

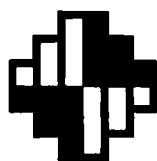
# **Rikollisuus**

# **Brottslighet**

# **Criminality**

**1982**

HELSINKI 1983

**Poliisin tietoon tullut rikollisuus****Brottslighet som kommit till polisens kännedom****Criminality known to the Police**

-2.11.83

# **Rikollisuus**

---

# **Brottslighet**

# **Criminality**

# **1982**

Poliisin tietoon tullut rikollisuus  
Brottslighet som kommit till polisens  
kännedom  
Criminality known to the Police



Tilastokirjasto  
Statistikbiblioteket  
093983

Tilastokeskus  
Statistikcentralen  
Central Statistical Office of Finland

HELSINKI 1983

ISSN 0355-2160  
ISBN 951-46-7108-2

Valtion painatuskeskus 1983

**ALKUSANAT**

Tämä julkaisu sisältää tietoja vuonna 1982 poliisin ja tullin tietoon tulleesta rikollisuudesta, päihtymyksen takia säilöönnotetuista sekä pysäköintivirheistä.

Julkaisusta on saatavissa vastaavat tiedot kuin sarjan edellisestä julkaisusta.

Tilaston on laatinut tilastonlaatija *Annikki Savolainen*. Työtä on johtanut yliaktuaari *Risto Lättilä*.

Helsingissä, Tilastokeskuksessa, kesäkuussa 1983.

**FÖRORD**

Denna publikation innehåller uppgifter om brott som kommit till polisens och tullens kännedom, uppgifter om berusade som tagits i förvar samt om parkeringsfel under år 1982.

Publikationen innehåller motsvarande uppgifter som föregående publikation i denna serie.

Statistiken har uppgjorts av statistikförare *Annikki Savolainen*. Arbetet har letts av överaktuarie *Risto Lättilä*.

Helsingfors, Statistikcentralen, i juni 1983.

**Olavi E. Niitamo**

*Jorma Hyppölä*

## SISÄLLYS

	Sivu
1. Johdanto . . . . .	6
2. Perusaineiston keruu . . . . .	6
3. Tilaston laadinnan ja tietosisällön muutokset . . . . .	7
4. Tilastovuoden lainmuutokset . . . . .	7
5. Katsaus vuoden 1982 tilastoon . . . . .	7
6. Poliisin tietoon tullut rikollisuus -tilaston julkaiseminen . . . . .	9
7. Käytetyt symbolit . . . . .	9

## Tekstiosan taulut

A. Poliisin tietoon tulleet rikokset . . . . .	10
B. Eräiden rikostyyppien kehitys . . . . .	11

## Kuviot

1. Rikokset pääluokittain 1 000 asukasta kohti viisivuotiskausina . . . . .	12
2. Eräät rikokset 1 000 asukasta kohti viisivuotiskausina . . . . .	12
3. Eri pahoinpitelytyyppien osuudet kaikista pahoinpitelyrikoksista ja pahoinpitelyrikosten kokonaismäärän kehitys . . . . .	13
4. Eri varkaustyyppien osuudet kaikista varkausrikoksista ja varkausrikosten kokonaismäärän kehitys . . . . .	13
5. Rattijuopumus . . . . .	13
6. Kavallus, petos ja veropetos . . . . .	13
7. Varkausrikokset kohdepaikan mukaan . . . . .	14
8. Kuolemaan johtaneet rikokset . . . . .	14
9. Eräiden rikostyyppien selvitysprosentti . . . . .	14
10. Nuorten henkilöiden osuus syylliseksi epäillyistä rikosryhmittäin sekä eräissä rikostyypeissä . . . . .	15
11. Syylliseksi epäillyt henkilöt sukupuolen mukaan eräissä rikoslakirikoksissa . . . . .	15

## Taulut

1. Poliisin tietoon tulleet rikokset lääneittäin . . . . .	16
2. Poliisin tietoon tulleet rikokset 10 000 asukasta kohden, rikosten selvittäminen sekä päihtymyksen takia säilöön otetut läänin, poliisipiirin ja kunnan mukaan . . . . .	18
3. Poliisin tietoon tulleet rikokset, niiden selvittäminen sekä syylliseksi epäillyt henkilöt, ikä ja päihteiden käyttö rikosta tehtäessä rikoksen ja kuntamuodon mukaan . . . . .	102
4. Rikosten selvitysprosentit rikoksittain . . . . .	112
5. Rikoksiin syylliseksi epäiltyjen prosenttijakauma sukupuolen ja iän mukaan sekä rikoksen teko päihtyneenä rikoksittain . . . . .	117
6. Poliisin tietoon tulleet rikokset sekä niiden selvittäminen suuralueen, kuntamuodon ja kunnan (yli 30 000 asukasta) mukaan . . . . .	122
7. Poliisin tietoon tulleet rikokset sekä rikoksiin syylliseksi epäillyt henkilöt, ikä, sukupuoli ja päihteiden käyttö suuralueen, kuntamuodon ja kunnan (yli 30 000 asukasta) mukaan . . . . .	130
8. Poliisin tietoon tulleet luvatta tunkeutuen tehdyt varkaudet, shekkipetokset sekä väarennysten kohteet suuralueen, kuntamuodon ja kunnan (yli 30 000 asukasta) mukaan . . . . .	140
9. Poliisin tietoon tullut kuolemantuottamus ja ruumiinvamman tai sairauden tuottamus suuralueen, kuntamuodon ja kunnan (yli 30 000 asukasta) mukaan . . . . .	141
10. Poliisin tietoon tulleet liikennerikokset ja eräitä niiden tekotapaan liittyviä tietoja suuralueen, kuntamuodon ja kunnan (yli 30 000 asukasta) mukaan . . . . .	142

## INNEHÄLL

	Sida
1. Inledning . . . . .	6
2. Insamling av primärmaterial . . . . .	6
3. Ändringar i uppgörandet av statistiken och i innehåll . . . . .	7
4. Lagändringar under statistikåret . . . . .	7
5. Översikt över statistiken för år 1982 . . . . .	7
6. Publicering av statistiken - »Brottslighet som kommit till polisens kännedom» . . . . .	9
7. Symboler . . . . .	9

## Textdelens tabeller

A. Brott som kommit till polisens kännedom . . . . .	10
B. Utveckling av vissa brottstyper . . . . .	11

## Figurer

1. Brott enligt huvudgrupp per 1 000 invånare i femårsperioder . . . . .	12
2. Vissa brott per 1000 invånare i femårsperioder . . . . .	12
3. Misshandelsbrottens fördelning på olika typer och den totala kvantitativa utvecklingen av misshandelsbrotten . . . . .	13
4. Tillgreppsbrottens fördelning på olika typer och den totala kvantitativa utvecklingen av tillgreppsbrott . . . . .	13
5. Rattfylleri . . . . .	13
6. Förskingring, bedrägeri och skattebedrägeri . . . . .	13
7. Tillgreppsbrott efter ställe . . . . .	14
8. Brott som lett till döden . . . . .	14
9. Uppklaringsprocent för vissa brottstyper . . . . .	14
10. De ungas andel av personer som misstänkts enligt brottstyper och deras andel i vissa brottstyper . . . . .	15
11. Personer som misstänkts för vissa brott mot strafflagen efter kön . . . . .	15

## Tabeller

1. Brott som kommit till polisens kännedom efter län . . . . .	16
2. Brott som kommit till polisens kännedom per 10 000 invånare, upplärning av brotten samt berusade som tagits i förvar efter län, polisdistrikt och kommun . . . . .	18
3. Brott som kommit till polisens kännedom, upplärning av dessa samt personer som misstänkts för brott, deras ålder och bruk av rusmedel då brottet förövades, efter brott och kommuntyp . . . . .	102
4. Uppklaringsprocent av brott efter brott . . . . .	112
5. Procentuell fördelning av personer som misstänkts för brott efter kön och ålder samt begående av brott under påverkan av rusmedel, efter brott . . . . .	117
6. Brott som kommit till polisens kännedom samt upplärning av dessa efter storområde, kommuntyp och kommun (över 30 000 invånare) . . . . .	122
7. Brott som kommit till polisens kännedom samt personer som misstänkts för brott, deras ålder, kön och bruk av rusmedel efter storområde, kommuntyp och kommun (över 30 000 invånare) . . . . .	130
8. Tillgreppsbrott efter olovligt intrång, checkbedrägerier samt förfalskningar som kommit till polisens kännedom efter föremål och storområde, kommuntyp och kommun (över 30 000 invånare) . . . . .	140
9. Dödsvällande och vållande av kroppsskada eller sjukdom som kommit till polisens kännedom efter storområde, kommuntyp och kommun (över 30 000 invånare) . . . . .	141
10. Trafikbrott som kommit till polisens kännedom och vissa uppgifter om hur brotten begåtts efter storområde, kommuntyp och kommun (över 30 000 invånare) . . . . .	142

11. Poliisin tietoon tulleet päihderikokset ja niiden tapahtumakerrat suuralueen, kuntamuodon ja kunnan (yli 30 000 asukasta) mukaan . . . . .	143
12. Päihtymyksen takia säilöönnotetut, ikä ja sukupuoli suuralueen, kuntamuodon ja kunnan (yli 30 000 asukasta) mukaan . . . . .	145
13. Pahoinpitely- ja omaisuusrikosten kehitys alueittain . . . . .	146
14. Tullin tietoon tulleet tullirikokset piiritullikamareittain ja kuukausittain . . . . .	148
15. Pysäköintivirheet . . . . .	149

#### Liitteet

1. Jako rikosryhmiin . . . . .	150
2. Lomakkeet . . . . .	153
3. Vuosirikostilastolomakkeen (303/8) täyttöohje suomeksi . . . . .	165

11. Rusmedelsbrott som kommit till polisens kännedom och antal händelser efter storområde, kommuntyp och kommun (över 30 000 invånare) . . . . .	143
12. Berusade som tagits i förvar, deras ålder och kön efter storområde, kommuntyp och kommun (över 30 000 invånare) . . . . .	145
13. Regional utveckling av misshandels- och egendomsbrott . . . . .	146
14. Tullförbrytelser som kommit till tullens kännedom efter distriktstullkamrar och månad . . . . .	148
15. Parkeringsfel . . . . .	149

#### Bilagor

1. Indelning i brottsgrupper . . . . .	150
2. Blanketter . . . . .	153
3. Ifyllningsanvisningar för blanketten för brottsstatistikens årsblankett (303/8) på svenska . . . . .	171

## CONTENTS

	Page
English summary . . . . .	8
Explanation of symbols . . . . .	9

#### Tables in text section

A. Offences known to the Police . . . . .	10
B. Change in the number of some types of offences . . . . .	11

#### Figures

1. Offences by main group per 1 000 inhabitants in five-year periods . . . . .	12
2. Some offences per 1 000 inhabitants in five-year periods . . . . .	12
3. The distribution of assaults into different categories and their quantitative change . . . . .	13
4. The distribution of thefts into different categories and their quantitative change . . . . .	13
5. Drunken driving . . . . .	13
6. Embezzlement, fraud and fraudulent tax return . . . . .	13
7. Thefts by place . . . . .	14
8. Offences causing death . . . . .	14
9. Clearance rate of certain kinds of offences . . . . .	14
10. The proportion of young offenders from all persons suspected of guilt by groups of offences and in some types of offences . . . . .	15
11. Persons suspected of certain kinds of offences listed in The Penal Code by sex . . . . .	15

#### Tables

1. Offences known to the Police by province . . . . .	16
2. Offences known to the Police per 10 000 inhabitants, clearance rate and number of intoxicated persons taken into custody by province, police district and municipality . . . . .	18
3. Offences known to the Police, clearance rate and persons suspected of offences, their age and use of intoxicants at the time the offence was committed, by offence and type of municipality . . . . .	102
4. Clearance rate by offence . . . . .	112

	Page
5. Distribution of persons suspected of offences by sex and age and commission of offence when intoxicated, by offence . . . . .	117
6. Offences known to the Police and clearance rate by geographical region, type of municipality and municipality (over 30 000 inhabitants) . . . . .	122
7. Offences known to the Police and persons suspected of offences, their age, sex and use of intoxicants by geographical region, type of municipality and municipality (over 30 000 inhabitants) . . . . .	130
8. Thefts by unlawful intrusion, check frauds and forgery, by object and geographical region, type of municipality and municipality (over 30 000 inhabitants). Offences known to the Police . . . . .	140
9. Involuntary manslaughter and negligent causing of bodily injury or illness known to the Police by geographical region, type of municipality and municipality (over 30 000 inhabitants) . . . . .	141
10. Traffic offences known to the Police and some data on how the offences were committed by geographical region, type of municipality and municipality (over 30 000 inhabitants) . . . . .	142
11. Intoxicant offences known to the Police and the number of incidents by geographical region, type of municipality and municipality (over 30 000 inhabitants) . . . . .	143
12. Intoxicated persons taken into custody, their age and sex by geographical region, type of municipality and municipality (over 30 000 inhabitants) . . . . .	145
13. Regional development of assaults and offences against property . . . . .	146
14. Offences known to the Customs against custom law by district custom-houses and months . . . . .	148
15. Parking offences . . . . .	149

#### Appendices

1. Groups of offences . . . . .	150
2. Questionnaire (in Finnish and Swedish) . . . . .	153
3. Instructions (in Finnish and Swedish) . . . . .	165

## 1. JOHDANTO

Suomen virallisessa tilastossa (sarja XXIII) on julkaistu Poliisin tietoon tullut rikollisuus -tilastoa vuodesta 1927 lähtien. Tietojen saanti perustuu valtioneuvoston päätökseen 11.12.1926 (nro 321/1926), jolla poliisipiirit on määrätty antamaan oikeustilastoja varten tiedot ilmitulleista rikoksista. Sisäasiainministeriö ja Tilastokeskus ovat sopineet tiedonkeruun ja tietosisällön myöhemmistä muutoksista. Kaudelle 1971–1979 sisäasiainministeriö on antanut ohjeet Poliisin käskylehdeissä nro 2/1971 ja vuodesta 1980 lähtien kiertokirjeessä 7.12.1979 nro 4616/402/79. Myös vuosina 1938, 1945, 1951 on tehty muutoksia, joilla on ollut huomattava vaikutus tilaston sisältöön.

Vuodesta 1954 lähtien Poliisin tietoon tullut rikollisuus -tilaston yhteydessä on julkaistu tietoja myös tullirikoksista. Niihin kuuluvat tullilain 117 §:ssä säädetty rikokset sekä muut tullirikoksina käsiteltäviksi määrätty rikokset.

Julkaisu sisältää myös tietoja päihtymyksen takia säilönotetuista henkilöistä sekä pysäköinninvalvonnasta. Sen sijaan siihen ei sisälly sotaväen rikoslakia vastaan tehdyt rikokset eivätkä kuntien järjestyssääntöjä vastaan tehdyt rikkomukset. Näistä rikkomuksista sekä eräistä poliisin suorittamista tehtävistä – kuten itsemurhien, hirvieläinkolarien, palonsyiden yms. tutkimuksista – on julkaistu tietoja tilastotiedotteessa OI 1983:4.

Poliisin tietoon tullut rikollisuus -tilasto keskittyy rikollisuutta koskevien alueellisten jakaumien sekä poliisin toiminnan kuvaamiseen. Tilasto sisältää tietoja ilmitulleiden rikosten laadusta ja määrästä. Lisäksi selvitetään poliisin tutkimien ja selvittämien rikosten määrä, selvitettyjen rikosten osuus rikoslajeittain sekä tapaukset joissa ilmoitus on todettu aiheettomaksi. Selvitetystä rikoksista ilmoitetaan myös syylliseksi epäillyt henkilöt, heidän ikänsä ja sukupuolensa sekä kuinka moni syylliseksi epäilty henkilö oli rikosta tehdessään ollut alkoholin tai muun päihdyttävän aineen vaikutuksen alaisena.

Tilastoyksikkönä on käytetty rikosta. Kuitenkin yksin teoin tehdyt rikokset on luokiteltu, muutamaa poikkeusta lukuun ottamatta, vain päirikoksen mukaan. Päärikoksella tarkoitetaan rikosta, josta laissa määrätty rangaistus on suurin. Mikäli useita henkilöitä on yhdessä ryhtynyt samaan rikokseen, rikosten lukumääräksi on merkitty yksi.

## 2. PERUSAINIESTON KERUU

Tilastokeskus saa Poliisin tietoon tullut rikollisuus -tilaston perusaineiston poliisipiireiltä. Kukin piiri lähettää valmiiksi täyttämänsä tilastolomakkeet Tilastokeskukseen. Niissä poliisipiireissä, joihin kuuluu useita kuntia, lomakkeet täytetään kustakin kunnasta erikseen.

Suurin osa tämän julkaisun tiedoista on saatu poliisilomakkeelta nro 303/8. Päihtymyksen takia säilönotetuista henkilöistä poliisipiirit lähettävät tiedot Tilastokeskukseen poliisilomakkeella nro 310. Samalta lomakkeelta saadaan myös tiedot poliisin suorittamasta pysäköinninvalvonnasta. Niitä paikkakunnilta, joilla on kunnallinen pysäköinninvalvonta, kerätään tiedot pysäköintivirheistä Tilastokeskuksen lomakkeella.

## 1. INLEDNING

Från och med år 1927 har statistiken »Brottslighet som kommit till polisens kännedom» publicerats i Finlands officiella statistik (serie XXIII). Uppgiftslämnandet baserar sig på statsrådets beslut 11.12.1926 (nr 321/1926) där polisdistrikten beordrats inge uppgifter om uppdagade brott till rättsstatistiken. Om senare ändringar i uppgiftsinsamlingen och datainnehållet har inrikesministeriet och Statistikcentralen överenskommit. För åren 1971–1979 har inrikesministeriet gett anvisningar i Polisens orderblad nr 2/1971 och fr.o.m. 1980 i cirkuläret 7.12.1979 nr 4616/402/79. Åren 1938, 1945, 1951 har det även förekommit ändringar som inverkat betydligt på statistikens innehåll.

Från och med år 1954 har även uppgifter om tullförbrytelser publicerats i samband i statistiken »Brottslighet som kommit till polisens kännedom». Till dessa hör tullförbrytelser som definieras i tullagens 117 § och andra brott som behandlas som tullförbrytelser.

Publikationen innehåller även uppgifter om berusade personer som tagits i förvar samt uppgifter om parkeringsövervakningen. Däremot omfattar den varken uppgifter om brott mot strafflagen för krigsmakten eller förseelser mot kommunernas ordningsstadgar. Uppgifter om dessa överträdelser samt om vissa polisuppdrag – såsom utredning av självmord, hjorddjurskollisioner, brandorsaker o.dyl. – har publicerats i statistisk rapport OI 1983:4.

Statistiken »Brottslighet som kommit till polisens kännedom» behandlar främst brottslighetens regionala fördelning samt belyser polisens verksamhet. Statistiken innehåller uppgifter om antalet uppdagade brott och uppgifter om arten av brott. Dessutom anges antalet brott som undersökts och uppklarats av polisen, de uppklarade brottsens andel inom olika brottstyper och antalet fall där brottsanmälan har befunnits vara obefogad. För de uppklarade brotten uppges även de personer som misstänkts, deras ålder och kön samt hur många av de personer som misstänkts som varit alkoholpåverkade vid förövande av brottet eller påverkade av andra rusmedel.

Statistikenheten har varit ett brott. Brottbegångna i en gärning har dock klassificerats endast enligt huvudbrottet, några undantag finns dock. Med huvudbrott avses det brott för vilket det i lagen bestämda straffet är strängast. Om flera personer tillsammans begått samma brott, har antalet brott uppgivits som ett.

## 2. INSAMLING AV PRIMÄRMATERIAL

Statistikcentralen får materialet till statistiken över brottslighet som kommit till polisens kännedom från polisdistrikten. Varje polisdistrikt sänder färdigt ifyllda statistikblanketter till Statistikcentralen. De polisdistrikt till vilka det hör flera kommuner fyller i blanketter för varje kommun.

Största delen av uppgifterna i denna publikation har erhållits från polisblankett nr 303/8. För personer som tagits i förvar på grund av fylleri insänder polisdistrikten uppgifterna till Statistikcentralen på blankett nr 310. På samma blankett finns även uppgifterna om polisens parkeringsövervakning. De orter som har kommunal parkeringsövervakning insänder uppgifterna på Statistikcentralens blankett.

Tullirikostilastolomakkeet lähetetään Tilastokeskukseen piiritullikamareista tullihallituksen kautta. Vuositilaston tiedot on kerätty tullirikoslomakkeelta nro 328 ja kuukausittaiset tiedot tullirikoslomakkeelta nro 325. Tullirikoksista on kerätty samat tiedot kuin aikaisemminkin.

### 3. TILASTON LAADINNAN JA TIETOSISÄLLÖN MUUTOKSET

Tilastoon vuoden 1980 alusta tehtyjä muutoksia ja tilaston laadintaa on selostettu julkaisussa SVT XXIII A:117.

### 4. TILASTOVUODEN LAINMUUTOKSET

Uusi tieliikennelaki (267/81) tuli voimaan 1.4.1982. Tilastoteknisistä syistä uutta lakia on tilastossa sovellettu vuoden alusta lähtien. Luvut eivät lainmuutoksesta johtuen vastaa aikaisempien vuosien lukumääriä eri liikenerikostyypeissä.

Valtioneuvoston päätöksellä (775/81) siirrettiin Vesannon kunta Rautalammin nimismiespiiristä Karttulan piiriin 1.1.1982 alkaen. Valtioneuvoston päätöksen (198/82) mukaan Kristiinankaupungin ja Uudenkaarlepyyn poliisilaitokset ovat 1.10.1982 lähtien samannimisiä nimismiespiirejä. Samalla valtioneuvoston päätöksellä Kaskisten kaupunki liitettiin Närpiön nimismiespiiriin 1.10.1982 alkaen.

### 5. KATSAUS VUODEN 1982 TILASTOON

Poliisi sai vuoden 1982 aikana tietoonsa kaikkiaan 525 218 rikosta. Näistä suurimman osan muodostivat rikoslakirikokset, 49 prosenttia, ja liikenerikokset, 43 prosenttia. Loput 8 prosenttia oli päihderikoksia ja muita lakeja ja asetuksia vastaan tehtyjä rikoksia. Lähes samanlainen jakauma oli edellisenäkin vuonna. Rikosten kokonaismäärä oli vuonna 1981 508 617.

Noin 74 prosenttia rikoslakirikoksista oli omaisuusrikoksia. Näistä suurin osa oli varkausrikoksia. Poliisin tietoon tuli vuonna 1982 yhteensä 114 783 varkaudesta eli 60 prosenttia omaisuusrikosten määrästä. Vahingontekoa ilmeni 20 836 sekä petos- ja kavallusrikoksia 22 634. Veropetokset vähenivät edellisen vuoden 5 112 tapauksesta 3 540:een vuonna 1982. Ryöstöjä paljastui kaikkiaan 1 763.

Rikoslakirikoksista 9 prosenttia oli liikennejuopumuksia. Näitä tuli poliisin tietoon 23 555 tapausta edellisen vuoden määrän ollessa 23 026. Rattijuopumuksia paljastui 1982 20 804 (20 479).

Henkeen ja terveyteen kohdistuneiden rikosten osuus rikoslakirikoksista oli 8 prosenttia. Niistä eniten oli pahoinpitelyjä, 15 723, joista törkeitä 11 prosenttia. Pahoinpitelyrikosten määrä on viime vuosina pysynyt joksseenkin muuttumattomana.

Tulli sai vuonna 1982 tietoonsa yhteensä 3 685 tullirikosta. Näistä eniten, 2 409 oli alkoholipitoisen aineen salakuljetuksia. Veropetoksia oli 557.

Blanketterna över tullförbrytelser sänds till Statistikcentralen av distriktstullkamrarna via tullstyrelsen. Årsstatistikuppgifterna har tagits från tullförbrytelseblankett nr 328 och månadsuppgifterna från tullförbrytelseblankett nr 325. Då det gäller tullförbrytelserna har samma uppgifter som tidigare år insamlats även i år.

### 3. ÄNDRINGAR I UPPGÖRANDET AV STATISTIKEN OCH I INNEHÅLLET

För de förändringar som från och med början av år 1980 gjorts i statistiken och för uppgörandet av statistiken har redogjorts i publikationen FOS XXIII A:117.

### 4. LAGÄNDRINGAR UNDER STATISTIKÅRET

Den nya vägtrafiklagen trädde i kraft 1.4.1982. Av tekniska skäl har den nya lagen tillämpats för hela året vid uppgörandet av statistiken. På grund av lagändringen är uppgifterna om antal för de olika typerna av trafikbrott inte jämförbara med tidigare år.

Enligt statsrådets beslut (775/81) överfördes Vesanto kommun från Rautalampi länsmansdistrikt till Karttula distrikt från och med 1.1.1982. Enligt statsrådets beslut (198/82) har Kristinestads och Nykarleby polisdistrikt namnet länsmansdistrikt fr.o.m. 1.10.1982. Enligt samma statsrådsbeslut fördes Kaskö stad till Närpes länsmansdistrikt fr.o.m. 1.10.1982.

### 5. ÖVERSIKT ÖVER STATISTIKEN ÅR 1982

Under år 1982 kom sammanlagt 525 218 brott till polisens kännedom. Av dessa var de flesta brott mot strafflagen, 49 procent, och trafikbrott, 43 procent. Resterande 8 procent var rusmedelsbrott och brott mot övriga lagar och förordningar. Brottfördelningen var i det närmaste densamma som året förut. Det totala antalet brott 1981 var 508 617.

Cirka 74 procent av brotten mot strafflagen var egendomsbrott. Av dessa var de flesta tillgreppsbrott. År 1982 kom sammanlagt 114 783 stölder, dvs. 60 procent av egendomsbrotten, till polisens kännedom. Sammanlagt 20 836 fall av skadegörelse samt 22 634 fall av bedrägeri och förskingring uppdagades. Skattebedrägerierna minskade från 5 112 fall året förut till 3 540 fall 1982. Sammanlagt 1 763 rån uppdagades.

Av brotten mot strafflagen var 9 procent trafikfylleri. Till polisens kännedom kom 23 555 fall medan antalet föregående år var 23 026. År 1982 uppdagades 20 804 (20 479) rattfyllerifall.

Av brotten mot strafflagen var 8 procent brott mot liv och hälsa. Av dessa var största delen misshandelsbrott, 15 723, varav 11 procent grova. Antalet misshandelsbrott har under de senaste åren hållit sig i stort sett på en oförändrad nivå.

Under år 1982 kom sammanlagt 3 685 tullförbrytelser till tullens kännedom. Av dessa var de flesta, 2 409, smuggling av alkoholhaltiga ämnen. Skattebedrägerierna var 557.



Päihtymyksen takia säilöön otettujen määrä lisääntyi edellisestä vuodesta. Vuonna 1982 otettiin säilöön 214 946 henkilöä (vuonna 1981 210 519). Näistä oli 15–20 vuotiaita 23 876 (23 716) ja alle 15-vuotiaita 420 (360). Naisia oli kaikista päihtymyksen takia säilöön otetuista 13 406 (12 289). Nuorten – alle 21-vuotiaiden – osuus pysyi samana kuin vuotta aikaisemminkin; sen sijaan naisten osuus kasvoi hieman.

Pysäköintivirheistä annettiin maksukehotuksia vuonna 1982 yhteensä 273 094, maksumääräyksiä 85 825 ja ulosottoon menneitä maksumääräyksiä niillä paikkakunnilla, joilla on kunnallinen pysäköinninvalvonta, 21 661. Muilta paikkakunnilta ei ole viime mainittuja tietoja kerätty.

Poliisi selvitti vuoden 1982 aikana kaikkiaan 427 834 rikosta. Selvitysprosentti oli 81 prosenttia vuoden 1982 aikana poliisin tietoon tulleista rikoksista.

Rikoslakirikoksia selvitettiin yhteensä 164 231 eli 63 prosenttia, omaisuusrikoksista runsaat puolet. Alhaisimmat selvitysprosentit olivat varkausrikoksissa, 43 ja vahingonteoissa 41. Noin kolme viidesosaa ryöstöistä saatiin selvitettyiksi, petos- ja kavallusrikoksista suurin osa, 91 prosenttia.

Henkeen ja terveyteen kohdistuneista rikoksista selvitettiin pahoinpitelyjä 13 568 eli 86 prosenttia poliisin tietoon vuonna 1982 tulleista pahoinpitelyistä. Tapot, murhat ja lapsentapot selvitettiin lähes kaikki.

Sellaiset rikokset kuten liikennejuopumus-, liikenne- ja päihderikokset, jotka tulevat ilmi poliisin valvonnan yhteydessä, saadaan selvitettyiksi miltei kaikki.

Vuoden 1982 aikana 427 834:ään selvitettyyn rikokseen epäiltiin syylliseksi 462 707 henkilöä. Näistä oli naisia 44 848 eli 10 prosenttia. Nuorten – alle 21-vuotiaiden – osuus kaikista syylliseksi epäillyistä oli 122 034 eli 26 prosenttia; varkausrikoksista puolet. Syylliseksi epäillyistä 83 829 henkilöä eli 18 prosenttia todettiin olleen päihteiden vaikutuksen alaisena. Naisten ja nuorten osuutta päihteiden käytöstä rikosta tehtäessä tilastosta ei saada erikseen.

Antalet berusade som togs i förvar ökade från föregående år. År 1982 togs 214 946 personer i förvar (210 519 år 1981). Av dessa var 23 876 (23 716) i åldern 15–20 år och 420 (360) under 15 år. Av samtliga berusade som togs i förvar var 13 406 (12 289) kvinnor. De ungas – i åldern under 21 år – andel förblev densamma som året förut; däremot ökade kvinnornas andel något.

För parkeringsfel utdelades år 1982 sammanlagt 273 094 betalningsanmaningar, 85 825 betalningsförelägganden och 21 661 betalningsförelägganden gick till utmätning på orter som har kommunal parkeringsövervakning. Från övriga orter har inte de sistnämnda uppgifterna insamlats.

Under år 1982 uppkarade polisen sammanlagt 427 834 brott. Uppklaringsprocenten var 81 procent av brott som kommit till polisens kännedom år 1982.

Sammanlagt 164 231 brott mot strafflagen uppkarades, vilket var 63 procent. Av egendomsbrotten uppkarades drygt hälften. De lägsta uppkaringsprocenterna hade tillgreppsbrotten, 43, och skadegörelserna, 41. Cirka tre femtedelar av rånen klarades upp och den största delen, 91 procent, av bedrägeri- och försöringsfallen.

Av brotten mot liv och hälsa uppkarades 13 568 fall av misshandel, dvs. 86 procent av de misshandelsfall som kommit till polisens kännedom år 1982. I det närmaste alla fall av mord, dråp och barndråp uppkarades.

Brott som trafikfylleri, trafik- och rusmedelsbrott som uppdagas i samband med polisövervakning klaras nästan alltid upp.

I de 427 834 uppkarade fallen 1982, misstänktes 462 707 personer. Av dessa var 44 848 kvinnor, dvs. 10 procent. De ungas – under 21 år – andel av samtliga misstänkta var 122 034, dvs. 26 procent; hälften då det gällde tillgreppsbrott. Av de personer som misstänkts för brott konstaterades 83 829, dvs. 18 procent, ha varit rusmedelspåverkade. Ur statistiken får man inte fram kvinnornas och de ungas andel då det gäller rusmedel i samband med förövande av brott.

## SUMMARY

*In the publication Official Statistics of Finland (series XXIII) statistics of criminality known to the Police are published. The publication contains information on offences known to the Police and customs offences known to the Customs and additionally information on intoxicated persons taken into custody, and parking offences. Offences against the Military Penal Code and municipal regulations are excluded.*

*Data for the publication are mainly collected from police districts. For offences known to the Police the statistics contain data on the type and number of offences registered, offences cleared by the Police as well as on the persons suspected of guilt in a cleared offence.*

*An offence is the statistical unit used. However, several offences committed at one time are registered under the principal offence, i.e. the offence where the punishment according to the law is the severest.*

*Changes in the statistics since the beginning of 1980 and the compiling of statistics has been described in an earlier edition OSF XXIII A:117.*

*In the tables the groups of offences as well as the nomenclature of offences are given in Finnish. In Appendix 1 there is a vocabulary in English.*

*The questionnaire forms and instructions are published in Finnish and Swedish in Appendices 2 and 3.*

## 6. POLIISIN TIEToon TULLUT RIKOLLISUUS –TILASTON JULKAISEMINEN

Seuraavassa luettelo julkaisuista, jotka käsittelevät poliisin tietoon tullutta rikollisuutta:

- *Rikollisuus*, Poliisin tietoon tullut rikollisuus, SVT XXIII A. Vuositilasto.
- Poliisin tietoon tulleet rikokset, päihtymyksen takia säilöönotetut, tullin tietoon tulleet tullirikokset sekä pysäköintivirheet.

TK Tilastotiedotus OI.

(ennakkotiedot vuositilastosta ja neljännesvuositilastosta)

Poliisin tietoon tulleista rikoksista julkaistaan tietoja myös neljännesvuosittain ilmestyvissä Tilastokatsauksissa sekä Suomen tilastollisessa vuosikirjassa.

Tilastollisessa vuosikirjassa on täydellinen luettelo kaikista SVT:n julkaisuista.

## 6. PUBLICERING AV STATISTIKEN »BROTTLIGHET SOM KOMMIT TILL POLISENS KÄNNEDOM»

I det följande ges en förteckning på publikationer, som behandlar brottslighet som kommit till polisens kännedom:

- *Brottslighet*, Brottslighet som kommit till polisens kännedom, FOS XXIII A. Årsstatistik.
- Brott som kommit till polisens kännedom, berusade som tagits i förvar, tullbrott som kommit till tullens kännedom och parkeringsfel.

SC Statistisk rapport OI.

(förhandsuppgifter om årsstatistiken och kvartalsstatistiken)

Uppgifter om brott som kommit till polisens kännedom publiceras även i Statistiska översikter som utkommer kvartalsvis samt i Statistisk årsbok för Finland.

Statistisk årsbok innehåller en fullständig förteckning över alla publikationer inom FOS.

## 7. KÄYTETYT SYMBOLIT – SYMBOLER – EXPLANATION OF SYMBOLS

Toisto – Repetition – <i>Repetition</i> . . . . .	»
Ei mitään ilmoitettavaa – Intet finns att redovisa – <i>Magnitude nil</i> . . . . .	–
Suure pienempi kuin puolet käytetystä yksiköstä – Storheten mindre än hälften av den använda enheten – <i>Magnitude less than half unit employed</i> . . . . .	0.0
Tietoa ei ole saatu – Uppgift ej tillgänglig – <i>Data not available</i> . . . . .	..
Loogisesti mahdoton esitettäväksi – Logiskt omöjlig uppgift – <i>Category not applicable</i> . . . . .	.
Ennakkotieto – Preliminär uppgift – <i>Preliminary data</i> . . . . .	x)
Mukaanluettuna – Inklusiv – <i>Inclusive</i> . . . . .	ML.
Poisluettuna – Eksklusiv – <i>Exclusive</i> . . . . .	PL.
Rikoslaki – Strafflagen – <i>Penal Code</i> . . . . .	RL, SL
Poliisilaki – Polislagen – <i>Police Act</i> . . . . .	PL
Tieliikennelaki – Vägtrafiklagen – <i>Road Traffic Act</i> . . . . .	TLL, VTL

A. Poliisin tietoon tulleet rikokset, 1978 – 1982  
 Brott som kommit till polisens kännedom, 1978 – 1982  
 Offences known to the Police, 1978 – 1982

a = tilastovuonna poliisin tietoon tulleet rikokset – a = brott som kommit till polisens kännedom under statistikåret –  
 a = offences known to the Police during the statistical year  
 b = kaikki tilastovuonna syyttäjälle ilmoitetut rikokset – b = alla under statistikåret brott anmälda till åklagare –  
 b = all offences reported to the prosecutor during the statistical year

Rikos – Brott – Offence	1978		1979		1980		1981		1982	
	a	b	a	b	a	b	a	b	a	b
Kaikki rikokset . . . . .	493 222	386 374	474 508	368 840	480 964	372 924	508 617	393 973	525 218	402 963
A–G Rikoslakia vastaan tehdyt rikokset . . . . .	204 890	112 937	215 169	120 108	221 106	124 862	239 877	138 537	258 711	148 877
A Omaisuusrikokset . . . . .	151 237	65 908	155 217	68 005	160 182	71 288	175 913	84 067	192 297	92 475
Varkaus, näpistys . . . . .	92 535	32 618	92 715	32 789	97 793	34 977	105 805	41 958	111 477	42 245
Törkeä varkaus . . . . .	3 851	1 840	4 844	2 458	3 362	1 785	3 158	1 379	3 306	1 477
Moottorijoneuvon luvatonkäyttö tai anastaminen . . . . .	8 374	3 865	8 279	3 860	7 808	3 835	8 125	3 740	8 144	3 939
Ryöstö . . . . .	1 336	1 114	1 541	1 230	1 869	954	1 828	987	1 763	957
Vahingonteko . . . . .	15 817	4 323	17 280	4 569	17 043	4 944	18 215	5 080	20 836	5 809
Kavallus . . . . .	1 902	1 013	1 799	911	1 614	1 298	3 691	3 393	3 543	3 030
Petos . . . . .	11 517	9 635	9 575	8 328	10 897	9 151	13 061	11 229	19 091	16 900
Veropetos . . . . .	691	599	3 402	2 765	4 942	4 259	5 112	5 032	3 540	3 504
Asiakirjan väärentäminen . . . . .	6 715	5 419	6 573	5 362	5 950	4 800	6 232	5 135	8 034	6 613
Muut . . . . .	8 499	5 482	9 209	5 733	8 904	5 285	10 686	6 134	12 563	8 001
B Henkeen ja terveyteen kohdistuneet rikokset . . . . .	14 771	11 186	17 589	13 401	18 126	14 328	18 833	14 756	20 055	15 832
Tappo, murha, lapsentappo . . . . .	115	110	110	101	114	104	112	94	108	97
Tapon tai murhan yritys . . . . .	116	104	140	121	140	134	145	133	203	178
Törkeä pahoinpitely . . . . .	1 420	1 199	1 556	1 305	1 600	1 390	1 622	1 383	1 724	1 449
Muu pahoinpitely (Ml. tappelu) . . . . .	10 339	7 492	11 920	8 684	12 364	9 399	13 108	9 684	13 999	10 489
Muut . . . . .	2 781	2 281	3 863	3 190	3 908	3 301	3 846	3 462	4 021	3 619
C Siveellisyysrikokset . . . . .	652	421	865	578	1 102	801	1 320	1 004	1 294	1 056
Väkisinmakaaminen . . . . .	304	164	356	187	367	209	417	218	370	218
Muut . . . . .	348	257	509	391	735	592	903	786	924	838
D Rikokset julkista viranomaista ja yleistä järjestystä vastaan . . . . .	8 239	7 843	8 348	7 964	8 932	8 456	9 557	9 037	9 817	9 244
Virkamiehen väkivaltainen vastustaminen . . . . .	1 335	1 300	1 326	1 294	1 456	1 428	1 526	1 465	1 553	1 517
Haitanteko virkamiehelle . . . . .	4 120	4 054	4 248	4 181	4 414	4 349	4 598	4 580	4 811	4 743
Muut . . . . .	2 784	2 489	2 774	2 489	3 062	2 679	3 433	2 992	3 453	2 984
E Rikokset rikoslain 42, 43 ja 44 lukua vastaan . . . . .	5 122	4 525	4 789	4 186	4 038	3 598	4 087	3 643	3 959	3 489
F Liikennejuopumus . . . . .	21 465	21 093	22 190	21 677	23 001	22 687	23 026	22 563	23 555	22 955
Rattijuopumus . . . . .	19 504	19 163	19 940	19 456	20 436	20 151	20 479	20 095	20 804	20 287
Muut . . . . .	1 961	1 930	2 250	2 221	2 565	2 536	2 547	2 468	2 751	2 668
G Muut rikoslakia vastaan tehdyt rikokset . . . . .	3 404	1 961	6 171	4 297	5 725	3 704	7 141	3 467	7 734	3 826
Murhapoltto . . . . .	377	208	376	210	368	211	394	224	497	293
Muut . . . . .	3 027	1 753	5 795	4 087	5 357	3 493	6 747	3 243	7 237	3 533
H–J Muut rikokset . . . . .	288 332	273 437	259 339	248 732	259 858	248 062	268 740	255 436	266 507	254 086
H Päihderikokset . . . . .	39 322	37 966	16 844	18 229	15 634	15 302	16 622	16 244	14 523	14 167
Alkoholipitoisen aineen luvaton valmistus . . . . .	839	827	607	560	667	616	681	624	716	667
Alkoholipitoisen aineen luvaton myynti . . . . .	13 977	13 866	2 058	2 020	1 582	1 529	1 431	1 372	1 511	1 426
Alkoholipitoisen aineen nauttiminen yleisellä paikalla . . . . .	5 838	5 824	9 131	8 957	9 094	9 051	9 241	9 209	6 844	6 832
Muut rikokset alkoholilakia vastaan . . . . .	3 499	3 486	3 450	3 332	3 336	3 210	4 115	3 993	3 971	3 828
Huumausainerikokset . . . . .	15 169	13 963	1 598	3 360	955	896	1 154	1 046	1 481	1 414
I Liikenne rikokset . . . . .	224 614	214 525	217 161	208 018	215 281	206 897	222 220	212 615	223 189	214 370
J Muita lakeja ja asetuksia vastaan tehdyt rikokset . . . . .	24 396	20 946	25 334	22 485	28 943	25 863	29 898	26 577	28 795	25 549

B. Eräiden rikostyyppien kehitys, 1950 – 1982  
 Utveckling av vissa brottstyper, 1950 – 1982  
 Change in the number of some types of offences, 1950 – 1982

Vuosi År Year	Kaikki rikokset Alla brott All offences	Rikoslakia vastaan tehdyt rikokset – Brott mot strafflagen – Offences listed in The Penal Code 1)									Rattijuopumus Rattifylleri Drunk driving
		Yhteensä Summa Total	Tappo, murha Dråp, mord Man-slaughter, murder 2)	Pahoin-pitely Miss-handel Assault	Väkisin-makaami-nen Våldtäkt Rape	Ryöstö Rån Robbery	Varkaus, näpistys Stöld, snatteri Theft, petty theft	Törkeä varkaus Grovt stöld Aggra-vated theft	Moottori-ajoneuvon luvaton käyttö tai anastami-nen Olovligt bruk eller tillgrepp av motor-fordon Unautho-rized use or theft of a motor vehicle	Petos, kavallus Bedrägeri, försking-ring Fraud, embezzle-ment	
1950	131 892	51 273	193	5 937	..	210	15 020	5 308	..	7 167	..
1951	137 710	51 952	152	6 032	..	165	15 583	4 560	..	6 357	1 527
1952	144 467	50 811	177	5 983	136	212	14 317	4 402	..	7 035	2 062
1953	160 931	54 125	167	5 788	158	174	15 855	5 068	..	7 258	2 079
1954	157 888	52 520	154	5 950	125	193	14 507	4 350	..	7 642	1 934
1955	146 539	48 240	153	5 637	137	146	14 029	4 377	..	6 883	1 847
1956	154 813	51 491	134	5 279	97	157	16 177	5 306	..	7 115	2 099
1957	171 150	58 009	152	5 253	133	174	18 282	7 080	..	8 020	2 112
1958	182 728	61 081	142	5 218	128	196	19 600	7 450	1 252	8 368	2 562
1959	191 557	63 685	111	5 623	138	221	20 617	7 710	1 398	8 106	3 311
1960	214 514	65 201	165	5 571	222	294	21 376	7 626	2 018	8 686	4 271
1961	237 274	67 162	137	5 642	211	250	22 222	8 162	2 722	7 295	5 215
1962	239 926	70 194	146	5 636	186	269	22 944	8 899	3 374	7 835	5 380
1963	249 551	75 245	136	5 442	237	351	24 889	10 909	4 129	8 103	5 836
1964	260 837	81 520	136	5 442	299	315	28 508	12 561	4 300	7 999	6 174
1965	272 510	81 427	109	5 823	320	334	26 684	13 802	4 436	7 240	6 618
1966	281 226	79 945	146	6 091	371	444	25 262	12 967	4 428	7 595	7 058
1967	308 611	91 538	139	6 459	386	607	27 855	16 917	6 160	8 252	7 191
1968	304 375	102 097	129	7 233	332	631	30 250	20 256	6 358	10 462	6 889
1969	325 869	111 022	169	9 954	407	809	31 373	19 154	6 428	10 904	8 360
1970	348 859	122 849	92	11 230	325	947	33 193	21 234	7 507	12 484	9 289
1971	346 846	138 465	154	11 858	261	1 204	39 507	27 447	8 034	12 018	10 118
1972	384 632	155 122	184	12 527	274	1 372	55 323	21 936	9 738	11 082	11 462
1973	448 378	168 966	182	13 183	327	1 886	80 513	4 271	10 332	9 741	13 631
1974	517 783	177 615	226	13 680	345	1 839	82 415	4 166	10 044	10 731	16 558
1975	558 087	191 704	256	13 138	375	1 968	92 886	4 942	11 416	10 376	17 918
1976	466 807	177 669	218	11 348	289	1 962	90 039	4 914	10 524	10 323	16 781
1977	479 677	185 209	204	11 718	305	2 020	93 592	4 414	9 932	11 435	19 814
1978	493 222	183 425	229	11 759	304	1 902	92 535	3 851	8 374	12 853	19 504
1979	474 508	192 979	247	13 476	356	1 799	92 715	4 844	8 279	11 116	19 940
1980	480 964	198 105	251	13 964	367	1 869	97 793	3 362	7 808	12 511	20 436
1981	508 617	216 851	252	14 730	417	1 828	105 805	3 158	8 125	16 752	20 479
1982	525 218	235 156	310	15 723	370	1 763	111 477	3 306	8 144	22 634	20 804

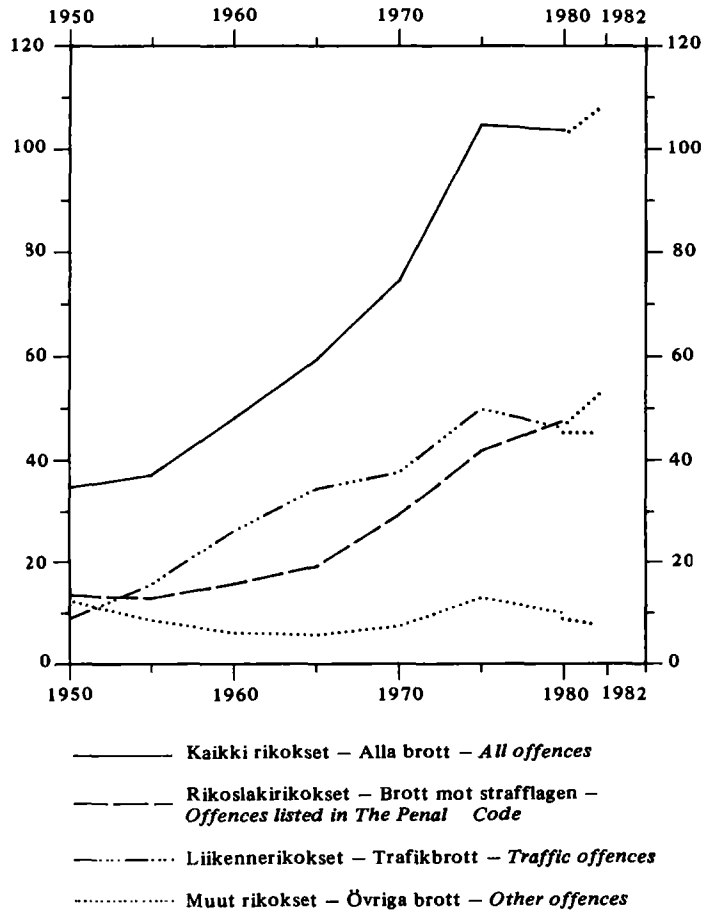
1) PL. liikennejuopumus – Exkl. trafikfylleri – *Exclusive drunken driving*

2) Ml. tapon tai murhan yritys – Inkl. försök till dråp eller mord – *Inclusive attempted manslaughter or murder*

Kuvio 1. Rikokset pääluokittain 1 000 asukasta kohti viisivuotiskausina<sup>1)</sup> 1950–1980 ja 1982

Figur 1. Brott enligt huvudgrupp per 1 000 invånare i femårsperioder<sup>1)</sup> 1950–1980 och 1982

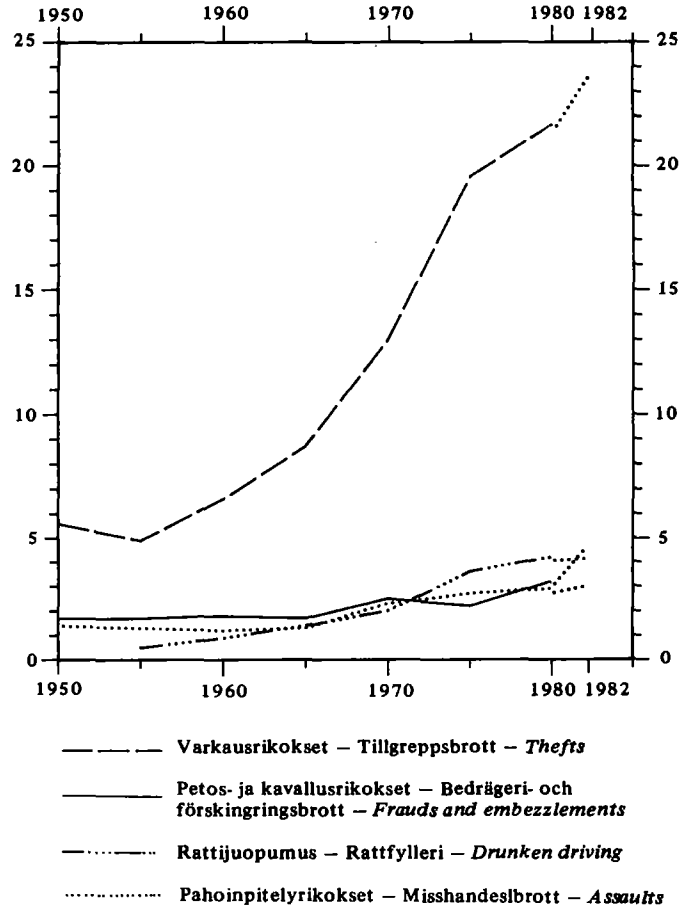
Figure 1. Offences by main group per 1 000 inhabitants in five-year periods<sup>1)</sup> during 1950–1980 and in 1982



Kuvio 2. Eräät rikokset 1 000 asukasta kohti viisivuotiskausina<sup>1)</sup> 1950–1980 ja 1982

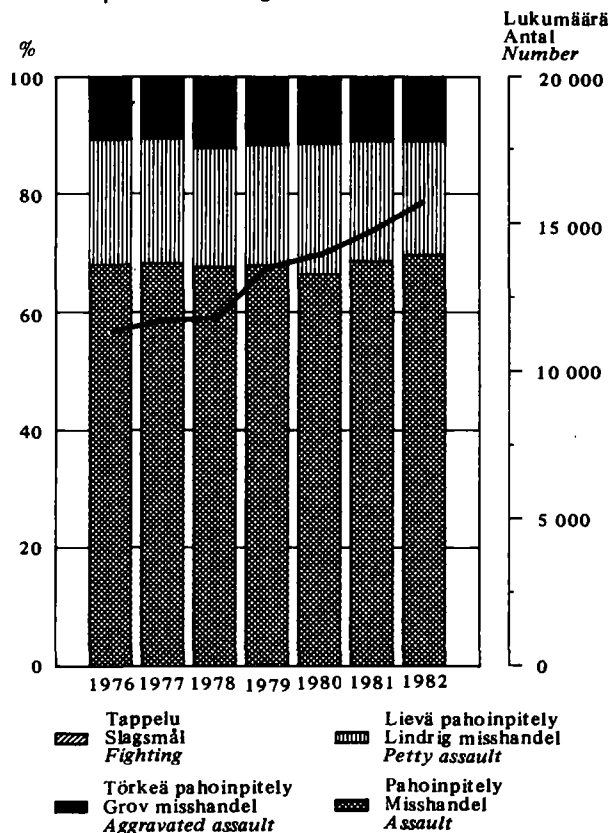
Figur 2. Vissa brott per 1 000 invånare i femårsperioder<sup>1)</sup> 1950–1980 och 1982

Figure 2. Some offences per 1 000 inhabitants in five-year periods<sup>1)</sup> during 1950–1980 and in 1982

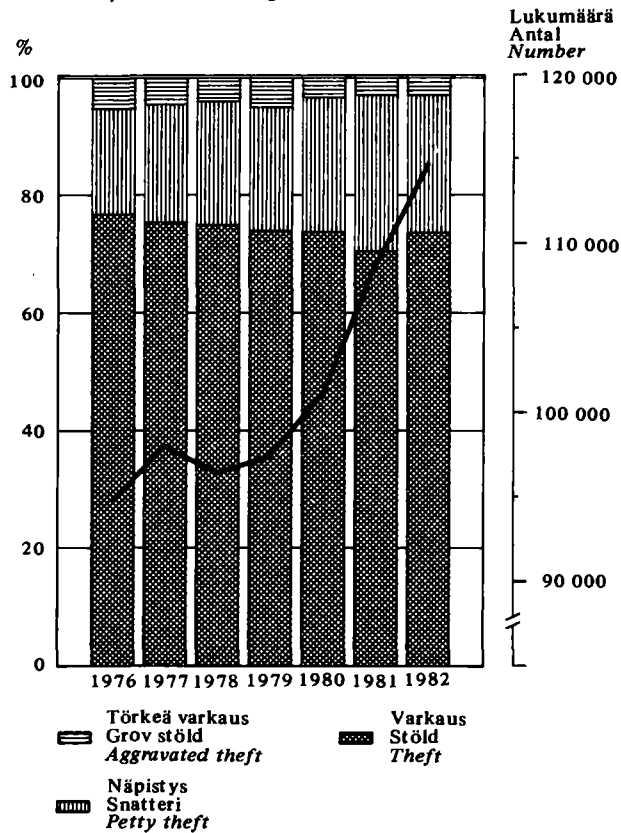


1) Viiden vuoden keskiarvo, esim. vuosi 1950 = vuosien 1948–1952 keskiarvo  
 Femårsmedeltal, t.ex. 1950 = medeltalet för 1948–1952  
 Five-year average, e.g. 1950 = the average for 1948–1952

**Kuvio 3.** Eri pahoinpitelytyyppien osuudet kaikista pahoinpitelyrikoksista ja pahoinpitelyrikosten kokonaismäärän kehitys  
**Figur 3.** Misshandelsbrottens fördelning på olika typer och den totala kvantitativa utvecklingen av misshandelsbrotten  
**Figure 3.** The distribution of assaults into different categories and their quantitative change

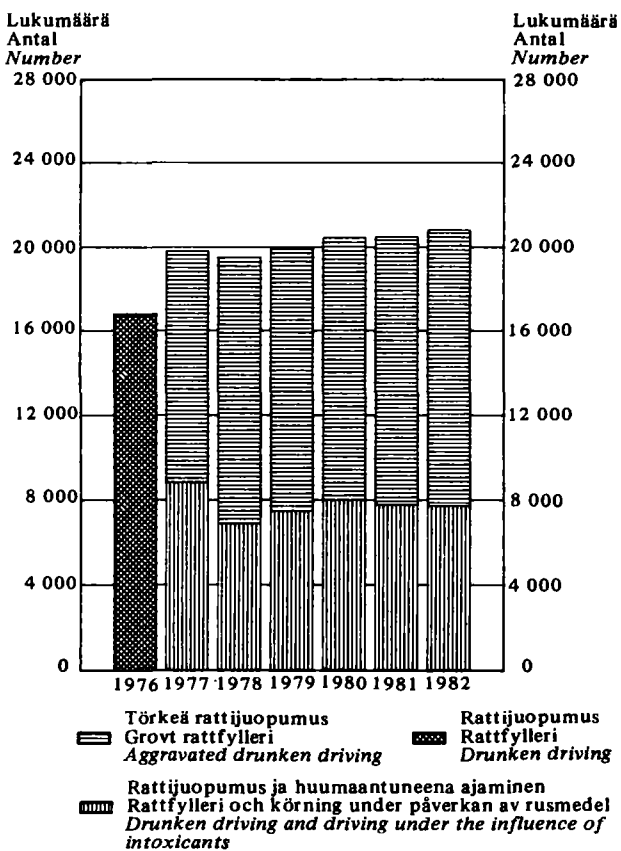


**Kuvio 4.** Eri varkaustyyppien osuudet kaikista varkausrikoksista<sup>1)</sup> ja varkausrikosten kokonaismäärän kehitys  
**Figur 4.** Tillgreppsbrottens<sup>1)</sup> fördelning på olika typer och den totala kvantitativa utvecklingen av tillgreppsbrotten  
**Figure 4.** The distribution of thefts<sup>1)</sup> into different categories and their quantitative change

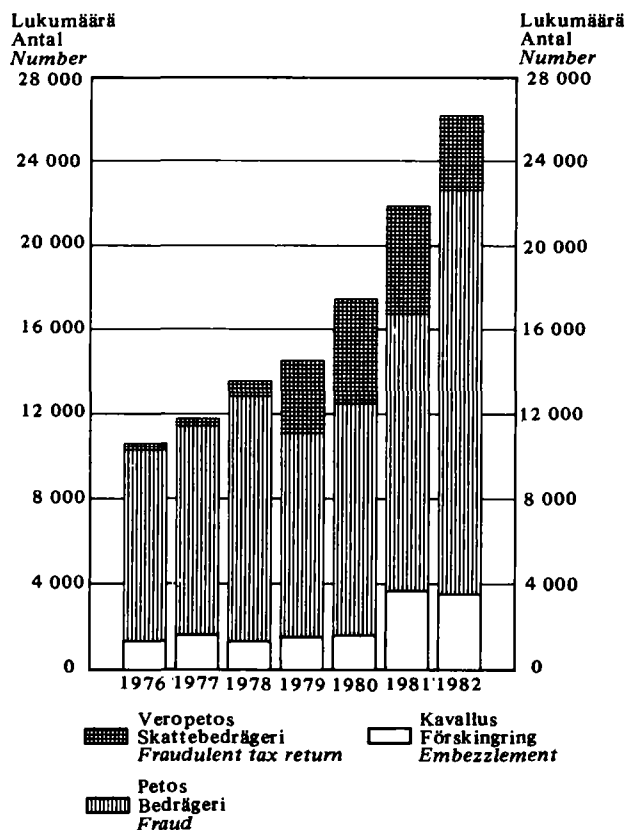


1) Pl. moottoriajoneuvon anastaminen – Exkl. tillgrepp av motorfordon – Exclusive theft of a motor vehicle

**Kuvio 5.** Rattijuopumus  
**Figur 5.** Rattifylleri  
**Figure 5.** Drunken driving

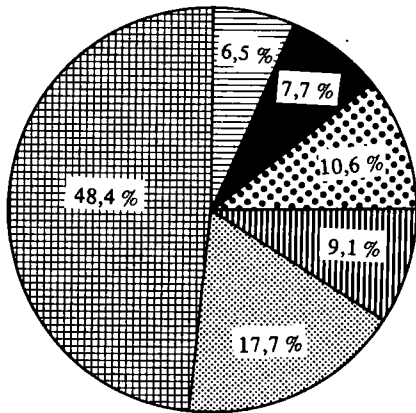


**Kuvio 6.** Kavallus, petos ja veropetos  
**Figur 6.** Förskingring, bedrägeri och skattebedrägeri  
**Figure 6.** Embezzlement, fraud and fraudulent tax return



**Kuvio 7. Varkausrikokset kohdepaikan mukaan, 1982**  
**Figur 7. Tillgreppsbrott efter ställe, 1982**  
**Figure 7. Thefts by place, 1982**

Varkausrikoksia yhteensä  
 Tillgreppsbrott sammanlagt  
 Total of thefts: 114 783

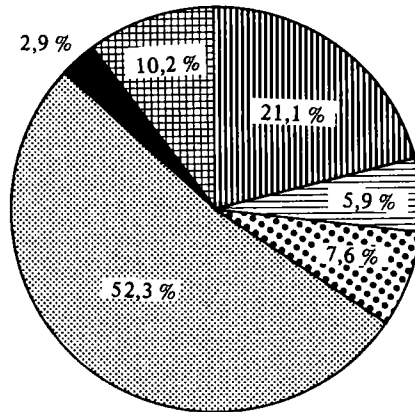


- 1) Asunnosta  
I bostad  
From dwelling
- 1) Liikkeestä  
I affärslokal  
From business premises
- 1) Moottoriajoneuvosta  
I motorfordon  
From motor vehicle
- 1) Muusta kohteesta  
I annat ställe  
From other place
- Myymälävarkaus, -näpistys  
Butiksstöld, -snatteri  
Shop lifting
- Muu varkaus  
Annann stöld  
Other theft

1) Luvatta tunkeutuen tehdyt varkauudet  
 Tillgreppsbrott efter olovligt intrång  
 Thefts by unlawful intrusion

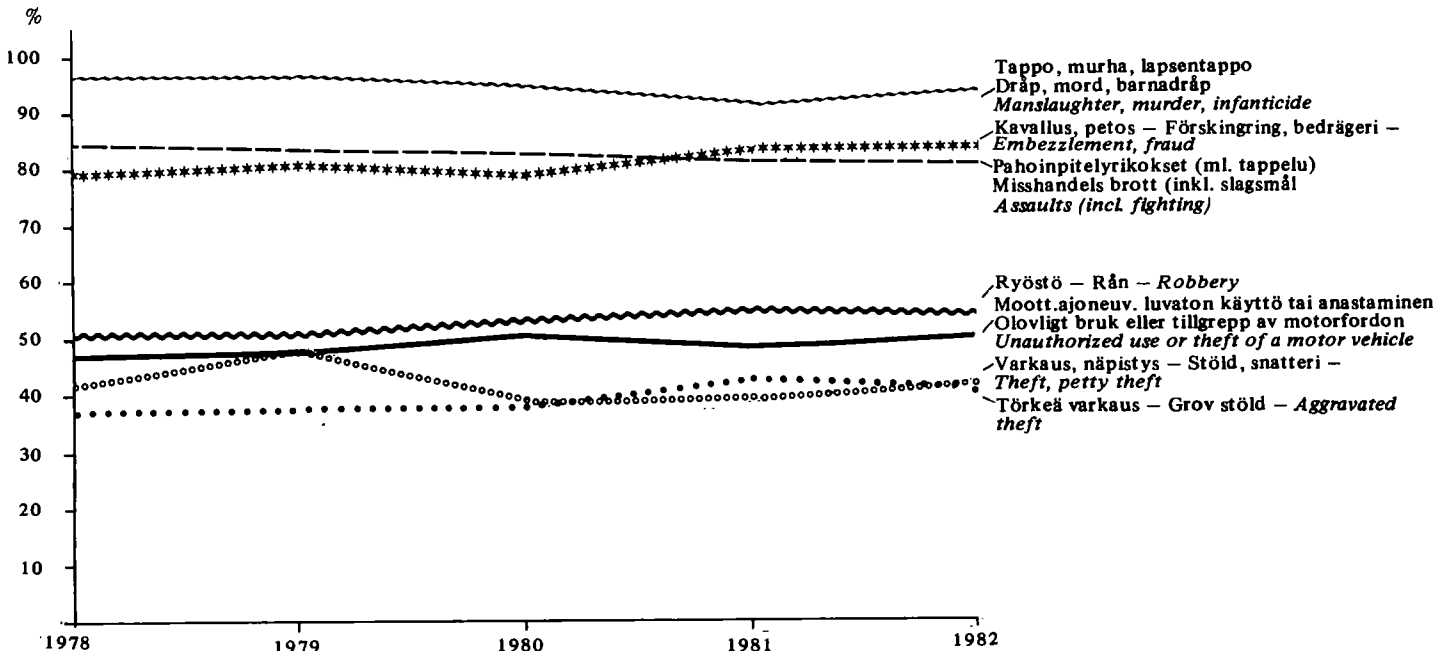
**Kuvio 8. Kuolemaan johtaneet rikokset, 1982**  
**Figur 8. Brott som lett till döden, 1982**  
**Figure 8. Offences causing death, 1982**

Kuolemaan johtaneita rikoksia yhteensä  
 Brott som lett till döden sammanlagt  
 Total of offences causing death: 512



- Tappo, murha, lapsentappo  
Dräp, mord, barnmord  
Manslaughter, murder, infanticide
- 2) Pahoinkipitelyn yhteydessä  
I samband med misshandel  
In connection with assault
- 2) Liikennejuopumuksen yhteydessä  
I samband med trafikfylleri  
In connection with drunken driving
- 2) Liikennerikoksen yhteydessä  
I samband med trafikbrott  
In connection with traffic offence
- 2) Työturvallisuusrikoksen yhteydessä  
I samband med brott mot lagen om skydd i arbete  
In connection with an offence against the Labour Safety Act
- Muu kuolemantuottamus  
Annann dödsvällande  
Other involuntary manslaughter
- 2) Kuolemantuottamus  
Dödsvällande  
Involuntary manslaughter

**Kuvio 9. Eräiden rikostyyppien selvitysprosentti**  
**Figur 9. Uppklaringsprocent för vissa brottstyper**  
**Figure 9. Clearance rate of certain kinds of offences 3)**

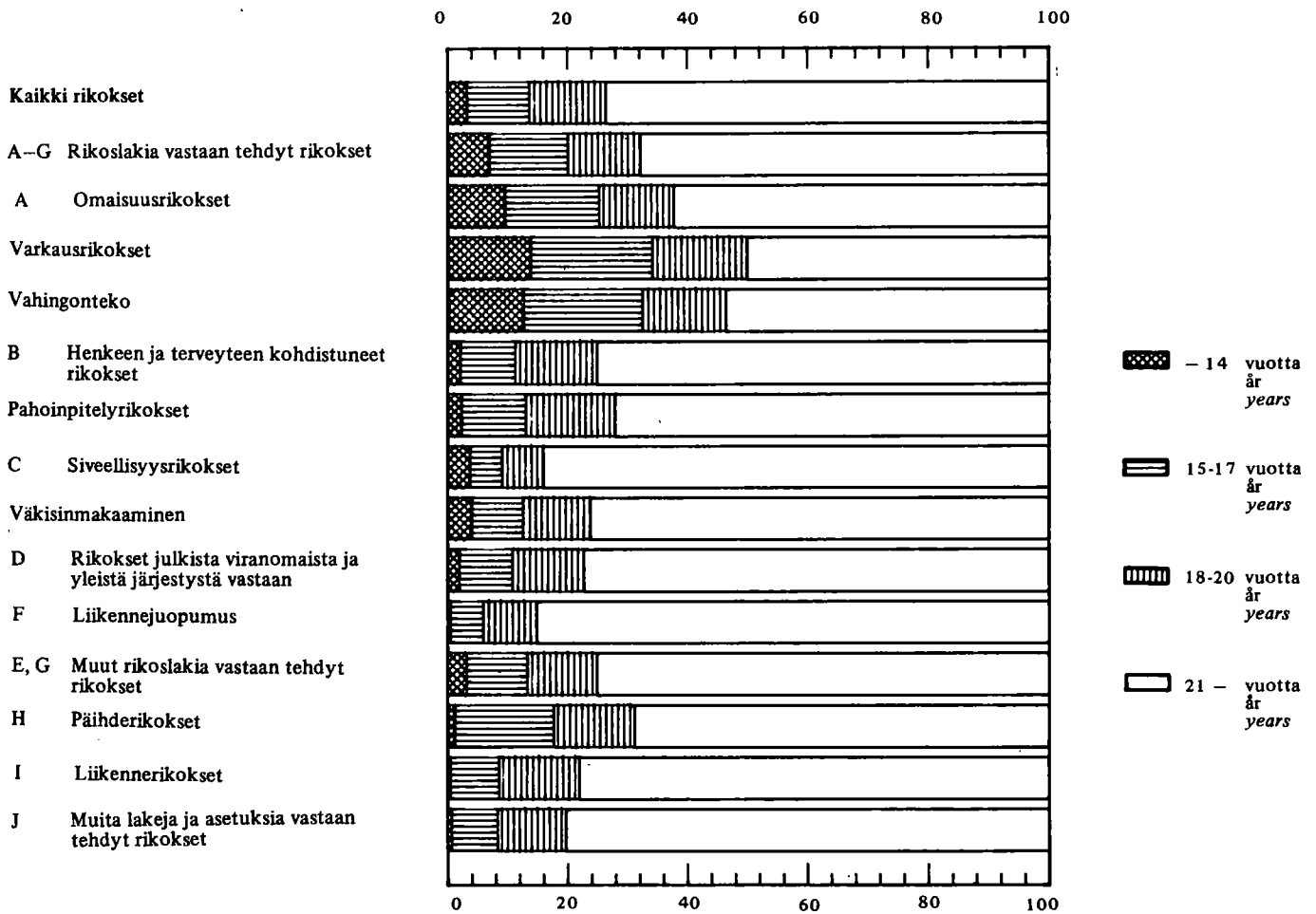


3) Selvitysprosentti on laskettu siten, että tilastovuonna ilmoitettuja rikoksia ja niistä samana vuonna selvitettyjä rikoksia on verrattu keskenään. Uppklaringsprocenten har räknats så att under statistikåret anmälda brott och av dessa under samma år uppkarade brott har jämförts sinsemellan. Clearance rate has been counted so that the offences reported during the statistical year and of these during the same year cleared offences compared.

Kuvio 10. Nuorten henkilöiden osuus syylliseksi epäillyistä rikosryhmittäin sekä eräissä rikostyypeissä, 1982

Figur 10. De ungas andel av personer som misstänkts enligt brottsgrupp och deras andel i vissa brottstyper, 1982

Figure 10. The proportion of young offenders from all persons suspected of guilt by groups of offences and in some types of offences, 1982

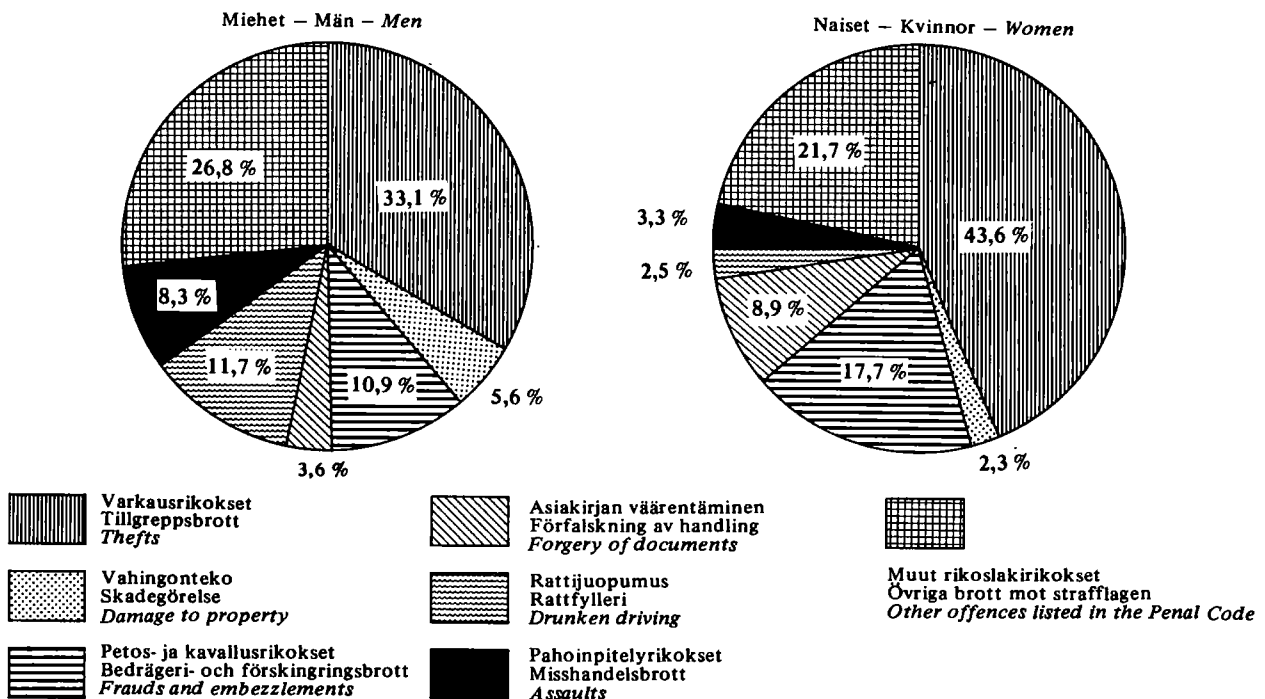


Kuvio 11. Syylliseksi epäillyt henkilöt sukupuolen mukaan eräissä rikoslakirikoksissa, 1982

Figur 11. Personer som misstänkts för vissa brott mot strafflagen efter kön, 1982

Figure 11. Persons suspected of certain kinds of offences listed in The Penal Code, 1982

Rikoslakirikoksiin syyllistyneitä – Misstänkta för brott mot strafflagen –  
 – Suspected of offences listed in The Penal Code:  
 miehiä – män – men 171 720, naisia – kvinnor – women 23 474





1. POLIISIN TIETOON TULLEET RIKOKSET LÄÄNEITTÄIN, 1982  
 BROTT SOM KOMMIT TILL POLISENS KÄNNEDOM EFTER LÄN, 1982  
 OFFENCES KNOWN TO THE POLICE BY PROVINCE, 1982

RIKOS BROTT OFFENCE	KOKO MAA HELA LAN- DET WHOLE COUNTRY	HEL- SINKI HELA LAN- FORS FORS	TURKU ÅBO ÅBO	TAM- PERE TAM- MER- FORS	LÄÄNI - LÄN - PROVINCE											
					UUDEN- MAAN NY- LANDS	TURUN- PORIN ÅBO - BORGES	AHVE- NANM. ÅLAND TAV. MUS	HÄ- MEEN TAV. MUS	KYMNEN KYM- MENE	MIK- KELIN S:t MICH.	POHJ- KARJ. NORRA KAREL. PIO	KUO- PIO KUO- PIO	KESKI-SUOM. MELL. FINL.	VAA- SAN VASA	OULUN- ULEÄ- BORGS	LAPIN LAPP- LANDS
<b>K A I K K I R I K O K S E T</b>	525218	74485	27188	21821	142199	71155	2180	72199	39347	19017	17769	26861	23354	42922	48158	20057
<b>A-G R I K O S L A K I A V A S T . T E H D Y T R I K O K S E T</b>	258711	47603	17188	15082	80394	36517	1223	36225	18879	8017	8115	12088	10977	17698	20102	8476
<b>A O M A I S U U S R I K O K S E T</b>	192297	37447	14543	9339	62425	28355	990	26047	14020	5456	5488	8305	8136	13031	14251	5793
VARKAUS 28:1	84529	13190	4518	4519	25278	10918	425	12407	7940	2519	2476	3751	3790	5980	6604	2441
TÖRKEÄ VARKAUS 28:2	3306	1213	144	114	1785	346	5	352	130	75	49	108	93	132	151	80
NÄPISTYS 28:3	26948	4762	2768	1204	7355	5050	107	3728	1324	1010	932	1365	1162	2305	2044	566
VARKAUSRİKOKSET 28:1-3 YHTEENSÄ	114783	19165	7430	5837	34418	16314	537	16487	9394	3604	3457	5224	5045	8417	8799	3087
ASUNNOSTA LUVATTA TUNKEUTUEN	7478	451	584	197	1887	1105	66	1373	745	397	186	327	322	357	365	348
LIIKKEESTÄ LUVATTA TUNKEUTUEN	8870	1364	582	444	2444	1172	38	1268	835	416	188	457	349	864	613	226
MOOTTORIAJON. LUVATTA TUNKEUTUEN	12191	2192	507	616	4721	1312	48	1645	776	393	265	573	345	587	1009	517
MUU KOHDE LUVATTA TUNKEUTUEN	10412	1767	222	590	3022	1075	45	1532	704	286	188	1566	590	445	643	316
MYYMÄLÄVARKAUS - NÄPISTYS	20278	5058	1846	1020	6638	3101	31	2654	2172	546	550	748	819	1473	1242	304
MOOTTORIAJONEUVON LUV. KÄYTTÖNOTTO TAI ANASTAMINEN 38:6A,2; 28:1,2	8144	1550	456	344	3020	996	38	1159	617	228	192	347	325	521	507	194
VARASTETUN TAVARAN KÄTKEM. 32:1,3	3581	1318	212	94	1655	498	-	355	219	74	49	81	131	297	166	56
RHYTYMINEN RIKOKSEN KAUITA SAATUUN TAVARAAN 32:4-6	816	93	63	57	170	145	5	133	75	31	20	46	30	68	73	20
RYÖSTÖ 31:1,3,4*3	1649	486	106	70	707	251	2	215	94	37	35	62	41	59	105	41
TÖRKEÄ RYÖSTÖ 31:2,3,4*3	114	44	4	5	58	10	-	16	4	2	3	1	3	5	6	6
KIÄISTÄMINEN 31:4	160	17	6	5	43	14	-	19	6	5	10	9	11	9	21	13
VAHINGONTEKU 35:1-3	20836	2114	841	546	5482	3069	305	2363	1707	660	781	1204	972	1658	1614	1021
KÄVÄLLUS,LIEVÄ KÄVÄLLUS 29:1,3;40:7	2771	264	418	140	416	535	2	594	386	53	45	90	113	287	190	62
TÖRKEÄ KÄVÄLLUS 29:2; 40:7	772	69	345	221	90	352	-	228	2	6	34	35	4	10	11	-
PETOS 36:1,2	16832	5917	3904	922	7150	4368	32	1877	499	256	250	377	514	480	785	244
LIEVÄ PETOS 36:1A	2259	612	83	124	824	250	11	316	166	58	95	92	80	164	169	34
PETOKSET 36:1,1A,2 YHTEENSÄ	19091	6529	3987	1046	7974	4618	43	2193	665	314	345	469	594	644	954	278
SHEKKIPETOKSET	3651	1684	304	383	2086	323	9	606	108	47	53	57	147	51	161	3
VEROPETOS 38:11	3130	1269	93	155	1755	244	-	249	131	35	58	35	164	153	222	64
TÖRKEÄ VEROPETOS 38:11*2	410	146	58	20	211	64	-	28	6	3	1	18	15	19	30	15
ASIÄKIRJAN VÄÄRENTÄM. 36:3-8; 40:6	8034	3027	414	556	3807	637	5	1237	299	201	325	344	280	196	591	110
SHEKIN VÄÄRENTÄMINEN	3497	1529	166	150	1718	233	3	446	166	49	122	135	137	81	384	23
MUU YKSITYISEN ASIAK. VÄÄRENT.	3922	1250	226	377	1750	346	-	732	98	134	192	200	124	90	179	77
VÄÄRÄN MERKINNÄN AIH. YL. REK.	68	32	3	-	34	5	-	5	3	3	2	2	11	-	3	-
MUU JULKISEN ASIAK. VÄÄRENTÄM.	456	216	19	22	290	45	-	40	14	13	7	5	4	13	22	3
KONKURSSIRIKOS 39	95	6	7	5	15	10	2	7	6	1	-	1	5	2	40	6
SALAKULJEIUS 38:12	1046	999	1	-	1007	11	-	-	7	-	-	-	-	-	9	12
MUUT OMAISUUSRİKOKSET 29:4; 30; 33; 38:1-6A*1,7-10,13-14	6865	351	102	238	1597	587	51	744	404	202	133	337	403	686	913	808
<b>B HENKEEN JA TERVEYTEEN KOHDIS- TUNEET RIKOKSET</b>	20055	4176	828	1012	6698	2471	70	2850	1222	753	714	990	810	1218	1514	745
TAPPO 21:1	91	10	-	7	24	7	-	11	12	5	1	2	4	4	13	8
MURHA 21:2	16	4	-	-	6	2	-	2	-	1	1	1	-	1	2	-
TAPON TAI MURHAN YRITYS 21:1,2	203	32	4	3	65	23	-	22	11	6	6	10	17	9	17	17
LAPSENTAPPO 21:4	1	-	-	-	-	-	-	1	-	-	-	-	-	-	-	-
PAHOINPITELY 21:5	10955	2573	578	429	4021	1353	43	1460	665	281	298	525	456	610	866	377
TÖRKEÄ PAHOINPITELY 21:6	1724	299	16	62	582	141	8	272	100	60	87	89	77	98	143	67
LIEVÄ PAHOINPITELY 21:7	3040	597	115	401	830	358	13	627	209	142	128	182	75	181	207	88
TAPPELU 21:8	4	1	-	-	2	-	-	-	1	-	-	-	-	-	-	1
KUOLEMANTUOTTAMUS 21:9	404	37	9	10	82	60	-	61	23	23	13	34	23	20	41	24
PAHOINPITELYN YHTEYDESSÄ	30	10	1	3	11	3	-	8	1	-	-	3	1	-	1	2
LIIKENNEJUOPUMUKSEN YHTEYDESSÄ	39	5	-	-	10	7	-	2	1	3	2	1	1	6	5	1
LIIKENNERIKOKSEN YHTEYDESSÄ	268	18	5	6	54	40	-	41	15	18	8	24	12	11	28	17
TYÖTURVALLISUUSLAKIRIKOKSEN YHT. MUUSSA YHTEYDESSÄ	15	-	-	-	-	2	-	3	3	-	-	4	-	1	1	1
RUUJINVAHMAN TAI SAIRAUDEN TUOTTA- MUS 21:10	25	3	3	1	6	3	-	3	-	-	2	2	3	1	2	3
PAHOINPITELYN YHTEYDESSÄ	3368	607	62	93	1042	475	6	358	193	222	156	138	142	277	208	151
LIIKENNEJUOPUMUKSEN YHTEYDESSÄ	258	22	3	2	78	62	-	11	5	22	15	5	8	27	18	7
LIIKENNERIKOKSEN YHTEYDESSÄ	250	20	6	2	61	29	-	28	29	34	13	7	15	17	9	8
TYÖTURVALLISUUSLAKIRIKOKSEN YHT. MUUSSA YHTEYDESSÄ	2669	543	69	79	867	370	-	281	153	158	118	117	102	223	153	127
MUUT HENKEEN JA TERVEYTEEN KOHDIS- TUNEET RIKOKSET 21:3,11-13; 22:5,6	52	1	1	1	5	2	-	9	2	4	4	5	3	3	7	8
	97	19	3	9	25	6	-	22	4	3	3	4	13	6	10	1
<b>C SIVEELLISYYSRIKOKSET</b>	1294	256	36	49	598	98	5	184	67	28	28	34	72	83	46	51
ALAIKÄISEN KOHDIST. HAUREUS 20:3-6	204	60	-	5	129	6	-	25	6	8	2	1	6	9	6	6
VÄKISIAKKAAMINEN 20:1	370	79	17	15	141	37	4	53	15	6	12	15	13	28	23	23
MUUT SIVEELLISYYSRIKOKSET 20:2,7-9	720	117	19	29	328	55	1	106	46	14	14	18	53	46	17	22
<b>D RIKOKSET JULKISTA VIRANOMAISTA JA YLEISTÄ JÄRJESTYSTÄ VASTAAN</b>	9817	1968	534	351	3009	1229	16	1199	494	315	364	639	381	683	1118	370
VIRKAMIEHEN VÄKIVALTAINEN VASTUSTA- MINEN 16:1	1553	339	81	20	490	213	1	157	78	47	44	103	91	137	126	66
KOHDIST. POLIISIN HENKILÖKUNTAAN	907	228	40	17	332	105	-	103	44	27	22	54	54	65	67	34

1. (JATK. - FORTS.) - (CONT.)

RIKOS BROTT OFFENCE	KOKO MAA HELA LAN- DET WHOLE COUNTRY	HEL- SINKI HEL- SING- FORS	TURKU ÅBO	TAM- PERE TAM- MER- FORS	LÄÄNI - LÄN - PROVINCE UUDEN- MAAN LANDS	TURUN- ÅBO - BJ.	AHVE- NANM. ÅLAND	HÄ- MEEN TAV. HUS	KYMN- KYM- MENE	MIK- KELIN S:T MICH.	POHJ.- KARJ- NORRA KAREL.	KUO- PIO KUO- PIO	KESKI- SUOM. MELL- FINL.	VAA- SAN VASA	OULUN ULEA- BORGS	LAPIN LAPP- LANDS
HAI TANTEKO VIRKAMIEHELLE 16:2 KOHDIST. POLIISIN HENKILÖKUNTAAN	4811	940	222	242	1439	539	5	647	227	151	201	334	174	363	582	149
PERÄTÖN LAUSUMA OIKEUDESSA 17:1-3A	4134	829	111	231	1282	388	4	607	206	140	175	289	143	297	478	125
PERÄTÖN LAUSUMA ESITUTKINNASSA 17:4	378	24	7	11	72	45	-	49	35	21	22	24	16	16	48	30
VIRANOMAISEN EREHDYTTÄMINEN 16:20A	304	63	15	12	98	36	1	36	21	7	17	34	5	8	30	11
MUUT RIKOKSET JULKISTA VIRANOMAISTA JA YLEISTÄ JÄRJESTYSTÄ VASTAAN 16: 3-20,21-25; 17:5,7-9	1861	461	167	52	635	291	3	218	79	56	58	85	69	102	202	63
	910	141	42	14	275	105	6	92	54	33	22	59	26	57	130	51
E RIKOKSET RIKOSLAIN 42, 43 JA 44 LUKUA VASTAAN	3959	690	119	263	943	415	2	653	276	94	141	273	165	368	527	102
F LIIKENNEJUOPUMUS	23555	2100	911	631	5030	3310	119	3183	2039	1207	1150	1481	1150	1670	2123	1093
RATTIJOUPUMUS JA HUUMAANTUNEENA AJAMINEN 23:1,3	7737	817	373	238	1699	1180	51	1121	613	385	329	426	367	573	647	346
TÖRKEÄ RATTIJOUPUMUS 23:2	13067	1079	436	337	2830	1794	59	1732	1071	616	658	872	624	933	1219	659
MUU LIIKENNEJUOPUMUS 23:4-6	615	78	27	2	142	84	9	35	123	53	18	31	32	43	33	12
KULKUNEUVON LUUV. JUOPUNEELLE 23:7	2136	126	75	54	359	252	-	295	232	153	145	152	127	121	224	76
G MUUT RIKOSLAKIA VASTAAN TEHDYT RIKOKSET	7734	966	217	1437	1691	639	21	2109	761	164	230	366	263	645	523	322
RAUHANRIKKOMINEN 24	4571	300	79	1334	628	277	14	1678	620	47	125	231	139	445	200	167
MURHAPOLTTU 34:1-4	372	65	11	19	116	35	-	50	34	10	15	21	10	29	37	15
MURHAPOLTON YRITYS 34:1-4	125	20	3	1	40	15	1	12	9	4	5	5	1	13	6	14
MUUT RIKOSLAKIA VASTAAN TEHDYT RI- KOKSET 10-15;18-19;25-27;34:5-16,18 -20;36:9-12;37:40;1-5,6A,8-12,14-21	2666	581	124	83	907	312	6	369	98	103	85	109	113	158	280	126
H-J MUUT RIKOKSET	266507	26882	10000	8739	61805	34638	957	35974	20468	11000	9654	14773	12377	25224	28056	11581
H PÄIHDERIKOKSET	14523	3418	819	851	4881	1847	152	1816	731	514	552	654	534	1086	1320	436
ALKOHOLIPIT. AINEEN LUV. VALMISTUS TAPAHTUMAKERTOJA	716	17	4	13	46	67	-	55	28	24	48	103	66	60	177	42
ALKOHOLIPIT. AINEEN LUV. MYNTI TAPAHTUMAKERTOJA	2709	30	25	123	98	154	-	183	39	28	111	188	179	87	1547	95
ALKOHOLIPITOISEN AINEEN LUVATON MAAHANTUONTI	1511	349	98	66	488	209	1	242	43	41	43	76	105	62	153	48
ALKOHOLIPITOISEN AINEEN LUVATON TAPAHTUMAKERTOJA	81852	39108	10996	10782	43149	14471	1	16578	1384	139	183	1636	1985	149	1035	1142
ALKOHOLIPITOISEN AINEEN LUVATON TAPAHTUMAKERTOJA	201	14	-	-	129	4	1	1	42	-	-	-	-	1	13	10
ALKOHOLIPITOISEN AINEEN LUVATON TAPAHTUMAKERTOJA	404	14	-	-	129	4	1	1	46	-	-	-	-	1	212	10
HALLUSSAPITO JA KULJETUS TAPAHTUMAKERTOJA	3327	474	139	159	697	609	2	397	180	102	102	162	181	426	388	81
ALKOHOLIPITOISEN AINEEN NAUTTIMINEN YLEISELLÄ PAIKALLA	3373	474	139	159	699	617	2	397	183	102	102	170	181	434	405	81
ALKOHOLILAKIRIKOKSET	6844	1972	422	600	2643	743	3	1011	314	325	321	263	159	444	492	126
MUUT ALKOHOLILAKIRIKOKSET	6844	1972	422	600	2643	743	3	1011	314	325	321	263	159	444	492	126
HUUMAUSAINERIKOS	443	42	2	1	84	27	1	65	57	15	35	28	12	44	49	26
HUUMAUSAINERIKOS TAPAHTUMAKERTOJA	468	42	2	1	84	27	1	65	57	15	35	28	12	45	73	26
TÖRKEÄ HUUMAUSAINERIKOS	1325	501	123	10	727	151	138	43	61	7	1	20	10	44	43	80
TÖRKEÄ HUUMAUSAINERIKOS TAPAHTUMAKERTOJA	19149	11520	265	60	16378	293	143	118	318	7	4	97	15	44	628	1104
HUUMAUSAININEEN SALAKULJETUS	21	10	5	1	13	5	-	1	1	-	-	-	-	-	-	1
HUUMAUSAININEEN SALAKULJETUS TAPAHTUMAKERTOJA	1111	490	8	10	1091	8	-	10	1	-	-	-	-	-	-	1
TÖRKEÄ HUUMAUSAININEEN SALAKULJETUS	100	31	14	1	43	18	6	1	3	-	-	2	-	2	3	22
TÖRKEÄ HUUMAUSAININEEN SALAKULJETUS TAPAHTUMAKERTOJA	103	31	15	1	43	19	7	1	3	-	-	2	-	2	4	22
HUUMAUSAINERIKKOMUS	21	8	12	-	9	12	-	-	-	-	-	-	-	-	-	-
HUUMAUSAINERIKKOMUS TAPAHTUMAKERTOJA	33	19	13	-	20	13	-	-	-	-	-	-	-	-	-	-
HUUMAUSAINERIKKOMUS TAPAHTUMAKERTOJA	14	-	-	-	2	2	-	-	2	-	2	-	1	3	2	-
HUUMAUSAINERIKKOMUS TAPAHTUMAKERTOJA	16	-	-	-	2	2	-	-	2	-	2	-	1	5	2	-
I LIIKENNERIKOKSET	223189	18818	8192	5776	50444	29747	638	29971	17844	9481	8067	12089	10573	20972	23322	10041
TÖRKEÄ LIIKENTEEN VAARANTAMINEN, TLL 99	914	57	33	16	189	136	7	140	52	49	31	106	30	60	69	45
LIIKENTEEN VAARANTAMINEN JA LII- KENNEPÄKO, TLL 98,101	116447	8849	4862	3315	23292	18375	305	13124	9583	5445	3513	7727	6259	11192	11021	6611
LIIKENNERIKKOMUS, TLL 103	93195	8931	2625	2270	24373	9371	282	14866	7395	3497	3983	3563	3846	8391	10811	2817
EPÄKUNTOISEN AJONEUVON KÄYTTÖ LIIKENNERIKOKSET TLL 99, 98, 101 JA 103 YHTEENSÄ	15187	795	387	325	3467	1913	36	1794	1690	643	640	735	606	1967	1025	671
MOPEUSRAJOITUSTEN RIKKOMINEN	210556	17837	7520	5601	47854	27882	594	28130	17030	8991	7527	11396	10135	19643	21901	9473
AJOKORTTITA AJO, TLL 102	87836	7082	3100	1997	21477	12223	57	12337	7279	4195	2355	5122	4546	7491	8182	2572
LIIKENNEJUOPUMUS MOOTTORITTOIMALLA AJONEUVOLLA, TLL 100	11044	862	611	148	2342	1671	37	1689	685	422	390	565	402	1181	1136	524
	1589	119	61	27	248	194	7	152	129	68	150	128	36	148	285	44
J MUITA LAKEJA JA ASETUKSIA VASTAAN TEHDYT RIKOKSET	28795	4646	989	2112	6480	3044	167	4187	1893	1005	1035	2030	1270	3166	3414	1104
LAKI JULKISISTA MUUTILAISUUKSISTA TYÖTURVALLISUUSLAKI	6171	261	9	24	481	685	-	380	316	211	362	744	297	1626	964	105
MUUT MUITA LAKEJA JA ASETUKSIA VASTAAN TEHDYT RIKOKSET	150	2	1	1	24	14	-	34	5	6	5	6	8	9	27	12
	22474	4383	979	2087	5975	2345	167	3773	1572	788	668	1280	965	1531	2423	987

2. POLIISIN TIETOOM TULLEET RIKOKSET 10000 ASUKASTA KOHDEN, RIKOSTEN SELVITTÄMINEN SEKÄ PÄINTYMYKSEN TAKIA SÄILÖÖNOTETUT  
 BROTT SOM KOMMIT TILL POLISENS KÄNNEDOM PER 10000 INVÄNARE, UPPKLARING AV BROTTEN SAMT BERUSADE SOM TAGITS I FÖRVAR  
 OFFENCES KNOWN TO THE POLICE PER 10000 INHABITANTS, CLEARANCE RATE AND NUMBER OF INTOXICATED PERSONS TAKEN INTO CUSTODY

A = RIKOKSIA YHTEENSÄ - BROTT SAMMANLAGT - TOTAL OF OFFENCES  
 B = RIKOKSIA 10 000 ASUKASTA KOHDEN - BROTT PER 10 000 INVÄNARE - OFFENCES PER 10 000 INHABITANTS

KOKO MAA - HELA LANDET - WHOLE COUNTRY LÄÄNI - LÄN - PROVINCE POLIISIPIIRI - POLISDISTRIKT - POLICE DISTRICT KUNTA - KOMMUN - MUNICIPALITY	RIKUSLAKIA VASTAAN TEHDYT RIKOKSET - BROTT MOT STRAFFLAGEN - OFFENCES LISTED IN THE PENAL													
	KAIKKI RIKOK- SET ALLA BROTT ALL OF- FENCES	YH- TEENSÄ SUMMA TOTAL	OMAI- SUUS- RIKOK- SET EGEN- DOMS- BROTT OF- FENCES AGAINST PROP- ERTY	VAR- KÄUS STÖLD THEFT	TÜRKEÄ VAR- KÄUS STÖLD AGGRA- VATED THEFT	HÄPIS- TYS SNAT- TERI PETTY THEFT	MOOTT. AJON- ANAST. TILL- GREPP AV MO- TOR- FORDON THEFT OF MOTOR- VEH.	KAVAL- LUS FÖR- SKING- RING EM- BEZZLE- MENT	RYÖSTÖ RÄN- ROB- BERY	VAHIN- GON- TEKO SKADE- GÖREL- SE DAMAGE TO PROP- ERTY	PETOS BEDRÄ- GERI FRAUD	VERO- PETOS SKATTE- MOT BEORÄ- GERI HÄLSA FRAUDU- LENT TAX RETURN	HENKEEN JA TERV. KOHDIST. RIKOK- SET BROTT MOT LIV O. HÄLSA OF- FENCES AGAINST LIFE AND HEALTH	TAPPO MURHA DRÄP MÖRD MÅN- SLAUGH- TER MURDER
KOKO MAA - HELA LANDET - WHOLE COUNTRY	A 525218	258711	192297	84529	3306	26948	8144	3543	1763	20836	19091	3540	20055	107
	B 1091	538	400	176	7	56	17	7	4	43	40	7	42	0
	C 427834	164231	103124	26928	1522	20949	4360	3105	1018	8572	17447	3706	17637	103
	D 110860	104500	96427	59913	1924	6491	4072	740	805	12921	2919	487	3471	7
KAUPUNGIT - STÄDER - URBAN MUNICIPALITIES	A 368641	202495	155988	67493	2555	22799	6521	2860	1591	14550	17336	2985	14953	75
	B 1279	703	541	234	9	79	23	10	6	50	60	10	52	0
	C 291841	127232	85153	20812	1111	18288	3207	2476	883	6020	15869	3159	12825	71
	D 87869	83405	76840	48400	1562	4853	3563	663	764	9022	2661	448	2971	5
MUUT KUNNAT - ÖVRIGA KOM- MUNER - RURAL MUNICI- PALITIES	A 156577	56216	36309	17036	751	4149	1623	683	172	6286	1755	555	5102	32
	B 811	291	188	88	4	21	8	4	1	33	9	3	26	0
	C 135993	36999	17971	6116	411	2661	1153	629	135	2552	1578	547	4812	32
	D 22991	21095	19587	11513	362	1638	509	77	41	3899	258	39	500	2
UUDENMAAN LÄÄNI - NYLANDS LÄN	A 142199	80394	62425	25278	1785	7355	3020	506	765	5482	7974	1966	6698	30
	B 1249	706	546	222	16	65	27	4	7	48	70	17	59	0
	C 111689	50574	34343	6893	672	6309	1327	467	405	2503	7044	2126	5468	30
	D 36638	34317	31288	19194	1199	1240	1813	133	385	3299	1565	228	1813	1
KAUPUNGIT - STÄDER	A 122437	72904	57016	22438	1621	6923	2731	476	732	4547	7766	1797	6125	27
	B 1311	781	611	240	17	74	29	5	8	49	83	19	66	0
	C 95289	46322	32082	6055	600	6080	1148	441	380	2194	6849	1948	4934	27
	D 32916	30786	27926	17090	1099	1022	1695	129	376	2646	1526	226	1742	1
MUUT KUNNAT - ÖVRIGA KOMMUNER	A 19762	7490	5409	2840	164	432	289	30	33	935	208	169	573	3
	B 965	366	264	139	8	21	14	1	2	46	10	8	28	0
	C 16400	4252	2261	838	72	229	179	26	25	309	195	178	534	3
	D 3722	3531	3362	2104	100	218	118	4	9	653	39	2	71	-
ESPOO - ESBO	A 12678	7296	5813	2920	194	377	362	28	52	707	357	208	430	3
	B 852	490	391	196	13	25	24	2	3	48	24	14	29	0
	C 8979	3722	2375	565	67	293	134	36	29	238	353	219	367	3
	D 4036	3892	3708	2476	141	91	242	6	23	506	32	-	90	-
ESPOO-ESBO	A 12258	7012	5571	2798	181	364	347	19	52	670	350	208	420	3
	B 867	496	394	198	13	26	25	1	4	47	25	15	30	0
	C 8727	3605	2296	544	59	280	132	27	29	229	345	219	358	3
	D 3862	3719	3539	2373	136	91	229	6	23	477	31	-	89	-
KAURIJAINEN-GRANKULLA	A 420	284	242	122	13	13	15	9	-	37	7	-	10	-
	B 565	382	325	164	17	17	20	12	-	50	9	-	13	-
	C 252	117	79	21	8	13	2	9	-	9	8	-	9	-
	D 174	173	169	103	5	-	13	-	-	29	1	-	1	-
HANKO - HANGÖ	A 1508	954	680	255	8	72	44	3	2	174	8	-	83	2
	B 1242	786	560	210	7	59	36	2	2	143	7	-	68	2
	C 972	426	179	57	2	30	19	3	1	40	7	-	68	2
	D 536	528	501	198	6	42	25	-	1	134	1	-	15	-
HELSINKI - HELSINGFORS	A 74485	47603	37447	13190	1213	4762	1550	333	530	2114	6529	1415	4176	14
	B 1542	985	775	273	25	99	32	7	11	44	135	29	86	0
	C 59190	32694	23804	4067	429	4393	631	318	276	1355	5664	1557	3313	14
	D 19623	17970	15881	9547	834	485	996	87	274	935	1389	221	1290	1
HYVIÄKÄ - HYVINGE	A 3573	2100	1531	704	21	219	121	17	12	115	69	1	234	-
	B 951	559	408	187	6	58	32	5	3	31	18	0	62	-
	C 2640	1180	654	136	12	178	55	14	4	48	59	1	204	-
	D 933	920	877	568	9	41	66	3	8	67	10	-	30	-
INKOC - INGÅ	A 381	141	99	42	3	12	2	-	-	22	3	4	11	-
	B 933	345	243	103	7	29	5	-	-	54	7	10	27	-
	C 311	71	29	8	2	1	2	-	-	2	3	3	11	-
	D 70	70	70	34	1	11	-	-	-	20	-	1	-	-
JÄRVENPÄÄ	A 2889	1582	1196	413	7	159	72	6	7	204	33	5	145	1
	B 1214	665	503	174	3	67	30	3	3	86	14	2	61	0
	C 2012	718	390	100	2	109	27	4	3	61	30	5	108	1
	D 900	887	827	319	5	54	46	2	4	149	3	-	38	-

LÄÄNIN, POLIISIPIIRIN JA KUNNAN MUKAAN, 1982  
 EFTER LÄN, POLIISDISTRIKT OCH KOMMUN, 1982.  
 BY PROVINCE, POLICE DISTRICT AND MUNICIPALITY, 1982

C = SELVITETTYJÄ RIKOKSIA YHTEENSÄ - UPPKLARADE BROTT SAMMANLAGT - TOTAL OF CLEARED OFFENCES  
 D = EDELLEEN TUTKITTAVANA TILASTOVUODEN AIKANA ILMOITETTUJA RIKOKSIA - FÖRFARANDE ANHÄNGIGA ANMÄLDA BROTT UNDER STATISTIKÅRET  
 - STILL UNDER INVESTIGATION OFFENCES REPORTED DURING THE STATISTICAL YEAR

CODE		SIITÄ - DÄRAV - OF WHICH										PÄIN- DERI- KOKSET		SIITÄ DÄRAV OF WHICH		LII- KEN- SIIITÄ		LI- KENNE- RIKOK- SET		PÄINTY-MAASSA ASUVA VÄESTÖ	
TAPON TAI MURHAN YRITYS FÖRSÖK TILL DRÄP MORD ATTO MANS- OR MURDER	PA- HOIN- PITELY MISS- HANDEL AS- E. SAULT MORD ATTO MANS- OR MURDER	TÖRKEÄ PA- HOIN- PITELY MISS- HANDEL AS- SAULT	LIEVÄ PA- HOIN- PITELY MISS- HANDEL AS- SAULT	KUOLE- MAN- TUOTT. OÄDS- VÄL- LANDE INVOL- UNTARY MANS- SL.	RUU- MIIN- TUOTT. VAMMAN TUOTT. AV KR. SKADA NEGL. CAUS- ING OF BODILY INJURY	RIKOK- SET VIRAN- OMAIS- VAST. BROTT NOT OFF. MYN- DIGHET OF- FENCES T.J.MAN AN OF- FICIAL AUTH.	SIITÄ DÄRAV OF WHICH	SIITÄ DÄRAV OF WHICH	LIIKEN- SIIITÄ DÄRAV OF WHICH	LIKEN- SIIITÄ DÄRAV OF WHICH	LIKEN- SIIITÄ DÄRAV OF WHICH	LIKEN- SIIITÄ DÄRAV OF WHICH	LIKEN- SIIITÄ DÄRAV OF WHICH	LIKEN- SIIITÄ DÄRAV OF WHICH	LIKEN- SIIITÄ DÄRAV OF WHICH	LIKEN- SIIITÄ DÄRAV OF WHICH	LIKEN- SIIITÄ DÄRAV OF WHICH	LIKEN- SIIITÄ DÄRAV OF WHICH	LIKEN- SIIITÄ DÄRAV OF WHICH	LIKEN- SIIITÄ DÄRAV OF WHICH	
203	10955	1724	3040	404	3368	1294	370	9817	1553	4811	23555	20804	14523	1511	1481	223189	214946	4812150			
0	23	4	6	1	7	3	1	20	3	10	49	43	30	3	3	464	447	.			
188	9199	1504	2861	402	3161	1308	309	9576	1543	4791	23286	20546	14389	1448	1454	221551	.	.			
19	2441	311	279	24	343	222	86	605	113	88	698	654	409	132	143	3425	.	.			
138	8605	1255	2389	198	2169	1060	282	7559	1089	3799	14335	12688	11430	1155	1344	136571	184144	2881295			
0	30	4	8	1	8	4	1	26	4	13	50	44	40	4	5	474	639	.			
125	7021	1076	2238	201	1996	1098	230	7368	1077	3770	14142	12501	11362	1113	1321	135482	.	.			
14	2143	250	234	13	279	192	73	493	93	83	494	469	286	93	133	2562	.	.			
65	2350	469	651	206	1199	234	88	2258	464	1012	9220	8116	3093	356	137	86618	30402	1930855			
0	12	2	3	1	6	1	0	12	2	5	48	42	16	2	1	449	160	.			
63	2178	428	623	201	1165	210	79	2208	466	1021	9144	8045	3027	335	133	86049	.	.			
5	298	61	45	11	64	30	13	112	20	5	204	185	123	39	10	863	.	.			
65	4021	582	830	82	1042	598	141	3009	490	1439	5030	4529	4881	488	794	50444	77091	1138664			
1	35	5	7	1	9	5	1	26	4	13	44	40	43	4	7	443	677	.			
58	3102	467	796	83	887	742	118	2940	505	1417	4982	4476	4864	474	787	50121	.	.			
8	1312	150	94	8	234	67	30	263	44	71	191	187	169	46	87	1432	.	.			
56	3738	520	800	62	894	568	134	2801	459	1361	4002	3638	4710	474	763	39139	74314	933906			
1	40	6	9	1	10	6	1	30	5	15	43	39	50	5	8	419	796	.			
49	2840	414	771	66	740	710	110	2735	471	1338	3954	3584	4689	460	750	38845	.	.			
8	1269	136	89	5	229	67	30	246	42	70	180	177	162	43	87	1367	.	.			
9	283	62	30	20	148	30	7	208	31	78	1028	891	171	14	31	11305	2777	204758			
0	14	3	1	1	7	1	0	10	2	4	50	44	8	1	2	552	136	.			
9	262	53	25	17	147	32	8	205	34	79	1028	892	175	14	37	11274	.	.			
-	43	14	5	3	5	-	-	17	2	1	11	10	7	3	-	65	.	.			
3	283	66	22	6	43	103	22	224	26	130	508	469	228	6	109	4745	3902	148769			
0	19	4	1	0	3	7	1	15	2	9	34	32	15	0	7	319	262	.			
3	244	51	11	6	44	85	14	219	23	120	506	467	232	6	112	4692	.	.			
-	60	17	13	-	-	19	8	16	4	12	4	4	1	-	1	56	.	.			
3	275	65	22	6	42	99	22	214	26	124	495	457	200	5	103	4644	3620	141334			
0	19	5	2	0	3	7	2	15	2	9	35	32	14	0	7	329	256	.			
3	237	50	11	6	43	82	14	211	23	114	493	455	204	5	106	4593	.	.			
-	59	17	13	-	-	18	8	16	4	12	4	4	1	-	1	56	.	.			
-	8	1	-	-	1	4	-	8	-	6	13	12	28	1	6	99	282	7435			
-	11	1	-	-	1	5	-	11	-	8	17	16	38	1	8	133	379	.			
-	7	1	-	-	1	3	-	8	-	6	13	12	28	1	6	99	.	.			
-	1	-	-	-	1	-	-	-	-	-	-	-	-	-	-	-	.	.			
-	44	16	20	1	-	9	1	37	10	16	120	98	19	1	4	498	459	12143			
-	36	13	16	1	-	7	1	30	8	13	99	81	16	1	3	410	378	.			
-	34	13	18	1	-	9	1	34	10	16	120	98	19	1	4	498	.	.			
-	10	3	2	-	-	-	-	3	-	-	-	-	-	-	-	-	.	.			
32	2573	299	597	37	607	256	79	1968	339	940	2100	1896	3418	349	550	18818	57019	483051			
1	53	6	12	1	13	5	2	41	7	19	43	39	71	7	11	390	1180	.			
28	1930	254	585	40	447	236	75	1933	346	926	2043	1833	3422	356	538	18528	.	.			
5	924	66	61	5	225	26	9	192	38	58	176	173	119	16	82	1104	.	.			
1	128	18	39	4	44	15	11	97	11	50	164	147	84	26	6	1284	1960	37559			
0	34	5	10	1	12	4	3	26	3	13	44	39	22	7	2	342	522	.			
1	101	15	39	4	44	12	8	96	11	50	164	147	84	26	6	1276	.	.			
-	27	3	-	-	-	3	3	1	-	-	-	-	-	-	-	8	.	.			
-	4	-	-	-	6	-	-	1	-	1	29	14	2	-	-	187	25	4082			
-	10	-	-	-	15	-	-	2	-	2	71	34	5	-	-	458	61	.			
-	4	-	-	-	6	-	-	1	-	1	29	14	2	-	-	187	.	.			
-	-	-	-	-	-	-	-	-	-	-	-	-	-	-	-	-	.	.			
1	92	4	37	-	10	6	3	47	5	25	126	111	48	6	1	1212	1235	23788			
0	39	2	16	-	4	3	1	20	2	11	53	47	20	3	0	510	519	.			
1	62	2	33	-	9	4	1	44	5	25	126	111	48	6	1	1200	.	.			
-	31	2	4	-	1	3	2	3	-	-	-	-	-	-	-	12	.	.			

2. (JATK. - FORTS. - CONT.)

A = RIKOKSIA YHTEENSÄ - BROTT SAMMANLAGT - TOTAL OF OFFENCES  
 B = RIKOKSIA 10 000 ASUKASTA KOHDEN - BROTT PER 10 000 INVÄNARE - OFFENCES PER 10 000 INHABITANTS

KOKO MAA - HELA LANDET - WHOLE COUNTRY LÄNNI - LÄN - PROVINCE POLIISIPIIRI - POLISDISTRIKT - POLICE DISTRICT KUNTA - KOMMUN - MUNICIPALITY	KAIKKI RIKOK- SET ALLA BROTT ALL OF- FENCES	YH- TEENSÄ SUMMA TOTAL	RIKOSLAKIA VASTAAN TEHOYT RIKOKSET - BROTT MOT STRAFFLAGEN - OFFENCES LISTED IN THE PENAL										HENKEEN JA TERV. KOHDIST. RIKOK- RIKOK-	TAPPO MURHA DRÄP MORD MÄN- SLAUGH- TER MURDER AND HEALTH	
			OMAI- SUUS- RIKOK- SET EGEN- DOMS- BROTT OF- FENCES AGAINST PROP- ERTY	VAR- KAUS STÖLO THEFT	TÖRKEÄ VAR- VAR- GROV STÖLO AGGRA- VATED THEFT	NÄPIS- TYS SNAT- TERI PETTY GREPP THEFT	MOOTT. AJON. ANAST. TILL- RING AV MO- TOR- FORDON THEFT OF MOTOR- VEH.	KAVAL- LUS FÖR- SKING- RING EM- BEZZLE- MENT	RYÖSTÖ RÅM ROB- BERY	VAHIN- GON- TEKO SKADE- GÖREL- SE DAMAGE TO PROP- ERTY	PETOS BEDRÅ- GERI FRAUD	VERO- PETOS SKATTE- BODRÅ- GERI FRAUDU- LENT TAX RETURN			SET BROTT MOT LIV O. HÄLSA OF- FENCES AGAINST LIFE AND HEALTH
<u>KARJAA - KARIS</u>	A	1409	605	478	147	5	64	12	4	1	113	36	1	44	-
	B	1021	438	346	107	4	46	9	3	1	82	26	1	32	-
	C	1087	288	167	52	5	29	6	3	1	28	36	1	44	-
	D	322	317	311	95	-	35	6	1	-	85	-	-	-	-
<u>KARJAA-KARIS</u>	A	1108	446	351	88	2	47	11	3	-	90	26	1	36	-
	B	1342	540	425	107	2	57	13	4	-	109	31	1	44	-
	C	866	207	115	26	2	22	5	3	-	25	26	1	36	-
	D	242	239	236	62	-	25	6	-	-	65	-	-	-	-
<u>POHJA-POJO</u>	A	301	159	127	59	3	17	1	1	1	23	10	-	8	-
	B	543	287	229	106	5	31	2	2	2	42	18	-	14	-
	C	221	81	52	26	3	7	1	-	1	3	10	-	8	-
	D	80	78	75	33	-	10	-	1	-	20	-	-	-	-
<u>KARKKILA</u>	A	879	372	266	135	4	36	5	-	4	59	5	2	42	-
	B	1058	448	320	162	5	43	6	-	5	71	6	2	51	-
	C	695	197	94	40	1	17	2	-	2	11	4	2	42	-
	D	185	176	173	95	3	19	4	-	2	48	1	-	-	-
<u>KIRKKONUMMI - KYRKSLÄTT</u>	A	2208	1045	776	487	18	22	58	6	8	119	21	7	77	-
	B	911	431	320	201	7	9	24	2	3	49	9	3	32	-
	C	1927	731	431	232	10	14	45	5	8	50	27	9	79	-
	D	489	467	439	312	11	10	17	1	1	78	6	-	18	-
<u>KIRKKONUMMI-KYRKSLÄTT</u>	A	2009	950	694	427	14	21	55	4	8	115	19	3	75	-
	B	979	463	338	208	7	10	27	2	4	56	9	1	37	-
	C	1758	665	375	190	9	14	43	3	8	49	25	5	78	-
	D	459	438	413	294	8	9	16	1	1	75	6	-	17	-
<u>SIUNTIÖ-SJUNDEÅ</u>	A	199	95	82	60	4	1	3	2	-	4	2	4	2	-
	B	535	255	220	161	11	3	8	5	-	11	5	11	5	-
	C	169	66	56	42	1	-	2	2	-	1	2	4	1	-
	D	30	29	26	18	3	1	1	-	-	3	-	-	1	-
<u>LOHJA - LOJO</u>	A	2610	1196	889	547	22	78	46	8	4	110	39	9	97	1
	B	802	368	273	168	7	24	14	2	1	34	12	3	30	0
	C	2003	628	373	148	9	61	35	5	2	57	31	9	72	1
	D	607	568	516	399	13	17	11	3	2	53	8	-	25	-
<u>KARJALOHJA-KARI SLOJO</u>	A	38	29	23	15	1	2	-	-	-	1	1	2	1	1
	B	321	245	195	127	8	17	-	-	-	8	8	17	8	8
	C	21	13	8	4	-	1	-	-	-	-	-	2	1	1
	D	17	16	15	11	1	1	-	-	-	1	1	-	-	-
<u>LOHJA-LOJO</u>	A	1440	708	529	316	7	54	27	6	2	67	29	3	58	-
	B	1012	498	372	222	5	38	19	4	1	47	20	2	41	-
	C	1109	392	245	94	5	44	21	3	1	37	25	3	43	-
	D	331	316	284	222	2	10	6	3	1	30	4	-	15	-
<u>LOHJAN KUNTA - LOJO KOMMUN</u>	A	1066	423	313	199	14	20	17	2	2	40	9	4	36	-
	B	662	263	194	124	9	12	11	1	1	25	6	2	22	-
	C	824	204	112	44	4	15	13	2	1	20	6	4	27	-
	D	242	219	201	155	10	5	4	-	1	20	3	-	9	-
<u>SAMMATTI</u>	A	66	36	24	17	-	2	2	-	-	2	-	-	2	-
	B	651	355	237	168	-	20	20	-	-	20	-	-	20	-
	C	49	19	8	6	-	1	1	-	-	-	-	-	1	-
	D	17	17	16	11	-	1	1	-	-	2	-	-	1	-
<u>LOVIISA - LOVISA</u>	A	1206	719	567	192	11	70	26	6	5	91	24	1	48	-
	B	1350	805	635	215	12	78	29	7	6	102	27	1	54	-
	C	911	435	296	82	9	62	16	6	4	35	24	1	42	-
	D	301	290	277	116	2	8	10	-	1	56	-	-	6	-
<u>MYRSKYLÄ - MÖRSKOM</u>	A	556	234	150	57	6	17	5	-	-	35	12	-	26	-
	B	574	242	155	59	6	18	5	-	-	36	12	-	27	-
	C	470	147	66	20	3	9	4	-	-	13	12	-	25	-
	D	87	87	84	37	3	8	1	-	-	22	-	-	1	-
<u>ARTJÄRVI-ARTSJÖ</u>	A	129	54	28	11	1	3	1	-	-	7	1	-	8	-
	B	668	280	145	57	5	16	5	-	-	36	5	-	41	-
	C	115	40	15	5	-	3	-	-	-	4	1	-	7	-
	D	14	14	13	6	1	-	1	-	-	3	-	-	1	-



2. (JATK. - FORTS. - CONT.)

A = RIKOKSIA YHTEENSÄ - BROTT SAMMANLAGT - TOTAL OF OFFENCES  
 B = RIKOKSIA 10 000 ASUKASTA KOHDEN - BROTT PER 10 000 INVÄNARE - OFFENCES PER 10 000 INHABITANTS

KOKO MAA - HELA LANDET - WHOLE COUNTRY LÄÄNI - LÄN - PROVINCE POLIISIPIIRI - POLISDISTRIKT - POLICE DISTRICT KUNTA - KOMMUN - MUNICIPALITY	KAIKKI RIKOK- SET ALLA BROTT ALL OF-- FENCES	YH- TEENSÄ SUMMA TOTAL	OMAI- SUUS- RIKOK- SET EGEN- DOMS- BROTT OF-- FENCES AGAINST PRUP- ERTY	VAR- KAUS STÖLD THEFT	TÜRKEÄ VAR- KAUS STÖLD AGGRA- VATED THEFT	NÄPIS- TYS SMAT- TERI PETTY THEFT	MOOTT. AJON. ANAST. TILL- GREPP AV MO- TOR- FORDON THEFT OF MOTOR- VEH.	KAVAL- LUS FÖR- SKING- RING EM- BEZZLE- MENT	RYÖSTÖ RÄN ROB- BERY	VAHIN- GON- TEKO SKADE- GÖREL- SE DAMAGE TO PROP- ERTY	PETOS BEDRÄ- GERI FRAUD	VERO- PETOS SKATTE- BODRÄ- GERI FRAUD- LENT TAX RETURN	HENKEEN JA TERV. KOHDIK- RIKOK- SET BROTT LIV O. HÄLSA OF- FENCES AGAINST LIFE AND HEALTH	TAPPO MURHA ORÄP MORD MAN- SLAUGH- TER MURDER	
															RIKOKSLAKIA VASTAAN TEMOYT RIKOKSET - BROTT MOT STRAFFLAGEN - OFFENCES LISTED IN THE PENAL
ASKOLA	A	196	84	60	21	2	11	3	-	-	13	1	-	6	-
	B	484	208	148	52	5	27	7	-	-	32	2	-	15	-
	C	154	42	20	3	1	5	3	-	-	5	1	-	6	-
	D	42	42	40	18	1	6	-	-	-	8	-	-	-	-
MYRSKYLÄ-MÖRSKUM	A	160	67	42	13	2	1	1	-	-	11	10	-	10	-
	B	782	327	205	64	10	5	5	-	-	54	49	-	49	-
	C	143	49	24	7	2	1	1	-	-	3	10	-	10	-
	D	18	18	18	6	-	-	-	-	-	8	-	-	-	-
PUKKILA	A	71	29	20	12	1	2	-	-	-	4	-	-	2	-
	B	429	175	121	73	6	12	-	-	-	24	-	-	12	-
	C	58	16	7	5	-	-	-	-	-	1	-	-	2	-
	D	13	13	13	7	1	2	-	-	-	3	-	-	-	-
MÄNTSÄLÄ	A	1374	420	266	125	6	26	17	1	1	58	12	2	35	1
	B	1184	362	229	108	5	22	15	1	1	50	10	2	30	1
	C	1203	258	110	39	3	14	10	1	1	15	11	2	31	1
	D	171	162	156	86	3	12	7	-	-	43	1	-	4	-
NUMMI	A	788	150	103	56	3	6	2	-	1	25	6	1	12	-
	B	1479	281	193	105	6	11	4	-	2	47	11	2	23	-
	C	704	74	32	18	-	1	1	-	1	7	2	-	11	-
	D	90	82	77	44	3	5	1	-	-	18	4	1	1	-
NUMMI-PUSULA	A	788	150	103	56	3	6	2	-	1	25	6	1	12	-
	B	1479	281	193	105	6	11	4	-	2	47	11	2	23	-
	C	704	74	32	18	-	1	1	-	1	7	2	-	11	-
	D	90	82	77	44	3	5	1	-	-	18	4	1	1	-
NURMIJÄRVI	A	2573	775	491	227	16	38	19	8	3	110	28	20	68	-
	B	1149	346	219	101	7	17	8	4	1	49	13	9	30	-
	C	2251	462	199	56	2	28	7	7	3	20	24	28	56	-
	D	373	359	329	181	14	13	13	1	-	94	11	-	16	-
ORIMATTILA	A	1425	473	345	96	6	35	12	3	-	61	8	55	39	-
	B	1076	357	260	72	5	26	9	2	-	46	6	42	29	-
	C	1244	296	170	34	-	16	8	3	-	33	5	55	39	-
	D	181	177	175	62	6	19	4	-	-	28	3	-	-	-
PERNAJA - PERNÄ	A	1538	332	230	113	25	13	12	-	1	48	3	-	25	1
	B	1260	272	188	93	20	11	10	-	1	39	2	-	20	1
	C	1416	215	116	54	14	7	5	-	-	26	3	-	24	1
	D	131	126	123	63	14	6	7	-	1	24	-	-	1	-
LAPINJÄRVI-LAPPTRÄSK	A	562	98	65	17	10	4	8	-	-	20	2	-	11	1
	B	1571	274	182	48	28	11	22	-	-	56	6	-	31	1
	C	531	69	37	9	5	3	3	-	-	14	2	-	10	1
	D	36	34	33	9	7	1	5	-	-	8	-	-	1	-
LILJENDAL	A	153	18	14	8	-	-	1	-	1	3	-	-	-	-
	B	1094	129	100	57	-	-	7	-	7	21	-	-	-	-
	C	143	8	5	3	-	-	-	-	-	2	-	-	-	-
	D	10	10	9	5	-	-	1	-	-	1	-	-	-	-
PERNAJA-PERNÄ	A	578	137	102	63	9	9	1	-	-	15	-	-	9	-
	B	1534	364	271	167	24	24	3	-	-	40	-	-	24	-
	C	525	87	53	34	5	4	-	-	-	7	-	-	9	-
	D	57	54	53	32	5	5	1	-	-	8	-	-	-	-
RUOTSINPYHTÄÄ-STRÖMFORS	A	245	79	49	25	6	-	2	-	-	10	1	-	5	-
	B	708	228	142	72	17	-	6	-	-	29	3	-	14	-
	C	217	51	21	8	4	-	2	-	-	3	1	-	5	-
	D	28	28	28	17	2	-	-	-	-	7	-	-	-	-
PORVOO - BORGÅ	A	2019	1012	757	347	24	145	43	5	7	108	16	22	102	1
	B	1050	526	394	180	12	75	22	3	4	56	8	11	53	1
	C	1585	614	370	99	17	87	25	2	4	62	12	22	97	1
	D	493	454	430	264	9	65	19	3	4	49	7	-	9	-
PORVOO NMSD - BORGÅ LMSD	A	1352	657	480	287	16	30	43	-	4	87	4	-	65	-
	B	699	340	248	148	8	16	22	-	2	45	2	-	34	-
	C	980	317	150	66	12	9	28	-	2	22	3	-	62	-
	D	380	348	338	227	5	22	15	-	2	65	1	-	3	-

C = SELVITETTYJÄ RIKOKSIA YHTEENSÄ - UPPKLARADE BROTT SAMMANLAGT - TOTAL OF CLEARED OFFENCES  
 D = EDELLEEN TUTKITTAVANA TILASTOJUODEN AIKAMA ILMOITETTUJA RIKOKSIA - FORTFARANDE ANHÄNGIGA ANMÄLDA BROTT UNDER STATISTIKÅRET  
 - STILL UNDER INVESTIGATION OFFENCES REPORTED DURING THE STATISTICAL YEAR

CODE				SIITÄ - DÄRAV - OF WHICH										PÄIH- DERI- KOKSET		SIITÄ DÄRAV OF WHICH		LII- KENNE- RIKOK- SET		PÄIH- MYKSEN ASUVA	
														RUSME- DELS- BROTT IN-		ALKOH. PIT.		HUUMA- FIC		MYKSEN TAKIA	
														TOXI- CANT		USAIN- OF-		TRAFFIK- LÖÖN- DET		I LAN-	
														FENCES		NYYNTI LUVAT.		FENCES		BERJ- BE-	
														DRUNK- RI		FÖRS- BROTT		NARKO- TIKA-		SADE SOM	
														EN DRUNK-		KOHOL FÖRS-		NARKO- TIKA-		TAGITS I FÖR-	
														EN DRIV-		AV AL-		NARKO- TIKA-		VAR POPU-	
														ING ING		KOTIC OF-		NARKO- TIKA-		CATED PERS.	
														FENCES		ILLIC. SALE		FENCES		TAKEN INTO	
														OF ALC.				CUS- TODY		1981	
-	4	2	-	-	-	-	1	-	1	-	-	12	11	1	-	-	106	7	4048		
-	10	5	-	-	-	2	-	2	-	-	-	30	27	2	-	-	262	17	.		
-	4	2	-	-	-	1	-	1	-	-	-	12	11	1	-	-	106	.	.		
-	-	-	-	-	-	-	-	-	-	-	-	-	-	-	-	-	-	.	.		
-	6	2	-	1	1	-	-	7	-	5	7	5	2	-	-	-	54	24	2047		
-	29	10	-	5	5	-	-	34	-	24	34	24	10	-	-	-	264	117	.		
-	6	2	-	1	1	-	-	7	-	5	7	5	2	-	-	-	54	.	.		
-	-	-	-	-	-	-	-	-	-	-	-	-	-	-	-	-	-	.	.		
-	2	-	-	-	-	-	-	1	-	1	6	6	-	-	-	-	35	5	1654		
-	12	-	-	-	-	-	-	6	-	6	36	36	-	-	-	-	212	30	.		
-	2	-	-	-	-	-	-	1	-	1	6	6	-	-	-	-	35	.	.		
-	-	-	-	-	-	-	-	-	-	-	-	-	-	-	-	-	-	.	.		
-	9	-	4	3	15	4	1	10	1	3	76	67	3	-	-	-	854	145	11601		
-	8	-	3	3	13	3	1	9	1	3	66	58	3	-	-	-	736	125	.		
-	6	-	3	3	15	4	1	10	1	3	76	67	3	-	-	-	848	.	.		
-	3	-	1	-	-	-	-	-	-	-	-	-	-	-	-	-	6	.	.		
-	4	2	-	1	5	-	-	4	1	1	28	25	1	-	-	-	632	43	5329		
-	8	4	-	2	9	-	-	8	2	2	53	47	2	-	-	-	1186	81	.		
-	4	1	-	1	5	-	-	4	1	1	25	22	1	-	-	-	627	.	.		
-	-	1	-	-	-	-	-	-	-	-	3	3	-	-	-	-	5	.	.		
-	4	2	-	1	5	-	-	4	1	1	28	25	1	-	-	-	632	43	5329		
-	8	4	-	2	9	-	-	8	2	2	53	47	2	-	-	-	1186	81	.		
-	4	1	-	1	5	-	-	4	1	1	25	22	1	-	-	-	627	.	.		
-	-	1	-	-	-	-	-	-	-	-	3	3	-	-	-	-	5	.	.		
1	30	10	2	3	22	9	-	26	1	12	157	145	33	1	1	1710	256	22399			
0	13	4	1	1	10	4	-	12	0	5	70	65	15	0	0	763	114	.			
1	24	6	2	3	20	9	-	23	1	12	157	145	33	1	1	1708	.	.			
-	8	4	-	-	4	-	-	4	-	-	-	-	-	-	-	5	.	.			
1	29	1	6	-	1	2	-	18	4	11	51	47	10	1	-	918	291	13249			
1	22	1	5	-	1	2	-	14	3	8	38	35	8	1	-	693	220	.			
1	29	1	6	-	1	2	-	18	4	11	51	47	10	1	-	918	.	.			
-	-	-	-	-	-	-	-	-	-	-	-	-	-	-	-	-	-	.	.		
1	19	2	-	2	-	2	-	3	1	2	48	44	6	-	-	1166	119	12204			
1	16	2	-	2	-	2	-	2	1	2	39	36	5	-	-	955	98	.			
1	18	2	-	2	-	2	-	3	1	2	48	44	6	-	-	1164	.	.			
-	1	-	-	-	-	-	-	-	-	-	-	-	-	-	-	2	.	.			
1	8	1	-	-	-	2	-	1	1	-	12	12	1	-	-	455	63	3578			
3	22	3	-	-	-	6	-	3	3	-	34	34	3	-	-	1272	176	.			
1	7	1	-	-	-	2	-	1	1	-	12	12	1	-	-	453	.	.			
-	1	-	-	-	-	-	-	-	-	-	-	-	-	-	-	2	.	.			
-	-	-	-	-	-	-	-	1	-	1	2	2	1	-	-	127	16	1399			
-	-	-	-	-	-	-	-	7	-	7	14	14	7	-	-	908	114	.			
-	-	-	-	-	-	-	-	1	-	1	2	2	1	-	-	127	.	.			
-	-	-	-	-	-	-	-	-	-	-	-	-	-	-	-	-	.	.			
-	7	1	-	1	-	-	-	1	-	1	17	15	3	-	-	426	20	3767			
-	19	3	-	3	-	-	-	3	-	3	45	40	8	-	-	1131	53	.			
-	7	1	-	1	-	-	-	1	-	1	17	15	3	-	-	426	.	.			
-	-	-	-	-	-	-	-	-	-	-	-	-	-	-	-	-	.	.			
-	4	-	-	1	-	-	-	-	-	-	17	15	1	-	-	158	20	3460			
-	12	-	-	3	-	-	-	-	-	-	49	43	3	-	-	457	58	.			
-	4	-	-	1	-	-	-	-	-	-	17	15	1	-	-	158	.	.			
-	-	-	-	-	-	-	-	-	-	-	-	-	-	-	-	-	.	.			
1	70	10	20	-	-	4	2	42	9	15	78	75	122	31	-	810	1877	19226			
1	36	5	10	-	-	2	1	22	5	8	41	39	63	16	-	421	976	.			
1	69	6	20	-	-	3	1	41	12	15	78	75	119	28	-	805	.	.			
-	5	4	-	-	-	1	1	7	-	-	-	-	3	-	-	5	.	.			
1	16	3	3	4	38	1	-	9	2	3	85	70	2	1	-	624	294	19350			
1	8	2	2	2	20	1	-	5	1	2	44	36	1	1	-	322	152	.			
1	14	3	2	4	38	1	-	9	2	3	85	70	2	1	-	617	.	.			
-	2	-	1	-	-	-	-	-	-	-	-	-	-	-	-	7	.	.			



2. (JATK. - FORTS. - CONT.)

A = RIKUKSIA YHTEENSÄ - BROTT SAMMANLAGT - TOTAL OF OFFENCES  
 B = RIKUKSIA 10 000 ASUKASTA KOHDEN - BROTT PER 10 000 INVÄNARE - OFFENCES PER 10 000 INHABITANTS

KOKO MAA - HELA LANDET - WHOLE COUNTRY LÄÄNI - LÄN - PROVINCE POLIISIPIIRI - POLISDISTRIKT - POLICE DISTRICT KUNTA - KOMMUN - MUNICIPALITY	A	B	RIKOSLAKIA VASTAAN TEHDYT RIKOKSET - BROTT MOT STRAFFLAGEN - OFFENCES LISTED IN THE PENAL												
			YH- TEENSÄ SUMMA TOTAL	OMAI- SUUS- RIKOK- SET	VAR- DOMS- BROTT OF- FENCES AGAINST PROP- ERTY	VAR- KAUS STÖLD THEFT	TÖRKEÄ VAR- KAUS GROV STÖLD AGGRA- VATED THEFT	NÄPIS- TYS SHAT- TERI PETTY THEFT	MOOTT. AJON- ANAST. TILL- GREPP AV MO- TOR- FORDON THEFT OF MOTOR- VEH.	KAVAL- LUS FÜR- SKING- RING EM- BEZZLE- MENT	RYÖSTÖ RÄN ROB- BERY	VAHIN- GON- TEKO SKÅDE- GÖREL- SE DAMAGE TO PROP- ERTY	PETOS BEDRÄ- GERI FRAUD	VERO- PETOS SKATTE- BEDRÄ- GERI FRAUD- LENT TAX RETURN	HENKEEN JA TERV. KOHDOIST. RIKOK- SET BROTT MURHA LIV O. HÄLSA FENCES AGAINST LIFE AND HEALTH
<u>SIPOO - SIBBO</u>	A 1662	567	430	255	11	32	16	1	1	96	8	-	40	-	
	B 1058	361	274	162	7	20	10	1	1	61	5	-	25	-	
	C 1283	227	109	39	3	24	4	1	1	24	7	-	27	-	
	D 379	340	321	216	8	8	12	-	-	72	1	-	13	-	
<u>PORNAINEN-BORGNÄS</u>	A 83	38	29	21	-	4	1	-	-	2	1	-	4	-	
	B 342	157	120	87	-	16	4	-	-	8	4	-	16	-	
	C 54	11	5	1	-	3	-	-	-	-	1	-	2	-	
	D 29	27	24	20	-	1	1	-	-	2	-	-	2	-	
<u>SIPCO-SIBBO</u>	A 1579	529	401	234	11	28	15	1	1	94	7	-	36	-	
	B 1188	398	302	176	8	21	11	1	1	71	5	-	27	-	
	C 1229	216	104	38	3	21	4	1	1	24	6	-	25	-	
	D 350	313	297	196	8	7	11	-	-	70	1	-	11	-	
<u>TAMMISAARI - EKENÄS</u>	A 1410	717	539	248	11	21	37	6	1	131	6	1	64	1	
	B 999	508	382	176	8	15	26	4	1	93	4	1	45	1	
	C 996	323	156	56	3	15	12	6	-	47	2	1	62	1	
	D 414	394	383	192	8	6	25	-	1	84	4	-	2	-	
<u>TAMMISAARI-EKENÄS</u>	A 1251	651	490	213	10	20	35	4	1	127	6	1	61	1	
	B 1126	586	441	192	9	18	32	4	1	114	5	1	55	1	
	C 880	298	144	50	2	15	11	4	-	47	2	1	59	1	
	D 371	353	346	163	8	5	24	-	1	80	4	-	2	-	
<u>TENHOLA-TENALA</u>	A 159	66	49	35	1	1	2	2	-	4	-	-	3	-	
	B 531	220	163	117	3	3	7	7	-	13	-	-	10	-	
	C 116	25	12	6	-	-	1	2	-	-	-	-	3	-	
	D 43	41	37	29	-	1	1	-	-	4	-	-	-	-	
<u>TUUSULA - TUSBY</u>	A 4830	2635	2104	1183	32	209	143	18	34	235	142	12	164	-	
	B 1024	558	446	251	7	44	30	4	7	50	30	3	35	-	
	C 3575	1407	910	267	18	156	83	17	23	107	133	13	159	-	
	D 1381	1344	1279	941	15	66	65	1	11	149	19	-	31	-	
<u>KERAVA-KERVO</u>	A 2646	1604	1284	717	15	158	78	15	28	135	90	9	106	-	
	B 1080	655	524	293	6	65	32	6	11	55	37	4	43	-	
	C 1838	805	509	124	9	122	39	15	19	60	79	9	94	-	
	D 857	844	800	599	6	40	41	-	9	84	14	-	30	-	
<u>TUUSULA-TUSBY</u>	A 2184	1031	820	466	17	51	65	3	6	100	52	3	58	-	
	B 962	454	361	205	7	22	29	1	3	44	23	1	26	-	
	C 1737	602	401	143	9	34	44	2	4	47	54	4	65	-	
	D 524	500	479	342	9	26	24	1	2	65	5	-	1	-	
<u>VANTAA - VANDA</u>	A 16755	7857	6105	2948	105	804	357	50	82	556	574	129	604	5	
	B 1250	586	455	220	8	60	27	4	6	41	43	10	45	0	
	C 13612	4634	2907	615	43	708	163	33	37	175	564	127	461	5	
	D 4108	3917	3586	2461	74	137	210	25	48	443	61	5	217	-	
<u>VIHTI</u>	A 2091	952	683	304	18	108	16	3	5	104	31	71	67	-	
	B 1205	548	393	175	10	62	9	2	3	60	18	41	39	-	
	C 1643	510	256	43	4	48	5	3	3	27	28	71	64	-	
	D 448	442	427	261	12	60	11	-	2	77	3	-	3	-	
<u>TURUN JA PORIN LÄÄNI - ÅBO ÖCH BJÖRNEBORGS LÄN</u>	A 71155	36517	28355	10918	346	5050	996	887	261	3069	4618	308	2471	9	
	B 1009	518	402	155	5	72	14	13	4	44	66	4	35	0	
	C 59000	24700	17000	3812	174	4115	582	846	159	1243	4395	294	2271	9	
	D 12919	12421	11817	7340	179	986	453	52	107	1868	263	22	254	-	
<u>KAUPUNGIT - STÄDER</u>	A 52619	30123	24143	8915	248	4627	838	851	233	2174	4425	232	1846	7	
	B 1232	705	565	209	6	108	20	20	5	51	104	5	43	0	
	C 42720	20442	14826	2967	123	3821	473	817	136	886	4223	218	1673	7	
	D 10576	10227	9733	6147	132	854	404	45	102	1325	240	22	222	-	
<u>MUUT KUNNAT - ÖVRIGA KOMMUNER</u>	A 18536	6394	4212	2003	98	423	158	36	28	895	193	76	625	2	
	B 667	230	152	72	4	15	6	1	1	32	7	3	22	0	
	C 16280	4258	2174	845	51	294	109	29	23	357	172	76	598	2	
	D 2343	2194	2084	1193	47	132	49	7	5	543	23	-	32	-	

C = SELVITETTYJÄ RIKOKSIA YHTEENSÄ - UPPKLARADE BROTT SAMMANLAGT - TOTAL OF CLEARED OFFENCES  
 D = EDELLEEN TUTKITTAVANA TILASTOJUODEN AIKANA ILMOITETTUJA RIKOKSIA - FORTFARANDE ANMÄLDA BROTT UNDER STATISTIKÅRET  
 - STILL UNDER INVESTIGATION OFFENCES REPORTED DURING THE STATISTICAL YEAR

CODE															PÄIH- DERI- KOKSET	LIJ- KENNE- RIKOK- SET	PIIHTY- MAASSA	
SIITÄ - DÄRAV - OF WHICH		SI- VEEL- LISYYS- RIKOK-	SIITÄ DÄRAV WHILH VÄKI- SET	RIKOK- SET JULK.	SIITÄ - DÄRAV - OF WHICH	LIIKEN- PUNUS- RIKOK-	SIITÄ DÄRAV OF WHICH	ALKOH. PIT.	MAUMA- USAIN-	FIK OF-	SADE TAGITS I FOR-	FOLK- NING RESI-	31-12- 1981					
TAPON TAI MURHAN VRIITYS FÖRSÖK TILL DRÄP E. MORD ATTD MANSL. OR MURDER	PA- HOIN- PITELY MISS- HANDEL AS- SAULT	TÖRKEÄ PA- HOIN- PITELY GROV MISS- HANDEL AS- SAULT	LIEVÄ PA- HOIN- PITELY LIND- RIG MISS- HANDEL PETTY AS- SAULT	KUOLE- MAN- TUOTT. ODOS- VÄL- LÄNDE AV KR. INVOL- SKADA UNARY NEGL- CAUS- ING OF BODILY INJURY	RUU- MIIN- VAMMAN TUOTT. VÄL- VÄLL. OF- VÄLD- MYN- DIGHET OF- FENCES T.J.MAN AG- ALITY	OMAIS. VIRKA- VAST. MOT OFF. VÄLOS. HINDR. AV T.J. STÄND MAN EN DRUNK- EN DRIV- ING	SIITÄ DÄRAV OF WHICH	ALKOH. PIT.	MAUMA- USAIN-	FIK OF-	SADE TAGITS I FOR-	FOLK- NING RESI-	31-12- 1981					
2	21	1	6	3	-	1	-	19	3	8	65	54	23	1	3	981	143	15715
1	13	1	4	2	-	1	-	12	2	5	41	34	15	1	2	624	91	.
2	11	1	4	2	-	1	-	18	3	7	60	50	21	1	3	970	.	.
-	10	-	2	1	-	-	-	1	-	1	5	4	2	-	-	11	.	.
-	2	-	-	-	-	-	-	1	-	1	4	3	1	-	-	40	7	2425
-	8	-	-	-	-	-	-	4	-	4	16	12	4	-	-	165	29	.
-	-	-	-	-	-	-	-	-	-	-	4	3	1	-	-	40	.	.
-	2	-	-	-	-	-	-	1	-	1	-	-	-	-	-	-	.	.
2	19	1	6	3	-	1	-	18	3	7	61	51	22	1	3	941	136	13290
2	14	1	5	2	-	1	-	14	2	5	46	38	17	1	2	708	102	.
2	11	1	4	2	-	1	-	18	3	7	56	47	20	1	3	930	.	.
-	8	-	2	1	-	-	-	-	-	-	5	4	2	-	-	11	.	.
-	28	5	19	2	9	2	1	29	10	10	34	32	7	-	1	618	343	14108
-	20	4	13	1	6	1	1	21	7	7	24	23	5	-	1	438	243	.
-	27	4	19	2	9	2	1	29	10	10	34	32	7	-	1	601	.	.
-	1	1	-	-	-	-	-	-	-	-	-	-	-	-	-	17	.	.
-	27	4	19	2	8	2	1	27	8	10	29	27	7	-	1	538	343	11111
-	24	4	17	2	7	2	1	24	7	9	26	24	6	-	1	484	309	.
-	26	3	19	2	8	2	1	27	8	10	29	27	7	-	1	523	.	.
-	1	1	-	-	-	-	-	-	-	-	-	-	-	-	-	15	.	.
-	1	1	-	-	1	-	-	2	2	-	5	5	-	-	-	80	.	2997
-	3	3	-	-	3	-	-	7	7	-	17	17	-	-	-	267	.	.
-	1	1	-	-	1	-	-	2	2	-	5	5	-	-	-	78	.	.
-	-	-	-	-	-	-	-	-	-	-	-	-	-	-	-	2	.	.
-	110	13	8	-	33	8	-	77	13	30	218	193	58	4	16	2090	1483	47191
-	23	3	2	-	7	2	-	16	3	6	46	41	12	1	3	443	314	.
-	106	13	7	-	33	7	-	71	14	30	218	193	60	2	15	2063	.	.
-	28	1	1	-	1	1	-	8	-	-	-	-	3	2	1	28	.	.
-	79	7	7	-	13	6	-	55	9	24	120	103	50	2	15	987	1238	24493
-	32	3	3	-	5	2	-	22	4	10	49	42	20	1	6	403	505	.
-	69	7	6	-	12	5	-	52	10	24	120	103	53	2	14	976	.	.
-	27	1	1	-	1	1	-	4	-	-	-	-	1	-	1	11	.	.
-	31	6	1	-	20	2	-	22	4	6	98	90	8	2	1	1103	245	22698
-	14	3	0	-	9	1	-	10	2	3	43	40	4	1	0	486	108	.
-	37	6	1	-	21	2	-	19	4	6	98	90	7	-	1	1087	.	.
-	1	-	-	-	-	-	-	4	-	-	-	-	2	2	-	17	.	.
18	344	81	12	9	129	160	13	245	29	134	549	519	639	42	77	8113	4211	134040
1	26	6	1	1	10	12	1	18	2	10	41	39	48	3	6	605	314	.
15	223	49	16	10	136	348	7	237	33	135	560	530	610	24	74	8224	.	.
3	168	38	5	-	2	13	7	13	-	-	-	-	38	24	3	145	.	.
1	33	12	2	1	17	2	2	24	4	9	141	122	16	1	5	1063	613	17359
1	19	7	1	1	10	1	1	14	2	5	81	70	9	1	3	612	353	.
1	31	11	2	1	17	2	2	21	3	9	141	122	15	1	5	1062	.	.
-	2	1	-	-	-	-	-	3	1	-	-	-	1	-	-	1	.	.
23	1353	141	358	60	475	98	37	1229	213	539	3310	2974	1847	209	188	29747	23881	704995
0	19	2	5	1	7	1	1	17	3	8	47	42	26	3	3	422	339	.
20	1206	125	342	60	472	87	37	1175	206	537	3292	2960	1845	199	202	29573	.	.
3	183	19	22	-	12	18	7	67	10	2	59	53	32	14	9	256	.	.
18	1105	93	309	23	258	75	26	1023	161	457	2244	2010	1381	172	176	19245	21340	427161
0	26	2	7	1	6	2	1	24	4	11	53	47	32	4	4	451	500	.
16	976	81	296	23	255	68	28	977	156	456	2236	2003	1382	162	191	19137	.	.
2	161	15	19	-	11	14	5	59	8	1	49	46	28	14	8	176	.	.
5	248	48	49	37	217	23	11	206	52	82	1066	964	466	37	12	10502	2541	277834
0	9	2	2	1	8	1	0	7	2	3	38	35	17	1	0	378	91	.
4	230	44	46	37	217	19	9	198	50	81	1056	957	463	37	11	10436	.	.
1	22	4	3	-	1	4	2	8	2	1	10	7	4	-	1	80	.	.

2. (JATK. - FORTS. - CONT.)

A = RIKUKSIA YHTEENSÄ - BROTT SAMMANLAGT - TOTAL OF OFFENCES  
 B = RIKUKSIA 10 000 ASUKASTA KÖHDEN - BROTT PER 10 000 INVÄNARE - OFFENCES PER 10 000 INHABITANTS

KOKO MAA - HELA LANDET - WHOLE COUNTRY LÄÄNI - LÄN - PROVINCE POLIISIPIIRI - POLISDISTRIKT - POLICE DISTRICT KUNTA - KOMMUN - MUNICIPALITY	KAIKKI RIKOK- SET ALLA BROTT ALL OF- FENCES	RIKOSLAKIA VASTAAN TEHDYT RIKUKSET - BROTT MOT STRAFFLAGEN - OFFENCES LISTED IN THE PENAL											HENKEEN JA TERV. KONDIST. RIKOK- SET BROTT MURHA DRÅP MURD MAN- SLAUGH- TER MURDER AND HEALTH		
		YH- TEENSÄ SUMMA TOTAL	OMAI- SUUS- RIKOK- SET	VAR- KAUS- STÖLD THEFT	TÖRKEÄ VAR- KAUS- STÖLD GROV AGGR- VATED THEFT	NÄPIS- TYS SNAT- TERI PETTY THEFT	MOOTT. AJON. ANAST. TILL- GREPP AV MO- TOR- FOROON THEFT OF MOTOR- VEH.	KAVAL- LUS FÖR- SKING- RING EM- BEZZLE- MENT	RYÖSTÖ RÅN ROB- BERY	VAHIN- GON- TEKO SKADE- GÖREL- SE DAMAGE TO PROP- ERTY	PETOS BEDRÅ- GERI FRAUD	VERO- PETOS SKATTE- MOT BEDRÅ- GERI FRAUDU- LENT TAX RETURN LIFE AND HEALTH			
EUURA	A	802	325	180	85	5	19	4	5	1	20	16	7	28	-
	B	585	237	131	62	4	14	3	4	1	15	12	5	20	-
	C	710	237	97	29	2	11	2	5	1	7	15	7	27	-
	D	92	88	85	56	3	8	2	-	-	13	1	-	1	-
EUURA	A	652	263	147	74	4	18	3	3	-	11	13	4	21	-
	B	682	275	154	77	4	19	3	3	-	12	14	4	22	-
	C	575	190	78	23	2	11	2	3	-	4	12	4	20	-
	D	77	73	69	51	2	7	1	-	-	7	1	-	1	-
KIUKAINEN	A	150	62	33	11	1	1	1	2	1	9	3	3	7	-
	B	360	149	79	26	2	2	2	5	2	22	7	7	17	-
	C	135	47	19	6	-	-	-	2	1	3	3	3	7	-
	D	15	15	14	5	1	1	1	-	-	6	-	-	-	-
HALIKKU	A	1211	301	170	93	8	7	12	1	2	27	8	1	47	-
	B	599	149	84	46	4	3	6	0	1	13	4	0	23	-
	C	1104	196	70	23	2	6	11	1	1	9	6	1	45	-
	D	110	108	103	73	6	1	1	-	1	18	2	-	2	-
HALIKKO	A	376	118	69	38	4	3	6	1	1	8	2	-	15	-
	B	474	149	87	48	5	4	8	1	1	10	3	-	19	-
	C	338	80	33	12	1	2	5	1	-	4	2	-	15	-
	D	41	41	39	29	3	1	1	-	1	4	-	-	-	-
KIUKALA	A	70	27	13	7	-	1	1	-	-	-	1	-	3	-
	B	325	125	60	33	-	5	5	-	-	-	5	-	14	-
	C	62	19	5	-	-	1	1	-	-	-	-	-	3	-
	D	8	8	8	7	-	-	-	-	-	-	1	-	-	-
KISKO	A	100	44	27	22	-	1	-	-	-	1	2	-	8	-
	B	461	203	124	101	-	5	-	-	-	5	9	-	37	-
	C	79	25	8	4	-	1	-	-	-	1	2	-	8	-
	D	21	19	19	18	-	-	-	-	-	-	-	-	-	-
KUUSJOKI	A	29	15	5	4	-	-	-	-	-	-	1	-	3	-
	B	155	80	27	21	-	-	-	-	-	-	5	-	16	-
	C	26	12	3	3	-	-	-	-	-	-	-	-	3	-
	D	3	3	2	1	-	-	-	-	-	-	1	-	-	-
MUURLA	A	166	17	9	7	-	-	1	-	-	1	-	-	4	-
	B	1267	130	69	53	-	-	8	-	-	8	-	-	31	-
	C	161	12	4	3	-	-	1	-	-	-	-	-	4	-
	D	5	5	5	4	-	-	-	-	-	1	-	-	-	-
PERTTELI	A	95	23	10	3	-	-	3	-	-	3	1	-	6	-
	B	276	67	29	9	-	-	9	-	-	9	3	-	17	-
	C	89	17	5	1	-	-	3	-	-	-	1	-	5	-
	D	6	6	5	2	-	-	-	-	-	3	-	-	1	-
SUOMUSJÄRVI	A	375	57	37	12	4	2	1	-	1	14	1	1	8	-
	B	2763	420	273	88	29	15	7	-	7	103	7	7	59	-
	C	349	31	12	-	1	2	1	-	1	4	1	1	7	-
	D	26	26	25	12	3	-	-	-	-	10	-	-	1	-
HUITTINEN	A	1218	407	285	114	-	37	18	2	2	41	9	9	42	-
	B	1053	352	246	99	-	32	16	2	2	35	8	8	36	-
	C	1033	236	119	18	-	22	10	1	2	18	5	9	41	-
	D	185	171	166	96	-	15	8	1	-	23	4	-	1	-
HUITTINEN	A	1166	396	279	111	-	36	18	2	2	39	9	9	42	-
	B	1237	420	296	118	-	38	19	2	2	41	10	10	45	-
	C	986	230	117	18	-	21	10	1	2	17	5	9	41	-
	D	180	166	162	93	-	15	8	1	-	22	4	-	1	-
VAMPULA	A	52	11	6	3	-	1	-	-	-	2	-	-	-	-
	B	244	52	28	14	-	5	-	-	-	9	-	-	-	-
	C	47	6	2	-	-	1	-	-	-	1	-	-	-	-
	D	5	5	4	3	-	-	-	-	-	1	-	-	-	-

C = SELVITETTYJÄ RIKOKSIA YHTEENSÄ - UPPKLARADE BROTT SAMMANLAGT - TOTAL OF CLEARED OFFENCES  
 D = EDELLEEN TUTKITTAVANA TILASTOJUODEN AIKANA ILMOITETTUJA RIKOKSIA - FORTFARANDE ANMÄLDA BROTT UNDER STATISTIKÅRET  
 - STILL UNDER INVESTIGATION OFFENCES REPORTED DURING THE STATISTICAL YEAR

CODE		SIITÄ - DÄRAV - OF WHICH										PÄIH- DERI- KUKSET RUSHE-		SIITÄ DÄRAV OF WHICH		LII- KENWE- RIKOK- SET		PÄIH- MYKSEN ASUVA VÄESTÖ		
TAPON TAI MURHAN YRITYS FÖRSÖK TILL DRÄP MORD ATTD MANSL- OR MURDER	PA- HOIN- PITELY MISS- HANDEL AS- E. SAULT	TÖRKEÄ PA- HOIN- PITELY MISS- HANDEL AS- SAULT	LIEVÄ PA- HOIN- PITELY MISS- HANDEL PETTY SAULT	KUOLE- MAN - TUOTT. DÖDS- VÄL- LANDE INVOL- UNTARY MANSL.	RUU- MIIN- TUOTT. VAMMAN HETS- KAAMI- NEN VÄLD- MYN- DIGHET OF- FENCES TJ.MAN AG- PUBLIC AUTH.	SI- VEEL- LISYYS- RIKOK- SET VÄKI- SINMA- OMAIS. VIRKA- BROTT VÄLD- MYN- DIGHET OF- FENCES TJ.MAN AG- PUBLIC AUTH.	RIKOK- SET JULK. VIRAN- OMAIS. VIRKA- BROTT VÄLD- MYN- DIGHET OF- FENCES TJ.MAN AG- PUBLIC AUTH.	SIITÄ - OF WHICH	DÄRAV - OF WHICH	LIIKEN- NEJUO- PUMUS- RIKOK- WHICH	SIITÄ DÄRAV OF WHICH	LIKEN- SET TRAFFIK- JUOPU- MUS RATTI- FENCE	SIITÄ DÄRAV OF WHICH	LIKEN- SET TRAFFIK- JUOPU- MUS RATTI- FENCE	LIKEN- SET TRAFFIK- JUOPU- MUS RATTI- FENCE	LIKEN- SET TRAFFIK- JUOPU- MUS RATTI- FENCE	LIKEN- SET TRAFFIK- JUOPU- MUS RATTI- FENCE	LIKEN- SET TRAFFIK- JUOPU- MUS RATTI- FENCE	LIKEN- SET TRAFFIK- JUOPU- MUS RATTI- FENCE	LIKEN- SET TRAFFIK- JUOPU- MUS RATTI- FENCE
-	8	1	2	3	13	1	-	5	-	1	73	67	29	4	-	417	232	13715		
-	6	1	1	2	9	1	-	4	-	1	53	49	21	3	-	304	169	.		
-	7	1	2	3	13	1	-	5	-	1	73	67	28	4	-	415	.	.		
-	1	-	-	-	-	-	-	-	-	-	-	-	1	-	-	2	.	.		
-	8	1	-	2	10	-	-	4	-	-	62	57	26	4	-	340	200	9554		
-	8	1	-	2	10	-	-	4	-	-	65	60	27	4	-	356	209	.		
-	7	1	-	2	10	-	-	4	-	-	62	57	25	4	-	338	.	.		
-	1	-	-	-	-	-	-	-	-	-	-	-	1	-	-	2	.	.		
-	-	-	2	1	3	1	-	1	-	1	11	10	3	-	-	77	32	4161		
-	-	-	5	2	7	2	-	2	-	2	26	24	7	-	-	185	77	.		
-	-	-	2	1	3	1	-	1	-	1	11	10	3	-	-	77	.	.		
-	-	-	-	-	-	-	-	-	-	-	-	-	-	-	-	-	.	.		
2	11	6	1	4	22	1	1	9	2	4	67	62	10	1	-	877	132	20225		
1	5	3	0	2	11	0	0	4	1	2	33	31	5	0	-	434	65	.		
1	10	6	1	4	22	-	-	8	2	4	67	62	10	1	-	877	.	.		
1	1	-	-	-	-	1	1	1	-	-	-	-	-	-	-	-	.	.		
1	4	3	-	-	7	1	1	3	-	2	26	25	3	-	-	244	71	7927		
1	5	4	-	-	9	1	1	4	-	3	33	32	4	-	-	308	90	.		
1	4	3	-	-	7	-	-	2	-	2	26	25	3	-	-	244	.	.		
-	-	-	-	-	-	1	1	1	-	-	-	-	-	-	-	-	.	.		
-	-	-	-	-	3	-	-	-	-	-	10	9	2	1	-	38	12	2153		
-	-	-	-	-	14	-	-	-	-	-	46	42	9	5	-	176	56	.		
-	-	-	-	-	3	-	-	-	-	-	10	9	2	1	-	38	.	.		
-	-	-	-	-	-	-	-	-	-	-	-	-	-	-	-	-	.	.		
-	1	2	1	1	3	-	-	2	2	-	7	6	-	-	-	52	10	2170		
-	5	9	5	5	14	-	-	9	9	-	32	28	-	-	-	240	46	.		
-	1	2	1	1	3	-	-	2	2	-	7	6	-	-	-	52	.	.		
-	-	-	-	-	-	-	-	-	-	-	-	-	-	-	-	-	.	.		
-	-	1	-	-	2	-	-	2	-	1	4	4	1	-	-	13	3	1872		
-	-	5	-	-	11	-	-	11	-	5	21	21	5	-	-	69	16	.		
-	-	-	-	-	2	-	-	2	-	1	4	4	1	-	-	13	.	.		
-	-	-	-	-	-	-	-	-	-	-	-	-	-	-	-	-	.	.		
-	1	-	-	-	1	-	-	1	-	-	2	2	1	-	-	148	9	1310		
-	8	-	-	15	8	-	-	8	-	-	15	15	8	-	-	1130	69	.		
-	1	-	-	2	1	-	-	1	-	-	2	2	1	-	-	148	.	.		
-	-	-	-	-	-	-	-	-	-	-	-	-	-	-	-	-	.	.		
1	3	-	-	-	2	-	-	1	-	1	6	6	3	-	-	67	20	3436		
3	9	-	-	-	6	-	-	3	-	3	17	17	9	-	-	195	58	.		
-	3	-	-	-	2	-	-	1	-	1	6	6	3	-	-	67	.	.		
1	-	-	-	-	-	-	-	-	-	-	-	-	-	-	-	-	.	.		
-	2	-	-	1	4	-	-	-	-	-	12	10	-	-	-	315	7	1357		
-	15	-	-	7	29	-	-	-	-	-	88	74	-	-	-	2321	52	.		
-	1	-	-	1	4	-	-	-	-	-	12	10	-	-	-	315	.	.		
-	1	-	-	-	-	-	-	-	-	-	-	-	-	-	-	-	.	.		
1	22	-	11	1	7	-	-	13	4	4	42	36	25	2	2	697	526	11562		
1	19	-	10	1	6	-	-	11	3	3	36	31	22	2	2	603	455	.		
1	21	-	11	1	7	-	-	13	4	4	40	34	25	2	2	697	.	.		
-	1	-	-	-	-	-	-	-	-	-	2	2	-	-	-	-	.	.		
1	22	-	11	1	7	-	-	13	4	4	37	32	24	1	2	659	519	9428		
1	23	-	12	1	7	-	-	14	4	4	39	34	25	1	2	699	550	.		
1	21	-	11	1	7	-	-	13	4	4	36	31	24	1	2	659	.	.		
-	1	-	-	-	-	-	-	-	-	-	1	1	-	-	-	-	.	.		
-	-	-	-	-	-	-	-	-	-	-	5	4	1	1	-	38	7	2134		
-	-	-	-	-	-	-	-	-	-	-	23	19	5	5	-	178	33	.		
-	-	-	-	-	-	-	-	-	-	-	4	3	1	1	-	38	.	.		
-	-	-	-	-	-	-	-	-	-	-	1	1	-	-	-	-	.	.		





A = RIKUKSIA YHTEENSÄ - BROTT SAMMANLAGT - TOTAL OF OFFENCES  
 B = RIKUKSIA 10 000 ASUKASTA KÖHDEN - BROTT PER 10 000 INVÄNARE - OFFENCES PER 10 000 INHABITANTS

KOKO MAA - HELA LANDET - WHOLE COUNTRY LÄÄNI - LÄN - PROVINCE POLIISIPIIRI - POLISDISTRIKT - POLICE DISTRICT KUNTA - KOMMUN - MUNICIPALITY	YH- TEENSÄ ALL OF- TOTAL	OMAI- SUUS- BROTT OF- FENCES AGAINST PROP- ERTY	RIKUS- LAKIA VASTAAN TEHOYT RIKOKSET - BROTT MOT STRAFFLAGEN - OFFENCES LISTED IN THE PENAL LAW	VAR- KOUS- STÖLD THEFT	TÖRKEÄ VAR- KOUS GROV STÖLD AGGRA- VATED THEFT	NÄPIS- TYS SNAT- TERI PETTY THEFT	MUOITT. AJON. ANAST. TILL- GREPP AV MO- TOR- FORDON THEFT OF MOTOR- VEH.	KAVAL- LUS FÖR- SKING- RING EM- BEZZLE- MENT	RYÖSTÖ RÅM ROB- BERV	VAHIN- GON- TEKO SKADE- GÖREL- SE DAMAGE TO PROP- ERTY	PETOS BEDRÅ- GERI FRAUD	VERO- PETOS SKATTE- MOT BEDRÅ- GERI FRAUDU- LENT TAX RETURN	HENKEEN JA TERV. KOHDIST. RIKOKK SET BROTT MOT LIV O. HÄLSA OF- FENCES AGAINST LIFE AND HEALTH	TAPPO MURNA DRÅP MORD HAM- SLAUGH- TER MURDER	
															RIKOKSIA YHTEENSÄ ALL OF- TOTAL
<u>KOKEMÄKI - KUMO</u>	A	1630	719	519	247	7	63	12	6	4	101	22	21	74	2
	B	867	382	276	131	4	34	6	3	2	54	12	11	39	1
	C	1401	494	304	125	5	31	9	4	4	52	21	21	72	2
	D	249	245	235	142	2	32	3	-	-	49	1	-	2	-
<u>HARJAVALTA</u>	A	798	299	205	97	3	23	5	2	2	42	10	7	29	1
	B	895	335	230	109	3	26	6	2	2	47	11	8	33	1
	C	703	205	118	47	2	10	4	2	2	24	9	7	28	1
	D	105	104	97	60	1	13	1	-	-	18	1	-	1	-
<u>KOKEMÄKI-KUMO</u>	A	832	420	314	150	4	40	7	4	2	59	12	14	45	1
	B	842	425	318	152	4	40	7	4	2	60	12	14	46	1
	C	698	289	186	78	3	21	5	4	2	28	12	14	44	1
	D	144	141	138	82	1	19	2	-	-	31	-	-	1	-
<u>LAI TILA</u>	A	911	408	298	106	4	36	13	1	3	90	9	-	38	-
	B	773	346	255	90	3	31	11	1	3	76	8	-	32	-
	C	736	237	133	45	3	15	10	1	2	35	9	-	32	-
	D	175	171	165	61	1	21	3	-	1	55	-	-	6	-
<u>KODISJOKI</u>	A	9	5	5	2	-	-	-	-	-	2	-	-	-	-
	B	163	90	90	36	-	-	-	-	-	36	-	-	-	-
	C	6	2	2	-	-	-	-	-	-	1	-	-	-	-
	D	3	3	3	2	-	-	-	-	-	1	-	-	-	-
<u>LAITILA</u>	A	817	354	255	84	3	33	12	1	3	78	7	-	37	-
	B	909	394	282	93	3	37	13	1	3	87	8	-	41	-
	C	666	205	110	33	3	15	9	1	2	30	7	-	31	-
	D	151	149	145	51	-	18	3	-	1	48	-	-	6	-
<u>PYHÄRANTA</u>	A	85	49	40	20	1	3	1	-	-	10	2	-	1	-
	B	378	218	178	89	4	13	4	-	-	44	9	-	4	-
	C	64	30	21	12	-	-	1	-	-	4	2	-	1	-
	D	21	19	19	8	1	3	-	-	-	6	-	-	-	-
<u>LAVIA</u>	A	327	116	65	35	3	4	3	1	-	11	6	1	17	-
	B	561	199	111	60	5	7	5	2	-	19	10	2	29	-
	C	285	80	34	13	3	3	2	1	-	4	6	1	13	-
	D	42	36	31	22	-	1	1	-	-	7	-	-	4	-
<u>KIIKGINEN</u>	A	57	18	11	9	-	1	-	-	-	-	1	-	1	-
	B	393	124	76	62	-	7	-	-	-	-	7	-	7	-
	C	52	14	7	5	-	1	-	-	-	-	1	-	1	-
	D	5	4	4	4	-	-	-	-	-	-	-	-	-	-
<u>LAVIA</u>	A	179	62	30	13	-	3	1	1	-	9	1	1	15	-
	B	628	217	105	46	-	11	4	4	-	32	4	4	53	-
	C	154	42	13	4	-	2	-	1	-	3	1	1	12	-
	D	25	20	17	9	-	1	1	-	-	6	-	-	3	-
<u>SUODENNIEMI</u>	A	91	36	24	13	3	-	2	-	-	2	4	-	1	-
	B	596	236	157	85	20	-	13	-	-	13	26	-	7	-
	C	79	24	14	4	3	-	2	-	-	1	4	-	-	-
	D	12	12	10	9	-	-	-	-	-	1	-	-	1	-
<u>LIETO</u>	A	599	225	156	46	7	22	8	-	-	33	4	8	25	1
	B	483	181	126	37	6	18	6	-	-	27	3	6	20	1
	C	508	135	72	13	1	9	5	-	-	17	4	8	25	1
	D	91	90	84	33	6	13	3	-	-	16	-	-	-	-
<u>AURA</u>	A	160	76	49	17	2	7	7	-	-	10	-	-	11	-
	B	639	304	196	68	8	28	28	-	-	40	-	-	44	-
	C	138	55	29	7	-	4	5	-	-	8	-	-	11	-
	D	22	21	20	10	2	1	2	-	-	2	-	-	-	-
<u>LIETC</u>	A	439	149	107	29	5	15	1	-	-	23	4	8	14	1
	B	443	151	108	29	5	15	1	-	-	23	4	8	14	1
	C	370	80	43	6	1	3	-	-	-	9	4	8	14	1
	D	69	69	64	23	4	12	1	-	-	14	-	-	-	-
<u>LOIMAA</u>	A	1050	444	294	77	1	38	17	2	2	58	17	4	46	1
	B	565	239	158	41	1	20	9	1	1	31	9	2	25	1
	C	811	234	92	11	-	22	9	3	2	19	14	5	42	1
	D	249	219	208	68	1	16	8	-	-	40	3	-	6	-





2. (JATK. - FORTS. - CONT.)

A = RIKOKSIA YHTEENSÄ - BROTT SAMMANLAGT - TOTAL OF OFFENCES  
 B = RIKOKSIA 10 000 ASUKASTA KOHDEN - BROTT PER 10 000 INHÄVARE - OFFENCES PER 10 000 INHABITANTS

KOKO MAA - HELA LANDET - WHOLE COUNTRY LÄÄNI - LÄN - PROVINCE POLIISIPIIRI - POLISDISTRIKT - POLICE DISTRICT KUNTA - KOMMUN - MUNICIPALITY	KAIKKI RIKOK- SET ALLA BROTT ALL OF- FENCES	RIKOSLAKIA VASTAAN TEHDYT RIKOKSET - BROTT MOT STRAFFLAGEN - OFFENCES LISTED IN THE PENAL													
		YH- TEENSÄ SUMMA TOTAL	OMAI- SUUS- RIKOK- SET EGEN- DOMS- BROTT OF- FENCES AGAINST PROP- ERTY	VAR- KAUS- STÖLD THEFT	TÖRKEÄ VAR- KAUS- STÖLD GROV AGGRA- VATED THEFT	NÄPIS- TYS SNAT- TERI PETTY THEFT	MOOTT. AJON- ANAST. TILL- GREPP AV MO- TOR- THEFT OF MOTOR- VEH.	KAVAL- LUS FÖR- SKING- RING EM- BEZZLE- MENT	RYÖSTÖ RÅN- BERY	VAHIN- GON- TEKO SKADE- GÖREL- SE DAMAGE TO PROP- ERTY	PETOS BEDRÅ- GERI FRAUD	VERO- PÄTOS SKATTE- MOT BEDRÅ- GERI FRAUDU- LENT TAX RETURN	SET BROTT MOT LIV O- HÄLSA OF- FENCES AGAINST LIFE AND HEALTH	TAPPO MURDA DRÅP MORD SLAUGH- TER MURDER	
ALASTARO	A	99	47	33	14	-	1	2	-	-	10	1	2	5	-
	B	273	129	91	39	-	3	6	-	-	28	3	6	14	-
	C	72	24	9	2	-	-	1	-	-	3	1	2	5	-
	D	28	24	24	12	-	1	1	-	-	7	-	-	-	-
LOIMAA	A	575	296	210	46	-	27	13	2	1	40	12	2	28	1
	B	854	440	312	68	-	40	19	3	1	59	18	3	42	1
	C	404	146	65	8	-	16	7	3	1	14	11	3	23	1
	D	177	156	146	39	-	11	6	-	-	27	1	-	6	-
LOIMAAN KUNTA - LOIMAA KOMMUNA	A	314	79	44	15	1	8	2	-	1	6	3	-	11	-
	B	471	118	66	22	1	12	3	-	1	9	4	-	16	-
	C	277	46	11	1	-	4	1	-	1	1	2	-	12	-
	D	40	35	34	15	1	4	1	-	-	5	1	-	-	-
MELLILÄ	A	62	22	7	2	-	2	-	-	-	2	1	-	2	-
	B	403	143	46	13	-	13	-	-	-	13	7	-	13	-
	C	58	18	3	-	-	-	-	-	-	1	-	-	2	-
	D	4	4	4	2	-	-	-	-	-	1	1	-	-	-
MARTTILA	A	331	98	54	28	-	1	3	-	-	11	4	3	7	-
	B	483	143	79	41	-	1	4	-	-	16	6	4	10	-
	C	313	80	36	13	-	1	3	-	-	8	4	3	7	-
	D	18	18	18	15	-	-	-	-	-	3	-	-	-	-
KOSKI TL	A	118	40	18	11	-	-	-	-	-	3	1	1	4	-
	B	412	140	63	38	-	-	-	-	-	10	3	3	14	-
	C	112	34	12	5	-	-	-	-	-	3	1	1	4	-
	D	6	6	6	6	-	-	-	-	-	-	-	-	-	-
MARTTILA	A	99	38	21	11	-	-	3	-	-	3	1	2	1	-
	B	437	168	93	49	-	-	13	-	-	13	4	9	4	-
	C	93	32	15	6	-	-	3	-	-	2	1	2	1	-
	D	6	6	6	5	-	-	-	-	-	1	-	-	-	-
TARVASJOKI	A	114	20	15	6	-	1	-	-	-	5	2	-	2	-
	B	662	116	87	35	-	6	-	-	-	29	12	-	12	-
	C	108	14	9	2	-	1	-	-	-	3	2	-	2	-
	D	6	6	6	4	-	-	-	-	-	2	-	-	-	-
MASKU	A	567	245	177	94	12	18	2	-	-	43	4	-	11	-
	B	556	240	174	92	12	18	2	-	-	42	4	-	11	-
	C	442	120	55	22	5	12	1	-	-	9	3	-	40	-
	D	125	125	122	72	7	6	1	-	-	34	1	-	1	-
ASKAINEN-VILLNÄS	A	24	16	4	4	-	-	-	-	-	-	-	-	1	-
	B	302	201	50	50	-	-	-	-	-	-	-	-	13	-
	C	22	14	2	2	-	-	-	-	-	-	-	-	1	-
	D	2	2	2	2	-	-	-	-	-	-	-	-	-	-
LEMU	A	33	12	10	6	1	2	-	-	-	-	-	-	-	-
	B	358	130	108	65	11	22	-	-	-	-	-	-	-	-
	C	26	5	3	2	-	1	-	-	-	-	-	-	-	-
	D	7	7	7	4	1	1	-	-	-	-	-	-	-	-
MASKU	A	216	86	68	40	3	5	1	-	-	16	3	-	5	-
	B	603	240	190	112	8	14	3	-	-	45	8	-	14	-
	C	164	34	17	6	2	4	1	-	-	2	2	-	4	-
	D	52	52	51	34	1	1	-	-	-	14	1	-	1	-
NOUSIJAINEN	A	246	98	73	37	2	11	1	-	-	19	1	-	2	-
	B	707	282	210	106	6	32	3	-	-	55	3	-	6	-
	C	197	49	25	10	1	7	-	-	-	4	1	-	2	-
	D	49	49	48	27	1	4	1	-	-	15	-	-	-	-
VAHTI	A	40	28	17	6	3	-	-	-	-	7	-	-	3	-
	B	314	220	134	47	24	-	-	-	-	55	-	-	24	-
	C	30	18	8	2	-	-	-	-	-	3	-	-	3	-
	D	10	10	9	4	1	-	-	-	-	4	-	-	-	-
VELKUA	A	8	5	5	1	3	-	-	-	-	1	-	-	-	-
	B	580	362	362	72	217	-	-	-	-	72	-	-	-	-
	C	3	-	-	-	-	-	-	-	-	-	-	-	-	-
	D	5	5	5	1	3	-	-	-	-	1	-	-	-	-



2. (JATK. - FORTS. - CONT.)

A = RIKUKSIA YHTEENSÄ - BRUTT SAMMANLAGT - TOTAL OF OFFENCES  
 B = RIKOKSIA 10 000 ASUKASTA KOHDEN - BROTT PER 10 000 INVÄNARE - OFFENCES PER 10 000 INHABITANTS

KOKO MAA - HELA LANDET - WHOLE COUNTRY LÄÄNI - LAN - PROVINCE POLIISIPIIRI - POLISDISTRIKT - POLICE DISTRICT KUNTA - KOMMUN - MUNICIPALITY	KAIKKI RIKUK- SET ALLA BROTT ALL OF- FENCES	RIKOSLAKIA VASTAAN TEHOYT RIKOKSET - BRUTT MOT STRAFFLAGEN - OFFENCES LISTED IN THE PENAL										HENKEEN JA TERV. KOHDIST. RIKOK-		TAPPO MURHA DRÅP MORD MAN- SLAUGH- TER MURDER	
		YH- TEENSÄ SUMMA TOTAL	OHAI- SUUS- RIKOK- SET EGEN- DUMS- BROTT OF- FENCES AGAINST PROP- ERTY	VAR- KAUS- STÖLD THEFT	TÖRKEÄ VAR- VAR- GROV STÖLD AGGRA- VATEO THEFT	NÄPIS- TYS SNAT- TERI PETTY THEFT	MOOTT. AJON. ANAST. TILL- GREPP AV MO- TOR- FORDON THEFT OF MOTOR- VEH.	KAVAL- LUS FÖR- SKING- RING EM- BEZZLE- MENT	RYÖSTÖ RÄN ROB- BERY	VAHIN- GON- TEKU SKADE- GÖREL- SE DAMAGE TU PROP- ERTY	PETOS BEDRÄ- GERI FRAUD	MERO- PETOS SKATTE- MOT BEDRÄ- GERI FRAUDU- LENT TAX RETURN LIFE AND HEALTH	SET BROTT DRÅP MORD FENCES AGAINST LIFE AND HEALTH		
<u>MERIKARVIA</u>	A	444	167	120	45	-	20	6	1	2	41	4	-	8	-
	B	661	249	179	67	-	30	9	1	3	61	6	-	12	-
	C	390	114	66	27	-	15	4	1	2	12	4	-	7	-
	D	60	59	57	21	-	5	2	-	-	29	-	-	1	-
MERIKARVIA	A	347	125	92	32	-	17	5	-	1	33	3	-	6	-
	B	826	298	219	76	-	40	12	-	2	79	7	-	14	-
	C	300	78	47	18	-	12	4	-	1	8	3	-	5	-
	D	50	50	48	17	-	5	1	-	-	25	-	-	1	-
SIIKAINEN	A	97	42	28	13	-	3	1	1	1	8	1	-	2	-
	B	385	167	111	52	-	12	4	4	4	32	4	-	8	-
	C	90	36	19	9	-	3	-	1	1	4	1	-	2	-
	D	10	9	9	4	-	-	1	-	-	4	-	-	-	-
<u>MYNÄMÄKI</u>	A	491	128	79	31	1	14	6	1	1	21	3	1	17	-
	B	667	174	107	42	1	19	8	1	1	29	4	1	23	-
	C	450	90	41	10	1	12	5	1	1	8	2	1	17	-
	D	41	38	38	21	-	2	1	-	-	13	1	-	-	-
NIETCINEN	A	86	18	10	4	-	-	3	-	1	1	1	-	-	-
	B	557	117	65	26	-	-	19	-	6	6	6	-	-	-
	C	81	13	5	2	-	-	2	-	1	-	-	-	-	-
	D	5	5	5	2	-	-	1	-	-	1	1	-	-	-
MYNÄMÄKI	A	405	110	69	27	1	14	3	1	-	20	2	1	17	-
	B	696	189	119	46	2	24	5	2	-	34	3	2	29	-
	C	349	77	36	8	1	12	3	1	-	8	2	1	17	-
	D	36	33	35	19	-	2	-	-	-	12	-	-	-	-
<u>NAANTALI - NÄNDAL</u>	A	998	582	356	134	4	42	35	3	1	47	12	-	32	2
	B	1101	642	393	148	4	46	39	3	1	52	13	-	35	2
	C	753	357	124	39	4	32	10	2	1	17	7	-	25	2
	D	245	245	232	95	-	10	25	1	-	30	5	-	7	-
<u>NAUVU - NAGU</u>	A	241	117	75	38	-	3	4	-	-	22	3	-	3	-
	B	689	335	215	109	-	9	11	-	-	63	9	-	9	-
	C	204	74	37	19	-	3	1	-	-	11	1	-	3	-
	D	51	44	38	19	-	-	3	-	-	11	2	-	1	-
HOUTSKARI-HOUTSKÄR	A	14	9	7	2	-	-	-	-	-	5	-	-	-	-
	B	188	121	94	27	-	-	-	-	-	67	-	-	-	-
	C	8	3	-	-	-	-	-	-	-	-	-	-	1	-
	D	8	7	7	2	-	-	-	-	-	5	-	-	-	-
INIÖ	A	7	5	3	3	-	-	-	-	-	-	-	-	1	-
	B	270	193	116	116	-	-	-	-	-	-	-	-	39	-
	C	3	2	-	-	-	-	-	-	-	-	-	-	1	-
	D	4	3	3	3	-	-	-	-	-	-	-	-	-	-
KORPPIC-KORPU	A	54	29	17	11	-	-	3	-	-	2	-	-	2	-
	B	494	265	155	101	-	-	27	-	-	18	-	-	18	-
	C	45	16	8	5	-	-	1	-	-	1	-	-	1	-
	D	15	13	9	6	-	-	2	-	-	-	-	-	1	-
NAUVU-NAGU	A	166	74	48	22	-	3	1	-	-	15	3	-	-	-
	B	1186	529	343	157	-	21	7	-	-	107	21	-	-	-
	C	148	53	29	14	-	3	-	-	-	10	1	-	-	-
	D	24	21	19	8	-	-	1	-	-	5	2	-	-	-
<u>NORRMARKKU - NORRMARK</u>	A	929	221	136	53	-	23	4	-	-	16	12	7	22	-
	B	1058	252	155	60	-	26	5	-	-	18	14	8	25	-
	C	882	176	93	25	-	16	4	-	-	8	12	7	22	-
	D	47	45	43	28	-	7	-	-	-	8	-	-	-	-
NORRMARKKU-NORRMARK	A	636	136	89	35	-	8	3	-	-	11	8	7	15	-
	B	1102	236	154	61	-	14	5	-	-	19	14	12	26	-
	C	607	108	63	16	-	6	3	-	-	6	8	7	15	-
	D	29	28	26	19	-	2	-	-	-	5	-	-	-	-
POMARKKU-PÄMARK	A	293	85	47	18	-	15	1	-	-	5	4	-	7	-
	B	973	282	156	60	-	50	3	-	-	17	13	-	23	-
	C	275	68	30	9	-	10	1	-	-	2	4	-	7	-
	D	18	17	17	9	-	5	-	-	-	3	-	-	-	-



2. (JATK. - FORTS. - CONT.)

A = RIKOKSIA YHTEENSÄ - BROTT SAMMANLAGT - TOTAL OF OFFENCES  
 B = RIKOKSIA 10 000 ASUKASTA KOHDEN - BROTT PER 10 000 INVANARE - OFFENCES PER 10 000 INHABITANTS

KOKO MAA - HELA LANDET - WHOLE COUNTRY LÄÄNI - LÄN - PROVINCE POLIISIPIIRI - POLISDISTRIKT - POLICE DISTRICT KUNTA - KOMMUN - MUNICIPALITY	KAIKKI RIKOK- SET ALLA BROTT ALL OF- FENCES	YH- TEENSÄ SUMMA TOTAL	RIKOSLAKIA VASTAAN TEHDYT RIKOKSET - BROTT MOT STRAFFLAGEN - OFFENCES LISTED IN THE PENAL										HENKEEN JA TERV. KOHDIST. RIKOK- SET TAPPO MURHA ORAP MORD MAM- SLAUGH- TER MURDER AND HEALTH		
			OMAI- SUUS- RIKOK- SET EGEN- DOMS- BROTT OF- FENCES AGAINST PROP- ERTY	VAR- KAUS STÖLO THEFT	TÖRKEÄ VAR- KAUS GROV STÖLD AGGRA- VATED THEFT	NÄPIS- TYS SNAT- TERI PETTY THEFT	MOOTT. AJON. ANAST. TILL- GREPP AV MO- TOR- FORDON THEFT OF MOTOR- VEH.	KAVAL- LUS FÖR- SKING- RING EM- BEZZLE- MENT	RYÖSTÖ RAN ROB- BERY	VAHIN- GUN- TEKO GERI SKADE- GÖREL- SE DAMAGE TO PROP- ERTY	PETOS BEDRÅ- GERI SKATTE- MOT BEDRÅ- GERI FRAUDU- LENT TAX RETURN	VERO- PETOS SKATTE- MOT BEDRÅ- GERI FRAUDU- LENT TAX RETURN		SET BROTT LIV O. MÅLSA OF- FENCES AGAINST LIFE AND HEALTH	TAPPO MURHA ORAP MORD MAM- SLAUGH- TER MURDER
<u>PAIMIO - PEMAR</u>	A	800	416	278	109	5	41	10	4	3	65	16	-	46	-
	B	732	381	254	100	5	38	9	4	3	59	15	-	42	-
	C	614	251	127	26	-	36	7	2	3	30	15	-	43	-
	D	187	166	152	83	5	6	3	2	-	35	1	-	3	-
<u>PAIMIO-PEMAR</u>	A	710	372	252	101	3	38	8	4	3	57	16	-	43	-
	B	846	443	300	120	4	45	10	5	4	68	19	-	51	-
	C	542	223	117	24	-	35	5	2	3	26	15	-	40	-
	D	169	150	136	77	3	4	3	2	-	31	1	-	3	-
<u>SAUVO-SAGU</u>	A	90	44	26	8	2	3	2	-	-	8	-	-	3	-
	B	355	173	102	32	8	12	8	-	-	32	-	-	12	-
	C	72	28	10	2	-	4	2	-	-	4	-	-	3	-
	D	18	16	16	6	2	2	-	-	-	4	-	-	-	-
<u>PARAINEN - PARGAS</u>	A	492	262	207	55	-	70	12	-	-	58	3	-	18	-
	B	441	235	185	49	-	63	11	-	-	52	3	-	16	-
	C	309	89	38	14	-	3	3	-	-	11	3	-	14	-
	D	183	173	169	41	-	67	9	-	-	47	-	-	4	-
<u>PARKANG</u>	A	1441	342	214	116	4	11	6	2	1	52	10	7	32	-
	B	937	222	139	75	3	7	4	1	1	34	7	5	21	-
	C	1359	254	131	50	2	11	5	2	1	38	10	7	30	-
	D	88	88	83	66	2	-	1	-	-	14	-	-	2	-
<u>KARVIA</u>	A	177	59	34	12	1	1	1	-	-	13	1	4	3	-
	B	481	160	92	33	3	3	3	-	-	35	3	11	8	-
	C	163	45	25	3	1	1	1	-	-	11	1	4	3	-
	D	14	14	11	9	-	-	-	-	-	2	-	-	-	-
<u>KIHAIJÖ</u>	A	134	40	21	11	-	-	1	-	-	8	1	-	-	-
	B	464	138	73	38	-	-	3	-	-	28	3	-	-	-
	C	127	33	14	6	-	-	-	-	-	7	1	-	-	-
	D	7	7	7	5	-	-	1	-	-	1	-	-	-	-
<u>PARKANO</u>	A	1130	243	159	93	3	10	4	2	1	31	8	3	29	-
	B	1282	276	180	106	3	11	5	2	1	35	9	3	33	-
	C	1063	176	94	41	1	10	4	2	1	20	8	3	27	-
	D	67	67	65	52	2	-	-	-	-	11	-	-	2	-
<u>PERNIÖ - BJÄRNÄ</u>	A	319	138	79	25	2	11	11	1	-	23	2	-	6	-
	B	424	184	105	33	3	15	15	1	-	31	3	-	8	-
	C	274	94	37	10	1	5	9	1	-	5	2	-	6	-
	D	45	44	42	15	1	6	2	-	-	18	-	-	-	-
<u>PERNIÖ-BJÄRNÄ</u>	A	291	125	68	23	2	11	9	1	-	19	2	-	5	-
	B	441	189	105	35	3	17	14	2	-	29	3	-	8	-
	C	251	86	31	9	1	5	7	1	-	5	2	-	5	-
	D	40	39	37	14	1	6	2	-	-	14	-	-	-	-
<u>SÄRKISALU-FINBY</u>	A	28	13	11	2	-	-	2	-	-	4	-	-	1	-
	B	305	142	120	22	-	-	22	-	-	44	-	-	11	-
	C	23	8	6	1	-	-	2	-	-	-	-	-	1	-
	D	5	5	5	1	-	-	-	-	-	4	-	-	-	-
<u>PIIKKIÖ - PIKIS</u>	A	1721	755	575	356	-	56	15	-	4	107	28	-	90	-
	B	863	379	268	179	-	28	8	-	2	54	14	-	45	-
	C	1498	561	391	248	-	56	8	-	4	40	26	-	83	-
	D	249	217	207	131	-	-	7	-	-	67	2	-	7	-
<u>KAARINA-S:t KARINS</u>	A	1269	606	476	302	-	52	10	-	4	82	23	-	61	-
	B	880	420	330	209	-	36	7	-	3	57	16	-	42	-
	C	1092	444	322	208	-	52	6	-	4	28	21	-	56	-
	D	198	180	172	112	-	-	4	-	-	54	2	-	5	-
<u>PIIKKIÖ-PIKIS</u>	A	452	149	99	54	-	4	5	-	-	25	5	-	29	-
	B	820	270	180	98	-	7	9	-	-	45	9	-	53	-
	C	406	117	69	40	-	4	2	-	-	12	5	-	27	-
	D	51	37	35	19	-	-	3	-	-	13	-	-	2	-
<u>PORI - BJÖRNEBORG</u>	A	7531	4258	3295	1649	39	571	89	22	71	378	189	15	258	-
	B	951	537	416	208	5	72	11	3	9	48	24	2	33	-
	C	5431	2273	1409	392	21	427	47	15	44	122	92	7	219	-
	D	2292	2106	1952	1284	19	153	45	9	28	261	108	8	57	-



2. (JATK. - FORTS. - CONT.)

A = RIKOKSIA YHTEENSÄ - BROTT SAMMANLAGT - TOTAL OF OFFENCES  
 B = RIKOKSIA 10 000 ASUKASTA KOHDEN - BROTT PER 10 000 INVANARE - OFFENCES PER 10 000 INHABITANTS

KOKO MAA - HELA LANDET - WHOLE COUNTRY LÄÄNI - LÄN - PROVINCE POLIISIPIIRI - POLISDISTRIKT - POLICE DISTRICT KUNTA - KOMMUN - MUNICIPALITY	KAIKKI RIKOKSET - ALL BROTT - ALL OFFENCES	RIKUSLAKIA VASTAAN TEHDYT RIKOKSET - BROTT MOT STRAFFLAGEN - OFFENCES LISTED IN THE PENAL											HENKEEN JA TERV. KOKOIST. RIKOKSET - TAPPO MURHA DRÄP MORO MAM-SLAUGH-TER MURDER AND HEALTH	
		YHTEENSÄ SUMMA TOTAL	OMAI-SUUS-RIKOKSET - EGEN-DOMS-BROTT OF-FENDES AGAINST PROP-ERTY	VAR-KAUS-STÖLD THEFT	TÖRKEÄ VAR-KAUS-STÖLD AGGRA-VATED THEFT	NÄPIS-TYS SNAT-TERI PETTY THEFT	MOOTT. AJON-ANAST. FÖR-TILL- SKING- GREPP RING AV MÅ- TOR-FORDON OF MOTOR-VEH.	KAVAL- LUS FÖR- SKING- RING EM-BEZZLE-MENT	RÖVSTÖ RÅN ROB-BERY	VAHIN-GUN-TEKO SKADE-GÖREL-SE DAMAGE TO PROP-ERTY	PETOS BEDRÅ-GERI FRAUD	VERO-PETOS SKATTE-MOT BEDRÅ-GERI FRAUDU LENT TAX RETURN		VERO-SET BROTT MOT LIV O. HÄLSA OF FENCES AGAINST LIFE
<u>PUNKALAIUN</u>	A 179	59	31	15	1	8	1	-	1	5	-	-	4	-
	B 392	129	68	33	2	18	2	-	2	11	-	-	9	-
	C 155	36	12	4	-	5	1	-	-	2	-	-	3	-
	D 24	23	19	11	1	3	-	-	1	3	-	-	1	-
<u>PÖYTYÄ</u>	A 494	142	84	33	2	6	5	-	-	34	2	2	12	-
	B 503	144	85	34	2	6	5	-	-	35	2	2	12	-
	C 442	90	32	6	1	1	5	-	-	15	2	2	12	-
	D 52	52	52	27	1	5	-	-	-	19	-	-	-	-
<u>KARINAINEN</u>	A 53	20	14	8	1	-	1	-	-	4	-	-	2	-
	B 233	88	62	35	4	-	4	-	-	18	-	-	9	-
	C 44	11	5	2	-	-	1	-	-	2	-	-	2	-
	D 9	9	9	6	1	-	-	-	-	2	-	-	-	-
<u>ORI PÄÄ</u>	A 63	19	15	8	1	-	2	-	-	4	-	-	1	-
	B 429	129	102	54	7	-	14	-	-	27	-	-	7	-
	C 52	8	4	1	1	-	2	-	-	-	-	-	1	-
	D 11	11	11	7	-	-	-	-	-	4	-	-	-	-
<u>PÖYTYÄ</u>	A 223	57	34	8	-	5	-	-	-	17	2	2	6	-
	B 628	160	96	23	-	14	-	-	-	48	6	6	17	-
	C 203	37	14	1	-	1	-	-	-	8	2	2	6	-
	D 20	20	20	7	-	4	-	-	-	9	-	-	-	-
<u>YLÄNE</u>	A 155	46	21	9	-	1	2	-	-	9	-	-	3	-
	B 613	182	85	36	-	4	8	-	-	36	-	-	12	-
	C 143	34	9	2	-	-	2	-	-	5	-	-	3	-
	D 12	12	12	7	-	1	-	-	-	4	-	-	-	-
<u>RAISIO - RESO</u>	A 2052	920	712	286	16	185	39	12	1	124	13	-	66	2
	B 894	401	310	125	7	81	17	5	0	54	6	-	29	1
	C 1680	557	359	122	6	133	22	9	1	38	9	-	59	2
	D 401	386	366	169	10	54	18	4	-	90	4	-	10	-
<u>MERIMASKU</u>	A 41	27	19	7	3	4	2	-	-	3	-	-	1	-
	B 547	360	253	93	40	53	27	-	-	40	-	-	13	-
	C 26	12	7	1	2	2	2	-	-	-	-	-	1	-
	D 15	15	12	6	1	2	-	-	-	3	-	-	-	-
<u>RAISIO-RESO</u>	A 1895	811	634	247	13	173	33	11	1	111	12	-	59	1
	B 1038	444	347	135	7	95	18	6	1	61	7	-	32	1
	C 1572	497	328	109	4	127	18	9	1	35	8	-	52	1
	D 347	334	318	142	9	48	16	3	-	80	4	-	10	-
<u>RUSKO</u>	A 41	25	19	10	-	4	1	1	-	3	-	-	3	-
	B 187	114	87	46	-	18	5	5	-	14	-	-	14	-
	C 34	19	11	5	-	4	-	-	-	2	-	-	3	-
	D 10	9	9	6	-	-	1	1	-	1	-	-	-	-
<u>RYHÄTTYLÄ-RIMITO</u>	A 75	57	40	22	-	4	3	-	-	7	1	-	3	1
	B 427	325	228	125	-	23	17	-	-	40	6	-	17	6
	C 48	29	13	7	-	-	2	-	-	1	1	-	3	1
	D 29	28	27	15	-	4	1	-	-	6	-	-	-	-
<u>RAUNA - RAUMO</u>	A 3673	2235	1751	835	13	409	66	11	30	253	56	1	176	1
	B 1188	723	566	270	4	132	21	4	10	82	18	0	57	0
	C 2674	1244	797	211	6	324	29	11	21	101	49	3	161	1
	D 1041	1029	991	642	7	91	37	1	9	159	8	-	15	-
<u>RAUMA NMSP - RAUMO LMSD</u>	A 1223	436	289	165	2	29	7	2	1	54	15	1	43	-
	B 699	249	165	94	1	17	4	1	1	31	9	1	25	-
	C 1017	241	97	29	-	23	4	1	1	16	10	1	42	-
	D 206	195	192	136	2	6	3	1	-	38	5	-	1	-
<u>EURAJOKI</u>	A 418	165	109	64	2	10	2	1	-	18	7	1	14	-
	B 727	287	190	111	3	17	3	2	-	31	12	2	24	-
	C 345	93	37	12	-	8	1	1	-	3	7	1	14	-
	D 73	72	72	52	2	2	1	-	-	15	-	-	-	-
<u>LAPPI</u>	A 168	62	38	19	-	2	2	-	-	9	6	-	11	-
	B 495	183	112	56	-	6	6	-	-	27	18	-	32	-
	C 137	31	7	-	-	2	1	-	-	3	1	-	11	-
	D 31	31	31	19	-	-	1	-	-	6	5	-	-	-

C = SELVITETTYJÄ RIKOKSIA YHTEENSÄ - UPPKLARADE BROTT SAMMANLAGT - TOTAL OF CLEARED OFFENCES  
 D = EDELLEEN TUTKITTAVANA TILASTOJUODEN AIKANA ILMOITETTUJA RIKOKSIA - FORTFARANDE ANHÄNGIGA ANMÄLDA BROTT UNDER STATISTIKÅRET  
 - STILL UNDER INVESTIGATION OFFENCES REPORTED DURING THE STATISTICAL YEAR

CODE		SIITÄ - DÄRAV - OF WHICH										PÄIH- DERI- KOKSET RUSNE- SIITÄ DÄRAV OF WHICH		LII- KENNE- RIKOK- SET SÄI- I LAN- LOON- DET BOSATT BE- FOLK- NING RESI- DENT POPU- LATION 31.12. 1981				
TAPON TAI MURHAN YRITYS FÖRSÖK TILL ORÄP MORD ATTO MANSLS. OR MURDER	PA- HOIN- PITELY MISS- AS- E. SAULT	TÖRKEÄ PA- HOIN- PITELY MISS- HANDEL AGGRA- VATED AS- SAULT	LIEVÄ PA- HOIN- PITELY LINO- RIG MISS- HANDEL PETTY SAULT	KUULE- MAN- TUOTT. DÖDS- VÄL- LÄNDE INVOL- SKADA UNTARY MANSL. CAUS- ING OF BODILY INJURY	RUU- MIIN- VAMMAN TUOTT. DÖDS- VÄL- AV KR. SKADA NEGL- CAUS- ING OF BODILY INJURY	RIKOK- SET SIITÄ DÄRAV OF WHICH	SIITÄ DÄRAV OF WHICH	RIKOK- SET SIITÄ DÄRAV OF WHICH	SIITÄ DÄRAV OF WHICH	LIIKEN- NEJUO- PUMUS- RIKOK- WHICH	SIITÄ DÄRAV OF WHICH	DELS- BROTT IN- TOXI- ALKOH. HUUMA- FIC USAIN- OF- AINEEN RIKOK- FENCES MYYN- TIKA- FÖRS- BROTT AV AL- NAR- KOTIC OF- ILLIC. SALE OF ALC.	SIITÄ DÄRAV OF WHICH	SADE FOLK- NING TAGITS I FÜR- VAR INTOXI- CATED PERS. 31.12. 1981 INTO CUS- TODY				
-	2	-	-	-	-	-	-	10	4	2	13	13	7	-	1	105	21	4561
-	4	-	-	-	-	-	-	22	9	4	29	29	15	-	2	230	46	.
-	1	-	-	-	-	-	-	7	2	1	13	13	6	-	-	105	.	.
-	1	-	-	-	-	-	-	3	2	1	-	-	1	-	1	-	.	.
-	9	-	2	-	1	-	-	7	5	1	37	32	15	2	-	239	35	9827
-	9	-	2	-	1	-	-	7	5	1	38	33	15	2	-	243	36	.
-	9	-	2	-	1	-	-	7	5	1	37	32	15	2	-	239	.	.
-	-	-	-	-	-	-	-	-	-	-	-	-	-	-	-	-	.	.
-	2	-	-	-	-	-	-	-	-	-	4	3	-	-	-	29	5	2276
-	9	-	-	-	-	-	-	-	-	-	18	13	-	-	-	127	22	.
-	2	-	-	-	-	-	-	-	-	-	4	3	-	-	-	29	.	.
-	-	-	-	-	-	-	-	-	-	-	-	-	-	-	-	-	.	.
-	1	-	-	-	-	-	-	1	-	1	2	2	-	-	-	37	8	1469
-	7	-	-	-	-	-	-	7	-	7	14	14	-	-	-	252	54	.
-	1	-	-	-	-	-	-	1	-	1	2	2	-	-	-	37	.	.
-	5	-	1	-	-	-	-	2	1	-	13	12	9	1	-	117	12	3553
-	14	-	3	-	-	-	-	6	3	-	37	34	25	3	-	329	34	.
-	5	-	1	-	-	-	-	2	1	-	13	12	9	1	-	117	.	.
-	-	-	-	-	-	-	-	-	-	-	-	-	-	-	-	-	.	.
-	1	-	1	-	1	-	-	4	4	-	18	15	6	1	-	56	10	2529
-	4	-	4	-	4	-	-	16	16	-	71	59	24	4	-	221	40	.
-	1	-	1	-	1	-	-	4	4	-	18	15	6	1	-	56	.	.
-	-	-	-	-	-	-	-	-	-	-	-	-	-	-	-	-	.	.
-	23	9	6	-	23	9	-	25	3	14	95	85	46	-	2	996	573	22944
-	10	4	3	-	10	4	-	11	1	6	41	37	20	-	1	434	250	.
-	20	4	8	-	23	6	-	24	3	14	97	87	46	-	2	989	.	.
-	4	5	-	-	3	3	-	2	1	-	1	1	-	-	-	11	.	.
-	-	-	-	-	1	-	-	1	-	1	3	3	-	-	-	6	5	750
-	-	-	-	-	13	-	-	13	-	13	40	40	-	-	-	80	67	.
-	-	-	-	-	1	-	-	1	-	1	3	3	-	-	-	6	.	.
-	22	9	6	-	18	9	-	24	3	13	78	71	46	-	2	964	552	18248
-	12	5	3	-	10	5	-	13	2	7	43	39	25	-	1	528	302	.
-	19	4	8	-	18	6	-	23	3	13	80	73	46	-	2	958	.	.
-	4	5	-	-	3	3	-	2	1	-	1	1	-	-	-	10	.	.
-	1	-	-	-	2	-	-	-	-	-	3	3	-	-	-	13	7	2191
-	5	-	-	-	9	-	-	-	-	-	14	14	-	-	-	59	32	.
-	1	-	-	-	2	-	-	-	-	-	3	3	-	-	-	13	.	.
-	-	-	-	-	-	-	-	-	-	-	-	-	-	-	-	-	.	.
-	-	-	-	-	2	-	-	-	-	-	11	8	-	-	-	13	9	1755
-	-	-	-	-	11	-	-	-	-	-	63	46	-	-	-	74	51	.
-	-	-	-	-	2	-	-	-	-	-	11	8	-	-	-	12	.	.
-	-	-	-	-	-	-	-	-	-	-	-	-	-	-	-	1	.	.
-	115	7	38	1	10	7	-	54	13	10	187	166	113	21	2	1249	1466	30911
-	37	2	12	0	3	2	-	17	4	3	60	54	37	7	1	404	474	.
-	104	6	35	1	10	5	-	55	13	10	179	159	114	21	2	1241	.	.
-	11	1	3	-	-	2	-	-	-	-	8	7	-	-	-	9	.	.
-	19	1	8	3	12	1	1	9	2	2	71	65	3	1	1	745	99	17504
-	11	1	5	2	7	1	1	5	1	1	41	37	2	1	1	426	57	.
-	19	1	7	3	12	1	1	9	2	2	71	65	3	1	1	735	.	.
-	-	-	1	-	-	-	-	-	-	-	-	-	-	-	-	10	.	.
-	4	-	2	2	6	-	-	4	1	1	32	28	2	1	-	232	35	5750
-	7	-	3	3	10	-	-	7	2	2	56	49	3	2	-	483	61	.
-	4	-	2	2	6	-	-	4	1	1	32	28	2	1	-	231	.	.
-	-	-	-	-	-	-	-	-	-	-	-	-	-	-	-	1	.	.
-	6	1	3	-	1	1	1	2	1	-	6	6	-	-	-	100	16	3394
-	18	3	9	-	3	3	3	6	3	-	18	18	-	-	-	295	47	.
-	6	1	3	-	1	1	1	2	1	-	6	6	-	-	-	100	.	.



2. (JATK. - FORTS. - CONT.)

A = RIKOKSIA YHTEENSÄ - BROTT SAMMANLAGT - TOTAL OF OFFENCES  
 B = RIKOKSIA 10 000 ASUKASTA KÖMDEN - BROTT PER 10 000 INVÄNARE - OFFENCES PER 10 000 INHABITANTS

KOKO MAA - HELA LANDET - WHOLE COUNTRY LÄXNI - LÄN - PROVINCE POLIISIPIIRI - POLISOISTRIFT - POLICE DISTRICT KUNTA - KOMMUN - MUNICIPALITY	KAIKKI RIKOK- SET ALLA BROTT ALL OF- FENCES	RIKOSLAKIA VASTAAN TEHDYT RIKOKSET - BROTT MOT STRAFFLAGEN - OFFENCES LISTED IN THE PENAL											HENKEEN JA TERV. KOHDIST. RIKOK- RIKOK- SET BROTT MURHA DRÄP MÖRD HÄLSA MÅN- SLAUGH- TER MURDER	TAPPO	
		YH- TEENSÄ SUMMA TOTAL	OMAI- SUUS- RIKOK- SET EGEN- DOMS- BROTT OF- FENCES AGAINST PROP- ERTY	VAR- KAUS- STÖLD THEFT	TÜRKEÄ VAR- VAR- STOLO GROV AGGRA- VATED THEFT	NÄPIS- TYS SNAT- PETTY THEFT	MOOTT. AJON. ANAST. FILL- GREPP AV MU- TOR- THEFT OF MOTOR- VEH.	KAVAL- LUS FÖR- SKING- RING EM- BEZZLE- MENT	RYÖSTÖ RÄN ROB- BERY	VAHIN- GON- TEKO SKADE- GÖREL- SE DAMAGE TO PROP- ERTY	PETOS BEDRÄ- GERI FRAUD	VERO- PETOS SKATTE BETÄ- GERI FRAUD LINT TAX RETURN			SET BROTT MOT LIV O- HÄLSA OF- FENCES AGAINST LIFE AND HEALTH
RAUMAN MLK-RAUMO LK	A	637	209	142	82	-	17	3	1	1	27	2	-	18	-
	B	762	250	170	98	-	20	4	1	1	32	2	-	22	-
	C	535	117	53	17	-	13	2	-	1	10	2	-	17	-
	D	102	92	89	65	-	4	1	1	-	17	-	-	1	-
SALO	A	1635	867	655	378	7	120	27	12	3	50	28	3	78	-
	B	821	435	329	190	4	60	14	6	2	25	14	2	39	-
	C	1313	545	334	113	4	110	17	9	3	18	29	3	77	-
	D	335	334	331	271	3	10	11	3	-	32	-	-	3	-
SÄKYLÄ	A	1123	238	147	69	2	5	11	6	4	25	6	13	16	-
	B	1294	274	169	80	2	6	13	7	5	29	7	15	18	-
	C	1056	171	82	31	1	4	7	6	3	11	5	13	15	-
	D	67	67	65	38	1	1	4	-	1	14	1	-	1	-
KÖYLID-KJULO	A	565	71	35	15	1	-	3	1	1	8	-	6	7	-
	B	1619	203	100	43	3	-	9	3	3	23	-	17	20	-
	C	551	57	23	4	1	-	3	1	1	7	-	6	6	-
	D	14	14	12	11	-	-	-	-	-	1	-	-	1	-
SÄKYLÄ	A	558	167	112	54	1	5	8	5	3	17	6	7	9	-
	B	1076	322	216	104	2	10	15	10	6	33	12	13	17	-
	C	505	114	59	27	-	4	4	5	2	4	5	7	9	-
	D	53	53	53	27	1	1	4	-	1	13	1	-	-	-
TURKU - ÅBU	A	27188	17188	14543	4518	144	2768	456	763	110	841	3987	151	828	-
	B	1663	1051	889	276	9	169	28	47	7	51	244	9	51	-
	C	22916	12939	10460	1627	68	2538	271	740	53	403	3919	148	734	-
	D	4536	4483	4281	2986	81	253	214	24	61	446	86	8	103	-
ULVILA - ULVSBY	A	1593	497	380	205	22	23	7	4	-	56	14	4	32	-
	B	699	218	167	90	10	10	3	2	-	25	6	2	14	-
	C	1402	307	194	73	19	18	5	4	-	15	14	4	32	-
	D	191	190	186	132	3	5	2	-	-	41	-	-	-	-
KULLAA	A	69	21	13	8	-	-	-	-	-	3	-	-	2	-
	B	397	121	75	46	-	-	-	-	-	17	-	-	12	-
	C	61	14	6	1	-	-	-	-	-	3	-	-	2	-
	D	8	7	7	7	-	-	-	-	-	-	-	-	-	-
LUVIA	A	296	75	54	23	1	3	-	1	-	8	1	-	5	-
	B	887	225	162	69	3	9	-	3	-	24	3	-	15	-
	C	276	55	35	13	-	3	-	1	-	2	1	-	5	-
	D	20	20	19	10	1	-	-	-	-	6	-	-	-	-
NAKKILA	A	515	142	101	38	14	5	3	1	-	13	7	1	9	-
	B	817	225	160	60	22	8	5	2	-	21	11	2	14	-
	C	478	105	65	16	12	4	3	1	-	2	7	1	9	-
	D	37	37	36	22	2	1	-	-	-	11	-	-	-	-
ULVILA-ULVSBY	A	713	259	212	136	7	15	4	2	-	32	6	3	16	-
	B	625	227	186	119	6	13	4	2	-	28	5	3	14	-
	C	587	133	88	43	7	11	2	2	-	8	6	3	16	-
	D	126	126	124	93	-	4	2	-	-	24	-	-	-	-
UUSI KAUPUNKI - NYSTAD	A	1525	921	671	213	7	239	29	11	3	110	10	-	77	-
	B	1115	674	491	156	5	175	21	8	2	80	7	-	56	-
	C	1157	568	322	131	5	100	17	11	3	25	11	-	77	-
	D	401	383	374	99	2	141	12	2	-	88	-	-	4	-
VAMMALA	A	1428	606	367	139	1	50	32	4	4	66	17	1	59	-
	B	746	278	168	64	0	23	15	2	2	30	8	0	27	-
	C	1427	403	176	49	1	44	20	4	2	30	11	1	56	-
	D	230	226	206	93	1	9	13	2	2	40	7	-	5	-
VAMMALA	A	1346	530	324	123	1	46	30	2	3	53	15	1	51	-
	B	841	331	202	77	1	29	19	1	2	33	9	1	32	-
	C	1165	347	152	40	1	42	18	3	1	25	8	1	49	-
	D	206	204	186	86	1	7	13	1	2	32	7	-	4	-
ÄETSÄ	A	282	76	43	16	-	4	2	2	1	13	2	-	8	-
	B	484	130	74	27	-	7	3	3	2	22	3	-	14	-
	C	262	56	24	9	-	2	2	1	1	5	3	-	7	-
	D	24	22	20	7	-	2	-	1	-	8	-	-	1	-



2. (JATK. - FORTS. - CONT.)

A = RIKUKSIA YHTEENSÄ - BROTT SAMMANLAGT - TOTAL OF OFFENCES  
 B = RIKUKSIA 10 000 ASUKASTA KOHDEN - BROTT PER 10 000 INVÄNARE - OFFENCES PER 10 000 INHABITANTS

KOKO MAA - HELA LANDET - WHOLE COUNTRY LÄÄNI - LÄN - PROVINCE POLIISIPIIRI - POLISDISTRIKT - KUNTA - KOMMUN - MUNICIPALITY	KAIKKI RIKOK- SET ALLA BROTT ALL OF- FENCES	YH- TEENSÄ SUMMA TOTAL	RIKUSLAKIA VASTAAN TEHDYT RIKOKSET - BROTT MOT STRAFFLAGEN - OFFENCES LISTED IN THE PENAL										HENKEEN JA TERV. KOHDIST. RIKOK- SET BROTT MURHA DRÄP MÖRD MÄNSLAUGH- TER MURDER AND HEALTH		
			OMAI- SUUS- RIKOK- SET EGEN- DOMS- BRUTT OF- FENCES AGAINST PROPR- ERTY	VAR- KAUS- STÖLD THEFT	TÖRKEÄ VAR- KAUS GROV AGGRA- VATED THEFT	NÄPIS- TYS SNAT- TERI PETTY THEFT	MOOTT. AJON- ANAST. TILL- GREPP AV MO- TOR- FORDON THEFT OF MOTOR- VEH.	KAVAL- LUS FÖR- SKING RING EM- BEZZLE- MENT	RYÖSTÖ RÄN- ROB- BERY	VAHIN- GUN- TEKO SKADE- GÖREL- SE DAMAGE TO PROP- ERTY	PETOS BEDRÄ- GERI FRAUD	VERO- PETOS SKATTE- MOT BEDRÄ- GERI FRAUD- LAX RETURN		LIIV O- MÄLSA OF- FENCES AGAINST LIFE AND HEALTH	TAPPO MURHA DRÄP MÖRD MÄNSLAUGH- TER MURDER AND HEALTH
<u>VEHMAA</u>	A	443	171	120	67	2	6	1	1	1	23	4	7	12	-
	B	716	276	194	108	3	10	2	2	2	37	6	11	19	-
	C	378	181	60	29	-	3	-	-	1	10	3	7	12	-
	D	65	60	60	38	2	3	1	1	-	13	1	-	-	-
<u>KUSTAVI-GUSTAVS</u>	A	104	57	45	31	1	2	1	-	-	7	-	-	2	-
	B	809	443	350	241	8	16	8	-	-	54	-	-	16	-
	C	71	27	15	7	-	1	-	-	-	4	-	-	2	-
	D	33	30	30	24	1	1	1	-	-	3	-	-	-	-
<u>TAIVASSALO-TÖVSALA</u>	A	154	61	36	16	-	1	-	1	1	8	1	7	8	-
	B	776	307	181	81	-	5	-	5	5	40	5	35	40	-
	C	141	49	24	8	-	1	-	-	1	5	1	7	8	-
	D	13	12	12	8	-	-	-	1	-	3	-	-	-	-
<u>VEHMAA</u>	A	185	53	39	20	1	3	-	-	-	8	3	-	2	-
	B	634	182	134	69	3	10	-	-	-	27	10	-	7	-
	C	166	35	21	14	-	1	-	-	-	1	2	-	2	-
	D	19	18	18	6	1	2	-	-	-	7	1	-	-	-
<u>AHVENANMAAN HAAKUNTA - LANDSK. ÅLAND</u>	A	2180	1223	990	425	5	107	38	2	2	305	43	-	70	-
	B	948	532	431	185	2	47	17	1	1	133	19	-	30	-
	C	1442	552	348	125	2	54	13	-	1	75	32	-	61	-
	D	739	672	645	301	3	53	25	2	1	230	11	-	9	-
<u>KAUPUNKI - STAD</u>	A	1485	892	755	300	4	92	31	2	2	235	40	-	47	-
	B	1546	929	786	312	4	96	32	2	2	245	42	-	49	-
	C	948	399	275	86	1	49	11	-	1	63	29	-	40	-
	D	537	493	480	214	3	43	20	2	1	172	11	-	7	-
<u>MUUT KUNNAT - ÖVRIGA KOMMUNERA</u>	A	695	331	235	125	1	15	7	-	-	70	3	-	23	-
	B	520	247	176	93	1	11	5	-	-	52	2	-	17	-
	C	494	153	73	39	1	5	2	-	-	12	3	-	21	-
	D	202	179	163	87	-	10	5	-	-	58	-	-	2	-
<u>AHVENANMAA - ÅLAND</u>	A	2180	1223	990	425	5	107	38	2	2	305	43	-	70	-
	B	948	532	431	185	2	47	17	1	1	133	19	-	30	-
	C	1442	552	348	125	2	54	13	-	1	75	32	-	61	-
	D	739	672	643	301	3	53	25	2	1	230	11	-	9	-
<u>BRÄNCÖ</u>	A	14	5	2	-	-	-	-	-	-	2	-	-	-	-
	B	246	88	35	-	-	-	-	-	-	35	-	-	-	-
	C	9	3	1	-	-	-	-	-	-	1	-	-	-	-
	D	5	2	1	-	-	-	-	-	-	1	-	-	-	-
<u>ECKERÖ</u>	A	38	26	22	12	-	1	-	-	-	6	-	-	-	-
	B	544	372	315	172	-	14	-	-	-	86	-	-	-	-
	C	17	6	2	-	-	1	-	-	-	-	-	-	-	-
	D	21	20	20	12	-	-	-	-	-	6	-	-	-	-
<u>FINSTRÖM</u>	A	166	69	45	17	-	3	2	-	-	19	2	-	6	-
	B	793	330	215	81	-	14	10	-	-	91	10	-	29	-
	C	138	43	21	11	-	2	-	-	-	4	2	-	5	-
	D	28	26	24	6	-	1	2	-	-	15	-	-	1	-
<u>FÖGLÖ</u>	A	22	16	8	5	-	-	1	-	-	2	-	-	2	-
	B	367	267	133	83	-	-	17	-	-	33	-	-	33	-
	C	18	12	4	1	-	-	1	-	-	2	-	-	2	-
	D	4	4	4	4	-	-	-	-	-	-	-	-	-	-
<u>GETA</u>	A	22	14	11	5	-	2	1	-	-	2	-	-	1	-
	B	470	299	235	107	-	43	21	-	-	43	-	-	21	-
	C	13	6	3	1	-	1	-	-	-	-	-	-	1	-
	D	9	8	8	4	-	1	1	-	-	2	-	-	-	-
<u>HAMMARLAND</u>	A	56	19	13	4	-	-	2	-	-	6	-	-	1	-
	B	469	159	109	33	-	-	17	-	-	50	-	-	8	-
	C	41	7	2	1	-	-	-	-	-	-	-	-	1	-
	D	15	12	11	3	-	-	2	-	-	6	-	-	-	-
<u>JOMALA</u>	A	154	63	51	29	-	5	-	-	-	14	1	-	3	-
	B	575	235	191	108	-	19	-	-	-	52	4	-	11	-
	C	106	21	9	5	-	1	-	-	-	-	1	-	3	-
	D	49	43	43	25	-	4	-	-	-	14	-	-	-	-



2. (JATK. - FORTS. - CONT.)

A = RIKOKSIA YHTEENSÄ - BROTT SAMMANLAGT - TOTAL OF OFFENCES  
 B = RIKOKSIA 10 000 ASUKASTA KONDEN - BROTT PER 10 000 INVÄNARE - OFFENCES PER 10 000 INHABITANTS

KOKO MAA - HELA LANDET - WHOLE COUNTRY LÄÄNI - LÄN - PROVINCE POLIISIPIIRI - POLISDISTRIKT - POLICE DISTRICT KUNTA - KOMMUN - MUNICIPALITY	KAIKKI RIKOK- SET ALLA BROTT ALL OF- FENCES TOTAL	RIKOSLAKIA VASTAAN TENDYT RIKOKSET - BROTT MOT STRAFLAGEN - OFFENCES LISTED IN THE PENAL										NENKEEN JA TERV. KOHDIST. RIKOK- SET BROTT MURHA DRÄP MORD MAN- SLAUGH- TER MURDER AND HEALTH	TAPPO MURHA DRÄP MORD MAN- SLAUGH- TER MURDER	
		YH- TEENSÄ SUMMA TOTAL	OMAI- SUUS- RIKOK- SET EGEN- DOMS- BROTT OF- FENCES AGAINST PROP- ERTY	VAR- KAUS- STÖLD THEFT	TÖRKEÄ VAR- KAUS- GROV STÖLD AGGRA- VATED THEFT	NÄPIS- TYS SNAT- TERI PETTY THEFT	MOOTT. AJON. ANAST. TILL- GREPP AV MO- TOR- FORDON THEFT OF MOTOR- VEH.	KAVAL- LUS FÖR- SKING- RING EH- BEZZLE- MENT	RYÖSTÖ RÅN RUB- BERY	VAHIN- GON- TEKO SKADE- GÖREL- SE DAMAGE TO PROP- ERTY	PETOS BEDRÅ- GERI SKATTE- MOT BEDRÅ- GERI FRAUDU- LANT TAX RETURN			VERD- POTOS SKATTE- MOT BEDRÅ- GERI FRAUDU- LANT TAX RETURN
KUMLINGE	A 35	3	2	1	-	-	-	-	-	1	-	-	1	-
	B 787	67	45	22	-	-	-	-	-	22	-	-	22	-
	C 33	2	1	1	-	-	-	-	-	-	-	-	1	-
	D 2	1	1	-	-	-	-	-	-	1	-	-	-	-
KÖKAR	A 5	2	1	-	-	-	1	-	-	-	-	-	-	-
	B 166	66	33	-	-	-	33	-	-	-	-	-	-	-
	C 4	2	1	-	-	-	1	-	-	-	-	-	-	-
	D 1	-	-	-	-	-	-	-	-	-	-	-	-	-
LENLAND	A 87	68	45	31	1	-	-	-	-	10	-	-	4	-
	B 481	488	455	314	10	-	-	-	-	101	-	-	40	-
	C 50	34	22	16	1	-	-	-	-	3	-	-	4	-
	D 37	34	23	15	-	-	-	-	-	7	-	-	-	-
LUMPARLAND	A 19	12	10	7	-	2	-	-	-	1	-	-	1	-
	B 609	385	321	224	-	64	-	-	-	32	-	-	32	-
	C 8	1	-	-	-	-	-	-	-	-	-	-	-	-
	D 11	11	10	7	-	2	-	-	-	1	-	-	1	-
MAARIANHAMINA-MARIEHAMN	A 1485	892	755	300	4	92	31	2	2	235	40	-	47	-
	B 1546	929	786	312	4	96	32	2	2	245	42	-	49	-
	C 948	399	275	86	1	49	11	-	1	63	29	-	40	-
	D 537	493	480	214	3	43	20	2	1	172	11	-	7	-
SALTVIK	A 38	22	17	8	-	2	-	-	-	5	-	-	1	-
	B 242	140	108	51	-	13	-	-	-	32	-	-	6	-
	C 26	11	6	2	-	-	-	-	-	2	-	-	1	-
	D 12	11	11	6	-	2	-	-	-	3	-	-	-	-
SOITUNGA	A 8	4	2	2	-	-	-	-	-	-	-	-	1	-
	B 548	274	157	137	-	-	-	-	-	-	-	-	68	-
	C 7	3	1	1	-	-	-	-	-	-	-	-	1	-
	D 1	1	1	1	-	-	-	-	-	-	-	-	-	-
SUND	A 26	5	5	3	-	-	-	-	-	2	-	-	-	-
	B 277	53	53	32	-	-	-	-	-	21	-	-	-	-
	C 20	-	-	-	-	-	-	-	-	-	-	-	-	-
	D 6	5	5	3	-	-	-	-	-	2	-	-	-	-
VÄRDÖ	A 5	3	1	1	-	-	-	-	-	-	-	-	2	-
	B 131	79	26	26	-	-	-	-	-	-	-	-	52	-
	C 4	2	-	-	-	-	-	-	-	-	-	-	2	-
	D 1	1	1	1	-	-	-	-	-	-	-	-	-	-
<u>HÄMEEN LÄÄNI - TAVASTEHUS LÄN</u>	A 72199	36225	26047	12407	352	3728	1159	822	231	2363	2193	297	2850	13
	B 1083	544	391	186	5	56	17	12	3	35	33	4	43	0
	C 60654	24829	15742	4969	197	3078	666	788	137	1072	2196	420	2555	9
	D 14151	13383	11747	7843	176	724	535	73	106	1376	399	55	389	4
<u>KAUPUNGIT - STÄDER</u>	A 50262	28176	20620	9844	239	3088	890	509	207	1551	2013	261	2150	11
	B 1198	672	492	235	6	74	21	12	5	37	48	6	51	0
	C 41693	19517	12985	4076	128	2640	476	478	119	759	2055	382	1893	8
	D 10577	10135	8801	6037	122	481	446	63	100	842	350	55	308	3
<u>MUUT KUNNAT - ÖVRIGA KOMMUNERA</u>	A 21937	8049	5427	2563	113	640	269	313	24	412	180	36	700	2
	B 888	326	220	104	5	26	11	13	1	33	7	1	28	0
	C 18961	5312	2757	893	69	438	190	310	18	313	141	38	662	1
	D 3574	3248	2966	1806	54	243	89	10	6	534	49	-	81	1
<u>ASIKKALA</u>	A 705	348	267	169	3	18	7	2	3	42	7	-	30	-
	B 847	418	321	203	4	22	8	2	4	50	8	-	36	-
	C 491	160	81	20	2	9	3	1	1	21	9	-	23	-
	D 234	208	195	150	1	9	5	1	2	24	1	-	11	-
<u>FORSSA</u>	A 2908	1085	817	320	5	134	55	14	11	84	74	10	110	-
	B 1163	434	327	128	2	54	22	6	4	34	30	4	44	-
	C 2514	708	453	112	3	102	37	13	6	34	67	10	101	-
	D 451	430	412	236	2	40	22	1	6	54	7	-	12	-
<u>FORSSA</u>	A 2139	968	737	268	3	129	50	14	10	74	74	9	100	-
	B 1101	498	379	138	2	66	26	7	5	38	38	5	51	-
	C 1795	638	421	99	3	98	33	13	5	30	67	9	91	-
	D 388	371	353	189	-	38	21	1	6	47	7	-	12	-

C = SELVITETTYJÄ RIKOKSIA YHTEENSÄ - UPPKLARADE BROTT SAMMANLAGT - TOTAL OF CLEARED OFFENCES  
 0 = EDELLEEN TUTKITTAVANA AIKANA ILMOTETTUJA RIKOKSIA - FORTFARANDE ANMÄNDE BROTT UNDER STATISTIKÅRET  
 - STILL UNDER INVESTIGATION OFFENCES REPORTED DURING THE STATISTICAL YEAR

CODE		SIITÄ - DÄRAV - OF WHICH										SIITÄ - DÄRAV - OF WHICH		SIITÄ - DÄRAV - OF WHICH		SIITÄ - DÄRAV - OF WHICH		SIITÄ - DÄRAV - OF WHICH		SIITÄ - DÄRAV - OF WHICH	
TAPON TAI MURHAN YRITYS FÖRSÖK YILL DRÄP NORD ATTO MANSL. OR MURDER	PA- HOIN- PITELY MISS- HANDEL AS- E, SAULT HANDEL AS- SAULT	TÖRKEÄ PA- HOIN- PITELY GROV MISS- HANDEL AGGRA- VATED AS- SAULT	LIEVÄ PA- HOIN- PITELY LIND- RIGG HANDEL PETTY SAULT	KUOLE- MAN- TUOTT. DÖDS- VÄL- LANDE INVOL- UNTARY MANSL.	RUU- MIIN- VAMMAN TUOTT. AV KR. SKADA NEGL- CAUS- ING OF BODILY INJURY	SI- VEEL- LISYYS- RIKOK- SET SEDIG- HETS- BROTT OF- FENCES AG. MOR- ALITY	SIITÄ DÄRAV OF WHICH VÄKİ- SINNA- KAAMI- NEN VÄLD- TÄKT RAPE	RIKOK- SET JULK. VIRAN- OMAIS- VAST. BROTT MOT OFF. MYN- DIGHET OF- FENCES TJ.MAN AG. PUBLIC AUTH.	SIITÄ DÄRAV OF WHICH VIRKA- MIEHEN VÄKIV. VÄLD- MOT- STÄND IMPED. AN OF- FICIAL	LIIKEN- NEJUD- PUMUS- RIKOK- WHICH RATTI- JUOPU- MUS RI- BROTT DRUNK- RI EN DRUNK- EN DRIV- ING OF- FENCES	SIITÄ DÄRAV OF WHICH RATTI- JUOPU- MUS RI- BROTT DRUNK- RI EN DRUNK- EN DRIV- ING OF- FENCES	PÄIH- DERI- KOKSET RUSME- DELS- BROTT IN- TOXI- CANT OF- FENCES	SIITÄ DÄRAV OF WHICH ALKOH- PIT. AINEEN LUVAT. MYNTI FÖRS. AV AL- KOHOL ILLIC. OF SALE OF ALC.	LIII- KENNE- RIKOK- SET OF- FENCES	LIIT- TRAFFIK- BROTT TRAF- BERU- SADE SOM TAGITS I FÖR- VAR INTOXI- CATED PERS- TAKEN INTO CUS- TODY	PÄIH- MYKSEN TAKIA SÄI- I LAN- DET BOSATT BE- FOLK- NING RESI- DENT POPU- LATION 31-12. 1981					
-	1	-	-	-	-	-	-	-	-	-	-	-	27	-	27	3	-	-	-	445	
-	22	-	-	-	-	-	-	-	-	-	-	-	607	-	607	67	-	-	-	.	
-	1	-	-	-	-	-	-	-	-	-	-	-	27	-	27	2	-	-	-	.	
-	-	-	-	-	-	-	-	-	-	-	-	-	-	-	-	1	-	-	-	.	
-	-	-	-	-	-	-	-	-	-	1	1	-	-	-	-	3	-	-	-	301	
-	-	-	-	-	-	-	-	-	-	33	33	-	-	-	-	100	-	-	-	.	
-	-	-	-	-	-	-	-	-	-	1	1	-	-	-	-	2	-	-	-	.	
-	-	-	-	-	-	-	-	-	-	-	-	-	-	-	-	1	-	-	-	.	
-	4	-	-	-	-	-	-	-	-	8	3	-	-	-	-	16	6	-	-	988	
-	40	-	-	-	-	-	-	-	-	81	30	-	-	-	-	162	61	-	-	.	
-	4	-	-	-	-	-	-	-	-	8	3	-	-	-	-	14	-	-	-	.	
-	-	-	-	-	-	-	-	-	-	-	-	-	-	-	-	2	-	-	-	.	
-	-	-	-	-	1	-	-	-	-	1	1	-	-	-	-	3	-	-	-	312	
-	-	-	-	-	32	-	-	-	-	32	32	-	-	-	-	96	-	-	-	.	
-	-	-	-	-	1	-	-	-	-	1	1	-	-	-	-	3	-	-	-	.	
-	30	5	10	-	2	3	2	11	1	4	67	65	115	1	108	367	859	9606	-	.	
-	31	5	10	-	2	3	2	11	1	4	70	68	120	1	112	382	894	-	-	.	
-	27	3	8	-	2	3	2	9	1	4	65	63	115	1	108	348	-	-	-	.	
-	3	2	2	-	-	-	-	2	-	-	2	2	-	-	-	19	-	-	-	.	
-	-	1	-	-	-	-	-	1	-	-	3	3	1	-	1	15	1	-	-	1568	
-	-	6	-	-	-	-	-	6	-	-	19	19	6	-	6	96	6	-	-	.	
-	-	1	-	-	-	-	-	1	-	-	3	3	1	-	1	14	-	-	-	.	
-	-	-	-	-	-	-	-	-	-	-	-	-	-	-	-	1	-	-	-	.	
-	-	-	-	-	1	-	-	-	-	-	-	-	3	-	3	1	-	-	-	146	
-	-	-	-	-	68	-	-	-	-	-	-	-	205	-	205	68	-	-	-	.	
-	-	-	-	-	1	-	-	-	-	-	-	-	3	-	3	1	-	-	-	.	
-	-	-	-	-	-	-	-	-	-	-	-	-	-	-	-	1	-	-	-	.	
-	-	-	-	-	-	-	-	-	-	-	-	-	-	-	-	20	1	-	-	939	
-	-	-	-	-	-	-	-	-	-	-	-	-	-	-	-	213	11	-	-	.	
-	-	-	-	-	-	-	-	-	-	-	-	-	-	-	-	19	-	-	-	.	
-	-	-	-	-	-	-	-	-	-	-	-	-	-	-	-	1	-	-	-	.	
-	2	-	-	-	-	-	-	-	-	-	-	-	-	-	-	-	-	-	-	382	
-	52	-	-	-	-	-	-	-	-	-	-	-	-	-	-	-	-	-	-	26	
-	2	-	-	-	-	-	-	-	-	-	-	-	-	-	-	-	-	-	-	.	
-	-	-	-	-	-	-	-	-	-	-	-	-	-	-	-	-	-	-	-	.	
22	1460	272	627	61	358	184	53	1199	157	647	3183	2853	1816	242	45	29971	29168	666413	-	.	
0	22	4	9	1	5	3	1	18	2	10	48	43	27	4	1	450	438	-	-	.	
22	1274	245	544	62	361	145	38	1201	159	652	3149	2820	1783	227	33	29705	-	-	-	.	
1	231	51	89	4	9	45	18	57	13	1	79	75	48	22	14	363	-	-	-	.	
13	1117	199	552	31	211	149	41	944	99	547	2056	1837	1527	207	39	17438	25828	419398	-	.	
0	27	5	13	1	5	4	1	23	2	13	49	44	36	5	1	416	616	-	-	.	
13	960	179	473	31	212	114	27	946	96	546	2028	1810	1503	199	28	17280	-	-	-	.	
1	183	38	81	2	1	40	16	39	11	1	48	46	34	15	13	193	-	-	-	.	
9	343	73	75	30	147	35	12	255	58	100	1127	1016	289	35	6	12533	3340	247015	-	.	
0	14	3	3	1	6	1	0	10	2	4	46	41	12	1	0	507	135	-	-	.	
9	314	66	71	31	149	31	11	255	63	106	1121	1010	280	28	5	12425	-	-	-	.	
1	48	13	8	2	8	5	2	18	2	-	31	29	14	7	1	170	-	-	-	.	
-	19	1	-	1	9	-	-	6	3	-	42	37	3	-	-	311	58	-	-	8320	
-	23	1	-	1	11	-	-	7	4	-	50	44	4	-	-	374	70	-	-	.	
-	9	2	-	3	9	-	-	10	4	-	42	37	3	-	-	287	-	-	-	.	
-	11	-	-	-	-	-	-	-	-	-	2	2	-	-	-	24	-	-	-	.	
-	66	8	3	3	29	2	2	38	10	7	93	90	31	2	-	1676	646	25005	-	.	
-	26	3	1	1	12	1	1	15	4	3	37	36	12	1	-	670	258	-	-	.	
-	58	7	3	3	29	2	2	36	10	7	93	90	31	2	-	1661	-	-	-	.	
-	11	1	-	-	-	-	-	2	-	-	-	-	-	-	-	16	-	-	-	.	
-	63	8	3	3	22	1	1	36	10	7	72	69	30	2	-	1037	621	19424	-	.	
-	32	4	2	2	11	1	1	19	5	4	37	36	15	1	-	534	320	-	-	.	
-	55	7	3	3	22	1	1	34	10	7	72	69	30	2	-	1023	-	-	-	.	
-	11	1	-	-	-	-	-	2	-	-	-	-	-	-	-	15	-	-	-	.	

2. (JATK. - FORTS. - CONT.)

A = RIKOKSIA YHTEENSÄ - BROTT SAMMANLAGT - TOTAL OF OFFENCES  
 B = RIKOKSIA 10 000 ASUKASTA KOHDEN - BROTT PER 10 000 INVÄNARE - OFFENCES PER 10 000 INHABITANTS

KOKO MAA - HELA LANDET - WHOLE COUNTRY LÄXNI - LÄN - PROVINCE POLIISIPIIRI - POLISDISTRIKT - POLICE DISTRICT KUNTA - KOMMUN - MUNICIPALITY	KAIKKI RIKOK- SET ALLA BROTT ALL OF- FENCES	YH- TEENSÄ SUMMA TOTAL	RIKOKSLAKIA VASTAAN TEHDYT RIKOKSET - BROTT MOT STRAFFLAGEN - OFFENCES LISTED IN THE PENAL										HENKEEN JA TERV. KOHDIST. RIKOK- SET BROTT MOT LIV O. HÄLSA OF- FENCES AGAINST LIFE AND HEALTH	TAPPO MURHA DRÄP MORD MÅN- SLAUGH- TER MURDER	
			OMAI- SUUS- RIKOK- SET EGEN- DOMS- BROTT OF- FENCES AGAINST PROP- ERTY	VAR- KAUS STÖLD THEFT	TÖRKEÄ VAR- KAUS STÖLD AGGRA- VATED THEFT	NÄPIS- TYS SNAT- GROV PETTY THEFT	MOOTT. AJON- ANAST. TILL- GREPP AV MO- TOR- FORDON THEFT OF MOTOR- VEH.	KAVAL- LUS FÖR- SKING- RING EM- BEZZLE- MENT	RYÖSTÖ RÅN RÖB- BERY	VAHIN- GON- TEKK SKADE- GÖREL- SE DAMAGE TO PROP- ERTY	PETOS BEDRÅ- GERI FRAUD	VERO- PETOS SKATTE- BEDRÅ- GERI FRAUDU- LENT TAX RETURN			
TAMMELA	A	769	117	80	52	2	5	5	-	1	10	-	1	10	-
	B	1378	210	143	93	4	9	9	-	2	18	-	2	18	-
	C	719	70	32	13	-	4	4	-	1	4	-	1	10	-
	D	63	59	59	47	2	2	1	-	-	7	-	-	-	-
HATTULA	A	1035	289	206	129	7	17	15	2	1	28	4	1	16	-
	B	941	263	187	117	6	15	14	2	1	25	4	1	15	-
	C	900	155	76	27	4	12	13	2	1	11	4	1	14	-
	D	135	134	130	102	3	5	2	-	-	17	-	-	2	-
HATTULA	A	790	236	174	117	5	10	14	2	-	20	3	1	13	-
	B	1052	314	232	156	7	13	19	3	-	27	4	1	17	-
	C	672	119	60	25	3	7	12	2	-	6	3	1	12	-
	D	118	117	114	92	2	3	2	-	-	14	-	-	1	-
KALVOVA	A	245	53	32	12	2	7	1	-	1	8	1	-	3	-
	B	701	152	92	34	6	20	3	-	3	23	3	-	9	-
	C	228	36	16	2	1	5	1	-	1	5	1	-	2	-
	D	17	17	16	10	1	2	-	-	-	3	-	-	1	-
HAUHC	A	376	157	106	62	4	10	-	-	-	22	7	-	10	-
	B	675	282	190	111	7	18	-	-	-	40	13	-	18	-
	C	304	89	42	21	3	2	-	-	-	10	5	-	10	-
	D	80	72	68	44	1	8	-	-	-	13	2	-	-	-
HAUHC	A	274	113	80	52	4	7	-	-	-	13	4	-	5	-
	B	686	283	200	130	10	18	-	-	-	33	10	-	13	-
	C	227	65	34	18	3	1	-	-	-	8	4	-	5	-
	D	55	52	50	37	1	6	-	-	-	6	-	-	-	-
TUULOS	A	102	44	26	10	-	3	-	-	-	9	3	-	5	-
	B	649	280	165	64	-	19	-	-	-	57	19	-	32	-
	C	77	24	8	3	-	1	-	-	-	2	1	-	5	-
	D	25	20	18	7	-	2	-	-	-	7	2	-	-	-
HAUSJÄRVI	A	316	124	61	32	5	2	4	1	-	7	7	-	9	-
	B	435	171	84	44	7	3	6	1	-	10	10	-	12	-
	C	282	91	30	12	3	1	2	1	-	1	7	-	9	-
	D	36	35	33	21	2	1	2	-	-	6	1	-	-	-
HOLLOLA	A	4032	2109	1526	552	23	276	59	263	6	174	20	-	170	-
	B	1310	685	496	179	7	90	19	85	2	57	6	-	55	-
	C	3367	1523	903	188	15	197	41	265	5	53	19	-	176	-
	D	990	857	708	396	10	107	21	2	1	128	4	-	23	-
HOLLOLA	A	1459	722	485	249	12	74	14	1	2	73	9	-	83	-
	B	872	432	290	149	7	44	8	1	1	44	5	-	50	-
	C	1147	455	218	73	7	46	11	1	2	25	9	-	85	-
	D	437	363	328	194	7	54	5	1	-	55	1	-	9	-
NASTOLA	A	2573	1387	1041	303	11	202	45	262	4	101	11	-	87	-
	B	1831	987	741	216	8	144	32	186	3	72	8	-	62	-
	C	2220	1068	685	115	8	151	30	264	3	28	10	-	91	-
	D	553	494	380	202	3	53	16	1	1	73	3	-	14	-
HÄMEENLINNA - TAVASTEUS	A	4869	2258	1728	873	28	276	119	12	16	91	159	24	127	1
	B	1160	538	412	208	7	66	28	3	4	22	38	6	30	0
	C	3840	1307	825	198	9	208	54	9	8	78	144	17	103	1
	D	1141	1049	976	705	19	72	72	5	8	22	31	7	31	-
JANAKKALA	A	1205	351	220	130	-	20	15	2	-	31	6	-	35	-
	B	799	233	146	86	-	13	10	1	-	21	4	-	23	-
	C	1049	198	78	35	-	7	9	2	-	10	3	-	32	-
	D	169	166	155	108	-	13	6	-	-	21	3	-	3	-
JOKICINEN	A	1104	141	85	32	5	5	8	1	-	13	6	6	15	-
	B	1024	131	79	30	5	5	7	1	-	12	6	6	14	-
	C	1063	103	46	10	3	3	6	6	-	5	6	6	14	-
	D	42	39	37	22	2	2	2	1	-	8	-	-	1	-
HUMPPILA	A	523	45	29	11	2	-	3	1	-	4	3	2	3	-
	B	1889	163	105	40	7	-	11	4	-	14	11	7	11	-
	C	511	33	16	3	1	-	3	-	-	1	3	2	3	-
	D	13	13	13	8	1	-	-	-	-	1	-	-	-	-
JOKICINEN	A	407	71	46	17	2	4	4	-	-	8	3	4	8	-
	B	797	139	90	33	4	8	8	-	-	16	6	8	16	-
	C	383	50	26	6	1	2	2	-	-	4	3	4	8	-
	D	24	21	20	11	1	2	2	-	-	4	-	-	-	-

C = SELVITETTYJÄ RIKOKSIA YHTEENSÄ - UPPKLARADE BROTT SAMMANLAGT - TOTAL OF CLEARED OFFENCES  
 D = EDELLEEN TUTKITTAVANA TILASTOVEDDEN AIKANA ILMOITETTUJA RIKOKSIA - FORTFARANDE ANHÄNGIGA ANMÄLDA BROTT UNDER STATISTIKÅRET  
 - STILL UNDER INVESTIGATION OFFENCES REPORTED DURING THE STATISTICAL YEAR

CODE		SIITÄ - DÄRAV - OF WHICH										PÄIH- DERI- KOKSET RUSME- DÄRAV OF WHICH		LII- KENNE- RIKOK- SET TRAFFIK- LÖÖN- BERU- BE-		PÄIH- MAASSA MYKSEN ASUVA TAKIA VÄESTÖ I LAN- DET BOSATT BE- FOLK- NING RESI- DENT POPU- LATION 1981		
TAPON TAI MURHAN YRITYS FÖRSÖK TILL DRÄP MORD ATTO MANSL. OR MURDER	PA- HOIN- PITELY MISS- HANDEL AS- E. SAULT VATED MANSL. OR MURDER	TÖRKEÄ PA- HOIN- PITELY GROV LIND- MISS- HANDEL AGGRA- VATED PETTY SAULT	LIEVÄ PA- HOIN- PITELY LIND- RIG MISS- HANDEL PETTY SAULT	KUOLE- MAN- TUOTT. VAMMAN DÖDS- TUOTT. VÄL- VÄLL. OF- VÄLD- MYN- DIGHET OF- FENCES AG- MOR- ALITY	RUU- MIIN- TUOTT. VAMMAN TUOTT. AV KR. SKADA NEGL- CAUS- ING OF BODILY INJURY	SI- VEEL- LISYYS- OF RIKOK- SET SEDLIG- HETS- BROTT FENCES AG- MOR- ALITY	SIITÄ DÄRAV VÄKI- UMAIS- VIRKA- MAIEN VÄKIV. VÄST. VÄLDS- HINDR. AV T.J. STÄND MAN AN OF- FICIAL	RIKOK- SET JULK. VIRAN- UMAIS- VIRKA- MAIEN VÄKIV. VÄST. VÄLDS- HINDR. AV T.J. STÄND MAN AN OF- FICIAL	SIITÄ - OF WHICH VIRKA- MAIEN VÄKIV. VÄST. VÄLDS- HINDR. AV T.J. STÄND MAN AN OF- FICIAL	LIIKEN- NEJUD- PUMUS- OF RIKOK- WHICH RATTI- TOXI- CANT OF- FENCES MYNTI NARKO- DLOVL- FÖRS. BROTT AV AL- NAR- KOHOL COTIC OF- SALE OF ALC.	SIITÄ DÄRAV OF WHICH RATTI- TOXI- CANT OF- FENCES MYNTI NARKO- DLOVL- FÖRS. BROTT AV AL- NAR- KOHOL COTIC OF- SALE OF ALC.	ALKOHL- PIT. USAIN- EEN RIKOK- SET TRAFFIK- LÖÖN- BERU- BE- FOLK- NING RESI- DENT POPU- LATION 1981	LI- KENNE- RIKOK- SET TRAFFIK- LÖÖN- BERU- BE- FOLK- NING RESI- DENT POPU- LATION 1981	PÄIH- MAASSA MYKSEN ASUVA TAKIA VÄESTÖ I LAN- DET BOSATT BE- FOLK- NING RESI- DENT POPU- LATION 1981	PÄIH- MAASSA MYKSEN ASUVA TAKIA VÄESTÖ I LAN- DET BOSATT BE- FOLK- NING RESI- DENT POPU- LATION 1981			
-	3	-	-	-	7	1	1	2	-	-	21	21	1	-	-	639	25	5581
-	5	-	-	-	13	2	2	4	-	-	38	38	2	-	-	1145	45	.
-	3	-	-	-	7	1	1	2	-	-	21	21	1	-	-	638	.	.
-	-	-	-	-	-	-	-	-	-	-	-	-	-	-	-	1	.	.
-	11	1	3	-	1	3	3	6	-	3	49	41	2	-	-	732	48	11000
-	10	1	3	-	1	3	3	5	-	3	45	37	2	-	-	665	44	.
-	9	1	3	-	1	3	3	5	-	3	49	41	2	-	-	732	.	.
-	2	-	-	-	-	-	-	1	-	-	-	-	-	-	-	-	.	.
-	8	1	3	-	1	2	2	5	-	2	35	30	2	-	-	543	38	7507
-	11	1	4	-	1	3	3	7	-	3	47	40	3	-	-	723	51	.
-	7	1	3	-	1	2	2	4	-	2	35	30	2	-	-	543	.	.
-	1	-	-	-	-	-	-	1	-	-	-	-	-	-	-	-	.	.
-	3	-	-	-	-	1	1	1	-	1	14	11	-	-	-	189	10	3493
-	9	-	-	-	-	3	3	3	-	3	40	31	-	-	-	541	29	.
-	2	-	-	-	-	1	1	1	-	1	14	11	-	-	-	189	.	.
-	1	-	-	-	-	-	-	-	-	-	-	-	-	-	-	-	.	.
-	3	1	-	-	1	4	-	-	7	3	1	29	28	-	-	212	43	5547
-	5	2	-	-	2	7	-	-	13	5	2	52	50	-	-	381	77	.
-	3	1	-	-	1	4	-	-	7	3	1	27	26	-	-	208	.	.
-	-	-	-	-	-	-	-	-	-	-	2	2	-	-	-	8	.	.
-	3	1	-	-	-	-	-	6	3	1	17	16	-	-	-	154	34	3995
-	8	3	-	-	-	-	-	15	8	3	43	40	-	-	-	385	85	.
-	3	1	-	-	-	-	-	6	3	1	17	16	-	-	-	155	.	.
-	-	-	-	-	-	-	-	-	-	-	-	-	-	-	-	3	.	.
-	-	-	-	1	4	-	-	1	-	-	12	12	-	-	-	58	9	1572
-	-	-	-	6	25	-	-	6	-	-	76	76	-	-	-	369	57	.
-	-	-	-	1	4	-	-	1	-	-	10	10	-	-	-	53	.	.
-	-	-	-	-	-	-	-	-	-	-	2	2	-	-	-	5	.	.
-	5	1	3	-	-	1	-	13	4	8	32	31	1	-	-	169	104	7267
-	7	1	4	-	-	1	-	18	6	11	44	43	1	-	-	233	143	.
-	5	1	3	-	-	-	-	13	4	8	32	31	1	-	-	168	.	.
-	-	-	-	-	-	1	-	-	-	-	-	-	-	-	-	1	.	.
1	93	22	12	6	33	12	1	45	10	8	178	156	72	18	1	1634	397	30787
0	30	7	4	2	11	4	0	15	3	3	58	51	23	6	0	531	129	.
2	96	21	11	6	37	11	2	49	13	14	174	153	68	12	-	1620	.	.
-	12	4	3	-	4	2	-	7	2	-	11	10	7	6	1	56	.	.
-	43	12	6	2	19	8	-	15	5	1	80	73	13	2	1	577	125	16731
-	26	7	4	1	11	5	-	9	3	1	48	44	8	1	1	345	75	.
-	45	13	5	2	19	8	-	21	6	7	78	71	12	2	-	573	.	.
-	5	1	1	-	2	-	-	2	1	-	5	5	1	-	1	28	.	.
1	50	10	6	4	14	4	1	30	5	7	98	83	59	16	-	1057	272	14056
1	36	7	4	3	10	3	1	21	4	5	70	59	42	11	-	752	194	.
2	51	8	6	4	18	3	2	28	7	7	96	82	56	10	-	1047	.	.
-	7	3	2	-	2	2	-	5	1	-	6	5	6	6	-	28	.	.
2	47	17	45	1	14	10	6	91	15	44	218	199	172	6	18	2325	2358	41992
0	11	4	11	0	3	2	1	22	4	10	52	47	41	1	4	554	562	.
2	37	17	31	1	14	7	4	94	17	44	203	184	170	6	17	2252	.	.
-	13	4	14	-	-	5	4	7	3	-	20	20	3	-	2	80	.	.
-	13	6	1	1	10	4	3	12	5	4	63	61	6	1	-	829	259	15083
-	9	4	1	1	7	3	2	8	3	3	42	40	4	1	-	550	172	.
-	12	5	1	-	10	3	2	12	5	4	63	61	6	1	-	829	.	.
-	1	1	-	1	-	1	1	-	-	-	-	-	-	-	-	-	.	.
1	4	4	1	2	-	-	-	6	2	2	31	31	14	-	-	911	34	10777
1	4	4	1	2	-	-	-	6	2	2	29	29	13	-	-	845	32	.
1	4	3	1	2	-	-	-	6	2	2	32	32	14	-	-	910	.	.
-	-	1	-	-	-	-	-	-	-	-	-	-	-	-	-	1	.	.
-	1	-	-	1	-	-	-	3	1	-	8	8	8	-	-	451	11	2749
-	4	-	-	4	-	-	-	11	4	-	29	29	29	-	-	1629	40	.
-	1	-	-	1	-	-	-	3	1	-	9	9	8	-	-	451	.	.
-	-	-	-	-	-	-	-	-	-	-	-	-	-	-	-	-	.	.
-	3	1	1	1	-	-	-	2	-	2	13	13	6	-	-	317	16	9104
-	6	2	2	2	-	-	-	4	-	4	25	25	12	-	-	621	31	.
-	3	1	1	1	-	-	-	2	-	2	13	13	6	-	-	316	.	.
-	-	-	-	-	-	-	-	-	-	-	-	-	-	-	-	1	.	.



2. (JATK. - FORTS. - CONT.)

A = RIKOKSIA YHTEENSÄ - BROTT SAMMANLAGT - TOTAL OF OFFENCES  
 B = RIKOKSIA 10 000 ASUKASTA KÖNDEM - BROTT PER 10 000 INVÄNARE - OFFENCES PER 10 000 INHABITANTS

KOKO MAA - HELA LANDET - WHOLE COUNTRY LÄÄNI - LÄN - PROVINCE POLIISIPIIRI - POLISDISTRIKT - POLICE DISTRICT KUNTA - KOMMUN - MUNICIPALITY	KAIKKI RIKOK- SET ALLA BROTT ALL OF- FENCES	RIKOSLAKIA VASTAAN TENDYT RIKOKSET - BROTT MOT STRAFFLAGEN - OFFENCES LISTED IN THE PENAL													HENKEEN JA TERV. KOHOIST. RIKOK- SET BROTT MURHA DRÅP MORD SLAUGH- TER MURDER
		YH- TEENSÄ SUMMA TOTAL	OMAI- SUUS- RIKOK- SET EGEN- DOMS- BROTT OF- FENCES AGAINST PROP- ERTY	VAR- KAUS STÖLD THEFT	TÖRKEÄ VAR- KAUS STÖLD AGGRA- VATED THEFT	NÄPIS- TYS SNAT- TERI PETTY THEFT	MOOTT. AJON. ANAST. TILL- GREPP AV NO- TOR- FORDON THEFT OF MOTOR- VEH.	KAVAL- LUS FÖR- SKING- RING EM- BEZZLE- MENT	RYÖSTÖ RÅN ROB- BERY	VAHIN- GON- TERO SKADE- GÖREL- SE DAMAGE TO PROP- ERTY	PETOS BEDRÄ- GERI FRAUD	VERO- PETOS SKATTE- BODRÄ- GERI FRAUD- LENT TAX RETURN	SET BROTT LIV O. HÄLSA OF- FENCES AGAINST LIFE AND HEALTH		
YPÄJÄ	A 174	25	10	4	1	1	1	-	-	1	-	-	4	-	
	B 599	86	34	14	3	3	3	-	-	3	-	-	14	-	
	C 169	20	6	1	1	1	1	-	-	-	-	-	3	-	
	D 5	5	4	3	-	-	-	-	-	1	-	-	1	-	
KANGASALA	A 2057	858	571	251	8	60	28	7	2	102	17	11	81	-	
	B 930	388	258	113	4	27	13	3	1	46	8	5	37	-	
	C 1777	587	309	138	6	44	21	7	1	41	14	11	79	-	
	D 330	320	308	133	5	23	11	-	1	66	3	-	2	-	
KANGASALA	A 1913	786	529	231	7	59	24	7	2	92	14	11	73	-	
	B 1003	412	277	121	4	31	13	4	1	48	7	6	38	-	
	C 1652	531	283	124	6	43	17	7	1	38	11	11	71	-	
	D 308	301	289	124	4	23	11	-	1	59	3	-	2	-	
KUHMALAHTI	A 62	18	9	7	-	-	-	-	-	2	-	-	2	-	
	B 550	160	80	62	-	-	-	-	-	18	-	-	18	-	
	C 54	12	3	3	-	-	-	-	-	-	-	-	2	-	
	D 9	7	7	5	-	-	-	-	-	2	-	-	-	-	
SAHALAHTI	A 82	54	33	13	1	1	4	-	-	8	3	-	6	-	
	B 425	280	171	67	5	5	21	-	-	41	16	-	31	-	
	C 71	44	23	11	-	1	4	-	-	3	3	-	6	-	
	D 13	12	12	4	1	-	-	-	-	5	-	-	-	-	
KÄRKÖLÄ	A 624	245	172	78	3	16	9	1	-	18	7	-	28	-	
	B 852	354	255	106	4	22	12	1	-	25	10	-	38	-	
	C 555	179	112	38	3	15	6	1	-	10	2	-	23	-	
	D 75	72	66	44	1	1	3	-	-	9	5	-	5	-	
KOSKI HL	A 229	56	41	19	1	6	3	-	-	3	3	-	4	-	
	B 1006	246	180	83	4	26	13	-	-	13	13	-	18	-	
	C 216	44	29	13	1	5	2	-	-	1	1	-	4	-	
	D 18	17	17	10	-	1	1	-	-	3	2	-	-	-	
KÄRKÖLÄ	A 395	189	131	59	2	10	6	1	-	15	4	-	24	-	
	B 782	374	259	117	4	20	12	2	-	30	8	-	48	-	
	C 339	135	83	25	2	10	4	1	-	9	1	-	19	-	
	D 57	55	49	34	1	-	2	-	-	6	3	-	5	-	
LAHTI	A 13143	8111	6230	2871	63	1064	216	56	83	567	602	41	590	1	
	B 1388	857	658	303	7	112	23	6	9	60	64	4	62	0	
	C 10515	5529	3742	859	41	926	111	53	53	314	684	40	561	1	
	D 3013	2930	2785	2076	25	142	109	10	35	266	48	8	42	-	
LAMMI	A 540	150	91	39	-	18	2	1	2	16	4	1	17	-	
	B 905	251	152	65	-	30	3	2	3	27	7	2	28	-	
	C 488	102	44	14	-	9	1	2	1	6	4	1	16	-	
	D 55	51	49	25	-	9	1	-	1	10	-	-	1	-	
LEMPÄÄLÄ	A 1440	444	310	115	5	42	10	14	-	62	29	-	31	-	
	B 903	279	194	72	3	26	6	9	-	39	18	-	19	-	
	C 1196	263	153	50	5	28	6	10	-	25	12	-	24	-	
	D 276	213	188	77	2	16	5	4	-	44	19	-	7	-	
LEMPÄÄLÄ	A 1384	410	291	106	5	42	10	12	-	55	28	-	28	-	
	B 1073	318	226	82	4	33	8	9	-	43	22	-	22	-	
	C 1158	240	145	47	5	28	6	8	-	23	11	-	21	-	
	D 257	201	176	70	2	16	5	4	-	39	19	-	7	-	
VESILAHTI	A 56	34	19	9	-	-	-	2	-	7	1	-	3	-	
	B 184	112	63	30	-	-	-	7	-	23	3	-	10	-	
	C 38	23	8	3	-	-	-	2	-	2	1	-	3	-	
	D 19	12	12	7	-	-	-	-	-	5	-	-	-	-	
LOPPI	A 759	274	184	81	6	22	8	1	1	43	13	1	26	-	
	B 854	308	207	91	7	25	9	1	1	48	15	1	29	-	
	C 626	150	64	17	2	11	5	1	1	10	9	1	25	-	
	D 133	124	120	64	4	11	3	-	-	33	4	-	1	-	

C = SELVITETTYJÄ RIKOKSIA YHTEENSÄ - UPPKLARADE BROTT SAMMANLAGT - TOTAL OF CLEARED OFFENCES  
 D = EDELLEEN TUTKITTAVANA TILASTOVEDEN AIKANA ILMOITETTUJA RIKOKSIA - FORTFARANDE ANHÄNGIGA ANMÄLDA BROTT UNDER STATISTIKÅRET  
 - STILL UNDER INVESTIGATION OFFENCES REPORTED DURING THE STATISTICAL YEAR

CODE		SIITÄ - DÄRAV - OF WHICH										PÄIH- DERI- KOKSET RUSME- DELSE- BROTT IN- RATTI- TOXI- CANT OF- FENCES		SIITÄ DÄRAV OF WHICH		LII- KENNE- RIKOK- SET TRAFFIK- BROTT OF- FENCES		PÄIH- TY- MASSA MYKSEN ASUVA TAKIA VÄESTÖ I LAN- DET OTETUT BOSATT BERU- BE- FOLK- NING TAGITS RESI- DENT POPUL- LATION 31-12- 1981 CATED PERS. TAKEN INTO CUS- TODY	
TAPON TAI MURHAN YRITYS FÖRSÖK TILL DRÄP MORD ATTÖ MANSL. OR MURDER	PA- HOIN- PITELY MISS- HANDEL AS- SAULT	TÖRKEÄ PA- HOIN- PITELY GROV MISS- HANDEL AGGRA- VATED AS- SAULT	LIEVÄ PA- HOIN- PITELY RIG MISS- HANDEL PETTY AS- SAULT	KUOLE- MAN- TUOTT. DÖDS- VÄL- LANDE INVOL- UNTARY MANSL.	RUU- MIIN- VAMMAN TUOTT. AV KR. SKADA NEGL- CAUS- ING OF BODILY INJURY	SI- VEEL- LISSY- RIKOK- SET SEDIG- HETS- BROTT FENCES AG- NDR- ALITY	SIITÄ DÄRAV OF WHICH VÄKI- SINNA- VAST- MOT OFF. MYN- DIGHET OF- FENCES TJ.MAN AG- PUBLIC AUTH.	RIKOK- SET JULK. VIRAN- OMAIS. VIRKA- MIEHEN VÄST. VÄLOS. HINDR. STÄND MAN IMPED. TJ.MAN AN OF- FICIAL ASS. FICIAL	SIITÄ DÄRAV OF WHICH	LIIKEN- NEJUU- PUMUS- OF RIKOK- MICH SET RATTI- JUOPU- MUS RI- RATT- FYLLE- RI DRUNK- EN DRUNK- EN DRIV- ING OF- FENCES	SIITÄ DÄRAV OF WHICH	ALKOH. PIT. AINEEN LUVAT. MYNTI OJLOVL- FÖRS. AV AL- KOHOL ILLIC- OF- SALE OF ALC.	HUUMA- USAIN- SET NARKO- TIKA- BROTT NAR- KOTIC OF- FENCES	SIITÄ DÄRAV OF WHICH	SIITÄ DÄRAV OF WHICH	SIITÄ DÄRAV OF WHICH	SIITÄ DÄRAV OF WHICH	SIITÄ DÄRAV OF WHICH	SIITÄ DÄRAV OF WHICH
1	-	3	-	-	-	-	1	1	-	10	10	-	-	-	163	7	2904		
3	-	10	-	-	-	-	3	3	-	34	34	-	-	-	492	24	.		
1	-	2	-	-	-	-	1	1	-	10	10	-	-	-	143	.	.		
-	-	1	-	-	-	-	-	-	-	-	-	-	-	-	-	.	.		
2	56	-	6	2	15	3	-	22	5	13	127	107	34	4	-	1088	564	22122	
1	25	-	3	1	7	1	-	10	2	6	57	48	15	2	-	492	255	.	
2	54	-	6	2	15	3	-	22	5	13	127	107	34	4	-	1084	.	.	
-	2	-	-	-	-	-	-	-	-	-	-	-	-	-	-	4	.	.	
2	49	-	5	2	15	2	-	22	5	13	107	89	32	3	-	1022	548	19064	
1	26	-	3	1	8	1	-	12	3	7	56	47	17	2	-	536	287	.	
2	47	-	5	2	15	2	-	22	5	13	107	89	32	3	-	1018	.	.	
-	2	-	-	-	-	-	-	-	-	-	-	-	-	-	-	4	.	.	
-	2	-	-	-	-	-	-	-	-	-	6	6	-	-	-	42	2	1128	
-	18	-	-	-	-	-	-	-	-	-	53	53	-	-	-	372	18	.	
-	2	-	-	-	-	-	-	-	-	-	6	6	-	-	-	42	.	.	
-	-	-	-	-	-	-	-	-	-	-	-	-	-	-	-	-	.	.	
-	5	-	1	-	-	1	-	-	-	-	14	12	2	1	-	24	14	1930	
-	26	-	5	-	-	5	-	-	-	-	73	62	10	5	-	124	73	.	
-	5	-	1	-	-	1	-	-	-	-	14	12	2	1	-	24	.	.	
-	-	-	-	-	-	-	-	-	-	-	-	-	-	-	-	-	.	.	
-	8	4	3	3	8	-	-	2	-	1	40	34	5	-	1	349	72	7326	
-	11	5	4	4	11	-	-	3	-	1	55	46	7	-	1	476	98	.	
-	5	3	2	3	8	-	-	2	-	1	39	33	5	-	1	349	.	.	
-	3	1	1	-	-	-	-	-	-	-	1	1	-	-	-	-	.	.	
-	-	1	-	1	2	-	-	1	-	-	8	7	1	-	1	163	14	2276	
-	-	4	-	4	9	-	-	4	-	-	35	31	4	-	4	716	62	.	
-	-	1	-	1	2	-	-	1	-	-	8	7	1	-	1	163	.	.	
-	-	-	-	-	-	-	-	-	-	-	-	-	-	-	-	-	.	.	
-	8	3	3	2	6	-	-	1	-	1	32	27	4	-	-	186	58	5050	
-	16	6	6	4	12	-	-	2	-	2	63	53	8	-	-	368	115	.	
-	5	2	2	2	6	-	-	1	-	1	31	26	4	-	-	186	.	.	
-	3	1	1	-	-	-	-	-	-	-	1	1	-	-	-	-	.	.	
6	390	77	78	7	31	74	13	272	34	126	639	557	343	122	4	4224	6432	94692	
1	41	8	8	1	3	8	1	29	4	13	67	59	36	13	0	444	679	.	
6	367	72	77	7	30	62	10	271	31	126	640	558	337	121	2	4183	.	.	
-	29	11	1	-	1	14	3	15	5	-	9	9	13	7	2	58	.	.	
-	9	3	4	1	-	-	-	9	3	6	22	19	10	-	-	322	71	5970	
-	15	5	7	2	-	-	-	15	5	10	37	32	17	-	-	539	119	.	
-	8	3	4	1	-	-	-	9	3	6	22	19	10	-	-	321	.	.	
-	1	-	-	-	-	-	-	-	-	-	-	-	-	-	-	1	.	.	
1	3	2	11	3	11	-	-	23	2	14	61	60	7	-	-	946	186	15939	
1	2	1	7	2	7	-	-	14	1	9	38	38	4	-	-	594	117	.	
1	3	2	7	3	8	-	-	18	2	14	57	56	7	-	-	898	.	.	
-	-	-	4	-	3	-	-	5	-	-	4	4	-	-	-	48	.	.	
1	3	2	10	1	11	-	-	20	1	12	53	52	7	-	-	932	171	12901	
1	2	2	8	1	9	-	-	16	1	9	41	40	5	-	-	722	133	.	
1	3	2	6	1	8	-	-	15	1	12	49	48	7	-	-	891	.	.	
-	-	-	4	-	3	-	-	5	-	-	4	4	-	-	-	41	.	.	
-	-	-	1	2	-	-	-	3	1	2	8	8	-	-	-	14	15	3038	
-	-	-	3	7	-	-	-	10	3	7	26	26	-	-	-	46	49	.	
-	-	-	1	2	-	-	-	3	1	2	8	8	-	-	-	7	.	.	
-	-	-	-	-	-	-	-	-	-	-	-	-	-	-	-	7	.	.	
-	8	5	2	2	8	3	-	7	2	5	40	38	3	1	-	425	83	8888	
-	9	6	2	2	9	3	-	8	2	6	45	43	3	1	-	478	93	.	
-	7	5	2	2	8	3	-	7	2	5	39	37	3	1	-	425	.	.	
-	1	-	-	-	-	-	-	-	-	-	1	1	-	-	-	-	.	.	

2. (JATK. - FORTS. - CONT.)

A = RIKOKSIA YHTEENSÄ - BROTT SAMMANLAGT - TOTAL OF OFFENCES  
 B = RIKOKSIA 10 000 ASUKASTA KOHDEN - BROTT PER 10 000 INVÄNARE - OFFENCES PER 10 000 INHABITANTS

KOKO MAA - HELA LANDET - WHOLE COUNTRY LÄÄNI - LÄN - PROVINCE POLIISIPIIRI - POLISDISTRIKT - POLICE DISTRICT KUNTA - KOMMUN - MUNICIPALITY	KAIKKI RIKOK- SET ALLA BROTT ALL OF- FENCES	RIKUSLAKIA VASTAAN TEMAHT RIKOKSET - BROTT MOT STRAFFLAGEN - OFFENCES LISTED IN THE PENAL											HENKEEN JA TERV. KOHDIST. RIKOK- SET BROTT MURHA DRÄP MURD SLAUGHTER MURDER LIFE AND HEALTH		
		YH- TEENSÄ SUMMA TOTAL	OMAI- SUUS- RIKOK- SET EGEN- DOMS- BROTT OF- FENCES AGAINST PROPERTY	VAR- KAUS- STÖLD THEFT	TÖRKEÄ VAR- KAUS- STÖLD AGGRA- VATED THEFT	NÄPIS- TYS SNAT- TERI PETTY THEFT	MOOTY. AJON- ANAST. TILL- GREPP AV MO- TOR- FORDON THEFT OF MOTOR- VEH.	KAVAL- LUS FÖR- SKING- RING EM- BEZZLE- TOR- MENT	RYÖSTÖ RÄN- ROB- BERY	VÄGIN- GON- TEKO SKADE- GÖREL- SE DAMAGE TO PROP- ERTY	PETOS BEDRÄ- GERI FRAUD	VERO- PETOS SKATTE- MOT BEDRÄ- GERI FRAUDU- LENT TAX RETURN		VERO- PETOS SKATTE- MOT BEDRÄ- GERI FRAUDU- LENT TAX RETURN	LIIV O- HÄLSA OF- FENCES AGAINST LIFE AND HEALTH
LOPPI	A	447	185	126	55	5	14	6	1	-	30	10	1	19	-
	B	669	277	189	82	7	21	9	1	-	45	15	1	28	-
	C	349	93	36	6	1	8	4	1	-	5	7	1	19	-
	D	98	92	90	49	4	6	2	-	-	25	3	-	-	-
RENKO	A	312	89	58	26	1	8	2	-	1	13	3	-	7	-
	B	1415	404	265	118	5	36	9	-	5	59	14	-	32	-
	C	277	57	28	11	1	3	1	-	1	5	2	-	6	-
	D	35	32	30	15	-	5	1	-	-	8	1	-	1	-
MÄNTTÄ	A	771	395	254	118	11	43	24	3	5	18	11	1	27	-
	B	416	213	137	64	6	23	13	2	3	10	6	1	15	-
	C	664	289	152	49	7	31	18	3	5	8	11	1	26	-
	D	114	113	109	76	4	12	6	-	-	10	-	-	1	-
KUOREVESI	A	76	37	11	7	-	1	1	1	-	-	1	-	3	-
	B	227	111	33	21	-	3	3	3	-	-	3	-	9	-
	C	69	31	7	3	-	1	1	1	-	-	1	-	2	-
	D	7	6	4	4	-	-	-	-	-	-	-	-	1	-
MÄNTTÄ	A	481	238	157	72	6	33	11	-	4	8	8	-	19	-
	B	589	292	192	88	7	40	13	-	5	10	10	-	23	-
	C	419	176	96	31	4	25	7	-	4	3	8	-	19	-
	D	64	64	63	43	2	8	4	-	-	5	-	-	-	-
VILPPULA	A	214	120	86	39	5	9	12	2	1	10	2	1	5	-
	B	304	170	122	55	7	13	17	3	1	14	3	1	7	-
	C	176	82	49	15	3	5	10	2	1	5	2	1	5	-
	D	43	43	42	29	2	4	2	-	-	5	-	-	-	-
NOKIA	A	2231	967	661	367	11	64	46	9	3	62	34	2	69	-
	B	664	288	197	109	3	19	14	3	1	18	10	1	21	-
	C	1873	614	323	109	7	47	32	9	3	24	33	2	58	-
	D	371	366	351	264	4	17	18	-	-	41	1	-	11	-
NOKIA	A	1767	805	547	301	7	62	33	8	2	46	32	2	58	-
	B	744	339	230	127	3	26	14	3	1	19	13	1	24	-
	C	1485	528	282	94	6	47	24	8	2	20	31	2	49	-
	D	294	289	277	212	1	15	13	-	-	29	1	-	9	-
PIRKKALA	A	464	162	114	66	4	2	13	1	1	16	2	-	11	-
	B	473	165	116	67	4	2	13	1	1	16	2	-	11	-
	C	388	86	41	15	1	-	8	1	1	4	2	-	9	-
	D	77	77	74	52	3	2	5	-	-	12	-	-	2	-
ORIVESI	A	1530	468	324	180	6	20	15	5	2	66	13	6	51	1
	B	1118	342	237	131	4	15	11	4	1	48	9	4	37	1
	C	1332	271	140	46	3	14	9	5	1	32	13	6	46	1
	D	203	202	189	139	3	6	6	-	1	34	-	-	5	-
JUUPAJOKI	A	114	63	42	17	-	-	2	1	-	12	5	2	9	-
	B	455	252	166	68	-	-	8	4	-	48	20	8	36	-
	C	95	44	25	6	-	-	2	1	-	6	5	2	8	-
	D	20	20	18	12	-	-	-	-	-	6	-	-	1	-
LÄNGELMÄKI	A	291	44	35	23	3	-	-	1	-	4	-	2	2	-
	B	1254	190	151	99	13	-	-	4	-	17	-	9	9	-
	C	273	26	17	8	2	-	-	1	-	2	-	2	2	-
	D	18	18	18	15	1	-	-	-	-	2	-	-	-	-
ORIVESI	A	1125	361	247	140	3	20	13	3	2	50	8	2	40	1
	B	1269	407	279	158	3	23	15	3	2	56	9	2	45	1
	C	964	201	98	32	1	14	7	3	1	24	8	2	36	1
	D	165	164	153	112	2	6	6	-	1	26	-	-	4	-
PADASJOKI	A	805	321	184	98	6	12	7	-	1	28	10	3	24	1
	B	1744	695	399	212	13	26	15	-	2	61	22	6	52	2
	C	707	233	96	33	4	10	4	-	1	17	9	5	20	-
	D	160	132	109	74	2	5	3	-	-	15	2	-	9	1
PÄLKÄNE	A	827	297	189	103	5	22	12	1	3	26	5	-	33	-
	B	1268	456	290	158	8	34	18	2	5	40	8	-	51	-
	C	774	246	139	70	3	20	12	1	3	13	5	-	33	-
	D	59	57	56	39	2	2	-	-	-	13	-	-	-	-



2. (JATK. - FORTS. - CONT.)

A = RIKOKSIA YHTEENSÄ - BROTT SAMMANLAGT - TOTAL OF OFFENCES  
 B = RIKOKSIA 10 000 ASUKASTA KOHDEN - BROTT PER 10 000 INVÄNARE - OFFENCES PER 10 000 INHABITANTS

KOKO MAA - HELA LANDET - WHOLE COUNTRY LÄÄNI - LÄN - PROVINCE POLIISIPIIRI - POLISDISTRIKT - POLICE DISTRICT KUNTA - KOMMUN - MUNICIPALITY	KAIKKI RIKOK- SET ALLA BROTT ALL OF- FENCES	YH- TEENSÄ SUMMA TOTAL	RIKOSLAKIA VASTAAN TEHDYT RIKOKSET - BROTT MOT STRAFFLAGEN - OFFENCES LISTED IN THE PENAL										HENKEEN JA TERV- KOHOIST- RIKOK- SET TAPPO MURHA DRÅP MORD SLAUGHTER		
			OMAI- SUUS- RIKOK- SET EGEN- DOMS- BROTT OF- FENCES AGAINST PROP- ERTY	VAR- KAUS- STÖLO THEFT	TÖRKEÄ VAR- KAUS- STÖLD AGGRA- VATED THEFT	NÄPIS- TYS SNAT- TERI PETTY THEFT	MOOTT- AJON. AMAST. TILL- GREPP AV MO- TOR- VEH.	KAVAL- LUS FÖR- SKING- RING EM- BEZZLE- MENT	RYÖSTÖ RÅN ROB- BERY	VAHIN- GON- TEKO SKADE- GÖREL- SE DAMAGE TO PROP- ERTY	PETOS BEDRÄ- GERI FRAUD	VERO- PETOS SKATTE- MOT BEDRÄ- GERI FRAUD- OF- LIFE AND HEALTH	VERO- SKATTE- MOT BEDRÄ- GERI FRAUD- OF- LIFE AND HEALTH	RIKOK- SET BROTT MOT LIV O. MÅLSA MÅN- SLAUGHTER	TAPPO MURHA DRÅP MORD SLAUGHTER
<u>LUOPIOINEN</u>	A	183	98	65	46	4	2	-	-	1	8	1	-	10	-
	B	676	362	240	170	15	7	-	-	4	30	4	-	37	-
	C	150	67	35	23	3	-	-	-	1	4	1	-	10	-
	D	33	31	30	23	1	2	-	-	-	4	-	-	-	-
<u>PÄLKÄNE</u>	A	644	199	124	57	1	20	12	1	2	18	4	-	23	-
	B	1689	522	325	149	3	52	31	3	5	47	10	-	60	-
	C	624	179	104	47	-	20	12	1	2	9	4	-	23	-
	D	26	26	26	16	1	-	-	-	-	9	-	-	-	-
<u>RIIHIMÄKI</u>	A	2847	1365	982	506	5	209	63	10	8	86	45	3	121	1
	B	1186	569	409	211	2	87	26	4	3	36	19	1	50	0
	C	2263	787	435	145	3	131	31	6	5	23	44	4	100	1
	D	612	606	565	364	2	78	32	4	3	69	2	-	28	-
<u>RUOVEDI</u>	A	338	172	117	76	3	12	2	-	-	19	2	1	15	-
	B	513	261	178	115	5	18	3	-	-	29	3	2	23	-
	C	271	105	55	31	1	7	1	-	-	9	2	1	14	-
	D	67	67	64	45	2	5	1	-	-	10	-	-	1	-
<u>SOMERO</u>	A	776	190	88	31	3	8	4	-	-	17	4	4	27	-
	B	766	188	87	31	3	8	4	-	-	17	4	4	27	-
	C	747	160	59	16	1	8	4	-	-	7	4	4	26	-
	D	46	44	38	19	3	-	-	-	-	14	-	-	4	-
<u>TAMPERE - TAMMERFORS</u>	A	21821	13082	9339	4519	114	1204	344	361	75	546	1046	175	1012	7
	B	1306	783	559	271	7	72	21	22	4	33	63	10	61	0
	C	18633	9658	6714	2508	52	1111	188	340	37	238	1036	303	856	4
	D	4525	4306	3302	2141	70	103	166	41	44	313	252	38	173	3
<u>TOIJALA</u>	A	1336	664	417	192	9	64	26	6	3	62	30	1	54	-
	B	847	421	264	122	6	41	16	4	2	39	19	1	34	-
	C	1083	418	198	52	7	52	15	8	-	18	27	1	46	-
	D	289	275	241	144	2	17	12	2	3	49	4	-	10	-
<u>KYLÄKOSKI</u>	A	126	68	32	15	-	2	4	1	-	4	2	-	6	-
	B	481	260	122	57	-	8	15	4	-	15	8	-	23	-
	C	99	44	12	2	-	-	2	2	-	1	2	-	6	-
	D	29	26	21	13	-	2	2	-	-	3	-	-	-	-
<u>TOIJALA</u>	A	763	402	261	118	6	50	10	4	3	31	23	1	29	-
	B	950	501	325	147	7	62	12	5	4	39	29	1	36	-
	C	605	248	127	24	4	45	6	4	-	12	22	1	21	-
	D	179	173	149	96	2	10	5	2	3	23	2	-	8	-
<u>VIIALA</u>	A	447	194	124	59	3	12	12	1	-	27	5	-	19	-
	B	872	379	242	115	6	23	23	2	-	53	10	-	37	-
	C	379	126	59	26	3	7	7	2	-	5	3	-	19	-
	D	81	76	71	35	-	5	5	-	-	23	2	-	2	-
<u>URJALA</u>	A	506	128	83	44	3	9	6	2	-	10	2	-	14	-
	B	796	201	131	69	5	14	9	3	-	16	3	-	22	-
	C	456	82	38	12	1	4	5	2	-	5	2	-	13	-
	D	50	46	45	32	2	5	1	-	-	5	-	-	1	-
<u>VALKEAKOSKI</u>	A	1903	658	436	236	4	48	35	8	5	65	13	3	70	1
	B	838	290	192	104	2	21	15	4	2	29	6	1	31	0
	C	1719	471	248	98	3	46	18	8	4	31	14	4	69	1
	D	230	220	217	150	1	5	19	-	1	39	1	-	2	-
<u>VIRRAI - VIRDOIS</u>	A	529	289	203	80	3	13	9	36	1	37	11	3	24	-
	B	551	301	212	83	3	14	9	38	1	39	11	3	25	-
	C	419	175	95	20	3	3	4	37	1	10	5	2	24	-
	D	131	127	116	61	-	10	5	-	-	29	6	2	3	-
<u>YLÖJÄRVI</u>	A	866	285	196	123	4	20	11	4	-	21	5	-	14	-
	B	524	172	118	74	2	12	7	2	-	13	3	-	8	-
	C	746	176	92	41	3	20	10	2	-	8	2	-	14	-
	D	134	122	117	92	2	-	2	2	-	14	3	-	-	-
<u>KURU</u>	A	104	60	46	31	1	-	2	1	-	9	-	-	3	-
	B	323	186	143	96	3	-	6	3	-	28	-	-	9	-
	C	68	28	14	9	2	-	1	-	-	2	-	-	3	-
	D	40	36	36	25	-	-	1	1	-	7	-	-	-	-

C = SELVITETTYJÄ RIKOKSIA YHTEENSÄ - ÖPPKLARADE BROTT SAMMANLAGT - TOTAL OF CLEARED OFFENCES  
 D = EDELLEEN TUTKITTAVANA TILASTOVUODEN AIKANA ILMOITETTUJA RIKOKSIA - FORTIFARANDE ANHÄNGIGA ANMÄLDA BROTT UNDER STATISTIKÅRET  
 - STILL UNDER INVESTIGATION OFFENCES REPORTED DURING THE STATISTICAL YEAR

CODE		SIITÄ - DÄRAV - OF WHICH										PÄIH-OERI-KOKSET RUSME-DELS-BROTT IN-TOXI-CANT OF- FENCES		SIIÄ DÄRAV OF WHICH		LII-KENNE-RIKOK-SET TRAFI-K-SET		PÄIH-TY-MAASSA MYKSEN ASUVA TAKIA I LAN-DET	
TAPON TAI MURHAN YRITYS FÖRSÖK TÄLL DRÄP MORD ATTO MANSL-OR MURDER	PA-HOIN- PITELY MISS-HANDEL AS- SAULT	TÖRKEÄ PA-HOIN- PITELY MISS-GROV RIG- HANDEL AGGRA- VATED AS- SAULT	LIEVÄ PA-HOIN- PITELY MISS- RIG- HANDEL PETTY AS- SAULT	KUOLE- MAN- TUOTT. OOS- VÄL- LANDE- TNYVOL- UNTARY MANSL.	RJU- MIIN- VAMMAN TUOTT. VÄL- AV KR. SKADA NEGL. MOR- CAUS- ING OF BODILY INJURY	SI- VEEL- LISYYS- OF RIKOK- SET VÄKI- MICH	SIIÄ DÄRAV - OF WHICH	RIKOK- SET JULK. VIRAN- OMAIS. VAST. MIEHEN VÄKIV. VAST. MIEHEN VÄKIV. MOT- MYN- DIGHET OF- FENCES T.J. MAN AN OF- AUTH.	SIITÄ - DÄRAV - OF WHICH	LIIKEN-SIIÄ NEJUO- PUMUS- OF RIKOK- MICH	SIITÄ - DÄRAV - OF WHICH	LIIKEN-SIIÄ TRAFIK- JUUPO- MUS RATTI- MUS RATT- FYLLE- DRUNK- RI EN DRUNK- EN DRIV- ING FENCES	ALKOH. MUMMA- PIT. USAINE- OF- LUVAT. SET MYNTI NARKO- OLOVL. TIKÄ- FÖRS. BROTT AV AL- NAR- KOHOL COTIC ILLIC. OF- SALE FENCES OF ALC.	SIITÄ DÄRAV OF WHICH	LII-KENNE-RIKOK-SET TRAFI-K-SET	PÄIH-TY-MAASSA MYKSEN ASUVA TAKIA I LAN-DET	PÄIH-TY-MAASSA MYKSEN ASUVA TAKIA I LAN-DET		
-	4	-	1	-	4	-	-	-	-	12	12	30	-	-	18	29	2707		
-	15	-	4	-	15	-	-	-	-	44	44	111	-	-	66	107	.		
-	4	-	1	-	4	-	-	-	-	12	12	30	-	-	18	.	.		
-	-	-	-	-	-	-	-	-	-	-	-	-	-	-	-	.	.		
-	2	-	8	-	13	2	-	9	-	4	27	22	4	-	430	57	3813		
-	5	-	21	-	34	5	-	24	-	10	71	58	10	-	1128	149	.		
-	2	-	8	-	13	2	-	9	-	4	27	22	4	-	430	.	.		
-	-	-	-	-	-	-	-	-	-	-	-	-	-	-	-	.	.		
2	75	17	6	3	16	7	4	67	5	45	132	117	21	2	4	1384	1930	24005	
1	31	7	2	1	7	3	2	28	2	19	55	49	9	1	2	577	804	.	
2	58	14	6	2	16	6	3	68	4	45	126	111	21	2	4	1382	.	.	
-	23	4	-	1	-	1	1	2	1	6	6	6	-	-	2	.	.		
1	10	-	-	1	3	-	-	1	-	-	28	22	6	-	1	134	67	6583	
2	15	-	-	2	5	-	-	2	-	-	43	33	9	-	2	204	102	.	
1	9	-	-	1	3	-	-	1	-	-	28	22	6	-	1	134	.	.	
-	1	-	-	-	-	-	-	-	-	-	-	-	-	-	-	.	.		
1	15	4	2	1	4	-	-	18	5	5	37	37	24	1	-	494	123	10128	
1	15	4	2	1	4	-	-	18	5	5	37	37	24	1	-	488	121	.	
-	15	2	2	2	5	-	-	18	6	5	38	38	24	1	-	494	.	.	
1	1	2	-	-	-	-	-	1	-	-	-	-	-	-	-	1	.	.	
3	429	62	401	10	93	49	15	391	20	242	631	575	851	66	12	5776	11017	167028	
0	26	4	24	1	6	3	1	21	1	14	38	34	51	4	1	346	660	.	
3	346	52	339	12	93	30	7	356	21	241	628	572	836	59	4	5749	.	.	
-	90	17	63	-	-	20	8	9	-	1	3	3	17	8	9	27	.	.	
1	31	3	3	1	13	1	1	50	6	33	73	68	35	1	1	548	843	15770	
1	20	2	2	1	8	1	1	32	4	21	46	43	22	1	1	347	535	.	
1	22	4	3	-	14	-	-	47	4	33	69	64	32	1	1	544	.	.	
-	9	-	-	1	1	1	1	3	2	-	6	6	3	-	-	8	.	.	
1	-	-	-	-	4	1	1	3	1	1	13	13	3	-	-	43	26	2618	
4	-	-	-	-	15	4	4	11	4	4	50	50	11	-	-	164	99	.	
1	-	-	-	-	4	-	-	3	1	1	13	13	1	-	-	43	.	.	
-	-	-	-	-	1	1	1	-	-	-	1	1	2	-	-	-	.	.	
-	21	2	1	1	3	-	-	36	4	24	36	34	23	-	1	289	657	8028	
-	26	2	1	1	4	-	-	45	5	30	45	42	29	-	1	360	818	.	
-	14	2	1	-	3	-	-	33	2	24	34	32	22	-	1	286	.	.	
-	7	-	-	1	-	-	-	3	2	-	3	3	1	-	-	4	.	.	
-	10	1	2	-	6	-	-	11	1	8	24	21	9	1	-	216	160	5124	
-	20	2	4	-	12	-	-	21	2	16	47	41	18	2	-	422	312	.	
-	8	2	2	-	7	-	-	11	1	8	22	19	9	1	-	215	.	.	
-	2	-	-	-	-	-	-	-	-	-	2	2	-	-	-	4	.	.	
1	9	-	3	1	-	2	1	2	-	1	25	22	2	2	-	335	43	6359	
2	14	-	5	2	-	3	2	3	-	2	39	35	3	3	-	527	68	.	
1	8	-	3	1	-	2	1	2	-	1	25	22	2	2	-	335	.	.	
-	1	-	-	-	-	-	-	-	-	-	-	-	-	-	-	-	.	.	
-	34	9	7	5	14	4	2	32	1	28	101	84	31	1	-	1114	1038	22708	
-	15	4	3	2	6	2	1	14	0	12	44	37	14	0	-	491	457	.	
-	32	9	7	5	15	4	2	32	1	28	103	85	31	1	-	1114	.	.	
-	2	-	-	-	-	-	-	-	-	-	1	1	-	-	-	4	.	.	
-	12	1	3	-	7	1	-	8	1	4	37	33	8	-	-	202	330	9596	
-	13	1	3	-	7	1	-	8	1	4	39	34	8	-	-	211	344	.	
-	11	1	3	-	8	1	-	7	1	4	32	30	8	-	-	207	.	.	
-	2	-	1	-	-	-	-	1	-	-	6	4	-	-	-	-	.	.	
-	5	1	2	3	2	1	1	6	1	2	54	48	7	1	-	530	152	16542	
-	3	1	1	2	1	1	1	4	1	1	33	29	4	1	-	320	92	.	
-	5	1	2	3	2	1	1	5	1	2	54	48	6	1	-	524	.	.	
-	-	-	-	-	-	-	-	1	-	-	-	-	1	-	-	6	.	.	
-	1	1	-	1	-	-	-	1	1	-	8	7	1	-	-	33	14	3220	
-	3	3	-	3	-	-	-	3	3	-	25	22	3	-	-	102	43	.	
-	1	1	-	1	-	-	-	1	1	-	8	7	1	-	-	32	.	.	
-	-	-	-	-	-	-	-	-	-	-	-	-	-	-	-	1	.	.	

2. (JATK. - FORTS. - CONT.)

A = RIKOKSIA YHTEENSÄ - BROTT SAMMANLAGT - TOTAL OF OFFENCES  
 B = RIKOKSIA 10 000 ASUKASTA KOHDEN - BROTT PER 10 000 INVÄNARE - OFFENCES PER 10 000 INHABITANTS

KOKO MAA - HELA LANDET - WHOLE COUNTRY LÄÄNI - LÄN - PROVINCE POLIISIPIIRI - POLISDISTRIKT - POLICE DISTRICT KUNTA - KOMMUN - MUNICIPALITY	KAIKKI RIKOK- SET ALLA BROTT ALL OF- FENCES	RIKOSLAKIA VASTAAN TEMDYT RIKOKSET - BROTT MOT STRAFFLAGEN - OFFENCES LISTED IN THE PENAL											HENKEEN JA TERV. KOHDIST. RIKOK- SET TAPPO MURHA DRÄP MORD MAM- SLAUGH- TER MURDER		
		YH- TEENSÄ SUMMA TOTAL	OMAI- SUUS- RIKOK- SET	VAR- KAUS STÖLD THEFT	TÖRKEÄ VAR- KAUS GROV STÖLD AGGRA- VATED THEFT	NÄPIS- TYS SNAT- TERI PETTY THEFT	MOOTT. AJON. ANAST. TILL- GREPP AV MO- TOR- FORDON OF MOTOR- VEH.	KAVAL- LUS FÖR- SKING- RING EM- BEZZLE- MENT	RYÖSTÖ RÄN ROB- BERY	VAHIN- GON- TEKO SKADE- GÖREL- SE DAMAGE TO PROP- ERTY	PETOS BEDRÄ- GERI FRAUD	VERO- PETOS SKATTE- MOT BEDRÄ- GERI FRAUDU- OF- LENT TAX RETURN		RIKOK- SET BROTT LIV O. HÄLSA FENCES AGAINST LIFE AND HEALTH	
YLÖJÄRVI	A	762	225	150	92	3	20	9	3	-	12	5	-	11	-
	B	572	169	113	69	2	15	7	2	-	9	4	-	8	-
	C	678	148	78	32	1	20	9	2	-	6	2	-	11	-
	D	94	86	81	67	2	-	1	1	-	7	3	-	-	-
<u>KYMEN LÄÄNI - KYMMENE LÄN</u>	A	39347	18879	14020	7940	130	1324	617	386	98	1707	665	137	1222	12
	B	1145	549	408	231	4	39	18	11	3	50	19	4	36	0
	C	31008	10945	6556	3064	85	974	329	113	51	611	553	137	1068	12
	D	9149	8455	7847	5047	52	371	311	298	49	1133	135	25	192	-
<u>KAUPUNGIT - STÄDER</u>	A	28766	15726	11989	6823	101	1114	494	368	91	1387	598	120	1019	9
	B	1225	670	511	291	4	47	21	16	4	59	25	5	43	0
	C	21690	8995	5674	2696	62	857	254	97	44	491	491	120	874	9
	D	7861	7228	6676	4283	46	274	261	296	49	930	130	25	183	-
<u>MUUT KUNNAT - ÖVRIGA KOMMUNERA</u>	A	10581	3153	2031	1117	29	210	123	18	7	320	67	17	203	3
	B	971	289	186	103	3	19	11	2	1	29	6	2	19	0
	C	9318	1950	884	368	23	117	75	16	7	120	62	17	194	3
	D	1288	1227	1171	764	6	97	50	2	-	203	5	-	9	-
<u>ANJALANKESKI</u>	A	2217	755	565	273	4	42	44	-	3	95	3	2	37	1
	B	1098	374	280	135	2	21	22	-	1	47	1	1	18	0
	C	1927	465	276	122	4	34	20	-	-	36	2	2	33	1
	D	294	294	289	151	-	8	24	-	3	59	1	-	4	-
<u>ELIMÄKI</u>	A	1012	178	106	49	6	12	8	1	-	18	3	1	19	-
	B	1230	216	129	60	7	15	10	1	-	22	4	1	23	-
	C	940	112	40	16	3	3	3	1	-	6	3	1	19	-
	D	76	69	69	35	3	9	5	-	-	13	-	-	-	-
<u>HÄMÄ - FREDRIKSHAMN</u>	A	1775	985	746	448	2	67	32	8	3	105	23	-	79	-
	B	1695	941	713	428	2	64	31	8	3	100	22	-	75	-
	C	1306	535	311	121	-	63	22	8	1	48	22	-	72	-
	D	469	450	435	327	2	4	10	-	2	57	1	-	7	-
<u>IITTI</u>	A	1199	207	137	92	3	7	6	3	1	19	4	2	11	-
	B	1561	270	176	120	4	9	8	4	1	25	5	3	14	-
	C	1092	102	40	19	2	2	2	3	1	6	3	2	9	-
	D	107	105	97	73	1	5	4	-	-	13	1	-	2	-
<u>IMATRA</u>	A	3189	1695	1143	529	8	165	62	27	7	117	85	45	142	-
	B	886	471	318	147	2	46	17	8	2	33	24	13	39	-
	C	2452	1050	544	137	4	130	36	24	6	47	68	29	127	-
	D	762	670	624	404	4	35	29	3	1	70	18	22	15	-
<u>JOUTSENO</u>	A	1195	461	327	170	9	45	19	4	2	48	9	3	19	1
	B	899	347	246	128	7	34	14	3	2	36	7	2	14	1
	C	1007	276	160	55	9	40	8	4	2	14	8	3	16	1
	D	195	192	174	119	-	7	12	-	-	34	1	-	3	-
<u>JOUTSENO</u>	A	1134	448	319	170	9	44	19	4	2	48	7	3	19	1
	B	944	373	266	142	7	37	16	3	2	40	6	2	16	1
	C	946	263	152	55	9	39	8	4	2	14	6	3	16	1
	D	195	192	174	119	-	7	12	-	-	34	1	-	3	-
<u>NUIJAMAA</u>	A	61	13	8	-	-	1	-	-	-	-	2	-	-	-
	B	478	102	63	-	-	8	-	-	-	-	16	-	-	-
	C	61	13	8	-	-	1	-	-	-	-	2	-	-	-
	D	-	-	-	-	-	-	-	-	-	-	-	-	-	-
<u>KOTKA</u>	A	10095	6678	5328	3355	47	416	124	294	39	547	235	53	321	2
	B	1666	1102	880	554	8	69	20	49	6	90	39	9	53	0
	C	7070	3875	2797	1722	27	300	52	32	16	205	228	71	252	2
	D	3648	3154	2772	1731	26	129	83	284	25	365	19	-	92	-
<u>KOUVOLA</u>	A	5262	2083	1541	710	11	249	98	8	6	163	64	10	144	2
	B	1253	496	367	169	3	59	23	2	1	39	15	2	34	0
	C	4459	1305	789	268	8	178	66	7	3	75	57	9	121	2
	D	831	804	776	452	3	74	33	1	3	95	7	1	24	-
<u>KOUVOLA</u>	A	3692	1728	1317	557	9	229	85	8	6	139	61	10	116	1
	B	1179	552	420	178	3	73	27	3	2	44	19	3	37	0
	C	3058	1105	714	231	7	174	55	7	3	60	55	9	97	1
	D	655	642	620	332	2	58	30	1	3	84	6	1	20	-

C = SELVITETTYJÄ RIKOKSIA YHTEENSÄ - UPPKLARADE BROTT SAMMANLAGT - TOTAL OF CLEARED OFFENCES  
 D = EDELLEEN TUTKITTAVANA TILASTOVUODEN AIKANA ILMOITETTUJA RIKOKSIA - FORTFARANDE ANHÄNGIGA ANHÅLDA BROTT UNDER STATISTIKÅRET  
 - STILL UNDER INVESTIGATION OFFENCES REPORTED DURING THE STATISTICAL YEAR

CODE		SIITÄ - DÄRAV - OF WHICH										PÄIH-OERIKOKSET RUSME-SIITÄ DÄRAV OF WHICH		LIIKENNE-RIKOKSET SIITÄ DÄRAV OF WHICH		PÄIH-OERIKOKSET RUSME-SIITÄ DÄRAV OF WHICH					
TAPON TAI MURHAN YRITYS FÖRSÖK TILL DRÄP MORD ATTD MANSL. OR MURDER	PA-HOIN- PITELY MISS- AS- SAULT	TÖRKEÄ PA-HOIN- PITELY MISS- AS- SAULT	LIEVÄ PA-HOIN- PITELY MISS- AS- SAULT	KUOLE- MAN- TUOTT. DÖDS- VÄL- LANDE INVOL- UNTARY MANSL.	RUU- MIIN- VAMMAN TUOTT. VÄL- AV KR. NEGL. CAUS- ING OF BODILY INJURY	SI- VEEL- LISYYS-OF RIKOK- SET VÄKI- UMÄIS. VAST. MÖT. MYN- RAPE	SIITÄ DÄRAV OF WHICH RIKOK- SET VÄKI- UMÄIS. VAST. MÖT. MYN- RAPE	RIKOK- SET VÄKI- UMÄIS. VAST. MÖT. MYN- RAPE	SIITÄ DÄRAV OF WHICH RIKOK- SET VÄKI- UMÄIS. VAST. MÖT. MYN- RAPE	LIIKEN- NEJOO- PUNUS- OF RIKOK- SET VÄKI- UMÄIS. VAST. MÖT. MYN- RAPE	SIITÄ DÄRAV OF WHICH RIKOK- SET VÄKI- UMÄIS. VAST. MÖT. MYN- RAPE	DEL- BROTT IN- TOXI- CANT OF- FENCES	SIITÄ DÄRAV OF WHICH RIKOK- SET VÄKI- UMÄIS. VAST. MÖT. MYN- RAPE	ALKOH. HUUMA- PIT. USAINE- OF- LUVAT. SET MYNTI NARKO- OLV. TIK- FÖRS. BROTT AV AL- NAR- KOHOL COTIC ILLIC. OF- SALE OF ALC.	SIITÄ DÄRAV OF WHICH RIKOK- SET VÄKI- UMÄIS. VAST. MÖT. MYN- RAPE	LIKEN- NEJOO- PUNUS- OF RIKOK- SET VÄKI- UMÄIS. VAST. MÖT. MYN- RAPE	SIITÄ DÄRAV OF WHICH RIKOK- SET VÄKI- UMÄIS. VAST. MÖT. MYN- RAPE	PAIH- OERIKOKSET RUSME-SIITÄ DÄRAV OF WHICH	LIIKEN- NEJOO- PUNUS- OF RIKOK- SET VÄKI- UMÄIS. VAST. MÖT. MYN- RAPE	PÄIH- OERIKOKSET RUSME-SIITÄ DÄRAV OF WHICH	
-	4	-	2	2	2	1	1	5	-	2	46	41	6	1	-	497	138	13322			
-	3	-	2	2	2	1	1	4	-	2	35	31	5	1	-	373	104	.			
-	4	-	2	2	2	1	1	4	-	2	46	41	5	1	-	492	.	.			
-	-	-	-	-	-	-	-	1	-	-	-	-	1	-	-	5	.	.			
11 0 11 -	665 19 539 -	100 3 89 16	209 6 201 14	23 1 25 1	193 6 184 12	67 2 38 29	15 0 10 5	494 14 472 36	78 2 74 5	227 7 228 1	2039 59 1956 96	1684 49 1607 89	731 21 731 9	43 1 43 3	67 2 67 1	17844 519 17645 277	11542 336 . .	343694 . . . .			
10 0 10 -	585 25 465 -	80 3 69 16	168 7 161 13	13 1 15 1	149 6 142 10	59 3 32 27	12 1 8 4	381 16 362 33	48 2 44 5	184 8 185 1	1392 59 1314 91	1144 49 1072 84	594 25 594 7	37 2 37 3	55 2 55 1	10986 468 10828 236	10354 441 . .	234744 . . . .			
1 0 1 -	80 7 74 6	20 2 20 -	41 4 40 1	10 1 10 -	44 4 42 2	8 1 6 2	3 0 2 1	113 10 110 3	30 3 30 -	43 4 43 -	647 59 642 5	540 50 535 5	137 13 135 2	6 1 6 -	12 1 12 -	6858 629 6817 41	1188 109 . .	108950 . . . .			
- - -	11 5 10 1	2 1 2 -	17 8 17 -	- - -	6 3 3 3	1 0 1 -	- - -	16 8 16 -	2 1 2 -	10 5 10 -	107 53 107 -	92 46 92 -	33 16 33 -	- - -	- - -	1364 676 1364 -	453 224 . .	20184 . . . .			
- - -	9 11 9 -	1 1 1 -	1 1 1 -	2 2 2 -	5 6 5 -	1 1 1 -	- - -	3 4 3 -	2 2 2 -	1 1 1 -	48 58 48 -	40 49 40 -	- - -	- - -	- - -	824 1002 819 5	78 95 . .	8227 . . . .			
- - -	36 34 31 5	5 5 5 -	30 29 29 1	1 1 1 -	5 5 5 -	1 1 1 -	- - -	30 29 29 1	1 1 1 -	25 24 25 -	79 75 79 -	60 57 60 -	36 34 36 -	2 2 2 -	- - -	691 660 672 19	651 622 . .	10469 . . . .			
1 1 1 -	6 8 5 1	1 1 1 -	2 3 1 -	- - -	1 1 1 -	- - -	- - -	10 13 10 -	2 3 2 -	3 4 3 -	37 48 37 -	32 42 32 -	6 8 6 -	- - -	- - -	981 1277 981 -	82 107 . .	7680 . . . .			
1 0 1 -	92 26 85 7	7 2 4 3	24 7 22 2	1 0 1 2	15 4 13 2	6 2 4 2	3 1 2 1	76 21 71 5	12 3 12 -	35 10 35 -	263 73 260 3	216 60 215 1	51 14 51 -	7 2 7 -	2 1 2 -	1295 360 1269 26	1248 347 . .	35994 . . . .			
- - -	8 6 7 1	2 2 2 -	5 4 5 -	1 1 1 -	2 2 2 -	3 2 3 2	1 1 1 -	20 15 18 2	2 2 2 -	7 5 7 -	60 45 60 -	52 39 52 -	46 35 46 -	1 1 1 -	5 7 5 -	630 474 630 -	211 159 . .	13288 . . . .			
- - -	8 7 7 1	2 2 2 -	5 4 5 -	1 1 1 -	2 2 2 -	3 2 3 2	1 1 1 -	20 17 18 2	2 2 2 -	7 6 7 -	60 50 60 -	52 43 52 -	19 16 19 -	1 1 1 -	5 4 5 -	622 518 622 -	211 176 . .	12011 . . . .			
- - -	- - -	- - -	- - -	- - -	- - -	- - -	- - -	- - -	- - -	- - -	- - -	- - -	27 211 27 -	- - -	2 16 2 -	8 63 8 -	- - -	1277 . . . .			
7 1 7 -	200 33 148 69	41 7 30 12	40 7 36 5	1 0 2 1	30 5 27 5	34 6 11 23	2 0 1 1	75 12 65 21	12 2 8 5	26 4 27 1	359 59 289 83	274 46 210 78	196 32 198 5	18 3 17 1	17 3 16 1	2578 426 2476 180	2430 401 . .	60577 . . . .			
1 0 1 -	90 21 67 23	7 2 7 1	19 5 19 1	4 1 4 -	21 5 21 -	7 2 7 -	2 0 2 -	60 14 59 2	7 2 7 -	32 8 32 -	293 70 293 -	244 58 244 -	130 31 130 -	3 1 3 -	3 1 3 -	2876 685 2856 20	2561 610 . .	42003 . . . .			
1 0 1 -	76 24 57 19	3 1 3 -	17 5 17 1	4 1 4 -	14 4 14 -	7 2 7 -	2 1 2 1	53 17 53 1	4 1 4 -	31 10 31 -	204 65 204 -	169 54 169 -	105 34 105 -	3 1 3 -	3 1 3 -	1717 548 1708 9	2376 759 . .	31322 . . . .			



2. (JATK. - FORTS. - CONT.)

A = RIKOKSIA YHTEENSÄ - BROTT SAMMANLAGT - TOTAL OF OFFENCES  
 B = RIKOKSIA 10 000 ASUKASTA KÖNDEM - BROTT PER 10 000 INVÄNARE - OFFENCES PER 10 000 INHABITANTS

KOKO MAA - HELA LANDET - WHOLE COUNTRY LÄÄNI - LÄN - PROVINCE POLIISIPIIRI - POLISDISTRIKT - POLICE DISTRICT KUNTA - KOMMUN - MUNICIPALITY	KAIKKI RIKOK- SET ALLA BROTT ALL OF- FENCES	RIKOSLAKIA VASTAAN TEHDYT RIKOKSET - BROTT MOT STRAFFLAGEN - OFFENCES LISTED IN THE PENAL										MENKEEN JA TERV. KOHDIST. RIKOK-		TAPPO MURHA DRÄP MORD SLAUGH- TER MURDER LIFE AND HEALTH
		YH- TEENSÄ SUMMA TOTAL	OMAI- SUUS- RIKOK- SET	VAR- KAUS- STÖLD THEFT	TÖRKEÄ VAR- KAUS- STÖLD THEFT	NÄPIS- TYS- SNAT- TERI PETTY THEFT	MOOTT. AJON- ANAST- TILL- GREPP AV MO- TOR- FORÖRN THEFT OF MOTOR- VEH.	KAVAL- LUS FÖR- SKING- RING EM- BEZZLE- MENT	RYÖSTÖ RÅN ROB- BERY	VAHIN- GON- TENK SKADE- GÖREL- SE DAMAGE TO PROP- ERTY	PETOS BEDRÅ- GERI FRAUD	VERO- PETOS BEORÅ- GERI FRAUD- LENT TAX RETURN	SKATTE- MOT LIV O- MÅLSA OF- FENCES AGAINST LIFE AND HEALTH	
VALKEALA	A 1570	355	224	153	2	20	13	-	-	24	3	-	28	1
	B 1470	332	210	143	2	19	12	-	-	22	3	-	26	1
	C 1401	200	75	37	1	4	11	-	-	15	2	-	24	1
	D 176	162	156	120	1	16	3	-	-	11	1	-	4	-
<u>KUUSANKOSKI</u>	A 2658	999	704	435	5	44	61	6	3	97	23	6	90	5
	B 1089	409	289	178	2	18	25	2	1	40	9	2	37	2
	C 2134	491	221	78	3	25	29	5	2	31	19	6	80	5
	D 524	508	483	357	2	19	32	1	1	66	4	-	10	-
JAALA	A 335	133	100	84	-	1	3	1	-	4	1	2	7	-
	B 1662	660	496	417	-	5	15	5	-	20	5	10	35	-
	C 265	76	47	34	-	-	3	1	-	2	1	2	7	-
	D 70	57	53	50	-	1	-	-	-	2	-	-	-	-
<u>KUUSANKOSKI</u>	A 2323	866	604	351	5	43	58	5	3	93	22	4	83	5
	B 1038	387	270	157	2	19	26	2	1	42	10	2	37	2
	C 1869	415	174	44	3	25	26	4	2	29	18	4	73	5
	D 454	451	430	307	2	18	32	1	1	64	4	-	10	-
<u>LAPPEENRANTA - VILLMANSTRAND</u>	A 5475	3019	2286	1310	26	152	89	26	30	291	169	6	241	-
	B 1017	561	425	243	5	28	17	5	6	54	31	1	45	-
	C 4008	1550	858	319	17	131	43	22	16	66	98	5	220	-
	D 1579	1567	1506	1031	10	22	53	7	14	231	81	2	35	-
<u>LUUMÄKI</u>	A 967	194	112	39	2	18	2	2	-	25	12	1	11	-
	B 1698	341	197	68	4	32	4	4	-	44	21	2	19	-
	C 913	140	58	12	2	10	1	2	-	7	12	1	11	-
	D 55	55	55	28	-	8	1	-	-	18	-	-	-	-
<u>PARIKKALA</u>	A 884	262	159	83	2	15	10	-	-	17	1	-	16	-
	B 1017	301	183	95	2	17	11	-	-	20	1	-	18	-
	C 782	160	60	22	1	13	10	-	-	8	1	-	16	-
	D 102	102	99	61	1	2	-	-	-	9	-	-	-	-
PARIKKALA	A 765	201	130	65	2	12	6	-	-	15	1	-	11	-
	B 1329	349	226	113	3	21	10	-	-	26	2	-	19	-
	C 672	108	40	10	1	11	6	-	-	7	1	-	11	-
	D 93	93	90	55	1	1	-	-	-	8	-	-	-	-
SAARI	A 100	55	26	17	-	3	4	-	-	1	-	-	5	-
	B 459	252	114	78	-	14	18	-	-	5	-	-	23	-
	C 93	48	19	12	-	2	4	-	-	-	-	-	5	-
	D 7	7	7	5	-	1	-	-	-	1	-	-	-	-
UUKUNIEMI	A 19	6	3	1	-	-	-	-	-	1	-	-	-	-
	B 251	79	40	13	-	-	-	-	-	13	-	-	-	-
	C 17	4	1	-	-	-	-	-	-	1	-	-	-	-
	D 2	2	2	1	-	-	-	-	-	-	-	-	-	-
<u>PYHTÄÄ - PYTIIS</u>	A 402	168	108	57	-	4	5	3	-	32	1	1	24	-
	B 770	322	207	109	-	8	10	6	-	61	2	2	46	-
	C 319	96	37	13	-	4	3	2	-	9	1	1	24	-
	D 83	72	71	44	-	-	2	1	-	23	-	-	-	-
<u>RUOKOLAHTI</u>	A 911	324	197	112	2	10	17	1	1	33	8	-	16	1
	B 728	259	157	90	2	8	14	1	1	26	6	-	13	1
	C 821	238	115	57	2	9	11	-	1	15	7	-	16	1
	D 90	86	84	55	-	1	6	1	-	18	1	-	-	-
RAUTJÄRVI	A 482	153	88	44	2	5	10	1	1	14	4	-	5	-
	B 812	258	148	74	3	8	17	2	2	24	7	-	8	-
	C 443	117	53	22	2	4	8	-	1	7	3	-	5	-
	D 39	36	35	22	-	1	2	1	-	7	1	-	-	-
RUOKOLAHTI	A 429	171	109	68	-	5	7	-	-	19	4	-	11	1
	B 652	260	166	103	-	8	11	-	-	29	6	-	17	2
	C 378	121	60	35	-	5	3	-	-	8	4	-	11	1
	D 51	50	49	33	-	-	4	-	-	11	-	-	-	-
<u>SAVITAIPALE<sup>1</sup></u>	A 696	319	179	60	1	39	11	3	-	56	18	5	17	-
	B 537	246	158	46	1	30	8	2	-	28	14	4	13	-
	C 594	219	85	17	1	11	7	3	-	17	18	5	17	-
	D 105	103	97	44	-	30	4	-	-	19	-	-	-	-

C = SELVITETTYJÄ RIKOKSIA YHTEENSÄ - UPPKLARADE BROTT SAMMANLAGT - TOTAL OF CLEARED OFFENCES  
 D = EDELLEEN TUTKITTAVANA TILASTOVUODEN AIKANA ILMOITETTUJA RIKOKSIA - FORTFARANDE ANHÄNGIGA ANNALDA BROTT UNDER STATISTIKÅRET  
 - STILL UNDER INVESTIGATION OFFENCES REPORTED DURING THE STATISTICAL YEAR

CODE		SIITÄ - DÄRAV - OF WHICH													PÄIH- DERI- KOKSET RUSME- BROTT		SIITÄ DÄRAV OF WHICH		LII- KENNE- RIKOK- SET		PÄINTY-MAASSA MYKSEN ASUVA TAKIA VÄSTO SÄI- I LAN- LÖÖN- DET	
TAPON TAI MURHAN YRITYS FÖRSÖK TILL DRÄP MORD ATTO MANSL. OR MURDER	PA- HOIN- PITELY MISS- AS- E. SAULT	TÖRKEÄ PA- HOIN- PITELY MISS- AS- HANDEL AGGRA- VATED SAULT	LIEVÄ PA- HOIN- PITELY LIND- RIG MISS- HANDEL PETTY AS- SAULT	KUOLE- MAN- TUOTT- DÖDS- VÄL- VÄLL- OF- LANDE INVOL- UNTARY MANSL.	RUU- MIIN- VAMMAN TUOTT. AV KR. SKADA NEGL. CAUS- ING OF BODILY INJURY	SI- VEEL- LISYYS- RIKOK- WHICH WHICH SEDIG- HETS- BROTT OF- FENCES AG- MOR- ALITY	SIITÄ DÄRAV VÄKI- SET VÄKI- SINMA- KAAMI- NEN VÄLD- TÄKT RAPE	RIKOK- SET JULK. VIRAN- OMAIS- VAST- BROTT VÄKIV. VIRKA- MIEHEN TEKO VÄKIV. VIRKA- MIEH. HINDR. BROTT FYLLE- MUS RATT- FENCES	SIITÄ DÄRAV OF WHICH	LIIKEN- NEJUDO- PUMUS- OF RIKOK- WHICH SET TRAFFIK JUOPU- MUS RATT- FENCES	SIITÄ DÄRAV OF WHICH	ALKOH. PIT. USAINE OF- LUVAT, SET HYVYNTI NARKO- OLOML. TIKA- BROTT AV AL- KOHOL. COTIC ILLIC. OF- SALE FENCES OF ALC.	SIITÄ DÄRAV OF WHICH	TRAFFIK- LÖÖN- DET BERU- BE- SADE FOLK- NING TAGITS RESI- I FÖR- ÖNT VAR POPUL- INTOXI- LATION CATED PERS. 31.12. TAKEN INTO CUS- TODY								
-	14	4	2	-	7	-	-	7	3	1	89	75	25	-	-	1159	185	10681				
-	13	4	2	-	7	-	-	7	3	1	83	70	23	-	-	1085	173	.				
-	10	4	2	-	7	-	-	6	3	1	89	75	25	-	-	1148	.	.				
-	4	-	-	-	-	-	-	1	-	-	-	-	-	-	-	11	.	.				
1	20	8	17	2	36	1	1	26	5	13	158	134	25	-	-	1558	637	24397				
0	8	3	7	1	15	0	0	11	2	5	65	55	10	-	-	639	261	.				
1	14	7	14	2	36	-	-	24	5	13	150	126	22	-	-	1545	.	.				
-	6	1	3	-	-	1	1	2	-	-	8	8	3	-	-	13	.	.				
-	-	-	1	-	6	-	-	2	-	1	23	19	3	-	-	193	19	2016				
-	-	-	5	-	30	-	-	10	-	5	114	94	15	-	-	957	94	.				
-	-	-	1	-	6	-	-	2	-	1	20	16	2	-	-	181	.	.				
-	-	-	-	-	-	-	-	-	-	-	3	3	1	-	-	12	.	.				
1	20	8	16	2	30	1	1	24	5	12	135	115	22	-	-	1365	618	22301				
0	9	4	7	1	13	0	0	11	2	5	60	51	10	-	-	610	276	.				
1	14	7	13	2	30	-	-	22	5	12	130	110	20	-	-	1364	.	.				
-	6	1	3	-	-	1	1	2	-	-	5	5	2	-	-	1	.	.				
-	150	14	24	4	49	9	4	107	12	45	245	216	151	7	33	1976	2578	53817				
-	28	3	4	1	9	2	1	20	2	8	46	40	28	1	6	367	479	.				
-	120	18	27	5	50	8	3	106	12	45	245	216	153	8	34	1975	.	.				
-	34	-	1	-	-	1	1	3	-	-	-	-	-	-	-	1	.	.				
-	7	2	2	-	-	-	-	16	4	7	38	34	5	-	-	726	72	5695				
-	12	4	4	-	-	-	-	28	7	12	67	60	9	-	-	1275	126	.				
-	7	2	2	-	-	-	-	16	4	7	38	34	5	-	-	726	.	.				
-	-	-	-	-	-	-	-	-	-	-	-	-	-	-	-	-	.	.				
-	4	5	2	2	3	1	1	10	1	6	64	56	7	1	-	574	170	8696				
-	5	6	2	2	3	1	1	11	1	7	74	64	8	1	-	660	195	.				
-	4	5	2	2	3	-	-	10	1	6	64	56	7	1	-	574	.	.				
-	-	-	-	-	-	1	1	-	-	-	-	-	-	-	-	-	.	.				
-	2	4	2	1	2	1	1	9	1	5	38	33	6	1	-	531	150	5757				
-	3	7	3	2	3	2	2	16	2	9	66	57	10	2	-	922	261	.				
-	2	4	2	1	2	-	-	9	1	5	38	33	6	1	-	531	.	.				
-	-	-	-	-	-	1	1	-	-	-	-	-	-	-	-	-	.	.				
-	2	1	-	1	1	-	-	1	-	1	23	20	1	-	-	39	17	2181				
-	9	5	-	5	5	-	-	5	-	5	105	92	5	-	-	179	78	.				
-	2	1	-	1	1	-	-	1	-	1	23	20	1	-	-	39	.	.				
-	-	-	-	-	-	-	-	-	-	-	-	-	-	-	-	-	.	.				
-	-	-	-	-	-	-	-	-	-	-	3	3	-	-	-	4	3	758				
-	-	-	-	-	-	-	-	-	-	-	40	40	-	-	-	53	40	.				
-	-	-	-	-	-	-	-	-	-	-	3	3	-	-	-	4	.	.				
-	-	-	-	-	-	-	-	-	-	-	-	-	-	-	-	-	.	.				
-	7	-	2	3	12	1	-	-	-	-	34	23	1	-	-	203	22	5222				
-	13	-	4	6	23	2	-	-	-	-	65	44	2	-	-	389	42	.				
-	7	-	2	3	12	1	-	-	-	-	33	22	1	-	-	196	.	.				
-	-	-	-	-	-	-	-	-	-	-	1	1	-	-	-	7	.	.				
-	2	2	7	-	3	-	-	8	4	3	90	77	7	-	-	566	86	12511				
-	2	2	6	-	2	-	-	6	3	2	72	62	6	-	-	452	69	.				
-	2	2	7	-	3	-	-	8	4	3	90	77	6	-	-	563	.	.				
-	-	-	-	-	-	-	-	-	-	-	-	-	1	-	-	3	.	.				
-	1	-	2	-	2	-	-	4	2	2	50	43	6	-	-	316	61	5936				
-	2	-	3	-	3	-	-	7	3	3	84	72	10	-	-	532	103	.				
-	1	-	2	-	2	-	-	4	2	2	50	43	5	-	-	314	.	.				
-	-	-	-	-	-	-	-	-	-	-	-	-	1	-	-	2	.	.				
-	1	2	5	-	1	-	-	4	2	1	40	34	1	-	-	250	25	6575				
-	2	3	8	-	2	-	-	6	3	2	61	52	2	-	-	380	38	.				
-	1	2	5	-	1	-	-	4	2	1	40	34	1	-	-	249	.	.				
-	-	-	-	-	-	-	-	-	-	-	-	-	-	-	-	1	.	.				
-	2	-	14	-	-	-	-	22	11	4	71	48	19	-	4	295	101	12949				
-	2	-	11	-	-	-	-	17	8	3	55	37	15	-	3	228	78	.				
-	2	-	14	-	-	-	-	22	11	4	70	47	19	-	4	295	.	.				
-	-	-	-	-	-	-	-	-	-	-	1	1	-	-	-	-	.	.				

2. (JATK. - FORTS. - CONT.)

A = RIKOKSIA YHTEENSÄ - BROTT SAMMANLAGT - TOTAL OF OFFENCES  
 B = RIKOKSIA 10 000 ASUKASTA KÖMDEN - BROTT PER 10 000 INVÄNARE - OFFENCES PER 10 000 INHABITANTS

KOKO MAA - HELA LANDET - WHOLE COUNTRY LÄÄNI - LÄN - PROVINCE POLIISIPIIRI - POLISOISTRIFT - POLICE DISTRICT KUNTA - KOMMUN - MUNICIPALITY	KAIKKI RIKOK- SET ALLA BROTT ALL OF- FENCES	YH- TEENSÄ SUMMA TOTAL	RIKOSLAKIA VASTAAN TEHOYT RIKOKSET - BROTT MOT STRAFFLAGEN - OFFENCES LISTED IN THE PENAL										HENKEEN JA TERV. KUHOIST. RIKOK- SET BROTT MURHA DRÅP MORD MÅN- SLAUGHTER FENCES AGAINST LIFE AND HEALTH		
			OMAI- SUUS- RIKOK- SET EGEN- DOMS- BROTT OF- FENCES AGAINST PROPERTY	VAR- KAUS STÖLD THEFT	TÖRKEÄ VAR- KAUS GROV STÖLD AGGRA- VATED THEFT	NÄPIS- TYS SMÅT- TERI PETTY THEFT	MOOTT. AJON- ANAST. FÖR- TILL- RING AV MO- TOR- FORDON THEFT OF MOTOR- VEH.	KAVAL- LUS FOR- SKING- RING EM- BEZZLE- MENT	RYÖSTÖ RÅN RÖB- BERY	VAHIN- GON- TEKO SKADE- GÖREL- SE DAMAGE TO PROP- ERTY	PETOS BEDRÅ- GERI FRAUD	VERO- PETOS SKATTE- MOT BEDRÅ- GERI FRAUD OF- LENT TAX RETURN		SET BROTT MURHA DRÅP MORD MÅN- SLAUGHTER FENCES AGAINST LIFE AND HEALTH	
LEMI	A	115	38	22	4	-	6	3	-	-	6	1	1	-	-
	B	404	133	77	14	-	21	11	-	-	21	4	4	-	-
	C	103	27	11	-	-	3	3	-	-	2	1	1	-	-
	D	12	11	11	4	-	3	-	-	-	4	-	-	-	-
SAVITAIPALE	A	326	144	80	19	1	15	7	2	-	16	15	4	11	-
	B	633	280	155	37	2	29	14	4	-	31	29	8	21	-
	C	286	105	44	4	1	4	3	2	-	10	15	4	11	-
	D	42	41	36	15	-	13	4	-	-	6	-	-	-	-
SUOMENNIEMI	A	76	21	14	6	-	3	-	-	-	4	-	-	3	-
	B	708	196	130	56	-	28	-	-	-	37	-	-	28	-
	C	69	14	7	3	-	1	-	-	-	2	-	-	3	-
	D	8	8	8	4	-	2	-	-	-	2	-	-	-	-
TAI PALSAARI	A	179	116	63	31	-	15	1	1	-	10	2	-	3	-
	B	462	300	163	80	-	39	3	3	-	26	5	-	8	-
	C	136	73	23	10	-	3	1	1	-	3	2	-	3	-
	D	43	43	40	21	-	12	-	-	-	7	-	-	-	-
VEHKALAHTI	A	1027	389	285	172	2	20	24	-	-	47	3	2	26	-
	B	827	313	230	139	2	16	19	-	-	38	2	2	21	-
	C	860	224	126	70	2	13	13	-	-	14	3	2	26	-
	D	167	165	159	102	-	7	11	-	-	33	-	-	-	-
VIROLAHTI	A	383	163	97	46	-	19	5	-	3	17	4	-	9	-
	B	400	170	101	48	-	20	5	-	3	18	4	-	9	-
	C	324	107	43	16	-	8	3	-	3	7	3	-	9	-
	D	62	59	57	33	-	11	2	-	-	10	1	-	-	-
MIEHIKKÄLÄ	A	50	20	11	6	-	2	-	-	-	2	1	-	1	-
	B	158	63	35	19	-	6	-	-	-	6	3	-	3	-
	C	42	13	4	2	-	-	-	-	-	1	1	-	1	-
	D	8	7	7	4	-	2	-	-	-	1	-	-	-	-
VIROLAHTI	A	220	89	59	27	-	10	4	-	-	12	3	-	4	-
	B	493	200	132	61	-	22	9	-	-	27	7	-	9	-
	C	182	53	24	7	-	5	2	-	-	5	2	-	4	-
	D	40	38	37	22	-	5	2	-	-	7	1	-	-	-
YLÄMAA	A	113	54	27	13	-	7	1	-	3	3	-	-	4	-
	B	580	277	139	67	-	36	5	-	15	15	-	-	21	-
	C	100	41	15	7	-	3	1	-	3	1	-	-	4	-
	D	14	14	13	7	-	4	-	-	-	2	-	-	-	-
<u>MIKKELIN LÄÄNI-S:1 MICHELS LÄNA</u>	A	19017	8017	5456	2519	75	1010	228	59	39	640	314	38	753	6
	B	912	384	262	121	4	48	11	3	2	32	15	2	36	0
	C	16058	5109	2629	727	35	696	139	48	29	279	251	38	726	5
	D	3137	3058	2935	1845	40	325	90	13	10	394	70	2	50	1
KAUPUNGIT - STÄDER	A	9102	4341	3104	1400	24	716	145	37	31	268	203	23	403	4
	B	1047	500	357	161	3	82	17	4	4	31	23	3	46	0
	C	7514	2773	1557	390	16	518	79	29	23	116	162	22	393	3
	D	1697	1660	1615	1048	8	208	67	9	8	157	44	1	21	1
MUUT KUNNAT - ÖVRIGA KOMMUNER	A	9915	3676	2352	1119	51	294	83	22	8	392	111	15	350	2
	B	815	302	193	92	4	24	7	2	1	32	9	1	29	0
	C	8544	2336	1072	337	19	178	60	19	6	163	89	16	333	2
	D	1440	1398	1320	797	32	117	23	4	2	237	26	1	29	-
<u>HARTOLA</u>	A	301	121	78	38	2	2	7	1	2	15	2	3	9	-
	B	662	266	171	84	4	4	15	2	4	33	4	7	20	-
	C	248	71	30	8	-	-	5	1	1	5	2	3	9	-
	D	53	50	48	30	2	2	2	-	1	10	-	-	-	-
<u>HAUKIVUORI</u>	A	198	99	64	42	2	3	1	1	-	5	4	1	8	-
	B	421	211	136	89	4	6	2	2	-	11	9	2	17	-
	C	166	66	31	16	2	3	1	-	-	2	2	1	8	-
	D	38	37	35	27	-	-	-	-	-	4	2	-	-	-
HAUKIVUORI	A	115	66	51	36	1	3	-	1	-	4	2	-	4	-
	B	383	220	170	120	3	10	-	3	-	13	7	-	13	-
	C	90	40	25	15	1	3	-	-	-	2	1	-	4	-
	D	30	30	28	22	-	-	-	1	-	3	1	-	-	-

C = SELVIETTYJÄ RIKOKSIA YHTEENSÄ - UPPKLARADE BROTT SAMMANLAGT - TOTAL OF CLEARED OFFENCES  
 D = EDELLEEN TUTKITTAVANA TILASTOJUUDEN AIKANA ILMOITETTUJA RIKOKSIA - FORTFARANDE ANHÄNGIGA ANMÄLDA BROTT UNDER STATISTIKÅRET  
 - STILL UNDER INVESTIGATION OFFENCES REPORTED DURING THE STATISTICAL YEAR

CODE		SIITÄ - DÄRAV - OF WHICH										PÄIH- DERI- KOKSET RUSME- SIITÄ DÄRAV OF WHICH		LII- KENNE- RIKOK- SET TRAFFIK- BROTT OF WHICH		PÄIH- TY- MAASSA MYKSEM ASUVA VÄESTÖ I LAM- DET BOSATT BE- FOLK- NING RESI- DENT POPU- LATION 31-12- 1981		
TAPON TAI MURHAN YRITYS FORSÖK TILL DRÄP MORD ATTD MANSL. OR MURDER	PA- HOIN- PITELY MISS- AS- E. SAULT	TÖRKEÄ PA- HOIN- PITELY MISS- RIG HANDEL AGGRA- VATED AS- SAULT	LIEVÄ PA- HOIN- PITELY RIG HANDEL PETTY AS- SAULT	KUOLE- MAN- TUOTT. DÖDS- VÄL- LANDE INVOL- UNTARY MANSL.	RUU- MIIN- VAMMAN TUOTT. TUOTT. AV KR. SKADA NEGL. CAUS- ING OF BODILY INJURY	SI- VEEL- LISYYS- RIKOK- SET SEDLIG- HETS- BROTT FENCES AG. RAPE	SIITÄ DÄRAV OF WHICH VÄKI- KAANI- NEN VÄLD- MYN- DIGHET OF- FENCES AG. PUBLIC AUTH.	RIKOK- SET JULK. VIRAN- OMAIS. VAST. MOT OFF- VÄLOS- HINDR. AV T.J. STÄND MAN IMPED. AN OF- FICIAL	SIITÄ DÄRAV OF WHICH VIRKA- NIEHEN VÄKIV. VAST. MOT- STÄND MAN AN OF- FICIAL	LIIKEN- NEJUD- PUNUS- RIKOK- SET TRAFFIK- JUOPU- MUS RATT- FYLLE- RI DRUNK- EN DRIV- ING FENCES	SIITÄ DÄRAV OF WHICH RATTI- JUOPU- MUS RATT- FYLLE- RI DRUNK- EN DRIV- ING FENCES	DEL- BROTT IN- TOXI- CANT OF- FENCES	ALKOH- PIT. AINEEN LUVAT. MYNTI OLOVL- FÖRS- AV AL- KOHOL ILLIG. OF- SALE OF ALC.	HUUMA- USAIN- SET NARKO- TIKA- BROTT NAR- COTIC FENCES	SIITÄ DÄRAV OF WHICH FENCES	SIITÄ DÄRAV OF WHICH FENCES	SIITÄ DÄRAV OF WHICH FENCES	SIITÄ DÄRAV OF WHICH FENCES
-	-	-	-	-	-	-	1	-	-	15	14	2	-	-	72	8	2850	
-	-	-	-	-	-	-	4	-	-	53	49	7	-	-	253	28	.	
-	-	-	-	-	-	-	1	-	-	15	14	2	-	-	72	.	.	
-	-	-	-	-	-	-	-	-	-	-	-	-	-	-	-	.	.	
-	1	-	9	-	-	-	19	10	4	17	14	11	-	-	123	85	5152	
-	2	-	17	-	-	-	37	19	8	33	27	21	-	-	239	165	.	
-	1	-	9	-	-	-	19	10	4	16	13	11	-	-	123	.	.	
-	-	-	-	-	-	-	-	-	-	1	1	-	-	-	-	.	.	
-	-	-	3	-	-	-	-	-	-	3	3	1	-	-	54	1	1074	
-	-	-	28	-	-	-	-	-	-	28	28	9	-	-	503	9	.	
-	-	-	3	-	-	-	-	-	-	3	3	1	-	-	54	.	.	
-	-	-	-	-	-	-	-	-	-	-	-	-	-	-	-	.	.	
-	1	-	2	-	-	-	2	1	-	36	17	5	-	4	46	7	3873	
-	3	-	5	-	-	-	5	3	-	93	44	13	-	10	119	18	.	
-	1	-	2	-	-	-	2	1	-	36	17	5	-	4	46	.	.	
-	-	-	-	-	-	-	-	-	-	-	-	-	-	-	-	.	.	
-	16	3	2	2	3	2	1	8	1	7	55	49	12	4	1	542	126	12415
-	13	2	2	2	2	2	1	6	1	6	44	39	10	3	1	437	101	.
-	16	3	2	2	3	1	1	8	1	7	55	49	12	4	1	540	.	.
-	-	-	-	-	-	-	1	-	-	-	-	-	-	-	2	.	.	
-	5	-	1	-	2	-	-	7	-	3	38	35	6	-	-	165	36	9570
-	5	-	1	-	2	-	-	7	-	3	40	37	6	-	-	172	38	.
-	5	-	1	-	2	-	-	7	-	3	38	35	6	-	-	164	.	.
-	-	-	-	-	-	-	-	-	-	-	-	-	-	-	1	.	.	
-	1	-	-	-	-	-	-	-	-	7	6	-	-	-	22	6	3162	
-	3	-	-	-	-	-	-	-	-	22	19	-	-	-	70	19	.	
-	1	-	-	-	-	-	-	-	-	7	6	-	-	-	22	.	.	
-	-	-	1	-	2	-	-	2	-	1	19	17	6	-	-	95	21	4459
-	-	-	2	-	4	-	-	4	-	2	43	38	13	-	-	213	47	.
-	-	-	1	-	2	-	-	2	-	1	19	17	6	-	-	94	.	.
-	-	-	-	-	-	-	-	-	-	-	-	-	-	-	1	.	.	
-	4	-	-	-	-	-	-	5	-	2	12	12	-	-	-	48	9	1949
-	21	-	-	-	-	-	-	26	-	10	62	62	-	-	-	246	46	.
-	4	-	-	-	-	-	-	5	-	2	12	12	-	-	-	48	.	.
-	-	-	-	-	-	-	-	-	-	-	-	-	-	-	-	-	.	.
6	281	40	142	23	222	28	6	315	47	151	1207	1001	514	41	7	9481	7948	208524
0	13	3	7	1	11	1	0	15	2	7	58	48	25	2	0	455	381	.
6	266	61	138	22	215	25	3	295	46	150	1205	998	511	38	8	9464	.	.
-	22	2	6	1	16	3	3	22	1	1	16	16	6	4	-	36	.	.
2	156	32	93	6	106	5	4	207	27	104	488	404	392	31	4	3927	5883	86096
0	18	4	11	1	12	1	0	24	3	12	56	46	45	4	0	452	677	.
2	147	32	90	6	110	3	2	200	26	104	494	410	389	27	5	3918	.	.
-	14	1	3	-	1	2	2	9	1	-	4	4	4	4	-	23	.	.
4	125	28	49	17	116	23	2	108	20	47	719	597	122	10	3	5554	2065	121628
0	10	2	4	1	10	2	0	9	2	4	59	49	10	1	0	457	170	.
4	119	29	48	16	105	22	1	95	20	46	711	588	122	11	3	5546	.	.
-	8	1	3	1	15	1	1	13	-	1	12	12	2	-	-	13	.	.
-	5	1	3	-	-	-	-	2	1	-	30	26	3	-	-	168	43	4549
-	11	2	7	-	-	-	-	4	2	-	66	57	7	-	-	369	95	.
-	5	1	3	-	-	-	-	1	1	-	30	26	3	-	-	168	.	.
-	-	-	-	-	-	-	-	1	-	-	-	-	-	-	-	-	.	.
-	6	2	-	-	-	1	1	2	1	1	21	17	1	1	-	85	67	4703
-	13	4	-	-	-	2	2	4	2	2	45	36	2	2	-	181	142	.
-	6	2	-	-	-	1	1	2	1	1	21	17	2	2	-	84	.	.
-	-	-	-	-	-	-	-	-	-	-	-	-	-	-	-	1	.	.
-	4	-	-	-	-	-	-	1	1	-	8	8	-	-	-	41	39	3003
-	13	-	-	-	-	-	-	3	3	-	27	27	-	-	-	137	130	.
-	4	-	-	-	-	-	-	1	1	-	8	8	-	-	-	41	.	.

2. (JATK. - FORTS. - CONT.)

A = RIKOKSIA YHTEENSÄ - BROTT SAMMANLAGT - TOTAL OF OFFENCES  
 B = RIKOKSIA 10 000 ASUKASTA KÖMDEN - BROTT PER 10 000 INVÄNARE - OFFENCES PER 10 000 INHABITANTS

KOKO MAA - HELA LANDET - WHOLE COUNTRY LÄÄNI - LÄN - PROVINCE POLIISIPIIRI - POLISDISTRIKT - KUNTA - KOMMUN - MUNICIPALITY	KAIKKI RIKOK- SET ALLA BROTT ALL OF- FENCES	RIKOSLAKIA VASTAAN TENDYT RIKOKSET - BROTT MOT STRAFFLAGEN - OFFENCES LISTED IN THE PENAL										HENKEEN JA TERV. KOMIIST. RIKOK- SET TAPPO MURHA DRÄP MORD HÄLSA MAN- SLAUGH- TER MURDER LIFE AND HEALTH			
		YH- TEENSÄ SUMMA TOTAL	OMAI- SUUS- RIKOK- SET EGEN- DOMS- BROTT OF- FENCES AGAINST PROP- ERTY	VAR- KAUS- STÖLD THEFT	TÖRKEÄ VAR- KAUS GROV STÖLD AGGRA- VATED THEFT	NÄPIS- TYS SNAT- TERI PETTY THEFT	MOOTT. AJON- ANAST. TILL- GÄPP AV MO- TOR- FORDON THEFT OF MOTOR- VEHL	KAVAL- LUS FÖR- SKING- RING EM- BEZZLE- MENT	RYÖSTÖ RÄN ROB- BERY	VÄHIN- GON- TEKO SKADE- GÖREL- SE DAMAGE TO PROP- ERTY	PETOS BEDRÄ- GERI FRAUD		VERO- PETOS SKATTE- MOT BEDRÄ- GERI FRAUDU- LENT TAX RETURN		
VIRTASALMI	A	83	33	13	6	1	-	1	-	-	1	2	1	4	-
	B	488	194	76	35	6	-	6	-	-	6	12	6	24	-
	C	76	26	6	1	1	-	1	-	-	-	1	1	4	-
	D	8	7	7	5	-	-	-	-	-	1	1	-	-	-
HEINGLA	A	1424	612	384	233	2	18	37	8	-	29	36	-	91	1
	B	901	387	243	147	1	11	23	5	-	18	23	-	58	1
	C	1229	417	191	92	1	18	18	3	-	10	29	-	90	1
	D	211	211	207	149	1	-	19	6	-	20	9	-	2	-
HEINGLA NMSP - LMSD	A	888	210	129	61	-	32	8	1	1	19	1	-	16	-
	B	1574	372	229	108	-	57	14	2	2	34	2	-	28	-
	C	821	144	63	12	-	31	6	-	1	6	1	-	15	-
	D	73	71	66	49	-	1	2	1	-	13	-	-	3	-
HEINÄVESI	A	378	115	71	28	1	16	2	-	1	15	1	-	9	-
	B	500	152	94	37	1	21	3	-	1	20	1	-	12	-
	C	330	68	24	6	-	5	2	-	1	4	1	-	9	-
	D	49	48	48	22	1	11	-	-	-	11	-	-	-	-
HEINÄVESI	A	331	92	53	22	1	11	2	-	1	8	1	-	9	-
	B	578	161	93	38	2	19	3	-	2	14	2	-	16	-
	C	298	60	21	6	-	4	2	-	1	2	1	-	9	-
	D	34	33	33	16	1	7	-	-	-	6	-	-	-	-
KANGASLAMPI	A	47	23	18	6	-	5	-	-	-	7	-	-	-	-
	B	256	125	98	33	-	27	-	-	-	38	-	-	-	-
	C	32	8	3	-	-	1	-	-	-	2	-	-	-	-
	D	15	15	15	6	-	4	-	-	-	5	-	-	-	-
HIRVENSALMI	A	298	147	75	30	4	7	-	-	1	21	1	-	25	-
	B	951	469	239	96	13	22	-	-	3	67	3	-	80	-
	C	240	88	23	7	-	1	-	-	-	8	1	-	24	-
	D	65	64	55	24	4	6	-	-	-	1	15	-	3	-
JOROINEN	A	752	187	130	75	2	6	4	3	-	22	9	-	15	-
	B	1195	297	207	119	3	10	6	5	-	35	14	-	24	-
	C	671	109	52	21	2	4	3	1	-	5	8	-	15	-
	D	81	78	78	54	-	2	1	2	-	17	1	-	-	-
JUVA	A	1318	350	243	91	7	31	4	1	-	27	8	5	36	1
	B	1474	391	272	102	8	35	4	1	-	30	9	6	40	1
	C	1202	243	141	21	1	26	4	1	-	9	8	5	33	1
	D	116	107	102	70	6	5	-	-	-	18	-	-	3	-
KANGASNIEMI	A	336	152	84	49	-	15	1	-	-	11	5	-	17	-
	B	447	202	112	65	-	20	1	-	-	15	7	-	23	-
	C	291	107	40	13	-	10	1	-	-	8	5	-	17	-
	D	45	45	44	36	-	5	-	-	-	3	-	-	-	-
KERIMÄKI	A	711	392	226	90	9	42	3	2	-	39	7	-	42	-
	B	483	266	154	61	6	29	2	1	-	27	5	-	29	-
	C	561	245	89	25	4	19	3	2	-	14	6	-	41	-
	D	151	148	136	66	5	23	-	-	-	25	1	-	1	-
ENONKOSKI	A	92	50	19	8	1	3	-	-	-	6	-	-	6	-
	B	454	247	94	40	5	15	-	-	-	30	-	-	30	-
	C	76	36	6	3	1	1	-	-	-	-	-	-	6	-
	D	16	14	13	5	-	2	-	-	-	6	-	-	-	-
KERIMÄKI	A	275	160	90	32	2	14	2	-	-	10	6	-	14	-
	B	450	262	147	52	3	23	3	-	-	16	10	-	23	-
	C	215	100	35	7	-	5	2	-	-	6	5	-	14	-
	D	60	60	55	25	2	9	-	-	-	4	1	-	-	-
PUNKAHARJU	A	285	146	95	37	3	24	1	2	-	17	-	-	19	-
	B	594	304	194	77	6	50	2	4	-	35	-	-	40	-
	C	230	91	42	13	1	13	1	2	-	7	-	-	18	-
	D	56	56	52	25	2	11	-	-	-	10	-	-	1	-
SAVONRANTA	A	59	36	24	13	3	1	-	-	-	6	1	-	3	-
	B	333	203	135	73	17	6	-	-	-	34	6	-	17	-
	C	40	18	6	2	2	-	-	-	-	1	1	-	3	-
	D	19	18	18	11	1	1	-	-	-	5	-	-	-	-



2. (JATK. - FORTS. - CONT.)

A = RIKOKSIA YHTEENSÄ - BRUTT SAMMANLAGT - TOTAL OF OFFENCES  
 B = RIKOKSIA 10 000 ASUKASTA KOHDEN - BRUTT PER 10 000 INVÄNARE - OFFENCES PER 10 000 INHABITANTS

KOKO MAA - HELA LANDET - WHOLE COUNTRY LÄÄNI - LÄN - PROVINCE POLIISIPIIRI - POLISOISTRIFT - POLICE DISTRICT KUNTA - KOMMUN - MUNICIPALITY	KAIKKI RIKOK- SET ALLA BROTT ALL OF- FENCES	RIKOSLAKIA VASTAAN TEHDYT RIKOKSET - BRUTT MOT STRAFFLAGEN - OFFENCES LISTED IN THE PENAL										MENKEEN JA TERV. KOHOIST. RIKOK- SET BROTT MURHA DRÄP MORD MÅN- SLAUGH- TER MURDER			
		YH- TEENSÄ SUMMA TOTAL	OMAI- SUUS- RIKOK- SET EGEN- DUMS- BRUTT OF- FENCES AGAINST PROF- ERTY	VAR- KAUS STÖLD THEFT	TÖRKEÄ VAR- KAUS GROV STÖLO AGGRA- VATED THEFT	NÄPIS- TYS SMAT- TERI PETTY THEFT	MOOTT. AJON. ANAST. TILL- GREPP AV MO- TOR- FORDON THEFT OF NOTOR- VEH.	KAVAL- LUS FÖR- SKING RING EM- BEZZLE- MENT	RYÖSTÖ RÅN RÖB- BERY	VAHIN- GUN- TEKO SKADE- GÖREL- SE DAMAGE TO PROP- ERTY	PETOS BEDRÅ- GERI FRAUD	VERO- PETOS SKATTE- BODRÅ- GERI FRAUD- LENT TAX RETURN	SET BROTT LIV O- HÄLSA OF- FENCES AGAINST LIFE AND HEALTH	TAPPO MURHA DRÄP MORD MÅN- SLAUGH- TER MURDER	
<u>MIKKELI - S:t MICHEL</u>	A	3255	1675	1226	586	7	287	60	13	19	99	63	3	141	1
	B	1137	585	428	205	2	100	21	5	7	35	22	1	49	0
	C	2663	1070	624	159	6	220	26	12	15	51	57	3	136	1
	D	648	648	634	443	1	76	34	1	4	51	6	-	10	-
<u>MIKKELI NMSP - S:t MICHEL LMSDA</u>	A	1036	328	240	184	1	15	6	-	1	22	1	-	25	-
	B	716	227	166	127	1	10	4	-	1	15	1	-	17	-
	C	875	167	80	53	-	6	2	-	1	9	1	-	25	-
	D	161	161	160	131	1	9	4	-	-	13	-	-	-	-
<u>ANTTOLA</u>	A	86	45	29	20	-	1	1	-	-	6	-	-	4	-
	B	485	254	163	113	-	6	6	-	-	34	-	-	23	-
	C	72	31	15	10	-	1	-	-	-	3	-	-	4	-
	D	14	14	14	10	-	-	1	-	-	3	-	-	-	-
<u>MIKKELIN MLK-S:t MICHEL LK</u>	A	950	283	211	164	1	14	5	-	1	16	1	-	21	-
	B	749	223	166	129	1	11	4	-	1	13	1	-	17	-
	C	803	136	65	43	-	5	2	-	1	6	1	-	21	-
	D	147	147	146	121	1	9	3	-	-	10	-	-	-	-
<u>MÄNTYHARJU</u>	A	979	459	317	108	9	44	13	7	-	51	34	2	46	-
	B	1208	566	391	133	11	54	16	9	-	63	42	2	57	-
	C	777	260	137	36	4	24	6	8	-	18	14	2	36	-
	D	230	223	195	75	5	21	7	-	-	36	22	1	18	-
<u>PERTUNMAA</u>	A	481	118	53	14	1	20	3	-	-	9	6	-	12	-
	B	1728	424	190	50	4	72	11	-	-	32	22	-	43	-
	C	477	114	51	12	-	20	3	-	-	9	6	1	12	-
	D	7	7	5	4	1	-	-	-	-	-	-	-	-	-
<u>PIEKSAÄMÄKI</u>	A	1833	820	549	179	5	159	29	5	5	49	34	17	77	-
	B	826	370	247	81	2	72	13	2	2	22	15	8	35	-
	C	1582	573	304	50	3	113	24	5	4	23	33	17	78	-
	D	260	255	249	131	2	46	5	-	1	26	2	-	2	-
<u>JÄPPIÄ</u>	A	76	28	14	10	1	1	1	-	-	1	-	-	3	-
	B	435	160	80	57	6	6	6	-	-	6	-	-	17	-
	C	63	16	2	-	-	1	1	-	-	-	-	-	3	-
	D	13	12	12	10	1	-	-	-	-	1	-	-	-	-
<u>PIEKSAÄMÄEN MLK-PIEKSAÄMÄKI LK</u>	A	402	103	55	20	1	10	5	-	-	11	3	-	13	-
	B	625	160	86	31	2	16	8	-	-	17	5	-	20	-
	C	372	72	25	2	-	5	4	-	-	5	4	-	13	-
	D	32	32	31	18	1	5	1	-	-	6	-	-	-	-
<u>PIEKSAÄMÄKI</u>	A	1355	689	480	149	3	148	23	5	5	37	31	17	61	-
	B	967	492	343	106	2	106	16	4	4	26	22	12	44	-
	C	1147	485	277	48	3	107	19	5	4	18	29	17	62	-
	D	215	211	206	103	-	41	4	-	1	19	2	-	2	-
<u>PUUNALA</u>	A	234	128	80	44	-	6	5	-	-	18	3	-	11	-
	B	634	347	217	119	-	16	14	-	-	49	8	-	30	-
	C	178	74	29	7	-	4	4	-	-	8	3	-	10	-
	D	56	54	51	37	-	2	1	-	-	10	-	-	1	-
<u>RANTASALMI</u>	A	291	118	84	36	1	6	2	4	-	21	5	1	5	-
	B	536	217	155	66	2	11	4	7	-	39	9	2	9	-
	C	248	77	46	18	1	3	2	4	-	9	5	1	5	-
	D	46	44	41	21	-	3	-	-	-	12	-	-	-	-
<u>RISTIINA</u>	A	607	254	180	90	4	8	6	1	1	41	16	1	22	-
	B	1093	458	324	162	7	14	11	2	2	74	29	2	40	-
	C	532	183	111	51	3	3	5	1	1	20	16	1	22	-
	D	80	76	74	42	1	5	1	-	-	23	-	-	-	-
<u>SAVOLINNA - NYSLOIT</u>	A	3068	1365	1014	432	12	263	25	11	7	103	73	3	110	2
	B	1078	480	356	152	4	92	9	4	2	36	26	1	39	1
	C	2475	801	465	91	6	173	16	9	4	37	47	2	105	1
	D	623	590	568	353	6	91	10	2	3	67	27	1	7	1

C = SELVITETTYJÄ RIKOKSIA YHTEENSÄ - UPPKLARADE BROTT SAMMANLAGT - TOTAL OF CLEARED OFFENCES  
 O = EDELLEEN TUTKITTAVANA TILASTOVEDEN AIKANA ILMOITETTUJA RIKOKSIA - FORTFARANDE ANHÄNGIGA ANMÄLDA BROTT UNDER STATISTIKÅRET  
 - STILL UNDER INVESTIGATION OFFENCES REPORTED DURING THE STATISTICAL YEAR

CODE		SIITÄ - DÄRAV - OF WHICH										PÄIM- DERI- KOKSET RUSME- DELS- BROTT		SIITÄ DÄRAV OF WHICH		LII- KENNE- RINOK- SET TRAFFIC- ACCIDENTS		PÄIH- TY- MAASSA MYKSEN ASUVA TAKIA VÄSTO SÄI- I LAN- DET OTETUT OSATT BERU- BE- SADE FOLK- NING RESI- DENT POPU- LATION 31.12. 1981	
TAPON TAI MURHAN YRITYS FÖRSÖK TILL DRÄP MORD ATTD MANSL- OR MURDER	PA- HOIN- PITELY MISS- HANDEL AS- E. SAULT	TÖRKEÄ PA- HOIN- PITELY GROV MISS- HANDEL AGGRA- VATED AS- SAULT	LIEVÄ PA- HOIN- PITELY LIND- RIG MISS- HANDEL PETTY AS- SAULT	KUOLE- MAN- TUOTT. DÖDS- VÄL- LANDE INVOL- UNTARY MANSLS.	RUU- HIIN- VAMMAN TUOTT. VÄLL. AV KR. SKADA NEGL. CAUS- ING OF BODILY INJURY	SI- VEEL- LI SVYS- RIKOK- SET SEOLIG- HETS- BROTT OF- FENCES AG. MOR- ALITY	SIITÄ DÄRAV OF WHICH	SIITÄ DÄRAV OF WHICH	RIKOK- SET JULK. VIRAN- OMÄS. VIRKA- BROTT HOT OFF. VÄLD- TÄKT RAPE	SIITÄ DÄRAV OF WHICH	LIIKEN- NEJUN- PUMUS- OF RIKOK- WHICH IN- SET TRAFFIK- FYLLE- RI- BROTT DRUNK- EN DRIV- ING OF FENCES	PÄIM- DERI- KOKSET RUSME- DELS- BROTT TOXI- CANT OF- FENCES	SIITÄ DÄRAV OF WHICH	ALKOH. PIT. USAINE- OF- FENCES LUVAT, SET MYNTI MARKO- DLOVL- FÖRS. AV AL- KOHOL CDTIC OF- SALE FENCES OF ALC.	MUUMA- PIT. USAINE- OF- FENCES MARKO- TIKA- BROTT NAR- KOTIC OF- FENCES	LII- KENNE- RINOK- SET TRAFFIC- ACCIDENTS	PÄIH- TY- MAASSA MYKSEN ASUVA TAKIA VÄSTO SÄI- I LAN- DET OTETUT OSATT BERU- BE- SADE FOLK- NING RESI- DENT POPU- LATION 31.12. 1981		
-	42	15	31	-	51	2	2	60	13	30	203	172	257	5	3	1209	2427	28623	
-	15	5	11	-	18	1	1	21	5	10	71	60	90	2	1	422	848	.	
-	36	14	29	-	55	1	1	59	13	30	209	178	257	5	3	1220	.	.	
-	7	1	2	-	-	1	1	1	-	-	-	-	-	-	-	-	.	.	
-	4	2	3	2	13	-	-	7	3	1	51	49	3	-	-	676	149	14462	
-	3	1	2	1	9	-	-	5	2	1	35	34	2	-	-	467	103	.	
-	4	2	3	2	13	-	-	7	3	1	51	49	3	-	-	676	.	.	
-	-	-	-	-	-	-	-	-	-	-	-	-	-	-	-	-	.	.	
-	2	-	-	-	2	-	-	2	1	1	10	8	-	-	-	34	12	1774	
-	11	-	-	-	11	-	-	11	6	6	56	45	-	-	-	192	68	.	
-	2	-	-	-	2	-	-	2	1	1	10	8	-	-	-	34	.	.	
-	-	-	-	-	-	-	-	-	-	-	-	-	-	-	-	-	.	.	
-	2	2	3	2	11	-	-	5	2	-	41	41	3	-	-	642	137	12688	
-	2	2	2	2	9	-	-	4	2	-	32	32	2	-	-	506	108	.	
-	2	2	3	2	11	-	-	5	2	-	41	41	3	-	-	642	.	.	
-	-	-	-	-	-	-	-	-	-	-	-	-	-	-	-	-	.	.	
-	15	5	5	1	17	3	-	16	2	9	70	61	12	4	-	480	344	8107	
-	19	6	6	1	21	4	-	20	2	11	86	75	15	5	-	592	424	.	
-	13	6	6	1	6	3	-	13	2	8	65	56	12	4	-	476	.	.	
-	3	1	1	-	12	-	-	3	-	1	6	6	-	-	-	6	.	.	
-	4	1	1	1	5	-	-	6	2	1	41	35	7	-	-	334	30	2783	
-	14	4	4	4	18	-	-	22	7	4	147	126	25	-	-	1200	108	.	
-	4	1	1	1	5	-	-	6	2	1	39	33	7	-	-	334	.	.	
-	-	-	-	-	-	-	-	-	-	-	2	2	-	-	-	-	.	.	
1	31	5	5	5	29	4	2	53	5	30	95	83	91	11	-	810	1509	22188	
0	14	2	2	2	13	2	1	24	2	14	43	37	41	5	-	365	680	.	
1	32	5	5	5	29	3	1	53	5	30	95	83	91	11	-	806	.	.	
-	2	-	-	-	1	1	-	-	-	-	-	-	-	-	-	4	.	.	
-	-	-	-	1	2	-	-	-	-	-	8	6	-	-	-	44	23	1748	
-	-	-	-	6	11	-	-	-	-	-	46	34	-	-	-	252	132	.	
-	-	-	-	1	2	-	-	-	-	-	8	6	-	-	-	44	.	.	
-	-	-	-	-	-	-	-	-	-	-	-	-	-	-	-	-	.	.	
-	6	1	-	1	5	2	1	2	-	-	28	25	3	-	-	280	48	6429	
-	9	2	-	2	8	3	2	3	-	-	44	39	5	-	-	436	75	.	
-	6	1	-	1	5	1	-	2	-	-	28	25	3	-	-	280	.	.	
-	-	-	-	-	-	1	1	-	-	-	-	-	-	-	-	-	.	.	
1	25	4	5	3	22	2	1	51	5	30	59	52	88	11	-	484	1438	14011	
1	18	3	4	2	16	1	1	36	4	21	42	37	63	8	-	347	1026	.	
1	26	4	5	3	22	2	1	51	5	30	59	52	88	11	-	482	.	.	
-	2	-	-	-	-	-	-	-	-	-	-	-	-	-	-	4	.	.	
-	8	1	2	-	-	-	-	7	1	3	24	11	10	-	1	49	51	3693	
-	22	3	5	-	-	-	-	19	3	8	65	30	27	-	3	133	138	.	
-	7	1	-	-	-	-	-	6	1	3	24	11	10	-	1	49	.	.	
-	1	-	-	-	-	-	-	1	-	-	-	-	-	-	-	-	.	.	
-	2	-	2	-	-	1	-	2	-	1	17	16	6	2	-	136	36	5431	
-	4	-	4	-	-	2	-	4	-	2	31	29	11	4	-	250	66	.	
-	2	-	2	-	-	1	-	2	-	1	17	16	6	2	-	136	.	.	
-	-	-	-	-	-	-	-	-	-	-	-	-	-	-	-	-	.	.	
-	3	-	4	1	13	1	-	5	2	2	37	29	8	-	1	313	75	5551	
-	5	-	7	2	23	2	-	9	4	4	67	52	14	-	2	564	132	.	
-	3	-	4	1	13	1	-	5	2	2	37	29	8	-	1	313	.	.	
-	-	-	-	-	-	-	-	-	-	-	-	-	-	-	-	-	.	.	
1	44	4	41	1	16	1	1	64	7	26	127	98	44	14	1	1471	1356	28451	
0	15	1	14	0	6	0	0	22	2	9	45	34	15	5	0	517	477	.	
1	41	4	40	1	16	1	-	58	7	26	127	98	41	10	2	1455	.	.	
-	4	-	1	-	1	1	1	7	-	-	4	4	4	4	-	19	.	.	



2. (JATK. - FORTS. - CONT.)

A = RIKOKSIA YHTEENSÄ - BROTT SAMMANLAGT - TOTAL OF OFFENCES  
 B = RIKOKSIA 10 000 ASUKASTA KOMDEN - BROTT PER 10 000 INVÄNARE - OFFENCES PER 10 000 INHABITANTS

KOKO MAA - HELA LANDET - WHOLE COUNTRY LÄÄNI - LÄN - PROVINCE POLIISIPIIRI - POLISDISTRIKT - POLICE DISTRICT KUNTA - KOMMUN - MUNICIPALITY	KAIKKI RIKOK- SET ALLA BROTT ALL OF- FENCES	YH- TEENSÄ SUMMA TOTAL	RIKOSLAKIA VASTAAN TEHDYT RIKOKSET - BROTT MOT STRAFFLAGEN - OFFENCES LISTED IN THE PENAL										MENKEEN JA TERV. KOHDIST. RIKOK- RIKOK-	TAPPO MURHA DRÄP MORD MÅN- SLAUGH- TER MURDER AND HEALTH	
			OMAI- SUUS- RIKOK- SET EGEN- DOMS- BROTT OF- FENCES AGAINST PROP- ERTY	VAR- K AUS VAR- STÖLD THEFT	TÖRKEÄ VAR- K AUS GROV STÖLD AGGRA- VATED THEFT	NÄPIS- TYS SNAT- TERI PETTY THEFT	MOOTT- AJON- ANAST. FILL- GREPP AV MO- TOR- FORDON THEFT OF MOTOR- VEH.	KAVAL- LUS FÖR- SKING- RING EM- BEZZLE- MENT	RYÖSTÖ RÄN RÖB- ØERY	VAHIN- GON- TEKO SKADE- GÖREL- SE DAMAGE TO PROP- ERTY	PETOS BEDRÄ- GERI FRAUD	VERO- PETOS SKATTE- BODRÄ- GERI FRAUDU- OF- LENT TAX RETURN			SET BROTT MOT LIV O. HÄLSA FENCES AGAINST LIFE AND HEALTH
<b>SULKAVA</b>	A	195	96	65	17	1	16	4	1	-	14	2	-	5	-
	B	451	222	150	39	2	37	9	2	-	32	5	-	12	-
	C	155	59	28	3	-	8	3	1	-	9	2	-	5	-
	D	40	37	37	14	1	8	1	-	-	5	-	-	-	-
<b>SYSMÄ</b>	A	434	271	164	92	5	14	8	-	1	30	3	2	31	1
	B	719	449	272	153	8	23	13	-	2	50	5	3	51	2
	C	337	173	70	26	2	5	5	-	1	15	4	2	31	1
	D	104	104	100	67	3	9	3	-	-	15	-	-	-	-
<b>POHJOIS-KARJALAN LÄÄNI - NORRA KARELENS LÄN</b>	A	17769	8115	5488	2476	49	932	192	79	38	781	345	59	714	2
	B	1005	459	310	140	3	53	11	4	2	44	20	3	40	0
	C	14610	4977	2552	719	31	637	144	73	22	288	288	35	632	2
	D	3488	3329	3058	1816	19	311	53	10	18	507	68	24	110	-
<b>KAUPUNGIT - STÄDER</b>	A	10877	5402	3887	1765	22	750	111	32	26	490	227	53	477	1
	B	1264	628	452	205	3	87	13	4	3	57	26	6	55	0
	C	8578	3082	1711	454	16	520	77	29	15	158	174	29	407	1
	D	2563	2455	2249	1347	7	238	37	7	13	338	60	24	94	-
<b>MUUT KUNNAT - ÖVRIGA KOMMUNERA</b>	A	6892	2713	1601	711	27	182	81	47	12	291	118	6	237	1
	B	759	299	176	78	3	20	9	5	1	32	13	1	26	0
	C	6032	1895	841	265	15	117	67	44	7	130	114	6	225	1
	D	925	874	809	469	12	73	16	3	5	169	8	-	16	-
<b>ENO</b>	A	484	280	184	115	4	8	6	1	1	37	3	1	18	-
	B	804	329	216	135	5	9	7	1	1	43	4	1	21	-
	C	565	167	70	36	3	5	3	1	1	13	4	1	19	-
	D	136	130	129	85	1	5	4	-	-	27	-	-	1	-
<b>ILOMANTSI</b>	A	404	260	146	65	2	36	14	2	-	22	3	-	22	-
	B	465	299	168	75	2	41	18	2	-	25	3	-	25	-
	C	311	170	73	24	2	26	12	1	-	4	3	-	16	-
	D	93	90	73	41	-	10	2	1	-	18	-	-	6	-
<b>JOENSUU</b>	A	7212	3796	2885	1388	15	570	66	21	22	290	173	31	310	1
	B	1596	840	639	307	3	126	15	5	5	64	38	7	69	0
	C	5327	1877	1097	206	9	404	42	18	12	58	125	8	248	1
	D	2112	2029	1843	1211	6	169	25	7	11	238	53	23	80	-
<b>JUUKA</b>	A	507	250	132	55	5	21	11	1	2	22	9	1	26	-
	B	651	321	169	71	6	27	14	1	3	28	12	1	33	-
	C	447	192	74	22	4	13	11	1	1	7	8	1	27	-
	D	67	64	59	33	1	8	-	-	1	15	1	-	1	-
<b>KITEE</b>	A	1273	400	230	72	3	19	11	2	2	31	44	1	39	-
	B	870	273	157	49	2	13	8	1	1	21	30	1	27	-
	C	1190	317	152	33	2	14	11	2	2	17	44	1	38	-
	D	88	88	83	43	1	5	-	-	-	14	-	-	1	-
<b>KESÄLAHTI</b>	A	277	70	39	16	1	6	3	-	-	7	1	-	9	-
	B	866	219	122	50	3	19	9	-	-	22	3	-	28	-
	C	263	56	25	7	-	5	3	-	-	6	1	-	9	-
	D	14	14	14	9	1	1	-	-	-	1	-	-	-	-
<b>KITEE</b>	A	996	330	191	56	2	13	8	2	2	24	43	1	30	-
	B	871	289	167	49	2	11	7	2	2	21	38	1	26	-
	C	927	261	127	26	2	9	8	2	2	11	43	1	29	-
	D	74	74	69	34	-	4	-	-	-	13	-	-	1	-
<b>KONTIOLAHTI</b>	A	1482	523	345	189	2	11	17	32	-	55	17	-	31	-
	B	927	327	216	118	1	7	11	20	-	34	11	-	19	-
	C	1301	349	181	75	-	7	12	31	-	26	16	-	30	-
	D	190	178	168	116	2	5	6	1	-	29	1	-	1	-
<b>KIIHTELYSVAARA</b>	A	168	91	65	25	1	1	4	30	-	2	-	-	5	-
	B	751	407	290	112	4	4	18	134	-	9	-	-	22	-
	C	148	74	49	14	-	-	2	30	-	1	-	-	5	-
	D	20	17	16	11	1	1	2	-	-	1	-	-	-	-
<b>KONTIOLAHTI</b>	A	668	273	186	116	1	2	11	1	-	33	12	-	10	-
	B	790	323	220	137	1	2	13	1	-	39	14	-	12	-
	C	555	165	84	45	-	1	8	-	-	15	11	-	10	-
	D	117	110	104	72	1	1	4	1	-	18	1	-	-	-

C = SELVITETTYJÄ RIKOKSIA YHTEENSÄ - UPPKLARADE BROTT SAMMANLAGT - TOTAL OF CLEARED OFFENCES  
 D = EDELLEEN TUTKITTAVANA TILASTOVUODEN AIKANA ILMOITETTUJA RIKOKSIA - FORTFARANDE ANMÄNGIGA ANMÄLDA BROTT UNDER STATISTIKÅRET  
 - STILL UNDER INVESTIGATION OFFENCES REPORTED DURING THE STATISTICAL YEAR

CODE		SIITÄ - DÄRAV - OF WHICH										PÄIH- DERI- KOKSET RUSME- DELS- BROTT IN-		SIITÄ DÄRAV OF WHICH		LII- KENNE- RIKOK- SET TRAFFIK- BROTT TRAFF-		PÄIH- MYKSEN NYKSEN TAKIA SÄI- I LAN- DET BOSATT BE-		PÄIH- MYKSEN NYKSEN TAKIA SÄI- I LAN- DET BOSATT BE-								
TAPON TAT MURHAN YRITYS FÖRSÖK TILL DRÄP MORD ATTO MANSL. OR MURDER	PA- HOIN- PITELY MISS- HANDEL AS- E. SAULT MORD ATTO MANSL. OR MURDER	TÖRKEÄ PA- HOIN- PITELY GROY LIND- RIG HANDEL AGGRA- VATED AS- SAULT	LIEVÄ PA- HOIN- PITELY LIND- RIG HANDEL PETTY AS- SAULT	KUOLE- MAN- TUOTT. OOS- VÄL- LANDE INVOL- UNTARY MANSL.	RUU- MIIN- TUOTT. VAMMAN TUOTT. AV KR. SKADA NEGL. CAUS- ING OF BODILY INJURY	SI- VEEL- LISYYS- RIKOK- SET SEDIG- HETS- BROTT OF- FENCES TÄKT RAPE AG- NOR- ALITY	SIITÄ DÄRAV WHICH VÄKI- SINMA- KAAHI- NEN VÄLD- MYN- DIGHET OF- FENCES AG- PUBLIC AUTH.	RIKOK- SET JULK. VIRAN- OMAIS. VAST- BROTT MOT OFF- VÄLD- MYN- DIGHET OF- FENCES AG- PUBLIC AUTH.	SIITÄ DÄRAV WHICH VÄKI- SINMA- KAAHI- NEN VÄLD- MYN- DIGHET OF- FENCES AG- PUBLIC AUTH.	LIIKEN- NEJUD- PUNNUS- OF RIKOK- SET HAITAN- TEKO VIRKA- FYLLE- MUS RI- RATT- FYLLE- MUS DRUNK- RI EN DRUNK- EN DRIV- ING OF- FENCES	SIITÄ DÄRAV WHICH RATTI- JUOPU- CANT OF- FENCES RATT- RI DRUNK- RI EN DRUNK- EN DRIV- ING OF- FENCES	ALKOH. PIT. AINEEN LUVAT. NYVNTI OLOVL. FÖRS- BROTT AV AL- KOHOL ILLIC. OF- SALE OF ALC.	HUUMA- USAIN- EEN SET NARKO- TIKA- BROTT NAR- COTIC FENCES FENCES OF ALC.	8067 456 8001 99	7044 398 5453 634 4444 81	176806 .	86045 .	90761 .	8512 .	8683 .	45180 .	7788 .	14630 .	3198 .	14432 .	15991 .	2238 .	8460 .
-	4	-	1	-	-	-	-	4	-	3	14	12	3	-	-	85	35	4328										
-	9	-	2	-	-	-	-	9	-	7	32	28	7	-	-	196	81	.										
-	4	-	1	-	-	-	-	4	-	3	14	12	3	-	-	82	.	.										
-	-	-	-	-	-	-	-	-	-	-	-	-	-	-	-	3	.	.										
-	12	3	5	2	8	-	-	12	3	3	55	44	2	-	-	143	96	6032										
-	20	5	8	3	13	-	-	20	5	5	91	73	3	-	-	237	159	.										
-	12	3	5	2	8	-	-	12	3	3	54	43	3	-	-	143	.	.										
-	-	-	-	-	-	-	-	-	-	-	1	1	-	-	-	-	.	.										
6	298	87	128	13	156	28	12	364	44	201	1150	987	552	43	3	8067	7044	176806										
0	17	5	7	1	9	2	1	21	2	11	65	56	31	2	0	456	398	.										
7	238	81	123	13	153	28	15	342	42	200	1121	968	557	47	3	8001	.	.										
-	80	8	9	-	3	4	1	30	5	1	52	41	4	3	-	99	.	.										
3	204	54	91	7	101	11	7	243	22	142	576	491	417	25	-	4500	5453	86045										
0	24	6	11	1	12	1	1	28	3	17	67	57	48	3	-	523	634	.										
3	148	51	87	7	101	14	10	224	22	142	555	477	422	29	-	4444	.	.										
-	74	5	7	-	-	1	1	27	3	-	43	35	3	2	-	81	.	.										
3	94	33	37	6	55	17	5	121	22	59	574	496	135	18	3	3567	1591	90761										
0	10	4	4	1	6	2	1	13	2	7	63	55	15	2	0	393	175	.										
4	90	30	36	6	52	14	5	118	20	58	566	491	135	18	3	3557	.	.										
-	6	3	2	-	3	3	-	3	2	1	9	6	1	1	-	18	.	.										
1	6	2	8	-	-	1	-	16	1	11	43	37	9	1	-	309	194	8512										
1	7	2	9	-	-	1	-	19	1	13	51	43	11	1	-	363	228	.										
1	6	2	9	-	-	1	-	16	1	11	43	37	9	1	-	306	.	.										
-	1	-	-	-	-	-	-	-	-	-	-	-	-	-	-	3	.	.										
-	7	4	5	-	6	-	-	9	2	6	73	59	15	1	-	100	281	8683										
-	8	5	6	-	7	-	-	10	2	7	84	68	17	1	-	115	324	.										
-	5	3	3	-	5	-	-	8	1	6	72	58	15	1	-	98	.	.										
-	2	1	2	-	1	-	-	1	1	1	1	1	-	-	-	2	.	.										
-	145	25	39	2	82	7	6	168	12	101	289	235	264	15	-	2785	3411	45180										
-	32	6	9	0	18	2	1	37	3	22	64	52	58	3	-	616	755	.										
-	89	25	40	2	82	10	9	149	12	101	267	220	269	19	-	2733	.	.										
-	68	2	2	-	-	1	1	27	3	-	43	35	3	2	-	74	.	.										
-	6	5	6	1	7	1	-	13	1	6	60	52	10	-	1	231	180	7788										
-	8	6	8	1	9	1	-	17	1	8	77	67	13	-	1	297	231	.										
1	7	5	6	1	7	1	-	13	1	6	60	52	10	-	1	230	.	.										
-	-	-	-	-	-	-	-	-	-	-	1	1	-	-	-	2	.	.										
-	23	5	4	1	5	3	2	25	5	13	76	64	22	7	2	774	264	14630										
-	16	3	3	1	3	2	1	17	3	9	52	44	15	5	1	529	180	.										
-	22	5	4	1	5	3	2	25	5	13	76	64	22	7	2	774	.	.										
-	1	-	-	-	-	-	-	-	-	-	-	-	-	-	-	-	.	.										
-	5	1	1	-	2	-	-	2	-	-	16	14	-	-	-	194	7	3198										
-	16	3	3	-	6	-	-	6	-	-	50	44	-	-	-	607	22	.										
-	5	1	1	-	2	-	-	2	-	-	16	14	-	-	-	194	.	.										
-	-	-	-	-	-	-	-	-	-	-	-	-	-	-	-	-	.	.										
-	18	4	3	1	3	3	2	23	5	13	60	50	22	7	2	580	257	14432										
-	16	3	3	1	3	3	2	20	4	11	52	44	19	6	2	507	225	.										
-	17	4	3	1	3	3	2	23	5	13	60	50	22	7	2	580	.	.										
-	1	-	-	-	-	-	-	-	-	-	-	-	-	-	-	-	.	.										
-	16	2	2	-	10	-	-	11	1	7	104	89	12	6	-	866	199	15991										
-	10	1	1	-	6	-	-	7	1	4	65	56	8	4	-	542	124	.										
-	15	2	2	-	10	-	-	11	1	7	104	89	12	6	-	867	.	.										
-	1	-	-	-	-	-	-	-	-	-	-	-	1	1	-	3	.	.										
-	2	-	-	-	3	-	-	-	-	-	12	11	7	5	-	63	11	2238										
-	9	-	-	-	13	-	-	-	-	-	54	49	31	22	-	282	49	.										
-	2	-	-	-	3	-	-	-	-	-	12	11	6	4	-	62	.	.										
-	-	-	-	-	-	-	-	-	-	-	-	-	1	1	-	1	.	.										
-	5	1	1	-	2	-	-	4	1	2	55	46	5	1	-	341	113	8460										
-	6	1	1	-	2	-	-	5	1	2	65	54	6	1	-	403	134	.										
-	5	1	1	-	2	-	-	4	1	2	55	46	6	2	-	340	.	.										
-	-	-	-	-	-	-	-	-	-	-	-	-	-	-	-	2	.	.										





2. (JATK. - FORTS. - CONT.)

A = RIKOKSIA YHTEENSÄ - BROTT SAMMANLAGT - TOTAL OF OFFENCES  
 B = RIKOKSIA 10 000 ASUKASTA KÖMDEN - BROTT PER 10 000 INVÄNARE - OFFENCES PER 10 000 INHABITANTS

KOKO MAA - HELA LANDET - WHOLE COUNTRY LÄÄNI - LÄN - PROVINCE POLIISIPIIRI - POLISDISTRIKT - POLICE DISTRICT KUNTA - KOMMUN - MUNICIPALITY	KAIKKI RIKOK- SET ALLA BROTT ALL OF- FENCES	YH- TEENSÄ SUMMA TOTAL	RIKOKSLAKIA VASTAAN TEHDYT RIKOKSET - BROTT MOT STRAFFLAGEN - OFFENCES LISTED IN THE PENAL										HENKEEN JA TERV. KOHDIST. RIKOK- SET TAPPO MURHA DRAP MORD MAN- SLAUGH- TER LIFE AND HEALTH		
			OHAI- SUUS- RIKUK- SET EGEN- DOMS- BROTT OF- FENCES AGAINST PROP- ERTY	VAR- KAUS STÖLD THEFT	TÖRKEÄ VAR- KAUS STÖLD AGGRA- VATED THEFT	NÄPIS- TYS SMAT- TERI PETTY THEFT	MOOTT. AJON. ANAST. TILL- GREPP AV MO- TOR- FORDON THEFT OF MOTOR- VEH.	KAVAL- LUS FÖR- SKING- RING EM- BEZZLE- MENT	RYÖSTÖ RAN- ROB- BEARY	VÄNH- GON- TEKO SKADE- GÖREL- SE DAMAGE TO PROP- ERTY	PETOS BEDRÄ- GERI FRAUD	VERO- PETOS SKATTE- MOT BEGRÄ- GERI FRAUDU- LENT TAX RETURN		VERO- BROTT SKATTE- MOT BEGRÄ- GERI FRAUDU- LENT TAX RETURN	RIKOK- SET BROTT MOT LIV O. HÄLSA OF- FENCES AGAINST LIFE AND HEALTH
<u>IISALMI</u>	A	3506	1653	1087	398	2	289	38	13	10	163	79	1	146	1
	B	1536	724	476	174	1	127	17	6	4	71	35	0	64	0
	C	2748	945	418	105	1	91	19	6	5	49	69	1	116	1
	D	763	713	673	295	1	199	19	7	5	114	11	-	31	-
<u>KAAVI</u>	A	1384	598	346	60	6	48	12	1	1	51	11	1	81	-
	B	1187	513	297	51	5	41	10	1	1	44	9	1	69	-
	C	1287	503	247	24	4	36	10	1	1	30	10	1	86	1
	D	121	113	102	37	2	14	2	-	-	21	1	-	5	-
<u>JUANKOSKI</u>	A	564	324	243	34	2	36	6	-	-	25	2	-	29	-
	B	813	467	350	49	3	52	9	-	-	36	3	-	42	-
	C	513	273	193	16	1	31	6	-	-	14	1	-	31	1
	D	63	60	53	21	1	7	-	-	-	11	1	-	1	-
<u>KAAVI</u>	A	820	274	103	26	4	12	6	1	1	26	9	1	52	-
	B	1736	580	218	55	8	25	13	2	2	55	19	2	110	-
	C	774	230	54	10	3	5	4	1	1	16	9	1	55	-
	D	58	53	49	16	1	7	2	-	-	10	-	-	4	-
<u>KARTTULA</u>	A	403	160	74	13	4	16	3	2	-	17	5	-	12	-
	B	446	177	82	14	4	18	3	2	-	19	6	-	13	-
	C	357	118	33	6	3	8	2	-	-	6	4	-	12	-
	D	47	43	42	8	1	8	1	2	-	11	1	-	-	-
<u>KARTTULA</u>	A	152	69	37	7	2	6	1	1	-	9	3	-	6	-
	B	486	220	118	22	6	19	3	3	-	29	10	-	19	-
	C	130	49	17	2	2	3	1	-	-	5	3	-	6	-
	D	23	21	21	6	-	3	-	1	-	4	-	-	-	-
<u>TERVO</u>	A	118	38	16	2	2	5	2	1	-	2	1	-	3	-
	B	501	161	68	8	8	21	8	4	-	8	4	-	13	-
	C	110	30	8	2	1	3	1	-	-	-	-	-	3	-
	D	8	8	8	-	1	2	1	1	-	2	1	-	-	-
<u>VESANTO</u>	A	133	53	21	4	-	5	-	-	-	6	1	-	3	-
	B	376	150	59	11	-	14	-	-	-	17	3	-	8	-
	C	117	39	8	2	-	2	-	-	-	1	1	-	3	-
	D	16	14	13	2	-	3	-	-	-	5	-	-	-	-
<u>KIURUVESI</u>	A	736	329	176	84	6	18	6	4	-	33	9	1	33	-
	B	612	273	146	70	5	15	5	3	-	27	7	1	27	-
	C	686	279	127	58	5	15	5	4	-	16	8	1	33	-
	D	50	50	49	26	1	3	1	-	-	17	1	-	-	-
<u>KUOPIO</u>	A	8475	4442	3469	1841	29	504	126	57	25	422	251	15	255	-
	B	1126	590	461	245	4	67	17	8	3	56	33	2	34	-
	C	6571	2544	1609	443	9	421	57	55	16	153	260	15	251	-
	D	2023	2017	1961	1453	20	87	74	2	10	282	10	-	17	-
<u>LAPINLAHTI</u>	A	1373	292	159	63	19	28	9	1	6	24	4	-	44	-
	B	1771	377	205	81	25	36	12	1	8	31	5	-	57	-
	C	1301	224	93	28	12	19	9	-	6	11	4	-	44	-
	D	72	68	66	35	7	9	-	1	-	13	-	-	-	-
<u>LEPPÄVIRTA</u>	A	1481	367	243	101	4	55	14	1	-	50	10	-	32	-
	B	1291	320	212	88	3	48	12	1	-	44	9	-	28	-
	C	1236	228	113	43	2	33	12	-	-	8	9	-	28	-
	D	245	139	130	58	2	22	2	1	-	42	1	-	4	-
<u>NILSIÄ</u>	A	1030	492	242	76	3	28	12	16	4	38	11	12	73	-
	B	1284	613	302	95	4	35	15	20	5	47	14	15	91	-
	C	928	392	147	47	1	19	11	16	3	21	11	3	71	-
	D	107	105	100	31	2	9	2	-	1	17	2	9	2	-
<u>PIELAVESI</u>	A	585	278	143	56	2	13	9	-	-	29	6	1	19	1
	B	545	259	133	52	2	12	8	-	-	27	6	1	18	1
	C	479	197	73	31	-	9	7	-	1	10	4	-	15	1
	D	146	116	89	34	2	4	4	-	-	22	2	1	9	-
<u>KEITTELE</u>	A	142	55	26	13	-	2	2	-	-	5	-	-	5	1
	B	424	164	78	39	-	6	6	-	-	15	-	-	15	3
	C	128	42	20	15	-	-	1	-	1	2	-	-	3	1
	D	21	20	12	3	-	2	1	-	-	3	-	-	2	-



2. (JATK. - FORTS. - CONT.)

A = RIKOKSIA YHTEENSÄ - BROTT SAMMANLAGT - TOTAL OF OFFENCES  
 B = RIKOKSIA 10 000 ASUKASTA KOHDEN - BRUTT PER 10 000 INVÄNARE - OFFENCES PER 10 000 INHABITANTS

KOKO MAA - HELA LANDET - WHOLE COUNTRY LÄÄNI - LÄN - PROVINCE POLIISIPIIRI - POLISDISTRIKT - KUNTA - KOMMUN - MUNICIPALITY	KAIKKI RIKUK- SET ALLA BROTT ALL OF- FENCES	YH- TEENSÄ SUMMA TOTAL	RIKOSLAKIA VASTAAN TEHDYT RIKOKSET - BROTT MOT STRAFFLAGEN - OFFENCES LISTED IN THE PENAL										HENKEEN JA TERV. KOHDEST. RIKOK- TAPPO MURHA DRÄP MORD HÄLSA MAN- SLAUGH- TER MURDER AND HEALTH		
			OMAI- SUUS- RIKUK- SET EGEN- DOMS- BROTT OF- FENCES AGAINST PROP- ERTY	VAR- KOUS STÖLD THEFT	TÜRKEÄ VAR- KOUS GROV STÖLD AGGRA- VATED THEFT	NÄPIS- TYS SNAT- TERI PETTY THEFT	MOOTT. AJON. ANAST- TILL- GREPP AV MO- TOR- FORDON THEFT OF MOTOR- VEH.	KAVAL- LUS FÖR- SKING- RING EM- BEZZLE- MENT	RYÖSTÖ RÅN ROB- BERY	VAHIN- GON- TENO SKADE- GÖREL- SE DAMAGE TO PROP- ERTY	PETUS BEDRÅ- GERI FRAUD	VERO- PETOS SKATTE- MOT BEDRÅ- GERI FRAUD- LENT TAX RETURN		SET BROTT MOT LIV O. HÄLSA OF- FENCES AGAINST LIFE AND HEALTH	
PIELAVESI	A	443	223	117	43	2	11	7	-	-	24	6	1	14	-
	B	600	302	159	58	3	15	9	-	-	33	8	1	19	-
	C	351	155	53	16	-	9	6	-	-	8	4	-	12	-
	D	125	96	77	31	2	2	3	-	-	19	2	1	7	-
RAUTALAMPI	A	372	132	94	36	1	17	3	8	-	12	3	-	14	-
	B	778	276	197	75	2	36	6	17	-	25	6	-	29	-
	C	316	77	40	7	1	11	1	8	-	3	3	-	14	-
	D	56	55	54	29	-	6	2	-	-	9	-	-	-	-
RÄUTAVAARA	A	246	96	50	23	-	3	3	2	-	13	1	-	10	-
	B	725	283	147	68	-	9	9	6	-	38	3	-	29	-
	C	221	75	29	13	-	-	3	2	-	6	1	-	10	-
	D	25	21	21	10	-	3	-	-	-	7	-	-	-	-
SIILIJÄRVI	A	2034	803	522	269	3	88	17	4	7	64	20	11	75	-
	B	1018	402	261	135	2	44	9	2	4	32	10	6	38	-
	C	1778	547	265	83	3	62	12	2	4	37	21	13	77	-
	D	298	284	277	194	-	28	6	3	3	30	2	-	2	-
MAANINKA	A	221	103	45	23	1	2	-	1	-	6	1	1	14	-
	B	504	235	103	52	2	5	-	2	-	14	2	2	32	-
	C	200	84	27	11	1	2	-	-	-	2	-	1	14	-
	D	24	21	20	14	-	-	-	1	-	4	1	-	-	-
SIILIJÄRVI	A	1813	700	477	246	2	86	17	3	7	58	19	10	61	-
	B	1162	449	306	158	1	55	11	2	4	37	12	6	39	-
	C	1578	463	236	72	2	60	12	2	4	35	21	12	63	-
	D	274	263	257	180	-	28	6	2	3	26	1	-	2	-
SUNKAJÄRVI	A	686	323	155	43	3	17	12	1	2	49	6	-	42	-
	B	586	276	132	37	3	15	10	1	2	42	5	-	36	-
	C	628	265	97	23	1	13	10	1	1	30	4	-	42	-
	D	69	69	69	27	2	5	2	-	1	20	2	-	-	-
SONKAJÄRVI	A	454	218	103	25	-	11	9	-	2	34	3	-	21	-
	B	685	329	155	38	-	17	14	-	3	51	5	-	32	-
	C	413	177	62	11	-	6	7	-	1	23	2	-	21	-
	D	46	46	46	18	-	5	2	-	1	11	1	-	-	-
VIEREMÄ	A	232	105	52	18	3	6	3	1	-	15	3	-	21	-
	B	456	206	102	35	6	12	6	2	-	29	6	-	41	-
	C	215	88	35	12	1	7	3	1	-	7	2	-	21	-
	D	23	23	23	9	2	-	-	-	-	9	1	-	-	-
SUONENJOKI	A	1002	412	297	131	3	57	14	6	2	38	10	-	17	1
	B	1104	454	327	144	3	63	15	7	2	42	11	-	19	1
	C	798	213	103	25	-	32	7	2	2	11	8	-	14	1
	D	204	199	194	106	3	25	7	4	-	27	2	-	3	-
TUUSNIEMI	A	559	207	126	50	5	26	6	1	1	24	3	-	20	-
	B	855	317	193	76	8	40	9	2	2	37	5	-	31	-
	C	502	159	77	19	6	19	6	2	1	13	3	-	21	-
	D	84	74	71	38	-	11	1	1	-	16	-	-	2	-
TUUSNIEMI	A	445	148	88	30	2	21	4	-	-	20	3	-	13	-
	B	1089	362	215	73	5	51	10	-	-	49	7	-	32	-
	C	407	114	54	11	2	15	4	2	-	11	3	-	13	-
	D	57	53	51	23	-	10	1	-	-	13	-	-	1	-
VEHMERSALMI	A	114	59	38	20	3	5	2	1	1	4	-	-	7	-
	B	465	241	155	82	12	20	8	4	4	16	-	-	29	-
	C	95	45	23	8	4	4	2	-	1	2	-	-	8	-
	D	27	21	20	15	-	1	-	1	-	3	-	-	1	-
VARKAUS	A	2663	1345	1017	478	15	142	61	6	5	162	37	11	96	-
	B	1075	543	411	193	6	57	25	2	2	65	15	4	39	-
	C	2061	779	460	85	7	112	45	4	2	59	36	11	92	-
	D	607	571	562	396	8	30	18	2	3	103	1	-	4	-
VARPAI SJÄRVI	A	326	159	105	29	3	16	2	2	2	15	3	-	21	-
	B	888	433	286	79	8	44	5	5	-	41	8	-	57	-
	C	295	133	82	23	2	14	2	2	-	9	3	-	21	-
	D	31	26	23	6	1	2	2	-	-	6	-	-	-	-

C = SELVITETTYJÄ RIKOKSIA YHTEENSÄ - UPPKLARADE BROTT SAMMANLAGT - TOTAL OF CLEARED OFFENCES  
 D = EDELLEEN TUTKITTAVANA TILASTOVEDEN AIKANA ILMOITETTUJA RIKOKSIA - FORTFARANDE ANHÄNGIGA ANMÄLDA BROTT UNDER STATISTIKÅRET  
 - STILL UNDER INVESTIGATION OFFENCES REPORTED DURING THE STATISTICAL YEAR

CODE		SIITÄ - DÄRAV - OF WHICH										PÄIH- DERI- KOKSET RUSME- OELS- BROTT IN-		SIITÄ DÄRAV OF WHICH		LII- KENNE- RIKOK- SET TRAFFIK- BROTT TRAF-		PÄIH- MYKSEN TAKIA SÄI- I LAN- LÖÖN- DET BERU- BE-		ASUVA VÄESTÖ I LAN- DET RESI- DENT POPU- LATION 31.12. 1981	
TAPON TAI MURHAN YRITYS FÖRSÖK TILL DRÄP MORD ATTO MANSL. OR MURDER	PA- HOIN- PITELY MISS- HANDEL AS- E. SAULT	TÖRKEÄ PA- HOIN- PITELY MISS- HANDEL AGGRA- VATED AS- SAULT	LIEVÄ PA- HOIN- PITELY LINO- RIG HANDEL MISS- PETTY SAULT	KUOLE- MAN- TUOTT. DÖDS- VÄL- LANDE INVOL- UNTARY MANSL.	RUU- MIIN- VAMMAN TUOTT. AV KR. SKAQA NEGL. CAUS- ING OF BODILY INJURY	SI- VEEL- LI SYYS- OF RIKOK- WHICH SEDLIG- SINMA- HETS- KAAMI- NEN VÄLD- TÄKT RAPE	SIITÄ DÄRAV OF WHICH	RIKOK- SET VÄKI- OMAIS. VIRKA- MIEHEN VÄKIV. VIRKA- VÄLDS. HINDR. AV T.J. MAN AN OF- FICIAL	SIITÄ - DÄRAV - OF WHICH	LIIKEN- NEJUD- PÄMUS- OF RIKOK- WHICH RATTI- JUOJU- MUS RATT- FYLLE- MUS DRUNK- RI EN DRUNK- ING DRIV- ING	SIITÄ DÄRAV OF WHICH	PÄIH- DERI- KOKSET RUSME- OELS- BROTT IN-	SIITÄ DÄRAV OF WHICH	LII- KENNE- RIKOK- SET TRAFFIK- BROTT TRAF-	PÄIH- MYKSEN TAKIA SÄI- I LAN- LÖÖN- DET BERU- BE-	ASUVA VÄESTÖ I LAN- DET RESI- DENT POPU- LATION 31.12. 1981					
1	9	-	4	-	-	1	-	19	3	8	64	52	15	1	-	182	278	7380			
1	12	-	5	-	-	1	-	26	4	11	87	70	20	1	-	247	377	.			
1	6	-	3	-	-	2	1	21	4	8	58	48	12	-	-	164	.	.			
-	6	-	1	-	-	-	-	-	-	-	10	8	4	1	-	20	.	.			
-	4	-	1	1	8	-	-	5	-	2	14	12	8	4	-	210	50	4783			
-	8	-	2	2	17	-	-	10	-	4	29	25	17	8	-	439	105	.			
-	4	-	1	1	8	-	-	5	-	2	14	12	8	4	-	209	.	.			
-	-	-	-	-	-	-	-	-	-	-	-	-	-	-	-	1	.	.			
-	6	2	2	-	-	-	-	4	1	3	27	24	10	-	-	90	25	3391			
-	18	6	6	-	-	-	-	12	3	9	80	71	29	-	-	265	74	.			
-	6	2	2	-	-	-	-	4	1	3	27	24	10	-	-	90	.	.			
-	-	-	-	-	-	-	-	-	-	-	-	-	-	-	-	-	.	.			
2	35	5	3	5	24	5	2	41	8	14	130	117	33	2	-	1055	461	19988			
1	18	3	2	3	12	3	1	21	4	7	65	59	17	1	-	528	231	.			
2	37	5	3	5	24	5	2	41	8	14	133	120	34	2	-	1056	.	.			
-	2	-	-	-	-	-	-	-	-	-	-	-	1	-	-	10	.	.			
2	8	-	-	-	4	-	-	5	-	1	29	24	-	-	-	83	37	4385			
5	18	-	-	-	9	-	-	11	-	2	66	55	-	-	-	189	84	.			
2	8	-	-	-	4	-	-	5	-	1	29	24	-	-	-	82	.	.			
-	-	-	-	-	-	-	-	-	-	-	-	-	-	-	-	2	.	.			
-	27	5	3	5	20	5	2	36	8	13	101	93	33	2	-	972	424	15603			
-	17	3	2	3	13	3	1	23	5	8	65	60	21	1	-	623	272	.			
-	29	5	3	5	20	5	2	36	8	13	104	96	34	2	-	974	.	.			
-	2	-	-	-	-	-	-	-	-	-	-	-	1	-	-	8	.	.			
-	15	1	5	2	15	1	1	25	4	5	78	67	9	1	-	307	190	11713			
-	13	1	4	2	13	1	1	21	3	4	67	57	8	1	-	262	162	.			
-	15	1	5	2	15	1	1	25	4	5	78	67	9	1	-	307	.	.			
-	-	-	-	-	-	-	-	-	-	-	-	-	-	-	-	-	.	.			
-	6	1	3	-	8	-	-	22	4	3	61	54	4	-	-	211	127	6624			
-	9	2	5	-	12	-	-	33	6	5	92	82	6	-	-	319	192	.			
-	6	1	3	-	8	-	-	22	4	3	61	54	4	-	-	211	.	.			
-	-	-	-	-	-	-	-	-	-	-	-	-	-	-	-	-	.	.			
-	9	-	2	2	7	1	1	3	-	2	17	13	5	1	-	96	63	5089			
-	18	-	4	4	14	2	2	6	-	4	33	26	10	2	-	189	124	.			
-	9	-	2	2	7	1	1	3	-	2	17	13	5	1	-	96	.	.			
-	-	-	-	-	-	-	-	-	-	-	-	-	-	-	-	-	.	.			
-	12	-	2	-	1	-	-	17	1	10	72	63	9	1	-	449	724	9076			
-	13	-	2	-	1	-	-	19	1	11	79	69	10	1	-	495	798	.			
-	9	-	1	-	1	-	-	15	1	9	72	63	9	1	-	444	.	.			
-	3	-	-	-	-	-	-	2	-	1	-	-	-	-	-	5	.	.			
-	9	5	2	1	2	-	-	7	1	6	48	45	7	-	-	309	107	6536			
-	14	8	3	2	3	-	-	11	2	9	73	69	11	-	-	473	164	.			
-	9	5	3	1	2	-	-	7	1	6	48	45	7	-	-	308	.	.			
-	1	1	-	-	-	-	-	-	-	-	-	-	-	-	-	1	.	.			
-	6	4	1	1	1	-	-	6	1	5	37	35	6	-	-	268	92	4085			
-	15	10	2	2	2	-	-	15	2	12	91	86	15	-	-	656	225	.			
-	7	3	1	1	1	-	-	6	1	5	37	35	6	-	-	268	.	.			
-	-	1	-	-	-	-	-	-	-	-	-	-	-	-	-	-	.	.			
-	3	1	1	-	1	-	-	1	-	1	11	10	1	-	-	41	15	2451			
-	12	4	4	-	4	-	-	4	-	4	45	41	4	-	-	167	61	.			
-	2	2	2	-	1	-	-	1	-	1	11	10	1	-	-	40	.	.			
-	1	-	-	-	-	-	-	-	-	-	-	-	-	-	-	1	.	.			
-	44	11	18	1	22	1	1	55	13	27	121	109	32	8	2	1116	1133	24770			
-	18	4	7	0	9	0	0	22	5	11	49	44	13	3	1	451	457	.			
-	40	11	16	1	22	-	-	55	13	27	121	109	32	8	2	1084	.	.			
-	4	-	-	-	-	1	1	-	-	-	-	-	-	-	-	32	.	.			
-	9	-	12	-	-	1	1	3	-	3	23	21	16	-	-	123	76	3671			
-	25	-	33	-	-	3	3	8	-	8	63	57	44	-	-	335	207	.			
-	9	-	12	-	-	1	1	3	-	3	20	18	16	-	-	123	.	.			
-	-	-	-	-	-	-	-	-	-	-	3	3	-	-	-	-	.	.			



2. (JATK. - FORTS. - CONT.)

A = RIKOKSIA YHTEENSÄ - BROTT SAMMANLAGT - TOTAL OF OFFENCES  
 B = RIKOKSIA 10 000 ASUKASTA KOHDEN - BROTT PER 10 000 INVÄNARE - OFFENCES PER 10 000 INHABITANTS

KOKO MAA - HELA LANDET - WHOLE COUNTRY LÄÄNI - LÄN - PROVINCE POLIISIPIIRI - POLISDISTRIKT - POLICE DISTRICT KUNTA - KOMMUN - MUNICIPALITY	KAIKKI RIKOK- SET ALLA BROTT ALL OF- FENCES	YH- TEENSÄ SUMMA TOTAL	RIKOSLAKIA VASTAAN TEHDYT RIKOKSET - BROTT MOT STRAFFLAGEN - OFFENCES LISTED IN THE PENAL										HENKEEN JA TERV. KOMIST. RIKOK- RIKOK-	TAPPO MURHA DRÄP MORD MÅN- SLAUGH- TER MURDER	
			EGEN- DOMS- BROTT OF- FENCES AGAINST PROP- ERTY	VAR- KAUS STÖLD THEFT	TÖRKEÄ VAR- KAUS GROV STÖLD AGGRA- VATED THEFT	NÄPIS- TYS SNAT- TERI PETTY THEFT	MOOTT. AJON. ANAST. TILL- GREPP AV MO- TOR- FORDON THEFT OF MOTOR- VEH.	KAVAL- LUS FÖR- SKING- RING EM- BEZZLE- MENT	RYÖSTÖ RÄN RÖB- BERY	VAHIN- GON- TEKO SKADE- GÖREL- SE DAMAGE TO PROP- ERTY	PETOS BEDRÅ- GERI FRAUD	VERO- PETOS SKATTE- BEDRÅ- GERI FRAUD- LENT TAX RETURN			SET BROTT MOT LIV O. HÄLSA OF- FENCES AGAINST LIFE AND HEALTH
<b>KESKI-SUOMEN LÄÄNI - MELLERSTA FINLANDS LÄN</b>	A	23354	10977	8136	3790	93	1162	325	117	44	972	594	179	810	4
	B	958	450	334	156	4	48	13	5	2	40	24	7	33	0
	C	19355	7015	4231	1232	62	941	208	101	35	365	529	181	772	5
	D	4495	4303	4144	2657	36	249	124	23	11	646	84	2	74	-
<b>KAUPUNGIT - STÄDER</b>	A	12199	5978	4754	2042	59	796	162	59	34	505	417	149	387	2
	B	1294	634	504	217	6	84	17	6	4	54	44	16	41	0
	C	9909	3698	2512	580	42	683	78	53	26	157	361	151	372	2
	D	2359	2348	2304	1494	21	116	84	9	9	356	59	-	17	-
<b>MUUT KUNNAT - ÖVRIGA KOMMUNERA</b>	A	11155	4999	3382	1748	34	366	163	58	10	467	177	30	423	2
	B	747	335	226	117	2	24	11	4	1	31	12	2	28	0
	C	9446	3317	1719	652	20	258	130	48	9	208	168	30	400	3
	D	2136	1955	1840	1163	15	133	40	14	2	292	25	2	57	-
<b>HANKASALMI</b>	A	545	113	53	25	4	3	4	1	-	4	6	-	14	-
	B	888	184	86	41	7	5	7	2	-	7	10	-	23	-
	C	518	85	26	7	-	3	6	-	-	5	-	-	10	-
	D	46	39	32	21	4	-	-	1	-	4	1	-	6	-
<b>JOUTSA</b>	A	411	243	169	76	3	16	8	5	1	34	11	2	22	-
	B	548	324	225	101	4	21	11	7	1	45	15	3	29	-
	C	301	159	88	35	3	9	3	5	1	16	7	1	20	-
	D	110	84	81	41	-	7	5	-	-	18	4	1	2	-
<b>JOUTSA</b>	A	285	161	113	51	2	9	8	4	-	23	7	-	16	-
	B	615	347	244	110	4	19	17	9	-	50	15	-	35	-
	C	213	104	59	22	2	6	3	4	-	11	5	-	14	-
	D	72	57	54	29	-	3	5	-	-	12	2	-	2	-
<b>LEIVGNÄKI</b>	A	83	54	34	16	1	1	-	-	1	7	3	2	4	-
	B	546	355	224	105	7	7	-	-	7	46	20	13	26	-
	C	59	38	16	9	1	1	-	-	1	3	1	1	4	-
	D	24	16	16	7	-	-	-	-	-	4	2	1	-	-
<b>LUHANKA</b>	A	43	28	22	9	-	6	-	1	-	4	1	-	2	-
	B	319	208	163	67	-	44	-	7	-	30	7	-	15	-
	C	29	17	11	4	-	2	-	1	-	2	1	-	2	-
	D	14	11	11	5	-	4	-	-	-	2	-	-	-	-
<b>JYVÄSKYLÄ</b>	A	8461	4781	3958	1676	55	695	137	48	33	393	349	139	285	2
	B	1313	742	614	260	9	108	21	7	5	61	54	22	44	0
	C	6568	2890	2083	429	38	607	61	43	25	105	298	141	276	2
	D	1930	1927	1907	1261	21	89	76	8	9	289	54	-	9	-
<b>JYVÄSKYLÄ NMSP - LMSD</b>	A	1800	973	725	489	2	59	51	2	2	60	17	-	61	-
	B	661	357	268	180	1	22	19	1	1	22	6	-	22	-
	C	1392	576	336	161	2	43	44	2	2	24	15	-	60	-
	D	408	397	393	328	-	16	7	-	-	36	2	-	1	-
<b>JYVÄSKYLÄN MLK-JYVÄSKYLÄ LK</b>	A	1734	935	705	472	1	59	50	2	2	57	17	-	57	-
	B	700	377	285	190	0	24	20	1	1	23	7	-	23	-
	C	1343	555	329	156	1	43	44	2	2	24	15	-	56	-
	D	391	380	376	316	-	16	6	-	-	33	2	-	1	-
<b>TOIVAKKA</b>	A	66	38	24	17	1	-	1	-	-	3	-	-	4	-
	B	269	155	98	69	4	-	4	-	-	12	-	-	16	-
	C	49	21	7	5	1	-	-	-	-	-	-	-	4	-
	D	17	17	17	12	-	-	1	-	-	3	-	-	-	-
<b>JÄMSÄ</b>	A	2205	604	401	221	3	53	8	4	-	43	27	8	46	1
	B	1070	293	195	107	1	26	4	2	-	21	13	4	22	0
	C	2017	417	222	108	3	34	5	4	-	15	25	8	43	1
	D	188	187	178	113	-	19	3	-	-	28	2	-	3	-
<b>JÄMSÄ</b>	A	1835	434	287	150	2	38	6	3	-	31	20	7	34	-
	B	1473	348	230	120	2	31	5	2	-	25	16	6	27	-
	C	1699	298	157	70	2	22	3	3	-	12	19	7	32	-
	D	136	136	130	80	-	16	3	-	-	19	1	-	2	-
<b>JÄMSÄNKOSKI</b>	A	370	170	114	71	1	15	2	1	-	12	7	1	12	1
	B	454	209	140	87	1	18	2	1	-	15	9	1	15	1
	C	318	119	64	38	1	12	2	1	-	3	6	1	11	1
	D	52	51	48	33	-	3	-	-	-	9	1	-	1	-



2. (JATK. - FORTS. - CONT.)

A = RIKOKSIA YHTEENSÄ - BROTT SAMMANLAGT - TOTAL OF OFFENCES  
 B = RIKOKSIA 10 000 ASUKASTA KOHDEN - BROTT PER 10 000 INVANARE - OFFENCES PER 10 000 INHABITANTS

KOKO MAA - HELA LANDET - WHOLE CCUNTRY LÄÄNI - LÄN - PROVINCE POLIISIPIIRI - POLISDISTRIKT - POLICE DISTRICT KUNTA - KOMMUN - MUNICIPALITY	KAIKKI RIKOK- SET ALLA BROTT ALL OF- FENCES	YH- TEENSÄ SUMMA TOTAL	RIKOSLAKIA VASTAAN TEHDYT RIKOKSET - BROTT MOT STRAFFLAGEN - OFFENCES LISTED IN THE PENAL										MENKEEN JA TERV. KOHDIST. RIKOK- SET BROTT MURHA DRÄP MOR- DERS SLAUGH- TER MURDER LIFE AND HEALTH		
			OMAI- SUUS- RIKOK- SET EGEN- DOMS- BROTT OF- FENCES AGAINST PROP- ERTY	VAR- KAUS- STÖLD THEFT	TÖRKEÄ VAR- VAR- KÅUS STÖLD GROV THEFT	NÄPIS- TYS SNAT- TERI PETTY THEFT	MOOTT- AJON- ANAST. TILL- GREPP AV MO- TOR- FORDON THEFT OF MOTOR- VEH.	KAVAL- LUS FÖR- SKING- RING EM- BEZZE- MENT	RYÖSTÖ RÅN- ROB- BERY	VAHIN- GON- TEKO SKADE- GÖREL- SE DAMAGE TO PROP- ERTY	PETOS BEDRÄ- GERI FRAUD	VERO- PETOS SKATTE- MOT BEDRÄ- GERI FRAUD- OF- LENT TAX RETURN		SET BROTT LIV O- MÅLSA OF- FENCES AGAINST LIFE AND HEALTH	TAPPO MURHA DRÄP MOR- DERS SLAUGH- TER MURDER
<u>KARSTULA</u>	A	441	193	130	58	2	16	2	3	1	36	8	-	18	1
	B	581	254	171	76	3	21	3	4	1	47	11	-	24	1
	C	318	91	40	5	1	9	2	2	-	11	8	-	14	1
	D	123	102	90	53	1	7	-	1	1	25	-	-	4	-
<u>KARSTULA</u>	A	390	170	111	47	2	14	2	3	-	33	7	-	17	-
	B	693	302	197	83	4	25	4	5	-	59	12	-	30	-
	C	289	85	36	4	1	9	2	2	-	9	7	-	13	-
	D	101	85	75	43	1	5	-	1	-	24	-	-	4	-
<u>KYYJÄRVI</u>	A	51	23	19	11	-	2	-	-	1	3	1	-	1	1
	B	261	118	97	56	-	10	-	-	5	15	5	-	5	5
	C	29	6	4	1	-	-	-	-	-	2	1	-	1	1
	D	22	17	15	10	-	2	-	-	1	1	-	-	-	-
<u>KEURUU</u>	A	1042	674	506	174	4	77	17	20	2	49	53	2	46	-
	B	799	517	388	133	3	59	13	15	2	38	41	2	35	-
	C	757	403	261	88	2	51	10	17	2	13	50	1	32	-
	D	290	276	250	88	2	26	7	3	-	38	3	1	14	-
<u>KIVIJÄRVI</u>	A	473	215	116	46	1	16	-	3	-	19	9	4	29	-
	B	725	329	178	70	2	25	-	5	-	29	14	6	44	-
	C	396	161	71	22	1	11	-	2	-	8	7	4	24	-
	D	83	59	48	24	-	7	-	1	-	11	2	-	6	-
<u>KANAANKOSKI</u>	A	165	65	33	16	-	2	-	1	-	8	-	-	10	-
	B	754	297	151	73	-	9	-	5	-	37	-	-	46	-
	C	144	50	20	6	-	3	-	1	-	4	-	-	10	-
	D	25	18	15	10	-	-	-	-	-	4	-	-	1	-
<u>KINNULA</u>	A	153	92	53	23	1	7	-	-	-	5	7	3	14	-
	B	673	405	233	101	4	31	-	-	-	22	31	13	62	-
	C	119	72	34	14	1	2	-	-	-	2	6	3	12	-
	D	35	21	19	9	-	5	-	-	-	3	1	-	2	-
<u>KIVIJÄRVI</u>	A	155	58	30	7	-	7	-	2	-	6	2	1	5	-
	B	750	281	145	34	-	34	-	10	-	29	10	5	24	-
	C	133	39	17	2	-	6	-	1	-	2	1	1	2	-
	D	23	20	14	5	-	2	-	1	-	4	1	-	3	-
<u>KORPILAHTI</u>	A	1291	365	245	134	2	41	1	4	1	43	8	4	35	-
	B	984	278	187	102	2	31	1	3	1	33	6	3	27	-
	C	1109	190	72	25	2	11	1	2	1	16	4	4	34	-
	D	182	175	173	109	-	30	-	2	-	27	4	-	1	-
<u>KORPILAHTI</u>	A	673	154	91	48	1	20	-	2	-	14	4	-	15	-
	B	1345	308	182	96	2	40	-	4	-	28	8	-	30	-
	C	602	85	22	7	1	4	-	2	-	3	3	-	15	-
	D	71	69	69	41	-	16	-	-	-	11	1	-	-	-
<u>MURAME</u>	A	508	143	101	59	1	8	1	1	1	18	4	3	14	-
	B	1011	285	201	117	2	16	2	2	2	34	8	6	28	-
	C	439	78	36	11	1	4	1	-	1	10	1	3	14	-
	D	69	65	65	48	-	4	-	1	-	8	3	-	-	-
<u>SÄYÄT SALO</u>	A	110	68	53	27	-	13	-	1	-	11	-	1	6	-
	B	356	220	172	87	-	42	-	3	-	36	-	3	19	-
	C	68	27	14	7	-	3	-	-	-	3	-	1	5	-
	D	42	41	39	20	-	10	-	1	-	8	-	-	1	-
<u>KUMMOINEN</u>	A	512	137	89	45	6	2	4	2	-	18	1	3	24	-
	B	1374	368	239	121	16	5	11	5	-	48	3	8	64	-
	C	464	92	49	19	1	2	4	1	-	7	2	3	19	-
	D	66	56	48	28	5	-	-	2	-	12	-	-	7	-
<u>LAUKAA</u>	A	1318	504	345	218	2	32	20	1	-	34	12	-	47	-
	B	953	364	249	158	1	23	14	1	-	25	9	-	34	-
	C	1181	367	210	94	1	26	21	2	-	23	16	-	39	-
	D	235	207	186	146	1	7	2	1	-	21	2	-	11	-
<u>PETÄJÄVESI</u>	A	299	161	104	41	1	12	9	1	1	21	6	2	12	-
	B	472	254	164	65	2	19	14	2	2	33	9	3	19	-
	C	254	119	64	26	1	9	7	1	1	6	6	2	12	-
	D	51	50	48	21	-	5	2	-	-	15	-	-	-	-

C = SELVITETTYJÄ RIKOKSIA YHTEENSÄ - UPPKLARADE BROTT SAMMANLAGT - TOTAL OF CLEARED OFFENCES

D = EDELLEEN TUTKITTAVANA TILASTOVIUDDEN AIKANA ILMOITETTUJA RIKOKSIA - FÖRTFARANDE ANHÄNGIGA ANMÄLDA BROTT UNDER STATISTIKÅRET

- STILL UNDER INVESTIGATION OFFENCES REPORTED DURING THE STATISTICAL YEAR

CODE	SIITÄ - DÄRAV - OF WHICH										PÄIH- DERI- KOKSET	LIJ- KENNE- RIKOK- SET	PÄIH- TY- MAASSA MYKSEN ASUVA VÄESTÖ I LAN- DET					
	PA- HOIN- PA- HOIN- PITELY MISS- GROV LIND- RIG MISS- HANDEL PETTY MANS- SAULT	TÖRKEÄ PA- HOIN- PITELY MISS- GROV LIND- RIG MISS- HANDEL PETTY MANS- SAULT	LIEVÄ PA- HOIN- PITELY MISS- GROV LIND- RIG MISS- HANDEL PETTY MANS- SAULT	KUOLE- MAN- TUOTT. DÖDS- VÄL- VÄLL. LANDE AV KR. SKADA AG- MOR- ALITY	RUU- MIIN- VAMMAN HETS- KAAMI- NEN VÄL- VÄLL. LANDE AV KR. SKADA AG- MOR- ALITY	SI- VEEL- DÄRAV LISYYS- OF RIKOK- SET VÄKI- OMAI- S. VIRKA- OMAI- S. VIRKA- MIEN TEKO VÄKIV. VIRKA- FYLL- MUS RI- RATT- MUS FENCE S	SIITÄ DÄRAV OF WHICH	RIKOK- SET SIITÄ DÄRAV OF WHICH	LIIKEN- NEJUU- PUNUS- OF RIKOK- WHICH IN- TOXI- CANT OF- FENCES	SIITÄ DÄRAV OF WHICH	LIJ- KENNE- RIKOK- SET	PÄIH- TY- MAASSA MYKSEN ASUVA VÄESTÖ I LAN- DET						
-	10	-	5	-	2	2	1	6	2	2	21	20	7	-	-	180	110	7587
-	13	-	7	-	3	3	1	8	3	3	28	26	9	-	-	237	145	.
-	8	-	4	-	1	1	1	6	2	2	20	19	5	-	-	167	.	.
-	2	-	1	-	1	1	-	-	-	-	1	1	2	-	-	13	.	.
-	10	-	5	-	2	2	1	6	2	2	19	18	5	-	-	156	102	5630
-	18	-	9	-	4	4	2	11	4	4	34	32	9	-	-	277	181	.
-	8	-	4	-	1	1	1	6	2	2	19	18	4	-	-	146	.	.
-	2	-	1	-	1	1	-	-	-	-	-	-	1	-	-	10	.	.
-	-	-	-	-	-	-	-	-	-	2	2	2	-	-	-	24	8	1957
-	-	-	-	-	-	-	-	-	-	10	10	10	-	-	-	123	41	.
-	-	-	-	-	-	-	-	-	-	1	1	1	-	-	-	21	.	.
-	-	-	-	-	-	-	-	-	-	1	1	1	-	-	-	3	.	.
-	23	4	5	2	12	1	-	33	9	16	67	58	7	-	1	321	736	13034
-	18	3	4	2	9	1	-	25	7	12	51	44	5	-	1	246	565	.
-	13	3	5	2	9	1	-	31	9	15	63	54	5	-	1	314	.	.
-	10	1	-	-	3	-	-	2	-	1	4	4	2	-	-	7	.	.
2	15	2	2	1	2	2	-	13	5	6	30	28	40	17	-	184	72	6527
3	23	3	3	2	3	3	-	20	8	9	46	43	61	26	-	282	110	.
2	12	2	1	1	2	2	-	13	5	4	29	27	33	12	-	180	.	.
-	4	-	1	-	-	-	-	-	-	-	1	1	7	5	-	5	.	.
2	2	1	-	-	1	-	-	2	-	1	8	8	4	2	-	79	15	2187
9	9	5	-	-	5	-	-	9	-	5	37	37	18	9	-	361	69	.
2	3	1	-	-	1	-	-	2	-	1	8	8	3	2	-	79	.	.
-	-	-	-	-	-	-	-	-	-	-	-	-	1	-	-	1	.	.
-	8	1	2	1	1	2	-	6	4	2	14	12	20	7	-	34	23	2273
-	35	4	9	4	4	9	-	26	18	9	62	53	88	31	-	150	101	.
-	7	1	1	1	1	2	-	6	4	2	14	12	14	2	-	32	.	.
-	1	-	1	-	-	-	-	-	-	-	-	-	6	5	-	2	.	.
-	5	-	-	-	-	-	-	5	1	3	8	8	16	8	-	71	34	2067
-	24	-	-	-	-	-	-	24	5	15	39	39	77	39	-	343	164	.
-	2	-	-	-	-	-	-	5	1	3	7	7	16	8	-	69	.	.
-	3	-	-	-	-	-	-	-	-	-	1	1	-	-	-	2	.	.
2	10	1	2	3	15	1	-	10	4	5	67	56	24	2	-	868	129	13118
2	8	1	2	2	11	1	-	8	3	4	51	43	18	2	-	662	98	.
2	10	1	2	3	15	1	-	10	4	5	67	56	24	2	-	868	.	.
-	-	-	-	-	-	-	-	-	-	-	-	-	-	-	-	-	.	.
-	3	1	2	1	7	-	-	3	2	-	40	33	22	1	-	479	35	5004
-	6	2	4	2	14	-	-	6	4	-	80	66	44	2	-	957	70	.
-	3	1	2	1	7	-	-	3	2	-	40	33	22	1	-	479	.	.
-	-	-	-	-	-	-	-	-	-	-	-	-	-	-	-	-	.	.
1	5	-	-	2	6	-	-	5	-	5	22	19	-	-	-	353	66	5025
2	10	-	-	4	12	-	-	10	-	10	44	38	-	-	-	702	131	.
1	5	-	-	2	6	-	-	5	-	5	22	19	-	-	-	353	.	.
-	-	-	-	-	-	-	-	-	-	-	-	-	-	-	-	-	.	.
1	2	-	-	-	2	1	-	2	2	-	5	4	2	1	-	36	28	3089
3	6	-	-	-	6	3	-	6	6	-	16	13	6	3	-	117	91	.
1	2	-	-	-	2	1	-	2	2	-	5	4	2	1	-	36	.	.
-	-	-	-	-	-	-	-	-	-	-	-	-	-	-	-	-	.	.
-	6	1	-	3	12	-	-	4	-	1	20	19	-	-	-	348	6	3725
-	16	3	-	8	32	-	-	11	-	3	54	51	-	-	-	934	16	.
1	4	1	-	3	9	-	-	3	-	1	20	19	-	-	-	348	.	.
-	3	-	-	-	3	-	-	1	-	-	-	-	-	-	-	-	.	.
1	26	9	7	1	2	4	1	12	3	5	66	54	20	1	1	722	246	13829
1	19	7	5	1	1	3	1	9	2	4	48	39	14	1	1	522	178	.
1	23	7	4	1	2	3	1	13	4	5	73	61	23	1	1	720	.	.
-	6	2	3	-	-	1	-	1	1	-	2	2	-	-	-	20	.	.
-	-	-	-	-	-	-	-	-	-	-	-	-	-	-	-	-	.	.
-	7	4	1	-	-	-	-	3	1	2	30	27	4	1	-	129	146	6330
-	11	6	2	-	-	-	-	5	2	3	47	43	6	2	-	204	231	.
-	7	4	1	-	-	-	-	3	1	2	30	27	4	1	-	128	.	.
-	-	-	-	-	-	-	-	-	-	-	-	-	-	-	-	1	.	.

2. (JATK. - FORTS. - CONT.)

A = RIKOKSIA YHTEENSÄ - BROTT SAMMANLAGT - TOTAL OF OFFENCES  
 B = RIKOKSIA 10 000 ASUKASTA KÖMDEN - BROTT PER 10 000 INVÄNARE - OFFENCES PER 10 000 INHABITANTS

KOKO MAA - HELA LANDET - WHOLE COUNTRY	ALLA BROTT ALL OF-	YH- TEENSÄ SUMMA TOTAL	KAIKKI RIKOK- SET RIKOSLAKIA VASTAAN TEHOYT RIKOKSET - BROTT MOT STRAFFLAGEN - OFFENCES LISTED IN THE PENAL SIITÄ - ÖFRÄV - OF WHICH										HEMKEEN JA TERV. KOHDIST. RIKOK-		TAPPO MURHA DRÄP MORD SLAUGHTER
			OMAI- SUUS- BROTT OF- FENCES AGAINST PROPERTY	VAR- KAUS- STÖLD THEFT	TÖRKEÄ VAR- KAUS- STÖLD AGGRA- VATED THEFT	NÄPIS- TYS SMÄT- TERI PETTY THEFT	MOOTT. AJON- ANAST. TILL- GREPP AV MO- TOR- FORDON THEFT OF MOTOR- VEH.	KAVAL- LUS FÖR- SKING- RING EM- BEZZLE- MENT	RYÖSTÖ RÖB- BERY	VÄHIN- GON- TEKO SKADE- GÖREL- SE DAMAGE TO PROP- ERTY	PETOS- BEDRÄ- GERI FRAUD- LENT TAX RETURN	VERO- PETOS SKATTE- BEDRÄ- GERI FRAUDU- LIV O. HÄLSA FENCES AGAINST LIFE AND HEALTH	SET BROTT MOT LIV O. HÄLSA OF- FENCES AGAINST LIFE AND HEALTH		
MULTIA	A	83	53	36	17	-	2	3	-	-	8	1	1	5	-
	B	317	202	138	65	-	8	11	-	-	31	4	4	19	-
	C	67	37	20	10	-	3	2	-	-	2	1	1	5	-
	D	19	19	19	9	-	-	1	-	-	6	-	-	-	-
PETÄJÄVESI	A	216	108	66	24	1	10	6	1	1	13	5	1	7	-
	B	582	291	183	65	3	27	16	3	3	35	13	3	19	-
	C	189	82	44	16	1	6	5	1	1	4	5	1	7	-
	D	32	31	29	12	-	5	1	-	-	9	-	-	-	-
PIHTIPUDAS	A	534	241	147	61	2	17	8	-	1	19	11	10	13	-
	B	884	399	243	101	3	28	13	-	2	31	18	17	22	-
	C	437	152	61	8	1	12	6	-	1	10	11	10	13	-
	D	97	89	86	53	1	5	2	-	-	9	-	-	-	-
SAARIJÄRVI	A	970	483	306	149	2	37	19	3	-	61	15	-	45	-
	B	812	404	256	125	2	31	16	3	-	51	13	-	38	-
	C	1055	471	235	74	3	48	13	3	1	49	19	2	69	1
	D	173	160	157	101	-	9	8	1	-	30	5	-	2	-
PYLKÖNMÄKI	A	15	6	1	1	-	-	-	-	-	-	-	-	-	-
	B	108	43	7	7	-	-	-	-	-	-	-	-	-	-
	C	25	16	8	3	-	-	1	-	-	4	-	-	-	-
	D	2	1	1	1	-	-	-	-	-	-	-	-	-	-
SAARIJÄRVI	A	955	477	305	148	2	37	19	3	-	61	15	-	45	-
	B	905	452	289	140	2	35	18	3	-	58	14	-	43	-
	C	1030	455	227	71	3	48	12	3	1	45	19	2	69	1
	D	171	159	156	100	-	9	8	1	-	30	5	-	2	-
SUOLAHTI	A	773	345	223	118	-	20	3	6	-	33	15	-	27	-
	B	694	310	200	106	-	18	3	5	-	30	13	-	24	-
	C	639	219	107	46	-	16	2	5	-	16	14	-	23	-
	D	155	147	135	84	-	4	1	1	-	19	1	-	6	-
KONNEVESI	A	118	43	22	16	-	1	-	-	-	4	-	-	-	-
	B	334	122	62	45	-	3	-	-	-	11	-	-	-	-
	C	101	27	7	3	-	1	-	-	-	2	-	-	-	-
	D	17	16	15	13	-	-	-	-	-	2	-	-	-	-
SUMIAINEN	A	50	26	17	17	-	-	-	-	-	-	-	-	2	-
	B	358	186	122	122	-	-	-	-	-	-	-	-	14	-
	C	34	10	2	2	-	-	-	-	-	-	-	-	1	-
	D	16	16	15	15	-	-	-	-	-	-	-	-	1	-
SUOLAHTI	A	605	276	184	85	-	19	3	6	-	29	15	-	25	-
	B	974	444	296	137	-	31	5	10	-	47	24	-	40	-
	C	504	182	98	41	-	15	2	5	-	14	14	-	22	-
	D	122	115	105	56	-	4	1	1	-	17	1	-	5	-
VII TASAARI	A	697	345	220	92	1	18	13	11	1	37	10	1	34	-
	B	780	386	246	103	1	20	15	12	1	41	11	1	38	-
	C	560	215	92	33	-	7	6	10	-	9	9	1	33	-
	D	152	145	139	65	1	11	7	1	1	30	1	-	1	-
ÄÄNEKOSKI	A	1582	600	395	167	3	48	21	3	1	68	36	4	52	-
	B	1016	385	254	107	2	31	13	2	1	44	23	3	33	-
	C	1387	408	213	52	3	43	17	2	1	37	33	4	51	-
	D	206	203	193	121	-	7	4	1	-	34	3	-	1	-
KONGINKANGAS	A	163	66	41	17	1	3	4	1	-	10	3	-	8	-
	B	981	397	247	102	6	18	24	6	-	18	18	-	48	-
	C	145	50	26	6	1	3	4	-	-	7	3	-	8	-
	D	18	16	15	11	-	-	-	1	-	3	-	-	-	-
UURAINEN	A	121	47	29	19	-	1	1	-	-	6	-	1	1	-
	B	441	171	106	69	-	4	4	-	-	22	-	4	4	-
	C	104	30	13	6	-	1	1	-	-	4	-	1	1	-
	D	17	17	16	13	-	-	-	-	-	2	-	-	-	-
ÄÄNEKOSKI	A	1298	487	325	131	2	44	16	2	1	52	33	3	43	-
	B	1162	436	291	117	2	39	14	2	1	47	30	3	39	-
	C	1138	328	174	40	2	39	12	2	1	26	30	3	42	-
	D	171	170	162	97	-	7	4	-	-	29	3	-	1	-



2. (JATK. - FORTS. - CONT.)

A = RIKOKSIA YHTEENSÄ - BROTT SAMMANLAGT - TOTAL OF OFFENCES  
 B = RIKOKSIA 10 000 ASUKASTA KÖHDEN - BROTT PER 10 000 INVÄNARE - OFFENCES PER 10 000 INHABITANTS

KOKO MAA - HELA LANDET - WHOLE COUNTRY LÄÄNI - LÄN - PROVINCE POLIISIPIIRI - POLISDISTRIKT - POLICE DISTRICT KUNTA - KOMMUN - MUNICIPALITY	KAIKKI RIKOK- SET ALLA BROTT ALL OF- FENCES	YH- TEENSÄ SUMMA TOTAL	OMAI- SUUS- RIKOK- SET EGEN- DOMS- BROTT OF- FENCES AGAINST PROP- ERTY	VAR- KAUS- STÖLD THEFT	TÜRKEÄ VAR- KAUS- STÖLD AGGRA- VATED THEFT	NÄPIS- TYS SNAT- TERI PETTY THEFT	MOOTT- AJON- ANAST. TILL- GREPP AV MO- TOR- FORDN THEFT OF NOTOR- VEH.	KAVAL- LUS FÖR- SKING- RING- EM- BEZZLE- MENT	RYÖSTÖ RÄN- RUB- BERY	VAHIN- GON- TEKO SKADE- GÖREL- SE DAMAGE TO PROP- ERTY	PETOS BEDRÄ- GERI BEGRÄ- GERI FRAUDU- LENT TAX RETURN	VERO- PETOS SKATTE- MOT BEGRÄ- GERI FRAUDU- LENT TAX AGAINST LIFE AND HEALTH	HENKEEN JA TERV. KOHDIST. RIKOK- SET BROTT MOT LIV O. HÄLSA OF- FENCES AGAINST LIFE AND HEALTH	TAPPO MURHA DRÄP MÖRD MÄN- SLAUGH- TER MURDER	
															SIITÄ - DÄRAV - OF WHICH
<u>VAAKAN LÄÄNI - VASA LÄN</u>	A	42922	17698	13031	5980	132	2305	521	297	64	1658	644	172	1218	5
	B	985	406	299	137	3	53	12	7	1	38	15	4	28	0
	C	34949	10036	5819	1611	63	1379	333	308	39	669	563	128	1122	4
	D	8776	8276	7687	4544	74	955	211	53	27	1016	131	60	154	1
<u>KAUPUNGIT - STÄDER</u>	A	26019	12939	10031	4728	85	1958	417	250	57	1108	444	99	759	2
	B	1378	685	531	250	5	104	22	13	3	59	24	5	40	0
	C	19612	6725	4197	1082	45	1145	255	262	33	393	371	56	680	2
	D	7128	6747	6228	3763	45	838	185	48	26	735	120	57	137	-
<u>MUUT KUNNAT - ÖVRIGA KOMMUNERA</u>	A	16903	4759	3000	1252	47	347	104	47	7	550	200	73	459	3
	B	684	193	121	51	2	14	4	2	0	22	8	3	19	0
	C	15337	3311	1622	529	18	234	78	46	6	276	192	72	442	2
	D	1648	1529	1459	781	29	117	26	5	1	281	11	3	17	1
<u>ALAJÄRVI</u>	A	454	149	108	47	-	9	5	1	-	20	7	-	16	-
	B	517	170	123	54	-	10	6	1	-	23	8	-	18	-
	C	376	76	38	10	-	6	5	-	-	6	5	-	15	-
	D	78	73	70	37	-	3	-	1	-	14	2	-	1	-
<u>ALAVUS - ALAVO</u>	A	1143	264	153	53	3	41	8	3	-	23	2	1	36	-
	B	736	170	99	34	2	26	5	2	-	15	1	1	23	-
	C	1039	160	51	12	2	11	4	2	-	10	2	-	35	-
	D	105	105	103	42	1	30	4	1	-	13	-	1	1	-
<u>ALAVUS-ALAVO</u>	A	885	208	120	39	2	36	5	2	-	18	2	1	29	-
	B	844	198	114	37	2	34	5	2	-	17	2	1	28	-
	C	809	132	46	11	1	11	4	2	-	9	2	-	28	-
	D	77	77	75	29	1	25	1	-	-	9	-	1	1	-
<u>KUORTANE</u>	A	258	56	33	14	1	5	3	1	-	5	-	-	7	-
	B	511	111	65	28	2	10	6	2	-	10	-	-	14	-
	C	230	28	5	1	1	-	-	-	-	1	-	-	7	-
	D	28	28	28	13	-	5	3	1	-	4	-	-	-	-
<u>EVIJÄRVI</u>	A	390	100	44	27	-	2	-	1	-	9	2	1	13	-
	B	621	159	70	43	-	3	-	2	-	14	3	2	21	-
	C	365	75	21	8	-	2	-	1	-	5	2	1	12	-
	D	27	27	25	21	-	-	-	-	-	4	-	-	1	-
<u>EVIJÄRVI</u>	A	297	63	28	14	-	2	-	1	-	8	2	-	8	-
	B	866	184	82	41	-	6	-	3	-	23	6	-	23	-
	C	284	50	16	5	-	2	-	1	-	5	2	-	7	-
	D	15	15	14	11	-	-	-	-	-	3	-	-	1	-
<u>KORTESJÄRVI</u>	A	93	37	16	13	-	-	-	-	-	1	-	1	5	-
	B	326	130	56	46	-	-	-	-	-	4	-	4	18	-
	C	81	25	5	3	-	-	-	-	-	-	-	1	5	-
	D	12	12	11	10	-	-	-	-	-	1	-	-	-	-
<u>HÄRMÄ</u>	A	529	144	84	32	3	18	3	2	-	16	1	1	11	-
	B	617	168	98	37	3	21	3	2	-	19	1	1	13	-
	C	477	94	36	11	3	8	2	2	-	5	1	3	10	-
	D	61	59	57	25	-	13	2	-	-	11	-	-	1	-
<u>ALAHÄRMÄ</u>	A	348	110	64	27	2	13	2	2	-	11	-	-	10	-
	B	444	204	118	50	4	24	4	4	-	20	-	-	19	-
	C	306	68	24	9	2	5	1	2	-	3	-	-	9	-
	D	47	47	45	22	-	9	1	-	-	8	-	-	1	-
<u>YLIHÄRMÄ</u>	A	181	34	20	5	1	5	1	-	-	5	1	1	1	-
	B	571	107	63	16	3	16	3	-	-	16	3	3	3	-
	C	171	26	12	2	1	3	-	-	-	2	1	3	1	-
	D	14	12	12	3	-	4	1	-	-	3	-	-	-	-
<u>ILMAJOKI</u>	A	1013	283	185	98	3	21	1	-	-	34	17	7	24	-
	B	847	237	155	82	3	18	1	-	-	28	14	6	20	-
	C	918	188	93	35	-	15	-	-	-	18	14	7	24	-
	D	109	109	106	77	3	6	1	-	-	16	3	-	-	-





2. (JATK. - FORTS. - CONT.)

A = RIKOKSIA YHTEENSÄ - BROTT SAMMANLAGT - TOTAL OF OFFENCES  
 B = RIKOKSIA 10 000 ASUKASTA KÖMDEN - BROTT PER 10 000 INVÄNARE - OFFENCES PER 10 000 INHABITANTS

KOKO MAA - HELA LANDET - WHOLE COUNTRY LÄÄNI - LÄN - PROVINCE POLIISIPIIRI - POLISDISTRIKT - POLICE DISTRICT KUNTA - KOMMUN - MUNICIPALITY	KAIKKI RIKOK- SET ALLA BROTT ALL OF- FENCES	YH- TEENSÄ SUMMA TOTAL	RIKOSLAKIA VASTAAN TEMDYTT RIKOKSET - BROTT MOT STRAFFLAGEN - OFFENCES LISTED IN THE PENAL SIITÄ - DÄRAV - OF WHICH										HENKEEN JA TERV. KOHDIST. RIKOK- SET BROTT MURHA DRÅP MORO SLAUGH- TER MURDER	TAPPO MURHA DRÅP MORO SLAUGH- TER MURDER	
			EGEN- DOMS- BROTT OF- FENCES AGAINST PROP- ERTY	VAR- KAUS- STÖLO THEFT	TÜRKEÄ VAR- KAUS- GROV STÖLO AGGRA- VATED THEFT	NÄPIS- TYS SNAT- TERI PETTY THEFT	MOOTT- AJON- ANAST. TILL- GREPP AV MO- TOR- FORDON THEFT OF MOTOR- VEH.	KAVAL- LUS FÖR- SKING- RING EM- BEZZLE- MENT	RYÖSTÖ RÅN- ROB- BERY	VAHIN- GON- TEKO SKÅDE- GÖREL- SE DAMAGE TO PROP- ERTY	PETOS BEDRÅ- GERI FRAUD	VERO- PETOS SKATTE- BROTT MOT BEGRÄ- GERI FRAUD- OF- FENCES AGAINST LIFE AND HEALTH			VERO- PETOS SKATTE- BROTT MOT BEGRÄ- GERI FRAUD- OF- FENCES AGAINST LIFE AND HEALTH
<u>ISOJOKI - STORÅ</u>	A	510	119	51	14	1	2	-	-	-	20	4	1	29	2
	B	971	226	97	27	2	4	-	-	-	38	8	2	55	4
	C	488	99	32	6	-	2	-	-	-	11	4	1	29	2
	D	22	20	19	8	1	-	-	-	-	9	-	-	-	-
<u>ISOJOKI-STORÅ</u>	A	446	97	43	11	1	2	-	-	-	18	2	1	25	2
	B	1383	301	133	34	3	6	-	-	-	56	6	3	77	6
	C	428	81	28	5	-	2	-	-	-	11	2	1	25	2
	D	18	16	15	6	1	-	-	-	-	7	-	-	-	-
<u>KARIJOKI-BÖTOM</u>	A	64	22	8	3	-	-	-	-	-	2	2	-	4	-
	B	315	108	39	15	-	-	-	-	-	10	10	-	20	-
	C	60	18	4	1	-	-	-	-	-	-	2	-	4	-
	D	4	4	4	2	-	-	-	-	-	2	-	-	-	-
<u>ISOKYRÖ - STORKYRÖ</u>	A	571	171	124	49	3	7	6	3	-	24	5	2	15	-
	B	568	170	123	49	3	7	6	3	-	24	5	2	15	-
	C	504	108	63	29	1	2	3	6	-	13	4	2	15	-
	D	72	67	65	20	2	5	3	1	-	11	1	-	-	-
<u>ISOKYRÖ-STORKYRÖ</u>	A	303	81	55	12	2	3	3	2	-	13	3	1	8	-
	B	564	151	102	22	4	6	6	4	-	24	6	2	15	-
	C	265	44	18	6	-	1	1	1	-	4	3	1	8	-
	D	39	37	37	6	2	2	2	1	-	9	-	-	-	-
<u>VÄHÄKYRÖ-LILLKYRÖ</u>	A	268	90	69	37	1	4	3	1	-	11	2	1	7	-
	B	572	192	147	79	2	9	6	2	-	23	4	2	15	-
	C	239	64	45	23	1	1	2	5	-	9	1	1	7	-
	D	33	30	28	14	-	3	1	-	-	2	1	-	-	-
<u>JALASJÄRVI</u>	A	1398	362	219	68	-	50	5	4	1	29	26	1	29	-
	B	1349	349	211	66	-	48	5	4	1	28	25	1	28	-
	C	1341	305	163	38	-	38	3	4	1	18	28	1	20	-
	D	61	61	60	32	-	12	2	-	-	11	-	-	1	-
<u>KANNUS</u>	A	741	207	120	40	6	15	9	2	1	26	5	4	12	-
	B	537	150	87	29	4	11	7	1	1	19	4	3	9	-
	C	696	163	79	23	3	10	5	2	1	15	5	4	12	-
	D	45	44	41	17	3	5	4	-	-	11	-	-	-	-
<u>HIIMANKA</u>	A	155	34	30	11	3	3	2	1	1	3	1	3	-	-
	B	468	103	91	33	9	9	6	3	3	9	3	9	-	-
	C	150	29	25	9	2	2	2	1	1	2	1	3	-	-
	D	5	5	5	2	1	1	-	-	-	1	-	-	-	-
<u>KANNUS</u>	A	316	122	68	23	1	12	6	1	-	12	3	1	5	-
	B	579	223	125	42	2	22	11	2	-	22	5	2	9	-
	C	292	98	45	13	1	8	3	1	-	7	3	1	5	-
	D	24	24	23	10	-	4	3	-	-	5	-	-	-	-
<u>LESTIJÄRVI</u>	A	160	28	17	3	2	-	1	-	-	11	-	-	4	-
	B	1540	269	164	29	19	-	10	-	-	106	-	-	38	-
	C	149	17	7	1	-	-	-	-	-	6	-	-	4	-
	D	11	11	10	2	2	-	1	-	-	5	-	-	-	-
<u>TOHOLAMPI</u>	A	110	23	5	3	-	-	-	-	-	-	1	-	3	-
	B	275	58	13	8	-	-	-	-	-	-	3	-	8	-
	C	105	19	2	-	-	-	-	-	-	-	1	-	3	-
	D	5	4	3	3	-	-	-	-	-	-	-	-	-	-
<u>KAUHAJOKI</u>	A	1693	556	338	94	3	52	8	7	1	34	50	3	55	-
	B	1117	367	223	62	2	36	5	5	1	22	33	2	36	-
	C	1529	402	194	42	2	42	8	6	1	21	50	3	51	-
	D	173	163	153	57	1	10	-	1	-	15	-	-	4	-
<u>KAUHAVA</u>	A	735	158	110	70	-	9	3	-	-	8	10	7	1	-
	B	861	185	129	82	-	11	4	-	-	9	12	8	1	-
	C	679	102	54	21	-	6	3	-	-	4	10	7	1	-
	D	57	57	57	50	-	3	-	-	-	4	-	-	-	-
<u>KAUSTINEN - KAUSTBY</u>	A	549	188	77	42	1	3	3	1	-	22	3	-	41	-
	B	429	147	60	33	1	2	2	1	-	17	2	-	32	-
	C	526	165	55	25	-	3	3	1	-	18	3	-	40	-
	D	23	23	22	17	1	-	-	-	-	4	-	-	1	-

C = SELVITETTYJÄ RIKOKSIA YHTEENSÄ - UPPKLARADE BROTT SAMMANLAGT - TOTAL OF CLEARED OFFENCES  
 D = EDELLEEN TUTKITTAVANA TILASTOVUODEN AIKANA ILMOITETTUJA RIKOKSIA - FORTFARANDE ANHÄNGIGA ANMÄLDA BROTT UNDER STATISTIKÅRET  
 - STILL UNDER INVESTIGATION OFFENCES REPORTED DURING THE STATISTICAL YEAR

CODE		SIITÄ - DÄRAV - OF WHICH										PÄIH- DERI- KOKSET		SIITÄ DÄRAV OF WHICH		LII- KENNE- RIKOK- SET		PÄIH- MYKSEM ASUVA VÄESTÖ	
TAPON TAI MURHAN YRITYS FÖRSÖK TILL DRÄP ATTO MÄNSL. OR MURDER	PA- HOIN- PITELY MISS- GROV AS- E. SAULT HANDEL AS- OR	TÜRKEÄ PA- HOIN- PITELY GROV MISS- HANDEL AS- SAULT	LIEVÄ PA- HOIN- PITELY LIND- RIG MISS- HANDEL PETTY AS- SAULT	KUOLE- MAN- TUOTT. DÖDS- VÄL- LÄNDE AV KR- TAVOL- UNTARY MÄNSL. ING OF BODILY INJURY	RUV- MIIN- VAMMAN TUOTT. DÖDS- VÄL- SKADA NEGL- CAUS- ING OF BODILY INJURY	SI- VEEL- LISYYS- RIKOK- SET VÄKI- OMAIS- VIRKA- HAI- TAN- SET RATTI- TOXI- ALKOH. MUUMA- PIT. USAIN- AINEEN LUVAT. SET NYNTI NARKO- OLOVL. TIIK- FÖRS. BROTT AV AL- NAR- KOHOL COTIC ILLIC. OF- SALE FENCES OF ALC.	SIITÄ DÄRAV OF WHICH	RIKOK- SET VIRAN- OMAIS- VIRKA- HAI- TAN- SET RATTI- TOXI- ALKOH. MUUMA- PIT. USAIN- AINEEN LUVAT. SET NYNTI NARKO- OLOVL. TIIK- FÖRS. BROTT AV AL- NAR- KOHOL COTIC ILLIC. OF- SALE FENCES OF ALC.	SIITÄ DÄRAV OF WHICH	LIIKEN- SIITÄ DÄRAV OF WHICH	NEJUD- PUMUS- OF RIKOK- WHICH IN- RATTI- TOXI- ALKOH. MUUMA- PIT. USAIN- AINEEN LUVAT. SET NYNTI NARKO- OLOVL. TIIK- FÖRS. BROTT AV AL- NAR- KOHOL COTIC ILLIC. OF- SALE FENCES OF ALC.	SIITÄ DÄRAV OF WHICH	LII- KENNE- RIKOK- SET	PÄIH- MYKSEM ASUVA VÄESTÖ	PÄIH- MYKSEM ASUVA VÄESTÖ				
1	4	4	1	-	17	1	-	7	1	5	23	22	21	-	-	314	38	5255	
2	8	8	2	-	32	2	-	13	2	10	44	42	40	-	-	598	72	.	
1	4	4	1	-	17	1	-	7	1	5	23	22	21	-	-	312	.	.	
-	-	-	-	-	-	-	-	-	-	-	-	-	-	-	-	2	.	.	
-	4	3	1	-	15	1	-	6	1	5	17	16	21	-	-	281	38	3226	
-	12	9	3	-	46	3	-	19	3	15	53	50	65	-	-	871	118	.	
-	4	3	1	-	15	1	-	6	1	5	17	16	21	-	-	279	.	.	
-	-	-	-	-	-	-	-	-	-	-	-	-	-	-	-	2	.	.	
1	-	1	-	-	2	-	-	1	-	-	6	6	-	-	-	33	-	2029	
5	-	5	-	-	10	-	-	5	-	-	30	30	-	-	-	163	-	.	
1	-	1	-	-	2	-	-	1	-	-	6	6	-	-	-	33	-	.	
-	-	-	-	-	-	-	-	-	-	-	-	-	-	-	-	-	-	.	
-	7	-	7	1	-	1	-	2	-	-	24	22	1	-	-	386	44	10059	
-	7	-	7	1	-	1	-	2	-	-	24	22	1	-	-	384	44	.	
-	7	-	7	1	-	1	-	2	-	-	24	22	1	-	-	383	.	.	
-	-	-	-	-	-	-	-	-	-	-	-	-	-	-	-	3	.	.	
-	2	-	5	1	-	-	-	2	-	-	15	13	1	-	-	215	27	5370	
-	4	-	9	2	-	-	-	4	-	-	28	24	2	-	-	400	50	.	
-	2	-	5	1	-	-	-	2	-	-	15	13	1	-	-	215	.	.	
-	-	-	-	-	-	-	-	-	-	-	-	-	-	-	-	-	-	.	
-	5	-	2	-	-	1	-	-	-	-	9	9	-	-	-	171	17	4689	
-	11	-	4	-	-	2	-	-	-	-	19	19	-	-	-	365	36	.	
-	5	-	2	-	-	1	-	-	-	-	9	9	-	-	-	168	.	.	
-	-	-	-	-	-	-	-	-	-	-	-	-	-	-	-	3	.	.	
-	14	1	5	4	3	2	1	18	3	5	62	57	20	1	-	879	168	10361	
-	14	1	5	4	3	2	1	17	3	5	60	55	19	1	-	848	162	.	
-	14	1	5	4	2	2	1	18	3	5	62	57	20	1	-	879	.	.	
-	-	-	-	-	1	-	-	-	-	-	-	-	-	-	-	-	-	.	
-	8	3	-	-	1	1	1	7	2	1	57	53	16	-	-	395	163	13807	
-	6	2	-	-	1	1	1	5	1	1	41	38	12	-	-	286	118	.	
-	8	3	-	-	1	1	1	7	2	1	57	53	16	-	-	395	.	.	
-	-	-	-	-	-	-	-	-	-	-	-	-	-	-	-	-	-	.	
-	-	-	-	-	-	-	-	1	1	-	2	2	8	-	-	76	11	3314	
-	-	-	-	-	-	-	-	3	3	-	6	6	24	-	-	229	33	.	
-	-	-	-	-	-	-	-	1	1	-	2	2	8	-	-	76	.	.	
-	-	-	-	-	-	-	-	-	-	-	-	-	-	-	-	-	-	.	
-	3	1	-	-	1	1	1	5	1	-	39	37	-	-	-	185	129	5459	
-	5	2	-	-	2	2	2	9	2	-	71	68	-	-	-	339	236	.	
-	3	1	-	-	1	1	1	5	1	-	39	37	-	-	-	185	.	.	
-	-	-	-	-	-	-	-	-	-	-	-	-	-	-	-	-	-	.	
-	3	1	-	-	-	-	-	1	-	1	3	2	8	-	-	58	7	1039	
-	29	10	-	-	-	-	-	10	-	10	29	19	77	-	-	558	67	.	
-	3	1	-	-	-	-	-	1	-	1	3	2	8	-	-	58	.	.	
-	-	-	-	-	-	-	-	-	-	-	-	-	-	-	-	-	-	.	
-	2	1	-	-	-	-	-	-	-	-	13	12	-	-	-	76	16	3995	
-	5	3	-	-	-	-	-	-	-	-	33	30	-	-	-	190	40	.	
-	2	1	-	-	-	-	-	-	-	-	13	12	-	-	-	76	.	.	
-	-	-	-	-	-	-	-	-	-	-	-	-	-	-	-	-	-	.	
-	28	6	18	-	3	4	3	26	6	13	70	66	31	-	2	851	325	15152	
-	18	4	12	-	2	3	2	17	4	9	46	44	20	-	1	562	214	.	
-	25	5	18	-	3	4	3	26	6	13	67	63	31	-	2	846	.	.	
-	3	1	-	-	-	-	-	-	-	-	3	3	-	-	-	5	.	.	
-	-	-	1	-	-	-	-	4	3	-	38	38	4	1	-	542	158	8534	
-	-	-	1	-	-	-	-	5	4	-	45	45	5	1	-	635	185	.	
-	-	-	1	-	-	-	-	4	3	-	38	38	4	1	-	542	.	.	
-	-	-	-	-	-	-	-	-	-	-	-	-	-	-	-	-	-	.	
-	13	1	10	-	15	4	-	10	4	6	35	31	34	1	-	262	160	12791	
-	10	1	8	-	12	3	-	8	3	5	27	24	27	1	-	205	125	.	
-	12	1	10	-	15	4	-	10	4	6	35	31	34	1	-	262	.	.	
-	1	-	-	-	-	-	-	-	-	-	-	-	-	-	-	-	-	.	

2. (JATK. - FORTS. - CONT.)

A = RIKOKSIA YHTEENSÄ - BROTT SAMMANLAGT - TOTAL OF OFFENCES  
 B = RIKOKSIA 10 000 ASUKASTA KOHDEN - BROTT PER 10 000 INVÄNARE - OFFENCES PER 10 000 INHABITANTS

KOKO MAA - HELA LANDET - WHOLE COUNTRY LÄÄNI - LÄN - PROVINCE POLIISIPIIRI - POLISOISTRIFT - POLICE DISTRICT KUNTA - KOMMUN - MUNICIPALITY	KAIKKI RIKOK- SET ALLA BROTT ALL OF- FENCES	RIKOSLAKIA VASTAAN TEHOYT RIKOKSET - BROTT MOT STRAFFLAGEN - OFFENCES LISTED IN THE PENAL											HENKEEN JA TERV. KOHDIST. RIKOK- SET BROTT MURHA DRÅP MORD SLAUGH- TER MURDER	TAPPO MURHA DRÅP MORD SLAUGH- TER MURDER	
		YH- TEENSÄ SUMMA TOTAL	OMAI- SUUS- RIKOK- SET EGEN- DOMS- BROTT OF- FENCES AGAINST PROPERTY	VAR- KAUS- STÖLD THEFT	TÖRKEÄ VAR- KAUS- STÖLD GROV AGGRA- VATED THEFT	NÄPIS- TYS SNAT- TERI PETTY THEFT	MOOTT. AJON. ANAST. TILL- GREPP AV MO- TOR- FORDON THEFT OF MOTOR- VEH.	KAVAL- LUS FÖR- SKING- RING EM- BEZZLE- MENT	RYÖSTÖ RÅN ROB- BERY	VAHIN- GON- TEKO SKADE- GÖREL- SE DAMAGE TO PROP- ERTY	PETOS BEDRÅ- GERI FRAUD	VERO- SKATTE- BEDRÅ- GERI FRAUD			VERO- SKATTE- LIV U- OF- FENCES AGAINST LIFE AND HEALTH
HALSUA	A	41	22	12	6	-	1	2	-	-	3	-	-	6	-
	B	249	133	73	36	-	6	12	-	-	18	-	-	36	-
	C	41	22	12	6	-	1	2	-	-	3	-	-	6	-
	D	-	-	-	-	-	-	-	-	-	-	-	-	-	-
KAUSTINEN-KAUSTBY	A	219	88	25	11	1	1	-	1	-	9	1	-	19	-
	B	545	219	62	27	2	2	-	2	-	22	2	-	47	-
	C	210	79	16	6	-	1	-	1	-	6	1	-	19	-
	D	9	9	9	5	1	-	-	-	-	3	-	-	-	-
PERHC	A	151	44	21	12	-	-	1	-	-	5	2	-	12	-
	B	477	139	66	38	-	-	3	-	-	16	6	-	38	-
	C	145	38	16	7	-	-	1	-	-	5	2	-	11	-
	D	6	6	5	5	-	-	-	-	-	-	-	-	1	-
VETELI-VETIL	A	138	34	19	13	-	1	-	-	-	5	-	-	4	-
	B	349	86	46	33	-	3	-	-	-	13	-	-	10	-
	C	130	26	11	6	-	1	-	-	-	4	-	-	4	-
	D	8	8	8	7	-	-	-	-	-	1	-	-	-	-
KOKKOLA - KARLEBY	A	4655	2567	2002	830	22	366	46	79	21	283	83	5	127	-
	B	1362	751	586	243	6	107	13	23	6	83	24	1	37	-
	C	3514	1421	908	191	17	221	37	70	15	109	84	1	118	-
	D	1284	1274	1209	674	8	157	18	10	8	179	16	5	12	-
KRISTIINANKAUPUNKI - KRISTYNESTAD	A	580	226	142	39	2	22	9	-	-	25	3	2	19	-
	B	643	251	157	43	2	24	10	-	-	28	3	2	21	-
	C	495	142	63	21	1	10	9	-	-	7	3	1	18	-
	D	85	84	79	18	1	12	-	-	-	18	-	1	1	-
KRUUNUPY - KRONDBY	A	488	60	38	19	1	1	-	-	-	12	1	4	10	-
	B	692	85	54	27	1	1	-	-	-	17	1	6	14	-
	C	465	44	23	10	1	1	-	-	-	6	1	4	10	-
	D	23	16	15	9	-	-	-	-	-	6	-	-	-	-
KURIKKA	A	1322	366	242	68	5	34	8	1	-	28	28	2	27	-
	B	1164	322	213	60	4	30	7	1	-	25	25	2	24	-
	C	1203	247	123	27	3	23	8	1	-	3	28	2	27	-
	D	119	119	119	41	2	11	-	-	-	25	-	-	-	-
KÄLVIA	A	578	172	112	51	5	13	6	-	1	23	5	1	11	-
	B	720	214	141	64	6	16	7	-	1	29	6	1	14	-
	C	511	116	61	15	1	12	5	-	1	16	4	1	11	-
	D	69	58	54	38	4	1	1	-	-	7	1	-	-	-
KÄLVIA	A	328	124	84	37	2	11	4	-	1	19	2	1	6	-
	B	802	303	205	90	5	27	10	-	2	46	5	2	15	-
	C	275	80	44	7	1	10	4	-	1	14	1	1	6	-
	D	53	44	40	30	1	1	-	-	-	5	1	-	-	-
LOHTAJA	A	223	37	25	11	3	2	2	-	-	4	2	-	3	-
	B	764	127	86	38	10	7	7	-	-	14	7	-	10	-
	C	213	27	15	7	-	2	1	-	-	2	2	-	3	-
	D	12	12	12	6	3	-	1	-	-	2	-	-	-	-
ULLAVA	A	27	11	4	3	-	-	-	-	-	-	1	-	2	-
	B	264	108	39	29	-	-	-	-	-	-	10	-	20	-
	C	23	9	2	1	-	-	-	-	-	-	1	-	2	-
	D	4	2	2	2	-	-	-	-	-	-	-	-	-	-
LAIHIA	A	936	288	200	68	4	22	5	15	-	27	15	8	23	-
	B	733	226	157	53	3	17	4	12	-	21	12	6	18	-
	C	836	207	121	29	-	15	3	14	-	8	15	8	23	-
	D	100	81	79	39	4	7	2	1	-	19	-	-	-	-
JURVA	A	246	96	76	28	1	3	3	9	-	10	4	4	8	-
	B	437	171	135	50	2	5	5	16	-	18	7	7	14	-
	C	216	66	46	13	-	1	2	9	-	3	4	4	8	-
	D	30	30	30	15	1	2	1	-	-	7	-	-	-	-
LAIHIA	A	690	192	124	40	3	19	2	6	-	17	11	4	15	-
	B	967	269	174	56	4	27	3	8	-	24	15	6	21	-
	C	620	141	75	16	-	14	1	5	-	5	11	4	15	-
	D	70	51	49	24	3	5	1	1	-	12	-	-	-	-

C = SELVITETTYJÄ RIKOKSIA YHTEENSÄ - UPPKLARADE BROTT SAMMANLAGT - TOTAL OF CLEARED OFFENCES  
 D = EDELLEEN TUTKITTAVANA TILASTOVUODEN AIKANA ILMOITETTUJA RIKOKSIA - FORTFARANDE ANHÄNGIGA ANMÄLDA BROTT UNDER STATISTIKÅRET  
 - STILL UNDER INVESTIGATION OFFENCES REPORTED DURING THE STATISTICAL YEAR

CODE	SIITÄ - DÄRAV - OF WHICH										PÄIH- DERI- KOKSET RUSME- DELS- BROTT IN-	SIITÄ DÄRAV OF WHICH	LII- KENNE- RIKOK- SET TRAFFIK- BROTT TRAFF- BROTT	PÄINTY- MAASSA MYKSEN ASUVA TAKIA VÄESTÖ I LAN- DET BOSATT BE- FOLK- NING RESI- DENT POPU- LATION 31-12- 1981				
	TAPON TAI MURHAN VRIITYS FÖRSÖK TILL DRÄP MORD ATTD MANSL. OR MURDER	PA- HOIN- PITELY MISS- HANDEL E. SAULT	TÖRKEÄ PA- HOIN- PITELY GROV MISS- HANDEL AGGRA- VATED AS- SAULT	LIEVÄ PA- HOIN- PITELY LIND- RIG HANDEL PETTY AS- SAULT	KUOLE- MAN- TUOTT. ODDS- VÄL- LANDE INVOL- UNTARY MANSL.	RUU- MIIN- VAMMAN TUOTT. VÄL- AV KR. SKADA NEGL. CAUS- ING OF BODILY INJURY	SI- VEEL- LISYYS- RIKOK- SET SEDLIG- HETS- BROTT OF- FENCES AG. MUR- ALITY	SIITÄ DÄRAV WHICH VÄKI- SINNA- KAAMI- MEN VÄL- TÄKT MYN- DIEHET OF- FENCES AG. FICIAL	RIKOK- SET JULK. VIRAN- VAST. NOT OFF. MYN- DIEHET OF- FENCES AG. PUBLIC AUTH.	SIITÄ DÄRAV - OF WHICH VÄKI- OMAIS. BROTT VÄKIV. VAST. VÄLDS. HINDR. MAN IMPED. AN OF- ING FENCES	LIIKEN- NEJUD- PUNUS- RIKOK- WHICH SET TRAFFIK- FYLLE- NUS BROTT DRUNK- RI EN DRIV- ING FENCES	SIITÄ DÄRAV OF WHICH RATTI- JUOPU- RATT- FYLLE- RI DRUNK- EN DRIV- ING FENCES	TOXI- CANT OF- FENCES ALKOH. HUUMA- PIT. USAINE- OF- FENCES I FÖR- VAR INTOXI- CATED PERS. TAKEN INTO CUS- TODY	AV AL- KOMOL ILLIC- OF- SALE FENCES OF ALC.	AV AL- KOMOL ILLIC- OF- SALE FENCES OF ALC.	AV AL- KOMOL ILLIC- OF- SALE FENCES OF ALC.	AV AL- KOMOL ILLIC- OF- SALE FENCES OF ALC.	
-	1	-	1	-	3	-	-	-	-	-	3	3	10	-	-	8	6	1648
-	6	-	6	-	18	-	-	-	-	-	18	18	61	-	-	49	36	.
-	1	-	1	-	3	-	-	-	-	-	3	3	10	-	-	8	.	.
-	-	-	-	-	-	-	-	-	-	-	-	-	-	-	-	-	.	.
-	9	-	7	-	3	-	-	8	4	4	16	14	17	-	-	81	115	4019
-	22	-	17	-	7	-	-	20	10	10	40	35	42	-	-	202	286	.
-	9	-	7	-	3	-	-	8	4	4	16	14	17	-	-	81	.	.
-	-	-	-	-	-	-	-	-	-	-	-	-	-	-	-	-	.	.
-	3	1	1	-	6	-	-	2	-	2	9	7	6	1	-	80	27	3168
-	9	3	3	-	19	-	-	6	-	6	28	22	19	3	-	253	85	.
-	2	1	1	-	6	-	-	2	-	2	9	7	6	1	-	80	.	.
-	1	-	-	-	-	-	-	-	-	-	-	-	-	-	-	-	.	.
-	-	-	1	-	3	4	-	-	-	-	7	7	1	-	-	93	12	3956
-	-	-	3	-	8	10	-	-	-	-	18	18	3	-	-	235	30	.
-	-	-	1	-	3	4	-	-	-	-	7	7	1	-	-	93	.	.
-	-	-	-	-	-	-	-	-	-	-	-	-	-	-	-	-	.	.
1	68	22	21	1	13	22	5	144	19	94	181	167	130	11	14	1772	2063	34182
0	20	6	6	0	4	6	1	42	6	27	53	49	38	3	4	518	604	.
1	61	22	20	1	12	13	4	141	16	94	185	171	133	11	14	1773	.	.
-	9	1	1	-	1	9	1	6	3	-	1	1	2	-	-	6	.	.
-	11	1	4	1	2	1	1	9	-	7	30	25	7	-	-	320	189	9020
-	12	1	4	1	2	1	1	10	-	8	33	28	8	-	-	355	210	.
-	10	1	4	1	2	1	1	9	-	7	30	25	7	-	-	320	.	.
-	1	-	-	-	-	-	-	-	-	-	-	-	-	-	-	-	.	.
-	1	-	-	-	9	1	1	1	1	-	9	8	5	1	-	401	12	7051
-	1	-	-	-	13	1	1	1	1	-	13	11	7	1	-	569	17	.
-	1	-	-	-	9	-	-	1	1	-	9	8	5	1	-	401	.	.
-	-	-	-	-	1	1	1	-	-	-	-	-	-	-	-	-	.	.
-	17	2	4	2	2	1	-	22	2	18	61	55	2	-	-	775	321	11358
-	15	2	4	2	2	1	-	19	2	16	54	48	2	-	-	682	283	.
-	17	2	4	2	2	1	-	22	2	18	61	55	2	-	-	775	.	.
-	-	-	-	-	-	-	-	-	-	-	-	-	-	-	-	-	.	.
1	5	2	-	1	-	2	1	3	1	1	25	24	20	2	-	357	49	8030
1	6	2	-	1	-	2	1	4	1	1	31	30	25	2	-	445	61	.
1	5	2	-	1	-	2	1	2	1	1	25	24	19	2	-	353	.	.
-	-	-	-	-	-	-	-	1	-	-	-	-	1	-	-	4	.	.
-	3	1	-	1	-	2	1	1	-	-	17	17	6	-	-	181	41	4090
-	7	2	-	2	-	5	2	2	-	-	42	42	15	-	-	443	100	.
-	3	1	-	1	-	2	1	-	-	-	17	17	5	-	-	178	.	.
-	-	-	-	-	-	-	-	1	-	-	-	-	1	-	-	3	.	.
-	2	-	-	-	-	-	-	2	1	1	3	3	14	2	-	162	8	2918
-	7	-	-	-	-	-	-	7	3	3	10	10	48	7	-	555	27	.
-	2	-	-	-	-	-	-	2	1	1	3	3	14	2	-	162	.	.
-	-	-	-	-	-	-	-	-	-	-	-	-	-	-	-	-	.	.
1	-	1	-	-	-	-	-	-	-	-	5	4	-	-	-	14	-	1022
10	-	10	-	-	-	-	-	-	-	-	49	39	-	-	-	137	-	.
1	-	1	-	-	-	-	-	-	-	-	5	4	-	-	-	13	-	.
-	-	-	-	-	-	-	-	-	-	-	-	-	-	-	-	1	-	.
-	8	1	3	3	7	-	-	7	3	3	35	28	45	3	-	543	51	12761
-	6	1	2	2	5	-	-	5	2	2	27	22	35	2	-	426	40	.
-	8	1	3	3	7	-	-	7	3	3	34	28	45	3	-	536	.	.
-	-	-	-	-	-	-	-	-	-	-	1	-	-	-	-	7	.	.
-	2	-	-	1	4	-	-	1	1	-	8	8	16	2	-	109	6	5629
-	4	-	-	2	7	-	-	2	2	-	14	14	28	4	-	194	11	.
-	2	-	-	1	4	-	-	1	1	-	8	8	16	2	-	109	.	.
-	-	-	-	-	-	-	-	-	-	-	-	-	-	-	-	-	.	.
-	6	1	3	2	3	-	-	6	2	3	27	20	29	1	-	434	45	7132
-	8	1	4	3	4	-	-	8	3	4	38	28	41	1	-	609	63	.
-	6	1	3	2	3	-	-	6	2	3	26	20	29	1	-	427	.	.
-	-	-	-	-	-	-	-	-	-	-	1	-	-	-	-	7	.	.

2. (JATK. - FORTS. - CONT.)

A = RIKOKSIA YHTEENSÄ - BROTT SAMMANLAGT - TOTAL OF OFFENCES  
 B = RIKOKSIA 10 000 ASUKASTA KÖMDEN - BROTT PER 10 000 INVANARE - OFFENCES PER 10 000 INHABITANTS

KOKO MAA - HELA LANDET - WHOLE COUNTRY LÄÄNI - LÄN - PROVINCE POLIISIPIIRI - POLISDISTRIKT - POLICE DISTRICT KUNTA - KOMMUN - MUNICIPALITY	KAIKKI RIKOK- SET ALLA BROTT ALL OF- FENCES	YH- TEENSÄ SUMMA TOTAL	RIKOSLAKIA VASTAAN TEOHYT RIKOKSET - BROTT MOT STRAFFLAGEN - OFFENCES LISTED IN THE PENAL										MENKEEN JA TERV- KOHDIST. RIKOK- RIKOK-	TAPPO MURHA DRÄP MORD MAN- SLAUGH- TER MURDER	
			OMAI- SUUS- RIKOK- SET EGEN- DOMS- BROTT OF- FENCES AGAINST PROP- ERTY	VAR- KAUS- STÖLD THEFT	TÖRKEÄ VAR- KAUS- STÖLD GROV AGGRA- VATED THEFT	NÄPIS- TYS- SNAT- TERI PETTY THEFT	MOOTT. AJON- ANAST- TILL- GREPP AV MO- TOR- FORDON THEFT OF MOTOR- VEH.	KAVAL- LUS FÖR- SKING- RING EM- BEZZLE- MENT	RYÖSTÖ RÄN- ROB- BERY	VAHIN- GON- TERO SKADE- GÖREL- SE DAMAGE TO PROP- ERTY	PETOS BEDRÄ- GERI FRAUD	VERO- PETOS SKATTE- MOT BEDRÄ- GERI FRAUD OF- FENCES AGAINST LIFE AND HEALTH			SET BROTT LIV O- MÅLSA FENCES TER
<u>LAPPAJÄRVI</u>	A	590	160	76	32	-	6	2	3	1	16	6	3	17	1
	B	708	192	91	38	-	7	2	4	1	19	7	4	20	1
	C	542	113	31	9	-	4	-	3	1	5	6	3	16	-
	D	48	47	45	23	-	2	2	-	-	11	-	-	1	1
<u>LAPPAJÄRVI</u>	A	370	99	51	23	-	5	1	-	1	9	6	2	7	-
	B	806	216	111	50	-	11	2	-	2	20	13	4	15	-
	C	338	68	20	5	-	3	-	-	1	3	6	2	7	-
	D	32	31	31	18	-	2	1	-	-	6	-	-	-	-
<u>VIMPELI-VINDALA</u>	A	220	61	25	9	-	1	1	3	-	7	-	1	10	1
	B	588	163	67	24	-	3	3	8	-	19	-	3	27	3
	C	204	45	11	4	-	1	-	3	-	2	-	1	9	-
	D	16	16	14	5	-	-	1	-	-	5	-	-	1	1
<u>LAPUA - LAPPO</u>	A	1476	382	237	124	5	14	16	1	1	28	3	3	30	-
	B	1012	262	162	85	3	10	11	1	1	19	2	2	21	-
	C	1294	204	80	27	3	10	12	1	1	12	3	3	24	-
	D	182	178	157	97	2	4	4	-	-	16	-	-	6	-
<u>MAALAHTI - MALAX</u>	A	627	175	83	15	1	28	6	-	-	19	3	4	43	-
	B	777	217	103	19	1	35	7	-	-	24	4	5	53	-
	C	590	139	52	6	-	19	5	-	-	10	3	4	39	-
	D	37	36	31	9	1	9	1	-	-	9	-	-	4	-
<u>KORSAÄS</u>	A	100	29	19	6	-	5	3	-	-	4	1	-	3	-
	B	428	124	81	26	-	21	13	-	-	17	4	-	13	-
	C	90	19	9	2	-	1	3	-	-	2	1	-	3	-
	D	10	10	10	4	-	4	-	-	-	2	-	-	-	-
<u>MAALAHTI-MALAX</u>	A	527	146	64	9	1	23	3	-	-	15	2	4	40	-
	B	920	255	112	16	2	40	5	-	-	26	3	7	70	-
	C	500	120	43	4	-	18	2	-	-	8	2	4	36	-
	D	27	26	21	5	1	5	1	-	-	7	-	-	4	-
<u>MUSTASAARI - KORSHOLM</u>	A	768	283	239	154	1	5	8	1	-	51	4	11	9	-
	B	548	202	170	110	1	4	6	1	-	36	3	8	6	-
	C	678	212	173	107	1	5	8	1	-	33	4	11	9	-
	D	115	96	91	67	-	-	-	-	-	23	-	-	-	-
<u>NÄRPIÖ - NÄRPES</u>	A	688	253	182	45	2	25	1	-	-	57	3	2	21	-
	B	541	199	143	35	2	20	1	-	-	45	2	2	17	-
	C	543	117	54	11	-	8	-	-	-	22	1	2	19	-
	D	146	137	129	35	2	17	1	-	-	35	2	-	2	-
<u>KASKINEN-KASKÖ</u>	A	135	91	76	22	-	18	-	-	-	14	1	1	6	-
	B	697	470	392	114	-	93	-	-	-	72	5	5	31	-
	C	85	42	28	9	-	6	-	-	-	4	1	1	6	-
	D	50	49	48	13	-	12	-	-	-	10	-	-	-	-
<u>NÄRPIÖ-NÄRPES</u>	A	553	162	106	23	2	7	1	-	-	43	2	1	15	-
	B	513	150	98	21	2	6	1	-	-	40	2	1	14	-
	C	458	75	26	2	-	2	-	-	-	18	-	1	13	-
	D	96	88	81	22	2	5	1	-	-	25	2	-	2	-
<u>PERÄSEINÄJUKI</u>	A	182	52	28	7	2	6	-	-	1	9	1	2	1	-
	B	432	123	66	17	5	14	-	-	2	21	2	5	2	-
	C	165	35	12	-	-	6	-	-	1	2	1	2	1	-
	D	17	17	16	7	2	-	-	-	-	7	-	-	-	-
<u>PIETARSAARI - JAKOBSTAD</u>	A	2224	991	748	184	9	264	96	1	4	73	42	-	79	-
	B	1078	480	363	89	4	128	47	0	2	35	20	-	38	-
	C	1764	538	301	71	-	53	78	2	1	29	41	-	73	-
	D	480	472	463	120	9	212	19	-	3	44	5	-	6	-
<u>PIETARSAARI NMSP - PEDERSÖRE LMSD</u>	A	534	101	71	31	2	23	-	-	1	8	-	2	15	-
	B	444	84	59	26	2	19	-	-	1	7	-	2	12	-
	C	483	50	22	8	-	8	-	-	-	4	-	2	14	-
	D	53	53	51	24	2	16	-	-	1	4	-	-	1	-
<u>LUOTC-LARSHO</u>	A	100	31	21	8	1	10	-	-	-	2	-	-	2	-
	B	315	98	66	25	3	32	-	-	-	6	-	-	6	-
	C	88	19	9	3	-	5	-	-	-	1	-	-	2	-
	D	12	12	12	5	1	5	-	-	-	1	-	-	-	-



2. (JATK. - FORTS. - CONT.)

A = RIKOKSIA YHTEENSÄ - BROTT SAMMANLAGT - TOTAL OF OFFENCES  
 B = RIKOKSIA 10 000 ASUKASTA KOHDEN - BROTT PER 10 000 INVANARE - OFFENCES PER 10 000 INHABITANTS

KOKO MAA - HELA LANDET - WHOLE CCUNTRY LÄÄNI - LÄN - PROVINCE POLIISIPIIRI - POLISDISTRIKT - POLICE DISTRICT KUNTA - KOMMUN - MUNICIPALITY	KAIKKI RIKOK- SET ALLA BROTT ALL OF- FENCES	RIKOSLAKIA VASTAAN TEHDYT RIKOKSET - BROTT MOT STRAFFLAGEN - OFFENCES LISTED IN THE PENAL										HENKEEN JA TERV. KOHDIST. RIKOK-		TAPPO MURHA DRÄP MÖRD MAN- SLAUGH- TER MURDER LIFE AND HEALTH	
		YH- TEENSÄ SUMMA TOTAL	OMAI- SUUS- RIKOK- SET EGEN- DOMS- BROTT OF- FENCES AGAINST PROPR- ERTY	VAR- KAUS- STÖLD THEFT	TÖRKEÄ VAR- VAR- KÄUS STÖLD AGGRA- VATED THEFT	NÄPIS- TYS SNAT- TERI PETTY THEFT	MOOTT. AJON- ANAST. TILL- GREPP AV MU- TOR- FORDON THEFT OF MOTOR- VEH.	KAVAL- LUS FÖR- SKING- RING EM- BEZZLE- MENT	RYÖSTÖ RÄN ROB- BERY	VAHIN- GON- TEKO SKADE- GÖREL- SE JAMAGE TO PROP- ERTY	PETOS BEDRÄ- GERI FRAUD	VERO- PETOS SKATTE- MOT BEDRÄ- GERI FRAUDU- LENT TAX RETURN	SET BROTT MOT LIV O. HÄLSA OF- FENCES AGAINST LIFE AND HEALTH	MURHA DRÄP MÖRD MAN- SLAUGH- TER MURDER LIFE AND HEALTH	
PIETARSAAREN MLK-PEDERSÖRE	A 434	70	50	23	1	13	-	-	1	6	-	2	13	-	
	B 490	79	56	26	1	15	-	-	1	7	-	2	15	-	
	C 395	31	13	5	-	3	-	-	-	3	-	2	12	-	
	D 41	41	39	19	1	11	-	-	1	3	-	-	1	-	
SEINÄJOKI	A 4629	2158	1826	937	17	311	71	11	10	201	125	2	93	1	
	B 1410	657	556	285	5	95	22	3	3	61	38	1	28	0	
	C 3784	1345	1044	362	14	275	47	8	8	87	116	2	81	1	
	D 886	854	823	597	4	36	26	3	2	117	15	-	12	-	
NURMO	A 464	128	104	78	2	6	3	-	-	10	3	-	3	-	
	B 600	166	135	101	3	8	4	-	-	13	4	-	4	-	
	C 397	63	42	28	1	5	2	-	-	2	3	-	3	-	
	D 67	65	62	50	1	1	1	-	-	8	-	-	-	-	
SEINÄJOKI	A 4165	2030	1722	859	15	305	68	11	10	191	122	2	90	1	
	B 1659	809	686	342	6	122	27	4	4	76	49	1	36	0	
	C 3387	1282	1002	334	13	270	45	8	8	85	113	2	78	1	
	D 819	789	761	547	3	35	25	3	2	109	15	-	12	-	
TEUVA - ÖSTERMARK	A 622	144	84	33	-	7	1	2	-	10	17	-	22	-	
	B 818	189	111	43	-	9	1	3	-	13	22	-	29	-	
	C 583	108	49	11	-	7	1	2	-	5	17	-	22	-	
	D 39	36	35	22	-	-	-	-	-	5	-	-	-	-	
TÖYSÄ	A 468	150	88	30	-	4	8	1	-	27	3	2	8	-	
	B 545	175	102	35	-	5	9	1	-	31	3	2	9	-	
	C 396	86	32	8	-	-	8	1	-	7	2	1	8	-	
	D 72	64	56	22	-	4	-	-	-	20	1	1	-	-	
LEHTIMÄKI	A 128	36	25	10	-	2	-	1	-	5	1	-	1	-	
	B 525	148	103	41	-	8	-	4	-	21	4	-	4	-	
	C 103	13	3	1	-	-	-	1	-	-	1	-	1	-	
	D 25	23	22	9	-	2	-	-	-	5	-	-	-	-	
SOINI	A 107	34	21	7	-	-	-	-	-	11	-	2	-	-	
	B 357	113	70	23	-	-	-	-	-	37	-	7	-	-	
	C 82	14	4	1	-	-	-	-	-	1	-	1	-	-	
	D 25	20	17	6	-	-	-	-	-	10	-	1	-	-	
TÖYSÄ	A 233	80	42	13	-	2	8	-	-	11	2	-	7	-	
	B 739	254	133	41	-	6	25	-	-	35	6	-	22	-	
	C 211	59	25	6	-	-	8	-	-	6	1	-	7	-	
	D 22	21	17	7	-	2	-	-	-	5	1	-	-	-	
UUSI KAARLEPY - NYKARLEBY	A 836	189	126	58	-	9	1	1	-	28	12	6	16	-	
	B 1101	249	166	76	-	12	1	1	-	37	16	8	21	-	
	C 797	152	78	26	-	5	1	2	-	15	12	6	22	-	
	D 72	56	53	34	-	4	-	-	-	15	-	-	-	-	
VAASA - VASA	A 9741	5889	4616	2505	25	890	168	154	21	420	148	77	336	1	
	B 1807	1093	856	465	5	165	31	29	4	78	27	14	62	0	
	C 6264	2565	1568	365	7	536	61	176	8	120	84	40	286	1	
	D 3960	3649	3264	2190	19	366	118	35	13	310	84	50	99	-	
VÖYRI - VÖRÄ	A 349	90	68	41	2	1	4	-	-	11	1	5	3	-	
	B 454	117	88	53	3	1	5	-	-	14	1	7	4	-	
	C 301	54	33	17	2	1	3	-	-	4	1	3	3	-	
	D 53	41	40	29	-	-	1	-	-	7	-	2	-	-	
MAKSAMAA-MAXMO	A 49	21	13	12	1	-	-	-	-	-	-	-	1	-	
	B 468	201	124	115	10	-	-	-	-	-	-	-	10	-	
	C 36	17	9	8	1	-	-	-	-	-	-	-	1	-	
	D 13	4	4	4	-	-	-	-	-	-	-	-	-	-	
ORAVAINEN-ORAVAIS	A 195	43	35	18	-	1	4	-	-	8	-	3	-	-	
	B 750	165	135	69	-	4	15	-	-	31	-	12	-	-	
	C 173	24	16	6	-	1	3	-	-	3	-	2	-	-	
	D 24	21	21	14	-	-	1	-	-	5	-	1	-	-	
VÖYRI-VÖRÄ	A 105	26	20	11	1	-	-	-	-	3	1	2	2	-	
	B 260	64	49	27	2	-	-	-	-	7	2	5	5	-	
	C 92	13	8	3	1	-	-	-	-	1	1	1	2	-	
	D 16	16	15	11	-	-	-	-	-	2	1	1	-	-	





2. (JATK. - FORTS. - CONT.)

A = RIKOKSIA YHTEENSÄ - BROTT SAMMANLAGT - TOTAL OF OFFENCES  
 B = RIKOKSIA 10 000 ASUKASTA KOHDEN - BROTT PER 10 000 INVÄNARE - OFFENCES PER 10 000 INHABITANTS

KOKO MAA - HELA LANDET - WHOLE COUNTRY	ALL LÄÄNI - LÄN - PROVINCE	POLIISIPIIRI - POLISDISTRIKT - POLICE DISTRICT	KUNTA - KOMMUN - MUNICIPALITY	KAIKKI RIKOK- SET ALLA BROTT ALL OF- FENCES	YH- TEENSÄ SUMMA TOTAL	OMAI- SUUS- RIKOK- SET EGEN- DOMS- BROTT OF- FENCES AGAINST PROP- ERTY	VAR- KAUS STÖLD THEFT	TÜRKEÄ VAR- KAUS GROV STÖLD AGGRA- VATED THEFT	NÄPES- IVS SNAT- TERI PETTY THEFT	MOOTT. AJON- ANAST. TILL- GREPP AV MO- TOR- FOROON THEFT OF MOTOR- VEH.	KAVAL- LUS FÖR- SKING- RING EM- BEZL E- MENT	RYÖSTÖ RÄN ROB- BERY	VAHIN- GON- TEKO SKADE- GÖREL- SE DAMAGE TO PROP- ERTY	PETOS BEDRÄ- GERI FRAUD	VERO- PETOS SKATTE- MOT BEORÄ- GERI FRAUDU- LENT TAX RETURN	HENKEEN JA TERV. KOHDIST. RIKOK- SET BROTT MURHA DRAP MORD HÄLSÄ MAN- SLAUGH- TER AND HEALTH	TAPPO MURHA DRAP MORD HÄLSÄ MAN- SLAUGH- TER MURDER
<u>YLISTARO</u>	A	525	112	75	31	2	7	1	3	-	20	4	-	11	-		
	B	876	187	125	52	3	12	2	5	-	33	7	-	18	-		
	C	487	76	39	6	1	5	1	3	-	12	4	-	11	-		
	D	38	36	36	25	1	2	-	-	-	8	-	-	-	-		
<u>ÄHTÄRI</u>	A	378	189	134	44	2	18	13	-	-	17	5	3	15	-		
	B	498	249	176	58	3	24	17	-	-	22	7	4	20	-		
	C	316	128	73	24	1	10	11	-	-	9	5	3	15	-		
	D	65	64	64	21	1	8	2	-	-	8	1	-	-	-		
<u>OULUN LÄÄNI - ULEÅBORGS LÄN</u>	A	48158	20102	14251	6604	151	2044	507	201	111	1614	954	252	1514	15		
	B	1143	477	338	157	4	48	12	5	3	38	23	6	36	0		
	C	40365	12646	7142	2169	100	1434	288	205	68	663	932	256	1356	15		
	D	8386	7941	7485	4568	55	627	229	40	49	977	65	20	202	-		
<u>KAUPUNGIT - STÄDER</u>	A	27605	12750	9805	4745	75	1350	320	152	102	867	644	170	816	5		
	B	1560	720	554	268	4	76	18	9	6	49	36	10	46	0		
	C	22348	7561	4799	1451	43	1013	149	165	60	329	651	187	718	5		
	D	5546	5443	5236	3343	34	341	177	28	47	550	27	-	106	-		
<u>MUUT KUNNAT - ÖVRIGA KOMMUNERA</u>	A	20553	7352	4446	1859	76	694	187	49	9	747	310	82	698	10		
	B	841	301	182	76	3	28	8	2	0	31	13	3	29	0		
	C	18017	5085	2343	718	57	421	139	40	8	334	281	69	638	10		
	D	2840	2498	2249	1205	21	286	52	12	2	427	38	20	96	-		
<u>HAAPAJÄRVI</u>	A	1075	473	254	78	-	37	7	3	3	25	18	-	54	1		
	B	898	395	212	65	-	31	6	3	3	21	15	-	45	1		
	C	942	346	139	28	-	26	3	2	1	13	15	-	52	1		
	D	133	127	115	50	-	11	4	1	2	12	3	-	2	-		
<u>HAAPAJÄRVI</u>	A	846	398	226	69	-	36	6	2	3	20	14	-	48	1		
	B	1018	479	272	83	-	43	7	2	4	24	17	-	58	1		
	C	733	290	127	27	-	26	2	1	1	11	12	-	46	1		
	D	113	108	99	42	-	10	4	1	2	9	2	-	2	-		
<u>REISJÄRVI</u>	A	229	75	28	9	-	1	1	1	-	5	4	-	6	-		
	B	626	205	77	25	-	3	3	3	-	14	11	-	16	-		
	C	209	56	12	1	-	-	1	1	-	2	3	-	6	-		
	D	20	19	16	8	-	1	-	-	-	3	1	-	-	-		
<u>HAAPAVESI</u>	A	334	129	55	19	1	14	-	4	-	6	2	-	16	-		
	B	449	174	74	26	1	19	-	5	-	8	3	-	22	-		
	C	280	93	22	7	1	3	-	3	-	1	1	-	13	-		
	D	54	36	33	12	-	11	-	1	-	5	1	-	3	-		
<u>HYRYNSALMI</u>	A	621	144	76	21	1	17	5	1	-	15	12	-	24	1		
	B	910	211	111	31	1	25	7	1	-	22	18	-	35	1		
	C	592	123	60	16	1	12	5	1	-	10	12	-	23	1		
	D	29	21	16	5	-	5	-	-	-	5	-	-	1	-		
<u>HYRYNSALMI</u>	A	433	108	49	14	-	11	4	1	-	9	7	-	22	-		
	B	989	247	112	32	-	25	9	2	-	21	16	-	50	-		
	C	414	94	40	12	-	8	4	1	-	6	7	-	21	-		
	D	19	14	9	2	-	3	-	-	-	3	-	-	1	-		
<u>RISTIJÄRVI</u>	A	148	36	27	7	1	6	1	-	-	6	5	-	2	1		
	B	768	147	110	29	4	25	4	-	-	25	20	-	8	4		
	C	178	29	20	4	1	4	1	-	-	4	5	-	2	1		
	D	10	7	7	3	-	2	-	-	-	2	-	-	-	-		
<u>II</u>	A	1005	296	192	112	5	7	4	3	-	33	3	1	22	-		
	B	986	290	186	110	5	7	4	3	-	32	3	1	22	-		
	C	949	248	160	94	4	8	4	2	-	23	2	1	22	-		
	D	92	76	55	36	1	-	-	1	-	12	1	-	2	-		
<u>II</u>	A	635	174	119	66	4	6	2	2	-	23	2	1	17	-		
	B	1210	332	227	126	8	11	4	4	-	44	4	2	32	-		
	C	605	151	105	61	4	7	2	1	-	17	1	1	18	-		
	D	52	41	29	16	-	-	-	1	-	8	1	-	1	-		
<u>KUIVANIEMI</u>	A	304	100	64	43	1	-	-	1	-	8	1	-	5	-		
	B	1216	400	256	172	4	-	-	4	-	32	4	-	20	-		
	C	280	76	45	28	-	-	-	1	-	5	1	-	4	-		
	D	36	32	25	20	1	-	-	-	-	3	-	-	1	-		

C = SELVITETTYJÄ RIKOKSIA YHTEENSÄ - UPPKLARADE BROTT SAMMANLAGT - TOTAL OF CLEARED OFFENCES  
 D = EDELLEEN TUTKITTAVANA TILASTOVUODEN AIKANA ILMOITETTUJA RIKOKSIA - FÖRFARANDE ANHÄNGIGA ÅRSLÖA BROTT UNDER STATISTIKÅRET  
 - STILL UNDER INVESTIGATION OFFENCES REPORTED DURING THE STATISTICAL YEAR

CODE		SIITÄ - DÄRAV - OF WHICH										PÄIH- DERI- KOKSET RUSME- SIITÄ DÄRAV OF WHICH		LII- KENNE- RIKOK- SET TRAFFIK- BROTT TRAFF- BERU- BE-		PÄIH- MYKSEN TAKIA SÄI- I LAN- DET OTETUT BOSATT BE- SADE FOLK- NING TAGITS RESI- I FÖR- DENT POPU- INTOKI- LATIGM CATED PERS. TAKEN INTO CUS- TODY		
TAPON TAI MURHAN YRITYS FÖRSÖK TILL DRÄP MORD ATTO MANSL. OR MURDER	PA- HOIN- PITELY MISS- HANDEL AS- E. SAULT AGGRA- VATED AS- SAULT	TÖRKEÄ PA- HOIN- PITELY MISS- HANDEL AGGRA- VATED AS- SAULT	LIEVÄ PA- HOIN- PITELY MISS- HANDEL PETTY SAULT	KUOLE- MAN- TUOTT. DÖDS- VÄL- LANDE INVOL- SKADA NEGL- CAUS- ING OF BODILY INJURY	RUU- MIIN- VAMMAN TUOTT. TUOTT. AV KR. SKADA NEGL- CAUS- ING OF BODILY INJURY	SI- VEEL- LISYYS- RIKOK- SET SED- LIG- HETS- BROTT FENCES TAKT RAPE	SIITÄ DÄRAV OF WHICH VÄKI- SINMA- VAST- KAAMI- NEN VÄLD- MYN- DIGHET OF- FENCES AG- ALITY	RIKOK- SET JULK. VIRAN- OMÄIS- VAST- BROTT MOT OFF- VÄLD- MYN- DIGHET OF- FENCES AG- ASS. PUBLIC AUTH.	SIITÄ DÄRAV OF WHICH VIRKA- OMÄIS- VAST- BROTT MIEHEN VÄKIV. VIRKA- MIEH. HINDR. AV T.J. STÄND MAN EN IMPED. ORIV- EN DRIV- ING	LIIKEN NEJUO- PUMUS- OF RIKOK- WHICH SET TRAFFIK- JUOJU- MUS RI- BROTT DRUNK- RI EN DRUNK- EN DRIV- ING	SIITÄ DÄRAV OF WHICH DÄRAV DELS- BROTT IN- RATTI- TOXI- CANT OF- FENCES LUVAT. SET MYVNTI MARKO- OLOVL. FÖRS. BROTT AV AL- NAR- KOHOL COTIC ILLIC. OF- SALE FENCES OF ALC.	SIITÄ DÄRAV OF WHICH DÄRAV DELS- BROTT IN- RATTI- TOXI- CANT OF- FENCES LUVAT. SET MYVNTI MARKO- OLOVL. FÖRS. BROTT AV AL- NAR- KOHOL COTIC ILLIC. OF- SALE FENCES OF ALC.	LII- KENNE- RIKOK- SET TRAFFIK- BROTT TRAFF- BERU- BE- SADE FOLK- NING TAGITS RESI- I FÖR- DENT POPU- INTOKI- LATIGM CATED PERS. TAKEN INTO CUS- TODY	LII- KENNE- RIKOK- SET TRAFFIK- BROTT TRAFF- BERU- BE- SADE FOLK- NING TAGITS RESI- I FÖR- DENT POPU- INTOKI- LATIGM CATED PERS. TAKEN INTO CUS- TODY	PÄIH- MYKSEN TAKIA SÄI- I LAN- DET OTETUT BOSATT BE- SADE FOLK- NING TAGITS RESI- I FÖR- DENT POPU- INTOKI- LATIGM CATED PERS. TAKEN INTO CUS- TODY	PÄIH- MYKSEN TAKIA SÄI- I LAN- DET OTETUT BOSATT BE- SADE FOLK- NING TAGITS RESI- I FÖR- DENT POPU- INTOKI- LATIGM CATED PERS. TAKEN INTO CUS- TODY		
-	3	1	-	-	7	-	-	3	1	-	22	22	2	-	-	399	16	5995
-	5	2	-	-	12	-	-	5	2	-	37	37	3	-	-	666	27	.
-	3	1	-	-	7	-	-	3	1	-	22	22	2	-	-	399	.	.
-	-	-	-	-	-	-	-	-	-	-	-	-	-	-	-	-	.	.
-	10	-	3	1	1	-	-	5	2	1	34	31	7	1	-	176	127	7593
-	13	-	4	1	1	-	-	7	3	1	45	41	9	1	-	232	167	.
-	10	-	3	1	1	-	-	5	2	1	34	31	7	1	-	176	.	.
-	-	-	-	-	-	-	-	-	-	-	-	-	-	-	-	-	.	.
17	866	143	207	41	208	46	23	1118	126	582	2123	1866	1320	153	48	23322	16717	421450
0	21	3	5	1	5	1	1	27	3	14	50	44	31	4	1	553	397	.
14	750	129	204	37	193	34	17	1093	119	586	2112	1853	1277	141	41	23181	.	.
3	146	17	10	4	19	12	6	41	7	-	52	51	54	15	7	188	.	.
9	526	75	93	14	87	26	15	662	62	309	949	828	678	56	32	12706	10674	177007
1	30	4	5	1	5	1	1	37	4	17	54	47	38	3	2	718	603	.
9	447	69	90	12	79	18	11	654	62	309	946	825	672	55	32	12648	.	.
-	87	6	3	2	8	8	4	13	-	-	13	13	6	1	-	71	.	.
8	340	68	114	27	121	20	8	456	64	273	1174	1038	642	97	16	10616	6043	244443
0	14	3	5	1	5	1	0	19	3	11	48	42	26	4	1	434	247	.
5	303	60	114	25	114	16	6	439	57	277	1166	1028	605	86	9	10533	.	.
3	59	11	7	2	11	4	2	28	7	-	39	38	48	14	7	117	.	.
-	18	4	24	1	6	4	1	28	5	13	71	61	33	11	-	441	565	11967
-	15	3	20	1	5	3	1	23	4	11	59	51	28	9	-	369	472	.
-	17	4	24	1	5	4	1	28	5	13	71	61	32	11	-	439	.	.
-	1	-	-	-	1	-	-	-	-	-	-	-	1	-	-	2	.	.
-	15	4	23	1	4	3	1	24	3	13	47	41	17	6	-	344	513	8309
-	18	5	28	1	5	4	1	29	4	16	57	49	20	7	-	414	617	.
-	14	4	23	1	3	3	1	24	3	13	47	41	16	6	-	362	.	.
-	1	-	-	-	1	-	-	-	-	-	-	-	1	-	-	2	.	.
-	3	-	1	-	2	1	-	4	2	-	24	20	16	5	-	97	52	3658
-	8	-	3	-	5	3	-	11	5	-	46	55	44	14	-	265	142	.
-	3	-	1	-	2	1	-	4	2	-	24	20	16	5	-	97	.	.
-	9	2	-	1	3	2	-	7	3	3	35	27	19	2	-	158	121	7434
-	12	3	-	1	4	3	-	9	4	4	47	36	26	3	-	213	163	.
-	6	2	-	1	3	2	-	7	3	3	35	27	15	2	-	146	.	.
-	3	-	-	-	-	-	-	-	-	-	-	-	4	-	-	12	.	.
1	13	1	6	1	1	1	-	9	2	5	22	18	9	2	-	369	105	6823
1	19	1	9	1	1	1	-	13	3	7	32	26	13	3	-	541	154	.
1	12	1	6	1	1	1	-	9	2	5	22	18	9	2	-	369	.	.
-	1	-	-	-	-	-	-	-	-	-	-	-	-	-	-	-	.	.
1	12	1	6	1	1	1	-	7	2	5	19	15	5	1	-	232	82	4376
2	27	2	14	2	2	2	-	16	5	11	43	34	11	2	-	530	187	.
1	11	1	6	1	1	1	-	7	2	5	19	15	5	1	-	232	.	.
-	1	-	-	-	-	-	-	-	-	-	-	-	-	-	-	-	.	.
-	1	-	-	-	-	-	-	2	-	-	3	3	4	1	-	137	23	2447
-	4	-	-	-	-	-	-	8	-	-	12	12	16	4	-	560	94	.
-	1	-	-	-	-	-	-	2	-	-	3	3	4	1	-	137	.	.
-	-	-	-	-	-	-	-	-	-	-	-	-	-	-	-	-	.	.
-	13	4	1	-	3	1	-	16	2	5	37	31	47	11	3	633	124	10191
-	13	4	1	-	3	1	-	16	2	5	36	30	46	11	3	621	122	.
-	13	4	1	-	3	1	-	10	2	5	33	27	43	7	3	635	.	.
-	2	-	-	-	-	-	-	6	-	-	6	6	6	4	-	4	.	.
-	9	4	1	-	2	1	-	6	1	-	14	13	15	6	2	427	87	5246
-	17	8	2	-	4	2	-	11	2	-	27	25	29	11	4	814	166	.
-	10	4	1	-	2	1	-	2	1	-	12	11	12	4	2	428	.	.
-	1	-	-	-	-	-	-	4	-	-	3	3	3	2	-	3	.	.
-	4	-	-	-	1	-	-	10	1	5	17	13	30	5	1	168	19	2499
-	16	-	-	-	4	-	-	40	4	20	68	52	120	20	4	672	76	.
-	3	-	-	-	1	-	-	8	1	5	15	11	29	3	1	169	.	.
-	1	-	-	-	-	-	-	2	-	-	3	3	3	2	-	1	.	.

2. (JATK. - FORTS. - CONT.)

A = RIKOKSIA YHTEENSÄ - BROTT SAMMANLAGT - TOTAL OF OFFENCES  
 B = RIKUKSIA 10 000 ASUKASTA KOHDEN - BROTT PER 10 000 INVÄNARE - OFFENCES PER 10 000 INHABITANTS

KOKO MAA - HELA LANDET - WHOLE COUNTRY LÄÄNI - LÄN - PROVINCE POLIISIPIIRI - POLISDISTRIKT - POLICE DISTRICT KUNTA - KOMMUN - MUNICIPALITY	KAIKKI RIKOK- SET ALLA BROTT ALL OF- FENCES	RIKUSLAKIA VASTAAN TEHDYT RIKOKSET - BROTT MOT STRAFFLAGEN - OFFENCES LISTED IN THE PENAL													HENKEEN JA TERV. KOHDIST. RIKOK- SET BROTT MURHA DRÄP MORD MAN- SLAUGH- TER MURDER AND HEALTH	
		YH- TEENSÄ SUMMA TOTAL	OMAI- SUUS- RIKOK- SET EGEN- DOMS- BROTT OF- FENCES AGAINST PROP- ERTY	VAR- KAUS- STÖLD THEFT	TÖRKEÄ VAR- KAUS- STÖLD AGGRA- VATED THEFT	NÄPIS- TYS SNAT- TERE PETTY THEFT	MOOTT. AJON. ANAST. TILL- GREPP AV MO- TOR- FORDON THEFT OF MOTOR- VEH.	KAVAL- LUS FÖR- SKING- RING EM- BEZZLE- MENT	RYÖSTÖ RÄN BERY	VAHIN- GON- TEKO SKADE- GÖREL- SE DAMAGE TO PROP- ERTY	PETOS BEDRÄ- GERI FRAUD	VERO- PETOS SKATTE- MOT BEDRÄ- GERI FRAUD- LENT TAX RETURN	VERO- SET BROTT MOT LIV O. HÄLSA OF- FENCES AGAINST LIFE AND HEALTH	TAPPO MURHA DRÄP MORD MAN- SLAUGH- TER MURDER AND HEALTH		
YLI-II	A	66	22	9	3	-	1	2	-	-	2	-	-	-	-	-
	B	270	90	37	12	-	4	8	-	-	8	-	-	-	-	-
	C	64	21	10	5	-	1	2	-	-	1	-	-	-	-	-
	D	4	3	1	-	-	-	-	-	-	1	-	-	-	-	-
KAJAANI	A	5085	2214	1604	576	7	426	51	19	13	188	128	5	162	1	
	B	1452	632	458	164	2	122	15	5	4	54	37	1	46	0	
	C	4276	1416	826	183	6	272	41	12	10	61	117	5	148	1	
	D	848	837	817	416	2	157	14	8	5	131	11	-	14	-	
KALAJOKI	A	1336	438	192	101	1	21	10	1	1	24	11	3	35	2	
	B	1114	365	160	84	1	18	8	1	1	20	9	3	29	2	
	C	1248	351	109	41	1	17	9	1	1	13	11	3	33	2	
	D	88	87	83	60	-	4	1	-	-	11	-	-	2	-	
ALAVIESKA	A	114	31	16	9	-	-	2	-	-	1	1	-	5	2	
	B	380	103	53	30	-	-	7	-	-	3	3	-	17	7	
	C	111	28	13	4	-	-	2	-	-	1	1	-	5	2	
	D	3	3	5	3	-	-	-	-	-	-	-	-	-	-	
KALAJOKI	A	1222	407	176	92	1	21	8	1	1	23	10	3	30	-	
	B	1359	453	196	102	1	23	9	1	1	26	11	3	33	-	
	C	1137	323	96	35	1	17	7	1	1	12	10	3	28	-	
	D	85	84	80	57	-	4	1	-	-	11	-	-	2	-	
KIIIMINKI	A	1749	690	502	229	9	90	12	5	-	77	24	5	55	2	
	B	812	320	233	106	4	42	6	2	-	36	11	2	26	1	
	C	1434	393	222	73	8	39	7	4	-	30	22	5	48	2	
	D	350	328	308	173	1	59	5	1	-	50	2	-	9	-	
HAUKIPUDAS	A	1068	434	329	159	4	59	5	4	-	43	19	4	31	1	
	B	886	360	273	132	3	49	4	3	-	36	16	3	26	1	
	C	853	229	137	46	3	24	3	3	-	19	17	4	26	1	
	D	237	225	210	125	1	39	2	1	-	26	2	-	6	-	
KIIIMINKI	A	431	174	117	37	3	27	4	1	-	26	1	1	12	1	
	B	657	265	178	56	5	41	6	2	-	40	2	2	18	2	
	C	357	107	52	12	3	12	1	1	-	6	1	1	11	1	
	D	81	73	70	27	-	18	3	-	-	20	-	-	2	-	
YLIKIIIMINKI	A	250	82	56	33	2	4	3	-	-	8	4	-	12	-	
	B	854	280	191	113	7	14	10	-	-	27	14	-	41	-	
	C	224	57	33	15	2	3	3	-	-	5	4	-	11	-	
	D	32	30	28	21	-	2	-	-	-	4	-	-	1	-	
KUHAMO	A	1140	388	230	107	1	24	6	4	1	27	11	6	45	-	
	B	823	280	166	77	1	17	4	3	1	19	8	4	32	-	
	C	968	235	93	28	1	21	5	3	1	9	7	6	36	-	
	D	172	153	137	79	-	3	1	1	-	18	4	-	9	-	
KUUSAMO	A	1685	623	410	147	7	73	18	3	-	96	16	11	83	-	
	B	969	358	236	85	4	42	10	2	-	55	9	6	48	-	
	C	1339	349	152	40	4	38	13	2	-	19	16	5	76	-	
	D	441	344	284	115	3	35	9	1	-	80	4	8	26	-	
LIMINKA	A	774	248	163	94	6	22	17	1	-	18	2	-	21	-	
	B	819	262	172	99	6	23	18	1	-	19	2	-	22	-	
	C	678	162	82	35	4	16	10	1	-	12	2	-	19	-	
	D	96	86	81	59	2	6	7	-	-	6	-	-	2	-	
LIMINKA	A	424	155	115	67	3	18	12	-	-	13	1	-	10	-	
	B	1022	374	277	161	7	43	29	-	-	31	2	-	24	-	
	C	367	104	65	27	2	15	9	-	-	10	1	-	10	-	
	D	57	51	50	40	1	3	3	-	-	3	-	-	-	-	
LUMIJOKI	A	42	11	7	4	1	-	1	-	-	-	-	-	1	-	
	B	303	79	51	29	7	-	7	-	-	-	-	-	7	-	
	C	35	7	3	2	1	-	-	-	-	-	-	-	1	-	
	D	7	4	4	2	-	-	1	-	-	-	-	-	-	-	
TEMNES	A	174	9	4	2	-	-	-	-	-	1	1	-	1	-	
	B	2848	147	65	33	-	-	-	-	-	16	16	-	16	-	
	C	169	5	1	-	-	-	-	-	-	-	1	-	1	-	
	D	5	4	3	2	-	-	-	-	-	1	-	-	-	-	



2. (JATK. - FORTS. - CONT.)

A = RIKOKSIA YHTEENSÄ - BROTT SAMMANLAGT - TOTAL OF OFFENCES  
 B = RIKOKSIA 10 000 ASUKASTA KÖMDEN - BROTT PER 10 000 INVÄNARE - OFFENCES PER 10 000 INHABITANTS

KOKO MAA - HELA LANDET - WHOLE COUNTRY LÄÄNI - LÄN - PROVINCE POLIISIPIIRI - POLISOISTRIFT - POLICE DISTRICT KUNTA - KOMMUN - MUNICIPALITY	KAIKKI RIKOK- SET ALLA BROTT ALL OF- FENCES	RIKOKSLAKIA VASTAAN TEHDYT RIKOKSET - BROTT MOT STRAFFLAGEN - OFFENCES LISTED IN THE PENAL										HENKEEN JA TERV. KÖMDIST. RIKOK.	TAPPO MURHA DRÄP MORD MAN- SLAUGH- TER MURDER		
		YH- TEENSÄ SUMMA TOTAL	OMAI- SUUS- RIKOK- SET	VAR- KAUS- STÖLD THEFT	TÖRKEÄ VAR- KÄUS GROV STÖLD AGGRA- VATED THEFT	NÄPIS- TYS SNAT- TERI PETTY THEFT	MOOTT. AJON. ANAST. FÖR- TILL- GILL- RING- AV MO- TOR- FORDON THEFT OF MOTOR- VEH.	KAVAL- LUS FÖR- SKING- RING EM- BEZZLE- MENT	RYÖSTÖ RÄN ROB- BERY	VAHIN- GON- TEKO SKADE- GÖREL- SE DAMAGE TO PROP- ERTY	PETOS BEDRÄ- GERI FRAUD			VERO- SET SKATTE- MOT BEDRÄ- GERI HÄLSA OF- FENCES TAX RETURN LIFE AND HEALTH	
TYRNÄVÄ	A	134	73	37	21	2	4	4	1	-	4	-	-	9	-
	B	405	221	112	64	6	12	12	3	-	12	-	-	27	-
	C	107	46	13	6	1	1	1	1	-	2	-	-	7	-
	D	27	27	24	15	1	3	3	-	-	2	-	-	2	-
MUHOS	A	729	382	228	114	6	27	18	3	1	37	7	3	42	-
	B	694	363	217	108	6	26	17	3	1	35	7	3	40	-
	C	596	267	131	48	4	14	15	1	1	32	4	1	34	-
	D	133	115	97	66	2	13	3	2	-	5	3	2	8	-
MUHCS	A	487	240	155	79	2	20	15	2	1	22	2	3	24	-
	B	721	355	230	117	3	30	22	3	1	33	3	4	36	-
	C	408	168	90	32	-	12	12	1	1	21	2	1	21	-
	D	79	72	65	47	2	8	3	1	-	1	-	2	3	-
UTAJÄRVI	A	242	142	73	35	4	7	3	1	-	15	5	-	18	-
	B	644	378	194	93	11	19	8	3	-	40	13	-	48	-
	C	188	99	41	16	4	2	3	-	-	11	2	-	13	-
	D	54	43	32	19	-	5	-	1	-	4	3	-	5	-
NIIVALA	A	1218	375	224	138	2	19	8	1	-	30	7	3	27	-
	B	1138	350	209	129	2	18	7	1	-	28	7	3	25	-
	C	1075	240	94	34	4	12	6	1	-	15	6	3	25	-
	D	147	138	133	104	-	7	2	-	-	15	1	-	2	-
OULAINEN	A	658	367	268	90	1	72	5	-	-	29	9	8	16	-
	B	491	274	200	67	1	54	4	-	-	22	7	6	12	-
	C	542	251	152	17	1	68	4	-	-	16	9	8	16	-
	D	117	117	117	74	-	4	1	-	-	13	-	-	-	-
MERIJÄRVI	A	18	5	2	-	-	-	1	-	-	1	-	-	-	-
	B	129	36	14	-	-	-	7	-	-	7	-	-	-	-
	C	16	3	-	-	-	-	-	-	-	-	-	-	-	-
	D	2	2	2	-	-	-	1	-	-	1	-	-	-	-
OULAINEN	A	486	285	218	65	1	66	2	-	-	21	8	3	12	-
	B	606	355	272	81	1	82	2	-	-	26	10	4	15	-
	C	399	198	131	12	1	65	2	-	-	12	8	3	12	-
	D	87	87	87	53	-	1	-	-	-	9	-	-	-	-
VIHANTI	A	154	77	48	25	-	6	2	-	-	7	1	5	4	-
	B	386	193	120	63	-	15	5	-	-	18	3	13	10	-
	C	127	50	21	5	-	3	2	-	-	4	1	5	4	-
	D	28	28	28	21	-	3	-	-	-	3	-	-	-	-
OULU - ULEÅBORG	A	17730	7896	6234	3548	64	564	221	130	78	422	444	151	437	2
	B	1869	832	657	374	7	59	23	14	8	44	47	16	46	0
	C	14440	4633	3070	1010	33	470	84	152	45	192	468	168	374	2
	D	3521	3459	3341	2556	32	95	139	18	35	238	10	-	67	-
OULU NMSP - ULEÅBORG LMSD	A	1082	233	161	103	1	11	1	2	-	26	6	6	21	-
	B	803	173	119	76	1	8	1	1	-	19	4	4	16	-
	C	984	141	68	40	-	6	1	2	-	10	5	1	21	-
	D	130	108	95	64	1	5	-	-	-	16	2	5	6	-
HAILUOUC-KARLÖ	A	36	16	9	6	-	-	-	-	-	-	1	-	1	-
	B	404	180	101	67	-	-	-	-	-	-	11	-	11	-
	C	31	13	6	4	-	-	-	-	-	-	-	-	-	-
	D	6	4	3	2	-	-	-	-	-	-	1	-	1	-
KEMPELE	A	830	162	110	69	1	8	1	2	-	17	4	5	16	-
	B	1054	206	140	88	1	10	1	3	-	22	5	6	20	-
	C	765	98	50	28	-	5	1	2	-	8	4	1	14	-
	D	87	74	62	42	1	3	-	-	-	9	1	4	5	-
OULUNSALO	A	216	55	42	28	-	3	-	-	-	9	1	1	4	-
	B	459	117	89	59	-	4	-	-	-	19	2	2	8	-
	C	188	30	12	8	-	1	-	-	-	2	1	-	7	-
	D	37	30	30	20	-	2	-	-	-	7	-	1	-	-
PALTAMO	A	674	188	130	53	2	24	5	1	-	22	11	-	9	-
	B	761	212	147	60	2	27	6	1	-	25	12	-	10	-
	C	615	134	77	26	2	12	2	1	-	12	11	-	9	-
	D	69	64	63	37	-	12	3	-	-	10	-	-	-	-



2. (JATK. - FORTS. - CONT.)

A = RIKOKSIA YHTEENSÄ - BROTT SAMMANLAGT - TOTAL OF OFFENCES  
 B = RIKOKSIA 10 000 ASUKASTA KOHDEN - BROTT PER 10 000 INVÅNARE - OFFENCES PER 10 000 INHABITANTS

KOKO MAA - HELA LANDET - WHOLE COUNTRY LÄÄNI - LÄN - PROVINCE POLIISIPIIRI - POLISDISTRIKT - POLICE DISTRICT KUNTA - KOMMUN - MUNICIPALITY	KAIKKI RIKOK- SET ALLA BROTT ALL OF- FENCES	RIKOSLAKIA VASTAAN TEHDYT RIKOKSET - BROTT MOT STRAFFLAGEN - OFFENCES LISTED IN THE PENAL										HENKEEN JA TERV. KOHDIST. RIKOK. SET BROTT MURHA DRAP MORD MÄNSLAUGH- TER MURDER LIFE AND HEALTH	TAPPO MURHA DRAP MORD MÄNSLAUGH- TER MURDER LIFE AND HEALTH		
		YH- TEENSÄ SUMMA TOTAL	OMAI- SUUS- RIKOK- SET EGEN- DOMS- BROTT OF- FENCES AGAINST PROP- ERTY	VAR- KAUS STÖLD THEFT	TÖRKEÄ VAR- KAUS GROV STÖLD AGGRA- VATED THEFT	NÄPIS- TYS SNAT- TERI PETTY THEFT	MOOTT. AJON. ANAST. JILL- GREPP AV NO- TOR- FORDON THEFT OF MOTOR- VEH.	KAVAL- LUS FÖR- SKING- RING EM- BEZZLE- MENT	RYÖSTÖ RÄN ROB- BERY	VAHIN- GON- TEKO SKADE- GÖREL- SE DAMAGE TO PROP- ERTY	PETOS BEDRÅ- GERI FRAUD			VERO- PETOS SKATTE- MOT BEDRÅ- GERI FRAUDU- OF- LENT FENCES AGAINST TAX RETURN	
PALTAMO	A	515	133	96	37	2	19	3	1	-	17	8	-	5	-
	B	949	245	177	68	4	35	6	2	-	31	15	-	9	-
	C	468	86	50	15	2	9	-	1	-	7	8	-	5	-
	D	54	54	53	29	-	10	3	-	-	10	-	-	-	-
VUOLIJOKI	A	159	55	34	16	-	5	2	-	-	5	3	-	4	-
	B	464	160	99	47	-	15	6	-	-	15	9	-	12	-
	C	147	48	27	11	-	3	2	-	-	5	3	-	4	-
	D	15	10	10	8	-	2	-	-	-	-	-	-	-	-
PUDASJÄRVI	A	1296	495	307	87	12	82	13	2	-	43	18	9	54	-
	B	1126	430	267	76	10	71	11	2	-	37	16	8	47	-
	C	1177	369	193	30	9	46	10	4	1	24	10	10	47	-
	D	188	178	151	58	3	39	3	1	-	23	11	2	12	-
PULKKILA	A	579	202	129	62	2	17	3	-	1	34	1	6	17	1
	B	760	265	169	81	3	22	4	-	1	45	1	8	22	1
	C	516	144	76	37	2	11	1	-	1	17	1	4	14	1
	D	64	59	54	25	-	6	2	-	-	17	-	3	3	-
KESTILÄ	A	123	48	35	17	1	1	3	-	-	13	-	-	4	1
	B	540	211	154	75	4	4	13	-	-	57	-	-	18	4
	C	112	38	25	15	1	-	1	-	-	8	-	-	4	1
	D	11	10	10	2	-	1	2	-	-	5	-	-	-	-
PIIPPOLA	A	87	28	18	5	1	5	-	-	-	5	1	1	4	-
	B	569	183	116	33	7	33	-	-	-	33	7	7	26	-
	C	78	19	10	2	1	2	-	-	-	2	1	1	3	-
	D	9	9	8	3	-	3	-	-	-	2	-	-	1	-
PULKKILA	A	267	91	51	23	-	10	-	-	-	11	-	4	5	-
	B	1302	444	249	112	-	49	-	-	-	54	-	20	24	-
	C	235	62	24	9	-	8	-	-	-	3	-	2	4	-
	D	33	30	28	14	-	2	-	-	-	8	-	3	1	-
PYHÄNTÄ	A	102	35	25	17	-	1	-	-	1	5	-	1	4	-
	B	578	198	142	96	-	6	-	-	6	28	-	6	23	-
	C	91	25	17	11	-	1	-	-	1	3	-	1	3	-
	D	11	10	8	6	-	-	-	-	-	2	-	-	1	-
PUOLANKA	A	371	129	70	10	3	11	6	2	-	29	1	-	11	-
	B	700	243	132	19	6	21	11	4	-	55	2	-	21	-
	C	312	91	33	5	3	4	4	1	-	13	2	-	12	-
	D	63	42	38	5	-	7	2	1	-	16	-	-	1	-
PYHÄJOKI	A	564	209	147	68	-	39	7	-	1	16	2	3	9	1
	B	575	213	150	69	-	40	7	-	1	16	2	3	9	1
	C	462	120	67	23	-	29	6	-	1	-	1	3	9	1
	D	104	91	82	47	-	10	1	-	-	16	1	-	-	-
PATTIJOKI	A	240	106	79	31	-	24	6	-	1	8	-	1	4	-
	B	488	215	161	63	-	49	12	-	2	16	-	2	8	-
	C	183	56	37	11	-	16	5	-	1	-	-	1	4	-
	D	59	52	44	22	-	8	1	-	-	8	-	-	-	-
PYHÄJOKI	A	241	78	57	35	-	10	1	-	-	5	2	1	2	1
	B	664	215	157	96	-	28	3	-	-	14	6	3	6	3
	C	204	43	23	11	-	8	1	-	-	-	1	1	2	1
	D	37	35	34	24	-	2	-	-	-	5	1	-	-	-
SIIKAJOKI	A	83	25	11	2	-	5	-	-	-	3	-	1	3	-
	B	661	199	88	16	-	40	-	-	-	24	-	8	24	-
	C	75	21	7	1	-	5	-	-	-	-	-	1	3	-
	D	8	4	4	1	-	-	-	-	-	3	-	-	-	-
PYHÄJÄRVI	A	1246	585	389	85	1	64	15	5	-	39	146	5	57	-
	B	1085	509	339	74	1	56	13	4	-	34	127	4	50	-
	C	1142	483	296	33	-	61	13	4	-	19	145	6	55	-
	D	109	107	97	54	1	3	2	1	-	21	1	-	2	-
KÄRSÄMÄKI	A	316	98	69	15	-	32	-	2	-	12	5	-	13	-
	B	916	284	200	44	-	93	-	6	-	35	15	-	38	-
	C	292	76	48	3	-	30	-	1	-	6	5	-	12	-
	D	25	23	22	13	-	2	-	1	-	6	-	-	1	-

C = SELVITETTYJÄ RIKOKSIA YHTEENSÄ - UPPKLARADE BROTT SAMMANLAGT - TOTAL OF CLEARED OFFENCES  
 D = EDELLEEN TUTKITTAVANA TILASTOJUODEN AIKANA ILMOITETTUJA RIKOKSIA - FORTFARANDE ANHÄNGIGA BROTT UNDER STATISTIKÅRET  
 - STILL UNDER INVESTIGATION OFFENCES REPORTED DURING THE STATISTICAL YEAR

CODE	SIITÄ - DÄRAV - OF WHICH	SI-VEEL-LISYYS-RIKOK-SET	SIITÄ DÄRAV -WHICH	RIKOK-SET JULK-VIRAN-OMAIS.	SIITÄ - DÄRAV - OF WHICH	LIIKEN NEJUO-NEJUS-RIKOK-SEY	SIITÄ DÄRAV -WHICH	PÄIH-DERI-KOKSET RUSME-DELS-BROTT IN-TOXI-CANT OF-FENCES	SIITÄ DÄRAV OF WHICH	LII-KENNE-RIKOK-SET TRAFIK-TRAF-FENCES	PÄINTY-MAASSA MYKSEN ASUVA TAKIA VÄESTÖ I LAN-DET BOSATT BE-FOLK-MING RESI-DENT POPU-LATION CATED PERS. TAKEN INTO CUS-TODY						
-	2	-	-	3	1	1	6	-	3	19	16	8	2	-	362	72	5429
-	4	-	-	6	2	2	11	-	6	35	29	15	4	-	667	133	.
-	2	-	-	3	1	1	6	-	3	19	16	8	2	-	362	.	.
-	-	-	-	-	-	-	-	-	-	-	-	-	-	-	-	.	.
-	4	-	-	-	3	1	1	-	-	12	10	2	-	-	91	13	3429
-	12	-	-	-	3	3	3	-	-	35	29	6	-	-	265	38	.
-	4	-	-	-	1	1	1	-	-	12	10	2	-	-	90	.	.
-	-	-	-	-	-	-	-	-	-	-	-	-	-	-	1	.	.
-	19	7	17	2	6	1	1	48	5	37	60	58	94	14	433	740	11507
-	17	6	15	2	5	1	1	42	4	32	52	50	82	12	376	643	.
-	20	4	18	2	2	1	1	46	3	39	60	58	86	10	440	.	.
-	3	3	-	-	4	-	-	4	2	-	4	4	10	5	-	.	.
1	8	2	1	1	2	1	1	12	2	9	33	32	10	1	345	139	7621
1	10	3	1	1	3	1	1	16	3	12	43	42	13	1	453	162	.
1	7	1	1	1	2	1	1	12	2	9	32	31	10	1	343	.	.
1	1	1	-	-	-	-	-	-	-	1	1	1	-	-	2	.	.
-	1	1	-	-	1	-	-	-	-	6	6	3	-	-	64	7	2278
-	4	4	-	-	4	-	-	-	-	26	26	13	-	-	281	31	.
-	1	1	-	-	-	-	-	-	-	6	6	3	-	-	64	.	.
-	-	-	-	-	-	-	-	-	-	-	-	-	-	-	-	.	.
1	3	-	-	-	-	-	-	-	-	6	6	1	-	-	53	18	1529
7	20	-	-	-	-	-	-	-	-	39	39	7	-	-	347	118	.
1	3	-	-	-	-	-	-	-	-	6	6	1	-	-	53	.	.
1	-	-	-	-	-	-	-	-	-	-	-	-	-	-	-	.	.
-	4	-	1	-	-	1	1	11	1	9	18	17	5	1	164	96	2050
-	20	-	5	-	-	5	5	54	5	44	88	83	24	5	800	468	.
-	3	-	1	-	-	1	1	11	1	9	17	16	5	1	162	.	.
-	1	-	-	-	-	-	-	-	-	1	1	1	-	-	2	.	.
-	-	1	-	1	1	-	-	1	1	-	3	3	1	-	64	18	1764
-	-	6	-	6	6	-	-	6	6	-	17	17	6	-	363	102	.
-	-	-	-	1	1	-	-	1	1	-	3	3	1	-	64	.	.
-	-	1	-	-	-	-	-	-	-	-	-	-	-	-	-	.	.
-	1	4	2	-	4	-	-	15	8	6	21	21	7	2	188	52	5303
-	2	8	4	-	8	-	-	28	15	11	40	40	13	4	355	98	.
-	1	6	2	-	3	-	-	15	8	6	21	21	4	2	181	.	.
-	-	-	-	-	1	-	-	1	-	-	-	-	3	3	7	.	.
-	2	2	-	-	4	-	-	2	1	1	41	37	4	-	324	41	9808
-	2	2	-	-	4	-	-	2	1	1	42	38	4	-	330	42	.
-	2	2	-	-	4	-	-	2	1	1	40	36	3	-	323	.	.
-	-	-	-	-	-	-	-	-	-	1	1	1	-	-	1	.	.
-	-	2	-	-	2	-	-	1	-	1	14	13	4	-	114	26	4922
-	-	4	-	-	4	-	-	2	-	2	28	26	8	-	232	53	.
-	-	2	-	-	2	-	-	1	-	1	13	12	3	-	113	.	.
-	-	-	-	-	-	-	-	-	-	1	1	1	-	-	1	.	.
-	-	-	-	-	1	-	-	1	1	-	17	16	-	-	158	10	3631
-	-	-	-	-	3	-	-	3	3	-	47	44	-	-	435	28	.
-	-	-	-	-	1	-	-	1	1	-	17	16	-	-	158	.	.
-	-	-	-	-	-	-	-	-	-	-	-	-	-	-	-	.	.
-	2	-	-	-	1	-	-	-	-	10	8	-	-	-	52	5	1255
-	16	-	-	-	8	-	-	-	-	80	64	-	-	-	414	40	.
-	2	-	-	-	1	-	-	-	-	10	8	-	-	-	52	.	.
-	-	-	-	-	-	-	-	-	-	-	-	-	-	-	-	.	.
2	23	2	10	6	14	1	-	23	2	17	72	57	77	11	479	781	11488
2	20	2	9	5	12	1	-	20	2	15	63	50	67	10	417	610	.
1	22	2	10	6	14	1	-	24	2	17	72	57	77	11	478	.	.
1	1	-	-	-	-	-	-	-	-	-	-	-	-	-	1	.	.
-	5	1	-	-	7	1	-	2	1	1	10	9	10	1	169	31	3448
-	15	3	-	-	20	3	-	6	3	3	29	26	29	3	490	90	.
-	4	1	-	-	7	1	-	2	1	1	10	9	10	1	168	.	.
-	1	-	-	-	-	-	-	-	-	-	-	-	-	-	1	.	.



2. (JATK. - FORTS. - CONT.)

A = RIKOKSIA YHTEENSÄ - BROTT SAMMANLAGT - TOTAL OF OFFENCES  
 B = RIKOKSIA 10 000 ASUKASTA KOHDEN - BROTT PER 10 000 INVÄNARE - OFFENCES PER 10 000 INHABITANTS

KOKO MAA - HELA LANDET - WHOLE COUNTRY LÄÄNI - LÄN - PROVINCE POLIISIPIIRI - POLISDISTRIKT - POLICE DISTRICT KUNTA - KOMMUN - MUNICIPALITY	KAIKKI RIKOK- SET ALLA BROTT ALL OF- FENCES	YH- TEENSÄ SUMMA TOTAL	RIKOSLAKIA VASTAAN TEHDYT RIKOKSET - BROTT MOT STRAFFLAGEN - OFFENCES LISTED IN THE PENAL										HEMKEEN JA TERY. KOMDIST. RIKOK.		TAPPO MURHA DRÄP MORD MAN- SLAUGH- TER
			OHAI- SUUS- RIKOK- SET EGEN- DOMS- BROTT OF- FENCES AGAINST PROP- ERTY	VAR- KAUS STÖLO THEFT	TÖRKEÄ VAR- KAUS STÖLD AGGRA- VATED THEFT	NÄPIS- TYS SNAT- TERI PETTY THEFT	MOOTT- AJON- ANAST- TILL- GREPP AV NO- TOR- FORDN THEFT OF MOTOR- VEH.	KAVAL- LUS FÖR- SKING RING EM- BEZZLE- MENT	RYÖSTÖ RÄN- ROB- BERY	VAHIN- GON- TEKO SKADE- GÖREL- SE DAMAGE TO PROP- ERTY	PETOS BEDRÄ- GERI FRAUD	VERD- PETOS SKATTE- MOT BEDRÄ- GERI FRAUD- OF- LENT TAX RETURN	SET BROTT MOT LIY O. HÄLSA OF- FENCES AGAINST LIFE AND HEALTH		
PYHÄJÄRVI	A	930	487	320	70	1	32	15	3	-	27	141	5	44	-
	B	1157	606	398	87	1	40	19	4	-	34	175	6	55	-
	C	850	407	248	30	-	31	13	3	-	13	140	6	43	-
	D	84	84	75	41	1	1	2	-	-	15	1	-	1	-
<u>RAAHE - BRAHESTAD</u>	A	2348	1387	1088	326	1	160	35	-	8	175	25	9	119	-
	B	1247	737	578	173	1	85	19	-	4	93	13	5	63	-
	C	1613	669	419	153	1	95	19	-	4	35	24	9	101	-
	D	754	737	683	181	-	65	16	-	5	140	1	-	22	-
<u>RUUKKI</u>	A	515	220	132	30	10	17	4	2	1	38	2	1	22	2
	B	697	298	179	41	14	23	5	3	1	51	3	1	30	3
	C	437	146	60	8	6	11	3	2	1	19	2	1	21	2
	D	78	74	72	22	4	6	1	-	-	19	-	-	1	-
<u>RANTSILA</u>	A	153	36	21	9	1	2	1	-	1	3	-	-	4	-
	B	616	145	85	36	4	8	4	-	4	12	-	-	16	-
	C	137	20	6	1	-	-	1	-	1	1	-	-	4	-
	D	16	16	15	8	1	2	-	-	-	2	-	-	-	-
<u>RUUKKI</u>	A	362	184	111	21	9	15	3	2	-	35	2	1	18	2
	B	737	375	226	43	18	31	6	4	-	71	4	2	37	4
	C	300	126	54	7	6	11	2	2	-	18	2	1	17	2
	D	62	58	57	14	3	4	1	-	-	17	-	-	1	-
<u>SOTKAMO</u>	A	1113	594	216	78	3	40	12	3	-	46	8	9	37	-
	B	972	344	189	68	3	35	10	3	-	40	7	8	32	-
	C	1000	292	114	31	-	20	8	3	-	20	6	9	37	-
	D	113	102	102	47	3	20	4	-	-	26	2	-	-	-
<u>SUDHUSSALMI</u>	A	894	323	152	71	-	22	10	3	-	23	4	1	19	-
	B	668	241	114	53	-	16	7	2	-	17	3	1	14	-
	C	795	240	71	26	-	12	9	1	-	8	4	1	17	-
	D	106	88	86	47	-	11	1	2	-	16	-	-	2	-
<u>TAIVALKOSKI</u>	A	563	257	140	46	3	27	6	1	3	32	5	4	29	-
	B	957	437	238	78	5	46	10	2	5	54	8	7	49	-
	C	477	176	69	20	3	15	4	1	1	9	1	4	28	-
	D	88	85	73	28	-	12	2	-	2	23	4	-	1	-
<u>VAALA</u>	A	506	197	103	42	-	17	2	1	-	19	5	-	22	-
	B	1045	407	213	87	-	35	4	2	-	39	10	-	45	-
	C	444	140	52	14	-	11	1	1	-	11	5	-	18	-
	D	63	58	52	28	-	6	1	-	-	8	-	-	4	-
<u>YLI VIESKA</u>	A	1268	620	455	169	2	100	6	1	-	45	26	3	49	2
	B	770	377	276	103	1	61	4	1	-	27	16	2	30	1
	C	1032	394	235	69	2	85	1	-	-	20	23	3	48	2
	D	236	226	220	100	-	15	5	1	-	25	3	-	1	-
<u>SIEVI</u>	A	158	50	20	8	-	2	1	-	-	4	1	1	11	1
	B	352	111	45	18	-	4	2	-	-	9	2	2	24	2
	C	145	39	9	3	-	-	-	-	-	2	1	1	11	1
	D	13	11	11	5	-	2	1	-	-	2	-	-	-	-
<u>YLI VIESKA</u>	A	1110	570	435	161	2	98	5	1	-	41	25	2	38	1
	B	927	476	363	134	2	82	4	1	-	34	21	2	32	1
	C	887	355	226	66	2	85	1	-	-	18	22	2	37	1
	D	223	215	209	95	-	13	4	1	-	23	3	-	1	-
<u>LAPIN LÄÄNI - LAPPLANDS LÄN</u>	A	20057	8476	5793	2441	80	566	194	62	47	1021	278	79	745	8
	B	1022	432	295	124	4	29	10	3	2	52	14	4	38	0
	C	16512	5170	2747	544	44	418	115	51	30	332	206	46	659	8
	D	4034	3682	3293	1995	39	185	85	20	19	718	92	39	145	-
<u>KAUPUNGIT - STÄDER</u>	A	11624	5412	4014	1645	28	393	143	42	34	633	182	54	410	5
	B	1270	591	439	180	3	43	16	5	4	69	20	6	45	1
	C	9362	3237	1945	317	18	306	79	38	21	202	130	19	368	5
	D	2512	2383	2202	1384	13	97	69	12	15	447	70	38	79	-
<u>MUUT KUNNAT - ÖVRIGA KLMMUNERA</u>	A	8433	3064	1779	796	52	173	51	20	13	388	96	25	335	3
	B	805	292	170	76	5	17	5	2	1	37	9	2	32	0
	C	7150	1933	802	227	26	112	36	13	9	130	76	27	291	3
	D	1522	1299	1091	611	26	88	16	8	4	271	22	1	66	-



2. (JATK. - FORTS. - CONT.)

A = RIKOKSIA YHTEENSÄ - BROTT SAMMANLAGT - TOTAL OF OFFENCES  
 B = RIKOKSIA 10 000 ASUKASTA KOHDEN - BROTT PER 10 000 INVÄNARE - OFFENCES PER 10 000 INHABITANTS

		RIKOSLAKIA VASTAAN TEHDYT RIKOKSET - BROTT MOT STRAFFLAGEN - OFFENCES LISTED IN THE PENAL													
		KAIKKI RIKOK- SET	YH- TEENSÄ SUMMA TOTAL	OMAI- SUUS- RIKOK- SET	VAR- KAUS- STÖLO THEFT	TÖRKEÄ VAR- KAUS GROV STÖLO AGGRA- VATED THEFT	NÄPIS- TYS SNÄT- TERI PETTY THEFT	MOOIT- AJOM- ANAST. TILL- GREPP AV MO- TOR- FOROON THEFT OF MOTOR- VEH.	KAVAL- LUS FÖR- SKING- RING EM- BEZZLE- MENT	RYÖSTÖ RÄN ROB- BERY	VAHIN- GON- FEND SKADE- GÖREL- SE DAMAGE TO PROP- ERTY	PETOS BEDRÄ- GERI FRAUD	VERO- PETOS SKATTE- MOT BEDRÄ- GERI FRAUDU- LENT TAX RETURN	HENKEEN JA TERY. KOHDI- ST- RIKOK.	SET BROTT MURHA DRÄP LIV O. HÄLSA OF- FENCES AGAINST LIFE AND HEALTH
<u>INARI - ENARE</u>	A	797	390	246	94	1	20	5	3	-	54	14	2	33	-
	B	938	459	292	111	1	24	6	4	-	64	16	2	39	-
	C	481	191	85	8	-	13	6	1	-	6	6	1	21	-
	D	326	203	166	87	1	7	-	2	-	48	8	1	12	-
<u>INARI-ENARE</u>	A	603	303	178	74	1	19	4	2	-	38	12	1	27	-
	B	860	432	254	106	1	27	6	3	-	54	17	1	39	-
	C	409	156	57	7	-	13	4	1	-	6	6	-	20	-
	D	199	148	122	68	1	6	-	1	-	32	6	1	7	-
<u>UTSJCKI</u>	A	194	87	70	20	-	1	1	1	-	16	2	1	6	-
	B	1302	584	470	134	-	7	7	7	-	107	13	7	40	-
	C	72	35	28	1	-	-	2	-	-	-	-	1	1	-
	D	127	55	44	19	-	1	-	1	-	16	2	-	5	-
<u>KEML</u>	A	4755	2258	1793	533	18	157	62	14	13	205	41	11	148	4
	B	1779	845	671	199	7	59	23	5	5	77	15	4	55	1
	C	4097	1593	1139	93	13	138	39	11	8	67	39	4	142	4
	D	759	741	703	464	7	25	26	3	5	140	9	8	21	-
<u>KEMIJÄRVI</u>	A	1058	436	269	103	-	32	14	-	6	76	21	-	44	-
	B	834	344	212	81	-	25	11	-	5	60	17	-	35	-
	C	983	396	220	83	-	29	13	1	7	49	21	-	51	-
	D	137	93	81	36	-	6	2	-	-	34	2	-	4	-
<u>KEMINMAA</u>	A	1388	376	245	123	18	19	9	2	3	46	7	8	42	-
	B	824	223	145	73	11	11	5	1	2	27	4	5	25	-
	C	1255	249	120	55	9	4	6	2	3	17	6	8	42	-
	D	151	145	141	79	9	17	3	-	-	32	1	-	2	-
<u>KEMINMAA</u>	A	527	193	140	67	9	14	3	2	-	33	3	6	11	-
	B	657	241	175	84	11	17	4	2	-	41	4	7	14	-
	C	430	99	47	16	3	3	-	2	-	12	2	6	10	-
	D	105	102	101	55	6	12	3	-	-	24	1	-	1	-
<u>SIMO</u>	A	255	68	40	23	2	2	1	-	-	6	1	2	15	-
	B	603	161	95	54	5	5	2	-	-	14	2	5	35	-
	C	241	54	26	15	2	-	1	-	-	2	1	2	16	-
	D	21	21	19	13	-	2	-	-	-	4	-	-	1	-
<u>TERVCLA</u>	A	606	115	65	33	7	3	5	-	3	7	3	-	16	-
	B	1316	250	141	72	15	7	11	-	7	15	7	-	35	-
	C	584	96	47	24	4	1	5	-	3	3	3	-	16	-
	D	25	22	21	11	3	3	-	-	-	4	-	-	-	-
<u>KITTILÄ</u>	A	352	165	65	19	7	3	-	1	1	23	4	2	20	1
	B	556	261	109	30	11	5	-	2	2	36	6	3	32	2
	C	287	103	23	6	2	2	-	-	-	7	2	2	15	1
	D	65	62	42	13	5	1	-	1	1	16	2	-	5	-
<u>KOLARI</u>	A	290	100	50	19	4	4	-	-	-	10	5	3	11	-
	B	593	204	102	39	8	8	-	-	-	20	10	6	22	-
	C	247	59	18	3	1	1	-	-	-	2	3	3	10	-
	D	43	41	32	16	3	3	-	-	-	8	2	-	1	-
<u>MUONIO</u>	A	519	259	154	56	4	35	4	-	1	22	8	4	21	-
	B	1015	506	301	110	8	68	8	-	2	43	16	8	41	-
	C	367	153	81	12	2	21	4	-	-	8	8	4	11	-
	D	164	117	81	45	2	14	-	-	1	17	1	-	10	-
<u>ENONTEKIO</u>	A	332	157	90	38	4	13	1	-	-	12	4	1	12	-
	B	1450	686	393	166	17	57	4	-	-	52	17	4	52	-
	C	226	91	43	7	2	6	1	-	-	6	4	1	5	-
	D	111	70	51	31	2	7	-	-	-	9	1	-	7	-
<u>MUONIO</u>	A	187	102	64	18	-	22	3	-	1	10	4	3	9	-
	B	662	361	227	64	-	78	11	-	4	35	14	11	32	-
	C	141	62	38	5	-	15	3	-	-	2	4	3	6	-
	D	53	47	30	14	-	7	-	-	1	8	-	-	3	-

C = SELVITETTYJÄ RIKOKSIA YHTEENSÄ - UPPKLARADE BROTT SAMMANLAGT - TOTAL OF CLEARED OFFENCES  
 D = EDELLEEN TUTKITTAVANA TILASTOVUODEN AIKANA ILMOITETTUJA RIKOKSIA - FÖRTFARANDE ANHÄNGIGA ANMÄLDA BROTT UNDER STATISTIKÅRET  
 - STILL UNDER INVESTIGATION OFFENCES REPORTED DURING THE STATISTICAL YEAR

CODE		SIITÄ - DÄRAV - OF WHICH										PÄIH- DERI- KOKSET RUSME- SÄITÄ DÄRAV OF WHICH			LII- KENNE- RIKOK- SET TRAFIK- LÖÖN- DETETUT BROT- TRAF-		PÄIH- TYÖ- MAASSA MYKSEN ASUVA TAKIA I LAN- DET BOSATT BERU- BE- FOLK- NING RESI- DENT POPU- LATION 31-12- 1981	
TAPON TAI MURHAN YRITYS FÖRSÖK TILL DRÄP MORD ATTD MANSL. OR MURDER	PA- HOIN- PITELY MISS- HANDEL AS- E. SAULT	TÖRKEÄ PA- HOIN- PITELY GROV MISS- HANDEL AGGRA- VATED AS- SAULT	LIEVÄ PA- HOIN- PITELY LIND- RIG MISS- HANDEL PETTY AS- SAULT	KUOLE- MAN- TUOTT. DÖDS- VÄL- LANDE UNTARY MANSL.	RUU- MIIN- VAMMAN TUOTT. VÄLL- AV KR. SKADA NEGL- CAUS- ING OF BODILY INJURY	SI- VEEL- LISYYS- RIKOK- SET SEDLIC- HETS- BROTT OF- FENCES MOR- ALITY	SIITÄ DÄRAV WHICH VÄKI- SINNA- KAAMI- NEN VÄLD- TÄKT MYN- DIGHET OF- FENCES AG- AUTH.	RIKOK- SET VIRAH- OMAIS- VAST. BROTT VÄKI- NOT VÄLDS- MOT- STÄND OF- TJ.MAN AN OF- FICIAL	SIITÄ DÄRAV OF WHICH VIRKA- HAITAN- TEKO VIRKA- VIRKA- HIEH. RI- RATT- MUS RATT- FYLLE- MUS DRUNK- RI DRUNK- EN DRIV- ING OF- FENCES	LIIKEN- NEUJO- PUMUS- RIKOK- WHICH RATTI- JUDPU- CANT RATT- FYLLE- RI DRUNK- EN DRIV- ING OF- FENCES	TOXI- CANT RATT- FYLLE- RI DRUNK- EN DRIV- ING OF- FENCES	ALKOH. PIT. AINEEN LUVAT. MYNTI OLOVL. FÖRS. AV AL- KOHOL ILLIC- SALE OF ALC.	USAIN- SET RIKOK- FENCES TIKA- BROTT NAR- COTIC FENCES	222 261 190 34 206 294 179 28 16 107 11 6 2158 807 2158 5 560 441 542 26 941 558 941 299 373 299 178 178 178 464 1008 464 143 226 142 1 171 350 170 1 187 366 159 29 110 481 87 24 77 273 72 5	141 166 190 34 141 201 179 28 16 107 11 6 1649 617 2158 5 708 558 542 26 143 85 941 299 373 299 178 421 178 40 87 464 271 428 142 1 26 53 170 1 94 184 159 29 22 96 87 24 72 255 72 5	8699 . . . 7009 . . . . 1490 . . . 26732 . . . 12685 . . . . 16852 . . . 8017 . . . 4231 . . . 4604 . . . 6327 . . . 4890 . . . 5114 . . . 2289 . . . 2825 . . .		
2	26	1	-	1	2	-	-	19	-	2	66	63	20	1	1	222	141	8699
2	31	1	-	1	2	-	-	22	-	2	78	74	24	1	1	261	166	.
2	16	1	-	1	1	-	-	17	-	2	56	54	18	-	1	190	.	.
-	10	-	-	-	1	-	-	3	-	-	10	9	2	1	-	34	.	.
1	22	1	-	1	2	-	-	17	-	2	62	59	16	1	-	206	141	7009
1	31	1	-	1	3	-	-	24	-	3	88	84	23	1	-	294	201	.
1	16	1	-	1	1	-	-	16	-	2	52	50	14	-	-	179	.	.
-	6	-	-	-	1	-	-	1	-	-	10	9	2	1	-	28	.	.
1	4	-	-	-	-	-	-	2	-	-	4	4	4	-	1	16	-	1490
7	27	-	-	-	-	-	-	13	-	-	27	27	27	-	7	107	-	.
1	-	-	-	-	-	-	-	1	-	-	4	4	4	-	1	11	-	.
-	4	-	-	-	-	-	-	2	-	-	-	-	-	-	-	6	-	.
1	83	10	26	3	21	25	8	84	7	37	149	140	165	8	71	2158	1649	26732
0	31	4	10	1	8	9	3	31	3	14	56	52	62	3	27	807	617	.
1	79	12	26	1	19	24	7	82	7	37	149	140	160	8	67	2158	.	.
-	15	-	1	2	3	2	1	7	1	-	-	-	5	-	4	5	.	.
3	28	5	2	1	5	2	1	18	-	7	74	64	13	1	-	560	708	12685
2	22	4	2	1	4	2	1	14	-	6	58	50	10	1	-	441	558	.
3	35	5	2	1	5	2	1	18	-	7	76	66	11	1	-	542	.	.
-	2	1	-	1	-	-	-	-	-	-	6	5	2	-	-	26	.	.
1	8	3	2	6	18	2	2	6	2	2	66	63	8	-	-	941	143	16852
1	5	2	1	4	11	1	1	4	1	1	39	37	5	-	-	558	85	.
1	6	3	2	6	20	1	1	6	2	2	66	63	8	-	-	941	.	.
-	2	-	-	-	-	1	1	-	-	-	-	-	-	-	-	-	.	.
-	3	1	1	2	4	-	-	2	-	2	32	30	3	-	-	299	85	8017
-	4	1	1	2	5	-	-	2	-	2	40	37	4	-	-	373	106	.
-	2	1	1	2	4	-	-	2	-	2	32	30	3	-	-	299	.	.
-	1	-	-	-	-	-	-	-	-	-	-	-	-	-	-	-	.	.
1	2	-	-	2	9	-	-	2	1	-	7	7	-	-	-	178	18	4231
2	5	-	-	5	21	-	-	5	2	-	17	17	-	-	-	421	43	.
1	1	-	-	2	11	-	-	2	1	-	7	7	-	-	-	178	.	.
-	1	-	-	-	-	-	-	-	-	-	-	-	-	-	-	-	.	.
-	3	2	1	2	5	2	2	2	1	-	27	26	5	-	-	464	40	4604
-	7	4	2	4	11	4	4	4	2	-	59	56	11	-	-	1008	87	.
-	3	2	1	2	5	1	1	2	1	-	27	26	5	-	-	464	.	.
-	-	-	-	-	-	1	1	-	-	-	-	-	-	-	-	-	.	.
-	12	4	3	-	-	-	-	18	6	8	39	33	10	3	-	143	271	6327
-	19	6	5	-	-	-	-	28	9	13	62	52	16	5	-	226	428	.
-	9	4	1	-	-	-	-	18	6	8	31	26	9	2	-	142	.	.
-	3	-	2	-	-	-	-	-	-	-	8	7	1	1	-	1	.	.
1	6	2	2	-	-	-	-	7	-	2	19	19	3	1	-	171	26	4890
2	12	4	4	-	-	-	-	14	-	4	39	39	6	2	-	350	53	.
1	5	2	2	-	-	-	-	7	-	2	17	17	2	-	-	170	.	.
-	1	-	-	-	-	-	-	-	-	-	2	2	1	1	-	1	.	.
-	7	5	2	1	6	3	2	19	6	5	19	19	21	-	7	187	94	5114
-	14	10	4	2	12	6	4	37	12	10	37	37	41	-	14	366	184	.
-	3	1	2	-	5	4	3	17	6	5	15	15	18	-	7	159	.	.
-	4	4	-	1	1	-	-	3	-	-	4	4	3	-	-	29	.	.
-	4	3	-	1	4	3	2	9	5	3	11	11	17	-	7	110	22	2289
-	17	13	-	4	17	13	9	39	22	13	48	48	74	-	31	481	96	.
-	1	1	-	3	3	3	2	9	5	3	9	9	14	-	7	87	.	.
-	3	2	-	1	1	-	-	-	-	-	2	2	3	-	-	24	.	.
-	3	2	2	-	2	-	-	10	1	2	8	8	4	-	-	77	72	2825
-	11	7	7	-	7	-	-	35	4	7	28	28	14	-	-	273	255	.
-	2	-	2	-	2	1	1	8	1	2	6	6	4	-	-	72	.	.
-	1	2	-	-	-	-	-	3	-	-	2	2	-	-	-	5	.	.

2. (JATK. - FORTS. - CONT.)

A = RIKOKSIA YHTEENSÄ - BROTT SAMMANLAGT - TOTAL OF OFFENCES  
 B = RIKOKSIA 10 000 ASUKASTA KOHDEN - BROTT PER 10 000 INVÄNARE - OFFENCES PER 10 000 INHABITANTS

KOKO MAA - HELA LANDET - WHOLE COUNTRY LÄÄNI - LÄN - PROVINCE POLIISIPIIRI - POLISDISTRIKT - POLICE DISTRICT KUNTA - KOMMUN - MUNICIPALITY	KAIKKI RIKOK- SET ALLA BROTT ALL OF- FENCES	YH- TEENSÄ SUMMA TOTAL	RIKOSLAKIA VASTAAN TEHOYT RIKOKSET - BROTT MOT STRAFFLAGEN - OFFENCES LISTED IN THE PENAL											HENKEEN JA TERY. KOHDIST. RIKOK.	TAPPO MURHA DRAP MORD MAN- SLAUGH- TER MURDER AND HEALTH
			OMAI- SUUS- RIKOK- SET EGEN- DOMS- BROTT OF- FENCES AGAINST PROP- ERTY	VAR- KAUS STÖLD THEFT	TÖRKEÄ VAR- KAUS STÖLD AGGRA- VATED THEFT	NÄPIS- TYS SNAT- TERI PETTY THEFT	MOOTT. AJON. ANAST. TILL- GRIFF AV MO- TOR- FORDON THEFT OF MOTOR- VEH.	KAVAL- LUS FÖR- SKING- RING EM- BEZLE- HENT	RYÖSTÖ RÄN RÖB- BERY	VAHIN- GON- TEKO SKADE- GÖREL- SE DAMAGE TO PROP- ERTY	PETOS BEDRÄ- GERI FRAUD	VENO- PETOS SKATTE- NOT BEDRÄ- GERI FRAUD OF- LIV O. HÄLSA MÅN- SLAUGH- TER MURDER AND HEALTH	SET BROTT MUR LIV O. MUR- DER AND HEALTH		
<u>PELKSENNIEMI</u>	A	187	102	60	22	-	16	2	2	-	13	3	-	12	-
	B	534	291	171	63	-	46	6	6	-	37	9	-	34	-
	C	164	81	37	5	-	11	2	2	-	11	3	-	13	-
	D	31	29	29	18	-	6	-	-	-	5	-	-	-	-
<u>PELKSENNIEMI</u>	A	76	39	24	4	-	10	-	1	-	6	1	-	5	-
	B	485	249	153	26	-	64	-	6	-	38	6	-	32	-
	C	71	34	19	-	-	10	-	1	-	4	1	-	5	-
	D	8	8	8	4	-	1	-	-	-	3	-	-	-	-
<u>SAVUKOSKI</u>	A	111	63	36	18	-	6	2	1	-	7	2	-	7	-
	B	573	325	186	93	-	31	10	5	-	36	10	-	36	-
	C	93	47	18	5	-	1	2	1	-	7	2	-	8	-
	D	23	21	21	14	-	5	-	-	-	2	-	-	-	-
<u>POSIO</u>	A	251	82	47	22	1	5	-	-	-	15	3	1	9	-
	B	421	138	79	37	2	8	-	-	-	25	5	2	15	-
	C	224	55	20	5	-	2	-	-	-	9	3	1	9	-
	D	27	27	27	17	1	3	-	-	-	6	-	-	-	-
<u>RANUA</u>	A	468	177	99	25	4	15	2	1	1	25	11	-	13	-
	B	839	317	177	45	7	27	4	2	2	45	20	-	23	-
	C	419	129	65	8	3	12	1	-	1	20	11	-	11	-
	D	55	54	39	18	1	7	1	-	-	5	-	-	3	-
<u>ROVANIEMI</u>	A	5527	2392	1715	927	8	161	68	23	14	320	103	10	216	1
	B	1130	489	351	190	2	33	14	5	3	65	21	2	44	0
	C	4174	1042	462	126	3	95	26	19	6	79	55	6	172	1
	D	1450	1431	1298	817	5	67	43	11	9	247	54	5	60	-
<u>ROVANIEMEN MLK-ROVANIEMI LK</u>	A	1766	559	369	232	2	11	11	3	1	81	11	1	71	-
	B	973	308	203	128	1	6	6	2	1	45	6	1	39	-
	C	1469	255	84	41	1	-	4	2	1	22	5	1	63	-
	D	327	324	291	194	1	11	7	2	-	61	6	-	14	-
<u>ROVANIEMI</u>	A	3761	1833	1346	695	6	150	57	20	13	239	92	9	145	1
	B	1223	596	438	226	2	49	19	7	4	78	30	3	47	0
	C	2705	787	378	85	2	95	22	17	5	57	50	5	109	1
	D	1123	1107	1007	623	4	56	36	9	9	186	48	5	46	-
<u>SALLA</u>	A	354	123	46	18	1	6	4	1	-	12	2	-	12	-
	B	493	171	64	25	1	8	6	1	-	17	3	-	17	-
	C	347	105	30	11	1	1	4	-	-	5	2	2	12	-
	D	48	44	27	13	-	5	-	1	-	8	-	-	5	-
<u>SODANKYLÄ</u>	A	1056	393	202	84	9	17	5	4	5	50	13	4	46	1
	B	1031	384	197	82	9	17	5	4	5	49	13	4	45	1
	C	970	288	100	27	7	13	3	4	4	13	14	5	46	1
	D	125	120	109	59	2	7	2	-	1	37	-	-	4	-
<u>TORNIU - TORNEÅ</u>	A	2050	885	606	314	4	54	10	8	2	113	28	34	73	-
	B	961	415	284	147	2	25	5	4	1	53	13	16	34	-
	C	1577	461	208	56	3	44	5	9	1	29	20	10	66	-
	D	493	442	411	261	2	10	5	-	1	87	11	25	8	-
<u>YLITORNIU - ÖVERTORNEÅ</u>	A	1005	338	194	82	1	22	9	3	1	37	15	-	45	1
	B	805	271	155	66	1	18	7	2	1	30	12	-	36	1
	C	920	265	134	46	-	32	6	2	-	10	13	-	38	1
	D	160	133	107	52	1	7	3	1	1	28	2	-	10	-
<u>PELLIC</u>	A	493	141	79	28	-	8	3	2	-	20	7	-	21	1
	B	866	248	139	49	-	14	5	4	-	35	12	-	37	2
	C	493	143	85	21	-	21	3	2	-	6	6	-	18	1
	D	55	43	37	18	-	1	-	-	-	14	1	-	4	-
<u>YLITORNIU-ÖVERTORNEÅ</u>	A	512	197	115	54	1	14	6	1	1	17	8	-	24	-
	B	754	290	169	79	1	21	9	1	1	25	12	-	35	-
	C	427	122	54	25	-	11	3	-	-	4	7	-	20	-
	D	105	90	70	34	1	6	3	1	1	14	1	-	6	-



3. POLIISIN TIETOOON TULLEET RIKOKSET, NIIDEN SELVITTÄMINEN SEKÄ SYYLLISEKSI EPÄILLYT HENKILÖT, IKÄ JA PÄIHEIDEN KÄYTTÖ RIKOSTA  
 BROTT SOM KOMMIT TILL POLISENS KÄNNEDOM, UPPKLARING AV DESSA SAMT PERSONER SOM MISSTÄNKTS FÖR BROTT, DERAS ÅLDER OCH BRUK AV  
 OFFENCES KNOWN TO THE POLICE, CLEARANCE RATE AND PERSONS SUSPECTED OF OFFENCES, THEIR AGE AND USE OF INTOXICANTS AT THE TIME

RIKOS BROTT OFFENCE	POLIISIN TIETOOON TULLEET RIKOKSET BROTT SOM KOMMIT TILL PO- LISENS KÄNNEDOM OFFENCES KNOWN TO THE PO- LICE	SELVITETTY UPPKLARADE BROTT CLEARED OFFENCES	SYTTÄJÄLLE ILMOITETUT RIKOK- SET - BROTT ANMÄLDA TILL ÅKLAGARE - OFFENCES REPORTED TO THE PROSECUTOR		SYTTÄJÄLLE ILMOITTA- KOKSET - BROTT SOM ÅKLAGARE - OFFENCES NOT PROSECUTOR		YHTEENSÄ SUMMA TOTAL		TILASTO- VUONNA ILMOITE- TUISTA AV BROTT ANMÄLDA UNDER TI- STAT.ÅRET OF OF- FENCES REPORTED DURING THE STAT. YEAR	TILASTO- VUONNA ILMOITE- TUISTA AV BROTT ANMÄLDA UNDER TI- STAT.ÅRET OF OF- FENCES REPORTED DURING THE STAT. YEAR	YHTEENSÄ SUMMA TOTAL	TILASTO- VUONNA ILMOITE- TUISTA AV BROTT ANMÄLDA UNDER TI- STAT.ÅRET OF OF- FENCES REPORTED DURING THE STAT. YEAR	YHTEENSÄ SUMMA TOTAL
	YHTEENSÄ SUMMA TOTAL	TILASTO- VUONNA ILMOITE- TUISTA AV BROTT ANMÄLDA UNDER STAT.ÅRET OF OF- FENCES REPORTED DURING THE STAT. YEAR	AIKAISE- PINA VUO- SINA IL- MOITET. AV BROTT ANMÄLDA UNDER TI- STAT.ÅRET OF OF- FENCES REPORTED DURING IN EAR- LIER YEARS	YHTEENSÄ SUMMA TOTAL	TILASTO- VUONNA ILMOITE- TUISTA AV BROTT ANMÄLDA UNDER STAT.ÅRET OF OF- FENCES REPORTED DURING THE STAT. YEAR	AIKAISE- PINA VUO- SINA IL- MOITET. AV BROTT ANMÄLDA UNDER TI- STAT.ÅRET OF OF- FENCES REPORTED DURING IN EAR- LIER YEARS	YHTEENSÄ SUMMA TOTAL	TILASTO- VUONNA ILMOITE- TUISTA AV BROTT ANMÄLDA UNDER STAT.ÅRET OF OF- FENCES REPORTED DURING THE STAT. YEAR	YHTEENSÄ SUMMA TOTAL	TILASTO- VUONNA ILMOITE- TUISTA AV BROTT ANMÄLDA UNDER STAT.ÅRET OF OF- FENCES REPORTED DURING THE STAT. YEAR	YHTEENSÄ SUMMA TOTAL		
K A I K K I R I K O K S E T	525218	427834	414358	13476	402963	391234	11729	24871	23124				
A. KAUPUNGIT	368641	291841	280772	11069	271166	261540	9626	20675	19232				
B. MUUT KUNNAT	156577	135993	133586	2407	131797	129694	2103	4196	3892				
A-G R I K O S L A K I A V A S T . T E H Ö Y T R I K O K S E T	258711	164231	154211	10020	148877	140153	8724	15354	14058				
A. KAUPUNGIT	202495	127232	119090	8142	114263	107148	7115	12969	11942				
B. MUUT KUNNAT	56216	36999	35121	1878	34614	33005	1609	2385	2116				
A O M A I S U U S R I K O K S E T	192297	103124	95870	7254	92475	85990	6485	10649	9880				
A. KAUPUNGIT	155988	85153	79148	6005	76066	70695	5371	9087	8453				
B. MUUT KUNNAT	36309	17971	16722	1249	16409	15295	1114	1562	1427				
V A R K A U S 28:1	84529	26928	24616	2312	24611	22489	2122	2317	2127				
A. KAUPUNGIT	67493	20812	19093	1719	18980	17394	1586	1832	1699				
B. MUUT KUNNAT	17036	6116	5523	593	5631	5095	536	485	428				
T Ö R K E Ä V A R K A U S 28:2	3306	1522	1382	140	1477	1342	135	45	40				
A. KAUPUNGIT	2555	1111	993	118	1075	962	113	36	31				
B. MUUT KUNNAT	751	411	389	22	402	380	22	9	9				
N Ä P I S T Y S 28:3	26948	20949	20457	492	17634	17231	403	3315	3226				
A. KAUPUNGIT	22799	18288	17946	342	15253	14965	288	3035	2981				
B. MUUT KUNNAT	4149	2661	2511	150	2381	2266	115	280	245				
M O O T T O R I A J O N E U V O N L U V . K Ä Y T T Ö O N T O T T O T A I A N A S T A M I N E N 38:6A,2; 28:1,2	8144	4360	4072	288	3939	3692	247	421	380				
A. KAUPUNGIT	6521	3207	2958	249	2871	2656	215	336	302				
B. MUUT KUNNAT	1623	1153	1114	39	1068	1036	32	85	78				
V A R A S T E T U N T Ä V Ä R Ä N K Ä T K E M . 32:1,3	3581	3657	3423	234	3547	3316	231	110	107				
A. KAUPUNGIT	3038	3086	2903	183	3008	2826	182	78	77				
B. MUUT KUNNAT	543	571	520	51	539	490	49	32	30				
R Y H T Y M I N E N R I K O K S E N K A U T T A S A A T U U N T Ä V Ä R Ä Ä N 32:4-6	816	800	769	31	758	728	30	42	41				
A. KAUPUNGIT	585	568	544	24	552	529	23	16	15				
B. MUUT KUNNAT	231	232	225	7	206	199	7	26	26				
R Y Ö S T Ö 31:1,3,4*3	1649	925	870	55	868	818	50	57	52				
A. KAUPUNGIT	1496	804	753	51	752	706	46	52	47				
B. MUUT KUNNAT	153	121	117	4	116	112	4	5	5				
T Ö R K E Ä R Y Ö S T Ö 31:2,3,4*3	114	93	88	5	89	85	4	4	3				
A. KAUPUNGIT	95	79	74	5	75	71	4	4	3				
B. MUUT KUNNAT	19	14	14	-	14	14	-	-	-				
K I R I S T Ä M I N E N 31:4	160	122	120	2	106	105	1	16	15				
A. KAUPUNGIT	109	82	81	1	72	71	1	10	10				
B. MUUT KUNNAT	51	40	39	1	34	34	-	6	5				
V A H I N G O N T E K O 35:1-3	20836	8572	7915	657	5809	5384	425	2763	2531				
A. KAUPUNGIT	14550	6020	5528	492	3697	3411	284	2323	2117				
B. MUUT KUNNAT	6286	2552	2387	165	2112	1973	139	440	414				
K A V A L L U S , L I E V Ä K A V A L L U S 29:1,3;40:7	2771	2343	2072	271	2284	2021	263	59	51				
A. KAUPUNGIT	2169	1790	1539	251	1749	1506	243	41	33				
B. MUUT KUNNAT	602	553	533	20	535	515	20	18	18				
T Ö R K E Ä K A V A L L U S 29:2; 40:7	772	762	731	31	746	715	31	16	16				
A. KAUPUNGIT	691	686	658	28	685	657	28	1	1				
B. MUUT KUNNAT	81	76	73	3	61	58	3	15	15				
P E T O S 36:1,2	16832	15445	14285	1160	15160	14039	1121	285	246				
A. KAUPUNGIT	15516	14287	13194	1093	14047	12992	1055	240	202				
B. MUUT KUNNAT	1316	1158	1091	67	1113	1047	66	45	44				
L I E V Ä P E T O S 36:1A	2259	2002	1887	115	1740	1662	78	262	225				
A. KAUPUNGIT	1820	1582	1481	101	1340	1276	64	242	205				
B. MUUT KUNNAT	439	420	406	14	400	386	14	20	20				
V E R O P E T O S 38:11	3130	3216	2784	432	3041	2625	416	175	159				
A. KAUPUNGIT	2667	2750	2348	402	2587	2201	386	163	147				
B. MUUT KUNNAT	463	466	436	30	454	424	30	12	12				

TEHTÄESSÄ RIKOKSEN JA KUNTAMUODON MUKAAN, 1982  
 RUSMEDEL DÅ BROTTET FÖRÖVADES, EFTER BROTT OCH KOMMUNTYP, 1982  
 THE OFFENCE WAS COMMITTED, BY OFFENCE AND TYPE OF MUNICIPALITY, 1982

MATTÄ JÄTET Y RI- INTE ANMÄLTS TILL REPORTED TO THE		TILASTO- VUONNA ILMOITET. EDELLEEN TUTKITT.	TILASTO- VUONNA ILMOITET. TOD. EI RIK.TAP.	SELVITETTYIHIN RIKOKSIIN SYVLLISEKSI EPÄILLYT HENKILÖT PERSONER SOM MISSTÄNKTS FÖR UPPKLARADE BROTT PERSONS SUSPECTED OF CLEARED OFFENCES	YHTEENSÄ SUMMA TOTAL	NAISIA KVINNOR WOMEN	IKÄ RIKOKSEN TAPAHTUESSA, VUOTTA ÅLDER DÅ BROTTET FÖRÖVADES, ÅR AGE WHEN THE OFFENCE WAS COMM., YEARS				ALKOHOLIN MUUN VAIKUT. PÄIKTEEN ALAISENSA VAIKUT. UNDER PÄ- ALAISENSA VERKAN AV UNDER PÄ- ALKOHOL VERKAN AV UNDER THE ANNAT INFLUENCE OF ALCO- RUSMEDEL HOL UNDER THE INFLUENCE OF OTHER INTOXIC.
NA ILMOI- AV BROTT UNDER STA- OF OF- REPORTED THE STAT. VÄHÄPÄT. RIKOS UBETYDL. BROTT PETTY OFFENCE	AIKAISEM- PINA VUO- SINA IL- MOITET. AV BROTT UNDER TI- DIGARE ÅR OF OF- FENCES REPORTED IN EAR- LIER YEARS	ANMÄLDA UNDER STAT.ÅRET FORTFA- RANDE AN- HÄNGIGA REPORTED YEAR IT WAS STILL UNDER INVESTI- GATION	ANMÄLDA UNDER STAT.ÅRET KONSTAT. INGET BROTT BE- GÄTT REPORTED IT WAS STATED THAT NO OFFENCE HAD BEEN COMM.				- 14	15 - 17	18 - 20	21 -	
8839	1747	110860	7902	462707	44848	14997	48521	58516	340673	83172	657
7401	1443	83469	5666	318590	35028	11672	33935	41203	231780	59425	613
1438	304	22991	2236	144117	9820	3325	14586	17313	108893	23747	44
1961	1296	104500	6109	195194	23474	13675	25554	23430	132535	66346	189
1614	1027	83405	4455	151178	20583	10897	19387	17889	103005	48333	164
347	269	21095	1654	44016	2891	2778	6167	5541	29530	18013	25
1257	769	96427	4105	131363	19472	12649	20545	16281	81888	23102	107
1027	634	76840	3076	107324	17570	10148	15721	12943	68512	19138	100
230	135	19587	1029	24039	1902	2501	4824	3338	13376	3964	7
184	190	59913	1758	40212	4367	4944	8659	7614	18995	8161	34
121	133	48400	1304	30814	3753	3831	6536	6053	14394	6712	31
63	57	11513	454	9398	614	1113	2123	1561	4601	1449	3
2	5	1924	63	3454	205	127	871	793	1663	789	4
-	5	1562	58	2739	157	109	768	683	1179	646	4
2	-	362	5	715	48	18	103	110	484	143	-
325	89	6491	335	23428	5668	4249	4063	2151	12965	3655	13
295	54	4853	250	20056	5246	3682	3075	1715	11584	3244	11
30	35	1638	85	3372	422	567	988	436	1381	411	2
13	41	4072	203	7212	328	1228	2616	1119	2249	2063	25
9	34	3563	162	5576	268	1029	2113	858	1576	1622	24
4	7	509	41	1636	60	199	503	261	673	441	1
10	3	158	22	4150	750	204	677	442	2827	486	2
8	1	135	13	3523	683	160	565	371	2427	447	2
2	2	23	9	627	67	44	112	71	400	39	-
1	1	47	2	917	107	50	81	84	702	90	-
1	1	41	1	661	82	29	48	51	533	76	-
-	-	6	1	256	25	21	33	33	169	14	-
1	5	779	58	1598	138	138	297	243	920	1015	6
1	5	743	52	1382	120	127	261	205	789	900	6
-	-	36	6	216	18	11	36	38	131	115	-
-	1	26	2	171	11	10	23	12	126	106	3
-	1	21	2	145	11	10	22	9	104	96	3
-	-	5	-	26	-	-	1	3	22	10	-
4	1	40	14	164	19	21	22	21	100	56	2
2	-	28	9	114	11	15	11	18	70	40	2
2	1	12	5	50	8	6	11	3	30	16	-
502	232	12921	507	10140	533	1292	2011	1404	5433	3839	6
406	206	9022	340	6919	358	826	1312	936	3845	2810	6
96	26	3899	167	3221	175	466	699	468	1588	1029	-
9	8	699	227	2424	502	9	29	99	2287	148	-
6	8	630	173	1861	462	8	23	82	1748	136	-
3	-	69	54	563	40	1	6	17	539	12	-
-	-	41	2	825	612	-	1	1	823	2	-
-	-	33	2	747	558	-	1	1	745	2	-
-	-	8	-	78	54	-	-	-	78	-	-
25	39	2547	390	17592	2727	26	106	1308	16152	861	1
17	38	2322	314	16315	2600	26	93	1147	15049	812	1
8	1	225	76	1277	127	-	13	161	1103	49	-
112	37	372	215	2117	324	77	163	176	1701	795	1
106	37	339	201	1668	281	71	111	111	1375	679	1
6	-	33	14	449	43	6	52	65	326	116	-
10	16	346	15	3673	733	-	2	15	3656	-	-
10	16	319	8	3124	656	-	1	2	3121	-	-
-	-	27	7	549	77	-	1	13	535	-	-



3. (JATK. - FORTS. - CONT.)

RIKOS BROTT OFFENCE	POLIISIN TIETÖN TULLEET RIKOKSET BROTT SOM KOMMIT TILL PO- LISENS KÄNNEDOM OFFENCES KNOWN TO THE PO- LICE			SELVITETYI RIKOKSET UPPKLARADE BROTT CLEARED OFFENCES			SYYTTÄJÄLLE ILMOITETUT RIKOK- SET - BROTT ANMÄLDA TILL ÅKLAGARE - OFFENCES REPORTED TO THE PROSECUTOR			SYYTTÄJÄLLE ILMOITTA- KOKSET - BROTT SOM ÅKLAGARE - OFFENCES NOT PROSECUTOR		
	YHTEENSÄ SUMMA TOTAL	TILASTO- VUONNA ILMOITE- TUISTA AV BROTT ANMÄLDA UNDER STAT.ÅRET OF OF- FENCES REPORTED DURING THE STAT. YEAR	AIKAISEM- PINA VUO- SINA IL- MOITET. AV BROTT ANMÄLDA UNDER TI- DIGARE ÅR OF OF- FENCES REPORTED DURING IN EAR- LIER YEARS	YHTEENSÄ SUMMA TOTAL	TILASTO- VUONNA ILMOITE- TUISTA AV BROTT ANMÄLDA UNDER STAT.ÅRET OF OF- FENCES REPORTED DURING THE STAT. YEAR	AIKAISEM- PINA VUO- SINA IL- MOITET. AV BROTT ANMÄLDA UNDER TI- DIGARE ÅR OF OF- FENCES REPORTED DURING IN EAR- LIER YEARS	YHTEENSÄ SUMMA TOTAL	TILASTO- VUONNA ILMOITE- TUISTA AV BROTT ANMÄLDA UNDER TI- DIGARE ÅR OF OF- FENCES REPORTED DURING IN EAR- LIER YEARS	YHTEENSÄ SUMMA TOTAL	TILASTO- VUON- TETUISTA - ANMÄLDA TISTIKÄRET - FENCES DURING YEAR	YHTEENSÄ SUMMA TOTAL	
TÖRKEÄ VERUPETOS 38:11*2	410	490	269	221	463	261	202	27	8			
A. KAUPUNGIT	318	409	189	220	383	182	201	26	7			
B. MUUT KUNNAT	92	81	80	1	80	79	1	1	1			
ASIAKIRJAN VÄÄRENTÄM. 36:3-8; 40:6	8034	6979	6351	628	6613	6049	564	366	302			
A. KAUPUNGIT	7351	6330	5739	591	5982	5455	527	348	284			
B. MUUT KUNNAT	683	649	612	37	631	594	37	18	18			
KONKURSSIRIKOS 39	95	71	59	12	58	47	11	13	12			
A. KAUPUNGIT	71	58	47	11	46	36	10	12	11			
B. MUUT KUNNAT	24	13	12	1	12	11	1	1	1			
SALAKULJETUS 38:12	1046	850	850	-	850	850	-	-	-			
A. KAUPUNGIT	1018	823	823	-	823	823	-	-	-			
B. MUUT KUNNAT	28	27	27	-	27	27	-	-	-			
MUUT LMAISUUSRIKOKSET 29:4; 30; 33; 38:1-6A:1,7-10,13-14	6865	5038	2870	168	2682	2531	151	356	339			
A. KAUPUNGIT	5126	2381	2257	124	2089	1976	113	292	281			
B. MUUT KUNNAT	1739	657	613	44	593	555	38	64	58			
B HENKEEN JA TERVEYTEEN KOHDIS- TUNEET RIKOKSET	20055	17637	16584	1053	15832	14925	907	1805	1659			
A. KAUPUNGIT	14953	12825	11982	843	11286	10575	711	1339	1407			
B. MUUT KUNNAT	5102	4812	4602	210	4546	4350	196	266	252			
TAPPO 21:1	91	87	86	1	82	81	1	5	5			
A. KAUPUNGIT	62	58	58	-	53	53	-	5	5			
B. MUUT KUNNAT	29	29	28	1	29	28	1	-	-			
MURHA 21:2	16	16	14	2	14	12	2	2	2			
A. KAUPUNGIT	13	13	12	1	11	10	1	2	2			
B. MUUT KUNNAT	3	3	2	1	3	2	1	-	-			
TAPON TAI MURHAN YRITYS 21:1.2	203	188	184	4	178	174	4	10	10			
A. KAUPUNGIT	138	125	124	1	116	115	1	9	9			
B. MUUT KUNNAT	65	63	60	3	62	59	3	1	1			
LAPSENTAPPO 21:4	1	1	1	-	1	1	-	-	-			
A. KAUPUNGIT	1	1	1	-	1	1	-	-	-			
B. MUUT KUNNAT	-	-	-	-	-	-	-	-	-			
PAHOINPITELY 21:5	10955	9199	8514	685	7884	7300	584	1315	1214			
A. KAUPUNGIT	8605	7021	6462	559	5882	5412	470	1139	1050			
B. MUUT KUNNAT	2350	2178	2052	126	2002	1888	114	176	164			
TÖRKEÄ PAHOINPITELY 21:6	1724	1504	1413	91	1449	1365	84	55	48			
A. KAUPUNGIT	1255	1076	1005	71	1031	967	64	45	38			
B. MUUT KUNNAT	469	428	408	20	418	398	20	10	10			
LIEVÄ PAHOINPITELY 21:7	3040	2861	2761	100	2601	2519	82	260	242			
A. KAUPUNGIT	2389	2238	2155	83	2001	1936	65	237	219			
B. MUUT KUNNAT	651	623	606	17	600	583	17	23	23			
TAPPELU 21:8	4	4	4	-	4	4	-	-	-			
A. KAUPUNGIT	3	3	3	-	3	3	-	-	-			
B. MUUT KUNNAT	1	1	1	-	1	1	-	-	-			
KUOLEMANTUOTTAMUS 21:9	404	402	380	22	374	356	18	28	24			
A. KAUPUNGIT	198	201	185	16	187	175	12	14	10			
B. MUUT KUNNAT	206	201	195	6	187	181	6	14	14			
RUUMIINVAMMAN TAI SAIRAUDEN TUOTTA- MUS 21:10	3368	3161	3025	136	3051	2931	120	110	94			
A. KAUPUNGIT	2169	1996	1890	106	1916	1824	92	80	66			
B. MUUT KUNNAT	1199	1165	1135	30	1135	1107	28	30	28			
MUUT HENKEEN JA TERVEYTEEN KOHDIS- TUNEET RIKOKSET 21:3.11-13; 22:5,6	249	214	202	12	194	182	12	20	20			
A. KAUPUNGIT	120	93	87	6	85	79	6	8	8			
B. MUUT KUNNAT	129	121	115	6	109	103	6	12	12			

MATTJA JÄTEYTY RII- NTE ANMÄLTS TILL REPORTED TO THE		TILASTO- VUONNA ILMOITET. EDELLEEN TUTKITT. RIK.TAP.		TILASTO- VUONNA ILMOITET. TOD. EI TUTKITT. RIK.TAP.		SELVITETTYIHIN RIKOKSIIN SYYLLISEKSI EPÄILLYT HENKILÖT PERSONER SOM MISSTÄNKTS FÖR UPPKLARADE BROTT PERSONS SUSPECTED OF CLEARED OFFENCES				ALKOHOLIN MUUN VAIKUT. PÄIHTEEN ALAISENA VAIKUT. UNDER PÄ- ALAISENA VERKAN AV UNDER PÄ- ALKOHOL VERKAN AV UNDER THE ANNET INFLUENCE RUSMEDEL OF ALCO- UNDER THE HOL INFLUENCE OF OTHER INTOXIC.	
NA ILMOI- AV BROTT UNDER STA- OF OF- REPORTED THE STAT.	AIKAISEM- PINA VUO- SINA IL- MOITET. AV BROTT ANMÄLDA UNDER TI- DIGARE ÅR OF OF- FENCES REPORTED IN EAR- LIER YEARS	ANMÄLDA UNDER STAT.ÅRET FORTFA- RANDE AN- HÄNGIGA OFFENCES REPORTED THE STAT. YEAR IT WAS STATED THAT NO OFFENCE HAD BEEN COMM.	ANMÄLDA UNDER STAT.ÅRET KONSTAT. INGET BROTT BE- GÄTTS OF OF- FENCES REPORTED IT WAS STATED THAT NO OFFENCE HAD BEEN COMM.	YHTEENSÄ SUMMA TOTAL	NAISIA KVINNOR WOMEN	IKÄ RIKOKSEN TAPAHTUESSA, VUOTTA ÅLDER DÅ BROTTET FÖRÖVADES, ÅR AGE WHEN THE OFFENCE WAS COMM., YEARS					
						- 14	15 - 17	18 - 20	21 -		
-	19	141	1	653	68	-	-	-	653	-	-
-	19	129	1	559	66	-	-	-	559	-	-
-	-	12	-	94	2	-	-	-	94	-	-
9	64	1683	99	8311	2086	130	557	543	7081	732	10
8	64	1612	84	7603	2033	128	525	507	6443	713	9
1	-	71	15	708	53	2	32	36	638	19	1
-	1	36	2	127	12	-	-	1	126	-	-
-	1	24	-	102	11	-	-	1	101	-	-
-	-	12	2	25	1	-	-	-	25	-	-
-	-	196	-	884	3	-	6	7	871	-	-
-	-	195	-	847	3	-	2	4	841	-	-
-	-	1	-	37	-	-	4	3	30	-	-
50	17	3995	190	3211	279	144	361	248	2558	304	-
37	11	2869	102	2569	211	97	254	189	2029	203	-
13	6	1126	88	742	68	47	107	59	529	101	-
373	146	3471	476	19203	1085	395	1762	2622	14424	9961	9
325	132	2971	350	13896	823	291	1343	1907	10355	7552	9
48	14	500	126	5307	262	104	419	715	4069	2409	-
-	-	5	2	94	13	-	2	3	89	66	1
-	-	4	1	65	12	-	1	3	61	48	1
-	-	1	1	29	1	-	1	-	28	18	-
-	-	2	-	16	-	1	2	1	12	10	-
-	-	1	-	13	-	1	2	1	9	8	-
-	-	1	-	3	-	-	-	-	3	2	-
-	-	19	7	195	14	-	13	18	164	150	-
-	-	14	4	132	10	-	13	14	105	109	-
-	-	5	3	63	4	-	-	4	59	41	-
-	-	-	-	1	1	-	-	-	1	-	-
-	-	-	-	1	1	-	-	-	1	-	-
-	-	-	-	-	-	-	-	-	-	-	-
220	101	2441	284	10287	499	277	1097	1521	7392	6183	1
187	89	2143	217	7755	383	207	822	1107	5619	4788	1
33	12	298	67	2532	116	70	275	414	1773	1395	-
4	7	311	54	1700	116	25	170	175	1330	1245	5
2	7	250	40	1221	95	21	135	127	938	931	5
2	-	61	14	479	21	4	35	48	392	314	-
119	18	279	56	3005	162	42	342	531	2090	1769	2
109	18	234	38	2340	138	34	279	422	1605	1382	2
10	-	45	18	665	24	8	63	109	485	387	-
-	-	-	-	11	-	2	5	-	4	4	-
-	-	-	-	10	-	2	5	-	3	3	-
-	-	-	-	1	-	-	-	-	1	1	-
-	4	24	11	418	27	4	7	28	379	71	-
-	4	13	3	206	16	3	4	12	187	35	-
-	-	11	8	212	11	1	3	16	192	36	-
27	16	343	33	3233	244	28	103	326	2776	371	-
24	14	279	24	2050	164	20	68	213	1749	200	-
3	2	64	9	1183	80	8	35	113	1027	171	-
3	-	47	29	243	9	16	21	19	187	92	-
3	-	33	23	103	4	3	14	8	78	48	-
-	-	14	6	140	5	13	7	11	109	44	-

3. (JATK. - FORTS.- CONT.)

RIKOS BROTT OFFENCE	PÖLIISSIN TIETUON TULLEET RIKOKSET BROTT SOM KOMMIT TILL PO- LISENS KÄNNEDOM OFFENCES KNOWN TO THE PO- LICE	SELVITETYT RIKOKSET UPPKLARADE BROTT LLEAKED OFFENCES			SYYTTÄJÄLLE ILMOITETUT RIKOK- SET - BROTT ANMÄLOA TILL ÅKLAGARE - OFFENCES REPORTED TO THE PROSECUTOR			SYYTTÄJÄLLE ILMOITTA- KOKSET - BROTT SOM ÅKLAGARE - OFFENCES NOT PROSECUTOR		
		YHTEENSÄ SUMMA TOTAL	TILASTO- VUONNA ILMOITE- TUISTA AV BROTT ANMÄLOA UNDER STAT.ÅRET OF OF- FENCES REPORTED DURING THE STAT. YEAR	AIKAISEN- PINA VUO- SINA IL- MOITET. AV BROTT ANMÄLOA UNDER TI- DIGARE ÅR OF OF- FENCES REPORTED DURING IN EAR- LIER YEARS	YHTEENSÄ SUMMA TOTAL	TILASTO- VUONNA ILMOITE- TUISTA AV BROTT ANMÄLOA UNDER STAT.ÅRET OF OF- FENCES REPORTED DURING THE STAT. YEAR	AIKAISEN- PINA VUO- SINA IL- MOITET. AV BROTT ANMÄLOA UNDER TI- DIGARE ÅR OF OF- FENCES REPORTED DURING IN EAR- LIER YEARS	YHTEENSÄ SUMMA TOTAL	TILASTO- VUONNA ILMOITE- TUISTA AV BROTT ANMÄLOA UNDER STAT.ÅRET OF OF- FENCES REPORTED DURING THE STAT. YEAR	YHTEENSÄ SUMMA TOTAL
C SIVEELLISYYSRIKOKSET	1294	1308	1072	236	1056	830	226	252	242	
A. KAUPUNGIT	1060	1098	868	230	870	649	221	228	219	
B. MUUT KUNNAT	234	210	204	6	186	181	5	24	23	
ALAIKÄISEEN KOHDIST. HAUREUS 20:3-6	204	188	185	3	167	164	3	21	21	
A. KAUPUNGIT	163	150	147	3	132	129	3	18	18	
B. MUUT KUNNAT	41	38	38	-	35	35	-	3	3	
VÄKISINMAKAAMINEN 20:1	370	309	284	25	218	199	19	91	85	
A. KAUPUNGIT	282	230	209	21	154	138	16	76	71	
B. MUUT KUNNAT	88	79	75	4	64	61	3	15	14	
MUUT SIVEELLISYYSRIKOKSET 20:2,7-9	720	811	603	208	671	467	204	140	136	
A. KAUPUNGIT	615	718	512	206	584	382	202	134	130	
B. MUUT KUNNAT	105	93	91	2	87	85	2	6	6	
D RIKOKSET JULKISTA VIRANOMAISTA JA YLEISTÄ JÄRJESTYSTÄ VASTAAN	9817	9576	9212	366	9244	8906	338	332	306	
A. KAUPUNGIT	7559	7368	7066	302	7095	6818	277	273	248	
B. MUUT KUNNAT	2258	2208	2146	62	2149	2088	61	59	58	
VIRKAMIEHEN VÄKIVALTAINEN VASTUSTA- MINEN 16:1	1553	1543	1440	103	1517	1417	100	26	23	
A. KAUPUNGIT	1089	1077	996	81	1051	973	78	26	23	
B. MUUT KUNNAT	464	466	444	22	466	444	22	-	-	
HAITANTEKO VIRKAMIEHELLE 16:2	4811	4791	4723	68	4743	4683	60	48	40	
A. KAUPUNGIT	3799	3770	3716	54	3728	3682	46	42	34	
B. MUUT KUNNAT	1012	1021	1007	14	1015	1001	14	6	6	
PERÄTÖN LAUSUMA OIKEUDESSA 17:1-3A	378	328	305	23	310	288	22	18	17	
A. KAUPUNGIT	292	260	237	23	251	229	22	9	8	
B. MUUT KUNNAT	86	68	68	-	59	59	-	9	9	
PERÄTÖN LAUSUMA ESITUTKINNASSA 17:4	304	307	291	16	297	281	16	10	10	
A. KAUPUNGIT	227	228	217	11	222	211	11	6	6	
B. MUUT KUNNAT	77	79	74	5	75	70	5	4	4	
VIRANOMAISEN EREHDYTTÄMINEN 16:20A	1861	1826	1719	107	1672	1571	101	154	148	
A. KAUPUNGIT	1556	1527	1433	94	1398	1309	89	129	124	
B. MUUT KUNNAT	305	299	286	13	274	262	12	25	24	
MUUT RIKOKSET JULKISTA VIRANOMAISTA JA YLEISTÄ JÄRJESTYSTÄ VASTAAN 16: 3-20,21-25; 17:5,7-9	910	781	734	47	705	666	39	76	68	
A. KAUPUNGIT	596	506	467	39	445	414	31	61	53	
B. MUUT KUNNAT	314	275	267	8	260	252	8	15	15	
E RIKOKSET RIKOSLAIN 42, 43 JA 44 LUKUA VASTAAN	3959	3658	3609	49	3489	3451	38	169	158	
A. KAUPUNGIT	2995	2755	2715	40	2822	2593	29	133	122	
B. MUUT KUNNAT	964	903	894	9	867	858	9	36	36	
F LIIKENNEJUOPUMUS	23555	23286	22857	429	22955	22527	428	331	330	
A. KAUPUNGIT	14335	14142	13841	301	13901	13601	300	241	240	
B. MUUT KUNNAT	9220	9144	9016	128	9054	8926	128	90	90	
RATTIJUOPUMUS JA HJUMAANTUNEENA AJAMINEN 23:1,3	7737	7637	7473	164	7448	7285	163	189	188	
A. KAUPUNGIT	4837	4802	4678	126	4672	4549	123	130	129	
B. MUUT KUNNAT	2900	2835	2795	40	2776	2736	40	59	59	
TÖRKEÄ RATTIJUOPUMUS 23:2	13067	12909	12677	232	12839	12607	232	70	70	
A. KAUPUNGIT	7851	7699	7541	158	7649	7491	158	50	50	
B. MUUT KUNNAT	5216	5210	5136	74	5190	5116	74	20	20	
MUU LIIKENNEJUOPUMUS 23:4-6	615	607	602	5	559	554	5	48	48	
A. KAUPUNGIT	399	389	387	2	345	343	2	44	44	
B. MUUT KUNNAT	216	218	215	3	214	211	3	4	4	
KULKUNEUVON LUOV. JUOPUNEELLE 23:7	2136	2133	2105	28	2109	2081	28	24	24	
A. KAUPUNGIT	1248	1252	1235	17	1235	1218	17	17	17	
B. MUUT KUNNAT	888	881	870	11	874	863	11	7	7	

MATTJA JÄTETYTT RI- INTE ANMÄLTS TILL REPORTED TO THE		TILASTO- VUONNA ILMOITET. EDELLEEN TUTKITT.		TILASTO- VUONNA ILMOITET. TOD. EI RIK.TAP.		SELVITETTYIHIN RIKOKSIIN SYYLLISEKSI EPÄILLYT HENKILOT PERSONER SOM MISSTÄNKTS FÖR UPPKLARADE BROTT PERSONS SUSPECTED OF CLEARED OFFENCES				IKÄ RIKOKSEN TAPAHTUESSA, VUOTTA ÅLDER DÅ BROTTET FÖRÖVADES, ÅR AGE WHEN THE OFFENCE WAS COMM., YEARS				ALKOHOLIN VAIKUT. ALAISENSÄ VERKAN AV ALKOHOL UNDER THE INFLUENCE OF ALCO- HOL	MUUN PÄIHTEEN VAIKUT. ALAISENSÄ VERKAN AV ANNAT RUSMEDEL UNDER THE INFLUENCE OF OTHER INTOXIC.
NA ILMOT- AV BROTT UNDER STA- OF OF- REPORTED THE STAT.	AIKAISEM- PINA VUO- SINA IL- MOITET. AV BROTT ANMÄLDA UNDER TI- DIGARE ÅR OF OF- FENCES REPORTED IN EAR- LIER YEARS	ANMÄLDA UNDER STAT.ÅRET FORTFA- RANDE AN- HÄNGIGA OFFENCES REPORTED DURING THE STAT. YEAR STILL UNDER INVESTI- GATION	ANMÄLDA UNDER STAT.ÅRET KONSTAT. INGET BROTT BE- GÄTTS OF OF- FENCES REPORTED IT WAS STATED THAT NO OFFENCE HAD BEEN COMM.	YHTEENSÄ SUMMA TOTAL	NAISIA KVINNOR WOMEN	- 14	15 - 17	18 - 20	21 -						
31	10	222	42	1397	42	51	76	95	1175	405	3				
27	9	192	31	1162	42	50	50	70	992	308	3				
4	1	30	11	235	-	1	26	25	183	97	-				
1	-	19	6	219	2	32	8	12	167	49	-				
1	-	16	2	177	2	32	5	7	133	37	-				
-	-	3	4	42	-	-	3	5	34	12	-				
6	6	86	22	349	1	14	30	39	266	200	3				
4	5	73	18	256	1	13	23	26	194	148	3				
2	1	13	4	93	-	1	7	13	72	52	-				
24	4	117	14	829	39	5	38	44	742	156	-				
22	4	103	11	729	39	5	22	37	665	123	-				
2	-	14	3	100	-	-	16	7	77	33	-				
78	26	605	124	9853	1038	183	875	1175	7620	6289	10				
70	25	493	95	7550	852	145	680	833	5892	4873	6				
8	1	112	29	2303	186	38	195	342	1728	1416	4				
4	3	113	2	1669	106	8	133	223	1305	1403	5				
4	3	93	2	1142	81	4	86	137	915	974	3				
-	-	20	-	527	25	4	47	86	390	429	2				
24	8	88	8	4831	329	11	347	593	3880	4163	1				
24	8	83	6	3801	275	8	274	419	3100	3313	1				
-	-	5	2	1030	54	3	73	174	780	850	-				
3	1	73	32	355	82	1	11	30	313	4	-				
3	1	55	24	283	70	-	9	22	252	4	-				
-	-	18	8	72	12	1	2	8	61	-	-				
2	-	13	5	311	65	5	39	29	238	13	-				
2	-	10	2	231	43	5	28	19	179	11	-				
-	-	3	3	80	22	-	11	10	59	2	-				
21	6	142	29	1850	372	141	280	206	1223	497	3				
17	5	123	26	1546	320	116	234	168	1028	436	2				
4	1	19	3	304	52	25	46	38	195	61	1				
24	8	176	48	837	84	17	65	94	661	209	1				
20	8	129	35	547	63	12	49	68	418	135	-				
4	-	47	13	290	21	5	16	26	243	74	1				
78	11	350	57	3824	267	115	658	853	2198	2023	-				
68	11	280	48	2889	223	72	542	669	1606	1484	-				
10	-	70	9	935	44	43	116	184	592	539	-				
6	1	698	974	23359	751	88	1278	2093	19900	22370	52				
3	1	494	649	14171	448	58	839	1284	11990	13574	40				
3	-	204	325	9188	303	30	439	809	7910	8796	12				
3	1	264	784	7671	255	57	795	840	5979	7580	47				
-	1	159	538	4820	153	39	530	499	3752	4756	36				
3	-	105	246	2851	102	18	265	341	2227	2826	11				
-	-	390	77	12939	339	23	372	1025	11519	12927	2				
-	-	310	35	7708	204	13	236	632	6827	7706	2				
-	-	80	42	5231	135	10	136	393	4692	5221	-				
-	-	13	75	610	11	-	8	35	567	607	2				
-	-	12	58	390	11	-	4	28	358	388	2				
-	-	1	17	220	-	-	4	7	209	219	-				
3	-	31	38	2139	146	8	103	193	1835	1256	1				
3	-	13	18	1253	80	6	69	125	1053	724	-				
-	-	18	20	886	66	2	34	68	782	532	1				

3. (JATK. - FORTS. - CONT.)

RIKOS BROTT OFFENCE	POLIISSIN TIETÖN TULLEET RIKOKSET BROTT SOM KOMMIT TILL PO- LISENS KÄNNEDOM OFFENCES KNOWN TO THE PO- LICE	SELVITETYT RIKOKSET UPPKLARADE BROTT CLEARED OFFENCES	SYVTTÄJÄLLE ILMOITETUT RIKOK- SET - BROTT ANMÄLDA TILL ÅKLAGARE - OFFENCES REPORTED TO THE PROSECUTOR		SYVTTÄJÄLLE ILMOITTA- KOKSET - BROTT SOM ÅKLAGARE - OFFENCES NOT PROSECUTOR		TILASTO- VUONNA PINA VUO- SUMMA		TILASTO- VUONNA PINA VUO- SUMMA	
	YHTEENSÄ SUMMA TOTAL	TILASTO- VUONNA ILMOITE- TUISTA AV BROTT ANMÄLDA UNDER STAT.ÅRET OF OF- FENCES REPORTED DURING THE STAT. YEAR	AIKAISEM- PINA VUO- SINA IL- MOITET. AV BROTT ANMÄLDA UNDER TI- DIGARE ÅR OF OF- FENCES REPORTED IN EAR- LIER YEARS	YHTEENSÄ SUMMA TOTAL	TILASTO- VUONNA ILMOITE- TUISTA AV BROTT ANMÄLDA UNDER STAT.ÅRET OF OF- FENCES REPORTED DURING THE STAT. YEAR	AIKAISEM- PINA VUO- SINA IL- MOITET. AV BROTT ANMÄLDA UNDER TI- DIGARE ÅR OF OF- FENCES REPORTED DURING IN EAR- LIER YEARS	YHTEENSÄ SUMMA TOTAL	TILASTO- VUONNA PINA VUO- SUMMA	TILASTO- VUONNA PINA VUO- SUMMA	TILASTO- VUONNA PINA VUO- SUMMA
G MUUT RIKUSLAKIA VASTAAN TEMDYT RIKOKSET	7734	5642	5007	635	3826	3524	302	1816	1483	
A. KAUPUNGIT	5605	3891	3470	421	2423	2217	206	1468	1253	
B. MUUT KUNNAT	2129	1751	1537	214	1403	1307	96	348	230	
RAUHANRIKKOMINEN 24	4571	3247	2790	457	1818	1654	164	1429	1136	
A. KAUPUNGIT	3475	2311	2020	291	1130	1024	106	1181	996	
B. MUUT KUNNAT	1096	936	770	166	688	630	58	248	140	
MURHAPOLITU 34:1-4	372	253	230	23	234	212	22	19	18	
A. KAUPUNGIT	256	159	147	12	145	134	11	14	13	
B. MUUT KUNNAT	116	94	83	11	89	78	11	5	5	
MURHAPOLITON YRITYS 34:1-4	125	66	65	1	59	58	1	7	7	
A. KAUPUNGIT	87	44	43	1	37	36	1	7	7	
B. MUUT KUNNAT	38	22	22	-	22	22	-	-	-	
MUUT RIKUSLAKIA VASTAAN TEMDYT RI- KOKSET 10-15;18-19;25-27;34:5-16,18 -20;36:9-12;37;40:1-5,6A,8-12,14-21	2666	2076	1922	154	1715	1600	115	361	322	
A. KAUPUNGIT	1787	1377	1260	117	1111	1023	88	266	237	
B. MUUT KUNNAT	879	699	662	37	604	577	27	95	85	
H-J MUUT RIKOKSET	266507	263603	240147	3456	254086	251081	3005	9517	9066	
A. KAUPUNGIT	166146	164609	161682	2927	156903	154392	2511	7706	7290	
B. MUUT KUNNAT	100361	98994	98465	529	97183	96689	494	1811	1776	
H PÄIHDERIKOKSET	14523	14389	14114	275	14167	13921	246	222	193	
A. KAUPUNGIT	11430	11362	11144	218	11181	10991	190	181	153	
B. MUUT KUNNAT	3093	3027	2970	57	2986	2930	56	41	40	
ALKOHOLIPIIT. AINEEN LUV. VALMISTUS	716	684	661	23	667	645	22	17	16	
A. KAUPUNGIT	208	210	196	14	199	186	13	11	10	
B. MUUT KUNNAT	508	474	465	9	468	459	9	6	6	
ALKOHOLIPIIT. AINEEN LUV. MYYNTI	1511	1448	1379	69	1426	1359	67	22	20	
A. KAUPUNGIT	1155	1113	1062	51	1097	1048	49	16	14	
B. MUUT KUNNAT	356	335	317	18	329	311	18	6	6	
ALKOHOLIPIITOISEN AINEEN LUVATON MAAHANTUONTI	201	209	193	16	208	192	16	1	1	
A. KAUPUNGIT	144	153	138	15	152	137	15	1	1	
B. MUUT KUNNAT	57	56	55	1	56	55	1	-	-	
ALKOHOLIPIITOISEN AINEEN LUVATON HALLUSSAPIITO JA KULJETUS	3327	3323	3292	31	3210	3183	27	113	109	
A. KAUPUNGIT	1973	1966	1949	17	1873	1859	14	93	90	
B. MUUT KUNNAT	1354	1357	1343	14	1337	1324	13	20	19	
ALKOHOLIPIITOISEN AINEEN NAUTTIMINEN YLEISELLÄ PAIKALLA	6844	6848	6842	6	6832	6826	6	16	16	
A. KAUPUNGIT	6362	6366	6362	4	6356	6352	4	10	10	
B. MUUT KUNNAT	482	482	480	2	476	474	2	6	6	
MUUT ALKOHOLIPIIT. RIKOKSET	443	423	409	14	410	399	11	13	10	
A. KAUPUNGIT	244	233	226	7	220	216	4	13	10	
B. MUUT KUNNAT	199	190	183	7	190	183	7	-	-	
HUUMAUSSAINERIKOS	1325	1295	1193	102	1265	1174	91	30	19	
A. KAUPUNGIT	1211	1185	1089	96	1157	1072	85	28	17	
B. MUUT KUNNAT	114	110	104	6	108	102	6	2	2	
TÖRKEÄ HUUMAUSSAINERIKOS	21	20	20	-	20	20	-	-	-	
A. KAUPUNGIT	21	20	20	-	20	20	-	-	-	
B. MUUT KUNNAT	-	-	-	-	-	-	-	-	-	
HUUMAUSSAINEEN SALAKULJETUS	100	105	91	14	97	91	6	8	-	
A. KAUPUNGIT	88	93	79	14	85	79	6	8	-	
B. MUUT KUNNAT	12	12	12	-	12	12	-	-	-	

MATTÄ JÄTETY RIKOS INTE ANMÄLTIS TILL REPORTED TO THE		TILASTO- VUONNA ILMOITET. EDELLEEN TUTKITT.		TILASTO- VUONNA ILMOITET. TOD. EI RIK.TAP.		SELVITETTYIHIN RIKOKSIIN SYYLLISEKSI EPÄILLYT HENKILÖT PERSONER SOM MISSTÄNKTS FÖR UPPKLARADE BROTT PERSONS SUSPECTED OF CLEARED OFFENCES		IKÄ RIKOKSEN TAPAHTUESSA, VUOTTA ÅLDER DÄ BROTTET FÖRÖVADES, ÅR AGE WHEN THE OFFENCE WAS COMM., YEARS				ALKOHOLIN MUUN VAIKUT. PÄIHTEN ALAISENA VAIKUT. UNDER PÄ- ALAISENA VERKAN AV UNDER PÄ- ALKOHOL VERKAN AV UNDER THE ANNAT INFLUENCE RUSMEDEL OF ALCO- UNDER THE HOL INFLUENCE OF OTHER INTOXIC.	
NA ILMOI- AV BROTT UNDER STA- OF OF- REPORTED THE STAT. VÄHÄPÄT. RIKOS ØBETYDL. BROTT PETTY OFFENCE	AIKAISEM- PINA VUO- SINA IL- MOITET. AV BROTT UNDER TI- DIGARE ÅR OF OF- FENCES REPORTED IN EAR- LIER YEARS	ANMÄLDA UNDER STAT.ÅRET FÖRTFA- RANDE AN- HÄNGIGA OFFENCES REPORTED DURING THE STAT. YEAR STILL UNDER INVESTI- GATION	ANMÄLDA UNDER STAT.ÅRET KONSTAT. INGET BROTT BE- GÄTTIS OF OF- FENCES REPORTED IT WAS STATED THAT NO OFFENCE HAD BEEN COMM.	YHTEENSÄ SUMMA TOTAL	NAISIA KVINNOR WOMEN	14 -	15 -	17 -	18 -	20 -	21 -		
138	333	2727	331	6195	819	194	360	311	5330	2196	8		
94	215	2135	206	4186	625	133	212	183	3658	1404	6		
44	118	592	125	2009	194	61	148	128	1672	792	2		
71	293	1781	124	3525	503	58	183	141	3143	1358	-		
44	185	1455	86	2411	422	36	84	55	2236	826	-		
27	108	326	38	1114	81	22	99	86	907	532	-		
1	1	142	7	277	37	17	14	32	214	133	5		
1	1	109	6	178	25	16	11	27	124	92	4		
-	-	33	1	99	12	1	3	5	90	41	1		
1	-	60	5	80	15	12	7	3	58	37	-		
1	-	44	2	52	14	11	6	3	32	27	-		
-	-	16	3	28	1	1	1	-	26	10	-		
65	39	744	195	2313	264	107	156	135	1915	668	3		
48	29	527	112	1545	164	70	111	98	1266	459	2		
17	10	217	83	768	100	37	45	37	649	209	1		
6878	451	6360	1793	267513	21374	1322	22967	35086	208138	16826	468		
5787	416	4464	1211	167412	14445	775	14548	23314	128775	11092	449		
1091	35	1896	582	100101	6929	547	8419	11772	79363	5734	19		
45	29	409	72	14790	1402	175	2445	1978	10192	5659	457		
38	28	286	41	11582	1112	126	1754	1277	8425	4650	442		
7	1	123	31	3208	290	49	691	701	1767	1009	15		
4	1	55	21	821	38	18	91	61	651	89	-		
2	1	12	5	243	16	7	37	21	178	17	-		
2	-	43	16	578	22	11	54	40	473	72	-		
4	2	132	6	1548	286	6	48	101	1393	63	-		
1	2	93	4	1190	214	5	32	55	1098	49	-		
3	-	39	2	358	72	1	16	46	295	14	-		
-	-	8	1	226	49	-	4	8	214	16	-		
-	-	6	-	170	44	-	3	3	164	9	-		
-	-	2	1	56	5	-	1	5	50	7	-		
23	4	35	11	3384	412	129	1773	872	610	1366	2		
21	3	24	4	1997	294	98	1232	405	262	836	2		
2	1	11	7	1387	118	31	541	467	348	530	-		
5	-	2	-	6854	339	13	451	614	5776	4023	-		
5	-	-	-	6367	311	9	384	538	5436	3678	-		
-	-	2	-	487	28	4	67	76	340	345	-		
6	3	34	10	432	52	7	26	95	304	64	-		
6	3	18	6	241	26	6	21	53	161	23	-		
-	-	16	4	191	26	1	5	42	143	41	-		
3	11	132	20	1344	201	2	48	213	1081	37	446		
3	11	122	19	1224	186	1	41	192	990	37	433		
-	-	10	1	120	15	1	7	21	91	-	13		
-	-	1	-	25	2	-	-	-	25	-	7		
-	-	1	-	25	2	-	-	-	25	-	7		
-	-	-	-	-	-	-	-	-	-	-	-		
-	8	9	1	120	15	-	4	14	102	1	-		
-	8	9	1	101	15	-	4	10	87	1	-		
-	-	-	-	19	-	-	-	4	15	-	-		

3. (JATK. - FORTS. - CONT.)

RIKOS BROTT OFFENCE	POLIISIN TIETOO TULLEET RIKOKSET BROTT SOM KOMMIT TILL PO- LISENS KÄNNEDUM OFFENCES KNOWN TO THE PO- LICE			SELVITETYI RIKOKSET UPPKLARADE BROTT CLEARED OFFENCES			SYYTTÄJÄLLE ILMOITETUT RIKOK- SET - BROTT ANMÄLDA TILL ÅKLAGARE - OFFENCES REPORTED TO THE PROSECUTOR			SYYTTÄJÄLLE ILMOITTA- KOKSET - BROTT SOM ÅKLAGARE - OFFENCES NOT PROSECUTOR		
	YHTEENSÄ SUMMA TOTAL	TILASTO- VUONNA ILMOITE- TUISTA AV BROTT ANMÄLDA UNDER TI- STAT.ÅRET OF OF- FENCES REPORTED DURING THE STAT. YEAR	AIKAISEM- PINA VUO- SINA IL- MOITET. AV BROTT ANMÄLDA UNDER TI- DIGARE ÅR OF OF- FENCES REPORTED IN EAR- LIER YEARS	YHTEENSÄ SUMMA TOTAL	TILASTO- VUONNA ILMOITE- TUISTA AV BROTT ANMÄLDA UNDER TI- STAT.ÅRET OF OF- FENCES REPORTED DURING THE STAT. YEAR	AIKAISEM- PINA VUO- SINA IL- MOITET. AV BROTT ANMÄLDA UNDER TI- DIGARE ÅR OF OF- FENCES REPORTED IN EAR- LIER YEARS	YHTEENSÄ SUMMA TOTAL	TILASTO- VUONNA ILMOITE- TUISTA AV BROTT ANMÄLDA UNDER TI- STAT.ÅRET OF OF- FENCES REPORTED DURING THE STAT. YEAR	YHTEENSÄ SUMMA TOTAL	TILASTOVOON- TETUISTA - ANMÄLDA TISTIKÄRET - FENCES DURING YEAR	YHTEENSÄ SUMMA TOTAL	
TÖRKEÄ HUUMAUSAINEN SALAKULJETUS	21	20	20	-	19	19	-	1	1	1		
A. KAUPUNGIT	21	20	20	-	19	19	-	1	1	1		
B. MUUT KUNNAT	-	-	-	-	-	-	-	-	-	-		
HUUMAUSAINERIKKOMUS	14	14	14	-	13	13	-	1	1	1		
A. KAUPUNGIT	3	3	3	-	3	3	-	-	-	-		
B. MUUT KUNNAT	11	11	11	-	10	10	-	1	1	1		
I LIIKENNERIKOKSET	223189	221551	219764	1787	214370	212915	1455	7181	6849	6849		
A. KAUPUNGIT	136571	135482	134009	1473	129775	128609	1166	5707	5400	5400		
B. MUUT KUNNAT	86618	86069	85755	314	84595	84306	289	1474	1449	1449		
TÖRKEÄ LIIKENTEEN VAARANTAMINEN, TLL 99	914	896	887	9	875	866	9	21	21	21		
A. KAUPUNGIT	491	480	473	7	463	456	7	17	17	17		
B. MUUT KUNNAT	423	416	414	2	412	410	2	4	4	4		
LIIKENTEEN VAARANTAMINEN JA LII- KENNEPÄKO, TLL 98, 101	116447	115239	113847	1392	109557	108396	1161	5682	5451	5451		
A. KAUPUNGIT	69288	68441	67297	1144	63939	63015	924	4502	4282	4282		
B. MUUT KUNNAT	47159	46798	46550	248	45618	45381	237	1180	1169	1169		
LIIKENNERIKKOMUS, TLL 103	93195	92759	92454	305	91548	91338	210	1211	1116	1116		
A. KAUPUNGIT	58989	58738	58479	259	57701	57523	178	1037	956	956		
B. MUUT KUNNAT	34206	34021	33975	46	33847	33815	32	174	160	160		
LIIKENNERIKOKSET TLL 99, 98, 101 JA 103 YHTEENSÄ	210556	208894	207188	1706	201980	200600	1380	6914	6588	6588		
A. KAUPUNGIT	128768	127659	126249	1410	122103	120994	1109	5556	5255	5255		
B. MUUT KUNNAT	81788	81235	80939	296	79877	79606	271	1358	1333	1333		
AJOKORTITTA AJO, TLL 102	11044	11064	10991	73	10805	10737	68	259	254	254		
A. KAUPUNGIT	6656	6673	6615	58	6526	6473	53	147	142	142		
B. MUUT KUNNAT	4388	4391	4376	15	4279	4264	15	112	112	112		
LIIKENNEJUOPUMUS HUOTTORITOMALLA AJONEUVOLLA, TLL 100	1589	1593	1585	8	1585	1578	7	8	7	7		
A. KAUPUNGIT	1147	1150	1145	5	1146	1142	4	4	3	3		
B. MUUT KUNNAT	442	443	440	3	439	436	3	4	4	4		
J MUITA LAKEJA JA ASETUKSIA VASTAAN TEHDYT RIKOKSET	28795	27663	26269	1394	25549	24245	1304	2114	2024	2024		
A. KAUPUNGIT	18145	17765	16529	1236	15947	14792	1155	1818	1737	1737		
B. MUUT KUNNAT	10650	9898	9740	158	9602	9453	149	296	287	287		
LAKI JULKISISTA HUVTILAISUUKSISTA	6171	6177	6156	21	6145	6125	20	32	31	31		
A. KAUPUNGIT	2112	2100	2098	2	2083	2082	1	17	16	16		
B. MUUT KUNNAT	4059	4077	4058	19	4062	4043	19	15	15	15		
TYÖTURVALLISUUSLAKI	150	129	121	8	112	106	6	17	15	15		
A. KAUPUNGIT	74	67	59	8	55	49	6	12	10	10		
B. MUUT KUNNAT	76	62	62	-	57	57	-	5	5	5		
MUUT MUITA LAKEJA JA ASETUKSIA VASTAAN TEHDYT RIKOKSET	22474	21357	19992	1365	19292	18014	1278	2065	1978	1978		
A. KAUPUNGIT	15959	15598	14372	1226	13809	12661	1148	1789	1711	1711		
B. MUUT KUNNAT	6515	5759	5620	139	5483	5353	130	276	267	267		

MATTJA JÄTEYTYT RI- INTE ANMÄLTS TILL REPORTED TO THE		TILASTO- VUONNA ILMOITET. EDELLEEN TUTKITT. RIK.TAP.		TILASTO- VUONNA ILMOITET. TOD. EI TUTKITT. RIK.TAP.		SELVITETTYIHIN RIKOKSIIN SYVLLISEKSI EPÄILLYT HENKILOT PERSONER SOM MISSTÄNKTS FÖR UPPKLARADE BROTT PERSONS SUSPECTED OF CLEARED OFFENCES					ALKOHOLIN MUUN VAIKUT. PÄIHTEN ALAI SENA VAIKUT. UNDER PÄ- ALAISENA VERKAN AV UNDER PÄ- ALKOHOL VERKAN AV UNDER THE ANNAT INFLUENCE RUSMEDEL OF ALCO- UNDER THE HOL INFLUENCE OF OTHER INTOXIC.	
NA ILMOI- AV BROTT UNDER STA- OF OF- REPORTED THE STAT.	AIKAISEM- PINA VUO- SINA IL- MOITET. AV BROTT UNDER II- DIGARE ÅR OF OF- FENCES REPORTED IN EAR- LIER YEARS	ANMÄLDA UNDER STAT.ÅRET FORTFA- RANDE AN- HÄNGIGA REPORTED DURING THE STAT. YEAR STILL UNDER INVESTI- GATION	ANMÄLDA UNDER STAT.ÅRET KONSTAT. INGET BROTT BE- GÄTTS OF OF- FENCES REPORTED IT WAS STATED THAT NO OFFENCE HAD BEEN COMM.	YHTEENSÄ SUMMA TOTAL	NAISIA KVINNOR WOMEN	IKÄ RIKOKSEN TAPAHTUESSA, VUOTTA ÅLDER DÅ BROTTET FÖRÖVADES, ÅR AGE WHEN THE OFFENCE WAS COMM., YEARS						
						- 14	15 - 17	18 - 20	21 -			
-	-	1	-	20	3	-	-	-	20	-	-	
-	-	1	-	20	3	-	-	-	20	-	-	
-	-	-	-	-	-	-	-	-	-	-	-	
-	-	-	2	16	5	-	-	-	16	-	2	
-	-	-	2	4	1	-	-	-	4	-	-	
-	-	-	-	12	4	-	-	-	12	-	2	
5671	332	3425	977	223115	16360	980	18251	29722	174162	4388	5	
4697	307	2562	725	136431	10571	568	11591	20395	103877	2902	2	
974	25	863	252	86684	5789	412	6660	9327	70285	1486	3	
2	-	27	4	900	21	5	43	172	680	119	1	
1	-	18	2	484	13	1	34	113	336	60	-	
1	-	9	2	416	8	4	9	59	344	59	1	
4737	231	2600	651	116691	8790	543	5333	14241	96574	1305	1	
3854	220	1991	457	69302	5271	321	3039	9503	56439	661	-	
883	11	609	194	47389	3519	222	2294	4738	40135	644	1	
916	95	741	301	92855	7083	262	11011	13618	67964	649	1	
833	81	510	247	58812	4966	154	7291	9636	41731	455	1	
83	14	231	54	34043	2117	108	3720	3982	26233	194	-	
5655	326	3368	956	210446	15894	810	16387	28031	165218	2073	3	
4688	301	2519	706	128598	10250	476	10364	19252	98506	1174	1	
967	25	849	250	81848	5644	334	6023	8779	66712	897	2	
14	5	53	17	11074	418	164	1791	1582	7537	835	1	
8	5	41	16	6682	287	89	1178	1076	4339	626	1	
6	-	12	1	4392	131	75	613	506	3198	209	-	
2	1	4	4	1595	48	6	73	109	1407	1480	1	
1	1	2	3	1151	34	3	49	67	1032	1100	-	
1	-	2	1	444	14	3	24	42	375	380	1	
1162	90	2526	744	29608	3612	167	2271	3386	23784	6779	6	
1052	81	1616	445	19399	2762	81	1203	1642	16473	3540	5	
110	9	910	299	10209	850	86	1068	1744	7311	3239	1	
10	1	15	9	6190	460	25	1328	1986	2651	4182	-	
9	1	14	3	2101	225	9	486	638	968	1354	-	
1	-	1	6	4089	235	16	842	1368	1883	2828	-	
4	2	29	28	189	2	-	-	-	189	-	-	
3	2	15	21	86	-	-	-	-	86	-	-	
1	-	14	7	103	2	-	-	-	103	-	-	
1148	87	2482	707	23229	3150	142	943	1400	20744	2597	6	
1040	78	1587	421	17212	2537	72	717	1004	15419	2184	5	
108	9	895	286	6017	613	70	226	396	5325	411	1	



4. RIKOSTEN SELVITYSPROSENTIT RIKOKSITTAIN, 1982  
 UPPKLARINGSPROCENT AV BROTT EFTER BROTT, 1982  
 CLEARANCE RATE BY OFFENCE, 1982

RIKOS BROTT OFFENCE	UUDEEN AI- KANA PO- LIISIIN TIEDON TULLEET RIKOKSET BROTT SOM KOMMIT TILL POLI- SENS KÄNNE- DOM UNDER ÅRET OFFENCES KNOWN TO THE POLICE DURING THE YEAR	KAIKKI UUDEEN AI- KANA SEL- VITETY RIKUKSET ALLA UNDER ÅRET UPP- KLARADE BROTT ALL OF FENCES CLEARED DURING THE YEAR	SELVITETTY SAMANA IL- VUONNA IL- MOITETTUJA UPPKLARADE BROTT SOM ANMÄLTS UNDER SAM- MA ÅR CLEARED OFFENCES REPORTED DURING THE SAME YEAR	KAIKKI UUDEEN AI- KANA SEL- VITETY RIKOKSET ALLA UNDER ÅRET UPP- KLARADE BROTT ALL OF FENCES CLEARED DURING THE YEAR	SELVITETTY AIKAISEM- PINA VUO- SINA IL- MOITETTUJA UPPKLARADE BROTT SOM ANMÄLTS UNDER TI- DIGARE ÅR CLEARED OFFENCES REPORTED IN EARLIER YEARS	SELVITETTY LE ILMOITETUT - AV UPPKLARADE OFFENCES REPORTED TO THE PROSECUTOR	YHTEENSÄ SUMMA TOTAL	SAMANA VUONNA IL- MOITETTUJA BROTT AN- MÄLDA UN- DER SAMMA ÅR OFFENCES REPORTED DURING THE SAME YEAR	AJKAISEM- PINA VUO- SINA IL- MOITETTUJA BROTT AN- MÄLDA UN- DER TIDI- GARE ÅR OFFENCES REPORTED IN EARLIER YEARS
	%	%	%	%	%	%	%	%	
<b>KAIKKI RIKOKSET</b>	525218	81,5	78,9	427834	3,1	94,2	91,4	2,7	
A. KAUPUNGIT	368641	79,2	76,2	291841	3,8	92,9	89,6	3,3	
B. MUUT KUNNAT	156577	86,9	85,3	135993	1,8	96,9	95,4	1,5	
<b>A-G RIKUSLAKIA VAST. TEHDYT RIKOKSET</b>	258711	63,5	59,6	164231	6,1	90,7	85,3	5,3	
A. KAUPUNGIT	202495	62,8	58,8	127232	6,4	89,8	84,2	5,6	
B. MUUT KUNNAT	56216	65,8	62,5	36999	5,1	93,6	89,2	4,3	
<b>A OMAISUUSRIKOKSET</b>	192297	53,6	49,9	103124	7,0	89,7	83,4	6,3	
A. KAUPUNGIT	155988	54,6	50,7	85153	7,1	89,3	83,0	6,3	
B. MUUT KUNNAT	36309	49,5	46,1	17971	7,0	91,3	85,1	6,2	
<b>VARKAUS 28:1</b>	84529	31,9	29,1	26928	8,6	91,4	83,5	7,9	
A. KAUPUNGIT	67493	30,8	28,3	20812	8,3	91,2	83,6	7,6	
B. MUUT KUNNAT	17036	35,9	32,4	6116	9,7	92,1	83,3	8,8	
<b>TÖRKEÄ VARKAUS 28:2</b>	3306	46,0	41,8	1522	9,2	97,0	88,2	8,9	
A. KAUPUNGIT	2555	43,5	38,9	1111	10,6	96,8	86,6	10,2	
B. MUUT KUNNAT	751	54,7	51,8	411	5,4	97,8	92,5	5,4	
<b>NÄPISTYS 28:3</b>	26948	77,7	75,9	20949	2,3	84,2	82,3	1,9	
A. KAUPUNGIT	22799	80,2	78,7	18288	1,9	83,4	81,8	1,6	
B. MUUT KUNNAT	4149	64,1	60,5	2661	5,6	89,5	85,2	4,3	
<b>MOOTTORIAJONEUVON LUV. KÄYTTÖNOTTO TAI ANASTAMINEN 38:6A,2; 24:1,2</b>	8144	53,5	50,0	4360	6,6	90,3	84,7	5,7	
A. KAUPUNGIT	6521	49,2	45,4	3207	7,8	89,5	82,8	6,7	
B. MUUT KUNNAT	1623	71,0	68,6	1153	3,4	92,6	89,9	2,8	
<b>VARASTETUN TAVARAN KÄTKEM. 32:1,3</b>	3581	102,1	95,6	3657	6,4	97,0	90,7	6,3	
A. KAUPUNGIT	3038	101,6	95,6	3086	5,9	97,5	91,6	5,9	
B. MUUT KUNNAT	543	105,2	95,8	571	8,9	94,4	85,8	8,6	
<b>RYHTYMINEN RIKOKSEN KAUITTA SAATUUN TAVARAAN 32:4-6</b>	816	98,0	94,2	800	3,9	94,7	91,0	3,7	
A. KAUPUNGIT	585	97,1	93,0	568	4,2	97,2	93,1	4,0	
B. MUUT KUNNAT	231	100,4	97,4	232	3,0	88,8	85,8	3,0	
<b>RYÖSTÖ 31:1,3,4*3</b>	1649	56,1	52,8	925	5,9	93,8	88,4	5,4	
A. KAUPUNGIT	1496	53,7	50,3	804	6,3	93,5	87,8	5,7	
B. MUUT KUNNAT	153	79,1	76,5	121	3,3	95,9	92,6	3,3	
<b>TÖRKEÄ RYÖSTÖ 31:2,3,4*3</b>	114	81,6	77,2	93	5,4	95,7	91,4	4,3	
A. KAUPUNGIT	95	83,2	77,9	79	6,3	94,9	89,9	5,1	
B. MUUT KUNNAT	19	73,7	73,7	14	-	100,0	100,0	-	
<b>KIRISTÄMINEN 31:4</b>	160	76,2	75,0	122	1,6	86,9	86,1	0,8	
A. KAUPUNGIT	109	75,2	74,3	82	1,2	87,8	86,6	1,2	
B. MUUT KUNNAT	51	78,4	76,5	40	2,5	85,0	85,0	-	
<b>VAHINGONTEKO 35:1-3</b>	20836	41,1	38,0	8572	7,7	67,8	62,8	5,0	
A. KAUPUNGIT	14550	41,4	38,0	6020	8,2	61,4	56,7	4,8	
B. MUUT KUNNAT	6286	40,6	38,0	2552	6,5	82,8	77,3	5,4	
<b>KAVALLUS, LIEVÄ KAVALLUS 29:1,3; 40:7</b>	2771	84,6	74,8	2343	11,6	97,5	86,3	11,2	
A. KAUPUNGIT	2169	82,5	71,0	1790	14,0	97,7	84,1	13,6	
B. MUUT KUNNAT	602	91,9	88,5	553	3,6	96,7	93,1	3,6	
<b>TÖRKEÄ KAVALLUS 29:2; 40:7</b>	772	98,7	94,7	762	4,1	97,9	93,8	4,1	
A. KAUPUNGIT	691	99,3	95,2	686	4,1	99,9	95,8	4,1	
B. MUUT KUNNAT	81	93,8	90,1	76	3,9	80,3	76,3	3,9	
<b>PETOS 36:1,2</b>	16832	91,8	84,9	15445	7,5	98,2	90,9	7,3	
A. KAUPUNGIT	15516	92,1	85,0	14287	7,7	98,3	90,9	7,4	
B. MUUT KUNNAT	1316	88,0	82,9	1158	5,8	96,1	90,4	5,7	
<b>LIEVÄ PETOS 36:1A</b>	2259	88,6	83,5	2002	5,7	86,9	83,0	3,9	
A. KAUPUNGIT	1820	86,9	81,4	1582	6,4	84,7	80,7	4,0	
B. MUUT KUNNAT	439	95,7	92,5	420	3,3	95,2	91,9	3,3	
<b>VEROPETOS 38:11</b>	3130	102,7	88,9	3216	13,4	94,6	81,6	12,9	
A. KAUPUNGIT	2667	103,1	88,0	2750	14,6	94,1	80,0	14,0	
B. MUUT KUNNAT	463	100,6	94,2	466	6,4	97,4	91,0	6,4	
<b>TÖRKEÄ VEROPETOS 38:11*2</b>	410	119,5	65,6	490	45,1	94,5	53,3	41,2	
A. KAUPUNGIT	318	128,6	59,4	409	53,8	93,6	44,1	49,1	
B. MUUT KUNNAT	92	88,0	87,0	81	1,2	98,8	97,5	1,2	

4. (JATK. - FORTS. - CONT.)

RIKOS BROTT OFFENCE	VIIDEN AI- KANA PO- LIISIN TIETOO TULLEET RIKOKSET BROTT SOM KUMMIT TILL POLI- SENS KÄNNE- DUM UNDER ÄRET OFFENCES KNOWN TO THE POLICE DURING THE YEAR	KAIKKI VIIDEN AI- KANA SEL- VITETYT RIKOKSET ALLA UNDER ÄRET UPP- KLARADE BROTT ALL OF- FENCES CLEARED DURING THE YEAR	SELVITETTY SAMANA VIIDEN AI- KANA SEL- VITETTUJA UPPKLARADE BROTT SOM ANMÄLTS UNDER SAM- MA ÅR CLEARED OFFENCES REPORTED DURING THE SAME YEAR	KAIKKI VIIDEN AI- KANA SEL- VITETYT RIKOKSET ALLA UNDER ÄRET UPP- KLARADE BROTT ALL OF- FENCES CLEARED DURING THE YEAR	SELVITETTY AIKAISEM- PINA VUO- SINA IL- MOITETTUJA UPPKLARADE BROTT SOM ANMÄLTS UNDER TI- DIGARE ÅR CLEARED OFFENCES REPORTED IN EARLIER YEARS	SELVITETTYISTÄ LE ILMOITETUT ANMÄLDA TILL ÅKLAGARE - OFFENCES REPORTED TO THE PROSECUTOR	YHTEENSÄ SUMMA TOTAL	SAMANA VIIDEN AI- KANA SEL- VITETTUJA UPPKLARADE BROTT AN- MÄLDA UN- DER SAMMA ÅR OFFENCES REPORTED DURING THE SAME YEAR	AIKAISEM- PINA VUO- SINA IL- MOITETTUJA BROTT AN- MÄLDA UN- DER TIDIG- ARE ÅR OFFENCES REPORTED IN EARLIER YEARS
		%	%	%	%	%	%	%	%
ASIAKIRJAN VÄÄRENTÄM. 36:3-8; 40:6	8034	86,9	79,1	6979	9,0	94,8	86,7	8,1	
A. KAUPUNGI	7351	86,1	78,1	6330	9,3	94,5	86,2	8,3	
B. MUUT KUNNAT	683	95,0	89,6	649	5,7	97,2	91,5	5,7	
KONKURSSIRIKOS 39	95	74,7	62,1	71	16,9	81,7	66,2	15,5	
A. KAUPUNGI	71	81,7	66,2	58	19,0	79,3	62,1	17,2	
B. MUUT KUNNAT	24	54,2	50,0	13	7,7	92,3	84,6	7,7	
SALAKULJETUS 38:12	1046	81,3	81,3	850	-	100,0	100,0	-	
A. KAUPUNGI	1018	80,8	80,8	823	-	100,0	100,0	-	
B. MUUT KUNNAT	28	96,4	96,4	27	-	100,0	100,0	-	
MUUT OMAISUUSRIKOKSET 29:4; 30; 33; 38:1-6A*1,7-10,13-14	6865	44,3	41,8	3038	5,5	88,3	83,3	5,0	
A. KAUPUNGI	5126	46,4	44,0	2381	5,2	87,7	83,0	4,7	
B. MUUT KUNNAT	1739	37,8	35,3	657	6,7	90,3	84,5	5,8	
B HENKEEN JA TERVEYTEEN KOHDIS- TUNEET RIKOKSET	20055	87,9	82,7	17637	6,0	89,8	84,6	5,1	
A. KAUPUNGI	14953	85,8	80,1	12825	6,6	88,0	82,5	5,5	
B. MUUT KUNNAT	5102	94,3	90,2	4812	4,4	94,5	90,4	4,1	
TAPPO 21:1	91	95,6	94,5	87	1,1	94,3	93,1	1,1	
A. KAUPUNGI	62	93,5	93,5	58	-	91,4	91,4	-	
B. MUUT KUNNAT	29	100,0	96,6	29	3,4	100,0	96,6	3,4	
MURHA 21:2	16	100,0	87,5	16	12,5	87,5	75,0	12,5	
A. KAUPUNGI	13	100,0	92,3	13	7,7	84,6	76,9	7,7	
B. MUUT KUNNAT	3	100,0	66,7	3	33,3	100,0	66,7	33,3	
TAPON TAI MURHAN YRITYS 21:1,2	203	92,6	90,6	188	2,1	94,7	92,6	2,1	
A. KAUPUNGI	138	90,6	89,9	125	0,8	92,8	92,0	0,8	
B. MUUT KUNNAT	65	96,9	92,3	63	4,8	98,4	93,7	4,8	
LAPSENTAPPO 21:4	1	100,0	100,0	1	-	100,0	100,0	-	
A. KAUPUNGI	1	100,0	100,0	1	-	100,0	100,0	-	
B. MUUT KUNNAT	-	-	-	-	-	-	-	-	
PAHOINPITELY 21:5	10955	84,0	77,7	9199	7,4	85,7	79,4	6,3	
A. KAUPUNGI	8605	81,6	75,1	7021	8,0	83,8	77,1	6,7	
B. MUUT KUNNAT	2350	92,7	87,3	2178	5,8	91,9	86,7	5,2	
TÖRKEÄ PAHOINPITELY 21:6	1724	87,2	82,0	1504	6,1	96,3	90,8	5,6	
A. KAUPUNGI	1255	85,7	80,1	1076	6,6	95,8	89,9	5,9	
B. MUUT KUNNAT	469	91,3	87,0	428	4,7	97,7	93,0	4,7	
LIEVÄ PAHOINPITELY 21:7	3040	94,1	90,8	2861	3,5	90,9	88,0	2,9	
A. KAUPUNGI	2389	93,7	90,2	2238	3,7	89,4	86,5	2,9	
B. MUUT KUNNAT	651	95,7	93,1	623	2,7	96,3	93,6	2,7	
TAPPELU 21:8	4	100,0	100,0	4	-	100,0	100,0	-	
A. KAUPUNGI	3	100,0	100,0	3	-	100,0	100,0	-	
B. MUUT KUNNAT	1	100,0	100,0	1	-	100,0	100,0	-	
KUOLEMANTUOTTAMUS 21:9	404	99,5	94,1	402	5,5	93,0	88,6	4,5	
A. KAUPUNGI	198	101,5	93,4	201	8,0	93,0	87,1	6,0	
B. MUUT KUNNAT	206	97,6	94,7	201	3,0	93,0	90,0	3,0	
RUUMIINVAMMAN TAI SAIRAUDEN TUOTTA- MUS 21:10	3368	93,9	89,8	3161	4,3	96,5	92,7	3,8	
A. KAUPUNGI	2169	92,0	87,1	1996	5,3	96,0	91,4	4,6	
B. MUUT KUNNAT	1199	97,2	94,7	1165	2,6	97,4	95,0	2,4	
MUUT HENKEEN JA TERVEYTEEN KOHDIS- TUNEET RIKOKSET 21:3,11-13; 22:5,6	249	85,9	81,1	214	5,6	90,7	85,0	5,6	
A. KAUPUNGI	120	77,5	72,5	93	6,5	91,4	84,9	6,5	
B. MUUT KUNNAT	129	93,8	89,1	121	5,0	90,1	85,1	5,0	
C SIVEELLISYYSRIKOKSET	1294	101,1	82,8	1308	18,0	80,7	63,5	17,3	
A. KAUPUNGI	1060	103,6	81,9	1098	20,9	79,2	59,1	20,1	
B. MUUT KUNNAT	234	89,7	87,2	210	2,9	88,6	86,2	2,4	
ALAIKÄISEEN KOHDIST. HAUREUS 20:3-6	204	92,2	90,7	188	1,6	88,8	87,2	1,6	
A. KAUPUNGI	163	92,0	90,2	150	2,0	88,0	86,0	2,0	
B. MUUT KUNNAT	41	92,7	92,7	38	-	92,1	92,1	-	

4. (JATK. - FORTS. - CONT.)

RIKOS BROTT OFFENCE	VUODEN AI- KANA PU- LIISIN TIETÖN TULLEET RIKOKSET BROTT SOM KÖMHIT TILL POLI- SENS KÄNNE- DOM UNDER ÄRET OFFENCES KNOWN TO THE POLICE DURING THE YEAR	KAIKKI VUODEN AI- KANA SEL- VITETYT RIKOKSET ALLA UNDER ÄRET UPP- KLARADE BRUTT ALL OF FENCES CLEARED DURING THE YEAR	SELVITETTY SAMANA VUONNA IL- MOITETTUJA UPPKLARADE BROTT SOM ANMÄLTS UNDER SAM- MA ÅR CLEARED OFFENCES REPORTED DURING THE SAME YEAR	KAIKKI VUODEN AI- KANA SEL- VITETYT RIKOKSET ALLA UNDER ÄRET UPP- KLARADE BROTT ALL OF FENCES CLEARED DURING THE YEAR	SELVITETTY AIKAISEM- PINA VUO- SINA IL- MOITETTUJA UPPKLARADE BROTT SOM ANMÄLTS UNDER TI- DIGARE ÅR CLEARED OFFENCES REPORTED IN EARLIER YEARS	SELVITETYISTÄ LE ILMOITETUT - ANMÄLDA TILL ÅKLAGARE - OFFENCES REPORTED TO THE PROSECUTOR	YHTEENSÄ SUMMA TOTAL	SAMANA VUONNA IL- MOITETTUJA AN- MÄLDA UN- DER SAMMA ÅR OFFENCES REPORTED DURING THE SAME YEAR	AIKAISEM- PINA VUO- SINA IL- MOITETTUJA BROTT AN- MÄLDA UN- DER TIDI- GARE ÅR OFFENCES REPORTED IN EARLIER YEARS
	%	%	%	%	%	%	%	%	
VÄKISINMAKAAMINEN 20:1	370	83,5	76,8	309	8,1	70,6	64,4	6,1	
A. KAUPUNGIT	282	81,6	74,1	230	9,1	67,0	60,0	7,0	
B. MUUT KUNNAT	88	89,8	85,2	79	5,1	81,0	77,2	3,8	
MUUT SIVELLISYYSRIKOKSET 20:2,7-9	720	112,6	83,7	811	25,6	82,7	57,6	25,2	
A. KAUPUNGIT	615	116,7	83,3	718	28,7	81,3	53,2	28,1	
B. MUUT KUNNAT	105	88,6	86,7	93	2,2	93,5	91,4	2,2	
D RIKOKSET JULKISTA VIRANOMAISTA JA YLEISTÄ JÄRJESTYSTÄ VASTAAN	9817	97,5	93,8	9576	3,8	96,5	93,0	3,5	
A. KAUPUNGIT	7559	97,5	93,5	7368	4,1	94,3	92,5	3,8	
B. MUUT KUNNAT	2258	97,8	95,0	2208	2,8	97,3	94,6	2,8	
VIRKAMIEHEN VÄKIVALTAINEN VASTUSTA- MINEN 16:1	1553	99,4	92,7	1543	6,7	98,3	91,8	6,5	
A. KAUPUNGIT	1089	98,9	91,5	1077	7,5	97,6	90,3	7,2	
B. MUUT KUNNAT	464	100,4	95,7	466	4,7	100,0	95,3	4,7	
HAITANTEKO VIRKAMIEHELLE 16:2	4811	99,6	98,2	4791	1,4	99,0	97,7	1,3	
A. KAUPUNGIT	3799	99,2	97,8	3770	1,4	98,9	97,7	1,2	
B. MUUT KUNNAT	1012	100,9	99,5	1021	1,4	99,4	98,0	1,4	
PERÄTÖN LAUSUMA OIKEUDESSA 17:1-3A	378	86,8	80,7	328	7,0	94,5	87,8	6,7	
A. KAUPUNGIT	292	89,0	81,2	260	8,8	96,5	88,1	8,5	
B. MUUT KUNNAT	86	79,1	79,1	68	-	86,8	86,8	-	
PERÄTÖN LAUSUMA ESITUTKINNASSA 17:4	304	101,0	95,7	307	5,2	96,7	91,5	5,2	
A. KAUPUNGIT	227	100,4	95,6	228	4,8	97,4	92,5	4,8	
B. MUUT KUNNAT	77	102,6	96,1	79	6,3	94,9	88,6	6,3	
VIRANOMAISEN EREHDYTTÄMINEN 16:20A	1861	98,1	92,4	1826	5,9	91,6	86,0	5,5	
A. KAUPUNGIT	1556	98,1	92,1	1527	6,2	91,6	85,7	5,8	
B. MUUT KUNNAT	305	98,0	93,8	299	4,3	91,6	87,6	4,0	
MUUT RIKOKSET JULKISTA VIRANOMAISTA JA YLEISTÄ JÄRJESTYSTÄ VASTAAN 16: 3-20, 21-25, 17:5, 7-9	910	85,8	80,7	781	6,0	90,3	85,3	5,0	
A. KAUPUNGIT	596	84,9	78,4	506	7,7	87,9	81,8	6,1	
B. MUUT KUNNAT	314	87,6	85,0	275	2,9	94,5	91,6	2,9	
E RIKOKSET RIKOSLAIN 42, 43 JA 44 LUKUA VASTAAN	3959	92,4	91,2	3658	1,3	95,4	94,3	1,0	
A. KAUPUNGIT	2995	92,0	90,7	2755	1,5	95,2	94,1	1,1	
B. MUUT KUNNAT	964	93,7	92,7	903	1,0	96,0	95,0	1,0	
F LIIKENNEJUOPUMUS	23555	98,9	97,0	23286	1,8	98,6	96,7	1,8	
A. KAUPUNGIT	14335	98,7	96,6	14142	2,1	98,3	96,2	2,1	
B. MUUT KUNNAT	9220	99,2	97,8	9144	1,4	99,0	97,6	1,4	
RATTIJUOPUMUS JA HUUMAANTUNEENA AJAMINEN 23:1,3	7737	98,7	96,6	7637	2,1	97,5	95,4	2,1	
A. KAUPUNGIT	4837	99,3	96,7	4802	2,6	97,3	94,7	2,6	
B. MUUT KUNNAT	2900	97,8	96,4	2835	1,4	97,9	96,5	1,4	
TÖRKEÄ RATTIJUOPUMUS 23:2	13067	98,8	97,0	12909	1,8	99,5	97,7	1,8	
A. KAUPUNGIT	7851	98,1	96,1	7699	2,1	99,4	97,3	2,1	
B. MUUT KUNNAT	5216	99,9	98,5	5210	1,4	99,6	98,2	1,4	
MUU LIIKENNEJUOPUMUS 23:4-6	615	98,7	97,9	607	0,8	92,1	91,3	0,8	
A. KAUPUNGIT	399	97,5	97,0	389	0,5	88,7	88,2	0,5	
B. MUUT KUNNAT	216	100,9	99,5	218	1,4	98,2	96,8	1,4	
KULKUNEUVON LUOV. JUOPUNEELLE 23:7	2136	99,9	98,5	2133	1,3	98,9	97,6	1,3	
A. KAUPUNGIT	1248	100,3	99,0	1252	1,4	98,6	97,3	1,4	
B. MUUT KUNNAT	888	99,2	98,0	881	1,2	99,2	98,0	1,2	
G MUUT RIKOSLAKIA VASTAAN TEHDYT RIKOKSET	7734	73,0	64,7	5442	11,3	67,8	62,5	5,4	
A. KAUPUNGIT	5605	69,4	61,9	3891	10,8	62,3	57,0	5,3	
B. MUUT KUNNAT	2129	82,2	72,2	1751	12,2	80,1	76,6	5,5	
RAUHANRIKKOMINEN 24	4571	71,0	61,0	3247	14,1	56,0	50,9	5,1	
A. KAUPUNGIT	3475	66,5	58,1	2311	12,6	48,9	44,3	4,6	
B. MUUT KUNNAT	1096	85,4	70,3	936	17,7	73,5	67,3	6,2	

4. (JATK. - FORTS. - CONT.)

FIKOS BROTT OFFENCE	UUDEEN AI- KANA PO- LIISIN TIETÖN TULLEET RIKOKSET BROTT SOM KOMMIT TILL POLI- SENS KÄNNE- DUM UNDER ÄRET OFFENCES KNOWN TO THE POLICE DURING THE YEAR	KAIKKI UUDEEN AI- KANA SEL- VITETTY RIKOKSET ÄRET UNDER KLARADE BROTT ALL OF- FENCES CLEARED DURING THE YEAR	SELVITETTY SAMANA VUONNA IL- MOITETTUJA UPPKLARADE BROTT SOM ANMÄLTS UNDER SAM- MA ÄR CLEARED OFFENCES REPORTED DURING THE SAME YEAR	KAIKKI UUDEEN AI- KANA SEL- VITETTY RIKOKSET ÄRET UNDER KLARADE BROTT ALL OF- FENCES CLEARED DURING THE YEAR	SELVITETTY AIKAISEM- PINA VUO- SINA IL- MOITETTUJA UPPKLARADE BROTT SOM ANMÄLTS UNDER TI- DIGARE ÄR CLEARED OFFENCES REPORTED IN EARLIER YEARS	SELVITETTYSTÄ LE ILMOITETUT ANMÄLDA TILL AKLAGARE - OF CLEARED OFFENCES REPORTED TO THE PROSECUTOR	YHTEENSÄ SUMMA TOTAL	SAMANA VUONNA IL- MOITETTUJA ANMÄLDA UN- DER SAMMA ÄR OFFENCES REPORTED DURING THE SAME YEAR	AIKAISEM- PINA VUO- SINA IL- MOITETTUJA BROTT AN- MÄLDA UN- DER TIDIG- ARE ÄR OFFENCES REPORTED IN EARLIER YEARS
	%	%	%	%	%	%	%	%	
MURHAPOLTO 34:1-4	372	68,0	61,8	253	9,1	92,5	83,8	8,7	
A. KAUPUNGIT	256	62,1	57,4	159	7,5	91,2	84,3	6,9	
B. MUUT KUNNAT	116	81,0	71,6	94	11,7	94,7	83,0	11,7	
MURHAPOLTON YRITYS 34:1-4	125	52,8	52,0	66	1,5	89,4	87,9	1,5	
A. KAUPUNGIT	87	50,6	49,4	44	2,3	84,1	81,8	2,3	
B. MUUT KUNNAT	38	57,9	57,9	22	-	100,0	100,0	-	
MUUT RIKOSLAKIA VASTAAN TEHDYT RI- KOKSET 10-15;18-19;25-27;34:5-16,18 -20;36:9-12;37:40:1-5,6A,8-12,14-21	2666	77,9	72,1	2076	7,4	82,6	77,1	5,5	
A. KAUPUNGIT	1787	77,1	70,5	1377	8,5	80,7	74,3	6,4	
B. MUUT KUNNAT	879	79,5	75,3	699	5,3	86,4	82,5	3,9	
H-J MUUT RIKOKSET	266507	98,9	97,6	263603	1,3	96,4	95,2	1,1	
A. KAUPUNGIT	166146	99,1	97,3	164609	1,8	95,3	93,8	1,5	
B. MUUT KUNNAT	100361	98,6	98,1	98994	0,5	98,2	97,7	0,5	
H PÄIHDERIKOKSET	14523	99,1	97,2	14389	1,9	98,5	96,7	1,7	
A. KAUPUNGIT	11430	99,4	97,5	11362	1,9	98,4	96,7	1,7	
B. MUUT KUNNAT	3093	97,9	96,0	3027	1,9	98,6	96,8	1,9	
ALKOHOLIPIT. AINEEN LUV. VALMISTUS	716	95,5	92,3	684	3,4	97,5	94,3	3,2	
A. KAUPUNGIT	208	101,0	94,2	210	6,7	94,8	88,6	6,2	
B. MUUT KUNNAT	508	93,3	91,5	474	1,9	98,7	96,8	1,9	
ALKOHOLIPIT. AINEEN LUV. MYNTI	1511	95,8	91,3	1448	4,8	98,5	93,9	4,6	
A. KAUPUNGIT	1155	96,4	91,9	1113	4,6	98,6	94,2	4,4	
B. MUUT KUNNAT	356	94,1	89,0	335	5,4	98,2	92,8	5,4	
ALKOHOLIPITOISEN AINEEN LUVATON MAAHANTUONTI	201	104,0	96,0	209	7,7	99,5	91,9	7,7	
A. KAUPUNGIT	144	106,3	95,8	153	9,8	99,3	89,5	9,8	
B. MUUT KUNNAT	57	98,2	96,5	56	1,8	100,0	98,2	1,8	
ALKOHOLIPITOISEN AINEEN LUVATON HALLUSSAPITO JA KULJETUS	3327	99,9	98,9	3323	0,9	96,6	95,8	0,8	
A. KAUPUNGIT	1973	99,6	98,8	1966	0,9	95,3	94,6	0,7	
B. MUUT KUNNAT	1354	100,2	99,2	1357	1,0	98,5	97,6	1,0	
ALKOHOLIPITOISEN AINEEN NAUTTIMINEN YLEISELLÄ PAIKALLA	6844	100,1	100,0	6848	0,1	99,8	99,7	0,1	
A. KAUPUNGIT	6362	100,1	100,0	6366	0,1	99,8	99,8	0,1	
B. MUUT KUNNAT	482	100,0	99,6	482	0,4	98,8	98,3	0,4	
MUUT ALKOHOLILAKIRIKOKSET	443	95,5	92,3	423	3,3	96,9	94,3	2,6	
A. KAUPUNGIT	244	95,5	92,6	233	3,0	94,4	92,7	1,7	
B. MUUT KUNNAT	199	95,5	92,0	190	3,7	100,0	96,3	3,7	
HUUMAUSSAINERIKOS	1325	97,7	90,0	1295	7,9	97,7	90,7	7,0	
A. KAUPUNGIT	1211	97,9	89,9	1185	8,1	97,6	90,5	7,2	
B. MUUT KUNNAT	114	96,5	91,2	110	5,5	98,2	92,7	5,5	
TÖRKEÄ HUUMAUSSAINERIKOS	21	95,2	95,2	20	-	100,0	100,0	-	
A. KAUPUNGIT	21	95,2	95,2	20	-	100,0	100,0	-	
B. MUUT KUNNAT	-	-	-	-	-	-	-	-	
HUUMAUSSAINEEN SALAKULJETUS	100	105,0	91,0	105	13,3	92,4	86,7	5,7	
A. KAUPUNGIT	88	105,7	89,8	93	15,1	91,4	84,9	6,5	
B. MUUT KUNNAT	12	100,0	100,0	12	-	100,0	100,0	-	
TÖRKEÄ HUUMAUSSAINEEN SALAKULJETUS	21	95,2	95,2	20	-	95,0	95,0	-	
A. KAUPUNGIT	21	95,2	95,2	20	-	95,0	95,0	-	
B. MUUT KUNNAT	-	-	-	-	-	-	-	-	
HUUMAUSSAINERIKKOMUS	14	100,0	100,0	14	-	92,9	92,9	-	
A. KAUPUNGIT	3	100,0	100,0	3	-	100,0	100,0	-	
B. MUUT KUNNAT	11	100,0	100,0	11	-	90,9	90,9	-	
I LIKENNERIKOKSET	223189	99,3	98,5	221551	0,8	96,8	96,1	0,7	
A. KAUPUNGIT	136571	99,2	98,1	135482	1,1	95,8	94,9	0,9	
B. MUUT KUNNAT	86618	99,4	99,0	86069	0,4	98,3	98,0	0,3	

4. (JATK. - FORTS. - CONT.)

RIKOS BROTT OFFENCE	UUDEEN AI- KANA PD- LIISIIN TIE TOON TULLEET RIKOKSET BROTT SOM KOMMIT TILL POLI- SENS KÄNNE- DOM UNDER ÄRET OFFENCES KNOWN TO THE POLICE DURING THE YEAR	KAIKKI UUDEEN AI- KANA SEL- VITETTY RIKOKSET ALLA UNDER ÄRET UPP- KLARADE BROTT UNDER SAM- MA ÄR CLEARED OFFENCES REPORTED DURING THE SAME YEAR	SELVITETTY SAMANA UUDEEN AI- MÖTETTUJA UPPKLARADE BROTT SOM ANMÄLT UNDER SAM- MA ÄR CLEARED OFFENCES REPORTED DURING THE SAME YEAR	KAIKKI UUDEEN AI- KANA SEL- VITETTY RIKOKSET ALLA UNDER ÄRET UPP- KLARADE BROTT UNDER SAM- MA ÄR CLEARED OFFENCES REPORTED DURING THE SAME YEAR	SELVITETTY AIKAISEM- PINA VUO- SINA IL- MÖTETTUJA UPPKLARADE BROTT SOM ANMÄLT UNDER TI- DIGARE ÄR CLEARED OFFENCES REPORTED IN EARLIER YEARS	SELVITETTYISTÄ RIKOKSISTA SYTYTTÄJÄL- LE ILMOITETUT - AV UPPKLARADE BROTT ANMÄLDA TILL ÄKLAGARE - OF CLEARED OFFENCES REPORTED TO THE PROSECUTOR	YHTEENSÄ SUMMA TOTAL	SAMANA UUDEEN AI- MÖTETTUJA BROTT AN- MÄLDA UN- DER SAMMA ÄR OFFENCES REPORTED DURING THE SAME YEAR	AIKAISEM- PINA VUO- SINA IL- MÖTETTUJA BROTT AN- MÄLDA UN- DER TIDI- GARE ÄR OFFENCES REPORTED IN EARLIER YEARS
	%	%	%	%	%	%	%	%	
TÖRKEÄ LIIKENTEEN VAARANTAMINEN, TLL 99	914	98,0	97,0	896	1,0	97,7	96,7	1,0	
A. KAUPUNGIT	491	97,8	96,3	480	1,5	96,5	95,0	1,5	
B. MUUT KUNNAT	423	98,3	97,9	416	0,5	99,0	98,6	0,5	
LIIKENTEEN VAARANTAMINEN JA LII- KENNEPAKO, TLL 98, 101	116447	99,0	97,8	115239	1,2	95,1	94,1	1,0	
A. KAUPUNGIT	69288	98,8	97,1	68441	1,7	93,6	92,1	1,4	
B. MUUT KUNNAT	47159	99,2	98,7	46798	0,5	97,5	97,0	0,5	
LIIKENNERIKKOMUS, TLL 103	93195	99,5	99,2	92759	0,3	98,7	98,5	0,2	
A. KAUPUNGIT	58989	99,6	99,1	58738	0,4	98,2	97,9	0,3	
B. MUUT KUNNAT	34206	99,5	99,3	34021	0,1	99,5	99,4	0,1	
LIIKENNERIKOKSET TLL 99, 98, 101 JA 102 YHTEENSÄ	210556	99,2	98,4	208894	0,8	96,7	96,0	0,7	
A. KAUPUNGIT	128768	99,1	98,0	127659	1,1	95,6	94,8	0,9	
B. MUUT KUNNAT	81788	99,3	99,0	81235	0,4	98,3	98,0	0,3	
AJOKORTTITA AJO, TLL 102	11044	100,2	99,5	11064	0,7	97,7	97,0	0,6	
A. KAUPUNGIT	6656	100,3	99,4	6673	0,9	97,8	97,0	0,8	
B. MUUT KUNNAT	4388	100,1	99,7	4391	0,3	97,4	97,1	0,3	
LIIKENNEJUOPUMUS MUUTTORITOMALLA AJONEUVULLA, TLL 100	1589	100,3	99,7	1593	0,5	99,5	99,1	0,4	
A. KAUPUNGIT	1147	100,3	99,8	1150	0,4	99,7	99,3	0,3	
B. MUUT KUNNAT	442	100,2	99,5	443	0,7	99,1	98,4	0,7	
J MUITA LAKEJA JA ASETUKSIA VASTAAN TEHDYT RIKOKSET	28795	96,1	91,2	27663	5,0	92,4	87,6	4,7	
A. KAUPUNGIT	18145	97,9	91,1	17765	7,0	89,8	83,3	6,5	
B. MUUT KUNNAT	10650	92,9	91,5	9898	1,6	97,0	95,5	1,5	
LAKI JULKISISTA HUVTILAISUUKSISTA	6171	100,1	99,8	6177	0,3	99,5	99,2	0,3	
A. KAUPUNGIT	2112	99,4	99,3	2100	0,1	99,2	99,1	0,0	
B. MUUT KUNNAT	4059	100,4	100,0	4077	0,5	99,6	99,2	0,5	
TYÖTURVALLISUUSLAKI	150	86,0	80,7	129	6,2	86,8	82,2	4,7	
A. KAUPUNGIT	74	90,5	79,7	67	11,9	82,1	73,1	9,0	
B. MUUT KUNNAT	76	81,6	81,6	62	-	91,9	91,9	-	
MUITA LAKEJA JA ASETUKSIA VASTAAN TEHDYT RIKOKSET	22474	95,0	89,0	21357	6,4	90,3	84,3	6,0	
A. KAUPUNGIT	15959	97,7	90,1	15598	7,9	88,5	81,2	7,4	
B. MUUT KUNNAT	6515	88,4	86,3	5759	2,4	95,2	93,0	2,3	

5. RIKOKSIIN SYLLISEKSI EPÄILTYJEN PROSENTTIIKAKAUMA SUKUPUOLEN JA IÄN MUKAAN SEKÄ RIKOKSEN TEKO PÄIHITYNEEN RIKOKSITTAIN, 1982  
 PROCENTUELL FÖRDELNING AV PERSONER SOM MISSTÄNKTS FÖR BROTT EFTER KÖN OCH ÅLDER SAMT BEGÄNDE AV BROTT UNDER PÅVERKAN AV  
 RUSMEDEL, EFTER BROTT, 1982  
 DISTRIBUTION OF PERSONS SUSPECTED OF OFFENCES BY SEX AND AGE AND COMMISSION OF OFFENCE WHEN INTOXICATED, BY OFFENCE, 1982

RIKOS BROTT OFFENCE	KAIKKIIN SELVI- SUKUPUOLI TETT. RIKOKSIIN KÖN SYLL. EPÄILLYT SEX PERSONER SOM MISSTÄNKTS FÖR ALLA UPPKLARADE MÄN BROTT MIHET PERSONS SUS- PECTED OF ALL CLEARED OFFENCES		NAISET KVINNOR WOMEN		IKÄ, VUOTTA ÅLDER, ÅR AGE, YEARS				RIKOKSEN TEKO PÄIHITYNEEN VAI- MUTUKSEN ALAIS. BEGÄNDE AV BROTT UNDER PÅ- VERKAN AV RUS- MEDEL COMMISSION OF OFFENCE WHEN INTOXICATED
	%	%	%	%	%	%	%	%	
<b>K A I K K I R I K O K S E T</b>	<b>462707</b>	<b>90,3</b>	<b>9,7</b>	<b>3,2</b>	<b>10,5</b>	<b>12,6</b>	<b>73,6</b>	<b>18,1</b>	
A. KAUPUNGIT	318590	89,0	11,0	3,7	10,7	12,9	72,8	18,8	
B. MUUT KUNNAT	144117	93,2	6,8	2,3	10,1	12,0	75,6	16,5	
<b>A-G R I K O S L A K I A V A S T . T E H D Y T R I K O K S E T</b>	<b>195194</b>	<b>88,0</b>	<b>12,0</b>	<b>7,0</b>	<b>13,1</b>	<b>12,0</b>	<b>67,9</b>	<b>34,1</b>	
A. KAUPUNGIT	151178	86,4	13,6	7,2	12,8	11,8	68,1	32,1	
B. MUUT KUNNAT	44016	93,4	6,6	6,3	14,0	12,6	67,1	41,0	
<b>A O M A I S U U S R I K O K S E T</b>	<b>131363</b>	<b>85,2</b>	<b>14,8</b>	<b>9,6</b>	<b>15,6</b>	<b>12,4</b>	<b>62,3</b>	<b>17,7</b>	
A. KAUPUNGIT	107324	83,6	16,4	9,5	14,6	12,1	63,8	17,9	
B. MUUT KUNNAT	24039	92,1	7,9	10,4	20,1	13,9	55,6	16,5	
<b>V A R K A U S 28:1</b>	<b>40212</b>	<b>89,1</b>	<b>10,9</b>	<b>12,3</b>	<b>21,5</b>	<b>18,9</b>	<b>47,2</b>	<b>20,4</b>	
A. KAUPUNGIT	30814	87,8	12,2	12,4	21,2	19,6	46,7	21,9	
B. MUUT KUNNAT	9398	93,5	6,5	11,8	22,6	16,6	49,0	15,5	
<b>T Ö R K E Ä V A R K A U S 28:2</b>	<b>3454</b>	<b>94,1</b>	<b>5,9</b>	<b>3,7</b>	<b>25,2</b>	<b>23,0</b>	<b>48,1</b>	<b>23,0</b>	
A. KAUPUNGIT	2739	94,3	5,7	4,0	28,0	24,9	43,0	23,7	
B. MUUT KUNNAT	715	93,3	6,7	2,5	14,4	15,4	67,7	20,0	
<b>N Ä P I S T Y S 28:3</b>	<b>23428</b>	<b>75,8</b>	<b>24,2</b>	<b>18,1</b>	<b>17,3</b>	<b>9,2</b>	<b>55,3</b>	<b>15,7</b>	
A. KAUPUNGIT	20056	73,8	26,2	18,4	15,3	8,6	57,8	16,2	
B. MUUT KUNNAT	3372	87,5	12,5	16,8	29,3	12,9	41,0	12,2	
<b>M O O T T O R I A J O N E U V O N L U V . K Ä Y T T Ö N N U T T U T A I A N A S T A M I N E N 38:6A.2; 28:1.2</b>	<b>7212</b>	<b>95,5</b>	<b>4,5</b>	<b>17,0</b>	<b>36,3</b>	<b>15,5</b>	<b>31,2</b>	<b>29,0</b>	
A. KAUPUNGIT	5576	95,2	4,8	18,5	37,9	15,4	28,3	29,5	
B. MUUT KUNNAT	1636	96,3	3,7	12,2	30,7	16,0	41,1	27,0	
<b>V A R A S T E T U N T A V A R A N K Ä T K E M . 32:1,3</b>	<b>4150</b>	<b>81,9</b>	<b>18,1</b>	<b>4,9</b>	<b>16,3</b>	<b>10,7</b>	<b>68,1</b>	<b>11,8</b>	
A. KAUPUNGIT	3523	80,6	19,4	4,5	16,0	10,5	68,9	12,7	
B. MUUT KUNNAT	627	89,3	10,7	7,0	17,9	11,3	63,8	6,2	
<b>R Y H T Y M I N E N R I K O K S E N K A U T T A S A A T U U N T A V A R A A N 32:4-6</b>	<b>917</b>	<b>88,3</b>	<b>11,7</b>	<b>5,5</b>	<b>8,8</b>	<b>9,2</b>	<b>76,6</b>	<b>9,8</b>	
A. KAUPUNGIT	661	87,6	12,4	4,4	7,3	7,7	80,6	11,5	
B. MUUT KUNNAT	256	90,2	9,8	8,2	12,9	12,9	66,0	5,5	
<b>R Y Ö S T Ö 31:1,3,4*3</b>	<b>1598</b>	<b>91,4</b>	<b>8,6</b>	<b>8,6</b>	<b>18,6</b>	<b>15,2</b>	<b>57,6</b>	<b>63,9</b>	
A. KAUPUNGIT	1382	91,3	8,7	9,2	18,9	14,8	57,1	65,6	
B. MUUT KUNNAT	216	91,7	8,3	5,1	16,7	17,6	60,6	53,2	
<b>T Ö R K E Ä R Y Ö S T Ö 31:2,3,4*3</b>	<b>171</b>	<b>93,6</b>	<b>6,4</b>	<b>5,8</b>	<b>13,5</b>	<b>7,0</b>	<b>73,7</b>	<b>63,7</b>	
A. KAUPUNGIT	145	92,4	7,6	6,9	15,2	6,2	71,7	68,3	
B. MUUT KUNNAT	26	00,0	-	-	3,8	11,5	84,6	38,5	
<b>K I R I S T Ä M I N E N 31:4</b>	<b>164</b>	<b>88,4</b>	<b>11,6</b>	<b>12,8</b>	<b>13,4</b>	<b>12,8</b>	<b>61,0</b>	<b>35,4</b>	
A. KAUPUNGIT	114	90,4	9,6	13,2	9,6	15,8	61,4	36,8	
B. MUUT KUNNAT	50	84,0	16,0	12,0	22,0	6,0	60,0	32,0	
<b>V A H I N G O N T E K O 35:1-3</b>	<b>10140</b>	<b>94,7</b>	<b>5,3</b>	<b>12,7</b>	<b>19,8</b>	<b>13,8</b>	<b>53,6</b>	<b>37,9</b>	
A. KAUPUNGIT	6919	94,8	5,2	11,9	19,0	13,5	55,6	40,7	
B. MUUT KUNNAT	3221	94,6	5,4	14,5	21,7	14,5	49,3	31,9	
<b>K A V A L L U S , L I E V Ä K A V A L L U S 29:1,3;40:7</b>	<b>2424</b>	<b>79,3</b>	<b>20,7</b>	<b>0,4</b>	<b>1,2</b>	<b>4,1</b>	<b>94,3</b>	<b>6,1</b>	
A. KAUPUNGIT	1861	75,2	24,8	0,4	1,2	4,4	93,9	7,3	
B. MUUT KUNNAT	563	92,9	7,1	0,2	1,1	3,0	95,7	2,1	
<b>T Ö R K E Ä K A V A L L U S 29:2; 40:7</b>	<b>825</b>	<b>25,8</b>	<b>74,2</b>	<b>-</b>	<b>0,1</b>	<b>0,1</b>	<b>99,8</b>	<b>0,2</b>	
A. KAUPUNGIT	747	25,3	74,7	-	0,1	0,1	99,7	0,3	
B. MUUT KUNNAT	78	30,8	69,2	-	-	-	00,0	-	
<b>P E T O S 36:1,2</b>	<b>17592</b>	<b>84,5</b>	<b>15,5</b>	<b>0,1</b>	<b>0,6</b>	<b>7,4</b>	<b>91,8</b>	<b>4,9</b>	
A. KAUPUNGIT	16315	84,1	15,9	0,2	0,6	7,0	92,2	5,0	
B. MUUT KUNNAT	1277	90,1	9,9	-	1,0	12,6	86,4	3,8	
<b>L I E V Ä P E T O S 36:1A</b>	<b>2117</b>	<b>84,7</b>	<b>15,3</b>	<b>3,6</b>	<b>7,7</b>	<b>8,3</b>	<b>80,3</b>	<b>37,6</b>	
A. KAUPUNGIT	1668	83,2	16,8	4,3	6,7	6,7	82,4	40,8	
B. MUUT KUNNAT	449	90,4	9,6	1,3	11,6	14,5	72,6	25,8	
<b>V E R O P E T O S 38:11</b>	<b>3673</b>	<b>80,0</b>	<b>20,0</b>	<b>-</b>	<b>0,1</b>	<b>0,4</b>	<b>99,5</b>	<b>-</b>	
A. KAUPUNGIT	3124	79,0	21,0	-	0,0	0,1	99,9	-	
B. MUUT KUNNAT	549	86,0	14,0	-	0,2	2,4	97,4	-	
<b>T Ö R K E Ä V E R O P E T O S 38:11*2</b>	<b>653</b>	<b>89,6</b>	<b>10,4</b>	<b>-</b>	<b>-</b>	<b>-</b>	<b>00,0</b>	<b>-</b>	
A. KAUPUNGIT	559	88,2	11,8	-	-	-	00,0	-	
B. MUUT KUNNAT	94	97,9	2,1	-	-	-	00,0	-	

5. (JATK. - FORTS. - CONF.)

RIKOS BROTT OFFENCE	KAIKKIIN SELVITETTY RIKOKSIIN KÖN SYVLL. EPÄILLYT SEX PERSONER SOM MISSTÄNKTS FÖR ALLA UPPKLARADE BROTT PERSONS SUSPECTED OF ALL CLEARED OFFENCES		SUKUPUOLI MIEHET MEN NAISET KVINNOR WOMEN		IKÄ, VUOTTA ÅLDER, ÅR AGE, YEARS				RIKUKSEN TEKO PIINTEIDEN VAIKUTUKSEN ALAIS. BEGAENDE AV BROTT UNDER PÅVERKAN AV RUSMEDEL COMMISSION OF OFFENCE WHEN INTOXICATED
		%	%	%	%	%	%	%	
ASIAKIRJAN VÄÄRENTÄM. 30:3-8; 40:6	8311	74,9	25,1	1,6	6,7	6,5	85,2	8,9	
A. KAUPUNGI	7602	73,3	26,7	1,7	6,9	6,7	84,7	9,5	
B. MUUT KUNNAT	708	92,5	7,5	0,3	4,5	5,1	90,1	2,8	
KONKURSSIRIKOS 39	127	90,6	9,4	-	-	0,8	99,2	-	
A. KAUPUNGI	102	89,2	10,8	-	-	1,0	99,0	-	
B. MUUT KUNNAT	25	96,0	4,0	-	-	-	00,0	-	
SALAKULJETUS 38:12	884	99,7	0,3	-	0,7	0,8	98,5	-	
A. KAUPUNGI	847	99,6	0,4	-	0,2	0,5	99,3	-	
B. MUUT KUNNAT	37	00,0	-	-	10,8	8,1	81,1	-	
MUUT UMAYSUUSRIKOKSET 29:4; 30; 33; 38:1-6A*1,7-10,13-14	3311	91,6	8,4	4,3	10,9	7,5	77,3	9,2	
A. KAUPUNGI	2569	91,8	8,2	3,8	9,9	7,4	79,0	7,9	
B. MUUT KUNNAT	742	90,8	9,2	6,3	14,4	8,0	71,3	13,6	
B HENKEEN JA TERVEYTEEN KUHDISTUNEET RIKOKSET	19203	94,3	5,7	2,1	9,2	13,7	75,1	51,9	
A. KAUPUNGI	13896	94,1	5,9	2,1	9,7	13,7	74,5	54,4	
B. MUUT KUNNAT	5307	95,1	4,9	2,0	7,9	13,5	76,7	45,4	
TAPPO 21:1	94	86,2	13,8	-	2,1	3,2	94,7	71,3	
A. KAUPUNGI	65	81,5	18,5	-	1,5	4,6	93,8	75,4	
B. MUUT KUNNAT	29	96,6	3,4	-	3,4	-	96,6	62,1	
MURHA 21:2	16	00,0	-	6,3	12,5	6,3	75,0	62,5	
A. KAUPUNGI	13	00,0	-	7,7	15,4	7,7	69,2	61,5	
B. MUUT KUNNAT	3	00,0	-	-	-	-	00,0	66,7	
TAPPA TAI MURHAN YRITYS 21:1,2	195	92,8	7,2	-	6,7	9,2	84,1	76,9	
A. KAUPUNGI	132	92,4	7,6	-	9,8	10,6	79,5	82,6	
B. MUUT KUNNAT	63	93,7	6,3	-	-	6,3	93,7	65,1	
LAPSENTAPPO 21:4	1	-	00,0	-	-	-	00,0	-	
A. KAUPUNGI	1	-	00,0	-	-	-	00,0	-	
B. MUUT KUNNAT	-	-	-	-	-	-	-	-	
PAHOINPITELY 21:5	10287	95,1	4,9	2,7	10,7	14,8	71,9	60,1	
A. KAUPUNGI	7755	95,1	4,9	2,7	10,6	14,3	72,5	61,8	
B. MUUT KUNNAT	2532	95,4	4,6	2,8	10,9	16,4	70,0	55,1	
TÖRKEÄ PAHOINPITELY 21:6	1700	93,2	6,8	1,5	10,0	10,3	78,2	73,5	
A. KAUPUNGI	1221	92,2	7,8	1,7	11,1	10,4	76,8	76,7	
B. MUUT KUNNAT	479	95,6	4,4	0,8	7,3	10,0	81,8	65,6	
LIEVÄ PAHOINPITELY 21:7	3005	94,6	5,4	1,4	11,4	17,7	69,6	58,9	
A. KAUPUNGI	2340	94,1	5,9	1,5	11,9	18,0	68,6	59,1	
B. MUUT KUNNAT	665	96,4	3,6	1,2	9,5	16,4	72,9	58,2	
TAPPELU 21:8	11	00,0	-	18,2	45,5	-	36,4	36,4	
A. KAUPUNGI	10	00,0	-	20,0	50,0	-	30,0	30,0	
B. MUUT KUNNAT	1	00,0	-	-	-	-	00,0	00,0	
KUULEMANTUOTTAMUS 21:9	418	93,5	6,5	1,0	1,7	6,7	90,7	17,0	
A. KAUPUNGI	206	92,2	7,8	1,5	1,9	5,8	90,8	17,0	
B. MUUT KUNNAT	212	94,8	5,2	0,5	1,4	7,5	90,6	17,0	
RUUMIINVAMMAN TAI SAIRAUDEN TUOTTAMUS 21:10	3233	92,5	7,5	0,9	3,2	10,1	85,9	11,5	
A. KAUPUNGI	2050	92,0	8,0	1,0	3,3	10,4	85,3	9,8	
B. MUUT KUNNAT	1183	93,2	6,8	0,7	3,0	9,6	86,8	14,5	
MUUT HENKEEN JA TERVEYTEEN KUHDISTUNEET RIKOKSET 21:3,11-13; 22:5,6	243	96,3	3,7	6,6	8,6	7,8	77,0	37,9	
A. KAUPUNGI	103	96,1	3,9	2,9	13,6	7,8	75,7	46,6	
B. MUUT KUNNAT	140	96,4	3,6	9,3	5,0	7,9	77,9	31,4	
C SIVEELLISYYSRIKOKSET	1397	97,0	3,0	3,7	5,4	6,8	84,1	29,2	
A. KAUPUNGI	1162	96,4	3,6	4,3	4,3	6,0	85,4	26,8	
B. MUUT KUNNAT	235	00,0	-	0,4	11,1	10,6	77,9	41,3	
ALAIKÄISEEN KUHDIST. HAUREUS 20:3-6	219	99,1	0,9	14,6	3,7	5,5	76,3	22,4	
A. KAUPUNGI	177	98,9	1,1	18,1	2,8	4,0	75,1	20,9	
B. MUUT KUNNAT	42	00,0	-	-	7,1	11,9	81,0	28,6	

5. (JATK. - FORTS. - CONT.)

RIKOS BROTT OFFENCE	KAIKKIIN SELVI- TETT. RIKOKSIIN SYLL. EPAILLYT PERSONER SOM MISSTÄNKTS FÖR ALLA UPPKLARADE BROTT PERSONS SUS- PELCTED OF ALL CLEARED OFFENLES	SUKUPUOLI KÖN SEX		IKÄ, VUOTTA ÅLDER, ÅR AGE, YEARS				RIKOKSEN TEKÖ PÄIHTEIDEN VAI- KUTUKSEN ALAIS- BEGÄNDE AV BROTT UNDER PÅ- VERKAN AV RUS- MEDEL COMMISSION OF OFFENCE WHEN INTOXICATED
		MIEHET MÄN MEN	NAISET KVINNOOR WOMEN	- 14	15 - 17	18 - 20	21 -	
		%	%	%	%	%	%	%
VÄKISINMAKAAMINEN 20:1	349	99,7	0,3	4,0	8,6	11,2	76,2	58,2
A. KAUPUNGIT	256	99,6	0,4	5,1	9,0	10,2	75,8	59,0
B. MUUT KUNNAT	93	00,0	-	1,1	7,5	14,0	77,4	55,9
MUUT SIVEELLISYYSRIKOKSET 20:2, 7-9	829	95,3	4,7	0,6	4,6	5,3	89,5	18,8
A. KAUPUNGIT	729	94,7	5,3	0,7	3,0	5,1	91,2	16,9
B. MUUT KUNNAT	100	00,0	-	-	16,0	7,0	77,0	33,0
D RIKOKSET JULKISTA VIRANOMAISTA JA YLEISTÄ JÄRJESTYSTÄ VASTAAN	9853	89,5	10,5	1,9	8,9	11,9	77,3	63,9
A. KAUPUNGIT	7550	88,7	11,3	1,9	9,0	11,0	78,0	64,6
B. MUUT KUNNAT	2303	91,9	8,1	1,7	8,5	14,9	75,0	61,7
VIRKAMIEHEN VÄKIVALTAINEN VASTUSTA- MINEN 16:1	1669	93,6	6,4	0,5	8,0	13,4	78,2	84,4
A. KAUPUNGIT	1142	92,9	7,1	0,4	7,5	12,0	80,1	85,6
B. MUUT KUNNAT	527	95,3	4,7	0,8	8,9	16,3	74,0	81,8
HAITANTEKO VIRKAMIEHELLE 16:2	4831	93,2	6,8	0,2	7,2	12,3	80,3	86,2
A. KAUPUNGIT	3801	92,8	7,2	0,2	7,2	11,0	81,6	87,2
B. MUUT KUNNAT	1030	94,8	5,2	0,3	7,1	16,9	75,7	82,5
PERÄTÖN LAUSUMA OIKEUDESSA 17:1-3A	355	76,9	23,1	0,3	3,1	8,5	88,2	1,1
A. KAUPUNGIT	283	75,3	24,7	-	3,2	7,8	89,0	1,4
B. MUUT KUNNAT	72	83,3	16,7	1,4	2,8	11,1	84,7	-
PERÄTÖN LAUSUMA ESITUTKINNASSA 17:4	311	79,1	20,9	1,6	12,5	9,3	76,5	4,2
A. KAUPUNGIT	231	81,4	18,6	2,2	12,1	8,2	77,5	4,8
B. MUUT KUNNAT	80	72,5	27,5	-	13,7	12,5	73,7	2,5
VIRANOMAISEN EREHDYTTÄMINEN 16:20A	1850	79,9	20,1	7,6	15,1	11,1	66,1	27,0
A. KAUPUNGIT	1546	79,3	20,7	7,5	15,1	10,9	66,5	28,3
B. MUUT KUNNAT	304	82,9	17,1	8,2	15,1	12,5	64,1	20,4
MUUT RIKOKSET JULKISTA VIRANOMAISTA JA YLEISTÄ JÄRJESTYSTÄ VASTAAN 16: 3-20, 21-25; 17:5, 7-9	837	90,0	10,0	2,0	7,8	11,2	79,0	25,1
A. KAUPUNGIT	547	88,5	11,5	2,2	9,0	12,4	76,4	24,7
B. MUUT KUNNAT	290	92,8	7,2	1,7	5,5	9,0	83,8	25,9
E RIKOKSET RIKUSLAIN 42, 43 JA 44 LUKUA VASTAAN	3824	93,0	7,0	3,0	17,2	22,3	57,5	52,9
A. KAUPUNGIT	2889	92,3	7,7	2,5	18,8	23,2	55,6	51,4
B. MUUT KUNNAT	935	95,3	4,7	4,6	12,4	19,7	63,3	57,6
F LIIKENNEJUOPUMUS	23359	96,8	3,2	0,4	5,5	9,0	85,2	96,0
A. KAUPUNGIT	14171	96,8	3,2	0,4	5,9	9,1	84,6	96,1
B. MUUT KUNNAT	9188	96,7	3,3	0,3	4,8	8,8	86,1	95,9
RATTIJUOPUMUS JA HUUMAANTUNEENA AJAMINEN 23:1, 3	7671	96,7	3,3	0,7	10,4	11,0	77,9	99,4
A. KAUPUNGIT	4820	96,8	3,2	0,8	11,0	10,4	77,8	99,4
B. MUUT KUNNAT	2851	96,4	3,6	0,6	9,3	12,0	78,1	99,4
TÖRKEÄ RATTIJUOPUMUS 23:2	12939	97,4	2,6	0,2	2,9	7,9	89,0	99,9
A. KAUPUNGIT	7708	97,4	2,6	0,2	3,1	8,2	88,6	00,0
B. MUUT KUNNAT	5231	97,4	2,6	0,2	2,6	7,5	89,7	99,8
MUU LIIKENNEJUOPUMUS 23:4-6	610	98,2	1,8	-	1,3	5,7	93,0	99,8
A. KAUPUNGIT	390	97,2	2,8	-	1,0	7,2	91,8	00,0
B. MUUT KUNNAT	220	00,0	-	-	1,8	3,2	95,0	99,5
KULKUNEUVON LUOV. JUOPUNEELLE 23:7	2139	93,2	6,8	0,4	4,8	9,0	85,8	58,8
A. KAUPUNGIT	1253	93,6	6,4	0,5	5,5	10,0	84,0	57,8
B. MUUT KUNNAT	886	92,6	7,4	0,2	3,8	7,7	88,3	60,2
G MUUT RIKOSLAKIA VASTAAN TEHDYT RIKOKSET	6195	86,8	13,2	3,1	5,8	5,0	86,0	35,6
A. KAUPUNGIT	4166	85,1	14,9	3,2	5,1	4,4	87,4	33,7
B. MUUT KUNNAT	2009	90,3	9,7	3,0	7,4	6,4	83,2	39,5
RAUHABRIKKOMINEN 24	3525	85,7	14,3	1,6	5,2	4,0	89,2	38,5
A. KAUPUNGIT	2411	82,5	17,5	1,5	3,5	2,3	92,7	34,3
B. MUUT KUNNAT	1114	92,7	7,3	2,0	8,9	7,7	81,4	47,8



5. (JATK. - FORTS. -CONT.)

RIKSG BROTT OFFENCE	KAIKKIIN SELVI- SUKUPUOLI TETT. RIKOKSIIN KÖN SYLL. EPÄILLYT SEX PERSONER SOM MISSTÄNKTS FÖR ALLA UPPKLARADE BROTT PERSONS SUS- PECTED OF ALL CLEARED OFFENCES		MIEHET MÄN MEN		NAISET KVINNOR WOMEN		IKÄ, VUOTTA ÅLDER, ÅR AGE, YEARS				RIKOKSEN TEKÖ PÅHTEIDEN VAI- KUTUKSEN ALAIS. BEGÄNDE AV BROTT UNDER PA- VERKAN AV RUS- MEDEL COMMISSION OF OFFENCE WHEN INTOXICATED	
	%	%	%	%	%	%	%	%	%	%		
MURHAPOLITTO 34:1-4	277	86,6	13,4	6,1	5,1	11,6	77,3	49,8				
A. KAUPUNGI	178	86,0	14,0	9,0	6,2	15,2	69,7	53,9				
B. MUUT KUNNAT	99	87,9	12,1	1,0	3,0	5,1	90,9	42,4				
MURHAPOLITON YRITYS 34:1-4	80	81,3	18,8	15,0	8,7	3,7	72,5	46,2				
A. KAUPUNGI	52	73,1	26,9	21,2	11,5	5,8	61,5	51,9				
B. MUUT KUNNAT	28	96,4	3,6	3,6	3,6	-	92,9	35,7				
MUUT RIKOSLAKIA VASTAAN TEHDYT RI- KOKSET 10-15;18-19;25-27;34:5-16,18 -20;36:9-12;37;40:1-5,6A,8-12,14-21	2313	88,6	11,4	4,6	6,7	5,8	82,8	29,0				
A. KAUPUNGI	1545	89,4	10,6	4,5	7,2	6,3	81,9	29,8				
B. MUUT KUNNAT	768	87,0	13,0	4,8	5,9	4,8	84,5	27,3				
H-J MUUT RIKOKSET	267513	92,0	8,0	0,5	8,6	13,1	77,8	6,5				
A. KAUPUNGI	167412	91,4	8,6	0,5	8,7	13,9	76,9	6,9				
B. MUUT KUNNAT	100101	93,1	6,9	0,5	8,4	11,8	79,3	5,7				
H PÄIHDERIKOKSET	14790	90,5	9,5	1,2	16,5	13,4	68,9	41,4				
A. KAUPUNGI	11582	90,4	9,6	1,1	15,1	11,0	72,7	44,0				
B. MUUT KUNNAT	3208	91,0	9,0	1,5	21,5	21,9	55,1	31,9				
ALKOHOLIPIIT. AINEEN LUV. VALMISTUS	821	95,4	4,6	2,2	11,1	7,4	79,3	10,8				
A. KAUPUNGI	245	93,4	6,6	2,9	15,2	8,6	73,3	7,0				
B. MUUT KUNNAT	578	96,2	3,8	1,9	9,3	6,9	81,8	12,5				
ALKOHOLIPIIT. AINEEN LUV. MYYNTI	1548	81,5	18,5	0,4	3,1	6,5	90,0	4,1				
A. KAUPUNGI	1190	82,0	18,0	0,4	2,7	4,6	92,3	4,1				
B. MUUT KUNNAT	358	79,9	20,1	0,3	4,5	12,8	82,4	3,9				
ALKOHOLIPIITOISEN AINEEN LUVATON MAAHANTUONTI	226	78,3	21,7	-	1,8	3,5	94,7	7,1				
A. KAUPUNGI	170	74,1	25,9	-	1,8	1,8	96,5	5,3				
B. MUUT KUNNAT	56	91,1	8,9	-	1,8	8,9	89,3	12,5				
ALKOHOLIPIITOISEN AINEEN LUVATON HALLUSSAPITO JA KULJETUS	3384	87,8	12,2	3,8	52,4	25,8	18,0	40,4				
A. KAUPUNGI	1997	85,3	14,7	4,9	61,7	20,3	13,1	42,0				
B. MUUT KUNNAT	1387	91,5	8,5	2,2	39,0	33,7	25,1	38,2				
ALKOHOLIPIITUISEN AINEEN NAUTTIMINEN YLEISELLÄ PAIKALLA	6854	95,1	4,9	0,2	6,6	9,0	84,3	58,7				
A. KAUPUNGI	6367	95,1	4,9	0,1	6,0	8,4	85,4	57,8				
B. MUUT KUNNAT	487	94,3	5,7	0,8	13,8	15,6	69,8	70,8				
MUUT ALKOHOLILAKIRIKOKSET	432	88,0	12,0	1,6	6,0	22,0	70,4	14,8				
A. KAUPUNGI	241	89,2	10,8	2,5	8,7	22,0	66,8	9,5				
B. MUUT KUNNAT	191	86,4	13,6	0,5	2,6	22,0	74,9	21,5				
HUUMAUSSAINERIKOS	1344	85,0	15,0	0,1	3,6	15,8	80,4	35,9				
A. KAUPUNGI	1224	84,8	15,2	0,1	3,3	15,7	80,9	38,4				
B. MUUT KUNNAT	120	87,5	12,5	0,8	5,8	17,5	75,8	10,8				
TÖRKEÄ HUUMAUSSAINERIKOS	25	92,0	8,0	-	-	-	00,0	28,0				
A. KAUPUNGI	25	92,0	8,0	-	-	-	00,0	28,0				
B. MUUT KUNNAT	-	-	-	-	-	-	-	-				
HUUMAUSSAINEEN SALAKULJETUS	120	87,5	12,5	-	3,3	11,7	85,0	0,8				
A. KAUPUNGI	101	85,1	14,9	-	4,0	9,9	86,1	1,0				
B. MUUT KUNNAT	19	00,0	-	-	-	21,1	78,9	-				
TÖRKEÄ HUUMAUSSAINEEN SALAKULJETUS	20	85,0	15,0	-	-	-	00,0	-				
A. KAUPUNGI	20	85,0	15,0	-	-	-	00,0	-				
B. MUUT KUNNAT	-	-	-	-	-	-	-	-				
HUUMAUSSAINERIKKOMUS	16	68,8	31,3	-	-	-	00,0	12,5				
A. KAUPUNGI	4	75,0	25,0	-	-	-	00,0	-				
B. MUUT KUNNAT	12	66,7	33,3	-	-	-	00,0	16,7				
I LIKENNERIKOKSET	223115	92,7	7,3	0,4	8,2	13,3	78,1	2,0				
A. KAUPUNGI	136431	92,3	7,7	0,4	8,5	14,9	76,1	2,1				
B. MUUT KUNNAT	86684	93,3	6,7	0,5	7,7	10,8	81,1	1,7				

5. (JATK. - FORTS. - CONT.)

RIKOS BROTT OFFENCE	KAIKKIIN SELVI- SUKUPUOLI TETT. RIKOKSIIN KÖN SYLL. EPÄILLYT SEX PERSONER SOM MISSTÄNKTS FÖR MIEHET ALLA UPPKLARADE MÄN BROTT PERSONS SUS- PECTED OF ALL CLEARED OFFENCES		NAISET KVINNOR WOMEN		IKÄ, VUOTTA ÅLDER, ÅR AGE, YEARS				RIKOKSEN TEKO PÄIHTEIDEN VAI- KUTUKSEN ALAIS- BEGÅENDE AV BROTT UNDER PÅ- VERKAN AV RUS- MEDEL COMMISSION OF OFFENCE WHEN INTOXICATED
	%	%	%	%	%	%	%	%	
TÖRKEÄ LIIKENTEEN VAARANTAMINEN, TLL 99	900	97,7	2,3	0,6	4,8	19,1	75,6	13,3	
A. KAUPUNGIT	484	97,3	2,7	0,2	7,0	23,3	69,4	12,4	
B. MUUT KUNNAT	416	98,1	1,9	1,0	2,2	14,2	82,7	14,4	
LIIKENTEEN VAARANTAMINEN JA LII- KENNEPÄKO, TLL 98, 101	116691	92,5	7,5	0,5	4,6	12,2	82,8	1,1	
A. KAUPUNGIT	69302	92,4	7,6	0,5	4,4	13,7	81,4	1,0	
B. MUUT KUNNAT	47389	92,6	7,4	0,5	4,8	10,0	84,7	1,4	
LIIKENNERIKKOMUS, TLL 103	92855	92,4	7,6	0,3	11,9	14,7	73,2	0,7	
A. KAUPUNGIT	58812	91,6	8,4	0,3	12,4	16,4	71,0	0,8	
B. MUUT KUNNAT	34043	93,8	6,2	0,3	10,9	11,7	77,1	0,6	
LIIKENNERIKOKSET TLL 99, 98, 101 JA 103 YHTEENSÄ	210446	92,4	7,6	0,4	7,8	13,3	78,5	1,0	
A. KAUPUNGIT	128598	92,0	8,0	0,4	8,1	15,0	76,6	0,9	
B. MUUT KUNNAT	81848	93,1	6,9	0,4	7,4	10,7	81,5	1,1	
AJOKORTTITA AJO, TLL 102	11074	96,2	3,8	1,5	16,2	14,3	68,1	7,5	
A. KAUPUNGIT	6682	95,7	4,3	1,3	17,6	16,1	64,9	9,4	
B. MUUT KUNNAT	4392	97,0	3,0	1,7	14,0	11,5	72,8	4,8	
LIIKENNEJUUPUMUS MOOTTORITOMALLA AJONEUVOLLA, TLL 100	1595	97,0	3,0	0,4	4,6	6,8	88,2	92,9	
A. KAUPUNGIT	1151	97,0	3,0	0,3	4,3	5,8	89,7	95,6	
B. MUUT KUNNAT	444	96,8	3,2	0,7	5,4	9,5	84,5	85,8	
J MUITA LAKEJA JA ASETUKSIA VASTAAN TEHDYT RIKOKSET	29608	87,8	12,2	0,6	7,7	11,4	80,3	22,9	
A. KAUPUNGIT	19399	85,8	14,2	0,4	6,2	8,5	84,9	18,3	
B. MUUT KUNNAT	10209	91,7	8,3	0,8	10,5	17,1	71,6	31,7	
LAKI JULKISISTA HUVITILAISUUKSISTA	6190	92,6	7,4	0,4	21,5	32,1	46,1	67,6	
A. KAUPUNGIT	2101	89,3	10,7	0,4	23,1	30,4	46,1	64,4	
B. MUUT KUNNAT	4089	94,3	5,7	0,4	20,6	33,0	46,1	69,2	
TYÖTURVALLISUUSLAKI	189	98,9	1,1	-	-	-	00,0	-	
A. KAUPUNGIT	86	00,0	-	-	-	-	00,0	-	
B. MUUT KUNNAT	103	98,1	1,9	-	-	-	00,0	-	
MUUT MUITA LAKEJA JA ASETUKSIA VASTAAN TEHDYT RIKOKSET	23229	86,4	13,6	0,6	4,1	6,0	89,3	11,2	
A. KAUPUNGIT	17212	85,3	14,7	0,4	4,2	5,8	89,6	12,7	
B. MUUT KUNNAT	6017	89,8	10,2	1,2	3,8	6,6	88,5	6,8	

6. POLIISIN TIETOON TULLEET RIKOKSET SEKÄ NIIDEN SELVITTÄMINEN SUURALUEEN, KUNTAUUDON JA KUNNAN (YLI 30000 ASUKASTA) MUKAAN, 1982  
 BROTT SOM KOMMIT TILL POLISENS KÄNNEDOM SAMT UPPKLARING AV DESSA EFTER STOROMRÅDE, KOMMUNTYP OCH KOMMUN (ÖVER 30000 INVÅN.), 1982  
 OFFENCES KNOWN TO THE POLICE AND CLEARANCE RATE BY GEOGRAPHICAL REGION, TYPE OF MUNICIPALITY AND MUNICIPALITY (OVER 30000

A = RIKOKSIA YHTEENSÄ - BROTT SAMMANLAGT - TOTAL OF OFFENCES  
 B = RIKOKSIA 10000 ASUKASTA KOHDEN - BROTT PER 10000 INVÅNARE - OFFENCES PER 10000 INHABITANTS  
 C = SELVITYSPROSENTTI - UPPKLARINGSPROCENT - CLEARANCE RATE

KOKO MAA - HELA LANDET - WHOLE COUNTRY SUURALUE - STOROMRÅDE - GEOGRAPHICAL REGION KUNTAUOTO - KOMMUNTYP - TYPE OF MUNICIPALITY KUNTA - KOMMUN - MUNICI- PALITY	KAIKKI RIKOK- SET ALLA BROTT ALL OF- FENCES	YH- TEENSÄ SUMMA TOTAL	RIKUSLAKIA VASTAAN TEHDYT RIKOKSET - BROTT MOT STRAFFLAGEN - OFFENCES LISTED IN THE PENAL										HENKEEN JA TERV. KOHDIST- RIKOK- RIKOK- SET BROTT MURHA DRÅP MORD MAN- SLAUGH- TER MURDER	
			EGEN- DOMS- BROTT OF- FENCES AGAINST PROPERTY	VAR- KAUS STÖLD THEFT	TÖRKEÄ VAR- KAUS GROV STÖLD AGGRA- VATED THEFT	NÄPIS- TYS SNAT- TERI PETTY THEFT	MOOTT. AJON. ANAST. TILL- GREPP AV MO- TOR- FORDN THEFT OF MOTOR- VEH.	KAVAL- LUS FÖR- SKING- RING EM- BEZZLE- MENT	RYÖSTÖ RÅN RÖB- BERY	VAHIN- GON- TEKO SKADE- GÖREL- SE DAMAGE TO PROP- ERTY	PETOS BEDRÄ- GERI FRAUD	VERO- PETOS SKATTE- MOT BEDRÄ- GERI FRAUD- OF- FENCES AGAINST LIFE AND HEALTH		TAPPO BROTT MURHA DRÅP MORD MAN- SLAUGH- TER MURDER
KOKO MAA - HELA LANDET - WHOLE COUNTRY	A 525218 B 1091 C 81,5 D 402963 E 110860	258711 538 63,5 148877 104500	192297 400 53,6 92475 96427	84529 176 31,9 24611 59913	3306 7 46,0 1477 1924	26948 56 77,7 17634 6491	8144 17 53,5 3939 4072	3543 7 87,6 3030 740	1763 4 57,7 957 805	20836 43 41,1 5809 12921	19091 40 91,4 16900 2919	3540 7 104,7 3504 487	20055 42 87,9 15832 3471	107 0 96,3 96 7
KAUPUNGIT - STÄDER - URBAN MUNICIPALITIES	A 368641 B 1279 C 79,2 D 271166 E 87869	202495 703 62,8 114263 83405	155988 541 54,6 76066 76840	67493 234 30,8 18980 48400	2555 9 43,5 1075 1562	22799 79 80,2 15253 4853	6521 23 49,2 2671 3563	2860 10 86,6 2434 663	1591 6 55,5 827 764	14550 50 41,4 3697 9022	17336 60 91,5 15387 2661	2985 10 105,8 2970 448	14953 52 85,8 11286 2971	75 0 94,7 64 5
MUUT KUNNAT - ÖVRIGA KOMMUNER RURAL MUNICIPALITIES	A 156577 B 811 C 86,9 D 131797 E 22991	56216 291 65,8 34614 21095	36309 188 49,5 16409 19587	17036 88 35,9 5631 11513	751 4 54,7 402 362	4149 21 64,1 2381 1638	1623 8 71,0 1068 509	683 4 92,1 596 77	172 1 78,5 130 41	6286 33 40,6 2112 3899	1755 9 89,9 1513 258	555 3 98,6 534 39	5102 26 94,3 4546 500	32 0 100,0 32 2
PÄÄKAUPUNKISEUTU - HUVUDSTADS- REGIONEN	A 103918 B 1357 C 78,7 D 73806 E 27767	62756 819 65,4 36624 25779	49365 645 58,9 26272 23175	19058 249 27,5 4842 14484	1512 20 35,6 519 1049	5943 78 90,8 4706 713	2269 30 40,9 802 1448	411 5 94,2 376 118	664 9 51,5 311 345	3377 44 52,4 814 1884	7460 97 88,2 6375 1482	1752 23 108,6 1760 226	5210 68 79,5 3331 1597	22 0 100,0 22 1
HELSINKI-HELSINGFORS	A 74485 B 1542 C 79,5 D 52840 E 19623	47603 985 68,7 29409 17970	37447 775 63,6 21677 15881	13190 273 30,8 3813 9547	1213 25 35,4 419 834	4762 99 92,3 3856 485	1550 32 40,7 540 996	333 7 95,5 314 87	530 11 52,1 247 274	2114 44 64,1 611 935	6529 135 86,8 5515 1389	1415 29 110,0 1422 221	4176 86 79,3 2658 1290	14 0 100,0 14 1
ESPOGO-ESBO	A 12258 B 867 C 71,2 D 8232 E 3862	7012 496 51,4 3284 3719	5571 394 41,2 2071 3539	2798 198 19,4 490 2373	181 13 32,6 56 136	364 26 76,9 264 91	347 25 38,0 123 229	19 1 142,1 27 6	52 4 55,8 29 23	670 47 34,2 106 477	350 25 98,6 338 31	208 15 105,3 218 -	420 30 85,2 314 89	3 0 100,0 3 -
VANTAA-VANDA	A 16755 B 1250 C 81,2 D 12504 E 4108	7857 586 59,0 3831 3917	6105 455 47,6 2458 3586	2948 220 20,9 519 2461	105 8 41,0 36 74	804 60 88,1 578 137	357 27 45,7 137 210	50 4 66,0 26 25	82 6 45,1 35 48	556 41 31,5 94 443	574 43 98,3 514 61	129 10 98,4 120 5	604 45 76,3 352 217	5 0 100,0 5 -
KAUNIAINEN-GRANKULLA	A 420 B 565 C 60,0 D 230 E 174	284 382 41,2 100 173	242 325 32,6 66 169	122 164 17,2 20 103	13 17 61,5 8 5	13 17 100,0 8 -	15 20 13,3 2 13	9 12 100,0 9 -	- - 24,3 3 -	37 50 114,3 8 29	7 9 - 8 1	- - 90,0 - -	10 13 - 7 1	- - - - -
ETELÄ-SUOMI - SÖDRA FINLAND	A 220982 B 1058 C 81,7 D 171054 E 45090	109259 523 64,1 63657 42797	81482 390 54,7 40296 39524	37465 180 36,0 12519 24940	1101 5 53,5 575 557	11514 55 78,9 7459 2608	3523 17 56,1 1811 1664	2190 10 83,4 1813 438	691 3 59,3 391 302	9244 44 39,6 2705 5792	7990 38 95,2 7454 880	956 5 112,3 1034 104	8031 38 89,9 6590 1051	42 0 90,5 34 4
TAMPERE-TAMMERFORS	A 21821 B 1306 C 85,4 D 16888 E 4525	13082 783 73,8 8395 4306	9339 559 71,9 6254 3302	4519 271 55,5 2424 2141	114 7 45,6 49 70	1204 72 92,3 933 103	344 21 54,7 178 166	361 22 94,2 336 41	75 4 49,3 33 44	546 33 43,6 156 313	1046 63 99,0 975 252	175 10 173,1 292 38	1012 61 84,6 760 173	7 0 57,1 3 3
TURKU-ÅBO	A 27188 B 1663 C 84,3 D 21382 E 4536	17188 1051 75,3 11846 4483	14543 889 71,9 9542 4261	4518 276 36,0 1530 2986	144 9 47,2 68 81	2768 169 91,7 1986 253	456 28 59,4 252 214	763 47 97,0 739 24	110 7 48,2 52 61	841 51 47,9 228 446	3987 244 98,3 3909 86	151 9 98,0 136 8	828 51 88,6 644 103	- - - - -



G. (JATK. - FORTG. - CONT.)

A = RIKOKSIA YHTEENSÄ - BROTT SAMMANLAGT - TOTAL OF OFFENCES  
 B = RIKOKSIA 10000 ASUKASTA KOHDEN - BROTT PER 10000 INVÄNARE - OFFENCES PER 10000 INHABITANTS  
 C = SELVITYSPROSENTTI - UPPLÄRINGSPROCENT - CLEARANCE RATE

KOKO MAA - HELA LANDET - WHOLE COUNTRY SUURALUE - STOROMRÅDE - GEOGRAPHICAL REGION KUNTAMUOTO - KOMMUNTYP - TYPE OF MUNICIPALITY KUNTA - KOMMUN - MUNICI- PALITY	KAIKKI RIKOK- SET ALLA BROTT ALL OF- FENCES	YH- TEENSÄ SUMMA TOTAL	RIKOSLAKIA VASTAAN TEHDYT RIKOKSET - BROTT MOT STRAFFLAGEN - OFFENCES LISTED IN THE PENAL SIITÄ - DÄRAV - OF WHICH											HENKKEEN JA TERV. KOMIIST. RIKOK- SET BROTT MOT LIV O. MÅLSA MÅN- SLAUGH- TER MURDER AND HEALTH	
			OMAI- SUUS- RIKOK- SET EGEN- DOMS- BROTT OF- FENCES AGAINST PROP- ERTY	VAR- KAUS STÖLD THEFT	TÖRKEÄ VAR- KAUS GROV STÖLD AGGRA- VATED THEFT	NÄPIS- TYS SNAT- TERI PETTY THEFT	MOOTT. AJON- ANAST. TILL- GREPP AV MO- TOR- FORDON THEFT OF MOTOR- VEH.	KAVAL- LUS FÖR- SKING- RING EM- BEZZLE- MENT	RYÖSTÖ RÅN BERY	VAHIN- GON- TEKO SKÅDE- GÖREL- SE DAMAGE TO PROP- ERTY	PETOS BEDRÅ- GERI FRAUD	VERO- PETOS SKATTE- MOT BEORÅ- GERI FRAUDU- LENT TAX RETURN	TAPPO MURHA DRÅP MORD MÅN- SLAUGH- TER MURDER		
LAHTI	A	13143	8111	6230	2871	63	1064	216	56	83	567	602	41	590	1
	B	1388	857	658	303	7	112	23	6	9	60	64	4	42	0
	C	80,0	68,2	60,1	29,9	65,1	87,0	51,4	94,6	63,9	55,4	113,6	97,6	95,1	100,0
	D	9420	4861	3241	799	41	677	102	52	53	227	665	39	479	1
	E	3013	2930	2783	2076	25	142	109	10	35	266	48	8	42	-
PORI-BJÖRNEBURG	A	7531	4258	3295	1649	39	571	89	22	71	378	189	15	258	-
	B	951	537	416	208	5	72	11	3	9	48	24	2	33	-
	C	72,1	53,4	42,8	23,8	53,8	74,8	52,8	68,2	62,0	32,3	48,7	46,7	84,9	-
	D	5060	2045	1222	332	19	388	39	15	42	74	79	7	205	-
	E	2292	2106	1952	1284	19	153	45	9	28	261	108	8	57	-
KOTKA	A	10095	6678	5328	3355	47	416	124	294	39	547	235	53	321	2
	B	1666	1102	880	554	8	69	20	49	6	90	39	9	53	0
	C	70,0	58,0	52,5	51,3	57,4	72,1	41,9	10,9	41,0	37,5	97,0	134,0	78,5	100,0
	D	6619	3634	2677	1681	27	276	52	32	15	152	227	71	220	2
	E	3648	3154	2772	1731	26	129	83	284	25	365	19	-	92	-
LAPPEENRANTA-VILLMANSTRAND	A	5475	3019	2286	1310	26	152	89	26	30	291	169	6	241	-
	B	1017	561	425	243	5	28	17	5	6	54	31	1	45	-
	C	73,2	51,3	37,5	24,4	65,4	86,2	48,3	84,6	53,3	22,7	58,0	83,3	91,3	-
	D	3852	1434	772	289	17	120	34	21	15	43	98	5	204	-
	E	1579	1567	1506	1031	10	22	53	7	14	231	81	2	35	-
HÄMEELINNA-TAVASTEUS	A	4869	2258	1728	873	28	276	119	12	16	91	159	24	127	1
	B	1160	538	412	208	7	66	28	3	4	22	38	6	30	0
	C	78,9	57,9	47,7	22,7	32,1	75,4	45,4	75,0	50,0	85,7	90,6	70,8	81,1	100,0
	D	3675	1241	775	181	9	189	54	9	8	72	141	17	99	-
	E	1141	1049	976	705	19	72	72	5	8	22	31	7	31	-
HYVINKÄÄ-HYVINGE	A	3573	2100	1531	704	21	219	121	17	12	115	69	1	234	-
	B	951	559	408	187	6	58	32	5	3	31	18	0	62	-
	C	73,9	56,2	42,7	19,3	57,1	81,3	45,5	82,4	33,3	41,7	85,5	100,0	87,2	-
	D	2414	1003	524	115	12	109	45	14	4	20	58	1	167	-
	E	933	920	877	568	9	41	66	3	8	67	10	-	30	-
IMATRA	A	3189	1695	1143	529	8	165	62	27	7	117	85	45	142	-
	B	886	471	318	147	2	46	17	8	2	33	24	13	39	-
	C	76,9	61,9	47,6	25,9	50,0	78,8	58,1	88,9	85,7	40,2	80,0	64,4	89,4	-
	D	2348	983	496	132	4	115	36	24	6	25	67	29	119	-
	E	762	670	624	404	4	35	29	3	1	70	18	22	15	-
KOUVOLA	A	3692	1728	1317	557	9	229	85	8	4	139	61	10	116	1
	B	1179	552	420	178	3	73	27	3	2	44	19	3	37	0
	C	82,8	63,9	54,2	41,5	77,8	76,0	64,7	87,5	50,0	43,2	90,2	90,0	83,6	100,0
	D	2997	1055	674	221	7	164	49	7	3	52	55	9	93	-
	E	655	642	620	332	2	58	30	1	3	84	6	1	20	-
RAUMA-RAUMO	A	3673	2235	1751	835	13	409	66	11	30	253	56	1	174	1
	B	1188	723	566	270	4	132	21	4	10	82	18	0	57	0
	C	72,8	55,7	45,5	25,3	46,2	79,2	43,9	100,0	70,0	39,9	87,5	300,0	91,5	100,0
	D	2429	1019	615	190	6	227	24	11	20	56	42	3	135	1
	E	1041	1029	991	642	7	91	37	1	9	159	8	-	15	-
MUUT KAUPUNGIT - ÖVRIGA STÄDER	A	45917	21821	15912	7242	185	2336	913	196	120	2397	684	136	1885	19
	B	1014	482	351	160	4	52	20	4	3	53	15	3	42	0
	C	79,2	57,4	43,8	30,5	59,5	66,7	52,8	91,3	63,3	36,7	88,5	97,1	90,1	100,0
	D	34897	11450	6104	1913	105	1326	432	174	70	675	586	125	1596	18
	E	10038	9741	9277	5173	78	819	454	27	46	1575	97	8	245	-
MUUT KUNNAT - ÖVRIGA KOM- MUNER	A	70816	25086	17079	8523	404	1705	839	397	92	2962	648	298	2101	10
	B	844	299	204	102	5	20	10	5	1	35	8	4	25	0
	C	86,1	62,9	47,3	34,5	53,2	63,2	65,9	96,0	79,3	37,1	88,0	103,7	94,6	90,0
	D	59073	14691	7400	2712	211	949	514	379	70	925	552	300	1869	9
	E	10927	10200	9563	5867	207	690	306	23	20	1933	116	2	193	1
ÅHVENANMAA - ÅLAND	A	2180	1223	990	425	5	107	38	2	2	305	43	-	70	-
	B	948	532	431	185	2	47	17	1	1	133	19	-	30	-
	C	66,1	45,1	35,2	29,4	40,0	50,5	34,2	-	50,0	24,6	74,4	-	87,1	-
	D	1258	473	277	98	2	51	11	-	1	51	25	-	56	-
	E	739	672	643	301	3	53	25	2	1	230	11	-	9	-

D = SYYTÄJÄLLE SYYTÄMISÄ VARTEN ILMOITETUT RIKOKSET - BROTT ANMÄLDA TILL ÅKLAGARE FÖR VÄCKANDE AV ÅTAL - OFFENCES REPORTED TO THE PROSECUTOR FOR PROSECUTION  
 E = VUODEN AIKANA ILMOITETUISTA RIKOKSISTA EDELLEEN TUTKITTAVANA - AV UNDER STATISTIKÄRET ANMÄLDA BROTT FORTFARANDE AMHÄNGIGA - OFFENCES REPORTED DURING THE STATISTICAL YEAR STILL UNDER INVESTIGATION

CODE		SIITÄ - DÄRAV - OF WHICH										PÄIN- DERI- KOKSET RUSME- DELS- BROTT IN-		SIITÄ DÄRAV OF WHICH		LII- KENME- RIKOK- SET TRAFIK- BROTT TRAF-		PÄINTY-MAASSA ASUVA VÄSTÖ I LAN- DET BOSATT BE- FOLK- NING RESI- DENT POPU- INTOXI- CATED PERS. TAKEN INTO CUS- TODY	
TAPON TAI MURHAN YRITYS FÖRSÖK TILL DRÄP MORD ATTO MANSL. OR MURDER	PA- MOIN- PITELY MISS- AS- SAULT	TÜRKEÄ PA- MOIN- PITELY GROV MISS- AS- SAULT	LIEVÄ PA- MOIN- PITELY LIND- RIG MISS- AS- SAULT	KUOLE- MAN- TUOTT. DÖDS- VAL- LANDE INVOL- UNTARY MANSL. INJURY	RUU- MIIN- VAMMAN TUOTT. SKADA NEGL. CAUS- ING OF INJURY	SI- VEEL- LISYYS- OF RIKOK- SET	SIITÄ DÄRAV OF WHICH VÄKI- SÄINMA- HETS- KAAMI- NEN VÄLD- TÄKT RAPE	RIKOK- SET JURK. VIRAN- OMÄIS- VAST. BROTT MOT OFF. MYN- AG. PUBLIC AUTH.	SIITÄ DÄRAV OF WHICH VIRKA- VÄKIV. VAST. MOT- STÄND T.J. MAN AN OF- ASS. FICIAL	LIIKEN- NEJUO- PUMUS- OF RIKOK- WHICH SET TRAFIK- JUOPU- RI- RATTI- FYLLE- BROTT DRUNK- EN DRIV- ING OF- FENCES	SIITÄ DÄRAV OF WHICH HAITAN- TEKÖ VIRKA- FYLLE- MUS RI- RATTI- FYLLE- RI DRUNK- EN DRIV- ING OF- FENCES	SIITÄ DÄRAV OF WHICH TOXI- CANT OF- FENCES	SIITÄ DÄRAV OF WHICH ALKOH- PIT. AINEEN LUVAT. OLOVL. FÖRS. AV AL- KODOL ILLIC. OF ALC.	SIITÄ DÄRAV OF WHICH MUUNA- USAINE- TIKO- BROTT NAR- KOTIC OF- FENCES	LI- KENME- RIKOK- SET TRAFIK- BROTT TRAF-	PÄINTY-MAASSA ASUVA VÄSTÖ I LAN- DET BOSATT BE- FOLK- NING RESI- DENT POPU- INTOXI- CATED PERS. TAKEN INTO CUS- TODY			
6	390	77	78	7	31	74	13	272	34	126	639	557	343	122	4	4224	6432	94692	
1	41	8	8	1	3	8	1	29	4	13	67	59	36	13	0	446	679	.	
100,0	94,1	93,5	98,7	100,0	96,8	83,8	76,9	99,6	91,2	100,0	100,2	100,2	98,3	99,2	50,0	99,0	.	.	
6	293	71	70	7	30	56	7	254	31	125	637	555	332	120	2	3799	.	.	
-	29	11	1	-	1	14	3	15	5	-	9	9	13	7	2	58	.	.	
10	158	30	12	1	47	10	8	215	25	116	292	273	207	45	6	2836	4706	79223	
1	20	4	2	0	6	1	1	27	3	15	37	34	26	6	1	358	594	.	
80,0	81,6	86,7	75,0	100,0	97,9	120,0	125,0	92,6	96,0	99,1	99,7	100,0	101,9	102,2	150,0	97,8	.	.	
8	119	23	8	1	46	6	4	196	24	115	290	272	211	46	9	2660	.	.	
2	40	5	3	-	7	-	-	18	2	1	31	29	2	-	2	115	.	.	
7	200	41	40	1	30	34	2	75	12	26	359	276	196	18	17	2578	2430	60577	
1	33	7	7	0	5	6	0	12	2	4	59	46	32	3	3	426	401	.	
100,0	74,0	73,2	90,0	200,0	90,0	32,4	50,0	86,7	66,7	103,8	80,5	76,1	101,0	94,4	94,1	96,0	.	.	
7	118	28	36	2	27	11	1	64	8	27	247	207	196	17	16	2310	.	.	
-	69	12	5	1	5	23	1	21	5	1	83	78	5	3	1	180	.	.	
-	150	14	24	4	49	9	4	107	12	45	245	216	151	7	33	1976	2578	53817	
-	28	3	4	1	9	2	1	20	2	8	46	40	28	1	6	367	479	.	
-	80,0	128,6	112,5	125,0	102,0	88,9	75,0	99,1	100,0	100,0	100,0	100,0	101,3	114,3	103,0	99,9	.	.	
-	108	18	23	5	50	8	3	102	11	45	245	216	153	8	34	1936	.	.	
-	34	-	1	-	-	1	1	3	-	-	-	-	-	-	-	1	.	.	
2	47	17	45	1	14	10	6	91	15	44	218	199	172	6	18	2325	2358	41992	
0	11	4	11	0	3	2	1	22	4	10	52	47	41	1	4	554	562	.	
100,0	78,7	100,0	68,9	100,0	100,0	70,0	66,7	103,3	113,3	100,0	93,1	92,5	98,8	100,0	94,4	96,9	.	.	
1	35	17	31	1	14	4	1	92	17	44	203	184	170	6	17	2156	.	.	
-	13	4	14	-	-	5	4	7	3	-	20	20	3	-	2	80	.	.	
1	128	18	39	4	44	15	11	97	11	50	164	147	84	26	6	1284	1960	37559	
0	34	5	10	1	12	4	3	26	3	13	44	39	22	7	2	342	522	.	
100,0	78,9	83,3	100,0	100,0	100,0	80,0	72,7	99,0	100,0	100,0	100,0	100,0	100,0	100,0	100,0	99,4	.	.	
1	71	15	32	4	44	10	6	93	11	50	162	147	84	26	6	1228	.	.	
-	27	3	-	-	-	3	3	1	-	-	-	-	-	-	-	8	.	.	
1	92	7	24	1	15	6	3	76	12	35	263	216	51	7	2	1295	1248	35994	
0	26	2	7	0	4	2	1	21	3	10	73	60	14	2	1	360	347	.	
100,0	92,4	57,1	91,7	100,0	86,7	66,7	66,7	93,4	100,0	100,0	98,9	99,5	100,0	100,0	100,0	98,0	.	.	
1	77	4	22	1	13	2	1	70	12	35	257	212	51	7	2	1232	.	.	
-	7	3	2	-	2	2	1	5	-	-	3	1	-	-	-	26	.	.	
1	76	3	17	4	14	7	2	53	4	31	204	169	105	3	3	1717	2376	31322	
0	24	1	5	1	4	2	1	17	1	10	65	54	34	1	1	548	759	.	
100,0	75,0	100,0	100,0	100,0	100,0	100,0	100,0	100,0	100,0	100,0	100,0	100,0	100,0	100,0	100,0	99,5	.	.	
1	55	3	16	4	14	3	-	53	4	31	204	169	103	3	3	1701	.	.	
-	19	-	1	-	-	-	-	1	-	-	-	-	-	-	-	9	.	.	
-	115	7	38	1	10	7	-	54	13	10	187	166	113	21	2	1249	1466	30911	
-	37	2	12	0	3	2	-	17	4	3	60	54	37	7	1	404	474	.	
-	90,4	85,7	92,1	100,0	100,0	71,4	-	101,9	100,0	100,0	95,7	95,8	100,9	100,0	100,0	99,4	.	.	
-	83	5	32	1	10	5	-	49	13	10	179	159	112	21	2	1225	.	.	
-	11	1	3	-	-	2	-	-	-	-	8	7	-	-	-	9	.	.	
9	982	154	365	34	304	75	18	787	134	398	2424	2142	835	74	40	21680	20249	452708	
0	22	3	8	1	7	2	0	17	3	9	54	47	18	2	1	479	447	.	
100,0	85,9	86,4	94,8	94,1	99,0	81,3	66,7	96,6	100,0	100,0	99,4	99,3	99,8	97,3	97,5	99,4	.	.	
9	774	133	326	31	290	55	10	746	134	396	2394	2118	828	70	39	21245	.	.	
-	182	25	26	2	7	15	6	40	5	-	30	28	7	3	1	152	.	.	
24	954	203	195	97	556	96	33	782	171	303	3868	3411	1063	92	61	41198	9846	838557	
0	11	2	2	1	7	1	0	9	2	4	46	41	13	1	1	491	117	.	
95,8	92,2	90,1	93,3	97,9	99,8	91,7	90,9	98,2	103,5	102,0	99,5	99,5	99,1	92,4	106,6	99,4	.	.	
23	797	178	175	86	544	80	25	741	177	308	3808	3358	1042	84	64	40286	.	.	
2	119	31	17	5	16	11	5	46	6	2	57	51	27	10	2	356	.	.	
-	43	8	13	-	6	5	4	16	1	5	119	110	152	1	144	638	896	22984	
-	19	3	6	-	3	2	2	7	0	2	52	48	66	0	63	278	390	.	
-	93,0	75,0	76,9	-	83,3	100,0	100,0	81,3	100,0	100,0	97,5	97,3	100,0	100,0	100,0	95,1	.	.	
-	39	6	6	-	5	3	2	12	1	5	116	107	144	-	143	521	.	.	
-	3	2	3	-	1	-	-	3	-	-	3	3	-	-	-	31	.	.	

6. (JATK. - FORTS. - CONT.)

A = RIKOKSIA YHTEENSÄ - BROTT SAMMANLAGT - TOTAL OF OFFENCES  
 B = RIKOKSIA 10000 ASUKASTA KOHDEN - BROTT PER 10000 INVÄNARE - OFFENCES PER 10000 INHABITANTS  
 C = SELVITYSPROSENTTI - UPPLÄRINGSPROCENT - CLEARANCE RATE

KOKO MAA - HELA LANDET - WHOLE COUNTRY SUURALUE - STOROMRÅDE - GEOGRAPHICAL REGION KUNTAMUOTO - KOMMUNTYP - TYPE OF MUNICIPALITY KUNTA - KOMMUN - MUNICI- PALITY	KAIKKI RIKOK- SET ALLA BROTT ALL SUUR- LUE- OF- FENCES	RIKOKSLAKIA VASTAAN TEHDYT RIKOKSET - BROTT MOT STRAFFLAGEN - OFFENCES LISTED IN THE PENAL											HENKEEN JA TERV. KOHDI- ST. RIKOK.		TAPPO MURHA DRÄP MÖRD MAN- SLAUGH- TER MURDER	
		YH- TEENSÄ SUMMA TOTAL	OMAI- SUUS- RIKOK- SET EGEN- DOMS- BROTT OF- FENCE AGAINST PROPERTY	VAR- KAUS- STÖLO THEFT	TÖRKEÄ VAR- KAUS- STÖLO AGGRA- VATED THEFT	NÄPIS- TYS SNAT- TERI PETTY THEFT	MOOTT. AJON- ANAST. TILL- GREPP AV MO- TOR- FORDON THEFT OF MOTOR- VEH.	KAYAL- LUS RING EM- BEZZLE- MENT	RYÖSTÖ RAN- ROB- BERY	VAHIN- GUN- TEKO SKÅDE- GÖREL- SE DAMAGE TO PROP- ERTY	PETOS BEDRÅ- GERI FRAUD	VERO- PETOS SKATTE- MOT BEGRÄ- GERI FRAUDU- LENT TAX RETURN	HEIKEN JA TERV. KOHDI- ST. RIKOK.	TAPPO MURHA DRÄP MÖRD MAN- SLAUGH- TER MURDER		
MAARIANHAMINA-MARIEHAMN	A 1485	892	755	300	4	92	31	2	2	235	40	-	47	-		
	B 1546	929	786	312	4	96	32	2	2	245	42	-	49	-		
	C 63,8	44,7	36,4	28,7	25,0	53,3	35,5	-	50,0	26,8	72,5	-	85,1	-		
	D 832	332	211	62	1	46	9	-	1	42	22	-	37	-		
	E 537	493	480	214	3	43	20	2	1	172	11	-	7	-		
MUUT KUNNAT - ÖVRIGA KOM- MUNER	A 695	331	235	125	1	15	7	-	-	70	3	-	23	-		
	B 520	247	176	93	1	11	5	-	-	52	2	-	17	-		
	C 71,1	46,2	31,1	31,2	100,0	33,3	28,6	-	-	17,1	100,0	-	91,3	-		
	D 426	141	66	36	1	5	2	-	-	9	3	-	19	-		
	E 202	179	163	87	-	10	5	-	-	58	-	-	2	-		
VÄLI-SUOMI -HELLERSTA FINLAND	A 129923	56895	40416	18516	457	6774	1613	677	248	5275	2366	501	4485	20		
	B 986	432	307	141	3	51	12	5	2	40	18	4	34	0		
	C 82,5	61,2	47,6	28,9	54,3	67,4	64,5	93,8	67,3	39,3	88,3	85,2	93,6	100,0		
	D 102360	31865	16973	4887	241	3848	944	594	160	1549	1988	416	3950	18		
	E 24844	23629	22307	13645	221	2305	621	122	89	3320	389	98	467	2		
KUOPIO	A 8475	4442	3469	1841	29	504	126	57	25	422	251	15	255	-		
	B 1126	590	461	245	4	67	17	8	3	56	33	2	34	-		
	C 77,5	57,3	46,4	24,1	31,0	83,5	45,2	96,5	64,0	36,3	103,6	100,0	98,4	-		
	D 6070	2269	1383	404	8	339	49	53	15	95	257	15	226	-		
	E 2023	2017	1961	1453	20	87	74	2	10	282	10	-	17	-		
JYVÄSKYLÄ	A 8461	4781	3958	1676	55	495	137	48	33	393	349	139	285	2		
	B 1313	742	614	260	9	108	21	7	5	61	54	22	44	0		
	C 77,6	60,4	52,6	25,6	69,1	87,3	44,5	89,6	75,8	26,7	85,4	101,4	96,8	100,0		
	D 6008	2638	1861	382	38	524	55	43	25	65	298	135	261	2		
	E 1930	1927	1907	1261	21	89	76	8	9	289	54	-	9	-		
VAASA-VASA	A 9741	5889	4616	2505	25	890	168	154	21	420	148	77	336	1		
	B 1807	1093	856	465	5	165	31	29	4	78	27	14	62	0		
	C 64,3	43,6	34,0	14,6	28,0	60,2	36,3	114,3	38,1	28,6	56,8	51,9	85,1	100,0		
	D 5816	2208	1312	300	5	442	46	170	7	82	62	40	245	-		
	E 3960	3649	3264	2190	19	366	118	35	13	310	84	50	99	-		
JOENSUU	A 7212	3796	2885	1388	15	570	66	21	22	290	173	31	310	1		
	B 1596	840	639	307	3	126	15	5	5	64	38	7	69	0		
	C 73,9	49,4	38,0	14,8	60,0	70,9	63,6	85,7	54,5	20,0	72,3	25,8	80,0	100,0		
	D 4865	1525	791	160	9	275	34	18	11	42	123	8	232	1		
	E 2112	2029	1843	1211	6	169	25	7	11	238	53	23	80	-		
KOKKOLA-KARLEBY	A 4655	2567	2002	830	22	366	46	79	21	283	83	5	127	-		
	B 1362	751	586	243	6	107	13	23	6	83	24	1	37	-		
	C 75,5	55,4	45,4	23,0	77,3	60,4	80,4	88,6	71,4	38,5	101,2	20,0	92,9	-		
	D 3303	1240	767	181	17	169	28	70	14	49	82	1	109	-		
	E 1284	1274	1209	674	8	157	18	10	8	179	16	5	12	-		
MUUT KAUPUNGIT - ÖVRIGA STÄDER	A 35299	15037	10716	4543	93	2187	531	101	68	1348	664	84	1227	7		
	B 1121	477	340	144	3	69	17	3	2	43	21	3	39	0		
	C 83,7	62,9	49,5	33,7	60,2	61,0	67,6	77,2	67,6	40,9	88,9	95,2	93,4	85,7		
	D 28590	8883	4847	1457	56	1185	336	72	45	423	557	79	1105	5		
	E 6035	5814	5602	3113	39	873	180	26	23	812	90	4	107	1		
MUUT KUNNAT - ÖVRIGA KOM- MUNER	A 56080	20383	12770	5733	218	1562	539	217	58	2119	698	150	1945	9		
	B 769	279	175	79	3	21	7	3	1	29	10	2	27	0		
	C 88,0	69,0	52,3	38,2	51,4	66,9	78,5	89,9	77,6	46,1	92,8	94,7	96,3	111,1		
	D 47708	13102	6012	2003	108	914	396	168	43	793	609	138	1772	10		
	E 7500	6919	6521	3743	108	564	130	34	15	1210	82	16	143	1		
POHJOIS-SUOMI - NORRA FINLAND	A 68215	28578	20044	9045	231	2610	701	263	158	2635	1232	331	2259	23		
	B 1104	463	324	146	4	42	11	4	3	43	20	5	37	0		
	C 83,4	62,3	49,3	30,0	62,3	71,0	57,5	97,3	62,0	37,8	92,4	91,2	89,2	100,0		
	D 54485	16258	8657	2265	140	1570	371	247	94	690	1058	294	1905	22		
	E 12420	11623	10778	6543	94	812	314	60	68	1695	157	59	347	-		

D = SYTTÄJÄLLE SYTTÄMISTÄ VARTEN ILMOITETUT RIKOKSET - BROTT ANMÄLDA TILL ÅKLAGARE FÖR VÄCKANDE AV ÅTAL - OFFENCES REPORTED TO THE PROSECUTOR FOR PROSECUTION  
 E = VUODEN AIKANA ILMOITETUISTA RIKOKSISTA EDELLEEN TUTKITTAVANA - AV UNDER STATISTIKÅRET ANMÄLDA BROTT FORTFARANDE ANHÄNGIGA - OF OFFENCES REPORTED DURING THE STATISTICAL YEAR STILL UNDER INVESTIGATION

CODE	SIITÄ - DÄRAV - OF WHICH	SI-VEEL-LISYYS-RIKOK-SET	SIITÄ - DÄRAV - OF WHICH	RIKOK-SET JULK. VIRAN-OMAIS.	SIITÄ - DÄRAV - OF WHICH	LIIKEN-NEJUD-PUMUS-RIKOK-SET	SIITÄ - DÄRAV - OF WHICH	PÄIH-DERI-KOKSET RUSME-DELS-BROTT IN-	SIITÄ - DÄRAV - OF WHICH	LIIKEN-SIITÄ - DÄRAV - OF WHICH	SIITÄ - DÄRAV - OF WHICH	LII-KENNE-RIKOK-SET	PÄIH-TY-MAASSA MYKSEM TAKIA SÄI- I LAN-DET BOSATT BE- FOLK- NING RESI- DENT POPU- LATION					
TAPON TAI MURHAN VÄIKÖYDYS TILL DRÄP E. SAULT MORD ATTD MANSL. OR MURDER	30 31 90,0 27 3	5 5 60,0 3 2	10 10 80,0 5 2	- 2 100,0 2 -	2 2 100,0 2 -	3 3 100,0 2 -	2 2 100,0 2 -	11 11 81,8 9 2	1 1 100,0 1 -	4 4 100,0 4 -	67 70 97,0 65 2	65 68 96,9 63 2	115 120 100,0 107 -	1 1 100,0 107 -	108 112 100,0 107 -	367 382 94,8 310 19	859 894 . . .	9606 . . . .
-	13 10 100,0 12 -	3 2 100,0 3 -	3 2 66,7 1 1	- 3 75,0 3 1	4 1 100,0 - -	2 1 100,0 - -	2 1 100,0 - -	5 4 80,0 3 1	- 1 100,0 - -	1 1 100,0 1 -	52 39 98,1 51 1	45 34 97,8 44 1	37 28 100,0 37 -	- 27 100,0 36 -	36 203 95,4 211 12	271 208 95,4 211 12	37 28 . . .	13378 . . . .
48 0 104,2 43 -	2170 16 90,6 1811 321	411 3 92,2 368 48	708 5 97,5 657 32	113 1 100,0 109 3	935 7 97,8 885 43	245 2 86,9 191 42	74 1 91,9 54 13	2382 18 98,0 2278 102	422 3 99,3 416 23	1223 9 99,7 1215 11	6658 51 99,4 6539 141	5783 44 99,6 5676 97	3340 25 99,6 3295 69	327 2 99,4 320 21	92 1 89,1 81 19	61182 464 99,3 59236 731	47965 364 . . .	1317662 . . . .
1 0 100,0 1 -	167 22 97,6 139 15	29 4 93,1 26 2	37 5 105,4 39 -	7 1 100,0 7 -	14 2 100,0 14 1	15 2 93,3 12 1	5 2 80,0 2 1	202 27 101,0 203 1	30 4 100,0 30 -	110 15 100,0 110 -	316 42 100,0 316 -	290 39 100,0 290 -	197 26 100,0 197 -	39 5 100,0 39 -	20 3 100,0 20 -	3264 434 99,8 3032 6	5392 716 . . .	75255 . . . .
10 2 100,0 5 -	179 28 96,6 165 6	32 5 90,6 29 3	24 4 100,0 22 -	1 0 100,0 1 -	37 6 100,0 37 1	33 5 97,0 29 1	7 1 85,7 5 1	132 20 97,7 123 3	36 6 100,0 36 -	44 7 100,0 44 -	285 44 100,0 285 -	246 38 100,0 246 -	209 32 100,0 209 -	38 6 100,0 38 -	6 1 100,0 6 -	3095 480 100,0 2852 -	4981 773 . . .	64455 . . . .
3 1 100,0 3 -	179 33 81,0 117 65	32 6 59,4 17 20	16 3 93,8 13 2	2 0 100,0 2 -	102 19 99,0 93 11	6 - 50,0 3 6	- - - 2 -	188 35 99,5 180 25	36 7 97,2 35 10	92 17 97,8 89 6	292 54 93,5 272 44	245 45 91,8 224 44	323 60 96,6 310 23	8 1 37,5 3 6	26 5 65,4 16 17	3221 598 96,5 3052 243	1815 337 . . .	53903 . . . .
- - - - 1 0 100,0 1 -	145 32 61,4 78 68	25 6 100,0 25 2	39 9 102,6 37 2	2 0 100,0 2 -	82 18 100,0 80 -	7 2 142,9 7 1	6 1 150,0 6 1	168 37 88,7 146 27	12 3 100,0 12 3	101 22 100,0 101 -	289 64 92,4 246 43	235 52 93,6 200 35	264 58 101,9 268 3	15 3 126,7 19 2	- - - - -	2785 616 98,1 2633 74	3411 755 . . .	45180 . . . .
1 0 100,0 1 -	68 20 89,7 57 9	22 6 100,0 21 1	21 6 95,2 16 1	1 0 100,0 1 -	13 4 92,3 12 1	22 6 59,1 12 1	5 4 80,0 3 1	144 42 97,9 133 6	19 6 100,0 14 3	94 27 102,2 94 -	181 53 102,2 184 1	167 49 102,4 170 1	130 38 102,3 131 2	11 3 100,0 10 -	14 4 100,0 14 -	1772 518 100,1 1751 6	2063 604 . . .	34182 . . . .
8 0 100,0 7 -	549 17 88,0 461 82	107 3 94,4 99 7	264 8 95,8 245 13	32 1 103,1 32 -	247 8 101,6 246 2	60 0 80,0 48 13	15 0 53,3 8 7	689 22 98,4 665 16	98 3 98,0 95 3	396 13 99,7 395 2	1698 54 100,4 1687 8	1475 33 100,5 1465 7	1025 33 99,5 1016 7	78 2 94,9 73 5	11 0 100,0 11 1	17000 540 99,5 16605 108	17348 551 . . .	314989 . . . .
25 0 106,0 26 -	883 12 96,5 794 76	164 2 95,1 151 13	307 4 97,4 285 14	68 1 98,5 64 3	440 6 94,8 403 29	102 1 91,2 81 11	36 0 97,2 28 2	859 12 98,6 828 24	191 3 101,6 194 4	386 5 99,7 382 3	3597 49 99,6 3549 63	3125 43 99,6 3081 54	1192 16 99,5 1164 34	138 2 102,2 138 8	15 0 93,3 14 1	30045 412 99,4 29311 294	12955 178 . . .	729698 . . . .
34 1 79,4 26 7	1243 20 86,2 994 244	210 3 91,9 188 25	295 5 94,2 266 8	65 1 90,8 55 8	359 6 94,2 331 32	97 2 80,4 50 21	46 1 73,9 25 13	1488 24 96,8 1414 77	192 3 93,2 178 18	731 12 100,3 730 2	3216 52 98,8 3131 106	2871 46 98,5 2796 106	1756 28 96,1 1665 82	201 3 89,1 177 26	151 2 92,1 136 13	33363 540 99,4 32467 335	24403 395 . . .	617738 . . . .



6. (JATK. - FORTS. - CONT.)

A = RIKOKSIA YHTEENSÄ - BROTT SAMMANLAGT - TOTAL OF OFFENCES  
 B = RIKOKSIA 10000 ASUKASTA KOHDEN - BROTT PER 10000 INVÄNARE - OFFENCES PER 10000 INHABITANTS  
 C = SELVITYSPROSENTTI - UPPKLARINGSPROCENT - CLEARANCE RATE

KOKO MAA - HELA LANDET - WHOLE COUNTRY SUURALUE - STOROMRÅDE - GEOGRAPHICAL REGION KUNTAMUOTO - KOMMUNTYP - TYPE OF MUNICIPALITY KUNTA - KOMMUN - MUNICI- PALITY	KAIKKI RIKOK- SET ALLA BROTT ALL OF- FENCES	YH- TEENSÄ SUMMA TOTAL	RIKOSLAKIA VASTAAN TEHDYT RIKOKSET - BROTT MOT STRAFFLAGEN - OFFENCES LISTED IN THE PENAL										HENKEEN JA TERV. KOHDIST. RIKOK.		
			ONAI- SUUS- RIKOK- SET EGEN- DUMS- BROTT OF- FENCES AGAINST PROP- ERTY	VAR- KAUS STÖLD THEFT	TÜRKEÄ VAR- KAUS STÖLD AGGRA- VATED THEFT	NÄPIS- TYS SNAT- TERI PETTY THEFT	MOOTT. AJON- ANAST. TILL- GREPP AV MO- TOR- FORDON THEFT OF MOTOR- VEH.	KAVAL- LUS FÖR- SKING- RING EM- BEZZLE- MENT	RYÖSTÖ RÄN ROB- BERY	VAHIN- GON- TEKO SKADE- GÖREL- SE DAMAGE TO PROP- ERTY	PETOS BEDRÄ- GERI FRAUD	VERO- PETOS SKATTE- MOT BEDRÄ- GERI FRAUDU- LENT TAX RETURN	SET BROTT LIV O. HÄLSA OF- FENCES AGAINST LIFE AND HEALTH	TAPPO MURHA DRÅP MORD MAN- SLAUGH- TER MURDER	
OULU-ULEÅBORG	A	17730	7896	6234	3548	64	564	221	130	78	422	444	151	437	2
	B	1869	832	657	374	7	59	23	14	8	44	47	16	46	0
	C	81,4	58,7	49,2	28,5	51,6	83,3	38,0	116,9	57,7	45,5	105,4	111,3	85,6	100,0
	D	13627	3927	2431	683	31	391	81	152	42	56	414	160	351	2
	E	3521	3459	3341	2556	32	95	139	18	35	238	10	-	67	-
KAJAANI	A	5085	2214	1604	576	7	426	51	19	13	188	128	5	162	1
	B	1452	632	458	164	2	122	15	5	4	54	37	1	46	0
	C	84,1	64,0	51,5	31,8	85,7	63,8	80,4	63,2	76,9	32,4	91,4	100,0	91,4	100,0
	D	4123	1286	727	167	6	235	33	12	9	26	117	5	136	1
	E	848	837	817	416	2	157	14	8	5	131	11	-	14	-
ROVANIEMI	A	3761	1833	1346	695	6	150	57	20	13	239	92	9	145	1
	B	1223	596	458	226	2	49	19	7	4	78	30	3	47	0
	C	71,9	42,9	28,1	12,2	33,3	63,3	38,6	85,0	38,5	23,8	54,3	55,6	75,2	100,0
	D	2680	782	375	85	2	93	22	17	5	56	50	5	108	1
	E	1123	1107	1007	623	4	56	36	9	9	186	48	5	46	-
MUUT KAUPUNGIT - ÖVRIGA STÄDER	A	12653	6219	4655	1571	26	603	134	25	32	651	162	59	482	6
	B	1173	577	430	146	2	56	12	2	3	60	15	5	45	1
	C	81,3	63,7	53,3	31,2	76,9	79,9	60,4	88,0	65,6	33,9	90,1	47,5	94,4	100,0
	D	9465	3583	2195	450	19	338	79	17	21	167	128	28	424	5
	E	2566	2423	2273	1132	9	130	57	5	13	442	28	33	58	-
MUUT KUNNAT - ÖVRIGA KOM- MUNER	A	28986	10416	6225	2655	128	867	238	69	22	1135	406	107	1033	13
	B	830	298	178	76	4	25	7	2	1	33	12	3	30	0
	C	86,8	67,4	50,5	35,6	64,8	61,5	73,5	76,8	77,3	40,9	87,9	89,7	89,9	100,0
	D	24590	6680	2931	880	82	513	156	49	17	385	349	96	886	13
	E	4362	3797	3340	1816	47	374	68	20	6	698	60	21	162	-



7. POLIISIN TIETOON TULLEET RIKOKSET SEKÄ RIKOKSIIN SYVLLISEKSI EPÄILLYT HENKILÖT, IKÄ, SUKUPUOLI JA PÄIHTEIDEN KÄYTTÖ SUURALUEEN, BROTTSOM KOMMIT TILL POLISENS KÄNNEDOM SAMT PERSONER SOM MISSTÄNKTA FÖR BROT, DERAS ALDER, KÖN OCH BRUK AV RUSMEDEL EFTER OFFENCES KNOWN TO THE POLICE AND PERSONS SUSPECTED OF OFFENCES, THEIR AGE, SEX AND USE OF INTOXICANTS BY GEOGRAPHICAL REGION.

A = RIKOKSIA YHTEENSÄ - BROTT SAMMANLAGT - TOTAL OF OFFENCES  
 B = SYVLLISEKSI EPÄILLYT HENKILÖT, YHTEENSÄ - PERSONER MISSTÄNKTA FÖR BROT, SAMMANLAGT - PERSONS SUSPECTED OF OFFENCES, TOTAL  
 C = SYVLLISEKSI EPÄILLYT: NAIŠIA - MISSTÄNKTA FÖR BROT: KVINNOR - SUSPECTED OF OFFENCES: WOMEN, %  
 D = SYVLLISEKSI EPÄILLYT: 14-VUOTIAAT JA NUOREMMAT - MISSTÄNKTA FÖR BROT: 14-ÅRINGAR OCH YNGRE  
 - SUSPECTED OF OFFENCES: 14 YEAR-OLD AND YOUNGER, %

KOKO MAA - HELA LANDET - WHOLE COUNTRY	A	B	C	D	E	F	G	H	RIKOSLAKIA VASTAAN TEHDYT RIKOKSET - BROTT MOT STRAFFLAGEN - OFFENCES LISTED IN THE PENAL									
									YH- TEENSÄ SUMMA TOTAL	ONAI- SUUS- RIKOK- SET	VAR- KAUS BROTT OF- FENCES AGAINST PROP- ERTY	TÖRKEÄ VAR- KAUS STÖLD THEFT	NÄPIS- TYS SNAT- TERI PETTY THEFT	MOOTT. AJON- ANAST. TILL- GREPP RING AV NO- EM- TOR- BEZZLE- FORDON THEFT OF MOTOR- VEH.	KAVAL- LUS FÖR- SKING- RING EM- BEZZLE- MENT	RYÖSTÖ RAN ROB- BERY	VAHIN- GON- TEKO SKADE- GÖREL- SE DAMAGE TO PROP- ERTY	PETOS BEDRÄ- GERI FRAUD
KOKO MAA - HELA LANDET - WHOLE COUNTRY	A 525218	258711	192297	84529	3306	26948	8144	3543	1763	20836	19091	3540	20055	107				
	B 462707	195194	131363	40212	3454	23428	7212	3249	1769	10140	19709	4326	19203	110				
	C 9,7	12,0	14,8	10,9	5,9	24,2	4,5	34,3	8,4	5,3	15,5	18,5	5,7	11,8				
	D 3,2	7,0	9,6	12,3	3,7	18,1	17,0	0,3	8,4	12,7	0,5	-	2,1	0,9				
	E 10,5	13,1	15,6	21,5	25,2	17,3	36,3	0,9	18,1	19,8	1,4	0,0	9,2	3,6				
	F 12,6	12,0	12,4	18,9	23,0	9,2	15,5	3,1	14,4	13,8	7,5	0,3	13,7	3,6				
	G 73,6	67,9	62,3	47,2	48,1	55,3	31,2	95,7	59,1	53,6	90,6	99,6	75,1	91,8				
	H 18,1	34,1	17,7	20,4	23,0	15,7	29,0	4,6	63,9	37,9	8,4	-	51,9	70,0				
KAUPUNGIT - STÄDER - URBAN MUNICIPALITIES	A 368641	202495	155988	67493	2555	22799	6521	2860	1591	14550	17336	2985	14953	75				
	B 318590	151178	107324	30814	2739	20056	5576	2608	1527	6919	17983	3683	13896	78				
	C 11,0	13,6	16,4	12,2	5,7	26,2	4,8	39,1	8,6	5,2	16,0	19,6	5,9	15,4				
	D 3,7	7,2	9,5	12,4	4,0	18,4	18,5	0,3	9,0	11,9	0,5	-	2,1	1,3				
	E 10,7	12,8	14,6	21,2	28,0	15,3	37,9	0,9	18,5	19,0	1,1	0,0	9,7	3,8				
	F 12,9	11,8	12,1	19,6	24,9	8,6	15,4	3,2	14,0	13,5	7,0	0,1	13,7	5,1				
	G 72,8	68,1	63,8	46,7	43,0	57,8	28,3	95,6	58,5	55,6	91,3	99,9	74,5	89,7				
	H 18,8	32,1	17,9	21,9	23,7	16,2	29,5	5,3	65,8	40,7	8,3	-	54,4	73,1				
MUUT KUNNAT - ÖVRIGA KOMMUNER RURAL MUNICIPALITIES	A 156577	56216	36309	17036	751	4149	1623	683	172	6286	1755	555	5102	32				
	B 144117	44016	24039	9398	715	3372	1636	641	3221	1726	643	5307	32					
	C 6,8	6,6	7,9	6,5	6,7	12,5	3,7	14,7	7,4	5,4	9,8	12,3	6,9	3,1				
	D 2,3	6,3	10,4	11,8	2,5	16,8	12,2	0,2	4,5	14,5	0,3	-	2,0	-				
	E 10,1	14,0	20,1	22,6	14,4	29,3	30,7	0,9	15,3	21,7	3,8	0,2	7,9	3,1				
	F 12,0	12,6	13,9	16,6	15,4	12,9	16,0	2,7	16,9	14,5	13,1	2,0	13,5	-				
	G 75,6	67,1	55,6	49,0	67,7	41,0	41,1	96,3	63,2	49,3	82,8	97,8	76,7	96,9				
	H 16,5	41,0	16,5	15,5	20,0	12,2	27,0	1,9	51,7	31,9	9,6	-	45,4	62,5				
PÄÄKAUPUNKISEUTU - HUVUDSTADS- REGIONEN	A 103918	62756	49365	19058	1512	5943	2269	411	664	3377	7460	1752	5210	22				
	B 92008	50963	38536	9024	1714	5730	1900	451	661	1925	8018	2076	4355	25				
	C 12,9	16,1	18,9	11,2	5,5	33,5	4,2	32,6	10,0	5,8	21,3	19,9	5,9	24,0				
	D 3,6	5,8	7,0	13,3	3,7	10,5	23,3	0,2	13,5	9,5	0,2	-	2,1	-				
	E 10,1	12,8	13,6	22,9	37,5	9,5	44,0	0,9	23,4	14,4	0,9	-	11,0	8,0				
	F 10,1	10,6	11,0	19,3	31,3	6,8	12,4	4,7	12,6	7,7	8,6	0,1	11,7	4,0				
	G 76,2	70,8	68,3	44,5	27,5	73,2	20,3	94,2	50,5	68,4	90,3	99,9	75,1	88,0				
	H 18,5	26,7	14,7	19,2	14,2	19,5	27,8	1,8	65,2	38,6	6,0	-	56,5	80,0				
HELSINKI-HELSINGFORS	A 74485	47603	37447	13190	1213	4762	1550	333	530	2114	6529	1415	4176	14				
	B 67747	40956	31705	7128	1518	4626	1368	381	540	1469	7091	1678	3469	14				
	C 13,7	16,2	18,5	11,3	5,8	28,7	4,3	30,7	11,7	5,4	22,2	20,0	5,8	21,4				
	D 3,8	5,6	6,6	12,2	3,1	11,2	29,2	0,3	16,3	7,1	0,2	-	2,2	-				
	E 9,4	11,2	11,8	20,0	39,1	9,7	39,1	0,8	21,7	10,8	0,9	-	9,9	14,3				
	F 9,9	10,6	10,9	18,4	33,0	6,5	10,7	5,5	11,1	6,2	9,6	0,1	11,2	-				
	G 77,0	72,6	70,8	49,5	24,8	72,6	21,1	93,4	50,9	75,8	89,3	99,9	76,7	85,7				
	H 19,0	25,6	14,3	18,9	12,3	22,6	24,3	1,8	66,1	35,6	6,1	-	57,4	78,6				
ESPOO-ESBO	A 12258	7012	5571	2798	181	364	347	19	52	670	350	208	420	3				
	B 9490	4365	2995	917	89	309	274	28	45	266	354	226	400	4				
	C 10,4	14,3	17,3	12,3	2,2	23,3	3,6	7,1	6,7	5,3	9,3	20,4	7,5	50,0				
	D 2,8	5,7	7,4	12,9	7,9	8,7	7,7	-	-	13,5	0,3	-	2,7	-				
	E 14,1	21,9	22,2	33,3	22,5	9,7	58,8	-	26,7	20,3	2,3	-	18,8	-				
	F 11,3	13,2	14,8	28,5	19,1	10,7	17,9	-	17,8	15,0	1,1	-	17,5	-				
	G 71,7	59,3	55,6	25,4	50,6	70,9	15,7	100,0	55,6	51,1	96,3	100,0	61,0	100,0				
	H 19,5	36,4	21,1	20,6	24,7	18,1	39,1	3,6	91,1	57,1	9,3	-	66,7	75,0				
VANTAA-VANDA	A 16755	7857	6105	2948	105	804	357	50	82	556	574	129	604	5				
	B 14493	5500	3732	955	91	772	256	33	76	180	565	172	477	7				
	C 10,9	17,4	23,3	9,2	4,4	67,0	3,9	57,6	-	10,6	17,3	19,2	5,2	14,3				
	D 3,0	7,4	10,4	22,6	11,0	6,0	8,6	-	1,3	21,7	0,7	-	1,3	-				
	E 11,1	17,3	22,4	34,3	24,2	7,9	53,9	3,0	34,2	35,0	0,5	-	12,6	-				
	F 10,6	8,7	9,7	17,5	19,8	7,0	16,0	-	19,7	10,0	0,5	0,6	10,7	14,3				
	G 75,3	66,5	57,6	25,5	45,1	79,1	21,5	97,0	44,7	33,3	98,2	99,4	75,5	85,7				
	H 15,2	26,3	13,1	20,3	29,7	2,2	35,2	-	43,4	36,1	2,1	-	40,7	85,7				

KUNTAMUODON JA KUNNAN (YLI 30000 ASUKASTAJA) MUKAAN, 1982  
 STOROMRÅDE, KOMMUNTYPER OCH KOMMUN (ÖVER 30000 INVÅNARE), 1982  
 TYPE OF MUNICIPALITY AND MUNICIPALITY (OVER 30000 INHABITANTS), 1982

E = SYVLLIASEKSI EPÄILLYT: 15-17-VUOT. - MISSTÄNKTA FÖR BROTT: 15-17-ÅRINGAR - SUSPECTED OF OFFENCES: 15-17 YEAR-OLD, &  
 F = SYVLLIASEKSI EPÄILLYT: 18-20-VUOT. - MISSTÄNKTA FÖR BROTT: 18-20-ÅRINGAR - SUSPECTED OF OFFENCES: 18-20 YEAR-OLD, &  
 G = SYVLLIASEKSI EPÄILLYT: 21-VUOT. JA VANHEMMAT - MISSTÄNKTA FÖR BROTT: 21-ÅRINGAR OCH ÄLDRE  
 - SUSPECTED OF OFFENCES: 21 YEAR-OLD AND OLDER, &  
 H = SYVLLIASEKSI EPÄILLYT: PÄIHTEIDEN VAIKUTUKSEN ALAISENA OLLEET - MISSTÄNKTA FÖR BROTT: UNDER PÅVERKAN AV RUSMEDEL  
 - SUSPECTED OF OFFENCES: UNDER THE INFLUENCE OF INTOXICANTS, &

CODICE		SI - SIITÄ VEEL- DÄRAV - OF WHICH										RIKOK- SET		SIITÄ - DÄRAV - OF WHICH		LIIKEN-SIITÄ - DÄRAV - OF WHICH		PÄIH-OERI-KOKSET RUSME- DÄRAV - OF WHICH		LII- KENNE- MYKSEN ASUVA TALKIA VÄESTÖ- I LAN- I LAN- I LAN-		PÄIH- TY- MAASSA ASUVA VÄESTÖ- I LAN- I LAN-	
TAPON TAI MURHAN YRITYS FÖRSÖK TILL DRÄP E. ATTD MÄNSL. OR MURDER	PA- MOIN- PITELY MISS- HANDEL AS- SAULT	TÖRKEÄ PA- MOIN- PITELY MISS- HANDEL AS- SAULT	LIEVÄ PA- MOIN- PITELY MISS- HANDEL AS- SAULT	KUOLE- MAN- TUOTT. DÖDS- VÄL- LIND- RIG- LANDE AV KR. INVOL- UNTARY MANSL. CAUS- ING OF BODILY INJURY	RUU- MIIN- TAMMAN TUOTT. BROTT NEN. VÄLD- OF- MYN- DIGHET- OF- T.J. MAN AN OF- AG- PUBLIC AN OF- AUTH.	SIITÄ - DÄRAV - OF WHICH	SIITÄ - DÄRAV - OF WHICH	RIKOK- SET	SIITÄ - DÄRAV - OF WHICH	LIIKEN-SIITÄ - DÄRAV - OF WHICH	LIIKEN-SIITÄ - DÄRAV - OF WHICH	PÄIH-OERI-KOKSET RUSME- DÄRAV - OF WHICH	PÄIH-OERI-KOKSET RUSME- DÄRAV - OF WHICH	LII- KENNE- MYKSEN ASUVA TALKIA VÄESTÖ- I LAN- I LAN-	LII- KENNE- MYKSEN ASUVA TALKIA VÄESTÖ- I LAN- I LAN-								
203	10955	1724	3040	404	3368	1294	370	9817	1553	4811	23555	20804	14523	1511	1481	223189	214946	4812150					
195	10287	1700	3005	418	3233	1397	349	9853	1669	4831	23359	20610	14790	1548	1525	223115							
7,2	4,9	6,8	5,4	6,5	7,5	3,0	0,3	10,5	6,4	6,8	3,2	2,9	9,5	18,5	14,8	7,3							
-	2,7	1,5	1,4	1,0	0,9	3,7	4,0	1,9	0,5	0,4	0,4	0,4	1,2	0,4	0,1	0,4							
6,7	10,7	10,0	11,4	1,7	3,2	5,4	8,6	8,9	8,0	7,2	5,5	5,7	16,5	3,1	3,4	8,2							
9,2	14,8	10,3	17,7	6,7	10,1	6,8	11,2	11,9	13,4	12,3	9,0	9,0	13,4	6,5	14,9	13,3							
84,1	71,9	78,2	69,6	90,7	85,9	84,1	76,2	77,3	78,2	80,3	85,2	84,9	68,9	90,0	81,6	78,1							
76,9	60,1	73,5	58,9	17,0	11,5	29,2	58,2	63,9	84,4	86,2	96,0	99,7	41,4	4,1	32,3	2,0							
138	8605	1255	2389	198	2169	1060	282	7559	1089	3799	14335	12688	11430	1155	1344	136571	184144	2861295					
132	7755	1221	2340	206	2050	1162	256	7550	1142	3801	14171	12528	11582	1190	1374	136431							
7,6	4,9	7,8	5,9	7,8	8,0	3,6	0,4	11,3	7,1	7,2	3,2	2,8	9,6	18,0	15,1	7,7							
-	2,7	1,7	1,5	1,5	1,0	4,3	5,1	1,9	0,4	0,2	0,4	0,4	1,1	0,4	0,1	0,4							
9,8	10,6	11,1	11,9	1,9	3,3	4,3	9,0	9,0	7,5	7,2	5,9	6,1	15,1	2,7	3,3	8,5							
10,6	14,3	10,4	18,0	5,8	10,4	6,0	10,2	11,0	12,0	11,0	9,1	9,0	11,0	4,6	14,7	14,9							
79,5	72,5	76,8	68,6	90,8	85,3	85,4	75,8	78,0	80,1	81,6	84,6	84,4	72,7	92,3	82,0	76,1							
82,6	61,8	76,7	59,1	17,0	9,8	26,8	59,0	64,6	85,6	87,2	96,1	99,8	44,0	4,1	34,8	2,1							
65	2350	469	651	206	1199	234	88	2258	464	1012	9220	8116	3093	356	137	86618	30802	1930855					
63	2532	479	665	212	1183	235	93	2303	527	1030	9188	8082	3208	358	151	86684							
-	4,6	4,4	3,6	5,2	6,8	-	-	8,1	4,7	5,2	3,3	2,9	9,0	20,1	12,6	6,7							
-	2,8	0,8	1,2	0,5	0,7	0,4	1,1	1,7	0,8	0,3	0,3	0,3	1,5	0,3	0,7	0,5							
-	10,9	7,3	9,5	1,4	3,0	11,1	7,5	8,5	8,9	7,1	4,8	5,0	21,5	4,5	4,6	7,7							
6,3	16,4	10,0	16,4	7,5	9,6	10,6	14,0	14,9	16,3	16,9	8,8	9,1	21,9	12,8	16,6	10,8							
93,7	70,0	81,8	72,9	90,6	86,8	77,9	77,4	75,0	74,0	75,7	86,1	85,6	55,1	82,4	78,1	81,1							
65,1	55,1	65,6	58,2	17,0	14,5	41,3	55,9	61,7	81,8	82,5	95,9	99,7	31,9	3,9	9,9	1,7							
53	3200	446	631	52	779	519	114	2437	394	1204	3157	2884	4285	397	736	31676	65132	765860					
49	2521	388	641	56	638	713	106	2434	411	1186	3112	2833	4336	415	734	31482							
8,2	4,8	10,3	4,1	8,9	8,3	4,6	0,9	13,5	10,9	10,3	3,3	2,8	10,6	12,3	20,6	7,2							
-	2,8	2,6	0,8	1,8	0,3	5,2	4,7	2,1	1,0	0,4	0,6	0,7	1,7	0,5	-	0,6							
-	12,7	13,9	11,5	1,8	2,7	3,2	9,4	9,2	10,2	6,7	9,4	9,8	12,5	4,3	4,1	5,8							
8,2	12,5	8,8	15,0	5,4	8,6	3,1	10,4	8,9	9,2	8,2	6,6	6,7	7,7	3,9	19,3	10,1							
91,8	72,0	74,7	72,7	91,1	88,4	88,5	75,5	79,7	79,6	84,7	83,5	82,8	78,1	91,3	76,6	83,6							
79,6	62,0	78,6	67,9	19,6	11,4	18,4	51,9	66,2	85,6	85,8	97,3	99,2	43,5	4,8	52,2	2,1							
32	2573	299	597	37	607	256	79	1968	339	940	2100	1896	3418	349	550	18818	57019	483051					
28	2026	274	614	40	457	277	85	1972	353	931	2046	1836	3489	385	546	18560							
10,7	4,8	9,9	4,1	10,0	8,8	9,7	-	14,0	11,9	10,3	4,2	3,5	10,0	10,9	22,3	7,8							
-	2,8	3,6	0,8	2,5	0,4	11,9	1,2	2,2	0,8	0,5	0,8	0,9	1,7	0,5	-	0,7							
-	11,3	11,3	11,4	2,5	1,8	7,6	11,8	9,3	11,0	7,4	8,6	6,7	13,2	4,2	3,1	4,8							
7,1	11,3	6,9	15,1	7,5	9,6	5,4	9,4	9,6	10,2	9,1	6,8	7,0	7,1	3,9	17,2	9,3							
92,9	74,7	78,1	72,6	87,5	88,2	75,1	77,6	78,9	77,9	82,9	85,7	85,4	78,0	91,4	79,7	85,1							
85,7	61,4	82,5	68,6	25,0	10,9	37,5	47,1	65,3	87,0	83,0	97,8	100,0	38,2	5,2	51,3	1,8							
3	275	65	22	6	42	99	22	216	26	124	495	457	200	5	103	4646	3620	141334					
3	263	56	11	6	44	85	14	212	23	114	493	455	204	5	106	4593							
-	6,1	16,1	-	-	6,8	4,7	-	9,0	-	7,9	1,0	0,9	13,2	-	16,0	6,2							
-	3,0	-	-	-	-	4,7	28,6	2,8	4,3	-	-	-	1,5	-	-	0,3							
-	20,5	21,4	-	-	2,3	2,4	-	13,2	13,0	5,3	24,5	26,6	20,1	-	9,4	6,7							
-	22,4	14,3	-	-	4,5	4,7	14,3	6,6	4,3	7,0	5,1	5,5	23,5	20,0	36,8	9,6							
100,0	54,0	64,3	100,0	100,0	93,2	88,2	57,1	77,4	78,3	87,7	70,4	67,9	54,9	80,0	53,8	83,3							
100,0	73,4	85,7	90,9	-	11,4	24,7	85,7	71,2	82,6	96,5	94,1	95,4	66,2	-	67,0	0,3							
18	344	81	12	9	129	160	13	245	29	134	549	519	639	42	77	8113	4211	134040					
18	225	57	16	10	136	348	7	242	35	135	560	530	614	24	75	8230							
5,6	3,1	7,0	6,3	10,0	7,4	0,6	14,3	13,2	8,6	12,6	2,3	2,1	13,4	37,5	13,3	6,3							
-	2,7	-	-	-	-	-	-	0,8	-	-	0,4	0,4	1,8	-	-	0,3							
-	16,9	17,5	25,0	-	5,9	-	-	5,8	-	3,7	5,7	5,8	6,7	8,3	4,0	7,3							
11,1	12,4	12,3	18,8	-	6,6	0,9	14,3	5,4	2,9	3,0	7,0	7,2	5,7	-	12,0	12,2							
88,9	68,0	70,2	56,3	100,0	87,5	99,1	85,7	88,0	97,1	93,3	87,0	86,6	85,8	91,7	84,0	80,2							
66,7	53,3	52,6	25,0	10,0	13,2	1,7	42,9	69,0	74,3	95,6	98,4	100,0	64,2	-	37,3	4,0							

7. (JATK. - FORTS. -CONT.)

A = RIKOKSIA YHTEENSÄ - BROTT SAMMANLAGT - TOTAL OF OFFENCES  
 B = SYVLLISEKSI EPÄILLYT MENKILÖT, YHTEENSÄ - PERSONER MISSTÄNKTA FÖR BROTT, SAMMANLAGT - PERSONS SUSPECTED OF OFFENCES, TOTAL  
 C = SYVLLISEKSI EPÄILLYT: NAISIA - MISSTÄNKTA FÖR BROTT: KVINNOR - SUSPECTED OF OFFENCES: WOMEN, %  
 D = SYVLLISEKSI EPÄILLYT: 14-VUOTIAAT JA NUOREMMAT - MISSTÄNKTA FÖR BROTT: 14-ÅRINGAR OCH YNGRE  
 - SUSPECTED OF OFFENCES: 14 YEAR-OLD AND YOUNGER, %

KOKO MAA - HELA LANDET - WHOLE COUNTRY SUURALUE - STOROMRÅDE - GEOGRAPHICAL REGION KUNTA - KOMMUN - MUNICIPALITY	KAIKKI RIKOKS- SET ALLA BROTT ALL OF- FENCES	RIKOSLAKIA VASTAAN TEHDYT RIKOKSET - BROTT MOT STRAFFLAGEN - OFFENCES LISTED IN THE PENAL										HENKEEN JA TERV. KOHDIST. RIKOK.		TAPPO SET BROTT MURHA DRÅP MORD MÄNS- SLAUGH- TER FENCES TER AGAINST LIFE AND HEALTH
		YH- TEENSÄ TOTAL	OMAI- SUUS- RIKOK- SET	VAR- KAUS BROTT OF- FENCES AGAINST PROPERTY	TÖRKEÄ VAR- KÄUS STÖLD GROV THEFT	TÖRKEÄ VAR- KÄUS STÖLD GROV THEFT	NÄPIS- TYS SNAT- TERI PETTY THEFT	MOOTT. AJON- ANAST. TILL- GREPP AV MO- TOR- FORDON THEFT OF MOTOR- VEH.	KAVAL- LUS FÖR- SKING- RING EM- BEZZLE- MENT	RYÖSTÖ RÅN ROB- BERY	VAHIN- GON- TENK SKADE- GÖREL- SE DAMAGE TO PROP- ERTY	PETOS BEDRÅ- GERI FRAUD	VERO- PETOS SKATTE- MOT BEDRÅ- GERI FRAUDU- LENT TAX RETURN	
KAUNIAINEN-GRANKULLA	A 420	284	242	122	13	13	15	9	-	37	7	-	10	-
	B 278	142	104	24	16	23	2	9	-	10	8	-	9	-
	C 10,4	13,4	15,4	8,3	-	8,7	-	100,0	-	-	-	-	-	-
	D 6,5	12,7	17,3	-	-	65,2	-	-	-	20,0	-	-	-	-
	E 11,5	16,2	17,3	16,7	43,8	-	100,0	-	-	10,0	-	-	22,2	-
	F 5,0	2,8	3,8	16,7	-	-	-	-	-	-	-	-	-	-
	G 77,0	68,3	61,5	66,7	56,3	26,1	-	100,0	-	70,0	100,0	-	77,8	-
	H 28,4	37,3	24,0	16,7	56,3	8,7	-	-	-	40,0	37,5	-	77,8	-
ETELÄ-SUOMI - SÖDRA FINLAND	A 220982	109259	81482	37485	1101	11514	3523	2190	691	9244	7990	956	8031	42
	B 194492	82364	55762	19380	1038	10233	3288	1852	681	4404	7994	1256	7921	41
	C 9,4	11,5	14,0	12,4	7,6	22,1	5,0	35,6	6,6	5,1	11,0	16,6	5,6	14,6
	D 3,7	8,0	11,0	12,1	4,5	22,0	16,2	0,3	5,9	13,2	0,8	-	2,4	2,4
	E 11,0	14,0	16,9	22,1	14,6	18,5	37,5	0,2	15,9	23,5	1,2	-	9,4	4,9
	F 12,8	12,3	12,8	19,7	14,2	8,3	17,1	3,1	15,9	15,3	6,0	-	13,4	4,9
	G 72,6	65,8	59,3	46,1	66,7	51,2	29,2	96,4	62,4	48,0	92,0	100,0	74,8	87,8
	H 17,3	33,8	18,3	20,1	31,8	13,1	26,6	5,8	63,0	37,2	10,0	-	49,1	63,4
TAMPERE-TAMMERFORS	A 21821	13082	9339	4519	114	1204	344	361	75	546	1066	175	1012	7
	B 21030	11676	8672	3437	99	1346	470	342	69	276	1130	396	885	4
	C 12,5	15,9	17,0	4,2	7,1	28,1	11,3	66,1	5,8	7,2	26,1	14,9	6,0	50,0
	D 4,4	7,8	10,2	11,3	10,1	21,8	25,7	-	8,7	6,9	3,6	-	2,5	-
	E 7,7	10,4	11,6	12,5	14,1	15,8	44,7	0,3	14,5	29,7	1,8	-	9,3	-
	F 15,4	18,6	21,9	43,2	16,2	6,8	12,3	4,1	17,4	13,0	12,2	-	14,5	25,0
	G 72,5	63,3	56,1	33,0	59,6	55,5	17,2	95,6	59,4	54,3	82,4	100,0	73,8	75,0
	H 18,0	27,7	20,0	17,6	57,6	18,1	19,4	18,4	71,0	43,8	20,7	-	48,8	25,0
TURKU-ÅBO	A 27188	17188	14543	4518	144	2768	456	763	110	841	3987	151	828	-
	B 24726	14654	11991	2420	113	2680	504	744	75	497	3973	192	887	-
	C 10,1	11,4	12,8	5,7	10,6	20,1	3,0	50,5	8,0	3,8	6,3	20,8	4,4	-
	D 4,8	7,7	9,0	11,4	1,8	23,3	13,9	0,1	8,0	9,1	0,1	-	2,4	-
	E 9,7	12,0	13,2	34,9	10,6	11,9	35,1	-	21,3	17,9	0,3	-	6,3	-
	F 7,2	6,2	5,9	7,8	8,8	5,6	17,1	2,4	13,3	12,5	2,8	-	6,5	-
	G 78,3	74,1	72,0	45,9	78,8	59,2	33,9	97,4	57,3	60,6	96,9	100,0	84,8	-
	H 16,8	25,4	17,5	31,5	57,5	15,2	43,7	1,2	76,0	30,6	6,3	-	38,7	-
LAHTI	A 13143	8111	6230	2871	63	1064	216	56	83	567	602	41	590	1
	B 11745	6626	4704	1339	71	1038	182	60	85	403	725	53	641	3
	C 12,0	12,9	15,9	9,6	14,1	29,9	8,2	18,3	1,2	4,5	15,7	32,1	5,8	33,3
	D 5,1	8,7	11,5	8,7	1,4	29,9	12,1	3,3	2,4	15,1	1,1	-	1,7	-
	E 8,4	10,2	11,5	16,8	21,1	11,7	35,2	-	17,6	17,1	0,4	-	8,0	-
	F 13,3	9,4	10,1	12,5	7,0	6,4	8,2	1,7	21,2	12,9	15,0	-	11,9	-
	G 73,2	71,7	66,9	62,1	70,4	52,1	44,5	95,0	58,8	54,8	83,4	100,0	78,5	100,0
	H 19,5	29,0	14,7	22,7	23,9	7,0	29,7	10,0	65,9	31,5	3,3	-	52,6	100,0
PORI-BJÖRNEBORG	A 7531	4258	3295	1649	39	571	89	22	71	378	189	15	258	-
	B 5840	2601	1675	528	35	428	57	15	88	132	105	10	248	-
	C 8,3	11,4	15,0	6,3	2,9	33,4	3,5	20,0	9,1	9,1	16,2	50,0	10,1	-
	D 4,6	9,8	13,4	16,1	2,9	17,1	24,6	13,3	-	31,8	-	-	3,6	-
	E 12,1	16,2	19,6	24,8	11,4	20,8	29,8	6,7	14,8	22,7	2,9	-	11,3	-
	F 16,0	13,8	13,9	20,5	8,6	7,7	26,3	-	10,2	24,2	8,6	-	14,1	-
	G 67,4	60,2	53,1	38,6	77,1	54,4	19,3	80,0	75,0	21,2	88,6	100,0	71,0	-
	H 17,6	33,8	19,6	24,8	25,7	14,3	22,8	6,7	71,6	28,8	-	-	54,0	-
KOTKA	A 10095	6678	5328	3355	47	416	124	294	39	547	235	53	321	2
	B 7614	4252	3160	1947	48	330	100	34	17	229	232	71	257	2
	C 23,6	36,7	46,6	70,2	-	20,3	-	2,9	-	1,7	2,6	-	2,3	-
	D 2,5	3,6	4,6	4,2	2,1	9,1	29,0	-	-	0,4	0,4	-	0,8	-
	E 11,5	8,3	9,5	5,1	6,3	14,8	15,0	-	11,8	52,0	1,3	-	7,0	-
	F 11,4	9,7	9,7	8,7	20,8	14,8	16,0	2,9	11,8	14,4	1,7	-	12,5	-
	G 74,5	78,4	76,3	81,9	70,8	61,2	40,0	97,1	76,5	33,2	96,6	100,0	79,8	100,0
	H 19,7	32,7	19,9	13,4	68,8	23,3	38,0	8,8	76,5	41,9	22,0	-	63,4	100,0
LAPPEENRANTA-VILLMANSTRAND	A 5475	3019	2286	1310	26	152	89	26	30	291	169	6	241	-
	B 4356	1868	1146	508	26	141	57	22	30	79	121	5	232	-
	C 8,1	8,1	8,7	4,5	-	31,2	-	-	10,0	7,6	10,7	20,0	6,9	-
	D 4,4	9,6	13,9	19,9	11,5	15,6	14,0	-	6,7	16,5	-	-	4,7	-
	E 10,2	10,0	11,7	15,2	-	11,3	7,0	-	10,0	22,8	1,7	-	6,0	-
	F 17,7	15,3	16,2	22,2	7,7	5,7	29,8	-	23,3	22,8	2,5	-	10,8	-
	G 67,7	65,1	58,2	42,7	80,8	67,4	49,1	100,0	60,0	38,0	95,9	100,0	78,4	-
	H 23,5	38,1	14,7	11,8	23,1	3,5	26,3	4,5	16,7	89,9	4,1	-	61,2	-



7. (JATK. - FORTS. - CONT.)

A = RIKOKSIA YHTEENSÄ - BROTT SAMMANLAGT - TOTAL OF OFFENCES  
 B = SYVLLISEKSI EPÄILLYT HENKILÖT, YHTEENSÄ - PERSONER MISSTÄNKTA FÖR BROTT, SAMMANLAGT - PERSONS SUSPECTED OF OFFENCES, TOTAL  
 C = SYVLLISEKSI EPÄILLYT: NAISIA - MISSTÄNKTA FÖR BROTT: KVINNOR - SUSPECTED OF OFFENCES: WOMEN, %  
 D = SYVLLISEKSI EPÄILLYT: 14-VUOTIAAT JA NUOREMMAT - MISSTÄNKTA FÖR BROTT: 14-ÅRINGAR OCH YNGRE  
 - SUSPECTED OF OFFENCES: 14 YEAR-OLD AND YOUNGER, %

KOKO MAA - HELA LANDET - WHOLE COUNTRY SUURALUE - STOROMRÅDE - GEOGRAPHICAL REGION KUNTAMUOTO - KOMMUNTYP - TYPE OF MUNICIPALITY KUNTA - KOMMUN - MUNICI- PALITY	KAIKKI RIKOK- SET	RIKOSLAKIA VASTAAN TEHDYT RIKOKSET - BROTT MOT STRAFFLAGEN - OFFENCES LISTED IN THE PENAL											HENKEEN JA TERV. KOHDIST. RIKOK.	TAPPO MURHA DRÄP MORD MAM- SLAUGH- TER MURDER AND HEALTH
		YH- TEENSÄ SUMMA TOTAL	OMAI- SUUS- RIKOK- SET	VAR- KAUS- BROTT OF- FENCES AGAINST PROP- ERTY	TÖRKEÄ VAR- KAUS STÖLD THEFT	NÄPIS- TYS SNAT- TERI PETTY THEFT	MOOTT. AJON. ANAST. TILL- SKING- GREPP RING AV MO- EM- TOR- BEZZLE- FORDON MENT THEFT OF MOTOR- VEH.	KAVAL- LUS FÖR- ROB- BERY	RYDSTÖ RÅN ROB- BERY	VAHIN- GON- TEKO SKADE- FRAUD	PETOS BEDRÅ- GERI SKATTE- MOT DRÅP MORD MAM- SLAUGH- TER MURDER AND HEALTH	VERO- SET BROTT MURHA DRÄP MORD MAM- SLAUGH- TER MURDER AND HEALTH		
HÄMEENLINNA-TAVASTEHUS	A 4869	2258	1728	873	28	276	119	12	16	91	159	24	127	1
	B 4147	1592	1101	324	12	229	98	10	13	78	151	17	106	1
	C 6,7	8,5	9,6	3,7	8,3	22,3	2,0	20,0	-	6,4	19,9	-	7,5	-
	D 2,9	7,5	10,5	16,0	-	14,8	6,1	-	-	2,6	-	-	-	-
	E 8,5	15,8	19,8	22,8	-	15,7	54,1	-	7,7	9,0	2,0	-	8,5	-
	F 12,9	14,2	13,7	21,3	41,7	5,7	25,5	-	7,7	23,1	2,0	-	23,6	-
	G 75,7	62,5	55,9	39,8	58,3	63,8	14,3	100,0	84,6	65,4	96,0	100,0	67,9	100,0
	H 17,7	36,5	24,0	34,9	58,3	8,3	35,7	10,0	69,2	30,8	28,5	-	37,7	100,0
HYVINKÄÄ-HYVINGE	A 3573	2100	1531	704	21	219	121	17	12	115	69	1	234	-
	B 2842	1349	818	208	22	185	102	15	6	61	61	1	209	-
	C 12,7	13,4	16,0	15,9	4,5	28,6	4,9	13,3	-	8,2	18,0	-	11,5	-
	D 5,6	10,7	15,9	17,8	-	28,6	31,4	-	-	6,6	-	-	4,8	-
	E 10,9	14,8	16,9	22,1	-	15,1	35,3	-	-	24,6	3,3	-	15,8	-
	F 13,3	12,8	13,0	20,2	-	6,5	19,6	20,0	-	16,4	13,1	-	12,9	-
	G 70,2	61,7	54,3	39,9	100,0	49,7	13,7	80,0	100,0	52,5	83,6	100,0	66,5	-
	H 22,7	43,6	27,6	33,7	27,3	22,7	20,6	-	100,0	55,7	39,3	-	54,1	-
IMATRA	A 3189	1695	1143	529	8	165	62	27	7	117	85	45	142	-
	B 2528	1122	609	175	10	130	49	24	10	47	69	29	130	-
	C 9,3	7,0	9,4	7,4	-	15,4	-	8,3	20,0	-	11,6	3,4	5,4	-
	D 1,8	2,9	4,6	2,9	10,0	10,8	-	-	-	2,1	2,9	-	0,8	-
	E 11,0	11,4	15,9	24,6	40,0	9,2	42,9	4,2	-	12,8	2,9	-	5,4	-
	F 14,0	5,6	5,3	6,3	-	3,8	6,1	4,2	30,0	2,1	2,9	-	8,5	-
	G 73,2	80,0	74,2	66,3	50,0	76,2	51,0	91,7	70,0	83,0	91,3	100,0	85,4	-
	H 24,2	42,1	17,2	25,7	20,0	15,4	28,6	-	30,0	36,2	4,3	-	56,9	-
KOUVOLA	A 3692	1728	1317	557	9	229	85	8	6	139	61	10	116	1
	B 3317	1343	927	356	18	180	79	7	5	72	62	12	116	1
	C 9,6	9,2	9,4	5,6	16,7	17,8	11,4	-	-	5,6	9,7	8,3	9,5	-
	D 3,8	8,5	11,2	11,8	16,7	9,4	15,2	-	-	18,1	-	-	2,6	-
	E 13,7	15,5	17,6	21,9	11,1	10,0	22,8	-	-	48,6	1,6	-	14,7	-
	F 22,7	22,6	25,8	50,3	22,2	8,9	25,3	-	20,0	8,3	4,8	-	18,1	-
	G 59,8	53,4	45,4	16,0	50,0	71,7	36,7	100,0	80,0	25,0	93,5	100,0	64,7	100,0
	H 24,4	53,8	45,0	69,9	38,9	13,9	30,4	71,4	100,0	77,8	37,1	-	52,6	100,0
RAUMA-RAUMO	A 3673	2235	1751	835	13	409	66	11	30	253	56	1	176	1
	B 2935	1487	1003	312	7	356	42	11	39	121	58	3	184	1
	C 11,6	12,3	14,8	8,3	28,6	24,2	-	18,2	12,8	6,6	12,1	-	3,8	100,0
	D 8,1	15,1	20,0	14,1	-	33,1	11,9	-	10,3	18,2	6,9	-	7,1	-
	E 18,1	24,1	29,2	43,9	42,9	23,0	52,4	9,1	28,2	21,5	3,4	-	15,2	-
	F 17,6	11,3	10,5	12,5	-	6,5	21,4	18,2	10,3	15,7	5,2	-	17,9	-
	G 56,2	49,5	40,3	29,5	57,1	37,4	14,3	72,7	51,3	44,6	84,5	100,0	59,8	100,0
	H 19,4	30,5	12,0	9,9	-	7,6	-	9,1	59,0	23,1	8,6	-	53,3	-
MUUT KAUPUNGIT - ÖVRIGA STÄDER	A 45917	21821	15912	7242	185	2336	913	196	120	2397	684	136	1885	19
	B 38528	14485	8711	3092	204	1764	707	185	110	1003	663	147	1862	20
	C 8,0	7,9	10,0	6,6	3,4	20,7	4,8	9,2	8,2	4,7	10,3	23,8	4,8	10,0
	D 3,8	9,3	14,4	17,3	5,4	21,8	14,3	-	12,7	15,8	0,5	-	1,8	5,0
	E 13,1	15,4	20,4	25,5	15,7	20,4	38,0	-	10,0	17,5	2,7	-	9,8	5,0
	F 14,6	13,4	13,1	14,8	19,1	11,6	17,5	4,3	22,7	15,5	6,3	-	16,6	5,0
	G 68,6	61,9	52,0	42,4	59,8	46,3	30,1	95,7	54,5	51,2	90,5	100,0	71,8	85,0
	H 18,9	40,8	18,7	16,8	28,4	13,1	22,1	7,6	60,0	42,7	11,8	-	57,1	70,0
MUUT KUNNAT - ÖVRIGA KOM- MUNER	A 70816	25086	17079	8523	404	1705	839	397	92	2962	648	298	2101	10
	B 64884	19309	11245	4734	373	1426	841	383	134	1406	644	320	2164	9
	C 6,9	6,5	7,4	5,6	9,4	12,4	3,6	4,7	5,2	5,3	9,0	15,3	5,7	-
	D 2,5	7,3	11,2	12,4	3,8	19,4	13,4	-	4,5	14,2	0,5	-	2,5	-
	E 11,4	18,3	25,3	27,6	16,9	38,5	38,9	-	19,4	26,7	4,0	-	10,1	11,1
	F 11,6	12,8	14,0	16,7	14,2	12,6	18,3	2,3	11,9	16,4	6,5	-	12,9	-
	G 74,5	61,6	49,4	43,2	65,1	29,5	29,4	97,7	64,2	42,7	89,0	100,0	74,4	88,9
	H 14,3	37,7	16,0	15,8	16,9	9,3	22,9	1,0	55,2	31,7	8,5	-	41,2	44,4
AHVENANMAA - ÅLAND	A 2180	1223	990	425	5	107	38	2	2	305	43	-	70	-
	B 1639	745	534	244	3	68	20	-	2	106	40	-	63	-
	C 6,4	2,0	1,7	-	-	-	-	-	-	1,9	10,0	-	4,8	-
	D 11,0	22,6	31,1	40,6	-	29,4	40,0	-	-	31,1	12,5	-	1,6	-
	E 16,3	24,7	27,7	29,9	-	42,6	45,0	-	100,0	18,9	2,5	-	14,3	-
	F 16,0	15,3	16,9	13,1	100,0	5,9	-	-	-	43,4	-	-	7,9	-
	G 56,7	37,4	24,3	16,4	-	22,1	15,0	-	-	6,6	85,0	-	76,2	-
	H 14,7	25,2	8,2	2,9	-	7,4	25,0	-	-	17,0	2,5	-	38,1	-

E = SYLLIASEKSI EPÄILLYT: 15-17-VUOT. - MISSTÄNKTA FÖR BROTT: 15-17-ÅRINGAR - SUSPECTED OF OFFENCES: 15-17 YEAR-OLD, 8  
 F = SYLLIASEKSI EPÄILLYT: 18-20-VUOT. - MISSTÄNKTA FÖR BROTT: 18-20-ÅRINGAR - SUSPECTED OF OFFENCES: 18-20 YEAR-OLD, 8  
 G = SYLLIASEKSI EPÄILLYT: 21-VUOT. JA VANHEMMAT - MISSTÄNKTA FÖR BROTT: 21-ÅRINGAR OCH ÄLDRE  
 - SUSPECTED OF OFFENCES: 21 YEAR-OLD AND OLDER, 8  
 H = SYLLIASEKSI EPÄILLYT: PÄIHTEIDEN VAIKUTUKSEN ALAISINA OLEET - MISSTÄNKTA FÖR BROTT: UNDER PÅVERKAN AV RUSMEDEL  
 - SUSPECTED OF OFFENCES: UNDER THE INFLUENCE OF INTOXICANTS, 8

CODE		SIITÄ - DÄRAV - OF WHICH										PÄIH- DERI- KOKSET RUSME- BROTT		SIITÄ DÄRAV OF WHICH		LII- KENNE- RIKOR- SET		PÄIHTY-MAASSA MYKSEN ASUVA TAKIA SAI- I LAN- DET	
TAPON TAI MURHAM YRITYS FÖRSÖK TILL DRÄP MORD ATTO MANSL. OR MURDER	PA- HOIN- PITELY MISS- HANDEL AS- E. SAULT OR	TÖRKEÄ PA- HOIN- PITELY MISS- HANDEL AS- SAULT	LIEVÄ PA- HOIN- PITELY RIG HANDEL PETTY AS- SAULT	KUOLE- MAN - TUOTT. ODOS- VÄL- LANDE AV KR. FENCES TÄKT RAPE	RUU- MIIN- VAMMAN TUOTT. ODOS- VÄL- LANDE AV KR. FENCES TÄKT RAPE	SI- VEEL- LISYYS- RIKOR- WHICH	SIITÄ DÄRAV OF WHICH	RIKOR- SET JULK. - OF WHICH	SIITÄ - DÄRAV NEJUO- PUNUS- OF RIKOR- WHICH	LIIKEN- NEJUO- PUNUS- OF RIKOR- WHICH	SIITÄ DÄRAV OF WHICH	ALKOH. PIT. OF- LUVAT MYNTI GLÖVL. FÖRS. ILLIC. OF- SALE OF ALC.	HUUMA- USAIN- OF- SET TIKA- BROTT AV AL- KOHDL COTIC FENCES	FIC OF- FENCES	TRAFIK- BROTT TRAF- BERU- BE- SOM TAGITS I FÖR- VAR INTOXTI- LATION CATED PERS. TAKEN INTO CUS- TODY	2325 2252 5,0 0,1 3,2 12,0 84,6 1,5	2358 2252 5,0 0,1 3,2 12,0 84,6 1,5	41992 2252 5,0 0,1 3,2 12,0 84,6 1,5	
2	47	17	45	1	14	10	6	91	15	44	218	199	172	6	18	2325	2358	41992	
2	37	19	32	1	14	7	4	95	18	44	203	184	171	6	17	2252			
-	2,7	26,3	6,3	-	-	-	-	10,5	5,6	2,3	3,4	3,8	4,1	-	-	5,0			
-	-	-	-	-	-	14,3	25,0	1,1	-	-	-	-	-	-	-	0,1			
-	8,1	15,8	9,4	-	-	14,3	25,0	5,3	-	-	5,4	6,0	13,5	-	-	3,2			
-	24,3	21,1	31,3	-	14,3	14,3	-	10,5	16,7	6,8	9,9	10,3	19,3	16,7	17,6	12,0			
100,0	67,6	63,2	59,4	100,0	85,7	57,1	50,0	83,2	83,3	93,2	84,7	83,7	67,3	83,3	82,4	84,6			
50,0	29,7	89,5	25,0	-	14,3	14,3	-	56,8	61,1	70,5	97,5	100,0	57,9	-	52,9	1,5			
1	128	18	39	4	44	15	11	97	11	50	164	147	84	26	6	1284	1960	37559	
1	103	18	39	4	44	12	8	96	11	50	164	147	92	34	6	1300			
-	8,7	-	23,1	25,0	11,4	-	-	16,7	18,2	6,0	3,7	3,4	27,2	58,8	16,7	9,4			
-	8,7	-	2,6	-	-	-	-	2,1	-	-	1,2	-	1,1	2,9	-	1,1			
-	15,5	22,2	28,2	-	4,5	-	-	7,3	-	8,0	9,8	10,9	1,1	-	16,7	8,2			
-	15,5	16,7	7,7	-	11,4	-	-	8,3	-	6,0	15,9	17,7	6,5	5,9	66,7	14,6			
100,0	60,2	61,1	61,5	100,0	84,1	100,0	100,0	82,3	100,0	84,0	73,2	71,4	91,3	91,2	16,7	76,2			
100,0	68,9	77,8	66,7	25,0	-	58,3	87,5	62,5	72,7	88,0	95,7	100,0	43,5	-	-	0,6			
1	92	7	24	1	15	6	3	76	12	35	263	216	51	7	2	1295	1248	35994	
1	88	4	22	1	13	4	2	73	13	35	260	215	53	8	2	1269			
-	4,5	-	9,1	-	7,7	-	-	5,5	7,7	-	3,1	1,4	11,3	25,0	-	11,0			
-	1,1	-	-	-	-	-	-	1,4	-	-	1,2	1,4	-	-	-	0,9			
-	4,5	-	9,1	-	7,7	-	-	5,5	-	5,7	4,6	4,7	20,8	-	-	10,9			
-	9,1	-	9,1	-	7,7	-	-	6,8	-	2,9	4,2	5,1	26,4	-	-	20,9			
100,0	85,2	100,0	81,8	100,0	84,6	100,0	100,0	86,3	100,0	91,4	90,0	88,8	52,8	100,0	100,0	67,4			
100,0	64,8	75,0	63,6	-	-	-	-	58,9	69,2	85,7	89,6	100,0	43,4	-	-	6,8			
1	76	3	17	4	14	7	2	53	4	31	204	169	105	3	3	1717	2376	31322	
1	65	3	28	4	14	11	6	55	4	31	204	169	107	3	5	1718			
-	4,6	-	17,9	25,0	14,3	-	-	20,0	25,0	9,7	3,9	2,4	20,6	33,3	-	8,7			
-	4,6	-	-	-	-	54,5	100,0	-	-	-	-	-	6,5	-	-	0,1			
-	15,4	-	17,9	-	14,3	-	-	10,9	-	9,7	8,8	9,5	26,2	-	-	12,0			
-	24,6	-	14,3	-	7,1	-	-	20,0	25,0	9,7	10,8	10,7	28,0	-	-	24,0			
100,0	55,4	100,0	67,9	100,0	78,6	45,5	-	69,1	75,0	80,6	80,4	79,9	39,3	100,0	100,0	63,9			
-	64,6	100,0	46,4	-	14,3	-	-	72,7	100,0	90,3	92,6	100,0	21,5	-	100,0	0,7			
-	11,5	7	38	1	10	7	-	54	13	10	187	166	113	21	2	1249	1466	30911	
-	124	9	35	1	10	5	-	60	15	10	181	161	121	22	4	1246			
-	4,0	-	2,9	-	-	-	-	15,0	6,7	-	7,7	7,5	13,2	50,0	25,0	10,1			
-	8,9	11,1	2,9	-	-	-	-	11,7	-	-	-	-	4,1	-	-	0,5			
-	12,9	33,3	22,9	-	-	-	-	21,7	6,7	30,0	9,4	7,5	31,4	-	-	10,0			
-	18,5	-	22,9	-	-	40,0	-	13,3	13,3	10,0	8,3	9,3	14,0	-	-	25,7			
-	59,7	55,6	51,4	100,0	100,0	60,0	-	53,3	80,0	60,0	82,3	83,2	50,4	100,0	100,0	63,8			
-	50,0	88,9	68,6	-	20,0	-	-	43,3	93,3	100,0	98,9	100,0	57,0	-	50,0	2,5			
9	982	154	365	34	304	75	18	787	134	398	2424	2142	835	74	40	21680	20249	452708	
10	969	149	361	32	304	64	15	776	140	400	2413	2131	858	74	51	21695			
-	3,9	2,7	5,0	3,1	8,2	-	-	7,6	-	6,7	3,3	3,2	6,3	4,1	3,9	7,6			
-	1,7	0,7	1,9	3,1	2,0	3,1	6,7	1,3	-	0,2	0,3	0,3	0,9	-	2,0	0,4			
10,0	10,9	12,8	13,0	-	2,3	6,3	20,0	8,2	2,9	7,5	5,5	5,6	21,2	4,1	3,9	11,6			
20,0	17,4	12,8	21,9	9,4	11,8	10,9	26,7	14,4	17,9	15,5	11,4	11,2	15,5	-	15,7	15,7			
70,0	70,0	73,8	63,2	87,5	83,9	79,7	46,7	76,0	79,3	76,7	82,7	82,9	62,4	95,9	78,4	72,3			
80,0	66,7	78,5	57,9	15,6	18,4	60,9	86,7	68,0	91,4	87,7	96,6	99,9	59,8	2,7	23,5	2,6			
24	954	203	195	97	556	96	33	782	171	303	3868	3411	1063	92	61	41198	9846	838557	
23	987	207	204	100	566	97	35	811	200	317	3860	3402	1093	88	74	41179			
13,0	6,1	3,4	2,9	4,0	7,4	-	-	10,4	6,5	7,3	3,7	3,4	8,6	14,8	18,9	6,8			
-	4,2	1,4	1,5	-	0,5	1,0	2,9	2,3	1,5	0,3	0,3	0,3	2,4	-	-	0,5			
-	14,3	11,6	10,8	3,0	3,9	13,4	14,3	11,3	12,0	9,5	5,6	5,7	26,9	3,4	5,4	7,6			
8,7	16,3	9,7	17,6	8,0	8,7	11,3	11,4	14,8	14,0	20,2	9,6	9,9	27,7	14,8	25,7	10,1			
91,3	65,2	77,3	70,1	89,0	86,9	74,2	71,4	71,5	72,5	70,0	84,4	84,0	43,0	81,8	68,9	81,8			
60,9	52,1	63,8	54,4	15,0	13,8	35,1	57,1	56,0	79,5	79,2	95,5	99,7	27,8	-	12,2	1,6			
-	43	8	13	-	6	5	4	16	1	5	119	110	152	1	144	638	896	22984	
-	42	6	10	-	5	8	4	13	1	5	116	107	152	1	144	608			
-	-	16,7	-	-	40,0	-	-	-	-	-	2,6	2,8	-	-	-	10,4			
-	-	-	10,0	-	-	12,5	-	-	-	-	-	-	1,3	-	0,7	1,3			
-	14,3	16,7	20,0	-	-	12,5	-	7,7	-	20,0	19,8	21,5	2,0	-	2,1	12,0			
-	11,9	-	-	-	-	-	-	-	-	-	14,7	15,9	2,6	-	0,7	21,4			
-	73,8	83,3	70,0	-	100,0	75,0	100,0	92,3	100,0	80,0	65,5	62,6	94,1	100,0	96,5	65,3			
-	47,6	66,7	-	-	25,0	50,0	7,7	100,0	-	100,0	100,0	-	-	-	-	8,4			



7. (JATK. - FORTS. - CONT.)

A = RIKOKSIA YHTEENSÄ - BROTT SAMMANLAGT - TOTAL OF OFFENCES  
 B = SYVLLIASEKI-EPÄILLYT HENKILÖT, YHTEENSÄ - PERSONER MISSTÄNKTA FÖR BROTT, SAMMANLAGT - PERSONS SUSPECTED OF OFFENCES, TOTAL  
 C = SYVLLIASEKI EPÄILLYT MAISTA - MISSTÄNKTA FÖR BROTT: KVINNOR - SUSPECTED OF OFFENCES: WOMEN, %  
 D = SYVLLIASEKI EPÄILLYT 14-VUOTIAAT JA NUOREMMAT - MISSTÄNKTA FÖR BROTT: 14-ÅRINGAR OCH YNGRE  
 - SUSPECTED OF OFFENCES: 14 YEAR-OLD AND YOUNGER, %

KOKO MAA - HELA LANDET - WHOLE COUNTRY SUURALUE - STOROMRÅDE - GEOGRAPHICAL REGION KUNTAMUOTO - KOMMUNTYP - TYPE OF MUNICIPALITY KUNTA - KOMMUN - MUNICI- PALITY	KAIKKI RIKOK- SET ALLA BROTT ALL OF- FENCES	RIKOSLAKIA VASTAAN TEHDYT RIKOKSET - BROTT MOT STRAFFLAGEN - OFFENCES LISTED IN THE PENAL										HENKEEN JA TERV- KOHDIST. RIKOK.		
		YH- TEENSÄ SUMMA TOTAL	OMAI- SUUS- RIKOK- SET EGEN- DOMS- BROTT OF- FENCES AGAINST PROP- ERTY	VAR- KAUS STÖLD THEFT	TÖRKEÄ VAR- KAUS STÖLD GROV THEFT	NÄPIS- TYS SNAT- TERI PETTY THEFT	MOOTT. AJON. ANAST. GREPP TILL- RING AV NO- EM- FORDON THEFT OF MOTOR- VEH.	KAVAL- LUS RÅN RÖB- BERY SKING- RING EM- BEZZLE- MENT	RVÖSTÖ RÅN RÖB- BERY	VAHIN- GON- TEKO SKADE- GÖREL- SE DAMAGE TO PROP- ERTY	PETOS BEDRÄ- GERI FRAUD	VERO- PETOS SKATTE- MOT BEDRÄ- GERI FRAUD LIV O- MOR MÅN- SLAUGH- TER AGAINST LIFE AND HEALTH	SET BROTT MOT LIV O- MOR MÅN- SLAUGH- TER LIFE AND HEALTH	TAPPO MURHA DRÅP MOR- D MAN- SLAUGH- TER
MAARIANHAMINA-MARIEHAMN	A 1485	892	755	300	4	92	31	2	2	235	40	-	47	-
	B 1106	557	427	185	2	63	18	-	2	83	37	-	41	-
	C 6,1	1,6	1,4	-	-	-	-	-	-	2,4	8,1	-	4,9	-
	D 14,4	28,0	36,1	50,3	-	31,7	44,4	-	-	32,5	13,5	-	2,4	-
	E 17,7	25,9	28,8	31,4	-	44,4	44,4	-	100,0	15,7	2,7	-	17,1	-
	F 15,8	14,7	15,5	8,1	100,0	3,2	-	-	-	51,8	-	-	9,8	-
	G 52,1	31,4	19,7	10,3	-	20,6	11,1	-	-	-	83,8	-	70,7	-
	H 13,7	21,9	8,7	3,2	-	6,3	22,2	-	-	21,7	-	-	39,0	-
MUUT KUNNAT - ÖVRIGA KOM- MUNER	A 695	331	235	125	1	15	7	-	-	70	3	-	23	-
	B 533	188	107	59	1	5	2	-	-	23	3	-	22	-
	C 7,1	3,2	2,8	-	-	-	-	-	-	-	33,3	-	4,5	-
	D 4,1	6,4	11,2	10,2	-	-	-	-	-	26,1	-	-	-	-
	E 13,3	21,3	23,4	25,4	-	20,0	50,0	-	-	30,4	-	-	9,1	-
	F 16,3	17,0	22,4	28,8	100,0	40,0	-	-	-	13,0	-	-	4,5	-
	G 66,2	55,3	43,0	35,6	-	40,0	50,0	-	-	30,4	100,0	-	86,4	-
	H 16,9	35,1	6,5	1,7	-	20,0	50,0	-	-	-	33,3	-	36,4	-
VÄLI-SUOMI -MELLERSTA FINLAND	A 129923	56895	40416	18516	457	6774	1613	677	248	5275	2366	501	4485	20
	B 113776	40407	24126	7945	436	5147	1441	464	274	2505	2246	550	4611	20
	C 8,7	10,0	13,0	8,6	4,6	20,1	4,2	37,2	10,2	5,6	13,7	21,3	6,1	5,0
	D 2,8	7,2	11,2	12,3	2,3	20,4	11,8	0,2	5,1	13,0	0,5	-	1,5	-
	E 10,3	11,8	15,4	18,9	11,0	18,9	27,1	2,7	12,8	17,6	3,0	0,4	7,5	-
	F 14,1	12,9	13,3	18,4	14,7	11,1	16,1	2,9	16,1	15,6	6,3	2,4	15,1	5,0
	G 72,8	68,0	60,1	50,4	72,0	49,6	45,0	94,3	66,1	54,4	90,2	97,3	75,9	95,0
	H 18,9	40,1	19,5	20,9	28,7	16,0	32,8	2,7	59,5	38,8	9,3	-	48,8	65,0
KUOPIO	A 8475	4442	3469	1841	29	504	126	57	25	422	251	15	255	-
	B 7244	3078	2105	765	18	451	87	55	33	191	284	16	278	-
	C 8,6	11,9	13,5	6,9	-	22,2	2,3	3,6	18,2	6,8	19,7	12,5	9,4	-
	D 3,5	8,3	11,6	9,0	11,1	22,2	14,9	-	12,1	13,6	-	-	2,9	-
	E 7,8	8,5	9,4	12,2	-	14,4	11,5	-	6,1	13,1	-	-	7,2	-
	F 10,4	15,5	18,7	32,2	11,1	18,4	21,8	-	6,1	12,6	2,1	-	9,7	-
	G 78,3	67,7	60,4	46,7	77,8	47,0	51,7	100,0	75,8	60,7	97,9	100,0	80,2	-
	H 18,1	34,0	16,8	20,7	33,3	8,9	27,6	-	69,7	44,5	5,3	-	52,2	-
JYVÄSKYLÄ	A 8461	4781	3958	1676	55	695	137	48	33	393	349	139	285	2
	B 7097	3393	2570	658	76	657	94	43	34	122	304	193	283	2
	C 16,6	18,2	21,6	14,1	7,9	23,4	7,4	11,6	8,8	0,8	26,0	34,2	7,8	-
	D 4,1	8,1	10,0	17,0	3,9	15,7	17,0	-	-	5,7	-	-	1,4	-
	E 10,5	13,8	15,2	19,9	13,2	22,1	37,2	-	8,8	26,2	0,7	-	11,7	-
	F 14,6	13,1	13,3	22,9	22,4	12,3	8,5	-	17,4	6,6	9,6	-	15,5	-
	G 70,8	65,1	61,4	40,1	60,5	49,9	37,2	100,0	73,5	61,5	93,8	100,0	71,4	100,0
	H 21,7	38,3	26,9	38,6	51,3	27,7	18,1	9,3	64,7	54,1	6,6	-	60,8	100,0
VAASA-VASA	A 9741	5889	4616	2505	25	890	168	154	21	420	148	77	336	1
	B 6662	2827	1758	470	14	546	90	176	11	152	87	40	332	1
	C 12,2	20,0	27,5	18,7	-	27,3	12,2	86,4	-	7,2	20,7	25,0	12,7	-
	D 3,2	7,4	11,3	12,6	14,3	19,8	15,6	-	-	4,6	8,0	-	1,2	-
	E 13,0	14,6	17,3	17,2	7,1	22,0	45,6	-	27,3	9,9	6,9	-	6,6	-
	F 15,6	14,5	12,4	20,0	7,1	8,1	12,2	2,3	-	30,9	13,8	-	22,9	-
	G 68,2	63,5	59,0	50,2	71,4	50,2	26,7	97,7	72,7	54,6	71,3	100,0	69,3	100,0
	H 23,3	37,6	20,4	24,5	-	18,3	45,6	0,6	90,9	53,9	10,3	-	48,2	-
JOENSUU	A 7212	3796	2885	1388	15	570	66	21	22	290	173	31	310	1
	B 5822	2163	1347	303	14	441	60	26	14	82	147	8	273	1
	C 9,5	13,5	18,9	4,0	21,4	23,8	-	42,3	-	7,3	10,9	-	2,2	-
	D 5,4	14,4	22,7	27,4	-	39,7	30,0	-	14,3	11,0	2,0	-	1,1	-
	E 11,3	13,0	16,0	23,4	7,1	21,3	15,0	34,6	-	15,9	4,1	-	5,9	-
	F 14,7	8,9	6,1	12,5	28,6	2,3	8,3	-	14,3	6,1	3,4	-	5,9	-
	G 68,6	63,8	55,2	36,6	64,3	36,7	46,7	65,4	71,4	67,1	90,5	100,0	87,2	100,0
	H 13,2	24,2	4,8	6,3	21,4	2,0	20,0	-	21,4	6,1	4,1	-	18,3	-
KOKKOLA-KARLEBY	A 4655	2567	2002	830	22	366	46	79	21	283	83	5	127	-
	B 3646	1549	1030	253	39	227	56	70	25	109	84	1	120	-
	C 12,2	10,6	13,0	7,1	2,6	33,0	14,3	-	16,0	4,6	4,8	-	5,0	-
	D 4,0	8,8	11,4	7,5	-	24,2	30,4	-	8,0	17,4	-	-	2,5	-
	E 14,0	13,2	16,8	28,9	7,7	17,6	25,0	-	8,0	13,8	3,6	-	5,8	-
	F 18,1	10,8	9,8	13,0	5,1	8,4	12,5	-	8,0	8,3	7,1	-	7,5	-
	G 64,0	67,2	62,0	50,6	87,2	49,8	32,1	100,0	76,0	60,6	89,3	100,0	84,2	-
	H 19,9	44,2	28,2	42,7	41,0	14,5	25,0	2,9	92,0	27,5	29,8	-	76,7	-



7. (JATK. - FORTS. - CONT.)

A = RIKOKSIA YHTEENSÄ - BROTT SAMMANLAGT - TOTAL OF OFFENCES  
 B = SYVLLISEKSI EPÄILLYT HENKILÖT, YHTEENSÄ - PERSONER MISSTÄNKTA FÖR BROTT, SAMMANLAGT - PERSONS SUSPECTED OF OFFENCES, TOTAL  
 C = SYVLLISEKSI EPÄILLYT: NAISIA - MISSTÄNKTA FÖR BROTT: KVINNOR - SUSPECTED OF OFFENCES: WOMEN, %  
 D = SYVLLISEKSI EPÄILLYT: 14-VUOTIAAT JA NUOREMMAT - MISSTÄNKTA FÖR BROTT: 14-ÅRINGAR OCH YNGRE  
 - SUSPECTED OF OFFENCES: 14 YEAR-OLD AND YOUNGER, %

KOKO MAA - HELA LANDET - WHOLE COUNTRY SUURALUE - STOROMRÅDE - GEOGRAPHICAL REGION KUNTAMUOTO - KOMMUNTYP - TYPE OF MUNICIPALITY KUNTA - KOMMUN - MUNICI- PALITY	KAIKKI RIKOK- SET ALLA BROTT ALL OF- FENCES	RIKOSLAKIA VASTAAN TEHDYT RIKOKSET - BROTT MOT STRAFFLAGEN - OFFENCES LISTED IN THE PENAL												
		YH- TEENSÄ SUMMA TOTAL	OMAI- SUUS- RIKOK- SET EGEN- DOMS- BROTT OF- FENCES AGAINST PROP- ERTY	VAR- KAUS- STÖLD THEFT AGGRA- VATED THEFT	TÖRKEÄ VAR- KAUS STÖLD THEFT	NÄPIS- TYS SNAT- TERI PETTY THEFT	MOOTT. AJON- ANAST. TILL- GREPP AV MO- TOR- FORDON THEFT OF MOTOR- VEH.	KAVAL- LUS FÜR- SKING- RING EM- BEZZLE- MENT	RYÖSTÖ RÅM ROB- BERY SKADE- GÖREL- SE DAMAGE TO PROP- ERTY	VAHIN- GON- TEKO SKADE- GÖREL- SE DAMAGE TO PROP- ERTY	PETOS BEDRÅ- GERI FRAUD FRAUDU- LENT TAX RETURN	VERO- PETOS SKATTE- MOT BEDRÅ- GERI FRAUDU- LENT TAX RETURN	HENKEEN JA TERV. KOMDIST. RIKOK. SET BROTT MOT LIV O. HÄLSA OF- FENCES AGAINST LIFE AND HEALTH	TAPPO MURHA DRAP MORD MAN- SLAUGH- TER MURDER
<b>MUUT KAUPUNGIT - ÖVRIGA STÄDER</b>	A 35299	15037	10716	4543	93	2187	531	101	68	1348	664	84	1227	7
B 31092	10927	6620	2227	93	1535	493	90	78	639	629	88	1229	6	
C 8,5	8,4	10,3	7,8	6,5	19,5	2,2	14,4	9,0	4,7	9,5	17,0	7,1	-	
D 2,6	6,6	10,3	10,9	1,1	18,1	8,3	1,1	2,6	13,3	0,2	-	1,2	-	
E 11,1	12,9	16,5	20,2	12,9	16,1	31,4	6,7	17,9	19,9	2,9	1,1	9,4	-	
F 15,8	13,2	13,0	15,1	9,7	10,7	20,5	8,9	10,3	17,7	6,2	-	16,1	16,7	
G 70,5	67,3	60,2	53,7	76,3	55,1	39,8	83,3	69,2	49,1	90,8	98,9	73,2	83,3	
H 20,1	41,6	22,6	23,4	22,6	18,9	38,5	5,6	59,0	46,5	10,8	-	51,5	83,3	
<b>MUUT KUNNAT - ÖVRIGA KOM- MUNER</b>	A 56080	20383	12770	5733	218	1562	539	217	58	2119	698	150	1945	9
B 52213	16470	8696	3269	182	1290	561	204	79	1210	711	204	2096	10	
C 7,0	6,8	8,7	7,6	2,2	11,8	3,7	31,4	10,1	6,2	10,5	11,8	4,3	10,0	
D 2,3	6,0	10,3	12,0	1,1	18,1	9,1	-	5,1	14,2	0,1	-	1,5	-	
E 9,4	10,6	15,4	18,5	11,5	20,2	22,5	1,5	13,9	16,5	4,5	0,5	6,3	-	
F 12,9	12,8	14,0	17,1	15,9	13,7	14,4	3,4	30,4	15,2	8,0	6,4	15,6	-	
G 75,4	70,6	60,3	52,4	71,4	48,1	54,0	95,1	50,6	54,0	87,3	93,1	76,6	100,0	
H 17,9	42,6	16,8	14,9	22,0	13,3	31,2	2,9	45,6	33,6	9,3	-	47,6	60,0	
<b>POHJOIS-SUOMI - NORRA FINLAND</b>	A 68215	28578	20044	9045	231	2610	701	263	158	2635	1232	331	2259	23
B 60792	20715	12405	3619	263	2250	563	282	151	1200	1411	444	2253	24	
C 7,8	8,2	10,0	7,4	4,6	20,0	4,3	21,3	6,6	4,6	10,8	14,0	4,5	-	
D 2,0	5,1	7,6	8,8	2,3	14,3	13,3	0,7	3,3	14,3	0,4	-	1,9	-	
E 9,6	12,2	16,1	20,4	10,6	28,0	26,3	1,4	13,2	20,9	2,1	-	8,1	-	
F 13,3	12,6	12,7	15,5	16,3	15,2	15,8	1,1	13,2	12,2	12,5	-	15,5	-	
G 75,1	70,2	63,6	55,3	70,7	42,6	44,6	96,8	70,2	52,6	84,9	100,0	74,5	100,0	
H 18,7	42,0	20,8	24,6	35,7	17,0	36,8	5,7	70,9	39,5	12,0	-	59,7	75,0	
<b>OULU-ULEÅBORG</b>	A 17730	7896	6234	3548	64	564	221	130	78	422	444	151	437	2
B 15722	5443	3814	1072	57	558	129	172	68	205	713	278	425	2	
C 10,5	12,4	14,9	9,6	1,8	31,7	7,0	25,6	5,9	2,4	12,3	18,0	5,2	-	
D 1,8	4,8	6,3	8,3	3,5	18,6	7,8	-	-	10,2	0,1	-	1,6	-	
E 11,1	11,9	13,4	18,3	15,8	33,0	16,3	-	22,1	12,7	2,1	-	12,2	-	
F 15,6	11,5	10,2	11,8	7,0	18,5	17,1	-	19,1	10,2	5,0	-	22,6	-	
G 71,5	71,8	70,1	61,7	73,7	29,9	58,9	100,0	58,8	66,8	92,7	100,0	63,5	100,0	
H 16,1	35,3	20,6	30,0	42,1	13,6	48,8	4,7	76,5	41,0	12,1	-	77,2	100,0	
<b>KAJAANI</b>	A 5085	2214	1604	576	7	426	51	19	13	188	128	5	162	1
B 4417	1545	938	252	8	272	56	15	16	72	119	5	156	1	
C 8,5	7,1	8,0	2,8	-	18,0	3,6	6,7	12,5	5,6	2,5	-	1,9	-	
D 2,4	6,8	10,1	10,7	-	13,6	28,6	-	6,3	12,5	0,8	-	0,6	-	
E 9,0	10,6	14,6	16,3	-	17,6	37,5	-	12,5	16,7	3,4	-	3,8	-	
F 15,8	9,8	7,7	5,2	-	11,4	12,5	13,3	6,3	15,3	3,4	-	11,5	-	
G 72,7	72,8	67,6	67,9	100,0	57,4	21,4	86,7	75,0	55,6	92,4	100,0	84,0	100,0	
H 20,9	50,4	30,8	38,1	75,0	33,8	7,1	-	93,8	47,2	5,0	-	65,4	100,0	
<b>ROVANIEMI</b>	A 3761	1833	1346	695	6	150	57	20	13	239	92	9	145	1
B 2790	868	455	130	8	101	24	17	8	68	50	5	110	1	
C 5,3	9,7	14,1	10,8	25,0	37,6	-	5,9	-	4,4	4,0	-	1,8	-	
D 1,1	3,3	6,2	10,0	-	8,9	12,5	-	37,5	-	-	-	0,9	-	
E 6,0	11,5	19,3	16,9	-	23,8	29,2	-	-	50,0	-	-	1,8	-	
F 8,4	17,3	18,2	28,5	12,5	16,8	20,8	-	-	16,2	2,0	-	20,9	-	
G 84,5	67,9	56,3	44,6	87,5	50,5	37,5	100,0	62,5	33,8	98,0	100,0	76,4	100,0	
H 19,6	54,7	31,2	25,4	75,0	5,9	54,2	5,9	37,5	85,3	12,0	-	53,6	-	
<b>MUUT KAUPUNGIT - ÖVRIGA STÄDER</b>	A 12453	6219	4635	1571	26	603	134	25	32	651	162	59	482	6
B 11376	4810	3207	829	31	648	122	24	30	273	161	37	537	7	
C 7,8	6,7	6,6	4,9	-	13,8	3,3	8,3	3,3	6,6	14,9	16,2	5,2	-	
D 2,8	5,9	8,0	7,4	6,5	17,1	9,0	4,2	-	19,4	1,2	-	2,8	-	
E 11,3	16,2	20,2	34,1	-	29,3	41,0	4,2	10,0	22,7	2,5	-	10,6	-	
F 15,5	15,4	15,9	23,3	35,5	16,8	23,8	-	16,7	19,4	5,6	-	19,6	-	
G 70,3	62,6	56,0	35,2	58,1	36,8	26,2	91,7	73,3	38,5	90,7	100,0	67,0	100,0	
H 20,0	38,5	20,5	26,9	58,1	14,8	44,3	20,8	73,3	44,3	18,0	-	64,1	71,4	
<b>MUUT KUNNAT - ÖVRIGA KOM- MUNER</b>	A 28986	10416	6225	2655	128	867	238	69	22	1135	406	107	1033	13
B 26487	8049	3991	1336	159	651	232	54	29	582	368	119	1025	13	
C 6,3	6,3	7,9	7,6	5,7	14,3	3,9	22,2	10,3	4,3	9,8	5,0	4,5	-	
D 1,8	4,6	8,2	9,5	1,3	8,8	15,1	1,9	3,4	15,3	0,5	-	1,9	-	
E 8,4	10,4	15,3	14,6	11,9	27,3	21,1	5,6	-	20,1	1,9	-	6,3	-	
F 11,1	11,7	13,1	14,4	17,0	12,0	11,2	1,9	3,4	8,6	34,5	-	10,5	-	
G 78,8	73,3	63,4	61,5	69,8	51,9	52,6	90,7	93,1	96,0	63,0	100,0	81,3	100,0	
H 19,2	45,5	17,7	16,2	25,2	16,7	31,5	3,7	51,7	30,4	11,7	-	50,0	76,9	

E = SYVLLISEKSI EPÄILLYT: 15-17-VUOT. - MISSTÄNKTA FÖR BROTT: 15-17-ÅRINGAR - SUSPECTED OF OFFENCES: 15-17 YEAR-OLD, ♀  
 F = SYVLLISEKSI EPÄILLYT: 18-20-VUOT. - MISSTÄNKTA FÖR BROTT: 18-20-ÅRINGAR - SUSPECTED OF OFFENCES: 18-20 YEAR-OLD, ♀  
 G = SYVLLISEKSI EPÄILLYT: 21-VUOT. JA VANHNEMMAT - MISSTÄNKTA FÖR BROTT: 21-ÅRINGAR OCH ÄLDRE  
 - SUSPECTED OF OFFENCES: 21 YEAR-OLD AND OLDER, ♀  
 H = SYVLLISEKSI EPÄILLYT: PÄIHTEDEN VAIKUTUKSEN ALAISENA OLLIET - MISSTÄNKTA FÖR BROTT: UNDER PÅVERKAN AV RUSMEDEL  
 - SUSPECTED OF OFFENCES: UNDER THE INFLUENCE OF INTOXICANTS, ♀

CODE		SIITÄ - DÄRAV - OF WHICH		SI-VEEL- LISYYS-RIKOK- WHICH	SIITÄ DÄRAV - OF WHICH	RIKOK-SET JULK. - VIRAN-OMAIS- VAST. MIEHEN VÄKIV. MOT- MYN- DIGHET OF- FENCES T.J. MAN AG. ASS. PUBLIC AN OF- AUTH.	SIITÄ DÄRAV - OF WHICH	LIIKEN-NEJUO- PUMUS- OF RIKOK- WHICH	SIITÄ DÄRAV - OF WHICH	PAIH-DERI- KOKSET RUSME- BROTT	SIITÄ DÄRAV - OF WHICH	LII- KENNE- RIKOK- SET TRAFIK- BROTT	PÄIHTY-MAASSA ASUVA I LAN- DET BOSTATT BE- FOLK- NING RESI- DENT POPU- LATION TAKEN INTO CUS- TODY					
8	549	107	264	32	247	60	15	689	98	396	1698	1475	1025	78	11	17000	17348	314989
9	533	124	262	33	251	49	9	698	104	398	1707	1484	1038	78	12	16959	.	.
11,1	5,6	5,6	9,5	6,1	7,6	-	-	8,9	9,6	3,3	3,0	2,8	6,2	20,5	8,3	8,2	.	.
-	1,5	-	1,1	3,0	1,2	-	-	0,7	-	-	0,4	0,4	0,8	-	-	0,4	.	.
-	11,3	7,3	12,2	3,0	5,6	4,1	-	7,4	5,8	7,0	4,9	5,2	21,2	5,1	-	9,3	.	.
-	19,3	12,1	18,3	9,1	11,2	10,2	-	13,0	18,3	14,8	11,5	11,5	14,4	9,0	16,7	17,0	.	.
100,0	67,9	80,6	68,3	84,8	82,1	85,7	100,0	78,8	76,0	78,1	83,2	83,0	63,7	85,9	83,3	73,3	.	.
66,7	70,4	68,5	49,6	12,1	8,8	65,3	77,8	66,5	78,8	89,7	95,4	99,8	45,9	2,6	16,7	2,2	.	.
25	883	164	307	68	440	102	36	859	191	386	3597	3125	1192	138	15	30045	12955	729698
27	1025	173	315	72	423	108	43	884	225	386	3608	3135	1256	149	16	30121	.	.
3,7	3,8	4,6	3,2	8,3	5,4	-	-	7,7	4,4	6,0	3,1	2,6	10,7	25,5	12,5	6,8	.	.
-	2,2	0,6	0,6	-	0,7	-	-	1,4	0,4	0,3	0,3	0,3	1,2	0,7	-	0,5	.	.
-	9,0	5,2	7,9	-	1,7	10,2	4,7	6,9	7,1	5,7	4,1	4,4	20,5	7,4	-	8,0	.	.
7,4	18,7	11,0	17,5	5,6	11,1	11,1	18,6	15,7	17,3	16,6	8,3	8,5	20,7	15,4	12,5	11,8	.	.
92,6	70,0	83,2	74,0	94,4	86,5	78,7	76,7	76,0	75,1	77,5	87,3	86,8	57,6	76,5	87,5	79,8	.	.
63,0	55,1	68,2	59,0	18,1	17,7	49,1	62,8	61,7	80,9	80,3	95,3	99,7	31,6	2,0	12,5	1,5	.	.
34	1243	210	295	65	359	97	46	1488	192	731	3216	2871	1756	201	151	33363	24403	617738
27	1248	216	289	63	354	83	39	1471	194	735	3188	2841	1777	194	149	33462	.	.
11,1	3,7	4,6	5,2	6,3	6,5	1,2	-	9,1	3,6	4,6	3,3	3,1	9,5	20,6	7,4	7,1	.	.
-	1,4	0,5	2,1	1,6	3,1	-	-	1,5	-	0,1	0,5	0,5	1,0	0,5	-	0,3	.	.
11,1	10,2	4,6	10,0	3,2	2,5	7,2	2,6	8,5	7,7	6,1	3,8	4,0	16,3	2,6	2,0	8,1	.	.
11,1	18,5	10,6	19,4	9,5	8,2	26,5	15,4	13,4	16,5	12,9	8,3	8,7	16,0	7,7	19,5	17,1	.	.
77,8	70,0	84,3	68,5	85,7	86,2	86,3	82,1	76,6	75,8	80,8	87,4	86,8	66,6	89,2	78,5	77,4	.	.
85,2	71,2	77,3	67,1	19,0	9,3	42,2	69,2	63,8	89,7	88,6	97,9	99,8	51,2	10,8	22,1	2,2	.	.
6	313	41	30	8	33	12	7	434	31	177	519	451	450	25	32	8382	5957	94869
6	301	46	29	7	30	10	5	432	35	177	526	458	450	25	32	8350	.	.
16,7	5,3	4,3	3,4	14,3	3,3	-	-	12,5	8,6	6,8	0,8	0,4	11,3	12,0	6,3	8,6	.	.
-	1,3	-	-	-	10,0	-	-	1,6	-	-	0,4	0,2	1,1	-	-	0,1	.	.
16,7	13,3	8,7	17,2	14,3	-	20,0	-	12,5	17,1	8,5	3,4	3,9	15,3	-	3,1	11,5	.	.
16,7	26,6	10,9	24,1	-	3,3	10,0	20,0	14,4	11,4	14,1	3,4	3,5	13,3	-	9,4	19,8	.	.
66,7	58,8	80,4	58,6	85,7	86,7	70,0	80,0	71,5	71,4	77,4	92,8	92,4	70,2	100,0	87,5	68,6	.	.
100,0	84,4	93,5	51,7	28,6	6,7	80,0	100,0	49,1	100,0	78,0	98,7	100,0	74,4	4,0	-	2,0	.	.
2	85	19	20	2	32	1	1	116	6	81	214	173	129	21	-	2536	2772	35018
2	82	18	20	1	31	1	1	116	6	81	214	173	132	24	-	2536	.	.
50,0	1,2	-	5,0	-	-	-	-	12,9	-	7,4	4,2	4,0	20,5	54,2	-	9,1	.	.
-	-	-	5,0	-	-	-	-	2,6	-	-	1,4	1,2	-	-	-	0,1	.	.
50,0	3,7	11,1	-	-	-	100,0	100,0	1,7	-	-	3,7	4,6	15,2	8,3	-	7,8	.	.
-	14,6	5,6	20,0	100,0	-	-	-	10,3	33,3	8,6	10,3	11,6	17,4	12,5	-	19,9	.	.
50,0	81,7	83,3	75,0	-	100,0	-	-	85,3	66,7	91,4	84,6	82,7	67,4	79,2	-	72,2	.	.
100,0	78,0	100,0	80,0	100,0	-	-	-	74,1	100,0	96,3	98,1	100,0	43,2	-	-	1,1	.	.
4	71	12	18	1	34	8	3	76	10	46	202	185	42	7	4	1789	2582	30759
1	46	12	11	1	35	6	2	67	7	44	209	190	40	4	5	1793	.	.
-	2,2	-	-	-	2,9	-	-	7,5	-	4,5	4,3	4,2	-	-	-	3,3	.	.
-	-	-	9,1	-	-	-	-	-	-	-	-	-	5,0	25,0	-	-	.	.
-	2,2	8,3	-	-	-	-	-	4,5	-	2,3	2,9	3,2	22,5	-	-	3,2	.	.
-	32,6	16,7	36,4	-	5,7	16,7	50,0	16,4	-	20,5	14,4	14,2	10,0	25,0	-	4,3	.	.
100,0	65,2	75,0	54,5	100,0	94,3	83,3	50,0	79,1	100,0	77,3	82,8	82,6	62,5	50,0	100,0	92,5	.	.
100,0	76,1	91,7	63,6	100,0	5,7	16,7	50,0	77,6	100,0	100,0	100,0	100,0	65,0	-	-	2,5	.	.
6	274	39	81	13	61	42	18	250	43	105	578	527	334	22	90	5552	5128	107870
5	313	44	85	14	67	38	18	252	44	107	570	519	333	20	87	5659	.	.
20,0	3,5	4,5	5,9	14,3	10,4	2,6	-	10,3	4,5	5,6	6,1	6,2	9,0	15,0	6,9	7,9	.	.
-	2,2	2,3	1,2	-	9,0	-	-	2,0	-	-	0,9	1,0	1,2	-	-	0,6	.	.
20,0	13,4	2,3	10,6	7,1	4,5	2,6	-	9,5	4,5	7,5	4,6	5,0	16,8	5,0	2,3	7,5	.	.
40,0	20,4	13,6	27,1	7,1	13,4	47,4	16,7	11,5	15,9	7,5	11,2	11,6	18,0	5,0	25,3	16,2	.	.
40,0	63,9	81,8	61,2	85,7	73,1	83,3	77,0	79,5	85,0	83,3	82,5	82,5	64,0	90,0	72,4	75,6	.	.
80,0	71,9	75,0	77,6	-	16,4	42,1	48,9	66,3	81,8	95,3	96,5	100,0	50,8	45,0	33,3	2,4	.	.
16	500	99	146	41	199	34	17	612	102	322	1703	1535	801	126	25	15104	7964	349222
13	506	96	144	40	191	28	13	604	102	326	1669	1501	822	121	25	15124	.	.
-	3,4	6,3	5,6	2,5	7,3	-	-	5,6	2,0	2,5	2,8	2,7	7,4	17,4	12,0	6,1	.	.
-	1,2	-	2,1	2,5	1,0	-	-	1,2	-	0,3	0,4	0,5	0,9	-	-	0,4	.	.
-	8,1	2,1	10,4	-	3,1	7,1	-	7,0	6,9	6,4	3,7	3,7	16,5	1,7	-	7,2	.	.
-	11,9	9,4	12,5	10,0	8,9	7,1	7,7	13,7	18,6	14,1	7,8	8,2	16,8	8,3	16,0	10,4	.	.
100,0	78,9	88,5	75,0	87,5	86,9	85,7	92,3	78,1	74,5	79,1	88,1	87,6	65,8	90,1	84,0	82,0	.	.
76,9	61,3	64,6	62,5	20,0	9,4	35,7	38,5	69,7	88,2	88,7	97,8	99,7	39,3	9,1	16,0	2,3	.	.

8. POLIISIN TIETOON TULLEET LUVATTA TUNKEUTUEN TEHOYT VARKAUDET, SHEKKIPETOKSET SEKÄ VÄÄRENNYSTEN KOHTEET SUURALAEEEN, KUNTAMUODON JA KUNNAN (YLI 30000 ASUKASTA) MUKAAN, 1982  
 TILLGREPPSBROTT EFTER OLOVLIGT INTRÄNG, CHECKBEDRÄGERIER SAMT FÖRFALSKNINGAR SOM KOMMIT TILL POLISENS KÄNNEDOM EFTER FÖREMÅL OCH STOROMRÅDE, KOMMUNTYP OCH KOMMUN (ÖVER 30000 INVÅNARE), 1982  
 THEFTS BY UNLAWFUL INTRUSION, CHECK FRAUDS AND FORGERY, BY OBJECT AND GEOGRAPHICAL REGION, TYPE OF MUNICIPALITY AND MUNICIPALITY (OVER 30000 INHABITANTS) . OFFENCES KNOWN TO THE POLICE , 1982

KOKO MAA - HELA LANDET - WHOLE COUNTRY	VAR- KAUS- RIKOK- SET	LUVATTA GENOM OLOVL. COMM. THR.	TUNKEUTUEN INTRÄNG UNLAWFUL INTRUSION	TEHOYT BEGÄNGNA INTRUSION	MYYMÄ- LÄVAR- KAUS JA -NÄPIS- TYS	PETOS BEDRÄGERI FRAUD	VÄÄRENTÄMINEN FÖRFALSKNING FORGERY	MUUN YKSIT. ASIA- KIRJAN AV EN- SKILD HANDL. FORGERY OF. OTH. PRIVATE DOCUM.	VÄÄRÄN MERK. AIHEUTT, YL-REK, ORSAK. NAN TILL ORIKT. HANDL. FORG- ERY OF OTHER REGIST. PUBLIC CAUSING DOCUM. OF PUBL. DOCUM.	MUUN JULK. ASIAK. AV AN- NAN OFFENT. FORG- ERY OF PUBLIC CAUSING DOCUM. OF PUBL. DOCUM.			
SUURALAUE - STOROMRÅDE - GEOGRAPHICAL REGION	TILL- GREPPS- BROTT I THEFT OF-	ASUN- NOSTA I BO- STAD FROM DMELL- ING	LIIK- KEESTÄ I AF- FÄRS- LOKAL FROM BUSI- NESS PREM- ISES	NOOTT. AJONEU- VOSTA I MOTOR FROM MOTOR VEHICLE	MUUSTA I ANNAT FROM OTHER	STÖLO O- SUMMA -SNAT- TERI SHOP LIFT- ING	YHTEEN- SÄ SUMMA TOTAL	SHEKKI- PETOS CHECK- BEDRÄ- GERI CHECK FRAUD	YHTEEN- SÄ SUMMA TOTAL	SHEKIN AV CHECK CHECK FORG- ERY	MUUN YKSIT. ASIA- KIRJAN AV EN- SKILD HANDL. FORGERY OF. OTH. PRIVATE DOCUM.	VÄÄRÄN MERK. AIHEUTT, YL-REK, ORSAK. NAN TILL ORIKT. HANDL. FORG- ERY OF OTHER REGIST. PUBLIC CAUSING DOCUM. OF PUBL. DOCUM.	MUUN JULK. ASIAK. AV AN- NAN OFFENT. FORG- ERY OF PUBLIC CAUSING DOCUM. OF PUBL. DOCUM.
KOKO MAA - HELA LANDET - WHOLE COUNTRY	114783	7478	8870	12191	10412	20278	19091	3651	8034	3497	3922	68	456
KAUPUNGIIT - STÄDER - URBAN MUNICIPALITIES	92847	4569	7261	9843	8344	19067	17336	3559	7351	3371	3451	63	421
MUUT KUNNAT - ÖVRIGA KOMMUNER- RURAL MUNICIPALITIES	21936	2909	1609	2348	2068	1211	1755	92	683	126	471	5	35
PÄÄKAUPUNKISEUTU - HUVUDSTADS- REGIONEN	26513	1082	1694	3661	2338	5993	7460	2047	3572	1611	1653	34	274
HELSINKI-HELSINGFORS	19165	451	1364	2192	1767	5058	6529	1684	3027	1529	1250	32	216
ESPOO-ESBO	3343	269	208	633	342	281	350	147	278	16	244	-	18
VANTAA-VANDA	3857	361	314	828	223	645	574	216	265	66	157	2	40
KAUNIAINEN-GRANKULLA	148	1	8	8	6	9	7	-	2	-	2	-	-
ETELÄ-SUOMI - SÖDRA FINLAND	50100	4028	3825	4793	3995	8572	7990	1076	2408	952	1273	13	115
TAMPERE-TAMMERFORS	5837	197	444	616	590	1020	1046	383	556	150	377	-	22
TURKU-ÅBO	7430	584	582	507	222	1846	3987	304	414	166	226	3	19
LAHTI	3998	248	203	327	273	1009	602	85	385	158	216	1	10
PORI-BJÖRNEBORG	2259	100	129	179	241	451	189	-	44	12	24	1	7
KOTKA	3818	143	231	350	129	1638	235	3	76	27	47	2	-
LAPPEENRANTA-VILLMANSTRAND	1488	97	188	63	120	142	169	90	106	88	16	-	2
HÄMEELINNA-TAVASTEMUS	1177	77	103	94	89	188	159	50	90	63	26	1	-
HYVINKÄÄ-HYVINGE	944	84	61	151	70	155	69	11	52	27	24	-	1
IMATRA	702	49	111	65	9	112	85	-	15	-	11	-	4
KOUVOLA	795	60	77	70	142	131	61	9	76	48	9	1	3
RAUMA-RAUMO	1257	27	97	79	117	303	56	1	33	14	14	1	4
MUUT KAUPUNGIIT - ÖVRIGA STÄDER	9763	642	779	1056	980	1120	684	113	325	139	142	1	34
MUUT KUNNAT - ÖVRIGA KOM- MUNER	10632	1720	820	1236	1013	457	648	27	236	60	141	2	9
AHVENANMAA - ÅLAND	537	66	38	48	45	31	43	9	5	3	-	-	-
MAARIAHAMINA-MARIEHAMN	396	29	34	31	37	30	40	8	3	3	-	-	-
MUUT KUNNAT - ÖVRIGA KOM- MUNER	141	37	4	17	8	1	3	1	2	-	-	-	-
VÄLI-SUOMI - MELLERSTA FINLAND	25747	1589	2274	2163	3075	4136	2366	355	1348	524	740	18	42
KUOPIO	2374	140	246	270	1320	398	251	30	107	62	41	1	-
JYVÄSKYLÄ	2426	64	191	195	252	656	349	133	236	128	102	5	1
VAASA-VASA	3420	123	185	172	138	911	148	23	59	36	17	-	2
JOENSUU	1973	46	99	130	60	459	173	35	233	58	175	-	-
KOKKOLA-KARLEBY	1218	73	125	88	29	184	83	-	34	17	10	-	5
MUUT KAUPUNGIIT - ÖVRIGA STÄDER	6823	384	881	675	536	1059	664	72	337	190	117	10	18
MUUT KUNNAT - ÖVRIGA KOM- MUNER	7513	759	547	633	740	469	698	62	342	33	278	2	16
POHJOIS-SUOMI - NORRA FINLAND	11886	713	839	1526	959	1546	1232	164	701	407	256	3	25
OULU-ULEÅBORG	4176	70	240	367	276	562	444	103	399	292	96	2	9
KAJAANI	1009	25	90	103	78	261	128	35	82	56	23	-	3
ROVANIEMI	851	45	62	185	41	102	92	2	45	5	36	-	1
MUUT KAUPUNGIIT - ÖVRIGA STÄDER	2200	180	209	409	257	337	162	22	72	21	49	-	2
MUUT KUNNAT - ÖVRIGA KOM- MUNER	3650	393	238	462	307	284	406	2	103	33	52	1	10

9. POLIISIN TIE TOON TULLUT KUOLEMANTUOTTAMUS JA RUUMIINVAMMAN TAI SAIRAUDEN TUOTTAMUS SUURALUEEN, KUNTAMUODON JA KUNNAN (YLI 30000 ASUKASTA) MUKAAN, 1982.  
DÖDSVÄLLANDE OCH VÄLLANDE AV KRÖPPSSKADA ELLER SJUKDOM SOM KOMMIT TILL POLISENS KÄNNEDOM EFTER STOROMRÅDE, KOMMUNTYP OCH KOMMUN ( ÖVER 30000 INVÄNARE), 1982  
INVOLUNTARY MANSLAUGHTER AND NEGLIGENT CAUSING OF BODILY INJURY OR ILLNESS KNOWN TO THE POLICE BY GEOGRAPHICAL REGION, TYPE OF MUNICIPALITY AND MUNICIPALITY (OVER 30000 INHABITANTS), 1982

KOKO MAA - HELA LANDET - WHOLE COUNTRY	SUURALUE - STOROMRÅDE - GEOGRAPHICAL REGION	KUNTAMUOTO - KOMMUNTYP - TYPE OF MUNICIPALITY	KUNTA - KOMMUN - MUNICIPALITY	KUOLEMANTUOTTAMUS AIHEUTUNUT DÖDSVÄLLANDE FÖRANLETT AV INVOLUNTARY MANSLAUGHTER ARISING FROM					RUUMIIN VAMMAN VÄLLANDE AV KRÖPPSSKADA ELLER SJUKDOM FÖR- TAI SAI ANLETT AV - NEGLIGENT CAUSING OF BODILY INJURY OR ILLNESS ARISING FROM				
				PAHOIN- PITE- NEJUO- NERI- TURV. RIKOK- KOKSES- VÄLLAN- PITE- NEJUO- NERI- TURV. RIKOK- KOKSES- LYSTÄ PUMUK- KOK- LAKI- SESTA TA TAI DE AV LYSTÄ PUMUK- KOK- LAKI- SESTA TA TAI MISS- SESTA SESTA RIK. ANNAT EI TIE- KROPPS- MISS- SESTA SESTA RIK. ANNAT EI TIE- HANDEL TRAFIK- TRAFIK- BROTT BROTT TOA RI- SKADA HANDEL TRAFIK- TRAFIK- BROTT BROTT TOA RI- AS- FYLLE- BROTT MOT LA- OTHER KOKSES- ELLER AS- SJUKDOM SAULT RI TRAF- GEN UM OF- DRUNK- EN OF- I AR- FENCE BETE OFFENCE AGAINST THE LABOUR SAFETY ACT	FIK- BROTT MOT LA- OTHER KOKSES- ELLER AS- SJUKDOM SAULT RI TRAF- GEN UM OF- DRUNK- EN OF- I AR- FENCE BETE OFFENCE AGAINST THE LABOUR SAFETY ACT	FIK- BROTT MOT LA- OTHER KOKSES- ELLER AS- SJUKDOM SAULT RI TRAF- GEN UM OF- DRUNK- EN OF- I AR- FENCE BETE OFFENCE AGAINST THE LABOUR SAFETY ACT	FIK- BROTT MOT LA- OTHER KOKSES- ELLER AS- SJUKDOM SAULT RI TRAF- GEN UM OF- DRUNK- EN OF- I AR- FENCE BETE OFFENCE AGAINST THE LABOUR SAFETY ACT	FIK- BROTT MOT LA- OTHER KOKSES- ELLER AS- SJUKDOM SAULT RI TRAF- GEN UM OF- DRUNK- EN OF- I AR- FENCE BETE OFFENCE AGAINST THE LABOUR SAFETY ACT	FIK- BROTT MOT LA- OTHER KOKSES- ELLER AS- SJUKDOM SAULT RI TRAF- GEN UM OF- DRUNK- EN OF- I AR- FENCE BETE OFFENCE AGAINST THE LABOUR SAFETY ACT	FIK- BROTT MOT LA- OTHER KOKSES- ELLER AS- SJUKDOM SAULT RI TRAF- GEN UM OF- DRUNK- EN OF- I AR- FENCE BETE OFFENCE AGAINST THE LABOUR SAFETY ACT	FIK- BROTT MOT LA- OTHER KOKSES- ELLER AS- SJUKDOM SAULT RI TRAF- GEN UM OF- DRUNK- EN OF- I AR- FENCE BETE OFFENCE AGAINST THE LABOUR SAFETY ACT	FIK- BROTT MOT LA- OTHER KOKSES- ELLER AS- SJUKDOM SAULT RI TRAF- GEN UM OF- DRUNK- EN OF- I AR- FENCE BETE OFFENCE AGAINST THE LABOUR SAFETY ACT	FIK- BROTT MOT LA- OTHER KOKSES- ELLER AS- SJUKDOM SAULT RI TRAF- GEN UM OF- DRUNK- EN OF- I AR- FENCE BETE OFFENCE AGAINST THE LABOUR SAFETY ACT
404	30	39	268	15	25	27	3368	258	250	2669	52	97	42
198	22	19	133	4	14	6	2169	132	132	1794	35	58	18
206	8	20	135	11	11	21	1199	126	118	875	17	39	24
52	10	4	32	-	3	1	779	25	40	684	3	24	3
37	10	5	18	-	3	1	607	22	20	543	1	19	2
6	-	-	6	-	-	-	42	3	2	35	1	1	-
9	-	1	8	-	-	-	129	-	18	106	1	4	-
-	-	-	-	-	-	-	1	-	-	-	-	-	1
174	13	14	118	8	9	12	1289	131	107	987	15	33	16
10	3	-	6	-	1	-	93	2	2	79	1	9	-
9	1	-	5	-	3	-	82	3	6	69	1	3	-
7	3	1	3	-	-	-	31	1	1	27	-	2	-
1	-	-	1	-	-	-	47	-	-	43	-	-	4
1	-	-	-	-	-	1	30	-	7	23	-	-	-
4	-	-	3	1	-	-	49	-	3	42	1	3	-
1	-	-	1	-	-	-	14	1	2	11	-	-	-
4	-	1	3	-	-	-	44	-	4	38	-	1	1
1	-	-	1	-	-	-	15	3	1	10	-	1	-
4	-	-	4	-	-	-	14	-	2	12	-	-	-
1	-	1	-	-	-	-	10	-	2	8	-	-	-
34	3	3	25	1	2	-	304	52	24	217	4	4	3
97	3	8	66	6	3	11	556	69	53	408	8	10	8
-	-	-	-	-	-	-	6	-	-	-	-	-	6
-	-	-	-	-	-	-	2	-	-	-	-	-	2
-	-	-	-	-	-	-	4	-	-	-	-	-	4
113	4	13	73	5	8	10	935	77	86	718	19	29	6
7	1	-	6	-	-	-	14	1	-	12	1	-	-
1	-	-	1	-	-	-	37	1	7	23	1	5	-
2	-	-	2	-	-	-	102	15	-	87	-	-	-
2	-	2	-	-	-	-	82	1	7	49	4	1	-
1	-	-	1	-	-	-	13	-	-	12	-	-	1
32	-	2	23	1	3	3	247	13	16	207	6	5	-
68	3	9	40	4	5	7	440	46	56	308	7	18	5
65	3	6	45	2	5	4	359	25	17	280	15	11	11
8	-	2	5	-	-	1	33	2	2	25	-	-	4
2	-	1	-	-	1	-	32	-	2	24	6	-	-
1	1	-	-	-	-	-	34	-	1	32	1	-	-
13	-	-	11	1	1	-	61	12	3	40	6	-	-
41	2	3	29	1	3	3	199	11	9	159	2	11	7

10. POLIISIN TIETOODN TULLEET LIIKENNERIKOKSET JA ERÄITÄ NIIDEN TEKOTAPAAN LIITTYVIÄ TIETOJA SUURALUEEN, KUNTAMUODON JA KUNNAN (YLI 30000 ASUKASTA) MUKAAN, 1982  
 TRAFIKBRUTT SOM KOMMIT TILL POLISENS KÄNNEDOM OCH VISSA UPPGIFTER OM HUR BROTTEN BEGÄTTS EFTER STOROMRÅDE, KOMMUNTYP OCH KOMMUN (ÖVER 30000 INVÄNARE), 1982  
 TRAFFIC OFFENCES KNOWN TO THE POLICE AND SOME DATA ON HOW THE OFFENCES WERE COMMITTED BY GEOGRAPHICAL REGION, TYPE OF MUNICIPALITY AND MUNICIPALITY (OVER 30000 INHABITANTS), 1982

KOKO MAA - HELA LANDET - WHOLE COUNTRY SUURALUE - STOROMRÅDE - LARGE REGION KUNTAMUOTO - KOMMUNTYP - TYPE OF MUNICIPALITY KUNTA - KOMMUN - MUNICIPALITY	LIIKENNERIKOKSET - TRAFIKBRUTT - TRAFFIC OFFENCES			LIIKENTEEN VAARANTAMI- MEN JA LI- KENNEPAKO ÄVENTYR- AV TRAFIKSÄK- OCH SMIT- NING CARELESSNESS IN TRAFFIC AND 'HIT- AND-RUN'	TÖRKEÄ LII- KENTEEN VAARANTAMI- NEN GROVT ÄVEN- TYRANDE AV TRAFIK- SÄKERHETEN RECKLESS- NESS IN TRAFFIC	AJUKORTITTA AJO KÖRNING UTAN KÖR- KORT DRIVING WITHOUT A LICENCE	LIIKENNE- RIKKOMUS TRAFIK- FÖRSEELSE TRAFFIC INFRAC- TION	LIIKENNEJUO- PUMUS MOTO- RITTOHALLA AJONEUVOLLA TRAFIKFYLLERI VID FRAMFÖR- ANDE AV MOTOR- LÖST FÖRDOM DRUNKEN DRIVING IN NON-MOTOR VEHICLE
	YHTEENSÄ SUMMA TOTAL	NOPEUSAJA- RIKKOMINEN FARTBE- GRÄNSNING- ÖVERSKRID- NING EXCEEDING THE SPEED LIMITS	EPÄKUNTOI- SEN AJONEU- VON KÄYTTÖ ANV. AV ICKE TRAFIKDUG- LIGT FÖRDOM USE OF THE DEFECTIVE VEHICLE					
KOKO MAA - HELA LANDET - WHOLE COUNTRY	223189	87836	15187	116447	914	11044	93195	1589
KAUPUNGIT - STÄDER - URBAN MUNICIPALITIES	136571	48761	8523	69288	491	6656	58989	1147
MUUT KUNNAT - ÖVRIGA KOMMUNER RURAL MUNICIPALITIES	86618	39075	6664	47159	423	4388	34206	442
PÄÄKAUPUNKISEUTU - HUVUDSTADS- REGION	31676	13200	1943	14026	108	1369	16004	169
HELSINKI-HELSINGFORS	18818	7082	795	8849	57	862	8931	119
ESPOO-ESBO	4646	2386	186	3378	3	111	1147	7
VANTAA-YANDA	8113	3707	957	1738	47	395	5890	43
KAUNIAINEN-GRANKULLA	99	25	5	61	1	1	36	-
ETELÄ-SUOMI - SÖDRA FINLAND	96330	40116	6921	50348	409	5018	40001	554
TAMPERE-TAMMERFORS	5776	1997	325	3315	16	148	2270	27
TURKU-ÅBO	8192	3100	387	4862	33	611	2625	61
LAHTI	4224	1089	185	1681	39	403	2084	17
PORI-BJÖRNEBORG	2836	1064	203	1132	21	130	1532	21
KOTKA	2578	646	198	1144	12	63	1351	8
LAPPEENRANTA-VILLMANSTRAND	1976	437	239	393	6	105	1438	34
HÄMEELINNA-TAVASTEHUS	2325	626	129	425	4	90	1785	21
HYVINKÄÄ-HYVINGE	1284	444	104	268	2	110	896	8
IMATRA	1295	487	136	704	1	107	475	8
KOUVOLA	1717	567	185	1212	5	56	434	10
RAUMA-RAUMO	1249	305	56	940	4	91	193	21
MUUT KAUPUNGIT - ÖVRIGA STÄDER	21680	8508	1568	10992	87	1049	9375	177
MUUT KUNNAT - ÖVRIGA KOM- MUNER	41198	20846	3206	23280	179	2055	15543	141
AHVENANMAA - ÅLAND	638	57	36	305	7	37	282	7
MAARIANHAMINA-MARIEHAMN	367	11	23	160	2	16	182	7
MUUT KUNNAT - ÖVRIGA KOM- MUNER	271	46	13	145	5	21	100	-
VÄLI-SUOMI - NELLERSTA FINLAND	61182	23709	4591	34136	276	2960	23280	530
KUOPIO	3264	1240	181	2095	11	125	1003	30
JYVÄSKYLÄ	3095	555	174	1294	6	99	1688	8
VAASA-VASA	3221	1202	177	2708	15	155	325	18
JOENSUU	2785	777	122	1332	6	65	1319	63
KOKKOLA-KARLEBY	1772	504	93	373	7	120	1242	30
MUUT KAUPUNGIT - ÖVRIGA STÄDER	17000	6555	1419	10103	56	855	5790	196
MUUT KUNNAT - ÖVRIGA KOM- MUNER	30045	12876	2425	16231	175	1541	11913	185
POHJOIS-SUOMI - NORRA FINLAND	33363	10754	1696	17632	114	1660	13628	329
OULU-ULEÅBORG	8382	2629	209	5561	24	309	2352	136
KAJAANI	2536	1015	162	212	4	148	2145	27
ROVANIEMI	1789	417	82	1555	8	78	144	4
MUUT KAUPUNGIT - ÖVRIGA STÄDER	5552	1386	223	2801	14	354	2337	46
MUUT KUNNAT - ÖVRIGA KOM- MUNER	15104	5307	1020	7503	64	771	6650	116

11. POLIISIN TIETOODN TULLEET PÄIHDERIKOKSET JA NIIDEN TAPAHTUMAKERRAT SUURALUEEN, KUNTAMUODON JA KUNNAN (YLI 30000 ASUKASTA) MUKAAN, 1982  
 RUSMEDELSBROTT SOM KOMMIT TILL POLISENS KÄNNEOOD OCH ANTAL HÄNDELSER EFTER STOROMRÅDE, KOMMUNTYP OCH KOMMUN (ÖVER  
 30000 INVÅNARE), 1982  
 INTOXICANT OFFENCES KNOWN TO THE POLICE AND THE NUMBER OF INCIDENTS BY GEOGRAPHICAL REGION, TYPE OF MUNICIPALITY AND MUNICI-  
 PALITY (OVER 30000 INHABITANTS), 1982

A = TILASTOIDUT RIKOKSET  
 REDOVISADE BROTT  
 REPORTED OFFENCES

B = TAPAHTUMAKERRAT  
 ANTAL HÄNDELSER  
 NUMBER OF INCIDENTS

		ALKOHOLILAKIRIKOKSET BROTT MOT ALKOHOLLAGEN OFFENCES AGAINST THE ALCOHOLIC BEVERAGES ACT						HUUMAUSAINEIKOKSET NARKOTIKABROTT NARCOTIC OFFENCES						
		YHTEEN- SÄ SUMMA TOTAL	LUVATON- VALMIS- TUS LOVLIG TILL- VERK- NING ILLICIT DISTIL- LATION	LUVATON- MYNTI OVLIG FÖRSÄLJ- NING ILLICIT SALE	LUVATON- TUONTI OVLIG INFÖR- SEL ILLICIT IMPORT	LUVATON- HALLUS- MINEN SÄPITO JÄTUS OVLIG INNEHÄV- NING OVLIG TRAN- SPORT ILLICIT SESSION AND CARRY- ING	LUVATON- HALLUS- MINEN SÄPITO JÄTUS OVLIG INNEHÄV- NING OVLIG TRAN- SPORT ILLICIT SESSION AND CARRY- ING	NAUTTI- MÄN LA INTA- GANDE PÄ ALL- MÄN PLATS SUNING LIC PUB- ALCOH- BEVER- AGES ACT	MUUT ALKOHO- LILAKI- RIKOK- SET ÖVRIGA BROTT MOT AL- KOHOL- LIG OTHER FENCES AG. THE ALCOH- BEVER- AGES ACT	YHTEEN- SÄ SUMMA TOTAL	HUUMAUS- AINERI- KOS NARKO- TIKA- BROTT OF- FENCES AG. THE NAR- COTIC DRUGS ACT	TÖRKEÄ- HUUMAUS- KULJE- TUS SERIOUS OF- FENCES AG. THE NAR- COTIC DRUGS ACT	SALA- KULJE- TUS SMUG- GLING	TÖRKEÄ- SALA- KULJE- TUS SMUG- GLING
KOKO MAA - HELA LANDET - WHOLE COUNTRY	A	13042	716	1511	201	3327	6844	443	1481	1325	21	100	21	14
	B	95650	2709	81852	404	3373	6844	468	20412	19149	1111	103	33	16
KAUPUNGIT - STÄDER - URBAN MUNICIPALITIES	A	10086	208	1155	144	1973	6362	244	1344	1211	21	88	21	3
	B	88624	623	79072	347	1976	6362	244	19534	18296	1111	91	33	3
MUUT KUNNAT - ÖVRIGA KOMMUNER RURAL MUNICIPALITIES	A	2956	508	356	57	1354	482	199	137	114	-	12	-	11
	B	7026	2086	2780	57	1397	482	224	878	853	-	12	-	13
PÄÄKAUPUNKISEUTU - HUVUDSTADS- REGIONEN	A	3549	28	397	114	564	2394	52	736	675	12	40	9	-
	B	46210	80	43006	114	564	2394	52	16242	15092	1090	40	20	-
HELSINKI-HELSINGFORS	A	2868	17	349	14	474	1972	42	550	501	10	31	8	-
	B	41640	30	39108	14	474	1972	42	12060	11520	490	31	19	-
ESPOO-ESBO	A	97	4	5	-	37	46	5	103	101	2	-	-	-
	B	926	34	804	-	37	46	5	2618	2018	600	-	-	-
VANTAA-VANDA	A	562	7	42	100	51	357	5	77	67	-	9	1	-
	B	3622	16	3093	100	51	357	5	1436	1426	-	9	1	-
KAUNIAINEN-GRANKULLA	A	22	-	1	-	2	19	-	6	6	-	-	-	-
	B	22	-	1	-	2	19	-	128	128	-	-	-	-
ETELÄ-SUOMI - SÖDRA FINLAND	A	4632	168	585	62	1319	2317	181	358	307	8	25	12	6
	B	36866	394	32576	66	1332	2317	181	2080	2015	20	26	13	6
TAMPERE-TAMMERFORS	A	839	13	66	-	159	600	1	12	10	1	1	-	-
	B	11665	123	10782	-	159	600	1	71	60	10	1	-	-
TURKU-ÅBO	A	665	4	98	-	139	422	2	154	123	5	14	12	-
	B	11584	25	10996	-	139	422	2	301	265	8	15	13	-
LAHTI	A	339	4	122	1	37	160	15	4	4	-	-	-	-
	B	5815	4	5598	1	37	160	15	5	5	-	-	-	-
PORI-BJÖRNEBORG	A	201	7	45	-	25	124	-	6	5	-	1	-	-
	B	201	7	45	-	25	124	-	6	5	-	1	-	-
KOTKA	A	179	7	18	9	48	96	1	17	17	-	-	-	-
	B	965	13	791	13	51	96	1	186	186	-	-	-	-
LAPPEENRANTA-VILLMANSTRAND	A	118	2	7	-	25	84	-	33	32	-	1	-	-
	B	648	7	552	-	25	84	-	121	120	-	1	-	-
HÄMEENLINNA-TAVASTEHUS	A	154	-	6	-	27	114	7	18	18	-	-	-	-
	B	154	-	6	-	27	114	7	38	38	-	-	-	-
HYVINKÄÄ-HYVINGE	A	78	-	26	-	18	29	5	6	6	-	-	-	-
	B	78	-	26	-	18	29	5	31	31	-	-	-	-
IMATRA	A	49	1	7	-	20	20	1	2	1	1	-	-	-
	B	90	1	48	-	20	20	1	2	1	1	-	-	-
KOUVOLA	A	102	-	3	-	27	55	17	3	3	-	-	-	-
	B	102	-	3	-	27	55	17	3	3	-	-	-	-
RAUMA-RAUMU	A	111	6	21	-	51	32	1	2	1	-	-	-	1
	B	2195	11	2100	-	51	32	1	2	1	-	-	-	1
MUUT KAUPUNGIT - ÖVRIGA STÄDER	A	795	28	74	8	191	452	42	40	31	1	6	-	2
	B	1032	33	306	8	191	452	42	521	512	1	6	-	2
MUUT KUNNAT - ÖVRIGA KOM- MUNER	A	1002	96	92	44	552	129	89	61	56	-	2	-	3
	B	2337	170	1343	44	562	129	89	793	788	-	2	-	3
AHVENANMAA - ÅLAND	A	8	-	1	1	2	3	1	144	138	-	6	-	-
	B	8	-	1	1	2	3	1	150	143	-	7	-	-
MÄÄRIANHAMINA-MARIEHAMN	A	7	-	1	1	2	3	-	108	102	-	6	-	-
	B	7	-	1	1	2	3	-	110	103	-	7	-	-
MUUT KUNNAT - ÖVRIGA KOM- MUNER	A	1	-	-	-	-	-	1	36	36	-	-	-	-
	B	1	-	-	-	-	-	1	40	40	-	-	-	-



11. (JATK. - FORTS. - CONT.)

A = TILASTOIDUT RIKOKSET  
REDOVISADE BROTT  
REPORTED OFFENCES

B = TAPAHTUMAKERRAT  
ANTAL HÄNDELSE  
NUMBER OF INCIDENTS

		ALKOHOLILAKIRIKOKSET BROTT MOT ALKOHOLLAGEN OFFENCES AGAINST THE ALCOHOLIC BEVERAGES ACT							HUUMAUSAINERIKOKSET NARKOTIKABROTT NARCOTIC OFFENCES					
		YHTEEN- SÄ SUMMA TOTAL	LUVATON VALMIS- TUS OLOVLIG TILL- VERK- NING ILLICIT DISTIL- LATION	LUVATON MYNTI FÖRSÄLJ- NING ILICIT SALE	LUVATON MAAHAN- TUONTI OLOVLIG INFÖR- SEL ILICIT IMPORT	LUVATON HALLUS- SAPITO JA KUL- JETUS OLOVL. INNEHAV- LIG TRANS- PORT ILLICIT POS- SESSION AND CARRY- ING	NAUTTI- MINEN YLEIS- LA INTA- GANDE PÄ ALL- MÄN KOMOLL. OTHER OF- FENCES IN PUB- LIC ALCOH- BEVER- AGES ACT	MUUT ALKOHOL- LILAKI- RIKOK- SET ÖVRIGA BROTT NOT AL- COHOL- OTHER OF- FENCES AG. THE ALCOH- BEVER- AGES ACT	YHTEEN- SÄ SUMMA TOTAL	HUUMAUS- AINERI- KOS NARKO- TIKA- BROTT OF- FENCES AG. THE NAR- COTIC DRUGS ACT	TÖRKEÄ HUUMAUS- AINERI- KOS NARKO- TIKA- BROTT OF- FENCES AG. THE NAR- COTIC DRUGS ACT	SALA- KULJE- TUS SMUGG- LING SERI- OUS OF- FENCES AG. THE NAR- COTIC DRUGS ACT	TÖRKEÄ SALA- KULJE- TUS SMUGG- LING SERI- OUS OF- FENCES AG. THE NAR- COTIC DRUGS ACT	HUUMA- USAINE- RIKKO- MUS NARKO- TIKA- FOR- SEELSE OF- FENCES AGAINST THE NAR- COTIC DRUGS ACT
VÄLI-SUOMI-MELLERSTA FINLAND	A	3248	301	327	1	973	1512	134	92	82	-	4	-	6
	B	7322	593	4092	1	989	1512	135	179	167	-	4	-	8
KUGPIO	A	177	16	39	-	23	95	4	20	18	-	2	-	-
	B	1750	50	1578	-	23	95	4	97	95	-	2	-	-
JYVÄSKYLÄ	A	203	4	38	-	56	105	-	6	6	-	-	-	-
	B	1427	81	1185	-	56	105	-	11	11	-	-	-	-
VAASA-VASA	A	297	6	8	1	44	238	-	26	26	-	-	-	-
	B	301	10	8	1	44	238	-	26	26	-	-	-	-
JOENSUU	A	264	2	15	-	25	217	5	-	-	-	-	-	-
	B	383	2	134	-	25	217	5	-	-	-	-	-	-
KOKKOLA-KARLEBY	A	116	3	11	-	25	63	14	14	12	-	2	-	-
	B	137	3	32	-	25	63	14	14	12	-	2	-	-
MUUT KAUPUNGIT - ÖVRIGA STÄDER	A	1014	46	78	-	266	583	41	11	11	-	-	-	-
	B	1189	117	182	-	266	583	41	11	11	-	-	-	-
MUUT KUNNAT - ÖVRIGA KOM- MUNER	A	1177	224	138	-	534	211	70	15	9	-	-	-	6
	B	2135	330	973	-	550	211	71	20	12	-	-	-	8
POHJOIS-SUOMI - NORRA FINLAND	A	1605	219	201	23	469	618	75	151	123	1	25	-	2
	B	5244	1642	2177	222	486	618	99	1761	1732	1	26	-	2
OULU-ULEÅBORG	A	418	8	25	1	102	277	5	32	31	-	1	-	-
	B	927	27	316	200	102	277	5	618	616	-	2	-	-
KAJAANI	A	129	1	21	-	37	66	4	-	-	-	-	-	-
	B	294	1	186	-	37	66	4	-	-	-	-	-	-
ROVANIEMI	A	38	1	7	-	6	22	2	4	4	-	-	-	-
	B	38	1	7	-	6	22	2	4	4	-	-	-	-
MUUT KAUPUNGIT - ÖVRIGA STÄDER	A	244	21	22	9	56	111	25	90	75	1	14	-	-
	B	1432	27	1204	9	56	111	25	1114	1099	1	14	-	-
MUUT KUNNAT - ÖVRIGA KOM- MUNER	A	776	188	126	13	268	142	39	25	13	-	10	-	2
	B	2553	1586	464	13	285	142	63	25	13	-	10	-	2

12. PÄIHITYKSEN TAKIA SÄILÖNDÖTETUT, IKÄ JA SUKUPUOLI SUURALUEEN, KUNTAMUOTOON JA KUNNAN (YLI 30000 ASUKASTA) MUKAAN, 1982  
 BERUSADE SOM TAGITS I FÖRVAR, DERAS ÅLDER OCH KÖN EFTER STOROMRÅDE, KOMMUNTYP OCH KOMMUN (ÖVER 30000 INVÄNARE), 1982  
 INDICATED PERSONS TAKEN INTO CUSTODY, THEIR AGE AND SEX BY GEOGRAPHICAL REGION, TYPE OF MUNICIPALITY AND MUNICIPALITY (OVER  
 30000 INHABITANTS), 1982

KOKO MAA - HELA LANDET - WHOLE COUNTRY SUURALUE - STOROMRÅDE - GEOGRAPHICAL REGION KUNTAMUOTO - KOMMUNTYP - TYPE OF MUNICIPALITY KUNTA - KOMMUN - MUNICI- PALITY	PÄIHITYKSEN TAKIA SÄILÖNDÖTETUT IKÄ, SUKUPUOLI - ÅLDER, KÖN - AGE, SEX											
	BERUSADE I FÖRVAR INTOXI- CATED PER- SONS TAKEN INTO CUS- TODY	ALLE 15 VUOTTA UNDER 15 ÅR UNDER 15 YEARS	YHTEENSÄ SUMMA TOTAL	NAISIA KVINNOR WOMEN	15 - 17 VUOTTA 15 - 17 ÅR 15 - 17 YEARS	YHTEENSÄ SUMMA TOTAL	NAISIA KVINNOR WOMEN	18 - 20 VUOTTA 18 - 20 ÅR 18 - 20 YEARS	YHTEENSÄ SUMMA TOTAL	NAISIA KVINNOR WOMEN	21 VUOTTA JA YLI 21 ÅR OCH DÄRÖVER 21 YEARS AND OVER	YHTEENSÄ SUMMA TOTAL
KOKO MAA - HELA LANDET - WHOLE COUNTRY	214946	420	48	8739	1346	15137	1207	190650	10805			
KAUPUNGIT - STÄDER - URBAN MUNICIPALITIES	184144	351	22	7193	1144	12233	1046	164367	9815			
MUUT KUNNAT - ÖVRIGA KOMMUNER RURAL MUNICIPALITIES	30802	69	26	1546	202	2904	161	26283	990			
PÄÄKAUPUNKISEUTU - HUVUDSTADS- REGIONEN	65132	138	44	1807	334	2789	345	60398	5148			
HELSINKI-HELSINGFORS	57019	128	40	1457	289	2145	290	53289	3870			
ESPOO-ESBO	3620	3	-	124	23	285	23	3208	263			
YANTAA-VANDA	4211	7	4	219	22	349	32	3636	1008			
KAUNIAINEN-KRANKULLA	282	-	-	7	-	10	-	265	7			
ETELÄ-SUOMI - SÖDRA FINLAND	76550	145	53	3615	513	6177	407	66613	3318			
TAMPERE-TAMMERFORS	11017	26	4	548	106	863	76	9580	573			
TURKU-ÅBO	9884	1	-	231	49	515	32	9137	507			
LAHTI	6432	14	10	307	66	549	46	5562	356			
PORT-BJÖRNEBORG	4706	3	2	301	27	382	24	4020	165			
KOTKA	2430	15	8	74	11	182	11	2159	78			
LAPPEENRANTA-VILLNANSTRAND	2578	9	1	110	23	191	6	2268	64			
HÄMEENLINNA-TAVASTEHUS	2358	-	-	124	10	226	21	2008	89			
HYVINKÄÄ-HYVINGE	1960	10	1	54	9	110	6	1786	91			
IMATRA	1248	1	-	40	5	110	1	1097	26			
KOUVOLA	2376	10	4	72	10	170	20	2124	94			
RAUMA-RAUMO	1466	7	1	95	6	135	3	1229	83			
MUUT KAUPUNGIT - ÖVRIGA STÄDER	20249	21	11	945	109	1697	109	17586	774			
MUUT KUNNAT - ÖVRIGA KOM- MUNER	9846	28	11	714	82	1047	52	8057	418			
AHVENANMAA - ÅLAND	896	1	-	60	2	91	-	744	30			
MAARIBANHAMINA-MARIEHAMN	859	1	-	57	2	87	-	714	30			
MUUT KUNNAT - ÖVRIGA KOM- MUNER	37	-	-	3	-	4	-	30	-			
VÄLI-SUOMI - HELLERSTA FINLAND	47965	98	35	2172	354	4175	302	41520	1485			
KUOPIO	5392	13	8	202	39	367	27	4810	259			
JYVÄSKYLÄ	4981	-	-	262	46	376	39	4343	203			
VAASA-VASA	1815	2	-	79	10	141	9	1593	81			
JOENSUU	3411	6	1	182	30	368	23	2855	89			
KOKKOLA-KARLEBY	2063	1	1	116	20	242	19	1704	54			
MUUT KAUPUNGIT - ÖVRIGA STÄDER	17348	46	15	801	122	1464	117	15037	438			
MUUT KUNNAT - ÖVRIGA KOM- MUNER	12955	30	10	530	87	1217	68	11178	361			
POHJOIS-SUOMI - NORRA FINLAND	24403	38	16	1085	143	1905	153	21375	824			
OULU-ULEÅBORG	5957	7	6	366	45	488	47	5096	318			
KAJANE	2772	4	3	95	10	233	27	2440	67			
ROVANIEMI	2582	3	-	86	4	194	10	2299	77			
MUUT KAUPUNGIT - ÖVRIGA STÄDER	5128	13	2	239	51	354	28	4522	151			
MUUT KUNNAT - ÖVRIGA KOM- MUNER	7964	11	5	299	33	636	41	7018	211			

13. Pahoinpitely- ja omaisuusrikosten kehitys alueittain, 1978–1982  
 Regional utveckling av misshandels- och egendomsbrott, 1978–1982  
 Regional development of assaults and offences against property, 1978–1982

Rikos, alue Brott, område Offence, region	Prosentti Procent Per cent					100 000 asukasta kohti Per 100 000 invanare Per 100 000 inhabitants				
	1978	1979	1980	1981	1982	1978	1979	1980	1981	1982
<i>Törkeä pahoinpitely – Grov misshandel – Aggravated assault:</i>										
Koko maa – Hela landet – Whole country . . .	100	100	100	100	100	30	33	33	34	36
Suur-Helsinki – Stor-Helsingfors <sup>1)</sup> . . . . .	28,8	28,2	26,6	25,2	25,9	55	58	56	53	58
Helsinki – Helsingfors . . . . .	20,5	17,5	17,7	15,1	17,3	60	56	59	51	62
Turku – Åbo . . . . .	3,5	2,9	2,4	2,4	0,9	30	27	24	24	10
Tampere – Tammerfors . . . . .	2,0	2,6	3,4	3,6	3,6	18	24	33	35	37
Lahti . . . . .	3,2	3,5	4,5	5,7	4,5	47	57	76	97	81
Oulu – Uleåborg . . . . .	2,0	1,2	2,6	2,2	2,4	31	20	44	37	43
Muut kaupungit – Övriga städer – Other urban municipalities . . . . .	30,8	33,0	34,0	31,1	35,6	28	32	34	32	38
Muut kunnat – Övriga kommuner – Rural municipalities . . . . .	29,7	28,7	26,5	29,9	27,2	22	23	22	25	24
<i>Pahoinpitely – Misshandel – Assault:</i>										
Koko maa – Hela landet – Whole country . . .	100	100	100	100	100	167	192	194	210	226
Suur-Helsinki – Stor-Helsingfors . . . . .	32,0	32,8	31,3	30,5	29,2	340	398	381	402	413
Helsinki – Helsingfors . . . . .	27,5	27,2	25,7	25,0	23,5	451	515	493	523	531
Turku – Åbo . . . . .	5,0	4,6	5,4	5,0	5,3	242	255	306	307	353
Tampere – Tammerfors . . . . .	3,7	3,5	3,5	3,6	3,9	180	195	194	219	256
Lahti . . . . .	3,6	3,1	3,6	3,8	3,6	298	298	353	404	412
Oulu – Uleåborg . . . . .	2,8	2,6	3,1	2,6	2,9	237	250	305	272	326
Muut kaupungit – Övriga städer – Other urban municipalities . . . . .	31,9	32,7	32,6	33,1	33,7	161	189	191	210	231
Muut kunnat – Övriga kommuner – Rural municipalities . . . . .	21,0	20,8	20,5	21,5	21,5	87	99	99	112	121
<i>Lievä pahoinpitely – Lindrig misshandel – Petty assault:</i>										
Koko maa – Hela landet – Whole country . . .	100	100	100	100	100	50	58	65	62	63
Suur-Helsinki – Stor-Helsingfors . . . . .	14,9	14,9	16,6	18,7	20,8	47	54	67	73	81
Helsinki – Helsingfors . . . . .	11,3	13,0	15,1	17,3	19,6	56	74	96	107	123
Turku – Åbo . . . . .	3,9	2,7	3,8	3,3	3,8	57	45	71	61	70
Tampere – Tammerfors . . . . .	8,7	14,9	12,7	11,8	13,2	126	248	236	212	240
Lahti . . . . .	4,5	4,6	2,4	3,2	2,6	114	134	77	101	82
Oulu – Uleåborg . . . . .	1,1	1,0	0,5	0,5	1,0	28	29	17	16	31
Muut kaupungit – Övriga städer – Other urban municipalities . . . . .	38,7	37,6	41,4	37,5	37,3	59	66	81	71	71
Muut kunnat – Övriga kommuner – Rural municipalities . . . . .	28,0	24,3	22,7	24,9	21,4	35	35	36	39	33
<i>Törkeä varkaus – Grov stöld – Aggravated theft:</i>										
Koko maa – Hela landet – Whole country . . .	100	100	100	100	100	81	102	70	66	68
Suur-Helsinki – Stor-Helsingfors . . . . .	46,4	60,3	47,4	43,2	45,7	238	387	210	178	195
Helsinki – Helsingfors . . . . .	39,5	55,0	37,7	34,8	36,7	314	551	263	228	250
Turku – Åbo . . . . .	3,4	2,6	4,0	5,1	4,4	79	77	82	98	88
Tampere – Tammerfors . . . . .	2,3	2,0	3,9	3,2	3,4	53	57	79	60	68
Lahti . . . . .	1,8	0,9	1,3	2,0	1,9	72	44	47	67	67
Oulu – Uleåborg . . . . .	1,4	0,8	1,9	1,2	1,9	57	43	69	40	67
Muut kaupungit – Övriga städer – Other urban municipalities . . . . .	19,5	14,4	17,9	20,6	19,9	48	44	38	41	41
Muut kunnat – Övriga kommuner – Rural municipalities . . . . .	25,3	19,1	23,6	24,8	22,7	51	48	41	41	39
<i>Varkaus, näpistys – Stöld, snatteri – Theft, petty theft:</i>										
Koko maa – Hela landet – Whole country . . .	100	100	100	100	100	1 945	1 943	2 043	2 199	2 303
Suur-Helsinki – Stor-Helsingfors . . . . .	24,9	25,2	22,4	22,8	22,4	3 077	3 102	2 889	3 145	3 230
Helsinki – Helsingfors . . . . .	17,8	18,0	16,4	16,6	16,1	3 406	3 441	3 326	3 630	3 706
Turku – Åbo . . . . .	5,8	5,5	6,7	11,4	6,5	3 240	3 096	3 988	7 393	4 452
Tampere – Tammerfors . . . . .	3,5	3,5	3,4	3,4	5,1	1 951	1 936	1 973	2 171	3 420
Lahti . . . . .	4,3	3,8	3,9	4,0	3,5	4 167	3 709	4 016	4 477	4 162
Oulu – Uleåborg . . . . .	3,7	3,2	3,6	3,2	3,7	3 639	3 201	3 780	3 510	4 286
Muut kaupungit – Övriga städer – Other urban municipalities . . . . .	37,6	39,1	39,8	36,1	39,7	2 213	2 297	2 450	2 395	2 761
Muut kunnat – Övriga kommuner – Rural municipalities . . . . .	20,3	19,7	20,3	19,1	19,0	979	950	1 031	1 048	1 090

1) Suur-Helsinki – Stor-Helsingfors – Greater Helsinki = Helsinki – Helsingfors, Espoo – Esbo, Kauniainen – Grankulla, Vantaa – Vanda

13. Taulu (jatk.) – Tabell (forts.) – Table (cont.)

Rikos, alue Brott, område Offence, region	Prosentti Procent Per cent					100 000 asukasta kohti Per 100 000 invånare Per 100 000 inhabitants				
	1978	1979	1980	1981	1982	1978	1979	1980	1981	1982
<i>Moottoriajoneuvon luvaton käyttö tai anastaminen – Olovligt bruk eller tillgrepp av motorfordon – Unauthorized use or theft of a motor vehicle:</i>										
Koko maa – Hela landet – Whole country . . .	100	100	100	100	100	176	174	163	169	168
Suur-Helsinki – Stor-Helsingfors . . . . .	24,4	26,9	29,2	27,7	27,9	273	295	300	294	293
Helsinki – Helsingfors . . . . .	17,9	18,0	20,2	18,8	19,0	308	309	327	316	320
Turku – Åbo . . . . .	7,1	7,2	6,0	6,2	5,6	360	365	286	309	279
Tampere – Tammerfors . . . . .	3,7	3,0	3,5	3,6	4,2	188	151	164	175	206
Lahti . . . . .	2,9	3,0	1,9	2,1	2,7	255	258	156	182	228
Oulu – Uleåborg . . . . .	3,0	1,9	1,7	2,3	2,7	271	170	143	197	230
Muut kaupungit – Övriga städer – Other urban municipalities . . . . .	40,7	39,8	38,9	39,3	37,0	217	209	192	200	188
Muut kunnat – Övriga kommuner – Rural municipalities . . . . .	18,2	18,2	18,8	18,8	19,9	79	78	76	79	83
<i>Ryöstö – Rån – Robbery:</i>										
Koko maa – Hela landet – Whole country . . .	100	100	100	100	100	40	38	39	38	36
Suur-Helsinki – Stor-Helsingfors . . . . .	38,9	36,4	38,8	36,5	37,7	99	87	95	87	86
Helsinki – Helsingfors . . . . .	31,4	27,7	33,1	30,1	30,1	123	103	128	114	109
Turku – Åbo . . . . .	7,6	7,2	6,2	7,4	6,2	87	79	70	83	67
Tampere – Tammerfors . . . . .	4,0	3,4	4,2	4,5	4,3	47	37	48	49	45
Lahti . . . . .	5,4	5,2	4,6	7,0	4,7	107	98	91	135	88
Oulu – Uleåborg . . . . .	3,7	4,4	4,0	3,7	4,4	75	86	79	71	81
Muut kaupungit – Övriga städer – Other urban municipalities . . . . .	31,6	34,0	32,3	30,9	33,0	38	39	38	35	36
Muut kunnat – Övriga kommuner – Rural municipalities . . . . .	8,9	9,3	10,0	10,1	9,8	9	9	10	10	9
<i>Kavallus – Förskingring – Embezzlement:</i>										
Koko maa – Hela landet – Whole country . . .	100	100	100	100	100	28	32	34	77	73
Suur-Helsinki – Stor-Helsingfors . . . . .	25,7	27,0	22,4	11,8	11,6	46	55	48	57	53
Helsinki – Helsingfors . . . . .	18,6	23,4	18,5	10,4	9,4	51	75	62	80	69
Turku – Åbo . . . . .	3,7	3,8	3,5	8,4	21,5	30	36	35	189	466
Tampere – Tammerfors . . . . .	10,1	4,1	10,3	10,4	10,2	82	38	100	231	216
Lahti . . . . .	4,6	2,7	3,9	1,3	1,6	65	44	66	52	59
Oulu – Uleåborg . . . . .	2,8	5,1	4,3	7,3	3,7	41	83	74	284	136
Muut kaupungit – Övriga städer – Other urban municipalities . . . . .	30,0	37,8	37,7	45,0	32,1	25	37	38	104	71
Muut kunnat – Övriga kommuner – Rural municipalities . . . . .	23,1	19,5	18,0	15,8	19,3	16	16	15	30	35
<i>Petos – Bedrägeri – Fraud:</i>										
Koko maa – Hela landet – Whole country . . .	100	100	100	100	100	242	201	228	271	394
Suur-Helsinki – Stor-Helsingfors . . . . .	36,3	41,0	40,3	40,4	39,1	558	521	578	688	964
Helsinki – Helsingfors . . . . .	34,4	38,7	37,7	38,2	34,2	817	766	850	1 032	1 348
Turku – Åbo . . . . .	3,1	3,1	5,7	7,9	20,9	216	183	381	633	2 436
Tampere – Tammerfors . . . . .	6,0	8,2	7,2	9,9	5,5	419	471	473	774	625
Lahti . . . . .	2,6	2,6	3,8	3,4	3,2	314	260	432	465	637
Oulu – Uleåborg . . . . .	2,5	2,0	3,3	2,5	2,3	306	203	385	349	463
Muut kaupungit – Övriga städer – Other urban municipalities . . . . .	24,4	25,3	24,8	22,9	19,9	178	153	170	187	237
Muut kunnat – Övriga kommuner – Rural municipalities . . . . .	25,1	17,8	15,0	13,1	9,2	151	89	85	88	90
<i>Vahingonteko – Skadegörelse – Damage to property:</i>										
Koko maa – Hela landet – Whole country . . .	100	100	100	100	100	332	362	356	379	430
Suur-Helsinki – Stor-Helsingfors . . . . .	21,9	21,9	16,6	16,1	16,2	463	502	372	383	436
Helsinki – Helsingfors . . . . .	15,3	14,6	10,0	9,8	10,1	498	521	354	370	436
Turku – Åbo . . . . .	3,7	3,9	4,3	4,5	4,0	353	409	448	505	514
Tampere – Tammerfors . . . . .	1,6	1,7	2,0	2,4	2,6	157	174	206	266	326
Lahti . . . . .	2,1	2,6	2,8	2,9	2,7	357	467	504	562	600
Oulu – Uleåborg . . . . .	1,5	1,2	1,9	1,8	2,0	247	228	342	347	440
Muut kaupungit – Övriga städer – Other urban municipalities . . . . .	36,6	38,3	40,4	39,9	42,2	368	419	434	455	549
Muut kunnat – Övriga kommuner – Rural municipalities . . . . .	32,6	30,5	32,0	32,4	30,2	269	274	284	305	323

14. Tullin tietoon tulleet tullirikokset piiritullikamareittain ja kuukausittain, 1982  
 Tullförbrytelser som kommit till tullens kännedom efter distriktstullkamrar och månad, 1982  
 Offences known to the Customs against custom law by district custom-houses and months, 1982

Piiritullikamari Distriktstullkammare District custom-house	Kaikki rikokset Samtliga brott All offences	Tullisinetin murto Brytande av tullsigill Breaking of customs seal	Veropetos Skattebedrägeri Fraudulent tax return	Salakuljetus Smuggling	Salakuljetettuun tavararaan ryhtyminen Olovlig befattning med smuggelgoods Engagement in smuggling goods	Alkoholipitoisen salakuljetus Smuggling av alkoholhaltigt ämne Smuggling of alcohol	Huumausaineen salakuljetus Smuggling av narkotika Smuggling of narcotics	Muut tullirikokset Övriga tullbrott Other offences against custom law
---	---	--	---	---------------------------	--	---	--	---

Kaikki piiritullikamarit -  
 Alla distriktstullkamrar  
 - All district custom-houses

3 685	18	557	131	9	2 409	42	519	
Hanko - Hangö . . . . .	89	-	20	-	-	64	-	5
Helsinki - Helsingfors . . . . .	1 132	4	52	31	1	852	11	181
Kokkola - Karleby . . . . .	153	1	7	22	-	119	1	3
Kotka . . . . .	379	3	68	-	-	302	1	5
Lahti . . . . .	15	3	2	2	-	1	-	7
Lappeenranta - Vilmanstrand . . . . .	200	1	14	18	-	142	1	24
Maarianhamina - Mariehamn . . . . .	128	-	13	-	-	110	-	5
Oulu - Uleåborg . . . . .	118	-	19	-	-	79	1	19
Pori - Björneborg . . . . .	220	1	16	2	1	182	2	16
Tampere - Tammerfors . . . . .	175	-	152	1	2	-	7	13
Tornio - Torneå . . . . .	288	-	37	15	-	42	13	181
Turku - Åbo . . . . .	463	4	135	39	1	238	5	41
Vaasa - Vasa . . . . .	325	1	22	1	4	278	-	19

Kuukausi - Månad - Month Kaikki piiritullikamarit - Alla distriktstullkamrar - All district custom-houses

Yhteensä - Summa - Total	3 685	18	557	131	9	2 409	42	519
Tammikuu - Januari - January . . . . .	250	1	34	4	1	152	3	55
Helmikuu - Februari - February . . . . .	265	1	42	4	-	174	1	43
Maaliskuu - Mars - March . . . . .	250	-	28	15	2	153	3	49
Huhtikuu - April - April . . . . .	284	-	24	8	-	193	4	55
Toukokuu - Maj - May . . . . .	277	2	27	10	-	192	3	43
Kesäkuu - Juni - June . . . . .	325	2	26	4	1	245	2	45
Heinäkuu - Juli - Jyly . . . . .	315	-	33	6	-	235	6	35
Elokuu - Augusti - August . . . . .	324	2	26	6	-	243	6	41
Syyskuu - September - September . . . . .	418	2	104	38	4	222	10	38
Lokakuu - Oktober - October . . . . .	298	4	36	11	1	214	1	31
Marraskuu - November - November . . . . .	402	3	130	16	-	208	1	44
Joulukuu - December - December . . . . .	277	1	47	9	-	178	2	40

## 15. Pysäköintivirheet, 1982

Parkeringsfel, 1982

Parking offences, 1982

A. Poliisin suorittama pysäköinninvalvonta paikkakunnilla, joilla ei ole kunnallista pysäköinninvalvontaa  
Parkeringsövervakning som polisen utfört på orter där det inte finns kommunal parkeringsövervakning  
Parking supervision by the Police in municipalities with no municipal parking supervision

Lääni Län Province	Maksukehotukset Betalningsanmaningar Requests to pay			Maksুমääräykset Betalningsförelägganden Payment orders			Siirto- ja säilytys- kustannuk- siin kohdis- tuvat maksu- määräykset 1)
	Yhteensä Summa Total	Kaupungit Städer Urban municipalities	Muut kunnat Övriga kommuner Rural municipalities	Yhteensä Summa Total	Kaupungit Städer Urban municipalities	Muut kunnat Övriga kommuner Rural municipalities	
Koko maa – Hela landet – Whole country . . . . .	16 069	14 560	1 509	4 392	4 066	326	2
Uudenmaan – Nylands . . . . .	6 966	6 474	492	2 319	2 164	155	1
Turun ja Porin – Åbo och Björneborgs	1 382	1 294	88	354	351	3	–
Ahvenanmaan – Ålands . . . . .	402	402	–	–	–	–	–
Hämeen – Tavastehus . . . . .	834	578	256	148	127	21	–
Kymen – Kymmene . . . . .	960	918	42	241	239	2	–
Mikkelin – S:t Michels . . . . .	1 734	1 701	33	452	434	18	–
Pohjois-Karjalan – Norra Karelen . . . . .	420	320	100	114	86	28	–
Kuopion – Kuopio . . . . .	1 007	860	147	194	155	39	–
Keski-Suomen – Mellersta Finland . . . . .	290	201	89	63	38	25	–
Vaasan – Vasa . . . . .	839	775	64	220	218	2	–
Oulun – Uleåborgs . . . . .	526	347	179	148	115	33	–
Lapin – Lapplands . . . . .	709	690	19	139	139	–	1

B. Kunnallinen pysäköinninvalvonta  
Kommunal parkeringsövervakning  
Municipal parking supervision

Kaupunki Stad Urban municipality	Maksukehotukset Betalningsanmaningar Requests to pay	Niistä poliisin antamia Därav utfärdade av polisen Of which issued by the Police	Maksুমääräykset Betalningsförelägganden Payment orders	Ulosottoon men- neet maksu- määräykset Betalningsförelägganden som gått till utmätning 2)	Siirto- ja säilytyskustan- nuksiin kohdis- tuvat maksu- määräykset 1)
Yhteensä – Summa – Total . . . . .	257 025	34 800	81 433	21 661	361
Helsinki – Helsingfors . . . . .	108 179	14 062	36 703	9 591	323
Espoo – Esbo . . . . .	4 870	1 581	992	82	–
Hyvinkää – Hyvinge . . . . .	2 005	21	584	141	1
Hämeenlinna – Tavastehus . . . . .	3 840	757	1 190	299	–
Imatra . . . . .	2 216	88	902	239	–
Joensuu . . . . .	5 726	871	1 480	375	–
Jyväskylä . . . . .	12 729	1 524	4 571	1 122	–
Kajaani . . . . .	1 872	493	545	–	–
Kokkola – Karleby . . . . .	3 662	314	960	239	–
Kouvola . . . . .	7 289	706	1 342	304	–
Kuopio . . . . .	6 513	883	2 239	591	19
Lahti . . . . .	12 800	765	4 457	1 358	–
Lappeenranta – Vilmanstrand . . . . .	2 391	640	830	287	–
Mikkeli – S:t Michel . . . . .	4 689	192	1 478	422	–
Oulu – Uleåborg . . . . .	13 724	1 513	3 494	1 121	–
Pori – Björneborg . . . . .	5 811	477	1 874	619	–
Porvoo – Borgå . . . . .	2 064	244	515	161	–
Rauma – Raumo . . . . .	2 235	397	427	148	–
Rovaniemi . . . . .	3 776	293	1 061	237	–
Seinäjoki . . . . .	3 323	64	987	200	2
Tampere – Tammerfors . . . . .	27 875	4 643	9 082	2 620	16
Turku – Åbo . . . . .	15 717	3 775	4 840	1 263	–
Vaasa – Vasa . . . . .	3 719	497	880	242	–

1) Betalningsförelägganden som hänför sig till flyttnings- och förvaringskostnader  
Payment orders for removal and storage costs

2) Payment orders sent for execution

Liite 1 JAKO RIKOSRYHMIIN  
Bilaga 1 INDELNING I BROTTSGRUPPER  
Appendix 1 GROUPS OF OFFENCES

KAIKKI RIKOKSET	ALLA BROTT	ALL OFFENCES
A–G RIKOSLAKIA VASTAAN TEHDYT RIKOKSET	A–G BROTT MOT STRAFFLAGEN	A–G OFFENCES LISTED IN THE PENAL CODE
A OMAISUUSRIKOKSET	A EGENDOMS BROTT	A OFFENCES AGAINST PROPERTY
Varkaus	Stöld	Theft
Törkeä varkaus	Grov stöld	Aggravated theft
Näpistys	Snatteri	Petty theft
Varkausrikokset yhteensä	Tillgrepps brott sammanlagt	Total of theft offences
Asunnosta luvatta tunkeutuen	Genom olovligt intrång i bostad	Through unlawful intrusion from dwelling
Liikkeestä luvatta tunkeutuen	Genom olovligt intrång i affärslokal	Through unlawful intrusion from business premises
Moottoriajoneuvosta luvatta tunkeutuen	Genom olovligt intrång i motorfordon	Through unlawful intrusion from motor vehicle
Muu kohde luvatta tunkeutuen	Annan stöld genom olovligt intrång	Other theft through unlawful intrusion
Myymlävarkaus, -näpistys	Butiksstöld, -snatteri	Shop lifting
Moottoriajoneuvon luvaton käyttöönotto tai anastaminen	Olovligt bruk eller tillgrepp av motorfordon	Unauthorized use or theft of a motor vehicle
Varastetun tavaran kätkeminen	Häleri	Hiding of stolen goods
Ryhtyminen rikoksen kautta saatuun tavarahan	Befattningstagande med gods som åtkommit genom brott	Dealing with goods obtained through an offence
Ryöstö	Rån	Robbery
Törkeä ryöstö	Grov rån	Aggravated robbery
Kirstäminen	Utpressning	Extortion
Vahingonteko	Skadegörelse	Damage to property
Kavallus, lievä kavallus	Förskingring, lindrig förskingring	Embezzlement, petty embezzlement
Törkeä kavallus	Grov förskingring	Aggravated embezzlement
Petos	Bedrägeri	Fraud
Lievä petos	Lindrigt bedrägeri	Petty fraud
Petokset yhteensä	Bedrägerier sammanlagt	Total of frauds
Shekkipetokset	Checkbedrägerier	Check frauds
Veropetos	Skattebedrägeri	Fraudulent tax return
Törkeä veropetos	Grov skattebedrägeri	Aggravated fraudulent tax return
Asiakirjan väärentäminen	Förfälskning av handling	Forgery of documents
Shekin väärentäminen	Förfälskning av check	Check forgery
Muu yksityisen asiakirjan väärentäminen	Annan förfälskning av enskild handling	Forgery of other private document
Väärän merkinnän aiheuttaminen yleiseen rekisteriin	Orsakande till oriktig anteckning i offentligt register	Causing forgery of public documents
Muu julkisen asiakirjan väärentäminen	Annan förfälskning av offentlig handling	Forgery of other public document
Konkurssirikos	Konkursbrott	Bankruptcy offences
Salakuljetus	Smuggling	Smuggling
Muut omaisuusrikokset	Övriga egendomsbrott	Other offences involving property
B HENKEEN JA TERVEYTEEN KOHDISTUNEET RIKOKSET	B BROTT MOT LIV OCH HÄLSA	B OFFENCES AGAINST LIFE AND HEALTH
Tappo	Dråp	Manslaughter
Murha	Mord	Murder
Tapon tai murhan yritys	Försök till dråp eller mord	Attempted manslaughter or murder
Lapsentappo	Barnadråp	Infanticide
Pahoinpitely	Misshandel	Assault
Törkeä pahoinpitely	Grov misshandel	Aggravated assault
Lievä pahoinpitely	Lindrig misshandel	Petty assault
Tappelu	Slagsmål	Fighting
Kuolemantuottamus	Dödsvällande	Involuntary manslaughter
Pahoinpitelyn yhteydessä	I samband med misshandel	In connection with assault
Liikennejuopumuksen yhteydessä	I samband med trafikfylleri	In connection with drunken driving
Liikennerikoksen yhteydessä	I samband med trafikbrott	In connection with traffic offences
Työturvallisuutirikoksen yhteydessä	I samband med brott mot lagen om skydd i arbete	In connection with an offence against the Labour Safety Act
Muussa yhteydessä	I annat samband	In other connection

<p>Ruumiinvamman tai sairauden tuottamus Pahoinpitelyn yhteydessä Liikennejuopumuksen yhteydessä Liikennerikoksen yhteydessä Työturvallisuuslakirikoksen yhteydessä</p> <p>Muussa yhteydessä Muut henkeen ja terveyteen kohdistuneet rikokset</p>	<p>Vållande av kroppsskada eller sjukdom I samband med misshandel I samband med trafikfylleri I samband med trafikbrott I samband med brott mot lagen om skydd i arbete I annat samband Övriga brott mot liv och hälsa</p>	<p><i>Negligent causing of bodily injury or illness In connection with assault In connection with drunken driving In connection with traffic offences In connection with an offence against the Labour Safety Act In other connection Other offences against life and health</i></p>
<p>C SIVEELLISYYSRIKOKSET</p>	<p>C SEDLIGHETSBROTT</p>	<p>C OFFENCES AGAINST MORALITY</p>
<p>Alaikäiseen kohdistunut haureus Väkisinmakaaminen Muut siveellisyysrikokset</p>	<p>Otukt med minderårig Våldtäkt Övriga sedlighetsbrott</p>	<p><i>Unchastity with an infant Rape Other offences against morality</i></p>
<p>D RIKOKSET JULKISTA VIRAN- OMAISTA JA YLEISTÄ JÄRJESTYSTÄ VASTAAN</p>	<p>D BROTT MOT OFFENTLIG MYNDIG- HET OCH ALLMÄN ORDNING</p>	<p>D OFFENCES AGAINST PUBLIC AUTHORITY AND PUBLIC PEACE</p>
<p>Virkamiehen väkivaltainen vastustaminen Kohdistunut poliisin henkilökuntaan Haitanteko virkamiehelle</p> <p>Kohdistunut poliisin henkilökuntaan Perätön lausuma oikeudessa Perätön lausuma esitutkinnessa Viranomaisen erehdyttäminen Muut rikokset julkista viranomaista ja yleistä järjestystä vastaan</p>	<p>Våldsamt motstånd mot tjänsteman Riktat mot polispersonal Hindrande av tjänsteman</p> <p>Riktat mot polispersonal Osann utsaga inför domstol Osann utsaga vid förundersökning Vilseledande av myndighet Övriga brott mot offentlig myndighet och allmän ordning</p>	<p><i>Assaulting an official Against Police Staff Impeding an official in the performance of his duties Against Police Staff Perjury False statement at preliminary investigation Misleading of the authorities Other offences against public authority and public peace</i></p>
<p>E RIKOKSET RIKOSLAIN 42, 43 JA 44 LUKUA VASTAAN</p>	<p>E BROTT MOT STRAFFLAGENS 42, 43 OCH 44 KAPITEL</p>	<p>E OFFENCES AGAINST CHAPTERS 42, 43 AND 44 OF THE PENAL CODE</p>
<p>F LIIKENNEJUOPUMUS</p>	<p>F TRAFIKFYLLERI</p>	<p>F DRUNKEN DRIVING</p>
<p>Rattijuopumus ja huumaantuneena ajaminen Törkeä rattijuopumus Muu liikennejuopumus Kulkuneuvon luovuttaminen juopuneelle</p>	<p>Rattifylleri och körning under påverkan av rusmedel Grovt rattifylleri Annat trafikfylleri Överlämnande av fortskaffningsmedel till berusad person</p>	<p><i>Drunken driving and driving under the influence of intoxicants Aggravated drunken driving Other drunken driving Yielding a vehicle to a drunken person</i></p>
<p>G MUUT RIKOSLAKIA VASTAAN TEHDYT RIKOKSET</p>	<p>G ÖVRIGA BROTT MOT STRAFF- LAGEN</p>	<p>G OTHER OFFENCES LISTED IN THE PENAL CODE</p>
<p>Rauhanrikkominen Murhapoltto Murhapoltton yritys Muut rikoslakia vastaan tehdyt rikokset</p>	<p>Fridsbrott Mordbrand Försök till mordbrand Övriga brott mot strafflagen</p>	<p><i>Violating the peace Arson Attempted arson Other offences listed in The Penal Code</i></p>
<p>H–J MUUT RIKOKSET</p>	<p>H–J ÖVRIGA BROTT</p>	<p>H–J OTHER OFFENCES</p>
<p>H PÄIHDERIKOKSET</p>	<p>H RUSMEDELSBROTT</p>	<p>H INTOXICANT OFFENCES</p>
<p>Alkoholipitoisen aineen luvaton valmistus tapahtumakertoja Alkoholipitoisen aineen luvaton myynti tapahtumakertoja Alkoholipitoisen aineen luvaton maahan- tuonti tapahtumakertoja Alkoholipitoisen aineen luvaton hallussa- pito ja kuljetus tapahtumakertoja</p>	<p>Olovlig tillverkning av alkoholhaltigt ämne antalet händelser Olovlig försäljning av alkoholhaltigt ämne antalet händelser Olovlig införsel av alkoholhaltigt ämne antalet händelser Olovligt innehav och olovlig transport av alkoholhaltigt ämne antal händelser</p>	<p><i>Illicit distillation of alcohol number of incidents Illicit sale of alcohol number of incidents Illicit import of alcohol number of incidents Illicit possession or carrying of alcohol number of incidents</i></p>



Alkoholipitoisen aineen nauttiminen yleisellä paikalla tapahtumakertoja Muut alkoholilakirikokset	Intagande av alkoholhaltigt ämne på allmän plats antal händelser Övriga brott mot alkohollagen	<i>Consuming of alcohol in public  number of incidents Other offences against the Alcoholic Beverages Act number of incidents</i>
tapahtumakertoja Huumausainerikos tapahtumakertoja Törkeä huumausainerikos	antal händelser Narkotikabrott antal händelser Grovt narkotikabrott	<i>number of incidents Offences against the Narcotic Drugs Act number of incidents Serious offences against the Narcotic Drugs Act</i>
tapahtumakertoja Huumausaineen salakuljetus tapahtumakertoja Törkeä huumausaineen salakuljetus tapahtumakertoja Huumausainerikkomus tapahtumakertoja	antal händelser Smuggling av narkotika antal händelser Grov narkotikasmuggling antal händelser Narkotikaförseelse antal händelser	<i>number of incidents Smuggling of narcotics number of incidents Serious smuggling of narcotics number of incidents Offences against the Narcotic Drugs Act number of incidents</i>
<b>I LIKENNERIKOKSET</b>	<b>I TRAFIKBROTT</b>	<b>I TRAFFIC OFFENCES</b>
Törkeä liikenteen vaarantaminen, TLL 99	Grovt äventyrande av trafiksäkerheten, VTL 99	<i>Recklessness in traffic, Road Traffic Act 99</i>
Liikenteen vaarantaminen ja liikennepako, TLL 98, 101	Äventyrande av trafiksäkerheten och smitning, VTL 98, 101	<i>Carelessness in traffic and »hit-and-run», Road Traffic Act 98, 101</i>
Liikenne rikkomus, TLL 103 Epäkuntoisen ajoneuvon käyttö	Trafikförseelse, VTL 103 Användning av icke-trafikdugligt fordon	<i>Traffic infraction, Road Traffic Act 103 Use of a defective vehicle</i>
Liikenne rikokset TLL 99, 98, 101 ja 103 yhteensä	Trafikbrotten i VTL 99, 98, 101 och 103	<i>Traffic offences in Road Traffic Act 99, 98, 101 and 103</i>
Nopeusrajoitusten rikkominen	Överskridande av hastighetsbegränsningar	<i>Exceeding the speed limits</i>
Ajokortitta ajo, TLL 102	Körning utan körkort, VTL 102	<i>Driving without a licence, Road Traffic Act 102</i>
Liikennejuopumus moottorittomalla ajoneuvolla, TLL 100	Trafikfylleri vid framförande av motorlöst fordon, VTL 100	<i>Drunken driving with a non-motorized vehicle, Road Traffic Act 100</i>
<b>J MUITA LAKEJA JA ASETUKSIA VASTAAN TEHDYT RIKOKSET</b>	<b>J BROTT MOT ÖVRIGA LAGAR OCH FÖRORDNINGAR</b>	<b>J OFFENCES AGAINST OTHER ACTS AND STATUTES</b>
Laki julkisista huvitilaisuuksista	Lagen om offentliga nöjeställningar	<i>Public Entertainments Act</i>
Työturvallisuuslaki	Lagen om skydd i arbete	<i>Labour Safety Act</i>
Muut muita lakeja ja asetuksia vastaan tehdyt rikokset	Övriga brott mot övriga lagar och förordningar	<i>Other offences against other Acts and Statutes</i>

Rikostilasto vuodelta 19

poliisipiiri

kunta

Rikos	Tilasto- vuoden aikana poliisin tietoon tulleiden ri- kosten luku	Selvitettyjen rikosten luku					Tilasto- vuoden aikana ilmoite- tusta rikok- sista tutkin- nassa todettu, ettei ri- koste ole tapahtu- nut	Selvitettyihin rikoksiin syylliseksi epäiltyjen henkilöiden luku						
		Tilastovuoden aikana tietoon tulleista			Aikaisempina vuosina tietoon tulleista			Yhteensä	Naisia	Ikä			Päihteiden vaikutuksen alaisina	
		Yhteen- sä	Syyttä- jälle syyttä- mistä varten ilmoi- tetut	Syyttä- jälle ilmoit- tamatta jät. pol. lain 14 <sup>a</sup> tai TLL 9 a nojalla <sup>3)</sup>	Yhteen- sä	Syyttä- jälle syyttä- mistä varten ilmoi- tetut				Alle 15v	15-17 v	18-20 v	Alkoho- lin vaiku- tuksen alaisena	Muun päih- teen vaiku- tuksen alaisena
1	2	3	4	5	6	7	8	9	10	11	12	13	14	15
<b>Omaisuusrikokset</b>														
01 Varkaus RL 28:1														
02 Törkeä varkaus RL 28:2														
03 Näpistys RL 28:3														
011—031 asunnosta luvatta tunk.														
012—032 liikkeestä luvatta tunk.														
013—033 moott aj. luvatta tunk.														
014—034 muu vark. luvatta tunk.														
015—035 myymälävark./näpistys														
04 Moottoriajoneuvon luvaton käyttöönotto tai anastaminen.RL 38:6 a <sup>2</sup> ; 28:1, 2														
05 Varastetun tavaran kätkeminen RL 32:1, 3														
06 Ryhtym. rikoks. saat. tavaraan RL 32:4—6														
07 <sup>1)</sup> Ryöstö RL 31:1, 3, 4 <sup>3)</sup>														
08 <sup>1)</sup> Törkeä ryöstö RL 31:2, 3, 4 <sup>3)</sup>														
09 Kiristäminen RL 31:4 <sup>1)</sup>														
10 Vahingonteko RL 35:1—3														
11 Kavallus, lievä kavallus RL 29:1, 3; 40:7														
12 Törkeä kavallus RL 29:2; 40:7														
13 Petos RL 36:1, 2														
14 Lievä petos RL 36:1 a														
131—141 shekkipetokset														
15 Veropetos RL 38:11														
16 Törkeä veropetos RL 38:11 <sup>2)</sup>														
17 Asiakirjan väärentäminen RL 36:3—8; 40:6														
171 shekin väärentäminen														
172 muu yksit. asiak. väärent.														
173 väär. merk. aih. yl. rek.														
174 muu julk. asiak. väärent.														
18 Konkursserikos RL 39														
19 Salakuljetus RL 38:12														
20 Muut omaisuusrikokset RL 29:4; 30; 33; 38:1—6 a <sup>1</sup> , 7—10, 13—14														
<b>Yhteensä</b>														
<b>Henkeen tai terveyteen kohdistuneet rikokset, siveellisyysrikokset</b>														
21 Tappo RL 21:1														
22 Murha RL 21:2														
23 Tapon tai murhan yritys RL 21:1, 2														
24 Lapsentappo RL 21:4														
25 Pahoinpitely RL 21:5														
26 <sup>1)</sup> Törkeä pahoinpitely RL 21:6														
27 Lievä pahoinpitely RL 21:7														
28 Tappelu RL 21:8														
29 <sup>1)</sup> Kuolemantuottamus RL 21:9														
291 pahoinpitely RL 21:5—7														
292 liikennejuopumus RL 23:1—7														
293 liikennerikos														
294 työturvallisuuslaki														
295 muu														
30 <sup>1)</sup> Ruum.vamm. tai sair. tuottamus RL 21:10														
301 pahoinpitely RL 21:5—7														
302 liikennejuopumus RL 23:1—7														
303 liikennerikos														
304 työturvallisuuslaki														
305 muu														
31 Muut henkeen ja terveyteen kohdistuneet rikokset RL 21:3, 11—13; 22:5, 6														
32 Alaikäiseen kohdist. haureus RL 20:3—6														
33 Väksinmakaaminen RL 20:1														
34 Muut siveellisyysrikokset RL 20:2, 7—9														
<b>Yhteensä</b>														

1) rikokset 07, 08, 28, 29, 30, 42, 43, 44, 45

— Merkitään aina tilastoon myös yksin teoin tehdyn rikoksen sivurikoksena.

2) 50—60

— Jatketaan rikokset yhtenä versinaisessa tilastossa, ilmoitettujen tapahtumakertojen kokonaislukumäärä merkitään sille varattuun tilaan.

3) sarake 5

— Tarkoitetaan vain rikoksia, joille on annettu rikosilmoitusnumero, mutta jotka on jätetty syyttäjälle ilmoittamatta poliisilain 14<sup>a</sup> tai TLL 9 a nojalla.

Rikos	Tilastovuoden aikana poliisin tietoon tulleiden rikosten luku	Selvitettyjen rikosten luku					Tilastovuoden aikana ilmoitettuihin rikoksiin syylliseksi epäiltyjen henkilöiden luku	Yhteensä	Naisia	Ikä			Päihteiden vaikutuksen alaisina	
		Tilastovuoden aikana tietoon tulleista			Aikaisempina vuosina tietoon tulleista					Alle 15v	15-17 v	18-20 v	Alkoholin vaikutuksen alaisena	Muun päihteen vaikutuksen alaisena
		Yhteensä	Syyttäjälle syyttämistä varten ilmoitetut	Syyttäjälle ilmoitettamatta jät. pol. lain 142 tai TLL 9 a nojalle <sup>4)</sup>	Yhteensä	Syyttäjälle syyttämistä varten ilmoitetut								
1	2	3	4	5	6	7	8	9	10	11	12	13	14	15
<b>Rikokset julkista viranomaista, yleistä järjestystä vastaan, liikennejuopumusrikokset, muut rikoslakia vastaan tehdyt rikokset</b>														
35 Virkam. väkiv. vastustaminen RL 16:1 .....														
351 kohd. poliisin henkilökuntaan .....														
36 Haitanteko virkamiehelle RL 16:2 .....														
361 kohd. poliisin henkilökuntaan .....														
37 Perätön lausuma oikeudessa RL 17:1—3 a .....														
38 Perätön lausuma esitutk. RL 17:4 .....														
39 Viranomaisen erehdyttäminen RL 16:20 a .....														
40 Muut rikokset julkista viranomaista ja yleistä järjestystä vastaan RL 16:3—20, 21—25; 17:5, 7—9 .....														
41 Muut RL 42, 43, 44 vastaan tehdyt rikokset .....														
42 <sup>1)</sup> Rattijuopumus ja huum. ajaminen RL 23:1, 3 .....														
43 <sup>1)</sup> Törkeä rattijuopumus RL 23:2 .....														
44 <sup>1)</sup> Muu liikennejuopumus RL 23:4—6 .....														
45 <sup>1)</sup> Kulkuneuvon luov. juopuneelle RL 23:7 .....														
46 Rauhanrikkominen RL 24 .....														
47 Murhapolito RL 34:1—4 .....														
48 Murhapolton yritys RL 34:1—4 .....														
49 Muut rikoslakia vastaan tehdyt rikokset RL 10—15; 18—19; 25—27; 34:6—10, 18—20; 36:9—12; 37; 40:1—5, 6 a; 8—12, 14—21 .....														
<b>Yhteensä</b>														
<b>Päihderikokset <sup>2)</sup> tapahtumakertoja</b>														
<b>Alkoholilakirikokset</b>														
50 Luvaton valmistus .....														
51 Luvaton myynti .....														
52 Luvaton maahantuonti .....														
53 Luv. hall. pito ja kulj. ....														
54 Nauttiminen yleis. paik. ....														
55 Muut alkoholilakirikokset .....														
<b>Huumausainerikokset</b>														
56 Huumausainerikos .....														
57 Törkeä huumausainerikos .....														
58 Salakuljetus .....														
59 Törkeä salakuljetus .....														
60 Huumausainerikkomus .....														
<b>Yhteensä</b>														
<b>Liikenne rikokset</b>														
61 Törkeä liikenteen vaarantaminen TLL 99 .....														
62 Liikenteen vaarantaminen ja liikennepako TLL 98, 101 .....														
621 nopeusrajoitusten rikkom. ....														
622 Ajokorttilla ajo TLL 102 .....														
623 epäkuntoisella ajon. ajo .....														
63 Liikennejuopumus moottoritt. ajon. TLL 100 .....														
64 Liikennerikkomus TLL 103 .....														
<b>Yhteensä</b>														
<b>Muita lakeja ja asetuksia vastaan tehd. rikokset</b>														
65 Laki julkisista huvitilaisuuksista .....														
66 Työturvallisuuslaki .....														
67 Muita lakeja ja asetuksia vastaan tehdyt rikokset .....														
<b>Yhteensä</b>														
<b>Kaikki rikokset yhteensä</b>														
68 Kuntien järjestyssääntöjä vastaan tehdyt rikokset														
Rikostilastoon kuulumattomia tilastotietoja eräistä poliisin tehtävistä														
69 Itsemurhat ..... 70 Hukkuneet henkilöt ..... 71 Muut kuolemansyytyk. .... 72 Kadonneet henk. .... 73 Hirvieläinkolarit <sup>4)</sup> ..... 74 Palonsytyttämukset .....														
Paikka ja päiväys	Laatijan virka-asema					Nimi			Puhelin					

4) MI porokolarit.

Brottsstatistik för år 19

polisdistrikt

kommun

län:

Brott	Antal brott som kommit till polisens kännedom under statistikåret	Antal upklarade brott					Vid undersökning av brott anmilda under statistikåret har konstaterats, att brott inte begåtts	Antal personer som misstänkts för upklarade brott						
		Brott som kommit till kännedom under statistikåret			Brott som kommit till kännedom under tidigare år			Summa	Kvinnor	Ålder			Under inflytande av rusmedel	
		Summa	Brott anmilda till åklagare för väckande av åtal	Rapport- efter- gift med stöd av polis- lagen 14 <sup>2</sup> eller VTL 9 <sup>a</sup>	Summa	Brott anmilda till åklagare för väckande av åtal				Under 15 år	15-17 år	18-20 v år	Under alkohol- påverkan	Under inflytande av annat rusmedel
1	2	3	4	5	6	7	8	9	10	11	12	13	14	15
<b>Egendomsbrott</b>														
01 Stöld SL 28:1														
02 Grov stöld SL 28:2														
03 Snatteri SL 28:3														
011-031 gm olovl. intrång i bostad														
012-032 gm olovl. intr. i affärslok.														
013-033 gm olovl. intr. i motorford.														
014-034 annan stöld gm olov. intrång.														
015-035 butiksstöld/-snatteri														
04 Olovl. bruk eller tillgrepp av motorfordon SL 38:6 a <sup>2</sup> ; 28:1.2														
05 Häleri SL 32:1, 3														
06 Befattn. med brotts gods SL 32:4-6														
07 <sup>1</sup> ) Rån SL 31:1, 3, 4 <sup>3</sup>														
08 <sup>1</sup> ) Grovt rån SL 31:2, 3, 4 <sup>3</sup>														
09 Utpressning SL 31:4 <sup>1</sup>														
10 Skadegörelse SL 35:1-3														
11 Förskingring, lindrig försk. SL 29:1, 3; 40:7														
12 Grov förskingring SL 29:2; 40:7														
13 Bedrägeri SL 36:1,2														
14 Lindrigt bedrägeri SL 36:1 a														
131-141 checkbedrägerier														
16 Skattebedrägeri SL 38:11														
16 Grovt skattebedrägeri SL 38:11 <sup>2</sup>														
17 Förfalskning av handling SL 36:3-8; 40:6														
171 Förfalskning av check														
172 annan förfalskn. av ensk. handl.														
173 orsak. av fel i allm. handl.														
174 annan förfalskn. av allmän handl.														
18 Konkursbrott SL 39														
19 Smuggling SL 38:12														
20 Övriga egendomsbrott SL 29:4; 30; 33; 38:1-6 a <sup>1</sup> , 7-10, 13-14														
Summa														
<b>Brott mot liv och hälsa, sedlighetsbrott</b>														
21 Dråp SL 21:1														
22 Mord SL 21:2														
23 Försök till dråp eller mord SL 21:1,2														
24 Barndråp SL 21:4														
25 Misshandel SL 21:5														
26 <sup>1</sup> ) Grov misshandel SL 21:6														
27 Lindrig misshandel SL 21:7														
28 Slagsmål SL 21:8														
29 <sup>1</sup> ) Vållande till annans död SL 21:9														
291 misshandel SL 21:5-7														
292 trafikfylleri SL 23:1-7														
293 trafikbrott														
294 lagen om skydd i arbete														
295 annat dödsvållande														
30 <sup>1</sup> ) Våll. av kroppsskada el. sjukdom SL 21:10														
301 misshandel SL 21:5-7														
302 trafikfylleri SL 25:1-7														
303 trafikbrott														
304 lagen om skydd i arbete														
305 annat														
31 Övriga brott mot liv och hälsa SL 21:3, 11-13; 22:5,6														
32 Otukt med minderårig SL 20:3-6														
33 Våldtäkt SL 20:1														
34 Övriga sedlighetsbrott SL 20:2, 7-9														
Summa														

1) brotten 07, 08, 26, 29, 30, 42, 43, 44, 45

- Antecknas alltid i statistiken, även då de utgör bibrott i en gärning.

2) 50-60

- Fortsatta brott redovisas som ett brott i den egentliga statistiken. Totalantalet uppdagade brotts handlingar redovisas på här för reserverad plats.

3) kolumn 5

- Här avses enbart brott, som erhållit brottansmälansnummer, men som med stöd av polislagen 14<sup>4</sup> eller VTL 9<sup>a</sup> inte rapporterats till åklagare för väckande av åtal.

Brott	Antal brott som kommit till polisens kännedom under statistikåret	Antal upklarade brott					Vid undersökning av brott anmälda under statistikåret har konstaterats, att brott inte begåtts	Antal personer som misstänkts för upklarade brott			Under inflytande av rusmedel			
		Brott som kommit till kännedom under statistikåret			Brott som kommit till kännedom under tidigare år			Summa	Kvinnor	Ålder			Under alkoholpåverkan	Under inflytande av annat rusmedel
		Summa	Brott anmälda till åklagare för väckande av åtal	Rapport eftergift med stöd av polislagen 142 eller VTL 9a	Summa	Brott anmälda till åklagare för väckande av åtal				Under 15 år	15-17 år	18-20 år		
1	2	3	4	5	6	7	8	9	10	11	12	13	14	15
<b>Brott mot offentlig myndighet, mot allmän ordning, trafikfylleribrott, övriga brott mot strafflagen</b>														
35														
351														
36														
361														
37														
38														
39														
40														
41														
42 <sup>1)</sup>														
43 <sup>1)</sup>														
44 <sup>1)</sup>														
45 <sup>1)</sup>														
46														
47														
48														
49														
Summa														
<b>Rusmedelsbrott <sup>2)</sup> antal händelser</b>														
50														
51														
52														
53														
54														
55														
<b>Narkotikabrott</b>														
56														
57														
58														
59														
60														
Summa														
<b>Trafikbrott</b>														
61														
62														
621														
622														
623														
63														
64														
Summa														
<b>Brott mot övriga lagar och förordningar</b>														
65														
66														
67														
Summa														
<b>Inalles</b>														
68														
Utanför brottsstatistiken fallande uppgifter beträffande vissa polisåligganden.														
69 Själv mord ..... 70 Drunkningar ..... 71 Övriga dödsorsaksundersökningar ..... 72 Försunna personer ..... 73 Hjortdjurskollisioner. <sup>4)</sup> ..... 74 Brandorsaksundersökningar .....														
Ort och datum			Uppgiftgivarens tjänsteställning				Namn			Telefon				

Lääni

kaupunki/kunta

Poliisipiiri

## Rikostilastoon kuulumattomia tilastotietoja eräistä poliisin tehtävistä

Vuosi 19 / nelj.

Tehtävä	Lukumäärä															
	kuussa	kuussa	kuussa	Koko vuosineljännes												
<b>1. Päihtymyksen takia säilöönnotetut:</b> Säilöönnotetuista oli <sup>1)</sup> ) <table style="display: inline-table; vertical-align: middle; margin-left: 20px;"> <tr> <td style="text-align: center; width: 30px;">m</td> <td style="text-align: center; width: 30px;">n</td> <td style="text-align: center; width: 30px;">yht.</td> </tr> <tr> <td style="border: 1px solid black; width: 30px; height: 20px;"></td> <td style="border: 1px solid black; width: 30px; height: 20px;"></td> <td style="border: 1px solid black; width: 30px; height: 20px;"></td> </tr> <tr> <td style="border: 1px solid black; width: 30px; height: 20px;"></td> <td style="border: 1px solid black; width: 30px; height: 20px;"></td> <td style="border: 1px solid black; width: 30px; height: 20px;"></td> </tr> <tr> <td style="border: 1px solid black; width: 30px; height: 20px;"></td> <td style="border: 1px solid black; width: 30px; height: 20px;"></td> <td style="border: 1px solid black; width: 30px; height: 20px;"></td> </tr> </table>	m	n	yht.													
m	n	yht.														
<b>2. Pysäköintivirhemaksulain (248/70) nojalla annetut:</b> a. maksukehotukset (lomakkeet A ja C) ..... b. maksumääräykset (lomake B) ..... c. Siirto- ja säilytyskustannuksiin kohdistuvat maksumääräykset .....																

..... ssa ..... kuun ..... pnä 19 .....

.....  
Virka-asema

<sup>1)</sup> Koko vuosineljännes

Län

stad/kommun

Polisdistrikt

### Utanför brottsstatistiken fallande uppgifter beträffande vissa polisåligganden

År 19 / kvart.

Åliggande	Antal																							
	månad	månad	månad	Hela kvartalet																				
<p>1. För fylleri i förvar tagna:</p> <p>Av de i förvar tagna var<sup>1)</sup></p> <table border="1" style="margin-left: 20px; border-collapse: collapse;"> <thead> <tr> <th style="width: 60%;"></th> <th style="width: 15%; text-align: center;">manl.</th> <th style="width: 15%; text-align: center;">kvinnl.</th> <th style="width: 10%; text-align: center;">sammanlagt</th> </tr> </thead> <tbody> <tr> <td>a. icke 15 år fyllda .....</td> <td style="text-align: center;">.....</td> <td style="text-align: center;">.....</td> <td style="text-align: center;">.....</td> </tr> <tr> <td>b. 15—17-åringar .....</td> <td style="text-align: center;">.....</td> <td style="text-align: center;">.....</td> <td style="text-align: center;">.....</td> </tr> <tr> <td>c. 18—20-åringar .....</td> <td style="text-align: center;">.....</td> <td style="text-align: center;">.....</td> <td style="text-align: center;">.....</td> </tr> <tr> <td>d. 21 år fyllda .....</td> <td style="text-align: center;">.....</td> <td style="text-align: center;">.....</td> <td style="text-align: center;">.....</td> </tr> </tbody> </table>		manl.	kvinnl.	sammanlagt	a. icke 15 år fyllda .....	.....	.....	.....	b. 15—17-åringar .....	.....	.....	.....	c. 18—20-åringar .....	.....	.....	.....	d. 21 år fyllda .....	.....	.....	.....				
	manl.	kvinnl.	sammanlagt																					
a. icke 15 år fyllda .....	.....	.....	.....																					
b. 15—17-åringar .....	.....	.....	.....																					
c. 18—20-åringar .....	.....	.....	.....																					
d. 21 år fyllda .....	.....	.....	.....																					
<p>2. Med stöd av lagen om parkeringsbot (248/70) utfärdade:</p> <p>a. betalningsanmaningar (blanketterna A och C) .....</p> <p>b. betalningsförelägganden (blankett B) .....</p> <p>c. betalningsförelägganden med anledning av flyttnings- och förvaringskostnader</p>																								

..... den ..... 19

Tjänsteställning







**TULLIRIKOSTILASTO I**

Lähetetään tullihallituksen  
tullirikostoimistolle

..... piiritullikamari

..... kaupunki  
..... kunta

TULLIRIKOSTILASTO vuosineljännekseltä 19.....

Rikos	Tulliviranomaisten tietoon tulleitten tullirikosten luku <sup>1)</sup>			
	kuussa	kuussa	kuussa	Yhteensä
TL 51 <sup>1)</sup> (RL 16:17) .....				
Veropetos (RL 38:11) .....				
Salakuljetus (RL 38:12) .....				
RL 38:13 ja RL 38:14 .....				
Alkoholipit. aineen salakuljetus .....				
Huumausaineen salakuljetus .....				
Muut tullirikokset .....				
<b>Yhteensä</b>				

Tiedot oikeiksi todistaa .....kuun päivänä 19.....

.....

.....

Virka-asema

<sup>1)</sup> Jokainen rikos merkitään omana yksikkönään riippumatta osallisten lukumäärästä ja siitä, tullaanko asiaa kokonaisuudessaan tuomioistuimessa mahdollisesti käsittelemään jatkettuna tekona. Yksin teoin tehdyistä rikoksista merkitään vain päärikokseksi katsottava.

# STATISTIK ÖVER TULLFÖRBRYTELSE I

Insändes till tullstyrelsens  
tullkriminalbyrå

.....distriktstullkammare

.....stad  
kommun

STATISTIK ÖVER TULLFÖRBRYTELSE FÖR kvartalet år 19.....

Brott	Tullbrott som kommit till tullmyndig- heternas kännedom <sup>1)</sup>			
	månad	månad	månad	Summa
TL 51 <sup>1)</sup> (SL 16:17) .....				
Skattebedrägeri (SL 38:11) .....				
Lurendrejeri (SL 38:12) .....				
SL 38:13 och SL 38:14. ....				
Smuggling av alkoholhaltigt medel .....				
Lurendrejeri av narkotika .....				
Övriga tullbrott. ....				
<b>Inalles</b>				

Uppgifternas riktighet bestyrker ....., den ..... 19.....

.....

.....  
Tjänsteställning

<sup>1)</sup> Varje brott antecknas som en enhet oberoende av antalet personer vilka äro delaktiga och om ärendet i sin helhet möjligen kommer att handläggas vid domstol såsom forstätt gärning. Av brott som begåtts i en gärning antecknas endast det, som utgör huvudbrottet.

**TILASTOKESKUS**  
**Oikeustilasto**  
**PL 770**  
**00101 HELSINKI 10**

Tilastotietoja ..... kaupungin kunnallisesta pysäköinninvalvonnasta  
 ..... neljänneksellä 198..

Pysäköintivirhemaksulain (248/70) nojalla annetut:

Tehtävä	Lukumäärä			
	kuussa	kuussa	kuussa	Koko vuosineljännes
a. Maksukehotukset kaikkiaan <sup>1)</sup> .....				
niistä poliisin antamat .....				
b. Maksumääräykset .....				
c. Ulosottoon menneet maksumääräykset .....				
d. Siirto- ja säilytyskustannuksiin kohdis- tuvat maksumääräykset .....				

..... ssa, ..... kuun ..... päivänä 198..

.....  
 nimi

..... kaupungin pysäköinninvalvoja

.....  
 osoite

.....  
 puhelin

1) Sekä valvonta-apulaisten että poliisin antamat yhteensä

**STATISTIKCENTRALEN**  
**Rättsstatistik**  
**PB 770**  
**00101 HELSINGFORS 10**

Statistikuppgifter om kommunal parkeringsövervakning i .....

stad under ..... kvartalet 198 ..

Med stöd av lagen om parkeringsbot (248/70) utfärdade:

Åtgärd	Antal			
	månad	månad	månad	Hela kvartalet
a. Betalningsanmaningar sammanlagt <sup>1)</sup> .....				
därav utfärdade av polisen .....				
d. Betalningsförelägganden .....				
c. Betalningsförelägganden som gått till utmätning .....				
d. Betalningsförelägganden som hänförs sig till flyttnings- och förvaringskostnader .....				

....., den .....198 ..

.....  
namn

..... stads parkeringsövervakare

.....  
adress

.....  
telefon

1) Utfärdade av polisen och övervakningsbiträden sammanlagt .

## A SARAKKEET 1 JA 2. TILASTOVUODEN AIKANA POLIISIN TIETOOON TULLEET RIKOKSET

*Sarake 1. Rikos*

- lisätiedot eräistä rikostyypeistä, kohdat 01–03, 13–14, 17, 29, 30, 35, 36, 61 ja 62
- tapahtumakertojen määrä päihderikoksista, kohdat 50–60

*Sarake 2.*

Tilastovuoden aikana poliisin tietoon tulleet rikokset

Tähän merkitään

- rikosten lukumäärä (Ks. ohjeen kohta C, sivu 169, Ei-rikokset)

**Yksi rikos = yksi tapahtuma**

- tilastoon merkitään se rikos, jonka tunnusmerkistön tapahtuma täyttää

**Yksin teoin tehty rikos = yksi tapahtuma** (Ks. alempana olevaa poikkeussääntöä 1)

- jos tapahtuma täyttää useiden rikosten tunnusmerkistön, ts. yhdellä teolla on tehty useita rikoksia, vähäisimmät niistä jäävät tilastoinnissa pois. Tilastoon merkitään *vain päärikos*. Päärikoksella tarkoitetaan rikosta, josta laissa säädetty maksimirangaistus on suurin. Mikäli maksimirangaistukset ovat yhtä suuria, päärikokseksi otetaan tilastoon se rikos, josta säädetty minimirangaistus on suurin. Mikäli rikosten maksimi/minimirangaistukset ovat yhtä suuria, valitaan päärikokseksi olosuhteisiin nähden *törkeämpi* rikos.

**Poikkeussääntö 1:** Poikkeuksen edelliseen määritelmään muodostavat seuraavat rikokset, jotka myös *sivurikoksina* esiintyessään merkitään tilastoon aina.

- törkeä pahoinpitely (RL 21:6)
- ryöstörikokset (RL 31:1-3)
- liikennejuopumusrikokset (RL 23:1–7)
- kuolemantuottamus (RL 21:9)
- ruumiinvamman tai sairauden tuottamus (RL 21:10)

Ts. edellä mainitun rikoksen ollessa päärikos se merkitään tilastoon yhtenä rikoksena = yksi merkintä. Edellä mainitun rikoksen jäädessä sivurikokseksi merkitään tilastoon sekä päärikos että em. rikos = kaksi merkintää.

Jos kaksi tai useampia em. rikoksista on yksin teoin tehtynä rikosparina, merkitään kaikki esiintyneet em. rikokset tilastoon = kaksi tai useampia merkintöjä.

**Jatkettu rikos = useita tapahtumia** (Ks. alempana olevaa poikkeussääntöä 2)

- jos uudestaan tehdyt rikolliset teot ovat saman rikoksen jatkamista, merkitään tilastoon jokainen tapahtuma erikseen.

**Poikkeussääntö 2:** Poikkeuksen muodostavat päihderikokset, joissa jatkettu rikokset tilastoidaan yhtenä rikoksena.

**Yritys, avunanto, yllytys**

Merkitään tilastoon siten kuin kysymyksessä olisi täytetty teko, mikäli edellä mainitut eivät esiinny rikosnimikkeistössä omana kohtanaan.

**Kunnittainen tiedonkeruu**

- Tiedot poliisin tietoon tulleista rikoksista tilastoidaan kunnittain. Jokainen ilmoitettu rikos merkitään sen kunnan rikostilastoon, jonka alueella rikos on tapahtunut.
- Silloin kun jatkettu rikoksen osatekoja on tehty useissa eri kunnissa, kukin kunta merkitsee tilastoonsa alueellaan tapahtuneen osateon.
- Jatkettu päihderikokset tilastoidaan kunkin tekokunnan osalta yhtenä rikoksena. Esim. jos saman jatkettu päihderikoksen osatekoja on tehty kahdessa kunnassa, merkitään se kummankin kunnan rikostilastoon yhtenä rikoksena. Samoin kumpikin kunta merkitsee päihderikosten tapahtumakertojen lukumäärän.
- Mikäli piiri saa tiedotuksen tai virka-apupyynnön kautta tietoonsa alueellaan tapahtuneen jatkettu rikoksen osatekoja, rikokselle annetaan rikosilmoitusnumero (se rekisteröidään myös tässä piirissä) ja kukin osateko tilastoidaan vain tapahtumakunnan rikostilastoon. Siitä huolimatta, että jatkettu rikoksen tai muun vastaavanlaisen rikosvyyhdin syyttämistä päättää toisen piirin päällikkö, kukin kunta merkitsee tilastoon rikoksen osateon selvitetyn ja syyttäjälle syyttämistä varten ilmoitetuksi.

- Jatkuva rikos – esim. ampuma-aseen luvaton hallussapito – merkitään vain sen kunnan rikostilastoon, jonka alueella rikos on tullut ilmi.

#### **Rikosnimikkeistö**

Uudistettu rikosnimikkeistö sisältää 67 rikosnimikettä. Lisäksi kerätään eräistä rikoksista yleisimpiä rikostyyppiä kuvaavia tietoja sekä päihderikoksista tapahtumakertojen lukumäärä.

#### **Kohdat 01 – 03**

Varkaus, törkeä varkaus ja näpistys

##### **Päärikos**

Merkitään tilastoon yksi rikos jokaista paikkaa (kohdepaikkaa) kohden, johon teko on kohdistunut. Jos samaan kohteeseen on tehty anastuksia useina eri kertoina, rikosten lukumäärä on tapahtumien lukumäärä. Tapahtuma lasketaan yhdeksi rikokseksi, vaikka laadultaan erilaista omaisuutta olisi anastettu tai vaikka omaisuus kuuluisi useille omistajille. Mikäli useita henkilöitä osallistuu samaan rikokseen, tilastoidaan vain yksi rikos. Rikos tilastoidaan tapahtumien (kohdepaikkojen) mukaan riippumatta siitä, onko useita rikoksia ilmoitettu yhdellä rikosilmoituksella vai onko joka rikoksesta tehty eri rikosilmoitus.

Varkausrikoksista – ei moottoriajoneuvon anastamisista – kerätään joitakin lukumäärätietoja:

#### **Alakohta 011 – 031**

**Asunnosta** luvatta tunkeutuen tehdyt varkauudet, törkeät varkauudet ja näpistykset

- anastus on tehty luvatta tunkeutuen asuntoon (ei koske kerrostalon erillisiä komerotiloja), omakotitaloon, kesähuvilaan, asunnon ulkorakennukseen tai saunaan.

#### **Alakohta 012 – 032**

**Liikkeistä** luvatta tunkeutuen tehdyt varkauudet, törkeät varkauudet ja näpistykset

- anastus on tehty luvatta tunkeutuen myymälään, kioskiin, baariin, tavarataloon, ravitsemusliikkeeseen, majoitusliikkeeseen yms. tai edellisten varasto- tai säilytystilaan

#### **Alakohta 013 – 033**

**Moottoriajoneuvosta** luvatta tunkeutuen tehdyt varkauudet, törkeät varkauudet ja näpistykset

- anastus ei koske koko moottoriajoneuvoa, vaan luvatta tunkeutuen moottoriajoneuvoon, varastettu moottoriajoneuvoista osia tai tavaroita moottoriajoneuvon sisältä

#### **Alakohta 014 – 034**

**Muut luvatta tunkeutuen** tehdyt varkauudet, törkeät varkauudet ja näpistykset

#### **Alakohta 015 – 035**

**Myymälävarkaudet, myymälänäpistykset**

- asiakkaana liikkeen aukioloaikana tehdyt varkauudet tai näpistykset myymälästä, kioskista, baarista, tavaratalosta, ravitsemusliikkeistä, majoitusliikkeistä yms.

#### **Kohta 04**

**Moottoriajoneuvon luvaton käyttöönotto tai anastaminen**

##### **Päärikos**

Anastettu tai otettu luvatta käyttöön koko moottoriajoneuvo.

#### **Kohdat 05, 06**

##### **Päärikos**

#### **Kohdat 07, 08**

**Ryöstö, törkeä ryöstö**

Merkitään tilastoon aina, myös *sivurikoksena* esiintyessään. Ryöstäminen RL 31:3 ja ryöstöntapainen kiristäminen RL 31:4<sup>3</sup> merkitään törkeysasteensa mukaan näihin kohtiin joko ryöstöksi tai törkeäksi ryöstöksi.

#### **Kohdat 09 – 12**

##### **Päärikos**

#### **Kohdat 13 – 14**

**Petos, lievä petos**

##### **Päärikos**

Petoksista kerätään joitakin lukumäärätietoja:

#### **Alakohta 131 – 141**

**Shekkipetos, lievä shekkipetos**

- jokainen tapahtuma – esim. käytetty shekki – merkitään tähän kohtaan, mutta myös kohtiin 13 – 14

## Kohdat 15 – 16

Päärikos

## Kohta 17 Asiakirjan väärentäminen

Päärikos

Väärennyksistä kerätään joitakin lukumäärätietoja:

## Alakohta 171

Shekin väärentäminen (RL 36:5, 6, 8)

– jokainen tapahtuma – esim. väärennetty shekki – merkitään tähän kohtaan, mutta myös kohtaan 17

## Alakohta 172

Muu yksityisen asiakirjan väärentäminen (RL 36:5, 6, 8)

## Alakohta 173

Väärän merkinnän aiheuttaminen julkiseen rekisteriin (RL 36:7, 8)

## Alakohta 174

Muu julkisen asiakirjan väärentäminen (RL 36:3, 4,6; 40:6)

## Kohdat 18 – 25

Päärikos

## Kohta 26 Törkeä pahoinpitely

Merkitään tilastoon aina, myös *sivurikoksena* esiintyessään.

## Kohdat 27, 28

Päärikos

## Kohta 29 Kuolemantuottamus

Merkitään tilastoon aina, myös *sivurikoksena* esiintyessään. Kuolemantuottamuksista kerätään lukumäärätietoja eräistä rikospareista:

## Alakohta 291

Kuolemantuottamus ja pahoinpitely

## Alakohta 292

Kuolemantuottamus ja liikennejuopumusrikos

## Alakohta 293

Kuolemantuottamus ja liikennerikos

## Alakohta 294

Kuolemantuottamus ja työturvallisuuslakirikos

## Alakohta 295

Muu kuolemantuottamus

## Kohta 30 Ruumiinvamman tai sairauden tuottamus

Merkitään tilastoon aina, myös *sivurikoksena* esiintyessään. Ruumiinvamman tai sairauden tuottamuksista kerätään lukumäärätietoja eräistä rikospareista:

## Alakohta 301

Ruumiinvamman tai sairauden tuottamus ja pahoinpitelyrikos

– yksin teoin tehty ruumiinvamman tai sairauden tuottamus ja pahoinpitelyrikos tilastoidaan tähän kohtaan, mutta ei pelkkiä pahoinpitelyjä.

## Alakohta 302

Ruumiinvamman tai sairauden tuottamus ja liikennejuopumusrikos

## Alakohta 303

Ruumiinvamman tai sairauden tuottamus ja liikennerikos

## Alakohta 304

Ruumiinvamman tai sairauden tuottamus ja työturvallisuuslakirikos



## Alakohta 305

Muu ruumiinvamman tai sairauden tuottamus

Kohdassa 30 samoin kuin kohdassa 29 (koskee myös alakohtia) on tilastoyksikkönä tuottamuksellinen teko eivätkä ne henkilöt (uhrit), joihin teko kohdistuu.

Kohdat 31 – 34

Päärikos

Kohta 35 Virkamiehen väkivaltainen vastustaminen

Päärikos

## Alakohta 351

Kohdistunut poliisin henkilökuntaan

– tarkoittaa koko poliisin palveluksessa olevaa henkilöstöä

Kohta 36 Haitanteko virkamiehelle

Päärikos

## Alakohta 361

Kohdistunut poliisin henkilökuntaan. Kuten kohdassa 351.

Kohdat 37 – 41

Päärikos

Kohdat 42 – 45

Liikennejuopumusrikokset

Merkittää tilastoon aina, myös *sivurikoksena* esiintyessään

Kohdat 46 – 49

Päärikos

Kohdat 50 – 60

Päihderikokset

Tähän merkitään

– rikosten määrä päärikoksen mukaan. Jatkettu päihderikos merkitään yhtenä rikoksena.

– kaikkien tapausten – myös jatkettun rikoksen osatekojen – tapahtumakertojen määrä

Kohta 61 Törkeä liikenteen vaarantaminen

Päärikos

Kohta 62 Liikenteen vaarantaminen ja liikennepako

Päärikos

## Alakohta 621

Nopeusrajoitusten rikkominen kohdista 61, 62 ja 64

Kohta 622

Ajokorttitta ajo

Päärikos

## Alakohta 623

Epäkuntoisella ajoneuvolla ajo kohdasta 64

Kohta 63 Liikennejuopumus moottorittomalla ajoneuvolla

Päärikos

Kohta 64 Liikennerikos

Päärikos

Kohdat 65 – 67

Päärikos

**B SARAKKEET 3 – 7. SELVITETYT RIKOKSET**

- Sarake 3. Selvitetyt rikokset yhteensä*  
Tähän merkitään sarakkeessa 2 ilmoitetuista rikoksista tilastovuoden loppuun mennessä selvitetty rikokset (sekä R-ilmoitukset että RV-ilmoitukset). Sellaisia tapauksia, jotka poliisi on selvittänyt, mutta todennut ei-rikoksiksi, ei merkitä tähän kohtaan. (Ks. ohjeen kohta C, sivu 169, Ei-rikokset)
- Sarake 4. Syyttäjälle syyttämistä varten ilmoitetut rikokset*  
Tähän merkitään selvitettyistä rikoksista (sarake 3) ne, jotka on ilmoitettu syyttäjälle syyttämistä varten.
- Sarake 5. Syyttäjälle syyttämättä jätetyt*  
Tähän merkitään selvitettyistä rikoksista (sarake 3) vain ne tapaukset, jotka on jätetty ilmoittamatta syyttäjälle *poliisilain 142 tai TLL 9a nojalla*.
- Muita tapauksia, jotka on jätetty syyttäjälle ilmoittamatta, ei merkitä tähän.  
Tällaisia ovat esim.
- alle 15-vuotiaiden tekemät selvitetty rikokset
  - rikokset, joista asianomistaja on luopunut
  - rikokset, joissa syylliseksi epäilty on kuollut
  - rikokset, joiden osalta syyteoikeus on vanhentunut
- Sarake 6. Aikaisempina vuosina poliisin tietoon tulleista rikoksista selvitetty yhteensä*  
Tähän merkitään tilastovuonna selvitettyt, mutta aikaisempina vuosina ilmoitetut rikokset.
- Sarake 7. Syyttäjälle syyttämistä varten ilmoitetut rikokset*  
Tähän kohtaan merkitään sarakkeessa 6 ilmoitetuista selvitettyistä rikoksista ne, jotka on ilmoitettu syyttäjälle syyttämistä varten.

**Sarakkeet 3 –7**

Niissä yksin teoin tehdyissä rikoksissa (Ks. poikkeussääntö 1, sivu 165), jotka merkitään tilastoon aina (esim. yksin teoin tehty rattijuopumus ja kuolemantuottamus), merkitään tiedot kummankin rikoksen kohdalle.

**C SARAKE 8. TILASTOVUODEN AIKANA ILMOITETUISTA RIKOKSISTA TUTKINNASSA TODETTU, ETTEI RIKOSTA OLE TAPAHTUNUT**

Tähän merkitään ns. ei-rikokset. Ne ovat tapauksia, jotka ovat rikoksina tulleet poliisin tietoon, mutta jotka myöhemmin *poliisin* tekemissä tutkimuksissa on todettu, ettei mitään lainvastaista ole tapahtunut. Nämä ei-rikokset merkitään *vain* tähän sarakkeeseen.

**D SARAKKEET 9-15. SELVITETTYIHIN RIKOKSIIN SYYLLISEKSI EPÄILTYJEN HENKILÖIDEN LUKUMÄÄRÄ**

- Sarake 9. Yhteensä*  
Tähän merkitään kaikkiin tilastovuoden aikana selvitettyihin rikoksiin (sarakeet 3 ja 6) syylliseksi epäillyt henkilöt yhteensä. Jokaista selvitettyä rikosta kohden tilastoidaan yksi tai useampi syylliseksi epäilty. Siten syylliseksi epäiltyjen lukumäärä (sarake 9) on yhtä suuri tai suurempi kuin kaikkien selvitettyjen rikosten määrä (sarake 3 ja sarake 6 yhteensä).
- Esim.
- jos 4 henkilöä on syylistynyt samaan varkauteen (=yksi rikos), merkitään sarakkeeseen 9 varkauden kohdalle 4.
  - jos yksi henkilö on syylistynyt kolmeen varkauteen (=kolme rikosta), merkitään sarakkeeseen 9 kolme.
- Niissä yksin teoin tehdyissä rikoksissa (Ks. poikkeussääntö 1, sivu 165), jotka merkitään tilastoon aina (esim. yksin teoin tehty rattijuopumus ja kuolemantuottamus), merkitään tiedot syylliseksi epäillyistä kummankin rikoksen kohdalle. Tämä koskee myös sarakkeita 10 – 15.
- Sarake 10. Naisia*  
Tähän merkitään, kuinka moni syylliseksi epäillyistä (sarake 9) oli nainen.
- Sarake 11. Alle 15v.*  
Tähän merkitään, kuinka moni syylliseksi epäillyistä (sarake 9) oli ollut rikoksen tekoheikellä alle 15-vuotias.

- Sarake 12.* 15 – 17 v.  
Tähän merkitään, kuinka moni syylliseksi epäillyistä (sarake 9) oli ollut rikoksen tekohetkellä 15 – 17 vuotias.
- Sarake 13.* 18 – 20 v.  
Tähän merkitään, kuinka moni syylliseksi epäillyistä (sarake 9) oli ollut rikoksen tekohetkellä 18 – 20 vuotias.
- Sarake 14.* *Alkoholin vaikutuksen alaisena*  
Tähän merkitään kuinka moni syylliseksi epäillyistä (sarake 9) oli ollut rikosta tehdessään alkoholin vaikutuksen alaisena.
- Sarake 15.* *Muun päihteen vaikutuksena alaisena*  
Tähän merkitään kuinka moni syylliseksi epäillyistä (sarake 9) oli ollut rikosta tehdessään muun huumausaineen kuin alkoholin vaikutuksen alaisena. Sellaisissa tapauksissa, joissa syylliseksi epäilty oli ollut alkoholin että selvästi myös muun päihdyttävän vaikutuksen alaisena, tulee merkintä tähän sarakkeeseen.

## IFYLLANDET AV ÅRSSTATISTIKBLANKETTEN

## A KOLUMNERNA 1 OCH 2. ANTALET BROTT SOM KOMMIT TILL POLISENS KÄNNEDOM UNDER STATISTIKÅRET

*Kolumn 1. Brott*

- tilläggsuppgifter om vissa typer av brott, punkterna 01–03, 13 – 14, 17, 29, 30, 35, 36, 61 och 62
- antalet händelser av rusmedelsbrott, punkterna 50 – 60

*Kolumn 2.*

- Brott som under statistikåret kommit till polisens kännedom  
Här antecknas
- antalet brott (se punkt C i anvisningen, sid. 175, Icke-brott)

**Ett brott = en händelse**

- i statistiken antecknas det brott vars rekvisit är lika med händelsen

**Brott begångna i en gärning = en händelse (Se nedan undantagsregel 1)**

- om en händelse uppfyller flera brottsrekvisit, dvs. flera brott har begåtts i en gärning, utelämnas de lindrigaste brotten vid redovisningen. I statistiken antecknas *endast huvudbrottet*. Huvudbrottet är det brott, som enligt lag har det strängaste straffet. Om maximistrafen är lika stora, är huvudbrottet det brott, som har det högsta lagstadgade minimistrafen. Om brottens maximi/minimistraf är lika stora, väljs till huvudbrott det brott som med hänsyn till omständigheterna är *grövst*.

**Undantagsregel 1:** Undantag utgör följande brott som alltid antecknas i statistiken även då de förekommer som *bibrott*.

- grov misshandel (SL 21:6)
- rånbrott (SL 31:1–3)
- trafikfylleribrott (SL 23:1–7)
- dödsvållande (SL 21:9)
- vållande av kroppsskada eller sjukdom (SL 21:10)

Om alltså något av ifrågavarande brott utgör huvudbrottet, redovisas det som ett brott = en anteckning. Om något av ifrågavarande brott utgör bibrott, redovisas såväl detta som huvudbrottet = två anteckningar.

Om två eller flera av ifrågavarande brott har begåtts genom en handling, redovisas de alla i statistiken = två eller flera anteckningar.

**Fortsatt brott = flera händelser (Se nedan undantagsregel 2)**

- om upprepade brottsliga handlingar är en upprepning av samma brott, redovisas varje enskild händelse i statistiken.

**Undantagsregel 2:** Ett undantag utgör rusmedelsbrotten, där fortsatta brott redovisas som ett brott.

**Försök, medhjälp, anstiftan**

Om dessa inte finns upptagna som en särskild punkt i brottsnomenklaturen, redovisas försök, medhjälp och anstiftan såsom fullbordad handling.

**Datainsamlingen kommunvis**

- Uppgifterna om brott som kommit till polisens kännedom redovisas kommunvis. Varje uppdagat brott antecknas i brottsstatistiken för den kommun, där brottet inträffat.
- I respektive fall där de skilda gärningarna i ett fortsatt brott begåtts i flera olika kommuner, antecknas respektive delgärning i det fortsatta brottet enbart i brottsstatistiken för den kommun, där delgärningen har inträffat.
- Fortsatta rusmedelsbrott redovisas som ett brott i respektive gärningskommun. Om t.ex. delgärningarna i samma fortsatta rusmedelsbrott har begåtts i två kommuner, redovisas de som ett brott i vardera kommunens brottsstatistik. På motsvarande sätt redovisar båda kommunerna antalet händelser av rusmedelsbrott.
- Om distriktet genom ett meddelande eller begäran om handräckning får kännedom om att en delgärning i ett fortsatt brott begåtts inom distriktet, ges brottet en brottsanmälningsnummer (det registreras också i detta distrikt) och delgärningen redovisas endast i brottsstatistiken för gärningskommunen. Om beslutet om åtal för fortsatt brott eller motsvarande brottsserie fattas av åklagaren i ett annat distrikt, antecknas i statistiken att brottets delgärning uppkärlats och att det anmälts till åklagare för väckande av åtal.

- Ett fortfarande brott (t.ex. olovligt innehav av skjutvapen) redovisas endast i brottsstatistiken för den kommun, där brottet har uppdagats.

### Brottsnomenklaturen

Den förnyade brottsnomenklaturen omfattar 67 brottsbenämningar. Dessutom insamlas för vissa brott de vanligaste uppgifter som beskriver brottstyper samt antalet händelser av rusmedelsbrott.

#### Punkterna 01 – 03

Stöld, grov stöld och snatteri

##### Huvudbrott

I statistiken antecknas ett brott för varje ställe, som utsatts för stöld. Om samma ställe utsatts för stöld vid flera händelser, är antalet brott detsamma som antalet händelser. En händelse räknas som ett brott även om egendom av olika slag tillgripits eller egendomen tillhör flera ägare. Även om flera personer är delaktiga i samma brott, redovisas endast ett brott. Brottet redovisas enligt antalet händelser oberoende av om flera brott anmälts med en och samma brottsanmälan eller om skild brottsanmälan gjorts för varje brott.

Om tillgreppsbroten (dock inte tillgrepp av motorfordon) insamlas vissa uppgifter om antalet stölder av speciell typ:

#### Underpunkt 011 – 031

Genom olovligt intrång i **bostad** begångna stölder, grova stölder och snatterier

- tillgreppet har skett genom olovligt intrång i bostad, (gäller inte separata förvaringsutrymmen i flervåningshus), egna hem, fritidsbostad, uthus eller bastu.

#### Underpunkt 012 – 032

Genom olovligt intrång i **affärslokal** begångna stölder, grova stölder och snatterier

- tillgreppet har skett genom olovligt intrång i butik, kiosk, bar, varuhus, näringsställe, inkvarteringsställe m.m. eller lager eller förvaringsplats i samband med dessa

#### Underpunkt 013 – 033

Genom olovligt intrång i **motorfordon** begångna stölder, grova stölder och snatterier

- tillgreppet har inte gällt hela fordonet, utan genom olovligt intrång har fordonsdelar eller föremål i motorfordonet tillgripits

#### Underpunkt 014 – 034

Övriga stölder, grova stölder och snatterier begångna **genom olovligt intrång**

#### Underpunkt 015 – 035

Butiksstölder, butikssnatterier

- i egenskap av kund under affärens öppethållningstid utförda stölder och snatterier i butiker, kiosker, barer, varuhus, näringsställen, inkvarteringsställen m.m.

#### Punkt 04 Olovligt bruk eller tillgrepp av motorfordon

##### Huvudbrott

Hela fordonet har tillgripits eller olovligen använts.

#### Punkterna 05, 06

##### Huvudbrott

#### Punkterna 07, 08

##### Rån, grovt rån

Antecknas alltid i statistiken, även då det utgör *bibrott*. Rån SL 31:3 och rånartad utpressning SL 31:4<sup>3</sup> antecknas enligt grovhetsgrand under dessa punkter, antingen som rån eller grovt rån.

#### Punkterna 09 – 12

##### Huvudbrott

#### Punkterna 13 – 14

##### Bedrägeri, lindrigt bedrägeri

##### Huvudbrott

Vissa uppgifter om antal insamlas för bedrägeri:

#### Underpunkt 131 – 141

##### Checkbedrägeri, lindrigt checkbedrägeri

##### Huvudbrott

- varje händelse – t.ex. använd check – antecknas i denna punkt, även i punkterna 13 – 14

## Punkterna 15 – 16

Huvudbrott

## Punkt 17 Förfalskning av handling

Huvudbrott

Vissa uppgifter om antal insamlas för förfalskningar:

## Underpunkt 171

Checkförfalskning (SL 36:5, 6, 8)

– varje händelse – t.ex. förfalskad check – antecknas i denna punkt, även i punkt 17

## Underpunkt 172

Förfalskning av annan enskild handling (36:5, 6, 8)

## Underpunkt 173

Orsakande till oriktig anteckning i offentligt register (SL 36:7,8)

## Underpunkt 174

Förfalskning av annan offentlig handling (SL 36:3, 4, 6; 40:6)

## Punkterna 18 – 25

Huvudbrott

## Punkt 26 Grov misshandel

Antecknas alltid i statistiken, även som *bibrott*.

## Punkterna 27, 28

Huvudbrott

## Punkt 29 Dödsvållande

Antecknas alltid i statistiken, även som *bibrott*. Angående dödsvållande insamlas uppgifter om vissa brottspar:

## Underpunkt 291

Dödsvållande och misshandelsbrott

## Underpunkt 292

Dödsvållande och trafikfylleribrott

## Underpunkt 293

Dödsvållande och trafikbrott

## Underpunkt 294

Dödsvållande och brott mot lagen om skydd i arbete

## Underpunkt 295

Annat dödsvållande

## Punkt 30 Vållande av kroppsskada eller sjukdom

Antecknas alltid i statistiken, även som *bibrott*. Angående vållande av kroppsskada eller sjukdom insamlas uppgifter om vissa brottspar:

## Underpunkt 301

Vållande av kroppsskada eller sjukdom och misshandelsbrott

– vållande av kroppsskada eller sjukdom och misshandelsbrott i en gärning redovisas i denna punkt, men inte endast misshandelsfall.

## Underpunkt 302

Vållande av kroppsskada eller sjukdom och trafikfylleribrott

## Underpunkt 303

Vållande av kroppsskada eller sjukdom och trafikbrott

## Underpunkt 304

Vållande av kroppsskada eller sjukdom och brott mot lagen om skydd i arbete

## Underpunkt 305

Annat vållande av kroppsskada eller sjukdom

Både i punkt 29 och 30 (gäller även underpunkterna) är den statistiska enheten anstiftad handling och inte de personer (offer) som handlingen riktat sig mot.

Punkterna 31 – 34  
Huvudbrott

Punkt 35 Våldsamt motstånd mot tjänsteman  
Huvudbrott

## Underpunkt 351

Riktat mot polispersonal  
– avser hela personalen

Punkt 36 Hindrande av tjänsteman  
Huvudbrott

## Underpunkt 361

Riktat mot polispersonal, se 351.

Punkterna 37 – 41  
Huvudbrott

Punkterna 42 – 45  
Trafikfylleribrott  
Antecknas alltid i statistiken, även som *bibrott*.

Punkterna 46 – 49  
Huvudbrott

Punkterna 50 – 60  
Rusmedelsbrott  
Här antecknas  
– antalet brott enligt huvudbrott. Fortsatt rusmedelsbrott antecknas som ett brott.  
– antalet samtliga händelser – även antalet delgärningar i ett fortsatt brott

Punkt 61 Grovt äventyrande av trafiksäkerheten  
Huvudbrott

Punkt 62 Äventyrande av trafiksäkerheten och smitning  
Huvudbrott

## Underpunkt 621

Överskridande av hastighetsbegränsningar i punkterna 61, 62 och 64

Punkt 622  
Körning utan körkort  
Huvudbrott

## Underpunkt 623

Körning med bristfälligt utrustat motorfordon i punkt 64

Punkt 63 Trafikfylleri vid framförande av motorlöst fordon  
Huvudbrott

Punkt 64 Trafikförseelse  
Huvudbrott

Punkterna 65 – 67  
Huvudbrott

**B KOLUMNERNA 3 – 7. UPPKLARADE BROTT****Kolumn 3. Uppklarade brott sammanlagt**

Här antecknas de i kolumn 2 redovisade brotten som uppklarats före utgången av statistikåret (såväl brottsanmälningar som meddelanden om straffanspråk). De fall som polisen har utrett men ansett vara icke-brott antecknas inte här. (Se punkt C i anvisningen, sid. 175, Icke-brott)

**Kolumn 4. Anmälda till åklagare för väckande av åtal**

Här antecknas de (kolumn 3) uppklarade brott som anmälts till åklagare för väckande av åtal

**Kolumn 5. Rapporteftergift**

Här antecknas endast (kolumn 3) uppklarade brott om vilka *med stöd av polislagen 14<sup>2</sup> eller VTL 9a* beslutats om rapporteftergift.

Andra fall, som inte anmälts till åklagare, antecknas inte under denna punkt.

Dessa är t.ex.

- uppklarade brott som begåtts av personer under 15 år
- anmälningar, där målsäganden avstått
- anmälningar, där den misstänkte avlidit
- anmälningar, där åtalsrätten preskriberats

**Kolumn 6. Brott som under tidigare år kommit till polisens kännedom och som uppklarats****Summa**

Här antecknas de under statistikåret uppklarade brott som anmälts under tidigare år.

**Kolumn 7. Anmälda till åklagare för väckande av åtal**

Här antecknas de i kolumn 6 redovisade, uppklarade brott, som anmälts till åklagare för väckande av åtal.

**Kolumn 3 – 7.**

Vid de i en gärning begångna brott (Se undantagsregel 1, sid. 171) som alltid redovisas i statistiken (t.ex. rattfylleri och dödsvållande begånget i en gärning) antecknas uppgifterna för båda brotten.

**C KOLUMN 8. UNDER STATISTIKÅRET ANMÄLDA BROTT, ANGÄENDE VILKA VID UNDERSÖKNINGEN KONSTATERTS ATT BROTT INTE BEGÅTTS**

Här antecknas sk. icke-brott, dvs. fall som kommit till polisens kännedom som brott men där det vid *polisens* senare undersökningar kunnat konstateras att brott inte förelegat. Dessa icke-brott antecknas *endast* i denna kolumn.

**D KOLUMNERNA 9–15. ANTAL PERSONER SOM MISSTÄNKTS FÖR UPPKLARADE BROTT****Kolumn 9 Summa**

Här redovisas totalantalet personer som misstänkts för brott som uppklarats under statistikåret (kolumnerna 3 och 6). För vart och ett uppklat brott redovisas en eller flera misstänkta. Sålunda är antalet misstänkta (kolumn 9) lika stort eller större än antalet samtliga uppklarade brott (kolumn 3 och 6 sammanlagt). T.ex.

- om fyra personer gjort sig skyldiga till samma stöld (=ett brott), antecknas en fyra i kolumn 9 under punkten stöld.
- om en person gjort sig skyldig till tre stölder (=3 brott), antecknas en trea i kolumn 9.

Angående de i en gärning begångna brotten (Se undantagsregel 1, sid. 171) som alltid redovisas i statistiken (t.ex. rattfylleri och dödsvållande begångna genom en gärning), antecknas uppgifterna om de misstänkta för vardera brottet. Detta gäller även kolumnerna 10 – 15.

**Kolumn 10. Kvinnor**

Här redovisas hur många av de personer som redovisats som misstänkta (kolumn 9) var kvinnor.

**Kolumn 11. Under 15 år**

Här redovisas hur många av dem som redovisats som misstänkta (kolumn 9) som vid gärningstidpunkten var under 15 år.



- Kolumn 12. 15 – 17 år*  
Här redovisas hur många av dem som redovisats som misstänkta (kolumn 9) som vid gärningstidpunkten var 15 – 17-åringar.
- Kolumn 13. 18 – 20 år*  
Här redovisas hur många av dem som redovisats som misstänkta (kolumn 9) som vid gärningstidpunkten var 18 – 20-åringar.
- Kolumn 14. Under inverkan av alkohol*  
Här redovisas hur många av dem som redovisats som misstänkta (kolumn 9) som vid gärningstillfället varit påverkade av alkohol.
- Kolumn 15. Under inverkan av annat rusmedel*  
Här redovisas hur många av dem som redovisats som misstänkta (kolumn 9) som vid gärningstillfället varit påverkade av annat rusmedel än alkohol. En för brott misstänkt person, som varit påverkad av såväl alkohol och uppenbart även av annat rusmedel redovisas under denna punkt.

Tätä julkaisua myy

**VALTION  
PAINATUSKESKUS**

Postimyynti

PL 516  
00101 HELSINKI 10  
Vaihde (90) 539 011

**Kirjakaupat Helsingissä**

Annankatu 44  
(Et. Rautatiekadun kulma)  
Vaihde (90) 17 341

Eteläesplanadi 4  
Puh. (90) 662 801

Denna publikation säljes av

**STATENS  
TRYCKERICENTRAL**

Postförsäljning

PB 516  
00101 HELSINGFORS 10  
Växel (90) 539 011

**Bokhandlar i Helsingfors**

Annegatan 44  
(i hörnet av S. Jämv.g.)  
Växel (90) 17 341

Södra esplanaden 4  
Tel. (90) 662 801

This publication can be  
obtained from

**GOVERNMENT  
PRINTING CENTRE**

Mail-order business

P.O.Box 516  
SF-00101 HELSINKI 10  
Phone (90) 539 011

**Bookshops in Helsinki**

Annankatu 44  
Phone (90) 17 341

Eteläesplanadi 4  
Phone (90) 662 801