


# Rikollisuus Brottslighet Criminality

**1981**

HELSINKI 1982

**Poliisin tietoon tullut rikollisuus****Brottslighet som kommit till polisens kännedom****Criminality known to the Police**

**Tilastokeskus  
Statistikcentralen  
Central Statistical Office of Finland**

# **Rikollisuus Brottslighet Criminality 1981**

Poliisin tietoon tullut rikollisuus  
Brottslighet som kommit till polisens  
kännedom  
Criminality known to the Police

Tilastokirjasto  
Statistikbiblioteket

075497



Tilastokeskus  
Statistikcentralen  
Central Statistical Office of Finland

HELSINKI 1982

**ISSN 0355-2160**  
**ISBN 951-46-6435-3**

Helsinki 1982. Valtion painatuskeskus

**ALKUSANAT**

Tämä julkaisu sisältää tietoja vuonna 1981 poliisin ja tullin tietoon tulleesta rikollisuudesta, päihtymyksen takia säilöönotetuista sekä pysäköintivirheistä.

Julkaisusta on saatavissa vastaavat tiedot kuin sarjan edellisestä julkaisusta.

Tilaston on laatinut tilastonlaatija *Annikki Savolainen*. Työtä on johtanut yliaktuaari *Risto Lähtilä*.

Helsingissä, Tilastokeskuksessa, kesäkuussa 1982.

**FÖRORD**

Denna publikation innehåller uppgifter om brott som kommit till polisens och tullens kännedom, uppgifter om berusade som tagits i förvar samt om parkeringsfel under år 1981.

Publikationen innehåller motsvarande uppgifter som föregående publikation i denna serie.

Statistiken har uppgjorts av statistikförare *Annikki Savolainen*. Arbetet har letts av överaktuarie *Risto Lähtilä*.

Helsingfors, Statistikcentralen, i juni 1982.

**Olavi E. Niitamo**

*Jorma Hyppölä*

## SISÄLLYS

	Sivu
1. Johdanto . . . . .	6
2. Perusaineiston keruu . . . . .	6
3. Tilaston laadinnan ja tietosisällön muutokset . . . . .	7
4. Tilastovuoden lainmuutokset . . . . .	7
5. Katsaus vuoden 1981 tilastoon . . . . .	7
6. Poliisin tietoon tullut rikollisuus -tilaston julkaiseminen . . . . .	9
7. Käytetyt symbolit . . . . .	9

## Tekstiosan taulut

A. Poliisin tietoon tulleet rikokset . . . . .	10
B. Eräiden rikostyyppien kehitys . . . . .	11

## Kuviot

1. Eri pahoinpitelytyyppien osuudet kaikista pahoinpitelyrikoksista ja pahoinpitelyrikosten kokonaismäärän kehitys . . . . .	12
2. Eri varkaustyyppien osuudet kaikista varkausrikoksista ja varkausrikosten kokonaismäärän kehitys . . . . .	12
3. Rattijuopumus . . . . .	12
4. Kavallus, petos ja veropetos . . . . .	12
5. Eräiden rikostyyppien selvitysprosentti . . . . .	13
6. Nuorten henkilöiden osuus syylliseksi epäillyistä rikosryhmittäin sekä eräissä rikostyypeissä . . . . .	13

## Taulut

1. Poliisin tietoon tulleet rikokset lääneittäin . . . . .	14
2. Poliisin tietoon tulleet rikokset 10 000 asukasta kohden, rikosten selvittäminen sekä päihtymyksen takia säilöönnotetut läänin, poliisipiirin ja kunnan mukaan . . . . .	16
3. Poliisin tietoon tulleet rikokset, niiden selvittäminen sekä syylliseksi epäillyt henkilöt, ikä ja päihteiden käyttö rikosta tehtäessä rikoksen ja kuntamuodon mukaan . . . . .	98
4. Rikosten selvitysprosentit rikoksittain . . . . .	108
5. Rikoksiin syylliseksi epäiltyjen prosenttijakauma sukupuolen ja iän mukaan sekä rikoksen teko päihtyneenä rikoksittain . . . . .	113
6. Poliisin tietoon tulleet rikokset sekä niiden selvittäminen suuralueen, kuntamuodon ja kunnan (yli 30 000 asukasta) mukaan . . . . .	118
7. Poliisin tietoon tulleet rikokset sekä rikoksiin syylliseksi epäillyt henkilöt, ikä, sukupuoli ja päihteiden käyttö suuralueen, kuntamuodon ja kunnan (yli 30 000 asukasta) mukaan . . . . .	126
8. Poliisin tietoon tulleet luvatta tunkeutuen tehdyt varkaudet, shekkipetokset sekä väärennysten kohteet suuralueen, kuntamuodon ja kunnan (yli 30 000 asukasta) mukaan . . . . .	136
9. Poliisin tietoon tullut kuolemantuottamus ja ruumiinvamman tai sairauden tuottamus suuralueen, kuntamuodon ja kunnan (yli 30 000 asukasta) mukaan . . . . .	137
10. Poliisin tietoon tulleet liikenne rikokset ja eräitä niiden tekotapaan liittyviä tietoja suuralueen, kuntamuodon ja kunnan (yli 30 000 asukasta) mukaan . . . . .	138
11. Poliisin tietoon tulleet päihderikokset ja niiden tapahtumakerrat suuralueen, kuntamuodon ja kunnan (yli 30 000 asukasta) mukaan . . . . .	139
12. Päihtymyksen takia säilöönnotetut, ikä ja sukupuoli suuralueen, kuntamuodon ja kunnan (yli 30 000 asukasta) mukaan . . . . .	141

## INNEHÅLL

	Sida
1. Inledning . . . . .	6
2. Insamling av primärmaterial . . . . .	6
3. Ändringar i uppgörandet av statistiken och i innehållet . . . . .	7
4. Lagändringar under statistikåret . . . . .	7
5. Översikt över statistiken för år 1981 . . . . .	7
6. Publicering av statistiken »Brottslighet som kommit till polisens kännedom» . . . . .	9
7. Symboler . . . . .	9

## Textdelens tabeller

A. Brotts som kommit till polisens kännedom . . . . .	10
B. Utveckling av vissa brottstyper . . . . .	11

## Figurer

1. Misshandelsbrottens fördelning på olika typer och den totala kvantitativa utvecklingen av misshandelsbrotten . . . . .	12
2. Tillgreppsbrottens fördelning på olika typer och den totala kvantitativa utvecklingen av tillgreppsbrott . . . . .	12
3. Rattfylleri . . . . .	12
4. Förskingring, bedrägeri och skattebedrägeri . . . . .	12
5. Upplklaringsprocent för vissa brottstyper . . . . .	13
6. De ungas andel av personer som misstänkts enligt brottsgrupp och deras andel i vissa brottstyper . . . . .	13

## Tabeller

1. Brotts som kommit till polisens kännedom efter län . . . . .	14
2. Brotts som kommit till polisens kännedom per 10 000 invånare, upplklärung av brotten samt berusade som tagits i förvar efter län, polisdistrikt och kommun . . . . .	16
3. Brotts som kommit till polisens kännedom, upplklärung av dessa samt personer som misstänkts för brott, deras ålder och bruk av rusmedel då brottet förövades, efter brott och kommuntyp . . . . .	98
4. Upplklaringsprocent av brott efter brott . . . . .	108
5. Procentuell fördelning av personer som misstänkts för brott efter kön och ålder samt begående av brott under påverkan av rusmedel, efter brott . . . . .	113
6. Brotts som kommit till polisens kännedom samt upplklärung av dessa efter storområde, kommuntyp och kommun (över 30 000 invånare) . . . . .	118
7. Brotts som kommit till polisens kännedom samt personer som misstänkts för brott, deras ålder, kön och bruk av rusmedel efter storområde, kommuntyp och kommun (över 30 000 invånare) . . . . .	126
8. Tillgreppsbrott efter olovligt intrång, checkbedrägerier samt förfalskningar som kommit till polisens kännedom efter föremål och storområde, kommuntyp och kommun (över 30 000 invånare) . . . . .	136
9. Dödsvällande och vällande av kroppsskada eller sjukdom som kommit till polisens kännedom efter storområde, kommuntyp och kommun (över 30 000 invånare) . . . . .	137
10. Trafikbrott som kommit till polisens kännedom och vissa uppgifter om hur brotten begåtts efter storområde, kommuntyp och kommun (över 30 000 invånare) . . . . .	138
11. Rusmedelsbrott som kommit till polisens kännedom och antal händelser efter storområde, kommuntyp och kommun (över 30 000 invånare) . . . . .	139
12. Berusade som tagits i förvar, deras ålder och kön efter storområde, kommuntyp och kommun (över 30 000 invånare) . . . . .	141

13. Pahoinpitely- ja omaisuusrikosten kehitys alueittain . . . . .	142
14. Tullin tietoon tulleet tullirikokset piiritullikamareittain ja kuukausittain . . . . .	144
15. Pysäköintivirheet . . . . .	145

#### Liitteet

1. Jako rikosryhmiin . . . . .	146
2. Lomakkeet . . . . .	149
3. Vuosirikostilastolomakkeen (303/8) täyttöohje suomeksi . . . . .	161

13. Regional utveckling av misshandels- och egendomsbrott . . . . .	142
14. Tullförbrytelser som kommit till tullens kännedom efter distriktstullkamrar och månad . . . . .	144
15. Parkeringsfel . . . . .	145

#### Bilagor

1. Indelning i brottsgrupper . . . . .	146
2. Blanketter . . . . .	149
3. Ifyllningsanvisningar för blanketten för brottsstatistikens årsblankett (303/8) på svenska . . . . .	167

## CONTENTS

	Page
English summary . . . . .	8
Explanation of symbols . . . . .	9

#### Tables in text section

A. Offences known to the Police . . . . .	10
B. Change in the number of some types of offences . . . . .	11

#### Figures

1. The distribution of assaults into different categories and their quantitative change . . . . .	12
2. The distribution of thefts into different categories and their quantitative change . . . . .	12
3. Drunken driving . . . . .	12
4. Embezzlement, fraud and fraudulent tax return . . . . .	12
5. Clearance rate of certain kinds of offences . . . . .	13
6. The proportion of young offenders from all persons suspected of guilt by groups of offences and in some types of offences . . . . .	13

#### Tables

1. Offences known to the Police by province . . . . .	14
2. Offences known to the Police per 10 000 inhabitants, clearance rate and number of intoxicated persons taken into custody by province, police district and municipality . . . . .	16
3. Offences known to the Police, clearance rate and persons suspected of offences, their age and use of intoxicants at the time the offence was committed, by offence and type of municipality . . . . .	98
4. Clearance rate by offence . . . . .	108
5. Distribution of persons suspected of offences by sex and age and commission of offence when intoxicated, by offence . . . . .	113

	Page
6. Offences known to the Police and clearance rate by geographical region, type of municipality and municipality (over 30 000 inhabitants) . . . . .	118
7. Offences known to the Police and persons suspected of offences, their age, sex and use of intoxicants by geographical region, type of municipality and municipality (over 30 000 inhabitants) . . . . .	126
8. Thefts by unlawful intrusion, check frauds and forgery, by object and geographical region, type of municipality and municipality (over 30 000 inhabitants). Offences known to the Police . . . . .	136
9. Involuntary manslaughter and negligent causing of bodily injury or illness known to the Police by geographical region, type of municipality and municipality (over 30 000 inhabitants) . . . . .	137
10. Traffic offences known to the Police and some data on how the offences were committed by geographical region, type of municipality and municipality (over 30 000 inhabitants) . . . . .	138
11. Intoxicant offences known to the Police and the number of incidents by geographical region, type of municipality and municipality (over 30 000 inhabitants) . . . . .	139
12. Intoxicated persons taken into custody, their age and sex by geographical region, type of municipality and municipality (over 30 000 inhabitants) . . . . .	141
13. Regional development of assaults and offences against property . . . . .	142
14. Offences known to the Customs against custom law by district custom-houses and months . . . . .	144
15. Parking offences . . . . .	145

#### Appendices

1. Groups of offences . . . . .	146
2. Questionnaire (in Finnish and Swedish) . . . . .	149
3. Instructions (in Finnish and Swedish) . . . . .	161

## 1. JOHDANTO

Suomen virallisessa tilastossa (sarja XXIII) on julkaistu Poliisin tietoon tullut rikollisuus -tilastoa vuodesta 1927 lähtien. Tietojen saanti perustuu valtioneuvoston päätökseen 11.12.1926 (nro 321/1926), jolla poliisipiirit on määrätty antamaan oikeustilastoja varten tiedot ilmitulleista rikoksista. Sisäasiainministeriö ja Tilastokeskus ovat sopineet tiedonkeruun ja tietosisällön myöhemmistä muutoksista. Kaudelle 1971–1979 sisäasiainministeriö on antanut ohjeet Poliisin käskylehdessä nro 2/1971 ja vuodesta 1980 lähtien kiertokirjeessä 7.12.1979 nro 4616/402/79. Myös vuosina 1938, 1945, 1951 on tehty muutoksia, joilla on ollut huomattava vaikutus tilaston sisältöön.

Vuodesta 1954 lähtien Poliisin tietoon tullut rikollisuus -tilaston yhteydessä on julkaistu tietoja myös tullirikoksista. Niihin kuuluvat tullilain 117 §:ssä säädettyt rikokset sekä muut tullirikoksina käsiteltäviksi määrätty rikokset.

Julkaisu sisältää myös tietoja päihtymyksen takia säilönotetuista henkilöistä sekä pysäköinninvalvonnasta. Sen sijaan siihen ei sisälly sotaväen rikoslakia vastaan tehdyt rikokset eivätkä kuntien järjestysääntöjä vastaan tehdyt rikkomukset. Näistä rikkomuksista sekä eräistä poliisin suorittamista tehtävistä – kuten itsemurhien, hirvieläinkolarien, palonsyiden yms. tutkimuksista – on julkaistu tietoja tilastotiedotteessa OI 1982:4.

Poliisin tietoon tullut rikollisuus -tilasto keskittyy rikollisuutta koskevien alueellisten jakaumien sekä poliisin toiminnan kuvaamiseen. Tilasto sisältää tietoja ilmitulleiden rikosten laadusta ja määrästä. Lisäksi selvitetään poliisin tutkimien ja selvittämien rikosten määrä, selvitettyjen rikosten osuus rikoslajeittain sekä tapaukset joissa ilmoitus on todettu aiheettomaksi. Selvitetystä rikoksista ilmoitetaan myös syylliseksi epäillyt henkilöt, heidän ikänsä ja sukupuolensa sekä kuinka moni syylliseksi epäilty henkilö oli rikosta tehdessään ollut alkoholin tai muun päihdyttävän aineen vaikutuksen alaisena.

Tilastoyksikkönä on käytetty rikosta. Kuitenkin yksin teoin tehdyt rikokset on luokiteltu, muutamaa poikkeusta lukuun ottamatta, vain päärikoksen mukaan. Päärikoksella tarkoitetaan rikosta, josta laissa määrätty rangaistus on suurin. Mikäli useita henkilöitä on yhdessä ryhtynyt samaan rikokseen, rikosten lukumääräksi on merkitty yksi.

## 2. PERUSAINEISTON KERUU

Tilastokeskus saa Poliisin tietoon tullut rikollisuus -tilaston perusaineiston poliisipiireiltä. Kukin piiri lähettää valmiiksi täyttämänsä tilastolomakkeet Tilastokeskukseen. Niissä poliisipiireissä, joihin kuuluu useita kuntia, lomakkeet täytetään kustakin kunnasta erikseen.

Suurin osa tämän julkaisun tiedoista on saatu poliisilomakkeelta nro 303/8. Päihtymyksen takia säilönotetuista henkilöistä poliisipiirit lähettävät tiedot Tilastokeskukseen poliisilomakkeella nro 310. Samalta lomakkeelta saadaan myös tiedot poliisin suorittamasta pysäköinninvalvonnasta. Niiltä paikkakunnilta, joilla on kunnallinen pysäköinninvalvonta, kerätään tiedot pysäköintivirheistä Tilastokeskuksen lomakkeella.

## 1. INLEDNING

Från och med år 1927 har statistiken »Brottslighet som kommit till polisens kännedom» publicerats i Finlands officiella statistik (serie XXIII). Uppgiftslämnandet baserar sig på statsrådets beslut 11.12.1926 (nr 321/1926) där polisdistrikten beordrats inge uppgifter om uppdagade brott till rättsstatistiken. Om senare ändringar i uppgiftsinsamlingen och datainnehållet har inrikesministeriet och Statistikcentralen överenskommit. För åren 1971–1979 har inrikesministeriet gett anvisningar i Polisens orderblad nr 2/1971 och fr.o.m. 1980 i cirkuläret 7.12.1979 nr 4616/402/79. Åren 1938, 1945, 1951 har det även förekommit ändringar som inverkat betydligt på statistikens innehåll.

Från och med år 1954 har även uppgifter om tullförbrytelser publicerats i samband i statistiken »Brottslighet som kommit till polisens kännedom». Till dessa hör tullförbrytelser som definieras i tullagens 117 § och andra brott som behandlas som tullförbrytelser.

Publikationen innehåller även uppgifter om berusade personer som tagits i förvar samt uppgifter om parkeringsövervakningen. Däremot omfattar den varken uppgifter om brott mot strafflagen för krigsmakten eller förseelser mot kommunernas ordningsstadgar. Uppgifter om dessa överträdelser samt om vissa polisuppdrag – såsom utredning av självmord, hjortdjurskollisioner, brandorsaker o.dyl. – har publicerats i statistisk rapport OI 1982:4.

Statistiken »Brottslighet som kommit till polisens kännedom» behandlar främst brottslighetens regionala fördelning samt belyser polisens verksamhet. Statistiken innehåller uppgifter om antalet uppdagade brott och uppgifter om arten av brott. Dessutom anges antalet brott som undersökts och uppklarats av polisen, de uppklarade brotternas andel inom olika brottstyper och antalet fall där brottsanmälan har befunnits vara obefogad. För de uppklarade brotten uppges även de personer som misstänkts, deras ålder och kön samt hur många av de personer som misstänkts som varit alkoholpåverkade vid förövande av brottet eller påverkade av andra rusmedel.

Statistikenheten har varit ett brott. Brott begångna i en gärning har dock klassificerats endast enligt huvudbrottet, några undantag finns dock. Med huvudbrott avses det brott för vilket det i lagen bestämda straffet är strängast. Om flera personer tillsammans begått samma brott, har antalet brott uppgivits som ett.

## 2. INSAMLING AV PRIMÄRMATERIALET

Statistikcentralen får materialet till statistiken över brottslighet som kommit till polisens kännedom från polisdistrikten. Varje polisdistrikt sänder färdigt ifyllda statistikblanketter till Statistikcentralen. De polisdistrikt till vilka det hör flera kommuner fyller i blanketter för varje kommun.

Största delen av uppgifterna i denna publikation har erhållits från polisblankett nr 303/8. För personer som tagits i förvar på grund av fylleri insänder polisdistrikten uppgifterna till Statistikcentralen på blankett nr 310. På samma blankett finns även uppgifterna om polisens parkeringsövervakning. De orter som har kommunal parkeringsövervakning insänder uppgifterna på Statistikcentralens blankett.

Tullirikostilastolomakkeet lähetetään Tilastokeskukseen piiritullikamareista tullihallituksen kautta. Vuositilaston tiedot on kerätty tullirikoslomakkeelta nro 328 ja kuukausittaiset tiedot tullirikoslomakkeelta nro 325. Tullirikoksista on kerätty samat tiedot kuin aikaisemminkin.

### 3. TILASTON LAADINNAN JA TIETOSISÄLLÖN MUUTOKSET

Tilastoon vuoden 1980 alusta tehtyjä muutoksia ja tilaston laadintaa on selostettu tämän sarjan edellisessä julkaisussa (SVT XXIII A:117).

### 4. TILASTOVUODEN LAINMUUTOKSET

Vuonna 1981 lainsäädännössä ei tapahtunut sellaisia lainmuutoksia, joilla olisi ollut merkitystä tämän tilaston tietoihin.

### 5. KATSAUS VUODEN 1981 TILASTOON

Poliisi sai vuoden 1981 aikana tietoonsa kaikkiaan 508 617 rikosta. Näistä suurimman osan muodostivat rikoslakirikokset, 47 prosenttia, ja liikenneirikokset, 44 prosenttia. Loput 9 prosenttia oli päihderikoksia ja muita lakeja ja asetuksia vastaan tehtyjä rikoksia. Lähes samanlainen jakauma oli edellisenäkin vuonna. Rikosten kokonaismäärä oli vuonna 1980 480 964.

Noin 73 prosenttia rikoslakirikoksista oli omaisuusrikoksia. Näistä suurin osa oli varkausrikoksia. Poliisin tietoon tuli vuonna 1981 yhteensä 108 963 varkautta eli 62 prosenttia omaisuusrikosten määrästä. Vahingontekoa ilmeni 18 215 sekä petos- ja kavallusrikoksia 16 752. Veropetokset lisääntyivät edellisen vuoden 4 942 tapauksesta 5 112:een vuonna 1981. Ryöstöjä paljastui kaikkiaan 1 828.

Rikoslakirikoksista 10 prosenttia oli liikennejuopumuksia. Näitä tuli poliisin tietoon 23 026 tapausta edellisen vuoden määrän ollessa 23 001. Rattijuopumuksia paljastui 1981 20 479, joista törkeitä oli 62 prosenttia. Niiden osuus on laskenut vuodesta 1978, jolloin se oli suurin, 64 prosenttia, kaikista rattijuopumuksista.

Henkeen ja terveyteen kohdistuneiden rikosten osuus rikoslakirikoksista oli 8 prosenttia. Niistä eniten oli pahoinpitelyjä, 14 730, joista törkeitä 11 prosenttia. Pahoinpitelyrikosten määrä on viime vuosina pysynyt jokseenkin muuttumattomana.

Tulli sai vuonna 1981 tietoonsa yhteensä 4 025 tullirikosta. Näistä eniten, 2 827, oli alkoholipitoisen aineen salakuljetuksia. Veropetoksia oli 531.

Päihtymyksen takia säilöön otettujen määrä lisääntyi edellisestä vuodesta. Vuonna 1981 otettiin säilöön 210 519 henkilöä (vuonna 1980 207 864). Näistä oli 15–20 vuotiaita 23 716 (23 259) ja alle 15-vuotiaita 360 (276). Naisia oli kaikista päihtymyksen takia säilöön otetuista 12 289 (12 011). Nuorten – alle 21-vuotiaiden – ja naisten osuus pysyi samana kuin vuotta aikaisemminkin.

Blanketterna över tullförbrytelser sänds till Statistikcentralen av distriktstullkamrarna via tullstyrelsen. Årsstatistikuppgifterna har tagits från tullförbrytelseblanketten nr 328 och månadsuppgifterna från tullförbrytelseblankett nr 325. Då det gäller tullförbrytelserna har samma uppgifter som tidigare år insamlats även i år.

### 3. ÄNDRINGAR I UPPGÄRANDET AV STATISTIKEN OCH I INNEHÅLLET

De förändringar som från och med början av år 1980 gjorts i statistiken och uppgörandet av statistiken har redogjorts för i föregående publikation i denna serie (FOS XXIII A:117).

### 4. LAGÄNDRINGAR UNDER STATISTIKÅRET

Under år 1981 förekom inga sådana lagändringar som skulle ha varit av betydelse för uppgifterna i denna statistik.

### 5. ÖVERSIKT ÖVER STATISTIKEN ÅR 1981

Under år 1981 kom sammanlagt 508 617 brott till polisens kännedom. Av dessa var de flesta brott mot strafflagen, 47 procent, och trafikbrott, 44 procent. Resterande 9 procent var rusmedelsbrott och brott mot övriga lagar och förordningar. Brottsfördelningen var i det närmaste densamma året förut. Det totala antalet brott 1980 var 480 964.

Cirka 73 procent av brotten mot strafflagen var egendomsbrott. Av dessa var de flesta tillgreppsbrott. År 1981 kom sammanlagt 108 963 stölder, dvs. 62 procent av egendomsbrotten till polisens kännedom. Sammanlagt 18 215 fall av skadegörelse samt 16 752 fall av bedrägeri och förskingring uppdagades. Skattebedrägerierna ökade från 4 942 fall året förut till 5 112 fall 1981. Sammanlagt 1 828 rån uppdagades.

Av brotten mot strafflagen var 10 procent trafikfylleri. Till polisens kännedom kom 23 026 fall medan antalet föregående år var 23 001. År 1981 uppdagades 20 479 rattfyllerifall varav 62 procent var grova. Deras andel har sjunkit från 1978 då den var störst, 64 procent, av samtliga rattfyllerifall.

8 procent av brotten mot strafflagen var brott mot liv och hälsa. Av dessa var största delen misshandelsbrott, 14 730, varav 11 procent grova. Antalet misshandelsbrott har under de senaste åren hållit sig i stort sett på en oförändrad nivå.

Under år 1981 kom sammanlagt 4 025 tullförbrytelser till tullens kännedom. Av dessa var de flesta, 2 827, smuggling av alkoholhaltiga ämnen. Skattebedrägerierna var 531.

Antalet berusade som togs i förvar ökade från föregående år. År 1981 togs 219 510 personer i förvar (år 1980 207 864). Av dessa var 23 716 (23 259) i åldern 15–20 år och 360 (276) under 15 år. Av samtliga berusade som togs i förvar var 12 289 (12 011) kvinnor. Både kvinnornas och de ungas – i åldern under 21 år – andel förblev densamma som året förut.



Pysäköintivirheistä annettiin maksukehotuksia vuonna 1981 yhteensä 268 486, maksumääräyksiä 88 057 ja ulosottoon menneitä maksumääräyksiä niillä paikkakunnilla, joilla on kunnallinen pysäköinninvalvonta, 21 071. Muilta paikkakunnilta ei ole viimeainittuja tietoja kerätty.

Poliisi selvitti vuoden 1981 aikana kaikkiaan 419 201 rikosta. Selvitysprosentti oli sama kuin vuotta aikaisemminkin, 82 prosenttia.

Rikoslakirikoksia selvitettiin yhteensä 153 632 eli 64 prosenttia kaikista vuoden 1981 aikana poliisin tietoon tulleista rikoksista. Omaisuusrikoksista selvitettiin runsaat puolet. Alhaisimmat selvitysprosentit olivat varkausrikoksissa, 45 ja vahingonteoissa 44. Noin kolme viidesosaa ryöstöistä saatiin selvityksi, petos- ja kavallusrikoksista suurin osa, 92 prosenttia.

Henkeen ja terveyteen kohdistuneista rikoksista selvitettiin pahoinpitelyjä 12 826 eli 87 prosenttia poliisin tietoon vuonna 1981 tulleista pahoinpitelyistä. Tapot, murhat ja lapsentapot selvitettiin lähes kaikki.

Sellaiset rikokset kuten liikennejuopumus-, liikenne- ja päihderikokset, jotka tulevat ilmi poliisin valvonnan yhteydessä, saadaan selvityksi miltei kaikki.

Vuoden 1981 aikana 419 201:een selvitettyyn rikokseen epäiltiin syylliseksi 451 397 henkilöä. Näistä oli naisia 39 790 eli 9 prosenttia. Nuorten – alle 21-vuotiaiden – osuus kaikista syyllisiksi epäillyistä oli 118 163 eli 26 prosenttia; varkausrikoksissa runsaat puolet. Syylliseksi epäillyistä 79 953 henkilöä eli 18 prosenttia todettiin olleen päihteiden vaikutuksen alaisena. Naisten ja nuorten osuutta päihteiden käytöstä rikosta tehtäessä tilastosta ei saada erikseen.

För parkeringsfel utdelades år 1981 sammanlagt 268 486 betalningsanmaningar, 88 057 betalningsförelägganden och 21 071 betalningsförelägganden gick till utmätning på orter som har kommunal parkeringsövervakning. Från övriga orter har inte de sistnämnda uppgifterna insamlats.

Under år 1981 uppklarade polisen sammanlagt 419 201 brott. Uppklaringsprocenten var densamma som året förut, 82 procent.

Sammanlagt 153 632 brott mot strafflagen uppklarades, vilket var 64 procent av samtliga brott som kommit till polisens kännedom år 1981. Av egendomsbrotten uppklarades drygt hälften. De lägsta uppklaringsprocenterna hade tillgreppsbroten, 45, och skadegörelserna, 44. Cirka tre femtedelar av ränen klarades upp och den största delen, 92 procent, av bedrägeri- och förskringsfallen.

Av brotten mot liv och hälsa uppklarades 12 826 fall av misshandel, dvs. 87 procent av de misshandelsfall som kommit till polisens kännedom år 1981. I det närmaste alla fall av mord, dråp och barnadråp uppklarades.

Brott som trafikfylleri, trafik- och rusmedelsbrott som uppdragas i samband med polisövervakning klaras nästan alltid upp.

I de 419 201 uppklarade fallen 1981, misstänktes 451 397 personer. Av dessa var 39 790 kvinnor, dvs. 9 procent. De ungas – i åldern under 21 år – andel av samtliga misstänkta var 118 163, dvs. 26 procent; drygt hälften då det gällde tillgreppsbrott. Av de personer som misstänkts för brott konstaterades 79 953, dvs. 18 procent har varit rusmedelspåverkade. Vid uppgörandet av statistiken får man inte fram kvinnornas och de ungas andel av rusmedelsanvändningen i samband med förövande av brott.

## SUMMARY

*In the publication Official Statistics of Finland (series XXIII) statistics of criminality known to the Police are published. The publication contains information on offences known to the Police and customs offences known to the Customs and additionally information on intoxicated persons taken into custody, and parking offences. Offences against the Military Penal Code and municipal regulations are excluded.*

*The data for the publication are mainly collected from police districts. For offences known to the Police the statistics contain data on the type and number of offences registered, offences cleared by the Police as well as on the persons suspected of guilt in a cleared offence.*

*An offence is the statistical unit used. However, several offences committed at one time are registered under the principal offence, i.e. the offence where the punishment according to the law is the severest.*

*Changes in the statistics since the beginning of 1980 and the compiling of statistics has been described in the previous edition in this series (OSF XXIII A:117).*

*In the tables the groups of offences as well as the nomenclature of offences are given in Finnish; the respective English equivalents are given in Appendix 1. The questionnaire forms and instructions are published in Finnish and Swedish in Appendices 2 and 3.*

## 6. POLIISIN TIEToon TULLUT RIKOLLISUUS –TILASTON JULKAISEMINEN

Seuraavassa luettelo julkaisuista, jotka käsittelevät poliisin tietoon tullutta rikollisuutta:

- *Rikollisuus*, Poliisin tietoon tullut rikollisuus, SVT XXIII A. Vuositolasto.
- Poliisin tietoon tulleet rikokset, päihtymyksen takia säilöönnotetut, tullin tietoon tulleet tullirikokset sekä pysäköintivirheet.

TK Tilastotiedotus OI.

(ennakkotiedot vuositolastosta ja neljännesvuositolastosta)

Poliisin tietoon tulleista rikoksista julkaistaan tietoja myös kuukausittain ilmestyvissä Tilastokatsauksissa sekä Suomen tilastollisessa vuosikirjassa.

Tilastollisessa vuosikirjassa on täydellinen luettelo kaikista SVT:n julkaisuista.

## 6. PUBLICERING AV STATISTIKEN »BROTTLIGHET HET SOM KOMMIT TILL POLISENS KÄNNEDOM»

I det följande ges en förteckning på publikationer, som behandlar brottslighet som kommit till polisens kännedom:

- *Brottslighet*, Brottslighet som kommit till polisens kännedom, FOS XXIII A. Årsstatistik.
- Brott som kommit till polisens kännedom, berusade som tagits i förvar, tullbrott som kommit till tullens kännedom och parkeringsfel.

SC Statistisk rapport OI.

(förhandsuppgifter om årsstatistiken och kvartalsstatistiken)

Uppgifter om brott som kommit till polisens kännedom publiceras även i Statistiska översikter som utkommer månatligen samt i Statistisk årsbok för Finland.

Statistisk årsbok innehåller en fullständig förteckning över alla publikationer inom FOS.

## 7. KÄYTETYT SYMBOLIT – SYMBOLER – EXPLANATION OF SYMBOLS

Toisto – Repetition – <i>Repetition</i> . . . . .	»
Ei mitään ilmoitettavaa – Intet finns att redovisa – <i>Magnitude nil</i> . . . . .	–
Suure pienempi kuin puolet käytetystä yksiköstä – Storheten mindre än hälften av den använda enheten – <i>Magnitude less than half unit employed</i> . . . . .	0.0
Tietoa ei ole saatu – Uppgift ej tillgänglig – <i>Data not available</i> . . . . .	..
Loogisesti mahdoton esitettäväksi – Logiskt omöjlig uppgift – <i>Category not applicable</i> . . . . .	.
Ennakkotieto – Preliminär uppgift – <i>Preliminary data</i> . . . . .	x)
Mukaanluettuna . . . . .	ML.
Poisluettuna . . . . .	PL.
Rikoslaki – Strafflagen – <i>Penal Code</i> . . . . .	RL, SL
Poliisilaki – Polislagen – <i>Police Act</i> . . . . .	PL
Tieliikennelaki – Vägtrafiklagen – <i>Road Traffic Act</i> . . . . .	TLL, VTL

A. Poliisin tietoon tulleet rikokset, 1977 – 1981  
Brott som kommit till polisens kännedom, 1977 – 1981  
Offences known to the Police, 1977 – 1981

a = tilastovuonna poliisin tietoon tulleet rikokset – a = brott som kommit till polisens kännedom under statistikåret –  
a = offences known to the Police during the statistical year  
b = kaikki tilastovuonna syyttäjälle ilmoitetut rikokset – b = alla under statistikåret brott anmälda till åklagare –  
b = all offences reported to the prosecutor during the statistical year

Rikos – Brott – Offence	1977		1978		1979		1980		1981	
	a	b	a	b	a	b	a	b	a	b
Kaikki rikokset . . . . .	479 677	369 713	493 222	386 374	474 508	368 840	480 964	372 924	508 617	393 973
A–G Rikoslakia vastaan tehdyt rikokset . . . . .	206 514	111 130	204 890	112 937	215 169	120 108	221 106	124 862	239 877	138 537
A Omaisuusrikokset . . . . .	152 862	64 531	151 237	65 908	155 217	68 005	160 182	71 288	175 913	84 067
Varkaus, näpistys . . . . .	93 592	31 902	92 535	32 618	92 715	32 789	97 793	34 977	105 805	41 958
Törkeä varkaus . . . . .	4 414	1 940	3 851	1 840	4 844	2 458	3 362	1 785	3 158	1 379
Moottoriajoneuvon luvatonkäyttö tai anastaminen . . . . .	9 932	4 241	8 374	3 865	8 279	3 860	7 808	3 835	8 125	3 740
Ryöstö . . . . .	1 635	1 382	1 336	1 114	1 541	1 230	1 869	954	1 828	987
Vahingonteko . . . . .	16 305	4 436	15 817	4 323	17 280	4 569	17 043	4 944	18 215	5 080
Kavallus . . . . .	2 020	1 035	1 902	1 013	1 799	911	1 614	1 298	3 691	3 393
Petos . . . . .	9 800	8 169	11 517	9 635	9 575	8 328	10 897	9 151	13 061	11 229
Veropetos . . . . .	340	278	691	599	3 402	2 765	4 942	4 259	5 112	5 032
Asiakirjan väärentäminen . . . . .	6 491	5 598	6 715	5 419	6 573	5 362	5 950	4 800	6 232	5 135
Muut . . . . .	8 333	5 550	8 499	5 482	9 209	5 733	8 904	5 285	10 686	6 134
B Henkeen ja terveyteen kohdistuneet rikokset . . . . .	14 846	10 950	14 771	11 186	17 589	13 401	18 126	14 328	18 833	14 756
Tappo, murha, lapsentappo . . . . .	115	105	115	110	110	101	114	104	112	94
Tapon tai murhan yritys . . . . .	92	78	116	104	140	121	140	134	145	133
Törkeä pahoinpitely . . . . .	1 227	1 002	1 420	1 199	1 556	1 305	1 600	1 390	1 622	1 383
Muu pahoinpitely (Ml. tappelu) . . . . .	10 491	7 439	10 339	7 492	11 920	8 684	12 364	9 399	13 108	9 684
Muut . . . . .	2 921	2 326	2 781	2 281	3 863	3 190	3 908	3 301	3 846	3 462
C Siveellisyysrikokset . . . . .	635	415	652	421	865	578	1 102	801	1 320	1 004
Väksinmakaaminen . . . . .	305	166	304	164	356	187	367	209	417	218
Muut . . . . .	330	249	348	257	509	391	735	592	903	786
D Rikokset julkista viranomaista ja yleistä järjestystä vastaan . . . . .	8 248	7 941	8 239	7 843	8 348	7 964	8 932	8 456	9 557	9 037
Virkamiehen väkivaltainen vastustaminen . . . . .	1 284	1 236	1 335	1 300	1 326	1 294	1 456	1 428	1 526	1 465
Haitanteko virkamiehelle . . . . .	4 269	4 211	4 120	4 054	4 248	4 181	4 414	4 349	4 598	4 580
Muut . . . . .	2 695	2 494	2 784	2 489	2 774	2 489	3 062	2 679	3 433	2 992
E Rikokset rikoslain 42, 43 ja 44 lukua vastaan . . . . .	5 375	4 807	5 122	4 525	4 789	4 186	4 038	3 598	4 087	3 643
F Liikennejuopumus . . . . .	21 305	20 665	21 465	21 093	22 190	21 677	23 001	22 687	23 026	22 563
Rattijuopumus . . . . .	19 814	19 231	19 504	19 163	19 940	19 456	20 436	20 151	20 479	20 095
Muut . . . . .	1 491	1 434	1 961	1 930	2 250	2 221	2 565	2 536	2 547	2 468
G Muut rikoslakia vastaan tehdyt rikokset . . . . .	3 243	1 821	3 404	1 961	6 171	4 297	5 725	3 704	7 141	3 467
Murhapoltto . . . . .	407	246	377	208	376	210	368	211	394	224
Muut . . . . .	2 836	1 575	3 027	1 753	5 795	4 087	5 357	3 493	6 747	3 243
H–J Muut rikokset . . . . .	273 163	258 583	288 332	273 437	259 339	248 732	259 858	248 062	268 740	255 436
H Päihderikokset . . . . .	34 984	34 383	39 322	37 966	16 844	18 229	15 634	15 302	16 622	16 244
Alkoholipitoisen aineen luvaton valmistus . . . . .	556	526	839	827	607	560	667	616	681	624
Alkoholipitoisen aineen luvaton myynti . . . . .	7 805	8 143	13 977	13 866	2 058	2 020	1 582	1 529	1 431	1 372
Alkoholipitoisen aineen nauttiminen yleisellä paikalla . . . . .	6 478	6 462	5 838	5 824	9 131	8 957	9 094	9 051	9 241	9 209
Muut rikokset alkoholilakia vastaan . . . . .	3 632	3 577	3 499	3 486	3 450	3 332	3 336	3 210	4 115	3 993
Huumausainerikokset . . . . .	16 513	15 675	15 169	13 963	1 598	3 360	955	896	1 154	1 046
I Liikenne rikokset . . . . .	215 196	203 664	224 614	214 525	217 161	208 018	215 281	206 897	222 220	212 615
J Muita lakeja ja asetuksia vastaan tehdyt rikokset . . . . .	22 983	20 536	24 396	20 946	25 334	22 485	28 943	25 863	29 898	26 577

## B. Eräiden rikostyyppien kehitys, 1950 – 1981

Utveckling av vissa brottstyper, 1950 – 1981

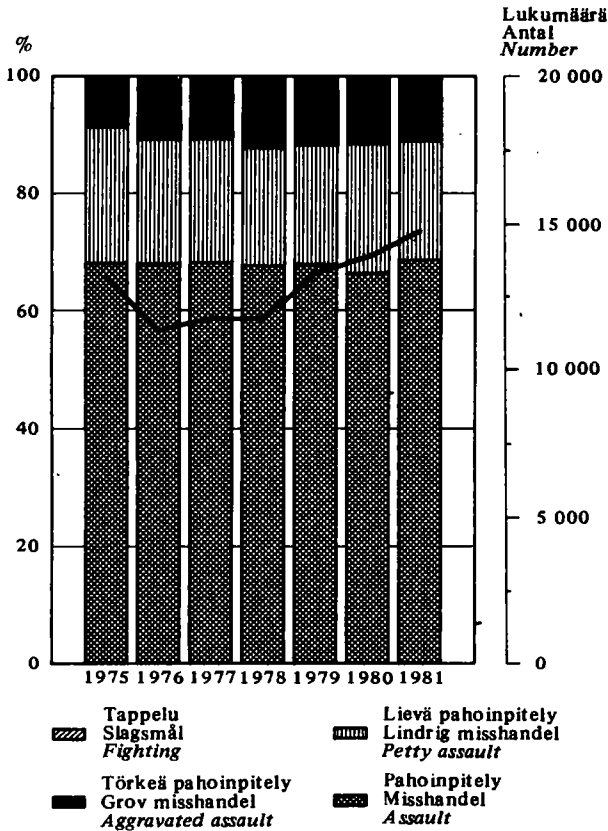
Change in the number of some types of offences, 1950 – 1981

Vuosi År Year	Kaikki rikokset Alla brott All offences	Rikoslakia vastaan tehdyt rikokset – Brott mot strafflagen – Offences listed in The Penal Code 1)									Rattijuopumus Rattifylleri Drunken driving
		Yhteensä Summa Total	Tappo, murha Dråp, mord Man-slaughter, murder 2)	Pahoin-pitely Miss-handel Assault	Väkisin-makaami-nen Våldtäkt Rape	Ryöstö Rån Robbery	Varkaus, näpistys Stöld, snatteri Theft, petty theft	Törkeä varkaus Grovt stöld Aggravated theft	Moottori-ajoneuvon luvaton käyttö tai anastami-nen Olovligt bruk eller tillgrepp av motor-fordon Unauthor-ized use or theft of a motor vehicle	Petos, kavallus Bedrägeri, försking-ring Fraud, embezzle-ment	
1950	131 892	51 273	193	5 937	..	210	15 020	5 308	..	7 167	..
1951	137 710	51 952	152	6 032	..	165	15 583	4 560	..	6 357	1 527
1952	144 467	50 811	177	5 983	136	212	14 317	4 402	..	7 035	2 062
1953	160 931	54 125	167	5 788	158	174	15 855	5 068	..	7 258	2 079
1954	157 888	52 520	154	5 950	125	193	14 507	4 350	..	7 642	1 934
1955	146 539	48 240	153	5 637	137	146	14 029	4 377	..	6 883	1 847
1956	154 813	51 491	134	5 279	97	157	16 177	5 306	..	7 115	2 099
1957	171 150	58 009	152	5 253	133	174	18 282	7 080	..	8 020	2 112
1958	182 728	61 081	142	5 218	128	196	19 600	7 450	1 252	8 368	2 562
1959	191 557	63 685	111	5 623	138	221	20 617	7 710	1 398	8 106	3 311
1960	214 514	65 201	165	5 571	222	294	21 376	7 626	2 018	8 686	4 271
1961	237 274	67 162	137	5 642	211	250	22 222	8 162	2 722	7 295	5 215
1962	239 926	70 194	146	5 636	186	269	22 944	8 899	3 374	7 835	5 380
1963	249 551	75 245	136	5 442	237	351	24 889	10 909	4 129	8 103	5 836
1964	260 837	81 520	136	5 442	299	315	28 508	12 561	4 300	7 999	6 174
1965	272 510	81 427	109	5 823	320	334	26 684	13 802	4 436	7 240	6 618
1966	281 226	79 945	146	6 091	371	444	25 262	12 967	4 428	7 595	7 058
1967	308 611	91 538	139	6 459	386	607	27 855	16 917	6 160	8 252	7 191
1968	304 375	102 097	129	7 233	332	631	30 250	20 256	6 358	10 462	6 889
1969	325 869	111 022	169	9 954	407	809	31 373	19 154	6 428	10 904	8 360
1970	348 859	122 849	92	11 230	325	947	33 193	21 234	7 507	12 484	9 289
1971	346 846	138 465	154	11 858	261	1 204	39 507	27 447	8 034	12 018	10 118
1972	384 632	155 122	184	12 527	274	1 372	55 323	21 936	9 738	11 082	11 462
1973	448 378	168 966	182	13 183	327	1 886	80 513	4 271	10 332	9 741	13 631
1974	517 783	177 615	226	13 680	345	1 839	82 415	4 166	10 044	10 731	16 558
1975	558 087	191 704	256	13 138	375	1 968	92 886	4 942	11 416	10 376	17 918
1976	466 807	177 669	218	11 348	289	1 962	90 039	4 914	10 524	10 323	16 781
1977	479 677	185 209	204	11 718	305	2 020	93 592	4 414	9 932	11 435	19 814
1978	493 222	183 425	229	11 759	304	1 902	92 535	3 851	8 374	12 853	19 504
1979	474 508	192 979	247	13 476	356	1 799	92 715	4 844	8 279	11 116	19 940
1980	480 964	198 105	251	13 964	367	1 869	97 793	3 362	7 808	12 511	20 436
1981	508 617	216 851	252	14 730	417	1 828	105 805	3 158	8 125	16 752	20 479

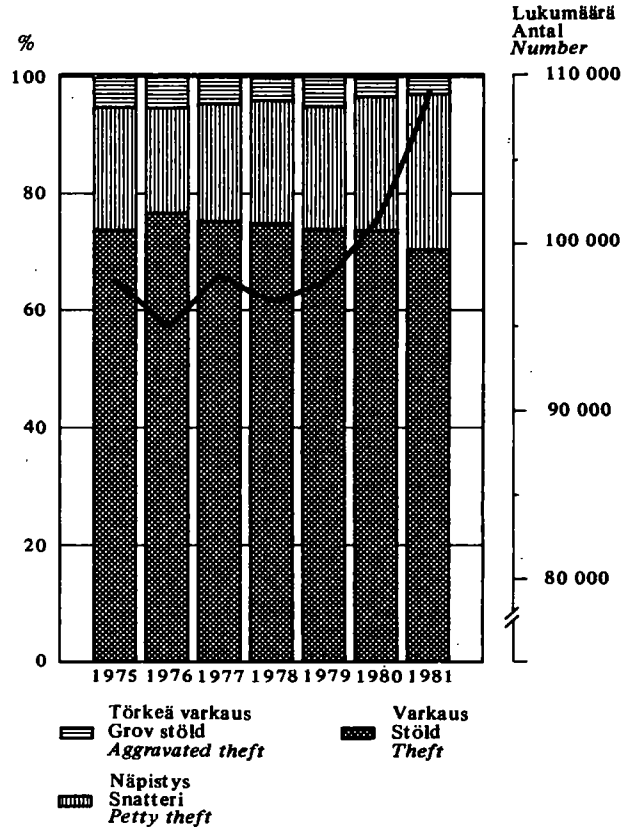
1) PL. liikennejuopumus – Exkl. trafikyylleri – Excluding drunken driving

2) Ml. tapon tai murhan yritys – Inkl. försök till dråp eller mord – Including attempted manslaughter or murder

**Kuvio 1. Eri pahoinpitelytyyppien osuudet kaikista pahoinpitelyrikoksista ja pahoinpitelyrikosten kokonaismäärän kehitys**  
**Figur 1. Misshandelsbrottens fördelning på olika typer och den totala kvantitativa utvecklingen av misshandelsbrotten**  
**Figure 1. The distribution of assaults into different categories and their quantitative change**

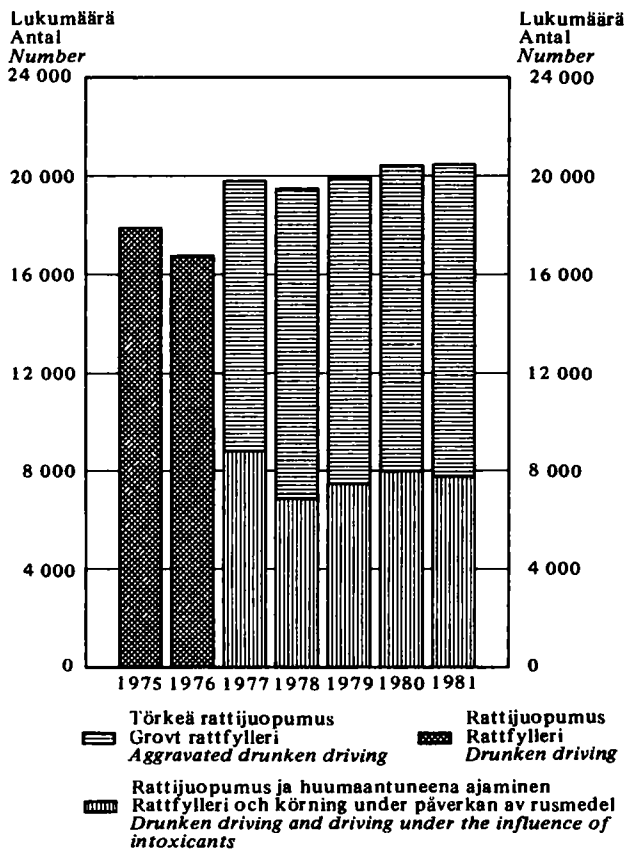


**Kuvio 2. Eri varkaustyyppien osuudet kaikista varkausrikoksista<sup>1)</sup> ja varkausrikosten kokonaismäärän kehitys**  
**Figur 2. Tillgreppsbrottens<sup>1)</sup> fördelning på olika typer och den totala kvantitativa utvecklingen av tillgreppsbrotten**  
**Figure 2. The distribution of thefts<sup>1)</sup> into different categories and their quantitative change**

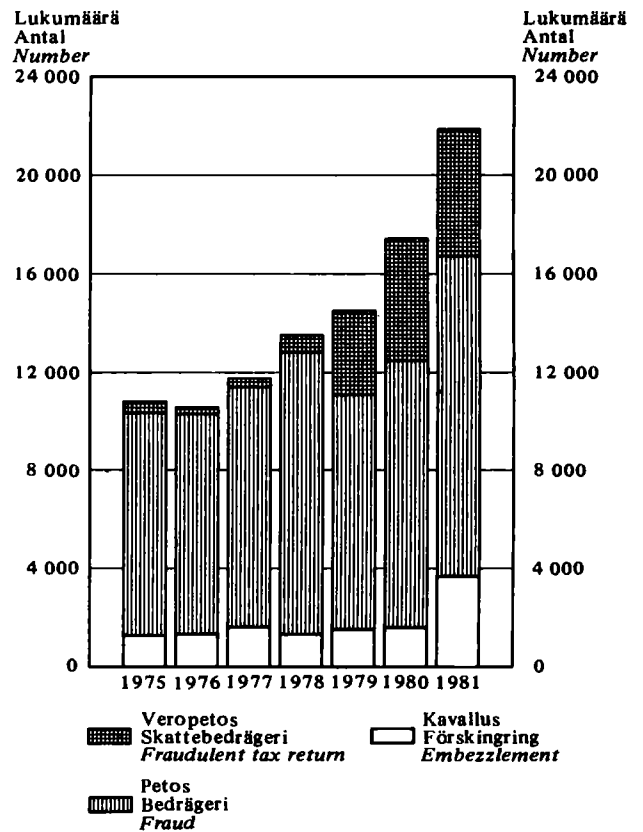


1) Pl. moottoriajoneuvon anastaminen – Exkl. tillgrepp av motorfordon – Excluding theft of a motor vehicle

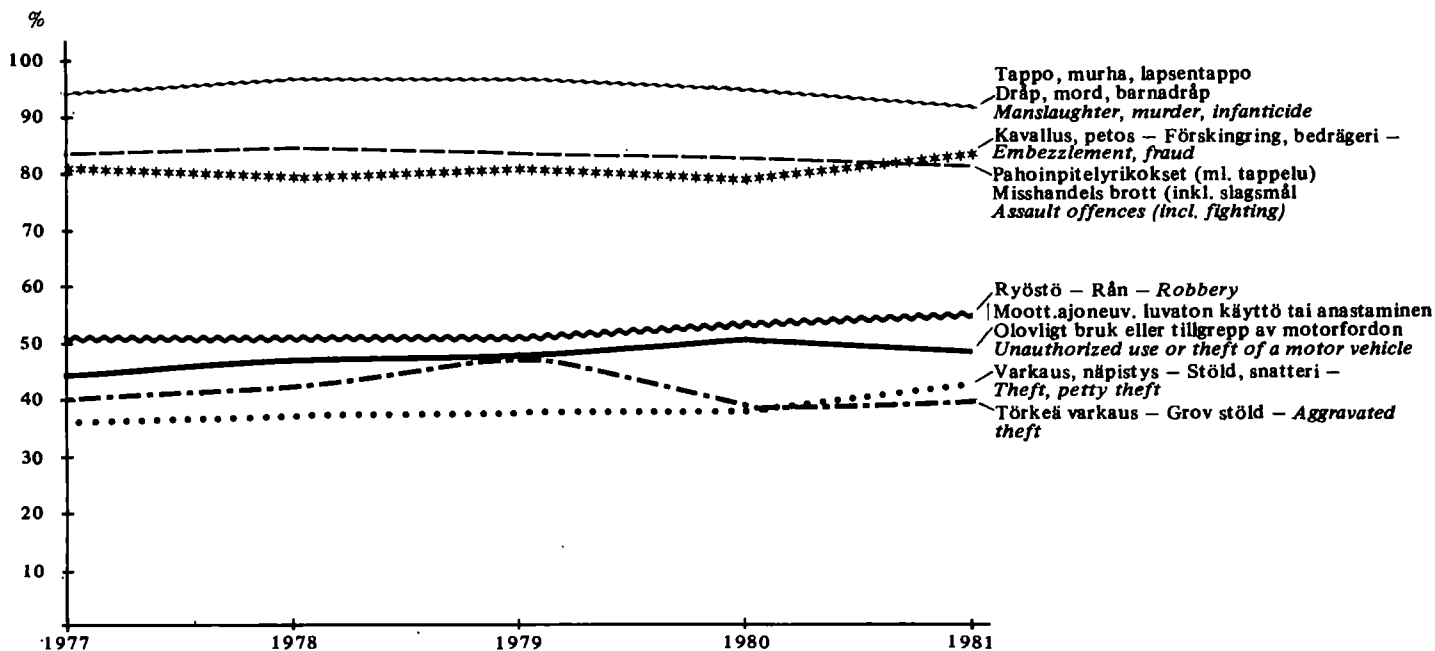
**Kuvio 3. Rattijuopumus**  
**Figur 3. Rattfylleri**  
**Figure 3. Drunken driving**



**Kuvio 4. Kavallus, petos ja veropetos**  
**Figur 4. Förskingring, bedrägeri och skattebedrägeri**  
**Figure 4. Embezzlement, fraud and fraudulent tax return**



Kuvio 5. Eräiden rikostyyppien selvitysprosentti  
 Figur 5. Uppklaringsprocent för vissa brottstyper  
 Figure 5. Clearance rate of certain kinds of offences<sup>1)</sup>

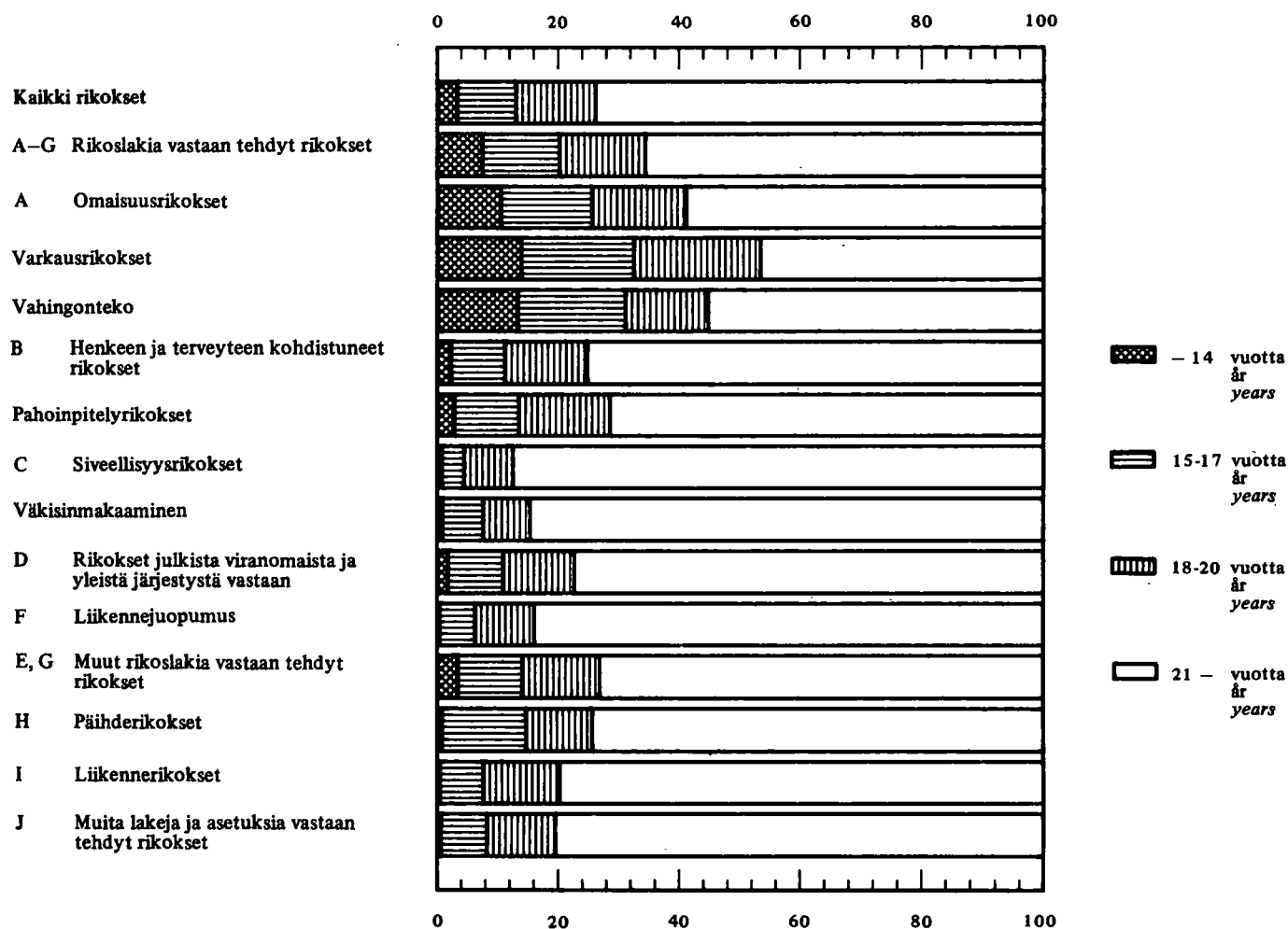


1) Selvitysprosentti on laskettu siten, että tilastovuonna ilmoitettuja rikoksia ja niistä samana vuonna selvitettyjä rikoksia on verrattu keskenään. Uppklaringsprocenten har räknats så att under statistikåret anmälda brott och av dessa under samma år uppkärlade brott har jämförts sinsemellan. Clearance rate has been counted so that the offences reported during the statistical year and of these during the same year cleared offences compared.

Kuvio 6. Nuorten henkilöiden osuus syylliseksi epäillyistä rikosryhmittäin sekä eräissä rikostyypeissä, 1981

Figur 6. De ungas andel av personer som misstänkts enligt brottsgrupp och deras andel i vissa brottstyper, 1981

Figure 6. The proportion of young offenders from all persons suspected of guilt by groups of offences and in some types of offences, 1981





1. (JATK. - FORTS. - CONT.)

RIKOS BROTT OFFENCE	KOKO MAA HELA LAN- DET WHOLE COUNTRY	HEL- SINKI HEL- SING- FORS	TURKU ÅBO	TAM- PERE TAM- MER- FORS	LÄÄNI - LÄN - PROVINCE				KYMEN KYM- MENE	MIK- KELIN SÄT MICH.	POHJ.- KARJ. NORRA KAREL.	KUO- PIO KUU- PIO	KESKI- SUOM. MELL. FINL.	VAA- SAN VASA	OULUN ULEA- BORGS	LAPIN LAPP- LANDS
					UUDEN- MAAN NY- LANDS	TURUN- ÅBO - BJ. BORGS	ÅHVE- NANM. ÅLAND	HÄ- MEEN TAV. HUS								
HAITANTEKO VIRKAMIEHELLE 16:2	4598	890	207	227	1368	541	2	578	234	141	177	345	219	265	594	134
KOHDIST. POLIISIN HENKILÖKUNTAAN	4060	752	201	221	1202	487	1	521	205	129	150	298	202	211	535	119
PERITÖN LAUSUMA OIKEUDESSA 17:1-3A	359	17	12	13	54	40	1	47	24	13	20	36	26	20	54	24
PERITÖN LAUSUMA ESITUTKINNASSA 17:4	287	79	14	10	102	32	-	31	18	7	10	15	7	11	39	15
VIRANOMAISEN EREHDYTTÄMINEN 16:20A	1910	458	162	78	668	279	4	220	92	53	75	80	60	102	224	53
MUUT RIKOKSET JULKISTA VIRANOMAISTA JA YLEISTÄ JÄRJESTYSTÄ VASTAAN 16: 3-20,21-25; 17:5,7-9	877	179	57	6	285	104	5	83	94	39	25	49	49	46	65	33
E RIKOKSET RIKOSLAIN 42, 43 JA 44 LUKUA VASTAAN	4087	788	91	290	1049	284	4	694	315	131	152	327	194	352	510	75
F LIIKENNEJUOPUMUS	23026	2143	862	631	4942	3288	111	3227	2060	1187	1170	1429	1226	1430	1977	979
RATTIJUOPUMUS JA HUUMAANTUNEENA AJANINEN 23:1,3	7786	794	330	245	1749	1181	47	1113	649	400	342	420	360	488	651	386
TÖRKEÄ RATTIJUOPUMUS 23:2	12693	1116	424	325	2724	1739	60	1745	1130	623	689	848	710	812	1106	507
MUU LIIKENNEJUOPUMUS 23:4-6	567	91	20	4	165	95	-	27	82	33	22	31	33	38	29	12
KULKUNEUVON LUOV. JUOPUNEELLE 23:7	1980	142	88	57	304	273	4	342	199	131	117	130	123	92	191	74
G MUUT RIKOSLAKIA VASTAAN TEHDYT RIKOKSET	7141	795	273	994	1481	727	11	2022	921	166	194	251	243	445	421	259
RAUHANRIKKONINEN 24	4020	303	82	888	598	322	6	1541	512	61	105	135	131	285	183	141
MURHAPOLTTO 34:1-4	300	53	3	5	88	23	-	37	38	16	9	16	13	19	28	13
MURHAPOLTTON YRITYS 34:1-4	94	18	7	4	33	16	-	10	5	3	6	1	3	12	4	1
MUUT RIKOSLAKIA VASTAAN TEHDYT RI- KOKSET 10-15:18-19;25-27;34:5-16,18 -20;36:9-12;37;40:1-5,6A,8-12,14-21	2727	421	181	97	762	366	5	434	366	86	74	99	96	129	206	104
H-J M U U T R I K O K S E T	268740	33913	10275	8736	70514	35729	1082	35318	19066	11159	9099	14641	11762	24008	26021	10341
H PÄINDERIKOKSET	16622	5641	1130	910	7106	2306	338	1691	659	417	577	549	655	842	1145	337
ALKOHOLIPIT. AINEEN LUV. VALMISTUS	681	22	3	15	59	80	-	40	35	34	56	78	50	54	169	26
TAPAHTUMAKERTOJA	1894	718	6	68	785	91	-	124	56	52	68	217	86	130	258	27
ALKOHOLIPIT. AINEEN LUV. MYNTI	1431	384	92	47	482	194	1	174	58	48	64	76	123	57	103	51
TAPAHTUMAKERTOJA	100848	62596	16233	6362	62981	21085	1	7573	583	734	1459	525	944	1383	1637	1943
ALKOHOLIPITOISEN AINEEN LUVATON MAAHANTUONTI	493	243	-	-	397	4	-	1	55	-	-	-	-	3	13	20
TAPAHTUMAKERTOJA	512	260	-	-	414	4	-	1	56	-	-	-	-	4	13	20
ALKOHOLIPITOISEN AINEEN LUVATON HALLUSSAPITO JA KULJETUS	3289	439	86	133	721	608	2	378	177	111	138	143	210	395	304	102
TAPAHTUMAKERTOJA	3371	477	86	133	759	611	2	388	182	111	141	155	210	404	306	102
ALKOHOLIPITOISEN AINEEN NAUTTIMINEN YLEISELLÄ PAIKALLA	9241	4130	793	698	4863	1193	9	1024	290	209	296	235	254	287	485	96
TAPAHTUMAKERTOJA	9244	4131	793	698	4864	1193	9	1024	290	209	297	235	255	287	485	96
MUUT ALKOHOLILAKIRIKOKSET	333	40	10	4	88	44	-	38	31	11	20	13	15	18	38	17
TAPAHTUMAKERTOJA	424	40	10	4	97	44	-	66	31	11	24	55	15	19	39	23
HUUMAUSAINERIKOS	1020	350	127	13	452	158	294	35	11	4	1	3	2	24	28	8
TAPAHTUMAKERTOJA	8488	6348	660	22	6837	694	691	48	18	4	1	7	2	26	152	8
TÖRKEÄ HUUMAUSAINERIKOS	14	8	4	-	9	5	-	-	-	-	-	-	-	-	-	-
TAPAHTUMAKERTOJA	175	156	17	-	157	18	-	-	-	-	-	-	-	-	-	-
HUUMAUSINEEN SALAKULJETUS	98	22	13	-	28	17	29	-	2	-	-	-	-	-	5	17
TAPAHTUMAKERTOJA	103	23	15	-	29	19	31	-	2	-	-	-	-	-	5	17
TÖRKEÄ HUUMAUSINEEN SALAKULJETUS	7	3	2	-	5	2	-	-	-	-	-	-	-	-	-	-
TAPAHTUMAKERTOJA	7	3	2	-	5	2	-	-	-	-	-	-	-	-	-	-
HUUMAUSATNERIKKOMUS	15	-	-	-	2	1	3	1	-	-	2	1	1	4	-	-
TAPAHTUMAKERTOJA	15	-	-	-	2	1	3	1	-	-	2	1	1	4	-	-
I LIIKENNERIKOKSET	222220	23399	7739	5920	56329	29693	683	29769	16758	9724	7274	12445	9721	19565	21439	8820
TÖRKEÄ VAROMATONMUUS LIIKENTEESSÄ	559	25	45	17	99	99	-	93	33	33	18	59	23	42	32	28
NOPEUSRAJODITUSTEN RIKKOMINEN	334	7	38	17	41	65	-	66	28	21	4	47	14	25	13	10
VAROMATONMUUS LIIKENTEESSÄ TAI MUU LIIKENNERIKOS MOOTTORAJONEUVOLLA	202426	20721	6680	5556	51313	27430	670	27643	15303	9036	6239	11744	9135	17716	18292	7905
NOPEUSRAJODITUSTEN RIKKOMINEN	86630	8421	2886	1605	22809	12558	97	11434	6400	4143	1779	5385	3972	7632	8019	2402
AJOKORTTITA AJO	10960	828	624	228	2164	1738	19	2010	724	579	335	681	479	851	935	445
EPÄKUNTOISELLA AJONEUVOLLA AJO LIIKENNEJUOPUMUS MOOTTORITTONALLA AJONEUVOLLA	17424	826	363	398	3696	2466	24	2336	2115	806	816	915	707	1929	914	700
MUUT LIIKENNERIKOKSET (ML. JALAN- KULKIJAT)	1479	104	54	39	245	183	9	158	131	118	93	115	34	120	222	51
TAPAHTUMAKERTOJA	17756	2549	960	308	4672	1981	4	1875	1291	537	924	527	529	1687	2893	836
J MUITA LAKEJA JA ASETUKSIA VASTAAN TEHDYT RIKOKSET	29898	4873	1406	1906	7079	3730	61	3858	1649	1018	1248	1647	1386	3601	3437	1184
LAKI JULKISISTA HUVITILAISUUKSISTA	6587	203	11	3	459	823	-	511	306	262	505	683	327	1773	805	133
TYÖTURVALLISUUSLAKI	153	11	-	3	27	26	2	23	10	5	10	3	1	10	25	11
MUUT MUITA LAKEJA JA ASETUKSIA VASTAAN TEHDYT RIKOKSET	23158	4659	1395	1900	6593	2881	59	3324	1333	751	733	961	1058	1818	2607	1040



2. POLIISIN TIETOODN TULLEET RIKOKSET 10000 ASUKASTA KOHDEN, RIKOSTEN SELVITTÄMINEN SEKÄ PÄIHITYKSEN TAKIA SÄILÖÖNOTETUT  
BROTT SOM KOMMIT TILL POLISENS KÄNDEDOM PER 10000 INVÄNARE, UPPKLARING AV BROTTEN SAMT BERUSADE SOM TAGITS I FÖRVAR  
OFFENCES KNOWN TO THE POLICE PER 10000 INHABITANTS, CLEARANCE RATE AND NUMBER OF INTOXICATED PERSONS TAKEN INTO CUSTODY

A = RIKOKSIA Yhteensä - BROTT SAMMANLAGT - TOTAL OF OFFENCES

B = RIKOKSIA 10 000 ASUKASTA KOHDEN - BROTT PER 10 000 INVÄNARE - OFFENCES PER 10 000 INHABITANTS

KOKO MAA - HELA LANDET - WHOLE COUNTRY	A	B	C	D	YH- TEENSÄ SUMMA OF- TOTAL	OMAI- SUUS- RIKOK- SET	RIKOSLAKIA VASTAAN TEHDYT RIKOKSET - BROTT MOT STRAFFLAGEN - OFFENCES LISTED IN THE PENAL										HENKEEN JA TERV. KOHDIK- RIKOK-	TAPPO MURHA DRÄP MORD SLAUGH- TER MURDER AND HEALTH
							SIITÄ - DÄRAV - OF WHICH	EGEN- OMMS- BROTT OF- FENCES AGAINST PROP- ERTY	VAR- KAUS STÖLD THEFT	TÖRKEÄ VAR- KAUS STÖLD AGGRA- VATED THEFT	NÄPIS- TYS SNAT- TERI PETTY THEFT	MOOTT. AJON. ANAST. TILL- GREPP AV NO- TOR- FORDON THEFT OF MOTOR- VEH.	KAVAL- LUS FÖR- SKING- RING EM- BEZZLE- MENT	RYÖSTÖ RÄN- RÖR- BERY	VAHIN- GON- TEKO SKADE- GÖREL- SE DAMAGE TO PROP- ERTY	PETOS BEDRÅ- GERI FRAUD		
<u>KOKO MAA - HELA LANDET - WHOLE COUNTRY</u>	A 508617	239877	175913	76738	3158	29067	8125	3691	1828	18215	13061	5112	18833	107				
B	1062	501	367	160	7	61	17	8	4	38	27	11	39	0				
C	419201	153632	95056	23906	1425	23589	4221	3461	1056	7931	11905	5138	16676	101				
D	101672	95463	87850	55176	1924	5897	4205	428	834	10899	2321	742	3081	7				
<u>KAUPUNGIT - STÄDER - URBAN MUNICIPALITIES</u>	A 354435	185206	140784	60520	2376	25058	6598	3107	1644	12318	11357	4006	13888	63				
B	1237	646	491	211	8	87	23	11	6	43	40	14	48	0				
C	285431	118142	77873	18192	1050	21063	3224	2930	929	5606	10407	4065	12087	58				
D	79041	74592	68682	44026	1494	4282	3629	355	772	7149	2059	677	2558	6				
<u>MUUT KUNNAT - ÖVRIGA KOM- MUNER - RURAL MUNICI- PALITIES</u>	A 154182	54671	35129	16218	782	4009	1527	584	184	5897	1704	1106	4945	44				
B	802	285	183	84	4	21	8	3	1	31	9	6	26	0				
C	133770	35490	17183	5714	375	2526	997	531	127	2325	1498	1073	4589	43				
D	22631	20871	19168	11150	430	1615	576	73	62	3750	262	65	523	1				
<u>UUDENMAAN LÄÄNI - NYLANDS LÄN</u>	A 143577	73063	55852	24706	1647	6113	2914	667	769	4722	5722	1702	6400	31				
B	1272	647	495	219	15	54	26	6	7	42	51	15	57	0				
C	115796	46363	30826	8100	560	5008	1422	596	389	2363	5353	1711	5375	27				
D	33543	30917	28224	17419	1190	1219	1669	141	408	2590	1051	365	1524	4				
<u>KAUPUNGIT - STÄDER</u>	A 124599	65736	50464	22045	1478	5649	2660	473	731	3824	5518	1598	5801	29				
B	1346	710	545	238	16	61	29	5	8	41	60	17	63	0				
C	100218	42257	28569	7330	498	4758	1278	398	365	2088	5179	1618	4812	25				
D	29809	27423	24927	15465	1080	992	1542	135	391	1952	1007	349	1450	4				
<u>MUUT KUNNAT - ÖVRIGA KOMMUNERA</u>	A 18978	7327	5388	2661	169	464	254	194	38	898	204	104	599	2				
B	937	362	266	131	8	23	13	10	2	44	10	5	30	0				
C	15578	4106	2257	770	62	250	144	198	24	275	174	93	563	2				
D	3734	3494	3297	1954	110	227	127	6	17	638	44	16	74	-				
<u>ESPOO - ESBO</u>	A 14664	6239	4706	2808	146	308	352	23	55	643	164	33	486	2				
B	1014	431	325	194	10	21	24	2	4	44	11	2	34	0				
C	11453	3072	1655	542	44	235	138	29	34	294	156	30	423	2				
D	3443	3385	3223	2347	110	84	222	3	23	388	11	5	77	-				
<u>ESPOO-ESBO</u>	A 14166	5934	4477	2663	134	299	334	20	51	611	159	33	462	2				
B	1031	432	326	194	10	22	24	1	4	44	12	2	34	0				
C	11137	2943	1601	531	39	227	130	26	31	284	151	30	398	2				
D	3243	3191	3032	2210	99	79	208	3	21	366	11	5	76	-				
<u>KAUNIAINEN-GRANKULLA</u>	A 498	305	229	145	12	9	18	3	4	32	5	-	24	-				
B	691	423	318	201	17	12	25	4	6	44	7	-	33	-				
C	316	129	54	11	5	8	8	3	3	10	5	-	25	-				
D	200	194	191	137	11	5	14	-	2	22	-	-	1	-				
<u>HANKO - HANGÖ</u>	A 1205	760	517	181	6	48	49	3	2	111	4	-	72	-				
B	991	625	425	149	5	39	40	2	2	91	3	-	59	-				
C	771	326	112	31	1	23	18	2	-	19	4	-	60	-				
D	434	434	405	150	5	25	31	1	2	92	-	-	12	-				
<u>HELSINKI - HELSINGFORS</u>	A 78142	44229	34290	13363	1100	4172	1925	385	551	1788	4985	1433	4046	21				
B	1618	916	710	277	23	86	32	8	11	37	103	30	84	0				
C	64703	31385	22448	5208	363	3738	751	318	270	1301	4696	1466	3373	19				
D	18148	16137	14355	8696	824	497	878	112	300	630	909	329	1068	2				
<u>HVIVINKÄ - HVIVINGE</u>	A 2839	1667	1188	592	21	160	64	4	14	88	50	21	182	-				
B	761	447	319	159	6	43	17	1	4	24	13	6	49	-				
C	2117	980	544	140	13	114	18	3	9	41	43	21	160	-				
D	722	687	644	452	8	46	46	1	5	47	7	-	22	-				
<u>INKOO - INGÅ</u>	A 395	178	141	86	6	3	1	-	-	27	-	8	6	-				
B	973	438	347	212	15	7	2	-	-	67	-	20	15	-				
C	283	69	34	8	2	3	-	-	-	2	1	8	5	-				
D	120	113	111	79	5	1	1	-	-	25	-	-	1	-				
<u>JÄRVENPÄÄ</u>	A 2712	1421	1098	327	10	160	63	7	10	132	32	10	98	1				
B	1165	610	472	140	4	69	27	3	4	57	14	4	42	0				
C	1991	713	405	80	3	125	27	7	3	63	25	10	97	1				
D	762	748	722	255	7	40	38	-	7	79	8	-	10	-				



A = RIKOKSIA YHTEENSÄ - BROTT SAMMANLAGT - TOTAL OF OFFENCES  
 B = RIKOKSIA 10 000 ASUKASTA KOHDEN - BROTT PER 10 000 INVÄNARE - OFFENCES PER 10 000 INHABITANTS

KOKO MAA - HELA LANDET - WHOLE COUNTRY LÄÄNI - LÄN - PROVINCE POLIISIPIIRI - POLISDISTRIKT - POLICE DISTRICT KUNTA - KOMMUN - MUNICIPALITY	KAIKKI RIKOK- SET ALLA BROTT ALL OF- FENCES	RIKOSLAKIA VASTAAN TEHDYT RIKOKSET - BROTT MOT STRAFFLAGEN - OFFENCES LISTED IN THE PENAL												
		YH- TEENSÄ SUMMA TOTAL	OMAI- SUUS- RIKOK- SET	VAR- KAUS- STÖLD BROTT OF- FENCES AGAINST PROP- ERTY	TÖRKEÄ VAR- KAUS STÖLD AGGRA- VATED THEFT	NÄPIS- TYS SNAT- TERI PETTY THEFT	MOOTT. AJON. ANAST. TILL- SKING- RING AV MO- TOR- FORDON THEFT OF MOTOR- VEH.	KAVAL- LUS FÖR- SKING- BERY	RYÖSTÖ RAN ROB- BERY	VAHIN- GON- TEKO SKADE- GÖREL- SE DAMAGE TO PROP- ERTY	PETOS BEDRÄ- GERI FRAUD	VERO- PETOS SKATTE- BEDRÄ- GERI FRAUD OF- TAX AGAINST LIFE AND HEALTH	SET BROTT MOT LIV O. HÄLSA FENCES AGAINST	TAPPO MURHA DRÅP NORD MAN- SLAUGH- TER MURDER
<u>KARJAA - KARIS</u>	A 1468	562	394	87	1	59	17	3	1	97	17	1	57	1
	B 1061	406	285	63	1	43	12	2	1	70	12	1	41	1
	C 1174	268	111	30	-	23	3	3	1	26	16	1	50	1
	D 294	294	283	57	1	36	14	-	-	71	1	-	7	-
<u>KARJAA-KARIS</u>	A 1184	443	309	54	1	49	12	2	1	71	16	-	41	-
	B 1450	542	378	66	1	60	15	2	1	87	20	-	50	-
	C 949	208	85	18	-	19	1	2	1	23	15	-	34	-
	D 235	235	224	36	1	30	11	-	-	48	1	-	7	-
<u>POHJA-POJO</u>	A 284	119	85	33	-	10	5	1	-	26	1	1	16	1
	B 501	210	150	58	-	18	9	2	-	46	2	2	28	2
	C 225	60	26	12	-	4	2	1	-	3	1	1	16	1
	D 59	59	59	21	-	6	3	-	-	23	-	-	-	-
<u>MARKKILA</u>	A 964	322	208	108	3	17	20	-	2	39	3	4	36	1
	B 1157	387	250	130	4	20	24	-	2	47	4	5	43	1
	C 814	190	81	22	1	11	13	-	-	15	3	4	33	-
	D 153	135	128	66	2	6	7	-	2	25	-	-	4	1
<u>KIRKKONUMMI - KYRKSLÄTT</u>	A 2103	974	714	382	20	39	19	9	7	178	30	3	81	-
	B 894	414	304	162	9	17	8	4	3	76	13	1	34	-
	C 1611	534	261	119	8	22	19	9	4	36	18	3	82	-
	D 633	550	510	299	12	18	8	2	4	145	14	1	19	-
<u>KIRKKONUMMI-KYRKSLÄTT</u>	A 1902	915	667	351	17	39	19	9	6	168	30	2	78	-
	B 955	459	335	176	9	20	10	5	3	84	15	1	39	-
	C 1437	501	242	106	7	22	18	9	3	35	18	3	79	-
	D 592	512	475	276	10	18	8	2	4	136	14	-	19	-
<u>SILTIO-SJUNDEÅ</u>	A 201	59	47	31	3	-	-	-	1	10	-	1	3	-
	B 558	164	131	86	8	-	-	-	3	28	-	3	8	-
	C 174	33	19	13	1	-	1	-	1	1	-	-	3	-
	D 41	38	35	23	2	-	-	-	-	9	-	1	-	-
<u>LOHJA - LOJO</u>	A 2481	1183	877	528	26	68	80	4	9	108	20	16	72	-
	B 769	367	272	164	8	21	25	1	3	33	6	5	22	-
	C 1893	618	364	145	11	56	67	2	6	46	14	10	59	-
	D 588	565	513	383	15	12	13	2	3	62	6	6	13	-
<u>KARJALOHJA-KARISLOJO</u>	A 43	29	20	13	1	-	2	-	-	4	-	-	-	-
	B 360	243	168	109	8	-	17	-	-	34	-	-	-	-
	C 25	12	4	4	-	-	-	-	-	-	-	-	-	-
	D 18	17	16	9	1	-	2	-	-	4	-	-	-	-
<u>LOHJA-LOJO</u>	A 1201	631	476	271	12	50	48	3	5	46	17	11	35	-
	B 848	445	336	191	8	35	34	2	4	32	12	8	25	-
	C 914	354	227	79	8	41	42	1	3	25	14	7	28	-
	D 287	277	249	192	4	9	6	2	2	21	3	4	7	-
<u>LOHJAN KUNTA - LOJO KOMMUN</u>	A 1186	500	362	229	13	18	30	1	4	55	2	5	37	-
	B 745	314	227	144	8	11	19	1	3	35	1	3	23	-
	C 918	243	128	57	3	15	25	1	3	21	-	3	31	-
	D 268	257	234	172	10	3	5	-	1	34	2	2	6	-
<u>SAMMATTI</u>	A 51	23	19	15	-	-	-	-	-	3	1	-	-	-
	B 513	231	191	151	-	-	-	-	-	30	10	-	-	-
	C 36	9	5	5	-	-	-	-	-	-	-	-	-	-
	D 15	14	14	10	-	-	-	-	-	3	1	-	-	-
<u>LOVIISA - LOVISA</u>	A 1099	618	446	135	22	66	17	7	3	67	12	1	60	-
	B 1239	697	503	152	25	78	19	8	3	76	14	1	68	-
	C 878	397	230	60	10	55	13	7	2	36	12	1	56	-
	D 230	230	225	81	12	14	4	-	1	31	-	-	4	-
<u>MYRSKYLÄ - MÖRSKOM</u>	A 574	367	287	22	3	11	5	130	1	34	30	2	25	-
	B 587	375	293	22	3	11	5	133	1	35	31	2	26	-
	C 515	310	233	5	-	3	4	130	1	16	30	2	25	-
	D 59	57	54	17	3	8	1	-	-	18	-	-	-	-
<u>ARTJÄRVI-ARTSJÖ</u>	A 48	18	9	1	-	1	2	1	-	4	-	-	4	-
	B 244	91	46	5	-	5	10	5	-	20	-	-	20	-
	C 40	10	3	-	-	-	2	1	-	-	-	-	4	-
	D 8	8	6	1	-	1	-	-	-	4	-	-	-	-



2. (JATK. - FORTS. - CONT.)

A = RIKOKSIA YHTEENSÄ - BROTT SAMMANLAGT - TOTAL OF OFFENCES  
 B = RIKOKSIA 10 000 ASUKASTA KOHDEN - BROTT PER 10 000 INVÄNARE - OFFENCES PER 10 000 INHABITANTS

KOKKE MAA - HELA LANDET - WACLE COUNTRY LÄÄNI - LÄN - PROVINCE POLIISIPIIRI - POLISDISTRIKT - POLICE DISTRICT KUNTA - KOMMUN - MUNICIPALITY	KAIKKI RIKOK- SET ALLA BROTT ALL OF- FENCES	RIKOSLAKIA VASTAAN TENDYT RIKOKSET - BROTT MOT STRAFFLAGEN - OFFENCES LISTED IN THE PENAL											HENKEEN JA TERV. KOHDIST. RIKOK- SET BROTT MURHA DRÄP MORD HÄLSA OF- FENCES AGAINST LIFE AND HEALTH	TAPPO MURHA DRÄP MORD SLAUGH- TER MURDER	
		YH- TEENSÄ SUMMA TOTAL	OMAI- SUUS- RIKOK- SET EGEN- ODMS- BROTT OF- FENCES AGAINST PROP- ERTY	VAR- KAUS STÖLD THEFT	TÖRKEÄ VAR- KAUS GROV STÖLD AGGRA- VATED THEFT	NÄPIS- TYS SNAT- TERI PETTY THEFT	MOOTT- AJON. ANAST. TILL- GREPP AV MO- TOR- FORDON THEFT OF MOTOR- VEH.	KAVAL- LUS FÖR- SKING- RING EM- BEZZLE- MENT	RYÖSTÖ RÅB- BERY	VAHIN- GON- TEKO SKADE- GÖREL- SE DAMAGE TO PROP- ERTY	PETOS BEDRÄ- GERI FRAUD	VERO- PETOS SKATTE- MOT BEDRÄ- GERI FRAUD- OF- LENT TAX RETURN			
ASKOLA	A	151	73	42	11	-	6	1	1	-	17	1	-	9	-
	B	372	180	103	27	-	15	2	2	-	42	2	-	22	-
	C	122	44	13	2	-	2	-	1	-	7	1	-	9	-
	D	29	29	29	9	-	4	1	-	-	10	-	-	-	-
MYRSKYLÄ-MÖRSKOM	A	334	247	218	4	1	2	1	128	1	9	29	2	11	-
	B	1611	1192	1052	19	5	10	5	617	5	43	140	10	53	-
	C	324	239	211	3	-	-	1	128	1	8	29	2	11	-
	D	10	8	7	1	1	2	-	-	-	1	-	-	-	-
PUNKILA	A	41	29	18	6	2	2	1	-	-	4	-	-	1	-
	B	244	173	107	36	12	12	6	-	-	24	-	-	6	-
	C	29	17	6	-	-	1	1	-	-	1	-	-	1	-
	D	12	12	12	6	2	1	-	-	-	3	-	-	-	-
MÄNTSÄLÄ	A	1301	405	298	116	8	51	14	-	5	59	13	5	46	-
	B	1135	353	260	101	7	45	12	-	4	51	11	4	40	-
	C	1145	249	153	42	5	30	13	-	3	27	12	5	40	-
	D	156	156	145	74	3	21	1	-	2	32	1	-	6	-
NUMMI	A	801	110	77	43	2	13	3	1	-	9	1	3	9	-
	B	1500	206	144	81	4	24	6	2	-	17	2	6	17	-
	C	740	52	21	6	-	7	1	1	-	2	1	3	8	-
	D	61	58	56	37	2	6	2	-	-	7	-	-	1	-
NUMMI-PUSULA	A	801	110	77	43	2	13	3	1	-	9	1	3	9	-
	B	1500	206	144	81	4	24	6	2	-	17	2	6	17	-
	C	740	52	21	6	-	7	1	1	-	2	1	3	8	-
	D	61	58	56	37	2	6	2	-	-	7	-	-	1	-
NURMIJÄRVI	A	2775	969	730	353	24	110	31	6	3	79	25	33	99	-
	B	1255	438	330	160	11	50	14	3	1	36	11	15	27	-
	C	2455	643	389	165	20	52	20	14	5	16	21	25	66	-
	D	456	439	405	200	6	61	17	-	-	70	12	12	10	-
GRIMATTILA	A	1148	464	326	81	4	34	11	27	1	29	12	26	41	-
	B	869	351	247	61	3	26	8	20	1	22	9	20	31	-
	C	989	304	172	21	2	24	9	25	-	20	10	25	40	-
	D	181	179	169	65	2	13	2	2	1	12	2	1	2	-
PERNAJA - PERNÄ	A	1397	287	193	96	17	4	10	2	-	45	1	-	19	-
	B	1133	233	157	78	14	3	8	2	-	36	1	-	15	-
	C	1289	182	94	41	4	4	7	2	-	27	1	-	18	-
	D	113	110	104	58	13	-	3	-	-	20	-	-	1	-
LAPINJÄRVI-LAPPTRÄSK	A	448	84	52	16	6	3	1	-	-	18	1	-	5	-
	B	1240	232	144	44	17	8	3	-	-	50	3	-	14	-
	C	416	55	24	4	1	3	1	-	-	12	1	-	5	-
	D	34	31	30	12	5	-	-	-	-	8	-	-	-	-
LILJENDAL	A	121	27	18	6	2	-	-	-	-	8	-	-	5	-
	B	872	195	130	43	14	-	-	-	-	58	-	-	36	-
	C	109	15	7	1	-	-	-	-	-	6	-	-	5	-
	D	12	12	11	5	2	-	-	-	-	2	-	-	-	-
PERNAJA-PERNÄ	A	606	98	64	39	2	1	4	1	-	11	-	-	4	-
	B	1586	257	168	102	5	3	10	3	-	29	-	-	10	-
	C	571	63	32	19	-	1	3	1	-	4	-	-	3	-
	D	38	38	35	23	2	-	1	-	-	7	-	-	1	-
RUCTSINPYHTÄÄ-STRÖMFORS	A	222	78	59	35	7	-	5	1	-	8	-	-	5	-
	B	633	222	168	100	20	-	14	3	-	23	-	-	14	-
	C	193	49	31	17	3	-	3	1	-	5	-	-	5	-
	D	29	29	28	18	4	-	2	-	-	3	-	-	-	-
PERVCC - BORGÅ	A	2025	895	665	297	23	136	38	7	9	86	27	7	73	-
	B	1062	469	349	156	12	71	20	4	5	45	14	4	38	-
	C	1566	438	230	52	7	63	16	8	1	39	19	7	64	-
	D	503	495	466	252	17	81	24	1	8	53	9	-	13	-
PERVCC NMSP - BORGÅ LMSD	A	1351	653	444	290	21	14	28	5	4	67	9	3	90	-
	B	703	340	231	151	11	7	15	3	2	35	5	2	47	-
	C	1024	347	147	70	5	7	17	4	2	28	8	3	86	-
	D	332	311	302	223	16	8	12	1	2	39	1	-	4	-

C = SELVITETTYJÄ RIKOKSIA YHTEENSÄ - UPPKLARADE BROTT SAMMANLAGT - TOTAL OF CLEARED OFFENCES

D = EDELLEEN TUTKITTAVANA TILASTOVUODEN AIKANA ILMOITETTUJA RIKOKSIA - FORTFARANDE ANHÄNGIGA ANMÄLDA BROTT UNDER STATISTIKÅRET - STILL UNDER INVESTIGATION OFFENCES REPORTED DURING THE STATISTICAL YEAR

CODE

SIITÄ - DÄRAV - OF WHICH		SI-VEEL- LISYYS-OF RIKOK- WHICH		SIITÄ - DÄRAV - OF WHICH		RIKOK-SET VIRAN-OMAIS- VAST- BROTT MOT OFF- VÄLD- TÄKT RAPE		SIITÄ - DÄRAV - OF WHICH		LIIKEN-NEJUD- PUMUS-OF RIKOK- WHICH		SIITÄ - DÄRAV - OF WHICH		PÄIH- DERI- KOKSET RUSHE- BROTT IN- TOXI- CANT OF- FENCES		SIITÄ - DÄRAV - OF WHICH		LII- KENNE- RIKOK- SET OF- FENCES		PÄIH- MYKSEN ASUVA TAJIA I LAN- DET BOSATT BE- FOLK- NING RESI- DENT POPU- LATION INTO CUS- TODY	
TAPON TAI MURHAN VRIITYS FÖRSÖK TILL DRÄP ORD ATTO MÄNSL. OR MURDER	PA-HOIN- PITELY MISS- HANDEL AS- SAULT	TÖRKEÄ PA-HOIN- PITELY MISS- HANDEL AS- SAULT	LIEVÄ PA-HOIN- PITELY MISS- HANDEL AS- SAULT	KUOLE- MAN- TUOTT. OOS- VÄL- LANDE INVOL- UNTARY MÄNSL. INJURY	RJU- MIIN- VAMMAN TUOTT. AV KR. SKADA NEGL. CAUS- ING OF BODILY INJURY	RIKOK- SET VIRAN-OMAIS- VAST- BROTT MOT OFF- VÄLD- TÄKT RAPE	SIITÄ - DÄRAV - OF WHICH	RIKOK-SET VIRAN-OMAIS- VAST- BROTT MOT OFF- VÄLD- TÄKT RAPE	SIITÄ - DÄRAV - OF WHICH	LIIKEN-NEJUD- PUMUS-OF RIKOK- WHICH	SIITÄ - DÄRAV - OF WHICH	PÄIH- DERI- KOKSET RUSHE- BROTT IN- TOXI- CANT OF- FENCES	SIITÄ - DÄRAV - OF WHICH	LII- KENNE- RIKOK- SET OF- FENCES	PÄIH- MYKSEN ASUVA TAJIA I LAN- DET BOSATT BE- FOLK- NING RESI- DENT POPU- LATION INTO CUS- TODY	STATISTIKÅRET 1980					
-	5	1	-	-	3	1	-	5	-	10	8	-	-	-	72	7	4098				
-	12	2	-	-	7	2	-	12	-	25	20	-	-	-	177	17	.				
-	5	1	-	-	3	1	-	5	-	10	8	-	-	-	72	.	.				
-	6	1	1	-	3	-	-	5	1	4	7	6	3	3	34	26	2073				
-	29	5	5	-	14	-	-	24	5	19	34	29	14	14	164	125	.				
-	6	1	1	-	3	-	-	5	1	4	7	6	3	3	34	.	.				
-	-	-	-	-	1	-	-	1	-	-	6	5	-	-	7	6	1678				
-	-	-	-	-	6	-	-	6	-	-	36	30	-	-	42	36	.				
-	-	-	-	-	1	-	-	1	-	-	6	5	-	-	7	.	.				
-	21	4	-	1	20	-	-	8	2	3	38	36	17	1	816	116	11498				
-	18	3	-	1	17	-	-	7	2	3	33	31	15	1	712	101	.				
-	16	3	-	1	20	-	-	8	2	3	38	36	17	1	816	.	.				
-	5	1	-	-	-	-	-	-	-	-	-	-	-	-	-	.	.				
-	6	-	1	1	-	1	1	3	-	-	18	15	2	2	682	37	5340				
-	11	-	2	2	-	2	2	6	-	-	36	28	4	4	1277	69	.				
-	5	-	1	1	-	1	1	3	-	-	18	15	2	2	680	.	.				
-	1	-	-	-	-	-	-	-	-	-	-	-	-	-	2	.	.				
-	6	-	1	1	-	1	1	3	-	-	18	15	2	2	682	37	5340				
-	11	-	2	2	-	2	2	6	-	-	34	28	4	4	1277	69	.				
-	5	-	1	1	-	1	1	3	-	-	18	15	2	2	680	.	.				
-	1	-	-	-	-	-	-	-	-	-	-	-	-	-	2	.	.				
1	15	5	-	6	31	3	1	23	2	9	135	126	23	2	3	1741	224	22115			
0	7	2	-	3	14	1	0	10	1	4	61	57	10	1	1	787	161	.			
1	22	7	1	6	28	3	1	21	4	9	147	135	23	2	3	1753	.	.			
-	4	-	-	-	6	-	-	6	-	-	7	-	-	-	8	.	.				
-	25	-	4	2	9	-	-	10	1	2	65	56	7	-	1	643	259	13214			
-	19	-	3	2	7	-	-	8	1	2	49	42	5	-	1	487	196	.			
-	24	-	4	2	9	-	-	9	1	2	65	56	7	-	1	643	.	.			
-	2	-	-	-	-	-	-	1	-	-	-	-	-	-	2	.	.				
-	8	4	2	2	4	1	6	1	1	-	41	37	19	1	2	1033	69	12331			
-	6	3	2	2	3	1	5	1	1	-	33	30	15	1	2	838	56	.			
-	8	4	1	2	2	1	5	1	1	-	41	37	19	1	2	1030	.	.			
-	-	-	1	-	2	-	-	1	-	-	-	-	-	-	3	.	.				
-	1	2	-	-	2	1	-	-	-	-	12	12	3	-	-	357	34	3614			
-	3	6	-	-	6	3	-	-	-	-	33	33	8	-	-	988	94	.			
-	1	2	-	-	2	-	-	-	-	-	12	12	3	-	-	354	.	.			
-	-	-	-	-	1	-	-	-	-	-	-	-	-	-	3	.	.				
-	4	1	-	-	-	-	-	3	-	-	-	-	3	-	-	71	8	1388			
-	29	7	-	-	-	-	-	22	-	-	-	-	22	-	-	512	58	.			
-	4	1	-	-	-	-	-	2	-	-	-	-	3	-	-	71	.	.			
-	-	-	-	-	-	-	-	1	-	-	-	-	-	-	-	-	.	.			
-	1	-	2	-	-	2	-	2	1	-	20	17	10	-	-	478	18	3820			
-	3	-	5	-	-	5	-	5	3	-	52	45	26	-	-	1251	47	.			
-	1	-	1	-	-	1	-	2	1	-	20	17	10	-	-	478	.	.			
-	-	-	1	-	-	1	-	-	-	-	-	-	-	-	-	-	.	.			
-	2	1	-	2	-	1	1	1	1	-	9	8	3	1	2	127	9	3509			
-	6	3	-	6	-	3	3	3	-	-	26	23	9	3	6	362	26	.			
-	2	1	-	2	-	1	1	1	-	-	9	8	3	1	2	127	.	.			
-	-	-	-	-	-	-	-	-	-	-	-	-	-	-	-	-	.	.			
-	57	4	12	-	-	3	1	32	9	11	95	82	152	15	1	901	1741	19070			
-	30	2	6	-	-	2	1	17	5	6	50	43	80	8	1	472	913	.			
-	49	3	12	-	-	2	1	27	7	11	95	82	147	10	1	901	.	.			
-	10	2	1	-	-	1	-	7	3	-	-	-	5	5	-	-	.	.			
-	28	8	2	5	47	1	-	17	2	5	89	78	10	2	1	626	276	19226			
-	15	4	1	3	24	1	-	9	1	3	46	41	5	1	1	326	144	.			
-	27	5	2	5	47	1	-	15	2	5	89	78	10	2	1	624	.	.			
-	1	3	-	-	-	-	-	2	-	-	-	-	-	-	2	.	.				

2. (JATK. - FORTS. - CONT.)

A = RIKOKSIA YHTEENSÄ - BROTT SAMMANLAGT - TOTAL OF OFFENCES  
 B = RIKOKSIA 10 000 ASUKASTA KOHDEN - BROTT PER 10 000 INVÄNARE - OFFENCES PER 10 000 INHABITANTS

KOKO MAA - HELA LANDET - WHOLE COUNTRY LÄÄNI - LÄN - PROVINCE POLIISIPIIRI - POLISOISTRAKT - POLICE DISTRICT KUNTA - KOMMUN - MUNICIPALITY	KAIKKI RIKOK- SET ALLA BROTT ALL OF- FENCES	RIKOSLAKIA VASTAAN TEHOYT RIKOKSET - BROTT MOT STRAFFLAGEN - OFFENCES LISTED IN THE PENAL										HENKEEN JA TERV. KOHDIST. RIKOK- SET BROTT MURHA DRÅP MORD HÄLSA MAN- SLAUGH- TER AND HEALTH	TAPPO	
		YH- TEENSÄ SUMMA TOTAL	OMAI- SUUS- RIKOK- SET EGEN- DOMS- BROTT OF- FENCES AGAINST PROP- ERTY	VAR- KAUS- STÖLD THEFT	TÖRKEÄ VAR- KAUS- GROV STÖLD AGGRA- VATED THEFT	NÄPIS- TYS SNAT- TERI PETTY THEFT	MOOTT. AJON. AMAST. TILL- SKING- BERY GREPP RING AV MO- EM- TOR- FORDGM THEFT OF MOTOR- VEH.	KAVAL- LUS FÖR- RING EM- BEZZLE- MENT	RYÖSTÖ RÄN- ROB- BERY	VAHIN- GON- TEKO SKADE- GÖREL- SE DAMAGE TO PROP- ERTY	PETOS BEDRÄ- GERI FRAUD			VERO- PETOS SKATTE- BEDRÄ- GERI FRAUDU- OF- LENT TAX RETURN
<u>SIPGG - SIBBO</u>	A 1512	471	363	190	15	27	39	2	1	69	10	1	27	-
	B 984	307	236	124	10	18	25	1	1	45	7	1	18	-
	C 1199	186	89	37	5	10	3	2	1	12	10	1	20	-
	D 315	287	276	153	10	17	38	-	-	57	-	-	7	-
<u>PORNAINEN-BORGNÄS</u>	A 84	37	27	17	1	2	1	1	-	4	1	-	3	-
	B 351	155	113	71	4	8	4	4	-	17	4	-	13	-
	C 65	21	11	5	1	1	-	1	-	2	1	-	3	-
	D 19	16	16	12	-	1	1	-	-	2	-	-	-	-
<u>SIPGG-SIBBO</u>	A 1428	434	336	173	14	25	38	1	1	65	9	1	24	-
	B 1101	335	259	133	11	19	29	1	1	50	7	1	19	-
	C 1134	165	78	32	4	9	3	1	1	10	9	1	17	-
	D 296	271	260	141	10	16	37	-	-	55	-	-	7	-
<u>TAMMISAARI - EKENÄS</u>	A 1470	787	578	278	2	14	28	3	1	148	8	3	57	1
	B 1040	557	409	197	1	10	20	2	1	105	6	2	40	1
	C 998	318	135	48	-	10	13	3	-	44	7	3	47	1
	D 472	469	443	230	2	4	15	-	1	104	1	-	10	-
<u>TAMMISAARI-EKENÄS</u>	A 1325	739	541	255	2	12	24	3	1	140	8	3	52	1
	B 1198	668	489	231	2	11	22	3	1	127	7	3	47	1
	C 888	304	131	44	-	10	13	3	-	44	7	3	43	1
	D 437	435	410	211	2	2	11	-	1	96	1	-	9	-
<u>TENHOLA-TENALA</u>	A 145	48	37	23	-	2	4	-	-	8	-	-	5	-
	B 470	156	120	75	-	6	13	-	-	26	-	-	16	-
	C 110	14	4	4	-	-	-	-	-	-	-	-	4	-
	D 35	34	33	19	-	2	4	-	-	8	-	-	1	-
<u>TUUSULA - TUSBY</u>	A 4468	2213	1757	972	27	172	113	7	25	209	128	14	170	2
	B 966	478	380	210	6	37	24	2	5	45	28	3	37	0
	C 3338	1144	757	235	11	137	52	7	15	86	115	13	125	1
	D 1160	1094	1024	744	16	40	61	1	11	123	16	1	45	1
<u>KERAVA-KERVO</u>	A 2404	1310	1026	556	14	128	74	3	17	114	77	7	121	2
	B 1008	549	430	233	6	54	31	1	7	48	32	3	51	1
	C 1739	659	422	98	8	105	35	4	13	48	70	6	87	1
	D 682	663	616	462	6	26	39	-	5	66	7	1	34	1
<u>TUUSULA-TUSBY</u>	A 2064	903	731	416	13	44	39	4	8	95	51	7	49	-
	B 921	403	326	186	6	20	17	2	4	42	23	3	22	-
	C 1599	485	335	137	3	32	17	3	2	38	45	7	38	-
	D 478	431	408	282	10	14	22	1	6	57	9	-	11	-
<u>VANTAA - VANDA</u>	A 14835	6462	4994	3098	118	340	374	26	61	499	123	68	499	1
	B 1123	489	378	235	9	26	28	2	5	38	9	5	38	0
	C 11435	3231	1999	956	40	219	193	14	29	140	115	63	354	1
	D 3773	3562	3260	2245	82	132	225	15	35	376	51	10	183	-
<u>VIHTI</u>	A 1848	827	561	273	22	84	13	6	4	111	18	7	89	1
	B 1095	490	333	162	13	50	8	4	2	66	11	4	53	1
	C 1415	407	162	37	5	37	7	6	3	27	16	7	84	1
	D 435	422	401	236	17	49	6	-	1	84	2	-	5	-
<u>TURUN JA PORIN LÄÄNI - ÅBO OCH BJÖRNEBORGS LÄN</u>	A 73135	37406	29491	10360	357	9959	1201	415	262	2943	1517	871	2327	7
	B 1040	532	419	147	5	142	17	6	4	42	22	12	33	0
	C 61645	26190	18740	3732	215	8971	649	405	161	1239	1377	854	2165	7
	D 12407	11971	11346	6943	159	1055	569	27	104	1768	165	39	238	-
<u>KAUPUNGIT - STÄDER</u>	A 53664	31169	25585	8647	262	9447	1030	367	238	2127	1368	753	1628	5
	B 1258	731	600	203	6	221	24	9	6	50	32	18	38	0
	C 44334	21995	16780	3055	170	8647	539	359	139	922	1237	737	1503	5
	D 10144	9845	9333	5865	108	860	507	25	102	1260	151	37	195	-
<u>MULT KUNNAT - ÖVRIGA KOMMUNERA</u>	A 19471	6237	3906	1713	95	512	171	48	24	816	149	118	659	2
	B 704	226	141	62	3	19	6	2	1	30	5	4	25	0
	C 17311	4195	1960	677	45	324	110	46	22	317	140	117	662	2
	D 2263	2126	2013	1078	51	195	62	2	2	508	14	2	43	-
<u>EURA</u>	A 790	288	152	82	1	20	10	1	-	24	7	2	43	-
	B 575	210	111	60	1	15	7	1	-	17	5	1	31	-
	C 697	197	64	19	-	16	4	1	-	10	7	2	42	-
	D 93	91	88	63	1	4	6	-	-	14	-	-	1	-

C = SELVITETTYJÄ RIKOKSIA YHTEENSÄ - UPPKLARADE BROTT SAMMANLAGT - TOTAL OF CLEARED OFFENCES  
 D = EDELLEEN TUTKITTAVANA TILASTOVUODEN AIKANA ILMOITETTUJA RIKOKSIA - FORTFARANDE ANHÄNGIGA ANMÄLDA BROTT UNDER STATISTIKÅRET  
 - STILL UNDER INVESTIGATION OFFENCES REPORTED DURING THE STATISTICAL YEAR

CODE		SIITÄ - DÄRAV - OF WHICH										PÄIH- DERI- KOKSET RUSME- DELS- BROTT		SIITÄ DÄRAV OF WHICH		LII- KENNE- RIKOK- SET		PÄIH- MAASSA ASUVA VÄESTÖ I LAM- DET BOSATT BE- FOLK- NING RESI- DENT POPU- LATION		
		TAPON PA- TAI MURHAN VRIITYS FÖRSÖK TILL DRÄP MORC ATTO MÄNSL. OR MURDER	PA- HOIN- PITELY HOIN- PITELY MISS- GROV AS- SAULT	TÖRKEÄ PA- HOIN- PITELY MISS- GROV AS- SAULT	LIEVÄ PA- HOIN- PITELY RIG- MISS- HANDEL AS- SAULT	KUOLE- MAN- TUOTT. DÖDS- VÄL- LANDE UN- TÄHY MÄNSL.	RUU- MIIN- VAMMAN TUOTT. VÄL- AV KR. NEGL. CAUS- ING OF BODILY INJURY	SI- VEEL- LISYYS- SET	SIITÄ DÄRAV VÄKI- VÄKI- OMAIS- VIRKA- MIEMEN VÄKIV. VÄLÖS. MOT- DIGHET OF- MOT T.J. MAN AG. ASS. FICIAL	RIKOK- SET VIRAN- OMAIS- BROTT VÄKIV. VÄLÖS. MOT- DIGHET OF- MOT T.J. MAN AG. ASS. FICIAL	SIITÄ DÄRAV - OF WHICH	LIIKEN- NEJUU- PUMUS- SET	SIITÄ DÄRAV - OF WHICH	LIKEN- NEJUU- PUMUS- SET	SIITÄ DÄRAV - OF WHICH	ALKOH. PIT. AINEEN MYNTI OLOVL. FÖRS. AV AL- KOLH. ILLIC. OF ALC.	HUUMA- PIT. USAINE- RIKOK- SET	FIC OF- FENCES	SADE- SCM TAGITS I FÖR- VAR INTOXI- CATED PERS. TAKEN INTO CUS- TODY	31.12. 1980
-	14	1	7	1	1	2	1	14	3	3	62	57	15	-	1	985	99	15364		
-	9	1	5	1	1	1	1	9	2	2	40	37	10	-	1	641	64			
-	10	1	7	1	1	1	1	13	3	3	60	55	15	-	1	973				
-	4	-	-	-	-	1	1	1	-	-	2	2	-	-	-	12				
-	1	-	1	1	-	-	-	2	-	-	5	5	1	-	-	44	5	2393		
-	4	-	4	4	-	-	-	8	-	-	21	21	4	-	-	184	21			
-	1	-	1	1	-	-	-	2	-	-	5	5	1	-	-	41				
-	-	-	-	-	-	-	-	-	-	-	-	-	-	-	-	3				
-	13	1	6	-	1	2	1	12	3	3	57	52	14	-	1	941	94	12971		
-	10	1	5	-	1	2	1	9	2	2	44	40	11	-	1	725	72			
-	9	1	6	-	1	1	-	11	3	3	55	50	14	-	1	932				
-	4	-	-	-	-	1	1	1	-	-	2	2	-	-	-	9				
-	26	3	18	-	6	1	-	25	1	14	71	59	17	-	2	606	374	14140		
-	18	2	13	-	4	1	-	18	1	10	50	42	12	-	1	429	264			
-	20	3	16	-	6	1	-	25	1	14	71	59	17	-	2	604				
-	6	-	2	-	-	-	-	-	-	-	-	-	-	-	-	2				
-	24	3	16	-	5	1	-	25	1	14	65	55	16	-	2	514	374	11056		
-	22	3	14	-	5	1	-	23	1	13	59	50	14	-	2	465	338			
-	19	3	14	-	5	1	-	25	1	14	65	55	16	-	2	513				
-	5	-	2	-	-	-	-	-	-	-	-	-	-	-	-	1				
-	2	-	2	-	1	-	-	-	-	-	6	4	1	-	-	92	-	3084		
-	6	-	6	-	3	-	-	-	-	-	19	13	3	-	-	298	-			
-	1	-	2	-	1	-	-	-	-	-	6	4	1	-	-	91	-			
-	1	-	-	-	-	-	-	-	-	-	-	-	-	-	-	1	-			
-	109	16	9	5	29	5	5	61	8	18	162	148	76	23	7	2037	1417	46263		
-	24	3	2	1	6	1	1	13	2	4	35	32	16	5	2	440	306			
-	74	12	7	3	28	3	3	53	4	18	158	145	74	22	7	1991				
-	35	4	2	2	1	2	2	9	4	-	4	3	2	1	-	46				
-	82	9	9	1	18	3	3	44	6	14	82	74	66	21	7	930	1194	23851		
-	34	4	4	0	8	1	1	18	3	6	34	31	28	9	3	390	501			
-	54	6	7	1	18	2	2	38	4	14	82	74	65	21	7	922				
-	28	3	2	-	-	1	1	6	2	-	-	-	1	-	-	8				
-	27	7	-	4	11	2	2	17	2	4	80	74	10	2	-	1107	223	22412		
-	12	3	-	2	5	1	1	8	1	2	36	33	4	1	-	494	100			
-	20	6	-	2	10	1	1	15	-	4	76	71	9	1	-	1065				
-	7	1	-	2	1	1	1	3	2	-	4	3	1	1	-	38				
3	240	85	9	8	149	33	13	266	27	133	520	502	584	13	23	7183	3908	132050		
0	18	6	1	1	11	2	1	20	2	10	39	38	44	1	2	544	296			
3	128	58	11	2	149	19	6	261	33	136	509	493	573	12	18	7089				
-	137	35	3	6	-	15	8	18	3	-	22	20	13	3	5	115				
2	39	19	7	1	20	2	2	31	4	7	100	86	18	-	-	963	539	16871		
1	23	11	4	1	12	1	1	18	2	4	59	51	11	-	-	571	319			
1	35	19	7	1	20	2	2	29	4	7	100	86	18	-	-	957				
1	4	-	-	-	-	-	-	2	-	-	-	-	-	-	-	6				
12	1244	161	409	46	415	116	56	1173	177	541	3288	2920	2306	194	183	29693	22979	703046		
0	18	2	6	1	6	2	1	17	3	8	47	42	33	3	3	422	327			
12	1114	147	398	48	408	90	35	1160	177	540	3273	2908	2274	200	158	29591				
-	182	19	18	1	15	27	22	30	2	3	56	48	64	7	30	193				
8	976	107	284	20	208	94	47	969	131	442	2148	1901	1809	162	176	18364	20651	426663		
0	23	3	7	0	5	2	1	23	3	10	50	45	42	4	4	430	484			
8	869	100	277	23	263	71	29	958	132	442	2141	1895	1783	171	151	18305				
-	155	11	14	-	12	24	19	24	1	2	45	39	57	3	30	137				
4	268	54	125	26	207	22	9	204	46	99	1140	1019	497	32	7	11329	2328	276383		
0	10	2	5	1	7	1	0	7	2	4	41	37	18	1	0	410	84			
4	245	47	121	25	205	19	6	202	45	98	1132	1013	491	29	7	11286				
-	27	8	4	1	3	3	3	6	1	1	11	9	7	4	-	56				
1	13	6	5	1	17	-	-	8	1	4	70	63	23	5	-	459	197	13729		
1	9	4	4	1	12	-	-	6	1	3	51	46	17	4	-	334	143			
1	12	6	5	1	17	-	-	8	1	4	70	63	22	4	-	459				
-	1	-	-	-	-	-	-	-	-	-	-	-	-	1	1	-				



2. (JATK. - FORTS. - CONT.)

A = RIKOKSIA YHTEENSÄ - BROTT SAMMANLAGT - TOTAL OF OFFENCES  
 B = RIKOKSIA 10 000 ASUKASTA KOHDEN - BROTT PER 10 000 INVÄNARE - OFFENCES PER 10 000 INHABITANTS

KOKO MAA - HELA LANDET - WHOLE COUNTRY LÄÄNI - LÄN - PROVINCE POLIISIPIIRI - POLISDISTRIKT - POLICE DISTRICT KUNTA - KOMMUN - MUNICIPALITY	KAIKKI RIKOK- SET ALLA BROTT ALL OF- FENCES	RIKOSLAKIA VASTAAN TEHDYT RIKOKSET - BROTT MOT STRAFFLAGEN - OFFENCES LISTED IN THE PENAL										HENKEEN JA TERV. KONDIST. RIKOK- SET BROTT MURHA DRÅP MORD MÅN- SLAUGH- TER MURDER		
		YH- TEENSÄ SUMMA TOTAL	OMAI- SUUS- RIKOK- SET EGEN- DOMS- BROTT OF- FENCES AGAINST PROP- ERTY	VAR- KAUS STÖLD THEFT	TÖRKEÄ VAR- KAUS GROV STÖLD AGGRA- VATED THEFT	NÄPIS- TYS SMAT- TERI PETTY THEFT	MOOTT. AJON- ANAST. TILL- GREPP AV MO- TOR- FORDON THEFT OF MOTOR- VEH.	KAVAL- LUS FÖR- SKING- RING EM- BEZZLE- MENT	RYÖSTÖ RÅN RÖB- BERY	VÄHIN- GÖN- TEKO SKADE- GÖREL- SE DAMAGE TO PROP- ERTY	PETOS BEDRÅ- GERI FRAUD		VERO- PETOS SKATTE- MÖT BEDRÅ- GERI FRAUDU- OF- LENT TAX RETURN LIFE AND HEALTH	LIV O. HÄLSA FENCES AGAINST LIFE AND HEALTH
EURA	A	639	227	126	69	-	20	6	1	-	21	2	32	-
	B	666	237	131	72	-	21	6	1	-	22	2	33	-
	C	563	153	55	17	-	16	2	1	-	10	2	31	-
	D	76	74	71	52	-	4	4	-	-	11	-	1	-
MUKAINEN	A	151	61	26	13	1	-	4	-	-	3	5	11	-
	B	365	147	63	31	2	-	10	-	-	7	12	27	-
	C	134	44	9	2	-	-	2	-	-	-	5	11	-
	D	17	17	17	11	1	-	2	-	-	3	-	-	-
MALIKKO	A	1458	261	168	95	4	13	8	2	-	23	12	20	-
	B	720	129	83	47	2	6	4	1	-	11	6	10	-
	C	1374	177	86	38	2	6	7	2	-	8	12	20	-
	D	87	87	85	60	2	7	1	-	-	15	-	-	-
MALIKKO	A	395	96	61	32	-	7	2	-	-	6	5	8	-
	B	500	122	77	41	-	9	3	-	-	8	6	10	-
	C	366	67	33	14	-	2	2	-	-	1	5	8	-
	D	32	32	31	21	-	5	-	-	-	5	-	-	-
MIKALA	A	57	19	9	5	-	-	1	-	-	2	1	2	-
	B	261	87	41	23	-	-	5	-	-	9	5	9	-
	C	54	16	6	2	-	-	1	-	-	2	1	2	-
	D	3	3	3	3	-	-	-	-	-	-	-	-	-
MISKO	A	121	25	18	11	2	1	-	-	-	1	3	1	-
	B	561	116	83	51	9	5	-	-	-	5	14	5	-
	C	108	12	6	1	1	-	-	-	-	1	3	1	-
	D	13	13	12	10	1	1	-	-	-	-	-	-	-
MUSJOKI	A	45	25	17	11	-	-	1	2	-	2	-	3	-
	B	236	131	89	58	-	-	5	10	-	10	-	16	-
	C	41	21	13	8	-	-	1	2	-	1	-	3	-
	D	4	4	4	3	-	-	-	-	-	1	-	-	-
MUURLA	A	249	22	14	9	1	1	1	-	-	1	1	2	-
	B	1895	167	107	68	8	8	8	-	-	8	8	15	-
	C	245	18	10	7	-	1	1	-	-	-	1	2	-
	D	4	4	4	2	1	-	-	-	-	1	-	-	-
PERTTELI	A	82	34	25	13	-	4	3	-	-	4	-	-	-
	B	239	99	73	38	-	12	9	-	-	12	-	-	-
	C	68	20	11	5	-	3	2	-	-	-	-	-	-
	D	14	14	14	8	-	1	1	-	-	4	-	-	-
SUOMISJÄRVI	A	509	40	24	14	1	-	-	-	-	7	2	4	-
	B	3723	293	176	102	7	-	-	-	-	51	15	29	-
	C	492	23	7	1	1	-	-	-	-	3	2	4	-
	D	17	17	17	13	-	-	-	-	-	4	-	-	-
MUITTINEN	A	1211	379	241	92	4	30	8	5	3	31	14	30	27
	B	1039	325	207	79	3	26	7	4	3	27	12	26	23
	C	974	186	92	33	4	18	5	1	2	6	5	8	14
	D	237	193	149	59	-	12	3	4	1	25	9	22	13
MUITTINEN	A	1108	347	227	86	4	30	4	5	2	30	13	29	23
	B	1168	366	239	91	4	32	4	5	2	32	14	31	24
	C	890	168	88	32	4	18	4	1	1	6	5	7	12
	D	218	179	139	54	-	12	-	4	1	24	8	22	11
VAMPULA	A	103	32	14	6	-	-	4	-	1	1	1	4	-
	B	476	148	65	28	-	-	18	-	5	5	5	18	-
	C	84	18	4	1	-	-	1	-	1	-	-	2	-
	D	19	14	10	5	-	-	3	-	-	1	1	2	-
HÄMEENKYRÖ - TAVASTKYRÖ	A	1705	375	180	76	2	24	15	1	1	36	11	2	65
	B	1224	269	129	55	1	17	11	1	1	26	8	1	47
	C	1573	258	69	23	2	3	10	1	-	9	11	2	62
	D	134	119	113	53	-	21	5	-	1	27	2	-	3
HÄMEENKYRÖ-TAVASTKYRÖ	A	1412	251	117	49	1	18	11	1	-	26	5	-	54
	B	1518	270	126	53	1	19	12	1	-	28	5	-	58
	C	1326	177	45	16	1	3	7	1	-	8	6	-	52
	D	88	76	74	33	-	15	4	-	-	18	1	-	2
MOUNIJÄRVI	A	208	82	46	19	1	5	2	-	1	8	5	2	8
	B	736	290	163	67	4	18	7	-	4	28	18	7	28
	C	177	52	19	5	1	-	2	-	-	1	5	2	7
	D	31	30	27	14	-	5	-	-	-	1	-	-	1



A = RIKOKSIA YHTEENSÄ - BROTT SAMMANLAGT - TOTAL OF OFFENCES  
 B = RIKOKSIA 10 000 ASUKASTA KOHDEN - BROTT PER 10 000 INVÄNARE - OFFENCES PER 10 000 INHABITANTS

KOKO MAA - HELA LANDET - WHOLE COUNTRY LÄÄNI - LÄN - PROVINCE POLIISIPIIRI - POLISDISTRIKT - POLICE DISTRICT KUNTA - KOMMUN - MUNICIPALITY	KAIKKI RIKOK- SET ALLA BROTT ALL OF- FENCES	YH- TEENSÄ SUMMA TOTAL	RIKOSLAKIA VASTAAN TENDYT RIKOKSET - BROTT MOT STRAFFLAGEN - OFFENCES LISTED IN THE PENAL SIITÄ - DÄRAV - OF WHICH										HENKEEN JA TERV. KOHDIST. RIKOK- RIKOK-	TAPPO MURHA DRÅP MORD MÅN- SLAUGH- TER MURDER AND HEALTH		
			EGEN- DOMS- BROTT OF- FENCES AGAINST PROP- ERTY	VAR- KAUS- STÖLD THEFT	TÖRKEÄ VAR- KAUS- GROY STÖLD AGGRA- VATED THEFT	NÄPIS- TYS SNAT- TERI PETTY THEFT	MODT. AJON. ANAST. TILL- GREPP AV MO- TOR- FORDON THEFT OF MOTOR- VEH.	KAYAL- LUS FOR- SKING- RING EN- BEZZLE- MENT	RYÖSTÖ RÅN- RÖB- BERY	VAHIN- GON- TEKO SKADE- GÖREL- SE DAMAGE TO PROP- ERTY	PETOS BEDRÅ- GERI FRAUD	VERO- PETOS SKATTE- MOT BEDRÅ- GERI FRAUDU- OF- LENT TAX RETURN LIFE AND HEALTH			SET BROTT MOT LIV O. HÄLSA OF- FENCES AGAINST MURDER	
VILJAKKALA	A	85	42	17	8	-	1	2	-	-	-	2	1	-	3	-
	B	472	233	94	44	-	6	11	-	-	-	11	6	-	17	-
	C	70	29	5	2	-	-	1	-	-	-	-	-	-	3	-
	D	15	13	12	6	-	1	1	-	-	-	2	1	-	-	-
<u>IKAALINEN</u>	A	749	265	173	67	2	27	4	-	1	18	10	17	17	-	-
	B	704	249	163	63	2	25	4	-	1	17	9	16	16	-	-
	C	685	201	117	41	2	20	3	-	1	4	6	16	14	-	-
	D	64	64	56	26	-	7	1	-	-	14	4	1	3	-	-
<u>IKAALINEN</u>	A	664	232	153	50	2	27	4	-	1	17	10	17	14	-	-
	B	816	285	189	61	2	33	5	-	1	21	12	21	17	-	-
	C	605	173	101	26	2	20	3	-	1	4	6	16	12	-	-
	D	59	59	52	24	-	7	1	-	-	13	4	1	2	-	-
<u>JÄMIJÄRVI</u>	A	85	33	20	17	-	-	-	-	-	1	-	-	3	-	-
	B	339	132	80	68	-	-	-	-	-	4	-	-	12	-	-
	C	80	28	16	15	-	-	-	-	-	-	-	-	2	-	-
	D	5	5	4	2	-	-	-	-	-	1	-	-	1	-	-
<u>KALANTI</u>	A	301	105	52	12	1	8	-	-	-	20	1	1	16	-	-
	B	851	297	147	34	3	23	-	-	-	57	3	3	45	-	-
	C	276	86	35	9	2	7	-	-	-	10	1	1	15	-	-
	D	32	25	22	5	-	2	-	-	-	11	-	-	1	-	-
<u>KANKAANPÄÄ</u>	A	1770	701	417	143	8	90	24	7	3	60	21	19	124	-	-
	B	1101	436	259	89	5	56	15	4	2	37	13	12	77	-	-
	C	1587	530	259	57	8	83	13	6	3	29	16	19	113	-	-
	D	215	196	174	92	-	10	11	1	-	36	6	-	14	-	-
<u>KONKAJOKI</u>	A	1620	654	391	138	7	80	22	7	3	53	20	19	119	-	-
	B	6331	2556	1520	539	27	313	86	27	12	207	78	74	465	-	-
	C	1446	490	237	53	7	72	11	6	3	26	15	19	111	-	-
	D	204	187	168	91	-	10	11	1	-	31	6	-	11	-	-
<u>KANKAANPÄÄ</u>	A	150	47	26	5	1	10	2	-	-	7	1	-	5	-	-
	B	111	35	19	4	1	7	1	-	-	5	1	-	4	-	-
	C	141	40	22	4	1	11	2	-	-	3	1	-	2	-	-
	D	11	9	6	1	-	-	-	-	-	5	-	-	3	-	-
<u>KEMIJÄRVI - KIMITO</u>	A	333	106	78	58	-	1	1	1	-	15	1	1	12	-	-
	B	369	117	86	64	-	1	1	1	-	17	1	1	13	-	-
	C	272	54	26	16	-	1	1	-	-	6	1	1	12	-	-
	D	61	52	52	42	-	-	-	1	-	9	-	-	-	-	-
<u>DRAGSFJÄRD</u>	A	103	47	38	31	-	-	-	1	-	6	-	-	3	-	-
	B	222	101	82	67	-	-	-	2	-	13	-	-	6	-	-
	C	70	23	14	8	-	-	-	-	-	6	-	-	3	-	-
	D	33	24	24	23	-	-	-	1	-	-	-	-	-	-	-
<u>KEMIJÄRVI - KIMITO</u>	A	206	48	33	22	-	1	-	-	-	8	1	1	6	-	-
	B	585	136	94	62	-	3	-	-	-	23	3	3	17	-	-
	C	183	25	10	7	-	1	-	-	-	-	1	1	6	-	-
	D	23	23	23	15	-	-	-	-	-	8	-	-	-	-	-
<u>VÄSTANFJÄRD</u>	A	24	11	7	5	-	-	1	-	-	1	-	-	3	-	-
	B	281	129	82	58	-	-	12	-	-	12	-	-	35	-	-
	C	19	6	2	1	-	-	1	-	-	-	-	-	3	-	-
	D	5	5	5	4	-	-	-	-	-	1	-	-	-	-	-
<u>KOKEMÄKI - KUMU</u>	A	1688	756	522	244	5	84	34	5	3	87	16	8	80	-	-
	B	890	403	279	130	3	45	18	3	2	46	9	4	43	-	-
	C	1435	524	295	118	3	45	26	5	2	43	16	8	79	-	-
	D	253	252	247	146	2	39	8	-	1	44	-	-	1	-	-
<u>HARJAVALTA</u>	A	766	329	217	100	3	22	19	3	2	38	11	5	40	-	-
	B	863	371	245	113	3	25	21	3	2	43	12	6	45	-	-
	C	675	238	129	48	2	11	17	3	1	18	11	5	39	-	-
	D	101	101	98	62	1	11	2	-	1	20	-	-	1	-	-
<u>KOKEMÄKI - KUMU</u>	A	902	427	305	144	2	62	15	2	1	49	5	3	40	-	-
	B	914	433	309	146	2	63	15	2	1	50	5	3	41	-	-
	C	760	286	166	70	1	34	9	2	1	25	5	3	40	-	-
	D	152	151	149	84	1	28	6	-	-	24	-	-	-	-	-



2. (JATK. - FORTS. - CONT.)

A = RIKOKSIA YHTEENSÄ - BROTT SAMMANLAGT - TOTAL OF OFFENCES  
 B = RIKOKSIA 10 000 ASUKASTA KOHDEN - BROTT PER 10 000 INVÄNARE - OFFENCES PER 10 000 INHABITANTS

KOKO MAA - HELA LANDET - WHOLE COUNTRY LÄÄNI - LÄN - PROVINCE POLIISIPIIRI - POLISOISTRIFT - POLICE DISTRICT KUNTA - KOMMUN - MUNICIPALITY	KAIKKI RIKOK- SET ALLA BROTT ALL OF- FENCES	YH- TEENSÄ SUMMA TOTAL	RIKOSLAKIA VASTAAN TENDYT RIKOKSET - BROTT MOT STRAFFLAGEN - OFFENCES LISTED IN THE PENAL										HENKEEN JA TERV. KOMDIST. RIKOK- SET BROTT SKATTE- MOT BEDRÄ- LIV O. GERI HÅLSA FRAUDU- OF- LENT FENCES TER AGAINST LIFE AND HEALTH	TAPPO MURHA DRÅP MORD SLAUGH- TER MURDER	
			EGEN- DOMS- BROTT OF- FENCES AGAINST PROP- ERTY	VAR- KAUS STÖLD THEFT	TÖRKEÅ VAR- KAUS GROV STÖLD AGGRA- VATED THEFT	NÄPIS- TYS SNAT- TERI PETTY THEFT	MOOTT. AJON. ANAST- TILL- GREPP AV NO- TOR- FORDON THEFT OF MOTOR- VEH.	KAVAL- LUS FÖR- SKING- RING EM- BEZZLE- MENT	RYÖSTÖ RÅN RÖB- BERY	VAHIN- GON- TEKO SKADE- GÖREL- SE DAMAGE TO PROP- ERTY	PETOS BEDRÄ- GERI FRAUD	VERO- PETOS SKATTE- MOT BEDRÄ- LIV O. GERI HÅLSA FRAUDU- OF- LENT FENCES TER AGAINST LIFE AND HEALTH			
<u>LAITILA</u>	A	943	352	240	74	3	39	9	3	1	60	4	15	26	-
	B	810	302	206	64	3	33	8	3	1	52	3	13	22	-
	C	787	197	89	21	1	10	8	3	1	17	4	14	25	-
	D	156	155	151	53	2	29	1	-	-	43	-	1	1	-
<u>KODISJOKI</u>	A	11	6	5	-	-	-	-	-	-	4	-	-	1	-
	B	201	109	91	-	-	-	-	-	-	73	-	-	18	-
	C	8	3	2	-	-	-	-	-	-	1	-	-	1	-
	D	3	3	3	-	-	-	-	-	-	3	-	-	-	-
<u>LAITILA</u>	A	833	304	204	56	1	35	8	2	1	52	3	15	24	-
	B	941	343	230	63	1	40	9	2	1	59	3	17	27	-
	C	705	177	81	19	1	10	7	2	1	15	3	14	23	-
	D	128	127	123	37	-	25	1	-	-	37	-	1	1	-
<u>PYHÄRANTA</u>	A	99	42	31	18	2	4	1	1	-	4	1	-	1	-
	B	441	187	138	80	9	18	4	4	-	18	4	-	4	-
	C	74	17	6	2	-	-	1	1	-	1	1	-	1	-
	D	25	25	25	16	2	4	-	-	-	3	-	-	-	-
<u>LAVIA</u>	A	265	103	46	18	1	2	1	1	-	15	4	3	9	-
	B	451	175	78	31	2	3	2	2	-	26	7	5	15	-
	C	236	79	23	7	-	2	1	1	-	4	4	3	8	-
	D	34	29	26	13	1	-	-	-	-	12	-	-	1	-
<u>MIINKINEN</u>	A	68	19	7	4	1	-	-	-	-	1	1	-	3	-
	B	465	130	48	27	7	-	-	-	-	7	7	-	21	-
	C	60	14	3	2	-	-	-	-	-	-	1	-	3	-
	D	10	7	5	3	1	-	-	-	-	1	-	-	-	-
<u>LAVIA</u>	A	101	47	24	9	-	2	-	1	-	11	1	-	5	-
	B	353	164	84	31	-	7	-	3	-	38	3	-	17	-
	C	88	34	11	4	-	2	-	1	-	3	1	-	4	-
	D	16	16	15	6	-	-	-	-	-	9	-	-	1	-
<u>SUDDENNIEMI</u>	A	96	37	15	5	-	-	1	-	-	3	2	3	1	-
	B	619	239	97	32	-	-	6	-	-	19	13	19	6	-
	C	88	31	9	1	-	-	1	-	-	1	2	3	1	-
	D	8	6	6	4	-	-	-	-	-	2	-	-	-	-
<u>LIETO</u>	A	626	232	157	50	7	25	7	-	1	40	8	3	27	1
	B	512	190	128	41	6	20	6	-	1	33	7	2	22	1
	C	525	139	67	21	-	12	7	-	1	12	8	3	27	1
	D	110	102	99	36	7	14	1	-	-	28	-	-	-	-
<u>AURA</u>	A	193	69	41	21	2	6	1	-	-	7	2	-	13	-
	B	781	279	166	85	8	24	4	-	-	28	8	-	33	-
	C	175	53	25	16	-	4	-	-	-	3	2	-	13	-
	D	24	22	22	10	2	3	1	-	-	4	-	-	-	-
<u>LIETO</u>	A	433	163	116	29	5	19	6	-	1	33	6	3	14	1
	B	444	167	119	30	5	19	6	-	1	34	6	3	14	1
	C	350	86	42	5	-	8	7	-	1	9	6	3	14	1
	D	86	80	77	26	5	11	-	-	-	24	-	-	-	-
<u>LOJMAA</u>	A	1082	539	381	88	1	64	12	6	2	54	23	5	59	-
	B	581	290	205	47	1	34	6	3	1	29	12	3	32	-
	C	845	317	169	28	-	44	8	5	2	30	18	5	54	-
	D	260	237	226	61	1	24	4	1	-	33	5	-	6	-
<u>ALASTARO</u>	A	98	40	16	3	1	3	-	2	-	1	2	-	11	-
	B	266	109	43	8	3	8	-	5	-	3	5	-	30	-
	C	86	34	12	2	-	-	-	2	-	3	2	-	9	-
	D	14	8	6	1	1	3	-	-	-	-	-	-	2	-
<u>LOJMAA</u>	A	628	388	298	64	-	49	10	3	2	37	21	3	33	-
	B	943	583	448	96	-	74	15	5	3	56	32	5	50	-
	C	439	206	124	20	-	36	6	2	2	17	16	3	30	-
	D	203	191	183	45	-	15	4	1	-	26	5	-	3	-
<u>LOJMAAN KUNTA - LOJMAA KOMMUNA</u>	A	287	80	51	16	-	12	1	1	-	8	-	1	13	-
	B	431	120	77	24	-	18	2	2	-	12	-	2	20	-
	C	253	50	21	3	-	8	1	1	-	4	-	1	13	-
	D	39	34	33	13	-	6	-	-	-	5	-	-	1	-
<u>MELLILÄ</u>	A	69	31	16	5	-	-	1	-	-	8	-	1	2	-
	B	429	193	100	31	-	-	6	-	-	50	-	6	12	-
	C	67	27	12	3	-	-	1	-	-	6	-	1	2	-
	D	4	4	4	2	-	-	-	-	-	2	-	-	-	-

C = SELVITETTYJÄ RIKOKSIA YHTEENSÄ - UPPKLARADE BROTT SAMMANLAGT - TOTAL OF CLEARED OFFENCES  
 D = EDELLEEN TUTKITTAVANA TILASTOAJAN AIKANA ILMOITETTUJA RIKOKSIA - FORTFARANDE ANHÄNGIGA ANMÄLDA BROTT UNDER STATISTIKÅRET  
 - STILL UNDER INVESTIGATION OFFENCES REPORTED DURING THE STATISTICAL YEAR

CCDE		SIITÄ - DÄRAV - OF WHICH										PÄIH- OERI- KOKSET RUSME- OELS- BROTT		SIITÄ DÄRAV OF WHICH		LII- KENNE- RIKOK- SET TRAFIK- BROTT		PÄIH- MAASSA ASUVA VÄESTÖ I LAN- OET BOSATT BE- FOLK- NING RESTI- OENT POPU- INTOXI- LATION TAKEN INTO CUS- TODY	
TAPCN	PA- TAI	TÖRKEÄ	LIEVÄ	KUOLE-	RUU- MIIN-	SI- VEEL- LISYYS-	SIITÄ DÄRAV OF WHICH	RIKOK- SET JULK.	SIITÄ DÄRAV OF WHICH	LIIKEN- MEJUD- PUMUS- OF RIKOK- WHICH	SIITÄ DÄRAV OF WHICH	TOXI- CANT OF- FENCES	ALKOH- PIT. AINEEN LUVAT. MYNTI OLOVL. FÖRS. AV AL- KONHOL- ILLIC- OF- SALE OF ALL-	HUUMA- USAIN- OF- RIKOK- SET	FENCES	516	150	11647	
-	11	3	6	2	3	1	1	9	1	3	55	50	18	2	-	516	150	11647	
-	9	3	5	2	3	1	1	8	1	3	47	43	15	2	-	443	129	.	
-	11	3	6	1	3	-	-	9	1	3	54	49	18	2	-	516	.	.	
-	-	-	-	1	-	1	1	-	-	-	1	1	-	-	-	-	.	.	
-	-	-	-	-	-	-	-	-	-	-	-	-	-	-	-	3	-	348	
-	-	-	-	-	-	-	-	-	-	-	-	-	-	-	-	55	-	.	
-	-	-	-	-	-	-	-	-	-	-	-	-	-	-	-	3	-	.	
-	11	3	6	1	3	1	1	9	1	3	47	43	17	2	-	466	140	8855	
-	12	3	7	1	3	1	1	10	1	3	53	49	19	2	-	526	158	.	
-	11	3	6	-	3	-	-	9	1	3	46	42	17	2	-	466	.	.	
-	-	-	-	1	-	1	1	-	-	-	1	1	-	-	-	-	.	.	
-	-	-	-	1	-	-	-	-	-	-	8	7	1	-	-	47	10	2244	
-	-	-	-	4	-	-	-	-	-	-	36	31	4	-	-	209	45	.	
-	-	-	-	1	-	-	-	-	-	-	8	7	1	-	-	47	.	.	
-	7	2	-	-	-	-	-	4	-	2	30	28	4	-	-	112	42	5878	
-	12	3	-	-	-	-	-	7	-	3	51	48	7	-	-	191	71	.	
-	6	2	-	-	-	-	-	4	-	2	31	29	4	-	-	112	.	.	
-	1	-	-	-	-	-	-	-	-	-	-	-	-	-	-	-	.	.	
-	2	1	-	-	-	-	-	-	-	-	4	3	-	-	-	45	3	1463	
-	14	7	-	-	-	-	-	-	-	-	27	21	-	-	-	308	21	.	
-	2	1	-	-	-	-	-	-	-	-	4	3	-	-	-	45	.	.	
-	-	-	-	-	-	-	-	-	-	-	-	-	-	-	-	-	.	.	
-	4	1	-	-	-	-	-	3	-	2	9	8	3	-	-	24	32	2864	
-	14	3	-	-	-	-	-	10	-	7	31	28	10	-	-	84	112	.	
-	3	1	-	-	-	-	-	3	-	2	10	9	3	-	-	24	.	.	
-	1	-	-	-	-	-	-	-	-	-	-	-	-	-	-	-	.	.	
-	6	-	-	-	-	-	-	1	-	-	17	17	1	-	-	43	7	1951	
-	1	-	-	-	-	-	-	6	-	-	110	110	6	-	-	277	45	.	
-	1	-	-	-	-	-	-	1	-	-	17	17	1	-	-	43	.	.	
-	7	1	5	4	8	-	-	14	2	11	26	24	6	-	-	325	78	12233	
-	6	1	4	3	7	-	-	11	2	9	21	20	5	-	-	266	64	.	
-	7	1	5	4	8	-	-	14	2	11	26	24	6	-	-	323	.	.	
-	-	-	-	-	-	-	-	-	-	-	-	-	-	-	-	2	.	.	
-	5	-	4	1	3	-	-	4	2	2	8	7	2	-	-	92	15	2470	
-	20	-	16	4	12	-	-	16	8	8	32	28	8	-	-	372	61	.	
-	5	-	4	1	3	-	-	4	2	2	8	7	2	-	-	92	.	.	
-	2	1	1	3	5	-	-	10	-	9	18	17	4	-	-	233	63	9763	
-	2	1	1	3	5	-	-	10	-	9	18	17	4	-	-	239	65	.	
-	-	-	-	-	-	-	-	10	-	9	18	17	4	-	-	231	.	.	
-	-	-	-	-	-	-	-	-	-	-	-	-	-	-	-	2	.	.	
-	31	1	4	-	21	-	-	18	5	13	71	63	14	2	-	480	330	18612	
-	17	1	2	-	11	-	-	10	3	7	38	34	8	1	-	258	177	.	
-	26	1	4	-	21	-	-	18	5	13	71	63	13	1	-	464	.	.	
-	6	-	-	-	-	-	-	-	-	-	-	-	1	1	-	19	.	.	
-	5	1	-	-	4	-	-	-	-	-	13	12	1	-	-	56	13	3685	
-	14	3	-	-	11	-	-	-	-	-	35	33	3	-	-	152	35	.	
-	3	1	-	-	4	-	-	-	-	-	13	12	1	-	-	50	.	.	
-	2	-	-	-	-	-	-	-	-	-	-	-	-	-	-	6	.	.	
-	20	-	4	-	8	-	-	16	3	13	33	28	12	2	-	199	276	6458	
-	30	-	6	-	12	-	-	24	5	20	50	42	18	3	-	299	415	.	
-	17	-	4	-	8	-	-	16	3	13	33	28	11	1	-	193	.	.	
-	3	-	-	-	-	-	-	-	-	-	-	-	1	1	-	8	.	.	
-	5	-	-	-	8	-	-	1	1	-	14	13	1	-	-	189	34	6662	
-	8	-	-	-	12	-	-	2	2	-	21	20	2	-	-	284	51	.	
-	5	-	-	-	8	-	-	1	1	-	14	13	1	-	-	185	.	.	
-	1	-	-	-	-	-	-	-	-	-	-	-	-	-	-	5	.	.	
-	1	-	-	-	1	-	-	1	1	-	11	10	-	-	-	36	7	1607	
-	6	-	-	-	6	-	-	6	6	-	68	62	-	-	-	224	44	.	
-	1	-	-	-	1	-	-	1	1	-	11	10	-	-	-	36	.	.	

A = RIKOKSIA YHTEENSÄ - BROTT SAMMANLAGT - TOTAL OF OFFENCES  
 B = RIKOKSIA 10 000 ASUKASTA KOHDEN - BROTT PER 10 000 INVÄNARE - OFFENCES PER 10 000 INHABITANTS

KOKO MAA - HELA LANDET - WHOLE COUNTRY LÄÄNI - LÄN - PROVINCE POLIISIPIIRI - POLISDISTRIKT - POLICE DISTRICT KUNTA - KOMMUN - MUNICIPALITY	KAIKKI RIKOK- SET ALLA BROTT ALL OF- FENCES	YH- TEENSÄ SUMMA TOTAL	OMAI- SUUS- RIKOK- SET EGEN- DOMS- BROTT OF- FENCES AGAINST PROP- ERTY	VAR- KAUS STÖLD THEFT	TÖRKEÄ VAR- KAUS GROV STÖLD AGGRA- VATED THEFT	NÄPIS- TYS SNAT- TERI PETTY THEFT	MOOTT- AJON. ANAST. TILL- GREPP AV MO- TOR- FORDON THEFT OF MOTOR- VEH.	KAVAL- LUS FÖR- SKING- RING EM- BEZZLE- MENT	RYÖSTÖ RÄN ROB- BERY	VAHIN- GON- TEKO SKADE- GÖREL- SE DAMAGE TO PROP- ERTY	PETOS BEDRÄ- GERI FRAUD	VERO- PETOS SKATTE- BODRÄ- GERI FRAUDU- LENT TAX RETURN	HENKEEN JA TERV. KOHDIST. RIKOK- SET BROTT MOT LIV O. HÄLSA OF- FENCES AGAINST LIFE AND HEALTH	TAPPO MURHA DRÄP MORD MAN- SLAUGH- TER MURDER	
															RIKOSLAKIA VASTAAN TEHDYT RIKOKSET - BROTT MOT STRAFFLAGEN - OFFENCES LISTED IN THE PENAL
<u>MARTTILA</u>	A	290	89	62	34	4	3	-	1	1	9	4	4	-	-
	B	424	130	91	50	6	4	-	1	1	13	6	6	-	-
	C	291	90	63	35	4	3	-	1	1	9	4	4	-	-
	D	-	-	-	-	-	-	-	-	-	-	-	-	-	-
<u>KOSKI TL.</u>	A	162	43	31	17	1	2	-	1	-	4	3	2	-	-
	B	563	149	108	59	3	7	-	3	-	14	10	7	-	-
	C	163	44	32	18	1	2	-	1	-	4	3	2	-	-
	D	-	-	-	-	-	-	-	-	-	-	-	-	-	-
<u>MARTTILA</u>	A	61	24	15	8	2	1	-	-	1	1	1	1	-	-
	B	268	105	66	35	9	4	-	-	4	4	4	4	-	-
	C	61	24	15	8	2	1	-	-	1	1	1	1	-	-
	D	-	-	-	-	-	-	-	-	-	-	-	-	-	-
<u>TARVASJOKI</u>	A	67	22	16	9	1	-	-	-	-	4	-	1	-	-
	B	398	131	95	53	6	-	-	-	-	24	-	6	-	-
	C	67	22	16	9	1	-	-	-	-	4	-	1	-	-
	D	-	-	-	-	-	-	-	-	-	-	-	-	-	-
<u>MASKU</u>	A	490	214	161	56	11	30	6	1	-	38	12	3	10	1
	B	489	214	161	56	11	30	6	1	-	38	12	3	10	1
	C	402	129	84	26	7	13	5	1	-	15	12	3	9	1
	D	90	86	78	30	4	17	1	-	-	23	-	1	1	-
<u>ASKAINEN-VILLNÄS</u>	A	36	20	16	3	-	4	-	-	-	5	4	-	-	-
	B	449	249	200	37	-	50	-	-	-	62	50	-	-	-
	C	25	10	6	1	-	-	-	-	-	1	4	-	-	-
	D	11	10	10	2	-	4	-	-	-	4	-	-	-	-
<u>LEMU</u>	A	37	18	11	8	2	1	-	-	-	-	-	-	3	1
	B	407	198	121	88	22	11	-	-	-	-	-	-	33	11
	C	26	7	2	1	-	1	-	-	-	-	-	-	2	1
	D	11	11	9	7	2	-	-	-	-	-	-	-	1	-
<u>MASKU</u>	A	165	62	44	15	2	7	1	-	-	10	5	3	2	-
	B	472	177	126	43	6	20	3	-	-	29	14	9	6	-
	C	141	39	23	4	2	3	1	-	-	4	5	3	2	-
	D	25	24	22	11	-	4	-	-	-	6	-	1	-	-
<u>NOUSIAINEN</u>	A	222	91	69	17	4	16	4	1	-	21	3	-	4	-
	B	647	265	201	50	12	47	12	3	-	61	9	-	12	-
	C	192	61	42	12	3	9	4	1	-	9	3	-	4	-
	D	31	30	27	5	1	7	-	-	-	12	-	-	-	-
<u>VAHTO</u>	A	20	15	13	9	1	1	1	-	-	1	-	-	1	-
	B	160	120	104	72	8	8	8	-	-	8	-	-	8	-
	C	13	9	8	7	-	-	-	-	-	1	-	-	1	-
	D	7	6	5	2	1	1	1	-	-	-	-	-	-	-
<u>VELKUA</u>	A	10	8	8	4	2	1	-	-	-	1	-	-	-	-
	B	752	602	602	301	150	75	-	-	-	75	-	-	-	-
	C	5	3	3	1	2	-	-	-	-	-	-	-	-	-
	D	5	5	5	3	-	1	-	-	-	1	-	-	-	-
<u>MERIKARVIA</u>	A	402	122	81	31	-	11	3	1	-	20	3	9	6	-
	B	595	182	121	46	-	16	4	1	-	30	4	13	9	-
	C	355	77	39	10	-	6	1	1	-	6	3	9	5	-
	D	47	45	42	21	-	5	2	-	-	14	-	-	1	-
<u>MERIKARVIA</u>	A	301	87	58	26	-	9	2	-	-	15	2	1	2	-
	B	725	210	140	63	-	22	5	-	-	36	5	2	5	-
	C	267	54	27	10	-	5	1	-	-	5	2	1	1	-
	D	34	33	31	16	-	4	1	-	-	10	-	-	1	-
<u>SIIKAINEN</u>	A	101	35	23	5	-	2	1	1	-	5	1	8	4	-
	B	395	137	90	20	-	8	4	4	-	20	4	31	16	-
	C	88	23	12	-	-	1	-	1	-	1	1	8	4	-
	D	13	12	11	5	-	1	1	-	-	4	-	-	-	-
<u>MYNÄMÄKI</u>	A	504	120	59	21	2	4	6	2	-	14	3	4	13	-
	B	685	163	80	29	3	5	8	3	-	19	4	5	18	-
	C	466	83	24	5	-	1	5	2	-	4	1	4	11	-
	D	38	37	35	16	2	3	1	-	-	10	2	-	2	-





A = RIKOKSIA YHTEENSÄ - BROTT SAMMANLAGT - TOTAL OF OFFENCES  
 B = RIKOKSIA 10 000 ASUKASTA KOHDEN - BROTT PER 10 000 INVÄMARE - OFFENCES PER 10 000 INHABITANTS

KOKO MAA - HELA LANDET - WHOLE COUNTRY LÄÄNI - LÄN - PROVINCE POLIISIPIIRI - POLISDISTRIKT - POLICE DISTRICT KUNTA - KOMMUN - MUNICIPALITY	KAIKKI RIKOKSET - RIKOSLAKIA VASTAAN TEHDYT RIKOKSET - BROTT MOT STRAFFLAGEN - OFFENCES LISTED IN THE PENAL SET													HENKEEN JA TERV. KOHDIST. RIKOK- RIKOK- SET BROTT MOT LIV O- HÄLSA FENCES AGAINST LIFE AND HEALTH	TAPPO MURHA DRÄP MORD MÅN- SLAUGH- TER MURDER
	YH- TEENSÄ SUMMA TOTAL	OMAI- SUUS- RIKOK- SET EGEN- DOMS- BROTT OF- FENCES AGAINST PROP- ERTY	VAR- KAUS- STÖLD THEFT	TÖRKEÄ VAR- KAUS GROV STÖLD AGGRA- VATED THEFT	NÄPIS- TYS SNAT- TERI PETTY THEFT	MOOTT. AJON. ANAST. TILL- GREPP AV MO- TOR- FORDON THEFT OF MOTOR- VEH.	KAVAL- LUS FÖR- SKING- RING EM- BEZZLE- MENT	RYÖSTÖ RAN- ROB- BERY	VAMIN- GON- TEKO SKADE- GÖREL- SE DAMAGE TO PROP- ERTY	PETOS BEDRÅ- GERI FRAUD	VERO- PETOS SKATTE- BEDRÅ- GERI FRAUDU- LENT TAX RETURN	SET BROTT MOT LIV O- HÄLSA FENCES AGAINST LIFE AND HEALTH			
<b>MIETUINEN</b>	A 91	31	15	7	-	-	1	-	-	5	1	-	5	-	
B 584	199	96	45	-	-	6	-	-	32	6	-	32	-		
C 81	22	6	1	-	-	1	-	-	3	-	-	5	-		
D 10	9	6	6	-	-	-	-	-	2	1	-	-	-		
<b>MYNÄMÄKI</b>	A 413	89	44	14	2	4	5	2	-	9	2	6	8	-	
B 712	153	74	24	3	7	9	3	-	16	3	7	14	-		
C 385	61	18	6	-	1	4	2	-	1	1	4	6	-		
D 28	28	26	10	2	3	1	-	-	8	1	-	2	-		
<b>MAANTALI - NÄNDAL</b>	A 1284	777	500	189	10	85	41	2	1	73	15	5	49	-	
B 1469	889	572	216	11	97	47	2	1	84	17	6	56	-		
C 1032	532	267	81	4	87	24	1	-	22	13	9	39	-		
D 270	260	248	113	6	4	17	1	1	52	2	-	10	-		
<b>MAUVO - NAGU</b>	A 230	63	39	20	6	1	4	-	-	4	-	-	7	-	
B 662	181	112	58	17	3	12	-	-	12	-	-	20	-		
C 196	31	11	3	1	1	3	-	-	-	-	-	5	-		
D 37	32	28	17	5	-	-	-	-	4	-	-	2	-		
<b>HOUTSKARI-HOUTSKÄR</b>	A 18	8	6	2	-	-	1	-	-	2	-	-	1	-	
B 246	109	82	27	-	-	14	-	-	27	-	-	14	-		
C 10	1	-	-	-	-	-	-	-	-	-	-	1	-		
D 9	7	6	2	-	-	1	-	-	2	-	-	-	-		
<b>INIO</b>	A 1	-	-	-	-	-	-	-	-	-	-	-	-	-	
B 39	-	-	-	-	-	-	-	-	-	-	-	-	-	-	
C 1	-	-	-	-	-	-	-	-	-	-	-	-	-	-	
D -	-	-	-	-	-	-	-	-	-	-	-	-	-	-	
<b>KORPPOO-KORPO</b>	A 60	22	13	6	2	-	1	-	-	2	-	-	3	-	
B 551	202	119	55	18	-	-	9	-	-	18	-	-	28	-	
C 49	11	3	-	-	-	-	1	-	-	-	-	-	2	-	
D 12	11	10	6	2	-	-	-	-	2	-	-	-	1	-	
<b>MAUVO-NAGU</b>	A 151	33	20	12	4	1	2	-	-	-	-	-	3	-	
B 1079	236	143	86	29	7	14	-	-	-	-	-	-	21	-	
C 136	19	8	3	1	1	2	-	-	-	-	-	-	2	-	
D 16	14	12	9	3	-	-	-	-	-	-	-	-	1	-	
<b>NORRMARKKU - NORRMARK</b>	A 773	185	116	59	-	18	8	1	-	18	5	3	19	-	
B 887	212	133	68	-	21	9	1	-	21	6	3	22	-		
C 718	133	64	18	-	14	7	1	-	12	5	3	19	-		
D 55	52	52	41	-	4	1	-	-	6	-	-	-	-		
<b>NORRMARKKU-NORRMARK</b>	A 470	98	62	33	-	6	5	1	-	10	5	2	6	-	
B 823	172	109	58	-	11	9	2	-	18	9	4	11	-		
C 432	62	26	8	-	2	4	1	-	4	5	2	6	-		
D 38	36	36	25	-	4	1	-	-	6	-	-	-	-		
<b>PÄÄMARKKU-PÄÄMARK</b>	A 303	87	54	26	-	12	3	-	-	8	-	1	13	-	
B 1007	289	179	86	-	40	10	-	-	27	-	3	43	-		
C 286	71	38	10	-	12	3	-	-	8	-	1	13	-		
D 17	16	16	16	-	-	-	-	-	-	-	-	-	-		
<b>PAINIO - PEMAR</b>	A 805	404	270	87	3	65	6	12	-	58	8	3	52	-	
B 738	370	247	80	3	60	5	11	-	53	7	3	48	-		
C 656	257	132	30	2	39	5	12	-	23	8	3	50	-		
D 150	148	139	57	1	27	1	-	-	35	-	-	2	-		
<b>PAINIO-PEMAR</b>	A 690	344	224	71	3	56	6	5	-	50	6	-	48	-	
B 825	411	268	85	4	67	7	6	-	60	7	-	57	-		
C 558	213	102	23	2	34	5	5	-	17	6	-	46	-		
D 133	132	123	48	1	23	1	-	-	33	-	-	2	-		
<b>SAUVO-SAGU</b>	A 115	60	46	16	-	9	-	7	-	8	2	3	4	-	
B 452	236	181	63	-	35	-	28	-	31	8	12	16	-		
C 98	44	30	7	-	5	-	7	-	6	2	3	4	-		
D 17	16	16	9	-	4	-	-	-	2	-	-	-	-		
<b>PARAINEN - PARGAS</b>	A 526	317	257	73	3	89	20	-	-	66	2	-	22	-	
B 474	286	232	66	3	80	18	-	-	60	2	-	20	-		
C 336	128	73	15	1	31	6	-	-	14	2	-	17	-		
D 190	189	184	58	2	58	14	-	-	52	-	-	5	-		

C = SELVITETTYJÄ RIKOKSIA YHTEENSÄ - UPPKLARADE BROTT SAMMANLAGT - TOTAL OF CLEARED OFFENCES  
 D = EDELLEEN TUTKITTAVANA TILASTOVUODEN AIKANA ILMOITETTUJA RIKOKSIA - FORTFARANDE ANHÄNGIGA ANMÄLDA BROTT UNDER STATISTIKÅRET  
 - STILL UNDER INVESTIGATION OFFENCES REPORTED DURING THE STATISTICAL YEAR

CGDE		SIITÄ - DÄRAV - OF WHICH										PÄIH- DERI- KOKSET RUSME- DELS- BROTT		SIITÄ DÄRAV OF WHICH		LII- KENNE- RIKOK- SET TRAFIK- BROTT		PÄIH- MYKSEN ASUVA TAKIA VÄESTÖ I LAN- DET BOSATT	
TAPCN	PA- HAIN- TAI MURHAN YRITYS FÖRSÖK TILL DRÄP MORD ATTO MANSL- GR MURDER	TÜRKEÄ PA- HAIN- PITELY MISS- GROV MISS- HANDEL E. SAULT AGGRA- VATED AS- SAULT	LIEVÄ PA- HAIN- PITELY MISS- RIG MISS- HANDEL PETTY AS- SAULT	KUOLE- MAN- TUOTT. DÖDS- VÄL- LANDE AV KR. INVOL- UNTARY MANSL.	RUU- MIIN- VAMMAN TUOTT. VÄL- AV KR. SKADA NEGL- CAUS- ING OF BODILY INJURY	SI- VEEL- LISYYS- RIKOK- SET SEDLIG- HETS- BROTT OF- FENCES AG- HOR- ALITY	SIITÄ DÄRAV WHICH VÄKI- SINMA- KAAMI- NEN VÄLD- TÄKT RAPE	RIKOK- SET OMAIS- VIRAN- BROTT NEN OFF- MYN- DIGHET OF- FENCES AG- PUBLIC AUTH.	SIITÄ DÄRAV WHICH VIRKA- MIEHEN VÄST- VÄLOS. MOT- STÄND MOT TJ.MAN AN OF- FICIAL	HAITAN- TEKO VIRKA- MIEH. HINDR. AV TJ. MAN EN IMPED. DRIV- ING OF- FENCES	LIIKEN- NEJUO- PUNUS- RIKOK- WHICH SET RATTI- JUOPU- MUS RATT- FYLLE- RI DRUNK- EN DRIV- ING	TOXI- CANT OF- FENCES	ALKOH. PIT. AINEEN LUVATI. MYNTI OLOVL. TIKA- FÖRS. AV AL- KOHOL ILLIC- SALE OF ALC.	HUUMA- USAIN- RIKOK- SET NARKO- TIKA- BROTT NAR- COTIC OF- FENCES	LII- KENNE- RIKOK- SET TRAFIK- BROTT	PÄIH- MYKSEN ASUVA TAKIA VÄESTÖ I LAN- DET BOSATT	31.12. 1980		
-	-	1	-	1	-	-	-	1	1	-	8	7	3	-	-	29	6	1598	
-	13	6	-	6	6	-	-	6	6	-	51	45	19	-	-	186	39	.	
-	2	1	-	1	1	-	-	1	1	-	8	7	3	-	-	29	.	.	
-	-	-	-	-	-	-	-	-	-	-	-	-	-	-	-	-	.	.	
-	4	-	2	-	1	1	-	6	2	1	22	20	-	-	-	300	25	5801	
-	7	-	3	-	2	2	-	10	3	2	38	34	-	-	-	517	43	.	
-	3	-	1	-	1	1	-	6	2	1	22	20	-	-	-	300	.	.	
-	1	-	1	-	-	-	-	-	-	-	-	-	-	-	-	-	.	.	
-	26	4	19	-	-	1	1	41	1	30	174	134	40	-	6	424	682	8740	
-	30	5	22	-	-	1	1	47	1	34	199	153	46	-	7	485	780	.	
-	16	4	19	-	-	-	-	41	1	30	174	134	40	-	6	419	.	.	
-	10	-	-	-	-	1	1	-	-	-	-	-	-	-	8	.	.	.	
-	4	1	1	-	1	-	-	2	1	-	12	7	6	-	-	114	20	3475	
-	12	3	3	-	3	-	-	6	3	-	35	20	17	-	-	328	58	.	
-	2	1	1	-	1	-	-	-	-	-	12	7	5	-	-	115	.	.	
-	2	-	-	-	-	-	-	2	1	-	-	-	1	-	-	1	.	.	
-	1	-	-	-	-	-	-	1	-	-	-	-	-	-	-	3	-	732	
-	14	-	-	-	-	-	-	14	-	-	-	-	-	-	-	41	-	.	
-	1	-	-	-	-	-	-	-	-	-	-	-	-	-	-	2	-	.	
-	-	-	-	-	-	-	-	1	-	-	-	-	-	-	-	1	-	.	
-	-	-	-	-	-	-	-	-	-	-	-	-	-	-	-	-	-	256	
-	-	-	-	-	-	-	-	-	-	-	-	-	-	-	-	-	-	.	
-	-	-	-	-	-	-	-	-	-	-	-	-	-	-	-	-	-	.	
-	1	-	1	-	1	-	-	-	-	-	5	3	3	-	-	23	2	1088	
-	9	-	9	-	9	-	-	-	-	-	46	28	28	-	-	211	18	.	
-	-	-	1	-	1	-	-	-	-	-	5	3	2	-	-	24	.	.	
-	1	-	-	-	-	-	-	-	-	-	-	-	1	-	-	-	.	.	
-	2	1	-	-	-	-	-	1	1	-	7	4	3	-	-	88	18	1399	
-	14	7	-	-	-	-	-	7	7	-	50	29	21	-	-	629	129	.	
-	1	1	-	-	-	-	-	-	-	-	7	4	3	-	-	89	.	.	
-	1	-	-	-	-	-	-	1	1	-	-	-	-	-	-	-	.	.	
-	8	-	-	1	9	4	2	7	2	1	34	33	7	1	-	569	88	8717	
-	9	-	-	1	10	5	2	8	2	1	39	38	8	1	-	653	101	.	
-	8	-	-	1	9	4	2	7	2	1	34	33	7	1	-	568	.	.	
-	-	-	-	-	-	-	-	-	-	-	-	-	-	-	1	-	.	.	
-	-	-	-	1	4	4	2	5	1	-	19	18	4	1	-	361	59	5708	
-	-	-	-	2	7	7	4	9	2	-	33	32	7	2	-	632	96	.	
-	-	-	-	1	4	4	2	5	1	-	19	18	4	1	-	360	.	.	
-	-	-	-	-	-	-	-	-	-	-	-	-	-	-	1	-	.	.	
-	8	-	-	-	5	-	-	2	1	1	15	15	3	-	-	208	33	3009	
-	27	-	-	-	17	-	-	7	3	3	50	50	10	-	-	691	110	.	
-	8	-	-	-	5	-	-	2	1	1	15	15	3	-	-	208	.	.	
-	-	-	-	-	-	-	-	-	-	-	-	-	-	-	-	-	.	.	
1	19	2	17	-	13	2	-	9	1	5	47	43	7	1	-	359	115	10911	
1	17	2	16	-	12	2	-	8	1	5	43	39	6	1	-	329	105	.	
1	18	1	17	-	13	2	-	8	1	5	47	43	7	1	-	358	.	.	
-	1	1	-	-	-	-	-	1	-	-	-	-	-	-	1	-	.	.	
-	18	2	17	-	11	2	-	8	1	5	40	36	7	1	-	321	110	8366	
-	22	2	20	-	13	2	-	10	1	6	48	43	8	1	-	384	131	.	
-	17	1	17	-	11	2	-	7	1	5	40	36	7	1	-	320	.	.	
-	1	1	-	-	-	-	-	1	-	-	-	-	-	-	1	-	.	.	
1	1	-	-	-	2	-	-	1	-	-	7	7	-	-	-	38	5	2945	
4	4	-	-	-	8	-	-	4	-	-	28	28	-	-	-	149	20	.	
1	1	-	-	-	2	-	-	1	-	-	7	7	-	-	-	38	.	.	
-	-	-	-	-	-	-	-	-	-	-	-	-	-	-	-	-	.	.	
-	17	-	2	-	1	-	-	3	1	-	32	22	6	-	2	185	162	11088	
-	15	-	2	-	1	-	-	3	1	-	29	20	5	-	2	167	146	.	
-	12	-	2	-	1	-	-	3	1	-	32	22	6	-	2	185	.	.	
-	5	-	-	-	-	-	-	-	-	-	-	-	-	-	-	-	.	.	

A = RIKOKSIA YHTEENSÄ - BROTT SAMMANLAGT - TOTAL OF OFFENCES  
 B = RIKOKSIA 10 000 ASUKASTA KÖNDEN - BROTT PER 10 000 INVÄNARE - OFFENCES PER 10 000 INHABITANTS

KOKO MAA - HELA LANDET - WHOLE COUNTRY LÄÄNI - LÄN - PROVINCE POLIISIPIIRI - POLISDISTRIKT - POLICE DISTRICT KUNTA - KOMMUN - MUNICIPALITY	KAIKKI RIKOK- SET ALLA BROTT ALL OF- FENCES	YH- TEENSÄ SUMMA TOTAL	RIKOSLAKIA VASTAAN TENDYT RIKOKSET - BROTT MOT STRAFFLAGEN - OFFENCES LISTED IN THE PENAL										HENKEEN JA TERV. KOMDIST. RIKOK- SET BROTT MURHA DRÄP MORD MAN- SLAUGH- TER MURDER	TAPPO MURHA DRÄP MORD MAN- SLAUGH- TER MURDER	
			OHAI- SUUS- RIKOK- SET EGEN- DOMS- BROTT OF- FENCES AGAINST PROP- ERTY	VAR- KAUS STÖLD THEFT	TÖRKEÄ VAR- KAUS GROV STÖLD AGGRA- VATED THEFT	NÄPIS- TYS SNAT- TERI PETTY THEFT	HOOTT. AJON. ANAST. TILL- GREPP AV NO- TOR- FORDOM THEFT OF MOTOR- VEH.	KAVAL- LUS FÖR- SKING- RING EM- BEZZLE- MENT	RYÖSTÖ RÄN ROB- BERY	VAHIN- GON- TEKO SKADE- GÖREL- SE DAMAGE TO PROP- ERTY	PETOS BEDRÄ- GERI FRAUD	VERO- PETOS SKATTE- MOT BEDRÄ- GERI FRAUDU- LENT TAX RETURN			RIKOK- SET BROTT MURHA DRÄP MORD MAN- SLAUGH- TER MURDER
<b>PARKANO</b>	A	1442	364	210	108	9	4	8	3	6	45	6	13	37	-
	B	935	236	136	70	6	3	5	2	4	29	4	8	24	-
	C	1362	284	134	53	7	4	6	3	5	30	6	13	36	-
	D	80	80	76	55	2	-	2	-	1	15	-	-	1	-
<b>KARVIA</b>	A	214	73	29	6	3	-	2	-	3	8	1	3	5	-
	B	574	196	78	16	8	-	5	-	8	21	3	8	13	-
	C	206	65	23	4	1	-	2	-	3	6	1	3	5	-
	D	8	8	6	2	2	-	-	-	-	2	-	-	-	-
<b>KIMNIO</b>	A	97	37	15	7	-	-	-	1	-	4	1	1	4	-
	B	332	127	51	24	-	-	-	3	-	14	3	3	14	-
	C	92	32	10	3	-	-	-	1	-	3	1	1	4	-
	D	5	5	5	4	-	-	-	-	-	1	-	-	-	-
<b>PARKANO</b>	A	1131	254	166	95	6	4	6	2	3	33	4	9	28	-
	B	1288	289	189	108	7	5	7	2	3	38	5	10	32	-
	C	1064	187	101	46	6	4	4	2	2	21	4	9	27	-
	D	67	67	65	49	-	-	2	-	1	12	-	-	1	-
<b>PERNIO - BJÄRNA</b>	A	404	146	99	29	3	20	10	-	-	19	4	14	12	-
	B	533	193	131	38	4	26	13	-	-	25	5	18	16	-
	C	351	93	48	5	1	9	4	-	-	12	3	14	12	-
	D	53	53	51	24	2	11	6	-	-	7	1	-	-	-
<b>PERNIO-BJÄRNA</b>	A	364	134	91	24	3	19	10	-	-	17	4	14	11	-
	B	548	202	137	36	5	29	15	-	-	26	6	21	17	-
	C	318	88	46	5	1	9	4	-	-	10	3	14	11	-
	D	46	46	45	19	2	10	6	-	-	7	1	-	-	-
<b>SÄRKISALO-FINBY</b>	A	40	12	8	5	-	1	-	-	-	2	-	-	1	-
	B	427	128	85	53	-	11	-	-	-	21	-	-	11	-
	C	33	5	2	-	-	-	-	-	-	2	-	-	1	-
	D	7	7	6	5	-	1	-	-	-	-	-	-	-	-
<b>PIIKKIÖ - PIKIS</b>	A	1475	677	514	260	10	63	23	4	4	119	12	8	41	-
	B	762	350	266	134	5	33	12	2	2	61	6	4	21	-
	C	1265	487	330	174	6	63	12	4	3	39	11	8	36	-
	D	232	210	204	106	4	-	11	-	1	80	1	-	5	-
<b>KAARINA-S&amp;T KARINS</b>	A	1064	499	382	187	10	56	18	4	3	85	7	7	31	-
	B	768	360	276	135	7	40	13	3	2	61	5	5	22	-
	C	913	357	245	125	6	56	9	4	3	25	6	7	27	-
	D	166	155	150	75	4	-	9	-	-	60	1	-	4	-
<b>PIIKKIÖ-PIKIS</b>	A	411	178	132	73	-	7	5	-	1	34	5	1	10	-
	B	748	324	240	133	-	13	9	-	2	62	9	2	18	-
	C	352	130	85	49	-	7	3	-	-	14	5	1	9	-
	D	66	55	54	31	-	-	2	-	1	20	-	-	1	-
<b>PORI - BJÖRNEBORG</b>	A	8229	4512	3631	1777	23	755	227	14	58	398	149	24	259	-
	B	1036	568	497	224	3	95	29	2	7	50	19	3	33	-
	C	6276	2596	1819	589	19	583	137	10	47	118	104	16	207	-
	D	2260	2146	1966	1265	10	186	101	8	13	289	51	9	73	-
<b>PUNKALAIJON</b>	A	295	84	50	16	-	10	1	1	-	14	7	1	4	-
	B	640	182	109	39	-	22	2	2	-	30	15	2	9	-
	C	281	70	35	9	-	6	1	1	-	8	9	1	5	-
	D	19	19	17	7	-	4	-	-	-	6	-	-	-	-
<b>PÖYTYÄ</b>	A	524	175	100	47	-	3	6	-	-	33	2	2	23	-
	B	532	178	102	48	-	3	6	-	-	34	2	2	23	-
	C	461	112	42	10	-	2	2	-	-	19	2	2	23	-
	D	63	63	58	37	-	1	4	-	-	14	-	-	-	-
<b>KARINAINEN</b>	A	66	21	13	7	-	1	-	-	-	4	1	-	1	-
	B	289	92	57	31	-	4	-	-	-	18	4	-	4	-
	C	56	11	4	-	-	1	-	-	-	2	1	-	1	-
	D	10	10	9	7	-	-	-	-	-	2	-	-	-	-
<b>ORIPÄÄ</b>	A	59	22	15	9	-	-	2	-	-	1	-	1	2	-
	B	399	149	101	61	-	-	14	-	-	7	-	7	14	-
	C	48	11	4	2	-	-	1	-	-	-	-	1	2	-
	D	11	11	11	7	-	-	1	-	-	1	-	-	-	-
<b>PÖYTYÄ</b>	A	249	79	40	15	-	2	1	-	-	17	-	1	17	-
	B	696	221	112	42	-	6	3	-	-	48	-	3	48	-
	C	230	60	22	5	-	1	-	-	-	11	-	1	17	-
	D	19	19	18	10	-	1	1	-	-	6	-	-	-	-

C = SELVITETTYJÄ RIKOKSIA YHTEENSÄ - UPPKLARADE BROTT SAMMANLAGT - TOTAL OF CLEARED OFFENCES  
 D = EDELLEEN TUTKITTAVANA TILASTOVUODEN AIKANA ILMOITETTUJA RIKOKSIA - FORTFARANDE ANHÄNGIGA ANMÄLDA BROTT UNDER STATISTIKÄRET  
 - STILL UNDER INVESTIGATION OFFENCES REPORTED DURING THE STATISTICAL YEAR

CGOE										PÄIH- DERI- KOKSET			LII- KENNE- RIKOK-		PÄIHTY-MAASSA			
SIITÄ - DÄRAV - OF WHICH										SIITÄ - DÄRAV NEJUD- DÄRAV PUMUS- OF			SIITÄ DÄRAV OF WHICH		LII- KENNE- RIKOK- SET		PÄIHTY-MAASSA TAKIA SÄI- I LAN- DET	
TAPCN TAI MURHAN YRITYS FÖRSÖK TILL CRÄP MORD ATTO MÄNSL. OR MURDER	PA- HOIN- PITELY MISS- HANDEL AS- E. SAULT	TÖRKEÄ PA- HOIN- PITELY GROV LIND- MISS- HANDEL AGGRA- VATED AS- SAULT	LIEVÄ PA- HOIN- PITELY LIND- RIG MISS- HANDEL PETTY AS- SAULT	KUOLE- MAN- TUOTT. VAMMAN DÖDS- VÄL- VÄL- LANDE INVOL- UNTARY MÄNSL.	RUU- MIIN- TUOTT. VAMMAN AV KR- SKADA NEGL- CAUS- ING OF BODILY INJURY	SI- VEEL- LISYYS- OF RIKOK- WHICH VÄKI- SEDLIG- HETS- KAAMI- NEN OF- VÄLD- TÄKT RAPE	SIITÄ DÄRAV WHICH VÄKI- SEDLIG- HETS- KAAMI- NEN OF- VÄLD- TÄKT RAPE	RIKOK- SET JULK. - OF WHICH VIRAN- GMAIS- VAST. BROTT MOT OFF. MYN- DIGHET OF- FENCES AG. PUBLIC AUTH.	SIITÄ - DÄRAV - OF WHICH VIRKA- GMAIS- VAST. BROTT MOT OFF. MYN- DIGHET OF- FENCES AG. PUBLIC AUTH.	SIITÄ - DÄRAV - OF WHICH VIRKA- MIEHEN VÄST. VÄLD- HINDR. STÄND TJ.MAN AN OF- FICIAL	LIIKEN- NEJUD- PUMUS- RIKOK- WHICH TRAFIK JUOJU- RI- BROTT FYLLE- NUS DRUNK- EN DRIV- ING OF- FENCES	SIITÄ DÄRAV OF WHICH RATTI- TOXI- CANT OF- FENCES ALKOH. PIT. AINEEN RIVOK- FENCES LUVVAT. HYNTI DLOVL. TIKA FÖRS. AV AL- KOHOL ILLIC- OF- SALE OF ALC.	SIITÄ DÄRAV OF WHICH RATTI- TOXI- CANT OF- FENCES ALKOH. PIT. AINEEN RIVOK- FENCES LUVVAT. HYNTI DLOVL. TIKA FÖRS. AV AL- KOHOL ILLIC- OF- SALE OF ALC.	LI- KENNE- RIKOK- SET TRAFIK- BROTT OF- FENCES LUVVAT. HYNTI DLOVL. TIKA FÖRS. AV AL- KOHOL ILLIC- OF- SALE OF ALC.	LI- KENNE- RIKOK- SET TRAFIK- BROTT OF- FENCES LUVVAT. HYNTI DLOVL. TIKA FÖRS. AV AL- KOHOL ILLIC- OF- SALE OF ALC.	PÄIHTY- MAASSA TAKIA SÄI- I LAN- DET BERU- SOM TAGITS I FÖR- VAR INTOXI- CATED PERS. TAKEN INTO CUS- TODY	PÄIHTY- MAASSA TAKIA SÄI- I LAN- DET BERU- SOM TAGITS I FÖR- VAR INTOXI- CATED PERS. TAKEN INTO CUS- TODY	
-	22	3	1	1	9	2	1	16	5	8	71	59	28	6	-	1018	364	15428
-	14	2	1	1	6	1	1	10	3	5	46	38	18	4	-	660	236	.
-	21	3	1	1	9	1	1	16	5	8	71	59	28	6	-	1018	.	.
-	1	-	-	-	-	1	1	-	-	-	-	-	-	-	-	-	.	.
-	4	-	-	-	-	1	1	1	1	-	29	21	23	6	-	108	9	3728
-	11	-	-	-	-	3	3	3	3	-	78	56	62	16	-	290	24	.
-	4	-	-	-	-	1	1	1	1	-	29	21	23	6	-	108	.	.
-	2	-	-	-	2	-	-	4	1	3	8	8	-	-	-	59	17	2921
-	7	-	-	-	7	-	-	14	3	10	27	27	-	-	-	202	58	.
-	2	-	-	-	2	-	-	4	1	3	8	8	-	-	-	59	.	.
-	16	3	1	1	7	1	-	11	3	5	34	30	5	-	-	851	338	8779
-	18	3	1	1	8	1	-	13	3	6	39	34	6	-	-	969	365	.
-	15	3	1	1	7	1	-	11	3	5	34	30	5	-	-	851	.	.
-	1	-	-	-	-	-	-	-	-	-	-	-	-	-	-	-	.	.
-	4	-	1	2	5	2	-	4	2	1	24	24	2	-	-	225	23	7584
-	5	-	1	3	7	3	-	5	3	1	32	32	3	-	-	297	30	.
-	4	-	1	2	5	2	-	4	2	1	24	24	2	-	-	225	.	.
-	4	-	1	1	5	2	-	4	2	1	22	22	2	-	-	216	22	6647
-	6	-	2	2	8	3	-	6	3	2	33	33	3	-	-	325	33	.
-	4	-	1	1	5	2	-	4	2	1	22	22	2	-	-	216	.	.
-	-	-	-	-	-	-	-	-	-	-	-	-	-	-	-	-	.	.
-	-	-	-	1	-	-	-	-	-	-	2	2	-	-	-	9	1	937
-	-	-	-	11	-	-	-	-	-	-	21	21	-	-	-	96	11	.
-	-	-	-	1	-	-	-	-	-	-	2	2	-	-	-	9	.	.
-	26	5	9	-	-	3	1	19	5	11	98	83	11	-	5	722	231	19351
-	13	3	5	-	-	2	1	10	3	6	51	43	6	-	3	373	119	.
-	22	4	9	-	-	3	1	19	5	11	98	83	11	-	5	708	.	.
-	4	1	-	-	-	-	-	-	-	-	-	-	-	-	-	16	.	.
-	18	5	7	-	-	3	1	14	3	9	67	58	10	-	5	500	174	13860
-	13	4	5	-	-	2	1	10	2	6	48	42	7	-	4	361	126	.
-	15	4	7	-	-	3	1	14	3	9	67	58	10	-	5	494	.	.
-	3	1	-	-	-	-	-	-	-	-	-	-	-	-	-	8	.	.
-	8	-	2	-	-	-	-	5	2	2	31	25	1	-	-	222	57	5451
-	15	-	4	-	-	-	-	9	4	4	56	46	2	-	-	404	104	.
-	7	-	2	-	-	-	-	5	2	2	31	25	1	-	-	214	.	.
-	1	-	-	-	-	-	-	-	-	-	-	-	-	-	-	8	.	.
5	171	28	7	1	43	21	16	184	19	104	271	260	348	54	17	3130	4280	79405
1	22	4	1	0	5	3	2	23	2	13	34	33	44	7	2	394	539	.
5	121	27	4	4	44	14	10	187	20	108	278	263	346	54	16	3104	.	.
-	59	3	3	-	6	7	6	7	-	-	31	30	2	-	1	93	.	.
-	2	2	-	-	-	1	-	9	3	2	9	7	31	-	-	151	39	4606
-	4	4	-	-	-	2	-	20	7	4	20	15	67	-	-	328	85	.
-	3	2	-	-	-	1	-	11	3	2	9	7	31	-	-	151	.	.
-	12	1	6	2	1	-	-	5	1	4	40	35	9	6	-	255	69	9845
-	12	1	6	2	1	-	-	5	1	4	41	36	9	6	-	259	70	.
-	12	1	6	2	1	-	-	5	1	4	39	35	9	6	-	255	.	.
-	-	-	-	-	-	-	-	-	-	-	-	-	-	-	-	-	.	.
-	-	-	1	-	-	-	-	-	-	-	5	4	-	-	-	42	13	2284
-	-	-	4	-	-	-	-	-	-	-	22	18	-	-	-	184	57	.
-	-	-	1	-	-	-	-	-	-	-	5	4	-	-	-	42	.	.
-	-	-	-	-	-	-	-	-	-	-	-	-	-	-	-	-	.	.
-	2	-	-	-	-	-	-	-	-	-	5	4	1	-	-	33	7	1480
-	14	-	-	-	-	-	-	-	-	-	34	27	7	-	-	223	47	.
-	2	-	-	-	-	-	-	-	-	-	5	4	1	-	-	33	.	.
-	9	1	4	1	1	-	-	3	-	3	17	15	1	-	-	116	34	3577
-	25	3	11	3	3	-	-	8	-	8	48	42	3	-	-	324	95	.
-	9	1	4	1	1	-	-	3	-	3	17	15	1	-	-	116	.	.

A = RIKOKSIA YHTEENSÄ - BROTT SAMMANLAGT - TOTAL OF OFFENCES  
 B = RIKOKSIA 10 000 ASUKASTA KÖHDEN - BROTT PER 10 000 INVÄNARE - OFFENCES PER 10 000 INHABITANTS

KOKO MAA - HELA LANDET - WHOLE COUNTRY LÄÄNI - LÄN - PROVINCE POLIISIPIIRI - POLISDISTRIKT - POLICE DISTRICT KUNTA - KOMMUN - MUNICIPALITY	KAIKKI RIKOKSET - RIKOSLAKIA VASTAAN TENDYT RIKOKSET - BROTT MOT STRAFFLAGEN - OFFENCES LISTED IN THE PENAL													
	ALLA BROTT ALL OF-FENCES	YH-TEENSÄ SUMMA TOTAL	OMAI-SUUS-RIKOK-SET EGEN-DOOMS-BROTT OF-FENCES AGAINST PROP-ERTY	VAR-KAUS STÖLD THEFT	TÖRKEÄ VAR-KAUS GROV STÖLD AGGRA-VATED THEFT	NÄPIS-TYS SNAT-TERI PETTY THEFT	MOOTT. AJON- LUS ANAST. TILL- SKING- GREPP AV MO-TOR- FORDON THEFT OF MOTOR-VEH.	KAVAL- LUS FÖR- SKING- RING ER- BEZZLE- MENT	RYÖSTÖ RAN ROB- BERV	VAHIN-GON- TEKO GÖREL- SE DAMAGE TO PROP-ERTY	PETOS BEDRÄ- GERI FRAUD	VERO-PETOS SKATTE-GERI FRAUD-OF- LENT TAX RETURN	SET BROTT NOT SKATTE- LIV O. MÅLSA OF-FENCES AGAINST LIFE AND HEALTH	TAPPO MURHA DRÅP MORD MAN-SLAUGH-TER MURDER
VLÄNE	A 150	53	32	16	-	-	3	-	-	11	1	-	3	-
	B 999	212	128	64	-	-	12	-	-	44	4	-	12	-
	C 127	30	12	3	-	-	1	-	-	6	1	-	3	-
	D 23	23	20	13	-	-	2	-	-	9	-	-	-	-
RAISIO - RESO	A 1941	855	646	267	7	121	56	11	5	121	15	4	77	-
	B 859	379	286	118	3	54	25	5	2	54	7	2	34	-
	C 1504	443	251	60	6	63	23	9	4	40	10	4	68	-
	D 443	418	401	212	1	58	33	2	1	82	5	-	9	-
MERIMASKU	A 27	13	10	4	-	1	1	1	-	3	-	-	1	-
	B 376	181	139	56	-	14	14	14	-	42	-	-	14	-
	C 21	8	5	3	-	-	1	1	-	-	-	-	1	-
	D 6	5	5	1	-	1	-	-	-	3	-	-	-	-
RAISIO-RESO	A 1803	797	606	246	6	117	55	10	4	111	15	3	73	-
	B 1001	442	336	137	3	65	31	6	2	62	8	2	41	-
	C 1394	410	236	53	5	62	22	8	3	38	10	3	64	-
	D 415	393	376	198	1	55	33	2	1	74	5	-	9	-
RUSKC	A 45	15	10	5	1	2	-	-	-	2	-	-	2	-
	B 213	71	47	24	5	9	-	-	-	9	-	-	9	-
	C 37	7	2	-	1	1	-	-	-	-	-	-	2	-
	D 8	8	8	5	-	1	-	-	-	2	-	-	-	-
RYNÄTTYLÄ-RIMITO	A 66	30	20	12	-	1	-	-	1	5	-	1	1	-
	B 380	173	115	69	-	6	-	-	6	29	-	6	6	-
	C 52	18	8	4	-	-	-	-	1	2	-	1	1	-
	D 14	12	12	8	-	1	-	-	-	3	-	-	-	-
RAUMA - RAUMO	A 2959	1671	1238	672	10	195	47	8	18	198	34	6	126	2
	B 959	542	401	218	3	63	15	3	6	64	11	2	41	1
	C 2192	914	510	127	7	133	26	7	10	99	28	7	122	2
	D 824	811	769	566	4	42	23	2	8	104	7	2	12	-
RAUMA NMSP - RAUMO LMSD	A 1092	326	198	110	8	13	3	-	-	37	2	-	48	-
	B 631	188	114	64	5	8	2	-	-	21	1	-	28	-
	C 957	191	70	28	-	5	1	-	-	10	1	-	44	-
	D 135	135	128	82	8	8	2	-	-	27	1	-	4	-
EURAJOKI	A 355	105	63	34	5	6	-	-	-	14	1	-	17	-
	B 620	183	110	59	9	10	-	-	-	24	2	-	30	-
	C 312	62	21	10	-	2	-	-	-	5	1	-	17	-
	D 43	43	42	24	5	4	-	-	-	9	-	-	7	-
LAPPI	A 142	53	26	19	-	2	1	-	-	3	-	-	9	-
	B 423	158	77	57	-	6	3	-	-	9	-	-	27	-
	C 120	31	6	2	-	1	1	-	-	1	-	-	8	-
	D 22	22	20	17	-	1	-	-	-	2	-	-	1	-
RAUMAN MLK-RAUMO LK	A 595	168	109	57	3	5	2	-	-	20	1	-	22	-
	B 724	204	133	69	4	6	2	-	-	24	1	-	27	-
	C 525	98	43	16	-	2	-	-	-	4	-	-	19	-
	D 70	70	66	41	3	3	2	-	-	16	1	-	3	-
SALO	A 1603	927	703	381	17	137	24	3	3	59	27	36	84	-
	B 809	468	355	192	9	69	12	2	2	30	14	18	42	-
	C 1282	606	383	134	8	117	17	3	1	24	27	36	84	-
	D 355	355	351	276	9	20	8	-	2	35	1	-	3	-
SÄSKYLÄ	A 1275	232	121	62	-	13	-	1	6	24	7	-	31	-
	B 1470	268	140	72	-	15	-	1	7	28	8	-	36	-
	C 1215	173	64	19	-	11	-	1	6	13	7	-	31	-
	D 60	59	57	43	-	2	-	-	-	11	-	-	-	-
MÖYLJÖ-KJULO	A 640	82	38	13	-	5	-	-	-	11	3	-	9	-
	B 1825	234	108	37	-	14	-	-	-	31	14	-	26	-
	C 622	64	21	3	-	5	-	-	-	5	5	-	9	-
	D 18	18	17	10	-	-	-	-	-	6	-	-	-	-
SÄSKYLÄ	A 635	150	83	49	-	8	-	1	6	13	2	-	22	-
	B 1230	290	161	95	-	15	-	2	12	25	4	-	43	-
	C 593	109	43	16	-	6	-	1	6	8	2	-	22	-
	D 42	41	40	33	-	2	-	-	-	5	-	-	-	-

C = SELVITETTYJÄ RIKOKSIA YHTEENSÄ - UPPKLARADE BROTT SAMMANLAGT - TOTAL OF CLEARED OFFENCES  
 D = EDELLEEN TUTKITTAVANA TILASTOVUODEN AIKANA ILMOITETTUJA RIKOKSIA - FORTFARANDE ANMÄNGIGA ANMÄLDA BROTT UNDER STATISTIKÅRET  
 - STILL UNDER INVESTIGATION OFFENCES REPORTED DURING THE STATISTICAL YEAR

CODE	SIITÄ - ÖFRÅV - OF WHICH										PÄIM- DERI- KOKSET	SIITÄ ÖFRÅV OF WHICH	LIJ- KENNE- RIKOK- SET	PÄIMTY MYKSEN TAKIA	MAASSA ASUVA VÄESTÖ			
	TAPON TÄI	PA- HOIN- PITELY	TÖRKEÄ PA- HOIN- PITELY	LIEVÄ PA- HOIN- PITELY	KUOLE- MAN - TUOTT.	RUU- MIIN- VANHAN	SI- VEEL- LISVYS- RIKOK- SET	SIITÄ ÖFRÅV WHICH	RIKOK- SET VIRAH-	SIITÄ - ÖFRÅV - OF WHICH	LIIKEN- NEJUD- PUMUS- RIKOK- WHICH	SIITÄ ÖFRÅV OF WHICH	RUSNE- DELS- BROTT- IN-	ALKOH. PIT.	HUUMA- USAINE- OF-	FIC OF-	SADE SON	FOLK- NING
	MURHAN YRITYS FÖRSÖK TILL DRÄP NORD ATTD MÄNSL. OR MURDER	AS- SAULT	AS- SAULT	AS- SAULT	AS- SAULT	AS- SAULT	AS- SAULT	AS- SAULT	AS- SAULT	AS- SAULT	AS- SAULT	AS- SAULT	AS- SAULT	AS- SAULT	AS- SAULT	AS- SAULT	AS- SAULT	AS- SAULT
-	1	-	1	1	-	-	-	2	1	1	13	12	7	6	-	64	15	2504
-	4	-	4	4	-	-	-	8	4	4	52	48	28	24	-	256	60	.
-	1	-	1	1	-	-	-	2	1	1	12	12	7	6	-	64	.	.
-	-	-	-	-	-	-	-	-	-	-	1	-	-	-	-	-	.	.
-	34	2	17	-	19	5	1	24	4	16	89	76	25	1	-	996	480	22584
-	15	1	8	-	8	2	0	11	2	7	39	34	11	0	-	441	213	.
-	26	2	16	-	19	4	-	23	4	16	89	76	25	1	-	980	.	.
-	8	-	1	-	-	1	1	1	-	-	-	-	-	-	-	16	.	.
-	-	-	-	-	1	-	-	-	-	-	2	-	-	-	-	10	11	719
-	-	-	-	-	14	-	-	-	-	-	28	-	-	-	-	139	153	.
-	-	-	-	-	1	-	-	-	-	-	2	-	-	-	-	10	.	.
-	-	-	-	-	-	-	-	-	-	-	-	-	-	-	-	-	.	.
-	34	2	17	-	16	5	1	23	4	16	77	70	25	1	-	932	449	18017
-	19	1	9	-	9	3	1	13	2	9	43	39	14	1	-	517	249	.
-	26	2	16	-	16	4	-	22	4	16	77	70	25	1	-	917	.	.
-	8	-	1	-	-	1	1	1	-	-	-	-	-	-	-	15	.	.
-	-	-	-	-	1	-	-	-	-	-	2	2	-	-	-	29	6	2112
-	-	-	-	-	5	-	-	-	-	-	9	9	-	-	-	137	28	.
-	-	-	-	-	1	-	-	-	-	-	2	2	-	-	-	29	.	.
-	-	-	-	-	-	-	-	-	-	-	-	-	-	-	-	-	.	.
-	-	-	-	-	1	-	-	1	-	-	8	4	-	-	-	25	14	1736
-	-	-	-	-	6	-	-	6	-	-	46	23	-	-	-	144	81	.
-	-	-	-	-	1	-	-	1	-	-	8	4	-	-	-	24	.	.
-	-	-	-	-	-	-	-	-	-	-	-	-	-	-	-	1	.	.
1	68	8	41	1	1	4	2	54	18	14	178	174	96	4	2	1113	1437	30848
0	22	3	13	0	0	1	1	18	6	5	58	56	31	1	1	361	466	.
1	60	8	45	1	1	4	2	52	18	14	176	172	96	4	2	1105	.	.
-	11	-	-	-	-	-	-	2	-	-	2	2	1	-	-	8	.	.
-	14	4	4	4	22	-	-	4	1	1	63	59	6	1	-	740	84	17301
-	8	2	2	2	13	-	-	2	1	1	36	34	3	1	-	428	49	.
-	12	3	3	4	22	-	-	4	1	1	63	59	6	1	-	740	.	.
-	2	1	1	-	-	-	-	-	-	-	-	-	-	-	-	-	.	.
-	5	1	1	4	6	-	-	2	-	1	20	18	3	1	-	241	22	5724
-	9	2	2	7	10	-	-	3	-	2	35	31	5	2	-	421	38	.
-	5	1	1	4	6	-	-	2	-	1	20	18	3	1	-	241	.	.
-	-	-	-	-	-	-	-	-	-	-	-	-	-	-	-	-	.	.
-	4	2	-	-	3	-	-	1	-	-	14	13	2	-	-	78	13	3360
-	12	6	-	-	9	-	-	3	-	-	42	39	6	-	-	232	39	.
-	4	1	-	-	3	-	-	1	-	-	14	13	2	-	-	78	.	.
-	-	1	-	-	-	-	-	-	-	-	-	-	-	-	-	-	.	.
-	5	1	3	-	13	-	-	1	1	-	29	28	1	-	-	421	49	8217
-	6	1	4	-	16	-	-	1	1	-	35	34	1	-	-	512	60	.
-	3	1	2	-	13	-	-	1	1	-	29	28	1	-	-	421	.	.
-	2	-	1	-	-	-	-	-	-	-	-	-	-	-	-	-	.	.
-	28	5	26	3	21	3	2	22	4	8	103	96	39	5	-	550	781	19803
-	14	3	13	2	11	2	1	11	2	4	52	48	20	3	-	278	394	.
-	26	5	28	3	21	2	1	22	4	8	103	96	39	5	-	550	.	.
-	3	-	-	-	1	1	-	-	-	-	-	-	-	-	-	-	.	.
-	16	4	2	-	9	-	-	12	6	4	48	44	244	1	2	407	448	8671
-	18	5	2	-	10	-	-	14	7	5	55	51	281	1	2	469	517	.
-	16	4	2	-	9	-	-	12	6	4	48	44	243	1	2	407	.	.
-	-	-	-	-	-	-	-	-	-	-	-	-	1	1	-	-	.	.
-	5	1	1	-	2	-	-	4	3	2	24	21	161	-	2	181	230	3507
-	14	3	3	-	6	-	-	17	9	6	68	60	459	-	6	516	656	.
-	5	1	1	-	2	-	-	6	3	2	24	21	161	-	2	181	.	.
-	-	-	-	-	-	-	-	-	-	-	-	-	-	-	-	-	.	.
-	11	3	1	-	7	-	-	6	3	2	24	23	83	1	-	226	218	5164
-	21	6	2	-	14	-	-	12	6	4	46	45	161	2	-	438	422	.
-	11	3	1	-	7	-	-	6	3	2	24	23	82	-	-	226	.	.
-	-	-	-	-	-	-	-	-	-	-	-	-	1	1	-	-	.	.

A = RIKOKSIA YHTEENSÄ - - BROTT SAMMANLAGT - TOTAL OF OFFENCES  
 B = RIKOKSIA 10 000 ASUKASTA KOHDEN - BROTT PER 10 000 INVÄNARE - OFFENCES PER 10 000 INHABITANTS

KOKO MAA - HELA LANDET - WHOLE COUNTRY LÄÄNI - LÄN - PROVINCE POLIISIPIIRI - POLISDISTRIKT - POLICE DISTRICT KUNTA - KOMMUN - MUNICIPALITY	KAIKKI RIKOK- SET ALLA BROTT ALL OF- FENCES	RIKOSLAKIA VASTAAN TEMDYTT RIKOKSET - BROTT MOT STRAFFLAGEN - OFFENCES LISTED IN THE PENAL												HENKEEN JA TERV. KONDIST. RIKOK- RIKOK- TAPPO MURHA DRÅP MÖRD MUR- SLAUCH- TER MURDER
		YH- TEENSÄ SUMMA TOTAL	OMAI- SUUS- RIKOK- SET EGEN- DOMS- BROTT OF- FENCES AGAINST PROP- ERTY	VAR- KAUS STÖLD THEFT	TÖRKEÄ VAR- KAUS GROV STÖLD AGGRA- VATED THEFT	SIITÄ - DÄRAV - OF WHICH	NÄPIS- TYS SNAT- TERI PETTY THEFT	MOOTT. AJON. ANAST. TILL- GREPP AV MO- TOR- FORDON THEFT OF MOTOR- VEH.	KAVAL- LUS FÖR- SKING- RING ER- BEZZLE- MENT	RYÖSTÖ RAN ROB- BERY	VAHIN- GON- TEKO SKADE- GÖREL- SE DAMAGE TO PROP- ERTY	PETOS- BEDRÄ- GERI FRAUD	VERO- PETOS SKATTE- MOT BEDRÄ- GERI LIV O- FRAUD- OF- LENT TAX RETURN AGAINST LIFE AND HEALTH	
<u>TURKU - ÅBO</u>	A 29155	18080	16368	4493	160	7596	506	309	135	825	1035	599	721	3
	B 1781	1153	1000	274	10	464	31	19	8	50	63	37	44	0
	C 24912	14668	12284	1685	104	7336	236	309	65	423	979	613	699	3
	D 4510	4439	4269	2895	65	281	272	7	70	424	67	3	56	-
<u>ULVILA - ULVSBY</u>	A 1128	315	219	115	8	13	12	1	1	50	5	8	23	-
	B 505	141	98	51	4	6	5	0	0	22	2	4	10	-
	C 975	162	72	27	5	5	8	1	1	6	5	8	22	-
	D 153	153	147	88	3	8	4	-	-	44	-	-	1	-
<u>KULLAA</u>	A 72	29	25	17	1	-	-	-	-	5	-	2	2	-
	B 415	167	144	98	6	-	-	-	-	29	-	12	12	-
	C 50	7	4	1	1	-	-	-	-	-	-	2	1	-
	D 22	22	21	16	-	-	-	-	-	5	-	-	1	-
<u>LUVIA</u>	A 274	70	47	34	-	1	-	-	-	10	-	1	5	-
	B 832	213	143	103	-	3	-	-	-	30	-	3	15	-
	C 232	28	8	6	-	-	-	-	-	-	-	1	5	-
	D 42	42	39	28	-	1	-	-	-	10	-	-	-	-
<u>MAKKILA</u>	A 350	76	51	31	3	2	3	1	-	7	1	2	6	-
	B 560	122	82	50	5	3	5	2	-	11	2	3	10	-
	C 319	45	21	9	3	-	3	1	-	1	1	2	6	-
	D 31	31	30	22	-	2	-	-	-	6	-	-	-	-
<u>ULVILA-ULVSBY</u>	A 432	140	96	33	4	10	9	-	1	28	4	3	10	-
	B 350	126	87	30	4	9	8	-	1	25	4	3	9	-
	C 374	82	39	11	1	5	5	-	1	5	4	3	10	-
	D 58	58	57	22	3	5	4	-	-	23	-	-	-	-
<u>UUSIKAUPUNKI - NYSTAD</u>	A 1495	838	589	148	4	222	27	5	4	111	19	14	82	-
	B 1084	608	427	107	3	161	20	4	3	81	14	10	59	-
	C 1238	580	337	83	3	111	16	10	3	56	19	14	82	-
	D 346	332	317	93	1	127	11	-	2	65	1	-	4	-
<u>VAMPALA</u>	A 1488	488	336	145	13	49	23	2	5	83	7	-	40	-
	B 684	224	154	67	6	23	11	1	2	38	3	-	18	-
	C 1301	304	153	47	3	34	10	2	3	39	7	-	39	-
	D 189	185	183	98	10	15	13	-	2	44	-	-	2	-
<u>VANHALA</u>	A 1261	426	301	124	11	47	23	1	4	75	7	-	29	-
	B 789	267	188	78	7	29	14	1	3	47	4	-	18	-
	C 1098	263	140	42	3	33	10	1	2	34	7	-	27	-
	D 163	163	161	82	8	14	13	-	2	41	-	-	2	-
<u>YETSA</u>	A 227	62	35	21	2	2	-	1	1	8	-	-	11	-
	B 393	107	61	36	3	3	-	2	2	14	-	-	19	-
	C 203	41	13	5	-	1	-	1	1	5	-	-	12	-
	D 26	22	22	16	2	1	-	-	-	3	-	-	-	-
<u>VEHMAA</u>	A 425	163	117	61	7	12	1	1	-	24	2	4	16	-
	B 680	261	187	98	11	19	2	2	-	38	3	6	26	-
	C 355	102	60	28	3	7	1	1	-	10	2	4	15	-
	D 72	62	58	34	4	5	-	-	-	14	-	-	1	-
<u>KUSTAVI-GUSTAVS</u>	A 108	75	60	37	4	4	1	-	-	9	-	1	6	-
	B 840	584	467	288	31	31	8	-	-	70	-	8	47	-
	C 85	54	41	25	3	3	1	-	-	5	-	1	5	-
	D 25	22	20	13	1	1	-	-	-	4	-	-	1	-
<u>TAIVASSALO-TÖVSALA</u>	A 153	38	28	14	1	3	-	-	-	6	1	3	4	-
	B 760	189	139	70	5	15	-	-	-	30	5	15	20	-
	C 129	18	8	2	-	-	-	-	-	2	1	3	4	-
	D 24	20	20	12	1	3	-	-	-	4	-	-	-	-
<u>VEHMAA</u>	A 164	50	29	10	2	5	-	1	-	9	1	-	6	-
	B 556	169	98	34	7	17	-	3	-	30	3	-	20	-
	C 141	30	11	1	-	4	-	1	-	3	1	-	6	-
	D 23	20	18	9	2	1	-	-	-	6	-	-	-	-
<u>AHVENANNAAN MAAKUNTA - LANDSK. ÅLAND</u>	A 2009	927	712	340	5	78	32	3	2	205	14	-	75	-
	B 882	407	313	149	2	34	14	1	1	90	6	-	33	-
	C 1538	508	303	118	3	43	15	4	2	79	12	-	73	-
	D 533	476	456	239	3	39	23	-	-	138	3	-	8	-

C = SELVITETTYJÄ RIKOKSIA YHTEENSÄ - UPPKLARADE BROTT SAMMANLAGT - TOTAL OF CLEARED OFFENCES  
 D = EDELLEEN TUTKITTAVANA TILASTOVIUODEN AIKANA ILMOITETTUJA RIKOKSIA - FORTFARANDE ANHÄNGIGA ANMÄLDA BROTT UNDER STATISTIKÅRET  
 - STILL UNDER INVESTIGATION OFFENCES REPORTED DURING THE STATISTICAL YEAR

CODE	SIITÄ - DÄRAV - OF WHICH	SI-VEEL-LISYS-RIKOK-SET	SIITÄ DÄRAV - OF WHICH	RIKOK-SET JULK.	SIITÄ DÄRAV - OF WHICH	LIIKEN-NEJUD-PUMUS-RIKOK-SET	SIITÄ DÄRAV - OF WHICH	PÄIH-DERIKOKSET RUSME-DELS BROTT	SIITÄ DÄRAV - OF WHICH	LII-KENNE-RIKOK-SET	PÄIH-TY-MAASSA ASUYA VÄSTÖ I LAN-DEY BOSATT BE-FOLK-NING RESI-DENT POPU-LATION							
1	502	39	100	8	68	51	24	514	62	207	862	754	1130	92	146	7739	9665	163680
0	31	2	6	0	4	3	1	31	4	13	53	46	69	6	9	473	550	.
1	486	34	100	8	67	39	15	515	62	207	862	754	1127	102	123	7738	.	.
-	50	5	-	-	1	13	10	1	-	-	-	-	31	2	28	2	.	.
-	7	2	1	2	11	-	-	4	-	2	60	57	5	1	-	781	127	22350
-	3	1	0	1	5	-	-	2	-	1	27	26	2	0	-	349	57	.
-	7	1	1	2	11	-	-	3	-	2	60	57	5	1	-	781	.	.
-	-	1	-	-	-	-	-	1	-	-	-	-	-	-	-	-	.	.
-	-	1	-	1	-	-	-	-	-	-	2	2	-	-	-	42	10	1736
-	-	6	-	6	-	-	-	-	-	-	12	12	-	-	-	242	58	.
-	-	-	-	1	-	-	-	-	-	-	2	2	-	-	-	42	.	.
-	2	1	-	-	-	-	-	1	-	-	15	15	-	-	-	194	14	3293
-	2	3	-	-	6	-	-	3	-	-	46	46	-	-	-	589	43	.
-	2	1	-	-	2	-	-	-	-	-	15	15	-	-	-	194	.	.
-	-	-	-	-	-	-	-	1	-	-	-	-	-	-	-	-	.	.
-	1	-	-	1	4	-	-	1	-	1	17	17	1	1	-	267	30	6248
-	2	-	-	2	6	-	-	2	-	2	27	27	2	2	-	427	48	.
-	1	-	-	1	4	-	-	1	-	1	17	17	1	1	-	267	.	.
-	-	-	-	-	-	-	-	-	-	-	-	-	-	-	-	-	.	.
-	4	-	1	-	5	-	-	2	-	1	26	23	4	-	-	278	73	11073
-	4	-	1	-	5	-	-	2	-	1	23	21	4	-	-	251	66	.
-	4	-	1	-	5	-	-	2	-	1	26	23	4	-	-	278	.	.
-	-	-	-	-	-	-	-	-	-	-	-	-	-	-	-	-	.	.
1	23	9	44	1	4	1	-	30	3	15	93	78	31	-	1	496	546	13788
1	17	7	32	1	3	1	-	22	2	11	67	57	22	-	1	360	396	.
1	24	10	42	1	4	1	-	29	4	15	90	75	33	-	1	499	.	.
-	-	1	3	-	-	-	-	2	-	-	3	3	-	-	-	2	.	.
-	17	3	5	1	12	5	1	21	5	12	80	74	15	1	-	939	495	21752
-	8	1	2	0	6	2	0	10	2	6	37	34	7	0	-	432	228	.
-	16	4	4	1	12	5	1	21	5	12	80	74	16	2	-	939	.	.
-	1	-	1	-	-	-	-	-	-	-	-	-	-	-	-	-	.	.
-	13	2	5	1	7	4	-	20	5	11	66	61	15	1	-	785	468	15978
-	8	1	3	1	4	3	-	13	3	7	41	38	9	1	-	491	253	.
-	12	2	4	1	7	4	-	20	5	11	66	61	15	1	-	785	.	.
-	1	-	1	-	-	-	-	-	-	-	-	-	-	-	-	-	.	.
-	4	1	-	-	5	1	1	1	-	1	14	13	-	-	-	154	27	5774
-	7	2	-	-	9	2	2	2	-	2	24	23	-	-	-	267	47	.
-	4	2	-	-	5	1	1	1	-	1	14	13	1	1	-	154	.	.
-	-	-	-	-	-	-	-	-	-	-	-	-	-	-	-	-	.	.
-	7	-	5	-	4	1	1	5	1	1	18	17	3	-	-	224	19	6248
-	11	-	8	-	6	2	2	8	2	2	29	27	5	-	-	359	30	.
-	6	-	5	-	4	1	1	5	1	1	17	16	3	-	-	221	.	.
-	1	-	-	-	-	-	-	-	-	-	1	1	-	-	-	3	.	.
-	3	-	3	-	-	-	-	3	1	1	4	4	1	-	-	23	6	1285
-	23	-	23	-	-	-	-	23	8	8	31	31	8	-	-	179	47	.
-	2	-	3	-	-	-	-	3	1	1	4	4	1	-	-	22	.	.
-	1	-	-	-	-	-	-	-	-	-	-	-	-	-	-	1	.	.
-	-	-	-	-	4	-	-	-	-	-	5	4	1	-	-	95	10	2012
-	-	-	-	-	20	-	-	-	-	-	25	20	5	-	-	472	50	.
-	-	-	-	-	4	-	-	-	-	-	5	4	1	-	-	94	.	.
-	-	-	-	-	-	-	-	-	-	-	-	-	-	-	-	1	.	.
-	4	-	2	-	-	1	1	2	-	-	9	9	1	-	-	106	3	2951
-	14	-	7	-	-	3	3	7	-	-	30	30	3	-	-	359	10	.
-	4	-	2	-	-	1	1	2	-	-	8	8	1	-	-	105	.	.
-	-	-	-	-	-	-	-	-	-	-	1	1	-	-	-	1	.	.
1	50	4	14	2	3	-	-	14	2	2	111	107	338	1	326	683	947	22783
0	22	2	6	1	1	-	-	6	1	1	49	47	148	0	143	300	416	.
1	49	4	12	3	3	-	-	14	3	2	111	107	338	1	326	643	.	.
-	6	-	2	-	-	-	-	4	-	-	-	-	-	-	-	42	.	.



2. (JATK. - FORTS. - CONT.)

A = RIKOKSIA YHTEENSÄ - BROTT SAMMANLAGT - TOTAL OF OFFENCES  
 B = RIKOKSIA 10 000 ASUKASTA KOHDEN - BROTT PER 10 000 INVÄNARE - OFFENCES PER 10 000 INHABITANTS

KOKO MAA - HELA LANDET - WHOLE COUNTRY: LÄÄNI - LÄN - PROVINCE POLIISIPIIRI - POLISDISTRIKT - POLICE DISTRICT KUNTA - KOMMUN - MUNICIPALITY	YHTEENSÄ SUMMA TOTAL	RIKOSLAKIA VASTAAN TEHDYT RIKOKSET - BROTT MOT STRAFFLAGEN - OFFENCES LISTED IN THE PENAL										HENKEEN JA TERV. KOHDIST.		
		OMAI- SUUS- RIKOK- SET	VAR- VAR- KAUS STÖLD GROV THEFT	TÖRKÄ VAR- KAUS GROV STÖLD AGGRA- VATED ERTY	NÄPIS- TYS SNAT- TERI PETTY THEFT	MOOTT. AJON. ANAST. TILL- GREPP AV MO- TOR- FORDON THEFT OF MOTOR- VEH.	KAVAL- LUS FÖR- SKING- RING EM- BEZZLE- MENT	RYÖSTÖ RÄN- ROB- BERY	VAHIN- GON- TEKO SKADE- GÖREL- SE DAMAGE TO PROP- ERTY	PETOS BEDRÄ- GERI FRAUD	VERO- PETOS SKATTE- MOT BEDRÄ- GERI FRAUDU- LENT TAX RETURN	SET BROTT MOT LIV O. HÄLSA OF- FENCES AGAINST LIFE AND HEALTH	TAPPO MURHA DRÄP MORD MÄN- SLAUGH- TER MURDER	
KAUPUNKI - STAD	A 1280 B 1340 C 947 D 377	647 677 338 349	513 537 208 336	239 250 67 183	3 3 2 2	69 72 40 31	23 24 11 17	2 2 3 -	2 2 2 -	140 147 55 94	12 13 9 3	- - - -	50 52 49 6	- - - -
MULT KUNNAT - ÖVRIGA KOMMUNER	A 729 B 551 C 591 D 156	280 212 170 127	199 150 95 120	101 76 51 56	2 2 1 1	9 7 3 8	9 7 4 6	1 1 1 -	- - - -	65 49 24 44	2 2 3 -	- - - -	25 19 24 2	- - - -
ÄRVENANMAA - ÄLAND	A 2009 B 882 C 1538 D 533	927 407 508 476	712 313 303 456	340 149 118 239	5 2 3 3	78 34 43 39	32 14 15 23	3 1 4 -	2 1 2 -	205 90 79 138	14 6 12 3	- - - -	75 33 73 8	- - - -
BRÄNDÖ	A 6 B 109 C 6 D -	1 18 1 -	1 18 1 -	- - - -	- - - -	- - - -	- - - -	- - - -	- - - -	- - - -	- - - -	- - - -	- - - -	- - - -
ECKERÖ	A 49 B 715 C 33 D 17	26 380 14 13	15 219 3 13	6 88 - 6	- - - -	1 15 - 1	3 44 1 2	1 15 1 -	- - - -	3 44 - 3	- - 1 -	- - - -	2 29 2 -	- - - -
FINSTRÖM	A 134 B 653 C 112 D 27	49 239 31 23	37 180 21 21	17 83 11 7	1 5 - 1	- - - -	2 10 - 2	- - - -	- - - -	16 78 7 11	- - - -	- - - -	4 19 4 -	- - - -
FÖGLÖ	A 27 B 444 C 21 D 6	20 329 14 6	10 164 4 6	8 132 4 4	- - - -	- - - -	- - - -	- - - -	- - - -	1 16 - 1	- - - -	- - - -	2 33 2 -	- - - -
GETA	A 6 B 127 C 5 D 2	3 64 2 2	3 64 2 2	1 21 - 1	- - - -	- - - -	- - - -	- - - -	- - - -	1 21 1 1	- - - -	- - - -	- - - -	- - - -
HAMMARLAND	A 44 B 368 C 27 D 17	21 176 8 13	17 142 5 12	8 67 - 8	- - - -	2 17 1 1	- - - -	- - - -	- - - -	5 42 2 3	- - - -	- - - -	1 8 1 -	- - - -
JONALA	A 179 B 685 C 144 D 44	56 214 31 34	39 149 13 34	16 41 6 14	- - - -	2 8 2 2	3 11 2 2	- - - -	- - - -	16 61 1 15	1 4 1 -	- - - -	5 19 6 -	- - - -
KUNLINGE	A 115 B 2533 C 115 D -	5 110 5 -	1 22 1 -	- - - -	- - - -	- - - -	- - - -	- - - -	- - - -	- - - -	1 22 1 -	- - - -	1 22 1 -	- - - -
KÖKAR	A 5 B 164 C 4 D 1	2 66 1 1	1 33 - 1	1 33 - 1	- - - -	- - - -	- - - -	- - - -	- - - -	- - - -	- - - -	- - - -	- - - -	- - - -
LENLAND	A 74 B 776 C 57 D 17	50 524 36 14	41 430 28 13	30 314 23 7	1 10 1 -	3 31 - 3	1 10 1 -	- - - -	- - - -	6 63 3 3	- - - -	- - - -	5 52 5 -	- - - -
LUNPARLAND	A 8 B 265 C 4 D 4	4 132 1 3	3 99 - 3	3 99 - 3	- - - -	- - - -	- - - -	- - - -	- - - -	- - - -	- - - -	- - - -	- - - -	- - - -
HAARIANHAMINA-HARIEHAMN	A 1280 B 1340 C 947 D 377	647 677 338 349	513 537 208 336	239 250 67 183	3 3 2 2	69 72 40 31	23 24 11 17	2 2 3 -	2 2 2 -	140 147 55 94	12 13 9 3	- - - -	50 52 49 6	- - - -

C = SELVITETTYJÄ RIKOKSIA YHTEENSÄ - UPPKLARADE BROTT SAMMANLAGT - TOTAL OF CLEARED OFFENCES  
 D = EDELLEEN TUTKITTAVANA TILASTOVUODEN AIKANA ILMOITETTUJA RIKOKSIA - FORTFARANDE ANHÄNGIGA ANMÄLDA BROTT UNDER STATISTIKÅRET  
 - STILL UNDER INVESTIGATION OFFENCES REPORTED DURING THE STATISTICAL YEAR

CCDE.		SIITÄ - DÄRAV - OF WHICH										PÄIH-DERI-KOKSET		SIITÄ DÄRAV OF WHICH		LII-KENNE-RIKOK-SET		PÄIH-TY-MAASSA ASUVA	
TAPCN	PA-HOIN-	TÖRKEÄ PA-HOIN-	LIEVÄ PA-HOIN-	KUOLE- MAN TUOTT.	RUU- MIIN- VAMMAN TUOTT.	SET VÄKIK- SEDLIG- HETS- KAAMI- VÄLD- OF- RAPE	SIITÄ DÄRAV - OF WHICH	RIKOK- SET VIRAM- OMAIS.	SIITÄ DÄRAV - OF WHICH	LIIKEN- NEJUD- PUMUS- OF RIKOK- MHICH	SIITÄ DÄRAV - OF WHICH	RUSME- DELS- BROTT IN-	ALKOH. MUUMA- PIT. USAINE- OF- FENCES	LII-KENNE- RIKOK- SET	PÄIH-TY- MAASSA ASUVA	31.12. 1980			
MURDER	MURDER	MURDER	MURDER	MURDER	MURDER	MURDER	MURDER	MURDER	MURDER	MURDER	MURDER	MURDER	MURDER	MURDER	MURDER	MURDER			
1	32	2	13	1	-	-	-	8	1	-	65	64	225	-	214	383	921	9553	
1	33	2	14	1	-	-	-	8	1	-	68	67	236	-	224	401	964	.	
1	31	2	12	2	-	-	-	10	2	-	65	64	225	-	214	363	.	.	
-	5	-	1	-	-	-	-	2	-	-	-	-	-	-	-	22	.	.	
-	18	2	1	1	3	-	-	6	1	2	46	43	113	1	112	300	26	13230	
-	14	2	1	1	2	-	-	5	1	2	35	33	85	1	85	227	20	.	
-	18	2	-	1	3	-	-	4	1	2	46	43	113	1	112	280	.	.	
-	1	-	1	-	-	-	-	2	-	-	-	-	-	-	-	20	.	.	
1	50	4	14	2	3	-	-	14	2	2	111	107	338	1	326	683	947	22783	
0	22	2	6	1	1	-	-	6	1	1	49	47	148	0	143	300	416	.	
1	49	4	12	3	3	-	-	14	3	2	111	107	338	1	326	643	.	.	
-	6	-	2	-	-	-	-	4	-	-	-	-	-	-	-	42	.	.	
-	-	-	-	-	-	-	-	-	-	-	-	-	-	-	-	1	-	550	
-	-	-	-	-	-	-	-	-	-	-	-	-	-	-	-	18	-	.	
-	-	-	-	-	-	-	-	-	-	-	-	-	-	-	-	1	-	.	
-	-	-	-	-	-	-	-	-	-	-	-	-	-	-	-	-	-	.	
-	2	-	-	-	-	-	-	1	-	1	8	8	-	-	-	20	4	685	
-	29	-	-	-	-	-	-	15	-	15	117	117	-	-	-	292	58	.	
-	2	-	-	-	-	-	-	1	-	1	8	8	-	-	-	18	.	.	
-	-	-	-	-	-	-	-	-	-	-	-	-	-	-	-	2	.	.	
-	4	-	-	-	-	-	-	1	-	-	5	5	1	-	1	79	4	2052	
-	19	-	-	-	-	-	-	5	-	-	24	24	5	-	5	385	19	.	
-	4	-	-	-	-	-	-	1	-	-	5	5	1	-	1	76	.	.	
-	-	-	-	-	-	-	-	1	-	-	-	-	-	-	-	3	.	.	
-	-	-	-	-	2	-	-	1	-	-	7	6	-	-	-	5	1	608	
-	-	-	-	-	33	-	-	16	-	-	115	99	-	-	-	82	16	.	
-	-	-	-	-	2	-	-	1	-	-	7	6	-	-	-	5	.	.	
-	-	-	-	-	-	-	-	-	-	-	-	-	-	-	-	-	-	.	
-	-	-	-	-	-	-	-	-	-	-	-	-	-	-	-	2	-	471	
-	-	-	-	-	-	-	-	-	-	-	-	-	-	-	-	42	-	.	
-	-	-	-	-	-	-	-	-	-	-	-	-	-	-	-	2	-	.	
-	-	-	-	-	-	-	-	-	-	-	-	-	-	-	-	-	-	.	
-	-	-	-	1	-	-	-	-	-	-	2	2	-	-	-	21	1	1196	
-	-	-	-	8	-	-	-	-	-	-	17	17	-	-	-	176	8	.	
-	-	-	-	1	-	-	-	-	-	-	2	2	-	-	-	19	.	.	
-	-	-	-	-	-	-	-	-	-	-	-	-	-	-	-	2	.	.	
-	4	-	-	-	1	-	-	-	-	-	12	12	8	-	8	111	9	2615	
-	15	-	-	-	4	-	-	-	-	-	46	46	31	-	31	424	34	.	
-	5	-	-	-	1	-	-	-	-	-	12	12	8	-	8	103	.	.	
-	-	-	-	-	-	-	-	-	-	-	-	-	-	-	-	8	.	.	
-	-	1	-	-	-	-	-	1	1	-	2	1	103	-	103	5	-	454	
-	-	22	-	-	-	-	-	22	22	-	44	22	2269	-	2269	110	-	.	
-	-	1	-	-	-	-	-	1	1	-	2	1	103	-	103	5	-	.	
-	-	-	-	-	-	-	-	-	-	-	-	-	-	-	-	-	-	.	
-	-	-	-	-	-	-	-	-	-	-	1	1	-	-	-	3	-	304	
-	-	-	-	-	-	-	-	-	-	-	33	33	-	-	-	99	-	.	
-	-	-	-	-	-	-	-	-	-	-	1	1	-	-	-	3	-	.	
-	-	-	-	-	-	-	-	-	-	-	-	-	-	-	-	-	-	.	
-	4	1	-	-	-	-	-	1	-	1	2	2	-	-	-	18	4	954	
-	42	10	-	-	-	-	-	10	-	10	21	21	-	-	-	189	42	.	
-	4	1	-	-	-	-	-	1	-	1	2	2	-	-	-	16	.	.	
-	-	-	-	-	-	-	-	-	-	-	-	-	-	-	-	2	.	.	
-	-	-	-	-	-	-	-	-	-	-	1	1	1	1	-	2	2	302	
-	-	-	-	-	-	-	-	-	-	-	33	33	33	33	-	66	66	.	
-	-	-	-	-	-	-	-	-	-	-	1	1	1	1	-	1	.	.	
-	-	-	-	-	-	-	-	-	-	-	-	-	-	-	-	1	.	.	
1	32	2	13	1	-	-	-	8	1	-	65	64	225	-	214	383	921	9553	
1	33	2	14	1	-	-	-	8	1	-	68	67	236	-	224	401	964	.	
1	31	2	12	2	-	-	-	10	2	-	65	64	225	-	214	363	.	.	
-	5	-	1	-	-	-	-	2	-	-	-	-	-	-	-	22	.	.	

2. (JATK. - FORTS. - CONT.)

A = RIKOKSIA YHTEENSÄ - BROTT SAMMANLAGT - TOTAL OF OFFENCES  
 B = RIKOKSIA 10 000 ASUKASTA KOHDEN - BROTT PER 10 000 INVÄNARE - OFFENCES PER 10 000 INHABITANTS

KOKO MAA - HELA LANDET - WHOLE COUNTRY	A	B	RIKOSLAKIA VASTAAN TEHDYT RIKOKSET - BROTT MOT STRAFFLAGEN - OFFENCES LISTED IN THE PENAL											HENKEEN JA TERV. KOHDIST.	
			YH- TEENSÄ SUMMA TOTAL	OMAI- SUUS- RIKOK- SET	SIITÄ - DÄRAV - OF WHICH	VAR- KAUS STÖLO THEFT.	TÖRKEÄ VAR- KAUS STÖLO AGGRA- VATED THEFT	NÄPIS- TYS SNAT- TERI PETTY THEFT	MOOTT. AJON. ANAST. TILL- GREPP AV MO- TOR- FORDON THEFT OF MOTOR- VEH.	KAVAL- LUS FÖR- SKING- RING EM- BEZZLE- MENT	RYÖSTÖ RÄN RÖB- BERY	VAHIN- GON- TEKO SKADE- GÖREL- SE DAMAGE TO PROP- ERTY	PETOS BEDRÄ- GERI BEAR- GERI FRAUDU- LENT TAX RETURN	VERO- PETOS SKATTE- MOT BEAR- GERI FRAUDU- OF- FENCES AGAINST LIFE AND HEALTH	RIKOK- SET BROTT MURDA DRÄP MORD HÄLSA MAN- SLAUGH- TER
SALTVIK	A 38	15	12	4	-	1	-	-	-	7	-	-	3	-	
	B 243	96	77	26	-	6	-	-	-	45	-	-	19	-	
	C 31	8	6	2	-	-	-	-	-	4	-	-	2	-	
	D 7	7	6	2	-	1	-	-	-	3	-	-	1	-	
SGTTUNGA	A 2	2	1	-	-	-	-	-	-	1	-	-	1	-	
	B 134	134	67	-	-	-	-	-	-	67	-	-	67	-	
	C -	-	-	-	-	-	-	-	-	-	-	-	-	-	
	D 2	2	1	-	-	-	-	-	-	1	-	-	1	-	
SUND	A 38	22	17	7	-	-	-	-	-	8	-	-	-	-	
	B 405	234	181	75	-	-	-	-	-	85	-	-	-	-	
	C 28	14	10	5	-	-	-	-	-	5	-	-	-	-	
	D 12	9	8	3	-	-	-	-	-	3	-	-	-	-	
VÄRDÖ	A 4	4	1	-	-	-	-	-	-	1	-	-	1	-	
	B 103	103	26	-	-	-	-	-	-	26	-	-	26	-	
	C 4	4	1	-	-	-	-	-	-	1	-	-	1	-	
	D -	-	-	-	-	-	-	-	-	-	-	-	-	-	
<u>NÄMEEN LÄÄNI - TAVASTEHUS LÄN</u>	A 69095	33777	23594	10589	341	3662	1046	551	295	2143	2193	513	2661	11	
	B 1040	508	355	159	5	55	16	8	4	32	33	8	40	0	
	C 56901	22029	13157	3168	187	2951	989	531	179	1016	2036	610	2433	12	
	D 14171	13302	11699	7775	186	802	500	62	132	1212	416	125	313	-	
KAUPUNGIT - STÄDER	A 47104	25909	18436	8000	229	2928	826	501	270	1407	2001	422	2029	6	
	B 1126	619	441	191	5	70	20	12	6	34	48	10	48	0	
	C 38404	17482	10916	2395	134	2521	458	496	161	748	1873	512	1868	7	
	D 10200	9628	8541	5851	121	455	399	46	125	711	376	121	211	-	
MUUT KUNNAT - ÖVRIGA KOMMUNERA	A 21991	7868	5158	2589	112	734	220	50	25	736	192	91	632	5	
	B 894	320	210	105	5	30	9	2	1	30	8	4	26	0	
	C 18497	4547	2241	771	53	430	131	35	18	268	163	98	565	5	
	D 3971	3674	3158	1924	65	347	101	16	7	501	40	4	102	-	
<u>ASIKKALA</u>	A 803	408	305	178	2	27	14	1	1	43	15	7	22	-	
	B 973	494	370	216	2	33	17	1	1	52	18	8	27	-	
	C 584	197	98	26	2	22	8	-	1	15	13	6	14	-	
	D 248	235	217	155	1	5	6	1	-	31	4	2	9	-	
<u>FORSSA</u>	A 3043	1108	777	315	5	159	63	11	8	78	29	6	87	1	
	B 1222	445	312	127	2	64	25	4	3	31	12	2	35	0	
	C 2649	719	399	98	2	121	33	11	7	46	25	6	83	1	
	D 462	454	434	237	3	50	35	-	2	40	8	-	9	-	
<u>FORSSA</u>	A 2335	962	676	237	4	154	55	11	8	72	28	6	75	1	
	B 1208	498	350	123	2	80	28	6	4	37	14	3	39	1	
	C 2011	645	372	85	2	118	29	11	7	41	25	6	70	1	
	D 374	366	347	167	2	46	29	-	2	36	7	-	9	-	
<u>TAMMELA</u>	A 708	146	101	78	1	5	8	-	-	6	1	-	12	-	
	B 1273	263	182	140	2	9	14	-	-	11	2	-	22	-	
	C 638	74	27	13	-	3	4	-	-	5	-	-	13	-	
	D 88	88	87	70	1	4	6	-	-	4	1	-	-	-	
<u>HATTULA</u>	A 1291	228	164	96	8	14	2	2	-	27	13	-	20	1	
	B 1181	209	150	88	7	13	2	2	-	25	12	-	18	1	
	C 1205	144	82	42	2	9	1	2	-	14	10	-	19	1	
	D 86	84	82	54	6	5	1	-	-	13	3	-	1	-	
<u>HATTULA</u>	A 870	173	130	76	7	9	2	1	-	21	12	-	13	-	
	B 1177	234	176	103	9	12	3	1	-	28	16	-	18	-	
	C 801	106	64	34	1	5	1	1	-	11	9	-	12	-	
	D 69	67	66	42	6	4	1	-	-	10	3	-	1	-	
<u>KALVOLLA</u>	A 421	55	34	20	1	5	-	1	-	6	1	-	7	1	
	B 1189	155	96	56	3	14	-	3	-	17	3	-	20	3	
	C 404	38	18	8	1	4	-	1	-	3	1	-	7	1	
	D 17	17	16	12	-	1	-	-	-	3	-	-	-	-	
<u>HAUNO</u>	A 442	138	87	36	2	9	1	1	-	23	7	3	4	-	
	B 784	245	154	64	4	16	2	2	-	41	12	5	7	-	
	C 408	98	44	18	-	3	-	-	-	7	6	4	5	-	
	D 55	54	52	22	2	7	1	1	-	18	1	-	1	-	

C = SELVITETTYJÄ RIKOKSIA YHTEENSÄ - UPPKLARADE BROTT SAMMANLAGT - TOTAL OF CLEARED OFFENCES  
 D = EDELLEEN TUTKITTAVANA TILASTOVUODEN AIKANA ILMOITETTUJA RIKOKSIA - FORTFARANDE ANHÄNGIGA ANMÄLDA BROTT UNDER STATISTIKÅRET  
 - STILL UNDER INVESTIGATION OFFENCES REPORTED DURING THE STATISTICAL YEAR

CODE		SIITÄ - DÄRAV - OF WHICH										PÄIH- DERI- KOKSET		SIITÄ DÄRAV OF WHICH		LII- KENNE- RIKOK- SET		PÄIH- MYKSEN ASUVA TAKIA VÄSTÖ I LAN- DET	
TAPGN TAI MURHAN YRITYS FÖRSÖK TILL DRÄP ATTO MANS- CR	PA- HOIN- PITELY MISS- HANDEL E. SAULT AS- SAULT	TÖRKEÄ PA- HOIN- PITELY MISS- HANDEL AS- SAULT	LIEVÄ PA- HOIN- PITELY MISS- HANDEL AS- SAULT	KUOLE- MAN- TUOTT. DÖÖS- VÄL- LANDE INVOL- UNTARY MANS- L.	RUU- MIIN- VAMMAN TUOTT. AV KR. SKADA NEGL. CAUS- ING OF BODILY INJURY	SI- VEEL- LISVYS- OF RIKOK- WHICH	SIITÄ DÄRAV - OF WHICH	RIKOK- SET JULK. - OF WHICH	SIITÄ DÄRAV - OF WHICH	LIIKEN- NEJUO- PUMUS- GF RIKOK- WHICH	SIITÄ DÄRAV - OF WHICH	TOXI- CANT OF- FENCES	ALKOH. PIT. 4	HUUMA- USAINE- OF- FENCES	LII- KENNE- RIKOK- SET	PÄIH- MYKSEN ASUVA TAKIA VÄSTÖ I LAN- DET	31-12- 1980		
-	2	-	1	-	-	-	-	-	-	-	-	-	-	-	21	-	1564		
-	13	-	6	-	-	-	-	-	-	-	-	-	-	-	134	-	.		
-	2	-	-	-	-	-	-	-	-	-	-	-	-	-	21	-	.		
-	1	-	-	-	-	-	-	-	-	-	-	-	-	-	-	-	149		
-	67	-	-	-	-	-	-	-	-	-	-	-	-	-	-	-	.		
-	1	-	-	-	-	-	-	-	-	-	-	-	-	-	-	-	.		
-	-	-	-	-	-	-	-	1	-	-	4	4	-	-	12	-	939		
-	-	-	-	-	-	-	-	11	-	-	43	43	-	-	128	-	.		
-	-	-	-	-	-	-	-	-	-	-	4	4	-	-	10	-	.		
-	-	-	-	-	-	-	-	1	-	-	-	-	-	-	2	-	.		
-	1	-	-	-	-	-	-	-	-	-	2	1	-	-	-	1	387		
-	26	-	-	-	-	-	-	-	-	-	52	26	-	-	-	26	.		
-	1	-	-	-	-	-	-	-	-	-	2	1	-	-	-	-	.		
-	-	-	-	-	-	-	-	-	-	-	-	-	-	-	-	-	.		
21	1285	264	639	50	373	465	53	1114	155	578	3227	2858	1691	174	36	29769	29426	664319	
0	19	4	10	1	6	7	1	17	2	9	49	43	25	3	1	448	443	.	
20	1139	222	617	48	359	445	46	1060	146	570	3220	2853	1680	175	28	29554	.	.	
3	191	53	29	7	28	28	12	97	17	10	61	53	32	14	8	311	.	.	
13	1029	201	540	20	214	420	43	938	126	482	2123	1865	1439	152	33	16995	26256	418399	
0	25	5	13	0	5	10	1	22	3	12	51	45	34	4	1	406	628	.	
14	915	161	532	20	213	405	39	909	120	480	2125	1867	1436	157	25	16909	.	.	
1	147	45	12	2	4	23	9	66	12	4	13	12	21	8	8	110	.	.	
8	256	63	99	30	159	45	10	176	29	96	1104	993	252	22	3	12774	3170	245920	
0	10	3	4	1	6	2	0	7	1	4	45	40	10	1	0	519	129	.	
6	224	61	85	28	146	40	7	151	26	90	1095	986	244	18	3	12645	.	.	
2	44	8	17	5	24	5	3	31	5	6	48	41	11	6	-	201	.	.	
-	8	1	2	5	6	1	1	6	1	2	51	38	2	-	-	319	92	8251	
-	10	1	2	6	7	1	1	7	1	2	62	46	2	-	-	387	112	.	
-	6	1	2	2	3	-	-	7	1	2	62	46	2	-	-	311	.	.	
-	3	-	-	3	3	1	1	-	-	-	-	-	-	-	-	12	.	.	
-	47	6	11	3	19	1	-	37	11	7	153	127	17	-	-	1861	674	24893	
-	19	2	4	1	8	0	-	15	4	3	61	51	7	-	-	748	271	.	
-	46	5	10	3	18	1	-	37	11	7	153	127	18	1	-	1856	.	.	
-	5	1	2	-	1	-	-	1	-	-	-	-	-	-	-	5	.	.	
-	42	6	11	1	14	1	-	33	11	5	126	105	16	-	-	1305	643	19332	
-	22	3	6	1	7	1	-	17	6	3	65	54	8	-	-	675	333	.	
-	40	5	10	1	13	1	-	34	11	5	126	105	16	-	-	1300	.	.	
-	5	1	2	-	1	-	-	-	-	-	-	-	-	-	-	5	.	.	
-	5	-	-	2	5	-	-	4	-	2	27	22	1	-	-	556	31	5561	
-	9	-	-	4	9	-	-	7	-	4	49	40	2	-	-	1000	56	.	
-	6	-	-	2	5	-	-	3	-	2	27	22	2	1	-	556	.	.	
-	-	-	-	-	-	-	-	1	-	-	-	-	-	-	-	-	.	.	
-	4	1	4	2	5	-	-	4	1	3	35	32	7	-	-	1022	56	10932	
-	4	1	4	2	5	-	-	4	1	3	32	29	6	-	-	935	51	.	
-	3	1	4	2	5	-	-	4	1	3	35	32	7	-	-	1022	.	.	
-	1	-	-	-	-	-	-	-	-	-	-	-	-	-	-	-	.	.	
-	4	1	3	1	3	-	-	3	1	2	24	22	4	-	-	666	38	7391	
-	5	1	4	1	4	-	-	4	1	3	32	30	5	-	-	901	51	.	
-	3	1	3	1	3	-	-	3	1	2	24	22	4	-	-	666	.	.	
-	1	-	-	-	-	-	-	-	-	-	-	-	-	-	-	-	.	.	
-	-	-	1	1	2	-	-	1	-	1	11	10	3	-	-	356	18	3541	
-	-	-	3	3	6	-	-	3	-	3	31	28	8	-	-	1005	51	.	
-	-	-	1	1	2	-	-	1	-	1	11	10	3	-	-	356	.	.	
-	-	-	-	-	-	-	-	-	-	-	-	-	-	-	-	-	.	.	
-	1	1	1	1	-	-	-	-	-	-	39	35	10	4	-	275	53	5640	
-	2	2	2	2	-	-	-	-	-	-	69	62	18	7	-	488	94	.	
-	2	-	2	1	-	-	-	-	-	-	41	37	9	4	-	280	.	.	
-	-	1	-	-	-	-	-	-	-	-	-	-	1	-	-	-	.	.	

2. (JATK. - FORTS. - CONT.)

A = RIKOKSIA YHTEENSÄ - BROTT SAMMANLAGT - TOTAL OF OFFENCES  
 B = RIKOKSIA 10 000 ASUKASTA KOHDEN - BROTT PER 10 000 INVÄNARE - OFFENCES PER 10 000 INHABITANTS

KOKO MAA - HELA LANDET - WHOLE COUNTRY LÄÄNI - LÄN - PROVINCE POLIISIPIIRI - POLISDISTRIKT - POLICE DISTRICT KUNTA - KOMMUN - MUNICIPALITY	KAIKKI RIKOK- SET ALLA BROTT ALL OF- FENCES	YH- TEENSÄ SUMMA TOTAL	RIKOSLAKIA VASTAAN TEHDYT RIKOKSET - BROTT MOT STRAFFLAGEN - OFFENCES LISTED IN THE PENAL											HENKEEN JA TERV. KOHDIST. RIKOK- SET BROTT MURHA DRÅP LIV O. MORD HÄLSA MAN- SLAUGH- TER FENCES TER AGAINST MURDER	
			EGEN- DOMS- BROTT OF- FENCES AGAINST PROP- ERTY	OMAI- SUUS- RIKOK- SET VAR- KAUS STÖLD THEFT	VAR- KAUS STÖLD THEFT	TÜRKEÄ VAR- KAUS GROV STÖLD AGGRA- VATED THEFT	NÄPIS- TYS SNAT- TERI PETTY THEFT	MOOTT. AJON. ANAST. TILL- GREPP AV MO- TOR- FORDON THEFT OF MOTOR- VEH.	KAVAL- LUS FÖR- SKING- RING EM- BEZZLE- MENT	RYÖSTÖ RÄN ROB- BERY	VAHIN- GON- TEKO SKADE- GÖREL- SE DAMAGE TO PROP- ERTY	PETOS BEDRÄ- GERI FRAUD	VERO- PETOS SKATTE- MOT BEDRÄ- GERI FRAUD- OF- LENT TAX RETURN		SET BROTT MURHA DRÅP LIV O. MORD HÄLSA MAN- SLAUGH- TER FENCES TER AGAINST MURDER
HAUHO	A	322	93	63	32	1	5	-	1	-	13	5	3	3	-
	B	797	230	156	79	2	12	-	2	-	32	12	7	7	-
	C	299	66	34	17	-	1	-	-	-	5	4	4	3	-
	D	39	38	36	19	1	4	-	1	-	10	1	-	1	-
TULLO	A	120	45	24	4	1	4	-	-	-	10	2	-	1	-
	B	751	282	150	25	6	25	6	-	-	63	13	-	6	-
	C	109	32	10	1	-	2	-	-	-	2	2	-	2	-
	D	16	16	16	3	1	3	1	-	-	8	-	-	-	-
HAUSJÄRVI	A	434	141	86	44	10	6	5	2	-	10	2	6	12	-
	B	597	194	118	61	14	8	7	3	-	14	3	8	17	-
	C	378	88	36	13	4	3	2	2	-	5	1	6	10	-
	D	57	54	51	32	6	3	3	-	-	5	1	-	2	-
HOLLOLA	A	3854	2011	1176	554	8	263	38	3	5	157	20	-	162	-
	B	1273	664	388	183	3	87	13	1	2	52	7	-	53	-
	C	2857	1020	472	198	9	124	22	-	4	40	17	-	144	-
	D	1200	1120	774	425	1	167	19	3	1	120	6	-	40	-
HOLLOLA	A	1631	1041	612	306	1	149	10	1	4	56	14	-	122	-
	B	993	634	373	186	1	91	6	1	2	34	5	-	74	-
	C	1209	608	232	66	2	76	7	-	3	14	11	-	110	-
	D	532	494	415	248	-	95	5	1	1	43	4	-	21	-
NASTOLA	A	2223	970	564	248	7	114	28	2	1	101	6	-	40	-
	B	1603	700	407	179	5	82	20	1	1	73	4	-	29	-
	C	1648	412	240	92	7	48	15	-	1	26	6	-	34	-
	D	668	626	359	177	1	72	14	2	-	77	2	-	19	-
HÄMEENLINNA - TAVASTEHUS	A	5199	2511	1879	821	27	267	111	24	19	129	137	34	166	-
	B	1240	599	448	196	6	64	26	6	5	31	33	8	40	-
	C	4344	1681	1087	193	9	198	53	21	9	78	137	116	152	-
	D	1075	1036	978	686	20	73	62	7	11	63	17	-	20	-
JANAKKALA	A	1267	510	396	234	3	51	20	2	1	33	9	18	24	-
	B	836	336	261	154	2	34	13	1	1	22	6	12	16	-
	C	1059	314	200	78	1	43	17	2	1	9	9	18	24	-
	D	220	208	208	168	2	8	3	-	-	24	-	-	-	-
JOKIOINEN	A	1261	156	93	34	6	13	13	1	-	15	3	4	10	-
	B	1173	145	86	32	6	12	12	1	-	14	3	4	9	-
	C	1211	108	46	15	5	8	4	2	-	3	1	4	10	-
	D	58	56	55	22	2	8	9	-	-	12	2	-	-	-
HUMPPILA	A	743	58	33	11	2	6	2	1	-	3	1	3	3	-
	B	2674	209	119	40	7	22	7	4	-	11	4	11	11	-
	C	726	42	17	5	-	1	1	1	-	1	1	3	3	-
	D	17	16	16	6	2	5	1	-	-	2	-	-	-	-
JOKIOINEN	A	377	75	48	19	3	7	7	-	-	9	2	1	5	-
	B	750	149	96	38	6	14	14	-	-	18	4	2	10	-
	C	352	51	25	9	4	7	1	1	-	2	-	1	5	-
	D	33	32	31	13	-	3	6	-	-	7	2	-	-	-
YPÄJÄ	A	141	23	12	4	1	-	4	-	-	3	-	-	2	-
	B	478	78	41	14	3	-	14	-	-	10	-	-	7	-
	C	133	15	4	1	1	-	2	-	-	-	-	-	2	-
	D	8	8	8	3	-	-	2	-	-	3	-	-	-	-
KANGASALA	A	2123	826	604	223	17	107	33	5	2	97	21	9	65	-
	B	970	378	276	102	8	49	15	2	1	44	10	4	30	-
	C	1769	477	268	70	6	65	18	5	1	51	16	9	61	-
	D	385	380	365	169	12	45	17	-	1	49	5	-	4	-
KANGASALA	A	1882	769	568	209	14	102	31	3	1	94	17	9	61	-
	B	1002	409	302	111	7	54	17	2	1	50	9	5	32	-
	C	1546	437	247	66	4	63	16	3	-	48	12	9	57	-
	D	363	359	346	156	11	42	17	-	1	48	5	-	4	-
KUHMALAHTI	A	40	19	11	4	2	3	-	-	-	2	-	-	2	-
	B	350	166	96	35	17	26	-	-	-	17	-	-	17	-
	C	35	14	8	2	1	2	-	-	-	3	-	-	2	-
	D	7	7	5	3	1	1	-	-	-	-	-	-	-	-
SAMALAHTI	A	201	38	25	10	1	2	2	2	1	4	-	-	2	-
	B	1033	195	128	51	5	10	10	10	5	5	21	-	10	-
	C	188	26	13	2	1	-	2	2	1	-	4	-	2	-
	D	15	14	14	10	-	2	-	-	-	1	-	-	-	-

C = SELVITETTYJÄ RIKOKSIA YHTEENSÄ - UPPKLARADE BROTT SAMMANLAGT - TOTAL OF CLEARED OFFENCES  
 D = EDELLEEN TUTKITTAVANA TILASTOJUODEN AIKANA ILMOITETTUJA RIKOKSIA - FORTFARANDE ANHÄNGIGA ANNÄLDA BROTT UNDER STATISTIKÄRET  
 - STILL UNDER INVESTIGATION OFFENCES REPORTED DURING THE STATISTICAL YEAR

SIITÄ - DÄRAV - OF WHICH										PÄIH- DERI- KOKSET RUSME- DELS- BROTT IN- TOXI- CANT OF- FENCES		SIITÄ DÄRAV OF WHICH		LIII- KENNE- RIKOK- SET TRAFIK- LÖÖN- BERU- TETUT BE FOLK- NING TAGITS RESI- DENT POPULI- LATION CATED PERS. 31-12- TAKEN INTO CUS- TODY					
TAPEN TÄI MURHAN YRITYS FÖRSÖK TILL DRÄP MÖRD ATTO MANSLO OR MURDER	PA- HOIN- PITELY MISS- HANDEL AS- E. SAULT AGGRA- VATED AS- SAULT	TÖRKEÄ PA- HOIN- PITELY MISS- HANDEL AGGRA- VATED AS- SAULT	LIEVÄ PA- HOIN- PITELY MISS- HANDEL PETTY AS- SAULT	KUOLE- MAN- TUOTT. DÖDS- VÄL- LANDE INVOL- UNTARY MANSL.	RUU- MIIN- VAMMAN TUOTT. AV NR. SKADA NEGL. CAUS- ING OF BODILY INJURY	SI- VEEL- LISYYS- RIKOK- SET SEDLIG- VÄKI- OMAIS- VAST. MIEHEN VÄKIV. VÄST. VÄLOS. HINDR. MOTT- AV TJ. STÄND MAN EN IMPED. DRIV- ING OF- FENCES ASS. AG. PUBLIC AUTH.	SIITÄ DÄRAV WHICH VÄKI- OMAIS- VAST. MIEHEN VÄKIV. VÄST. VÄLOS. HINDR. MOTT- AV TJ. STÄND MAN EN IMPED. DRIV- ING OF- FENCES ASS. AG. PUBLIC AUTH.	RIKOK- SET SEDLIG- VÄKI- OMAIS- VAST. MIEHEN VÄKIV. VÄST. VÄLOS. HINDR. MOTT- AV TJ. STÄND MAN EN IMPED. DRIV- ING OF- FENCES ASS. AG. PUBLIC AUTH.	SIITÄ - DÄRAV OF WHICH	LIIIKEN- MEJUO- PUKUS- RIKOK- WHICH SET TRAFIK- JUOPU- MUS RATTI- FYLLE- MUS RATTI- FYLLE- RI ORUNK- RI DRUNK- EN DRIV- ING OF- FENCES	SIITÄ DÄRAV OF WHICH	LIII- KENNE- RIKOK- SET TRAFIK- LÖÖN- BERU- TETUT BE FOLK- NING TAGITS RESI- DENT POPULI- LATION CATED PERS. 31-12- TAKEN INTO CUS- TODY	LIII- KENNE- RIKOK- SET TRAFIK- LÖÖN- BERU- TETUT BE FOLK- NING TAGITS RESI- DENT POPULI- LATION CATED PERS. 31-12- TAKEN INTO CUS- TODY	LIII- KENNE- RIKOK- SET TRAFIK- LÖÖN- BERU- TETUT BE FOLK- NING TAGITS RESI- DENT POPULI- LATION CATED PERS. 31-12- TAKEN INTO CUS- TODY					
-	-	1	1	1	-	-	-	-	-	19	18	5	1	211	36	4042			
-	-	2	2	2	-	-	-	-	-	47	45	12	2	522	89	.			
-	1	-	1	1	-	-	-	-	-	21	20	4	1	214	.	.			
-	-	1	-	-	-	-	-	-	-	-	-	1	-	-	.	.			
-	1	-	-	-	-	-	-	-	-	20	17	5	3	64	17	1558			
-	6	-	-	-	-	-	-	-	-	125	106	31	19	401	106	.			
-	1	-	1	-	-	-	-	-	-	20	17	5	3	66	.	.			
-	-	-	-	-	-	-	-	-	-	-	-	-	-	-	.	.			
2	7	1	2	-	-	3	1	10	2	8	27	27	1	-	277	97	7264		
3	10	1	3	-	-	4	1	14	3	11	37	37	1	-	381	134	.		
1	6	1	2	-	-	3	1	10	2	8	27	27	1	-	277	.	.		
1	1	-	-	-	-	-	-	-	-	-	-	-	-	-	.	.	.		
1	74	12	41	2	30	11	5	20	2	10	165	147	19	6	1596	299	30282		
0	24	4	14	1	10	4	2	7	1	3	54	49	6	2	527	99	.		
1	60	14	33	3	32	8	3	11	1	4	169	151	14	4	1581	.	.		
-	18	3	8	2	6	3	2	12	2	6	12	10	7	3	55	.	.		
-	53	9	36	2	21	4	3	15	2	9	86	76	4	2	536	128	16418		
-	32	5	22	1	13	2	2	9	1	5	52	46	2	1	326	78	.		
-	47	11	33	-	19	3	3	7	-	4	88	80	6	3	527	.	.		
-	7	2	3	2	6	1	-	9	2	5	5	3	-	-	29	.	.		
1	21	3	5	-	9	7	2	5	-	1	79	71	15	4	1060	171	13864		
1	15	2	4	-	6	5	1	4	-	1	57	51	11	3	765	123	.		
1	13	3	-	3	13	5	-	4	1	-	81	71	8	1	1054	.	.		
-	11	1	5	-	2	2	2	3	-	1	7	7	7	3	26	.	.		
-	71	23	48	2	22	7	5	139	35	53	205	183	129	6	6	2417	2714	41913	
-	17	5	11	0	5	2	1	33	8	13	49	44	31	1	1	577	648	.	
-	64	18	46	2	22	4	2	123	29	51	205	183	126	6	2	2398	.	.	
-	11	6	3	-	-	3	3	20	7	2	5	5	-	4	19	.	.		
-	18	6	-	-	-	-	-	-	5	1	4	66	66	2	-	742	233	15160	
-	12	4	-	-	-	-	-	-	3	1	3	44	44	1	-	489	154	.	
-	18	6	-	-	-	-	-	-	5	1	4	66	66	2	-	730	.	.	
-	-	-	-	-	-	-	-	-	-	-	-	-	-	-	12	.	.		
1	4	2	1	2	-	-	-	4	-	3	44	43	49	1	-	994	42	10754	
1	4	2	1	2	-	-	-	4	-	3	41	40	46	1	-	924	39	.	
1	4	2	1	2	-	-	-	4	-	3	44	43	49	1	-	993	.	.	
-	-	-	-	-	-	-	-	-	-	-	-	-	-	-	1	.	.	.	
-	1	-	1	1	-	-	-	3	-	2	19	18	45	-	-	594	16	2779	
-	4	-	4	4	-	-	-	11	-	7	68	65	162	-	-	2137	98	.	
-	1	-	1	1	-	-	-	3	-	2	19	18	45	-	-	593	.	.	
-	-	-	-	-	-	-	-	-	-	-	-	-	-	-	1	.	.	.	
1	2	1	-	1	-	-	-	1	-	1	16	16	2	1	-	288	8	5025	
2	4	2	-	2	-	-	-	2	-	2	32	32	4	2	-	573	16	.	
1	2	1	-	1	-	-	-	1	-	1	16	16	2	1	-	288	.	.	
-	-	-	-	-	-	-	-	-	-	-	-	-	-	-	-	-	.	.	.
-	1	1	-	-	-	-	-	-	-	-	9	9	2	-	-	112	18	2950	
-	3	3	-	-	-	-	-	-	-	-	31	31	7	-	-	380	61	.	
-	1	1	-	-	-	-	-	-	-	-	9	9	2	-	-	112	.	.	.
-	-	-	-	-	-	-	-	-	-	-	-	-	-	-	-	-	.	.	.
-	23	6	8	2	26	15	-	23	3	13	75	66	23	4	-	1201	470	21877	
-	11	3	4	1	12	7	-	11	1	6	34	30	11	2	-	549	215	.	
-	21	6	7	2	25	15	-	22	3	13	75	66	23	4	-	1200	.	.	.
-	2	-	1	-	1	-	-	1	-	-	-	-	-	-	1	.	.	.	.
-	21	6	7	2	25	12	-	22	3	12	64	55	22	4	-	1025	454	18787	
-	11	3	4	1	13	6	-	12	2	6	34	29	12	2	-	546	242	.	.
-	19	6	6	2	24	12	-	21	3	12	64	55	22	4	-	1024	.	.	.
-	2	-	1	-	1	-	-	1	-	-	-	-	-	-	1	.	.	.	.
-	1	-	1	-	-	-	-	-	-	-	4	4	1	-	-	14	1	1144	.
-	9	-	9	-	-	-	-	-	-	-	35	35	9	-	-	122	9	.	.
-	1	-	1	-	-	-	-	-	-	-	4	4	1	-	-	14	.	.	.
-	-	-	-	-	-	-	-	-	-	-	-	-	-	-	-	-	.	.	.
-	1	-	-	-	1	3	-	1	-	1	7	7	-	-	-	162	15	1946	.
-	5	-	-	-	5	15	-	5	-	5	36	36	-	-	-	832	77	.	.
-	1	-	-	-	1	3	-	1	-	1	7	7	-	-	-	162	.	.	.

A = RIKOKSIA YHTEENSÄ - BROTT SAMMANLAGT - TOTAL OF OFFENCES  
 B = RIKOKSIA 10 000 ASUKASTA KÖMDEN - BROTT PER 10 000 INVÄNARE - OFFENCES PER 10 000 INHABITANTS

KOKO MAA - HELA LANDET - WHOLE COUNTRY LÄÄNI - LÄN - PROVINCE POLIISIPIIRI - POLISDISTRIKT - POLICE DISTRICT KUNTA - KOMMUN - MUNICIPALITY	KAIKKI RIKOK- SET ALLA BROTT ALL OF- FENCES	YH- TEENSÄ SUMMA TOTAL	RIKOSLAKIA VASTAAN TEHDYT RIKOKSET - BROTT MOT STRAFFLAGEN - OFFENCES LISTED IN THE PENAL										HENKEEN JA TERV. KOHDI- RIKOK- SET BAGTT MURHA DRAP MORD MAN- SLAUGH- TER MURDER AND HEALTH	TAPPO	
			OH- EEN- DONS- BROTT OF- FENCES AGAINST PROP- ERTY	MAI- SUUS- RIKOK- SET	SIITÄ - DÄRAV - OF WHICH	VAR- KAUS STÖLD THEFT	TÖRKEÄ VAR- KAUS GROV STÖLD AGGRA- VATED THEFT	NÄPIS- TYS SNAT- TERI PETTY THEFT	MOOTT. AJON- AMAST. TILL- GREPP AV MO- TOR- THEFT OF MOTOR- VEH.	KAVAL- LUS FÖR- SKING- RING EM- BEZZLE- MENT	RYÖSTÖ RÄN RÖB- BERY	VAHIN- GON- TEKO SKADE- GÖREL- SE DAMAGE TO PROP- ERTY			PETOS BEDRÄ- GERI FRAUD.
<u>KÄRKÖLÄ</u>	A	567	265	176	106	4	18	-	2	-	33	5	1	23	-
	B	770	360	239	144	5	24	-	3	-	45	7	1	31	-
	C	460	162	76	43	1	10	-	1	-	13	3	1	22	-
	D	110	106	103	64	3	8	-	1	-	22	2	-	1	-
<u>KOSKI HL</u>	A	220	85	62	36	1	6	-	-	-	14	2	-	3	-
	B	950	367	268	156	4	26	-	-	-	60	9	-	13	-
	C	186	53	30	20	-	4	-	-	-	4	-	-	3	-
	D	37	35	35	17	1	2	-	-	-	12	2	-	-	-
<u>KÄRKÖLÄ</u>	A	347	180	114	70	3	12	-	2	-	19	3	1	20	-
	B	687	356	226	139	6	24	-	4	-	38	6	2	40	-
	C	274	109	46	23	1	6	-	1	-	9	3	1	19	-
	D	73	71	68	47	2	6	-	1	-	10	-	-	1	-
<u>LAHTI</u>	A	12383	8436	6268	2879	63	1360	172	49	128	532	440	90	623	1
	B	1307	890	661	304	7	144	18	5	14	56	46	9	66	0
	C	9409	5500	3936	1774	55	1223	89	51	70	287	412	80	560	1
	D	3173	3109	2892	2132	21	141	83	10	59	251	84	20	67	-
<u>LAMMI</u>	A	467	169	123	49	-	23	3	1	-	18	6	7	6	-
	B	784	284	206	82	-	39	5	2	-	30	10	12	10	-
	C	445	137	89	32	-	11	1	-	-	10	8	12	8	-
	D	50	47	47	17	-	15	2	1	-	11	-	-	-	-
<u>LEMPÄÄLÄ</u>	A	1433	384	253	95	7	39	16	6	2	37	6	21	33	1
	B	910	244	161	60	4	25	10	4	1	24	4	13	21	1
	C	1203	223	124	27	2	26	11	3	1	13	3	22	23	1
	D	278	201	159	77	6	15	7	3	1	30	5	2	14	-
<u>LEMPÄÄLÄ</u>	A	1369	347	236	83	7	39	16	5	2	36	6	21	27	1
	B	1081	274	186	66	6	31	13	4	2	28	5	17	21	1
	C	1160	204	119	26	2	26	11	3	1	13	2	19	20	1
	D	250	176	143	66	6	15	7	2	1	29	5	2	10	-
<u>VESILAHTI</u>	A	44	37	17	12	-	-	-	1	-	1	-	-	6	-
	B	208	120	55	39	-	-	-	3	-	3	-	-	19	-
	C	43	19	5	1	-	-	-	-	-	-	1	3	3	-
	D	28	25	16	11	-	-	-	1	-	1	-	-	4	-
<u>LOPPI</u>	A	865	368	279	177	9	10	9	2	3	50	13	2	23	-
	B	976	415	315	200	10	11	10	2	3	56	15	2	26	-
	C	646	159	71	27	5	4	7	2	1	8	12	2	23	-
	D	219	209	208	150	4	6	2	-	2	42	1	-	-	-
<u>LOPPI</u>	A	555	267	198	127	8	8	5	1	-	35	8	2	19	-
	B	829	399	296	190	12	12	7	1	-	52	12	3	28	-
	C	394	113	45	17	4	3	3	1	-	5	7	2	19	-
	D	161	154	153	110	4	5	2	-	-	30	1	-	-	-
<u>RENK</u>	A	310	101	81	50	1	2	4	1	3	15	5	-	4	-
	B	1428	465	373	230	5	9	18	5	14	69	23	-	18	-
	C	252	46	26	10	1	1	4	1	1	3	5	-	4	-
	D	58	55	55	40	-	1	-	-	2	12	-	-	-	-
<u>MÄNTTÄ</u>	A	814	330	213	95	9	37	20	2	3	18	15	6	24	-
	B	440	178	115	51	5	20	11	2	10	8	3	3	13	-
	C	699	217	104	24	4	25	10	2	3	8	15	6	22	-
	D	115	113	109	71	5	12	10	-	-	10	-	-	2	-
<u>KUGREVESI</u>	A	96	46	23	10	5	2	2	-	-	2	1	-	4	-
	B	285	136	68	30	15	6	6	-	-	6	3	-	12	-
	C	83	34	11	3	4	-	1	-	-	1	1	-	4	-
	D	13	12	12	7	1	2	1	-	-	1	-	-	-	-
<u>MÄNTTÄ</u>	A	460	196	127	54	1	26	11	1	3	11	11	5	14	-
	B	565	241	156	66	1	32	14	1	4	14	14	6	17	-
	C	403	140	75	18	-	20	7	1	3	6	11	5	12	-
	D	57	56	52	36	1	6	4	-	-	5	-	-	2	-
<u>VILPPULA</u>	A	258	88	63	31	3	9	7	1	-	5	3	1	6	-
	B	368	126	90	44	4	13	10	1	-	7	4	1	9	-
	C	213	43	18	3	-	5	2	1	-	1	3	1	6	-
	D	45	45	45	28	3	4	5	-	-	4	-	-	-	-





A = RIKOKSIA YHTEENSÄ - BROTT SAMMANLAGT - TOTAL OF OFFENCES  
 B = RIKOKSIA 10 000 ASUKASTA KOHDEN - BROTT PER 10 000 INVÅNARE - OFFENCES PER 10 000 INHABITANTS

KOKO MAA - HELA LANDET - WHOLE COUNTRY LÄÄNI - LÄN - PROVINCE POLIISIPIIRI - POLISOISTRIFT - POLICE DISTRICT KUNTA - KOMMUN - MUNICIPALITY	KAIKKI RIKOK- SET ALLA BROTT ALL OF- FENCES	RIKOSLAKIA VASTAAN TEHDYT RIKOKSET - BROTT MOT STRAFFLAGEN - OFFENCES LISTED IN THE PENAL										HENKEEN JA TERV. KOHDIST. RIKOK- RIKOK- SET BROTT MOT LIV O. MORD HÄLSA OF- FENCES AGAINST TAX LIFE AND HEALTH	TAPPO MURHA DRÅP MORD MAN- SLAUGH- TER MURDER		
		YH- TEENSÄ SUMMA TOTAL	GRAI- SUUS- RIKOK- SET	SIITÄ - DÄRAV - OF WHICH	EGEN- DOMS- BROTT OF- FENCES AGAINST PROP- ERTY	VAR- KAUS STÖLD THEFT	TÖRKEÄ VAR- KAUS GROV STÖLD AGGRA- VATED THEFT	NÄPIS- TYS SMAT- TERI PETTY THEFT	MOOTT. AJON. ANAST. TILL- GREPP AV MO- TOR- FORDON THEFT OF MOTOR- VEH.	KAVAL- LUS FÖR- SKING- RING EM- BEZZLE- MENT	RYÖSTÖ RAN ROB- BERY			VAHIN- GON- TEKO SKADE- GÖREL- SE DAMAGE TO PROP- ERTY	PETOS BEDRÄ- GERI FRAUD
<u>NOKIA</u>	A	1928	892	601	346	9	47	69	10	4	56	16	-	79	-
	B	579	268	181	104	3	14	21	3	1	17	5	-	24	-
	C	1649	616	339	140	5	39	60	10	3	25	16	-	69	-
	D	297	294	280	212	4	10	15	-	1	33	-	-	10	-
<u>NOKIA</u>	A	1549	779	520	292	8	42	66	8	4	44	15	-	68	-
	B	655	329	220	123	3	18	28	3	2	19	6	-	29	-
	C	1317	549	301	117	5	34	59	8	3	21	15	-	61	-
	D	250	248	237	181	3	10	13	-	1	25	-	-	7	-
<u>PIRKKALA</u>	A	379	113	81	54	1	5	3	2	-	12	1	-	11	-
	B	393	117	84	56	1	5	3	2	-	12	1	-	11	-
	C	332	67	38	23	-	5	1	2	-	4	1	-	8	-
	D	47	46	43	31	1	-	2	-	-	8	-	-	3	-
<u>ORIVESI</u>	A	1562	448	284	166	9	35	4	1	2	39	10	5	45	2
	B	1135	326	206	121	7	25	3	1	1	28	7	4	33	1
	C	1383	272	115	39	6	23	3	1	2	16	7	5	40	2
	D	184	181	174	132	3	12	1	-	-	23	3	-	5	-
<u>JUUPAJOKI</u>	A	126	63	32	22	-	4	-	-	-	4	-	-	7	1
	B	499	250	127	87	-	16	-	-	-	16	-	-	28	4
	C	107	44	13	6	-	2	-	-	-	3	-	-	7	1
	D	20	20	20	17	-	2	-	-	-	1	-	-	-	-
<u>LÄNGELMÄKI</u>	A	264	54	26	14	-	1	1	-	-	3	2	1	7	-
	B	1109	227	109	59	-	4	4	-	-	13	8	4	29	-
	C	249	41	13	4	-	1	1	-	-	1	1	1	7	-
	D	16	14	14	11	-	-	-	-	-	2	1	-	-	-
<u>ORIVESI</u>	A	1172	331	226	130	9	30	3	1	2	32	8	4	31	1
	B	1324	374	255	147	10	34	3	1	2	36	9	5	35	1
	C	1027	187	89	29	6	20	2	1	2	12	6	4	26	1
	D	148	147	140	104	3	10	1	-	-	20	2	-	5	-
<u>PADASJOKI</u>	A	683	243	135	82	2	11	3	-	1	22	4	1	27	-
	B	1481	527	293	178	4	24	7	-	2	48	9	2	59	-
	C	539	131	50	20	1	9	4	-	1	5	3	2	24	-
	D	167	128	91	65	1	2	-	-	-	17	2	-	6	-
<u>PÄLKÄNE</u>	A	601	198	137	44	3	29	8	3	-	26	19	-	21	-
	B	917	302	209	67	5	44	12	5	-	40	29	-	32	-
	C	537	134	77	13	2	19	6	2	-	13	19	-	20	-
	D	64	64	60	31	1	10	2	1	-	13	-	-	1	-
<u>LUOPIOINEN</u>	A	156	71	55	16	1	15	1	2	-	11	8	-	2	-
	B	567	258	200	58	4	55	4	7	-	40	29	-	7	-
	C	128	43	27	5	1	5	1	1	-	5	8	-	2	-
	D	28	28	28	11	-	10	-	1	-	6	-	-	-	-
<u>PÄLKÄNE</u>	A	445	127	82	28	2	14	7	1	-	15	11	-	19	-
	B	1171	334	216	74	5	37	18	3	-	39	29	-	50	-
	C	409	91	50	8	1	14	5	1	-	8	11	-	18	-
	D	36	36	32	20	1	-	2	-	-	7	-	-	1	-
<u>RIIHIMÄKI</u>	A	2860	1237	881	471	14	143	60	6	11	70	36	4	84	-
	B	1193	516	368	196	6	60	25	3	5	29	15	2	35	-
	C	2334	713	359	99	8	85	30	4	10	25	29	6	79	-
	D	559	557	539	375	6	59	30	2	3	50	8	-	14	-
<u>RUDVESI</u>	A	338	150	89	43	2	14	6	-	1	8	3	1	26	-
	B	511	227	135	65	3	21	9	-	2	12	5	2	39	-
	C	286	99	40	13	1	8	6	-	1	2	3	1	25	-
	D	53	52	50	31	1	6	-	-	-	6	-	-	1	-
<u>SCHERO</u>	A	766	211	98	43	3	5	7	2	3	21	2	2	35	-
	B	744	205	95	42	3	5	7	2	3	20	2	2	34	-
	C	716	163	58	24	1	3	3	2	2	8	2	2	27	-
	D	72	67	54	25	2	2	4	-	1	18	-	-	8	-
<u>TAMPERE - TAMMERFORS</u>	A	19090	10354	7166	2826	101	800	293	385	82	444	1292	278	885	1
	B	1148	623	431	170	6	48	18	23	5	27	78	17	53	0
	C	15735	7185	4628	918	49	748	152	384	49	239	1207	290	821	2
	D	4242	3827	3095	2031	62	78	158	24	43	220	250	100	83	-

C = SELVITETTYJÄ RIKOKSIA YHTEENSÄ -- UPPKLARADE BROTT SAMMANLAGT - TOTAL OF CLEARED OFFENCES  
 D = EDELLEEN TUTKITTAVANA TILASTOVUODEN AIKANA ILMOITETTUJA RIKOKSIA -- FORTFARANDE ANMÄNGIGA ANMÄLDA BROTT UNDER STATISTIKÅRET  
 - STILL UNDER INVESTIGATION OFFENCES REPORTED DURING THE STATISTICAL YEAR

CODE		SIITA - DÄRAV - OF WHICH										PÄIH- DERI- KOKSET RUSHE- DELS- BROTT IN-		SIITA DÄRAV OF WHICH		LII- KENNE- RIKOK- SET TRAFFIK- BROTT TRAF-		PÄINTY-MAASSA MYKSEN TAKIA SÄI- LÖÖN- DEY BOSATT BE-	
TAPON TAI MURHAN YRITYS FÖRSÖK TILL DRÄP MORD ATTO MANSL. OR MURDER	PA- HOIN- PITELY GROV AS- E. SAULT HANDEL OR MURDER	TÖRKEÄ PA- HOIN- PITELY GROV MISS- AGGRA- VATED- AS- SAULT	LIEVÄ PA- HOIN- PITELY LIND- RIG HANDEL AS- SAULT	KUDLE- MAN- TUOTT. DÖÖS- VAL- LANDE INVOL- UNTARY MANSL.	RUU- MIIN- VAMMAN TUOTT. VÄLL- AV KR. SKADA NEGL. CAUS- ING OF BODILY INJURY	SI- VEEL- LISYYS- OF RIKOK- WHICH SET VÄKI- SEDLIG- HETS- BROTT NEN OF- FENCES TÄKT MYN- OIGHET OF- FENCES AG- PUBLIC AUTH.	SIITA DÄRAV OF WHICH VÄKI- SINMA- KAAMI- BROTT NEN VÄLD- RAPE OF- FENCES ALITY	RIKOK- SET VIRAN- OMAIS- VAST- BROTT NEN OF- FENCES TÄKT MYN- OIGHET OF- FENCES AG- PUBLIC AUTH.	SIITA DÄRAV OF WHICH VIRKA- NIEHEN VÄKIV- VAST. VÄLOS. MINDR. AV T.J. EN DRUNK- RI DRUNK- EN ORIV- ING FENCES	LIIKEN- MEJUO- PUMUS- OF RIKOK- WHICH SET RATTI- JUOJU- FYLLE- MJS BROTT FYLLE- RI DRUNK- EN ORIV- ING FENCES	TOXI- CANT OF- FENCES LUVAT. MYVNTI OLOVL. TIKA AV AL- HAR- COTIC OF- FENCES OF ALC.	ALKOH. PIT. AINEEN LUVAT. MYVNTI OLOVL. TIKA AV AL- HAR- COTIC OF- FENCES OF ALC.	HUUMA- FIC OF- FENCES USAIINE RIKOK- SET NARKO- TIKA BROTT NAR- COTIC OF- FENCES	FIC OF- FENCES USAIINE RIKOK- SET NARKO- TIKA BROTT NAR- COTIC OF- FENCES	SADE FOLK- NING TAGITS I FÜR- DENT POPUL- INTOXI- LATION CATED PERS. TAKEN INTO CUS- TODY	31.12. 1980			
-	47	4	11	4	11	2	2	39	7	19	163	147	28	4	-	949	1256	33278	
-	14	1	3	1	3	1	1	12	2	6	49	44	8	1	-	285	377	.	
-	38	3	11	4	11	2	2	38	6	19	163	147	28	4	-	946	.	.	
-	9	1	-	-	-	-	-	1	1	-	-	-	-	-	-	3	.	.	
-	40	3	11	3	10	2	2	39	7	19	142	127	24	4	-	700	1197	23644	
-	17	1	5	1	4	1	1	16	3	8	60	54	10	2	-	296	506	.	
-	33	3	11	3	10	2	2	38	6	19	142	127	24	4	-	698	.	.	
-	7	-	-	-	-	-	-	1	1	-	-	-	-	-	-	2	.	.	
-	7	1	-	1	1	-	-	-	-	-	21	20	4	-	-	249	59	9634	
-	7	1	-	1	1	-	-	-	-	-	22	21	4	-	-	258	61	.	
-	5	-	-	1	1	-	-	-	-	-	21	20	4	-	-	248	.	.	
-	2	1	-	-	-	-	-	-	-	-	-	-	-	-	-	1	.	.	
-	17	6	1	4	13	5	1	16	-	11	72	64	36	-	-	973	486	13759	
-	12	4	1	3	9	4	1	12	-	8	52	47	26	-	-	707	353	.	
-	13	5	1	4	13	5	1	14	-	11	72	64	36	-	-	973	.	.	
-	4	1	-	-	-	-	-	2	-	-	-	-	-	-	-	-	.	.	
-	1	2	1	-	1	2	1	2	-	1	13	10	-	-	-	53	32	2524	
-	4	8	4	-	4	8	4	8	-	4	52	40	-	-	-	210	127	.	
-	1	2	1	-	1	2	1	2	-	1	13	10	-	-	-	53	.	.	
-	-	-	-	-	-	-	-	-	-	-	-	-	-	-	-	-	.	.	
-	2	1	-	1	3	-	-	3	-	2	17	16	4	-	-	181	32	2381	
-	8	4	-	4	13	-	-	13	-	8	71	67	17	-	-	760	134	.	
-	2	1	-	1	3	-	-	3	-	2	17	16	4	-	-	181	.	.	
-	-	-	-	-	-	-	-	-	-	-	-	-	-	-	-	-	.	.	
-	14	3	-	3	9	3	-	11	-	8	42	38	32	-	-	739	422	8854	
-	16	3	-	3	10	3	-	12	-	9	47	43	36	-	-	835	477	.	
-	10	2	-	3	9	3	-	9	-	8	42	38	32	-	-	739	.	.	
-	4	1	-	-	-	-	-	2	-	-	-	-	-	-	-	-	.	.	
-	15	2	7	-	3	3	1	12	2	5	46	37	9	-	1	401	76	4613	
-	33	4	15	-	7	7	2	26	4	11	100	80	20	-	2	869	165	.	
-	15	2	5	-	2	3	1	10	3	5	29	24	9	-	1	373	.	.	
-	3	-	2	-	1	-	-	3	-	-	20	16	-	-	-	31	.	.	
-	11	-	-	-	10	-	-	4	1	1	17	16	37	-	-	321	92	6551	
-	17	-	-	-	15	-	-	6	2	2	26	24	56	-	-	490	140	.	
-	10	-	-	-	10	-	-	3	1	1	17	16	37	-	-	321	.	.	
-	1	-	-	-	-	-	-	1	-	-	-	-	-	-	-	-	.	.	
-	1	-	-	-	1	-	-	1	1	-	6	6	30	-	-	18	41	2750	
-	4	-	-	-	4	-	-	4	4	-	22	22	109	-	-	65	149	.	
-	1	-	-	-	1	-	-	1	1	-	6	6	30	-	-	18	.	.	
-	-	-	-	-	-	-	-	-	-	-	-	-	-	-	-	-	.	.	
-	10	-	-	-	9	-	-	3	-	1	11	10	7	-	-	303	51	3881	
-	26	-	-	-	24	-	-	8	-	3	29	26	18	-	-	797	134	.	
-	9	-	-	-	9	-	-	2	-	1	11	10	7	-	-	303	.	.	
-	1	-	-	-	-	-	-	1	-	-	-	-	-	-	-	-	.	.	
-	52	12	5	1	14	11	4	72	12	30	142	116	36	2	3	1478	2076	23971	
-	22	5	2	0	6	5	2	30	5	13	59	48	15	1	1	617	866	.	
-	48	12	4	1	14	12	5	75	15	30	142	116	36	2	3	1478	.	.	
-	11	2	1	-	-	-	-	1	-	-	-	-	-	-	-	-	.	.	
-	11	2	4	2	7	-	-	5	4	1	27	23	3	-	-	163	59	6609	
-	17	3	6	3	11	-	-	8	6	2	41	35	5	-	-	247	150	.	
-	11	1	4	2	7	-	-	5	4	1	26	22	3	-	-	162	.	.	
-	-	1	-	-	-	-	-	-	-	-	1	1	-	-	-	1	.	.	
-	10	1	1	1	21	1	-	8	2	4	47	40	7	-	1	483	97	10289	
-	10	1	1	1	20	1	-	8	2	4	46	39	7	-	1	469	94	.	
-	7	1	1	1	16	1	-	7	1	4	52	45	7	-	1	483	.	.	
-	3	-	-	-	5	-	-	1	1	-	-	-	-	-	-	3	.	.	
5	366	59	354	9	87	29	15	359	25	227	631	570	910	47	13	5920	10616	166228	
0	22	4	21	1	5	2	1	22	2	14	38	34	55	3	1	356	639	.	
6	316	46	352	7	88	32	17	360	24	228	630	569	917	55	12	5890	.	.	
1	63	14	3	2	-	3	2	20	1	-	2	2	2	-	1	33	.	.	

2. (JATK. - FORTS. - CONT.)

A = RIKOKSIA YHTEENSÄ - BROTT SAMMANLAGT - TOTAL OF OFFENCES  
 B = RIKOKSIA 10 000 ASUKASTA KOHDEN - BROTT PER 10 000 INVANARE - OFFENCES PER 10 000 INHABITANTS

KOKO MAA - HELA LANDET - WHOLE COUNTRY	LÄÄNI - LÄN - PROVINCE	POLIISIPIIRI - POLISDISTRIKT - POLICE DISTRICT	KUNTA - KOMMUN - MUNICIPALITY	KAIKKI RIKOK- SET	RIKOSLAKIA VASTAAN TEHDYT RIKOKSET - BROTT MOT STRAFFLAGEN - OFFENCES LISTED IN THE PENAL LAW	YH- TEENSÄ SUMMA OF- TOTAL	OMAI- SUUS- RIKOK- SET	SIITÄ - DÄRAV - OF WHICH										
								EGEN- DOMS- BROTT OF- FENCES AGAINST PROP- ERTY	VAR- KAUS STÖLD THEFT	TÖRKEÄ VAR- KAUS STÖLD GROV STÖLD AGGRA- VATED THEFT	NÄPIS- TYS SNAT- TERI PETTY THEFT	MOOTT. AJON- AMAST. TILL- GREPP AV MO- TOR- FORDON THEFT OF MOTOR- VEH.	KAVAL- LUS FÖR- RING EM- BEZZLE- MENT	ÄYDSTÖ RÄN RÖB- BERY	VÄHIN- GON- TEKO SKADE- GÖREL- SE DAMAGE TO PROP- ERTY	PETOS BEDRÄ- GERI FRAUD	VERO- PETOS SKATTE- MOT BEDRÄ- GERI FRAUDU- LENT TAX RETURN	SET BROTT MOT LIV O- HÄLSA OF- FENCES AGAINST LIFE AND HEALTH
<b>TOIJALA</b>	A	1165	617	394	166	7	60	16	10	10	61	28	2	47	-			
	B	739	391	250	105	4	38	10	6	6	39	18	1	30	-			
	C	949	421	207	45	3	44	11	6	8	30	24	2	46	-			
	D	255	225	208	126	4	17	6	4	3	38	5	-	5	-			
<b>KYLÄKOSKI</b>	A	95	49	31	14	1	5	2	1	-	6	2	-	4	-			
	B	357	184	116	53	4	19	8	4	-	23	8	-	15	-			
	C	68	28	12	5	-	3	1	-	-	2	1	-	4	-			
	D	29	21	19	9	1	2	1	1	-	4	1	-	-	-			
<b>TOIJALA</b>	A	722	416	258	94	4	45	12	7	8	37	22	2	34	-			
	B	903	520	323	118	5	56	15	9	10	46	28	3	43	-			
	C	617	308	152	28	2	34	8	5	7	20	19	2	37	-			
	D	136	132	122	71	2	11	4	2	2	23	4	-	1	-			
<b>VIIALA</b>	A	348	152	105	58	2	10	2	2	2	18	4	-	9	-			
	B	682	298	206	114	4	20	4	4	4	35	8	-	18	-			
	C	264	85	43	12	1	7	2	1	1	8	4	-	5	-			
	D	90	72	67	46	1	4	1	1	1	11	-	-	4	-			
<b>URJALA</b>	A	442	134	84	32	1	7	1	4	1	9	12	3	12	-			
	B	684	207	130	50	2	11	2	6	2	14	19	5	19	-			
	C	401	93	45	7	-	1	1	2	1	4	12	3	11	-			
	D	41	41	39	25	1	6	-	2	-	5	-	-	1	-			
<b>VALKEAKOSKI</b>	A	1900	681	411	197	6	75	38	7	4	47	13	2	61	1			
	B	834	299	180	86	3	33	17	3	2	21	6	1	27	0			
	C	1709	496	225	80	4	55	23	9	1	20	14	2	58	1			
	D	225	207	200	123	3	21	15	-	3	27	2	1	4	-			
<b>VIRRAT - VIRDOIS</b>	A	606	337	250	129	1	16	8	3	3	21	7	1	19	2			
	B	630	350	260	134	1	17	8	3	3	22	7	1	20	2			
	C	525	265	181	83	-	6	8	2	2	11	4	5	18	2			
	D	109	90	79	49	1	10	1	1	1	11	4	-	4	-			
<b>YLÖJÄRVI</b>	A	908	286	185	108	3	17	13	6	1	19	10	-	16	1			
	B	560	176	114	67	2	10	8	4	1	12	6	-	10	1			
	C	812	197	101	47	-	16	6	5	1	11	8	-	15	1			
	D	112	103	96	69	3	1	8	1	-	10	3	-	1	-			
<b>KUBU</b>	A	122	39	25	15	2	2	1	-	-	4	1	-	9	1			
	B	376	120	77	46	6	6	3	-	-	12	3	-	28	3			
	C	106	25	12	7	-	2	1	-	-	1	1	-	8	1			
	D	19	17	16	10	2	-	-	-	-	4	-	-	1	-			
<b>YLÖJÄRVI</b>	A	786	247	160	93	1	15	12	6	1	15	9	-	7	-			
	B	606	191	123	72	1	12	9	5	1	12	7	-	5	-			
	C	706	172	89	40	-	14	5	5	1	10	7	-	7	-			
	D	93	86	80	59	1	1	8	1	-	6	3	-	-	-			
<b>KYMNEN LÄÄNI - KYMNENE LÄN</b>	A	36642	17576	12571	5852	144	1301	771	1202	93	1329	420	280	1087	8			
	B	1064	510	365	170	4	38	22	35	3	39	12	8	32	0			
	C	29156	10442	6017	1404	80	971	352	1182	70	434	343	238	925	8			
	D	8077	7620	6867	4605	69	350	438	35	25	929	97	52	199	-			
<b>KAUPUNGIT - STÄDER</b>	A	26599	14426	10547	4691	111	1125	673	1185	83	1018	349	227	903	4			
	B	1132	614	449	200	5	48	29	50	4	43	15	10	38	0			
	C	20378	8489	5146	1024	65	870	285	1145	62	314	293	189	754	4			
	D	6772	6385	5674	3794	51	275	406	35	23	731	76	48	186	-			
<b>MUUT KUNNAT - ÖVRIGA KOMMUNER</b>	A	10043	3150	2024	1161	33	176	98	17	10	311	71	53	184	4			
	B	918	288	185	106	3	16	9	2	1	28	6	5	17	0			
	C	8778	1953	869	380	15	101	67	17	8	120	50	49	171	4			
	D	1305	1235	1193	811	18	75	32	-	2	198	21	4	13	-			
<b>ANJALANKOSKI</b>	A	1755	655	481	126	3	126	64	-	3	64	15	13	27	1			
	B	868	324	238	62	1	62	32	-	1	32	7	6	13	0			
	C	1499	412	242	37	3	98	27	-	3	23	13	13	26	1			
	D	258	245	241	91	-	28	37	-	-	41	2	-	1	-			
<b>ELINÄKI</b>	A	1124	182	106	45	4	13	12	-	-	14	6	9	19	-			
	B	1369	222	129	55	5	16	15	-	-	17	7	11	23	-			
	C	1057	123	48	12	-	5	10	-	-	7	5	9	19	-			
	D	67	59	58	33	4	8	2	-	-	7	1	-	-	-			

C = SELVITETTYJÄ RIKOKSIA YHTEENSÄ - UPPKLARADE BROTT SAMMANLAGT - TOTAL OF CLEARED OFFENCES  
 D = EDELLEEN TUTKITTAVANA TILASTOVUODEN AIKANA ILMOITETTUJA RIKOKSIA - FORTFARANDE ANMÄLDA BROTT UNDER STATISTIKÅRET  
 - STILL UNDER INVESTIGATION OFFENCES REPORTED DURING THE STATISTICAL YEAR

CCDE		SIITÄ - DÄRAV - OF WHICH										PÄIH-OERIKOKSET - RUSME-DELS-BROTT		SIITÄ DÄRAV OF WHICH		LII-KENNE-RIKOK-SET - TRAFIK-TRAFI-KOETUT		PÄIH-TY-MAASSA MYKSEN ASUVA TAKIA I LAN-DETTI	
TAPON TAI MURHAN YRITYS FÖRSÖK TILL DRÄP MGRD ATTD MANSL. GR MURDER	PA-HOIN- PITELY MISS- AS- SAULT	TÖRKEÄ PA-HOIN- PITELY MISS- AS- SAULT	LIEVÄ PA-HOIN- PITELY MISS- AS- SAULT	KUOLE- MAN- TUOTT. OODS- VÄL- LANDE INVOL- UNTARY MANSL. CAUS- ING OF BODILY INJURY	RUU- MIIN- VAMMAN TUOTT. AV KR. NEGL. CAUS- ING OF BODILY INJURY	SI- VEEL- LISYYS- OF RIKOK- SET	SIITÄ DÄRAV OF WHICH	RIKOK- SET JULK. OMAIS- VAST. MIEMEN VÄKIV. VÄST. VÄLDS. HINDR. STÄND MAN AN OF- FICIAL	SIITÄ DÄRAV OF WHICH	LIIKEN- NEJUU- PUMUS- OF RIKOK- SET	SIITÄ DÄRAV OF WHICH	PÄIH-OERIKOKSET - RUSME-DELS-BROTT	SIITÄ DÄRAV OF WHICH	ALKOH. PIT. AINEEN RIKOK- FENCES	MUUMA- PIT. USAINE- OF- FENCES	LII-KENNE-RIKOK-SET - TRAFIK-TRAFI-KOETUT	PÄIH-TY-MAASSA MYKSEN ASUVA TAKIA I LAN-DETTI		
1	32	2	6	-	6	4	-	35	2	28	87	82	26	1	1	481	900	15767	
1	20	1	4	-	4	3	-	22	1	18	55	52	16	1	1	305	571	.	
1	29	2	7	-	7	3	-	34	2	28	85	80	25	-	1	469	.	.	
-	4	-	-	-	1	1	-	2	-	-	4	4	1	1	-	19	.	.	
-	-	-	2	-	2	-	-	2	1	1	8	8	3	-	-	39	26	2664	
-	-	-	8	-	8	-	-	8	4	4	30	30	11	-	-	146	98	.	
-	-	-	2	-	2	-	-	2	1	1	6	6	3	-	-	36	.	.	
-	-	-	-	-	-	-	-	-	-	-	2	2	-	-	-	4	.	.	
1	25	2	3	-	3	4	-	28	1	22	60	55	17	-	1	266	723	7959	
1	31	3	4	-	4	5	-	35	1	28	75	69	21	-	1	333	904	.	
1	25	2	4	-	5	3	-	27	1	22	60	55	17	-	1	269	.	.	
-	1	-	-	-	1	-	-	2	-	-	2	2	-	-	-	2	.	.	
-	7	-	1	-	1	-	-	5	-	5	19	19	6	1	-	176	151	5104	
-	14	-	2	-	2	-	-	10	-	10	37	37	12	2	-	345	256	.	
-	4	-	1	-	1	-	-	5	-	5	19	19	5	-	-	164	.	.	
-	3	-	-	-	1	-	-	-	-	-	-	-	1	1	-	13	.	.	
-	6	1	2	-	3	1	-	3	-	1	27	23	5	-	-	260	54	6458	
-	9	2	3	-	5	2	-	5	-	2	42	36	8	-	-	403	84	.	
-	6	1	2	-	2	1	-	2	-	1	27	23	5	-	-	260	.	.	
-	-	-	-	-	1	-	-	1	-	-	-	-	-	-	-	-	.	.	
-	27	3	8	2	20	4	1	45	6	28	136	105	55	3	-	1068	1194	22780	
-	12	1	4	1	9	2	0	20	3	12	60	46	24	1	-	469	524	.	
-	27	3	8	2	17	4	1	46	6	29	136	106	55	3	-	1067	.	.	
-	1	-	-	-	3	-	-	-	-	-	2	1	-	-	-	6	.	.	
-	10	-	4	-	3	2	-	8	-	6	29	26	4	-	-	240	288	9621	
-	10	-	4	-	3	2	-	8	-	6	30	27	4	-	-	249	295	.	
-	9	-	2	2	3	2	-	8	-	6	31	27	4	-	-	235	.	.	
-	2	-	2	-	-	-	-	-	-	-	2	2	-	-	-	9	.	.	
-	5	4	-	1	4	-	-	13	1	9	67	58	3	-	-	544	189	16213	
-	3	2	-	1	2	-	-	8	1	6	41	36	2	-	-	336	117	.	
-	4	4	-	1	4	-	-	13	1	9	65	56	3	-	-	542	.	.	
-	1	-	-	-	-	-	-	1	-	-	2	2	-	-	-	3	.	.	
-	4	2	-	-	1	-	-	2	-	2	3	3	-	-	-	67	11	3248	
-	12	6	-	-	3	-	-	6	-	6	9	9	-	-	-	206	34	.	
-	3	2	-	-	1	-	-	2	-	2	3	3	-	-	-	67	.	.	
-	1	-	-	-	-	-	-	-	-	-	-	-	-	-	-	-	.	.	
-	1	2	-	1	3	-	-	11	1	7	64	55	3	-	-	477	178	12965	
-	1	2	-	1	2	-	-	8	1	5	49	42	2	-	-	368	137	.	
-	1	2	-	1	3	-	-	11	1	7	62	53	3	-	-	475	.	.	
-	-	-	-	-	-	-	-	1	-	-	2	2	-	-	-	3	.	.	
6	579	92	232	31	133	61	29	561	99	234	2060	1779	659	58	13	16758	11684	344352	
0	17	3	7	1	4	2	1	16	3	7	60	52	19	2	0	487	339	.	
6	467	84	202	25	127	44	20	574	98	264	2092	1804	648	60	12	16629	.	.	
-	139	13	34	6	7	17	9	31	3	2	31	28	26	4	2	181	.	.	
3	512	76	186	14	105	52	24	437	65	184	1441	1234	541	51	8	40416	10539	234971	
0	22	3	8	1	4	2	1	19	3	8	61	53	23	2	0	443	449	.	
3	406	70	159	10	99	38	17	451	65	214	1483	1269	531	53	8	10326	.	.	
-	133	11	31	4	7	14	7	30	2	2	21	18	25	4	1	140	.	.	
3	67	16	46	17	28	9	5	124	34	50	619	545	118	7	5	6342	1145	109381	
0	6	1	4	2	3	1	0	11	3	5	57	50	11	1	0	580	105	.	
3	61	14	43	15	28	6	3	123	33	50	609	535	117	7	4	6303	.	.	
-	6	2	3	2	-	3	2	1	1	-	10	10	1	-	1	41	.	.	
-	10	4	8	2	2	2	1	14	4	7	122	108	22	-	-	1061	361	20210	
-	5	2	4	1	1	1	0	7	2	3	60	53	11	-	-	525	179	.	
-	10	4	7	2	2	2	1	12	4	7	121	107	15	-	-	1061	.	.	
-	-	-	1	-	-	-	-	2	-	-	1	1	7	-	-	-	.	.	
-	12	-	2	-	5	1	-	8	3	4	41	38	8	-	1	904	124	8212	
-	15	-	2	-	6	1	-	10	4	5	50	46	10	-	1	1101	151	.	
-	12	-	2	-	5	1	-	8	3	4	41	38	8	-	1	904	.	.	

2. (JATK. - FORTS. - CONT.)

A = RIKOKSIA YHTEENSÄ - BROTT SAMMANLAGT - TOTAL OF OFFENCES  
 B = RIKOKSIA 10 000 ASUKASTA KOKDEN - BROTT PER 10 000 INVÄNARE - OFFENCES PER 10 000 INHABITANTS

KOKO MAA - HELA LANDET - WHOLE COUNTRY LÄÄNI - LÄN - PROVINCE POLIISIPIIRI - POLISDISTRIKT - POLICE DISTRICT KUNTA - KOMMUN - MUNICIPALITY	KAIKKI RIKOKSET - ALL BROTT - ALL OFFENCES	RIKOSLAKIA VASTAAN TEHDYT RIKOKSET - BROTT MOT STRAFFLAGEN - OFFENCES LISTED IN THE PENAL												
		YHTEENSÄ SUMMA TOTAL	OMAI-SUUSRIKOKSET EGEN-DOMS-BROTT OF-FENCES AGAINST PROP-ERTY	VAR-KAUS STÖLD THEFT	TÖRKEÄ VAR-KAUS STÖLD AGGRA-VATED THEFT	NÄPIS-TYS SNAT-TERI PETTY THEFT	MOOTT. AJON. ANAST. TILL-SKING-REPP AV MO-TOR-FORDON THEFT OF MOTOR-VEH.	KAVAL-LUS FÖR-SKING-BERY	RYÖSTÖ RÄN-ROB-BERY	VAHIN-GON-TEKO SKADE-GÖREL-SE DAMAGE TO PROP-ERTY	PETOS BEDRÄ-GERI FRAUD	VERO-PETOS SKATTE-MOT-BEDRÄ-GERI FRAUD-O-F-LENT TAX RETURN AGAINST LIFE AND HEALTH	HENKEEN JA TERV. KOHOIST. RIKOKSET BROTT MOT LIV O. HÄLSA MÅN-SLAUGH-TER	TAPPO MURHA DRÅP MORD
<u>MÄRINA - FREDRIKSHAMN</u>	A 1306	703	505	313	1	28	23	1	2	102	14	11	56	-
	B 1234	664	477	296	1	26	22	1	2	96	13	10	53	-
	C 910	310	134	41	1	25	4	1	2	31	12	11	40	-
	D 396	393	371	272	-	3	19	-	-	71	2	-	16	-
<u>IIVY</u>	A 1064	213	154	113	2	8	4	1	-	14	1	6	6	-
	B 1369	274	198	145	3	10	5	1	-	21	1	6	8	-
	C 954	106	50	31	-	3	2	1	-	5	1	6	5	-
	D 110	107	104	82	2	5	2	-	-	11	-	-	1	-
<u>INATRA</u>	A 3203	1591	1061	522	6	184	87	7	13	81	63	68	121	-
	B 880	437	292	143	2	51	24	2	4	22	17	19	33	-
	C 2588	987	473	110	4	124	44	5	9	28	48	71	113	-
	D 635	624	605	422	2	60	45	2	4	53	15	-	11	-
<u>JOUTSENO</u>	A 1071	454	280	158	3	24	17	11	5	35	15	1	28	-
	B 806	342	211	119	2	18	13	8	4	26	11	1	21	-
	C 934	318	144	70	2	14	8	11	3	16	10	1	28	-
	D 156	155	155	104	1	10	9	-	2	22	5	-	-	-
<u>JOUTSENO</u>	A 985	440	274	155	2	24	17	11	5	34	15	1	26	-
	B 820	366	228	129	2	20	14	9	4	28	12	1	22	-
	C 849	305	139	68	1	14	8	11	3	15	10	1	26	-
	D 155	154	154	103	1	10	9	-	2	22	5	-	-	-
<u>NUIJAMAA</u>	A 86	14	6	3	1	-	-	-	-	1	-	-	2	-
	B 675	110	47	24	8	-	-	-	-	8	-	-	16	-
	C 85	13	5	2	1	-	-	-	-	1	-	-	2	-
	D 1	1	1	1	-	-	-	-	-	-	-	-	-	-
<u>KOTKA</u>	A 9178	6352	4834	1765	45	402	211	1143	33	449	92	53	331	1
	B 1511	1046	796	291	7	66	35	188	5	74	15	9	54	0
	C 6438	3796	2686	329	20	335	65	1127	23	119	78	28	266	1
	D 3144	2867	2308	1504	28	83	152	28	11	352	25	26	92	-
<u>KOUVOLA</u>	A 4947	2066	1537	686	26	231	131	12	10	111	67	34	124	1
	B 1189	496	369	165	6	56	31	3	2	27	16	8	30	0
	C 4134	1300	803	251	19	151	67	12	6	62	64	19	100	1
	D 848	800	765	445	7	82	65	1	4	55	7	18	26	-
<u>KOUVOLA</u>	A 3560	1650	1202	449	22	210	108	11	10	88	62	34	108	1
	B 1147	532	387	145	7	68	35	4	3	28	20	11	35	0
	C 2910	1044	625	137	16	145	47	11	6	48	59	19	87	1
	D 679	634	602	319	6	67	61	1	4	44	7	18	23	-
<u>VALKEALA</u>	A 1387	416	335	237	4	21	23	1	-	23	5	-	16	-
	B 1311	393	317	224	4	20	22	1	-	22	5	-	15	-
	C 1224	256	178	114	3	6	20	1	-	14	5	-	13	-
	D 169	166	163	126	1	15	4	-	-	11	-	-	3	-
<u>KUUSANKOSKI</u>	A 2294	1000	693	441	10	40	58	5	-	72	21	12	71	1
	B 937	408	283	180	4	16	24	2	-	29	9	5	29	0
	C 1782	505	213	78	3	24	28	4	-	17	16	12	65	1
	D 512	495	480	363	7	16	30	1	-	55	5	-	6	-
<u>JAALA</u>	A 237	105	68	49	1	-	3	1	-	5	2	1	6	-
	B 1146	508	329	237	5	-	15	5	-	24	10	5	29	-
	C 193	61	26	13	-	-	2	1	-	1	2	1	6	-
	D 44	44	42	36	1	-	1	-	-	4	-	-	-	-
<u>KUUSANKOSKI</u>	A 2057	895	625	392	9	40	55	4	-	67	19	11	65	1
	B 917	399	279	175	4	18	25	2	-	30	8	5	29	0
	C 1589	444	187	65	3	24	26	3	-	16	14	11	59	1
	D 468	451	438	327	6	16	29	1	-	51	5	-	6	-
<u>LAPPEENRANTA - VILLMANSTRAND</u>	A 5540	2580	1839	1124	25	135	125	19	22	167	84	37	195	-
	B 1034	481	343	210	5	25	23	4	4	31	16	7	36	-
	C 4444	1496	801	305	18	119	72	18	19	49	69	36	163	-
	D 1192	1171	1109	859	9	18	63	3	4	119	20	4	37	-
<u>LUUMÄKI</u>	A 890	213	101	45	2	21	3	-	-	11	13	6	17	3
	B 1549	371	176	78	3	37	5	-	-	19	23	10	30	5
	C 848	171	59	22	2	15	1	-	-	7	6	6	17	3
	D 45	45	45	26	-	6	2	-	-	4	7	-	-	-
<u>PARINKALA</u>	A 942	267	171	84	8	19	6	-	-	32	1	3	11	-
	B 1069	303	194	95	9	22	7	-	-	36	1	3	12	-
	C 809	143	95	21	3	16	4	-	-	5	-	2	6	-
	D 133	124	116	63	5	3	2	-	-	27	1	1	5	-

C = SELVITETTYJÄ RIKOKSIA YHTEENSÄ - UPPKLARADE BROTT SAMMANLAGT - TOTAL OF CLEARED OFFENCES  
 D = EDELLEEN TUTKITTAVANA TILASTOVEDDEN AIKANA ILMOITETTUA RIKOKSIA - FORTFARANDE ANHÄNGIGA ANMÄLOA BROTT UNDER STATISTIKÅRET  
 - STILL UNDER INVESTIGATION OFFENCES REPORTED DURING THE STATISTICAL YEAR

CODE	SIITÄ - DÄRAV - OF WHICH										PÄIH- DERI- KOKSET RUSME- DELS- BROTT	SIITÄ DÄRAV OF WHICH	LII- KENNE- RIKOK- SET TRAFIK- BROTT	PÄIMTY-MAASSA NYKSEN TAKIA SÄI- I LAN- DET OTETUT BERU- BE - SADE FOLK- NING TAGITS I FÖR- VAR POPU- LATION CATED TAKEN INTO CUS- TODY				
TAPON TAI MURHAN YRITYS FÖRSÖK TILL DRÄP ATTO MÄNSL. OR MURDER	PA- HOIN- PITELY MISS- HANDEL AS- E.SAULT GR	TÖRKEÄ PA- HOIN- PITELY GROY MISS- HANDEL AS- SAULT	LIEVÄ PA- HOIN- PITELY LIND- RIG MISS- HANDEL PETTY AS- SAULT	KUOLE- MAN TUOTT. DOOS- VÄL- LANDE INVOL- UNTARY MÄNSL.	RUU- MIIN- VAMMAN TUOTT. AV KR. SKADA NEGL. CAUS- ING OF BODILY INJURY	SI- VEEL- LISYYS- OF RIKOK- SET SEOLIG- METS- BROTT OF- FENCES AG- MOR- ALITY	SIITÄ DÄRAV WHICH VÄKI- SINNA- KAAMI- NEN VÄLO- TÄKT RAPE	RIKOK- SET JULK. VIRAN- OMAIS. VAST. MOT OFF. MYN- OIGHET OF FENCES AG. PUBLIC AUTH.	SIITÄ - DÄRAV - OF WHICH VIRKA- ONAIS. VAST. MOT OFF. VÄLOS. MINDR. STÄND HOT TJ.MAN ASS. AN OF- FICIAL	LIKEN- SIITÄ DÄRAV WHICH RATTI- TOXI- ALKOH. HUUMA- PIT. USAIN- OF- FENCES AINEEN RIKOK- FENCES LUVAT. SET OIQVL. BROTT AV AL- MAR- COTIC ILLIC. OF- SALE FENCES OF ALC.	SIITÄ DÄRAV OF WHICH RATTI- TOXI- ALKOH. HUUMA- PIT. USAIN- OF- FENCES AINEEN RIKOK- FENCES LUVAT. SET OIQVL. BROTT AV AL- MAR- COTIC ILLIC. OF- SALE FENCES OF ALC.	LII- KENNE- RIKOK- SET TRAFIK- BROTT RATTI- TOXI- ALKOH. HUUMA- PIT. USAIN- OF- FENCES AINEEN RIKOK- FENCES LUVAT. SET OIQVL. BROTT AV AL- MAR- COTIC ILLIC. OF- SALE FENCES OF ALC.	PÄIMTY-MAASSA NYKSEN TAKIA SÄI- I LAN- DET OTETUT BERU- BE - SADE FOLK- NING TAGITS I FÖR- VAR POPU- LATION CATED TAKEN INTO CUS- TODY					
-	33	3	18	-	-	-	-	34	5	16	69	60	37	15	1	512	659	10584
-	31	3	17	-	-	-	-	32	5	15	65	57	35	14	1	484	623	.
-	20	3	15	-	-	-	-	34	5	16	69	60	37	15	1	509	.	.
-	13	-	3	-	-	-	-	-	-	-	-	-	-	-	-	3	.	.
-	4	-	1	-	-	1	1	3	2	1	41	38	5	-	-	833	71	7770
-	5	-	1	-	-	1	1	4	3	1	53	49	6	-	-	1072	91	.
-	3	-	1	-	-	-	-	3	2	1	41	38	5	-	-	833	.	.
-	1	-	-	-	-	1	1	-	-	-	-	-	-	-	-	-	.	.
2	81	6	24	1	7	3	1	77	10	37	277	245	74	8	2	1419	1277	36378
1	22	2	7	0	2	1	0	21	3	10	76	67	20	2	1	390	351	.
2	75	4	24	1	7	3	1	73	9	37	277	245	74	8	2	1413	.	.
-	9	2	-	-	-	-	-	4	1	-	-	-	-	-	-	6	.	.
-	15	1	4	5	3	3	1	26	11	4	65	58	54	-	1	521	185	13282
-	11	1	3	4	2	2	1	20	8	3	49	44	41	-	1	392	147	.
-	15	1	4	5	3	3	1	26	11	4	65	58	53	-	1	521	.	.
-	-	-	-	-	-	-	-	-	-	-	-	-	1	-	-	-	.	.
-	15	1	4	3	3	3	1	24	10	4	63	57	9	-	1	510	194	12007
-	12	1	3	2	2	2	1	20	8	3	52	47	7	-	1	425	162	.
-	15	1	4	3	3	3	1	24	10	4	63	57	8	-	-	510	.	.
-	-	-	-	-	-	-	-	-	-	-	-	-	1	-	1	-	.	.
-	-	-	-	2	-	-	-	2	1	-	2	1	45	-	-	11	1	1275
-	-	-	-	16	-	-	-	16	8	-	16	8	353	-	-	86	8	.
-	-	-	-	2	-	-	-	2	1	-	2	1	45	-	-	11	.	.
-	-	-	-	-	-	-	-	-	-	-	-	-	-	-	-	-	.	.
1	208	30	74	6	11	24	9	67	22	20	349	284	165	17	1	2111	2270	60752
C	34	5	12	1	2	4	1	11	4	3	57	47	27	3	0	347	374	.
1	159	32	62	3	8	16	7	93	22	50	392	320	164	20	2	2079	.	.
-	68	3	14	3	4	8	2	15	1	2	18	15	16	3	-	78	.	.
-	63	10	17	3	29	6	3	116	14	48	238	205	100	4	-	2632	2734	41616
-	15	2	4	1	7	1	1	28	3	12	57	49	24	1	-	632	697	.
-	48	9	13	2	26	5	3	113	14	48	238	205	99	3	-	2605	.	.
-	15	1	6	1	3	1	-	4	-	-	-	-	1	1	-	27	.	.
-	60	6	17	-	23	6	3	108	12	45	183	155	95	4	-	1684	2650	31033
-	19	2	5	-	7	2	1	35	4	15	59	50	31	1	-	543	854	.
-	46	6	13	-	20	5	3	105	12	45	183	155	94	3	-	1657	.	.
-	14	-	6	-	3	1	-	4	-	-	-	-	1	1	-	27	.	.
-	3	4	-	3	6	-	-	8	2	3	55	50	5	-	-	948	84	10583
-	3	4	-	3	6	-	-	8	2	3	52	47	5	-	-	894	79	.
-	2	3	-	2	6	-	-	8	2	3	55	50	5	-	-	948	.	.
-	1	1	-	1	-	-	-	-	-	-	-	-	-	-	-	-	.	.
-	19	7	19	1	24	3	1	29	1	14	189	149	42	2	-	1211	691	24491
-	8	3	8	0	10	1	0	12	0	6	77	61	17	1	-	494	282	.
-	15	7	17	1	24	2	-	29	1	14	186	146	42	2	-	1195	.	.
-	4	-	2	-	-	1	1	-	-	-	3	3	-	-	-	16	.	.
-	-	-	-	-	6	-	-	2	-	-	26	22	1	-	-	127	29	2048
-	-	-	-	-	29	-	-	10	-	-	126	106	5	-	-	614	140	.
-	-	-	-	-	6	-	-	2	-	-	25	21	1	-	-	127	.	.
-	-	-	-	-	-	-	-	-	-	-	1	1	-	-	-	-	.	.
-	19	7	19	1	18	3	1	27	1	14	163	127	41	2	-	1084	662	22423
-	8	3	8	0	8	1	0	12	0	6	73	57	18	1	-	483	295	.
-	15	7	17	1	18	2	-	27	1	14	161	125	41	2	-	1068	.	.
-	4	-	2	-	-	1	1	-	-	-	2	2	-	-	-	16	.	.
-	101	20	26	4	44	14	9	110	11	45	278	255	107	5	4	2545	2660	53591
-	19	4	5	1	8	3	2	21	2	8	52	48	20	1	1	475	466	.
-	81	14	21	3	44	10	5	107	12	45	280	257	106	5	3	2539	.	.
-	25	6	5	1	-	4	4	5	-	-	-	-	1	-	1	10	.	.
-	7	1	3	3	-	-	-	9	1	8	38	36	1	1	-	653	53	5747
-	12	2	5	5	-	-	-	16	2	14	66	63	2	2	-	1136	92	.
-	7	1	3	3	-	-	-	9	1	8	38	36	1	1	-	653	.	.
-	-	-	-	-	-	-	-	-	-	-	-	-	-	-	-	-	.	.
-	5	3	2	-	-	-	-	16	4	8	62	51	9	1	-	598	234	8809
-	6	3	2	-	-	-	-	18	5	9	70	58	10	1	-	679	266	.
-	2	2	1	-	-	-	-	15	3	8	62	51	9	1	-	591	.	.
-	3	1	1	-	-	-	-	1	1	-	-	-	-	-	-	7	.	.

A = RIKOKSIA YHTEENSÄ - BROTT SAMMANLAGT - TOTAL OF OFFENCES  
 B = RIKOKSIA 10 000 ASUKASTA KOHDEN - BROTT PER 10 000 INVÄNARE - OFFENCES PER 10 000 INHABITANTS

KOKO MAA - HELA LANDET - WHOLE COUNTRY LÄNI - LÄN - PROVINCE POLIISIPIIRI - POLISDISTRIKT - POLICE DISTRICT KUNTA - KOMMUN - MUNICIPALITY	KAIKKI RIKOK- SET ALLA BROTT ALL OF- FENCES	YH- TEENSÄ SUMMA TOTAL	OMAI- SUUS- RIKOK- SET EGEN- DOMS- BROTT OF- FENCES AGAINST PROP- ERTY	SIITÄ - ÖFRÅV - OF WHICH	VAR- KAUS STÖLD THEFT	TÖRKEÄ VAR- KAUS GROV STÖLD AGGRA- VATED THEFT	NÄPIS- TYS- SNAT- TERI PETTY THEFT	MOOTT. AJON. ANAST. TILL- GREPP AV MO- TOR- FORDON THEFT OF MOTOR- VEH.	KAVAL- LUS FÖR- SKING- RING EM- BEZILLE- MENT	RYÖSTÖ RÄN ROB- BERY	VAHIN- GON- TEKO SKADE- GÖREL- SE DAMAGE TO PROP- ERTY	PETOS BEDRÄ- GERI FRAUD	VERO- SET PETOS SKATTE- BEDRÄ- GERI FRAUDU- LENT TAX RETURN LIFE AND HEALTH	HENKEEN JA TERV. KOHDIST. RIKOK- SET BROTT NOT LIV O. HILSA OF- FENCES AGAINST MURDER	TAPPO MURHA DRÄP MORD MÄN- SLAUGH- TER
PARIKKALA	A	833	225	151	70	7	19	6	-	-	27	1	3	8	-
	B	1433	387	260	120	12	33	10	-	-	46	2	5	14	-
	C	720	118	48	15	3	16	4	-	-	4	-	2	6	-
	D	113	107	103	55	4	3	2	-	-	23	1	1	2	-
SAARI	A	88	29	11	7	1	-	-	-	-	3	-	-	3	-
	B	396	131	50	32	5	-	-	-	-	14	-	-	14	-
	C	72	16	2	2	-	-	-	-	-	-	-	-	-	-
	D	16	13	9	5	1	-	-	-	-	3	-	-	3	-
UUNUNIEMI	A	21	13	9	7	-	-	-	-	-	2	-	-	-	-
	B	271	168	116	90	-	-	-	-	-	26	-	-	-	-
	C	17	9	5	4	-	-	-	-	-	1	-	-	-	-
	D	4	4	4	3	-	-	-	-	-	1	-	-	-	-
<u>PYHTÄÄ - PYTTIS</u>	A	480	176	119	57	3	4	2	1	-	38	4	3	16	1
	B	920	337	228	109	6	8	4	2	-	73	8	6	31	2
	C	377	95	42	11	2	2	1	1	-	18	-	1	15	1
	D	107	83	79	46	1	2	1	-	-	22	4	2	1	-
<u>RUOKOLAHTI</u>	A	769	307	143	72	2	11	15	1	2	30	2	1	23	-
	B	609	243	113	57	2	9	12	1	2	24	2	1	18	-
	C	687	228	66	14	2	10	9	1	2	20	2	1	22	-
	D	82	79	77	58	-	1	6	-	-	10	-	-	1	-
RAUTJÄRVI	A	405	154	66	26	1	7	11	-	1	16	2	-	10	-
	B	677	257	110	43	2	12	18	-	2	27	3	-	17	-
	C	374	125	38	8	1	7	6	-	1	12	2	-	9	-
	D	31	29	28	18	-	-	5	-	-	4	-	-	1	-
RUOKOLAHTI	A	364	153	77	46	1	4	4	1	1	14	-	1	13	-
	B	548	231	116	69	2	6	6	2	2	21	-	2	20	-
	C	313	103	28	6	1	3	3	1	1	8	-	1	13	-
	D	51	50	49	40	-	1	1	-	-	6	-	-	-	-
<u>SAVITAIPALE</u>	A	816	341	218	89	-	37	8	-	2	53	13	11	17	-
	B	628	262	168	68	-	28	6	-	2	41	10	8	13	-
	C	692	219	98	25	-	22	7	-	2	14	12	11	17	-
	D	127	125	123	67	-	15	1	-	-	39	1	-	-	-
LEMI	A	127	47	23	10	-	2	1	-	1	6	-	3	4	-
	B	445	165	81	35	-	7	4	-	4	21	-	11	14	-
	C	113	34	10	4	-	1	1	-	1	-	-	3	4	-
	D	14	13	13	6	-	1	-	-	-	6	-	-	-	-
SAVITAIPALE	A	349	147	92	32	-	19	4	-	-	22	9	6	7	-
	B	665	280	175	61	-	36	8	-	-	42	17	11	13	-
	C	300	99	46	9	-	13	3	-	-	6	9	6	7	-
	D	51	50	48	25	-	6	1	-	-	16	-	-	-	-
SUGMENNEMI	A	137	28	20	8	-	5	2	-	-	3	-	1	2	-
	B	1273	260	186	74	-	46	15	-	-	28	-	9	19	-
	C	134	25	17	5	-	5	2	-	-	3	-	1	2	-
	D	3	3	3	3	-	-	-	-	-	-	-	-	-	-
TAIPALSAARI	A	203	119	83	39	-	11	1	-	1	22	4	1	4	-
	B	532	312	217	102	-	29	3	-	3	58	10	3	10	-
	C	145	61	25	7	-	3	1	-	1	5	3	1	4	-
	D	59	59	59	33	-	8	-	-	-	17	1	-	-	-
<u>VEHKALAHTI</u>	A	882	335	248	179	4	10	4	1	-	34	3	6	18	-
	B	711	270	200	144	3	8	3	1	-	27	2	5	15	-
	C	670	138	64	37	1	4	3	1	-	5	2	5	16	-
	D	217	202	189	147	3	6	1	-	-	29	1	1	2	-
<u>VIRROLAHTI</u>	A	381	141	81	33	-	8	1	-	1	20	6	6	7	-
	B	394	146	84	34	-	8	1	-	1	21	6	6	7	-
	C	333	95	39	10	-	4	-	-	1	8	5	6	7	-
	D	48	46	42	23	-	4	1	-	-	12	1	-	-	-
MIEHIKKÄLÄ	A	79	31	17	6	-	2	-	-	-	5	1	3	1	-
	B	246	96	53	19	-	6	-	-	-	16	3	9	3	-
	C	71	23	11	2	-	1	-	-	-	4	1	3	1	-
	D	8	8	6	4	-	1	-	-	-	1	-	-	-	-

C = SELVITETTYJÄ RIKOKSIA YHTEENSÄ - UPPKLARADE BROTT SAMMANLAGT - TOTAL OF CLEARED OFFENCES  
 D = EDELLEEN TUTKITTAVANA TILASTOVUODEN AIKANA ILMOITETTUJA RIKOKSIA - FORTFARANDE ANHÄNGIGA ANMÄLDA BROTT UNDER STATISTIKÄRET  
 - STILL UNDER INVESTIGATION OFFENCES REPORTED DURING THE STATISTICAL YEAR

CGODE		SIITÄ - DÄRAV - OF WHICH										PÄIH- DERI- KOKSET RUSME- DELS- BROTT		SIITÄ DÄRAV OF WHICH		LII- KENNE- RIKOK- SET TRAFIK- BROTT		PÄINTY-MAASSA TAKIA SÄI- LOON- OET BOSATT BERU- BE- FOLK- RING RESI- OENT POPU- LATIGN CATED TAKEN INTG CUS- TGDY	
TAPON TAI MURHAN YRITYS FÖRSÖK TILL DRÄP MORD ATTD MÄNSL. GR	PA-HOIN- PITELY HISS- AS- SAULT	TÖRKEÄ PA-HOIN- PITELY GROV MISS- HANDEL AS- SAULT	LIEVÄ PA-HOIN- PITELY LIND- RIG MISS- HANDEL PETTY SAULT	KUOLE- MAN- TUOTT. OÖDS- VAL- LANDE INVOL- UNTARY MÄNSL. INJURY	RUU- MIIN- VANMAN TUOTT. VÄLL. AV KR. SKADA NEGL. CAUS- ING OF BODILY INJURY	RIKOK- WHICH SEDLIG- BROTT OF- FENCES MOR- ALITY	SIITÄ DÄRAV LIISYYS- OF RIKOK- WHICH VÄKI- SINMA- HETS- KAAMI- NEN VALD- TÄKT RAPE	RIKOK- SET VIRAN- OMAIS- VAST. BROTT MOT OFF- MYN- DIGHET OF- FENCES AG. PUBLIC AUTH.	SIITÄ - DÄRAV - OF WHICH VIRKA- MIEHEN VÄKIV. VAST. VALOS. HINDR. STÄND T.J. MAN AN OF- FICIAL	LIIKEN- NEJUD- PUMUS- OF RIKOK- WHICH	SIITÄ DÄRAV OF WHICH RATTI- JUOPU- MUS RATT- FYLLE- RI DRUNK- EN DRIV- ING OF- FENCES	KOKSET RUSME- DELS- BROTT	SIITÄ DÄRAV OF WHICH	ALKOH. LUVAT. MYNTI OLOVL. FÖRS. ILLIC. OF- SALE OF ALC.	HUUMA- PIT. USAINE- RIKOK- SET NARKO- AV AL- NAR- KOHOL ILLIC. OF- SALES	FIC OF- FENCES	SADE- FOLK- TAGITS I FÖR- VAR INTOXI- CATED TAKEN INTG CUS- TGDY	31.12. 1980	
-	3	3	1	-	-	-	-	14	3	8	45	37	8	1	-	546	218	5812	
-	5	5	2	-	-	-	-	24	5	14	77	64	14	2	-	939	375	.	
-	2	2	1	-	-	-	-	14	3	8	45	37	8	1	-	542	.	.	
-	1	1	-	-	-	-	-	-	-	-	-	-	-	-	4	.	.		
-	2	-	1	-	-	-	-	2	1	-	13	11	1	-	48	12	2221		
-	9	-	5	-	-	-	-	9	5	-	59	50	5	-	216	54	.		
-	-	-	-	-	-	-	-	1	-	-	13	11	1	-	45	.	.		
-	2	-	1	-	-	-	-	1	1	-	-	-	-	-	3	.	.		
-	-	-	-	-	-	-	-	-	-	-	4	3	-	-	4	4	776		
-	-	-	-	-	-	-	-	-	-	-	52	39	-	-	52	52	.		
-	-	-	-	-	-	-	-	-	-	-	4	3	-	-	4	.	.		
2	3	-	2	1	6	-	-	1	-	1	35	30	8	2	272	17	5218		
4	6	-	4	2	11	-	-	2	-	2	67	57	15	4	521	33	.		
2	3	-	1	1	6	-	-	1	-	1	33	28	8	2	256	.	.		
-	-	-	1	-	-	-	-	-	-	-	2	2	-	-	18	.	.		
-	9	4	7	3	-	-	-	11	-	6	118	96	12	3	432	113	12619		
-	7	3	6	2	-	-	-	9	-	5	94	76	10	2	342	90	.		
-	9	4	7	2	-	-	-	11	-	6	118	96	12	3	429	.	.		
-	-	-	1	-	-	-	-	-	-	-	-	-	-	-	3	.	.		
-	3	2	4	1	-	-	-	5	-	2	67	57	5	-	233	69	5982		
-	5	3	7	2	-	-	-	8	-	3	112	95	8	-	390	115	.		
-	3	2	4	-	-	-	-	5	-	2	67	57	5	-	231	.	.		
-	-	-	-	1	-	-	-	-	-	-	-	-	-	-	2	.	.		
-	6	2	3	2	-	-	-	6	-	4	51	39	7	3	199	44	6637		
-	9	3	5	3	-	-	-	9	-	6	77	59	11	5	300	66	.		
-	6	2	3	2	-	-	-	6	-	4	51	39	7	3	198	.	.		
-	-	-	-	-	-	-	-	-	-	-	-	-	-	-	1	.	.		
1	-	-	16	-	-	-	-	19	7	8	56	47	9	2	389	79	12993		
1	-	-	12	-	-	-	-	15	5	6	43	36	7	2	299	61	.		
1	-	-	16	-	-	-	-	19	7	8	56	47	9	2	388	.	.		
1	-	-	3	-	-	-	-	1	-	1	10	10	1	-	75	11	2851		
4	-	-	11	-	-	-	-	4	-	4	35	35	4	-	263	39	.		
1	-	-	3	-	-	-	-	1	-	1	10	10	1	-	75	.	.		
-	-	-	-	-	-	-	-	-	-	-	-	-	-	-	-	.	.		
-	-	-	7	-	-	-	-	10	4	5	21	21	7	2	141	63	5248		
-	-	-	13	-	-	-	-	19	8	10	40	40	13	4	269	120	.		
-	-	-	7	-	-	-	-	10	4	5	21	21	7	2	140	.	.		
-	-	-	-	-	-	-	-	-	-	-	-	-	-	-	1	.	.		
-	-	-	2	-	-	-	-	-	-	-	4	4	1	-	107	-	1076		
-	-	-	19	-	-	-	-	-	-	-	37	37	9	-	994	-	.		
-	-	-	2	-	-	-	-	-	-	-	4	4	1	-	107	-	.		
-	-	-	-	-	-	-	-	-	-	-	-	-	-	-	-	.	.		
-	-	-	4	-	-	-	-	8	3	2	21	12	-	-	66	5	3818		
-	-	-	10	-	-	-	-	21	8	5	55	31	-	-	173	13	.		
-	-	-	4	-	-	-	-	8	3	2	21	12	-	-	66	.	.		
-	-	-	-	-	-	-	-	-	-	-	-	-	-	-	-	.	.		
-	5	3	7	1	2	4	3	14	1	5	43	41	5	-	468	118	12411		
-	4	2	6	1	2	3	2	11	1	4	35	33	4	-	377	95	.		
-	4	3	6	1	2	2	2	14	1	5	38	36	5	-	456	.	.		
-	1	-	1	-	-	2	1	-	-	-	5	5	-	-	12	.	.		
-	4	-	2	1	-	-	-	7	3	2	39	38	1	-	197	28	9669		
-	4	-	2	1	-	-	-	7	3	2	40	39	1	-	204	29	.		
-	4	-	2	1	-	-	-	7	3	2	37	36	1	-	197	.	.		
-	-	-	-	-	-	-	-	-	-	-	2	2	-	-	-	.	.		
-	-	-	1	-	-	-	-	1	1	-	9	9	-	-	39	10	3214		
-	-	-	3	-	-	-	-	3	3	-	28	28	-	-	121	31	.		
-	-	-	1	-	-	-	-	1	1	-	9	9	-	-	39	.	.		



A = RIKOKSIA YHTEENSÄ - BROTT SAMMANLAGT - TOTAL OF OFFENCES  
 B = RIKOKSIA 10 000 ASUKASTA KÖNDEN - BROTT PER 10 000 INVÄNARE - OFFENCES PER 10 000 INHABITANTS

KOKO MAA - HELA LANDET - WHOLE COUNTRY LÄÄNI - LÄN - PROVINCE POLIISIPIIRI - POLISDISTRIKT - POLICE DISTRICT KUNTA - KOMMUN - MUNICIPALITY	KAIKKI RIKOK- SET ALLA BROTT ALL OF- FENCES	RIKOSLAKIA VASTAAN TEHDYT RIKOKSET - BROTT MOT STRAFFLAGEN - OFFENCES LISTED IN THE PENAL										HENKEEN JA TERV. KOHDIST.		TAPPO MURHA ORAP MORD MAH- SLAUGH- TER MURDER	
		YH- TEENSÄ SUMMA TOTAL	OMAI- SUUS- RIKOK- SET EGEN- DOMS- BROTT OF- FENCES AGAINST PROP- ERTY	VAR- KAUS- STÖLD THEFT	TÖRKEÄ VAR- KAUS GRÖV STÖLD AGGRA- VATED THEFT	NÄPIS- TYS SNAT- TERI PETTY THEFT	MOOTT. AJON. AMAST. YILL- GREPP AV MO- TOR- FORDON THEFT OF MOTOR- VEN.	KAVAL- LUS FÖR- SKING- RING EM- BEZZLE- MENT	RYÖSTÖ RÄN- ROB- BERY	VAHIN- GON- TEKO SKADE- GÖREL- SE DAMAGE TO PROP- ERTY	PETOS BEDRÄ- GERI FRAUD	VERO- PETOS SKATTE- BEDRÄ- GERI FRAUDU- LENT TAX RETURN	SET BROTT NOT LIV O. HÄLSA OF- FENCES AGAINST LIFE AND HEALTH		
VIRCLAHTI	A	231	79	52	22	-	5	-	-	1	14	3	3	5	-
	B	512	175	115	49	-	11	-	-	2	31	7	7	11	-
	C	200	49	24	8	-	3	-	-	1	4	2	3	5	-
	D	31	30	28	14	-	2	-	-	-	10	1	-	-	-
YLÄPAA	A	71	31	12	5	-	1	1	-	-	1	2	-	1	-
	B	366	160	62	26	-	5	5	-	-	5	10	-	5	-
	C	62	23	4	-	-	-	-	-	-	2	-	-	1	-
	D	9	8	8	5	-	1	1	-	-	1	-	-	-	-
MIKKELIN LÄÄNI-S:t MICHELS LÄNA	A	18727	7568	5062	2566	72	800	265	67	29	630	207	55	716	7
	B	898	363	243	123	3	38	13	3	1	30	10	3	34	0
	C	16253	5099	2615	943	43	568	176	57	19	281	185	55	707	7
	D	2720	2648	2558	1686	30	243	94	10	10	356	29	2	40	-
KAUPLINGIT - STÄDER	A	8899	3983	2763	1357	20	563	161	45	25	246	126	47	378	1
	B	1030	461	320	157	2	65	19	5	3	28	15	5	44	0
	C	7572	2653	1448	466	14	396	108	38	16	118	109	46	366	1
	D	1433	1410	1362	914	6	172	56	7	9	133	21	2	26	-
MULT KUNNAT - ÖVRIGA KOMMUNERA	A	9828	3585	2299	1209	52	237	104	22	4	384	81	8	338	6
	B	805	293	188	99	4	19	9	2	0	31	7	1	28	0
	C	8681	2446	1167	477	29	172	68	19	3	163	76	9	341	6
	D	1287	1238	1196	772	24	71	38	3	1	223	8	-	14	-
MARTILA	A	298	100	66	38	-	2	1	1	-	22	1	-	5	-
	B	650	218	144	83	-	4	2	2	-	48	2	-	11	-
	C	252	54	21	10	-	2	-	-	-	7	1	-	5	-
	D	46	46	45	28	-	-	1	1	-	15	-	-	-	-
MAUKIVUORI	A	230	114	58	22	7	6	7	-	-	12	-	-	16	-
	B	478	237	121	46	15	12	15	-	-	25	-	-	33	-
	C	207	95	43	15	3	7	6	-	-	8	-	-	15	-
	D	31	27	23	13	4	1	1	-	-	4	-	-	1	-
MALKIVUORI	A	123	74	45	16	6	6	4	-	-	11	-	-	12	-
	B	403	242	147	52	20	20	13	-	-	36	-	-	39	-
	C	108	60	35	13	2	7	3	-	-	8	-	-	11	-
	D	23	22	18	9	4	1	1	-	-	3	-	-	1	-
VIRTASALMI	A	107	40	13	6	1	-	3	-	-	1	-	-	4	-
	B	609	228	74	34	6	-	17	-	-	6	-	-	23	-
	C	99	35	8	2	1	-	3	-	-	-	-	-	4	-
	D	8	5	5	4	-	-	-	-	-	1	-	-	-	-
MEINCLA	A	1493	579	369	214	2	34	41	6	5	37	11	7	68	1
	B	941	365	233	135	1	21	26	4	3	23	7	4	43	1
	C	1360	446	240	119	2	29	33	4	3	18	12	6	65	1
	D	151	151	146	102	-	5	10	2	2	22	1	2	3	-
MEINCLA NMSP - LMSD	A	841	172	104	49	-	32	10	1	-	8	1	-	16	-
	B	1510	309	187	88	-	57	18	2	-	14	2	-	29	-
	C	777	124	56	9	-	32	8	1	-	-	1	-	18	-
	D	82	58	52	41	-	-	3	-	-	8	-	-	4	-
MEINÄVESI	A	461	175	115	45	-	15	3	2	-	34	1	2	7	-
	B	604	229	151	59	-	20	4	3	-	45	1	3	9	-
	C	381	99	42	12	-	9	-	2	-	9	1	2	7	-
	D	81	77	74	34	-	6	3	-	-	25	-	-	-	-
MEINÄVESI	A	395	134	80	28	-	9	3	1	-	27	-	2	5	-
	B	683	232	138	48	-	16	5	2	-	47	-	3	9	-
	C	344	87	36	12	-	7	-	1	-	8	-	2	5	-
	D	52	48	45	17	-	2	3	-	-	19	-	-	-	-
KANGASLAMPI	A	66	41	35	17	-	6	-	1	-	7	1	-	2	-
	B	357	222	189	92	-	32	-	5	-	38	5	-	11	-
	C	37	12	6	-	-	2	-	1	-	1	1	-	2	-
	D	29	29	29	17	-	4	-	-	-	6	-	-	-	-
HIRVENSALMI	A	205	64	34	18	2	3	1	-	-	10	-	-	11	-
	B	648	202	107	57	6	9	3	-	-	32	-	-	35	-
	C	210	55	20	8	2	4	1	-	-	5	-	-	12	-
	D	17	17	17	12	-	-	-	-	-	5	-	-	-	-



A = RIKOKSIA YHTEENSÄ - BROTT SAMMANLAGT - TOTAL OF OFFENCES

B = RIKOKSIA 10 000 ASUKASTA KOHDEN - BROTT PER 10 000 INVÄNARE - OFFENCES PER 10 000 INHABITANTS

KOKO MAA - HELA LANDET - WAGLE COUNTRY LÄÄNI - LÄN - PROVINCE POLIISIPIIRI - POLISOISTRAIKT - POLICE DISTRICT KUNTA - KOMMUN - MUNICIPALITY		RIKOSLAKIA VASTAAN TEMDYT RIKOKSET - BROTT MOT STRAFFLAGEN - OFFENCES LISTED IN THE PENAL													
		KAIKKI RIKOK- SET ALLA BROTT ALL OF- FENCES	YH- TEENSÄ SUMMA TOTAL	OMAI- SUUS- RIKOK- SET EGEN- OCMS- BROTT OF- FENCES AGAINST PROP- ERTY	VAR- KAUS- STÖLD THEFT	TÖRKEÄ VAR- KAUS GROV STÖLD AGGRA- VATED THEFT	NÄPIS- TYS SNAT- TERI PETTY THEFT	MOOTT- AJON. ANAST. TILL- GREPP AV MO- TOR- FORDON THEFT OF MOTOR- VEH.	KAYAL- LUS FÜR- SKING- RING EM- BEZZLE- MENT	RYÖSTÖ RÅB- ROB- BERY	VAHIN- GON- TEKO SKADE- GÖREL- SE DAMAGE TO PROP- ERTY	PETOS BEDRÅ- GERI FRAUD	VERO- PETOS SKATTE- BEDRÅ- GERI FRAUD- LENT TAX RETURN	HENKEEN JA TERV. KOHOIST. RIKOK- SET BROTT MOT LIY O. HÄLSA OF- FENCES AGAINST LIFE AND HEALTH	TAPPO MURHA DRÅP MORD NAN- SLAUGH- TER MURDER
<u>JURJONEN</u>	A	671	219	135	72	2	2	9	1	-	24	13	1	26	3
	B	1075	351	216	115	3	3	14	2	-	38	21	2	42	5
	C	603	153	69	23	2	1	7	1	-	12	13	1	26	3
	D	68	66	66	49	-	1	2	-	-	12	-	-	-	-
<u>JUVA</u>	A	1416	363	254	147	8	26	7	1	-	31	6	-	34	-
	B	1569	402	281	163	9	29	8	1	-	34	7	-	38	-
	C	1325	275	168	87	5	15	6	1	-	19	5	-	33	-
	D	93	90	88	62	3	7	1	-	-	12	1	-	1	-
<u>KANGASNIEMI</u>	A	406	194	114	56	3	21	5	-	-	20	5	1	19	-
	B	538	257	151	74	4	28	7	-	-	26	7	1	25	-
	C	340	128	50	15	2	15	4	-	-	5	5	1	19	-
	D	69	69	67	42	1	8	1	-	-	15	-	-	-	-
<u>KERINÄKI</u>	A	874	416	270	163	5	18	7	3	-	49	4	-	60	1
	B	593	282	183	111	3	12	5	2	-	33	3	-	41	1
	C	720	269	131	59	2	16	7	3	-	21	4	-	37	1
	D	156	149	141	106	3	2	-	-	-	28	-	-	3	-
<u>ENONKOSKI</u>	A	60	25	15	6	-	-	-	1	-	6	-	-	5	-
	B	296	123	74	30	-	-	-	5	-	30	-	-	25	-
	C	50	16	6	1	-	-	-	1	-	2	-	-	5	-
	D	10	9	9	5	-	-	-	-	-	4	-	-	-	-
<u>KERINÄKI</u>	A	384	185	133	79	3	10	3	1	-	22	4	-	24	-
	B	629	303	218	129	5	16	5	2	-	36	7	-	39	-
	C	314	118	69	33	2	9	3	1	-	7	4	-	23	-
	D	70	67	64	46	1	1	-	-	-	15	-	-	1	-
<u>PUNKAHARJU</u>	A	375	170	108	72	2	8	3	1	-	16	-	-	23	-
	B	779	353	224	150	4	17	6	2	-	33	-	-	48	-
	C	310	107	50	23	-	7	3	1	-	11	-	-	21	-
	D	67	65	60	51	2	1	-	-	-	5	-	-	2	-
<u>SAVONRANTA</u>	A	55	36	14	6	-	-	1	-	-	5	-	-	8	1
	B	307	201	78	33	-	-	6	-	-	28	-	-	45	6
	C	46	28	6	2	-	-	1	-	-	1	-	-	8	1
	D	9	8	8	4	-	-	-	-	-	4	-	-	-	-
<u>MIKKELI - S:t MICHEL</u>	A	2970	1494	1097	529	12	248	60	20	11	82	58	11	118	-
	B	1048	527	387	187	4	87	21	7	4	29	20	4	42	-
	C	2420	932	540	155	8	174	37	18	5	46	52	11	112	-
	D	589	589	572	382	4	76	24	2	6	38	7	-	12	-
<u>MIKKELI NMSP - S:t MICHEL LMSDA</u>	A	854	294	181	121	1	12	6	1	1	31	3	-	30	2
	B	592	204	126	84	1	8	4	1	1	22	2	-	21	1
	C	745	185	73	41	1	6	1	1	1	14	3	-	30	2
	D	119	119	118	87	-	7	5	-	-	17	-	-	-	-
<u>ANTTILA</u>	A	72	32	19	9	-	4	1	-	-	3	1	-	1	-
	B	401	178	106	50	-	22	6	-	-	17	6	-	6	-
	C	61	21	8	4	-	1	-	-	-	1	1	-	1	-
	D	12	12	12	6	-	3	1	-	-	2	-	-	-	-
<u>MIKKELIN MLK-S:t MICHEL'S LK</u>	A	782	262	162	112	1	8	5	1	1	28	2	-	29	2
	B	620	208	128	89	1	6	4	1	1	22	2	-	23	2
	C	684	164	65	37	1	5	1	1	1	13	2	-	29	2
	D	107	107	106	81	-	4	4	-	-	15	-	-	-	-
<u>MÄNTYHARJU</u>	A	881	394	263	128	8	13	12	2	2	38	18	-	38	-
	B	1080	483	322	157	10	16	15	2	2	47	22	-	47	-
	C	783	280	134	61	5	13	4	1	1	16	14	-	46	-
	D	158	157	150	83	3	-	9	1	1	22	6	-	2	-
<u>PETUNMAA</u>	A	603	111	53	13	2	12	8	1	-	5	6	-	11	-
	B	2103	387	185	45	7	42	28	3	-	17	21	-	38	-
	C	579	87	30	3	-	8	8	1	-	3	6	-	11	-
	D	24	24	23	10	2	4	-	-	-	2	-	-	-	-
<u>PIEKSAÄKI</u>	A	1868	921	604	274	4	121	36	12	6	63	38	4	77	-
	B	848	418	274	124	2	55	16	5	3	29	17	2	35	-
	C	1603	660	346	109	3	86	24	11	5	23	34	5	77	-
	D	282	274	262	165	1	36	12	1	1	40	5	-	6	-

C = SELVITETTYJÄ RIKOKSIA YHTEENSÄ - UPPKLARADE BROTT SAMMANLAGT - TOTAL OF CLEARED OFFENCES  
 D = EDELLEEN TUTKITTAVANA TILASTOVIUDEN AIKANA ILMOITETTUJA RIKOKSIA - FORTFARANDE ANHÄNGIGA ANMÄLDA BROTT UNDER STATISTIKÅRET  
 - STILL UNDER INVESTIGATION OFFENCES REPORTED DURING THE STATISTICAL YEAR

CODE	SIITÄ - DÄRAV - OF WHICH										PÄIH- DERI- KOKSET			SIITÄ DÄRAV OF WHICH		LII- KENNE- RIKOK- SET		PÄIH- TY MAASSA ASUVA	
	PA- MOIN- PITELY	TÖRKEÄ PA- MOIN- PITELY	LIEVÄ PA- MOIN- PITELY	KUOLE- MAN- TUOTT.	RUU- MIIN- VAMMAN	SI- VEEL- LISYYS- RIKOK- WHICH	SIITÄ DÄRAV OF WHICH	RIKOK- SET ONAIS- VIRAN-	SIITÄ - DÄRAV OF WHICH	LIIKEN- NEJUO- PUMUS- RIKOK- WHICH	SIITÄ RATTI- MUS	RUSME- DELS BROTT	ALKOH. PIT.	HUUMA- PIT.	FIC OF-	SADE TAGITS	FOLK- NING		
	MURHAN YRITYS FÖRSÖK TILL GRÄP MGRD ATTC MANSL. OR MURDER	AS- HANDEL SAULT	AS- HANDEL SAULT	AS- HANDEL SAULT	AS- HANDEL SAULT	AS- HANDEL SAULT	AS- HANDEL SAULT	AS- HANDEL SAULT	AS- HANDEL SAULT	AS- HANDEL SAULT	AS- HANDEL SAULT	AS- HANDEL SAULT	AS- HANDEL SAULT	AS- HANDEL SAULT	AS- HANDEL SAULT	AS- HANDEL SAULT	AS- HANDEL SAULT	AS- HANDEL SAULT	
-	9	6	-	3	5	-	-	7	1	4	44	37	5	-	400	128	6239		
-	14	10	-	5	8	-	-	11	2	6	71	59	8	-	641	205	.		
-	9	6	-	3	5	-	-	7	1	4	44	37	5	-	400	.	.		
-	-	-	-	-	-	-	-	-	-	-	-	-	-	-	-	.	.		
-	15	6	7	-	5	3	-	16	1	7	41	37	36	2	916	303	9025		
-	17	7	8	-	6	3	-	18	1	8	45	41	40	2	1015	336	.		
-	15	5	7	-	5	3	-	16	1	7	41	37	36	2	913	.	.		
-	-	1	-	-	-	-	-	-	-	-	-	-	-	-	3	.	.		
2	5	4	5	1	2	2	-	10	3	6	38	35	16	-	174	320	7551		
3	7	5	7	1	3	3	-	13	4	8	50	46	21	-	230	424	.		
2	5	4	5	1	2	2	-	10	3	6	38	35	16	-	174	.	.		
-	-	-	-	-	-	-	-	-	-	-	-	-	-	-	-	.	.		
1	30	7	8	-	13	-	-	11	5	2	60	47	1	-	379	157	14741		
1	20	5	5	-	9	-	-	7	3	1	41	32	1	-	257	134	.		
1	27	7	8	-	13	-	-	11	5	2	60	47	1	-	379	.	.		
-	3	-	-	-	-	-	-	-	-	-	-	-	-	-	-	.	.		
-	2	-	2	-	1	-	-	-	-	4	4	-	-	-	23	16	2029		
-	10	-	10	-	5	-	-	-	-	20	20	-	-	-	113	79	.		
-	2	-	2	-	1	-	-	-	-	4	4	-	-	-	23	.	.		
-	-	-	-	-	-	-	-	-	-	-	-	-	-	-	-	.	.		
1	12	3	2	-	6	-	-	4	1	1	19	16	1	-	179	83	6106		
2	20	5	3	-	10	-	-	7	2	2	31	26	2	-	293	136	.		
1	11	3	2	-	6	-	-	4	1	1	19	16	1	-	179	.	.		
-	1	-	-	-	-	-	-	-	-	-	-	-	-	-	-	.	.		
-	14	2	4	-	3	-	-	6	4	-	26	18	-	-	164	84	4814		
-	29	4	8	-	6	-	-	12	8	-	54	37	-	-	341	174	.		
-	12	2	4	-	3	-	-	6	4	-	26	18	-	-	164	.	.		
-	2	-	-	-	-	-	-	-	-	-	-	-	-	-	-	.	.		
-	2	2	-	-	3	-	-	1	-	1	11	9	-	-	13	14	1752		
-	11	11	-	-	17	-	-	6	-	6	61	50	-	-	73	78	.		
-	2	2	-	-	3	-	-	1	-	1	11	9	-	-	13	.	.		
-	-	-	-	-	-	-	-	-	-	-	-	-	-	-	-	.	.		
1	37	9	22	1	48	1	-	50	3	30	179	157	107	14	1255	2540	28351		
0	13	3	8	0	17	0	-	18	1	11	63	55	38	5	443	896	.		
1	29	9	21	-	52	1	-	50	3	30	185	163	107	14	1265	.	.		
-	9	-	2	1	-	-	-	-	-	-	-	-	-	-	-	.	.		
-	2	1	1	1	21	-	-	3	-	1	71	62	3	-	522	156	14417		
-	1	1	1	1	15	-	-	2	-	1	49	43	2	-	362	108	.		
-	2	1	1	1	21	-	-	3	-	1	71	62	3	-	522	.	.		
-	-	-	-	-	-	-	-	-	-	-	-	-	-	-	-	.	.		
-	-	-	-	-	1	-	-	-	-	-	12	9	-	-	31	14	1756		
-	-	-	-	-	6	-	-	-	-	-	67	50	-	-	173	78	.		
-	-	-	-	-	1	-	-	-	-	-	12	9	-	-	31	.	.		
-	-	-	-	-	-	-	-	-	-	-	-	-	-	-	-	.	.		
-	2	1	1	1	20	-	-	3	-	1	59	53	3	-	491	142	12621		
-	2	1	1	1	16	-	-	2	-	1	47	42	2	-	389	113	.		
-	2	1	1	1	20	-	-	3	-	1	59	53	3	-	491	.	.		
-	-	-	-	-	-	-	-	-	-	-	-	-	-	-	-	.	.		
3	7	7	4	-	16	1	-	18	2	9	50	47	19	2	445	330	8156		
4	9	9	5	-	20	1	-	22	2	11	61	58	23	2	546	405	.		
3	7	7	5	-	21	1	-	18	2	9	56	53	26	7	451	.	.		
-	2	-	-	-	-	-	-	-	-	-	-	-	1	-	-	.	.		
1	4	-	-	-	5	-	-	7	-	2	35	32	12	-	390	31	2868		
3	14	-	-	-	17	-	-	24	-	7	122	112	42	-	1360	108	.		
1	4	-	-	-	5	-	-	7	-	2	35	32	12	-	390	.	.		
-	-	-	-	-	-	-	-	-	-	-	-	-	-	-	-	.	.		
1	36	13	11	-	16	5	2	53	7	26	131	116	68	10	766	1503	22023		
0	16	6	5	-	7	2	1	24	3	12	59	53	31	5	348	682	.		
1	34	15	11	-	16	5	2	53	7	26	132	117	67	9	762	.	.		
-	5	-	1	-	-	-	-	1	-	-	-	-	1	1	5	.	.		

2. (JATK. - FORTS. - CONT.)

A = RIKOKSIA YHTEENSÄ - BROTT SAMMANLAGT - TOTAL OF OFFENCES  
 B = RIKOKSIA 10 000 ASUKASTA KÖMÖNEN - BROTT PER 10 000 INVÄNARE - OFFENCES PER 10 000 INHABITANTS

		KAIKKI RIKOKSET - BROTT MOT STRAFFLAGEN - OFFENCES LISTED IN THE PENAL														
		YHTEENSÄ ALL OF FENCES TOTAL	OMAI- SUUS- RIKOK- SET	VAR- KAUS- STÖLD THEFT	TÖRKEÄ VAR- KAUS- GROV STÖLD AGGRA- VATED THEFT	NÄPIS- TYS SNAT- YERI PETTY THEFT	MDOOTT. AJON- ANAST. TILL- GREPP AV MO- TOR- FORDON THEFT OF MOTOR- VEH.	KAVAL- LUS FÖR- RING EM- BEZZLE- MENT	RYÖSTÖ RÄN- ROB- BERY	VAHIN- GON- TEKO SKADE- GÖREL- SE DAMAGE TO PROP- ERTY	PETOS BEDRÄ- GERI FRAUD	VERO- PETOS SKATTE- MOT BEDRÄ- GERI FRAUDU- OF- LINT TAX RETURN	RIKOK- SET BROTT LIV O. HÄLSA MÅN- SLAUGH- TER MURDER AND HEALTH			
KOKO MAA - HELA LANDET - WHOLE COUNTRY	LÄÄNI - LÄN - PROVINCE	POLIISIPIIRI - POLISDISTRIKT - POLICE DISTRICT	KUNTA - KOMMUN - MUNICIPALITY											HENKEEN JA TERV. KOHDOIST. RIKOK- SET BROTT LIV O. HÄLSA MÅN- SLAUGH- TER MURDER AND HEALTH	TAPPO MURHA DRÅP MORD HAN- SLAUGH- TER	
JÄPPILÄ	A	64	39	20	15	-	1	1	-	-	1	2	-	1	-	
	B	362	221	113	85	-	6	6	-	-	6	11	-	6	-	
	C	55	30	11	6	-	-	1	-	-	1	2	1	1	-	
	D	10	10	10	9	-	1	-	-	-	-	-	-	-	-	
PIEKSAMÄN MLK-PIEKSAMÄKI LK	A	490	148	98	51	3	13	6	3	1	10	3	-	9	-	
	B	768	232	154	80	5	20	9	5	2	16	5	-	14	-	
	C	430	90	44	14	2	6	3	3	1	3	4	-	7	-	
	D	61	59	55	37	1	7	3	-	-	7	-	-	2	-	
PIEKSAMÄKI	A	1314	734	486	208	1	107	29	9	5	52	33	4	67	-	
	B	947	529	350	150	1	77	21	6	4	37	24	3	48	-	
	C	1118	540	291	89	1	80	20	8	4	19	28	4	69	-	
	D	211	205	197	119	-	28	9	1	1	33	5	-	4	-	
PUUKALA	A	234	130	88	56	-	11	3	1	-	13	2	-	12	-	
	B	635	353	239	152	-	30	8	3	-	35	5	-	33	-	
	C	175	71	29	15	-	4	1	1	-	5	2	-	12	-	
	D	59	59	59	41	-	7	2	-	-	8	-	-	-	-	
RANTASALMI	A	253	97	66	35	1	2	-	2	-	13	3	3	7	-	
	B	462	177	121	64	2	4	-	4	-	24	5	5	13	-	
	C	225	69	38	16	-	2	-	2	-	5	3	3	7	-	
	D	28	28	28	19	1	-	-	-	-	8	-	-	-	-	
RISTIINA	A	512	221	155	77	2	9	13	-	-	33	7	-	14	-	
	B	913	394	276	137	4	16	23	-	-	59	12	-	25	-	
	C	440	148	83	39	1	6	8	-	-	14	7	-	13	-	
	D	77	76	75	39	2	3	5	-	-	19	-	-	1	-	
SAVOLINNA - NYSLOTT	A	3122	1176	811	406	5	174	31	10	4	75	24	25	125	-	
	B	1802	415	286	143	2	61	11	4	1	26	8	9	44	-	
	C	2674	735	377	103	3	113	18	8	4	35	17	25	120	-	
	D	482	465	447	311	2	63	13	2	-	40	8	-	7	-	
SULNAVA	A	181	107	69	25	5	20	3	1	-	11	1	-	7	-	
	B	413	244	158	57	11	46	7	2	-	25	2	-	16	-	
	C	146	73	36	10	3	14	1	-	-	6	1	-	7	-	
	D	35	34	33	15	2	6	2	1	-	5	-	-	-	-	
SYSÄ	A	354	227	156	78	3	19	2	2	-	19	5	1	15	-	
	B	581	373	256	128	5	31	3	3	-	31	8	2	25	-	
	C	288	161	89	34	1	8	2	2	-	10	4	1	15	-	
	D	73	73	72	45	2	11	-	-	-	11	1	-	-	-	
POHJOIS-KARJALAN LÄÄNI - NORRA KARELENS LÄN	A	16893	7794	5241	2137	43	825	190	46	34	626	402	513	663	5	
	B	956	441	297	121	2	47	11	3	2	35	23	29	38	0	
	C	14226	5230	2831	670	33	573	124	38	24	230	344	494	577	5	
	D	3001	2840	2615	1542	14	268	70	10	10	417	70	72	115	-	
KAUPUNGIT - STÄDER	A	10052	5041	3625	1503	20	674	103	18	32	349	323	312	439	3	
	B	1171	587	422	175	2	79	12	2	4	41	38	36	51	0	
	C	8120	3165	1877	415	16	471	59	13	22	111	272	293	360	3	
	D	2176	2064	1880	1125	8	208	48	6	10	245	61	72	106	-	
MULT KUNNAT - ÖVRIGA KOMMUNERA	A	6841	2753	1616	634	23	151	87	28	2	277	79	201	224	2	
	B	753	303	178	70	3	17	10	3	0	31	9	22	25	0	
	C	6106	2065	954	255	17	102	65	25	2	119	72	201	217	2	
	D	825	776	735	417	6	60	22	4	-	172	9	-	9	-	
ENO	A	679	228	163	80	8	16	12	4	-	28	5	2	14	1	
	B	789	265	189	93	9	19	14	5	-	33	6	2	16	1	
	C	600	151	88	36	5	15	7	4	-	9	4	2	12	1	
	D	92	90	87	49	3	5	5	-	-	21	1	-	2	-	
ILOMANTSI	A	348	161	68	23	-	13	3	1	-	20	5	2	28	-	
	B	398	184	78	26	-	15	3	1	-	23	6	2	32	-	
	C	302	120	30	7	-	11	2	-	-	4	3	2	27	-	
	D	50	44	41	19	-	2	1	1	-	16	2	-	1	-	
JOENSUU	A	7110	3754	2827	1235	10	940	65	8	25	202	284	278	341	2	
	B	1586	837	631	275	2	120	14	2	6	45	63	62	76	0	
	C	5558	2236	1415	253	10	406	30	9	16	37	248	299	275	2	
	D	1796	1706	1544	1019	4	139	39	-	9	172	46	72	93	-	

C = SELVITETTYJÄ RIKOKSIA YHTEENSÄ - UPPKLARADE BROTT SAMMANLAGT - TOTAL OF CLEARED OFFENCES  
 D = EDELLEEN TUTKITTAVANA TILASTOVEDEN AIKANA ILMOITETTUJA RIKOKSIA - FORTFARANDE ANHÄNGIGA ANNÄLDA BROTT UNDER STATISTIKÄRET  
 - STILL UNDER INVESTIGATION OFFENCES REPORTED DURING THE STATISTICAL YEAR

CODE	SIITÄ - DÄRAV - OF WHICH	SI-VEEL-LISYYS-RIKOK-SET	SIITÄ DÄRAV - OF WHICH	RIKOK-SET	SIITÄ DÄRAV - OF WHICH	LIIKEN-NEJUO-PUNUS-RIKOK-SET	SIITÄ DÄRAV - OF WHICH	PÄIH-DERI-KOKSET	SIITÄ DÄRAV - OF WHICH	LII-KENNE-MYKSEN-TAKIA-SÄI-I LÄN-NÄSTO	PÄINTY-MAASSA-MYKSEN-ASUVA-VÄSTO							
		RIKOK-SET	SIITÄ DÄRAV - OF WHICH	RIKOK-SET	SIITÄ DÄRAV - OF WHICH	RIKOK-SET	SIITÄ DÄRAV - OF WHICH	RIKOK-SET	SIITÄ DÄRAV - OF WHICH	RIKOK-SET	SIITÄ DÄRAV - OF WHICH							
-	-	-	-	-	1	-	-	-	-	-	24	17	1768					
-	-	-	-	-	6	-	-	-	-	-	136	56	.					
-	-	-	-	-	1	-	-	-	-	-	24	.	.					
-	5	1	1	-	2	-	-	-	-	-	301	51	6383					
-	8	2	2	-	3	-	-	-	-	-	472	80	.					
-	4	1	-	-	3	-	-	-	-	-	300	.	.					
-	1	-	1	-	-	-	-	-	-	-	1	.	.					
1	31	12	10	-	13	5	2	50	6	24	88	77	65	10	-	441	1435	13872
1	22	9	7	-	9	4	1	36	4	17	63	56	47	7	-	318	1034	.
1	30	14	11	-	13	5	2	50	6	24	89	78	64	9	-	438	.	.
-	4	-	-	-	-	-	-	1	-	-	-	-	-	1	-	4	.	.
-	1	1	10	-	-	-	-	2	1	1	20	16	6	1	-	77	45	3686
-	3	3	27	-	-	-	-	5	3	3	54	43	16	3	-	209	122	.
-	1	1	10	-	-	-	-	2	1	1	20	16	6	1	-	77	.	.
-	-	-	-	-	-	-	-	-	-	-	-	-	-	-	-	-	.	.
-	5	-	1	-	-	-	-	2	1	1	18	16	2	1	-	137	50	5473
-	9	-	2	-	-	-	-	4	2	2	33	29	4	2	-	250	91	.
-	5	-	1	-	-	-	-	2	1	1	18	16	2	1	-	137	.	.
-	-	-	-	-	-	-	-	-	-	-	-	-	-	-	-	-	.	.
-	7	1	4	1	1	1	-	11	2	8	34	27	14	-	-	246	98	5668
-	12	2	7	2	2	2	-	20	4	14	61	48	25	-	-	439	175	.
-	6	1	4	1	1	1	-	11	2	8	34	27	14	-	-	247	.	.
-	1	-	-	-	-	-	-	-	-	-	-	-	-	-	-	-	.	.
-	68	5	27	3	22	-	-	53	5	24	136	114	73	10	-	1720	1561	28341
-	24	2	10	1	8	-	-	19	2	8	48	40	26	4	-	607	551	.
-	65	4	27	3	21	-	-	49	5	24	142	118	74	11	-	1717	.	.
-	5	1	-	-	1	-	-	4	-	-	3	3	-	-	-	11	.	.
-	4	-	-	-	2	-	-	1	-	-	24	20	1	-	-	67	25	4379
-	9	-	-	-	5	-	-	2	-	-	55	46	2	-	-	153	57	.
-	4	-	-	-	2	-	-	1	-	-	24	20	1	-	-	67	.	.
-	-	-	-	-	-	-	-	-	-	-	-	-	-	-	-	-	.	.
-	4	2	2	1	6	-	-	7	1	2	47	41	4	-	-	116	92	6090
-	7	3	3	2	10	-	-	11	2	3	77	67	7	-	-	190	151	.
-	4	2	2	1	6	-	-	9	1	2	47	41	4	-	-	116	.	.
-	-	-	-	-	-	-	-	-	-	-	-	-	-	-	-	-	.	.
11	253	60	116	14	184	31	14	343	36	177	1170	1031	577	64	3	7274	6683	176450
1	14	3	7	1	10	2	1	19	2	10	66	58	33	4	0	412	378	.
9	208	55	91	15	179	24	8	323	30	177	1175	1033	558	55	3	7224	.	.
2	59	8	30	1	10	7	6	23	7	-	32	30	24	13	-	77	.	.
3	170	34	76	6	129	12	9	224	18	130	951	485	446	52	2	3777	5137	85851
0	20	4	9	1	15	1	1	26	2	15	64	56	52	6	0	440	598	.
2	129	29	52	8	124	7	4	204	12	130	550	481	431	43	2	3762	.	.
1	53	8	29	-	10	5	5	23	7	-	26	25	20	13	-	60	.	.
8	83	26	40	8	55	19	5	119	18	47	619	546	131	12	1	3497	1546	90799
1	9	3	4	1	6	2	1	13	2	5	68	60	14	1	0	385	170	.
7	79	26	39	7	55	17	4	119	18	47	625	552	127	12	1	3482	.	.
1	6	-	1	1	-	2	1	-	-	-	6	5	4	-	-	17	.	.
-	8	2	3	-	-	-	-	11	2	6	32	31	4	1	-	386	149	8603
-	9	2	3	-	-	-	-	13	2	7	37	36	5	1	-	449	173	.
-	7	2	2	-	-	-	-	11	2	6	32	31	4	1	-	386	.	.
-	1	-	1	-	-	-	-	-	-	-	-	-	-	-	-	-	.	.
3	9	2	6	-	8	2	-	10	1	4	45	41	11	-	1	138	324	8753
3	10	2	7	-	9	2	-	11	1	5	51	47	13	-	1	158	370	.
3	8	2	6	-	8	2	-	10	1	4	45	41	11	-	1	138	.	.
-	1	-	-	-	-	-	-	-	-	-	-	-	-	-	-	1	.	.
-	124	19	56	3	121	11	9	182	13	108	257	214	294	25	1	2419	3391	44832
-	28	4	12	1	27	2	2	41	3	24	57	48	66	6	0	540	756	.
-	88	16	36	5	116	6	4	164	7	108	257	211	280	17	1	2386	.	.
-	48	6	25	-	10	5	5	21	7	-	25	24	19	12	-	58	.	.

A = RIKOKSIA YHTEENSÄ - BROTT SAMMANLAGT - TOTAL OF OFFENCES  
 B = RIKOKSIA 10 000 ASUKASTA KOMOEN - BROTT PER 10 000 INVÄNARE - OFFENCES PER 10 000 INHABITANTS

KOKO MAA - HELA LANDET - WHOLE COUNTRY LÄÄNI - LÄN - PROVINCE POLIISIPIIRI - POLISDISTRIKT - POLICE DISTRICT KUNTA - KOMMUN - MUNICIPALITY	KAIKKI RIKOK- SET ALLA BROTT ALL OF- FENCES	YH- TEENSÄ SUMMA TOTAL	OMAI- SUUS- RIKOK- SET EGEN- DOMS- BROTT OF- FENCES AGAINST PROP- ERTY	VAR- KAUS- STÖLD THEFT	TÖRKEÄ VAR- KAUS GRÖV STÖLD AGGRA- VATED THEFT	NÄPIS- TYS SNAT- TERI PETTY THEFT	MOOTT- AJON. ANAST. TILL- GREPP AV MO- TOR- FORDON THEFT OF MOTOR- VEH.	KAVAL- LUS FÖR- SKING- RING EM- BEZZLE- MENT	RYÖSTÖ RÄN- ROB- BERY	VAHIN- GON- TEKO SKADE- GÖREL- SE DAMAGE TO PROP- ERTY	PETOS BEORÄ- GERI FRAUD	VERO- PETOS SKATTE- MOT BEDRÅ- GERI FRAUDU- LENT TAX RETURN	HENKEEN JA TERV. KOHUIST- RIKOK- SET BROTT MURHA DRÅP MORD HÄLSA HAN- SLAUGH- TER FENCES AGAINST LIFE AND HEALTH	TAPPO MURHA DRÅP MORD HÄLSA HAN- SLAUGH- TER FENCES AGAINST LIFE AND HEALTH	
															SIITÄ - DÄRAV - OF WHICH
<u>JUUKA</u>	A	491	276	118	53	2	14	10	1	1	18	4	-	23	-
	B	623	350	150	67	3	18	13	1	1	23	5	-	29	-
	C	428	222	70	22	2	10	8	2	1	11	3	-	21	-
	D	69	60	52	32	-	4	2	-	-	9	1	-	3	-
<u>KITEE</u>	A	1357	548	370	81	2	30	18	3	-	39	17	137	23	-
	B	933	377	254	56	1	21	12	2	-	27	12	94	16	-
	C	1276	471	295	44	2	23	16	3	-	26	17	137	23	-
	D	101	97	95	43	-	12	2	-	-	17	-	-	-	-
<u>KESÄLAHTI</u>	A	167	61	38	18	-	3	1	-	-	10	1	-	5	-
	B	526	192	120	57	-	9	3	-	-	32	3	-	16	-
	C	147	42	19	8	-	2	1	-	-	5	1	-	5	-
	D	22	21	21	12	-	1	-	-	-	5	-	-	-	-
<u>KITEE</u>	A	1190	487	332	63	2	27	17	3	-	29	16	137	18	-
	B	1046	428	292	55	2	24	15	3	-	25	14	120	16	-
	C	1129	429	276	36	2	21	15	3	-	21	16	137	18	-
	D	79	76	74	31	-	11	2	-	-	12	-	-	-	-
<u>KONTICLAHTI</u>	A	1577	506	303	162	5	13	23	11	1	40	16	-	38	-
	B	998	320	192	103	3	8	15	7	1	25	10	-	24	-
	C	1414	353	163	70	5	10	14	8	1	9	16	-	38	-
	D	174	164	150	101	-	3	9	3	-	31	-	-	1	-
<u>KIIHTELYSVAARA</u>	A	167	65	29	21	1	1	2	-	-	3	-	-	6	-
	B	761	296	132	96	5	5	9	-	-	14	-	-	27	-
	C	158	56	20	17	1	-	1	-	-	-	-	-	6	-
	D	9	9	9	4	-	1	1	-	-	3	-	-	-	-
<u>KENTTOLAHTI</u>	A	716	266	181	104	3	3	15	5	-	22	8	-	21	-
	B	857	319	217	125	4	4	18	6	-	26	10	-	25	-
	C	616	171	92	40	3	3	11	4	-	3	8	-	21	-
	D	108	103	96	70	-	-	4	1	-	19	-	-	1	-
<u>PYHÄSELKÄ</u>	A	694	175	93	37	1	9	6	6	1	15	8	-	11	-
	B	1321	333	177	70	2	17	11	11	2	29	15	-	21	-
	C	640	126	51	13	1	7	2	4	1	6	8	-	11	-
	D	57	52	45	27	-	2	4	2	-	9	-	-	-	-
<u>LIEKSA</u>	A	1161	498	284	128	1	28	9	1	1	56	9	32	38	1
	B	606	260	148	67	1	15	5	1	1	29	5	17	20	1
	C	1116	462	253	118	1	25	9	1	1	42	5	32	33	1
	D	45	36	31	10	-	3	-	-	-	14	4	-	5	-
<u>LIPBRI</u>	A	938	355	212	94	4	17	10	1	-	60	12	5	39	-
	B	874	331	197	88	4	16	9	1	-	56	11	5	36	-
	C	833	254	112	34	2	9	9	1	-	31	14	5	38	-
	D	135	131	123	73	2	10	1	-	-	35	-	-	1	-
<u>NURMES</u>	A	1058	474	310	82	5	54	10	7	3	54	21	-	34	-
	B	916	410	268	71	4	47	9	6	3	47	18	-	29	-
	C	860	287	132	26	3	29	8	3	2	26	10	-	29	-
	D	198	187	178	56	2	25	2	4	1	28	11	-	5	-
<u>OUTOKUMPU</u>	A	723	315	204	58	4	52	19	2	3	37	9	2	26	-
	B	701	305	198	56	4	50	18	2	3	36	9	2	25	-
	C	586	180	77	18	2	11	12	-	3	6	9	2	23	-
	D	137	135	127	40	2	41	7	2	-	31	-	-	3	-
<u>POLVIJÄRVI</u>	A	343	169	104	56	-	11	2	-	-	22	1	11	23	-
	B	556	274	169	91	-	18	3	-	-	36	2	18	37	-
	C	284	112	43	16	-	6	-	-	-	8	1	11	23	-
	D	65	62	62	41	-	5	2	-	-	14	-	-	-	-
<u>RÄÄKKYLÄ</u>	A	193	95	55	24	-	6	1	2	-	12	2	-	5	-
	B	475	234	135	59	-	15	2	5	-	30	5	-	12	-
	C	161	64	24	5	-	3	1	2	-	7	1	-	5	-
	D	32	31	31	19	-	3	-	-	-	5	1	-	-	-
<u>TOHMAJÄRVI</u>	A	477	219	105	22	2	10	4	1	-	13	10	38	17	1
	B	667	306	147	31	3	14	6	1	-	18	14	53	24	1
	C	442	184	70	7	1	4	4	1	-	7	8	38	17	1
	D	35	35	35	15	1	6	-	-	-	6	2	-	-	-

C = SELVITETTYJÄ RIKOKSIA YHTEENSÄ - UPPKLARADE BROTT SAMMANLAGT - TOTAL OF CLEARED OFFENCES  
 D = EDELLEEN TUTKITTAVANA TILASTOVUODEN AIKANA ILMOITETTUJA RIKOKSIA - FORTFARANDE ANHÄNGIGA ANMÄLDA BROTT UNDER STATISTIKÅRET  
 - STILL UNDER INVESTIGATION OFFENCES REPORTED DURING THE STATISTICAL YEAR

CGDE

SIITÄ - DÄRAV - OF WHICH			SI-VEEL-LISYYS-RIKOK-SET	SIITÄ - DÄRAV - OF WHICH	RIKOK-SET VIRAN-OAIS.	SIITÄ - DÄRAV - OF WHICH	LIIKEN-NEJUD-PUMUS-RIKOK-SET	SIITÄ - DÄRAV - OF WHICH	TOXI-KAN-DELS-BROTT	LI-KEN-NE-RIKOK-SET	SIITÄ - DÄRAV - OF WHICH	LI-KEN-NE-RIKOK-SET	SIITÄ - DÄRAV - OF WHICH	LI-KEN-NE-RIKOK-SET	SIITÄ - DÄRAV - OF WHICH
TAPON TAI NURHAN YRITYS FÖRSÖK TILL DRÄP ATTO MANDSL CR MURDER	PAHOIN- PITELY MISS- HANDEL AS- SAULT	TÜRKEÄ PA- HOIN- PITELY MISS- HANDEL AS- SAULT	LIEVÄ PA- HOIN- PITELY MISS- HANDEL AS- SAULT	KUOLE- MAN- TUOTT. DÖDS- VÄL- LANDE AV KR. MANSL.	RUU- MIIN- VAMMAN TUOTT. VÄL- AV KR. SKADA NEGL. CAUS- ING OF BODILY INJURY	SI-VEEL-LISYYS-RIKOK-SET	SIITÄ - DÄRAV - OF WHICH	LIIKEN-NEJUD-PUMUS-RIKOK-SET	SIITÄ - DÄRAV - OF WHICH	TOXI-KAN-DELS-BROTT	LI-KEN-NE-RIKOK-SET	SIITÄ - DÄRAV - OF WHICH	LI-KEN-NE-RIKOK-SET	SIITÄ - DÄRAV - OF WHICH	LI-KEN-NE-RIKOK-SET
2	9	3	6	1	2	-	-	22	1	7	90	80	7	-	183
3	11	4	8	1	3	-	-	28	1	9	114	102	9	-	232
2	8	3	6	-	2	-	-	22	1	7	91	81	7	-	179
-	-	2	-	1	-	-	-	-	-	-	-	-	-	-	4
-	8	2	3	1	8	-	-	26	3	8	102	87	33	5	646
-	5	1	2	1	5	-	-	18	2	5	70	60	23	3	444
-	8	2	3	1	8	-	-	26	3	8	102	87	33	5	643
-	-	-	-	-	-	-	-	-	-	-	-	-	-	-	3
-	2	1	1	-	-	-	-	3	2	-	8	8	-	-	94
-	6	3	3	-	-	-	-	9	6	-	25	25	-	-	296
-	2	1	1	-	-	-	-	3	2	-	8	8	-	-	93
-	-	-	-	-	-	-	-	-	-	-	-	-	-	-	1
-	6	1	2	1	8	-	-	23	1	8	94	79	33	5	552
-	5	1	2	1	7	-	-	20	1	7	83	69	29	4	485
-	6	1	2	1	8	-	-	23	1	8	94	79	33	5	550
-	-	-	-	-	-	-	-	-	-	-	-	-	-	-	2
-	15	6	4	-	13	5	3	9	3	3	111	104	17	-	994
-	9	4	3	-	8	3	2	6	2	2	70	66	11	-	629
-	15	6	4	-	13	3	2	9	3	3	111	104	17	-	987
-	1	-	-	-	-	2	1	-	-	-	-	-	-	-	7
-	2	-	-	-	4	-	-	2	1	1	23	22	1	-	91
-	9	-	-	-	18	-	-	9	5	5	105	100	5	-	415
-	2	-	-	-	4	-	-	2	1	1	23	22	1	-	91
-	-	-	-	-	-	-	-	-	-	-	-	-	-	-	-
-	10	1	1	-	9	3	2	2	-	1	46	45	4	-	426
-	12	1	1	-	11	4	2	2	-	1	55	54	5	-	510
-	10	1	1	-	9	1	1	2	-	1	46	45	4	-	424
-	1	-	-	-	-	2	1	-	-	-	-	-	-	-	2
-	3	5	3	-	-	2	1	5	2	1	42	37	12	-	477
-	6	10	6	-	-	4	2	10	4	2	80	70	23	-	908
-	3	5	3	-	-	2	1	5	2	1	42	37	12	-	472
-	-	-	-	-	-	-	-	-	-	-	-	-	-	-	5
2	21	7	2	1	3	-	-	14	1	8	145	136	82	9	536
1	11	4	1	1	2	-	-	7	1	4	76	71	43	5	280
2	19	5	1	1	3	-	-	14	1	8	145	136	82	9	536
-	2	2	1	-	-	-	-	-	-	-	-	-	-	-	-
1	14	7	6	6	5	4	-	15	5	9	69	58	14	-	512
1	13	7	6	6	5	4	-	14	5	8	64	54	13	-	477
1	13	7	6	6	5	4	-	15	5	9	71	61	12	-	512
-	1	-	-	-	-	-	-	-	-	-	5	4	2	-	-
1	14	6	7	2	3	1	-	17	3	7	89	80	54	7	463
1	12	5	6	2	3	1	-	15	3	6	77	69	47	6	401
1	13	6	5	2	3	1	-	16	3	7	89	80	53	6	463
1	1	-	2	-	-	-	-	1	-	-	-	-	1	1	-
-	11	2	11	-	2	-	-	11	1	7	60	55	16	11	359
-	11	2	11	-	2	-	-	11	1	7	58	53	16	11	348
-	9	2	10	-	2	-	-	10	1	7	59	54	16	11	357
-	2	-	1	-	-	-	-	1	-	-	1	-	-	-	2
-	12	-	1	-	10	4	-	1	-	1	34	28	18	3	133
-	19	-	2	-	16	6	-	2	-	2	55	45	29	5	216
-	12	-	1	-	10	4	-	1	-	1	38	31	18	3	134
-	-	-	-	-	-	-	-	-	-	-	-	-	-	-	-
-	3	2	-	-	-	-	-	4	1	1	23	18	2	2	86
-	7	5	-	-	-	-	-	10	2	2	57	44	5	5	212
-	3	2	-	-	-	-	-	4	1	1	23	18	2	2	85
-	-	-	-	-	-	-	-	-	-	-	-	-	-	-	1
-	5	2	-	-	9	2	1	14	1	5	65	55	9	1	228
-	7	3	-	-	13	3	1	20	1	7	91	77	13	1	319
-	9	2	-	-	9	2	1	14	1	5	65	55	9	1	228
-	-	-	-	-	-	-	-	-	-	-	-	-	-	-	-

31.12. 1980



2. (JATK. - FORTS. - CONT.)

A = RIKOKSIA YHTEENSÄ - BROTT SAMMANLAGT - TOTAL OF OFFENCES  
 B = RIKOKSIA 10 000 ASUKASTA KÖNDEN - BROTT PER 10 000 INVÄNARE - OFFENCES PER 10 000 INHABITANTS

KOKO MAA - HELA LANDET - WHOLE COUNTRY LÄÄNI - LÄN - PROVINCE POLIISIPIIRI - POLISDISTRIKT - POLICE DISTRICT KUNTA - KOMMUN - MUNICIPALITY	KAIKKI RIKOK- SET ALLA BROTT ALL OF- FENCES	YH- TEENSÄ SUMMA TOTAL	OHAI- SUUS- RIKOK- SET EGEN- DOMS- BROTT OF- FENCES AGAINST PROP- ERTY	VAR- KAUS- STÖLD THEFT	TÜRKEÄ VAR- KAUS- STÖLD AGGRA- VATED THEFT	NÄPIS- TYS SNAT- TERI PETTY THEFT	MOOTT. AJON. ANAST- TILL- GREPP AV MO- TOR- FORDON THEFT OF MOTOR- VEH.	KAVAL- LUS FÖR- SKING- RING EM- BEZZLE- MENT	RYÖSTÖ RÄN ROB- BERY	VAHIN- GON- TEKO SKADE- GÖREL- SE DAMAGE TO PROP- ERTY	PETOS BEDRÄ- GERI FRAUD	VERO- PETOS SKATTE- MOT BEDRÄ- GERI FRAUDU- LENT TAX RETURN AND HEALTH	HENKEEN JA TERV. KOHDIST. RIKOK-	TAPPO MURHA DRAP MORD MAN- SLAUGH- TER MURDER	
															SIITÄ - DÄRAV - OF WHICH
<u>TCHMAJÄRVI</u>	A	452	205	96	20	2	9	4	1	-	10	8	37	17	1
	B	724	329	154	32	3	14	6	2	-	16	13	59	27	2
	C	419	172	63	6	1	4	4	1	-	4	6	37	17	1
	D	33	33	33	14	1	5	-	-	-	6	2	-	-	-
<u>VÄRTSILÄ</u>	A	25	14	9	2	-	1	-	-	-	3	2	1	-	-
	B	274	154	99	22	-	11	-	-	-	33	22	11	-	-
	C	23	12	7	1	-	-	-	-	-	3	2	1	-	-
	D	2	2	2	1	-	1	-	-	-	-	-	-	-	-
<u>TUUPVAARA</u>	A	175	58	37	13	-	4	-	4	-	7	3	6	2	-
	B	567	188	120	42	-	13	-	13	-	23	10	19	6	-
	C	154	38	18	4	-	1	-	4	-	-	3	6	2	-
	D	21	20	19	9	-	3	-	-	-	7	-	-	-	-
<u>VALTIMO</u>	A	263	138	81	26	-	17	4	-	-	18	4	-	12	-
	B	654	343	202	65	-	42	10	-	-	45	10	-	30	-
	C	212	96	41	10	-	10	4	-	-	7	2	-	11	-
	D	51	42	40	16	-	7	-	-	-	11	2	-	1	-
<u>KUOPIOEN LÄÄNI - KUOPIO LÄN</u>	A	25702	11061	7479	3518	66	1242	325	84	67	935	569	196	929	10
	B	1020	439	297	140	3	49	13	3	3	37	22	8	37	0
	C	21420	6873	3461	979	49	830	165	78	35	357	455	188	856	10
	D	4456	4342	4135	2587	24	433	166	8	36	588	105	10	98	-
<u>KAUPUNGIT - STÄDER</u>	A	15075	7208	5219	2625	33	875	215	65	45	572	371	126	541	2
	B	1151	550	398	200	3	67	16	5	3	44	28	10	41	0
	C	11882	4042	2167	590	26	986	83	60	24	192	287	120	476	2
	D	3272	3244	3116	2063	13	294	137	5	25	386	91	6	76	-
<u>MULT KUNNAT - ÖVRIGA KOMMUNERA</u>	A	10627	3853	2260	893	33	367	110	19	22	363	178	70	388	8
	B	878	318	187	74	3	30	9	2	2	30	15	6	32	1
	C	9538	2831	1294	389	23	244	82	18	11	165	168	68	380	8
	D	1184	1098	1019	524	11	139	29	3	11	202	14	4	22	-
<u>IISALMI</u>	A	2997	1242	840	303	1	229	26	5	10	119	93	10	100	-
	B	1323	548	371	134	0	101	11	2	4	53	41	4	44	-
	C	2423	683	323	69	1	85	4	4	7	27	72	10	72	-
	D	593	578	532	239	-	145	22	1	5	93	24	-	32	-
<u>KAAVI</u>	A	1089	384	208	53	3	52	9	-	2	35	21	-	49	1
	B	927	327	177	45	3	44	8	-	2	30	18	-	42	1
	C	1017	318	148	28	1	52	6	1	-	16	21	2	53	1
	D	113	94	76	26	2	10	4	-	2	20	-	-	4	-
<u>JUANKOSKI</u>	A	484	196	115	28	1	24	4	-	-	17	14	-	23	1
	B	693	280	165	40	1	34	6	-	-	24	20	-	33	1
	C	436	150	75	17	-	16	3	-	-	6	14	-	23	1
	D	62	54	44	12	1	9	2	-	-	12	-	-	3	-
<u>KAAVI</u>	A	605	188	93	25	2	28	5	-	2	18	7	-	26	-
	B	1270	395	195	52	4	59	10	-	4	38	15	-	55	-
	C	581	168	73	11	1	36	3	1	-	10	7	2	30	-
	D	51	40	32	14	1	1	2	-	2	8	-	-	1	-
<u>KARTTULA</u>	A	299	103	62	22	1	11	4	1	1	11	6	-	7	1
	B	545	188	113	40	2	20	7	2	2	20	11	-	13	2
	C	255	65	25	8	-	3	2	1	1	3	5	-	6	1
	D	45	39	38	15	1	8	2	-	-	8	1	-	1	-
<u>KARTTULA</u>	A	185	56	30	10	-	6	2	-	1	6	2	-	5	1
	B	592	179	96	32	-	19	6	-	3	19	6	-	16	3
	C	165	40	15	7	-	2	1	-	1	2	1	-	4	1
	D	21	17	16	4	-	4	1	-	-	4	1	-	1	-
<u>TERVO</u>	A	114	47	32	12	1	5	2	1	-	5	4	-	2	-
	B	482	199	135	51	4	21	8	4	-	21	17	-	8	-
	C	90	25	10	1	-	1	1	1	-	1	4	-	2	-
	D	24	22	22	11	1	4	1	-	-	4	-	-	-	-
<u>KIURUVESI</u>	A	757	360	168	70	5	25	5	1	3	33	15	1	31	1
	B	629	299	140	58	4	21	4	1	2	27	12	1	26	1
	C	714	318	127	40	5	23	4	1	3	27	15	1	31	1
	D	43	42	41	30	-	2	1	-	-	6	-	-	-	-

C = SELVITETYJÄ RIKOKSIA YHTEENSÄ - UPPKLARADE BROTT SAMMANLAGT - TOTAL OF CLEARED OFFENCES  
 D = EDELLEEN TUTKITTAVANA TILASTOVUODEN AIKANA ILMOITETTUJA RIKOKSIA - FÖRTFARANDE ANMÄLDA BROTT UNDER STATISTIKÅRET  
 - STILL UNDER INVESTIGATION OFFENCES REPORTED DURING THE STATISTICAL YEAR

CODE	SIITÄ - DÄRAV - OF WHICH				SI-VEEL-LISYYS-RIKOK-SET	SIITÄ - DÄRAV - OF WHICH	RIKOK-SET VIRAN-OMAIS- VAST.	SIITÄ - DÄRAV - OF WHICH	LIIKEN-NEJUD- PUNUS- RIKOK- MHICH	SIITÄ - DÄRAV - OF WHICH	PÄIH-DERI-KOKSET RUSNE-DELS-BROTT IN-TOXI-ALKOH-PIIT-AINEEN	SIITÄ - DÄRAV - OF WHICH	LIIL-KEMME-RIKOK-SET TRAFIK-BROTT TRAF-TRAF- FENCES	PÄIH-TY MAASSA MYKSEN TAKIA SAI-LON-OTETOT BERU-SADE-FOLK-NING	ASUVA VÄSTO I LAN-DETT 80SATT BE-FOLK-NING RESI-DENT VAR POPU-LATION TAKEN INTO CUS-TODY			
	TAPGN TAI MURHAN YRITYS FÖRSÖK TILL DRÄP E. SAULT MORD ATTO MANSL. OR MURDER	PA-HOIN-PITELY MISS-HANDEL AS- SAULT	TÖRKEÄ PA-HOIN-PITELY MISS-HANDEL AGGRA-VATED AS-SAULT	LIEVÄ PA-HOIN-PITELY MISS-HANDEL MISS-PETTY AS-SAULT												KUOLE-MAN - TUOTT. VARMMAN DÖDS- TUOTT. VÄL-LÄNDE AV KR. UNLARY NEGL. CAUS-ING OF BODILY INJURY	RUU-MIIN-TUOTT. VARMAN TUOTT. AV KR. SKADA NEGL. CAUS-ING OF BODILY INJURY	HETS- KAAMI-NEN
-	5	2	-	-	9	2	1	14	1	5	60	50	9	1	-	219	55	6240
-	8	3	-	-	14	3	2	22	2	8	96	80	14	2	-	351	88	.
-	5	2	-	-	9	2	1	14	1	5	60	50	9	1	-	219	.	.
-	-	-	-	-	-	-	-	-	-	-	-	-	-	-	-	-	.	.
-	-	-	-	-	-	-	-	-	-	5	5	5	-	-	-	9	2	911
-	-	-	-	-	-	-	-	-	-	55	55	55	-	-	-	99	22	.
-	-	-	-	-	-	-	-	-	-	5	5	5	-	-	-	9	.	.
-	-	-	2	-	-	2	1	1	-	1	11	10	12	-	-	87	29	3088
-	-	-	6	-	-	6	3	3	-	3	36	32	39	-	-	282	94	.
-	-	-	2	-	-	2	1	1	-	1	11	10	11	-	-	87	.	.
-	-	-	-	-	-	-	-	-	-	-	-	-	1	-	-	-	.	.
2	-	-	9	-	-	-	-	6	1	2	37	34	4	-	-	104	40	4019
5	-	-	22	-	-	-	-	15	2	5	92	85	10	-	-	259	100	.
1	-	-	9	-	-	-	-	6	1	2	36	33	3	-	-	103	.	.
1	-	-	-	-	-	-	-	-	-	-	1	1	1	-	-	1	.	.
12	465	99	184	15	129	41	19	605	80	345	1429	1268	549	76	4	12445	12733	252065
0	18	4	7	1	5	2	1	24	3	14	57	50	22	3	0	494	505	.
12	407	91	178	15	130	36	15	598	74	344	1405	1244	540	73	4	12401	.	.
-	73	11	10	-	2	6	5	11	6	2	25	25	10	3	-	54	.	.
3	307	48	100	10	68	31	16	381	43	229	683	611	323	57	3	6707	8883	131029
0	23	4	8	1	5	2	1	29	3	17	52	47	25	4	0	512	678	.
3	252	44	94	10	68	26	12	375	38	229	683	611	320	56	3	6697	.	.
-	61	6	9	-	-	5	4	8	5	1	-	-	3	1	-	10	.	.
9	158	51	84	5	61	10	3	224	37	116	746	657	226	19	1	5738	3850	121036
1	13	4	7	0	5	1	0	19	3	10	62	54	19	2	0	474	318	.
9	155	47	84	5	62	10	3	223	36	115	722	633	220	17	1	5704	.	.
-	12	5	1	-	2	1	1	3	1	1	25	25	7	2	-	44	.	.
-	54	6	29	-	11	5	2	52	2	34	142	124	75	9	-	1578	1620	22648
-	24	3	13	-	5	2	1	23	1	15	63	55	33	4	-	697	715	.
-	32	5	24	-	11	4	1	52	2	34	142	124	75	9	-	1578	.	.
-	23	2	7	-	-	1	1	-	-	-	-	-	-	-	-	-	.	.
2	28	1	6	2	9	1	-	38	3	22	71	66	52	3	-	451	294	11752
2	24	1	5	2	8	1	-	32	3	19	60	56	44	3	-	384	250	.
2	29	1	7	2	12	1	-	36	2	21	67	62	49	2	-	449	.	.
-	3	1	-	-	-	-	-	2	1	1	5	5	4	1	-	10	.	.
2	12	1	2	1	4	-	-	5	1	1	44	39	12	-	-	249	41	6989
3	17	1	3	1	6	-	-	7	1	1	63	56	17	-	-	356	59	.
2	10	-	2	1	7	-	-	5	1	1	43	38	11	-	-	247	.	.
-	2	1	-	-	-	-	-	-	-	-	2	2	1	-	-	6	.	.
-	16	-	4	1	5	1	-	33	2	21	27	27	40	3	-	202	253	4763
-	34	-	8	2	10	2	-	69	4	44	57	57	84	6	-	424	531	.
-	19	-	5	1	5	1	-	31	1	20	24	24	38	2	-	202	.	.
-	1	-	-	-	-	-	-	2	1	1	3	3	3	1	-	4	.	.
-	4	1	-	-	-	-	-	7	1	6	26	21	7	-	-	140	45	5486
-	7	2	-	-	-	-	-	13	2	11	47	38	13	-	-	255	82	.
-	3	1	-	-	-	-	-	7	1	6	26	21	7	-	-	139	.	.
-	1	-	-	-	-	-	-	-	-	-	-	-	-	-	-	1	.	.
-	2	1	-	-	-	-	-	5	-	5	16	13	4	-	-	87	37	3123
-	6	3	-	-	-	-	-	16	-	16	51	42	13	-	-	279	118	.
-	1	1	-	-	-	-	-	5	-	5	16	13	4	-	-	86	.	.
-	1	-	-	-	-	-	-	-	-	-	-	-	-	-	-	1	.	.
-	2	-	-	-	-	-	-	2	1	1	10	8	3	-	-	53	8	2363
-	8	-	-	-	-	-	-	8	4	4	42	34	13	-	-	224	34	.
-	2	-	-	-	-	-	-	2	1	1	10	8	3	-	-	53	.	.
-	-	-	-	-	-	-	-	-	-	-	-	-	-	-	-	-	.	.
3	7	5	6	-	9	3	1	32	6	24	73	64	27	3	-	289	1139	12030
2	6	4	5	-	7	2	1	27	5	20	61	53	22	2	-	240	947	.
3	7	5	6	-	9	3	1	32	6	24	73	64	27	3	-	289	.	.
-	-	-	-	-	-	-	-	-	-	-	-	-	-	-	-	-	.	.

2. (JATK. - FORTS. - CONT.)

A = RIKOKSIA YHTEENSÄ - BROTT SAMMANLAGT - TOTAL OF OFFENCES  
 B = RIKOKSIA 10 000 ASUKASTA KOHDEN - BROTT PER 10 000 INVÄNARE - OFFENCES PER 10 000 INHABITANTS

KOKO MAA - HELA LANDET - WHOLE COUNTRY LÄÄNI - LÄN - PROVINCE POLIISIPIIRI - POLISDISTRIKT - POLICE DISTRICT KUNTA - KOMMUN - MUNICIPALITY	KAIKKI RIKOKSET - ALLA BROTT - ALL OFFENCES	RIKOSLAKIA VASTAAN TENDYT RIKOKSET - BROTT MOT STRAFFLAGEN - OFFENCES LISTED IN THE PENAL												
		YHTEENSÄ SUMMA TOTAL	OMASUUSRIKOKSET EGENDOMSBROTT OF-FENCES AGAINST PROPERTY	VAROKAUSSTÖLD THEFT	TÖRKEÄ VAROKAUSSTÖLD GROSS THEFT	NÄPIS-TYS SNATT-TERI PETTY THEFT	MOOTT-AJON. ANAST. TILL-GREPP AV MO-TOR-FORDON THEFT OF MOTOR-VEH.	KAVALLUS FÖR-SKING RING-EM-BEZZLE-MENT	RYÖSTÖ RÄN ROB-BERY	VÄHINGON-TEKO SKADE-GÖREL-SE DAMAGE TO PROP-ERTY	PETOS BEDRÄ-GERI FRAUD	VEROPETOS SKATTE-MOT LIV O-GERIT FRAUDULENT TAX RETURN AGAINST LIFE AND HEALTH	RIKOKSET MOT MENKEEN JA TÄRV. KÄNDIST. RIKOKSET SET BROTT MOT DRÄP. MURDER	TAPPO MURHA DRÄP. MURDER
<b>KUOPIO</b>	A 8064	4069	3013	1621	19	421	115	48	25	324	194	76	280	2
	B 1081	546	404	217	3	56	15	6	3	43	26	10	38	0
	C 6245	2249	1245	356	15	357	37	44	12	122	137	70	252	2
	D 1871	1871	1809	1286	6	67	83	4	15	207	60	6	35	-
<b>LAPINLANTI</b>	A 1283	369	234	117	7	24	10	1	7	52	4	1	48	-
	B 1671	481	305	152	9	31	13	1	9	68	5	1	63	-
	C 1228	313	178	97	5	25	10	2	-	29	2	-	48	-
	D 65	65	65	25	2	2	-	-	7	23	2	1	-	-
<b>LEPPÄVIRTA</b>	A 1685	348	239	119	4	50	15	2	2	25	10	1	28	-
	B 1458	301	207	103	3	43	13	2	2	22	9	1	24	-
	C 1513	184	80	29	4	12	7	2	1	10	7	1	26	-
	D 173	165	160	91	-	38	8	-	1	15	3	-	2	-
<b>MILSIÄ</b>	A 889	372	217	60	1	55	5	5	3	27	10	11	49	-
	B 1100	460	268	74	1	68	6	6	4	33	12	14	61	-
	C 805	290	137	30	1	44	2	4	3	11	11	11	47	-
	D 91	89	87	33	-	14	3	1	-	16	-	-	2	-
<b>PIELAVESI</b>	A 666	341	184	76	-	24	5	-	1	32	14	4	22	2
	B 618	316	171	70	-	22	5	-	1	30	13	4	20	2
	C 545	233	91	25	-	13	2	-	1	16	14	4	21	2
	D 125	112	97	53	-	11	3	-	-	16	-	-	1	-
<b>KEITELE</b>	A 174	83	37	24	-	1	1	-	1	3	5	1	3	-
	B 520	248	111	72	-	3	3	-	3	9	15	3	9	-
	C 149	60	21	11	-	1	-	-	1	1	5	1	2	-
	D 27	25	18	15	-	-	1	-	-	2	-	-	1	-
<b>PIELAVESI</b>	A 492	258	147	52	-	23	4	-	-	29	9	3	19	2
	B 661	347	198	70	-	31	5	-	-	39	12	4	26	3
	C 396	173	70	14	-	12	2	-	-	15	9	3	19	2
	D 98	87	79	38	-	11	2	-	-	14	-	-	-	-
<b>RAUTALAMPI</b>	A 458	152	100	39	2	8	3	3	-	16	17	-	7	-
	B 548	182	120	47	2	10	4	4	-	19	20	-	8	-
	C 401	97	47	13	3	3	-	3	-	3	17	-	7	-
	D 60	58	56	28	-	5	3	-	-	13	-	-	-	-
<b>RAUTALAMPI</b>	A 354	102	66	30	1	7	1	1	-	7	12	-	4	-
	B 739	213	138	63	2	15	2	2	-	15	25	-	8	-
	C 316	64	30	9	1	3	-	1	-	1	12	-	4	-
	D 40	40	38	23	-	4	1	-	-	6	-	-	-	-
<b>VESANTO</b>	A 104	50	34	9	1	1	2	2	-	9	5	-	3	-
	B 291	140	95	25	3	3	6	6	-	25	14	-	8	-
	C 85	33	17	4	2	-	-	2	-	2	5	-	3	-
	D 20	18	18	5	-	1	2	-	-	7	-	-	-	-
<b>RAUTAVAARA</b>	A 202	100	42	12	1	5	-	-	-	14	6	-	13	-
	B 582	288	121	35	3	14	-	-	-	40	17	-	37	-
	C 173	76	18	4	-	3	-	-	-	4	6	-	13	-
	D 29	24	24	8	1	2	-	-	-	10	-	-	-	-
<b>SIILINJÄRVI</b>	A 1709	663	438	180	2	66	23	3	2	46	51	52	62	-
	B 871	338	223	92	1	34	12	2	1	23	26	27	32	-
	C 1472	439	227	42	1	43	21	1	2	12	44	49	59	-
	D 247	231	215	141	1	23	2	2	-	34	8	3	3	-
<b>MAANKA</b>	A 188	78	39	18	-	5	2	-	-	8	2	-	18	-
	B 423	176	88	41	-	11	5	-	-	18	5	-	41	-
	C 157	51	14	4	-	1	2	-	-	2	1	-	18	-
	D 31	27	25	14	-	4	-	-	-	6	1	-	-	-
<b>SIILINJÄRVI</b>	A 1521	585	399	162	2	61	21	3	2	38	49	52	44	-
	B 1003	386	263	107	1	40	14	2	1	25	32	34	29	-
	C 1315	388	213	38	1	42	19	1	2	10	43	49	41	-
	D 216	204	190	127	1	19	2	2	-	28	7	3	3	-
<b>SONKAJÄRVI</b>	A 678	306	158	46	2	18	14	2	1	40	15	-	29	-
	B 572	258	133	39	2	15	12	2	1	34	13	-	24	-
	C 608	237	93	18	1	8	14	2	-	20	15	-	28	-
	D 73	72	68	29	1	10	-	-	1	22	-	-	1	-
<b>SONKAJÄRVI</b>	A 444	205	102	27	-	14	13	1	-	27	12	-	20	-
	B 661	305	152	40	-	21	19	1	-	40	18	-	30	-
	C 402	164	63	11	-	6	13	1	-	14	12	-	20	-
	D 45	44	42	17	-	8	-	-	-	15	-	-	-	-

C = SELVITETTYJÄ RIKOKSIA YHTEENSÄ - UPPKLARADE BROTT SAMMANLAGT - TOTAL OF CLEARED OFFENCES  
 D = EDELLEEN TUTKITTAVANA TILASTOVUODEN AIKANA ILMOITETTUJA RIKOKSIA - FORTFARANDE ANHÄNGIGA ANHÅLDA BROTT UNDER STATISTIKÅRET  
 - STILL UNDER INVESTIGATION OFFENCES REPORTED DURING THE STATISTICAL YEAR

CGDE																PÄIH-	LII-	PÄIH-	MAASSA
SIITÄ - DÄRAV - OF WHICH																DERI-	KENNE-	MAA-	ASUVA
																RUSME-	RIKOK-	KOKSET	ASUKA-
																OF WHICH	SET	SAI-	1 LAN-
																SIITÄ	TRAFFIK-	LÖÖN-	DET
																RIKOK-	BROTT	BERU-	BOSATT
																DELS-	TRAF-	BERU-	BE-
																BROTT	TRAFFIK-	BERU-	FOLK-
																IN-	TRAF-	BERU-	NING
																TOXI-	TRAFFIK-	BERU-	RESI-
																CANT	TRAF-	BERU-	I FÜR-
																MUS	TRAFFIK-	BERU-	VAR
																OF	TRAF-	BERU-	INTOXI-
																ALKOH.	FENCES	BERU-	CATED
																LUVAT,	AV AL-	BERU-	PERS.
																HYVNTI	KOHOL	BERU-	TÄKEN
																AV AL-	OFFIC	BERU-	INTG
																AV AL-	OFFIC	BERU-	CUS-
																OFFIC	OFFIC	BERU-	TODY
																OF ALC.	OFFIC	BERU-	
																OF ALC.	OFFIC	BERU-	
2	175	32	41	10	17	20	13	204	29	135	369	332	198	40	2	3368	5129	74565	
0	23	4	5	1	2	3	2	27	4	18	49	45	27	5	0	452	688	.	
2	151	29	40	10	17	17	10	199	24	136	369	332	198	40	2	3368	.	.	
-	29	4	2	-	-	-	3	7	5	-	-	-	-	-	-	-	.	.	
-	14	17	15	-	2	-	-	14	1	5	65	52	24	1	-	752	314	7679	
-	18	22	20	-	3	-	-	18	1	7	85	68	31	1	-	979	409	.	
-	14	17	15	-	2	-	-	14	1	5	65	52	24	1	-	753	.	.	
-	-	-	-	-	-	-	-	-	-	-	-	-	-	-	-	-	.	.	
-	8	2	13	-	4	-	-	9	2	6	62	56	8	1	-	1302	340	11560	
-	7	2	11	-	3	-	-	8	2	5	54	48	7	1	-	1126	294	.	
-	7	1	13	-	4	-	-	9	2	6	62	56	8	1	-	1296	.	.	
-	1	1	-	-	-	-	-	-	-	-	-	-	-	-	-	6	.	.	
1	22	3	12	1	9	-	-	39	6	19	43	39	34	2	-	432	639	8083	
1	27	4	15	1	11	-	-	48	7	24	53	48	42	2	-	534	751	.	
1	22	3	11	1	8	-	-	39	6	19	43	39	34	2	-	431	.	.	
-	-	-	1	-	1	-	-	-	-	-	-	-	-	-	-	1	.	.	
-	9	2	4	-	-	1	-	26	4	13	87	74	20	3	-	250	326	10785	
-	8	2	4	-	-	1	-	24	4	12	81	69	19	3	-	232	302	.	
-	9	2	4	-	-	1	-	25	4	13	77	64	20	3	-	249	.	.	
-	-	-	-	-	-	-	-	1	-	-	10	10	-	-	-	1	.	.	
-	2	-	-	-	-	-	-	6	-	1	35	32	7	1	-	75	47	3346	
-	6	-	-	-	-	-	-	18	-	3	105	96	21	3	-	224	140	.	
-	2	-	-	-	-	-	-	5	-	1	30	27	7	1	-	75	.	.	
-	-	-	-	-	-	-	-	1	-	-	5	5	-	-	-	.	.	.	
-	7	2	4	-	-	1	-	20	4	12	52	42	13	2	-	175	279	7439	
-	9	3	5	-	-	1	-	27	5	16	70	56	17	3	-	235	375	.	
-	7	2	4	-	-	1	-	20	4	12	47	37	13	2	-	174	.	.	
-	-	-	-	-	-	-	-	-	-	-	5	5	-	-	-	1	.	.	
-	6	-	-	-	1	-	-	5	1	-	34	32	5	2	-	288	56	8365	
-	7	-	-	-	1	-	-	6	1	-	41	38	6	2	-	344	67	.	
-	6	-	-	-	1	-	-	5	1	-	34	32	5	2	-	286	.	.	
-	-	-	-	-	-	-	-	-	-	-	-	-	-	-	-	2	.	.	
-	3	-	-	-	1	-	-	4	1	-	23	21	2	-	-	244	43	4793	
-	6	-	-	-	2	-	-	8	2	-	48	44	4	-	-	509	90	.	
-	3	-	-	-	1	-	-	4	1	-	23	21	2	-	-	244	.	.	
-	-	-	-	-	-	-	-	-	-	-	-	-	-	-	-	-	.	.	
-	3	-	-	-	-	-	-	1	-	-	11	11	3	2	-	44	13	3572	
-	8	-	-	-	-	-	-	3	-	-	31	31	8	6	-	123	36	.	
-	3	-	-	-	-	-	-	1	-	-	11	11	3	2	-	42	.	.	
-	-	-	-	-	-	-	-	-	-	-	-	-	-	-	-	2	.	.	
-	7	-	5	-	1	1	-	6	3	3	18	15	2	-	-	78	36	3468	
-	20	-	14	-	3	3	-	17	9	9	52	43	6	-	-	225	104	.	
-	7	-	5	-	1	1	-	6	3	3	18	15	2	-	-	78	.	.	
-	-	-	-	-	-	-	-	-	-	-	-	-	-	-	-	-	.	.	
1	23	3	10	-	25	2	1	23	4	15	113	98	16	2	-	959	384	19611	
1	12	2	5	-	13	1	1	12	2	8	58	50	8	1	-	489	196	.	
1	21	3	10	-	24	2	1	24	4	15	107	92	15	1	-	946	.	.	
-	2	-	-	-	1	-	-	-	-	-	6	6	1	1	-	14	.	.	
-	5	2	4	-	7	1	1	4	2	-	13	13	2	1	-	93	38	4443	
-	11	5	9	-	16	2	2	9	5	-	29	29	5	2	-	209	86	.	
-	5	2	4	-	7	1	1	4	2	-	12	12	1	-	-	90	.	.	
-	-	-	-	-	-	-	-	-	-	-	1	1	1	1	-	3	.	.	
1	18	1	6	-	18	1	-	19	2	15	100	85	14	1	-	866	346	15168	
1	12	1	4	-	12	1	-	13	1	10	66	56	9	1	-	571	228	.	
1	16	1	6	-	17	1	-	20	2	15	95	80	14	1	-	856	.	.	
-	2	-	-	-	1	-	-	-	-	-	5	5	-	-	-	11	.	.	
2	13	8	4	1	-	1	1	18	4	1	81	75	7	-	1	308	145	11850	
2	11	7	3	1	-	1	1	15	3	1	68	63	6	-	1	260	122	.	
2	13	8	4	1	-	-	-	18	4	1	81	75	7	-	1	307	.	.	
-	-	-	-	-	-	1	1	-	-	-	-	-	-	-	-	1	.	.	
1	11	4	4	-	-	-	-	17	3	1	55	52	4	-	1	204	111	6716	
1	16	6	6	-	-	-	-	25	4	1	82	77	6	-	1	304	165	.	
1	11	4	4	-	-	-	-	17	3	1	55	52	4	-	1	203	.	.	
-	-	-	-	-	-	-	-	-	-	-	-	-	-	-	-	1	.	.	





A = RIKOKSIA YHTEENSÄ - BROTT SAMMANLAGT - TOTAL OF OFFENCES  
 B = RIKOKSIA 10 000 ASUKASTA KOHDEN - BROTT PER 10 000 INVÄNARE - OFFENCES PER 10 000 INHABITANTS

KOKO MAA - HELA LANDET - WHOLE COUNTRY LÄÄNI - LÄN - PROVINCE POLIISIPIIRI - POLISOISTRIFT - POLICE DISTRICT KUNTA - KOMMUN - MUNICIPALITY	KAIKKI RIKOK- SET ALLA BROTT- ALL OF- FENCES	YH- TEENSÄ SUMMA TOTAL	OMAI- SUUS- RIKOK- SET EGEN- DOMS- BROTT OF- FENCES AGAINST PROP- ERTY	SIITÄ - VAR- KAUS- STÖLD THEFT	DÄRAV - TÖRKEÅ- VAR- KAUS- GROV STÖLD AGGRA- VATED THEFT	RIKOKSET - NÄPIS- TYS SMÅT- TERI PETTY GREPP AV MO- TOR- THEFT	MOOTY- AJON. AMÅST. TILL- GREPP AV MO- TOR- THEFT	KAVAL- LUS FÖR- SKING- RING EM- BEZZLE- MENT	RYÖSTÖ RÄN ROB- BEAR	VAHIN- GON- TEKO SKÅDE- GÖREL- SE DAMAGE TO PROP- ERTY	PETOS BEDRÅ- GERI FRAUD	VERO- PETOS SKATTE- BEDRÅ- GERI FRAUDU- OF- LENT TAX RETURN LIFE AND HEALTH	HENKKEÄ JA TERV. KOHDIK- RIKOK- SET BROTT MOT LIV O. HÄLSA FENCES AGAINST MURDER	TAPPO MURHA DRAP MORD MAN- SLAUGH- TER	
<u>JYVÄSKYLÄ</u>	A	6784	3651	2909	1385	27	561	104	20	65	261	154	68	242	1
	B	1057	569	453	216	4	87	16	3	7	41	24	11	38	0
	C	5175	2123	1396	301	14	498	38	17	25	89	131	62	234	1
	D	1631	1549	1530	1086	13	64	66	7	20	174	31	6	8	-
<u>JYVÄSKYLÄ NMSP - LMSD</u>	A	1714	812	991	367	-	42	36	2	5	54	5	-	76	2
	B	635	301	219	136	-	16	13	1	2	20	2	-	28	1
	C	1380	481	270	102	-	32	30	2	3	19	5	-	75	2
	D	334	331	321	265	-	10	6	-	2	35	-	-	1	-
<u>JYVÄSKYLÄN MLK-JYVÄSKYLÄ LK</u>	A	1619	741	532	340	-	39	34	2	5	53	4	-	71	2
	B	659	302	217	138	-	16	14	1	2	22	2	-	29	1
	C	1315	439	240	98	-	30	29	2	3	19	4	-	70	2
	D	304	302	292	242	-	9	5	-	2	34	-	-	1	-
<u>TOIVAKKA</u>	A	95	71	59	27	-	3	2	-	-	1	1	-	5	-
	B	392	293	244	111	-	12	8	-	-	4	4	-	21	-
	C	65	42	30	4	-	2	1	-	-	-	1	-	5	-
	D	30	29	29	23	-	1	1	-	-	1	-	-	-	-
<u>JÄMSÄ</u>	A	2398	714	444	156	5	75	31	5	2	63	32	1	61	-
	B	1163	346	215	76	2	36	15	2	1	31	16	0	30	-
	C	2210	531	265	70	3	44	17	4	2	41	32	1	60	-
	D	188	183	179	86	2	31	14	1	-	22	-	-	1	-
<u>JÄMSÄ</u>	A	1989	532	339	107	4	63	26	5	1	50	20	1	48	-
	B	1593	426	272	86	3	50	21	4	1	40	16	1	38	-
	C	1858	406	214	48	3	37	16	4	1	38	20	1	48	-
	D	131	126	125	59	1	26	10	1	-	12	-	-	-	-
<u>JÄMSÄNKOSKI</u>	A	409	182	105	49	1	12	5	-	1	13	12	-	13	-
	B	503	224	129	60	1	15	6	-	1	16	15	-	16	-
	C	352	125	51	22	-	7	1	-	1	3	12	-	12	-
	D	57	57	54	27	1	5	4	-	-	10	-	-	1	-
<u>KARSTULA</u>	A	540	253	179	57	-	8	6	41	-	25	24	1	14	-
	B	717	336	238	76	-	11	8	54	-	33	32	1	19	-
	C	436	171	107	11	-	5	5	41	-	9	21	1	12	-
	D	104	82	72	46	-	3	1	-	-	16	3	-	2	-
<u>KARSTULA</u>	A	446	201	148	43	-	7	4	35	-	24	20	1	10	-
	B	799	360	263	77	-	13	7	63	-	43	36	2	18	-
	C	363	137	93	10	-	5	4	35	-	9	18	1	8	-
	D	83	64	55	33	-	2	-	-	-	15	2	-	2	-
<u>KYVJÄRVI</u>	A	94	52	31	14	-	1	2	6	-	1	4	-	4	-
	B	482	266	159	72	-	5	10	31	-	5	20	-	20	-
	C	73	34	14	1	-	-	1	6	-	-	3	-	4	-
	D	21	18	17	13	-	1	1	-	-	1	1	-	-	-
<u>KEURUU</u>	A	994	639	424	104	2	56	28	24	4	34	20	43	66	-
	B	765	492	326	80	2	43	22	18	3	26	15	33	51	-
	C	740	354	190	16	-	40	14	25	1	9	17	44	62	-
	D	261	251	238	89	2	16	14	-	3	25	4	-	5	-
<u>KIVIJÄRVI</u>	A	518	287	148	49	2	12	11	5	-	27	10	1	30	1
	B	796	441	227	75	3	18	17	8	-	41	15	2	46	2
	C	436	215	86	23	-	2	10	3	-	15	8	1	29	1
	D	88	77	64	26	2	10	1	2	-	14	2	-	1	-
<u>KANNENKOSKI</u>	A	134	71	38	15	-	3	-	-	-	10	4	1	8	1
	B	409	323	173	68	-	14	-	-	-	45	18	5	36	5
	C	103	45	17	5	-	1	-	-	-	4	3	1	7	1
	D	32	27	22	10	-	2	-	-	-	7	1	-	1	-
<u>KINNULA</u>	A	143	79	30	20	1	-	3	1	-	1	1	-	7	-
	B	636	391	133	89	4	-	13	4	-	4	4	-	31	-
	C	118	56	12	8	-	-	3	-	-	-	-	-	7	-
	D	26	23	18	12	1	-	-	1	-	1	1	-	-	-
<u>KIVIJÄRVI</u>	A	241	137	80	14	1	9	8	4	-	16	5	-	15	-
	B	1170	665	388	68	5	44	39	19	-	78	24	-	73	-
	C	215	114	57	10	-	1	7	3	-	11	5	-	15	-
	D	30	27	24	4	1	8	1	1	-	6	-	-	-	-





A = RIKOKSIA YHTEENSÄ - BROTT SAMMANLAGT - TOTAL OF OFFENCES  
 B = RIKOKSIA 10 000 ASUKASTA KÖNDEN - BROTT PER 10 000 INVÄNARE - OFFENCES PER 10 000 INHABITANTS

KOKO MAA - HELA LANDET - WHOLE COUNTRY LÄÄNI - LÄN - PROVINCE POLIISIPIIRI - POLISDISTRIKT - POLICE DISTRICT KUNTA - KOMMUN - MUNICIPALITY		KAIKKI RIKOKSET - BROTT MOT STRAFFLAGEN - OFFENCES LISTED IN THE PENAL RIKOSLAKIA VASTAAN TEMDYT RIKOKSET - BROTT MOT STRAFFLAGEN - OFFENCES LISTED IN THE PENAL													HENKEEN JA TERV. KOHDIST. RIKOK- RIKOK- TAPPO MURHA DRÄP MORD HÄLSA MAN- SLAUGH- TER MURDER AND HEALTH
		YH- TEENSÄ ALLA BROTT ALL OF- FENCES TOTAL	OMAI- SUUS- RIKOK- SET EGEN- DOMS- BROTT OF- FENCES AGAINST PROP- ERTY	VAR- KAUS STÖLD THEFT	TÖRKÄ VAR- KAUS GRÖV STÖLD AGGRA- VATED THEFT	NÄPIS- TYS SNAT- TERI PETTY THEFT	MOOTT. AJON. ANAST. TILL- GREPP AV MO- TOR- FORDON THEFT OF MOTOR- VEH.	KAVAL- LUS FÖR- SKING- RING EM- BEZZLE- MENT	RYÖSTÖ RAN ROB- BERY	VÄHIN- GON- TEKO SKADE- GÖREL- SE DAMAGE TO PROP- ERTY	PETOS- BEDRÄ- GERI FRAUD	VERO- PETOS SKATTE- BROTT BEDRÄ- GERI FRAUD- LENT TAX RETURN LIFE	SET BROTT LIV O. HÄLSA OF- FENCES AGAINST LIFE AND HEALTH	TAPPO MURHA DRÄP MORD HÄLSA MAN- SLAUGH- TER MURDER AND HEALTH	
<u>KORPILAHTI</u>	A	1280	355	234	132	3	37	9	5	2	32	3	3	24	-
	B	984	273	180	101	2	28	7	4	2	25	2	2	18	-
	C	1104	182	63	18	-	15	2	5	2	8	3	3	22	-
	D	176	173	171	114	3	22	7	-	-	24	-	-	2	-
<u>KORPILAHTI</u>	A	592	138	88	58	1	11	4	-	2	8	1	-	10	-
	B	1174	274	174	115	2	22	8	-	4	16	2	-	20	-
	C	530	76	27	12	-	4	2	-	2	3	1	-	9	-
	D	62	62	61	46	1	7	2	-	-	5	-	-	1	-
<u>MURAME</u>	A	611	165	108	58	2	17	4	3	-	19	1	-	8	-
	B	1273	344	225	121	4	35	8	6	-	40	2	-	17	-
	C	518	75	19	4	-	4	-	3	-	4	1	-	7	-
	D	93	90	89	54	2	13	4	-	-	15	-	-	1	-
<u>SÄYÄTSALO</u>	A	77	52	38	16	-	9	1	2	-	5	1	3	6	-
	B	243	164	120	51	-	28	3	6	-	16	3	9	19	-
	C	56	31	17	2	-	7	-	2	-	1	1	3	6	-
	D	21	21	21	14	-	2	1	-	-	4	-	-	-	-
<u>KUHNINEN</u>	A	446	112	59	27	-	5	2	3	-	10	5	-	9	-
	B	1198	301	158	73	-	13	5	8	-	27	13	-	24	-
	C	362	48	12	6	-	1	1	-	-	1	3	-	1	-
	D	84	64	47	21	-	4	1	3	-	9	2	-	8	-
<u>LAUKAA</u>	A	1189	513	366	201	5	21	28	7	-	56	19	2	38	-
	B	869	375	268	147	4	15	20	5	-	41	14	1	28	-
	C	905	290	173	82	5	14	20	4	-	15	15	2	35	-
	D	325	259	222	143	-	8	9	3	-	42	6	-	7	-
<u>PETÄJÄVESI</u>	A	317	178	109	40	8	16	8	4	1	19	1	1	15	-
	B	501	281	172	63	13	25	13	6	2	30	2	2	24	-
	C	273	137	68	21	4	12	6	2	1	15	-	1	16	-
	D	64	60	59	29	4	7	2	2	-	9	1	-	-	-
<u>MULTIA</u>	A	97	56	29	15	6	-	3	1	-	3	-	1	8	-
	B	368	213	110	57	23	-	11	4	-	11	-	4	30	-
	C	79	40	13	7	2	-	2	-	-	1	-	1	8	-
	D	21	19	19	11	4	-	1	1	-	2	-	-	-	-
<u>PETÄJÄVESI</u>	A	220	122	80	25	2	16	5	3	1	16	1	-	7	-
	B	555	330	216	68	5	43	14	8	3	43	3	-	19	-
	C	194	97	55	14	2	12	4	2	1	14	-	-	8	-
	D	43	41	40	18	-	7	1	1	-	7	1	-	-	-
<u>PIHTIPUDAS</u>	A	558	248	174	63	6	10	8	2	3	31	30	5	16	-
	B	916	407	286	103	10	16	13	3	5	51	45	8	26	-
	C	470	165	93	25	2	4	4	2	-	18	30	5	15	-
	D	88	83	81	38	4	6	4	-	3	13	-	-	1	-
<u>SAARIJÄRVI</u>	A	1072	545	359	180	4	68	1	5	4	52	26	2	60	1
	B	903	455	302	135	3	57	1	4	3	44	22	2	51	1
	C	869	375	194	56	2	53	1	4	1	23	25	2	52	1
	D	242	203	187	112	2	17	-	2	3	35	5	-	11	-
<u>PYLKÖNMAKI</u>	A	37	24	16	6	-	7	1	-	-	1	1	-	3	-
	B	268	174	116	43	-	51	7	-	-	7	7	-	22	-
	C	27	15	7	3	-	3	1	-	-	-	-	-	3	-
	D	11	10	9	3	-	4	-	-	-	1	1	-	-	-
<u>SAARIJÄRVI</u>	A	1035	521	343	154	4	61	-	5	4	51	25	2	57	1
	B	987	497	327	147	4	58	-	5	4	49	24	2	54	1
	C	842	360	187	53	2	50	-	4	1	23	25	2	49	1
	D	231	193	178	109	2	13	-	2	3	34	4	-	11	-
<u>SUGLAHTI</u>	A	806	388	240	122	3	22	14	-	3	22	13	2	43	-
	B	723	348	215	109	3	20	13	-	3	20	12	2	39	-
	C	634	236	102	37	2	20	10	-	1	8	9	2	38	-
	D	172	152	138	85	1	2	4	-	2	14	4	-	5	-
<u>KONNEVESI</u>	A	127	49	25	12	1	2	3	-	-	1	3	1	8	-
	B	359	138	71	34	3	6	8	-	-	3	8	3	23	-
	C	104	32	10	1	-	1	3	-	-	1	2	1	7	-
	D	23	17	15	11	1	1	-	-	-	-	1	-	1	-



2. (JATK. - FORTS. - CONT.)

A = RIKOKSIA YHTEENSÄ - BROTT SAMMANLAGT - TOTAL OF OFFENCES  
 B = RIKOKSIA 10 000 ASUKASTA KONDEN - BROTT PER 10 000 INVÄNARE - OFFENCES PER 10 000 INHABITANTS

KOKO MAA - HELA LANDET - WHOLE COUNTRY LÄÄNI - LÄN - PROVINCE POLIISIPiIRI - POLISDISTRIKT - POLICE DISTRICT KUNTA - KOMMUN - MUNICIPALITY	KAIKKI RIKOK- SET ALLA BROTT ALL OF- FENCES	YH- TEENSÄ SUHMA TOTAL	RIKOSLAKIA VASTAAN TENDYT RIKOKSET - BROTT MOT STRAFFLAGEN - OFFENCES LISTED IN THE PENAL												HENKEEN JA TERV. KOHDIST- RIKOK- SET BROTT MURHA ORAP MORD HÄLSA MAN- SLAUGH- TER FENCES TER AGAINST MURDER LIFE AND HEALTH
			OHAI- SUUS- RIKOK- SET EGEN- DOMS- BROTT OF- FENCES AGAINST PROP- ERTY	VAR- KAUS- STÖLD THEFT	TÖRKEÄ VAR- KAUS GROV STÖLD AGGRA- VATED THEFT	NÄPIS- TYS SNAT- TERI PETTY THEFT	MOOT- AJON- ANAST. TILL- GREPP AV MO- TOR- FORDON THEFT OF MOTOR- VEH.	KAVAL- LUS FÖR- SKING- RING EM- BEZZLE- MENT	RYÖSTÖ RÄN ROB- BERY	VÄHIN- GON- TEKO SKADE- GÖREL- SE DAMAGE TO PROP- ERTY	PETOS BEDRÄ- GERI FRAUD	VERO- PETOS SKATTE- MOT BEDRÄ- GERI FRAUDU- LENT TAX RETURN	VERO- PETOS SKATTE- MOT BEDRÄ- GERI FRAUDU- LENT TAX RETURN	RIKOK- SET BROTT MURHA ORAP MORD HÄLSA MAN- SLAUGH- TER FENCES TER AGAINST MURDER LIFE AND HEALTH	
SUMIAINEN	A	76	50	31	24	-	-	1	-	-	4	1	-	5	-
	B	545	358	222	172	-	-	7	-	-	29	7	-	36	-
	C	51	26	8	5	-	-	1	-	-	1	-	-	4	-
	D	25	24	23	19	-	-	-	-	-	3	1	-	1	-
SUOLAHTI	A	603	289	184	86	2	20	10	-	3	17	9	1	30	-
	B	970	465	296	138	3	32	16	-	5	27	14	2	48	-
	C	479	178	84	31	2	19	6	-	1	6	7	1	27	-
	D	124	111	100	55	-	1	4	-	2	11	2	-	3	-
VIITASAARI	A	660	326	218	138	5	11	8	1	5	23	16	6	27	1
	B	741	366	245	155	6	12	9	1	6	26	18	7	30	1
	C	560	221	125	68	4	8	7	1	3	9	13	7	20	1
	D	123	123	105	78	2	4	2	-	2	14	3	-	7	-
JÄNEKOSKI	A	1578	680	449	241	12	64	16	1	3	54	11	-	34	-
	B	1013	437	288	155	8	41	10	1	2	35	7	-	22	-
	C	1373	481	251	102	9	57	7	1	3	30	11	-	33	-
	D	216	210	209	148	3	7	9	-	-	26	-	-	1	-
KONGINKANGAS	A	134	51	27	11	2	4	2	-	-	5	1	-	4	-
	B	813	309	164	67	12	24	12	-	-	30	6	-	24	-
	C	121	39	15	4	2	4	-	-	-	3	1	-	4	-
	D	14	13	13	8	-	-	2	-	-	2	-	-	-	-
UURAINEN	A	110	46	27	15	4	1	2	-	-	3	-	-	1	-
	B	402	168	99	55	15	4	7	-	-	11	-	-	4	-
	C	96	32	13	5	2	-	1	-	-	3	-	-	1	-
	D	15	15	15	11	2	1	1	-	-	-	-	-	-	-
JÄNEKOSKI	A	1334	583	395	215	6	59	12	1	3	46	10	-	25	-
	B	1192	521	353	192	5	53	11	1	3	41	9	-	26	-
	C	1156	410	223	53	5	53	6	1	3	24	10	-	28	-
	D	187	182	181	129	1	6	6	-	-	24	-	-	1	-
VAASAN LÄÄNI - VASA LÄN	A	39758	15750	11743	5797	153	1786	407	123	49	1554	703	101	1113	2
	B	919	364	271	134	4	41	9	3	1	36	16	2	26	0
	C	32556	8757	5157	1672	75	1160	204	90	39	643	617	96	969	2
	D	7878	7401	6879	4274	83	639	208	35	13	954	127	13	189	-
KAUPUNGIT - STÄDER	A	22693	11084	8611	4489	78	1408	324	89	44	978	468	51	731	2
	B	1208	590	458	239	4	75	17	5	2	52	24	3	39	0
	C	17121	5581	3437	1068	42	890	150	63	35	379	387	48	617	2
	D	6144	5811	5369	3496	39	529	179	28	12	630	101	11	158	-
MUUT KUNNAT - ÖVRIGA KOMMUNERA	A	17065	4666	3132	1308	75	378	83	34	5	576	255	50	382	-
	B	697	190	128	53	3	15	3	1	0	24	10	2	16	-
	C	15435	3176	1720	604	33	270	54	27	4	264	230	48	352	-
	D	1734	1590	1510	778	44	110	29	7	1	324	26	2	31	-
ALAJÄRVI	A	384	152	92	36	1	13	2	-	-	8	12	1	10	-
	B	443	175	106	42	1	15	2	-	-	9	14	1	12	-
	C	330	98	43	6	1	11	-	-	-	4	12	1	7	-
	D	54	54	49	30	-	2	2	-	-	4	-	-	3	-
ALAVUS - ALAVO	A	786	239	131	44	-	30	4	1	-	32	2	1	38	1
	B	509	155	85	28	-	19	3	1	-	21	1	1	25	1
	C	697	150	45	13	-	8	1	1	-	13	2	1	38	1
	D	89	89	86	31	-	22	3	-	-	19	-	-	-	-
ALAVUS-ALAVO	A	548	186	108	35	-	28	3	1	-	24	2	-	32	1
	B	525	178	103	34	-	27	3	1	-	23	2	-	31	1
	C	475	113	38	10	-	8	1	1	-	11	2	-	32	1
	D	73	73	70	25	-	20	2	-	-	13	-	-	-	-
KUORTANE	A	238	53	23	9	-	2	1	-	-	8	-	1	6	-
	B	476	106	46	18	-	4	2	-	-	16	-	2	12	-
	C	222	37	7	3	-	-	-	-	-	2	-	1	6	-
	D	16	16	16	6	-	2	1	-	-	6	-	-	-	-
EVIJÄRVI	A	480	109	57	25	7	1	-	-	-	16	5	1	12	-
	B	763	173	91	40	11	2	-	-	-	25	8	2	19	-
	C	437	63	13	2	-	-	-	-	-	3	5	1	10	-
	D	49	49	46	25	7	1	-	-	-	13	-	-	3	-



2. (JATK. - FORTS. - CONT.)

A = RIKOKSIA YHTEENSÄ - BROTT SAMMANLAGT - TOTAL OF OFFENCES  
 B = RIKOKSIA 10 000 ASUKASTA KÖNDEM - BROTT PER 10 000 INVÄNARE - OFFENCES PER 10 000 INHABITANTS

KOKO MAA - HELA LANDET - WHOLE COUNTRY LÄÄNI - LÄN - PROVINCE POLIISIPIIRI - POLISDISTRIKT - POLICE DISTRICT KUNTA - KOMMUN - MUNICIPALITY	KAIKKI RIKOK- SET ALLA BROTT ALL OF- FENCES	YH- TEENSÄ SUUMA TOTAL	RIKOSLAKIA VASTAAN TEHDYT RIKOKSET - BROTT MOT STRAFFLAGEN - OFFENCES LISTED IN THE PENAL							HENKEEN JA TERV. KONDIST. RIKOK- SET BROTT MURHA ORÄP MÖRD MÄN- SLAUGH- TER MURDER AND HEALTH					
			OMAI- SUUS- RIKOK- SET EGEN- DOMS- BROTT OF- FENCES AGAINST PROP- ERTY	VAR- KAUS STÖLD THEFT	TÖRKEÄ VAR- KAUS GROV STÖLD AGGRA- VATED THEFT	NÄPIS- TYS SNAT- TERI PETTY THEFT	MOOTT. AJON. ANAST. TILL- GREPP AV MO- TOR- FÖRÖRN THEFT OF MOTOR- VEH.	KAVAL- LUS FÖR- RING EM- BEZZLE- MENT	RYÖSTÖ RAN RÖB- BERY	VAHIN- GON- TEKO SKADE- GÖREL- SE DAMAGE TO PROP- ERTY	PETOS BEDRÄ- GERI FRAUD	VERO- PETOS SKATTE- MOT BEDRÄ- GERI LIV O- F- FRAUD- LENT TAX RETURN	VERO- SET SKATTE- MOT BEDRÄ- GERI HÄLSA MÄN- SLAUGH- TER MURDER AND HEALTH	TAPPO MURHA ORÄP MÖRD MÄN- SLAUGH- TER MURDER AND HEALTH	
EVIJÄRVI	A	354	74	36	11	5	1	-	-	-	13	5	-	9	-
	B	1034	216	105	32	15	3	-	-	-	38	15	-	26	-
	C	329	46	10	2	-	-	-	-	-	2	5	-	7	-
	D	31	31	28	11	5	1	-	-	-	11	-	-	3	-
KORTESJÄRVI	A	126	35	21	14	2	-	-	-	-	3	-	1	3	-
	B	439	122	73	49	7	-	-	-	-	10	-	3	10	-
	C	108	17	3	-	-	-	-	-	-	1	-	1	3	-
	D	18	18	18	14	2	-	-	-	-	2	-	-	-	-
HÄRMÄ	A	436	150	100	31	6	27	-	-	-	23	6	1	8	-
	B	511	176	117	36	7	32	-	-	-	27	7	1	9	-
	C	368	82	33	2	-	5	-	-	-	11	6	1	8	-
	D	68	68	67	29	6	18	-	-	-	12	-	-	-	-
ALAHÄRMÄ	A	286	98	72	23	5	18	-	-	-	18	3	1	4	-
	B	533	183	134	43	9	34	-	-	-	34	6	2	7	-
	C	239	51	25	2	-	7	-	-	-	9	3	1	4	-
	D	47	47	47	21	5	11	-	-	-	9	-	-	-	-
VLIHÄRMÄ	A	150	52	28	8	1	9	-	-	-	5	3	-	4	-
	B	474	164	88	25	3	28	-	-	-	16	5	-	13	-
	C	129	31	8	-	-	2	-	-	-	2	3	-	4	-
	D	21	21	20	8	1	7	-	-	-	3	-	-	-	-
ILMAJOKI	A	866	220	152	103	5	3	7	1	-	13	5	5	15	-
	B	726	184	127	86	4	3	6	1	-	11	4	4	13	-
	C	793	150	84	47	2	-	6	1	-	6	5	5	13	-
	D	101	98	96	80	5	3	1	-	-	7	-	-	2	-
ISOJOKI - STORA	A	480	93	50	9	-	11	1	4	1	17	7	-	8	-
	B	916	177	95	17	-	21	2	8	2	32	13	-	15	-
	C	471	84	41	4	-	10	1	4	1	14	7	-	8	-
	D	9	9	9	5	-	1	-	-	-	3	-	-	-	-
ISJOKI-STORA	A	406	78	43	9	-	9	1	3	1	13	7	-	8	-
	B	1267	243	134	28	-	28	3	9	3	41	22	-	25	-
	C	397	69	34	4	-	8	1	3	1	10	7	-	8	-
	D	9	9	9	5	-	1	-	-	-	3	-	-	-	-
KARIJOKI-BÖTOM	A	74	15	7	-	-	2	-	1	-	4	-	-	-	-
	B	363	74	34	-	-	10	-	5	-	20	-	-	-	-
	C	74	15	7	-	-	2	-	1	-	4	-	-	-	-
	D	-	-	-	-	-	-	-	-	-	-	-	-	-	-
ISOKYRÖ - STORKYRÖ	A	612	150	124	37	1	11	5	4	-	32	8	1	6	-
	B	614	151	124	37	1	11	5	4	-	32	8	1	6	-
	C	533	74	48	15	1	5	4	-	-	12	8	1	6	-
	D	81	78	78	23	-	6	1	4	-	21	-	-	-	-
ISKYRÖ-STORKYRÖ	A	353	80	63	12	-	8	3	4	-	14	5	1	5	-
	B	656	149	117	22	-	15	6	7	-	26	9	2	9	-
	C	309	38	21	2	-	4	2	-	-	7	5	1	5	-
	D	45	43	43	11	-	4	1	4	-	7	-	-	-	-
VÄNKYRÖ-LILLKYRÖ	A	259	70	61	25	1	3	2	-	-	18	3	-	1	-
	B	566	153	133	55	2	7	4	-	-	39	7	-	2	-
	C	224	36	27	13	1	1	2	-	-	5	3	-	1	-
	D	36	35	35	12	-	2	-	-	-	14	-	-	-	-
JALASJÄRVI	A	1380	281	180	58	1	73	7	1	-	20	8	1	29	-
	B	1345	274	175	57	1	71	7	1	-	19	8	1	28	-
	C	1305	224	136	25	1	70	6	1	-	13	8	-	23	-
	D	79	61	48	35	-	4	1	-	-	7	-	1	6	-
KANNUS	A	755	205	109	32	9	30	5	1	-	15	9	2	17	-
	B	555	151	80	24	7	22	4	1	-	11	7	1	12	-
	C	695	145	52	7	6	16	2	-	-	4	9	2	16	-
	D	60	60	57	25	3	14	3	1	-	11	-	-	1	-
HIMANKA	A	178	30	25	6	3	11	-	1	-	-	3	-	1	-
	B	549	93	77	19	9	34	-	3	-	-	9	-	3	-
	C	167	19	14	2	1	7	-	-	-	-	3	-	1	-
	D	11	11	11	4	2	4	-	1	-	-	-	-	-	-
KANNUS	A	288	116	60	17	3	16	4	-	-	12	3	1	10	-
	B	539	217	112	32	6	30	7	-	-	22	6	2	19	-
	C	254	82	27	5	2	7	2	-	-	3	3	1	10	-
	D	34	34	33	12	1	9	2	-	-	9	-	-	-	-

C = SELVITETTYJÄ RIKOKSIA YHTEENSÄ - UPPKLARADE BROTT SAMMANLAGT - TOTAL OF CLEARED OFFENCES  
 D = EDELLEEN TUTKITTAVANA TILASTOJUODEN AIKANA ILMOTETTUJA RIKOKSIA - FORTFARANDE ANHÄNGIGA ANMÄLDA BROTT UNDER STATISTIKÅRET  
 - STILL UNDER INVESTIGATION OFFENCES REPORTED DURING THE STATISTICAL YEAR

CODE	SIITÄ - DÄRAV - OF WHICH	SI-VEEL-LISYYS-RIKOK-SET	SIITÄ DÄRAV - OF WHICH	RIKOK-SET JULK. VIRAM-OMAI S. VAST. BROTT MOT OFF. MYN- DIGHET OF- FENCES	SIITÄ DÄRAV - OF WHICH	LIIKEN-NEJUD- PUNUS-RIKOK-SET	SIITÄ DÄRAV - OF WHICH	PÄIH-DERI-KOKSET RUSME-DELS- BROTT IN- TOXI- CANT	SIITÄ DÄRAV - OF WHICH	LII- KENNE-RIKOK- SET TRAFIK- BROTT TRAF- TIC OF- FENCES	PÄINTY MAASSA NYKSEN TAKIA SÄI- LÄN- DET BE- SADE FOLK- MING RESI- DENT I FÖR- VAR POPU- INTOXI- CATED PERS. TAKEN INTO CUS- TODY			
TAPON TAI MURHAN YRITYS PÖRSÖK TILL DRÄP E. SAULT MORD ATTO MANSL. OR MURDER	PA-HOIN- PITELY MISS- HANDEL AS- SAULT	TÖRKEÄ PA- HOIN- PITELY MISS- HANDEL AS- SAULT	LIEVÄ PA- HOIN- PITELY MISS- HANDEL AS- SAULT	KUOLE- MAN- TUOTT. DÖDS- VÄL- LANDE INVOL- UNTARY MANSL. CAUS- ING OF BODILY INJURY	RUU- MIIN- VAMMAN TUOTT. AV KR. SKADA NEGL. CAUS- ING OF BODILY INJURY	SIITÄ DÄRAV - OF WHICH	SIITÄ DÄRAV - OF WHICH	LIIKEN-NEJUD- PUNUS-RIKOK-SET	SIITÄ DÄRAV - OF WHICH	LII- KENNE-RIKOK- SET TRAFIK- BROTT TRAF- TIC OF- FENCES	PÄINTY MAASSA NYKSEN TAKIA SÄI- LÄN- DET BE- SADE FOLK- MING RESI- DENT I FÖR- VAR POPU- INTOXI- CATED PERS. TAKEN INTO CUS- TODY			
	6		1		2			15	15	34	2	125	53	3423
	18		3		6		23	44	44	99	6	365	155	
	4		1		2		8	15	15	34	2	128		
	3													
	3						1	10	10	1		81	11	2870
	10						3	35	35	3		282	38	
	3						1	10	10	1		81		
	6			2		1	3	26	25	1	1	272	67	8525
	7			2		1	4	30	29	1	1	319	79	
	6			2		1	3	26	25	1	1	272		
	3			1		1	2	12	12			177	53	5361
	6			2		2	4	22	22			330	99	
	3			1		1	2	12	12			177		
	3			1			1	14	13	1	1	95	14	3144
	9			3			3	44	41	3	3	300	44	
	3			1			1	14	13	1	1	95		
	7		1	1	6		9	40	39	16	4	577	72	11928
	6		1	1	5		8	34	33	13	3	484	60	
	7			1	5		9	40	39	16	4	574		
			1		1							3		
	5				3		5	27	23	26		277	36	5242
	10				6		10	52	44	50		528	69	
	5				3		5	27	23	26		277		
	5				3		4	20	16	26		219	33	3204
	16				9		12	42	50	81		684	103	
	5				3		4	20	16	26		219		
							1	7	7			58	3	2038
							5	34	34			285	15	
							1	7	7			58		
	3		1	1	1		2	16	14	1		411	43	9960
	3		1	1	1		2	16	14	1		413	43	
	3		1	1	1		2	16	14	1		409		
												2		
	3		1	1		1		11	11	1		246	25	5383
	6		2	2		2		20	20	2		457	46	
	3		1	1		1		11	11	1		244		
												2		
					1		2	5	3			165	18	4577
					2		4	11	7			360	39	
					1		2	5	3			165		
	14		13	2			19	43	39	19		912	181	10259
	14		13	2			19	42	38	19		889	176	
	8		13	2			17	43	39	19		912		
	6						2							
	10		1	1	4		6	56	47	39	1	400	117	13606
	7		1	1	3		4	41	35	29	1	294	86	
	9		1	1	4		6	56	47	39	1	400		
	1													
	1							2	1	18		98	10	3243
	3							6	3	56		302	31	
	1							2	1	18		98		
	5				4		3	33	27			166	91	5348
	9				7		6	62	50			310	170	
	5				4		3	33	27			166		

A = RIKOKSIA YHTEENSÄ - BROTT SAMMANLAGT - TOTAL OF OFFENCES  
 B = RIKOKSIA 10 000 ASUKASTA KOHDEN - BROTT PER 10 000 INVÄNARE - OFFENCES PER 10 000 INHABITANTS

KOKO MAA - HELA LANDET - WHOLE COUNTRY LÄNNI - LÄN - PROVINCE POLIISIPIIRI - POLISDISTRIKT - POLICE DISTRICT KUNTA - KOMMUN - MUNICIPALITY	KAIKKI RIKOK- SET		RIKOSLAKIA VASTAAN TEMOYT RIKOKSET - BROTT MOT STRAFFLAGEN - OFFENCES LISTED IN THE PENAL											MENKEEN JA TERV. KOHDIST. RIKOK-	
	YH- TEENSÄ BROTT ALL OF- FENCES TOTAL	OMAI- SUUS- RIKOK- SET	SIITÄ - DÄRAV - OF WHICH	EGEN- DOMS- BROTT OF- FENCES AGAINST PROP- ERTY	VAR- KAUS STÖLD THEFT	TÖRKEÄ VAR- KAUS GROV STÖLD AGGRA- VATED THEFT	NÄPIS- TYS SNAT- TERI PETTY THEFT	MOOTT. AJON- ANAST. TILL- GREPP AV MO- TOR- FORDON THEFT OF MOTOR- VEH.	KAVAL- LUS FÖR- SKING- RING EM- BEZLE- MENT	RYÖSTÖ RAN ROB- BERY	VAHIN- GON- TENO SKADE- GÖREL- SE DAMAGE TO PROP- ERTY	PETOS BEORÄ- GERI FRAUD	VERO- PETOS SKATTE- MOT BEDRÄ- GERI FRAUDU- LENT TAX RETURN	SET BROTT MOT LIV O. HÄLSA OF- FENCES AGAINST LIFE AND HEALTH	TAPPO MURHA DRAP MORD MAN- SLAUGH- TER MURDER
<b>LESTIJÄRVI</b>	A 185	22	9	3	-	2	-	-	-	-	1	2	-	4	-
	B 1765	210	86	29	-	19	-	-	-	10	19	-	38	-	
	C 180	17	5	-	-	1	-	-	-	1	2	-	3	-	
	D 5	5	4	3	-	1	-	-	-	-	-	-	1	-	
<b>TOMOLAMPI</b>	A 104	37	15	6	3	1	1	-	-	2	1	1	2	-	
	B 262	93	38	15	8	3	3	-	-	5	3	3	5	-	
	C 94	27	6	-	3	1	-	-	-	-	1	1	2	-	
	D 10	10	9	6	-	-	1	-	-	2	-	-	-	-	
<b>KASKINEN - KASKÖ</b>	A 156	72	48	17	-	5	1	-	-	21	1	-	6	-	
	B 815	376	251	89	-	26	5	-	-	110	5	-	31	-	
	C 121	38	16	2	-	2	1	-	-	10	1	-	6	-	
	D 36	35	32	15	-	3	-	-	-	11	-	-	-	-	
<b>KAUHAJOKI</b>	A 1828	694	484	196	7	29	11	4	2	62	48	2	61	-	
	B 1223	464	324	131	5	19	7	3	1	41	32	1	41	-	
	C 1633	508	301	128	3	26	4	4	2	33	44	2	60	-	
	D 205	196	193	72	4	3	7	-	-	32	4	-	1	-	
<b>KAUHAVA</b>	A 852	168	124	61	3	7	7	3	-	11	26	3	14	-	
	B 999	197	145	72	4	8	8	4	-	13	30	4	16	-	
	C 804	120	76	21	3	6	6	3	-	5	26	3	14	-	
	D 45	49	49	41	-	1	1	-	-	6	-	-	-	-	
<b>KAUSTINEN - KAUSTBY</b>	A 633	178	96	40	3	13	-	2	-	21	16	-	27	-	
	B 501	141	76	32	2	10	-	2	-	17	13	-	21	-	
	C 599	153	71	25	2	11	-	2	-	14	16	-	27	-	
	D 34	25	25	15	1	2	-	-	-	7	-	-	-	-	
<b>HALSUA</b>	A 40	6	3	1	-	-	-	-	-	1	1	-	1	-	
	B 246	37	18	6	-	-	-	-	-	6	6	-	6	-	
	C 40	6	3	1	-	-	-	-	-	1	1	-	1	-	
	D -	-	-	-	-	-	-	-	-	-	-	-	-	-	
<b>KAUSTINEN-KAUSTBY</b>	A 321	112	55	23	2	10	-	-	-	14	5	-	20	-	
	B 804	280	138	58	5	25	-	-	-	35	13	-	50	-	
	C 298	93	36	12	2	8	-	-	-	8	5	-	20	-	
	D 23	19	19	11	-	2	-	-	-	6	-	-	-	-	
<b>PERHO</b>	A 122	31	14	4	1	-	-	-	-	4	5	-	5	-	
	B 389	99	45	13	3	-	-	-	-	13	16	-	16	-	
	C 114	28	11	3	-	-	-	-	-	3	5	-	5	-	
	D 8	3	3	1	1	-	-	-	-	1	-	-	-	-	
<b>VETELI-VETIL</b>	A 150	29	24	12	-	3	-	2	-	2	5	-	1	-	
	B 387	75	62	31	-	8	-	5	-	5	13	-	3	-	
	C 147	26	21	9	-	3	-	2	-	2	5	-	1	-	
	D 3	3	3	3	-	-	-	-	-	-	-	-	-	-	
<b>KOKKOLA - KARLEBY</b>	A 4341	2335	1870	828	23	286	69	35	15	231	147	7	133	-	
	B 1280	689	552	244	7	84	20	10	4	68	43	2	39	-	
	C 3187	1205	774	207	16	125	35	29	11	95	129	5	129	-	
	D 1215	1183	1147	639	8	163	35	6	4	145	28	2	5	-	
<b>KRISTINANKAUPUNKI - KRISTINESTAD</b>	A 526	158	97	32	2	2	5	-	1	20	7	1	17	-	
	B 582	175	107	35	2	2	6	-	1	22	8	1	19	-	
	C 464	99	40	13	1	1	3	-	1	5	7	1	16	-	
	D 66	63	61	22	1	1	2	-	-	15	1	-	1	-	
<b>KRUUNUPYV - KRONBY</b>	A 390	61	46	19	-	2	-	-	-	16	2	6	8	-	
	B 557	87	64	27	-	3	-	-	-	23	3	9	11	-	
	C 365	40	25	9	-	1	-	-	-	6	2	6	8	-	
	D 25	21	21	10	-	1	-	-	-	10	-	-	-	-	
<b>KURIKKA</b>	A 1227	308	205	72	-	38	11	2	1	22	15	-	40	-	
	B 1082	272	181	64	-	34	10	2	1	19	13	-	35	-	
	C 1105	186	83	30	-	19	5	2	1	3	15	-	40	-	
	D 122	122	122	42	-	15	6	-	-	19	-	-	-	-	
<b>KÄLVIA</b>	A 539	176	123	75	5	15	2	-	-	21	2	-	17	-	
	B 678	222	155	94	6	19	3	-	-	26	3	-	21	-	
	C 444	113	69	38	3	11	1	-	-	12	2	-	14	-	
	D 99	67	58	41	2	4	1	-	-	9	-	-	3	-	

C = SELVITETTYJÄ RIKOKSIA YHTEENSÄ - UPPKLARADE BROTT SAMMANLAGT - TOTAL OF CLEARED OFFENCES

D = EDELLEEN TUTKITTAVANA TILASTOUUDEN AIKANA ILMOITETTUJA RIKOKSIA - FORTFARANDE ANHÄNGIGA ANMÄLDA BROTT UNDER STATISTIKÅRET  
- STILL UNDER INVESTIGATION OFFENCES REPORTED DURING THE STATISTICAL YEAR

CODE		SIITÄ - DÄRAV - OF WHICH												PÄIH- DERI- KOKSET	SIITÄ DÄRAV OF WHICH	LII- KEN- KOKSET	SIITÄ DÄRAV OF WHICH	LIKEN-SIITÄ NEJUU- PUMUS- RIKOK- WHICH RATTI- JUOPU- MUS OF- FENCES	ALKOH. PIT.	HUUNA- USAIN- RIKOK- OF- FENCES	LIIK- KEN- RİKOK- SET	PAIH- MYKSE- TAKIA LÖÖN- I FOR- BERU- SADE SDM TAGITS I FOR- VAR INTOXI- CATED PERS.	MAASSA ASUVA I LAN- DET BOSATT BE- FOLK- NING RESI- DENT POPU- LATION
TAPON TAI MURHAN YRITYS FÖRSÖK TILL DRÄP MORD ATTO MANSL. OR MURDER	PA- HGIN- PITELY MISS- AS- E. SAULT AGGRA- VATED AS- SAULT	TÜRKEK- PA- HOIN- PITELY GROV MISS- HANDEL AGGRA- VATED AS- SAULT	LIEVÄ PA- HOIN- PITELY LIND- RIG MISS- HANDEL PETTY AS- SAULT	KUOLE- MAN- TUOTT. DÖDS- TUOTT. VÄL- LANDE UNTARY MANSL.	RUU- MIIN- VAMMAN TUOTT. VÄLL. AV KR. SKADA NEGL. CAUS- ING OF BODILY INJURY	SI- VEEL- LISVYS- RIKOK- SET SEDIG- HETS- BROTT OF- FENCES MOR- ALITY	SIITÄ DÄRAV OF WHICH VÄKI- SINNA- KAAMI- NEN VÄLD- TAKT RAPE	RIKOK- SET VIRAN- OMAIS. VIRKA- VAST. VÄKIV. MOT MYN- DIGHET OF- FENCES AG. PUBLIC AUTH.	SIITÄ - DÄRAV - OF WHICH VIRKA- HAITAN- TEKO VIRKA- FYLLE- RATTI- JUOPU- MUS OF- FENCES	LIKEN-SIITÄ WHICH RATTI- JUOPU- MUS OF- FENCES	ALKOH. PIT.	HUUNA- USAIN- RIKOK- OF- FENCES	LIIK- KEN- RİKOK- SET	SIITÄ DÄRAV OF WHICH	LII- KEN- RİKOK- SET	PAIH- MYKSE- TAKIA LÖÖN- I FOR- BERU- SADE SDM TAGITS I FOR- VAR INTOXI- CATED PERS.	MAASSA ASUVA I LAN- DET BOSATT BE- FOLK- NING RESI- DENT POPU- LATION						
-	3	-	1	-	-	-	-	2	1	-	4	3	21	1	-	80	1	1048					
-	29	-	10	-	-	-	-	19	10	-	38	29	200	10	-	763	10	.					
-	2	-	1	-	-	-	-	2	1	-	4	3	21	1	-	80	.	.					
-	1	-	-	-	-	-	-	-	-	-	-	-	-	-	-	-	.	.					
-	1	-	-	1	-	-	-	1	1	-	17	16	-	-	-	56	15	3567					
-	3	-	-	3	-	-	-	3	3	-	43	40	-	-	-	141	38	.					
-	1	-	-	1	-	-	-	1	1	-	17	16	-	-	-	56	.	.					
-	-	-	-	-	-	-	-	-	-	-	-	-	-	-	-	-	.	.					
-	3	-	3	-	-	-	-	3	2	1	8	8	1	-	-	73	21	1914					
-	16	-	16	-	-	-	-	16	10	5	42	42	5	-	-	381	110	.					
-	3	-	3	-	-	-	-	4	2	1	8	8	1	-	-	72	.	.					
-	-	-	-	-	-	-	-	-	-	-	-	-	-	-	-	1	.	.					
1	37	4	9	2	8	1	1	29	3	15	70	59	55	-	-	832	333	14946					
1	25	3	6	1	5	1	1	19	2	10	47	39	37	-	-	557	223	.					
1	37	3	9	2	8	1	1	28	3	15	70	59	55	-	-	825	.	.					
-	-	1	-	-	-	-	-	1	-	-	-	-	-	-	-	7	.	.					
-	5	7	2	-	-	1	-	4	1	1	17	17	1	1	-	645	192	8529					
-	6	8	2	-	-	1	-	5	1	1	20	20	1	1	-	756	225	.					
-	5	7	2	-	-	1	-	4	1	1	17	17	1	1	-	645	.	.					
-	-	-	-	-	-	-	-	-	-	-	-	-	-	-	-	-	.	.					
-	15	4	4	1	3	-	-	6	3	2	25	24	73	1	-	298	143	12637					
-	12	3	3	1	2	-	-	5	2	2	20	19	58	1	-	236	113	.					
-	15	4	4	1	3	-	-	6	3	2	25	24	73	1	-	298	.	.					
-	-	-	-	-	-	-	-	-	-	-	-	-	-	-	-	-	.	.					
-	1	-	-	-	-	-	-	1	-	-	1	1	8	-	-	21	4	1625					
-	6	-	-	-	-	-	-	6	-	-	6	6	49	-	-	129	25	.					
-	1	-	-	-	-	-	-	1	-	-	1	1	8	-	-	21	.	.					
-	-	-	-	-	-	-	-	-	-	-	-	-	-	-	-	-	.	.					
-	12	2	4	-	2	-	-	5	3	2	16	15	65	1	-	103	119	3953					
-	30	5	10	-	5	-	-	13	8	5	40	38	163	3	-	258	298	.					
-	12	2	4	-	2	-	-	5	3	2	16	15	65	1	-	103	.	.					
-	-	-	-	-	-	-	-	-	-	-	-	-	-	-	-	-	.	.					
-	1	2	-	1	1	-	-	-	-	-	5	5	-	-	-	66	10	3139					
-	3	6	-	3	3	-	-	-	-	-	16	16	-	-	-	210	32	.					
-	1	2	-	1	1	-	-	-	-	-	5	5	-	-	-	66	.	.					
-	-	-	-	-	-	-	-	-	-	-	-	-	-	-	-	-	.	.					
-	1	-	-	-	-	-	-	-	-	-	3	3	-	-	-	108	10	3880					
-	3	-	-	-	-	-	-	-	-	-	8	8	-	-	-	278	26	.					
-	1	-	-	-	-	-	-	-	-	-	3	3	-	-	-	108	.	.					
-	-	-	-	-	-	-	-	-	-	-	-	-	-	-	-	-	.	.					
1	71	19	31	1	9	17	3	92	17	46	166	155	75	18	2	1677	1720	33904					
C	21	6	9	0	3	5	1	27	5	14	49	46	22	5	1	495	507	.					
1	69	18	30	1	9	9	3	87	17	46	166	155	74	18	1	1678	.	.					
-	3	1	1	-	-	8	-	5	-	-	-	-	1	-	1	5	.	.					
-	8	-	2	4	3	-	-	7	-	4	27	25	7	-	-	327	147	9043					
-	9	-	2	4	3	-	-	8	-	4	30	28	8	-	-	362	163	.					
-	8	-	1	4	3	-	-	7	-	4	27	25	7	-	-	325	.	.					
-	-	-	1	-	-	-	-	-	-	-	-	-	-	-	-	2	.	.					
-	1	1	1	-	5	-	-	-	-	-	7	7	-	-	-	291	15	7008					
-	1	1	1	-	7	-	-	-	-	-	10	10	-	-	-	415	21	.					
-	1	1	1	-	5	-	-	-	-	-	7	7	-	-	-	291	.	.					
-	-	-	-	-	-	-	-	-	-	-	-	-	-	-	-	-	.	.					
1	18	2	5	1	13	-	-	21	2	15	29	26	10	-	-	785	271	11335					
1	16	2	4	1	11	-	-	19	2	13	26	23	9	-	-	693	239	.					
1	18	2	5	1	13	-	-	21	2	15	29	26	10	-	-	785	.	.					
-	-	-	-	-	-	-	-	-	-	-	-	-	-	-	-	-	.	.					
1	5	3	2	1	1	2	-	3	-	2	19	19	7	1	-	320	67	7944					
1	6	4	3	1	1	3	-	4	-	3	24	24	9	1	-	403	84	.					
1	4	3	2	1	1	2	-	3	-	2	19	19	7	1	-	300	.	.					
-	1	-	-	1	-	-	-	-	-	-	-	-	-	-	-	20	.	.					



A = RIKOKSIA YHTEENSÄ - BROTT SAMMANLAGT - TOTAL OF OFFENCES  
 B = RIKOKSIA 10 000 ASUKASTA KOHDEN - BROTT PER 10 000 INVÅNARE - OFFENCES PER 10 000 INHABITANTS

KOKO MAA - HELA LANDET - WHOLE COUNTRY LÄÄNI - LÄN - PROVINCE POLIISIPIIRI - POLISDISTRIKT - POLICE DISTRICT KUNTA - KOMMUN - MUNICIPALITY	KAIKKI RIKOK- SET ALLA BROTT ALL OF- FENCES	YH- TEENSÄ SUMMA TOTAL	RIKOSLAKIA VASTAAN TEHOYT RIKOKSET - BROTT MOT STRAFFLAGEN - OFFENCES LISTED IN THE PENAL										HENKEEN JA TERV. KOHOIST- RIKOK- SET BROTT MURHA DRÅP LIV O. HÅLSA MAN- SLAUGH- TER AND HEALTH		
			EGEN- DOMS- BROTT OF- FENCES AGAINST PROP- ERTY	VAR- KAUS STÖLD THEFT	TÖRKEÄ VAR- KAUS GROV STÖLD AGGRA- VATED THEFT	NÄPIS- TYS SNAT- TERI PETTY THEFT	MOOTT. AJON. ANAST. TILL- GREPP AV MO- TOR- FORDOON THEFT OF MOTOR- VEH.	KAVAL- LUS FÖR- SKING- RING EM- BEZZLE- MENT	RYÖSTÖ RÅN ROB- BERY	VAHIN- GON- TEKO SKADE- GÖREL- SE DAMAGE TO PROP- ERTY	PETOS BEDRÅ- GERI FRAUD	VERO- PETOS SKATTE- BETRÄ- GERI FRAUD- OF- LENT TAX RETURN		LIV O. HÅLSA MAN- SLAUGH- TER AND HEALTH	
KÄLVIA	A	303	108	72	47	4	2	-	-	-	14	2	-	11	-
	B	751	268	178	116	10	5	-	-	-	35	5	-	27	-
	C	235	63	32	16	2	2	-	-	-	8	2	-	10	-
	D	70	47	42	33	2	-	-	-	-	6	-	-	1	-
LGHATAJA	A	195	56	43	24	1	12	1	-	-	5	-	-	5	-
	B	674	194	149	83	3	41	3	-	-	17	-	-	17	-
	C	177	43	34	20	1	8	1	-	-	4	-	-	3	-
	D	20	15	11	6	-	4	-	-	-	1	-	-	2	-
ULLAVA	A	41	12	8	4	-	1	1	-	-	2	-	-	1	-
	B	404	118	79	39	-	10	10	-	-	20	-	-	10	-
	C	32	7	3	2	-	1	-	-	-	-	-	-	1	-
	D	9	5	5	2	-	-	1	-	-	2	-	-	-	-
LAIHIA	A	1043	297	202	65	1	30	4	8	-	41	12	7	27	-
	B	825	235	160	51	1	24	3	6	-	32	9	6	21	-
	C	947	201	109	18	-	25	4	8	-	16	11	7	26	-
	D	104	103	99	50	1	6	-	-	-	26	2	-	1	-
JURVA	A	214	78	56	16	-	12	-	5	-	9	3	6	7	-
	B	381	139	100	29	-	21	-	9	-	16	5	11	12	-
	C	185	50	28	2	-	7	-	5	-	4	3	6	7	-
	D	30	29	29	15	-	5	-	-	-	5	-	-	-	-
LAIHIA	A	829	219	146	49	1	18	4	3	-	32	9	1	20	-
	B	1180	312	208	70	1	26	6	4	-	46	13	1	28	-
	C	762	151	81	16	-	18	4	3	-	12	8	1	19	-
	D	74	74	70	35	1	1	-	-	-	21	2	-	1	-
LAPPAJÄRVI	A	634	178	98	35	4	16	4	1	-	14	7	4	15	-
	B	773	217	120	43	5	20	5	1	-	17	9	5	18	-
	C	579	125	49	17	2	8	2	-	-	3	6	4	13	-
	D	55	53	49	18	2	8	2	1	-	11	1	-	2	-
LAPPAJÄRVI	A	472	125	69	27	2	13	2	1	-	11	5	2	10	-
	B	1044	285	153	60	4	29	4	2	-	24	11	4	22	-
	C	435	93	36	14	1	7	2	-	-	2	5	2	9	-
	D	37	36	33	13	1	6	-	1	-	9	-	-	1	-
VIMPELI-VINDALA	A	162	49	29	8	2	3	2	-	-	3	2	2	5	-
	B	440	133	79	22	5	8	5	-	-	8	5	5	14	-
	C	144	32	13	3	1	1	-	-	-	1	1	2	4	-
	D	18	17	16	5	1	2	2	-	-	2	1	-	1	-
LAPUA - LAPPO	A	1401	313	199	112	1	16	11	1	-	29	8	4	30	-
	B	962	215	137	77	1	11	8	1	-	20	5	3	21	-
	C	1247	168	56	9	-	15	1	1	-	5	8	4	29	-
	D	154	145	143	103	1	1	10	-	-	24	-	-	1	-
MAALAHTI - MALAX	A	636	126	60	21	-	10	5	-	-	18	2	3	23	-
	B	793	157	75	26	-	12	6	-	-	22	2	4	29	-
	C	598	88	25	4	-	6	3	-	-	6	2	3	20	-
	D	38	38	35	17	-	4	2	-	-	12	-	-	3	-
KGRSNÄS	A	105	20	7	2	-	1	1	-	-	3	-	-	3	-
	B	453	86	30	9	-	4	4	-	-	13	-	-	13	-
	C	101	16	4	-	-	1	1	-	-	2	-	-	2	-
	D	4	4	3	2	-	-	-	-	-	1	-	-	1	-
MAALAHTI-MALAX	A	531	106	53	19	-	9	4	-	-	15	2	3	20	-
	B	931	186	93	33	-	16	7	-	-	26	4	5	35	-
	C	497	72	21	4	-	5	2	-	-	4	2	3	18	-
	D	34	34	32	15	-	4	2	-	-	11	-	-	2	-
MUSTASAARI - KORSHOLM	A	1004	310	261	177	2	10	5	-	-	60	3	2	7	-
	B	733	226	191	129	1	7	4	-	-	44	2	1	5	-
	C	885	222	175	116	2	10	5	-	-	35	3	2	7	-
	D	145	114	112	83	-	-	-	-	-	29	-	-	-	-
NÄRPID - NÄRPES	A	547	165	112	25	-	4	3	1	-	40	14	3	22	-
	B	506	153	104	23	-	4	3	1	-	37	13	3	20	-
	C	473	92	45	2	-	1	2	1	-	19	13	3	21	-
	D	75	74	68	23	-	3	1	-	-	21	1	-	1	-

C = SELVITETTYJÄ RIKOKSIA YHTEENSÄ - UPPKLARADE BROTT SAMMANLAGT - TOTAL OF CLEARED OFFENCES  
D = EDELLEEN TUTKITTAVANA TILASTOVIUDEN AIKANA ILMOITETTUJA RIKOKSIA - FORTFARANDE ANHÄNGIGA ANMÄLDA BROTT UNDER STATISTIKÅRET  
- STILL UNDER INVESTIGATION OFFENCES REPORTED DURING THE STATISTICAL YEAR

CODE		SIITÄ - DÄRAV - OF WHICH										PÄIH- DERI- KOKSET	SIITÄ DÄRAV OF WHICH	LIIK- KENNE- RIKOK- SET	PÄIH- MAASSA			
		TÖRKEÄ PA- HOIN- PITELY	LIEVÄ PA- HOIN- PITELY	KUOLE- MAN- TUOTT.	RUU- MIIN- VANMAN	SI- VEEL- LISYYS- OF	SIITÄ DÄRAV WHICH	RIKOK- SET VIRAN- JULK.	SIITÄ - DÄRAV - OF WHICH	LIIKEN- NEJUD- PUMUS- RIKOK- WHICH	SIITÄ DÄRAV OF WHICH	TOXI- CANT OF- FENCES	ALKOH. PIT. USAINE OF- FENCES	HUUMA- USAINA RIKOK- SET	FIC OF- FENCES	SADE FOLK- SOM NING	MASSA VÄESTÖ I LAN- DET BOGATT BERU- BE	
TAPON TAI MURHAN YRITYS FÖRSÖK TILL DRAP MORD ATTO MANSL. OR MURDER	PA- HOIN- PITELY HANDEL AS- E. SAULT AS- VATED AS- SAULT	TÖRKEÄ PA- HOIN- PITELY GROV MISS- AGGRA- VATED AS- SAULT	LIEVÄ PA- HOIN- PITELY RIG HANDEL AS- SAULT	KUOLE- MAN- TUOTT.	RUU- MIIN- VANMAN	SI- VEEL- LISYYS- OF	SIITÄ DÄRAV WHICH	RIKOK- SET VIRAN- JULK.	SIITÄ - DÄRAV - OF WHICH	LIIKEN- NEJUD- PUMUS- RIKOK- WHICH	SIITÄ DÄRAV OF WHICH	TOXI- CANT OF- FENCES	ALKOH. PIT. USAINE OF- FENCES	HUUMA- USAINA RIKOK- SET	FIC OF- FENCES	SADE FOLK- SOM NING	MASSA VÄESTÖ I LAN- DET BOGATT BERU- BE	
1	4	-	2	-	1	2	-	3	-	2	12	12	3	1	-	175	58	4037
2	10	-	5	-	2	5	-	7	-	5	30	30	7	2	-	433	144	.
1	3	-	2	-	1	2	-	3	-	2	12	12	3	1	-	159	.	.
-	1	-	-	-	-	-	-	-	-	-	-	-	-	-	-	16	.	.
-	-	3	-	1	-	-	-	-	-	4	4	4	-	-	-	124	9	2892
-	-	10	-	3	-	-	-	-	-	14	14	14	-	-	-	429	31	.
-	-	3	-	-	-	-	-	-	-	4	4	4	-	-	-	122	.	.
-	-	-	-	1	-	-	-	-	-	-	-	-	-	-	-	2	.	.
-	1	-	-	-	-	-	-	-	-	3	3	-	-	-	-	21	.	1015
-	10	-	-	-	-	-	-	-	-	30	30	-	-	-	-	207	.	.
-	1	-	-	-	-	-	-	-	-	3	3	-	-	-	-	19	.	.
-	-	-	-	-	-	-	-	-	-	-	-	-	-	-	-	2	.	.
-	10	3	3	-	11	7	-	18	6	6	27	24	15	-	-	626	89	12642
-	8	2	2	-	9	6	-	14	5	5	21	19	12	-	-	495	70	.
-	10	2	3	-	11	5	-	18	6	6	27	24	15	-	-	626	.	.
-	-	1	-	-	-	2	-	-	-	-	-	-	-	-	-	-	.	.
-	2	2	-	-	3	-	-	1	1	-	10	9	-	-	-	123	8	5614
-	4	4	-	-	5	-	-	2	2	-	18	16	-	-	-	219	14	.
-	2	2	-	-	3	-	-	1	1	-	10	9	-	-	-	123	.	.
-	-	-	-	-	-	-	-	-	-	-	-	-	-	-	-	-	.	.
-	8	1	3	-	8	7	-	17	5	6	17	15	15	-	-	503	81	7028
-	11	1	4	-	11	10	-	24	7	9	24	21	21	-	-	716	115	.
-	8	-	3	-	8	5	-	17	5	6	17	15	15	-	-	503	.	.
-	-	1	-	-	-	2	-	-	-	-	-	-	-	-	-	-	.	.
1	10	-	2	-	2	-	-	12	4	4	45	41	54	-	-	264	107	8199
1	12	-	2	-	2	-	-	15	5	5	55	50	66	-	-	322	131	.
1	8	-	2	-	2	-	-	10	4	4	45	41	54	-	-	262	.	.
-	2	-	-	-	-	-	-	2	-	-	-	-	-	-	-	2	.	.
-	6	-	2	-	2	-	-	10	3	3	33	30	54	-	-	167	92	4520
-	13	-	4	-	4	-	-	22	7	7	73	66	119	-	-	369	204	.
-	5	-	2	-	2	-	-	8	3	3	33	30	54	-	-	166	.	.
-	1	-	-	-	-	-	-	2	-	-	-	-	-	-	-	1	.	.
1	4	-	-	-	-	-	-	2	1	1	12	11	-	-	-	97	15	3679
3	11	-	-	-	-	-	-	5	3	3	33	30	-	-	-	264	41	.
1	3	-	-	-	-	-	-	2	1	1	12	11	-	-	-	96	.	.
-	1	-	-	-	-	-	-	-	-	-	-	-	-	-	-	1	.	.
-	16	1	11	-	-	5	3	26	9	8	45	40	55	-	-	797	407	14567
-	11	1	8	-	-	3	2	18	6	5	31	27	38	-	-	547	279	.
-	16	-	11	-	-	5	3	26	9	8	44	40	55	-	-	792	.	.
-	-	1	-	-	-	-	-	-	-	-	1	-	-	-	-	5	.	.
-	15	2	3	-	3	1	1	17	7	5	22	21	4	1	-	351	21	8024
-	19	2	4	-	4	1	1	21	9	6	27	26	5	1	-	437	26	.
-	12	2	3	-	3	1	1	17	7	5	22	21	4	1	-	351	.	.
-	3	-	-	-	-	-	-	-	-	-	-	-	-	-	-	-	.	.
-	2	1	-	-	-	-	-	4	1	1	6	6	1	-	-	36	6	2320
-	9	4	-	-	-	-	-	17	4	4	26	26	4	-	-	155	.	.
-	1	1	-	-	-	-	-	4	1	1	6	6	1	-	-	36	.	.
-	1	-	-	-	-	-	-	-	-	-	-	-	-	-	-	-	.	.
-	13	1	3	-	3	1	1	13	6	4	16	15	3	1	-	315	15	5704
-	23	2	5	-	5	2	2	23	11	7	28	26	5	2	-	552	26	.
-	11	1	3	-	3	1	1	13	6	4	16	15	3	1	-	315	.	.
-	2	-	-	-	-	-	-	-	-	-	-	-	-	-	-	-	.	.
-	3	2	2	-	-	-	-	10	6	2	23	21	9	-	-	496	31	13693
-	2	1	1	-	-	-	-	7	4	1	17	15	7	-	-	362	23	.
-	3	2	2	-	-	-	-	10	6	2	23	21	9	-	-	496	.	.
-	-	-	-	-	-	-	-	-	-	-	-	-	-	-	-	-	.	.
-	15	-	1	1	5	1	1	4	2	-	19	19	19	-	-	317	53	10816
-	14	-	1	1	5	1	1	4	2	-	18	18	18	-	-	293	49	.
-	14	-	1	1	5	1	1	4	2	-	18	18	19	-	-	316	.	.
-	1	-	-	-	-	-	-	-	-	-	1	1	-	-	-	1	.	.

2. (JATK. - FORTS. - CONT.)

A = RIKOKSIA YHTEENSÄ - BROTT SAMMANLAGT - TOTAL OF OFFENCES  
 B = RIKOKSIA 10 000 ASUKASTA KOHDEN - BROTT PER 10 000 INVÄNARE - OFFENCES PER 10 000 INHABITANTS

KOKO MAA - HELA LANDET - WHOLE COUNTRY LÄÄNI - LÄN - PROVINCE POLIISIPIIRI - POLISDISTRIKT - POLICE DISTRICT KUNTA - KOMMUN - MUNICIPALITY	KAIKKI RIKOK- SET ALLA BROTT ALL OF- FENCES	YH- TEENSÄ SUMMA TOTAL	RIKOSLAKIA VASTAAN TENDYT RIKOKSET - BROTT MOT STRAFFLAGEN - OFFENCES LISTED IN THE PENAL										HENKEEN JA TERV. KOHDIST. RIKOK- SET BROTT MOT HÄLSA O. MORD AND HEALTH		
			EGEN- DOMS- BROTT OF- FENCES AGAINST PROP- ERTY	VAR- KAUS STÖLD THEFT	TÖRKEÄ VAR- KAUS GROV STÖLD AGGRA- VATED THEFT	HÄPIS- TYS SMÅT- TERI PETTY THEFT	MOOTT- AJON. ANAST- TILL- GÄPP AV NO- TOR- FORDON THEFT OF MOTOR- VEH.	KAVAL- LUS FÜR- SKING- RING EM- BEZZLE- MENT	RYÖSTÖ RAN- ROB- BERY	VAHIN- GON- TEKO SKADE- GÖREL- SE DAMAGE TO PROP- ERTY	PETOS BEDRÄ- GERI FRAUD	VERO- PETOS SKATTE- MOT BEDRÄ- GERI FRAUDU- LENT TAX RETURN		LIV O. HÄLSA OF- FENCES AGAINST LIFE AND HEALTH	TAPPO MURHA DRÄP MORD SLAUGH- TER MURDER
<u>PERÄSEINÄJOKI</u>	A	153	39	27	16	1	-	4	-	-	1	2	2	3	-
	B	361	92	64	38	2	-	9	-	-	2	5	5	7	-
	C	136	22	11	2	1	-	2	-	-	1	2	2	3	-
	D	17	17	16	14	-	-	2	-	-	-	-	-	-	-
<u>PIETARSAARI - JAKOBSTAD</u>	A	1910	917	721	206	10	307	10	2	3	92	13	-	70	-
	B	923	443	348	100	5	148	5	1	1	44	6	-	34	-
	C	1465	481	301	122	3	90	8	2	3	40	14	-	64	-
	D	467	458	442	103	7	217	2	1	-	53	-	-	6	-
<u>PIETARSAARI NMSP - PEDERSÖRE LMSD</u>	A	464	83	54	21	7	14	-	-	-	4	1	-	7	-
	B	393	70	46	18	6	12	-	-	-	3	1	-	6	-
	C	424	43	16	7	2	2	-	-	-	2	1	-	7	-
	D	41	41	39	15	5	12	-	-	-	2	-	-	-	-
<u>LUOTO-LARSMO</u>	A	116	22	14	5	3	3	-	-	-	1	-	-	1	-
	B	373	71	45	16	10	10	-	-	-	3	-	-	3	-
	C	104	10	2	-	1	-	-	-	-	-	-	-	1	-
	D	12	12	12	5	2	3	-	-	-	1	-	-	-	-
<u>PIETARSAAREN MLK-PEDERSÖRE</u>	A	348	61	40	16	4	11	-	-	-	3	1	-	6	-
	B	400	70	46	18	5	13	-	-	-	3	1	-	7	-
	C	320	33	14	7	1	2	-	-	-	2	1	-	6	-
	D	29	29	27	10	3	9	-	-	-	1	-	-	-	-
<u>SEINÄJOKI</u>	A	4319	2012	1616	811	13	273	46	14	9	187	129	5	112	1
	B	1339	624	501	251	4	85	14	4	3	58	40	2	35	0
	C	3574	1283	926	310	9	258	19	11	8	93	102	5	96	1
	D	745	729	690	501	4	15	27	3	1	94	27	-	16	-
<u>NURMO</u>	A	425	111	82	42	3	9	2	-	-	10	13	-	6	-
	B	557	146	108	55	4	12	3	-	-	13	17	-	8	-
	C	393	79	50	23	2	7	1	-	-	6	8	-	6	-
	D	32	32	32	19	1	2	1	-	-	4	5	-	-	-
<u>SEINÄJOKI</u>	A	3894	1901	1534	769	10	264	44	14	9	177	116	5	106	1
	B	1580	772	623	312	4	107	18	6	4	72	47	2	43	0
	C	3181	1204	876	287	7	251	18	11	8	87	94	5	90	1
	D	713	697	658	482	3	13	26	3	1	90	22	-	16	-
<u>TEUVA - ÖSTERMARK</u>	A	577	159	118	47	1	17	4	-	-	10	23	1	9	-
	B	762	210	156	62	1	22	5	-	-	13	30	1	12	-
	C	521	113	75	21	-	17	3	-	-	4	22	-	8	-
	D	56	46	43	26	1	-	1	-	-	6	1	1	1	-
<u>TÖYSÄ</u>	A	391	168	118	31	4	11	3	4	-	35	11	-	11	-
	B	455	195	137	36	5	13	3	5	-	41	13	-	13	-
	C	295	79	39	7	-	6	1	3	-	10	1	-	8	-
	D	96	89	79	24	4	5	2	1	-	25	10	-	3	-
<u>LENTIMÄKI</u>	A	107	45	23	9	-	2	1	-	-	9	-	-	4	-
	B	442	186	95	37	-	8	4	-	-	37	-	-	17	-
	C	88	26	6	3	-	-	-	-	-	3	-	-	3	-
	D	19	19	17	6	-	2	1	-	-	6	-	-	1	-
<u>SOINI</u>	A	91	34	26	3	1	2	-	-	-	11	8	-	2	-
	B	300	112	86	10	3	7	-	-	-	36	26	-	7	-
	C	64	11	5	1	-	2	-	-	-	2	-	-	1	-
	D	27	23	21	2	1	-	-	-	-	9	8	-	1	-
<u>TÖYSÄ</u>	A	193	89	69	19	3	7	2	4	-	15	3	-	5	-
	B	614	283	219	60	10	22	6	13	-	48	10	-	16	-
	C	143	42	28	3	-	4	1	3	-	5	1	-	4	-
	D	50	47	41	16	3	3	1	1	-	10	2	-	1	-
<u>UUSIKAARLEPPY - NYKARLEBY</u>	A	815	188	117	50	-	15	2	1	-	26	6	1	21	-
	B	1081	249	155	66	-	20	3	1	-	34	8	1	28	-
	C	760	137	60	27	1	7	2	-	-	10	3	1	33	-
	D	156	89	68	31	-	8	-	1	-	18	3	-	5	-
<u>VAAASA - VASA</u>	A	7875	4706	3712	2368	32	447	168	33	15	336	133	33	276	-
	B	1465	875	691	440	6	83	31	6	3	63	25	6	51	-
	C	5116	1950	1193	361	14	372	76	17	11	113	114	32	178	-
	D	3142	2946	2626	2034	19	84	96	17	7	242	47	9	124	-
<u>VÖYRI - VÖRÄ</u>	A	377	73	56	29	1	2	-	-	1	17	2	4	3	-
	B	493	95	73	38	1	3	-	-	1	22	3	5	4	-
	C	358	54	39	21	-	1	-	-	1	11	1	4	2	-
	D	28	28	26	14	1	1	-	-	-	9	1	-	1	-



A = RIKOKSIA YHTEENSÄ - BROTT SAMMANLAGT - TOTAL OF OFFENCES  
 B = RIKOKSIA 10 000 ASUKASTA KOHDEN - BROTT PER 10 000 INVÄNARE - OFFENCES PER 10 000 INHABITANTS

KOKO MAA - HELA LANDET - WHOLE COUNTRY LÄÄNI - LÄN - PROVINCE POLIISIPIIRI - POLISDISTRIKT - POLICE DISTRICT KUNTA - KOMMUN - MUNICIPALITY	KAIKKI RIKOK- SET ALLA BROTT ALL OF- FENCES	YH- TEENSÄ SUMMA TOTAL	RIKOSLAKIA VASTAAN TEHDYT RIKOKSET - BROTT MOT STRAFFLAGEN - OFFENCES LISTED IN THE PENAL SIITÄ - DÄRAV - OF WHICH										HENKEEN JA TERV. KOHDIK- RIKOK- SET BROTT MÖR- DRAP MÖR- DRA MÄN- SLAUGH- TER MURDER AND HEALTH				
			EGEN- DOMS- BROTT OF- FENCES AGAINST PROP- ERTY	VAR- KAUS STÖLD THEFT	TÖRKEÄ VAR- KAUS GROV STÖLD AGGRA- VATED THEFT	NÄPIS- TYS SNAT- TERI PETTY THEFT	MOOTT- AJON- ANAST. TILL- GREPP AV MO- TOR- FORDON THEFT OF MOTOR- VEH.	KAVAL- LUS FÖR- SKING- RING EM- BEZZLE- MENT	RYÖSTÖ RÄN RÖB- BERY	VAHIN- GON- TEKO SKADE- GÖREL- SE DAMAGE TO PROP- ERTY	PETOS BEDRÄ- GERI FRAUD	VERO- PETOS SKATTE- MÖR- DRA FRAUD- OF- TAX RETURN LIFE AND HEALTH		TAPPO MURHA DRAP MÖR- DRA MÄN- SLAUGH- TER MURDER			
<b>MAKSAMAA-MAXMO</b>	A	23	11	6	5	-	1	-	-	-	-	-	-	-	-	1	-
	B	223	107	58	49	-	10	-	-	-	-	-	-	-	-	10	-
	C	18	6	1	-	-	1	-	-	-	-	-	-	-	-	1	-
	D	5	5	5	5	-	-	-	-	-	-	-	-	-	-	-	-
<b>ORAVAINEN-ORAVAIS</b>	A	218	35	28	18	-	-	-	-	-	7	-	3	1	-	-	-
	B	833	134	107	69	-	-	-	-	-	27	-	11	4	-	-	-
	C	214	31	24	16	-	-	-	-	-	5	-	3	1	-	-	-
	D	10	10	10	6	-	-	-	-	-	4	-	-	-	-	-	-
<b>VÖYRI-VÖRÄ</b>	A	136	27	22	6	1	1	-	-	1	10	2	1	1	-	-	-
	B	340	67	55	15	2	2	-	-	2	25	5	2	2	-	-	-
	C	126	17	14	5	-	-	-	-	1	6	1	1	-	-	-	-
	D	13	13	11	3	1	1	-	-	-	5	1	-	1	-	-	-
<b>YLISTARO</b>	A	557	88	47	22	2	1	-	-	-	17	2	-	5	-	-	-
	B	930	147	78	37	3	2	-	-	-	28	3	-	8	-	-	-
	C	526	60	19	8	1	1	-	-	-	4	2	-	5	-	-	-
	D	31	28	28	14	1	-	-	-	-	13	-	-	-	-	-	-
<b>JHTÄRI</b>	A	384	179	137	46	1	17	1	-	1	26	9	-	6	-	-	-
	B	509	237	182	61	1	23	1	-	1	34	12	-	8	-	-	-
	C	301	107	69	26	1	10	1	-	-	8	8	-	6	-	-	-
	D	87	76	72	24	-	7	-	-	1	18	1	-	-	-	-	-
<b>CULUN LÄÄNI - ULEÅBORG LÄN</b>	A	43872	17851	12279	5307	125	1676	421	354	119	1461	687	661	1460	10	0	10
	B	1052	428	295	127	3	40	10	8	3	35	16	16	35	0	0	0
	C	37448	11595	6276	1436	65	1283	205	330	75	620	692	679	1340	10	10	10
	D	7078	6767	6414	3984	66	425	225	60	47	875	76	45	154	-	-	-
<b>KAUPUNGIT - STÄDER</b>	A	24391	10930	8264	3760	53	1188	275	312	100	777	473	366	718	5	0	5
	B	1396	625	473	215	3	68	16	18	6	44	27	21	41	0	0	0
	C	20239	6777	4162	953	30	957	97	295	58	342	498	406	682	5	5	5
	D	4516	4465	4371	2857	26	250	181	50	43	440	48	15	50	-	-	-
<b>MULT KUNNAT - ÖVRIGA KOMMUNERA</b>	A	19481	6921	4015	1547	72	488	146	42	19	684	214	295	742	5	0	5
	B	805	286	166	64	3	20	6	2	1	28	9	12	31	0	0	0
	C	17209	4818	2114	483	35	326	108	35	17	278	194	273	658	5	5	5
	D	2562	2302	2043	1127	40	175	44	10	4	435	28	30	104	-	-	-
<b>HAAPAJÄRVI</b>	A	1013	409	224	59	-	32	5	20	2	29	17	11	46	-	-	-
	B	856	345	189	50	-	27	4	17	2	24	14	9	39	-	-	-
	C	908	306	128	13	-	26	4	19	2	12	14	11	45	-	-	-
	D	105	103	96	46	-	6	1	1	-	17	3	-	1	-	-	-
<b>HAAPAJÄRVI</b>	A	827	352	201	55	-	30	3	17	2	23	14	11	38	-	-	-
	B	1008	429	245	67	-	37	4	21	2	28	17	13	46	-	-	-
	C	736	262	116	13	-	24	2	17	2	11	11	11	37	-	-	-
	D	91	90	85	42	-	6	1	-	-	12	3	-	1	-	-	-
<b>REISJÄRVI</b>	A	186	57	23	4	-	2	2	3	-	6	3	-	8	-	-	-
	B	511	157	63	11	-	5	5	8	-	16	8	-	22	-	-	-
	C	172	44	12	-	-	2	2	2	-	1	3	-	8	-	-	-
	D	14	13	11	4	-	-	-	1	-	5	-	-	-	-	-	-
<b>HAAPAVESI</b>	A	418	185	133	13	2	14	2	-	-	13	5	5	12	-	-	-
	B	545	252	181	18	3	19	3	-	-	18	7	7	16	-	-	-
	C	386	160	109	3	1	8	2	-	-	8	4	5	11	-	-	-
	D	32	25	24	10	1	6	-	-	-	5	1	-	1	-	-	-
<b>HYRYNSALMI</b>	A	625	143	60	18	1	10	7	1	-	12	6	-	23	-	-	-
	B	906	207	87	26	1	14	10	1	-	17	9	-	33	-	-	-
	C	601	123	41	6	1	8	5	1	-	10	6	-	23	-	-	-
	D	27	23	22	12	-	2	2	-	-	5	-	-	-	-	-	-
<b>HYRYNSALMI</b>	A	418	95	35	8	1	5	3	1	-	6	6	-	17	-	-	-
	B	944	215	79	18	2	11	7	2	-	14	14	-	38	-	-	-
	C	412	91	31	4	1	5	3	1	-	7	6	-	17	-	-	-
	D	9	7	7	4	-	-	-	-	-	2	-	-	-	-	-	-
<b>RISTIÄRVI</b>	A	207	48	25	10	-	5	4	-	-	6	-	-	6	-	-	-
	B	838	194	101	41	-	20	16	-	-	24	-	-	24	-	-	-
	C	189	32	10	2	-	3	2	-	-	3	-	-	6	-	-	-
	D	18	16	15	8	-	2	2	-	-	3	-	-	-	-	-	-



A = RIKOKSIA YHTEENSÄ - BROTT SAMMANLAGT - TOTAL OF OFFENCES

B = RIKOKSIA 10 000 ASUKASTA KOHDEN - BROTT PER 10 000 INVÄNARE - OFFENCES PER 10 000 INHABITANTS

KOKO MAA - HELA LANDET - WHOLE COUNTRY LÄÄNI - LÄN - PROVINCE POLIISIPIIRI - POLISDISTRIKT - POLICE DISTRICT KUNTA - KOMMUN - MUNICIPALITY	KAIKKI RIKOK- SET ALLA BROTT ALL OF- FENCES	RIKOSLAKIA VASTAAN TEHDYT RIKOKSET - BROTT MOT STRAFFLAGEN - OFFENCES LISTED IN THE PENAL										HENKEEN JA TERV. KOHDIST- RIKOK-		TAPPO MURHA DRAP MORD MAN- SLAUGH- TER	
		YH- TEENSÄ SUMMA TOTAL	OMAI- SUUS- RIKOK- SET EGEN- DOMS- BROTT OF- FENCES AGAINST PROP- ERTY	VAR- KAUS- STÖLD THEFT	TÜRKEÄ VAR- KAUS GRÖV STÖLD AGGRA- VATED THEFT	NÄPIS- TYS SNAT- TERI PETTY THEFT	MOOTT. AJON. ANAST. TILL- GREPP AV MO- TOR- FORDON THEFT OF MOTOR- VEN.	KAVAL- LUS FÖR- SKING- RING EM- BEZZLE- MENT	RYÖSTÖ RAN- ROB- BERY	VÄHIN- GON- TEKO SKADE- GÖREL- SE DAMAGE TO PROP- ERTY	PETOS BEDRÄ- GERI FRAUD	VERO- PETOS SKATTE- BEDRÄ- GERI FRAUDU- LENT TAX RETURN	SET BROTT MOT LIV O. HÄLSA OF- FENCES AGAINST LIFE AND HEALTH		
<b>II</b>	A	1112	298	196	123	5	4	4	5	3	37	3	2	31	-
	B	1098	294	194	121	5	4	4	5	3	37	3	2	31	-
	C	1072	265	165	90	7	6	4	5	3	37	3	2	31	-
	D	75	61	50	39	-	-	1	-	-	8	-	-	4	-
<b>II</b>	A	724	195	130	79	3	3	2	4	3	25	2	1	21	-
	B	1397	376	251	152	6	6	4	8	6	48	4	2	41	-
	C	702	175	109	58	4	4	2	4	3	25	2	1	22	-
	D	48	40	34	25	-	-	1	-	-	6	-	-	2	-
<b>KUIVANIEMI</b>	A	299	70	44	30	2	-	-	-	-	10	-	1	9	-
	B	1212	284	178	122	8	-	-	-	-	41	-	4	36	-
	C	284	59	35	20	3	-	-	-	-	10	-	1	8	-
	D	22	17	13	11	-	-	-	-	-	2	-	-	2	-
<b>YLI-II</b>	A	89	33	22	14	-	1	2	1	-	2	1	-	1	-
	B	359	133	89	56	-	4	8	4	-	8	4	-	4	-
	C	86	31	21	12	-	2	2	1	-	2	1	-	1	-
	D	5	4	3	3	-	-	-	-	-	-	-	-	-	-
<b>KAJAANI</b>	A	4914	2272	1700	558	12	372	45	16	22	218	64	174	168	2
	B	1421	657	492	161	3	108	13	5	6	63	19	50	49	1
	C	4172	1532	982	192	11	275	23	14	18	41	63	174	154	2
	D	788	786	762	387	3	104	24	3	4	142	4	-	15	-
<b>KALAJOKI</b>	A	1407	428	208	96	-	18	7	2	-	50	7	5	28	-
	B	1199	365	177	82	-	15	6	2	-	43	6	4	24	-
	C	1270	294	83	18	-	18	7	2	-	21	7	5	27	-
	D	137	134	125	78	-	-	-	-	-	29	-	-	1	-
<b>ALAVIESKA</b>	A	143	37	20	12	-	-	-	-	-	6	-	-	3	-
	B	478	124	67	40	-	-	-	-	-	20	-	-	10	-
	C	133	27	10	6	-	-	-	-	-	3	-	-	3	-
	D	10	10	10	6	-	-	-	-	-	3	-	-	-	-
<b>KALAJOKI</b>	A	1264	391	188	84	-	18	7	2	-	44	7	5	25	-
	B	1446	447	215	96	-	21	8	2	-	50	8	6	29	-
	C	1137	267	73	12	-	18	7	2	-	18	7	5	24	-
	D	127	124	115	72	-	-	-	-	-	26	-	-	1	-
<b>KIIMINKI</b>	A	1824	701	518	184	8	61	14	4	3	99	20	25	47	-
	B	870	334	247	88	4	29	7	2	1	47	10	12	22	-
	C	1503	388	224	34	3	27	4	4	2	26	17	22	39	-
	D	374	346	315	155	6	34	10	2	1	78	4	9	11	-
<b>HALKIPUDAS</b>	A	1118	441	319	125	4	45	11	2	3	68	19	15	31	-
	B	945	373	270	106	5	38	9	2	3	57	16	13	26	-
	C	872	216	105	23	2	49	4	1	2	19	17	8	26	-
	D	264	242	224	105	4	26	7	2	1	54	3	7	6	-
<b>KIIMINKI</b>	A	473	202	160	52	2	12	2	2	-	23	1	8	12	-
	B	762	325	258	84	3	19	3	3	-	37	2	13	19	-
	C	410	126	93	8	-	7	-	3	-	4	-	12	8	-
	D	93	89	77	46	2	5	2	-	-	19	1	2	5	-
<b>VLIKIIMINKI</b>	A	233	58	39	7	-	4	1	-	-	8	-	2	4	-
	B	796	198	133	24	-	14	3	-	-	27	-	7	14	-
	C	221	46	26	3	1	1	-	-	-	3	-	2	5	-
	D	17	15	14	4	-	3	1	-	-	5	-	-	-	-
<b>KUHMO</b>	A	1082	384	186	67	1	37	6	1	-	26	16	5	62	-
	B	778	276	134	48	1	27	4	1	-	19	12	4	45	-
	C	918	233	63	11	-	27	3	1	-	3	10	1	55	-
	D	175	152	123	56	1	10	3	-	-	23	6	4	8	-
<b>KUUSAMO</b>	A	1578	621	397	171	3	46	12	5	1	98	12	11	83	1
	B	917	361	231	99	2	27	7	3	1	57	7	6	48	1
	C	1281	377	193	64	-	39	11	2	1	30	7	7	65	1
	D	369	285	225	112	3	17	3	3	-	69	6	4	27	-
<b>LIMINKA</b>	A	790	183	102	53	2	8	3	2	1	25	5	-	15	1
	B	846	196	109	57	2	9	3	2	1	27	5	-	16	1
	C	717	114	36	8	-	7	3	2	1	8	5	-	15	1
	D	73	69	66	45	2	1	-	-	-	17	-	-	-	-





A = RIKOKSIA YHTEENSÄ - BROTT SAMMANLAGT - TOTAL OF OFFENCES  
 B = RIKOKSIA 10 000 ASUKASTA KOHDEN - BROTT PER 10 000 INVÄNARE - OFFENCES PER 10 000 INHABITANTS

KOKO MAA - HELA LANDET - WHOLE COUNTRY LÄÄNI - LÄN - PROVINCE POLIISIPIIRI - POLISDISTRIKT - POLICE DISTRICT KUNTA - KOMMUN - MUNICIPALITY	KAIKKI RIKOK- SET ALLA BROTT ALL OF- FENCES	YH- TEENSÄ SUMMA TOTAL	CMAI- SUUS- RIKOK- SET EGEN- DOMS- BROTT OF- FENCES AGAINST PROP- ERTY	VAR- KAUS- STÖLD THEFT	TÜRKEÄ VAR- KAUS GROV STÖLD AGGRA- VATED THEFT	SIITÄ - DÄRAV - OF WHICH	NÄPIS- TYS SNAT- TERI PETTY THEFT	MOOTT. AJON. ANAST. TILL- GREPP AV MO- TOR- FORDON THEFT OF MOTOR- VEN.	KAVAL- LUS FÖR- SKING- RING EM- BEZZLE- MENT	RYÖSTÖ RÄN ROB- BERY	VAHIN- GON- TEKO SKADE- GÖREL- SE DAMAGE TO PRGP- ERTY	PETOS BEDRÄ- GERI SKATTE- MOT BEDRÄ- GERI FRAUDU- LENT TAX RETURN LIFE AND HEALTH	VERO- PETOS SKATTE- MOT BEDRÄ- GERI FRAUDU- LENT TAX RETURN LIFE AND HEALTH	RIKCK- SET BROTT MOT LIV O. HÄLSA OF- FENCES AGAINST LIFE AND HEALTH	HENKEEN JA TERV. KOHDIST. RIKCK- SET BROTT MURHA ORAP MORD MAN- SLAUGH- TER	TAPPO MURHA ORAP MORD MAN- SLAUGH- TER
LJMIKA	A	463	101	58	29	-	6	2	-	-	18	2	-	9	-	-
	B	1138	248	143	71	-	15	5	-	-	44	5	-	22	-	-
	C	421	62	21	7	-	5	2	-	-	4	2	-	9	-	-
	D	42	39	37	22	-	1	-	-	-	14	-	-	-	-	-
LUMIJOKI	A	48	19	9	5	-	1	-	-	-	1	1	-	2	1	-
	B	350	138	66	36	-	7	-	-	-	7	7	-	15	7	-
	C	43	15	5	1	-	1	-	-	-	1	1	-	2	1	-
	D	5	4	4	4	-	-	-	-	-	-	-	-	-	-	-
TENPES	A	167	7	5	4	1	-	-	-	-	-	-	-	-	-	-
	B	2711	114	81	65	16	-	-	-	-	-	-	-	-	-	-
	C	161	1	-	-	-	-	-	-	-	-	-	-	-	-	-
	D	6	6	5	4	1	-	-	-	-	-	-	-	-	-	-
TYRÄVÄ	A	112	56	30	15	1	1	1	2	1	6	2	-	4	-	-
	B	341	171	91	46	3	3	3	6	3	18	6	-	12	-	-
	C	92	36	10	-	-	1	1	2	1	3	2	-	4	-	-
	D	20	20	20	15	1	-	-	-	-	3	-	-	-	-	-
MUNCS	A	821	381	227	126	5	19	19	3	3	26	11	3	41	-	-
	B	777	361	215	119	5	18	18	3	3	25	10	3	39	-	-
	C	712	271	121	40	1	15	14	1	3	17	13	4	37	-	-
	D	144	141	135	100	4	4	6	2	2	17	-	-	4	-	-
MUNCS	A	592	272	177	103	4	12	15	3	1	18	11	1	23	-	-
	B	874	401	261	152	6	18	22	4	1	27	16	1	34	-	-
	C	499	182	92	30	-	10	12	1	3	11	13	2	20	-	-
	D	117	114	109	84	4	2	3	2	-	14	-	-	3	-	-
UTAJÄRVI	A	229	109	50	23	1	7	4	-	2	8	-	2	18	-	-
	B	605	288	132	61	3	18	11	-	5	21	-	5	48	-	-
	C	213	89	29	10	1	5	2	-	-	6	-	2	17	-	-
	D	27	27	26	16	-	2	3	-	2	3	-	-	1	-	-
NIVALA	A	837	292	151	91	2	11	2	1	-	22	4	11	33	-	-
	B	796	278	144	87	2	10	2	1	-	21	4	10	31	-	-
	C	694	166	39	5	1	6	1	1	-	5	4	10	29	-	-
	D	145	130	116	89	1	5	1	-	-	18	-	1	4	-	-
OULAINEN	A	625	330	231	119	1	19	10	-	1	28	11	19	29	-	-
	B	472	249	175	90	1	14	8	-	1	21	8	14	22	-	-
	C	519	224	127	41	-	12	4	-	1	16	11	19	28	-	-
	D	106	106	104	78	1	7	6	-	-	12	-	-	1	-	-
MERIJÄRVI	A	20	9	4	3	-	-	1	-	-	-	-	-	-	-	-
	B	146	66	29	22	-	-	7	-	-	-	-	-	-	-	-
	C	16	5	-	-	-	-	-	-	-	-	-	-	-	-	-
	D	4	4	4	3	-	-	1	-	-	-	-	-	-	-	-
OULAINEN	A	424	216	155	66	-	15	5	-	1	19	9	19	17	-	-
	B	538	274	197	84	-	19	6	-	1	24	11	24	22	-	-
	C	359	151	91	20	-	9	-	-	1	12	9	19	17	-	-
	D	65	65	64	46	-	6	5	-	-	7	-	-	-	-	-
VIHANTI	A	181	105	72	50	1	4	4	-	-	9	2	-	12	-	-
	B	455	264	181	124	3	10	10	-	-	23	5	-	30	-	-
	C	144	68	36	21	-	3	4	-	-	4	2	-	11	-	-
	D	37	37	36	29	1	1	-	-	-	5	-	-	1	-	-
OULU - ULEÅBORG	A	15035	6445	4994	2752	38	578	187	269	67	329	331	128	365	3	-
	B	1603	687	532	293	4	62	20	29	7	35	35	14	39	0	-
	C	12500	3890	2448	601	18	530	57	255	30	138	361	168	353	3	-
	D	2831	2799	2749	2167	21	51	131	46	38	191	40	15	25	-	-
OULU NMSP - ULEÅBORG LMSD	A	789	209	140	74	1	12	1	1	-	34	5	8	17	-	-
	B	607	161	108	57	1	9	1	1	-	26	4	6	13	-	-
	C	686	107	45	14	-	8	-	1	-	7	4	8	15	-	-
	D	103	102	95	60	1	4	1	-	-	27	1	-	2	-	-
HAILUOTO-KARLÖ	A	39	22	10	1	-	2	-	-	-	5	-	1	1	-	-
	B	435	245	111	11	-	22	-	-	-	56	-	11	11	-	-
	C	32	15	5	-	-	2	-	-	-	2	-	1	1	-	-
	D	7	7	5	1	-	-	-	-	-	3	-	-	-	-	-



2. (JATK. - PORTS. - CONT.)

A = RIKOKSIA YHTEENSÄ - BROTT SAMMANLAGT - TOTAL OF OFFENCES

B = RIKOKSIA 10 000 ASUKASTA KOHDEN - BROTT PER 10 000 INVANARE - OFFENCES PER 10 000 INHABITANTS

KOKO MAA - HELA LANDET - WHOLE COUNTRY LÄÄNI - LÄN - PROVINCE POLIISIPIIRI - POLISDISTRIKT - POLICE DISTRICT KUNTA - KOMMUN - MUNICIPALITY	KAIKKI RIKOK- SET ALLA BROTT ALL OF- FENCES	YH- TEENSÄ SUMMA TOTAL	OMAI- SUUS- RIKOK- SET EGEN- DOMS- BROTT OF- FENCES AGAINST PROP- ERTY	VAR- KAUS THEFT	TÖRKÄ VAR- KAUS GROV STÖLD AGGRA- VATED THEFT	NÄPIS- TYS - SNAT- TERI PETTY THEFT	MOOTT- AJON. ANAST. TILL- GREPP AV MO- TOR- FORDON THEFT OF MOTOR- VEH.	KAVAL- LUS FÖR- SKING- RING EM- BEZZLE- MENT	RYÖSTÖ RÄN ROB- BERY	VAHIN- GON- TEKO SKADE- GÖREL- SE DAMAGE TO PROP- ERTY	PETOS BEDRÄ- GERI FRAUD	VERO- PETOS SKATTE- BEDRÄ- GERI FRAUD- OF- LENT TAX RETURN	HENKEEN JA TERV. KOHOIST. RIKOK- SET BROTT MURHA DRÄP MORD MÅN- SLAUCH- TER	TAPPO MURHA DRÄP MORD MÅN- SLAUCH- TER	
															SIITÄ - ÖFRÅV - OF WHICH
KEMPELE	A	623	129	86	44	1	9	1	1	-	19	3	5	12	-
	B	826	171	114	58	1	12	1	1	-	25	4	7	16	-
	C	560	66	27	6	-	5	-	1	-	4	3	5	10	-
	D	63	63	59	38	1	4	1	-	-	15	-	-	2	-
CULUNSALO	A	127	58	44	29	-	1	-	-	-	10	2	2	4	-
	B	279	127	97	64	-	2	-	-	-	22	4	4	9	-
	C	94	26	13	8	-	1	-	-	-	1	1	2	4	-
	D	33	32	31	21	-	-	-	-	-	9	1	-	-	-
PALTAMO	A	665	202	134	61	1	15	5	1	2	14	19	-	6	-
	B	746	227	150	68	1	17	6	1	2	16	21	-	7	-
	C	610	156	88	30	-	13	4	1	2	4	19	-	6	-
	D	59	50	50	35	1	2	1	-	-	10	-	-	-	-
PALTAMO	A	546	157	108	47	1	14	4	-	2	11	19	-	4	-
	B	997	287	197	86	2	26	7	-	4	20	35	-	7	-
	C	506	124	75	27	-	12	4	-	2	2	19	-	4	-
	D	44	37	37	24	1	2	2	-	-	9	-	-	-	-
VUOLIJOKI	A	119	45	26	14	-	1	1	1	-	3	-	-	2	-
	B	346	131	76	41	-	3	3	3	-	9	-	-	6	-
	C	104	32	13	3	-	1	-	1	-	2	-	-	2	-
	D	15	13	13	11	-	-	1	-	-	1	-	-	-	-
PUOJAJÄRVI	A	1262	472	240	58	5	60	13	2	3	26	13	21	64	2
	B	1098	411	209	50	4	52	11	2	3	23	11	18	56	2
	C	1117	327	122	14	3	44	10	3	2	7	12	10	57	2
	D	178	162	128	47	2	17	3	-	1	21	4	11	9	-
PULKKILA	A	602	262	200	30	-	9	6	-	-	25	13	114	12	-
	B	808	352	268	40	-	12	8	-	-	34	17	153	16	-
	C	549	215	154	6	-	3	4	-	-	13	12	114	12	-
	D	53	47	46	24	-	6	2	-	-	12	1	-	-	-
KESTILÄ	A	138	81	69	3	-	-	-	-	-	3	2	60	2	-
	B	608	357	304	13	-	-	-	-	-	13	9	264	9	-
	C	128	74	63	-	-	-	-	-	-	1	1	60	2	-
	D	10	7	6	3	-	-	-	-	-	2	1	-	-	-
PIIPPOLA	A	84	27	16	2	-	2	1	-	-	10	-	1	3	-
	B	556	179	106	13	-	13	7	-	-	66	-	7	20	-
	C	70	13	2	-	-	-	-	-	-	1	-	1	3	-
	D	14	14	14	2	-	2	1	-	-	9	-	-	-	-
PULKKILA	A	266	83	49	19	-	4	3	-	-	8	3	11	7	-
	B	1340	418	247	96	-	20	15	-	-	40	15	55	35	-
	C	247	64	30	5	-	1	2	-	-	8	3	11	7	-
	D	19	19	19	14	-	3	1	-	-	-	-	-	-	-
PYHÄNTÄ	A	114	71	66	6	-	3	2	-	-	4	8	42	-	-
	B	676	421	391	36	-	18	12	-	-	24	47	249	-	-
	C	104	64	59	1	-	2	2	-	-	3	8	42	-	-
	D	10	7	7	5	-	1	-	-	-	1	-	-	-	-
PUOLANKA	A	275	116	61	16	2	10	3	1	-	12	3	2	20	-
	B	516	218	115	30	4	19	6	2	-	23	6	4	38	-
	C	259	102	44	19	2	4	5	-	-	3	3	1	18	-
	D	41	36	33	9	-	6	-	1	-	9	1	1	3	-
PYHÄJOKI	A	458	193	136	47	-	14	5	1	-	13	3	43	14	-
	B	473	199	141	49	-	14	5	1	-	13	3	44	14	-
	C	404	142	88	25	-	4	4	1	-	4	3	43	14	-
	D	59	56	53	27	-	10	1	-	-	9	-	-	-	-
PATTIJOKI	A	228	93	58	18	-	6	5	1	-	9	2	10	8	-
	B	471	192	120	37	-	12	10	2	-	19	4	21	17	-
	C	204	71	39	14	-	2	4	1	-	4	2	10	8	-
	D	27	25	22	7	-	4	1	-	-	5	-	-	-	-
PYHÄJOKI	A	166	68	56	23	-	7	-	-	-	2	-	22	5	-
	B	462	189	156	64	-	19	-	-	-	6	-	61	14	-
	C	141	44	32	7	-	2	-	-	-	-	-	22	5	-
	D	27	26	26	18	-	5	-	-	-	2	-	-	-	-
SIIKAJOKI	A	64	32	22	6	-	1	-	-	-	2	1	11	1	-
	B	514	257	177	48	-	8	-	-	-	16	8	88	8	-
	C	59	27	17	4	-	-	-	-	-	-	1	11	1	-
	D	5	5	5	2	-	1	-	-	-	2	-	-	-	-

C = SELVITETTYJÄ RIKOKSIA YHTEENSÄ - UPPKLARADE BROTT SAMMANLAGT - TOTAL OF CLEARED OFFENCES  
 D = EDELLEN TUKITTAVANA TILASTOUDDEN AIKANA ILMOITETTUJA RIKOKSIA - FORTFARANDE ANHÄNGIGA ANMÄLDA BROTT UNDER STATISTIKÅRET  
 - STILL UNDER INVESTIGATION OFFENCES REPORTED DURING THE STATISTICAL YEAR

CODE					SI - DÄRAV - OF WHICH							PÄIH- DERI- KOKSET RUSME- DELS- BROTT			SIITÄ DÄRAV OF WHICH		LII- KENNE- RIKOK- SET		PÄIH- MYKSEN TAKIA SÄI- LOON- TETUT BERU- BE-		MAASSA ASUVA I LAN- DET BOSATT BE- FOLK- NING RESI- I FÖR- DÖPT POPUL- LATION 31.12. 1980	
TAPON TAI MURHAN YRITYS FÖRSÖK TILL CRÄP MORD ATTO MÄNSL. CR MURDER	PA- HAIN- PITELY MISS- HANDEL AS- E. SAULT HANDS. CR	TÖRKEÄ PA- HAIN- PITELY GROV LIND- MISS- HANDEL AS- SAULT	LIEVÄ PA- HAIN- PITELY RIG MISS- HANDEL PETTY AS- SAULT	KUOLE- MAN - TUOTT. DÖDS- VÄL- LANDE INVOL- UNTARY MÄNSL.	RUU- MIIN- VANMAN TUOTT. VÄL- VÄLL. AV KR. NEGL. CAUS- ING OF BODILY INJURY	SI- VEEL- LISYYS- RIKOK- OHICH SEDLIG- HETS- NEN OF- VÄLD- TÄKT RÅPE MOR- ALITY	SIITÄ DÄRAV OF WHICH VÄKI- OMAIS. VIRKA- MAIEN VÄKIV. VÄLÖS. HINDA. BROTT FYLLE- MUS RATT- MUS RI- BROTT DRUNK- EN DRIV- ING	RIKOK- SET JULK. VIRAN- OMAIS. VIRKA- MAIEN VÄKIV. VÄLÖS. HINDA. BROTT FYLLE- MUS RATT- MUS RI- BROTT DRUNK- EN DRIV- ING	SIITÄ - DÄRAV OF WHICH VIRKA- MAIEN VÄKIV. VÄLÖS. HINDA. BROTT FYLLE- MUS RATT- MUS RI- BROTT DRUNK- EN DRIV- ING	LIIKEN- NEUJÜ- PUMUS- RIKOK- OHICH IN- TOXI- CANT OF- FENCES	SIITÄ DÄRAV OF WHICH RATTI- JUOPU- MUS RATT- RI DRUNK- EN DRIV- ING	ALKOH- PIT. AINEEN LUVAT. SEI MYNTI NARKO- OLOVL. TICA- FÖRS. BROTT AV AL- NAR- KOTIC OF- FENCES OF ALC.	HUUMA- USAINE- OF- FENCES	TRAFIK- RIKOK- SET TRAF- BERU- BE- FOLK- NING RESI- I FÖR- DÖPT POPUL- LATION 31.12. 1980	TRAFIK- RIKOK- SET TRAF- BERU- BE- FOLK- NING RESI- I FÖR- DÖPT POPUL- LATION 31.12. 1980	TRAFIK- RIKOK- SET TRAF- BERU- BE- FOLK- NING RESI- I FÖR- DÖPT POPUL- LATION 31.12. 1980	TRAFIK- RIKOK- SET TRAF- BERU- BE- FOLK- NING RESI- I FÖR- DÖPT POPUL- LATION 31.12. 1980	TRAFIK- RIKOK- SET TRAF- BERU- BE- FOLK- NING RESI- I FÖR- DÖPT POPUL- LATION 31.12. 1980	TRAFIK- RIKOK- SET TRAF- BERU- BE- FOLK- NING RESI- I FÖR- DÖPT POPUL- LATION 31.12. 1980			
-	10	2	-	-	-	1	1	9	1	5	15	15	1	-	-	486	61	7545				
-	13	3	-	-	-	1	1	12	1	7	20	20	1	-	-	644	81	.				
-	8	2	-	-	-	-	-	9	1	5	15	15	1	-	-	486	.	.				
-	2	-	-	-	-	1	1	-	-	-	-	-	-	-	-	.	.	.				
-	3	-	-	-	-	1	-	1	-	2	8	8	1	-	-	63	20	4555				
-	7	-	-	-	-	2	-	2	-	2	18	18	2	-	-	138	44	.				
-	3	-	-	-	-	1	-	-	-	-	8	8	-	-	-	63	.	.				
-	-	-	-	-	-	-	-	1	-	1	-	-	1	-	-	.	.	.				
-	3	1	-	-	-	1	-	12	-	8	45	37	4	2	-	435	90	8916				
-	3	1	-	-	-	1	-	13	-	9	50	41	4	2	-	488	101	.				
-	3	1	-	-	-	1	-	12	-	8	45	37	4	2	-	431	.	.				
-	-	-	-	-	-	-	-	-	-	-	-	-	-	-	-	4	.	.				
-	2	-	-	-	-	1	-	12	-	8	28	24	3	1	-	370	75	5474				
-	4	-	-	-	-	2	-	22	-	15	51	44	5	2	-	676	137	.				
-	2	-	-	-	-	1	-	12	-	8	28	24	3	1	-	366	4	.				
-	1	1	-	-	-	-	-	-	-	-	17	13	1	1	-	65	15	3442				
-	3	3	-	-	-	-	-	-	-	-	49	38	3	3	-	189	44	.				
-	1	1	-	-	-	-	-	-	-	-	17	13	1	1	-	65	.	.				
-	30	5	17	-	9	6	3	61	11	40	72	65	77	9	-	488	640	11493				
-	26	4	15	-	8	5	3	53	10	35	63	57	67	8	-	425	557	.				
-	27	4	16	-	8	6	3	56	8	40	64	57	69	5	-	491	.	.				
-	5	1	1	-	1	-	-	6	4	-	10	10	13	6	-	3	.	.				
-	5	4	1	-	2	1	1	9	1	6	38	36	6	-	-	296	138	7493				
-	7	5	1	-	3	1	1	12	1	8	51	48	8	-	-	397	185	.				
-	5	4	1	-	2	1	1	9	1	6	37	35	6	-	-	295	.	.				
-	-	-	-	-	-	-	-	-	-	-	1	1	-	-	-	1	.	.				
-	2	-	-	-	-	-	-	-	-	-	10	10	-	-	-	47	6	2271				
-	9	-	-	-	-	-	-	-	-	-	44	44	-	-	-	207	26	.				
-	2	-	-	-	-	-	-	-	-	-	5	9	-	-	-	46	.	.				
-	-	-	-	-	-	-	-	-	-	-	1	1	-	-	-	1	.	.				
-	1	1	-	-	1	-	-	-	-	-	8	7	2	-	-	49	25	1510				
-	7	7	-	-	7	-	-	-	-	-	53	46	13	-	-	325	166	.				
-	1	1	-	-	1	-	-	-	-	-	8	7	2	-	-	49	.	.				
-	-	-	-	-	-	-	-	-	-	-	-	-	-	-	-	-	.	.				
-	2	3	1	-	1	-	-	9	1	6	16	15	4	-	-	171	93	1985				
-	10	15	5	-	5	-	-	45	5	30	81	76	20	-	-	861	469	.				
-	2	3	1	-	1	-	-	9	1	6	16	15	4	-	-	171	.	.				
-	-	-	-	-	-	-	-	-	-	-	-	-	-	-	-	-	.	.				
-	-	-	-	-	1	1	-	-	-	-	4	4	-	-	-	29	14	1687				
-	-	-	-	-	6	6	-	-	-	-	24	24	-	-	-	172	83	.				
-	-	-	-	-	1	1	-	-	-	-	4	4	-	-	-	29	.	.				
-	-	-	-	-	-	-	-	-	-	-	-	-	-	-	-	-	.	.				
1	4	3	1	2	6	-	-	5	-	3	28	24	3	-	-	111	76	5327				
2	8	6	2	4	11	-	-	9	-	6	53	45	6	-	-	208	143	.				
1	2	3	1	1	7	-	-	6	-	4	32	28	3	-	-	112	.	.				
-	2	-	-	1	-	-	-	-	-	-	-	-	-	-	-	-	.	.				
-	6	2	-	1	5	1	-	7	3	1	29	24	2	-	-	234	52	9675				
-	6	2	-	1	5	1	-	7	3	1	30	25	2	-	-	242	54	.				
-	6	2	-	1	5	1	-	7	3	1	29	24	2	-	-	233	.	.				
-	-	-	-	-	-	-	-	-	-	-	-	-	-	-	-	1	.	.				
-	3	1	-	1	3	1	-	5	2	-	16	14	1	-	-	123	27	4840				
-	6	2	-	2	6	2	-	10	4	-	33	29	2	-	-	254	56	.				
-	3	1	-	1	3	1	-	5	2	-	16	14	1	-	-	122	.	.				
-	-	-	-	-	-	-	-	-	-	-	-	-	-	-	-	1	.	.				
-	2	1	-	-	2	-	-	-	-	-	6	5	1	-	-	86	19	3591				
-	6	3	-	-	6	-	-	-	-	-	17	14	3	-	-	239	53	.				
-	2	1	-	-	2	-	-	-	-	-	6	5	1	-	-	86	.	.				
-	-	-	-	-	-	-	-	-	-	-	-	-	-	-	-	-	.	.				
-	1	-	-	-	-	-	-	2	1	1	7	5	-	-	-	25	6	1244				
-	8	-	-	-	-	-	-	16	8	8	56	40	-	-	-	201	48	.				
-	1	-	-	-	-	-	-	2	1	1	7	5	-	-	-	25	.	.				

A = RIKOKSIA YHTEENSÄ - BROTT SAMMANLAGT - TOTAL OF OFFENCES  
 B = RIKOKSIA 10 000 ASUKASTA KOHDEN - BROTT PER 10 000 INVÄNARE - OFFENCES PER 10 000 INHABITANTS

KOKO MAA - HELA LANDET - WHOLE COUNTRY LÄÄNI - LÄN - PROVINCE POLIISIPIIRI - POLISDISTRIKT - POLICE DISTRICT KUNTA - KOMMUN - MUNICIPALITY	KAIKKI RIKOK- SET ALLA BROTT ALL OF- FENCES	RIKOSLAKIA VASTAAN TEHDYT RIKOKSET - BROTT MOT STRAFFLAGEN - OFFENCES LISTED IN THE PENAL													
		YH- TEENSÄ SUMMA TOTAL	OMAI- SUUS- RIKOK- SET EGEN- DOMS- BROTT OF- FENCES AGAINST PROP- ERTY	VAR- KAUS STÖLD THEFT	TÖRKEÄ VAR- KAUS GROV STÖLD AGGRA- VATED THEFT	NÄPIS- TYS SNAT- TERI PETTY THEFT	MOOTT. AJON. ANAST. TILL- GREPP AV MO- TOR- FORDGN THEFT OF MOTOR- VEH.	KAVAL- LUS FÖR- SKING- RING EM- BEZZLE- MENT	RYÖSTÖ RÄN ROB- BERY	VAHIN- GON- TEKO SKADE- GÖREL- SE DAMAGE TO PRCP- ERTY	PETOS BEDRÄ- GERI FRAUD	VERO- PETOS SKATTE BETRÄ- GERI FRAUDU LENT TAX RETURN	HENKEEN JA TERV. KOHDOIST. RIKOK SET BROTT MOT LIV O. HÄLSA OF- FENCES AGAINST LIFE AND HEALTH	TAPPO MURHA DRÄP MORD MAN- SLAUGH- TER MURDER	
<u>PYHÄJÄRVI</u>	A	1298	500	270	75	8	48	8	4	3	47	23	20	65	-
	B	1140	439	237	66	7	42	7	4	3	41	20	18	57	-
	C	1192	396	171	20	2	40	7	4	3	30	23	21	63	-
	D	114	112	107	61	6	8	1	-	-	18	-	-	2	-
<u>KÄRSÄMÄKI</u>	A	315	89	39	18	2	1	1	-	-	9	4	-	9	-
	B	928	262	115	53	6	3	3	-	-	27	12	-	27	-
	C	300	74	25	5	-	-	1	-	-	10	4	1	9	-
	D	21	21	20	17	2	1	-	-	-	-	-	-	-	-
<u>PYHÄJÄRVI</u>	A	983	411	231	57	6	47	7	4	3	38	19	20	56	-
	B	1230	514	289	71	8	59	9	5	4	48	24	25	70	-
	C	892	322	146	15	2	40	6	4	3	20	15	20	54	-
	D	93	91	87	44	4	7	1	-	-	18	-	-	2	-
<u>RAAHE - BRAHESTAD</u>	A	2261	1260	552	234	3	161	31	6	7	157	26	30	101	-
	B	1219	680	513	126	2	87	17	3	4	85	14	16	54	-
	C	1715	726	427	115	1	103	13	6	6	82	26	30	95	-
	D	568	556	547	132	2	67	18	-	1	75	-	-	6	-
<u>RUUKKI</u>	A	504	181	106	25	14	14	3	1	-	14	9	3	31	-
	B	684	246	144	34	15	19	4	1	-	19	12	4	42	-
	C	427	109	49	4	9	7	2	1	-	5	8	3	16	-
	D	77	72	57	21	5	7	1	-	-	9	1	-	15	-
<u>RANTSILA</u>	A	147	40	21	4	2	4	-	-	-	3	1	2	14	-
	B	590	161	84	16	8	16	-	-	-	12	4	8	56	-
	C	128	23	11	1	-	3	-	-	-	1	1	2	7	-
	D	15	17	10	3	2	1	-	-	-	2	-	-	7	-
<u>RUUKKI</u>	A	357	141	85	21	12	10	3	1	-	11	8	1	17	-
	B	732	289	174	43	25	21	6	2	-	23	16	2	35	-
	C	299	86	38	3	9	4	2	1	-	4	7	1	9	-
	D	58	55	47	18	3	6	1	-	-	7	1	-	8	-
<u>SOUKAMO</u>	A	793	293	144	58	7	23	8	-	-	27	3	2	41	-
	B	694	256	126	51	6	20	7	-	-	24	3	2	36	-
	C	698	209	73	23	2	10	3	-	-	15	3	2	33	-
	D	95	84	71	35	5	13	5	-	-	12	-	-	8	-
<u>SUOMUSSALMI</u>	A	735	247	85	31	-	17	5	-	-	13	5	1	18	1
	B	550	185	64	23	-	13	4	-	-	10	4	1	13	1
	C	683	195	35	10	-	6	4	-	-	3	4	1	17	1
	D	52	52	50	21	-	11	1	-	-	10	1	-	1	-
<u>TAIVALKOSKI</u>	A	597	220	113	37	2	19	4	-	-	21	14	4	35	-
	B	1013	373	192	63	3	32	7	-	-	36	24	7	59	-
	C	531	164	61	7	2	15	3	-	-	9	13	4	33	-
	D	66	56	52	30	-	4	1	-	-	12	1	-	2	-
<u>VAALA</u>	A	470	197	81	22	1	13	1	2	-	10	9	10	19	-
	B	970	407	167	45	2	27	2	4	-	21	19	21	39	-
	C	426	156	43	4	-	6	1	1	-	4	8	10	18	-
	D	46	43	40	18	1	7	-	1	-	6	1	-	1	-
<u>YLIVIESKA</u>	A	1082	427	290	109	1	32	5	6	1	36	30	4	34	-
	B	670	244	179	67	1	20	3	4	1	22	19	2	21	-
	C	896	248	117	19	1	16	3	5	1	22	29	4	31	-
	D	186	179	173	90	-	16	2	1	-	14	1	-	3	-
<u>SIEVI</u>	A	152	42	28	14	1	-	1	2	-	5	1	-	5	-
	B	344	95	63	32	2	-	2	5	-	11	2	-	11	-
	C	139	32	19	7	1	-	1	2	-	4	1	-	5	-
	D	13	10	9	7	-	-	-	-	-	1	-	-	-	-
<u>YLIVIESKA</u>	A	930	385	262	95	-	32	4	4	1	31	29	4	29	-
	B	792	328	223	81	-	27	3	3	1	26	25	3	25	-
	C	757	216	98	12	-	16	2	3	1	18	28	4	26	-
	D	173	169	164	83	-	16	2	1	-	13	1	-	3	-
<u>LAPIN LÄÄNI - LAPPLANDS LÄN</u>	A	17300	6959	4697	2167	97	594	232	51	30	873	268	83	611	10
	B	888	357	241	111	5	30	12	3	2	45	14	4	31	1
	C	14470	4202	2120	673	51	414	138	38	20	340	161	81	524	7
	D	3502	3211	2894	1670	54	202	100	18	13	589	118	12	132	3

C = SELVITETTYJÄ RIKOKSIA YHTEENSÄ - UPPKLARADE BROTT SAMMANLAGT - TOTAL OF CLEARED OFFENCES  
 D = EDELLEEN TUTKITTAVANA TILASTOVUODEN AIKANA ILMOITETTUJA RIKOKSIA - FORTFARANDE AMHÄNGIGA ANMÄLDA BROTT UNDER STATISTIKÅRET  
 - STILL UNDER INVESTIGATION OFFENCES REPORTED DURING THE STATISTICAL YEAR

CODE		SIITÄ - DÄRAV - OF WHICH										PÄIH- DERI- KOKSET	RUSME- DELS- BROTT	SIITÄ DÄRAV OF WHICH	LIIK- KENNE- RIKOK- SET	PÄIH- TY- MAASSA ASUVA VÄESTÖ		
TAPEN TAI MURHAN YRITYS FÖRSÖK TILL DRÄP MORD ATTO MANS- GR MURDER	PA- HOIN- PITELY MISS- HANDEL AS- E. SAULT	TÜRKEÄ PA- HOIN- PITELY GROV MISS- HANDEL AGGRA- VATED AS- SAULT	LIEVÄ PA- HOIN- PITELY LIND- RIG MISS- HANDEL PETTY AS- SAULT	KUOLE- MAN- TUOTT. DÖDS- VÄL- LANDE INVOL- UNTARY MANS- SLAUGHTER	RUU- MIIN- VANMAN TUOTT. AV KR. SKADA NEGL- CAUS- ING OF BODILY INJURY	SI- VEEL- LISYYS- RIKOK- SET	SIITÄ DÄRAV OF WHICH	RIKOK- SET JULK. VIRAN- OMAIS- VAST. BROTT MOT OFF. VÄLD- MYN- DIGHET OF- FENCES AG. PUBLIC AUTH.	SIITÄ - DÄRAV - OF WHICH	LIIKEN- NEJUD- PUNUS- OF RIKOK- WHICH	SIITÄ DÄRAV OF WHICH	RATTI- TOXI- CANT OF- FENCES	ALKOH. PIT. AINEEN LUVAT.	HUUMA- PIT. USAIN- E- RIKOK- SET	LIIK- KENNE- RIKOK- SET	PÄIH- TY- MAASSA ASUVA VÄESTÖ I LAN- DET BOSATT BE - FOLK- NING RESI- DENT POPU- LATION 31.12. 1980		
1	37	3	14	-	10	7	1	38	18	12	87	81	63	2	-	608	724	11385
1	32	3	12	-	9	6	1	33	16	11	76	71	55	2	-	534	636	.
1	35	3	14	-	10	7	1	38	18	12	87	81	62	2	-	607	.	.
-	2	-	-	-	-	-	-	-	-	-	-	-	1	-	-	1	.	.
-	4	1	1	-	3	-	-	7	4	1	23	22	14	1	-	195	48	3393
-	12	3	3	-	9	-	-	21	12	3	68	65	41	3	-	575	141	.
-	4	1	1	-	3	-	-	7	4	1	23	22	14	1	-	195	.	.
-	-	-	-	-	-	-	-	-	-	-	-	-	-	-	-	-	.	.
1	33	2	13	-	7	7	1	31	14	11	64	59	49	1	-	413	676	7952
1	41	3	16	-	9	9	1	39	18	14	80	74	61	1	-	517	846	.
1	31	2	13	-	7	7	1	31	14	11	64	59	48	1	-	412	.	.
-	2	-	-	-	-	-	-	-	-	-	-	-	1	-	-	1	.	.
2	68	9	10	2	10	5	2	46	20	17	97	86	67	1	1	773	782	18542
1	37	5	5	1	5	3	1	25	11	9	52	46	36	1	1	417	422	.
2	62	9	10	2	10	4	1	46	20	17	97	86	65	1	1	773	.	.
-	6	-	-	-	-	1	1	-	-	-	-	-	2	1	-	-	.	.
-	9	1	2	3	16	2	2	14	4	6	20	20	9	-	-	231	113	7370
-	12	1	3	4	22	3	3	19	5	8	27	27	12	-	-	313	153	.
-	9	1	2	3	1	2	2	14	4	6	20	20	9	-	-	231	.	.
-	-	-	-	-	15	-	-	-	-	-	-	-	-	-	-	-	.	.
-	4	-	-	2	8	-	-	1	1	-	3	3	1	-	-	80	7	2492
-	16	-	-	8	32	-	-	4	4	-	12	12	4	-	-	321	28	.
-	4	-	-	2	1	-	-	1	1	-	3	3	1	-	-	80	.	.
-	-	-	-	7	-	-	-	-	-	-	-	-	-	-	-	-	.	.
-	5	1	2	1	8	2	2	13	3	6	17	17	8	-	-	151	106	4878
-	10	2	4	2	16	4	4	27	6	12	35	35	16	-	-	310	217	.
-	5	1	2	1	-	2	2	13	3	6	17	17	8	-	-	151	.	.
-	-	-	-	8	-	-	-	-	-	-	-	-	-	-	-	-	.	.
-	19	2	2	-	17	-	-	36	2	30	56	44	22	3	-	424	424	11430
-	17	2	2	-	15	-	-	31	2	26	49	38	19	3	-	371	371	.
-	15	1	2	-	14	-	-	36	2	30	54	44	22	3	-	424	.	.
-	4	1	-	-	3	-	-	-	-	-	2	-	-	-	-	-	.	.
-	5	-	11	-	1	2	-	21	2	18	84	75	16	1	-	398	500	13357
-	4	-	8	-	1	1	-	16	1	13	63	56	12	1	-	298	374	.
-	4	-	11	-	1	1	-	21	2	18	84	75	16	1	-	398	.	.
-	1	-	-	-	1	-	-	-	-	-	-	-	-	-	-	-	.	.
-	20	3	6	-	4	-	-	15	3	6	40	32	28	3	-	198	136	5895
-	34	5	10	-	7	-	-	25	5	10	68	54	47	5	-	336	231	.
-	18	3	6	-	4	-	-	14	2	6	39	31	27	3	-	198	.	.
-	2	-	-	-	-	-	-	1	1	-	1	1	1	-	-	-	.	.
-	17	-	-	-	2	-	-	33	5	7	28	25	12	-	2	187	136	4846
-	35	-	-	-	4	-	-	68	10	14	58	52	25	-	4	386	281	.
-	17	-	-	-	1	-	-	32	5	7	28	25	11	-	1	187	.	.
-	-	-	-	-	1	-	-	1	-	-	-	-	1	-	1	-	.	.
-	21	2	6	2	3	1	1	24	5	9	65	57	24	1	-	460	439	16158
-	13	1	4	1	2	1	1	15	3	6	40	35	15	1	-	285	272	.
-	19	2	5	2	3	-	-	24	5	9	64	57	24	1	-	456	.	.
-	2	-	1	-	-	1	1	-	-	-	1	-	-	-	-	4	.	.
-	1	-	1	2	1	-	-	-	-	-	7	7	1	-	-	87	9	4420
-	2	-	2	5	2	-	-	-	-	-	16	16	2	-	-	197	20	.
-	1	-	1	2	1	-	-	-	-	-	7	7	1	-	-	85	.	.
-	-	-	-	-	-	-	-	-	-	-	-	-	-	-	-	2	.	.
-	20	2	5	-	2	1	1	24	5	9	58	50	23	1	-	373	430	11738
-	17	2	4	-	2	1	1	20	4	8	49	43	20	1	-	318	366	.
-	18	2	4	-	2	-	-	24	5	9	57	50	23	1	-	371	.	.
-	2	-	1	-	-	1	1	-	-	-	1	-	-	-	2	.	.	
6	312	55	56	19	136	23	16	315	56	134	979	893	337	51	25	8820	7454	194890
0	16	3	3	1	7	1	1	16	3	7	50	46	17	3	1	453	382	.
6	255	52	55	15	122	19	12	292	55	132	997	907	323	45	23	8833	.	.
1	91	9	1	5	16	6	5	37	8	3	37	35	34	19	3	97	.	.

A = RIKOKSIA YHTEENSÄ - BROTT SAMMANLAGT - TOTAL OF OFFENCES  
 B = RIKOKSIA 10 000 ASUKASTA KOHDEN - BROTT PER 10 000 INVANARE - OFFENCES PER 10 000 INHABITANTS

KOKO MAA - HELA LANDET - WHOLE COUNTRY LÄÄNI - LÄN - PROVINCE POLIISIPIIRI - POLISDISTRIKT - POLICE DISTRICT KUNTA - KOMMUN - MUNICIPALITY	KAIKKI RIKOK- SET ALLA BROTT ALL OF- FENCES	RIKOSLAKIA VASTAAN TEHDYT RIKOKSET - BROTT MOT STRAFFLAGEN - OFFENCES LISTED IN THE PENAL											HENKEEN JA TERV. KOMHOIST- RIKOK- SET TAPPO MURHA DRÄP MORD MÄN- SLAUGH- TER	
		YH- TEENSÄ SUMMA TOTAL	OMAI- SUUS- RIKOK- SET EGEN- DOMS- BROTT OF- FENCES AGAINST PROP- ERTY	VAR- KAUS- STÖLD THEFT	TURKEÄ VAR- KAUS- STÖLD AGGRA- VATED THEFT	NÄPIS- TYS SNAT- TERI PETTY THEFT	MOOTTI- AJON- ANAST. TILL- GREPP AV MO- TOR- FGROON THEFT OF MOTOR- VEN.	KAVAL- LUS FÖR- SKING- RING	RYÖSTÖ RAN- ROB- BERY	VAHIN- GON- TEKO SKADE- GÖREL- SE DAMAGE TO PROP- ERTY	PETOS BEDRÄ- GERI FRAUD	VERO- PETOS SKATTE- BEDRÄ- GERI FRAUD- LAW TAX RETURN	SET BROTT MOT LIV O. HÄLSA OF- FENCES AGAINST LIFE AND HEALTH	TAPPO MURHA DRÄP MORD MÄN- SLAUGH- TER
<b>KAUPUNGIT - STÄDER</b>	A 9369 B 1034 C 7548 D 2125	4018 443 2246 2000	2930 323 1244 1837	1371 151 356 1084	50 6 29 25	429 47 320 119	156 17 90 71	24 3 18 10	22 2 15 10	506 56 180 346	175 19 95 91	34 4 32 10	321 35 263 82	5 1 3 2
<b>MUUT KUNNAT - ÖVRIGA KOMMUNERA</b>	A 7931 B 761 C 6922 D 1377	2941 282 1956 1211	1767 169 876 1057	796 76 317 586	47 5 22 29	165 16 94 83	76 7 48 29	27 3 20 8	8 1 5 3	367 35 160 243	93 9 66 27	49 5 49 2	290 28 261 50	5 0 4 1
<b>INARI - ENARE</b>	A 651 B 777 C 512 D 139	295 352 191 104	180 215 81 99	81 97 24 57	2 2 - 2	12 14 4 8	14 17 10 4	6 7 3 3	- - - -	26 31 7 19	10 12 9 1	5 6 4 1	15 18 13 2	- - - -
<b>INARI-ENARE</b>	A 524 B 759 C 424 D 100	229 332 150 79	137 199 62 75	69 100 23 46	2 3 - 2	9 13 4 5	12 17 9 3	5 7 2 3	- - - -	18 26 6 12	8 12 7 1	3 4 2 1	14 20 12 2	- - - -
<b>UTSJÖCKI</b>	A 127 B 859 C 88 D 39	66 446 41 25	43 291 19 24	12 81 1 11	- - - -	3 20 - 3	2 14 1 1	1 7 1 -	- - - -	8 54 1 7	2 14 2 -	2 14 2 -	1 7 1 -	- - - -
<b>KEMI</b>	A 3309 B 1229 C 2644 D 717	1554 577 898 702	1168 434 550 654	555 206 152 424	27 10 9 18	202 75 167 37	94 35 55 41	6 2 6 -	9 3 8 3	171 64 77 98	40 15 19 24	5 2 5 -	135 50 108 31	1 0 1 -
<b>KEMIJÄRVI</b>	A 822 B 651 C 715 D 201	366 290 268 159	222 176 122 125	81 64 48 38	2 2 2 -	41 32 19 29	12 10 5 8	4 3 3 1	1 1 - 1	55 44 19 40	20 16 15 6	1 1 1 -	43 34 34 15	- - - -
<b>KEMINMAA</b>	A 1265 B 764 C 1182 D 121	384 232 299 120	234 141 154 115	124 75 71 76	10 6 8 3	20 12 17 8	3 2 2 1	1 1 1 -	- - - -	35 21 19 22	12 7 9 3	7 4 7 -	44 27 44 -	2 1 2 -
<b>KEMINMAA</b>	A 486 B 629 C 439 D 61	171 221 123 61	117 152 70 60	60 78 24 45	1 1 1 -	4 5 7 1	3 4 2 1	- - - -	- - - -	22 28 9 13	6 8 6 -	6 8 6 -	15 19 15 -	- - - -
<b>SIMO</b>	A 284 B 677 C 263 D 34	91 217 70 34	52 124 34 31	28 67 20 16	3 7 - 3	8 19 4 5	- - - -	- - - -	- - - -	7 17 5 6	1 2 1 -	1 2 1 -	10 24 10 -	1 2 1 -
<b>TERVOLA</b>	A 495 B 1069 C 480 D 26	122 263 106 25	65 140 50 24	36 78 27 15	6 13 7 -	8 17 6 2	- - - -	1 2 1 -	- - - -	6 13 5 3	5 11 2 3	- - - -	19 41 19 -	1 2 1 -
<b>KITTLÄ</b>	A 509 B 795 C 416 D 110	214 334 134 89	88 137 30 61	30 47 8 24	20 31 6 14	7 11 7 1	- - - -	- - - -	- - - -	25 39 5 20	1 2 - 1	3 5 3 -	39 61 33 10	- - - -
<b>KOLARI</b>	A 282 B 575 C 245 D 37	89 181 53 36	59 120 25 34	23 47 4 19	- - - -	1 2 - 1	2 4 - 2	3 6 3 -	1 2 - 1	15 31 6 9	6 12 6 -	1 2 1 -	13 27 13 -	1 2 1 -
<b>MUONIO</b>	A 603 B 1183 C 463 D 159	277 543 169 122	154 302 82 81	47 92 22 30	7 14 2 5	23 45 15 9	2 4 1 1	2 4 1 1	1 2 1 -	39 77 16 26	9 18 6 3	7 14 7 -	20 39 11 9	- - - -
<b>ENONTEKIÖ</b>	A 367 B 1605 C 274 D 104	192 840 119 82	104 455 51 59	31 136 15 19	5 22 1 4	18 79 12 7	2 9 1 1	1 4 - 1	1 4 1 -	31 136 12 21	5 22 2 3	4 17 4 -	10 44 6 4	- - - -

C = SELVITETTYJÄ RIKOKSIA YHTEENSÄ - UPPKLARADE BROTT SAMMANLAGT - TOTAL OF CLEARED OFFENCES  
 D = EDELLEEN TUTKITTAVANA TILASTOUUDEN AIKANA ILMOITETTUJA RIKOKSIA - FORTFARANDE ANHÄNGIGA ANMÄLDA BROTT UNDER STATISTIKÅRET  
 - STILL UNDER INVESTIGATION OFFENCES REPORTED DURING THE STATISTICAL YEAR

CGDE		SIITÄ - DÄRAV - OF WHICH										PÄIH-OERIKOKSET RUSME-OELS-BROTT		SIITÄ DÄRAV OF WHICH		LIIKEN-RIKOKSET TRAFIK-BROTT		PÄIH-TY-MAASSA ASUVA VÄESTÖ I LAN-DET BOSATT BE-FOLK-NING RESI-DENT POPU-LATION	
TAPCN	PA-HOIN-	TÖRKEÄ PA-HOIN-	LIEVÄ PA-HOIN-	KUOLE- MAN - TUOTT.	RUU-MIIN-VAMMAN TUOTT.	SI-VEEL-LISYYS-RIKOK-SET	SIITÄ DÄRAV VÄKI-KAAMI-NEN	RIKOK-SET JULK. VIRAH-OMAIS.	SIITÄ DÄRAV VÄKI-KAAMI-NEN	LIIKEN-NEJUD-PUMUS-RIKOK-	SIITÄ DÄRAV VÄKI-KAAMI-NEN	LIKEN-SIITÄ DÄRAV VÄKI-KAAMI-NEN	PÄIH-OERIKOKSET RUSME-OELS-BROTT	SIITÄ DÄRAV OF WHICH	LIIKEN-RIKOKSET TRAFIK-BROTT	PÄIH-TY-MAASSA ASUVA VÄESTÖ I LAN-DET BOSATT BE-FOLK-NING RESI-DENT POPU-LATION			
1	174	17	38	9	73	5	3	170	21	84	493	441	154	24	4	4805	5603	90620	
0	19	2	4	1	8	1	0	19	2	9	54	49	17	3	0	530	618	.	
1	131	17	38	7	62	5	4	156	20	83	499	447	150	21	2	4792	.	.	
-	62	2	-	3	12	1	-	23	5	2	20	19	12	7	3	50	.	.	
5	138	38	18	10	63	18	13	145	35	50	486	452	183	27	21	4015	1851	104270	
0	13	4	2	1	6	2	1	14	3	5	47	43	18	3	2	385	178	.	
5	124	35	17	8	60	14	8	136	35	49	498	460	173	24	21	4041	.	.	
1	29	7	1	2	4	5	5	14	3	1	17	16	22	12	-	47	.	.	
-	11	3	-	-	-	2	2	21	2	7	65	59	16	4	1	232	275	8379	
-	13	4	-	-	-	2	2	25	2	8	78	70	19	5	1	277	328	.	
-	9	3	-	-	-	1	1	21	2	7	64	58	11	3	1	222	.	.	
-	2	-	-	-	-	1	1	-	-	-	1	1	5	1	-	10	.	.	
-	10	3	-	-	-	2	2	16	2	7	51	45	13	4	-	213	271	6900	
-	14	4	-	-	-	3	3	23	3	10	74	65	19	6	-	309	353	.	
-	8	3	-	-	-	1	1	16	2	7	50	44	10	3	-	204	.	.	
-	2	-	-	-	-	1	1	-	-	-	1	1	3	1	-	9	.	.	
-	1	-	-	-	-	-	-	5	-	-	14	14	3	-	1	19	4	1479	
-	7	-	-	-	-	-	-	34	-	-	95	95	20	-	7	128	27	.	
-	1	-	-	-	-	-	-	5	-	-	14	14	1	-	1	18	.	.	
-	-	-	-	-	-	-	-	-	-	-	-	-	2	-	-	1	.	.	
-	63	5	29	1	35	3	2	52	2	30	155	139	68	11	2	1568	1616	26928	
-	23	2	11	0	13	1	1	19	1	11	58	52	25	4	1	582	660	.	
-	41	4	29	1	32	3	3	52	2	30	150	134	64	8	-	1569	.	.	
-	24	1	-	1	4	1	1	1	-	-	6	6	5	3	2	2	.	.	
-	26	3	1	2	10	-	-	10	-	4	77	67	8	-	-	390	628	12621	
-	21	2	1	2	8	-	-	8	-	3	61	53	6	-	-	309	498	.	
-	22	4	-	1	5	-	-	10	4	2	90	79	9	1	1	385	.	.	
-	9	-	-	1	5	-	-	5	-	2	8	8	1	-	-	25	.	.	
1	6	2	3	1	27	1	-	6	1	1	73	69	14	2	-	803	115	16549	
1	4	1	2	1	16	1	-	4	1	1	44	42	8	1	-	485	69	.	
1	6	2	3	1	27	1	-	6	1	1	73	69	14	2	-	804	.	.	
-	-	-	-	-	-	-	-	-	-	-	-	-	-	-	-	1	.	.	
1	2	-	1	-	11	1	-	2	1	-	28	26	3	1	-	294	61	7721	
1	3	-	1	-	14	1	-	3	1	-	36	34	4	1	-	381	79	.	
1	2	-	1	-	11	1	-	2	1	-	28	26	3	1	-	294	.	.	
-	-	-	-	-	-	-	-	-	-	-	-	-	-	-	-	-	.	.	
-	2	1	-	1	5	-	-	2	-	1	20	18	2	-	-	180	26	4157	
-	5	2	-	2	12	-	-	5	-	2	48	43	5	-	-	429	62	.	
-	2	1	-	1	5	-	-	2	-	1	20	18	2	-	-	180	.	.	
-	-	-	-	-	-	-	-	-	-	-	-	-	-	-	-	-	.	.	
-	2	1	2	-	11	-	-	2	-	-	25	25	9	1	-	329	28	4631	
-	4	2	4	-	24	-	-	4	-	-	54	54	19	2	-	710	60	.	
-	2	1	2	-	11	-	-	2	-	-	25	25	9	1	-	330	.	.	
-	-	-	-	-	-	-	-	-	-	-	-	-	-	-	-	1	.	.	
-	21	12	3	-	-	2	2	11	3	3	43	41	24	7	1	209	243	6404	
-	33	19	5	-	-	3	3	17	5	5	67	64	37	11	2	326	379	.	
1	18	8	3	-	-	2	2	11	2	3	31	30	21	5	1	212	.	.	
-	5	5	-	-	-	-	-	1	1	-	12	11	5	4	-	-	.	.	
-	7	1	3	-	1	-	-	2	1	-	12	11	2	-	-	141	11	4905	
-	14	2	6	-	2	-	-	4	2	-	24	22	4	-	-	287	22	.	
-	7	1	3	-	1	-	-	1	1	-	12	11	2	-	-	141	.	.	
-	-	-	-	-	-	-	-	1	-	-	-	-	-	-	-	-	.	.	
1	14	2	1	-	1	2	2	13	3	3	27	22	53	-	19	195	66	5058	
2	27	4	2	-	2	4	4	26	6	6	53	43	104	-	37	383	129	.	
-	8	1	-	-	1	1	1	10	5	3	30	25	52	-	19	178	.	.	
1	6	1	1	-	-	1	1	5	-	-	-	-	2	-	-	17	.	.	
-	6	1	1	-	1	1	1	6	2	2	19	16	51	-	19	74	31	2286	
-	26	4	4	-	4	4	4	26	9	9	83	70	223	-	83	324	136	.	
-	4	-	-	-	1	1	1	7	3	2	21	18	51	-	19	65	.	.	
-	2	1	1	-	-	-	-	-	-	-	-	-	-	-	-	9	.	.	



A = RIKOKSIA YHTEENSÄ - BROTT SAMMANLAGT - TOTAL OF OFFENCES  
 B = RIKOKSIA 10 000 ASUKASTA KOHDEN - BROTT PER 10 000 INVÄNARE - OFFENCES PER 10 000 INHABITANTS

KOKO MAA - HELA LANDET - WHOLE COUNTRY LÄÄNI - LÄN - PROVINCE POLIISIPIIRI - POLISDISTRIKT - POLICE DISTRICT KUNTA - KOMMUN - MUNICIPALITY	KAIKKI RIKOK- SET ALLA BROTT ALL OF- FENCES	YH- TEENSÄ SUMMA TOTAL	GMAI- SUUS- RIKOK- SET EGEN- DOMS- BROTT OF- FENCES AGAINST PROP- ERTY	VAR- KAUS STÖLD THEFT	TÖRKEÄ VAR- KAUS GROV STÖLD AGGRA- VATED THEFT	NÄPIS- TYS SAAT- TERI PETTY THEFT	MOOTT. AJON. ANAST. TILL- GREPP AV MO- TOR- FORDON THEFT OF MOTOR- VEH.	KAVAL- LUS FÖR- RING EM- BEZZLE- MENT	RYÖSTÖ RÄN ROB- BERY	VAHIN- GON- TEKO SKADE- GÖREL- SE DAMAGE TO PRCP- ERTY	PETOS BEDRÄ- GERI FRAUD	VERO- PETOS SKATTE- MOT GERI FRAUDU- OF- LENT TAX RETURN	HENKEEN JA TERV. KOHDIST. RIKOK- SET BROTT MURHA DRÅP MORD HÅLSA FENCES AGAINST LIFE AND HEALTH	TAPPO MURHA DRÅP MORD MAN- SLAUGH- TER MURDER	
HUONIO	A	236	85	50	16	2	5	-	1	-	8	4	3	10	-
	B	839	302	178	57	7	18	-	4	-	28	14	11	36	-
	C	189	50	31	7	1	3	-	1	-	4	4	3	5	-
	D	55	40	22	11	1	2	-	-	-	5	-	-	5	-
PELKOSENNIEMI	A	211	103	62	23	1	6	2	-	1	19	6	1	11	-
	B	597	292	176	65	3	17	6	-	3	54	17	3	31	-
	C	207	90	45	19	1	4	2	-	-	10	6	1	13	-
	D	36	36	34	15	-	4	-	-	1	12	-	-	1	-
PELKOSENNIEMI	A	97	43	28	11	1	2	-	-	1	7	5	-	5	-
	B	606	269	175	69	6	12	-	-	6	44	31	-	31	-
	C	104	46	26	13	1	2	-	-	-	5	5	-	8	-
	D	12	12	12	5	-	1	-	-	1	4	-	-	-	-
SAVUKOSKI	A	114	60	34	12	-	4	2	-	-	12	1	1	6	-
	B	590	311	176	62	-	21	10	-	-	62	5	5	31	-
	C	103	44	19	6	-	2	2	-	-	5	1	1	5	-
	D	24	24	22	10	-	3	-	-	-	8	-	-	1	-
FESIO	A	280	102	61	22	1	7	2	-	-	15	8	1	11	-
	B	471	171	103	37	2	12	3	-	-	32	13	2	18	-
	C	247	71	32	10	-	4	2	-	-	12	2	1	11	-
	D	34	32	30	13	1	3	-	-	-	7	6	-	-	-
RANUA	A	382	136	80	22	1	12	3	5	-	19	8	7	8	-
	B	682	243	143	39	2	21	5	9	-	34	14	12	14	-
	C	331	101	45	5	-	10	2	5	-	7	6	7	8	-
	D	51	35	35	17	1	2	1	-	-	12	2	-	-	-
ROVANIEMI	A	4754	1907	1411	728	13	147	61	12	12	246	91	14	149	4
	B	989	397	294	151	3	31	13	2	2	51	19	3	31	1
	C	3720	853	405	127	12	85	31	8	8	57	37	10	120	2
	D	1160	1140	1065	626	4	62	31	8	5	197	60	8	40	2
ROVANIEMEN HLK-ROVANIEMI LK	A	1322	460	316	195	1	17	18	1	3	62	9	1	45	1
	B	732	255	175	108	1	9	10	1	2	34	5	1	25	1
	C	1055	189	60	27	-	5	8	-	3	8	5	-	36	1
	D	277	274	256	168	1	12	10	1	-	54	4	1	9	-
ROVANIEMI	A	3432	1447	1095	533	12	130	43	11	9	184	82	13	104	3
	B	1144	482	365	178	4	43	14	4	3	61	27	4	35	1
	C	2661	664	345	160	12	80	23	8	5	49	32	10	84	1
	D	883	866	809	458	3	50	21	7	5	143	56	7	31	2
SALLA	A	350	99	43	16	2	-	2	3	-	12	3	2	17	-
	B	482	136	59	22	3	-	3	4	-	17	4	3	23	-
	C	314	70	18	2	1	-	2	2	-	3	3	2	9	-
	D	50	37	27	15	1	-	-	2	-	9	-	-	8	-
SGOANKYLÄ	A	966	357	220	109	2	17	19	4	1	46	13	3	34	1
	B	955	353	217	108	2	17	19	4	1	45	13	3	34	1
	C	960	279	131	57	4	12	11	3	1	23	8	5	42	-
	D	139	129	117	69	1	5	8	1	-	27	5	-	1	1
TORNIÖ - TORNEÅ	A	1806	651	445	202	9	56	7	3	3	96	33	15	39	1
	B	857	309	211	96	4	27	3	1	1	46	16	7	19	0
	C	1528	416	227	56	6	54	7	1	2	35	29	16	37	1
	D	324	273	249	164	4	3	1	2	1	65	5	3	5	-
YLITORNIÖ - ÖVERTORNEÅ	A	1110	425	270	104	-	43	9	2	1	50	8	11	33	-
	B	894	342	217	84	-	35	7	2	1	40	6	9	27	-
	C	986	310	173	68	-	16	8	2	-	44	6	11	28	-
	D	224	197	168	83	-	30	2	-	1	26	2	-	10	-
PELLO	A	570	200	145	53	-	26	3	-	-	24	4	5	7	-
	B	1014	356	258	94	-	46	5	-	-	43	7	9	12	-
	C	506	136	79	27	-	9	2	-	-	22	3	5	7	-
	D	105	94	87	38	-	18	1	-	-	10	1	-	3	-
YLITORNIÖ-ÖVERTORNEÅ	A	540	225	125	51	-	17	6	2	1	26	4	6	26	-
	B	795	331	184	75	-	25	9	3	1	38	6	9	38	-
	C	480	174	94	41	-	7	6	2	-	22	3	6	21	-
	D	119	103	81	45	-	12	1	-	1	16	1	-	7	-

C = SELVITETTYJÄ RIKOKSIA YHTEENSÄ - UPPKLARADE BROTT SAMMANLAGT - TOTAL OF CLEARED OFFENCES  
 D = EDELLEEN TUTKITTAVANA TILASTOVUODEN AIKANA ILMOITETTUJA RIKOKSIA - FORTFARANDE ANHÄNGIGA ANMÄLDA BROTT UNDER STATISTIKÅRET  
 - STILL UNDER INVESTIGATION OFFENCES REPORTED DURING THE STATISTICAL YEAR

CODE		SIITÄ - DÄRAV - OF WHICH										PÄIH- DERI- KOKSET	SIITÄ DÄRAV OF WHICH	LII- KENNE- RIKOK- SET	PÄIH- TY- MAASSA NYKSEN ASUVA TAKIA SÄI- LÖÖN- DEYUT BERU- BE -			
		SI- VEEL- LISYYS- RIKOK- WHICH SET	SIITÄ DÄRAV OF WHICH	SIITÄ DÄRAV OF WHICH	RIKOK- SET SIITÄ - DÄRAV OF WHICH	SIITÄ DÄRAV OF WHICH	RIKOK- SET SIITÄ - DÄRAV OF WHICH	LIIKEN- SIITÄ DÄRAV OF WHICH	LIIKEN- SIITÄ DÄRAV OF WHICH	SIITÄ DÄRAV OF WHICH	SIITÄ DÄRAV OF WHICH	SIITÄ DÄRAV OF WHICH	SIITÄ DÄRAV OF WHICH	SIITÄ DÄRAV OF WHICH	SIITÄ DÄRAV OF WHICH	SIITÄ DÄRAV OF WHICH	SIITÄ DÄRAV OF WHICH	
TAPCN TAI MURHAN YRITYS FÖRSÖK TILL CRÄP MORD ATTD MANSL. OR MURDER	PA- HOIN- PITELY MURHAN YRITYS FÖRSÖK TILL CRÄP MORD ATTD MANSL. OR MURDER	TÖRKEÄ PA- HOIN- PITELY GROV MISS- HANDEL AS- SAULT	LIEVÄ PA- HOIN- PITELY LIND- RIG MISS- HANDEL AS- SAULT	KUOLE- MAN- TUOTT. DÖDS- TUOTT. VÄL- VAL- LANDE AV KR. UNTYARY NEGL. MANSL. CAUS- ING OF BODILY INJURY	RUU- MIIN- VAMMAN TUOTT. VÄL- VAL- LANDE AV KR. UNTYARY NEGL. MANSL. CAUS- ING OF BODILY INJURY	SET SIITÄ DÄRAV OF WHICH	SIITÄ DÄRAV OF WHICH	SIITÄ DÄRAV OF WHICH	SIITÄ DÄRAV OF WHICH	SIITÄ DÄRAV OF WHICH	SIITÄ DÄRAV OF WHICH	SIITÄ DÄRAV OF WHICH	SIITÄ DÄRAV OF WHICH	SIITÄ DÄRAV OF WHICH	SIITÄ DÄRAV OF WHICH	SIITÄ DÄRAV OF WHICH	SIITÄ DÄRAV OF WHICH	
1	8	1	-	-	-	1	1	7	1	1	8	6	2	-	-	121	35	2812
4	28	4	-	-	-	4	4	25	4	4	28	21	7	-	-	430	124	.
1	4	1	-	-	-	1	1	5	-	1	9	7	1	-	-	113	.	.
-	4	3	-	1	2	1	1	4	1	1	22	22	2	1	-	75	35	3532
-	11	8	-	3	6	3	3	11	3	3	62	62	6	3	-	212	99	.
-	7	3	-	1	2	1	1	4	1	1	21	21	4	3	-	77	.	.
-	-	-	-	-	-	-	-	-	-	-	1	1	-	-	-	-	.	.
-	2	1	-	1	1	-	-	1	1	-	9	9	-	-	-	38	17	1601
-	12	6	-	6	6	-	-	6	6	-	56	56	-	-	-	237	106	.
-	5	1	-	1	1	1	1	1	1	-	9	9	-	-	-	39	.	.
-	-	-	-	-	-	-	-	-	-	-	-	-	-	-	-	-	.	.
-	2	2	-	-	1	1	1	3	-	1	13	13	2	1	-	37	18	1931
-	10	10	-	-	5	5	5	16	-	5	67	67	10	5	-	192	93	.
-	2	2	-	-	1	1	1	3	-	1	12	12	4	3	-	38	.	.
-	-	-	-	-	-	-	-	-	-	-	1	1	-	-	-	-	.	.
-	10	-	-	-	-	1	1	5	4	-	18	18	10	-	-	123	92	5950
-	17	-	-	-	-	2	2	8	7	-	30	30	17	-	-	207	155	.
-	10	-	-	-	-	1	1	5	4	-	18	18	10	-	-	123	.	.
-	5	1	2	-	-	2	1	13	3	7	21	20	5	1	-	180	105	5603
-	9	2	4	-	-	4	2	23	5	12	37	36	9	2	-	321	187	.
-	5	1	2	-	-	2	1	13	3	7	21	20	4	-	-	180	.	.
-	-	-	-	-	-	-	-	-	-	-	-	-	1	1	-	-	.	.
-	86	7	4	7	40	6	3	72	17	37	229	211	35	5	1	2620	2761	48056
-	18	1	1	1	8	1	1	15	4	8	48	44	7	1	0	545	575	.
-	60	5	4	7	40	4	1	61	13	38	236	218	31	2	-	2639	.	.
-	36	2	-	-	-	2	2	12	4	-	-	-	8	5	1	-	.	.
-	19	2	1	4	18	4	2	12	4	5	71	64	7	1	-	803	207	18061
-	11	1	1	2	10	2	1	7	2	3	39	35	4	1	-	445	115	.
-	11	1	1	4	18	2	-	11	4	5	74	67	5	-	-	812	.	.
-	8	1	-	-	-	2	2	1	-	-	-	-	2	1	-	-	.	.
-	67	5	3	3	22	2	1	60	13	32	158	147	28	4	1	1817	2554	29995
-	22	2	1	1	7	1	0	20	4	11	53	49	9	1	0	606	851	.
-	49	4	3	3	22	2	1	50	9	33	162	151	26	2	-	1827	.	.
-	28	1	-	-	-	-	-	11	4	-	-	-	6	4	1	-	.	.
-	9	1	2	-	1	1	-	8	3	4	26	23	4	-	-	200	151	7256
-	12	1	3	-	1	1	-	11	4	6	36	32	6	-	-	276	208	.
-	5	1	2	-	1	1	-	8	3	4	31	27	5	1	-	198	.	.
-	4	-	-	-	-	-	-	1	1	-	-	-	-	-	-	5	.	.
2	20	10	1	-	-	2	2	18	5	7	47	47	19	5	-	515	348	10117
2	20	10	1	-	-	2	2	18	5	7	46	46	19	5	-	509	344	.
2	27	12	1	-	-	2	2	17	5	7	61	58	23	9	-	551	.	.
-	-	-	-	-	-	-	-	1	-	-	-	-	-	-	-	6	.	.
1	18	4	5	3	6	-	-	48	6	18	103	88	50	9	1	1030	805	21076
0	9	2	2	1	3	-	-	23	3	9	49	42	24	4	0	489	382	.
1	19	5	5	2	3	-	-	44	5	18	97	83	51	10	1	1011	.	.
-	1	-	-	1	3	-	-	6	1	-	6	5	-	-	-	23	.	.
1	12	1	2	4	13	-	-	32	5	12	61	56	27	6	-	539	203	12416
1	10	1	2	3	10	-	-	26	4	10	49	45	22	5	-	434	163	.
1	11	2	2	2	10	-	-	29	4	11	62	56	22	1	-	543	.	.
-	4	-	-	2	4	-	-	4	1	1	3	3	7	5	-	8	.	.
-	2	-	-	-	5	-	-	10	2	6	29	27	17	2	-	283	105	5624
-	4	-	-	-	9	-	-	18	4	11	52	48	30	4	-	503	187	.
-	2	1	-	-	4	-	-	11	2	6	33	30	16	-	-	290	.	.
-	1	-	-	-	2	-	-	-	-	-	-	-	3	2	-	1	.	.
1	10	1	2	4	8	-	-	22	3	6	32	29	10	4	-	256	98	6792
1	15	1	3	6	12	-	-	32	4	9	47	43	15	6	-	371	144	.
1	9	1	2	2	6	-	-	18	2	5	29	26	6	1	-	253	.	.
-	3	-	-	2	2	-	-	4	1	1	3	3	4	3	-	7	.	.

3. POLIISIN TIETOON TULLEET RIKOKSET, NIIDEN SELVITTÄMINEN SEKÄ SYVYLISEKSI EPÄILLYT MENKILÖT, IKÄ JA PÄIHTEIDEN KÄYTTÖ RIKOKSTA BROTTSOM KOMMIT TILL POLISENS KÄNNEDOM, UPPKLARING AV DESSA SAMT PERSONER SOM MISSTÄNKTS FÖR BROTT, DERAS ALDER OCH BRUK AV OFFENCES KNOWN TO THE POLICE, CLEARANCE RATE AND PERSONS SUSPECTED OF OFFENCES, THEIR AGE AND USE OF INTOXICANTS AT THE TIME THE

RIKOS BROTT OFFENCE	POLIISIN TIETOON TULLEET RIKOKSET BROTT SOM KOMMIT TILL PO- LISENS KÄNNEDOM OFFENCES KNOWN TO THE PO- LICE	SELVITETYT UPPKLARADE BROTT CLEARED OFFENCES	SYYTTÄJÄLLE ILMOITETUT RIKOK- SET - BROTT ANMÄLDA TILL ÅKLAGARE - OFFENCES REPORTED TO THE PROSECUTOR			SYYTTÄJÄLLE ILMOITTA- KOKSET - BROTT SOM ÅKLAGARE - OFFENCES NOT PROSECUTOR			
	YHTEENSÄ SUMMA TOTAL	TILASTO- VUONNA ILMOITE- TUISTA AV BROTT ANMÄLDA UNDER STAT-ÅRET OF OF- FENCES REPORTED DURING THE STAT. YEAR	AIKAISEM- PINA VUO- SINA IL- MOITET. AV BROTT ANMÄLDA UNDER ÅR OF OF- FENCES REPORTED IN EAR- LIER YEARS	YHTEENSÄ SUMMA TOTAL	TILASTO- VUONNA ILMOITE- TUISTA AV BROTT ANMÄLDA UNDER STAT-ÅRET OF OF- FENCES REPORTED DURING THE STAT. YEAR	AIKAISEM- PINA VUO- SINA IL- MOITET. AV BROTT ANMÄLDA UNDER ÅR OF OF- FENCES REPORTED IN EAR- LIER YEARS	YHTEENSÄ SUMMA TOTAL	TILASTO- VUONNA ILMOITTA- TUISTA AV BROTT ANMÄLDA UNDER STAT-ÅRET OF OF- FENCES REPORTED DURING THE STAT. YEAR	YHTEENSÄ SUMMA TOTAL
<b>K A I K K I R I K O K S E T</b>	508617	419201	406945	12256	393973	383113	10860	25228	23832
A. KAUPUNGIT	354435	285431	275394	10037	264501	255625	8876	20930	19769
B. MUUT KUNNAT	154182	133770	131551	2219	129472	127488	1984	4298	4063
<b>A-G R I K O S L A K I A V A S T . T E M O Y T R I K O K S E T</b>	239877	153632	144414	9218	138537	130284	8253	15095	14130
A. KAUPUNGIT	189206	118142	110614	7528	105779	99008	6771	12363	11606
B. MUUT KUNNAT	54671	35490	33800	1690	32758	31276	1462	2732	2524
<b>A O M A I S U U S R I K O K S E T</b>	175913	95056	88063	6993	84067	77790	6277	10989	10273
A. KAUPUNGIT	140784	77873	72102	5771	68744	63523	5241	9109	8579
B. MUUT KUNNAT	35129	17183	15961	1222	15303	14267	1036	1880	1694
<b>V A R K A U S 28:1</b>	76738	23906	21562	2344	21417	19330	2087	2489	2232
A. KAUPUNGIT	60520	18192	16494	1698	16285	14736	1549	1907	1758
B. MUUT KUNNAT	16218	5714	5068	646	5132	4594	538	582	474
<b>T Ö R K E Ä V A R K A U S 28:2</b>	3158	1425	1234	191	1379	1191	188	46	43
A. KAUPUNGIT	2376	1050	882	168	1019	854	165	31	28
B. MUUT KUNNAT	782	375	352	23	360	337	23	15	15
<b>N Ä P I S T Y S 28:3</b>	29067	23589	23170	419	20541	20186	355	3048	2984
A. KAUPUNGIT	25058	21063	20776	287	18377	18142	235	2686	2634
B. MUUT KUNNAT	4009	2526	2394	132	2164	2044	120	362	350
<b>M O E T T O R I A J O N E U V O M L U V . K Ä Y T T Ö O N N O T T O T A I A N A S T A M I N E N 38:6A,2: 28:1,2</b>	8125	4221	3920	301	3740	3471	269	481	449
A. KAUPUNGIT	6598	3224	2969	255	2819	2592	227	405	377
B. MUUT KUNNAT	1527	997	951	46	921	879	42	76	72
<b>V A R A S T E T U N T A V A R A N K Ä T K E M . 32:1,3</b>	3716	3550	3406	144	3427	3289	138	123	117
A. KAUPUNGIT	3175	3051	2924	127	2970	2846	124	81	78
B. MUUT KUNNAT	541	499	482	17	457	443	14	42	39
<b>R Y H T Y M I N E N R I K O K S E N K A U T T A S A A T U U N T A V A R A A N 32:4-6</b>	675	674	642	32	649	619	30	25	23
A. KAUPUNGIT	482	486	463	23	465	444	21	21	19
B. MUUT KUNNAT	193	188	179	9	184	175	9	4	4
<b>R Y Ö S T Ö 31:1,3,4*3</b>	1713	968	912	56	901	850	51	67	62
A. KAUPUNGIT	1544	853	800	53	789	741	48	64	59
B. MUUT KUNNAT	169	115	112	3	112	109	3	3	3
<b>T Ö R K E Ä R Y Ö S T Ö 31:2,3,4*3</b>	115	88	82	6	86	80	6	2	2
A. KAUPUNGIT	100	76	72	4	74	70	4	2	2
B. MUUT KUNNAT	15	12	10	2	12	10	2	-	-
<b>K I R I S T Ä M I N E N 31:4</b>	133	105	102	3	75	73	2	30	29
A. KAUPUNGIT	92	71	68	3	61	59	2	10	9
B. MUUT KUNNAT	41	34	34	-	14	14	-	20	20
<b>V A H I N G O N T E K O 35:1-3</b>	18215	7931	7316	615	5080	4680	400	2851	2636
A. KAUPUNGIT	12318	5606	5169	437	3287	3017	270	2319	2152
B. MUUT KUNNAT	5897	2325	2147	178	1793	1663	130	532	484
<b>K A V A L L U S , L I E V Ä K A V A L L U S 29:1,3;40:7</b>	2324	2115	1930	185	2048	1873	175	67	57
A. KAUPUNGIT	1813	1653	1485	168	1607	1447	160	46	38
B. MUUT KUNNAT	511	462	445	17	441	426	15	21	19
<b>T Ö R K E Ä K A V A L L U S 29:2; 40:7</b>	1367	1346	1333	13	1345	1332	13	1	1
A. KAUPUNGIT	1294	1277	1267	10	1277	1267	10	-	-
B. MUUT KUNNAT	73	69	66	3	68	65	3	1	1
<b>P E T O S 36:1,2</b>	10715	9826	8743	1083	9403	8377	1026	423	366
A. KAUPUNGIT	9454	8749	7712	1037	8365	7382	983	384	330
B. MUUT KUNNAT	1261	1077	1031	46	1038	995	43	39	36
<b>L I E V Ä P E T O S 36:1A</b>	2346	2079	1997	82	1826	1766	60	253	231
A. KAUPUNGIT	1903	1658	1586	72	1425	1374	51	233	212
B. MUUT KUNNAT	443	421	411	10	401	392	9	20	19
<b>V E R C P E T O S 38:11</b>	4448	4426	3876	550	4336	3793	543	90	83
A. KAUPUNGIT	3488	3494	2972	522	3417	2901	516	77	71
B. MUUT KUNNAT	960	932	904	28	919	892	27	13	12

TEHTÄESSÄ RIKOKSEN JA KUNTAMUODON MUKAAN, 1981  
 RUSMEDEL DA BROTTET FÖRÖVADES, EFTER BROTT OCH KOMMUNTYP, 1981  
 OFFENCE WAS COMMITTED, BY OFFENCE AND TYPE OF MUNICIPALITY, 1981

MATTJA JÄTETYT RI- INTE ANMÄLTS TILL REPORTED TO THE	TILASTO- VUONNA ILMOITET. EDELLEEN TUTKITT. RIK-TAP.	TILASTO- VUONNA ILMOITET. TOD. EI TUTKITT. RIK-TAP.	SELVITETTYIHIN RIKOKSIIN SYVLLISEKSI EPÄILLYT HENKILÖT PERSONER SOM MISSTÄNKTS FÖR UPPKLARADE BROTT PERSONS SUSPECTED OF CLEARED OFFENCES	YHTEENSÄ SUMMA TOTAL	NAISIA KVINNOR WOMEN	IKÄ RIKOKSEN TAPAHTUESSA, VUOTTA ÅLDER DA BROTTET FÖRÖVADES, ÅR AGE WHEN THE OFFENCE WAS COMM., YEARS				ALKOHOLIN VAIKUT. ALAISENA VERKAN AV ALKOHOL UNDER THE INFLUENCE OF ALCO- HOL	MUUN PÄIHTEN VAIKUT. ALAISENA VERKAN AV ANNAT RUSMEDEL UNDER THE INFLUENCE OF OTHER INTOXIC.
						- 14	15 - 17	18 - 20	21 -		
9764	1396	101672	8410	451397	39790	14871	44040	59252	333234	79304	649
8124	1161	79041	6040	310762	30918	11646	30652	41736	226728	56447	525
1640	235	22631	2370	140635	8872	3225	13388	17516	106506	22857	124
2352	965	95463	6189	181190	18640	13667	23078	25780	118665	62915	200
1836	757	74592	4450	139887	16297	10883	17566	20341	91097	45862	181
516	208	20871	1739	41303	2343	2784	5512	5439	27568	17033	19
1434	716	87850	4135	119973	15185	12654	18167	18667	70485	21308	126
1090	530	68682	3079	97804	13657	10143	13864	15507	58290	17805	120
344	186	19168	1056	22169	1528	2511	4303	3160	12195	3503	6
189	257	55176	1616	34465	2716	4671	7592	5799	16403	7533	81
99	149	44026	1163	26224	2356	3613	5644	4289	12678	6289	79
90	108	11150	453	8241	360	1058	1948	1510	3725	1244	2
2	3	1924	56	2409	107	139	309	288	1673	748	4
-	3	1494	47	1806	88	128	238	201	1239	605	4
2	-	430	9	603	19	11	71	87	434	143	-
322	64	5897	295	25900	4970	3974	3734	7058	11134	3116	17
253	52	4282	222	22844	4564	3415	2933	6616	9880	2787	17
69	12	1615	73	3056	406	559	801	442	1254	329	-
44	32	4205	187	6977	198	1321	2447	1058	2151	2043	6
29	28	3629	153	5638	167	1154	2061	822	1601	1664	6
15	4	576	34	1339	31	167	386	236	550	379	-
12	6	310	23	4529	829	189	601	532	3207	405	4
10	3	251	13	3882	774	133	441	408	2900	368	4
2	3	59	10	647	55	56	160	124	307	37	-
-	2	33	15	729	64	24	71	79	555	60	-
-	2	19	8	524	43	21	42	50	411	52	-
-	-	14	7	205	26	3	29	29	144	8	-
2	5	801	53	1608	171	164	275	221	948	999	2
2	5	744	46	1421	158	153	256	194	818	903	2
-	-	57	7	187	13	11	19	27	130	96	-
-	-	33	1	146	15	4	19	19	104	91	-
-	-	28	1	131	11	4	19	18	90	87	-
-	-	5	-	15	4	-	-	1	14	4	-
1	1	31	8	161	8	58	18	9	76	47	-
1	1	24	6	114	8	28	15	7	64	43	-
-	-	7	2	47	-	30	3	2	12	4	-
656	215	10899	531	9589	492	1286	1703	1315	5285	3601	8
551	167	7149	375	6579	353	751	1080	836	3912	2643	4
105	48	3750	156	3010	139	535	623	479	1373	958	4
14	10	394	200	2277	246	7	112	89	2069	96	-
7	8	328	162	1776	179	5	107	71	1593	82	-
7	2	66	38	501	67	2	5	18	476	14	-
-	-	34	1	1354	1159	-	1	1	1352	1	-
-	-	27	1	1281	1152	-	-	1	1280	-	-
-	-	7	-	73	7	-	1	-	72	1	-
27	57	1972	592	11273	1484	137	288	1086	9762	820	1
14	54	1742	470	10116	1421	137	252	1029	8698	752	1
13	3	230	122	1157	63	-	36	57	1064	88	-
93	22	349	198	2130	307	55	175	291	1609	734	-
85	21	317	178	1692	269	35	123	233	1301	634	-
8	1	32	20	438	38	20	52	58	308	100	-
4	7	572	65	5431	1146	-	1	19	5411	1	-
2	6	516	52	4417	987	-	1	14	4402	1	-
2	1	56	13	1014	159	-	-	5	1009	-	-

RIKOS BROTT OFFENCE	POLIISIN TJETOON TULLEET RIKOKSET BROTT SOM KOMMIT TILL PO- LISENS KÄNNEDOM OFFENCES KNOWN TO THE PO- LICE			SELVITETYT RIKOKSET UPPKLARADE BROTT CLEARED OFFENCES			SVYTTÄJÄLLE ILMOITETUT RIKOK- SET - BROTT ANMÄLDA TILL ÅKLAGARE - OFFENCES REPORTED TO THE PROSECUTOR			SVYTTÄJÄLLE ILMOITTA- KOKSET - BROTT SOM ÅKLAGARE - OFFENCES NOT PROSECUTOR		
	YHTEENSÄ SUMMA TOTAL	TILASTO- VUONNA ILMOITE- TUISTA AV BROTT ANMÄLDA UNDER STAT.ÅRET OF OF- FENCES REPORTED DURING THE STAT. YEAR	AIKAISEM- PINA VUO- SINA IL- MOITET. AV BROTT ANMÄLDA UNDER TI- DIGARE ÅR OF OF- FENCES REPORTED IN EAR- LIER YEARS	YHTEENSÄ SUMMA TOTAL	TILASTO- VUONNA ILMOITE- TUISTA AV BROTT ANMÄLDA UNDER STAT.ÅRET OF OF- FENCES REPORTED DURING THE STAT. YEAR	AIKAISEM- PINA VUO- SINA IL- MOITET. AV BROTT ANMÄLDA UNDER TI- DIGARE ÅR OF OF- FENCES REPORTED IN EAR- LIER YEARS	YHTEENSÄ SUMMA TOTAL	TILASTO- VUONNA ILMOITE- TUISTA AV BROTT ANMÄLDA UNDER STAT.ÅRET OF OF- FENCES REPORTED DURING THE STAT. YEAR	AIKAISEM- PINA VUO- SINA IL- MOITET. AV BROTT ANMÄLDA UNDER TI- DIGARE ÅR OF OF- FENCES REPORTED IN EAR- LIER YEARS	YHTEENSÄ SUMMA TOTAL	TILASTO- VUONNA ILMOITE- TUISTA AV BROTT ANMÄLDA UNDER STAT.ÅRET OF OF- FENCES REPORTED DURING THE STAT. YEAR	AIKAISEM- PINA VUO- SINA IL- MOITET. AV BROTT ANMÄLDA UNDER TI- DIGARE ÅR OF OF- FENCES REPORTED IN EAR- LIER YEARS
TÖRKEÄ VEROPETOS 38:11*2	664	712	494	218	696	489	207	16	5			
A. KAUPUNGIT	518	571	357	214	555	352	203	16	5			
B. MUUT KUNNAT	146	141	137	4	141	137	4	-	-			
ASIAKIRJAN VÄÄRENTÄM. 36:3-8; 40:6	6232	5219	4603	616	5135	4523	612	84	80			
A. KAUPUNGIT	5610	4651	4099	592	4595	4006	589	56	53			
B. MUUT KUNNAT	622	568	504	24	540	517	23	28	27			
KONKURSSIRIKOS 39	65	48	43	5	39	34	5	9	9			
A. KAUPUNGIT	42	29	24	5	27	22	5	2	2			
B. MUUT KUNNAT	23	19	19	-	12	12	-	7	7			
SALAKULJETUS 38:12	103	103	101	2	102	101	1	1	-			
A. KAUPUNGIT	86	86	84	2	85	84	1	1	-			
B. MUUT KUNNAT	17	17	17	-	17	17	-	-	-			
MUUT OMAISUUSRIKOKSET 29:4; 30: 33; 38:1-6A*1,7-10,13-14	5994	2725	2597	128	1842	1733	109	883	864			
A. KAUPUNGIT	4313	2033	1939	94	1245	1187	78	768	752			
B. MUUT KUNNAT	1681	692	658	34	577	546	31	115	112			
B HENKEEN JA TERVEYTEEN KOHDIS- TUNEET RIKOKSET	18833	16676	15792	924	14756	13944	812	1920	1808			
A. KAUPUNGIT	13888	12087	11330	757	10524	9871	653	1563	1459			
B. MUUT KUNNAT	4945	4589	4422	167	4232	4073	159	357	349			
TAPPO 21:1	76	72	71	1	66	66	-	6	5			
A. KAUPUNGIT	44	41	40	1	37	37	-	4	3			
B. MUUT KUNNAT	32	31	31	-	29	29	-	2	2			
MURHA 21:2	31	29	29	-	26	26	-	3	3			
A. KAUPUNGIT	19	17	17	-	15	15	-	2	2			
B. MUUT KUNNAT	12	12	12	-	11	11	-	1	1			
TAPON TAI MURHAN YRITYS 21:1,2	145	139	135	4	133	129	4	6	6			
A. KAUPUNGIT	79	78	75	3	76	73	3	2	2			
B. MUUT KUNNAT	66	61	60	1	57	56	1	4	4			
LAPSENTAPPO 21:4	5	3	3	-	2	2	-	1	1			
A. KAUPUNGIT	2	-	-	-	-	-	-	-	-			
B. MUUT KUNNAT	3	3	3	-	2	2	-	1	1			
PAHCINPITELY 21:5	10102	8510	7921	589	7169	6663	506	1341	1258			
A. KAUPUNGIT	7931	6543	6047	496	5403	4984	419	1140	1063			
B. MUUT KUNNAT	2171	1967	1874	93	1766	1679	87	201	195			
TÖRKEÄ PAHOINPITELY 21:6	1622	1444	1357	87	1383	1299	84	61	58			
A. KAUPUNGIT	1137	988	921	67	942	878	64	46	43			
B. MUUT KUNNAT	485	456	436	20	441	421	20	15	15			
LIEVÄ PAHOINPITELY 21:7	3001	2868	2765	103	2511	2428	83	357	337			
A. KAUPUNGIT	2253	2157	2067	90	1876	1805	71	281	262			
B. MUUT KUNNAT	748	711	698	13	635	623	12	76	75			
TAPPELU 21:8	5	4	4	-	4	4	-	-	-			
A. KAUPUNGIT	1	1	1	-	1	1	-	-	-			
B. MUUT KUNNAT	4	3	3	-	3	3	-	-	-			
KUCLEMANTUOTTAMUS 21:9	357	339	319	20	319	300	19	20	19			
A. KAUPUNGIT	171	165	150	15	160	146	14	5	4			
B. MUUT KUNNAT	186	174	169	5	159	154	5	15	15			
RUUMIINVAMMAN TAI SAIRAUDEN TUOTTA- MUS 21:10	3270	3082	2975	107	2995	2890	105	87	85			
A. KAUPUNGIT	2155	2010	1933	77	1948	1873	75	62	60			
B. MUUT KUNNAT	1115	1072	1042	30	1047	1017	30	25	25			
MUUT HENKEEN JA TERVEYTEEN KOHDIS- TUNEET RIKOKSET 21:3,11-13; 22:5,6	219	186	173	13	148	137	11	38	36			
A. KAUPUNGIT	96	87	79	8	66	59	7	21	20			
B. MUUT KUNNAT	123	99	94	5	82	78	4	17	16			

MATTJA JÄTETYTT RI- INTE ANMÄLTS TILL REPORTED TO THE		TILASTO- VUONNA ILMOITET. EDELLEEN TUTKITT.		TILASTO- VUONNA ILMOITET. TOD. EI RIK.TAP.		SELVITETTYININ RIKOKSIIN SYVLLISEKSI EPÄILLYT HENKILÖT PERSONER SOM MISSTÄNKTS FÖR UPPKLARADE BROTT PERSONS SUSPECTED OF CLEARED OFFENCES				INÅ RIKOKSEN TAPAHTUESSA, VUOTTA ÅLDER DA BROTTET FÖRÖVADES, ÅR AGE WHEN THE OFFENCE WAS COMM., YEARS				ALKOHOLIN MUUN VAIKUT. PÄIHTEN ALAISENA VAIKUT. VERKAN AV ALAISENA ALKOHOL UNDER PÄ- UNDER THE INFLUENCE ANNAT OF ALCOHOL UNDER THE HOL OF OTHER INTOXIC.	
NA ILMOI- AV BROTT UNDER STA- OF OF- REPORTED THE STAT. VÄHÄPÄT. RIKOS UBETYD- BROTT PETTY OFFENCE	AIKAISEN- PINA VUO- SINA IL- MOITET. AV BROTT ANMÄLDA UNDER TI- DIGARE ÅR OF OF- FENCES REPORTED IN EAR- LIER YEARS	ANMÄLDA UNDER STAT.ÅRET FORTFA- RANDE AN- HÄNGIGA OFFENCES REPORTED THE STAT. YEAR STILL UNDER INVESTI- GATION	ANMÄLDA UNDER STAT.ÅRET KONSTAT. INGET BROTT BE- GÄTT OF OF- FENCES REPORTED IT WAS STATED THAT NO OFFENCE HAD BEEN COMM.	YHTEENSÄ SUMMA TOTAL	NAISIA KVINNOR WOMEN	- 14	15 - 17	18 - 20	21 -						
-	11	170	7	1376	112	-	-	-	1376	-	-				
-	11	161	6	1208	94	-	-	-	1208	-	-				
-	-	9	1	168	18	-	-	-	168	-	-				
5	4	1629	86	6458	888	73	407	626	5352	710	1				
4	3	1551	71	5861	823	72	378	590	4821	677	1				
1	1	78	15	597	65	1	29	36	531	33	-				
-	-	22	1	64	12	-	-	-	64	-	-				
-	-	18	1	44	9	-	-	-	44	-	-				
-	-	4	-	20	3	-	-	-	20	-	-				
-	1	2	-	112	42	-	1	3	108	3	-				
-	1	2	-	90	40	-	1	2	87	1	-				
-	-	-	-	22	2	-	-	1	21	2	-				
63	19	3397	200	2985	214	552	413	174	1846	300	2				
33	16	2374	104	2156	161	494	273	126	1263	217	2				
30	3	1023	96	829	53	58	140	48	583	83	-				
520	112	3081	459	18219	996	429	1638	2470	13682	9242	13				
432	104	2558	337	13195	740	314	1251	1756	9874	6920	13				
88	8	523	122	5024	256	115	387	714	3808	2322	-				
-	1	5	2	74	7	1	1	4	68	54	-				
-	1	4	-	42	2	1	-	3	38	33	-				
-	-	1	2	32	5	-	1	1	30	21	-				
-	-	2	-	31	3	-	3	3	25	14	-				
-	-	2	-	18	1	-	1	2	15	8	-				
-	-	-	-	13	2	-	2	1	10	6	-				
-	-	10	2	145	8	1	3	16	125	107	1				
-	-	4	1	82	2	1	3	10	68	62	1				
-	-	6	1	63	6	-	-	6	57	45	-				
1	-	2	1	3	2	-	-	-	3	-	-				
-	-	2	-	-	-	-	-	-	-	-	-				
1	-	-	1	3	2	-	-	-	3	-	-				
307	83	2181	320	9452	418	286	1061	1427	6678	5715	10				
252	77	1884	261	7187	350	225	820	1042	5100	4384	10				
55	6	297	59	2265	68	61	241	385	1578	1331	-				
4	3	265	33	1579	84	21	126	159	1273	1114	1				
4	3	216	26	1089	66	13	102	115	859	796	1				
-	-	49	7	490	18	8	24	44	414	318	-				
151	20	236	39	3019	182	91	326	518	2084	1720	-				
131	19	186	24	2263	149	53	259	388	1563	1353	-				
20	1	50	15	756	33	38	67	130	921	367	-				
-	-	1	1	14	-	-	1	2	11	8	-				
-	-	-	-	2	-	-	-	-	2	2	-				
-	-	1	1	12	-	-	1	2	9	6	-				
4	1	38	13	370	33	2	12	23	333	61	1				
2	1	21	3	186	11	2	9	13	162	35	1				
2	-	17	10	184	22	-	3	10	171	26	-				
46	2	295	24	3316	248	22	89	305	2900	376	-				
41	2	222	12	2219	155	15	43	178	1983	207	-				
5	-	73	12	1097	93	7	46	127	917	169	-				
7	2	46	24	216	11	5	16	13	182	73	-				
2	1	17	10	107	4	4	14	5	84	40	-				
5	1	29	14	109	7	1	2	8	98	33	-				

RIKOS BROTT OFFENCE	POLIISIN TIETOODN TULLEET RIKOKSET BROTT SOM KOMMIT TILL PO- LISENS KÄNNEDOM OFFENCES KNOWN TO THE PO- LICE	SELVITETYT RIKOKSET UPPKLARADE BROTT CLEARED OFFENCES			SYYTTÄJÄLLE ILMOITETUT RIKOKSET - BROTT ANMÄLDA TILL ÅKLAGARE - OFFENCES REPORTED TO THE PROSECUTOR			SYYTTÄJÄLLE ILMOITAMAT RIKOKSET - BROTT SOM ÅKLAGARE - OFFENCES NOT PROSECUTOR		
		YHTEENSÄ SUMMA TOTAL	TILASTO- VUONNA ILMOITE- TUISTA AV BROTT ANMÄLDA UNDER TI- STAT.ÅRET OF OF- FENCES REPORTED DURING THE STAT. YEAR	AIKAISEN- PINA VUO- SINA IL- MOITET- AV BROTT ANMÄLDA UNDER TI- STAT.ÅRET OF OF- FENCES REPORTED DURING IN EAR- LIER YEARS	YHTEENSÄ SUMMA TOTAL	TILASTO- VUONNA ILMOITE- TUISTA AV BROTT ANMÄLDA UNDER TI- STAT.ÅRET OF OF- FENCES REPORTED DURING THE STAT. YEAR	AIKAISEN- PINA VUO- SINA IL- MOITET- AV BROTT ANMÄLDA UNDER TI- STAT.ÅRET OF OF- FENCES REPORTED DURING IN EAR- LIER YEARS	YHTEENSÄ SUMMA TOTAL	TILASTO- VUONNA ILMOITE- TUISTA AV BROTT ANMÄLDA UNDER TI- STAT.ÅRET OF OF- FENCES REPORTED DURING THE STAT. YEAR	YHTEENSÄ SUMMA TOTAL
<b>C SIVEELLISYYSRIKOKSET</b>	1320	1116	1097	19	1004	991	13	112	106	
A. KAUPUNGIT	1078	911	895	16	822	811	11	89	84	
B. MUUT KUNNAT	242	205	202	3	182	180	2	23	22	
<b>ALAKÄISEEN KOHDIST. HAUREUS 20:3-6</b>	113	102	99	3	91	88	3	11	11	
A. KAUPUNGIT	73	62	60	2	55	53	2	7	7	
B. MUUT KUNNAT	40	40	39	1	36	35	1	4	4	
<b>VÄKISINMAKAAMINEN 20:1</b>	417	302	290	12	218	210	8	84	80	
A. KAUPUNGIT	337	244	233	11	174	167	7	70	66	
B. MUUT KUNNAT	80	58	57	1	44	43	1	14	14	
<b>MUUT SIVEELLISYYSRIKOKSET 20:2,7-9</b>	790	712	708	4	695	693	2	17	15	
A. KAUPUNGIT	668	605	602	3	593	591	2	12	11	
B. MUUT KUNNAT	122	107	106	1	102	102	-	5	4	
<b>D RIKOKSET JULKISTA VIRANOMAISTA JA YLEISTÄ JÄRJESTYSTÄ VASTAAN</b>	9557	9355	8991	364	9037	8696	341	318	295	
A. KAUPUNGIT	7350	7240	6921	319	6964	6668	296	276	253	
B. MUUT KUNNAT	2207	2115	2070	45	2073	2028	45	42	42	
<b>VIRKAMIEHEN VÄKIVALTAINEN VASTUSTAMINEN 16:1</b>	1526	1490	1409	81	1465	1386	79	25	23	
A. KAUPUNGIT	1082	1062	993	69	1044	977	67	18	16	
B. MUUT KUNNAT	444	428	416	12	421	409	12	7	7	
<b>HAITANTEKO VIRKAMIEHELLE 16:2</b>	4598	4632	4532	100	4580	4488	92	52	44	
A. KAUPUNGIT	3589	3636	3539	97	3588	3499	89	48	40	
B. MUUT KUNNAT	1009	996	993	3	992	989	3	4	4	
<b>PERÄTÖN LAUSUMA OIKEUDESSA 17:1-3A</b>	359	319	295	24	310	288	22	9	7	
A. KAUPUNGIT	279	242	224	18	235	219	16	7	5	
B. MUUT KUNNAT	80	77	71	6	75	69	6	2	2	
<b>PERÄTÖN LAUSUMA ESITUTKINNASSA 17:4</b>	287	270	253	17	261	245	16	9	8	
A. KAUPUNGIT	199	185	172	13	179	167	12	6	5	
B. MUUT KUNNAT	88	85	81	4	82	78	4	3	3	
<b>VIRANOMAISEN EREHDYTTÄMINEN 16:20A</b>	1910	1843	1743	100	1688	1594	94	155	149	
A. KAUPUNGIT	1587	1538	1451	87	1402	1321	81	136	130	
B. MUUT KUNNAT	323	305	292	13	286	273	13	19	19	
<b>MUUT RIKOKSET JULKISTA VIRANOMAISTA JA YLEISTÄ JÄRJESTYSTÄ VASTAAN 16:3-20,21-25; 17:5,7-9</b>	877	801	759	42	733	695	38	68	64	
A. KAUPUNGIT	614	577	542	35	516	485	31	61	57	
B. MUUT KUNNAT	263	224	217	7	217	210	7	7	7	
<b>E RIKOKSET RIKOSLAIN 42, 43 JA 44 LUKUA VASTAAN</b>	4087	3842	3776	66	3643	3593	50	199	183	
A. KAUPUNGIT	3126	2940	2884	56	2764	2724	40	176	160	
B. MUUT KUNNAT	961	902	892	10	879	869	10	23	23	
<b>F LIIKENNEJUOPUMUS</b>	23026	22904	22377	527	22563	22044	519	341	333	
A. KAUPUNGIT	14038	13964	13610	354	13731	13381	350	233	229	
B. MUUT KUNNAT	8988	8940	8767	173	8832	8663	169	108	104	
<b>RATTIJUOPUMUS JA HUUMAANTUNEENA AJAMINEN 23:1,3</b>	7786	7721	7527	194	7520	7330	190	201	197	
A. KAUPUNGIT	4744	4710	4591	119	4585	4468	117	125	123	
B. MUUT KUNNAT	3042	3011	2936	75	2935	2862	73	76	74	
<b>TÖRKEÄ RATTIJUOPUMUS 23:2</b>	12693	12634	12353	281	12575	12298	277	59	55	
A. KAUPUNGIT	7736	7694	7492	202	7655	7455	200	39	37	
B. MUUT KUNNAT	4957	4940	4861	79	4920	4843	77	20	18	
<b>MUU LIIKENNEJUOPUMUS 23:4-6</b>	567	562	558	4	508	504	4	54	54	
A. KAUPUNGIT	368	365	361	4	316	312	4	49	49	
B. MUUT KUNNAT	199	197	197	-	192	192	-	5	5	
<b>KULKUNEUVON LUOV. JUOPUNEELLE 23:7</b>	1980	1987	1939	48	1960	1912	48	27	27	
A. KAUPUNGIT	1190	1195	1166	29	1175	1146	29	20	20	
B. MUUT KUNNAT	790	792	773	19	785	766	19	7	7	

MATTJA JÄTETYTT RI- INTE ANMÄLTS TILL REPORTED TO THE		TILASTO- VUONNA ILMOITET. EDELLEEN TUTKITT.	TILASTO- VUONNA ILMOITET. TOD. EI RIK.TAP. ANMÄLDA UNDER STAT.ÄRET KONSTAT. INGET BROTT BE- GÄTTS OF OF- FENCES REPORTED IT WAS STATED THAT NO OFFENCE HAD BEEN COMM.	SELVITETTYIHIN RIKOKSIIN SYVLLISEKSI EPÄILLYT HENKILÖT PERSONER SOM MISSTÄNKTS FÖR UPPKLARADE BROTT PERSONS SUSPECTED OF CLEARED OFFENCES	YHTEENSÄ SUMMA TOTAL	NAISIA KVINNOR WOMEN	IKÄ RIKOKSEN TAPAHTUESSA, VUOTTA ÅLDER DA BROTTET FÖRÖVADES, ÅR AGE WHEN THE OFFENCE WAS COMM., YEARS				ALKOHOLIN MUUN VAIKUT. ALAISENSA VERKAN AV ALKOHOL UNDER THE INFLUENCE OF ALCO- HOL	MUUN PÄIHTEN VAIKUT. ALAISENSA VERKAN AV UNDER THE ANNAT RUSMEDEL UNDER THE INFLUENCE OF OTHER INTOXIC.
NA ILMOI- AV BROTT UNDER STA- OF OF- REPORTED THE STAT.	AIKAISEM- PINA VUO- SINA IL- MOITET. AV BROTT ANMÄLDA UNDER TI- DIGARE ÅR OF OF- FENCES REPORTED IN EAR- LIER YEARS	ANMÄLDA UNDER STAT.ÄRET FORTFA- RANDE AN- HÄNGIGA OFFENCES REPORTED DURING THE STAT. YEAR STILL UNDER INVESTI- GATION	ANMÄLDA UNDER STAT.ÄRET KONSTAT. INGET BROTT BE- GÄTTS OF OF- FENCES REPORTED IT WAS STATED THAT NO OFFENCE HAD BEEN COMM.	TOTAL	WOMEN	- 14	15 - 17	18 - 20	21 -			
15	6	223	45	1172	21	10	43	95	1024	357	1	
6	5	183	26	948	18	8	38	68	834	272	1	
9	1	40	19	224	3	2	5	27	190	85	-	
3	-	14	4	111	-	7	7	20	77	22	-	
-	-	13	4	68	-	5	5	14	44	12	-	
3	-	1	-	43	-	2	2	6	33	10	-	
6	4	127	31	339	-	3	23	26	287	183	1	
2	4	104	16	270	-	3	23	20	224	146	1	
4	-	23	15	69	-	-	-	6	63	37	-	
6	2	82	10	722	21	-	13	49	660	152	-	
4	1	66	6	610	18	-	10	34	566	114	-	
2	1	16	4	112	3	-	3	15	94	38	-	
83	23	566	143	9634	908	169	890	1127	7448	6091	11	
76	23	429	112	7410	775	135	709	810	5756	4694	9	
7	-	137	31	2224	133	34	181	317	1692	1397	2	
3	2	117	11	1577	98	7	131	210	1229	1321	6	
3	2	89	6	1112	90	4	102	133	873	934	5	
-	-	28	5	465	8	3	29	77	356	387	1	
37	8	66	8	4676	278	5	354	583	3734	3981	2	
36	8	50	6	3658	244	2	292	421	2943	3111	2	
1	-	16	2	1018	34	3	62	162	791	870	-	
-	2	64	20	344	81	-	9	30	305	4	-	
-	2	55	13	258	63	-	7	18	233	4	-	
-	-	9	7	86	18	-	2	12	72	-	-	
1	1	34	16	281	57	2	21	49	209	9	-	
1	1	27	11	192	40	1	14	31	146	9	-	
-	-	7	5	89	17	1	7	18	63	-	-	
17	6	167	43	1864	304	150	296	146	1272	548	1	
13	6	136	42	1555	262	123	232	117	1083	457	-	
4	-	31	1	309	42	27	64	29	189	91	1	
25	4	118	45	892	90	5	79	109	699	228	2	
23	4	72	34	635	76	5	62	90	478	179	2	
2	-	46	11	257	14	-	17	19	221	49	-	
114	16	311	91	3982	229	120	696	819	2347	2216	1	
109	16	242	41	3040	190	98	595	611	1736	1640	1	
5	-	69	10	942	39	22	101	208	611	576	-	
55	8	649	1046	23005	735	95	1348	2253	19309	21907	43	
30	4	428	667	14047	488	63	917	1374	11693	13361	33	
25	4	221	379	8958	247	32	431	879	7616	8546	10	
40	4	259	866	7777	255	60	772	925	6020	7616	38	
18	2	153	558	4760	170	43	506	556	3655	4661	29	
22	2	106	308	3017	85	17	266	369	2365	2955	9	
11	4	340	79	12675	342	29	431	1082	11133	12615	5	
11	2	244	46	7723	228	16	321	680	6706	7703	4	
-	2	96	33	4952	114	13	110	402	4427	4912	1	
3	-	9	53	562	9	-	14	31	517	550	-	
1	-	7	39	365	7	-	9	16	340	358	-	
2	-	2	14	197	2	-	5	15	177	192	-	
1	-	41	48	1991	129	6	131	215	1639	1126	-	
-	-	24	24	1199	83	4	81	122	992	639	-	
1	-	17	24	792	46	2	50	93	647	487	-	



3. (JATK. - FORTS. - CONT.)

RIKOS BROTT OFFENCE	POLIISIN TIETOOD TULLEET RIKOKSET BROTT SOM KOMMIT TILL PO- LISENS KÄNNEDOM OFFENCES KNOWN TO THE PO- LICE				SELVITETYT RIKOKSET UPPKLARADE BROTT CLEARED OFFENCES				SYYTTÄJÄLLE ILMOITETUT RIKOK- SET - BROTT ANMÄLDA TILL ÅKLAGARE - OFFENCES REPORTED TO THE PROSECUTOR				SYYTTÄJÄLLE ILMOITTA- KOKSET - BROTT SOM ÅKLAGARE - OFFENCES NOT PROSECUTOR			
	YHTEENSÄ SUMMA TOTAL	TILASTO- VUONNA ILMOITE- TUISTA AV BROTT ANMÄLDA UNDER STAT.ÅRET OF OF- FENCES REPORTED DURING THE STAT. YEAR	AIKAISEN- PINA VUO- SINA IL- MOITET. AV BROTT ANMÄLDA UNDER TI- DIGARE ÅR OF OF- FENCES REPORTED IN EAR- LIER YEARS	YHTEENSÄ SUMMA TOTAL	TILASTO- VUONNA ILMOITE- TUISTA AV BROTT ANMÄLDA UNDER STAT.ÅRET OF OF- FENCES REPORTED DURING THE STAT. YEAR	AIKAISEN- PINA VUO- SINA IL- MOITET. AV BROTT ANMÄLDA UNDER TI- DIGARE ÅR OF OF- FENCES REPORTED IN EAR- LIER YEARS	YHTEENSÄ SUMMA TOTAL	TILASTO- VUONNA ILMOITE- TUISTA AV BROTT ANMÄLDA UNDER STAT.ÅRET OF OF- FENCES REPORTED DURING THE STAT. YEAR	YHTEENSÄ SUMMA TOTAL	TILASTO- VUONNA ILMOITE- TUISTA AV BROTT ANMÄLDA UNDER STAT.ÅRET OF OF- FENCES REPORTED DURING THE STAT. YEAR	YHTEENSÄ SUMMA TOTAL					
<b>G MUUT RIKOSLAKIA VASTAAN TEHDYT RIKOKSET</b>	7141	4683	4358	325	3467	3226	241	1216	1132							
A. KAUPUNGIT	4942	3127	2872	255	2210	2030	180	917	842							
B. MUUT KUNNAT	2199	1556	1486	70	1257	1196	61	299	290							
<b>RAUHANRIKKOMINEN 24</b>	4020	2175	2021	154	1352	1241	111	823	780							
A. KAUPUNGIT	2766	1376	1248	128	770	681	89	606	567							
B. MUUT KUNNAT	1254	799	773	26	582	560	22	217	213							
<b>MURHAPOLTTO 34:1-4</b>	300	209	193	16	186	174	12	23	19							
A. KAUPUNGIT	198	122	110	12	105	96	9	17	14							
B. MUUT KUNNAT	102	87	83	4	81	78	3	6	5							
<b>MURHAPOLTON YRITYS 34:1-4</b>	94	53	47	6	38	34	4	15	13							
A. KAUPUNGIT	76	43	38	5	28	25	3	15	13							
B. MUUT KUNNAT	18	10	9	1	10	9	1	-	-							
<b>MUUT RIKOSLAKIA VASTAAN TEHDYT RI- KOKSET 10-15;18-19;25-27;34:5-16,18 -20;36:9-12;37;40:1-5,6A,8-12,14-21</b>	2727	2246	2097	149	1891	1777	114	355	320							
A. KAUPUNGIT	1902	1586	1476	110	1307	1228	79	279	248							
B. MUUT KUNNAT	825	660	621	39	584	549	35	76	72							
<b>H-J MUUT RIKOKSET</b>	268740	265569	262531	3038	255436	252829	2607	10133	9702							
A. KAUPUNGIT	169229	167289	164780	2509	158722	156617	2105	8567	8163							
B. MUUT KUNNAT	99511	98280	97751	529	96714	96212	502	1566	1539							
<b>H PÄIMDERIKOKSET</b>	16622	16410	16191	219	16244	16035	209	166	156							
A. KAUPUNGIT	13536	13404	13230	174	13275	13111	164	129	119							
B. MUUT KUNNAT	3086	3006	2961	45	2969	2924	45	37	37							
<b>ALKOHOLIPIIT. AINEEN LUV. VALMISTUS</b>	681	645	624	21	624	603	21	21	21							
A. KAUPUNGIT	248	238	232	6	233	227	6	5	5							
B. MUUT KUNNAT	433	407	392	15	391	376	15	16	16							
<b>ALKOHOLIPIIT. AINEEN LUV. MYyntI</b>	1431	1395	1310	85	1372	1290	82	23	20							
A. KAUPUNGIT	1155	1144	1081	63	1126	1066	60	18	15							
B. MUUT KUNNAT	276	251	229	22	246	224	22	5	5							
<b>ALKOHOLIPIITOISEN AINEEN LUVATON MAAHANTUONTI</b>	493	482	481	1	482	481	1	-	-							
A. KAUPUNGIT	407	396	395	1	396	395	1	-	-							
B. MUUT KUNNAT	86	86	86	-	86	86	-	-	-							
<b>ALKOHOLIPIITOISEN AINEEN LUVATON HALLUSSAPITO JA KULJETUS</b>	3289	3300	3251	49	3229	3182	47	71	69							
A. KAUPUNGIT	1825	1843	1801	42	1782	1742	40	61	59							
B. MUUT KUNNAT	1464	1457	1450	7	1447	1440	7	10	10							
<b>ALKOHOLIPIITOISEN AINEEN NAUTTAMINEN YLEISELLÄ PAIKALLA</b>	9241	9220	9207	13	9209	9196	13	11	11							
A. KAUPUNGIT	8719	8700	8688	12	8691	8679	12	9	9							
B. MUUT KUNNAT	522	520	519	1	518	517	1	2	2							
<b>MUUT ALKOHOLILAKIRIKOKSET</b>	333	299	293	6	282	277	5	17	16							
A. KAUPUNGIT	214	196	190	6	182	177	5	14	13							
B. MUUT KUNNAT	119	103	103	-	100	100	-	3	3							
<b>HUUMAUSAINERIKOS</b>	1020	937	897	40	918	882	36	19	15							
A. KAUPUNGIT	863	784	744	40	766	730	36	18	14							
B. MUUT KUNNAT	157	153	153	-	152	152	-	1	1							
<b>TÖRKEÄ HUUMAUSAINERIKOS</b>	14	13	13	-	13	13	-	-	-							
A. KAUPUNGIT	14	13	13	-	13	13	-	-	-							
B. MUUT KUNNAT	-	-	-	-	-	-	-	-	-							
<b>HUUMAUSAINEN SALAKULJETUS</b>	98	100	96	4	98	94	4	2	2							
A. KAUPUNGIT	71	73	69	4	71	67	4	2	2							
B. MUUT KUNNAT	27	27	27	-	27	27	-	-	-							

MATTJA JÄTETYTT RI- INTE ANMÄLTS TILL REPORTED TO THE		TILASTO- VUONNA ILMOITET. EDELLEEN TUTKITT.		TILASTO- VUONNA ILMOITET. TOO. EI RIK.TAP.		SELVITETTYIHIN RIKOKSIIN SYYLLISEKSI EPÄILLYT MENKILÖT PERSONER SOM MISSTÄNKTS FÖR UPPKLARADE BROTT PERSONS SUSPECTED OF CLEARED OFFENCES					ALKOHOLIN MUUN VAIKUT. PÄIHTEEN ALAISENA VAIKUT. UNDER PÄ- ALAISENA VERKAN AV UNDER PÄ- ALKOHOL VERKAN AV UNDER THE ANNAT INFLUENCE RUSMEDEL OF ALCO- UNDER THE MOL INFLUENCE OF OTHER INTOXIC.	
MA ILMOI- AV BROTT UNDER STA- OF OF- REPORTED THE STAT.	AIKAISEM- PINA VUO- SINA IL- MOITET. AV BROTT ANMÄLOA UNDER TI- DIGARE ÅR OF OF- FENCES REPORTED IN EAR- LIER YEARS	ANMÄLOA UNDER STAT.ÅRET FORTFA- RANDE AN- HÄNGIGA OFFENCES REPORTED DURING THE STAT. YEAR STILL UNDER INVESTI- GATION	ANMÄLOA UNDER STAT.ÅRET KONSTAT. INGET BROTT BE- GÄTTES OF OF- FENCES REPORTED IT WAS STATED THAT NO OFFENCE HAD BEEN COMM.	YHTEENSÄ SUMMA TOTAL	MAISIA KVINNOR WOMEN	IKÄ RIKOKSEN TAPAHTUESSA, VUOTTA ÅLDER DÅ BROTTET FÖRÖVADES, ÅR AGE WHEN THE OFFENCE WAS COMM., YEARS					ALKOHOLIN MUUN VAIKUT. PÄIHTEEN ALAISENA VAIKUT. UNDER PÄ- ALAISENA VERKAN AV UNDER PÄ- ALKOHOL VERKAN AV UNDER THE ANNAT INFLUENCE RUSMEDEL OF ALCO- UNDER THE MOL INFLUENCE OF OTHER INTOXIC.	
						- 14	15 - 17	18 - 20	21 -			
131	84	2783	310	5205	566	190	296	349	4370	1794	5	
93	75	2070	188	3443	429	122	192	215	2914	1170	4	
38	9	713	122	1762	137	68	104	134	1456	624	1	
52	43	1999	120	2445	309	64	175	166	2040	1036	1	
36	39	1518	74	1518	245	27	106	88	1297	614	-	
16	4	481	46	927	64	37	69	78	743	422	1	
1	4	107	11	243	15	29	12	22	180	105	1	
-	3	88	7	149	10	25	12	12	100	70	1	
1	1	19	4	94	5	4	-	10	80	35	-	
-	2	47	5	58	4	11	1	5	41	27	-	
-	2	38	4	46	4	9	1	2	34	21	-	
-	-	9	1	12	-	2	-	3	7	6	-	
78	35	630	174	2459	238	86	108	156	2109	626	3	
57	31	426	103	1730	170	61	73	113	1483	465	3	
21	4	204	71	729	68	25	35	43	626	161	-	
7412	431	6209	2221	270207	21150	1204	20962	33472	214569	16389	449	
6288	404	4449	1590	170875	14421	763	11086	21395	135631	10585	344	
1124	27	1760	631	99332	6529	441	7876	12077	78938	5804	105	
43	10	431	101	16909	1322	128	2372	1838	12571	5888	438	
38	10	306	71	13753	1066	98	1652	1166	10837	4949	334	
5	-	125	30	3156	256	30	720	672	1734	939	104	
3	-	57	24	777	46	20	99	59	599	52	-	
2	-	16	10	286	25	7	50	22	207	23	-	
1	-	41	14	491	21	13	49	37	392	29	-	
2	3	121	18	1587	190	4	28	85	1470	77	-	
2	3	74	11	1322	158	2	13	58	1249	75	-	
-	-	47	7	265	32	2	15	27	221	2	-	
-	-	12	1	500	39	-	-	25	475	11	-	
-	-	12	1	408	35	-	-	3	405	10	-	
-	-	-	-	92	4	-	-	22	70	1	-	
17	2	38	12	3388	427	89	1754	815	730	1314	-	
17	2	24	10	1906	296	75	1189	369	273	770	-	
-	-	14	2	1482	131	14	565	446	457	544	-	
9	-	34	4	9242	417	14	424	702	8102	4388	-	
7	-	31	3	8720	385	14	352	594	7760	4039	-	
2	-	3	1	522	32	-	72	108	342	349	-	
9	1	40	6	304	43	1	34	52	217	40	-	
7	1	24	5	200	33	-	23	33	144	26	-	
2	-	16	1	104	10	1	11	19	73	14	-	
1	4	123	34	966	143	-	31	87	848	5	430	
1	4	119	30	803	120	-	23	74	706	5	326	
-	-	4	4	163	23	-	8	13	142	-	104	
-	-	1	-	13	2	-	-	-	13	-	2	
-	-	1	-	13	2	-	-	-	13	-	2	
-	-	-	-	-	-	-	-	-	-	-	-	
2	-	2	-	110	11	-	2	10	98	-	4	
2	-	2	-	75	8	-	2	10	63	-	4	
-	-	-	-	35	3	-	-	-	35	-	-	

RIKOS BROTT OFFENCE	POLIISIN TIETOON TULLEET RIKOKSET BROTT SOM KOMMIT TILL PO- LISENS KÄNNEDOM OFFENCES KNOWN TO THE PO- LICE				SELVITETYIT RIKOKSET UPPKLARADE BROTT CLEARED OFFENCES				SYYTTÄJÄLLE ILMOITETUT RIKOK- SET - BROTT ANMÄLDA TILL ÅKLAGARE - OFFENCES REPORTED TO THE PROSECUTOR				SYYTTÄJÄLLE ILMOITTA- KOKSET - BROTT SOM ÅKLAGARE - OFFENCES NOT PROSECUTOR			
	YHTEENSÄ SUMMA TOTAL	TILASTO- VUONNA ILMOITE- TUISTA AV BROTT ANMÄLDA UNDER STAT.ÅRET OF OF- FENCES REPORTED DURING THE STAT. YEAR	AIKAISEM- PINA VUO- SINA IL- MOITET. AV BROTT ANMÄLDA UNDER TI- DIGARE ÅR OF OF- FENCES REPORTED IN EAR- LIER YEARS	YHTEENSÄ SUMMA TOTAL	TILASTO- VUONNA ILMOITE- TUISTA AV BROTT ANMÄLDA UNDER STAT.ÅRET OF OF- FENCES REPORTED DURING THE STAT. YEAR	AIKAISEM- PINA VUO- SINA IL- MOITET. AV BROTT ANMÄLDA UNDER TI- DIGARE ÅR OF OF- FENCES REPORTED IN EAR- LIER YEARS	YHTEENSÄ SUMMA TOTAL	TILASTO- VUONNA ILMOITE- TUISTA AV BROTT ANMÄLDA UNDER STAT.ÅRET OF OF- FENCES REPORTED DURING THE STAT. YEAR	AIKAISEM- PINA VUO- SINA IL- MOITET. AV BROTT ANMÄLDA UNDER TI- DIGARE ÅR OF OF- FENCES REPORTED IN EAR- LIER YEARS	YHTEENSÄ SUMMA TOTAL	TILASTO- VUONNA ILMOITE- TUISTA AV BROTT ANMÄLDA UNDER STAT.ÅRET OF OF- FENCES REPORTED DURING THE STAT. YEAR	AIKAISEM- PINA VUO- SINA IL- MOITET. AV BROTT ANMÄLDA UNDER TI- DIGARE ÅR OF OF- FENCES REPORTED IN EAR- LIER YEARS	YHTEENSÄ SUMMA TOTAL	TILASTO- VUONNA ILMOITE- TUISTA AV BROTT ANMÄLDA UNDER STAT.ÅRET OF OF- FENCES REPORTED DURING THE STAT. YEAR	AIKAISEM- PINA VUO- SINA IL- MOITET. AV BROTT ANMÄLDA UNDER TI- DIGARE ÅR OF OF- FENCES REPORTED IN EAR- LIER YEARS	
TÖRKEÄ HUUMMAUSAINEN SALAKULJETUS	7	6	6	-	6	6	-	-	-	-	-	-	-	-	-	
A. KAUPUNGIT	7	6	6	-	6	6	-	-	-	-	-	-	-	-	-	
B. MUUT KUNNAT	-	-	-	-	-	-	-	-	-	-	-	-	-	-	-	
HUUMMAUSAINERIKKOMUS	15	13	13	-	11	11	-	2	2	2	2	-	-	-	-	
A. KAUPUNGIT	13	11	11	-	9	9	-	2	2	2	2	-	-	-	-	
B. MUUT KUNNAT	2	2	2	-	2	2	-	-	-	-	-	-	-	-	-	
I LIIKENNERIKOKSET	222220	220713	218911	1802	212615	211126	1489	8098	7765	8098	7765	6838	6539	6838	6539	
A. KAUPUNGIT	134780	135793	134272	1521	128955	127733	1222	6838	6539	6838	6539	1222	6838	6539	6539	
B. MUUT KUNNAT	85440	84920	84639	281	83660	83393	267	1260	1246	1260	1246	267	1260	1246	1246	
TÖRKEÄ VAROMATTOMUUS LIIKENTEESSÄ	559	566	549	17	554	537	17	12	12	17	12	7	7	12	7	
A. KAUPUNGIT	295	301	291	10	294	284	10	7	7	10	7	7	7	10	7	
B. MUUT KUNNAT	264	265	258	7	260	253	7	5	5	7	5	5	5	7	5	
VAROMATTOMUUS LIIKENTEESSÄ TAI MUU LIIKENNERIKOS MOOTTORIAJONEUVOLLA	202426	201153	199487	1666	194256	192855	1401	6897	6632	6897	6632	1401	6897	6632	6632	
A. KAUPUNGIT	121472	120681	119283	1398	114928	113781	1147	5753	5502	5753	5502	1147	5753	5502	5502	
B. MUUT KUNNAT	80954	80472	80204	268	79328	79074	254	1144	1130	1144	1130	254	1144	1130	1130	
LIIKENNEJUOPUMUS MOOTTORITOMALLA AJONEUVOLLA	1479	1473	1472	1	1463	1462	1	10	10	1463	1462	1	10	10	10	
A. KAUPUNGIT	1084	1081	1080	1	1076	1075	1	5	5	1076	1075	1	5	5	5	
B. MUUT KUNNAT	395	392	392	-	387	387	-	5	5	387	387	-	5	5	5	
MUUT LIIKENNERIKOKSET (ML. JALAN- KULKIJAT)	17756	17521	17403	118	16342	16272	70	1179	1131	16342	16272	70	1179	1131	1131	
A. KAUPUNGIT	13929	13730	13618	112	12657	12593	64	1073	1025	12657	12593	64	1073	1025	1025	
B. MUUT KUNNAT	3827	3791	3785	6	3685	3679	6	106	106	3685	3679	6	106	106	106	
J MUITA LAKEJA JA ASETUKSIA VASTAAN TEHDYT RIKOKSET	29898	28446	27429	1017	26577	25668	909	1869	1761	26577	25668	909	1869	1761	1761	
A. KAUPUNGIT	18913	18092	17278	814	16492	15773	719	1600	1505	16492	15773	719	1600	1505	1505	
B. MUUT KUNNAT	10985	10354	10151	203	10085	9895	190	269	256	10085	9895	190	269	256	256	
LAKI JULKISISTA MUVITILAISUUKSISTA	6587	6553	6525	28	6519	6492	27	34	33	6519	6492	27	34	33	33	
A. KAUPUNGIT	2287	2260	2237	23	2248	2226	22	12	11	2248	2226	22	12	11	11	
B. MUUT KUNNAT	4300	4293	4288	5	4271	4266	5	22	22	4271	4266	5	22	22	22	
TYÖTURVALLISUUSLAKI	153	136	124	12	118	106	12	18	18	118	106	12	18	18	18	
A. KAUPUNGIT	82	78	68	10	67	57	10	11	11	67	57	10	11	11	11	
B. MUUT KUNNAT	71	58	56	2	51	49	2	7	7	51	49	2	7	7	7	
MUUT MUITA LAKEJA JA ASETUKSIA VASTAAN TEHDYT RIKOKSET	23158	21757	20780	977	19940	19070	870	1817	1710	19940	19070	870	1817	1710	1710	
A. KAUPUNGIT	16544	15754	14973	781	14177	13490	687	1577	1483	14177	13490	687	1577	1483	1483	
B. MUUT KUNNAT	6614	6003	5807	196	5763	5580	183	240	227	5763	5580	183	240	227	227	

MATTJA JÄTETYTT RI- INTE ANNÄLTS TILL REPORTED TO THE		TILASTO- VUONNA ILMOITET. EDELLEEN TUTKITT.		TILASTO- VUONNA ILMOITET. TOD. EI RIK.TAP.		SELVITETTYIHIN RIKOKSIIN SYYLLISEKSI EPÄILLYT MENKILÖT PERSONER SOM MISSTÄNKTS FÖR UPPKLARADE BROTT PERSONS SUSPECTED OF CLEARED OFFENCES				ALKOHOLIN MUUN VAIKUT. PÄIHTEEN ALAISENA VAIKUT. UNDER PÄ- VERKAN AV ALAISENA ALKOHOL UNDER PÄ- UNDER THE ANNAT INFLUENCE OF ALCO- HOL UNDER THE INFLUENCE OF OTHER INTOXIC.		
NA ILMOI- AV BROTT UNDER STA- OF OF- REPORTED THE STAT.	AIKAISEM- PINA YUO- SINA IL- MOITET. AV BROTT ANMÄLDA UNDER TI- DIGARE ÅR OF OF- FENCES REPORTED IN EAR- LIER YEARS	ANMÄLDA STAT.ÅRET FORTFA- RANDE AN- HÄNGIGA OFFENCES REPORTED DURING THE STAT- YEAR STILL UNDER INVESTI- GATION	ANMÄLDA STAT.ÅRET KONSTAT. INGET BROTT BE- GÄTTS OF OF- FENCES REPORTED IT WAS STATED THAT NO OFFENCE HAD BEEN COMM.	YHTEENSÄ SUMMA TOTAL	NAISIA KVINNOR WOMEN	IKÄ RIKOKSEN TAPAHTUESSA, VUOTTA ÅLDER DA BROTTET FÖRÖVADES, ÅR AGE WHEN THE OFFENCE WAS COMM., YEARS	- 14	15 - 17	18 - 20	21 -		
-	-	1	-	6	3	-	-	-	6	-	-	
-	-	1	-	6	3	-	-	-	6	-	-	
-	-	-	-	-	-	-	-	-	-	-	-	
-	-	2	2	16	1	-	-	3	13	1	2	
-	-	2	1	14	1	-	-	3	11	1	2	
-	-	-	1	2	-	-	-	-	2	-	-	
5965	313	3309	1373	222177	15627	879	16192	28119	176987	3474	2	
4977	299	2508	1058	136618	10123	515	10201	18568	107334	2246	2	
988	14	801	315	85559	5504	364	5991	9551	69653	1228	-	
2	-	10	10	584	7	1	32	135	416	94	1	
1	-	4	8	319	2	1	24	94	200	45	1	
1	-	6	2	265	5	-	8	41	216	49	-	
5212	265	2939	1188	202552	13504	637	12784	25415	163716	1371	1	
4297	251	2189	894	121446	8428	345	7625	16510	96966	685	1	
915	14	750	294	81106	5076	292	5159	8905	66750	686	-	
4	-	7	6	1473	56	3	63	112	1295	1369	-	
3	-	4	5	1081	39	3	46	85	947	1021	-	
1	-	3	1	392	17	-	17	27	348	348	-	
747	48	353	169	17568	2060	238	3313	2457	11560	640	-	
676	48	311	151	13772	1654	166	2506	1879	9221	495	-	
71	-	42	18	3796	406	72	807	578	2339	145	-	
1404	108	2469	747	31121	4201	197	2398	3515	25011	7027	9	
1273	95	1635	461	20504	3432	150	1233	1661	17460	3390	8	
131	13	834	286	10617	769	47	1165	1854	7551	3637	1	
6	1	62	7	6563	419	27	1421	2129	2986	4591	-	
5	1	50	6	2264	168	10	508	691	1055	1435	-	
1	-	12	1	4299	251	17	913	1438	1931	3156	-	
7	-	29	19	162	3	-	-	-	162	1	-	
4	-	14	4	93	1	-	-	-	93	-	-	
3	-	15	15	69	2	-	-	-	69	1	-	
1391	107	2378	721	24396	3779	170	977	1386	21863	2435	9	
1264	94	1571	451	18147	3263	140	725	970	16312	1955	8	
127	13	807	270	6249	516	30	252	416	5551	480	1	

4. RIKOSTEN SELVITYSPROSENTIT RIKOKSITTAIN, 1981  
UPPKLARINGSPROCENT AV BROTT EFTER BROTT, 1981  
CLEARANCE RATE BY OFFENCE, 1981

RIKOS BROTT OFFENCE	VUODEN AI- KANA PO- LIISIN TIETOON TULLEET RIKOKSET BROTT SOM KOMMIT TILL POLI- SENS KÄNNE DOM UNDER ÄRET OFFENCES KNOWN TO THE POLICE DURING THE YEAR	KAIKKI VUODEN AI- KANA SEL- VITETYT RIKOKSET ALLA UNDER ÄRET UPP- KLARADE BROTT ALL OF- FENCES CLEARED DURING THE YEAR	SELVITETTY SAMANA VUONNA IL- MOITETTUJA UPPKLARADE BROTT SOM ANMÄLTS UNDER SAM- MA ÅR CLEARED REPORTED DURING THE SAME YEAR	KAIKKI VUODEN AI- KANA SEL- VITETYT RIKOKSET ALLA UNDER ÄRET UPP- KLARADE BROTT ALL OF- FENCES CLEARED DURING THE YEAR	SELVITETTY AIKAISEM- PINA VUO- SINA IL- MOITETTUJA UPPKLARADE BROTT SOM ANMÄLTS UNDER TI- DIGARE ÅR CLEARED OFFENCES REPORTED IN EARLIER YEARS	SELVITETYISTÄ ILMOITETUT - AV UPPKLARADE BROTT ANMÄLDA TILL ÅKLAGARE - OF CLEARED OFFENCES REPORTED TO THE PROSECUTOR	YHTEENSÄ SUMMA TOTAL	SAMANA IL- MOITETTUJA BROTT AN- MÄLDA UN- DER SAMMA ÅR OFFENCES REPORTED DURING THE SAME YEAR	AIKAISEM- PINA VUO- SINA IL- MOITETTUJA BROTT AN- MÄLDA UN- DER TIDI- GARE ÅR OFFENCES REPORTED IN EARLIER YEARS
		%	%	%	%	%	%	%	%
<b>K A I K K I R I K O K S E T</b>	508617	82,4	80,0	419201	2,9	94,0	91,4	2,6	
A. KAUPUNGIT	354435	80,5	77,7	285431	3,5	92,7	89,6	3,1	
B. MUUT KUNNAT	154182	86,8	85,3	133770	1,7	96,0	95,3	1,5	
<b>A-G R I K O S L A K I A V A S T . T E H D Y T R I K O K S E T</b>	239877	64,0	60,2	153632	6,0	90,2	84,8	5,4	
A. KAUPUNGIT	185206	63,8	59,7	118142	6,4	89,5	83,8	5,7	
B. MUUT KUNNAT	54671	64,9	61,8	35490	4,8	92,3	88,1	4,2	
<b>A C M A I S U U S R I K O K S E T</b>	175913	54,0	50,1	95056	7,4	88,4	81,8	6,6	
A. KAUPUNGIT	140784	55,3	51,2	77873	7,4	88,3	81,6	6,7	
B. MUUT KUNNAT	35129	48,9	45,4	17183	7,1	89,1	83,0	6,0	
<b>V A R K A U S 28:1</b>	76738	31,2	28,1	23906	9,8	89,6	80,9	8,7	
A. KAUPUNGIT	60520	30,1	27,3	18192	9,3	89,5	81,0	8,5	
B. MUUT KUNNAT	16218	35,2	31,2	5714	11,3	89,8	80,4	9,4	
<b>T Ö R K E Ä V A R K A U S 28:2</b>	3158	45,1	39,1	1425	13,4	96,8	83,6	13,2	
A. KAUPUNGIT	2376	44,2	37,1	1050	16,0	97,0	81,3	15,7	
B. MUUT KUNNAT	782	48,0	45,0	375	6,1	96,0	89,9	6,1	
<b>N Ä P I S T Y S 28:3</b>	29067	81,2	79,7	23589	1,8	87,1	85,6	1,5	
A. KAUPUNGIT	25058	84,1	82,9	21063	1,4	87,2	86,1	1,1	
B. MUUT KUNNAT	4009	63,0	59,7	2526	5,2	85,7	80,9	4,8	
<b>H O C T T O R I A J O N E U V O N L U V . K Ä Y T T Ö Ö N D T T O T A I A N A S T A M I N E N 38:6A,2; 28:1,2</b>	8125	52,0	48,2	4221	7,1	88,6	82,2	6,4	
A. KAUPUNGIT	6598	48,9	45,0	3224	7,9	87,4	80,4	7,0	
B. MUUT KUNNAT	1527	65,3	62,3	997	4,6	92,4	88,2	4,2	
<b>V A R A S T E T U N T A V A R A N K Ä T K E M . 32:1,3</b>	3716	95,5	91,7	3550	4,1	96,5	92,6	3,9	
A. KAUPUNGIT	3175	96,1	92,1	3051	4,2	97,3	93,3	4,1	
B. MUUT KUNNAT	541	92,2	89,1	499	3,4	91,6	88,8	2,8	
<b>R Y H T Y M I N E N R I K O K S E N K A U T T A S A A T U U N T A V A R A A N 32:4-6</b>	675	99,9	95,1	674	4,7	96,3	91,8	4,5	
A. KAUPUNGIT	482	100,8	96,1	486	4,7	95,7	91,4	4,3	
B. MUUT KUNNAT	193	97,4	92,7	188	4,8	97,9	93,1	4,8	
<b>R Y Ö S T Ö 31:1,3,4*3</b>	1713	56,5	53,2	968	5,8	93,1	87,8	5,3	
A. KAUPUNGIT	1544	55,2	51,8	853	6,2	92,5	86,9	5,6	
B. MUUT KUNNAT	169	68,0	66,3	115	2,6	97,4	94,8	2,6	
<b>T Ö R K E Ä R Y Ö S T Ö 31:2,3,4*3</b>	115	76,5	71,3	88	6,8	97,7	90,9	6,8	
A. KAUPUNGIT	100	76,0	72,0	76	5,3	97,4	92,1	5,3	
B. MUUT KUNNAT	15	80,0	66,7	12	16,7	100,0	83,3	16,7	
<b>K I R I S T Ä M I N E N 31:4</b>	133	78,9	76,7	105	2,9	71,4	69,5	1,9	
A. KAUPUNGIT	92	77,2	73,9	71	4,2	85,9	83,1	2,8	
B. MUUT KUNNAT	41	82,9	82,9	34	-	41,2	41,2	-	
<b>V A N I N G Ö N T E K O 35:1-3</b>	18215	43,5	40,2	7931	7,8	64,1	59,0	5,0	
A. KAUPUNGIT	12318	45,5	42,0	5606	7,8	58,6	53,8	4,8	
B. MUUT KUNNAT	5897	39,4	36,4	2325	7,7	77,1	71,5	5,6	
<b>K A V A L L U S , L I E V Ä K A V A L L U S 29:1,3;40:7</b>	2324	91,0	83,0	2115	8,7	96,8	88,6	8,3	
A. KAUPUNGIT	1813	91,2	81,9	1653	10,2	97,2	87,5	9,7	
B. MUUT KUNNAT	511	90,4	87,1	462	3,7	95,5	92,2	3,2	
<b>T Ö R K E Ä K A V A L L U S 29:2; 40:7</b>	1367	98,5	97,5	1346	1,0	99,9	99,0	1,0	
A. KAUPUNGIT	1294	98,7	97,9	1277	0,8	100,0	99,2	0,8	
B. MUUT KUNNAT	73	94,5	90,4	69	4,3	98,6	94,2	4,3	
<b>P E T O S 36:1,2</b>	10715	91,7	81,6	9826	11,0	95,7	85,3	10,4	
A. KAUPUNGIT	9454	92,5	81,6	8749	11,9	95,6	84,4	11,2	
B. MUUT KUNNAT	1261	85,4	81,8	1077	4,3	96,4	92,4	4,0	
<b>L I E V Ä P E T O S 36:1A</b>	2346	88,6	85,1	2079	3,9	87,8	84,9	2,9	
A. KAUPUNGIT	1903	87,1	83,3	1658	4,3	85,9	82,9	3,1	
B. MUUT KUNNAT	443	95,0	92,8	421	2,4	95,2	93,1	2,1	
<b>V E R C P E T O S 38:11</b>	4448	99,5	87,1	4426	12,4	98,0	85,7	12,3	
A. KAUPUNGIT	3488	100,2	85,2	3494	14,9	97,8	83,0	14,8	
B. MUUT KUNNAT	960	97,1	94,2	932	3,0	98,6	95,7	2,9	
<b>T Ö R K E Ä V E R O P E T O S 38:11*2</b>	664	107,2	74,4	712	30,6	97,8	68,7	29,1	
A. KAUPUNGIT	518	110,2	68,9	571	37,5	97,2	61,6	35,6	
B. MUUT KUNNAT	146	96,6	93,8	141	2,8	100,0	97,2	2,8	

4. (JATK. - FORTS. - CONT.)

RIKOS BROTT OFFENCE	UUDEEN AI- KANA PO- LIISIIN TIETOO TULLEET RIKOKSET BROTT SOM KOMMIT TILL POLI- SENS KÄNNE DOM UNDER ÄRET OFFENCES KNOWN TO THE POLICE DURING THE YEAR	KAIKKI UUDEEN AI- KANA SEL- VITETTY RIKOKSET ALLA UNDER ÄRET UPP- KLARADE BROTT ALL OF FENCES CLEARED DURING THE YEAR	SELVITETTY SAMANA VUONNA IL- MOITETTUJA UPPKLARADE BROTT SOM ANMÄLTS UNDER SAM- MA ÅR CLEARED REPORTED DURING THE SAME YEAR	KAIKKI UUDEEN AI- KANA SEL- VITETTY RIKOKSET ALLA UNDER ÄRET UPP- KLARADE BROTT ALL OF FENCES CLEARED DURING THE YEAR	SELVITETTY AIKAISEM- PINA VUO- SINA IL- MOITETTUJA UPPKLARADE BROTT SOM ANMÄLTS UNDER TI- DIGARE ÅR CLEARED OFFENCES REPORTED IN EARLIER YEARS	SELVITETTYSTÄ LE ILMOITETUT - AV UPPKLARADE BROTT ANMÄLDA TILL ÅKLAGARE - OF CLEARED OFFENCES REPORTED TO THE PROSECUTOR	YHTEENSÄ SUMMA TOTAL	SAMANA VUONNA IL- MOITETTUJA BROTT AN- MÄLDA UN- DER SAMMA ÅR OFFENCES REPORTED DURING THE SAME YEAR	AIKAISEM- PINA VUO- SINA IL- MOITETTUJA BROTT AN- MÄLDA UN- DER TIDI- GARE ÅR OFFENCES REPORTED IN EARLIER YEARS
	%	%	%	%	%	%	%	%	
ASIAKIRJAN VÄÄRENTÄM. 36:3-8; 40:6	6232	83,7	73,9	5219	11,8	98,4	86,7	11,7	
A. KAUPUNGIT	5610	82,9	72,4	4651	12,7	98,8	86,1	12,7	
B. MUUT KUNNAT	622	91,3	87,5	568	4,2	95,1	91,0	4,0	
KONKURSSIRIKOS 39	65	73,8	66,2	48	10,4	81,3	70,8	10,4	
A. KAUPUNGIT	42	69,0	57,1	29	17,2	93,1	75,9	17,2	
B. MUUT KUNNAT	23	82,6	82,6	19	-	63,2	63,2	-	
SALAKULJETUS 38:12	103	100,0	98,1	103	1,9	99,0	98,1	1,0	
A. KAUPUNGIT	86	100,0	97,7	86	2,3	98,8	97,7	1,2	
B. MUUT KUNNAT	17	100,0	100,0	17	-	100,0	100,0	-	
MUUT CHAISUUSRIKOKSET 29:4; 30; 33; 38:1-6A*1,7-10,13-14	5994	45,5	43,3	2725	4,7	67,6	63,6	4,0	
A. KAUPUNGIT	4313	47,1	45,0	2033	4,6	62,2	58,4	3,8	
B. MUUT KUNNAT	1681	41,2	39,1	692	4,9	83,4	78,9	4,5	
B HENKEEN JA TERVEYTEEN KOHDIS- TUNEET RIKOKSET	18833	88,5	83,6	16676	5,5	88,5	83,6	4,9	
A. KAUPUNGIT	13888	87,0	81,6	12087	6,3	87,1	81,7	5,4	
B. MUUT KUNNAT	4945	92,8	89,4	4589	3,6	92,2	88,8	3,5	
TAPPO 21:1	76	94,7	93,4	72	1,4	91,7	91,7	-	
A. KAUPUNGIT	44	93,2	90,9	41	2,4	90,2	90,2	-	
B. MUUT KUNNAT	32	96,9	96,9	31	-	93,5	93,5	-	
MURHA 21:2	31	93,5	93,5	29	-	89,7	89,7	-	
A. KAUPUNGIT	19	89,5	89,5	17	-	88,2	88,2	-	
B. MUUT KUNNAT	12	100,0	100,0	12	-	91,7	91,7	-	
TAPON TAI MURHAN YRITYS 21:1,2	145	95,9	93,1	139	2,9	95,7	92,8	2,9	
A. KAUPUNGIT	79	98,7	94,9	78	3,8	97,4	93,6	3,8	
B. MUUT KUNNAT	66	92,4	90,9	61	1,6	93,4	91,8	1,6	
LAPSENTAPPO 21:4	5	60,0	60,0	3	-	66,7	66,7	-	
A. KAUPUNGIT	2	-	-	-	-	-	-	-	
B. MUUT KUNNAT	3	100,0	100,0	3	-	66,7	66,7	-	
PAHOINPITELY 21:5	10102	84,2	78,4	8510	6,9	84,2	78,3	5,9	
A. KAUPUNGIT	7931	82,5	76,2	6343	7,6	82,6	76,2	6,4	
B. MUUT KUNNAT	2171	90,6	86,3	1967	4,7	89,8	85,4	4,4	
TÖRKEÄ PAHOINPITELY 21:6	1422	89,0	83,7	1444	6,0	95,8	90,0	5,8	
A. KAUPUNGIT	1137	86,9	81,0	988	6,8	95,3	88,9	6,5	
B. MUUT KUNNAT	485	94,0	89,9	456	4,4	96,7	92,3	4,4	
LIEVÄ PAHOINPITELY 21:7	3001	95,6	92,1	2868	3,6	87,6	84,7	2,9	
A. KAUPUNGIT	2253	95,7	91,7	2157	4,2	87,0	83,7	3,3	
B. MUUT KUNNAT	748	95,1	93,3	711	1,8	89,3	87,6	1,7	
TAPPELU 21:8	5	80,0	80,0	4	-	100,0	100,0	-	
A. KAUPUNGIT	1	100,0	100,0	1	-	100,0	100,0	-	
B. MUUT KUNNAT	4	75,0	75,0	3	-	100,0	100,0	-	
KUCLEMANTUOTTAMUS 21:9	357	95,0	89,4	339	5,9	94,1	88,5	5,6	
A. KAUPUNGIT	171	96,5	87,7	165	9,1	97,0	88,5	8,5	
B. MUUT KUNNAT	186	93,5	90,9	174	2,9	91,4	88,5	2,9	
RUUMIINYAMMAN TAI SAIRAUDEN TUOTTA- MUS 21:10	3270	94,3	91,0	3082	3,5	97,2	93,8	3,4	
A. KAUPUNGIT	2155	93,3	89,7	2010	3,8	96,9	93,2	3,7	
B. MUUT KUNNAT	1115	96,1	93,5	1072	2,8	97,7	94,9	2,8	
MUUT HENKEEN JA TERVEYTEEN KOHDIS- TUNEET RIKOKSET 21:3,11-13; 22:5,6	219	84,9	79,0	186	7,0	79,6	73,7	5,9	
A. KAUPUNGIT	96	90,6	82,3	87	9,2	75,9	67,8	8,0	
B. MUUT KUNNAT	123	80,5	76,4	99	5,1	82,8	78,8	4,0	
C SIVEELLISYYSRIKOKSET	1320	84,5	83,1	1116	1,7	90,0	88,8	1,2	
A. KAUPUNGIT	1078	84,5	83,0	911	1,8	90,2	89,0	1,2	
B. MUUT KUNNAT	242	84,7	83,5	205	1,5	88,8	87,8	1,0	
ALAIKÄISEEN KOHDIST. HAUREUS 20:3-6	113	90,3	87,6	102	2,9	89,2	86,3	2,9	
A. KAUPUNGIT	73	84,9	82,2	62	3,2	88,7	85,5	3,2	
B. MUUT KUNNAT	40	100,0	97,5	40	2,5	90,0	87,5	2,5	

4. (JATK. - FORTS. - CONT.)

RIKOS BROTT OFFENCE	UUDEEN AI- KANA PO- LIISIN TIETOOD TULLEET RIKOKSET BROTT SOM KOMMIT TILL POLI- SENS KÄNNE DOM UNDER ÄRET OFFENCES KNOWN TO THE POLICE DURING THE YEAR	KAIKKI UUDEEN AI- KANA SEL- VITETTY RIKOKSET ÄRET UPP- KLARADE BROTT ALL OF- FENCES CLEARED DURING THE YEAR	SELVITETTY SAMANA UUDEEN AI- KANA IL- MOITETTUJA UPPKLARADE BROTT SOM ANHÄLTS UNDER SAM- MA ÄR CLEARED REPORTED DURING THE SAME YEAR	KAIKKI UUDEEN AI- KANA SEL- VITETTY RIKOKSET ÄRET UPP- KLARADE BROTT ALL OF- FENCES CLEARED DURING THE YEAR	SELVITETTY AIKAISEM- PINA VOO- SINA IL- MOITETTUJA UPPKLARADE BROTT SOM ANHÄLTS UNDER TI- DIGARE ÄR CLEARED OFFENCES REPORTED IN EARLIER YEARS	SELVITETTYISTÄ LE ILMOITETUT ANHÄLDA TILL AKLAGARE OFFENCES REPORTED TO THE PROSECUTOR	YHTEENSÄ SUMMA TOTAL	SAMANA VUONNA IL- MOITETTUJA BROTT AN- MÄLDA UN- DER SAMMA ÄR OFFENCES REPORTED DURING THE SAME YEAR	AIKAISEM- PINA VOO- SINA IL- MOITETTUJA BROTT AN- MÄLDA UN- DER TIDI- GARE ÄR OFFENCES REPORTED IN EARLIER YEARS
		%	%	%	%	%	%	%	%
VÄKISINNAKAAMINEN 20:1	417	72,4	69,5	302	4,0	72,2	69,5	2,6	
A. KAUPUNGIT	337	72,4	69,1	244	4,5	71,3	68,4	2,9	
B. MUUT KUNNAT	80	72,5	71,2	58	1,7	75,9	74,1	1,7	
MUUT SIVEEELLISYYSRIKOKSET 20:2,7-9	790	90,1	89,6	712	0,6	97,6	97,3	0,3	
A. KAUPUNGIT	668	90,6	90,1	605	0,5	98,0	97,7	0,3	
B. MUUT KUNNAT	122	87,7	86,9	107	0,9	95,3	95,3	-	
D RIKOKSET JULKISTA VIRANOMAISTA JA YLEISTÄ JÄRJESTYSTÄ VASTAAN	9557	97,9	94,1	9355	3,9	96,6	93,0	3,6	
A. KAUPUNGIT	7350	98,5	94,2	7240	4,4	96,2	92,1	4,1	
B. MUUT KUNNAT	2207	95,8	93,8	2115	2,1	98,0	95,9	2,1	
VIRKAMIEHEN VÄKIVALTAINEN VASTUSTA- MINEN 16:1	1526	97,6	92,3	1490	5,4	98,3	93,0	5,3	
A. KAUPUNGIT	1082	98,2	91,8	1062	6,5	98,3	92,0	6,3	
B. MUUT KUNNAT	444	96,4	93,7	428	2,8	98,4	95,6	2,8	
MAITANTEKO VIRKAMIEHELLE 16:2	4598	100,7	98,6	4632	2,2	98,9	96,9	2,0	
A. KAUPUNGIT	3589	101,3	98,6	3636	2,7	98,7	96,2	2,4	
B. MUUT KUNNAT	1009	98,7	98,4	996	0,3	99,6	99,3	0,3	
PERÄTÖN LAUSUMA OIKEUDESSA 17:1-3A	359	88,9	82,2	319	7,5	97,2	90,3	6,9	
A. KAUPUNGIT	279	86,7	80,3	242	7,4	97,1	90,5	6,6	
B. MUUT KUNNAT	80	96,2	88,7	77	7,8	97,4	89,6	7,8	
PERÄTÖN LAUSUMA ESITUTKINNASSA 17:4	287	94,1	88,2	270	6,3	96,7	90,7	5,9	
A. KAUPUNGIT	199	93,0	86,4	185	7,0	96,8	90,3	6,5	
B. MUUT KUNNAT	88	96,6	92,0	85	4,7	96,5	90,8	4,7	
VIRANOMAISEN EREHDYTTÄMINEN 16:20A	1910	96,5	91,3	1843	5,4	91,6	86,5	5,1	
A. KAUPUNGIT	1587	96,9	91,4	1538	5,7	91,2	85,9	5,3	
B. MUUT KUNNAT	323	94,4	90,4	305	4,3	93,8	89,5	4,3	
MUUT RIKOKSET JULKISTA VIRANOMAISTA JA YLEISTÄ JÄRJESTYSTÄ VASTAAN 16: 3-20,21-25; 17:5,7-9	877	91,3	86,5	801	5,2	91,5	86,8	4,7	
A. KAUPUNGIT	614	94,0	88,3	577	6,1	89,4	84,1	5,4	
B. MUUT KUNNAT	263	85,2	82,5	224	3,1	96,9	93,8	3,1	
E RIKOKSET RIKOSLAIN 42, 43 JA 44 LUKUA VASTAAN	4087	94,0	92,4	3842	1,7	94,8	93,5	1,3	
A. KAUPUNGIT	3126	94,0	92,3	2940	1,9	94,0	92,7	1,4	
B. MUUT KUNNAT	961	93,9	92,8	902	1,1	97,5	96,3	1,1	
F LIIKENNEJUOPUMUS	23026	99,5	97,2	22904	2,3	98,5	96,2	2,3	
A. KAUPUNGIT	14038	99,5	97,0	13964	2,5	98,3	95,8	2,5	
B. MUUT KUNNAT	8988	99,5	97,5	8940	1,9	98,8	96,9	1,9	
RATTIJUOPUMUS JA HUUMAANTUNEENA AJAMINEN 23:1,3	7786	99,2	96,7	7721	2,5	97,4	94,9	2,5	
A. KAUPUNGIT	4744	99,3	96,8	4710	2,5	97,3	94,9	2,5	
B. MUUT KUNNAT	3042	99,0	96,5	3011	2,5	97,5	95,1	2,4	
TÖRKEÄ RATTIJUOPUMUS 23:2	12693	99,5	97,3	12634	2,2	99,5	97,3	2,2	
A. KAUPUNGIT	7736	99,5	96,8	7694	2,6	99,5	96,9	2,6	
B. MUUT KUNNAT	4957	99,7	98,1	4940	1,6	99,6	98,0	1,6	
MUU LIIKENNEJUOPUMUS 23:4-6	567	99,1	98,4	562	0,7	90,4	89,7	0,7	
A. KAUPUNGIT	368	99,2	98,1	365	1,1	86,6	85,5	1,1	
B. MUUT KUNNAT	199	99,0	99,0	197	-	97,5	97,5	-	
KULKUNEUVON LUDY. JUOPUNEELLE 23:7	1980	100,4	97,9	1987	2,4	98,6	96,2	2,4	
A. KAUPUNGIT	1190	100,4	98,0	1195	2,4	98,3	95,9	2,4	
B. MUUT KUNNAT	790	100,3	97,8	792	2,4	99,1	96,7	2,4	
G MUUT RIKOSLAKIA VASTAAN TEHDYT RIKOKSET	7141	65,6	61,0	4683	6,9	74,0	68,9	5,1	
A. KAUPUNGIT	4942	63,3	58,1	3127	8,2	70,7	64,9	5,8	
B. MUUT KUNNAT	2199	70,8	67,6	1556	4,5	80,8	76,9	3,9	
RAUHANRIKKOMINEN 24	4020	54,1	50,3	2175	7,1	62,2	57,1	5,1	
A. KAUPUNGIT	2766	49,7	45,1	1376	9,3	56,0	49,5	6,5	
B. MUUT KUNNAT	1254	63,7	61,6	799	3,3	72,8	70,1	2,8	

4: (JATK. - FORTS. - CONT.)

RIKOS BROTT OFFENCE	UUDEEN AI- KANA PO- LIISIIN TIETÖN RIKOKSET BROTT SOM KOMMIT TILL POLI- SENS KÄNNE DOM UNDER ÄRET OFFENCES KNOWN TO THE POLICE DURING THE YEAR	KAIKKI UUDEEN AI- KANA SEL- VITETY RIKOKSET ALLA UNDER ÄRET UPP- KLARADE BROTT ALL OF- FENCES CLEARED DURING THE YEAR	SELVITETTY SAMANA UUDEEN AI- KANA SEL- VITETTUJA UPPKLARADE BROTT SOM ANMÄLTS UNDER SAM- MA ÅR CLEARED OFFENCES REPORTED DURING THE SAME YEAR	KAIKKI UUDEEN AI- KANA SEL- VITETY RIKOKSET ALLA UNDER ÄRET UPP- KLARADE BROTT ALL OF- FENCES CLEARED DURING THE YEAR	SELVITETTY AIKAISEM- PINA UUD- SINA IL- MOITETTUJA UPPKLARADE BROTT SOM ANMÄLTS UNDER TI- DIGARE ÅR CLEARED OFFENCES REPORTED IN EARLIER YEARS	SELVITETTYISTÄ LE ILMOITETUT - AV UPPKLARADE BROTT ANMÄLDA TILL ÅKLAGARE - OF CLEARED OFFENCES REPORTED TO THE PROSECUTOR	YHTEENSÄ SUMMA TOTAL	SAMANA UUDEEN AI- KANA SEL- VITETTUJA BROTT AN- MÄLDA UN- DER SAMMA ÅR OFFENCES REPORTED DURING THE SAME YEAR	AIKAISEM- PINA UUD- SINA IL- MOITETTUJA BROTT AN- MÄLDA UN- DER TIDI- GARE ÅR OFFENCES REPORTED IN EARLIER YEARS
		%	%	%	%	%	%	%	
MURHAPOLTO 34:1-4	300	69,7	64,3	209	7,7	89,0	83,3	5,7	
A. KAUPUNGI	198	61,6	55,6	122	9,8	86,1	78,7	7,4	
B. MUUT KUNNAT	102	85,3	81,4	87	4,6	93,1	89,7	3,4	
MURHAPOLTON YRITYS 34:1-4	94	56,4	50,0	53	11,3	71,7	64,2	7,5	
A. KAUPUNGI	76	56,6	50,0	43	11,6	65,1	58,1	7,0	
B. MUUT KUNNAT	18	55,6	50,0	10	10,0	100,0	90,0	10,0	
MUUT RIKOSLAKIA VASTAAN TEHDYT RI- KOKSET 10-15:18-19:25-27:34:5-16,18 -20:36:9-12:37:40:1-5,6A,8-12,14-21	2727	82,4	76,9	2246	6,6	84,2	79,1	5,1	
A. KAUPUNGI	1902	83,4	77,6	1586	6,9	82,4	77,4	5,0	
B. MUUT KUNNAT	825	80,0	79,3	660	5,9	88,5	83,2	5,3	
H-J MUUT RIKOKSET	268740	98,8	97,7	265569	1,1	96,2	95,2	1,0	
A. KAUPUNGI	169229	98,9	97,4	167289	1,5	94,9	93,6	1,3	
B. MUUT KUNNAT	99511	98,8	98,2	98280	0,5	98,4	97,9	0,5	
H PÄIHDERIKOKSET	16622	98,7	97,4	16410	1,3	99,0	97,7	1,3	
A. KAUPUNGI	13536	99,0	97,7	13404	1,3	99,0	97,8	1,2	
B. MUUT KUNNAT	3086	97,4	95,9	3006	1,5	98,8	97,3	1,5	
ALKOHOLIPIT. AINEEN LUV. VALMISTUS	681	94,7	91,6	645	3,3	96,7	93,5	3,3	
A. KAUPUNGI	248	96,0	93,5	238	2,5	97,9	95,4	2,5	
B. MUUT KUNNAT	433	94,0	90,5	407	3,7	96,1	92,4	3,7	
ALKOHOLIPIT. AINEEN LUV. MYNTI	1431	97,5	91,5	1395	6,1	98,4	92,5	5,9	
A. KAUPUNGI	1155	99,0	93,6	1144	5,5	98,4	93,2	5,2	
B. MUUT KUNNAT	276	90,9	83,0	251	8,8	98,0	89,2	8,8	
ALKOHOLIPITOISEN AINEEN LUVATON MAAHANTUONTI	493	97,8	97,6	482	0,2	100,0	99,8	0,2	
A. KAUPUNGI	407	97,3	97,1	396	0,3	100,0	99,7	0,3	
B. MUUT KUNNAT	86	100,0	100,0	86	-	100,0	100,0	-	
ALKOHOLIPITOISEN AINEEN LUVATON HALLUSSAPITO JA KULJETUS	3289	100,3	98,8	3300	1,5	97,8	96,4	1,4	
A. KAUPUNGI	1825	101,0	98,7	1843	2,3	96,7	94,5	2,2	
B. MUUT KUNNAT	1464	99,5	99,0	1457	0,5	99,3	98,8	0,5	
ALKOHOLIPITOISEN AINEEN NAUTTIMINEN YLEISELLÄ PAIKALLA	9241	99,8	99,6	9220	0,1	99,9	99,7	0,1	
A. KAUPUNGI	8719	99,8	99,6	8700	0,1	99,9	99,8	0,1	
B. MUUT KUNNAT	522	99,6	99,4	520	0,2	99,6	99,4	0,2	
MUUT ALKOHOLILAKIRIKOKSET	333	89,8	88,0	299	2,0	94,3	92,6	1,7	
A. KAUPUNGI	214	91,6	88,8	196	3,1	92,9	90,3	2,6	
B. MUUT KUNNAT	119	86,6	86,6	103	-	97,1	97,1	-	
HUUMAUSAINERIKOS	1020	91,9	87,9	937	4,3	98,0	94,1	3,8	
A. KAUPUNGI	863	90,8	86,2	784	5,1	97,7	93,1	4,6	
B. MUUT KUNNAT	157	97,5	97,5	153	-	99,3	99,3	-	
TÖRKEÄ HUUMAUSAINERIKOS	14	92,9	92,9	13	-	100,0	100,0	-	
A. KAUPUNGI	14	92,9	92,9	13	-	100,0	100,0	-	
B. MUUT KUNNAT	-	-	-	-	-	-	-	-	
HUUMAUSAINEN SALAKULJETUS	98	102,0	98,0	100	4,0	98,0	94,0	4,0	
A. KAUPUNGI	71	102,8	97,2	73	5,5	97,3	91,8	5,5	
B. MUUT KUNNAT	27	100,0	100,0	27	-	100,0	100,0	-	
TÖRKEÄ HUUMAUSAINEN SALAKULJETUS	7	85,7	85,7	6	-	100,0	100,0	-	
A. KAUPUNGI	7	85,7	85,7	6	-	100,0	100,0	-	
B. MUUT KUNNAT	-	-	-	-	-	-	-	-	
HUUMAUSAINERIKKOMUS	15	86,7	86,7	13	-	84,6	84,6	-	
A. KAUPUNGI	13	84,6	84,6	11	-	81,8	81,8	-	
B. MUUT KUNNAT	2	100,0	100,0	2	-	100,0	100,0	-	
I LIIKENNERIKOKSET	222220	99,3	98,5	220713	0,8	96,3	95,7	0,7	
A. KAUPUNGI	136780	99,3	98,2	135793	1,1	95,0	94,1	0,9	
B. MUUT KUNNAT	85440	99,4	99,1	84920	0,3	98,5	98,2	0,3	
TÖRKEÄ VAROMATTOMUUS LIIKENTEESSÄ	559	101,3	98,2	566	3,0	97,9	94,9	3,0	
A. KAUPUNGI	295	102,0	98,6	301	3,3	97,7	94,4	3,3	
B. MUUT KUNNAT	264	100,4	97,7	265	2,6	98,1	95,5	2,6	



4. (JATK. - FORTS. - CONT.)

RIKOS BROTT OFFENCE	VIIDEN AI- KANA PO- LIISIN TIETON TULLEET RIKOKSET BROTT SOM KOMMIT TILL POLI- SENS KÄNNE DOM UNDER ÄRET OFFENCES KNOWN TO THE POLICE DURING THE YEAR	KAIKKI VIIDEN AI- KANA SEL- VITETYT RIKOKSET ALLA UNDER ÄRET UPP- KLARADE BROTT ALL OF- FENCES CLEARED DURING THE YEAR	SELVITETTY SAMANA VIIDEN AI- MOITETTUJA UPPKLARADE BROTT SOM ANMÄLTS UNDER SAM- MA ÄR CLEARED OFFENCES REPORTED DURING THE SAME YEAR	KAIKKI VIIDEN AI- KANA SEL- VITETYT RIKOKSET ALLA UNDER ÄRET UPP- KLARADE BROTT ALL OF- FENCES CLEARED DURING THE YEAR	SELVITETTY AIKAISEM- PINA VUO- SINA IL- MOITETTUJA UPPKLARADE BROTT SOM ANMÄLTS UNDER TI- DIGARE ÄR CLEARED OFFENCES REPORTED IN EARLIER YEARS	SELVITETTYISTÄ LE ILMODITETUT - AV UPPKLARADE OFFENCES REPORTED TO THE PROSECUTOR	YHTEENSÄ SUMMA TOTAL	SAMANA VIIDEN AI- MOITETTUJA BROTT AN- MÄLDA UN- DER SAMMA ÄR OFFENCES REPORTED DURING THE SAME YEAR	AIKAISEM- PINA VUO- SINA IL- MOITETTUJA BROTT AN- MÄLDA UN- DER TIDI- GARE ÄR OFFENCES REPORTED IN EARLIER YEARS
		%	%	%	%	%	%	%	
VARONATTOMUUS LIIKENTEESSÄ TAI MUU LIIKENNERIKOS MOOTTORIAJONEUVOLLA	202426	99,4	98,5	201153	0,8	96,6	95,9	0,7	
A. KAUPUNGIT	121472	99,3	98,2	120681	1,2	95,2	94,3	1,0	
B. MUUT KUNNAT	80954	99,4	99,1	80472	0,3	98,6	98,3	0,3	
LIIKENNEJUOPUMUS MOOTTORITTOHELLA AJONEUVOLLA	1479	99,6	99,5	1473	0,1	99,3	99,3	0,1	
A. KAUPUNGIT	1084	99,7	99,6	1081	0,1	99,5	99,4	0,1	
B. MUUT KUNNAT	395	99,2	99,2	392	-	98,7	98,7	-	
MUUT LIIKENNERIKOKSET (ML. JALAN- KULKIJAT)	17756	98,7	98,0	17521	0,7	93,3	92,9	0,4	
A. KAUPUNGIT	13929	98,6	97,8	13730	0,8	92,2	91,7	0,5	
B. MUUT KUNNAT	3827	99,1	98,9	3791	0,2	97,2	97,0	0,2	
J MUITA LAKEJA JA ASETUKSIA VASTAAN TEHDYT RIKOKSET	29898	95,1	91,7	28446	3,6	93,4	90,2	3,2	
A. KAUPUNGIT	18913	95,7	91,4	18092	4,5	91,2	87,2	4,0	
B. MUUT KUNNAT	10985	94,3	92,4	10354	2,0	97,4	95,6	1,8	
LAKI JULKISISTA HUVTILAISUUKSISTA	6587	99,5	99,1	6553	0,4	99,5	99,1	0,4	
A. KAUPUNGIT	2287	98,8	97,8	2260	1,0	99,5	98,5	1,0	
B. MUUT KUNNAT	4300	99,8	99,7	4293	0,1	99,5	99,4	0,1	
TYÖTURVALLISUUSLAKI	153	88,9	81,0	136	8,8	86,8	77,9	8,8	
A. KAUPUNGIT	82	95,1	82,9	78	12,8	85,9	73,1	12,8	
B. MUUT KUNNAT	71	81,7	78,9	58	3,4	87,9	84,5	3,4	
MUUT MUITA LAKEJA JA ASETUKSIA VASTAAN TEHDYT RIKOKSET	23158	94,0	89,7	21757	4,5	91,6	87,6	4,0	
A. KAUPUNGIT	16544	95,2	90,5	15754	5,0	90,0	85,6	4,4	
B. MUUT KUNNAT	6614	90,8	87,8	6003	3,3	96,0	93,0	3,0	

5. RIKOKSIIN SYLLISEKSI EPÄILTYJEN PROSENTTIIKAUMA SUKUPUOLEN JA IÄN MUKAAN SEKÄ RIKOKSEN TEKO PÄIHITYNEENÄ RIKOKSITTAIN, 1981  
 PROCENTUELL FÖRDELNING AV PERSONER SOM MISSTÄNKTS FÖR BROTT EFTER KÖN OCH ÅLDER SAMT BEGÅENDE AV BROTT UNDER PÅVERKAN AV  
 RUSMEDEL, EFTER BROTT, 1981  
 DISTRIBUTION OF PERSONS SUSPECTED OF OFFENCES BY SEX AND AGE AND COMMISSION OF OFFENCE WHEN INTOXICATED, BY OFFENCE, 1981

RIKOS BROTT OFFENCE	KAIKKIIN SELVI- TETT. RIKOKSIIN SYVLL. EPÄILLYT PERSONER SOM MISSTÄNKTS FÖR ALLA UPPKLARADE BROTT PERSONS SUS- PECTED OF ALL CLEARED OFFENCES	SUKUPUOLI MIEHET MEN		NAISET KVINNOR WOMEN		IKÄ, VUOTTA ÅLDER, ÅR AGE, YEARS				RIKOKSEN TEKO PÄIHTEIDEN VAI- KUTUKSEN ALAIS. BEGÅENDE AV BROTT UNDER PÅ- VERKAN AV RUS- MEDEL COMMISSION OF OFFENCE WHEN INTOXICATED
		%	%	%	%	%	%	%	%	%
<b>K A I K K I R I K O K S E T</b>	<b>451397</b>	<b>91,2</b>	<b>8,8</b>	<b>3,3</b>	<b>9,8</b>	<b>13,1</b>	<b>73,8</b>	<b>17,7</b>		
A. KAUPUNGI	310762	90,1	9,9	3,7	9,9	13,4	73,0	18,3		
B. MUUT KUNNAT	140635	93,7	6,3	2,3	9,5	12,5	75,7	16,3		
<b>A-G R I K O S L A K I A V A S T . T E H D Y T R I K O K S E T</b>	<b>181190</b>	<b>89,7</b>	<b>10,3</b>	<b>7,5</b>	<b>12,7</b>	<b>14,2</b>	<b>65,5</b>	<b>34,8</b>		
A. KAUPUNGI	139887	88,3	11,7	7,8	12,6	14,5	65,1	32,9		
B. MUUT KUNNAT	41303	94,3	5,7	6,7	13,3	13,2	66,7	41,3		
<b>A O M A I S U U S R I K O K S E T</b>	<b>119973</b>	<b>87,3</b>	<b>12,7</b>	<b>10,5</b>	<b>15,1</b>	<b>15,6</b>	<b>58,8</b>	<b>17,9</b>		
A. KAUPUNGI	97804	86,0	14,0	10,4	14,2	15,9	59,6	18,3		
B. MUUT KUNNAT	22169	93,1	6,9	11,3	19,4	14,3	55,0	15,8		
<b>V A R K A U S 28:1</b>	<b>34465</b>	<b>92,1</b>	<b>7,9</b>	<b>13,6</b>	<b>22,0</b>	<b>16,8</b>	<b>47,6</b>	<b>22,1</b>		
A. KAUPUNGI	26224	91,0	9,0	13,8	21,5	16,4	48,3	24,3		
B. MUUT KUNNAT	8241	95,6	4,4	12,8	23,6	18,3	45,2	15,1		
<b>TÖRKEÄ VARKAUS 28:2</b>	<b>2409</b>	<b>95,6</b>	<b>4,4</b>	<b>5,8</b>	<b>12,8</b>	<b>12,0</b>	<b>69,4</b>	<b>31,2</b>		
A. KAUPUNGI	1806	95,1	4,9	7,1	13,2	11,1	68,6	33,7		
B. MUUT KUNNAT	603	96,8	3,2	1,8	11,8	14,4	72,0	23,7		
<b>NÄPISTYS 28:3</b>	<b>25900</b>	<b>80,8</b>	<b>19,2</b>	<b>15,3</b>	<b>14,4</b>	<b>27,3</b>	<b>43,0</b>	<b>12,1</b>		
A. KAUPUNGI	22844	80,0	20,0	14,9	12,8	29,0	43,2	12,3		
B. MUUT KUNNAT	3056	86,7	13,3	18,3	26,2	14,5	41,0	10,8		
<b>MOOTTORAJONEUVON LUV. KÄYTTÖNOTTO TAI ANASTAMINEN 38:6A,2; 28:1,2</b>	<b>6977</b>	<b>97,2</b>	<b>2,8</b>	<b>18,9</b>	<b>35,1</b>	<b>15,2</b>	<b>30,8</b>	<b>29,4</b>		
A. KAUPUNGI	5638	97,0	3,0	20,5	36,6	14,6	28,4	29,6		
B. MUUT KUNNAT	1339	97,7	2,3	12,5	28,8	17,6	41,1	28,3		
<b>VARASTETUN TAVARAN KÄTKEM. 32:1,3</b>	<b>4529</b>	<b>81,7</b>	<b>18,3</b>	<b>4,2</b>	<b>13,3</b>	<b>11,7</b>	<b>70,8</b>	<b>9,0</b>		
A. KAUPUNGI	3882	80,1	19,9	3,4	11,4	10,5	74,7	9,6		
B. MUUT KUNNAT	647	91,5	8,5	8,7	24,7	19,2	47,4	5,7		
<b>RYHTYMINEN RIKOKSEN KAUTTA SAATUUN TAVARAAN 32:4-6</b>	<b>729</b>	<b>90,5</b>	<b>9,5</b>	<b>3,3</b>	<b>9,7</b>	<b>10,8</b>	<b>76,1</b>	<b>8,2</b>		
A. KAUPUNGI	524	91,8	8,2	4,0	8,0	9,5	78,4	9,9		
B. MUUT KUNNAT	205	87,3	12,7	1,5	14,1	14,1	70,2	3,9		
<b>RYÖSTÖ 31:1,3,4*3</b>	<b>1608</b>	<b>89,4</b>	<b>10,6</b>	<b>10,2</b>	<b>17,1</b>	<b>13,7</b>	<b>59,0</b>	<b>62,3</b>		
A. KAUPUNGI	1421	88,9	11,1	10,8	18,0	13,7	57,6	63,7		
B. MUUT KUNNAT	187	93,0	7,0	5,9	10,2	14,4	69,5	51,3		
<b>TÖRKEÄ RYÖSTÖ 31:2,3,4*3</b>	<b>146</b>	<b>89,7</b>	<b>10,3</b>	<b>2,7</b>	<b>13,0</b>	<b>13,0</b>	<b>71,2</b>	<b>62,3</b>		
A. KAUPUNGI	131	91,6	8,4	3,1	14,5	13,7	68,7	66,4		
B. MUUT KUNNAT	15	73,3	26,7	-	-	6,7	93,3	26,7		
<b>KIRISTÄMINEN 31:4</b>	<b>161</b>	<b>95,0</b>	<b>5,0</b>	<b>36,0</b>	<b>11,2</b>	<b>5,6</b>	<b>47,2</b>	<b>29,2</b>		
A. KAUPUNGI	114	93,0	7,0	24,6	13,2	6,1	56,1	37,7		
B. MUUT KUNNAT	47	00,0	-	63,8	6,4	4,3	25,5	8,5		
<b>VÄHINGONTEKO 35:1-3</b>	<b>9589</b>	<b>94,9</b>	<b>5,1</b>	<b>13,4</b>	<b>17,8</b>	<b>13,7</b>	<b>55,1</b>	<b>37,6</b>		
A. KAUPUNGI	6579	94,6	5,4	11,4	16,4	12,7	59,5	40,2		
B. MUUT KUNNAT	3010	95,4	4,6	17,8	20,7	15,9	45,6	32,0		
<b>KAVALLUS, LIEVÄ KAVALLUS 29:1,3; 40:7</b>	<b>2277</b>	<b>89,2</b>	<b>10,8</b>	<b>0,3</b>	<b>4,9</b>	<b>3,9</b>	<b>90,9</b>	<b>4,2</b>		
A. KAUPUNGI	1776	89,9	10,1	0,3	6,0	4,0	89,7	4,6		
B. MUUT KUNNAT	501	86,6	13,4	0,4	1,0	3,6	95,0	2,8		
<b>TÖRKEÄ KAVALLUS 29:2; 40:7</b>	<b>1354</b>	<b>14,4</b>	<b>85,6</b>	<b>-</b>	<b>0,1</b>	<b>0,1</b>	<b>99,9</b>	<b>0,1</b>		
A. KAUPUNGI	1281	10,1	89,9	-	-	0,1	99,9	-		
B. MUUT KUNNAT	73	90,4	9,6	-	1,4	-	98,6	1,4		
<b>PETOS 36:1,2</b>	<b>11273</b>	<b>86,8</b>	<b>13,2</b>	<b>1,2</b>	<b>2,6</b>	<b>9,6</b>	<b>86,6</b>	<b>7,3</b>		
A. KAUPUNGI	10116	86,0	14,0	1,4	2,5	10,2	86,0	7,4		
B. MUUT KUNNAT	1157	94,6	5,4	-	3,1	4,9	92,0	5,9		
<b>LIEVÄ PETOS 36:1A</b>	<b>2130</b>	<b>85,6</b>	<b>14,4</b>	<b>2,6</b>	<b>8,2</b>	<b>13,7</b>	<b>75,5</b>	<b>34,5</b>		
A. KAUPUNGI	1692	84,1	15,9	2,1	7,3	13,8	76,9	37,5		
B. MUUT KUNNAT	438	91,3	8,7	4,6	11,9	13,2	70,3	22,8		
<b>VEROPETOS 38:11</b>	<b>5431</b>	<b>78,9</b>	<b>21,1</b>	<b>-</b>	<b>0,0</b>	<b>0,3</b>	<b>99,6</b>	<b>0,0</b>		
A. KAUPUNGI	4417	77,7	22,3	-	0,0	0,3	99,7	0,0		
B. MUUT KUNNAT	1014	84,3	15,7	-	-	0,5	99,5	-		
<b>TÖRKEÄ VEROPETOS 38:11*2</b>	<b>1376</b>	<b>91,9</b>	<b>8,1</b>	<b>-</b>	<b>-</b>	<b>-</b>	<b>00,0</b>	<b>-</b>		
A. KAUPUNGI	1208	92,2	7,8	-	-	-	00,0	-		
B. MUUT KUNNAT	168	89,3	10,7	-	-	-	00,0	-		
<b>ASIAKIRJAN VÄÄRENTÄM. 36:3-8; 40:6</b>	<b>6458</b>	<b>86,2</b>	<b>13,8</b>	<b>1,1</b>	<b>6,3</b>	<b>9,7</b>	<b>82,9</b>	<b>11,0</b>		
A. KAUPUNGI	5861	86,0	14,0	1,2	6,4	10,1	82,3	11,6		
B. MUUT KUNNAT	597	89,1	10,9	0,2	4,9	6,0	88,9	5,5		

5. (JATK. - FORTS. - CONT.)

RIKOS BROTT OFFENCE	KAIKKIIN SELVI- SUKUPUOLI TETT. RIKOKSIIN KÖN SYLL. EPÄILLYT SEX PERSONER SOM MISSTÄMITS FÖR ALLA UPPKLARADE BROTT PERSONS SUS- PECTED OF ALL CLEARED OFFENCES			IKÄ, VUOTTA ÅLDER, ÅR AGE, YEARS				RIKOKSEN TEKO PÅHTEIDEN VAI- KUTUKSEN ALAIS. BEGÅENDE AV BROTT UNDER PÅ- VERKAN AV RUS- MEDEL COMMISSION OF OFFENCE WHEN INTOXICATED
	MIEHET MÄN %	NAISET KVINNOR WOMEN %	%	%	%	%	%	
KONKURSSIRIKOS 39	64	81,3	18,8	-	-	-	00,0	-
A. KAUPUNGIT	44	79,5	20,5	-	-	-	00,0	-
B. MUUT KUNNAT	20	85,0	15,0	-	-	-	00,0	-
SALAKAJETUS 38:12	112	62,5	37,5	-	0,9	2,7	96,4	2,7
A. KAUPUNGIT	90	55,6	44,4	-	1,1	2,2	96,7	1,1
B. MUUT KUNNAT	22	90,9	9,1	-	-	4,5	95,5	9,1
MUUT CHAISUUSRIKOKSET 29:4; 30; 33; 38:1-6A*1; 7-10,13-14	2985	92,8	7,2	18,5	13,8	5,8	61,8	10,1
A. KAUPUNGIT	2156	92,5	7,5	22,9	12,7	5,8	58,6	10,2
B. MUUT KUNNAT	829	93,6	6,4	7,0	16,9	5,8	70,3	10,0
B HENKEEN JA TERVEYTEEN KOHDIS- TUNEET RIKOKSET	18219	94,5	5,5	2,4	9,0	13,6	75,1	50,8
A. KAUPUNGIT	13195	94,4	5,6	2,4	9,5	13,3	74,8	52,5
B. MUUT KUNNAT	5024	94,9	5,1	2,3	7,7	14,2	75,8	46,2
TAPPO 21:1	74	90,5	9,5	1,4	1,4	5,4	91,9	73,0
A. KAUPUNGIT	42	95,2	4,8	2,4	-	7,1	90,5	78,6
B. MUUT KUNNAT	32	84,4	15,6	-	3,1	3,1	93,8	65,6
MURHA 21:2	31	90,3	9,7	-	9,7	9,7	80,6	45,2
A. KAUPUNGIT	18	94,4	5,6	-	5,6	11,1	83,3	44,4
B. MUUT KUNNAT	13	84,6	15,4	-	15,4	7,7	76,9	46,2
TAPON TAI MURHAN YRITYS 21:1,2	145	94,5	5,5	0,7	2,1	11,0	86,2	74,5
A. KAUPUNGIT	82	97,6	2,4	1,2	3,7	12,2	82,9	76,8
B. MUUT KUNNAT	63	90,5	9,5	-	-	9,5	90,5	71,4
LAPSENTAPPO 21:4	3	33,3	66,7	-	-	-	00,0	-
A. KAUPUNGIT	-	-	-	-	-	-	-	-
B. MUUT KUNNAT	3	33,3	66,7	-	-	-	00,0	-
PÄHDINTELY 21:5	9452	95,6	4,4	3,0	11,2	15,1	70,7	60,6
A. KAUPUNGIT	7187	95,1	4,9	3,1	11,4	14,5	71,0	61,1
B. MUUT KUNNAT	2265	97,0	3,0	2,7	10,6	17,0	69,7	58,8
TÖRKEÄ PÄHDINTELY 21:6	1579	94,7	5,3	1,3	8,0	10,1	80,6	70,6
A. KAUPUNGIT	1089	93,9	6,1	1,2	9,4	10,6	78,9	73,2
B. MUUT KUNNAT	490	96,3	3,7	1,6	4,9	9,0	84,5	64,9
LIEVÄ PÄHDINTELY 21:7	3019	94,0	6,0	3,0	10,8	17,2	69,0	57,0
A. KAUPUNGIT	2263	93,4	6,6	2,3	11,4	17,1	69,1	59,8
B. MUUT KUNNAT	756	95,6	4,4	5,0	8,9	17,2	68,9	48,5
TAPPELU 21:8	14	00,0	-	-	7,1	14,3	78,6	57,1
A. KAUPUNGIT	2	00,0	-	-	-	-	00,0	00,0
B. MUUT KUNNAT	12	00,0	-	-	8,3	16,7	75,0	50,0
KUOLEMANTUOTTAMUS 21:9	370	91,1	8,9	0,5	3,2	6,2	90,0	16,8
A. KAUPUNGIT	186	94,1	5,9	1,1	4,8	7,0	87,1	19,4
B. MUUT KUNNAT	184	88,0	12,0	-	1,6	5,4	92,9	14,1
RUUMIINVAMMAN TAI SAIRAUDEN TUOTTA- MUS 21:10	3316	92,5	7,5	0,7	2,7	9,2	87,5	11,3
A. KAUPUNGIT	2219	93,0	7,0	0,7	1,9	8,0	89,4	9,3
B. MUUT KUNNAT	1097	91,5	8,5	0,6	4,2	11,6	83,6	15,4
MUUT HENKEEN JA TERVEYTEEN KOHDIS- TUNEET RIKOKSET 21:3,11-13; 22:5,6	216	94,9	5,1	2,3	7,4	6,0	84,3	33,8
A. KAUPUNGIT	107	96,3	3,7	3,7	13,1	4,7	78,5	37,4
B. MUUT KUNNAT	109	93,6	6,4	0,9	1,8	7,3	89,9	30,3
C SIVEELLISYYSRIKOKSET	1172	98,2	1,8	0,9	3,7	8,1	87,4	30,5
A. KAUPUNGIT	948	98,1	1,9	0,8	4,0	7,2	88,0	28,8
B. MUUT KUNNAT	224	98,7	1,3	0,9	2,2	12,1	84,8	37,9
ALAIKÄISEEN KOHDIST. HAUREUS 20:3-6	111	00,0	-	6,3	6,3	18,0	69,4	19,8
A. KAUPUNGIT	68	00,0	-	7,4	7,4	20,6	64,7	17,6
B. MUUT KUNNAT	43	00,0	-	4,7	4,7	14,0	76,7	23,3
VÄKISINMAKAAMINEN 20:1	339	00,0	-	0,9	6,8	7,7	84,7	54,3
A. KAUPUNGIT	270	00,0	-	1,1	8,5	7,4	83,0	54,4
B. MUUT KUNNAT	69	00,0	-	-	-	8,7	91,3	53,6
MUUT SIVEELLISYYSRIKOKSET 20:2,7-9	722	97,1	2,9	-	1,8	6,8	91,4	21,1
A. KAUPUNGIT	610	97,0	3,0	-	1,6	5,6	92,8	18,7
B. MUUT KUNNAT	112	97,3	2,7	-	2,7	13,4	83,9	33,9

5. (JATK. - FORTS. - CONT.)

RIKOS BROTT OFFENCE	KAIKKIIN SELVITETTY RIKOKSIIN SYVLL. EPÄILLYT PERSONER SOM MISSTÄNKTS FÖR ALLA UPPKLARADE BROTT PERSONS SUSPECTED OF ALL CLEARED OFFENCES	SUKUPUOLI KÖN SEX		IKÄ, VUOTTA ÅLDER, ÅR AGE, YEARS				RIKOKSEN TEKOPÄIHTYIDEN VAIKUTUKSEN ALAIS. BEGÅENDE AV BROTT UNDER PÅVERKAN AV RUSMEDEL COMMISSION OF OFFENCE WHEN INTOXICATED
		MIEHET MÄN MEN	NAISET KVINNOR WOMEN	- 14	15 - 17	18 - 20	21 -	
		%	%	%	%	%	%	%
D RIKOKSET JULKISTA VIRANOMAISTA JA YLEISTÄ JÄRJESTYSTÄ VASTAAN	9634	90,6	9,4	1,8	9,2	11,7	77,3	63,3
A. KAUPUNGIT	7410	89,5	10,5	1,8	9,6	10,9	77,7	63,5
B. MUUT KUNNAT	2224	94,0	6,0	1,5	8,1	14,3	76,1	62,9
VIRKAMIEHEN VÄKIVALTAINEN VASTUSTAMINEN 16:1	1577	93,8	6,2	0,4	8,3	13,3	77,9	84,1
A. KAUPUNGIT	1112	91,9	8,1	0,4	9,2	12,0	78,5	84,4
B. MUUT KUNNAT	465	98,3	1,7	0,6	6,2	16,6	76,6	83,4
MAITANTEKO VIRKAMIEHELLE 16:2	4676	94,1	5,9	0,1	7,6	12,5	79,9	85,2
A. KAUPUNGIT	3658	93,3	6,7	0,1	8,0	11,5	80,5	85,1
B. MUUT KUNNAT	1018	96,7	3,3	0,3	6,1	15,9	77,7	85,5
PERÄTÖN LAUSUMA OIKEUDESSA 17:1-3A	344	76,5	23,5	-	2,6	8,7	88,7	1,2
A. KAUPUNGIT	258	75,6	24,4	-	2,7	7,0	90,3	1,6
B. MUUT KUNNAT	86	79,1	20,9	-	2,3	14,0	83,7	-
PERÄTÖN LAUSUMA ESITUTKINNASSA 17:4	281	79,7	20,3	0,7	7,5	17,4	74,4	3,2
A. KAUPUNGIT	192	79,2	20,8	0,5	7,3	16,1	76,0	4,7
B. MUUT KUNNAT	89	80,9	19,1	1,1	7,9	20,2	70,8	-
VIRANOMAISEN EREHDYTTÄMINEN 16:20A	1864	83,7	16,3	8,0	15,9	7,8	68,2	29,5
A. KAUPUNGIT	1555	83,2	16,8	7,9	14,9	7,5	69,6	29,4
B. MUUT KUNNAT	309	86,4	13,6	8,7	20,7	9,4	61,2	29,8
MUUT RIKOKSET JULKISTA VIRANOMAISTA JA YLEISTÄ JÄRJESTYSTÄ VASTAAN 16:3-20, 21-25; 17:5, 7-9	892	89,9	10,1	0,6	8,9	12,2	78,4	25,8
A. KAUPUNGIT	635	88,0	12,0	0,8	9,8	14,2	75,3	28,5
B. MUUT KUNNAT	257	94,6	5,4	-	6,6	7,4	86,0	19,1
E RIKOKSET RIKOSLAIN 42, 43 JA 44 LUKUA VASTAAN	3982	94,2	5,8	3,0	17,5	20,6	58,9	55,7
A. KAUPUNGIT	3040	93,8	6,3	3,2	19,6	20,1	57,1	54,0
B. MUUT KUNNAT	942	95,9	4,1	2,3	10,7	22,1	64,9	61,1
F LIIKENNEJUOPUMUS	23005	96,8	3,2	0,4	5,9	9,8	83,9	95,4
A. KAUPUNGIT	14047	96,5	3,5	0,4	6,5	9,8	83,2	95,4
B. MUUT KUNNAT	8958	97,2	2,8	0,4	4,8	9,8	85,0	95,5
RATTIJUOPUMUS JA HUUMAANTUNEENA AJAMINEN 23:1,3	7777	96,7	3,3	0,8	9,9	11,9	77,4	98,4
A. KAUPUNGIT	4760	96,4	3,6	0,9	10,6	11,7	76,8	98,5
B. MUUT KUNNAT	3017	97,2	2,8	0,6	8,8	12,2	78,4	98,2
TÖRKEÄ RATTIJUOPUMUS 23:2	12675	97,3	2,7	0,2	3,4	8,5	87,8	99,6
A. KAUPUNGIT	7723	97,0	3,0	0,2	4,2	8,8	86,8	99,8
B. MUUT KUNNAT	4952	97,7	2,3	0,3	2,2	8,1	89,4	99,2
MUU LIIKENNEJUOPUMUS 23:4-6	562	98,4	1,6	-	2,5	5,5	92,0	97,9
A. KAUPUNGIT	365	98,1	1,9	-	2,5	4,4	93,2	98,1
B. MUUT KUNNAT	197	99,0	1,0	-	2,5	7,6	89,8	97,5
KULKUNEUVON LUOV. JUOPUNEELLE 23:7	1991	93,5	6,5	0,3	6,6	10,8	82,3	56,6
A. KAUPUNGIT	1199	93,1	6,9	0,3	6,8	10,2	82,7	53,3
B. MUUT KUNNAT	792	94,2	5,8	0,3	6,3	11,7	81,7	61,5
G MUUT RIKOSLAKIA VASTAAN TEHDYT RIKOKSET	5205	89,1	10,9	3,7	5,7	6,7	84,0	34,6
A. KAUPUNGIT	3443	87,5	12,5	3,5	5,6	6,2	84,6	34,1
B. MUUT KUNNAT	1762	92,2	7,8	3,9	5,9	7,6	82,6	35,5
RAUHANRIKKONINEN 24	2445	87,4	12,6	2,6	7,2	6,8	83,4	42,4
A. KAUPUNGIT	1518	83,9	16,1	1,8	7,0	5,8	85,4	40,4
B. MUUT KUNNAT	927	93,1	6,9	4,0	7,4	8,4	80,2	45,6
MURHAPOLTTO 34:1-4	243	93,8	6,2	11,9	4,9	9,1	74,1	43,6
A. KAUPUNGIT	149	93,3	6,7	16,8	8,1	8,1	67,1	47,7
B. MUUT KUNNAT	94	94,7	5,3	4,3	-	10,6	85,1	37,2
MURHAPOLTON YRITYS 34:1-4	58	93,1	6,9	19,0	1,7	8,6	70,7	46,6
A. KAUPUNGIT	46	91,3	8,7	19,6	2,2	4,3	73,9	45,7
B. MUUT KUNNAT	12	00,0	-	16,7	-	25,0	58,3	50,0
MUUT RIKOSLAKIA VASTAAN TEHDYT RIKOKSET 10-15; 18-19; 25-27; 34:5-16, 18-20; 36:9-12; 37:40; 1-5, 6A, 8-12, 14-21	2459	90,3	9,7	3,5	4,4	6,3	85,8	25,6

5. (JATK. - FORTS. - CONT.)

RIKOS BROTT OFFENCE	KAIKKIIN SELVI- TETT. RIKOKSIIN KÖN SYLL. EPÄILLYT SEX PERSONER SOM MISSTÄNKTS FÖR ALLA UPPKLARADE BROTT PERSONS SUS- PECTED OF ALL CLEARED OFFENCES	SUKUPUOLI MIEHET MEN		NAISET KVINNOR WOMEN		IKÄ, VUOTTA ÅLDER, ÅR AGE, YEARS				RIKOKSEN TEKO PÄINTEIDEN VALI- KUTUKSEN ALAIS. BEGÄNDE AV BROTT UNDER PÅ- VERKAN AV RUS- MEDEL COMMISSION OF OFFENCE WHEN INTOXICATED
		%	%	%	%	%	%	%	%	
A. KAUPUNGI	1730	90,2	9,8	3,5	4,2	6,5	85,7	27,1		
B. MUUT KUNNAT	729	90,7	9,3	3,4	4,8	5,9	85,9	22,1		
H-J MUUT RIKOKSET	270207	92,2	7,8	0,4	7,8	12,4	79,4	6,2		
A. KAUPUNGI	170875	91,4	8,6	0,4	7,7	12,5	79,4	6,4		
B. MUUT KUNNAT	99332	93,4	6,6	0,4	7,9	12,2	79,5	5,9		
H PÄIHDERIKOKSET	16909	92,2	7,8	0,8	14,0	10,9	74,3	37,4		
A. KAUPUNGI	13753	92,2	7,8	0,7	12,0	8,5	78,8	38,4		
B. MUUT KUNNAT	3156	91,9	8,1	1,0	22,8	21,3	54,9	33,0		
ALKOHOLIPIIT. AINEEN LUV. VALMISTUS	777	94,1	5,9	2,6	12,7	7,6	77,1	6,7		
A. KAUPUNGI	286	91,3	8,7	2,4	17,5	7,7	72,4	8,0		
B. MUUT KUNNAT	491	95,7	4,3	2,6	10,0	7,5	79,8	5,9		
ALKOHOLIPIIT. AINEEN LUV. MYYNTI	1587	88,0	12,0	0,3	1,8	5,4	92,6	4,9		
A. KAUPUNGI	1322	88,0	12,0	0,2	1,0	4,4	94,5	5,7		
B. MUUT KUNNAT	265	87,9	12,1	0,8	5,7	10,2	83,4	0,8		
ALKOHOLIPIITOISEN AINEEN LUVATON MAAHANTUONTI	500	92,2	7,8	-	-	5,0	95,0	2,2		
A. KAUPUNGI	408	91,4	8,6	-	-	0,7	99,3	2,5		
B. MUUT KUNNAT	92	95,7	4,3	-	-	23,9	76,1	1,1		
ALKOHOLIPIITOISEN AINEEN LUVATON HALLUSSAPITO JA KULJETUS	3388	87,4	12,6	2,6	51,8	24,1	21,5	38,8		
A. KAUPUNGI	1906	84,5	15,5	3,9	62,4	19,4	14,3	40,4		
B. MUUT KUNNAT	1482	91,2	8,8	0,9	38,1	30,1	30,8	36,7		
ALKOHOLIPIITOISEN AINEEN NAUTTAMINEN YLEISELLÄ PAIKALLA	9242	95,5	4,5	0,2	4,6	7,6	87,7	47,5		
A. KAUPUNGI	8720	95,6	4,4	0,2	4,0	6,8	89,0	46,3		
B. MUUT KUNNAT	522	93,9	6,1	-	13,8	20,7	65,5	66,9		
MUUT ALKOHOLILAKIRIKOKSET	304	85,9	14,1	0,3	11,2	17,1	71,4	13,2		
A. KAUPUNGI	200	83,5	16,5	-	11,5	16,5	72,0	13,0		
B. MUUT KUNNAT	104	90,4	9,6	1,0	10,6	18,3	70,2	13,5		
HUUMAUSSAINERIKOS	966	85,2	14,8	-	3,2	9,0	87,8	45,0		
A. KAUPUNGI	803	85,1	14,9	-	2,9	9,2	87,9	41,2		
B. MUUT KUNNAT	163	85,9	14,1	-	4,9	8,0	87,1	63,8		
TÖRKEÄ HUUMAUSSAINERIKOS	13	84,6	15,4	-	-	-	00,0	15,4		
A. KAUPUNGI	13	84,6	15,4	-	-	-	00,0	15,4		
B. MUUT KUNNAT	-	-	-	-	-	-	-	-		
HUUMAUSSAINEEN SALAKULJETUS	110	90,0	10,0	-	1,8	9,1	89,1	3,6		
A. KAUPUNGI	75	89,3	10,7	-	2,7	13,3	84,0	5,3		
B. MUUT KUNNAT	35	91,4	8,6	-	-	-	00,0	-		
TÖRKEÄ HUUMAUSSAINEEN SALAKULJETUS	6	50,0	50,0	-	-	-	00,0	-		
A. KAUPUNGI	6	50,0	50,0	-	-	-	00,0	-		
B. MUUT KUNNAT	-	-	-	-	-	-	-	-		
HUUMAUSSAINERIKKOMUS	16	93,8	6,3	-	-	18,8	81,3	18,8		
A. KAUPUNGI	14	92,9	7,1	-	-	21,4	78,6	21,4		
B. MUUT KUNNAT	2	00,0	-	-	-	-	00,0	-		
I LIIKENNERIKOKSET	222177	93,0	7,0	0,4	7,3	12,7	79,7	1,6		
A. KAUPUNGI	136618	92,6	7,4	0,4	7,5	13,6	78,6	1,6		
B. MUUT KUNNAT	85559	93,6	6,4	0,4	7,0	11,2	81,4	1,4		
TÖRKEÄ VAROMATTOMUUS LIIKENTEESSÄ	584	98,8	1,2	0,2	5,5	23,1	71,2	16,3		
A. KAUPUNGI	319	99,4	0,6	0,3	7,5	29,9	62,7	14,4		
B. MUUT KUNNAT	265	98,1	1,9	-	3,0	15,5	81,5	18,5		
VAROMATTOMUUS LIIKENTEESSÄ TAI MUU LIIKENNERIKOS MOOTTORIAJONEUVOLLA	202552	93,3	6,7	0,3	6,3	12,5	80,8	0,7		
A. KAUPUNGI	121446	93,1	6,9	0,3	6,3	13,6	79,8	0,6		
B. MUUT KUNNAT	81106	93,7	6,3	0,4	6,4	11,0	82,3	0,8		
LIIKENNEJUOPUMUS MOOTTORITOMALLA AJONEUVOLLA	1473	96,2	3,8	0,2	4,3	7,6	87,9	92,9		
A. KAUPUNGI	1081	96,4	3,6	0,3	4,3	7,9	87,6	94,4		
B. MUUT KUNNAT	392	95,7	4,3	-	4,3	6,9	88,8	88,8		
MUUT LIIKENNERIKOKSET (ML. JALAN- KULKIJAT)	17568	88,3	11,7	1,4	18,9	14,0	65,8	3,6		
A. KAUPUNGI	13772	88,0	12,0	1,2	18,2	13,6	67,0	3,6		
B. MUUT KUNNAT	3796	89,3	10,7	1,9	21,3	15,2	61,6	3,8		

5. (JATK. - FORTS. - CONT.)

RIKOS BROTT OFFENCE	KAIKKIIN SELVI- TETT. RIKOKSIIN KÖN SYLL. EPÄILLYT SEX PERSONER SOM MISSTÄNKTS FÖR ALLA UPPKLARADE BROTT PERSONS SUS- PECTED OF ALL CLEARED OFFENCES	SUKUPUOLI KÖN SEX		IKÄ, VUOTTA ÅLDER, ÅR AGE, YEARS				RIKOKSEN TEKO PÅMTEIDEN VAI- KUTUKSEN ALAIS- BEGÄNDE AV BROTT UNDER PÅ- VERKAN AV RUS- MEDEL COMMISSION OF OFFENCE WHEN INTOXICATED
		MIEHET MÄN MEN	NAISET KVINNOR WOMEN	- 14	15 - 17	18 - 20	21 -	
		%	%	%	%	%	%	%
J MUITA LAKEJA JA ASETUKSIA VASTAAN TENDYT RIKOKSET	31121	86,5	13,5	0,6	7,7	11,3	80,4	22,6
A. KAUPUNGIT	20504	83,3	16,7	0,7	6,0	8,1	85,2	16,6
B. MUUT KUNNAT	10617	92,8	7,2	0,4	11,0	17,5	71,1	34,3
LAKI JULKISISTA HUVITILAISUUKSISTA	6563	93,6	6,4	0,4	21,7	32,4	45,5	70,0
A. KAUPUNGIT	2264	92,6	7,4	0,4	22,4	30,5	46,6	63,4
B. MUUT KUNNAT	4299	94,2	5,8	0,4	21,2	33,4	44,9	73,4
TYÖTURVALLISUUSLAKI	162	98,1	1,9	-	-	-	00,0	0,6
A. KAUPUNGIT	93	98,9	1,1	-	-	-	00,0	-
B. MUUT KUNNAT	69	97,1	2,9	-	-	-	00,0	1,4
MUUT MUITA LAKEJA JA ASETUKSIA VASTAAN TENDYT RIKOKSET	24396	84,5	15,5	0,7	4,0	5,7	89,6	10,0
A. KAUPUNGIT	18147	82,0	18,0	0,8	4,0	5,3	89,9	10,8
B. MUUT KUNNAT	6249	91,7	8,3	0,5	4,0	6,7	88,8	7,7

6. POLIISIN TIETOOIN TULLEET RIKOKSET SEKÄ NIIDEN SELVITTÄMINEN SUURALUEEN, KUNTAMUODOON JA KUNNAN (YLI 30000 ASUKASTA) MUKAAN, 1981  
 BROTT SOM KOMMIT TILL POLISENS KÄNNEDOM SAMT UPPKLARING AV DESSA EFTER STOROMRÅDE, KOMMUNTYP OCH KOMMUN (ÖVER 30000 INVÅN.), 1981  
 OFFENCES KNOWN TO THE POLICE AND CLEARANCE RATE BY GEOGRAPHICAL REGION, TYPE OF MUNICIPALITY AND MUNICIPALITY (OVER 30000)

A = RIKOKSIA YHTEENSÄ - BROTT SAMMANLAGT - TOTAL OF OFFENCES  
 B = RIKOKSIA 10000 ASUKASTA KOHDEN - BROTT PER 10000 INVÅNARE - OFFENCES PER 10000 INHABITANTS  
 C = SELVITYSPROSENTTI - UPPKLARINGSPROCENT - CLEARANCE RATE

KOKO MAA - HELA LANDET - WHOLE COUNTRY	ALLA BROTT OF- FENCES	YH- TEENSÄ SUMMA TOTAL	RIKOSLAKIA VASTAAN TEHDYT RIKOKSET - BROTT MOT STRAFFLAGEN - OFFENCES LISTED IN THE PENAL										HENKEEN JA TERV. KOMDIST. RIKOK-	
			OMAI- SUUS- RIKOK- SET	VAR- KAUS- STÖLD THEFT	TÖRKEÄ VAR- KAUS GRÖV STÖLD AGGRA- VATED THEFT	NÄPIS- TYS SNAT- TERI PETTY THEFT	MOOTT. AJON- ANAST. TILL- GREPP AV MO- TOR- FORDN THEFT OF MOTOR- VEH.	KAVAL- LUS FÖR- SKING- RING EM- BEZLLE- MENT	RYÖSTÖ RÅN ROB- BERY	VAHIN- GON- TEKO SKADE- GÖREL- SE DAMAGE TO PROP- ERTY	PETOS BEDRÄ- GERI FRAUD	VERO- PETOS SKATTE- BEDRÄ- LTV O- GERI FRAUDU- OF- LENT TAX RETURN	SET BROTT MOT LIV O- MÅLSA OF- FENCES AGAINST	TAPPO MURHA DRÅP MÖRD MÅNS- SLAUGH- TER MURDER
<b>KOKO MAA - HELA LANDET - WHOLE COUNTRY</b>	A 508617	239877	175913	76738	3158	29067	8125	3691	1828	18215	13061	5112	18833	107
B 1062	501	367	160	7	61	17	8	4	38	27	11	39	0	
C 82,4	64,0	54,0	31,2	45,1	81,2	52,0	93,8	57,8	43,5	91,1	100,5	88,5	94,4	
D 393973	138537	84067	21417	1379	20561	3740	3393	987	5080	11229	5032	14756	92	
E 101672	95463	87850	55176	1924	5897	4205	428	834	10899	2321	742	3081	7	
<b>KAUPUNGIT - STÄDER - URBAN MUNICIPALITIES</b>	A 354435	185206	140784	60520	2376	25058	6598	3107	1644	12318	11357	4006	13888	63
B 1237	646	491	211	8	87	23	11	6	43	40	14	48	0	
C 80,5	63,8	55,3	30,1	44,2	84,1	48,9	94,3	56,5	45,5	91,6	101,5	87,0	92,1	
D 264501	105779	68764	16285	1019	18377	2819	2884	863	3287	9790	3972	10524	52	
E 79041	74592	68682	44026	1494	4282	3629	355	772	7149	2059	677	2558	6	
<b>MUUT KUNNAT - ÖVRIGA KOMMUNER RURAL MUNICIPALITIES</b>	A 154182	54671	35129	16218	782	4009	1527	584	184	5897	1704	1106	4945	44
B 802	285	183	84	4	21	8	3	1	31	9	6	26	0	
C 86,8	64,9	48,9	35,2	48,0	63,0	65,3	90,9	69,0	39,4	87,9	97,0	92,8	97,7	
D 129472	32758	15303	5132	360	2164	921	509	124	1793	1439	1060	4232	40	
E 22631	20871	19168	11150	430	1615	576	73	62	3750	262	65	523	1	
<b>PÄÄKAUPUNKISEUTU - HUVDSTADS- REGION</b>	A 107641	56930	43990	19269	1364	4820	2251	434	667	2930	5272	1534	5031	24
B 1417	749	579	254	18	63	30	6	9	39	69	20	66	0	
C 81,4	66,2	59,3	34,8	32,8	87,0	48,1	83,2	49,9	59,2	94,2	101,6	82,5	91,7	
D 79997	33822	23697	6337	430	3589	958	353	294	829	4808	1495	3350	20	
E 25364	23084	20838	13288	1016	713	1325	130	358	1394	971	344	1328	2	
<b>MELSIKI-HELSINGFORS</b>	A 78142	44229	34290	13363	1100	4172	1525	385	551	1788	4985	1433	4046	21
B 1618	916	710	277	23	86	32	8	11	37	103	30	84	0	
C 82,8	71,0	65,5	39,0	33,0	89,6	49,2	82,6	49,0	72,8	94,2	102,3	83,4	90,5	
D 58493	28301	20510	4972	350	3149	647	318	238	604	4570	1410	2751	18	
E 18148	16137	14355	8696	824	497	878	112	300	630	909	329	1068	2	
<b>ESPOO-ESBO</b>	A 14166	5934	4477	2663	134	299	334	20	51	611	159	33	462	2
B 1031	432	326	194	10	22	24	1	4	44	12	2	34	0	
C 78,6	49,6	35,8	19,9	29,1	75,9	38,9	130,0	60,8	46,5	95,0	90,9	86,1	100,0	
D 10386	2530	1367	489	38	223	120	22	30	147	137	22	296	1	
E 3243	3191	3032	2210	99	79	208	3	21	366	11	5	76	-	
<b>VANTAA-VANDA</b>	A 14835	6462	4994	3098	118	340	374	26	61	499	123	68	499	1
B 1123	489	378	235	9	26	28	2	5	38	9	5	38	0	
C 77,1	50,0	40,0	30,9	33,9	64,4	51,6	53,8	47,5	28,1	93,5	92,6	70,9	100,0	
D 10847	2889	1785	872	37	209	183	11	24	77	96	63	282	1	
E 3773	3562	3260	2245	82	132	225	15	35	376	51	10	183	-	
<b>KAUJAINEN-GRANKULLA</b>	A 498	305	229	145	12	9	18	3	4	32	5	-	24	-
B 691	423	318	201	17	12	25	4	6	44	7	-	33	-	
C 63,5	42,3	23,6	7,6	41,7	88,9	44,4	100,0	75,0	31,3	100,0	-	104,2	-	
D 271	102	35	4	5	8	8	2	2	1	5	-	21	-	
E 200	194	191	137	11	5	14	-	2	22	-	-	1	-	
<b>ETELÄ-SUOMI - SÖDRA FINLAND</b>	A 214808	104892	77518	32238	1125	16215	3681	2401	752	8207	4580	1832	7444	33
B 1032	504	373	155	5	78	18	12	4	39	22	9	36	0	
C 81,9	64,2	55,0	30,1	52,9	84,5	52,4	98,0	62,0	40,4	90,4	101,2	90,7	97,0	
D 165632	60627	37625	8663	575	12024	1699	2323	444	2259	3967	1817	6044	28	
E 42834	40726	37298	23454	588	2713	1851	135	311	5105	758	237	946	2	
<b>TAMPERE-TAMMERFORS</b>	A 19090	10354	7166	2826	101	800	293	385	82	444	1292	278	885	1
B 1148	623	431	170	6	48	18	23	5	27	78	17	53	0	
C 82,4	69,4	64,6	32,5	48,5	93,5	51,9	99,7	59,8	53,8	93,4	104,3	92,8	200,0	
D 14403	6350	4234	826	49	635	135	378	45	127	1185	277	719	1	
E 4242	3827	3095	2031	62	78	158	24	43	220	250	100	83	-	
<b>TURKU-ÅBO</b>	A 29155	18880	16368	4493	160	7596	506	309	135	825	1035	599	721	3
B 1781	1153	1000	274	10	464	31	19	8	50	63	37	44	0	
C 85,4	77,7	75,0	37,5	65,0	96,6	46,6	100,0	48,1	51,3	94,6	102,3	96,9	100,0	
D 23223	13495	11302	1591	104	6770	207	307	62	202	942	608	586	3	
E 4510	4439	4269	2895	65	281	272	7	70	424	67	3	56	-	

INHABITANTS), 1981

D = SYYTTÄJÄLLE SYYTTÄMISTÄ VARTEN ILMOITETUT RIKOKSET - BROTT ANMÄLDA TILL ÅKLAGARE FÖR VÄCKANDE AV ÅTAL - OFFENCES REPORTED TO THE PROSECUTOR FOR PROSECUTION  
 E = VUODEN AIKANA ILMOITETUISTA RIKOKSISTA EDELEEN TUTKITTAVAMA - AV UNDER STATISTIKÅRETT ANMÄLDA BROTT FORTFARANDE ANHÄNGIGA - OF OFFENCES REPORTED DURING THE STATISTICAL YEAR STILL UNDER INVESTIGATION

CODE		SIITÄ - DÄRAV - OF WHICH										PÄIH- DERI- KOKSET	SIITÄ DÄRAV OF WHICH	LII- KENNE- RTKOK- SET	PÄIH- TY- MAASSA HYKSEN ASUVA TAKIA SÄI- I LAN- DET BOSATT BERU- BE - FOLK- NING RESI- DENT POPU- LATION 31.12. 1980			
TAPON TAI MURHAN YRITYS FÖRSÖK TILL DRÄP MORD ATTO MÄNSL. OR MURDER	PA- HOIN- PITELY MISS- HANDEL AS- E. SAULT MÄNSL. OR MURDER	TÖRKEÄ PA- HOIN- PITELY MISS- HANDEL AGGRA- VATED AS- SAULT	LIEVÄ PA- HOIN- PITELY MISS- RIG HANDEL PETTY AS- SAULT	KUOLE- MAN- TUOTT. DOOS- VÄL- LANDE INVOL- UNTARY MÄNSL.	RUU- MIIN- VAMMAN TUOTT. DROS- VÄL- AV KR. SKADA CAUS- ING OF BODILY INJURY	SI- VEEL- LISYYS- RIKOK- RIKOK- SET SEDIG- HETS- BROTT OF- FENCES AG- MOR- ALITY	SIITÄ DÄRAV OF WHICH	RIKOK- SET JULK. VIRAN- OMAIS. BROTT VÄL- TÄKT RAPE FENCES AG- PUBLIC AUTH.	SIITÄ - DÄRAV - OF WHICH	LIIKEN- NEJUD- DÄRAV PUNUS- OF RIKOK- WHICH RIKOK- WHICH SET TRAFFIK- JUOPU- CANT FYLL- RATTI- MUS OF- FENCES LUVAT. SET MYNTI OJLVL. TIKA- BROTT AV AL- HAR- KOHDL COTIC ILLIC. OF- SALE FENCES OF ALC.	SIITÄ DÄRAV OF WHICH	LIKEN- SIITÄ DÄRAV OF WHICH	TOXI- CANT OF- FENCES LUVAT. SET MYNTI OJLVL. TIKA- BROTT AV AL- HAR- KOHDL COTIC ILLIC. OF- SALE FENCES OF ALC.	LI- KENNE- RTKOK- SET TRAFFIK- LÖÖN- BROTT TRAFF- FENCES USAINE- OF- FENCES MARKO- BROTT TIKA- BROTT AV AL- HAR- COTIC OF- FENCES OF ALC.	PÄIH- TY- MAASSA HYKSEN ASUVA TAKIA SÄI- I LAN- DET BOSATT BERU- BE - FOLK- NING RESI- DENT POPU- LATION 31.12. 1980			
145	0102	1622	3001	357	3270	1320	417	9557	1526	4598	23026	20479	16622	1431	1154	222220	210519	4787778
0	21	3	6	1	7	3	1	20	3	10	48	43	35	3	2	464	440	.
95,9	84,2	89,0	95,6	95,0	94,3	84,5	72,4	97,9	97,6	100,7	99,5	99,4	98,7	97,5	92,6	99,3	.	.
133	7169	1383	2511	319	2995	1004	218	9037	1465	4580	22563	20095	16244	1372	1046	212615	.	.
10	2181	265	236	38	295	223	127	566	117	66	649	599	431	121	129	3309	.	.
79	7931	1137	2253	171	2155	1078	337	7350	1082	3589	14038	12480	13536	1155	968	136780	180225	2866128
0	28	4	8	1	8	4	1	26	4	13	49	44	47	4	3	477	629	.
98,7	82,5	86,9	95,7	96,5	93,3	84,5	72,4	98,5	98,2	101,3	99,5	99,4	99,0	99,0	91,6	99,3	.	.
74	5403	942	1876	160	1948	822	174	6964	1044	3588	13731	12240	13275	1126	865	128955	.	.
4	1884	216	186	21	222	183	104	429	89	50	428	397	306	74	125	2508	.	.
66	2171	485	748	186	1115	242	80	2207	444	1009	8988	7999	3086	276	186	85440	30294	1921650
0	11	3	4	1	6	1	0	11	2	5	47	42	16	1	1	445	158	.
92,4	90,6	94,0	95,1	93,5	96,1	84,7	72,5	95,8	96,4	98,7	99,5	99,4	97,4	90,9	97,8	99,4	.	.
57	1766	441	635	159	1047	182	44	2073	421	992	8832	7855	2969	246	181	83660	.	.
6	297	49	50	17	73	40	23	137	28	16	221	202	125	47	4	801	.	.
33	3076	408	562	35	875	302	133	2477	412	1171	3216	2933	6403	409	454	38476	62173	759698
0	40	5	7	0	12	4	2	33	5	15	42	39	84	5	6	506	818	.
97,0	76,2	85,0	98,4	85,7	91,4	75,5	69,2	100,4	100,5	102,4	96,0	95,8	99,1	98,0	89,6	98,4	.	.
30	1792	314	397	26	753	191	64	2341	399	1160	2995	2768	6301	394	400	35060	.	.
2	1039	98	53	9	122	80	45	164	40	23	252	237	148	30	81	1659	.	.
26	2528	245	519	24	669	207	81	1960	337	890	2143	1910	5641	384	383	23399	54335	483036
0	52	5	11	0	14	4	2	41	7	18	44	40	117	8	8	484	1125	.
96,2	77,4	87,8	99,0	104,2	89,7	80,2	69,1	100,1	98,5	102,6	96,4	95,9	99,2	99,0	89,0	98,0	.	.
25	1514	199	374	21	584	135	32	1839	322	875	2000	1803	5562	375	335	20597	.	.
2	843	57	44	3	116	46	28	144	37	23	189	181	130	24	76	1497	.	.
4	291	75	33	3	54	62	39	238	40	144	518	488	154	12	38	7732	3607	137409
0	21	5	2	0	4	5	3	17	3	10	38	36	11	1	3	563	263	.
100,0	83,2	94,7	84,8	100,0	88,9	69,4	76,9	106,3	102,5	101,4	92,5	93,0	96,8	75,0	100,0	99,5	.	.
3	165	64	14	3	46	40	28	242	37	146	467	454	142	7	37	7386	.	.
-	59	6	5	-	6	19	9	2	-	-	40	35	5	3	-	41	.	.
3	240	85	9	8	149	33	13	266	27	133	520	502	584	13	23	7183	3908	132050
0	18	6	1	1	11	2	1	20	2	10	39	38	44	1	2	544	296	.
100,0	53,3	68,2	122,2	25,0	100,0	57,6	46,2	98,1	122,2	102,3	97,9	98,2	98,1	92,3	78,3	98,7	.	.
2	98	48	9	2	120	16	4	248	33	135	495	479	573	12	18	6939	.	.
-	137	35	3	6	-	15	8	18	3	-	22	20	13	3	5	115	.	.
-	17	3	1	-	3	-	-	13	8	4	35	33	24	-	10	162	323	7203
-	24	4	1	-	4	-	-	18	11	6	49	46	33	-	14	225	448	.
-	111,8	100,0	-	-	100,0	-	-	100,0	100,0	100,0	97,1	97,0	100,0	-	100,0	96,3	.	.
-	15	3	-	-	3	-	-	12	7	4	33	32	24	-	10	138	.	.
-	-	-	1	-	-	-	-	-	-	-	1	1	-	-	-	6	.	.
50	3784	659	1446	168	1211	704	160	3346	517	1550	10301	9097	5359	499	274	94073	75631	2080510
0	18	3	7	1	6	3	1	16	2	7	50	44	26	2	1	452	364	.
96,0	87,1	88,8	94,7	95,2	97,4	89,1	71,2	97,3	96,7	101,4	100,3	100,3	98,8	100,2	87,2	99,4	.	.
47	2794	566	1238	152	1156	586	83	3171	496	1568	10203	9012	5231	492	231	90503	.	.
4	641	103	102	16	57	87	52	205	32	16	165	145	135	34	41	841	.	.
5	366	59	354	9	87	29	15	359	25	227	631	570	910	47	13	5920	10616	166228
0	22	4	21	1	5	2	1	22	2	14	38	34	55	3	1	356	639	.
120,0	86,3	78,0	99,4	77,8	101,1	110,3	113,3	100,3	96,0	100,4	99,8	99,8	100,8	117,0	92,3	99,5	.	.
6	230	44	340	7	87	25	10	353	24	226	625	565	915	54	12	5473	.	.
1	63	14	3	2	-	3	2	20	1	-	2	2	2	-	1	33	.	.
1	502	39	100	8	68	51	24	514	62	207	862	754	1130	92	146	7739	9665	163680
0	31	2	6	0	4	3	1	31	4	13	53	46	69	6	9	473	590	.
100,0	96,8	87,2	100,0	100,0	98,5	76,5	62,5	100,2	100,0	100,0	100,0	100,0	99,7	110,9	84,2	100,0	.	.
1	382	34	91	8	67	29	7	499	62	207	855	747	1102	101	115	7400	.	.
-	50	5	-	-	1	13	10	1	-	-	-	-	31	2	28	2	.	.



6. (JATK. - PARTS. - CONT.)

A = RIKOKSIA YHTEENSÄ - BROTT SAMMANLAGT - TOTAL OF OFFENCES  
 B = RIKOKSIA 10000 ASUKASTA KOHDEN - BROTT PER 10000 INVÄNARE - OFFENCES PER 10000 INHABITANTS  
 C = SELVITYSPROSENTTI - UPPKLARINGSPROCENT - CLEARANCE RATE

KOKO MAA - HELA LANDET - WHOLE COUNTRY SULURALUE - STOROMRÅDE - GEOGRAPHICAL REGION KUNTAMUOTO - KOMMUNTYP - TYPE OF MUNICIPALITY KUNTA - KOMMUN - MUNICIPALITY	KAIKKI RIKOKSET - ALL BROTT OF- FENCES	RIKOSLAKIA VASTAAN TEMOYT RIKOKSET - BROTT MOT STRAFFLAGEN - OFFENCES LISTED IN THE PENAL													
		YH- TEENSÄ SUMMA TOTAL	CHAI- SUUS- RIKOK- SET	SIITÄ - ÖFRÅV - OF WHICH	EGEN- DOMS- BROTT OF- FENCES AGAINST PROP- ERTY	VAR- KAUS STÖLD THEFT	TÖRKEÄ VAR- KAUS STÖLD AGGRA- VATED THEFT	NÄPIS- TYS SNAT- TERI PETTY THEFT	MOOTT. AJON. ANAST- TILL- GREPP AV MO- TOR- FORDON OF MOTOR- VEH.	KAVAL- LUS FÖR- SKING- RING EM- BEZZLE- MENT	RYÖSTÖ RAN ROB- BERY	VAHIN- GON- TEKO SKADE- GÖREL- SE DAMAGE TO PROP- ERTY	PETOS BEDRÄ- GERI FRAUD	VERG- SKATTE- MOT BEDRÄ- GERI FRAUDU- LENT TAX RETURN	SET BROTT MOT SKATTE- LIV O. HÄLSA MAN- SLAUGH- TER
LAHTI	A	12383	8436	6268	2879	63	1360	172	49	128	532	440	90	623	1
	B	1307	890	661	304	7	144	18	5	14	56	46	9	66	0
	C	76.0	65.2	56.4	26.9	87.3	89.9	51.7	104.1	54.7	53.9	93.6	88.9	89.9	100.0
	D	8321	4850	3015	717	55	912	86	48	67	208	396	80	493	1
	E	3173	3109	2892	2132	21	141	83	10	59	251	84	20	67	-
PÄRI-BJÖRNEBORG	A	8229	4512	3631	1777	23	755	227	14	58	398	149	24	259	-
	B	1036	568	457	224	3	95	29	2	7	50	19	3	33	-
	C	76.3	57.5	50.1	33.1	82.6	77.2	60.4	71.4	81.0	29.6	69.8	66.7	79.9	-
	D	5616	2129	1394	424	19	423	115	9	41	72	95	15	185	-
	E	2260	2146	1966	1265	10	186	101	8	13	289	51	9	73	-
KCTKA	A	9178	6352	4834	1765	45	402	211	1143	33	449	92	53	331	1
	B	1511	1046	796	291	7	66	35	188	5	74	15	9	54	0
	C	70.1	59.8	55.6	18.6	44.4	83.3	30.8	98.6	69.7	26.5	84.8	52.8	80.4	100.0
	D	5747	3268	2221	314	20	313	58	1127	23	89	66	28	233	1
	E	3144	2867	2308	1504	28	83	152	28	11	352	25	26	92	-
LAPPEENRANTA-VILLMANSTRAND	A	5540	2580	1839	1124	25	135	125	19	22	167	84	37	195	-
	B	1034	481	343	210	5	25	23	4	4	31	16	7	36	-
	C	80.2	58.0	43.6	27.1	72.0	88.1	57.6	94.7	86.4	29.3	82.1	97.3	83.6	-
	D	4231	1349	684	254	17	101	66	17	18	30	58	36	149	-
	E	1192	1171	1109	859	9	18	63	3	4	119	20	4	37	-
HÄMEENLINNA-TAVASTEHUS	A	5199	2511	1879	821	27	267	111	24	19	129	137	34	166	-
	B	1240	599	448	196	6	64	26	6	5	31	33	8	40	-
	C	83.6	66.9	57.8	23.5	33.3	74.2	47.7	87.5	47.4	60.5	100.0	341.2	91.6	-
	D	3830	1581	1012	187	9	172	49	20	9	56	123	116	137	-
	E	1075	1036	978	686	20	73	62	7	11	63	17	-	20	-
HYVINKÄÄ-HYVINGE	A	2839	1667	1188	592	21	160	64	4	14	88	50	21	182	-
	B	761	447	319	159	6	43	17	1	4	24	13	6	49	-
	C	74.6	58.8	45.8	23.6	61.9	71.2	28.1	75.0	64.3	46.6	86.0	100.0	87.9	-
	D	1927	826	426	135	13	85	16	3	9	14	43	21	128	-
	E	722	687	644	452	8	46	46	1	5	47	7	-	22	-
IMATRA	A	3203	1591	1061	522	6	184	87	7	13	81	63	68	121	-
	B	880	437	292	143	2	51	24	2	4	22	17	19	33	-
	C	80.8	62.0	44.6	21.1	66.7	67.4	50.6	71.4	69.2	34.6	76.2	104.4	93.4	-
	D	2561	983	473	110	4	124	44	5	9	28	48	71	113	-
	E	635	624	605	422	2	60	45	2	4	53	15	-	11	-
KOUVOLA	A	3560	1650	1202	449	22	210	108	11	10	88	62	34	108	1
	B	1147	532	387	145	7	68	35	4	3	28	20	11	35	0
	C	81.7	63.3	52.0	30.5	72.7	69.0	43.5	100.0	60.0	54.5	95.2	55.9	80.6	100.0
	D	2802	942	538	102	16	132	36	10	6	33	57	16	77	-
	E	679	634	602	319	6	67	61	1	4	44	7	18	23	-
RAUMA-RAUMO	A	2959	1671	1238	672	10	195	47	8	18	198	34	6	126	2
	B	959	542	401	218	3	63	15	3	6	64	11	2	41	1
	C	74.1	54.7	41.2	18.9	70.0	78.5	55.3	87.5	55.6	50.0	82.4	116.7	96.8	100.0
	D	1953	725	375	109	7	105	23	7	10	47	26	7	95	2
	E	824	811	769	566	4	42	23	2	8	104	7	2	12	-
MUUT KAUPUNGIT - ÖVRIGA STÄDER	A	42990	20106	14368	6194	213	2265	987	119	123	2047	526	222	1613	11
	B	954	446	319	138	5	50	22	3	3	45	12	5	36	0
	C	80.0	58.1	44.0	28.9	49.8	67.4	54.6	93.3	63.4	39.5	85.7	90.1	89.1	81.8
	D	32852	10610	5468	1545	99	1315	450	104	75	606	422	195	1346	8
	E	9105	8846	8400	4556	109	794	463	18	51	1294	89	29	218	2
MUUT KUNNAT - ÖVRIGA KOM- MUNER	A	70483	24582	16476	8124	409	1886	743	309	97	2761	616	366	2114	13
	B	845	295	198	97	5	23	9	4	1	33	7	4	25	0
	C	85.4	60.2	44.5	32.0	42.8	58.6	60.8	95.8	74.2	35.5	85.6	97.5	92.8	100.0
	D	58166	13519	6483	2349	163	937	414	288	70	747	506	347	1783	12
	E	11273	10529	9661	5767	244	844	322	24	28	1845	119	26	232	-
AHVENANNA - ÅLAND	A	2009	927	712	340	5	78	32	3	2	205	14	-	75	-
	B	882	407	313	149	2	34	14	1	1	90	6	-	33	-
	C	76.6	54.8	42.6	34.7	60.0	55.1	46.9	133.3	100.0	38.5	85.7	-	97.3	-
	D	1380	446	259	101	3	42	15	4	2	56	12	-	63	-
	E	533	476	456	239	3	39	23	-	-	138	3	-	8	-

D = SYYTÄJÄLLE SYYTÄMISTÄ VARTEN ILMOITETUT RIKOKSET - BROTT ANMÄLDA TILL ÅKLAGARE FÖR VÄCKANDE AV ÅTAL - OFFENCES REPORTED TO THE PROSECUTOR FOR PROSECUTION  
E = VUODEN AIKANA ILMOITETUISTA RIKOKSISTA EDELLEEN TUTKITTAVANA - AV UNDER STATISTIKÄRET ANMÄLDA BROTT FORTFARANDE ANHÄNGIGA - OF OFFENCES REPORTED DURING THE STATISTICAL YEAR STILL UNDER INVESTIGATION

Table with columns for crime categories (e.g., SIITÄ - DÄRAV - OF WHICH, SI-VEEL, SIITÄ DÄRAV, RIKOKSET, SIITÄ - DÄRAV, LIIKEN-SIITÄ, PÄIH-DERI-KOKSET, LII-KENNE-MYKSEN ASUYA, PÄIH-TY-MAASSA) and numerical data points.

6. JÄTK. - FORTS. - CONT.)

A = RIKOKSIA YHTEENSÄ - BROTT SAMMANLAGT - TOTAL OF OFFENCES  
 B = RIKOKSIA 10000 ASUKASTA KOHDEN - BROTT PER 10000 INVÄNARE - OFFENCES PER 10000 INHABITANTS  
 C = SELVITYSPROSENTTI - UPPKLARINGSPROCENT - CLEARANCE RATE

KOKO MAA - HELA LANDET - WHOLE COUNTRY	ALL SUURALUE - STOROMRÅDE - GEOGRAPHICAL REGION	KUNTAMUOTO - KOMMUNTYP - TYPE OF MUNICIPALITY	KUNTA - KOMMUN - MUNICI- PALITY	RIKOSLAKIA VASTAAN TEHDYT RIKOKSET - BROTT MOT STRAFFLAGEN - OFFENCES LISTED IN THE PENAL														
				RIKOK- SET	YH- TEENSÄ SUMMA TOTAL	OMAI- SUUS- RIKOK- SET	SIITÄ - VAR- VAR- KOUS- STÖLD	TÖRKEÄ VAR- VAR- KAUS- STÖLD	NÄPIS- TYS SNAT- TERI PETTY THEFT	MÖDYY. AJON. ANAST. TILL- GREPP AV MO- TOR- FORDON THEFT OF MOTOR- VEN.	KAVAL- LUS FÖR- SKING- RING EM- BEZZLE- MENT	RYÖSTÖ RÄN ROB- BERY	VAHIN- GON- TEKO SKADE- GÖREL- SE DAMAGE TO PROP- ERTY	PETOS BEDRÄ- GERI FRAUD	VERO- PETOS SKATTE- MÖT BEDRÄ- GERI FRAUD- OF- LENT RETURN LIFE AND HEALTH	HENKEEN JA TERV. KONDIST. RIKOK- SET	TAPPO MURHA DRÄP MÖRD HÄLSA OF- FENCES AGAINST LIFE AND HEALTH	
MAARIANHAMINA-MARIEHAMN	A	1280	647	513	239	3	69	23	2	2	140	12	-	50	-			
	B	1340	677	537	250	3	72	24	2	2	147	13	-	52	-			
	C	74,0	52,2	40,5	28,0	66,7	58,0	47,8	150,0	100,0	39,3	75,0	-	98,0	-			
	D	846	285	170	52	2	39	11	3	2	36	9	-	42	-			
	E	377	349	336	183	2	31	17	-	-	94	3	-	6	-			
MLLT KUNNAT - ÖVRIGA KOM- MUNER	A	729	280	199	101	2	9	9	1	-	65	2	-	25	-			
	B	551	212	150	76	2	7	7	1	-	49	2	-	19	-			
	C	81,1	60,7	47,7	50,5	50,0	33,3	44,4	100,0	-	36,9	150,0	-	96,0	-			
	D	534	161	89	49	1	3	4	1	-	20	3	-	21	-			
	E	156	127	120	56	1	8	6	-	-	44	-	-	2	-			
VÄLI-SUOMI -MELLERSTA FINLAND	A	122987	52318	36717	17417	442	5684	1508	448	258	4539	2240	1002	4212	30			
	B	937	398	280	133	3	43	11	3	2	35	17	8	32	0			
	C	83,1	61,7	48,0	30,3	59,7	69,5	56,4	83,7	62,0	40,5	86,2	96,3	91,2	100,0			
	D	97393	29282	15200	4641	260	3385	752	351	155	1303	1615	961	3568	29			
	E	22361	21199	19950	12541	197	1805	681	85	105	2798	395	104	513	-			
KUCPIO	A	8064	4069	3013	1621	19	421	115	48	25	324	194	76	280	2			
	B	1081	546	404	217	3	56	15	6	3	43	26	10	38	0			
	C	77,4	55,3	41,3	22,0	78,9	84,8	32,2	91,7	48,0	37,7	70,6	92,1	90,0	100,0			
	D	5743	2051	1073	284	14	309	33	43	12	100	123	70	237	2			
	E	1871	1871	1809	1286	6	67	83	4	15	207	60	6	35	-			
JVVÄSKYLÄ	A	6784	3651	2909	1385	27	561	104	20	45	261	154	68	242	1			
	B	1057	569	453	216	4	87	16	3	7	41	24	11	38	0			
	C	76,3	58,1	48,0	21,7	51,9	88,8	36,5	85,0	55,6	34,1	85,1	91,2	96,7	100,0			
	D	4670	1922	1221	254	14	418	36	17	25	47	131	62	225	1			
	E	1631	1549	1530	1086	13	64	66	7	20	174	31	6	8	-			
VAASA-VASA	A	7875	4706	3712	2368	32	447	168	33	15	336	133	33	276	-			
	B	1465	875	691	440	6	83	31	6	3	63	25	6	51	-			
	C	65,0	41,4	32,1	15,2	43,8	83,2	45,2	51,5	73,3	33,6	85,7	97,0	64,5	-			
	D	4633	1682	986	295	14	329	52	15	11	66	103	32	156	-			
	E	3142	2946	2626	2034	19	84	96	17	7	242	47	9	124	-			
JCENSUU	A	7110	3754	2827	1235	10	540	65	8	25	202	284	278	341	2			
	B	1586	837	631	275	2	120	14	2	6	45	63	62	76	0			
	C	78,2	59,6	50,1	20,5	100,0	75,2	46,2	112,5	64,0	18,3	87,3	93,2	80,6	100,0			
	D	5116	1798	1029	224	9	356	29	1	16	37	10	259	237	2			
	E	1796	1706	1544	1019	4	139	39	-	9	172	46	72	93	-			
KCKMOLA-KARLEBY	A	4341	2335	1870	828	23	286	69	35	15	231	147	7	133	-			
	B	1280	689	552	244	7	84	20	10	4	68	43	2	39	-			
	C	73,4	51,6	41,4	25,0	69,6	43,7	50,7	82,9	73,3	41,1	87,8	71,4	97,0	-			
	D	2974	1014	611	162	16	91	22	29	10	37	124	4	122	-			
	E	1215	1183	1147	639	8	163	35	6	4	145	28	2	5	-			
MUUT KAUPUNGIT - ÖVRIGA STÄDER	A	33255	13856	5714	4330	79	1968	434	99	73	1165	549	144	1166	4			
	B	1059	441	309	138	3	63	14	3	2	37	17	5	37	0			
	C	84,4	63,5	49,6	35,4	67,1	60,6	57,6	80,8	71,2	43,0	84,5	99,3	93,3	100,0			
	D	26867	8041	4217	1348	52	1050	220	76	49	333	447	142	1018	4			
	E	5443	5242	5007	2863	31	783	187	20	23	675	95	2	113	-			
MLLT KUNNAT - ÖVRIGA KOM- MUNER	A	55558	19947	12672	5650	252	1461	553	205	60	2020	779	396	1774	21			
	B	763	274	174	78	3	20	8	3	1	28	11	5	24	0			
	C	88,0	68,9	53,4	40,1	56,3	68,3	69,6	87,3	55,0	43,7	90,9	99,5	95,0	100,0			
	D	47390	12774	6063	2074	141	832	360	170	32	683	677	392	1573	20			
	E	7263	6702	6287	3614	116	505	175	31	27	1183	88	7	135	-			
POHJOIS-SUOMI - NÖRRA FINLAND	A	61172	24810	16976	7474	222	2270	653	405	149	2334	955	744	2071	20			
	B	1000	406	277	122	4	37	11	7	2	38	16	12	34	0			
	C	84,9	63,7	49,5	28,2	52,3	74,0	52,5	90,9	63,8	41,1	89,3	102,2	90,0	85,0			
	D	49571	14360	7286	1675	111	1501	316	362	92	633	827	759	1731	15			
	E	10580	9978	9308	5654	120	627	325	78	60	1464	194	57	286	3			

D = SYYTTÄJÄLLE SYYTTÄMISTÄ VARTEN ILMOITETUT RIKOKSET - BROTT ANMÄLDA TILL ÅKLAGARE FÖR VÄCKANDE AV ÅTAL - OFFENCES REPORTED TO THE PROSECUTOR FOR PROSECUTION  
 E = VUODEN AIKANA ILMOITETUISTA RIKOKSISTA EDELEEN TUTKITTAVANA - ÅV UNDER STATISTIKÅRET ANMÄLDA BROTT FORTFARANDE ANHÄNGIGA - OF OFFENCES REPORTED DURING THE STATISTICAL YEAR STILL UNDER INVESTIGATION

CODE		SIITÄ - DÄRAV - OF WHICH										SIITÄ - DÄRAV - OF WHICH	LIKEN-SIITÄ - DÄRAV - OF WHICH	SIITÄ - DÄRAV - OF WHICH	LIKEN-SIITÄ - DÄRAV - OF WHICH	SIITÄ - DÄRAV - OF WHICH	LIKEN-SIITÄ - DÄRAV - OF WHICH	SIITÄ - DÄRAV - OF WHICH	LIKEN-SIITÄ - DÄRAV - OF WHICH	SIITÄ - DÄRAV - OF WHICH	LIKEN-SIITÄ - DÄRAV - OF WHICH														
TAPGN PA- TAI	HOIN- PITELY	TÖRKEÄ PA- HOIN- PITELY	LIEVÄ PA- HOIN- PITELY	KUOLE- MAN- TUOTT.	RUU- MIIN- VANMAN	SI- VEEL- LISYYS- OF RIKOK- SET	SIITÄ - DÄRAV - OF WHICH	SIITÄ - DÄRAV - OF WHICH	SIITÄ - DÄRAV - OF WHICH	SIITÄ - DÄRAV - OF WHICH	SIITÄ - DÄRAV - OF WHICH	SIITÄ - DÄRAV - OF WHICH	SIITÄ - DÄRAV - OF WHICH	SIITÄ - DÄRAV - OF WHICH	SIITÄ - DÄRAV - OF WHICH	SIITÄ - DÄRAV - OF WHICH	SIITÄ - DÄRAV - OF WHICH	SIITÄ - DÄRAV - OF WHICH	SIITÄ - DÄRAV - OF WHICH	SIITÄ - DÄRAV - OF WHICH	SIITÄ - DÄRAV - OF WHICH	SIITÄ - DÄRAV - OF WHICH	SIITÄ - DÄRAV - OF WHICH	SIITÄ - DÄRAV - OF WHICH	SIITÄ - DÄRAV - OF WHICH	SIITÄ - DÄRAV - OF WHICH	SIITÄ - DÄRAV - OF WHICH	SIITÄ - DÄRAV - OF WHICH							
1	32	2	13	1	-	-	-	8	1	-	65	64	225	-	214	383	921	9553																	
100,0	96,9	100,0	92,3	200,0	-	-	-	125,0	200,0	-	100,0	100,0	100,0	-	100,0	94,8	.	.	.	.	.	.	.	.	.	.	.	.	.						
1	26	2	10	2	-	-	-	8	2	-	62	61	223	-	212	319	.	.	.	.	.	.	.	.	.	.	.	.	.						
-	5	-	1	-	-	-	-	2	-	-	-	-	-	-	-	22	.	.	.	.	.	.	.	.	.	.	.	.	.						
-	18	2	1	1	3	-	-	6	1	2	46	43	113	1	112	300	26	13230																	
-	14	2	1	1	2	-	-	5	1	2	35	33	85	1	85	227	20	.	.	.	.	.	.	.	.	.	.	.	.						
-	100,0	100,0	-	100,0	100,0	-	-	66,7	100,0	100,0	100,0	100,0	100,0	100,0	100,0	93,3	.	.	.	.	.	.	.	.	.	.	.	.	.	.					
-	15	2	-	1	3	-	-	4	1	2	46	43	113	1	112	238	.	.	.	.	.	.	.	.	.	.	.	.	.						
-	1	-	1	-	-	-	-	2	-	-	-	-	-	-	-	20	.	.	.	.	.	.	.	.	.	.	.	.	.						
47	2049	383	704	97	829	222	72	2270	380	1147	6442	5692	3040	368	42	58729	48423	1313004																	
0	16	3	5	1	6	2	1	17	3	9	49	43	23	3	0	447	369	.	.	.	.	.	.	.	.	.	.	.	.	.					
93,6	88,6	91,6	94,9	100,0	93,6	81,1	75,0	96,9	95,5	99,0	99,5	99,4	98,5	96,5	102,4	99,5	.	.	.	.	.	.	.	.	.	.	.	.	.	.	.				
41	1642	345	610	91	767	163	43	2136	358	1126	6336	5595	2957	350	41	56937	.	.	.	.	.	.	.	.	.	.	.	.	.	.	.				
3	301	47	64	6	77	43	19	110	29	19	140	132	72	25	2	579	.	.	.	.	.	.	.	.	.	.	.	.	.	.	.				
2	175	32	41	10	17	20	13	204	29	135	369	332	198	40	2	3368	5129	74565																	
0	23	4	5	1	2	3	2	27	4	18	49	45	27	5	0	452	688	.	.	.	.	.	.	.	.	.	.	.	.	.	.				
100,0	86,3	90,6	97,6	100,0	100,0	85,0	76,9	97,5	82,8	100,7	100,0	100,0	100,0	100,0	100,0	100,0	.	.	.	.	.	.	.	.	.	.	.	.	.	.	.	.			
2	139	28	38	10	17	17	10	196	24	136	369	332	198	40	2	3064	.	.	.	.	.	.	.	.	.	.	.	.	.	.	.	.			
-	29	4	2	-	-	3	3	7	5	-	-	-	-	-	-	-	.	.	.	.	.	.	.	.	.	.	.	.	.	.	.	.			
1	166	26	12	1	35	4	2	139	24	68	252	220	294	63	-	2364	5848	64190																	
0	26	4	2	0	5	1	0	22	4	11	39	34	46	10	-	368	911	.	.	.	.	.	.	.	.	.	.	.	.	.	.	.			
100,0	98,2	80,8	100,0	100,0	100,0	100,0	100,0	100,0	100,0	100,0	100,0	100,0	100,3	101,6	-	100,0	.	.	.	.	.	.	.	.	.	.	.	.	.	.	.	.	.		
1	155	21	11	1	35	3	1	135	24	68	251	220	294	63	-	2097	.	.	.	.	.	.	.	.	.	.	.	.	.	.	.	.	.		
-	3	5	-	-	-	-	-	1	-	-	-	-	-	-	-	-	.	.	.	.	.	.	.	.	.	.	.	.	.	.	.	.	.		
-	133	21	26	4	92	13	4	135	27	67	227	193	148	1	19	2698	1831	53758																	
-	25	4	5	1	17	2	1	25	5	12	42	36	28	0	4	502	341	.	.	.	.	.	.	.	.	.	.	.	.	.	.	.	.		
-	78,2	57,1	80,8	75,0	41,3	84,6	50,0	89,6	88,9	92,5	94,3	93,8	100,0	100,0	115,8	98,9	.	.	.	.	.	.	.	.	.	.	.	.	.	.	.	.	.	.	
-	82	12	21	3	38	11	2	116	24	61	205	172	148	1	22	2519	.	.	.	.	.	.	.	.	.	.	.	.	.	.	.	.	.	.	
-	48	14	7	1	54	2	2	25	8	11	38	37	3	-	-	183	.	.	.	.	.	.	.	.	.	.	.	.	.	.	.	.	.		
-	124	19	56	3	121	11	9	182	13	108	257	214	294	25	1	2419	3391	44832																	
-	28	4	12	1	27	2	2	41	3	24	57	48	66	6	0	540	756	.	.	.	.	.	.	.	.	.	.	.	.	.	.	.	.	.	
-	71,0	84,2	64,3	166,7	95,9	54,5	44,4	90,1	53,8	100,0	100,0	98,6	95,2	68,0	100,0	98,6	.	.	.	.	.	.	.	.	.	.	.	.	.	.	.	.	.	.	
-	86	16	13	4	116	6	4	151	6	108	257	214	278	17	1	2386	.	.	.	.	.	.	.	.	.	.	.	.	.	.	.	.	.	.	
-	48	6	25	-	10	5	5	21	7	-	25	24	19	12	-	58	.	.	.	.	.	.	.	.	.	.	.	.	.	.	.	.	.	.	
1	71	19	31	1	9	17	3	92	17	46	166	155	75	18	2	1677	1720	33904																	
0	21	6	9	0	3	5	1	27	5	14	49	46	22	5	1	495	507	.	.	.	.	.	.	.	.	.	.	.	.	.	.	.	.	.	
100,0	97,2	94,7	96,8	100,0	100,0	52,9	100,0	94,6	100,0	100,0	100,0	100,0	98,7	100,0	50,0	100,1	.	.	.	.	.	.	.	.	.	.	.	.	.	.	.	.	.	.	
1	63	18	29	1	9	8	2	83	17	46	163	152	74	18	1	1669	.	.	.	.	.	.	.	.	.	.	.	.	.	.	.	.	.	.	
-	3	1	1	-	-	8	-	5	-	-	-	-	-	-	-	5	.	.	.	.	.	.	.	.	.	.	.	.	.	.	.	.	.	.	
9	563	86	258	25	212	61	17	660	96	334	1610	1427	844	109	11	16439	17159	313976																	
0	18	3	8	1	7	2	1	21	3	11	51	45	27	3	0	524	547	.	.	.	.	.	.	.	.	.	.	.	.	.	.	.	.	.	
88,6	86,9	95,3	99,6	100,0	102,4	85,2	82,4	97,9	100,0	98,5	100,3	100,4	99,4	97,2	90,9	99,8	.	.	.	.	.	.	.	.	.	.	.	.	.	.	.	.	.	.	
8	434	82	245	25	215	49	12	628	95	324	1602	1419	819	105	9	16044	.	.	.	.	.	.	.	.	.	.	.	.	.	.	.	.	.	.	
1	81	7	18	2	1	5	3	24	4	6	13	11	10	4	1	93	.	.	.	.	.	.	.	.	.	.	.	.	.	.	.	.	.	.	
34	817	180	280	53	343	96	24	858	174	389	3561	3151	1187	112	7	29764	13345	727779																	
0	11	2	4	1	5	1	0	12	2	5	49	43	16	2	0	409	183	.	.	.	.	.	.	.	.	.	.	.	.	.	.	.	.	.	
94,1	91,9	96,1	97,1	98,1	100,3	84,4	79,2	98,4	98,3	99,5	99,3	99,2	97,8	97,3	100,0	99,3	.	.	.	.	.	.	.	.	.	.	.	.	.	.	.	.	.	.	.
29	683	168	253	47	337	69	12	827	168	383	3489	3089	1146	106	6	29158	.	.	.	.	.	.	.	.	.	.	.	.	.	.	.	.	.	.	.
2	89	10	11	3	12	16	6	27	5	2	64	60	39	9	-	240	.	.	.	.	.	.	.	.	.	.	.	.	.	.	.	.	.	.	
14	1143	168	275	55	352	92	52	1450</																											

6. (JATK. - FORTS. - CONT.)

A = RIKOKSIA YHTEENSÄ - BROTT SAMMANLAGT - TOTAL OF OFFENCES  
 B = RIKOKSIA 10000 ASUKASTA KOHDEN - BROTT PER 10000 INVÄNARE - OFFENCES PER 10000 INHABITANTS  
 C = SELVITYSPROSENTTI - UPPKLARINGSPROCENT - CLEARANCE RATE

KOKO MAA - HELA LANDET - WHOLE COUNTRY SUURALUE - STOROMRÅDE - GEOGRAPHICAL REGION KUNTA - KOMMUN - MUNICI- PALITY	KAIKKI RIKOK- SET ALLA BROTT ALL OF- FENCES	RIKOSLAKIA VASTAAN TEHOYT RIKKSET - BROTT MOT STRAFFLAGEN - OFFENCES LISTED IN THE PENAL											HENKEEN JA TERV. KOMDIST. RIKOK-		
		YH- TEENSÄ SUMMA TOTAL	OMAI- SUUS- RIKOK- SET	SIITÄ - DÄRAV - OF WHICH	VAR- KAUS- STÖLD THEFT	TÖRKEÄ VAR- KAUS- STÖLD THEFT	NÄPIS- TYS SNAT- TERI PETTY THEFT	MOOTT. AJON. ANAST. TILL- GRIFF AV MO- TOR- FORDON OF MOTOR- VEH.	KAVAL- LUS FÖR- SKING- RING	RYÖSTÖ RÅN ROB- BERY	VAHIN- GON- TEKO SKADE- GÖREL- SE DAMAGE TO PROP- ERTY	PETOS BEDRÅ- GERI FRAUD	VERO- PETOS SKATTE MOT BEDRÅ- GERI FRAUD LIFE AND HEALTH	SET BROTT MOT LIV O. HÄLSA OF- FENCES AGAINST LIFE AND HEALTH	TAPPO MURHA DRÅP MORD SLAUGH TER MURDER
OULU-ULEÅBORG	A	15035	6445	4994	2752	38	978	187	269	67	329	331	128	365	3
	B	1603	687	532	293	4	62	20	29	7	35	35	14	39	0
	C	83,1	60,4	49,0	21,8	47,4	91,7	30,5	94,8	44,8	41,9	109,1	131,3	96,7	100,0
	E	2831	2799	2749	2167	21	51	131	46	38	191	40	15	25	-
KAJAANI	A	4914	2272	1700	558	12	372	45	16	22	218	64	174	168	2
	B	1421	657	492	161	3	108	13	5	6	63	19	50	49	1
	C	84,9	67,4	57,8	34,4	91,7	73,9	51,1	87,5	81,8	37,2	98,4	100,0	91,7	100,0
	E	788	786	762	387	3	104	24	3	4	142	4	-	15	-
MUUT KAUPUNGIT - ÖVRIGA STÄDER	A	13811	6231	4500	1821	53	667	199	51	33	736	253	98	506	5
	B	1008	455	328	133	4	49	15	4	2	54	18	7	37	0
	C	80,5	57,8	43,9	28,3	56,6	70,8	53,8	86,3	75,8	41,2	66,8	98,0	86,6	60,0
	E	3022	2880	2697	1387	27	214	97	11	11	453	95	10	92	2
MUUT KUNNAT - ÖVRIGA KOM- MUNER	A	27412	9862	5782	2343	119	653	222	69	27	1051	307	344	1032	10
	B	791	285	167	68	3	19	6	2	1	30	9	10	30	0
	C	88,0	68,7	51,7	34,1	47,9	64,3	70,3	79,7	81,5	41,7	84,7	93,6	89,1	90,0
	E	3939	3513	3100	1713	69	258	73	18	7	678	55	32	154	1

O = SYYTTÄJÄLLE SYYTTÄMISTÄ VARTEN ILMOITETUT RIKOKSET - BROTT ANMÄLDA TILL ÄKLAGARE FÖR VÄCKANDE AV ÅTAL - OFFENCES REPORTED TO THE PROSECUTOR FOR PROSECUTION  
 E = VUODEN AIKANA ILMOITETUISTA RIKOKSISTA EDELEEN TUTKITTAVANA - AV UNDER STATISTIKÅRET ANMÄLDA BROTT FORTFARANDE ANHÄNGIGA - OF OFFENCES REPORTED DURING THE STATISTICAL YEAR STILL UNDER INVESTIGATION

CCDE		SIITÄ - DÄRAV - OF WHICH										PÄIH- DERI- KOKSET RUSME- DELS- BROTT IN- TOXI- CANT OF- FENCES		SIITÄ DÄRAV OF WHICH		LII- KENNE- RIKOK- SET TRAFIK- BROTT TRAF- BERU- BE-		PÄIHTY MAASSA MYKSEN TAKIA SÄI- I LAN- LOON- DET BOSATT BE- FOLK- NING RESI- OENT POPU- LATION	
TAPON TAI MURHAN YRITYS FÖRSÖK TILL CRAP E MORD ATTIC MANSL. CR MURDER	PA-HGIN- PA- HOIN- PITELY MISS- HANDEL AS- SAULT	TÖRKEÄ PA- HOIN- PITELY GROV LIND- RIG MISS- HANDEL AGGRA- VATED AS- SAULT	LIEVÄ PA- HOIN- PITELY LIND- RIG MISS- HANDEL AS- SAULT	KUOLE- MAN TUOTT. OÖDS- VAL- VÄLL. LANDE AV KR. INVOL- MANSL. CAUS- ING OF BODILY INJURY	RUU- MIIN- VAMMAN TUOTT. VÄLD- OF- MYN- OIGHET- OF- FENCES AG. ALITY	SI- VEEL- LISYYS OF RIKOK- SET	SIITÄ DÄRAV OF WHICH VÄKI- OMAIS. VAST. MIEMEN TEKÖ VÄKIV. VIRKA- FYLLE- MUS RI- RATTI- TOXI- CANT OF- FENCES	RIKOK- SET JULK. - OF WHICH VIRAN- OMAIS. VIRKA- MIEMEN TEKÖ VÄKIV. VIRKA- FYLLE- MUS RI- RATTI- TOXI- CANT OF- FENCES	SIITÄ DÄRAV OF WHICH	LIIKEN- NEJUO- PUMUS- OF RIKOK- WHICH	SIITÄ DÄRAV OF WHICH	LIIKEN- NEJUO- PUMUS- OF RIKOK- WHICH	SIITÄ DÄRAV OF WHICH	ALCOH. PIT. AINEEN LUVVAT. SET MYYNTI OLOVL. FÖRS. BROTT AV AL- KONOL ILLIC- OF- SALE OF ALC.	SIITÄ DÄRAV OF WHICH	LI- KENNE- RIKOK- SET TRAFIK- BROTT TRAF- BERU- BE-	PÄIHTY MAASSA MYKSEN TAKIA SÄI- I LAN- LOON- DET BOSATT BE- FOLK- NING RESI- OENT POPU- LATION		
2	258	35	15	6	39	17	15	406	32	209	404	378	327	18	29	7295	5633	93806	
0	28	4	2	1	4	2	2	43	3	22	43	40	35	2	3	778	600	.	
100,0	93,0	94,3	106,7	100,0	117,9	82,4	80,0	98,5	103,1	100,5	105,0	104,8	99,7	100,0	100,0	100,4	.	.	
2	224	33	16	6	45	8	7	399	33	210	423	395	321	18	25	7236	.	.	
-	23	2	-	-	-	3	3	13	-	-	-	-	1	-	-	4	.	.	
-	101	8	29	3	25	9	8	126	6	74	191	156	163	23	-	2325	2711	34574	
-	29	2	8	1	7	3	2	36	2	21	55	45	47	7	-	672	784	.	
-	88,1	100,0	93,1	100,0	100,0	100,0	100,0	99,2	100,0	100,0	100,5	100,6	100,0	100,0	-	100,0	.	.	
-	88	8	27	3	25	5	4	124	6	74	192	157	163	23	-	2287	.	.	
-	13	-	2	-	-	-	-	1	-	-	-	-	-	-	-	-	.	.	
3	291	30	68	15	89	17	6	281	54	131	727	648	274	29	5	6504	7423	136987	
0	21	2	5	1	6	1	0	21	4	10	53	47	20	2	0	475	542	.	
100,0	82,1	100,0	98,5	86,7	87,6	88,2	83,3	94,7	98,1	99,2	100,7	100,9	97,4	86,2	60,0	99,8	.	.	
3	198	29	61	13	77	14	4	255	53	130	719	642	259	23	3	6115	.	.	
-	71	2	1	3	12	3	2	24	5	2	21	19	15	8	3	52	.	.	
9	453	95	163	31	199	49	23	637	123	314	1634	1468	718	84	24	14135	7578	346416	
0	14	3	5	1	6	1	1	18	4	9	47	42	21	2	1	408	219	.	
100,0	88,4	90,5	95,1	87,1	87,4	87,8	73,9	95,1	95,9	98,7	98,7	98,6	95,1	85,7	91,7	99,9	.	.	
5	390	84	152	25	169	37	13	599	117	310	1587	1422	676	71	22	13920	.	.	
1	87	13	12	4	27	7	6	45	11	6	71	66	60	24	2	132	.	.	

7. POLIISIN TIETOON TULLEET RIKOKSET SEKÄ RIKOKSIIN SYLLLISEKSI EPÄILLYT HENKILÖT, IKÄ, SUKUPUOLI JA PAIKTEIDEN KÄYTTÖ SUURALUEEN, BROTT SOM KOMMIT TILL POLISENS KÄNNEDOM SAMT PERSONER SOM MISSTÄNKTA FÖR BROTT, DERAS ÅLDER, KÖN OCH BRUK AV RUSMEDEL EFTER OFFENCES KNOWN TO THE POLICE AND PERSONS SUSPECTED OF OFFENCES, THEIR AGE, SEX AND USE OF INTOXICANTS BY GEOGRAPHICAL REGION,

A = RIKOKSIA YHTEENSÄ - BROTT SAMMANLAGT - TOTAL OF OFFENCES  
 B = SYLLLISEKSI EPÄILLYT HENKILÖT, YHTEENSÄ - PERSONER MISSTÄNKTA FÖR BROTT, SAMMANLAGT - PERSONS SUSPECTED OF OFFENCES, TOTAL  
 C = SYLLLISEKSI EPÄILLYT: NAISIA - MISSTÄNKTA FÖR BROTT: KVINNOR - SUSPECTED OF OFFENCES: WOMEN, %  
 D = SYLLLISEKSI EPÄILLYT: 14-VUOTIAAT JA NUOREMMAT - MISSTÄNKTA FÖR BROTT: 14-ÅRINGAR OCH YNGRE  
 - SUSPECTED OF OFFENCES: 14 YEAR-OLD AND YOUNGER, %

KOKO MAA - HELA LANDET - WHOLE COUNTRY	ALLA BROTT - ALL OFFENCES	YHTEENSÄ - TOTAL	GMAI-SUUSRIKOKSET - EGENGONS-BROTT OF-FENCES	SIITA - DÄRAV - OF WHICH	TÜRKEÄ VAR-STÖLD OF-THEFT	NÄPIS-TYS SNAT-TERI PETTY AGGRA-VATED THEFT	MOOTT-AJON. ANAST. TILL-SKING-BERY GREPP RING EM-TOR-REZZLE-MENT	KAVAL-LUS RÅN FÖR-SKING-BERY RING EM-TOR-REZZLE-MENT	RYÖSTÖ RÅN TEKODERÄ-FRAUD	VAHIN-GON-TEKO SKADE-GÖREL-SE DAMAGE TO PROP-ERTY	PETOS BEDRÄ-GERI FRAUD	VERO-PETOS SKATTE-MOT BEDRÄ-GERI FRAUDU-OF-LENT TAX RETURN	HENKEEN JA TERV-KOHDIK-RIKOK-SET BROTT LIV O. HÄLSA-MAN-SLAUGH-TER FENCES AGAINST LIFE AND HEALTH	TAPPO MURHA ORAP MORD MAN-SLAUGH-TER MURDER	
															3158
A	508617	239877	175913	76738	3158	29067	8125	3691	1828	18215	13061	5112	18833	107	
B	451397	181190	116973	34465	2409	25900	6977	3631	1754	9589	13403	6807	18219	105	
C	8,8	10,3	12,7	7,9	4,4	19,2	2,8	38,7	10,6	5,1	13,4	18,5	5,5	9,5	
D	3,3	7,5	10,5	13,6	5,8	15,3	18,9	0,2	9,6	13,4	1,4	-	2,4	1,0	
E	9,8	12,7	15,1	22,0	12,8	14,4	35,1	3,1	16,8	17,8	3,5	0,0	9,0	3,8	
F	13,1	14,2	15,6	16,8	12,0	27,3	15,2	2,5	13,7	13,7	10,3	0,3	13,6	6,7	
G	73,8	65,5	58,8	47,6	69,4	43,0	30,8	94,2	60,0	55,1	84,8	99,7	75,1	88,6	
H	17,7	34,8	17,9	22,1	31,2	12,1	29,4	2,7	62,3	37,6	11,6	0,0	50,8	64,8	
KAUPUNGIT - STÄDER - URBAN MUNICIPALITIES															
A	354435	185206	140784	60520	2376	25058	6598	3107	1644	12318	11357	4006	13888	63	
B	310762	139887	97804	26224	1806	22844	5638	3057	1552	6579	11808	5625	13195	60	
C	9,9	11,7	14,0	9,0	4,9	20,0	3,0	43,5	10,9	5,4	14,3	19,2	5,6	5,0	
D	3,7	7,8	10,4	13,8	7,1	14,5	20,5	0,2	10,1	11,4	1,5	-	2,4	1,7	
E	9,9	12,6	14,2	21,5	13,2	12,8	36,6	3,5	17,7	16,4	3,2	0,0	9,5	1,7	
F	13,4	14,5	15,9	16,4	11,1	29,0	14,6	2,4	13,7	12,7	10,7	0,2	13,3	6,3	
G	73,0	65,1	59,6	48,3	68,6	43,2	28,4	94,0	58,5	59,5	84,7	99,7	74,8	88,3	
H	18,3	32,9	18,3	24,3	33,7	12,3	29,6	2,7	63,9	40,2	11,7	0,0	52,5	68,3	
MUIT KUNNAT - ÖVRIGA KOMMUNER RURAL MUNICIPALITIES															
A	154182	54671	35129	16218	782	4009	1527	584	184	5897	1704	1106	4945	44	
B	140635	41303	22169	8241	603	3056	1339	574	202	3010	1595	1182	5024	45	
C	6,3	5,7	6,9	4,4	3,2	13,3	2,3	12,9	8,4	4,6	6,3	15,0	5,1	15,6	
D	2,3	6,7	11,3	12,8	1,8	18,3	12,5	0,3	5,4	17,8	1,3	-	2,3	-	
E	9,5	13,3	15,4	23,6	11,8	26,2	28,8	1,0	9,4	20,7	5,5	-	7,7	6,7	
F	12,5	13,2	14,3	18,3	14,4	14,5	17,6	3,1	13,9	15,5	7,2	0,4	14,2	4,4	
G	75,7	66,7	55,0	45,2	72,0	41,0	41,1	95,5	71,3	45,6	86,0	99,6	75,8	88,9	
H	16,3	41,3	15,8	15,1	23,7	10,8	28,3	2,6	49,5	32,0	10,5	-	46,2	60,0	
PÄÄKALPUNKISEUTU - HUVUDSTAOS-REGION															
A	107641	56930	43990	19269	1364	4820	2251	434	667	2930	5272	1534	5031	24	
B	97015	46163	34013	9542	760	4554	2155	364	634	1920	5393	2564	4507	23	
C	11,2	13,9	15,9	14,9	6,6	23,3	2,9	17,9	12,5	5,9	19,4	13,0	6,6	4,3	
D	3,2	6,3	7,8	10,9	10,3	12,9	22,4	-	19,6	7,4	2,2	-	1,8	-	
E	8,4	11,9	12,6	18,4	12,2	10,4	42,8	5,8	22,1	14,0	4,1	0,0	9,9	-	
F	8,6	10,3	10,5	14,4	7,2	7,5	12,2	2,7	10,9	9,4	13,3	0,3	11,0	13,0	
G	79,8	71,5	69,1	56,3	70,3	69,2	22,6	91,5	47,5	69,2	80,4	99,7	77,3	87,0	
H	17,6	29,6	17,3	21,3	33,2	17,9	28,5	4,1	56,9	40,5	11,9	-	51,3	69,6	
HELSINKI-HELSINGFORS															
A	78142	44229	34290	13363	1100	4172	1525	385	551	1788	4985	1433	4046	21	
B	72497	38558	29233	7536	628	4063	1610	320	521	1396	5090	2463	3623	20	
C	12,3	15,0	17,3	17,9	7,6	24,0	2,9	17,8	12,9	5,7	20,1	13,0	5,9	-	
D	3,6	6,3	7,7	10,7	10,0	13,5	27,0	-	23,0	7,3	2,4	-	1,6	-	
E	7,6	10,2	10,4	13,3	11,5	10,1	42,3	6,3	24,0	11,0	4,4	0,0	9,2	-	
F	7,9	9,3	9,1	10,4	6,4	7,2	9,6	3,1	9,8	9,4	13,6	0,3	10,8	15,0	
G	80,8	74,1	72,8	65,6	72,1	69,2	21,1	90,6	43,2	72,3	79,7	99,7	78,3	85,0	
H	18,9	28,3	16,8	20,7	34,9	19,1	30,4	4,1	58,3	41,3	12,1	-	53,0	75,0	
ESPOO-ESBO															
A	14166	5934	4477	2663	134	299	334	20	51	611	159	33	462	2	
B	12049	3854	2375	928	58	259	254	26	55	372	183	36	486	2	
C	7,7	6,7	4,7	0,6	-	17,8	3,9	7,7	10,9	4,3	4,9	22,2	8,0	50,0	
D	1,9	5,6	7,7	10,7	20,7	5,4	14,2	-	-	5,1	-	-	3,1	-	
E	10,5	20,0	24,5	37,0	20,7	13,5	38,2	-	1,8	18,8	-	-	16,5	-	
F	9,9	12,6	12,5	19,1	6,9	7,3	15,0	-	16,4	11,3	-	-	11,7	-	
G	77,7	61,9	55,2	33,3	51,7	73,7	32,7	100,0	81,8	64,8	100,0	100,0	68,7	100,0	
H	14,8	39,9	22,7	18,5	34,5	7,7	31,1	7,7	89,1	42,5	12,6	-	58,2	50,0	
VANTAA-VANDA															
A	14835	6462	4994	3098	118	340	374	26	61	499	123	68	499	1	
B	12145	3614	2346	1066	69	224	283	14	54	140	115	65	370	1	
C	8,1	9,1	9,9	5,7	2,9	18,3	2,1	28,6	11,1	12,9	11,3	9,2	12,7	-	
D	1,9	6,1	8,6	12,8	4,3	10,7	4,6	-	7,4	13,6	-	-	2,2	-	
E	10,5	21,1	28,4	38,1	13,0	12,5	49,8	7,1	22,2	32,9	-	-	7,3	-	
F	11,1	19,0	25,2	38,3	15,9	14,3	24,4	-	14,8	5,0	21,7	-	11,6	-	
G	76,4	53,8	37,8	10,9	66,7	62,5	21,2	92,9	55,6	48,6	78,3	100,0	78,9	100,0	
H	12,3	31,3	18,1	28,1	17,4	7,1	15,2	-	13,0	28,6	0,9	-	24,3	-	









7. (JATK. - FORTS. - CONT.)

A = RIKOKSIA YHTEENSÄ - BROTT SAMMANLAGT - TOTAL OF OFFENCES  
 B = SYLLIASEKSI EPÄILLYT HENKILOT, YHTEENSÄ - PERSONER MISSTÄNKTA FÖR BROTT, SAMMANLAGT - PERSONS SUSPECTED OF OFFENCES, TOTAL  
 C = SYLLIASEKSI EPÄILLYT: NAISIA - MISSTÄNKTA FÖR BROTT: KVINNOR - SUSPECTED OF OFFENCES: WOMEN, %  
 D = SYLLIASEKSI EPÄILLYT: 14-VUOTIAAT JA NUOREMMAT - MISSTÄNKTA FÖR BROTT: 14-ÅRINGAR OCH YNGRE  
 - SUSPECTED OF OFFENCES: 14 YEAR-OLD AND YOUNGER, %

KOKO MAA - HELA LANDET - WHOLE COUNTRY SUURALUE - STOROMRÅDE - GEOGRAPHICAL REGION KUNTAMUOTO - KOMMUNTYP - TYPE OF MUNICIPALITY KUNTA - KOMMUN - MUNICI- PALITY	ALLA BROTT ALL OF- FENCES	KAIKKI RIKOK- SET RIKOSLAKIA VASTAAN TENDYT RIKOKSET - BROTT MOT STRAFFLAGEN - OFFENCES LISTED IN THE PENAL												
		YH- TEENSÄ SUMMA TOTAL	OMAI- SUUS- RIKOK- SET EGEN- OCMS- BROTT OF- FENCES AGAINST PROP- ERTY	VAR- KAUS- STÖLO THEFT	TÖRKEÄ VAR- KAUS- GROV STÖLD AGGRA- VATED THEFT	NÄPIS- TYS SNAT- TERI PETTY THEFT	MOOTT. AJON. ANAST- TILL- GREPP AV MO- TOR- FORDON THEFT OF MOTOR- VEH.	KAVAL- LUS FOR- RING SKING- BERY	RYÖSTÖ RAN ROB- BERY	VAHIN- GON- TEKO SKADE- GÖREL- SE DAMAGE TO PROP- ERTY	PETOS BEDRÄ- GERI FRAUD	VERO- PETOS BEDRÄ- LIV O. GERI FRAUDU-OF- LENT FENCES TAX RETURN	HENKEEN JA TERV. KOHOIST. RIKOK- SET BROTT MOT DRÅP MURHA LIV O. MAN- SLAUGH- TER MURDER AND HEALTH	TAPPO MURHA DRÅP MORO MAN- SLAUGH- TER
HÄMEENLINNA-TAVASTEUS	A 5199	2511	1879	821	27	267	111	24	19	129	137	34	166	-
	B 4858	2152	1538	358	15	225	101	22	17	121	172	179	158	-
	C 10,3	11,1	12,9	3,1	-	23,6	2,0	31,8	11,8	4,1	24,4	23,5	10,1	-
	D 1,9	3,8	4,7	7,5	-	12,0	8,9	-	-	6,6	0,6	-	4,4	-
	E 9,9	12,4	14,1	33,0	13,3	16,9	29,7	-	-	11,6	2,3	-	9,5	-
	F 14,2	12,6	11,5	20,9	-	18,2	7,9	-	17,6	13,2	11,6	2,2	20,9	-
	G 74,0	71,2	69,7	38,5	86,7	52,9	53,5	100,0	82,4	68,6	85,5	97,8	65,2	-
	H 17,4	32,2	17,6	29,3	66,7	4,4	37,6	9,1	82,4	29,8	16,3	-	55,7	-
HYVINKÄÄ-HYVINGE	A 2839	1667	1188	592	21	160	64	4	14	88	50	21	182	-
	B 2337	1199	747	248	48	132	38	3	21	43	51	29	170	-
	C 7,4	7,6	8,6	4,0	-	26,5	5,3	-	-	2,0	27,6	4,1	-	-
	D 3,5	6,6	9,0	8,1	-	21,2	26,3	-	-	9,3	-	-	5,3	-
	E 11,0	13,7	15,1	22,2	-	11,4	15,8	-	61,9	11,6	2,0	-	8,8	-
	F 15,4	15,4	16,7	23,0	-	23,5	21,1	-	14,3	23,3	7,8	-	12,4	-
	G 70,1	64,3	59,2	46,8	100,0	43,9	36,8	100,0	23,8	55,8	90,2	100,0	73,5	-
	H 20,1	33,8	14,2	13,7	33,3	7,6	13,2	-	52,4	62,8	7,6	-	48,2	-
IMATRA	A 3203	1591	1061	522	6	184	87	7	13	81	63	68	121	-
	B 2712	1103	574	137	9	151	64	5	20	37	48	72	120	-
	C 9,8	10,2	14,3	10,2	-	26,5	6,3	-	15,0	8,1	6,3	15,3	5,8	-
	D 2,7	6,1	10,8	10,2	-	29,1	1,6	-	-	8,1	-	-	0,8	-
	E 10,1	9,1	11,5	7,3	-	28,5	6,3	-	5,0	16,2	-	-	13,3	-
	F 14,7	14,3	15,7	16,1	66,7	14,6	26,6	-	20,0	13,5	14,6	-	22,5	-
	G 72,5	70,5	62,0	66,4	33,3	27,8	65,6	100,0	75,0	62,2	85,4	100,0	63,3	-
	H 23,3	48,7	23,3	29,2	44,4	11,3	60,9	40,0	35,0	45,9	12,5	-	45,0	-
KUUVOLA	A 3560	1650	1202	449	22	210	108	11	10	88	62	34	108	1
	B 3084	1218	785	189	38	163	79	13	14	58	59	19	96	1
	C 8,5	9,1	9,9	3,7	5,3	22,7	8,9	15,4	28,6	5,2	3,4	15,8	12,5	-
	D 5,1	12,2	17,2	35,4	2,6	14,1	35,4	-	42,9	12,1	-	-	2,1	-
	E 13,6	18,2	21,7	29,6	21,1	22,1	43,0	-	42,9	17,2	5,1	-	6,3	-
	F 17,7	12,3	10,4	14,8	2,6	7,4	21,5	15,4	7,1	13,8	8,5	-	19,8	-
	G 63,6	57,2	50,7	20,1	73,7	56,4	-	84,6	7,1	56,9	86,4	100,0	71,9	100,0
	H 14,9	32,7	12,0	16,9	15,8	3,7	10,1	-	71,4	37,9	-	-	53,1	100,0
RAUMA-RAUMO	A 2959	1671	1238	672	10	195	47	8	18	198	34	6	126	2
	B 2377	1058	629	156	10	186	43	8	15	119	35	7	139	2
	C 10,5	10,4	12,7	12,8	10,0	21,5	-	-	6,7	2,5	25,7	-	2,9	-
	D 6,1	12,9	19,9	19,9	-	32,8	16,3	-	-	15,1	-	-	3,6	-
	E 15,4	21,5	24,6	25,6	-	24,2	41,9	-	20,0	27,7	11,4	-	18,0	-
	F 18,2	12,4	11,1	5,1	-	10,8	34,9	37,5	26,7	8,4	17,1	14,3	10,8	-
	G 60,3	53,2	44,4	49,4	100,0	32,3	7,0	62,5	53,3	48,7	71,4	85,7	67,6	100,0
	H 21,8	38,2	12,7	10,9	30,0	10,8	16,3	-	33,3	20,2	2,9	-	56,1	100,0
MLUUT KAUPUNGIT - ÖVRIGA STÄDER	A 42990	20106	14368	6194	213	2265	987	119	123	2047	526	222	1613	11
	B 36450	13565	7939	2469	159	1745	795	113	112	1003	475	241	1570	9
	C 7,5	7,4	9,0	5,6	2,5	16,6	3,3	6,2	9,8	4,7	10,5	26,6	5,9	-
	D 4,2	10,5	16,6	19,6	3,1	23,6	21,9	-	0,9	16,7	1,7	-	3,3	11,1
	E 12,8	16,5	21,5	24,7	11,3	22,1	37,0	4,4	20,5	20,6	3,2	-	10,7	11,1
	F 14,7	13,6	13,1	14,1	21,4	11,7	18,4	5,3	17,9	15,7	7,2	-	16,5	11,1
	G 68,3	59,4	48,8	41,6	64,2	42,6	22,8	90,3	60,7	47,1	88,0	100,0	69,5	66,7
	H 19,0	41,2	18,4	18,2	18,9	12,0	21,3	9,7	64,3	37,6	14,5	-	54,3	77,8
MLUUT KUNNAT - ÖVRIGA KOM- MUNER	A 70483	24582	16476	8124	409	1886	743	309	97	2761	616	366	2114	13
	B 63426	17767	5914	3974	287	1388	611	319	123	1348	560	423	2181	13
	C 6,4	5,6	6,2	4,2	3,1	12,2	2,5	6,9	8,9	4,9	5,5	11,8	5,6	7,7
	D 2,7	8,7	13,8	14,8	1,7	20,7	15,2	0,6	8,1	21,4	0,4	-	3,5	-
	E 10,2	16,0	22,5	25,3	18,1	29,2	31,9	0,9	12,2	26,8	7,7	-	8,9	-
	F 12,2	13,7	15,2	20,1	13,9	16,4	17,0	2,8	13,8	15,9	5,2	0,2	14,9	-
	G 75,0	61,6	48,5	39,8	66,2	33,7	35,8	95,6	65,9	35,9	86,8	99,8	72,7	100,0
	H 13,7	37,3	14,0	12,6	19,5	10,7	22,7	1,6	39,0	28,3	11,1	-	38,7	53,8
AHVENANMAA - ÅLAND	A 2009	927	712	340	5	78	32	3	2	205	14	-	75	-
	B 1731	683	461	182	4	56	31	5	3	129	13	-	88	-
	C 9,0	5,7	6,3	6,6	25,0	8,9	3,2	40,0	-	2,3	15,4	-	4,5	-
	D 4,8	11,1	16,5	18,1	-	19,6	12,9	-	33,3	15,5	-	-	-	-
	E 12,6	22,3	29,7	19,8	25,0	25,0	64,5	-	33,3	44,2	-	-	5,7	-
	F 14,6	14,8	14,8	18,7	25,0	14,3	9,7	-	-	12,4	15,4	-	15,9	-
	G 68,0	51,8	39,0	43,4	50,0	41,1	12,9	100,0	33,3	27,9	84,6	-	78,4	-
	H 30,3	40,7	23,4	27,5	50,0	21,4	22,6	-	33,3	23,3	7,7	-	63,6	-

E = SYVLLISEKSI EPÄILLYT: 15-17-VUOT. - MISSTÄNKTA FÖR BROTT: 15-17-ÅRINGAR - SUSPECTED OF OFFENCES: 15-17 YEAR-OLD, 3  
 F = SYVLLISEKSI EPÄILLYT: 18-20-VUOT. - MISSTÄNKTA FÖR BROTT: 18-20-ÅRINGAR - SUSPECTED OF OFFENCES: 18-20 YEAR-OLD, 3  
 G = SYVLLISEKSI EPÄILLYT: 21-VUOT. JA VANHEMMAT - MISSTÄNKTA FÖR BROTT: 21-ÅRINGAR OCH ÄLDRE  
 - SUSPECTED OF OFFENCES: 21 YEAR-OLD AND OLDER, 3  
 H = SYVLLISEKSI EPÄILLYT: PÄIHTEIDEN VAIKUTUKSEN ALAISENA OLLEET - MISSTÄNKTA FÖR BROTT: UNDER PÅVERKAN AV RUSMEDEL  
 - SUSPECTED OF OFFENCES: UNDER THE INFLUENCE OF INTOXICANTS, 3

CODE											PÄIH- DERI- KOKSET		SIITÄ DÄRAV OF WHICH		LII- KENNE- RIKOK- SET		PÄIHTY-MAASSA MYKSEN TAKIA SAI- I LAN- DET BOSATT BE -	
SIITÄ - DÄRAV - OF WHICH											SIITÄ DÄRAV OF WHICH		LII- KENNE- RIKOK- SET		PÄIHTY-MAASSA MYKSEN TAKIA SAI- I LAN- DET BOSATT BE -			
TAPOM TAI MURHAN VÄKIVÄ FÖRSÖK TILL DRÄP MORD ATTD MANSL. GR MURDER	PA- HOIN- PA- HOIN- PITELY MISS- AS- E. SAULT AS- SAULT	TÖRKEÄ HOIN- PITELY GROV LIND- RIG- MISS- HANDEL AGGRA- VATED PETTY AS- SAULT	LIEVÄ HOIN- PITELY GROV LIND- RIG- MISS- HANDEL PETTY AS- SAULT	KUOLE- MAN- TUOTT. DÖDS- TUOTT. VÄL- VÄLL. AV KR. INVOL- SKADA UNTARY NEGL. CAUS- ING OF BODILY INJURY	RUU- MIIN- VANNA TUOTT. VÄL- VÄLL. AV KR. INVOL- SKADA UNTARY NEGL. CAUS- ING OF BODILY INJURY	SIITÄ GÄRAV LISYYS- OF RIKOK- WHICH SET VÄKI- SEDLIG- HETS- KAAMI- BROTT NEN OF- VÄLD- TÄKT RAPE FENCES AG. PUBLIC AUTH.	SIITÄ GÄRAV LISYYS- OF RIKOK- WHICH SET VÄKI- SEDLIG- HETS- KAAMI- BROTT NEN OF- VÄLD- TÄKT RAPE FENCES AG. PUBLIC AUTH.	RIKOK- SET VÄKI- SEDLIG- HETS- KAAMI- BROTT NEN OF- VÄLD- TÄKT RAPE FENCES AG. PUBLIC AUTH.	SIITÄ DÄRAV OF WHICH	LIIKEN- NEJUO- DÄRAV PUMUS- OF RIKOK- WHICH SET VIRKA- VÄST. MIEHEN TEK VIRKA- FYLLE- MUS RATT- FYLLE- EM DRUNK- EN DRIV- ING FENCES	SIITÄ DÄRAV OF WHICH	RUSNE- DELS- BROTT IN- TOXI- CANT OF- FENCES	ALKOH. PIT. USAIN- OF- FENCES	HUUMA- RIKOK- FENCES	LUVAT. SET MYNTI MARKO- OLOVL- TIKA- BROTT AV AL- NAR- KOHOL COTIC ILLIC- OF- FENCES OF ALC.	SADE FOLK- NING TAGITS RESI- I FÖR- DENT VAR POPU- LATION CATED PERS. 31.12. 1980 TAKEN INTO CUS- TODY		
-	71	23	48	2	22	7	5	139	35	53	205	183	129	6	6	2417	2714	41913
-	65	21	48	2	22	4	2	128	29	51	205	183	128	8	2	2414	.	.
-	12,3	9,5	8,3	50,0	4,5	-	-	8,6	6,9	5,9	2,4	2,2	14,8	-	-	8,6	.	.
-	7,7	4,8	2,1	-	-	-	-	-	-	-	0,5	0,5	-	-	-	0,5	.	.
-	15,4	-	8,3	-	4,5	-	-	9,4	3,4	5,9	4,4	3,3	19,5	-	-	7,7	.	.
-	26,2	14,3	12,5	50,0	27,3	-	-	14,8	6,9	15,7	7,3	8,2	22,7	25,0	-	15,6	.	.
-	50,8	81,0	77,1	50,0	68,2	100,0	100,0	75,8	89,7	78,4	87,8	88,0	57,8	75,0	100,0	76,3	.	.
-	67,7	66,7	50,0	50,0	22,7	50,0	50,0	64,1	93,1	90,2	94,6	97,8	60,9	-	50,0	2,2	.	.
-	104	14	26	5	29	10	5	65	14	31	165	151	42	3	-	1018	1683	37297
-	91	13	28	5	29	5	1	62	14	31	165	151	43	3	-	1009	.	.
-	3,3	-	10,7	-	3,4	-	-	17,7	14,3	12,9	3,0	3,3	2,3	33,3	-	6,0	.	.
-	-	-	32,1	-	-	-	-	3,2	-	-	-	-	-	-	-	0,1	.	.
-	9,9	7,7	17,9	-	-	-	-	6,5	-	3,2	10,9	11,9	4,7	-	-	8,0	.	.
-	16,5	7,7	14,3	-	3,4	20,0	-	8,1	-	16,1	13,9	13,9	2,3	33,3	-	16,5	.	.
-	73,6	84,6	35,7	100,0	96,6	80,0	100,0	82,3	100,0	80,6	75,2	74,2	93,0	66,7	-	75,4	.	.
-	53,8	76,9	53,6	-	20,7	40,0	100,0	67,7	85,7	93,5	95,8	100,0	7,0	-	-	5,8	.	.
2	81	6	24	1	7	3	1	77	10	37	277	245	74	8	2	1419	1277	36378
2	78	5	26	2	7	3	1	77	11	37	277	245	75	8	3	1413	.	.
-	3,8	20,0	7,7	50,0	-	-	-	15,6	9,1	13,5	3,2	2,9	10,7	12,5	-	9,1	.	.
-	-	-	3,8	-	-	-	-	2,6	-	2,7	0,4	0,4	-	-	-	0,5	.	.
-	12,8	20,0	11,8	-	28,6	-	-	5,2	-	10,8	3,2	3,3	21,3	-	-	10,8	.	.
-	19,2	-	46,2	-	-	-	-	14,3	9,1	13,5	9,4	9,4	34,7	37,5	-	14,2	.	.
100,0	67,9	80,0	38,5	100,0	71,4	100,0	100,0	77,9	90,9	73,0	87,0	86,9	44,0	62,5	100,0	74,5	.	.
50,0	57,7	20,0	19,2	100,0	-	33,3	100,0	61,0	81,8	81,1	96,4	100,0	58,7	-	-	1,1	.	.
-	60	6	17	-	23	6	3	108	12	45	183	155	95	4	-	1684	2650	31033
-	53	8	13	-	20	5	3	106	12	45	183	155	94	3	-	1657	.	.
-	11,3	12,5	23,1	-	10,0	20,0	-	11,3	-	2,2	2,7	3,2	16,0	-	-	7,8	.	.
-	-	-	15,4	-	-	-	-	2,8	-	-	1,1	1,3	2,1	-	-	0,4	.	.
-	11,3	-	-	-	-	-	-	17,0	8,3	4,4	7,1	7,7	22,3	-	-	10,3	.	.
-	26,4	-	38,5	-	-	-	-	16,0	33,3	20,0	10,9	11,6	18,1	-	-	21,8	.	.
-	62,3	100,0	46,2	-	100,0	100,0	100,0	64,2	58,3	75,6	80,9	79,4	57,4	100,0	-	67,4	.	.
-	71,7	75,0	46,2	-	40,0	66,7	64,2	75,0	100,0	94,5	100,0	100,0	-	-	-	0,8	.	.
1	68	8	41	1	4	2	5	54	18	14	178	174	96	4	2	1113	1437	30848
1	76	9	45	1	4	2	5	52	18	14	184	180	108	4	13	1134	.	.
-	1,3	22,2	2,2	-	-	-	-	13,5	-	14,3	9,2	8,9	11,1	-	30,8	9,5	.	.
-	6,6	-	-	-	-	-	-	7,7	-	-	0,5	0,6	-	-	-	0,6	.	.
-	21,1	22,2	11,1	-	-	-	-	11,5	-	14,3	19,0	19,4	38,9	-	-	8,1	.	.
-	11,8	-	13,3	-	-	-	-	7,7	5,6	14,3	15,8	15,6	25,0	-	15,4	23,3	.	.
100,0	60,5	77,8	75,6	100,0	-	75,0	100,0	73,1	94,4	71,4	64,7	64,4	36,1	100,0	84,6	68,0	.	.
100,0	48,7	77,8	68,9	-	-	25,0	50,0	63,5	100,0	100,0	100,0	100,0	50,0	-	-	3,5	.	.
5	826	126	329	28	265	79	22	751	114	373	2547	2188	951	90	30	20359	20593	450393
5	795	121	324	31	262	79	25	766	128	374	2536	2181	935	85	33	20377	.	.
-	4,2	4,1	7,4	12,9	9,5	-	-	8,2	6,3	3,7	3,5	3,3	6,0	14,1	9,1	7,0	.	.
-	3,9	1,7	4,0	-	1,1	8,9	12,0	1,7	-	-	0,5	0,4	1,6	-	-	0,4	.	.
-	10,8	9,1	16,4	-	4,2	11,4	28,0	11,9	11,7	9,6	7,3	7,2	20,1	2,4	-	10,3	.	.
20,0	18,7	10,7	16,7	6,5	14,9	19,0	16,0	15,4	15,6	16,0	12,3	12,5	19,0	3,5	9,1	15,6	.	.
80,0	66,5	78,5	63,0	93,5	79,8	60,8	44,0	71,0	72,7	74,3	79,9	79,9	59,3	94,1	90,9	73,7	.	.
60,0	66,3	76,0	52,8	19,4	13,7	46,8	56,0	67,1	90,6	89,0	94,3	99,8	56,5	3,5	15,2	2,2	.	.
23	843	208	304	101	570	97	33	706	146	304	3747	3337	1068	79	43	41241	9345	834225
21	898	215	314	99	569	86	23	703	155	306	3752	3341	1076	73	42	41128	.	.
-	3,7	5,1	2,5	11,1	9,5	1,2	-	6,1	3,2	4,2	3,0	2,7	7,8	5,5	19,0	6,6	.	.
-	3,5	1,4	11,5	-	0,9	2,3	-	2,1	1,3	-	0,5	0,5	1,3	1,4	-	0,3	.	.
-	14,3	6,5	7,3	3,0	4,4	3,5	-	11,8	8,4	8,5	6,2	6,0	27,6	5,5	11,9	6,8	.	.
-	19,2	11,6	15,0	3,0	13,5	16,3	4,3	14,7	14,8	17,3	9,9	9,9	23,7	16,4	7,1	10,7	.	.
100,0	63,1	80,5	66,2	93,9	81,2	77,9	95,7	71,4	75,5	74,2	83,4	83,6	47,4	76,7	81,0	82,2	.	.
76,2	53,8	56,7	34,1	9,1	14,2	36,0	60,9	58,7	83,2	79,7	95,3	99,3	26,1	-	9,5	1,3	.	.
1	50	4	14	2	3	-	-	14	2	2	111	107	338	1	326	683	947	22783
1	63	4	12	3	3	-	-	16	4	3	111	107	353	1	338	643	.	.
-	4,8	-	8,3	-	-	-	-	6,3	-	-	4,5	3,7	11,0	100,0	11,2	11,8	.	.
-	-	-	-	-	-	-	-	-	-	-	-	-	-	-	-	0,9	.	.
-	4,8	25,0	-	-	33,3	-	-	12,5	-	-	7,2	7,5	2,5	-	-	8,4	.	.
-	15,9	-	25,0	-	33,3	-	-	6,3	25,0	-	15,3	14,0	7,1	-	-	19,0	.	.
100,0	79,4	75,0	75,0	100,0	33,3	-	-	81,3	75,0	100,0	77,5	78,5	90,4	100,0	91,7	71,7	.	.
100,0	73,0	75,0	50,0	-	-	-	-	31,3	75,0	33,3	97,3	97,2	65,2	-	68,0	1,4	.	.

7. (JATK. - FORTS. - CONT.)

A = RIKOKSIA YHTEENSÄ - BROTT SAMMANLAGT - TOTAL OF OFFENCES  
 B = SYLLITSEKSI EPÄILLYT HENKILÖT, YHTEENSÄ - PERSONER MISSTÄNKTA FÖR BROTT, SAMMANLAGT - PERSONS SUSPECTED OF OFFENCES, TOTAL  
 C = SYLLITSEKSI EPÄILLYT: NAISIA - MISSTÄNKTA FÖR BROTT: KVINNOR - SUSPECTED OF OFFENCES: WOMEN, &  
 D = SYLLITSEKSI EPÄILLYT: 14-VUOTIAAT JA NUOREMMAT - MISSTÄNKTA FÖR BROTT: 14-ÅRINGAR OCH YNGRE  
 - SUSPECTED OF OFFENCES: 14 YEAR-OLD AND YOUNGER, &

KOKO MAA - HELA LANDET - WOLE COUNTRY SUURALUE - STOROMRÅDE - GEOGRAPHICAL REGION KUNTAUOTO - KOMMUNTYP - TYPE OF MUNICIPALITY	KAIKKI RIKOK- SET ALLA BROTT ALL OF- FENCES	YH- TEENSÄ SUMMA TOTAL	GMAI- SUUS- RIKOK- SET EGEN- DOMS- BROTT OF- FENCES AGAINST PROP- ERTY	SIITÄ - DÄRAV - OF WHICH VAR- KAUS STÖLO THEFT	TÖRKEÄ VAR- KAUS GROV STÖLO AGGRA- VATED THEFT	NÄPIS- TYS SNAT- TERI PETTY THEFT	MOOTT. AJON. ANAST. TILL- GREPP AV MO- TOR- FORDON THEFT OF MOTOR- VEH.	KAVAL- LUS FÖR- SKING- RING EM- BEZZLE- MENT	RYÖSTÖ RÅN ROB- BERY	VAHIN- GON- TEKO GERI SKADE- GÖREL- SE DAMAGE TO PROP- ERTY	PETOS BEDRÅ- GERI FRAUD	VERO- PETOS SKATTE- BEDRÅ- GERI FRAUDU- LENT TAX RETURN	HENKEEN JA TERV- KOHDIST- RIKOK- SET BROTT MOT LIV O. HÄLSA OF- FENCES AGAINST LIFE AND HEALTH	TAPPO MURHA DRÅP MORD MÄN- SLAUGH- TER MURDER
MLUT KUNNAT - ÖVRIGA KOM- MUNER	A 729 B 663 C 8,0 D 1,4 E 13,3 F 13,4 G 71,9 H 30,2	280 230 3,9 3,5 27,4 20,0 49,1 43,5	199 151 2,0 5,3 35,8 26,3 37,1 22,5	101 76 - 2,6 26,3 26,3 44,7 26,3	2 2 16,7 - 16,7 16,7 100,0 100,0	9 6 - - 50,0 33,3 66,7 66,7	9 6 - - - - 100,0 16,7	1 1 - - - - - -	- - - - - - - -	65 45 2,2 13,3 59,6 17,8 13,3 15,6	2 3 33,3 - - 33,3 66,7 -	- - - - - - - -	25 27 11,1 - 11,1 18,5 70,4 66,7	- - - - - - - -
VÄLI-SUOMI - MELLERSTA FINLAND	A 122987 B 109105 C 7,5 D 2,9 E 10,1 F 13,9 G 73,1 H 18,8	52318 37680 7,8 7,5 12,8 13,2 66,4 40,2	36717 22391 10,0 11,9 16,8 13,8 57,4 19,2	17417 7788 4,7 14,1 22,1 18,3 45,5 21,0	442 425 1,2 3,5 9,2 12,9 74,4 32,2	5684 4614 21,6 19,4 19,6 11,4 49,6 15,6	1508 1202 2,6 14,7 27,7 18,1 39,4 29,9	448 405 20,2 0,2 1,7 4,9 93,1 4,0	258 240 7,5 3,7 12,5 12,5 71,2 67,9	4539 2232 5,2 13,5 14,7 15,7 56,2 36,1	2240 2047 7,0 1,4 4,7 10,0 83,8 10,9	1002 1028 25,0 - - 0,2 99,8 -	4212 4177 4,6 1,9 7,6 14,0 76,4 47,8	30 33 15,2 - 6,1 3,0 90,9 48,5
KUGPIO	A 8064 B 6515 C 8,3 D 1,7 E 7,8 F 12,0 G 78,4 H 18,9	4069 2475 10,6 4,3 6,9 16,4 72,3 38,5	3013 1426 14,0 7,0 6,7 19,8 64,5 16,1	1621 431 5,6 10,0 7,4 25,5 57,1 23,9	19 26 - 3,8 7,7 23,1 65,4 19,2	421 364 - 12,1 10,4 24,5 53,0 4,9	115 52 - 1,9 5,8 40,4 51,9 25,0	48 47 19,1 2,1 - 6,4 91,5 4,3	25 13 - - - 15,4 84,6 61,5	324 138 8,7 4,3 8,0 15,9 71,7 30,4	194 150 10,7 0,7 0,7 9,3 89,3 10,0	76 76 38,2 - - 2,6 97,4 -	280 280 3,9 1,1 6,1 15,7 77,1 34,6	2 2 - - - 100,0 100,0 -
JYVÄSKYLÄ	A 6784 B 5632 C 13,9 D 5,9 E 9,2 F 13,9 G 70,9 H 27,3	3651 2559 14,3 12,0 12,2 9,6 66,2 45,9	2909 1803 17,1 16,6 13,4 8,5 61,5 33,8	1385 447 6,0 24,6 16,1 13,4 45,9 43,2	27 22 4,5 4,5 4,5 6,8 81,8 72,7	561 591 38,4 24,4 18,1 6,8 50,8 32,1	104 69 - 29,0 39,1 5,8 26,1 47,8	20 21 28,6 - - 14,3 85,7 4,8	45 43 11,6 - 16,3 11,6 72,1 90,7	261 112 4,5 - 17,0 15,9 71,7 63,4	154 136 7,4 - 2,2 9,3 89,3 18,4	68 67 16,4 - - 2,6 97,4 -	242 248 4,8 1,6 5,2 15,7 77,1 34,6	1 1 - - - 100,0 100,0 -
VAAASA-VASA	A 7875 B 5603 C 9,7 D 4,2 E 16,2 F 16,0 G 63,6 H 21,7	4706 2432 11,3 9,3 22,4 16,2 52,1 41,7	3712 1631 13,5 13,1 26,9 17,2 42,7 28,3	2368 655 11,0 13,0 37,6 17,2 27,8 31,0	32 29 - 10,3 20,7 17,2 51,7 48,3	447 421 28,3 14,0 20,2 11,2 54,6 24,9	168 111 2,7 19,8 38,7 15,3 26,1 36,0	33 22 18,2 - 4,5 - 95,5 13,6	15 18 - - 22,2 - 66,7 77,8	336 117 7,7 17,1 25,6 13,7 43,6 43,6	133 114 4,4 0,9 4,4 30,7 64,0 12,3	33 39 2,6 - - 100,0 - -	276 191 4,7 1,0 8,4 9,9 80,6 49,7	- - - - - - - -
JGENSUU	A 7110 B 6589 C 13,9 D 3,5 E 11,7 F 15,2 G 69,6 H 12,7	3754 2537 12,4 9,1 15,4 8,5 67,0 22,8	2827 1671 16,5 13,5 18,6 6,3 61,6 8,1	1235 405 3,0 17,5 29,1 14,1 39,3 14,8	10 13 - 15,4 15,4 7,7 61,5 38,5	540 455 25,7 28,8 17,4 4,6 49,2 3,1	65 43 7,0 7,0 27,9 4,7 60,5 44,2	8 9 11,1 - 42,9 - 100,0 -	25 21 4,8 - 9,2 19,0 38,1 61,9	202 51 3,9 11,8 21,6 17,6 49,0 15,7	284 254 3,1 1,2 15,7 2,8 80,3 2,0	278 265 44,2 - - - 100,0 -	341 314 1,0 1,3 8,3 9,6 80,5 19,1	2 2 - - - - 100,0 50,0
KOKKOLA-KARLEBY	A 4341 B 3390 C 7,5 D 7,1 E 10,7 F 14,6 G 67,6 H 18,1	2335 1406 6,5 16,9 12,4 10,1 60,6 37,6	1870 963 7,8 22,9 21,6 11,6 51,3 20,0	828 324 6,5 29,3 21,6 11,4 37,7 29,6	23 25 4,0 - 24,0 8,0 68,0 40,0	286 144 18,1 37,5 13,9 4,2 44,4 11,1	69 71 1,4 50,7 23,9 5,6 19,7 11,3	35 29 6,9 16,7 - - 100,0 -	15 18 11,1 16,7 - 5,6 77,8 66,7	231 95 4,2 23,2 10,5 14,7 51,6 29,5	147 129 7,8 2,3 3,9 30,2 63,6 7,8	7 5 20,0 - - 100,0 -	133 141 2,8 7,1 14,2 6,4 72,3 66,7	- - - - - - - -



7. (JATK. - FORTS. - CONT.)

A = RIKOKSIA YHTEENSÄ - BROTT SAMMANLAGT - TOTAL OF OFFENCES  
 B = SYLLLISEKSI EPÄILLYT HENKILÖT, YHTEENSÄ - PERSONER MISSTÄNKTA FÖR BROTT, SAMMANLAGT - PERSONS SUSPECTED OF OFFENCES, TOTAL  
 C = SYLLLISEKSI EPÄILLYT: NAISIA - MISSTÄNKTA FÖR BROTT: KVINNOR - SUSPECTED OF OFFENCES: WOMEN, 1  
 D = SYLLLISEKSI EPÄILLYT: 14-VUOTIAAT JA NUOREMMAT - MISSTÄNKTA FÖR BROTT: 14-ÅRINGAR OCH YNGRE  
 - SUSPECTED OF OFFENCES: 14 YEAR-OLD AND YOUNGER, 1

KOKO MAA - HELA LANDET - WHOLE COUNTRY SUURALUE - STOROMRÅDE - GEOGRAPHICAL REGION KUNTAUOTO - KOMMUNTYP - TYPE OF MUNICIPALITY KUNTA - KOMMUN - MUNICI- PALITY	KAIKKI RIKOKSET - RIKOSLAKIA VASTAAN TENDYT RIKOKSET - BROTT MOT STRAFFLAGEN - OFFENCES LISTED IN THE PENAL													
	ALLA BROTT ALL OF- FENCES	YH-TEENSÄ SUMMA TOTAL	OMAI-SUUS-RIKOK-SET EGEN- VAR-DCMS- BROTT OF- FENCES AGAINST PROP- ERTY	VAR- KAUS- STÖLD THEFT	TÖRKEÄ VAR- KAUS- GROV STÖLD AGGRA- VATED THEFT	NÄPIS- TYS SNAT- TERI PETTY THEFT	MOOTT. AJON. ANAST. TILL- GREPP AV MO- EM- TOR- BEZZLE- FORDGN THEFT OF MOTOR- VEH.	KAVAL- LUS FÖR- SKING- RING EM- BEZZLE- MENT	RYÖSTÖ RÅN ROB- BERY	VAHIN- GON- TEKO SKADE- GÖREL- SE DAMAGE TO PROP- ERTY	PETOS BEDRÅ- GERI FRAUD	VERO- SET SKATTE- MOT BEDRÅ- GERI FRAUDU- GF- LENT TAX RETURN	HENKEEN JA TERV. KOHDIST. RIKKI- SET BROTT LIV O. HÄLSA MAN- FENCES AGAINST LIFE AND HEALTH	TAPPA MURHA DRÅP MORD HÄLSA MAN- SLAUGH- TER MURDER
MLLT KAUPUNGIT - ÖVRIGA STÄDER	A 33255	13856	5714	4330	79	1968	434	99	73	1165	549	144	1166	4
	B 29893	10491	6385	2393	95	1461	352	84	81	611	506	155	1166	5
	C 6,8	6,8	8,3	3,1	1,1	16,1	3,7	23,8	7,4	5,4	8,1	21,9	5,1	-
	D 2,9	7,7	11,8	13,2	4,2	17,0	14,5	-	6,2	11,8	0,6	-	2,0	-
	E 10,3	12,7	15,9	15,6	9,5	20,0	28,4	3,6	8,6	11,0	1,4	-	9,0	-
	F 14,8	14,0	14,3	19,2	6,3	11,8	20,2	9,5	13,6	15,2	7,9	-	15,9	-
	G 71,9	65,7	58,0	48,0	80,0	51,3	36,9	86,9	71,6	42,0	90,1	100,0	73,2	100,0
	H 19,4	39,8	19,7	19,2	35,8	17,5	24,4	3,6	60,5	38,0	16,8	-	50,0	-
MLLT KUNNAT - ÖVRIGA KOM- MUNER	A 55558	19947	12672	5650	252	1461	553	205	60	2020	779	396	1774	21
	B 51483	15780	8512	3133	215	1178	504	193	46	1108	758	421	1837	23
	C 6,1	5,8	7,4	4,5	0,9	14,9	2,2	20,7	8,7	4,6	7,1	15,2	5,1	21,7
	D 2,2	5,9	10,1	12,0	1,9	18,3	8,7	-	2,2	14,2	2,4	-	1,8	-
	E 9,5	12,1	17,9	22,8	6,0	24,2	26,0	1,6	6,5	16,2	4,7	-	6,6	8,7
	F 13,2	13,4	14,6	18,0	15,3	12,6	19,6	3,1	10,9	16,0	8,3	-	13,7	4,3
	G 75,1	68,7	57,4	47,3	76,7	44,9	45,6	95,3	80,4	53,7	84,6	100,0	77,8	87,0
	H 18,0	42,6	16,5	16,6	24,7	10,3	31,7	3,6	60,9	33,7	9,1	-	49,5	60,9
POHJIS-SUOMI - NORRA FINLAND	A 61172	24810	16976	7474	222	2270	653	405	149	2334	955	744	2071	20
	B 54510	17929	10149	2833	194	1924	499	462	157	1174	880	822	2078	17
	C 7,5	7,5	10,1	5,8	5,7	21,8	2,4	6,5	4,5	4,3	8,4	15,7	3,7	11,8
	D 2,0	5,4	8,7	10,9	2,6	15,7	8,6	-	0,6	15,4	0,6	-	1,6	-
	E 9,1	11,9	16,0	23,6	9,8	21,4	30,9	0,4	13,4	14,3	2,7	-	8,8	5,9
	F 13,6	12,5	11,3	14,2	17,5	11,4	18,6	1,7	17,8	15,4	7,3	0,5	18,1	8,2
	G 75,2	70,2	64,0	51,3	70,1	51,5	41,9	97,8	68,2	54,5	89,4	99,5	71,5	88,2
	H 18,8	44,5	22,7	26,7	39,7	18,9	39,3	3,0	75,2	40,3	13,0	-	61,1	82,4
ULLU-ULEÅBORG	A 15035	6445	4994	2752	38	578	187	269	67	329	331	128	365	3
	B 12875	4207	2705	613	18	576	92	340	38	160	361	202	406	3
	C 9,8	9,6	12,5	6,2	11,1	29,5	-	4,1	5,3	3,7	9,1	7,9	1,2	33,3
	D 2,5	7,1	10,6	20,4	11,1	21,5	4,3	-	-	9,4	1,1	-	2,5	-
	E 9,3	10,3	10,9	19,1	5,6	14,8	26,1	-	7,9	18,1	0,8	-	15,3	-
	F 16,9	13,9	9,9	12,1	-	10,1	19,6	0,9	18,4	18,1	6,1	-	37,2	-
	G 71,3	68,6	68,6	48,5	83,3	53,6	50,0	99,1	73,7	54,4	92,0	100,0	45,1	100,0
	H 15,2	37,0	19,0	32,8	33,3	11,1	35,9	1,8	92,1	51,2	11,4	-	75,6	100,0
KAJAANI	A 4914	2272	1700	558	12	372	45	16	22	218	64	174	168	2
	B 4261	1619	1061	230	16	277	25	14	34	91	64	175	160	2
	C 7,7	10,1	12,1	3,0	6,3	20,2	8,0	14,3	2,9	9,9	10,9	18,9	7,5	-
	D 2,2	5,7	8,0	6,1	-	15,2	8,0	-	2,9	22,0	-	-	-	-
	E 10,7	15,0	17,4	30,0	-	25,3	28,0	7,1	17,6	7,7	4,7	-	9,4	-
	F 15,7	10,3	9,3	15,2	6,3	6,9	24,0	7,1	14,7	17,6	14,1	-	15,0	-
	G 71,4	69,0	65,2	48,7	93,8	52,7	40,0	85,7	64,7	52,7	81,3	100,0	75,6	100,0
	H 23,0	42,7	25,2	40,9	56,3	35,7	24,0	28,6	29,4	49,5	10,9	-	49,4	100,0
MLLT KAUPUNGIT - ÖVRIGA STÄDER	A 13811	6231	4500	1821	53	667	199	51	33	736	253	98	506	5
	B 12311	4577	2791	932	61	587	164	47	52	414	181	107	533	3
	C 7,6	7,8	9,9	7,1	-	22,7	3,0	4,3	3,8	3,4	10,5	15,9	4,3	-
	D 2,6	6,2	8,6	8,4	1,6	13,6	4,3	-	-	15,0	0,6	-	3,4	-
	E 10,8	16,5	23,1	29,6	19,7	24,6	40,2	2,1	21,2	17,9	5,0	-	6,9	-
	F 13,7	13,7	14,4	17,4	31,1	13,3	23,2	2,1	19,2	13,8	6,1	-	12,9	-
	G 72,9	63,6	53,9	44,6	47,5	48,2	32,3	95,7	59,6	53,4	88,4	100,0	76,7	100,0
	H 20,2	46,0	28,3	27,1	49,2	24,5	47,6	2,1	94,2	35,0	16,0	-	62,3	100,0
MLLT KUNNAT - ÖVRIGA KOM- MUNER	A 27412	9862	5782	2343	119	653	222	69	27	1051	307	344	1032	10
	B 25063	7526	3592	1058	99	484	218	61	33	509	274	338	979	9
	C 6,3	5,6	7,8	5,0	8,1	12,4	2,3	15,7	6,1	4,1	5,5	18,6	3,8	11,1
	D 1,5	4,0	7,5	8,8	2,0	11,8	13,8	-	-	16,5	-	-	0,6	-
	E 7,9	9,2	13,8	19,7	6,1	22,7	26,1	-	3,0	11,4	3,3	-	6,9	11,1
	F 11,6	11,4	10,5	12,3	14,1	13,2	14,2	4,9	18,2	15,5	8,0	1,2	13,5	11,1
	G 79,0	75,4	68,1	59,3	77,8	52,3	45,9	95,1	78,8	56,6	88,7	98,8	79,0	77,8
	H 19,3	48,1	19,1	19,7	32,3	11,6	36,2	4,9	72,7	39,5	13,5	-	56,3	66,7

E = SYLLISEKSI EPÄILLYT: 15-17-VUOT. - MISSTÄNKTA FÖR BROTT: 15-17-ÅRINGAR - SUSPECTED OF OFFENCES: 15-17 YEAR-OLD, &  
 F = SYLLISEKSI EPÄILLYT: 18-20-VUOT. - MISSTÄNKTA FÖR BROTT: 18-20-ÅRINGAR - SUSPECTED OF OFFENCES: 18-20 YEAR-OLD, &  
 G = SYLLISEKSI EPÄILLYT: 21-VUOT. JA VANHEMMAT - MISSTÄNKTA FÖR BROTT: 21-ÅRINGAR OCH ÄLDRE  
 - SUSPECTED OF OFFENCES: 21 YEAR-OLD AND OLDER, &  
 H = SYLLISEKSI EPÄILLYT: PÄIHTEIDEN VAIKUTUKSEN ALAISENA OLLEET - MISSTÄNKTA FÖR BROTT: UNDER PÅVERKAN AV RUSMEDEL  
 - SUSPECTED OF OFFENCES: UNDER THE INFLUENCE OF INTOXICANTS, &

CODE			SIITÄ - DÄRAV -- OF WHICH												PÄIH- DERI- KOKSET		SIITÄ DÄRAV OF WHICH		LII- KENNE- RIKOK- SET		PÄIHTY- MAASSA ASUVA VÄESTÖ I LAN- DET BOSATT BE- FOLK- NING RESI- DENT POPU- LATIEN	
TAPON TAI MURHAN YRITYS FÖRSÖK TILL CRÄP MORD ATTO MÄNSL. GR MURDER	PA- HCIN- PITELY MISS- HANDEL AS- E. SAULT AS- SAULT	TÖRKEÄ PA- HOIN- PITELY GROV LIND- MISS- HANDEL AGGRA- HANDEL PETTY AS- SAULT	LIEVÄ PA- HOIN- PITELY GROV LIND- RIG MISS- HANDEL PETTY AS- SAULT	KUOLE- MAN- TUOTT. DÖDS- VÄL- LANDE INVOL- UNTARY MÄNSL. ING OF BOODILY INJURY	RUU- MIIN- VAMMAN TUOTT. VÄL- AV KR. SKADA CAUS- ING OF BOODILY INJURY	SI- VEEL- LISYYS- RIKOK- WHICH VÄKI- SEDLIG- HETS- OF- FENCES AG. RAPE MOR- ALITY	SIITÄ DÄRAV OF WHICH SIITÄ DÄRAV OF WHICH SIITÄ DÄRAV OF WHICH SIITÄ DÄRAV OF WHICH SIITÄ DÄRAV OF WHICH	RIKOK- SET JULK. VIRAN- OMAIS. VIRKA- BROTT VÄKIV. MOT OFF. MYN- AG. OF- FENCES AG. PUBLIC AUTH.	SIITÄ DÄRAV OF WHICH SIITÄ DÄRAV OF WHICH SIITÄ DÄRAV OF WHICH SIITÄ DÄRAV OF WHICH	LIIKEN- NEJUO- PUMUS- RIKOK- WHICH RATTI- JUOUP- MUS RATT- FYLLE- RI DRUNK- EN DRUNK- EN DRIV- ING FENCES	SIITÄ DÄRAV OF WHICH SIITÄ DÄRAV OF WHICH SIITÄ DÄRAV OF WHICH SIITÄ DÄRAV OF WHICH	RUSME- DOLS- BROTT IN- YGXI- CANT OF- FENCES MYNYTI OLCVL. FÖRS. AV AL- KOHOL ILLIC. SALE OF ALC.	SIITÄ DÄRAV OF WHICH SIITÄ DÄRAV OF WHICH SIITÄ DÄRAV OF WHICH SIITÄ DÄRAV OF WHICH	ALKOH. PIT. AINEEN LUVAT. MYNYTI OLCVL. FÖRS. AV AL- KOHOL ILLIC. SALE OF ALC.	HUUMA- USAIN- RIKOK- SET TIKA- BROTT NAR- GOTIC OF- FENCES OF ALC.	LII- KENNE- RIKOK- SET TRAFFIK- TRAF- BERU- SADE SOM TAGITS I FÖR- VAR INTOXI- CATED PERS. TAKEN INTO CUS- TODY	SIITÄ DÄRAV OF WHICH SIITÄ DÄRAV OF WHICH SIITÄ DÄRAV OF WHICH SIITÄ DÄRAV OF WHICH	SIITÄ DÄRAV OF WHICH SIITÄ DÄRAV OF WHICH SIITÄ DÄRAV OF WHICH SIITÄ DÄRAV OF WHICH	SIITÄ DÄRAV OF WHICH SIITÄ DÄRAV OF WHICH SIITÄ DÄRAV OF WHICH SIITÄ DÄRAV OF WHICH			
9	563	86	258	25	212	61	17	660	96	334	1610	1427	844	109	11	16439	17159	313976				
0	550	85	267	25	220	54	14	662	101	330	1615	1432	855	110	12	16455	.	.				
-	4,5	1,2	6,4	-	7,3	1,9	-	8,2	5,0	2,7	2,8	2,7	9,0	20,0	25,0	6,6	.	.				
-	2,9	1,2	0,4	-	2,3	-	-	0,9	1,0	-	0,3	0,3	1,9	0,9	-	0,3	.	.				
-	11,3	3,5	12,4	-	2,7	9,3	7,1	8,3	8,9	8,2	5,4	5,7	16,5	-	-	8,3	.	.				
-	17,1	5,9	25,1	8,0	7,7	14,8	28,6	14,4	14,9	16,7	11,6	12,1	14,7	5,5	16,7	14,8	.	.				
100,0	68,7	89,4	62,2	92,0	87,3	75,9	64,3	76,4	75,2	75,2	82,6	81,8	66,9	93,6	83,3	76,6	.	.				
75,0	61,1	58,8	61,8	20,0	8,2	46,3	42,9	64,5	92,1	88,2	94,8	99,8	48,1	9,1	8,3	2,6	.	.				
34	817	180	280	53	343	96	24	858	174	389	3561	3151	1187	112	7	29764	13345	727779				
33	860	182	287	56	349	89	23	890	186	395	3540	3131	1237	114	11	29949	.	.				
18,2	2,8	2,2	6,3	16,1	6,9	2,2	-	6,3	1,6	4,8	2,5	2,2	7,9	12,3	18,2	6,2	.	.				
-	2,9	2,2	0,7	-	0,6	-	-	1,2	0,5	0,8	0,3	0,3	0,6	0,9	-	0,6	.	.				
-	8,1	2,7	10,8	-	3,4	-	-	7,0	6,5	6,1	3,7	3,6	24,2	7,0	-	7,2	.	.				
15,2	15,9	8,2	17,4	7,1	9,7	10,1	8,7	15,8	22,0	16,2	9,5	9,2	23,2	5,3	9,1	11,8	.	.				
84,8	73,0	86,8	71,1	92,9	86,2	88,8	91,3	76,0	71,0	77,0	86,5	86,9	52,0	86,8	90,9	80,4	.	.				
66,7	57,6	71,4	58,2	21,4	16,6	31,5	47,8	61,8	80,6	85,6	95,5	98,5	35,6	0,9	27,3	1,4	.	.				
14	1143	168	275	55	352	92	52	1450	215	728	2956	2650	1482	154	58	30259	23345	611783				
14	1162	175	272	57	341	94	55	1442	219	733	2980	2671	1490	147	57	30480	.	.				
-	2,9	3,4	2,9	3,5	7,0	-	-	7,1	1,8	4,2	2,6	2,5	8,4	15,6	8,8	7,1	.	.				
-	2,1	1,1	1,8	3,5	0,3	-	-	1,0	-	-	0,4	0,4	1,5	-	-	0,3	.	.				
-	11,9	5,1	6,6	7,0	3,2	-	-	7,2	4,6	4,9	4,2	4,2	19,6	2,0	-	7,5	.	.				
7,1	22,5	9,1	19,9	10,5	8,8	10,6	9,1	12,3	12,8	14,5	10,3	10,4	14,2	7,5	-	14,7	.	.				
92,9	63,5	84,6	71,7	78,9	87,7	88,3	90,9	79,4	82,6	80,6	85,1	84,9	64,8	90,5	100,0	77,5	.	.				
78,6	73,2	79,4	65,4	17,5	15,0	55,3	65,5	67,4	89,0	91,3	94,8	98,8	48,3	4,1	7,0	2,0	.	.				
2	258	35	15	6	39	17	15	406	32	209	404	378	327	18	29	7295	5633	93806				
2	289	37	16	6	46	19	17	400	33	210	424	396	329	18	29	7325	.	.				
-	-	-	-	-	8,7	-	-	9,7	9,1	9,0	0,7	0,8	9,4	22,2	6,9	8,8	.	.				
-	3,1	-	-	16,7	-	-	-	0,5	-	-	-	-	2,4	-	-	0,1	.	.				
-	20,1	2,7	-	16,7	4,3	-	-	8,7	3,0	5,7	2,1	2,3	18,5	-	-	8,9	.	.				
-	45,0	18,9	18,8	-	19,6	5,3	5,9	11,5	24,2	15,2	9,2	9,8	11,6	-	-	20,0	.	.				
100,0	31,8	78,4	81,3	66,7	76,1	94,7	94,1	79,2	72,7	79,0	88,7	87,9	67,5	100,0	100,0	71,0	.	.				
100,0	88,6	97,3	43,8	16,7	2,2	78,9	82,4	66,7	97,0	94,8	93,6	100,0	69,9	5,6	10,3	1,5	.	.				
-	101	8	29	3	25	9	8	126	6	74	151	156	163	23	-	2325	2711	34574				
-	95	8	27	3	25	9	8	125	6	74	152	157	163	23	-	2325	.	.				
-	12,6	-	-	-	-	-	-	11,2	-	8,1	3,6	3,8	8,0	17,4	-	6,1	.	.				
-	-	-	-	-	-	-	-	1,6	-	-	1,6	1,9	-	-	-	-	.	.				
-	13,7	-	3,7	-	4,0	-	-	8,8	-	6,8	8,9	9,6	19,6	-	-	7,4	.	.				
-	17,9	12,5	22,2	-	11,1	-	-	12,8	-	17,6	7,3	7,6	11,7	4,3	-	20,1	.	.				
-	68,4	87,5	74,1	100,0	96,0	88,9	100,0	76,8	100,0	75,7	82,3	80,9	68,7	95,7	-	72,5	.	.				
-	53,7	75,0	66,7	33,3	4,0	44,4	50,0	63,2	66,7	90,5	88,0	100,0	65,6	13,0	-	4,6	.	.				
3	291	30	68	15	89	17	6	281	54	131	727	648	274	29	5	6504	7423	136987				
3	292	39	74	20	94	17	7	291	57	135	744	664	278	29	3	6628	.	.				
-	4,8	7,7	1,4	-	5,3	-	-	5,5	1,8	3,0	3,2	3,2	7,6	6,9	-	6,9	.	.				
-	3,4	2,6	6,8	5,0	1,1	-	-	1,0	-	-	0,5	0,6	2,2	-	-	0,4	.	.				
-	8,6	10,3	5,4	15,0	-	-	-	7,6	8,8	5,2	5,0	5,3	28,1	-	-	7,0	.	.				
-	14,7	10,3	16,2	15,0	6,4	23,5	14,3	14,8	12,3	11,9	12,2	12,3	11,9	3,4	-	14,6	.	.				
100,0	73,3	76,9	71,6	65,0	92,6	76,5	85,7	76,6	78,9	83,0	82,3	81,8	57,9	96,6	100,0	78,0	.	.				
66,7	71,2	82,1	81,1	15,0	20,2	41,2	85,7	65,6	87,7	85,9	94,5	98,5	56,8	3,4	33,3	1,8	.	.				
9	493	95	163	31	199	49	23	637	123	314	1634	1468	718	84	24	14135	7578	346416				
9	486	91	155	28	176	49	23	626	123	314	1620	1454	720	77	25	14202	.	.				
-	1,6	3,3	4,5	7,1	8,5	-	-	5,4	-	0,6	2,7	2,6	8,3	16,9	12,0	6,5	.	.				
-	1,0	1,1	-	-	-	-	-	1,3	-	-	0,3	0,3	1,1	-	-	0,5	.	.				
-	8,6	4,4	8,4	-	4,5	2,0	-	5,8	3,3	3,8	3,8	3,7	18,8	3,9	-	7,0	.	.				
11,1	14,8	4,4	21,3	10,7	8,5	8,2	13,0	11,7	10,6	14,3	10,1	10,0	16,8	11,7	-	11,1	.	.				
88,9	75,5	90,1	70,3	89,3	86,9	89,8	87,0	81,3	86,2	81,8	85,8	85,9	65,3	84,4	100,0	81,4	.	.				
77,8	69,1	71,4	60,0	17,9	17,0	53,1	52,2	69,5	88,6	91,4	96,0	98,4	31,3	1,3	-	1,9	.	.				



8. POLIISIN TIETOO TULLEET LUVATTA TUNKEUTUEN TEHDYT VARKAUDET, SHEKKIPETOKSET SEKÄ VÄÄRENNYSTEN KOHTEET SUURALUEEN, KUNTAMUODON JA KUNNAN (YLI 30000 ASUKASTA) MUKAAN, 1981  
 TILLGREPPSBROTT EFTER OLOVLIGT INTRÄNG, CHECKBEDRÄGERIER SAMT FÖRFALSKNINGAR SOM KOMMIT TILL POLISENS KÄNNEDOM EFTER FÖREMÅL OCH STOROMRÅDE, KOMMUNTYP OCH KOMMUN (ÖVER 30000 INVÅNARE), 1981  
 THEFTS BY UNLAWFUL INTRUSION, CHECK FRAUDS AND FORGERY, BY OBJECT AND GEOGRAPHICAL REGION, TYPE OF MUNICIPALITY AND MUNICIPALITY (OVER 30000 INHABITANTS) . OFFENCES KNOWN TO THE POLICE , 1981

KOKO MAA - HELA LANDET - WHOLE COUNTRY	VAR- KAUS- RIKOK- SET	LUVATTA TUNKEUTUEN TEHDYT GENOM OLOVL. INTRÄNG BEGÄNGNA COMM. THR. UNLAWFUL INTRUSION	LIIK- KEESTÄ I AF- I AF- LOKAL FROM BUSI- NESS- PREM- ISES	MOOTT. AJONEU- VOSTA I MOTOR FORDON FROM MOTOR VEHICLE	MUUSTA I ANNAT FROM OTHER	MYYMÄ- LÄVAR- KAUS JA -NÄPIS- TYS BUTIKS- STÖLD O. -SNAT- TERI SHOP LIFT- ING	PETOS BEDRÄGERI FRAUD	YHTEEN- SÄ SUMMA TOTAL	SHEKKI- PETOS CHECK- BEDRÄ- GERI CHECK FRAUD	YHTEEN- SÄ SUMMA TOTAL	SHEKIN AV CHECK CHECK FORG- ERY	MUUN YKSIT. ASIA- KIRJAN AV EN- SKILD HANDL. FORGERY OF. OTH. PRIVATE DOCUM.	YÄÄRÄN MERK. AIHEUTT YL.REK AV AN- ORSAK. TILL ORIKT. ANTECK- NING I OFF. OTHER REGIST. PUBLIC FORGERY OF PUBL. DOCUM.	MUUN JULK. ASIAK. AV AN- NAN OFFENT. HANDL. FORG- ERY OF OTHER PUBLIC FORGERY OF PUBL. DOCUM.
KOKO MAA - HELA LANDET - WHOLE COUNTRY	108963	7732	7964	10466	10682	16499	13061	2477	6232	2735	2940	113	372	
KAUPUNGIT - STÄDER - URBAN MUNICIPALITIES	87954	4527	6417	8321	8456	15137	11357	2403	5610	2648	2495	90	332	
MUUT KUNNAT - ÖVRIGA KOMMUNER RURAL MUNICIPALITIES	21009	3205	1547	2145	2226	1362	1704	74	622	87	445	23	40	
PÄÄKAUPUNKISEUTU - HUVUDSTADS- REGION	25453	1199	1804	3116	2888	5123	5272	1236	2919	1295	1342	55	226	
HELSINKI-HELSINGFORS	18635	501	1324	1946	2070	4738	4985	1174	2714	1248	1209	45	212	
ESPOO-ESBO	3096	233	168	546	433	245	159	50	101	26	67	1	6	
VANTAA-VANDA	3556	458	304	612	363	137	123	7	103	21	65	9	8	
KAUNTAINEN-GRANKULLA	166	7	8	12	22	3	5	5	1	-	1	-	-	
ETELÄ-SUOMI - SÖDRA FINLAND	49578	4194	3651	4160	3803	6899	4580	998	1853	808	913	16	84	
TAMPERE-TAMMERFORS	3727	207	428	551	529	797	1292	253	467	281	175	-	11	
TURKU-ÅBO	12249	450	736	455	156	1744	1035	442	243	70	155	1	17	
LAHTI	4302	408	224	292	277	1251	440	190	324	151	163	6	4	
PORI-BJÖRNEBORG	2555	112	154	126	164	460	149	-	23	6	13	-	4	
KOTKA	2212	175	251	175	123	324	92	1	63	28	31	1	3	
LAPPEENRANTA-VILLMANSTRAND	1284	101	124	78	154	122	84	42	29	19	7	1	2	
HÄMEENLINNA-TAVASTEHUS	1115	71	79	102	93	191	137	-	70	40	24	-	5	
HYVINKÄÄ-HYVINGE	773	29	32	132	97	90	50	5	50	40	9	-	1	
IMATRA	712	69	57	124	93	112	63	-	10	1	6	1	2	
KOUVOLA	681	56	111	48	46	134	62	-	69	53	13	-	2	
RAUMA-RAUMO	877	11	60	31	66	132	34	6	12	3	6	-	3	
MUUT KAUPUNGIT - ÖVRIGA STÄDER	8672	601	675	812	910	954	526	36	209	66	114	1	16	
MUUT KUNNAT - ÖVRIGA KOM- MUNER	10419	1904	720	1234	1095	588	616	23	284	50	197	5	14	
AHVENANMAA - ÅLAND	423	48	31	35	58	40	14	2	6	2	4	-	-	
MAARIANHAMINA-MARIEHAMN	311	19	27	26	38	38	12	2	5	2	3	-	-	
MUUT KUNNAT - ÖVRIGA KOM- MUNER	112	29	4	9	20	2	2	-	1	-	1	-	-	
VÄLI-SUOMI - MELLERSTA FINLAND	23543	1594	1822	2082	3169	3109	2240	196	889	340	437	41	43	
KUOPIO	2061	135	212	281	1115	318	194	1	111	67	39	-	5	
JYVÄSKYLÄ	1973	76	145	155	198	505	154	40	231	72	142	16	1	
VAASA-VASA	2847	37	141	110	266	418	133	14	58	37	6	4	4	
JYVÄSKYLÄ	1785	35	65	98	57	380	284	56	35	10	27	-	2	
KEKKOLA-KARLEBY	1137	70	99	97	65	111	147	-	78	62	9	-	-	
MUUT KAUPUNGIT - ÖVRIGA STÄDER	6377	390	543	706	648	860	549	37	189	69	95	3	16	
MUUT KUNNAT - ÖVRIGA KOM- MUNER	7363	851	617	635	820	517	779	48	183	23	119	18	15	
PONHOIS-SUOMI - NORRA FINLAND	9966	697	656	1073	764	1328	955	45	565	290	244	1	19	
OLLU-ULEÅBORG	3368	71	182	391	172	455	331	28	195	140	51	-	3	
KAJAANI	942	37	62	72	63	229	64	7	68	46	15	1	3	
MUUT KAUPUNGIT - ÖVRIGA STÄDER	2541	168	206	343	238	389	253	7	148	90	50	-	2	
MUUT KUNNAT - ÖVRIGA KOM- MUNER	3115	421	206	267	291	255	307	3	154	14	128	-	11	

9. POLIISIN TIETOON TULLUT KUOLEMANTUOTTAMUS JA RUUMIINVAMMAN TAI SAIRAUDEN TUOTTAMUS SUURALUEEN, KUNTAMUODON JA KUNNAN (YLI 30000 ASUKASTA) MUKAAN, 1981  
 DÖDSVÄLLANDE OCH VÄLLANDE AV KROPPSSKADA ELLER SJUKDOM SOM KOMMIT TILL POLISENS KÄNNEDOM EFTER STOROMRÅDE, KOMMUNTYP OCH KOMMUN ( ÖVER 30000 INVÄNARE), 1981  
 INVOLUNTARY MANSLAUGHTER AND NEGLIGENT CAUSING OF BODILY INJURY OR ILLNESS KNOWN TO THE POLICE BY GEOGRAPHICAL REGION, TYPE OF MUNICIPALITY AND MUNICIPALITY (OVER 30000 INHABITANTS), 1981

KOKO MAA - HELA LANDET - WHOLE COUNTRY	SUURALUE - STOROMRÅDE - GEOGRAPHICAL REGION	KUNTAMUOTO - KOMMUNTYP - TYPE OF MUNICIPALITY	KUNTA - KOMMUN - MUNICIPALITY	KUOLEMANTUOTTAMUS AIHEUTUNUT DÖDSVÄLLANDE FÖRANLETT AV INVOLUNTARY MANSLAUGHTER ARISING FROM				RUUMIIN-RUUMIINVAMMA TAI SAIRAUUS AIHEUTUNUT VÄLLANDE AV KROPPSSKADA ELLER SJUKDOM FÖR- TAI SAI-ANLETT AV - NEGLIGENT CAUSING OF BODILY RAUDEN INJURY OR ILLNESS ARISING FROM							
				PAHOIN- PITE- LYSTÄ UNARY MISS- MAN- SLAUGH- TER	LIIKEN- NEJUG- PUMUK- SESTA HANDEL AS- RI SAULT	LIIKEN- NERI- KOK- SESTA TRAFIK- TRAFIK- BROTT FYLLE- RI TRAF- DRUNK- EN OF- DRIV- ING	TYÖ- TURV. LAKI- RIK- BROTT MOT LA- GEN OM OF- I AR- BETE OFFENCE AGAINST THE LABOUR SAFETY ACT	MUUSTA SESTA ANNAT BROTT TOA RI- SKADA OTHER FENCE	EI RI- RIKOK- KOKSES- VÄLLAN- PITE- LYSTÄ UNARY MISS- MAN- SLAUGH- TER	TA TAI DE AV KROPPS- SKADA ELLER SJKDOM SAULT	NEGLI- BROTT E. GENT UPPGIFT OF BODI- LY IN- BROTT JURY OR NO OF- FENCE NESS CR NO DATA	PAHOIN- PITE- LYSTÄ UNARY MISS- MAN- SLAUGH- TER	LIIKEN- NEJUG- PUMUK- SESTA HANDEL AS- RI SAULT	LIIKEN- NERI- KOK- SESTA TRAFIK- TRAFIK- BROTT FYLLE- RI TRAF- DRUNK- EN OF- DRIV- ING	TYÖ- TURV. LAKI- RIK- BROTT MOT LA- GEN OM OF- I AR- BETE OFFENCE AGAINST THE LABOUR SAFETY ACT
KOKO MAA - HELA LANDET - WHOLE COUNTRY	357	28	28	224	25	18	34	4270	248	201	2566	86	76	93	
KAUPUNGIT - STÄDER - URBAN MUNICIPALITIES	171	22	9	102	17	13	8	2155	118	121	1745	56	45	70	
MUUT KUNNAT - ÖVRIGA KOMMUNER RURAL MUNICIPALITIES	186	6	19	122	8	5	26	1115	130	80	821	30	31	23	
PÄÄKAUPUNKISEUTU - HUVUDSTADS- REGION	35	9	1	19	3	1	2	875	34	41	720	7	9	64	
HELSINKI-HELSINGFORS ESPOO-ESBO	24	7	1	11	2	1	2	665	31	19	541	6	8	64	
VANTAA-VANDA	3	1	-	2	-	-	-	54	3	3	46	1	1	-	
KAUNIATINEN-GRANKULLA	8	1	-	6	1	-	-	149	-	19	130	-	-	-	
	-	-	-	-	-	-	-	3	-	-	3	-	-	-	
ETELÄ-SUOMI - SÖDRA FINLAND	168	7	14	112	14	8	13	1211	124	96	912	29	38	12	
TAMPERE-TAMMERFORS	9	-	-	6	1	2	-	87	3	-	76	2	6	-	
TURKU-ÅBO	8	2	-	5	1	-	-	68	3	2	62	-	1	-	
LAHTI	2	-	-	2	-	-	-	41	2	2	35	-	2	-	
PERI-BJÖRNEBORG	1	-	1	-	-	-	-	43	6	-	36	-	1	-	
KOTKA	6	1	-	3	2	-	-	11	1	-	6	2	2	-	
LAPPEENRANTA-VILLMANSTRAND	4	1	1	1	1	-	-	44	1	1	34	3	5	-	
HÄMEENLINNA-TAVASTEUS	2	-	1	-	-	-	1	22	3	1	16	1	-	1	
HYVINKÄÄ-HYVINGE	5	-	-	4	-	1	-	29	-	5	24	-	-	-	
IMATRA	1	-	-	-	-	1	-	7	1	-	5	-	-	1	
KOUVOLA	-	-	-	-	-	-	-	23	-	1	19	3	-	-	
RAUMA-RAUMO	1	-	-	1	-	-	-	1	-	-	1	-	-	-	
MUUT KAUPUNGIT - ÖVRIGA STÄDER	28	2	1	16	3	3	3	265	22	41	186	6	10	-	
MUUT KUNNAT - ÖVRIGA KOM- MUNER	101	1	10	74	6	1	9	570	82	43	412	12	41	10	
AHVENANMAA - ÅLAND	2	-	-	2	-	-	-	3	-	-	2	-	-	1	
MAARIANHAMINA-MARIEHAMN MUUT KUNNAT - ÖVRIGA KOM- MUNER	1	-	-	1	-	-	-	-	-	-	-	-	-	-	
	1	-	-	1	-	-	-	3	-	-	2	-	-	1	
VÄLI-SUOMI - MELLERSTA FINLAND	97	6	7	56	6	7	15	829	59	45	673	24	19	9	
KUOPIO	10	-	-	7	3	-	-	17	2	-	12	3	-	-	
JYVÄSKYLÄ	1	-	-	1	-	-	-	35	1	3	29	1	1	-	
VAASA-VASA	4	1	-	3	-	-	-	92	9	-	82	1	-	-	
JCENSUU	3	-	-	2	-	1	-	121	-	4	114	3	-	-	
KOKKOLA-KARLEBY	1	-	-	-	-	-	1	9	-	-	9	-	-	-	
MUUT KAUPUNGIT - ÖVRIGA STÄDER	25	2	4	14	1	3	1	212	18	13	167	10	3	1	
MUUT KUNNAT - ÖVRIGA KOM- MUNER	53	3	3	29	2	3	13	343	29	25	260	6	15	8	
POHJOIS-SUOMI - NORRA FINLAND	55	6	6	35	2	2	4	352	31	19	259	26	10	7	
OULU-ULEÅBORG	6	2	-	3	1	-	-	39	-	1	35	-	1	2	
KAJAANI	3	1	-	2	-	-	-	25	1	-	16	7	1	-	
MUUT KAUPUNGIT - ÖVRIGA STÄDER	15	1	-	12	1	1	-	89	11	6	61	7	3	1	
MUUT KUNNAT - ÖVRIGA KOM- MUNER	31	2	6	18	-	1	4	199	19	12	147	12	5	4	

10. POLIISIN TIETOO TULLEET LIIKENNERIKOKSET JA EKÄITÄ NIIDEN TEKUTAPAAN LIITTYVIÄ TIETOJA SUURALUEEN, KUNTAMUODON JA KUNNAN (YLI 30000 ASUKASTA) MUKAAN, 1981  
 TRAFIKBROTT SOM KOMMIT TILL POLISENS KÄNNEDOM OCH VISSA UPPGIFTER OM HUR BROTTEN BEGÄTTS EFTER STOROMRÅDE, KOMMUNTYP OCH KOMMUN (ÖVER 30000 INVÄNARE), 1981  
 TRAFFIC OFFENCES KNOWN TO THE POLICE AND SOME DATA ON HOW THE OFFENCES WERE COMMITTED BY GEOGRAPHICAL REGION, TYPE OF MUNICIPALITY AND MUNICIPALITY (OVER 30000 INHABITANTS), 1981

KOKO MAA - HELA LANDET - WHOLE COUNTRY	LIIKENNE- RIKOKSET YHTEENSÄ TRAFIK- BROTT SAMMAN- LAGT TOTAL OF TRAFFIC OFFENCES	TÖRKEÄ VAROMATTOMUUS LII- KENTEESSÄ - GROV OVARSAM- HET I TRAFIK - SERIOUS CARELESSNESS IN TRAFFIC			VAROMATTOMUUS LIIKENTEESSÄ TAI MUU LIIKENNE- RIKOS MOOTTORIAJONEUVULLA - OVARSAMHET I TRA- FIK ELLER ANNAT TRAFIKBROTT MED MOTORFORDON - CARELESSNESS IN TRAFFIC OR OTHER TRAFFIC OF- FENCE BY MOTOR VEHICLE				LIIKENNE- JUOPUMUS MOGTTORIT- SET TOMALLA AJONEU- VOLLA TRAFIK- FYLLERI VID FRAM- FÖRANDE LÖST FOR- DON DRUNKEN DRIVING WITH A NON-MOTOR- IZED VEHICLE	MUUT LIIKEN- NERIKOK- SET ÖVRIGA TRAFIK- BROTT OTHER TRAFFIC OFFENCES	
		YHTEENSÄ SUMMA TOTAL	NOPEUS- RAJOIT. RIKKOM. ÖVERSKR. AV HAS- TIGHETS- BEGRÄNS- NINGAR BREAKING OF SPEED LIMITS	MUO ANNAT OTHER	YHTEENSÄ SUMMA TOTAL	NOPEUS- RAJOIT. RIKKOM. ÖVERSKR. AV HAS- TIGHETS- BEGRÄNS- NINGAR BREAKING OF SPEED LIMITS	AJOKOR- TITTA AJONEU- VOLLA AJÖ BRIST- FÄLLIGT UTRUSTAT MOTOR- FORDON DEFEC- TIVELY EQUIPPED MOTOR VEHICLE	MUO ANNAT OTHER			
KOKO MAA - HELA LANDET - WHOLE COUNTRY	222220	559	334	225	202426	86630	10960	17424	87412	1479	17756
KAUPUNGIT - STÄDER - URBAN MUNICIPALITIES	136780	295	176	119	121472	48060	6262	9583	57567	1084	13929
MUUT KUNNAT - ÖVRIGA KOMMUNER RURAL MUNICIPALITIES	85440	264	158	106	80954	38570	4698	7841	29845	395	3827
PÄÄKAUPUNKISEUTU - HUVUDSTAOS- REGION	38476	40	16	24	34369	14725	1237	2012	16395	167	3900
HELSINKI-HELSINGFORS	23399	25	7	18	20721	8421	828	826	10646	104	2545
ESPOO-ESBO	7732	6	-	6	6754	3066	185	316	3227	9	923
VANTAA-VANDA	7183	9	-	-	6726	3238	224	870	2394	54	394
KAUNIAINEN-GRANKULLA	162	-	-	-	128	-	-	-	128	-	34
ETELÄ-SUOMI - SÖDRA FINLAND	94073	284	184	100	87320	38476	5399	8601	34844	550	5919
TAMPERE-TAMMERFORS	5920	17	17	-	5556	1605	228	398	3325	39	308
TURKU-ÅBO	7739	45	38	7	6680	2886	624	363	2807	54	960
LAHTI	3377	28	21	7	2877	654	416	186	1621	16	456
PORI-BJÖRNEBORG	3130	11	7	4	2829	1187	173	189	1280	19	271
KUOPIA	2111	7	7	-	1842	569	102	238	933	21	241
LAPPEENRANTA-VILLMANSTRAND	2545	1	1	-	2288	513	137	497	1141	32	224
HÄMEENLINNA-TAVASTEHUS	2417	6	3	3	2149	774	128	142	1105	16	246
HYVINKÄÄ-HYVINGE	1018	2	2	2	961	336	107	92	426	5	50
IMATRA	1419	2	2	-	1352	547	73	169	563	11	54
KOUVOLA	1084	5	5	-	1558	556	61	210	731	10	111
RAUMA-RAUMO	1113	1	-	1	971	389	67	66	449	30	111
MUUT KAUPUNGIT - ÖVRIGA STÄDER	20359	51	27	24	18353	8220	1071	2161	6901	188	1767
MUUT KUNNAT - ÖVRIGA KOM- MUNER	41241	108	56	52	39904	20240	2212	3890	13562	109	1120
AHVENANMAA - ÅLAND	683	-	-	-	670	97	19	24	530	9	4
MAARIHAMINA-MARIEHAMN	383	-	-	-	372	39	11	18	304	7	4
MUUT KUNNAT - ÖVRIGA KOM- MUNER	300	-	-	-	298	58	8	6	226	2	-
VÄLI-SUOMI - MELLERSTA FINLAND	58729	175	111	64	53870	22911	2925	5173	22861	480	4204
KUOPIO	3368	6	3	3	3305	1375	175	175	1580	18	39
JYVÄSKYLÄ	2364	2	2	-	2100	297	91	233	1479	1	261
VAASA-VASA	2698	5	2	3	2536	775	108	151	1502	23	134
JCEASUU	2419	3	-	3	1936	392	68	134	1342	52	428
KOKKOLA-KARLEBY	1677	4	3	1	1525	724	92	95	614	32	116
MUUT KAUPUNGIT - ÖVRIGA STÄDER	16439	33	16	17	14705	6423	705	1407	6170	178	1523
MUUT KUNNAT - ÖVRIGA KOM- MUNER	29764	122	85	37	27763	12925	1686	2978	10174	176	1703
Pohjois-Suomi - NORRA FINLAND	30259	60	23	37	26197	10421	1380	1614	12782	273	3725
ELLU-ULEÅBORG	7295	5	-	5	5450	2140	200	131	2979	106	1734
KAJAANI	2325	4	3	1	2149	1060	122	130	837	16	156
MUUT KAUPUNGIT - ÖVRIGA STÄDER	6504	17	3	14	5609	1874	266	386	3083	43	835
MUUT KUNNAT - ÖVRIGA KOM- MUNER	14135	34	17	17	12989	5347	792	967	5883	108	1004

11. POLIISIN TIETOO TULLEET PÄIHDERIKOKSET JA NIIDEN TAPAHTUMAKERRAT SUURALUEEN, KUNTAMUODON JA KUNNAN (YLI 30000 ASUKASTA) MUKAAN, 1981  
 RUSMEDELSBROTT SOM KOMMIT TILL POLISENS KÄNNEDOM OCH ANTAL HÄNDELSER EFTER STOROMRÅDE, KOMMUNTYP OCH KOMMUN (ÖVER 30000 INVÅNARE), 1981  
 INTOXICANT OFFENCES KNOWN TO THE POLICE AND THE NUMBER OF INCIDENTS BY GEOGRAPHICAL REGION, TYPE OF MUNICIPALITY AND MUNICIPALITY (OVER 30000 INHABITANTS), 1981

A = TILASTOIDUT RIKOKSET  
 REDOVISADE BROTT  
 REPORTED OFFENCES

B = TAPAHTUMAKERRAT  
 ANTAL HÄNDELSER  
 NUMBER OF INCIDENTS

	ALKOHOLILAKIRIKOKSET BROTT MOT ALKOHOLLAGEN OFFENCES AGAINST THE ALCOHOLIC BEVERAGES ACT								HUUMAUSSAINERIKOKSET NARKOTIKABROTT NARCOTIC OFFENCES					
	YHTEEN- SÄ SUMMA TOTAL	LUVATON VALMIS- TUS OLOVLIG TILL- VERK- NING ILLCIT DISTIL- LATION	LUVATON NYNYNTI OLOVLIG FÖRSÄLJ- NING ILLCIT SALE	LUVATON MAAHAN- TUONTI OLOVLIG INFÖR- SEL ILLCIT IMPORT	LUVATON JETSUS OLOVL. INNEHAV- PORT ILLCIT POS- SESSION AND CARRY- ING	LUVATON MALLUS- SAPITO JETAUS OLOVL. TRAN- SPORT ILLCIT POS- SESSION AND CARRY- ING	MAUTTI- MINEN YLEIS. PAIKAL- SET INTA- MÄN PÄ ALL- LIG TRANS- PORT CON- SUMING IN PUB- LIC	MUUT ALKOHO- LILAKI- RIKOK- SET ÖVRIGA BROTT MOT AL- KOHOLL. OTHER CF- FENCES AG. THE ALCOH. BEVER- AGES ACT	YHTEEN- SÄ SUMMA TOTAL	HUUMAUSS- AINERI- KOS TIKA- BROTT OF- FENCES AG. THE NAR- COTIC DRUGS ACT	TÖRKEÄ HUUMAUSS- AINERI- KOS GROVT NARKO- TIKA- BROTT SERIOUS OF- FENCES AG. THE NAR- COTIC DRUGS ACT	SALA- KULJE- TUS SMUGG- LING SMUG- GLING	TÖRKEÄ SALA- KULJE- TUS GROVT SMUGG- LING SER- IOUS SMUG- GLING	HUUMAUSS- AINERI- KOS TIKA- BROTT SERIOUS OF- FENCES AG. THE NAR- COTIC DRUGS ACT
KOKO MAA - HELA LANDET - WHOLE COUNTRY	A 15468 B 116293	681 1894	1431 100848	493 512	3289 3371	5241 5244	333 424	1154 8788	1020 8488	14 175	98 103	7 7	15 15	
KAUPUNGIT - STÄDER - URBAN MUNICIPALITIES	A 12568 B 107249	248 1220	1155 94731	407 425	1825 1876	8719 8721	214 276	968 8397	863 8126	14 175	71 76	7 7	13 13	
MUUT KUNNAT - ÖVRIGA KOMMUNER RURAL MUNICIPALITIES	A 2900 B 9044	433 674	276 6117	86 87	1464 1495	522 523	119 148	186 391	157 362	- -	27 27	- -	2 2	
PÄÄKAUPUNKISEUTU - HUVUDSTADS- REGION	A 5949 B 68944	35 761	409 62621	350 407	527 565	4539 4540	49 50	654 6911	413 6721	8 156	27 28	5 5	1 1	
HELSINKI-HELSINGFORS	A 5258 B 68222	22 718	384 62596	243 260	439 477	4130 4131	40 40	383 6530	350 6348	8 156	22 23	3 3	- -	
ESPOO-ESBO	A 116 B 147	4 34	12 12	- -	47 47	48 48	5 6	38 340	36 338	- -	2 2	- -	- -	
VANTAA-VANDA	A 561 B 561	8 8	13 13	147 147	38 38	351 351	4 4	23 25	17 19	- -	3 3	2 2	1 1	
KAURIAINEN-GRANKULLA	A 14 B 14	1 1	- -	- -	3 3	10 10	- -	10 16	10 16	- -	- -	- -	- -	
ETELÄ-SUOMI - SÖDRA FINLAND	A 5085 B 34358	179 295	499 29601	67 68	1357 1375	2831 2831	152 188	274 922	243 876	6 19	20 22	2 2	3 3	
TAMPERE-TAMMERFORS	A 897 B 7265	15 68	47 6362	- -	133 133	698 698	4 4	13 22	13 22	- -	- -	- -	- -	
TURKU-ÅBO	A 984 B 17128	3 6	52 16233	- -	86 86	793 793	10 10	146 694	127 660	4 17	13 15	2 2	- -	
LAHTI	A 234 B 894	3 3	90 750	- -	22 22	115 115	4 4	10 13	10 13	- -	- -	- -	- -	
PCRI-BJÖRNEBORG	A 331 B 411	29 29	54 134	1 1	31 31	211 211	5 5	17 17	16 16	1 1	- -	- -	- -	
KCTKA	A 164 B 440	6 6	17 291	6 7	56 57	73 73	6 6	1 1	1 1	- -	- -	- -	- -	
LAPPEENRANTA-VILLMANSTRAND	A 103 B 103	1 1	5 5	- -	19 19	78 78	- -	4 11	4 11	- -	- -	- -	- -	
HÄMEENLINNA-TAVASTEHUS	A 123 B 125	1 2	6 6	- -	30 31	84 84	2 2	6 6	6 6	- -	- -	- -	- -	
HYVINKÄÄ-HYVINGE	A 42 B 42	1 1	3 3	- -	14 14	24 24	- -	- -	- -	- -	- -	- -	- -	
IMATRA	A 72 B 123	2 2	8 57	- -	26 28	23 23	13 13	2 2	2 2	- -	- -	- -	- -	
KOUVOLA	A 95 B 291	4 18	4 186	- -	27 27	57 57	3 3	- -	- -	- -	- -	- -	- -	
RAUMA-RAUMO	A 94 B 252	3 7	4 158	1 1	54 54	30 30	2 2	2 5	1 4	- -	- -	- -	1 1	
MUUT KAUPUNGIT - ÖVRIGA STÄDER	A 921 B 1523	33 59	90 654	5 5	232 235	513 513	48 57	30 97	23 90	1 1	5 5	- -	1 1	
MUUT KUNNAT - ÖVRIGA KOM- MUNER	A 1025 B 5761	78 93	79 4762	54 54	627 638	132 132	55 82	43 54	40 51	- -	2 2	- -	1 1	
AHVENANMAA - ÅLAND	A 12 B 12	- -	1 1	- -	2 2	9 9	- -	326 725	294 651	- -	29 31	- -	3 3	
MAARIHAMINA-MARIEHAMN	A 11 B 11	- -	- -	- -	2 2	9 9	- -	214 419	190 393	- -	21 23	- -	3 3	
MUUT KUNNAT - ÖVRIGA KOM- MUNER	A 1 B 1	- -	1 1	- -	- -	- -	- -	112 306	104 298	- -	8 8	- -	- -	

11. (JATK. - FORTS. - CONT.)

A = TILASTOIDUT RIKOKSET  
REDOVISADE BROTT  
REPORTED OFFENCES

B = TAPAMTUNAKERRAT  
ANTAL HÄNDELSE  
NUMBER OF INCIDENTS

	ALKOHOLILAKIRIKOKSET BROTT MOT ALKOHOLLAGEN OFFENCES AGAINST THE ALCOHOLIC BEVERAGES ACT								HUUMAUSAINERIKOKSET NARKOTIKABROTT NARCOTIC OFFENCES					
	YHTEEN- SÄ SUMMA TOTAL	LUVATON VALMIS- TUS OLOVLIG TILL- VERK- NING ILLICIT DISTIL- LATION	LUVATON MYNTI OVLIG NING ILICIT SALE	LUVATON MAAHAN- FÖRSÄLJ. INFÖR- SEL IMPORT	LUVATON TUONTI OVLIG INNEHÄV IMPORT	LUVATON SÄPITO JA KUL- JETUS OVLIG INNEHÄV O. OLOV- LIG TRANS- PORT ILLICIT POS- SESSION AND CARRY- ING	NAUTTI- MINEN YLEIS- PAIKAL- LA INTA- GANDE PÄ ALL- MÄN PLATS CON- SUMING IN PUB- LIC	MUUT ALKOHOL- LILAKI- RIKOK- SET ÖVRIGA BROTT MOT AL- KOHOLL- OTHER FENCES AG. THE ALCOHOL- BEVER- AGES ACT	YHTEEN- SÄ SUMMA TOTAL	HUUMAUS- AINERI- KOS NARKO- TIKA- BROTT OF- AG. THE NAR- COTIC DRUGS ACT	TÖRKEÄ HUUMAUS- AINERI- KOS GROVT NARKO- TIKA- BROTT SERIOUS OF- FENCES AG. THE NAR- COTIC DRUGS ACT	SALA- KULJE- TUS SMUGG- LING GLING	TÖRKEÄ SALA- KULJE- TUS GROV SMUGG- LING SER- IOUS SMUG- GLING	HUUMA- USAINE- RIKOK- KUS NARKO- TIKA- FÖR- SEELSE OF- FENCES AGAINST THE NAR- COTIC DRUGS ACT
VÄLI-SUOMI - MELLERSTA FINLAND	A 2998	272	368	3	997	1281	77	42	34	-	-	-	8	
	B 8030	553	5045	4	1021	1283	124	48	40	-	-	-	8	
KUOPIO	A 196	11	40	-	28	109	8	2	1	-	-	-	1	
	B 752	114	451	-	28	109	50	6	5	-	-	-	1	
JYVÄSKYLÄ	A 294	-	63	-	61	166	4	-	-	-	-	-	-	
	B 525	-	294	-	61	166	4	-	-	-	-	-	-	
VAASA-VASA	A 129	6	1	1	27	92	2	19	19	-	-	-	-	
	B 129	6	1	1	27	92	2	19	19	-	-	-	-	
JOENSUU	A 293	8	25	-	57	196	7	1	-	-	-	-	1	
	B 1163	8	895	-	57	196	7	1	-	-	-	-	1	
KOKKOLA-KARLEBY	A 73	3	18	-	22	24	6	2	-	-	-	-	2	
	B 117	3	62	-	22	24	6	2	-	-	-	-	2	
MUUT KAUPUNGIT - ÖVRIGA STÄDER	A 833	43	109	1	200	459	21	11	8	-	-	-	3	
	B 3344	83	2571	1	204	460	25	13	10	-	-	-	3	
MUUT KUNNAT - ÖVRIGA KOM- MUNER	A 1180	201	112	1	602	235	29	7	6	-	-	-	1	
	B 2000	339	771	2	622	236	30	7	6	-	-	-	1	
POHJOIS-SUOMI - NORRA FINLAND	A 1424	195	154	33	406	581	55	58	36	-	22	-	-	
	B 4949	285	3580	33	408	581	62	182	160	-	22	-	-	
ELLU-ULEÅBORG	A 298	18	18	-	41	213	8	29	24	-	5	-	-	
	B 621	18	341	-	41	213	8	153	148	-	5	-	-	
KAJAANI	A 163	8	23	-	46	85	1	-	-	-	-	-	-	
	B 200	8	58	-	46	85	1	-	-	-	-	-	-	
MUUT KAUPUNGIT - ÖVRIGA STÄDER	A 269	15	29	2	84	128	11	5	5	-	-	-	-	
	B 2846	17	2598	2	84	128	17	5	5	-	-	-	-	
MUUT KUNNAT - ÖVRIGA KOM- MUNER	A 694	154	84	31	235	155	35	24	7	-	17	-	-	
	B 1282	242	583	31	235	155	36	24	7	-	17	-	-	

12. PÄIHITYKSEN TAKIA SÄILÖÖNOTETUT, IKÄ JA SUKUPUOLI SUURALUEEN, KUNTAMUODON JA KUNNAN (YLI 30000 ASUKASTA) MUKAAN, 1981  
 BERUSADE SOM TAGITS I FÖRVAR, DERAS ÅLDER OCH KÖN EFTER STOROMRÅDE, KOMMUNTYP OCH KOMMUN (ÖVER 30000 INVÄNARE), 1981  
 INTOXICATED PERSONS TAKEN INTO CUSTODY, THEIR AGE AND SEX BY GEOGRAPHICAL REGION, TYPE OF MUNICIPALITY AND MUNICIPALITY (OVER 30000 INHABITANTS), 1981

KOKO MAA - HELA LANDET - WHOLE COUNTRY	PÄIHITYKSEN TAKIA SÄILÖÖNOTETUT									
	BERUSADE SOM TAGITS I FÖRVAR		UNDER 15 YEARS		15 - 17 YEARS		18 - 20 YEARS		21 YEARS AND OVER	
SUURALUE - STOROMRÅDE - GEOGRAPHICAL REGION	ALLE 15 VUOTTA	YHTEENSÄ SUMMA	NAISIA KVINNOR	15 - 17 VUOTTA	YHTEENSÄ SUMMA	NAISIA KVINNOR	18 - 20 VUOTTA	YHTEENSÄ SUMMA	NAISIA KVINNOR	21 VUOTTA JA YLI 21 ÅR OCH DÄRÖVER 21 YEARS AND OVER
KUNTAMUOTO - KOMMUNTYP - TYPE OF MUNICIPALITY	TOTAL	TOTAL	WOMEN	TOTAL	TOTAL	WOMEN	TOTAL	TOTAL	WOMEN	TOTAL
KUNTA - KOMMUN - MUNICI- PALITY	TOTAL	TOTAL	WOMEN	TOTAL	TOTAL	WOMEN	TOTAL	TOTAL	WOMEN	TOTAL
KOKO MAA - HELA LANDET - WHOLE COUNTRY	210519	360	35	8700	1319	15016	1253	186443	9682	
KAUPUNGIT - STÄDER - URBAN MUNICIPALITIES	180225	297	18	7213	1108	12074	1049	160641	8828	
MUUT KUNNAT - ÖVRIGA KOMMUNER RURAL MUNICIPALITIES	30294	63	17	1487	211	2942	204	25802	854	
PÄÄKAUPUNKISEUTU - HUVUDSTADS- REGION	62173	135	51	1783	301	2831	316	57424	4355	
HELSINKI-HELSINGFORS	54335	126	49	1437	248	2152	275	50620	3769	
ESPOO-ESBO	3607	8	1	136	18	325	21	3138	263	
VANTAA-VANDA	3908	1	1	198	34	333	19	3376	302	
KAUNIAINEN-GRANKULLA	323	-	-	12	1	21	1	290	21	
ETELÄ-SUOMI - SÖDRA FINLAND	75631	139	53	3649	551	6033	504	65810	3102	
TAMPERE-TAMMERFORS	10616	28	13	492	87	718	74	9378	504	
TURKU-ÅBO	9665	-	-	288	56	486	33	8891	511	
LAHTI	6441	12	7	265	42	451	49	5713	306	
PORI-BJÖRNEBORG	4280	-	-	211	25	232	13	3837	180	
KETKA	2270	9	2	97	9	156	4	2008	88	
LAPPEENRANTA-VILLHANSTRAND	2660	8	3	93	17	188	18	2371	57	
HÄMEENLINNA-TAVASTEUS	2714	4	1	146	25	267	30	2297	111	
HYVINKÄÄ-HYVINGE	1683	6	2	93	18	127	8	1457	82	
IMATRA	1277	1	1	65	8	151	14	1060	39	
KOUVOLA	2650	-	-	88	25	205	20	2357	90	
RAUMA-RAUMO	1437	2	-	77	17	148	5	1210	62	
MUUT KAUPUNGIT - ÖVRIGA STÄDER	20593	30	12	1075	120	1810	152	17678	744	
MUUT KUNNAT - ÖVRIGA KOM- MUNER	9345	39	12	659	102	1094	84	7553	328	
AHVENANMAA - ÅLAND	947	-	-	66	-	96	1	785	10	
HAARJAHAMINA-MARIEHAMN	921	-	-	65	-	95	1	761	9	
MUUT KUNNAT - ÖVRIGA KOM- MUNER	26	-	-	1	-	1	-	24	1	
VÄLI-SUOMI - MELLERSTA FINLAND	48423	55	17	2241	305	4195	327	41932	1452	
KUOPIO	5129	13	6	276	52	350	17	4490	238	
JYVÄSKYLÄ	5848	-	-	226	29	456	76	5166	258	
VAASA-VASA	1831	-	-	58	6	159	9	1614	102	
JOUENSUU	3391	8	5	315	45	315	15	2753	81	
KOKKOLA-KARLEBY	1720	-	-	70	7	174	14	1476	71	
MUUT KAUPUNGIT - ÖVRIGA STÄDER	17159	16	3	723	86	1479	99	14941	348	
MUUT KUNNAT - ÖVRIGA KOM- MUNER	13345	18	3	573	80	1262	97	11492	354	
POHJOIS-SUOMI - NORRA FINLAND	23345	31	14	961	162	1861	105	20492	763	
OULU-ULEÅBORG	5633	14	7	259	41	487	38	4873	303	
KAJAANI	2711	1	1	129	25	220	13	2361	74	
MUUT KAUPUNGIT - ÖVRIGA STÄDER	7423	10	4	319	67	569	31	6525	215	
MUUT KUNNAT - ÖVRIGA KOM- MUNER	7578	6	2	254	29	585	23	6733	171	

13. Pahoinpitely- ja omaisuusrikosten kehitys alueittain, 1977–1981  
 Regional utveckling av misshandels- och egendomsbrott, 1977–1981  
 Regional development of assaults and offences against property, 1977–1981

Rikos, alue Brott, område Offence, region	Prosentti Procent Per cent					100 000 asukasta kohti Per 100 000 invånare Per 100 000 inhabitants				
	1977	1978	1979	1980	1981	1977	1978	1979	1980	1981
<i>Törkeä pahoinpitely – Grov misshandel – Aggravated assault:</i>										
Koko maa – Hela landet – Whole country . . .	100	100	100	100	100	26	30	33	33	34
Suur-Helsinki – Stor-Helsingfors <sup>1)</sup> . . . . .	27,3	28,8	28,2	26,6	25,2	45	55	58	56	53
Helsinki – Helsingfors . . . . .	19,6	20,5	17,5	17,7	15,1	49	60	56	59	51
Turku – Åbo . . . . .	2,3	3,5	2,9	2,4	2,4	17	30	27	24	24
Tampere – Tammerfors . . . . .	4,2	2,0	2,6	3,4	3,6	31	18	24	33	35
Lahti . . . . .	3,7	3,2	3,5	4,5	5,7	48	47	57	76	97
Oulu – Uleåborg . . . . .	2,6	2,0	1,2	2,6	2,2	34	31	20	44	37
Muut kaupungit – Övriga städer – Other urban municipalities . . . . .	31,0	30,8	33,0	34,0	31,1	24	28	32	34	32
Muut kunnat – Övriga kommuner – Rural municipalities . . . . .	28,9	29,7	28,7	26,5	29,9	19	22	23	22	25
<i>Pahoinpitely – Misshandel – Assault:</i>										
Koko maa – Hela landet – Whole country . . .	100	100	100	100	100	168	167	192	194	210
Suur-Helsinki – Stor-Helsingfors . . . . .	31,6	32,0	32,8	31,3	30,5	339	340	398	381	402
Helsinki – Helsingfors . . . . .	27,5	27,5	27,2	25,7	25,0	451	451	515	493	523
Turku – Åbo . . . . .	5,4	5,0	4,6	5,4	5,0	260	242	255	306	307
Tampere – Tammerfors . . . . .	3,5	3,7	3,5	3,5	3,6	167	180	195	194	219
Lahti . . . . .	4,3	3,6	3,1	3,6	3,8	360	298	298	353	404
Oulu – Uleåborg . . . . .	2,8	2,8	2,6	3,1	2,6	238	237	250	305	272
Muut kaupungit – Övriga städer – Other urban municipalities . . . . .	32,6	31,9	32,7	32,6	33,1	166	161	189	191	210
Muut kunnat – Övriga kommuner – Rural municipalities . . . . .	19,8	21,0	20,8	20,5	21,5	83	87	99	99	112
<i>Lievä pahoinpitely – Lindrig misshandel – Petty assault:</i>										
Koko maa – Hela landet – Whole country . . .	100	100	100	100	100	52	50	58	65	62
Suur-Helsinki – Stor-Helsingfors . . . . .	10,7	14,9	14,9	16,6	18,7	36	47	54	67	73
Helsinki – Helsingfors . . . . .	9,5	11,3	13,0	15,1	17,3	48	56	74	96	107
Turku – Åbo . . . . .	4,6	3,9	2,7	3,8	3,3	70	57	45	71	61
Tampere – Tammerfors . . . . .	5,7	8,7	14,9	12,7	11,8	85	126	248	236	212
Lahti . . . . .	4,8	4,5	4,6	2,4	3,2	125	114	134	77	101
Oulu – Uleåborg . . . . .	0,9	1,1	1,0	0,5	0,5	24	28	29	17	16
Muut kaupungit – Övriga städer – Other urban municipalities . . . . .	42,2	38,7	37,6	41,4	37,5	67	59	66	81	71
Muut kunnat – Övriga kommuner – Rural municipalities . . . . .	31,1	28,0	24,3	22,7	24,9	40	35	35	36	39
<i>Törkeä varkaus – Grov stöld – Aggravated theft:</i>										
Koko maa – Hela landet – Whole country . . .	100	100	100	100	100	93	81	102	70	66
Suur-Helsinki – Stor-Helsingfors . . . . .	47,2	46,4	60,3	47,4	43,2	279	238	387	210	178
Helsinki – Helsingfors . . . . .	41,9	39,5	55,0	37,7	34,8	380	314	551	263	228
Turku – Åbo . . . . .	2,1	3,4	2,6	4,0	5,1	56	79	77	82	98
Tampere – Tammerfors . . . . .	2,7	2,3	2,0	3,9	3,2	73	53	57	79	60
Lahti . . . . .	1,1	1,8	0,9	1,3	2,0	50	72	44	47	67
Oulu – Uleåborg . . . . .	1,2	1,4	0,8	1,9	1,2	58	57	43	69	40
Muut kaupungit – Övriga städer – Other urban municipalities . . . . .	20,5	19,5	14,4	17,9	20,6	58	48	44	38	41
Muut kunnat – Övriga kommuner – Rural municipalities . . . . .	25,1	25,3	19,1	23,6	24,8	58	51	48	41	41
<i>Varkaus, näpistys – Stöld, snatteri – Theft, petty theft:</i>										
Koko maa – Hela landet – Whole country . . .	100	100	100	100	100	1 972	1 945	1 943	2 043	2 199
Suur-Helsinki – Stor-Helsingfors . . . . .	23,7	24,9	25,2	22,4	22,8	2 971	3 077	3 102	2 889	3 146
Helsinki – Helsingfors . . . . .	17,2	17,8	18,0	16,4	16,6	3 300	3 406	3 441	3 326	3 630
Turku – Åbo . . . . .	5,5	5,8	5,5	6,7	11,4	3 121	3 240	3 096	3 988	7 397
Tampere – Tammerfors . . . . .	3,5	3,5	3,5	3,4	3,4	1 969	1 951	1 936	1 973	2 171
Lahti . . . . .	3,9	4,3	3,8	3,9	4,0	3 876	4 167	3 709	4 016	4 477
Oulu – Uleåborg . . . . .	3,8	3,7	3,2	3,6	3,2	3 838	3 639	3 201	3 780	3 517
Muut kaupungit – Övriga städer – Other urban municipalities . . . . .	38,7	37,6	39,1	39,8	36,1	2 312	2 213	2 297	2 450	2 395
Muut kunnat – Övriga kommuner – Rural municipalities . . . . .	20,8	20,3	19,7	20,3	19,1	1 018	979	950	1 031	1 048

1) Suur-Helsinki – Stor-Helsingfors – Greater Helsinki = Helsinki – Helsingfors, Espoo – Esbo, Kauniainen – Grankulla, Vantaa – Vanda

13. Taulu (jatk.) – Tabell (forts.) – Table (cont.)

Rikos, alue Brott, område Offence, region	Prosentti Procent Per cent					100 000 asukasta kohti Per 100 000 invånare Per 100 000 inhabitants				
	1977	1978	1979	1980	1981	1977	1978	1979	1980	1981
<i>Moottoriajoneuvon luvaton käyttö tai anastaminen – Olovligt bruk eller tillgrepp av motorfordon – Unauthorized use or theft of a motor vehicle:</i>										
Koko maa – Hela landet – Whole country . . .	100	100	100	100	100	209	176	174	163	169
Suur-Helsinki – Stor-Helsingfors . . . . .	26,6	24,4	26,9	29,2	27,7	354	273	295	300	294
Helsinki – Helsingfors . . . . .	19,5	17,9	18,0	20,2	18,8	398	308	309	327	316
Turku – Åbo . . . . .	6,6	7,1	7,2	6,0	6,2	394	360	365	286	310
Tampere – Tammerfors . . . . .	3,8	3,7	3,0	3,5	3,6	227	188	151	164	175
Lahti . . . . .	2,8	2,9	3,0	1,9	2,1	298	255	258	156	182
Oulu – Uleåborg . . . . .	3,6	3,0	1,9	1,7	2,3	382	271	170	143	197
Muut kaupungit – Övriga städer – Other urban municipalities . . . . .	39,2	40,7	39,8	38,9	39,3	248	217	209	192	200
Muut kunnat – Övriga kommuner – Rural municipalities . . . . .	17,4	18,2	18,2	18,8	18,8	90	79	78	76	79
<i>Ryöstö – Rån – Robbery:</i>										
Koko maa – Hela landet – Whole country . . .	100	100	100	100	100	43	40	38	39	38
Suur-Helsinki – Stor-Helsingfors . . . . .	35,9	38,9	36,4	38,8	36,5	97	99	87	95	87
Helsinki – Helsingfors . . . . .	30,6	31,4	27,7	33,1	30,1	127	123	103	128	114
Turku – Åbo . . . . .	5,7	7,6	7,2	6,2	7,4	70	87	79	70	83
Tampere – Tammerfors . . . . .	3,3	4,0	3,4	4,2	4,5	40	47	37	48	49
Lahti . . . . .	5,9	5,4	5,2	4,6	7,0	125	107	98	91	135
Oulu – Uleåborg . . . . .	4,3	3,7	4,4	4,0	3,7	92	75	86	79	71
Muut kaupungit – Övriga städer – Other urban municipalities . . . . .	36,6	31,6	34,0	32,3	30,9	47	38	39	38	35
Muut kunnat – Övriga kommuner – Rural municipalities . . . . .	8,3	8,9	9,3	10,0	10,1	9	9	9	10	10
<i>Kavallus – Förskingring – Embezzlement:</i>										
Koko maa – Hela landet – Whole country . . .	100	100	100	100	100	34	28	32	34	77
Suur-Helsinki – Stor-Helsingfors . . . . .	28,5	25,7	27,0	22,4	11,8	62	46	55	48	57
Helsinki – Helsingfors . . . . .	24,9	18,6	23,4	18,5	10,4	83	51	75	62	80
Turku – Åbo . . . . .	3,4	3,7	3,8	3,5	8,4	33	30	36	35	189
Tampere – Tammerfors . . . . .	4,3	10,1	4,1	10,3	10,4	43	82	38	100	230
Lahti . . . . .	3,6	4,6	2,7	3,9	1,3	62	65	44	66	52
Oulu – Uleåborg . . . . .	9,4	2,8	5,1	4,3	7,3	164	41	83	74	284
Muut kaupungit – Övriga städer – Other urban municipalities . . . . .	36,0	30,0	37,8	37,7	45,0	38	25	37	38	104
Muut kunnat – Övriga kommuner – Rural municipalities . . . . .	14,8	23,1	19,5	18,0	15,8	13	16	16	15	30
<i>Petos – Bedrägeri – Fraud:</i>										
Koko maa – Hela landet – Whole country . . .	100	100	100	100	100	206	242	201	228	271
Suur-Helsinki – Stor-Helsingfors . . . . .	39,5	36,3	41,0	40,3	40,4	518	558	521	578	689
Helsinki – Helsingfors . . . . .	37,2	34,4	38,7	37,7	38,2	747	817	766	850	1 032
Turku – Åbo . . . . .	2,7	3,1	3,1	5,7	7,9	162	216	183	381	633
Tampere – Tammerfors . . . . .	8,3	6,0	8,2	7,2	9,9	491	419	471	473	773
Lahti . . . . .	2,3	2,6	2,6	3,8	3,4	236	314	260	432	465
Oulu – Uleåborg . . . . .	2,7	2,5	2,0	3,3	2,5	279	306	203	385	350
Muut kaupungit – Övriga städer – Other urban municipalities . . . . .	26,3	24,4	25,3	24,8	22,9	165	178	153	170	187
Muut kunnat – Övriga kommuner – Rural municipalities . . . . .	18,2	25,1	17,8	15,0	13,1	93	151	89	85	88
<i>Vahingonteko – Skadegörelse – Damage to property:</i>										
Koko maa – Hela landet – Whole country . . .	100	100	100	100	100	343	332	362	356	379
Suur-Helsinki – Stor-Helsingfors . . . . .	21,5	21,9	21,9	16,6	16,1	468	463	502	372	383
Helsinki – Helsingfors . . . . .	14,1	15,3	14,6	10,0	9,8	471	498	521	354	370
Turku – Åbo . . . . .	3,4	3,7	3,9	4,3	4,5	340	353	409	448	505
Tampere – Tammerfors . . . . .	1,4	1,6	1,7	2,0	2,4	141	157	174	206	266
Lahti . . . . .	1,9	2,1	2,6	2,8	2,9	320	357	467	504	562
Oulu – Uleåborg . . . . .	1,4	1,5	1,2	1,9	1,8	251	247	228	342	347
Muut kaupungit – Övriga städer – Other urban municipalities . . . . .	38,2	36,6	38,3	40,4	39,9	398	368	419	434	455
Muut kunnat – Övriga kommuner – Rural municipalities . . . . .	32,1	32,6	30,5	32,0	32,4	274	269	274	284	305



14. Tullin tietoon tulleet tullirikokset piiritullikamareittain ja kuukausittain, 1981  
 Tullförbrytelser som kommit till tullens kännedom efter distriktstullkamrar och månader, 1981  
 Offences known to the Customs against custom law by district custom-houses and months, 1981

Piiritullikamari Distriktstullkamare <i>District custom-house</i>	Kaikki rikokset Samtliga brott <i>All offences</i>	Tullisinetin murto Brytande av tullsigill <i>Breaking of customs seal</i>	Veropetos Skattebedrägeri <i>Fraudulent tax return</i>	Salakuljetus Smuggling	Salakuljetettuun tavarain ryhtyminen Olovlig befattning med smuggelgods <i>Engagement in smuggling goods</i>	Alkoholipitoisen aineen salakuljetus Smuggling av alkoholhaltigt ämne <i>Smuggling of alcohol</i>	Huumausaineen salakuljetus Smuggling av narkotika <i>Smuggling of narcotics</i>	Muut tullirikokset Övriga tullbrott <i>Other offences against custom law</i>
---	--	---	--	---------------------------	--	---	---	--

Kaikki piiritullikamarit –  
 Alla distriktstullkamrar  
 – *All district custom-houses*

	4 025	12	531	89	19	2 827	27	520
Hanko – Hangö . . . . .	98	–	20	1	–	66	–	11
Helsinki – Helsingfors . . . . .	1 267	–	57	23	3	1 020	6	158
Kokkola – Karleby . . . . .	114	–	13	2	–	96	–	3
Kotka . . . . .	412	–	75	–	–	323	–	14
Lahti . . . . .	15	–	3	–	3	3	–	6
Lappeenranta – Vilmanstrand . . . . .	221	2	7	4	5	180	–	23
Maarianhamina – Mariehamn . . . . .	179	–	22	1	–	142	1	13
Oulu – Uleåborg . . . . .	122	2	15	–	–	86	1	18
Pori – Björneborg . . . . .	273	1	53	6	–	197	–	16
Tampere – Tammerfors . . . . .	62	1	39	5	5	1	1	10
Tornio – Torneå . . . . .	313	–	61	11	–	70	13	158
Turku – Åbo . . . . .	554	4	153	36	–	290	4	67
Vaasa – Vasa . . . . .	395	2	13	–	3	353	1	23

Kuukausi – Månad – *Month*      Kaikki piiritullikamarit – Alla distriktstullkamrar – *All district custom-houses*

Yhteensä – Summa – <i>Total</i>	4 025	12	531	89	19	2 827	27	520
Tammikuu – Januari – <i>January</i> . . . . .	286	1	63	3	5	154	2	58
Helmikuu – Februari – <i>February</i> . . . . .	237	–	43	3	–	149	–	42
Maaliskuu – Mars – <i>March</i> . . . . .	235	1	42	6	–	147	1	38
Huhtikuu – April – <i>April</i> . . . . .	260	1	32	7	–	185	3	32
Toukokuu – Maj – <i>May</i> . . . . .	343	–	47	12	1	239	–	44
Kesäkuu – Juni – <i>June</i> . . . . .	435	1	52	11	–	344	5	22
Heinäkuu – Juli – <i>July</i> . . . . .	443	2	43	3	–	356	6	33
Elokuu – Augusti – <i>August</i> . . . . .	426	1	37	9	1	316	4	58
Syyskuu – September – <i>September</i> . . . . .	403	2	44	6	5	282	4	60
Lokakuu – Oktober – <i>October</i> . . . . .	328	1	34	9	3	227	1	53
Marraskuu – November – <i>November</i> . . . . .	319	1	47	9	2	226	1	33
Joulukuu – December – <i>December</i> . . . . .	310	1	47	11	2	202	–	47

15. Pysäköintivirheet, 1981  
Parkeringsfel, 1981  
Parking offences, 1981

A. Poliisin suorittama pysäköinninvalvonta paikkakunnilla, joilla ei ole kunnallista pysäköinninvalvontaa  
Parkeringsövervakning som polisen utfört på orter där det inte finns kommunal parkeringsövervakning  
Parking supervision by the Police in municipalities with no municipal parking supervision

Läni Län Province	Maksukehotukset Betälningsanmaningar Requests to pay			Maksumääräykset Betälningsförelägganden Payment orders			Siirto- ja säilytys- kustannuk- siin kohdis- tavat maksu- määräykset 1)
	Yhteensä Summa Total	Kaupungit Städer Urban municipalities	Muut kunnat Övriga kommuner Rural municipalities	Yhteensä Summa Total	Kaupungit Städer Urban municipalities	Muut kunnat Övriga kommuner Rural municipalities	
Koko maa – Hela landet – Whole country . . . . .	14 111	12 627	1 484	4 011	3 756	255	1
Uudenmaan – Nylands . . . . .	4 994	4 719	275	1 873	1 835	38	–
Turun ja Porin – Åbo och Björneborgs . . . . .	1 165	1 127	38	259	259	–	–
Ahvenanmaan – Åland . . . . .	201	201	–	6	6	–	–
Hämeen – Tavastehus . . . . .	1 132	820	312	219	162	57	–
Kymen – Kymmene . . . . .	865	859	6	236	236	–	1
Mikkelin – S:t Michels . . . . .	1 667	1 630	37	426	424	2	–
Pohjois-Karjalan – Norra Karelen . . . . .	239	190	49	22	16	6	–
Kuopion – Kuopio . . . . .	1 160	916	244	241	199	42	–
Keski-Suomen – Mellersta Finland . . . . .	337	215	122	87	60	27	–
Vaasan – Vasa . . . . .	758	676	82	178	174	4	–
Oulun – Uleåborgs . . . . .	590	363	227	176	112	64	–
Lapin – Lapplands . . . . .	1 003	911	92	288	273	15	–

B. Kunnallinen pysäköinninvalvonta  
Kommunal parkeringsövervakning  
Municipal parking supervision

Kaupunki Stad Urban municipality	Maksukehotukset Betälningsanmaningar Requests to pay	Niistä poliisin antamia Därav utfär- dade av polisen Of which issued by the Police	Maksumääräykset Betälningsförelägganden Payment orders	Ulosottoon men- neet maksu- määräykset Betälningsförelägganden som gått till utmätning 2)	Siirto- ja säilytyskustan- nuksiin kohdis- tavat maksu- määräykset 1)
Yhteensä – Summa – Total . . . . .	254 375	31 364	84 046	21 071	416
Helsinki – Helsingfors . . . . .	114 450	13 101	39 637	9 663	409
Espoo – Esbo . . . . .	4 101	1 039	847	163	–
Hyvinkää – Hyvinge . . . . .	1 627	39	466	141	1
Hämeenlinna – Tavastehus . . . . .	3 582	893	1 259	401	–
Imatra . . . . .	2 337	191	916	230	–
Joensuu . . . . .	6 023	1 052	1 768	256	–
Jyväskylä . . . . .	12 408	1 040	4 138	1 025	–
Kajaani . . . . .	1 769	325	435	19	–
Kokkola – Karleby . . . . .	3 134	181	857	238	–
Kouvola . . . . .	5 820	508	1 425	352	–
Kuopio . . . . .	6 174	611	2 101	498	5
Lahti . . . . .	13 103	767	4 553	1 345	–
Lappeenranta – Vilmanstrand . . . . .	2 121	524	658	131	–
Mikkeli – S:t Michel . . . . .	5 486	267	1 496	357	–
Oulu – Uleåborg . . . . .	11 220	1 672	3 715	1 001	–
Pori – Björneborg . . . . .	5 471	451	1 660	342	–
Porvoo – Borgå . . . . .	2 181	259	509	184	–
Rauma – Raumo . . . . .	2 276	246	436	111	–
Rovaniemi . . . . .	2 485	260	890	170	–
Seinäjoki . . . . .	2 087	132	495	81	1
Tampere – Tammerfors . . . . .	26 174	4 238	9 064	2 735	–
Turku – Åbo . . . . .	16 725	2 999	5 760	1 335	–
Vaasa – Vasa . . . . .	3 621	569	961	293	–

1) Betälningsförelägganden som hänför sig till flyttnings- och förvaringskostnader  
Payment orders for removal and storage costs  
2) Payment orders sent for execution

Liite 1 JAKO RIKOSRYHMIIN  
 Bilaga 1 INDELNING I BROTTSGRUPPER  
 Appendix 1 GROUPS OF OFFENCES

## KAIKKI RIKOKSET

A-G RIKOSLAKIA VASTAAN TEHDYT  
RIKOKSET

## A OMAISUUSRIKOKSET

Varkaus  
 Törkeä varkaus  
 Näpistys  
 Varkausrikokset yhteensä  
 Asunnosta luvatta tunkeutuen  
 Liikkeestä luvatta tunkeutuen  
 Moottoriajoneuvosta luvatta tunkeutuen  
 Muu kohde luvatta tunkeutuen  
 Myymälävarkaus, -näpistys  
 Moottoriajoneuvon luvaton käyttöönotto  
 tai anastaminen  
 Varastetun tavaran kätkeminen  
 Ryhtyminen rikoksen kautta saatuun  
 tavarahan  
 Ryöstö  
 Törkeä ryöstö  
 Kiristäminen  
 Vahingonteko  
 Kavallus, lievä kavallus  
 Törkeä kavallus  
 Petos  
 Lievä petos  
 Petokset yhteensä  
 Shekkipetokset  
 Veropetos  
 Törkeä veropetos  
 Asiakirjan väärentäminen  
 Shekin väärentäminen  
 Muu yksityisen asiakirjan väärentäminen  
 Väärän merkinnän aiheuttaminen  
 yleiseen rekisteriin  
 Muu julkisen asiakirjan väärentäminen  
 Konkurssirikos  
 Salakuljetus  
 Muut omaisuusrikokset

B HENKEEN JA TERVEYTEEN  
KOHDISTUNEET RIKOKSET

Tappo  
 Murha  
 Tapon tai murhan yritys  
 Lapsentappo  
 Pahoinpitely  
 Törkeä pahoinpitely  
 Lievä pahoinpitely  
 Tappelu  
 Kuolemantuottamus  
 Pahoinpitelyn yhteydessä  
 Liikennejuopumuksen yhteydessä  
 Liikennerikoksen yhteydessä  
 Työturvallisuusrikoksen yhteydessä  
 Muussa yhteydessä

## ALLA BROTT

## A-G BROTT MOT STRAFFLAGEN

## A EGENDOMSBROTT

Stöld  
 Grov stöld  
 Snatteri  
 Tillgreppsbrott sammanlagt  
 Genom olovligt intrång i bostad  
 Genom olovligt intrång i affärslokal  
 Genom olovligt intrång i motorfordon  
 Annan stöld genom olovligt intrång  
 Butiksstöld, -snatteri  
 Olovligt bruk eller tillgrepp av motorfordon  
 Häleri  
 Befattningstagande med gods som  
 åtkommits genom brott  
 Rån  
 Grovt rån  
 Utpressning  
 Skadegörelse  
 Förskingring, lindrig förskingring  
 Grov förskingring  
 Bedrägeri  
 Lindrigt bedrägeri  
 Bedrägerier sammanlagt  
 Checkbedrägerier  
 Skattebedrägeri  
 Grovt skattebedrägeri  
 Förfalskning av handling  
 Förfalskning av check  
 Annan förfalskning av enskild handling  
 Orsakande till oriktig anteckning i  
 offentligt register  
 Annan förfalskning av offentlig handling  
 Konkursbrott  
 Smuggling  
 Övriga egendomsbrott

## B BROTT MOT LIV OCH HÄLSA

Dråp  
 Mord  
 Försök till dråp eller mord  
 Barnadråp  
 Misshandel  
 Grov misshandel  
 Lindrig misshandel  
 Slagsmål  
 Dödsvällande  
 I samband med misshandel  
 I samband med trafikfylleri  
 I samband med trafikbrott  
 I samband med brott mot lagen om  
 skydd i arbete  
 I annat samband

## ALL OFFENCES

A-G OFFENCES LISTED IN THE PENAL  
CODE

## A OFFENCES AGAINST PROPERTY

Theft  
 Aggravated theft  
 Petty theft  
 Total of theft offences  
 Through unlawful intrusion from  
 dwelling  
 Through unlawful intrusion from  
 business premises  
 Through unlawful intrusion from motor  
 vehicle  
 Other theft through unlawful intrusion  
 Shop lifting  
 Unauthorized use or theft of a motor  
 vehicle  
 Hiding of stolen goods  
 Dealing with goods obtained through an  
 offence  
 Robbery  
 Aggravated robbery  
 Extortion  
 Damage to property  
 Embezzlement, petty embezzlement  
 Aggravated embezzlement  
 Fraud  
 Petty fraud  
 Total of frauds  
 Check frauds  
 Fraudulent tax return  
 Aggravated fraudulent tax return  
 Forgery of documents  
 Check forgery  
 Forgery of other private document  
 Causing forgery of public documents  
 Forgery of other public document  
 Bankruptcy offences  
 Smuggling  
 Other offences involving property

B OFFENCES AGAINST LIFE AND  
HEALTH

Manslaughter  
 Murder  
 Attempted manslaughter or murder  
 Infanticide  
 Assault  
 Aggravated assault  
 Petty assault  
 Fighting  
 Involuntary manslaughter  
 In connection with assault  
 In connection with drunken driving  
 In connection with traffic offences  
 In connection with an offence against the  
 Labour Safety Act  
 In other connection

<p>Ruumiinvamman tai sairauden tuottamus Pahoinpitelyn yhteydessä Liikennejuopumuksen yhteydessä Liikennerikoksen yhteydessä Työturvallisuuslakirikoksen yhteydessä</p> <p>Muussa yhteydessä Muut henkeen ja terveyteen kohdistuneet rikokset</p>	<p>Vållande av kroppsskada eller sjukdom I samband med misshandel I samband med trafikfylleri I samband med trafikbrott I samband med brott mot lagen om skydd i arbete I annat samband Övriga brott mot liv och hälsa</p>	<p><i>Negligent causing of bodily injury or illness In connection with assault In connection with drunken driving In connection with traffic offences In connection with an offence against the Labour Safety Act In other connection Other offences against life and health</i></p>
<p><b>C SIVEELLISYYSRIKOKSET</b></p>	<p><b>C SEDLIGHETSBRÖTT</b></p>	<p><b>C OFFENCES AGAINST MORALITY</b></p>
<p>Alaikäiseen kohdistunut haureus Väkisinmakaaminen Muut siveellisyysrikokset</p>	<p>Ottukt med minderårig Våldtäkt Övriga sedlighetsbrott</p>	<p><i>Unchastity with an infant Rape Other offences against morality</i></p>
<p><b>D RIKOKSET JULKISTA VIRAN- OMAISTA JA YLEISTÄ JÄRJESTYSTÄ VASTAAN</b></p>	<p><b>D BROTT MOT OFFENTLIG MYNDIG- HET OCH ALLMÄN ORDNING</b></p>	<p><b>D OFFENCES AGAINST PUBLIC AUTHORITY AND PUBLIC PEACE</b></p>
<p>Virkamiehen väkivaltainen vastustaminen Kohdistunut poliisin henkilökuntaan Haitanteko virkamiehelle</p> <p>Kohdistunut poliisin henkilökuntaan Perätön lausuma oikeudessa Perätön lausuma esitutkinnassa Viranomaisen erehdyttäminen Muut rikokset julkista viranomaista ja yleistä järjestystä vastaan</p>	<p>Våldsamt motstånd mot tjänsteman Riktat mot polispersonal Hindrande av tjänsteman</p> <p>Riktat mot polispersonal Osann utsaga inför domstol Osann utsaga vid förundersökning Vileledande av myndighet Övriga brott mot offentlig myndighet och allmän ordning</p>	<p><i>Assaulting an official Against Police Staff Impeding an official in the performance of his duties Against Police Staff Perjury False statement at preliminary investigation Misleading of the authorities Other offences against public authority and public peace</i></p>
<p><b>E RIKOKSET RIKOSLAIN 42, 43 JA 44 LUKUA VASTAAN</b></p>	<p><b>E BROTT MOT STRAFFLAGENS 42, 43 OCH 44 KAPITEL</b></p>	<p><b>E OFFENCES AGAINST CHAPTERS 42, 43 AND 44 OF THE PENAL CODE</b></p>
<p><b>F LIIKENNEJUOPUMUS</b></p>	<p><b>F TRAFIKFYLLERI</b></p>	<p><b>F DRUNKEN DRIVING</b></p>
<p>Rattijuopumus ja huumaantuneena ajaminen Törkeä rattijuopumus Muu liikennejuopumus Kulkuneuvon luovuttaminen juopuneelle</p>	<p>Rattifylleri och körning under påverkan av rusmedel Grovt rattifylleri Annat trafikfylleri Överlämnande av fortskaffningsmedel till berusad person</p>	<p><i>Drunken driving and driving under the influence of intoxicants Aggravated drunken driving Other drunken driving Yielding a vehicle to a drunken person</i></p>
<p><b>G MUUT RIKOSLAKIA VASTAAN TEHDYT RIKOKSET</b></p>	<p><b>G ÖVRIGA BROTT MOT STRAFF- LAGEN</b></p>	<p><b>G OTHER OFFENCES LISTED IN THE PENAL CODE</b></p>
<p>Rauhanrikkominen Murhapoltto Murhapolton yritykset Muut rikoslakia vastaan tehdyt rikokset</p>	<p>Fridsbrott Mordbrand Försök till mordbrand Övriga brott mot strafflagen</p>	<p><i>Violating the peace Arson Attempted arson Other offences listed in The Penal Code</i></p>
<p><b>H-J MUUT RIKOKSET</b></p>	<p><b>H-J ÖVRIGA BROTT</b></p>	<p><b>H-J OTHER OFFENCES</b></p>
<p><b>H PÄIHDERIKOKSET</b></p>	<p><b>H RUSMEDELSBRÖTT</b></p>	<p><b>H INTOXICANT OFFENCES</b></p>
<p>Alkoholipitoisen aineen luvaton valmistus tapahtumakertoja Alkoholipitoisen aineen luvaton myynti tapahtumakertoja Alkoholipitoisen aineen luvaton maahan-tuonti tapahtumakertoja Alkoholipitoisen aineen luvaton hallussapito ja kuljetus tapahtumakertoja</p>	<p>Olovlig tillverkning av alkoholhaltigt ämne antalet händelser Olovlig försäljning av alkoholhaltigt ämne antalet händelser Olovlig införsel av alkoholhaltigt ämne antalet händelser Olovligt innehav och olovlig transport av alkoholhaltigt ämne antal händelser</p>	<p><i>Illicit distillation of alcohol number of incidents Illicit sale of alcohol number of incidents Illicit import of alcohol number of incidents Illicit possession or carrying of alcohol number of incidents</i></p>

Alkoholipitoisen aineen nauttiminen  
yleisellä paikalla  
tapahtumakertoja  
Muut alkoholilakirikokset

tapahtumakertoja  
Huumausainerikos  
tapahtumakertoja  
Törkeä huumausainerikos

tapahtumakertoja  
Huumausaineen salakuljetus  
tapahtumakertoja  
Törkeä huumausaineen salakuljetus  
tapahtumakertoja  
Huumausainerikkomus  
tapahtumakertoja

#### I LIIKENNERIKOKSET

Törkeä varomattomuus liikenteessä  
Nopeusrajoitusten rikkominen  
Varomattomuus liikenteessä tai muu  
liikennerikos moottoriajoneuvolla  
Nopeusrajoitusten rikkominen  
Ajokorttitta ajo  
Epäkuntoisella ajoneuvolla ajo  
Liikennejuopumus moottorittomalla  
ajoneuvolla  
Muut liikennerikokset (ML. jalankulkijat)

#### J MUITA LAKEJA JA ASETUKSIA VASTAAN TEHDYT RIKOKSET

Laki julkisista huvitilaisuuksista  
Työturvallisuuslaki  
Muut muita lakeja ja asetuksia vastaan  
tehdyt rikokset

Intagande av alkoholhaltigt ämne på  
allmän plats  
antal händelser  
Övriga brott mot alkohollagen

antal händelser  
Narkotikabrott  
antal händelser  
Grovt narkotikabrott

antal händelser  
Smuggling av narkotika  
antal händelser  
Grovt narkotikasmuggling  
antal händelser  
Narkotikaförseelse  
antal händelser

#### I TRAFIKBROTT

Grov ovarsamhet i trafik  
Överskridande av hastighetsbegränsningar  
Ovarsamhet i trafik eller annat trafikbrott  
med motorfordon  
Överskridande av hastighetsbegränsningar  
Framförande utan giltigt körkort  
Bristfälligt utrustat motorfordon  
Trafikfylleri vid framförande av motorlöst  
fordon  
Övriga trafikbrott (inkl. fotgängare)

#### J BROTT MOT ÖVRIGA LAGAR OCH FÖRORDNINGAR

Lagen om offentliga nöjeställningar  
Lagen om skydd i arbete  
Övriga brott mot övriga lagar och  
förordningar

*Consuming of alcohol in public*

*number of incidents*  
*Other offences against the Alcoholic*  
*Beverages Act*  
*number of incidents*  
*Offences against the Narcotic Drugs Act*  
*number of incidents*  
*Serious offences against the Narcotic Drugs*  
*Act*  
*number of incidents*  
*Smuggling of narcotics*  
*number of incidents*  
*Serious smuggling of narcotics*  
*number of incidents*  
*Offences against the Narcotic Drugs Act*  
*number of incidents*

#### I TRAFFIC OFFENCES

*Serious carelessness in traffic*  
*Breaking of speed limits*  
*Carelessness in traffic or other traffic*  
*offence by motor vehicle*  
*Breaking of speed limits*  
*Driving without a valid drivers's licence*  
*Defectively equipped motor vehicle*  
*Drunken driving with a non-motorized*  
*vehicle*  
*Other traffic offences (incl. pedestrians)*

#### J OFFENCES AGAINST OTHER ACTS AND STATUTES

*Public Entertainments Act*  
*Labour Safety Act*  
*Other offences against other Acts and*  
*Statutes*

Rikostilasto vuodelta 19

poliisipiiri

kunta

lääni

Rikos	Tilasto- vuoden aikana poliisii- tietoon tullei- den ri- kosten luku	Selvitettyjen rikosten luku					Tilasto- vuoden aikana ilmoite- tuista rikok- sista tutkin- nassa todettu, ettei ri- kosta ole tapahtu- nut	Selvitettyihin rikoksiin syylliseksi epäiltyjen henkilöiden luku						
		Tilastovuoden aikana tietoon tulleista			Aikaisempina vuosina tietoon tulleista			Yhteensä	Naisia	Ikä			Päiteiden vaikutuksen alaisina	
		Yhteen- sä	Syyttä- jälle syyttä- mistä varten ilmoi- tetut	Syyttä- jälle ilmoit- tamatta jät. pol. lain 14 <sup>2</sup> tai TLL 9 a nojalla <sup>2)</sup>	Yhteen- sä	Syyttä- jälle syyttä- mistä varten ilmoi- tetut				Alle 16v	16-17 v	18-20 v	Alkoholi- vaiku- tuksen alaisena	Muun päih- teen vaiku- tuksen alaisena
1	2	3	4	5	6	7	8	9	10	11	12	13	14	15
<b>Omaisuusrikokset</b>														
01 Varkaus RL 28:1														
02 Törkeä varkaus RL 28:2														
03 Näpistys RL 28:3														
011—031 asunnosta luvatta tunk.														
012—032 liikkeestä luvatta tunk.														
013—033 moott aj. luvatta tunk.														
014—034 muu vark. luvatta tunk.														
015—035 myymälävark./näpistys														
04 Moottoriajoneuvon luvaton käyttöönotto tai anastaminen RL 38:6 a <sup>2</sup> ; 28:1, 2														
05 Varastetun tavarän kätkeminen RL 32:1, 3														
06 Ryhtym. rikoks. saat. tavarahan RL 32:4—6														
07 <sup>1)</sup> Ryöstö RL 31:1, 3, 4 <sup>3</sup>														
08 <sup>1)</sup> Törkeä ryöstö RL 31:2, 3, 4 <sup>3</sup>														
09 Kiristäminen RL 31:4 <sup>1</sup>														
10 Vahingonteko RL 35:1—3														
11 Kavallus, lievä kavallus RL 29:1, 3; 40:7														
12 Törkeä kavallus RL 29:2; 40:7														
13 Petos RL 36:1, 2														
14 Lievä petos RL 36:1 a														
131—141 shekkipetokset														
15 Veropetos RL 38:11														
16 Törkeä veropetos RL 38:11 <sup>2</sup>														
17 Asiakirjan väärentäminen RL 36:3—8; 40:6														
171 shekin väärentäminen														
172 muu yksit. asiak. väärent.														
173 väär. merk. aih. yl. rek.														
174 muu julk. asiak. väärent.														
18 Konkurssirikos RL 39														
19 Salakuljetus RL 38:12														
20 Muut omaisuusrikokset RL 29:4; 30; 33; 38:1—6 a <sup>1</sup> , 7—10, 13—14														
Yhteensä														
<b>Henkeen tai terveyteen kohdistuneet rikokset, siveellisyyserikokset</b>														
21 Tappo RL 21:1														
22 Murha RL 21:2														
23 Tapon tai murhan yritys RL 21:1, 2														
24 Lapsentappo RL 21:4														
25 Pahoinpitely RL 21:5														
26 <sup>1)</sup> Törkeä pahoinpitely RL 21:6														
27 Lievä pahoinpitely RL 21:7														
28 Tappelu RL 21:8														
29 <sup>1)</sup> Kuolemantuottamus RL 21:9														
291 pahoinpitely RL 21:5—7														
292 liikennejuopumus RL 23:1—7														
293 liikenerikos														
294 työturvallisuuslaki														
295 muu														
30 <sup>1)</sup> Ruum.vamm. tai sair. tuottamus RL 21:10														
301 pahoinpitely RL 21:5—7														
302 liikennejuopumus RL 23:1—7														
303 liikenerikos														
304 työturvallisuuslaki														
305 muu														
31 Muut henkeen ja terveyteen kohdistuneet rikokset RL 21:3, 11—13; 22:5, 6														
32 Alaikäiseen kohdist. haureus RL 20:3—6														
33 Väkinmakaaminen RL 20:1														
34 Muut siveellisyyserikokset RL 20:2, 7—9														
Yhteensä														

1) rikokset 07, 08, 26, 29, 30, 42, 43, 44, 46

— Merkitään aina tilastoon myös yksin tein tehdyn rikoksen sivurikoksena.

2) 50—60

— Jätetut rikokset yhtenä varsinaisessa tilastossa, ilmoitettujen tapahtumakertojen kokonaislukumäärä merkitään sille varattuun tilaan.

3) sarakke 5

— Tarkoitetaan vain rikoksia, joille on annettu rikosilmoitusnumero, mutta jotka on jätetty syyttäjälle ilmoittamatta poliisilain 14<sup>2</sup> tai TLL 9 a nojalla.

Rikos	Tilasto- vuoden aikana poliisin tietoon tulleen rikosten luku	Selvitettyjen rikosten luku					Tilasto- vuoden aikana ilmoite- tuista rikok- sista tutkin- nassa todettu, ettei ri- kosta ole tapahtu- nut	Selvitettyihin rikoksiin syylliseksi epäiltyjen henkilöiden luku						
		Tilastovuoden aikana tietoon tulleista			Aikaisempina vuosina tie- toon tulleista			Yhteensä	Naisia	Ikä			Päihteiden vaiku- tuksen alaisina	
		Yhteen- sä	Syyttä- jälle syyttä- mistä varten ilmoi- tetut	Syyttä- jälle ilmoi- tamatta jät. pol. lain 14 <sup>2</sup> tai TLL 9 a nojalle <sup>3</sup> )	Yhteen- sä	Syyttä- jälle syyttä- mistä varten ilmoi- tetut				Alle 15v	15-17 v	18-20 v	Alkoho- lin vaiku- tuksen alaisena	Muun päih- teen vaiku- tuksen alaisena
1	2	3	4	5	6	7	8	9	10	11	12	13	14	15
<b>Rikokset julkista viranomaista, yleistä jär- jestystä vastaan, liikennejuopumusrikokset, muut rikoslakia vastaan tehdyt rikokset</b>														
35 Virkam. väkiv. vastustaminen RL 16:1														
361 kohd. poliisin henkilökuntaan														
36 Haitanteko virkamiehelle RL 16:2														
361 kohd. poliisin henkilökuntaan														
37 Perätön lausuma oikeudessa RL 17:1—3 a														
38 Perätön lausuma esitutk. RL 17:4														
39 Viranomaisen erehdyttäminen RL 16:20 a														
40 Muut rikokset julkista viranomaista ja yleistä järjestystä vastaan RL 16:3—20, 21—25; 17:5, 7—9														
41 Muut RL 42, 43, 44 vastaan tehdyt rikokset														
42 <sup>1</sup> ) Rattijuopumus ja huum. ajaminen RL 23:1, 3														
43 <sup>1</sup> ) Törkeä rattijuopumus RL 23:2														
44 <sup>1</sup> ) Muu liikennejuopumus RL 23:4—6														
45 <sup>1</sup> ) Kulkuneuvon luov. juopuneelle RL 23:7														
46 Rauhanrikkominen RL 24														
47 Murhapolito RL 34:1—4														
48 Murhapolton yritys RL 34:1—4														
49 Muut rikoslakia vastaan tehdyt rikokset RL 10— 15; 18—19; 25—27; 34:5—18, 18—20; 36:9— 12; 37; 40:1—5, 6 a, 8—12, 14—21														
Yhteensä														
<b>Päihderikokset <sup>2)</sup></b>														
<b>Alkoholilakirikokset</b> tapahtuma- kertoja														
50 Luvaton valmistus														
51 Luvaton myynti														
52 Luvaton maahantuonti														
53 Luv. hall. pito ja kulj.														
54 Nauttiminen yleis. paik.														
55 Muut alkoholilakirikokset														
<b>Huumausainerikokset</b>														
56 Huumausainerikos														
57 Törkeä huumausainerikos														
58 Salakuljetus														
59 Törkeä salakuljetus														
60 Huumausainerikkomus														
Yhteensä														
<b>Liikenne rikokset</b>														
61 Törkeä varomattomuus liikenteessä TLL 6 <sup>2</sup>														
611 nopeusrajoitusten rikkom.														
62 Varomattomuus liikenteessä tai muu liikenne- rikos moottoriajoneuvolla														
621 nopeusrajoitusten rikkom.														
622 ajokortilla ajo														
623 epäkuntoisella ajon. ajo														
63 Liikennejuopumus moottorittom. ajoneuv.														
64 Muut liikenne rikokset (ml. jalankulk.)														
Yhteensä														
<b>Muita lakeja ja asetuksia vastaan tehd. rikokset</b>														
65 Laki julkisista huvitilaisuuksista														
66 Työturvallisuuslaki														
67 Muita lakeja ja asetuksia vastaan tehdyt rikok- set														
Yhteensä														
<b>Kaikki rikokset yhteensä</b>														
68 Kuntien järjestyssääntöjä vastaan tehdyt rikko- mukset														
Rikostilaston kuulumattomia tilastotietoja eräistä poliisin tehtävistä														
69 Itsemurhat ..... 70 Hukkuneet henkilöt ..... 71 Muut kuolemansyytök. .... 72 Kadonneet henk. .... 73 Hirvieläinkolarit <sup>4)</sup> ..... 74 Palonsytytökimukset .....														
Paikka ja päiväys														

\*) MI porokolarit.

Brottsstatistik för år 19

polisdistrikt

kommun

län

Brott	Antal brott som kommit till polisens kännedom under statistikåret	Antal upklarade brott					Vid undersökning av brott anmälda under statistikåret har konstaterats, att brott inte begåtts	Antal personer som misstänkts för upklarade brott						
		Brott som kommit till kännedom under statistikåret			Brott som kommit till kännedom under tidigare år			Summa	Kvinnor	Ålder			Under inflytande av rusmedel	
		Summa	Brott anmälda till åklagare för väckande av åtal	Rapport- efter- gift med stöd av polislagen 14 <sup>2</sup> eller VTL 9 <sup>a</sup>	Summa	Brott anmälda till åklagare för väckande av åtal				Under 15 år	15-17 år	18-20 v år	Under alkohol- påverkan	Under inflytande av annat rusmedel
1	2	3	4	5	6	7	8	9	10	11	12	13	14	15
<b>Egendomsbrott</b>														
01 Stöld SL 28:1														
02 Grov stöld SL 28:2														
03 Snatteri SL 28:3														
011—031 gm olovl. intrång i bostad														
012—032 gm olovl. intr. i affärslok.														
013—033 gm olovl. intr. i motorford.														
014—034 annan stöld gm olov. intrång.														
015—035 butiksstöld/-snatteri														
04 Olovl. bruk eller tillgrepp av motorfordon SL 38:6 a <sup>2</sup> ; 28:1,2														
05 Håleri SL 32:1, 3														
06 Befattn. med brotts gods SL 32:4—6														
07 <sup>1</sup> ) Rån SL 31:1, 3, 4 <sup>3</sup>														
08 <sup>1</sup> ) Grovt rån SL 31:2, 3, 4 <sup>3</sup>														
09 Utpressning SL 31:4 <sup>1</sup>														
10 Skadegörelse SL 35:1—3														
11 Förskingring, lindrig försk. SL 29:1, 3; 40:7														
12 Grov förskingring SL 29:2; 40:7														
13 Bedrägeri SL 36:1,2														
14 Lindrigt bedrägeri SL 36:1 a														
131—141 checkbedrägerier														
15 Skattebedrägeri SL 38:11														
16 Grovt skattebedrägeri SL 38:11 <sup>2</sup>														
17 Förfalskning av handling SL 36:3—8; 40:6														
171 Förfalskning av check														
172 annan förfalskn. av ensk. handl.														
173 orsak av fel i allm. handl.														
174 annan förfalskn. av allmän handl.														
18 Konkursbrott SL 39														
19 Smuggling SL 38:12														
20 Övriga egendomsbrott SL 29:4; 30; 33; 38:1—6 a <sup>1</sup> , 7—10, 13—14														
Summa														
<b>Brott mot liv och hälsa, sedlighetsbrott</b>														
21 Dråp SL 21:1														
22 Mord SL 21:2														
23 Försök till dråp eller mord SL 21:1,2														
24 Barnadråp SL 21:4														
25 Misshandel SL 21:5														
26 <sup>1</sup> ) Grov misshandel SL 21:6														
27 Lindrig misshandel SL 21:7														
28 Slagsmål SL 21:8														
29 <sup>1</sup> ) Vållande till annans död SL 21:9														
291 misshandel SL 21:5—7														
292 trafikfylleri SL 23:1—7														
293 trafikbrott														
294 lagen om skydd i arbete														
295 annat dödsvållande														
30 <sup>1</sup> ) Våll. av kroppsskada el. sjukdom SL 21:10														
301 misshandel SL 21:5—7														
302 trafikfylleri SL 25:1—7														
303 trafikbrott														
304 lagen om skydd i arbete														
305 annat														
31 Övriga brott mot liv och hälsa SL 21:3, 11—13; 22:5,6														
32 Otukt med minderårig SL 20:3—6														
33 Våldtäkt SL 20:1														
34 Övriga sedlighetsbrott SL 20:2, 7—9														
Summa														

1) brotten 07, 08, 26, 29, 30, 42, 43, 44, 45

2) 50—60

3) kolumn 5

- Antecknas alltid i statistiken, även då de utgör bibrott i en gärning.

- Fortsatta brott redovisas som ett brott i den egentliga statistiken. Totalantalet uppdagade brottshändelser redovisas på här för reserverad plats.

- Här avses enbart brott, som erhållit brottansamlingsnummer, men som med stöd av polislagen 14<sup>4</sup> eller VTL 9<sup>a</sup> inte rapporterats till åklagare för väckande av åtal.



Brott	Antal brott som kommit till polisens kännedom under statistikåret	Antal uppklarade brott					Vid undersökning av brott anmälda under statistikåret har konstaterats, att brott inte begåtts	Antal personer som misstänkts för uppklarade brott						
		Brott som kommit till kännedom under statistikåret			Brott som kommit till kännedom under tidigare år			Summa	Kvinnor	Ålder			Under inflytande av rusmedel	
		Summa	Brott anmälda till åklagare för väckande av åtal	Rapport- efter- gift med stöd av pol- lagen 14 <sup>2</sup> eller VTL 9a	Summa	Brott anmälda till åklagare för väckande av åtal				Under 15 år	15-17 år	18-20 år	Under alkohol- påverkan	Under inflytande av annat rusmedel
1	2	3	4	6	6	7	8	9	10	11	12	13	14	15
<b>Brott mot offentlig myndighet, mot allmän ordning, trafikfylleribrott, övriga brott mot strafflagen</b>														
35														
351														
36														
361														
37														
38														
39														
40														
41														
42 <sup>1</sup> )														
43 <sup>1</sup> )														
44 <sup>1</sup> )														
45 <sup>1</sup> )														
46														
47														
48														
49														
Summa														
<b>Rusmedelsbrott *) antal händelser</b>														
<b>Brott mot alkohollagen</b>														
50														
51														
52														
53														
54														
55														
<b>Narkotikabrott</b>														
56														
57														
58														
59														
60														
Summa														
<b>Trafikbrott</b>														
61														
611														
62														
621														
622														
623														
63														
64														
Summa														
<b>Brott mot övriga lagar och förordningar</b>														
65														
66														
67														
Summa														
<b>Inalles</b>														
68														
Utänför brottsstatistiken fallande uppgifter beträffande vissa polisåligganden.														
69 Själv mord ..... 70 Drunkningar ..... 71 Övriga dödsorsaksundersökningar ..... 72 Försunna personer ..... 73 Hjärtkollisionser <sup>4)</sup> ..... 74 Brandorsaksundersökningar .....														
Ort och datum				Uppgiftsgivarens tjänsteställning				Namn				Telefon		

4) Inkl. renskollisionser

## Rikostilastoon kuulumattomia tilastotietoja eräistä poliisin tehtävistä

Vuosi 19 / nelj.

Tehtävä	Lukumäärä																		
	kuussa	kuussa	kuussa	Koko vuosineljännes															
<b>1. Päihtymyksen takia säilöönnotetut:</b>  Säilöönnotetuista oli <sup>1)</sup> <table style="display: inline-table; border: 1px solid black; margin-left: 20px;"> <tr> <td style="width: 30px; text-align: center;">m</td> <td style="width: 30px; text-align: center;">n</td> <td style="width: 30px; text-align: center;">yht.</td> </tr> <tr> <td style="border: none;">a. alle 15-vuotialta .....</td> <td style="border: none;"></td> <td style="border: none;"></td> </tr> <tr> <td style="border: none;">b. 15—17-vuotialta .....</td> <td style="border: none;"></td> <td style="border: none;"></td> </tr> <tr> <td style="border: none;">c. 18—20-vuotialta .....</td> <td style="border: none;"></td> <td style="border: none;"></td> </tr> <tr> <td style="border: none;">d. 21 vuotta täyttäneitä .....</td> <td style="border: none;"></td> <td style="border: none;"></td> </tr> </table>	m	n	yht.	a. alle 15-vuotialta .....			b. 15—17-vuotialta .....			c. 18—20-vuotialta .....			d. 21 vuotta täyttäneitä .....						
m	n	yht.																	
a. alle 15-vuotialta .....																			
b. 15—17-vuotialta .....																			
c. 18—20-vuotialta .....																			
d. 21 vuotta täyttäneitä .....																			
<b>2. Pysäköintivirhemaksulain (248/70) nojalla annetut:</b>  a. maksukehotukset (lomakkeet A ja C) .....																			
b. maksumääräykset (lomake B) .....																			
c. Siirto- ja säilytyskustannuksiin kohdistuvat maksumääräykset .....																			

..... ssa ..... kuun ..... pnä 19 .....

Virka-asema

<sup>1)</sup> Koko vuosineljännes

### Utanför brottsstatistiken fallande uppgifter beträffande vissa polisåligganden

År 19 / kvart.

Åliggande	Antal																							
	månad	månad	månad	Hela kvartalet																				
<p>1. För fylleri i förvar tagna:</p> <p>Av de i förvar tagna var<sup>1)</sup></p> <table border="1" style="margin-left: 20px; border-collapse: collapse;"> <thead> <tr> <th style="width: 25%;"></th> <th style="width: 15%; text-align: center;">manl.</th> <th style="width: 15%; text-align: center;">kvinnl.</th> <th style="width: 45%; text-align: center;">sammanslagt</th> </tr> </thead> <tbody> <tr> <td>a. icke 15 år fyllda .....</td> <td></td> <td></td> <td></td> </tr> <tr> <td>b. 15—17-åringar .....</td> <td></td> <td></td> <td></td> </tr> <tr> <td>c. 18—20-åringar .....</td> <td></td> <td></td> <td></td> </tr> <tr> <td>d. 21 år fyllda .....</td> <td></td> <td></td> <td></td> </tr> </tbody> </table>		manl.	kvinnl.	sammanslagt	a. icke 15 år fyllda .....				b. 15—17-åringar .....				c. 18—20-åringar .....				d. 21 år fyllda .....							
	manl.	kvinnl.	sammanslagt																					
a. icke 15 år fyllda .....																								
b. 15—17-åringar .....																								
c. 18—20-åringar .....																								
d. 21 år fyllda .....																								
<p>2. Med stöd av lagen om parkeringsbot (248/70) utfärdade:</p> <p>a. betalningsanmaningar (blanketterna A och C) .....</p> <p>b. betalningsförelägganden (blankett B) .....</p> <p>c. betalningsförelägganden med anledning av flyttnings- och förvaringskostnader</p>																								

..... den ..... 19.....

Tjänsteställning

<sup>1)</sup> Hela kvartalet

**TULLIRIKOSTILASTO II**

Lähetetään tullihallituksen tullirikostoimistolle

.....piiritullikamari  
 ..... kaupunki/kunta

**TULLIRIKOSTILASTO VUODELTA 19.....**

	Tullin tietoon tulleet rikokset 1)										Tilasto vuoden aikana ilm. rik.	Selvitetty aikaisempina vuosina ilmoitettuja rikoksia				Aik. vuos. ilm. rik. tutkin- nassa todattu, rikosta ole tapahtunut
	Selvitetyt rikokset					Selvitetyistä rikoksista oli						Selvitetyistä rikoksista oli				
	Kaikkiaan	Selvi- tetyt yh- teensä	Syyttä- jälle syyttä- mistä varten ilmoi- tetut	Syyttä- jälle ilmoit- tamatta jätetyt selvi- tetyt	15- 20 v. teke- miä2)	Aiko- holin vai- tuksen alaisena teh- tyjä2)	Muun päihdyt- tävän ai- neen vaik. al. teh- tyjä2)	Edel- leen tutkit- tavana	Selvi- tetyt yh- teensä	Syyttä- jälle syyttä- mistä varten ilmoi- tetut		Syyttä- jälle ilmoit- tamatta jätetyt selvi- tetyt	15- 20 v. teke- miä2)	Aiko- holin vai- tuksen alaisena teh- tyjä2)	Muun päihdyt- tävän ai- neen vaik. al. teh- tyjä2)	
<b>Rikos</b>																
1	2	3	4	5	6	7	8	9	10	11	12	13	14	15	16	17
TL 51 <sup>1)</sup> (RL 16:17) .....																
Veropetos (RL 38:11) .....																
Salakuljetus (RL 38:12) .....																
RL 38:13 ja RL 38:14 .....																
Alkoholipitoisen aineen salakuljetus .....																
Huumausaineen salakuljetus .....																
Muut tullirikokset .....																
<b>Yhteensä</b>																

Tiedot oikeiksi todistaa ..... kuun ..... päivänä 19.....

1) Jokainen rikos merkitään omalla yksikkönään riippumatta osallisten lukumäärästä ja siitä, tul- laanko asiaa kokonaisuudessaan tuomioistuimessa mahdollisesti käsittelemään jatkettuna tekona. Yksin teoin tehdyistä rikoksista merkitään vain päärikokseksi katsottava.

2) Tarkoittaa rikosta, jonka tekijä tai joku takijöistä on ollut 15-20 v. tai alkoholin tahi muun päihtyttävän aineen (huumausaine, lääkeaine, tinneri yms.) vaikutuksen alaisena.

Virka-asema

# STATISTIK ÖVER TULLFÖRBRYTELSE II

Insändes till tullstyrelsens  
tullkriminalbyrå

..... distriktstullkammare

..... stad/kommun

## STATISTIK ÖVER TULLFÖRBRYTELSE för år 19.....

Brott	Till tullens kännedom komna brott 1)								Vid undersökning av utredningsfrågorna är anmälda brott konstaterats att brott inte begåtts	Utredda brott, som under tidigare år anmälts				Vid undersökning av tidigare utredda brott är anmälda brott konstaterats att brott inte begåtts		
	Utredda brott				Av de utredda brotten var					Utredda brott						
	Utredda sammanlagt	Som anmälts till åklagare för väskande av åtal	Som icke anmälts till åklagare	Som förfarande är anhängiga	Förövade under inflytande av annat rusgivande medel(2)	Förövade under alkoh. hjälpverkan(2)	Förövade under inflytande av annat rusgivande medel(2)	Som anmälts till åklagare för väskande av åtal		Som icke anmälts till åklagare	Förövade under inflytande av annat rusgivande medel(2)	Förövade under alkoh. hjälpverkan(2)	Förövade under inflytande av annat rusgivande medel(2)			
1	2	3	4	5	6	7	8	9	10	11	12	13	14	15	16	17
TL 51 <sup>1)</sup> (SL 16:17) .....																
Skattebedrägeri (SL 38:11) .....																
Lurendrejeri (SL 38:12) .....																
SL 38:13 och SL 38:14. ....																
Smuggling av alkoholhaltigt medel .....																
Lurendrejeri av narkotika .....																
Övriga tullbrott. ....																
<b>Inalles</b>																

Uppgifternas riktighet bestyrker ....., den ..... 19.....

1) Varje brott antecknas som en enhet oberoende av antalet personer vilka äro delaktiga och om ärendet i sin helhet möjligen kommer att handläggas vid domstol såsom fortsatt gärning. Av brott som begåtts i en gärning antecknas endast det, som utgör huvudbrottet.

2) Avser brott, vars förövare eller någon av förövarna varit 15-20 åring eller under inflytande av alkohol eller annat rusgivande medel (narkotika, läkemedel, tinner o.s.v.).

Tjänsteställning

Kämnä

**TULLIRIKOSTILASTO I**

Lähetetään tullihallituksen  
tullirikostoimistolle

..... piiritullikamari  
..... kaupunki  
..... kunta

**TULLIRIKOSTILASTO**

vuosineljännekseltä 19.....

Rikos	Tulliviranomaisten tietoon tulleitten tullirikosten luku <sup>1)</sup>			
	..... kuussa	..... kuussa	..... kuussa	Yhteensä
TL 51 <sup>1)</sup> (RL 16:17) .....				
Veropetos (RL 38:11) .....				
Salakuljetus (RL 38:12) .....				
RL 38:13 ja RL 38:14 .....				
Alkoholipit. aineen salakuljetus .....				
Huumausaineen salakuljetus .....				
Muut tullirikokset .....				
<b>Yhteensä</b>				

Tiedot oikeiksi todistaa

.....kuun päivänä 19.....

.....

.....

Virka-asema

1) Jokainen rikos merkitään omana yksikkönään riippumatta osallisten lukumäärästä ja siitä, tullaanko asiaa kokonaisuudessaan tuomioistuimessa mahdollisesti käsittelemään jatkettuna tekona. Yksin teoin tehdyistä rikoksista merkitään vain päärikokseksi katsottava.

## STATISTIK ÖVER TULLFÖRBTYTELSER I

Insändes till tullstyrelsens  
tullkriminalbyrå

.....distriktstullkammare

.....stad  
kommun

STATISTIK ÖVER TULLFÖRBRYTELSER FÖR kvartalet år 19.....

Brott	Tullbrott som kommit till tullmyndig- heternas kännedom <sup>1)</sup>			
	..... månad	..... månad	..... månad	Summa
TL 51 <sup>1)</sup> (SL 16:17) .....				
Skattebedrägeri (SL 38:11) .....				
Lurendrejeri (SL 38:12) .....				
SL 38:13 och SL 38:14. ....				
Smuggling av alkoholhaltigt medel .....				
Lurendrejeri av narkotika .....				
Övriga tullbrott. ....				
<b>Inalles</b>				

Uppgifternas riktighet bestyrker ....., den ..... 19.....

.....

.....

Tjänsteställning

<sup>1)</sup> Varje brott antecknas som en enhet oberoende av antalet personer vilka äro delaktiga och om ärendet i sin helhet möjligen kommer att handläggas vid domstol såsom forstätt gärning. Av brott som begåtts i en gärning antecknas endast det, som utgör huvudbrottet.

**TILASTOKESKUS**  
**Oikeustilasto**  
**PL 770**  
**00101 HELSINKI 10**

Tilastotietoja ..... kaupungin kunnallisesta pysäköinninvalvonnasta  
 ..... neljänneksellä 198..

Pysäköintivirhemaksulain (248/70) nojalla annetut:

Tehtävä	Lukumäärä			
	kuussa	kuussa	kuussa	Koko vuosineljännes
a. Maksukehotukset kaikkiaan <sup>1)</sup> .....				
niistä poliisin antamat .....				
b. Maksumääräykset .....				
c. Ulosottoon menneet maksumääräykset .....				
d. Siirto- ja säilytyskustannuksiin kohdistuvat maksumääräykset .....				

..... ssa, ..... kuun ..... päivänä 198..

.....  
 nimi

..... kaupungin pysäköinninvalvoja

.....  
 osoite

.....  
 puhelin

1) Sekä valvonta-apulaisten että poliisin antamat yhteensä



## STATISTIKCENTRALEN

Rättsstatistik

PB 770

00101 HELSINGFORS 10

Statistikuppgifter om kommunal parkeringsövervakning i .....

stad under ..... kvartalet 198 ..

Med stöd av lagen om parkeringsbot (248/70) utfärdade:

Åtgärd	Antal			
	månad	månad	månad	Hela kvartalet
a. Betalningsanmaningar sammanlagt <sup>1)</sup> .....				
därav utfärdade av polisen .....				
d. Betalningsförelägganden .....				
c. Betalningsförelägganden som gått till utmätning .....				
d. Betalningsförelägganden som hänförs sig till flyttnings- och förvaringskostnader .....				

....., den ..... 198 ..

namn

..... stads parkeringsövervakare

adress

telefon

1) Utfärdade av polisen och övervakningsbiträden sammanlagt

## A SARAKKEET 1 JA 2. TILASTOVUODEN AIKANA POLIISIN TIETOON TULLEET RIKOKSET

*Sarake 1. Rikos*

- lisätiedot eräistä rikostyypeistä, kohdat 01-03, 13-14, 17, 29, 30, 35, 36, 61 ja 62
- tapahtumakertojen määrä päihderikoksista, kohdat 50-60

*Sarake 2.*

Tilastovuoden aikana poliisin tietoon tulleet rikokset

Tähän merkitään

- rikosten lukumäärä (Ks. ohjeen kohta C, sivu 165, Ei-rikokset)

**Yksi rikos = yksi tapahtuma**

- tilastoon merkitään se rikos, jonka tunnusmerkistön tapahtuma täyttää

**Yksin teoin tehty rikos = yksi tapahtuma** (Ks. alempana olevaa poikkeussääntöä 1)

- jos tapahtuma täyttää useiden rikosten tunnusmerkistön, ts. yhdellä teolla on tehty useita rikoksia, vähäisimmät niistä jäävät tilastoinnissa pois. Tilastoon merkitään *vain päärikos*. Päärikoksella tarkoitetaan rikosta, josta laissa säädetty maksimirangaistus on suurin. Mikäli maksimirangaistukset ovat yhtä suuria, päärikokseksi otetaan tilastoon se rikos, josta säädetty minimirangaistus on suurin. Mikäli rikosten maksimi/minimirangaistukset ovat yhtä suuria, valitaan päärikokseksi olosuhteisiin nähden *törkeämpi* rikos.

**Poikkeussääntö 1:** Poikkeuksen edelliseen määritelmään muodostavat seuraavat rikokset, jotka myös *sivurikoksina* esiintyessään merkitään tilastoon aina.

- törkeä pahoinpitely (RL 21:6)
- ryöstörikokset (RL 31:1-3)
- liikennejuopumusrikokset (RL 23:1-7)
- kuolemantuottamus (RL 21:9)
- ruumiinvamman tai sairauden tuottamus (RL 21:10)

Ts. edellä mainitun rikoksen ollessa päärikos se merkitään tilastoon yhtenä rikoksena = yksi merkintä. Edellä mainitun rikoksen jäädessä sivurikokseksi merkitään tilastoon sekä päärikos että em. rikos = kaksi merkintää.

Jos kaksi tai useampia em. rikoksista on yksin teoin tehtynä rikosparina, merkitään kaikki esiintyneet em. rikokset tilastoon = kaksi tai useampia merkintöjä.

**Jatkettu rikos = useita tapahtumia** (Ks. alempana olevaa poikkeussääntöä 2)

- jos uudestaan tehdyt rikolliset teot ovat saman rikoksen jatkamista, merkitään tilastoon jokainen tapahtuma erikseen.

**Poikkeussääntö 2:** Poikkeuksen muodostavat päihderikokset, joissa jatkettu rikokset tilastoidaan yhtenä rikoksena.

**Yritys, avunanto, yllytys**

Merkitään tilastoon siten kuin kysymyksessä olisi täytetty teko, mikäli edellä mainitut eivät esiinny rikosnimikkeistössä omana kohtanaan.

**Kunnittainen tiedonkeruu**

- Tiedot poliisin tietoon tulleista rikoksista tilastoidaan kunnittain. Jokainen ilmitullut rikos merkitään sen kunnan rikostilastoon, jonka alueella rikos on tapahtunut.
- Silloin kun jatkettu rikoksen osatekoja on tehty useissa eri kunnissa, kukin kunta merkitsee tilastoonsa alueellaan tapahtuneen osateon.
- Jatkettu päihderikokset tilastoidaan kunkin tekokunnan osalta yhtenä rikoksena. Esim. jos saman jatkettu päihderikoksen osatekoja on tehty kahdessa kunnassa, merkitään se kummankin kunnan rikostilastoon yhtenä rikoksena. Samoin kumpikin kunta merkitsee päihderikosten tapahtumakertojen lukumäärän.
- Mikäli piiri saa tiedotuksen tai virka-apupyynnön kautta tietoonsa alueellaan tapahtuneen jatkettu rikoksen osatekoja, rikokselle annetaan rikosilmoitusnumero (se rekisteröidään myös tässä piirissä) ja kukin osateko tilastoidaan vain tapahtumakunnan rikostilastoon. Siitä huolimatta, että jatkettu rikoksen tai muun vastaavanlaisen rikosvyyhdin syyttämistä päättää toisen piirin päällikkö, kukin kunta merkitsee tilastoon rikoksen osateon selvitetyn ja syyttäjälle syyttämistä varten ilmoitetuksi.

- Jatkuva rikos – esim. ampuma-aseen luvaton hallussapito – merkitään vain sen kunnan rikostilastoon, jonka alueella rikos on tullut ilmi.

#### Rikosnimikkeistö

Uudistettu rikosnimikkeistö sisältää 67 rikosnimikettä. Lisäksi kerätään eräistä rikoksista yleisimpiä rikostyyppiä kuvaavia tietoja sekä päihderikoksista tapahtumakertojen lukumäärä.

#### Kohdat 01 – 03

Varkaus, törkeä varkaus ja näpistys

##### Päärikos

Merkitään tilastoon yksi rikos jokaista paikkaa (kohdepaikkaa) kohden, johon teko on kohdistunut. Jos samaan kohteeseen on tehty anastuksia useina eri kertoina, rikosten lukumäärä on tapahtumien lukumäärä. Tapahtuma lasketaan yhdeksi rikokseksi, vaikka laadultaan erilaista omaisuutta olisi anastettu tai vaikka omaisuus kuuluisi useille omistajille. Mikäli useita henkilöitä osallistuu samaan rikokseen, tilastoidaan vain yksi rikos. Rikos tilastoidaan tapahtumien (kohdepaikkojen) mukaan riippumatta siitä, onko useita rikoksia ilmoitettu yhdellä rikosilmoituksella vai onko joka rikoksesta tehty eri rikosilmoitus.

Varkausrikoksista – ei moottoriajoneuvon anastamisista – kerätään joitakin lukumäärätietoja:

#### Alakohta 011 – 031

Asunnosta luvatta tunkeutuen tehdyt varkauudet, törkeät varkauudet ja näpistykset

- anastus on tehty luvatta tunkeutuen asuntoon, omakotitaloon, kesähuvilaan, asunnon ulkorakennukseen tai saunaan

#### Alakohta 012 – 032

Liikkeistä luvatta tunkeutuen tehdyt varkauudet, törkeät varkauudet ja näpistykset

- anastus on tehty luvatta tunkeutuen myymälään, kioskiin, baariin, tavarataloon, ravitsemusliikkeeseen, majoitusliikkeeseen yms. tai edellisten varasto- tai säilytystilaan

#### Alakohta 013 – 033

Moottoriajoneuvosta luvatta tunkeutuen tehdyt varkauudet, törkeät varkauudet ja näpistykset

- anastus ei koske koko moottoriajoneuvoa, vaan luvatta tunkeutuen moottoriajoneuvoon, varastettu moottoriajoneuvoista osia tai tavaroita moottoriajoneuvon sisältä

#### Alakohta 014 – 034

Muut luvatta tunkeutuen tehdyt varkauudet, törkeät varkauudet ja näpistykset

#### Alakohta 015 – 035

Myymälävarkauudet, myymälänäpistykset

- asiakkaana liikkeen aukioloaikana tehdyt varkauudet tai näpistykset myymälästä, kioskista, baarista, tavaratalosta, ravitsemusliikkeistä, majoitusliikkeistä yms.

#### Kohta 04

Moottoriajoneuvon luvaton käyttöönotto tai anastaminen

##### Päärikos

Anastettu tai otettu luvatta käyttöön koko moottoriajoneuvo.

#### Kohdat 05, 06

##### Päärikos

#### Kohdat 07, 08

Ryöstö, törkeä ryöstö

Merkitään tilastoon aina, myös *sivurikoksena* esiintyessään. Ryöstäminen RL 31:3 ja ryöstöntapainen kiristäminen RL 31:4<sup>3</sup> merkitään törkeysasteensa mukaan näihin kohtiin joko ryöstöksi tai törkeäksi ryöstöksi.

#### Kohdat 09 – 12

##### Päärikos

#### Kohdat 13 – 14

Petos, lievä petos

##### Päärikos

Petoksista kerätään joitakin lukumäärätietoja:

#### Alakohta 131 – 141

Shekkipetos, lievä shekkipetos

- jokainen tapahtuma – esim. käytetty shekki – merkitään tähän kohtaan, mutta myös kohtiin 13 – 14

## Kohdat 15 – 16

Päärikos

## Kohta 17 Asiakirjan väärentäminen

Päärikos

Väärennyksistä kerätään joitakin lukumäärätietoja:

## Alakohta 171

Shekin väärentäminen (RL 36:5, 6, 8)

– jokainen tapahtuma – esim. väärennetty shekki – merkitään tähän kohtaan, mutta myös kohtaan 17

## Alakohta 172

Muu yksityisen asiakirjan väärentäminen (RL 36:5, 6, 8)

## Alakohta 173

Väärän merkinnän aiheuttaminen julkiseen rekisteriin (RL 36:7, 8)

## Alakohta 174

Muu julkisen asiakirjan väärentäminen (RL 36:3, 4,6; 40:6)

## Kohdat 18 – 25

Päärikos

## Kohta 26 Törkeä pahoinpitely

Merkitään tilastoon aina, myös *sivurikoksena* esiintyessään.

## Kohdat 27, 28

Päärikos

## Kohta 29 Kuolemantuottamus

Merkitään tilastoon aina, myös *sivurikoksena* esiintyessään. Kuolemantuottamuksista kerätään lukumäärätietoja eräistä rikospareista:

## Alakohta 291

Kuolemantuottamus ja pahoinpitely

## Alakohta 292

Kuolemantuottamus ja liikennejuopumusrikos

## Alakohta 293

Kuolemantuottamus ja liikennerikos

## Alakohta 294

Kuolemantuottamus ja työturvallisuuslakirikos

## Alakohta 295

Muu kuolemantuottamus

## Kohta 30 Ruumiinvamman tai sairauden tuottamus

Merkitään tilastoon aina, myös *sivurikoksena* esiintyessään. Ruumiinvamman tai sairauden tuottamuksista kerätään lukumäärätietoja eräistä rikospareista:

## Alakohta 301

Ruumiinvamman tai sairauden tuottamus ja pahoinpitelyrikos

– yksin teoin tehty ruumiinvamman tai sairauden tuottamus ja pahoinpitelyrikos tilastoidaan tähän kohtaan, mutta ei pelkkiä pahoinpitelyjä.

## Alakohta 302

Ruumiinvamman tai sairauden tuottamus ja liikennejuopumusrikos

## Alakohta 303

Ruumiinvamman tai sairauden tuottamus ja liikennerikos

## Alakohta 304

Ruumiinvamman tai sairauden tuottamus ja työturvallisuuslakirikos

## Alakohta 305

Muu ruumiinvamman tai sairauden tuottamus

Kohdassa 30 samoin kuin kohdassa 29 (koskee myös alakohtia) on tilastoyksikkönä tuottamuksellinen teko eivätkä ne henkilöt (uhrit), joihin teko kohdistuu.

## Kohdat 31 – 34

Päärikos

## Kohta 35

Virkamiehen väkivaltainen vastustaminen

Päärikos

## Alakohta 351

Kohdistunut poliisin henkilökuntaan

– tarkoittaa koko poliisin palveluksessa olevaa henkilöstöä

## Kohta 36

Haitanteko virkamiehelle

Päärikos

## Alakohta 361

Kohdistunut poliisin henkilökuntaan. Kuten kohdassa 351.

## Kohdat 37 – 41

Päärikos

## Kohdat 42 – 45

Liikennejuopumusrikokset

Merkittään tilastoon aina, myös *sivurikoksena* esiintyessään

## Kohdat 46 – 49

Päärikos

## Kohdat 50 – 60

Päihderikokset

Tähän merkitään

– rikosten määrä päärikoksen mukaan. Jatkettu päihderikos merkitään yhtenä rikoksena.

– kaikkien tapausten – myös jatkettun rikoksen osatekojen – tapahtumakertojen määrä

## Kohta 61

Törkeä varomattomuus liikenteessä

Päärikos

## Alakohta 611

Nopeusrajoitusten rikkominen

## Kohta 62

Varomattomuus liikenteessä tai muu liikennerikos moottoriajoneuvolla

Päärikos

– vain moottoriajoneuvon kuljettajan tekemät rikokset

## Alakohta 621

Nopeusrajoitusten rikkominen

## Alakohta 622

Ajokorttitta ajo

– ilman voimassa olevaa ajokorttia

## Alakohta 623

Epäkuntoisella ajoneuvolla ajo

## Kohta 63

Liikennejuopumus moottorittomalla ajoneuvolla

Päärikos

## Kohta 64

Muut liikennerikokset

Päärikos

Tähän merkitään sellaiset tapaukset, jotka eivät sovellu kohtiin 61 ja 62. Esim. epäkuntoisen tai katsastamattoman ajoneuvon luovuttaminen toiselle henkilölle.

– polkupyöräilijäin ja jalankulkijain tekemät rikokset

## Kohdat 65 – 67

Päärikos

**B SARAKKEET 3 – 7. SELVITETYT RIKOKSET****Sarake 3. Selvitetty rikokset yhteensä**

Tähän merkitään sarakeessa 2 ilmoitetuista rikoksista tilastovuoden loppuun mennessä selvitetty rikokset (sekä R-ilmoitukset että RV-ilmoitukset). Sellaisia tapauksia, jotka poliisi on selvittänyt, mutta todennut ei-rikoksiksi, ei merkitä tähän kohtaan. (Ks. ohjeen kohta C, sivu 165, Ei-rikokset)

**Sarake 4. Syyttäjälle syyttämistä varten ilmoitetut rikokset**

Tähän merkitään selvitetystä rikoksista (sarake 3) ne, jotka on ilmoitettu syyttäjälle syyttämistä varten.

**Sarake 5. Syyttäjälle syyttämättä jätetyt**

Tähän merkitään selvitetystä rikoksista (sarake 3) vain ne tapaukset, jotka on jätetty ilmoittamatta syyttäjälle poliisilain 14<sup>2</sup> tai TLL 9a nojalla.

Muita tapauksia, jotka on jätetty syyttäjälle ilmoittamatta, ei merkitä tähän. Tällaisia ovat esim.

- alle 15-vuotiaiden tekemät selvitetty rikokset
- rikokset, joista asianomistaja on luopunut
- rikokset, joissa syylliseksi epäilty on kuollut
- rikokset, joiden osalta syyteoikeus on vanhentunut

**Sarake 6. Aikaisempina vuosina poliisin tietoon tulleista rikoksista selvitetty yhteensä**

Tähän merkitään tilastovuonna selvitetty, mutta aikaisempina vuosina ilmoitetut rikokset.

**Sarake 7. Syyttäjälle syyttämistä varten ilmoitetut rikokset**

Tähän kohtaan merkitään sarakeessa 6 ilmoitetuista selvitetystä rikoksista ne, jotka on ilmoitettu syyttäjälle syyttämistä varten.

**Sarakkeet 3 –7**

Niissä yksin teoin tehdyissä rikoksissa (Ks. poikkeussääntö 1, sivu 161), jotka merkitään tilastoon aina (esim. yksin teoin tehty rattijuopumus ja kuolemantuottamus), merkitään tiedot kummankin rikoksen kohdalle.

**C SARAKE 8. TILASTOVUODEN AIKANA ILMOITETUISTA RIKOKSISTA TUTKINNASSA TODETTU, ETTEI RIKOSTA OLE TAPAHTUNUT**

Tähän merkitään ns. ei-rikokset. Ne ovat tapauksia, jotka ovat rikoksina tulleet poliisin tietoon, mutta jotka myöhemmin poliisin tekemissä tutkimuksissa on todettu, ettei mitään lainvastaista ole tapahtunut. Nämä ei-rikokset merkitään vain tähän sarakeeseen.

**D SARAKKEET 9-15. SELVITETTYIHIN RIKOKSIIN SYYLLISEKSI EPÄILTYJEN HENKILÖIDEN LUKUMÄÄRÄ****Sarake 9. Yhteensä**

Tähän merkitään kaikkiin tilastovuoden aikana selvitettyihin rikoksiin (sarakkeet 3 ja 6) syylliseksi epäillyt henkilöt yhteensä. Jokaista selvitettyä rikosta kohden tilastoidaan yksi tai useampi syylliseksi epäilty. Siten syylliseksi epäiltyjen lukumäärä (sarake 9) on yhtä suuri tai suurempi kuin kaikkien selvitettyjen rikosten määrä (sarake 3 ja sarake 6 yhteensä).

Esim.

- jos 4 henkilöä on syyllistynyt samaan varkauteen (=yksi rikos), merkitään sarakeeseen 9 varkauden kohdalle 4.
- jos yksi henkilö on syyllistynyt kolmeen varkauteen (=kolme rikosta), merkitään sarakeeseen 9 kolme.

Niissä yksin teoin tehdyissä rikoksissa (Ks. poikkeussääntö 1, sivu 161), jotka merkitään tilastoon aina (esim. yksin teoin tehty rattijuopumus ja kuolemantuottamus), merkitään tiedot syylliseksi epäilyistä kummankin rikoksen kohdalle. Tämä koskee myös sarakkeita 10 – 15.

**Sarake 10. Naisia**

Tähän merkitään, kuinka moni syylliseksi epäillyistä (sarake 9) oli nainen.

**Sarake 11. Alle 15v.**

Tähän merkitään, kuinka moni syylliseksi epäillyistä (sarake 9) oli ollut rikoksen teko hetkellä alle 15-vuotias.

- Sarake 12.* 15 – 17 v.  
Tähän merkitään, kuinka moni syylliseksi epäillyistä (sarake 9) oli ollut rikoksen tekohetkellä 15 – 17 vuotias.
- Sarake 13.* 18 – 20 v.  
Tähän merkitään, kuinka moni syylliseksi epäillyistä (sarake 9) oli ollut rikoksen tekohetkellä 18 – 20 vuotias.
- Sarake 14.* *Alkoholin vaikutuksen alaisena*  
Tähän merkitään kuinka moni syylliseksi epäillyistä (sarake 9) oli ollut rikosta tehdessään alkoholin vaikutuksen alaisena.
- Sarake 15.* *Muun päihteen vaikutuksena alaisena*  
Tähän merkitään kuinka moni syylliseksi epäillyistä (sarake 9) oli ollut rikosta tehdessään muun huumausaineen kuin alkoholin vaikutuksen alaisena. Sellaisissa tapauksissa, joissa syylliseksi epäilty oli ollut alkoholin että selvästi myös muun päihdyttävän vaikutuksen alaisena, tulee merkintä tähän sarakkeeseen.

## A KOLUMNERNA 1 OCH 2. ANTALET BROTT SOM KOMMIT TILL POLISENS KÄNNEDOM UNDER STATISTIKÅRET

### Kolumn 1. Brott

- tilläggsuppgifter om vissa typer av brott, punkterna 01–03, 13 – 14, 17, 29, 30, 35, 36, 61 och 62
- antalet händelser av rusmedelsbrott, punkterna 50 – 60

### Kolumn 2. Brott som under statistikåret kommit till polisens kännedom Här antecknas

- antalet brott (se punkt C i anvisningen, sid. 171, Icke-brott)

#### Ett brott = en händelse

- i statistiken antecknas det brott vars rekvisit är lika med händelsen

#### Brott begångna i en gärning = en händelse (Se nedan undantagsregel 1)

- om en händelse uppfyller flera brottsrekvisit, dvs. flera brott har begåtts i en gärning, utelämnas de lindrigaste brotten vid redovisningen. I statistiken antecknas *endast huvudbrottet*. Huvudbrottet är det brott, som enligt lag har det strängaste straffet. Om maximistraffen är lika stora, är huvudbrottet det brott, som har det högsta lagstadgade minimistraffet. Om brottens maximi/minimistraff är lika stora, väljs till huvudbrott det brott som med hänsyn till omständigheterna är *grövst*.

#### Undantagsregel 1: Undantag utgör följande brott som alltid antecknas i statistiken även då de förekommer som *bibrott*.

- grov misshandel (SL 21:6)
- rånbrott (SL 31:1–3)
- trafikfylleribrott (SL 23:1–7)
- dödsvållande (SL 21:9)
- vållande av kroppsskada eller sjukdom (SL 21:10)

Om alltså något av ifrågavarande brott utgör huvudbrottet, redovisas det som ett brott = en anteckning. Om något av ifrågavarande brott utgör bibrott, redovisas såväl detta som huvudbrottet = två anteckningar.

Om två eller flera av ifrågavarande brott har begåtts genom en handling, redovisas de alla i statistiken = två eller flera anteckningar.

#### Fortsatt brott = flera händelser (Se nedan undantagsregel 2)

- om upprepade brottsliga handlingar är en upprepning av samma brott, redovisas varje enskild händelse i statistiken.

#### Undantagsregel 2: Ett undantag utgör rusmedelsbrotten, där fortsatta brott redovisas som ett brott.

#### Försök, medhjälp, anstiftan

Om dessa inte finns upptagna som en särskild punkt i brottsnomenklaturen, redovisas försök, medhjälp och anstiftan såsom fullbordad handling.

#### Datainsamlingen kommunvis

- Uppgifterna om brott som kommit till polisens kännedom redovisas kommunvis. Varje uppdagat brott antecknas i brottsstatistiken för den kommun, där brottet inträffat.
- I respektive fall där de skilda gärningarna i ett fortsatt brott begåtts i flera olika kommuner, antecknas respektive delgärning i det fortsatta brottet enbart i brottsstatistiken för den kommun, där delgärningen har inträffat.
- Fortsatta rusmedelsbrott redovisas som ett brott i respektive gärningskommun. Om t.ex. delgärningarna i samma fortsatta rusmedelsbrott har begåtts i två kommuner, redovisas de som ett brott i vardera kommunens brottsstatistik. På motsvarande sätt redovisar båda kommunerna antalet händelser av rusmedelsbrott.
- Om distriktet genom ett meddelande eller begäran om handräckning får kännedom om att en delgärning i ett fortsatt brott begåtts inom distriktet, ges brottet en brottsanmälningsnummer (det registreras också i detta distrikt) och delgärningen redovisas endast i brottsstatistiken för gärningskommunen. Om beslutet om åtal för fortsatt brott eller motsvarande brottsserie fattas av åklagaren i ett annat distrikt, antecknas i statistiken att brottets delgärning uppkärlats och att det anmälts till åklagare för väckande av åtal.



- Ett fortfarande brott (t.ex. olovligt innehav av skjutvapen) redovisas endast i brottsstatistiken för den kommun, där brottet har uppdagats.

#### **Brottsnomenklaturen**

Den förnyade brottsnomenklaturen omfattar 67 brottsbenämningar. Dessutom insamlas för vissa brott de vanligaste uppgifter som beskriver brottstyper samt antalet händelser av rusmedelsbrott.

#### **Punkterna 01 – 03**

Stöld, grov stöld och snatteri

##### **Huvudbrott**

I statistiken antecknas ett brott för varje ställe, som utsatts för stöld. Om samma ställe utsatts för stöld vid flera händelser, är antalet brott detsamma som antalet händelser. En händelse räknas som ett brott även om egendom av olika slag tillgripits eller egendomen tillhör flera ägare. Även om flera personer är delaktiga i samma brott, redovisas endast ett brott. Brottet redovisas enligt antalet händelser oberoende av om flera brott anmälts med en och samma brottsanmälan eller om skild brottsanmälan gjorts för varje brott.

Om tillgreppsbrodden (dock inte tillgrepp av motorfordon) insamlas vissa uppgifter om antalet stölder av speciell typ:

##### **Underpunkt 011 – 031**

Genom olovligt intrång i bostad begångna stölder, grova stölder och snatterier

- tillgreppet har skett genom olovligt intrång i bostad, egnahemshus, fritidsbostad, uthus eller bastu

##### **Underpunkt 012 – 032**

Genom olovligt intrång i affärslokal begångna stölder, grova stölder och snatterier

- tillgreppet har skett genom olovligt intrång i butik, kiosk, bar, varuhus, näringsställe, inkvarteringsställe m.m. eller lager eller förvaringsplats i samband med dessa

##### **Underpunkt 013 – 033**

Genom olovligt intrång i motorfordon begångna stölder, grova stölder och snatterier

- tillgreppet har inte gällt hela fordonet, utan genom olovligt intrång har fordonsdelar eller föremål i motorfordonet tillgripits

##### **Underpunkt 014 – 034**

Övriga stölder, grova stölder och snatterier begångna genom olovligt intrång

##### **Underpunkt 015 – 035**

Butiksstölder, butikssnatterier

- i egenskap av kund under affärens öppethållningstid utförda stölder och snatterier i butiker, kiosker, barer, varuhus, näringsställen, inkvarteringsställen m.m.

#### **Punkt 04**

Olovligt bruk eller tillgrepp av motorfordon

Huvudbrott

Hela fordonet har tillgripits eller olovligen använts.

#### **Punkterna 05, 06**

Huvudbrott

#### **Punkterna 07, 08**

Rån, grovt rån

Antecknas alltid i statistiken, även då det utgör *bibrott*. Rån SL 31:3 och rånartad utpressning SL 31:4<sup>3</sup> antecknas enligt grovhetsgrad under dessa punkter, antingen som rån eller grovt rån.

#### **Punkterna 09 – 12**

Huvudbrott

#### **Punkterna 13 – 14**

Bedrägeri, lindrigt bedrägeri

Huvudbrott

Vissa uppgifter om antal insamlas för bedrägeri:

##### **Underpunkt 131 – 141**

Checkbedrägeri, lindrigt checkbedrägeri

Huvudbrott

- varje händelse – t.ex. använd check – antecknas i denna punkt, även i punkterna 13 – 14

## Punkterna 15 – 16

Huvudbrott

## Punkt 17 Förfalskning av handling

Huvudbrott

Vissa uppgifter om antal insamlas för förfalskningar:

## Underpunkt 171

Checkförfalskning (SL 36:5, 6, 8)

– varje händelse – t.ex. förfalskad check – antecknas i denna punkt, även i punkt 17

## Underpunkt 172

Förfalskning av annan enskild handling (36:5, 6, 8)

## Underpunkt 173

Orsakande till oriktig anteckning i offentligt register (SL 36:7,8)

## Underpunkt 174

Förfalskning av annan offentlig handling (SL 36:3, 4, 6; 40:6)

## Punkterna 18 – 25

Huvudbrott

## Punkt 26 Grov misshandel

Antecknas alltid i statistiken, även som *bibrott*.

## Punkterna 27, 28

Huvudbrott

## Punkt 29 Dödsvållande

Antecknas alltid i statistiken, även som *bibrott*. Angående dödsvållande insamlas uppgifter om vissa brottspår:

## Underpunkt 291

Dödsvållande och misshandelsbrott

## Underpunkt 292

Dödsvållande och trafikfylleribrott

## Underpunkt 293

Dödsvållande och trafikbrott

## Underpunkt 294

Dödsvållande och brott mot lagen om skydd i arbete

## Underpunkt 295

Annat dödsvållande

## Punkt 30 Vållande av kroppsskada eller sjukdom

Antecknas alltid i statistiken, även som *bibrott*. Angående vållande av kroppsskada eller sjukdom insamlas uppgifter om vissa brottspår:

## Underpunkt 301

Vållande av kroppsskada eller sjukdom och misshandelsbrott

– vållande av kroppsskada eller sjukdom och misshandelsbrott i en gärning redovisas i denna punkt, men inte endast misshandelsfall.

## Underpunkt 302

Vållande av kroppsskada eller sjukdom och trafikfylleribrott

## Underpunkt 303

Vållande av kroppsskada eller sjukdom och trafikbrott

## Underpunkt 304

Vållande av kroppsskada eller sjukdom och brott mot lagen om skydd i arbete

## Underpunkt 305

Annat vållande av kroppsskada eller sjukdom

Både i punkt 29 och 30 (gäller även underpunkterna) är den statistiska enheten anstiftad handling och inte de personer (offer) som handlingen riktat sig mot.

## Punkterna 31 – 34

Huvudbrott

## Punkt 35 Våldsamt motstånd mot tjänsteman

Huvudbrott

## Underpunkt 351

Riktat mot polispersonal

– avser hela personalen

## Punkt 36 Hindrande av tjänsteman

Huvudbrott

## Underpunkt 361

Riktat mot polispersonal, se 351.

## Punkterna 37 – 41

Huvudbrott

## Punkterna 42 – 45

Trafikfylleribrott

Antecknas alltid i statistiken, även som *bibrott*.

## Punkterna 46 – 49

Huvudbrott

## Punkterna 50 – 60

Rusmedelsbrott

Här antecknas

– antalet brott enligt huvudbrott. Fortsatt rusmedelsbrott antecknas som ett brott.

– antalet samtliga händelser – även antalet delgärningar i ett fortsatt brott

## Punkt 61 Grov ovarsamhet i trafik

Huvudbrott

## Underpunkt 611

Överskridande av hastighetsbegränsningar

## Punkt 62 Ovarsamhet i trafik eller annat trafikbrott med motorfordon

Huvudbrott

– enbart brott som begåtts av dem som framfört motorfordonet

## Underpunkt 621

Överskridande av hastighetsbegränsningar

## Underpunkt 622

Framförande utan körkort

– utan giltigt körkort

## Underpunkt 633

Bristfälligt utrustat motorfordon

## Punkt 63 Trafikfylleri vid framförande av motorlöst fordon

Huvudbrott

## Punkt 64 Övriga trafikbrott

Huvudbrott

Här antecknas sådana fall som inte kan hänföras till punkterna 61 och 62. T.ex. överlåtelse till annan person av fordon som inte är i skick eller inte är besiktigt

– brott begångna av cyklist eller fotgängare

## Punkterna 65 – 67

Huvudbrott

**B KOLUMNERNA 3 – 7. UPPKLARADE BROTT****Kolumn 3. Uppklarade brott sammanlagt**

Här antecknas de i kolumn 2 redovisade brotten som uppklarats före utgången av statistikåret (såväl brottsanmälningar som meddelanden om straffanspråk). De fall som polisen har utrett men ansett vara icke-brott antecknas inte här. (Se punkt C i anvisningen, sid.171, Icke-brott)

**Kolumn 4. Anmälda till åklagare för väckande av åtal**

Här antecknas de (kolumn 3) uppklarade brott som anmälts till åklagare för väckande av åtal

**Kolumn 5. Rapporteftergift**

Här antecknas endast (kolumn 3) uppklarade brott om vilka *med stöd av polislagen 14<sup>2</sup> eller VTL 9a* beslutats om rapporteftergift.

Andra fall, som inte anmälts till åklagare, antecknas inte under denna punkt.

Dessa är t.ex.

- uppklarade brott som begåtts av personer under 15 år
- anmälningar, där målsäganden avstått
- anmälningar, där den misstänkte avlidit
- anmälningar, där åtalsrätten preskriberats

**Kolumn 6. Brott som under tidigare år kommit till polisens kännedom och som uppklarats****Summa**

Här antecknas de under statistikåret uppklarade brott som anmälts under tidigare år.

**Kolumn 7. Anmälda till åklagare för väckande av åtal**

Här antecknas de i kolumn 6 redovisade, uppklarade brott, som anmälts till åklagare för väckande av åtal.

**Kolumn 3 – 7.**

Vid de i en gärning begångna brott (Se undantagsregel 1, sid. 167) som alltid redovisas i statistiken (t.ex. rattfylleri och dödsvållande begånget i en gärning) antecknas uppgifterna för båda brotten.

**C KOLUMN 8. UNDER STATISTIKÅRET ANMÄLDA BROTT, ANGÅENDE VILKA VID UNDERSÖKNINGEN KONSTATERATS ATT BROTT INTE BEGÅTTS**

Här antecknas sk. icke-brott, dvs. fall som kommit till polisens kännedom som brott men där det vid *polisens* senare undersökningar kunnat konstateras att brott inte förelegat. Dessa icke-brott antecknas *endast* i denna kolumn.

**D KOLUMNERNA 9–15. ANTAL PERSONER SOM MISSTÄNKTS FÖR UPPKLARADE BROTT****Kolumn 9 Summa**

Här redovisas totalantalet personer som misstänkts för brott som uppklarats under statistikåret (kolumnerna 3 och 6). För vart och ett uppklat brott redovisas en eller flera misstänkta. Sålunda är antalet misstänkta (kolumn 9) lika stort eller större än antalet samtliga uppklarade brott (kolumn 3 och 6 sammanlagt). T.ex.

- om fyra personer gjort sig skyldiga till samma stöld (=ett brott), antecknas en fyra i kolumn 9 under punkten stöld.
- om en person gjort sig skyldig till tre stölder (=3 brott), antecknas en trea i kolumn 9.

Angående de i en gärning begångna brotten (Se undantagsregel 1, sid. 167), som alltid redovisas i statistiken (t.ex. rattfylleri och dödsvållande begångna genom en gärning), antecknas uppgifterna om de misstänkta för vardera brottet. Detta gäller även kolumnerna 10 – 15.

**Kolumn 10. Kvinnor**

Här redovisas hur många av de personer som redovisats som misstänkta (kolumn 9) var kvinnor.

**Kolumn 11. Under 15 år**

Här redovisas hur många av dem som redovisats som misstänkta (kolumn 9) som vid gärningstidpunkten var under 15 år.

**Kolumn 12. 15 – 17 år**

Här redovisas hur många av dem som redovisats som misstänkta (kolumn 9) som vid gärningstidpunkten var 15 – 17-åringar.

**Kolumn 13. 18 – 20 år**

Här redovisas hur många av dem som redovisats som misstänkta (kolumn 9) som vid gärningstidpunkten var 18 – 20-åringar.

**Kolumn 14. Under inverkan av alkohol**

Här redovisas hur många av dem som redovisats som misstänkta (kolumn 9) som vid gärningstillfället varit påverkade av alkohol.

**Kolumn 15. Under inverkan av annat rusmedel**

Här redovisas hur många av dem som redovisats som misstänkta (kolumn 9) som vid gärningstillfället varit påverkade av annat rusmedel än alkohol. En för brott misstänkt person, som varit påverkad av såväl alkohol och uppenbart även av annat rusmedel redovisas under denna punkt.

<b>Tätä julkaisua myy</b>	<b>Denna publikation säljes av</b>	<b>This publication can be obtained from</b>
<b>VALTION PAINATUSKESKUS</b> MARKKINOINTIOSASTO  <b>Postimyynti</b> PL 516 00101 HELSINKI 10 Puh. 90-539011  <b>Kirjakauppa</b> Annankatu 44, Helsinki (Et. Rautatiekadun kulma) Puh. 90-17341	<b>STATENS TRYCKERICENTRAL</b> MARKNADSFÖRINGSÄVDELNINGEN  <b>Postförsäljning</b> PB 516 00101 HELSINGFORS 10 Tel. 90-539011  <b>Bokhandel</b> Annegatan 44, Helsingfors (i hörnet av S. Järnv.g.) Tel. 90-17341	<b>GOVERNMENT PRINTING CENTRE</b> MARKETING DEPARTMENT  <b>Mail-order business</b> P.O. Box 516 SF-00101 HELSINKI 10 Phone 90-539011  <b>Bookshop</b> Annankatu 44 00100 HELSINKI 10 Phone 90-17341

ISSN 0355-2160  
 ISBN 951-46-6435-3