

Kuntasektorin kuukausipalkat 1999

Månadslöner för kommunalanställda



Kuntasektorin kuukausipalkat 1999

Månadslöner för kommunalanställda

Tiedustelut – Förfrågningar:

SVT

*Suomen virallinen tilasto
Finlands officiella statistik
Official Statistics of Finland*

*Jukka Pitkäjärvi
Eero Koljonen
(09) 17 341*

Kansikuva – Pärbild: Jukka Pitkäjärvi

© 2000 Tilastokeskus

*Tietoja lainattaessa lähteenä on mainittava Tilastokeskus.
Uppgifterna får lånas med uppgivande av Statistikcentralen som källa.*

*ISSN 0784–8374
= Palkat
ISSN 0784–9370
ISBN 951–727–761–X*

Capella Finland Oy, Helsinki 2000

Sisällys

Teksti	Sivu
Yhteenvedo.....	5
Tiedustelun kohdejoukko ja tietosisältö	15
Palkkakäsitteet	16
Tulosten luotettavuudesta.....	17

Innehåll

Text	Sida
Sammandrag.....	5
Population och innehåll	15
Lönebegrepp.....	16
Tillförlitlighet av resultaten.....	17

TAULUKOT:

Toimiala- ja tehtäväryhmätaulukot:

1. Kuntasektorin kuukausipalkkaisen henkilöstön lukumäärät ja keskiansiot sukupuolen mukaan toimialoittain lokakuussa 1999.....21
2. Kuntasektorin kuukausipalkkaisen henkilöstön lukumäärät, keskimääräiset ansiot ja työaika tehtäväryhmän ja sukupuolen mukaan lokakuussa 1999:
 - 2a. Kokoaikaiset.....22
 - 2b. Osa-aikaiset ym.....26

Koulutustaulukot:

3. Kuntasektorin kuukausipalkkaisen henkilöstön lukumäärät, keskiansiot ammattialan, koulutusasteen ja sukupuolen mukaan lokakuussa 1999.....33
4. Kuntasektorin kuukausipalkkaisen henkilöstön lukumäärät (osa-aikaisista ym. vain lukumäärät) ja keskiansiot koulutusalan, -asteen ja tutkinnon mukaan lokakuussa 1999.....34
5. Kuntasektorin kuukausipalkkaisen henkilöstön lukumäärät ja kokonaisansiot koulutusasteen, sukupuolen ja iän mukaan lokakuussa 1999.....41

Ammattitaulukot:

6. Kuntasektorin kuukausipalkkaisen henkilöstön lukumäärät ja keskiansiot ammattiryhmän ja sukupuolen mukaan lokakuussa 1999:
 - 6a. Ammattiryhmä.....45
 - 6b. Ammattiryhmä ja ammatti verrattuna vuoteen 1998.....53

TABELLER:

Näringsgren- och uppgiftsgrupp tabeller:

1. Månadsavlönade inom den kommunala sektorn; antal och medelförtjänster efter kön och näringsgren i oktober 1999.....21
2. Månadsavlönade inom den kommunala sektorn; antal, medelförtjänster och arbetstid efter uppgiftsgrupp och kön i oktober 1999:
 - 2a. Heltidsanställda.....22
 - 2b. Deltidsanställda m.m.....26

Utbildningstabeller:

3. Månadsavlönade inom den kommunala sektorn; antal, medelförtjänster efter yrkesområde, utbildningsnivå och kön i oktober 1999.....33
4. Månadsavlönade inom den kommunala sektorn; antal (av deltidanställda m.m. bara antal) och medelförtjänster efter utbildningsområde, -nivå och examen i oktober 1999.....34
5. Månadsavlönade inom den kommunala sektorn; antal och totala medelförtjänster efter utbildningsnivå, kön och ålder i oktober 1999.....41

Yrkestabeller:

6. Månadsavlönade inom den kommunala sektorn; antal, medelförtjänster efter yrkesgrupp och kön i oktober 1999:
 - 6a. Yrkesgrupp.....45
 - 6b. Yrkesgrupp och yrke jämfört med år 1998.....53

7. Kuntasektorin kuukausipalkkaisen henkilöstön lukumäärät sekä kokonaisansion desiilit, keskihajonta ja vaihtelukerroin ammattiryhmän ja sukupuolen mukaan lokakuussa 1999.....61

Tuloluokittaiset taulukot

8. Kuntasektorin kuukausipalkkaisen henkilöstön lukumäärät ja %-osuudet kokonaisansion tulo-
luokan, sukupuolen ja kuntamuodon mukaan
lokakuussa 1999.....81

9. Kuntasektorin kuukausipalkkaisen henkilöstön lukumäärät kokonaisansion, tuloluokan, ikäryhmän ja sukupuolen mukaan lokakuussa 1999.....84

Alueelliset taulukot

10. Kuntasektorin kuukausipalkkaisen henkilöstön lukumäärät ja palkat palvelussuhteen mukaan kunnittain ja työnantajittain jaoteltuna lokakuussa 1999

10a. kunnat.....87
10b. kuntayhtymät.....125
10c. kuntayhtymämuoto.....140

11. Kuntasektorin kuukausipalkkaisen henkilöstön lukumäärät ja keskiansiot maakunnan, tehtäväryhmän ja sukupuolen mukaan lokakuussa 1999.....141

7. Månadsavlönade inom den kommunala sektorn; antal samt totalförtjänstdeciler, standardavvikelse och variationskoefficient efter yrkesgrupp och kön i oktober 1999.....61

Inkomstklassen tabeller:

8. Månadsavlönade inom den kommunala sektorn; antal och procentuella andelar efter inkomstklassen för den totala medelförtjänsten, kön och kommuntyp i oktober 1999.....81

9. Månadsavlönade inom den kommunala sektorn; antal efter inkomstklass, åldersgrupp och kön i oktober 1999.....84

Tabeller efter område:

10. Månadsavlönade inom den kommunala sektorn; antal och löner efter anställningsförhållande, kommun och arbetsgivare i oktober 1999

10a. kommuner.....87
10b. samkommuner.....125
10c. samkommunstyp.....140

11. Månadsavlönade inom den kommunala sektorn; antal och medelförtjänster efter landskap, uppgiftsgrupp och kön i oktober 1999.....141

Kuntasektorin kuukausipalkkaisen henkilöstön palkat lokakuussa 1999

Lönerna för anställda inom den kommunala sektorn i oktober 1999

Yhteenveto

Kokoaikaisen täyttä palkkaa saavien kokonaiskeskiansio oli kuntasektorilla 11 381 mk, miehillä 13 891 mk ja naisilla 10 677 mk. Säännöllisen työajan keskiansiot olivat vastaavasti yhteensä 10 965 mk, miehillä 12 958 mk ja naisilla 10 406 mk.

Vuoden 1998 lokakuusta lokakuuhun 1999 kokonaiskeskiansio nousi 2,1 % ja säännöllisen työajan keskiansio nousi 2,1 %. Kokonaiskeskiansion mediaani oli vuoden 1999 lokakuussa 10 183 mk eli selvästi pienempi kuin keskiansio 11 381 mk. Medianipalkka nousi edellisvuodesta 2,2 %.

Kuntasektorin henkilöstömäärä on pysynyt lähes samana edellisvuoteen verrattuna. Kunnat ja kunta-yhtymät työllistivät kaikkiaan n. 420 000 kuukausipalkkaista henkilöä, joista virkavapaalla oli 31 802 henkilöä. Kokoaikainen henkilöstö on vähentynyt 0,5 prosenttia, mutta osa-aikaisten lukumäärä on kasvanut 2,3 prosenttia.

Kuntasektori on edelleen lisännyt määräaikaisen henkilöstön määrää. Sen sijaan työllistettyjen määrä on laskenut. Kuntasektori työllisti työllistämisvaroin noin 14 000 henkilöä.

Seuraavalla sivulla taulukossa esitetään kuntasektorin palveluksessa olleiden kuukausipalkkaisten henkilöiden lukumäärien ja kokonaiskeskiansioiden kehitys vuodesta 1991 lähtien kuntamuodon mukaan. Lukumäärätiedoissa yhteensä lukumäärään sisältyvät kokoaikaiset, osa-aikaiset, sivutoimiset ja virkavapaalla olleet kuukausipalkkaiset. Kokoaikaiset on vielä jaoteltu täyttä palkkaa saaneisiin ja osalta kuukautta palkkaa saaneisiin.

Myöhemmin taulukko-osassa kokoaikaisen lukumäärissä on sekä täyttä palkkaa että osalta kuukautta palkkaa saaneiden yhteislukumäärä (taulukossa 5, 7, 8 ja 9 täysipalkkaiset kokoaikaiset). Ansiot on aina laskettu vain täyttä palkkaa saaneista.

Sammandrag

Inom den kommunala sektorn var de heltidsanställdas totalförtjänst 11 381 mk, för män 13 891 mk och kvinnor 10 677 mk. Förtjänsterna för ordinarie arbetstid var sammanlagt 10 965 mk, för män 12 958 mk och för kvinnor 10 406 mk.

Från oktober 1998 till oktober 1999 har den genomsnittliga totalförtjänsten stigit med 2,1 procent och medelförtjänsten för regelbunden arbetstid 2,1 procent. Den totala medianlönen var 10 183 mk i oktober 1999, dvs. klart lägre än medelförtjänsten 11 381 mk. Från föregående år har medianlönen stigit med 2,2 procent.

Antalet anställda inom den kommunala sektorn har bevarat jämfört med föregående år. Kommunerna och samkommunerna sysselsatte sammanlagt 420 000 månadsavlönade personer av vilka 31 802 personer var tjänstlediga. Den heltidsanställda personalen har sjunkit med 0,5 procent men antalet deltidsanställda har ökat med 2,3 procent.

Kommunerna har ökat antalet visstidsanställda. Däremot har antalet personer som skall sysselsättas sjunkit. Kommunerna sysselsatte med sysselsättningsmedel omkring 14 000 personer.

Följande tabell visar utvecklingen av antalet månadsavlönade och de genomsnittliga totalförtjänsterna inom den kommunala sektorn sedan år 1991 efter kommunform. I uppgifterna om antal ingår under *antalet totalt heltidsanställda, deltidsanställda, personer i bisyssla och månadsavlönade som varit tjänstlediga*. Heltidsanställda har ytterligare indelats i anställda som fått full lön och anställda som fått lön för en del av månaden.

I det antal heltidsanställda som ges senare i tabelldelen finns totalantalet personer som fått full lön samt personer som fått lön för en del av månaden (tabellerna 5, 7, 8 och 9 heltidsanställda full lön). Inkomsterna har alltid bara beräknats gällande personer med full lön.

Vuosi År	Kuukausipalkkaiset Månadsavlönade					Kuukausipalkkaisten Kokonaiskeskiansio Genomsnittlig totalförtjäns	
	Kokonais- lukumäärä Totalantalet	Kokoaikaiset Heltidsanställda		Osa-aikaiset Deltidsanställda	Tuntipalkkai- set Timavlönade	Kokoaikaiset Heltidsans- tällda	Osa-aikaiset Deltidsanstäl- da
		Täysipalkkaiset Lön ful Lkm/Antal	Palkka osalta kk Lön för en del av Lkm/Antal		Lkm/Antal	Lkm/Antal	Mk/kk
Kaupungit – Städer							
1991	208 503	151 856	19 309	10 491		9 369	5 479
1992	203 373	150 637	17 967	10 867		9 584	5 079
1993	198 670	137 273	23 144	15 304		9 678	4 939
1994	218 475	143 558	16 112	20 389		9 788	4 903
1995	204 009	139 900	18 982	22 034		10 192	5 519
1996	204 647	143 149	17 814	24 648		10 661	5 765
1997	216 365	155 136	15 710	26 700		10 594	5 724
1998	212 201	155 008	16 450	24 054		10 910	6 148
1999	214 466	153 357	16 214	25 378		11 140	6 119
Muut kunnat – Övriga kommuner							
1991	108 417	78 776	12 359	5 392		8 912	4 503
1992	103 631	74 478	10 648	6 038		9 173	4 594
1993	95 389	63 835	12 528	8 217		9 371	4 556
1994	115 495	68 747	8 991	10 473		9 482	4 453
1995	97 844	67 539	8 603	11 361		9 898	5 191
1996	99 749	68 395	7 821	13 494		10 349	5 516
1997	99 792	67 115	9 213	13 993		10 356	5 494
1998	98 955	66 126	9 840	13 867		10 736	5 732
1999	97 956	66 035	9 084	14 107		10 962	5 801
Kuntayhtymät– Samkommuner							
1991	100 408	80 112	14 607	4 915		9 816	6 036
1992	108 613	83 356	10 106	6 038		9 994	4 594
1993	101 729	72 668	15 392	4 781		10 111	6 218
1994	100 552	73 399	13 331	5 179		10 247	6 016
1995	100 318	76 174	9 707	6 363		10 913	6 228
1996	106 940	79 931	9 764	8 753		11 625	6 478
1997	107 792	79 411	10 424	9 133		11 500	6 356
1998	107 088	78 415	10 971	9 722		11 952	6 716
1999	107 971	78 786	11 518	9 264		12 200	7 006
Kuntasektori – Den kommunala sektorn							
1991	417 328	310 744	46 275	20 798	39 586	9 368	5 358
1992	415 617	308 471	38 721	22 943	40 412	9 595	5 179
1993	395 795	273 775	51 065	28 302	31 433	9 724	5 044
1994	404 096	285 704	38 434	36 041	29 715	9 832	4 960
1995	402 171	283 613	37 292	39 758	29 543	10 315	5 539
1996	411 337	290 935	35 399	46 896	27 792	10 851	5 826
1997	423 949	301 665	35 347	49 826	27 421	10 779	5 775
1998	418 244	299 550	37 261	47 643	25 613	11 144	6 143
1999	420 393	298 178	36 816	48 749	23 628	11 381	6 196

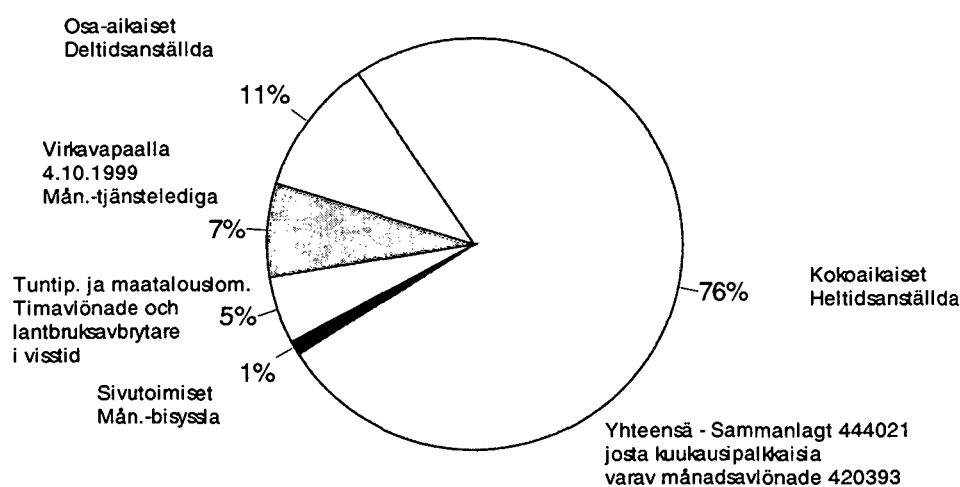
Kokonaislukumäärään sisältyy myös sivutoimiset ja virkavapaalla olevat.

Totalantalet inkluderar också personer med bisyssla och tjänstlediga.

Kuntasektorin palveluksessa vuonna 1999 olleesta kuukausipalkkaisesta henkilöstöstä oli 57 % virkasuhteisia. Virkasuhteisten osuus on vähentynyt huomattavasti, vuonna 1975 virkasuhteisia oli 79,8 %. Virkasuhteisten kokonaiskeskiansio vuonna 1999 oli 12 464 mk/kk kun se työsuhteisilla oli 9 596 mk/kk, eli eroa on noin 30 prosenttia.

Inom den kommunala sektorn var 57 procent av de månadsavlönade anställda i tjänsteförhållande. Andelen har sjunkit betydligt, t.ex. år 1975 var andelen 79,8 procent. Den genomsnittliga totalförtjänsten för anställda i tjänsteförhållande var 12 464 mk/mån., då den för anställda i arbetsavtalsförhållande var 9 596 mk/mån., dvs. skillnaden är circa 30 procent.

Kuntasektorin kuukausi- ja tuntipalkkainen henkilöstö 1999 Den kommunala sektorns månads- och timavlönade personal år 1999



Sukupuoli ja palkka

Kuntasektorin kokoaikainen henkilöstö on hyvin naisvaltaista. Miesten osuus henkilöstöstä on vain noin 20,6 prosenttia. Vertailun vuoksi voidaan todeta, että valtion kuukausipalkkaisesta henkilöstöstä suurin osa on miehiä, noin 54 prosenttia. Tämä ero heijastaa mm. valtion ja kuntien kuukausipalkkaisen henkilöstön tehtäväeroja.

Kön och lön

Den heltidsanställda personalen inom den kommunala sektorn är mycket kvinnodominerad. Männens andel är bara omkring 20,6 procent. För jämförelsens skull kan man konstatera att största delen av de statliga månadsavlönade är män, dvs. omkring 54 procent. Skillnaden visar bl.a. att de statligt och kommunalt anställda har olika arbetsuppgifter.

	Miesten osuus kokoaikaisista työntekijöistä Männens andel av heltidsanställda arbetstagarna				Miesten kokonaiskeskiansio Männens genomsnittliga totalförtjänst				Naisten kokonaiskeskiansion suhde miesten kokonaiskeskiansioon Kvinnornas genomsnittliga totalförtjänsters förhållande till männens totalförtjänster			
	1970	1980	1990	1999	1970	1980	1990	1999	1970	1980	1990	1999
	%				mk				%			
Kaupungit Städer	35,0	27,3	25,4	22,3	1 771	4 988	10 853	13 300	64,5	69,8	74,2	78,9
Muut kunnat Övriga kommuner	27,6	27,5	24,0	19,9	1 559	4 833	10 329	13 265	70,4	74,5	74,1	78,1
Kuntayhtymät Samkommuner	16,5	17,3	17,6	19,9	2 047	5 625	12 364	15 737	52,1	65,7	67,0	71,8
Kuntasektori yhteensä Den kommunala sektorn	27,5	24,3	23,0	21,1	1 752	5 085	11 015	13 891	63,0	69,3	72,8	76,9

Miesten suhteellisen osuuden jatkuva pieneneminen kuntasektorilla johtuu pitkälti sosiaali- ja terveystoimen alojen kasvulla. Nämä hallinnonalat ovat perinteisesti olleet työntekijöiden sukupuolijakaumassa naisvaltaisia. Vuonna 1975 kokoaikaisia työntekijöitä sosiaali- ja terveystoimessa oli vajaat 110 000 henkilöä. Vuonna 1999 henkilöstöä oli lähes 200 000.

Palkkakehitys 1970-luvulta lähtien osoittaa sukupuolten välisten ansioerojen pienentyneen. Naisten kokonaisansioden suhde miesten kokonaisansioon oli kuntasektorissa vuonna 1999 noin 77 prosenttia. Suhde oli kuitenkin pienempi kuin valtiolla, jossa se kuukausipalkkaisten kokoaikaisien työntekijöiden ryhmässä oli noin 79 (1998) prosenttia. Kokonaisansion suhteen ero miesten ja naisten välillä johtuu pitkälti kunta- ja valtiosektorin tehtävien eroavaisuudesta ja tätä kautta henkilöstörakenteen eroista.

Ansiotasoerot miesten ja naisten välillä koko kuntasektorissa näyttävät varsin suurilta. Yksityiskohtaisempi tarkastelu ammateittain tai tutkinnoittain osoittaa kuitenkin, että erot ovat vähäisiä ja on myös ammatteja, joissa miesten keskimääräinen ansio on pienempi kuin naisten. Koko kuntasektorin tulos osoittaa siis ammateittaista eriytymistä sukupuolen mukaan; on miesten ammatteja, joissa on suurempi palkka sekä naisten ammatteja, joissa palkka on pienempi.

Den kontinuerliga nedgången av den relativa andelen män beror till stor del på ökningen inom social- och hälsovårdsbranscherna. Dessa förvaltningsgrenar har av tradition varit kvinnodominerade när det gäller könsfördelningen bland arbetstagarna. År 1975 var totalantalet heltidsanställda inom social- och hälsovårdsväsendet knappt 110 000. År 1998 var antalet anställda närmare 200 000.

Löneutvecklingen sedan 1970-talet visar att skillnaderna i förtjänst blivit mindre mellan könen. Förhållandet av kvinnornas totalförtjänst till männens totalförtjänst var inom den kommunala sektorn omkring 77 procent år 1999. Förhållandet var dock mindre än hos staten, där den för månadsavlönade heltidsanställda var ungefär 79 (1998) procent. Skillnaden i relationen mellan kvinnors och mäns totala inkomster beror i stor utsträckning på skillnader mellan uppgifterna inom den kommunala och den statliga sektorn och därmed på skillnader i personalstrukturen.

Skillnaderna mellan männens och kvinnornas förtjänstnivå ser ut att vara ganska stora inom hela den kommunala sektorn. En noggrannare granskning efter yrke och examen visar ändå att skillnaderna är små och att det också finns yrken där männens genomsnittliga förtjänst är lägre än kvinnornas. Resultatet från hela den kommunala sektorn påvisar alltså en yrkesdifferentiering enligt kön; det finns manliga yrken som har högre lön och kvinnoyrken där lönen är lägre.

Koulutus ja palkka

Utbildning och lön

Kuntasektorin kokoaikaisen henkilöstön kokonaiskeskiansio koulutustason mukaan vuodesta 1990 vuoteen 1999 on kehittynyt seuraavasti.

Den heltidsanställda personalens genomsnittliga totalförtjänst efter utbildningsnivå har utvecklats enligt följande från år 1990 till år 1999.

Koulutustaso Utbildningsnivå	Henk. määrä Antal personer	Kokon. keskiansio Genomsnittlig totalförtjänst			Kokon. keskiansion kasvu Ökning av den genomsnittliga totalförtjänsten %
		mk			
		1990	1998	1999	
Perusaste Grundnivå	42 557	6 837	8 825	9 005	32
Keskiaste * Mellannivå	124 327	–	9 339	9 526	–
Alin korkea-aste Lägst utbildning på högre nivå	79 515	10 418	10 938	11 133	7
Alempi korkeakouluaste Lägre högskolenivå	35 630	10 993	12 862	13 107	19
Ylempi korkeakouluaste Högre högskolenivå	50 187	14 219	16 046	16 245	14
Tutkijakoulutus Forskarutbildning	2 778	19 868	23 313	23 536	18
Yhteensä Sammanlagt	334 994	8 705	11 144	11 381	31

* HUOM! Vuonna 1998 toteutunut tutkintoluokituksen uudistus. Alempi ja ylempi keskiaste on yhdistynyt, osa siirtynyt alemmalle korkeaasteelle. Tutkijakoulutuksesta erikoislääkärit siirretty ylempälle korkeakouluasteelle.

OBS! Examensklassificeringen reviderades år 1998. Lägre och högre mellannivå har sammanslagits, en del har övergått till lägre högskolenivå. Specialläkare inom forskarutbildning har överförts till högre högskolenivå.

Tilastokeskuksessa tehtiin tutkintoluokituksen uudistus vuonna 1998. Suurimmat muutokset tapahtuivat keskiasteella. Alempi- ja ylempi keskiaste yhdistyivät keskiasteeksi. Osa yleimmästä keskiasteesta siirtyi alemmalle korkeaasteelle (mm. amk-opetus). Muutoksia tapahtui myös tutkijakoulutuksesta ylempälle korkeaasteelle (erikoislääkärit).

Vuodesta 1987 lähtien Kunnallista henkilörekisteriä on täydennetty Tilastokeskuksen tutkintorekisterin koulutustiedoilla. Taulukossa 4 tiedot on esitetty tutkinnoittain.

Taulukossa 5 ilman tutkintoa olevat henkilöt on sijoitettu perusasteelle paitsi ylioppilaat, jotka on sijoitettu keskiasteelle.

Vid Statistikcentralen reviderades examensklassificeringen år 1998. De största ändringarna gällde mellannivån. Den lägre och högre mellannivån sammanslogs till mellannivå. En del av den högre mellannivån överfördes till lägre högskolenivå (bl.a. yh-undervisning). Ytterligare gjordes överföringar från forskarutbildning till högre högskolenivå (specialläkare).

Det kommunala personregistret har sedan år 1987 kompletterats med uppgifter om utbildning ur Statistikcentralens utbildningsregister. De anställdas examen framgår av tabell 4.

I tabell 5 har personer utan examen placerats på grundnivån utom studenter som placerats på mellannivån

Sukupuoli- ja ikäjakauma

Köns- och åldersfördelning

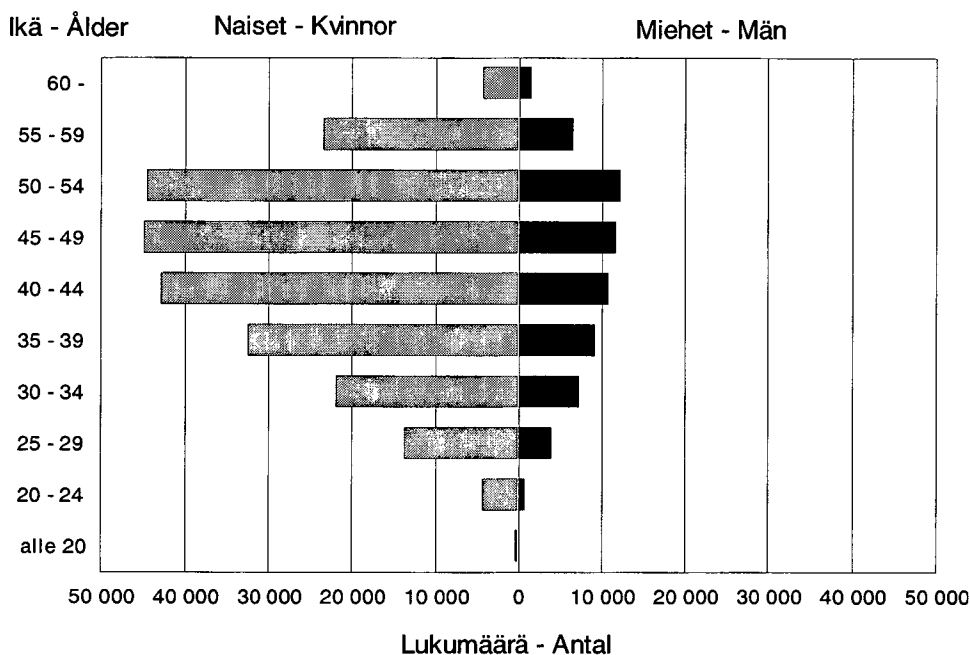
Naisten ja miesten keski-ikä oli molemmilla 43,8 vuotta. Vuodesta 1980 keski-ikä on kuntasektorilla noussut yhteensä noin viisi ja puoli vuotta. Miehillä keski-ikä on noussut 4,0 vuotta ja naisilla 6,1 vuotta.

Yksityiskohtaisempaa tietoa sukupuolen ja iän mukaan löytyy taulukosta 5 sivulla 41.

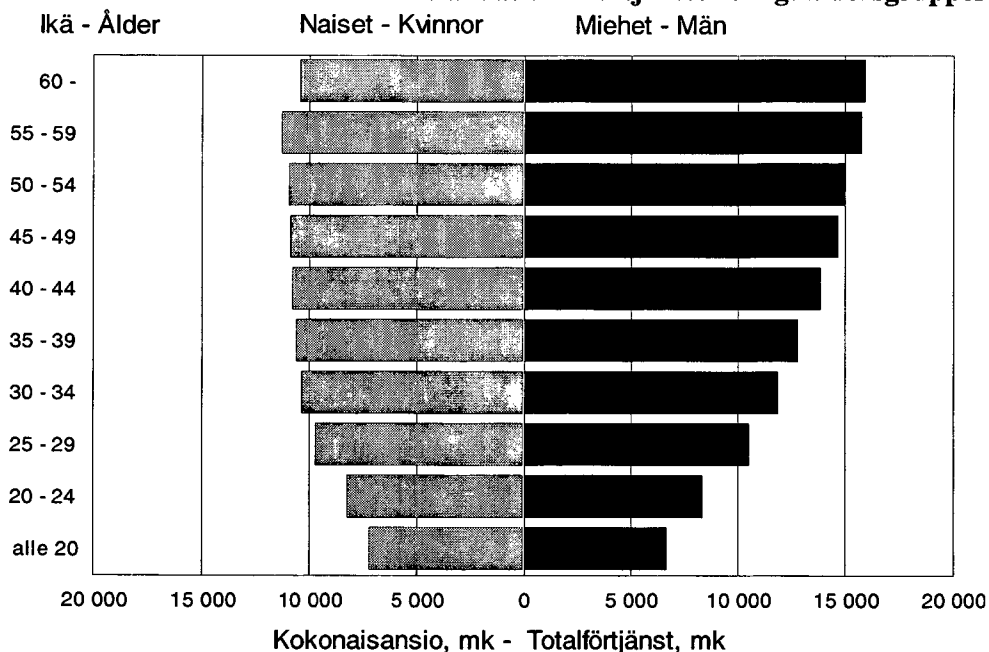
Kvinnornas och männens medelålder var 43,8 år. Från år 1980 har medelåldern inom den kommunala sektorn stigit över 5 år. Männens medelålder har stigit med 4,0 år och kvinnornas medelålder med 6,1 år.

Mera detaljerad information efter kön och ålder ges i tabell 5 på sidan 41.

Kuntasektorin kuukausipalkkaisten ikäjakauma Den heltidsanställdas åldersfördelning



Kokoikäisten kokonaisansiot ikäryhmittäin Den heltidsanställdas totalförtjänster enligt åldersgrupper



Kuntasektorin tehtävoryhmät ja palkkajakauma

Uppgiftsgrupper och löneför- delning inom den kommunala sektorn

Kuntasektorin tehtävoryhmät määrytyvät kunnallisen laskentatoimen uudistustoimikunnan suositusten mukaan. Tehtävoryhmien pääryhmien mukaisia muutoksia havainnollistetaan seuraavassa taulukossa:

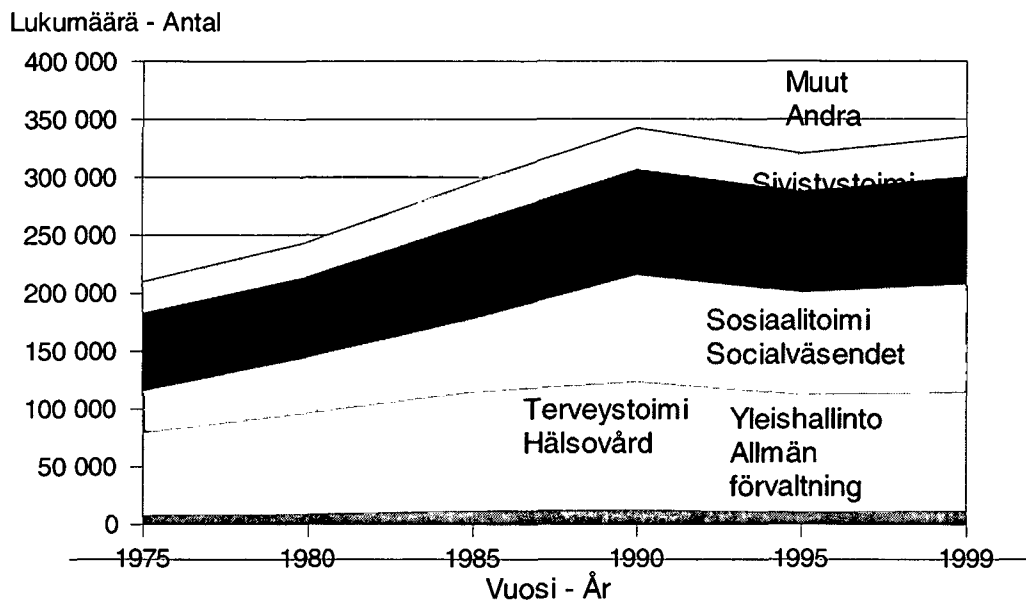
Den kommunala sektorns uppgiftsgrupper fastställs enligt rekommendationer av kommissionen för reformering av det kommunala räkenskapsväsendet. Förändringarna i uppgiftsgruppernas huvudgrupper framgår av tabellen nedan:

Tehtävoryhmä Uppgiftsgrupp	Lukumäärät – Antal Kokoaikaiset – Heltidsanställda			Kokonaiskeskiansiot Genomsnittliga totalförtjänster		
	1990	1998	1999	1990 mk	1998 mk	1999 mk
Yleishallinto Allmän förvaltning	12 372	11 749	11 687	9 295	11 687	11 996
Järjestystoimi Ordningsväsendet	8 110	7 484	7 388	8 924	11 618	11 986
Terveydenhuolto Hälsovård	111 491	104 057	103 355	8 991	11 749	11 964
Sosiaalitoimi Socialväsendet	92 187	94 941	93 369	7 008	9 278	9 426
Sivistystoimi Bildningsväsendet	90 324	91 144	92 095	9 816	12 377	12 612
Kaavoitus ja yleiset työt Planering och allmänna arbeten	9 976	9 378	9 306	9 624	11 494	11 725
Kiinteistöt Fastigheter	4 625	5 913	5 637	7 403	9 061	9 432
Liike- ja palvelutoiminta Affärsverksamhet	13 223	12 044	12 149	9 153	10 670	10 914
Yhteensä Sammanlagt	343 282	336 811	334 994	8 705	11 144	11 381

Rekisterin olemassaoloaikana henkilöstö on eniten kasvanut sosiaali-, terveystoimi- ja sivistystoimissa. Palkkataso on noussut luonnollisesti samoilla aloilla, koska kuntasektorilla lähes 90 prosenttia henkilöstöstä työskentelee edellä mainituilla toimialoilla.

Under den tid registret har funnits har antalet anställda ökat mest inom social-, hälso- och bildningsväsendet. Lönenivån har naturligt nog stigit inom samma branscher, eftersom nästan 90 procent av personalen inom den kommunala sektorn arbetar inom dessa områden i fråga.

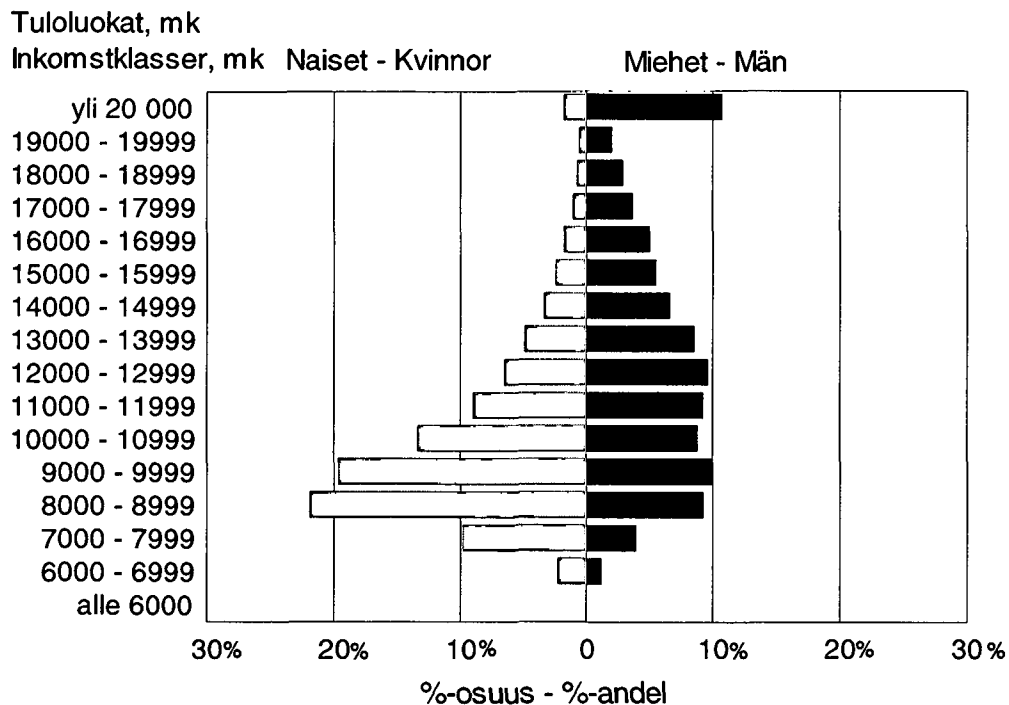
Kokoaikaisen henkilöstön lukumäärä hallinnonaloittain Antal av heltidsanställda efter förvaltningsområde



Ansiokehityksien tulkinnassa on otettava huomioon myös henkilöstörakenteen muutosten vaikutukset. Palkkojen jakauma vuonna 1999 käy ilmi seuraavasta kuviosta.

Det bör påpekas att man vid tolkningen av förtjänstutvecklingen också bör beakta inverkan av ändringarna i personalstrukturen. Fördelningen av lönerna år 1999 framgår av figuren nedan.

Kuntasektorin kokoaikainen henkilöstö tuloluokittain Fördelning av heltidsanställda efter förtjänstnivå



Noin puolet naisista ansaitsi alle 9 800 mk. Miesten vastaava mediaanitulo oli 12 600 mk. Miesten sijoittuminen eri tuloluokkiin oli lisäksi paljon tasaisempaa kuin naisilla.

Palkkajakauman muutoksia voidaan havainnollistaa monella eri tavalla. Yhtenä keinona on tarkastella palkkamutoksia jakauman eri kohdissa ajan-kohtien välillä. Seuraavassa taulukossa aikaväliksi on valittu rekisterin voimassaoloaikaväli 1975–1999 ja palkkajakaumaa on tutkittu niin sanotun kokonaisansion desiilipisteissä. Tulokset koskevat koko kuntasektoria.

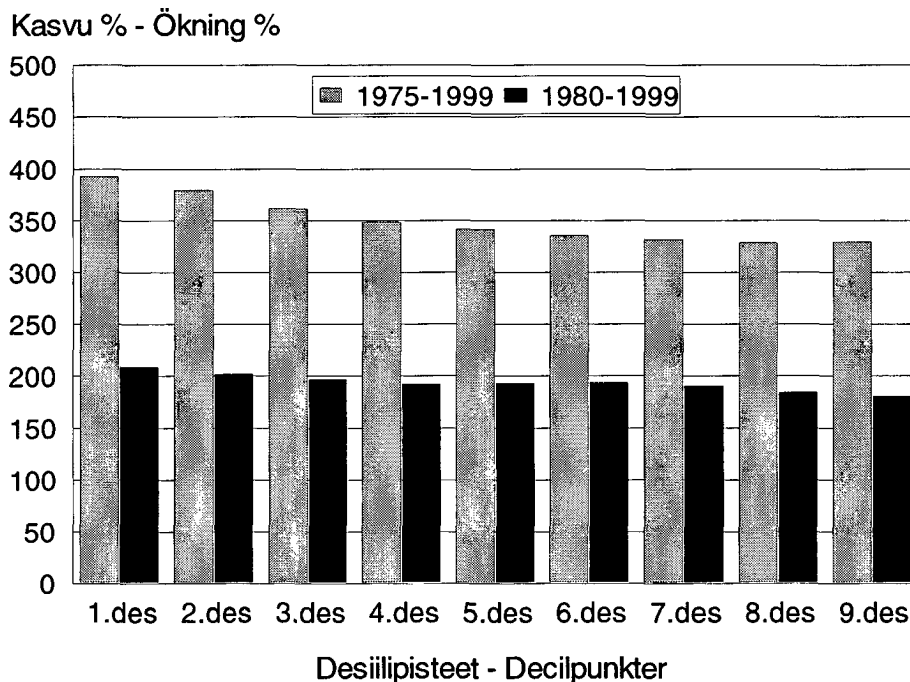
Kasvu on ollut nopeinta palkkajakauman alapäässä. Vuosina 1975–1999 kehitys on ollut hitainta 8–9 desiilin paikkeilla, toisin sanoen vuoden 1999 tason mukaan yli 13 500 mk ansaitsevilla. Vuoteen 1980 verrattuna kehitys on samansuuntaista. On huomattava, että tulos sisältää sekä palkankorotusten että henkilöstön rakenteen muutokset kyseisellä aikavälillä, mutta niitä ei voida eritellä.

Omkring hälften av kvinnorna förtjänade mindre än 9 800 mk. Männens motsvarande medianinkomst var 12 600 mk. Männen placerade sig mycket jämnare i de olika inkomstklasserna än kvinnorna.

Förändringarna i lönefördelningen kan åskådliggöras på många olika sätt. Ett sätt är att mellan två tidpunkter undersöka löneförändringarna på olika ställen av en fördelning. I följande tabell är tidsintervallen den tid registret funnits, 1975–1999, och lönefördelningen har undersökts vid s.k. decilpunkter. Resultaten gäller hela den kommunala sektorn.

Ökningen har varit snabbast i de lägsta decilgrupperna. Åren 1975–1999 har utvecklingen varit långsammast kring decilgrupperna 8–9, dvs. enligt 1999 års nivå för personer som förtjänat över 13 500 mk. Jämfört med år 1980 är utvecklingen likadan. Det bör observeras att förändringar p.g.a. både löneförhöjningar och personalstruktur under tidsperioden ingår i resultatet utan att dessa kan specificeras.

Kokonaisansion kasvu eri desiilipisteissä Ökningen av totalförtjänst vid decil



Palkkojen jakautuminen ammattiryhmittäin ja ammattitehtäin

Palkkojen jakautumista havainnollistavat myös ammattiryhmittäiset vertailut ja ammattiryhmien sisäiset jakaumat (taulukot 6 ja 7). Taulukossa 7 olevat desiilit antavat ammattiryhmien sisäiset jakaumat 10 %:n välein ja lisäksi taulukossa on palkkaerojen yleismittariksi soveltuva vaihtelukerroin¹⁾. Viimeksi mainitun mittarin mukaan palkkaerot olisivat koko kuntasektorissa hiukan pienentyneet vuodesta 1975 vuoteen 1999 (vaihtelukertoimet olivat 42 % ja 30 %). Epätasaisia ammatteja palkkauksen suhteen ovat monet johtavat ammatit, teknisen alan erityisammatit ja yleisammatit. Yleisesti ottaen erot olivat suurempia miehillä kuin naisilla.

Taulukkoon 6b on otettu mukaan sellaisia ammatteja, joissa vuoden 1999 lokakuussa oli vähintään 50 henkilöä.

Ammatit on ryhmitelty Tilastokeskuksen julkisen sektorin ammattiryhmituksen mukaisesti.

Fördelning av lönerna efter yrkesgrupp och yrke

Fördelningen av lönerna kan också illustreras genom jämförelser mellan yrkesgrupper och mellan yrkesgruppernas interna fördelningar (tabellerna 6 och 7). Decilerna i tabell 7 ger yrkesgruppernas interna fördelningar med 10 procents intervaller och i tabellerna finns dessutom en variationskoefficient¹⁾, som lämpar sig som allmän mätare av löneskillnader. Enligt den har löneskillnaderna minskat något inom den kommunala sektorn mellan åren 1975 och 1999 (variationkoefficienterna var 42 % och 30 %). Många ledande yrken, specialyrken inom teknik samt allmänna yrken är ojämna beträffande avlöning. Allmänt taget är skillnaderna större för män än för kvinnor.

Tabell 6b omfattar yrken inom vilka det i oktober 1999 fanns minst 50 personer.

Yrkena är grupperade enligt Statistikcentralens nya yrkesindelning för den offentliga sektorn.

1) Vaihtelukerroin keskihajonta: keskiarvo.

1) Variationskoefficient standardavvikelse: medelvärde.

Tiedustelun kohdejoukko ja tietosisältö

Tilastokeskus on kerännyt syys-, loka- tai marraskuulta kunnallista kuukausipalkkaista henkilöstöä koskevia tietoja viran, toimen tai tehtävän ja tähän liittyvän palkkauksen osalta. Vuoden 1975 tiedustelusta lähtien tilaston laadinta on perustunut kunnalliseen henkilörekisteriin.

Tiedot vuoden 1999 osalta on kerätty henkilöittäin kaikista tiedustelun piiriin kuuluvista kuukausipalkkaisista palkansaajista ja päätoimisista tuntiopettajista, jotka olivat kunnan tai kuntayhtymän palveluksessa lokakuun 4. päivänä 1999.

Rekisterin tietosisältö on tilaston tuottamiseen liittyviltä olennaisilta kohdiltaan seuraava:

Henkilötiedot

- nimi
- sukupuoli
- henkilötunnus
- tutkinto

Työpaikkaa koskevat tiedot

- työnantaja (kunta/kuntayhtymä)
- toimintayksikkö

Hoidettua virkaa tai tointa koskevat tiedot

- palvelussuhdetiedot
- virka/ammattinimike
- sopimusala
- säännöllinen työaika
- palveluksessaoloaika kunnalla

Paikkausta koskevat tiedot

- palkkahinnoittelu
- kokemus/palvelu/ammattialalisten lukumäärä
- peruspalkka/varsinainen palkka
- tiedot maksetuista lisistä, korvauksista ym. palkkatekijöistä, sisältäen tiedot palkkatekijän laadusta, maksetusta määrästä ja työtunneista mikäli lisä on tuntiperusteinen
- tiedot palkkauksen täysimääräisyydestä, osa-aikaisuudesta tai osapalkkaisuudesta
- lomaraha

Verotusta koskevat tiedot

- ennakonpidätysprosentti lokakuulta.

Population och innehåll

Statistikcentralen har för september, oktober och november samlat in uppgifter om de kommunala månadsavlönade när det gäller tjänster, befattningar eller uppdrag samt löner. Från och med 1975 års förfrågan har statistiken uppgjorts på basis av det kommunala personregistret.

Uppgifterna för år 1999 har samlats in per person av alla månadsavlönade löntagare och heltidsanställda timlärare som förfrågan gäller och som varit anställda av kommun eller samkommun den 4 oktober 1999.

Registret upptar följande uppgifter som är viktiga för uppgörandet av statistiken:

Personuppgifter

- namn
- kön
- personbeteckning
- uppgifter om aviagda examina

Uppgifter om arbetsplats

- arbetsgivare (kommun/samkommun)
- verksamhetsenhet

Uppgifter om tjänsten eller befattningen

- uppgifter om anställningsförhållandet
- tjänste/yrkesbenämning
- avtalsbransch
- ordinarie arbetstid
- tjänstgöringstid hos kommun

Uppgifter om avlöning

- löneklass
- erfarenhets/branschtillägg
- grundlön/ordinarielön
- uppgifter om betalda tillägg, ersättningar o.d. lönefaktorer, inkl. uppgifter om lönefaktorernas kvalitet, det betalda beloppet och arbetstimmar i det fall att tillägget betalas på timbas
- uppgifter om lönen uppgår till fullt belopp, om arbetet är deltidsarbete eller det är fråga om dellön
- semesterpenning

Uppgifter om beskattning

- förskottsinnehållningsprocent i oktober

Palkkakäsitteet

Taulukoissa on käytetty kahta palkkakäsitettä säännöllistä ansiota ja kokonaisansiota. Muita palkkakäsitteitä ovat mm. peruspalkka ja varsinainen palkka:

- 1 *Peruspalkka* on työntekijän tehtäväkohtainen palkka ilman kokemus- ym. lisiä. Poikkeuksena on c-taulukon mukaista palkkaa saavat opettajat. Heillä palkkatiedustelussa peruspalkkaan sisältyvät määrävuosikorotukset ja muita palkkaluokkaa korottavia palkantekijöitä.
- 2 *Varsinainen palkka*, johon luetaan peruspalkka kokemus- ja kalliinpaikanlisineen sekä määrävuosikorotukset ja mahdolliset henkilökohtaiset lisät.
- 3 *Säännöllisen työajan ansio*, johon luetaan varsinaisen palkan lisäksi säännölliseltä työajalta maksetut lisät ja lisäpalkkiot sekä luontoisedut.
- 4 *Kokonaisansio*, joka muodostuu säännöllisen työajan ansioista ja ylityö- tai vastaavista korvauksista, sekä varallaolokorvauksista.

Lomaraha ei sisälly taulukoiden ansiotietoihin.

Vuodesta 1992 lähtien ansioihin sisältyvät kaikki luontoisedut.

Lönebegrepp

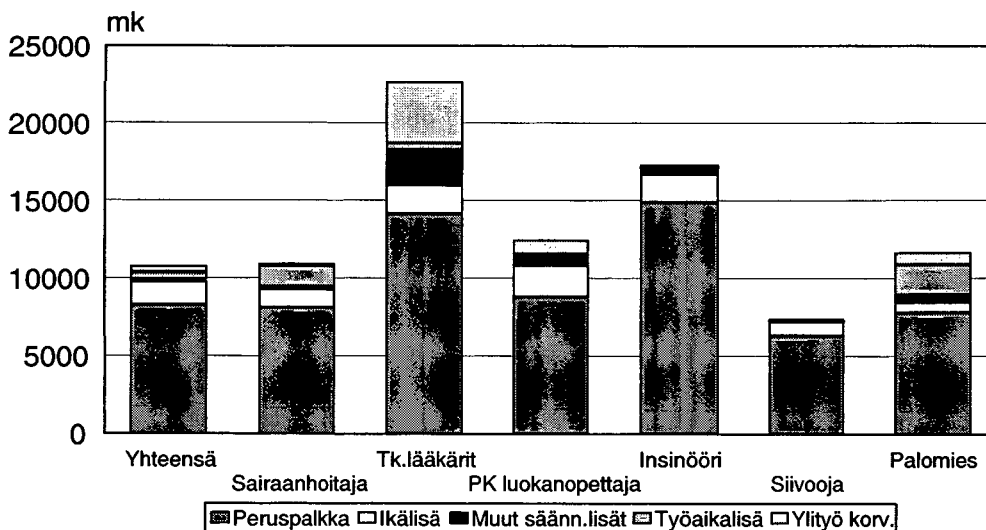
Två lönebegrepp har använts i tabellerna, dvs. inkomst för ordinarie arbetstid och totalinkomst. Övriga lönebegrepp är bl.a. grundlön och egentlig lön:

- 1 *Grundlönen* är arbetstagarens uppgiftsbundna lön utan erfarenhetstillägg e.d. Ett undantag är lärare som får lön enligt c-tabellen. För deras del omfattar grundlönen i löneförfrågan också årsförhöjningar och andra lönefaktorer som höjer löneklassen
- 2 *Ordinarie lön*, som omfattar grundlönen med erfarenhets- och dyrtortstillägg samt årsförhöjningar och eventuella personliga tillägg.
- 3 *Inkomst för ordinarie arbetstid*, till vilken utöver ordinarie lön räknas tillägg och tilläggsarvoden för ordinarie arbetstid samt naturaförmåner.
- 4 *Totalinkomst*, som omfattar inkomsterna för ordinarie arbetstid samt övertidsersättningar eller motsvarande.

Semesterpenning ingår inte i tabellernas förtjänstuppgifter.

Från år 1992 ingår alla naturaförmåner i förtjänsterna.

Esimerkki kokonaisansion muodostumisesta eräissä ammateissa
Ett exempel av formation av totalförtjänst i några yrken



Tulosten luotettavuudesta

Kuntasektori muodostuu kunnista ja kuntayhtymistä. Vuoden 1999 tiedusteluun kuului 452 kuntaa ja 249 kuntayhtymää. Aineistosta puuttuu yhden kunnan ja 7 kuntayhtymän tiedot. Taulukkoon 10, jossa on henkilöstömäärät kunnittain, on lisätty viittaus aineiston puutteellisuudesta.

Saadut tilastotiedot eivät ole virheetömiä. Virheitä saattaa syntyä sekä tietojen antajien, kuntien ja kuntayhtymien toimesta että myös niiden käsittelyssä Tilastokeskuksessa ja TietoEnator Valtionpalvelut Oy:ssä.

Luotettavimpia ovat tulokset, jotka koskevat suuria ryhmiä, vaikka julkaisurajana onkin 6 henkilöä muissa paitsi ns. desiilitaulukossa (taulukko 7), jossa raja on ollut 50 henkilöä. Jos luokassa on ollut vähemmän kuin 6 henkilöä, on kohtaan merkitty kolme pistettä (**), jos taas henkilöitä ei ole ollut, merkinä on viiva (-).

Virheiden osuus on pieni, mutta seuraavat huomautukset tiedossa olevista virheistä on syytä esittää:

Monissa tietokohdissa on ollut puuttuvia tietoja (osuus muutaman promillen suuruusluokkaa), jonka takia yhteissummat eivät aina täsmää.

Mm. ammatteja ja toimintayksikköä koskevia tietoja ei Tilastokeskuksessa voida kovin luotettavasti tarkistaa, joten tiedonantajien tekemät virheet säilyvät tilastoissa.

Tillförlitlighet av resultatet

Kommunerna och samkommunerna bildar den kommunala sektorn. I 1999 års förfrågan ingick 452 kommuner och 249 samkommuner. Uppgifterna för en kommun och 7 samkommuner saknas i statistikmaterialen. I tabell 10, som innehåller uppgifter om antalet anställda efter kommun finns en hänvisning om att materialet är bristfälligt.

Den statistik som erhållits är inte felfri. Fel kan uppstå hos uppgiftslämnarna, kommunerna och samkommunerna, men också vid bearbetningen av de insamlade uppgifterna vid Statistikcentralen och TietoEnator Oy.

Resultaten för stora grupper är de mest tillförlitliga även om gränsen för publicering går vid 6 personer, utom i den s.k. deciltabellen (tabell 7) där den är 50 personer. Ifall någon grupp består av färre än 6 personer har tre punkter (***) antecknats vid denna, och ifall inga personer funnits i gruppen är beteckningen ett streck (-).

Trots att andelen fel är liten är det skäl att framföra följande anmärkningar om kända fel:

Vid flera punkter har uppgifter saknats (andelen omkring några promille), varför totalsummorna inte alltid är överensstämmande.

Bl.a. uppgifterna om yrken och verksamhetsenhet kan inte särskilt väl kontrolleras vid Statistikcentralen. Därför kvarstår uppgiftslämnarnas fel i statistiken.

Toimiala- ja tehtävoryhmätaulukot
Näringsgren- och uppgiftsgrupp tabeller

TAULUKKO 1. KUNTASEKTORIN KUUKAUSIPALKKAISEN HENKILÖSTÖN LUKUMÄÄRÄT JA ANSIOT SUKUPUOLEN MUKAAN TOIMIALOITTAIN LOKAKUUSSA 1999.

Kokoaikaiset	Lukumäärät			Säänn. työajan ansio			Kokonaisansio			Osa-aik.
	Yht. lkm	Miehet lkm	Naiset lkm	Yht. mk	Miehet mk	Naiset mk	Yht. mk	Miehet mk	Naiset mk	Yht. lkm
TOIMIALAT YHTEENSÄ	334 994	70 723	264 271	10 965	12 958	10 406	11 381	13 891	10 677	48 749
A MAA-,RIIISTA- JA METSÄTALOUS	3 043	1 440	1 603	8 825	8 853	8 799	8 952	9 001	8 908	1 739
0142 Eläinten hoitoon liittyvät työt	2 993	1 403	1 590	8 752	8 718	8 783	8 880	8 868	8 892	1 733
E SÄHKÖ-,KAASU- JA VESIHUOLTO	995	760	235	11 388	12 008	9 374	12 411	13 312	9 479	60
41 Veden puhdistus ja jakelu työt	995	760	235	11 388	12 008	9 374	12 411	13 312	9 479	60
F RAKENTAMINEN	642	458	184	11 334	11 951	9 765	11 571	12 260	9 821	80
4521 Talojen, siltojen jne. rakentaminen	642	458	184	11 334	11 951	9 765	11 571	12 260	9 821	80
H MAJOITUS- JA RAVITSEMISTOIMI	3 182	154	3 028	8 781	8 569	8 791	8 820	8 662	8 828	525
5551 Henkilöstö- ja laitosruokalatyö	3 160	146	3 014	8 784	8 539	8 796	8 824	8 637	8 833	519
I KULJETUS, VARASTOINTI JA TIET	2 925	2 267	658	11 656	12 011	10 393	12 301	12 743	10 727	117
6021 Muu säänn. malitse tapaht. henk.liik	2 047	1 598	449	11 698	11 943	10 788	12 269	12 566	11 166	57
63 Liikennettä palv. toim., matkailu	878	669	209	11 561	12 171	9 578	12 376	13 163	9 819	60
6312 Varastointi	173	120	53	9 412	9 600	8 971	9 688	9 931	9 117	17
6322 Muu vesiliikennettä palveleva toiminta	678	523	155	12 208	12 918	9 785	13 160	14 071	10 051	41
K KIINTEISTÖ-,VUOKRAUS-,TUTK.PALV.	16 294	7 088	9 206	10 360	12 191	8 892	10 556	12 595	8 920	2 197
7032 Isännöinti ja kiinteistönhoito	4 162	1 652	2 510	8 576	9 451	7 972	8 931	10 282	7 999	875
72 Tietojenkäsittelypalvelu	375	197	178	12 155	13 211	10 977	12 588	13 787	11 251	9
723 Tietojenkäsittely	375	197	178	12 155	13 211	10 977	12 588	13 787	11 251	9
74 Muu liike-elämää palveleva työ	11 749	5 237	6 512	10 923	13 005	9 182	11 056	13 271	9 205	1 312
742 Tekninen palvelu	9 667	5 044	4 623	11 395	13 081	9 504	11 549	13 351	9 526	916
743 Tekninen testaus ja analysointi	420	136	284	10 674	11 532	10 266	10 747	11 555	10 363	63
747 Siivous	1 625	49	1 576	8 023	9 135	7 987	8 050	9 673	7 998	330
L JULKINEN HALLINTO	34 449	12 293	22 156	11 097	12 774	10 153	11 274	13 170	10 206	6 545
751 Julkishallinto	29 246	7 735	21 511	11 033	13 423	10 160	11 101	13 545	10 208	6 372
7511 Julkinen yleishallinto	10 409	3 054	7 355	12 195	16 463	10 396	12 279	16 601	10 457	1 322
7512 Terveystuhoon, opet. jne.	16 203	3 692	12 511	10 381	11 358	10 089	10 444	11 490	10 132	4 014
7513 Työvoima- ja elinkeinoasiat	1 501	697	804	10 463	11 503	9 542	10 501	11 534	9 584	407
7514 Julkishallintoa tukevat toiminta	1 133	292	841	10 174	11 541	9 685	10 202	11 588	9 705	629
7525 Palo- ja pelastustoiminta	5 052	4 513	539	11 526	11 680	10 206	12 330	12 552	10 431	164
M KOULUTUS	77 600	24 161	53 439	12 234	13 323	11 733	13 121	14 522	12 475	12 301
801 Peruskoulu	48 314	12 990	35 324	11 940	12 912	11 578	12 812	14 053	12 350	7 985
802 Lukio ja ammatillinen koulutus	27 274	10 596	16 678	12 829	13 877	12 147	13 791	15 194	12 879	3 804
8021 Lukio	6 937	2 155	4 782	14 129	15 732	13 389	15 471	17 357	14 601	1 316
8022 Ammatillinen koulutus	20 337	8 441	11 896	12 391	13 408	11 654	13 226	14 647	12 195	2 488
8042 Muu aikuiskoulutus yms.	2 012	575	1 437	11 122	12 165	10 705	11 326	12 481	10 865	512
N TERVEYDENHULTO-JA SOS.PALV.	184 023	16 840	167 183	10 531	14 062	10 169	10 820	15 486	10 341	23 059
851 Terveystuhoitopalvelut	100 360	13 187	87 173	11 533	15 176	10 979	11 992	16 960	11 237	11 675
8511 Sairaalapalvelut	57 874	9 538	48 336	11 675	14 772	11 064	12 239	16 564	11 387	4 930
8512 Lääkäripalvelut	42 486	3 649	38 837	11 345	16 167	10 877	11 665	17 933	11 057	6 745
852 Eläinlääkintäpalvelut	263	125	138	9 669	10 039	9 312	10 731	11 306	10 176	17
853 Sosiaalipalvelut	83 400	3 528	79 872	9 313	10 191	9 273	9 393	10 323	9 349	11 367
8531 Majoituksen sisält. sosiaalipalvelu	23 081	1 826	21 255	10 186	10 631	10 147	10 224	10 842	10 169	4 271
8532 Sosiaaliset avopalvelut	60 319	1 702	58 617	8 968	9 715	8 945	9 063	9 761	9 042	7 096
O MUUT YHT.KUNN. JA HENK.KOHT.PALV.	8 596	3 232	5 364	9 791	10 385	9 426	9 933	10 708	9 457	1 729
90 Ympäristönhoito	830	592	238	11 105	11 496	10 092	11 818	12 476	10 113	60
92 Virkistys-, kulttuuri- ja urheilu	7 588	2 615	4 973	9 681	10 129	9 442	9 758	10 296	9 471	1 652
9231 Taiteellinen ja kirjallinen työ	1 316	796	520	11 063	11 504	10 385	11 177	11 647	10 454	65
925 Kirjastot, arkistot, museot	4 798	924	3 874	9 411	9 441	9 404	9 450	9 568	9 421	1 329
9251 Kirjastot ja arkistot	3 995	672	3 323	9 336	9 254	9 353	9 363	9 338	9 368	1 061
9252 Museot, näyttelyt jne.	803	252	551	9 785	9 947	9 711	9 884	10 188	9 744	268
9261 Urheilukentät, urheiluhallit	1 468	889	579	9 298	9 596	8 822	9 464	9 823	8 891	258
93 Muut palvelut, pesulatoiminta	178	25	153	8 273	10 731	7 866	8 524	11 758	7 989	17
X TOIMIALA TUNTEMATON	3 220	2 012	1 208	11 754	12 860	9 841	12 406	13 779	10 029	376

TAULUKKO 2a KUNTASEKTORIN KUUKAUSIPALKKAISEN HENKILÖSTÖN LUKUMÄÄRÄT, KESKIMÄÄRÄISET ANSIOT JA TYÖAIKA TEHTÄVÄRYHMÄN JA SUKUPUOLEN MUKAAN LOKAKUUSSA 1999.

Kokoaikaiset	LUKUMÄÄRÄT			KOKONAISANSIO			SÄÄNN. SÄÄNNÖLLINEN VKO TYÖAIKA ANSIO			
	Yht. lkm	Miehet lkm	Naisia %	Yht. mk	Miehet mk	Naiset mk	Yht. mk	Yht. h/vko	Miehet h/vko	Naiset h/vko
KOKO KUNTASEKTORI	334 994	70 723	78,9	11 381	13 891	10 677	10 965	35,4	34,1	35,7
Virkasuhteiset	205 221	45 717	77,7	12 464	15 385	11 604	11 905	34,0	32,7	34,4
Työsuhteiset	129 773	25 006	80,7	9 596	11 157	9 195	9 416	37,6	36,7	37,8
0 Yleishallinto	11 687	3 428	70,7	11 996	15 946	10 330	11 927	36,0	36,1	36,0
1 Järjestystoimi	7 388	5 639	23,7	11 986	12 602	9 958	11 423	38,5	39,2	36,1
2 Terveydenhuolto	103 355	13 810	86,6	11 964	16 797	11 216	11 512	37,6	37,6	37,6
Ympäristöterveydenhuolto	998	304	69,5	10 511	11 507	10 080	10 200	34,3	33,0	34,8
Kansanterveysyö	43 064	3 735	91,3	11 664	17 889	11 052	11 345	37,4	37,0	37,4
Sairaanhoidolaitokset	57 874	9 538	83,5	12 239	16 564	11 387	11 675	37,9	38,0	37,9
3 Sosiaalitoimi	93 369	5 850	93,7	9 462	10 187	9 411	9 385	38,2	37,2	38,3
Sosiaalityö	8 258	1 104	86,6	10 568	11 550	10 414	10 534	36,1	36,3	36,0
Kotipalvelu	11 817	125	98,9	9 431	8 805	9 437	9 403	38,0	37,9	38,0
Päivähoito ja opetus	45 789	940	97,9	8 889	9 440	8 876	8 771	39,0	37,4	39,0
Suojatyö ja työhön kunt.	1 400	433	69,1	9 475	10 029	9 219	9 427	37,3	37,3	37,3
Asumispalvelut	4 090	401	90,2	10 164	10 935	10 082	10 108	37,7	37,7	37,7
Perhehoito	48	4	91,7	11 271	10 917	36,3	36,0	36,3
Laitoshoido	18 772	1 419	92,4	10 237	10 813	10 188	10 205	37,8	37,7	37,8
Muut sosiaalipalvelut	6	-	100,0	8 896	8 896	38,0	-	38,0
Toimeentulotuki	27	-	100,0	9 070	9 070	38,0	-	38,0
Muu sosiaalitoimi	3 062	1 414	53,8	8 892	8 879	8 903	8 766	37,1	37,1	37,1
4 Sivistystoimi	92 095	29 114	68,4	12 612	13 849	12 030	11 853	29,2	29,3	29,2
Peruskoulut	48 210	12 951	73,1	12 807	14 051	12 345	11 937	26,8	26,2	27,1
Lukiot ja iltakoulut	6 867	2 136	68,9	15 466	17 363	14 589	14 127	26,4	26,4	26,4
Ammattiopetus	20 336	8 446	58,5	13 264	14 692	12 227	12 418	31,2	30,7	31,6
Kulttuuri- ja vapaa-aika	13 586	4 912	63,8	9 943	10 442	9 658	9 849	34,8	35,6	34,4
5 Kaavoitus- ja yleiset	9 306	5 112	45,1	11 725	13 233	9 849	11 527	36,5	36,8	36,1
Kaavoitus, mittaus ja rak.	2 351	1 154	50,9	12 210	13 816	10 637	12 118	35,8	36,1	35,6
Yleiset työt	3 017	1 949	35,4	11 852	12 881	9 934	11 557	36,8	37,1	36,1
6 Kiinteistöt	5 637	2 271	59,7	9 342	10 854	8 276	9 039	37,3	37,4	37,3
Rakennukset ja alueet	1 164	565	51,5	9 386	10 641	8 108	9 036	37,8	37,6	37,9
7 Liike- ja palvelutoiminta	12 149	5 498	54,7	10 914	13 068	9 035	10 462	37,3	37,1	37,4
Liikelaitokset	6 168	4 599	25,4	12 670	13 494	10 193	11 893	36,9	37,1	36,3
Sisäinen palvelutoiminta	5 976	895	85,0	8 991	10 805	8 661	8 895	37,7	37,3	37,8
Tehtäväryhmä tuntematon	8	1	87,5	13 996	11 154	23,9	36,0	21,8

TAULUKKO 2a KUNTASEKTORIN KUUKAUSIPALKKAISEN HENKILÖSTÖN LUKUMÄÄRÄT, KESKIMÄÄRÄISET ANSIOT JA TYÖAIKA TEHTÄVÄRYHMÄN JA SUKUPUOLEN MUKAAN LOKAKUUSSA 1999.

Kokoaikaiset KUNTAMUOTO Tehtäväryhmä	LUKUMÄÄRÄT			KOKONAISANSIO			SÄÄNN. SÄÄNNÖLLINEN VKO TYÖAIKA ANSIO			
	Yht. lkm	Miehet lkm	Naisia %	Yht. mk	Miehet mk	Naiset mk	Yht. mk	Yht. h/vko	Miehet h/vko	Naiset h/vko
KAUPUNGIT	169 571	37 866	77,7	11 140	13 300	10 490	10 798	35,1	34,3	35,3
Virkasuhteiset	96 806	22 730	76,5	12 261	14 608	11 521	11 799	33,4	32,8	33,6
Työsuhteiset	72 765	15 136	79,2	9 593	11 329	9 105	9 416	37,3	36,5	37,5
0 Yleishallinto	5 989	1 757	70,7	11 784	15 428	10 227	11 688	36,0	36,1	36,0
1 Järjestystoimi	5 495	4 270	22,3	12 093	12 649	10 127	11 656	39,2	40,1	36,1
2 Terveydenhuolto	27 149	2 828	89,6	11 688	16 332	11 134	11 400	37,4	37,2	37,5
Ympäristöterveydenhuolto	414	109	73,7	10 528	11 703	10 114	10 386	35,9	34,0	36,5
Kansanterveystyö	21 699	1 841	91,5	11 663	17 205	11 134	11 376	37,5	37,2	37,5
Sairaanhoitolaitokset	3 804	681	82,1	12 069	15 120	11 400	11 730	37,6	37,9	37,5
3 Sosiaalitoimi	58 740	3 334	94,3	9 479	10 442	9 419	9 411	38,1	37,3	38,1
Sosiaalityö	6 301	899	85,7	10 539	11 396	10 394	10 500	36,0	36,3	36,0
Kotipalvelu	7 492	91	98,8	9 388	8 890	9 394	9 359	38,0	38,0	38,0
Päivähoito ja opetus	31 677	738	97,7	8 971	9 396	8 960	8 874	38,7	37,4	38,7
Suojatyö ja työhön kunt.	489	170	65,2	9 423	10 032	9 091	9 407	37,5	37,5	37,5
Asumispalvelut	2 396	278	88,4	10 177	11 246	10 039	10 092	37,5	37,5	37,5
Perhehoito	43	4	90,7	11 433	11 054	36,2	36,0	36,2
Laitoshoido	9 439	756	92,0	10 329	10 966	10 270	10 302	37,9	37,9	37,9
Muut sosiaalipalvelut	6	-	100,0	8 896	8 896	38,0	-	38,0
Toimeentulotuki	26	-	100,0	9 052	9 052	38,0	-	38,0
Muu sosiaalitoimi	834	392	53,0	8 981	8 928	9 027	8 906	37,4	37,5	37,3
4 Sivistystoimi	51 229	15 718	69,3	12 491	13 403	12 083	11 801	29,0	29,6	28,8
Peruskoulut	28 602	7 622	73,4	12 789	13 743	12 439	11 978	26,8	26,6	26,9
Lukiot ja iltakoulut	4 151	1 386	66,6	15 854	17 047	15 244	14 463	24,5	25,8	23,8
Ammattiopetus	6 020	2 345	61,0	13 624	14 959	12 758	12 786	30,5	30,4	30,5
Kulttuuri ja vapaa-aika toim.	10 499	3 933	62,5	10 046	10 610	9 706	9 938	34,8	35,6	34,4
5 Kaavoitus- ja yleiset työt	6 826	3 641	46,7	11 895	13 547	9 959	11 711	36,5	36,8	36,2
Kaavoitus, mittaus ja rak.	1 947	952	51,1	12 239	13 945	10 575	12 182	36,1	36,3	36,0
Yleiset työt	2 073	1 352	34,8	12 182	13 204	10 216	11 854	36,6	37,0	36,0
6 Kiinteistöt	3 800	1 422	62,6	9 595	11 459	8 443	9 334	37,1	37,1	37,0
Rakennukset ja alueet	690	356	48,4	9 884	11 219	8 338	9 508	37,6	37,5	37,8
7 Liike- ja palvelutoimi	10343	4 896	52,7	11 146	13 284	9 112	10 693	37,2	37,1	37,4
Liikelaitokset	5 807	4 273	26,4	12 725	13 602	10 215	11 995	36,8	37,0	36,3
Sisäinen palvelutoiminta	4 536	623	86,3	9 001	11 048	8 659	8 924	37,7	37,1	37,8

TAULUKKO 2a KUNTASEKTORIN KUUKAUSIPALKKAISEN HENKILÖSTÖN LUKUMÄÄRÄT, KESKIMÄÄRÄISET ANSIOT JA TYÖAIKA TEHTÄVÄRYHMÄN JA SUKUPUOLEN MUKAAN LOKAKUUSSA 1999.

Kokoaikaiset	LUKUMÄÄRÄT			KOKONAISANSIO			SÄÄNN. SÄÄNNÖLLINEN VKO TYÖAIKA			ANSIO
	Yht. lkm	Miehet lkm	Naisia %	Yht. mk	Miehet mk	Naiset mk	Yht. mk	Yht. h/vko	Miehet h/vko	
KUNTAMUOTO Tehtäväryhmä										
MUUT KUNNAT	75 119	14 925	80,1	10 962	13 265	10 355	10 536	34,5	32,1	35,1
Virkasuhteiset	44 071	10 119	77,0	12 355	14 922	11 575	11 766	31,9	29,8	32,5
Työsuhteiset	31 048	4 806	84,5	8 769	9 686	8 582	8 599	38,3	37,0	38,5
0 Yleishallinto	4 184	1 077	74,3	11 384	15 909	9 811	11 361	36,0	36,1	36,0
1 Järjestystoimi	1 872	1 365	27,1	11 686	12 454	9 550	10 743	36,5	36,6	36,2
2 Terveydenhuolto	8 498	774	90,9	11 677	18 146	11 011	11 382	37,2	36,0	37,4
Ympäristöterveydenhuolto	199	84	57,8	10 857	11 510	10 395	10 195	33,0	32,8	33,1
Kansanterveysyö	8 018	655	91,8	11 712	19 169	11 024	11 419	37,4	36,4	37,4
Sairaanhoitlaitokset	164	14	91,5	11 446	12 113	11 387	11 312	37,0	37,0	37,0
3 Sosiaalitoimi	29 315	1 733	94,1	9 281	9 428	9 270	9 184	38,6	37,1	38,6
Sosiaalityö	1 860	195	89,5	10 606	12 126	10 427	10 590	36,1	36,2	36,1
Kotipalvelu	4 325	34	99,2	9 505	8 562	9 511	9 479	37,9	37,5	37,9
Päivähoito ja opetus	13 902	176	98,7	8 670	9 658	8 655	8 500	39,7	37,5	39,7
Suojatyö ja työhön kunt.	322	76	76,4	9 415	9 650	9 342	9 399	37,8	38,0	37,8
Asumispalvelut	1 013	41	96,0	10 006	9 903	10 010	9 995	37,9	38,0	37,9
Perhehoito	1	-	100,0	38,0	-	38,0
Laitoshoido	5 604	186	96,7	10 040	9 470	10 060	10 022	37,9	37,5	37,9
Toimeentulotuki	1	-	100,0	38,0	-	38,0
Muu sosiaalitoimi	2 228	1 022	54,1	8 860	8 862	8 859	8 717	37,0	37,0	37,0
4 Sivistystoimi	25 640	7 238	71,8	12 598	14 128	11 983	11 729	28,0	27,2	28,4
Peruskoulut	19 471	5 291	72,8	12 839	14 507	12 203	11 877	26,8	25,6	27,3
Lukiot ja ilta-koulut	1 700	590	65,3	16 430	18 157	15 494	14 691	24,3	24,7	24,1
Ammattiopetus	481	220	54,3	12 575	14 028	11 349	11 761	31,0	30,4	31,6
Kulttuuri- ja vapaa-aika	2 953	932	68,4	9 522	9 645	9 465	9 484	34,9	35,6	34,6
5 Kaavoitus- ja yleiset	2 466	1 465	40,6	11 242	12 435	9 475	11 004	36,4	36,7	35,9
Kaavoitus, mittaus ja rak.	404	202	50,0	12 070	13 201	10 938	11 811	34,3	35,1	33,6
Yleiset työt	930	591	36,5	11 083	12 113	9 256	10 858	37,1	37,5	36,4
6 Kiinteistöt	1 773	834	53,0	8 839	9 855	7 871	8 437	37,9	37,8	37,9
Rakennukset ja alueet	474	209	55,9	8 689	9 696	7 831	8 374	37,9	37,9	38,0
7 Liike- ja palvelutoimi	1 364	438	67,9	9 351	11 120	8 463	8 921	37,8	37,8	37,8
Liikelaitokset	334	305	8,7	11 624	11 856	9 268	10 085	37,7	37,8	35,7
Sisäinen palvelutoiminta	1 025	129	87,4	8 545	9 300	8 435	8 509	37,8	37,7	37,8
Tehtäväryhmä tuntematon	7	1	85,7	13 996	11 154	21,5	36,0	18,6

TAULUKKO 2a KUNTASEKTORIN KUUKAUSIPALKKAISEN HENKILÖSTÖN LUKUMÄÄRÄT, KESKIMÄÄRÄISET ANSIOT JA TYÖAIKA TEHTÄVÄRYHMÄN JA SUKUPUOLEN MUKAAN LOKAKUUSSA 1999.

Kokoaikaiset	LUKUMÄÄRÄT			KOKONAISANSIO			SÄÄNN. SÄÄNNÖLLINEN VKO TYÖAIKA ANSIO			
	Yht. lkm	Miehet lkm	Naisia %	Yht. mk	Miehet mk	Naiset mk	Yht. mk	Yht. h/vko	Miehet h/vko	Naiset h/vko
KUNTAYHTYMÄT	90 304	17 932	80,1	12 200	15 737	11 297	11 648	36,7	35,4	37,1
Virkasuhteiset	64 344	12 868	80,0	12 864	17 208	11 750	12 171	36,4	34,7	36,8
Työsuhteiset	25 960	5 064	80,5	10 547	12 032	10 171	10 345	37,5	37,0	37,6
0 Yleishallinto	1 514	594	60,8	14 456	17 522	12 483	14 359	36,0	36,0	36,0
1 Järjestystoimi	21	4	81,0	10 365	10 365	37,4	36,3	37,6
2 Terveydenhuolto	67 708	10 208	84,9	12 118	16 827	11 280	11 576	37,8	37,8	37,7
Ympäristöterveydenhuolto	385	111	71,2	10 321	11 321	9 914	10 008	33,1	32,2	33,5
Kansanterveystyö	13 347	1 239	90,7	11 638	18 234	10 934	11 251	37,2	36,9	37,3
Sairaanhoidolaitokset	53 906	8 843	83,6	12 255	16 692	11 386	11 672	37,9	38,0	37,9
3 Sosiaalitoimi	5 314	783	85,3	10 221	10 772	10 122	10 159	37,3	37,3	37,3
Sosiaalityö	97	10	89,7	11 687	14 124	11 390	11 659	37,0	37,0	37,0
Päivähoito ja opetus	210	26	87,6	9 705	9 241	9 772	9 617	36,6	38,0	36,4
Suojatyö ja työhön kunt.	589	187	68,3	9 547	10 161	9 253	9 458	36,8	36,8	36,8
Asumispalvelut	681	82	88,0	10 349	10 364	10 347	10 327	38,0	38,0	37,9
Perhehoito	4	-	100,0	36,5	-	36,5
Laitoshoido	3 729	477	87,2	10 296	11 071	10 175	10 230	37,4	37,3	37,4
4 Sivistystoimi	15 226	6 158	59,6	13 043	14 655	11 916	12 230	32,0	31,0	32,6
Peruskoulut	137	38	72,3	12 309	12 872	12 092	11 576	28,9	29,2	28,8
Lukiot ja iltakoulut	1 016	160	84,3	12 168	17 282	11 187	11 730	37,8	38,0	37,8
Ammattiopetus	13 835	5 881	57,5	13 128	14 608	12 005	12 277	31,5	30,8	32,1
Kulttuuri- ja vapaa-aika	134	47	64,9	11 004	11 939	10 486	10 859	32,1	32,7	31,8
5 Kaavoitus- ja yleiset työt	14	6	57,1	13 152	14 028	12 605	13 102	36,0	36,0	36,0
Yleiset työt	14	6	57,1	13 152	14 028	12 605	13 102	36,0	36,0	36,0
6 Kiinteistöt	64	15	76,6	8 287	9 872	7 782	8 242	37,8	37,2	38,0
7 Liike- ja palvelutoim.	442	164	62,9	10 211	11 650	9 405	9 698	37,6	37,5	37,7
Liikelaitokset	27	21	22,2	14 057	15 521	9 420	12 545	37,1	37,4	36,3
Sisäinen palvelutoiminta	415	143	65,5	9 957	11 066	9 405	9 510	37,7	37,6	37,7
Tehtäväryhmä tuntematon	1	-	100,0	38,0	-	38,0

**TAULUKKO 2b KUNTASEKTORIN KUUKAUSIPALKKAISEN HENKILÖSTÖN LUKUMÄÄRÄT JA KESKIMÄÄRÄISET ANSIOT
TEHTÄVÄRYHMÄN JA SUKUPUOLEN MUKAAN LOKAKUUSSA 1999.**

Osa-aikaiset ja sivutoimiset KUNTAMUOTO Tehtäväryhmä	LUKUMÄÄRÄT				KOKONAISANSIO				SÄÄNNÖLLINEN VKO TYÖAIKA			
	Yht. Naiset		Osa-aik. Naiset		Sivutoim. Naiset		Osa-aik. Miehet		Sivutoim. Miehet		Osa-aik. Sivutoim.	
	lkm	%	lkm	%	lkm	%	mk	mk	%	mk	h/vko	h/vko
KOKO KUNTASEKTORI	53 597	81	48 749	83	4 848	60	6 196	6 992	86,3	2 985	24,8	8,2
0 Yleishallinto	2 113	70	1 993	71	120	54	5 885	6 100	95,1	2 974	28,6	10,6
1 Järjestystoimi	937	34	567	48	370	12	6 235	6 371	95,5	1 642	27,0	9,5
2 Terveydenhuolto	13 134	89	12 141	91	993	62	6 777	9 562	68,2	5 971	22,8	7,7
Ympäristöterveydenhuolto	158	81	119	82	39	79	5 527	5 734	95,6	1 856	23,2	11,0
Kansanterveysyö	7 045	94	6 807	94	238	89	6 646	8 569	76,2	3 561	23,7	11,3
Sairaanhoitolaitokset	5 617	84	4 930	89	687	52	7 040	10 927	60,0	7 225	21,4	6,4
3 Sosiaalitoimi	14 658	89	14 288	90	370	84	5 813	6 364	90,3	2 747	27,0	12,7
Sosiaalityö	1 546	84	1 441	84	105	78	6 084	5 893	103,8	2 293	26,6	10,5
Kotipalvelu	1 930	97	1 906	97	24	96	5 629	5 565	101,2	2 809	27,2	17,0
Päivähoito ja opetus	4 757	97	4 605	97	152	89	5 155	5 317	96,9	2 621	26,7	12,6
Suojatyö ja työhön kunt.	323	81	318	81	5	100	5 249	4 742	113,3	23,3
Asumispalvelut	978	92	962	92	16	81	6 303	6 287	100,3	1 664	26,4	7,6
Laitoshoido	3 345	94	3 296	94	49	84	6 091	6 058	100,6	4 558	25,7	13,2
Muu sosiaalitoimi	1 750	58	1 738	58	12	50	6 845	6 992	96,4	2 770	30,2	20,6
4 Sivistystoimi	18 994	75	16 432	77	2 562	64	6 295	6 985	87,1	2 215	23,8	7,2
Peruskoulut	8 466	85	7 991	86	475	56	5 711	5 950	95,4	2 216	25,0	9,8
Lukiot ja iltakoulut	1 356	73	1 308	73	48	63	7 812	8 240	92,9	3 560	14,8	4,9
Ammattiopetus	2 694	59	2 472	60	222	45	8 431	9 358	83,4	3 973	20,3	10,3
Kulttuuri- ja vapaa-aikat.	5 611	68	3 866	68	1 745	70	5 478	5 506	99,3	1 922	27,0	5,9
5 Kaavoitus- ja yleiset	984	48	899	48	85	44	6 145	6 670	83,8	2 697	25,3	9,2
Kaavoitus, mittaus ja rak.	194	50	187	50	7	43	7 001	7 668	82,7	5 404	23,8	14,4
Yleiset työt	336	37	298	36	38	42	6 036	6 338	86,7	2 098	25,8	8,7
6 Kiinteistöt	1 328	72	1 073	76	255	53	4 874	4 981	97,2	1 727	24,8	9,4
Rakennukset ja alueet	316	72	246	74	70	61	4 759	4 930	95,3	1 743	25,5	11,6
7 Liike- ja palvelutoiminta	1 449	73	1 356	73	93	62	5 345	6 026	84,6	2 325	25,9	11,0
Liikelaitokset	353	39	312	38	41	41	6 404	6 733	87,3	2 424	22,1	11,4
Sisäinen palvelutoiminta	1 094	84	1 043	84	51	78	5 028	5 217	95,7	2 260	27,1	10,8

**TAULUKKO 2b KUNTASEKTORIN KUUKAUSIPALKKAISEN HENKILÖSTÖN LUKUMÄÄRÄT JA KESKIMÄÄRÄISET ANSIOT
TEHTÄVÄRYHMÄN JA SUKUPUOLEN MUKAAN LOKAKUUSSA 1999.**

KUNTAMUOTO Tehtäväryhmä	LUKUMÄÄRÄT				KOKONAISANSIO				SÄÄNNÖLLINEN VKO TYÖAIKA					
	Yht. Naiset		Osa-aik. Naiset		Naiset		Miehet		Naiset		Sivutoim.		Osa-aik. Sivutoim.	
	lkm	%	lkm	%	lkm	%	mk	mk	/mieh. %	mk	h/vko	h/vko		
KAUPUNGIT	27 453	81	25 378	82	2 075	65	6 119	6 577	91,5	2 240	25,1	7,9		
0 Yleishallinto	1 198	70	1 145	70	53	64	5 868	6 099	94,6	2 526	28,6	9,5		
1 Järjestystoimi	400	36	297	44	103	12	6 167	6 242	97,3	1 794	26,6	5,3		
2 Terveystoimi	4 090	91	4 004	91	86	85	6 865	7 666	88,6	3 930	24,4	12,7		
Ympäristöterveydenhuolto	69	84	61	87	8	63	5 069	5 269	95,6	2 031	23,6	16,2		
Kansanterveysyö	3 340	93	3 278	93	62	89	6 913	8 002	85,4	4 471	24,4	13,8		
Sairaanhoitolaikokset	423	89	419	89	4	50	7 292	9 089	77,8	16,0		
3 Sosiaalitoimi	8 144	91	7 932	91	212	84	5 700	6 074	93,3	2 639	26,7	12,7		
Sosiaalitoimi	1 188	83	1 124	83	64	81	6 117	5 898	104,5	2 478	26,8	10,7		
Kotipalvelu	1 034	96	1 025	96	9	89	5 643	5 671	99,5	2 640	27,3	22,1		
Päivähoito ja opetus	3 303	96	3 199	97	104	88	5 141	5 324	96,4	2 762	26,2	12,7		
Suojatyö ja työhön kunt.	116	78	114	78	2	100	4 648	4 168	114,7	24,1		
Asumispalvelut	478	91	466	91	12	92	6 297	6 199	101,8	1 389	27,0	6,5		
Laitoshoidot	1 649	93	1 634	93	15	87	6 186	6 156	100,5	3 893	25,9	13,7		
Muu sosiaalitoimi	365	55	361	55	4	25	6 883	7 078	95,0	27,5		
4 Sivustustoimi	11 242	75	9 821	76	1 421	66	6 301	6 719	91,9	2 126	23,7	6,9		
Peruskoulut	4 871	84	4 696	84	175	60	5 859	6 087	95,6	2 292	24,3	11,0		
Lukiot ja iltakoulut	884	72	868	72	16	63	8 204	8 668	92,6	5 215	14,9	5,5		
Ammattiopetus	874	63	821	64	53	45	8 530	9 561	83,2	4 438	20,2	11,9		
Kulttuuri- ja vapaa-aikatoimi	3 969	67	2 815	67	1 154	68	5 561	5 586	99,3	1 936	27,1	5,9		
5 Kaavoitus- ja yleiset	574	48	538	49	36	44	6 495	7 086	82,8	2 889	24,2	9,0		
Kaavoitus, mittaus ja rak.	167	47	161	48	6	33	7 138	7 703	84,7	5 064	23,5	14,4		
Yleiset työt	171	33	157	32	14	36	6 484	6 790	86,1	2 067	24,4	6,1		
6 Kiinteistöt	765	75	660	77	105	58	4 953	4 906	101,2	1 671	24,7	9,8		
Rakennukset ja alueet	153	75	125	78	28	61	4 725	4 784	98,4	1 795	25,3	12,6		
7 Liike- ja palvelutoim.	1 040	74	981	74	59	66	5 508	6 424	80,8	2 210	25,1	10,5		
Liikelaitokset	313	40	291	40	22	41	6 443	6 846	85,1	2 301	22,0	10,8		
Sisäinen palvelutoiminta	727	88	690	89	37	81	5 114	5 472	92,6	2 156	26,5	10,3		

**TAULUKKO 2b KUNTASEKTORIN KUUKAUSIPALKKAISEN HENKILÖSTÖN LUKUMÄÄRÄT JA KESKIMÄÄRÄISET ANSIO
TEHTÄVÄRYHMÄN JA SUKUPUOLEN MUKAAN LOKAKUUSSA 1999.**

Osa-aikaiset ja sivutoimiset KUNTAMUOTO Tehtäväryhmä	LUKUMÄÄRÄT					KOKONAISANSIO				SÄÄNNÖLLINEN VKO TYÖAIKA				
	Yht. Naiset		Osa-aik. Naiset		Sivutoim. Naiset	Osa-aik. Miehet		Miehet	Naiset		Sivutoim.		Osa-aik.	
	lkm	%	lkm	%	lkm	%	mk	mk	/mieh. %	mk	h/vko	mk	h/vko	h/vko
MUUT KUNNAT	15 851	80	14 107	83	1 744	56	5 801	6 152	93,2	2 096	26,5	8,9		
0 Yleishallinto	834	73	780	75	54	48	5 574	5 475	102,4	2 660	28,7	11,6		
1 Järjestystoimi	532	32	266	51	266	13	6 345	6 533	94,3	1 579	27,5	10,9		
2 Terveydenhuolto	1 640	94	1 557	95	83	71	6 508	8 940	71,3	2 869	24,0	11,6		
Ympäristöterveydenhuolto	38	71	29	72	9	67	6 299	5 337	124,9	1 647	23,7	23,6		
Kansanterveysyö	1 516	95	1 459	96	57	89	6 534	9 645	66,2	3 457	23,8	10,7		
Sairaanhoitolaikokset	37	89	35	89	2	100	6 796	8 076	82,1	14,0		
3 Sosiaalitoimi	5 662	87	5 519	87	143	83	5 948	6 684	87,3	2 738	27,9	13,0		
Sosiaalitoimi	329	86	290	88	39	72	5 888	5 796	101,8	1 847	26,2	10,2		
Kotipalvelu	896	97	881	97	15	100	5 612	5 381	104,4	2 911	27,2	13,9		
Päivähoito ja opetus	1 420	98	1 372	98	48	94	5 176	5 300	97,6	2 316	27,8	12,4		
Suojatyö ja työhön kunt.	110	83	107	82	3	100	5 657	4 863	119,9	22,8		
Asumispalvelut	288	93	284	94	4	50	6 104	6 168	98,9	10,8		
Laitoshoidot	1 218	97	1 197	98	21	86	6 075	5 860	103,8	5 228	26,4	14,9		
Muu sosiaalitoimi	1 385	59	1 377	59	8	63	6 834	6 967	96,7	2 945	30,1	18,1		
4 Sivistystoimi	5 832	80	4 863	83	969	65	5 578	5 801	95,4	2 061	25,1	7,2		
Peruskoulut	3 545	86	3 246	89	299	53	5 493	5 670	96,5	2 166	26,0	9,1		
Lukiot ja itäkoulu	374	70	343	70	31	65	7 023	7 222	96,0	2 745	12,1	4,7		
Ammattiopetus	71	76	71	76	-	-	7 446	9 055	76,6	-		
Kulttuuri- ja vapaa-aikat.	1 625	71	1 034	70	591	74	5 253	5 251	100,1	1 894	26,6	5,8		
5 Kaavoitus- ja yleiset	408	48	359	48	49	43	5 614	6 042	85,4	2 556	27,0	9,4		
Kaavoitus, mittaus ja rak.	27	67	26	65	1	100	6 155	7 339	75,3	-		
Yleiset työt	163	40	139	40	24	46	5 514	5 757	89,3	2 117	27,4	10,1		
6 Kiinteistöt	553	67	403	73	150	50	4 777	5 134	90,5	1 767	25,2	9,2		
Rakennukset ja alueet	163	69	121	71	42	62	4 795	5 047	93,0	1 708	25,7	10,9		
7 Liike- ja palvelutoim.	390	71	360	72	30	60	4 903	5 086	95,0	2 518	28,2	12,2		
Liikelaitokset	37	35	21	24	16	50	5 864	5 493	128,3	2 694	23,5	13,3		
Sisäinen palvelutoiminta	351	74	338	75	13	69	4 842	5 011	95,5	2 376	28,5	11,5		

**TAULUKKO 2b KUNTASEKTORIN KUUKAUSIPALKKAISEN HENKILÖSTÖN LUKUMÄÄRÄT JA KESKIMÄÄRÄISET ANSIOT
TEHTÄVÄRYHMÄN JA SUKUPUOLEN MUKAAN LOKAKUUSSA 1999.**

KUNTAMUOTO Tehtäväryhmä	Osa-aikaiset ja sivutoimiset LUKUMÄÄRÄT				KOKONAISANSIO				SÄÄNNÖLLINEN VKO TYÖAIKA			
	Yht. Naiset		Osa-aik. Naiset		Sivutoim. Naiset		Miehet		Naiset		Sivutoim.	
	lkm	%	lkm	%	lkm	%	mk	mk	/mieh. %	mk	h/vko	h/vko
KUNTAYHTYMÄT	10 293	82	9 264	85	1 029	57	7 006	9 687	67,3	5 995	21,6	7,5
0 Yleishallinto	81	54	68	57	13	38	9 720	10 362	89,2	6 109	26,8	10,2
2 Terveystieteidenhuolto	7 404	87	6 580	91	824	59	6 786	10 742	59,4	6 497	21,5	6,9
Ympäristöterveydenhuolto	51	84	29	79	22	91	5 718	6 883	78,7	1 878	21,9	6,6
Kansanterveystyö	2 189	95	2 070	95	119	90	6 303	9 140	67,3	3 136	22,4	10,3
Sairaanhoidolaitokset	5 157	84	4 476	89	681	52	7 019	11 120	58,5	7 236	21,1	6,4
3 Sosiaalitoimi	852	90	837	90	15	80	5 986	5 963	100,4	4 356	23,5	10,1
Sosiaalityö	29	93	27	93	2	100	6 780	7 119	94,9	11,8
Päivähoito ja opetus	34	94	34	94	-	-	5 566	5 167	108,2	-
Suojatyö ja työhön kunt.	97	81	97	81	-	-	5 505	5 413	102,1	-
Asumispalvelut	212	93	212	93	-	-	6 583	6 690	98,3	-
Laitoshoidot	478	90	465	91	13	77	5 795	5 922	97,6	4 243	22,8	9,8
4 Sivistystoimi	1 920	59	1 748	60	172	46	8 257	9 226	82,4	3 821	20,5	9,7
Peruskoulut	50	92	49	92	1	100	5 945	5 507	108,7	8,0
Lukiot ja iltakoulut	98	92	97	93	1	-	7 091	8 316	84,1	4,0
Ammattiopetus	1 749	56	1 580	57	169	46	8 423	9 278	83,8	3 827	20,1	9,7
Kulttuuri- ja vapaa-aikat.	17	65	17	65	-	-	5 424	6 381	76,8	-
6 Kiinteistöt	10	80	10	80	-	-	3 507	2 381	159,1	-
7 Liike- ja palvelutoim.	19	63	15	73	4	25	5 289	4 683	117,7	8,3
Sisäinen palvelutoiminta	16	75	15	73	1	100	5 289	4 683	117,7	18,1

Koulutustaulukot

Utbildningstabeller

Ammattitaulukot

Yrkestabeller

TAULUKKO 6a KUNTASEKTORIN KUUKAUSIPALKKAISEN HENKILÖSTÖN LUKUMÄÄRÄT JA KESKIMÄÄRÄISET ANSIOT AMMATTIRYHMÄN JA SUKUPUOLEN MUKAAN LOKAKUUSSA 1999.

Kokoaikaiset Ammattiryhmä Virkanimike, lkm > 5	LUKUMÄÄRÄT			KOKONAISANSIO			SÄÄNNÖLLINEN ANSIO			SÄÄNN. TYÖAIKA
	Yht.	Miehet	Naiset %	Yht. mk	Miehet mk	Naiset mk	Yht. mk	Miehet mk	Naiset mk	Yht.
Yhteensä	334 994	70 723	78,9	11 381	13 891	10 677	10 965	12 958	10 406	35,8
0 Tekninen, luonnontiet. lainopillinen, humanistinen ja taiteellinen työ	87 715	30 806	64,9	13 296	14 520	12 620	12 479	13 487	11 923	29,3
00 Tekniikan alan työ	9 050	6 871	24,1	13 385	13 989	11 148	12 986	13 495	11 100	37,1
001 Arkkitehdit johtotehtävissä toimivat	403	217	46,2	16 981	17 353	16 551	16 870	17 286	16 389	36,3
002 Insinöörit	597	537	10,1	18 039	18 122	17 246	17 920	18 003	17 142	36,3
003 Suunnittelu- ja tarkast. tehtävissä toimivat insinöörit ja teknikot	1 368	1 188	13,2	14 294	14 391	13 611	13 996	14 064	13 525	36,6
0031 Suunnittelu- ja tarkast. insinöörit	867	731	15,7	14 900	15 029	14 166	14 791	14 915	14 087	36,4
0032 Suunnittelu- ja tarkast. teknikot	497	454	8,7	13 242	13 369	11 831	12 625	12 706	11 722	37,0
004 Erityisalojen insinöörit ja teknikot	4 875	4 407	9,6	13 327	13 485	11 808	12 744	12 849	11 737	37,4
0041 Insinöörit	853	748	12,3	15 983	16 120	15 005	15 666	15 759	15 005	36,6
0042 Teknikot	2 845	2 653	6,7	13 493	13 597	12 051	12 765	12 828	11 896	37,4
0043 Työnjohtajat	1 176	1 005	14,5	10 931	11 176	9 432	10 508	10 688	9 412	38,1
009 Muut teknisen alan ammatit	1 212	308	74,6	9 189	10 088	8 875	9 171	10 031	8 871	36,6
0091 Mittausteknikot ja kartoittajat	253	211	16,6	9 760	9 813	9 502	9 717	9 777	9 421	37,7
0092 Piirtäjät, piirustus- ja mittausapulaiset	913	60	93,4	8 821	9 134	8 799	8 811	8 983	8 799	36,3
01 Kemian ja fysiikan alaan kuuluva työ	1 211	411	66,1	12 182	15 256	10 546	12 012	14 894	10 478	37,1
010 Kemistit ja fyysikot	419	249	40,6	16 299	16 294	16 306	15 891	15 741	16 116	36,7
012 Laborantit ja laboratorioapulaiset	525	91	82,7	9 223	10 211	9 010	9 170	10 073	8 975	37,2
014 Geologit ym.	63	58	7,9	19 612	19 622	19 470	19 612	19 622	19 470	36,2
019 Muut kemian ja fysiikan alaan kuuluvat ammatit	204	13	93,6	8 923	11 602	8 718	8 890	11 602	8 682	37,8
02 Biologian alan työ	139	59	57,6	13 112	12 939	13 245	13 093	12 939	13 212	36,7
021 Biologit	54	11	79,6	15 781	15 989	15 735	15 748	15 989	15 694	36,9
022 Maatalousneuvojat, -tutkijat ym.	67	36	46,3	11 252	11 913	10 450	11 238	11 913	10 419	36,5
0221 Maatalous- ja puutarha- sekä kalastusalan johto, tutkijat ja suunnitt.	34	20	41,2	12 630	12 983	12 042	12 603	12 983	11 968	36,9
0222 Maatalous- ja puutarha- sekä kalastusalan neuv. ja valistustoiminta	32	16	50,0	9 725	10 383	9 110	9 725	10 383	9 110	36,1
023 Metsätaloustutkijat ja -neuvojat	11	9	18,2	15 056	14 950	15 535	15 056	14 950	15 535	36,6
0232 Metsätalousneuvojat ja -valvojat	6	5	16,7	12 131	12 213	11 721	12 131	12 213	11 721	36,9
029 Muut maatalouden, metsä- talouden sekä biologian alaan kuuluvat ammatit	7	3	57,1	9 749	10 406	9 257	9 749	10 406	9 257	36,5
03 Opetusalaan kuuluva työ	69 153	21 089	69,5	13 671	15 076	13 047	12 698	13 745	12 232	27,3
030 Yliopistojen ja korkea- koulujen opettajat	60	28	53,3	14 477	14 533	14 425	13 315	13 400	13 236	26,8
032 Keskiasteen ammatillista koul. antavat opettajat	12 506	5 982	52,2	15 303	15 948	14 697	13 993	14 269	13 735	28,0
0321 Rehtorit ja johtajat	486	288	40,7	20 393	21 269	19 068	20 296	21 214	18 909	35,0
0322 Lehtorit ja yliopettajat	7 264	3 366	53,7	15 917	16 712	15 206	14 393	14 636	14 176	27,4
0323 Opettajat	862	511	40,7	16 154	16 273	15 974	15 794	15 913	15 613	33,8
0324 Tuntiopettajat	3 674	1 709	53,5	13 322	13 456	13 205	11 986	11 813	12 136	26,4
0329 Muut opettajat	220	108	50,9	12 472	13 757	11 200	12 409	13 633	11 197	36,8
033 Esiasteen koulujen johtajat ja opettajat	8 266	310	96,2	9 665	9 622	9 667	9 662	9 621	9 664	38,2
0331 Päiväkotien johtajat	25	1	96,0	11 039	12 673	10 965	11 039	12 673	10 965	38,2
0332 Lastentarhanopettajat	8 229	309	96,2	9 659	9 612	9 660	9 656	9 610	9 657	36,2
034 Peruskoulun opettajat	37 698	11 517	69,4	13 832	14 508	13 534	12 775	13 295	12 547	24,7
0341 Rehtorit	1 674	1 150	31,3	18 445	18 471	18 388	17 882	17 857	17 937	30,4
0342 Lehtorit	11 808	3 327	71,8	14 987	15 267	14 876	13 720	13 879	13 657	23,6

TAULUKKO 6a KUNTASEKTORIN KUUKAUSIPALKKAISEN HENKILÖSTÖN LUKUMÄÄRÄT JA KESKIMÄÄRÄISET ANSIOT AMMATTIRYHMÄN JA SUKUPUOLEN MUKAAN LOKAKUUSSA 1999.

Kokoaikaiset Ammattiryhmä	LUKUMÄÄRÄT			KOKONAISANSIO			SÄÄNNÖLLINEN ANSIO			SÄÄNN. TYÖAIKA
	Yht.	Miehet	Naiset %	Yht. mk	Miehet mk	Naiset mk	Yht. mk	Miehet mk	Naiset mk	Yht.
Virkanimike, lkm > 5										
0343 Luokanopettajat	16 578	4 977	70,0	12 931	13 558	12 665	11 997	12 387	11 832	25,1
0344 Aineenopettajat	273	45	83,5	15 236	15 878	15 106	13 880	14 208	13 814	23,6
0345 Tuntiopettajat	3 802	1 040	72,6	11 566	11 639	11 540	10 660	10 588	10 687	23,3
0349 Muut opettajat	3 563	978	72,6	14 135	14 677	13 924	12 838	12 998	12 776	25,2
035 Oppikoulujen opettajat	6 242	2 238	64,1	16 313	17 192	15 815	14 788	15 594	14 332	23,9
0351 Rehtorit	400	291	27,2	22 727	22 682	22 848	22 678	22 640	22 779	33,1
0352 Lehtorit	4 575	1 532	66,5	16 569	17 107	16 294	14 821	15 127	14 664	23,6
0353 Tuntiopettajat	1 049	344	67,2	12 985	12 992	12 981	11 795	11 721	11 830	21,7
0359 Muut opettajat	217	70	67,7	13 054	13 392	12 902	11 980	12 124	11 915	24,3
037 Erityiskoulujen opettajat	720	194	73,1	13 150	13 425	13 048	12 085	12 265	12 018	24,8
0371 Johtajat	12	8	33,3	18 346	19 184	16 669	16 804	17 637	15 137	28,9
0372 Opettajat	440	112	74,5	13 908	14 179	13 816	12 743	12 991	12 659	24,9
0373 Tuntiopettajat	268	74	72,4	11 676	11 638	11 690	10 795	10 566	10 883	24,4
038 Aikuisoppilaitosten opettajat	987	336	66,0	13 021	14 351	12 315	12 893	14 160	12 221	25,2
0381 Rehtorit	207	100	51,7	17 352	18 286	16 463	17 316	18 285	16 396	33,2
0382 Opettajat	741	228	69,2	11 935	12 742	11 571	11 778	12 464	11 468	23,3
0383 Tuntiopettajat	38	8	78,9	9 216	9 793	9 047	9 216	9 793	9 047	18,9
039 Muut opetusalan ammatit	2 674	484	81,9	9 856	12 271	9 302	9 736	12 078	9 199	35,1
0391 Koulutuspäälliköt	112	45	59,8	18 001	18 393	17 729	17 818	18 349	17 451	35,4
0392 Koulutussihteerit	268	12	95,5	8 992	9 041	8 990	8 930	9 041	8 925	36,1
0393 Muut opettajat	705	279	60,4	12 422	13 038	12 013	12 112	12 773	11 674	28,3
0399 Muut opetusalan työntekijät	1 589	148	90,7	7 997	8 228	7 976	7 969	8 126	7 955	37,9
05 Lainopillinen työ	391	222	43,2	14 658	14 881	14 360	14 626	14 867	14 303	36,2
051 Tuomioistuin- ja hallintolakimiehet	115	66	42,6	18 552	19 005	17 936	18 552	19 005	17 936	36,2
053 Lainopilliset asiamiehet ja muut lainop. alan ja sitä tukevat ammatit	255	146	42,7	12 838	12 899	12 754	12 788	12 879	12 666	36,2
059 Muut lainopillisen alan ammatit	20	9	55,0	15 955	17 667	14 415	15 955	17 667	14 415	36,3
06 Kirjallinen toiminta, toimittajan työ ym.	428	115	73,1	11 460	11 507	11 442	11 320	11 405	11 288	36,2
061 Toimittajat ja kirjallijat	29	8	72,4	12 807	14 174	12 261	12 807	14 174	12 261	36,5
064 Tiedottajat	211	44	79,1	12 315	12 783	12 182	12 195	12 713	12 048	36,3
065 Kääntäjät	174	53	69,5	10 250	9 994	10 363	10 050	9 827	10 148	36,3
069 Muut kirjallisen ja toimittajan työn ammatit	14	10	28,6	10 781	11 323	9 427	10 781	11 323	9 427	34,2
07 Taiteellinen ja viihteellinen työ	1 209	831	31,3	11 257	11 543	10 632	11 139	11 388	10 596	36,0
071 Kuvaamataiteilijat ym.	9	1	88,9	9 738	8 068	9 977	9 738	8 068	9 977	36,7
072 Somistajat, tekstaaajat	9	2	77,8	12 096	13 689	11 641	12 096	13 689	11 641	38,7
074 Valokuvaajat	30	17	43,3	10 317	11 033	9 381	10 130	10 703	9 381	37,3
075 Näyttämötaiteilijat ym.	160	90	43,8	11 192	11 294	11 060	11 163	11 250	11 049	38,6
076 Muusikot	662	473	28,5	11 771	12 077	10 997	11 764	12 069	10 993	34,1
077 Ohjaajat, teatteriesimiehet ym.	39	30	23,1	13 650	13 262	14 814	13 302	12 815	14 763	37,8
079 Muut taiteellisen ja viihteell. alan ammatit	298	216	27,5	9 990	10 317	9 148	9 608	9 842	9 007	38,2
08 Kirjasto-, arkisto- ja museoalan työ	4 105	646	84,3	9 412	9 581	9 382	9 389	9 488	9 372	36,2
081 Kirjastonhoitajat ym.	3 420	487	85,8	9 272	9 178	9 288	9 255	9 111	9 278	36,2
0811 Kirjastonhoitajat ja amanuenssit	1 301	186	85,7	10 688	10 639	10 695	10 668	10 608	10 677	36,2
0812 Muut kirjastotyöntekijät	2 119	301	85,8	8 442	8 404	8 449	8 427	8 318	8 446	36,2
082 Arkistonhoitajat	322	28	91,3	9 369	10 236	9 282	9 355	10 131	9 277	36,3
0821 Arkistonhoitajat	279	22	92,1	9 492	10 848	9 371	9 476	10 714	9 365	36,2
0822 Muut arkistotyöntekijät	43	6	86,0	8 501	7 995	8 597	8 501	7 995	8 597	36,6
083 Museovirkailijat	345	125	63,8	10 767	10 892	10 697	10 681	10 704	10 668	36,8
0831 Museonhoitajat	167	57	65,9	12 766	13 265	12 512	12 693	13 082	12 495	36,2
0832 Muut museotyöntekijät	178	68	61,8	8 874	8 889	8 864	8 776	8 697	8 824	37,3
089 Muut kirjasto- arkisto- ja museoalan ammatit	18	6	66,7	9 836	10 871	9 732	9 836	10 871	9 732	36,9
09 Muu tekninen, luonnontiet. lainopillinen, taiteellinen ja humanistinen työ	54	38	29,6	9 387	9 656	8 696	9 166	9 374	8 630	37,7

TAULUKKO 6a KUNTASEKTORIN KUUKAUSIPALKKAISEN HENKILÖSTÖN LUKUMÄÄRÄT JA KESKIMÄÄRÄISET ANSIOT AMMATTIYHJÄMÄN JA SUKUPUOLEN MUKAAN LOKAKUUSSA 1999.

Kokoaikaiset Ammattiryhmä	LUKUMÄÄRÄT			KOKONAISANSIO			SÄÄNNÖLLINEN ANSIO			SÄÄNN. TYÖAIKA
	Yht.	Miehet	Naiset %	Yht. mk	Miehet mk	Naiset mk	Yht. mk	Miehet mk	Naiset mk	Yht.
Virkanimike, lkm > 5										
1 Terveyden- ja sairaudenhoito, sosiaalialan työ	151 739	15 032	90,1	11 220	16 033	10 679	10 886	14 560	10 473	38,4
10 Terveyden- ja sairaudenhoitotyö	83 222	9 532	88,5	12 396	18 844	11 574	11 891	16 594	11 292	38,1
101 Lääkärit	9 442	4 716	50,1	24 948	27 171	22 645	21 058	22 659	19 400	37,7
1011 Yliääkärit	1 944	1 406	27,7	29 811	30 780	27 265	26 505	27 144	24 824	38,0
1012 Erikois-, osaston- ja terveyskeskuslääkärit	6 237	2 829	54,6	24 149	26 109	22 502	20 316	21 381	19 421	37,6
1013 Apulaislääkärit	1 261	481	61,9	20 274	21 629	19 380	14 961	15 501	14 605	38,2
102 Ylihoitajat ym.	526	21	96,0	14 881	14 629	14 891	14 854	14 629	14 864	36,8
103 Hoitohenkilökunta	61 575	3 859	93,7	11 247	11 525	11 229	11 136	11 382	11 120	38,2
1031 Osastonhoitajat ja muut johtavat hoitajat	4 239	166	96,1	12 671	13 421	12 640	12 453	13 160	12 424	38,2
1032 Apulaisosastonhoitajat muu erikoistunut hoitohenkilöstö	7 346	122	98,3	11 211	12 010	11 198	11 112	11 862	11 100	38,2
1033 Pidemmän koulutuksen saanut hoitohenkilökunta	24 287	1 719	92,9	11 534	11 614	11 527	11 370	11 400	11 368	38,2
1034 Laboratorionhoitajat	3 143	73	97,7	10 714	10 808	10 712	10 526	10 700	10 521	38,2
1035 Lastenhoitajat	1 006	12	98,8	11 135	9 447	11 155	11 109	9 210	11 132	38,3
1036 Mielisairaanhoitajat	4 089	1 388	66,1	11 149	11 554	10 937	11 109	11 494	10 906	38,2
1037 Perushoitajat	16 484	305	98,1	10 706	10 396	10 712	10 684	10 318	10 691	38,2
1038 Kuntahoitajat	890	74	91,7	9 277	8 947	9 306	9 241	8 939	9 269	38,1
1039 Kuulontutkijat, jalkojenhoitajat ja muu hoitohenkilökunta	91	-	100,0	9 335	-	9 335	9 285	-	9 285	38,2
104 Muu hoitoalan henkilöstö	9 430	917	90,3	8 929	10 579	8 745	8 827	10 070	8 689	38,2
1041 Lääkintävahtimestarit ja sairaankulj.henkilöstö	865	721	16,6	11 007	11 057	10 735	10 438	10 453	10 359	38,6
1042 Tutkimustekn.ja avustava hoitohenkilökunta	8 565	196	97,7	8 714	8 777	8 712	8 660	8 627	8 661	38,2
109 Muut terveyden- ja sairaudenhoitotyön ammatit	2 249	19	99,2	9 281	10 332	9 272	9 264	9 546	9 261	38,2
11 Liikunta ja työterapia työ	1 927	291	84,9	9 741	9 123	9 859	9 725	9 098	9 844	38,0
111 Liikuntaterapiatyö	224	16	92,9	9 594	9 224	9 627	9 585	9 202	9 619	38,0
112 Työ- ja toimintaterapeutit	1 325	271	79,5	9 147	9 084	9 165	9 126	9 060	9 144	38,0
113 Puheterapeutit	376	4	98,9	11 964	11 750	11 966	11 963	11 750	11 965	37,9
12 Hammashoitoalan työ	4 293	473	89,0	13 724	22 087	12 663	13 298	20 649	12 366	37,7
121 Hammaslääkärit	1 681	463	72,5	20 884	22 368	20 307	19 818	20 900	19 397	37,0
1211 Johtavat hammaslääkärit	121	59	51,2	25 239	26 459	24 128	24 291	25 312	23 362	37,2
1212 Terveyskeskus- ja erikoishammaslääkärit	1 550	398	74,3	20 573	21 875	20 110	19 507	20 397	19 190	37,0
1213 Apulaishammaslääkärit	10	6	40,0	16 242	16 931	14 864	13 817	13 294	14 864	37,9
122 Hammashoitajat	2 608	9	99,7	9 079	8 989	9 079	9 068	8 956	9 069	38,1
13 Apteekkialan työ	518	21	95,9	10 814	13 721	10 689	10 766	13 609	10 645	38,2
131 Proviisorit ja apteekkarit	49	11	77,6	16 530	17 148	16 349	16 422	17 024	16 245	37,6
132 Farmaseutit	253	7	97,2	11 038	10 344	11 057	10 964	10 196	10 985	38,2
139 Muut apteekkialan ammatit	216	3	98,6	9 284	9 052	9 287	9 281	9 052	9 284	38,2
14 Eläinlääketieteellinen työ	373	173	53,6	11 352	11 371	11 334	10 245	10 112	10 369	28,8
141 Eläinlääkärit	369	172	53,4	11 367	11 365	11 368	10 252	10 097	10 397	28,7
15 Sosiaalialan työ	57 404	2 481	95,7	9 379	10 774	9 311	9 274	10 708	9 203	39,0
151 Johto- ja hallintotehtävissä toimivat sosiaalityöntekijät	3 760	517	86,2	12 239	13 446	12 042	12 218	13 412	12 023	37,5
152 Sosiaalialan erityistyöntekijät	4 908	545	88,9	10 216	10 319	10 203	10 184	10 262	10 174	37,0
153 Muut sosiaalialan työntekijät	334	43	87,1	10 100	10 486	10 042	10 077	10 473	10 018	36,9
154 Lastenhoitajat ja muu lastenhoitohenkilöstö	13 196	293	97,8	8 814	8 972	8 810	8 810	8 952	8 807	38,2
155 Perhepäivähoitajat (kodeissa)	16 467	29	99,8	8 396	8 109	8 397	8 037	8 000	8 037	41,6
156 Harrastus- ja askartelu-ym. ohjaajat	2 638	643	75,6	10 051	10 452	9 919	10 000	10 369	9 879	37,8
157 Kodinhoitajat, kotiavustajat	12 281	103	99,2	9 489	8 830	9 494	9 461	8 778	9 467	38,1
159 Muut sosiaalityön ammatit	3 820	308	91,9	9 879	10 053	9 863	9 846	9 898	9 842	38,1

TAULUKKO 6a KUNTASEKTORIN KUUKAUSIPALKKAISEN HENKILÖSTÖN LUKUMÄÄRÄT JA KESKIMÄÄRÄISET ANSIOT AMMATTIRYHMÄN JA SUKUPUOLEN MUKAAN LOKAKUUSSA 1999.

Kokoaikaiset Ammattiryhmä Virkanimike, lkm > 5	LUKUMÄÄRÄT			KOKONAISANSIO			SÄÄNNÖLLINEN ANSIO			SÄÄNN. TYÖAIKA
	Yht.	Miehet	Naiset %	Yht. mk	Miehet mk	Naiset mk	Yht. mk	Miehet mk	Naiset mk	Yht.
16 Ympäristön ja terveyden- suojaus	920	445	51,6	11 901	12 283	11 544	11 861	12 233	11 513	36,7
161 Ammattientarkastajat, terveystarkastajat	456	224	50,9	10 899	11 236	10 585	10 880	11 204	10 577	37,1
1611 Terveys- ja työsuojelutarkastajat	453	223	50,8	10 881	11 225	10 558	10 862	11 194	10 550	37,1
169 Muut ympäristön- ja terveysuojelutyön ammatit	464	221	52,4	12 874	13 305	12 474	12 814	13 237	12 420	36,4
17 Psykologit	1 325	238	82,0	13 052	13 430	12 971	13 047	13 412	12 969	37,0
171 Psykologit	1 325	238	82,0	13 052	13 430	12 971	13 047	13 412	12 969	37,0
18 Vapaa-aika toimi	3 731	1 902	49,0	9 322	9 538	9 092	9 251	9 438	9 051	37,5
181 Nuorisotyö	1 618	678	58,1	9 068	9 255	8 932	9 042	9 237	8 899	37,5
1811 Nuorisotyön johto- ja suunnittelutehtävät	651	294	54,8	9 290	9 490	9 123	9 254	9 466	9 079	37,1
1812 Muu nuorisotyö	967	384	60,3	8 916	9 072	8 812	8 896	9 058	8 787	37,8
182 Raittiustyö	46	11	76,1	9 412	9 230	9 460	9 412	9 230	9 460	37,1
1821 Raittiustyön johto- ja suunnittelutehtävät	37	10	73,0	9 439	9 455	9 433	9 439	9 455	9 433	36,9
1822 Muu raittiustyö	9	1	88,9	9 313	7 430	9 548	9 313	7 430	9 548	37,7
183 Urheilu- ja liikuntatyö	1 428	997	30,2	9 409	9 630	8 868	9 280	9 471	8 812	37,8
1831 Urheilu- ja liikuntatyön johto- ja suunnittelutehtävät	366	306	16,4	10 447	10 485	10 256	10 326	10 346	10 227	37,2
1832 Muu urheilu ja liikuntatyö	1 062	691	34,9	9 035	9 243	8 621	8 902	9 074	8 560	38,1
184 Loma- ja virkistystoimi	405	149	63,2	9 268	9 385	9 198	9 205	9 312	9 141	36,9
1841 Loma- ja virkistys- toiminnan johto- ja suunnittelutehtävät	255	71	72,2	9 587	10 053	9 406	9 525	10 005	9 339	36,4
1842 Muu loma- ja virkistystoimintatyö	150	78	48,0	8 666	8 745	8 570	8 603	8 649	8 546	37,8
185 Kulttuuritoimi	234	67	71,4	10 574	11 291	10 279	10 536	11 226	10 252	36,4
1851 Kulttuuritoimen johto- ja suunnittelutehtävät	152	41	73,0	11 063	11 961	10 709	11 035	11 961	10 670	36,3
2 Hallinnollinen, tilinpidollinen ja konttoritekkinen työ	40 903	7 910	80,7	10 629	14 410	9 693	10 548	14 224	9 638	36,6
20 Yhteiskunnallis- hallinnollinen työ	6 969	3 444	50,6	15 750	18 235	13 279	15 673	18 143	13 218	36,3
202 Kunnallishallinnon johtavat toimihenkilöt	6 883	3 422	50,3	15 794	18 270	13 302	15 716	18 178	13 240	36,3
2021 Hallinnon ylin johtohenkilöstö	660	570	13,6	24 927	25 447	21 512	24 912	25 442	21 426	36,1
2022 Laitosten ja virastojen ym. johtajat	646	394	39,0	18 484	20 120	15 832	18 448	20 072	15 816	36,4
2023 Hallinnollisissa yleisjohtotehtävissä toimiva henkilöstö	1 628	824	49,4	16 473	18 491	14 369	16 399	18 368	14 345	36,3
2024 Talousjohto	1 178	421	64,3	14 379	16 979	12 907	14 338	16 975	12 846	36,1
2025 Elinkeino- ja suunnittelutoiminta	1 293	693	46,4	13 581	14 362	12 665	13 549	14 326	12 638	36,2
2026 Muu hallinnollinen erityishenkilöstö	1 478	520	64,8	12 689	14 603	11 665	12 489	14 268	11 537	36,6
209 Muut yhteiskunnallis- hallinnollisen työn ammatit	86	22	74,4	12 208	12 653	12 052	12 184	12 627	12 029	36,6
22 Henkilöstöasioiden hoito	631	120	81,0	12 136	15 823	11 256	12 055	15 823	11 156	36,4
221 Henkilöstöhallinnon hoitajat	502	100	80,1	12 548	16 463	11 551	12 460	16 463	11 441	36,3
2211 Johtohenkilöt	113	54	52,2	17 696	19 102	16 416	17 668	19 102	16 361	36,3
2212 Henkilöstöhallinnon virkaillijat	389	46	88,2	11 063	13 538	10 713	10 958	13 538	10 593	36,3
222 Työnvälitysvirkaillijat	29	6	79,3	11 540	10 244	11 894	11 540	10 244	11 894	36,4
2221 Työnvälityksen johtohenkilöt	25	5	80,0	11 731	10 915	11 946	11 731	10 915	11 946	36,3
229 Muut henkilöstöasioiden hoitajat	100	14	86,0	10 152	13 436	9 654	10 090	13 436	9 581	37,0
23 Talous ja tilinpitotyö ym.	2 231	165	92,6	9 910	13 543	9 623	9 841	13 456	9 554	36,3
231 Tilintarkastajat	78	33	57,7	14 137	15 741	12 846	14 137	15 741	12 846	36,3
2311 Tilintarkastajat ja revisorit	51	23	54,9	16 033	17 681	14 518	16 033	17 681	14 518	36,3

TAULUKKO 6a KUNTASEKTORIN KUUKAUSIPALKKAISEN HENKILÖSTÖN LUKUMÄÄRÄT JA KESKIMÄÄRÄISET ANSIOT AMMATTIRYHMÄN JA SUKUPUOLEN MUKAAN LOKAKUUSSA 1999.

Kokoaikaiset Ammattiryhmä Virkanimike, lkm > 5	LUKUMÄÄRÄT			KOKONAISANSIO			SÄÄNNÖLLINEN ANSIO			SÄÄNN. TYÖAIKA
	Yht.	Miehet	Naiset %	Yht. mk	Miehet mk	Naiset mk	Yht. mk	Miehet mk	Naiset mk	Yht.
2312 Laskentatarkkaajat ja taloustarkkaajat	27	10	63,0	10 636	11 279	10 235	10 636	11 279	10 235	36,3
232 Tilinpitohenkilökunta	2 010	106	94,7	9 646	13 210	9 454	9 600	13 109	9 411	36,3
2321 Kirjanpitoamreerit ym.	348	55	84,2	11 517	16 719	10 557	11 453	16 528	10 518	36,2
2322 Muut kirjanpittäjät	1 273	41	96,8	9 289	9 317	9 288	9 251	9 317	9 248	36,2
2323 Kassanhoitajat (konttori/toimisto)	377	10	97,3	9 102	8 833	9 107	9 043	8 833	9 048	36,8
2324 Muu tilinpito henkilökunta	11	-	100,0	9 158	-	9 158	9 158	-	9 158	36,3
239 Muut talous- ja tilinpitotyön ammatit	143	26	81,8	11 334	11 947	11 196	10 892	11 800	10 687	36,2
24 Sihteeri, konekirjoitustyö ja muut toimistopalvelut	27 330	1 810	93,4	9 042	9 326	9 022	8 991	9 132	8 981	36,8
241 Osasto- ja toimistosihteerit	9 695	487	95,0	9 364	10 505	9 302	9 307	10 458	9 244	37,0
242 Toimistovirkailijat	10 046	257	97,4	8 693	8 312	8 703	8 674	8 286	8 684	36,2
243 Tekstinkäsittelijät	852	12	98,6	8 599	8 396	8 602	8 556	8 396	8 558	36,3
244 Toimistopalveluja suorittavat henkilöt	6 737	1 054	84,4	9 161	9 032	9 185	9 070	8 727	9 135	37,3
2441 Toimistopalvelujen esimiehet	1 002	111	88,9	9 617	10 294	9 533	9 482	9 460	9 484	36,3
2442 Palkanlaskijat	1 242	33	97,3	9 187	9 466	9 179	9 138	9 399	9 131	36,2
2443 Kirjaajat	79	-	100,0	9 100	-	9 100	9 078	-	9 078	36,2
2444 Muut toimistopalveluja suorittavat henkilöt	3 178	55	98,3	9 163	8 894	9 168	9 121	8 793	9 127	37,9
2445 Vahtimestarit	1 229	854	30,5	8 749	8 861	8 482	8 525	8 602	8 340	37,8
25 Atk-alaan kuuluva työ ym.	3 085	1 933	37,3	12 868	13 006	12 631	12 542	12 666	12 330	36,4
251 Atk-päälliköt	702	432	38,5	15 563	15 931	14 972	15 399	15 783	14 781	36,4
252 Atk-suunnittelijat ja ohjelmoijat	1 340	792	40,9	13 261	13 353	13 127	12 882	12 949	12 782	36,3
2521 Johtavat suunnittelijat ja ohjelmoijat	1 161	686	40,9	13 160	13 172	13 143	12 797	12 804	12 785	36,3
2522 Muut suunnittelijat ja ohjelmoijat	111	60	45,9	12 756	13 343	12 088	12 303	12 717	11 833	36,4
253 Tietokoneiden käyttöteht. toimivat henkilöt	396	284	28,3	11 972	12 816	9 809	11 395	12 174	9 401	36,8
2531 Käyttöpuolen esimiehet	135	115	14,8	13 848	14 406	10 805	13 146	13 649	10 403	37,0
2532 Tietotekniikan tukihenk. ja operaattorit	226	161	28,8	11 343	11 951	9 805	10 767	11 355	9 278	36,7
2533 Atk-kirjoittajat	22	6	72,7	8 276	7 943	8 401	8 276	7 943	8 401	36,3
259 Muut atk-alan ammatit	647	425	34,3	9 647	9 519	9 903	9 419	9 311	9 636	36,4
26 Yhteiskuntatieteellinen ym. selvitystyö	151	34	77,5	10 939	13 062	10 326	10 928	13 062	10 313	36,2
261 Tutkijat ja suunnittelijat	105	25	76,2	11 453	13 849	10 746	11 442	13 849	10 732	36,1
262 Avust. selvitystyöntekijät	37	6	83,8	9 444	10 686	9 187	9 435	10 686	9 177	36,5
269 Muut yhteiskuntatiet. selvitystyön ammatit	9	3	66,7	10 989	11 780	10 396	10 989	11 780	10 396	36,3
29 Muu hallinnollinen, tilinpidollinen ja konttoritekninen työ	848	543	36,0	10 073	10 492	9 328	9 888	10 223	9 292	37,8
291 Tarjoustenlaskijat, tilausten käsittelijät	9	1	88,9	9 051	9 541	8 990	8 938	9 053	8 923	36,5
297 Isännöitsijät ja varastopääll.	191	163	14,7	12 558	12 702	11 700	12 323	12 442	11 609	36,8
298 Varastonhoitajat	632	371	41,3	9 282	9 426	9 081	9 107	9 147	9 051	38,2
299 Muut hallinnolliset, tilinpidolliset ja konttoritekniset ammatit	16	8	50,0	11 248	13 074	9 423	11 248	13 074	9 423	36,5
3 Kaupallinen työ	290	70	75,9	10 500	13 162	9 603	10 416	13 007	9 544	37,0
31 Kaupallinen työ	290	70	75,9	10 500	13 162	9 603	10 416	13 007	9 544	37,0
311 Mainonta- ja myyntityön johto	76	38	50,0	14 032	15 143	12 859	13 970	15 023	12 859	36,4
312 Muu kaupallinen työ	214	32	85,0	9 193	10 734	8 910	9 101	10 536	8 838	37,2
4 Maa- ja metsätalous, kalastustyö	3 803	1 932	49,2	9 174	9 342	8 999	9 030	9 169	8 885	37,9

TAULUKKO 6a KUNTASEKTORIN KUUKAUSIPALKKAISEN HENKILÖSTÖN LUKUMÄÄRÄT JA KESKIMÄÄRÄISET ANSIOT AMMATTIRYHMÄN JA SUKUPUOLEN MUKAAN LOKAKUUSSA 1999.

Kokoaikaiset Ammattiryhmä Virkanimike, lkm > 5	LUKUMÄÄRÄT			KOKONAISANSIO			SÄÄNNÖLLINEN ANSIO			SÄÄNN. TYÖAIKA
	Yht.	Miehet	Naiset %	Yht. mk	Miehet mk	Naiset mk	Yht. mk	Miehet mk	Naiset mk	Yht.
40 Maatilatalous ja eläintenhoito	3 291	1 571	52,3	8 913	8 913	8 913	8 776	8 755	8 796	37,9
401 Työnjohtajat	49	40	18,4	10 277	10 450	9 547	10 056	10 177	9 547	37,5
402 Maataloustyöntekijät eläintenhoitajat	3 242	1 531	52,8	8 891	8 871	8 909	8 755	8 716	8 791	37,9
41 Puutarha ja puistotyö	405	259	36,0	10 568	10 858	10 052	10 375	10 598	9 979	37,9
411 Työnjohtajat	332	210	36,7	10 802	11 089	10 291	10 618	10 833	10 234	37,8
412 Puutarha- ja puistotyöntekijät	73	49	32,9	8 702	9 016	8 142	8 443	8 724	7 941	38,1
42 Riistanhoito ja metsästys sekä kalastus	7	6	14,3	10 250	10 250	-	10 250	10 250	-	37,1
421 Esimiehet	6	5	16,7	10 785	10 785	-	10 785	10 785	-	36,9
44 Metsätyö	45	41	8,9	11 031	11 171	9 535	11 019	11 158	9 535	37,1
441 Työnjohtajat	35	31	11,4	11 403	11 603	9 535	11 389	11 588	9 535	38,0
442 Metsä- ja uittotyöntekijät	10	10	-	8 148	8 148	-	8 148	8 148	-	33,8
49 Muut maa- ja metsätalous ja kalastustyön ammatit	55	55	-	13 388	13 388	-	13 037	13 037	-	37,9
6 Kuljetus ja liikennetyö	3 705	2 429	34,4	10 899	11 738	9 210	10 447	11 142	9 047	37,8
60 Meripäällistytö	67	61	9,0	15 667	15 902	12 949	14 269	14 383	12 949	37,7
601 Kansipäällistö	14	9	35,7	17 443	19 205	13 479	16 638	18 042	13 479	36,8
603 Konepäällistö	53	52	1,9	15 206	15 295	10 831	13 653	13 711	10 831	37,9
6031 Konepäälliköt	25	24	4,0	16 043	16 270	10 831	14 612	14 776	10 831	38,2
6032 Konemestarit	28	28	-	14 432	14 432	-	12 768	12 768	-	37,7
61 Kansi- ja konemiehistötyö	131	129	1,5	9 677	9 693	7 828	9 250	9 263	7 828	38,0
611 Kansimiehistö sekä pienten alusten kulj.	14	14	-	14 634	14 634	-	13 403	13 403	-	37,3
612 Konemiehistö	116	114	1,7	8 990	9 002	7 828	8 675	8 683	7 828	38,0
63 Veturin ja moottorivaunun kuljetustyö	78	46	41,0	11 182	11 249	11 080	10 866	10 788	10 982	38,3
631 Veturinkuljettajat ym. (ml. metrojunankulj.)	78	46	41,0	11 182	11 249	11 080	10 866	10 788	10 982	38,3
64 Tieliikennetyö	1 887	1 688	10,5	11 565	11 534	11 853	10 981	10 971	11 068	38,2
641 Moottoriajoneuvon- ja raitiovaununkuljettajat	1 881	1 683	10,5	11 576	11 546	11 853	10 990	10 981	11 068	38,2
649 Muut tieliikennetyön ammatit	6	5	16,7	7 811	7 811	-	7 811	7 811	-	38,3
65 Liikenteen johto- ja liikennettä palveleva työ	465	363	21,9	13 281	13 927	10 843	12 612	13 130	10 659	37,6
651 Satamaliikenteen johto	152	148	2,6	15 338	15 438	11 723	14 088	14 157	11 567	37,5
6511 Satamakapteenit ja pääll.	18	18	-	22 837	22 837	-	20 303	20 303	-	36,9
6512 Satamavirkailijat ja -työnjohtajat	113	109	3,5	13 861	13 941	11 723	12 679	12 721	11 567	37,7
656 Tieliikenteen johto	51	49	3,9	13 899	13 919	13 391	13 683	13 695	13 391	37,4
657 Tieliikenteen palveluhenkilöstö	105	50	52,4	12 156	13 886	10 427	11 770	13 187	10 353	37,9
658 Aikataulusuunnittelijat	20	14	30,0	12 719	12 549	13 117	12 581	12 549	12 656	36,7
659 Muut liikenteen johto- ja palvelutyöt	132	100	24,2	11 727	11 976	10 964	11 237	11 433	10 636	37,8
66 Posti ja tietoliikennetyö	681	26	96,2	9 081	11 378	8 992	9 021	10 851	8 950	37,1
662 Posti- ja teleliikenteen muut virkamiehet	7	3	57,1	9 795	10 699	8 892	9 795	10 699	8 892	38,0
663 Puhelinvaihtehoitajat	624	5	99,2	8 870	8 071	8 876	8 847	8 071	8 853	37,1
664 Sähköttäjät	6	6	-	15 290	15 290	-	15 134	15 134	-	37,0
669 Muut posti- ja tietoliikennetyön ammatit	41	11	73,2	11 087	10 606	11 242	10 548	9 364	10 928	37,4
67 Postinkantajat ja lehdenjakajat	379	101	73,4	6 847	6 865	6 840	6 815	6 781	6 828	37,4
679 Muut postinkantoalan ammatit	379	101	73,4	6 847	6 865	6 840	6 815	6 781	6 828	37,4

TAULUKKO 6a KUNTASEKTORIN KUUKAUSIPALKKAISEN HENKILÖSTÖN LUKUMÄÄRÄT JA KESKIMÄÄRÄISET ANSIOT AMMATIRYHMÄN JA SUKUPUOLEN MUKAAN LOKAKUUSSA 1999.

Kokoaikaiset Ammattiryhmä	LUKUMÄÄRÄT			KOKONAISANSIO			SÄÄNNÖLLINEN ANSIO			SÄÄNN. TYÖAIKA
	Yht.	Miehet	Naiset %	Yht. mk	Miehet mk	Naiset mk	Yht. mk	Miehet mk	Naiset mk	Yht.
Virkanimike, lkm > 5										
69 Muu kuljetus- ja liikennetyö	16	14	12,5	9 729	9 754	9 430	9 481	9 485	9 430	37,2
699 Muut kuljetus- ja liikennetyön ammatit	11	9	18,2	8 302	8 141	9 430	8 302	8 141	9 430	37,2
7 Teollinen työ 1	1 409	1 042	26,0	10 231	10 592	9 148	9 675	9 872	9 084	37,8
71 Ompelutyö ym.	129	2	98,4	8 410	10 005	8 382	8 276	10 005	8 246	38,3
74 Hienomekaaninen työ	16	9	43,8	10 076	10 597	8 902	9 097	9 184	8 902	38,1
740 Hienomekaanikot ym.	16	9	43,8	10 076	10 597	8 902	9 097	9 184	8 902	38,1
75 Konepaja ja rakennusmetallityö	404	396	2,0	11 068	11 110	8 846	10 196	10 222	8 846	38,0
752 Koneenasentajat ym.	61	61	-	9 971	9 971	-	9 466	9 466	-	38,2
753 Koneen- ja moottorinkorjaajat	170	163	4,1	10 337	10 398	8 801	9 964	10 010	8 801	37,9
755 Putkityöntekijät	120	120	-	12 824	12 824	-	10 997	10 997	-	38,0
759 Muut konepaja- ja rakennusmetallityön ammatit	49	48	2,0	10 686	10 721	9 117	9 991	10 011	9 117	38,0
76 Sähkötyö	267	256	4,1	11 493	11 551	9 895	10 273	10 297	9 622	38,1
761 Sähköasentajat	220	211	4,1	11 744	11 812	10 040	10 400	10 427	9 732	38,2
764 Tele- ja elektroniikka-asentajat	25	24	4,0	10 195	10 256	8 736	9 212	9 232	8 736	38,2
765 Puhelin- ja linja-asentajat	6	6	-	9 296	9 296	-	9 296	9 296	-	38,3
769 Muut sähkötyön ammatit	15	14	6,7	10 731	10 731	-	10 731	10 731	-	37,2
77 Puutyö	114	113	0,9	8 978	8 982	8 550	8 773	8 775	8 550	38,2
770 Puutyöntekijät ym.	114	113	0,9	8 978	8 982	8 550	8 773	8 775	8 550	38,2
78 Maalaus- ja lattianpäällystystyö	27	27	-	10 196	10 196	-	9 925	9 925	-	38,3
780 Maalaus- ja lattianpäällystystyöntekijät ym.	27	27	-	10 196	10 196	-	9 925	9 925	-	38,3
79 Rakennustyö	105	97	7,6	9 107	9 210	7 715	8 973	9 066	7 715	38,3
791 Radanrakennus- ja kunnossapitotyö	46	45	2,2	9 710	9 622	13 475	9 640	9 551	13 475	38,3
792 Muu maa- ja vesirakennus ja kunnossapitotyö	9	9	-	9 313	9 313	-	9 282	9 282	-	38,3
793 Talonrakennustyö	20	20	-	9 802	9 802	-	9 467	9 467	-	38,3
7931 Kirvesmiehet	15	15	-	10 095	10 095	-	9 648	9 648	-	38,3
798 Rakennustyön aputyöntekijät	23	16	30,4	6 555	6 552	6 563	6 555	6 552	6 563	38,2
799 Muut rakennustyön ammatit	7	7	-	8 845	8 845	-	8 109	8 109	-	38,3
8 Teollinen työ 2	3 039	2 485	18,2	9 867	10 204	8 289	9 181	9 380	8 250	38,0
80 Graafinen työ	262	68	74,0	8 686	9 001	8 568	8 646	8 975	8 524	37,3
801 Latojat ym.	13	5	61,5	9 589	10 259	9 170	9 507	10 123	9 122	36,7
802 Jäljennöstyöntekijät	36	9	75,0	8 526	8 404	8 567	8 467	8 404	8 488	36,6
803 Painajat	66	36	45,5	8 960	8 965	8 953	8 902	8 965	8 829	36,8
804 Kirjansitomutyöntekijät	18	5	72,2	8 305	8 623	8 160	8 237	8 406	8 160	37,5
805 Valokuvauslaboratorio-työntekijät	116	11	90,5	8 548	9 431	8 444	8 531	9 431	8 426	38,0
809 Muut graafisen alan ammatit	13	2	84,6	8 415	7 742	8 549	8 415	7 742	8 549	36,3
82 Elintarviketyö	10	4	60,0	9 174	10 133	8 694	9 026	9 925	8 576	38,3
820 Elintarviketyöntekijät ym.	10	4	60,0	9 174	10 133	8 694	9 026	9 925	8 576	38,3
83 Kemianprosessityö	8	8	-	12 270	12 270	-	11 658	11 658	-	36,6
85 Muu teollinen työ	15	14	6,7	12 907	13 365	6 504	12 754	13 201	6 504	36,0
86 Kiinteiden koneiden käyttötyö (energia ja vesihuolto ym.)	272	271	0,4	11 510	11 510	-	10 352	10 352	-	37,8
87 Työkoneiden käyttö	170	166	2,4	12 140	12 180	10 573	11 101	11 115	10 550	38,0
871 Nosturin kuljettajat ym.	77	75	2,6	13 258	13 269	12 869	11 339	11 298	12 823	38,2
872 Rakennuskoneen kulj. ym.	33	33	-	11 899	11 899	-	11 663	11 663	-	38,2
879 Muut työkoneiden käyttöön liittyvät ammatit	59	57	3,4	10 884	10 976	8 277	10 512	10 591	8 277	37,7

TAULUKKO 6a KUNTASEKTORIN KUUKAUSIPALKKAISEN HENKILÖSTÖN LUKUMÄÄRÄT JA KESKIMÄÄRÄISET ANSIOT AMMATTIRYHMÄN JA SUKUPUOLEN MUKAAN LOKAKUUSSA 1999.

Kokoaikaiset Ammattiryhmä Virkanimike, lkm > 5	LUKUMÄÄRÄT			KOKONAISANSIO			SÄÄNNÖLLINEN ANSIO			SÄÄNN. TYÖAIKA
	Yht.	Miehet	Naiset %	Yht. mk	Miehet mk	Naiset mk	Yht. mk	Miehet mk	Naiset mk	Yht.
88 Pakkaus- varasto- ja kuormaustyö	405	175	56,8	8 325	8 715	8 018	8 170	8 377	8 006	38,1
882 Varastotyöntekijät	383	153	60,1	8 152	8 348	8 018	8 067	8 155	8 006	38,1
883 Ahtaus, kuorma- yms. työntekijät	20	20	-	11 280	11 280	-	9 847	9 847	-	38,3
89 Sekatyö	1 897	1 779	6,2	9 879	9 975	8 264	9 084	9 137	8 179	38,2
9 Palvelutyö ym.	42 362	8 991	78,8	9 018	10 895	8 479	8 835	10 160	8 455	38,4
90 Siviilivartiointi ja suojelutyö	4 778	4 262	10,8	12 300	12 539	10 257	11 485	11 656	10 030	40,0
901 Palomiehet	4 008	3 996	0,3	12 634	12 640	10 765	11 719	11 724	9 962	40,5
9011 Palopäälliköt	387	386	0,3	15 358	15 359	15 085	12 574	12 580	10 255	37,1
9012 Palomestarit ja piirtarkastajat ym.	392	385	1,8	14 391	14 462	10 704	12 671	12 709	10 704	38,9
9013 Palomiehet	3 229	3 225	0,1	12 087	12 090	9 468	11 499	11 502	8 134	41,1
902 Nuohoojat	56	56	-	9 493	9 493	-	9 106	9 106	-	38,3
904 Tullivartijat ja rajavartijat	9	9	-	17 056	17 056	-	15 575	15 575	-	38,0
9041 Tullivalvontaesimiehet ja satamatarkastajat	9	9	-	17 056	17 056	-	15 575	15 575	-	38,0
906 Muut vartijat (siviilitehtävät)	201	83	58,7	9 674	10 974	8 677	9 366	10 558	8 452	37,4
909 Muut vartiointi- ja suojelutyön ammatit	504	118	76,6	10 825	11 220	10 701	10 596	10 931	10 492	37,0
91 Hotelli-,ravintola- ja suurtaolustyö	20 868	442	97,9	8 718	9 149	8 708	8 697	8 984	8 690	38,2
911 Suurtaolouksien hoitajat	2 565	78	97,0	9 569	11 679	9 500	9 513	11 289	9 455	38,1
912 Kokit, keittäjät ja kylmäköt	4 867	112	97,7	8 876	9 082	8 871	8 854	8 805	8 855	38,2
913 Keittiöapulaiset ym.	12 861	220	98,3	8 460	7 980	8 468	8 450	7 949	8 458	38,2
914 Tarjoilutyö sekä hotelli- ja ravintolapalvelutyö	575	32	94,4	9 079	10 235	9 011	8 989	10 204	8 918	38,2
9141 Hovimestarit	40	11	72,5	11 749	12 175	11 588	11 564	12 175	11 332	37,9
9142 Tarjoilijat ja baarimestarit	321	18	94,4	9 082	9 089	9 081	8 989	9 033	8 986	38,2
9143 Muut tarjoilu- ja palvelutyöntekijät	214	3	98,6	8 523	8 731	8 521	8 457	8 731	8 455	38,3
93 Kiinteistöhoito ja siivoustyö	16 132	4 256	73,6	8 423	9 441	8 033	8 226	8 795	8 008	38,2
931 Kiinteistötyöntekijät	4 293	3 981	7,3	9 402	9 478	8 409	8 774	8 811	8 283	38,2
932 Siivoojat ja siivoustyönjoht.	10 659	72	99,3	8 037	8 144	8 036	8 014	8 063	8 014	38,2
9321 Siivoustyön johtajat	563	8	98,6	9 765	10 539	9 753	9 695	10 400	9 684	37,9
9322 Siivoojat	10 096	64	99,4	7 936	7 824	7 937	7 916	7 752	7 917	38,2
939 Muut kiinteistöhoito- ja siivoustyön ammatit	1 180	203	82,8	8 109	9 190	7 877	8 014	8 737	7 858	38,3
94 Hygienia ja kauneudenhoito	79	-	100,0	8 939	-	8 939	8 831	-	8 831	38,4
941 Parturi- ja kauneudenhoitotyöntekijät	15	-	100,0	9 134	-	9 134	8 757	-	8 757	38,9
949 Muut hygienia- ja kauneudenhoitotyöntekijät	63	-	100,0	8 909	-	8 909	8 861	-	8 861	38,3
95 Pesu- ja silitystyö	492	23	95,3	7 796	8 298	7 773	7 732	8 032	7 718	38,3
951 Pesulatyöntekijät	348	16	95,4	7 817	8 349	7 790	7 773	8 251	7 749	38,3
9511 Pesulanhoitajat ym.	48	4	91,7	8 636	11 676	8 353	8 614	11 676	8 329	38,2
9512 Pesijät ja mankeloijat	300	12	96,0	7 675	7 139	7 697	7 627	7 005	7 654	38,3
952 Silittäjät	6	-	100,0	8 279	-	8 279	8 191	-	8 191	38,3
959 Muut pesu- ja silitystyön ammatit	138	7	94,9	7 718	8 144	7 699	7 602	7 374	7 611	38,3
9999 Tuntematon ammatti	27	24	11,1	11 359	11 421	10 866	11 246	11 293	10 866	37,1

**TAULUKKO 6b KUNTASEKTORIN HENKILÖSTÖN LUKUMÄÄRÄT, KOKONAISANSIOT JA NIIDEN MUUTOKSET
AMMATTIRYHMÄN JA AMMATIN MUKAAN LOKAKUUSSA 1999.**

Kokoaikaiset Ammattiryhmä	LUKUMÄÄRÄT			KOKONAISANSIO				
		Muutos 99/98 %	Naisia %	Yht. mk	Muutos 99/98 %	Miehet mk	Naiset mk	Naiset/ Miehet %
Virkanimike, Lkm > 50								
Ammattiryhmät yhteensä	334 994	-0,5	78,9	11 381	2,1	13 891	10 677	76,9
00 Tekniikan alan työ	8 455	-10,6	21,3	13 406	5,2	13 992	11 189	80,0
05310 Arkkitehti	101	-4,7	47,5	17 248	2,9	17 341	17 143	98,9
12910 Huoltomestari	194	2,6	2,1	13 048	1,8	...	12 844	...
13570 Insinööri	85	-9,6	16,5	15 382	1,8	15 589	14 347	92,0
16600 Kartanpiirtäjä	274	-5,8	96,4	8 708	1,9	8 154	8 731	107,1
16710 Kartoittaja	168	-9,7	16,1	9 934	0,9	10 032	9 438	94,1
23476 Kunnaninsinööri	91	-1,1	-	17 359	1,3	17 359	-	-
23492 Kunnanrakennusmestari	87	1,2	-	13 591	3,4	13 591	-	-
24240 Käyttömestari	66	26,9	1,5	15 713	8,3	15 758
28795 Lvi-tekniikko	95	2,2	1,1	13 561	0,6	13 589
30230 Maanmittaustekniikko	172	-1,1	11,0	12 795	2,8	12 832	12 491	97,3
33440 Mittaustekniikko	242	-0,8	13,6	12 562	1,3	12 643	12 078	95,5
33460 Mittaustyönjohtaja	51	-3,8	3,9	10 222	2,3	10 239
40340 Piirtäjä	512	-6,7	94,5	8 821	1,8	8 761	8 825	100,7
41736 Projekti-insinööri	114	7,5	14,0	13 940	1,3	14 054	13 233	94,2
44900 Rakennusmestari	780	-7,6	6,4	13 143	2,5	13 211	12 185	92,2
45215 Rakennustarkastaja	344	-1,1	7,6	14 369	2,2	14 378	14 259	99,2
49420 Suunnitteluisinööri	188	0,5	18,6	15 427	2,9	15 602	14 578	93,4
49470 Suunnittelupäällikkö	96	1,1	27,1	18 197	3,4	18 508	17 304	93,5
49475 Suunnittelurakennusmestari	93	-11,4	17,2	12 526	1,4	12 680	11 736	92,6
49490 Suunnittelutekniikko	77	-6,1	13,0	13 061	6,2	13 315	11 354	85,3
49960 Sähkötekniikko	71	-6,6	1,4	13 670	-0,9	13 720
50770 Talonrakennusmestari	77	-7,2	1,3	13 736	1,1	13 769
51510 Tarkastusinsinööri	58	3,6	6,9	15 655	1,7	15 824	13 416	84,8
71279 Tekninen johtaja	102	3,0	1,0	18 900	0,7	18 900	-	-
53320 Tiemestari	51	-15,0	2,0	14 909	6,8	14 953
54540 Toimistoarkkitehti	51	-20,3	49,0	15 664	1,0	15 658	15 670	100,1
54640 Toimistoinsinööri	87	-9,4	21,8	15 182	2,0	15 545	13 873	89,2
54950 Toimistorakennusmestari	81	-8,0	24,7	12 552	3,2	12 764	11 880	93,1
58090 Työnjohtaja	833	-8,7	14,9	10 856	3,6	11 080	9 525	86,0
58770 Työpäällikkö	69	-5,5	7,2	15 701	0,9	15 708
66560 Vuoromestari	70	32,1	4,3	15 922	-2,8	16 182
01 Kemian ja fysiikan alaan kuuluva työ	1 211	-1,8	66,1	12 182	2,1	15 256	10 546	69,1
18110 Kemisti	140	-2,1	71,4	17 113	2,2	17 784	16 835	94,7
24560 Laborantti	279	-5,1	95,0	8 452	1,7	8 399	8 455	100,7
24730 Laboratoriohoitaja	84	44,8	100,0	10 347	-4,7	-	10 347	-
24770 Laboratorionsinööri	107	8,1	8,4	14 047	1,0	13 911	15 639	112,4
25080 Laboratoriotekniikko	52	-17,5	15,4	10 474	2,6	10 440	10 769	103,2
56850 Tutkimusapulainen	194	-13,8	96,9	8 670	2,3	8 994	8 658	96,3
02 Biologian alan työ	139	1,5	57,6	13 112	2,4	12 939	13 245	102,4
03 Opetusalaan kuuluva työ	69 153	-0,0	69,5	13 671	2,1	15 076	13 047	86,5
71364 Aikuiskoulutuskeskuksen opettaja	341	0,6	36,1	14 698	2,2	14 670	14 752	100,6
73099 Aikuiskoulutusopettaja	61	-32,2	36,1	15 497	8,4	15 434	15 613	101,2
00281 Ala-asteen koulun rehtori	126	-3,8	22,2	18 201	4,1	18 092	18 593	102,8
03710 Apulaisrehtori	107	-14,4	44,9	18 862	2,0	19 232	18 413	95,7
06510 Assistentti	101	29,5	66,3	9 848	5,3	11 296	9 113	80,7
71619 Asuntolaohjaaja	193	-3,0	91,2	10 726	3,4	11 223	10 684	95,2
08312 Biologian ja maantieteen lehtori	69	-8,0	63,8	14 745	3,0	14 388	14 950	103,9
09368 Englannin- ja ruotsinkielen lehtori	207	-7,2	88,9	15 016	1,2	15 445	14 962	96,9
09365 Englanninkielen lehtori	240	2,1	87,9	15 615	2,5	16 879	15 430	91,4
10276 Erityiskoulun rehtori	75	7,1	45,3	19 156	4,4	19 153	19 160	100,0
10275 Erityislastentarhan opettaja	487	-2,2	96,5	10 620	0,8	10 518	10 624	101,0
10277 Erityisluokan opettaja	1 781	4,8	66,8	14 497	0,9	14 859	14 311	96,3
10243 Erityisluokanopett., harjaantumisopetus	51	-100,0	84,3	14 210	-100,0	14 738	14 117	95,8
10246 Erityisluokanopett., mukautettu opetus	56	2700,0	67,9	15 138	-15,6	15 036	15 188	101,0
10280 Erityisopettaja, muu kuin peruskoulussa	76	-19,1	88,2	13 827	8,0	14 204	13 773	97,0
10289 Erityisopettaja, peruskoulussa	1 571	2,4	82,0	13 740	1,6	14 312	13 613	95,1
12483 Historian ja yhteiskuntaopin lehtori	76	-1,3	46,1	14 535	2,4	14 663	14 372	98,0
15931 Kansalaisopiston opettaja	144	-5,3	78,5	11 659	5,1	10 996	11 847	107,7
15928 Kansalaisopiston rehtori	115	-4,2	49,6	16 514	1,7	16 937	16 091	95,0
17613 Kauppaoppilaitoksen lehtori	118	-13,2	63,6	17 538	3,7	18 263	17 110	93,7
19168 Kieltenopettaja	55	10,0	90,9	12 252	0,8	...	11 777	...
19178 Kiertävä erityislastentarhan opettaja	62	6,9	96,8	11 833	1,0	...	11 820	...
22847 Kotitalouden lehtori	146	1,4	100,0	14 188	2,4	-	14 188	-
22951 Kouluavustaja	155	18,3	89,7	7 005	0,8	6 684	7 035	105,3
71809 Koulunkäyntiavustaja	803	-14,5	90,3	7 228	2,3	7 045	7 246	102,9

**TAULUKKO 6b KUNTASEKTORIN HENKILÖSTÖN LUKUMÄÄRÄT, KOKONAISANSIOT JA NIIDEN MUUTOKSET
AMMATTIRYHMÄN JA AMMATIN MUKAAN LOKAKUUSSA 1999.**

Kokoaikaiset	LUKUMÄÄRÄT			KOKONAISANSIO				
		Muutos 99/98 %	Naisia %	Yht. mk	Muutos 99/98 %	Miehet mk	Naiset mk	Naiset/ Miehet %
Ammattiryhmä								
Virkanimike, Lkm > 50								
23110 Kouluttaja	100	8,7	38,0	12 959	3,4	12 802	13 214	103,2
73538 Koulutusjohtaja	63	65,8	54,0	19 210	-3,2	19 889	18 579	93,4
23170 Koulutuspäällikkö	93	13,4	60,2	17 804	3,4	18 228	17 524	96,1
23180 Koulutussihteeri	149	29,6	96,6	8 875	3,2	...	8 903	...
23616 Kurssiopettaja	103	472,2	41,7	14 775	9,7	14 716	14 867	101,0
23611 Kurssisihteeri	80	8,1	95,0	8 697	-2,7	...	8 727	...
26170 Lastentarhanopettaja	7 321	-4,5	96,2	9 573	1,9	9 525	9 575	100,5
26183 Lastentarhanopettaja-sosiaalikasvattaja	52	-	98,1	9 678	1,2	...	9 678	...
26320 Lehtori	7 594	3,6	57,2	15 330	2,3	15 854	14 922	94,1
27770 Liikunnan Lehtori	78	-3,7	48,7	14 190	-2,1	14 690	13 596	92,6
28419 Lukion ja peruskoulun yht. nuor. leht.	99	-3,9	67,7	16 282	-0,7	16 268	16 289	100,1
28420 Lukion ja peruskoulun yht. vanh. leht.	1 126	-8,2	68,7	16 753	1,7	17 356	16 474	94,9
28417 Lukion ja peruskoulun yhteinen lehtori	222	45,1	68,0	15 732	2,3	15 761	15 717	99,7
28430 Lukion lehtori	622	34,9	66,1	17 234	0,5	17 926	16 865	94,1
28433 Lukion rehtori	334	-4,3	26,9	23 029	2,4	22 960	23 218	101,1
28449 Lukion vanhempi lehtori	254	-46,6	68,1	17 621	6,7	18 170	17 354	95,5
71397 Lukion vanhempi lehtori	166	-100,0	64,5	15 541	-100,0	16 134	15 214	94,3
28428 Luokanopettaja	8 000	2,1	68,6	12 934	1,8	13 551	12 653	93,4
30258 Maantiedon ja luonnonhistorianlehtori	85	-2,3	70,6	15 306	2,9	15 672	15 158	96,7
31417 Matematiikan, fysiikan ja kemian lehtori	504	-4,4	49,8	16 049	2,7	16 290	15 803	97,0
33690 Musiikinopettaja	96	-7,7	45,8	11 356	3,2	11 677	10 999	94,2
33681 Musiikkikoulun opettaja	73	2,8	68,5	11 119	2,4	11 071	11 143	100,6
33704 Musiikkiopiston opettaja	176	-	58,5	10 847	3,0	11 238	10 566	94,0
37230 Opettaja	335	-2,6	40,0	17 975	25,3	17 828	18 196	102,1
37413 Opinto-ohjaaja	158	-7,6	64,6	14 571	3,1	14 589	14 562	99,8
73680 Opintos sihteeri	71	91,9	94,4	9 210	-2,4	...	9 143	...
39418 Peruskoulun aineenopettaja	100	-10,7	75,0	15 671	2,7	15 823	15 617	98,7
39419 Peruskoulun ala-asteen johtaja	233	-21,8	29,2	16 255	2,0	16 414	15 877	96,7
39422 Peruskoulun ala-asteen opettaja	63	-21,3	71,4	13 088	2,0	12 916	13 158	101,9
39433 Peruskoulun ala-asteen rehtori	279	6,1	33,3	18 238	2,2	18 284	18 144	99,2
39443 Peruskoulun ja lukion yhteinen lehtori	470	4,7	68,5	14 726	0,0	15 168	14 529	95,8
39421 Peruskoulun johtaja-opettaja	259	-10,1	30,5	16 589	1,2	16 838	16 007	95,1
39423 Peruskoulun lehtori	7 814	-0,9	73,0	14 943	1,6	15 247	14 832	97,3
39424 Peruskoulun luokanopettaja	8 583	1,3	71,2	12 926	1,7	13 568	12 670	93,4
39425 Peruskoulun opettaja	70	-42,1	68,6	12 757	-0,9	13 267	12 530	94,4
39427 Peruskoulun rehtori	97	67,2	26,8	18 999	-0,2	18 856	19 394	102,9
39434 Peruskoulun yläasteen rehtori	269	-8,2	32,0	20 439	1,9	20 432	20 453	100,1
39800 Pianonsoitonopettaja	65	-3,0	69,2	11 486	3,4	11 868	11 309	95,3
43527 Päiväkodin opettaja	249	-0,8	97,2	9 556	2,0	9 840	9 547	97,0
45670 Rehtori	388	0,5	34,8	20 776	0,5	21 287	19 794	93,0
52700 Tekstiilikäsityönopettaja	62	-12,7	100,0	11 881	1,2	-	11 881	-
52706 Tekstiilityön lehtori	82	-10,9	100,0	14 068	3,3	-	14 068	-
56400 Tuntioipettaja	8 831	-1,3	64,0	12 473	1,6	12 781	12 302	96,3
59057 Työväenopiston opettaja	63	-6,0	87,3	11 373	1,8	11 905	11 294	94,9
71733 Vammaisten avustaja/ohjaaja	202	8,0	98,0	7 411	3,4	...	7 401	...
61800 Vanhempi lehtori	1 263	-9,3	64,6	16 997	1,4	17 535	16 695	95,2
68480 Yliopettaja	526	16,1	33,1	20 513	0,7	21 495	18 477	86,0
69105 Yläasteen ja lukion yhteinen lehtori	1 082	-0,6	66,0	15 154	1,8	15 340	15 060	98,2
69107 Yläasteen koulun rehtori	154	-6,1	31,2	20 646	1,9	20 626	20 687	100,3
69290 Äidinkielen lehtori	194	4,9	90,2	15 198	1,4	14 987	15 221	101,6
69288 Äidinkielen, historian ja yht.kuntaopin leht.	54	-16,9	79,6	16 151	9,1	15 401	16 348	106,2
05 Lainopillinen työ	391	-4,4	43,2	14 658	1,5	14 881	14 360	96,5
23436 Kuluttajaneuvoja	55	-	70,9	11 425	3,0	11 462	11 410	99,5
25710 Lakimies	61	-7,6	54,1	17 059	1,1	17 121	17 006	99,3
71801 Maaseutuasiainmies	98	-2,0	25,5	10 626	1,9	10 914	9 722	89,1
06 Kirjallinen toiminta, toimittajan työ ym.	428	6,2	73,1	11 460	-0,0	11 507	11 442	99,4
19160 Kielenkääntäjä	57	-	86,0	12 036	2,8	12 032	12 037	100,0
53183 Tiedottaja	75	25,0	82,7	11 919	-0,4	11 214	12 083	107,7
53230 Tiedotussihteeri	60	-6,3	88,3	12 018	-0,9	12 851	11 901	92,6
72293 Tulkki	94	13,3	55,3	9 120	0,5	9 245	9 018	97,5
07 Taiteellinen ja viihteellinen työ	1 209	-5,3	31,3	11 257	1,1	11 543	10 632	92,1
36470 Näyttelijä	155	-17,1	44,5	11 199	0,5	11 257	11 125	98,8
48120 Soittaja	278	3,3	36,0	10 985	1,3	11 299	10 414	92,2
64200 Varaäänentohtaja	108	4,9	23,1	11 420	1,8	11 382	11 545	101,4
69310 Äänenjohtaja	171	-2,3	20,5	12 391	2,1	12 641	11 421	90,4

**TAULUKKO 6b KUNTASEKTORIN HENKILÖSTÖN LUKUMÄÄRÄT, KOKONAISANSIOT JA NIIDEN MUUTOKSET
AMMATTIRYHMÄN JA AMMATIN MUKAAN LOKAKUUSSA 1999.**

Kokoaikaiset	LUKUMÄÄRÄT			KOKONAISANSIO				
	Ammattiryhmä	Muutos 99/98 %	Naisia %	Yht. mk	Muutos 99/98 %	Miehet mk	Naiset mk	Naiset/ Miehet %
Virkanimike, Lkm > 50								
08 Kirjasto-, arkisto- ja museoalan työ	4 105	-1,7	84,3	9 412	2,5	9 581	9 382	97,9
00900 Amanuenssi	140	10,2	66,4	9 154	4,2	8 204	9 510	115,9
05100 Arkistonhoitaja	121	1,7	94,2	9 266	3,2	10 302	9 201	89,3
71529 Arkistosihteer	80	5,3	93,8	9 548	2,2	...	9 473	...
71715 Informaatikko	88	14,3	85,2	11 444	4,0	10 746	11 570	107,7
14760 Järjestelyapulainen	64	-3,0	95,3	7 607	2,9	...	7 644	...
19780 Kirjastoapulainen	112	-7,4	89,3	7 836	4,3	7 524	7 875	104,7
19910 Kirjaston johtaja	249	-5,3	87,6	10 969	1,2	11 726	10 863	92,6
19870 Kirjastonhoitaja	551	-1,4	90,0	9 899	2,5	9 740	9 917	101,8
19990 Kirjastosihteer	61	5,2	95,1	9 059	3,5	...	9 075	...
71776 Kirjastotoimenjohtaja	178	-	86,0	12 475	1,4	12 697	12 438	98,0
20010 Kirjastovirkailija	1 661	-2,1	90,0	8 464	2,6	8 287	8 484	102,4
33637 Museoamanuenssi	59	-	69,5	10 717	3,0	11 260	10 474	93,0
09 Muu tekninen ym. työ	54	1,9	29,6	9 387	2,1	9 656	8 696	90,1
10 Terveiden- ja sairaanhoitotyö	83 222	-0,8	88,5	12 396	1,7	18 844	11 574	61,4
03030 Apulaislääkäri	292	-66,9	67,5	19 996	2,5	20 475	19 731	96,4
03330 Apulaisosastonhoitaja	1 355	-9,7	96,5	12 570	1,5	12 522	12 572	100,4
03328 Apulaisosastonhoitaja, sairaalassa	378	4,4	96,8	12 329	0,1	12 023	12 340	102,6
04560 Apulaisyllilääkäri	639	-	34,3	28 889	1,1	30 029	26 672	88,8
71036 Avohoidon erikoislääkäri	84	-7,7	65,5	20 914	1,6	21 675	20 503	94,6
10080 Erikoislääkäri	1 520	15,0	44,1	26 179	-0,7	28 357	23 482	82,8
10170 Erikoissairaanhoitaja	712	-64,0	93,1	11 351	-9,9	11 831	11 315	95,6
72983 Erikoistuva lääkäri	883	129,9	58,6	20 641	1,9	22 019	19 603	89,0
73732 Eurolääkäri	63	65,8	74,6	18 214	2,7	19 384	17 775	91,7
10895 Fysioterapeutti	1 446	5,9	91,7	9 772	1,1	9 229	9 823	106,4
12530 Hoitaja	64	68,4	93,8	10 168	2,1	...	10 203	...
71513 Hoitaja, apuh. rinnastettava	173	-13,1	93,6	10 561	3,5	10 916	10 535	96,5
12600 Hoitoapulainen	2 062	1,0	95,5	9 007	0,8	8 848	9 014	101,9
14327 Johtava hoitaja	113	-3,4	96,5	13 388	0,8	...	13 378	...
14490 Johtava ylihoitaja	92	-3,2	95,7	15 714	0,9	...	15 763	...
23518 Kuntohoitaja	641	-5,3	91,3	8 868	2,5	8 638	8 892	102,9
71691 Kuntoutusohjaaja	196	3,2	94,4	10 151	1,9	10 905	10 119	92,8
23787 Kuulontutkija	91	-4,2	100,0	9 335	0,2	-	9 335	-
23950 Kylvettäjä	327	-13,9	99,1	8 433	2,3	...	8 416	...
24170 Kätilö	957	23,6	99,8	12 620	4,6	...	12 614	...
24560 Laborantti	78	6,8	96,2	8 934	1,0	8 674	8 945	103,1
24730 Laboratoriohoitaja	2 964	5,3	97,8	10 757	3,0	10 273	10 769	104,8
26110 Lastenhoitaja	1 006	-7,7	98,8	11 135	3,1	9 447	11 155	118,1
73493 Lähihoitaja	886	30,1	96,2	9 841	4,2	9 576	9 850	102,9
29230 Lääkintävahtimestari	505	-9,0	21,2	10 486	2,6	10 457	10 604	101,4
29235 Lääkintävahtimestari-sairaankuljettaja	152	-6,7	7,9	12 274	-3,9	12 308	11 866	96,4
29360 Lääkäri	76	230,4	61,8	20 425	19,2	22 605	19 014	84,1
32825 Mielensterveyshoitaja	2 075	-3,9	60,2	11 392	2,8	11 709	11 182	95,5
32870 Mielisairaanhoitaja	980	-6,3	53,8	11 135	2,3	11 500	10 812	94,0
37730 Osastoapulainen	1 968	-5,1	99,5	9 271	1,5	7 702	9 278	120,5
37760 Osastoavustaja	147	-11,4	100,0	9 046	0,8	-	9 046	-
37910 Osastonhoitaja, hoitolaitoksessa	1 234	-2,2	97,6	12 283	1,2	12 298	12 283	99,9
37915 Osastonhoitaja, huoltolaitoksessa	161	-7,5	95,0	12 624	0,8	13 059	12 603	96,5
37912 Osastonhoitaja, sairaalassa	2 053	-1,5	95,0	13 063	0,9	13 594	13 034	95,9
38000 Osastonlääkäri	1 212	-10,9	50,5	24 744	1,4	26 020	23 432	90,1
38070 Osastonyllilääkäri	220	9,5	17,7	32 517	2,3	32 760	31 358	95,7
71858 Perushoitaja	15 290	-0,4	98,3	10 757	1,1	10 476	10 761	102,7
74022 Ravitsemushoitaja	110	22,2	94,5	9 257	2,5	9 408	9 248	98,3
46060 Röntgenhoitaja	1 498	5,0	89,9	10 718	2,1	10 746	10 714	99,7
46310 Sairaala-apulainen	4 567	-18,7	98,8	8 806	1,8	8 829	8 805	99,7
72532 Sairaalahoitaja	245	-5,8	99,2	8 340	2,8	...	8 354	...
46380 Sairaalaalääkäri	539	14,7	63,6	22 463	-3,6	24 874	20 984	84,4
46490 Sairaanhoitaja	21 062	10,3	93,2	11 720	2,4	11 883	11 707	98,5
46612 Sairaankuljettaja	173	13,1	12,1	11 199	-1,1	11 282	10 607	94,0
52975 Terveidenhoitaja	4 168	-0,5	99,5	10 482	1,5	10 957	10 479	95,6
53041 Terveyskeskuslääkäri	2 556	-2,1	59,5	23 669	2,5	25 294	22 519	89,0
58884 Työterveyshoitaja	118	1,7	98,3	10 663	1,8	...	10 664	...
58878 Työterveyslääkäri	67	-1,5	73,1	20 394	2,8	22 527	19 601	87,0
60010 Vajaamielishoitaja	1 033	-2,8	89,4	10 651	0,0	10 572	10 660	100,8
64630 Vastaava Hoitaja	173	-5,5	90,2	11 929	3,6	13 877	11 695	84,3
66649 Välinehoitaja	1 254	-2,6	98,4	8 051	2,1	7 559	8 059	106,6
67220 Ylihoitaja	370	-5,4	95,9	14 424	3,1	14 514	14 420	99,4
68010 Yllilääkäri	886	-1,7	26,0	30 102	3,2	31 022	27 484	88,6

**TAULUKKO 6b KUNTASEKTORIN HENKILÖSTÖN LUKUMÄÄRÄT, KOKONAISANSIOT JA NIIDEN MUUTOKSET
AMMATTIRYHMÄN JA AMMATIN MUKAAN LOKAKUUSSA 1999.**

Kokoaikaiset Ammattiryhmä	LUKUMÄÄRÄT			KOKONAISANSIO				
		Muutos 99/98 %	Naisia %	Yht. mk	Muutos 99/98 %	Miehet mk	Naiset mk	Naiset/ Miehet %
11 Liikunta- ja työterapia ym.	1 927	-3,7	84,9	9 741	1,8	9 123	9 859	108,1
06470 Askartelunohjaaja	277	-12,1	88,8	8 810	2,8	9 048	8 779	97,0
29260 Lääkintävoimistelija	217	-9,6	92,6	9 632	1,8	9 224	9 670	104,8
42590 Puheterapeutti	365	-1,4	99,2	11 905	2,2	...	11 909	...
54410 Toimintaterapeutti	379	8,0	93,9	9 293	1,8	9 284	9 294	100,1
58386 Työn- ja askartelunohjaaja	374	-5,1	70,6	9 120	0,9	9 133	9 115	99,8
71300 Työnohjaaja	171	-3,4	57,3	8 805	2,5	8 648	8 927	103,2
58385 Työnohj., sairaalassa ja huoltolaitoksessa	51	-3,8	66,7	9 354	3,4	9 195	9 429	102,5
12 Hammashoitoalan työ	4 293	0,4	89,0	13 724	-0,2	22 087	12 663	57,3
10063 Erikoishammashoitaja	157	-3,1	96,8	9 805	1,1	...	9 812	...
11480 Hammashoitaja	2 180	0,6	99,9	8 918	2,1	...	8 919	...
72618 Hammashuoltaja	182	8,3	99,5	9 661	1,5	...	9 670	...
53046 Terveyskeskuksen hammaslääkäri	256	-8,2	69,5	20 737	0,3	22 318	20 029	89,7
71286 Terveyskeskushammaslääkäri	1 236	2,7	75,7	20 459	-1,7	21 693	20 051	92,4
67185 Ylihammaslääkäri	54	-10,0	50,0	25 919	0,8	27 498	24 603	89,5
13 Apteekkialan työ	518	4,4	95,9	10 814	2,2	13 721	10 689	77,9
10770 Farmaseutti	216	10,2	97,2	10 893	1,6	9 998	10 917	109,2
72367 Lääketyöntekijä	96	31,5	100,0	8 212	3,9	-	8 212	-
14 Eläinlääketieteellinen työ	373	1,9	53,6	11 352	-1,6	11 371	11 334	99,7
08910 Eläinlääkäri	133	1,5	54,9	10 783	2,0	11 461	10 140	88,5
17628 Kaupungineläinlääkäri	74	-1,3	58,1	13 659	-0,9	12 486	14 506	116,2
23472 Kunnaneläinlääkäri	140	5,3	48,6	10 127	-4,0	10 550	9 652	91,5
15 Sosiaalialan työ	57 404	-0,9	95,7	9 379	2,1	10 774	9 311	86,4
06690 Asuntolanhoitaja	180	3,4	79,4	9 809	2,2	9 722	9 831	101,1
71740 Erityisavustaja	346	14,2	93,6	7 366	2,1	7 077	7 385	104,4
73670 Etuuskäsittelijä	93	830,0	92,5	9 005	8,8	8 508	9 047	106,3
72582 Henkilökohtainen avustaja	279	15,3	93,9	7 330	1,9	6 913	7 355	106,4
12530 Hoitaja	2 669	13,6	95,7	10 203	1,7	10 407	10 193	97,9
71612 Hoitaja (kehitysvammalaitoksessa)	184	-10,2	88,6	10 541	3,5	10 969	10 493	95,7
71611 Hoitaja (lasten- ja nuorisohuoltolait.)	174	-11,7	71,3	11 925	4,1	12 019	11 885	98,9
14360 Johtava kodinhoitaja	78	-17,9	100,0	10 138	2,2	-	10 138	-
14399 Johtava ohjaaja	61	10,9	70,5	10 533	0,7	10 470	10 557	100,8
14423 Johtava sosiaaliohjaaja	231	-3,3	86,6	12 918	1,9	12 904	12 920	100,1
17695 Kehitysvammahoitaja	719	-0,6	87,8	9 786	-4,3	9 664	9 803	101,4
72507 Kehitysvammaisten hoitaja	66	32,0	93,9	9 083	-0,7	...	9 016	...
17697 Kehitysvammaohjaaja	177	9,3	81,4	9 193	1,0	9 488	9 125	96,2
20405 Kodinhoitaja	8 588	1,3	99,4	9 727	2,3	9 304	9 729	104,6
20697 Kolmiperhehoitaja	313	-12,3	100,0	7 843	1,9	-	7 843	-
22800 Kotiavustaja	2 972	-7,0	98,5	8 656	2,8	8 364	8 660	103,5
22820 Kotipalveluohjaaja	545	-0,5	99,8	10 122	2,0	...	10 124	...
22977 Koulukuraattori	209	11,2	87,1	10 512	2,2	10 529	10 509	99,8
26110 Lastenhoitaja	10 187	-0,8	98,4	8 847	2,0	8 066	8 859	109,8
71605 Lastenkodin ohjaaja	247	5,1	71,3	11 332	2,6	11 337	11 330	99,9
26180 Lastenvalvoja	53	3,9	84,9	11 835	2,3	11 898	11 823	99,4
26350 Leikinohjaaja	62	-6,1	98,4	8 111	-0,9	...	8 123	...
71467 Nuorisokodinohjaaja	59	-7,8	59,3	12 106	4,5	12 224	12 021	98,3
36660 Ohjaaja	1 667	7,0	73,8	9 891	-0,0	10 229	9 767	95,5
39404 Perhepäivähoidon ohjaaja	382	-8,6	99,2	10 531	2,5	...	10 530	...
39407 Perhepäivähoitaja	14 790	-5,8	99,9	8 357	3,1	7 681	8 357	108,8
73518 Perhetyöntekijä	60	87,5	88,3	9 444	-0,2	9 272	9 468	102,1
43490 Päivähoidon ohjaaja	112	7,7	93,8	10 861	2,6	11 814	10 791	91,3
72115 Päivähoitaja	1 062	3,5	98,6	8 818	2,0	7 806	8 833	113,2
43525 Päiväkodin johtaja	1 950	-3,0	93,1	11 667	1,9	11 660	11 667	100,1
43535 Päiväkotiapulainen	1 073	-9,4	98,4	7 698	1,9	6 876	7 711	112,1
71843 Päiväkotiavustaja	109	2,8	96,3	7 826	4,0	...	7 858	...
72030 Ryhmäavustaja	108	71,4	96,3	7 168	3,7	...	7 170	...
72463 Ryhmäperhepäivähoitaja	903	22,9	99,1	8 187	1,4	7 552	8 192	108,5
48320 Sosiaaliohjaaja	264	-3,3	65,5	15 559	3,3	16 168	15 222	94,1
48323 Sosiaalikasvattaja	69	4,5	75,4	10 041	-6,8	9 937	10 073	101,4
48337 Sosiaaliohjaaja	65	1,6	86,2	9 805	2,7	10 400	9 702	93,3
48350 Sosiaalisihiteeri	127	-7,3	88,2	13 478	2,7	14 108	13 387	94,9
48368 Sosiaaliterapeutti	77	1,3	70,1	10 821	0,2	11 023	10 728	97,3
48390 Sosiaaliohjaaja	2 556	-0,4	90,2	10 667	1,7	10 827	10 649	98,4
71581 Sosiaaliohjaaja	202	2,5	92,1	10 748	3,0	10 427	10 774	103,3
71582 Sosiaaliohjaaja	146	6,6	95,2	10 417	1,0	10 187	10 428	102,4
54395 Toiminnanohjaaja	88	18,9	92,0	9 441	1,1	9 322	9 450	101,4
60890 Vanhainkodin johtaja	132	-8,3	93,9	11 965	1,2	12 556	11 928	95,0

**TAULUKKO 6b KUNTASEKTORIN HENKILÖSTÖN LUKUMÄÄRÄT, KOKONAISANSIOT JA NIIDEN MUUTOKSET
AMMATTIRYHMÄN JA AMMATIN MUKAAN LOKAKUUSSA 1999.**

Kokoaikaiset	LUKUMÄÄRÄT			KOKONAISANSIO				
		Muutos 99/98 %	Naisia %	Yht. mk	Muutos 99/98 %	Miehet mk	Naiset mk	Naiset/ Miehet %
Ammattiryhmä								
Virkanimike, Lkm > 50								
71923 Vanhustyön johtaja	84	10,5	94,0	12 122	2,8	...	11 947	...
72302 Vanhustyöntekijä	100	56,3	99,0	9 760	-1,5	-	9 760	-
64760 Vastaava ohjaaja	203	0,5	74,9	10 951	1,4	11 372	10 807	95,0
16 Ympäristön- ja terveydensuojelutyö	920	-1,2	51,6	11 901	1,8	12 283	11 544	94,0
71235 Ruokahuoltopäällikkö	52	4,0	96,2	12 249	2,4	...	12 242	...
53115 Terveystarkastaja	379	-2,8	52,0	10 589	1,9	10 793	10 406	96,4
71356 Ympäristönsuojelusihteeri	86	-5,5	43,0	12 524	3,0	12 840	12 119	94,4
71865 Ympäristötarkastaja	67	-1,5	55,2	12 728	1,9	12 872	12 601	97,9
17 Psykologit	1 325	1,8	82,0	13 052	1,4	13 430	12 971	96,6
23030 Koulupsykologi	87	7,4	87,4	12 584	0,8	12 835	12 550	97,8
41790 Psykologi	1 056	2,5	81,9	12 961	1,5	13 245	12 900	97,4
53052 Terveyskeskuspsykologi	95	-2,1	85,3	13 181	1,2	13 687	13 091	95,6
18 Vapaa-aikatoimi	3 731	10,3	49,0	9 322	1,4	9 538	9 092	95,3
18340 Kenttäemestari	107	-	-	9 643	4,2	9 643	-	-
18512 Kerho-ohjaaja	121	-17,1	73,6	7 659	-2,4	7 875	7 589	96,4
23440 Kulttuurisihteeri	109	-3,5	76,1	10 371	1,6	10 912	10 193	93,4
27790 Liikunnanohjaaja	192	-3,5	65,1	8 715	3,4	8 925	8 592	96,3
72401 Liikuntapaikanhoitaja	105	-1,9	1,9	9 890	8,0	9 923	8 287	83,5
27830 Liikuntasihteeri	126	1,6	23,8	10 016	1,7	10 085	9 803	97,2
28370 Lomalautakunnan sihteeri	59	1,7	91,5	9 302	4,3	9 377	9 295	99,1
71526 Lomas sihteeri	77	-10,5	89,6	9 029	1,7	8 939	9 040	101,1
36435 Nuoriso-ohjaaja	541	-0,7	61,0	9 003	2,6	9 174	8 891	96,9
36440 Nuorisosihteeri	129	-11,0	72,9	9 981	1,2	10 264	9 879	96,3
71613 Ohjaaja (nuorisohuoltolaitoksessa)	73	9,0	57,5	10 049	-7,3	10 012	10 075	100,6
58480 Työnsuunnittelija	347	-9,6	51,3	8 610	2,6	8 872	8 349	94,1
59140 Uinnin valvoja	178	1,7	51,1	8 466	1,4	8 507	8 425	99,0
71309 Urheilulueiden hoitaja	75	-2,6	-	8 256	4,5	8 256	-	-
59260 Urheilukentän hoitaja	87	-6,5	1,1	8 547	3,2	8 560	7 535	88,0
59270 Urheilulaitoksen hoitaja	91	2,2	3,3	10 284	4,5	10 324	9 143	88,6
63445 Vapaa-aikasihteeri	81	6,6	51,9	9 755	4,0	9 857	9 661	98,0
20 Hallinnollinen ym. työ	6 973	3,5	50,6	15 749	1,9	18 237	13 277	72,8
06750 Asuntos sihteeri	134	-3,6	78,4	10 972	1,8	11 435	10 836	94,8
08793 Elinkeinoasiamies	106	-7,0	18,9	14 223	1,8	14 361	13 618	94,8
73311 Erityisasiantuntija	55	-6,8	50,9	18 470	0,2	18 860	18 107	96,0
11300 Hallintojohtaja	139	-4,1	29,5	18 994	3,3	19 766	17 205	87,0
11390 Hallintopäällikkö	134	-3,6	48,5	17 286	1,5	18 492	15 982	86,4
11400 Hallintosihteeri	227	12,9	94,7	10 826	1,1	12 411	10 743	86,6
14090 Jaospäällikkö	55	-15,4	16,4	17 131	2,6	17 479	15 351	87,8
14210 Johtaja	181	10,4	53,6	16 841	4,9	20 070	13 938	69,5
16085 Kansliasihteeri	61	-4,7	72,1	12 206	1,7	12 745	11 982	94,0
17635 Kaupunginjohtaja	102	-2,9	9,8	32 511	3,4	32 250	35 874	111,2
17650 Kaupunginsihteeri	84	1,2	21,4	19 367	1,5	19 449	19 068	98,0
17691 Kehittämispäällikkö	74	32,1	33,8	18 160	1,8	18 544	17 424	94,0
22080 Koordinaattori	63	-31,3	74,6	12 581	2,0	13 285	12 340	92,9
23085 Koulutoimenjohtaja	96	-10,3	37,5	17 108	3,9	17 675	16 179	91,5
23190 Koulutussuunnittelija	144	18,0	59,0	12 814	3,2	13 214	12 521	94,8
23200 Koulutustarkastaja	57	3,6	38,6	13 752	3,6	14 255	12 933	90,7
23478 Kunnanjohtaja	331	-0,3	8,8	23 150	2,3	23 320	21 272	91,2
23494 Kunnansihteeri	173	-5,5	53,8	15 148	0,6	15 603	14 783	94,7
30630 Maataloussihteeri	187	-5,1	29,4	10 332	2,0	10 537	9 841	93,4
37970 Osastonjohtaja	267	7,2	78,7	12 399	4,5	16 223	11 331	69,8
38100 Osastopäällikkö	78	-8,2	65,4	16 804	2,7	18 444	15 881	86,1
41739 Projektinjohtaja	70	-5,4	27,1	16 366	1,7	17 635	12 961	73,5
41745 Projektisuunnittelija	132	33,3	60,6	11 875	-1,0	11 567	12 078	104,4
48012 Sivistystoimen hallinnollinen johtaja	75	-2,6	45,3	16 956	4,4	17 444	16 395	94,0
49310 Suunnittelija	88	6,0	51,1	12 910	2,5	12 701	13 124	103,3
50920 Talousjohtaja	133	3,9	33,8	19 594	4,3	20 815	17 000	81,7
51160 Talouspäällikkö	343	-4,2	60,6	14 936	2,1	15 653	14 467	92,4
51200 Taloussihteeri	305	3,7	92,5	11 010	0,7	12 987	10 850	83,5
51210 Taloussuunnittelija	51	2,0	56,9	13 460	6,2	13 510	13 420	99,3
54870 Toimistopäällikkö	314	-2,2	55,7	16 268	1,3	18 377	14 547	79,2
56700 Tutkija	424	-4,7	61,1	13 161	-0,8	14 549	12 289	84,5
22 Henkilöstöasioiden hoito	631	5,0	81,0	12 136	1,4	15 823	11 256	71,1
12072 Henkilöstöasiainhoitaja	111	-2,6	97,3	9 530	3,1	...	9 530	...
12069 Henkilöstöpäällikkö	75	4,2	50,7	17 684	2,2	18 485	16 948	91,7
12073 Henkilöstösihteeri	145	9,0	82,1	12 494	-2,6	15 159	11 892	78,4

**TAULUKKO 6b KUNTASEKTORIN HENKILÖSTÖN LUKUMÄÄRÄT, KOKONAISANSIOT JA NIIDEN MUUTOKSET
AMMATTIRYHMÄN JA AMMATIN MUKAAN LOKAKUUSSA 1999.**

Kokoaikaiset Ammattiryhmä Virkanimike, Lkm > 50	LUKUMÄÄRÄT		KOKONAISANSIO					
	Muutos 99/98 %	Naisia %	Yht. mk	Muutos 99/98 %	Miehet mk	Naiset mk	Naiset/ Miehet %	
23 Talous- ja tilinpitotyö ym.	2 231	-4,5	92,6	9 910	2,7	13 543	9 623	71,1
02700 Apulaiskirjanpitäjä	69	-5,5	100,0	8 803	2,3	-	8 803	-
72421 Eläkeratkaisija	77	10,0	83,1	12 754	6,7	12 674	12 769	100,8
71852 Erikoiskirjastonhoitaja	68	-6,8	88,2	10 474	2,1	10 714	10 442	97,5
16890 Kassanhoitaja	199	-10,0	98,0	9 056	1,4	...	9 054	...
17638 Kaupunginkamreeri	61	-1,6	29,5	17 826	0,7	17 533	18 516	105,6
19510 Kirjanpitäjä	795	-3,4	97,0	9 273	2,1	8 879	9 285	104,6
28190 Lippukassanhoitaja	107	1,9	98,1	8 888	1,8	...	8 895	...
38660 Palkkakirjanpitäjä	258	-8,2	98,8	9 188	2,1	...	9 180	...
43680 Pääkirjanpitäjä	248	-1,6	99,2	10 039	2,8	...	10 036	...
24 Sihteerit ym. toimistopalvelu	27 330	-1,2	93,4	9 042	2,5	9 326	9 022	96,7
02400 Apulaiskanslisti	848	-22,0	98,0	8 705	2,5	8 695	8 705	100,1
11505 Hammashuollon vastaanottoavustaja	128	-	99,2	8 425	2,9	6 889	8 438	122,5
16110 Kanslisti	6 333	-2,9	98,1	8 799	1,8	8 485	8 805	103,8
19340 Kirjaaja	59	-10,6	100,0	9 048	2,6	-	9 048	-
21180 Konekirjoittaja	523	-14,4	98,3	8 515	2,1	8 426	8 517	101,1
23034 Koulusihteeri	330	0,9	99,1	8 729	2,2	...	8 732	...
25840 Laskentasihteeri	171	27,6	98,2	9 756	1,6	...	9 760	...
72997 Maaseutusihiteeri	63	10,5	39,7	10 043	1,7	10 374	9 533	91,9
72502 Osastonsihteeri	3 151	6,6	99,5	9 139	2,1	9 493	9 137	96,3
38160 Osastosihteeri	466	-5,5	98,1	9 517	2,3	10 789	9 490	88,0
38630 Palkanlaskija	1 013	-3,4	97,6	9 116	2,2	8 952	9 120	101,9
38740 Palkkasihteeri	174	30,8	97,7	9 637	1,0	...	9 573	...
73486 Palvelusihteeri	65	25,0	95,4	8 952	1,1	...	8 984	...
41740 Projektisihteeri	373	6,6	77,2	10 280	4,0	11 219	10 004	89,2
71627 Projektityöntekijä	342	4,9	59,4	9 614	4,3	9 528	9 676	101,6
47300 Sihteeri	240	-14,3	99,2	9 967	6,1	...	9 997	...
49395 Suunnitteluavustaja	166	1,2	95,8	9 162	3,1	9 628	9 143	95,0
49480 Suunnittelusihteeri	85	1,2	62,4	13 448	-2,8	14 653	12 763	87,1
52714 Tekstinkäsittelijä	324	3,8	99,1	8 729	1,9	...	8 733	...
53042 Terveyskeskusavustaja	2 552	-0,5	99,1	9 255	2,0	9 871	9 251	93,7
53053 Terveyskeskusavustaja vastaanottoapul.	67	-1,5	100,0	9 311	2,0	-	9 311	-
72122 Tietopalvelusihteeri	84	25,4	89,3	8 577	2,7	8 727	8 557	98,0
54460 Toimistoapulainen	201	-18,0	96,0	8 217	3,4	8 144	8 220	100,9
54780 Toimistonhoitaja	865	-3,6	96,6	9 480	1,7	9 373	9 484	101,2
54980 Toimistosihteeri	3 837	7,1	97,7	9 179	2,4	9 173	9 179	100,1
55050 Toimistotyöntekijä	134	-9,5	92,5	7 665	5,0	7 206	7 700	106,9
55060 Toimistovirkailija	2 213	-9,0	96,2	8 420	2,5	8 101	8 433	104,1
59560 Vahtimestari	1 057	1,8	29,2	8 726	3,3	8 828	8 464	95,9
66300 Virastomestari	59	15,7	10,2	9 783	-2,1	9 915	8 709	87,8
25 Atk-alaan kuuluva työ ym.	3 085	12,6	37,3	12 868	1,8	13 006	12 631	97,1
06825 Atk-asiantuntija	98	46,3	29,6	10 629	-2,5	11 313	9 039	79,9
06930 Atk-päällikkö	58	-	3,4	17 312	3,3	17 366
06960 Atk-suunnittelija	405	3,1	36,5	12 851	5,2	12 739	13 052	102,5
72691 Atk-tukihenkilö	187	74,8	35,3	9 379	-2,8	9 265	9 605	103,7
07051 Atk-yhdyshenkilö	114	26,7	31,6	9 815	3,7	9 709	10 048	103,5
24280 Käyttöpäivystäjä	55	-23,6	1,8	12 516	2,4	12 474
24290 Käyttöpäällikkö	66	-7,0	1,5	15 201	1,2	15 180
24419 Käytönvalvoja	52	2,0	-	13 706	1,7	13 706	-	-
72985 Mikrotukihenkilö	200	49,3	32,5	9 381	0,6	9 311	9 528	102,3
37140 Operaattori	90	-10,9	58,9	9 913	5,3	9 790	10 002	102,2
41738 Projektipäällikkö	519	21,0	41,6	14 947	1,5	15 278	14 484	94,8
43930 Pääsuunnittelija	54	-	37,0	16 461	1,0	16 709	15 965	95,6
49310 Suunnittelija	408	5,4	49,3	12 398	2,6	12 239	12 563	102,6
26 Yhteiskuntatiet. ym. selvitystyö	151	-17,9	77,5	10 939	2,7	13 062	10 326	79,1
29 Muu hallinnollinen työ	848	4,0	36,0	10 073	2,7	10 492	9 328	88,9
13900 Isännöitsijä	82	1,2	11,0	12 834	4,6	13 036	11 240	86,2
15535 Kalustonhoitaja	63	-31,3	1,6	9 721	4,1	9 730
19130 Keskusvarastonhoitaja	113	-4,2	53,1	9 258	2,6	9 409	9 126	97,0
63850 Varastonhoitaja	376	-5,1	39,4	9 060	3,0	9 337	8 638	92,5
31 Kaupallinen työ	290	-0,7	75,9	10 500	-0,2	13 162	9 603	73,0
40 Maatilatalous ja eläintenhoito	3 291	-3,7	52,3	8 913	4,5	8 913	8 913	100,0
14396 Johtava maatalouslomittaja	211	-4,1	78,2	8 814	5,3	9 049	8 751	96,7
16445 Karjanhoitaja	53	6,0	73,6	9 176	1,3	9 140	9 190	100,6
30537 Maatalouslomittaja	2 864	-4,3	50,8	8 880	4,9	8 868	8 892	100,3

**TAULUKKO 6b KUNTASEKTORIN HENKILÖSTÖN LUKUMÄÄRÄT, KOKONAISANSIOT JA NIIDEN MUUTOKSET
AMMATTIRYHMÄN JA AMMATIN MUKAAN LOKAKUUSSA 1999.**

Kokoaikaiset Ammattiryhmä Virkanimike, Lkm > 50	LUKUMÄÄRÄT			KOKONAISANSIO				
		Muutos 99/98 %	Naisia %	Yht. mk	Muutos 99/98 %	Miehet mk	Naiset mk	Naiset/ Miehet %
41 Puutarha- ja puistotyö	405	-9,0	36,0	10 568	4,6	10 858	10 052	92,6
43260 Puutarhuri	121	1,7	47,1	9 849	0,3	10 383	9 173	88,3
49 Muut maa- ja metsät- ja kalastustyö	55	-1,8	-	13 388	-1,8	13 388	-	-
30390 Maarakennusmestari	55	-1,8	-	13 388	-1,8	13 388	-	-
60 Meripäälystötö	67	-11,8	9,0	15 667	8,7	15 902	12 949	81,4
61 Kansi- ja konemiehistötö	131	-14,4	1,5	9 677	7,9	9 693
04680 Apumies	58	-14,7	3,4	8 091	3,8	8 097
63 Veturin ja moottorivaunun kuljetustyö								
14641 Metrojunankuljettaja	78	-3,7	41,0	11 182	-2,6	11 249	11 080	98,5
64 Tieliikennetyö	1 887	-3,4	10,5	11 565	4,3	11 534	11 853	102,8
07470 Autonkuljettaja	208	1,5	4,8	8 909	2,4	8 910	8 880	99,7
19790 Kirjastoautonkuljettaja	78	1,3	3,8	8 762	3,2	8 761
27975 Linja-autonkuljettaja	1 272	-4,0	7,5	12 047	5,7	12 097	11 359	93,9
44722 Raitiovaununkuljettaja	259	-4,1	33,2	12 874	2,1	12 838	12 950	100,9
65 Liikenteen johto- ja liik. palv. työ	465	-23,0	21,9	13 281	5,5	13 927	10 843	77,9
31470 Matkalippujen tarkastaja	53	-1,9	92,5	10 042	2,4	...	10 077	...
46910 Satamavalvoja	106	-22,1	1,9	14 126	4,8	14 157
52939 Terminaalimies	84	3,7	4,8	11 229	-0,7	11 226
66 Posti- ja tietoliikennetyö	681	-10,3	96,2	9 081	2,7	11 378	8 992	79,0
42490 Puhelinvaihteenhoitaja	56	-12,5	100,0	8 439	0,9	-	8 439	-
42540 Puhelunvälittäjä	478	-11,3	99,0	8 931	2,9	...	8 939	...
67 Postinkantajat ja lehdenjakajat	379	-3,6	73,4	6 847	2,7	6 865	6 840	99,6
28820 Lähetti	358	-2,5	74,6	6 755	2,7	6 544	6 826	104,3
71 Ompelutyö ym.	129	-7,9	98,4	8 410	2,9	...	8 382	...
37080 Ompelija	95	-7,8	100,0	8 129	3,3	-	8 129	-
75 Konepaja- ja rakennusmetallityö	404	-1,0	2,0	11 068	-0,3	11 110	8 846	79,6
76 Sähkötyö	275	-6,1	4,0	11 506	2,4	11 563	9 895	85,6
49730 Sähköasentaja	95	-11,2	2,1	10 590	5,4	10 587
77 Puutyö	114	-10,9	0,9	8 978	2,4	8 982
79 Rakennustyö	105	-8,7	7,6	9 107	10,0	9 210	7 715	83,8
80 Graafinen työ	262	-5,4	74,0	8 686	2,5	9 001	8 568	95,2
17690 Kehittäjä	100	-5,7	93,0	8 448	3,2	9 173	8 386	91,4
86 Kiinteiden koneiden käyttötyö	272	1,5	0,4	11 510	1,7	11 510	-	-
41905 Puhdistamon hoitaja	80	-9,1	-	11 442	2,0	11 442	-	-
65595 Vesilaitoksen hoitaja	63	-7,4	-	12 306	3,2	12 306	-	-
87 Työkoneiden käyttö	170	-17,5	2,4	12 140	5,6	12 180
34525 Nosturinkäyttäjät	58	-38,3	3,4	13 227	12,2	13 240
88 Pakkaus-, varasto- ja kuormaustyö	405	-9,4	56,8	8 325	2,7	8 715	8 018	92,0
27880 Liinavaatevarastonhoitaja	68	-10,5	100,0	8 149	3,1	-	8 149	-
63530 Varastoapulainen	92	-22,0	72,8	7 828	3,4	7 700	7 875	102,3
63780 Varastomies	76	-6,2	13,2	8 371	2,1	8 459	7 737	91,5
64180 Varastotyöntekijä	72	1,4	50,0	8 060	4,6	8 031	8 087	100,7
89 Sekatyö	1 897	15,9	6,2	9 879	0,5	9 975	8 264	82,8
01020 Ammattimies	756	25,2	4,4	9 785	0,9	9 871	7 886	79,9
10050 Erikoisammattimies	416	-3,7	2,9	10 740	3,2	10 785	9 169	85,0
34690 Nuorempi ammattimies	185	-8,4	6,5	9 006	-1,4	9 023	8 756	97,0
61000 Vanhempi ammattimies	367	-12,4	4,4	10 174	0,4	10 211	9 285	90,9
90 Siviilivartiointi- ja suojelutyö	4 780	-0,5	10,8	12 298	3,2	12 537	10 257	81,8
13290 Hälytyskeskuksenhoitaja	58	-6,5	86,2	10 868	-0,1	11 069	10 832	97,9
71064 Hälytyspäivystäjä	200	6,4	93,0	11 206	3,6	11 571	11 181	96,6
34570 Nuohooja	51	-3,8	-	9 425	-1,2	9 425	-	-
38805 Paloiesimies	306	-2,2	-	13 899	3,7	13 899	-	-

**TAULUKKO 6b KUNTASEKTORIN HENKILÖSTÖN LUKUMÄÄRÄT, KOKONAISANSIOT JA NIIDEN MUUTOKSET
AMMATTIRYHMÄN JA AMMATIN MUKAAN LOKAKUUSSA 1999.**

Kokoaikaiset Ammattiryhmä Virkanimike, Lkm > 50	LUKUMÄÄRÄT			KOKONAISANSIO				
	Muutos 99/98 %	Naisia %	Yht. mk	Muutos 99/98 %	Miehet mk	Naiset mk	Naiset/ Miehet %	
38840 Palomestari	187	-5,1	0,5	16 046	4,7	16 080
38870 Palomies	2 267	2,0	0,0	11 758	3,5	11 760
71202 Palomies-sairaankuljettaja	110	3,8	2,7	12 037	7,8	12 068
38900 Palopäällikkö	150	3,4	0,7	16 216	6,4	16 224
38904 Palopäällikkö-vss-päällikkö	134	-7,6	-	14 751	5,2	14 751	-	-
38930 Palotarkastaja	117	-4,1	4,3	12 674	3,4	12 748
74305 Pysäköinnintarkastaja	104	15,6	79,8	8 427	-8,2	8 246	8 479	102,8
68393 Ylipalomies	495	-4,4	-	12 588	3,1	12 588	-	-
69220 Yövalvoja	79	-11,2	81,0	10 625	-3,3	10 866	10 561	97,2
91 Hotelli-, rav. ja suurtaloustyö	20 868	-3,0	97,9	8 718	2,2	9 149	8 708	95,2
09240 Emäntä	1 374	-4,1	99,5	9 202	2,4	8 405	9 206	109,5
09330 Emäntä-keittäjä	227	-4,2	99,1	8 778	1,3	...	8 782	...
17720 Keittiöapulainen	5 275	-11,8	97,9	8 464	2,0	7 942	8 475	106,7
17780 Keittiöapulainen-siivooja	105	-13,9	99,0	7 792	1,8	...	7 801	...
17820 Keittolanhoitaja	88	2,3	100,0	8 860	3,0	-	8 860	-
17840 Keittäjä	3 283	-5,5	98,3	8 988	1,9	8 703	8 993	103,3
17870 Keittäjä-emäntä	399	4,5	99,5	8 915	2,0	...	8 918	...
17930 Keittäjä-siivooja	588	-9,5	99,8	8 221	2,0	...	8 220	...
20640 Kokki	194	21,2	86,6	9 142	3,2	9 523	9 080	95,3
25410 Laitosapulainen	5 380	-3,6	99,2	8 482	1,9	7 747	8 488	109,6
74813 Ravintoyöntekijä	126	-100,0	98,4	8 952	-100,0	...	8 948	...
71948 Ravitsemispäällikkö	156	-4,3	99,4	10 267	0,7	...	10 271	...
71949 Ravitsemistyönjohtaja	185	-1,1	97,8	9 823	3,8	...	9 828	...
72505 Ravitsemistyöntekijä	538	39,0	97,8	8 673	1,8	8 798	8 671	98,6
45953 Ruoanjakaja	59	-6,3	100,0	8 237	3,0	-	8 237	-
45954 Ruoanjakaja-siivooja	79	-1,3	100,0	7 925	2,5	-	7 925	-
72576 Ruokapalveluammattityöntekijä	86	3,6	86,0	8 637	2,6	7 904	8 778	111,1
72559 Ruokapalveluesimies	212	-5,8	98,1	9 098	1,7	...	9 103	...
72575 Ruokapalvelutyöntekijä	707	41,4	94,1	8 271	2,6	8 113	8 281	102,1
50860 Talousapulainen	52	-11,9	100,0	7 975	2,6	-	7 975	-
51270 Tarjoilija	93	6,9	88,2	8 934	1,8	9 292	8 890	95,7
64895 Vastaava ruoanjakaja	269	3,9	100,0	8 399	2,0	-	8 399	-
93 Kiinteistönhoito ja siivoustyö	16 132	7,1	73,6	8 423	2,2	9 441	8 033	85,1
12940 Huoltomies	749	-5,8	3,7	9 071	1,8	9 090	8 488	93,4
17939 Keittäjä-siivooja-talonmies	317	-3,9	99,4	8 205	1,8	...	8 213	...
18497 Kentänhoitaja	69	-9,2	-	8 831	3,0	8 831	-	-
19286 Kiinteistönhoitaja	926	3,8	1,6	9 863	3,4	9 874	9 040	91,6
72061 Kouluhuoltaja	582	525,8	91,8	7 521	-4,7	6 981	7 572	108,5
72326 Kouluisäntä	219	212,9	19,6	8 379	-11,3	8 300	8 693	104,7
25449 Laitoshuoltaja	493	-100,0	99,8	8 580	-100,0	...	8 581	...
72407 Laitoshuoltaja	1 875	24,5	99,1	8 335	3,0	7 681	8 341	108,6
25470 Laitosmies	710	-4,4	-	10 068	2,7	10 068	-	-
47380 Siistijä	132	-	100,0	7 791	2,2	-	7 791	-
47400 Siivooja	7 310	-4,3	99,5	7 784	2,4	7 847	7 784	99,2
47485 Siivooja-keittiöapulainen	86	3,6	98,8	7 924	2,6	...	7 925	...
47540 Siivooja-talonmies	65	-13,3	89,2	7 872	2,3	7 584	7 911	104,3
47670 Siivoustyönjohtaja	289	-5,6	99,3	9 809	2,8	...	9 812	...
50500 Talonmies	862	-8,3	5,0	8 883	2,4	8 922	8 149	91,3
50690 Talonmies-siivooja	67	-2,9	83,6	7 984	3,0	8 202	7 937	96,8
50750 Talonmies-vahtimestari	266	-7,0	7,5	9 254	2,8	9 291	8 817	94,9
47680 Työnohjaaja, Siivoustoimessa	183	-4,2	98,4	9 053	3,2	...	9 053	...
72821 Vastaava kouluhuoltaja	123	1657,1	98,4	8 188	-100,0	...	8 203	...
94 Hygienia ja kauneudenhoito	79	-4,8	100,0	8 939	2,5	-	8 939	-
14040 Jalkojen Hoitaja	63	3,3	100,0	8 909	2,7	-	8 909	-
95 Pesu- ja silitystyö	492	1,2	95,3	7 796	0,9	8 298	7 773	93,7
21450 Konepesijä	60	-15,5	100,0	7 922	1,9	-	7 922	-
39630 Pesula-apulainen	204	-13,2	94,1	7 570	0,7	7 139	7 598	106,4
72531 Pesulatyöntekijä	59	68,6	96,6	7 422	1,1	...	7 438	...

TAULUKKO 7 KUNTASEKTORIN KUUKAUSIPALKKAISEN HENKILÖSTÖN LUKUMÄÄRÄT SEKÄ KOKONAISANSION DESIILIT, KESKIHAJONTA JA VAITTELUKERROIN AMMATTIRYHMÄN JA SUKUPUOLEN MUKAAN LOKAKUUN 1999.

Kokoaikaiset täysipalkkaiset

Amry, lkm >50 Sukupuoli	Luku- määrä	1.des.	2.des.	3.des.	4.des.	5.des.	6.des.	7.des.	8.des.	9.des.	Kok.ansio keskim.	Keski- hajonta	Vaihtelu- kerroin
AMMATTI RYHMÄT YHTEENSÄ													
Miehet	65 259	8 506	9 457	10 525	11 597	12 638	13 705	15 176	17 043	20 466	13 891	5 772,08	0,42
Naiset	232 919	7 899	8 413	8 871	9 242	9 784	10 420	11 254	12 500	14 567	10 677	3 227,08	0,30
Yhteensä	298 178	7 963	8 557	9 005	9 504	10 183	10 987	12 082	13 541	16 099	11 381	4 146,37	0,36
TEKNINEN, LUONNONTIETEELLINEN, LAINOPILLINEN, HUMANISTINEN JA TAITEELLINEN TYÖ													
001 Arkkitehdit													
Miehet	207	14 425	15 234	15 955	16 573	17 163	17 668	18 422	19 197	20 783	17 353	2 819,49	0,16
Naiset	179	14 264	14 936	15 225	15 816	16 196	16 634	17 125	18 007	19 762	16 551	2 844,97	0,17
Yhteensä	386	14 323	15 111	15 659	16 049	16 647	17 249	17 835	18 993	20 179	16 981	2 855,87	0,17
002 Johtotehtävissä toimivat insinöörit													
Miehet	520	13 961	15 275	16 399	16 992	17 668	18 564	19 409	20 578	22 777	18 122	3 418,80	0,19
Naiset	55	14 523	15 154	15 514	16 350	16 992	17 685	18 097	19 235	20 816	17 246	2 878,46	0,17
Yhteensä	575	14 080	15 222	16 212	16 941	17 633	18 500	19 274	20 333	22 573	18 039	3 378,51	0,19
0031 Suunnittelu- ja tarkastusinsinöörit													
Miehet	702	12 500	13 167	13 732	14 278	14 728	15 248	15 907	16 639	17 994	15 029	2 438,10	0,16
Naiset	124	10 620	12 437	13 447	13 892	14 300	14 619	15 045	15 916	16 970	14 166	2 535,17	0,18
Yhteensä	826	12 298	13 102	13 641	14 192	14 567	15 132	15 812	16 544	17 933	14 900	2 470,71	0,17
0032 Suunnittelu- ja tarkastusteknikot													
Miehet	445	11 042	11 714	12 277	12 601	12 958	13 207	13 582	14 343	15 971	13 369	2 398,46	0,18
Yhteensä	485	10 943	11 632	12 155	12 538	12 817	13 207	13 514	14 165	15 827	13 242	2 371,72	0,18
003 Suunnittelu- ja tarkastustehtävissä toimivat insinöörit ja teknikot													
Miehet	1 150	11 649	12 525	12 952	13 447	13 947	14 494	15 207	16 051	17 633	14 391	2 560,02	0,18
Naiset	165	10 620	11 260	12 155	12 991	13 541	14 257	14 698	15 329	16 539	13 611	2 521,95	0,19
Yhteensä	1 315	11 505	12 413	12 881	13 420	13 926	14 465	15 131	16 002	17 597	14 294	2 567,38	0,18
0041 Insinöörit													
Miehet	727	12 565	13 852	14 546	15 492	16 035	16 656	17 332	18 045	19 801	16 120	3 158,38	0,20
Naiset	102	10 457	12 034	14 011	14 568	14 988	15 719	16 564	17 424	18 592	15 005	3 108,91	0,21
Yhteensä	829	12 285	13 709	14 494	15 275	15 955	16 589	17 146	18 025	19 581	15 983	3 171,72	0,20
0042 Teknikot													
Miehet	2 553	10 911	11 714	12 289	12 664	13 049	13 366	13 912	14 817	17 170	13 597	2 959,84	0,22
Naiset	184	10 070	10 576	11 055	11 632	12 016	12 529	12 858	13 273	13 551	12 051	1 668,29	0,14
Yhteensä	2 737	10 824	11 632	12 192	12 588	12 997	13 326	13 815	14 641	16 938	13 493	2 916,80	0,22
0043 Työnjohtajat													
Miehet	953	9 059	9 562	9 847	10 122	10 379	10 845	11 466	12 560	14 267	11 176	2 691,71	0,24
Naiset	156	7 789	8 486	8 805	9 077	9 344	9 543	9 883	10 296	10 852	9 432	1 266,29	0,13
Yhteensä	1 109	8 800	9 335	9 706	10 002	10 234	10 716	11 171	12 204	13 898	10 931	2 611,11	0,24
004 Erityisalojen insinöörit ja teknikot													
Miehet	4 234	9 961	10 867	11 745	12 488	12 997	13 487	14 221	15 775	17 633	13 485	3 320,18	0,25
Naiset	442	8 658	9 334	9 956	10 525	11 356	12 070	13 035	13 877	15 752	11 808	2 884,28	0,24
Yhteensä	4 676	9 764	10 684	11 562	12 339	12 881	13 380	14 136	15 628	17 545	13 327	3 317,66	0,25
0091 Mittausteknikot ja kartoittajat													
Miehet	204	8 583	9 098	9 379	9 544	9 740	9 872	10 143	10 427	10 772	9 813	1 305,98	0,13
Yhteensä	246	8 585	9 047	9 353	9 522	9 730	9 824	10 056	10 410	10 736	9 760	1 235,34	0,13
0092 Piirtäjät, piirustus- ja mittausapulaiset													
Miehet	57	7 931	8 072	8 386	8 525	8 686	8 789	8 996	9 282	9 825	9 134	2 375,26	0,26
Naiset	801	8 123	8 413	8 678	8 747	8 853	8 969	9 023	9 168	9 429	8 799	554,13	0,06
Yhteensä	858	8 107	8 388	8 626	8 739	8 844	8 969	9 014	9 168	9 445	8 821	813,79	0,09
009 Muut teknisen alan ammatit													
Miehet	297	8 341	8 778	9 144	9 394	9 677	9 872	10 255	10 716	13 018	10 088	2 066,54	0,20
Naiset	850	8 140	8 438	8 686	8 756	8 888	8 987	9 032	9 251	9 528	8 875	765,10	0,09
Yhteensä	1 147	8 156	8 489	8 721	8 835	8 978	9 041	9 297	9 590	10 143	9 189	1 348,82	0,15
00 Tekniikan alaan kuuluva työ													
Miehet	6 408	9 982	11 098	12 155	12 791	13 366	14 108	15 192	16 639	18 574	13 992	3 537,34	0,25
Naiset	1 691	8 334	8 721	8 942	9 032	9 410	10 347	12 314	14 523	16 408	11 189	3 435,87	0,31
Yhteensä	8 099	9 005	9 992	11 232	12 314	13 049	13 718	14 861	16 239	18 079	13 406	3 696,17	0,28

TAULUKKO 7 KUNTASEKTORIN KUUKAUSIPALKKAISEN HENKILÖSTÖN LUKUMÄÄRÄT SEKÄ KOKONAISANSION DESIILIT, KESKIHAJONTA JA VAIHTELUKERROIN AMMATTIRYHMÄN JA SUKUPUOLEN MUKAAN LOKAKUUSSA 1999.

Kokoaikaiset täysipalkkaiset

Amry, lkm >50 Sukupuoli	Luku- määrä	1.des.	2.des.	3.des.	4.des.	5.des.	6.des.	7.des.	8.des.	9.des.	Kok.ansio keskim.	Keski- hajonta	Vaihtelu- kerroin
010 Kemistit ja fyysikot													
Miehet	233	11 491	12 685	14 170	15 350	16 440	17 445	18 054	18 968	21 165	16 294	3 693,86	0,23
Naiset	155	12 401	14 207	15 025	15 971	16 789	17 086	17 881	18 574	19 506	16 306	2 701,20	0,17
Yhteensä	388	11 540	13 021	14 615	15 654	16 622	17 238	17 935	18 590	19 855	16 299	3 329,15	0,20
012 Laborantit, laboratorioapulaiset													
Miehet	87	8 273	8 656	9 275	9 586	9 932	10 420	10 695	11 470	12 633	10 211	1 844,75	0,18
Naiset	402	7 828	8 220	8 397	8 523	8 647	8 862	9 324	9 874	10 521	9 010	1 217,86	0,14
Yhteensä	489	7 860	8 273	8 457	8 566	8 782	9 195	9 646	10 275	10 981	9 223	1 424,78	0,15
014 Geologit ym.													
Miehet	56	16 622	18 052	18 949	19 099	19 702	20 282	20 616	21 258	21 873	19 622	2 079,91	0,11
Yhteensä	60	16 756	18 251	18 817	19 092	19 624	20 282	20 578	21 258	21 829	19 612	2 029,65	0,10
019 Muut kemian ja fysiikan alaan kuuluvat ammatit													
Naiset	170	7 970	8 148	8 271	8 354	8 506	8 695	9 005	9 297	9 725	8 718	870,65	0,10
Yhteensä	183	7 998	8 172	8 271	8 354	8 540	8 755	9 095	9 447	10 002	8 923	1 442,80	0,16
01 Kemian ja fysiikan alaan kuuluva työ													
Miehet	389	9 548	10 689	12 012	13 761	15 592	16 941	17 978	19 082	21 089	15 256	4 412,12	0,29
Naiset	731	7 978	8 279	8 470	8 625	8 960	9 485	10 279	12 423	16 840	10 546	3 477,79	0,33
Yhteensä	1 120	8 119	8 455	8 704	9 307	10 275	11 568	14 625	16 984	18 883	12 182	4 435,44	0,36
022 Maatalousneuvojat, -tutkijat ym.													
Yhteensä	62	8 402	8 968	9 534	10 319	10 829	11 487	12 045	12 588	14 320	11 252	2 810,26	0,25
02 Biologian alaan kuuluva työ													
Miehet	54	8 820	10 319	10 952	11 768	12 363	12 588	14 102	16 460	18 325	12 939	3 443,42	0,27
Naiset	70	8 704	9 265	9 957	11 424	12 862	14 150	15 678	17 756	18 574	13 245	3 770,79	0,28
Yhteensä	124	8 725	9 364	10 744	11 566	12 469	13 428	15 221	17 380	18 574	13 112	3 620,61	0,28
0321 Rehtorit ja johtajat													
Miehet	278	17 468	18 444	19 330	19 742	20 496	21 399	22 415	23 494	26 452	21 269	3 719,50	0,17
Naiset	184	15 390	16 689	17 327	18 334	18 854	19 732	20 470	21 461	23 075	19 068	3 476,05	0,18
Yhteensä	462	16 365	17 824	18 555	19 343	19 940	20 706	21 623	22 802	24 652	20 393	3 777,95	0,19
0322 Lehtorit ja yliopettajat													
Miehet	3 238	12 488	13 747	14 743	15 483	16 067	16 840	17 615	18 779	21 573	16 712	4 128,46	0,25
Naiset	3 616	11 798	13 023	14 028	14 538	15 139	15 576	16 110	17 060	18 555	15 206	2 909,47	0,19
Yhteensä	6 854	12 119	13 344	14 321	14 906	15 483	16 035	16 840	17 881	19 722	15 917	3 616,89	0,23
0323 Opettajat													
Miehet	475	11 551	12 563	13 474	14 066	14 743	15 568	16 706	17 953	19 274	16 273	7 198,60	0,44
Naiset	314	10 568	12 255	13 417	14 152	14 589	15 387	16 406	17 387	19 122	15 974	7 464,87	0,47
Yhteensä	789	10 992	12 479	13 460	14 111	14 698	15 495	16 539	17 822	19 208	16 154	7 302,49	0,45
0324 Tuntiopettajat													
Miehet	1 562	9 687	10 727	11 599	12 269	13 115	13 866	14 743	15 736	17 457	13 456	3 418,63	0,25
Naiset	1 805	9 764	10 802	11 690	12 463	13 128	13 877	14 436	15 161	16 606	13 205	2 822,02	0,21
Yhteensä	3 367	9 716	10 748	11 643	12 339	13 115	13 870	14 581	15 346	16 958	13 322	3 115,09	0,23
0329 Muut opettajat													
Miehet	99	9 014	9 946	10 998	11 784	13 233	14 581	15 910	18 195	20 092	13 757	4 016,80	0,29
Naiset	100	6 809	7 743	8 051	8 502	9 863	11 037	13 049	15 214	17 035	11 200	5 008,30	0,45
Yhteensä	199	6 967	8 224	9 115	10 436	11 562	13 136	14 799	16 100	19 048	12 472	4 708,45	0,38
032 Keskiasteen ammatillista koulutusta antavat opettajat													
Miehet	5 652	11 031	12 513	13 596	14 567	15 421	16 244	17 266	18 444	21 005	15 948	4 672,57	0,29
Naiset	6 019	10 727	12 147	13 089	14 038	14 625	15 161	15 777	16 706	18 426	14 697	3 584,13	0,24
Yhteensä	11 671	10 889	12 289	13 326	14 207	14 906	15 592	16 457	17 615	19 585	15 303	4 193,72	0,27
0332 Lastentarhanopettajat													
Miehet	284	8 521	8 729	9 123	9 487	9 638	9 962	10 042	10 204	10 526	9 612	851,10	0,09
Naiset	7 192	8 514	8 825	9 251	9 562	9 750	9 962	10 052	10 224	10 476	9 660	846,87	0,09
Yhteensä	7 476	8 514	8 818	9 242	9 562	9 745	9 962	10 052	10 224	10 483	9 659	847,03	0,09

TAULUKKO 7 KUNTASEKTORIN KUUKAUSIPALKKAISEN HENKILÖSTÖN LUKUMÄÄRÄT SEKÄ KOKONAISANSION DESIILIT, KESKIJAJONTA JA VAITTELUKERROIN AMMATTIRYHMÄN JA SUKUPUOLEN MUKAAN LOKAKUUSSA 1999.
Kokoaikaiset täysipalkkaiset

Amry, Ikm >50 Sukupuoli	Luku- määrä	1.des.	2.des.	3.des.	4.des.	5.des.	6.des.	7.des.	8.des.	9.des.	Kok.ansio keskim.	Keski- hajonta	Vaihtelu- kerroin
033 Esiasteen koulujen johtajat ja opettajat													
Miehet	285	8 531	8 734	9 123	9 495	9 648	9 962	10 042	10 219	10 535	9 622	868,74	0,09
Naiset	7 226	8 514	8 826	9 251	9 562	9 755	9 962	10 052	10 234	10 493	9 667	851,70	0,09
Yhteensä	7 511	8 514	8 818	9 251	9 562	9 755	9 962	10 052	10 234	10 504	9 665	852,33	0,09
0341 Rehtorit													
Miehet	1 093	15 639	16 523	17 180	17 769	18 279	18 860	19 643	20 466	21 623	18 471	2 457,37	0,13
Naiset	499	14 948	16 150	17 115	17 845	18 537	19 063	19 742	20 665	21 666	18 388	2 779,29	0,15
Yhteensä	1 592	15 390	16 424	17 163	17 828	18 279	18 930	19 643	20 550	21 629	18 445	2 562,03	0,14
0342 Lehtorit													
Miehet	3 100	12 094	13 253	14 228	14 846	15 414	15 891	16 449	17 146	18 224	15 267	2 456,57	0,16
Naiset	7 879	11 962	13 102	14 012	14 567	15 040	15 483	15 971	16 584	17 457	14 876	2 195,97	0,15
Yhteensä	10 979	11 986	13 141	14 038	14 640	15 146	15 576	16 083	16 739	17 721	14 987	2 279,28	0,15
0343 Luokanopettajat													
Miehet	4 559	10 603	11 562	12 302	12 842	13 340	13 926	14 509	15 607	16 992	13 558	2 483,24	0,18
Naiset	10 739	10 204	11 042	11 678	12 265	12 765	13 207	13 609	14 080	14 921	12 665	1 978,60	0,16
Yhteensä	15 298	10 296	11 187	11 831	12 438	12 933	13 353	13 815	14 407	15 654	12 931	2 180,01	0,17
0344 Aineenopettajat													
Naiset	213	12 189	13 211	14 293	14 738	15 161	15 545	16 212	16 895	17 625	15 106	2 228,58	0,15
Yhteensä	256	12 201	13 329	14 364	14 787	15 306	15 748	16 365	16 973	17 953	15 236	2 301,18	0,15
0345 Tuntiopettajat													
Miehet	896	8 952	9 749	10 378	10 953	11 453	11 974	12 601	13 317	14 640	11 639	2 239,96	0,19
Naiset	2 456	8 988	9 813	10 379	10 845	11 333	11 868	12 488	13 340	14 407	11 540	2 067,89	0,18
Yhteensä	3 352	8 969	9 794	10 379	10 878	11 367	11 902	12 500	13 340	14 451	11 566	2 115,37	0,18
0349 Muut opettajat													
Miehet	910	10 851	12 167	13 128	14 038	14 721	15 375	16 067	16 890	18 270	14 677	2 978,39	0,20
Naiset	2 339	10 813	11 950	12 753	13 460	14 038	14 464	15 056	15 748	16 867	13 924	2 396,67	0,17
Yhteensä	3 249	10 817	11 978	12 817	13 582	14 150	14 697	15 314	16 131	17 328	14 135	2 594,52	0,18
034 Peruskoulun opettajat													
Miehet	10 601	10 781	11 926	12 778	13 568	14 364	15 161	16 051	16 975	18 389	14 508	3 021,69	0,21
Naiset	24 125	10 410	11 390	12 155	12 881	13 447	14 066	14 743	15 561	16 722	13 534	2 523,10	0,19
Yhteensä	34 726	10 493	11 528	12 339	13 062	13 677	14 364	15 131	16 019	17 318	13 832	2 722,24	0,20
0351 Rehtorit													
Miehet	282	19 409	20 611	22 175	22 415	22 618	23 098	23 849	24 600	25 298	22 682	2 798,94	0,12
Naiset	105	18 704	21 386	22 415	22 415	23 052	23 494	23 897	24 798	26 200	22 848	2 835,17	0,12
Yhteensä	387	19 270	20 931	22 415	22 415	22 709	23 191	23 859	24 600	25 466	22 727	2 806,11	0,12
0352 Lehtorit													
Miehet	1 449	13 131	14 640	15 592	16 212	17 060	17 879	18 663	19 663	20 921	17 107	3 129,89	0,18
Naiset	2 832	12 575	14 080	15 146	15 816	16 342	16 919	17 633	18 481	19 585	16 294	2 740,98	0,17
Yhteensä	4 281	12 778	14 293	15 207	15 987	16 523	17 214	18 010	18 854	20 181	16 569	2 903,80	0,18
0353 Tuntiopettajat													
Miehet	284	8 727	10 277	11 165	11 809	12 632	13 582	14 609	15 614	16 994	12 992	3 258,88	0,25
Naiset	597	9 629	10 791	11 365	12 110	12 689	13 650	14 364	15 132	16 147	12 981	2 839,38	0,22
Yhteensä	881	9 325	10 652	11 333	11 973	12 689	13 626	14 410	15 166	16 612	12 985	2 979,21	0,23
0359 Muut opettajat													
Miehet	62	10 083	10 708	11 755	12 355	13 194	13 859	14 221	15 056	17 870	13 392	3 028,89	0,23
Naiset	138	9 774	10 592	11 252	11 828	12 689	13 419	14 039	14 756	16 734	12 902	2 708,46	0,21
Yhteensä	200	9 774	10 652	11 356	12 192	12 734	13 562	14 193	14 794	16 916	13 054	2 813,17	0,22
035 Oppikoulujen opettajat													
Miehet	2 078	11 811	13 872	15 129	16 035	17 043	18 139	19 199	20 587	22 505	17 192	4 068,31	0,24
Naiset	3 672	11 447	12 933	14 250	15 161	15 955	16 573	17 370	18 352	19 722	15 815	3 289,48	0,21
Yhteensä	5 750	11 632	13 207	14 516	15 499	16 163	16 992	17 980	19 120	21 026	16 313	3 650,62	0,22
0372 Opettajat													
Miehet	100	10 781	11 649	12 689	13 440	14 094	14 640	15 623	16 773	18 052	14 179	2 820,94	0,20
Naiset	294	10 483	11 574	12 464	13 195	13 801	14 494	15 136	15 845	16 823	13 816	2 452,16	0,18
Yhteensä	394	10 530	11 581	12 559	13 207	13 856	14 580	15 170	16 091	17 197	13 908	2 552,00	0,18
0373 Tuntiopettajat													
Miehet	68	8 904	9 879	10 626	11 005	11 574	11 771	11 945	13 153	14 488	11 638	2 225,83	0,19
Naiset	177	9 359	10 121	10 682	11 224	11 678	12 079	12 538	13 003	13 776	11 690	1 914,14	0,16
Yhteensä	245	9 316	10 102	10 663	11 187	11 597	11 932	12 425	13 023	13 926	11 676	2 000,95	0,17

TAULUKKO 7 KUNTASEKTORIN KUUKAUSIPALKKAISEN HENKILÖSTÖN LUKUMÄÄRÄT SEKÄ KOKONAISANSION DESIILIT, KESKIHAJONTA JA VAIHTELUKERROIN AMMATTIRYHMÄN JA SUKUPUOLEN MUKAAN LOKAKUUSSA 1999.

Kokoaikaiset täysipalkkaiset

Amry, lkm >50 Sukupuoli	Luku- määrä	1.des.	2.des.	3.des.	4.des.	5.des.	6.des.	7.des.	8.des.	9.des.	Kok.ansio keskim.	Keski- hajonta	Vaihtelu- kerroin
037 Erityiskoulujen opettajat													
Miehet	176	9 804	10 865	11 574	11 911	12 933	13 765	14 640	16 257	17 967	13 425	3 167,87	0,24
Naiset	475	10 082	10 770	11 528	12 179	12 804	13 407	14 350	15 146	16 342	13 048	2 515,56	0,19
Yhteensä	651	10 004	10 802	11 560	12 107	12 817	13 514	14 436	15 437	16 722	13 150	2 710,08	0,21
0381 Rehtorit													
Miehet	97	15 134	15 592	16 073	16 689	17 353	18 043	18 836	20 307	22 923	18 286	3 900,53	0,21
Naiset	102	14 501	15 145	15 592	15 592	15 963	16 606	17 007	17 854	19 061	16 463	2 157,16	0,13
Yhteensä	199	14 743	15 369	15 592	16 035	16 689	17 163	18 036	18 836	20 821	17 352	3 253,33	0,19
0382 Opettajat													
Miehet	223	9 652	10 205	10 768	11 490	12 022	12 636	13 658	14 959	17 149	12 742	3 170,55	0,25
Naiset	494	9 084	9 968	10 431	10 954	11 390	11 950	12 339	12 993	13 987	11 571	2 346,24	0,20
Yhteensä	717	9 262	10 001	10 443	10 987	11 597	12 087	12 563	13 233	14 772	11 935	2 683,52	0,22
038 Aikuisoppilaitosten opettajat													
Miehet	325	9 794	10 504	11 551	12 339	13 664	15 108	16 019	17 492	19 643	14 351	4 276,12	0,30
Naiset	613	9 082	10 012	10 588	11 262	11 914	12 339	13 188	14 436	16 163	12 315	2 983,58	0,24
Yhteensä	938	9 316	10 214	10 870	11 597	12 289	12 894	14 182	15 592	17 808	13 021	3 616,15	0,28
0391 Koulutuspäälliköt													
Naiset	65	15 237	15 915	16 606	17 171	17 283	17 774	18 667	19 516	20 121	17 729	2 848,75	0,16
Yhteensä	110	15 222	16 179	16 789	17 283	17 571	18 151	18 836	19 516	20 466	18 001	2 843,95	0,16
0392 Koulutussihteerit													
Naiset	238	7 719	8 084	8 389	8 495	8 791	8 912	9 234	9 541	10 147	8 990	1 336,72	0,15
Yhteensä	250	7 719	8 075	8 329	8 485	8 791	8 911	9 233	9 542	10 163	8 992	1 357,32	0,15
0393 Muut opettajat													
Miehet	266	9 591	10 802	11 574	12 301	12 772	13 720	14 413	15 472	16 413	13 038	2 586,50	0,20
Naiset	401	8 528	9 212	10 092	10 885	11 528	12 500	13 374	14 774	16 035	12 013	2 932,86	0,24
Yhteensä	667	8 784	9 783	10 727	11 382	12 277	12 984	14 038	15 132	16 163	12 422	2 842,62	0,23
0399 Muut opetusalan työntekijät													
Miehet	109	6 515	6 588	6 778	6 929	7 006	7 343	7 886	9 610	12 438	8 228	2 680,44	0,33
Naiset	1 177	6 552	6 691	6 920	7 198	7 499	7 865	8 131	8 857	10 321	7 976	1 759,44	0,22
Yhteensä	1 286	6 539	6 691	6 902	7 176	7 454	7 836	8 115	8 927	10 409	7 997	1 855,22	0,23
039 Muut opetusalaan kuuluvat ammatit													
Miehet	432	6 929	7 899	9 942	11 231	12 333	13 470	14 361	15 592	17 353	12 271	3 938,22	0,32
Naiset	1 881	6 631	6 950	7 380	7 868	8 230	8 828	9 619	11 053	14 038	9 302	3 066,67	0,33
Yhteensä	2 313	6 644	7 021	7 547	8 024	8 531	9 410	10 830	12 500	15 268	9 856	3 446,49	0,35
03 Opetusalaan kuuluva työ													
Miehet	19 577	10 588	11 938	12 984	13 912	14 772	15 654	16 606	17 774	19 643	15 076	3 908,12	0,26
Naiset	44 041	9 141	10 032	10 954	12 010	12 971	13 801	14 713	15 623	17 060	13 047	3 238,79	0,25
Yhteensä	63 618	9 466	10 410	11 585	12 613	13 501	14 379	15 253	16 342	17 971	13 671	3 583,10	0,26
051 Tuomioistuin- ja hallintolakimiehet													
Miehet	64	15 443	16 661	17 232	17 634	18 380	19 158	19 992	20 665	23 010	19 005	3 674,43	0,19
Yhteensä	111	14 787	16 015	16 759	17 232	17 989	18 670	19 904	20 657	22 659	18 552	3 697,02	0,20
053 Lainopilliset asiamiehet ja muut lainopillisen alan ja sitä tukevat ammatit													
Miehet	143	9 463	10 390	10 815	11 255	12 022	12 608	13 694	15 489	18 674	12 899	3 385,50	0,26
Naiset	105	9 132	9 907	10 431	10 894	11 998	12 702	13 194	16 131	18 407	12 754	3 574,84	0,28
Yhteensä	248	9 430	10 133	10 622	11 172	11 998	12 638	13 604	15 568	18 616	12 838	3 460,53	0,27
05 Lainopillinen työ													
Miehet	217	9 786	10 797	11 539	12 592	14 094	15 950	17 513	18 723	20 515	14 881	4 487,10	0,30
Naiset	162	9 692	10 431	11 190	12 504	13 154	14 888	16 587	18 007	20 119	14 360	4 326,00	0,30
Yhteensä	379	9 745	10 571	11 484	12 577	13 677	15 604	17 129	18 564	20 307	14 658	4 420,70	0,30
064 Tiedottajat													
Naiset	155	8 557	9 405	10 389	11 065	11 760	12 382	13 460	14 293	15 955	12 182	3 309,40	0,27
Yhteensä	199	8 521	9 365	10 399	11 156	11 998	12 601	13 617	14 674	16 454	12 315	3 503,82	0,28
065 Kääntäjät													
Miehet	50	8 497	8 902	8 937	8 987	9 429	9 538	9 992	10 488	11 962	9 994	2 491,71	0,25
Naiset	114	8 041	8 574	8 906	9 142	9 509	10 152	10 803	11 618	13 597	10 363	2 711,43	0,26
Yhteensä	164	8 182	8 769	8 906	9 062	9 462	9 979	10 539	11 409	13 211	10 250	2 644,26	0,26

TAULUKKO 7 KUNTASEKTORIN KUUKAUSIPALKKAISEN HENKILÖSTÖN LUKUMÄÄRÄT SEKÄ KOKONAISANSION DESIILIT, KESKIHAJONTA JA VAIHTELUKERROIN AMMATTIRYHMÄN JA SUKUPUOLEN MUKAAN LOKAKUUSSA 1999.

Kokoaikaiset täysipalkkaiset

Amry, lkm >50 Sukupuoli	Luku- määrä	1.des.	2.des.	3.des.	4.des.	5.des.	6.des.	7.des.	8.des.	9.des.	Kok.ansio keskim.	Keski- hajonta	Vaihtelu- kerroin
06 Kirjallinen toiminta, toimittajan työ ym.													
Miehet	112	8 413	8 906	9 081	9 557	10 431	11 441	12 917	14 132	16 252	11 507	3 642,26	0,32
Naiset	293	8 231	8 920	9 408	10 083	10 748	11 505	12 473	13 732	15 213	11 442	3 166,68	0,28
Yhteensä	405	8 413	8 906	9 353	9 947	10 641	11 505	12 601	13 760	15 483	11 460	3 300,54	0,29
075 Näyttämötaiteilijat ym.													
Miehet	90	9 353	9 922	10 520	11 350	11 510	11 819	11 980	12 525	13 154	11 294	1 460,82	0,13
Naiset	69	9 353	9 902	10 495	10 987	11 333	11 502	11 827	12 108	12 689	11 060	1 338,54	0,12
Yhteensä	159	9 353	9 902	10 468	11 031	11 470	11 667	11 962	12 345	13 057	11 192	1 409,49	0,13
076 Muusikot													
Miehet	443	9 694	10 300	10 889	11 277	11 855	12 404	12 945	13 582	14 906	12 077	2 227,93	0,18
Naiset	175	9 014	9 457	9 794	10 286	10 663	11 059	11 620	12 550	13 326	10 997	2 229,77	0,20
Yhteensä	618	9 356	9 953	10 563	10 900	11 562	12 102	12 601	13 326	14 336	11 771	2 279,21	0,19
079 Muut taiteellisen ja viihteellisen alan ammatit													
Miehet	203	7 953	8 498	9 014	9 413	9 962	10 525	11 151	12 071	13 191	10 317	2 202,74	0,21
Naiset	79	7 368	8 072	8 304	8 593	8 960	9 291	9 712	9 872	10 819	9 148	1 600,57	0,17
Yhteensä	282	7 775	8 319	8 723	9 146	9 619	10 060	10 748	11 530	12 815	9 990	2 115,65	0,21
07 Taiteellinen ja viihteellinen työ													
Miehet	785	8 835	9 609	10 275	10 867	11 333	11 855	12 500	13 154	14 293	11 543	2 449,93	0,21
Naiset	359	8 259	9 014	9 504	9 844	10 399	10 899	11 479	12 108	13 102	10 632	2 196,33	0,21
Yhteensä	1 144	8 608	9 353	9 872	10 494	10 998	11 585	12 179	12 945	13 804	11 257	2 409,68	0,21
0811 Kirjastonhoitajat ja amanuenssit													
Miehet	150	8 083	9 490	9 730	10 087	10 425	10 813	11 350	12 363	13 260	10 639	2 173,18	0,20
Naiset	1 005	9 095	9 653	9 833	10 052	10 275	10 588	11 009	11 684	12 740	10 695	1 875,13	0,18
Yhteensä	1 155	9 059	9 624	9 833	10 052	10 286	10 604	11 031	11 719	12 855	10 688	1 915,52	0,18
0812 Muut kirjastotyöntekijät													
Miehet	283	7 209	7 532	7 990	8 329	8 506	8 626	8 747	8 985	9 338	8 404	1 000,00	0,12
Naiset	1 687	7 409	8 018	8 263	8 446	8 540	8 632	8 739	8 871	9 150	8 449	701,02	0,08
Yhteensä	1 970	7 372	7 927	8 230	8 438	8 540	8 626	8 739	8 879	9 182	8 442	751,18	0,09
081 Kirjastonhoitajat ym.													
Miehet	433	7 225	7 790	8 332	8 557	8 747	9 113	9 542	10 306	11 690	9 178	1 848,27	0,20
Naiset	2 692	7 719	8 246	8 497	8 634	8 809	9 138	9 755	10 245	11 187	9 288	1 673,60	0,18
Yhteensä	3 125	7 605	8 213	8 480	8 626	8 800	9 132	9 725	10 245	11 221	9 272	1 698,99	0,18
0821 Arkistonhoitajat													
Naiset	246	8 446	8 791	8 971	9 094	9 214	9 344	9 504	9 783	10 402	9 371	909,87	0,10
Yhteensä	268	8 452	8 791	8 978	9 104	9 228	9 391	9 514	9 915	10 854	9 492	1 114,11	0,12
082 Arkistonhoitajat													
Naiset	278	8 332	8 735	8 897	9 033	9 132	9 254	9 439	9 704	10 325	9 282	1 018,13	0,11
Yhteensä	306	8 297	8 698	8 900	9 041	9 154	9 298	9 504	9 813	10 787	9 369	1 195,21	0,13
0831 Museonhoitajat													
Miehet	54	9 954	10 563	11 323	11 823	12 817	13 206	14 316	15 775	16 763	13 265	3 164,11	0,24
Naiset	106	9 245	10 303	10 870	11 413	12 210	12 797	13 353	14 958	15 526	12 512	2 964,85	0,24
Yhteensä	160	9 605	10 410	10 965	11 499	12 308	13 030	13 514	15 192	15 827	12 766	3 044,63	0,24
0832 Muut museotyöntekijät													
Miehet	64	7 024	7 752	8 097	8 341	8 596	8 850	9 023	9 774	10 405	8 889	1 682,45	0,19
Naiset	105	7 155	7 836	8 205	8 497	8 669	8 933	9 353	9 828	10 652	8 864	1 357,97	0,15
Yhteensä	169	7 146	7 823	8 128	8 463	8 669	8 901	9 301	9 817	10 605	8 874	1 484,32	0,17
083 Museovirkailijat													
Miehet	118	7 666	8 276	8 728	9 081	10 002	10 864	12 122	13 358	15 712	10 892	3 294,32	0,30
Naiset	211	7 811	8 435	8 825	9 353	10 012	10 867	11 618	12 863	14 965	10 697	2 941,25	0,27
Yhteensä	329	7 792	8 381	8 795	9 309	10 012	10 865	11 690	13 098	15 179	10 767	3 068,99	0,29
08 Kirjasto-, arkisto- ja museoalan työ													
Miehet	580	7 248	7 974	8 413	8 630	8 906	9 377	9 982	10 933	12 823	9 581	2 335,29	0,24
Naiset	3 191	7 805	8 310	8 523	8 686	8 879	9 234	9 794	10 296	11 413	9 382	1 774,71	0,19
Yhteensä	3 771	7 709	8 263	8 514	8 686	8 888	9 260	9 804	10 389	11 623	9 412	1 872,90	0,20

TAULUKKO 7 KUNTASEKTORIN KUUKAUSIPALKKAISEN HENKILÖSTÖN LUKUMÄÄRÄT SEKÄ KOKONAISANSION DESIILIT, KESKIHAJONTA JA VAIHTELUKERROIN AMMATTIRYHMÄN JA SUKUPUOLEN MUKAAN LOKAKUUSSA 1999.

Kokoaikaiset täysipalkkaiset

Amry, Ikm >50 Sukupuoli	Luku- määrä	1.des.	2.des.	3.des.	4.des.	5.des.	6.des.	7.des.	8.des.	9.des.	Kok.ansio keskim.	Keski- hajonta	Vaihtelu- kerroin
1039 Kuulontutkijat, jalkojenhoitajat ja muu hoitohenkilökunta													
Naiset	81	8 937	8 978	9 113	9 249	9 429	9 523	9 523	9 618	9 845	9 335	440,89	0,05
Yhteensä	81	8 937	8 978	9 113	9 249	9 429	9 523	9 523	9 618	9 845	9 335	440,89	0,05
103 Hoitohenkilökunta													
Miehet	3 413	9 095	9 843	10 410	10 911	11 367	11 867	12 363	12 971	13 818	11 525	2 080,57	0,18
Naiset	50 223	9 251	9 912	10 275	10 609	10 976	11 413	11 867	12 474	13 366	11 229	1 747,43	0,16
Yhteensä	53 636	9 251	9 912	10 275	10 620	10 998	11 436	11 902	12 500	13 393	11 247	1 771,95	0,16
1041 Lääkintävahtimestarit ja sairaankuljetushenkilöstö													
Miehet	649	8 600	9 113	9 581	10 296	10 835	11 421	12 044	12 635	13 664	11 057	2 213,03	0,20
Naiset	120	8 800	8 964	9 091	9 311	9 932	10 721	11 938	12 804	13 787	10 735	2 152,17	0,20
Yhteensä	769	8 648	9 089	9 421	10 174	10 770	11 378	12 032	12 651	13 746	11 007	2 205,37	0,20
1042 Tutkimustekninen ja avustava hoitohenkilökunta													
Miehet	172	6 798	7 165	7 598	8 030	8 337	8 915	9 395	10 268	11 116	8 777	1 754,03	0,20
Naiset	7 261	7 454	7 907	8 051	8 271	8 531	8 897	9 251	9 600	10 076	8 712	1 125,68	0,13
Yhteensä	7 433	7 424	7 891	8 051	8 271	8 523	8 897	9 251	9 600	10 092	8 714	1 143,99	0,13
104 Muu hoitoalan henkilöstö													
Miehet	821	7 833	8 632	9 123	9 629	10 379	10 998	11 690	12 413	13 265	10 579	2 318,15	0,22
Naiset	7 381	7 469	7 907	8 051	8 271	8 557	8 915	9 260	9 619	10 112	8 745	1 177,56	0,13
Yhteensä	8 202	7 506	7 907	8 091	8 296	8 686	9 041	9 400	9 804	10 535	8 929	1 445,03	0,16
109 Muut terveyden- ja sairaudenhoitotyön ammatit													
Naiset	1 895	7 907	8 337	8 791	9 023	9 279	9 485	9 745	10 057	10 599	9 272	1 153,64	0,12
Yhteensä	1 912	7 907	8 321	8 782	9 014	9 270	9 485	9 745	10 062	10 602	9 281	1 226,54	0,13
10 Terveyden- ja sairaudenhoitotyö													
Miehet	8 114	9 484	10 631	11 551	12 588	14 264	20 181	23 754	26 836	31 873	18 844	9 953,28	0,53
Naiset	63 672	8 686	9 429	9 962	10 420	10 856	11 322	11 902	12 676	14 207	11 574	3 643,32	0,31
Yhteensä	71 786	8 747	9 504	10 042	10 493	10 976	11 539	12 204	13 194	17 129	12 396	5 316,87	0,43
111 Liikuntaterapiatyö													
Naiset	180	8 172	8 536	9 005	9 485	9 745	9 863	10 117	10 363	10 652	9 627	1 033,84	0,11
Yhteensä	196	8 125	8 531	8 959	9 482	9 745	9 834	10 077	10 351	10 604	9 595	1 028,98	0,11
112 Työ- ja toimintaterapeutit													
Miehet	248	7 599	8 381	8 651	8 853	9 086	9 260	9 410	9 725	10 420	9 084	1 169,23	0,13
Naiset	900	8 099	8 404	8 708	8 920	9 095	9 297	9 490	9 808	10 337	9 165	1 049,38	0,11
Yhteensä	1 148	7 978	8 396	8 695	8 906	9 091	9 282	9 477	9 794	10 344	9 147	1 076,38	0,12
113 Puheterapeutit													
Naiset	317	10 163	10 975	11 690	11 891	12 240	12 438	12 580	12 858	13 049	11 966	1 138,62	0,10
Yhteensä	320	10 163	10 927	11 690	11 891	12 240	12 438	12 594	12 855	13 049	11 964	1 140,34	0,10
11 Liikunta- ja terapiatyö													
Miehet	267	7 635	8 360	8 648	8 853	9 095	9 276	9 493	9 757	10 493	9 123	1 189,99	0,13
Naiset	1 399	8 171	8 574	8 933	9 188	9 457	9 804	10 286	11 293	12 438	9 859	1 569,34	0,16
Yhteensä	1 666	8 123	8 548	8 864	9 123	9 367	9 736	10 163	10 835	12 399	9 741	1 538,53	0,16
1211 Johtavat hammaslääkärit													
Miehet	51	22 896	23 749	24 380	25 676	26 542	27 138	27 698	28 527	29 944	26 459	3 528,49	0,13
Naiset	56	22 393	22 770	23 244	24 065	24 270	24 509	24 798	25 347	27 052	24 128	2 295,95	0,10
Yhteensä	107	22 478	23 140	23 778	24 246	24 748	25 377	26 553	27 329	28 627	25 239	3 158,54	0,13
1212 Terveyskeskus- ja erikoishammaslääkärit													
Miehet	357	16 553	18 574	19 976	20 808	21 558	22 611	23 692	24 857	26 601	21 875	4 146,24	0,19
Naiset	1 005	16 326	17 944	18 892	19 614	20 262	20 827	21 429	22 192	23 424	20 110	2 879,78	0,14
Yhteensä	1 362	16 386	18 025	19 044	19 881	20 537	21 152	21 884	22 937	24 355	20 573	3 349,28	0,16
121 Hammaslääkärit													
Miehet	414	16 666	18 968	20 215	21 154	22 082	23 167	24 345	25 699	27 662	22 368	4 412,04	0,20
Naiset	1 064	16 342	18 043	18 968	19 726	20 404	20 963	21 716	22 656	23 849	20 307	3 003,67	0,15
Yhteensä	1 478	16 424	18 208	19 216	20 080	20 764	21 429	22 326	23 466	25 165	20 884	3 576,85	0,17
122 Hammashoitajat													
Naiset	2 268	8 298	8 722	8 933	8 942	8 978	9 113	9 243	9 391	9 892	9 079	703,05	0,08
Yhteensä	2 276	8 296	8 721	8 933	8 942	8 978	9 113	9 251	9 400	9 901	9 079	704,55	0,08

TAULUKKO 7 KUNTASEKTORIN KUUKAUSIPALKKAISEN HENKILÖSTÖN LUKUMÄÄRÄT SEKÄ KOKONAISANSION DESIILIT, KESKIHAJONTA JA VAIHTELUKERROIN AMMATTIRYHMÄN JA SUKUPUOLEN MUKAAN LOKAKUUSSA 1999.

Kokoaikaiset täysipalkkaiset

Amry, lkm >50 Sukupuoli	Luku- määrä	1.des.	2.des.	3.des.	4.des.	5.des.	6.des.	7.des.	8.des.	9.des.	Kok.ansio keskim.	Keski- hajonta	Vaihtelu- kerroin
12 Hammashoitoalan työ													
Miehet	423	16 313	18 605	20 080	21 089	21 993	23 082	24 219	25 681	27 477	22 087	4 766,89	0,22
Naiset	3 334	8 574	8 933	8 969	9 113	9 251	9 803	15 812	19 545	21 601	12 663	5 532,47	0,44
Yhteensä	3 757	8 583	8 933	8 978	9 177	9 514	11 310	18 712	20 713	22 841	13 724	6 212,06	0,45
132 Farmaseutit													
Naiset	216	9 419	9 932	10 364	10 716	10 922	11 255	11 367	11 969	12 438	11 057	1 535,01	0,14
Yhteensä	222	9 416	9 932	10 339	10 709	10 894	11 251	11 367	11 965	12 438	11 038	1 531,43	0,14
139 Muut apteekkialan ammatit													
Naiset	194	7 692	8 018	8 099	8 263	8 329	8 781	8 825	11 668	12 641	9 287	1 993,63	0,21
Yhteensä	197	7 582	8 018	8 099	8 257	8 329	8 760	8 828	11 685	12 748	9 284	2 013,26	0,22
13 Apteekkialan työ													
Naiset	444	8 051	8 271	8 818	9 872	10 578	11 086	11 528	12 413	13 265	10 689	2 628,32	0,25
Yhteensä	463	8 051	8 271	8 818	9 932	10 673	11 179	11 581	12 438	13 801	10 814	2 780,10	0,26
141 Eläinlääkärit													
Miehet	155	8 238	8 678	9 429	9 957	10 824	11 551	12 277	13 501	15 176	11 365	3 169,98	0,28
Naiset	164	7 299	8 088	8 669	9 620	10 291	11 012	12 611	14 288	17 670	11 368	4 096,08	0,36
Yhteensä	319	7 669	8 457	9 095	9 720	10 514	11 338	12 485	13 956	16 662	11 367	3 669,66	0,32
14 Eläinlääketieteellinen työ													
Miehet	156	8 238	8 688	9 448	9 961	10 840	11 569	12 355	13 485	15 155	11 371	3 160,84	0,28
Naiset	167	7 312	8 025	8 669	9 579	10 265	10 994	12 588	14 194	17 615	11 334	4 077,90	0,36
Yhteensä	323	7 687	8 440	9 062	9 710	10 514	11 348	12 483	13 898	16 636	11 352	3 658,21	0,32
151 Johto- ja hallintotehtävissä toimivat sosiaalityöntekijät													
Miehet	496	10 113	10 987	11 531	11 984	12 582	13 156	13 825	15 550	17 313	13 446	3 657,24	0,27
Naiset	3 039	10 052	10 588	10 998	11 401	11 796	12 253	12 778	13 220	14 122	12 042	1 923,58	0,16
Yhteensä	3 535	10 062	10 631	11 053	11 505	11 855	12 376	12 907	13 400	14 494	12 239	2 300,46	0,19
152 Sosiaalialan erityistyöntekijät													
Miehet	500	8 342	8 893	9 377	9 863	10 353	10 781	11 070	11 505	12 107	10 319	1 843,63	0,18
Naiset	3 910	8 201	8 996	9 523	9 992	10 384	10 684	10 976	11 345	11 749	10 203	1 524,98	0,15
Yhteensä	4 410	8 205	8 987	9 490	9 972	10 379	10 684	10 976	11 379	11 843	10 216	1 564,57	0,15
153 Muut sosiaalialan työntekijät													
Naiset	268	8 401	8 970	9 259	9 781	10 138	10 351	10 749	11 106	11 505	10 042	1 309,86	0,13
Yhteensä	308	8 423	9 025	9 457	9 843	10 168	10 361	10 749	11 108	11 505	10 100	1 283,98	0,13
154 Lastenhoitajat ja muu hoitohenkilöstö													
Miehet	261	6 903	7 484	7 646	7 897	7 994	8 610	9 177	10 926	12 418	8 972	2 139,83	0,24
Naiset	11 519	7 681	7 963	8 296	8 686	8 933	9 050	9 168	9 307	9 562	8 810	1 016,53	0,12
Yhteensä	11 780	7 658	7 923	8 279	8 660	8 933	9 041	9 168	9 316	9 571	8 814	1 054,55	0,12
155 Perhepäivähoitajat (kodeissa)													
Naiset	12 043	6 853	7 241	7 612	7 907	8 107	8 362	8 739	9 287	10 234	8 397	1 551,41	0,18
Yhteensä	12 062	6 853	7 234	7 612	7 907	8 107	8 362	8 739	9 288	10 234	8 396	1 551,50	0,18
156 Harrastus- ja askartelu- ym ohjaajat													
Miehet	596	7 931	8 853	9 310	9 696	10 188	10 717	11 345	12 143	13 048	10 452	2 128,33	0,20
Naiset	1 816	7 837	8 574	8 942	9 195	9 590	10 063	10 617	11 288	12 203	9 919	1 752,70	0,18
Yhteensä	2 412	7 842	8 633	9 041	9 300	9 706	10 214	10 790	11 493	12 475	10 051	1 866,34	0,19
157 Kodinhoitajat, kotiavustajat													
Miehet	88	7 191	7 635	7 941	8 388	8 665	8 856	9 253	9 680	10 502	8 830	1 542,86	0,17
Naiset	10 755	8 010	8 523	8 933	9 260	9 457	9 725	10 022	10 368	10 867	9 494	1 188,63	0,13
Yhteensä	10 843	7 994	8 523	8 924	9 260	9 457	9 725	10 022	10 358	10 856	9 489	1 193,33	0,13
159 Muut sosiaalityön ammatit													
Miehet	280	7 409	8 476	9 095	9 457	9 942	10 327	10 754	11 339	12 531	10 053	2 295,11	0,23
Naiset	3 081	7 836	8 537	9 023	9 382	9 813	10 275	10 684	11 120	11 765	9 863	1 619,86	0,16
Yhteensä	3 361	7 816	8 531	9 030	9 391	9 823	10 275	10 695	11 131	11 808	9 879	1 686,83	0,17
15 Sosiaalialan työ													
Miehet	2 280	7 708	8 608	9 242	9 833	10 441	10 993	11 568	12 438	13 760	10 774	2 897,88	0,27
Naiset	46 431	7 454	7 963	8 354	8 800	9 113	9 391	9 863	10 504	11 401	9 311	1 682,10	0,18
Yhteensä	48 711	7 469	7 970	8 379	8 844	9 123	9 419	9 942	10 609	11 528	9 379	1 784,78	0,19

TAULUKKO 7 KUNTASEKTORIN KUUKAUSIPALKKAISEN HENKILÖSTÖN LUKUMÄÄRÄT SEKÄ KOKONAISANSION DESIILIT, KESKIHAJONTA JA VAIHTELUKERROIN AMMATTIRYHMÄN JA SUKUPUOLEN MUKAAN LOKAKUUSSA 1999.

Kokoaikaiset täysipalkkaiset

Amry, Ikm >50 Sukupuoli	Luku- määrä	1.des.	2.des.	3.des.	4.des.	5.des.	6.des.	7.des.	8.des.	9.des.	Kok.ansio keskim.	Keski- hajonta	Vaihtelu- kerroin
184 Loma- ja virkistystoimi													
Miehet	141	7 485	7 839	8 225	8 646	9 150	9 439	9 731	10 373	11 933	9 385	1 990,59	0,21
Naiset	237	7 833	8 413	8 747	8 978	9 041	9 267	9 442	9 796	10 374	9 198	1 358,89	0,15
Yhteensä	378	7 616	8 206	8 600	8 906	9 086	9 282	9 504	9 928	10 921	9 268	1 623,45	0,18
1851 Kulttuuritoimen johto- ja suunnittelutehtävät													
Naiset	104	8 948	9 235	9 568	9 893	10 204	10 562	11 008	12 201	13 404	10 709	2 155,16	0,20
Yhteensä	145	9 005	9 457	9 706	9 952	10 483	10 987	11 690	12 772	13 760	11 063	2 356,25	0,21
1852 Muu kulttuurityö													
Yhteensä	71	7 529	8 002	8 458	8 948	9 353	9 746	10 122	10 900	12 085	9 575	1 818,89	0,19
185 Kulttuuritoimi													
Miehet	63	8 584	9 412	9 667	10 098	10 933	11 363	12 092	12 836	15 295	11 291	2 660,33	0,24
Naiset	153	8 002	8 844	9 236	9 618	9 902	10 274	10 663	11 675	12 863	10 279	2 071,31	0,20
Yhteensä	216	8 051	8 988	9 431	9 741	10 082	10 514	11 031	12 110	13 454	10 574	2 299,23	0,22
18 Vapaa-aikatoimi													
Miehet	1 765	7 476	8 014	8 489	8 924	9 279	9 667	10 072	10 845	11 902	9 538	1 923,76	0,20
Naiset	1 646	7 351	7 873	8 296	8 695	9 005	9 317	9 616	9 992	10 716	9 092	1 534,58	0,17
Yhteensä	3 411	7 406	7 963	8 396	8 809	9 141	9 495	9 843	10 371	11 463	9 322	1 760,74	0,19
1 TERVEYDEN- JA SAIRAUDENHOITO, SOSIAALINEN TYÖ YM.													
Miehet	13 640	8 480	9 400	10 255	11 120	12 046	13 273	17 387	23 424	28 467	15 830	8 920,27	0,56
Naiset	118 490	7 939	8 591	9 095	9 523	10 062	10 567	11 165	11 974	13 326	10 671	3 257,44	0,31
Yhteensä	132 130	7 963	8 660	9 141	9 638	10 204	10 738	11 401	12 314	14 165	11 203	4 493,68	0,40
HALLINNOLLINEN, TILINPIDOLLINEN JA KONTTORITEKNINEN TYÖ													
2021 Hallinnon ylin johtohenkilöstö													
Miehet	559	18 043	20 000	21 343	22 348	23 098	25 298	26 809	29 658	35 056	25 447	7 739,22	0,30
Naiset	85	15 146	16 019	17 214	18 407	19 293	20 455	22 348	25 097	30 046	21 512	8 339,53	0,39
Yhteensä	644	16 992	19 254	20 474	21 759	22 994	24 526	26 365	29 033	34 517	24 927	7 927,16	0,32
2022 Laitosten ja virastojen ym. johtajat													
Miehet	384	12 200	14 336	15 843	17 550	18 667	20 384	22 489	25 568	30 440	20 120	6 861,90	0,34
Naiset	237	10 143	11 550	12 475	13 467	14 654	16 617	17 735	19 606	22 740	15 832	5 056,63	0,32
Yhteensä	621	11 275	12 673	14 278	15 886	17 457	18 723	20 638	23 020	28 410	18 484	6 570,09	0,36
2023 Hallinnollisissa yleisjohtotehtävissä toimiva henkilöstö													
Miehet	801	12 631	14 538	15 617	16 806	17 828	18 877	20 121	21 608	24 185	18 491	5 528,67	0,30
Naiset	768	10 268	10 815	11 618	12 886	14 010	15 056	15 843	17 335	18 723	14 369	3 948,94	0,27
Yhteensä	1 569	10 673	11 998	13 555	14 861	15 812	16 992	18 115	19 841	22 362	16 473	5 241,34	0,32
2024 Talousjohto													
Miehet	411	12 201	13 494	14 321	15 192	16 035	17 064	18 097	20 012	22 868	16 979	4 778,94	0,28
Naiset	726	9 496	10 092	10 663	11 478	12 481	13 194	14 356	15 390	16 919	12 907	3 199,58	0,25
Yhteensä	1 137	9 813	10 640	11 808	12 817	13 760	14 738	15 796	17 129	19 479	14 379	4 313,42	0,30
2025 Elinkeino- ja suunnittelutoiminta													
Miehet	667	9 652	10 599	11 340	12 338	13 194	14 184	15 701	17 497	20 372	14 362	4 830,72	0,34
Naiset	569	8 800	9 743	10 339	11 176	12 046	13 186	14 402	15 525	17 197	12 665	3 378,70	0,27
Yhteensä	1 236	9 153	10 099	10 991	11 829	12 702	13 718	14 995	16 511	19 036	13 581	4 306,98	0,32
2026 Muu hallinnollinen erityishenkilöstö													
Miehet	480	9 808	10 954	11 998	12 900	13 596	14 906	15 979	17 588	20 272	14 603	4 766,44	0,33
Naiset	897	8 714	9 251	9 813	10 237	10 867	11 690	12 707	13 501	15 222	11 665	3 256,03	0,28
Yhteensä	1 377	8 962	9 608	10 102	10 900	11 891	12 864	13 520	15 074	17 573	12 689	4 095,64	0,32
202 Kunnallishallinnon johtavat toimihenkilöt													
Miehet	3 302	10 987	12 638	14 193	15 545	16 992	18 648	20 384	22 641	26 622	18 270	6 943,94	0,38
Naiset	3 282	9 267	9 982	10 663	11 493	12 531	13 501	14 697	16 002	18 025	13 302	4 208,49	0,32
Yhteensä	6 584	9 794	10 738	11 982	13 194	14 436	15 796	17 492	19 821	23 170	15 794	6 259,31	0,40
209 Muut yhteiskunnallis-hallinnollisen työn ammatit													
Naiset	60	9 242	9 977	10 673	11 087	11 873	12 765	13 440	13 954	14 861	12 052	2 252,92	0,19
Yhteensä	81	9 150	10 037	10 673	11 236	12 046	12 997	13 585	13 937	14 968	12 208	2 482,85	0,20

TAULUKKO 7 KUNTASEKTORIN KUUKAUSIPALKKAISEN HENKILÖSTÖN LUKUMÄÄRÄT SEKÄ KOKONAISANSION DESIILIT, KESKIHAJONTA JA VAIHTELUKERROIN AMMATTIRYHMÄN JA SUKUPUOLEN MUKAAN LOKAKUUSSA 1999.

Kokoaikaiset täysipalkkaiset

Amry, lkm >50 Sukupuoli	Luku- määrä	1.des.	2.des.	3.des.	4.des.	5.des.	6.des.	7.des.	8.des.	9.des.	Kok.ansio keskim.	Keski- hajonta	Vaihtelu- kerroin
20 Yhteiskunnallis-hallinnollinen työ													
Miehet	3 324	10 953	12 604	14 122	15 499	16 992	18 628	20 384	22 641	26 622	18 237	6 940,54	0,38
Naiset	3 345	9 270	9 982	10 663	11 487	12 500	13 447	14 654	15 963	18 007	13 277	4 183,32	0,32
Yhteensä	6 669	9 794	10 716	11 938	13 194	14 379	15 764	17 370	19 716	23 098	15 749	6 239,69	0,40
2211 Henkilöstöhallinnon johtohenkilöt													
Miehet	51	14 754	15 739	16 496	16 972	19 120	19 857	21 169	22 706	24 311	19 102	4 365,77	0,23
Naiset	56	12 925	14 109	14 898	15 285	16 244	16 669	17 466	18 790	22 335	16 416	3 498,99	0,21
Yhteensä	107	13 334	14 815	15 378	16 225	16 789	17 937	19 351	21 237	22 864	17 696	4 142,40	0,23
2212 Henkilöstöhallinnon virkailijat													
Naiset	325	9 086	9 228	9 504	9 514	9 784	10 224	10 943	12 721	13 787	10 713	2 100,76	0,20
Yhteensä	371	9 104	9 251	9 504	9 627	9 942	10 634	12 049	13 194	14 657	11 063	2 434,44	0,22
221 Henkilöstöhallinnon hoitajat													
Miehet	97	10 020	12 460	13 809	14 864	16 051	16 992	18 566	20 020	22 740	16 463	4 724,88	0,29
Naiset	381	9 104	9 326	9 504	9 666	10 102	10 924	12 768	13 919	15 987	11 551	3 102,22	0,27
Yhteensä	478	9 113	9 477	9 540	9 992	10 916	12 697	13 972	15 748	18 273	12 548	4 008,84	0,32
229 Muut henkilöstöasioiden hoitajat													
Naiset	79	8 351	8 679	9 028	9 192	9 363	9 660	9 950	10 365	11 578	9 654	1 387,29	0,14
Yhteensä	91	8 421	8 777	9 082	9 331	9 600	9 814	10 350	11 014	12 573	10 152	2 305,69	0,23
22 Henkilöstöasioiden hoito													
Miehet	115	9 823	11 597	12 689	14 158	14 950	16 639	18 279	19 861	22 304	15 823	4 816,33	0,30
Naiset	482	8 924	9 149	9 504	9 600	9 982	10 532	12 058	13 462	15 288	11 256	2 955,61	0,26
Yhteensä	597	8 988	9 297	9 514	9 816	10 451	11 945	13 231	14 921	17 252	12 136	3 838,83	0,32
231 Tilintarkastajat													
Yhteensä	74	9 233	9 696	11 401	12 466	13 174	14 812	15 924	17 130	21 083	14 137	4 533,52	0,32
2321 Kirjanpitokamreerit ym.													
Miehet	52	12 850	14 613	15 265	16 204	16 706	17 004	18 005	19 337	20 390	16 719	3 557,94	0,21
Naiset	282	9 214	9 372	9 581	9 719	9 872	10 006	10 326	10 794	12 666	10 557	2 384,30	0,23
Yhteensä	334	9 232	9 491	9 645	9 805	9 977	10 326	10 914	13 393	16 992	11 517	3 426,49	0,30
2322 Muut kirjanpitäjät													
Naiset	1 186	8 549	8 791	8 936	9 014	9 164	9 288	9 466	9 667	10 140	9 288	835,31	0,09
Yhteensä	1 225	8 506	8 791	8 924	9 014	9 168	9 288	9 466	9 667	10 163	9 289	846,07	0,09
2323 Kassanhoitajat (konttori/toimisto)													
Naiset	341	8 302	8 626	8 791	8 870	8 996	9 123	9 309	9 533	9 942	9 107	918,09	0,10
Yhteensä	348	8 257	8 626	8 791	8 862	8 996	9 116	9 308	9 531	9 942	9 102	916,38	0,10
232 Tilinpitohenkilökunta													
Miehet	98	8 446	8 941	9 314	9 921	12 320	15 018	16 511	17 009	19 372	13 210	4 613,31	0,35
Naiset	1 819	8 523	8 791	8 969	9 059	9 233	9 372	9 562	9 853	10 364	9 454	1 323,26	0,14
Yhteensä	1 917	8 523	8 800	8 969	9 077	9 251	9 419	9 600	9 932	10 648	9 646	1 850,28	0,19
239 Muut talous- ja tilinpitotyön ammatit													
Naiset	111	8 650	8 918	9 211	10 371	11 311	11 755	12 450	13 146	14 304	11 196	2 207,24	0,20
Yhteensä	136	8 684	9 080	9 561	10 909	11 522	12 160	12 597	13 361	14 291	11 334	2 191,75	0,19
23 Talous- ja tilinpitotyö ym.													
Miehet	156	8 785	9 276	9 893	11 440	12 849	14 644	16 102	16 968	19 384	13 543	4 573,04	0,34
Naiset	1 971	8 554	8 809	8 978	9 095	9 251	9 438	9 638	9 972	10 915	9 623	1 589,44	0,17
Yhteensä	2 127	8 559	8 809	8 978	9 132	9 279	9 495	9 745	10 246	11 874	9 910	2 215,97	0,22
241 Osasto- ja toimistosihteerit													
Miehet	463	7 412	8 181	8 826	9 248	9 872	10 392	11 124	12 449	14 728	10 505	2 881,83	0,27
Naiset	8 462	8 354	8 685	8 826	8 960	9 104	9 214	9 399	9 716	10 368	9 302	1 230,23	0,13
Yhteensä	8 925	8 337	8 669	8 826	8 960	9 113	9 223	9 438	9 794	10 578	9 364	1 391,42	0,15
242 Toimistovirkailijat													
Miehet	242	7 020	7 372	7 813	8 075	8 413	8 572	8 791	9 006	9 300	8 312	973,85	0,12
Naiset	9 114	8 075	8 413	8 446	8 591	8 782	8 809	8 915	9 041	9 307	8 703	703,46	0,08
Yhteensä	9 356	8 075	8 396	8 446	8 583	8 782	8 809	8 915	9 041	9 307	8 693	714,38	0,08

TAULUKKO 7 KUNTASEKTORIN KUUKAUSIPALKKAISEN HENKILÖSTÖN LUKUMÄÄRÄT SEKÄ KOKONAISANSION DESIILIT, KESKIHAJONTA JA VAIHTELUKERROIN AMMATTIRYHMÄN JA SUKUPUOLEN MUKAAN LOKAKUUSSA 1999.

Kokoaikaiset täysipalkkaiset

Amry, Ikm >50 Sukupuoli	Luku- määrä	1.des.	2.des.	3.des.	4.des.	5.des.	6.des.	7.des.	8.des.	9.des.	Kok.ansio keskim.	Keski- hajonta	Vaihtelu- kerroin
259 Muut atk-alan ammatit													
Miehet	405	7 212	7 931	8 271	8 574	8 996	9 476	10 012	10 813	12 082	9 519	2 328,84	0,24
Naiset	203	7 586	8 326	8 924	9 295	9 648	9 862	10 251	10 898	12 145	9 903	2 151,91	0,22
Yhteensä	608	7 355	7 987	8 495	8 835	9 242	9 680	10 132	10 866	12 079	9 647	2 276,76	0,24
25 Atk-alaan kuuluva työ ym.													
Miehet	1 854	8 395	9 415	10 504	11 552	12 607	13 568	14 684	15 993	18 016	13 006	3 957,95	0,30
Naiset	1 086	8 600	9 473	10 163	11 029	11 998	13 089	14 118	15 410	16 992	12 631	3 848,56	0,30
Yhteensä	2 940	8 459	9 466	10 332	11 401	12 413	13 400	14 444	15 796	17 659	12 868	3 921,44	0,30
261 Tutkijat ja suunnittelijat													
Naiset	78	8 712	8 970	9 112	9 604	9 789	10 248	11 210	12 276	14 950	10 746	2 506,55	0,23
Yhteensä	101	8 751	8 993	9 255	9 763	10 245	11 178	12 294	14 766	15 576	11 453	3 088,58	0,27
26 Yhteiskuntatieteellinen ym. selvitystyö													
Naiset	111	8 403	8 942	9 012	9 389	9 696	9 976	10 451	11 381	14 287	10 326	2 298,18	0,22
Yhteensä	143	8 419	8 970	9 108	9 587	9 813	10 462	11 349	13 616	14 950	10 939	2 876,03	0,26
297 Isännöitsijät ja varastopäälliköt													
Miehet	161	9 992	10 678	11 493	12 104	12 626	12 997	13 568	14 056	15 053	12 702	2 224,17	0,18
Yhteensä	188	9 901	10 578	11 337	11 707	12 531	12 966	13 501	13 963	15 062	12 558	2 254,09	0,18
298 Varastonhoitajat													
Miehet	352	8 260	8 583	8 774	8 924	9 118	9 353	9 551	9 870	10 928	9 426	1 412,36	0,15
Naiset	251	8 026	8 271	8 480	8 600	8 826	8 933	9 141	9 545	10 763	9 081	1 213,32	0,13
Yhteensä	603	8 140	8 421	8 608	8 833	8 987	9 150	9 425	9 764	10 835	9 282	1 342,88	0,14
29 Muu hallinnollinen, tilinpidollinen ja konttoritekninen työ													
Miehet	522	8 404	8 765	9 042	9 284	9 682	10 164	11 155	12 433	13 718	10 492	2 319,29	0,22
Naiset	294	8 058	8 315	8 557	8 732	8 884	9 094	9 397	9 830	11 531	9 328	1 517,65	0,16
Yhteensä	816	8 254	8 578	8 826	9 049	9 316	9 688	10 290	11 528	13 233	10 073	2 139,93	0,21
2 HALLINNOLLINEN, TILINPIDOLLINEN JA KONTTORITEKNINEN TYÖ													
Miehet	7 709	8 189	9 014	10 002	11 437	12 945	14 436	16 228	18 667	22 339	14 330	6 358,13	0,44
Naiset	30 787	8 213	8 531	8 791	8 906	9 023	9 214	9 485	10 032	11 998	9 693	2 373,01	0,24
Yhteensä	38 496	8 205	8 566	8 791	8 969	9 132	9 439	10 032	11 760	15 314	10 621	4 005,31	0,38
KAUPALLINEN TYÖ													
311 Mainonta- ja myyntityön johto													
Yhteensä	74	10 649	11 614	12 271	12 926	13 194	14 263	15 393	17 266	18 137	14 032	3 207,08	0,23
312 Muu kaupallinen työ													
Naiset	169	7 398	7 941	8 302	8 714	8 879	9 128	9 305	9 630	10 240	8 910	1 228,91	0,14
Yhteensä	200	7 480	7 959	8 421	8 818	8 991	9 251	9 433	9 907	11 092	9 193	1 672,00	0,18
31 Kaupallinen työ													
Miehet	69	9 251	9 872	10 972	11 401	12 588	13 206	14 959	17 076	18 068	13 162	3 628,19	0,28
Naiset	205	7 499	8 034	8 583	8 835	9 095	9 344	9 667	10 770	12 588	9 603	2 239,66	0,23
Yhteensä	274	7 569	8 290	8 818	9 132	9 382	9 899	11 086	12 588	14 968	10 500	3 069,58	0,29
3 KAUPALLINEN TYÖ													
Miehet	69	9 251	9 872	10 972	11 401	12 588	13 206	14 959	17 076	18 068	13 162	3 628,19	0,28
Naiset	205	7 499	8 034	8 583	8 835	9 095	9 344	9 667	10 770	12 588	9 603	2 239,66	0,23
Yhteensä	274	7 569	8 290	8 818	9 132	9 382	9 899	11 086	12 588	14 968	10 500	3 069,58	0,29
MAA- JA METSÄTALOUS, KALASTUSTYÖ													
402 Maataloustyöntekijät ja eläintenhoitajat													
Miehet	1 400	7 666	7 963	8 279	8 519	8 756	8 969	9 205	9 571	10 087	8 871	1 262,95	0,14
Naiset	1 547	7 712	8 051	8 312	8 574	8 818	9 050	9 307	9 639	10 214	8 909	1 103,22	0,12
Yhteensä	2 947	7 696	8 010	8 304	8 548	8 791	9 005	9 260	9 600	10 151	8 891	1 181,75	0,13
40 Maatilatalous ja eläintenhoito													
Miehet	1 438	7 676	7 986	8 303	8 540	8 782	8 996	9 242	9 590	10 140	8 913	1 321,83	0,15
Naiset	1 556	7 712	8 051	8 312	8 574	8 818	9 050	9 316	9 651	10 233	8 913	1 103,97	0,12
Yhteensä	2 994	7 704	8 026	8 304	8 566	8 796	9 014	9 272	9 629	10 204	8 913	1 213,29	0,14

TAULUKKO 7 KUNTASEKTORIN KUUKAUSIPALKKAISEN HENKILÖSTÖN LUKUMÄÄRÄT SEKÄ KOKONAISANSION DESIILIT, KESKIHAJONTA JA VAIHTELUKERROIN AMMATTIRYHMÄN JA SUKUPUOLEN MUKAAN LOKAKUUSSA 1999.

Kokoaikaiset täysipalkkaiset

Amry, lkm >50 Sukupuoli	Luku- määrä	1.des.	2.des.	3.des.	4.des.	5.des.	6.des.	7.des.	8.des.	9.des.	Kok.ansio keskim.	Keski- hajonta	Vaihtelu- kerroin
411 Työnjohtajat													
Miehet	199	8 915	9 620	9 920	10 176	10 695	10 876	11 808	12 485	14 238	11 089	2 187,22	0,20
Naiset	112	7 575	8 790	9 245	9 621	10 163	10 536	11 042	11 793	12 579	10 291	2 330,21	0,23
Yhteensä	311	8 536	9 230	9 716	10 112	10 441	10 762	11 427	12 271	13 721	10 802	2 268,70	0,21
41 Puutarha- ja puistotyö													
Miehet	224	8 301	9 263	9 804	10 113	10 478	10 813	11 522	12 388	13 993	10 858	2 257,34	0,21
Naiset	126	7 290	8 233	8 989	9 428	10 047	10 372	10 938	11 550	12 498	10 052	2 349,55	0,23
Yhteensä	350	7 923	8 933	9 500	9 977	10 280	10 716	11 316	12 125	13 386	10 568	2 320,13	0,22
4 MAA- JA METSÄTALOUS, KALASTUSTYÖ													
Miehet	1 753	7 712	8 051	8 421	8 686	8 951	9 233	9 629	10 153	11 544	9 342	1 810,57	0,19
Naiset	1 685	7 696	8 051	8 337	8 600	8 862	9 113	9 391	9 784	10 410	8 999	1 275,28	0,14
Yhteensä	3 438	7 712	8 051	8 371	8 652	8 897	9 168	9 514	9 942	10 791	9 174	1 580,29	0,17
KAIVOS-, KIVENLOUHINTA- JA ÖLJYNRIKASTUSTYÖ YM.													
KULJETUS- JA LIIKENNETYÖ													
603 Konepäällystö													
Yhteensä	50	11 193	12 131	13 286	13 698	14 400	15 429	16 789	17 650	19 585	15 206	3 598,29	0,24
60 Meripäällystötyö													
Miehet	58	11 543	13 148	13 436	13 945	14 640	16 526	17 283	19 185	20 798	15 902	4 143,59	0,26
Yhteensä	63	11 290	12 849	13 340	13 892	14 480	15 872	17 111	19 042	20 355	15 667	4 120,39	0,26
612 Konemiestistö													
Miehet	100	7 350	7 747	8 055	8 283	8 540	8 862	9 123	9 750	11 413	9 002	1 989,36	0,22
Yhteensä	101	7 362	7 748	8 039	8 261	8 540	8 862	9 123	9 744	11 408	8 990	1 982,83	0,22
61 Kans- ja konemiestistötyö													
Miehet	114	7 409	7 835	8 107	8 341	8 699	9 113	9 612	10 624	15 129	9 693	2 960,92	0,31
Yhteensä	115	7 409	7 828	8 107	8 337	8 669	9 113	9 609	10 620	15 086	9 677	2 953,04	0,31
631 Veturinkuljettajat ym. (ml. metrojunankuljettajat)													
Yhteensä	75	9 032	9 600	10 183	10 791	11 198	11 539	12 070	12 357	13 247	11 182	1 607,65	0,14
63 Veturin- ja moottorivaunun kuljetustyö													
Yhteensä	75	9 032	9 600	10 183	10 791	11 198	11 539	12 070	12 357	13 247	11 182	1 607,65	0,14
641 Moottoriajoneuvon- ja raitiovaunun kuljettajat													
Miehet	1 584	8 548	9 366	10 012	10 558	11 282	12 155	12 829	13 551	14 612	11 546	2 475,43	0,21
Naiset	173	9 296	9 875	10 329	10 783	11 539	12 216	12 743	13 536	15 561	11 853	2 525,41	0,21
Yhteensä	1 757	8 574	9 429	10 058	10 581	11 299	12 155	12 817	13 555	14 681	11 576	2 481,36	0,21
64 Tieliikennetyö													
Miehet	1 589	8 531	9 363	9 994	10 557	11 254	12 128	12 817	13 541	14 611	11 534	2 481,43	0,22
Naiset	173	9 296	9 875	10 329	10 783	11 539	12 216	12 743	13 536	15 561	11 853	2 525,41	0,21
Yhteensä	1 762	8 554	9 410	10 042	10 570	11 288	12 155	12 804	13 543	14 674	11 565	2 486,87	0,22
6512 Satamavirkailijat ja -työnjohtajat													
Miehet	107	10 341	11 838	12 912	13 505	13 801	14 278	15 131	15 818	17 315	13 941	2 611,93	0,19
Yhteensä	111	10 399	11 782	12 727	13 378	13 787	14 240	15 089	15 745	17 238	13 861	2 602,89	0,19
651 Satamaliikenteen johto													
Miehet	146	10 645	12 372	13 132	13 728	14 278	15 349	16 089	17 946	21 393	15 438	4 868,24	0,32
Yhteensä	150	10 562	12 198	13 017	13 671	14 228	15 230	16 059	17 836	20 994	15 338	4 842,02	0,32
656 Tieliikenteen johto													
Yhteensä	51	10 742	11 295	11 969	12 568	13 447	14 223	15 225	15 889	17 342	13 899	3 104,99	0,22
657 Tieliikenteen palveluhenkilöstö													
Yhteensä	98	9 061	9 693	10 265	10 697	11 545	12 130	13 636	14 248	15 257	12 156	2 943,30	0,24

TAULUKKO 7 KUNTASEKTORIN KUUKAUSIPALKKAISEN HENKILÖSTÖN LUKUMÄÄRÄT SEKÄ KOKONAISANSION DESIILIT, KESKIHAJONTA JA VAIHTELUKERROIN AMMATTIRYHMÄN JA SUKUPUOLEN MUKAAN LOKAKUUSSA 1999.

Kokoaikaiset täysipalkkaiset

Amry, Ikm >50 Sukupuoli	Luku- määrä	1.des.	2.des.	3.des.	4.des.	5.des.	6.des.	7.des.	8.des.	9.des.	Kok.ansio keskim.	Keski- hajonta	Vaihtelu- kerroin
659 Muut liikenteen johto- ja palvelutyöt													
Miehet	98	8 648	9 372	9 628	10 459	11 193	12 087	12 986	14 253	16 257	11 976	3 362,44	0,28
Yhteensä	130	8 570	9 372	9 624	10 280	10 824	11 493	12 333	13 684	16 083	11 727	3 224,37	0,27
65 Liikenteen johto- ja liikennettä palveleva työ													
Miehet	358	9 458	10 645	11 678	12 704	13 507	14 107	15 087	16 099	18 352	13 927	4 224,86	0,30
Naiset	95	8 756	9 251	9 609	9 932	10 389	10 625	11 176	11 796	14 052	10 843	2 359,30	0,22
Yhteensä	453	9 286	9 955	10 716	11 695	12 753	13 636	14 457	15 793	17 906	13 281	4 103,12	0,31
663 Puhelinvaihteenhoitajat													
Naiset	561	8 075	8 313	8 413	8 471	8 583	8 756	8 997	9 520	10 218	8 876	1 013,49	0,11
Yhteensä	565	8 018	8 292	8 413	8 463	8 583	8 756	8 996	9 504	10 214	8 870	1 014,78	0,11
66 Posti- ja tietoliikennetyö													
Naiset	594	8 075	8 365	8 413	8 480	8 643	8 809	9 141	9 761	10 504	8 992	1 167,81	0,13
Yhteensä	617	8 075	8 370	8 413	8 480	8 652	8 818	9 203	9 894	10 569	9 081	1 401,49	0,15
679 Muut postinkantoalan ammatit													
Miehet	85	6 066	6 115	6 115	6 186	6 295	6 552	6 950	7 292	7 620	6 865	1 470,95	0,21
Naiset	235	6 066	6 115	6 295	6 493	6 724	7 020	7 270	7 413	7 743	6 840	666,22	0,10
Yhteensä	320	6 066	6 115	6 173	6 371	6 671	6 960	7 187	7 380	7 731	6 847	946,29	0,14
67 Postinkantajat ja lehdenjakajat													
Miehet	85	6 066	6 115	6 115	6 186	6 295	6 552	6 950	7 292	7 620	6 865	1 470,95	0,21
Naiset	235	6 066	6 115	6 295	6 493	6 724	7 020	7 270	7 413	7 743	6 840	666,22	0,10
Yhteensä	320	6 066	6 115	6 173	6 371	6 671	6 960	7 187	7 380	7 731	6 847	946,29	0,14
6 KULJETUS- JA LIIKENNETYÖ													
Miehet	2 285	8 156	9 086	9 872	10 557	11 379	12 308	13 089	13 982	15 468	11 738	3 249,72	0,28
Naiset	1 134	6 683	7 597	8 156	8 421	8 673	9 094	9 823	10 578	12 059	9 210	2 225,47	0,24
Yhteensä	3 419	7 499	8 413	8 855	9 600	10 337	11 186	12 277	13 340	14 743	10 899	3 180,50	0,29
TEOLLINEN TYÖ 1, KONEENHOITO YMS.													
752 Koneenasentajat ym.													
Miehet	59	8 702	8 908	9 108	9 353	9 504	9 848	10 163	10 607	11 728	9 971	1 612,65	0,16
Yhteensä	59	8 702	8 908	9 108	9 353	9 504	9 848	10 163	10 607	11 728	9 971	1 612,65	0,16
753 Koneen- ja moottorinkorjaajat													
Miehet	152	7 860	8 634	9 006	9 368	9 853	10 649	11 310	11 911	13 650	10 398	2 341,53	0,23
Yhteensä	158	7 828	8 627	8 916	9 333	9 833	10 530	11 300	11 792	13 577	10 337	2 337,90	0,23
755 Putkityöntekijät													
Miehet	112	9 285	9 848	10 742	11 656	12 401	12 835	13 219	14 062	17 969	12 824	3 398,25	0,26
Yhteensä	112	9 285	9 848	10 742	11 656	12 401	12 835	13 219	14 062	17 969	12 824	3 398,25	0,26
75 Konepaja- ja rakennusmetallityö													
Miehet	372	8 591	8 861	9 345	9 816	10 451	11 080	12 079	12 885	14 397	11 110	2 849,33	0,26
Yhteensä	379	8 591	8 853	9 311	9 795	10 431	11 063	12 032	12 835	14 387	11 068	2 846,53	0,26
761 Sähköasentajat													
Miehet	202	8 833	9 372	9 667	10 112	10 781	11 879	12 916	14 126	16 490	11 812	3 192,53	0,27
Yhteensä	210	8 848	9 367	9 648	10 097	10 689	11 766	12 632	14 045	16 482	11 744	3 156,78	0,27
76 Sähkötyö													
Miehet	254	8 752	9 288	9 594	9 952	10 562	11 638	12 617	13 772	15 596	11 563	3 027,64	0,26
Yhteensä	263	8 753	9 261	9 581	9 905	10 493	11 458	12 465	13 540	15 530	11 506	2 997,95	0,26
770 Puutyöntekijät ym.													
Miehet	102	7 162	8 068	8 584	8 761	8 933	9 165	9 428	9 641	10 578	8 992	1 306,99	0,15
Yhteensä	103	7 172	8 089	8 572	8 756	8 915	9 162	9 425	9 638	10 557	8 988	1 301,30	0,14

TAULUKKO 7 KUNTASEKTORIN KUUKAUSIPALKKAISEN HENKILÖSTÖN LUKUMÄÄRÄT SEKÄ KOKONAISANSION DESIILIT, KESKIHAJONTA JA VAIHTELUKERROIN AMMATTIRYHMÄN JA SUKUPUOLEN MUKAAN LOKAKUUSSA 1999.

Kokoaikaiset täysipalkkaiset

Amry, Ikm >50 Sukupuoli	Luku- määrä	1.des.	2.des.	3.des.	4.des.	5.des.	6.des.	7.des.	8.des.	9.des.	Kok.ansio keskim.	Keski- hajonta	Vaihtelu- kerroin
77 Puutyö													
Miehet	103	7 172	8 010	8 572	8 756	8 915	9 162	9 425	9 638	10 557	8 982	1 304,44	0,15
Yhteensä	104	7 181	8 024	8 563	8 756	8 879	9 153	9 422	9 638	10 535	8 978	1 298,78	0,14
79 Rakennustyö													
Miehet	81	6 390	6 678	8 015	8 698	8 924	9 584	10 255	11 045	11 805	9 210	2 436,21	0,26
Yhteensä	87	6 320	6 495	7 583	8 373	8 915	9 231	10 078	11 036	11 910	9 107	2 481,48	0,27
7 TEOLLINEN TYÖ 1, KONEENHOITO YMS.													
Miehet	847	8 217	8 808	9 104	9 504	9 872	10 638	11 632	12 626	14 318	10 766	2 855,93	0,27
Naiset	145	7 234	7 762	7 907	8 030	8 205	8 400	8 686	9 191	10 183	8 500	1 283,19	0,15
Yhteensä	992	7 837	8 446	8 844	9 260	9 653	10 245	11 087	12 292	13 884	10 435	2 800,66	0,27
TEOLLINEN TYÖ 2, KONEENHOITO YMS.													
803 Painajat													
Yhteensä	65	7 978	8 468	8 531	8 717	8 862	8 996	9 372	9 590	9 833	8 960	1 009,56	0,11
805 Valokuvauslaboratorioyöntekijät													
Naiset	94	7 907	8 002	8 051	8 101	8 250	8 312	8 483	8 864	9 513	8 444	812,40	0,10
Yhteensä	105	7 907	8 002	8 051	8 131	8 263	8 371	8 600	9 270	9 872	8 548	915,53	0,11
80 Graafinen työ													
Miehet	67	7 252	8 258	8 463	8 656	8 862	9 222	9 480	9 719	10 441	9 001	1 265,31	0,14
Naiset	180	7 899	8 002	8 099	8 267	8 417	8 566	8 831	9 104	9 581	8 568	799,13	0,09
Yhteensä	247	7 891	8 002	8 156	8 340	8 531	8 718	8 990	9 364	9 829	8 686	965,07	0,11
871 Nosturin kuljettajat ym.													
Miehet	71	9 363	10 843	11 470	11 889	12 351	13 314	13 837	15 454	18 140	13 269	3 178,28	0,24
Yhteensä	73	9 363	10 903	11 498	11 924	12 500	13 257	13 645	15 375	18 119	13 258	3 135,11	0,24
879 Muut työkoneiden käyttöön liittyvät ammatit													
Miehet	57	8 162	8 522	8 890	9 415	9 745	10 589	13 415	14 000	14 520	10 976	2 754,46	0,25
Yhteensä	59	8 115	8 466	8 848	9 376	9 706	10 248	13 340	13 945	14 517	10 884	2 754,74	0,25
87 Työkoneiden käyttö													
Miehet	159	8 657	9 366	10 296	11 368	11 891	12 515	13 337	14 384	15 657	12 180	2 942,21	0,24
Yhteensä	163	8 634	9 363	10 183	11 364	11 891	12 508	13 326	14 331	15 645	12 140	2 940,10	0,24
882 Varastotyöntekijät													
Miehet	146	7 034	7 564	7 765	8 048	8 254	8 473	8 713	8 992	9 367	8 348	1 247,04	0,15
Naiset	213	7 414	7 720	7 907	7 963	8 043	8 075	8 251	8 287	8 709	8 018	524,11	0,07
Yhteensä	359	7 273	7 646	7 869	7 971	8 051	8 213	8 294	8 672	8 992	8 152	904,98	0,11
88 Pakkaus- varasto- ja kuormaustyö													
Miehet	168	7 100	7 586	7 944	8 145	8 329	8 689	8 988	9 478	10 578	8 715	1 640,56	0,19
Naiset	213	7 414	7 720	7 907	7 963	8 043	8 075	8 251	8 287	8 709	8 018	524,11	0,07
Yhteensä	381	7 286	7 692	7 913	8 018	8 075	8 256	8 339	8 791	9 387	8 325	1 206,74	0,14
8 TEOLLINEN TYÖ 2, KONEENHOITO YMS.													
Miehet	2 351	7 986	8 540	8 853	9 150	9 419	9 854	10 845	12 082	13 452	10 204	2 381,48	0,23
Naiset	503	7 441	7 791	7 966	8 051	8 180	8 287	8 540	8 825	9 292	8 289	887,63	0,11
Yhteensä	2 854	7 804	8 191	8 583	8 888	9 187	9 522	10 193	11 536	13 103	9 867	2 311,55	0,23
PALVELUTYÖ YM.													
9011 Palopäälliköt													
Miehet	368	10 852	12 073	13 439	14 481	15 298	16 088	16 960	18 019	19 172	15 359	3 522,70	0,23
Yhteensä	369	10 854	12 078	13 447	14 497	15 298	16 081	16 955	18 009	19 170	15 358	3 517,94	0,23
9012 Palomestarit ja piiritarkastajat ym.													
Miehet	363	10 800	11 951	12 847	13 623	14 278	15 010	15 752	16 754	18 199	14 462	3 035,80	0,21
Yhteensä	370	10 775	11 897	12 702	13 548	14 250	14 973	15 717	16 714	18 179	14 391	3 055,28	0,21

TAULUKKO 7 KUNTASEKTORIN KUUKAUSIPALKKAISEN HENKILÖSTÖN LUKUMÄÄRÄT SEKÄ KOKONAISANSION DESIILIT, KESKIHAJONTA JA VAIHTELUKERROIN AMMATTIRYHMÄN JA SUKUPUOLEN MUKAAN LOKAKUUSSA 1999.

Kokoaikaiset täysipalkkaiset

Amry, lkm >50 Sukupuoli	Luku- määrä	1.des.	2.des.	3.des.	4.des.	5.des.	6.des.	7.des.	8.des.	9.des.	Kok.ansio keskim.	Keski- hajonta	Vaihtelu- kerroin
9013 Palomiehet													
Miehet	3 023	10 052	10 727	11 254	11 609	11 950	12 339	12 791	13 300	14 125	12 090	1 819,14	0,15
Yhteensä	3 026	10 052	10 727	11 254	11 609	11 950	12 339	12 791	13 300	14 122	12 087	1 822,07	0,15
901 Palomiehet													
Miehet	3 754	10 152	10 849	11 401	11 796	12 204	12 715	13 247	14 052	15 701	12 640	2 461,09	0,19
Yhteensä	3 765	10 143	10 840	11 401	11 784	12 204	12 708	13 247	14 052	15 686	12 634	2 462,63	0,19
906 Muut vartijat (siviilitehtävät)													
Miehet	79	7 721	8 482	8 929	9 704	10 738	11 296	12 075	12 997	14 666	10 974	2 902,55	0,26
Naiset	103	7 137	7 592	7 923	8 051	8 312	8 482	8 812	9 420	10 451	8 677	1 708,18	0,20
Yhteensä	182	7 350	7 833	8 101	8 441	8 782	9 324	10 377	11 444	13 023	9 674	2 564,64	0,27
909 Muut vartiointi- ja suojelutyön ammatit													
Miehet	111	8 043	8 887	9 436	10 300	10 867	11 786	12 231	13 615	14 998	11 220	2 636,88	0,24
Naiset	354	8 329	9 222	9 872	10 483	10 781	11 142	11 523	11 831	12 468	10 701	1 896,61	0,18
Yhteensä	465	8 254	9 132	9 813	10 472	10 802	11 254	11 620	12 107	13 141	10 825	2 105,73	0,19
90 Siviilivartiointi- ja suojelutyö													
Miehet	3 999	9 912	10 730	11 311	11 726	12 131	12 638	13 194	14 010	15 686	12 537	2 518,72	0,20
Naiset	468	7 815	8 354	8 932	9 771	10 446	10 835	11 268	11 677	12 335	10 257	2 045,31	0,20
Yhteensä	4 467	9 459	10 504	11 109	11 551	11 974	12 463	13 023	13 815	15 421	12 298	2 569,89	0,21
911 Suurtalouksien hoitajat ym.													
Miehet	74	8 705	9 579	10 073	11 471	11 992	12 384	12 847	13 514	14 344	11 679	2 203,13	0,19
Naiset	2 258	8 480	8 643	8 774	8 915	9 123	9 363	9 667	10 153	10 995	9 500	1 363,14	0,14
Yhteensä	2 332	8 495	8 643	8 782	8 924	9 132	9 391	9 745	10 255	11 254	9 569	1 448,15	0,15
912 Kokit, keittäjät ja kylmäköt													
Miehet	105	7 402	7 832	8 140	8 404	8 721	8 893	9 382	9 952	10 306	9 082	2 392,62	0,26
Naiset	4 253	7 978	8 279	8 413	8 617	8 765	8 915	9 168	9 513	9 962	8 871	840,32	0,09
Yhteensä	4 358	7 963	8 279	8 404	8 608	8 765	8 915	9 168	9 514	9 972	8 876	909,29	0,10
913 Keittiöapulaiset ym.													
Miehet	181	6 678	6 997	7 267	7 649	7 915	8 131	8 507	8 871	9 357	7 980	1 057,89	0,13
Naiset	10 924	7 343	7 735	7 963	8 075	8 271	8 540	8 871	9 288	9 735	8 468	998,30	0,12
Yhteensä	11 105	7 306	7 735	7 963	8 075	8 271	8 531	8 862	9 279	9 735	8 460	1 001,16	0,12
9142 Tarjoilijat ja baarimestarit													
Naiset	276	8 197	8 540	8 741	8 843	9 014	9 161	9 363	9 514	9 852	9 081	824,11	0,09
Yhteensä	292	8 182	8 540	8 723	8 838	9 000	9 159	9 363	9 514	9 892	9 082	856,13	0,09
9143 Muut tarjoilu- ja palvelutyöntekijät													
Naiset	192	7 485	7 950	8 156	8 373	8 544	8 710	8 904	9 077	9 444	8 521	840,34	0,10
Yhteensä	194	7 494	7 921	8 153	8 372	8 544	8 712	8 909	9 077	9 463	8 523	843,30	0,10
914 Tarjoilutyö sekä hotelli- ja ravintolapalvelutyö													
Naiset	497	7 872	8 271	8 540	8 721	8 844	9 068	9 223	9 514	10 088	9 011	1 194,14	0,13
Yhteensä	526	7 853	8 279	8 540	8 739	8 862	9 078	9 255	9 523	10 447	9 079	1 303,73	0,14
91 Hotelli-, ravintola- ja suurtaloustyö													
Miehet	389	6 992	7 449	7 868	8 273	8 634	9 022	9 502	10 272	12 411	9 149	2 298,97	0,25
Naiset	17 932	7 589	7 963	8 107	8 337	8 600	8 818	9 095	9 447	9 945	8 708	1 082,06	0,12
Yhteensä	18 321	7 582	7 963	8 099	8 337	8 600	8 818	9 104	9 457	9 972	8 718	1 123,38	0,13
931 Kiinteistötyöntekijät													
Miehet	3 755	7 712	8 075	8 362	8 634	8 951	9 321	9 843	10 705	12 022	9 478	1 964,24	0,21
Naiset	286	7 476	7 707	7 828	7 978	8 091	8 305	8 608	9 046	9 728	8 409	1 083,85	0,13
Yhteensä	4 041	7 643	8 048	8 311	8 583	8 879	9 233	9 774	10 588	11 926	9 402	1 934,71	0,21
9321 Siivoustyön johtajat													
Naiset	508	8 379	8 697	9 003	9 214	9 438	9 696	10 033	10 483	11 513	9 753	1 533,26	0,16
Yhteensä	516	8 379	8 695	8 992	9 214	9 438	9 696	10 042	10 486	11 599	9 765	1 541,46	0,16
9322 Siivoojat													
Miehet	60	6 631	6 888	7 098	7 417	7 570	7 879	8 067	8 287	9 344	7 824	1 193,99	0,15
Naiset	8 807	7 119	7 476	7 689	7 805	7 883	7 970	8 083	8 271	8 791	7 937	741,19	0,09
Yhteensä	8 867	7 105	7 476	7 681	7 805	7 883	7 963	8 083	8 271	8 800	7 936	745,13	0,09

TAULUKKO 7 KUNTASEKTORIN KUUKAUSIPALKKAISEN HENKILÖSTÖN LUKUMÄÄRÄT SEKÄ KOKONAISANSION DESIILIT, KESKIHAJONTA JA VAIHTELUKERROIN AMMATTIRYHMÄN JA SUKUPUOLEN MUKAAN LOKAKUUSSA 1999.

Kokoaikaiset täysipalkkaiset

Amry, Ikm >50 Sukupuoli	Luku- määrä	1.des.	2.des.	3.des.	4.des.	5.des.	6.des.	7.des.	8.des.	9.des.	Kok.ansio keskim.	Keski- hajonta	Vaihtelu- kerroin
932 Siivoojat ja siivoustyönjohtajat													
Miehet	68	6 633	6 925	7 215	7 497	7 739	7 982	8 271	8 978	10 431	8 144	1 559,97	0,19
Naiset	9 315	7 155	7 499	7 712	7 805	7 915	8 018	8 156	8 396	9 141	8 036	904,10	0,11
Yhteensä	9 383	7 155	7 491	7 712	7 805	7 915	8 018	8 156	8 396	9 150	8 037	910,46	0,11
939 Muut kiinteistönhoito- ja siivoustyön ammatit													
Miehet	188	6 731	7 016	7 409	8 043	8 254	8 725	9 496	10 446	13 181	9 190	2 873,76	0,31
Naiset	876	6 731	7 226	7 712	7 735	8 034	8 075	8 254	8 388	8 626	7 877	797,29	0,10
Yhteensä	1 064	6 731	7 078	7 689	7 735	8 034	8 083	8 304	8 452	8 943	8 109	1 492,42	0,18
93 Kiinteistönhoito ja siivoustyö													
Miehet	4 011	7 582	8 051	8 312	8 591	8 906	9 271	9 813	10 684	12 056	9 441	2 017,53	0,21
Naiset	10 477	7 098	7 484	7 719	7 805	7 923	8 034	8 180	8 396	9 113	8 033	904,26	0,11
Yhteensä	14 488	7 169	7 582	7 805	7 915	8 051	8 246	8 531	9 077	9 972	8 423	1 454,43	0,17
949 Muut hygienia- ja kauneudenhoitotyöntekijät													
Naiset	57	7 857	8 392	8 586	8 933	9 113	9 242	9 251	9 384	9 554	8 909	608,46	0,07
Yhteensä	57	7 857	8 392	8 586	8 933	9 113	9 242	9 251	9 384	9 554	8 909	608,46	0,07
94 Hygienia ja kauneudenhoito													
Naiset	71	7 778	8 197	8 501	8 927	8 996	9 242	9 251	9 415	9 741	8 939	827,02	0,09
Yhteensä	71	7 778	8 197	8 501	8 927	8 996	9 242	9 251	9 415	9 741	8 939	827,02	0,09
9512 Pesijät ja mankeloijat													
Naiset	260	6 631	7 090	7 454	7 620	7 781	7 907	8 018	8 131	8 523	7 697	725,56	0,09
Yhteensä	271	6 631	7 027	7 417	7 589	7 743	7 899	8 010	8 118	8 497	7 675	728,98	0,09
951 Pesulatyöntekijät													
Naiset	303	6 638	7 263	7 503	7 679	7 844	7 957	8 083	8 279	8 629	7 790	754,47	0,10
Yhteensä	318	6 638	7 165	7 484	7 650	7 832	7 955	8 084	8 294	8 652	7 817	881,41	0,11
959 Muut pesu- ja siivoustyön ammatit													
Naiset	115	6 591	7 248	7 582	7 593	7 712	7 891	8 018	8 136	8 354	7 699	694,49	0,09
Yhteensä	120	6 591	7 248	7 582	7 593	7 712	7 899	8 051	8 148	8 502	7 718	717,91	0,09
95 Pesu- ja siivoustyö													
Naiset	424	6 637	7 258	7 551	7 650	7 824	7 955	8 053	8 268	8 566	7 773	740,42	0,10
Yhteensä	444	6 631	7 248	7 536	7 650	7 813	7 955	8 061	8 271	8 627	7 796	840,07	0,11
9 PALVELUTYÖ YM.													
Miehet	8 426	7 923	8 463	8 996	9 725	10 567	11 390	12 055	12 907	14 348	10 894	2 765,29	0,25
Naiset	29 377	7 350	7 735	7 923	8 051	8 271	8 540	8 835	9 242	9 804	8 479	1 115,22	0,13
Yhteensä	37 803	7 439	7 805	7 978	8 213	8 472	8 818	9 251	9 872	11 470	9 018	1 918,65	0,21

Tuloluokittaiset taulukot

Inkomstklassen tabeller

TAULUKKO 8 KUNTASEKTORIN KUUKAUSIPALKKAISEN HENKILÖSTÖN LUKUMÄÄRÄT JA %-OSUUDET KOKONAISANSION TULOLUOKAN, SUKUPUOLEN JA KUNTAMUODON MUKAAN LOKAKUUSSA 1999.

Kokoaikaiset täysipalkkaiset Sukupuoli Tuloluokka	Kaupungit			Muut kunnat			Kuntayhtymät			Yhteensä		
	Ikä	%	%-kert	Ikä	%	%-kert	Ikä	%	%-kert	Ikä	%	%-kert
Naiset												
5800- 5999	30	0.0	0.0	43	0.1	0.1	5	0.0	0.0	78	0.0	0.0
6000- 6199	107	0.1	0.1	89	0.2	0.3	61	0.1	0.1	257	0.1	0.1
6200- 6399	212	0.2	0.3	201	0.4	0.6	43	0.1	0.2	456	0.2	0.3
6400- 6599	448	0.4	0.7	403	0.8	1.4	126	0.2	0.4	977	0.4	0.8
6600- 6799	1 199	1.0	1.7	575	1.1	2.5	198	0.3	0.7	1 972	0.8	1.6
6800- 6999	966	0.8	2.5	591	1.1	3.6	218	0.3	1.0	1 775	0.8	2.4
7000- 7199	1 207	1.0	3.5	721	1.4	5.0	303	0.5	1.5	2 231	1.0	3.3
7200- 7399	1 446	1.2	4.8	826	1.6	6.6	453	0.7	2.2	2 725	1.2	4.5
7400- 7599	2 291	1.9	6.7	1 273	2.4	9.0	625	1.0	3.2	4 189	1.8	6.3
7600- 7799	2 906	2.5	9.2	1 410	2.7	11.7	764	1.2	4.5	5 080	2.2	8.5
7800- 7999	4 698	4.0	13.2	2 427	4.6	16.4	1 277	2.0	6.5	8 402	3.6	12.1
8000- 8199	4 629	3.9	17.1	2 294	4.4	20.8	1 801	2.9	9.4	8 724	3.7	15.8
8200- 8399	5 030	4.3	21.3	2 089	4.0	24.8	1 527	2.4	11.8	8 646	3.7	19.5
8400- 8599	5 385	4.6	25.9	2 470	4.7	29.5	2 073	3.3	15.1	9 928	4.3	23.8
8600- 8799	5 950	5.0	31.0	2 336	4.5	34.0	2 011	3.2	18.3	10 297	4.4	28.2
8800- 8999	6 966	5.9	36.9	3 082	5.9	39.9	3 407	5.4	23.7	13 455	5.8	34.0
9000- 9199	6 259	5.3	42.2	2 261	4.3	44.2	2 926	4.7	28.4	11 446	4.9	38.9
9200- 9399	5 617	4.8	46.9	2 247	4.3	48.5	2 434	3.9	32.3	10 298	4.4	43.3
9400- 9599	4 891	4.1	51.1	1 887	3.6	52.1	2 155	3.4	35.7	8 933	3.8	47.2
9600- 9799	3 495	3.0	54.1	1 690	3.2	55.3	1 831	2.9	38.6	7 016	3.0	50.2
9800- 9999	4 104	3.5	57.5	1 807	3.5	58.8	2 477	3.9	42.6	8 388	3.6	53.8
10000-10199	3 335	2.8	60.4	1 533	2.9	61.7	1 957	3.1	45.7	6 825	2.9	56.7
10200-10399	3 397	2.9	63.2	1 284	2.5	64.2	2 180	3.5	49.2	6 861	2.9	59.7
10400-10599	3 076	2.6	65.9	1 402	2.7	66.9	2 341	3.7	52.9	6 819	2.9	62.6
10600-10799	2 387	2.0	67.9	1 151	2.2	69.1	1 697	2.7	55.6	5 235	2.2	64.8
10800-10999	2 763	2.3	70.2	1 083	2.1	71.1	2 063	3.3	58.9	5 909	2.5	67.4
11000-11199	2 080	1.8	72.0	988	1.9	73.0	1 809	2.9	61.8	4 877	2.1	69.5
11200-11399	1 936	1.6	73.6	781	1.5	74.5	1 539	2.5	64.2	4 256	1.8	71.3
11400-11599	2 107	1.8	75.4	788	1.5	76.0	1 576	2.5	66.7	4 471	1.9	73.2
11600-11799	1 707	1.4	76.9	758	1.5	77.5	1 584	2.5	69.3	4 049	1.7	75.0
11800-11999	1 483	1.3	78.1	679	1.3	78.8	1 349	2.1	71.4	3 511	1.5	76.5
12000-12199	1 449	1.2	79.4	600	1.1	79.9	1 385	2.2	73.6	3 434	1.5	77.9
12200-12399	1 467	1.2	80.6	515	1.0	80.9	1 284	2.0	75.7	3 266	1.4	79.3
12400-12599	1 249	1.1	81.7	514	1.0	81.9	1 263	2.0	77.7	3 026	1.3	80.6
12600-12799	1 220	1.0	82.7	552	1.1	82.9	1 119	1.8	79.5	2 891	1.2	81.9
12800-12999	1 088	0.9	83.6	521	1.0	83.9	962	1.5	81.0	2 571	1.1	83.0
13000-13199	1 315	1.1	84.7	463	0.9	84.8	836	1.3	82.3	2 614	1.1	84.1
13200-13399	1 348	1.1	85.9	522	1.0	85.8	951	1.5	83.8	2 821	1.2	85.3
13400-13599	1 036	0.9	86.7	450	0.9	86.7	733	1.2	85.0	2 219	1.0	86.3
13600-13799	931	0.8	87.5	464	0.9	87.6	626	1.0	86.0	2 021	0.9	87.1
13800-13999	745	0.6	88.2	346	0.7	88.2	535	0.9	86.9	1 626	0.7	87.8
14000-14199	935	0.8	89.0	428	0.8	89.1	596	0.9	87.8	1 959	0.8	88.7
14200-14399	768	0.7	89.6	413	0.8	89.8	466	0.7	88.5	1 647	0.7	89.4
14400-14599	927	0.8	90.4	309	0.6	90.4	418	0.7	89.2	1 654	0.7	90.1
14600-14799	883	0.7	91.2	359	0.7	91.1	438	0.7	89.9	1 680	0.7	90.8
14800-14999	596	0.5	91.7	307	0.6	91.7	278	0.4	90.4	1 181	0.5	91.3
15000-15999	3 070	2.6	94.3	1 413	2.7	94.4	1 410	2.2	92.6	5 893	2.5	93.8
16000-16999	2 232	1.9	96.2	1 034	2.0	96.4	902	1.4	94.0	4 168	1.8	95.6
17000-17999	1 265	1.1	97.2	690	1.3	97.7	674	1.1	95.1	2 629	1.1	96.8
18000-18999	891	0.8	98.0	423	0.8	98.5	521	0.8	95.9	1 835	0.8	97.6
19000-19999	619	0.5	98.5	242	0.5	99.0	424	0.7	96.6	1 285	0.6	98.1
20000-22499	913	0.8	99.3	281	0.5	99.5	778	1.2	97.9	1 972	0.8	99.0
22500-24999	410	0.3	99.6	123	0.2	99.8	495	0.8	98.6	1 028	0.4	99.4
25000-	438	0.4	100.0	124	0.2	100.0	851	1.4	100.0	1 413	0.6	100.0
Yhteensä	117 902	100.0	-	52 262	100.0	-	62 755	100.0	-	232 919	100.0	-

TAULUKKO 8 KUNTASEKTORIN KUUKAUSIPALKKAISEN HENKILÖSTÖN LUKUMÄÄRÄT JA %-OSUUDET KOKONAISANSION TULOLUOKAN, SUKUPUOLEN JA KUNTAMUODON MUKAAN LOKAKUUSSA 1999.

Sukupuoli Tuloluokka	Kokoaikaiset täysipalkkaiset Kaupungit			Muut kunnat			Kuntayhtymät			Yhteensä		
	ikm	%	%-kert	ikm	%	%-kert	ikm	%	%-kert	ikm	%	%-kert
Miehet												
5800- 5999	19	0.1	0.1	5	0.0	0.0	7	0.0	0.0	31	0.0	0.0
6000- 6199	33	0.1	0.1	20	0.1	0.2	32	0.2	0.2	85	0.1	0.2
6200- 6399	61	0.2	0.3	32	0.2	0.4	21	0.1	0.4	114	0.2	0.4
6400- 6599	83	0.2	0.6	54	0.4	0.8	35	0.2	0.6	172	0.3	0.6
6600- 6799	181	0.5	1.1	64	0.5	1.3	41	0.3	0.8	286	0.4	1.1
6800- 6999	162	0.5	1.5	35	0.3	1.5	33	0.2	1.1	230	0.4	1.4
7000- 7199	222	0.6	2.1	79	0.6	2.1	54	0.3	1.4	355	0.5	2.0
7200- 7399	265	0.7	2.9	89	0.6	2.7	67	0.4	1.8	421	0.6	2.6
7400- 7599	297	0.8	3.7	139	1.0	3.8	97	0.6	2.4	533	0.8	3.4
7600- 7799	344	1.0	4.7	199	1.4	5.2	122	0.8	3.2	665	1.0	4.4
7800- 7999	418	1.2	5.9	207	1.5	6.7	127	0.8	4.0	752	1.2	5.6
8000- 8199	537	1.5	7.4	348	2.5	9.2	177	1.1	5.1	1 062	1.6	7.2
8200- 8399	557	1.6	9.0	317	2.3	11.5	251	1.6	6.6	1 125	1.7	8.9
8400- 8599	707	2.0	11.0	354	2.6	14.1	257	1.6	8.2	1 318	2.0	11.0
8600- 8799	623	1.8	12.7	346	2.5	16.6	287	1.8	10.0	1 256	1.9	12.9
8800- 8999	760	2.1	14.9	341	2.5	19.1	337	2.1	12.1	1 438	2.2	15.1
9000- 9199	712	2.0	16.9	328	2.4	21.5	409	2.6	14.7	1 449	2.2	17.3
9200- 9399	722	2.0	18.9	292	2.1	23.6	358	2.2	16.9	1 372	2.1	19.4
9400- 9599	674	1.9	20.8	326	2.4	26.0	341	2.1	19.0	1 341	2.1	21.5
9600- 9799	707	2.0	22.8	254	1.8	27.8	294	1.8	20.9	1 255	1.9	23.4
9800- 9999	664	1.9	24.7	249	1.8	29.6	296	1.8	22.7	1 209	1.9	25.2
10000-10199	671	1.9	26.6	235	1.7	31.3	282	1.8	24.5	1 188	1.8	27.1
10200-10399	643	1.8	28.4	199	1.4	32.8	277	1.7	26.2	1 119	1.7	28.8
10400-10599	696	2.0	30.3	228	1.7	34.4	267	1.7	27.9	1 191	1.8	30.6
10600-10799	680	1.9	32.3	212	1.5	36.0	263	1.6	29.5	1 155	1.8	32.4
10800-10999	706	2.0	34.3	196	1.4	37.4	308	1.9	31.4	1 210	1.9	34.2
11000-11199	742	2.1	36.3	204	1.5	38.9	289	1.8	33.2	1 235	1.9	36.1
11200-11399	718	2.0	38.4	203	1.5	40.3	256	1.6	34.8	1 177	1.8	37.9
11400-11599	840	2.4	40.7	228	1.7	42.0	320	2.0	36.8	1 388	2.1	40.0
11600-11799	737	2.1	42.8	214	1.6	43.5	230	1.4	38.3	1 181	1.8	41.9
11800-11999	689	1.9	44.8	187	1.4	44.9	276	1.7	40.0	1 152	1.8	43.6
12000-12199	811	2.3	47.0	207	1.5	46.4	302	1.9	41.9	1 320	2.0	45.6
12200-12399	712	2.0	49.1	202	1.5	47.9	252	1.6	43.4	1 166	1.8	47.4
12400-12599	920	2.6	51.7	264	1.9	49.8	280	1.7	45.2	1 464	2.2	49.7
12600-12799	773	2.2	53.8	256	1.9	51.6	250	1.6	46.8	1 279	2.0	51.6
12800-12999	727	2.1	55.9	246	1.8	53.4	211	1.3	48.1	1 184	1.8	53.4
13000-13199	741	2.1	58.0	220	1.6	55.0	255	1.6	49.7	1 216	1.9	55.3
13200-13399	820	2.3	60.3	236	1.7	56.7	295	1.8	51.5	1 351	2.1	57.4
13400-13599	704	2.0	62.3	238	1.7	58.5	212	1.3	52.8	1 154	1.8	59.1
13600-13799	556	1.6	63.8	220	1.6	60.1	209	1.3	54.1	985	1.5	60.7
13800-13999	578	1.6	65.5	192	1.4	61.5	158	1.0	55.1	928	1.4	62.1
14000-14199	564	1.6	67.1	215	1.6	63.0	192	1.2	56.3	971	1.5	63.6
14200-14399	561	1.6	68.6	253	1.8	64.9	190	1.2	57.5	1 004	1.5	65.1
14400-14599	479	1.4	70.0	183	1.3	66.2	179	1.1	58.6	841	1.3	66.4
14600-14799	467	1.3	71.3	198	1.4	67.6	170	1.1	59.7	835	1.3	67.7
14800-14999	461	1.3	72.6	189	1.4	69.0	141	0.9	60.6	791	1.2	68.9
15000-15999	2 060	5.8	78.4	911	6.6	75.6	778	4.9	65.4	3 749	5.7	74.6
16000-16999	1 842	5.2	83.6	859	6.2	81.8	673	4.2	69.6	3 374	5.2	79.8
17000-17999	1 287	3.6	87.2	660	4.8	86.6	615	3.8	73.4	2 562	3.9	83.7
18000-18999	1 029	2.9	90.1	478	3.5	90.1	508	3.2	76.6	2 015	3.1	86.8
19000-19999	782	2.2	92.4	326	2.4	92.5	356	2.2	78.8	1 464	2.2	89.1
20000-22499	1 179	3.3	95.7	492	3.6	96.1	795	5.0	83.8	2 466	3.8	92.8
22500-24999	674	1.9	97.6	256	1.9	97.9	668	4.2	88.0	1 598	2.4	95.3
25000-	858	2.4	100.0	288	2.1	100.0	1 931	12.0	100.0	3 077	4.7	100.0
Yhteensä	35 455	100.0	-	13 773	100.0	-	16 031	100.0	-	65 259	100.0	-

TAULUKKO 8 KUNTASEKTORIN KUUKAUSIPALKKAISEN HENKILÖSTÖN LUKUMÄÄRÄT JA %-OSUDET KOKONAISANSION TULOLUOKAN, SUKUPUOLEN JA KUNTAMUODON MUKAAN LOKAKUUSSA 1999.

Kokoaikaiset täysipalkkaiset		Kaupungit			Muut kunnat			Kuntayhtymät			Yhteensä		
Sukupuoli	Tuloluokka	Ikkm	%	%-kert	Ikkm	%	%-kert	Ikkm	%	%-kert	Ikkm	%	%-kert
Naiset ja miehet yhteensä													
	5800- 5999	49	0.0	0.0	48	0.1	0.1	12	0.0	0.0	109	0.0	0.0
	6000- 6199	140	0.1	0.1	109	0.2	0.2	93	0.1	0.1	342	0.1	0.2
	6200- 6399	273	0.2	0.3	233	0.4	0.6	64	0.1	0.2	570	0.2	0.3
	6400- 6599	531	0.3	0.6	457	0.7	1.3	161	0.2	0.4	1 149	0.4	0.7
	6600- 6799	1 380	0.9	1.5	639	1.0	2.3	239	0.3	0.7	2 258	0.8	1.5
	6800- 6999	1 128	0.7	2.3	626	0.9	3.2	251	0.3	1.0	2 005	0.7	2.2
	7000- 7199	1 429	0.9	3.2	800	1.2	4.4	357	0.5	1.5	2 586	0.9	3.0
	7200- 7399	1 711	1.1	4.3	915	1.4	5.8	520	0.7	2.2	3 146	1.1	4.1
	7400- 7599	2 588	1.7	6.0	1 412	2.1	7.9	722	0.9	3.1	4 722	1.6	5.7
	7600- 7799	3 250	2.1	8.1	1 609	2.4	10.4	886	1.1	4.2	5 745	1.9	7.6
	7800- 7999	5 116	3.3	11.5	2 634	4.0	14.4	1 404	1.8	6.0	9 154	3.1	10.7
	8000- 8199	5 166	3.4	14.8	2 642	4.0	18.4	1 978	2.5	8.5	9 786	3.3	13.9
	8200- 8399	5 587	3.6	18.5	2 406	3.6	22.0	1 778	2.3	10.7	9 771	3.3	17.2
	8400- 8599	6 092	4.0	22.5	2 824	4.3	26.3	2 330	3.0	13.7	11 246	3.8	21.0
	8600- 8799	6 573	4.3	26.7	2 682	4.1	30.3	2 298	2.9	16.6	11 553	3.9	24.9
	8800- 8999	7 726	5.0	31.8	3 423	5.2	35.5	3 744	4.8	21.4	14 893	5.0	29.9
	9000- 9199	6 971	4.5	36.3	2 589	3.9	39.4	3 335	4.2	25.6	12 895	4.3	34.2
	9200- 9399	6 339	4.1	40.5	2 539	3.8	43.3	2 792	3.5	29.1	11 670	3.9	38.1
	9400- 9599	5 565	3.6	44.1	2 213	3.4	46.6	2 496	3.2	32.3	10 274	3.4	41.5
	9600- 9799	4 202	2.7	46.8	1 944	2.9	49.6	2 125	2.7	35.0	8 271	2.8	44.3
	9800- 9999	4 768	3.1	49.9	2 056	3.1	52.7	2 773	3.5	38.5	9 597	3.2	47.5
	10000-10199	4 006	2.6	52.6	1 768	2.7	55.4	2 239	2.8	41.4	8 013	2.7	50.2
	10200-10399	4 040	2.6	55.2	1 483	2.2	57.6	2 457	3.1	44.5	7 980	2.7	52.9
	10400-10599	3 772	2.5	57.6	1 630	2.5	60.1	2 608	3.3	47.8	8 010	2.7	55.6
	10600-10799	3 067	2.0	59.6	1 363	2.1	62.2	1 960	2.5	50.3	6 390	2.1	57.7
	10800-10999	3 469	2.3	61.9	1 279	1.9	64.1	2 371	3.0	53.3	7 119	2.4	60.1
	11000-11199	2 822	1.8	63.7	1 192	1.8	65.9	2 098	2.7	56.0	6 112	2.0	62.2
	11200-11399	2 654	1.7	65.5	984	1.5	67.4	1 795	2.3	58.2	5 433	1.8	64.0
	11400-11599	2 947	1.9	67.4	1 016	1.5	68.9	1 896	2.4	60.6	5 859	2.0	66.0
	11600-11799	2 444	1.6	69.0	972	1.5	70.4	1 814	2.3	63.0	5 230	1.8	67.7
	11800-11999	2 172	1.4	70.4	866	1.3	71.7	1 625	2.1	65.0	4 663	1.6	69.3
	12000-12199	2 260	1.5	71.9	807	1.2	72.9	1 687	2.1	67.2	4 754	1.6	70.9
	12200-12399	2 179	1.4	73.3	717	1.1	74.0	1 536	1.9	69.1	4 432	1.5	72.4
	12400-12599	2 169	1.4	74.7	778	1.2	75.2	1 543	2.0	71.1	4 490	1.5	73.9
	12600-12799	1 993	1.3	76.0	808	1.2	76.4	1 369	1.7	72.8	4 170	1.4	75.3
	12800-12999	1 815	1.2	77.2	767	1.2	77.6	1 173	1.5	74.3	3 755	1.3	76.5
	13000-13199	2 056	1.3	78.5	683	1.0	78.6	1 091	1.4	75.7	3 830	1.3	77.8
	13200-13399	2 168	1.4	80.0	758	1.1	79.8	1 246	1.6	77.3	4 172	1.4	79.2
	13400-13599	1 740	1.1	81.1	688	1.0	80.8	945	1.2	78.5	3 373	1.1	80.3
	13600-13799	1 487	1.0	82.1	684	1.0	81.8	835	1.1	79.5	3 006	1.0	81.3
	13800-13999	1 323	0.9	82.9	538	0.8	82.7	693	0.9	80.4	2 554	0.9	82.2
	14000-14199	1 499	1.0	83.9	643	1.0	83.6	788	1.0	81.4	2 930	1.0	83.2
	14200-14399	1 329	0.9	84.8	666	1.0	84.6	656	0.8	82.2	2 651	0.9	84.1
	14400-14599	1 406	0.9	85.7	492	0.7	85.4	597	0.8	83.0	2 495	0.8	84.9
	14600-14799	1 350	0.9	86.6	557	0.8	86.2	608	0.8	83.8	2 515	0.8	85.7
	14800-14999	1 057	0.7	87.3	496	0.8	87.0	419	0.5	84.3	1 972	0.7	86.4
	15000-15999	5 130	3.3	90.6	2 324	3.5	90.5	2 188	2.8	87.1	9 642	3.2	89.6
	16000-16999	4 074	2.7	93.3	1 893	2.9	93.4	1 575	2.0	89.1	7 542	2.5	92.2
	17000-17999	2 552	1.7	94.9	1 350	2.0	95.4	1 289	1.6	90.7	5 191	1.7	93.9
	18000-18999	1 920	1.3	96.2	901	1.4	96.8	1 029	1.3	92.0	3 850	1.3	95.2
	19000-19999	1 401	0.9	97.1	568	0.9	97.6	780	1.0	93.0	2 749	0.9	96.1
	20000-22499	2 092	1.4	98.4	773	1.2	98.8	1 573	2.0	95.0	4 438	1.5	97.6
	22500-24999	1 084	0.7	99.2	379	0.6	99.4	1 163	1.5	96.5	2 626	0.9	98.5
	25000-	1 296	0.8	100.0	412	0.6	100.0	2 782	3.5	100.0	4 490	1.5	100.0
	Yhteensä	153 357	100.0	-	66 035	100.0	-	78 786	100.0	-	298 178	100.0	-

Alueelliset taulukot

Tabeller efter område

Kunta Palvelussuhde	KUUKAUSIPALKKAISTEN LUKUMÄÄRÄT					TUNTI- PALKKAISET	Kk-palkkaiset kokoaikaiset täysipalkkaiset kokonaisansio mk
	Yhteensä* lkm	Miehet lkm	Naiset lkm	Koko- aikaiset lkm	Osa- aikaiset lkm	lkm	
Kunnat yhteensä	312 422	65 440	246 982	244 690	39 485	23 124	11 086
Vakinaiset	230 660	48 774	181 886	192 719	16 167	14 916	11 370
Määräaikaiset	66 737	12 724	54 013	48 312	12 330	3 264	10 069
Työllistetyt	13 845	3 652	10 193	2 795	10 726	2 233	7 686
Oppilas/oppisopimus	1 167	287	880	856	259	295	-
Muut(mm.suojatyöntekijät)	-	-	-	-	-	610	...
Alahärmä	371	81	290	277	37	36	11 138
Vakinaiset	280	59	221	214	21	7	11 483
Määräaikaiset	89	22	67	61	16	29	9 426
Työllistetyt	2	-	2	2	-	-	...
Alajärvi	657	138	519	530	80	28	10 777
Vakinaiset	492	100	392	408	42	11	11 117
Määräaikaiset	144	34	110	102	37	-	9 813
Työllistetyt	20	3	17	19	1	-	7 376
Oppilas/oppisopimus	1	1	-	1	-	-	...
Muut(mm.suojatyöntekijät)	-	-	-	-	-	15	...
Alastaro	148	32	116	116	23	5	10 526
Vakinaiset	106	23	83	91	8	4	10 993
Määräaikaiset	40	9	31	25	13	1	8 955
Työllistetyt	2	-	2	-	2	-	...
Alavieska	186	37	149	147	24	14	10 269
Vakinaiset	141	29	112	117	12	7	10 788
Määräaikaiset	37	7	30	23	11	5	8 600
Työllistetyt	8	1	7	7	1	-	7 671
Alavus	675	206	469	398	89	59	11 385
Vakinaiset	392	107	285	293	44	21	11 629
Määräaikaiset	275	98	177	103	40	-	10 119
Työllistetyt	7	1	6	2	5	14	...
Oppilas/oppisopimus	1	-	1	-	-	7	...
Muut(mm.suojatyöntekijät)	-	-	-	-	-	11	...
Anjalankoski	1 060	182	878	875	118	80	11 162
Vakinaiset	841	142	699	741	40	71	11 449
Määräaikaiset	168	23	145	121	41	-	9 386
Työllistetyt	50	16	34	13	37	1	7 658
Oppilas/oppisopimus	1	1	-	-	-	-	...
Anttola	88	19	69	72	10	6	10 191
Vakinaiset	61	14	47	52	3	-	10 750
Määräaikaiset	20	4	16	15	5	2	9 019
Työllistetyt	6	1	5	4	2	4	...
Oppilas/oppisopimus	1	-	1	1	-	-	...
Artjärvi	84	13	71	67	11	8	9 953
Vakinaiset	66	11	55	55	6	4	9 953
Määräaikaiset	12	2	10	8	3	2	9 951
Työllistetyt	2	-	2	-	2	2	...
Oppilas/oppisopimus	4	-	4	4	-	-	...
Asikkala	508	93	415	390	66	23	11 072
Vakinaiset	399	78	321	325	40	8	11 319
Määräaikaiset	104	14	90	63	23	15	9 596
Työllistetyt	2	-	2	-	2	-	...
Oppilas/oppisopimus	3	1	2	2	1	-	...
Askainen	29	5	24	19	2	1	10 991
Vakinaiset	23	5	18	15	-	-	11 830
Määräaikaiset	6	-	6	4	2	-	...
Askola	248	40	208	196	28	8	10 911
Vakinaiset	190	36	154	153	14	6	11 554
Määräaikaiset	52	4	48	42	9	1	7 994
Työllistetyt	6	-	6	1	5	-	...

*) Yhteensä lukumäärä sisältää kokoaikaiset sekä osa-aikaiset, sivutoimiset ja virkavapaalla olleet.

Kunta Palvelussuhde	KUUKAUSIPALKKAISTEN LUKUMÄÄRÄT				TUNTI- PALKKAISET		Kk-palkkaiset kokoaikaiset täysipalkkaiset kokonaisansio mk
	Yhteensä* lkm	Miehet lkm	Naiset lkm	Koko- aikaiset lkm	Osa- aikaiset lkm	lkm	
Aura	125	14	111	102	14	2	10 172
Vakinaiset	100	14	86	87	6	1	10 421
Määräaikaiset	23	-	23	15	6	-	8 678
Työllistetyt	2	-	2	-	2	-	...
Brändö	43	7	36	15	19	-	12 581
Vakinaiset	30	5	25	10	15	-	13 402
Määräaikaiset	13	2	11	5	4	-	...
Dragsfjärd	183	26	157	143	33	4	10 021
Vakinaiset	139	22	117	120	15	-	10 205
Määräaikaiset	40	3	37	20	18	-	8 698
Työllistetyt	-	-	-	-	-	4	...
Oppilas/oppisopimus	3	-	3	2	-	-	...
Eckerö	33	8	25	22	9	-	10 830
Vakinaiset	25	6	19	17	6	-	11 514
Määräaikaiset	8	2	6	5	3	-	...
Elimäki	484	82	402	360	63	25	10 694
Vakinaiset	365	64	301	283	28	13	10 974
Määräaikaiset	110	13	97	75	29	12	9 430
Työllistetyt	9	5	4	2	6	-	...
Eno	496	96	400	355	111	27	11 196
Vakinaiset	349	69	280	294	34	9	11 220
Määräaikaiset	65	13	52	57	4	8	11 229
Työllistetyt	80	14	66	2	73	6	...
Oppilas/oppisopimus	2	-	2	2	-	-	...
Muut(mm.suojatyöntekijät)	-	-	-	-	-	2	...
Enonkoski	136	32	104	96	33	21	10 412
Vakinaiset	104	28	76	86	13	1	10 567
Määräaikaiset	16	2	14	9	5	8	9 160
Työllistetyt	16	2	14	1	15	11	...
Enontekiö	184	52	132	121	53	-	12 311
Vakinaiset	118	34	84	93	15	-	12 798
Määräaikaiset	38	7	31	20	18	-	11 051
Työllistetyt	28	11	17	8	20	-	7 000
Espoo	11 355	2 024	9 331	9 371	1 130	564	11 202
Vakinaiset	7 857	1 447	6 410	6 517	551	492	11 768
Määräaikaiset	3 288	483	2 805	2 720	505	31	9 977
Työllistetyt	178	86	92	102	74	36	7 727
Oppilas/oppisopimus	32	8	24	32	-	5	8 501
Eura	518	88	430	419	50	8	11 080
Vakinaiset	394	71	323	340	20	8	11 388
Määräaikaiset	117	12	105	78	24	-	9 567
Työllistetyt	7	5	2	1	6	-	...
Eurajoki	288	42	246	238	35	22	10 977
Vakinaiset	217	34	183	196	9	8	11 353
Määräaikaiset	54	6	48	41	10	1	9 392
Työllistetyt	17	2	15	1	16	13	...
Evijärvi	245	59	186	210	21	9	10 828
Vakinaiset	206	54	152	183	10	-	10 980
Määräaikaiset	35	4	31	25	9	8	9 646
Työllistetyt	2	1	1	-	2	-	...
Oppilas/oppisopimus	2	-	2	2	-	-	...
Finström	89	17	72	69	15	-	10 455
Vakinaiset	56	12	44	46	7	-	11 038
Määräaikaiset	33	5	28	23	8	-	9 237

Kunta Palvelussuhde	KUUKAUSIPALKKAISTEN LUKUMÄÄRÄT					TUNTI- PALKKAISET	Kk-palkkaiset kokoaikaiset täysipalkkaiset kokonaisansio mk
	Yhteensä*	Miehet	Naiset	Koko- aikaiset	Osa- aikaiset	lkm	
	lkm	lkm	lkm	lkm	lkm	lkm	
Forssa	1 051	251	800	797	156	94	11 430
Vakinaiset	762	176	586	631	63	51	11 645
Määräaikaiset	243	62	181	157	57	-	10 717
Työllistetyt	45	12	33	9	35	6	7 896
Oppilas/oppisopimus	1	1	-	-	1	-	...
Muut(mm.suojatyöntekijät)	-	-	-	-	-	29	...
Föglö	47	10	37	22	20	1	13 007
Vakinaiset	37	10	27	18	14	1	14 071
Määräaikaiset	10	-	10	4	6	-	...
Geta	23	3	20	17	5	-	10 774
Vakinaiset	17	3	14	15	2	-	11 112
Määräaikaiset	6	-	6	2	3	-	...
Haapajärvi	588	113	475	472	54	58	10 888
Vakinaiset	430	86	344	368	13	9	11 272
Määräaikaiset	136	25	111	101	22	9	9 280
Työllistetyt	21	2	19	2	19	31	...
Oppilas/oppisopimus	1	-	1	1	-	-	...
Muut(mm.suojatyöntekijät)	-	-	-	-	-	5	...
Haapavesi	562	112	450	416	88	46	11 325
Vakinaiset	418	87	331	331	37	10	11 456
Määräaikaiset	113	22	91	83	24	31	10 736
Työllistetyt	31	3	28	2	27	3	...
Hailuoto	68	11	57	51	12	2	10 711
Vakinaiset	53	8	45	42	7	-	10 906
Määräaikaiset	11	2	9	8	2	1	9 737
Työllistetyt	4	1	3	1	3	-	...
Halikko	394	56	338	299	64	17	11 136
Vakinaiset	307	45	262	247	42	16	11 360
Määräaikaiset	82	9	73	51	18	-	9 055
Työllistetyt	4	2	2	-	4	1	...
Oppilas/oppisopimus	1	-	1	1	-	-	...
Halsua	138	41	97	97	30	7	10 318
Vakinaiset	94	32	62	66	17	-	11 018
Määräaikaiset	37	6	31	26	11	7	8 966
Työllistetyt	6	2	4	4	2	-	...
Oppilas/oppisopimus	1	1	-	1	-	-	...
Hamina	528	136	392	442	51	60	10 492
Vakinaiset	400	110	290	356	12	50	10 772
Määräaikaiset	98	22	76	79	16	-	9 284
Työllistetyt	27	4	23	4	23	6	...
Oppilas/oppisopimus	3	-	3	3	-	-	...
Hammarland	49	9	40	33	15	-	10 803
Vakinaiset	29	8	21	24	5	-	11 137
Määräaikaiset	20	1	19	9	10	-	9 468
Hankasalmi	429	88	341	305	83	28	11 270
Vakinaiset	288	63	225	237	19	11	11 522
Määräaikaiset	103	18	85	64	32	10	10 219
Työllistetyt	34	6	28	1	31	7	...
Oppilas/oppisopimus	4	1	3	3	1	-	...
Hanko	690	161	529	583	71	53	11 880
Vakinaiset	524	132	392	453	42	45	12 250
Määräaikaiset	154	29	125	121	27	6	10 220
Työllistetyt	-	-	-	-	-	1	...
Oppilas/oppisopimus	12	-	12	9	2	1	-
Harjavalta	434	96	338	357	39	11	10 842
Vakinaiset	347	85	262	295	18	5	10 923
Määräaikaiset	66	11	55	59	4	-	10 463
Työllistetyt	21	-	21	3	17	6	...

Kunta Palvelussuhde	KUUKAUSIPALKKAISTEN LUKUMÄÄRÄT				TUNTI- PALKKAISET		Kk-palkkaiset kokoaikaiset täysipalkkaiset kokonaisansio mk
	Yhteensä* lkm	Miehet lkm	Naiset lkm	Koko- aikaiset lkm	Osa- aikaiset lkm	lkm	
Hartola	294	62	232	208	55	15	10 460
Vakinaiset	195	35	160	169	12	1	10 693
Määräaikaiset	71	15	56	37	18	12	9 343
Työllistetyt	26	12	14	1	24	-	...
Oppilas/oppisopimus	2	-	2	1	1	-	...
Hattula	383	67	316	316	31	13	10 789
Vakinaiset	289	49	240	258	9	10	11 117
Määräaikaiset	80	15	65	54	12	3	9 231
Työllistetyt	13	3	10	3	10	-	...
Oppilas/oppisopimus	1	-	1	1	-	-	...
Hauho	183	38	145	151	16	6	10 394
Vakinaiset	142	29	113	120	7	-	10 562
Määräaikaiset	37	7	30	27	9	6	9 665
Työllistetyt	2	2	-	2	-	-	...
Oppilas/oppisopimus	2	-	2	2	-	-	...
Haukipudas	1 085	225	860	766	103	45	11 154
Vakinaiset	860	188	672	615	34	34	11 433
Määräaikaiset	178	24	154	147	26	-	9 852
Työllistetyt	43	12	31	2	41	5	...
Oppilas/oppisopimus	4	1	3	2	2	-	...
Haukivuori	198	54	144	130	26	22	10 902
Vakinaiset	117	25	92	93	9	5	11 468
Määräaikaiset	74	28	46	37	10	-	9 478
Työllistetyt	7	1	6	-	7	1	...
Oppilas/oppisopimus	-	-	-	-	-	2	...
Hausjärvi	389	101	288	260	43	12	11 347
Vakinaiset	245	52	193	210	12	9	11 704
Määräaikaiset	121	47	74	50	8	-	9 754
Työllistetyt	23	2	21	-	23	1	...
Heinola	1 396	231	1 165	1 117	171	91	11 112
Vakinaiset	1 000	160	840	893	29	78	11 431
Määräaikaiset	325	57	268	204	91	-	9 924
Työllistetyt	66	14	52	16	50	5	7 134
Oppilas/oppisopimus	5	-	5	4	1	-	...
Heinävesi	355	64	291	267	62	30	10 578
Vakinaiset	252	38	214	211	21	6	10 878
Määräaikaiset	73	18	55	41	26	11	9 684
Työllistetyt	23	6	17	8	15	8	6 669
Oppilas/oppisopimus	7	2	5	7	-	-	8 030
Helsinki	38 273	9 057	29 216	30 937	3 904	3 183	11 347
Vakinaiset	28 098	6 789	21 309	23 093	2 016	2 323	11 717
Määräaikaiset	8 903	1 674	7 229	7 421	1 140	381	10 347
Työllistetyt	1 200	561	639	367	736	295	8 289
Oppilas/oppisopimus	72	33	39	56	12	92	-
Muut(mm.suojatyöntekijät)	-	-	-	-	-	65	...
Himanka	221	37	184	182	28	11	10 943
Vakinaiset	166	32	134	145	13	3	11 291
Määräaikaiset	42	4	38	35	4	1	9 645
Työllistetyt	13	1	12	2	11	1	...
Muut(mm.suojatyöntekijät)	-	-	-	-	-	4	...
Hirvensalmi	125	22	103	105	10	13	10 857
Vakinaiset	103	20	83	89	6	3	11 263
Määräaikaiset	21	2	19	15	4	10	8 085
Työllistetyt	1	-	1	1	-	-	...
Hollola	813	139	674	684	81	68	10 712
Vakinaiset	644	112	532	557	41	59	11 044
Määräaikaiset	142	23	119	111	29	3	9 188
Työllistetyt	20	4	16	9	11	5	6 461
Oppilas/oppisopimus	7	-	7	7	-	1	6 187

Kunta Palvelussuhde	KUUKAUSIPALKKAISTEN LUKUMÄÄRÄT					TUNTI- PALKKAISET	Kk-palkkaiset kokoaikaiset täysipalkkaiset kokonaisansio mk
	Yhteensä* lkm	Miehet lkm	Naiset lkm	Koko- aikaiset lkm	Osa- aikaiset lkm	lkm	
Honkajoki	145	37	108	111	21	6	10 367
Vakinaiset	111	28	83	86	13	3	10 848
Määräaikaiset	24	9	15	20	3	2	9 060
Työllistetyt	10	-	10	5	5	1	...
Houtskari	75	17	58	19	26	-	11 279
Vakinaiset	37	8	29	15	12	-	11 751
Määräaikaiset	38	9	29	4	14	-	...
Huittinen	512	117	395	421	54	47	10 764
Vakinaiset	379	80	299	314	29	23	11 304
Määräaikaiset	103	35	68	89	13	18	9 422
Työllistetyt	25	2	23	15	10	5	6 695
Oppilas/oppisopimus	5	-	5	3	2	-	...
Humppila	128	20	108	95	22	13	10 333
Vakinaiset	96	16	80	76	11	2	10 450
Määräaikaiset	25	4	21	19	4	10	9 736
Työllistetyt	7	-	7	-	7	1	...
Hyrnsalmi	277	60	217	203	52	22	11 311
Vakinaiset	188	47	141	156	13	11	11 610
Määräaikaiset	48	6	42	41	6	7	10 621
Työllistetyt	41	7	34	6	33	1	6 323
Hyvinkää	2 703	551	2 152	1 971	267	179	11 529
Vakinaiset	1 982	409	1 573	1 565	130	129	11 794
Määräaikaiset	656	118	538	372	114	-	10 586
Työllistetyt	44	20	24	15	22	5	7 425
Oppilas/oppisopimus	21	4	17	19	1	2	8 260
Hämeenkoski	77	15	62	70	4	2	9 988
Vakinaiset	60	14	46	55	2	2	10 419
Määräaikaiset	15	1	14	14	1	-	8 270
Työllistetyt	2	-	2	1	1	-	...
Hämeenkyrö	601	98	503	475	85	35	10 866
Vakinaiset	463	85	378	384	40	16	11 175
Määräaikaiset	106	8	98	87	17	8	9 313
Työllistetyt	30	3	27	3	27	3	...
Oppilas/oppisopimus	2	2	-	1	1	-	...
Muut(mmn.suojatyöntekijät)	-	-	-	-	-	2	...
Hämeenlinna	2 329	497	1 832	1 696	310	263	11 045
Vakinaiset	1 485	315	1 170	1 242	79	210	11 546
Määräaikaiset	675	113	562	435	81	2	9 677
Työllistetyt	159	66	93	11	148	30	7 428
Oppilas/oppisopimus	8	3	5	7	1	1	5 931
Ii	469	99	370	303	93	12	11 269
Vakinaiset	323	86	237	223	32	4	11 657
Määräaikaiset	102	9	93	78	20	3	9 864
Työllistetyt	42	4	38	-	41	4	...
Oppilas/oppisopimus	2	-	2	2	-	-	...
Iisalmi	1 162	278	884	906	131	150	11 129
Vakinaiset	894	227	667	749	43	71	11 288
Määräaikaiset	193	37	156	146	24	-	10 423
Työllistetyt	73	13	60	9	64	51	8 236
Oppilas/oppisopimus	2	1	1	2	-	1	...
Muut(mmn.suojatyöntekijät)	-	-	-	-	-	5	...
Iitti	453	91	362	373	55	23	10 866
Vakinaiset	367	75	292	320	24	6	11 122
Määräaikaiset	60	10	50	41	19	13	9 647
Työllistetyt	17	4	13	6	11	-	7 614
Oppilas/oppisopimus	9	2	7	6	1	-	8 175

Kunta Palvelussuhde	KUUKAUSIPALKKAISTEN LUKUMÄÄRÄT				TUNTI- PALKKAISET		Kk-palkkaiset kokoaikaiset täysipalkkaiset kokonaisansio mk
	Yhteensä* lkm	Miehet lkm	Naiset lkm	Koko- aikaiset lkm	Osa- aikaiset lkm	lkm	
Ikaalinen	443	74	369	366	47	34	10 930
Vakinaiset	329	54	275	294	10	21	11 060
Määräaikaiset	93	14	79	68	20	10	10 218
Työllistetyt	18	5	13	2	16	2	...
Oppilas/oppisopimus	3	1	2	2	1	-	...
Ilmajoki	731	142	589	575	98	55	10 964
Vakinaiset	527	113	414	442	33	18	11 348
Määräaikaiset	184	27	157	129	49	20	9 625
Työllistetyt	19	2	17	3	16	6	...
Oppilas/oppisopimus	1	-	1	1	-	-	...
Ilomantsi	579	111	468	417	90	59	11 362
Vakinaiset	385	69	316	334	16	19	11 619
Määräaikaiset	133	38	95	80	20	13	10 078
Työllistetyt	58	4	54	1	54	26	...
Oppilas/oppisopimus	3	-	3	2	-	-	...
Imatra	1 924	318	1 606	1 497	306	205	10 437
Vakinaiset	1 442	253	1 189	1 238	93	122	10 613
Määräaikaiset	315	47	268	238	67	1	9 364
Työllistetyt	138	14	124	4	134	-	...
Oppilas/oppisopimus	29	4	25	17	12	35	8 164
Muut(m.m.suojatyöntekijät)	-	-	-	-	-	47	...
Inari	569	138	431	429	103	4	12 941
Vakinaiset	422	92	330	347	42	1	13 477
Määräaikaiset	104	25	79	78	22	-	10 319
Työllistetyt	36	17	19	-	36	-	...
Oppilas/oppisopimus	7	4	3	4	3	1	...
Iniö	21	8	13	10	8	3	11 101
Vakinaiset	14	6	8	7	6	2	11 893
Määräaikaiset	7	2	5	3	2	1	...
Inkoo	214	22	192	167	28	10	10 538
Vakinaiset	153	17	136	123	14	6	10 967
Määräaikaiset	52	4	48	40	9	-	9 541
Työllistetyt	8	1	7	3	5	2	...
Oppilas/oppisopimus	1	-	1	1	-	-	...
Isojoki	153	26	127	129	11	11	10 181
Vakinaiset	114	24	90	98	3	7	10 537
Määräaikaiset	33	2	31	30	3	2	9 116
Työllistetyt	6	-	6	1	5	-	...
Isokyrö	247	48	199	205	19	29	10 861
Vakinaiset	181	32	149	157	9	7	11 018
Määräaikaiset	57	16	41	44	6	17	10 824
Työllistetyt	9	-	9	4	4	2	...
Jaala	101	23	78	91	8	-	10 788
Vakinaiset	78	18	60	74	2	-	11 094
Määräaikaiset	17	4	13	13	4	-	9 226
Työllistetyt	4	1	3	2	2	-	...
Oppilas/oppisopimus	2	-	2	2	-	-	...
Jalasjärvi	612	123	489	466	56	40	10 729
Vakinaiset	442	88	354	388	16	14	11 003
Määräaikaiset	149	31	118	71	26	19	9 261
Työllistetyt	20	4	16	6	14	6	7 453
Oppilas/oppisopimus	1	-	1	1	-	-	...
Muut(m.m.suojatyöntekijät)	-	-	-	-	-	1	...
Janakkala	841	141	700	676	91	53	11 151
Vakinaiset	654	115	539	555	30	33	11 272
Määräaikaiset	155	24	131	117	33	7	10 552
Työllistetyt	29	2	27	1	28	3	...
Oppilas/oppisopimus	3	-	3	3	-	-	...

Kunta Palvelussuhde	KUUKAUSIPALKKAISTEN LUKUMÄÄRÄT					TUNTI- PALKKAISET	Kk-palkkaiset kokoaikaiset täysipalkkaiset kokonaisansio mk
	Yhteensä* lkm	Miehet lkm	Naiset lkm	Koko- aikaiset lkm	Osa- aikaiset lkm	lkm	
Joensuu	2 856	620	2 236	2 108	456	153	11 066
Vakinaiset	2 217	461	1 756	1 805	193	149	11 116
Määräaikaiset	474	128	346	297	106	-	10 804
Työllistetyt	162	30	132	3	157	-	...
Oppilas/oppisopimus	3	1	2	3	-	1	...
Jokioinen	260	53	207	204	27	29	10 336
Vakinaiset	197	38	159	158	11	6	10 364
Määräaikaiset	51	12	39	41	9	10	10 333
Työllistetyt	8	-	8	1	7	9	...
Oppilas/oppisopimus	4	3	1	4	-	-	...
Jomala	142	21	121	84	42	-	10 696
Vakinaiset	96	16	80	55	29	-	11 417
Määräaikaiset	46	5	41	29	13	-	9 227
Joroinen	366	58	308	295	44	29	11 320
Vakinaiset	256	47	209	215	18	4	11 638
Määräaikaiset	94	9	85	71	20	16	10 386
Työllistetyt	12	2	10	7	4	9	6 857
Oppilas/oppisopimus	4	-	4	2	2	-	...
Joutsa	328	107	221	191	48	9	10 312
Vakinaiset	252	91	161	168	14	7	10 249
Määräaikaiset	59	12	47	21	20	2	11 241
Työllistetyt	17	4	13	2	14	-	...
Joutseno	656	138	518	460	124	29	11 701
Vakinaiset	487	97	390	386	44	27	12 021
Määräaikaiset	122	16	106	74	34	1	9 749
Työllistetyt	47	25	22	-	46	-	...
Juankoski	308	70	238	253	37	61	10 867
Vakinaiset	247	55	192	216	14	10	10 957
Määräaikaiset	43	14	29	37	5	38	10 209
Työllistetyt	18	1	17	-	18	12	...
Muut(mm.suojatyöntekijät)	-	-	-	-	-	1	...
Jurva	280	43	237	223	37	6	11 170
Vakinaiset	228	35	193	185	27	6	11 390
Määräaikaiset	52	8	44	38	10	-	10 157
Juuka	494	100	394	379	83	42	11 395
Vakinaiset	371	87	284	319	24	12	11 757
Määräaikaiset	81	7	74	55	23	18	9 337
Työllistetyt	42	6	36	5	36	2	...
Juupajoki	117	20	97	95	12	3	10 608
Vakinaiset	101	18	83	87	5	-	10 764
Määräaikaiset	11	1	10	7	3	3	9 511
Työllistetyt	2	-	2	-	2	-	...
Oppilas/oppisopimus	3	1	2	1	2	-	...
Juva	419	89	330	299	93	37	10 672
Vakinaiset	308	70	238	230	52	9	11 104
Määräaikaiset	92	15	77	61	30	23	9 268
Työllistetyt	18	3	15	7	11	-	7 169
Oppilas/oppisopimus	1	1	-	1	-	-	...
Jyväskylä	4 709	1 013	3 696	3 774	514	275	11 009
Vakinaiset	3 654	765	2 889	3 103	245	233	11 213
Määräaikaiset	855	193	662	632	121	31	10 126
Työllistetyt	171	45	126	24	138	7	7 429
Oppilas/oppisopimus	27	8	19	15	10	2	6 344
Jyväskylän mlk	1 385	285	1 100	1 134	151	92	10 411
Vakinaiset	996	206	790	872	40	74	10 844
Määräaikaiset	303	54	249	228	60	-	9 130
Työllistetyt	78	25	53	27	51	6	6 818
Oppilas/oppisopimus	8	-	8	7	-	-	-
Muut(mm.suojatyöntekijät)	-	-	-	-	-	1	...

Kunta Palvelussuhde	KUUKAUSIPALKKAISTEN LUKUMÄÄRÄT				TUNTI- PALKKAISET		Kk-palkkaiset kokoaikaiset täysipalkkaiset kokonaisansio mk
	Yhteensä* lkm	Miehet lkm	Naiset lkm	Koko- aikaiset lkm	Osa- aikaiset lkm	lkm	
Jämijärvi	123	33	90	81	26	5	11 314
Vakinaiset	101	27	74	72	14	-	11 490
Määräaikaiset	12	4	8	9	2	5	9 927
Työllistetyt	10	2	8	-	10	-	...
Jämsä	640	132	508	493	92	46	10 216
Vakinaiset	493	104	389	398	45	28	10 410
Määräaikaiset	120	13	107	92	23	-	9 355
Työllistetyt	25	14	11	3	22	-	...
Oppilas/oppisopimus	2	1	1	-	2	-	...
Muut(mm.suojatyöntekijät)	-	-	-	-	-	14	...
Jämsänkoski	348	55	293	284	43	48	10 590
Vakinaiset	251	41	210	219	19	26	10 903
Määräaikaiset	76	8	68	57	11	5	8 774
Työllistetyt	19	5	14	6	13	7	8 996
Oppilas/oppisopimus	2	1	1	2	-	2	...
Muut(mm.suojatyöntekijät)	-	-	-	-	-	8	...
Jäppilä	83	17	66	62	19	1	10 105
Vakinaiset	52	10	42	46	4	-	10 481
Määräaikaiset	19	3	16	12	7	1	9 060
Työllistetyt	11	4	7	3	8	-	...
Järvenpää	1 786	275	1 511	1 477	132	90	11 036
Vakinaiset	1 455	224	1 231	1 230	75	81	11 287
Määräaikaiset	318	46	272	243	48	-	9 699
Työllistetyt	13	5	8	4	9	-	...
Kaarina	888	161	727	765	66	114	10 889
Vakinaiset	728	137	591	649	32	99	11 136
Määräaikaiset	136	14	122	94	32	1	9 733
Työllistetyt	24	10	14	22	2	3	6 904
Oppilas/oppisopimus	-	-	-	-	-	2	...
Kaavi	204	39	165	158	34	11	10 354
Vakinaiset	151	32	119	135	7	1	10 485
Määräaikaiset	37	5	32	21	13	6	9 374
Työllistetyt	14	1	13	-	14	4	...
Oppilas/oppisopimus	2	1	1	2	-	-	...
Kajaani	2 505	593	1 912	2 182	197	163	11 879
Vakinaiset	2 073	471	1 602	1 868	82	107	12 012
Määräaikaiset	359	93	266	293	64	-	11 095
Työllistetyt	50	21	29	3	47	41	...
Oppilas/oppisopimus	23	8	15	18	4	4	6 518
Kalajoki	565	107	458	411	106	84	11 415
Vakinaiset	418	87	331	334	42	21	11 571
Määräaikaiset	104	17	87	75	23	46	10 417
Työllistetyt	43	3	40	2	41	11	...
Kalvola	182	39	143	149	14	-	10 801
Vakinaiset	145	27	118	125	4	-	11 057
Määräaikaiset	26	8	18	21	2	-	9 720
Työllistetyt	11	4	7	3	8	-	...
Kangasala	950	143	807	785	84	120	10 708
Vakinaiset	733	112	621	632	39	66	10 912
Määräaikaiset	176	24	152	142	15	40	9 834
Työllistetyt	38	7	31	9	29	3	7 640
Oppilas/oppisopimus	3	-	3	2	1	-	...
Kangaslampi	100	16	84	79	12	3	10 632
Vakinaiset	76	15	61	62	6	-	10 978
Määräaikaiset	16	1	15	12	3	3	8 686
Työllistetyt	7	-	7	4	3	-	...
Oppilas/oppisopimus	1	-	1	1	-	-	...

Kunta Palvelussuhde	KUUKAUSIPALKKAISTEN LUKUMÄÄRÄT					TUNTI- PALKKAISET	Kk-palkkaiset kokoaikaiset täysipalkkaiset kokonaisansio mk
	Yhteensä* lkm	Miehet lkm	Naiset lkm	Koko- aikaiset lkm	Osa- aikaiset lkm	lkm	
Kangasniemi	458	97	361	361	58	45	10 513
Vakinaiset	338	74	264	269	33	11	10 838
Määräaikaiset	81	14	67	58	20	17	10 324
Työllistetyt	37	8	29	32	5	17	7 366
Oppilas/oppisopimus	2	1	1	2	-	-	...
Kankaanpää	629	129	500	535	55	25	11 028
Vakinaiset	477	106	371	429	20	20	11 369
Määräaikaiset	113	16	97	92	10	-	9 719
Työllistetyt	38	6	32	13	25	5	7 453
Oppilas/oppisopimus	1	1	-	1	-	-	...
Kannonkoski	122	28	94	97	17	11	10 380
Vakinaiset	89	24	65	77	5	3	10 830
Määräaikaiset	25	3	22	17	7	4	8 769
Työllistetyt	5	-	5	1	4	4	...
Oppilas/oppisopimus	3	1	2	2	1	-	...
Kannus	386	62	324	288	63	16	11 181
Vakinaiset	314	57	257	247	41	7	11 280
Määräaikaiset	71	5	66	40	22	6	10 385
Oppilas/oppisopimus	1	-	1	1	-	-	...
Muut(mm.suojatyöntekijät)	-	-	-	-	-	2	...
Karjoki	90	18	72	74	8	6	9 492
Vakinaiset	60	16	44	50	3	2	9 990
Määräaikaiset	21	2	19	17	3	3	8 740
Työllistetyt	9	-	9	7	2	1	7 208
Karinainen	131	26	105	110	13	-	12 144
Vakinaiset	99	20	79	91	3	-	12 193
Määräaikaiset	31	6	25	18	10	-	12 224
Työllistetyt	1	-	1	1	-	-	...
Karjaa	444	106	338	328	62	35	11 400
Vakinaiset	305	72	233	248	27	31	11 767
Määräaikaiset	139	34	105	80	35	2	9 822
Oppilas/oppisopimus	-	-	-	-	-	1	...
Karjalohja	82	13	69	58	12	1	10 080
Vakinaiset	70	12	58	48	10	-	10 292
Määräaikaiset	10	-	10	8	2	1	9 176
Oppilas/oppisopimus	2	1	1	2	-	-	...
Karkkila	468	90	378	338	100	49	11 359
Vakinaiset	343	62	281	276	40	16	11 535
Määräaikaiset	69	8	61	56	11	17	10 658
Työllistetyt	56	20	36	6	49	7	8 766
Oppilas/oppisopimus	-	-	-	-	-	3	...
Muut(mm.suojatyöntekijät)	-	-	-	-	-	2	...
Karstula	287	75	212	221	47	31	10 952
Vakinaiset	201	58	143	169	15	2	11 238
Määräaikaiset	61	16	45	51	8	17	9 994
Työllistetyt	25	1	24	1	24	11	...
Muut(mm.suojatyöntekijät)	-	-	-	-	-	1	...
Karttula	247	87	160	150	35	23	10 583
Vakinaiset	148	39	109	112	20	5	10 971
Määräaikaiset	93	46	47	37	10	18	9 307
Työllistetyt	2	1	1	-	2	-	...
Oppilas/oppisopimus	4	1	3	1	3	-	...
Karvia	163	37	126	121	27	16	10 521
Vakinaiset	120	31	89	96	11	2	10 582
Määräaikaiset	32	5	27	23	7	7	10 199
Työllistetyt	9	-	9	-	9	6	...
Oppilas/oppisopimus	2	1	1	2	-	-	...

Kunta Palvelussuhde	KUUKAUSIPALKKAISTEN LUKUMÄÄRÄT				TUNTI- PALKKAISET		Kk-palkkaiset kokoaikaiset täysipalkkaiset kokonaisansio mk
	Yhteensä* lkm	Miehet lkm	Naiset lkm	Koko- aikaiset lkm	Osa- aikaiset lkm	lkm	
Kaskinen	95	18	77	75	12	-	10 750
Vakinaiset	82	16	66	65	9	-	11 163
Määräaikaiset	9	1	8	6	3	-	8 961
Työllistetyt	4	1	3	4	-	-	...
Kauhajoki	881	155	726	706	107	77	10 851
Vakinaiset	659	130	529	543	52	23	11 047
Määräaikaiset	188	24	164	136	48	14	10 635
Työllistetyt	30	-	30	23	7	10	7 353
Oppilas/oppisopimus	4	1	3	4	-	3	...
Muut(mm.suojatyöntekijät)	-	-	-	-	-	9	...
Kauhava	394	76	318	306	40	22	10 974
Vakinaiset	311	67	244	250	23	12	11 195
Määräaikaiset	76	9	67	52	14	7	9 824
Työllistetyt	4	-	4	1	3	1	...
Oppilas/oppisopimus	3	-	3	3	-	-	...
Kauniainen	600	127	473	470	47	21	11 787
Vakinaiset	447	94	353	368	26	21	12 209
Määräaikaiset	152	32	120	102	20	-	10 161
Työllistetyt	1	1	-	-	1	-	...
Kaustinen	229	47	182	185	30	61	10 901
Vakinaiset	183	38	145	161	12	5	11 058
Määräaikaiset	46	9	37	24	18	34	9 685
Muut(mm.suojatyöntekijät)	-	-	-	-	-	22	...
Keitele	165	46	119	142	13	7	10 018
Vakinaiset	124	33	91	116	1	3	10 221
Määräaikaiset	26	5	21	20	5	4	9 274
Työllistetyt	13	8	5	5	7	-	...
Oppilas/oppisopimus	2	-	2	1	-	-	...
Kemi	1 532	400	1 132	1 163	227	147	11 830
Vakinaiset	1 156	293	863	975	105	128	12 074
Määräaikaiset	290	89	201	157	67	3	10 942
Työllistetyt	82	17	65	27	55	5	8 115
Oppilas/oppisopimus	4	1	3	4	-	-	...
Kemijärvi	1 080	295	785	808	83	51	11 825
Vakinaiset	735	187	548	646	11	15	12 104
Määräaikaiset	282	82	200	158	32	1	10 623
Työllistetyt	62	26	36	3	40	23	...
Oppilas/oppisopimus	1	-	1	1	-	-	...
Muut(mm.suojatyöntekijät)	-	-	-	-	-	6	...
Keminmaa	520	85	435	449	37	22	11 356
Vakinaiset	447	70	377	401	16	15	11 515
Määräaikaiset	57	9	48	43	10	1	10 208
Työllistetyt	13	3	10	2	11	2	...
Oppilas/oppisopimus	3	3	-	3	-	-	...
Muut(mm.suojatyöntekijät)	-	-	-	-	-	4	...
Kemiö	176	41	135	129	36	1	11 245
Vakinaiset	139	36	103	113	17	-	11 537
Määräaikaiset	30	4	26	15	13	1	9 128
Työllistetyt	5	1	4	-	5	-	...
Oppilas/oppisopimus	2	-	2	1	1	-	...
Kempele	747	144	603	579	80	17	11 120
Vakinaiset	563	112	451	456	28	7	11 474
Määräaikaiset	162	30	132	119	34	-	9 650
Työllistetyt	21	2	19	3	18	-	...
Oppilas/oppisopimus	1	-	1	1	-	-	...
Kerava	1 422	222	1 200	1 113	189	91	11 471
Vakinaiset	1 106	168	938	920	77	81	11 775
Määräaikaiset	242	30	212	177	54	-	9 829
Työllistetyt	44	20	24	5	39	-	...
Oppilas/oppisopimus	30	4	26	11	19	1	-

Kunta Paivelussuhde	KUUKAUSIPALKKAISTEN LUKUMÄÄRÄT					TUNTI- PALKKAISET	Kk-palkkaiset kokoaikaiset täysipalkkaiset kokonaisansio mk
	Yhteensä*	Miehet	Naiset	Koko- aikaiset	Osa- aikaiset	lkm	
	lkm	lkm	lkm	lkm	lkm	lkm	
Kerimäki	319	76	243	229	66	27	10 535
Vakinaiset	238	60	178	195	28	8	10 815
Määräaikaiset	47	11	36	27	11	6	9 204
Työllistetyt	31	5	26	4	27	7	...
Oppilas/oppisopimus	3	-	3	3	-	-	...
Kestilä	150	41	109	96	30	15	10 586
Vakinaiset	122	36	86	75	25	3	10 858
Määräaikaiset	23	4	19	18	3	2	9 419
Työllistetyt	5	1	4	3	2	-	...
Kesälahti	186	41	145	168	12	13	10 051
Vakinaiset	119	23	96	106	9	3	10 773
Määräaikaiset	20	3	17	18	2	9	10 095
Työllistetyt	47	15	32	44	1	-	6 404
Oppilas/oppisopimus	-	-	-	-	-	1	...
Keuruu	671	144	527	472	107	59	11 111
Vakinaiset	492	114	378	371	40	16	11 366
Määräaikaiset	136	24	112	94	31	17	10 063
Työllistetyt	39	5	34	5	34	7	...
Oppilas/oppisopimus	4	1	3	2	2	-	...
Muut(mm.suojatyöntekijät)	-	-	-	-	-	14	...
Kihniö	187	53	134	118	21	14	10 623
Vakinaiset	158	50	108	110	8	3	10 643
Määräaikaiset	24	3	21	7	10	2	10 552
Työllistetyt	4	-	4	-	3	7	...
Oppilas/oppisopimus	1	-	1	1	-	-	...
Kiichtelysvaara	152	29	123	119	22	4	11 259
Vakinaiset	112	18	94	100	3	-	11 509
Määräaikaiset	25	8	17	16	7	4	10 494
Työllistetyt	15	3	12	3	12	-	...
Kiikala	72	18	54	56	6	-	10 016
Vakinaiset	68	18	50	54	4	-	10 115
Määräaikaiset	3	-	3	1	2	-	...
Oppilas/oppisopimus	1	-	1	1	-	-	...
Kiikoinen	75	9	66	58	10	-	10 057
Vakinaiset	62	9	53	55	1	-	10 138
Määräaikaiset	6	-	6	3	2	-	...
Työllistetyt	7	-	7	-	7	-	...
Kiiminki	566	103	463	457	69	21	11 014
Vakinaiset	424	79	345	368	23	8	11 284
Määräaikaiset	99	13	86	76	16	3	9 389
Työllistetyt	35	8	27	5	30	8	...
Oppilas/oppisopimus	8	3	5	8	-	1	7 570
Kinnula	154	40	114	127	11	22	11 562
Vakinaiset	119	31	88	101	4	2	11 779
Määräaikaiset	26	7	19	19	5	6	11 358
Työllistetyt	7	-	7	6	1	4	7 353
Oppilas/oppisopimus	2	2	-	1	1	-	...
Kirkkonummi	1 344	222	1 122	1 066	161	52	11 193
Vakinaiset	980	162	818	823	57	45	11 554
Määräaikaiset	358	59	299	239	102	-	9 880
Työllistetyt	6	1	5	4	2	2	...
Kisko	55	12	43	47	5	2	10 001
Vakinaiset	42	11	31	38	1	2	10 497
Määräaikaiset	8	-	8	8	-	-	8 212
Työllistetyt	5	1	4	1	4	-	...

TAULUKKO 10a KUNTASEKTORIN KUUKAUSIPALKKAISEN JA TUNTIPALKKAISEN HENKILÖSTÖN LUKUMÄÄRÄ, KUUKAUSIPALKKAISTEN KOKONAISKESKIANRIO KUNNITTAIN LOKAKUUSSA 1999.

Kunta Palvelussuhde	KUUKAUSIPALKKAISTEN LUKUMÄÄRÄT					TUNTI- PALKKAISET	Kk-palkkaiset kokoaikaiset täysipalkkaiset kokonaisansio mk
	Yhteensä* lkm	Miehet lkm	Naiset lkm	Koko- aikaiset lkm	Osa- aikaiset lkm	lkm	
Kitee	564	118	446	424	86	33	10 950
Vakinaiset	415	79	336	344	23	-	11 140
Määräaikaiset	102	26	76	75	21	33	10 163
Työllistetyt	43	13	30	2	41	-	...
Oppilas/oppisopimus	4	-	4	3	1	-	...
Kittilä	442	93	349	360	63	7	12 062
Vakinaiset	318	63	255	281	21	-	12 471
Määräaikaiset	88	19	69	69	16	7	10 273
Työllistetyt	31	8	23	5	26	-	...
Oppilas/oppisopimus	5	3	2	5	-	-	...
Kiukainen	171	32	139	140	14	30	10 859
Vakinaiset	149	29	120	124	10	6	11 190
Määräaikaiset	19	3	16	15	2	18	8 698
Työllistetyt	3	-	3	1	2	-	...
Muut(mm.suojatyöntekijät)	-	-	-	-	-	1	...
Kiuruvesi	800	199	601	608	142	51	11 335
Vakinaiset	598	146	452	509	42	15	11 530
Määräaikaiset	140	32	108	95	42	21	10 453
Työllistetyt	61	20	41	3	58	-	...
Oppilas/oppisopimus	1	1	-	1	-	-	...
Muut(mm.suojatyöntekijät)	-	-	-	-	-	10	...
Kivijärvi	85	24	61	62	13	6	10 229
Vakinaiset	56	18	38	46	3	-	10 563
Määräaikaiset	26	6	20	14	9	3	9 708
Työllistetyt	2	-	2	1	1	1	...
Oppilas/oppisopimus	1	-	1	1	-	-	...
Kodisjoki	18	6	12	17	-	2	10 046
Vakinaiset	14	4	10	13	-	1	10 588
Määräaikaiset	4	2	2	4	-	-	...
Kokemäki	460	77	383	370	58	18	11 221
Vakinaiset	394	67	327	349	17	16	11 346
Määräaikaiset	43	6	37	20	19	-	8 662
Työllistetyt	22	4	18	-	22	1	...
Oppilas/oppisopimus	1	-	1	1	-	-	...
Kokkola	1 951	495	1 456	1 525	296	210	10 777
Vakinaiset	1 316	378	938	1 117	99	76	11 292
Määräaikaiset	543	97	446	386	127	6	9 305
Työllistetyt	91	19	72	21	70	71	7 720
Oppilas/oppisopimus	1	1	-	1	-	-	...
Kolari	329	67	262	254	48	26	11 149
Vakinaiset	231	46	185	201	13	10	11 379
Määräaikaiset	56	10	46	41	6	16	10 829
Työllistetyt	38	11	27	8	29	-	8 706
Oppilas/oppisopimus	4	-	4	4	-	-	...
Konnevesi	264	53	211	193	50	8	10 959
Vakinaiset	178	38	140	143	17	4	11 391
Määräaikaiset	76	13	63	50	23	-	9 068
Työllistetyt	10	2	8	-	10	-	...
Kontiolahti	695	126	569	522	119	47	10 843
Vakinaiset	506	97	409	434	31	16	11 018
Määräaikaiset	147	21	126	86	48	14	9 978
Työllistetyt	42	8	34	2	40	6	...
Korpilahti	273	59	214	226	32	25	10 721
Vakinaiset	195	44	151	171	9	11	10 913
Määräaikaiset	69	13	56	51	18	8	10 247
Työllistetyt	9	2	7	4	5	3	...
Korppoo	90	14	76	67	13	1	11 711
Vakinaiset	65	11	54	51	5	-	11 837
Määräaikaiset	25	3	22	16	8	-	11 131

Kunta Palvelussuhde	KUUKAUSIPALKKAISTEN LUKUMÄÄRÄT					TUNTI- PALKKAISET	Kk-palkkaiset kokoaikaiset täysipalkkaiset kokonaisansio mk
	Yhteensä* lkm	Miehet lkm	Naiset lkm	Koko- aikaiset lkm	Osa- aikaiset lkm	lkm	
Korsnäs	246	71	175	167	61	5	11 850
Vakinaiset	142	32	110	91	38	4	11 347
Määräaikaiset	103	39	64	76	22	1	12 811
Työllistetyt	1	-	1	-	1	-	...
Kortesjärvi	159	40	119	119	22	12	10 228
Vakinaiset	120	34	86	88	18	-	10 620
Määräaikaiset	39	6	33	31	4	12	9 197
Koski TI	163	33	130	137	9	11	11 329
Vakinaiset	136	30	106	113	8	2	11 609
Määräaikaiset	26	3	23	23	1	9	8 988
Oppilas/oppisopimus	1	-	1	1	-	-	...
Kotka	3 614	749	2 865	2 970	331	309	11 232
Vakinaiset	2 652	572	2 080	2 358	77	220	11 534
Määräaikaiset	834	147	687	585	153	1	9 929
Työllistetyt	127	29	98	26	101	26	8 973
Oppilas/oppisopimus	1	1	-	1	-	-	...
Muut(mm.suojatyöntekijät)	-	-	-	-	-	43	...
Kouvola	1 334	260	1 074	1 059	150	119	10 691
Vakinaiset	1 078	219	859	924	60	107	10 910
Määräaikaiset	185	28	157	129	27	-	9 151
Työllistetyt	66	13	53	2	63	4	...
Oppilas/oppisopimus	5	-	5	4	-	-	...
Kristiinankaupunki	455	93	362	338	76	15	11 026
Vakinaiset	341	74	267	272	36	8	11 206
Määräaikaiset	96	16	80	61	27	-	9 911
Työllistetyt	17	3	14	5	12	4	...
Oppilas/oppisopimus	1	-	1	-	1	-	...
Kruunupy	539	80	459	337	135	22	10 761
Vakinaiset	419	70	349	275	93	7	10 874
Määräaikaiset	118	10	108	62	40	14	10 145
Työllistetyt	2	-	2	-	2	1	...
Kuhmalahti	40	11	29	32	6	-	9 574
Vakinaiset	30	7	23	27	1	-	9 648
Määräaikaiset	5	2	3	4	1	-	...
Työllistetyt	4	2	2	-	4	-	...
Oppilas/oppisopimus	1	-	1	1	-	-	...
Kuhmo	918	220	698	597	213	48	11 706
Vakinaiset	556	126	430	459	43	22	12 047
Määräaikaiset	218	48	170	133	41	23	10 479
Työllistetyt	141	44	97	2	129	3	...
Oppilas/oppisopimus	3	2	1	3	-	-	...
Kuhmoinen	150	39	111	120	12	8	10 588
Vakinaiset	119	33	86	97	5	3	10 664
Määräaikaiset	26	6	20	21	4	5	10 212
Työllistetyt	3	-	3	-	3	-	...
Oppilas/oppisopimus	2	-	2	2	-	-	...
Kuivaniemi	157	31	126	107	36	10	11 140
Vakinaiset	103	25	78	88	6	1	11 415
Määräaikaiset	32	2	30	19	9	2	9 745
Työllistetyt	22	4	18	-	21	-	...
Kullaa	72	14	58	54	13	6	10 597
Vakinaiset	51	10	41	43	4	2	10 686
Määräaikaiset	14	3	11	9	4	-	10 567
Työllistetyt	6	1	5	2	4	2	...
Oppilas/oppisopimus	1	-	1	-	1	-	...
Kumlinge	36	5	31	16	15	-	12 123
Vakinaiset	23	5	18	10	9	-	13 140
Määräaikaiset	13	-	13	6	6	-	10 428

TAULUKKO 10a KUNTASEKTORIN KUUKAUSIPALKKAISEN JA TUNTIPALKKAISEN HENKILÖSTÖN LUKUMÄÄRÄ.
KUUKAUSIPALKKAISTEN KOKONAISKESKIAANSIO KUNNITTAIN LOKAKUUSSA 1999.

Kunta Palvelussuhde	KUUKAUSIPALKKAISTEN LUKUMÄÄRÄT				TUNTI- PALKKAISET		Kk-palkkaiset kokoaikaiset täysipalkkaiset kokonaisansio mk
	Yhteensä* lkm	Miehet lkm	Naiset lkm	Koko- aikaiset lkm	Osa- aikaiset lkm	lkm	
Kuopio	5 578	1 255	4 323	4 293	890	503	11 297
Vakinaiset	4 186	934	3 252	3 599	219	383	11 342
Määräaikaiset	814	176	638	661	129	4	11 159
Työllistetyt	551	137	414	29	519	71	7 929
Oppilas/oppisopimus	27	8	19	4	23	2	...
Kuorevesi	129	17	112	110	6	9	10 944
Vakinaiset	111	14	97	95	5	7	11 131
Määräaikaiset	18	3	15	15	1	-	9 073
Työllistetyt	-	-	-	-	-	2	...
Kuortane	234	62	172	199	20	10	11 186
Vakinaiset	197	52	145	169	14	5	11 324
Määräaikaiset	34	10	24	27	6	2	10 739
Työllistetyt	3	-	3	3	-	-	...
Kurikka	636	103	533	486	91	63	10 835
Vakinaiset	458	82	376	379	32	15	11 060
Määräaikaiset	154	19	135	103	41	33	9 917
Työllistetyt	22	1	21	3	18	2	...
Oppilas/oppisopimus	2	1	1	1	-	-	...
Kuru	235	34	201	169	22	3	10 409
Vakinaiset	158	26	132	114	8	-	10 927
Määräaikaiset	58	4	54	48	2	3	9 245
Työllistetyt	16	4	12	5	11	-	...
Oppilas/oppisopimus	3	-	3	2	1	-	...
Kustavi	38	4	34	31	3	-	10 243
Vakinaiset	30	3	27	28	-	-	10 217
Määräaikaiset	7	-	7	3	2	-	...
Työllistetyt	1	1	-	-	1	-	...
Kuusamo	1 424	350	1 074	1 058	287	91	12 471
Vakinaiset	1 022	229	793	841	119	46	12 809
Määräaikaiset	285	75	210	200	70	11	11 111
Työllistetyt	103	45	58	6	95	6	8 153
Oppilas/oppisopimus	14	1	13	11	3	2	6 980
Kuusankoski	1 107	200	907	914	131	105	11 167
Vakinaiset	903	167	736	776	70	74	11 381
Määräaikaiset	197	31	166	131	61	16	10 004
Työllistetyt	1	1	-	1	-	15	...
Oppilas/oppisopimus	6	1	5	6	-	-	6 213
Kuusjoki	67	9	58	54	10	2	10 110
Vakinaiset	49	9	40	46	2	-	10 365
Määräaikaiset	17	-	17	7	8	2	8 371
Työllistetyt	1	-	1	1	-	-	...
Kylmäkoski	114	17	97	87	21	6	10 593
Vakinaiset	88	15	73	77	5	4	10 859
Määräaikaiset	12	1	11	9	3	1	8 949
Työllistetyt	12	1	11	1	11	1	...
Oppilas/oppisopimus	2	-	2	-	2	-	...
Kyyjärvi	131	24	107	96	20	7	9 885
Vakinaiset	87	17	70	72	-	1	10 194
Määräaikaiset	33	6	27	23	10	5	8 957
Työllistetyt	11	1	10	1	10	1	...
Kälviä	279	78	201	223	35	16	11 139
Vakinaiset	216	64	152	188	12	5	11 322
Määräaikaiset	58	12	46	31	22	7	10 033
Työllistetyt	5	2	3	4	1	-	...
Oppilas/oppisopimus	-	-	-	-	-	1	...

Kunta Palvelussuhde	KUUKAUSIPALKKAISTEN LUKUMÄÄRÄT					TUNTI- PALKKAISET	Kk-palkkaiset kokoaikaiset täysipalkkaiset kokonaisansio mk
	Yhteensä* lkm	Miehet lkm	Naiset lkm	Koko- aikaiset lkm	Osa- aikaiset lkm	lkm	
Kärkölä	257	46	211	201	30	20	11 105
Vakinaiset	208	37	171	172	18	5	11 326
Määräaikaiset	43	8	35	25	10	2	9 730
Työllistetyt	5	1	4	3	2	11	...
Oppilas/oppisopimus	1	-	1	1	-	-	...
Kärsämäki	258	51	207	171	64	5	11 510
Vakinaiset	195	41	154	145	30	1	11 857
Määräaikaiset	51	4	47	24	24	-	9 604
Työllistetyt	12	6	6	2	10	1	...
Köyliö	147	33	114	113	12	4	10 325
Vakinaiset	130	28	102	99	11	1	10 596
Määräaikaiset	17	5	12	14	1	3	7 969
Lahti	5 739	1 119	4 620	4 454	657	453	10 577
Vakinaiset	4 100	766	3 334	3 536	205	347	10 812
Määräaikaiset	1 317	279	1 038	870	198	-	9 678
Työllistetyt	311	69	242	38	254	16	7 734
Oppilas/oppisopimus	11	5	6	10	-	10	6 885
Laihia	350	57	293	271	43	18	10 825
Vakinaiset	270	47	223	224	19	6	11 131
Määräaikaiset	67	9	58	40	18	9	9 569
Työllistetyt	13	1	12	7	6	-	7 691
Oppilas/oppisopimus	-	-	-	-	-	1	...
Laitila	455	93	362	353	60	12	10 746
Vakinaiset	339	67	272	285	20	8	11 000
Määräaikaiset	93	17	76	61	25	4	9 904
Työllistetyt	15	8	7	-	15	-	...
Oppilas/oppisopimus	8	1	7	7	-	-	6 723
Lammi	322	65	257	241	45	12	11 068
Vakinaiset	234	48	186	188	24	7	11 362
Määräaikaiset	85	17	68	51	21	1	9 414
Työllistetyt	2	-	2	1	-	1	...
Oppilas/oppisopimus	1	-	1	1	-	-	...
Lapinjärvi	196	54	142	161	25	-	10 819
Vakinaiset	151	41	110	134	10	-	10 956
Määräaikaiset	34	8	26	25	6	-	9 969
Työllistetyt	8	5	3	1	7	-	...
Oppilas/oppisopimus	3	-	3	1	2	-	...
Lapinlahti	532	97	435	406	87	49	11 504
Vakinaiset	385	72	313	328	21	9	11 509
Määräaikaiset	93	15	78	74	17	35	11 729
Työllistetyt	51	9	42	3	47	4	...
Oppilas/oppisopimus	3	1	2	1	2	-	...
Lappajärvi	290	73	217	221	40	15	10 871
Vakinaiset	215	58	157	187	12	6	10 981
Määräaikaiset	70	14	56	33	25	4	10 313
Työllistetyt	5	1	4	1	3	-	...
Lappeenranta	3 551	650	2 901	2 804	406	292	10 620
Vakinaiset	2 732	522	2 210	2 256	184	264	10 859
Määräaikaiset	632	115	517	462	122	4	9 763
Työllistetyt	174	12	162	77	96	7	8 152
Oppilas/oppisopimus	13	1	12	9	4	2	-
Lappi	141	25	116	105	32	-	10 713
Vakinaiset	100	15	85	89	7	-	10 692
Määräaikaiset	28	7	21	15	13	-	10 838
Työllistetyt	11	3	8	-	11	-	...
Oppilas/oppisopimus	2	-	2	1	1	-	...

* Kökarin kunta ei vastannut tiedusteluun.

Kunta Palvelussuhde	KUUKAUSIPALKKAISTEN LUKUMÄÄRÄT				TUNTI- PALKKAISET		Kk-palkkaiset kokoaikaiset täysipalkkaiset kokonaisansio mk
	Yhteensä* lkm	Miehet lkm	Naiset lkm	Koko- aikaiset lkm	Osa- aikaiset lkm	lkm	
Lapua	926	166	760	750	74	57	11 294
Vakinaiset	702	131	571	601	28	19	11 607
Määräaikaiset	213	33	180	140	44	15	9 805
Työllistetyt	5	-	5	3	2	3	...
Oppilas/oppisopimus	6	2	4	6	-	3	-
Laukaa	979	207	772	795	106	30	11 286
Vakinaiset	699	150	549	599	33	17	11 759
Määräaikaiset	224	38	186	183	34	6	9 612
Työllistetyt	47	18	29	5	39	-	...
Oppilas/oppisopimus	9	1	8	8	-	-	-
Lavia	141	31	110	115	13	8	10 189
Vakinaiset	116	29	87	98	8	-	10 329
Määräaikaiset	23	2	21	15	5	8	9 526
Työllistetyt	2	-	2	2	-	-	...
Lehtimäki	150	36	114	110	15	7	10 505
Vakinaiset	98	24	74	76	9	3	11 066
Määräaikaiset	46	12	34	31	3	4	9 196
Työllistetyt	5	-	5	2	3	-	...
Oppilas/oppisopimus	1	-	1	1	-	-	...
Leivonmäki	66	13	53	49	13	6	10 804
Vakinaiset	49	11	38	41	5	2	10 662
Määräaikaiset	13	2	11	8	4	2	11 474
Työllistetyt	4	-	4	-	4	-	...
Lemi	158	31	127	120	30	6	11 451
Vakinaiset	136	27	109	106	22	-	11 788
Määräaikaiset	18	4	14	14	4	2	8 969
Työllistetyt	4	-	4	-	4	4	...
Lemland	75	8	67	41	25	-	10 395
Vakinaiset	53	7	46	30	16	-	10 825
Määräaikaiset	22	1	21	11	9	-	9 339
Lempäälä	926	159	767	751	122	30	10 551
Vakinaiset	665	110	555	580	35	27	10 837
Määräaikaiset	185	28	157	154	29	-	9 282
Työllistetyt	67	18	49	11	56	-	-
Oppilas/oppisopimus	9	3	6	6	2	-	8 050
Lemu	49	7	42	42	4	-	10 332
Vakinaiset	42	6	36	39	2	-	10 353
Määräaikaiset	7	1	6	3	2	-	...
Leppävirta	647	115	532	519	90	47	10 925
Vakinaiset	507	100	407	441	37	21	11 083
Määräaikaiset	111	13	98	71	33	11	9 851
Työllistetyt	24	1	23	2	20	11	...
Oppilas/oppisopimus	5	1	4	5	-	1	...
Lestijärvi	92	25	67	69	15	17	10 846
Vakinaiset	72	17	55	54	10	2	10 978
Määräaikaiset	19	7	12	15	4	15	10 409
Työllistetyt	1	1	-	-	1	-	...
Lieksa	1 215	224	991	820	245	181	11 262
Vakinaiset	796	139	657	675	38	69	11 454
Määräaikaiset	238	65	173	142	29	59	10 317
Työllistetyt	179	20	159	1	178	19	...
Oppilas/oppisopimus	2	-	2	2	-	2	...
Lieto	633	123	510	516	70	-	10 421
Vakinaiset	469	83	386	393	34	-	10 729
Määräaikaiset	142	28	114	113	24	-	9 150
Työllistetyt	14	8	6	2	12	-	...
Oppilas/oppisopimus	8	4	4	8	-	-	12 640

Kunta Palvelussuhde	KUUKAUSIPALKKAISTEN LUKUMÄÄRÄT					TUNTI- PALKKAISET	Kk-palkkaiset kokoaikaiset täysipalkkaiset kokonaisansio mk
	Yhteensä* lkm	Miehet lkm	Naiset lkm	Koko- aikaiset lkm	Osa- aikaiset lkm	lkm	
Liljendal	85	21	64	62	14	7	10 293
Vakinaiset	62	15	47	46	7	2	10 234
Määräaikaiset	20	5	15	14	6	5	10 988
Työllistetyt	2	-	2	1	1	-	...
Oppilas/oppisopimus	1	1	-	1	-	-	...
Liminka	389	59	330	317	34	29	10 068
Vakinaiset	283	49	234	238	16	4	10 395
Määräaikaiset	99	9	90	73	17	11	9 090
Työllistetyt	7	1	6	6	1	10	7 058
Liperi	808	171	637	553	116	-	10 749
Vakinaiset	532	126	406	412	49	-	11 085
Määräaikaiset	240	36	204	138	34	-	9 240
Työllistetyt	22	6	16	-	22	-	...
Oppilas/oppisopimus	14	3	11	3	11	-	...
Lohja	2 210	371	1 839	1 697	236	119	11 277
Vakinaiset	1 580	236	1 344	1 361	81	94	11 358
Määräaikaiset	537	120	417	329	73	9	10 804
Työllistetyt	72	13	59	4	66	9	...
Oppilas/oppisopimus	20	2	18	3	15	4	...
Lohtaja	180	46	134	140	24	26	10 201
Vakinaiset	140	39	101	115	11	3	10 464
Määräaikaiset	31	6	25	19	12	15	8 625
Työllistetyt	7	-	7	5	1	2	...
Oppilas/oppisopimus	2	1	1	1	-	1	...
Loimaa	272	72	200	246	10	12	11 618
Vakinaiset	253	68	185	227	10	11	11 621
Määräaikaiset	19	4	15	19	-	-	11 587
Loimaan kunta	267	43	224	202	32	11	10 405
Vakinaiset	205	38	167	168	13	1	10 716
Määräaikaiset	53	3	50	31	13	7	8 889
Työllistetyt	5	1	4	-	5	3	...
Oppilas/oppisopimus	3	1	2	2	1	-	...
Loppi	370	61	309	307	22	9	10 110
Vakinaiset	292	51	241	247	15	2	10 331
Määräaikaiset	75	9	66	57	7	6	9 053
Työllistetyt	2	1	1	2	-	-	...
Oppilas/oppisopimus	1	-	1	1	-	-	...
Loviisa	486	95	391	367	73	53	11 233
Vakinaiset	350	73	277	287	31	42	11 564
Määräaikaiset	105	20	85	78	13	1	9 815
Työllistetyt	25	2	23	1	24	3	...
Oppilas/oppisopimus	6	-	6	1	5	2	...
Luhanka	48	8	40	36	8	-	9 828
Vakinaiset	39	7	32	29	6	-	10 084
Määräaikaiset	5	-	5	5	-	-	...
Työllistetyt	3	1	2	1	2	-	...
Oppilas/oppisopimus	1	-	1	1	-	-	...
Lumijoki	90	18	72	77	8	4	9 585
Vakinaiset	55	10	45	47	5	-	10 177
Määräaikaiset	27	7	20	23	2	4	8 997
Työllistetyt	8	1	7	7	1	-	6 723
Lumjarvi	23	3	20	10	10	-	10 689
Vakinaiset	17	3	14	8	6	-	11 158
Määräaikaiset	6	-	6	2	4	-	...
Luopioinen	130	19	111	97	18	3	9 909
Vakinaiset	96	14	82	72	12	-	10 272
Määräaikaiset	28	3	25	21	4	2	9 071
Työllistetyt	4	1	3	2	2	-	...
Oppilas/oppisopimus	2	1	1	2	-	-	...

Kunta Palvelussuhde	KUUKAUSIPALKKAISTEN LUKUMÄÄRÄT				TUNTI- PALKKAISET		Kk-palkkaiset kokoaikaiset täysipalkkaiset kokonaisansio mk
	Yhteensä* lkm	Miehet lkm	Naiset lkm	Koko- aikaiset lkm	Osa- aikaiset lkm	lkm	
Luoto	228	35	193	116	95	2	11 414
Vakinaiset	154	28	126	87	55	2	11 971
Määräaikaiset	68	5	63	28	35	-	8 957
Työllistetyt	6	2	4	1	5	-	...
Luumäki	280	51	229	234	35	6	10 938
Vakinaiset	239	46	193	212	17	6	11 095
Määräaikaiset	35	3	32	21	13	-	9 470
Työllistetyt	5	2	3	-	5	-	...
Oppilas/oppisopimus	1	-	1	1	-	-	...
Luvia	158	25	133	130	19	7	11 010
Vakinaiset	128	19	109	110	11	5	11 116
Määräaikaiset	23	6	17	18	3	1	10 411
Työllistetyt	5	-	5	1	4	1	...
Oppilas/oppisopimus	2	-	2	1	1	-	...
Längelmäki	100	16	84	74	16	2	10 229
Vakinaiset	73	12	61	56	7	2	10 549
Määräaikaiset	19	3	16	16	3	-	8 700
Työllistetyt	4	-	4	-	4	-	...
Oppilas/oppisopimus	4	1	3	2	2	-	...
Maalahti	359	74	285	218	103	8	11 085
Vakinaiset	302	67	235	194	76	6	11 172
Määräaikaiset	53	7	46	22	25	1	10 150
Työllistetyt	2	-	2	-	2	1	...
Oppilas/oppisopimus	2	-	2	2	-	-	...
Maaninka	249	63	186	197	24	32	9 967
Vakinaiset	177	46	131	150	9	3	10 182
Määräaikaiset	59	14	45	39	10	29	9 460
Työllistetyt	12	2	10	7	5	-	7 688
Oppilas/oppisopimus	1	1	-	1	-	-	...
Maarianhamina	848	215	633	543	183	65	11 070
Vakinaiset	548	141	407	362	97	51	11 718
Määräaikaiset	289	68	221	177	79	1	9 716
Työllistetyt	7	5	2	-	7	10	...
Oppilas/oppisopimus	4	1	3	4	-	-	...
Maksamaa	81	14	67	33	28	-	10 870
Vakinaiset	54	11	43	27	22	-	11 026
Määräaikaiset	27	3	24	6	6	-	9 859
Marttila	84	16	68	66	13	3	10 035
Vakinaiset	69	14	55	54	12	-	10 300
Määräaikaiset	13	1	12	10	1	3	8 621
Oppilas/oppisopimus	2	1	1	2	-	-	...
Masku	186	25	161	164	10	5	10 641
Vakinaiset	164	24	140	146	6	4	10 808
Määräaikaiset	18	1	17	17	1	-	9 285
Työllistetyt	3	-	3	-	3	-	...
Oppilas/oppisopimus	1	-	1	1	-	-	...
Mellilä	60	10	50	52	5	3	10 268
Vakinaiset	47	9	38	42	4	-	10 890
Määräaikaiset	11	-	11	8	1	3	7 870
Työllistetyt	2	1	1	2	-	-	...
Merijärvi	93	23	70	63	20	5	10 283
Vakinaiset	69	17	52	50	11	-	10 236
Määräaikaiset	23	6	17	12	9	4	10 421
Työllistetyt	1	-	1	1	-	1	...
Merikarvia	220	43	177	167	36	18	10 696
Vakinaiset	159	32	127	138	9	5	10 976
Määräaikaiset	44	10	34	24	15	2	9 100
Työllistetyt	13	1	12	1	12	11	...
Oppilas/oppisopimus	4	-	4	4	-	-	...

Kunta Palvelussuhde	KUUKAUSPALKKAISTEN LUKUMÄÄRÄT					TUNTI- PALKKAISET	Kk-palkkaiset kokoaikaiset täysipalkkaiset kokonaisansio mk
	Yhteensä* lkm	Miehet lkm	Naiset lkm	Koko- aikaiset lkm	Osa- aikaiset lkm	lkm	
Merimasku	50	10	40	38	2	-	10 957
Vakinaiset	36	5	31	32	1	-	11 558
Määräaikaiset	14	5	9	6	1	-	7 592
Miehikkälä	180	42	138	121	36	5	10 875
Vakinaiset	136	31	105	100	16	-	11 151
Määräaikaiset	32	5	27	21	8	5	9 533
Työllistetyt	10	5	5	-	10	-	...
Oppilas/oppisopimus	2	1	1	-	2	-	...
Mietoinen	61	11	50	45	9	5	10 416
Vakinaiset	48	8	40	38	3	5	10 620
Määräaikaiset	10	1	9	6	4	-	8 737
Työllistetyt	2	2	-	-	2	-	...
Oppilas/oppisopimus	1	-	1	1	-	-	...
Mikkeli	1 468	341	1 127	1 165	217	180	10 961
Vakinaiset	1 114	275	839	970	68	124	11 214
Määräaikaiset	222	37	185	174	38	-	9 807
Työllistetyt	129	28	101	18	111	38	7 476
Oppilas/oppisopimus	3	1	2	3	-	1	...
Mikkelin mlk	606	138	468	463	82	38	10 695
Vakinaiset	430	100	330	357	23	19	10 940
Määräaikaiset	128	28	100	100	17	15	9 940
Työllistetyt	45	9	36	3	42	4	...
Oppilas/oppisopimus	3	1	2	3	-	-	...
Mouhijärvi	254	46	208	177	47	21	11 862
Vakinaiset	172	32	140	137	17	3	12 182
Määräaikaiset	74	13	61	35	27	18	11 118
Työllistetyt	4	1	3	3	1	-	...
Oppilas/oppisopimus	4	-	4	2	2	-	...
Muhos	484	89	395	390	63	29	11 260
Vakinaiset	378	76	302	330	22	17	11 407
Määräaikaiset	104	12	92	59	40	10	10 402
Työllistetyt	2	1	1	1	1	-	...
Multia	150	45	105	117	11	3	10 967
Vakinaiset	107	28	79	96	2	-	11 048
Määräaikaiset	37	15	22	21	3	-	10 461
Työllistetyt	5	1	4	-	5	-	...
Oppilas/oppisopimus	1	1	-	-	1	-	...
Muonio	182	45	137	135	32	7	11 826
Vakinaiset	124	32	92	103	7	5	12 586
Määräaikaiset	34	8	26	23	10	-	9 342
Työllistetyt	15	3	12	-	15	-	...
Oppilas/oppisopimus	9	2	7	9	-	-	6 821
Mustasaari	1 058	169	889	749	202	38	10 498
Vakinaiset	759	119	640	572	119	27	10 687
Määräaikaiset	285	46	239	177	69	8	9 796
Työllistetyt	14	4	10	-	14	-	...
Muurame	330	62	268	271	32	38	10 836
Vakinaiset	276	56	220	233	16	18	11 069
Määräaikaiset	40	6	34	36	4	-	9 335
Työllistetyt	14	-	14	2	12	16	...
Oppilas/oppisopimus	-	-	-	-	-	1	...
Muurla	60	12	48	39	11	-	10 235
Vakinaiset	39	8	31	28	5	-	11 034
Määräaikaiset	19	3	16	10	5	-	7 747
Työllistetyt	2	1	1	1	1	-	...
Mynämäki	339	89	250	266	34	11	11 533
Vakinaiset	238	59	179	200	14	11	11 736
Määräaikaiset	91	26	65	64	13	-	11 073
Työllistetyt	10	4	6	2	7	-	...

Kunta Palvelussuhde	KUUKAUSIPALKKAISTEN LUKUMÄÄRÄT					TUNTI- PALKKAISET	Kk-palkkaiset kokoaikaiset täysipalkkaiset kokonaisansio mk
	Yhteensä* lkm	Miehet lkm	Naiset lkm	Koko- aikaiset lkm	Osa- aikaiset lkm	lkm	
Myrskylä	86	10	76	73	5	2	9 743
Vakinaiset	60	10	50	54	1	2	10 040
Määräaikaiset	24	-	24	17	4	-	9 092
Työllistetyt	2	-	2	2	-	-	...
Mäntsälä	853	124	729	691	83	26	10 863
Vakinaiset	672	94	578	567	40	18	11 087
Määräaikaiset	151	25	126	114	26	8	9 878
Työllistetyt	20	4	16	6	13	-	7 000
Oppilas/oppisopimus	10	1	9	4	4	-	...
Mänttä	353	77	276	287	42	43	11 429
Vakinaiset	276	62	214	247	6	34	11 487
Määräaikaiset	58	12	46	40	17	-	10 980
Työllistetyt	15	2	13	-	15	4	...
Oppilas/oppisopimus	4	1	3	-	4	-	...
Muut(mm.suojatyöntekijät)	-	-	-	-	-	3	...
Mäntyharju	391	86	305	310	47	31	10 775
Vakinaiset	297	65	232	255	10	11	10 984
Määräaikaiset	62	16	46	47	13	8	9 769
Työllistetyt	27	2	25	3	24	11	...
Oppilas/oppisopimus	5	3	2	5	-	-	...
Naantali	696	148	548	601	51	63	11 071
Vakinaiset	556	122	434	492	29	48	11 209
Määräaikaiset	129	22	107	99	21	-	10 592
Työllistetyt	6	1	5	5	1	-	...
Oppilas/oppisopimus	5	3	2	5	-	3	...
Muut(mm.suojatyöntekijät)	-	-	-	-	-	2	...
Nakkila	272	49	223	214	43	9	11 824
Vakinaiset	206	40	166	172	22	8	11 985
Määräaikaiset	53	8	45	39	11	-	11 414
Työllistetyt	11	-	11	2	9	1	...
Oppilas/oppisopimus	2	1	1	1	1	-	...
Nastola	775	144	631	649	87	45	10 981
Vakinaiset	624	122	502	545	45	31	11 228
Määräaikaiset	130	20	110	101	24	6	9 198
Työllistetyt	17	2	15	-	17	-	...
Oppilas/oppisopimus	4	-	4	3	1	-	...
Nauvo	92	14	78	68	14	2	11 217
Vakinaiset	74	10	64	56	8	1	11 402
Määräaikaiset	16	3	13	12	4	1	10 344
Työllistetyt	2	1	1	-	2	-	...
Nilsjä	522	146	376	400	80	20	10 485
Vakinaiset	388	94	294	325	24	-	10 775
Määräaikaiset	90	30	60	72	15	20	9 857
Työllistetyt	44	22	22	3	41	-	...
Nivala	746	160	586	614	64	13	10 928
Vakinaiset	576	135	441	487	34	9	11 205
Määräaikaiset	159	24	135	126	20	-	9 806
Työllistetyt	11	1	10	1	10	-	...
Nokia	1 635	327	1 308	1 280	236	130	10 772
Vakinaiset	1 174	224	950	1 018	51	93	11 037
Määräaikaiset	278	57	221	226	38	1	9 869
Työllistetyt	173	44	129	28	145	23	7 732
Oppilas/oppisopimus	10	2	8	8	2	-	-
Noormarkku	262	50	212	198	40	27	10 742
Vakinaiset	192	42	150	164	7	10	10 882
Määräaikaiset	40	7	33	34	3	-	9 885
Työllistetyt	30	1	29	-	30	17	...

Kunta Palvelussuhde	KUUKAUSIPALKKAISTEN LUKUMÄÄRÄT					TUNTI- PALKKAISET	Kk-palkkaiset kokoaikaiset täysipalkkaiset kokonaisansio mk
	Yhteensä* lkm	Miehet lkm	Naiset lkm	Koko- aikaiset lkm	Osa- aikaiset lkm	lkm	
Nousiainen	224	42	182	175	16	3	11 370
Vakinaiset	166	35	131	135	7	1	11 586
Määräaikaiset	56	7	49	40	7	2	10 602
Työllistetyt	2	-	2	-	2	-	...
Nummi-Pusula	282	48	234	244	19	-	10 661
Vakinaiset	225	38	187	194	12	-	10 977
Määräaikaiset	49	5	44	45	4	-	9 236
Työllistetyt	7	4	3	5	2	-	...
Oppilas/oppisopimus	1	1	-	-	1	-	...
Nurmes	522	121	401	401	94	59	10 862
Vakinaiset	394	93	301	336	33	24	11 091
Määräaikaiset	68	17	51	54	12	30	9 820
Työllistetyt	60	11	49	11	49	3	7 567
Oppilas/oppisopimus	-	-	-	-	-	1	...
Nurmijärvi	1 701	237	1 464	1 427	104	88	10 639
Vakinaiset	1 280	191	1 089	1 092	48	69	10 947
Määräaikaiset	420	46	374	334	56	2	9 514
Työllistetyt	1	-	1	1	-	-	...
Nurmo	443	79	364	387	35	30	10 631
Vakinaiset	356	68	288	321	14	17	11 009
Määräaikaiset	78	8	70	65	13	5	8 550
Työllistetyt	9	3	6	1	8	-	...
Oppilas/oppisopimus	-	-	-	-	-	1	...
Närpiö	449	86	363	344	85	17	10 764
Vakinaiset	376	82	294	298	62	5	10 997
Määräaikaiset	69	3	66	44	21	7	9 009
Työllistetyt	2	1	1	-	2	-	...
Oppilas/oppisopimus	2	-	2	2	-	-	...
Oravainen	163	37	126	91	55	6	10 528
Vakinaiset	123	33	90	78	30	-	10 556
Määräaikaiset	36	2	34	13	21	6	10 368
Työllistetyt	4	2	2	-	4	-	...
Orimattila	617	104	513	419	66	22	11 054
Vakinaiset	444	76	368	312	29	15	11 277
Määräaikaiset	164	27	137	102	34	2	10 279
Työllistetyt	4	1	3	1	3	-	...
Oppilas/oppisopimus	5	-	5	4	-	-	...
Oripää	60	9	51	47	5	1	10 220
Vakinaiset	41	8	33	33	2	-	10 568
Määräaikaiset	18	1	17	14	2	-	9 237
Työllistetyt	1	-	1	-	1	-	...
Orivesi	395	78	317	341	21	23	10 540
Vakinaiset	330	69	261	292	7	15	10 621
Määräaikaiset	56	8	48	47	8	5	9 976
Työllistetyt	8	1	7	2	6	1	...
Oppilas/oppisopimus	1	-	1	-	-	-	...
Oulainen	565	140	425	409	64	32	11 487
Vakinaiset	391	83	308	330	32	17	11 677
Määräaikaiset	154	51	103	72	19	8	10 449
Työllistetyt	20	6	14	7	13	2	6 265
Oulu	6 986	1 602	5 384	6 005	486	713	10 822
Vakinaiset	4 929	1 180	3 749	4 221	255	565	11 323
Määräaikaiset	1 573	296	1 277	1 324	211	1	10 169
Työllistetyt	459	124	335	435	20	48	7 687
Oppilas/oppisopimus	25	2	23	25	-	6	-
Muut(m.m.suojatyöntekijät)	-	-	-	-	-	6	...

Kunta Palvelussuhde	KUUKAUSIPALKKAISTEN LUKUMÄÄRÄT					TUNTI- PALKKAISET	Kk-palkkaiset kokoaikaiset täysipalkkaiset kokonaisansio mk
	Yhteensä* lkm	Miehet lkm	Naiset lkm	Koko- aikaiset lkm	Osa- aikaiset lkm	lkm	
Oulunsalo	378	68	310	319	24	12	11 119
Vakinaiset	309	55	254	268	10	8	11 229
Määräaikaiset	61	9	52	49	8	1	10 578
Työllistetyt	7	4	3	1	6	-	...
Outokumpu	683	208	475	414	107	58	11 154
Vakinaiset	465	135	330	358	28	29	11 177
Määräaikaiset	157	60	97	52	30	-	11 166
Työllistetyt	58	13	45	2	48	4	...
Oppilas/oppisopimus	3	-	3	2	1	-	...
Padasjoki	269	45	224	215	23	3	10 870
Vakinaiset	211	36	175	170	11	3	11 175
Määräaikaiset	56	8	48	43	12	-	9 671
Oppilas/oppisopimus	2	1	1	2	-	-	...
Paimio	531	129	402	424	67	19	11 051
Vakinaiset	402	104	298	337	31	10	11 264
Määräaikaiset	123	23	100	84	33	5	9 974
Työllistetyt	6	2	4	3	3	3	...
Paltamo	329	66	263	234	63	23	11 483
Vakinaiset	255	49	206	199	26	5	11 505
Määräaikaiset	43	15	28	32	10	13	11 497
Työllistetyt	29	1	28	2	26	5	...
Oppilas/oppisopimus	2	1	1	1	1	-	...
Parainen	724	126	598	578	91	27	10 988
Vakinaiset	533	95	438	451	43	20	11 265
Määräaikaiset	174	22	152	123	35	-	9 819
Työllistetyt	15	8	7	2	13	4	...
Oppilas/oppisopimus	2	1	1	2	-	-	...
Parikkala	264	50	214	212	30	17	10 620
Vakinaiset	219	44	175	193	7	5	10 657
Määräaikaiset	32	5	27	19	10	6	9 800
Työllistetyt	13	1	12	-	13	6	...
Parkano	532	120	412	430	54	36	10 974
Vakinaiset	381	88	293	321	26	19	11 258
Määräaikaiset	127	28	99	103	10	4	10 170
Työllistetyt	20	3	17	3	17	9	...
Oppilas/oppisopimus	4	1	3	3	1	-	...
Pattijoki	248	38	210	197	36	19	10 985
Vakinaiset	198	37	161	174	10	8	11 216
Määräaikaiset	29	1	28	19	9	-	9 197
Työllistetyt	19	-	19	2	17	8	...
Oppilas/oppisopimus	2	-	2	2	-	-	...
Pedersöre	556	120	436	332	168	8	11 360
Vakinaiset	421	102	319	275	99	5	11 665
Määräaikaiset	124	14	110	56	59	-	9 682
Työllistetyt	11	4	7	1	10	1	...
Pelkosenniemi	98	27	71	83	14	9	11 511
Vakinaiset	60	13	47	54	5	2	13 206
Määräaikaiset	16	3	13	9	7	-	9 913
Työllistetyt	14	9	5	13	1	6	7 575
Oppilas/oppisopimus	8	2	6	7	1	-	7 015
Pello	405	83	322	281	117	18	11 164
Vakinaiset	277	56	221	248	23	1	11 307
Määräaikaiset	47	15	32	27	20	1	10 281
Työllistetyt	80	12	68	5	74	2	...
Oppilas/oppisopimus	1	-	1	-	-	-	...
Muut(mm.suojatyöntekijät)	-	-	-	-	-	6	...

Kunta Palvelussuhde	KUUKAUSIPALKKAISTEN LUKUMÄÄRÄT					TUNTI- PALKKAISET	Kk-palkkaiset kokoaikaiset täysipalkkaiset kokonaisansio mk
	Yhteensä* lkm	Miehet lkm	Naiset lkm	Koko- aikaiset lkm	Osa- aikaiset lkm	lkm	
Perho	243	56	187	183	46	30	10 718
Vakinaiset	174	47	127	142	20	1	11 269
Määräaikaiset	60	8	52	36	22	23	8 604
Työllistetyt	9	1	8	5	4	-	...
Pernaja	151	16	135	110	28	4	10 235
Vakinaiset	114	15	99	84	20	3	10 489
Määräaikaiset	35	1	34	25	7	-	9 135
Oppilas/oppisopimus	2	-	2	1	1	-	...
Perniö	305	51	254	258	26	13	11 008
Vakinaiset	230	49	181	204	9	11	11 409
Määräaikaiset	68	2	66	53	11	1	9 417
Työllistetyt	7	-	7	1	6	-	...
Pertteli	126	24	102	94	18	-	10 008
Vakinaiset	106	20	86	82	10	-	10 241
Määräaikaiset	17	2	15	12	5	-	8 461
Työllistetyt	3	2	1	-	3	-	...
Pertunmaa	147	30	117	108	26	10	10 161
Vakinaiset	117	23	94	94	12	3	10 218
Määräaikaiset	20	5	15	12	6	3	10 375
Työllistetyt	10	2	8	2	8	4	...
Peräseinäjoki	198	47	151	168	17	28	10 784
Vakinaiset	156	37	119	143	3	4	11 037
Määräaikaiset	32	8	24	23	6	23	9 427
Työllistetyt	10	2	8	2	8	1	...
Petäjävesi	263	56	207	189	56	9	11 009
Vakinaiset	197	38	159	156	26	5	11 312
Määräaikaiset	44	6	38	30	11	1	9 810
Työllistetyt	21	12	9	2	19	-	...
Oppilas/oppisopimus	1	-	1	1	-	-	...
Pieksämäen mlk	323	65	258	255	43	23	11 107
Vakinaiset	239	48	191	206	13	-	11 538
Määräaikaiset	58	9	49	43	12	12	8 946
Työllistetyt	23	7	16	3	18	2	...
Oppilas/oppisopimus	3	1	2	3	-	1	...
Muut(mm.suojatyöntekijät)	-	-	-	-	-	8	...
Pieksämäki	547	130	417	439	81	58	11 054
Vakinaiset	432	110	322	374	33	38	11 291
Määräaikaiset	85	15	70	54	29	-	9 769
Työllistetyt	28	5	23	9	19	11	7 600
Oppilas/oppisopimus	2	-	2	2	-	-	...
Muut(mm.suojatyöntekijät)	-	-	-	-	-	6	...
Pielavesi	314	84	230	234	62	23	11 217
Vakinaiset	245	73	172	201	28	13	11 379
Määräaikaiset	46	7	39	33	11	9	10 111
Työllistetyt	22	4	18	-	22	-	...
Oppilas/oppisopimus	1	-	1	-	1	-	...
Pietarsaari	1 117	234	883	818	228	112	11 027
Vakinaiset	790	175	615	654	93	84	11 287
Määräaikaiset	300	57	243	161	112	1	9 913
Työllistetyt	25	2	23	1	23	-	...
Oppilas/oppisopimus	2	-	2	2	-	1	...
Pihtipudas	398	90	308	320	48	32	10 983
Vakinaiset	304	68	236	261	15	14	11 239
Määräaikaiset	80	18	62	55	23	17	9 822
Työllistetyt	8	2	6	-	8	-	...
Oppilas/oppisopimus	6	2	4	4	2	-	...

Kunta Palvelussuhde	KUUKAUSIPALKKAISTEN LUKUMÄÄRÄT				TUNTI- PALKKAISET		Kk-palkkaiset kokoaikaiset täysipalkkaiset kokonaisansio mk
	Yhteensä* lkm	Miehet lkm	Naiset lkm	Koko- aikaiset lkm	Osa- aikaiset lkm	lkm	
Piikkiö	267	51	216	224	27	13	10 770
Vakinaiset	234	39	195	202	16	13	10 846
Määräaikaiset	21	6	15	16	5	-	10 220
Työllistetyt	8	4	4	2	6	-	...
Oppilas/oppisopimus	4	2	2	4	-	-	...
Piippola	85	17	68	59	18	10	10 513
Vakinaiset	67	10	57	49	11	-	10 407
Määräaikaiset	14	5	9	8	5	4	11 678
Työllistetyt	4	2	2	2	2	2	...
Pirkkala	709	104	605	560	81	40	11 346
Vakinaiset	516	82	434	440	24	28	11 682
Määräaikaiset	160	14	146	117	28	-	9 832
Työllistetyt	28	8	20	-	28	2	...
Oppilas/oppisopimus	5	-	5	3	1	2	...
Pohja	271	32	239	221	37	7	10 469
Vakinaiset	200	27	173	174	14	7	10 787
Määräaikaiset	66	4	62	44	21	-	9 130
Työllistetyt	4	1	3	2	2	-	...
Oppilas/oppisopimus	1	-	1	1	-	-	...
Polvijärvi	476	150	326	260	108	30	10 964
Vakinaiset	294	69	225	214	42	-	11 083
Määräaikaiset	144	68	76	46	28	30	10 311
Työllistetyt	38	13	25	-	38	-	...
Pomarkku	147	35	112	114	21	7	9 448
Vakinaiset	112	24	88	95	5	4	9 309
Määräaikaiset	25	9	16	19	6	3	10 348
Työllistetyt	10	2	8	-	10	-	...
Pori	5 781	1 336	4 445	4 353	813	645	11 383
Vakinaiset	4 221	946	3 275	3 524	347	468	11 562
Määräaikaiset	1 239	330	909	772	205	10	10 731
Työllistetyt	304	52	252	46	256	109	7 772
Oppilas/oppisopimus	17	8	9	11	5	9	8 258
Pornainen	205	31	174	179	9	1	11 182
Vakinaiset	169	25	144	147	5	-	11 436
Määräaikaiset	32	6	26	28	4	-	9 924
Työllistetyt	2	-	2	2	-	-	...
Oppilas/oppisopimus	2	-	2	2	-	-	...
Porvoo	2 830	460	2 370	2 289	267	124	10 928
Vakinaiset	2 206	370	1 836	1 843	144	110	11 199
Määräaikaiset	613	84	529	436	122	5	9 824
Työllistetyt	9	5	4	8	1	-	7 891
Oppilas/oppisopimus	1	1	-	1	-	1	...
Posio	392	86	306	269	90	48	11 835
Vakinaiset	286	64	222	226	36	6	11 950
Määräaikaiset	70	15	55	43	21	17	11 177
Työllistetyt	36	7	29	-	33	20	...
Pudasjärvi	779	172	607	567	121	104	11 271
Vakinaiset	576	119	457	461	51	32	11 490
Määräaikaiset	160	42	118	102	36	36	10 170
Työllistetyt	39	11	28	1	33	8	...
Oppilas/oppisopimus	4	-	4	3	1	4	...
Pukkila	94	11	83	65	14	7	9 720
Vakinaiset	64	8	56	49	6	3	10 174
Määräaikaiset	29	3	26	15	8	3	8 321
Työllistetyt	1	-	1	1	-	1	...

Kunta Palvelussuhde	KUUKAUSIPALKAISTEN LUKUMÄÄRÄT					TUNTI- PALKAISET	Kk-palkkaiset kokoaikaiset täysipalkkaiset kokonaisansio mk
	Yhteensä* lkm	Miehet lkm	Naiset lkm	Koko- aikaiset lkm	Osa- aikaiset lkm	lkm	
Pulkkila	130	33	97	102	21	13	11 050
Vakinaiset	101	26	75	82	13	-	11 478
Määräaikaiset	28	7	21	20	7	9	9 124
Työllistetyt	1	-	1	-	1	3	...
Oppilas/oppisopimus	-	-	-	-	-	1	...
Punkaharju	219	53	166	180	25	15	11 031
Vakinaiset	186	45	141	161	13	3	11 096
Määräaikaiset	25	8	17	17	6	7	10 624
Työllistetyt	7	-	7	2	5	3	...
Oppilas/oppisopimus	1	-	1	-	1	-	...
Punkalaidun	212	48	164	174	25	9	10 810
Vakinaiset	156	32	124	126	17	4	11 209
Määräaikaiset	50	15	35	45	5	4	9 749
Työllistetyt	4	1	3	1	3	-	...
Oppilas/oppisopimus	2	-	2	2	-	-	...
Puolanka	305	69	236	218	58	16	11 305
Vakinaiset	232	49	183	190	21	5	11 058
Määräaikaiset	41	12	29	24	13	10	13 468
Työllistetyt	32	8	24	4	24	-	...
Puumala	199	40	159	140	40	16	11 245
Vakinaiset	140	32	108	109	18	5	11 881
Määräaikaiset	51	5	46	26	19	2	9 500
Työllistetyt	7	2	5	5	2	7	...
Oppilas/oppisopimus	1	1	-	-	1	-	...
Pyhtää	253	41	212	192	35	14	10 702
Vakinaiset	184	27	157	147	14	10	10 780
Määräaikaiset	65	13	52	44	18	-	10 460
Työllistetyt	4	1	3	1	3	1	...
Pyhäjoki	223	44	179	146	65	15	11 144
Vakinaiset	165	34	131	128	25	2	11 379
Määräaikaiset	31	7	24	17	14	7	9 750
Työllistetyt	27	3	24	1	26	6	...
Pyhäjärvi	539	108	431	408	91	48	11 128
Vakinaiset	374	79	295	329	19	10	11 318
Määräaikaiset	105	21	84	77	14	14	10 266
Työllistetyt	60	8	52	2	58	9	...
Muut(mm.suojatyöntekijät)	-	-	-	-	-	3	...
Pyhäntä	118	24	94	98	14	4	10 756
Vakinaiset	95	23	72	82	7	-	11 260
Määräaikaiset	10	1	9	9	1	2	9 277
Työllistetyt	13	-	13	7	6	2	6 837
Pyhäranta	73	10	63	55	10	1	10 454
Vakinaiset	58	8	50	47	4	-	10 653
Määräaikaiset	14	1	13	7	6	1	9 664
Työllistetyt	1	1	-	1	-	-	...
Pyhäselkä	456	91	365	337	85	26	10 815
Vakinaiset	319	59	260	270	24	7	11 031
Määräaikaiset	89	19	70	60	21	5	10 205
Työllistetyt	48	13	35	7	40	11	7 317
Pykönmäki	44	8	36	38	3	12	9 647
Vakinaiset	36	8	28	33	-	-	9 995
Määräaikaiset	5	-	5	2	3	7	...
Työllistetyt	3	-	3	3	-	2	...
Pälkäne	269	47	222	194	32	14	10 542
Vakinaiset	199	36	163	145	18	2	10 972
Määräaikaiset	60	9	51	45	9	11	8 898
Työllistetyt	7	2	5	3	3	-	...
Oppilas/oppisopimus	3	-	3	1	2	-	...

**TAULUKKO 10a KUNTASEKTORIN KUUKAUSIPALKKAISEN JA TUNTIPALKKAISEN HENKILÖSTÖN LUKUMÄÄRÄ.
KUUKAUSIPALKKAISTEN KOKONAISKESKIAANSIO KUNNITTAIN LOKAKUUSSA 1999.**

Kunta Palvelussuhde	KUUKAUSIPALKKAISTEN LUKUMÄÄRÄT				TUNTI- PALKKAISET		Kk-palkkaiset kokoaikaiset täysipalkkaiset kokonaisansio mk
	Yhteensä* lkm	Miehet lkm	Naiset lkm	Koko- aikaiset lkm	Osa- aikaiset lkm	lkm	
Pöytyä	139	17	122	111	19	10	10 076
Vakinaiset	112	14	98	94	11	3	10 248
Määräaikaiset	22	2	20	15	5	6	8 750
Työllistetyt	4	1	3	1	3	-	...
Oppilas/oppisopimus	1	-	1	1	-	-	...
Raahe	996	207	789	771	76	141	11 271
Vakinaiset	748	146	602	629	27	102	11 448
Määräaikaiset	202	54	148	128	17	8	10 711
Työllistetyt	46	7	39	14	32	1	7 365
Muut(mm.suojatyöntekijät)	-	-	-	-	-	28	...
Raisio	1 217	251	966	994	156	87	11 276
Vakinaiset	979	188	791	850	69	83	11 319
Määräaikaiset	163	34	129	122	34	-	11 183
Työllistetyt	59	18	41	6	53	3	8 716
Oppilas/oppisopimus	16	11	5	16	-	-	7 565
Rantasalmi	273	58	215	199	58	36	10 276
Vakinaiset	183	44	139	150	20	3	10 730
Määräaikaiset	64	7	57	44	17	19	8 776
Työllistetyt	26	7	19	5	21	13	...
Rantsila	171	41	130	145	15	22	10 988
Vakinaiset	142	33	109	120	12	1	11 298
Määräaikaiset	26	8	18	22	3	18	9 750
Työllistetyt	3	-	3	3	-	2	...
Oppilas/oppisopimus	-	-	-	-	-	1	...
Ranua	448	100	348	328	88	21	11 534
Vakinaiset	327	71	256	273	30	5	11 629
Määräaikaiset	79	17	62	51	20	-	11 193
Työllistetyt	41	12	29	3	38	14	...
Oppilas/oppisopimus	1	-	1	1	-	-	...
Rauma	2 211	535	1 676	1 600	296	193	11 558
Vakinaiset	1 537	379	1 158	1 288	91	148	11 734
Määräaikaiset	562	137	425	297	108	-	10 827
Työllistetyt	112	19	93	15	97	26	8 288
Oppilas/oppisopimus	-	-	-	-	-	1	...
Rautalampi	218	61	157	164	36	19	10 675
Vakinaiset	182	53	129	140	26	5	10 941
Määräaikaiset	29	5	24	23	4	13	9 174
Työllistetyt	5	2	3	1	4	-	...
Oppilas/oppisopimus	2	1	1	-	2	-	...
Rautavaara	208	54	154	165	34	12	10 812
Vakinaiset	157	37	120	137	11	1	10 994
Määräaikaiset	30	9	21	27	3	9	9 832
Työllistetyt	18	8	10	1	17	-	...
Oppilas/oppisopimus	3	-	3	-	3	-	...
Rautjärvi	299	48	251	219	61	16	11 208
Vakinaiset	237	38	199	187	33	4	11 546
Määräaikaiset	48	8	40	31	15	5	8 968
Työllistetyt	13	2	11	-	13	4	...
Oppilas/oppisopimus	1	-	1	1	-	-	...
Reisjärvi	245	58	187	194	32	38	10 895
Vakinaiset	195	43	152	165	12	7	11 020
Määräaikaiset	48	15	33	29	18	25	10 162
Työllistetyt	2	-	2	-	2	1	...
Muut(mm.suojatyöntekijät)	-	-	-	-	-	1	...
Renko	88	10	78	70	12	2	10 150
Vakinaiset	70	9	61	63	2	2	10 378
Määräaikaiset	10	-	10	5	4	-	...
Työllistetyt	8	1	7	2	6	-	...

Kunta Palvelussuhde	KUUKAUSIPALKKAISTEN LUKUMÄÄRÄT				TUNTI- PALKKAISET		Kk-palkkaiset kokoaikaiset täysipalkkaiset kokonaisansio mk
	Yhteensä* lkm	Miehet lkm	Naiset lkm	Koko- aikaiset lkm	Osa- aikaiset lkm	lkm	
Riihimäki	1 274	291	983	1 042	170	104	11 049
Vakinaiset	1 014	240	774	897	59	89	11 232
Määräaikaiset	186	33	153	134	48	1	9 897
Työllistetyt	66	16	50	3	63	12	...
Oppilas/oppisopimus	8	2	6	8	-	-	7 282
Ristiina	187	39	148	165	13	5	10 745
Vakinaiset	175	36	139	155	11	5	10 748
Määräaikaiset	11	3	8	10	1	-	10 687
Työllistetyt	1	-	1	-	1	-	...
Ristijärvi	156	41	115	109	39	3	11 724
Vakinaiset	105	21	84	87	11	-	11 670
Määräaikaiset	23	8	15	16	6	3	13 104
Työllistetyt	25	10	15	3	22	-	...
Oppilas/oppisopimus	3	2	1	3	-	-	...
Rovaniemen mlk	1 371	255	1 116	1 091	140	188	11 629
Vakinaiset	935	183	752	839	25	56	12 058
Määräaikaiset	357	58	299	235	53	88	10 150
Työllistetyt	79	14	65	17	62	11	7 852
Muut(mm.suojatyöntekijät)	-	-	-	-	-	17	...
Rovaniemi	2 123	445	1 678	1 627	301	206	11 301
Vakinaiset	1 573	333	1 240	1 275	132	161	11 683
Määräaikaiset	454	90	364	320	106	1	10 011
Työllistetyt	96	22	74	32	63	22	7 801
Muut(mm.suojatyöntekijät)	-	-	-	-	-	3	...
Ruokolampi	338	48	290	261	58	20	10 983
Vakinaiset	260	40	220	221	23	10	11 241
Määräaikaiset	52	6	46	36	13	5	9 091
Työllistetyt	25	2	23	3	22	3	...
Oppilas/oppisopimus	1	-	1	1	-	-	...
Ruotsinpyhtää	123	17	106	98	15	4	9 769
Vakinaiset	103	14	89	81	12	4	10 021
Määräaikaiset	20	3	17	17	3	-	8 588
Ruovesi	426	82	344	327	72	11	10 719
Vakinaiset	320	64	256	273	24	3	10 849
Määräaikaiset	62	9	53	51	7	-	10 059
Työllistetyt	42	9	33	2	40	1	...
Oppilas/oppisopimus	2	-	2	1	1	-	...
Rusko	132	20	112	113	12	-	10 915
Vakinaiset	107	16	91	94	7	-	11 172
Määräaikaiset	23	3	20	19	3	-	9 610
Työllistetyt	2	1	1	-	2	-	...
Rymättylä	77	10	67	58	12	-	10 217
Vakinaiset	59	8	51	47	6	-	10 471
Määräaikaiset	18	2	16	11	6	-	8 945
Rääkkylä	205	71	134	137	48	28	10 334
Vakinaiset	126	38	88	105	7	4	10 797
Määräaikaiset	55	14	41	32	17	24	8 850
Työllistetyt	24	19	5	-	24	-	...
Ruukki	364	76	288	264	48	20	10 556
Vakinaiset	215	44	171	170	14	7	11 042
Määräaikaiset	122	26	96	89	12	1	9 815
Työllistetyt	27	6	21	5	22	10	...
Saari	101	24	77	69	21	12	9 788
Vakinaiset	73	21	52	51	12	-	10 309
Määräaikaiset	22	3	19	15	6	12	8 287
Työllistetyt	6	-	6	3	3	-	...

TAULUKKO 10a KUNTASEKTORIN KUUKAUSIPALKKAISEN JA TUNTIPALKKAISEN HENKILÖSTÖN LUKUMÄÄRÄ.
KUUKAUSIPALKKAISTEN KOKONAISKESKIANRIO KUNNITTAIN LOKAKUUSSA 1999.

Kunta Palvelussuhde	KUUKAUSIPALKKAISTEN LUKUMÄÄRÄT				TUNTI- PALKKAISET		Kk-palkkaiset kokoaikaiset täysipalkkaiset kokonaisansio mk
	Yhteensä* lkm	Miehet lkm	Naiset lkm	Koko- aikaiset lkm	Osa- aikaiset lkm	lkm	
Saarijärvi	589	124	465	460	74	58	10 291
Vakinaiset	446	96	350	359	36	21	10 599
Määräaikaiset	113	17	96	88	22	18	9 376
Työllistetyt	25	10	15	9	15	14	7 307
Oppilas/oppisopimus	5	1	4	4	1	1	...
Muut(mm.suojatyöntekijät)	-	-	-	-	-	4	...
Sahalahti	112	27	85	97	10	2	10 467
Vakinaiset	79	18	61	73	3	1	10 993
Määräaikaiset	33	9	24	24	7	-	7 954
Työllistetyt	-	-	-	-	-	1	...
Salla	461	99	362	310	118	22	12 379
Vakinaiset	309	60	249	256	28	15	12 758
Määräaikaiset	78	14	64	45	27	6	11 061
Työllistetyt	74	25	49	9	63	-	7 766
Salo	1 452	271	1 181	1 134	209	89	10 987
Vakinaiset	1 042	192	850	894	63	61	11 152
Määräaikaiset	327	45	282	230	73	-	10 275
Työllistetyt	75	32	43	2	73	-	...
Oppilas/oppisopimus	8	2	6	8	-	-	-
Saltvik	81	8	73	57	14	1	10 623
Vakinaiset	57	7	50	44	5	-	10 998
Määräaikaiset	24	1	23	13	9	-	8 970
Sammatti	48	9	39	41	5	-	11 551
Vakinaiset	32	6	26	28	2	-	12 420
Määräaikaiset	13	2	11	12	1	-	9 661
Työllistetyt	3	1	2	1	2	-	...
Sauvo	127	15	112	98	9	2	10 516
Vakinaiset	97	12	85	80	5	-	10 698
Määräaikaiset	30	3	27	18	4	-	9 478
Savitaipale	319	54	265	240	54	12	11 202
Vakinaiset	248	45	203	187	37	4	11 512
Määräaikaiset	67	9	58	50	16	8	9 936
Työllistetyt	3	-	3	2	1	-	...
Oppilas/oppisopimus	1	-	1	1	-	-	...
Savonlinna	1 398	346	1 052	1 116	186	144	10 852
Vakinaiset	1 021	230	791	906	33	94	10 899
Määräaikaiset	291	100	191	192	86	-	10 858
Työllistetyt	86	16	70	18	67	50	7 365
Savonranta	101	26	75	68	25	5	9 989
Vakinaiset	68	14	54	56	4	-	9 830
Määräaikaiset	11	3	8	9	2	1	11 348
Työllistetyt	21	9	12	2	19	2	...
Oppilas/oppisopimus	1	-	1	1	-	-	...
Savukoski	143	35	108	110	22	9	11 468
Vakinaiset	97	25	72	85	3	-	11 865
Määräaikaiset	22	6	16	18	2	1	10 187
Työllistetyt	23	4	19	6	17	8	7 149
Oppilas/oppisopimus	1	-	1	1	-	-	...
Seinäjoki	1 390	308	1 082	1 156	91	127	11 290
Vakinaiset	1 080	250	830	929	50	99	11 620
Määräaikaiset	292	56	236	212	38	1	9 976
Työllistetyt	17	2	15	14	3	-	7 657
Oppilas/oppisopimus	1	-	1	1	-	1	...
Muut(mm.suojatyöntekijät)	-	-	-	-	-	18	...
Sievi	329	75	254	258	32	22	10 654
Vakinaiset	229	58	171	182	14	3	11 183
Määräaikaiset	89	14	75	70	13	15	8 676
Työllistetyt	8	1	7	3	5	1	...
Oppilas/oppisopimus	3	2	1	3	-	-	...

Kunta Palvelussuhde	KUUKAUSIPALKKAISTEN LUKUMÄÄRÄT					TUNTI- PALKKAISET	Kk-palkkaiset kokoaikaiset täysipalkkaiset kokonaisansio mk
	Yhteensä* lkm	Miehet lkm	Naiset lkm	Koko- aikaiset lkm	Osa- aikaiset lkm	lkm	
Siikainen	137	31	106	95	17	16	10 863
Vakinaiset	103	25	78	76	6	2	11 236
Määräaikaiset	26	6	20	18	4	9	8 798
Työllistetyt	6	-	6	-	6	5	...
Oppilas/oppisopimus	2	-	2	1	1	-	...
Siikajoki	87	16	71	65	17	3	11 447
Vakinaiset	62	11	51	47	10	1	11 767
Määräaikaiset	22	3	19	18	4	-	10 552
Työllistetyt	3	2	1	-	3	1	...
Siilinjärvi	979	209	770	748	125	66	10 877
Vakinaiset	694	154	540	621	32	41	11 056
Määräaikaiset	220	49	171	125	30	23	9 888
Työllistetyt	65	6	59	2	63	2	...
Simo	225	53	172	166	43	9	11 723
Vakinaiset	170	38	132	147	10	3	11 975
Määräaikaiset	30	8	22	17	11	6	10 299
Työllistetyt	25	7	18	2	22	-	...
Sipoo	908	139	769	731	106	26	10 778
Vakinaiset	699	116	583	587	49	23	11 142
Määräaikaiset	191	21	170	138	45	-	9 274
Työllistetyt	15	1	14	4	11	-	...
Oppilas/oppisopimus	3	1	2	2	1	1	...
Siuntio	201	32	169	165	26	1	9 688
Vakinaiset	156	27	129	135	13	1	9 918
Määräaikaiset	45	5	40	30	13	-	8 646
Sodankylä	745	151	594	585	110	25	12 588
Vakinaiset	527	110	417	451	39	9	13 084
Määräaikaiset	154	28	126	118	23	16	10 738
Työllistetyt	56	12	44	8	48	-	7 320
Oppilas/oppisopimus	8	1	7	8	-	-	6 648
Soini	169	50	119	124	29	15	10 678
Vakinaiset	123	38	85	96	12	2	11 113
Määräaikaiset	32	8	24	26	5	11	9 555
Työllistetyt	14	4	10	2	12	1	...
Somero	615	89	526	481	67	7	10 664
Vakinaiset	456	68	388	379	24	-	10 903
Määräaikaiset	142	18	124	102	29	7	9 381
Työllistetyt	16	3	13	-	13	-	...
Oppilas/oppisopimus	1	-	1	-	1	-	...
Sonkajärvi	350	75	275	267	40	25	11 439
Vakinaiset	287	58	229	223	21	4	11 676
Määräaikaiset	53	12	41	40	13	21	10 495
Työllistetyt	10	5	5	4	6	-	...
Sotkamo	841	183	658	622	158	36	11 715
Vakinaiset	596	124	472	502	40	11	12 070
Määräaikaiset	158	31	127	108	44	22	10 353
Työllistetyt	84	27	57	10	73	-	7 099
Oppilas/oppisopimus	3	1	2	2	1	-	...
Sottunga	9	3	6	4	3	-	...
Vakinaiset	8	3	5	4	3	-	...
Määräaikaiset	1	-	1	-	-	-	...
Sulkava	231	54	177	174	30	22	10 156
Vakinaiset	153	39	114	124	16	2	10 525
Määräaikaiset	66	11	55	47	5	20	9 166
Työllistetyt	11	4	7	2	9	-	...
Oppilas/oppisopimus	1	-	1	1	-	-	...

Kunta Palvelussuhde	KUUKAUSIPALKKAISTEN LUKUMÄÄRÄT					TUNTI- PALKKAISET	Kk-palkkaiset kokoaikaiset täysipalkkaiset kokonaisansio mk
	Yhteensä* lkm	Miehet lkm	Naiset lkm	Koko- aikaiset lkm	Osa- aikaiset lkm	lkm	
Sumiainen	69	12	57	44	11	6	9 868
Vakinaiset	53	12	41	34	6	3	10 419
Määräaikaiset	11	-	11	6	4	3	8 859
Työllistetyt	4	-	4	3	1	-	...
Oppilas/oppisopimus	1	-	1	1	-	-	...
Sund	51	8	43	26	19	-	10 500
Vakinaiset	31	5	26	16	11	-	11 266
Määräaikaiset	20	3	17	10	8	-	9 223
Suodenniemi	42	9	33	39	2	1	10 757
Vakinaiset	37	9	28	35	1	1	11 102
Määräaikaiset	4	-	4	4	-	-	...
Työllistetyt	1	-	1	-	1	-	...
Suoilahti	303	56	247	225	32	12	11 319
Vakinaiset	208	43	165	158	5	12	11 843
Määräaikaiset	66	6	60	58	7	-	10 184
Työllistetyt	23	6	17	6	17	-	6 892
Oppilas/oppisopimus	6	1	5	3	3	-	...
Suomenniemi	51	12	39	39	11	-	10 117
Vakinaiset	37	9	28	29	7	-	10 488
Määräaikaiset	12	2	10	8	4	-	9 277
Työllistetyt	2	1	1	2	-	-	...
Suomusjärvi	41	9	32	34	6	-	9 841
Vakinaiset	37	9	28	30	6	-	10 070
Määräaikaiset	4	-	4	4	-	-	...
Suomussalmi	852	195	657	587	233	75	11 730
Vakinaiset	590	134	456	490	76	30	11 789
Määräaikaiset	127	39	88	96	25	23	11 315
Työllistetyt	134	22	112	-	132	20	...
Oppilas/oppisopimus	1	-	1	1	-	1	...
Suonenjoki	387	80	307	290	62	35	10 753
Vakinaiset	278	62	216	229	17	24	10 934
Määräaikaiset	65	14	51	54	8	-	9 834
Työllistetyt	38	4	34	1	37	11	...
Oppilas/oppisopimus	6	-	6	6	-	-	8 073
Sysmä	325	68	257	260	45	13	10 847
Vakinaiset	271	62	209	225	28	1	11 104
Määräaikaiset	43	5	38	29	12	-	9 063
Työllistetyt	11	1	10	6	5	4	7 362
Muut(mm.suojatyöntekijät)	-	-	-	-	-	8	...
Säkylä	234	43	191	185	26	7	11 577
Vakinaiset	195	41	154	164	14	4	11 839
Määräaikaiset	38	2	36	21	11	-	9 794
Työllistetyt	1	-	1	-	1	3	...
Särkisalo	34	8	26	28	2	-	10 500
Vakinaiset	30	7	23	25	1	-	10 644
Määräaikaiset	4	1	3	3	1	-	...
Taipalsaari	244	38	206	183	43	-	10 638
Vakinaiset	183	30	153	154	16	-	10 911
Määräaikaiset	35	6	29	24	7	-	8 908
Työllistetyt	23	1	22	4	18	-	...
Oppilas/oppisopimus	3	1	2	1	2	-	...
Taivalkoski	396	89	307	272	92	28	11 977
Vakinaiset	269	58	211	207	34	12	12 633
Määräaikaiset	76	12	64	59	13	11	9 800
Työllistetyt	49	17	32	4	45	1	...
Oppilas/oppisopimus	2	2	-	2	-	-	...

**TAULUKKO 10a KUNTASEKTORIN KUUKAUSIPALKKAISEN JA TUNTIPALKKAISEN HENKILÖSTÖN LUKUMÄÄRÄ.
KUUKAUSIPALKKAISTEN KOKONAISKESKISANSIO KUNNITTAIN LOKAKUUSSA 1999.**

Kunta Palvelussuhde	KUUKAUSIPALKKAISTEN LUKUMÄÄRÄT					TUNTI- PALKKAISET	Kk-palkkaiset kokoaikaiset täysipalkkaiset kokonaisansio
	Yhteensä* lkm	Miehet lkm	Naiset lkm	Koko- aikaiset lkm	Osa- aikaiset lkm	lkm	mk
Taivassalo	89	19	70	84	3	1	11 004
Vakinaiset	71	16	55	67	2	1	11 564
Määräaikaiset	14	3	11	13	1	-	9 210
Työllistetyt	3	-	3	3	-	-	...
Oppilas/oppisopimus	1	-	1	1	-	-	...
Tammela	284	61	223	224	34	25	10 675
Vakinaiset	212	49	163	175	17	6	10 860
Määräaikaiset	61	10	51	46	10	11	9 899
Työllistetyt	9	2	7	1	7	4	...
Oppilas/oppisopimus	2	-	2	2	-	-	...
Tammisaari	1 025	230	795	696	192	47	10 962
Vakinaiset	753	169	584	594	95	45	11 119
Määräaikaiset	270	61	209	101	96	-	10 000
Työllistetyt	2	-	2	1	1	-	...
Tampere	12 725	3 232	9 493	10 104	1 711	1 547	11 055
Vakinaiset	9 681	2 577	7 104	8 244	585	1 378	11 285
Määräaikaiset	2 382	460	1 922	1 802	526	4	9 984
Työllistetyt	646	186	460	44	599	41	7 500
Oppilas/oppisopimus	16	9	7	14	1	13	-
Tarvasjoki	78	10	68	66	5	-	10 269
Vakinaiset	64	8	56	56	2	-	10 365
Määräaikaiset	12	1	11	9	2	-	10 115
Työllistetyt	2	1	1	1	1	-	...
Temmes	31	4	27	23	4	2	10 150
Vakinaiset	23	2	21	17	2	-	10 171
Määräaikaiset	6	2	4	5	1	-	...
Työllistetyt	2	-	2	1	1	2	...
Tervo	116	23	93	90	10	8	10 777
Vakinaiset	87	18	69	68	4	4	11 136
Määräaikaiset	25	5	20	21	3	1	9 038
Työllistetyt	3	-	3	-	3	1	...
Oppilas/oppisopimus	1	-	1	1	-	-	...
Tervola	300	57	243	233	60	22	11 778
Vakinaiset	205	40	165	182	17	8	12 212
Määräaikaiset	58	9	49	42	15	2	10 917
Työllistetyt	33	7	26	5	28	7	...
Oppilas/oppisopimus	4	1	3	4	-	-	...
Teuva	448	86	362	340	59	37	10 999
Vakinaiset	327	65	262	275	35	11	11 249
Määräaikaiset	117	21	96	64	21	17	9 639
Työllistetyt	3	-	3	1	2	-	...
Oppilas/oppisopimus	1	-	1	-	1	-	...
Tohmajärvi	434	83	351	308	92	34	11 113
Vakinaiset	280	46	234	231	24	7	11 306
Määräaikaiset	83	18	65	66	15	26	10 668
Työllistetyt	66	18	48	7	53	-	7 632
Oppilas/oppisopimus	5	1	4	4	-	1	...
Toholampi	284	59	225	206	48	26	10 399
Vakinaiset	224	50	174	171	32	2	10 772
Määräaikaiset	48	7	41	26	14	24	8 137
Työllistetyt	7	-	7	5	2	-	...
Oppilas/oppisopimus	4	2	2	3	-	-	...
Toijala	456	80	376	362	59	20	11 168
Vakinaiset	335	59	276	292	17	18	11 689
Määräaikaiset	86	8	78	58	20	-	8 877
Työllistetyt	35	13	22	12	22	-	6 960

Kunta Palvelussuhde	KUUKAUSIPALKKAISTEN LUKUMÄÄRÄT				TUNTI- PALKKAISET		Kk-palkkaiset kokoaikaiset täysipalkkaiset kokonaisansio mk
	Yhteensä* lkm	Miehet lkm	Naiset lkm	Koko- aikaiset lkm	Osa- aikaiset lkm	lkm	
Toivakka	121	24	97	103	13	6	10 839
Vakinaiset	99	22	77	92	2	4	11 011
Määräaikaiset	16	2	14	11	5	-	9 237
Työllistetyt	6	-	6	-	6	1	...
Tornio	1 434	299	1 135	1 096	205	60	11 429
Vakinaiset	1 093	249	844	903	75	36	11 573
Määräaikaiset	251	33	218	181	52	8	10 659
Työllistetyt	87	15	72	12	75	6	7 138
Oppilas/oppisopimus	3	2	1	-	3	2	...
Turku	12 713	2 771	9 942	9 948	1 343	1 158	10 774
Vakinaiset	8 951	1 854	7 097	7 374	556	898	10 990
Määräaikaiset	3 287	741	2 546	2 493	428	8	10 128
Työllistetyt	435	157	278	50	358	67	7 570
Oppilas/oppisopimus	40	19	21	31	1	24	-
Muut(mm.suojatyöntekijät)	-	-	-	-	-	116	...
Tuulos	71	9	62	51	11	5	10 225
Vakinaiset	55	8	47	42	5	-	10 447
Määräaikaiset	13	1	12	7	5	2	9 330
Työllistetyt	2	-	2	1	1	-	...
Oppilas/oppisopimus	1	-	1	1	-	-	...
Tuupovaara	188	37	151	131	41	19	11 944
Vakinaiset	138	29	109	111	15	4	12 259
Määräaikaiset	35	5	30	20	11	12	10 408
Työllistetyt	15	3	12	-	15	1	...
Tuusniemi	184	43	141	140	28	16	10 860
Vakinaiset	136	37	99	110	10	7	11 019
Määräaikaiset	41	6	35	30	11	8	10 160
Työllistetyt	7	-	7	-	7	1	...
Tuusula	1 519	239	1 280	1 227	174	74	11 339
Vakinaiset	1 131	189	942	943	92	53	11 983
Määräaikaiset	356	48	308	261	75	3	9 344
Työllistetyt	32	2	30	23	7	8	6 808
Oppilas/oppisopimus	-	-	-	-	-	1	...
Tyrnävä	271	58	213	222	21	20	10 750
Vakinaiset	170	33	137	150	4	2	11 144
Määräaikaiset	90	23	67	67	11	18	10 145
Työllistetyt	10	2	8	4	6	-	...
Oppilas/oppisopimus	1	-	1	1	-	-	...
Töysä	159	36	123	126	22	10	10 708
Vakinaiset	123	33	90	102	11	4	11 110
Määräaikaiset	28	3	25	20	7	2	8 833
Työllistetyt	8	-	8	4	4	4	...
Ullava	69	13	56	50	14	10	9 803
Vakinaiset	51	11	40	40	6	-	10 277
Määräaikaiset	14	-	14	10	4	9	7 672
Työllistetyt	4	2	2	-	4	-	...
Oppilas/oppisopimus	-	-	-	-	-	1	...
Ulvila	457	76	381	386	43	29	11 156
Vakinaiset	383	68	315	341	20	24	11 281
Määräaikaiset	60	6	54	43	11	5	10 314
Työllistetyt	12	2	10	1	11	-	...
Oppilas/oppisopimus	2	-	2	1	1	-	...
Urkala	239	43	196	222	8	13	10 556
Vakinaiset	222	43	179	208	5	11	10 623
Määräaikaiset	16	-	16	14	2	2	9 469
Työllistetyt	1	-	1	-	1	-	...

Kunta Palvelussuhde	KUUKAUSIPALKKAISTEN LUKUMÄÄRÄT					TUNTI- PALKKAISET	Kk-palkkaiset kokoaikaiset täysipalkkaiset kokonaisansio mk
	Yhteensä* lkm	Miehet lkm	Naiset lkm	Koko- aikaiset lkm	Osa- aikaiset lkm	lkm	
Utajärvi	328	114	214	219	62	6	11 307
Vakinaiset	191	59	132	154	8	6	11 800
Määräaikaiset	92	35	57	58	17	-	9 791
Työllistetyt	37	20	17	1	36	-	...
Oppilas/oppisopimus	8	-	8	6	1	-	7 589
Utsjoki	129	25	104	101	18	-	13 490
Vakinaiset	102	19	83	83	11	-	14 004
Määräaikaiset	21	5	16	16	3	-	11 053
Työllistetyt	5	1	4	1	4	-	...
Uukuniemi	29	5	24	22	5	-	10 861
Vakinaiset	17	4	13	14	1	-	11 615
Määräaikaiset	8	-	8	5	3	-	...
Työllistetyt	4	1	3	3	1	-	...
Uurainen	168	23	145	107	42	10	9 795
Vakinaiset	102	8	94	76	11	2	9 621
Määräaikaiset	40	9	31	31	6	8	10 436
Työllistetyt	26	6	20	-	25	-	...
Uusikaarlepyy	546	98	448	339	157	25	10 734
Vakinaiset	430	80	350	302	95	16	10 939
Määräaikaiset	103	15	88	35	52	7	9 101
Työllistetyt	12	3	9	1	10	1	...
Oppilas/oppisopimus	1	-	1	1	-	1	...
Uusikaupunki	1 185	279	906	936	158	5	11 885
Vakinaiset	875	167	708	777	41	-	12 041
Määräaikaiset	200	57	143	150	20	5	10 897
Työllistetyt	105	53	52	5	97	-	...
Oppilas/oppisopimus	5	2	3	4	-	-	...
Vaala	337	77	260	243	66	48	11 160
Vakinaiset	238	55	183	198	18	13	11 404
Määräaikaiset	74	19	55	43	26	27	10 034
Työllistetyt	23	2	21	1	21	7	...
Oppilas/oppisopimus	1	1	-	1	-	-	...
Vaasa	4 898	1 093	3 805	3 805	696	406	11 544
Vakinaiset	3 561	801	2 760	2 961	300	258	11 835
Määräaikaiset	1 204	253	951	812	299	1	10 521
Työllistetyt	129	37	92	31	97	24	8 180
Oppilas/oppisopimus	4	2	2	1	-	2	...
Vahto	69	10	59	55	4	-	9 480
Vakinaiset	50	8	42	40	2	-	9 808
Määräaikaiset	16	2	14	13	1	-	8 583
Työllistetyt	2	-	2	1	1	-	...
Oppilas/oppisopimus	1	-	1	1	-	-	...
Valkeakoski	1 385	276	1 109	1 021	163	115	11 173
Vakinaiset	989	196	793	846	69	85	11 469
Määräaikaiset	338	70	268	167	44	15	9 475
Työllistetyt	50	10	40	4	46	15	...
Oppilas/oppisopimus	8	-	8	4	4	-	...
Valkeala	530	93	437	408	80	33	10 642
Vakinaiset	371	69	302	312	32	26	11 126
Määräaikaiset	134	19	115	89	31	6	8 832
Työllistetyt	24	5	19	7	17	1	7 517
Oppilas/oppisopimus	1	-	1	-	-	-	...
Valtimo	175	45	130	139	28	19	11 496
Vakinaiset	132	41	91	121	3	2	11 661
Määräaikaiset	18	3	15	18	-	8	9 801
Työllistetyt	23	1	22	-	23	8	...
Oppilas/oppisopimus	2	-	2	-	2	-	...

Kunta Palvelussuhde	KUUKAUSIPALKKAISTEN LUKUMÄÄRÄT					TUNTI- PALKKAISET	Kk-palkkaiset kokoaikaiset täysipalkkaiset kokonaisansio mk
	Yhteensä* lkm	Miehet lkm	Naiset lkm	Koko- aikaiset lkm	Osa- aikaiset lkm	lkm	
Vammala	676	155	521	525	71	80	10 865
Vakinaiset	520	135	385	420	33	37	10 976
Määräaikaiset	131	18	113	96	22	14	10 562
Työllistetyt	17	2	15	5	12	9	...
Oppilas/oppisopimus	8	-	8	4	4	-	...
Muut(mm.suojatyöntekijät)	-	-	-	-	-	20	...
Vampula	82	18	64	67	5	6	9 857
Vakinaiset	67	17	50	56	2	-	10 041
Määräaikaiset	12	1	11	11	1	5	8 880
Työllistetyt	2	-	2	-	2	-	...
Oppilas/oppisopimus	1	-	1	-	-	1	...
Vantaa	9 498	1 687	7 811	7 868	973	470	11 097
Vakinaiset	6 722	1 108	5 614	5 681	416	380	11 553
Määräaikaiset	2 430	479	1 951	2 082	320	46	10 032
Työllistetyt	343	100	243	103	237	12	7 285
Oppilas/oppisopimus	3	-	3	2	-	2	...
Muut(mm.suojatyöntekijät)	-	-	-	-	-	30	...
Varkaus	1 644	335	1 309	1 321	242	161	11 422
Vakinaiset	1 220	258	962	1 082	70	108	11 554
Määräaikaiset	283	59	224	207	67	4	11 181
Työllistetyt	114	14	100	8	102	49	7 538
Oppilas/oppisopimus	27	4	23	24	3	-	6 980
Varpaisjärvi	202	43	159	164	30	27	10 868
Vakinaiset	156	37	119	139	10	6	10 874
Määräaikaiset	33	6	27	24	8	17	10 829
Työllistetyt	12	-	12	-	12	3	...
Oppilas/oppisopimus	1	-	1	1	-	-	...
Vehkalahti	610	87	523	496	51	47	10 523
Vakinaiset	452	73	379	372	31	24	11 005
Määräaikaiset	132	12	120	101	17	15	9 369
Työllistetyt	26	2	24	23	3	6	7 076
Vehmaa	78	11	67	70	3	-	11 089
Vakinaiset	54	6	48	50	2	-	11 323
Määräaikaiset	22	4	18	19	-	-	10 780
Oppilas/oppisopimus	2	1	1	1	1	-	...
Vehmersalmi	157	39	118	137	12	20	10 209
Vakinaiset	122	31	91	109	7	6	10 689
Määräaikaiset	29	8	21	24	3	13	8 620
Työllistetyt	5	-	5	3	2	1	...
Oppilas/oppisopimus	1	-	1	1	-	-	...
Velkua	17	4	13	8	7	-	13 630
Vakinaiset	7	-	7	3	2	-	...
Määräaikaiset	7	2	5	4	3	-	...
Työllistetyt	2	1	1	-	2	-	...
Oppilas/oppisopimus	1	1	-	1	-	-	...
Vesanto	172	45	127	134	28	7	10 284
Vakinaiset	139	34	105	116	14	2	10 467
Määräaikaiset	27	8	19	15	11	5	9 247
Työllistetyt	6	3	3	3	3	-	...
Vesilahti	198	37	161	160	20	2	10 569
Vakinaiset	156	31	125	130	8	-	10 949
Määräaikaiset	33	5	28	26	7	2	9 008
Työllistetyt	7	1	6	2	5	-	...
Oppilas/oppisopimus	2	-	2	2	-	-	...
Veteli	201	47	154	160	31	23	10 867
Vakinaiset	178	42	136	142	26	5	11 010
Määräaikaiset	20	2	18	15	5	15	10 160
Työllistetyt	3	3	-	3	-	-	...

Kunta Palvelussuhde	KUUKAUSIPALKKAISTEN LUKUMÄÄRÄT			TUNTI- PALKKAISET		Kk-palkkaiset kokoaikaiset täysipalkkaiset kokonaisansio mk	
	Yhteensä* lkm	Miehet lkm	Naiset lkm	Koko- aikaiset lkm	Osa- aikaiset lkm		
Vieremä	268	62	206	197	48	51	10 406
Vakinaiset	198	42	156	160	17	9	10 707
Määräaikaiset	54	14	40	34	18	39	9 167
Työllistetyt	16	6	10	3	13	-	...
Vihanti	240	54	186	156	54	16	10 762
Vakinaiset	172	35	137	119	28	3	10 924
Määräaikaiset	48	17	31	32	12	-	10 135
Työllistetyt	16	2	14	3	12	12	...
Oppilas/oppisopimus	4	-	4	2	2	-	...
Vihti	1 162	152	1 010	938	104	47	10 775
Vakinaiset	930	121	809	768	55	41	10 915
Määräaikaiset	221	27	194	161	47	-	10 027
Työllistetyt	9	3	6	8	1	1	8 088
Oppilas/oppisopimus	2	1	1	1	1	1	...
Viiala	240	35	205	212	18	12	11 011
Vakinaiset	184	28	156	171	8	9	11 275
Määräaikaiset	44	6	38	39	-	-	9 741
Työllistetyt	10	1	9	-	10	-	...
Oppilas/oppisopimus	2	-	2	2	-	-	...
Viitasaari	601	138	463	474	51	40	10 944
Vakinaiset	443	92	351	383	21	18	11 072
Määräaikaiset	132	35	97	85	12	12	10 286
Työllistetyt	26	11	15	6	18	5	8 160
Viljakkala	89	17	72	71	10	4	10 733
Vakinaiset	67	14	53	54	5	2	11 251
Määräaikaiset	20	3	17	16	4	-	8 937
Työllistetyt	2	-	2	1	1	-	...
Vilppula	296	48	248	227	52	20	10 845
Vakinaiset	235	39	196	203	21	10	10 970
Määräaikaiset	38	6	32	21	11	2	9 742
Työllistetyt	20	3	17	1	19	5	...
Oppilas/oppisopimus	3	-	3	2	1	-	...
Muut(mm.suojatyöntekijät)	-	-	-	-	-	1	...
Vimpeli	267	50	217	223	21	15	10 919
Vakinaiset	215	43	172	185	7	1	11 058
Määräaikaiset	47	6	41	33	14	9	10 243
Työllistetyt	3	1	2	3	-	2	...
Oppilas/oppisopimus	2	-	2	2	-	-	...
Virolahti	222	50	172	168	37	2	10 768
Vakinaiset	161	38	123	135	14	-	11 143
Määräaikaiset	49	8	41	30	14	2	9 256
Työllistetyt	12	4	8	3	9	-	...
Virrat	585	117	468	439	100	48	11 056
Vakinaiset	430	82	348	359	28	23	11 357
Määräaikaiset	100	20	80	71	27	15	9 765
Työllistetyt	55	15	40	9	45	10	8 137
Virtasalmi	70	11	59	45	16	6	9 926
Vakinaiset	53	8	45	40	5	-	10 030
Määräaikaiset	11	2	9	5	5	5	...
Työllistetyt	6	1	5	-	6	-	...
Vuolijoki	215	43	172	151	43	4	11 481
Vakinaiset	156	33	123	115	21	2	11 865
Määräaikaiset	40	4	36	22	17	2	10 416
Työllistetyt	10	4	6	6	4	-	7 622
Oppilas/oppisopimus	9	2	7	8	1	-	-
Vårdö	21	2	19	12	8	1	10 447
Vakinaiset	17	2	15	8	8	1	11 061
Määräaikaiset	4	-	4	4	-	-	...

Kunta Palvelussuhde	KUUKAUSIPALKKAISTEN LUKUMÄÄRÄT				TUNTI- PALKKAISET		Kk-palkkaiset kokoaikaiset täysipalkkaiset kokonaisansio mk
	Yhteensä* lkm	Miehet lkm	Naiset lkm	Koko- aikaiset lkm	Osa- aikaiset lkm	lkm	
Vähäkyrö	227	38	189	178	38	18	10 801
Vakinaiset	182	29	153	157	16	10	11 050
Määräaikaiset	35	7	28	19	14	8	9 253
Työllistetyt	9	2	7	1	8	-	...
Oppilas/oppisopimus	1	-	1	1	-	-	...
Värtsilä	31	7	24	17	10	-	10 916
Vakinaiset	24	5	19	16	4	-	11 048
Määräaikaiset	4	-	4	1	3	-	...
Työllistetyt	3	2	1	-	3	-	...
Västanfjärd	35	5	30	26	7	-	10 700
Vakinaiset	33	5	28	25	6	-	10 841
Määräaikaiset	2	-	2	1	1	-	...
Vöyri	249	62	187	162	63	12	11 402
Vakinaiset	212	55	157	143	50	4	11 599
Määräaikaiset	37	7	30	19	13	7	9 527
Ylihärmä	179	29	150	143	27	3	10 978
Vakinaiset	156	25	131	136	13	1	11 137
Määräaikaiset	22	4	18	7	13	1	7 660
Työllistetyt	1	-	1	-	1	-	...
Yli-Ii	178	40	138	142	28	14	11 018
Vakinaiset	135	33	102	114	13	3	11 281
Määräaikaiset	37	5	32	27	10	6	9 939
Työllistetyt	6	2	4	1	5	5	...
Ylikiminki	261	55	206	179	40	6	10 401
Vakinaiset	164	37	127	123	12	2	11 141
Määräaikaiset	71	12	59	50	9	1	8 821
Työllistetyt	25	6	19	5	19	3	...
Oppilas/oppisopimus	1	-	1	1	-	-	...
Ylistaro	277	53	224	226	38	36	11 099
Vakinaiset	216	45	171	183	22	8	11 233
Määräaikaiset	52	7	45	41	9	21	10 535
Työllistetyt	9	1	8	2	7	1	...
Ylitornio	457	91	366	317	111	15	11 208
Vakinaiset	285	50	235	238	22	3	11 703
Määräaikaiset	74	18	56	57	14	12	10 417
Työllistetyt	86	23	63	11	75	-	7 414
Oppilas/oppisopimus	12	-	12	11	-	-	6 924
Ylivieska	652	152	500	523	87	47	11 201
Vakinaiset	484	115	369	414	34	28	11 585
Määräaikaiset	141	33	108	106	29	8	9 734
Työllistetyt	19	4	15	3	16	-	...
Oppilas/oppisopimus	8	-	8	-	8	-	...
Ylämaa	90	16	74	58	19	3	10 227
Vakinaiset	65	13	52	47	6	-	10 688
Määräaikaiset	17	1	16	11	5	3	8 566
Työllistetyt	8	2	6	-	8	-	...
Yläne	120	23	97	97	17	3	10 747
Vakinaiset	99	20	79	81	12	1	10 851
Määräaikaiset	12	2	10	10	2	1	9 772
Työllistetyt	3	-	3	-	3	-	...
Oppilas/oppisopimus	6	1	5	6	-	1	-
Ylöjärvi	1 069	160	909	910	101	65	10 960
Vakinaiset	854	129	725	758	48	47	11 111
Määräaikaiset	179	24	155	142	28	1	10 024
Työllistetyt	31	6	25	7	23	5	9 624
Oppilas/oppisopimus	5	1	4	3	2	6	...
Muut(mn.suojatyöntekijät)	-	-	-	-	-	4	...

Kunta Palvelussuhde	KUUKAUSIPALKKAISTEN LUKUMÄÄRÄT			TUNTI- PALKKAISET		Kk-palkkaiset kokoaikaiset täysipalkkaiset kokonaisansio mk	
	Yhteensä* lkm	Miehet lkm	Naiset lkm	Koko- aikaiset lkm	Osa- aikaiset lkm		
Ypäjä	135	25	110	115	12	7	10 534
Vakinaiset	113	18	95	98	7	-	10 704
Määräaikaiset	21	7	14	16	5	7	9 760
Työllistetyt	1	-	1	1	-	-	...
Äetsä	262	47	215	207	33	10	10 596
Vakinaiset	213	34	179	181	15	8	10 691
Määräaikaiset	39	9	30	25	9	-	9 963
Työllistetyt	10	4	6	1	9	1	...
Ähtäri	362	82	280	296	42	35	10 967
Vakinaiset	287	74	213	249	18	13	11 249
Määräaikaiset	66	5	61	44	18	1	9 675
Työllistetyt	9	3	6	3	6	3	...
Äänekoski	666	152	514	501	107	69	11 165
Vakinaiset	496	127	369	406	39	31	11 490
Määräaikaiset	127	20	107	90	31	4	9 570
Työllistetyt	41	5	36	3	37	24	...
Oppilas/oppisopimus	2	-	2	2	-	1	...
Muut(mm.suojatyöntekijät)	-	-	-	-	-	2	...

Kuntayhtymä Palvelussuhde	LUKUMÄÄRÄT				KOKONAISKESKIANSIO	
	Yhteensä lkm	Miehet lkm	Naiset lkm	Koko aikaiset lkm	Osa- aikaiset lkm	mk
KUNTAYHTYMÄT YHTEENSÄ	107 971	21 084	86 887	90 304	9 264	12 200
Vakinaiset	79 424	14 632	64 792	67 678	4 874	12 238
Määräaikaiset	27 960	6 302	21 658	22 266	4 186	12 115
Työllistetyt	383	61	322	177	200	7 900
Oppilas/oppisopimus	204	89	115	183	4	-
2101 Etelä-Karjalan sairaanhoitopiirin ky	1 289	207	1 082	1 176	41	12 211
Vakinaiset	966	148	818	886	18	12 258
Määräaikaiset	322	59	263	289	23	12 040
Oppilas/oppisopimus	1	-	1	1	-	...
2102 Helsingin yliopistollinen keskussairaala ky	8 989	1 411	7 578	7 461	550	13 471
Vakinaiset	6 186	800	5 386	5 004	340	13 437
Määräaikaiset	2 776	600	2 176	2 430	210	13 544
Oppilas/oppisopimus	27	11	16	27	-	-
2103 Kanta-Hämeen sairaanhoitopiirin kuntayhtymä	2 048	283	1 765	1 835	116	12 147
Vakinaiset	1 645	232	1 413	1 505	53	12 105
Määräaikaiset	403	51	352	330	63	12 369
2104 Kainuun sair.hoito-ja erityishuoltopiirin ky	960	198	762	836	76	12 402
Vakinaiset	770	154	616	711	17	12 298
Määräaikaiset	190	44	146	125	59	13 108
2105 Länsi-Pohjan sairaanhoitopiirin ky	862	117	745	762	59	12 903
Vakinaiset	647	84	563	597	15	12 674
Määräaikaiset	215	33	182	165	44	13 760
2106 Keski-Suomen sairaanhoitopiirin ky	2 937	499	2 438	2 432	280	11 781
Vakinaiset	2 266	385	1 881	1 891	165	11 873
Määräaikaiset	660	111	549	538	107	11 410
Työllistetyt	9	1	8	1	8	...
Oppilas/oppisopimus	2	2	-	2	-	...
2107 Pohjois-Savon sairaanhoitopiirin ky	4 753	962	3 791	4 185	243	12 486
Vakinaiset	3 453	633	2 820	3 071	117	12 185
Määräaikaiset	1 283	319	964	1 098	125	13 319
Työllistetyt	3	3	-	2	1	...
Oppilas/oppisopimus	14	7	7	14	-	-
2108 Lapin sairaanhoitopiirin kuntayhtymä	1 306	223	1 083	1 071	167	12 305
Vakinaiset	1 021	167	854	857	100	12 355
Määräaikaiset	285	56	229	214	67	12 088
2109 Etelä-Savon sairaanhoitopiirin kuntayhtymä	1 262	214	1 048	1 143	67	11 745
Vakinaiset	1 006	176	830	928	27	11 942
Määräaikaiset	256	38	218	215	40	10 931
2110 Pohjois-Karjalan sairaanhoitopiirin ky	2 101	366	1 735	1 760	239	11 518
Vakinaiset	1 698	282	1 416	1 465	139	11 515
Määräaikaiset	399	83	316	293	98	11 537
Työllistetyt	2	1	1	-	2	...
Oppilas/oppisopimus	2	-	2	2	-	...
2111 Satakunnan sairaanhoitopiirin kuntayhtymä	2 911	422	2 489	2 523	222	11 903
Vakinaiset	1 938	303	1 635	1 744	52	12 070
Määräaikaiset	968	118	850	774	170	11 536
Työllistetyt	4	-	4	4	-	...
Oppilas/oppisopimus	1	1	-	1	-	...
2112 Itä-Savon sairaanhoitopiirin kuntayhtymä	766	112	654	713	23	12 010
Vakinaiset	582	81	501	541	12	12 135
Määräaikaiset	184	31	153	172	11	11 572
2113 Etelä-Pohjanmaan sairaanhoitopiirin ky	2 587	448	2 139	2 242	155	11 183
Vakinaiset	2 036	364	1 672	1 814	52	11 147
Määräaikaiset	551	84	467	428	103	11 378

*) Yhteensä lukumäärä sisältää kokoaikaiset sekä osa-aikaiset, sivutoimiset ja virkavapaalla olleet.

Kuntayhtymä Palvelussuhde	LUKUMÄÄRÄT					KOKONAISKESKIANRIO
	Yhteensä lkm	Miehet lkm	Naiset lkm	Koko aikaiset	Osa- aikaiset	mk
				lkm	lkm	
2114 Pirkanmaan sairaanhoitopiirin kuntayhtymä	5 916	1 016	4 900	5 075	337	11 747
Vakinaiset	4 354	700	3 654	3 725	199	11 667
Määräaikaiset	1 557	316	1 241	1 345	138	12 008
Oppilas/oppisopimus	5	-	5	5	-	...
2115 Varsinais-Suomen sairaanhoitopiirin ky	5 936	932	5 004	5 048	341	11 802
Vakinaiset	4 342	645	3 697	3 749	108	11 883
Määräaikaiset	1 573	280	1 293	1 278	233	11 544
Työllistetyt	1	-	1	1	-	...
Oppilas/oppisopimus	20	7	13	20	-	-
2116 Vasa sjukvårdsdistrikt samkommun	2 758	405	2 353	2 327	254	11 783
Vakinaiset	1 999	291	1 708	1 780	62	11 871
Määräaikaiset	759	114	645	547	192	11 498
2117 Kymenlaakson sairaanhoitopiirin ky	1 945	282	1 663	1 728	105	11 893
Vakinaiset	1 594	235	1 359	1 454	39	11 835
Määräaikaiset	351	47	304	274	66	12 261
2118 Keski-Pohjanmaan sairaanhoitopiirin ky	986	170	816	832	71	12 199
Vakinaiset	768	130	638	677	18	12 049
Määräaikaiset	217	40	177	154	53	13 021
Oppilas/oppisopimus	1	-	1	1	-	...
2119 Pohjois-Pohjanmaan sairaanhoitopiirin ky	5 223	945	4 278	4 095	568	12 497
Vakinaiset	3 530	560	2 970	2 794	290	12 067
Määräaikaiset	1 693	385	1 308	1 301	278	13 549
2120 Päijät-Hämeen sairaanhoitopiirin ky	1 969	318	1 651	1 638	197	11 774
Vakinaiset	1 507	245	1 262	1 240	137	11 823
Määräaikaiset	431	71	360	396	32	11 645
Työllistetyt	30	2	28	2	28	...
Oppilas/oppisopimus	1	-	1	-	-	...
2121 Uudenmaan sairaanhoitopiirin kuntayhtymä	6 826	1 005	5 821	5 894	396	12 501
Vakinaiset	5 138	764	4 374	4 400	236	12 761
Määräaikaiset	1 683	241	1 442	1 489	160	11 701
Oppilas/oppisopimus	5	-	5	5	-	...
2501 Kolpeneen palvelukeskuksen ky	227	38	189	186	29	11 523
Vakinaiset	183	31	152	166	5	11 607
Määräaikaiset	37	7	30	19	18	10 798
Työllistetyt	7	-	7	1	6	...
2502 Kymenlaakson erityishuoltopiirin ky	420	42	378	357	36	10 604
Vakinaiset	308	27	281	270	14	10 677
Määräaikaiset	111	15	96	87	21	10 342
Työllistetyt	1	-	1	-	1	...
2503 Kärkulla samkommun	666	103	563	474	148	9 757
Vakinaiset	475	71	404	361	77	10 063
Määräaikaiset	191	32	159	113	71	8 738
2504 Suojarinteen kuntayhtymä	229	28	201	176	34	10 212
Vakinaiset	194	22	172	153	22	10 308
Määräaikaiset	34	5	29	22	12	9 689
Työllistetyt	1	1	-	1	-	...
2505 Pirkanmaan sosiaalipalvelujen ky	605	87	518	496	63	10 275
Vakinaiset	474	69	405	397	32	10 519
Määräaikaiset	124	17	107	99	24	8 912
Työllistetyt	7	1	6	-	7	...
2506 Pääjärven kuntayhtymä	528	55	473	445	40	10 566
Vakinaiset	355	37	318	308	10	10 950
Määräaikaiset	173	18	155	137	30	9 667
2507 Varsinais-Suomen erityishuoltopiirin ky	373	43	330	295	58	10 568
Vakinaiset	268	28	240	220	29	10 822
Määräaikaiset	105	15	90	75	29	9 697

Kuntayhtymä Palvelussuhde	LUKUMÄÄRÄT					KOKONAISKESKIANRIO
	Yhteensä lkm	Miehet lkm	Naiset lkm	Koko aikaiset	Osa- aikaiset	mk
				lkm	lkm	
2508 Eskoon sosiaalipalvelujen ky	373	40	333	322	28	10 316
Vakinaiset	277	31	246	238	16	10 530
Määräaikaiset	92	9	83	81	11	9 577
Työllistetyt	4	-	4	3	1	...
2509 Pohjois-Pohjanmaan erityishuoltopiirin ky	376	53	323	310	27	9 276
Vakinaiset	285	41	244	233	16	9 445
Määräaikaiset	87	11	76	74	10	8 589
Työllistetyt	4	1	3	3	1	...
2510 Honkalammen kuntayhtymä	409	68	341	295	78	9 349
Vakinaiset	275	43	232	208	32	9 690
Määräaikaiset	111	20	91	77	33	8 286
Työllistetyt	21	3	18	8	13	7 375
Oppilas/oppisopimus	2	2	-	2	-	...
2511 Uudenmaan erityishuoltopiirin ky	467	62	405	317	106	10 308
Vakinaiset	332	41	291	235	56	10 813
Määräaikaiset	122	15	107	73	46	9 086
Työllistetyt	9	5	4	6	3	6 937
Oppilas/oppisopimus	4	1	3	3	1	...
2512 Satakunnan erityishuoltopiirin ky	442	55	387	323	49	9 745
Vakinaiset	325	46	279	255	8	9 989
Määräaikaiset	91	6	85	67	16	8 700
Työllistetyt	26	3	23	1	25	...
2513 Vaalijalan kuntayhtymä	533	111	422	465	38	10 358
Vakinaiset	375	75	300	338	9	10 639
Määräaikaiset	156	36	120	125	29	9 519
Työllistetyt	2	-	2	2	-	...
2515 Ålands omsorgsförbund k.f.	74	12	62	61	8	10 909
Vakinaiset	50	6	44	38	7	11 520
Määräaikaiset	24	6	18	23	1	9 909
2708 Kajalakoti kuntayhtymä	41	1	40	35	-	9 408
Vakinaiset	35	1	34	30	-	9 589
Määräaikaiset	6	-	6	5	-	...
2710 Karinaisten-Tarvasjoen vanhainkodin ky	26	-	26	23	1	10 751
Vakinaiset	23	-	23	21	-	10 989
Määräaikaiset	2	-	2	2	-	...
Työllistetyt	1	-	1	-	1	...
2713 Hintan vanhainkodin ky	47	1	46	42	2	9 568
Vakinaiset	39	1	38	36	2	9 756
Määräaikaiset	8	-	8	6	-	7 438
2717 Kuhmalahden-Sahalahden vanhainkodin ky	33	1	32	29	1	8 809
Vakinaiset	22	1	21	20	-	9 223
Määräaikaiset	8	-	8	6	1	7 831
Työllistetyt	1	-	1	1	-	...
Oppilas/oppisopimus	2	-	2	2	-	...
2722 Kartanonmäen vanhainkodin ky	58	2	56	47	8	9 744
Vakinaiset	46	1	45	39	4	9 979
Määräaikaiset	9	1	8	8	1	8 470
Työllistetyt	3	-	3	-	3	...
2724 Markkulan vanhainkodin Ky	41	1	40	26	13	9 840
Vakinaiset	25	1	24	23	-	9 840
Määräaikaiset	13	-	13	3	10	...
Työllistetyt	3	-	3	-	3	...
2729 Vanhainkoti Moisio ky	55	1	54	48	5	9 983
Vakinaiset	37	1	36	35	-	10 163
Määräaikaiset	14	-	14	13	1	9 011
Työllistetyt	4	-	4	-	4	...

Kuntayhtymä Palvelussuhde	LUKUMÄÄRÄT					KOKONAISKESKIANRIO
	Yhteensä lkm	Miehet lkm	Naiset lkm	Koko aikaiset	Osa- aikaiset	mk
				lkm	lkm	
2748 Kommunalförbundet för De Gamlas Hem	68	2	66	41	22	10 597
Vakinaiset	54	1	53	34	15	10 922
Määräaikaiset	14	1	13	7	7	9 160
2752 Askaisten vanhainkodin ky	27	-	27	23	2	9 506
Vakinaiset	19	-	19	16	1	9 984
Määräaikaiset	5	-	5	5	-	...
Työllistetyt	3	-	3	2	1	...
2801 Varsinais-Suomen lastensuojelun ky	23	4	19	20	-	10 420
Vakinaiset	19	3	16	16	-	10 821
Määräaikaiset	4	1	3	4	-	...
2804 Nikinharjun kuntayhtymä	37	7	30	31	3	10 868
Vakinaiset	26	4	22	21	2	11 394
Määräaikaiset	11	3	8	10	1	9 698
2806 Päijät-Hämeen perheneuvolan ky	18	3	15	16	2	12 600
Vakinaiset	17	3	14	16	1	12 600
Määräaikaiset	1	-	1	-	1	...
2812 Kymenlaakson kasvat- ja perheneuvolan ky	20	1	19	17	3	12 194
Vakinaiset	18	1	17	16	2	12 310
Määräaikaiset	2	-	2	1	1	...
2814 Pohjanmaan perheneuvolan ja päihdetyön ky	24	2	22	24	-	10 178
Vakinaiset	15	1	14	15	-	10 613
Määräaikaiset	9	1	8	9	-	9 454
2817 Turun itäisten kuntain perheneuvolan ky	11	-	11	8	2	13 092
Vakinaiset	10	-	10	8	1	13 092
Määräaikaiset	1	-	1	-	1	...
2902 Hämeen päihdehuollon ky	13	6	7	12	-	9 897
Vakinaiset	12	5	7	11	-	9 870
Määräaikaiset	1	1	-	1	-	...
2903 Itä-Suomen päihdehuollon kuntayhtymä	29	12	17	26	-	10 553
Vakinaiset	25	10	15	22	-	11 022
Määräaikaiset	3	2	1	3	-	...
Työllistetyt	1	-	1	1	-	...
2907 Uudenmaan päihdehuollon ky	35	15	20	32	-	10 655
Vakinaiset	30	12	18	27	-	10 823
Määräaikaiset	5	3	2	5	-	...
3101 Vammalan seudun ammatill.koulut.ky	145	47	98	104	16	12 016
Vakinaiset	103	34	69	81	12	12 481
Määräaikaiset	42	13	29	23	4	10 247
3102 Siika-Pyhäjokialueen koulutuskuntayhtymä	123	52	71	110	5	11 725
Vakinaiset	92	37	55	85	2	12 115
Määräaikaiset	31	15	16	25	3	10 317
3103 Haminan seudun koulutuskuntayhtymä	84	27	57	75	5	12 263
Vakinaiset	69	21	48	61	4	12 497
Määräaikaiset	13	5	8	12	1	11 972
Työllistetyt	2	1	1	2	-	...
3104 Heinolan koulutuskuntayhtymä	108	42	66	78	16	12 414
Vakinaiset	65	23	42	50	9	12 548
Määräaikaiset	43	19	24	28	7	12 179
3105 Imatran ammatillisen koulutuksen kuntayhtymä	154	69	85	130	19	12 522
Vakinaiset	113	52	61	95	15	12 983
Määräaikaiset	37	17	20	32	3	11 478
Työllistetyt	4	-	4	3	1	...

Kuntayhtymä Palvelussuhde	LUKUMÄÄRÄT					KOKONAISANSIO
	Yhteensä lkm	Miehet lkm	Naiset lkm	Koko aikaiset lkm	Osa- aikaiset lkm	mk
3107 Jyväskylän koulutuskuntayhtymä	736	277	459	586	107	13 359
Vakinaiset	502	175	327	412	56	13 464
Määräaikaiset	224	98	126	164	51	13 376
Työllistetyt	7	2	5	7	-	7 895
Oppilas/oppisopimus	3	2	1	3	-	...
3108 Jämsän seudun ammatillisen koulutuksen ky	224	96	128	191	18	12 280
Vakinaiset	174	78	96	146	16	12 661
Määräaikaiset	49	18	31	45	1	10 964
Työllistetyt	1	-	1	-	1	...
3109 Järviseudun ammatillisen koulutuksen ky	51	27	24	45	3	12 284
Vakinaiset	42	23	19	37	3	12 651
Määräaikaiset	9	4	5	8	-	9 566
3110 Kalajokilaakson koulutuskuntayhtymä	215	97	118	180	20	11 867
Vakinaiset	156	70	86	130	12	12 453
Määräaikaiset	58	27	31	49	8	10 410
Työllistetyt	1	-	1	1	-	...
3111 Kangasalan ammattioppilaitoksen ky	44	22	22	37	-	12 737
Vakinaiset	27	14	13	22	-	13 893
Määräaikaiset	17	8	9	15	-	10 715
3113 Keski-Pohjanmaan koulutuskuntayhtymä	418	157	261	361	27	12 278
Vakinaiset	276	103	173	232	19	12 750
Määräaikaiset	134	53	81	121	8	11 642
Työllistetyt	5	1	4	5	-	...
Oppilas/oppisopimus	3	-	3	3	-	...
3114 Keski-Savon oppimiskeskuksen kuntayhtymä	108	56	52	95	8	11 878
Vakinaiset	80	41	39	69	6	12 095
Määräaikaiset	25	13	12	23	2	11 278
Työllistetyt	1	-	1	1	-	...
Oppilas/oppisopimus	2	2	-	2	-	...
3115 Keski-Uudenmaan ammattikoulutusyhtymä	440	152	288	373	39	12 277
Vakinaiset	317	106	211	280	18	12 391
Määräaikaiset	123	46	77	93	21	11 922
3116 Koillis-Pohjanmaan ammatillisen koulutuksen ky	123	65	58	103	11	12 196
Vakinaiset	82	38	44	69	6	12 755
Määräaikaiset	39	26	13	32	5	10 967
Oppilas/oppisopimus	2	1	1	2	-	...
3117 Kokemäenjokilaakson koulutuskuntayhtymä	114	61	53	102	8	12 995
Vakinaiset	93	49	44	85	7	13 359
Määräaikaiset	20	11	9	16	1	11 274
Oppilas/oppisopimus	1	1	-	1	-	...
3118 Lappeenrannan seudun ammat. koulutuksen ky	144	57	87	117	15	12 603
Vakinaiset	96	38	58	77	11	13 073
Määräaikaiset	48	19	29	40	4	11 651
3120 Länsi-Uudenmaan ammattikoulutusyhtymä	319	114	205	273	29	13 021
Vakinaiset	217	72	145	183	22	12 927
Määräaikaiset	101	41	60	89	7	13 230
Työllistetyt	1	1	-	1	-	...
3121 Loimaan ammatti-instituutin kuntayhtymä	151	53	98	131	19	12 864
Vakinaiset	127	41	86	111	15	13 108
Määräaikaiset	23	12	11	19	4	11 748
Työllistetyt	1	-	1	1	-	...
3122 Lounais-Hämeen ammatillisen koulutuksen ky	147	65	82	124	18	12 471
Vakinaiset	68	35	33	56	8	13 914
Määräaikaiset	78	29	49	67	10	11 354
Oppilas/oppisopimus	1	1	-	1	-	...

Kuntayhtymä Palvelussuhde	LUKUMÄÄRÄT					KOKONAISANSIO
	Yhteensä lkm	Miehet lkm	Naiset lkm	Koko aikaiset lkm	Osa- aikaiset lkm	mk
3123 Länsi-Lapin koulutuskuntayhtymä	307	161	146	267	17	13 078
Vakinaiset	196	96	100	172	12	13 005
Määräaikaiset	108	63	45	92	5	13 276
Oppilas/oppisopimus	3	2	1	3	-	...
3125 Mäntän seudun ammattikoulutuksen ky	78	30	48	66	9	12 867
Vakinaiset	51	17	34	46	2	12 979
Määräaikaiset	23	11	12	20	3	12 547
Työllistetyt	4	2	2	-	4	...
3126 Oriveden ammattioppilaitoksen kuntayhtymä	24	12	12	18	3	12 985
Vakinaiset	20	9	11	14	3	13 224
Määräaikaiset	4	3	1	4	-	...
3127 Pirkanmaan ammatillisen koulutuksen ky	252	94	158	206	32	12 242
Vakinaiset	192	77	115	160	20	12 601
Määräaikaiset	57	15	42	43	12	11 216
Oppilas/oppisopimus	3	2	1	3	-	...
3128 Pohjois-Karjalan koulutuskuntayhtymä	956	462	494	781	126	12 225
Vakinaiset	613	285	328	525	49	12 706
Määräaikaiset	329	171	158	247	72	11 146
Työllistetyt	8	2	6	4	4	...
Oppilas/oppisopimus	6	4	2	5	1	...
3130 Pohjois-Satakunnan koulutusyhtymä	78	35	43	66	8	13 808
Vakinaiset	51	19	32	41	6	13 844
Määräaikaiset	26	15	11	24	2	13 734
Oppilas/oppisopimus	1	1	-	1	-	...
3131 Pohjois-Savon ammatillisen koulutuksen ky	483	248	235	414	51	12 763
Vakinaiset	331	158	173	289	30	13 060
Määräaikaiset	145	86	59	122	17	12 028
Työllistetyt	6	3	3	2	4	...
Oppilas/oppisopimus	1	1	-	1	-	...
3132 Itä-Uudenmaan koulutuskuntayhtymä	195	71	124	157	27	12 287
Vakinaiset	142	50	92	112	20	12 355
Määräaikaiset	52	21	31	44	7	12 250
Työllistetyt	1	-	1	1	-	...
3133 Raahan koulutuskuntayhtymä	142	73	69	131	5	12 335
Vakinaiset	107	55	52	97	5	12 613
Määräaikaiset	33	18	15	32	-	11 871
Työllistetyt	2	-	2	2	-	...
3134 Raision ammattioppilaitoksen ky	66	29	37	61	4	12 991
Vakinaiset	60	28	32	56	3	13 342
Määräaikaiset	6	1	5	5	1	...
3136 Riihimäen seudun ammattioppilaitoksen ky	82	38	44	72	7	12 870
Vakinaiset	65	29	36	57	5	13 113
Määräaikaiset	17	9	8	15	2	11 997
3137 Salon seudun ammatillisten oppilaitosten ky	191	78	113	174	6	13 405
Vakinaiset	133	53	80	119	4	13 718
Määräaikaiset	57	25	32	55	1	12 546
Työllistetyt	1	-	1	-	1	...
3138 Itä-Savon ammattikoulutuksen ky	184	77	107	168	16	11 928
Vakinaiset	157	62	95	145	12	12 027
Määräaikaiset	27	15	12	23	4	11 284
3139 Seinäjoen ammattioppilaitoksen ky	179	78	101	154	18	13 995
Vakinaiset	143	62	81	122	14	14 368
Määräaikaiset	36	16	20	32	4	12 475
3140 Suomenselän ammattioppilaitoksen ky	47	22	25	36	6	12 077
Vakinaiset	28	12	16	20	5	12 481
Määräaikaiset	18	9	9	15	1	11 577
Työllistetyt	1	1	-	1	-	...

Kuntayhtymä Palvelussuhde	LUKUMÄÄRÄT					KOKONAISANSIO
	Yhteensä lkm	Miehet lkm	Naiset lkm	Koko aikaiset lkm	Osa- aikaiset lkm	mk
3141 Kurikan ammattioppilaitoksen ky	66	41	25	51	10	13 169
Vakinaiset	52	33	19	40	7	14 028
Määräaikaiset	14	8	6	11	3	9 901
3142 Etelä-Savon koulutuksen ky	245	115	130	174	51	12 175
Vakinaiset	165	71	94	129	23	12 487
Määräaikaiset	80	44	36	45	28	11 260
3143 Vakka-Suomen ammatillisen koulutuksen ky	63	34	29	59	4	12 597
Vakinaiset	56	29	27	52	4	12 740
Määräaikaiset	7	5	2	7	-	11 539
3144 Valkeakosken seudun amm. Oppilaitosten ky	160	65	95	123	24	13 116
Vakinaiset	94	36	58	75	9	13 385
Määräaikaiset	62	28	34	45	14	12 792
Oppilas/oppisopimus	4	1	3	3	1	...
3145 Pohjois-Pirkanmaan koulutuskuntayhtymä	25	3	22	18	2	10 599
Vakinaiset	11	1	10	9	-	10 734
Määräaikaiset	14	2	12	9	2	10 442
3146 Västra Nylands Yrkeskola samkommun	48	26	22	42	2	11 432
Vakinaiset	28	15	13	25	2	12 266
Määräaikaiset	20	11	9	17	-	10 003
3147 Ylä-Savon ammatillisen koulutuksen ky	258	141	117	211	20	12 568
Vakinaiset	143	67	76	124	9	12 848
Määräaikaiset	115	74	41	87	11	12 164
3148 Norra Svenska Österbottens yrkesläroanstalter skn	168	82	86	114	45	11 952
Vakinaiset	114	57	57	82	25	12 322
Määräaikaiset	53	25	28	32	19	11 040
Työllistetyt	1	-	1	-	1	...
3149 Åbolands yrkeskola samkommun	34	16	18	29	2	11 768
Vakinaiset	27	12	15	23	2	12 090
Määräaikaiset	7	4	3	6	-	9 921
3150 Äänekosken ammatillisen koulutuksen ky	243	109	134	214	15	12 187
Vakinaiset	183	75	108	164	7	12 594
Määräaikaiset	57	34	23	47	8	11 117
Työllistetyt	3	-	3	3	-	...
3151 Samkommunen för yrkesutbild. i Östra Nyland	61	28	33	52	6	11 533
Vakinaiset	44	22	22	38	4	11 876
Määräaikaiset	17	6	11	14	2	9 901
3156 Hämeenlinnan seudun koulutuskuntayhtymä	350	103	247	267	40	13 678
Vakinaiset	202	66	136	164	27	13 974
Määräaikaiset	148	37	111	103	13	13 222
3159 Sk för huvudstadsreg. svenskspråkiga yrkeskolor	72	34	38	58	6	12 143
Vakinaiset	44	25	19	39	3	12 317
Määräaikaiset	28	9	19	19	3	11 730
3162 Alajärven kauppaoppilaitoksen ky	23	8	15	20	3	12 994
Vakinaiset	17	7	10	15	2	13 537
Määräaikaiset	6	1	5	5	1	...
3163 Espoon seudun ammattikoulutusyhtymä	275	52	223	229	24	12 892
Vakinaiset	198	35	163	161	16	12 980
Määräaikaiset	69	13	56	60	8	12 655
Oppilas/oppisopimus	8	4	4	8	-	-
3164 Espoon-Vantaan teknillisen oppilaitoksen ky	182	108	74	165	6	19 094
Vakinaiset	119	70	49	111	5	19 830
Määräaikaiset	52	29	23	47	1	17 342
Oppilas/oppisopimus	11	9	2	7	-	-

Kuntayhtymä Palvelussuhde	LUKUMÄÄRÄT					KOKONAISKESKIANSIO
	Yhteensä lkm	Miehet lkm	Naiset lkm	Koko aikaiset	Osa- aikaiset	mk
				lkm	lkm	
3165 Vocana (Sydösterbottens yrkesskola)	28	15	13	25	2	11 824
Vakinaiset	18	9	9	16	1	12 828
Määräaikaiset	10	6	4	9	1	9 814
3166 Rovaniemen ammattikoulutuksen kuntayhtymä	822	359	463	649	32	13 876
Vakinaiset	527	220	307	458	21	14 214
Määräaikaiset	293	138	155	190	10	12 914
Työllistetyt	1	1	-	-	1	...
Oppilas/oppisopimus	1	-	1	1	-	...
3167 Suupohjan koulutuskuntayhtymä	105	48	57	87	13	12 441
Vakinaiset	89	40	49	74	11	12 696
Määräaikaiset	15	7	8	12	2	11 357
Oppilas/oppisopimus	1	1	-	1	-	...
3168 Oulun seudun ammatillisen koulutuksen ky	1 189	496	693	978	86	12 913
Vakinaiset	794	323	471	620	76	12 984
Määräaikaiset	375	164	211	346	8	12 840
Työllistetyt	8	1	7	6	2	7 012
Oppilas/oppisopimus	12	8	4	6	-	-
3169 Päijät-Hämeen koulutus konserni	1 344	548	796	1 002	133	12 154
Vakinaiset	831	325	506	705	64	12 399
Määräaikaiset	486	211	275	275	66	11 689
Työllistetyt	14	5	9	11	3	7 458
Oppilas/oppisopimus	13	7	6	11	-	7 272
3170 Pohjois-Savon ammatillisen korkeakoulutuksen ky	945	378	567	719	80	14 230
Vakinaiset	584	222	362	495	45	14 377
Määräaikaiset	356	154	202	221	33	13 973
Työllistetyt	4	1	3	2	2	...
Oppilas/oppisopimus	1	1	-	1	-	...
3171 Seinäjoen ammatillisen korkeakouluopetuksen ky	472	164	308	397	39	13 978
Vakinaiset	340	114	226	294	23	14 358
Määräaikaiset	124	47	77	100	15	12 826
Työllistetyt	2	-	2	-	1	...
Oppilas/oppisopimus	6	3	3	3	-	...
3172 Hämeen ammatillisen korkeakoulutuksen ky	623	305	318	544	40	15 331
Vakinaiset	378	188	190	336	26	15 920
Määräaikaiset	242	116	126	206	14	14 415
Työllistetyt	3	1	2	2	-	...
3173 Mikkelin koulutuskuntayhtymä	617	263	354	529	45	13 883
Vakinaiset	342	140	202	293	23	14 110
Määräaikaiset	265	119	146	226	22	13 717
Työllistetyt	5	1	4	5	-	...
Oppilas/oppisopimus	5	3	2	5	-	...
3174 Etelä-Karjalan koulutuskuntayhtymä	387	121	266	325	30	13 450
Vakinaiset	257	75	182	209	25	13 462
Määräaikaiset	127	46	81	113	5	13 544
Työllistetyt	3	-	3	3	-	...
3175 Länsi-Pirkanmaan koulutuskuntayhtymä	210	90	120	176	27	11 817
Vakinaiset	138	60	78	114	21	12 309
Määräaikaiset	69	29	40	59	6	11 164
Työllistetyt	3	1	2	3	-	...
3176 Varsinais-Suomen maaseutuoppilaitoksen ky	87	33	54	80	6	10 747
Vakinaiset	70	28	42	64	5	10 853
Määräaikaiset	15	5	10	14	1	10 514
Työllistetyt	1	-	1	1	-	...
Oppilas/oppisopimus	1	-	1	1	-	...
3177 Länsi-Suomen ammatillisen aikuiskoulutuksen ky	70	40	30	62	1	13 032
Vakinaiset	59	36	23	54	-	13 170
Määräaikaiset	11	4	7	8	1	12 119

Kuntayhtymä Palvelussuhde	LUKUMÄÄRÄT					KOKONAISSANSIO
	Yhteensä lkm	Miehet lkm	Naiset lkm	Koko aikaiset lkm	Osa- aikaiset lkm	mk
4101 Järviseudun sähkövoiman kuntayhtymä	2	2	-	-	-	...
Vakinaiset	2	2	-	-	-	...
4103 Korpelan voima kuntayhtymä	1	1	-	1	-	...
Vakinaiset	1	1	-	1	-	...
4106 Kuntayhtymä Raision-Naantalin vesilaitos	14	9	5	14	-	12 421
Vakinaiset	14	9	5	14	-	12 421
4107 Vakka-Suomen sanomain kuntayhtymä	15	8	7	15	-	13 464
Vakinaiset	15	8	7	15	-	13 464
4108 Tuusulan seudun vesilaitoksen kuntayhtymä	10	9	1	10	-	14 569
Vakinaiset	9	8	1	9	-	14 569
Määräaikaiset	1	1	-	1	-	...
4111 Hollolan-Lahden vesilaitos kuntayhtymä	1	1	-	-	-	...
Vakinaiset	1	1	-	-	-	...
4113 Maskun-Nousiaisten vesilaitoksen kuntayhtymä	2	2	-	2	-	...
Vakinaiset	2	2	-	2	-	...
5100 Suomen kuntaliitto	351	124	227	308	22	17 179
Vakinaiset	304	108	196	265	20	17 597
Määräaikaiset	47	16	31	43	2	14 457
5102 Kuntien eläkevakuutus	315	74	241	285	12	15 067
Vakinaiset	299	71	228	269	12	15 075
Määräaikaiset	16	3	13	16	-	14 924
5105 Suomen satamaliitto	4	1	3	3	1	...
Vakinaiset	3	1	2	3	-	...
Määräaikaiset	1	-	1	-	1	...
5112 Pirkanmaan liitto	45	22	23	38	2	13 452
Vakinaiset	33	14	19	26	2	13 846
Määräaikaiset	11	7	4	11	-	13 107
Työllistetyt	1	1	-	1	-	...
5113 Uudenmaan liitto	75	26	49	70	2	14 473
Vakinaiset	52	18	34	48	2	15 451
Määräaikaiset	23	8	15	22	-	12 127
5114 Itä-Uudenmaan liitto	14	6	8	13	1	14 134
Vakinaiset	10	3	7	9	1	15 194
Määräaikaiset	4	3	1	4	-	...
5115 Satakuntaliitto	35	13	22	32	1	12 769
Vakinaiset	26	10	16	23	1	12 773
Määräaikaiset	8	3	5	8	-	13 435
Työllistetyt	1	-	1	1	-	...
5116 Lapin liitto	32	10	22	28	1	12 955
Vakinaiset	15	4	11	12	1	11 114
Määräaikaiset	15	5	10	14	-	15 312
Työllistetyt	2	1	1	2	-	...
5118 Varsinais-Suomen liitto	42	18	24	39	2	13 512
Vakinaiset	35	12	23	32	2	12 714
Määräaikaiset	7	6	1	7	-	17 045
5126 Etelä-Karjalan liitto	26	9	17	22	2	13 261
Vakinaiset	18	6	12	14	2	13 830
Määräaikaiset	8	3	5	8	-	12 336
5127 Hämeen liitto	37	17	20	33	2	13 623
Vakinaiset	22	10	12	21	-	14 659
Määräaikaiset	15	7	8	12	2	11 809

Kuntayhtymä Palvelussuhde	LUKUMÄÄRÄT					KOKONAISKESKIANSIÖ	
	Yhteensä lkm	Miehet lkm	Naiset lkm	Koko aikaiset lkm	Osa- aikaiset lkm	mk	
5128 Päijät-Hämeen liitto	30	9	21	24	2	13 449	
Vakinaiset	18	7	11	15	1	14 335	
Määräaikaiset	12	2	10	9	1	12 070	
5130 Keski-Suomen liitto	32	15	17	29	1	13 307	
Vakinaiset	23	12	11	21	1	14 561	
Määräaikaiset	7	3	4	6	-	11 015	
Työllistetyt	2	-	2	2	-	...	
5131 Keski-Pohjanmaan liitto	8	4	4	8	-	14 222	
Vakinaiset	2	1	1	2	-	...	
Määräaikaiset	5	2	3	5	-	...	
Työllistetyt	1	1	-	1	-	...	
5132 Etelä-Pohjanmaan liitto	28	8	20	26	-	13 519	
Vakinaiset	15	7	8	13	-	15 445	
Määräaikaiset	13	1	12	13	-	11 592	
5133 Pohjanmaan liitto	22	8	14	21	-	15 068	
Vakinaiset	16	6	10	15	-	14 416	
Määräaikaiset	5	2	3	5	-	...	
Oppilas/oppisopimus	1	-	1	1	-	...	
5134 Kymenlaakson liitto	26	10	16	26	-	13 445	
Vakinaiset	21	9	12	21	-	13 828	
Määräaikaiset	5	1	4	5	-	...	
5135 Suupohjan elinkeinotoimen kuntayhtymä	12	8	4	12	-	12 365	
Vakinaiset	3	2	1	3	-	...	
Määräaikaiset	9	6	3	9	-	11 739	
5137 Pohjois-Pohjanmaan liitto	43	20	23	41	-	13 468	
Vakinaiset	28	12	16	26	-	14 348	
Määräaikaiset	15	8	7	15	-	12 001	
5140 Kainuun liitto	30	14	16	28	2	14 484	
Vakinaiset	15	7	8	14	1	13 832	
Määräaikaiset	15	7	8	14	1	15 136	
5142 Pohjois-Karjalan liitto	32	16	16	31	1	13 542	
Vakinaiset	21	10	11	20	1	13 973	
Määräaikaiset	11	6	5	11	-	12 798	
5143 Pohjois-Savon liitto	30	13	17	29	-	13 417	
Vakinaiset	24	11	13	23	-	13 860	
Määräaikaiset	5	1	4	5	-	...	
Oppilas/oppisopimus	1	1	-	1	-	...	
5144 Etelä-Savon maakuntaliitto	36	15	21	34	2	14 717	
Vakinaiset	21	9	12	20	1	15 506	
Määräaikaiset	15	6	9	14	1	13 565	
5160 Iin seutukunnan kehittämis- ja osaamiskeskuksen ky	5	2	3	4	-	...	
Määräaikaiset	5	2	3	4	-	...	
5165 Ylivieskan seutukuntayhdistys	8	2	6	8	-	13 016	
Määräaikaiset	8	2	6	8	-	13 016	
5166 Ålands kommunförbund k.f.	6	1	5	3	1	.	
Vakinaiset	5	1	4	3	-	...	
Määräaikaiset	1	-	1	-	1	...	
5203 Samkommunen för Borgå folkhögskola	15	3	12	12	-	9 707	
Vakinaiset	9	2	7	7	-	10 433	
Määräaikaiset	6	1	5	5	-	...	
5204 Svenska Österbottens folkakademi samkommun	29	6	23	20	6	10 829	
Vakinaiset	21	5	16	15	5	11 185	
Määräaikaiset	8	1	7	5	1	...	

Kuntayhtymä Palvelussuhde	LUKUMÄÄRÄT					KOKONAISKESKIANRIO
	Yhteensä lkm	Miehet lkm	Naiset lkm	Koko aikaiset	Osa- aikaiset	mk
				lkm	lkm	
5206 Pääkaupunkiseudun yhteistyövaltuuskunta	262	143	119	241	12	12 381
Vakinaiset	221	118	103	203	10	12 388
Määräaikaiset	41	25	16	38	2	12 341
5207 Jokilaaksojen musiikkiopiston kuntayhtymä	26	10	16	20	3	11 610
Vakinaiset	21	8	13	16	2	12 045
Määräaikaiset	5	2	3	4	1	...
5208 Södra Ålands högstadiedistrikt kf	84	13	71	57	20	13 071
Vakinaiset	52	7	45	40	8	13 973
Määräaikaiset	32	6	26	17	12	11 000
5210 Norra Ålands högstadiedistrikt	55	14	41	40	11	12 985
Vakinaiset	29	6	23	22	5	14 024
Määräaikaiset	26	8	18	18	6	11 462
5211 Keski-Uudenmaan vesiensuojelun kuntayhtymä	7	4	3	6	-	16 918
Vakinaiset	7	4	3	6	-	16 918
5223 Sisä-Savon seutuyhtymä	20	14	6	20	-	12 203
Vakinaiset	2	2	-	2	-	...
Määräaikaiset	18	12	6	18	-	11 788
5224 Rovaseutu kuntayhtymä	16	7	9	15	-	14 060
Vakinaiset	4	1	3	3	-	...
Määräaikaiset	12	6	6	12	-	13 651
5225 Kouvolan seudun kuntayhtymä	312	110	202	256	42	12 462
Vakinaiset	196	75	121	161	26	12 608
Määräaikaiset	113	34	79	92	16	12 378
Työllistetyt	3	1	2	3	-	...
5226 Salon seudun yrityspalvelukeskus kuntayhtymä	6	4	2	6	-	14 683
Vakinaiset	3	1	2	3	-	...
Määräaikaiset	3	3	-	3	-	...
5227 Svenska Österbottens förbund för utbild... och kultur	383	175	208	309	53	13 057
Vakinaiset	281	129	152	227	35	13 530
Määräaikaiset	100	46	54	81	17	11 606
Oppilas/oppisopimus	2	-	2	1	1	...
5228 Kemin-Tornion ammattikorkeakoulun kuntayhtymä	332	121	211	292	19	15 546
Vakinaiset	184	61	123	160	11	15 969
Määräaikaiset	140	58	82	126	7	15 262
Työllistetyt	4	-	4	2	1	...
Oppilas/oppisopimus	4	2	2	4	-	...
5229 Hyvinkään-Riihimäen talousalueen yrityspalvelun ky	9	3	6	7	1	13 952
Vakinaiset	4	1	3	4	-	...
Määräaikaiset	3	2	1	1	1	...
Työllistetyt	2	-	2	2	-	...
5230 Siikalatvan seutukunnan kehittämiskeskuksen ky	5	3	2	5	-	...
Määräaikaiset	5	3	2	5	-	...
5231 Itä-Lapin kuntayhtymä	7	4	3	7	-	13 531
Määräaikaiset	7	4	3	7	-	13 531
5232 Itä-Savon kuntayhtymä	1	1	-	-	-	...
Vakinaiset	1	1	-	-	-	...
5301 Alavuden seudun terveydenhuollon ky	230	25	205	177	35	11 303
Vakinaiset	173	23	150	137	22	11 412
Määräaikaiset	56	2	54	39	13	10 897
Työllistetyt	1	-	1	1	-	...
5304 Etelä-Pirkanmaan terveydenhuollon ky	143	16	127	127	7	11 153
Vakinaiset	120	13	107	107	5	11 229
Määräaikaiset	23	3	20	20	2	10 731

Kuntayhtymä Palvelussuhde	LUKUMÄÄRÄT					KOKONAISKESKIANSIO
	Yhteensä lkm	Miehet lkm	Naiset lkm	Koko aikaiset	Osa- aikaiset	mk
				lkm	lkm	
5305 Harjavallan seudun perusterveydenhuollon ky	196	14	182	145	36	11 823
Vakinaiset	157	13	144	125	25	11 766
Määräaikaiset	37	1	36	20	9	12 496
Työllistetyt	2	-	2	-	2	...
5307 Tiirismaan kansanterveystyön ky	288	24	264	241	25	11 579
Vakinaiset	240	20	220	203	15	11 809
Määräaikaiset	47	4	43	37	10	9 035
Työllistetyt	1	-	1	1	-	...
5309 Hämeenlinnan seudun kansanterveystyön ky	687	77	610	588	47	11 903
Vakinaiset	556	64	492	487	27	12 027
Määräaikaiset	127	11	116	101	16	11 232
Työllistetyt	4	2	2	-	4	...
5310 Härkätien kuntayhtymä	198	17	181	158	31	11 667
Vakinaiset	158	12	146	132	18	11 651
Määräaikaiset	39	4	35	26	13	11 847
Työllistetyt	1	1	-	-	-	...
5312 Iisalmen seudun kansanterveystyön ky	287	29	258	244	24	11 661
Vakinaiset	232	24	208	205	10	11 793
Määräaikaiset	54	5	49	39	13	11 016
Työllistetyt	1	-	1	-	1	...
5315 Joutsan seudun terveydenhuollon ky	111	12	99	91	16	11 154
Vakinaiset	88	9	79	76	9	11 341
Määräaikaiset	20	2	18	13	6	10 563
Työllistetyt	2	1	1	1	1	...
Oppilas/oppisopimus	1	-	1	1	-	...
5317 Kaakkois-Savon terveydenhuollon ky	119	20	99	97	18	11 779
Vakinaiset	101	18	83	87	10	11 796
Määräaikaiset	18	2	16	10	8	11 549
5318 Kaarinan-Piikkiön terveyskeskus ky	219	22	197	183	26	11 312
Vakinaiset	178	14	164	157	12	11 496
Määräaikaiset	41	8	33	26	14	10 030
5319 Kangasalan seudun terveyskeskuksen ky	348	33	315	277	39	12 337
Vakinaiset	273	28	245	217	24	12 551
Määräaikaiset	74	5	69	59	15	11 452
Oppilas/oppisopimus	1	-	1	1	-	...
5320 Kankaanpään kansanterveystyön ky	233	23	210	186	34	11 639
Vakinaiset	192	22	170	158	21	11 762
Määräaikaiset	37	1	36	24	13	11 068
Työllistetyt	4	-	4	4	-	...
5321 Kauhavan seudun kansanterveystyön ky	148	13	135	115	12	10 859
Vakinaiset	113	10	103	94	7	11 084
Määräaikaiset	30	3	27	16	5	10 320
Työllistetyt	4	-	4	4	-	...
Oppilas/oppisopimus	1	-	1	1	-	...
5323 Keski-Karjalan kansanterveystyön ky	237	19	218	186	32	11 888
Vakinaiset	181	17	164	158	10	12 198
Määräaikaiset	56	2	54	28	22	10 140
5324 Keuruun-Multian kansanterveystyön ky	201	13	188	167	21	11 826
Vakinaiset	160	8	152	137	11	12 069
Määräaikaiset	39	3	36	28	10	10 408
Työllistetyt	1	1	-	1	-	...
Oppilas/oppisopimus	1	1	-	1	-	...
5326 Kirkkonummen-Siuntion terveyskeskus ky	273	16	257	218	24	11 742
Vakinaiset	223	11	212	182	14	11 937
Määräaikaiset	48	5	43	36	9	10 794
Työllistetyt	1	-	1	-	1	...
Oppilas/oppisopimus	1	-	1	-	-	...

Kuntayhtymä Palvelussuhde	LUKUMÄÄRÄT					KOKONAISKESKIANRIO
	Yhteensä	Miehet	Naiset	Koko aikaiset	Osa- aikaiset	mk
	lkm	lkm	lkm	lkm	lkm	
5327 Kokkolan seudun terveyskeskus ky	427	38	389	354	41	11 948
Vakinaiset	328	29	299	285	19	12 158
Määräaikaiset	90	7	83	61	21	10 722
Työllistetyt	9	2	7	8	1	8 301
5328 Sk för folkhälsoarbetet i Jakobstadsnejen	340	23	317	192	128	11 477
Vakinaiset	252	19	233	157	76	11 814
Määräaikaiset	80	4	76	35	44	9 953
Työllistetyt	8	-	8	-	8	...
5330 Malax-Korsnäs hälsövärdscentral samkommun	118	12	106	68	43	11 548
Vakinaiset	90	11	79	59	26	11 713
Määräaikaiset	27	1	26	9	16	9 727
Työllistetyt	1	-	1	-	1	...
5332 Loviisan seudun terveydenhuollon ky	227	16	211	154	49	11 372
Vakinaiset	189	13	176	131	37	11 591
Määräaikaiset	38	3	35	23	12	9 908
5333 Kouvolan-Valkealan kansanterveystyön ky	444	39	405	398	28	11 661
Vakinaiset	368	36	332	336	14	11 846
Määräaikaiset	75	3	72	61	14	10 522
Työllistetyt	1	-	1	1	-	...
5334 Laitilan-Pyhärannan kansanterveystyön ky	128	16	112	107	17	10 529
Vakinaiset	109	9	100	94	11	10 617
Määräaikaiset	19	7	12	13	6	9 876
5336 Lammin-Tuuloksen kansanterveystyön ky	97	11	86	76	12	11 910
Vakinaiset	77	8	69	63	8	11 834
Määräaikaiset	19	3	16	13	3	12 543
Työllistetyt	1	-	1	-	1	...
5342 Lounais-Hämeen kansanterveystyön ky	327	25	302	281	21	11 070
Vakinaiset	264	23	241	238	5	11 089
Määräaikaiset	63	2	61	43	16	10 967
5343 Luoteis-Satakunnan kansanterveystyön ky	175	17	158	146	20	11 267
Vakinaiset	143	14	129	121	14	11 674
Määräaikaiset	30	3	27	24	5	9 453
Työllistetyt	1	-	1	-	1	...
Oppilas/oppisopimus	1	-	1	1	-	...
5345 Mikkelin seudun terveydenhuollon ky	620	66	554	510	77	11 778
Vakinaiset	450	51	399	385	37	11 997
Määräaikaiset	155	14	141	124	26	10 968
Työllistetyt	15	1	14	1	14	...
5346 Muonion-Enontekiön kansanterveystyön ky	69	4	65	58	6	12 965
Vakinaiset	57	3	54	49	5	13 151
Määräaikaiset	11	1	10	8	1	12 536
Työllistetyt	1	-	1	1	-	...
5347 Mynämäen-Mietoisten terveyskeskus ky	108	5	103	88	11	10 782
Vakinaiset	95	5	90	82	4	10 765
Määräaikaiset	13	-	13	6	7	11 018
5348 Mäntyharjun-Pertunmaan terveystyön ky	155	17	138	126	18	11 111
Vakinaiset	122	14	108	101	11	11 500
Määräaikaiset	33	3	30	25	7	8 803
5349 Mäntän seudun kansanterveystyön ky	180	17	163	148	12	11 751
Vakinaiset	143	15	128	121	6	11 953
Määräaikaiset	36	2	34	26	6	10 516
Työllistetyt	1	-	1	1	-	...
5350 Naantalın kansanterveystyön kuntayhtymä	125	11	114	101	18	11 865
Vakinaiset	97	7	90	81	10	12 374
Määräaikaiset	28	4	24	20	8	9 359

Kuntayhtymä Palvelussuhde	LUKUMÄÄRÄT					KOKONAISANSIO
	Yhteensä lkm	Miehet lkm	Naiset lkm	Koko aikaiset	Osa- aikaiset	mk
				lkm	lkm	
5352 Maskun kansanterveystyön kuntayhtymä	119	10	109	84	25	11 850
Vakinaiset	94	6	88	72	15	11 554
Määräaikaiset	25	4	21	12	10	14 400
5353 Nurmeksien ja Valtimon terveydenhuollon ky	172	22	150	138	23	11 503
Vakinaiset	143	18	125	117	16	11 581
Määräaikaiset	27	4	23	19	7	11 384
Työllistetyt	2	-	2	2	-	...
5354 Närpes hälsovårdscentral samkommun	183	17	166	120	52	11 734
Vakinaiset	145	15	130	108	29	11 819
Määräaikaiset	33	2	31	9	21	11 268
Työllistetyt	3	-	3	1	2	...
Oppilas/oppisopimus	2	-	2	2	-	...
5355 Oravais Vörs och Maxmo samkommun för folkhälsoa.	94	12	82	55	32	11 271
Vakinaiset	76	8	68	46	23	10 622
Määräaikaiset	17	4	13	8	9	16 592
Oppilas/oppisopimus	1	-	1	1	-	...
5356 Orimattilan seudun kansanterveystyön ky	220	17	203	192	11	12 625
Vakinaiset	176	16	160	156	6	12 837
Määräaikaiset	40	1	39	32	5	11 525
Työllistetyt	4	-	4	4	-	...
5357 Oriveden seudun kansanterveystyön ky	175	15	160	142	21	12 173
Vakinaiset	137	11	126	115	10	12 750
Määräaikaiset	38	4	34	27	11	10 072
5358 Oulaisten seudun kansanterveystyön ky	185	16	169	119	42	11 180
Vakinaiset	136	15	121	95	23	11 415
Määräaikaiset	49	1	48	24	19	10 204
5359 Paimion-Sauvon kansanterveyskuntayhtymä	106	9	97	98	5	11 534
Vakinaiset	87	7	80	82	3	11 464
Määräaikaiset	19	2	17	16	2	11 886
5360 Palokan terveydenhuollon kuntayhtymä	460	64	396	352	57	11 886
Vakinaiset	343	45	298	267	27	12 341
Määräaikaiset	117	19	98	85	30	10 440
5361 Parikkalan kansanterveystyön ky	112	9	103	86	17	11 777
Vakinaiset	94	9	85	74	13	11 788
Määräaikaiset	15	-	15	9	4	11 618
Työllistetyt	3	-	3	3	-	...
5363 Pelkosenniemen-Savukosken kansanterveystyön ky	57	5	52	47	8	12 832
Vakinaiset	47	5	42	40	6	13 305
Määräaikaiset	7	-	7	4	2	...
Työllistetyt	1	-	1	1	-	...
Oppilas/oppisopimus	2	-	2	2	-	...
5364 Perhonjokilaakson terveydenhuollon ky	159	18	141	136	12	11 479
Vakinaiset	130	14	116	116	5	11 664
Määräaikaiset	27	4	23	19	6	10 449
Työllistetyt	2	-	2	1	1	...
5365 Perniön ja Särkisalon terveyskeskus ky	85	6	79	78	4	11 071
Vakinaiset	66	5	61	61	2	11 001
Määräaikaiset	18	1	17	16	2	11 391
Oppilas/oppisopimus	1	-	1	1	-	...
5367 Pielaveden ja Keiteleen kansanterveystyön ky	167	15	152	144	12	11 172
Vakinaiset	138	15	123	121	6	11 307
Määräaikaiset	26	-	26	23	3	10 190
Työllistetyt	3	-	3	-	3	...
5370 Pöytyän kansanterveystyön ky	121	11	110	109	7	10 794
Vakinaiset	105	10	95	96	6	10 946
Määräaikaiset	14	-	14	12	-	9 784
Työllistetyt	2	1	1	1	1	...

Kuntayhtymä Palvelussuhde	LUKUMÄÄRÄT					KOKONAISANSIO
	Yhteensä lkm	Miehet lkm	Naiset lkm	Koko aikaiset	Osa- aikaiset	mk
				lkm	lkm	
5371 Rauman kansanterveystyön ky	415	34	381	341	54	11 862
Vakinaiset	336	31	305	291	30	12 000
Määräaikaiset	73	3	70	48	20	10 871
Työllistetyt	4	-	4	-	4	...
Oppilas/oppisopimus	2	-	2	2	-	...
5372 Saarijärven-Karstulan seudun terveydenhuollon ky	365	28	337	305	44	11 289
Vakinaiset	290	24	266	253	25	11 458
Määräaikaiset	69	4	65	48	17	10 218
Työllistetyt	5	-	5	3	2	...
Oppilas/oppisopimus	1	-	1	1	-	...
5374 Seinäjoen seudun terveystyhtymä	472	53	419	405	37	11 224
Vakinaiset	384	39	345	337	25	11 351
Määräaikaiset	83	12	71	65	11	10 639
Työllistetyt	5	2	3	3	1	...
5375 Siilinjärven Ja Maaningan terveydenhuollon ky	222	23	199	188	23	11 746
Vakinaiset	170	21	149	150	11	11 984
Määräaikaiset	51	2	49	37	12	10 296
Työllistetyt	1	-	1	1	-	...
5376 Sisä-Savon terveydenhuollon ky	318	30	288	263	27	11 426
Vakinaiset	246	25	221	211	8	11 472
Määräaikaiset	72	5	67	52	19	11 177
5379 Säskylän ja Köyliön kansanterveystyön ky	135	11	124	110	16	11 593
Vakinaiset	120	11	109	100	12	11 655
Määräaikaiset	15	-	15	10	4	8 584
5382 Vammalan ja Äetsän kansanterveystyön ky	213	13	200	183	11	11 034
Vakinaiset	165	11	154	144	6	11 350
Määräaikaiset	47	2	45	38	5	9 567
Oppilas/oppisopimus	1	-	1	1	-	...
5383 Korpilahden-Muuramen kansanterveystyön ky	151	15	136	132	13	11 803
Vakinaiset	124	15	109	112	7	12 160
Määräaikaiset	25	-	25	18	6	9 156
Työllistetyt	2	-	2	2	-	...
5385 Vieskan terveydenhuoltokuntayhtymä	308	37	271	229	46	11 363
Vakinaiset	219	22	197	170	23	11 486
Määräaikaiset	85	15	70	59	19	11 007
Työllistetyt	4	-	4	-	4	...
5388 Ähtärinjärven kansanterveystyön ky	177	23	154	138	22	11 609
Vakinaiset	137	17	120	110	15	11 883
Määräaikaiset	38	6	32	26	7	10 704
Työllistetyt	2	-	2	2	-	...
5389 Ääneseudun terveydenhuollon ky	316	30	286	244	38	11 327
Vakinaiset	231	25	206	187	16	11 341
Määräaikaiset	83	5	78	55	22	11 357
Työllistetyt	1	-	1	1	-	...
Oppilas/oppisopimus	1	-	1	1	-	...
5390 Juvan Puumalan ja Sulkavan terveyskeskus ky	252	18	234	209	24	11 321
Vakinaiset	210	16	194	177	14	11 624
Määräaikaiset	42	2	40	32	10	9 375
5391 Loimaan seudun kansanterveystyön ky	204	15	189	157	29	11 432
Vakinaiset	173	12	161	138	21	11 506
Määräaikaiset	30	3	27	19	7	10 498
Työllistetyt	1	-	1	-	1	...
5392 Huittisten seudun terveydenhuollon ky	205	22	183	158	28	10 883
Vakinaiset	162	16	146	129	18	11 140
Määräaikaiset	43	6	37	29	10	9 483

Kuntayhtymä Palvelussuhde	LUKUMÄÄRÄT					KOKONAISANSIO
	Yhteensä	Miehet	Naiset	Koko	Osa-	mk
	lkm	lkm	lkm	aikaiset lkm	aikaiset lkm	
5395 Savonlinnan perusterveydenhuollon ky	425	39	386	371	25	11 085
Vakinaiset	336	33	303	301	8	11 403
Määräaikaiset	87	6	81	69	16	9 596
Työllistetyt	2	-	2	1	1	...
5398 Sk för folkhälsoarbetet i Kristinestadsnejden	167	13	154	114	36	12 117
Vakinaiset	134	13	121	94	24	12 310
Määräaikaiset	33	-	33	20	12	10 933
5400 Jämsän seudun terveydenhuollon ky	593	55	538	477	83	11 514
Vakinaiset	451	45	406	375	44	11 796
Määräaikaiset	137	10	127	99	37	10 254
Työllistetyt	3	-	3	1	2	...
Oppilas/oppisopimus	2	-	2	2	-	...
5401 Kimitoöns hälsocentral samkommun	117	4	113	87	23	11 017
Vakinaiset	88	3	85	67	15	10 950
Määräaikaiset	29	1	28	20	8	11 282
5404 Kyrönmaan terveyskeskus ky	198	15	183	168	21	11 577
Vakinaiset	142	13	129	127	11	12 154
Määräaikaiset	55	2	53	41	9	9 516
Työllistetyt	1	-	1	-	1	...
5405 Koillis-Savon kansanterveystyön ky	209	23	186	177	18	10 957
Vakinaiset	167	20	147	145	11	10 815
Määräaikaiset	42	3	39	32	7	11 837
5406 Haminan seudun kansanterveystyön ky	375	34	341	298	59	11 682
Vakinaiset	284	28	256	235	31	11 808
Määräaikaiset	85	5	80	57	28	11 543
Työllistetyt	6	1	5	6	-	7 673
5408 Simon ja Kuivaniemen kansanterveystyön ky	85	10	75	69	11	11 822
Vakinaiset	71	9	62	59	7	12 079
Määräaikaiset	14	1	13	10	4	10 166
5409 Ulvilan kansanterveystyön ky	132	10	122	111	15	11 943
Vakinaiset	108	8	100	97	8	11 913
Määräaikaiset	22	2	20	14	5	12 152
Työllistetyt	2	-	2	-	2	...
5410 Riihimäen seudun terveyskeskuksen ky	447	34	413	356	45	11 803
Vakinaiset	357	25	332	284	29	11 828
Määräaikaiset	87	9	78	72	13	11 675
Työllistetyt	3	-	3	-	3	...
5411 Salon seudun kansanterveystyön ky	376	34	342	302	59	11 870
Vakinaiset	302	26	276	254	35	11 909
Määräaikaiset	71	8	63	47	22	11 607
Työllistetyt	2	-	2	-	2	...
Oppilas/oppisopimus	1	-	1	1	-	...
5412 Siikalatvan kuntayhtymä	81	8	73	67	7	10 980
Vakinaiset	69	8	61	58	5	10 854
Määräaikaiset	12	-	12	9	2	11 815
5415 Kiikoisten Lavian ja Suodenniemen terv...toim ja vanh...	106	8	98	83	12	10 022
Vakinaiset	93	7	86	71	11	10 185
Määräaikaiset	13	1	12	12	1	9 015
5416 Raahen seudun terveydenhuollon ky	685	66	619	536	86	11 841
Vakinaiset	512	46	466	422	38	11 770
Määräaikaiset	171	20	151	114	47	12 096
Työllistetyt	2	-	2	-	1	...
5417 Pieksämäen seudun terveydenhuollon ky	468	50	418	385	47	12 393
Vakinaiset	382	41	341	322	29	12 512
Määräaikaiset	86	9	77	63	18	11 367

TAULUKKO 10C KUNTAYHTYMIEN KUUKAUSIPALKKAISEN HENKILÖSTÖN LUKUMÄÄRÄT JA KESKIANSIOT KUNTAYHTYMÄ-LAJEITTAIN PALVELUSSUHTEEN JA SUKUPUOLEN MUKAAN LOKAKUUSSA 1999.

Kuntayhtymälaji Palvelussuhde	LUKUMÄÄRÄT				Muut**				ANSIOT			Kok. ansio
	Yhteensä*	Kokoaikaiset			Osa-aikaiset yms.				Kokoaikaiset			
	ikm	Yht. ikm	Naiset ikm	%	Yht. ikm	Naiset ikm	%	Yht. mk	Miehet mk	Naiset mk		
YHTEENSÄ	107 971	90 304	72 372	80,1	10 293	8 421	83,5	11 648	14 246	10 985	12 200	
Vakinaiset	79 424	67 678	55 068	81,4	5 254	4 201	85,9	11 772	14 741	11 067	12 238	
Määräaikaiset	27 960	22 266	17 059	76,6	4 822	4 036	80,1	11 273	13 006	10 721	12 115	
Työllistetyt	383	177	140	79,1	200	177	84,1	7 885	8 027	7 843	7 900	
Oppilas/oppisopimus	204	183	105	57,4	17	7	56,6	7 404	7 247	7 503	7 404	
02 Maakuntien yms. liitot	635	584	348	59,6	23	10	53,3	13 698	17 210	11 333	13 698	
Vakinaiset	418	378	227	60,1	16	6	50,0	14 149	18 574	11 232	14 149	
Määräaikaiset	208	197	116	58,9	7	4	60,0	13 042	14 988	11 682	13 042	
Työllistetyt	7	7	4	57,1	-	-	-	7 865	7 865	
Oppilas/oppisopimus	2	2	1	50,0	-	-	50,0	
21 Kansanterveystyön kuntayht.	18 090	14 570	13 120	90,0	2 361	2 234	92,9	11 200	15 720	10 678	11 590	
Vakinaiset	14 309	11 951	10 745	89,9	1 318	1 237	93,3	11 381	16 242	10 814	11 749	
Määräaikaiset	3 635	2 543	2 307	90,7	977	935	92,5	10 251	12 811	9 970	10 775	
Työllistetyt	126	57	50	87,7	66	62	87,5	8 261	7 678	8 341	8 288	
Oppilas/oppisopimus	20	19	18	94,7	-	-	92,3	8 123	-	8 123	8 123	
25 Sairaanhoidopiirit	64 330	54 776	45 701	83,4	5 189	4 356	83,3	11 664	14 765	11 049	12 241	
Vakinaiset	47 446	40 833	34 465	84,4	2 449	2 020	85,7	11 748	15 124	11 115	12 195	
Määräaikaiset	16 756	13 855	11 179	80,7	2 701	2 301	79,2	11 397	13 817	10 832	12 393	
Työllistetyt	49	10	7	70,0	39	35	50,0	8 812	7 341	9 106	8 816	
Oppilas/oppisopimus	79	78	50	64,1	-	-	64,1	-	-	-	-	
31 Vanhainkotikuntayhtymä	396	314	307	97,8	55	53	100,0	9 791	8 150	9 833	9 808	
Vakinaiset	300	254	248	97,6	22	21	100,0	10 035	8 455	10 076	10 056	
Määräaikaiset	79	55	54	98,2	21	20	100,0	8 488	6 320	8 548	8 488	
Työllistetyt	15	3	3	100,0	12	12	-	
Oppilas/oppisopimus	2	2	2	100,0	-	-	100,0	
32 Erityishuoltopiirit	5 722	4 522	3 846	85,1	751	677	89,6	10 134	10 426	10 080	10 195	
Vakinaiset	4 176	3 420	2 924	85,5	337	309	90,9	10 388	10 867	10 303	10 455	
Määräaikaiset	1 458	1 072	902	84,1	356	317	87,6	9 262	9 186	9 278	9 303	
Työllistetyt	82	25	18	72,0	57	50	100,0	7 440	7 210	7 671	7 440	
Oppilas/oppisopimus	6	5	2	40,0	1	1	-	
33 Lastenkodit	60	51	43	84,3	4	3	100,0	10 538	10 094	10 624	10 685	
Vakinaiset	45	37	32	86,5	3	3	100,0	10 965	10 699	11 008	11 139	
Määräaikaiset	15	14	11	78,6	1	-	100,0	9 354	9 086	9 435	9 426	
34 Kasvatus- ja perheneuvola ky:t	73	65	59	90,8	8	8	100,0	11 652	14 689	11 338	11 652	
Vakinaiset	60	55	50	90,9	5	5	100,0	12 040	15 627	11 674	12 040	
Määräaikaiset	13	10	9	90,0	3	3	-	9 554	10 002	9 504	9 554	
35 Päihdehuoltoliitot	77	70	40	57,1	2	-	100,0	10 439	11 559	9 578	10 484	
Vakinaiset	67	60	36	60,0	2	-	-	10 689	12 123	9 733	10 721	
Määräaikaiset	9	9	3	33,3	-	-	100,0	9 070	9 215	
Työllistetyt	1	1	1	100,0	-	-	-	
45 Ammatill. koulutuksen ky:t	16 928	13 933	8 059	57,8	1 744	976	66,0	12 224	13 334	11 394	13 063	
Vakinaiset	11 292	9 560	5 653	59,1	994	533	69,8	12 457	13 853	11 468	13 308	
Määräaikaiset	5 442	4 225	2 320	54,9	709	420	64,8	11 765	12 298	11 308	12 593	
Työllistetyt	101	72	55	76,4	26	18	76,9	7 673	8 426	7 439	7 689	
Oppilas/oppisopimus	93	76	31	40,8	15	5	37,5	7 213	7 303	7 122	7 213	
49 Muut sivistysjärjestöt	209	149	107	71,8	41	38	50,0	11 652	12 346	11 392	12 275	
Vakinaiset	132	100	73	73,0	20	20	66,7	12 348	13 604	11 888	13 029	
Määräaikaiset	77	49	34	69,4	21	18	33,3	10 185	9 829	10 326	10 684	
99 Muut kuntayhtymät	1 451	1 270	742	58,4	115	66	62,5	14 183	16 217	12 725	14 457	
Vakinaiset	1 179	1 030	615	59,7	88	47	65,5	14 535	16 951	12 893	14 829	
Määräaikaiset	268	237	124	52,3	26	18	55,6	12 627	13 386	11 928	12 818	
Työllistetyt	2	2	2	100,0	-	-	-	
Oppilas/oppisopimus	2	1	1	100,0	1	1	100,0	

*) Yhteensä lukumäärä sisältää kokoaikaiset sekä osa-aikaiset, sivutoimiset ja virkavapaalla olleet.

**) Tähän on yhdistetty osa-aikaiset ja sivutoimiset.

Kuntasektorin kuukausipalkat 1999 sisältää tietoja kuntasektorin kuukausipalkkaisen henkilöstön rakenteesta iän, sukupuolen ja koulutuksen mukaan. Julkaisu sisältää myös kuntien palveluksessa olevien henkilöiden palkat ammattiryhmittäin, tuloluokittain, kunnittain ja kuntayhtymittäin. Lisäksi julkaisuun on koottu tietoja ansioiden ja henkilöstön lukumäärän kehityksestä 1970-luvulta lähtien.

Publikation *Månadslöner för kommunalanställda 1999* innehåller uppgifter om den månadsavlönade personalen inom den kommunala sektorn uppställd enligt ålder, kön och utbildning. Publikationen innehåller också uppgifter om de kommunalt anställdas löner enligt yrkesgrupp och inkomstklass kommunvis och enligt samkommun. I publikationen finns dessutom en sammanställning över hur inkomsterna och antalet anställda utvecklats sedan 1970-talet.

Tilastokeskus, myyntipalvelu
PL 4V
00022 TILASTOKESKUS
puh. (09) 1734 2011
faksi (09) 1734 2500
myynti.tilastokeskus@tilastokeskus.fi
www.tilastokeskus.fi

Statistikcentralen, försäljningstjänsten
PB 4V
00022 STATISTIKCENTRALEN
tfn (09) 1734 2011
fax (09) 1734 2500
myynti.tilastokeskus@stat.fi
www.stat.fi

Statistics Finland, Sales Services
P.O. Box 4V
FIN-00022 STATISTICS FINLAND
Tel. +358 9 1734 2011
Fax +358 9 1734 2500
myynti.tilastokeskus@stat.fi
www.stat.fi

ISSN 0784-8374
= Palkat
ISSN 0784-9370
ISBN 951-727-761-X
Tuotenro 9622
AEO

