

F12.5

Kuntasektorin kuukausipalkat

*Månadslöner för kommunalanställda
1994*



F12.5

03.08.1995

 Tilastokeskus
Statistikcentralen
Statistics Finland

SVT

Palkat 1995:11
Löner
Wages and salaries

Kuntasektorin kuukausipalkat

*Månadslöner för kommunalanställda
1994*

Elokuu – Augusti 1995



Tiedustelut – Förfrågningar:

*Riitta Aho
Eero Koljonen*

(90) 17 341

*Kansikuva – Pärm bild:
Mikko Nurmi*

Helsinki – Helsingfors 1995

*SVT Suomen Virallinen Tilasto
Finlands Officiella Statistik
Official Statistics of Finland*

Sisällys

Innehåll

	Sivu		Sida
Teksti		Text	
Yhteenveto	5	Sammandrag	5
Palkkakäsitteet	17	Lönebegrepp	17
Tiedustelun kohdejoukko ja tietosisältö	18	Urval och innehåll	18
Tulosten luotettavuudesta	19	Resultatens tillförlitlighet	19
Taulukot		Tabeller	
1. Kuntasektorin kuukausipalkkaisen henkilöstön lukumäärät ja keskiansiot sekä muutokset edellisestä vuodesta toimialoittain lokakuussa 1994	20	1. Månadsavlönade inom den kommunala sektorn; antal och medelförtjänster samt ändringar från föregående år efter näringsgren i oktober 1994	20
2. Kuntasektorin kuukausipalkkaisen henkilöstön lukumäärät, keskimääräiset ansiot ja työaika tehtäväryhmän ja sukupuolen mukaan lokakuussa 1994:		2. Månadsavlönade inom den kommunala sektorn; antal, medelförtjänster och arbetstid efter kommuntyp, uppgiftsgrupp och kön i oktober 1994:	
2a. Kokoaikaiset	21	2a. Helstidsanställda	21
2b. Osa-aikaiset ym.	25	2b. Deltidsanställda m.m.	25
3. Kuntasektorin kuukausipalkkaisen henkilöstön lukumäärät palkkaluokan, palvelulisien ja sukupuolen mukaan lokakuussa 1994	27	3. Månadsavlönade inom den kommunala sektorn; antal efter löneklass, tjänstetillägg och kön i oktober 1994	27
4. Kuntasektorin kuukausipalkkaisen henkilöstön lukumäärät (osa-aikaisista ym. vain lukumäärät) ja keskiansiot koulutusalan, -asteen ja tutkinnon mukaan lokakuussa 1994	30	4. Månadsavlönade inom den kommunala sektorn; antal (av deltidanställda m.m. bara antal) och examen samt medelförtjänster i oktober 1994	30
5. Kuntasektorin kuukausipalkkaisen henkilöstön lukumäärät, keskiansiot ammattiryhmän, koulutusasteen ja sukupuolen mukaan lokakuussa 1994	37	5. Månadsavlönade inom den kommunala sektorn; antal, medelförtjänster och arbetstid efter yrkesgrupp, utbildningsstadium och kön i oktober 1994	37
6. Kuntasektorin kuukausipalkkaisen henkilöstön lukumäärät, keskiansiot ammattiryhmän ja sukupuolen mukaan lokakuussa 1994:		6. Månadsavlönade inom den kommunala sektorn; antal, medelförtjänster och arbetstid efter yrkesgrupp och kön i oktober 1994:	
6a. Ammattiryhmä	38	6a. Yrkesgrupp	38
6b. Ammattiryhmä ja ammatti verrattuna vuoteen 1993	46	6b. Yrkesgrupp och yrke jämfört med år 1993	46

- | | |
|--|--|
| <p>7. Kuntasektorin kuukausipalkkaisen henkilöstön lukumäärät sekä kokonaisansion desiilit, keskihajonta ja vaihtelukerroin ammattiryhmän ja sukupuolen mukaan lokakuussa 1994 54</p> <p>8. Kuntasektorin kuukausipalkkaisen henkilöstön lukumäärät ja %-osuudet kokonaiskeskiansion tuloluokan, sukupuolen ja kuntamuodon mukaan lokakuussa 1994 89</p> <p>9. Kuntasektorin kuukausipalkkaisen henkilöstön lukumäärät ja kokonaiskeskiansiot koulutusasteen, sukupuolen ja iän mukaan lokakuussa 1994..... 92</p> <p>10. Kuntasektorin kuukausipalkkaisen henkilöstön lukumäärät ja palkat palvelussuhteen mukaan kuntaryhmittäin, lääneittäin ja työnantajittain jaoteltuna lokakuussa 1994</p> <p>10a. kunnat 94</p> <p>10b. kuntayhtymät..... 127</p> <p>10c. kuntayhtymämuoto 143</p> <p>11. Kuntasektorin kuukausipalkkaisen henkilöstön lukumäärät ja keskiansiot läänin, tehtäväryhmän ja sukupuolen mukaan lokakuussa 1994..... 145</p> | <p>7. Månadsavlönade inom den kommunala sektorn; antal samt totalförtjänstdeciler, standardavvikelse och variationskoefficient efter yrkesgrupp och kön i oktober 1994 54</p> <p>8. Månadsavlönade inom den kommunala sektorn; antal och procentuella andelar efter total medelförtjänst, inkomstklass, kön och kommuntyp i oktober 1994 89</p> <p>9. Månadsavlönade inom den kommunala sektorn; antal och totalförtjänster efter utbildningsstadium, kön och ålder i oktober 1994 92</p> <p>10. Månadsavlönade inom den kommunala sektorn; antal och medelförtjänster efter anställningsförhållande enligt kommungrupp, län och arbetsgivare i oktober 1994</p> <p>10a. kommuner 94</p> <p>10b. samkommuner 127</p> <p>10c. samkommunstyper 143</p> <p>11. Månadsavlönade inom den kommunala sektorn; antal och medelförtjänster efter uppgiftsgrupp och kön länsvis i oktober 1994 145</p> |
|--|--|

Kunnallisten viranhaltijoiden ja kuukausipalkkaisten työntekijöiden ja toimihenkilöiden palkat lokakuussa 1994

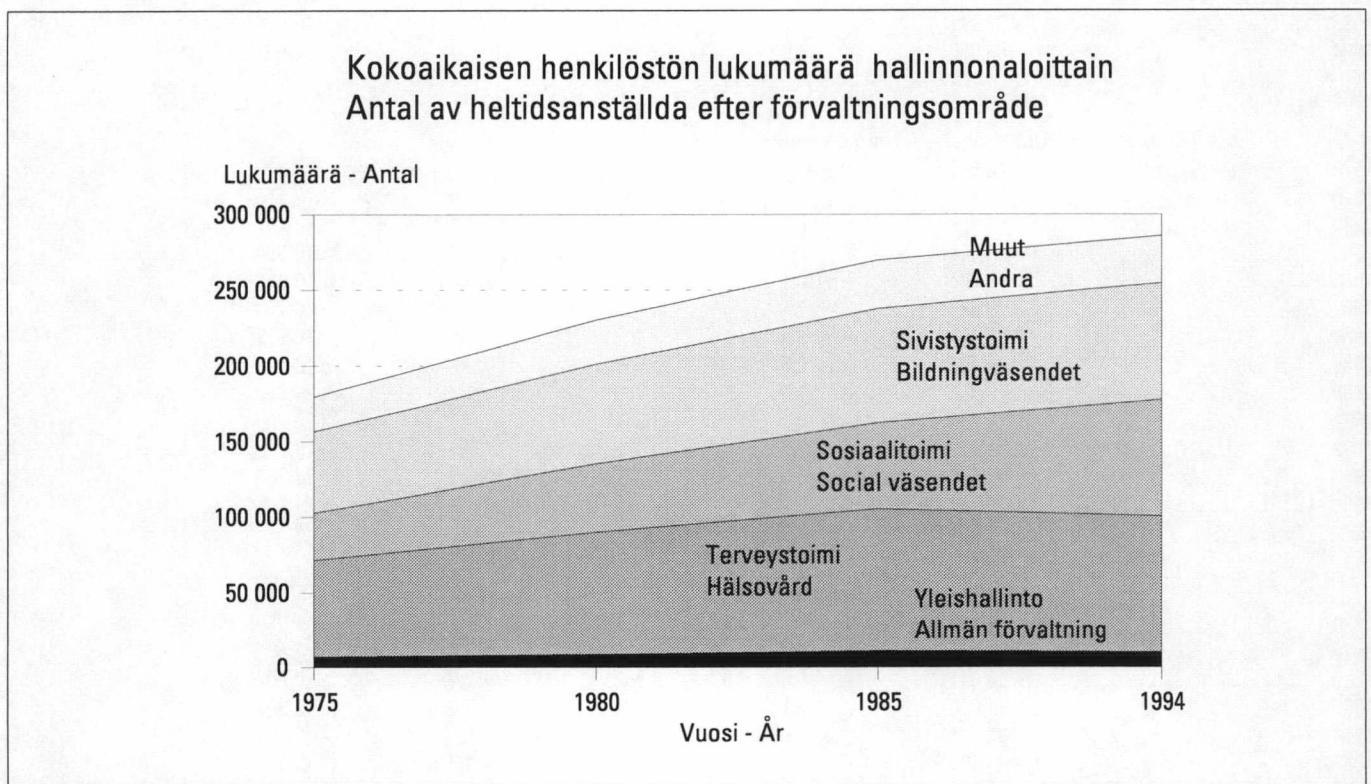
Lönerna för kommunernas tjänsteinnehavare, månadsavlönade arbetstagare och funktionärer i oktober 1994

Yhteenveto

Kunnallissektori muodostuu kunnista ja kuntayhtymistä. Vuoden 1994 tiedusteluun kuului kuntia 455 ja kuntayhtymiä n. 270.

Sammandrag

Den kommunala sektorn består av kommuner och samkommuner. År 1994 gällde förfrågan 455 kommuner och c. 270 samkommuner.



Seuraavassa taulukossa esitetään kunnallissektorin palveluksessa olleiden kuukausipalkkaisten henkilöiden lukumäärien ja kokonaiskeskiansioiden kehitys vuodesta 1970 lähtien.

Följande tabell visar utvecklingen av antalet månadsavlönade och de genomsnittliga totalförtjänsterna inom den kommunala sektorn sedan år 1970.

Vuosi År	Pääviranhaltijat ja kokoaikaiset kuukausipalkkaiset työntekijät Innehavare av huvudtjänst och heltidsanställda månadsavlönade				Osa-aikaiset, ym. ⁴⁾ Deltidsanställda m.m. ⁴⁾	Tuntipalkkaiset ja määräaikaiset maatalous- lomittajat ³⁾ Timavlönade och lantbruksavbytare i visstid ³⁾
	Lukumäärä Antal	Muutos vuodessa Årlig förändring	Kokonais- keskiansio Genomsnittlig totalförtjänst	Muutos vuodessa Årlig förändring		
		%		%		
			mk			Lukumäärä – Antal

Kaupungit – Städer

1970	58 214			1 362		4 841
1975	80 185	+ 6,6		2 615	+ 13,9	15 926 ¹⁾
1980	101 613	+ 1,9		3 893	+ 13,8	23 968
1985	128 800	+ 3,6		6 116	+ 7,8	23 606
1986	136 368	+ 5,9		6 635	+ 8,5	26 120
1987	137 748	+ 1,0		6 929	+ 4,4	26 876
1988	142 253	+ 3,3		7 434	+ 7,3	27 188
1989	143 466	+ 0,9		7 956	+ 7,0	29 623
1990	147 083	+ 2,5		8 760	+ 10,1	29 589
1991	151 856	+ 3,2		9 369	+ 7,0	32 138
1992	150 637	- 1,9		9 584	+ 2,3	31 618
1993	137 273	- 8,9		9 678	+ 1,0	40 698
1994	143 558	+ 4,6		9 788	+ 1,1	38 527

Muut kunnat – Övriga kommuner

1970	42 597			1 224		6 316
1975	44 270	+ 0,8		2 525	+ 15,6	7 558 ¹⁾
1980	54 958	+ 6,6		3 940	+ 16,1	12 707
1985	65 816	+ 3,2		6 085	+ 9,7	16 994
1986	65 727	- 0,1		6 466	+ 6,3	16 910
1987	66 687	+ 1,5		6 764	+ 4,6	16 710
1988	69 103	+ 3,6		7 345	+ 8,6	16 212
1989	76 459	+ 10,6		7 667	+ 4,4	18 402
1990	78 182	+ 2,3		8 298	+ 8,2	20 010
1991	78 776	+ 0,8		8 912	+ 7,4	20 800
1992	74 478	- 5,5		9 173	+ 2,9	19 114
1993	63 835	- 14,3		9 371	+ 2,2	22 763
1994	68 747	+ 7,7		9 482	+ 1,2	21 396

Kuntayhtymät – Samkommuner

1970	38 869			1 217		1 049
1975	55 119	+ 7,2		2 518	+ 15,7	5 932 ¹⁾
1980	69 841	+ 4,6		3 892	+ 17,4	10 607
1985	81 000	+ 2,1		6 227	+ 8,0	12 363
1986	83 705	+ 3,3		6 631	+ 6,5	12 748
1987	85 136	+ 1,7		6 958	+ 4,9	13 339
1988	82 843	- 2,7		7 521	+ 8,1	18 120
1989	81 624	- 1,5		8 037	+ 6,9	19 523
1990	79 460	- 2,7		9 006	+ 12,1	19 954
1991	80 112	+ 0,8		9 816	+ 9,0	20 296
1992	82 814	+ 3,4		9 994	+ 1,8	15 727
1993	72 668	- 12,3		10 120	+ 1,3	20 843
1994	73 399	+ 1,0		10 247	+ 1,3	19 182

1) Vuodesta 1975 lähtien luvuissa on mukana myös osalta kuukautta tai vähennettynä palkkaa saaneet. Sedan år 1975 inkluderar även personer som fått lön för en del av månaden eller sänkt lön

2) Uutena ryhmänä tilastoon sisältyvät n. 9 500 kuukausipalkkaista perhepäivähoitajaa. Uppgifterna inkluderar en ny grupp på ca 9 500 månadsavlönade familjedagvårdare.

3) Elokuu. Vuodesta 1993 marraskuu. – Augusti. Sedan år 1993 november.

4) Lisäksi rekisterissä virkavapaalla olleita; 3.10.1994, 39 287 henkilöä – I registret finns också tjänstelediga 3.10.1994, 39 287 personer.

Vuosi År	Pääviranhaltijat ja kokoaikaiset kuukausipalkkaiset työntekijät Innehavare av huvudtjänst och heltidsanställda månadsavlönade				Osa-aikaiset, ym. ⁴⁾ Deltidsanställda m.m. ⁴⁾	Tuntipalkkaiset ja määräaikaiset maatalous- lomitajat ³⁾ Timavlönade och lantbruksavbytare i visstid ³⁾
	Lukumäärä Antal	Muutos vuodessa Årlig förändring %	Kokonais- keskiansio Genomsnittlig totalförtjänst mk	Muutos vuodessa Årlig förändring %		
Kunnallissektori – Den kommunala sektorn						
1970	139 680		1 280		12 206	
1971	145 919	+ 4,5	1 426	+ 11,4	14 338	
1972	153 821	+ 5,4	1 554	+ 9,0	12 791	
1973	156 282	+ 1,6	1 752	+ 12,7	11 439	
1974	164 867	+ 5,5	2 066	+ 17,9	13 769	
1975	179 574	+ 8,9	2 563	+ 24,1	29 416 ¹⁾	
1976	196 567	+ 9,5	2 722	+ 6,2	34 278	
1977	204 438	+ 4,0	2 922	+ 7,3	35 880	
1978	210 147	+ 2,8	3 122	+ 6,8	37 731	
1979	218 107	+ 3,8	3 382	+ 8,3	44 897	
1980	226 412	+ 3,8	3 904	+ 15,4	47 282	53 181
1981	237 374	+ 4,8	4 215	+ 8,0	54 249	53 128
1982	252 526	+ 6,4	4 882	+ 15,8	49 735	53 498
1983	260 258	+ 3,1	5 351	+ 9,6	50 604	52 938
1984	267 300	+ 2,7	5 672	+ 6,0	53 773	52 463
1985	275 616	+ 3,1	6 128	+ 8,0	52 963	50 753
1986	285 806	+ 3,7	6 595	+ 7,6	55 778	48 325
1987	289 571	+ 1,3	6 900	+ 4,6	56 925	48 729
1988	295 199	+ 1,9	7 438	+ 7,8	61 521	47 082
1989 ²⁾	301 549	+ 2,2	7 905	+ 6,3	67 548	46 682
1990	304 725	+ 1,1	8 705	+ 10,1	69 553	45 260
1991	310 744	+ 2,0	9 368	+ 7,6	73 234	39 586
1992	307 929	- 0,9	9 595	+ 2,4	66 459	40 412
1993	273 776	- 11,1	9 724	+ 1,3	84 304	31 433
1994	285 704	+ 4,4	9 832	+ 1,1	79 105	29 715

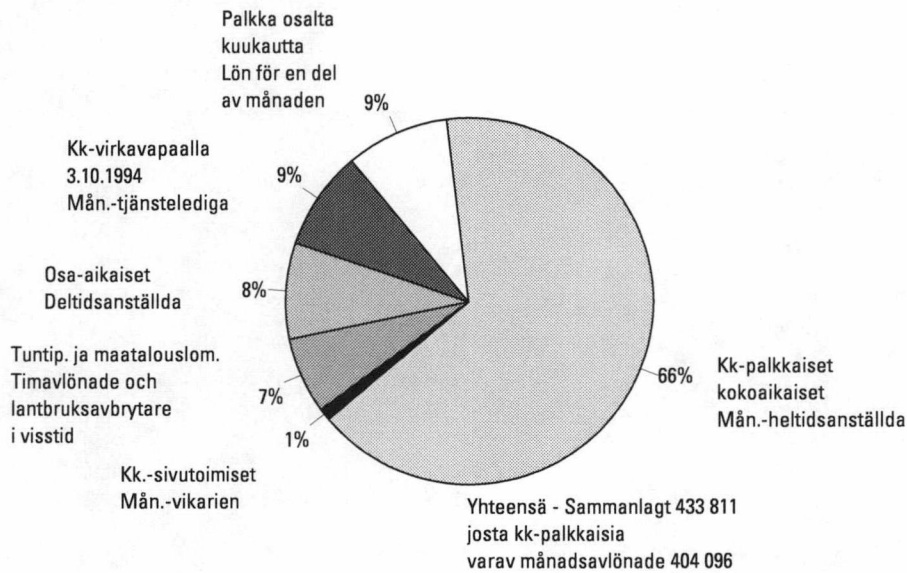
1) Vuodesta 1975 lähtien luvuissa on mukana myös osalta kuukautta tai vähennettynä palkkaa saaneet. Sedan år 1975 inkluderas även personer som fått lön för en del av månaden eller sänkt lön

2) Uutena ryhmänä tilastoon sisältyvät n. 9 500 kuukausipalkkaista perhepäivähoitajaa. Uppgifterna inkluderar en ny grupp på ca 9 500 månadsavlönade familjedagvårdare.

3) Elokuu. Vuodesta 1993 marraskuu. – Augusti. Sedan år 1993 november.

4) Lisäksi rekisterissä virkavapaalla olleita; 3.10.1994, 39 287 henkilöä – I registret finns också tjänstelediga 3.10.1994, 39 287 personer.

Kuntasektorin kk- ja tuntipalkkainen henkilöstö 1994 Den kommunala sektorns månads- och timavlönade personalen år 1994



Kuntasektorin henkilöstömäärä on lisääntynyt 2,1 prosenttia edellisestä vuodesta. Kokoaikainen henkilöstö on lisääntynyt 4,4 prosenttia ja osalta kuukautta palkkaa saaneiden lukumäärä on vähentynyt 25 % ja osa-aikaisten lisääntynyt 27 %. Sivutoimisten lukumäärä on supistunut 6 %:lla.

Lukumäärämuutoksiin vaikuttaa se, että kunnat ovat lisänneet tilapäisen sekä määräaikaisen henkilöstön ja työllistettyjen määrää. Kunnat työllistävät lokakuussa 1994 n. 20 300 henkilöä. Vuoden 1994 tiedusteluun saatiin mukaan lähes kaikki kunnat ja kuntayhtymät, jolla on myös vaikutusta lukumääränousuihin.

Edellisen vuoden tiedusteluajankohdaksi (lokakuu 1993) sattuneet paikallisten säästösopimusten aiheuttamat palkattomat virkavapaat ja lomautukset vaikuttivat myös näihin lukumäärämuutoksiin. Lomautuksen tai säästösopimuksen takia palkkaa oli lokakuussa 1993 pidätetty n. 61 000 päätömiseltä kuukausipalkkaiselta, jotka saivat palkkansa osalta lokakuuta. Vuonna 1994 paikalliset säästöt on tehty lähinnä lomarahasta. Lomarahan osuus kokoaikaisten palkansaajien kokonaisansiosummasta oli 2,5 %.

Kokoaikaisten kokonaisansio oli 9 832 mk, miehillä 12 111 mk ja naisilla 9 179 mk. Säännöllisen työajan ansiot vastaavasti yhteensä 9 457 mk, miehillä 11 269 mk ja naisilla 8 937 mk.

Antalet anställda inom den kommunala sektorn har ökat med 2,1 procent från föregående år. Den heltidsanställda personalen har ökat med 4,4 procent, antalet anställda som fått lön för en del av månaden har minskat med ca 25 % och antalet deltidsanställda har ökat med ca 27 %. Antalet anställda med bisyssla har minskat med 6 %.

Ändringarna in antal påverkas av att kommunerna ökat antalet tillfälligt anställda, visstidsanställda och antalet personer som skall sysselsättas. I oktober 1994 sysselsatte kommunerna ca 20 300 personer. Förfrågan år 1994 omfattade nästan alla de kommuner och samkommuner som också påverkat ökningarna in antal.

De oavlönade tjänstledigheter och permitteringar som förorsakats av lokala sparavtal och som infallit under föregående frågetidpunkten (oktober) påverkar också ändringarna i antal. På grund av permittering eller sparavtal hade lön i oktober innehållits av ca 61 000 heltidsanställda månadsavlönade, och vilka fått sina löner för en del av oktober. År 1994 har kommunerna sparat främst i semesterpenning. Semesterpenningen andel av de heltidsanställda löntagarnas totalförtjänstsumma var ca 2,5 %.

De heltidsanställdas totalförtjänst var 9 832 mk, för män 12 111 mk och kvinnor 9 179 mk. Förtjänsterna för ordinarie arbetstid var sammanlagt 9 457 mk, för män 11 269 mk och för kvinnor 8 937 mk.

Vuoden 1993 lokakuusta kokonaiskeskiansion kasvu oli 1,1 % ja säännöllisen työajan keskiansion 0,8 %. Kokonaisansion mediaani oli vuoden 1994 lokakuussa 8 747 mk eli selvästi pienempi kuin keskiansio 9 832 mk. Mediaanipalkan kasvu oli 1,7 %.

Kunnallissektorin palveluksessa olleista kuukausipalkkaisista henkilöistä oli 70,8 % virkasuhteisia. Virkasuhteisten osuus on kuitenkin ollut vähenemässä, vuonna 1975 luku oli 79,8 %. Virkasuhteisten kokonaiskeskiansio 10 573 mk/kk on vielä selvästi suurempi kuin työsuhteisten (8 039 mk/kk). Virkasuhteisten osuus on kuntayhtymien palveluksessa 89 %, kaupungeissa 65 % ja muissa kunnissa 64 %.

Den genomsnittliga totalförtjänsten steg med 1,1 % och medelförtjänsten för regelbunden arbetstid 0,8 % från oktober år 1993. Total medianlönen var 8 747 mk i oktober 1994, dvs. klart lägre än medelförtjänsten 9 832 mk. Medianlönen steg med 1,7 %.

Inom den kommunala sektorn var 70,8 % av de månadsavlönade anställda i tjänsteförhållande. Andelen har ändå varit sjunkande, år 1975 var siffran 79,8 %. Den genomsnittliga förtjänsten för anställda i tjänsteförhållande, 10 573 mk, är fortfarande betydligt högre än motsvarande för anställda i arbetsavtalsförhållande (8 039 mk/mån). Andelen anställda i tjänsteförhållande är 89 % hos samkommuner, 65 % i städerna och 64 % i de övriga kommunerna.

Sukupuoli ja palkka

Kokoaikaisten työntekijöiden ja heidän palkkojensa muutoksia sukupuolen mukaan kuvataan seuraavassa:

Kunnallissektorin kuukausipalkkainen henkilöstö on hyvin naisvaltainen. Vertailun vuoksi todettakoon, että valtion kuukausipalkkaisesta henkilöstöstä on miehiä 59 %. Tämä ero heijastaa mm. valtion ja kuntien kuukausipalkkaisen henkilöstön tehtäväeroja.

Kön och lön

Heltidsanställda och förändringar i deras löner anges nedan enligt kön:

Den månadsavlönade personalen inom den kommunala sektorn är mycket kvinnodominerad. För jämförelsens skull kan det konstateras, att 59 % av de statliga månadsavlönade löntagarna är män. Skillnaden visar bl.a. att de statligt och kommunalt anställda har olika arbetsuppgifter.

	Miesten osuus ko. työntekijöistä Männens andel av arbetstagarna				Miesten kokonaiskeskiansio Männens genomsnittliga totalförtjänst				Naisten kokonaiskeskiansion suhde miesten kokonaiskeskiansioon Kvinnornas genomsnittliga totalförtjänsters förhållande till männens totalförtjänster			
	%				mk				%			
	1970	1975	1980	1994	1970	1975	1980	1994	1970	1975	1980	1994
Kaupungit												
Städer	35,0	31,4	27,3	24,0	1 771	3 297	4 988	11 801	64,5	69,9	69,8	77,5
Muut kunnat												
Övriga kommuner	27,6	27,6	27,5	23,0	1 559	3 144	4 833	11 438	70,4	72,8	74,5	77,8
Kuntayhtymät												
Samkommuner	16,5	16,7	17,3	18,1	2 047	3 739	5 625	13 716	52,1	60,8	65,7	69,1
Kunnallissektori												
Den kommunala sektorn	27,5	26,0	24,3	22,3	1 752	3 344	5 085	12 111	63,0	68,4	69,3	75,8

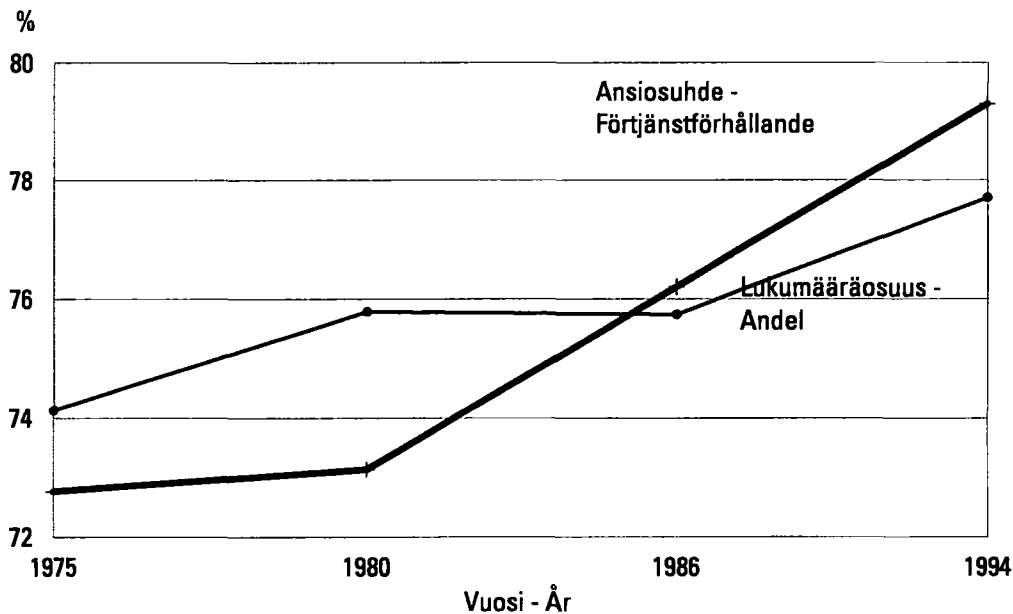
Palkkakehitys 70-luvulta lähtien osoittaa sukupuolten välisten ansioerojen pienentyneen. Naisten kokonaisansioden suhde miesten kokonaisansioon on kuntasektorissa kuitenkin vuonna 1994 ollut pienempi kuin valtiolla, jossa se kuukausipalkkaisten kokoajakaisten työntekijöiden ryhmässä oli noin 77 %.

Ansioeroerot miesten ja naisten välillä koko kuntasektorissa näyttävät varsin suurilta. Yksityiskohtaisempi tarkastelu ammattitaitain tai tutkinnoittain osoittaa kuitenkin, että erot ovat vähäisiä ja on myös ammatteja, joissa miesten keskimääräinen ansio on pienempi kuin naisten. Koko kuntasektorin tulos osoittaa siis ammatteista eriytymistä sukupuolen mukaan; on miesten ammatteja, joissa on suurempi palkka sekä naisten ammatteja, joissa palkka on pienempi.

Löneutvecklingen sedan 1970-talet visar att skillnaderna i förtjänst blivit mindre mellan könen. Inom den kommunala sektorn har kvinnornas totalförtjänst ändå varit mindre i förhållande till männens totalförtjänst än inom den statliga sektorn, där den för månadsavlönade heltidsanställda var ungefär 77 %.

Skillnaderna mellan männens och kvinnornas förtjänstnivå ser ut att vara ganska stora inom hela den kommunala sektorn. En noggrannare granskning efter yrke och examen visar ändå att skillnaderna är små och att det också finns yrken där männens genomsnittliga förtjänst är lägre än kvinnornas. Resultatet från hela den kommunala sektorn påvisar alltså en yrkesdifferenciering enligt kön; det finns manliga yrken som har högre lön och kvinnoyrken där lönen är lägre.

Naisten säännöllisen ansion suhde miesten ansioon sekä lukumääräosuus koko henkilöstöstä
Kvinnornas ordinarie förtjänsters förhållande till männens förtjänster och andel av hela personalen



Koulutus ja palkka

Utbildning och lön

Kunnallisen kokoaikaisen henkilöstön koulutustaso vuodesta 1975 vuoteen 1994 on kehittynyt seuraavasti.

Den heltidsanställda personalens utbildningsnivå har utvecklats enligt följande från år 1975 till år 1994.

Koulutustaso Utbildningsnivå	Henk. määrä Antal personer			Henk. määrän kasvu Ökning av personantalet	Kokon. keskiansio Genomsnittlig totalförtjänst			Kokon. keskiansion kasvu Ökning av den genomsnittliga totalförtjänsten
	1975	1980	1994	% 1975–1994	mk			% 1975–1994
Perusaste Grundnivå	75 673	74 821	39 531	-48	2 112	3 141	7 772	268
Alempi keskiaste Lägre mellannivå	32 659	47 214	81 537	150	2 214	3 326	8 040	263
Ylempi keskiaste Högre mellannivå	22 412	39 480	57 818	158	2 570	3 837	8 955	248
Alin korkea-aste Lägsta utbildning på högre nivå	27 059	32 107	39 154	45	3 067	4 557	10 777	251
Alempi kand.aste Lägre kandidatnivå	8 673	15 104	23 227	168	3 217	4 806	11 993	273
Ylempi kand.aste Högre kandidatnivå	11 107	16 044	35 704	221	4 589	6 617	14 686	220
Tutkijakoulutus Forskarutbildning	1 047	1 641	2 768	164	7 008	9 348	21 121	201
Yhteensä Sammanlagt	179 574	226 412	285 704	59	2 563	4 215	9 832	284

Vuodesta 1987 lähtien Kunnallista henkilörekisteriä on täydennetty Tilastokeskuksen tutkintorekisterin koulutustiedoilla. Taulukossa 4 tiedot on esitetty tutkinnoittain.

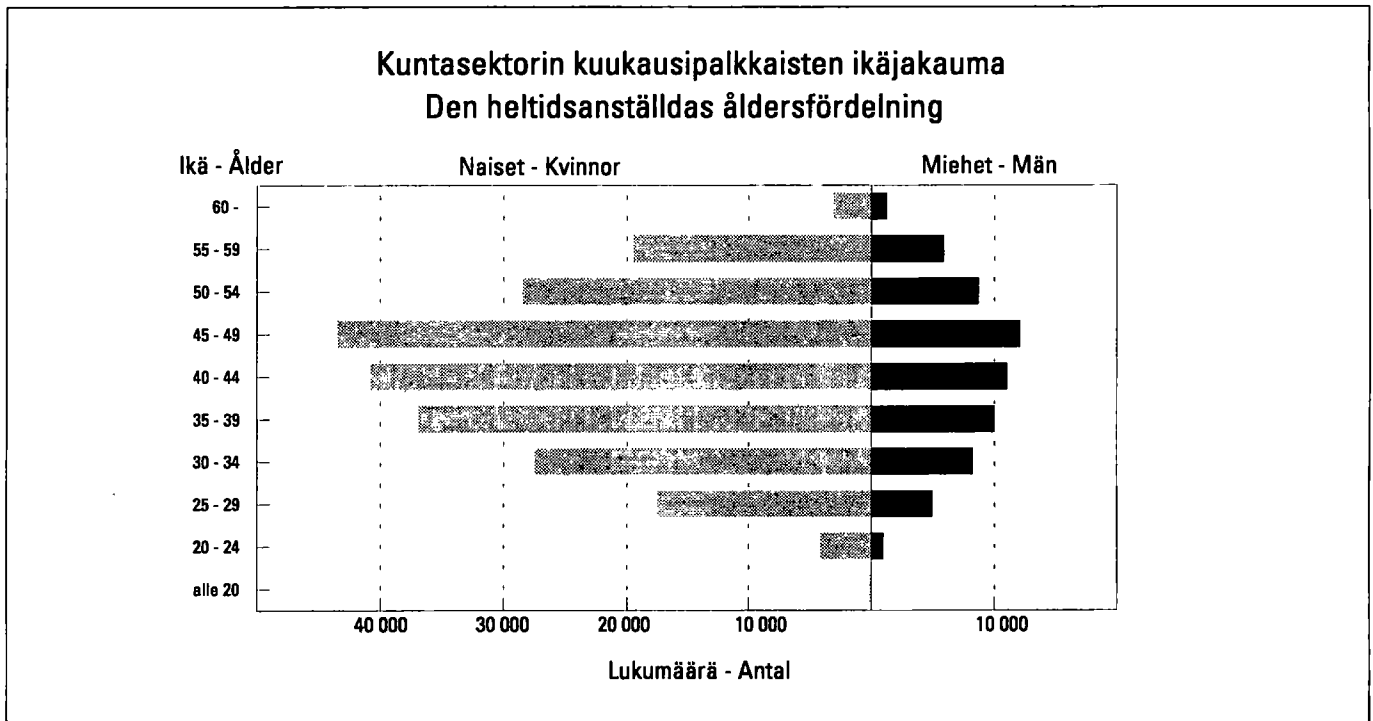
Taulukossa 9 ilman tutkintoa olevat henkilöt on sijoitettu perusasteelle paitsi ylioppilaat, jotka on sijoitettu keskiasteelle. Taulukossa 5 tutkinnottomat ovat ryhmässä tutkinto tuntematon.

Det Kommunala personregistret har kompletterats med utbildningsuppgifter ur Statistikcentralens utbildningsregister sedan år 1987. De anställdas examen framgår av tabell 4.

I tabellen 9 har personer utan examen placerats på grundnivån utom studenter som placerats på mellannivån. I tabellen 5 har personer utan examen placerats i gruppen examen okänd.

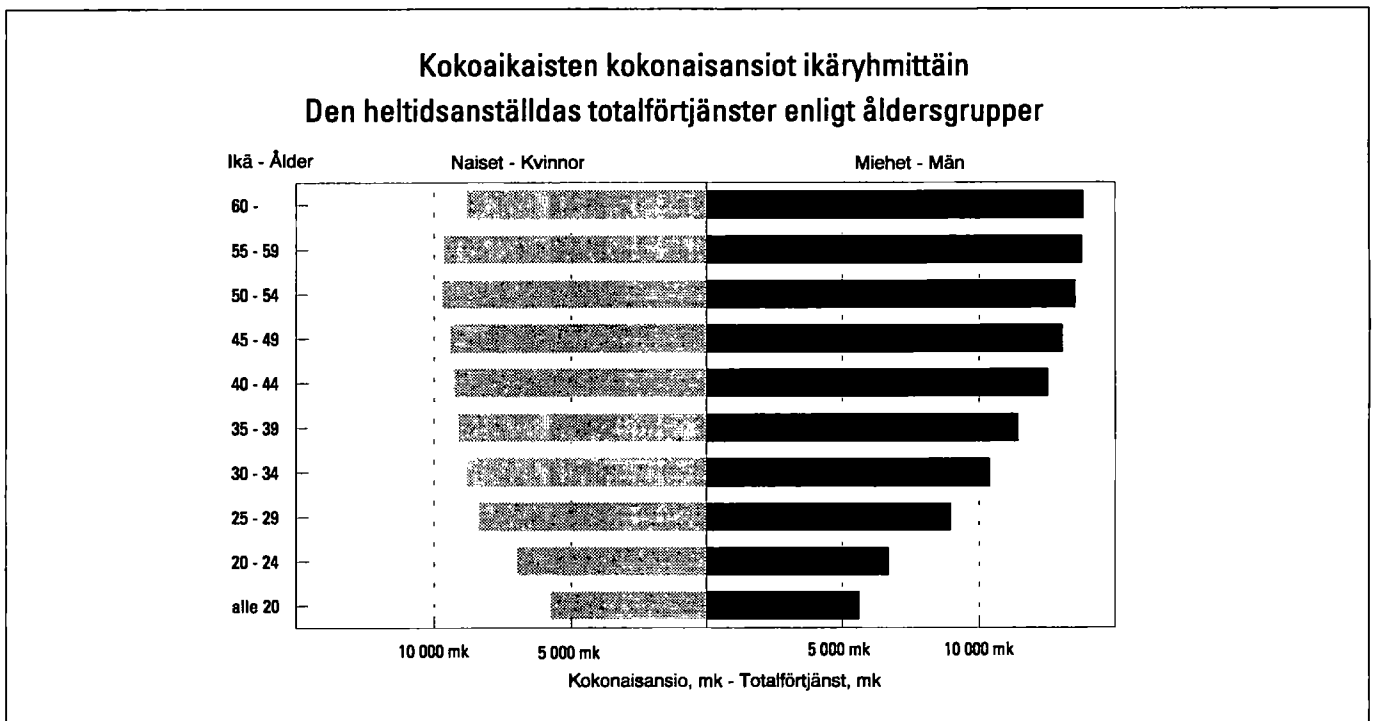
Henkilöstön sukupuoli- ja ikäjakaumat käyvät ilmi seuraavasta kuviosta:

De anställdas köns- och åldersfördelning framgår av följande figur:



Naisten keski-ikä oli 42,2 ja miesten hieman suurempi 42,6 vuotta. Vuodesta 1980 keski-ikä on noussut yli neljä vuotta, naisilla keski-ikä on noussut 4,6 vuotta ja miehillä 2,8 vuotta.

Kvinnornas medelålder var 42,2 och männens något högre 42,6 år. Från år 1980 har över stigit med över fyra år, kvinnornas medelålder har stigit med 4,6 år och männen med 2,8 år.



Yksityiskohtaisempaa tietoa sukupuolen ja iän mukaan löytyy taulukosta 9 sivulla 92.

Mera detaljerad information enligt kön och ålder finns i tabellen 9 på sidan 92.

Kunnallissektorin tehtävryhmät ja palkkajakauma

Kunnallissektorin tehtävryhmät ovat määräytyneet kunnallisen laskentatoimen uudistustoimikunnan suositusten mukaan. Tehtävryhmien pääryhmien mukaisia muutoksia havainnollistetaan seuraavassa taulukossa:

Tässä julkaisussa tehtävryhminä on vielä vanhan suosituksen mukainen tehtävryhmitys.

Uppgiftsgrupper och lönefördelning inom den kommunala sektorn

Den kommunala sektorns uppgiftsgrupper fastställs enligt rekommendationer av kommissionen för reformering av det kommunala räkenskapsväsendet. Förändringarna i uppgiftsgruppernas huvudgrupper framgår av tabellen nedan:

Uppgiftsgrupperna i denna publikation följer ännu uppgiftsgrupperingen i den gamla rekommendationen.

Tehtävryhmä Uppgiftsgrupp	Henkilöiden lukumäärät Antal personer			Muutos Ändring	Muutos Ändring	Kokonaiskeskiansiot Genomsnittliga totalförtjänster			Muutos Ändring	Muutos Ändring
	1975	1985	1994	1975– 1994	1985– 1994	1975	1985	1994	1975– 1993	1985– 1994
				%	%				mk	mk
Yleishallinto										
Allmän förvaltning	6 974	10 963	10 267	47	–1	2 486	6 388	10 374	317	62
Järjestystoimi										
Ordningväsendet	5 185	6 681	7 044	36	5	2 651	6 172	9 956	276	61
Terveys- ja sosiaalitoimi										
Hälsöväsendet	64 381	94 568	90 412	40	4	2 537	6 119	10 151	300	66
Sosiaalitoimi										
Socialväsendet	31 452	56 829	76 976	145	35	2 045	4 962	8 095	296	63
Sivistystoimi										
Bildningsväsendet	53 794	75 305	76 898	43	2	2 832	6 917	11 174	295	62
Kaavoitus ja yleiset työt										
Planering och allmänna arbeten.	6 435	9 339	8 749	36	–6	2 862	6 657	10 265	259	54
Kiinteistö-										
Fastigheter	2 214	3 322	4 086	85	23	2 404	5 223	8 133	238	56
Liiketoiminta										
Affärsverksamhet	9 138	12 723	11 159	22	–12	2 786	6 336	9 683	248	53
Yhteensä										
Sammanlagt	179 574	269 735	285 704	59	6	2 563	6 128	9 832	284	60

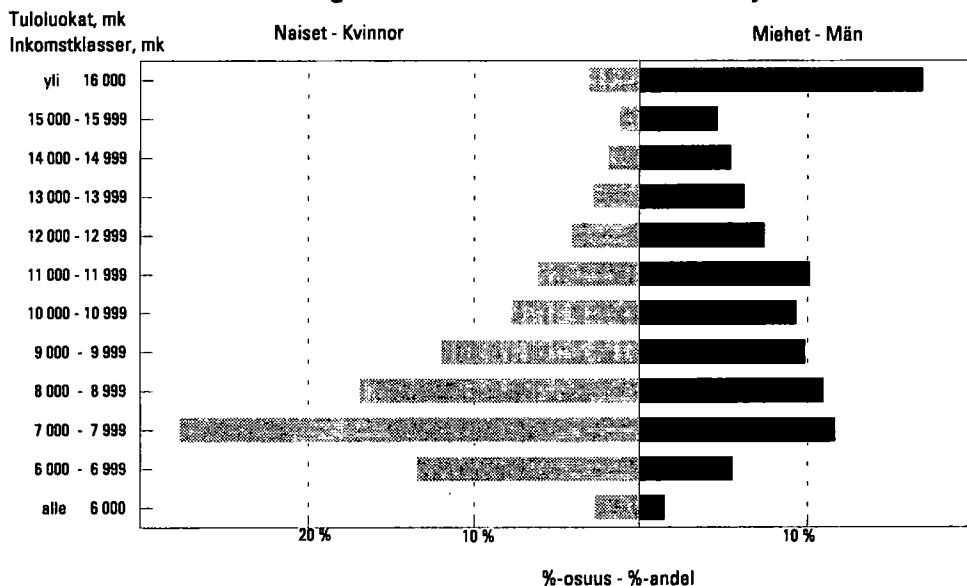
Rekisterin olemassoloaikana on eniten kasvanut sosiaalitoimi. Palkkataso on noussut eniten terveydenhuollon, sosiaalitoimen sekä yleishallinnon ja sivistystoimen aloilla.

Huomautettakoon, että ansiokehityksien tulokinnassa on otettava huomioon myös henkilöstörakenteen muutosten vaikutukset. Palkkojen jakauma vuonna 1994 käy ilmi seuraavasta kuvios-ta.

Under den tid registret funnits har ökningen varit störst inom socialväsendet. Lönenivån har stigit mest inom hälsovården, socialväsendet samt inom den allmänna förvaltningen och bildningsväsendet.

Det bör påpekas att man vid tolkningen av förtjänstutvecklingen också bör beakta personalstrukturens förändringar. Fördelningarna av lönerna år 1994 anges i nedanstående figur.

Kuntasektorin kokoaikainen henkilöstö tuloluokittain Fördelning av heltidsanställda efter förtjänstnivå



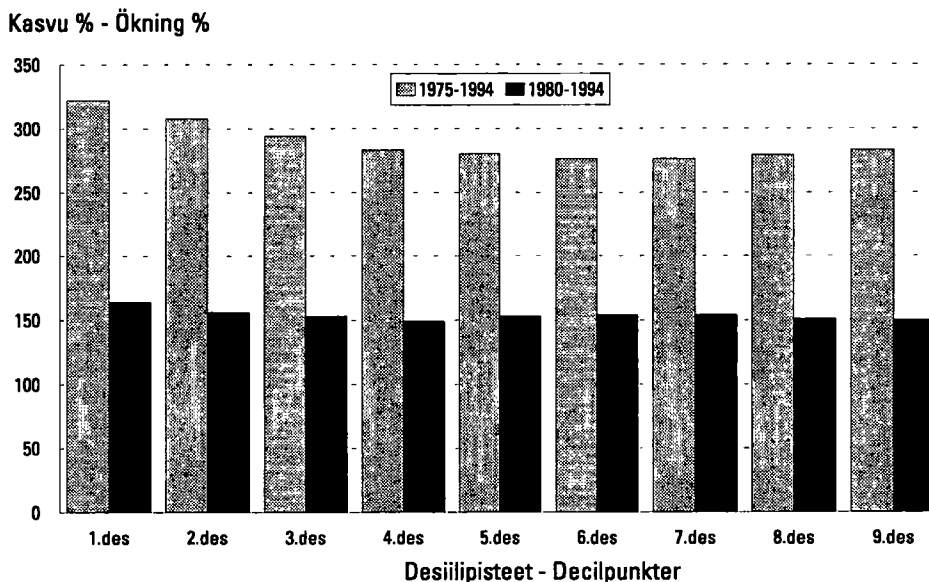
Noin puolet naisista ansaitsi alle 8 300 mk. Miesten vastaava mediaanitulo oli 11 000 mk. Miesten sijoittuminen eri tuloluokkiin oli paljon tasaisempaa kuin naisilla.

Palkkajakauman muutoksia voidaan havainnollistaa eri tavoin. Yhtenä keinona on tarkastella palkkamutoksia jakauman eri kohdissa ajankohlien välillä. Seuraavassa taulukossa aikaväliksi on valittu rekisterin voimassaoloaikaväli 1975-94 ja palkkajakaumaa on tutkittu ns. kokonaisansion desiiipisteissä. Tulokset koskevat koko kuntasektoria:

Omkring hälften av kvinnorna förtjänade 8 300 mk. Männens motsvarande medianinkomst var 11 000 mk. Männen placerade sig mycket jämnare i de olika inkomstklasserna än kvinnorna.

Förändringarna i lönefördelningen kan åskådliggöras på många olika sätt. Ett sätt är att mellan två tidpunkter undersöka löneförändringarna på olika ställen av en fördelning. I följande tabell är tidsintervallen den tid registret funnits, 1975-94, och lönefördelningen har undersökts vid s.k. decilpunkter. Resultaten gäller hela den kommunala sektorn.

Kokonaisansion kasvu eri desiiipisteissä Ökningen av totalförtjänst vid decilpunkter



Kasvu on ollut nopeinta palkkajakauman alapäässä. Vuosina 1975–1994 kehitys on ollut hitainta 6–8 desiilin paikkeilla, ts. vuoden 1994 tason mukaan 9 500 – 12 000 mk ansaitsevilla. Vuoteen 1980 verrattuna kehitys on samansuuntaista ja ylempien desiilien kohdalla kehitys on ollut hieman hitaampaa. On huomattava, että tulosisältää sekä palkan korotusten että henkilöstön rakenteen muutokset ko. aikavälillä, mutta niitä ei voida eritellä.

Palkkojen jakautuminen ammattiryhmittäin¹⁾ ja ammateittain

Palkkojen jakautumista havainnollistavat myös ammattiryhmittäiset vertailut ja ammattiryhmien sisäiset jakaumat (taulukot 5, 6 ja 7). Taulukossa 7 olevat desiilit antavat ammattiryhmien sisäiset jakaumat 10 %:n välein ja lisäksi taulukossa on palkkaerojen yleismittariksi soveltuva vaihtelukerroin²⁾. Viimeksi mainitun mittarin mukaan palkkaerot olisivat koko kunnallissektorissa hiukan pienentyneet vuodesta 1975 vuoteen 1994 (vaihtelukertoimet olivat 43 % ja 37 %). Epätasaisia ammatteja palkkauksen suhteen ovat monet johtavat ammatit, teknisen alan erityisammatit ja yleisammatit. Yleisesti ottaen erot ovat suurempia miehillä (41 %) kuin naisilla (31%).

Taulukkoon 6b on otettu mukaan sellaisia ammatteja, joissa vuoden 1994 lokakuussa oli vähintään 50 henkilöä.

Ammatit on ryhmitelty Tilastokeskuksen julkisen sektorin ammattiryhmityksen mukaisesti.

Ökningen har varit snabbast i de lägsta decilgrupperna. Åren 1975–1994 har utvecklingen varit långsammast kring decilgrupperna 6–8, dvs. enligt 1994 års nivå för personer som förtjänat 9 500 – 12 000 mk. Jämfört med år 1980 är utvecklingen likadan och i lägre desilerna har utvecklingen varit något långsammare. Det bör observeras att förändringar p.g.a. både löneförhöjningar och personalstruktur under tidsperioden ingår i resultaten utan att dessa kan specificeras.

Lönernas fördelning enligt yrkesgrupp¹⁾ och yrken

Lönernas fördelning kan också illustreras genom jämförelser mellan yrkesgrupper och mellan yrkesgruppernas interna fördelningar (tabellerna 5, 6 och 7). Decilerna i tabell 7 ger yrkesgruppernas interna fördelningar med 10 %:s intervaller och i tabellerna finns dessutom en variationskoefficient, som jämför sig som allmän mätare av löneskillnader²⁾. Enligt den har löneskillnaderna minskat något inom den kommunala sektorn mellan åren 1975 och 1994 (variationskoefficienterna var 43 % och 37 %). Många ledande yrken, specialyrken inom teknik samt allmänna yrken är ojämnta beträffande avlöning. Allmänt taget är skillnaderna större för män (41 %) än för kvinnor (31 %).

Tabell 6b omfattar yrken inom vilka det i oktober 1994 fanns minst 50 personer.

Yrkena är grupperade enligt Statistikcentralens nya yrkesindelning för den offentliga sektorn.

¹⁾ Julkisen sektorin ammattiryhmitys, Raportti n:o 1985:10, Tilastokeskus (Ryhmitykseen tehty tarkistuksia 1986 ja -90).

²⁾ Vaihtelukerroin = keskihajonta: keskiarvo.

¹⁾ Den offentliga sektorns yrkesklassificering, Rapport nr 1985:10, Statistikcentralen (bara på finska).

²⁾ Variationskoefficient = standardavvikelse: medelvärde.

Henkilöstön määrä ja palkkojen jakaumat lääneittäin

Rekisteriä koskevia tietoja julkaistaan lääneittäin taulukossa 11. Ennen vuotta 1980 on laskettu kuntatietojen perusteella lääneittäisiä tuloksia. Oheisessa taulukossa on kokoaikaisia henkilöitä ja heidän palkkaustaan koskeva yhteenveto sekä kehityslaskelma vuosilta 1980–1994.

Antalet anställda och lönernas fördelning länsvis

Uppgifter ur registret publiceras länsvis i tabell 11. Före år 1980 har man på basen av kommunuppgifterna räknat ut länsvisa resultat. I vidstående tabell finns ett sammandrag över de heltidsanställda och deras löner, samt en utvecklingsberäkning för åren 1980–1994

Lääni Län	Henk. määrä – Antal heltidsanställda 1980 - 1994 Kokoaikaiset -		Henk. määrän kasvu Ökning av antal anställda 1980–1993 %	Kokonaiskeskiansio Genomsnittlig totalförtjänst		Kokonaiskeski- ansion kasvu Ökning av genom- snittlig totalförtjänst 1980–1994 %
	1980	1994		1980 mk	1994 mk	
Uudenmaan – Nylands	53 000	72 544	37	3 787	10 143	162
Turun ja Porin – Åbo och Björneborgs	31 368	36 488	16	3 894	9 633	147
Hämeen – Tavastehus	31 037	38 622	24	3 953	9 758	147
Kymen – Kymmene	16 627	18 310	10	3 888	9 630	148
Mikkelin – S:t Michels	10 366	11 730	13	3 866	9 500	146
Pohjois-Karjalan – Norra Karelen...	8 935	10 737	20	3 892	9 714	150
Kuopion – Kuopio	13 454	16 675	24	3 914	9 935	154
Keski-Suomen – Mellersta Finlands..	12 041	14 999	25	3 906	9 665	147
Vaasan – Vasa	19 114	25 735	35	3 933	9 571	143
Oulun – Uleåborgs	22 195	27 435	24	3 959	9 749	146
Lapin – Lapplands	10 726	11 417	6	4 261	10 409	144
Ahvenanmaan maakunta – Landskapet Åland	716	1 012	41	3 937	9 561	143
Koko maa – Hela landet	226 412	285 704	26	3 904	9 832	152

Kunnallissektorin kokoaikaisen kuukausipalkkaisen henkilöstön kasvu on kuluneina 14 vuotena ollut nopeinta Uudenmaan, Vaasan, Keski-Suomen, Kuopion, Hämeen ja Oulun lääneissä.

Kokonaiskeskiansioissa ei läänien välillä ole merkittäviä eroja, mutta Lapin, Uudenmaan ja Kuopion läänit erottuvat korkeamman keskiansion lääneinä.

Under de gångna 14 åren har ökningen av de heltidsanställda månadsavlönade varit störst i Nylands, Vasa, Norra Karelen, Kuopio, Tavastehus och Uleåborg län.

När det gäller genomsnittlig medelförtjänst var skillnaderna mellan länen inte stora, men Lapplands, Nylands och Kuopio län skiljer sig från de övriga länen genom en högre medellön.

Palkkakäsitteet

Taulukoissa on käytetty kolmea palkkakäsitettä:

- 1 **Varsinainen palkka**, johon luetaan palkkataulukon mukainen peruspalkka palvelu- ja kalliinpaikanlisineen sekä palkkaluokkien erotuksena maksettavat lisät kuten määrävuosikorotukset.
- 2 **Säännöllisen työajan ansio**, johon luetaan varsinaisen palkan lisäksi säännölliseltä työajalta maksetut lisät ja lisäpalkkiot.
- 3 **Kokonaisansio**, joka muodostuu säännöllisen työajan ansioista ja ylityö- tai vastaavista korvauksista.

Lomaraha ei sisälly taulukoiden ansiotietoihin.

Vuodesta 1992 lähtien ansioihin sisältyvät kaikki luontais-etuerät.

Lönebegrepp

Tre lönebegrepp har använts i tabellerna:

- 1 **Ordinarie lön**, till vilken räknas grundlön enligt lönetabell inklusive tjänste- och dyrortstilllägg samt tillägg som utbetalats som skillnader i löneklasser, t.ex. periodförhöjningar.
- 2 **Förtjänst för ordinarie arbetstid**, till vilken utöver ordinarie lön räknas tillägg och tilläggsarvoden för ordinarie arbetstid.
- 3 **Totalförtjänst** som omfattar förtjänsterna för ordinarie arbetstid samt övertids- eller motsvarande ersättningar.

Semesterpenning ingår inte i tabellernas förtjänstuppgifter.

Från år 1992 ingår alla naturaförmåner i förtjänsterna.

Tiedustelun kohdejoukko ja tietosisältö

Tilastokeskus on kerännyt syys-, loka- tai marraskuulta kunnallista kuukausipalkkaista henkilöstöä koskevia tietoja viran, toimen tai tehtävän ja tähän liittyvän palkkauksen osalta. Vuoden 1975 tiedustelusta lähtien tilaston laadinta on perustunut kunnalliseen henkilörekisteriin.¹⁾

Kunnallisessa henkilörekisterissä mukana olevat palkansaajat ovat kokoaikaisia, osa-aikaisia, sivutoimisia, osalta kuukautta tai vähennettynä palkkaa saaneita kokoaikaisia sekä virkavapaalla tms. 3.10.1994 olleita henkilöitä. Palvelussuhteeltaan he voivat olla vakinaisia, sijaisia, määräaikaisia, tilapäisiä, työllistettyjä, varahenkilöitä tai harjoittelijoita.

Nyt julkaistava päätoimisten viranhaltijoiden ja kuukausipalkkaisten kokoaikaisten työntekijöiden ja toimihenkilöiden taulukot sisältävät yleensä edellä mainituista ne palkansaajat, jotka ovat päätoimisia ja joille on maksettu palkkaa koko kuukaudelta täysimääräisenä. Muista henkilöstöryhmistä on tietoja taulukoissa 2b, 10a, 10b, 10c ja 11.

Tiedot vuoden 1994 osalta on kerätty henkilöittäin kaikista tiedustelun piiriin kuuluvista kuukausipalkkaisista palkansaajista ja päätoimisista tuntiopettajista, jotka olivat kunnan tai kuntayhtymän palveluksessa lokakuun 3. päivänä 1994. Palkkaustiedot tiedusteltiin palkkatekijöittäin, joita ovat peruspalkka palvelu- ja kalliinpaikanlisäneen sekä erilaiset palkanlisät, lisäpalkkiot ja korvaukset. Eri pituisilta jaksoilta maksetut säännöllisluontoiset lisät on muutettu kuukauden pituisia ajanjaksoa vastaaviksi.

Tässä julkaisussa on kaksi osaa:

- Ensiksi esitetään yhteenveto-osassa muutamia kokoomatuloksia ja vertailuja Tilastokeskuksen muihin tilastoihin ja tämän rekisterin aikaisempiin tiedusteluihin.

Taulukko-osa sisältää 11 taulukkoa.

- Julkaistavien taulukoiden lisäksi Tilastokeskus tulostaa yksityiskohtaisempia tietoja ns. työtaulukoiden muodossa. Niistä voi tiedustella Tilastokeskuksesta.

Urval och innehåll

Statistikcentralen har för september, oktober och november insamlat uppgifter om den kommunala månadsavlönade personalen när det gäller tjänster, befattningar eller uppdrag samt löner. Från och med 1975 års förfrågan har statistiken uppgjorts på basen av det kommunala personregistret.¹⁾

De löntagare som finns med i registren är heltidsanställda, deltidanställda, vikarien, heltidsanställda som har fått lön för en del av månaden eller sänkt lön och tjänstelediga m.m. 3.10.1994. Deras tjänsteförhållande kan vara ordinarie, vikarie, visstid, tillfällig, sysselsatt, reservperson eller praktikant.

De tabeller över heltidsanställda tjänsteinnehavare, månadsavlönade heltidsanställda och funktionärer som publiceras här gäller huvudsakligen heltidsanställda som fått full lön för hela månaden. Av resten återfinns uppgifter i tabeller 2b, 10a, 10b, 10c och 11.

Uppgifterna för år 1994 har insamlats personvis av alla månadsavlönade löntagare och heltidsanställda timlärare som förfrågan gäller och som varit anställda av kommun eller samkommun den 3 oktober 1994. Uppgifterna om avlöning frågades enligt lönefaktorer, som är grundlön jämte tjänste- och dyrortstillägg samt olika lönetillägg, tilläggsarvoden och ersättningar. Regelbundna tillägg för olika långa perioder har ändrats så att de motsvarar en tidsperiod på en månad.

Publikationen är tvådelad:

- I sammandragsdelen ges först en del samlade resultat, jämförelser med annan statistik och tidigare förfrågningar enligt detta register.

Tabelldelen innehåller 11 tabeller.

- Utöver de publicerade tabellerna uttar Statistikcentralen ännu mer detaljerade uppgifter i form av s.k. arbetstabeller. Upplysningar om dessa fås från Statistikcentralen.

¹⁾ Valtionapupalkkaisten rekisteritoimikunnan mietintö 1972:B7, jossa on selostettu mm. tiedustelun sisältöä.

¹⁾ Betänkande av registerkommittén för statsunderstödda anställda 1972: B7 (bara på finska)

Tulosten luotettavuudesta

Saadut tilastotiedot eivät ole virheettömiä. Virheitä saattaa syntyä sekä tietojen antajien, kuntien ja kuntayhtymien toimesta että myös niiden käsittelyssä Tilastokeskuksessa ja VTKK-Valtionjärjestelmät Oy:ssä.

Luotettavimpia ovat tulokset, jotka koskevat suuria ryhmiä, vaikka julkaisurajana onkin 6 henkilöä muissa paitsi ns. desiilitaulukossa (taulukko 7), jossa raja on ollut 30 henkilöä. Jos luokassa on ollut tätä vähemmän henkilöitä, on kohtaan merkitty yksi tai kaksi pistettä (●●), jos taas henkilöitä ei ole ollut, merkintä on viiva (-).

Virheiden osuus on pieni, mutta seuraavat huomautukset tiedossa olevista virheistä on syytä esittää:

Monissa tietokohdissa on ollut puuttuvia tietoja (osuus muutaman promillen suuruusluokkaa), jonka takia yhteissummat eivät aina täsmää.

Mm. ammatteja ja toimintayksikköä koskevia tietoja ei Tilastokeskuksessa voida kovin luotettavasti tarkistaa, joten tiedonantajien tekemät virheet säilyvät tilastoissa.

Uutena ryhmänä tilastoon sisältyvät vuodesta 1989 n. 10 000 kuukausipalkkaista perhepäivähoitajaa, mikä vaikuttaa jossakin määrin rakennejakaumiin.

Resultatens tillförlitlighet

Den statistik som erhållits är inte felfri. Fel kan uppstå hos uppgiftsgivarna, kommunerna och samkommunerna, men också vid bearbetningen av de insamlade uppgifterna vid Statistikcentralen och VTKK-Valtionjärjestelmät.

Resultaten för stora grupper är de mest tillförlitliga även om gränsen för publicering går vid 6 personer, utom i den s.k. deciltabellen (tabell 7) där den var 30 personer. Ifall någon grupp bestått av färre personer har en eller två punkter (●●) antecknats vid denna, och ifall inga personer funnits i gruppen är beteckningen ett streck (-).

Trots att andelen fel är liten är det skäl att framföra följande anmärkningar om kända fel:

Vid flera punkter har uppgifter saknats (andelen omkring några promille), varför totalsummorna inte alltid är överensstämmande.

Bl.a. uppgifterna om yrken och verksamheten kan inte särskilt väl kontrolleras vid Statistikcentralen. Därför kvarstår uppgiftslämnarnas fel i statistiken.

Från år 1989 inkluderar uppgifterna en ny grupp på cirka 10 000 månadsavlönade familjedagvårdare, vilket påverkar strukturfördelningar i någon mån.

Taulukko 1 Kuntasektorin kuukausipalkkaisen henkilöstön lukumäärät ja keskiansiot sekä muutokset edellisestä vuodesta toimialoittain lokakuussa 1994.

Toimiala	L U K U M Ä Ä R Ä T			Säänn.työajan ansio			Kokonaisansio	
	1994	1993	muutos	1994	1993	muutos	1994	muutos
	LKM	LKM	%	mk	mk	%	mk	%
TOIMIALAT YHTEENSÄ	285704	273776	4,4	9457	9380	0,8	9832	1,1
A MAATALOUS, KALA- JA RIISTATALOUS	5388	6148	-12,4	7258	7188	1,0	7295	0,9
01 Maatalous	5388	6148	-12,4	7258	7188	1,0	7295	0,9
B METSÄTALOUS	112	125	-10,4	11220	10972	2,3	11224	2,2
04 Metsätalous	112	125	-10,4	11220	10972	2,3	11224	2,2
D TEOLLISUUS	239	273	-12,5	8076	8414	-4,0	8168	-3,6
11 Elintarvike- ja tupakkateollisuus	17	18	-5,6	10191	10245	-0,5	10280	0,3
16 Kustantaminen ja painaminen	167	189	-11,6	7897	8007	-1,4	7970	-1,0
23-27 Metalliteollisuus	55	64	-14,1	7966	9028	-11,8	8118	-11,4
25 Koneiden ja laitteiden valmistus	55	64	-14,1	7966	9028	-11,8	8118	-11,4
E ENERGIA- JA VESIHUOLTO	3558	3695	-3,7	10537	10319	2,1	11086	2,2
31-33 Energiahuolto	2538	2640	-3,9	10762	10447	3,0	11230	2,8
31 Sähköhuolto (m.yhteistuotant.-lämpö)	392	369	6,2	11662	11212	4,0	12252	4,5
32 Lämmön erillistuotanto ja jakelu	2146	2271	-5,5	10598	10322	2,7	11044	2,3
34 Veden puhdistus ja jakelu	1020	1055	-3,3	9975	10000	-0,3	10727	0,7
F RAKENTAMINEN	1598	1558	2,6	10058	10204	-1,4	10281	-1,3
37 Maa- ja vesirakentaminen	258	248	4,0	8850	8903	-0,6	9181	0,5
38 Rakentamista palveleva toiminta	1340	1310	2,3	10290	10450	-1,5	10492	-1,5
G KAUPPA	173	139	24,5	8354	8449	-1,1	8976	6,2
41 Tukkukauppa	173	139	24,5	8354	8449	-1,1	8976	6,2
H MAJOITUS- JA RAVITSEMISTOIMINTA	1911	1350	41,6	7675	7587	1,2	7708	1,1
47 Hotelli- ja muu majoitustoimi	24	14	71,4	10455	10444	0,1	11256	0,4
48 Ravitsemistoiminta	1887	1336	41,2	7640	7557	1,1	7662	1,0
I KULJETUS	3063	3097	-1,1	9974	9920	0,5	10494	2,0
52 Tieliikenne	2152	2171	-0,9	10095	9983	1,1	10529	3,2
56 Liikennettä palveleva toiminta	911	926	-1,6	9688	9733	-0,9	10410	-0,6
J TIETOLIIKENNE	229	296	-22,6	9101	9205	-1,1	9406	-2,0
58 Teleliikenne	229	296	-22,6	9101	9205	-1,1	9406	-2,0
L KIINTEISTÖ-, PUHTAUS-, VUOKRAUSPALV.	5870	5870	-	8029	8015	0,2	8249	0,5
65 Kiinteistöpalvelu	2799	2694	3,9	7380	7398	-0,2	7611	-0,2
66 Puhdistaustoiminta ja pesulatoiminta	3071	3176	-3,3	8619	8538	0,9	8831	1,5
M TEKN. PALV. PALVELUT LIIKE-ELÄMÄLLE	923	785	17,6	10404	10524	-1,1	10437	-1,2
71 Tekninen palvelu	307	227	35,2	10119	10636	-4,9	10138	-4,7
72 Tietojenkäsittelypalvelu	220	179	22,9	10923	10923	-0,0	11028	-0,3
75 Liikennehoito, lakias, markkin palv.	396	379	4,5	10337	10269	0,7	10339	0,7
N JULKINEN HALLINTO JA MAANPUOLUSTUS	37270	34881	6,8	9627	9694	-0,7	9739	-0,5
81 Julkinen hallinto	32220	30001	7,4	9659	9747	-0,9	9709	-0,7
82 Yleinen järjestys ja turvallisuus	5050	4880	3,5	9418	9372	0,5	9936	1,1
O KOULUTUS JA TUTKIMUS	62878	57038	10,2	10788	10665	1,2	11665	1,7
85 Koulutus	62878	57038	10,2	10788	10665	1,2	11665	1,7
P TERVEYS- JA SOSIAALIPALVELU	153453	149108	2,9	9007	8940	0,7	9271	0,9
87 Terveystoiminta ja sairaanhoitopalv.	88120	86262	2,2	9762	9700	0,6	10174	0,8
88 Sosiaalipalvelut	65333	62846	4,0	7989	7898	1,2	8053	1,2
R VIRKISTYS- JA KULTTUURIPALVELU	7199	6804	5,8	8349	8263	1,0	8394	1,1
91 Virkistys- ja kulttuuripalvelu	7199	6804	5,8	8349	8263	1,0	8394	1,1
X TOIMIALA TUNTEMATON	1840	2609	-29,5	11473	11536	-0,5	12265	-0,8

Taulukko 2a Kuntasektorin kuukausipalkkaisen henkilöstön lukumäärät, keskimääräiset ansiot ja työaika tehtäväryhmän ja sukupuolen mukaan lokakuussa 1994.

Päätoimiset kokoaikaiset

Kuntamuoto Tehtäväryhmä	L u k u m ä ä r ä t			KOKONAISANSIO			SÄÄNN. ANSIO Yht. mk	SÄÄNNÖLLINEN VKOTYÖAIKA		
	Yht. LKM	Mie- het- LKM	Naisia %	Yht. mk	Mie- het mk	Nai- set mk		Yht.- sä h/vko	Mie- het h/vko	Nai- set h/vko
KOKO KUNTASEKTORI YHTEENSÄ	285704	63661	77,7	9832	12111	9179	9457	35,6	34,4	36,0
0 YLEISHALLINTO	10267	2852	72,2	10374	14851	8651	10307	35,6	35,6	35,6
1 JÄRJESTYSTOIMI	7044	5456	22,5	9956	10404	8420	9581	38,4	39,0	36,1
2 TERVEYDENHUOLTO	90412	11854	86,9	10151	14349	9517	9748	38,1	37,6	38,1
YMPÄRISTÖTERVEYDENHUOLTO	1044	354	66,1	9016	9944	8539	8787	35,9	35,1	36,3
KANSANTERVEYSTYÖ	37587	3064	91,8	10015	16291	9458	9716	38,0	37,3	38,1
SAIRAAHOITOLAITOKSET	50543	8231	83,7	10304	13883	9608	9812	38,2	37,9	38,3
3 SOSIAALITOIMI	76976	6204	91,9	8095	8619	8049	8037	38,4	37,7	38,4
SOSIAALITYÖ	6855	969	85,9	9282	10549	9073	9258	35,8	36,0	35,8
KOTIPALVELU	10509	74	99,3	7556	6916	7561	7536	38,0	37,5	38,0
PÄIVÄHOITO JA OPETUS	32265	591	98,2	7717	8597	7700	7618	39,3	38,2	39,3
SUOJATYÖ JA TYÖHÖN KUNTOUTUS	1164	392	66,3	8277	8841	7991	8269	37,8	37,9	37,8
ASUMISPALVELUT	2335	254	89,1	8715	9494	8620	8681	37,7	37,7	37,7
PERHEHOITO	65	5	92,3	9266	.	.	9058	36,7	36,2	36,8
LAITOSHOITO	17817	1304	92,7	8733	9382	8681	8700	38,2	38,2	38,2
MUUT SOSIAALIPALVELUT	12	1	91,7	7864	.	.	7864	37,7	35,0	37,9
TOIMEENTULOTUKI	5	-	100,0	38,3	-	38,3
MUU SOSIAALITOIMI	5781	2590	55,2	7502	7435	7555	7468	37,9	38,0	37,7
4 SIVISTYSTOIMI	76898	24626	68,0	11174	12425	10585	10433	29,3	29,3	29,2
PERUSKOULUT	44251	12774	71,1	11350	12623	10833	10524	27,5	26,8	27,7
LUKIOT JA ILTAKOULUT	5172	1828	64,7	14923	16315	14161	13613	24,5	25,7	23,9
AMMATTIOPETUS	12051	4858	59,7	11765	13388	10668	10764	31,0	30,7	31,1
KULTTUURI- JA VAPAA-AIKATOIM	12452	4532	63,6	8629	9144	8334	8560	34,9	35,7	34,5
5 KAAVOITUS- JA YLEISET TYÖT	8749	4906	43,9	10265	11814	8288	10156	36,4	36,8	35,8
KAAVOITUS, MITTAUS JA RAKENN.	2145	1098	48,8	10712	12334	9011	10697	35,8	36,2	35,4
YLEISET TYÖT	2730	1770	35,2	10407	11572	8261	10201	36,9	37,2	36,2
6 KIINTEISTÖT	4086	1741	57,4	8133	9338	7238	7936	37,7	37,7	37,7
RAKENNUKSET JA ALUEET	907	455	49,8	8065	9118	7004	7891	37,9	37,9	37,9
7 LIIKE- JA PALVELUTOIMINTA	11159	6006	46,2	9683	11305	7793	9307	37,5	37,6	37,3
LIIKELAITOKSET	7048	5287	25,0	10798	11573	8472	10244	37,3	37,7	36,1
SISÄINEN PALVELUTOIMINTA	4106	715	82,6	7771	9335	7441	7701	37,8	37,5	37,9
TEHTÄVÄRYHMÄ TUNTEMATON	113	16	85,8	10859	13496	10424	10268	30,9	35,2	30,2
YHTEENSÄ	285704	63661	77,7	9832	12111	9179	9457	35,6	34,4	36,0
Virkasuhteiset	202172	44700	77,9	10573	13181	9833	10105	34,7	33,2	35,1
Työsuhteiset	83532	18961	77,3	8039	9587	7584	7888	37,8	37,1	38,0

Taulukko 2a Kuntasektorin kuukausipalkkaisen henkilöstön lukumäärät, keskimääräiset ansiot ja työaika tehtäväryhmän ja sukupuolen mukaan lokakuussa 1994.

Päätoimiset kokoaikaiset

Kuntamuoto Tehtäväryhmä	L u k u m ä ä r ä t			KOKONAISANSIO			SÄÄNN. ANSIO Yht. mk	SÄÄNNÖLLINEN Yht.- sä h/vko	Mie- het h/vko	Nai- set h/vko
	Yht. LKM	Mie- het- LKM	Naisia %	Yht. mk	Mie- het mk	Nai- set mk				
KAUPUNGIT										
YHTEENSÄ	143558	34524	76,0	9788	11801	9150	9451	35,1	34,4	35,4
0 YLEISHALLINTO	5183	1408	72,8	10195	14569	8564	10110	35,6	35,6	35,6
1 JÄRJESTYSTOIMI	5148	4011	22,1	9948	10357	8503	9682	38,9	39,7	36,2
2 TERVEYDENHUOLTO	23955	2309	90,4	9977	14193	9527	9721	37,9	37,5	38,0
YMPÄRISTÖTERVEYDENHUOLTO	412	106	74,3	8960	10288	8500	8843	36,6	36,2	36,7
KANSANTERVEYSTYÖ	16895	1223	92,8	10045	15813	9595	9790	38,0	37,5	38,1
SAIRAANHOITOLAITOKSET	5556	791	85,8	10051	12911	9576	9748	38,0	37,8	38,1
3 SOSIAALITOIMI	44942	2768	93,8	8164	9220	8095	8117	38,3	37,6	38,3
SOSIAALITYÖ	4934	768	84,4	9307	10428	9101	9281	35,8	36,2	35,7
KOTIPALVELU	6362	51	99,2	7489	6954	7493	7471	38,1	37,6	38,1
PÄIVÄHOITO JA OPETUS	22335	440	98,0	7852	8614	7836	7783	39,0	38,2	39,0
SUOJATYÖ JA TYÖHÖN KUNTOUTUS	289	85	70,6	8075	8769	7787	8075	37,9	37,9	37,9
ASUMISPALVELUT	1282	179	86,0	8614	9491	8472	8577	38,0	38,1	38,0
PERHEHOITO	51	3	94,1	9514	.	.	9275	36,3	35,5	36,4
LAITOSHOITO	8150	638	92,2	8800	9376	8752	8773	38,3	38,4	38,3
MUUT SOSIAALIPALVELUT	12	1	91,7	7864	.	.	7864	37,7	35,0	37,9
TOIMEENTULOTUKI	1	-	100,0	38,3	-	38,3
MUU SOSIAALITOIMI	1390	584	58,0	8003	8088	7941	7964	37,6	37,9	37,5
4 SIVISTYSTOIMI	44876	13976	68,9	11263	12285	10801	10518	29,2	29,6	29,0
PERUSKOULUT	24550	6968	71,6	11509	12522	11108	10647	27,4	27,4	27,4
LUKIOT JA ILTAKOULUT	3529	1206	65,8	14937	16202	14279	13650	24,5	25,8	23,9
AMMATTIOPETUS	5338	1877	64,8	12415	14188	11453	11243	28,8	28,0	29,3
KULTTUURI- JA VAPAA-AIKATOIM.	9261	3451	62,7	8700	9267	8364	8626	35,0	35,7	34,6
5 KAAVOITUS- JA YLEISET TYÖT	6535	3504	46,4	10299	12013	8317	10194	36,3	36,7	35,9
KAAVOITUS, MITTAUS JA RAKENN.	1799	903	49,8	10705	12406	8990	10687	35,7	36,1	35,4
YLEISET TYÖT	1866	1201	35,6	10593	11810	8394	10369	36,9	37,2	36,4
6 KIINTEISTÖT	2873	1101	61,7	8308	9837	7359	8150	37,5	37,4	37,6
RAKENNUKSET JA ALUEET	577	272	52,9	8376	9774	7129	8258	37,7	37,7	37,7
7 LIIKE- JA PALVELUTOIMINTA	9991	5446	45,5	9803	11467	7808	9437	37,4	37,6	37,2
LIIKELAITOKSET	6616	4913	25,7	10844	11660	8489	10313	37,2	37,6	36,1
SISÄINEN PALVELUTOIMINTA	3373	532	84,2	7760	9686	7399	7717	37,8	37,3	37,9
TEHTÄVÄRYHMÄ TUNTEMATON	55	1	98,2	11264	.	.	10730	28,0	38,3	27,8
YHTEENSÄ	143558	34524	76,0	9788	11801	9150	9451	35,1	34,4	35,4
Virkasuhteiset	92702	22538	75,7	10645	12791	9956	10208	33,9	33,1	34,1
Työsuhteiset	50856	11986	76,4	8225	9939	7696	8071	37,4	36,9	37,6

Taulukko 2a Kuntasektorin kuukausipalkkaisen henkilöstön lukumäärät, keskimääräiset ansiot ja työaika tehtäväryhmän ja sukupuolen mukaan lokakuussa 1994.

Päätoimiset kokoaikaiset

Kuntamuoto Tehtäväryhmä	L u k u m ä ä r ä t			KOKONAISANSIO			SÄÄNN. ANSIO Yht. mk	SÄÄNNÖLLINEN Yht.- sä h/vko	Mie- het h/vko	Nai- set h/vko
	Yht. LKM	Mie- het- LKM	Naisia %	Yht. mk	Mie- het mk	Nai- set mk				
MUUT KUNNAT										
YHTEENSÄ	68747	15841	77,0	9482	11438	8897	9126	34,6	32,6	35,1
0 YLEISHALLINTO	3873	988	74,5	9878	14347	8348	9835	35,7	35,7	35,6
1 JÄRJESTYSTOIMI	1892	1443	23,7	9977	10531	8198	9302	36,9	37,2	36,0
2 TERVEYDENHUOLTO	6845	639	90,7	10189	16228	9567	9864	37,9	37,3	38,0
YMPÄRISTÖTERVEYDENHUOLTO	179	85	52,5	9404	9807	9039	9100	36,8	36,8	36,8
KANSANTERVEYSTYÖ	6409	530	91,7	10221	17407	9574	9889	38,0	37,4	38,0
SAIRAANHOITOLAITOKSET	149	13	91,3	10457	11417	10366	10210	37,9	37,8	38,0
3 SOSIAALITOIMI	26568	2607	90,2	7823	7656	7841	7745	38,7	37,9	38,8
SOSIAALITYÖ	1713	172	90,0	9121	10920	8920	9100	35,9	35,7	35,9
KOTIPALVELU	4147	23	99,4	7660	6831	7665	7636	37,9	37,3	37,9
PÄIVÄHOITO JA OPETUS	9673	120	98,8	7389	8538	7375	7218	40,2	38,4	40,2
SUOJATYÖ JA TYÖHÖN KUNTOUTUS	211	54	74,4	8331	8844	8154	8331	38,2	38,2	38,3
ASUMISPALVELUT	500	17	96,6	8420	8581	8414	8386	38,0	38,3	38,0
PERHEHOITO	6	2	66,7	9032	.	.	8818	37,9	37,3	38,3
LAITOSHOITO	5892	209	96,5	8555	8038	8574	8535	38,2	38,3	38,2
TOIMEENTULOTUKI	4	-	100,0	38,3	-	38,3
MUU SOSIAALITOIMI	4391	2006	54,3	7343	7245	7425	7310	37,9	38,1	37,8
4 SIVISTYSTOIMI	25399	7751	69,5	10997	12493	10339	10298	28,5	27,6	29,0
PERUSKOULUT	19543	5775	70,4	11157	12746	10490	10377	27,5	26,0	28,2
LUKIOT JA ILTAKOULUT	1643	622	62,1	14892	16533	13893	13533	24,5	25,5	23,9
AMMATTIOPETUS	440	184	58,2	10437	11805	9453	10037	31,2	29,5	32,5
KULTTUURI- JA VAPAA-AIKATOIM.	2999	1010	66,3	8301	8558	8170	8272	34,9	36,0	34,4
5 KAAVOITUS- JA YLEISET TYÖT	2116	1337	36,8	10167	11337	8158	10040	36,6	37,2	35,7
KAAVOITUS, MITTAUS JA RAKENN.	346	195	43,6	10750	12002	9133	10750	36,3	36,7	35,7
YLEISET TYÖT	766	504	34,2	9991	11094	7868	9809	36,8	37,4	35,8
6 KIIINTEISTÖT	1176	615	47,7	7573	8314	6761	7275	38,2	38,3	38,2
RAKENNUKSET JA ALUEET	330	183	44,5	7521	8144	6746	7248	38,2	38,3	38,2
7 LIIKE- JA PALVELUTOIMINTA	843	454	46,1	8443	9495	7216	7991	38,1	38,2	37,9
LIIKELAITOKSET	352	326	7,4	9821	10002	7549	8814	38,0	38,2	35,9
SISÄINEN PALVELUTOIMINTA	488	125	74,4	7447	8188	7192	7396	38,1	38,3	38,1
TEHTÄVÄRYHMÄ TUNTEMATON	35	7	80,0	9455	11146	9032	9146	31,0	32,5	30,6
YHTEENSÄ	68747	15841	77,0	9482	11438	8897	9126	34,6	32,6	35,1
Virkasuhteiset	44212	10884	75,4	10693	13046	9925	10214	32,3	30,2	32,9
Työsuhteiset	24535	4957	79,8	7301	7908	7148	7165	38,7	37,9	38,9

Taulukko 2a Kuntasektorin kuukausipalkkaisen henkilöstön lukumäärät, keskimääräiset ansiot ja työaika tehtäväryhmän ja sukupuolen mukaan lokakuussa 1994.

Päätoimiset kokoaikaiset

Kuntamuoto Tehtäväryhmä	L u k u m ä ä r ä t			KOKONAISANSIO			SÄÄNN.	SÄÄNNÖLLINEN VKOTYÖAIKA		
	Yht. LKM	Mie- het- LKM	Naisia %	Yht. mk	Mie- het mk	Nai- set mk	ANSIO Yht. mk	Yht.- sä h/vko	Mie- het h/vko	Nai- set h/vko
KUNTAYHTYMÄT										
YHTEENSÄ	73399	13296	81,9	10247	13716	9480	9778	37,6	36,5	37,8
0 YLEISHALLINTO	1211	456	62,3	12724	16818	10251	12658	35,8	35,6	35,8
1 JÄRJESTYSTOIMI	4	2	50,0	35,5	35,0	36,0
2 TERVEYDENHUOLTO	59612	8906	85,1	10217	14255	9507	9745	38,1	37,7	38,2
YMPÄRISTÖTERVEYDENHUOLTO	453	163	64,0	8913	9793	8418	8612	35,0	33,6	35,8
KANSANTERVEYSTYÖ	14283	1311	90,8	9886	16286	9239	9550	38,0	37,1	38,0
SAIRAANHOITOLAITOKSET	44838	7427	83,4	10335	13991	9609	9818	38,2	37,9	38,3
3 SOSIAALITOIMI	5466	829	84,8	8852	9641	8712	8801	37,8	37,7	37,8
SOSIAALITYÖ	208	29	86,1	10004	11545	9755	9999	36,2	34,4	36,5
PÄIVÄHOITO JA OPETUS	257	31	87,9	8303	8591	8264	8269	37,1	37,3	37,1
SUOJATYÖ JA TYÖHÖN KUNTOUTUS	664	253	61,9	8348	8865	8030	8334	37,7	37,9	37,6
ASUMISPALVELUT	553	58	89,5	9217	9771	9152	9188	36,9	36,4	36,9
PERHEHOITO	8	-	100,0	7858	.	.	7858	38,4	-	38,4
LAITOSHOITO	3775	457	87,9	8864	10004	8707	8799	38,1	38,0	38,1
4 SIVISTYSTOIMI	6623	2899	56,2	11257	12917	9964	10376	32,6	32,5	32,6
PERUSKOULUT	158	31	80,4	10514	12541	0020	9705	27,4	28,7	27,0
AMMATTIOPETUS	6273	2979	55,4	11304	12965	9975	10408	32,7	32,6	32,8
KULTTUURI- JA VAPAA-AIKATOIM.	198	71	63,0	10312	11530	9597	9887	30,4	29,6	30,9
5 KAAVOITUS- JA YLEISET TYÖT	98	65	33,7	10140	10871	8699	10067	36,0	36,5	35,0
YLEISET TYÖT	98	65	33,7	10140	10871	8699	10067	36,0	36,5	35,0
6 KIINTEISTÖT	37	25	32,4	12312	12585	11744	12306	37,0	37,5	35,9
7 LIIKE- JA PALVELUTOIMINTA	325	106	67,4	9236	10718	8519	8742	37,7	37,8	37,6
LIIKELAITOKSET	80	48	40,0	11291	13281	8306	10776	37,0	37,3	36,4
SISÄINEN PALVELUTOIMINTA	245	58	76,3	8565	8596	8556	8078	37,9	38,2	37,8
TEHTÄVÄRYHMÄ TUNTEMATON	23	8	65,2	12029	16530	9628	10871	37,7	37,2	38,0
YHTEENSÄ	73399	13296	81,9	10247	13716	9480	9778	37,6	36,5	37,8
Virkasuhteiset	65258	11278	82,7	10390	14091	9617	9885	37,6	36,4	37,8
Työsuhteiset	8141	2018	75,2	9102	11624	8270	8916	37,2	36,8	37,4

Taulukko 28 Kuntasektorin kuukausipalkkaisen henkilöstön lukumäärät ja keskimääräiset ansiot tehtäväryhmän ja sukupuolen mukaan lokakuussa 1994.

Osa-aikaiset ja osalta kk:tta palkkaa saaneet ja sivutoimiset

Kuntamuoto Tehtäväryhmä	Henkilöiden l u k u m ä ä r ä								KOKONAISANSIO				Säännöllinen VKO-TYÖAIKA	
	Yhteensä		Sivutoim.		Osa-aik.		Palkka osal- ta kk:tta		Sivu- toim.	Osa-aikaiset			Sivu- toim. h/vko	Osa- aik. h/vko
	LKM	Nai- set %	LKM	Nai- set %	LKM	Nai- set %	LKM	Naiset %		Yht. mk	Mie- het mk	Naiset /Mieh. %		
KOKO KUNTASEKTORI YHTEENSÄ	79105	80	4630	56	36041	80	38434	83	2599	4960	4984	99,4	6,8	26,2
0 YLEISHALLINTO	2663	69	134	42	1760	70	769	72	2196	4400	4483	97,4	5,5	27,1
1 JÄRJESTYSTOIMI	1318	30	259	18	603	38	456	27	1358	4601	4530	104,2	5,7	26,5
2 TERVEYDENHUOLTO	24033	87	677	50	7903	92	15453	86	5786	5917	6984	83,4	4,7	24,8
YMPÄRISTÖTERVEYDENHUOLTO	258	80	39	82	103	85	116	74	1253	4652	5952	74,4	5,9	25,4
KANSANTERVEYSTYÖ	9430	91	203	82	4418	93	4809	91	2367	5795	7318	77,6	9,6	25,3
SAIRAANHOITOLAITOKSET	14035	84	422	30	3182	92	10431	84	7972	6189	7059	86,6	2,1	24,0
3 SOSIAALITOIMI	22765	91	302	73	10830	87	11633	95	2193	4612	4581	100,8	10,4	27,5
SOSIAALITYÖ	1791	80	87	69	1122	77	582	87	1804	4782	4370	112,2	8,6	26,7
KOTIPALVELU	2426	96	19	89	1273	93	1134	99	2342	4274	3522	123,0	12,0	27,2
PÄIVÄHOITO JA OPETUS	10880	97	116	78	4006	93	6758	99	2211	4371	3913	112,6	11,8	28,6
SUOJATYÖ JA TYÖHÖN KUNTOUTUS	370	73	9	100	250	72	111	73	3128	4340	4059	109,6	14,4	27,4
ASUMISPALVELUT	774	88	12	33	508	88	254	89	1831	4733	4727	100,2	10,4	25,8
PERHEHOITO	7	86	2	50	3	100	2	100	.	.	.	-	19,0	24,3
LAITOSHOITO	4854	92	43	58	2714	91	2097	93	2741	4727	4342	109,7	8,7	26,4
MUUT SOSIAALIPALVELUT	9	67	-	-	6	50	3	100	.	5170	4904	110,9	-	29,2
MUU SOSIAALITOIMI	1505	60	12	83	894	59	599	61	2654	5636	5766	96,2	9,3	28,3
4 SIVISTYSTOIMI	22408	72	2725	62	11739	74	7944	71	2193	4830	4908	97,8	7,0	25,5
PERUSKOULUT	11076	79	904	55	5512	85	4660	76	2630	4595	4429	104,4	9,6	26,2
LUKIOT JA ILTAKOULUT	1297	70	50	56	657	74	590	67	5264	6394	6739	93,1	9,0	18,0
AMMATTIOPETUS	2753	61	160	56	1223	63	1370	60	3926	6770	7409	86,3	8,7	23,9
KULTTUURI- JA VAPAA-AIKATOIM	6424	64	1550	69	3777	61	1097	66	1636	4210	4131	103,2	5,2	26,2
5 KAAVOITUS- JA YLEISET TYÖT	1941	43	58	33	1051	38	832	50	2052	4807	4852	97,6	7,8	26,6
KAAVOITUS, MITTAUS JA RAKENN	443	56	7	43	182	55	254	57	4426	5859	6212	89,7	17,6	25,8
YLEISET TYÖT	663	35	20	20	356	30	287	41	2138	4672	4728	96,1	6,8	27,0
6 KIINTEISTÖT	1783	67	366	54	1029	71	388	67	1295	4311	4246	102,2	6,6	27,1
RAKENNUKSET JA ALUEET	465	62	96	53	282	63	87	66	1338	4284	4552	90,7	8,3	26,9
7 LIIKE- JA PALVELUTOIMINTA	2095	60	99	34	1081	65	915	57	2097	4746	5652	75,4	7,3	26,4
LIIKELAITOKSET	816	29	70	20	327	34	419	26	2272	6297	6922	73,6	6,2	26,1
SISÄINEN PALVELUTOIMINTA	1276	80	29	69	751	79	496	84	1675	4077	3990	102,7	9,8	26,6
TEHTÄVÄRYHMÄ TUNTEMATON	99	73	10	60	45	69	44	80	3199	5092	5200	97,0	16,4	25,8
Kaupungit yhteensä	38527	78	2026	60	20389	77	16112	82	2516	4903	4990	97,7	7,9	26,7
0 YLEISHALLINTO	1386	67	61	52	875	67	450	70	2337	4522	4634	96,4	7,5	27,1
1 JÄRJESTYSTOIMI	793	30	74	23	391	37	328	24	1536	4580	4500	104,8	3,7	27,3
2 TERVEYDENHUOLTO	5652	89	69	78	2796	89	2787	89	2765	5967	6779	86,5	9,6	26,1
YMPÄRISTÖTERVEYDENHUOLTO	117	87	5	80	57	91	55	84	.	4924	6649	71,6	10,2	27,0
KANSANTERVEYSTYÖ	4377	90	52	79	2136	90	2189	91	3086	6057	7448	79,3	9,6	26,2
SAIRAANHOITOLAITOKSET	888	86	-	-	434	86	454	85	.	5989	5943	100,9	-	25,3
3 SOSIAALITOIMI	13298	91	171	64	6608	87	6519	96	2177	4555	4368	105,0	10,6	27,8
SOSIAALITYÖ	1343	76	57	58	894	73	392	85	1909	4768	4376	112,3	8,8	27,0
KOTIPALVELU	1365	96	5	80	683	93	677	100	.	4365	3541	125,1	8,3	27,3
PÄIVÄHOITO JA OPETUS	7101	96	73	68	2944	92	4084	99	2206	4395	3911	113,4	12,2	28,9
SUOJATYÖ JA TYÖHÖN KUNTOUTUS	143	71	-	-	122	69	21	81	.	4341	4023	111,5	-	28,0
ASUMISPALVELUT	412	82	8	38	260	83	144	83	1352	4593	4730	96,5	7,8	27,3
LAITOSHOITO	2454	91	20	70	1463	89	971	94	3654	4706	4460	106,2	11,3	26,7
MUUT SOSIAALIPALVELUT	9	67	-	-	6	50	3	100	.	5170	4904	110,9	-	29,2
MUU SOSIAALITOIMI	342	58	5	80	190	55	147	63	.	5707	5949	92,6	7,8	25,6
4 SIVISTYSTOIMI	13089	71	1393	63	7421	71	4275	73	2751	4898	4927	99,2	7,7	25,8
PERUSKOULUT	5754	79	390	59	3041	83	2323	77	3801	4622	4472	104,0	11,3	26,4
LUKIOT JA ILTAKOULUT	894	71	34	56	478	74	382	68	6184	6663	6911	95,1	9,3	18,9
AMMATTIOPETUS	1384	65	82	62	704	61	598	70	5245	6820	7435	86,5	10,8	24,2
KULTTUURI- JA VAPAA-AIKATOIM	4412	61	868	66	2724	58	820	64	1899	4314	4229	103,5	5,6	26,5
5 KAAVOITUS- JA YLEISET TYÖT	1366	47	29	31	664	44	673	52	2329	5168	5363	91,7	9,4	26,3
KAAVOITUS, MITTAUS JA RAKENN	397	57	6	33	154	56	237	58	4530	5873	6211	90,4	17,5	25,4
YLEISET TYÖT	408	35	8	13	187	33	213	38	2211	5223	5440	87,7	3,9	26,4

Taulukko 2B Kuntasektorin kuukausipalkkaisen henkilöstön lukumäärät ja keskimääräiset ansiot tehtäväryhmän ja sukupuolen mukaan lokakuussa 1994.

Osa-aikaiset ja osalta kk:tta palkkaa saaneet ja sivutoimiset

Kuntamuoto Tehtäväryhmä	Henkilöiden l u k u m ä ä r ä						KOKONAISANSIO						Säännöllinen	
	Yhteensä		Sivutoim.		Osa-aik.		Palkka osal- ta kk:tta		Sivu- toim.	Osa-aikaiset			Sivu- toim.	Osa- aik.
	LKM	Nai- set %	LKM	Nai- set %	LKM	Nai- set %	LKM	Naiset %	mk	Yht. mk	Mie- het mk	Naiset /Mieh. %	h/vko	h/vko
6 KIINTEISTÖT RAKENNUKSET JA ALUEET	1095 258	69 63	157 32	56 47	676 175	74 68	262 51	66 57	1349 1564	4453 4430	4420 4775	101,0 89,4	7,3 10,6	27,6 27,2
7 LIIKE- JA PALVELUTOIMINTA LIIKELAITOKSET SISÄINEN PALVELUTOIMINTA	1823 747 1076	61 29 83	69 49 20	33 16 75	947 314 633	66 35 81	807 384 423	58 27 86	2354 2532 1920	4850 6356 4103	5912 7019 4037	72,6 72,8 102,0	7,8 6,4 11,5	26,3 26,1 26,4
TEHTÄVÄRYHMÄ TUNTEMATON	25	80	3	67	11	82	11	82	.	4523	4087	113,0	4,8	27,9
Muut kunnat yhteensä	21396	80	1932	57	10473	80	8991	84	1528	4550	4438	103,2	6,6	26,4
0 YLEISHALLINTO	1200	71	61	34	865	73	274	74	1335	4206	4182	100,8	3,9	27,1
1 JÄRJESTYSTOIMI	524	30	185	16	212	41	127	32	1287	4641	4587	102,9	6,4	24,9
2 TERVEYDENHUOLTO YMPÄRISTÖTERVEYDENHUOLTO KANSANERVEYSTYÖ SAIRAANHOITOLAITOKSET	1826 51 1720 24	92 71 93 100	52 10 41 -	83 70 85 -	914 18 854 15	93 72 93 100	860 23 825 9	92 70 92 100	1768 1520 1826 .	5252 4746 5329 4025	5561 4482 5786 -	94,0 108,2 91,5 -	9,6 7,7 9,8 -	25,9 28,2 25,9 26,9
3 SOSIAALITOIMI SOSIAALITYÖ KOTIPALVELU PÄIVÄHOITO JA OPETUS SUOJATYÖ JA TYÖHÖN KUNTOUTUS ASUMISPALVELUT LAITOSHOIDO MUU SOSIAALITOIMI	8287 394 1061 3690 109 165 1680 1163	91 92 96 99 72 92 95 61	109 23 14 42 3 3 16 7	84 87 93 95 100 -	3748 197 590 1031 84 122 1009 704	88 91 93 96 71 92 94 61	4430 174 457 2617 22 40 655 452	95 93 99 100 68 97 98 61	2114 1548 2630 2205 .	4655 4716 4170 4299 4159 4481 4688 5617	4955 4286 3498 3848 3879 3585 4000 5709	93,1 111,0 120,6 112,1 110,1 127,2 118,3 97,3	10,3 8,9 13,0 11,1 5,0 15,7 7,3 10,3	27,6 25,7 27,0 28,0 28,1 27,3 26,8 29,1
4 SIVISTYSTOIMI PERUSKOULUT LUKIOT JA ILTAKOULUT AMMATTIOPETUS KULTTUURI- JA VAPAA-AIKATOIM	8003 5286 403 107 1994	75 78 68 64 70	1258 512 16 6 682	62 51 56 83 73	3837 2450 179 67 1045	81 88 74 67 67	2908 2324 208 34 267	74 75 64 56 75	1553 1737 3308 1907 1302	4453 4559 5677 5323 3932	4272 4357 6270 5715 3788	105,3 105,3 87,3 89,8 105,7	6,3 8,3 8,5 16,8 4,8	25,3 26,0 15,5 27,1 25,4
5 KAAVOITUS- JA YLEISET TYÖT KAAVOITUS, MITTAUS JA RAKENN YLEISET TYÖT	569 45 250	33 49 32	29 1 12	34 100 25	385 27 168	29 52 27	155 17 70	40 41 47	1776 .	4165 5624 4047	4131 5922 3999	102,8 90,3 104,5	6,2 18,0 8,3	27,1 27,5 27,5
6 KIINTEISTÖT RAKENNUKSET JA ALUEET	687 207	62 60	209 64	52 56	352 107	66 56	126 36	71 78	1254 1225	4033 4045	3976 4286	102,2 90,0	6,1 7,1	26,2 26,3
7 LIIKE- JA PALVELUTOIMINTA LIIKELAITOKSET SISÄINEN PALVELUTOIMINTA	234 61 170	54 16 68	25 16 9	36 25 56	127 12 112	59 17 65	82 33 49	51 12 78	1400 1552 1130	3974 4855 3901	4016 4933 3845	98,2 90,5 102,2	5,6 5,0 6,7	27,2 26,1 27,3
TEHTÄVÄRYHMÄ TUNTEMATON	66	71	4	75	33	67	29	76	.	5219	5224	99,9	9,7	25,0
Kuntayhtymät yhteensä	19182	84	672	44	5179	91	13331	83	5929	6016	7446	79,0	4,2	23,6
0 YLEISHALLINTO	77	68	12	25	20	75	45	76	5847	7492	9899	67,6	6,2	27,8
2 TERVEYDENHUOLTO YMPÄRISTÖTERVEYDENHUOLTO KANSANERVEYSTYÖ SAIRAANHOITOLAITOKSET	16555 90 3333 13123	86 76 92 84	556 24 110 422	43 88 83 30	4193 28 1428 2733	94 82 96 93	11806 38 1795 9968	85 63 90 84	6537 1032 2229 7972	6029 4039 5680 6233	7615 6726 8419 7408	77,8 51,4 66,2 82,9	3,7 4,6 9,5 2,1	23,7 20,3 23,6 23,8
3 SOSIAALITOIMI SOSIAALITYÖ KOTIPALVELU PÄIVÄHOITO JA OPETUS SUOJATYÖ JA TYÖHÖN KUNTOUTUS ASUMISPALVELUT LAITOSHOIDO	1180 54 89 118 197 720	89 96 91 77 96 88	22 7 1 6 1 7	77 100 100 100 100 29	474 31 31 44 126 242	93 100 90 82 95 94	684 16 57 68 70 471	86 88 91 72 97 86	2711 1790 .	5059 5589 4513 4681 5268 5021	4999 - 4882 4767 6609 4466	101,3 - 91,6 97,8 78,7 113,2	8,9 5,9 10,0 17,5 10,0 4,1	22,9 22,2 25,7 24,6 21,3 23,1
4 SIVISTYSTOIMI PERUSKOULUT AMMATTIOPETUS KULTTUURI- JA VAPAA-AIKATOIM	1316 36 1262 18	58 89 57 61	74 2 72 -	47 50 47 -	481 21 452 8	67 95 65 63	761 13 738 10	53 85 52 60	2592 .	6791 4923 6906 5195	7571 3732 7602 7266	84,5 133,5 86,0 54,4	5,8 15,0 5,5 -	22,9 24,5 23,0 16,7
5 KAAVOITUS- JA YLEISET TYÖT	6	67	-	-	2	50	4	75	.	.	.	67,5	-	33,5
7 LIIKE- JA PALVELUTOIMINTA LIIKELAITOKSET SISÄINEN PALVELUTOIMINTA TEHTÄVÄRYHMÄ TUNTEMATON	38 8 30 8	63 50 67 63	5 5 -	40 40 -	7 1 6 1	100 100 100 -	26 2 24 4	58 50 58 100	.	4608 .	.	.	8,6 8,6 -	22,9 20,0 23,4 27,3

Taulukko 3 Kuntasektorin kuukausipalkkaisten henkilöstön lukumäärät palkkaluokan, palvelulisien ja sukupuolen mukaan lokakuussa 1994. Muutosprosentit on laskettu verrattuna lokakuuhun 1993.

Päätoimiset kokoaikaiset

Sopimusala Palkkaluokka	Henkilöiden lukumäärät									Palv. lisiä		ANSIOT	
	Yhteensä	Muutos %	0	1	2	3	4	5	Keskim.	Muutos %	Säänn. työaj. ansio mk	Kokonaisansio mk	
YHTEENSÄ	LKM	%							LKM	%			
C-ALA YHT.	C52,4	48795	11,3	994	2140	4087	4581	7927	29066	4,1	-0,0	11862	13004
	C32	3	50,0	-	-	2	1	-	-	2,3	-1,7
	C33	3	-25,0	-	-	2	-	-	1	3,0	0,3
	C34	4	-	-	-	-	1	-	3	4,5	2,0
	C35	21	10,5	9	2	5	-	3	2	1,6	0,0	6760	7227
	C36	14	-	2	-	4	5	3	-	2,5	0,4	7075	7234
	C37	55	12,2	9	8	8	5	12	13	2,8	-0,2	7340	8313
	C38	404	7,2	140	74	83	58	31	18	1,6	-0,0	7062	7636
	C39	327	5,8	92	43	64	40	53	35	2,1	-0,1	7411	7938
	C40	157	12,1	23	12	30	29	41	22	2,8	-0,1	7845	8338
	C41	319	5,6	62	44	76	55	34	48	2,3	-0,2	7677	8301
	C42	565	0,5	140	90	120	64	95	56	2,1	-0,2	7828	8601
	C43	721	9,7	111	75	129	132	179	95	2,7	-0,0	8165	9048
	C44	464	4,3	50	30	46	56	175	107	3,3	-0,1	8667	9452
	C45	590	-2,5	62	42	122	84	128	152	3,1	0,1	8795	9748
	C46	1097	-3,5	17	50	99	141	448	342	3,8	-0,0	9364	10290
	C47	1154	3,3	33	40	56	92	457	476	4,0	0,0	9701	10597
	C48	3743	22,8	43	431	793	791	689	996	3,2	0,0	9644	10564
	C49	3929	15,6	41	378	742	768	888	1112	3,4	-0,0	10028	10999
	C50	3832	6,6	19	51	167	233	749	2613	4,5	0,1	10867	11881
	C51	3400	9,3	24	27	65	72	404	2808	4,7	0,0	11305	12224
	C52	4399	4,4	41	355	613	800	737	1853	3,7	-0,1	11081	12401
	C53	3571	12,5	27	247	469	398	847	1583	3,8	-0,1	11521	12865
	C54	4180	10,7	10	80	171	313	537	3069	4,5	-0,1	12242	13741
	C55	3961	14,1	16	23	85	176	442	3219	4,7	-0,0	13231	14465
	C56	2120	6,6	1	4	28	58	296	1733	4,8	-0,0	13740	15258
	C57	3176	27,8	18	27	71	114	352	2594	4,7	0,0	13900	15132
	C58	1326	12,5	2	-	2	23	59	1240	4,9	0,0	14518	16170
	C59	2133	11,1	-	-	17	16	89	2011	4,9	-0,0	15089	16591
	C60	771	23,0	-	3	5	14	39	710	4,9	0,0	15527	16988
	C61	421	25,3	2	4	4	15	37	359	4,8	-0,0	15803	17178
	C62	388	18,3	-	-	-	4	15	369	4,9	0,0	16328	17168
	C63	317	1,9	-	-	4	6	43	264	4,8	0,0	16927	17634
	C64	233	-2,9	-	-	2	7	23	201	4,8	0,0	17502	17787
	C65	213	13,9	-	-	1	5	9	198	4,9	-0,1	18475	18554
	C66	236	4,4	-	-	2	1	5	228	4,9	-0,0	19206	19314
	C67	299	4,2	-	-	-	-	4	293	5,0	-0,0	20138	20145
	C68	124	12,7	-	-	-	1	3	120	5,0	-0,0	21225	21238
	C69	66	53,5	-	-	-	-	1	65	5,0	-0,0	22309	22360
	C70	42	40,0	-	-	-	-	-	42	5,0	-	23242	23249
	C71	14	133,3	-	-	-	-	-	14	5,0	-	24394	24394
	C72	2	100,0	-	-	-	1	-	1	4,0	-1,0
	C75	1	-50,0	-	-	-	-	-	1	5,0	0,5
		LKM	%										
Y-ALA YHT.	Y24,5	224814	1,4	4350	7123	20263	26561	45611	120906	4,1	0,1	8967	9169
	Y13	400	6,4	204	58	60	22	22	34	1,3	-0,0	5322	5334
	Y15	318	-22,1	190	32	24	21	27	24	1,2	0,2	5490	5511
	Y17	1554	-11,4	295	124	206	165	283	481	2,9	0,1	6333	6367
	Y19	35153	1,6	1527	1742	4345	4888	7673	14978	3,7	0,1	7010	7037
	Y21	27658	0,5	532	1149	3273	3925	6234	12545	3,9	0,1	7402	7468
	Y22	15247	1,1	122	334	951	1496	2982	9362	4,3	0,1	7631	7707
	Y23	39049	2,6	625	1301	3549	4970	8363	20241	4,0	0,1	8128	8177
	Y24	19017	3,2	198	470	1533	2092	3521	11203	4,2	0,1	8751	8822
	Y25	8998	2,6	57	189	814	976	1517	5445	4,2	0,1	9032	9226
	Y26	14843	5,2	86	601	1512	2032	3160	7452	4,0	0,1	8908	8991
	Y27	16072	4,3	56	311	1492	2117	3454	8642	4,1	0,1	9369	9471
	Y28	11844	2,9	42	117	834	1264	2486	7101	4,3	0,1	9948	10088
	Y29	6605	1,2	28	49	203	503	1340	4482	4,5	0,1	10461	10620
	Y30	4959	-3,1	26	23	109	282	731	3788	4,6	0,0	10977	11149
	Y31	3858	-5,0	41	99	102	163	506	2947	4,5	0,0	11781	12187
	Y32	2540	-4,4	44	32	128	183	400	1753	4,4	0,1	11737	11947
	Y33	2467	1,7	107	121	235	168	366	1470	4,0	-0,1	12137	13311
	Y34	2230	-4,7	72	128	363	270	338	1059	3,7	0,1	12798	14717
	Y35	2007	-9,2	54	157	300	261	326	909	3,7	0,2	13967	15557
	Y36	1892	-0,4	19	48	107	286	425	1007	4,2	0,1	15140	16447
	Y37	1910	-5,8	7	21	61	206	485	1130	4,4	0,0	16272	17904
	Y38	1702	-4,2	6	13	30	145	366	1142	4,5	0,0	17289	19403
	Y39	1245	-0,7	3	2	22	58	224	936	4,7	0,1	18491	20913
	Y40	1038	-8,4	1	1	6	33	158	839	4,8	0,0	19729	21693
	Y41	751	2,3	-	-	4	20	94	633	4,8	0,0	20921	22661
	Y42	665	-1,9	2	1	-	7	71	584	4,9	0,0	22315	23896
	Y43	366	-1,9	-	-	-	2	27	337	4,9	0,1	23917	25114
	Y44	188	-5,1	-	-	-	1	17	170	4,9	0,0	24861	26030
	Y45	95	-3,1	-	-	-	2	6	87	4,9	0,0	26609	26963
	Y46	68	6,3	-	-	-	3	4	61	4,9	0,0	29666	30088
	Y47	50	-	1	-	-	-	4	45	4,8	-0,0	32334	32334
	Y48	25	4,2	5	-	-	-	1	19	4,0	0,2	40046	40046
Ei palkka- luokkaa		12095	45,9	4653	202	777	978	1837	3648	2,5	0,2	8854	9372

Taulukko 3 Kuntasektorin kuukausipalkkaisen henkilöstön lukumäärät palkkaluokan, palvelulisien ja sukupuolen mukaan lokakuussa 1994. Muutosprosentit on laskettu verrattuna lokakuuhun 1993.

Päätoimiset kokoaikaiset

Sopimusala Palkkaluokka	Henkilöiden lukumäärät									Palv. Kes- kim.	Iisiä Muu- tos %	A N S I O T		
	Yhteensä	Muu- tos %	0	1	2	3	4	5	Säänn. työaj. ansio mk			Koko- nais- ansio mk		
MIEHET	LKM													
C-ala yht.	C53,2	17457	9,2	321	645	1342	1501	2666	10982	4,2	-0,0	12387	13756	
C34	4	33,3	-	-	-	-	1	-	3	4,5	1,8	
C35	10	11,1	6	1	1	-	-	2	-	1,1	-0,3	6735	7123	
C36	2	-50,0	1	-	-	-	-	1	-	2,0	0,3	
C37	30	3,4	7	1	4	3	6	9	9	2,9	-0,3	7422	8967	
C38	213	9,2	71	44	50	21	15	12	12	1,5	-0,0	7088	7756	
C39	91	28,2	19	13	17	9	21	12	21	2,4	-0,1	7633	8320	
C40	56	1,8	7	3	13	12	13	8	8	2,8	0,1	7928	8500	
C41	118	-3,3	18	18	27	22	16	17	17	2,4	-0,3	7732	8484	
C42	160	-12,1	31	27	33	18	35	16	16	2,3	-0,1	7923	8902	
C43	300	12,8	46	32	54	46	78	44	44	2,7	0,0	8233	9348	
C44	170	7,6	18	11	23	25	56	37	37	3,2	0,1	8646	9669	
C45	197	-7,5	15	7	23	25	51	76	51	3,6	0,3	9052	10179	
C46	345	-12,7	4	20	30	32	135	124	124	3,9	-0,0	9467	10539	
C47	302	-5,3	9	14	15	28	74	162	162	4,1	0,1	9732	10940	
C48	1516	19,7	13	143	367	324	264	405	3,3	0,1	9685	10815		
C49	816	8,1	8	49	137	167	241	214	3,5	0,1	10190	11511		
C50	1404	13,0	8	11	43	62	212	1068	4,6	-0,0	10928	12109		
C51	532	-5,2	6	8	25	29	109	355	4,4	-0,0	11369	12727		
C52	1403	5,5	8	112	189	244	284	566	3,7	-0,0	11105	12690		
C53	1156	13,4	9	78	157	156	294	462	3,8	-0,1	11569	13192		
C54	1680	11,0	3	30	60	127	247	1213	4,5	-0,1	12270	14048		
C55	1364	2,9	4	10	20	53	115	1162	4,8	-0,0	13409	14910		
C56	1162	4,0	1	2	19	28	106	1006	4,8	-0,0	13840	15441		
C57	867	37,8	7	7	16	20	96	721	4,7	-0,0	14153	15824		
C58	745	15,3	1	-	2	13	31	698	4,9	0,1	14522	16461		
C59	874	12,6	-	-	6	6	58	804	4,9	-0,0	15124	16766		
C60	351	19,4	-	2	4	10	29	306	4,8	0,0	15544	17303		
C61	187	10,0	1	2	1	5	16	162	4,8	-0,1	15838	17259		
C62	282	14,2	-	-	-	-	9	272	5,0	0,0	16349	17365		
C63	202	-1,0	-	-	1	3	26	172	4,8	0,1	16944	17705		
C64	162	-6,4	-	-	2	4	12	144	4,8	0,0	17524	17874		
C65	150	14,5	-	-	1	2	8	139	4,9	-0,1	18457	18526		
C66	169	4,3	-	-	2	1	1	165	4,9	-0,0	19214	19287		
C67	232	-0,4	-	-	-	2	2	228	5,0	-0,0	20107	20112		
C68	101	9,8	-	-	-	1	3	97	5,0	-0,0	21238	21255		
C69	53	43,2	-	-	-	-	-	53	5,0	-	22325	22389		
C70	37	37,0	-	-	-	-	-	37	5,0	-	23308	23315		
C71	11	83,3	-	-	-	-	-	11	5,0	-	24214	24214		
C72	2	100,0	-	-	-	1	-	1	4,0	-1,0		
C75	1	-50,0	-	-	-	-	-	1	5,0	0,5		
Y-ala yht.	Y27,4	42394	-5,1	1138	1473	3903	4585	7453	23842	4,1	0,1	10754	11400	
Y13	110	14,6	75	9	11	4	6	5	5	0,8	0,1	5135	5172	
Y15	121	-44,7	95	11	4	5	3	3	3	0,5	0,2	5288	5312	
Y17	270	-23,1	87	22	48	31	38	44	44	2,2	0,6	6207	6239	
Y19	2224	-9,6	291	240	412	322	350	609	609	2,9	0,2	6901	7069	
Y21	5554	-2,9	194	439	1023	1023	1226	1649	3,4	0,1	7601	7835		
Y22	2946	-1,5	40	107	311	394	595	1499	4,0	0,1	8122	8412		
Y23	3679	-5,0	76	129	391	515	747	1821	4,0	0,0	8432	8762		
Y24	3564	-2,9	46	103	257	347	612	2199	4,2	0,0	9225	9492		
Y25	2966	-2,1	24	44	288	326	435	1849	4,2	0,0	9195	9683		
Y26	1957	-1,9	10	63	176	188	321	1199	4,2	-0,0	9029	9343		
Y27	1931	0,7	14	47	201	229	354	1086	4,1	0,0	9306	9642		
Y28	1664	-4,8	15	20	125	202	308	994	4,3	0,0	9904	10270		
Y29	1392	-7,9	13	11	55	118	316	879	4,4	0,0	10360	10681		
Y30	1513	-10,0	10	10	39	102	246	1106	4,6	0,1	10920	11243		
Y31	1557	-10,9	13	36	34	71	215	1188	4,6	-0,0	11769	12389		
Y32	1263	-7,7	17	7	44	76	171	948	4,6	0,0	11841	12169		
Y33	1142	-4,4	38	56	93	69	164	722	4,1	-0,1	12233	13532		
Y34	1088	-8,4	33	45	164	94	185	567	3,9	0,0	12898	14876		
Y35	1052	-10,1	20	44	117	115	178	578	4,0	0,2	13975	15592		
Y36	971	-4,0	11	17	56	107	171	609	4,3	0,0	15067	16316		
Y37	1002	-10,4	4	5	20	100	216	657	4,5	0,0	16171	17885		
Y38	1038	-6,9	3	5	19	78	209	724	4,6	-0,0	17297	19643		
Y39	857	-1,6	1	1	11	28	143	673	4,7	0,1	18518	21130		
Y40	756	-9,1	-	1	2	23	95	635	4,8	0,0	19780	21789		
Y41	552	0,5	-	-	2	10	52	488	4,9	0,0	21021	22932		
Y42	541	-2,2	2	1	-	4	55	479	4,9	0,0	22373	23937		
Y43	309	0,3	-	-	-	2	20	287	4,9	0,0	24027	25347		
Y44	155	-6,6	-	-	-	1	11	143	4,9	0,0	24847	26062		
Y45	86	-5,5	-	-	-	-	5	81	4,9	0,1	26794	27140		
Y46	65	6,6	-	-	-	1	4	60	4,9	0,0	29854	30296		
Y47	45	-6,3	1	-	-	-	1	43	4,9	0,0	33819	33819		
Y48	24	14,3	5	-	-	-	1	18	3,9	-0,1	40124	40124		
Ei palkka- luokkaa		3810	331,0	2088	56	120	126	243	1177	2,0	0,6	11873	12486	

Taulukko 3 Kuntasektorin kuukausipalkkaisen henkilöstön lukumäärät palkkaluokan, palveluluisien ja sukupuolen mukaan lokakuussa 1994. Muutosprosentit on laskettu verrattuna lokakuuhun 1993.

Päätoimiset kokoaikaiset

Sopimusala Palkkaluokka	Henkilöiden lukumäärät									Palv. Kes- kim.	lisiä Muu- tos %	A N S I O T		
	Yhteensä LKM	Muu- tos %	0	1	2	3	4	5	Säänn. työaj. ansio mk			Koko- nais- ansio mk		
NAISET														
C-ala yht.	C51,9	31338	12,5	673	1495	2745	3080	5261	18084	4,1	-0,0	11570	12585	
	C32	3	50,0	-	-	2	1	-	-	2,3	-1,7	
	C33	3	-	-	-	2	-	-	1	3,0	1,0	
	C35	11	10,0	3	1	4	-	1	2	2,1	0,4	6783	7321	
	C36	12	20,0	1	-	4	5	2	-	2,6	0,4	7129	7313	
	C37	25	25,0	2	7	4	2	6	4	2,6	-	7240	7527	
	C38	191	4,9	69	30	33	37	16	6	1,6	-0,1	7034	7502	
	C39	236	-0,8	73	30	47	31	32	23	1,9	-0,2	7326	7791	
	C40	101	18,8	16	9	17	17	28	14	2,7	-0,2	7798	8249	
	C41	201	11,7	44	26	49	33	18	31	2,2	-0,2	7644	8194	
	C42	405	6,6	109	63	87	46	60	40	2,0	-0,2	7791	8483	
	C43	421	7,7	65	43	75	86	101	51	2,6	-0,1	8116	8834	
	C44	294	2,4	32	19	23	31	119	70	3,3	-0,2	8679	9326	
	C45	393	0,3	47	35	99	59	77	76	2,8	-0,0	8667	9532	
	C46	752	1,3	13	30	69	109	313	218	3,8	0,0	9316	10175	
	C47	852	6,8	24	26	41	64	383	314	4,0	0,0	9689	10475	
	C48	2227	25,0	30	288	426	467	425	591	3,2	-0,0	9617	10394	
	C49	3113	17,7	33	329	605	601	647	898	3,3	-0,1	9986	10864	
	C50	2428	3,2	11	40	124	171	537	1545	4,4	0,1	10832	11749	
	C51	2868	12,5	18	19	40	43	295	2453	4,8	0,0	11293	12130	
	C52	2996	3,9	33	243	424	556	453	1287	3,7	-0,1	11070	12265	
	C53	2415	12,0	18	169	312	242	553	1121	3,9	-0,1	11499	12709	
	C54	2500	10,5	7	50	111	186	290	1856	4,5	-0,1	12223	13534	
	C55	2597	21,0	12	13	65	123	327	2057	4,7	-0,0	13138	14232	
	C56	958	10,0	-	2	9	30	190	727	4,7	0,0	13618	15036	
	C57	2309	24,3	11	20	55	94	256	1873	4,7	0,0	13804	14873	
	C58	581	9,0	1	-	-	10	28	542	4,9	0,0	14513	15797	
	C59	1259	10,1	-	-	11	10	31	1207	4,9	-0,0	15065	16470	
	C60	420	26,1	-	1	1	4	10	404	4,9	0,0	15512	16725	
	C61	234	41,0	1	2	3	10	21	197	4,7	-0,0	15775	17113	
	C62	106	30,9	-	-	-	3	6	97	4,9	0,0	16270	16641	
	C63	115	7,5	-	-	-	3	3	17	92	4,7	-0,0	16898	17509
	C64	71	6,0	-	-	-	3	11	57	4,8	-0,0	17450	17590	
	C65	63	12,5	-	-	-	3	1	59	4,9	-0,1	18518	18620	
	C66	67	4,7	-	-	-	-	4	63	4,9	-0,0	19186	19381	
	C67	67	24,1	-	-	-	-	2	65	5,0	0,0	20244	20259	
	C68	23	27,8	-	-	-	-	-	23	5,0	-	21166	21166	
	C69	13	116,7	-	-	-	-	1	12	4,9	-0,1	22244	22244	
	C70	5	66,7	-	-	-	-	-	5	5,0	-	
	C71	3	100,0	-	-	-	-	-	3	5,0	5,0	
Y-ala yht.	Y23,8	182420	3,1	3212	5650	16360	21976	38158	97064	4,1	0,1	8552	8650	
	Y13	290	3,6	129	49	49	18	16	29	1,4	-0,0	5393	5396	
	Y15	197	4,2	95	21	20	16	24	21	1,6	-0,0	5615	5633	
	Y17	1284	-8,5	208	102	158	134	245	437	3,1	-0,0	6359	6394	
	Y19	32929	2,5	1236	1502	3933	4566	7323	14369	3,8	0,1	7017	7034	
	Y21	22104	1,4	338	710	2250	2902	5008	10896	4,0	0,1	7352	7376	
	Y22	12301	1,8	82	227	640	1102	2387	7863	4,4	0,1	7513	7538	
	Y23	35370	3,5	549	1172	3158	4455	7616	18420	4,1	0,1	8096	8116	
	Y24	15453	4,8	152	367	1276	1745	2909	9004	4,2	0,1	8642	8667	
	Y25	6032	5,1	33	145	526	650	1082	3596	4,2	0,1	8952	9002	
	Y26	12886	6,3	76	538	1336	1844	2839	6253	4,0	0,1	8889	8938	
	Y27	14141	4,9	42	264	1291	1888	3100	7556	4,2	0,1	9377	9448	
	Y28	10180	4,3	27	97	709	1062	2178	6107	4,3	0,1	9955	10059	
	Y29	5213	3,9	15	38	148	385	1024	3603	4,5	0,1	10488	10604	
	Y30	3446	0,3	16	13	70	180	485	2682	4,7	0,0	11002	11108	
	Y31	2301	-0,6	28	63	68	92	291	1759	4,5	0,1	11789	12050	
	Y32	1277	-0,9	27	25	84	107	229	805	4,3	0,1	11635	11727	
	Y33	1325	7,7	69	65	142	99	202	748	3,9	-0,1	12054	13121	
	Y34	1142	-0,8	39	83	199	176	153	492	3,6	0,1	12703	14565	
	Y35	955	-8,3	34	113	183	146	148	331	3,3	0,2	13958	15518	
	Y36	921	3,7	8	31	51	179	254	398	4,0	0,1	15217	16586	
	Y37	908	-0,1	3	16	41	106	269	473	4,2	0,1	16384	17926	
	Y38	664	0,5	3	8	11	67	157	418	4,4	0,1	17277	19027	
	Y39	388	1,3	2	1	11	30	81	263	4,5	0,1	18431	20435	
	Y40	282	-6,3	1	-	4	10	63	204	4,6	0,0	19592	21437	
	Y41	199	7,6	-	-	2	10	42	145	4,7	0,0	20645	21909	
	Y42	124	-0,8	-	-	-	-	3	16	105	4,8	0,1	22065	23720
	Y43	57	-12,3	-	-	-	-	7	50	4,9	0,1	23317	23848	
	Y44	33	3,1	-	-	-	-	6	27	4,8	0,1	24929	25879	
	Y45	9	28,6	-	-	-	-	2	6	4,4	-0,1	24841	25275	
	Y46	3	-	-	-	-	-	2	1	3,7	-0,7	
	Y47	5	150,0	-	-	-	-	3	2	4,4	-0,1	
	Y48	1	-66,7	-	-	-	-	-	1	5,0	2,7	
Ei palkka- luokkaa		8285	11,9	2565	146	657	852	1594	2471	2,7	0,3	7465	7941	

Taulukko 4 Kuntasektorin kuukausipalkkaisen henkilöstön lukumäärät ja kuukausiansiot koulutusalan ja -asteen sekä tutkinnon, sukupuolen ja palvelutisien (PVL) lukumäärän mukaan lokakuussa 1994.

Koulutusala ja -aste Tutkinto	LUKUMÄÄRÄT				KOKOAIKAISTEN ANSIOT JA TYÖAIKA					Säänn. työajan ansio mk	Säänn. työ- aika h/vko
	KAIKKI Yht. LKM	Nai- set %	Kokoaikaiset Yht. LKM	Nai- set LKM	Kokonaisansiot 1 PVL mk	kes- kim. mk	5 PVL mk	Mie- het mk	Nai- set mk		
YHTEENSÄ	404096	78,9	285704	222043	8211	9832	10604	12111	9179	9457	35,6
0 YLEISSIVISTÄVÄ KOULUTUS	26232	83,5	15890	13170	8488	8338	9034	9432	8112	8126	35,6
40 YLEMPI KESKIASTE	26231	83,5	15889	13169	8488	8338	9034	9432	8112	8126	35,6
401 Ylioppilastutkinto	26231	83,5	15889	13169	8488	8338	9034	9432	8112	8126	35,6
1 HUMANIST. JA ESTEETT. KOUL.	15812	79,3	12146	9646	8697	13173	14405	13970	12966	12161	25,9
31 ALEMPI KESKIASTE	561	89,8	321	288	6987	7660	8274	8410	7574	7554	37,8
311 Taideteoll.koul., alle 3v	520	91,3	297	272	7055	7611	8230	8331	7545	7518	37,8
319 Muu hum. ja esteett.koul.	41	70,7	24	16	6099	8263	8927	8656	8066	7996	36,8
41 YLEMPI KESKIASTE	871	75,7	453	344	6997	8230	9316	9373	7868	8087	35,2
411 Taideteoll.koul., 3v	648	86,0	338	299	7056	7734	8216	7756	7731	7630	36,2
413 Musiikin koulutus 3v	87	5,7	56	2	-	10928	11775	10939	-	10806	33,6
414 Kuvaamataiteen koul. 3v	131	70,2	57	41	6358	8553	9335	8034	8756	8146	30,3
51 ALIN KORKEA-ASTE	815	74,5	486	348	7838	9193	10840	9881	8919	8863	31,9
511 Soveltava taide, 5-aste	471	81,5	281	225	7784	8668	11242	8951	8598	8206	29,8
512 Teatteritaide 5-aste	83	51,8	65	32	-	10904	11038	10966	10840	10904	40,0
513 Musiikkikoulutus, 5-aste	42	35,7	27	11	7935	10555	11236	11200	9516	9977	27,3
514 Kuvaamataiteen koulutus	59	45,8	25	8	9102	9177	10705	9594	8291	8907	27,5
515 Kielenkääntäjä, tulkki 2v	26	88,5	13	11	-	9609	8871	10841	9385	9501	31,8
519 Muu hum. ja esteett.koul.	134	85,8	75	61	6430	9117	10078	9750	8972	9030	35,8
61 ALEMPI KANDIDAATTIASTE	4064	84,4	3235	2758	8463	12359	13044	13146	12223	11395	25,9
611 Sov. taide alem.kand.aste	25	56,0	16	7	13217	11440	12232	11877	10879	10841	31,7
612 Teatterit. alem.kand.ast	21	47,6	15	8	-	12322	12836	14453	10458	12322	34,2
613 Musiikkik. alem.kand.aste	36	33,3	29	10	-	12146	12339	12138	12160	11525	29,5
615 Kielenk. tulkki alem.kand	80	83,7	50	43	8302	8885	9400	10075	8691	8672	30,4
616 Hum.kand.tutk.hum.op.ala	3879	85,5	3117	2685	8121	12426	13093	13258	12292	11440	25,7
6161 HuK historia, arkeologia	483	61,7	396	244	7774	12706	13502	13272	12353	11847	28,1
6164 HuK kirjall. tutkimus	521	87,3	406	352	-	11395	12072	12746	11188	10739	29,3
6166 HuK kielitiede	2607	89,8	2103	1911	7988	12725	13330	13713	12625	11600	24,2
6171 HuK filosofia	19	73,7	15	12	-	11005	11560	10335	11173	10248	30,8
6172 HuK taiteiden tutkimus	75	73,3	59	45	10223	10721	11859	11935	10344	10440	28,9
6173 HuK kulttuurien tutkimus	97	86,6	73	61	-	10500	11540	10983	10405	10062	31,3
6179 HuK hum.pääaine muu tunt	77	92,2	65	60	-	11515	11949	11812	11491	10899	28,1
619 Muu hum.esteet.koul.6-as	23	34,8	8	5	-	10835	10745	11260	-	9982	29,2
6191 Ortodoks.pappiskoulutus	17	23,5	3	1	-	-	-	-	-	-	30,8
6199 Muut hum.est.koul.6-aste	6	66,7	5	4	-	-	-	-	-	-	28,2
71 YLEMPI KANDIDAATTIASTE	9324	77,8	7509	5844	9972	14271	15430	14855	14105	13106	24,4
711 Soveltavan taiteen 7-ast	82	74,4	52	36	9076	10614	12590	10411	10703	9950	26,8
7111 Soveltava taide, 7-aste	43	81,4	28	22	-	11167	13159	11894	10969	10669	27,3
7115 Taiteen kand. tutkinto	39	66,7	24	14	9076	9967	10313	9522	10286	9112	26,1
713 Musiikkik.ylem.kand.ast	356	46,3	262	114	8239	11455	12285	11597	11270	11034	28,2
7131 Musiikinjohtaja, diplomi	246	42,3	194	80	-	12031	12275	12117	11910	11581	28,4
7133 Musiikin kand.tutkinto	110	55,5	68	34	8239	9811	12751	9856	9766	9475	27,9
714 Teatterik.ylem.kand.ast	20	75,0	15	13	7709	9339	-	7112	9682	9329	39,1
715 Teologikoulutus	556	74,1	425	326	10342	15010	16030	15629	14822	13993	24,6
7152 Teologian kand.tutk.	556	74,1	425	326	10342	15010	16030	15629	14822	13993	24,6
716 Fil.kand., hum.opintoala	8308	79,5	6753	5354	10224	14374	15495	15209	14156	13164	24,2
7161 FK historia, arkeologia	1313	48,4	1081	516	9917	14532	15861	15212	13787	13575	27,4
7164 FK kirjall. tutkimus	823	81,8	682	560	9265	13662	14657	14283	13527	12675	25,8
7166 FK kielitiede	5580	87,1	4548	3963	10482	14721	15668	15993	14533	13352	22,7
7171 FK filosofia	22	31,8	19	5	-	14388	16699	14656	-	13691	31,0
7172 FK taiteiden tutkimus	220	70,9	159	111	7900	11062	12988	11541	10855	10849	31,4
7173 FK kulttuurien tutkimus	207	73,9	157	111	8706	11476	13317	12394	11095	10944	30,4
7174 FK kielenkääntäjä	74	91,9	50	47	11635	10895	9875	11729	10841	9664	25,0
7179 FK hum.tunt.pääaine,ko	69	73,9	57	41	-	12486	13000	13715	12006	11729	28,9
81 TUTKIJAKOULUTUS TAI VAST	177	45,8	142	64	11382	15493	16291	16129	14718	14377	27,2
811 Teologian lis.tutkinto	16	56,3	10	5	-	15359	17972	15563	-	14124	26,9
813 Fil.lis.humanist.op.ala	118	49,2	98	48	11382	14957	15734	15557	14332	13731	27,0
8131 FL historia, arkeologia	38	26,3	34	9	-	14261	14763	14107	14691	13358	26,9
8134 FL kirjall. tutkimus	20	70,0	17	12	-	15781	16533	19877	14074	14255	27,0
8136 FL kielitiede	34	67,6	27	19	11382	15909	16479	17562	15214	14005	22,6
8142 FL taiteiden tutkimus	15	53,3	11	5	-	11206	11648	11781	-	11145	33,8
8143 FL kulttuurien tutkimus	7	42,9	7	3	-	15184	15652	15281	-	14103	31,6
815 Fil.tri.humanist.op.ala	39	33,3	32	10	-	16821	17034	17318	15727	16093	27,8
8151 FT historia, arkeologia	22	13,6	18	3	-	16600	16962	16562	-	15681	27,8
8156 FT kielitiede	7	42,9	5	1	-	-	-	-	-	-	19,3

Taulukko 4 Kuntasektorin kuukausipaikkaisen henkilöstön lukumäärät ja kuukausiansiot koulutusalan ja -asteen sekä tutkinnon, sukupuolen ja palvelutisien (PVL) lukumäärän mukaan lokakuussa 1994.

Koulutusala ja -aste Tutkinto	LUKUMÄÄRÄT				KOKOAIKAISTEN ANSIOIT JA TYÖAIKA						
	KAIKKI		Kokoaikaiset		Kokonaisansiot			Säänn. Säänn.			
	Yht.	Nai- set	Yht.	Nai- set	1 PVL	kes- kim.	5 PVL	Mie- het	Nai- set	työajan ansio mk	työ- aika h/vko
	LKM	%	LKM	LKM	mk	mk	mk	mk	mk	mk	mk
2 OPETTAJANKOULUTUS	41098	74,0	33183	24045	9518	11438	12453	12813	10915	10732	28,8
32 ALEMPI KESKIASTE	1139	65,6	845	536	6127	9137	9412	9628	8853	9061	36,3
321 Nuoriso-liik.ohj.alle 3v	744	55,8	599	331	6111	9364	9471	9622	9155	9293	36,3
3211 Nuorisoohj.koul.alle 3v	393	70,7	323	226	6352	9536	9652	9757	9442	9461	36,7
3212 Liikunnanohjaajakoulutus	351	39,0	276	105	5630	9162	9247	9546	8537	9096	35,7
322 Askartelunohjaajan koul.	138	81,9	94	76	6188	8137	8405	8357	8085	8136	38,3
323 Koti-,käsiteoll.neuvoja	91	100,0	67	67	6113	9597	10031	-	9597	9439	31,9
324 Liikent.opettaja alle 3v	36	5,6	22	1	-	10504	10217	10594	-	10094	36,1
329 Muu opettajank. alle 3v	130	96,9	63	61	-	7500	8430	11638	7364	7475	37,9
42 YLEMPI KESKIASTE	943	71,0	651	433	7641	9262	10063	9568	9108	9176	36,0
421 Nuoriso-sos.työn koul.,3v	892	70,0	628	412	7641	9212	9922	9558	9031	9148	36,2
429 Muu opettajankoulutus 3v	51	90,2	23	21	-	10629	12468	10643	10628	9931	31,4
52 ALIN KORKEA-ASTE	15096	76,6	12488	9472	7386	11515	12194	13736	10807	10984	30,6
521 Lastentarhanopettajakoul	5977	95,5	4770	4543	7719	9454	9830	9708	9441	9433	37,6
522 Kansa-kansalaisk.opett.	6171	54,6	5435	3020	7576	13278	13307	14271	12484	12431	25,3
5221 Kansakoulunopettajakoul.	175	57,1	168	96	-	12962	13051	13924	12241	12132	24,7
5229 Kansa,kansalaisk.op. tun	5996	54,5	5267	2924	7576	13288	13315	14281	12492	12441	25,3
523 Erityisop.koul.(-1972)	225	60,0	205	123	-	14801	14822	16034	13979	13532	26,0
524 Muu opettajankoul.,5-aste	2723	86,0	2078	1786	7366	11309	12485	11799	11229	10510	29,0
5241 Ammattikoulun ammattinop.	740	88,0	582	518	9043	12070	12801	14448	11776	10665	28,4
5245 Kotiteollisuusopettajank	458	68,8	354	233	6961	11004	11835	12180	10393	10476	27,0
5249 Kotital.op.perusk.pohj.	946	100,0	738	738	7794	11803	12527	-	11803	11059	28,2
5251 Logonnikoulutus	7	85,7	7	6	-	10194	10248	17136	9037	10020	33,7
5252 Nuorisotyön tutkinto	374	71,9	238	167	7181	7675	8454	7807	7619	7580	36,9
5253 Käsityönop.,keskik.(-74)	160	80,0	130	102	5807	12650	12978	13936	12297	12101	26,5
5297 Muu opettajankoul.,5-aste	37	73,0	28	21	-	11430	12003	12151	11190	11054	33,1
62 ALEMPI KANDIDAATTIASTE	13420	76,6	10924	8154	7599	11610	13072	13386	11007	10954	28,7
621 Peruskouluopettajien k.	5581	67,7	4939	3317	9606	12238	12614	12952	11888	11354	25,3
6211 Peruskoulun luokanopett.	4299	62,3	3845	2384	9626	12102	12442	12877	11627	11195	25,3
6212 Perusk.op.käsityö,kotita	1206	86,9	1024	885	9489	12625	13174	13429	12499	11884	25,6
6219 Muu perusk.op. 6-aste	76	69,7	70	48	-	14006	14033	14900	13596	12326	23,7
622 Erityisop.koul.(1973-)	2465	77,4	2071	1583	8464	12513	13185	14224	11985	11536	27,2
624 Muu opettajankoulutus	5374	85,4	3914	3254	7538	10340	14403	13832	9632	10141	33,9
6241 Lastentarhanop.k(1986-)	3555	95,5	2453	2321	7538	8170	9265	8303	8162	8133	37,5
6244 Musiikin opettaja 6-aste	8	62,5	8	5	-	14675	15265	16369	-	12045	19,9
6245 Liikunnanopettaja	551	52,3	455	234	-	15212	15355	15889	14572	14237	26,7
6246 Sairaanhoidon opettaja	566	97,9	411	405	-	12630	13044	12367	12634	12598	32,6
6247 Opinto-ohjaajien koul.	648	47,5	551	257	-	14198	14589	14796	13514	13869	25,6
6299 Muu opettajankoulutus	46	89,1	36	32	-	10546	11834	12112	10350	9714	26,7
72 YLEMPI KANDIDAATTIASTE	10500	68,0	8275	5450	10240	11500	14246	11864	11312	10352	24,7
721 KK opettajankoulutus	7360	66,2	5917	3796	9740	11121	13859	11576	10867	10084	25,2
7211 KK luokanopettaja	6488	65,6	5241	3336	9580	11031	13589	11495	10766	9995	25,2
7212 KK erityisopettaja	226	81,0	171	136	10295	11915	15295	12321	11810	10977	24,1
7213 KK kotital.käsityön opet	639	66,7	498	318	10811	11805	15820	12292	11530	10711	25,5
722 FK opettajankoulutus	2024	74,2	1543	1114	11167	12142	14507	12552	11984	10623	23,1
7221 FK hum.alan opettajank.	1351	80,8	1024	817	11261	12031	14018	12511	11909	10516	22,6
7226 FK luonnont.opettajank.	672	60,9	519	297	10985	12361	14833	12589	12191	10835	24,1
724 Muu opettajankoulutus	1116	69,0	815	540	10698	13035	14628	13007	13049	11782	24,9
7242 TaK opettajankoulutus	463	76,2	378	282	10714	13600	14602	13668	13576	12213	23,6
7245 TK opettajankoulutus	139	69,8	87	56	10491	12506	14190	13354	12037	11487	24,0
7246 Mus.kand.opettajankoul.	118	70,3	78	52	11502	12563	15765	12015	12838	11005	24,8
7247 LitK opettajankoulutus	315	50,8	223	104	10493	12388	15599	12560	12192	11102	25,7
7248 THK terveydenhuollon op.	81	95,1	49	46	-	13307	13904	14564	13225	13307	32,4
3 KAUPPA, TSTO, YHTK, YMS.K.	46898	83,2	34986	28795	7441	9761	10432	13342	8992	9598	34,7
33 ALEMPI KESKIASTE	9724	93,1	6713	6283	6346	7565	7916	8405	7508	7505	36,5
331 Merkantti	7938	93,7	5572	5261	6307	7592	7913	8493	7538	7536	36,4
332 Kaupallinen koul.alle 3v	767	91,8	451	407	6507	7364	8073	8610	7230	7247	38,3
336 Toimistokoulutus alle 3v	807	97,0	563	541	6594	7498	7848	8636	7452	7443	36,1
3361 Toimistotyökoul.alle 3v.	719	97,9	507	493	6661	7487	7822	8393	7461	7443	36,1
3363 Atk-alan koul.alle 3v	88	89,8	56	48	6357	7597	8193	9061	7353	7442	36,4
339 Muu kauppa,tstok.alle 3v	212	61,8	127	74	5995	7425	8058	7620	7285	7329	37,9
43 YLEMPI KESKIASTE	20152	89,9	14610	13237	6922	7911	8341	9182	7779	7841	35,7
431 Merkonomi	19806	90,1	14387	13063	6910	7901	8329	9170	7773	7831	35,7
433 Hallinto-,järjestöteht. 3v	122	81,1	79	60	9733	8270	9206	8169	8302	8199	35,6
436 Toimistoalan koulutus 3v	84	73,8	60	44	-	9462	10471	10642	9033	9326	35,6
4361 Atk-alan koulutus 3v	84	73,8	60	44	-	9462	10471	10642	9033	9326	35,6
437 Muu kauppa,tstokoul., 3v	140	82,1	84	70	7614	8107	8928	10026	7723	8039	35,6
53 ALIN KORKEA-ASTE	349	82,5	240	200	7151	9218	9690	10724	8917	8985	34,9
531 Kaupallinen koul., 5-aste	12	41,7	12	5	-	10465	10302	12227	-	10046	31,1
533 Toimistoalan koul.,5-aste	270	85,2	190	166	7014	9161	9586	10299	8996	8951	35,0
5331 Atk-alan koulutus 5-aste	134	70,1	89	65	6500	9407	9879	10299	9078	9236	35,8
5332 Sihteerikoulutus 5-aste	136	100,0	101	101	7356	8943	9448	-	8943	8700	34,4
538 Muu kaupan,hallinn.,5-ast	67	79,1	38	29	7496	9111	10045	10689	8622	8820	35,1

Taulukko 4 Kuntasektorin kuukausipalkkaisen henkilöstön lukumäärät ja kuukausiansiot koulutusalan ja -asteen sekä tutkinnon, sukupuolen ja palvelutisien (PVL) lukumäärän mukaan lokakuussa 1994.

Koulutusala ja -aste Tutkinto	LUKUMÄÄRÄT				KOKOAIKAISTEN ANSIOT JA TYÖAIKA				Säänn. työajan ansio mk	Säänn. työ- aika h/vko	
	KAIKKI		Kokoaikaiset		Kokonaisansiot		Naiset				
	Yht.	Nai- set %	Yht.	Nai- set LKM	1 PVL mk	kes- kim. mk	5 PVL mk	Mie- het mk			Nai- set mk
63 ALEMPI KANDIDAATTIASTE	7157	74,8	5857	4301	7882	11950	12486	14283	11106	11669	32,9
631 Varanotaari	90	64,4	69	44	7944	12145	13182	14470	10824	12027	35,0
6311 Varanotaari,alempi oik.t	90	64,4	69	44	7944	12145	13182	14470	10824	12027	35,0
632 Ekonomin tutkinto,alempi	441	58,7	349	206	11240	13834	14785	15047	12992	13435	32,5
633 Akat.siht.kirjeenvaihtaj	199	99,5	146	145	7243	11161	11729	18851	11108	10552	29,8
6331 Akateeminen sihteeri	22	100,0	16	16	6310	10326	10647	-	10326	9594	32,0
6334 Kirjeenvaihtaja	177	99,4	130	129	7554	11264	11854	18851	11205	10670	29,5
635 Hum.kand.(yht.kunta ala)	2086	77,7	1731	1328	6901	12407	12860	14033	11914	11787	28,8
636 Liikuntakasvat.kand.	371	59,3	315	179	-	13375	13812	14358	12629	12509	27,4
637 Muu laki,yhtkunta,6-aste	3968	75,4	3245	2397	7748	11398	11886	14249	10389	11378	35,7
6371 Sosionomi ym. koul.6-ast.	3965	75,4	3244	2396	7748	11398	11886	14249	10389	11379	35,7
73 YLEMPI KANDIDAATTIASTE	9281	65,7	7402	4712	9403	13544	14910	15569	12387	13205	32,9
731 Oikeustiet.kand.tutkinto	834	38,4	679	264	10709	16492	18210	17664	14650	16413	35,0
7311 Oikeustiet. kand.	834	38,4	679	264	10709	16492	18210	17664	14650	16413	35,0
732 Kaup.ta.l.kand,ekon.ylemp	1014	60,7	807	474	9554	15564	17410	16125	15170	13962	27,1
7321 Kauppatiet. kand.	392	67,1	322	217	8603	16714	17429	17922	16130	15024	25,9
7324 Ekonomi (ylempi)	416	59,1	309	169	9614	13447	16776	14379	12674	12155	28,4
7327 Taloustiet. kand.	206	51,5	176	88	9665	17178	17567	16758	17598	15191	27,1
733 Valt.yht.k.ja hall.kand.	4620	64,0	3743	2307	8910	13030	14395	15305	11614	12944	34,5
7331 Valtiotiet. kand.	1610	58,2	1314	724	8966	13452	14746	15349	11907	13368	34,4
7335 Yhteiskuntatiet. kand.	2484	73,2	1977	1414	8826	12237	13595	14635	11282	12153	34,4
7339 Hallintotiet. kand.	526	38,6	452	169	9235	15272	16700	16544	13142	15171	34,7
734 Kasv.kand,fil.kand.tutk.	2283	80,2	1787	1409	9034	12877	13833	14498	12442	12505	31,4
7341 Kasvatustiet.kand.	1119	81,0	869	687	9022	12758	14245	14780	12222	12280	29,8
7344 FK yhteiskuntatiet. ala	1164	79,6	918	722	9225	12990	13541	14236	12652	12719	32,9
735 Muu laki,yhtkuntak,7-ast	530	70,9	386	258	9223	12197	15244	13456	11572	11741	32,3
7351 Liikuntatiet.kand.	210	54,3	167	87	8582	14149	15082	14581	13752	13181	28,2
7353 Psykologian kand.	315	81,9	216	169	10013	10604	14966	11025	10487	10538	35,4
83 TUTKIJAKOULUTUS TAI VAST	235	43,8	164	62	9863	16417	16852	18091	13663	15971	32,6
831 Oikeustiet.lakitiet.lis.	11	27,3	9	3	-	25655	26667	28070	-	25540	33,8
833 Kauppat.ja taloust.lis.	13	15,4	7	-	-	20148	20412	20148	-	16985	28,3
8331 Kauppatiet. lis.	12	16,7	7	-	-	20148	20412	20148	-	16985	28,3
835 Valt,yht,hall.lis.	85	44,7	66	26	-	15368	16304	17121	12670	15291	35,1
8351 Valtiotiet. lis.	32	34,4	26	9	-	15911	16534	17187	13500	15895	35,6
8355 Yhteiskuntatiet. lis.	42	64,3	29	17	-	14049	15142	16626	12231	13888	34,5
8359 Hallintotiet. lis.	11	-	11	-	-	17561	18638	17561	-	17561	35,6
836 Valt,yht,hall.tri	12	8,3	10	1	-	19782	17196	20211	-	19318	32,7
8361 Valtiotiet. tri	7	14,3	5	1	-	-	-	-	-	-	31,0
837 Muut yht.kunta-alan lis.	80	55,0	56	27	9863	14653	14939	15623	13610	14258	29,8
8371 Kasvatustiet. lis.	35	54,3	28	16	-	15025	15584	16162	14171	14523	26,6
8373 FL yhteiskuntatiet. ala	19	47,4	12	3	-	14997	15453	15663	-	14900	33,6
8375 Liikuntatiet. lis.	7	57,1	4	2	-	-	-	-	-	-	23,6
8376 Psykologian lis.	19	63,2	12	6	9863	12781	13091	13598	11963	12781	35,5
838 Muut yht.kunta-alan tri	31	48,4	15	5	-	17708	19452	19384	-	16499	33,2
8381 Kasvatustiet. tri	6	50,0	4	1	-	-	-	-	-	-	28,1
8383 FT yhteiskuntatiet. ala	16	50,0	8	3	-	18864	21789	21928	-	16794	34,3
8386 Psykologian tri	8	37,5	3	1	-	-	-	-	-	-	37,0
4 TEKN.LUONNONT.KOUL.	43116	37,6	31363	10844	7169	11151	12378	11979	9583	10553	34,9
34 ALEMPI KESKIASTE	20748	50,6	13533	6478	6521	8042	8711	8762	7259	7764	38,3
341 Tekniikka ja luonnont.3v	20748	50,6	13533	6478	6521	8042	8711	8762	7259	7764	38,3
3411 Metallii,kone,auto alle3v	6140	6,8	4238	251	6832	8653	9408	8750	7119	8209	38,4
3425 Sähköala alle 3v	1806	10,3	1324	91	6667	9034	9743	9169	7209	8411	38,3
3431 Rakennus,maanmitt alle3v	2308	39,3	1459	647	6587	8076	8636	8404	7664	7890	36,8
3435 Puuteollisuus, alle 3v	1136	11,9	774	75	6452	8408	9206	8533	7247	8142	37,9
3441 Kem,pap,seilu, alle 3v	736	78,9	473	376	6031	7786	8185	8826	7518	7605	37,9
3443 Kirjapainoala alle 3v	195	50,8	111	49	6322	7786	8653	8490	7081	7693	37,2
3451 Tekstiili,vaattet,alle 3v	7461	98,9	4570	4512	6290	7210	7684	8703	7191	7124	38,8
3455 Elintarviketeoll.alle 3v	790	88,5	492	434	7034	7415	8017	8696	7244	7298	38,5
3491 Muu tekn,luonnont,alle3v	176	51,1	92	43	6637	8228	9073	9088	7248	7981	38,5
44 YLEMPI KESKIASTE	8779	13,4	6740	694	6868	11403	12289	11715	8690	10817	36,2
441 Tekniiikkokoulutus (-1988)	7132	6,7	5941	364	7995	11925	12361	12045	10093	11290	36,0
4411 Tekn(-1988),konetehn.	1973	0,6	1618	11	7629	12434	13008	12436	12192	11425	35,2
4415 Tekn(-1988),sähkötekn	978	0,9	808	7	9207	12546	12958	12578	8808	11519	35,9
4417 Tekn(-1988),rak.maanimitt	3393	6,5	2885	167	8041	11754	12049	11816	10733	11414	36,6
4421 Tekn(-1988),puuteoil	154	1,3	119	1	7153	10774	11595	10771	-	10136	34,7
4422 Tekn(-1988),kemia,paperi	87	32,2	71	22	6729	11163	12078	11789	9771	10270	37,0
4424 Tekn(-1988),kirjapaino	23	17,4	16	2	-	11979	13179	12396	-	10552	29,1
4425 Tekn(-1988),tekst.vaatet	31	80,6	20	15	-	8743	10055	11621	7784	8409	36,4
4426 Tekn(-1988),elintarvike	39	53,8	28	13	-	10068	10666	11154	8816	9450	33,4
4429 Tekn(-1988),tietotekn	137	7,3	111	4	11999	11826	12935	11878	-	10720	35,4
4438 Tekn(-1988),muu tuntemat	317	47,0	265	122	-	9991	10368	10345	9575	9906	36,4
444 Muu tekn,luonnontiet 3v	1647	42,0	799	330	6716	7523	9209	7791	7142	7303	37,7
4441 Metallii,kone,autoala 3v	438	4,1	213	7	6776	7738	9457	7740	7680	7521	38,3
4455 Sähköala 3v	478	9,0	222	20	6851	7569	9218	7556	7704	7276	38,1
4465 Puuteollisuus 3v	47	-	33	-	6932	7759	8063	7759	-	7525	38,7
4468 Kemia,paperi,seilu. 3v	102	89,2	62	58	6472	6885	9201	7474	6845	6742	37,3
4473 Kirjapainoala 3v	47	51,1	21	11	6274	9340	11816	11136	7707	8656	35,1
4476 Tekstiili-vaatetusala 3v	504	97,4	236	227	6675	7192	8287	9663	7094	7091	37,1
4483 Elintarviketeollisuus 3v	31	77,4	12	7	7948	8820	12332	9785	8130	8021	35,9

Taulukko 4 Kuntasektorin kuukausipalkkaisen henkilöstön lukumäärät ja kuukausiansiot koulutusalan ja -asteen sekä tutkinnon, sukupuolen ja palvelulisien (PVL) lukumäärän mukaan lokakuussa 1994.

Koulutusala ja -aste Tutkinto	LUKUMÄÄRÄT KAIKKI				KOKOAIKAISTEN ANSIOIT JA TYÖAIKA					Säänn. työajan ansio mk	Säänn. työ- aika h/vko
	Yht.	Naiset		Yht.	Nai- set	Kokonaisansiot			Nai- set		
		LKM	%			LKM	LKM	PVL I			
54 ALIN KORKEA-ASTE	4095	12,9	3195	377	7954	13530	14798	13811	11433	12897	34,1
541 Insinööri(koulutus(-1989))	3416	11,1	2756	281	10265	14180	14885	14374	12470	13543	33,9
5411 Ins(-1989),konetekniikka	851	4,0	663	24	6307	14582	15417	14664	12398	13510	32,5
5415 Ins(-1989),sähkötekn	498	3,4	413	16	13671	14831	15618	14884	13514	13872	33,0
5417 Ins(-1989),rakennustekn	1719	14,4	1419	187	8363	13947	14476	14172	12465	13698	35,1
5421 Ins(-1989),puuteollisuus	61	6,6	43	3	-	14508	15102	14661	-	13133	30,4
5422 Ins(-1989),kemia,paperi	113	38,1	85	30	-	12842	14511	13044	12473	12003	31,8
5425 Ins(-1989),tekst.vaatet.	17	82,4	9	8	-	13289	14342	18913	12587	12371	31,1
5427 Ins(-1989),elintarvike	10	60,0	6	4	-	10336	-	8589	-	10067	32,4
5429 Ins(-1989),tietotekn.	117	7,7	93	7	-	13357	14322	13547	11021	11980	32,5
5439 Ins(-1989),muu tuntemat	30	13,3	25	2	-	14254	14989	14405	-	13233	32,0
544 Tekn(koulutus(1989-))	646	21,5	413	86	7319	9429	11352	9740	8249	8823	35,8
5441 Tekn(1989-),konetekn	124	7,3	87	5	7362	9839	11897	9916	-	9087	36,2
5445 Tekn(1989-),sähkötekn	105	3,8	69	1	6844	10107	13019	10088	-	9157	36,8
5448 Tekn(1989-),rak.maannmitt	257	18,7	165	34	7268	9340	10090	9598	8345	8829	36,2
5451 Tekn(1989-),puuteoll	30	13,3	15	2	7193	8406	-	8267	-	7655	28,1
5453 Tekn(1989-),kemia,paperi	8	50,0	5	2	-	-	-	-	-	-	36,3
5455 Tekn(1989-),kirjapaino	8	37,5	3	1	-	-	-	-	-	-	34,3
5456 Tekn(1989-),tekst.vaatet	22	90,9	7	7	-	7274	-	-	7274	6849	30,5
5457 Tekn(1989-),elintarvike	14	64,3	11	8	7566	8200	9899	9510	7709	7577	32,4
5458 Tekn(1989-),tietotekn	20	10,0	10	1	-	10624	10727	10868	-	10121	35,8
5468 Tekn(1989-),muu tuntemat	58	62,1	41	25	6914	8514	-	8789	8338	8379	35,9
548 Muu tekn,luonnont,5-aste	33	30,3	26	10	9308	9827	12285	9905	9702	9110	30,7
64 ALEMPI KANDIDAATTIASTE	2664	42,3	2188	948	9161	13641	14501	14108	13031	12444	27,1
641 Insinööri(koulutus(1990-))	496	7,3	332	22	9241	12560	14619	12719	10324	11524	32,9
6411 Ins(1990-),konetekniikka	157	1,9	94	1	8938	13175	15181	13097	-	11835	32,5
6415 Ins(1990-),sähkötekn	76	5,3	56	2	9862	11970	16035	12107	-	10713	31,9
6418 Ins(1990-),rakennustekn	109	12,8	66	7	9062	11911	13067	12036	10856	11486	35,2
6421 Ins(1990-),puuteollisuus	24	4,2	22	1	9198	11242	13024	15116	-	10518	31,7
6423 Ins(1990-),kemia,paperi	16	25,0	10	3	8259	12430	13973	13167	-	11018	30,4
6427 Ins(1990-),elintarvike	6	50,0	2	2	-	-	-	-	-	-	30,9
6428 Ins(1990-),tietotekn	71	4,2	56	3	9143	13009	15509	13345	-	11754	31,4
6438 Ins(1990-),muu tuntemat	35	8,6	26	3	-	13627	14217	13894	-	12897	35,4
644 Luonnont.kand.tutkinto	2168	50,3	1856	926	8853	13835	14489	14571	13095	12609	26,0
6441 Luk matem.,tiet.käsitt.	1401	47,4	1216	577	9854	14030	14570	14716	13095	12724	25,8
6443 Luk fysiikka,tähtitiede	272	29,4	232	69	11093	14136	14972	14402	13507	12894	25,9
6445 Luk kemia	222	76,1	181	138	7603	13081	14098	14307	12699	11875	26,4
6447 Luk geologia, maantiede	116	54,3	100	54	8608	12769	13667	13116	12473	11965	26,7
6451 Luk biologia	133	75,2	106	75	-	13244	14011	14663	12658	12443	27,0
6459 Luk muu tunt.pääaine	24	62,5	21	13	-	13756	14081	15903	12434	12963	28,1
74 YLEMPI KANDIDAATTIASTE	6397	43,4	5347	2236	10270	15809	17069	16745	14507	14729	28,7
741 Diplomi-insinööri(tutk.)	1279	13,5	1084	131	12013	18063	19587	18502	14876	17154	33,0
7411 DI kone-,energiateknikka	185	11,4	156	18	13425	18323	20377	18975	13317	15922	30,1
7415 DI sähkötekn, tekn. fys.	192	4,7	165	6	12273	18157	20196	18270	15165	16554	31,0
7418 DI rakennustekn,maanmitt	793	11,7	682	71	11094	18212	19452	18595	14919	17898	34,6
7421 DI prosessitekniikka	109	45,9	81	36	9490	16121	18279	16602	15521	14485	29,4
744 Arkkitehtitutkinto	446	42,6	354	146	-	16656	17293	17385	15617	16557	34,9
745 Fil.kand.mat.-luonn.ala	4672	51,6	3909	1959	9814	15107	16359	15818	14400	13892	26,9
7451 FK matem.,tietojenkäsitt	1501	43,5	1315	570	9913	15655	16652	16301	14812	14166	25,4
7453 FK fysiikka,tähtitiede	870	33,8	744	252	10703	16128	17161	16654	15101	14630	26,2
7455 FK kemia	674	69,4	544	369	9853	14784	16013	15303	14538	13758	28,9
7457 FK geologia, maantiede	529	47,8	436	195	8647	14050	15889	14314	13723	13318	29,3
7461 FK biologia	1071	68,1	848	561	9581	14088	15460	14703	13774	13167	27,5
7469 FK luonn.pääaine,ko muut	27	51,9	22	12	-	16015	17499	15902	16109	15134	29,2
84 TUTKIJAKOULUTUS TAI VAST	433	31,4	360	111	14554	17823	18540	18665	15934	16089	29,4
841 Tekniikan lis.tutkinto	68	17,6	61	9	-	19132	20119	19781	15384	16503	29,7
8411 TkL kone-,energiatekn.	9	-	9	-	-	21005	23010	21005	-	15673	25,1
8415 TkL sähkötekn, tekn. fys.	14	28,6	12	2	-	18611	19140	18766	-	16563	26,7
8418 TkL rakennustekn,maanmitt	14	-	14	-	-	22223	23579	22223	-	19865	31,8
8421 TkL prosessitekniikka	12	16,7	9	2	-	15022	16681	15002	-	12681	28,7
8425 TkL tietotekniikka	6	16,7	6	1	-	20155	24878	22005	-	14535	28,9
8426 TkL arkkitehtuuri	13	38,5	11	4	-	17038	17607	17960	-	17038	35,3
843 Tekniikan tri tutkinto	19	10,5	15	2	-	20768	22589	20596	-	17357	29,3
8435 TkT sähkötekn.,tekn.fys.	9	-	7	-	-	19457	23631	19457	-	14094	27,9
845 Fil.lis.mat.-luonn.ala	230	39,1	187	74	13714	16760	17665	17433	15732	15256	28,4
8451 FL matem.,tietojenkäsitt	41	24,4	37	8	19688	18147	19713	18414	17180	15282	26,2
8452 FL fysiikka,tähtitiede	56	17,9	47	9	10207	17022	17565	17034	16972	15416	28,1
8453 FL kemia	55	61,8	41	27	11248	17163	18012	18903	16261	15961	32,3
8455 FL geologia, maantiede	17	29,4	13	4	-	16580	17072	17665	-	15822	32,2
8456 FL biologia	59	50,8	48	25	-	15214	16219	15871	14610	14368	25,9
846 Fil.tri mat.-luonn.ala	116	27,6	97	26	17071	18593	18718	19454	16243	17237	31,1
8461 FT matem.,tietojenkäsitt.	6	33,3	5	2	-	-	-	-	-	-	26,1
8462 FT fysiikka,tähtitiede	39	10,3	30	2	-	21166	21070	21516	-	17829	29,2
8463 FT kemia	33	48,5	27	13	17071	16909	17391	17346	16439	16562	35,4
8465 FT geologia, maantiede	9	-	7	-	-	16830	18030	16830	-	16149	30,8
8466 FT biologia	29	34,5	28	9	-	17352	17618	17815	-	16783	29,9

Taulukko 4 Kuntasektorin kuukausipaikkaisen henkilöstön lukumäärät ja kuukausiansiot koulutusalan ja -asteen sekä tutkinnon, sukupuolen ja palveluluisien (PVL) lukumäärän mukaan lokakuussa 1994.

Koulutusala ja -aste Tutkinto	LUKUMÄÄRÄT KAIKKI				KOKOAIKAISTEN ANSIOT JA TYÖAIKA				Säänn.		
	Yht. LKM	Nai- set %	Yht. LKM	Nai- set LKM	Kokona- s ansiot 1 PVL mk	kes- kim. 5 PVL mk	Mie- het 5 PVL mk	Nai- set 5 PVL mk	työajan ansio mk	työ- aika n/vko	
5 LIIKENT.TIETOLIIKEN.KOUL	791	13,9	596	78	6147	9898	10991	10042	8941	9487	38,1
35 ALEMPI KESKIASTE	669	15,4	528	75	6080	9511	10429	9594	9013	9073	38,3
351 Merenkulun koul. alle 3v	99	7,1	78	5	7350	10019	10534	10225	.	9104	38,4
354 Maantieteell.koul.alle 3v	512	14,8	394	50	5898	9327	10495	9357	9124	8930	38,3
359 Muut liikennek. alle 3v	58	34,5	56	20	-	10099	10144	10579	9236	10035	38,0
45 YLEMPI KESKIASTE	42	9,5	32	2	-	11139	11438	11391	.	10971	37,3
451 Merenkulun koulutus 3v	42	9,5	32	2	-	11139	11438	11391	.	10971	37,3
65 ALEMPI KANDIDAATTIASTE	76	3,9	35	1	6684	14410	15219	14637	.	14187	36,0
651 Merikapteenikoulutus	76	3,9	35	1	6684	14410	15219	14637	.	14187	36,0
6 HOITOALOJEN KOULUTUS	110425	89,8	79233	71058	9510	10501	10892	16279	9836	10079	38,2
36 ALEMPI KESKIASTE	46290	97,1	33439	32462	7174	8484	8931	9041	8467	8454	38,4
361 Terv-sair.hoidonk alle3v	29895	96,7	21579	20853	7575	8761	9086	9047	8751	8735	38,4
3611 Apuhoitaja, perushoitaja	19764	98,9	14353	14184	7835	9063	9381	9100	9063	9044	38,4
3613 Hammashoitajakoulutus	1680	100,0	1237	1237	6408	7662	7965	-	7662	7643	38,4
3614 Lastenhoitajakoulutus	5644	99,8	4059	4051	7107	8342	8631	9007	8340	8330	38,4
3616 Jaikojenhoitajakoulutus	107	100,0	64	64	6649	7862	8173	-	7862	7841	38,4
3617 Kuntohoitaja, hieroja	924	82,0	573	472	6621	7531	8089	7470	7544	7514	38,3
3621 Vast.otto,os.avust.koul.	1054	100,0	774	774	6318	7765	8056	-	7765	7747	38,2
3622 Lääkintävahtimestarikoul.	719	17,5	516	68	8216	9249	9638	9383	8361	8910	39,0
365 Sosiaaliala, alle 3v	14471	98,0	10647	10435	8632	8065	8629	8926	8047	8036	38,2
369 Muu hoitoalan koul. alle 3v	1924	97,4	1213	1174	6129	7231	8001	9556	7154	7122	39,2
46 YLEMPI KESKIASTE	20426	88,9	14959	13105	8188	9761	10071	9800	9756	9677	38,4
461 Terv-sairaanh.koul, 3v	19477	89,2	14243	12514	8203	9781	10092	9830	9775	9694	38,4
4611 Sairaanhoidtajakoulutus	9320	97,5	6721	6546	10034	10253	10442	10331	10251	10140	38,4
4612 Kättilö (-1970)	359	100,0	299	299	-	10248	10290	-	10248	10217	38,5
4613 Röntgenhoitajakoulutus	1122	93,3	823	758	-	9254	9381	9457	9237	9096	38,5
4614 Laboratorionhoitajakoul.	2330	99,1	1662	1645	7981	9312	9524	9589	9309	9183	38,5
4615 Lääkintävoimistelijakoul.	1209	95,0	759	714	7897	8579	8999	8382	8591	8561	38,3
4616 Toimintaterapeuttikoul.	164	95,1	108	103	-	8577	9194	8401	8585	8540	38,3
4617 Hammashoit.ylempi koul.	278	98,2	188	185	-	8669	8915	8410	8674	8647	38,1
4622 Mielsair.mielitervh.koul.	4695	63,7	3683	2264	8044	9552	10042	9843	9370	9522	38,4
464 Lähikasvattajien koul.	908	82,9	697	572	-	9390	9615	9381	9391	9370	37,6
469 Muu hoitoalan koul, 3v	41	100,0	19	19	7058	8365	10084	-	8365	8150	36,8
56 ALIN KORKEA-ASTE	29733	95,8	21446	20466	8051	10108	10573	10297	10099	9980	38,3
561 Terveyst.sair.hoidon koul	27604	96,0	19996	19121	8205	10197	10592	10460	10185	10063	38,3
5611 Erik.sair.hoit,sair.hoit	16541	94,5	11957	11217	8586	10540	10971	10640	10534	10357	38,4
5621 Erik.sair.hoit,tervh.hoit	5562	99,4	4178	4150	7695	9525	9822	9798	9523	9493	38,2
5622 Erik.sair.hoit,sos.työ	144	99,3	118	117	-	10385	10458	14624	10349	10385	36,9
5623 Erik.sair.hoit,kättilötyö	2109	99,7	1523	1517	8800	10552	10655	11415	10548	10494	38,4
5624 Erik.lääkintävoimistelij	1023	93,8	672	636	7057	8939	9957	8263	8977	8903	38,3
5625 Erik.laboratorionhoitaja	1218	97,6	840	815	7759	9837	10345	10121	9829	9644	38,4
5626 Erik.röntgenhoitaja	603	93,2	440	409	7542	9714	10242	9844	9705	9542	38,5
5627 Erik.toimintaterapeutti	202	94,1	118	113	7320	8303	9514	8411	8298	8266	38,2
5628 Hammashoitaja	185	98,9	139	137	6743	8371	9276	7475	8384	8362	38,3
5633 Hammasteknikko	9	77,8	8	7	-	8271	7925	8925	8178	8260	38,1
566 Farmaseutin tutkinto 2v	339	99,4	228	226	-	10599	10745	9642	10607	10533	38,1
567 Sos.alan ohj.kasv(1989-)	1705	92,0	1151	1049	7357	8400	9192	8928	8348	8369	37,6
569 Muu hoitoalan koul,5-ast	85	98,8	71	70	-	11262	11256	8786	11298	11075	38,3
66 ALEMPI KANDIDAATTIASTE	665	95,2	535	510	7614	12396	12793	12792	12377	12380	37,1
661 Lääketiet.kand.tutkinto	8	25,0	4	1	36,1
664 Terv.hoidon hall. tutk.	550	96,5	471	453	-	12805	12842	12655	12811	12795	37,0
666 Farmaseutti 3v	106	93,4	59	55	7614	8983	9824	9707	8931	8962	38,4
76 YLEMPI KANDIDAATTIASTE	9812	57,1	6768	3712	16584	19496	21341	21437	17897	16440	36,8
761 Lääketiet.lis.tutkinto	6847	50,4	4647	2228	17002	20861	23407	22686	18880	16973	37,0
762 Hammaslääketiet.lis.tutk	2135	74,8	1515	1102	14523	18527	20116	20009	17972	16984	36,9
763 Eläinlääketiet.lis.tutk.	464	44,2	344	134	9470	10416	11201	10410	10425	9655	33,7
764 Proviisori ja farm.kand.	42	78,6	30	25	-	13972	15762	14825	13802	13972	37,2
7641 Proviisori	41	78,0	29	24	-	14178	15762	14825	14043	14178	37,3
768 Muut hoitoalojen 7-ast.	324	96,6	232	223	-	12645	13308	12486	12652	12587	36,3
7681 Terveystenh.kand.	324	96,6	232	223	-	12645	13308	12486	12652	12587	36,3
86 TUTKIJAKOULUTUS TAI VAST	3499	38,0	2086	803	15077	22499	24181	23500	20899	18815	36,9
861 Erikoislääkärikoulutus	1906	46,6	1221	552	-	21584	22810	22410	20584	17921	37,0
863 Lääket.ja kir.lääket.tri	1478	24,9	813	218	15077	24113	25098	24804	22227	20222	36,9
865 Hamm.tri,erik.hamm.lääk.	81	59,3	31	17	-	21015	21844	22322	19938	19561	37,1
8651 Erikoishammaslääkäri	44	65,9	21	13	-	19913	20783	20721	19415	18918	37,1
8655 Hammaslääketiet.tri	37	51,4	10	4	-	23329	23169	24457	.	20911	37,0
866 Eläinlääketiet.tri	8	25,0	5	2	36,8
8661 Eläinlääketiet.tri	8	25,0	5	2	36,8
867 Muut lis.tutk.hoitoala	22	95,5	14	13	-	15586	16038	27803	14647	15586	35,6
8672 Terveystenh.lis.	18	94,4	10	9	-	16308	16686	27803	15031	16308	34,7

Taulukko 4 Kuntasektorin kuukausipalkkaisen henkilöstön lukumäärät ja kuukausiansiot koulutusalan ja -asteen sekä tutkinnon, sukupuolen ja palveluajansien (PVL) lukumäärän mukaan lokakuussa 1994.

Koulutusala ja -aste Tutkinto	LUKUMÄÄRÄT KAIKKI				KOKOAIKAISTEN ANSIOIT JA TYÖAIKA					Säänn. työajan ansio mk	Säänn. työ- aika h/vko
	Yht. LKM	Nai- set %	Yht. LKM	Nai- set LKM	PVL mk	kes- kim. mk	5 PVL mk	Mie- het mk	Nai- set mk		
7 MAA-,METSÄTALOUDEN KOUL.	7544	54,2	5098	2636	6832	8152	9371	8449	7875	8053	37,5
37 ALEMPI KESKIASTE	5888	56,3	3921	2133	6720	7593	8451	7818	7404	7497	38,2
371 Maatilatal.koul. alle 3v	5007	59,0	3374	1912	6663	7514	8258	7657	7404	7428	38,2
373 Puutarhatal.koul.alle 3v	464	56,7	317	161	7571	8313	9114	9288	7369	8198	38,2
374 Metsätal.koul. alle 3v	357	22,4	197	53	6897	7704	8817	7778	7505	7470	37,5
375 Kalatalouskoul. alle 3v	21	9,5	12	2	-	8667	10191	8974	.	8656	37,8
379 Muu maa-metsäk. alle 3v	39	28,2	21	5	6321	7759	9087	7798	.	7577	37,9
47 YLEMPI KESKIASTE	339	52,5	217	112	6583	8409	8943	8957	7895	8358	36,6
471 Maatilatalouden koul. 3v	223	72,2	146	103	6641	8196	8592	8769	7956	8138	37,4
473 Puutarhatalouden koul.3v	9	11,1	6	-	-	9542	10036	9542	.	9482	37,3
474 Metsätalouden koul. 3v	107	15,0	65	9	6567	8783	10056	9039	7191	8750	34,7
57 ALIN KORKEA-ASTE	905	33,7	641	172	7234	9370	10333	9710	8443	9340	35,7
571 Maatilatalouskoul.5-ast	645	34,6	444	114	7303	8748	9563	9024	7950	8719	35,7
573 Puutarhatalouskoul.5-ast	173	40,5	139	53	-	10588	11562	11176	9634	10563	36,3
574 Metsätalouskoul. 5-aste	83	13,3	55	5	6471	11303	12204	11728	.	11255	34,7
77 YLEMPI KANDIDAATTIASTE	407	72,0	315	217	9313	12419	14223	13343	12002	12113	33,8
771 Agronomitutkinto	56	53,6	43	22	-	12591	13153	13952	11292	12418	33,5
772 Metsänhoitajien koulutus	14	21,4	12	3	-	15513	15505	15845	.	15513	35,5
773 Maat.- ja metsät.kand.	307	77,2	237	176	9313	12271	14389	12816	12083	11965	33,7
7731 MMK maatalousopinnot	74	58,1	57	30	7793	10834	13153	11139	10559	10702	33,7
7734 MMK metsäopinnot	10	50,0	9	5	13500	12977	12658	13537	.	12631	33,5
7738 MMK kotitalousopinnot	137	99,3	99	98	8604	12115	13898	8539	12152	11886	34,4
7739 MMK elintarvikeopinnot	39	76,9	33	25	-	14236	15580	16417	13538	13043	30,3
7741 MMK ympäristöopinnot	45	46,7	38	17	11102	12702	15208	13667	11509	12702	35,0
775 Elintarviketiet.kand.	29	75,9	22	15	-	11781	-	12885	11266	11189	34,5
8 MUJIDEN ERIK.ALOJEN KOUL.	40151	93,1	26926	24763	6558	7638	8153	10108	7422	7552	38,5
38 ALEMPI KESKIASTE	33308	94,3	22220	20685	6501	7524	8008	9663	7365	7453	38,6
381 Vartiointi,suojel,alle 3v	1446	2,4	1279	29	8549	9955	10993	9981	8825	9432	40,0
3811 Paloaian koul. alle 3v	1386	1,9	1243	23	8549	10009	11045	10023	9299	9479	40,1
3812 Poliisiala alle 3v	20	-	11	-	-	8757	9731	8757	.	8306	38,3
3815 Raja,merivartijakoul.	18	-	11	-	-	7933	7944	7933	.	7476	38,0
3819 Muu vartiointik,alle 3v	20	40,0	13	6	-	7599	9976	8106	7008	7551	38,8
384 Majoitus,kotital,alle 3v	30959	98,4	20377	20098	6374	7377	7826	8267	7364	7335	38,5
3841 Koti,laitostal, alle 3v	18969	99,8	12595	12568	6326	7333	7808	7436	7332	7296	38,5
3843 Hotelli,ravits, alle 3v	11990	96,3	7782	7530	6484	7448	7851	8356	7417	7397	38,5
388 Muu erik.alojenk,alle 3v	903	99,1	564	558	6093	7331	7873	8168	7322	7218	38,2
3881 Parturi,kampaaja,alle 3v	903	99,1	564	558	6093	7331	7873	8168	7322	7218	38,2
48 YLEMPI KESKIASTE	5946	86,4	4120	3528	6597	8181	8780	11234	7668	8028	38,2
481 Vartiointi,sotilask, 3v	599	1,7	482	8	7661	11901	13011	11974	7609	10886	37,8
4811 Palopäällystön koulutus	510	-	438	-	7992	12081	13262	12081	.	10997	37,9
4812 Poliisialipäällystö	15	13,3	3	1	-	-	-	-	.	-	38,8
4813 Vankeinhoitokoulutus	10	70,0	7	6	6338	7289	8341	7370	7275	7289	38,4
4821 Sotilasalan koul. 3v	60	1,7	32	1	-	10653	10814	10697	.	10299	35,2
484 Ravitsemis,kotitalous 3v	5271	95,9	3607	3490	6552	7693	8104	8258	7674	7655	38,2
4841 Koti-laitostalouk, 3v	656	100,0	478	478	6943	8280	8447	-	8280	8223	37,6
4843 Hotelli-ravitsem.paiv,3v	4615	95,3	3129	3012	6546	7604	8040	8258	7578	7569	38,3
488 Muu erik.alojen koul,3v	76	96,1	31	30	6607	7044	8199	8718	6988	6924	38,2
4883 Parturi,kampaajakoul, 3v	75	96,0	30	29	6607	7090	8199	8718	7034	6966	38,2
58 ALIN KORKEA-ASTE	877	94,2	574	550	6816	8044	9034	9488	7981	7880	36,2
581 Vartiointi,sotilask,5-ast	32	12,5	7	2	-	9849	9849	10884	.	9849	35,5
5811 Poliisipäällystökoulutus	8	50,0	2	2	38,6
5821 Sotilasalan koul,5-aste	24	-	5	-	34,2
584 Ravitsemis,kotital,5-ast	845	97,3	567	548	6816	8022	8985	9121	7983	7856	36,2
5841 Hotelli-ravitsem,5-aste	308	94,5	214	200	6688	8261	9359	9586	8169	8024	35,9
5844 Koti,laitostalous,5-aste	537	98,9	353	348	6922	7876	8540	7817	7877	7754	36,3
78 YLEMPI KANDIDAATTIASTE	11	-	5	-	31,3
781 Sotilasalan ylempi kand.	11	-	5	-	31,3
7821 Kapteenin tutkinto	6	-	2	-	29,8
88 TUTKIJAKOULUTUS TAI VAST	6	-	4	-	32,6
881 Yleisesikuntaups.tutk.	6	-	4	-	32,6
9 KOULUTUSALA TUNTEMATON	60658	80,5	39546	31542	6631	7774	8180	9017	7459	7630	38,0
79 YLEMPI KANDIDAATTIASTE	14	92,9	12	11	-	13696	14700	16099	13478	12787	25,4
791 Fil.kand.koul.ala tunt.	14	92,9	12	11	-	13696	14700	16099	13478	12787	25,4
99 KOULUTUSASTE TUNTEMATON	60641	80,5	39531	31530	6631	7772	8177	9015	7457	7629	38,0
999 Koulutus puuttuu	60641	80,5	39531	31530	6631	7772	8177	9015	7457	7629	38,0
TUNTEMATON	11371	79,5	6737	5466	6898	7916	8216	9292	7596	7677	37,6

Taulukko 4 Kuntasektorin kuukausipalkkaisen henkilöstön lukumäärät ja kuukausiansiot koulutusalan ja -asteen sekä tutkinnon, sukupuolen ja palveluistien (PVL) lukumäärän mukaan lokakuussa 1994.

Koulutusala ja -aste Tutkinto	L U K U M Ä Ä R Ä T				K O K O A I K A I S T E N A N S I O T J A					T Y Ö A I K A	
	K A I K K I		K o k o a i k a i s e t		K o k o n a i s a n s i o t			N a i -		Säänn.	Säänn.
	Yht.	Nai- set	Yht.	Nai- set	1 PVL	kes- kim.	5 PVL	Mie- het	Nai- set	työajan ansio	työ- aika
LKM	%	LKM	LKM	mk	mk	mk	mk	mk	mk	h/vko	
KOULUTUSASTEET YHTEENSÄ	404096	78,9	285704	222043	8211	9832	10604	12111	9179	9457	35,6
Alempi keskiaste	118344	85,0	81537	68952	6799	8040	8567	8797	7902	7949	38,2
Ylempi keskiaste	83974	78,8	57818	44735	8049	8955	9670	10595	8475	8775	36,6
Alin korkea-aste	51998	82,1	39154	31642	7869	10777	11558	12957	10259	10476	35,3
Alempi kandidaattiaste	28708	74,0	23227	16954	7858	11993	13029	13671	11372	11352	29,4
Ylempi kandidaattiaste	45838	63,7	35704	22196	11907	14686	16729	16292	13709	13356	29,3
Tutkijakoulutus	4367	37,9	2768	1044	14467	21121	21950	22083	19534	18033	35,2
Ei tutkintoa	60641	80,5	39531	31530	6631	7772	8177	9015	7457	7629	38,0

Taulukko 5 Kuntasektorin kuukausipalkkaisen henkilöstön lukumäärät ja keskimääräiset ansiot ammattialan, koulutusasteen ja sukupuolen mukaan lokakuussa 1994.

Päätoimiset kokoaikaiset

Ammattiala Koulutusaste	L u k u m ä ä r ä t				Kokonaisansio			Säänn. työajan ansio		
	Yht.	Mie- het	N a i s e t		Yht.	Mie- het	Nai- set	Yht.	Mie- het	Nai- set
	LKM	LKM	LKM	%	mk	mk	mk	mk	mk	mk
AMMATTIALAT YHTEENSÄ	285704	63661	222043	77,7	9832	12111	9179	9457	11269	8937
Alempi keskiaste	81537	12585	68952	84,6	8040	8797	7902	7949	8409	7865
Yliempi keskiaste	57818	13083	44735	77,4	8955	10595	8475	8775	10112	8384
Alin korkea-aste	39154	7512	31642	80,8	10777	12957	10259	10476	12299	10044
Alempi kandidaattiaste	23227	6273	16954	73,0	11993	13671	11372	11352	12765	10829
Yliempi kandidaattiaste	35704	13508	22196	62,2	14686	16292	13709	13356	14647	12571
Tutkijakoulutus	2768	1724	1044	37,7	21121	22083	19534	18033	18727	16887
Ei tutkintoa	45496	8976	36520	80,3	7747	8960	7449	7599	8541	7367
0 TEKN., LUONNONTIET. YM TYÖ	73409	27865	45544	62,0	12022	13036	11402	11223	12081	10698
Alempi keskiaste	3529	1293	2236	63,4	8606	9508	8084	8383	9036	8006
Yliempi keskiaste	11267	6418	4849	43,0	10240	11415	8685	9713	10753	8337
Alin korkea-aste	14109	5466	8643	61,3	11991	13754	10876	11366	12909	10390
Alempi kandidaattiaste	17956	5003	12953	73,1	12148	13579	11595	11325	12455	10889
Yliempi kandidaattiaste	22917	7973	14944	65,2	13624	14426	13196	12463	13133	12106
Tutkijakoulutus	533	338	195	36,6	17334	18307	15647	15616	16204	14598
Ei tutkintoa	3098	1374	1724	55,6	9046	9736	8495	8767	9373	8285
1 TERVEYS- JA SOS.ALAN TYÖ	123440	11883	111557	90,4	9628	14098	9152	9320	12569	8974
Alempi keskiaste	43200	1687	41513	96,1	8206	8617	8189	8157	8494	8144
Yliempi keskiaste	25175	2884	22291	88,5	9101	9632	9032	9011	9445	8955
Alin korkea-aste	23125	1194	21931	94,8	10093	10163	10089	9975	10036	9971
Alempi kandidaattiaste	3297	356	2941	89,2	10463	10839	10417	10449	10817	10404
Yliempi kandidaattiaste	9626	3594	6032	62,7	16925	19933	15133	14774	16652	13655
Tutkijakoulutus	2074	1266	808	39,0	22290	23312	20689	18631	19324	17544
Ei tutkintoa	16943	902	16041	94,7	7546	8949	7468	7395	8476	7334
2 HALLINNOLL., JA TILINPID.YM.	35808	6372	29436	82,2	8995	13006	8127	8943	12885	8090
Alempi keskiaste	8529	743	7786	91,3	7759	8574	7681	7711	8350	7651
Yliempi keskiaste	14846	1464	13382	90,1	8021	10140	7789	7971	9991	7750
Alin korkea-aste	1089	590	499	45,8	11105	12282	9713	11014	12163	9655
Alempi kandidaattiaste	1864	852	1012	54,3	13219	15393	11388	13194	15352	11376
Yliempi kandidaattiaste	3059	1890	1169	38,2	15667	17313	13006	15625	17260	12981
Tutkijakoulutus	159	118	41	25,8	18655	19837	15253	18387	19622	14831
Ei tutkintoa	6262	715	5547	88,6	7860	8723	7749	7797	8498	7707
3 KAUPALLINEN TYÖ	169	42	127	75,1	9061	10992	8423	8892	10900	8229
Alempi keskiaste	37	4	33	89,2	7889	.	7757	7881	.	7749
Yliempi keskiaste	54	25	29	53,7	9870	10842	9032	9589	10839	8512
Alin korkea-aste	6	3	3	50,0	11809	.	.	11809	.	.
Ei tutkintoa	63	7	56	88,9	8103	9083	7981	7895	8537	7815
4 MAA-, METSÄ- JA KALASTUSTYÖ	5963	2910	3053	51,2	7475	7546	7407	7430	7488	7375
Alempi keskiaste	3735	1771	1964	52,6	7431	7411	7449	7389	7361	7414
Yliempi keskiaste	569	284	285	50,1	7866	8516	7218	7801	8404	7200
Alin korkea-aste	165	104	61	37,0	9449	10226	8125	9361	10107	8089
Alempi kandidaattiaste	6	1	5	83,3	9310	.	.	9310	.	.
Ei tutkintoa	1484	747	737	49,7	7204	7111	7298	7168	7069	7267
5 KAIVOS-, LOUHINTA YM. TYÖ	16	16	-	-	9077	9077	.	8945	8945	.
Alempi keskiaste	6	6	-	-	10231	10231	.	9977	9977	.
Ei tutkintoa	8	8	-	-	8556	8556	.	8508	8508	.
6 KULJETUS- JA LIIKENNETYÖ	4110	2717	1393	33,9	9203	10023	7604	8837	9520	7507
Alempi keskiaste	1504	1081	423	28,1	9115	9684	7661	8740	9196	7574
Yliempi keskiaste	580	311	269	46,4	8614	10022	6987	8316	9527	6916
Alin korkea-aste	36	25	11	30,6	11922	12999	9472	11608	12663	9209
Alempi kandidaattiaste	33	31	2	6,1	14900	15400	.	14711	15203	.
Yliempi kandidaattiaste	24	17	7	29,2	15423	16565	12648	15421	16563	12648
Ei tutkintoa	1933	1252	681	35,2	9223	10035	7732	8836	9498	7619
7-8 TEOLLINEN TYÖ	3978	3086	892	22,4	8676	9104	7196	8142	8426	7161
Alempi keskiaste	2075	1677	398	19,2	8613	8970	7107	8061	8290	7095
Yliempi keskiaste	448	337	111	24,8	9308	9983	7257	8622	9120	7111
Alin korkea-aste	60	45	15	25,0	9612	9927	8669	8962	9060	8667
Alempi kandidaattiaste	13	8	5	38,5	9692	10415	.	9302	10340	.
Yliempi kandidaattiaste	11	4	7	63,6	11479	.	10921	11479	.	10921
Ei tutkintoa	1371	1015	356	26,0	8492	8973	7122	8034	8360	7106
9 PALVELUTYÖ	38712	8731	29981	77,4	7657	9049	7252	7534	8549	7239
Alempi keskiaste	18907	4314	14593	77,2	7657	8971	7268	7535	8474	7257
Yliempi keskiaste	4863	1354	3509	72,2	8201	9979	7515	8017	9364	7497
Alin korkea-aste	549	79	470	85,6	8195	10617	7788	8108	10089	7775
Alempi kandidaattiaste	41	16	25	61,0	9669	11305	8622	9563	11035	8622
Yliempi kandidaattiaste	26	14	12	46,2	11653	11883	11384	11587	11761	11384
Ei tutkintoa	14324	2952	11372	79,4	7438	8664	7119	7334	8211	7107

Taulukko 6a Kuntasektorin kuukausipalkkaisen henkilöstön lukumäärät ja keskimääräiset ansiot sekä kokonaisansion suhde varsinaiseen palkkaan (lisäkerroin) ammattiryhmän ja sukupuolen mukaan lokakuussa 1994.

Päätoimiset kokoaikaiset

Ammattiryhmä, lkm > 5	L u k u m ä ä r ä			Kokonaisansio			Säännöllinen ansio			Säänn. työaika Yht. h/vko	Lisäkerroin		
	Yht.	Mie- het	Nai- set	Yht.	Mie- het	Nai- set	Yht.	Mie- het	Nai- set		Yht.	Miehet	Naiset
	LKM	LKM	%	mk	mk	mk	mk	mk	mk				
YHTEENSÄ	285704	63661	77,7	9832	12111	9179	9457	11269	8937	35,6	1,11	1,15	1,10
0 TEKINEN, LUONNONTIET. LAINOPILLINEN, HUMANIST. JA TAITEELLINEN TYÖ	73312	27828	62,0	12021	13036	11401	11222	12080	10696	28,8	1,11	1,13	1,11
00 TEKNIKAN ALAN TYÖ	9031	7220	20,1	11641	12194	9435	11378	11868	9423	36,6	1,06	1,07	1,03
001 Arkkitehdit													
johtotehtävissä toimivat	389	213	45,2	15405	15899	14808	15405	15899	14808	35,2	1,03	1,03	1,04
002 Insinöörit	536	488	9,0	16283	16364	15462	16185	16267	15360	35,6	1,03	1,03	1,03
003 Suunnittelu- ja tarkast. tehtävissä toimivat insinöörit ja teknikot	1621	1393	14,1	12177	12454	10488	12057	12318	10459	35,8	1,04	1,04	1,03
0031 Suunnittelu- ja tarkast. insinöörit	920	805	12,5	13328	13441	12537	13259	13368	12495	35,6	1,03	1,03	1,03
0032 Suunnittelu- ja tarkast. teknikot	701	588	16,1	10667	11102	8403	10479	10881	8387	36,1	1,05	1,06	1,03
004 Erityisalojen insinöörit ja teknikot	5203	4829	7,2	11669	11774	10318	11261	11336	10299	37,3	1,09	1,09	1,04
0041 Insinöörit	754	692	8,2	14921	14976	14309	14668	14700	14303	35,8	1,06	1,06	1,05
0042 Teknikot	3251	3076	5,4	11643	11714	10402	11177	11223	10372	37,3	1,10	1,10	1,04
0043 Työnjohtajat	1198	1061	11,4	9692	9858	8405	9345	9468	8395	38,3	1,09	1,10	1,03
009 Muut teknisen alan ammatit	1282	297	76,8	7765	8307	7602	7761	8300	7598	35,8	1,03	1,03	1,03
0091 Mittausteknikot ja kartoittajat	270	231	14,4	8496	8549	8180	8482	8545	8112	37,6	1,02	1,02	1,03
0092 Piirtäjät, piirustus- ja mittausapulaiset	1012	66	93,5	7570	7459	7578	7568	7446	7577	35,3	1,03	1,04	1,03
01 KEMIAN JA FYSIIKAN ALAAN KUULUVA TYÖ	982	274	72,1	10626	14972	8945	10467	14574	8877	37,1	1,03	1,04	1,02
010 Kemistit ja fyysikot	278	155	44,2	15575	15724	15386	15117	15094	15146	36,8	1,04	1,06	1,02
012 Laborantit ja laboratorioapulaiset	415	41	90,1	7792	9391	7617	7733	9126	7581	37,0	1,02	1,05	1,01
014 Geologit ym.	70	65	7,1	17656	17776	16085	17656	17776	16085	35,2	1,01	1,01	1,01
019 Muut kemian ja fysiikan alaan kuuluvat ammatit	219	13	94,1	7469	9577	7336	7444	9527	7312	38,5	1,03	1,01	1,03
02 BIOLOGIAN ALAN TYÖ	114	62	45,6	11691	11778	11587	11684	11778	11571	36,5	1,02	1,02	1,01
021 Biologit	30	9	70,0	14685	14180	14902	14685	14180	14902	37,0	1,00	1,00	1,00
022 Maatalousneuvojat, -tutkijat ym.	59	35	40,7	9965	10701	8891	9950	10701	8855	36,3	1,02	1,02	1,01
0221 Maatalous- ja puutarha- sekä kalastusalan johto, tutkijat ja suunnitt.	31	21	32,3	11287	11455	10933	11259	11455	10848	36,8	1,02	1,03	1,01
0222 Maatalous- ja puutarha- sekä kalastusalan neuv. ja valistustoiminta	28	14	50,0	8501	9571	7432	8501	9571	7432	35,7	1,01	1,01	1,00
023 Metsätaloustutkijat ja -neuvojat	14	12	14,3	14345	14345	36,6	1,04	1,04	1,06
0231 Metsätaloustutkimus- ja metsätalouden johtotyö	6	4	33,3	17087	17087	35,2	1,02	1,00	1,06
0232 Metsätalousneuvojat ja -valvojat	8	8	-	12289	12289	-	12289	12289	-	37,6	1,07	1,07	-
029 Muut maatalouden, metsä- talouden sekä biologian alaan kuuluvat ammatit	11	6	45,5	9407	10651	7914	9407	10651	7914	35,9	1,03	1,04	1,01
03 OPETUSALAAN KUULUVA TYÖ	56551	18218	67,8	12441	13664	11859	11455	12352	11029	26,6	1,13	1,15	1,12
032 Keskiasteen ammatillista koul. antavat opettajat	8109	3866	52,3	13659	14390	12993	12220	12569	11903	27,7	1,14	1,17	1,11
0321 Rehtorit ja johtajat	398	252	36,7	17886	18793	16321	17816	18705	16281	34,4	1,02	1,02	1,02
0322 Lehtorit ja yliopettajat	4533	2141	52,8	14264	15052	13558	12471	12689	12276	27,0	1,17	1,22	1,13
0323 Opettajat	859	529	38,4	13159	13440	12708	12492	12758	12066	33,7	1,06	1,07	1,06
0324 Tuntiopettajat	2262	913	59,6	11946	12232	11752	10661	10507	10765	25,7	1,14	1,19	1,11
0329 Muut opettajat	57	31	45,6	11622	12727	10305	11041	11956	9950	35,7	1,06	1,08	1,05
033 Esiasteen koulujen johtajat ja opettajat	6216	254	95,9	8606	8473	8611	8604	8473	8610	38,3	1,03	1,03	1,03
0331 Päiväkotien johtajat	41	2	95,1	9756	9756	37,8	1,03	1,01	1,03
0332 Lastentarhanopettajat	6175	252	95,9	8598	8457	8604	8596	8457	8602	38,3	1,03	1,03	1,03
034 Peruskoulun opettajat	33563	11137	66,8	12562	13187	12251	11514	11987	11280	24,5	1,14	1,16	1,13
0341 Rehtorit	1903	1415	25,6	16182	16240	16013	15593	15610	15544	28,9	1,07	1,07	1,06
0342 Lehtorit	11548	3328	71,2	13515	13771	13412	12212	12342	12159	23,4	1,15	1,17	1,14
0343 Luokanopettajat	14973	4833	67,7	11526	12116	11245	10651	10997	10487	24,8	1,14	1,17	1,13
0344 Aineenopettajat	532	115	78,4	13175	13456	13098	12015	12078	11998	23,6	1,13	1,15	1,13
0345 Tuntiopettajat	1913	575	69,9	10526	10385	10586	9628	9386	9732	23,1	1,13	1,15	1,13
0349 Muut opettajat	2694	871	67,7	13000	13760	12637	11681	11937	11558	24,8	1,16	1,21	1,13

Taulukko 6a Kuntasektorin kuukausipalkkaisen henkilöstön lukumäärät ja keskimääräiset ansiot sekä kokonaisansion suhde varsinaiseen palkkaan (lisäkerroin) ammattiryhmän ja sukupuolen mukaan lokakuussa 1994.

Päätoimiset kokoaikaiset

Ammattiryhmä, lkm > 5	L u k u m ä ä r ä			Kokonaisansio			Säännöllinen ansio			Säänn. työaika Yht. h/vko	Lisäkerroin		
	Yht.	Miehet	Naiset	Yht.	Miehet	Naiset	Yht.	Miehet	Naiset		Yht.	Miehet	Naiset
	LKM	LKM	%	mk	mk	mk	mk	mk	mk				
035 Lukioiden opettajat	5637	2094	62,9	15282	16163	14762	13881	14680	13409	23,5	1,16	1,16	1,15
0351 Rehtorit	435	330	24,1	19946	20064	19574	19897	20026	19492	32,2	1,02	1,02	1,03
0352 Lehtorit	4300	1486	65,4	15586	16127	15300	13961	14251	13808	22,7	1,18	1,21	1,16
0353 Tuntiopettajat	568	176	69,0	11590	11520	11621	10540	10393	10606	22,1	1,15	1,17	1,15
0359 Muut opettajat	334	102	69,5	11578	12068	11363	10695	11019	10553	24,6	1,13	1,15	1,12
037 Erityiskoulujen opettajat	943	169	82,1	9572	12056	9030	8895	10699	8501	29,9	1,11	1,18	1,10
0371 Johtajat	43	22	48,8	16165	17434	14836	14711	15816	13554	26,9	1,15	1,16	1,13
0372 Opettajat	358	71	80,2	11817	13079	11505	10731	11596	10518	23,7	1,14	1,18	1,13
0373 Tuntiopettajat	147	55	62,6	10686	10959	10524	9435	9350	9486	23,8	1,18	1,22	1,15
0379 Muut opettajat	395	21	94,7	6405	5838	6437	6397	5838	6428	38,1	1,03	1,02	1,03
038 Aikuisoppilaitosten opettajat	1036	385	62,8	11369	12370	10777	11259	12237	10680	25,6	1,03	1,03	1,03
0381 Rehtorit	247	133	46,2	15072	15497	14576	15012	15497	14447	34,6	1,02	1,02	1,03
0382 Opettajat	743	241	67,6	10370	10857	10136	10251	10645	10062	22,9	1,03	1,03	1,02
0383 Tuntiopettajat	46	11	76,1	7619	7685	7599	7377	7685	7280	20,8	1,04	1,01	1,05
039 Muut opetusalan ammatit	1047	313	70,1	10233	11623	9640	10000	11273	9458	30,0	1,07	1,06	1,08
0391 Koulutuspäälliköt	25	12	52,0	15234	16157	14383	15234	16157	14383	35,7	1,04	1,01	1,08
0392 Koulutussihteerit	81	4	95,1	8170	8144	35,4	1,01	1,00	1,01
0393 Muut opettajat	598	265	55,7	11246	11735	10856	10865	11326	10498	25,9	1,05	1,05	1,05
0399 Muut opetusalan työntekijät	343	32	90,7	8590	9322	8514	8549	9282	8473	35,5	1,14	1,12	1,14
05 LAINOPIILLINEN TYÖ	543	295	45,7	13019	13169	12841	13012	13168	12827	35,4	1,01	1,01	1,02
051 Tuomioistuini- ja hallintolaki miehet	106	57	46,2	16015	16419	15546	16015	16419	15546	35,4	1,01	1,00	1,02
053 Lainopilliset asiamiehet ja muut lainop. alan ja sitä tukevat ammatit	282	159	43,6	11697	11750	11629	11684	11748	11601	35,5	1,01	1,01	1,02
059 Muut lainopillisen alan ammatit	154	78	49,4	13412	13757	13058	13412	13757	13058	35,3	1,01	1,01	1,01
06 KIRJALLINEN TOIMINTA, TOIMITTAJAN TYÖ YM.	259	71	72,6	10764	11834	10360	10682	11792	10263	35,8	1,02	1,03	1,02
061 Toimittajat ja kirjailijat	30	10	66,7	11935	15785	10010	11933	15785	10007	36,1	1,02	1,04	1,01
064 Tiedottajat	122	32	73,8	11546	12446	11226	11392	12427	11024	35,5	1,03	1,03	1,03
065 Kääntäjät	99	23	76,8	9399	9375	9407	9375	9273	9407	36,1	1,01	1,03	1,00
069 Muut kirjallisen ja toimittajan työn ammatit	8	6	25,0	11323	11323	36,3	1,00	1,00	1,00
07 TAITEELLINEN JA VIIHTEELLINEN TYÖ	2182	1108	49,2	9754	10320	9171	9626	10137	9098	36,9	1,12	1,13	1,11
072 Somistajat, tekstiaajat	7	1	85,7	12134	12134	39,0	1,11	1,00	1,13
074 Valokuvaajat	27	18	33,3	8597	8631	8530	8590	8620	8530	36,6	1,04	1,05	1,01
075 Näyttämötaiteilijat ym.	204	109	46,6	10100	10179	10010	10086	10153	10010	36,6	1,04	1,05	1,03
076 Muusikot	576	433	24,8	10398	10681	9544	10371	10660	9497	34,6	1,07	1,07	1,06
077 Ohjaajat, teatteriesimiehet ym.	1064	329	69,1	9174	9690	8944	9119	9614	8898	37,8	1,15	1,19	1,13
079 Muut taiteellisen ja viihnteell. alan ammatit	301	217	27,9	10397	10772	9430	9722	10010	8976	38,2	1,18	1,20	1,12
08 KIRJASTO-, ARKISTO- JA MUSEOALAN TYÖ	3606	543	84,9	8147	8274	8124	8132	8245	8112	35,5	1,03	1,03	1,02
081 Kirjastonhoitajat ym.	3034	422	86,1	8018	7891	8039	8015	7879	8037	35,4	1,02	1,03	1,02
0811 Kirjastonhoitajat ja amanuenssit	1201	152	87,3	9290	9206	9302	9286	9180	9301	35,3	1,02	1,03	1,02
0812 Muut kirjastotyöntekijät	1833	270	85,3	7185	7150	7191	7183	7146	7189	35,5	1,03	1,03	1,03
082 Arkistonhoitajat	297	26	91,2	8175	9101	8086	8096	9083	8002	35,6	1,03	1,03	1,03
0821 Arkistonhoitajat	253	24	90,5	8348	9238	8255	8256	9218	8155	35,5	1,03	1,03	1,03
0822 Muut arkistotyöntekijät	44	2	95,5	7178	7178	36,0	1,01	1,02	1,01
083 Museovirkailijat	265	93	64,9	9556	9766	9442	9476	9659	9378	36,1	1,03	1,03	1,03
0831 Museonhoitajat	151	47	68,9	11074	11808	10742	11010	11808	10649	35,3	1,02	1,01	1,02
0832 Muut museotyöntekijät	114	46	59,6	7545	7681	7453	7446	7464	7433	37,2	1,05	1,06	1,05
089 Muut kirjasto- arkisto- ja museoalan ammatit	10	2	80,0	8986	8986	35,0	1,00	1,00	1,01
09 MUU TEKINEN, LUONNONT., LAINOPIILLINEN, TAITEELL. JA HUMANISTINEN TYÖ	42	36	14,3	7703	7828	6959	7600	7706	6959	38,1	1,09	1,11	1,01
1 TERVEYDEN- JA SAIRAUDENHOITO, SOSIAALIALAN TYÖ	123439	11882	90,4	9628	14098	9152	9320	12569	8974	38,4	1,13	1,24	1,12
10 TERVEYDEN- JA SAIRAUDENHOITOTYÖ	70736	7332	89,6	10501	16381	9821	10055	14071	9591	38,3	1,18	1,31	1,16
101 Lääkärit	6814	3728	45,3	21210	22799	19290	17283	18392	15943	36,9	1,32	1,34	1,30
1011 Ylilääkärit	1608	1232	23,4	24598	25071	23048	22006	22317	20988	36,9	1,18	1,20	1,15
1012 Erikois-, osaston- ja terveyskeskuslääkärit	3996	1978	50,5	20933	22362	19534	17220	17772	16678	37,0	1,35	1,40	1,29
1013 Apulaislääkärit	1210	518	57,2	17623	19069	16540	11213	11421	11058	36,9	1,53	1,64	1,45

Taulukko 6a Kuntasektorin kuukausipalkkaisen henkilöstön lukumäärät ja keskimääräiset ansiot sekä kokonaisansion suhde varsinaiseen palkkaan (lisäkerroin) ammattiryhmän ja sukupuolen mukaan lokakuussa 1994.

Päätoimiset kokoaikaiset

Ammattiryhmä, 1km > 5	L u k u m ä ä r ä			Kokonaisansio			Säännöllinen ansio			Säänn. työaika Yht. h/vko	Lisäkerroin		
	Yht.	Miehet	Naiset	Yht.	Miehet	Naiset	Yht.	Miehet	Naiset		Yht.	Miehet	Naiset
	LKM	LKM	%	mk	mk	mk	mk	mk	mk				
102 Ylihoitajat ym.	598	23	96,2	12885	13175	12874	12876	13175	12864	37,2	1,02	1,14	1,02
103 Hoitohenkilökunta	50571	2821	94,4	9741	9957	9728	9659	9865	9647	38,4	1,15	1,23	1,15
1031 Osastonhoitajat ja muut johtavat hoitajat	3948	153	96,1	11297	11856	11275	11133	11735	11109	38,4	1,06	1,09	1,06
1032 Apulaisosastonhoitajat muu erikoistunut hoitohenkilöstö	8317	175	97,9	10187	10739	10175	10059	10501	10050	38,4	1,09	1,18	1,09
1033 Pidemmän koulutuksen saanut hoitohenkilökunta	14806	769	94,8	9970	10076	9964	9853	9916	9849	38,5	1,16	1,20	1,16
1034 Laboratorionhoitajat	2350	38	98,4	9263	9365	9262	9139	9269	9136	38,5	1,07	1,08	1,07
1035 Lastenhoitajat	1140	5	99,6	9303	8312	9307	9282	8312	9287	38,6	1,22	1,08	1,22
1036 Mielisairaanhoidajat	4277	1427	66,6	9514	9882	9329	9492	9843	9316	38,5	1,24	1,29	1,21
1037 Perushoitajat	14814	175	98,8	9143	8856	9147	9125	8768	9129	38,4	1,21	1,23	1,21
1038 Kuntotoimijat	834	79	90,5	7742	7582	7759	7728	7566	7744	38,4	1,02	1,03	1,01
1039 Kuulontutkijat, jaikojenhoitajat ja muu hoitohenkilökunta	85	-	100,0	8141	-	8141	8110	-	8110	38,6	1,01	-	1,01
104 Muu hoitoalan henkilöstö	9963	745	92,5	7578	8851	7475	7519	8519	7439	38,6	1,13	1,22	1,12
1041 Lääkintävahvistajat ja sairaankulj.henkilöstö	679	567	16,5	9251	9320	8903	8891	8928	8700	38,9	1,23	1,24	1,21
1042 Tutkimustekn. ja avustava hoitohenkilökunta	9284	178	98,1	7456	7356	7458	7419	7216	7423	38,5	1,12	1,17	1,12
109 Muut terveyden- ja sairaudenhoitotyön ammatit	2790	15	99,5	8042	8119	8042	8028	8099	8028	38,3	1,16	1,09	1,16
11 LIIKUNTA- JA TYÖTERAPIATYÖ	1933	266	86,2	8509	8082	8577	8497	8058	8567	38,3	1,02	1,04	1,02
111 Liikuntaterapiatyö	473	28	94,1	8325	8053	8342	8314	7981	8335	38,2	1,01	1,02	1,01
112 Työ- ja toimintaterapeutit	1167	236	79,8	8036	8062	8030	8022	8044	8017	38,4	1,03	1,04	1,03
113 Puheterapeutit	292	2	99,3	10697	10696	37,9	1,01	1,00	1,01
12 HAMMASHOITOALAN TYÖ	3833	439	88,5	12156	19875	11157	11520	17842	10702	37,8	1,15	1,30	1,12
121 Hammaslääkärit	1565	431	72,5	18544	20084	17958	17006	18014	16623	36,9	1,25	1,30	1,23
1211 Johtavat hammaslääkärit	131	70	46,6	22281	23169	21262	20823	21330	20240	36,9	1,17	1,20	1,14
1212 Terveystieteiden erikoishammaslääkärit	1413	355	74,9	18286	19553	17861	16742	17452	16504	36,9	1,26	1,33	1,23
1213 Apulaishammaslääkärit	21	6	71,4	12571	15501	11399	10918	12547	10266	36,3	1,25	1,33	1,20
122 Hammashoitajat	2263	6	99,7	7744	7977	7744	7731	7977	7730	38,3	1,01	1,01	1,01
13 APTEEKIALAN TYÖ	398	15	96,2	9500	11959	9404	9459	11923	9363	38,4	1,01	1,03	1,01
131 Proviisorit ja apteekkarit	33	7	78,8	14293	14813	14153	14276	14736	14153	37,3	1,01	1,05	1,00
132 Farmaseutit	183	6	96,7	9973	9150	10001	9902	9150	9927	38,5	1,01	1,00	1,01
139 Muut apteekki-alan ammatit	182	2	98,9	8155	8141	38,4	1,01	1,00	1,01
14 ELÄINLÄÄKETIETEELLINEN TYÖ	343	206	39,9	10020	10035	9998	9239	9219	9270	34,4	1,15	1,16	1,13
141 Eläinlääkärit	341	206	39,6	10031	10035	10026	9250	9219	9297	34,4	1,15	1,16	1,13
15 SOSIAALIALAN TYÖ	41428	1467	96,5	7989	9988	7916	7902	9937	7827	38,8	1,06	1,07	1,06
151 Johto- ja hallintotehtävissä toimivat sosiaalityöntekijät	4013	514	87,2	10726	11888	10555	10720	11876	10550	37,1	1,02	1,02	1,02
152 Sosiaalialan erityistyöntekijät	5456	477	91,3	8793	9193	8755	8782	9165	8745	36,7	1,05	1,07	1,04
153 Muut sosiaalialan työntekijät	193	33	82,9	9278	9637	9204	9180	9112	9194	37,0	1,03	1,10	1,02
154 Lastenhoitajat ja muu lastenhoitohenkilöstö	9382	116	98,8	7679	8591	7668	7677	8523	7666	38,3	1,04	1,17	1,04
155 Perhepäivähoitajat (kodeissa)	9609	5	99,9	6951	7233	6951	6621	7233	6621	41,9	1,10	1,17	1,10
156 Harrastus- ja askarteluyh. ohjaajat	589	96	83,7	8823	9577	8676	8795	9543	8650	38,0	1,13	1,21	1,12
157 Kodinhoitajat, kotiaavustajat	10666	64	99,4	7587	6937	7591	7566	6918	7570	38,2	1,07	1,06	1,07
159 Muut sosiaalityön ammatit	1520	162	89,3	8686	8907	8659	8642	8749	8629	38,1	1,16	1,19	1,16
16 YMPÄRISTÖN- JA TERVEYDENSUOJELUTYÖ	844	439	48,0	10361	10613	10089	10337	10574	10079	36,1	1,01	1,02	1,01
161 Ammattientarkastajat, terveystarkastajat	464	256	44,8	9470	9692	9196	9446	9649	9196	36,7	1,01	1,02	1,01
1611 Terveys- ja työsuojelutarkastajat	462	256	44,6	9462	9692	9175	9437	9649	9175	36,7	1,01	1,02	1,01
169 Muut ympäristön- ja terveydensuojelutyön ammatit	380	183	51,8	11450	11901	11031	11424	11869	11011	35,4	1,01	1,01	1,01
17 PSYKOLOGIT	1039	212	79,6	11702	11805	11676	11699	11787	11676	36,8	1,01	1,01	1,01
171 Psykologit	1039	212	79,6	11702	11805	11676	11699	11787	11676	36,8	1,01	1,01	1,01

Taulukko 6a Kuntasektorin kuukausipalkkaisen henkilöstön lukumäärät ja keskimääräiset ansiot sekä kokonaisansion suhde varsinaiseen palkkaan (lisäkerroin) ammattiryhmän ja sukupuolen mukaan lokakuussa 1994.

Päätoimiset kokoaikaiset

Ammattiryhmä, lkm > 5	L u k u m ä ä r ä			Kokonaisansio			Säännöllinen ansio			Säänn. työtai- ka Yht. h/vko	Lisäkerroin		
	Yht. LKM	Mie- het LKM	Nai- set %	Yht. mk	Mie- het mk	Nai- set mk	Yht. mk	Mie- het mk	Nai- set mk		Yht.	Miehet	Naiset
18 VAPAA-AIKATOIMI	2885	1506	47,8	8171	8285	8047	8143	8239	8038	37,3	1,06	1,07	1,04
181 Nuorisotyö	1017	394	61,3	8112	8235	8035	8102	8214	8031	37,5	1,07	1,08	1,06
1811 Nuorisotyön johto- ja suunnittelutehtävät	298	105	64,8	8977	9487	8700	8965	9456	8698	35,6	1,03	1,04	1,02
1812 Muu nuorisotyö	719	289	59,8	7754	7780	7737	7745	7763	7732	38,3	1,09	1,10	1,07
182 Raittiustyö	85	23	72,9	8225	8316	8191	8225	8316	8191	36,0	1,03	1,01	1,03
1821 Raittiustyön johto- ja suunnittelutehtävät	77	22	71,4	8246	8347	8205	8246	8347	8205	35,9	1,02	1,01	1,02
1822 Muu raittiustyö	8	1	87,5	8025	8025	37,0	1,14	1,09	1,14
183 Urheilu- ja liikuntatyö	1211	893	26,3	8070	8168	7796	8022	8109	7779	37,7	1,07	1,07	1,05
1831 Urheilu- ja liikuntatyön johto- ja suunnittelutehtävät	373	315	15,5	9033	9012	9148	8993	8966	9144	36,7	1,03	1,03	1,01
1832 Muu urheilu ja liikuntatyö	838	578	31,0	7642	7708	7494	7590	7642	7475	38,2	1,09	1,10	1,06
184 Loma- ja virkistystoimi	352	123	65,1	7977	8247	7832	7944	8186	7814	36,4	1,03	1,05	1,02
1841 Loma- ja virkistystoiminnan johto- ja suunnittelutehtävät	243	64	73,7	8207	8889	7963	8182	8856	7942	35,7	1,02	1,03	1,02
1842 Muu loma- ja virkistystoimintatyö	109	59	45,9	7464	7550	7361	7413	7460	7359	38,1	1,06	1,07	1,04
185 Kulttuuritoimi	220	73	66,8	9289	10042	8915	9277	10025	8905	35,6	1,02	1,03	1,02
1851 Kulttuuritoimen johto- ja suunnittelutehtävät	165	57	65,5	9579	10314	9191	9575	10304	9191	35,4	1,02	1,03	1,01
2 HALLINNOLLINEN, TILINPIDOLLINEN JA KONTTORITEKNINEN TYÖ	35737	6335	82,3	8988	13002	8123	8936	12881	8086	36,0	1,03	1,04	1,02
20 YHTEISKUNNALLIS-HALLINNOLLINEN TYÖ	5785	3239	44,0	14111	15999	11710	14058	15934	11671	35,5	1,02	1,03	1,02
202 Kunnallishallinnon johtavat toimihenkilöt	5756	3234	43,8	14135	16008	11732	14081	15943	11693	35,5	1,02	1,03	1,02
2021 Hallinnon ylin johtohenkilöstö	613	546	10,9	21881	22422	17470	21878	22419	17470	35,4	1,02	1,02	1,02
2022 Laitosten ja virastojen ym. johtajat	458	298	34,9	16412	18182	13116	16366	18113	13113	35,7	1,03	1,04	1,02
2023 Hallinnollisissa yleisjohtotehtävissä toimiva henkilöstö	1607	878	45,4	14380	16030	12392	14352	15980	12391	35,5	1,02	1,03	1,02
2024 Talousjohto	1075	477	55,6	12908	14418	11704	12876	14408	11655	35,0	1,02	1,02	1,02
2025 Elinkeino- ja suunnittelutoiminta	939	598	36,3	11956	12435	11117	11936	12412	11103	35,6	1,02	1,02	1,01
2026 Muu hallinnollinen erityishenkilöstö	1064	437	58,9	11482	13091	10361	11305	12805	10260	35,7	1,04	1,05	1,02
209 Muut yhteiskunnallis-hallinnollisen työn ammatit	29	5	82,8	9467	9921	9373	9462	9921	9366	37,7	1,10	1,02	1,12
22 HENKILÖSTÖASIOIDEN HOITO	419	117	72,1	11271	13777	10301	11252	13772	10276	35,6	1,01	1,01	1,01
221 Henkilöstöhallinnon hoitajat	357	107	70,0	11656	14100	10611	11645	14094	10597	35,5	1,01	1,01	1,01
2211 Johtohenkilöt	82	46	43,9	15946	16994	14607	15946	16994	14607	35,4	1,01	1,01	1,01
2212 Henkilöstöhallinnon virkailijat	275	61	77,8	10377	11918	9938	10363	11908	9922	35,5	1,01	1,01	1,01
222 Työnvälitysvirkailijat	17	2	88,2	10260	10260	35,4	1,00	1,00	1,00
2221 Työnvälityksen johtohenkilöt	15	2	86,7	10128	10128	35,4	1,00	1,00	1,00
229 Muut henkilöstöasioiden hoitajat	45	8	82,2	8600	10167	8261	8506	10167	8147	36,0	1,05	1,06	1,05
23 TALOUS- JA TILINPITOTYÖ YM.	2306	161	93,0	8399	12182	8115	8370	12176	8085	35,5	1,02	1,02	1,02
231 Tilintarkastajat	92	38	58,7	11912	14376	10178	11853	14376	10078	35,3	1,02	1,02	1,02
2311 Tilintarkastajat ja revisorit	51	28	45,1	14653	16123	12864	14653	16123	12864	35,4	1,01	1,02	1,01
2312 Laskentatarkkaajat ja taloustarkkaajat	41	10	75,6	8501	9484	8184	8371	9484	8012	35,2	1,04	1,06	1,04
232 Tilinpitohenkilökunta	2064	98	95,3	8225	11940	8040	8199	11937	8013	35,5	1,02	1,01	1,02
2321 Kirjanpitokamreerit ym.	355	62	82,5	9963	14258	9054	9916	14258	8997	35,4	1,02	1,01	1,02
2322 Muut kirjanpitäjät	1292	31	97,6	7904	7914	7904	7880	7914	7879	35,3	1,02	1,03	1,02
2323 Kassanhoitajat (konttori/toimisto)	404	4	99,0	7698	7684	36,3	1,05	1,05	1,05
2324 Muu tilinpito- henkilökunta	13	1	92,3	9032	9032	35,5	1,17	1,00	1,19
239 Muut talous- ja tilinpitotyön ammatit	150	25	83,3	8642	9794	8412	8591	9769	8355	35,8	1,01	1,01	1,02

Taulukko 6a Kuntasektorin kuukausipalkkaisen henkilöstön lukumäärät ja keskimääräiset ansiot sekä kokonaisansion suhde varsinaiseen palkkaan (lisäkerroin) ammattiryhmän ja sukupuolen mukaan lokakuussa 1994.

Päätoimiset kokoaikaiset

Ammattiryhmä, lkm > 5	L u k u m ä ä r ä			Kokonaisansio			Säännöllinen ansio			Säänn. työaika Yht. h/vko	Lisäkerroin		
	Yht.	Miehet	Naiset	Yht.	Miehet	Naiset	Yht.	Miehet	Naiset		Yht.	Miehet	Naiset
	LKM	LKM	%	mk	mk	mk	mk	mk	mk				
24 SIHTEERI, KONEKIRJOITUSTYÖ JA MUUT TOIMISTOPALVELUT	24760	1311	94,7	7664	8070	7642	7624	7913	7608	36,2	1,02	1,07	1,02
241 Osasto- ja toimistosihteerit	5528	233	95,8	8137	10353	8040	8074	10324	7975	36,8	1,02	1,02	1,02
242 Toimistovirkailijat	11527	225	98,0	7375	7259	7377	7353	7118	7357	35,4	1,01	1,04	1,01
243 Tekstinkäsittelijät	979	13	98,7	7357	6994	7361	7312	6994	7316	35,6	1,01	1,02	1,01
244 Toimistopalveluja suorittavat henkilöt	6726	840	87,5	7817	7671	7838	7764	7471	7806	37,0	1,04	1,09	1,03
2441 Toimistopalvelujen esimiehet	1121	97	91,3	8261	8694	8220	8155	8177	8153	35,4	1,02	1,09	1,02
2442 Palkanlaskijat	1363	45	96,7	7820	8202	7807	7786	8092	7775	35,5	1,02	1,03	1,02
2443 Kirjaajat	107	3	97,2	7626	7584	35,3	1,02	1,00	1,02
2444 Muut toimistopalveluja suorittavat henkilöt	3088	30	99,0	7796	7522	7798	7782	7496	7784	38,1	1,04	1,05	1,04
2445 Vahvistajat	1047	665	36,5	7420	7496	7287	7282	7328	7202	37,8	1,08	1,10	1,06
25 ATK-ALAN KUULUVA TYÖ YM.	1398	887	36,6	11610	12073	10805	11369	11796	10627	35,8	1,06	1,07	1,03
251 Atk-päälliköt	192	148	22,9	15437	15770	14319	15336	15650	14280	35,4	1,04	1,04	1,02
252 Atk-suunnittelijat ja ohjelmoijat	701	412	41,2	11785	11790	11778	11598	11611	11580	35,4	1,03	1,03	1,03
2521 Johtavat suunnittelijat ja ohjelmoijat	640	385	39,8	11908	11833	12021	11715	11654	11807	35,4	1,03	1,03	1,03
2522 Muut suunnittelijat ja ohjelmoijat	61	27	55,7	10495	11176	9955	10373	11000	9876	35,8	1,02	1,02	1,02
253 Tietokoneiden käyttöteht. toimivat henkilöt	412	283	31,3	10142	11045	8161	9718	10530	7938	36,8	1,15	1,18	1,06
2531 Käyttöpuolen esimiehet	116	99	14,7	12441	12855	10024	11685	12105	9237	36,8	1,12	1,12	1,13
2532 Operaattorit	263	182	30,8	9485	10095	8114	9169	9703	7971	36,9	1,18	1,23	1,05
2533 Atk-kirjoittajat	33	2	93,9	7299	7182	35,5	1,03	1,02	1,03
259 Muut atk-alan ammatit	93	44	52,7	8885	8898	8874	8757	8706	8803	35,7	1,03	1,03	1,03
26 YHTEISKUNTATIEEELLINEN YM. SELVITYSTYÖ	152	41	73,0	9553	11321	8899	9550	11321	8895	35,5	1,01	1,02	1,01
261 Tutkijat ja suunnittelijat	110	32	70,9	10154	12337	9258	10152	12337	9255	35,5	1,01	1,02	1,01
262 Avustavat selvitystyöntekijät	34	6	82,4	7789	7327	7888	7782	7327	7879	35,5	1,01	1,03	1,01
269 Muut yhteiskuntatiet. selvitystyön ammatit	8	3	62,5	8785	8785	34,8	1,00	1,00	1,00
29 MUU HALLINNOILLINEN, TILINPIDOLLINEN JA KONTTORITEKNINEN TYÖ	917	579	36,9	8749	9017	8292	8619	8838	8243	37,7	1,04	1,05	1,03
291 Tarjoustenlaskijat, tilausten käsittelijät	9	1	88,9	8465	8465	35,8	1,09	1,04	1,10
297 Isännöitsijät ja varastopäälliköt	178	152	14,6	11038	11248	9808	10810	10981	9808	36,0	1,05	1,06	1,00
298 Varastonhoitajat	710	416	41,4	8135	8146	8118	8038	8000	8091	38,2	1,03	1,04	1,02
299 Muut hallinnolliset, tilinpidolliset ja konttoritekniset ammatit	20	10	50,0	10337	11390	9284	9814	11193	8435	35,8	1,09	1,04	1,16
3 KAUPALLINEN TYÖ	169	42	75,1	9061	10992	8423	8892	10900	8229	36,8	1,07	1,04	1,09
31 KAUPALLINEN TYÖ	169	42	75,1	9061	10992	8423	8892	10900	8229	36,8	1,07	1,04	1,09
311 Mainonta- ja myyntityön johto	37	18	51,4	11612	12479	10790	11434	12479	10443	35,2	1,03	1,02	1,04
312 Muu kaupallinen työ	132	24	81,8	8347	9877	8006	8180	9715	7839	37,2	1,09	1,06	1,10
4 MAA- JA METSÄTALOUS, KALASTUSTYÖ	5963	2910	51,2	7475	7546	7407	7430	7488	7375	38,1	1,12	1,12	1,12
40 MAATILATALOUS JA ELÄINTENHOITO	5562	2586	53,5	7310	7233	7378	7271	7183	7346	38,1	1,13	1,13	1,12
401 Työnjohtajat	53	29	45,3	9340	9827	8752	9122	9428	8752	38,3	1,09	1,12	1,05
402 Maataloustyöntekijät eläintenhoitajat	5509	2557	53,6	7291	7203	7367	7253	7158	7335	38,1	1,13	1,13	1,13
41 PUUTARHA- JA PUUSTOTYÖ	296	221	25,3	9244	9475	8563	9194	9433	8489	38,0	1,04	1,04	1,03
411 Työnjohtajat	264	203	23,1	9576	9752	8987	9519	9706	8897	38,0	1,04	1,04	1,03
412 Puutarha- ja puustotyöntekijät	32	18	43,8	6506	6344	6714	6506	6344	6714	38,1	1,05	1,05	1,04
42 RIISTANHOITO JA METSÄSTYS SEKÄ KALASTUS	6	6	-	10390	10390	-	9791	9791	-	36,4	1,15	1,15	-
421 Esimiehet	6	6	-	10390	10390	-	9791	9791	-	36,4	1,15	1,15	-
44 Metsätyö	39	37	5,1	9603	9603	37,8	1,04	1,04	1,00
441 Työnjohtajat	37	35	5,4	9864	9864	37,8	1,04	1,04	1,00
49 MUUT MAA- JA METSÄTALOUS-JA KALASTUSTYÖN AMMATIT	60	60	-	12344	12344	-	11875	11875	-	37,9	1,07	1,07	-

Taulukko 6a Kuntasektorin kuukausipalkkaisen henkilöstön lukumäärät ja keskimääräiset ansiot sekä kokonaisansion suhde varsinaiseen palkkaan (lisäkerroin) ammattiryhmän ja sukupuolen mukaan lokakuussa 1994.

Päätoimiset kokoaikaiset

Ammattiryhmä, lkm > 5	L u k u m ä ä r ä			Kokonaisansio			Säännöllinen ansio			Säänn. työaika Yht. h/vko	Lisäkerroin		
	Yht. LKM	Miehet LKM	Naiset %	Yht. mk	Miehet mk	Naiset mk	Yht. mk	Miehet mk	Naiset mk		Yht.	Miehet	Naiset
6 KULJETUS- JA LIIKENNETYÖ	4090	2697	34,1	9177	9989	7604	8811	9485	7507	37,9	1,21	1,26	1,10
60 MERIPÄÄLLYSTÖYÖ	96	91	5,2	12662	12721	11581	11779	11790	11581	37,8	1,14	1,15	1,05
601 Kansipäälystö	9	5	44,4	14207	14019	35,2	1,03	1,02	1,06
603 Konepäälystö	87	86	1,1	12502	11548	38,0	1,16	1,16	1,00
6031 Konepäälystököt	37	36	2,7	12274	11538	38,1	1,12	1,12	1,00
6032 Konemestarit	50	50	-	12670	12670	-	11555	11555	-	37,9	1,18	1,18	-
61 KANSI-JA KONEMIEHISTÖYÖ	255	250	2,0	8158	8197	6236	7680	7709	6236	38,2	1,17	1,17	1,00
611 Kansimiehistö sekä pienten alusten kulj.	16	16	-	11049	11049	-	8853	8853	-	38,2	1,53	1,53	-
612 Konemiehistö	239	234	2,1	7965	8001	6236	7602	7631	6236	38,2	1,15	1,15	1,00
64 TIELIIKENNETYÖ	1963	1774	9,6	10010	10003	10073	9515	9518	9489	38,6	1,27	1,27	1,28
641 Moottoriajoneuvon- ja raitiovaununkuljettajat	1957	1770	9,6	10018	10009	10104	9523	9523	9521	38,6	1,27	1,27	1,28
649 Muut tieliikennetyön ammatit	6	4	33,3	7297	7054	38,7	1,06	1,02	1,16
65 LIIKENTEEN JOHTO- JA LIIKENNETTÄ PALV. TYÖ	548	443	19,2	10886	11273	9252	10398	10679	9208	37,5	1,30	1,33	1,15
651 Satamallikenteen johto	160	160	-	12039	12039	-	11068	11068	-	37,3	1,35	1,35	-
6511 Satamakapteenit ja -päälystököt	20	20	-	18813	18813	-	17729	17729	-	36,1	1,11	1,11	-
6512 Satamavirkailijat ja -työnjohtajat	140	140	-	11071	11071	-	10116	10116	-	37,5	1,43	1,43	-
654 Rautatieliikenteen johto	128	89	30,5	10383	10888	9231	10105	10537	9119	37,7	1,26	1,29	1,17
6541 Asemapäälystököt ym.	50	48	4,0	11798	11507	37,5	1,37	1,36	1,38
6542 Liikenneohjaajat ym.	78	41	47,4	9476	9732	9192	9206	9325	9075	37,9	1,18	1,20	1,16
656 Tieliikenteen johto	42	39	7,1	11794	11670	37,5	1,14	1,15	1,01
657 Tieliikenteen palveluhenkilöstö	80	38	52,5	9282	10020	8615	9277	10009	8615	37,8	1,25	1,35	1,16
658 Aikataulusuunnittelijat	18	13	27,8	12291	12171	12602	12247	12111	12602	35,3	1,12	1,12	1,10
659 Muut liikenteen johto- ja palvelutyöt	114	98	14,0	10433	10577	9547	9817	9864	9529	37,8	1,43	1,49	1,11
66 POSTI- JA TIETOLIIKENNETYÖ	826	34	95,9	7604	9471	7524	7572	9139	7504	36,9	1,08	1,18	1,08
662 Posti- ja teieliikenteen muut virkamiehet	8	5	37,5	8720	8609	38,3	1,02	1,03	1,00
663 Puhelinvaihteenhoitajat	746	4	99,5	7401	7385	36,9	1,06	1,09	1,06
669 Muut posti- ja tietoliikennetyön ammatit	67	20	70,1	9471	9681	9381	9265	9162	9310	37,6	1,31	1,31	1,31
67 POSTINKANTAJAT JA LEHDENJAKAJAT	374	80	78,6	5640	5804	5596	5596	5662	5578	36,9	1,02	1,05	1,02
679 Muut postinkantoalan ammatit	374	80	78,6	5640	5804	5596	5596	5662	5578	36,9	1,02	1,05	1,02
69 MUU KULJETUS- JA LIIKENNETYÖ	26	23	11,5	7949	7740	37,1	1,11	1,12	1,00
692 Kanavan- ja lossin- hoitajat, satamavartijat	14	13	7,1	8664	8274	37,4	1,18	1,20	1,00
699 Muut kuljetus- ja liikennetyön ammatit	12	10	16,7	7116	7116	36,8	1,01	1,01	1,00
7 TEOLLINEN TYÖ 1	1328	1110	16,4	9048	9381	7351	8460	8683	7326	38,3	1,13	1,15	1,03
71 OMPELUTYÖ YM.	152	2	98,7	7221	7199	38,5	1,03	1,00	1,03
73 RAUTATEHDAS- METALLITEHDAS-, TAKOMO- JA VALIMOTYÖ	6	6	-	8844	8844	-	8442	8442	-	38,6	1,05	1,05	-
74 HIENOMEKAANINEN TYÖ	20	16	20,0	8422	8205	38,6	1,05	1,05	1,04
740 Hienomekaanikot ym.	20	16	20,0	8422	8205	38,6	1,05	1,05	1,04
75 KONEPAJA- JA RAKENNUSMETALLITYÖ	469	459	2,1	9739	9776	8035	8931	8953	7897	38,3	1,18	1,19	1,06
752 Koneasentajat ym.	77	76	1,3	9118	8459	38,5	1,12	1,12	1,17
753 Koneen- ja moottorin- korjaajat	187	179	4,3	9275	9347	7668	8938	8995	7668	38,1	1,17	1,18	1,01
755 Putkityöntekijät	140	140	-	10928	10928	-	9271	9271	-	38,5	1,24	1,24	-
756 Hitsaajat ja kaasuleikkaajat	6	6	-	7320	7320	-	7320	7320	-	38,3	1,00	1,00	-
759 Muut konepaja- ja rakennusmetallityön ammatit	56	55	1,8	9469	8872	38,1	1,17	1,17	1,31

Taulukko 6a Kuntasektorin kuukausipalkkaisen henkilöstön lukumäärät ja keskimääräiset ansiot sekä kokonaisansion suhde varsinaiseen palkkaan (lisäkerroin) ammattiryhmän ja sukupuolen mukaan lokakuussa 1994.

Päätoimiset kokoaikaiset

Ammattiryhmä, lkm > 5	L u k u m ä ä r ä			Kokonaisansio			Säännöllinen ansio			Säänn. työaika Yht. h/vko	Lisäkerroin		
	Yht.	Miehet	Naiset	Yht.	Miehet	Naiset	Yht.	Miehet	Naiset		Yht.	Miehet	Naiset
	LKM	LKM	%	mk	mk	mk	mk	mk	mk				
76 SÄHKÖTYÖ	389	374	3,9	9818	9891	7981	8937	8976	7981	38,4	1,15	1,16	1,01
761 Sähköasentajat	284	274	3,5	9843	9908	8063	8900	8931	8063	38,4	1,16	1,17	1,00
764 Tele- ja elektronikka-asentajat	46	43	6,5	9020	8474	38,7	1,10	1,11	1,00
765 Puhelin- ja linja-asentajat	37	35	5,4	10924	9809	38,2	1,19	1,20	1,02
769 Muut sähkötyön ammatit	19	19	-	9027	9027	-	8782	8782	-	37,3	1,04	1,04	-
77 PUUTYÖ	139	136	2,2	8176	7919	38,4	1,08	1,08	1,01
770 Puutyöntekijät ym.	139	136	2,2	8176	7919	38,4	1,08	1,08	1,01
78 MAALAU- JA LATTIANPÄÄLLYSTYSTYÖ	40	36	10,0	8274	8249	38,7	1,03	1,03	1,00
780 Maalaus- ja lattianpäällistystyöntekijät ym.	40	36	10,0	8274	8249	38,7	1,03	1,03	1,00
79 RAKENNUSTYÖ	112	81	27,7	7459	7370	7692	7356	7235	7673	37,7	1,05	1,06	1,02
791 Radanrakennus- ja kunnossapitotyö	64	46	28,1	8422	8073	9314	8295	7909	9281	37,4	1,05	1,07	1,02
798 Rakennustyön aputyöntekijät	38	25	34,2	5554	5610	5447	5535	5581	5447	38,0	1,02	1,02	1,01
8 TEOLLINEN TYÖ 2	2638	1964	25,5	8477	8934	7145	7968	8264	7107	38,2	1,13	1,16	1,02
80 GRAAFINEN TYÖ	290	57	80,3	7529	8132	7381	7517	8123	7368	36,8	1,02	1,01	1,02
801 Latojat ym.	10	4	60,0	8569	8569	35,6	1,02	1,00	1,05
802 Jäljennöstyöntekijät	51	5	90,2	7347	7304	7351	7303	7304	7303	36,0	1,03	1,00	1,03
803 Painajat	67	29	56,7	8006	8118	7921	7994	8101	7912	35,6	1,01	1,00	1,02
804 Kirjansitomutyöntekijät	21	6	71,4	7573	7404	7641	7573	7404	7641	37,1	1,00	1,00	1,00
805 Valokuvauslaboratorio-työntekijät	125	9	92,8	7239	8284	7158	7235	8284	7153	38,0	1,03	1,03	1,03
809 Muut graafisen alan ammatit	16	4	75,0	7672	7672	35,3	1,02	1,06	1,00
83 KEMIAN PROSESSITYÖ,	11	11	-	10286	10286	-	9691	9691	-	36,8	1,46	1,46	-
85 MUU TEOLLINEN TYÖ	17	15	11,8	11220	10991	38,6	1,31	1,34	1,02
86 KIIENTEIDEN KONEIDEN KÄYTTÖTYÖ (ENERGIA- JA VESIHUOLTO YM.)	297	288	3,0	9980	10046	7872	9080	9118	7854	38,4	1,21	1,21	1,04
87 TYÖKONEIDEN KÄYTTÖ	219	216	1,4	9884	9025	38,4	1,27	1,27	1,11
871 Nosturin kuljettajat ym.	113	112	0,9	9453	8600	38,4	1,20	1,19	1,30
872 Rakennuskoneen kuljettajat ym.	37	37	-	11493	11493	-	10045	10045	-	38,4	1,62	1,62	-
879 Muut työkoneiden käyttöön liittyvät ammatit	66	64	3,0	9799	9231	38,4	1,22	1,23	1,00
88 PAKKAUS- VARASTO- JA KUORMAUSTYÖ	451	170	62,3	7054	7200	6965	6989	7050	6953	38,4	1,03	1,06	1,01
882 Varastotyöntekijät	443	164	63,0	7034	7135	6975	6979	7006	6963	38,4	1,03	1,05	1,01
883 Ahtaus, kuormaus- yms. työntekijät	6	6	-	8998	8998	-	8259	8259	-	38,2	1,18	1,18	-
89 SEKATYÖ	1350	1206	10,7	8550	8729	7052	7926	8045	6927	38,3	1,14	1,15	1,04
9 PALVELUTYÖ YM.	38711	8731	77,4	7657	9049	7251	7534	8549	7239	38,5	1,10	1,22	1,06
90 SIVIILIVARTIOINTI- JA SUOJELUTYÖ	4662	4102	12,0	10014	10182	8783	9463	9571	8671	39,6	1,32	1,32	1,27
901 Palomiehet	3837	3830	0,2	10241	10244	8955	9612	9614	8955	40,1	1,33	1,33	1,06
9011 Palopäälliköt	406	406	-	12688	12688	-	10776	10776	-	37,0	1,22	1,22	-
9012 Palomestarit ja piiritarkastajat ym.	376	371	1,3	11755	11793	8943	10557	10579	8943	38,5	1,28	1,29	1,00
9013 Palomiehet	3055	3053	0,1	9730	9341	40,7	1,36	1,36	1,24
902 Nuhoajat	55	55	-	7568	7568	-	7362	7362	-	38,8	1,05	1,05	-
904 Tullivartijat ja rajavartijat	16	16	-	11644	11644	-	11584	11584	-	37,2	1,19	1,19	-
9041 Tullivalvontaesimiehet ja satamatarkastajat	15	15	-	11741	11741	-	11676	11676	-	37,3	1,19	1,19	-
906 Muut vartijat (siviilitehtävät)	143	73	49,0	8489	9754	7169	8272	9359	7139	37,4	1,12	1,18	1,03
909 Muut vartiointi- ja suojelutyön ammatit	607	124	79,6	9098	9422	9015	8935	9113	8889	36,9	1,30	1,27	1,31
91 HOTELLI-, RAVINTOLA- JA SUURTALOUSTYÖ	19920	316	98,4	7429	8170	7417	7417	8050	7407	38,3	1,08	1,17	1,08
911 Suurtalouksien hoitajat	2236	80	96,4	8125	11102	8015	8092	10680	7996	38,2	1,05	1,33	1,04
912 Kokit, keittäjät ja kylmäköt	4774	58	98,8	7618	7628	7618	7608	7621	7608	38,4	1,07	1,09	1,06
913 Keittiöapulaiset ym.	12477	161	98,7	7220	6678	7227	7214	6664	7221	38,4	1,09	1,10	1,09

Taulukko 6a Kuntasektorin kuukausipalkkaisen henkilöstön lukumäärät ja keskimääräiset ansiot sekä kokonaisansion suhde varsinaiseen palkkaan (lisäkerroin) ammattiryhmän ja sukupuolen mukaan lokakuussa 1994.

Päätoimiset kokoaikaiset

Ammattiryhmä, lkm > 5	L u k u m ä ä r ä			Kokonaisansio			Säännöllinen ansio			Säänn. työaika Yht. h/vko	Lisäkerroin		
	Yht.	Miehet	Naiset	Yht.	Miehet	Naiset	Yht.	Miehet	Naiset		Yht.	Miehet	Naiset
	LKM	LKM	%	mk	mk	mk	mk	mk	mk				
914 Tarjoilutyö sekä hotelli- ja ravintolapalvelutyö	433	17	96,1	7768	10359	7662	7706	10257	7602	38,3	1,08	1,18	1,07
9141 Hovimestarit	23	7	69,6	11068	12447	10464	10862	12407	10186	37,9	1,08	1,09	1,08
9142 Tarjoilijat ja baarimestarit	207	8	96,1	7830	8792	7792	7767	8610	7733	38,4	1,08	1,31	1,07
9143 Muut tarjoilu- ja palvelutyöntekijät	203	2	99,0	7330	7287	38,3	1,07	1,20	1,07
93 KIIINTEISTÖNHOITO JA SIIVOUSTYÖ	13547	4294	68,3	7215	8039	6833	7072	7616	6820	38,3	1,05	1,12	1,02
931 Kiinteistötyöntekijät	4414	4055	8,1	7975	8052	7108	7569	7614	7050	38,4	1,12	1,12	1,04
932 Siivoojat ja siivoustyönjohtajat	8139	58	99,3	6812	7128	6810	6801	7094	6799	38,2	1,02	1,04	1,02
9321 Siivoustyön johtajat	532	7	98,7	8272	8895	8264	8223	8833	8215	37,8	1,04	1,02	1,04
9322 Siivoojat	7607	51	99,3	6710	6886	6709	6702	6855	6701	38,3	1,02	1,04	1,02
939 Muut kiinteistöhoito- ja siivoustyön ammatit	994	181	81,8	7136	8034	6936	7085	7815	6922	38,3	1,03	1,09	1,02
94 HYGIENIA JA KAUNEUDENHOITO	72	-	100,0	7641	-	7641	7550	-	7550	38,6	1,05	-	1,05
941 Parturi- ja kauneudenhoitotyöntekijät	18	-	100,0	8074	-	8074	7776	-	7776	38,8	1,18	-	1,18
949 Muut hygienia- ja kauneudenhoitotyöntekijät	52	-	100,0	7553	-	7553	7530	-	7530	38,5	1,01	-	1,01
95 PESU- JA SILITYSTYÖ	500	12	97,6	6713	6387	6721	6711	6387	6719	38,5	1,02	1,01	1,02
951 Pesulatyöntekijät	421	9	97,9	6736	6581	6739	6734	6581	6738	38,5	1,02	1,00	1,02
9511 Pesulanhoitajat ym.	63	2	96,8	7315	7312	38,4	1,02	1,00	1,02
9512 Pesijät ja mankeloijat	358	7	98,0	6634	6135	6644	6633	6135	6643	38,5	1,02	1,00	1,02
952 Silittäjät	16	1	93,8	6578	6578	38,6	1,01	1,04	1,01
959 Muut pesu- ja silitystyön ammatit	63	2	96,8	6596	6586	38,4	1,03	1,05	1,03
9999 Tuntematon ammatti	317	162	48,9	11821	12452	11161	11349	11969	10701	31,5	1,08	1,09	1,06

Taulukko 6b Kuntasektorin kuukausipalkkaisen henkilöstön lukumäärät, kokonaisansiot, niiden muutokset sekä kokonaisansion suhde varsinaiseen palkkaan (lisäkerroin) ammattiryhmän ja ammatin mukaan lokakuussa 1994.

Päätoimiset kokoaikaiset

AMMATTIRYHMÄ		Lukumäärät			Kokonaisansio				Lisä-	
Virkanimike, lkm > 50		Muutos	Naisia	Yht.	Muutos	Miehet	Naiset	Naiset/	kerroin	
		94/93	%	mk	94/93	mk	mk	Miehet/	1994	
		%			%			Miehet		
								%		
AMMATTIRYHMÄT YHTEENSÄ		285704	4,4	77,7	9832	1,1	12111	9179	75,8	1,11
00 Tekniikan alan ammatit		9032	-0,4	20,1	11642	0,3	12195	9435	77,4	1,06
5310	ARKKITEHTI	82	-18,0	54,9	15253	-1,1	15560	15001	96,4	1,12
12910	HUOLTOMESTARI	155	-1,9	2,6	11593	1,0	11657	9168	78,7	1,11
13570	INSINööri	67	-10,7	17,9	14062	1,0	14138	13711	97,0	1,12
16600	KARTANPIIRTÄJÄ	300	-3,8	96,0	7439	-0,0	7073	7454	105,4	1,01
16710	KARTOITTAJA	170	-	12,9	8646	0,1	8705	8251	94,8	1,02
17633	KAUPUNGININSINööri	67	6,3	3,0	18230	-1,0	18294	16148	88,3	1,01
23476	KUNNANINSINööri	108	2,9	0,9	15761	0,1	15790	12676	80,3	1,03
23492	KUNNANRAKENNUSMESTARI	87	-3,3	2,3	11933	-1,9	12001	9044	75,4	1,02
24240	KÄYTTÖMESTARI	77	-1,3	-	13395	0,7	13395	-	-	1,22
28795	LVI-TEKNIKKO	98	12,6	-	11733	-2,0	11733	-	-	1,08
30230	MAANMITTAUSTEKNIKKO	165	3,1	10,9	11249	-0,6	11281	10989	97,4	1,03
33440	MITTAUSTEKNIKKO	259	-	10,0	11261	0,2	11314	10787	95,3	1,04
34690	NUOR AMMATTINIES	176	-3,8	4,5	7808	0,0	7840	7148	91,2	1,12
40340	PIIRTÄJÄ	578	-5,6	94,6	7628	0,3	7563	7631	100,9	1,03
44900	RAKENNUSMESTARI	854	0,2	4,6	11578	-0,1	11611	10888	93,8	1,08
45215	RAKENNUSTARKASTAJA	361	2,8	5,3	12705	0,2	12748	11927	93,6	1,03
49420	SUUNNITTELUINSINööri	205	-2,4	14,1	13638	-0,3	13753	12940	94,1	1,03
49470	SUUNNITTELU-PÄÄLLIKKÖ	87	3,6	21,8	16267	-0,1	16490	15469	93,8	1,02
49475	SUUNNITTELU-RAKENNUSMESTARI	106	-1,9	17,9	10990	0,5	11176	10136	90,7	1,02
49490	SUUNNITTELU-TEKNIKKO	128	-22,0	7,8	11576	1,3	11701	10112	86,4	1,08
49960	SÄHKÖTEKNIKKO	76	1,3	-	12129	-1,9	12129	-	-	1,10
50770	TALONRAKENNUSMESTARI	78	2,6	2,6	12020	-1,0	12049	10943	90,8	1,04
51510	TARKASTUSINSINööri	57	3,6	5,3	14198	-1,3	14354	11388	79,3	1,04
52060	TEKNIKKO	58	7,4	8,6	12113	2,4	12238	10781	88,1	1,11
71279	TEKNINEN JOHTAJA	64	14,3	1,6	17225	-0,6	17203	18651	108,4	1,03
53320	TIEMESTARI	61	19,6	-	13086	7,2	13086	-	-	1,13
54540	TOIMISTOARKKITEHTI	74	-	50,0	14580	-0,4	14565	14595	100,2	1,00
54640	TOIMISTOINSINööri	102	3,0	19,6	13443	-1,6	13697	12402	90,5	1,02
54950	TOIMISTO-RAKENNUSMESTARI	93	-	23,7	11122	0,8	11280	10612	94,1	1,04
58090	TYÖNJOHTAJA	858	-6,7	10,0	9659	0,6	9791	8477	86,6	1,11
58480	TYÖNSUUNNITTELIJA	170	39,3	41,8	7699	-4,6	8007	7271	90,8	1,02
58770	TYÖPÄÄLLIKKÖ	79	5,3	3,8	14213	-1,0	14218	14073	99,0	1,04
66560	VUOROMESTARI	69	4,5	-	13172	-0,4	13172	-	-	1,38
01 Kemian ja fysiikan alan ammatit		982	2,7	72,1	10626	3,0	14972	8945	59,7	1,03
18110	KEMISTI	129	7,5	63,6	15653	2,3	15687	15634	99,7	1,02
24560	LABORANTTI	288	-1,0	96,2	7411	0,9	7574	7405	97,8	1,01
56850	TUTKIMUSAPULAINEN	212	3,4	96,7	7344	-0,2	8106	7318	90,3	1,03
02 Biologian alan työ		114	-7,3	45,6	11691	6,3	11778	11587	98,4	1,02
03 Opetusalan ammatit		56647	10,1	67,8	12441	0,8	13664	11860	86,8	1,13
281	ALA-ASTEEN KOULUN REHTORI	135	7,1	16,3	16128	0,9	16207	15720	97,0	1,02
960	AMMATTIAINEIDEN OPETTAJA	68	-6,8	5,9	14524	-2,0	14575	13696	94,0	1,17
1015	AMMATTIKOULUN REHTORI	58	1,8	5,2	19148	0,5	19272	16881	87,6	1,01
71364	AMMATTIKURSSIKESKUKSEN OPETTAJA	256	24,9	35,5	13468	2,3	13440	13519	100,6	1,01
3710	APULAISREHTORI	104	18,2	44,2	16741	-0,4	17137	16240	94,8	1,05
71619	ASUNTOLAHOAJA	162	6,6	92,0	9552	-0,6	9711	9538	98,2	1,26
8312	BIOLOGIAN JA MAANTIETEEN LEHTORI	68	25,9	67,6	13563	0,2	13467	13609	101,1	1,15
9368	ENGLANNIN- JA RUOTSINKIELEN LEHTORI	236	17,4	87,3	13403	0,4	14502	13243	91,3	1,16
9365	ENGLANNINKIELEN LEHTORI	250	15,2	89,2	13864	1,7	14380	13802	96,0	1,15
10276	ERITYISKOULUN REHTORI	76	-3,8	34,2	17125	1,1	17022	17323	101,8	1,03
10275	ERITYISLASTENTARHAN OPETTAJA	309	5,1	94,8	9918	0,8	9585	9937	103,7	1,02
10277	ERITYISLUOKAN OPETTAJA	1187	20,9	60,7	13772	1,0	14313	13422	93,8	1,21
71048	ERITYISOPETTAJA, KEHITYSVAMMALAIT.KOUL	51	-15,0	96,1	9648	1,3	8252	9705	117,6	1,14
10280	ERITYISOPETTAJA, MUU KUIN PERUSKOULUSSA	109	-3,5	87,2	11356	1,3	13305	11069	83,2	1,10
10289	ERITYISOPETTAJA, PERUSKOULUSSA	1264	4,6	78,1	12448	-0,0	13085	12270	93,8	1,11
12483	HISTORIAN JA YHTEISKUNTAOPIN LEHTORI	96	21,5	47,9	13757	3,0	13981	13515	96,7	1,14
15931	KANSALAISOPISTON OPETTAJA	163	0,6	79,8	10120	0,8	9760	10212	104,6	1,02
15928	KANSALAISOPISTON REHTORI	152	1,3	40,8	14659	-0,6	15068	14064	93,3	1,02
17613	KAUPPAOPPILAITOKSEN LEHTORI	411	-12,4	65,5	16238	1,7	16977	15848	93,3	1,21
19168	KIELTENOPETTAJA	59	13,5	88,1	10710	1,7	11304	10631	94,0	1,04
22847	KOTITALouden LEHTORI	146	15,9	100,0	12989	1,8	-	12989	-	1,12
22951	KOULLUAVUSTAJA	51	59,4	90,2	5728	0,2	5069	5800	114,4	1,02
71809	KOULLUKÄYNTIAVUSTAJA	258	23,4	94,6	6385	2,0	5806	6418	110,5	1,03
23840	KUVAAMATAIDON LEHTORI	62	-8,8	72,6	12888	-1,2	13368	12707	95,1	1,15
26170	LASTENTARHANOPETTAJA	5526	0,8	96,0	8519	0,7	8364	8525	101,9	1,03
26320	LEHTORI	4686	19,4	55,5	13577	1,4	14169	13102	92,5	1,15
72026	LEHTORI KOTITEOLLISUUSOPPILAITOKSESSA	71	1,4	54,9	11271	3,0	11533	11055	95,9	1,18
27770	LIIKUNNAN LEHTORI	100	-12,3	52,0	13278	-0,4	13517	13058	96,6	1,12
28417	LUKION JA PERUSKOULUN YHT. LEHTORI	99	11,2	72,7	15349	0,7	15176	15413	101,6	1,18
28419	LUKION JA PERUSKOULUN YHT. NUOR. LEHTO	119	6,3	76,5	14134	0,1	14179	14120	99,6	1,13
28420	LUKION JA PERUSKOULUN YHT. VANH. LEHTO	1081	15,7	66,8	15634	-0,3	16210	15347	94,7	1,17
28430	LUKION LEHTORI	381	22,1	67,2	15682	0,2	16127	15466	95,9	1,17

Taulukko 6b Kuntasektorin kuukausipalkkaisen henkilöstön lukumäärät, kokonaisansiot, niiden muutokset sekä kokonaisansion suhde varsinaiseen palkkaan (lisäkerroin) ammattiryhmän ja ammatin mukaan lokakuussa 1994.

Päätoimiset kokoaikaiset

AMMATTIRYHMÄ		Lukumäärät			Kokonaisansio				Lisä-	
Virkanimike, lkm > 50		Muutos 94/93	Naisia	Yht.	Muutos 94/93	Miehet	Naiset	Naiset/ Miehet	kerroin 1994	
		%	%	mk	%	mk	mk	%		
28433	LUKION REHTORI	351	6,4	21,9	20342	1,6	20360	20276	99,6	1,02
71397	LUKION VANHEMPI LEHTORI	390	-1,8	61,5	15991	0,9	16736	15526	92,8	1,19
28428	LUOKANOPETTAJA	7322	12,1	66,7	11554	0,1	12197	11233	92,1	1,14
30258	MAANTIEDON JA LUONNONHISTORIANLEHTORI	74	-1,3	71,6	14078	0,6	13742	14212	103,4	1,15
31417	MATEMATIIKAN, FYSIIKAN JA KEMIAN LEHTOR	594	8,6	49,0	14126	1,3	14472	13765	95,1	1,20
33690	MUSIIKINOPETTAJA	112	-	51,8	9775	3,8	10112	9462	93,6	1,05
33681	MUSIIKKIKOULUN OPETTAJA	126	14,5	62,7	9427	0,2	9554	9351	97,9	1,07
33704	MUSIIKKIOPISTON OPETTAJA	129	11,2	59,7	9716	0,3	10148	9424	92,9	1,08
35390	NJÖR LEHTORI	55	-9,8	67,3	14996	2,2	15514	14744	95,0	1,15
37230	OPETTAJA	233	-21,8	33,9	13341	0,0	13386	13253	99,0	1,01
37413	OPINTO-OHJAAJA	167	5,7	52,7	13294	-2,2	13543	13070	96,5	1,04
39418	PERUSKOULUN AINEENOPETTAJA	247	-15,7	68,0	13122	-0,5	13364	13008	97,3	1,13
39419	PERUSKOULUN ALA-ASTEEN JOHTAJA	370	16,7	22,7	14478	0,1	14532	14292	98,3	1,15
39422	PERUSKOULUN ALA-ASTEEN OPETTAJA	96	7,9	70,8	11695	0,4	12708	11278	88,7	1,14
39433	PERUSKOULUN ALA-ASTEEN REHTORI	240	13,7	25,0	16174	0,3	16170	16187	100,1	1,02
39443	PERUSKOULUN JA LUKION YHT. LEHTORI	271	411,3	63,8	13883	-3,3	14139	13738	97,2	1,14
39420	PERUSKOULUN JOHTAJA	65	16,1	23,1	14625	-0,3	14565	14823	101,8	1,15
39421	PERUSKOULUN JOHTAJA-OPETTAJA	399	4,7	27,3	14486	-1,8	14664	14014	95,6	1,15
39423	PERUSKOULUN LEHTORI	7900	6,7	71,5	13478	1,1	13722	13381	97,5	1,14
39424	PERUSKOULUN LUOKANOPETTAJA	7543	11,7	68,8	11488	0,7	12041	11236	93,3	1,14
39425	PERUSKOULUN OPETTAJA	213	11,5	68,1	11254	0,4	11112	11321	101,9	1,12
39427	PERUSKOULUN REHTORI	52	-10,3	26,9	17697	-2,0	17854	17270	96,7	1,02
39434	PERUSKOULUN YLÄASTEEN REHTORI	303	19,3	31,4	18619	1,0	18755	18320	97,7	1,02
39800	PIANOISOITONOPETTAJA	59	-3,3	66,1	10098	1,7	10108	10092	99,8	1,11
43527	PÄIVÄKODIN OPETTAJA	212	1,4	96,7	8350	0,5	8487	8346	98,3	1,03
45670	REHTORI	304	15,6	34,2	18010	0,8	18690	16702	89,4	1,02
45971	RUOTSINKIELEN LEHTORI	57	11,8	84,2	14263	-0,5	14600	14200	97,3	1,17
52643	TEKNILLISEN OPPILAITOKSEN LEHTORI	82	10,8	20,7	20940	1,6	21077	20418	96,9	1,44
52647	TEKNILLISEN OPPILAITOKSEN YLI-OPETTAJA	67	8,1	7,5	23211	2,1	23217	23149	99,7	1,52
52700	TEKSTIILIKÄSITYN OPETTAJA	72	-8,9	100,0	10721	1,0	-	10721	-	1,05
52706	TEKSTIILITYN LEHTORI	121	21,0	100,0	12733	0,5	-	12733	-	1,09
56400	TUNTIOPETTAJA	4936	22,4	65,0	11277	1,1	11476	11169	97,3	1,14
58393	TYÖNOPETTAJA, AMMATTIKOULUSSA	62	3,3	-	12755	0,8	12755	-	-	1,19
59057	TYÖVÄENOPISTON OPETTAJA	71	9,2	70,4	10534	5,1	10850	10401	95,9	1,02
71733	VAMMAISTEN AVUSTAJA/OHJAAJA	96	20,0	97,9	6310	0,3	5794	6321	109,1	1,02
61800	VANH LEHTORI	1262	1,0	64,2	16111	0,6	16751	15754	94,0	1,20
69105	YLÄASTEEN JA LUKION YHTEINEN LEHTORI	878	8,0	68,3	13870	2,1	13999	13810	98,7	1,16
69107	YLÄASTEEN KOULUN REHTORI	172	3,6	23,3	18903	1,8	19043	18440	96,8	1,03
69290	ÄIDINKIELEN LEHTORI	193	18,4	90,2	13941	-0,9	14979	13828	92,3	1,19
69288	ÄIDINKIELEN, HISTORIAN JA YHT. KUNTAOP. L	66	-9,6	84,8	14463	4,2	13879	14567	105,0	1,21
05 Lainopilliset ammatit		543	5,6	45,7	13019	0,8	13169	12841	97,5	1,01
23436	KULUTTAJANEUVUOJA	51	-	76,5	9767	2,3	9429	9871	104,7	1,02
25710	LAKIMIES	55	12,2	60,0	14738	1,0	14931	14609	97,8	1,00
71801	MAASEUTUASTAMIES	74	12,1	13,5	9338	-0,4	9481	8424	88,8	1,02
36865	OIKEUSAVUSTAJA	72	-1,4	48,6	12905	-0,6	12845	12968	101,0	1,02
66838	YLEINEN OIKEUSAVUSTAJA	96	10,3	50,0	13133	1,7	13243	13023	98,3	1,01
06 Kirjallinen toiminta, toimittajan työ ym.		259	4,0	72,6	10764	-0,9	11834	10360	87,5	1,02
19160	KIELENKÄÄNTÄJÄ	57	7,5	82,5	10236	0,4	10305	10221	99,2	1,00
07 Taiteelliset ja viihteelliset ammatit		2182	12,0	49,2	9754	0,1	10320	9171	88,9	1,12
14399	JOHTAVA OHJAAJA	52	2,0	61,5	9597	0,8	9595	9598	100,0	1,08
36470	NÄYTTELIJÄ	200	14,3	47,5	10097	0,1	10176	10010	98,4	1,03
36660	OHJAAJA	789	15,0	70,7	8948	-0,0	9378	8769	93,5	1,17
48120	SOITTAJA	238	28,6	32,8	9669	1,1	10052	8883	88,4	1,08
64200	VARAÄÄNENJOHTAJA	89	-1,1	18,0	10080	1,3	10105	9964	98,6	1,07
64760	VASTAAVA OHJAAJA	150	2,0	72,7	9644	0,9	9905	9545	96,4	1,12
69310	ÄÄNENJOHTAJA	144	5,1	18,8	10849	1,6	11042	10015	90,7	1,06
08 Kirjasto-, arkisto- ja museoalan ammatit		3606	5,0	84,9	8147	0,7	8274	8124	98,2	1,03
900	AMANJENSSI	70	37,3	67,1	7343	-7,3	6643	7686	115,7	1,01
5100	ARKISTONHOITAJA	114	-1,7	94,7	8122	2,0	8205	8117	98,9	1,03
71529	ARKISTOSIHTTEERI	58	9,4	86,2	8846	4,0	9443	8750	92,7	1,05
19780	KIRJASTOAPULAINEN	135	-0,7	88,9	6601	1,7	5740	6709	116,9	1,03
19910	KIRJASTON JOHTAJA	275	5,4	88,7	9636	0,9	10064	9581	95,2	1,02
19870	KIRJASTONHOITAJA	516	3,8	89,7	8539	0,8	8316	8565	103,0	1,03
71776	KIRJASTOTOIMENJOHTAJA	182	3,4	88,5	11105	0,9	11571	11044	95,4	1,02
20010	KIRJASTOVIRKAILIJA	1466	3,8	91,5	7218	0,5	7180	7222	100,6	1,03
33637	MUSEOAMANJENSSI	51	8,5	72,5	9395	0,6	9659	9295	96,2	1,01

Taulukko 6b Kuntasektorin kuukausipalkkaisen henkilöstön lukumäärät, kokonaisansiot, niiden muutokset sekä kokonaisansion suhde varsinaiseen palkkaan (lisäkerroin) ammattiryhmän ja ammatin mukaan lokakuussa 1994.

Päätoimiset kokoaikaiset

AMMATTIRYHMÄ Virkanimike, 1km > 50	Lukumäärät		Kokonaisansio				Lisä- kerroin 1994		
	Muutos 94/93 %	Naisia %	Yht. mk	Muutos 94/93 %	Miehet mk	Naiset mk			
10 Terveiden - ja sairaanhoitotyön ammatit	70736	3,7	89,6	10501	0,4	16381	9821	60,0	1,18
3030 APULAISLÄÄKÄRI	1059	14,0	56,3	17996	0,0	19454	16864	86,7	1,54
3330 APULAISSASTONHOITAJA	1777	-1,1	96,5	10981	0,1	11266	10971	97,4	1,13
3328 APULAISSASTONHOITAJA, SAIRAALASSA	148	-16,9	98,0	10779	-1,8	10093	10793	106,9	1,13
4560 APULAISYLILÄÄKÄRI	489	-4,3	27,2	23894	-0,2	24287	22842	94,0	1,25
71036 AVOHIDON ERIKOISLÄÄKÄRI	56	1,8	62,5	18077	-2,2	18499	17823	96,3	1,06
10073 ERIKOISLABORATORIOHOITAJA	126	-10,0	96,8	10165	2,8	11157	10133	90,8	1,07
10080 ERIKOISLÄÄKÄRI	796	13,2	39,6	21706	-0,4	23074	19617	85,0	1,32
10137 ERIKOISRÖNTGENHOITAJA	62	-3,1	93,5	9894	2,3	9902	9894	99,9	1,05
10170 ERIKOISSAIRAANHOITAJA	1904	1,1	95,4	11004	1,0	10653	11021	103,4	1,19
10895 FYSIOTERAPEUTTI	718	51,5	94,3	8626	1,2	8206	8651	105,4	1,01
71513 HOITAJA, APUH.RINNASTETTAVA	309	-1,0	95,5	9104	0,1	8669	9125	105,3	1,20
12600 HOITOAPULAINEN	1769	8,7	95,6	7744	0,8	7431	7758	104,4	1,18
14327 JOHTAVA HOITAJA	114	15,2	95,6	12020	-0,2	12077	12018	99,5	1,02
14490 JOHTAVA YLIHOITAJA	93	-12,3	94,6	13909	1,2	13396	13938	104,0	1,00
23518 KUNTOHOITAJA	651	2,7	90,5	7382	1,0	7172	7404	103,2	1,01
71691 KUNTOJUTUSOHJAAJA	139	4,5	90,6	8849	0,3	9596	8771	91,4	1,03
23787 KUULONTUTKIJA	85	7,6	100,0	8141	0,8	-	8141	-	1,01
23950 KYLVETTÄJÄ	539	-9,3	98,7	7254	0,9	7735	7248	93,7	1,07
24170 KÄTILÖ	511	-0,4	99,8	10769	-1,1	11905	10767	90,4	1,23
24730 LABORATORIOHOITAJA	2157	3,8	98,5	9243	0,7	9203	9244	100,4	1,07
26110 LASTENHOITAJA	1136	-5,7	99,6	9305	0,1	8202	9309	113,5	1,22
29230 LÄÄKINTÄVAHTIMESTARI	415	3,0	21,7	8768	-0,0	8815	8602	97,6	1,17
29235 LÄÄKINTÄVAHTIMESTARI-SAIRAANKULJETTAJA	138	-11,0	10,9	10557	-1,8	10525	10823	102,8	1,41
32825 MIELENTERVEYSHOITAJA	1802	1,5	58,6	9597	-0,9	9836	9428	95,8	1,26
32870 MIELISAIRAANHOITAJA	1493	3,6	60,3	9684	0,0	9940	9515	95,7	1,25
71507 ORIENTOIVAN VAIHEEN LÄÄKÄRI	82	-13,7	67,1	14076	-7,3	14712	13764	93,6	1,41
37730 OSASTOAPULAINEN	2189	2,4	99,6	7898	0,8	6732	7902	117,4	1,20
37760 OSASTOAVUSTAJA	211	7,1	100,0	7617	-0,1	-	7617	-	1,03
37910 OSASTONHOITAJA, HOITOLAITOKSESSA	1206	6,3	96,7	11007	0,4	10966	11009	100,4	1,06
37915 OSASTONHOITAJA, HUOLTOLAITOKSESSA	176	-2,8	95,5	10830	0,5	10594	10841	102,3	1,09
37912 OSASTONHOITAJA, SAIRAALASSA	1964	-1,9	95,6	11675	-0,1	11984	11661	97,3	1,06
38000 OSASTONLÄÄKÄRI	1062	9,4	43,2	20855	1,9	21927	19448	88,7	1,32
38070 OSASTONYLILÄÄKÄRI	135	5,5	18,5	26738	-2,7	26785	26531	99,1	1,25
71858 PERUSHOITAJA	14391	2,5	98,9	9143	0,9	8890	9146	102,9	1,21
71948 RAVITSEMISPÄÄLLIKKÖ	122	4,3	100,0	9210	1,0	-	9210	-	1,04
71949 RAVITSEMISTYÖNJOHTAJA	178	7,9	97,8	8414	-0,2	8460	8412	99,4	1,09
46060 RÖNTGENHOITAJA	1062	6,0	91,2	9166	0,0	9376	9146	97,5	1,07
46310 SAIRAALA-APULAINEN	5664	-2,1	99,1	7489	0,4	7331	7491	102,2	1,12
46490 SAIRAANHOITAJA	12760	8,2	95,2	10115	0,4	10297	10106	98,1	1,18
46612 SAIRAANKULJETTAJA	103	22,6	5,8	9373	-1,7	9411	8758	93,1	1,27
52975 TERVEYDENHOITAJA	3920	6,3	99,5	9384	0,2	9639	9383	97,3	1,02
53041 TERVEYSKESKUSLÄÄKÄRI	1954	-0,8	57,0	20941	-0,8	22489	19773	87,9	1,41
58884 TYÖTERVEYSHOITAJA	96	4,3	99,0	9480	0,1	8759	9487	108,3	1,01
60010 VAJAAMIELISHOITAJA	933	12,0	92,0	8884	-0,8	9212	8855	96,1	1,19
64630 VASTAAVA HOITAJA	148	-0,7	88,5	10581	0,2	11431	10471	91,6	1,17
72230 VASTAAVA PERUSHOITAJA	54	-6,9	100,0	9370	0,7	-	9370	-	1,15
64915 VASTAAVA SAIRAANHOITAJA	158	2,6	97,5	9814	-0,2	8844	9840	111,3	1,08
66649 VÄLINEHUOLTAJA	1143	6,4	98,6	6900	0,6	6150	6910	112,4	1,02
67220 YLIHOITAJA	409	-4,2	97,8	12491	-0,2	12175	12498	102,7	1,01
68010 YLILÄÄKÄRI	767	5,2	23,2	24511	-0,1	24985	22945	91,8	1,14
11 Liikunta- ja työterapia-ammattit	1933	-2,4	86,2	8509	0,2	8082	8577	106,1	1,02
6470 ASKARTELUNOHJAAJA	330	12,2	87,9	7599	0,0	7895	7559	95,7	1,01
29260 LÄÄKINTÄVOIMISTELIJA	465	-25,1	94,0	8332	0,2	8053	8350	103,7	1,01
42590 PUHETERAPEUTTI	282	-1,4	99,3	10644	0,5	10849	10642	98,1	1,01
54410 TOIMINTATERAPEUTTI	234	21,9	96,6	8226	-0,1	8219	8226	100,1	1,01
58386 TYÖN- JA ASKARTELUNOHJAAJA	354	9,9	69,8	8217	1,1	8202	8224	100,3	1,06
71300 TYÖOHJAAJA	132	7,3	65,2	7879	1,9	7714	7967	103,3	1,03
58385 TYÖOHJAAJA, SAIRAALASSA JA HUOLTOLAIT	61	-1,6	57,4	7914	-0,9	7932	7901	99,6	1,01
12 Hammashoittoalan ammatit	3833	0,5	88,5	12156	-0,3	19875	11157	56,1	1,15
10063 ERIKOISHAMMASHOITAJA	154	10,8	97,4	8539	0,6	8137	8550	105,1	1,01
11480 HAMMASHOITAJA	1945	1,1	99,9	7601	0,6	7680	7601	99,0	1,01
72618 HAMMASHUOLTAJA	82	18,8	100,0	8500	0,4	-	8500	-	1,01
53046 TERVEYSKESKUKSEN HAMMASLÄÄKÄRI	275	-1,8	71,6	18399	-2,0	20201	17686	87,6	1,28
71286 TERVEYSKESKUSHAMMASLÄÄKÄRI	1086	-1,9	76,3	18208	1,6	19422	17832	91,8	1,26
64625 VASTAAVA HAMMASHOITAJA	54	-1,8	98,1	8808	-0,6	7632	8831	115,7	1,01
67185 YLIHAMMASLÄÄKÄRI	61	7,0	44,3	23030	1,2	23968	21848	91,2	1,11
13 Apteekki-alan ammatit	398	-0,3	96,2	9500	1,0	11959	9404	78,6	1,01
1320 APTEEKKIAPULAINEN	65	-7,1	100,0	7003	0,8	-	7003	-	1,01
10770 FARMASEUTTI	142	-	97,2	9784	1,3	8959	9808	109,5	1,02
72367 LÄÄKETYÖNTEKIJÄ	52	4,0	100,0	7020	0,8	-	7020	-	1,00

Taulukko 6b Kuntasektorin kuukausipalkkaisen henkilöstön lukumäärät, kokonaisansiot, niiden muutokset sekä kokonaisansion suhde varsinaiseen palkkaan (lisäkerroin) ammattiryhmän ja ammatin mukaan lokakuussa 1994.

Päätoimiset kokoaikaiset

AMMATTIRYHMÄ		Lukumäärät			Kokonaisansio				Lisä-	
Virkanimike, 1km > 50		Muutos	Naisia	Yht.	Muutos	Miehet	Naiset	Naiset/	kerroin	
		94/93	%	mk	94/93	mk	mk	Miehet	1994	
		%	%		%			%		
14	Eläinlääketieteelliset ammatit	343	1,8	39,9	10020	-0,7	10035	9998	99,6	1,15
8910	ELÄINLÄÄKÄRI	128	11,3	43,8	8952	-3,2	9639	8068	83,7	1,19
17628	KAUPUNGINELÄINLÄÄKÄRI	73	7,4	49,3	12414	-1,7	12014	12824	106,7	1,07
23472	KUNNANELÄINLÄÄKÄRI	119	-6,3	30,3	9196	2,9	9102	9413	103,4	1,18
15	Sosiaalialan ammatit	41428	4,8	96,5	7989	1,4	9988	7916	79,2	1,06
6690	ASUNTOLANHOITAJA	143	5,9	88,1	8873	0,5	8625	8907	103,3	1,18
71740	ERITYISAVUSTAJA	91	1,1	97,8	6451	0,6	5638	6469	114,7	1,03
72582	HENKILÖKOHTAINEN AVUSTAJA	67	55,8	100,0	6345	-0,5	-	6345	-	1,04
12530	HOITAJA	679	18,3	95,4	9172	2,1	9271	9168	98,9	1,24
71612	HOITAJA (KEHITYSVAMMALAITOKSESSA)	153	-14,5	87,6	9447	2,2	9639	9419	97,7	1,21
71611	HOITAJA (LASTEN- JA NUORISOHUOLTOLAIT.)	132	8,2	67,4	10712	-1,3	10353	10885	105,1	1,23
14360	JOHTAVA KODINHOITAJA	160	-3,0	100,0	8439	1,0	-	8439	-	1,02
14423	JOHTAVA SOSIAALITYÖNTEKIJÄ	224	12,6	85,3	11237	-1,1	11409	11207	98,2	1,01
17015	KASVATTAJA-HOITAJA	68	7,9	79,4	9690	-1,1	10089	9587	95,0	1,28
17695	KEHITYSVAMMAHOITAJA	675	26,2	89,9	9191	0,6	9315	9177	98,5	1,23
71756	KEHITYSVAMMAISTEN ASUNTOLAN HOITAJA	52	20,9	96,2	8611	-1,5	9047	8593	95,0	1,14
17699	KEHITYSVAMMAISTEN PÄIVÄHUOLT. OHJAAJA	51	13,3	88,2	7817	0,7	7843	7813	99,6	1,04
17697	KEHITYSVAMMAOHJAAJA	115	5,5	80,9	7887	0,0	7929	7877	99,3	1,04
20405	KODINHOITAJA	6903	11,2	99,7	7928	1,9	7838	7928	101,2	1,07
20697	KOLMIPERHEHOITAJA	255	-3,0	99,6	7027	1,3	7175	7026	97,9	1,06
22800	KOTIAVUSTAJA	3695	7,5	98,9	6940	1,6	6452	6945	107,6	1,05
22820	KOTIPALVELUOHJAAJA	478	14,4	99,4	8469	0,7	8164	8471	103,8	1,01
22977	KOULUKURAATTORI	158	8,2	84,8	9424	3,1	10026	9316	92,9	1,02
72407	LAITOSHUOLTAJA	880	-5,0	99,1	7160	1,0	6859	7163	104,4	1,04
26110	LASTENHOITAJA	7134	1,4	99,5	7722	0,6	6979	7726	110,7	1,04
26150	LASTENKODIN JOHTAJA	61	-3,2	52,5	11055	-2,1	11249	10879	96,7	1,05
71605	LASTENKODIN OHJAAJA	229	-0,4	77,7	9741	1,1	9846	9711	98,6	1,26
26350	LEIKINOHJAAJA	56	1,8	96,4	7137	2,7	5883	7184	122,1	1,01
71467	NUORISOKODINOHJAAJA	74	-2,6	55,4	10261	5,2	10084	10404	103,2	1,29
39404	PERHEPÄIVÄHOIDON OHJAAJA	477	-0,2	99,2	9070	0,8	9070	9071	100,7	1,01
39407	PERHEPÄIVÄHOITAJA	9087	3,0	100,0	6931	2,5	6243	6931	111,0	1,10
72115	PÄIVÄHOITAJA	602	17,3	99,3	7710	1,4	6772	7717	113,9	1,05
43525	PÄIVÄKODIN JOHTAJA	1874	0,9	93,2	10453	0,7	10361	10459	101,0	1,02
43535	PÄIVÄKOTIAPULAINEN	1113	-9,6	99,5	6868	1,3	6236	6871	110,2	1,02
71843	PÄIVÄKOTIAVUSTAJA	76	-3,8	98,7	6507	2,9	5757	6517	113,2	1,02
72463	RYHMÄPERHEPÄIVÄHOITAJA	227	32,7	100,0	7534	1,2	-	7534	-	1,06
48250	SOSIAALIHÖITAJA	66	8,2	95,5	9394	-0,3	9371	9395	100,3	1,01
48320	SOSIAALIJOHTAJA	275	10,4	58,9	13337	-0,2	13823	12998	94,0	1,01
48350	SOSIAALISIHTTEERI	151	3,4	86,1	11570	-0,7	11899	11517	96,8	1,01
48375	SOSIAALITARKKAAJA	94	-4,1	86,2	9002	-0,2	9199	8970	97,5	1,01
48368	SOSIAALITERAPEUTTI	67	-16,3	65,7	9587	0,4	9563	9599	100,4	1,01
48390	SOSIAALITYÖNTEKIJÄ	2037	8,9	89,0	9341	0,2	9133	9366	102,6	1,01
71581	SOSIAALITYÖNTEKIJÄ	240	12,7	91,2	9300	0,9	9291	9301	100,1	1,01
71582	SOSIAALITYÖNTEKIJÄ	104	-9,6	97,1	9414	1,5	9399	9414	100,2	1,01
54395	TOIMINNANOHJAAJA	54	5,9	90,7	8163	-1,5	8225	8156	99,2	1,03
60890	VANHAINKODIN JOHTAJA	199	-5,7	96,5	10758	-0,4	11040	10747	97,3	1,01
16	Ympäristön- ja terveydensuojelumatit	845	1,7	47,9	10364	1,1	10617	10089	95,0	1,01
53115	TERVEYSTARKASTAJA	396	-2,0	46,0	9186	0,7	9250	9110	98,5	1,01
71356	YMPÄRISTÖNSUOJELUSIHTTEERI	102	-2,9	39,2	10725	1,1	11010	10282	93,4	1,01
17	Psykologit	1039	2,4	79,6	11702	0,3	11805	11676	98,9	1,01
23030	KOULLUPSYKOLOGI	73	5,8	82,2	11485	0,5	11204	11546	103,1	1,00
41790	PSYKOLOGI	836	2,3	79,4	11661	0,4	11781	11630	98,7	1,01
53052	TERVEYSKESKUSPSYKOLOGI	89	4,7	80,9	11897	0,2	11992	11875	99,0	1,02
18	Vapaa-aikatoimien ammatit	2885	6,2	47,8	8171	0,8	8285	8047	97,1	1,06
18340	KENTTÄMESTARI	121	15,2	-	8363	2,2	8363	-	-	1,06
18512	KERHO-OHJAAJA	104	7,2	65,4	6821	1,8	6717	6876	102,4	1,09
23440	KULTTUURISIHTTEERI	124	-	70,2	8877	-0,1	9424	8645	91,7	1,01
27790	LIIKUNNANOHJAAJA	146	-5,2	61,0	7797	0,9	7986	7676	96,1	1,02
72401	LIIKUNTA-PAIKANHOITAJA	53	43,2	-	8370	-2,3	8370	-	-	1,21
27830	LIIKUNTA-SIHTTEERI	134	6,3	23,1	8743	1,0	8737	8762	100,3	1,02
28370	LOMALAUTAKUNNAN SIHTTEERI	84	-15,2	86,9	7794	0,7	7557	7830	103,6	1,02
71526	LOMASIHTTEERI	63	21,2	90,5	7816	0,4	7629	7836	102,7	1,02
36435	NUORISO-OHJAAJA	413	15,0	62,2	7839	0,6	7848	7833	99,8	1,07
36440	NUORISOSIHTTEERI	188	9,3	67,0	8703	0,7	9004	8555	95,0	1,03
44727	RAITTIUSSIHTTEERI	54	-5,3	72,2	8255	1,5	8389	8203	97,8	1,02
59140	URHEILUNVALVOJA	159	0,6	52,8	7201	2,5	7119	7275	102,2	1,14
71309	URHEILUALUEIDEN HOITAJA	69	-	1,4	6900	-0,2	6902	6813	98,7	1,02
59260	URHEILUKENTTÄN HOITAJA	104	9,5	1,9	7333	0,2	7349	6526	88,8	1,08
59270	URHEILULAITOKSEN HOITAJA	100	3,1	3,0	8499	-0,4	8503	8380	98,6	1,16
63445	VAPAA-AIKASIHTTEERI	54	42,1	53,7	8370	0,1	8426	8322	98,8	1,01

Taulukko 6b Kuntasektorin kuukausipalkkaisen henkilöstön lukumäärät, kokonaisansiot, niiden muutokset sekä kokonaisansion suhde varsinaiseen palkkaan (lisäkerroin) ammattiryhmän ja ammatin mukaan lokakuussa 1994.

Päätoimiset kokoaikaiset

AMMATTIRYHMÄ		Lukumäärät			Kokonaisansio				Lisäkerroin 1994	
Virkanimike, lkm > 50		Muutos 94/93 %	Naisia %	Yht. mk	Muutos 94/93 %	Miehet mk	Naiset mk	Naiset/Miehet %		
20	Hallinnollisen työn ammatit	5796	4,8	44,1	14103	0,2	15999	11703	73,2	1,02
6750	ASUNTOSIHTEERI	129	4,9	77,5	9694	1,6	10118	9570	94,6	1,01
8793	ELINKEINOASIAMIES	143	-7,7	14,7	12644	1,1	12732	12133	95,3	1,02
73311	ERITYISASIAANTUNTIJA	52	-1,9	44,2	17061	1,4	17516	16489	94,1	1,00
11300	HALLINTOJOHTAJA	123	7,0	27,6	16309	-1,0	17124	14178	82,8	1,01
11390	HALLINTOPÄÄLLIKKÖ	128	5,8	32,8	15409	-0,4	15859	14488	91,4	1,01
11400	HALLINTOSIHTEERI	154	10,0	91,6	9578	0,3	11663	9386	80,5	1,02
14090	JAOSPÄÄLLIKKÖ	87	-14,7	17,2	15684	3,3	16223	13096	80,7	1,13
14210	JOHTAJA	117	41,0	59,8	14434	-1,2	17802	12172	68,4	1,02
16085	KANSLIASIHTEERI	63	-10,0	61,9	11171	2,0	11724	10831	92,4	1,02
17635	KAUPUNGINJOHTAJA	95	4,4	6,3	28570	1,0	28638	27564	96,3	1,04
17650	KAUPUNGINSIHTEERI	99	4,2	14,1	17516	-1,1	17569	17196	97,9	1,01
23085	KOULUTOIMENJOHTAJA	193	-10,6	24,9	14868	-0,9	15223	13795	90,6	1,02
23478	KUNNANJOHTAJA	321	5,2	5,9	20390	-0,2	20539	18018	87,7	1,02
23482	KUNNANKAMREERI	53	-3,6	37,7	13633	1,1	13683	13550	99,0	1,02
23494	KUNNANSIHTEERI	219	4,3	49,8	13595	1,8	13984	13202	94,4	1,03
30630	MAATALOUSSIHTEERI	244	3,0	24,2	8897	0,1	9024	8499	94,2	1,02
37970	OSASTONJOHTAJA	264	5,2	81,1	10411	2,1	12988	9809	75,5	1,02
38100	OSASTOPÄÄLLIKKÖ	102	-23,9	48,0	15313	-4,2	16954	13538	79,9	1,01
49310	SUUNNITTELIJA	67	-2,9	38,8	11495	1,7	11560	11392	98,5	1,02
50920	TALOUSJOHTAJA	117	0,9	20,5	16558	1,8	17075	14552	85,2	1,01
51160	TALOUSPÄÄLLIKKÖ	373	1,6	52,8	13280	0,7	13880	12744	91,8	1,01
51200	TALOUSSIHTEERI	200	9,3	85,5	10536	1,0	11568	10361	89,6	1,02
54870	TOIMISTOPÄÄLLIKKÖ	309	-9,1	51,5	14349	-0,1	16042	12751	79,5	1,05
56700	TUTKIJA	253	87,4	55,3	11859	15,6	12862	11050	85,9	1,03
71297	TYÖKESKUKSEN JOHTAJA	68	3,0	25,0	10042	-0,1	10182	9621	94,5	1,03
22	Henkilöstöasioiden hoito	419	4,7	72,1	11271	-2,1	13777	10301	74,8	1,01
12069	HENKILÖSTÖPÄÄLLIKKÖ	56	-	44,6	16177	0,1	17205	14904	86,6	1,01
12073	HENKILÖSTÖSIHTEERI	129	-1,5	73,6	11700	-0,6	13207	11160	84,5	1,01
23	Talous- ja tilinpitotyön ammatit	2306	3,4	93,0	8399	0,1	12182	8115	66,6	1,02
2700	APULAISKIRJANPITÄJÄ	108	-4,4	98,1	7356	0,8	8465	7335	86,7	1,02
72421	ELÄKERATKAISIJJA	61	5,2	83,6	9321	-0,5	9653	9256	95,9	1,01
71852	ERIKOISKIRJASTONHOITAJA	53	-13,1	92,5	9129	1,3	9526	9097	95,5	1,02
16890	KASSANHOITAJA	232	4,5	99,1	7635	-0,2	7174	7639	106,5	1,02
17638	KAUPUNGINKAMREERI	66	-4,3	30,3	15565	-2,2	15551	15597	100,3	1,00
19510	KIRJANPITÄJÄ	792	5,9	97,5	7963	0,7	7564	7973	105,4	1,02
28190	LIPPUKASSANHOITAJA	96	-4,0	100,0	7680	1,2	-	7680	-	1,13
38660	PALKKAKIRJANPITÄJÄ	276	1,5	99,3	7808	0,4	8196	7805	95,2	1,01
43650	PÄÄKASSANHOITAJA	51	8,5	96,1	8205	1,0	8450	8195	97,0	1,03
43680	PÄÄKIRJANPITÄJÄ	259	13,6	98,5	8545	0,8	8202	8551	104,3	1,02
24	Sihteerit ym toimistopalveluammatit	24767	3,5	94,7	7664	1,0	8070	7642	94,7	1,02
2400	APULAISKANSLISTI	1746	-0,6	98,4	7307	0,6	7372	7306	99,1	1,02
11505	HAMMASHUOLLON VASTAANOTTOAVUSTAJA	144	5,9	100,0	7323	0,4	-	7323	-	1,01
16110	KANSLISTI	6520	3,6	98,6	7516	0,9	7433	7517	101,1	1,01
19340	KIRJAAJA	78	11,4	96,2	7591	1,3	6850	7621	111,3	1,02
21180	KONEKIRJOITTAJA	742	-5,2	98,4	7266	0,8	7020	7270	103,6	1,01
23034	KOULUSIHTEERI	179	123,7	98,9	7429	-2,5	9302	7408	79,6	1,00
72502	OSASTONSIHTEERI	2091	4,3	99,6	7773	1,0	8010	7772	97,0	1,03
38160	OSASTOSIHTEERI	489	7,0	97,3	8262	0,4	9740	8222	84,4	1,01
38630	PALKKANLASKIJA	1232	5,8	97,8	7770	0,8	7719	7771	100,7	1,02
38740	PALKKASIHTEERI	58	31,8	93,1	9132	-0,3	12861	8855	68,9	1,05
41740	PROJEKTISIHTEERI	72	24,1	65,3	9625	5,4	9791	9536	97,4	1,04
47300	SIHTEERI	150	21,0	100,0	8451	-2,8	-	8451	-	1,01
49395	SUUNNITTELUAVUSTAJA	89	-5,3	97,8	7870	0,5	7803	7871	100,9	1,03
49480	SUUNNITTELUOSIHTTEERI	103	-2,8	46,6	12437	1,3	12831	11985	93,4	1,01
52714	TEKSTINKÄSITTELIJÄ	228	10,1	99,6	7647	1,6	6680	7651	114,5	1,03
53042	TERVEYSKESKUSAVUSTAJA	2532	2,6	99,6	7880	1,0	8400	7879	93,8	1,04
53053	TERVEYSKESKUSAVUSTAJA VASTAANOTTOAPULA	78	21,9	100,0	7810	1,5	-	7810	-	1,04
54460	TOIMISTOPÄÄLLIKKÖ	323	-1,8	95,7	7000	0,8	6701	7013	104,7	1,02
71509	TOIMISTOESIMIES	56	3,7	87,5	8951	0,3	9022	8941	99,1	1,01
54780	TOIMISTONHOITAJA	978	-0,9	97,0	8173	0,9	7946	8180	102,9	1,02
54980	TOIMISTOSIHTEERI	2059	7,9	96,8	8020	1,1	8102	8017	98,9	1,02
55050	TOIMISTOTYÖNTEKIJÄ	56	115,4	82,1	7794	21,8	9298	7468	80,3	1,19
55060	TOIMISTOVIKARI	2620	2,4	97,3	7081	0,9	6808	7089	104,1	1,01
59560	VAHTIMESTARI	879	-4,6	35,8	7433	1,7	7498	7316	97,6	1,09
64972	VASTAAVA VAHTIMESTARI	51	21,4	19,6	7511	-3,1	7477	7648	102,3	1,06

Taulukko 6b Kuntasektorin kuukausipalkkaisen henkilöstön lukumäärät, kokonaisansiot, niiden muutokset sekä kokonaisansion suhde varsinaiseen palkkaan (lisäkerroin) ammattiryhmän ja ammatin mukaan lokakuussa 1994.

Päätöimiset kokoaikaiset

AMMATTIRYHMÄ		Lukumäärät			Kokonaisansio				Lisä-	
Virkanimike, lkm > 50		Muutos 94/93 %	Naisia %	Yht. mk	Muutos 94/93 %	Miehet mk	Naiset mk	Naiset/ Miehet %	kerroin 1994	
25	Atk-alan ammatit	1451	2,7	36,3	11691	1,7	12142	10900	89,8	1,06
6960	ATK-SUUNNITTELIJA	256	4,9	40,2	11470	1,4	11513	11407	99,1	1,03
24280	KÄYTTÖPÄIVYSTÄJÄ	98	3,2	1,0	10447	1,5	10437	11436	109,6	1,29
24290	KÄYTTÖPÄÄLLIKKÖ	60	-6,3	1,7	13770	0,8	13758	14478	105,2	1,11
37140	OPERAATTORI	118	0,9	64,4	8075	1,6	8017	8107	101,1	1,05
41738	PROJEKTIPÄÄLLIKKÖ	90	5,9	16,7	15120	-0,9	15536	13044	84,0	1,06
49310	SUUNNITTELIJA	223	9,9	39,5	11161	-2,1	10819	11687	108,0	1,02
26	Yhteiskuntatiet. ym. selvitystyön ammatit	152	7,8	73,0	9553	-0,1	11321	8899	78,6	1,01
29	Muut hallinnolliset ammatit	917	1,2	36,9	8749	1,4	9017	8292	92,0	1,04
13900	ISÄNNÖITSIJÄ	78	18,2	17,9	11363	1,2	11666	9979	85,5	1,06
15535	KALUSTONHOITAJA	62	-	-	8022	-1,4	8022	-	-	1,04
19130	KESKUSVARASTONHOITAJA	133	9,0	50,4	8035	0,2	8189	7884	96,3	1,04
63850	VARASTONHOITAJA	408	-2,2	38,5	7948	-0,3	8183	7572	92,5	1,04
31	Kaupallinen työ	169	0,6	75,1	9061	3,9	10992	8423	76,6	1,07
40	Maatilatalous ja eläintenhoitoammatit	5562	-11,7	53,5	7310	1,0	7233	7378	102,0	1,13
14396	JOHTAVA MAATALOUSLOMITTAJA	264	-9,6	76,5	7287	-0,6	7106	7342	103,3	1,04
30537	MAATALOUSLOMITTAJA	5143	-12,1	52,4	7280	1,0	7194	7358	102,3	1,13
41	Puutarha- ja puistotyön ammatit	296	8,8	25,3	9244	-0,7	9475	8563	90,4	1,04
43260	PUUTARHURI	64	-	31,3	9247	1,8	9456	8788	92,9	1,03
49	Muut maa- ja metsät.- ja kalastustyöammatit	60	22,4	-	12344	0,5	12344	-	-	1,07
30390	MAARAKENNUMESTARI	60	22,4	-	12344	0,5	12344	-	-	1,07
60	Meripääilystyö	96	-2,0	5,2	12662	-3,9	12721	11581	91,0	1,14
61	Kansi- ja konemiestistö	255	-6,9	2,0	8158	3,0	8197	6236	76,1	1,17
4680	APUMIES	96	-8,6	4,2	6554	6,5	6554	6561	100,1	1,05
22490	KORJAUSMIES	69	6,2	1,4	7940	3,2	7985	4933	61,8	1,08
29050	LÄMMITÄJÄ	60	-15,5	-	9389	1,2	9389	-	-	1,29
64	Tieliikennetyön ammatit	1963	2,3	9,6	10010	3,6	10003	10073	100,7	1,27
7470	AUTONKULJETTAJA	199	8,7	2,5	7924	-0,3	7944	7157	90,1	1,16
19790	KIRJASTO/AUTONKULJETTAJA	79	9,7	2,5	7391	-1,8	7381	7798	105,7	1,05
27975	LINJA-AUTONKULJETTAJA	1332	1,9	6,5	10443	5,2	10505	9547	90,9	1,30
44722	RAITIOVAUNUKULJETTAJA	279	-0,7	33,3	10790	2,0	10743	10882	101,3	1,34
65	Liikenteen johto- ja liik. palvelevat ammatit	568	-3,9	18,5	11017	0,3	11418	9252	81,0	1,29
14641	METROJUNANKULJETTAJA	61	7,0	45,9	9015	0,5	8825	9239	104,7	1,17
46910	SATAMAVALVOJA	118	1,7	-	11096	-2,1	11096	-	-	1,43
52939	TERMINAALIMIES	82	-14,6	-	10226	5,9	10226	-	-	1,59
66	Posti- ja tietoliikennetyön ammatit	826	-3,4	95,9	7604	0,3	9471	7524	79,4	1,08
42540	PUHELUNVÄLITÄJÄ	592	-3,4	99,5	7433	0,2	6814	7436	109,1	1,07
67	Postinkantajat ja lehdenjakajat	374	-6,0	78,6	5640	1,2	5804	5596	96,4	1,02
28820	LÄHETTI	345	-5,7	80,0	5533	0,9	5447	5554	102,0	1,01
71	Ompelutyö	152	3,4	98,7	7221	0,3	8975	7198	80,2	1,03
37080	OMPELIJA	116	-1,7	100,0	6988	0,0	-	6988	-	1,01
75	Konepaja- ja rakennusmetalliammatit	469	4,7	2,1	9739	0,7	9776	8035	82,2	1,18
20940	KONEENHOITAJA	69	9,5	1,4	10384	-2,3	10419	7938	76,2	1,29
42880	PUTKIASENTAJA	68	9,7	-	9828	1,0	9828	-	-	1,24
76	Sähkötyö	401	1,3	3,7	9863	3,2	9936	7981	80,3	1,16
49730	SÄHKÖASENTAJA	133	-8,3	3,0	9268	2,2	9305	8075	86,8	1,17
77	Puutyö	139	5,3	2,2	8176	0,4	8217	6312	76,8	1,08
42940	PUUSEPPÄ	56	5,7	-	8161	2,0	8161	-	-	1,08

Taulukko 6b Kuntasektorin kuukausipalkkaisen henkilöstön lukumäärät, kokonaisansiot, niiden muutokset sekä kokonaisansion suhde varsinaiseen palkkaan (lisäkerroin) ammattiryhmän ja ammatin mukaan lokakuussa 1994.

Päätoimiset kokoaikaiset

AMMATTIRYHMÄ Virkanimike, lkm > 50	Lukumäärät		Kokonaisansio				Lisä- kerroin 1994		
	Muutos 94/93 %	Naisia %	Yht. mk	Muutos 94/93 %	Miehet mk	Naiset mk			
79 Rakennustyö	112	17,9	27,7	7459	6,8	7370	7692	104,4	1,05
80 Graafinen työ	290	0,3	80,3	7529	-1,0	8132	7381	90,8	1,02
17690 KEHITTÄJÄ	108	1,9	97,2	7124	0,1	7901	7101	89,9	1,03
86 Kiinteiden koneiden käyttöammatit	297	-2,6	3,0	9980	1,7	10046	7872	78,4	1,21
41905 PUHDISTAMON HOITAJA	97	-4,9	-	10161	3,3	10161	-	-	1,24
65595 VESILAITOKSEN HOITAJA	68	3,0	-	9988	1,7	9988	-	-	1,17
87 Työkoneiden käyttäjät	219	-4,8	1,4	9884	-5,8	9907	8247	83,2	1,27
34525 NOSTURINKÄYTTÄJÄ	97	5,4	1,0	9313	-12,5	9303	10312	110,8	1,17
88 Pakkaus-, varasto- ja kuormaustyö	451	-5,8	62,3	7054	2,5	7200	6965	96,7	1,03
27880 LIINAVAATEVARASTONHOITAJA	96	-10,3	100,0	7146	0,4	-	7146	-	1,02
63530 VARASTOAPULAINEN	145	-5,8	70,3	6643	1,9	6336	6773	106,9	1,01
63780 VARASTOMIES	80	-5,9	12,5	7112	2,1	7165	6736	94,0	1,04
89 Sekatyö	1350	4,7	10,7	8550	0,9	8729	7052	80,8	1,14
1020 AMMATTIMIES	440	9,2	0,9	8316	-1,5	8313	8556	102,9	1,12
10050 ERIKOISAMMATTIMIES	326	6,2	4,0	9216	0,6	9264	8054	86,9	1,16
14760 JÄRJESTELYAPULAINEN	75	-12,8	93,3	6371	3,2	6304	6376	101,1	1,02
61000 VANH AMMATTIMIES	365	-2,4	4,4	9057	2,1	9113	7837	86,0	1,18
90 Siviilivartiointi- ja suojelutyön ammatit	4663	3,6	12,0	10014	1,2	10182	8787	86,3	1,32
13290 HÄLYTYSKESKUKSENHOITAJA	98	-9,3	91,8	9095	-0,2	9054	9099	100,5	1,31
71064 HÄLYTYSPÄIVYSTÄJÄ	186	14,8	94,1	9133	-0,8	8851	9151	103,4	1,32
38805 PALOESIMIES	293	3,9	-	11040	0,6	11040	-	-	1,36
38840 PALOMESTARI	192	4,3	0,5	12554	1,0	12573	8835	70,3	1,37
38870 PALOMIES	2149	2,8	0,0	9461	1,8	9460	10889	115,1	1,36
71202 PALOMIES-SAIRAANKULJETTAJA	68	-	1,5	9708	2,7	9747	7077	72,6	1,42
38900 PALOPÄÄLLIKKÖ	132	4,8	-	13640	-0,5	13640	-	-	1,21
38904 PALOPÄÄLLIKKÖ-VSS-PÄÄLLIKKÖ	152	9,4	-	12156	2,2	12156	-	-	1,24
38930 PALOTARKASTAJA	118	9,3	1,7	10812	0,2	10840	9182	84,7	1,16
43305 PYSÄKÖINTINVALVONTA-APULAINEN	63	21,2	85,7	6799	2,4	6711	6813	101,5	1,01
60768 VALVONTA-APULAINEN	52	15,6	82,7	8414	-2,4	7950	8511	107,0	1,23
68393 YLIPALOMIES	498	3,1	-	10235	0,4	10235	-	-	1,33
69220 YÖVALVOJA	104	13,0	86,5	9223	-1,1	9353	9202	98,4	1,39
91 Hotelli-, rav. ja suurtaolustyön ammatit	19920	1,6	98,4	7429	0,7	8170	7417	90,8	1,08
1895 APULAISEMÄNTÄ	60	-1,6	100,0	8087	0,7	-	8087	-	1,07
9240 EMÄNTÄ	1462	2,0	99,5	7999	0,5	7604	8001	105,2	1,05
9330 EMÄNTÄ-KEITÄJÄ	253	3,3	99,6	7601	0,7	6883	7604	110,5	1,03
17720 KEITTIÖAPULAINEN	5944	0,4	98,3	7196	0,6	6719	7204	107,2	1,09
17780 KEITTIÖAPULAINEN-SIIVOOJA	120	11,1	100,0	6706	1,3	-	6706	-	1,03
17820 KEITTIÖLANHOITAJA	117	-4,1	100,0	7547	0,5	-	7547	-	1,03
17840 KEITÄJÄ	3309	4,7	99,1	7722	0,5	7377	7725	104,7	1,08
17870 KEITÄJÄ-EMÄNTÄ	382	2,7	99,5	7731	1,1	6719	7736	115,1	1,04
17930 KEITÄJÄ-SIIVOOJA	655	3,1	99,7	7120	0,7	6827	7121	104,3	1,03
20640 KOKKI	89	-3,3	85,4	7796	1,1	7974	7765	97,4	1,11
25395 LAITOKSENHOITAJA	67	19,6	-	11693	5,1	11693	-	-	1,38
25410 LAITOSAPULAINEN	5481	4,7	99,4	7276	0,4	6356	7282	114,6	1,11
72505 RAVITSEMISTYÖNTEKIJÄ	220	2,8	97,3	7313	0,8	7355	7312	99,4	1,09
45954 RUOANJAKAJA-SIIVOOJA	51	-7,3	100,0	6773	1,3	-	6773	-	1,04
72559 RUOKAPALVELUESIMIES	103	5,1	98,1	7720	-0,1	6224	7750	124,5	1,01
72575 RUOKAPALVELUYÖNTEKIJÄ	165	-9,3	90,3	7035	1,8	6832	7056	103,3	1,06
51270 TARJOILIJAT	83	1,2	97,6	7711	4,2	9256	7673	82,9	1,14
64895 VASTAAVA RUOANJAKAJA	214	-27,7	99,5	7258	0,3	6844	7260	106,1	1,02
93 Kiinteistöhoito ja siivoustyön ammatit	13547	5,0	68,3	7215	0,7	8039	6833	85,0	1,05
12940 HUOLTOMIES	729	-	3,7	7701	1,6	7721	7168	92,8	1,13
17939 KEITÄJÄ-SIIVOOJA-TALONMIES	340	1,2	99,7	7057	0,7	7312	7056	96,5	1,03
18497 KENTÄHOITAJA	84	-3,4	-	7336	-0,5	7336	-	-	1,06
19286 KIIENTEISTÖHOITAJA	678	15,1	2,8	8254	2,4	8287	7118	85,9	1,13
72061 KOULUHUOLTAJA	378	613,2	96,3	6735	-4,0	6302	6752	107,1	1,00
72326 KOULUISÄNTÄ	145	504,2	22,8	7667	-7,4	7664	7678	100,2	1,04
25470 LAITOMIES	696	4,2	0,1	8671	-0,5	8672	8253	95,2	1,15
47380 SIISTIJA	96	39,1	100,0	6661	-1,3	-	6661	-	1,02
47400 SIIVOOJA	7247	0,6	99,7	6697	0,5	6253	6699	107,1	1,02
47485 SIIVOOJA-KEITTIÖAPULAINEN	66	10,0	98,5	6674	-0,8	5630	6690	118,8	1,02
47540 SIIVOOJA-TALONMIES	64	-12,3	85,9	6703	-0,8	6341	6762	106,7	1,02
47670 SIIVOUSTYÖNJOHTAJA	286	5,1	99,0	8208	0,4	8322	8207	98,6	1,03
50500 TALONMIES	1193	0,1	5,0	7600	1,1	7634	6965	91,2	1,09
50690 TALONMIES-SIIVOOJA	101	-3,8	82,2	6765	-0,2	6706	6777	101,1	1,03
50750 TALONMIES-VAHTIMESTARI	330	-3,2	6,7	7741	1,1	7763	7434	95,8	1,11
47680 TYÖNHJAAJA, SIIVOUSTOIMESSA	173	19,3	100,0	7978	3,7	-	7978	-	1,06
72821 VASTAAVA KOULUHUOLTAJA	97	4750,0	99,0	7214	1,6	7020	7216	102,8	1,00

Taulukko 6b Kuntasektorin kuukausipalkkaisen henkilöstön lukumäärät, kokonaisansiot, niiden muutokset sekä kokonaisansion suhde varsinaiseen palkkaan (lisäkerroin) ammattiryhmän ja ammatin mukaan lokakuussa 1994.

Päätoimiset kokoaikaiset

AMMATTIRYHMÄ		L u k u m ä ä r ä t			K o k o n a i s a n s i o				Lisä-	
Virkanimike, 1km > 50		Muutos	Naisia	Yht.	Muutos	Miehet	Naiset	Naiset/	kerroin	
		94/93	%	mk	94/93	mk	mk	Miehet	1994	
		%	%		%			%		
94	Hygienia ja kauneudenhoito	72	-	100,0	7641	3,0	-	7641	-	1,05
14040	JALKOJEN HOITAJA	51	-1,9	100,0	7550	1,8	-	7550	-	1,01
95	Pesu- ja silitystyö	500	1,8	97,6	6713	-0,5	6387	6721	105,2	1,02
21450	KONEPESIJÄ	81	-5,8	98,8	6769	-0,0	5283	6787	128,5	1,02
39630	PESULA-APULAINEN	232	-5,3	97,4	6541	-0,2	6277	6548	104,3	1,02
39690	PESULANHOITAJA	56	12,0	98,2	7239	-1,1	6488	7253	111,8	1,02

Taulukko 7 Kuntasektorin kuukausipaikkaisen henkilöstön lukumäärät sekä kokonaisansion desilit, keskihajonta ja vaihtelukerroin ammattiryhmän ja sukupuolen mukaan lokakuussa 1994.

Päätoimiset kokoaikaiset

Ammattiryhmä ja sukupuoli	Luku- määrä	KOKONAISANSION DESIILIT, mk										Kok.ansio keskim. mk	Keski- hajonta mk	Vaihtelu- kerroin
		1.DES.	2.DES.	3.DES.	4.DES.	5.DES.	6.DES.	7.DES.	8.DES.	9.DES.				
AMMATTIRYHMÄT YHTEENSÄ														
MIEHET INDEKSI	63661	7284	8131	9032	10042	11065	12094	13568	15253	18206	12111	4916,06	0,41	
NAISET INDEKSI	222043	6724	7155	7514	7907	8304	8924	9774	10878	12778	9179	2856,02	0,31	
YHTEENSÄ INDEKSI	285704	6812	7263	7681	8099	8747	9476	10535	11938	14350	9832	3634,92	0,37	

TEKNINEN, LUONNONTIETEELLINEN, LAINOPIILLINEN, HUMANISTINEN JA TAITEELLINEN TYÖ

001 ARKKITEHDIT

MIEHET INDEKSI	213	13049	13843	14480	15207	15329	16099	17129	17756	18983	15899	2416,19	0,15
NAISET INDEKSI	176	13014	13623	13867	14407	14625	15207	15329	16099	17129	14808	1807,43	0,12
YHTEENSÄ INDEKSI	389	13049	13627	14407	14625	15207	15530	16099	17129	18242	15405	2226,86	0,14

002 JOHTOTEHTÄVISSÄ TOIMIVAT INSINÖÖRIT

MIEHET INDEKSI	488	12855	13843	14625	15530	16099	16490	17545	18648	20655	16364	3017,83	0,18
NAISET INDEKSI	48	12425	13049	13820	14956	15530	15712	16490	18435	19467	15462	3126,35	0,20
YHTEENSÄ INDEKSI	536	12778	13843	14625	15530	16099	16490	17545	18648	20040	16283	3035,68	0,19

0031 SUUNNITTELU- JA TARKASTUSINSINÖÖRIT

MIEHET INDEKSI	805	11413	11702	12289	12651	13049	13718	14407	14980	16099	13441	2127,43	0,16
NAISET INDEKSI	115	10062	10927	11772	12289	12689	13049	13623	13968	14787	12537	2143,05	0,17
YHTEENSÄ INDEKSI	920	11087	11597	12289	12425	13049	13623	14186	14632	16099	13328	2149,14	0,16

0032 SUUNNITTELU- JA TARKASTUSTEKNIKOT

MIEHET INDEKSI	588	7923	9794	10379	10974	11413	11597	11986	12289	13690	11102	2325,93	0,21
NAISET INDEKSI	113	6154	6539	6893	7275	7805	8806	9438	10346	11065	8403	2202,84	0,26
YHTEENSÄ INDEKSI	701	7071	8485	9882	10535	11065	11413	11623	12206	13623	10667	2509,89	0,24

003 SUUNNITTELU- JA TARKASTUSTEHTÄVISSÄ TOIMIVAT INSINÖÖRIT JA TEKNIKOT

MIEHET INDEKSI	1394	9882	10867	11413	11702	12289	12853	13623	14407	15530	12459	2502,33	0,20
NAISET INDEKSI	228	6519	7271	8443	9794	10546	11597	12289	13049	14274	10488	2998,63	0,29
YHTEENSÄ INDEKSI	1622	8619	10462	11195	11597	12149	12588	13366	14100	15329	12182	2666,37	0,22

0041 INSINÖÖRIT

MIEHET INDEKSI	692	11597	12971	13641	14407	14625	15417	16099	16773	18648	14976	2778,77	0,19
NAISET INDEKSI	62	12289	12960	13224	13623	13780	14261	15046	15840	16938	14309	1971,30	0,14
YHTEENSÄ INDEKSI	754	11699	12971	13623	14407	14625	15207	16099	16706	18548	14921	2726,57	0,18

Taulukko 7 Kuntasektorin kuukausipalkkaisen henkilöstön lukumäärät sekä kokonaisansion desillit, keskihajonta ja vaihtelukerroin ammattiryhmän ja sukupuolen mukaan lokakuussa 1994.

Päätoimiset kokoaikaiset

Ammattiryhmä ja sukupuoli	Luku- määrä	KOKONAISANSION DESIILIT, mk										Kok.ansio keskim. mk	Keski- hajonta mk	Vaihtelu- kerroin
		1.DES.	2.DES.	3.DES.	4.DES.	5.DES.	6.DES.	7.DES.	8.DES.	9.DES.				
0042 TEKNIKOT														
MIEHET INDEKSI	3076	9196	10372	10791	11413	11597	11986	12216	12855	14393	11714	2459,18	0,21	
NAISET INDEKSI	175	8189	9372	9882	10209	10557	10802	11065	11609	11986	10402	1629,05	0,16	
YHTEENSÄ INDEKSI	3251	9019	10062	10567	11076	11516	11986	12143	12855	14264	11643	2439,62	0,21	
0043 TYÖNJOHTAJAT														
MIEHET INDEKSI	1061	7967	8446	8763	9196	9372	9794	10216	11065	12344	9858	2215,56	0,22	
NAISET INDEKSI	137	7192	7667	7923	8022	8189	8455	8798	9138	9809	8405	1176,94	0,14	
YHTEENSÄ INDEKSI	1198	7805	8322	8704	8835	9196	9517	9932	10734	12143	9692	2172,17	0,22	
004 ERITYISALOJEN INSINÖÖRIT JA TEKNIKOT														
MIEHET INDEKSI	4829	8497	9410	10379	11065	11505	11986	12349	13623	15530	11774	2883,16	0,24	
NAISET INDEKSI	374	7608	8076	8740	9372	9912	10557	11333	12087	13623	10318	2524,47	0,24	
YHTEENSÄ INDEKSI	5203	8446	9372	10214	10878	11413	11986	12289	13623	15424	11669	2883,28	0,25	
0091 MITTAUSTEKNIKOT JA KARTOITTAJAT														
MIEHET INDEKSI	231	7306	8039	8180	8446	8455	8760	8835	9196	9602	8549	992,95	0,12	
NAISET INDEKSI	39	7340	7666	7902	8014	8180	8413	8446	8756	8756	8180	753,91	0,09	
YHTEENSÄ INDEKSI	270	7306	7939	8152	8413	8446	8752	8835	9196	9396	8496	969,63	0,11	
0092 PIIRTAJÄT, PIIRUSTUS- JA MITTAUSAPULAISET														
MIEHET INDEKSI	66	6524	6812	6964	7297	7321	7573	7681	7939	8462	7459	822,62	0,11	
NAISET INDEKSI	946	6812	7155	7372	7635	7681	7681	7923	7939	8189	7578	660,93	0,09	
YHTEENSÄ INDEKSI	1012	6812	7155	7314	7567	7681	7681	7923	7939	8189	7570	672,82	0,09	
009 MUUT TEKNISEN ALAN AMMATIT														
MIEHET INDEKSI	297	6853	7412	7923	8180	8446	8455	8835	9196	9372	8307	1058,67	0,13	
NAISET INDEKSI	985	6812	7155	7372	7635	7681	7681	7939	7939	8189	7602	674,75	0,09	
YHTEENSÄ INDEKSI	1282	6812	7198	7409	7673	7681	7939	7939	8189	8756	7765	835,05	0,11	
00 TEKNIIKAN ALAAN KUULUVA TYÖ														
MIEHET INDEKSI	7221	8455	9581	10557	11413	11725	12289	13181	14552	16457	12195	3151,48	0,26	
NAISET INDEKSI	1811	6964	7372	7681	7681	7939	8338	9912	12232	14407	9435	3026,24	0,32	
YHTEENSÄ INDEKSI	9032	7681	8455	9745	10557	11413	12058	12867	14393	16099	11642	3316,23	0,28	
010 KEMISTIT JA FYSIKOT														
MIEHET INDEKSI	155	11311	13194	14221	15207	15686	16408	17129	18206	19467	15724	3316,49	0,21	
NAISET INDEKSI	123	12231	13623	14321	14625	15530	16455	17129	17129	17545	15386	2415,83	0,16	
YHTEENSÄ INDEKSI	278	11815	13401	14260	15006	15530	16455	17129	17294	19101	15575	2951,91	0,19	

Taulukko 7 Kuntasektorin kuukausipalkkaisen henkilöstön lukumäärät sekä kokonaisansion desilit, keskihajonta ja vaihtelueroin ammattiryhmän ja sukupuolen mukaan lokakuussa 1994.

Päätoimiset kokoaikaiset

Ammattiryhmä ja sukupuoli	Luku- määrä	KOKONAISANSION DESIILIT, mk									Kok. ansio keskim. mk	Keski- hajonta mk	Vaihtelu- kerroin
		1.DES.	2.DES.	3.DES.	4.DES.	5.DES.	6.DES.	7.DES.	8.DES.	9.DES.			
012 LABORANTIT, LABORATORIOAPULAISET													
MIEHET INDEKSI	41	7173 100,00	7550 105,25	7879 109,83	8402 117,13	8853 123,42	9196 128,20	9912 138,18	10935 152,44	11986 167,10	9391	2485,24	0,26
NAISET INDEKSI	374	6679 100,00	7062 105,74	7303 109,34	7409 110,94	7544 112,95	7635 114,32	7894 118,19	8041 120,39	8455 126,59	7617	857,93	0,11
YHTEENSÄ INDEKSI	415	6724 100,00	7062 105,02	7314 108,76	7409 110,19	7635 113,54	7681 114,22	7923 117,82	8189 121,77	9005 133,91	7792	1241,31	0,16
014 GEOLOGIT YM.													
MIEHET INDEKSI	65	15686 100,00	16490 105,13	17129 109,20	17545 111,85	17545 111,85	18648 118,89	18648 118,89	18704 119,24	19467 124,11	17776	1765,56	0,10
YHTEENSÄ INDEKSI	70	15607 100,00	16318 104,55	16490 105,65	17510 112,19	17545 112,41	18034 115,55	18648 119,48	18648 119,48	19467 124,73	17656	1768,31	0,10
019 MUUT KEMIAN JA FYSIIKAN ALAAN KUULUVAT AMMATIT													
NAISET INDEKSI	206	6732 100,00	7020 104,28	7155 106,28	7155 106,28	7321 108,75	7372 109,52	7476 111,06	7666 113,87	8054 119,64	7336	639,34	0,09
YHTEENSÄ INDEKSI	219	6727 100,00	7030 104,51	7155 106,35	7162 106,46	7372 109,59	7372 109,59	7520 111,78	7748 115,18	8284 123,15	7469	1097,94	0,15
01 KEMIAN JA FYSIIKAN ALAAN KUULUVA TYÖ													
MIEHET INDEKSI	274	8493 100,00	11035 129,93	13462 158,50	14638 172,36	15686 184,69	16490 194,16	17401 204,89	18648 219,57	19467 229,22	14972	4065,57	0,27
NAISET INDEKSI	708	6744 100,00	7100 105,28	7312 108,43	7409 109,87	7631 113,16	7716 114,42	8136 120,65	9546 141,55	15282 226,60	8945	3284,03	0,37
YHTEENSÄ INDEKSI	982	6929 100,00	7277 105,02	7409 106,93	7635 110,19	7939 114,57	9117 131,57	13486 194,62	15701 226,60	17370 250,68	10626	4437,04	0,42
021 BIOLOGIT													
YHTEENSÄ INDEKSI	30	11926 100,00	13616 114,17	13926 116,77	14214 119,18	14743 123,61	15329 128,53	15329 128,53	16606 139,24	17129 143,62	14685	1825,40	0,12
0221 MAATALOUS- JA PUUTARHA-ALAN SEKÄ KALASTUSALAN JOHTO, TUTKIJAT JA SUUNNITTELIJAT													
YHTEENSÄ INDEKSI	31	8888 100,00	9418 105,96	9802 110,27	10379 116,77	10557 118,77	11045 124,26	11200 126,01	12248 137,80	15558 175,03	11287	2532,85	0,22
022 MAATALOUSNEUVOJAT, -TUTKIJAT YM.													
MIEHET INDEKSI	35	8756 100,00	8982 102,58	9372 107,04	9808 112,02	10379 118,53	10867 124,11	11065 126,36	11998 137,03	15207 173,67	10701	2364,45	0,22
YHTEENSÄ INDEKSI	59	7203 100,00	7649 106,18	8772 121,77	9222 128,02	9794 135,96	10331 143,42	10804 149,99	11065 153,60	12616 175,14	9965	2585,98	0,26
02 BIOLOGIAN ALAAN KUULUVA TYÖ													
MIEHET INDEKSI	62	8811 100,00	9184 104,23	9829 111,55	10557 119,81	11065 125,57	11867 134,68	13532 153,57	14788 167,83	16099 182,70	11778	2872,92	0,24
NAISET INDEKSI	52	7155 100,00	7430 103,85	7978 111,52	9797 136,93	10808 151,06	13005 181,78	14369 200,83	15329 214,26	17129 239,41	11587	3985,16	0,34
YHTEENSÄ INDEKSI	114	7416 100,00	8574 115,62	9418 127,00	10379 139,95	11065 149,20	12137 163,66	13926 187,78	15207 205,05	17129 230,97	11691	3410,64	0,29
0321 REHTORIT JA JOHTAJAT													
MIEHET INDEKSI	252	15923 100,00	16556 103,98	17283 108,55	18007 113,09	18518 116,30	19293 121,17	19624 123,24	20568 129,18	22148 139,10	18793	2750,68	0,15
NAISET INDEKSI	146	12938 100,00	14307 110,58	15303 118,28	15923 123,07	16391 126,69	17026 131,60	17571 135,81	18164 140,40	19187 148,30	16321	2680,05	0,16
YHTEENSÄ INDEKSI	398	14311 100,00	15923 111,26	16556 115,68	17226 120,37	17774 124,20	18518 129,40	19164 133,91	20018 139,88	21536 150,49	17886	2971,39	0,17
0322 LEHTORIT JA YLIOPETTAJAT													
MIEHET INDEKSI	2141	11171 100,00	12360 110,64	13313 119,17	13982 125,16	14640 131,05	15283 136,81	16070 143,85	17026 152,41	19170 171,60	15052	3635,28	0,24

Taulukko 7 Kuntasektorin kuukausipalkkaisen henkilöstön lukumäärät sekä kokonaisansion desilit, keskihajonta ja vaihtelukerroin ammattiryhmän ja sukupuolen mukaan lokakuussa 1994.

Päätoimiset kokoaikaiset

Ammattiryhmä ja sukupuoli	Luku- määrä	KOKONAISANSION DESIILIT, mk									Kok.ansio keskim. mk	Keski- hajonta mk	Vaihtelu- kerroin
		1.DES.	2.DES.	3.DES.	4.DES.	5.DES.	6.DES.	7.DES.	8.DES.	9.DES.			
NAISET INDEKSI	2392	10396 100,00	11480 110,43	12132 116,70	12601 121,20	13181 126,78	13514 129,99	14293 137,48	15514 149,23	17457 167,92	13558	2942,24	0,22
YHTEENSÄ INDEKSI	4533	10671 100,00	11796 110,54	12550 117,61	13194 123,64	13760 128,94	14407 135,01	15314 143,51	16408 153,76	18191 170,47	14264	3370,99	0,24
0323 OPETTAJAT													
MIEHET INDEKSI	529	9974 100,00	11168 111,97	12107 121,39	12771 128,04	13407 134,42	13982 140,19	14654 146,93	15474 155,15	16616 166,60	13440	2804,53	0,21
NAISET INDEKSI	330	8991 100,00	10599 117,88	11476 127,63	12082 134,38	12817 142,55	13447 149,56	14003 155,74	14817 164,79	16326 181,58	12708	2861,73	0,23
YHTEENSÄ INDEKSI	859	9583 100,00	10947 114,24	11786 123,00	12526 130,72	13141 137,14	13827 144,30	14350 149,75	15263 159,28	16490 172,08	13159	2847,34	0,22
0324 TUNTIOPETTAJAT													
MIEHET INDEKSI	913	8667 100,00	9667 111,54	10341 119,32	11087 127,92	11678 134,74	12429 143,40	13255 152,93	14293 164,91	16202 186,94	12232	3318,89	0,27
NAISET INDEKSI	1349	8679 100,00	9709 111,86	10451 120,42	11087 127,74	11632 134,02	12216 140,75	12829 147,82	13474 155,24	14590 168,10	11752	2513,74	0,21
YHTEENSÄ INDEKSI	2262	8669 100,00	9677 111,63	10399 119,96	11087 127,89	11661 134,51	12253 141,34	12868 148,44	13680 157,81	15272 176,17	11946	2875,03	0,24
0329 MUUT OPETTAJAT													
MIEHET INDEKSI	31	7712 100,00	8180 106,08	10288 133,40	11349 147,17	12601 163,39	14628 189,69	15980 207,22	16907 219,24	17506 227,00	12727	4008,35	0,31
YHTEENSÄ INDEKSI	57	6583 100,00	7493 113,81	8180 124,26	9523 144,66	10802 164,08	12707 193,02	15274 232,01	15951 242,30	17270 262,32	11622	4132,30	0,36
032 KESKIASTEEN AMMATILLISTA KOULUTUSTA ANTAVAT OPETTAJAT													
MIEHET INDEKSI	3866	10033 100,00	11375 113,38	12363 123,23	13286 132,43	14038 139,92	14876 148,28	15748 156,97	16879 168,24	18911 188,49	14390	3789,31	0,26
NAISET INDEKSI	4243	9579 100,00	10696 111,66	11574 120,83	12216 127,53	12753 133,14	13264 138,47	13856 144,66	14965 156,24	16877 176,19	12993	2993,62	0,23
YHTEENSÄ INDEKSI	8109	9745 100,00	10987 112,75	11867 121,77	12575 129,05	13233 135,80	13898 142,62	14861 152,50	16099 165,20	17935 184,04	13659	3467,08	0,25
0331 PÄIVÄKOTIEN JOHTAJAT													
NAISET INDEKSI	39	8945 100,00	9220 103,07	9425 105,36	9677 108,18	9677 108,18	10015 111,95	10202 114,04	10224 114,29	10552 117,96	9716	699,84	0,07
YHTEENSÄ INDEKSI	41	9001 100,00	9227 102,51	9419 104,64	9677 107,51	9677 107,51	10030 111,43	10204 113,36	10224 113,59	10603 117,80	9756	749,74	0,08
0332 LASTENTARHANDOPETTAJAT													
MIEHET INDEKSI	252	7589 100,00	7868 103,67	7994 105,34	8273 109,01	8446 111,29	8640 113,85	8712 114,79	8996 118,53	9196 121,17	8457	710,99	0,08
NAISET INDEKSI	5923	7650 100,00	7955 103,98	8241 107,72	8379 109,53	8626 112,75	8739 114,22	8960 117,12	9141 119,48	9504 124,23	8604	780,50	0,09
YHTEENSÄ INDEKSI	6175	7635 100,00	7947 104,08	8238 107,90	8362 109,53	8617 112,86	8730 114,34	8951 117,23	9113 119,36	9504 124,48	8598	778,28	0,09
033 ESIASTEEN KOULUJEN JOHTAJAT JA OPETTAJAT													
MIEHET INDEKSI	255	7589 100,00	7868 103,67	7994 105,34	8279 109,09	8446 111,29	8643 113,88	8721 114,91	8996 118,53	9233 121,65	8474	737,31	0,09
NAISET INDEKSI	5972	7666 100,00	7955 103,77	8246 107,57	8382 109,34	8626 112,52	8739 114,00	8978 117,12	9141 119,24	9504 123,99	8614	786,92	0,09
YHTEENSÄ INDEKSI	6227	7652 100,00	7947 103,85	8238 107,66	8379 109,50	8626 112,73	8739 114,20	8969 117,21	9141 119,46	9504 124,21	8608	785,37	0,09
0341 REHTORIT													
MIEHET INDEKSI	1415	13340 100,00	14264 106,93	14906 111,74	15468 115,95	16147 121,05	16606 124,48	17318 129,82	18242 136,75	19604 146,96	16240	2427,18	0,15
NAISET INDEKSI	488	12850 100,00	13750 107,00	14596 113,59	15309 119,14	16010 124,60	16556 128,84	17340 134,95	18242 141,96	19293 150,14	16013	2533,44	0,16
YHTEENSÄ INDEKSI	1903	13167 100,00	14179 107,68	14846 112,75	15452 117,35	16131 122,51	16594 126,02	17318 131,52	18242 138,54	19526 148,29	16182	2456,21	0,15

Taulukko 7 Kuntasektorin kuukausipalkkaisen henkilöstön lukumäärät sekä kokonaisansion desilit, keskihajonta ja vaihtelukerroin ammattiryhmän ja sukupuolen mukaan lokakuussa 1994.

Päätoimiset kokoaikaiset

Ammattiryhmä ja sukupuoli	Luku- määrä	K O K O N A I S A N S I O N D E S I I L I T, mk									Kok.ansio keskim. mk	Keski- hajonta mk	Vaihtelu kerroin
		1.DES.	2.DES.	3.DES.	4.DES.	5.DES.	6.DES.	7.DES.	8.DES.	9.DES.			
0342 LEHTORIT													
MIEHET INDEKSI	3328	10998	11974	12715	13326	13870	14336	14861	15545	16370	13771	2216,81	0,16
NAISET INDEKSI	8220	10894	11831	12438	12984	13474	13926	14422	14980	15843	13412	2048,34	0,15
YHTEENSÄ INDEKSI	11548	10922	11879	12537	13089	13582	14066	14538	15146	16019	13515	2104,48	0,16
0343 LUOKANOPETTAJAT													
MIEHET INDEKSI	4833	9619	10420	10987	11401	11843	12302	12958	14038	15237	12116	2242,05	0,19
NAISET INDEKSI	10140	9260	9982	10504	10933	11299	11620	11974	12376	13128	11245	1665,35	0,15
YHTEENSÄ INDEKSI	14973	9335	10092	10641	11087	11424	11776	12204	12765	13982	11526	1914,68	0,17
0344 AINEENOPETTAJAT													
MIEHET INDEKSI	115	11031	11784	12450	12926	13650	14122	14436	15040	16179	13456	2257,66	0,17
NAISET INDEKSI	417	10817	11748	12155	12744	13181	13524	14085	14467	15283	13098	1833,58	0,14
YHTEENSÄ INDEKSI	532	10828	11748	12204	12815	13247	13650	14149	14538	15554	13175	1936,48	0,15
0345 TUNTIOPETTAJAT													
MIEHET INDEKSI	575	7805	8604	9316	9813	10193	10818	11447	12052	12958	10385	1998,41	0,19
NAISET INDEKSI	1338	8180	9014	9502	9989	10441	10976	11539	12154	13019	10586	1913,12	0,18
YHTEENSÄ INDEKSI	1913	8043	8897	9461	9942	10410	10922	11516	12105	13010	10526	1940,83	0,18
0349 MUUT OPETTAJAT													
MIEHET INDEKSI	871	10429	11742	12626	13232	13801	14351	14995	15748	16955	13760	2595,89	0,19
NAISET INDEKSI	1823	10050	11010	11655	12192	12638	13132	13650	14250	15240	12637	2100,06	0,17
YHTEENSÄ INDEKSI	2694	10131	11201	11863	12475	12971	13501	14108	14783	15875	13000	2331,74	0,18
034 PERUSKOULUN OPETTAJAT													
MIEHET INDEKSI	11137	9942	10943	11643	12277	13023	13843	14567	15437	16622	13187	2719,96	0,21
NAISET INDEKSI	22426	9581	10462	11098	11585	12058	12613	13260	14080	15131	12251	2240,45	0,18
YHTEENSÄ INDEKSI	33563	9696	10588	11236	11772	12302	12945	13718	14552	15733	12562	2450,09	0,20
0351 REHTORIT													
MIEHET INDEKSI	330	17163	18685	19624	19624	19940	20568	21152	21982	22822	20064	2334,44	0,12
NAISET INDEKSI	105	16212	17953	18987	19624	19861	20292	20879	21365	22573	19574	2897,75	0,15
YHTEENSÄ INDEKSI	435	16672	18518	19624	19624	19940	20568	21152	21950	22709	19946	2487,47	0,12
0352 LEHTORIT													
MIEHET INDEKSI	1486	12908	14274	15056	15637	16244	16840	17387	18079	19274	16127	2567,04	0,16
NAISET INDEKSI	2814	12119	13460	14278	14906	15390	15921	16473	17111	18170	15300	2461,44	0,16
YHTEENSÄ INDEKSI	4300	12277	13677	14509	15154	15654	16228	16806	17562	18555	15586	2528,94	0,16

Taulukko 7 Kuntasektorin kuukausipalkkaisen henkilöstön lukumäärät sekä kokonaisansion desilit, keskihajonta ja vaihtelukerroin ammattiryhmän ja sukupuolen mukaan lokakuussa 1994.

Päätoimiset kokoaikaiset

Ammattiryhmä ja sukupuoli	Luku- määrä	K O K O N A I S A N S I O N D E S I I L I T, mk									Kok.ansio keskim. mk	Keski- hajonta mk	Vaihtelu- kerroin
		1.DES.	2.DES.	3.DES.	4.DES.	5.DES.	6.DES.	7.DES.	8.DES.	9.DES.			
0353 TUNTIOPETTAJAT													
MIEHET INDEKSI	176	8263 100,00	8765 106,07	9667 116,99	10596 128,22	11655 141,04	12233 148,04	13064 158,09	14026 169,74	14888 180,16	11520	2703,39	0,23
NAISET INDEKSI	392	7944 100,00	9248 116,42	9963 125,41	10673 134,35	11379 143,23	12204 153,62	13062 164,43	13998 176,21	15514 195,29	11621	2823,59	0,24
YHTEENSÄ INDEKSI	568	8150 100,00	9079 111,39	9881 121,24	10652 130,70	11522 141,37	12204 149,74	13062 160,27	14010 171,89	15122 185,54	11590	2784,91	0,24
0359 MUUT OPETTAJAT													
MIEHET INDEKSI	102	9273 100,00	9931 107,09	10612 114,43	11078 119,46	11673 125,87	12144 130,96	12778 137,80	13920 150,11	15937 171,86	12068	2624,27	0,22
NAISET INDEKSI	232	8789 100,00	9475 107,80	10192 115,96	10587 120,45	11187 127,28	11636 132,39	12206 138,87	12869 146,42	14155 161,04	11363	2342,47	0,21
YHTEENSÄ INDEKSI	334	8825 100,00	9643 109,28	10344 117,22	10759 121,92	11294 127,98	11818 133,92	12351 139,96	13043 147,80	14997 169,94	11578	2449,63	0,21
035 OPIKOULUJEN OPETTAJAT													
MIEHET INDEKSI	2095	11470 100,00	13474 117,47	14713 128,27	15545 135,53	16326 142,33	17094 149,03	17845 155,58	19044 166,03	20242 176,47	16163	3391,24	0,21
NAISET INDEKSI	3543	10605 100,00	12229 115,32	13460 126,92	14307 134,90	15056 141,96	15623 147,31	16277 153,48	17009 160,38	18261 172,19	14762	3010,10	0,20
YHTEENSÄ INDEKSI	5638	10835 100,00	12614 116,43	13897 128,26	14757 136,21	15421 142,33	16131 148,88	16840 155,43	17774 164,05	19370 178,78	15282	3228,57	0,21
0371 JOHTAJAT													
YHTEENSÄ INDEKSI	43	13212 100,00	14189 107,39	15304 115,84	15741 119,14	16147 122,21	16722 126,57	17960 135,93	18587 140,68	19044 144,14	16165	2591,32	0,16
0372 OPETTAJAT													
MIEHET INDEKSI	71	9629 100,00	10109 104,99	10906 113,27	11498 119,41	12881 133,78	13950 144,87	14974 155,52	16204 168,29	17074 177,32	13079	3064,92	0,23
NAISET INDEKSI	287	8421 100,00	8957 106,36	9778 116,11	10395 123,44	11198 132,98	11974 142,19	13089 155,43	13887 164,91	14864 176,51	11505	2550,37	0,22
YHTEENSÄ INDEKSI	358	8469 100,00	9144 107,96	9972 117,74	10649 125,73	11339 133,88	12277 144,96	13460 158,93	14277 168,57	15747 185,93	11817	2729,01	0,23
0373 TUNTIOPETTAJAT													
MIEHET INDEKSI	55	8514 100,00	9452 111,02	9716 114,11	10158 119,30	10705 125,73	10943 128,53	11902 139,79	12645 148,51	14052 165,04	10959	2208,95	0,20
NAISET INDEKSI	92	8168 100,00	9071 111,05	9506 116,38	9997 122,38	10641 130,28	10935 133,87	11376 139,28	11939 146,17	12531 153,42	10524	1729,37	0,16
YHTEENSÄ INDEKSI	147	8268 100,00	9112 110,22	9689 117,19	10045 121,49	10684 129,23	10935 132,26	11553 139,74	12157 147,05	13029 157,59	10686	1927,03	0,18
0379 MUUT OPETTAJAT													
NAISET INDEKSI	374	5565 100,00	5836 104,86	6042 108,57	6176 110,98	6422 115,40	6616 118,89	6812 122,41	7013 126,01	7332 131,75	6437	706,05	0,11
YHTEENSÄ INDEKSI	395	5533 100,00	5805 104,92	5970 107,90	6149 111,13	6371 115,14	6526 117,94	6792 122,75	6940 125,42	7299 131,92	6405	710,68	0,11
037 ERITYISKOULUJEN OPETTAJAT													
MIEHET INDEKSI	169	6193 100,00	8690 140,33	9804 158,31	10657 172,10	11333 183,02	12782 206,41	14327 231,36	16147 260,75	17640 284,85	12056	3975,46	0,33
NAISET INDEKSI	774	5874 100,00	6207 105,68	6671 113,56	7035 119,77	8144 138,64	9295 158,23	10581 180,13	11943 203,32	13884 236,36	9030	3130,32	0,35
YHTEENSÄ INDEKSI	943	5911 100,00	6245 105,65	6812 115,26	7499 126,87	8800 148,88	10042 169,89	11205 189,57	12791 216,41	14541 246,01	9572	3493,99	0,37

Taulukko 7 Kuntasektorin kuukausipalkkaisen henkilöstön lukumäärät sekä kokonaisansion desilit, keskihajonta ja vaihtelukerroin ammattiryhmän ja sukupuolen mukaan lokakuussa 1994.

Päätoimiset kokoaikaiset

Ammattiryhmä ja sukupuoli	Lukumäärä	KOKONAISANSION DESIILIT, mk									Kok.ansio keskim. mk	Keskihajonta mk	Vaihtelukerroin
		1.DES.	2.DES.	3.DES.	4.DES.	5.DES.	6.DES.	7.DES.	8.DES.	9.DES.			
0381 REHTORIT													
MIEHET INDEKSI	133	13474	13898	14307	14307	15161	15314	16125	17261	18007	15497	2286,63	0,15
		100,00	103,15	106,18	106,18	112,52	113,66	119,67	128,11	133,64			
NAISET INDEKSI	114	11974	12975	13690	14126	14357	15230	15314	15923	16647	14576	2220,26	0,15
		100,00	108,36	114,33	117,97	119,90	127,19	127,89	132,98	139,03			
YHTEENSÄ INDEKSI	247	12837	13623	14167	14307	14713	15314	15815	16465	17763	15072	2298,14	0,15
		100,00	106,12	110,36	111,45	114,61	119,29	123,20	128,26	138,38			
0382 OPETTAJAT													
MIEHET INDEKSI	241	8166	8806	9391	9942	10420	10869	11655	12607	14307	10857	2422,45	0,22
		100,00	107,84	115,00	121,75	127,61	133,11	142,73	154,39	175,21			
NAISET INDEKSI	502	8138	8774	9214	9466	9942	10288	10867	11367	12538	10136	1745,02	0,17
		100,00	107,81	113,22	116,32	122,16	126,41	133,54	139,68	154,06			
YHTEENSÄ INDEKSI	743	8148	8774	9214	9677	10062	10535	11176	11911	13052	10370	2016,99	0,19
		100,00	107,69	113,09	118,77	123,49	129,30	137,16	146,18	160,19			
0383 TUNTIOPETTAJAT													
NAISET INDEKSI	35	6358	6595	6738	7027	7183	7350	7931	8924	9552	7599	1300,31	0,17
		100,00	103,72	105,97	110,52	112,98	115,60	124,73	140,35	150,23			
YHTEENSÄ INDEKSI	46	6358	6698	6764	7183	7274	7853	7931	8664	9391	7619	1188,43	0,16
		100,00	105,34	106,39	112,98	114,40	123,50	124,73	136,26	147,70			
038 AIKUISOPPILAITOSTEN OPETTAJAT													
MIEHET INDEKSI	385	8279	9260	10173	10867	11974	13474	14307	15298	16556	12370	3306,29	0,27
		100,00	111,85	122,88	131,26	144,63	162,74	172,81	184,78	199,97			
NAISET INDEKSI	651	7955	8792	9266	9745	10224	10867	11585	12868	14347	10777	2585,56	0,24
		100,00	110,53	116,49	122,51	128,53	136,62	145,64	161,77	180,36			
YHTEENSÄ INDEKSI	1036	8070	8987	9466	10031	10641	11408	12868	14297	15314	11369	2974,33	0,26
		100,00	111,36	117,30	124,30	131,86	141,37	159,46	177,16	189,76			
0392 KOULUTUSSIIHTEERIT													
NAISET INDEKSI	77	7020	7147	7314	7545	7789	8051	8430	8874	9865	8128	1324,72	0,16
		100,00	101,81	104,19	107,48	110,96	114,68	120,08	126,41	140,52			
YHTEENSÄ INDEKSI	81	7020	7131	7314	7622	7860	8180	8455	8935	9894	8170	1375,38	0,17
		100,00	101,58	104,19	108,58	111,96	116,53	120,44	127,28	140,95			
0393 MUUT OPETTAJAT													
MIEHET INDEKSI	265	8557	9302	10062	10818	11702	12519	13474	14087	14936	11735	2579,92	0,22
		100,00	108,71	117,59	126,43	136,75	146,30	157,46	164,63	174,54			
NAISET INDEKSI	333	8187	8809	9348	9729	10265	11113	12034	13167	14281	10856	2375,43	0,22
		100,00	107,59	114,18	118,84	125,38	135,74	146,99	160,83	174,44			
YHTEENSÄ INDEKSI	598	8290	8987	9561	10140	10835	11855	12868	13729	14603	11246	2504,45	0,22
		100,00	108,40	115,33	122,31	130,70	143,00	155,22	165,62	176,16			
0399 MUUT OPETUSALAN TYÖNTEKIJÄT													
MIEHET INDEKSI	32	5238	7908	8080	8598	9251	9545	10327	11414	12297	9322	2772,38	0,30
		100,00	150,98	154,28	164,16	176,63	182,25	197,17	217,93	234,78			
NAISET INDEKSI	311	5767	6847	7083	7673	8254	8767	9374	10045	11539	8514	2313,18	0,27
		100,00	118,72	122,83	133,06	143,13	152,03	162,55	174,18	200,09			
YHTEENSÄ INDEKSI	343	5739	6847	7155	7837	8329	8829	9436	10111	11620	8590	2366,90	0,28
		100,00	119,29	124,66	136,55	145,12	153,83	164,41	176,17	202,47			
039 MUUT OPETUSALAAN KUULUVAT AMMATIT													
MIEHET INDEKSI	313	8187	8987	9888	10660	11424	12301	13474	14107	15059	11623	2825,20	0,24
		100,00	109,77	120,78	130,21	139,54	150,25	164,58	172,31	183,93			
NAISET INDEKSI	734	6847	7417	8148	8591	9196	9763	10472	11902	13474	9640	2652,95	0,28
		100,00	108,33	119,01	125,48	134,31	142,60	152,96	173,85	196,80			
YHTEENSÄ INDEKSI	1047	7020	7858	8455	9086	9716	10417	11595	12883	14256	10233	2852,63	0,28
		100,00	111,94	120,44	129,43	138,40	148,39	165,17	183,53	203,07			

Taulukko 7 Kuntasektorin kuukausipalkkaisen henkilöstön lukumäärät sekä kokonaisansion desilit, keskihajonta ja vaihtelukerroin ammattiryhmän ja sukupuolen mukaan lokakuussa 1994.

Päätoimiset kokoaikaiset

Ammattiryhmä ja sukupuoli	Luku- määrä	KOKONAISANSION DESIILIT, mk									Kok.ansio keskim. mk	Keski- hajonta mk	Vaihtelu kerroin
		1.DES.	2.DES.	3.DES.	4.DES.	5.DES.	6.DES.	7.DES.	8.DES.	9.DES.			
03 OPETUSALAAAN KUULUVA TYÖ													
MIEHET INDEKSI	18254	9716	10933	11784	12613	13501	14307	15161	16163	17758	13664	3299,33	0,24
		100,00	112,52	121,29	129,82	138,96	147,26	156,05	166,36	182,78			
NAISET INDEKSI	38393	8329	9132	10143	11042	11714	12388	13220	14207	15576	11860	2869,63	0,24
		100,00	109,64	121,77	132,58	140,64	148,74	158,72	170,57	187,01			
YHTEENSÄ INDEKSI	56647	8566	9619	10684	11482	12192	12984	13898	14950	16424	12441	3130,37	0,25
		100,00	112,30	124,73	134,04	142,33	151,59	162,26	174,54	191,75			
051 TUOMIOISTUIN- JA HALLINTOLAKIMIEHET													
MIEHET INDEKSI	57	13631	13917	14722	15207	16099	16490	17728	18251	19467	16419	2849,85	0,17
		100,00	102,10	108,00	111,56	118,10	120,97	130,06	133,90	142,82			
NAISET INDEKSI	49	13003	13194	13743	13973	14480	15317	16917	17370	20230	15546	3126,18	0,20
		100,00	101,47	105,70	107,47	111,36	117,80	130,11	133,59	155,58			
YHTEENSÄ INDEKSI	106	13182	13718	13926	14625	15207	16326	17129	18242	19467	16015	2998,35	0,19
		100,00	104,07	105,64	110,95	115,36	123,85	129,94	138,39	147,68			
053 LAINOPIILLISET ASIAMIEHET JA MUUT LAINOPIILLISEN ALAN JA SITÄ TUKEVAT AMMATIT													
MIEHET INDEKSI	159	8446	9207	9372	10195	11413	11942	13049	14407	16186	11750	3247,37	0,28
		100,00	109,00	110,96	120,71	135,12	141,38	154,50	170,57	191,63			
NAISET INDEKSI	123	8287	8840	9497	10494	11413	12297	13049	14085	15486	11629	2818,33	0,24
		100,00	106,66	114,59	126,63	137,71	148,38	157,46	169,96	186,86			
YHTEENSÄ INDEKSI	282	8377	8996	9438	10358	11413	12177	13049	14166	15808	11697	3062,94	0,26
		100,00	107,39	112,67	123,65	136,25	145,37	155,78	169,11	188,72			
059 MUUT LAINOPIILLISEN ALAN AMMATIT													
MIEHET INDEKSI	78	11493	11974	12425	13026	13194	13843	14407	14901	16170	13757	2483,68	0,18
		100,00	104,19	108,11	113,34	114,80	120,44	125,36	129,65	140,69			
NAISET INDEKSI	76	10813	11493	12022	12614	13010	13219	13805	14407	15558	13058	2523,55	0,19
		100,00	106,29	111,18	116,66	120,32	122,25	127,67	133,24	143,88			
YHTEENSÄ INDEKSI	154	11029	11702	12425	12862	13056	13718	13867	14625	15840	13412	2519,77	0,19
		100,00	106,10	112,66	116,61	118,38	124,38	125,73	132,60	143,62			
05 LAINOPIILLINEN TYÖ													
MIEHET INDEKSI	295	8924	9750	11413	12167	13049	13843	14625	15662	18007	13169	3487,44	0,26
		100,00	109,25	127,89	136,34	146,23	155,12	163,89	175,51	201,78			
NAISET INDEKSI	248	8823	10184	11128	12275	12971	13286	13926	15148	17129	12841	3155,09	0,25
		100,00	115,43	126,12	139,12	147,02	150,59	157,84	171,69	194,14			
YHTEENSÄ INDEKSI	543	8901	9912	11413	12237	13049	13718	14407	15298	17129	13019	3340,73	0,26
		100,00	111,36	128,22	137,48	146,61	154,13	161,87	171,88	192,44			
061 TOIMITTAJAT JA KIRJAILIJAT													
YHTEENSÄ INDEKSI	30	7654	7681	8321	10488	11464	13135	14494	15260	16099	11935	3956,98	0,33
		100,00	100,35	108,71	137,03	149,78	171,60	189,36	199,37	210,33			
064 TIEDOTTAJAT													
MIEHET INDEKSI	32	7666	9693	11065	11961	12192	12794	13623	14599	17529	12446	3459,84	0,28
		100,00	126,44	144,33	156,02	159,03	166,88	177,70	190,43	228,64			
NAISET INDEKSI	90	7939	8455	9325	10280	11311	11867	12804	13313	14407	11226	2900,47	0,26
		100,00	106,50	117,47	129,50	142,48	149,48	161,28	167,70	181,48			
YHTEENSÄ INDEKSI	122	7858	8725	9794	11018	11562	11994	12855	13623	14741	11546	3089,45	0,27
		100,00	111,04	124,63	140,21	147,14	152,64	163,59	173,36	187,59			
065 KÄÄNTÄJÄT													
NAISET INDEKSI	76	7089	7591	7947	8796	9159	9610	10550	11844	12143	9407	2065,00	0,22
		100,00	107,08	112,10	124,07	129,20	135,57	148,82	167,08	171,29			
YHTEENSÄ INDEKSI	99	7127	7480	7727	8446	8879	9472	10504	11671	12143	9399	2278,66	0,24
		100,00	104,95	108,42	118,51	124,58	132,90	147,37	163,75	170,37			
06 KIRJALLINEN TOIMINTA, TOIMITTAJAN TYÖ YM.													
MIEHET INDEKSI	71	7282	7766	8788	9909	11597	12281	13721	14818	17356	11834	3830,50	0,32
		100,00	106,65	120,68	136,08	159,27	168,66	188,44	203,50	238,36			

Taulukko 7 Kuntasektorin kuukausipalkkaisen henkilöstön lukumäärät sekä kokonaisansion desilit, keskihajonta ja vaihtelukerroin ammattiryhmän ja sukupuolen mukaan lokakuussa 1994.

Päätoimiset kokoaikaiset

Ammattiryhmä ja sukupuoli	Luku- määrä	KOKONAISANSION DESIILIT, mk									Kok.ansio keskim. mk	Keski- hajonta mk	Vaihtelu kerroin
		1.DES.	2.DES.	3.DES.	4.DES.	5.DES.	6.DES.	7.DES.	8.DES.	9.DES.			
NAISET INDEKSI	188	7301 100,00	7939 108,73	8446 115,68	9196 125,95	9927 135,96	11065 151,54	11954 163,72	12725 174,28	13690 187,50	10360	2724,91	0,26
YHTEENSÄ INDEKSI	259	7299 100,00	7928 108,61	8463 115,95	9372 128,40	10379 142,19	11413 156,36	12143 166,36	12964 177,61	14613 200,21	10764	3129,99	0,29
075 NÄYTTÄMÖTAITEILIJAT YM.													
MIEHET INDEKSI	109	8411 100,00	9107 108,27	9654 114,77	10119 120,31	10557 125,51	10557 125,51	10835 128,81	11277 134,07	11507 136,81	10179	1279,05	0,13
NAISET INDEKSI	95	8099 100,00	8835 109,09	9438 116,53	9897 122,20	10379 128,15	10557 130,34	10791 133,24	11204 138,33	11528 142,33	10010	1306,25	0,13
YHTEENSÄ INDEKSI	204	8217 100,00	8887 108,17	9562 116,37	10022 121,97	10509 127,90	10557 128,48	10835 131,86	11277 137,25	11528 140,30	10100	1291,38	0,13
076 MUUSIKOT													
MIEHET INDEKSI	433	8548 100,00	9196 107,57	9575 112,01	10059 117,67	10535 123,24	11024 128,96	11356 132,84	12034 140,78	13060 152,78	10681	1822,59	0,17
NAISET INDEKSI	143	7626 100,00	8018 105,15	8560 112,25	8835 115,86	8996 117,96	9444 123,84	10098 132,42	11084 145,35	12073 158,31	9544	1800,43	0,19
YHTEENSÄ INDEKSI	576	8099 100,00	8800 108,65	9207 113,68	9724 120,07	10291 127,06	10813 133,51	11254 138,96	11933 147,34	12853 158,69	10398	1880,85	0,18
077 OHJAAJAT, TEATTERIESIMIEHET YM.													
MIEHET INDEKSI	329	7298 100,00	7906 108,34	8371 114,71	8867 121,51	9372 128,43	9841 134,85	10416 142,73	11295 154,77	12493 171,19	9690	2307,68	0,24
NAISET INDEKSI	735	6929 100,00	7454 107,57	7805 112,64	8131 117,35	8523 123,00	8982 129,63	9794 141,34	10451 150,83	11459 165,37	8944	1808,07	0,20
YHTEENSÄ INDEKSI	1064	6942 100,00	7614 109,68	7936 114,32	8271 119,14	8756 126,12	9343 134,58	9975 143,68	10620 152,97	11856 170,78	9174	2004,88	0,22
079 MUUT TAITEELLISEN JA VIIHTEELLISEN ALAN AMMATIT													
MIEHET INDEKSI	217	7225 100,00	7650 105,89	8004 110,78	8620 119,30	9041 125,13	9563 132,37	10218 141,43	11282 156,16	14793 204,75	10772	5907,83	0,55
NAISET INDEKSI	84	6679 100,00	7161 107,22	7529 112,73	8034 120,29	8472 126,85	8772 131,34	9511 142,40	10191 152,59	11311 169,35	9430	4544,35	0,48
YHTEENSÄ INDEKSI	301	7071 100,00	7544 106,69	7923 112,05	8360 118,23	8835 124,96	9374 132,58	10016 141,65	10987 155,39	13843 195,78	10397	5586,31	0,54
07 TAITEELLINEN JA VIIHTEELLINEN TYÖ													
MIEHET INDEKSI	1108	7666 100,00	8337 108,76	8879 115,82	9372 122,26	9867 128,72	10431 136,07	10968 143,08	11539 150,53	12715 165,86	10320	3181,03	0,31
NAISET INDEKSI	1074	6964 100,00	7605 109,20	7939 114,00	8337 119,72	8760 125,80	9297 133,51	9955 142,95	10606 152,30	11597 166,53	9171	2161,65	0,24
YHTEENSÄ INDEKSI	2182	7277 100,00	7881 108,30	8337 114,57	8835 121,41	9358 128,60	9912 136,21	10546 144,92	11153 153,27	12122 166,58	9754	2786,51	0,29
0811 KIRJASTONHOITAJAT JA AMANUENSSIT													
MIEHET INDEKSI	152	5298 100,00	7936 149,80	8308 156,82	8700 164,21	9072 171,24	9537 180,00	10119 191,00	10753 202,95	12172 229,75	9206	2129,62	0,23
NAISET INDEKSI	1049	7797 100,00	8249 105,79	8540 109,53	8756 112,30	8978 115,14	9334 119,71	9687 124,23	10180 130,56	11413 146,37	9302	1688,79	0,18
YHTEENSÄ INDEKSI	1201	7747 100,00	8205 105,91	8523 110,01	8756 113,02	8987 116,00	9353 120,73	9794 126,41	10306 133,03	11413 147,31	9290	1749,99	0,19
0812 MUUT KIRJASTOTYÖNTEKIJÄT													
MIEHET INDEKSI	270	6124 100,00	6568 107,25	6829 111,52	7112 116,13	7288 119,01	7424 121,23	7514 122,69	7685 125,48	7919 129,30	7150	749,69	0,10
NAISET INDEKSI	1563	6487 100,00	6806 104,92	6964 107,36	7140 110,08	7234 111,52	7336 113,09	7454 114,91	7620 117,47	7875 121,41	7191	621,45	0,09
YHTEENSÄ INDEKSI	1833	6447 100,00	6765 104,94	6943 107,70	7140 110,76	7234 112,21	7353 114,05	7469 115,86	7627 118,31	7883 122,29	7185	641,88	0,09

Taulukko 7 Kuntasektorin kuukausipalkkaisen henkilöstön lukumäärät sekä kokonaisansion desilit, keskihajonta ja vaihteluerroin ammattiryhmän ja sukupuolen mukaan lokakuussa 1994.

Päätoimiset kokoaikaiset		KOKONAISSANSION DESIILIT, mk									Kok. ansio keskim. mk	Keski- hajonta mk	Vaihtelu- kerroin
Ammattiryhmä ja sukupuoli	Luku- määrä	1.DES.	2.DES.	3.DES.	4.DES.	5.DES.	6.DES.	7.DES.	8.DES.	9.DES.			
081 KIRJASTONHOITAJAT YM.													
MIEHET INDEKSI	422	6077 100,00	6724 110,66	7083 116,57	7394 121,68	7506 123,53	7774 127,93	8235 135,51	8925 146,87	10277 169,13	7891	1721,07	0,22
NAISET INDEKSI	2612	6624 100,00	6992 105,55	7205 108,76	7372 111,29	7589 114,57	7978 120,44	8506 128,40	8996 135,80	9932 149,93	8039	1564,57	0,19
YHTEENSÄ INDEKSI	3034	6565 100,00	6957 105,97	7195 109,60	7372 112,30	7567 115,26	7939 120,92	8466 128,96	8984 136,85	9972 151,89	8018	1587,79	0,20
0821 ARKISTONHOITAJAT													
NAISET INDEKSI	229	7409 100,00	7635 103,05	7681 103,67	7923 106,93	7939 107,14	8121 109,60	8326 112,37	8709 117,54	9406 126,95	8255	1269,45	0,15
YHTEENSÄ INDEKSI	253	7402 100,00	7635 103,15	7681 103,77	7923 107,04	7939 107,25	8180 110,52	8446 114,11	8756 118,29	9669 130,63	8348	1395,44	0,17
0822 MUUT ARKISTOTYÖNTEKIJÄT													
NAISET INDEKSI	42	5824 100,00	6596 113,25	6967 119,61	7055 121,13	7155 122,84	7309 125,50	7406 127,15	7652 131,38	8058 138,35	7164	936,03	0,13
YHTEENSÄ INDEKSI	44	5882 100,00	6640 112,90	6983 118,73	7055 119,95	7155 121,64	7312 124,32	7476 127,11	7661 130,25	8021 136,37	7178	921,83	0,13
082 ARKISTONHOITAJAT													
NAISET INDEKSI	271	7062 100,00	7409 104,92	7635 108,11	7681 108,76	7923 112,19	7979 112,99	8189 115,95	8525 120,72	9367 132,63	8086	1284,63	0,16
YHTEENSÄ INDEKSI	297	7062 100,00	7409 104,92	7635 108,11	7706 109,12	7923 112,19	8014 113,47	8248 116,79	8600 121,77	9453 133,86	8175	1398,11	0,17
0831 MUSEONHOITAJAT													
MIEHET INDEKSI	47	9335 100,00	9672 103,61	10134 108,57	10542 112,93	11597 124,23	12053 129,12	12545 134,39	13898 148,88	15207 162,91	11808	2401,69	0,20
NAISET INDEKSI	104	8413 100,00	8906 105,87	9325 110,85	9794 116,42	9912 117,82	10535 125,23	11522 136,96	12683 150,76	13635 162,08	10742	2588,46	0,24
YHTEENSÄ INDEKSI	151	8652 100,00	9266 107,10	9449 109,22	9912 114,57	10379 119,96	10731 124,04	11986 138,54	12953 149,72	14407 166,53	11074	2571,91	0,23
0832 MUUT MUSEOTYÖNTEKIJÄT													
MIEHET INDEKSI	46	5958 100,00	6832 114,67	7331 123,05	7430 124,71	7662 128,60	7859 131,90	8287 139,08	8671 145,53	8947 150,17	7681	1221,11	0,16
NAISET INDEKSI	68	6129 100,00	6726 109,74	6951 113,41	7148 116,63	7299 119,09	7476 121,97	7924 129,29	8327 135,87	8842 144,27	7453	1015,14	0,14
YHTEENSÄ INDEKSI	114	6108 100,00	6756 110,62	7020 114,94	7287 119,30	7420 121,49	7677 125,70	8011 131,17	8609 140,96	8919 146,02	7545	1103,36	0,15
083 MUSEOVIRKAILIJAT													
MIEHET INDEKSI	93	6837 100,00	7432 108,70	7880 115,26	8629 126,21	9196 134,50	9829 143,76	10557 154,40	12073 176,58	13954 204,09	9766	2813,79	0,29
NAISET INDEKSI	172	6812 100,00	7284 106,93	7894 115,88	8497 124,73	9191 134,92	9532 139,92	9912 145,50	10731 157,52	12953 190,14	9442	2653,43	0,28
YHTEENSÄ INDEKSI	265	6812 100,00	7387 108,44	7891 115,84	8604 126,30	9196 134,99	9721 142,69	10379 152,35	11580 169,98	13049 191,55	9556	2709,91	0,28
08 KIRJASTO-, ARKISTO- JA MUSEOALAN TYÖ													
MIEHET INDEKSI	543	6202 100,00	6812 109,83	7255 116,98	7444 120,02	7681 123,84	8075 130,19	8733 140,80	9560 154,13	11065 178,39	8274	2092,48	0,25
NAISET INDEKSI	3063	6684 100,00	7027 105,13	7248 108,44	7422 111,04	7681 114,91	8051 120,44	8548 127,89	9104 136,21	10002 149,63	8124	1653,14	0,20
YHTEENSÄ INDEKSI	3606	6611 100,00	7020 106,18	7248 109,64	7432 112,41	7681 116,18	8051 121,77	8557 129,43	9162 138,58	10112 152,96	8147	1726,96	0,21
0 TEKNINEN, LUONNONTIETEELLINEN, LAINOPIILLINEN, HUMANISTINEN JA TAITEELLINEN TYÖ													
MIEHET INDEKSI	27865	8818 100,00	10193 115,60	11131 126,24	11914 135,12	12676 143,76	13664 154,96	14625 165,86	15733 178,43	17370 196,99	13036	3434,30	0,26
NAISET INDEKSI	45544	7666 100,00	8548 111,52	9372 122,26	10389 135,53	11288 147,26	12034 156,99	12881 168,03	13912 181,48	15360 200,37	11402	3025,27	0,27
YHTEENSÄ INDEKSI	73409	7939 100,00	8960 112,86	10052 126,62	11065 139,38	11796 148,59	12588 158,57	13582 171,09	14684 184,97	16228 204,42	12022	3283,93	0,27

Taulukko 7 Kuntasektorin kuukausipalkkaisen henkilöstön lukumäärät sekä kokonaisansion desilit, keskihajonta ja vaihtelukerroin ammattiryhmän ja sukupuolen mukaan lokakuussa 1994.

Päätoimiset kokoaikaiset

Ammattiryhmä ja sukupuoli	Luku- määrä	K O K O N A I S A N S I O N D E S I I L I T, mk									Kok.ansio keskim. mk	Keski- hajonta mk	Vaihtelu kerroin
		1.DES.	2.DES.	3.DES.	4.DES.	5.DES.	6.DES.	7.DES.	8.DES.	9.DES.			
TERVEYDEN- JA SAIRAUDENHOITO, SOSIAALINEN TYÖ YM													
1011 YLILÄÄKÄRIT													
MIEHET INDEKSI	1232	19801	21068	22170	22891	23825	24865	26484	28667	31987	25071	5513,84	0,22
		100,00	106,40	111,96	115,60	120,32	125,57	133,75	144,77	161,54			
NAISET INDEKSI	376	18453	19801	20844	21365	22181	22731	23716	25230	28544	23048	5085,21	0,22
		100,00	107,30	112,95	115,78	120,20	123,18	128,52	136,72	154,68			
YHTEENSÄ INDEKSI	1608	19467	20754	21707	22371	23494	24290	25735	28127	31254	24598	5482,41	0,22
		100,00	106,61	111,51	114,91	120,68	124,77	132,19	144,48	160,54			
1012 ERIKOIS-, OSASTON- JA TERVEYSKESKUSLÄÄKÄRIT													
MIEHET INDEKSI	1978	15737	17476	18629	19960	21311	22800	24551	26756	29986	22362	6344,56	0,28
		100,00	111,05	118,38	126,83	135,42	144,87	156,00	170,01	190,54			
NAISET INDEKSI	2018	14155	15640	16806	17756	18854	19960	21301	23098	25717	19534	4809,77	0,25
		100,00	110,49	118,73	125,45	133,20	141,02	150,49	163,18	181,68			
YHTEENSÄ INDEKSI	3996	14787	16436	17597	18760	19940	21301	22891	24997	28407	20933	5796,54	0,28
		100,00	111,15	119,01	126,87	134,85	144,05	154,81	169,05	192,11			
1013 APULAISLÄÄKÄRIT													
MIEHET INDEKSI	518	11886	13856	15480	16907	18233	19793	21688	23628	27247	19069	5966,82	0,31
		100,00	116,58	130,24	142,25	153,40	166,53	182,47	198,79	229,24			
NAISET INDEKSI	692	10990	12276	13274	14513	15748	16948	18643	20472	23737	16540	4983,37	0,30
		100,00	111,71	120,79	132,06	143,30	154,22	169,64	186,28	216,00			
YHTEENSÄ INDEKSI	1210	11396	12702	14143	15491	16714	18206	19920	22104	25172	17623	5566,51	0,32
		100,00	111,46	124,11	135,93	146,67	159,76	174,80	193,96	220,89			
101 LÄÄKÄRIT													
MIEHET INDEKSI	3728	15733	17899	19467	20837	22170	23517	24949	27133	30288	22799	6330,40	0,28
		100,00	113,77	123,74	132,45	140,92	149,48	158,58	172,46	192,51			
NAISET INDEKSI	3086	13078	15036	16375	17545	18836	20101	21386	23059	25681	19290	5223,75	0,27
		100,00	114,97	125,21	134,15	144,02	153,70	163,53	176,31	196,36			
YHTEENSÄ INDEKSI	6814	14221	16326	17845	19332	20671	21971	23494	25400	28782	21210	6109,79	0,29
		100,00	114,80	125,48	135,93	145,35	154,50	165,20	178,60	202,38			
102 YLIHOITAJAT YM.													
NAISET INDEKSI	575	11413	11597	12240	12320	12855	12907	13181	13718	14480	12874	1510,11	0,12
		100,00	101,61	107,25	107,95	112,64	113,09	115,49	120,20	126,87			
YHTEENSÄ INDEKSI	598	11413	11597	12240	12344	12855	12920	13366	13718	14586	12885	1529,90	0,12
		100,00	101,61	107,25	108,16	112,64	113,20	117,12	120,20	127,80			
1031 OSASTONHOITAJAT JA MUUT JOHTAVAT HOITAJAT													
MIEHET INDEKSI	153	9729	10313	10557	10756	11065	11604	12058	12736	14290	11856	2846,77	0,24
		100,00	106,00	108,50	110,55	113,72	119,27	123,94	130,90	146,87			
NAISET INDEKSI	3795	9882	10168	10557	10748	11065	11413	11938	12143	12933	11275	1465,41	0,13
		100,00	102,89	106,82	108,76	111,96	115,49	120,80	122,88	130,87			
YHTEENSÄ INDEKSI	3948	9882	10183	10557	10748	11065	11413	11950	12155	12958	11297	1545,59	0,14
		100,00	103,05	106,82	108,76	111,96	115,49	120,92	123,00	131,13			
1032 APULAISOSASTONHOITAJAT JA MUU ERIKOISTUNUT HOITOHENKILÖSTÖ													
MIEHET INDEKSI	175	8924	9325	9687	10082	10546	11037	11424	12004	12626	10739	1656,29	0,15
		100,00	104,50	108,55	112,98	118,18	123,68	128,02	134,51	141,48			
NAISET INDEKSI	8142	8835	9050	9372	9485	9794	10082	10492	11099	12094	10175	1523,19	0,15
		100,00	102,43	106,08	107,36	110,85	114,11	118,76	125,62	136,89			
YHTEENSÄ INDEKSI	8317	8835	9077	9372	9504	9794	10122	10514	11142	12107	10187	1528,15	0,15
		100,00	102,74	106,08	107,57	110,85	114,57	119,01	126,11	137,03			
1033 PIDEMMÄN KOULUTUKSEN SAANUT HOITOHENKILÖKUNTA													
MIEHET INDEKSI	769	8223	8739	9032	9450	9794	10285	10725	11288	12065	10076	1735,06	0,17
		100,00	106,27	109,83	114,92	119,10	125,07	130,42	137,27	146,73			
NAISET INDEKSI	14037	8413	8791	9132	9382	9784	10122	10546	11042	11808	9964	1447,95	0,15
		100,00	104,50	108,55	111,52	116,30	120,32	125,36	131,26	140,35			
YHTEENSÄ INDEKSI	14806	8413	8791	9123	9382	9784	10132	10557	11053	11819	9970	1464,39	0,15
		100,00	104,50	108,44	111,52	116,30	120,44	125,48	131,39	140,49			

Taulukko 7 Kuntasektorin kuukausipalkkaisen henkilöstön lukumäärät sekä kokonaisansion desiiilit, keskihajonta ja vaihtelukoeroin ammattiryhmän ja sukupuolen mukaan lokakuussa 1994.

Päätoimiset kokoaikaiset

Ammattiryhmä ja sukupuoli	Lukumäärä	KOKONAISANSION DESIIILIT, mk									Kok. ansio keskim. mk	Keskihajonta mk	Vaihtelukoeroin
		1.DES.	2.DES.	3.DES.	4.DES.	5.DES.	6.DES.	7.DES.	8.DES.	9.DES.			
1034 LABORATORIONHOITAJAT													
MIEHET INDEKSI	38	7679	8171	8727	8923	9330	9540	9797	10435	10966	9365	1360,08	0,15
NAISET INDEKSI	2312	8051	8446	8730	8835	9104	9223	9522	9992	10856	9262	1129,47	0,12
YHTEENSÄ INDEKSI	2350	8051	8446	8730	8835	9104	9233	9523	10002	10856	9263	1133,30	0,12
1035 LASTENHOITAJAT													
NAISET INDEKSI	1135	7915	8189	8617	8951	9233	9533	9813	10183	10867	9307	1282,17	0,14
YHTEENSÄ INDEKSI	1140	7907	8189	8608	8942	9223	9533	9813	10183	10862	9303	1281,25	0,14
1036 MIELISAIRAANHOITAJAT													
MIEHET INDEKSI	1427	7986	8591	9037	9485	9774	10102	10424	10912	11879	9882	1547,83	0,16
NAISET INDEKSI	2850	7662	8051	8455	8862	9256	9600	9962	10420	11103	9329	1451,03	0,16
YHTEENSÄ INDEKSI	4277	7681	8189	8643	9062	9447	9774	10153	10599	11367	9514	1506,57	0,16
1037 PERUSHOITAJAT													
MIEHET INDEKSI	175	7241	7533	7852	8300	8669	9077	9504	9977	10609	8856	1705,50	0,19
NAISET INDEKSI	14639	7681	8018	8396	8747	9068	9372	9696	10092	10748	9147	1295,11	0,14
YHTEENSÄ INDEKSI	14814	7681	8010	8388	8747	9068	9372	9687	10092	10748	9143	1301,02	0,14
1038 KUNTOHOITAJAT													
MIEHET INDEKSI	79	6631	6742	6964	6983	7198	7600	7780	8217	9010	7582	1188,46	0,16
NAISET INDEKSI	755	6638	6964	7314	7413	7605	7681	7931	8254	9196	7759	1001,83	0,13
YHTEENSÄ INDEKSI	834	6631	6964	7228	7314	7559	7681	7923	8254	9196	7742	1021,48	0,13
1039 KUULONTUTKIJAT, JALKOJENHOITAJAT JA MUU HOITOHENKILÖKUNTA													
NAISET INDEKSI	85	7673	7754	7923	8051	8180	8189	8455	8455	8548	8141	435,20	0,05
YHTEENSÄ INDEKSI	85	7673	7754	7923	8051	8180	8189	8455	8455	8548	8141	435,20	0,05
103 HOITOHENKILÖKUNTA													
MIEHET INDEKSI	2821	7864	8520	8996	9438	9784	10183	10588	11153	12039	9957	1833,99	0,18
NAISET INDEKSI	47750	7963	8480	8862	9223	9514	9882	10317	10835	11678	9728	1540,60	0,16
YHTEENSÄ INDEKSI	50571	7955	8480	8871	9233	9533	9892	10337	10856	11702	9741	1559,29	0,16
1041 LÄÄKINTÄVAHTIMESTARIT JA SAIRAANKULJETUSHENKILÖSTÖ													
MIEHET INDEKSI	567	7314	7688	8018	8602	9177	9549	10000	10451	11265	9320	1975,04	0,21
NAISET INDEKSI	112	7068	7458	7707	8104	8557	9023	9482	10026	10861	8903	1952,11	0,22
YHTEENSÄ INDEKSI	679	7244	7681	7978	8498	9023	9465	9849	10407	11234	9251	1975,91	0,21

Taulukko 7 Kuntasektorin kuukausipalkkaisten henkilöstön lukumäärät sekä kokonaisansion desilit, keskihajonta ja vaihtelukerroin ammattiryhmän ja sukupuolen mukaan lokakuussa 1994.

Päätöimiset kokoaikaiset

Ammattiryhmä ja sukupuoli	Luku- määrä	K O K O N A I S A N S I O N D E S I I L I T , m k									Kok.ansio keskim. mk	Keski- hajonta mk	Vaihtelu kerroin
		1.DES.	2.DES.	3.DES.	4.DES.	5.DES.	6.DES.	7.DES.	8.DES.	9.DES.			
1042 TUTKIMUSTEKNINEN JA AVUSTAVA HOITOHENKILÖKUNTA													
MIEHET	178	5673	6105	6519	6981	7332	7535	7924	8286	9035	7357	1370,66	0,19
INDEKSI		100,00	107,63	114,92	123,07	129,25	132,83	139,70	146,07	159,28			
NAISET	9106	6301	6691	6881	7133	7372	7582	7875	8221	8686	7458	1009,13	0,14
INDEKSI		100,00	106,18	109,20	113,20	117,00	120,32	124,98	130,47	137,85			
YHTEENSÄ	9284	6276	6684	6874	7133	7372	7582	7878	8221	8695	7456	1017,27	0,14
INDEKSI		100,00	106,50	109,53	113,66	117,47	120,80	125,52	131,00	138,54			
104 MUU HOITOALAN HENKILÖSTÖ													
MIEHET	745	6631	7314	7681	8018	8548	9191	9629	10214	11065	8851	2028,88	0,23
INDEKSI		100,00	110,30	115,84	120,92	128,92	138,61	145,21	154,03	166,86			
NAISET	9218	6314	6704	6888	7147	7372	7592	7891	8238	8712	7475	1037,75	0,14
INDEKSI		100,00	106,18	109,09	113,20	116,77	120,24	124,98	130,47	137,99			
YHTEENSÄ	9963	6339	6724	6943	7155	7380	7666	7978	8329	8906	7578	1197,79	0,16
INDEKSI		100,00	106,08	109,53	112,86	116,42	120,92	125,86	131,39	140,49			
109 MUUT TERVEYDEN- JA SAIRAUDENHOITOTYÖN AMMATIT													
NAISET	2775	6545	6992	7372	7681	7931	8209	8506	8933	9600	8042	1255,26	0,16
INDEKSI		100,00	106,82	112,64	117,35	121,17	125,42	129,95	136,48	146,67			
YHTEENSÄ	2790	6539	6992	7372	7681	7931	8209	8506	8933	9600	8042	1260,23	0,16
INDEKSI		100,00	106,93	112,75	117,47	121,29	125,55	130,08	136,62	146,81			
10 TERVEYDEN- JA SAIRAUDENHOITOTYÖ													
MIEHET	7332	8180	9233	10042	11031	13712	18224	21045	23567	27296	16381	8053,99	0,49
INDEKSI		100,00	112,86	122,75	134,85	167,62	222,78	257,26	288,09	333,68			
NAISET	63404	7299	7947	8455	8888	9325	9745	10224	10922	12155	9821	2958,94	0,30
INDEKSI		100,00	108,87	115,84	121,77	127,76	133,51	140,07	149,63	166,53			
YHTEENSÄ	70736	7343	8018	8557	8996	9400	9882	10472	11345	13938	10501	4309,21	0,41
INDEKSI		100,00	109,20	116,53	122,51	128,02	134,58	142,62	154,50	189,82			
111 LIIKUNTATERAPIATYÖ													
NAISET	445	7306	7666	8010	8079	8413	8446	8756	8835	9233	8342	765,22	0,09
INDEKSI		100,00	104,92	109,64	110,57	115,14	115,60	119,84	120,92	126,36			
YHTEENSÄ	473	7299	7666	7970	8056	8371	8446	8756	8835	9196	8325	760,12	0,09
INDEKSI		100,00	105,02	109,20	110,37	114,68	115,72	119,96	121,05	125,99			
112 TYÖ- JA TOIMINTATERAPEUTIT													
MIEHET	236	6914	7359	7676	7871	7970	8181	8425	8545	9196	8062	1034,37	0,13
INDEKSI		100,00	106,44	111,02	113,85	115,28	118,33	121,85	123,59	133,00			
NAISET	931	6989	7402	7635	7805	7939	8107	8329	8534	9059	8030	880,32	0,11
INDEKSI		100,00	105,91	109,24	111,67	113,59	116,00	119,17	122,10	129,62			
YHTEENSÄ	1167	6964	7387	7635	7805	7939	8156	8337	8540	9119	8036	913,19	0,11
INDEKSI		100,00	106,08	109,64	112,08	114,00	117,12	119,72	122,63	130,94			
113 PUHETERAPEUTIT													
NAISET	290	9414	9912	10358	10557	10867	11065	11087	11413	11986	10696	1025,35	0,10
INDEKSI		100,00	105,28	110,02	112,13	115,43	117,53	117,76	121,23	127,32			
YHTEENSÄ	292	9424	9912	10358	10557	10867	11065	11065	11413	11986	10697	1022,03	0,10
INDEKSI		100,00	105,18	109,91	112,02	115,32	117,41	117,41	121,11	127,19			
11 LIIKUNTA- JA TYÖTERAPIATYÖ													
MIEHET	266	6964	7383	7676	7883	7990	8181	8438	8557	9196	8082	1023,24	0,13
INDEKSI		100,00	106,01	110,22	113,20	114,74	117,48	121,17	122,88	132,05			
NAISET	1667	7277	7620	7836	8010	8254	8455	8835	9458	10839	8577	1317,40	0,15
INDEKSI		100,00	104,71	107,68	110,08	113,43	116,18	121,41	129,97	148,94			
YHTEENSÄ	1933	7198	7605	7789	8010	8189	8446	8756	9325	10557	8509	1292,01	0,15
INDEKSI		100,00	105,65	108,22	111,29	113,77	117,35	121,65	129,56	146,67			

Taulukko 7 Kuntasektorin kuukausipalkkaisen henkilöstön lukumäärät sekä kokonaisansion desillit, keskihajonta ja vaihtelukerroin ammattiryhmän ja sukupuolen mukaan lokakuussa 1994.

Päätöimiset kokoaikaiset

Ammattiryhmä ja sukupuoli	Luku- määrä	K O K O N A I S A N S I O N D E S I I L I T, mk										Kok.ansio keskim. mk	Keski- hajonta mk	Vaihtelu kerroin
		1.DES.	2.DES.	3.DES.	4.DES.	5.DES.	6.DES.	7.DES.	8.DES.	9.DES.				
1211 JOHTAVAT HAMMASLÄÄKÄRIT														
MIEHET INDEKSI	70	18751 100,00	20010 106,72	21173 112,92	22049 117,59	22777 121,47	23494 125,29	24246 129,30	26056 138,96	29290 156,21	23169	3590,52	0,15	
NAISET INDEKSI	61	16437 100,00	19120 116,32	20294 123,47	20754 126,26	21216 129,07	22175 134,90	22809 138,76	23690 144,12	25132 152,90	21262	3354,88	0,16	
YHTEENSÄ INDEKSI	131	18389 100,00	19772 107,52	20750 112,84	21235 115,48	22214 120,80	22825 124,12	23574 128,20	24649 134,04	26569 144,48	22281	3598,52	0,16	
1212 TERVEYSKESKUS- JA ERIKOISHAMMASLÄÄKÄRIT														
MIEHET INDEKSI	355	15056 100,00	16204 107,63	17232 114,45	18115 120,32	19063 126,62	19940 132,45	20775 137,99	22148 147,11	24331 161,61	19553	4369,99	0,22	
NAISET INDEKSI	1058	14594 100,00	15717 107,69	16554 113,43	17353 118,90	17899 122,64	18468 126,54	19025 130,36	19841 135,95	20921 143,35	17861	2823,35	0,16	
YHTEENSÄ INDEKSI	1413	14625 100,00	15797 108,01	16722 114,34	17510 119,72	18097 123,74	18685 127,76	19429 132,84	20339 139,07	22037 150,68	18286	3360,70	0,18	
121 HAMMASLÄÄKÄRIT														
MIEHET INDEKSI	431	15243 100,00	16506 108,29	17700 116,11	18590 121,96	19683 129,12	20591 135,08	21536 141,28	22822 149,72	25604 167,97	20084	4476,58	0,22	
NAISET INDEKSI	1134	14406 100,00	15701 108,99	16591 115,17	17387 120,70	17980 124,81	18572 128,92	19216 133,39	20068 139,31	21472 149,05	17958	3052,05	0,17	
YHTEENSÄ INDEKSI	1565	14625 100,00	15867 108,49	16890 115,49	17650 120,68	18297 125,11	18920 129,37	19801 135,39	20775 142,05	22709 155,27	18544	3627,70	0,20	
122 HAMMASHOITAJAT														
NAISET INDEKSI	2257	6964 100,00	7314 105,02	7432 106,72	7681 110,30	7681 110,30	7826 112,38	7939 114,00	8189 117,59	8463 121,53	7744	686,78	0,09	
YHTEENSÄ INDEKSI	2263	6964 100,00	7314 105,02	7432 106,72	7681 110,30	7681 110,30	7831 112,45	7939 114,00	8189 117,59	8465 121,56	7744	686,48	0,09	
12 HAMMASHOITOALAN TYÖ														
MIEHET INDEKSI	439	14876 100,00	16440 110,52	17531 117,84	18518 124,48	19604 131,78	20525 137,97	21489 144,46	22793 153,22	25543 171,70	19875	4698,44	0,24	
NAISET INDEKSI	3394	7190 100,00	7432 103,36	7681 106,82	7837 108,99	8006 111,35	8472 117,82	14449 200,95	17400 241,98	19218 267,27	11157	5161,30	0,46	
YHTEENSÄ INDEKSI	3833	7198 100,00	7559 105,02	7681 106,72	7939 110,30	8254 114,68	11493 159,68	16500 229,24	18370 255,23	20286 281,85	12156	5815,41	0,48	
131 PROVIISORIT JA APTEEKKARIT														
YHTEENSÄ INDEKSI	33	11914 100,00	12475 104,71	12840 107,77	13718 115,14	14480 121,53	14625 122,75	15280 128,25	15519 130,25	17177 144,17	14293	2182,09	0,15	
132 FARMASEUTIT														
NAISET INDEKSI	177	8421 100,00	8875 105,39	9372 111,29	9794 116,30	9794 116,30	10017 118,95	10557 125,36	11065 131,39	11413 135,53	10001	1447,37	0,14	
YHTEENSÄ INDEKSI	183	8446 100,00	8840 104,66	9372 110,96	9794 115,95	9794 115,95	9912 117,35	10557 124,98	10867 128,66	11413 135,12	9973	1434,84	0,14	
139 MUUT APTEEKKIALAN AMMATIT														
NAISET INDEKSI	180	6384 100,00	6847 107,25	7055 110,52	7155 112,08	7372 115,49	7372 115,49	7959 124,67	10557 165,37	11424 178,96	8130	1974,52	0,24	
YHTEENSÄ INDEKSI	182	6391 100,00	6847 107,12	7055 110,38	7155 111,94	7372 115,35	7372 115,35	7986 124,94	10557 165,17	11420 178,68	8155	1978,41	0,24	
13 APTEEKKIALAN TYÖ														
NAISET INDEKSI	383	6847 100,00	7155 104,50	7372 107,68	8497 124,11	9372 136,89	9912 144,77	10557 154,19	11397 166,46	12114 176,93	9404	2362,77	0,25	
YHTEENSÄ INDEKSI	398	6847 100,00	7155 104,50	7372 107,68	8756 127,89	9410 137,44	9912 144,77	10557 154,19	11413 166,70	12143 177,36	9500	2440,10	0,26	

Taulukko 7 Kuntasektorin kuukausipalkkaisen henkilöstön lukumäärät sekä kokonaisansion desiiilit, keskihajonta ja vaihtelukerroin ammattiryhmän ja sukupuolen mukaan lokakuussa 1994.

Päätoimiset kokoaikaiset

Ammattiryhmä ja sukupuoli	Luku- määrä	KOKONAISANSION DESIIILIT, mk									Kok. ansio keskim. mk	Keski- hajonta mk	Vaihtelu- kerroin
		1.DES.	2.DES.	3.DES.	4.DES.	5.DES.	6.DES.	7.DES.	8.DES.	9.DES.			
141 ELÄINLÄÄKÄRIT													
MIEHET INDEKSI	206	7432 100,00	7824 105,27	8213 110,52	8626 116,07	9242 124,36	9733 130,97	10451 140,64	11256 151,47	13454 181,03	10035	3066,45	0,31
NAISET INDEKSI	135	6152 100,00	6953 113,03	7491 121,77	8263 134,31	8617 140,07	9500 154,42	10514 170,92	12326 200,37	17129 278,43	10026	4054,67	0,40
YHTEENSÄ INDEKSI	341	6914 100,00	7545 109,12	8034 116,21	8496 122,89	9095 131,55	9660 139,72	10460 151,29	11942 172,72	14977 216,63	10031	3485,54	0,35
14 ELÄINLÄÄKETIETEELLINEN TYÖ													
MIEHET INDEKSI	206	7432 100,00	7824 105,27	8213 110,52	8626 116,07	9242 124,36	9733 130,97	10451 140,64	11256 151,47	13454 181,03	10035	3066,45	0,31
NAISET INDEKSI	137	6152 100,00	6920 112,49	7485 121,68	8263 134,31	8617 140,07	9501 154,45	10470 170,20	12297 199,89	17019 276,65	9998	4035,95	0,40
YHTEENSÄ INDEKSI	343	6892 100,00	7531 109,28	8034 116,58	8495 123,26	9095 131,97	9666 140,26	10451 151,65	11931 173,12	14912 216,37	10020	3480,54	0,35
151 JOHTO- JA HALLINTOTEHTÄVISSÄ TOIMIVAT SOSIAALITYÖNTEKIJÄT													
MIEHET INDEKSI	514	9196 100,00	9912 107,79	10358 112,64	10709 116,45	11396 123,92	11866 129,03	12289 133,64	13701 148,99	15030 163,44	11888	2807,78	0,24
NAISET INDEKSI	3499	8835 100,00	9372 106,08	9727 110,10	10042 113,66	10389 117,59	10716 121,29	11331 128,25	11687 132,27	12265 138,82	10555	1510,77	0,14
YHTEENSÄ INDEKSI	4013	8878 100,00	9372 105,57	9794 110,32	10102 113,79	10557 118,91	10867 122,41	11413 128,56	11986 135,01	12450 140,24	10726	1787,92	0,17
152 SOSIAALIALAN ERITYISTYÖNTEKIJÄT													
MIEHET INDEKSI	477	7567 100,00	8099 107,04	8513 112,50	8924 117,94	9325 123,24	9410 124,36	9900 130,84	10137 133,96	10557 139,51	9193	1251,16	0,14
NAISET INDEKSI	4979	7020 100,00	7426 105,79	8059 114,80	8446 120,32	8835 125,86	9196 131,00	9438 134,45	9882 140,78	10379 147,85	8755	1325,07	0,15
YHTEENSÄ INDEKSI	5456	7027 100,00	7559 107,57	8099 115,26	8455 120,32	8871 126,24	9251 131,65	9438 134,31	9912 141,06	10379 147,70	8793	1324,46	0,15
153 MUUT SOSIAALIALAN TYÖNTEKIJÄT													
MIEHET INDEKSI	33	7913 100,00	8346 105,46	8477 107,12	8835 111,65	9014 113,91	9331 117,92	9912 125,26	10183 128,69	10573 133,62	9637	3146,29	0,33
NAISET INDEKSI	160	7856 100,00	8337 106,13	8756 111,46	8857 112,75	9242 117,64	9372 119,30	9882 125,80	10032 127,70	10389 132,25	9204	1025,79	0,11
YHTEENSÄ INDEKSI	193	7896 100,00	8346 105,70	8735 110,63	8835 111,90	9196 116,46	9372 118,70	9882 125,16	10061 127,42	10426 132,05	9278	1596,24	0,17
154 LASTENHOITAJAT JA MUU LASTENHOITOHENKILÖSTÖ													
MIEHET INDEKSI	116	6103 100,00	6613 108,36	6974 114,27	7712 126,36	8283 135,73	9271 151,92	9909 162,37	10546 172,81	11634 190,64	8591	2101,94	0,24
NAISET INDEKSI	9266	6724 100,00	7020 104,39	7284 108,33	7506 111,63	7681 114,22	7852 116,77	7939 118,06	8156 121,29	8421 125,23	7668	878,90	0,11
YHTEENSÄ INDEKSI	9382	6724 100,00	7020 104,39	7284 108,33	7506 111,63	7681 114,22	7852 116,77	7947 118,18	8172 121,53	8455 125,73	7679	909,66	0,12
155 PERHEPÄIVÄHOITAJAT (KODEISSA)													
NAISET INDEKSI	9604	5645 100,00	6006 106,40	6276 111,18	6526 115,60	6792 120,32	7034 124,61	7306 129,43	7704 136,48	8396 148,74	6951	1453,85	0,21
YHTEENSÄ INDEKSI	9609	5645 100,00	6006 106,40	6276 111,18	6526 115,60	6792 120,32	7034 124,61	7306 129,43	7704 136,48	8396 148,74	6951	1453,98	0,21
156 HARRASTUS- JA ASKARTELU- YM OHJAAJAT													
MIEHET INDEKSI	96	7208 100,00	8039 111,53	8490 117,80	8826 122,46	9321 129,32	10013 138,92	10202 141,54	10816 150,07	12052 167,21	9577	2307,97	0,24
NAISET INDEKSI	493	6924 100,00	7279 105,14	7763 112,12	8089 116,82	8523 123,10	8923 128,88	9353 135,09	9774 141,17	10772 155,58	8676	1521,46	0,18
YHTEENSÄ INDEKSI	589	6929 100,00	7314 105,55	7923 114,34	8230 118,77	8695 125,48	9138 131,88	9514 137,30	9979 144,01	10906 157,40	8823	1705,41	0,19

Taulukko 7 Kuntasektorin kuukausipalkkaisen henkilöstön lukumäärät sekä kokonaisansion desilit, keskihajonta ja vaihtelukerroin ammattiryhmän ja sukupuolen mukaan lokakuussa 1994.

Päätoimiset kokoaikaiset

Ammattiryhmä ja sukupuoli	Luku- määrä	K O K O N A I S A N S I O N D E S I I L I T, mk									Kok.ansio keskim. mk	Keski- hajonta mk	Vaihtelu- kerroin
		1.DES.	2.DES.	3.DES.	4.DES.	5.DES.	6.DES.	7.DES.	8.DES.	9.DES.			
157 KODINHOITAJAT, KOTIAVUSTAJAT													
MIEHET INDEKSI	64	5658 100,00	6081 107,47	6269 110,79	6519 115,21	6816 120,45	6921 122,31	7076 125,06	7425 131,22	8158 144,18	6937	1414,91	0,20
NAISET INDEKSI	10602	6454 100,00	6847 106,08	7055 109,31	7314 113,31	7559 117,12	7704 119,36	7947 123,12	8213 127,25	8765 135,80	7591	1019,77	0,13
YHTEENSÄ INDEKSI	10666	6429 100,00	6847 106,50	7055 109,75	7314 113,77	7559 117,59	7704 119,84	7947 123,61	8213 127,76	8756 136,21	7587	1023,75	0,13
159 MUUT SOSIAALITYÖN AMMATIT													
MIEHET INDEKSI	162	7062 100,00	7676 108,70	8003 113,33	8213 116,30	8652 122,51	9053 128,20	9608 136,06	10107 143,12	11072 156,78	8907	1660,99	0,19
NAISET INDEKSI	1358	6812 100,00	7372 108,22	7805 114,57	8091 118,77	8459 124,17	8873 130,25	9419 138,26	10012 146,96	10684 156,83	8659	1552,96	0,18
YHTEENSÄ INDEKSI	1520	6847 100,00	7376 107,73	7820 114,22	8123 118,65	8476 123,80	8906 130,08	9438 137,85	10022 146,37	10695 156,21	8686	1566,13	0,18
15 SOSIAALIALAN TYÖ													
MIEHET INDEKSI	1467	7216 100,00	8099 112,23	8756 121,34	9251 128,20	9716 134,64	10102 139,99	10561 146,35	11413 158,15	12840 177,93	9988	2602,81	0,26
NAISET INDEKSI	39961	6232 100,00	6738 108,11	7062 113,31	7372 118,29	7681 123,24	7939 127,38	8254 132,45	8942 143,48	9972 160,00	7916	1578,69	0,20
YHTEENSÄ INDEKSI	41428	6251 100,00	6778 108,44	7090 113,43	7402 118,41	7681 122,88	7978 127,63	8371 133,91	9132 146,08	10150 162,37	7989	1670,47	0,21
1611 TERVEYS- JA TYÖSUOJELUTARKASTAJAT													
MIEHET INDEKSI	256	8180 100,00	8446 103,25	8548 104,49	9020 110,26	9372 114,57	9912 121,17	9968 121,85	10557 129,05	11578 141,54	9692	1773,13	0,18
NAISET INDEKSI	206	7713 100,00	8180 106,06	8413 109,07	8756 113,52	9246 119,88	9438 122,36	9801 127,06	9912 128,51	10557 136,86	9175	1270,99	0,14
YHTEENSÄ INDEKSI	462	7939 100,00	8188 103,14	8455 106,50	8924 112,41	9372 118,06	9613 121,09	9912 124,86	10379 130,73	11184 140,87	9462	1588,65	0,17
161 AMMATTIENTARKASTAJAT, TERVEYSTARKASTAJAT													
MIEHET INDEKSI	257	8180 100,00	8446 103,25	8555 104,58	9050 110,63	9372 114,57	9912 121,17	10000 122,24	10557 129,05	11597 141,76	9702	1776,24	0,18
NAISET INDEKSI	208	7732 100,00	8180 105,80	8413 108,81	8756 113,25	9279 120,01	9438 122,07	9811 126,90	9912 128,20	10557 136,53	9196	1283,73	0,14
YHTEENSÄ INDEKSI	465	7939 100,00	8189 103,15	8455 106,50	8924 112,41	9372 118,06	9721 122,45	9912 124,86	10379 130,73	11311 142,48	9476	1593,50	0,17
169 MUUT YMPÄRISTÖN- JA TERVEYDENSUOJELUTYÖN AMMATIT													
MIEHET INDEKSI	183	8924 100,00	9827 110,12	10441 117,00	10867 121,77	11254 126,11	11723 131,36	12455 139,57	13572 152,09	15271 171,12	11901	3076,99	0,26
NAISET INDEKSI	197	8010 100,00	9196 114,80	9863 123,12	10400 129,84	10867 135,66	11409 142,43	11810 147,43	12245 152,87	13699 171,02	11031	2369,77	0,21
YHTEENSÄ INDEKSI	380	8451 100,00	9424 111,52	10062 119,07	10620 125,67	11053 130,80	11419 135,12	12143 143,69	12971 153,50	14444 170,92	11450	2764,12	0,24
16 YMPÄRISTÖN- JA TERVEYDENSUOJELUTYÖ													
MIEHET INDEKSI	440	8180 100,00	8506 103,98	9132 111,63	9687 118,41	9942 121,53	10557 129,05	11081 135,46	11986 146,52	13602 166,28	10617	2634,85	0,25
NAISET INDEKSI	405	7923 100,00	8234 103,93	8924 112,64	9410 118,77	9804 123,74	10062 127,00	10705 135,12	11413 144,05	12475 157,46	10089	2100,40	0,21
YHTEENSÄ INDEKSI	845	8010 100,00	8446 105,44	8996 112,30	9438 117,82	9912 123,74	10379 129,56	10900 136,07	11702 146,08	12971 161,93	10364	2406,75	0,23
171 PSYKOLOGIT													
MIEHET INDEKSI	212	10358 100,00	10862 104,86	11413 110,19	11597 111,96	11702 112,98	12143 117,23	12289 118,65	12626 121,90	13049 125,99	11805	1074,80	0,09

Taulukko 7 Kuntasektorin kuukausipalkkaisen henkilöstön lukumäärät sekä kokonaisansion desillit, keskihajonta ja vaihtelukerroin ammattiryhmän ja sukupuolen mukaan lokakuussa 1994.

Päätoimiset kokoaikaiset

Ammattiryhmä ja sukupuoli	Luku- määrä	KOKONAISANSION DESILLIT, mk									Kok. ansio keskim. mk	Keski- hajonta mk	Vaihtelu- kerroin
		1.DES.	2.DES.	3.DES.	4.DES.	5.DES.	6.DES.	7.DES.	8.DES.	9.DES.			
NAISET INDEKSI	827	10259 100,00	10813 105,40	11120 108,39	11562 112,70	11632 113,38	12143 118,36	12240 119,32	12363 120,51	12855 125,31	11676	1108,08	0,09
YHTEENSÄ INDEKSI	1039	10333 100,00	10813 104,64	11254 108,92	11562 111,90	11702 113,25	12143 117,52	12289 118,93	12425 120,25	12971 125,53	11702	1102,09	0,09
17 PSYKOLOGIT													
MIEHET INDEKSI	212	10358 100,00	10862 104,86	11413 110,19	11597 111,96	11702 112,98	12143 117,23	12289 118,65	12626 121,90	13049 125,99	11805	1074,80	0,09
NAISET INDEKSI	827	10259 100,00	10813 105,40	11120 108,39	11562 112,70	11632 113,38	12143 118,36	12240 119,32	12363 120,51	12855 125,31	11676	1108,08	0,09
YHTEENSÄ INDEKSI	1039	10333 100,00	10813 104,64	11254 108,92	11562 111,90	11702 113,25	12143 117,52	12289 118,93	12425 120,25	12971 125,53	11702	1102,09	0,09
1811 NUORISOTYÖN JOHTO- JA SUUNNITTELU TEHTÄVÄT													
MIEHET INDEKSI	105	7681 100,00	8059 104,92	8346 108,65	8540 111,18	8888 115,72	9485 123,49	10132 131,92	10609 138,13	11796 153,57	9487	2073,79	0,22
NAISET INDEKSI	193	7544 100,00	8051 106,72	8180 108,44	8446 111,96	8446 111,96	8685 115,12	8835 117,12	9372 124,23	10379 137,58	8700	1069,82	0,12
YHTEENSÄ INDEKSI	298	7544 100,00	8051 106,72	8180 108,44	8446 111,96	8531 113,09	8835 117,12	9281 123,02	9900 131,23	10822 143,45	8977	1545,27	0,17
1812 MUU NUORISOTYÖ													
MIEHET INDEKSI	289	6289 100,00	6835 108,69	7176 114,11	7470 118,78	7781 123,74	8082 128,52	8382 133,30	8635 137,31	9161 145,67	7780	1180,77	0,15
NAISET INDEKSI	430	6487 100,00	6912 106,56	7245 111,68	7476 115,26	7677 118,35	7939 122,38	8230 126,87	8506 131,13	9032 139,24	7737	1037,29	0,13
YHTEENSÄ INDEKSI	719	6403 100,00	6897 107,71	7212 112,64	7476 116,77	7696 120,20	7986 124,73	8278 129,28	8540 133,38	9064 141,57	7754	1096,62	0,14
181 NUORISOTYÖ													
MIEHET INDEKSI	394	6591 100,00	7100 107,71	7442 112,91	7789 118,18	8095 122,81	8396 127,38	8646 131,17	9150 138,82	9929 150,64	8235	1652,66	0,20
NAISET INDEKSI	623	6724 100,00	7147 106,29	7476 111,18	7717 114,76	8051 119,72	8287 123,23	8452 125,68	8799 130,85	9372 139,38	8035	1137,59	0,14
YHTEENSÄ INDEKSI	1017	6674 100,00	7126 106,78	7454 111,69	7735 115,90	8051 120,64	8329 124,81	8506 127,46	8888 133,19	9521 142,68	8112	1363,17	0,17
1821 RAITTIUSTYÖN JOHTO- JA SUUNNITTELU TEHTÄVÄT													
NAISET INDEKSI	55	7062 100,00	7601 107,63	7789 110,30	7927 112,24	8051 114,00	8413 119,12	8548 121,05	9032 127,89	9447 133,78	8205	967,96	0,12
YHTEENSÄ INDEKSI	77	7302 100,00	7663 104,94	7923 108,50	7971 109,17	8180 112,03	8446 115,67	8548 117,07	8835 121,00	9402 128,76	8246	879,05	0,11
182 RAITTIUSTYÖ													
NAISET INDEKSI	62	6999 100,00	7551 107,89	7692 109,90	7925 113,24	8075 115,37	8410 120,17	8455 120,80	8945 127,81	9453 135,07	8191	1054,89	0,13
YHTEENSÄ INDEKSI	85	7147 100,00	7627 106,72	7923 110,85	7943 111,13	8180 114,45	8430 117,94	8540 119,48	8835 123,61	9410 131,65	8225	954,07	0,12
1831 URHEILU- JA LIIKUNTATYÖN JOHTO- JA SUUNNITTELU TEHTÄVÄT													
MIEHET INDEKSI	315	7666 100,00	7939 103,56	8180 106,72	8446 110,19	8497 110,85	8835 115,26	9372 122,26	9912 129,30	10867 141,76	9012	1515,30	0,17
NAISET INDEKSI	58	7596 100,00	7924 104,31	8180 107,69	8446 111,19	8502 111,92	8835 116,31	9196 121,06	9794 128,93	10781 141,92	9148	2347,42	0,26
YHTEENSÄ INDEKSI	373	7644 100,00	7932 103,76	8180 107,02	8446 110,49	8497 111,16	8835 115,58	9322 121,95	9912 129,67	10869 142,19	9033	1668,79	0,18
1832 MUU URHEILU JA LIIKUNTATYÖ													
MIEHET INDEKSI	578	6207 100,00	6625 106,73	6929 111,62	7224 116,38	7533 121,35	7781 125,36	8180 131,78	8719 140,47	9424 151,82	7708	1307,74	0,17
NAISET INDEKSI	260	6441 100,00	6847 106,29	7041 109,31	7252 112,58	7491 116,30	7681 119,24	7923 123,00	8160 126,68	8455 131,26	7494	913,18	0,12

Taulukko 7 Kuntasektorin kuukausipaikkaisen henkilöstön lukumäärät sekä kokonaisansion desillit, keskihajonta ja vaihtelukerroin ammattiryhmän ja sukupuolen mukaan lokakuussa 1994.

Ammattiryhmä ja sukupuoli	Luku- määrä	KOKONAISANSION DESIILIT, mk										Kok.ansio keskim. mk	Keski- hajonta mk	Vaihtelu- kerroin
		1.DES.	2.DES.	3.DES.	4.DES.	5.DES.	6.DES.	7.DES.	8.DES.	9.DES.				
YHTEENSÄ INDEKSI	838	6287 100,00	6724 106,95	6983 111,06	7246 115,25	7514 119,51	7706 122,57	8028 127,69	8455 134,47	9222 146,67	7642	1202,83	0,16	
183 URHEILU- JA LIIKUNTATYÖ														
MIEHET INDEKSI	893	6487 100,00	6923 106,73	7314 112,75	7681 118,41	7963 122,75	8388 129,30	8672 133,70	9230 142,29	9948 153,36	8168	1517,66	0,19	
NAISET INDEKSI	318	6536 100,00	6860 104,96	7111 108,80	7381 112,92	7673 117,40	7917 121,13	8125 124,31	8446 129,23	8850 135,40	7796	1442,60	0,19	
YHTEENSÄ INDEKSI	1211	6487 100,00	6906 106,47	7277 112,19	7605 117,23	7923 122,14	8180 126,11	8455 130,34	8888 137,03	9823 151,44	8070	1506,67	0,19	
1841 LOMA- JA VIRKISTYSTOIMINNAN JOHTO- JA SUUNNITTELU TEHTÄVÄT														
MIEHET INDEKSI	64	7068 100,00	7576 107,18	7890 111,63	8181 115,74	8337 117,95	8454 119,60	8835 124,99	9876 139,72	11650 164,82	8889	2019,03	0,23	
NAISET INDEKSI	179	6964 100,00	7455 107,05	7681 110,30	7789 111,85	7923 113,77	7923 113,77	8051 115,60	8297 119,14	8777 126,04	7963	969,15	0,12	
YHTEENSÄ INDEKSI	243	6964 100,00	7544 108,33	7681 110,30	7918 113,70	7923 113,77	8051 115,60	8238 118,29	8521 122,36	9222 132,42	8207	1385,25	0,17	
1842 MUU LOMA- JA VIRKISTYSTOIMINTATYÖ														
MIEHET INDEKSI	59	5911 100,00	6541 110,66	6812 115,26	7184 121,54	7299 123,49	7663 129,64	7935 134,26	8531 144,34	9665 163,53	7550	1421,66	0,19	
NAISET INDEKSI	50	6146 100,00	6555 106,66	6888 112,08	7162 116,53	7314 119,01	7424 120,80	7681 124,98	7943 129,24	8639 140,57	7361	1026,00	0,14	
YHTEENSÄ INDEKSI	109	5911 100,00	6541 110,66	6812 115,26	7170 121,31	7314 123,74	7598 128,56	7781 131,65	8163 138,11	9183 155,36	7464	1253,77	0,17	
184 LOMA- JA VIRKISTYSTOIMI														
MIEHET INDEKSI	123	6496 100,00	6858 105,58	7218 111,12	7661 117,94	7923 121,97	8238 126,82	8531 131,34	8919 137,30	10557 162,51	8247	1875,33	0,23	
NAISET INDEKSI	229	6730 100,00	7190 106,84	7544 112,10	7681 114,13	7852 116,67	7923 117,73	7999 118,86	8238 122,41	8777 130,42	7832	1010,76	0,13	
YHTEENSÄ INDEKSI	352	6708 100,00	7069 105,39	7410 110,47	7681 114,51	7903 117,82	7923 118,12	8180 121,96	8446 125,92	9226 137,55	7977	1387,52	0,17	
1851 KULTTUURITOIMEN JOHTO- JA SUUNNITTELU TEHTÄVÄT														
MIEHET INDEKSI	57	7953 100,00	8505 106,94	8803 110,69	8899 111,90	9438 118,67	9926 124,81	10822 136,07	12082 151,92	14170 178,18	10314	2446,30	0,24	
NAISET INDEKSI	108	7544 100,00	7832 103,82	8051 106,72	8393 111,25	8831 117,06	9196 121,90	9413 124,77	10062 133,38	11541 152,99	9191	1812,10	0,20	
YHTEENSÄ INDEKSI	165	7666 100,00	8030 104,76	8346 108,87	8756 114,22	8924 116,42	9372 122,26	9912 129,30	10965 143,05	12289 160,32	9579	2114,98	0,22	
1852 MUU KULTTUURITYÖ														
NAISET INDEKSI	39	6789 100,00	7306 107,62	7418 109,26	7561 111,37	7915 116,58	8040 118,42	8399 123,71	9124 134,39	10354 152,50	8151	1264,39	0,16	
YHTEENSÄ INDEKSI	55	7076 100,00	7314 103,36	7559 106,82	7939 112,19	8221 116,18	8379 118,41	9159 129,43	9325 131,78	10483 148,14	8419	1276,36	0,15	
185 KULTTUURITOIMI														
MIEHET INDEKSI	73	7996 100,00	8375 104,74	8756 109,50	8880 111,06	9325 116,63	9891 123,70	10292 128,71	11397 142,53	13856 173,29	10042	2273,07	0,23	
NAISET INDEKSI	147	7308 100,00	7559 103,44	7939 108,63	8089 110,69	8413 115,12	8911 121,93	9344 127,86	9912 135,64	11138 152,41	8915	1742,10	0,20	
YHTEENSÄ INDEKSI	220	7465 100,00	7813 104,66	8051 107,84	8413 112,69	8835 118,35	9196 123,18	9509 127,38	10462 140,14	11926 159,76	9289	2001,25	0,22	
18 VAPAA-AIKATOIMI														
MIEHET INDEKSI	1506	6519 100,00	7062 108,33	7409 113,66	7774 119,24	8091 124,11	8446 129,56	8756 134,31	9288 142,48	10152 155,72	8285	1665,76	0,20	

Taulukko 7 Kuntasektorin kuukausipalkkaisen henkilöstön lukumäärät sekä kokonaisansion desillit, keskihajonta ja vaihtelukerroin ammattiryhmän ja sukupuolen mukaan lokakuussa 1994.

Päätoimiset kokoaikaiset

Ammattiryhmä ja sukupuoli	Luku- määrä	KOKONAISANSION DESIILIT, mk									Kok.ansio keskim. mk	Keski- hajonta mk	Vaihtelu- kerroin
		1.DES.	2.DES.	3.DES.	4.DES.	5.DES.	6.DES.	7.DES.	8.DES.	9.DES.			
NAISET INDEKSI	1379	6727 100,00	7114 105,75	7439 110,58	7681 114,18	7923 117,77	8164 121,36	8430 125,31	8756 130,16	9372 139,32	8047	1306,25	0,16
YHTEENSÄ INDEKSI	2885	6624 100,00	7069 106,72	7417 111,96	7685 116,01	7955 120,08	8246 124,48	8497 128,27	8933 134,85	9833 148,44	8171	1509,12	0,18
1 TERVEYDEN- JA SAIRAUDENHOITO, SOSIAALINEN TYÖ YM													
MIEHET INDEKSI	11883	7567 100,00	8371 110,63	9113 120,44	9879 130,56	10705 141,48	12240 161,77	17036 225,15	20984 277,32	24897 329,04	14098	7413,39	0,53
NAISET INDEKSI	111557	6745 100,00	7314 108,44	7696 114,11	8140 120,68	8617 127,76	9187 136,21	9735 144,34	10420 154,50	11632 172,46	9152	2790,26	0,30
YHTEENSÄ INDEKSI	123440	6812 100,00	7343 107,79	7805 114,57	8230 120,80	8765 128,66	9325 136,89	9902 145,35	10695 156,99	12326 180,94	9628	3801,95	0,39
HALLINNOLLINEN, TILINPIDOLLINEN JA KONTTORITEKNINEN TYÖ													
2021 HALLINNON YLIN JOHTOHENKILÖSTÖ													
MIEHET INDEKSI	546	15703 100,00	17545 111,73	18648 118,76	19801 126,10	20754 132,17	22170 141,18	23873 152,03	26200 166,85	31587 201,15	22422	6852,66	0,31
NAISET INDEKSI	67	12289 100,00	13032 106,05	14102 114,75	14625 119,01	15530 126,36	16485 134,14	17756 144,48	22507 183,14	25122 204,42	17470	5922,46	0,34
YHTEENSÄ INDEKSI	613	14625 100,00	16706 114,22	18242 124,73	19390 132,58	20141 137,71	21427 146,51	23541 160,96	26200 179,14	31587 215,98	21881	6927,63	0,32
2022 LAITOSTEN JA VIRASTOJEN YM. JOHTAJAT													
MIEHET INDEKSI	298	9912 100,00	11413 115,14	13251 133,68	15530 156,67	17129 172,81	18603 187,69	20954 211,40	23647 238,57	27648 278,93	18182	7319,08	0,40
NAISET INDEKSI	160	9284 100,00	10112 108,93	11131 119,90	11879 127,95	12222 131,65	12855 138,47	13739 147,99	15207 163,80	17980 193,67	13116	3949,99	0,30
YHTEENSÄ INDEKSI	458	9574 100,00	10838 113,20	11949 124,81	12855 134,27	14567 152,15	16490 172,24	18251 190,64	21382 223,33	26318 274,89	16412	6788,94	0,41
2023 HALLINNOLLISISSA YLEISJOHTOTEHTÄVISSÄ TOIMIVA HENKILÖSTÖ													
MIEHET INDEKSI	878	11144 100,00	12971 116,39	13843 124,21	14625 131,23	15530 139,35	16201 145,37	17235 154,65	18777 168,49	21068 189,04	16030	4530,68	0,28
NAISET INDEKSI	729	8976 100,00	9479 105,60	10012 111,54	11065 123,27	12143 135,28	12855 143,22	13664 152,23	14625 162,94	16157 180,00	12392	3184,45	0,26
YHTEENSÄ INDEKSI	1607	9402 100,00	10557 112,28	11986 127,48	13049 138,79	13843 147,23	14723 156,60	15701 167,00	17129 182,18	19467 207,05	14380	4369,00	0,30
2024 TALOUSJOHTO													
MIEHET INDEKSI	477	11149 100,00	11749 105,38	12411 111,32	13171 118,14	13843 124,16	14625 131,18	15530 139,29	16848 151,12	18648 167,26	14418	3193,59	0,22
NAISET INDEKSI	598	8756 100,00	9196 105,02	10089 115,22	10650 121,63	11413 130,34	12272 140,16	12936 147,74	13843 158,09	15033 171,69	11704	2527,50	0,22
YHTEENSÄ INDEKSI	1075	9196 100,00	10286 111,85	11120 120,92	11986 130,34	12425 135,12	13181 143,33	13968 151,89	15207 165,37	17129 186,26	12908	3145,05	0,24
2025 ELINKEINO- JA SUUNNITTELU TOIMINTA													
MIEHET INDEKSI	598	8413 100,00	8892 105,70	9372 111,40	10578 125,73	11597 137,85	12458 148,08	13843 164,54	15329 182,21	18242 216,84	12435	4126,83	0,33
NAISET INDEKSI	341	7409 100,00	8084 109,11	8819 119,03	9572 129,19	10557 142,48	11772 158,88	12855 173,50	13623 183,86	15243 205,73	11117	3336,12	0,30
YHTEENSÄ INDEKSI	939	8010 100,00	8719 108,85	9372 117,00	10128 126,44	11401 142,33	12240 152,81	13194 164,71	14625 182,58	17129 213,83	11956	3908,40	0,33
2026 MUU HALLINNOLLINEN ERITYISHENKILÖSTÖ													
MIEHET INDEKSI	437	8835 100,00	10059 113,85	11056 125,13	11705 132,49	12425 140,64	13623 154,19	14778 167,26	15983 180,90	17398 196,91	13091	3607,95	0,28
NAISET INDEKSI	627	7926 100,00	8346 105,30	8494 107,17	8838 111,51	9372 118,25	10379 130,94	11171 140,95	12172 153,57	13909 175,49	10361	2803,16	0,27
YHTEENSÄ INDEKSI	1064	8099 100,00	8455 104,39	9196 113,54	9894 122,16	10727 132,45	11562 142,76	12828 158,39	13975 172,55	16099 198,77	11482	3431,12	0,30

Taulukko 7 Kuntasektorin kuukausipalkkaisen henkilöstön lukumäärät sekä kokonaisansion desiilit, keskihajonta ja vaihtelukerroin ammattiryhmän ja sukupuolen mukaan lokakuussa 1994.

Päätöimiset kokoaikaiset

Ammattiryhmä ja sukupuoli	Luku- määrä	KOKONAISANSION DESIILIT, mk										Kok.ansio keskim. mk	Keski- hajonta mk	Vaihtelu kerroin
		1.DES.	2.DES.	3.DES.	4.DES.	5.DES.	6.DES.	7.DES.	8.DES.	9.DES.				
202 KUNNALLISHALLINNON JOHTAVAT TOIMIHENKILÖT														
MIEHET INDEKSI	3234	9410 100,00	11413 121,29	12475 132,58	13843 147,11	14950 158,88	16147 171,60	17545 186,45	19762 210,01	23541 250,18	16008	6006,34	0,38	
NAISET INDEKSI	2522	8346 100,00	8835 105,87	9486 113,67	10379 124,36	11254 134,85	12143 145,50	12971 155,43	13912 166,70	15646 187,48	11732	3381,89	0,29	
YHTEENSÄ INDEKSI	5756	8756 100,00	9745 111,29	10954 125,11	11998 137,03	13049 149,03	14166 161,79	15530 177,36	17545 200,37	20754 237,03	14135	5456,87	0,39	
20 YHTEISKUNNALLIS-HALLINNOLLINEN TYÖ														
MIEHET INDEKSI	3239	9410 100,00	11413 121,29	12465 132,47	13843 147,11	14950 158,88	16147 171,60	17545 186,45	19744 209,82	23541 250,18	15999	6008,30	0,38	
NAISET INDEKSI	2557	8346 100,00	8835 105,87	9457 113,31	10361 124,15	11120 133,24	12091 144,87	12881 154,34	13843 165,86	15558 186,41	11703	3371,31	0,29	
YHTEENSÄ INDEKSI	5796	8756 100,00	9693 110,71	10867 124,11	11986 136,89	13049 149,03	14080 160,80	15530 177,36	17532 200,23	20754 237,03	14103	5452,86	0,39	
2211 HENKILÖSTÖHALLINNON JOHTOHENKILÖT														
MIEHET INDEKSI	46	12301 100,00	13612 110,66	14912 121,23	16490 134,06	17266 140,37	17546 142,65	18648 151,60	19467 158,26	20996 170,69	16994	4084,14	0,24	
NAISET INDEKSI	36	12143 100,00	12725 104,79	13152 108,31	13709 112,90	14285 117,64	14625 120,44	15373 126,60	15539 127,97	18511 152,44	14607	2532,15	0,17	
YHTEENSÄ INDEKSI	82	12143 100,00	13042 107,40	13731 113,08	14625 120,44	15468 127,38	16490 135,80	17545 144,48	18805 154,87	19845 163,43	15946	3668,34	0,23	
2212 HENKILÖSTÖHALLINNON VIRKAILIJAT														
MIEHET INDEKSI	61	7975 100,00	9856 123,58	10552 132,31	11382 142,72	11702 146,73	12289 154,10	13482 169,05	14093 176,70	15530 194,72	11918	2682,13	0,23	
NAISET INDEKSI	214	7669 100,00	8175 106,59	8455 110,24	8780 114,48	9372 122,20	10379 135,32	11430 149,03	11986 156,28	12855 167,62	9938	2069,21	0,21	
YHTEENSÄ INDEKSI	275	7789 100,00	8189 105,13	8455 108,55	9196 118,06	10224 131,26	11065 142,05	11867 152,35	12345 158,49	13623 174,89	10377	2362,72	0,23	
221 HENKILÖSTÖHALLINNON HOITAJAT														
MIEHET INDEKSI	107	9372 100,00	10557 112,64	11597 123,74	12345 131,72	13718 146,37	15080 160,90	16490 175,94	17545 187,20	19467 207,72	14100	4186,58	0,30	
NAISET INDEKSI	250	7805 100,00	8189 104,92	8455 108,33	9196 117,82	10358 132,71	11413 146,23	12064 154,57	12855 164,71	13780 176,56	10611	2694,82	0,25	
YHTEENSÄ INDEKSI	357	7828 100,00	8455 108,00	9196 117,47	10358 132,31	11413 145,79	12143 155,12	12902 164,81	13987 178,68	16490 210,64	11656	3586,17	0,31	
229 MUUT HENKILÖSTÖASIOIDEN HOITAJAT														
NAISET INDEKSI	37	7331 100,00	7635 104,14	7635 104,14	7635 104,14	7704 105,09	8240 112,39	8492 115,84	8797 120,00	9648 131,60	8261	1359,97	0,16	
YHTEENSÄ INDEKSI	45	7343 100,00	7635 103,98	7635 103,98	7669 104,45	8329 113,43	8472 115,37	8756 119,24	9452 128,72	10684 145,50	8600	1600,71	0,19	
22 HENKILÖSTÖASIOIDEN HOITO														
MIEHET INDEKSI	117	8825 100,00	10221 115,82	11290 127,94	12255 138,87	13260 150,26	14560 164,99	15530 175,98	17419 197,39	19452 220,43	13777	4168,18	0,30	
NAISET INDEKSI	302	7635 100,00	7939 103,98	8455 110,74	8761 114,75	9447 123,74	10867 142,33	11982 156,94	12855 168,37	13623 178,43	10301	2698,34	0,26	
YHTEENSÄ INDEKSI	419	7635 100,00	8189 107,25	8518 111,56	9493 124,33	10684 139,93	11850 155,21	12611 165,17	13651 178,80	15758 206,39	11271	3535,75	0,31	
2311 TILINTARKASTAJAT JA REVIISORIT														
YHTEENSÄ INDEKSI	51	9847 100,00	11065 112,37	12111 123,00	13623 138,36	14480 147,05	15207 154,43	16300 165,53	17751 180,27	20177 204,91	14653	4276,76	0,29	
2312 LASKENTATARKKAAJAT JA TALOUSTARKKAAJAT														
NAISET INDEKSI	31	7143 100,00	7409 103,73	7533 105,46	7681 107,53	7939 111,14	7950 111,29	8240 115,35	8480 118,72	9157 128,20	8184	1666,54	0,20	
YHTEENSÄ INDEKSI	41	7143 100,00	7409 103,73	7672 107,40	7937 111,12	8051 112,70	8214 114,99	8583 120,15	9223 129,12	10915 152,81	8501	1731,86	0,20	

Taulukko 7 Kuntasektorin kuukausipalkkaisen henkilöstön lukumäärät sekä kokonaisansion desilit, keskihajonta ja vaihtelukerroin ammattiryhmän ja sukupuolen mukaan lokakuussa 1994.

Päätoimiset kokoaikaiset

Ammattiryhmä ja sukupuoli	Luku- määrä	KOKONAISANSION DESILIT, mk									Kok. ansio keskim. mk	Keski- hajonta mk	Vaihtelu- kerroin
		1.DES.	2.DES.	3.DES.	4.DES.	5.DES.	6.DES.	7.DES.	8.DES.	9.DES.			
231 TILINTARKASTAJAT													
MIEHET INDEKSI	38	9196 100,00	9981 108,53	11245 122,29	12143 132,05	14122 153,57	15207 165,37	15682 170,54	18128 197,13	20754 225,69	14376	4838,38	0,34
NAISET INDEKSI	54	7396 100,00	7649 103,42	7939 107,34	8189 110,72	8451 114,26	9685 130,94	11212 151,59	13208 178,59	15642 211,49	10178	3462,33	0,34
YHTEENSÄ INDEKSI	92	7425 100,00	7939 106,92	8189 110,29	9223 124,22	10927 147,17	12143 163,54	14350 193,27	15530 209,15	18242 245,69	11912	4562,91	0,38
2321 KIRJANPITOKAMREERIT YM.													
MIEHET INDEKSI	62	9662 100,00	12143 125,67	13202 136,63	13867 143,52	14625 151,36	15530 160,72	15530 160,72	16500 170,76	17629 182,45	14258	2936,56	0,21
NAISET INDEKSI	293	7923 100,00	8180 103,25	8180 103,25	8446 106,61	8446 106,61	8523 107,57	8835 111,52	9091 114,74	10460 132,02	9054	2081,70	0,23
YHTEENSÄ INDEKSI	355	7923 100,00	8180 103,25	8362 105,55	8446 106,61	8506 107,36	8835 111,52	9187 115,95	12143 153,27	15530 196,01	9963	2995,83	0,30
2322 MUUT KIRJANPITÄJÄT													
MIEHET INDEKSI	31	6765 100,00	7251 107,19	7497 110,83	7681 113,54	7805 115,37	7924 117,14	8180 120,92	8287 122,51	9753 144,17	7914	1016,02	0,13
NAISET INDEKSI	1261	7198 100,00	7409 102,94	7611 105,74	7681 106,72	7923 110,08	7939 110,30	8180 113,66	8189 113,77	8552 118,82	7904	702,63	0,09
YHTEENSÄ INDEKSI	1292	7195 100,00	7409 102,97	7605 105,70	7681 106,75	7923 110,11	7939 110,33	8180 113,69	8189 113,81	8557 118,92	7904	711,22	0,09
2323 KASSANHOITAJAT (KONTTORI/TOIMISTO)													
NAISET INDEKSI	400	7020 100,00	7277 103,67	7409 105,55	7544 107,47	7646 108,93	7739 110,24	7939 113,09	8107 115,49	8451 120,38	7697	610,69	0,08
YHTEENSÄ INDEKSI	404	7020 100,00	7277 103,67	7409 105,55	7544 107,47	7646 108,93	7742 110,29	7939 113,09	8114 115,58	8455 120,44	7698	611,79	0,08
232 TILINPITOHENKILÖKUNTA													
MIEHET INDEKSI	98	7314 100,00	7805 106,72	8188 111,95	9773 133,63	12143 166,03	13843 189,27	14641 200,19	15530 212,34	17545 239,89	11940	3890,85	0,33
NAISET INDEKSI	1966	7198 100,00	7409 102,94	7635 106,08	7681 106,72	7923 110,08	7986 110,96	8180 113,66	8446 117,35	8835 122,75	8040	1112,11	0,14
YHTEENSÄ INDEKSI	2064	7198 100,00	7409 102,94	7635 106,08	7690 106,84	7923 110,08	8051 111,85	8189 113,77	8446 117,35	9053 125,77	8225	1605,65	0,20
239 MUUT TALOUS- JA TILINPITOTYÖN AMMATIT													
NAISET INDEKSI	125	7155 100,00	7536 105,34	7635 106,72	7848 109,69	8051 112,52	8421 117,70	8756 122,38	9433 131,85	9912 138,54	8412	1209,06	0,14
YHTEENSÄ INDEKSI	150	7155 100,00	7635 106,72	7654 106,98	7939 110,96	8337 116,53	8756 122,38	9196 128,53	9794 136,89	10743 150,16	8642	1392,37	0,16
23 TALOUS- JA TILINPITOTYÖ YM.													
MIEHET INDEKSI	161	7490 100,00	8051 107,49	9196 122,78	10557 140,95	11493 153,45	13416 179,12	14625 195,27	15530 207,34	17545 234,25	12182	4133,33	0,34
NAISET INDEKSI	2145	7198 100,00	7409 102,94	7635 106,08	7681 106,72	7923 110,08	8026 111,52	8189 113,77	8446 117,35	8915 123,86	8115	1277,44	0,16
YHTEENSÄ INDEKSI	2306	7198 100,00	7409 102,94	7635 106,08	7789 108,22	7931 110,19	8180 113,66	8260 114,76	8557 118,89	9523 132,31	8399	1943,74	0,23
241 OSASTO- JA TOIMISTOSIHTTEERIT													
MIEHET INDEKSI	233	7277 100,00	7939 109,09	8189 112,52	8768 120,49	9372 128,79	10557 145,06	11986 164,71	13049 179,32	14625 200,97	10353	2863,78	0,28
NAISET INDEKSI	5295	7062 100,00	7372 104,39	7635 108,11	7681 108,76	7923 112,19	7939 112,41	8180 115,84	8455 119,72	8996 127,38	8040	1190,04	0,15
YHTEENSÄ INDEKSI	5528	7062 100,00	7372 104,39	7635 108,11	7681 108,76	7939 112,41	7939 112,41	8189 115,95	8455 119,72	9205 130,34	8137	1384,49	0,17

Taulukko 7 Kuntasektorin kuukausipalkkaisen henkilöstön lukumäärät sekä kokonaisansion desilit, keskihajonta ja vaihtelukerroin ammattiryhmän ja sukupuolen mukaan lokakuussa 1994.

Päätoimiset kokoaikaiset		KOKONAISANSION DESIILIT, mk									Kok. ansio keskim. mk	Keski- hajonta mk	Vaihtelu- kerroin
Ammattiryhmä ja sukupuoli	Luku- määrä	1.DES.	2.DES.	3.DES.	4.DES.	5.DES.	6.DES.	7.DES.	8.DES.	9.DES.			
242 TOIMISTOVIKAILIJAT													
MIEHET INDEKSI	225	6176 100,00	6572 106,40	6724 108,87	6929 112,19	7062 114,34	7165 116,01	7409 119,96	7673 124,23	7986 129,30	7259	1870,35	0,26
NAISET INDEKSI	11302	6724 100,00	7020 104,39	7155 106,40	7277 108,22	7409 110,19	7409 110,19	7635 113,54	7681 114,22	7939 118,06	7377	700,63	0,09
YHTEENSÄ INDEKSI	11527	6684 100,00	6992 104,60	7155 107,04	7277 108,87	7409 110,85	7409 110,85	7635 114,22	7681 114,91	7939 118,77	7375	741,32	0,10
243 TEKSTINKÄSITTELIJÄT													
NAISET INDEKSI	966	6519 100,00	6868 105,35	7062 108,33	7200 110,44	7372 113,09	7409 113,66	7635 117,12	7712 118,29	7977 122,36	7361	717,84	0,10
YHTEENSÄ INDEKSI	979	6500 100,00	6847 105,34	7062 108,65	7155 110,08	7372 113,43	7409 114,00	7635 117,47	7705 118,54	7967 122,58	7357	718,39	0,10
2441 TOIMISTOPALVELUJEN ESIMIEHET													
MIEHET INDEKSI	97	6886 100,00	7372 107,06	7635 110,87	7953 115,49	8189 118,91	8455 122,78	8871 128,81	9533 138,43	11203 162,68	8694	1823,91	0,21
NAISET INDEKSI	1024	7559 100,00	7681 101,61	7805 103,25	7939 105,02	8039 106,34	8189 108,33	8446 111,74	8523 112,75	8836 116,89	8220	952,11	0,12
YHTEENSÄ INDEKSI	1121	7553 100,00	7681 101,69	7789 103,13	7939 105,11	8051 106,59	8189 108,42	8446 111,83	8562 113,36	9190 121,68	8261	1063,44	0,13
2442 PALKANLASKIJAT													
MIEHET INDEKSI	45	6929 100,00	7237 104,45	7409 106,93	7480 107,95	7635 110,19	7923 114,34	7939 114,57	8591 123,99	10567 152,50	8202	1787,84	0,22
NAISET INDEKSI	1318	7205 100,00	7409 102,84	7559 104,92	7681 106,61	7681 106,61	7923 109,97	7939 110,19	8180 113,54	8291 115,07	7807	688,46	0,09
YHTEENSÄ INDEKSI	1363	7198 100,00	7409 102,94	7559 105,02	7681 106,72	7681 106,72	7923 110,08	7939 110,30	8180 113,66	8304 115,37	7820	752,71	0,10
2443 KIRJAAJAT													
NAISET INDEKSI	104	7014 100,00	7155 102,00	7409 105,63	7409 105,63	7635 108,85	7681 109,50	7928 113,02	8008 114,17	8254 117,68	7648	652,38	0,09
YHTEENSÄ INDEKSI	107	6936 100,00	7155 103,15	7409 106,82	7409 106,82	7635 110,08	7681 110,74	7923 114,22	8003 115,38	8246 118,89	7626	664,61	0,09
2444 MUUT TOIMISTOPALVELUJA SUORITTAVAT HENKILÖT													
MIEHET INDEKSI	30	6285 100,00	6628 105,44	7062 112,36	7216 114,80	7536 119,90	7708 122,63	7951 126,49	8358 132,98	8730 138,89	7522	1004,26	0,13
NAISET INDEKSI	3058	6964 100,00	7314 105,02	7544 108,33	7681 110,30	7681 110,30	7923 113,77	7947 114,11	8189 117,59	8626 123,86	7798	745,20	0,10
YHTEENSÄ INDEKSI	3088	6964 100,00	7314 105,02	7544 108,33	7681 110,30	7681 110,30	7923 113,77	7947 114,11	8189 117,59	8626 123,86	7796	748,42	0,10
2445 VAHTIMESTARIT													
MIEHET INDEKSI	665	6195 100,00	6644 107,25	6895 111,29	7055 113,88	7299 117,82	7409 119,60	7704 124,36	8189 132,18	8960 144,63	7496	1272,57	0,17
NAISET INDEKSI	382	6282 100,00	6724 107,04	6847 108,98	7055 112,30	7155 113,88	7372 117,35	7476 118,99	7790 124,00	8390 133,55	7287	938,48	0,13
YHTEENSÄ INDEKSI	1047	6207 100,00	6684 107,68	6860 110,52	7055 113,66	7219 116,30	7380 118,89	7635 123,00	8034 129,43	8686 139,93	7420	1165,76	0,16
244 TOIMISTOPALVELUJA SUORITTAVAT HENKILÖT													
MIEHET INDEKSI	840	6361 100,00	6724 105,71	7020 110,35	7155 112,47	7372 115,89	7635 120,02	7939 124,79	8404 132,11	9284 145,94	7671	1424,62	0,19
NAISET INDEKSI	5893	7054 100,00	7314 103,69	7559 107,17	7681 108,89	7689 109,00	7923 112,32	7986 113,22	8197 116,21	8617 122,16	7838	814,20	0,10
YHTEENSÄ INDEKSI	6733	6929 100,00	7314 105,55	7409 106,93	7681 110,85	7681 110,85	7923 114,34	7986 115,26	8221 118,65	8721 125,86	7817	914,43	0,12

Taulukko 7 Kuntasektorin kuukausipalkkaisen henkilöstön lukumäärät sekä kokonaisansion desilit, keskihajonta ja vaihtelukerroin ammattiryhmän ja sukupuolen mukaan lokakuussa 1994.

Päätoimiset kokoaikaiset

Ammattiryhmä ja sukupuoli	Luku- määrä	K O K O N A I S A N S I O N D E S I I L I T, mk									Kok.ansio keskim. mk	Keski- hajonta mk	Vaihtelu kerroin
		1.DES.	2.DES.	3.DES.	4.DES.	5.DES.	6.DES.	7.DES.	8.DES.	9.DES.			
24 SIHTEERI, KONEKIRJOITUSTYÖ JA MUUT TOIMISTOPALVELUT													
MIEHET INDEKSI	1311	6365 100,00	6758 106,18	7020 110,30	7226 113,54	7409 116,42	7712 121,17	8180 128,53	8829 138,72	10667 167,60	8070	2123,30	0,26
NAISET INDEKSI	23456	6812 100,00	7133 104,71	7314 107,36	7409 108,76	7635 112,08	7681 112,75	7923 116,30	7986 117,23	8446 123,99	7642	909,03	0,12
YHTEENSÄ INDEKSI	24767	6812 100,00	7062 103,67	7314 107,36	7409 108,76	7627 111,96	7681 112,75	7923 116,30	8018 117,70	8455 124,11	7664	1015,02	0,13
251 ATK-PÄÄLLIKÖT													
MIEHET INDEKSI	148	11986 100,00	13064 108,99	14386 120,02	15184 126,68	15955 133,11	16165 134,86	17129 142,90	17545 146,37	19569 163,26	15770	3264,65	0,21
NAISET INDEKSI	44	9118 100,00	11468 125,77	12110 132,82	13653 149,74	14625 160,40	15329 168,12	16142 177,04	17129 187,85	17822 195,46	14319	3688,28	0,26
YHTEENSÄ INDEKSI	192	11334 100,00	12531 110,56	13926 122,86	14876 131,25	15530 137,01	16099 142,03	17129 151,12	17545 154,79	19522 172,24	15437	3411,62	0,22
2521 JOHTAVAT SUUNNITTELIJAT JA OHJELMOIJAT													
MIEHET INDEKSI	385	8346 100,00	9410 112,75	10358 124,11	11015 131,98	11597 138,96	12216 146,37	12933 154,96	13794 165,28	15207 182,21	11833	3138,21	0,27
NAISET INDEKSI	255	9123 100,00	9972 109,31	10878 119,24	11545 126,55	11986 131,39	12240 134,18	12971 142,19	13718 150,38	15207 166,70	12021	2562,68	0,21
YHTEENSÄ INDEKSI	640	8540 100,00	9562 111,96	10379 121,53	11254 131,78	11772 137,85	12240 143,33	12971 151,89	13718 160,64	15207 178,07	11908	2921,85	0,25
2522 MUUT SUUNNITTELIJAT JA OHJELMOIJAT													
NAISET INDEKSI	34	8181 100,00	8488 103,75	8998 109,99	9803 119,82	9897 120,97	10379 126,86	10542 128,85	11072 135,34	11937 145,91	9955	1360,57	0,14
YHTEENSÄ INDEKSI	61	8322 100,00	8730 104,90	9284 111,56	9882 118,74	10275 123,47	10538 126,62	11203 134,61	12033 144,59	13661 164,15	10495	1979,64	0,19
252 ATK-SUUNNITTELIJAT JA ATK-OHJELMOIJAT													
MIEHET INDEKSI	449	8450 100,00	9458 111,93	10358 122,58	11120 131,60	11855 140,30	12425 147,05	13181 155,99	14407 170,51	15207 179,97	11956	3063,65	0,26
NAISET INDEKSI	305	8879 100,00	9838 110,79	10557 118,89	11413 128,53	11772 132,58	12210 137,51	12971 146,08	13718 154,50	14494 163,23	11891	2533,02	0,21
YHTEENSÄ INDEKSI	754	8566 100,00	9567 111,69	10379 121,17	11254 131,39	11772 137,44	12240 142,90	13022 152,03	13813 161,27	15207 177,54	11930	2859,29	0,24
2531 KÄYTTÖPUOLEN ESIMIEHET													
MIEHET INDEKSI	99	9075 100,00	10557 116,32	11413 125,76	11986 132,08	12326 135,83	13085 144,18	14465 159,39	15207 167,56	17135 188,82	12855	3163,37	0,25
YHTEENSÄ INDEKSI	116	8348 100,00	9384 112,41	10579 126,72	11514 137,92	12143 145,46	12844 153,85	14330 171,65	15111 181,01	16549 198,24	12441	3233,15	0,26
2532 OPERAATTORIT													
MIEHET INDEKSI	182	7552 100,00	8382 110,98	8945 118,44	9484 125,58	9897 131,05	10714 141,86	11408 151,06	11808 156,35	12613 167,01	10095	2003,80	0,20
NAISET INDEKSI	81	7180 100,00	7555 105,21	7681 106,97	7854 109,38	7963 110,89	8192 114,09	8371 116,58	8574 119,41	9255 128,89	8114	903,75	0,11
YHTEENSÄ INDEKSI	263	7318 100,00	7805 106,65	8130 111,09	8455 115,53	9077 124,04	9586 131,00	10590 144,72	11436 156,27	12010 164,12	9485	1965,47	0,21
2533 ATK-KIRJOITTAJAT													
NAISET INDEKSI	31	6487 100,00	6774 104,43	7048 108,65	7145 110,15	7155 110,30	7372 113,66	7372 113,66	7635 117,70	8212 126,59	7263	810,94	0,11
YHTEENSÄ INDEKSI	33	6487 100,00	6812 105,02	7055 108,76	7155 110,30	7155 110,30	7372 113,66	7412 114,27	7635 117,70	8207 126,52	7299	799,04	0,11
253 TIETOKONEIDEN KÄYTTÖTEHTÄVISSÄ TOIMIVAT HENKILÖT													
MIEHET INDEKSI	283	7802 100,00	8502 108,98	9380 120,23	10074 129,12	10933 140,13	11581 148,44	12000 153,82	12841 164,59	14927 191,32	11045	2803,49	0,25

Taulukko 7 Kuntasektorin kuukausipalkkaisen henkilöstön lukumäärät sekä kokonaisansion desillit, keskihajonta ja vaihtelukerroin ammattiryhmän ja sukupuolen mukaan lokakuussa 1994.

Päätoimiset kokoaikaiset

Ammattiryhmä ja sukupuoli	Luku- määrä	KOKONAISANSION DESIILIT, mk									Kok.ansio keskim. mk	Keski- hajonta mk	Vaihtelu kerroin
		1.DES.	2.DES.	3.DES.	4.DES.	5.DES.	6.DES.	7.DES.	8.DES.	9.DES.			
NAISET INDEKSI	129	6829 100,00	7167 104,96	7460 109,24	7667 112,28	7907 115,79	8171 119,65	8438 123,57	8830 129,30	9438 138,21	8161	1464,12	0,18
YHTEENSÄ INDEKSI	412	7223 100,00	7688 106,44	8181 113,27	8756 121,23	9452 130,87	10491 145,25	11436 158,33	12121 167,82	13963 193,32	10142	2802,35	0,28
259 MUUT ATK-ALAN AMMATIT													
MIEHET INDEKSI	44	6165 100,00	7076 114,77	7564 122,69	8099 131,36	8634 140,05	8993 145,86	9644 156,42	10286 166,83	12034 195,19	8898	2306,83	0,26
NAISET INDEKSI	49	7277 100,00	7590 104,30	7681 105,55	8014 110,13	8669 119,12	9372 128,79	9751 133,99	9828 135,05	10379 142,62	8874	1541,80	0,17
YHTEENSÄ INDEKSI	93	7059 100,00	7316 103,63	7653 108,42	8039 113,87	8669 122,80	9248 131,01	9708 137,52	9975 141,30	11491 162,78	8885	1930,70	0,22
25 ATK-ALAN KUULUVA TYÖ YM.													
MIEHET INDEKSI	924	8058 100,00	9196 114,12	10106 125,42	11066 137,33	11814 146,61	12437 154,34	13623 169,06	14831 184,06	16344 202,83	12142	3449,64	0,28
NAISET INDEKSI	527	7411 100,00	7961 107,42	8756 118,15	9581 129,28	10535 142,16	11562 156,02	12204 164,67	13623 183,82	14602 197,03	10900	3054,07	0,28
YHTEENSÄ INDEKSI	1451	7681 100,00	8669 112,86	9562 124,48	10535 137,16	11493 149,63	12143 158,09	12971 168,88	14407 187,57	16099 209,59	11691	3363,88	0,29
261 TUTKIJAT JA SUUNNITTELIJAT													
MIEHET INDEKSI	32	9430 100,00	10681 113,26	11065 117,33	12041 127,69	12265 130,06	12725 134,93	13544 143,62	13623 144,46	14797 156,91	12337	2580,00	0,21
NAISET INDEKSI	78	7432 100,00	7640 102,80	7925 106,64	7989 107,50	8263 111,18	8756 117,82	9924 133,54	11387 153,22	12660 170,35	9258	2145,05	0,23
YHTEENSÄ INDEKSI	110	7635 100,00	7712 101,01	8022 105,07	8455 110,74	8987 117,70	10786 141,27	11843 155,12	12407 162,50	13623 178,43	10154	2667,70	0,26
262 AVUSTAVAT SELVITYSTYÖNTEKIJÄT													
YHTEENSÄ INDEKSI	34	6443 100,00	7301 113,30	7409 114,99	7635 118,49	7778 120,71	7939 123,21	8013 124,36	8455 131,22	8462 131,32	7789	1143,41	0,15
26 YHTEISKUNTATIETEELLINEN YM. SELVITYSTYÖ													
MIEHET INDEKSI	41	6932 100,00	8431 121,63	10504 151,53	11046 159,34	11986 172,91	12245 176,65	12855 185,45	13623 196,52	14494 209,09	11321	3142,73	0,28
NAISET INDEKSI	111	7409 100,00	7635 103,05	7710 104,06	7939 107,14	8131 109,75	8455 114,11	8756 118,18	10576 142,73	12143 163,89	8899	1933,17	0,22
YHTEENSÄ INDEKSI	152	7409 100,00	7635 103,05	7924 106,95	8039 108,50	8455 114,11	8848 119,41	10860 146,57	12143 163,89	13321 179,79	9553	2549,88	0,27
297 ISÄNNÖITSIJÄT JA VARASTOPÄÄLLIKÖT													
MIEHET INDEKSI	152	8662 100,00	9196 106,16	10024 115,72	10557 121,87	11070 127,80	11597 133,88	12130 140,03	12844 148,28	13867 160,10	11248	2311,17	0,21
YHTEENSÄ INDEKSI	178	8446 100,00	9196 108,87	9772 115,70	10417 123,33	11065 131,00	11540 136,63	11986 141,91	12289 145,50	13680 161,96	11038	2279,39	0,21
298 VARASTONHOITAJAT													
MIEHET INDEKSI	416	7158 100,00	7409 103,51	7681 107,30	7923 110,68	7939 110,90	8180 114,28	8310 116,09	8523 119,07	9007 125,83	8146	1489,42	0,18
NAISET INDEKSI	294	7052 100,00	7155 101,46	7409 105,07	7635 108,27	7681 108,93	7923 112,36	8180 116,01	8455 119,90	10557 149,71	8118	1366,39	0,17
YHTEENSÄ INDEKSI	710	7062 100,00	7372 104,39	7559 107,04	7681 108,76	7923 112,19	7986 113,09	8189 115,95	8510 120,50	9485 134,31	8135	1438,83	0,18
29 MUU HALLINNOLLINEN, TILINPIDOLLINEN JA KONTTORITEKINEN TYÖ													
MIEHET INDEKSI	579	7314 100,00	7635 104,39	7923 108,33	7986 109,20	8189 111,96	8472 115,84	9064 123,94	10457 142,98	11986 163,89	9017	2247,80	0,25
NAISET INDEKSI	338	7057 100,00	7314 103,63	7409 104,99	7666 108,62	7805 110,59	7939 112,49	8189 116,03	9367 132,74	10557 149,59	8292	1533,32	0,18
YHTEENSÄ INDEKSI	917	7155 100,00	7409 103,56	7681 107,36	7923 110,74	8099 113,20	8381 117,14	8835 123,49	10003 139,81	11514 160,93	8749	2043,43	0,23

Taulukko 7 Kuntasektorin kuukausipalkkaisen henkilöstön lukumäärät sekä kokonaisansion desilit, keskihajonta ja vaihtelukerroin ammattiryhmän ja sukupuolen mukaan lokakuussa 1994.

Päätoimiset kokoaikaiset

Ammattiryhmä ja sukupuoli	Luku- määrä	K O K O N A I S A N S I O N D E S I I L I T, mk									Kok.ansio keskim. mk	Keski- hajonta mk	Vaihtelu kerroin
		1.DES.	2.DES.	3.DES.	4.DES.	5.DES.	6.DES.	7.DES.	8.DES.	9.DES.			
2 HALLINNOLLINEN, TILINPIDOLLINEN JA KONTTORITEKNINEN TYÖ													
MIEHET INDEKSI	6372	7198 100,00	7970 110,74	8951 124,36	10557 146,67	11986 166,53	13380 185,89	14980 208,13	17129 237,98	19801 275,11	13006	5781,94	0,44
NAISET INDEKSI	29436	6847 100,00	7155 104,50	7372 107,68	7544 110,19	7681 112,19	7923 115,72	7986 116,65	8446 123,37	9716 141,91	8127	1879,77	0,23
YHTEENSÄ INDEKSI	35808	6895 100,00	7198 104,39	7409 107,47	7635 110,74	7743 112,30	7939 115,14	8446 122,51	9581 138,96	13049 189,27	8995	3512,26	0,39
KAUPALLINEN TYÖ													
311 MAINONTA- JA MYYNTITYÖN JOHTO													
YHTEENSÄ INDEKSI	37	8297 100,00	9020 108,71	10181 122,70	11101 133,79	11413 137,55	11986 144,46	12314 148,41	13645 164,44	14698 177,15	11612	3103,91	0,27
312 MUU KAUPALLINEN TYÖ													
NAISET INDEKSI	108	6847 100,00	7055 103,05	7155 104,50	7350 107,35	7666 111,96	7958 116,23	8223 120,11	8455 123,49	8810 128,67	8006	1974,19	0,25
YHTEENSÄ INDEKSI	132	6847 100,00	7055 103,05	7234 105,66	7587 110,82	7939 115,95	8200 119,77	8455 123,49	8818 128,79	10270 150,01	8347	2079,34	0,25
31 KAUPALLINEN TYÖ													
MIEHET INDEKSI	42	8072 100,00	8454 104,74	9196 113,93	9829 121,77	11020 136,53	11680 144,70	12127 150,25	12463 154,40	13854 171,64	10992	2856,05	0,26
NAISET INDEKSI	127	6847 100,00	7055 103,05	7215 105,38	7477 109,21	7939 115,95	8200 119,77	8445 123,34	8794 128,44	11265 164,54	8423	2320,67	0,28
YHTEENSÄ INDEKSI	169	6867 100,00	7155 104,19	7426 108,13	7939 115,60	8238 119,96	8516 124,01	9172 133,56	11038 160,74	12376 180,22	9061	2696,34	0,30
3 KAUPALLINEN TYÖ													
MIEHET INDEKSI	42	8072 100,00	8454 104,74	9196 113,93	9829 121,77	11020 136,53	11680 144,70	12127 150,25	12463 154,40	13854 171,64	10992	2856,05	0,26
NAISET INDEKSI	127	6847 100,00	7055 103,05	7215 105,38	7477 109,21	7939 115,95	8200 119,77	8445 123,34	8794 128,44	11265 164,54	8423	2320,67	0,28
YHTEENSÄ INDEKSI	169	6867 100,00	7155 104,19	7426 108,13	7939 115,60	8238 119,96	8516 124,01	9172 133,56	11038 160,74	12376 180,22	9061	2696,34	0,30
MAA- JA METSÄTALOUS, KALASTUSTYÖ													
401 TYÖNJOHTAJAT													
YHTEENSÄ INDEKSI	53	7915 100,00	8240 104,11	8462 106,91	8698 109,90	8756 110,63	9170 115,86	9368 118,36	9616 121,49	10673 134,85	9340	2025,38	0,22
402 MAATALOUSTYÖNTEKIJÄT JA ELÄINTENHOITAJAT													
MIEHET INDEKSI	2557	6176 100,00	6487 105,02	6724 108,87	6908 111,85	7119 115,26	7321 118,53	7574 122,63	7836 126,87	8271 133,91	7203	920,40	0,13
NAISET INDEKSI	2952	6375 100,00	6691 104,95	6895 108,14	7090 111,22	7299 114,49	7484 117,39	7696 120,72	7986 125,27	8421 132,09	7367	900,91	0,12
YHTEENSÄ INDEKSI	5509	6232 100,00	6567 105,37	6812 109,31	7006 112,41	7219 115,84	7417 119,01	7650 122,75	7915 127,00	8346 133,91	7291	913,59	0,13
40 MAATILATALOUS JA ELÄINTENHOITO													
MIEHET INDEKSI	2586	6176 100,00	6487 105,02	6724 108,87	6922 112,06	7126 115,37	7336 118,77	7589 122,88	7860 127,25	8321 134,72	7233	992,75	0,14
NAISET INDEKSI	2976	6384 100,00	6704 105,02	6902 108,11	7098 111,18	7314 114,57	7506 117,59	7712 120,80	8002 125,36	8446 132,31	7378	908,24	0,12
YHTEENSÄ INDEKSI	5562	6243 100,00	6572 105,26	6812 109,12	7013 112,33	7226 115,75	7432 119,04	7665 122,78	7939 127,16	8379 134,22	7310	951,16	0,13
411 TYÖNJOHTAJAT													
MIEHET INDEKSI	203	7681 100,00	8413 109,53	8835 115,03	9196 119,72	9325 121,41	9794 127,51	10379 135,12	11282 146,89	12172 158,47	9752	2018,61	0,21

Taulukko 7 Kuntasektorin kuukausipalkkaisen henkilöstön lukumäärät sekä kokonaisansion desiiilit, keskihajonta ja vaihtelukerroin ammattiryhmän ja sukupuolen mukaan lokakuussa 1994.

Päätoimiset kokoaikaiset

Ammattiryhmä Ja sukupuoli	Luku- määrä	K O K O N A I S A N S I O N D E S I I L I T, mk									Kok.ansio keskim. mk	Keski- hajonta mk	Vaihtelu kerroin
		1.DES.	2.DES.	3.DES.	4.DES.	5.DES.	6.DES.	7.DES.	8.DES.	9.DES.			
NAISET INDEKSI	61	7502 100,00	8010 106,78	8301 110,65	8454 112,69	8924 118,96	9347 124,60	9419 125,56	9915 132,17	10544 140,55	8987	1344,09	0,15
YHTEENSÄ INDEKSI	264	7666 100,00	8180 106,72	8756 114,22	9153 119,40	9210 120,14	9438 123,12	10032 130,87	10654 138,99	11607 151,42	9576	1909,52	0,20
412 PUUTARHA- JA PUUSTOTYÖNTEKIJÄT													
YHTEENSÄ INDEKSI	32	4781 100,00	5051 105,64	5471 114,43	5869 122,75	5911 123,61	6317 132,11	6822 142,68	7241 151,44	9550 199,73	6506	1757,42	0,27
41 PUUTARHA- JA PUUSTOTYÖ													
MIEHET INDEKSI	221	7062 100,00	8051 114,00	8756 123,99	9127 129,24	9205 130,34	9555 135,30	10277 145,53	11065 156,67	12143 171,94	9475	2228,64	0,24
NAISET INDEKSI	75	6519 100,00	7162 109,86	7939 121,77	8259 126,68	8497 130,34	9095 139,51	9372 143,76	9711 148,96	10379 159,20	8563	1578,48	0,18
YHTEENSÄ INDEKSI	296	6958 100,00	7789 111,95	8413 120,91	8835 126,99	9196 132,17	9372 134,70	9912 142,46	10557 151,73	11597 166,68	9244	2118,26	0,23
441 TYÖNJOHTAJAT													
MIEHET INDEKSI	35	8413 100,00	8902 105,81	9372 111,40	9687 115,14	9794 116,42	10342 122,94	10578 125,73	11362 135,05	11597 137,85	9985	1431,67	0,14
YHTEENSÄ INDEKSI	37	7853 100,00	8875 113,01	9102 115,90	9461 120,47	9794 124,71	10211 130,02	10565 134,53	11321 144,15	11597 147,67	9864	1484,06	0,15
44 METSÄTYÖ													
MIEHET INDEKSI	37	6982 100,00	8875 127,11	9102 130,37	9461 135,50	9794 140,27	10211 146,24	10565 151,32	11321 162,14	11597 166,10	9704	1832,51	0,19
YHTEENSÄ INDEKSI	39	7095 100,00	8537 120,33	8924 125,78	9376 132,15	9794 138,04	9984 140,72	10521 148,29	11176 157,52	11597 163,46	9603	1837,23	0,19
4 MAA- JA METSÄTALOUS, KALASTUSTYÖ													
MIEHET INDEKSI	2910	6176 100,00	6526 105,65	6785 109,86	6992 113,20	7234 117,12	7491 121,29	7774 125,86	8180 132,45	9196 148,88	7546	1516,24	0,20
NAISET INDEKSI	3053	6384 100,00	6711 105,13	6915 108,33	7112 111,40	7314 114,57	7524 117,86	7735 121,17	8034 125,86	8523 133,51	7407	947,74	0,13
YHTEENSÄ INDEKSI	5963	6269 100,00	6618 105,57	6847 109,22	7062 112,66	7284 116,21	7514 119,87	7758 123,76	8090 129,06	8756 139,68	7475	1259,50	0,17
KAIIVOS-, KIVENLOUHINTA- JA ÖLJYNRIKASTUSTYÖ YM.													
KULJETUS- JA LIIKENNETYÖ													
6031 KONEPÄÄLLIKÖT													
MIEHET INDEKSI	36	9116 100,00	10592 116,20	11413 125,19	11578 127,01	11986 131,48	12267 134,57	12832 140,76	14080 154,45	15897 174,39	12340	2934,29	0,24
YHTEENSÄ INDEKSI	37	9128 100,00	9993 109,47	11372 124,58	11468 125,63	11986 131,31	12228 133,96	12809 140,33	13773 150,89	15840 173,53	12274	2920,62	0,24
6032 KONEMESTARIT													
MIEHET INDEKSI	50	9372 100,00	10234 109,20	10829 115,55	11597 123,74	11986 127,89	12137 129,50	13121 140,00	14010 149,48	17431 185,99	12670	3439,65	0,27
YHTEENSÄ INDEKSI	50	9372 100,00	10234 109,20	10829 115,55	11597 123,74	11986 127,89	12137 129,50	13121 140,00	14010 149,48	17431 185,99	12670	3439,65	0,27
603 KONEPÄÄLLYSTÖ													
MIEHET INDEKSI	86	9372 100,00	10251 109,37	11138 118,84	11597 123,74	11986 127,89	12143 129,56	12855 137,16	13993 149,30	16752 178,75	12532	3223,75	0,26
YHTEENSÄ INDEKSI	87	9372 100,00	10174 108,56	10981 117,16	11597 123,74	11986 127,89	12143 129,56	12855 137,16	13976 149,12	16682 178,00	12502	3217,22	0,26
60 MERIPÄÄLLYSTYÖ													
MIEHET INDEKSI	91	9372 100,00	10347 110,41	11261 120,15	11597 123,74	11986 127,89	12155 129,69	13133 140,13	14206 151,57	17443 186,12	12721	3377,17	0,27
YHTEENSÄ INDEKSI	96	9372 100,00	10251 109,37	11138 118,84	11597 123,74	11986 127,89	12155 129,69	13146 140,27	14094 150,38	17190 183,42	12662	3334,56	0,26

Taulukko 7 Kuntasektorin kuukausipalkkaisen henkilöstön lukumäärät sekä kokonaisansion desilit, keskihajonta ja vaihtelukerroin ammattiryhmän ja sukupuolen mukaan lokakuussa 1994.

Päätoimiset kokoaikaiset

Ammattiryhmä ja sukupuoli	Luku- määrä	KOKONAISANSION DESIILIT, mk									Kok.ansio keskim. mk	Keski- hajonta mk	Vaihtelu- kerroin
		1.DES.	2.DES.	3.DES.	4.DES.	5.DES.	6.DES.	7.DES.	8.DES.	9.DES.			
612 KONEMIEHISTÖ													
MIEHET	234	5434	6492	6866	7318	7578	7923	8239	9887	10842	8001	2129,29	0,27
INDEKSI		100,00	119,48	126,35	134,68	139,46	145,81	151,62	181,96	199,53			
YHTEENSÄ	239	5431	6412	6847	7157	7536	7923	8202	9814	10826	7965	2125,05	0,27
INDEKSI		100,00	118,07	126,06	131,78	138,76	145,88	151,01	180,71	199,33			
61 KANSI- JA KONEMIEHISTÖTYÖ													
MIEHET	250	5552	6519	6957	7409	7681	7986	8712	9972	10987	8197	2407,45	0,29
INDEKSI		100,00	117,41	125,29	133,44	138,33	143,84	156,91	179,59	197,88			
YHTEENSÄ	255	5511	6496	6936	7409	7650	7939	8608	9942	10987	8158	2401,71	0,29
INDEKSI		100,00	117,88	125,86	134,45	138,82	144,05	156,21	180,40	199,37			
641 MOOTTORIAJONEUVON- JA RAITIOVAUNUKULJETTAJAT													
MIEHET	1770	7529	8205	8730	9228	9687	10301	10987	11749	12855	10009	2143,44	0,21
INDEKSI		100,00	108,98	115,95	122,57	128,66	136,82	145,94	156,05	170,74			
NAISET	187	8080	8446	8818	9216	9706	10129	10794	11683	12812	10104	2087,63	0,21
INDEKSI		100,00	104,54	109,13	114,07	120,13	125,37	133,59	144,60	158,57			
YHTEENSÄ	1957	7559	8238	8753	9226	9687	10286	10981	11749	12829	10018	2137,83	0,21
INDEKSI		100,00	108,98	115,79	122,05	128,15	136,07	145,27	155,43	169,72			
64 TIELIIKENNETYÖ													
MIEHET	1774	7521	8199	8721	9215	9677	10296	10987	11749	12855	10003	2146,38	0,21
INDEKSI		100,00	109,01	115,95	122,52	128,66	136,89	146,08	156,21	170,92			
NAISET	189	7998	8435	8818	9180	9687	10120	10759	11675	12806	10073	2099,47	0,21
INDEKSI		100,00	105,46	110,25	114,79	121,12	126,54	134,53	145,98	160,13			
YHTEENSÄ	1963	7559	8230	8733	9214	9687	10268	10976	11748	12829	10010	2141,48	0,21
INDEKSI		100,00	108,87	115,53	121,90	128,15	135,84	145,21	155,41	169,72			
6512 SATAMAVIRKAILIJAT JA -TYÖNJOHTAJAT													
MIEHET	140	7903	7939	9228	10057	10727	11390	12308	13300	14285	11071	3201,07	0,29
INDEKSI		100,00	100,45	116,77	127,25	135,73	144,12	155,74	168,29	180,76			
YHTEENSÄ	140	7903	7939	9228	10057	10727	11390	12308	13300	14285	11071	3201,07	0,29
INDEKSI		100,00	100,45	116,77	127,25	135,73	144,12	155,74	168,29	180,76			
651 SATAMALIIKENTEEN JOHTO													
MIEHET	180	7923	8782	9972	10824	11556	12506	13684	14936	17748	12325	4323,81	0,35
INDEKSI		100,00	110,85	125,86	136,62	145,86	157,85	172,72	188,51	224,01			
YHTEENSÄ	180	7923	8782	9972	10824	11556	12506	13684	14936	17748	12325	4323,81	0,35
INDEKSI		100,00	110,85	125,86	136,62	145,86	157,85	172,72	188,51	224,01			
6541 ASEMAPÄÄLLIKÖT YM.													
MIEHET	48	8118	9803	10732	11518	11938	12579	12921	14018	15036	11875	2550,39	0,21
INDEKSI		100,00	120,74	132,19	141,88	147,05	154,94	159,15	172,67	185,21			
YHTEENSÄ	50	8010	9265	10711	11482	11938	12538	12913	13940	14943	11798	2580,99	0,22
INDEKSI		100,00	115,66	133,71	143,33	149,03	156,52	161,20	174,02	186,54			
6542 LIIKENNEOHJAAJAT YM.													
MIEHET	41	7769	8324	8621	8812	8969	9246	9677	10172	12143	9732	2690,64	0,28
INDEKSI		100,00	107,14	110,96	113,43	115,44	119,02	124,56	130,93	156,30			
NAISET	37	7935	8425	8571	9071	9288	9543	9673	9901	10296	9192	939,61	0,10
INDEKSI		100,00	106,17	108,00	114,30	117,05	120,26	121,90	124,77	129,74			
YHTEENSÄ	78	7851	8392	8597	8902	9164	9402	9641	10012	10979	9476	2060,87	0,22
INDEKSI		100,00	106,89	109,50	113,38	116,72	119,76	122,80	127,52	139,84			
654 RAUTATIELIIKENTEEN JOHTO													
MIEHET	89	7909	8473	8887	9382	10286	11270	12162	12891	14301	10888	2814,06	0,26
INDEKSI		100,00	107,13	112,37	118,64	130,06	142,50	153,79	163,00	180,83			
NAISET	39	7746	8400	8567	9069	9288	9568	9727	10015	10435	9231	1104,46	0,12
INDEKSI		100,00	108,45	110,61	117,08	119,91	123,53	125,58	129,29	134,72			
YHTEENSÄ	128	7904	8430	8781	9193	9624	10078	11216	12384	13776	10383	2537,46	0,24
INDEKSI		100,00	106,65	111,09	116,31	121,76	127,51	141,91	156,69	174,30			

Taulukko 7 Kuntasektorin kuukausipalkkaisen henkilöstön lukumäärät sekä kokonaisansion desilit, keskihajonta ja vaihtelukerroin ammattiryhmän ja sukupuolen mukaan lokakuussa 1994.

Päätoimiset kokoaikaiset Ammattiryhmä ja sukupuoli	Luku- määrä	KOKONAISANSION DESIILIT, mk									Kok.ansio keskim. mk	Keski- hajonta mk	Vaihtelu kerroin
		1.DES.	2.DES.	3.DES.	4.DES.	5.DES.	6.DES.	7.DES.	8.DES.	9.DES.			
656 TIELIIKENTEEN JOHTO													
MIEHET INDEKSI	39	9196	9689	10652	11321	11843	12154	12420	13632	14584	11831	2169,22	0,18
		100,00	105,36	115,84	123,11	128,79	132,17	135,07	148,25	158,60			
YHTEENSÄ INDEKSI	42	9196	9594	10506	11138	11719	12151	12423	13665	14554	11794	2177,15	0,18
		100,00	104,33	114,25	121,12	127,44	132,14	135,09	148,60	158,26			
657 TIELIIKENTEEN PALVELUHENKILÖSTÖ													
MIEHET INDEKSI	38	6847	7155	8374	9573	11198	11522	11660	11961	12340	10020	2211,01	0,22
		100,00	104,50	122,31	139,82	163,56	168,29	170,30	174,70	180,24			
NAISET INDEKSI	42	7025	7544	7945	8183	8388	8667	9138	9907	10218	8615	1277,98	0,15
		100,00	107,39	113,10	116,49	119,40	123,38	130,08	141,03	145,46			
YHTEENSÄ INDEKSI	80	6847	7409	7982	8388	8725	9716	10347	11533	12100	9282	1906,79	0,21
		100,00	108,22	116,59	122,51	127,44	141,91	151,13	168,46	176,74			
659 MUUT LIIKENTEEN JOHTO- JA PALVELUTYÖT													
MIEHET INDEKSI	98	8455	8455	8835	9170	10107	10969	11668	12293	13826	10577	2316,62	0,22
		100,00	100,00	104,50	108,46	119,54	129,73	138,00	145,40	163,53			
YHTEENSÄ INDEKSI	114	8189	8455	8455	9090	9609	10654	11290	12176	13793	10433	2386,21	0,23
		100,00	103,25	103,25	111,00	117,35	130,11	137,88	148,69	168,44			
65 LIIKENTEEN JOHTO- JA LIIKENNÄTÄ PALVELEVA TYÖ													
MIEHET INDEKSI	463	7923	8455	9196	10119	11053	11694	12408	13690	15179	11418	3416,17	0,30
		100,00	106,72	116,07	127,72	139,51	147,59	156,61	172,79	191,59			
NAISET INDEKSI	105	7409	8010	8238	8519	8951	9316	9725	10082	10781	9252	1885,54	0,20
		100,00	108,11	111,18	114,97	120,80	125,73	131,26	136,07	145,50			
YHTEENSÄ INDEKSI	568	7923	8431	8835	9619	10373	11250	12099	13053	14709	11017	3296,78	0,30
		100,00	106,42	111,52	121,41	130,93	141,99	152,71	164,76	185,65			
663 PUHELINVAIHTENHOITAJAT													
NAISET INDEKSI	742	6403	6812	7020	7155	7350	7409	7666	8003	8542	7404	859,26	0,12
		100,00	106,40	109,64	111,74	114,80	115,72	119,72	124,99	133,42			
YHTEENSÄ INDEKSI	746	6403	6812	7020	7155	7343	7409	7663	7986	8540	7401	858,24	0,12
		100,00	106,40	109,64	111,74	114,68	115,72	119,69	124,72	133,38			
669 MUUT POSTI- JA TIETOLIIKENNETYÖN AMMATIT													
NAISET INDEKSI	47	7899	8573	8800	9018	9438	9713	9835	10041	10893	9381	1157,41	0,12
		100,00	108,53	111,40	114,17	119,48	122,96	124,51	127,11	137,91			
YHTEENSÄ INDEKSI	67	7926	8599	8789	9018	9353	9713	9916	10312	11138	9471	1353,77	0,14
		100,00	108,49	110,89	113,78	118,01	122,54	125,11	130,11	140,52			
66 POSTI- JA TIETOLIIKENNETYÖ													
MIEHET INDEKSI	34	7058	7939	8485	8818	9196	9473	10014	11028	12338	9471	1966,63	0,21
		100,00	112,48	120,21	124,93	130,29	134,22	141,88	156,25	174,80			
NAISET INDEKSI	792	6425	6812	7055	7155	7372	7439	7742	8198	8856	7524	994,65	0,13
		100,00	106,02	109,80	111,35	114,74	115,78	120,49	127,58	137,82			
YHTEENSÄ INDEKSI	826	6436	6847	7055	7155	7372	7484	7852	8282	9005	7604	1119,42	0,15
		100,00	106,37	109,61	111,16	114,55	116,28	121,99	128,67	139,91			
679 MUUT POSTINKANTOALAN AMMATIT													
MIEHET INDEKSI	80	4907	4907	5034	5276	5432	5511	5693	5955	6694	5804	1498,07	0,26
		100,00	100,00	102,58	107,52	110,68	112,30	116,01	121,35	136,41			
NAISET INDEKSI	294	4907	4935	5247	5375	5489	5583	5914	6207	6384	5596	645,84	0,12
		100,00	100,56	106,93	109,53	111,85	113,77	120,51	126,49	130,08			
YHTEENSÄ INDEKSI	374	4907	4932	5222	5375	5443	5565	5875	6167	6384	5640	900,15	0,16
		100,00	100,50	106,41	109,53	110,90	113,39	119,72	125,66	130,08			
67 POSTINKANTAJAT JA LEHDENJAKAJAT													
MIEHET INDEKSI	80	4907	4907	5034	5276	5432	5511	5693	5955	6694	5804	1498,07	0,26
		100,00	100,00	102,58	107,52	110,68	112,30	116,01	121,35	136,41			
NAISET INDEKSI	294	4907	4935	5247	5375	5489	5583	5914	6207	6384	5596	645,84	0,12
		100,00	100,56	106,93	109,53	111,85	113,77	120,51	126,49	130,08			
YHTEENSÄ INDEKSI	374	4907	4932	5222	5375	5443	5565	5875	6167	6384	5640	900,15	0,16
		100,00	100,50	106,41	109,53	110,90	113,39	119,72	125,66	130,08			

Taulukko 7 Kuntasektorin kuukausipalkkaisen henkilöstön lukumäärät sekä kokonaisansion desilit, keskihajonta ja vaihtelukerroin ammattiryhmän ja sukupuolen mukaan lokakuussa 1994.

Päätoimiset kokoaikaiset

Ammattiryhmä ja sukupuoli	Luku- määrä	KOKONAISANSION DESIILIT, mk									Kok.ansio keskim. mk	Keski- hajonta mk	Vaihtelu kerroin
		1.DES.	2.DES.	3.DES.	4.DES.	5.DES.	6.DES.	7.DES.	8.DES.	9.DES.			
6 KULJETUS- JA LIIKENNETYÖ													
MIEHET	2717	7056	7923	8455	9086	9638	10379	11120	11998	13257	10023	2737,68	0,27
INDEKSI		100,00	112,28	119,82	128,76	136,59	147,08	157,59	170,03	187,87			
NAISET	1393	5380	6190	6741	7062	7372	7635	8148	8818	9874	7604	1866,38	0,25
INDEKSI		100,00	115,05	125,28	131,26	137,03	141,91	151,44	163,89	183,53			
YHTEENSÄ	4110	6176	7055	7544	8164	8800	9429	10265	11288	12626	9203	2728,59	0,30
INDEKSI		100,00	114,22	122,14	132,18	142,48	152,65	166,20	182,76	204,42			
TEOLLINEN TYÖ 1, KONEENHOITO YMS.													
752 KONEENASENTAJAT YM.													
MIEHET	76	7681	8180	8316	8455	8835	9196	9637	10057	10965	9116	1623,81	0,18
INDEKSI		100,00	106,50	108,26	110,08	115,03	119,72	125,47	130,93	142,76			
YHTEENSÄ	77	7681	8180	8336	8483	8835	9196	9617	10047	10922	9118	1613,27	0,18
INDEKSI		100,00	106,50	108,52	110,44	115,03	119,72	125,21	130,80	142,19			
753 KONEEN- JA MOOTTORINKORJAAJAT													
MIEHET	179	7632	7941	8306	8466	8924	9372	9792	10627	11749	9347	1919,64	0,21
INDEKSI		100,00	104,05	108,83	110,93	116,93	122,80	128,30	139,25	153,94			
YHTEENSÄ	187	7580	7938	8198	8455	8791	9358	9778	10611	11725	9275	1922,30	0,21
INDEKSI		100,00	104,72	108,16	111,54	115,97	123,45	128,99	139,98	154,68			
755 PUTKITYÖNTEKIJÄT													
MIEHET	140	7817	8350	8787	9882	10557	11065	12022	12419	13609	10928	3268,62	0,30
INDEKSI		100,00	106,82	112,41	126,43	135,05	141,55	153,80	158,88	174,11			
YHTEENSÄ	140	7817	8350	8787	9882	10557	11065	12022	12419	13609	10928	3268,62	0,30
INDEKSI		100,00	106,82	112,41	126,43	135,05	141,55	153,80	158,88	174,11			
759 MUUT KONEPAJA- JA RAKENNUSMETALLITYÖN AMMATIT													
MIEHET	55	7447	7743	7923	8296	8756	9476	10954	11232	12070	9465	2168,92	0,23
INDEKSI		100,00	103,98	106,40	111,40	117,59	127,25	147,11	150,83	162,09			
YHTEENSÄ	56	7456	7767	7928	8322	8756	9574	10948	11187	12067	9469	2149,31	0,23
INDEKSI		100,00	104,17	106,32	111,62	117,43	128,40	146,83	150,04	161,83			
75 KONEPAJA- JA RAKENNUSMETALLITYÖ													
MIEHET	459	7669	7939	8386	8756	9196	9734	10557	11364	12260	9776	2513,33	0,26
INDEKSI		100,00	103,52	109,35	114,18	119,91	126,93	137,66	148,19	159,87			
YHTEENSÄ	469	7629	7939	8349	8698	9196	9704	10521	11334	12253	9739	2505,56	0,26
INDEKSI		100,00	104,06	109,44	114,01	120,54	127,20	137,91	148,57	160,61			
761 SÄHKÖASENTAJAT													
MIEHET	274	7430	8158	8455	8783	9205	10002	10609	11597	13098	9908	2398,29	0,24
INDEKSI		100,00	109,79	113,79	118,21	123,89	134,61	142,79	156,08	176,28			
YHTEENSÄ	284	7372	8051	8435	8756	9196	9794	10563	11597	12995	9843	2382,75	0,24
INDEKSI		100,00	109,20	114,42	118,77	124,73	132,84	143,28	157,30	176,26			
764 TELE- JA ELEKTRONIIKKA-ASENTAJAT													
MIEHET	43	7076	7939	8205	8725	8853	9180	9794	10253	11463	9118	1633,97	0,18
INDEKSI		100,00	112,19	115,95	123,29	125,11	129,73	138,40	144,89	162,00			
YHTEENSÄ	46	7076	7890	8092	8455	8813	9153	9753	10118	11320	9020	1629,91	0,18
INDEKSI		100,00	111,49	114,35	119,48	124,55	129,34	137,82	142,99	159,97			
765 PUHELIN- JA LINJA-ASENTAJAT													
MIEHET	35	8271	8791	8862	8951	9638	10856	11879	13233	16019	11084	3378,13	0,30
INDEKSI		100,00	106,29	107,14	108,22	116,53	131,26	143,62	160,00	193,67			
YHTEENSÄ	37	8030	8739	8841	8893	9335	10660	11765	12961	15993	10924	3354,24	0,31
INDEKSI		100,00	108,84	110,10	110,75	116,25	132,76	146,52	161,41	199,17			
76 SÄHKÖTYÖ													
MIEHET	386	7544	8180	8455	8807	9200	10002	10603	11604	13148	9936	2422,22	0,24
INDEKSI		100,00	108,44	112,08	116,74	121,96	132,58	140,55	153,82	174,28			
YHTEENSÄ	401	7432	8051	8453	8790	9196	9864	10540	11597	13026	9863	2408,15	0,24
INDEKSI		100,00	108,33	113,75	118,28	123,74	132,72	141,82	156,05	175,28			

Taulukko 7 Kuntasektorin kuukausipalkkaisen henkilöstön lukumäärät sekä kokonaisansion desilit, keskihajonta ja vaihtelukerroin ammattiryhmän ja sukupuolen mukaan lokakuussa 1994.

Päätoimiset kokoaikaiset

Ammattiryhmä ja sukupuoli	Luku- määrä	K O K O N A I S A N S I O N D E S I I L I T, mk									Kok.ansio keskim. mk	Keski- hajonta mk	Vaihtelu- kerroin
		1.DES.	2.DES.	3.DES.	4.DES.	5.DES.	6.DES.	7.DES.	8.DES.	9.DES.			
770 PUUTYÖNTEKIJÄT YM.													
MIEHET INDEKSI	136	6810 100,00	7597 111,56	7829 114,97	7939 116,58	8180 120,13	8181 120,14	8446 124,04	8683 127,51	9591 140,85	8217	1526,08	0,19
YHTEENSÄ INDEKSI	139	6644 100,00	7544 113,54	7789 117,23	7939 119,48	7994 120,32	8180 123,12	8446 127,12	8641 130,06	9565 143,96	8176	1545,83	0,19
77 PUUTYÖ													
MIEHET INDEKSI	136	6810 100,00	7597 111,56	7829 114,97	7939 116,58	8180 120,13	8181 120,14	8446 124,04	8683 127,51	9591 140,85	8217	1526,08	0,19
YHTEENSÄ INDEKSI	139	6644 100,00	7544 113,54	7789 117,23	7939 119,48	7994 120,32	8180 123,12	8446 127,12	8641 130,06	9565 143,96	8176	1545,83	0,19
780 MAALAUUS- JA LATTIANPÄÄLLYSTYÖNTEKIJÄT YM.													
MIEHET INDEKSI	36	7640 100,00	7923 103,71	7923 103,71	7937 103,89	8115 106,23	8446 110,56	8446 110,56	8835 115,65	9732 127,39	8369	786,33	0,09
YHTEENSÄ INDEKSI	40	7559 100,00	7681 101,61	7923 104,81	7923 104,81	7939 105,02	8296 109,75	8446 111,74	8835 116,88	9490 125,55	8274	807,96	0,10
78 MAALAUUS- JA LATTIANPÄÄLLYSTYÖ													
MIEHET INDEKSI	36	7640 100,00	7923 103,71	7923 103,71	7937 103,89	8115 106,23	8446 110,56	8446 110,56	8835 115,65	9732 127,39	8369	786,33	0,09
YHTEENSÄ INDEKSI	40	7559 100,00	7681 101,61	7923 104,81	7923 104,81	7939 105,02	8296 109,75	8446 111,74	8835 116,88	9490 125,55	8274	807,96	0,10
791 RADANRAKENNUS- JA KUNNOSSAPITOTYÖ													
MIEHET INDEKSI	46	4811 100,00	5922 123,11	7681 159,66	7909 164,41	8119 168,78	8452 175,68	9555 198,62	9894 205,67	10211 212,25	8073	1891,53	0,23
YHTEENSÄ INDEKSI	64	5067 100,00	6010 118,61	7610 150,19	7939 156,67	8362 165,04	9268 182,91	9760 192,61	10184 200,99	10828 213,70	8422	2183,25	0,26
798 RAKENNUSTYÖN APUTYÖNTEKIJÄT													
YHTEENSÄ INDEKSI	38	4932 100,00	4932 100,00	4932 100,00	5279 107,04	5429 110,08	5429 110,08	5722 116,02	6389 129,54	6757 137,01	5554	696,57	0,13
79 RAKENNUSTYÖ													
MIEHET INDEKSI	81	4871 100,00	5384 110,52	5433 111,54	6390 131,18	7673 157,52	7939 162,97	8446 173,39	9586 196,80	10074 206,80	7370	2055,87	0,28
NAISET INDEKSI	31	4932 100,00	4932 100,00	5619 113,93	5884 119,30	6840 138,68	7506 152,18	9470 192,01	10542 213,74	11082 224,70	7692	2817,71	0,37
YHTEENSÄ INDEKSI	112	4932 100,00	5082 103,05	5439 110,27	6211 125,94	7314 148,29	7939 160,96	8492 172,19	9750 197,68	10542 213,74	7459	2283,19	0,31
7 TEOLLINEN TYÖ 1, KONEENHOITO YMS.													
MIEHET INDEKSI	1122	7238 100,00	7923 109,46	8180 113,02	8446 116,70	8782 121,34	9325 128,84	10061 139,00	10998 151,95	12147 167,82	9402	2424,40	0,26
NAISET INDEKSI	218	6023 100,00	6724 111,65	6847 113,68	6907 114,68	7155 118,79	7328 121,68	7410 123,04	7939 131,81	8783 145,83	7351	1432,84	0,19
YHTEENSÄ INDEKSI	1340	6847 100,00	7372 107,68	7923 115,72	8180 119,48	8455 123,49	8920 130,28	9725 142,05	10599 154,81	12010 175,42	9068	2413,87	0,27
TEOLLINEN TYÖ 2, KONEENHOITO YMS.													
802 JÄLJENNÖSTYÖNTEKIJÄT													
NAISET INDEKSI	46	6812 100,00	6967 102,28	7030 103,20	7155 105,02	7372 108,22	7372 108,22	7488 109,91	7818 114,76	7982 117,16	7351	642,34	0,09
YHTEENSÄ INDEKSI	51	6570 100,00	6847 104,21	7020 106,84	7155 108,89	7372 112,21	7372 112,21	7544 114,82	7928 120,66	7996 121,70	7347	653,98	0,09
803 PAINAJAT													
NAISET INDEKSI	38	7155 100,00	7320 102,31	7409 103,56	7533 105,28	7635 106,72	7681 107,36	7939 110,96	8168 114,17	8570 119,78	7921	1250,29	0,16
YHTEENSÄ INDEKSI	67	7155 100,00	7314 102,22	7409 103,56	7635 106,72	7681 107,36	7939 110,96	8189 114,45	8463 118,29	8963 125,28	8006	1158,68	0,14

Taulukko 7 Kuntasektorin kuukausipalkkaisen henkilöstön lukumäärät sekä kokonaisansion desilit, keskihajonta ja vaihtelukerroin ammattiryhmän ja sukupuolen mukaan lokakuussa 1994.

Päätöimiset kokoaikaiset

Ammattiryhmä ja sukupuoli	Lukumäärä	KOKONAISANSION DESIILIT, mk									Kok.ansio keskim. mk	Keski-hajonta mk	Vaihtelu kerroin
		1.DES.	2.DES.	3.DES.	4.DES.	5.DES.	6.DES.	7.DES.	8.DES.	9.DES.			
805 VALOKUVAUSLABORATORIOTYÖNTEKIJÄT													
NAISET INDEKSI	116	6507	6847	6847	7055	7083	7155	7364	7516	7877	7158	606,33	0,08
		100,00	105,21	105,21	108,42	108,85	109,94	113,16	115,50	121,05			
YHTEENSÄ INDEKSI	125	6519	6847	6867	7055	7155	7205	7402	7593	8189	7239	678,32	0,09
		100,00	105,02	105,34	108,22	109,75	110,52	113,54	116,47	125,61			
80 GRAAFINEN TYÖ													
MIEHET INDEKSI	57	6628	7291	7423	7804	7939	8189	8455	8646	9708	8132	1279,65	0,16
		100,00	110,00	111,99	117,74	119,77	123,54	127,56	130,45	146,46			
NAISET INDEKSI	233	6784	6847	7055	7155	7343	7372	7541	7805	8180	7381	799,04	0,11
		100,00	100,92	104,00	105,46	108,24	108,68	111,16	115,05	120,59			
YHTEENSÄ INDEKSI	290	6738	6857	7055	7155	7372	7473	7681	7939	8489	7529	958,69	0,13
		100,00	101,77	104,71	106,18	109,42	110,90	114,00	117,82	125,99			
871 NOSTURIN KULJETTAJAT YM.													
MIEHET INDEKSI	112	7244	7789	8180	8190	8955	9460	9821	10504	12753	9445	2430,64	0,26
		100,00	107,53	112,93	113,07	123,63	130,59	135,58	145,01	176,05			
YHTEENSÄ INDEKSI	113	7267	7789	8180	8203	8960	9491	9912	10499	12676	9453	2421,14	0,26
		100,00	107,19	112,57	112,89	123,29	130,60	136,40	144,47	174,44			
872 RAKENNUSKONEEN KULJETTAJAT YM.													
MIEHET INDEKSI	37	8180	9811	10708	10963	11539	12184	12520	13137	14433	11493	2071,34	0,18
		100,00	119,94	130,89	134,02	141,06	148,94	153,05	160,59	176,44			
YHTEENSÄ INDEKSI	37	8180	9811	10708	10963	11539	12184	12520	13137	14433	11493	2071,34	0,18
		100,00	119,94	130,89	134,02	141,06	148,94	153,05	160,59	176,44			
879 MUUT TYÖKONEIDEN KÄYTTÖÖN LIITTYVÄT AMMATIT													
MIEHET INDEKSI	64	7252	7409	7904	8203	9372	10225	11660	12145	13459	9880	2554,16	0,26
		100,00	102,17	108,99	113,11	129,24	141,00	160,79	167,48	185,60			
YHTEENSÄ INDEKSI	66	7165	7409	7879	8188	9246	10152	11604	12068	13420	9799	2559,53	0,26
		100,00	103,41	109,95	114,27	129,05	141,68	161,95	168,42	187,29			
87 TYÖKONEIDEN KÄYTTÖ													
MIEHET INDEKSI	216	7372	7789	8180	8732	9382	10085	10814	12014	13433	9907	2503,68	0,25
		100,00	105,65	110,96	118,45	127,25	136,79	146,68	162,95	182,21			
YHTEENSÄ INDEKSI	219	7337	7789	8180	8546	9382	10071	10791	12010	13393	9884	2500,74	0,25
		100,00	106,16	111,49	116,47	127,86	137,26	147,08	163,69	182,54			
882 VARASTOTYÖNTEKIJÄT													
MIEHET INDEKSI	164	5805	6295	6604	6812	7020	7153	7372	7735	8648	7135	1257,29	0,18
		100,00	108,44	113,77	117,35	120,92	123,22	127,00	133,24	148,97			
NAISET INDEKSI	279	6380	6604	6751	6847	7020	7119	7155	7372	7409	6975	620,02	0,09
		100,00	103,52	105,82	107,32	110,03	111,58	112,14	115,56	116,14			
YHTEENSÄ INDEKSI	443	6195	6519	6724	6847	7020	7145	7195	7372	7764	7034	911,43	0,13
		100,00	105,23	108,55	110,52	113,31	115,33	116,14	119,01	125,33			
88 PAKKAUS- VARASTO- JA KUORMAUSTYÖ													
MIEHET INDEKSI	170	5858	6295	6644	6829	7055	7155	7391	7939	8743	7201	1311,43	0,18
		100,00	107,47	113,43	116,59	120,44	122,14	126,18	135,53	149,26			
NAISET INDEKSI	281	6365	6519	6724	6847	7020	7119	7155	7372	7409	6965	629,48	0,09
		100,00	102,43	105,65	107,57	110,30	111,85	112,41	115,84	116,42			
YHTEENSÄ INDEKSI	451	6126	6519	6724	6847	7020	7155	7255	7375	7939	7054	951,58	0,13
		100,00	106,42	109,77	111,76	114,59	116,79	118,44	120,38	129,59			
8 TEOLLINEN TYÖ 2, KONEENHOITO YMS.													
MIEHET INDEKSI	1964	6812	7432	7805	8116	8413	8756	9533	10543	11762	8934	2160,34	0,24
		100,00	109,09	114,57	119,14	123,49	128,53	139,93	154,76	172,65			
NAISET INDEKSI	674	6292	6604	6847	6931	7076	7155	7372	7591	7939	7145	957,55	0,13
		100,00	104,96	108,81	110,14	112,46	113,70	117,16	120,64	126,16			
YHTEENSÄ INDEKSI	2638	6541	7055	7372	7681	7939	8296	8757	9892	11311	8477	2077,69	0,25
		100,00	107,86	112,72	117,43	121,37	126,83	133,88	151,24	172,93			

Taulukko 7 Kuntasektorin kuukausipalkkaisen henkilöstön lukumäärät sekä kokonaisansion desillit, keskihajonta ja vaihtelukerroin ammattiryhmän ja sukupuolen mukaan lokakuussa 1994.

Päätoimiset kokoaikaiset

Ammattiryhmä ja sukupuoli	Luku- määrä	K O K O N A I S A N S I O N D E S I I L I T, mk									Kok.ansio keskim. mk	Keski- hajonta mk	Vaihtelu kerroin
		1.DES.	2.DES.	3.DES.	4.DES.	5.DES.	6.DES.	7.DES.	8.DES.	9.DES.			
PALVELUTYÖ YM.													
9011 PALOPÄÄLLIKÖT													
MIEHET	406	9372	9912	10958	11831	12531	13353	13926	15207	16238	12688	2764,40	0,22
INDEKSI		100,00	105,76	116,92	126,24	133,71	142,48	148,59	162,26	173,26			
YHTEENSÄ	406	9372	9912	10958	11831	12531	13353	13926	15207	16238	12688	2764,40	0,22
INDEKSI		100,00	105,76	116,92	126,24	133,71	142,48	148,59	162,26	173,26			
9012 PALOMESTARIT JA PIIRITARKASTAJAT YM.													
MIEHET	371	8835	10202	10787	11413	11867	12204	12794	13572	14413	11793	2110,64	0,18
INDEKSI		100,00	115,47	122,09	129,18	134,31	138,13	144,80	153,62	163,13			
YHTEENSÄ	376	8835	10062	10709	11355	11819	12145	12737	13559	14407	11755	2122,41	0,18
INDEKSI		100,00	113,88	121,20	128,52	133,78	137,47	144,17	153,46	163,07			
9013 PALOMIEHET													
MIEHET	3053	7724	8540	9032	9400	9706	10082	10410	10835	11472	9730	1540,51	0,16
INDEKSI		100,00	110,56	116,93	121,70	125,66	130,53	134,77	140,27	148,53			
YHTEENSÄ	3055	7712	8540	9032	9400	9706	10082	10410	10835	11470	9730	1540,90	0,16
INDEKSI		100,00	110,74	117,12	121,90	125,86	130,73	134,99	140,49	148,74			
901 PALOMIEHET													
MIEHET	3830	7923	8721	9223	9590	10002	10389	10851	11551	12817	10244	2051,04	0,20
INDEKSI		100,00	110,08	116,42	121,05	126,24	131,13	136,96	145,79	161,77			
YHTEENSÄ	3837	7923	8720	9223	9590	9992	10389	10845	11551	12814	10241	2050,42	0,20
INDEKSI		100,00	110,06	116,42	121,05	126,11	131,13	136,89	145,79	161,74			
902 NUOHOOJAT													
MIEHET	55	6403	6598	6929	7126	7314	7540	7681	8127	9391	7568	1255,71	0,17
INDEKSI		100,00	103,05	108,22	111,29	114,22	117,76	119,96	126,93	146,67			
YHTEENSÄ	55	6403	6598	6929	7126	7314	7540	7681	8127	9391	7568	1255,71	0,17
INDEKSI		100,00	103,05	108,22	111,29	114,22	117,76	119,96	126,93	146,67			
906 MUUT VARTIJAT (SIVIILITEHTÄVÄT)													
MIEHET	73	6773	7424	8470	9219	9485	9942	10588	11394	13798	9754	2649,13	0,27
INDEKSI		100,00	109,61	125,06	136,11	140,05	146,79	156,33	168,22	203,72			
NAISET	70	6048	6458	6618	6768	6847	7055	7155	7354	7689	7169	1478,62	0,21
INDEKSI		100,00	106,77	109,42	111,91	113,20	116,65	118,29	121,59	127,12			
YHTEENSÄ	143	6207	6658	6847	7084	7395	8401	9389	10521	12022	8489	2510,55	0,30
INDEKSI		100,00	107,25	110,30	114,12	119,12	135,34	151,26	169,49	193,67			
909 MUUT VARTIOINTI- JA SUOJELUTYÖN AMMATIT													
MIEHET	124	6517	7573	7961	8560	9196	9592	10070	11375	12835	9422	2496,79	0,27
INDEKSI		100,00	116,21	122,16	131,35	141,11	147,20	154,53	174,56	196,95			
NAISET	483	7155	7774	8413	8774	9141	9394	9638	10101	10802	9015	1413,53	0,16
INDEKSI		100,00	108,67	117,59	122,63	127,76	131,30	134,72	141,18	150,98			
YHTEENSÄ	607	7073	7688	8371	8759	9141	9419	9710	10204	11116	9098	1697,50	0,19
INDEKSI		100,00	108,69	118,34	123,83	129,23	133,16	137,27	144,25	157,15			
90 SIVIILIVARTIOINTI- JA SUOJELUTYÖ													
MIEHET	4102	7709	8600	9177	9542	9942	10368	10824	11551	12820	10182	2096,70	0,21
INDEKSI		100,00	111,55	119,04	123,78	128,96	134,49	140,40	149,83	166,30			
NAISET	561	6788	7155	7880	8505	8924	9260	9562	10012	10725	8787	1544,04	0,18
INDEKSI		100,00	105,40	116,09	125,29	131,47	136,42	140,86	147,49	158,00			
YHTEENSÄ	4663	7506	8446	9005	9419	9794	10245	10684	11343	12578	10014	2087,96	0,21
INDEKSI		100,00	112,52	119,96	125,48	130,47	136,48	142,33	151,12	167,56			
911 SUURTALOUKSIEN HOITAJAT YM.													
MIEHET	80	7743	8964	10255	10982	11350	11932	12488	12900	13650	11102	2132,96	0,19
INDEKSI		100,00	115,78	132,45	141,84	146,59	154,11	161,28	166,61	176,30			
NAISET	2156	7155	7409	7582	7681	7868	7947	8189	8497	9132	8015	926,55	0,12
INDEKSI		100,00	103,56	105,97	107,36	109,97	111,07	114,45	118,77	127,63			
YHTEENSÄ	2236	7155	7409	7620	7681	7915	7986	8230	8686	9297	8125	1147,78	0,14
INDEKSI		100,00	103,56	106,50	107,36	110,63	111,63	115,03	121,41	129,95			

Taulukko 7 Kuntasektorin kuukausipalkkaisen henkilöstön lukumäärät sekä kokonaisansion desillit, keskihajonta ja vaihtelukerroin ammattiryhmän ja sukupuolen mukaan lokakuussa 1994.

Päätoimiset kokoaikaiset

Ammattiryhmä ja sukupuoli	Luku- määrä	KOKONAISANSION DESIILIT, mk									Kok.ansio keskim. mk	Keski- hajonta mk	Vaihtelu kerroin
		1.DES.	2.DES.	3.DES.	4.DES.	5.DES.	6.DES.	7.DES.	8.DES.	9.DES.			
912 KOKIT, KEITTÄJÄT JA KYLMÄKÖT													
MIEHET	58	6494	6911	7094	7309	7608	7703	8010	8205	8824	7628	921,86	0,12
INDEKSI		100,00	106,41	109,23	112,55	117,15	118,61	123,34	126,34	135,87			
NAISET	4716	6812	7119	7248	7387	7461	7643	7875	8197	8600	7618	754,60	0,10
INDEKSI		100,00	104,50	106,40	108,44	109,53	112,19	115,60	120,32	126,24			
YHTEENSÄ	4774	6812	7105	7241	7387	7461	7643	7875	8197	8600	7618	756,74	0,10
INDEKSI		100,00	104,29	106,29	108,44	109,53	112,19	115,60	120,32	126,24			
913 KEITTIÖAPULAISET YM													
MIEHET	161	5429	5907	6146	6370	6558	6851	7105	7397	7673	6678	990,26	0,15
INDEKSI		100,00	108,81	113,20	117,34	120,80	126,20	130,87	136,25	141,34			
NAISET	12316	6207	6519	6812	6936	7090	7306	7544	7899	8337	7227	890,30	0,12
INDEKSI		100,00	105,02	109,75	111,74	114,22	117,70	121,53	127,25	134,31			
YHTEENSÄ	12477	6207	6519	6812	6929	7083	7299	7536	7891	8329	7220	893,76	0,12
INDEKSI		100,00	105,02	109,75	111,63	114,11	117,59	121,41	127,12	134,18			
9142 TARJOILIJAT JA BAARIMESTARIT													
NAISET	199	7103	7310	7586	7635	7635	7812	7959	8189	8521	7792	720,95	0,09
INDEKSI		100,00	102,91	106,80	107,49	107,49	109,98	112,05	115,28	119,96			
YHTEENSÄ	207	7058	7297	7573	7635	7635	7810	7972	8189	8627	7830	918,94	0,12
INDEKSI		100,00	103,39	107,29	108,18	108,18	110,66	112,95	116,02	122,24			
9143 MUUT TARJOILU- JA PALVELUYÖNTEKIJÄT													
NAISET	201	6602	6847	7018	7147	7183	7403	7577	7786	7986	7311	723,95	0,10
INDEKSI		100,00	103,71	106,31	108,26	108,81	112,13	114,77	117,94	120,97			
YHTEENSÄ	203	6603	6847	7020	7152	7226	7409	7589	7797	8007	7330	758,82	0,10
INDEKSI		100,00	103,69	106,31	108,32	109,44	112,21	114,94	118,08	121,26			
914 TARJOILUYÖ SEKÄ HOTELLI- JA RAVINTOLAPALVELUYÖ													
NAISET	416	6813	7055	7198	7372	7608	7635	7865	8072	8455	7662	1015,80	0,13
INDEKSI		100,00	103,55	105,64	108,21	111,67	112,06	115,44	118,47	124,10			
YHTEENSÄ	433	6818	7055	7213	7407	7627	7635	7912	8154	8697	7768	1304,65	0,17
INDEKSI		100,00	103,48	105,80	108,64	111,87	111,99	116,04	119,60	127,56			
91 HOTELLI-, RAVINTOLA- JA SUURTALOUSTYÖ													
MIEHET	316	5893	6295	6646	7020	7365	7681	8429	10651	12125	8170	2454,31	0,30
INDEKSI		100,00	106,81	112,77	119,11	124,97	130,33	143,02	180,72	205,73			
NAISET	19604	6403	6751	6957	7155	7365	7521	7730	8051	8514	7417	907,84	0,12
INDEKSI		100,00	105,44	108,65	111,74	115,03	117,47	120,72	125,73	132,98			
YHTEENSÄ	19920	6403	6751	6957	7155	7365	7521	7735	8067	8540	7429	956,67	0,13
INDEKSI		100,00	105,44	108,65	111,74	115,03	117,47	120,80	125,99	133,38			
931 KIINTEISTÖYÖNTEKIJÄT													
MIEHET	4055	6532	6999	7205	7424	7681	7939	8296	8879	9992	8052	1632,36	0,20
INDEKSI		100,00	107,14	110,30	113,66	117,59	121,53	127,00	135,93	152,96			
NAISET	359	6207	6519	6812	6847	7027	7155	7299	7580	8067	7108	944,98	0,13
INDEKSI		100,00	105,02	109,75	110,30	113,20	115,26	117,59	122,12	129,95			
YHTEENSÄ	4414	6519	6849	7155	7409	7666	7923	8213	8774	9856	7975	1608,39	0,20
INDEKSI		100,00	105,05	109,75	113,66	117,59	121,53	125,99	134,58	151,18			
9321 SIIVOUSTYÖN JOHTAJAT													
NAISET	525	7190	7559	7681	7939	8051	8333	8446	8809	9372	8264	1080,93	0,13
INDEKSI		100,00	105,13	106,82	110,41	111,96	115,89	117,47	122,51	130,34			
YHTEENSÄ	532	7190	7559	7681	7939	8051	8337	8455	8835	9441	8272	1091,10	0,13
INDEKSI		100,00	105,13	106,82	110,41	111,96	115,95	117,59	122,88	131,30			
9322 SIIVOOJAT													
MIEHET	51	5368	5618	6080	6572	6724	7177	7932	8013	8319	6886	1196,13	0,17
INDEKSI		100,00	104,64	113,25	122,42	125,26	133,70	147,76	149,26	154,96			
NAISET	7556	5994	6239	6519	6604	6847	6847	6867	7055	7241	6709	559,08	0,08
INDEKSI		100,00	104,08	108,76	110,19	114,22	114,22	114,57	117,70	120,80			
YHTEENSÄ	7607	5994	6226	6519	6604	6847	6847	6874	7055	7248	6710	565,76	0,08
INDEKSI		100,00	103,87	108,76	110,19	114,22	114,22	114,68	117,70	120,92			

Taulukko 7 Kuntasektorin kuukausipalkkaisen henkilöstön lukumäärät sekä kokonaisansion desillit, keskihajonta ja vaihtelukerroin ammattiryhmän ja sukupuolen mukaan lokakuussa 1994.

Päätoimiset kokoaikaiset

Ammattiryhmä ja sukupuoli	Luku- määrä	KOKONAISANSION DESIILIT, mk									Kok.ansio keskim. mk	Keski- hajonta mk	Vaihtelu kerroin
		1.DES.	2.DES.	3.DES.	4.DES.	5.DES.	6.DES.	7.DES.	8.DES.	9.DES.			
932 SIIVOOJAT JA SIIVOUSTYÖNJOHTAJAT													
MIEHET	58	5429	5735	6141	6630	6829	7559	7939	8189	8822	7128	1411,28	0,20
INDEKSI		100,00	105,64	113,11	122,13	125,80	139,24	146,23	150,83	162,50			
NAISET	8081	6042	6299	6519	6704	6847	6847	7013	7119	7439	6810	717,57	0,11
INDEKSI		100,00	104,26	107,90	110,96	113,31	113,31	116,07	117,82	123,12			
YHTEENSÄ	8139	6030	6295	6519	6704	6847	6847	7020	7119	7466	6812	725,20	0,11
INDEKSI		100,00	104,39	108,11	111,18	113,54	113,54	116,42	118,06	123,81			
939 MUUT KIIINTEISTÖNHOITO- JA SIIVOUSTYÖN AMMATIT													
MIEHET	181	6339	6684	6928	7155	7409	7916	8379	8888	11171	8034	2058,51	0,26
INDEKSI		100,00	105,44	109,29	112,86	116,88	124,87	132,18	140,21	176,23			
NAISET	813	6207	6409	6724	6847	7055	7055	7155	7372	7454	6936	550,77	0,08
INDEKSI		100,00	103,25	108,33	110,30	113,66	113,66	115,26	118,77	120,08			
YHTEENSÄ	994	6207	6487	6724	6923	7055	7076	7338	7387	7923	7136	1093,61	0,15
INDEKSI		100,00	104,50	108,33	111,53	113,66	114,00	118,21	119,01	127,63			
93 KIIINTEISTÖNHOITO JA SIIVOUSTYÖ													
MIEHET	4294	6519	6952	7176	7409	7681	7939	8296	8871	10002	8039	1652,80	0,21
INDEKSI		100,00	106,64	110,08	113,66	117,82	121,77	127,25	136,07	153,42			
NAISET	9253	6097	6396	6519	6724	6847	6847	7055	7155	7484	6833	717,77	0,11
INDEKSI		100,00	104,92	106,93	110,30	112,30	112,30	115,72	117,35	122,75			
YHTEENSÄ	13547	6183	6519	6684	6847	6922	7083	7368	7735	8472	7215	1238,07	0,17
INDEKSI		100,00	105,44	108,11	110,74	111,96	114,57	119,17	125,11	137,03			
949 MUUT HYGIENIA- JA KAUNEUDENHOITOTYÖNTEKIJÄT													
NAISET	52	6935	7198	7314	7447	7559	7681	7939	7939	8189	7553	532,23	0,07
INDEKSI		100,00	103,79	105,46	107,39	109,00	110,76	114,48	114,48	118,08			
YHTEENSÄ	52	6935	7198	7314	7447	7559	7681	7939	7939	8189	7553	532,23	0,07
INDEKSI		100,00	103,79	105,46	107,39	109,00	110,76	114,48	114,48	118,08			
94 HYGIENIA JA KAUNEUDENHOITO													
NAISET	72	6634	7193	7307	7421	7559	7681	7939	8189	8535	7641	808,25	0,11
INDEKSI		100,00	108,43	110,14	111,86	113,94	115,78	119,66	123,43	128,65			
YHTEENSÄ	72	6634	7193	7307	7421	7559	7681	7939	8189	8535	7641	808,25	0,11
INDEKSI		100,00	108,43	110,14	111,86	113,94	115,78	119,66	123,43	128,65			
9511 PESULANHOITAJAT YM.													
NAISET	61	6487	6812	6949	7055	7314	7409	7635	7854	8256	7288	695,49	0,10
INDEKSI		100,00	105,02	107,12	108,76	112,75	114,22	117,70	121,08	127,28			
YHTEENSÄ	63	6487	6812	6946	7055	7314	7409	7635	7859	8388	7315	760,80	0,10
INDEKSI		100,00	105,02	107,08	108,76	112,75	114,22	117,70	121,15	129,30			
9512 PESIJÄT JA MANKELOIJAT													
NAISET	351	5707	6097	6403	6519	6778	6847	7020	7123	7390	6644	640,94	0,10
INDEKSI		100,00	106,82	112,19	114,22	118,77	119,96	123,00	124,81	129,49			
YHTEENSÄ	358	5696	6097	6403	6519	6765	6847	7020	7119	7383	6634	645,95	0,10
INDEKSI		100,00	107,04	112,41	114,45	118,77	120,20	123,24	124,98	129,62			
951 PESULATYÖNTEKIJÄT													
NAISET	412	5813	6176	6519	6644	6847	6847	7055	7227	7620	6739	687,64	0,10
INDEKSI		100,00	106,25	112,14	114,28	117,77	117,77	121,36	124,32	131,08			
YHTEENSÄ	421	5805	6175	6519	6604	6847	6847	7055	7211	7620	6736	706,56	0,10
INDEKSI		100,00	106,36	112,30	113,77	117,94	117,94	121,53	124,22	131,26			
959 MUUT PESU- JA SILITYSTYÖN AMMATIT													
NAISET	61	5911	6234	6295	6519	6591	6727	6847	6972	7408	6627	571,22	0,09
INDEKSI		100,00	105,46	106,50	110,30	111,52	113,81	115,84	117,95	125,33			
YHTEENSÄ	63	5911	6207	6295	6484	6565	6640	6847	6927	7398	6596	590,70	0,09
INDEKSI		100,00	105,02	106,50	109,70	111,07	112,34	115,84	117,20	125,16			

Taulukko 7 Kuntasektorin kuukausipalkkaisen henkilöstön lukumäärät sekä kokonaisansion desillit, keskihajonta ja vaihtelukerroin ammattiryhmän ja sukupuolen mukaan lokakuussa 1994.

Päätoimiset kokoaikaiset

Ammattiryhmä ja sukupuoli	Luku- määrä	K O K O N A I S A N S I O N D E S I I L I T, mk									Kok.ansio keskim. mk	Keski- hajonta mk	Vaihtelu kerroin
		1.DES.	2.DES.	3.DES.	4.DES.	5.DES.	6.DES.	7.DES.	8.DES.	9.DES.			
95 PESU- JA SILITYSTYÖ													
NAISET	488	5894	6207	6516	6591	6812	6847	7055	7155	7535	6721	671,25	0,10
INDEKSI		100,00	105,32	110,55	111,83	115,58	116,16	119,70	121,39	127,84			
YHTEENSÄ	500	5817	6173	6483	6565	6812	6847	7055	7155	7529	6713	689,96	0,10
INDEKSI		100,00	106,13	111,46	112,86	117,12	117,70	121,29	123,00	129,43			
9 PALVELUTYÖ YM.													
MIEHET	8731	6812	7248	7656	8067	8634	9279	9912	10620	11819	9049	2184,56	0,24
INDEKSI		100,00	106,40	112,39	118,41	126,74	136,21	145,50	155,89	173,50			
NAISET	29981	6207	6519	6840	6922	7090	7336	7559	7907	8404	7252	934,12	0,13
INDEKSI		100,00	105,02	110,19	111,52	114,22	118,18	121,77	127,38	135,39			
YHTEENSÄ	38712	6295	6671	6847	7055	7284	7536	7907	8404	9485	7657	1521,89	0,20
INDEKSI		100,00	105,97	108,76	112,08	115,72	119,72	125,61	133,51	150,68			
AMMATTIRYHMÄ TUNTEMATON													
MIEHET	39	7025	7888	8506	9127	10062	11359	13003	14458	15582	10829	3411,04	0,31
INDEKSI		100,00	112,28	121,07	129,91	143,22	161,69	185,08	205,79	221,80			
NAISET	60	6033	7030	7750	9000	9667	9962	10567	11968	14868	9798	3142,37	0,32
INDEKSI		100,00	116,53	128,47	149,18	160,24	165,12	175,15	198,38	246,45			
YHTEENSÄ	99	6210	7301	8226	9072	9667	10092	11415	13341	15366	10204	3273,08	0,32
INDEKSI		100,00	117,56	132,47	146,08	155,67	162,51	183,82	214,83	247,44			

Taulukko 8 Kuntasektorin kuukausipalkkaisen henkilöstön lukumäärät ja %-osuudet kokonaiskeskiansion tuloluokan, sukupuolen ja kuntamuodon mukaan lokakuussa 1994.

Päätoimiset kokoaikaiset

Sukupuoli/ Tuloluokka	Kaupungit			Muut kunnat			Kuntayhtymät			Yhteensä		
	LKM	%	%-ker- tymä	LKM	%	%-ker- tymä	LKM	%	%-ker- tymä	LKM	%	%-ker- tymä
Naiset												
- 4799	28	0.0	0.0	22	0.0	0.0	10	0.0	0.0	60	0.0	0.0
4800- 4999	67	0.1	0.1	122	0.2	0.3	34	0.1	0.1	223	0.1	0.1
5000- 5199	95	0.1	0.2	189	0.4	0.6	36	0.1	0.1	320	0.1	0.3
5200- 5399	277	0.3	0.4	312	0.6	1.2	127	0.2	0.3	716	0.3	0.6
5400- 5599	502	0.5	0.9	321	0.6	1.8	122	0.2	0.5	945	0.4	1.0
5600- 5799	520	0.5	1.4	477	0.9	2.7	180	0.3	0.8	1177	0.5	1.5
5800- 5999	1235	1.1	2.5	999	1.9	4.6	390	0.6	1.5	2624	1.2	2.7
6000- 6199	1417	1.3	3.8	845	1.6	6.2	406	0.7	2.2	2668	1.2	3.9
6200- 6399	1898	1.7	5.5	1320	2.5	8.7	671	1.1	3.3	3889	1.8	5.7
6400- 6599	3156	2.9	8.4	2149	4.1	12.8	1085	1.8	5.1	6390	2.9	8.6
6600- 6799	3178	2.9	11.3	1557	2.9	15.7	1003	1.7	6.8	5738	2.6	11.1
6800- 6999	5431	5.0	16.3	3698	7.0	22.7	2241	3.7	10.5	11370	5.1	16.3
7000- 7199	7063	6.5	22.8	3368	6.4	29.1	2445	4.1	14.6	12876	5.8	22.1
7200- 7399	5871	5.4	28.2	2499	4.7	33.8	2363	3.9	18.5	10733	4.8	26.9
7400- 7599	5814	5.3	33.5	2807	5.3	39.1	2426	4.0	22.5	11047	5.0	31.9
7600- 7799	7201	6.6	40.1	3384	6.4	45.5	3567	5.9	28.5	14152	6.4	38.2
7800- 7999	6935	6.4	46.5	2546	4.8	50.3	3268	5.4	33.9	12749	5.7	44.0
8000- 8199	4784	4.4	50.9	2095	4.0	54.3	2612	4.3	38.2	9491	4.3	48.3
8200- 8399	3474	3.2	54.1	1481	2.8	57.1	1883	3.1	41.4	6838	3.1	51.3
8400- 8599	3551	3.3	57.3	1853	3.5	60.6	2643	4.4	45.8	8047	3.6	55.0
8600- 8799	3245	3.0	60.3	1223	2.3	62.9	1968	3.3	49.0	6436	2.9	57.9
8800- 8999	2772	2.5	62.8	1382	2.6	65.5	2645	4.4	53.4	6799	3.1	60.9
9000- 9199	2705	2.5	65.3	1118	2.1	67.6	1943	3.2	56.7	5766	2.6	63.5
9200- 9399	2485	2.3	67.6	1217	2.3	69.9	2520	4.2	60.9	6222	2.8	66.3
9400- 9599	2119	1.9	69.5	948	1.8	71.7	1871	3.1	64.0	4938	2.2	68.6
9600- 9799	2136	2.0	71.5	757	1.4	73.1	1877	3.1	67.1	4770	2.1	70.7
9800- 9999	2008	1.8	73.3	947	1.8	74.9	1944	3.2	70.3	4899	2.2	72.9
10000-10199	1543	1.4	74.8	728	1.4	76.3	1484	2.5	72.8	3755	1.7	74.6
10200-10399	1689	1.5	76.3	672	1.3	77.6	1492	2.5	75.3	3853	1.7	76.3
10400-10599	1570	1.4	77.7	762	1.4	79.0	1523	2.5	77.8	3855	1.7	78.1
10600-10799	1170	1.1	78.8	619	1.2	80.2	1261	2.1	79.9	3050	1.4	79.4
10800-10999	1112	1.0	79.8	577	1.1	81.3	1026	1.7	81.6	2715	1.2	80.7
11000-11199	1532	1.4	81.2	616	1.2	82.4	1158	1.9	83.6	3306	1.5	82.2
11200-11399	1143	1.0	82.3	531	1.0	83.4	765	1.3	84.8	2439	1.1	83.3
11400-11599	1357	1.2	83.5	664	1.3	84.7	867	1.4	86.3	2888	1.3	84.6
11600-11799	1115	1.0	84.6	615	1.2	85.9	739	1.2	87.5	2469	1.1	85.7
11800-11999	1342	1.2	85.8	545	1.0	86.9	662	1.1	88.6	2549	1.1	86.8
12000-12199	1147	1.1	86.8	499	0.9	87.8	573	1.0	89.6	2219	1.0	87.8
12200-12399	1080	1.0	87.8	552	1.0	88.9	568	0.9	90.5	2200	1.0	88.8
12400-12599	773	0.7	88.5	377	0.7	89.6	375	0.6	91.1	1525	0.7	89.5
12600-12799	620	0.6	89.1	372	0.7	90.3	300	0.5	91.6	1292	0.6	90.1
12800-12999	1014	0.9	90.0	371	0.7	91.0	430	0.7	92.3	1815	0.8	90.9
13000-13199	703	0.6	90.7	454	0.9	91.8	311	0.5	92.9	1468	0.7	91.6
13200-13399	572	0.5	91.2	265	0.5	92.3	221	0.4	93.2	1058	0.5	92.0
13400-13599	653	0.6	91.8	313	0.6	92.9	221	0.4	93.6	1187	0.5	92.6
13600-13799	685	0.6	92.4	293	0.6	93.5	221	0.4	94.0	1199	0.5	93.1
13800-13999	664	0.6	93.0	318	0.6	94.1	236	0.4	94.4	1218	0.5	93.6
14000-14199	459	0.4	93.5	249	0.5	94.6	133	0.2	94.6	841	0.4	94.0
14200-14399	493	0.5	93.9	277	0.5	95.1	114	0.2	94.8	884	0.4	94.4
14400-14599	561	0.5	94.4	210	0.4	95.5	144	0.2	95.0	915	0.4	94.8
14600-14799	445	0.4	94.8	224	0.4	95.9	160	0.3	95.3	829	0.4	95.2
14800-14999	441	0.4	95.2	201	0.4	96.3	88	0.1	95.4	730	0.3	95.5
15000-15999	1700	1.6	96.8	785	1.5	97.8	458	0.8	96.2	2943	1.3	96.9
16000-16999	1169	1.1	97.9	452	0.9	98.6	393	0.7	96.8	2014	0.9	97.8
17000-17999	737	0.7	98.6	265	0.5	99.1	400	0.7	97.5	1402	0.6	98.4
18000-18999	528	0.5	99.0	159	0.3	99.4	284	0.5	98.0	971	0.4	98.8
19000-19999	326	0.3	99.3	106	0.2	99.6	248	0.4	98.4	680	0.3	99.1
20000-22499	432	0.4	99.7	110	0.2	99.8	446	0.7	99.1	988	0.4	99.6
22500-24999	161	0.1	99.9	39	0.1	99.9	249	0.4	99.5	449	0.2	99.8
25000-	131	0.1	100.0	50	0.1	100.0	273	0.5	100.0	454	0.2	100.0
Naiset yhteensä	109034	100.0	-	52906	100.0	-	60103	100.0	-	222043	100.0	-

Taulukko 8 Kuntasektorin kuukausipalkkaisen henkilöstön lukumäärät ja %-osuudet kokonaiskeskiansion tuloaluokan, sukupuolen ja kuntamuodon mukaan lokakuussa 1994.

Päätoimiset kokoaikaiset

Sukupuoli/ Tuloaluokka	Kaupungit			Muut kunnat			Kuntayhtymät			Yhteensä		
	LKM	%	%-ker- tymä	LKM	%	%-ker- tymä	LKM	%	%-ker- tymä	LKM	%	%-ker- tymä
Miehet												
- 4799	21	0.1	0.1	19	0.1	0.1	-	-	-	40	0.1	0.1
4800- 4999	51	0.1	0.2	29	0.2	0.3	9	0.1	0.1	89	0.1	0.2
5000- 5199	35	0.1	0.3	21	0.1	0.4	7	0.1	0.1	63	0.1	0.3
5200- 5399	65	0.2	0.5	38	0.2	0.7	32	0.2	0.4	135	0.2	0.5
5400- 5599	113	0.3	0.8	37	0.2	0.9	25	0.2	0.5	175	0.3	0.8
5600- 5799	79	0.2	1.1	57	0.4	1.3	32	0.2	0.8	168	0.3	1.1
5800- 5999	139	0.4	1.5	134	0.8	2.1	45	0.3	1.1	318	0.5	1.6
6000- 6199	219	0.6	2.1	178	1.1	3.2	58	0.4	1.6	455	0.7	2.3
6200- 6399	204	0.6	2.7	138	0.9	4.1	63	0.5	2.0	405	0.6	2.9
6400- 6599	376	1.1	3.8	318	2.0	6.1	85	0.6	2.7	779	1.2	4.1
6600- 6799	346	1.0	4.8	303	1.9	8.0	103	0.8	3.5	752	1.2	5.3
6800- 6999	503	1.5	6.2	490	3.1	11.1	150	1.1	4.6	1143	1.8	7.1
7000- 7199	658	1.9	8.1	530	3.3	14.5	225	1.7	6.3	1413	2.2	9.3
7200- 7399	591	1.7	9.8	416	2.6	17.1	189	1.4	7.7	1196	1.9	11.2
7400- 7599	697	2.0	11.9	519	3.3	20.4	264	2.0	9.7	1480	2.3	13.5
7600- 7799	775	2.2	14.1	503	3.2	23.5	329	2.5	12.2	1607	2.5	16.1
7800- 7999	884	2.6	16.7	425	2.7	26.2	418	3.1	15.3	1727	2.7	18.8
8000- 8199	847	2.5	19.1	393	2.5	28.7	387	2.9	18.2	1627	2.6	21.3
8200- 8399	527	1.5	20.7	239	1.5	30.2	248	1.9	20.1	1014	1.6	22.9
8400- 8599	946	2.7	23.4	400	2.5	32.7	396	3.0	23.1	1742	2.7	25.6
8600- 8799	705	2.0	25.4	192	1.2	34.0	294	2.2	25.3	1191	1.9	27.5
8800- 8999	808	2.3	27.8	328	2.1	36.0	281	2.1	27.4	1417	2.2	29.7
9000- 9199	745	2.2	29.9	181	1.1	37.2	220	1.7	29.0	1146	1.8	31.5
9200- 9399	859	2.5	32.4	276	1.7	38.9	280	2.1	31.1	1415	2.2	33.8
9400- 9599	748	2.2	34.6	198	1.2	40.2	288	2.2	33.3	1234	1.9	35.7
9600- 9799	752	2.2	36.8	174	1.1	41.3	267	2.0	35.3	1193	1.9	37.6
9800- 9999	782	2.3	39.0	253	1.6	42.9	279	2.1	37.4	1314	2.1	39.6
10000-10199	662	1.9	40.9	244	1.5	44.4	235	1.8	39.2	1141	1.8	41.4
10200-10399	845	2.4	43.4	183	1.2	45.6	267	2.0	41.2	1295	2.0	43.5
10400-10599	902	2.6	46.0	307	1.9	47.5	288	2.2	43.4	1497	2.4	45.8
10600-10799	565	1.6	47.6	224	1.4	48.9	212	1.6	44.9	1001	1.6	47.4
10800-10999	591	1.7	49.4	249	1.6	50.5	198	1.5	46.4	1038	1.6	49.0
11000-11199	943	2.7	52.1	242	1.5	52.0	207	1.6	48.0	1392	2.2	51.2
11200-11399	564	1.6	53.7	219	1.4	53.4	163	1.2	49.2	946	1.5	52.7
11400-11599	895	2.6	56.3	353	2.2	55.6	218	1.6	50.9	1466	2.3	55.0
11600-11799	787	2.3	58.6	427	2.7	58.3	181	1.4	52.2	1395	2.2	57.2
11800-11999	872	2.5	61.1	257	1.6	59.9	170	1.3	53.5	1299	2.0	59.2
12000-12199	781	2.3	63.4	215	1.4	61.3	181	1.4	54.9	1177	1.8	61.1
12200-12399	645	1.9	65.3	381	2.4	63.7	175	1.3	56.2	1201	1.9	63.0
12400-12599	457	1.3	66.6	213	1.3	65.0	119	0.9	57.1	789	1.2	64.2
12600-12799	372	1.1	67.7	221	1.4	66.4	112	0.8	57.9	705	1.1	65.3
12800-12999	570	1.7	69.3	211	1.3	67.8	137	1.0	58.9	918	1.4	66.8
13000-13199	486	1.4	70.7	302	1.9	69.7	132	1.0	59.9	920	1.4	68.2
13200-13399	326	0.9	71.7	187	1.2	70.9	113	0.8	60.8	626	1.0	69.2
13400-13599	320	0.9	72.6	204	1.3	72.1	116	0.9	61.7	640	1.0	70.2
13600-13799	542	1.6	74.2	190	1.2	73.3	125	0.9	62.6	857	1.3	71.5
13800-13999	518	1.5	75.7	290	1.8	75.2	146	1.1	63.7	954	1.5	73.0
14000-14199	317	0.9	76.6	197	1.2	76.4	100	0.8	64.4	614	1.0	74.0
14200-14399	335	1.0	77.5	230	1.5	77.9	100	0.8	65.2	665	1.0	75.0
14400-14599	505	1.5	79.0	224	1.4	79.3	125	0.9	66.1	854	1.3	76.4
14600-14799	472	1.4	80.4	229	1.4	80.7	122	0.9	67.1	823	1.3	77.7
14800-14999	276	0.8	81.2	185	1.2	81.9	86	0.6	67.7	547	0.9	78.5
15000-15999	1589	4.6	85.8	848	5.4	87.2	531	4.0	71.7	2968	4.7	83.2
16000-16999	1285	3.7	89.5	599	3.8	91.0	488	3.7	75.4	2372	3.7	86.9
17000-17999	930	2.7	92.2	409	2.6	93.6	392	2.9	78.3	1731	2.7	89.6
18000-18999	690	2.0	94.2	282	1.8	95.4	359	2.7	81.0	1331	2.1	91.7
19000-19999	552	1.6	95.8	231	1.5	96.8	314	2.4	83.4	1097	1.7	93.5
20000-22499	700	2.0	97.8	239	1.5	98.4	713	5.4	88.7	1652	2.6	96.1
22500-24999	334	1.0	98.8	100	0.6	99.0	553	4.2	92.9	987	1.6	97.6
25000-	421	1.2	100.0	160	1.0	100.0	944	7.1	100.0	1525	2.4	100.0
Miehet yhteensä	34524	100.0	-	15841	100.0	-	13296	100.0	-	63661	100.0	-

Taulukko 8 Kuntasektorin kuukausipalkkaisen henkilöstön lukumäärät ja %-osuudet kokonaiskeskiansion tuloluokan, sukupuolen ja kuntamuodon mukaan lokakuussa 1994.

Päätoimiset kokoaikaiset

Sukupuoli/ Tuloluokka	Kaupungit			Muut kunnat			Kuntayhtymät			Yhteensä		
	LKM	%	%-ker- tymä	LKM	%	%-ker- tymä	LKM	%	%-ker- tymä	LKM	%	%-ker- tymä
Naiset ja miehet yhteensä												
- 4799	49	0.0	0.0	41	0.1	0.1	10	0.0	0.0	100	0.0	0.0
4800- 4999	118	0.1	0.1	151	0.2	0.3	43	0.1	0.1	312	0.1	0.1
5000- 5199	130	0.1	0.2	210	0.3	0.6	43	0.1	0.1	383	0.1	0.3
5200- 5399	342	0.2	0.4	350	0.5	1.1	159	0.2	0.3	851	0.3	0.6
5400- 5599	615	0.4	0.9	358	0.5	1.6	147	0.2	0.5	1120	0.4	1.0
5600- 5799	599	0.4	1.3	534	0.8	2.4	212	0.3	0.8	1345	0.5	1.4
5800- 5999	1374	1.0	2.2	1133	1.6	4.0	435	0.6	1.4	2942	1.0	2.5
6000- 6199	1636	1.1	3.4	1023	1.5	5.5	464	0.6	2.1	3123	1.1	3.6
6200- 6399	2102	1.5	4.9	1458	2.1	7.6	734	1.0	3.1	4294	1.5	5.1
6400- 6599	3532	2.5	7.3	2467	3.6	11.2	1170	1.6	4.7	7169	2.5	7.6
6600- 6799	3524	2.5	9.8	1860	2.7	13.9	1106	1.5	6.2	6490	2.3	9.8
6800- 6999	5934	4.1	13.9	4188	6.1	20.0	2391	3.3	9.4	12513	4.4	14.2
7000- 7199	7721	5.4	19.3	3898	5.7	25.7	2670	3.6	13.1	14289	5.0	19.2
7200- 7399	6462	4.5	23.8	2915	4.2	29.9	2552	3.5	16.5	11929	4.2	23.4
7400- 7599	6511	4.5	28.3	3326	4.8	34.8	2690	3.7	20.2	12527	4.4	27.8
7600- 7799	7976	5.6	33.9	3887	5.7	40.4	3896	5.3	25.5	15759	5.5	33.3
7800- 7999	7819	5.4	39.3	2971	4.3	44.8	3686	5.0	30.5	14476	5.1	38.4
8000- 8199	5631	3.9	43.2	2488	3.6	48.4	2999	4.1	34.6	11118	3.9	42.3
8200- 8399	4001	2.8	46.0	1720	2.5	50.9	2131	2.9	37.5	7852	2.7	45.0
8400- 8599	4497	3.1	49.2	2253	3.3	54.2	3039	4.1	41.7	9789	3.4	48.4
8600- 8799	3950	2.8	51.9	1415	2.1	56.2	2262	3.1	44.7	7627	2.7	51.1
8800- 8999	3580	2.5	54.4	1710	2.5	58.7	2926	4.0	48.7	8216	2.9	54.0
9000- 9199	3450	2.4	56.8	1299	1.9	60.6	2163	2.9	51.7	6912	2.4	56.4
9200- 9399	3344	2.3	59.1	1493	2.2	62.8	2800	3.8	55.5	7637	2.7	59.1
9400- 9599	2867	2.0	61.1	1146	1.7	64.4	2159	2.9	58.4	6172	2.2	61.2
9600- 9799	2888	2.0	63.1	931	1.4	65.8	2144	2.9	61.4	5963	2.1	63.3
9800- 9999	2790	1.9	65.1	1200	1.7	67.5	2223	3.0	64.4	6213	2.2	65.5
10000-10199	2205	1.5	66.6	972	1.4	68.9	1719	2.3	66.7	4896	1.7	67.2
10200-10399	2534	1.8	68.4	855	1.2	70.2	1759	2.4	69.1	5148	1.8	69.0
10400-10599	2472	1.7	70.1	1069	1.6	71.7	1811	2.5	71.6	5352	1.9	70.9
10600-10799	1735	1.2	71.3	843	1.2	73.0	1473	2.0	73.6	4051	1.4	72.3
10800-10999	1703	1.2	72.5	826	1.2	74.2	1224	1.7	75.3	3753	1.3	73.6
11000-11199	2475	1.7	74.2	858	1.2	75.4	1365	1.9	77.1	4698	1.6	75.3
11200-11399	1707	1.2	75.4	750	1.1	76.5	928	1.3	78.4	3385	1.2	76.4
11400-11599	2252	1.6	77.0	1017	1.5	78.0	1085	1.5	79.9	4354	1.5	78.0
11600-11799	1902	1.3	78.3	1042	1.5	79.5	920	1.3	81.1	3864	1.4	79.3
11800-11999	2214	1.5	79.9	802	1.2	80.7	832	1.1	82.2	3848	1.3	80.7
12000-12199	1928	1.3	81.2	714	1.0	81.7	754	1.0	83.3	3396	1.2	81.9
12200-12399	1725	1.2	82.4	933	1.4	83.1	743	1.0	84.3	3401	1.2	83.0
12400-12599	1230	0.9	83.3	590	0.9	83.9	494	0.7	85.0	2314	0.8	83.9
12600-12799	992	0.7	83.9	593	0.9	84.8	412	0.6	85.5	1997	0.7	84.6
12800-12999	1584	1.1	85.1	582	0.8	85.6	567	0.8	86.3	2733	1.0	85.5
13000-13199	1189	0.8	85.9	756	1.1	86.7	443	0.6	86.9	2388	0.8	86.3
13200-13399	898	0.6	86.5	452	0.7	87.4	334	0.5	87.4	1684	0.6	86.9
13400-13599	973	0.7	87.2	517	0.8	88.1	337	0.5	87.8	1827	0.6	87.6
13600-13799	1227	0.9	88.0	483	0.7	88.8	346	0.5	88.3	2056	0.7	88.3
13800-13999	1182	0.8	88.9	608	0.9	89.7	382	0.5	88.8	2172	0.8	89.1
14000-14199	776	0.5	89.4	446	0.6	90.4	233	0.3	89.1	1455	0.5	89.6
14200-14399	828	0.6	90.0	507	0.7	91.1	214	0.3	89.4	1549	0.5	90.1
14400-14599	1066	0.7	90.7	434	0.6	91.7	269	0.4	89.8	1769	0.6	90.7
14600-14799	917	0.6	91.4	453	0.7	92.4	282	0.4	90.2	1652	0.6	91.3
14800-14999	717	0.5	91.9	386	0.6	93.0	174	0.2	90.4	1277	0.4	91.8
15000-15999	3289	2.3	94.2	1633	2.4	95.3	989	1.3	91.7	5911	2.1	93.8
16000-16999	2454	1.7	95.9	1051	1.5	96.9	881	1.2	92.9	4386	1.5	95.4
17000-17999	1667	1.2	97.0	674	1.0	97.9	792	1.1	94.0	3133	1.1	96.5
18000-18999	1218	0.8	97.9	441	0.6	98.5	643	0.9	94.9	2302	0.8	97.3
19000-19999	878	0.6	98.5	337	0.5	99.0	562	0.8	95.7	1777	0.6	97.9
20000-22499	1132	0.8	99.3	349	0.5	99.5	1159	1.6	97.2	2640	0.9	98.8
22500-24999	495	0.3	99.6	139	0.2	99.7	802	1.1	98.3	1436	0.5	99.3
25000-	552	0.4	100.0	210	0.3	100.0	1217	1.7	100.0	1979	0.7	100.0
Yhteensä	143558	100.0	-	68747	100.0	-	73399	100.0	-	285704	100.0	-

Taulukko 9 Kuntasektorin kuukausipalkkaisen henkilöstön lukumäärät ja palkat koulutusasteen, sukupuolen ja iän mukaan lokakuussa 1994.

Päätoimiset kokoaikaiset

Sukupuoli/ ikä	Perusaste		Alempi keskiaste		Ylempi keskiaste		Alempi *) korkea-aste		Ylempi kand. aste		Tutkijakoul. tai vastaava		Y H T E E N S Ä		
	Henkilöiden	Kokon. ansio keskim.	Henkilöiden	Kokon. ansio keskim.	Henkilöiden	Kokon. ansio keskim.	Henkilöiden	Kokon. ansio keskim.	Henkilöiden	Kokon. ansio keskim.	Henkilöiden	Kokon. ansio keskim.	Henkilöiden	%	Kokon. ansio keskim.
	LKM	mk	LKM	mk	LKM	mk	LKM	mk	LKM	mk	LKM	mk	LKM		mkk
Naiset															
-15	1	..	-	-	-	-	-	-	-	-	-	-	1	0.0	..
16	1	..	-	-	-	-	-	-	-	-	-	-	1	0.0	..
17	4	..	-	-	-	-	-	-	-	-	-	-	4	0.0	..
18	26	5931	-	-	-	-	-	-	-	-	-	-	26	0.0	5931
19	93	5664	44	5921	-	-	-	-	-	-	-	-	137	0.1	5747
-19	125	5707	44	5921	-	-	-	-	-	-	-	-	169	0.1	5763
20	82	6012	80	6213	66	5655	-	-	-	-	-	-	228	0.1	5979
21	95	6217	173	6437	105	6067	3	..	-	-	-	-	376	0.2	6274
22	98	6182	306	6747	200	6483	53	7235	-	-	-	-	657	0.3	6622
23	131	6494	448	7020	446	7077	138	7603	-	-	-	-	1163	0.5	7052
24	157	6513	453	7012	640	7322	400	7704	76	9528	-	-	1726	0.8	7353
20-24	563	6328	1460	6847	1457	6966	594	7630	76	9528	-	-	4150	1.9	6979
25	162	6594	564	7173	782	7673	653	8323	207	10140	-	-	2368	1.1	7875
26	165	6862	703	7111	1008	7806	892	8587	403	10673	-	-	3171	1.4	8187
27	159	6921	818	7298	1170	7844	965	8686	573	11099	2	..	3687	1.7	8413
28	190	7091	877	7385	1256	7860	994	8758	649	11371	3	..	3969	1.8	8525
29	200	7093	1042	7364	1403	7907	921	8842	729	11838	2	..	4297	1.9	8608
25-29	876	6926	4004	7284	5619	7833	4425	8661	2561	11234	7	15901	17492	7.9	8372
30	226	7230	1266	7484	1420	7931	978	8962	820	11859	5	..	4715	2.1	8684
31	220	7151	1455	7543	1577	7992	992	9165	900	11838	10	15289	5154	2.3	8741
32	288	7235	1717	7561	1608	8061	1017	9392	873	12298	8	20341	5511	2.5	8797
33	325	7323	1787	7595	1714	8051	1136	9424	934	12484	15	18419	5911	2.7	8864
34	411	7202	1976	7666	1720	8123	1246	9566	861	12575	41	19630	6255	2.8	8894
30-34	1470	7232	8201	7578	8039	8036	5369	9319	4388	12215	79	18780	27546	12.4	8803
35	456	7287	2129	7700	1820	8186	1553	9734	800	12679	51	18261	6809	3.1	8931
36	568	7257	2146	7776	1693	8259	1680	10015	686	13029	59	19750	6832	3.1	9034
37	617	7357	2335	7823	1921	8339	1847	10197	694	13134	77	19459	7491	3.4	9114
38	751	7381	2563	7879	1891	8347	1982	10272	707	13733	68	20840	7962	3.6	9169
39	821	7324	2654	7858	1746	8454	1941	10501	669	13822	72	20196	7903	3.6	9200
35-39	3213	7327	11827	7812	9071	8317	9003	10165	3556	13260	327	19774	36997	16.7	9096
40	880	7309	2723	7918	1647	8491	2075	10559	739	13858	54	20444	8118	3.7	9267
41	976	7335	2800	7923	1626	8564	1961	10664	787	14281	66	20029	8216	3.7	9341
42	1129	7357	2899	7957	1551	8518	1885	10699	722	14167	41	19407	8227	3.7	9211
43	1230	7430	2861	7983	1408	8630	1739	11004	712	14317	42	19315	7992	3.6	9293
44	1515	7411	3134	7974	1316	8646	1619	11096	727	14669	34	19979	8345	3.8	9216
40-44	5730	7376	14417	7952	7548	8565	9279	10787	3687	14257	237	19882	40898	18.4	9265
45	1543	7456	3157	8025	1423	8719	1775	11102	728	14383	37	20445	8663	3.9	9255
46	1768	7452	3233	8066	1340	8834	1861	11236	760	14639	40	18761	9002	4.1	9318
47	1880	7569	3128	8152	1345	9022	1893	11342	781	14852	28	19960	9055	4.1	9442
48	1890	7516	2985	8159	1289	8993	1932	11584	826	14962	47	18941	8969	4.0	9564
49	1760	7505	2567	8181	1050	9213	1732	11618	704	15069	24	19826	7837	3.5	9582
45-49	8841	7502	15070	8114	6447	8941	9193	11377	3799	14783	176	19499	43526	19.6	9429
50	1520	7563	1949	8142	881	9335	1323	11780	602	15392	28	18152	6303	2.8	9670
51	1463	7639	1801	8208	849	9350	1288	11880	556	15599	32	19081	5989	2.7	9765
52	1219	7588	1337	8090	686	9447	1088	11976	451	15887	17	17226	4798	2.2	9803
53	1816	7515	1977	8205	990	9506	1466	11913	568	15882	30	19278	6847	3.1	9689
54	1386	7527	1356	8269	619	9547	900	12010	369	15811	18	20431	4648	2.1	9588
50-54	7404	7564	8420	8183	4025	9432	6065	11903	2546	15695	125	18862	28585	12.9	9703
55	1698	7584	1447	8251	721	9705	1093	11914	404	15741	20	18863	5383	2.4	9581
56	1496	7586	1301	8317	562	9722	937	12100	343	16065	21	18569	4660	2.1	9629
57	1308	7614	982	8376	459	10010	841	12137	290	16070	20	18151	3900	1.8	9746
58	1060	7633	699	8078	341	9658	746	12176	194	15867	10	20566	3050	1.4	9638
59	952	7613	469	7957	236	9918	634	12109	168	16277	9	21315	2468	1.1	9693
55-59	6514	7603	4898	8241	2319	9784	4251	12074	1399	15971	80	19096	19461	8.8	9649
60	612	7490	261	7812	102	9427	256	11768	76	15752	4	..	1311	0.6	9077
61	483	7413	176	7765	52	9602	83	11426	41	17525	5	..	840	0.4	8605
62	389	7473	130	7780	40	9665	57	11002	39	16070	3	..	658	0.3	8538
63	166	7258	38	7918	11	8982	17	10995	20	17475	1	..	253	0.1	8555
64	34	7377	4	..	2	..	4	..	6	14249	-	-	50	0.0	8435
60-64	1684	7439	609	7791	207	9473	417	11555	182	16359	13	23293	3112	1.4	8783
65-	8	8818	2	..	3	..	-	-	2	..	-	-	15	0.0	10686
Yhteensä	36520	7450	68952	7903	44735	8476	48596	10647	22196	13709	1044	19534	222043	100.0	9179
Keski-ikä	47.2		42.2		39.2		42.0		40.5		43.0		42.2		

*) Tähän on yhdistetty alin korkea-aste ja alempi kandidaattiaste

Taulukko 9 Kuntasektorin kuukausipalkkaisen henkilöstön lukumäärät ja palkat koulutusasteen, sukupuolen ja iän mukaan lokakuussa 1994.

Päätoimiset kokoaikaiset

Suku- puoli/ ikä	Perusaste		Alempi keskiaste		Ylempi keskiaste		Alempi *) korkea-aste		Ylempi kand. aste		Tutkijakoulu. tai vastaava		Y H T E E N S Ä		
	Henki- löiden LKM	Kokon. ansio keskim. mk	Henki- löiden LKM	Kokon. ansio keskim. mk	Henki- löiden LKM	Kokon. ansio keskim. mk	Henki- löiden LKM	Kokon. ansio keskim. mk	Henki- löiden LKM	Kokon. ansio keskim. mk	Henki- löiden LKM	Kokon. ansio keskim. mk	Henki- löiden KLKM	%	Kokon. ansio keskim. mk
Miehet															
17	3	..	-	-	-	-	-	-	-	-	-	-	3	0.0	..
18	13	5684	1	..	-	-	-	-	-	-	-	-	14	0.0	5619
19	28	5730	3	..	-	-	-	-	-	-	-	-	31	0.0	5729
-19	44	5672	4	..	-	-	-	-	-	-	-	-	48	0.1	5656
20	23	5600	14	5480	15	5775	-	-	-	-	-	-	52	0.1	5618
21	52	6159	54	6167	38	6166	-	-	-	-	-	-	144	0.2	6164
22	54	6345	69	6591	54	6548	-	-	-	-	-	-	177	0.3	6503
23	78	6613	120	7003	77	6950	7	7812	-	-	-	-	282	0.4	6901
24	67	6885	140	6877	146	7233	27	7338	2	..	-	-	382	0.6	7063
20-24	274	6455	397	6720	330	6866	34	7436	2	..	-	-	1037	1.6	6726
25	94	7037	169	7292	223	8150	62	8044	31	10225	-	-	579	0.9	7819
26	97	7318	220	7483	275	8820	110	8644	112	10915	-	-	814	1.3	8544
27	72	7184	298	7666	303	8570	138	8900	204	11475	-	-	1015	1.6	8835
28	101	7308	311	7758	314	8772	179	9147	304	11979	2	..	1211	1.9	9274
29	123	8119	367	7938	302	8777	196	9462	366	12443	1	..	1355	2.1	9587
25-29	487	7444	1365	7684	1417	8641	685	9007	1017	11874	3	..	4974	7.8	8981
30	116	7975	380	8234	380	8816	203	9859	432	13231	7	15632	1518	2.4	10033
31	129	8638	413	8192	409	9128	198	9632	491	13443	5	..	1645	2.6	10234
32	156	8171	420	8359	415	9326	168	10299	485	13735	12	17846	1656	2.6	10424
33	132	8480	444	8310	457	9490	167	10783	510	13994	21	22803	1731	2.7	10724
34	138	9027	459	8454	426	9590	178	10127	474	13473	43	20987	1718	2.7	10653
30-34	671	8464	2116	8314	2087	9284	914	10112	2392	13587	88	20469	8268	13.0	10425
35	181	8607	455	8532	439	9953	229	11064	494	13599	59	20198	1857	2.9	10906
36	193	8950	435	8695	447	10164	288	11407	455	13942	71	20215	1889	3.0	11179
37	217	8877	463	8796	488	10341	331	11480	406	14726	102	21882	2007	3.2	11498
38	202	8922	425	9130	480	10323	474	12008	393	14895	100	21748	2074	3.3	11744
39	214	9052	487	8980	516	10619	462	12200	445	15645	100	20647	2224	3.5	11894
35-39	1007	8889	2265	8826	2370	10293	1784	11741	2193	14526	432	21061	10051	15.8	11465
40	219	8778	411	8856	445	10774	520	12500	441	16300	82	22123	2118	3.3	12209
41	218	9085	399	9186	492	10830	583	12872	463	16678	92	22394	2247	3.5	12577
42	265	9059	429	9177	473	10985	588	12963	458	17074	79	21278	2292	3.6	12503
43	253	9206	444	9100	478	11302	499	13295	471	17171	64	22172	2209	3.5	12636
44	266	9262	460	9168	475	11368	530	13565	444	17446	76	23485	2251	3.5	12795
40-44	1221	9088	2143	9099	2363	11054	2720	13033	2277	16936	393	22288	11117	17.5	12547
45	377	9245	466	9301	483	11336	548	13770	510	17744	70	23095	2454	3.9	12839
46	369	9306	434	9491	419	11491	598	14177	487	17410	57	22741	2364	3.7	12953
47	386	9512	506	9324	424	11743	623	14218	538	18166	84	22325	2561	4.0	13227
48	441	9468	455	9539	429	12099	571	13950	468	18439	64	21789	2428	3.8	13054
49	405	9628	355	9524	411	11967	591	14334	470	18366	65	22011	2297	3.6	13380
45-49	1978	9437	2216	9428	2166	11717	2931	14097	2473	18020	340	22392	12104	19.0	13089
50	338	9422	293	9438	293	12047	491	14478	373	19093	57	23023	1845	2.9	13562
51	347	9521	290	9454	302	12358	503	14541	374	18576	59	23000	1875	2.9	13545
52	279	9511	225	9393	253	12012	379	14752	304	19094	51	23354	1491	2.3	13677
53	428	9434	284	9430	322	12378	628	14784	404	19264	54	22033	2120	3.3	13660
54	322	9417	194	9450	222	12219	399	14914	261	18360	27	23277	1425	2.2	13298
50-54	1714	9459	1286	9434	1392	12212	2400	14687	1716	18909	248	22898	8756	13.8	13559
55	339	9129	186	9377	227	12074	455	14955	302	19263	34	22881	1543	2.4	13597
56	266	9150	170	9538	192	12438	431	14598	252	19241	39	22067	1350	2.1	13663
57	256	9208	128	9332	210	12451	387	14967	229	19533	38	22784	1248	2.0	13860
58	177	8878	87	9304	120	12389	388	15031	182	19014	37	22539	991	1.6	14121
59	163	8615	73	8877	64	12443	385	14717	147	20001	28	22430	860	1.4	14050
55-59	1201	9044	644	9344	813	12333	2046	14852	1112	19371	176	22536	5992	9.4	13818
60	121	8979	54	9866	52	12418	156	14341	109	19515	17	23873	509	0.8	13821
61	108	8777	47	9201	43	13060	51	15633	97	20167	10	26646	356	0.6	13938
62	98	8744	30	9462	35	11923	41	16074	90	20588	12	24506	306	0.5	14262
63	38	8059	15	9263	14	12684	18	16581	24	19839	4	..	113	0.2	13244
64	9	7477	1	..	1	..	4	..	5	..	-	-	20	0.0	12263
60-64	374	8730	147	9549	145	12497	270	15068	325	19964	43	24780	1304	2.0	13883
65-	4	..	2	..	-	-	1	..	1	..	1	..	9	0.0	10869
Yhteensä	8976	8960	12585	8798	13083	10595	13785	13282	13508	16292	1724	22083	63661	100.0	12111
Keski-ikä	45.0		40.1		40.4		45.3		42.2		44.7		42.6		
Naiset ja miehet yht.	45496	7748	81537	8041	57818	8955	62381	11230	35704	14686	2768	21121	285704		9833
Keski-ikä	46.7		41.9		39.4		42.8		41.2		44.1		42.3		

Taulukko 10a Kuntasektorin kuukausipalkkaisen ja tuntipalkkaisen henkilöstön lukumäärä ja palkkasumma sekä kuukausipalkkaisten kokonaiskeskiansio ja lisäkerroin lääneittäin ja kuntamuodoittain lokakuussa 1994. (Palkkasummaan on laskettu tunti- ja kuukausipalkkaiset. Tuntipalkkaisten tiedot ovat marraskuulta, mukana 5854 maatalouslomittajaa. Lisäkerroin on kokonaisansion suhde varsinaiseen palkkaan).

LÄÄNI Kuntamuoto Palvelussuhde	KUUKAUSIPALKAISTEN LUKUMÄÄRÄT						TUNTI- PALK- KAISET	Palkka- summa Yhteen- sä	Kk-palkkaiset Kokon.- ansio	Lisä- kerr.
	Yhteensä	Koko- aikai- set	Palkka osalta kk:tta	Osa- aikai- set	Sivu- toimi- set	Virka- vapaa tms. 3.10.				
	LKM	LKM	LKM	LKM	LKM	LKM				
KUNTASEKTORI YHTEENSÄ	404096	285704	38434	36041	4630	39287	29715	3452097	9832	1,11
Vakinaiset	310695	239322	26866	13154	2397	28956	-	2670846	9961	1,11
siitä: -opettajat	44851	38797	2978	662	102	2312	-	566523	13583	1,14
-muut	265844	200525	23888	12492	2295	26644	-	2104323	9261	1,10
Sijaiset	38171	26315	5545	2593	368	3350	-	306507	9559	1,15
Määräaikaiset	30677	16656	3266	4790	1784	4181	-	193173	8754	1,10
Tilapäiset	2135	1288	304	272	67	204	-	17879	10924	1,18
Työllistetyt	20282	2113	769	15066	9	2325	-	79311	6458	1,04
Varahenkilöt	1458	-	1217	85	4	152	-	-	-	-
Oppilaat	623	-	456	81	-	86	-	-	-	-
KUNNAT YHTEENSÄ	333970	235831	27752	32410	4171	33806	28975	2829574	9770	1,11
Vakinaiset	256234	198874	19861	11020	2138	24341	-	2182116	9916	1,11
siitä: -opettajat	42487	36878	2726	590	100	2193	-	536720	13566	1,14
-muut	213747	161996	17135	10430	2038	22148	-	1645396	9085	1,09
Sijaiset	27264	19177	3239	1670	251	2927	-	212175	9432	1,14
Määräaikaiset	27743	14900	2763	4495	1705	3880	-	171049	8649	1,10
Tilapäiset	1536	868	206	231	63	168	-	12155	10796	1,16
Työllistetyt	19965	2002	742	14924	9	2288	-	77808	6440	1,04
Varahenkilöt	646	-	527	26	4	89	-	-	-	-
Oppilaat	531	-	403	44	-	84	-	-	-	-
KAUPUNGIT YHTEENSÄ	218475	156361	17438	21107	2193	21376	20294	1909223	9866	1,10
Vakinaiset	166235	130798	12319	6826	939	15353	-	1444811	10014	1,10
siitä: -opettajat	25917	22613	1452	422	92	1338	-	329743	13650	1,14
-muut	140318	108185	10867	6404	847	14015	-	1115068	9254	1,09
Sijaiset	18278	12857	2013	1050	164	2194	-	143490	9577	1,14
Määräaikaiset	19284	10862	1777	3150	1066	2429	-	124853	8778	1,10
Tilapäiset	802	499	82	156	17	48	-	7074	11219	1,16
Työllistetyt	12903	1345	465	9881	7	1205	-	52192	6562	1,04
Varahenkilöt	520	-	430	23	-	67	-	-	-	-
Oppilaat	427	-	352	21	-	54	-	-	-	-
MUUT KUNNAT YHTEENSÄ	115495	79470	10314	11303	1978	12430	8681	920351	9581	1,12
Vakinaiset	89999	68076	7542	4194	1199	8988	-	737305	9728	1,11
siitä: -opettajat	16570	14265	1274	168	8	855	-	206977	13434	1,15
-muut	73429	53811	6268	4026	1191	8133	-	530328	8745	1,10
Sijaiset	8986	6320	1226	620	87	733	-	68685	9138	1,15
Määräaikaiset	8459	4038	986	1345	639	1451	-	46196	8304	1,11
Tilapäiset	734	369	124	75	46	120	-	5081	10225	1,16
Työllistetyt	7062	657	277	5043	2	1083	-	25616	6190	1,03
Varahenkilöt	126	-	97	3	4	22	-	-	-	-
Oppilaat	104	-	51	23	-	30	-	-	-	-
UUDENMAAN LÄÄNI	79815	60232	5185	6892	634	6872	6196	714972	9905	1,10
Vakinaiset opettajat	8597	7469	389	172	10	557	-	104776	13285	1,12
Muut vakinaiset	53970	42067	3405	2765	291	5442	-	442509	9551	1,09
Muut palvelussuhteet	17248	10696	1391	3955	333	873	6196	167687	8933	1,10
Kaupungit	68611	51880	4374	6118	493	5746	5611	623545	9976	1,10
Vakinaiset opettajat	6865	5942	311	161	8	443	-	84438	13423	1,12
Muut vakinaiset	46408	36334	2921	2337	216	4600	-	387024	9672	1,09
Muut palvelussuhteet	15338	9604	1142	3620	269	703	5611	152084	8991	1,10
Pääkaupunkiseutu	54697	41642	3262	4962	267	4564	4711	503240	10006	1,10
Vakinaiset opettajat	5046	4343	216	142	7	338	-	62364	13536	1,13
Muut vakinaiset	37215	29197	2260	1851	146	3761	-	313906	9767	1,09
Muut palvelussuhteet	12436	8102	786	2969	114	465	4711	126971	8978	1,10
Helsinki	35769	27128	2281	2934	158	3268	3482	331062	10003	1,11
Vakinaiset opettajat	2336	1988	88	94	3	163	-	28803	13561	1,12
Muut vakinaiset	24816	19456	1629	964	72	2695	-	212358	9961	1,11
Muut palvelussuhteet	8617	5684	564	1876	83	410	3482	89901	8904	1,10
Espoo	9269	7155	477	839	91	707	588	85098	10137	1,09
Vakinaiset opettajat	1432	1230	78	23	3	98	-	17751	13581	1,14
Muut vakinaiset	6226	4728	285	559	66	588	-	50416	9518	1,07
Muut palvelussuhteet	1611	1197	114	257	22	21	588	16932	9040	1,11
Hanko	886	662	32	63	16	113	77	7196	9258	1,06
Vakinaiset opettajat	109	96	4	-	-	9	-	1142	11699	1,00
Muut vakinaiset	553	434	23	29	15	52	-	4279	9182	1,08
Muut palvelussuhteet	224	132	5	34	1	52	77	1775	7734	1,06

Taulukko 10a Kuntasektorin kuukausipalkkaisen ja tuntipalkkaisen henkilöstön lukumäärä ja palkkasumma sekä kuukausipalkkaisten kokonaiskeskiansio ja lisäkerroin lääneittäin ja kuntamuodoittain lokakuussa 1994. (Palkkasummaan on laskettu tunti- ja kuukausipalkkaiset. Tuntipalkkaisten tiedot ovat marraskuulta, mukana 5854 maatalouslomittajaa. Lisäkerroin on kokonaisansion suhde varsinaiseen palkkaan).

LÄÄNI Kuntamuoto Palvelussuhde	KUUKAUSIPALKKAISTEN LUKUMÄÄRÄT					Sivu- toimi- set	Virka- vapaa- tms. 3. 10.	TUNTI- PALK- KAISET	Palkka- summa Yhteen- sä	Kk-palkkaiset	
	Yhteensä	Koko- aikai- set	Palkka- osalta kk:tta	Osa- aikai- set	Kokon.- ansio					Lisä- kerr.	
	LKM	LKM	LKM	LKM	LKM	LKM	LKM	1000 mk	mk		
Hyvinkää	5021	3753	499	391	11	367	212	44977	10101	1,10	
Vakinaiset opettajat	366	327	21	1	-	17	-	4529	13136	1,07	
Muut vakinaiset	3509	2776	256	176	4	297	-	30075	9845	1,10	
Muut palvelussuhteet	1146	650	222	214	7	53	212	10373	9664	1,14	
Järvenpää	1764	1331	121	161	22	129	93	15125	9763	1,09	
Vakinaiset opettajat	270	228	17	4	1	20	-	3244	13382	1,13	
Muut vakinaiset	1157	950	75	24	7	101	-	9222	9048	1,07	
Muut palvelussuhteet	337	153	29	133	14	8	93	2659	8812	1,14	
Karjaa	544	318	68	76	10	72	37	4186	9551	1,07	
Vakinaiset opettajat	87	68	7	4	-	8	-	1012	13043	1,11	
Muut vakinaiset	321	184	52	44	5	36	-	2145	8533	1,05	
Muut palvelussuhteet	136	66	9	28	5	28	37	1029	8789	1,07	
Karkkila	486	340	25	35	2	84	22	3668	9396	1,08	
Vakinaiset opettajat	66	63	1	-	-	2	-	817	12783	1,10	
Muut vakinaiset	333	235	13	19	2	64	-	2232	8703	1,07	
Muut palvelussuhteet	87	42	11	16	-	18	22	618	8110	1,05	
Kauniainen	520	409	29	41	2	39	24	4900	10490	1,09	
Vakinaiset opettajat	143	120	12	5	-	6	-	1769	13742	1,14	
Muut vakinaiset	310	247	13	19	-	31	-	2513	9344	1,06	
Muut palvelussuhteet	67	42	4	17	2	2	24	619	7940	1,08	
Kerava	1590	1077	130	161	83	139	105	13505	10177	1,08	
Vakinaiset opettajat	231	206	13	2	-	10	-	3013	13734	1,11	
Muut vakinaiset	994	750	88	58	1	97	-	7938	9409	1,07	
Muut palvelussuhteet	365	121	29	101	82	32	105	2555	8878	1,06	
Lohja	716	520	63	55	15	63	69	6208	9728	1,08	
Vakinaiset opettajat	182	158	19	-	-	5	-	2131	12522	1,11	
Muut vakinaiset	385	300	30	14	4	37	-	2815	8571	1,06	
Muut palvelussuhteet	149	62	14	41	11	21	69	1262	8205	1,13	
Loviisa	469	356	21	39	11	42	65	4273	9923	1,08	
Vakinaiset opettajat	97	88	4	-	-	5	-	1202	13327	1,10	
Muut vakinaiset	281	220	12	15	6	28	-	2080	8707	1,07	
Muut palvelussuhteet	91	48	5	24	5	9	65	991	9252	1,12	
Orimattila	557	428	42	25	7	55	51	4501	9316	1,09	
Vakinaiset opettajat	105	96	3	-	-	6	-	1273	12956	1,12	
Muut vakinaiset	344	266	27	10	4	37	-	2372	8196	1,07	
Muut palvelussuhteet	108	66	12	15	3	12	51	856	8532	1,12	
Porvoo	1027	862	34	52	-	79	115	9780	9840	1,08	
Vakinaiset opettajat	235	200	6	7	-	22	-	2760	13228	1,10	
Muut vakinaiset	702	587	23	39	-	53	-	5458	8735	1,07	
Muut palvelussuhteet	90	75	5	6	-	4	115	1562	9450	1,07	
Tammisaari	854	591	77	98	49	39	54	6885	9422	1,10	
Vakinaiset opettajat	71	69	-	1	-	1	-	950	13609	1,15	
Muut vakinaiset	614	435	62	58	22	37	-	4502	8934	1,09	
Muut palvelussuhteet	169	87	15	39	27	1	54	1433	8541	1,11	
Vantaa	9139	6950	475	1148	16	550	617	82180	9856	1,07	
Vakinaiset opettajat	1135	1005	38	20	1	71	-	14041	13408	1,11	
Muut vakinaiset	5863	4766	333	309	8	447	-	48620	9243	1,05	
Muut palvelussuhteet	2141	1179	104	819	7	32	617	19519	9308	1,10	
Muut kunnat	11204	8352	811	774	141	1126	585	91427	9463	1,10	
Vakinaiset opettajat	1732	1527	78	11	2	114	-	20338	12749	1,11	
Muut vakinaiset	7562	5733	484	428	75	842	-	55486	8787	1,09	
Muut palvelussuhteet	1910	1092	249	335	64	170	585	15603	8421	1,12	
Artjärvi	102	68	5	10	3	16	13	728	8566	1,09	
Vakinaiset opettajat	9	9	-	-	-	-	-	107	11914	1,11	
Muut vakinaiset	77	50	4	8	2	13	-	480	8094	1,09	
Muut palvelussuhteet	16	9	1	2	1	3	13	141	7836	1,10	
Askola	215	165	8	10	9	23	8	1725	9599	1,09	
Vakinaiset opettajat	51	47	-	-	-	4	-	625	13301	1,12	
Muut vakinaiset	138	96	7	8	8	19	-	854	8066	1,06	
Muut palvelussuhteet	26	22	1	2	1	-	8	246	8381	1,11	
Inkoo	226	160	16	9	7	34	10	1655	9134	1,09	
Vakinaiset opettajat	39	34	-	-	2	3	-	414	12012	1,11	
Muut vakinaiset	147	105	14	4	2	22	-	965	8343	1,07	
Muut palvelussuhteet	40	21	2	5	3	9	10	276	8427	1,09	

Taulukko 10a Kuntasektorin kuukausipalkkaisen ja tuntipalkkaisen henkilöstön lukumäärä ja palkkasumma sekä kuukausipalkkaisten kokonaiskeskiansio ja lisäkerroin lääneittäin ja kuntamuodoittain lokakuussa 1994. (Palkkasummaan on laskettu tunti- ja kuukausipalkkaiset. Tuntipalkkaisten tiedot ovat marraskuulta, mukana 5854 maatalouslomittajaa. Lisäkerroin on kokonaisansion suhde varsinaiseen palkkaan).

LÄÄNI Kuntamuoto Palvelussuhde	KUUKAUSIPALKKAISTEN LUKUMÄÄRÄT					Virka- vapaa tms. 3.10. LKM	TUNTI- PALK- KAISET LKM	Palkka- summa Yhteen- sä 1000 mk	Kk-palkkaiset Kokoaikaiset Kokon.- ansio mk	Lisä- kerr.
	Yhteensä LKM	Koko- aikai- set LKM	Palkka osalta kk:ta LKM	Osa- aikai- set LKM	Sivu- toimi- set LKM					
Karjalohja	69	43	8	3	1	14	1	412	8114	1,10
Vakinaiset opettajat	4	2	1	-	-	1	-	.	.	1,35
Muut vakinaiset	43	28	4	1	-	10	-	251	8283	1,09
Muut palvelussuhteet	22	13	3	2	1	3	1	123	7036	1,08
Kirkkonummi	1123	839	90	76	17	101	47	9571	9974	1,09
Vakinaiset opettajat	263	238	13	1	-	11	-	3203	12989	1,10
Muut vakinaiset	673	489	53	38	6	87	-	4715	8706	1,08
Muut palvelussuhteet	187	112	24	37	11	3	47	1652	9106	1,10
Lapinjärvi	182	130	10	26	6	10	11	1440	9166	1,10
Vakinaiset opettajat	28	26	2	-	-	-	-	364	13496	1,11
Muut vakinaiset	116	90	8	8	2	8	-	812	8060	1,08
Muut palvelussuhteet	38	14	-	18	4	2	11	264	8234	1,17
Liljendal	57	39	1	10	4	3	-	411	8939	1,09
Vakinaiset opettajat	6	6	-	-	-	-	-	75	12517	1,13
Muut vakinaiset	41	31	1	3	4	2	-	296	8391	1,08
Muut palvelussuhteet	10	2	-	7	-	1	-	.	.	1,00
Lohjan kunta	717	540	53	42	15	67	48	5990	9507	1,08
Vakinaiset opettajat	138	122	7	-	-	9	-	1672	13180	1,15
Muut vakinaiset	443	356	28	5	2	52	-	3149	8372	1,04
Muut palvelussuhteet	136	62	18	37	13	6	48	1168	8796	1,09
Myrskylä	459	333	29	43	2	52	40	3640	9269	1,21
Vakinaiset opettajat	13	11	-	-	-	2	-	115	10410	1,16
Muut vakinaiset	392	292	20	35	2	43	-	3057	9354	1,21
Muut palvelussuhteet	54	30	9	8	-	7	40	469	8032	1,18
Mäntsälä	1282	982	95	77	11	117	106	10447	9180	1,12
Vakinaiset opettajat	123	110	4	1	-	8	-	1462	12710	1,14
Muut vakinaiset	945	729	69	43	8	96	-	7035	8780	1,11
Muut palvelussuhteet	214	143	22	33	3	13	106	1949	8504	1,16
Nummi-Pusula	256	192	15	20	1	28	10	1938	8990	1,10
Vakinaiset opettajat	49	44	2	1	-	2	-	586	12718	1,09
Muut vakinaiset	161	118	11	11	1	20	-	1074	8120	1,11
Muut palvelussuhteet	46	30	2	8	-	6	10	278	6945	1,07
Nurmijärvi	1229	916	163	44	16	90	83	10581	9529	1,10
Vakinaiset opettajat	192	148	21	3	-	20	-	2117	12767	1,12
Muut vakinaiset	857	683	70	28	13	63	-	6764	9016	1,10
Muut palvelussuhteet	180	85	72	13	3	7	83	1699	8014	1,09
Pernaja	170	114	10	21	3	22	9	1157	8394	1,07
Vakinaiset opettajat	17	15	1	-	-	1	-	185	11664	1,03
Muut vakinaiset	119	83	6	14	3	13	-	763	7938	1,07
Muut palvelussuhteet	34	16	3	7	-	8	9	208	7690	1,11
Pohja	246	150	18	26	9	43	10	1637	8733	1,10
Vakinaiset opettajat	23	21	-	-	-	2	-	263	12516	1,15
Muut vakinaiset	173	109	13	13	7	31	-	1049	8193	1,09
Muut palvelussuhteet	50	20	5	13	2	10	10	325	7703	1,09
Pornainen	177	133	10	10	1	23	8	1296	8870	1,10
Vakinaiset opettajat	26	23	1	-	-	2	-	302	12407	1,14
Muut vakinaiset	107	78	7	4	1	17	-	667	8091	1,09
Muut palvelussuhteet	44	32	2	6	-	4	8	328	8228	1,10
Porvoon mlk	988	693	71	79	10	135	41	7502	9269	1,10
Vakinaiset opettajat	142	129	3	-	-	10	-	1651	12624	1,13
Muut vakinaiset	636	463	47	41	5	80	-	4395	8481	1,07
Muut palvelussuhteet	210	101	21	38	5	45	41	1457	8598	1,15
Pukkila	88	65	3	9	1	10	7	653	8541	1,11
Vakinaiset opettajat	8	8	-	-	-	-	-	97	12092	1,21
Muut vakinaiset	69	49	2	8	1	9	-	455	8178	1,09
Muut palvelussuhteet	11	8	1	1	-	1	7	101	7216	1,06
Ruotsinpyhtää	134	102	11	7	-	14	4	981	8669	1,06
Vakinaiset opettajat	17	17	-	-	-	-	-	195	11489	1,09
Muut vakinaiset	103	72	11	6	-	14	-	653	8176	1,05
Muut palvelussuhteet	14	13	-	1	-	-	4	133	7714	1,05
Sammatti	94	54	7	9	-	24	-	526	8103	1,10
Vakinaiset opettajat	3	3	-	-	-	-	-	.	.	1,28
Muut vakinaiset	60	37	3	4	-	16	-	342	8006	1,07
Muut palvelussuhteet	31	14	4	5	-	8	-	144	7249	1,14

Taulukko 10a Kuntasektorin kuukausipalkkaisen ja tuntipalkkaisen henkilöstön lukumäärä ja palkkasumma sekä kuukausipalkkaisten kokonaiskeskiansio ja lisäkerroin lääneittäin ja kuntamuodoittain lokakuussa 1994. (Palkkasummaan on laskettu tunti- ja kuukausipalkkaiset. Tuntipalkkaisten tiedot ovat marraskuulta, mukana 5854 maataloustomittajaa. Lisäkerroin on kokonaisansion suhde varsinaiseen palkkaan).

LÄÄNI Kuntamuoto Palvelussuhde	KUUKAUSIPALKAISTEN LUKUMÄÄRÄT					Virka- vapaa- tms. 3.10. LKM	TUNTI- PALK- KAISET LKM	Palkka- summa Yhteen- sä 1000 mk	Kokoaikaiset	
	Yhteensä LKM	Koko- aikai- set LKM	Palkka osalta kk:tta LKM	Osa- aikai- set LKM	Sivu- toimi- set LKM				Kokon.- ansio mk	Lisä- kerr. mk
Sipoo	763	577	55	73	2	56	22	6160	9254	1,06
Vakinaiset opettajat	120	104	4	1	-	11	-	1432	13263	1,12
Muut vakinaiset	510	399	33	38	-	40	-	3754	8428	1,03
Muut palvelussuhteet	133	74	18	34	2	5	22	974	8069	1,07
Siuntio	197	140	13	20	3	21	2	1457	8818	1,09
Vakinaiset opettajat	20	18	-	-	-	2	-	210	11661	1,13
Muut vakinaiset	141	105	11	11	2	12	-	1062	8571	1,08
Muut palvelussuhteet	36	17	2	9	1	7	2	186	7332	1,08
Tuusula	1320	1013	93	92	6	116	47	11707	10150	1,11
Vakinaiset opettajat	245	210	19	1	-	15	-	2748	12069	1,03
Muut vakinaiset	852	655	46	56	1	94	-	7097	9898	1,14
Muut palvelussuhteet	223	148	28	35	5	7	47	1861	8542	1,10
Vihti	1110	904	27	58	14	107	58	9814	9801	1,12
Vakinaiset opettajat	196	182	-	3	-	11	-	2436	13225	1,15
Muut vakinaiset	759	616	16	41	5	81	-	5797	8889	1,09
Muut palvelussuhteet	155	106	11	14	9	15	58	1581	9226	1,19
TURUN JA PORIN LÄÄNI	53115	37735	4530	4762	700	5388	4187	458446	9947	1,13
Vakinaiset opettajat	5996	5205	418	73	5	295	-	76567	13653	1,16
Muut vakinaiset	35074	26402	2866	1600	338	3868	-	274175	9276	1,11
Muut palvelussuhteet	12045	6128	1246	3089	357	1225	4187	107704	9692	1,17
Kaupungit	38021	27328	3076	3373	464	3780	3498	340967	10145	1,14
Vakinaiset opettajat	4080	3607	208	51	5	209	-	53021	13885	1,17
Muut vakinaiset	25100	19131	2017	1038	174	2740	-	202300	9461	1,12
Muut palvelussuhteet	8841	4590	851	2284	285	831	3498	85645	10057	1,19
Turku	10836	8063	1009	690	21	1053	1543	100180	9607	1,12
Vakinaiset opettajat	1138	1077	38	11	5	7	-	15584	13906	1,19
Muut vakinaiset	7794	5860	828	248	-	858	-	60306	8893	1,10
Muut palvelussuhteet	1904	1126	143	431	16	188	1543	24290	9213	1,13
Harjavalta	480	374	36	26	11	33	18	4272	10011	1,12
Vakinaiset opettajat	98	89	6	-	-	3	-	1298	13769	1,14
Muut vakinaiset	291	242	22	3	3	21	-	2240	8600	1,11
Muut palvelussuhteet	91	43	8	23	8	9	18	734	10174	1,08
Huittinen	8823	6896	675	333	148	771	134	88123	11388	1,21
Vakinaiset opettajat	137	125	4	4	-	4	-	1772	13427	1,15
Muut vakinaiset	6304	4908	349	239	73	735	-	60502	11317	1,19
Muut palvelussuhteet	2382	1863	322	90	75	32	134	25849	11440	1,27
Kaarina	935	736	61	61	14	63	104	8103	9271	1,09
Vakinaiset opettajat	168	150	7	2	-	9	-	2032	12962	1,09
Muut vakinaiset	534	442	32	11	3	46	-	4036	8650	1,10
Muut palvelussuhteet	233	144	22	48	11	8	104	2035	7330	1,07
Kankaanpää	686	491	53	77	7	58	56	5448	9284	1,10
Vakinaiset opettajat	123	107	3	-	-	13	-	1438	12989	1,14
Muut vakinaiset	407	331	33	14	6	23	-	2982	8193	1,08
Muut palvelussuhteet	156	53	17	63	1	22	56	1028	8624	1,12
Kokemäki	468	368	31	10	1	58	20	3851	9492	1,09
Vakinaiset opettajat	86	82	3	-	-	1	-	1122	13293	1,15
Muut vakinaiset	349	271	24	4	1	49	-	2440	8449	1,06
Muut palvelussuhteet	33	15	4	6	-	8	20	289	7557	1,05
Laitila	1083	701	80	199	14	89	11	8302	9617	1,13
Vakinaiset opettajat	84	74	5	3	-	2	-	1044	12880	1,12
Muut vakinaiset	702	512	50	52	10	78	-	5415	9350	1,12
Muut palvelussuhteet	297	115	25	144	4	9	11	1843	8703	1,15
Loimaa	394	254	28	48	4	60	34	3085	9986	1,11
Vakinaiset opettajat	72	59	6	4	-	3	-	901	13788	1,15
Muut vakinaiset	241	184	14	5	2	36	-	1721	8761	1,08
Muut palvelussuhteet	81	11	8	39	2	21	34	463	10087	1,23
Naantali	610	295	234	26	6	49	56	5206	9058	1,07
Vakinaiset opettajat	119	32	75	1	-	11	-	1297	12756	1,17
Muut vakinaiset	403	223	127	12	4	37	-	2885	8676	1,05
Muut palvelussuhteet	88	40	32	13	2	1	56	1023	8225	1,11

Taulukko 10a Kuntasektorin kuukausipalkkaisen ja tuntipalkkaisen henkilöstön lukumäärä ja palkkasumma sekä kuukausipalkkaisten kokonaiskeskiansio ja lisäkerroin lääneittäin ja kuntamuodoittain lokakuussa 1994. (Palkkasummaan on laskettu tunti- ja kuukausipalkkaiset. Tuntipalkkaisten tiedot ovat marraskuulta, mukana 5054 maatalouslomittajaa. Lisäkerroin on kokonaisansion suhde varsinaiseen palkkaan).

LÄÄNI Kuntamuoto Palvelussuhde	KUUKAUSIPALKAISTEN LUKUMÄÄRÄT					Virka- vapaa tms. 3.10. LKM	TUNTI- PALK- KAISET LKM	Palkka- summa Yhteen- sä 1000 mk	Kk-palkkaiset	
	Yhteensä LKM	Koko- aikai- set LKM	Palkka osalta kk:tta LKM	Osa- aikai- set LKM	Sivu- toimi- set LKM				Kokoaikaiset Kokon.- ansio mk	Lisä- kerr. mk
Parainen	624	466	22	66	6	64	34	5030	9331	1,10
Vakinaiset opettajat	108	95	5	2	-	6	-	1336	13261	1,12
Muut vakinaiset	370	292	14	27	6	31	-	2677	8447	1,09
Muut palvelussuhteet	146	79	3	37	-	27	34	1017	7871	1,08
Pori	5484	3753	408	746	23	554	876	48825	9987	1,10
Vakinaiset opettajat	787	714	32	10	-	31	-	10604	14220	1,16
Muut vakinaiset	3313	2502	231	230	9	341	-	24989	8925	1,08
Muut palvelussuhteet	1384	537	145	506	14	182	876	13232	9306	1,12
Raisio	1135	837	70	155	1	72	121	10613	10125	1,09
Vakinaiset opettajat	171	156	8	5	-	2	-	2282	13681	1,15
Muut vakinaiset	741	602	56	26	-	57	-	6050	9205	1,05
Muut palvelussuhteet	223	79	6	124	1	13	121	2282	10120	1,18
Rauma	2459	1501	88	318	114	438	241	19056	10210	1,14
Vakinaiset opettajat	419	331	2	8	-	78	-	5120	15217	1,24
Muut vakinaiset	1296	986	52	66	9	183	-	9184	8694	1,09
Muut palvelussuhteet	744	184	34	244	105	177	241	4752	9330	1,12
Salo	1132	847	60	120	24	81	69	9691	9760	1,11
Vakinaiset opettajat	213	194	3	-	-	16	-	2712	13816	1,14
Muut vakinaiset	650	528	30	26	6	60	-	4689	8276	1,09
Muut palvelussuhteet	269	125	27	94	18	5	69	2290	9732	1,13
Somero	605	427	53	67	12	46	66	4795	9433	1,12
Vakinaiset opettajat	85	80	1	-	-	4	-	1057	13029	1,14
Muut vakinaiset	380	296	36	10	3	35	-	2831	8732	1,11
Muut palvelussuhteet	140	51	16	57	9	7	66	907	7863	1,15
Uusikaupunki	1421	810	96	375	19	121	25	10269	9673	1,12
Vakinaiset opettajat	145	129	7	1	-	8	-	1884	13689	1,16
Muut vakinaiset	812	617	77	33	11	74	-	6049	8775	1,10
Muut palvelussuhteet	464	64	12	341	8	39	25	2337	10244	1,12
Vammala	846	509	72	56	39	170	90	6117	9661	1,11
Vakinaiset opettajat	127	113	3	-	-	11	-	1540	13549	1,15
Muut vakinaiset	513	335	42	32	28	76	-	3303	8437	1,09
Muut palvelussuhteet	206	61	27	24	11	83	90	1273	9180	1,13
Muut kunnat	15094	10407	1454	1389	236	1608	689	117480	9429	1,10
Vakinaiset opettajat	1916	1598	210	22	-	86	-	23546	13129	1,14
Muut vakinaiset	9974	7271	849	562	164	1128	-	71875	8790	1,09
Muut palvelussuhteet	3204	1538	395	805	72	394	689	22059	8605	1,12
Alastaro	173	115	15	18	4	21	23	1299	9147	1,08
Vakinaiset opettajat	26	22	3	-	-	1	-	311	13502	1,12
Muut vakinaiset	98	71	8	5	1	13	-	652	8217	1,07
Muut palvelussuhteet	49	22	4	13	3	7	23	337	7793	1,08
Askainen	30	16	5	-	5	4	-	174	8817	1,05
Vakinaiset opettajat	3	2	-	-	-	1	-	-	-	1,15
Muut vakinaiset	25	12	5	-	5	3	-	135	8500	1,03
Muut palvelussuhteet	2	2	-	-	-	-	-	-	-	1,03
Aura	119	85	7	11	1	15	9	849	8485	1,08
Vakinaiset opettajat	15	9	1	-	-	5	-	118	11392	1,14
Muut vakinaiset	79	62	3	6	1	7	-	555	8241	1,07
Muut palvelussuhteet	25	14	3	5	-	3	9	177	7696	1,07
Dragsfjärd	176	124	11	22	2	17	10	1351	9164	1,11
Vakinaiset opettajat	24	21	3	-	-	-	-	297	12817	1,15
Muut vakinaiset	131	90	7	18	1	15	-	877	8386	1,09
Muut palvelussuhteet	21	13	1	4	1	2	10	176	8654	1,11
Eura	516	336	80	42	5	53	21	4127	9720	1,11
Vakinaiset opettajat	65	56	6	1	-	2	-	882	14519	1,20
Muut vakinaiset	344	225	61	13	4	41	-	2461	8724	1,08
Muut palvelussuhteet	107	55	13	28	1	10	21	784	8906	1,14
Eurajoki	263	190	24	31	-	18	18	2239	9731	1,11
Vakinaiset opettajat	56	49	4	-	-	3	-	702	13713	1,17
Muut vakinaiset	165	125	16	9	-	15	-	1141	8148	1,07
Muut palvelussuhteet	42	16	4	22	-	-	18	395	9905	1,22
Halikko	384	202	97	29	10	46	17	2927	8921	1,09
Vakinaiset opettajat	71	30	37	-	-	4	-	874	12226	1,13
Muut vakinaiset	237	149	43	10	6	29	-	1558	8277	1,07
Muut palvelussuhteet	76	23	17	19	4	13	17	495	8786	1,11

Taulukko 10a Kuntasektorin kuukausipalkkaisen ja tuntipalkkaisen henkilöstön lukumäärä ja palkkasumma sekä kuukausipalkkaisten kokonaiskeskiansio ja lisäkerroin lääneittäin ja kuntamuodoittain lokakuussa 1994. (Palkkasummaan on laskettu tunti- ja kuukausipalkkaiset. Tuntipalkkaisten tiedot ovat marraskuulta, mukana 5854 maatalouslomittajaa. Lisäkerroin on kokonaisansion suhde varsinaiseen palkkaan).

LÄÄNI Kuntamuoto Palvelussuhde	KUUKAUSIPALKAISTEN LUKUMÄÄRÄT					Virka- vapaa- tms. 3.10.	TUNTI- PALK- KAISET	Palkka- summa Yhteen- sä	Kk-palkkaiset	
	Yhteensä	Koko- aikai- set	Palkka- osalta kk:ta	Osa- aikai- set	Sivu- toimi- set				LKM	1000 mk
	LKM	LKM	LKM	LKM	LKM	LKM	LKM		mk	
Honkajoki	138	102	2	10	1	23	15	1072	9261	1,08
Vakinaiset opettajat	35	33	-	-	-	2	-	406	12301	1,11
Muut vakinaiset	82	55	2	7	1	17	-	494	8009	1,06
Muut palvelussuhteet	21	14	-	3	-	4	15	172	7016	1,05
Houtskari	1795	1428	201	49	7	110	-	16298	10199	1,15
Vakinaiset opettajat	43	39	1	3	-	-	-	559	13591	1,16
Muut vakinaiset	1392	1150	111	31	6	94	-	12738	10129	1,13
Muut palvelussuhteet	360	239	89	15	1	16	-	3000	9985	1,21
Iniö	180	136	9	13	3	19	-	1599	10876	1,09
Vakinaiset opettajat	61	54	-	2	-	5	-	746	13396	1,14
Muut vakinaiset	74	52	4	9	2	7	-	498	8392	1,03
Muut palvelussuhteet	45	30	5	2	1	7	-	356	10644	1,04
Jämijärvi	146	94	16	13	3	20	5	950	8398	1,06
Vakinaiset opettajat	18	17	-	-	-	1	-	202	11867	1,09
Muut vakinaiset	100	59	16	5	1	19	-	567	7645	1,06
Muut palvelussuhteet	28	18	-	8	2	-	5	182	7591	1,05
Karinainen	152	103	13	12	5	19	21	1266	10648	1,08
Vakinaiset opettajat	45	40	3	-	-	2	-	600	14096	1,11
Muut vakinaiset	78	47	8	9	4	10	-	484	8326	1,04
Muut palvelussuhteet	29	16	2	3	1	7	21	182	8852	1,07
Karvia	222	136	8	31	7	40	43	1458	8701	1,08
Vakinaiset opettajat	23	22	-	-	-	1	-	295	13398	1,12
Muut vakinaiset	125	88	6	7	6	18	-	752	7859	1,07
Muut palvelussuhteet	74	26	2	24	1	21	43	412	7576	1,07
Kemiö	192	128	10	33	-	21	-	1430	9552	1,06
Vakinaiset opettajat	37	35	1	-	-	1	-	475	13226	1,08
Muut vakinaiset	115	77	6	18	-	14	-	725	7987	1,04
Muut palvelussuhteet	40	16	3	15	-	6	-	230	9047	1,06
Kiikala	78	51	5	7	1	14	-	453	8000	1,00
Vakinaiset opettajat	6	6	-	-	-	-	-	67	11098	1,00
Muut vakinaiset	65	45	5	1	1	13	-	364	7587	1,00
Muut palvelussuhteet	7	-	-	6	-	1	-	.	.	-
Kiikoinen	64	40	4	9	1	10	8	396	8005	1,05
Vakinaiset opettajat	4	4	-	-	-	-	-	.	.	1,08
Muut vakinaiset	43	29	2	3	1	8	-	247	7478	1,05
Muut palvelussuhteet	17	7	2	6	-	2	8	98	7573	1,04
Kisko	76	50	3	7	3	13	5	528	9020	1,07
Vakinaiset opettajat	9	9	-	-	-	-	-	111	12332	1,13
Muut vakinaiset	51	38	3	1	3	6	-	337	8267	1,06
Muut palvelussuhteet	16	3	-	6	-	7	5	.	.	1,01
Kiukainen	162	108	14	15	4	21	14	1247	9499	1,06
Vakinaiset opettajat	32	32	-	-	-	-	-	425	13267	1,10
Muut vakinaiset	103	70	13	3	4	13	-	646	8051	1,04
Muut palvelussuhteet	27	6	1	12	-	8	14	176	6308	1,01
Kodisjoki	22	14	1	3	1	3	1	140	8229	1,09
Vakinaiset opettajat	4	3	-	-	-	1	-	.	.	1,17
Muut vakinaiset	15	10	1	1	1	2	-	81	7226	1,06
Muut palvelussuhteet	3	1	-	2	-	-	1	.	.	1,00
Korppoo	85	57	11	4	3	10	2	662	9986	1,11
Vakinaiset opettajat	25	17	6	-	-	2	-	243	12051	1,11
Muut vakinaiset	51	35	4	3	3	6	-	363	9231	1,12
Muut palvelussuhteet	9	5	1	1	-	2	2	.	.	1,07
Koski Tl	177	125	11	12	6	23	20	1362	9379	1,08
Vakinaiset opettajat	31	29	2	-	-	-	-	415	13710	1,10
Muut vakinaiset	103	76	6	2	3	16	-	651	8045	1,06
Muut palvelussuhteet	43	20	3	10	3	7	20	296	8171	1,10
Kullaa	64	53	6	2	2	1	6	561	9170	1,12
Vakinaiset opettajat	8	8	-	-	-	-	-	99	12420	1,17
Muut vakinaiset	54	44	6	1	2	1	-	415	8653	1,11
Muut palvelussuhteet	2	1	-	1	-	-	6	.	.	1,00
Kustavi	214	149	21	14	4	26	3	1692	9675	1,15
Vakinaiset opettajat	4	3	-	-	-	1	-	.	.	1,10
Muut vakinaiset	170	127	14	6	4	19	-	1414	9814	1,15
Muut palvelussuhteet	40	19	7	8	-	6	3	240	8284	1,14

Taulukko 10a Kuntasektorin kuukausipalkkaisen ja tuntipalkkaisen henkilöstön lukumäärä ja palkkasumma sekä kuukausipalkkaisten kokonaiskeskiansio ja lisäkerroin lääneittäin ja kuntamuodoittain lokakuussa 1994. (Palkkasummaan on laskettu tunti- ja kuukausipalkkaiset. Tuntipalkkaisten tiedot ovat marraskuulta, mukana 5854 maataloustoimittajaa. Lisäkerroin on kokonaisansion suhde varsinaiseen palkkaan).

LÄÄNI Kuntamuoto Palvelussuhde	KUUKAUSIPALKKAISTEN LUKUMÄÄRÄT					Virka- vapaa- tms. 3.10. LKM	TUNTI- PALK- KAISET LKM	Palkka- summa Yhteen- sä 1000 mk	Kk-palkkaiset	
	Yhteensä LKM	Koko- aikai- set LKM	Palkka- osalta kk:tta LKM	Osa- aikai- set LKM	Sivu- toimi- set LKM				Kokoaikaiset Kokon.- ansio mk	Lisä- kerroin kerr.
Kuusjoki	225	160	21	12	1	31	7	1665	9268	1,13
Vakinaiset opettajat	8	7	-	-	-	1	-	91	13042	1,26
Muut vakinaiset	169	132	11	5	-	21	-	1312	9213	1,12
Muut palvelussuhteet	48	21	10	7	1	9	7	262	8360	1,19
Köyliö	473	347	39	26	14	47	8	3908	10046	1,14
Vakinaiset opettajat	21	21	-	-	-	-	-	285	13588	1,14
Muut vakinaiset	368	276	18	17	14	43	-	2915	9836	1,12
Muut palvelussuhteet	84	50	21	9	-	4	8	708	9714	1,22
Lappi	554	396	47	62	8	41	4	4487	9618	1,15
Vakinaiset opettajat	16	16	-	-	-	-	-	192	11986	1,09
Muut vakinaiset	411	307	29	34	4	37	-	3395	9754	1,16
Muut palvelussuhteet	127	73	18	28	4	4	4	900	8525	1,15
Lavia	161	114	10	12	4	21	10	1175	8862	1,07
Vakinaiset opettajat	29	25	-	-	-	4	-	325	12986	1,06
Muut vakinaiset	97	69	7	7	1	13	-	609	7659	1,08
Muut palvelussuhteet	35	20	3	5	3	4	10	241	7858	1,06
Lemu	55	34	6	8	-	7	4	324	7772	1,04
Vakinaiset opettajat	4	3	1	-	-	-	-	-	-	1,09
Muut vakinaiset	33	25	4	2	-	2	-	213	7593	1,03
Muut palvelussuhteet	18	6	1	6	-	5	4	78	7200	1,04
Lieto	631	305	184	71	5	66	-	4532	7973	1,06
Vakinaiset opettajat	100	3	89	2	-	6	-	-	-	1,00
Muut vakinaiset	376	264	41	18	4	49	-	2423	8019	1,06
Muut palvelussuhteet	155	38	54	51	1	11	-	970	7401	1,07
Loimaan kunta	269	203	13	35	2	16	29	2123	8976	1,05
Vakinaiset opettajat	45	44	-	-	-	1	-	541	12296	1,08
Muut vakinaiset	166	125	10	17	1	13	-	1138	8017	1,04
Muut palvelussuhteet	58	34	3	18	1	2	29	444	8203	1,05
Luvia	177	112	6	25	1	33	14	1217	9062	1,09
Vakinaiset opettajat	15	15	-	-	-	-	-	190	12688	1,15
Muut vakinaiset	119	85	6	8	1	19	-	793	8639	1,08
Muut palvelussuhteet	43	12	-	17	-	14	14	234	7522	1,01
Marttila	91	66	7	10	2	6	17	697	8453	1,06
Vakinaiset opettajat	8	7	1	-	-	-	-	95	12241	1,14
Muut vakinaiset	71	51	5	7	2	6	-	487	8154	1,05
Muut palvelussuhteet	12	8	1	3	-	-	17	115	7047	1,07
Masku	183	98	22	45	1	17	6	1169	8813	1,05
Vakinaiset opettajat	20	15	4	-	-	1	-	211	11729	1,09
Muut vakinaiset	117	78	16	6	1	16	-	743	8264	1,04
Muut palvelussuhteet	46	5	2	39	-	-	6	-	-	1,03
Mellilä	56	41	2	2	3	8	2	365	8245	1,06
Vakinaiset opettajat	6	6	-	-	-	-	-	71	11864	1,14
Muut vakinaiset	39	28	2	1	2	6	-	235	7868	1,04
Muut palvelussuhteet	11	7	-	1	1	2	2	59	6651	1,01
Merikarvia	232	168	10	18	4	32	16	1728	9059	1,08
Vakinaiset opettajat	36	34	2	-	-	-	-	455	12785	1,12
Muut vakinaiset	131	100	5	5	2	19	-	877	8252	1,07
Muut palvelussuhteet	65	34	3	13	2	13	16	396	7704	1,08
Merimasku	44	25	2	8	6	3	3	279	8540	1,05
Vakinaiset opettajat	3	3	-	-	-	-	-	-	-	1,14
Muut vakinaiset	32	20	1	4	4	3	-	177	7513	1,00
Muut palvelussuhteet	9	2	1	4	2	-	3	-	-	1,24
Mietoinen	72	34	8	16	3	11	12	437	8962	1,06
Vakinaiset opettajat	7	6	1	-	-	-	-	72	11378	1,10
Muut vakinaiset	43	23	6	4	3	7	-	260	8731	1,05
Muut palvelussuhteet	22	5	1	12	-	4	12	-	-	1,04
Muuria	326	242	28	29	2	25	-	2630	9669	1,19
Vakinaiset opettajat	7	6	1	-	-	-	-	75	10995	1,11
Muut vakinaiset	263	211	14	14	1	23	-	2218	9743	1,19
Muut palvelussuhteet	56	25	13	15	1	2	-	337	8729	1,20
Mynämäki	875	586	49	163	15	62	15	6713	9420	1,13
Vakinaiset opettajat	67	60	4	1	-	2	-	808	13087	1,12
Muut vakinaiset	481	358	26	45	10	42	-	3684	9169	1,12
Muut palvelussuhteet	327	168	19	117	5	18	15	2221	8644	1,15

Taulukko 10a Kuntasektorin kuukausipalkkaisen ja tuntipalkkaisen henkilöstön lukumäärä ja palkkasumma sekä kuukausipalkkaisten kokonaiskeskiansio ja lisäkerroin lääneittäin ja kuntamuodoittain lokakuussa 1994. (Palkkasummaan on laskettu tunti- ja kuukausipalkkaiset. Tuntipalkkaisten tiedot ovat marraskuulta, mukana 5854 maatalousiomittajaa. Lisäkerroin on kokonaisansion suhde varsinaiseen palkkaan).

LÄÄNI Kuntamuoto Palvelussuhde	KUUKAUSIPALKKAISTEN LUKUMÄÄRÄT					Sivu- toimi- set	Virka- vapaa- tms. 3.10.	TUNTI- PALK- KAISET	Palkka- summa Yhteen- sä	Kk-palkkaiset Kokon.- ansio	Lisä- kerr.
	Yhteensä	Koko- aikai- set	Palkka osalta kk:tta	Osa- aikai- set	LKM						
Nakkila	281	196	14	46	-	25	23	2368	9925	1,09	
Vakinaiset opettajat	61	55	2	1	-	3	-	779	13509	1,13	
Muut vakinaiset	153	117	8	11	-	17	-	1071	8349	1,06	
Muut palvelussuhteet	67	24	4	34	-	5	23	518	9391	1,06	
Nauvo	73	55	4	8	1	5	2	613	9794	1,08	
Vakinaiset opettajat	15	12	-	1	-	2	-	167	13129	1,10	
Muut vakinaiset	50	38	2	7	-	3	-	380	8977	1,09	
Muut palvelussuhteet	8	5	2	-	1	-	2	.	.	1,02	
Noormarkku	295	192	10	36	6	51	55	2206	8981	1,06	
Vakinaiset opettajat	43	40	-	-	-	3	-	504	12589	1,09	
Muut vakinaiset	153	119	9	3	6	16	-	1020	8014	1,05	
Muut palvelussuhteet	99	33	1	33	-	32	55	683	8098	1,04	
Nousiainen	213	146	26	26	2	13	9	1800	10281	1,09	
Vakinaiset opettajat	62	57	2	-	-	3	-	826	13924	1,14	
Muut vakinaiset	106	68	17	11	2	8	-	656	7732	1,02	
Muut palvelussuhteet	45	21	7	15	-	2	9	317	8647	1,09	
Oripää	69	50	1	1	-	17	4	458	8490	1,05	
Vakinaiset opettajat	4	3	-	-	-	1	-	.	.	1,12	
Muut vakinaiset	44	32	-	1	-	11	-	280	8553	1,03	
Muut palvelussuhteet	21	15	1	-	-	5	4	142	7624	1,08	
Paimio	601	423	46	39	4	89	23	4587	9608	1,06	
Vakinaiset opettajat	97	83	4	3	-	7	-	1156	13106	1,14	
Muut vakinaiset	403	296	29	12	4	62	-	2762	8723	1,04	
Muut palvelussuhteet	101	44	13	24	-	20	23	669	8965	1,06	
Perniö	340	250	24	29	1	36	23	2741	9364	1,12	
Vakinaiset opettajat	60	53	4	-	-	3	-	771	13693	1,15	
Muut vakinaiset	199	154	13	14	-	18	-	1399	8183	1,09	
Muut palvelussuhteet	81	43	7	15	1	15	23	571	8259	1,13	
Pertteli	116	82	11	9	9	5	7	889	8822	1,10	
Vakinaiset opettajat	15	15	-	-	-	-	-	183	12193	1,16	
Muut vakinaiset	87	59	10	9	5	4	-	594	8129	1,08	
Muut palvelussuhteet	14	8	1	-	4	1	7	112	7616	1,12	
Piikkiö	251	188	28	14	2	19	12	2007	9086	1,09	
Vakinaiset opettajat	52	41	3	6	-	2	-	603	12802	1,15	
Muut vakinaiset	173	131	22	2	1	17	-	1159	8107	1,07	
Muut palvelussuhteet	26	16	3	6	1	-	12	245	7584	1,09	
Pomarkku	162	112	17	19	3	11	10	1250	9541	1,13	
Vakinaiset opettajat	23	21	1	-	-	1	-	316	14714	1,21	
Muut vakinaiset	100	76	9	3	2	10	-	673	8069	1,09	
Muut palvelussuhteet	39	15	7	16	1	-	10	261	9762	1,17	
Punkalaidun	223	172	19	11	-	21	3	1768	9265	1,10	
Vakinaiset opettajat	40	40	-	-	-	-	-	551	13776	1,16	
Muut vakinaiset	146	111	16	4	-	15	-	997	7976	1,07	
Muut palvelussuhteet	37	21	3	7	-	6	3	220	7484	1,06	
Pyhäranta	78	41	8	10	5	14	1	459	8883	1,04	
Vakinaiset opettajat	10	10	-	-	-	-	-	119	11861	1,12	
Muut vakinaiset	55	27	6	8	3	11	-	280	7943	1,01	
Muut palvelussuhteet	13	4	2	2	2	3	1	.	.	1,03	
Pöytyä	149	102	5	17	2	23	10	1058	8835	1,10	
Vakinaiset opettajat	19	19	-	-	-	-	-	227	11965	1,15	
Muut vakinaiset	106	72	5	11	2	16	-	679	8249	1,09	
Muut palvelussuhteet	24	11	-	6	-	7	10	152	7262	1,03	
Rusko	182	129	8	14	2	29	-	1336	9401	1,11	
Vakinaiset opettajat	32	29	1	1	-	1	-	398	13231	1,23	
Muut vakinaiset	105	77	5	6	1	16	-	711	8473	1,05	
Muut palvelussuhteet	45	23	2	7	1	12	-	226	7676	1,09	
Rymättylä	72	51	7	3	-	11	2	495	8693	1,08	
Vakinaiset opettajat	8	7	-	1	-	-	-	93	12346	1,15	
Muut vakinaiset	52	38	4	1	-	9	-	340	8300	1,06	
Muut palvelussuhteet	12	6	3	1	-	2	2	62	6923	1,07	
Sauvo	122	94	12	2	1	13	1	869	8494	1,05	
Vakinaiset opettajat	20	16	2	-	-	2	-	189	10997	1,09	
Muut vakinaiset	87	70	6	-	1	10	-	597	8079	1,04	
Muut palvelussuhteet	15	8	4	2	-	1	1	82	7117	1,08	

Taulukko 10a Kuntasektorin kuukausipalkkaisen ja tuntipalkkaisen henkilöstön lukumäärä ja palkkasumma sekä kuukausipalkkaisten kokonaiskeskiansio ja lisäkerroin lääneittäin ja kuntamuodoittain lokakuussa 1994. (Palkkasummaan on laskettu tunti- ja kuukausipalkkaiset. Tuntipalkkaisten tiedot ovat marraskuulta, mukana 5854 maatalouslomittajaa. Lisäkerroin on kokonaisansion suhde varsinaiseen palkkaan).

LÄÄNI Kuntamuoto Palvelussuhde	KUUKAUSIPALKKAISTEN LUKUMÄÄRÄT					Sivu- toimi- set	Virka- vapaa- tms. 3.10.	TUNTI- PALK- KAISET	Palkka- summa Yhteen- sä	Kk-palkkaiset	
	Yhteensä	Koko- aikai- set	Palkka osalta kk:itta	Osa- aikai- set	Kokon.- ansio					Lisä- kerr.	
	LKM	LKM	LKM	LKM	LKM	LKM	LKM	1000 mk	mk		
Siikainen	159	94	14	26	9	16	12	1162	9248	1,13	
Vakinaiset opettajat	17	15	2	-	-	-	-	219	13714	1,20	
Muut vakinaiset	116	68	9	16	9	14	-	741	8391	1,11	
Muut palvelussuhteet	26	11	3	10	-	2	12	202	8458	1,12	
Suodenniemi	71	41	4	9	1	16	12	432	8408	1,04	
Vakinaiset opettajat	6	6	-	-	-	-	-	71	11849	1,07	
Muut vakinaiset	43	25	3	5	1	9	-	245	8028	1,03	
Muut palvelussuhteet	22	10	1	4	-	7	12	116	7297	1,02	
Suomusjärvi	42	30	2	7	1	2	2	300	8651	1,06	
Vakinaiset opettajat	5	5	-	-	-	-	-	.	.	1,14	
Muut vakinaiset	33	23	2	5	1	2	-	213	8057	1,03	
Muut palvelussuhteet	4	2	-	2	-	-	2	.	.	1,11	
Säkylä	251	173	26	18	13	21	10	2041	10042	1,08	
Vakinaiset opettajat	61	53	6	-	-	2	-	783	13620	1,13	
Muut vakinaiset	157	108	19	10	8	12	-	1068	8535	1,05	
Muut palvelussuhteet	33	12	1	8	5	7	10	191	7815	1,02	
Särkisalo	36	27	-	3	1	5	-	250	8628	1,18	
Vakinaiset opettajat	3	3	-	-	-	-	-	.	.	1,22	
Muut vakinaiset	30	22	-	2	1	5	-	193	8186	1,16	
Muut palvelussuhteet	3	2	-	1	-	-	-	.	.	1,39	
Taivassalo	115	92	7	5	-	11	5	908	9064	1,12	
Vakinaiset opettajat	18	16	-	-	-	2	-	200	12529	1,13	
Muut vakinaiset	69	58	6	1	-	4	-	534	8632	1,11	
Muut palvelussuhteet	28	18	1	4	-	5	5	173	7378	1,09	
Tarvasjoki	82	53	6	2	4	17	3	489	8376	1,09	
Vakinaiset opettajat	6	5	1	-	-	-	-	.	.	1,19	
Muut vakinaiset	61	39	5	1	4	12	-	338	8006	1,08	
Muut palvelussuhteet	15	9	-	1	-	5	3	81	8236	1,05	
Ulvila	500	328	63	36	7	66	46	4030	9748	1,10	
Vakinaiset opettajat	102	93	7	-	-	2	-	1329	13532	1,15	
Muut vakinaiset	310	202	48	17	-	43	-	2004	8211	1,05	
Muut palvelussuhteet	88	33	8	19	7	21	46	698	8491	1,14	
Vahto	71	40	7	4	6	14	1	383	8224	1,05	
Vakinaiset opettajat	8	7	-	-	-	1	-	78	11097	1,15	
Muut vakinaiset	47	29	7	2	-	9	-	268	7738	1,02	
Muut palvelussuhteet	16	4	-	2	6	4	1	.	.	1,06	
Vampula	104	68	8	6	5	17	2	657	8333	1,06	
Vakinaiset opettajat	7	6	-	-	-	1	-	80	13346	1,10	
Muut vakinaiset	73	47	4	5	3	14	-	428	7947	1,05	
Muut palvelussuhteet	24	15	4	1	2	2	2	148	7537	1,07	
Vehmaa	112	92	5	2	-	13	3	900	9208	1,07	
Vakinaiset opettajat	15	14	1	-	-	-	-	201	13537	1,13	
Muut vakinaiset	67	51	3	1	-	12	-	457	8678	1,03	
Muut palvelussuhteet	30	27	1	1	-	1	3	241	7965	1,11	
Velkua	17	12	1	2	-	2	1	141	9682	1,18	
Vakinaiset opettajat	1	1	-	-	-	-	-	.	.	1,23	
Muut vakinaiset	12	8	-	2	-	2	-	87	9728	1,23	
Muut palvelussuhteet	4	3	1	-	-	-	1	.	.	1,05	
Västana fjärd	39	29	4	4	-	2	-	327	9834	1,07	
Vakinaiset opettajat	5	5	-	-	-	-	-	.	.	1,17	
Muut vakinaiset	31	22	4	4	-	1	-	236	8849	1,05	
Muut palvelussuhteet	3	2	-	-	-	1	-	.	.	1,00	
Yläne	128	84	5	24	-	15	9	919	8995	1,08	
Vakinaiset opettajat	17	14	2	-	-	1	-	201	12435	1,14	
Muut vakinaiset	95	65	3	14	-	13	-	626	8392	1,06	
Muut palvelussuhteet	16	5	-	10	-	1	9	.	.	1,11	
Äetsä	288	188	34	28	2	36	10	2108	9233	1,10	
Vakinaiset opettajat	47	43	2	-	-	2	-	621	13732	1,17	
Muut vakinaiset	195	131	24	12	-	28	-	1203	7833	1,07	
Muut palvelussuhteet	46	14	8	16	2	6	10	284	8510	1,11	

Taulukko 10a Kuntasektorin kuukausipalkkaisen ja tuntipalkkaisen henkilöstön lukumäärä ja palkkasumma sekä kuukausipalkkaisten kokonaiskeskiansio ja lisäkerroin lääneittäin ja kuntamuodoittain lokakuussa 1994. (Palkkasummaan on laskettu tunti- ja kuukausipalkkaiset. Tuntipalkkaisten tiedot ovat marraskuulta, mukana 5854 maatalouslomittajaa. Lisäkerroin on kokonaisansion suhde varsinaiseen palkkaan).

LÄÄNI Kuntamuoto Palvelussuhde	KUUKAUSIPALKKAISTEN LUKUMÄÄRÄT						TUNTI- PALK- KAISET	Palkka- summa Yhteen- sä	Kk-palkkaiset Kokoaikaiset Kokon.- Lisä- ansio kerr.	
	Yhteensä	Koko- aikai- set	Palkka osalta kk:itta	Osa- aikai- set	Sivu- toimi- set	Virka- vapaa tms. 3. 10.				
	LKM	LKM	LKM	LKM	LKM	LKM				
HÄMEEN LÄÄNI	46427	33130	3193	3680	577	5847	4441	390856	9736	1,11
Vakinaiset opettajat	5816	5071	312	87	67	279	-	72982	13450	1,14
Muut vakinaiset	30225	23920	1964	1219	238	2884	-	236099	9049	1,09
Muut palvelussuhteet	10386	4139	917	2374	272	2684	4441	81776	9152	1,14
Kaupungit	29224	21132	1392	2429	231	4040	3295	251915	9791	1,10
Vakinaiset opettajat	3574	3169	136	45	67	157	-	46148	13719	1,14
Muut vakinaiset	18915	15480	844	789	84	1718	-	150998	9081	1,08
Muut palvelussuhteet	6735	2483	412	1595	80	2165	3295	54769	9205	1,12
Hämeenlinna	3826	2893	228	315	22	368	254	34656	10248	1,13
Vakinaiset opettajat	374	344	8	4	1	17	-	5287	14957	1,18
Muut vakinaiset	2546	2064	121	80	4	277	-	21175	9663	1,11
Muut palvelussuhteet	906	485	99	231	17	74	254	8194	9399	1,15
Forssa	896	686	45	81	15	69	133	8308	10142	1,10
Vakinaiset opettajat	172	166	-	1	-	5	-	2149	12902	1,09
Muut vakinaiset	590	457	37	29	9	58	-	4513	9058	1,10
Muut palvelussuhteet	134	63	8	51	6	6	133	1646	10736	1,12
Ikaalinen	681	514	59	43	14	51	52	5906	9841	1,11
Vakinaiset opettajat	131	118	5	3	-	5	-	1685	13540	1,15
Muut vakinaiset	408	322	32	12	6	36	-	3085	8685	1,08
Muut palvelussuhteet	142	74	22	28	8	10	52	1136	8974	1,13
Lahti	4966	3985	321	225	32	403	427	45582	9669	1,10
Vakinaiset opettajat	726	618	62	1	10	35	-	9340	13965	1,17
Muut vakinaiset	3841	3080	208	189	18	346	-	30202	8787	1,07
Muut palvelussuhteet	399	287	51	35	4	22	427	6040	9877	1,14
Mänttä	901	662	86	53	3	97	84	7294	9320	1,14
Vakinaiset opettajat	77	63	6	-	-	8	-	930	13513	1,19
Muut vakinaiset	607	483	54	9	-	61	-	4718	9014	1,12
Muut palvelussuhteet	217	116	26	44	3	28	84	1646	8318	1,14
Nokia	1540	1134	74	143	3	186	132	12590	9390	1,09
Vakinaiset opettajat	198	171	6	6	1	14	-	2420	13418	1,15
Muut vakinaiset	902	763	39	22	2	76	-	6964	8669	1,07
Muut palvelussuhteet	440	200	29	115	-	96	132	3206	8698	1,12
Orivesi	449	351	20	34	3	41	53	3713	9240	1,08
Vakinaiset opettajat	85	81	-	-	-	4	-	1073	13249	1,12
Muut vakinaiset	260	213	15	2	1	29	-	1808	8157	1,06
Muut palvelussuhteet	104	57	5	32	2	8	53	832	7594	1,07
Parkano	564	388	47	74	15	40	55	4594	9375	1,11
Vakinaiset opettajat	86	76	3	-	1	6	-	990	12585	1,10
Muut vakinaiset	344	269	30	6	9	30	-	2555	8600	1,11
Muut palvelussuhteet	134	43	14	68	5	4	55	1049	8547	1,11
Riihimäki	1211	925	93	122	5	66	113	11097	9968	1,11
Vakinaiset opettajat	238	212	9	8	-	9	-	3097	13901	1,16
Muut vakinaiset	749	606	54	29	4	56	-	5763	8705	1,07
Muut palvelussuhteet	224	107	30	85	1	1	113	2237	9328	1,16
Tampere	11936	8009	230	1068	92	2537	1699	97969	9746	1,09
Vakinaiset opettajat	1163	1013	30	19	54	47	-	15082	13652	1,12
Muut vakinaiset	7255	6138	108	359	16	634	-	59112	9185	1,08
Muut palvelussuhteet	3518	858	92	690	22	1856	1699	23775	9146	1,09
Toijala	500	344	38	74	2	42	28	3911	9518	1,08
Vakinaiset opettajat	63	62	-	-	-	1	-	805	12983	1,09
Muut vakinaiset	309	245	26	5	1	32	-	2317	8897	1,08
Muut palvelussuhteet	128	37	12	69	1	9	28	789	7827	1,06
Valkeakoski	1260	885	87	166	16	106	195	11861	10129	1,11
Vakinaiset opettajat	179	173	3	-	-	3	-	2299	13135	1,11
Muut vakinaiset	739	584	67	27	7	54	-	6055	9370	1,11
Muut palvelussuhteet	342	128	17	139	9	49	195	3506	9531	1,14
Virrat	494	356	64	31	9	34	70	4435	9833	1,11
Vakinaiset opettajat	82	72	4	3	-	3	-	990	12943	1,12
Muut vakinaiset	365	256	53	20	7	29	-	2731	9013	1,09
Muut palvelussuhteet	47	28	7	8	2	2	70	713	9338	1,20

Taulukko 10a Kuntasektorin kuukausipalkkaisen ja tuntipalkkaisen henkilöstön lukumäärä ja palkkasumma sekä kuukausipalkkaisten kokonaiskeskiansio ja lisäeroin lääneittäin ja kuntamuodoittain lokakuussa 1994. (Palkkasummaan on laskettu tunti- ja kuukausipalkkaiset. Tuntipalkkaisten tiedot ovat marraskuulta, mukana 5854 maatalouslomittajaa. Lisäeroin on kokonaisansion suhde varsinaiseen palkkaan).

LÄÄNI Kuntamuoto Palvelussuhde	KUUKAUSIPALKKAISTEN LUKUMÄÄRÄT					Virka- vapaa tms. 3.10. LKM	TUNTI- PALK- KAISET LKM	Palkka- summa Yhteen- sä 1000 mk	Kk-palkkaiset	
	Yhteensä LKM	Koko- aikai- set LKM	Palkka- osalta kk:ta LKM	Osa- aikai- set LKM	Sivu- toimi- set LKM				Kokoaikaiset Kokon.- ansio mk	Lisä- kerr. mk
Muut kunnat	17203	11998	1801	1251	346	1807	1146	138942	9638	1,12
Vakinaiset opettajat	2242	1902	176	42	-	122	-	26835	13002	1,13
Muut vakinaiset	11310	8440	1120	430	154	1166	-	85101	8991	1,10
Muut palvelussuhteet	3651	1656	505	779	192	519	1146	27006	9073	1,16
Asikkala	469	357	37	28	12	35	38	3844	9396	1,11
Vakinaiset opettajat	73	67	4	1	-	1	-	942	13389	1,13
Muut vakinaiset	322	259	23	12	2	26	-	2424	8600	1,11
Muut palvelussuhteet	74	31	10	15	10	8	38	478	7420	1,07
Hattula	398	265	57	37	10	29	20	3051	9287	1,08
Vakinaiset opettajat	71	62	3	2	-	4	-	832	12819	1,11
Muut vakinaiset	233	168	33	5	9	18	-	1601	8183	1,06
Muut palvelussuhteet	94	35	21	30	1	7	20	618	8329	1,08
Hauho	204	162	9	12	4	17	28	1586	8657	1,07
Vakinaiset opettajat	28	28	-	-	-	-	-	341	12186	1,08
Muut vakinaiset	131	100	8	7	3	13	-	898	8255	1,07
Muut palvelussuhteet	45	34	1	5	1	4	28	347	6931	1,08
Hausjärvi	429	263	65	6	49	46	29	3089	9630	1,09
Vakinaiset opettajat	57	55	2	-	-	-	-	747	13409	1,17
Muut vakinaiset	220	174	20	4	7	15	-	1625	8427	1,04
Muut palvelussuhteet	152	34	43	2	42	31	29	718	9673	1,11
Hollola	759	554	78	43	18	66	77	6356	9287	1,10
Vakinaiset opettajat	142	120	10	5	-	7	-	1742	13210	1,13
Muut vakinaiset	505	371	47	22	10	55	-	3414	8191	1,08
Muut palvelussuhteet	112	63	21	16	8	4	77	1200	8270	1,09
Humppila	2284	1838	184	97	3	162	21	21189	10389	1,15
Vakinaiset opettajat	58	51	2	2	-	3	-	725	13597	1,13
Muut vakinaiset	1779	1456	118	56	1	148	-	16330	10355	1,14
Muut palvelussuhteet	447	331	64	39	2	11	21	4135	10044	1,20
Hämeenkyrö	2086	1598	189	108	20	171	50	19148	10476	1,19
Vakinaiset opettajat	145	124	10	6	-	5	-	1854	13864	1,16
Muut vakinaiset	1492	1215	101	46	15	115	-	13376	10129	1,17
Muut palvelussuhteet	449	259	78	56	5	51	50	3918	10483	1,27
Janakkala	1017	638	52	92	72	163	52	7296	9702	1,13
Vakinaiset opettajat	129	118	3	4	-	4	-	1651	13499	1,15
Muut vakinaiset	597	439	31	28	29	70	-	4180	8840	1,12
Muut palvelussuhteet	291	81	18	60	43	89	52	1465	8841	1,18
Jokioinen	272	189	24	26	14	19	18	2093	8973	1,09
Vakinaiset opettajat	44	34	6	-	-	4	-	493	12607	1,17
Muut vakinaiset	175	132	16	5	9	13	-	1198	8052	1,06
Muut palvelussuhteet	53	23	2	21	5	2	18	401	8889	1,11
Juupajoki	154	97	14	20	4	19	9	1058	8794	1,07
Vakinaiset opettajat	25	24	1	-	-	-	-	268	11003	1,08
Muut vakinaiset	93	61	12	5	4	11	-	587	8016	1,06
Muut palvelussuhteet	36	12	1	15	-	8	9	203	8331	1,10
Kalvola	251	52	134	37	5	23	6	1200	10466	1,12
Vakinaiset opettajat	45	20	23	-	-	2	-	415	14174	1,17
Muut vakinaiset	141	12	102	12	3	12	-	453	7541	1,02
Muut palvelussuhteet	65	20	9	25	2	9	6	332	8512	1,10
Kangasala	738	599	72	13	2	52	134	6888	9444	1,07
Vakinaiset opettajat	171	145	13	3	-	10	-	2077	13103	1,14
Muut vakinaiset	508	409	48	9	2	40	-	3618	8138	1,02
Muut palvelussuhteet	59	45	11	1	-	2	134	1193	9527	1,14
Kihniö	159	92	23	6	14	24	37	1199	8985	1,11
Vakinaiset opettajat	18	6	9	-	-	3	-	202	13549	1,19
Muut vakinaiset	113	81	11	5	6	10	-	792	8711	1,10
Muut palvelussuhteet	28	5	3	1	8	11	37	.	.	1,10
Koski HI	117	84	4	10	1	18	13	810	8223	1,07
Vakinaiset opettajat	11	11	-	-	-	-	-	124	11317	1,10
Muut vakinaiset	79	57	3	4	1	14	-	497	7986	1,06
Muut palvelussuhteet	27	16	1	6	-	4	13	189	6941	1,04
Kuhmalahti	49	27	2	10	2	8	1	270	7925	1,04
Vakinaiset opettajat	3	3	-	-	-	-	-	.	.	1,09
Muut vakinaiset	30	21	2	1	2	4	-	175	7429	1,03
Muut palvelussuhteet	16	3	-	9	-	4	1	.	.	1,05

Taulukko 10a Kuntasektorin kuukausipalkkaisen ja tuntipalkkaisen henkilöstön lukumäärä ja palkkasumma sekä kuukausipalkkaisten kokonaiskeskiansio ja lisäkerroin lääneittäin ja kuntamuodoittain lokakuussa 1994. (Palkkasummaan on laskettu tunti- ja kuukausipalkkaiset. Tuntipalkkaisten tiedot ovat marraskuulta, mukana 5854 maatalouslomittajaa. Lisäkerroin on kokonaisansion suhde varsinaiseen palkkaan).

LÄÄNI Kuntamuoto Palvelussuhde	KUUKAUSIPALKKAISTEN LUKUMÄÄRÄT					Virka- vapaa tms. 3. 10. LKM	TUNTI- PALK- KAISET LKM	Palkka- summa Yhteen- sä 1000 mk	Kk-palkkaiset	
	Yhteensä LKM	Koko- aikai- set LKM	Palkka osalta kk:itta LKM	Osa- aikai- set LKM	Sivu- toimi- set LKM				Kokoaikaiset Kokon- ansio mk	Lisä- kerr. mk
Kuorevesi	135	99	17	5	2	12	10	1131	9596	1,11
Vakinaiset opettajat	26	23	1	-	-	2	-	321	13574	1,19
Muut vakinaiset	93	69	9	4	1	10	-	653	8422	1,07
Muut palvelussuhteet	16	7	7	1	1	-	10	157	8099	1,18
Kuru	212	122	45	8	11	26	32	1448	8698	1,10
Vakinaiset opettajat	25	21	3	-	-	1	-	306	12633	1,19
Muut vakinaiset	122	80	12	4	7	19	-	713	7917	1,05
Muut palvelussuhteet	65	21	30	4	4	6	32	428	7741	1,13
Kylmäkoski	324	192	50	40	1	41	11	2433	9411	1,11
Vakinaiset opettajat	14	10	3	-	-	1	-	153	12985	1,16
Muut vakinaiset	239	153	40	19	1	26	-	1845	9224	1,10
Muut palvelussuhteet	71	29	7	21	-	14	11	435	9167	1,16
Kärkölä	279	205	21	17	5	31	23	2366	10094	1,11
Vakinaiset opettajat	86	70	-	-	-	16	-	872	12454	1,07
Muut vakinaiset	67	55	5	2	2	3	-	584	9730	1,09
Muut palvelussuhteet	126	80	16	15	3	12	23	910	8279	1,19
Lammi	421	314	24	39	3	41	41	3476	9555	1,11
Vakinaiset opettajat	58	53	2	-	-	3	-	755	13680	1,15
Muut vakinaiset	279	210	14	23	1	31	-	1990	8543	1,08
Muut palvelussuhteet	84	51	8	16	2	7	41	731	9438	1,19
Lempäälä	751	364	165	90	30	102	86	5560	9599	1,08
Vakinaiset opettajat	122	109	9	-	-	4	-	1534	13091	1,14
Muut vakinaiset	429	231	151	14	1	32	-	2980	7987	1,03
Muut palvelussuhteet	200	24	5	76	29	66	86	1046	9256	1,09
Loppi	277	202	35	18	8	14	19	2130	8729	1,08
Vakinaiset opettajat	33	29	1	1	-	2	-	368	12328	1,07
Muut vakinaiset	191	145	27	6	5	8	-	1377	8111	1,07
Muut palvelussuhteet	53	28	7	11	3	4	19	386	8201	1,17
Luopioinen	152	117	4	12	1	18	4	1043	8189	1,04
Vakinaiset opettajat	16	15	-	-	-	1	-	197	13144	1,13
Muut vakinaiset	105	78	3	11	1	12	-	644	7490	1,00
Muut palvelussuhteet	31	24	1	1	-	5	4	202	7367	1,06
Längelmäki	112	71	8	17	-	16	11	758	8640	1,12
Vakinaiset opettajat	10	9	-	-	-	1	-	122	13571	1,21
Muut vakinaiset	81	56	7	6	-	12	-	498	7892	1,10
Muut palvelussuhteet	21	6	1	11	-	3	11	139	8223	1,09
Mouhijärvi	210	139	28	18	5	20	9	1552	9119	1,09
Vakinaiset opettajat	34	25	1	6	-	2	-	356	12875	1,09
Muut vakinaiset	135	92	18	4	3	18	-	907	8328	1,09
Muut palvelussuhteet	41	22	9	8	2	-	9	289	8155	1,12
Nastola	796	565	55	84	10	82	47	6670	9851	1,14
Vakinaiset opettajat	124	113	8	-	-	3	-	1552	12927	1,12
Muut vakinaiset	520	413	33	16	6	52	-	4098	9153	1,14
Muut palvelussuhteet	152	39	14	68	4	27	47	1020	8330	1,13
Padasjoki	310	175	48	49	6	32	6	2172	9343	1,10
Vakinaiset opettajat	40	24	13	-	-	3	-	480	13693	1,09
Muut vakinaiset	198	123	26	14	6	29	-	1270	8638	1,10
Muut palvelussuhteet	72	28	9	35	-	-	6	422	8714	1,11
Pirkkala	614	437	53	54	11	59	35	5002	9770	1,08
Vakinaiset opettajat	97	91	1	2	-	3	-	1216	13059	1,12
Muut vakinaiset	385	293	29	12	1	50	-	2787	8867	1,06
Muut palvelussuhteet	132	53	23	40	10	6	35	998	9112	1,12
Pälkäne	218	156	20	18	4	20	17	1704	9450	1,07
Vakinaiset opettajat	46	36	3	3	-	4	-	515	12935	1,09
Muut vakinaiset	135	105	6	6	3	15	-	944	8466	1,06
Muut palvelussuhteet	37	15	11	9	1	1	17	246	7976	1,11
Renko	114	66	3	16	2	27	6	646	7992	1,03
Vakinaiset opettajat	15	10	-	-	-	5	-	115	11547	1,10
Muut vakinaiset	77	50	3	7	1	16	-	430	7412	1,01
Muut palvelussuhteet	22	6	-	9	1	6	6	100	6900	1,01
Ruovesi	408	288	30	30	2	58	16	3109	9440	1,12
Vakinaiset opettajat	54	48	2	-	-	4	-	668	13509	1,14
Muut vakinaiset	267	199	18	4	2	44	-	1832	8561	1,10
Muut palvelussuhteet	87	41	10	26	-	10	16	610	8944	1,14

Taulukko 10a Kuntasektorin kuukausipalkkaisen ja tuntipalkkaisen henkilöstön lukumäärä ja palkkasumma sekä kuukausipalkkaisten kokonaiskeskiansio ja lisäkerroin lääneittäin ja kuntamuodoittain lokakuussa 1994. (Palkkasummaan on laskettu tunti- ja kuukausipalkkaiset. Tuntipalkkaisten tiedot ovat marraskuulta, mukana 5854 maatalouslomittajaa. Lisäkerroin on kokonaisansion suhde varsinaiseen palkkaan).

LÄÄNI Kuntamuoto Palvelussuhde	KUUKAUSIPALKAISTEN LUKUMÄÄRÄT					Virka- vapaa tms. 3.10. LKM	TUNTI- PALK- KAISET LKM	Palkka- summa Yhteen- sä 1000 mk	Kk-palkkaiset	
	Yhteensä LKM	Koko- aika- iset LKM	Palkka- osalta kk:ta LKM	Osa- aika- iset LKM	Sivu- toimi- set LKM				Kokon- ansio mk	Lisä- kerr.
Sahalahti	98	47	30	13	-	8	8	690	8916	1,05
Vakinaiset opettajat	22	15	5	2	-	-	-	231	10799	1,08
Muut vakinaiset	57	29	16	4	-	8	-	357	8043	1,03
Muut palvelussuhteet	19	3	9	7	-	-	8	.	.	1,06
Tammela	288	213	20	18	6	31	34	2231	8919	1,09
Vakinaiset opettajat	45	44	-	-	-	1	-	547	12421	1,12
Muut vakinaiset	175	132	11	11	3	18	-	1198	8114	1,07
Muut palvelussuhteet	68	37	9	7	3	12	34	486	7629	1,09
Tuulos	75	48	7	7	-	13	2	508	8930	1,12
Vakinaiset opettajat	8	8	-	-	-	-	-	86	10750	1,18
Muut vakinaiset	52	32	7	1	-	12	-	326	8844	1,10
Muut palvelussuhteet	15	8	-	6	-	1	2	96	7456	1,15
Urjala	246	219	8	2	-	17	51	2220	9220	1,07
Vakinaiset opettajat	54	51	-	-	-	3	-	658	12911	1,09
Muut vakinaiset	181	159	7	2	-	13	-	1326	8064	1,05
Muut palvelussuhteet	11	9	1	-	-	1	51	236	8731	1,08
Vesilahti	103	82	7	5	1	8	4	816	8998	1,07
Vakinaiset opettajat	24	22	1	-	-	1	-	277	12124	1,11
Muut vakinaiset	72	57	4	3	1	7	-	486	7908	1,05
Muut palvelussuhteet	7	3	2	2	-	-	4	.	.	1,01
Viihala	264	192	7	22	-	43	18	1997	9230	1,10
Vakinaiset opettajat	45	42	1	-	-	2	-	542	12741	1,12
Muut vakinaiset	158	119	2	6	-	31	-	1021	8235	1,10
Muut palvelussuhteet	61	31	4	16	-	10	18	434	8292	1,08
Viljakkala	86	63	5	3	3	12	10	604	8290	1,07
Vakinaiset opettajat	7	6	-	-	-	1	-	70	11673	1,08
Muut vakinaiset	63	47	3	2	3	8	-	411	8127	1,07
Muut palvelussuhteet	16	10	2	1	-	3	10	123	7023	1,08
Vilppula	276	171	47	35	2	21	26	2230	9083	1,13
Vakinaiset opettajat	35	24	11	-	-	-	-	457	12955	1,16
Muut vakinaiset	183	124	31	9	1	18	-	1286	8417	1,11
Muut palvelussuhteet	58	23	5	26	1	3	26	487	8634	1,14
Ylöjärvi	916	535	113	75	1	192	69	6325	8984	1,06
Vakinaiset opettajat	160	117	24	4	-	15	-	1739	12386	1,11
Muut vakinaiset	542	366	57	17	-	102	-	3369	8022	1,04
Muut palvelussuhteet	214	52	32	54	1	75	69	1216	8102	1,08
Ypäjä	132	101	7	11	2	11	18	1044	8889	1,08
Vakinaiset opettajat	22	19	1	1	-	1	-	251	12088	1,09
Muut vakinaiset	86	68	6	2	2	8	-	601	8260	1,07
Muut palvelussuhteet	24	14	-	8	-	2	18	192	7600	1,05
KYMEN LÄÄNI	21404	14804	1994	2026	248	2332	1793	175058	9568	1,10
Vakinaiset opettajat	2736	2384	196	40	-	116	-	34925	13537	1,13
Muut vakinaiset	13509	10397	1093	570	157	1292	-	101658	8797	1,09
Muut palvelussuhteet	5159	2023	705	1416	91	924	1793	38475	8848	1,11
Kaupungit	14722	10218	1366	1345	148	1645	1299	121813	9607	1,10
Vakinaiset opettajat	1821	1626	92	32	-	71	-	23416	13575	1,13
Muut vakinaiset	9236	7244	737	315	99	841	-	70758	8853	1,08
Muut palvelussuhteet	3665	1348	537	998	49	733	1299	27639	8870	1,13
Kouvolaa	1738	1070	146	241	12	269	154	13273	9721	1,08
Vakinaiset opettajat	267	237	21	2	-	7	-	3540	13875	1,13
Muut vakinaiset	893	697	75	35	3	83	-	6505	8457	1,05
Muut palvelussuhteet	578	136	50	204	9	179	154	3227	8961	1,10
Anjalankoski	1044	807	69	94	6	68	112	9298	9613	1,11
Vakinaiset opettajat	160	142	6	6	-	6	-	2052	13600	1,16
Muut vakinaiset	726	593	46	27	2	58	-	5539	8693	1,08
Muut palvelussuhteet	158	72	17	61	4	4	112	1706	9320	1,16
Hamina	557	445	40	36	8	28	75	4848	8935	1,10
Vakinaiset opettajat	66	59	4	-	-	3	-	826	13281	1,14
Muut vakinaiset	413	352	25	15	5	16	-	3156	8340	1,08
Muut palvelussuhteet	78	34	11	21	3	9	75	867	7549	1,12

Taulukko 10a Kuntasektorin kuukausipalkkaisen ja tuntipalkkaisen henkilöstön lukumäärä ja palkkasumma sekä kuukausipalkkaisten kokonaiskeskiansio ja lisäeroin lääneittäin ja kuntamuodoittain lokakuussa 1994. (Palkkasummaan on laskettu tunti- ja kuukausipalkkaiset. Tuntipalkkaisten tiedot ovat marraskuulta, mukana 5854 maatalouslomittajaa. Lisäeroin on kokonaisansion suhde varsinaiseen palkkaan).

LÄÄNI Kuntamuoto Palvelussuhde	KUUKAUSIPALKAISTEN LUKUMÄÄRÄT					Sivu- toimi- set	Virka- vapaa- tms. 3.10.	TUNTI- PALK- KAISET	Palkka- summa Yhteen- sä	Kk-palkkaiset	
	Yhteensä	Koko- aikai- set	Palkka osalta kk:ta	Osa- aikai- set	Kokon.- ansio					Lisä- kerr.	
	LKM	LKM	LKM	LKM	LKM	LKM	LKM	1000 mk	mk		
Imatra	2153	1393	259	200	24	277	174	17668	9920	1,13	
Vakinaiset opettajat	286	258	17	-	-	11	-	3683	13537	1,13	
Muut vakinaiset	1277	924	147	42	6	158	-	9858	9212	1,13	
Muut palvelussuhteet	590	211	95	158	18	108	174	4128	8599	1,14	
Kotka	4015	2731	468	271	14	531	383	32441	9508	1,09	
Vakinaiset opettajat	430	396	13	5	-	16	-	5655	13802	1,15	
Muut vakinaiset	2291	1915	191	32	11	142	-	18092	8755	1,06	
Muut palvelussuhteet	1294	420	264	234	3	373	383	8694	8891	1,12	
Kuusankoski	1415	1109	112	66	13	115	111	12577	9706	1,11	
Vakinaiset opettajat	155	141	8	-	-	6	-	1979	13382	1,14	
Muut vakinaiset	1014	813	82	18	8	93	-	8217	9224	1,09	
Muut palvelussuhteet	246	155	22	48	5	16	111	2381	8892	1,17	
Lappeenranta	3800	2663	272	437	71	357	290	31708	9567	1,09	
Vakinaiset opettajat	457	393	23	19	-	22	-	5681	13294	1,10	
Muut vakinaiset	2622	1950	171	146	64	291	-	19392	8907	1,08	
Muut palvelussuhteet	721	320	78	272	7	44	290	6636	9012	1,12	
Muut kunnat	6682	4586	628	681	100	687	494	53244	9480	1,10	
Vakinaiset opettajat	915	758	104	8	-	45	-	11509	13456	1,12	
Muut vakinaiset	4273	3153	356	255	58	451	-	30900	8669	1,09	
Muut palvelussuhteet	1494	675	168	418	42	191	494	10836	8805	1,08	
Elämäki	500	350	54	36	7	53	69	4118	9804	1,15	
Vakinaiset opettajat	71	64	5	-	-	2	-	896	13112	1,10	
Muut vakinaiset	330	243	29	9	1	48	-	2413	9079	1,18	
Muut palvelussuhteet	99	43	20	27	6	3	69	810	8974	1,16	
Iitti	797	479	138	72	6	102	36	6496	9702	1,08	
Vakinaiset opettajat	133	61	63	6	-	3	-	1737	14326	1,16	
Muut vakinaiset	453	353	47	19	4	30	-	3610	9064	1,07	
Muut palvelussuhteet	211	65	28	47	2	69	36	1148	8823	1,06	
Jaala	380	303	22	7	12	36	3	3517	10702	1,05	
Vakinaiset opettajat	74	64	2	-	-	8	-	872	13460	1,03	
Muut vakinaiset	146	122	9	1	2	12	-	1150	8810	1,09	
Muut palvelussuhteet	160	117	11	6	10	16	3	1496	11165	1,03	
Joutseno	644	443	50	104	3	44	37	5413	9873	1,13	
Vakinaiset opettajat	78	68	8	-	-	2	-	1069	14298	1,17	
Muut vakinaiset	394	325	29	12	2	26	-	3233	9098	1,12	
Muut palvelussuhteet	172	50	13	92	1	16	37	1111	8890	1,15	
Lemi	550	352	57	66	2	73	27	4271	9549	1,11	
Vakinaiset opettajat	23	23	-	-	-	-	-	298	12947	1,14	
Muut vakinaiset	411	270	35	40	2	64	-	3063	9343	1,10	
Muut palvelussuhteet	116	59	22	26	-	9	27	910	9164	1,16	
Luumäki	295	237	20	12	5	21	6	2414	9267	1,10	
Vakinaiset opettajat	39	35	1	-	-	3	-	477	13322	1,11	
Muut vakinaiset	212	173	15	6	1	17	-	1581	8529	1,10	
Muut palvelussuhteet	44	29	4	6	4	1	6	356	8776	1,08	
Miehikkälä	137	84	8	29	6	10	10	1007	9280	1,11	
Vakinaiset opettajat	20	19	-	-	-	1	-	247	12996	1,19	
Muut vakinaiset	78	51	5	11	5	6	-	514	8338	1,06	
Muut palvelussuhteet	39	14	3	18	1	3	10	246	7672	1,14	
Parikkala	266	185	30	19	5	27	47	2173	9548	1,14	
Vakinaiset opettajat	45	43	2	-	-	-	-	610	13673	1,15	
Muut vakinaiset	177	125	21	2	3	26	-	1196	8383	1,14	
Muut palvelussuhteet	44	17	7	17	2	1	47	368	7683	1,08	
Pyhtää	252	194	18	17	5	18	13	2089	9399	1,10	
Vakinaiset opettajat	33	29	2	-	-	2	-	421	13695	1,15	
Muut vakinaiset	178	141	10	7	4	16	-	1323	8682	1,09	
Muut palvelussuhteet	41	24	6	10	1	-	13	345	8418	1,07	
Rautjärvi	324	217	22	52	3	30	15	2484	9557	1,12	
Vakinaiset opettajat	42	36	2	1	-	3	-	559	14815	1,20	
Muut vakinaiset	227	157	17	26	3	24	-	1561	8539	1,08	
Muut palvelussuhteet	55	24	3	25	-	3	15	365	8329	1,13	

Taulukko 10a Kuntasektorin kuukausipalkkaisen ja tuntipalkkaisen henkilöstön lukumäärä ja palkkasumma sekä kuukausipalkkaisten kokonaiskeskiansio ja lisäkerroin lääneittäin ja kuntamuodoittain lokakuussa 1994. (Palkkasummaan on laskettu tunti- ja kuukausipalkkaiset. Tuntipalkkaisten tiedot ovat marraskuulta, mukana 5854 maatalouslomittajaa. Lisäkerroin on kokonaisansion suhde varsinaiseen palkkaan).

LÄÄNI Kuntamuoto Palvelussuhde	KUUKAUSIPALKAISTEN LUKUMÄÄRÄT					Virka- vapaa- tms. 3. 10. LKM	TUNTI- PALK- KAISET LKM	Palkka- summa Yhteen- sä 1000 mk	Kk-palkkaiset	
	Yhteensä LKM	Koko- aikai- set LKM	Palkka- osalta kk:tta LKM	Osa- aikai- set LKM	Sivu- toimi- set LKM				Kokoaikaiset Kokon.- ansio mk	Lisä- kerr. mk
Ruokolahti	321	232	26	34	4	25	32	2713	9668	1,11
Vakinaiset opettajat	48	42	3	-	-	3	-	599	13422	1,14
Muut vakinaiset	231	172	16	21	3	19	-	1708	8873	1,09
Muut palvelussuhteet	42	18	7	13	1	3	32	406	8507	1,15
Saari	198	130	15	22	5	26	7	1259	7900	1,08
Vakinaiset opettajat	7	2	4	-	-	1	-	-	-	1,18
Muut vakinaiset	151	110	10	10	3	18	-	968	7926	1,09
Muut palvelussuhteet	40	18	1	12	2	7	7	225	7494	1,06
Savitaipale	283	173	22	31	4	53	23	2003	9561	1,09
Vakinaiset opettajat	47	43	3	-	-	1	-	607	13409	1,10
Muut vakinaiset	198	116	14	18	4	46	-	1130	8266	1,09
Muut palvelussuhteet	38	14	5	13	-	6	23	266	8471	1,07
Suomenniemi	59	41	2	4	-	12	-	361	8193	1,04
Vakinaiset opettajat	4	4	-	-	-	-	-	-	-	1,00
Muut vakinaiset	45	31	2	1	-	11	-	267	8099	1,05
Muut palvelussuhteet	10	6	-	3	-	1	-	47	6376	1,05
Taipalsaari	252	166	15	45	4	22	2	1783	8831	1,10
Vakinaiset opettajat	22	18	1	1	-	2	-	222	11672	1,10
Muut vakinaiset	165	125	14	13	3	10	-	1243	8694	1,11
Muut palvelussuhteet	65	23	-	31	1	10	2	318	7351	1,08
Uukuniemi	37	20	3	5	1	8	2	218	9052	1,11
Vakinaiset opettajat	4	4	-	-	-	-	-	-	-	1,19
Muut vakinaiset	29	15	3	3	-	8	-	147	7956	1,06
Muut palvelussuhteet	4	1	-	2	1	-	2	-	-	1,19
Valkeala	517	365	38	46	11	57	84	3975	8663	1,01
Vakinaiset opettajat	89	81	3	-	-	5	-	998	11989	1,02
Muut vakinaiset	290	227	20	16	3	24	-	1937	7726	1,00
Muut palvelussuhteet	138	57	15	30	8	28	84	1040	7664	1,04
Vehkalahti	533	373	69	48	10	33	51	4373	9299	1,10
Vakinaiset opettajat	88	77	5	-	-	6	-	1090	13495	1,15
Muut vakinaiset	346	244	45	23	8	26	-	2412	8279	1,08
Muut palvelussuhteet	99	52	19	25	2	1	51	872	7874	1,07
Virolahti	230	174	12	18	1	25	23	1842	9413	1,11
Vakinaiset opettajat	41	38	-	-	-	3	-	540	14214	1,16
Muut vakinaiset	140	104	9	12	1	14	-	961	8176	1,10
Muut palvelussuhteet	49	32	3	6	-	8	23	342	7733	1,07
Ylämaa	107	68	7	14	6	12	7	733	8925	1,10
Vakinaiset opettajat	7	7	-	-	-	-	-	102	14620	1,21
Muut vakinaiset	72	49	6	5	6	6	-	484	8617	1,09
Muut palvelussuhteet	28	12	1	9	-	6	7	147	6860	1,04
MIKKELIN LÄÄNI	11271	7947	1079	1036	164	1045	1248	91137	9335	1,09
Vakinaiset opettajat	1735	1515	118	21	-	81	-	21709	13402	1,12
Muut vakinaiset	7193	5480	647	255	101	710	-	50825	8354	1,08
Muut palvelussuhteet	2343	952	314	760	63	254	1248	18603	8512	1,11
Kaupungit	4357	3097	445	467	31	317	542	37328	9506	1,07
Vakinaiset opettajat	748	671	31	12	-	34	-	9762	13860	1,13
Muut vakinaiset	2650	2107	276	63	14	190	-	19075	8199	1,04
Muut palvelussuhteet	959	319	138	392	17	93	542	8491	8981	1,11
Mikkeli	1636	1163	135	179	2	157	163	13723	9635	1,07
Vakinaiset opettajat	299	263	11	8	-	17	-	3784	13715	1,12
Muut vakinaiset	938	761	66	31	-	80	-	6858	8354	1,04
Muut palvelussuhteet	399	139	58	140	2	60	163	3081	8934	1,09
Heinola	665	483	64	65	3	50	101	5932	9601	1,09
Vakinaiset opettajat	134	127	5	-	-	2	-	1837	14013	1,14
Muut vakinaiset	381	304	32	4	1	40	-	2615	8016	1,05
Muut palvelussuhteet	150	52	27	61	2	8	101	1481	8091	1,09
Pieksämäki	650	460	54	78	14	44	87	5642	9775	1,12
Vakinaiset opettajat	113	100	5	2	-	6	-	1505	14132	1,17
Muut vakinaiset	398	321	32	6	12	27	-	2908	8448	1,09
Muut palvelussuhteet	139	39	17	70	2	11	87	1229	9525	1,17

Taulukko 10a Kuntasektorin kuukausipalkkaisen ja tuntipalkkaisen henkilöstön lukumäärä ja palkkasumma sekä kuukausipalkkaisten kokonaiskeskiansio ja lisäkerroin lääneittäin ja kuntamuodoittain lokakuussa 1994. (Palkkasummaan on laskettu tunti- ja kuukausipalkkaiset. Tuntipalkkaisten tiedot ovat marraskuulta, mukana 5854 maatalouslomittajaa. Lisäkerroin on kokonaisansion suhde varsinaiseen palkkaan).

LÄÄNI Kuntamuoto Palvelussuhde	KUUKAUSIPALKKAISTEN LUKUMÄÄRÄT					Sivu- toimi- set	Virka- vapaa- tms. 3. 10. LKM	TUNTI- PALK- KAISET LKM	Palkka- summa Yhteen- sä 1000 mk	Kk-palkkaiset Kokoaikaiset	
	Yhteensä LKM	Koko- aikai- set LKM	Palkka osalta kk:ttta LKM	Osa- aikai- set LKM	ansio LKM					Lisä- kerr. LKM	
Savonlinna	1406	991	192	145	12	66	191	12031	9183	1,05	
Vakinaiset opettajat	202	181	10	2	-	9	-	2636	13813	1,11	
Muut vakinaiset	933	721	146	22	1	43	-	6694	8002	1,02	
Muut palvelussuhteet	271	89	36	121	11	14	191	2700	9338	1,13	
Muut kunnat	6914	4850	634	569	133	728	706	53809	9226	1,10	
Vakinaiset opettajat	987	844	87	9	-	47	-	11947	13037	1,11	
Muut vakinaiset	4543	3373	371	192	87	520	-	31750	8450	1,10	
Muut palvelussuhteet	1384	633	176	368	46	161	706	10112	8275	1,12	
Anttola	111	74	4	12	3	18	8	727	8338	1,07	
Vakinaiset opettajat	9	5	1	-	-	3	-	-	-	1,12	
Muut vakinaiset	67	54	2	3	-	8	-	472	8154	1,06	
Muut palvelussuhteet	35	15	1	9	3	7	8	191	7597	1,06	
Enonkoski	147	94	13	15	-	25	23	1038	8791	1,09	
Vakinaiset opettajat	21	18	2	-	-	1	-	242	12475	1,09	
Muut vakinaiset	91	64	7	2	-	18	-	559	8026	1,08	
Muut palvelussuhteet	35	12	4	13	-	6	23	236	7346	1,10	
Hartola	268	190	13	33	1	31	36	2073	9097	1,10	
Vakinaiset opettajat	31	28	1	-	-	2	-	356	12309	1,07	
Muut vakinaiset	174	128	10	12	1	23	-	1256	8712	1,11	
Muut palvelussuhteet	63	34	2	21	-	6	36	461	7900	1,07	
Haukivuori	168	126	13	9	3	17	11	1381	9484	1,11	
Vakinaiset opettajat	25	22	1	1	-	1	-	316	13609	1,10	
Muut vakinaiset	105	80	8	5	1	11	-	793	8973	1,11	
Muut palvelussuhteet	38	24	4	3	2	5	11	272	7405	1,11	
Heinolan mkl	255	196	13	26	-	20	13	2049	9043	1,08	
Vakinaiset opettajat	29	26	1	-	-	2	-	325	12134	1,15	
Muut vakinaiset	179	149	9	6	-	15	-	1352	8576	1,06	
Muut palvelussuhteet	47	21	3	20	-	3	13	371	8528	1,11	
Heinävesi	350	227	40	40	10	33	27	2894	10304	1,18	
Vakinaiset opettajat	46	43	2	1	-	-	-	632	13844	1,16	
Muut vakinaiset	237	156	30	14	7	30	-	1754	9486	1,18	
Muut palvelussuhteet	67	28	8	25	3	3	27	507	9427	1,22	
Hirvensalmi	136	103	7	6	3	17	25	1083	9033	1,10	
Vakinaiset opettajat	18	17	-	-	-	1	-	226	13198	1,11	
Muut vakinaiset	103	78	6	3	2	14	-	682	8232	1,10	
Muut palvelussuhteet	15	8	1	3	1	2	25	175	7988	1,11	
Joroinen	383	256	47	18	2	60	33	2916	9327	1,12	
Vakinaiset opettajat	54	42	5	-	-	7	-	595	12845	1,11	
Muut vakinaiset	243	168	25	9	2	39	-	1683	8687	1,11	
Muut palvelussuhteet	86	46	17	9	-	14	33	638	8452	1,16	
Juva	396	288	35	26	7	40	98	3188	8880	1,07	
Vakinaiset opettajat	60	55	2	3	-	-	-	763	13068	1,09	
Muut vakinaiset	289	197	31	18	6	37	-	1858	7963	1,06	
Muut palvelussuhteet	47	36	2	5	1	3	98	567	7501	1,06	
Jäppilä	68	47	6	1	1	13	-	450	8802	1,06	
Vakinaiset opettajat	11	10	1	-	-	-	-	121	11233	1,09	
Muut vakinaiset	47	32	5	-	1	9	-	284	8135	1,05	
Muut palvelussuhteet	10	5	-	1	-	4	-	-	-	1,02	
Kangaslampi	110	82	8	8	5	7	9	800	8452	1,08	
Vakinaiset opettajat	9	9	-	-	-	-	-	104	11587	1,08	
Muut vakinaiset	77	60	4	3	3	7	-	541	8351	1,07	
Muut palvelussuhteet	24	13	4	5	2	-	9	154	6751	1,12	
Kangasniemi	467	311	45	66	2	43	49	3824	9841	1,15	
Vakinaiset opettajat	59	54	3	-	-	2	-	749	13241	1,11	
Muut vakinaiset	297	216	27	15	2	37	-	2213	9067	1,16	
Muut palvelussuhteet	111	41	15	51	-	4	49	863	9443	1,20	
Kerimäki	341	251	29	32	22	7	36	2809	9312	1,11	
Vakinaiset opettajat	57	55	2	-	-	-	-	785	13948	1,18	
Muut vakinaiset	214	177	20	5	6	6	-	1537	7892	1,08	
Muut palvelussuhteet	70	19	7	27	16	1	36	487	9126	1,12	
Mikkelin mkl	577	408	46	60	6	57	80	4675	9603	1,11	
Vakinaiset opettajat	115	102	7	-	-	6	-	1435	13272	1,12	
Muut vakinaiset	336	243	26	15	5	47	-	2185	8157	1,11	
Muut palvelussuhteet	126	63	13	45	1	4	80	1055	9238	1,09	

Taulukko 10a Kuntasektorin kuukausipalkkaisen ja tuntipalkkaisen henkilöstön lukumäärä ja palkkasumma sekä kuukausipalkkaisten kokonaiskeskiansio ja lisäeroin lääneittäin ja kuntamuodoittain lokakuussa 1994. (Palkkasummaan on laskettu tunti- ja kuukausipalkkaiset. Tuntipalkkaisten tiedot ovat marraskuulta, mukana 5854 maatalouslomittajaa. Lisäeroin on kokonaisansion suhde varsinaiseen palkkaan).

LÄÄNI Kuntamuoto Palvelussuhde	KUUKAUSIPALKKAISTEN LUKUMÄÄRÄT					Virka- vapaa- tms. 3.10.	TUNTI- PALK- KAISET	Palkka- summa Yhteen- sä	Kk-palkkaiset	
	Yhteensä	Koko- aikai- set	Palkka- osalta kk:itta	Osa- aikai- set	Sivu- toimi- set				LKM	1000 mk
	LKM	LKM	LKM	LKM	LKM	LKM	LKM		mk	
Mäntyharju	913	639	117	28	25	104	30	6850	9154	1,14
Vakinaiset opettajat	70	59	5	1	-	5	-	826	13091	1,12
Muut vakinaiset	647	507	61	8	23	48	-	4921	8779	1,14
Muut palvelussuhteet	196	73	51	19	2	51	30	1103	8573	1,19
Pertunmaa	138	100	12	12	3	11	24	1113	8827	1,07
Vakinaiset opettajat	18	17	-	-	-	1	-	209	12292	1,09
Muut vakinaiset	99	76	6	5	2	10	-	676	8132	1,07
Muut palvelussuhteet	21	7	6	7	1	-	24	229	7960	1,10
Pieksämäen mik	327	226	38	24	3	36	18	2554	9578	1,10
Vakinaiset opettajat	64	56	2	-	-	6	-	774	13365	1,15
Muut vakinaiset	209	141	28	11	2	27	-	1383	8260	1,07
Muut palvelussuhteet	54	29	8	13	1	3	18	398	8673	1,16
Punkaharju	230	137	56	21	6	10	15	1713	8380	1,09
Vakinaiset opettajat	45	8	36	-	-	1	-	432	14914	1,18
Muut vakinaiset	149	121	13	5	5	5	-	1071	8001	1,08
Muut palvelussuhteet	36	8	7	16	1	4	15	210	7579	1,08
Puumala	204	137	22	13	1	31	30	1602	9170	1,10
Vakinaiset opettajat	40	30	7	-	-	3	-	453	12250	1,10
Muut vakinaiset	124	85	12	7	1	19	-	821	8564	1,11
Muut palvelussuhteet	40	22	3	6	-	9	30	328	7312	1,06
Rantasalmi	308	215	16	30	9	38	37	2206	8867	1,06
Vakinaiset opettajat	52	47	1	3	-	1	-	625	12628	1,07
Muut vakinaiset	198	139	12	6	7	34	-	1196	7911	1,06
Muut palvelussuhteet	58	29	3	21	2	3	37	385	7359	1,04
Ristiina	177	150	5	7	1	14	10	1639	9909	1,07
Vakinaiset opettajat	54	50	3	-	-	1	-	699	13406	1,12
Muut vakinaiset	116	96	1	7	-	12	-	818	8189	1,03
Muut palvelussuhteet	7	4	1	-	1	1	10	.	.	1,04
Savonranta	123	70	8	29	3	13	8	796	8639	1,10
Vakinaiset opettajat	15	12	1	-	-	2	-	148	11184	1,11
Muut vakinaiset	67	49	4	3	3	8	-	427	7940	1,08
Muut palvelussuhteet	41	9	3	26	-	3	8	221	9057	1,14
Sulkava	238	186	12	12	7	21	46	1887	8927	1,05
Vakinaiset opettajat	34	34	-	-	-	-	-	442	13001	1,07
Muut vakinaiset	140	119	5	3	1	12	-	981	8004	1,04
Muut palvelussuhteet	64	33	7	9	6	9	46	463	8062	1,07
Sysmä	395	276	25	36	9	49	37	2987	9068	1,09
Vakinaiset opettajat	46	41	3	-	-	2	-	558	12554	1,08
Muut vakinaiset	273	191	16	25	6	35	-	1883	8629	1,10
Muut palvelussuhteet	76	44	6	11	3	12	37	547	7725	1,07
Virtasalmi	84	61	4	5	1	13	3	555	8281	1,09
Vakinaiset opettajat	5	4	1	-	-	-	-	.	.	1,17
Muut vakinaiset	62	47	3	2	1	9	-	404	8151	1,08
Muut palvelussuhteet	17	10	-	3	-	4	3	85	6709	1,12
POHJOIS-KARJALAN LÄÄNI	11911	7963	1040	1568	323	1017	1120	96196	9585	1,11
Vakinaiset opettajat	1544	1358	95	18	2	71	-	19638	13549	1,14
Muut vakinaiset	7361	5620	681	316	85	659	-	54974	8713	1,10
Muut palvelussuhteet	3006	985	264	1234	236	287	1120	21583	9096	1,12
Kaupungit	7178	4846	666	990	203	473	674	60181	9725	1,11
Vakinaiset opettajat	843	743	43	15	1	41	-	10886	13746	1,14
Muut vakinaiset	4548	3538	452	196	33	329	-	35617	8920	1,09
Muut palvelussuhteet	1787	565	171	779	169	103	674	13679	9473	1,13
Joensuu	3410	2331	278	472	100	229	294	28513	9615	1,08
Vakinaiset opettajat	396	334	19	13	1	29	-	4973	13750	1,11
Muut vakinaiset	2126	1720	168	90	1	147	-	16491	8774	1,07
Muut palvelussuhteet	888	277	91	369	98	53	294	7049	9846	1,09
Kitee	693	386	68	170	9	60	75	5021	9512	1,11
Vakinaiset opettajat	117	105	9	-	-	3	-	1528	13617	1,15
Muut vakinaiset	363	252	50	19	9	33	-	2416	8019	1,08
Muut palvelussuhteet	213	29	9	151	-	24	75	1076	7618	1,07

Taulukko 10a Kuntasektorin kuukausipalkkaisen ja tuntipalkkaisen henkilöstön lukumäärä ja palkkasumma sekä kuukausipalkkaisten kokonaiskeskiansio ja lisäeroin lääneittäin ja kuntamuodoittain lokakuussa 1994. (Palkkasummaan on laskettu tunti- ja kuukausipalkkaiset. Tuntipalkkaisten tiedot ovat marraskuulta, mukana 5854 maatalouslomittajaa. Lisäeroin on kokonaisansion suhde varsinaiseen palkkaan).

LÄÄNI Kuntamuoto Palvelussuhde	KUUKAUSIPALKKAISTEN LUKUMÄÄRÄT					Virka- vapaa tms. 3.10. LKM	TUNTI- PALK- KAISET LKM	Palkka- summa Yhteen- sä 1000 mk	Kk-palkkaiset	
	Yhteensä LKM	Koko- aikai- set LKM	Palkka- osalta kk:tta LKM	Osa- aikai- set LKM	Sivu- toimi- set LKM				Kokoaikaiset Kokon- ansio mk	Lisä- eroin kerr.
Liekka	1112	787	129	134	12	50	106	10008	10133	1,18
Vakinaiset opettajat	140	130	5	2	-	3	-	1914	14137	1,20
Muut vakinaiset	735	559	100	22	11	43	-	5899	9278	1,17
Muut palvelussuhteet	237	98	24	110	1	4	106	2194	9699	1,22
Nurmes	760	423	75	165	55	42	93	5939	10002	1,12
Vakinaiset opettajat	126	115	8	-	-	3	-	1686	13809	1,17
Muut vakinaiset	386	249	46	47	10	34	-	2716	8534	1,09
Muut palvelussuhteet	248	59	21	118	45	5	93	1537	8776	1,11
Outokumpu	1203	919	116	49	27	92	106	10700	9616	1,12
Vakinaiset opettajat	64	59	2	-	-	3	-	784	12965	1,11
Muut vakinaiset	938	758	88	18	2	72	-	8094	9414	1,11
Muut palvelussuhteet	201	102	26	31	25	17	106	1822	9175	1,20
Muut kunnat	4733	3117	374	578	120	544	446	36015	9368	1,11
Vakinaiset opettajat	701	615	52	3	1	30	-	8753	13312	1,15
Muut vakinaiset	2813	2082	229	120	52	330	-	19358	8360	1,10
Muut palvelussuhteet	1219	420	93	455	67	184	446	7904	8588	1,11
Eno	58	24	11	2	-	21	33	347	7152	1,23
Muut vakinaiset	55	23	11	2	-	19	-	221	7144	1,23
Muut palvelussuhteet	3	1	-	-	-	2	33	.	.	1,46
Iloantsi	492	331	34	55	19	53	73	3994	9683	1,14
Vakinaiset opettajat	89	79	5	-	-	5	-	1142	14028	1,22
Muut vakinaiset	247	190	12	1	10	34	-	1627	8120	1,08
Muut palvelussuhteet	156	62	17	54	9	14	73	1226	8939	1,14
Juuka	585	388	28	108	23	38	68	4742	9779	1,15
Vakinaiset opettajat	75	73	2	-	-	-	-	997	13428	1,16
Muut vakinaiset	330	271	22	11	-	26	-	2634	8999	1,14
Muut palvelussuhteet	180	44	4	97	23	12	68	1110	8526	1,17
Kesälahti	230	129	36	34	1	30	11	1590	8256	1,06
Vakinaiset opettajat	28	11	17	-	-	-	-	340	12349	1,04
Muut vakinaiset	116	92	11	3	-	10	-	817	8038	1,07
Muut palvelussuhteet	86	26	8	31	1	20	11	433	7296	1,06
Kiittelysvaara	147	90	9	19	1	28	16	1041	9407	1,07
Vakinaiset opettajat	22	20	1	-	-	1	-	270	12847	1,12
Muut vakinaiset	84	57	8	3	1	15	-	520	8363	1,06
Muut palvelussuhteet	41	13	-	16	-	12	16	252	8689	1,04
Kontiolahti	679	489	53	71	16	50	36	5340	9252	1,09
Vakinaiset opettajat	104	95	3	-	-	6	-	1275	13006	1,13
Muut vakinaiset	442	336	38	20	9	39	-	3109	8316	1,08
Muut palvelussuhteet	133	58	12	51	7	5	36	956	8528	1,08
Liperi	798	483	81	89	29	116	63	5569	9346	1,10
Vakinaiset opettajat	104	94	6	-	-	4	-	1283	12917	1,12
Muut vakinaiset	478	324	48	29	7	70	-	3209	8536	1,10
Muut palvelussuhteet	216	65	27	60	22	42	63	1077	8219	1,10
Pölvijärvi	387	248	34	30	13	62	22	2904	9479	1,10
Vakinaiset opettajat	54	45	5	-	1	3	-	657	13430	1,09
Muut vakinaiset	259	179	23	23	12	22	-	1762	8590	1,10
Muut palvelussuhteet	74	24	6	7	-	37	22	485	8703	1,08
Pyhäselkä	367	256	23	58	3	27	39	2838	9179	1,08
Vakinaiset opettajat	65	56	4	2	-	3	-	789	13420	1,16
Muut vakinaiset	200	160	14	3	3	20	-	1321	7679	1,03
Muut palvelussuhteet	102	40	5	53	-	4	39	728	9243	1,09
Rääkkylä	188	132	17	7	4	28	32	1448	9120	1,10
Vakinaiset opettajat	28	24	2	-	-	2	-	342	13139	1,13
Muut vakinaiset	138	95	11	5	4	23	-	867	8123	1,09
Muut palvelussuhteet	22	13	4	2	-	3	32	239	8988	1,09
Tohmajärvi	348	255	15	40	1	37	7	2764	9517	1,14
Vakinaiset opettajat	65	58	2	1	-	4	-	783	13154	1,15
Muut vakinaiset	196	157	6	5	1	27	-	1392	8391	1,12
Muut palvelussuhteet	87	40	7	34	-	6	7	588	8660	1,17
Tuupovaara	164	113	7	25	10	9	16	1318	9466	1,16
Vakinaiset opettajat	23	21	1	-	-	1	-	304	14013	1,22
Muut vakinaiset	105	80	5	8	5	7	-	757	8358	1,13
Muut palvelussuhteet	36	12	1	17	5	1	16	257	8896	1,17

Taulukko 10a Kuntasektorin kuukausipalkkaisen ja tuntipalkkaisen henkilöstön lukumäärä ja palkkasumma sekä kuukausipalkkaisten kokonaiskeskiansio ja lisäkerroin lääneittäin ja kuntamuodoittain lokakuussa 1994. (Palkkasummaan on laskettu tunti- ja kuukausipalkkaiset. Tuntipalkkaisten tiedot ovat marraskuulta, mukana 5854 maatalouslomittajaa. Lisäkerroin on kokonaisansion suhde varsinaiseen palkkaan).

LÄÄNI Kuntamuoto Palvelussuhde	KUUKAUSIPALKKAISTEN LUKUMÄÄRÄT						TUNTI- PALK- KAISET	Palkka- summa Yhteen- sä	Kk-palkkaiset Kokon.- ansio	Lisä- kerr.
	Yhteensä	Koko- aikai- set	Palkka- osailta kk:ta	Osa- aikai- set	Sivu- toimi- set	Virka- vapaa- tms. 3. 10.				
	LKM	LKM	LKM	LKM	LKM	LKM	LKM	1000 mk	mk	
Valtimo	249	156	24	35	-	34	24	1858	9393	1,11
Vakinaiset opettajat	39	34	4	-	-	1	-	506	13637	1,13
Muut vakinaiset	138	103	18	5	-	12	-	978	8119	1,11
Muut palvelussuhteet	72	19	2	30	-	21	24	374	8706	1,06
Värtsilä	41	23	2	5	-	11	6	261	9248	1,10
Vakinaiset opettajat	5	5	-	-	-	-	-	-	-	1,13
Muut vakinaiset	25	15	2	2	-	6	-	147	8292	1,08
Muut palvelussuhteet	11	3	-	3	-	5	6	-	-	1,13
KUOPION LÄÄNI	16937	11479	1459	2183	206	1610	1804	138525	9606	1,10
Vakinaiset opettajat	2336	2018	159	32	3	124	-	29686	13709	1,15
Muut vakinaiset	10116	7656	914	360	94	1092	-	74214	8669	1,07
Muut palvelussuhteet	4485	1805	386	1791	109	394	1804	34625	8996	1,11
Kaupungit	10237	7042	747	1417	109	922	1060	86271	9761	1,09
Vakinaiset opettajat	1324	1173	63	21	2	65	-	17132	13852	1,15
Muut vakinaiset	5998	4656	463	189	26	664	-	45470	8873	1,07
Muut palvelussuhteet	2915	1213	221	1207	81	193	1060	23668	9209	1,10
Kuopio	5544	3851	391	772	63	467	503	47920	9961	1,09
Vakinaiset opettajat	631	546	31	13	2	39	-	8248	14164	1,16
Muut vakinaiset	3305	2601	230	100	9	365	-	25930	9192	1,07
Muut palvelussuhteet	1608	704	130	659	52	63	503	13742	9543	1,10
Iisalmi	1409	949	104	221	33	102	190	11637	9705	1,10
Vakinaiset opettajat	233	218	7	1	-	7	-	3020	13522	1,14
Muut vakinaiset	797	606	68	28	7	88	-	5726	8487	1,08
Muut palvelussuhteet	379	125	29	192	26	7	190	2891	8949	1,11
Kiuruvesi	1071	662	101	103	2	203	135	7547	8940	1,09
Vakinaiset opettajat	103	99	3	-	-	1	-	1348	13353	1,13
Muut vakinaiset	617	424	83	13	2	95	-	4123	8192	1,08
Muut palvelussuhteet	351	139	15	90	-	107	135	2076	8077	1,09
Suonenjoki	438	307	29	61	6	35	61	3496	9165	1,08
Vakinaiset opettajat	76	66	7	-	-	3	-	910	12733	1,10
Muut vakinaiset	263	211	13	6	4	29	-	1821	8145	1,07
Muut palvelussuhteet	99	30	9	55	2	3	61	765	8481	1,13
Varkaus	1775	1273	122	260	5	115	171	15672	9766	1,08
Vakinaiset opettajat	281	244	15	7	-	15	-	3606	13955	1,16
Muut vakinaiset	1016	814	69	42	4	87	-	7870	8686	1,05
Muut palvelussuhteet	478	215	38	211	1	13	171	4195	9100	1,10
Muut kunnat	6700	4437	712	766	97	688	744	52254	9361	1,11
Vakinaiset opettajat	1012	845	96	11	1	59	-	12554	13511	1,15
Muut vakinaiset	4118	3000	451	171	68	428	-	28743	8350	1,09
Muut palvelussuhteet	1570	592	165	584	28	201	744	10957	8559	1,12
Juankoski	326	248	35	26	3	14	28	2842	9516	1,12
Vakinaiset opettajat	59	49	7	-	-	3	-	731	13262	1,11
Muut vakinaiset	225	184	23	5	2	11	-	1714	8496	1,12
Muut palvelussuhteet	42	15	5	21	1	-	28	397	9785	1,16
Kaavi	270	179	21	53	3	14	31	2053	9074	1,06
Vakinaiset opettajat	41	38	1	-	-	2	-	485	12625	1,09
Muut vakinaiset	139	109	13	6	2	9	-	967	7896	1,04
Muut palvelussuhteet	90	32	7	47	1	3	31	600	8867	1,08
Karttula	196	127	19	22	3	25	16	1443	9255	1,10
Vakinaiset opettajat	41	28	4	2	-	7	-	420	13075	1,09
Muut vakinaiset	111	80	8	4	2	17	-	714	8060	1,10
Muut palvelussuhteet	44	19	7	16	1	1	16	309	8660	1,12
Keitele	182	126	24	5	3	24	13	1368	9236	1,13
Vakinaiset opettajat	25	22	2	-	-	1	-	344	14094	1,30
Muut vakinaiset	125	92	13	3	1	16	-	826	8191	1,08
Muut palvelussuhteet	32	12	9	2	2	7	13	199	8345	1,06

Taulukko 10a Kuntasektorin kuukausipalkkaisen ja tuntipalkkaisen henkilöstön lukumäärä ja palkkasumma sekä kuukausipalkkaisten kokonaiskeskiansio ja lisäkerroin lääneittäin ja kuntamuodoittain lokakuussa 1994. (Palkkasummaan on laskettu tunti- ja kuukausipalkkaiset. Tuntipalkkaisten tiedot ovat marraskuulta, mukana 5854 maatalousiomittajaa. Lisäkerroin on kokonaisansion suhde varsinaiseen palkkaan).

LÄÄNI Kuntamuoto Palvelussuhde	KUUKAUSIPALKAISTEN LUKUMÄÄRÄT					Virka- vapaa tms. 3.10. LKM	TUNTI- PALK- KAISET LKM	Palkka- summa Yhteen- sä 1000 mk	Kk-palkkaiset	
	Yhteensä LKM	Koko- aikai- set LKM	Palkka- osalta kk:ta LKM	Osa- aikai- set LKM	Sivu- toimi- set LKM				Kokoaikaiset Kokon.- ansio mk	Lisä- kerr. mk
Lapinlahti	546	378	32	66	5	65	56	4212	9573	1,11
Vakinaiset opettajat	88	80	3	1	-	4	-	1099	13311	1,15
Muut vakinaiset	329	251	24	16	3	35	-	2360	8505	1,08
Muut palvelussuhteet	129	47	5	49	2	26	56	753	8910	1,13
Leppävirta	720	468	116	79	8	49	57	5847	9733	1,12
Vakinaiset opettajat	104	94	7	-	-	3	-	1339	13380	1,14
Muut vakinaiset	460	324	85	9	6	36	-	3438	8832	1,11
Muut palvelussuhteet	156	50	24	70	2	10	57	1070	8712	1,17
Maaninka	245	162	39	7	4	33	44	1864	8290	1,12
Vakinaiset opettajat	31	10	19	-	-	2	-	338	12079	1,12
Muut vakinaiset	165	125	13	5	4	18	-	1110	8038	1,10
Muut palvelussuhteet	49	27	7	2	-	13	44	416	8054	1,19
Nilsjä	567	347	76	88	9	47	66	4331	9375	1,11
Vakinaiset opettajat	68	61	2	-	-	5	-	868	13949	1,16
Muut vakinaiset	345	225	54	21	8	37	-	2330	8313	1,07
Muut palvelussuhteet	154	61	20	67	1	5	66	1133	8717	1,13
Pielavesi	412	247	33	65	2	65	82	3064	9301	1,10
Vakinaiset opettajat	59	48	3	3	-	5	-	725	13857	1,17
Muut vakinaiset	223	155	28	11	2	27	-	1471	8074	1,07
Muut palvelussuhteet	130	44	2	51	-	33	82	868	8653	1,10
Rautalampi	221	179	14	14	2	12	21	1929	9307	1,13
Vakinaiset opettajat	39	34	4	-	-	1	-	539	14824	1,27
Muut vakinaiset	145	120	6	10	2	7	-	1059	8079	1,08
Muut palvelussuhteet	37	25	4	4	-	4	21	330	7698	1,11
Rautavaara	297	174	15	56	1	51	22	2027	9224	1,12
Vakinaiset opettajat	32	26	2	1	-	3	-	398	14128	1,22
Muut vakinaiset	162	126	10	12	-	14	-	1209	8360	1,09
Muut palvelussuhteet	103	22	3	43	1	34	22	420	8382	1,13
Sillinjärvi	942	638	91	123	14	76	45	7545	9536	1,11
Vakinaiset opettajat	176	145	16	1	-	14	-	2145	13366	1,17
Muut vakinaiset	545	411	54	16	8	56	-	3757	8270	1,07
Muut palvelussuhteet	221	82	21	106	6	6	45	1643	9113	1,12
Sonkajärvi	482	300	68	44	4	66	38	3644	9353	1,11
Vakinaiset opettajat	55	47	4	2	-	2	-	733	14196	1,16
Muut vakinaiset	302	196	48	13	2	43	-	2150	8556	1,09
Muut palvelussuhteet	125	57	16	29	2	21	38	761	8099	1,10
Tervo	139	87	15	7	7	23	22	972	8914	1,09
Vakinaiset opettajat	18	16	-	-	-	2	-	214	13346	1,15
Muut vakinaiset	82	47	8	4	6	17	-	447	8001	1,05
Muut palvelussuhteet	39	24	7	3	1	4	22	311	7747	1,11
Tuusniemi	246	147	14	33	6	46	27	1674	9173	1,07
Vakinaiset opettajat	37	34	-	-	-	3	-	450	13245	1,08
Muut vakinaiset	149	95	13	12	4	25	-	870	7934	1,06
Muut palvelussuhteet	60	18	1	21	2	18	27	354	8022	1,08
Varpaisjärvi	239	170	16	37	3	13	52	2003	9210	1,10
Vakinaiset opettajat	38	35	2	-	-	1	-	454	12324	1,08
Muut vakinaiset	160	122	11	12	3	12	-	1163	8510	1,10
Muut palvelussuhteet	41	13	3	25	-	-	52	386	7403	1,15
Vehmersalmi	156	122	10	10	3	11	24	1287	8912	1,08
Vakinaiset opettajat	15	13	2	-	-	-	-	188	13386	1,09
Muut vakinaiset	113	93	6	3	2	9	-	836	8421	1,08
Muut palvelussuhteet	28	16	2	7	1	2	24	262	8127	1,08
Vesanto	194	145	20	4	3	22	19	1574	9571	1,13
Vakinaiset opettajat	29	27	-	1	-	1	-	399	14380	1,15
Muut vakinaiset	136	104	12	1	2	17	-	945	8378	1,12
Muut palvelussuhteet	29	14	8	2	1	4	19	230	9160	1,17
Vierämä	320	193	54	27	14	32	81	2574	9426	1,16
Vakinaiset opettajat	57	38	18	-	1	-	-	685	13617	1,15
Muut vakinaiset	202	141	22	8	9	22	-	1375	8402	1,17
Muut palvelussuhteet	61	14	14	19	4	10	81	514	8362	1,16

Taulukko 10a Kuntasektorin kuukausipalkkaisten ja tuntipalkkaisten henkilöstön lukumäärä ja palkkasumma sekä kuukausipalkkaisten kokonaiskeskiansio ja lisäkerroin lääneittäin ja kuntamuodoittain lokakuussa 1994. (Palkkasummaan on laskettu tunti- ja kuukausipalkkaiset. Tuntipalkkaisten tiedot ovat marraskuulta, mukana 5854 maatalouslomittajaa. Lisäkerroin on kokonaisansion suhde varsinaiseen palkkaan).

LÄÄNI Kuntamuoto Palvelussuhde	KUUKAUSIPALKAISTEN LUKUMÄÄRÄT					Virka- vapaa- tms. 3. 10. LKM	TUNTI- PALK- KAISET LKM	Palkka- summa Yhteen- sä 1000 mik	Kk-palkkaiset	
	Yhteensä LKM	Koko- aikai- set LKM	Palkka- osalta kk:tta LKM	Osa- aikai- set LKM	Sivu- toimi- set LKM				Kokoaikaiset Kokon.- ansio mik	Lisä- kerr. Lisä- kerr.
KESKI-SUOMEN LÄÄNI	15571	10859	1476	1430	169	1637	1507	127110	9465	1,08
Vakinaiset opettajat	2269	1942	170	34	-	123	-	27568	13123	1,11
Muut vakinaiset	9937	7240	934	463	115	1185	-	70962	8646	1,07
Muut palvelussuhteet	3365	1677	372	933	54	329	1507	28580	8765	1,10
Kaupungit	8284	5789	739	891	66	799	835	69166	9519	1,07
Vakinaiset opettajat	1118	963	63	24	-	68	-	13617	13238	1,10
Muut vakinaiset	5212	3844	462	272	37	597	-	38077	8749	1,06
Muut palvelussuhteet	1954	982	214	595	29	134	835	17473	8887	1,08
Jyväskylä	4881	3441	452	518	11	459	519	41800	9560	1,07
Vakinaiset opettajat	497	415	26	17	-	39	-	6031	13510	1,09
Muut vakinaiset	3200	2396	283	164	2	355	-	24446	8995	1,06
Muut palvelussuhteet	1184	630	143	337	9	65	519	11323	9107	1,08
Jämsä	671	472	58	88	8	45	36	5381	9498	1,06
Vakinaiset opettajat	140	125	3	1	-	11	-	1611	12618	1,08
Muut vakinaiset	378	273	38	33	5	29	-	2549	8126	1,05
Muut palvelussuhteet	153	74	17	54	3	5	36	1221	9285	1,05
Jämsänkoski	321	230	29	37	-	25	46	2778	9305	1,08
Vakinaiset opettajat	66	54	9	1	-	2	-	793	12783	1,09
Muut vakinaiset	191	158	11	5	-	17	-	1379	8245	1,08
Muut palvelussuhteet	64	18	9	31	-	6	46	606	8169	1,08
Keuruu	675	467	58	66	5	79	63	5464	9834	1,10
Vakinaiset opettajat	112	105	4	-	-	3	-	1444	13342	1,11
Muut vakinaiset	418	288	38	18	4	70	-	2830	8803	1,10
Muut palvelussuhteet	145	74	16	48	1	6	63	1190	8867	1,11
Saarijärvi	743	464	75	83	15	106	75	5303	8850	1,08
Vakinaiset opettajat	106	91	7	1	-	7	-	1275	13051	1,14
Muut vakinaiset	436	270	59	32	14	61	-	2683	7961	1,06
Muut palvelussuhteet	201	103	9	50	1	38	75	1345	7466	1,07
Suolahti	264	212	13	17	1	21	20	2341	9590	1,06
Vakinaiset opettajat	56	54	2	-	-	-	-	721	13059	1,10
Muut vakinaiset	165	129	9	5	1	21	-	1164	8296	1,04
Muut palvelussuhteet	43	29	2	12	-	-	20	456	8881	1,08
Äänekoski	729	503	54	82	26	64	76	6099	9656	1,10
Vakinaiset opettajat	141	119	12	4	-	6	-	1742	13279	1,15
Muut vakinaiset	424	330	24	15	11	44	-	3027	8497	1,06
Muut palvelussuhteet	164	54	18	63	15	14	76	1331	8757	1,17
Muut kunnat	7287	5070	737	539	103	838	672	57944	9404	1,10
Vakinaiset opettajat	1151	979	107	10	-	55	-	13951	13011	1,12
Muut vakinaiset	4725	3396	472	191	78	588	-	32886	8530	1,08
Muut palvelussuhteet	1411	695	158	338	25	195	672	11107	8593	1,12
Hankasalmi	404	283	40	42	7	32	37	3250	9442	1,10
Vakinaiset opettajat	53	50	1	-	-	2	-	675	13199	1,08
Muut vakinaiset	245	175	22	14	7	27	-	1796	8888	1,11
Muut palvelussuhteet	106	58	17	28	-	3	37	779	7872	1,10
Joutsa	301	158	40	23	13	67	27	1759	8276	1,05
Vakinaiset opettajat	36	23	13	-	-	-	-	425	11882	1,06
Muut vakinaiset	168	116	18	6	5	23	-	1012	7675	1,04
Muut palvelussuhteet	97	19	9	17	8	44	27	323	7580	1,09
Jyväskylän mik	1080	882	77	56	10	55	137	10039	9717	1,09
Vakinaiset opettajat	276	240	24	5	-	7	-	3404	13170	1,12
Muut vakinaiset	692	573	38	29	9	43	-	5196	8417	1,07
Muut palvelussuhteet	112	69	15	22	1	5	137	1439	8505	1,09
Kannonkoski	198	152	10	10	2	24	16	1653	9835	1,09
Vakinaiset opettajat	62	55	4	1	-	2	-	699	12175	1,10
Muut vakinaiset	94	70	3	4	2	15	-	621	8395	1,09
Muut palvelussuhteet	42	27	3	5	-	7	16	333	8805	1,07
Karstula	280	212	16	17	7	28	58	2325	9353	1,09
Vakinaiset opettajat	54	53	-	-	-	1	-	724	13661	1,13
Muut vakinaiset	183	137	14	4	7	21	-	1161	7854	1,06
Muut palvelussuhteet	43	22	2	13	-	6	58	440	8307	1,10

Taulukko 10a Kuntasektorin kuukausipalkkaisen ja tuntipalkkaisen henkilöstön lukumäärä ja palkkasumma sekä kuukausipalkkaisten kokonaiskeskiansio ja lisäkerron lääneittäin ja kuntamuodoittain lokakuussa 1994. (Palkkasummaan on laskettu tunti- ja kuukausipalkkaiset. Tuntipalkkaisten tiedot ovat marraskuulta, mukana 5854 maatalousiomittajaa. Lisäkerron on kokonaisansion suhde varsinaiseen palkkaan).

LÄÄNI Kuntamuoto Palvelussuhde	KUUKAUSIPALKKAISTEN LUKUMÄÄRÄT					Virka- vapaa- tms. 3.10.	TUNTI- PALK- KAISET	Palkka- summa Yhteen- sä	Kk-palkkaiset	
	Yhteensä	Koko- aikai- set	Palkka osalta kk:tta	Osa- aikai- set	Sivu- toimi- set				Kokoaikaiset Kokon.- ansio	Lisä- kerr.
	LKM	LKM	LKM	LKM	LKM	LKM	LKM	1000 mk	mk	
Kinnulia	184	131	9	10	1	33	37	1489	9515	1,14
Vakinaiset opettajat	37	29	3	-	-	5	-	449	14078	1,20
Muut vakinaiset	104	79	5	2	-	18	-	663	7977	1,10
Muut palvelussuhteet	43	23	1	8	1	10	37	377	9046	1,15
Kivijärvi	98	67	9	10	1	11	17	797	9250	1,04
Vakinaiset opettajat	19	18	1	-	-	-	-	230	12299	1,05
Muut vakinaiset	60	43	7	3	1	6	-	397	8097	1,04
Muut palvelussuhteet	19	6	1	7	-	5	17	170	8367	1,07
Konnevesi	226	143	19	30	2	32	9	1645	9226	1,07
Vakinaiset opettajat	35	30	1	1	-	3	-	395	12356	1,06
Muut vakinaiset	127	89	9	14	-	15	-	862	8286	1,08
Muut palvelussuhteet	64	24	9	15	2	14	9	388	8803	1,06
Korpilahti	289	208	22	25	-	34	44	2379	9274	1,09
Vakinaiset opettajat	53	41	8	-	-	4	-	677	14403	1,16
Muut vakinaiset	175	134	8	11	-	22	-	1156	7884	1,05
Muut palvelussuhteet	61	33	6	14	-	8	44	546	8545	1,10
Kuhmoinen	163	124	5	16	3	15	14	1242	8874	1,08
Vakinaiset opettajat	27	23	1	-	-	3	-	333	13820	1,20
Muut vakinaiset	103	84	3	4	2	10	-	671	7659	1,03
Muut palvelussuhteet	33	17	1	12	1	2	14	238	8186	1,09
Kyyjärvi	437	305	37	37	5	53	21	3473	9671	1,14
Vakinaiset opettajat	15	13	2	-	-	-	-	177	12139	1,12
Muut vakinaiset	326	239	28	11	4	44	-	2628	9835	1,14
Muut palvelussuhteet	96	53	7	26	1	9	21	668	8325	1,12
Laukaa	1390	1035	137	67	7	144	61	11542	9558	1,11
Vakinaiset opettajat	145	125	11	1	-	8	-	1756	12939	1,12
Muut vakinaiset	966	752	81	29	4	100	-	7592	9091	1,10
Muut palvelussuhteet	279	158	45	37	3	36	61	2195	9109	1,16
Leivonmäki	158	103	11	15	-	29	6	1089	8818	1,12
Vakinaiset opettajat	9	9	-	-	-	-	-	110	12255	1,18
Muut vakinaiset	116	77	9	9	-	21	-	797	8711	1,10
Muut palvelussuhteet	33	17	2	6	-	8	6	182	7486	1,15
Luhanka	72	36	3	6	11	16	-	380	8660	1,08
Vakinaiset opettajat	6	5	-	-	-	1	-	-	-	1,11
Muut vakinaiset	56	28	3	3	10	12	-	284	8221	1,06
Muut palvelussuhteet	10	3	-	3	1	3	-	-	-	1,11
Multia	166	105	8	12	10	31	2	1094	9404	1,12
Vakinaiset opettajat	17	17	-	-	-	-	-	232	13676	1,16
Muut vakinaiset	127	79	7	2	9	30	-	719	8487	1,11
Muut palvelussuhteet	22	9	1	10	1	1	2	143	9382	1,14
Muurame	259	169	61	14	-	15	14	2114	9599	1,07
Vakinaiset opettajat	52	45	2	-	-	5	-	569	12377	1,10
Muut vakinaiset	176	104	53	9	-	10	-	1202	8269	1,05
Muut palvelussuhteet	31	20	6	5	-	-	14	343	10262	1,11
Petäjavesi	248	174	24	27	2	21	16	2008	9380	1,09
Vakinaiset opettajat	57	47	7	1	-	2	-	703	13110	1,16
Muut vakinaiset	143	107	11	9	1	15	-	959	7934	1,04
Muut palvelussuhteet	48	20	6	17	1	4	16	346	8357	1,10
Pihtipudas	351	220	63	40	-	28	39	2735	8634	1,09
Vakinaiset opettajat	60	28	27	1	-	4	-	691	13406	1,11
Muut vakinaiset	211	159	25	3	-	24	-	1397	7859	1,08
Muut palvelussuhteet	80	33	11	36	-	-	39	646	8320	1,10
Pylkönmäki	55	35	2	2	5	11	17	395	8649	1,06
Vakinaiset opettajat	7	7	-	-	-	-	-	85	12087	1,10
Muut vakinaiset	43	28	2	-	4	9	-	234	7789	1,04
Muut palvelussuhteet	5	-	-	2	1	2	17	-	-	-
Sumainen	81	52	2	8	4	15	12	538	8427	1,09
Vakinaiset opettajat	10	6	-	-	-	4	-	76	12686	1,20
Muut vakinaiset	53	35	2	3	3	10	-	314	8109	1,07
Muut palvelussuhteet	18	11	-	5	1	1	12	147	7118	1,07
Toivakka	133	104	10	3	-	16	10	1039	8842	1,07
Vakinaiset opettajat	27	25	-	-	-	2	-	304	12137	1,11
Muut vakinaiset	92	68	9	3	-	12	-	595	7826	1,04
Muut palvelussuhteet	14	11	1	-	-	2	10	140	7635	1,05

Taulukko 10a Kuntasektorin kuukausipalkkaisen ja tuntipalkkaisen henkilöstön lukumäärä ja palkkasumma sekä kuukausipalkkaisten kokonaiskeskiansio ja lisäkerroin lääneittäin ja kuntamuodoittain lokakuussa 1994. (Palkkasummaan on laskettu tunti- ja kuukausipalkkaiset. Tuntipalkkaisten tiedot ovat marraskuulta, mukana 5854 maatalouslomittajaa. Lisäkerroin on kokonaisansion suhde varsinaiseen palkkaan).

LÄÄNI Kuntamuoto Palvelussuhde	KUUKAUSIPALKKAISTEN LUKUMÄÄRÄT						TUNTI- PALK- KAISET	Palkka- summa Yhteen- sä	Kk-palkkaiset	
	Yhteensä	Koko- aikai- set	Palkka osalta kk:tta	Osa- aikai- set	Sivu- toimi- set	Virka- vapaa tms. 3. 10.			Kokoaikaiset Kokon.- ansio	Lisä- kerr.
	LKM	LKM	LKM	LKM	LKM	LKM	LKM	1000 mk	mk	
Uurainen	197	117	18	32	7	23	17	1378	9241	1,13
Vakinaiset opettajat	21	19	1	-	-	1	-	246	12209	1,09
Muut vakinaiset	115	70	16	4	7	18	-	711	8587	1,14
Muut palvelussuhteet	61	28	1	28	-	4	17	421	8860	1,15
Viitasaari	517	255	114	37	6	105	61	3582	9760	1,09
Vakinaiset opettajat	73	71	1	-	-	1	-	931	12944	1,09
Muut vakinaiset	350	150	99	15	3	83	-	1920	8448	1,08
Muut palvelussuhteet	94	34	14	22	3	21	61	731	8897	1,15
VAASAN LÄÄNI	27576	18999	2303	2808	501	2965	2392	220521	9535	1,10
Vakinaiset opettajat	4535	4063	199	45	8	220	-	57341	13499	1,15
Muut vakinaiset	17069	11758	1518	1531	288	1974	-	116969	8520	1,07
Muut palvelussuhteet	5972	3178	586	1232	205	771	2392	46211	8223	1,09
Kaupungit	14457	10030	1262	1463	233	1469	1227	118810	9636	1,09
Vakinaiset opettajat	2377	2113	102	29	8	125	-	30113	13592	1,15
Muut vakinaiset	8897	6227	842	736	96	996	-	62930	8682	1,07
Muut palvelussuhteet	3183	1690	318	698	129	348	1227	25766	8204	1,08
Vaasa	3924	2557	457	528	55	327	354	33405	9871	1,08
Vakinaiset opettajat	558	486	35	4	7	26	-	7354	14108	1,15
Muut vakinaiset	2484	1603	346	280	20	235	-	18215	9005	1,05
Muut palvelussuhteet	882	468	76	244	28	66	354	7835	8435	1,07
Alajärvi	617	453	51	38	10	65	36	4745	9118	1,08
Vakinaiset opettajat	97	91	3	-	-	3	-	1217	12996	1,15
Muut vakinaiset	414	287	36	31	7	53	-	2698	8260	1,05
Muut palvelussuhteet	106	75	12	7	3	9	36	829	7700	1,07
Alavus	478	315	63	11	8	81	74	3975	10164	1,14
Vakinaiset opettajat	89	84	2	-	-	3	-	1201	14029	1,18
Muut vakinaiset	309	198	50	10	8	43	-	2061	8693	1,11
Muut palvelussuhteet	80	33	11	1	-	35	74	713	9154	1,13
Kannus	464	358	29	27	5	45	34	3666	9083	1,08
Vakinaiset opettajat	64	56	-	-	-	8	-	760	13574	1,16
Muut vakinaiset	288	228	18	14	2	26	-	2051	8297	1,06
Muut palvelussuhteet	112	74	11	13	3	11	34	854	8106	1,07
Kaskinen	102	58	9	27	-	8	-	746	9524	1,11
Vakinaiset opettajat	16	12	2	-	-	2	-	159	11525	1,09
Muut vakinaiset	74	40	4	24	-	6	-	505	8996	1,12
Muut palvelussuhteet	12	6	3	3	-	-	-	82	9047	1,12
Kauhava	450	289	34	29	14	84	60	3322	9418	1,11
Vakinaiset opettajat	74	67	1	-	-	6	-	900	13305	1,14
Muut vakinaiset	282	190	25	16	6	45	-	1779	8188	1,09
Muut palvelussuhteet	94	32	8	13	8	33	60	643	8585	1,14
Kokkola	2096	1514	104	241	18	219	180	17012	9436	1,09
Vakinaiset opettajat	328	295	13	-	-	20	-	4083	13416	1,13
Muut vakinaiset	1141	893	56	73	2	117	-	8405	8616	1,08
Muut palvelussuhteet	627	326	35	168	16	82	180	4525	8082	1,08
Kristiinakaupunki	444	301	48	47	11	37	17	3452	9483	1,09
Vakinaiset opettajat	84	80	2	1	-	1	-	1098	13207	1,13
Muut vakinaiset	283	178	35	32	9	29	-	1764	7999	1,06
Muut palvelussuhteet	77	43	11	14	2	7	17	590	8695	1,09
Kurikka	791	556	57	87	2	89	94	6764	10035	1,15
Vakinaiset opettajat	92	82	2	2	-	6	-	1148	13443	1,16
Muut vakinaiset	514	394	38	29	1	52	-	4176	9542	1,13
Muut palvelussuhteet	185	80	17	56	1	31	94	1440	8968	1,21
Lapua	1016	676	169	58	21	92	46	8289	9804	1,11
Vakinaiset opettajat	180	153	16	3	1	7	-	2174	12931	1,12
Muut vakinaiset	672	455	102	30	11	74	-	4891	8989	1,11
Muut palvelussuhteet	164	68	51	25	9	11	46	1225	8219	1,11
Närpiö	447	320	15	52	6	54	44	3536	9401	1,09
Vakinaiset opettajat	78	72	-	-	-	6	-	980	13613	1,16
Muut vakinaiset	276	198	12	26	3	37	-	1821	8172	1,05
Muut palvelussuhteet	93	50	3	26	3	11	44	735	8198	1,10

Taulukko 10a Kuntasektorin kuukausipalkkaisen ja tuntipalkkaisen henkilöstön lukumäärä ja palkkasumma sekä kuukausipalkkaisten kokonaiskeskiansio ja lisäkerroin lääneittäin ja kuntamuodoittain lokakuussa 1994. (Palkkasummaan on laskettu tunti- ja kuukausipalkkaiset. Tuntipalkkaisten tiedot ovat marraskuulta, mukana 5854 maatalouslomittajaa. Lisäkerroin on kokonaisansion suhde varsinaiseen palkkaan).

LÄÄNI Kuntamuoto Palvelussuhde	KUUKAUSIPALKAISTEN LUKUMÄÄRÄT				Sivu- toimi- set	Virka- vapaa tms. 3.10. LKM	TUNTI- PALK- KAISET LKM	Palkka- summa Yhteen- sä 1000 mk	Kk-palkkaiset	
	Yhteensä LKM	Koko- aikai- set LKM	Palkka- osalta kk:tta LKM	Osa- aikai- set LKM					Kokon.- ansio mk	Lisä- kerr.
Pietarsaari	1064	796	67	112	5	84	93	9253	9654	1,08
Vakinaiset opettajat	223	197	10	4	-	12	-	2719	13090	1,12
Muut vakinaiset	662	483	42	66	3	68	-	4679	8581	1,06
Muut palvelussuhteet	179	116	15	42	2	4	93	1855	8284	1,05
Seinäjoki	1550	1180	101	76	61	132	149	13599	9813	1,11
Vakinaiset opettajat	337	302	12	14	-	9	-	4516	14183	1,17
Muut vakinaiset	861	668	37	33	9	114	-	6033	8508	1,08
Muut palvelussuhteet	352	210	52	29	52	9	149	3050	7679	1,07
Uusikaarlepyy	576	351	28	101	10	86	19	3859	9013	1,06
Vakinaiset opettajat	77	67	2	1	-	7	-	880	12850	1,10
Muut vakinaiset	375	224	20	62	8	61	-	2231	8226	1,05
Muut palvelussuhteet	124	60	6	38	2	18	19	748	7664	1,05
Ähtäri	438	306	30	29	7	66	27	3186	9039	1,09
Vakinaiset opettajat	80	69	2	-	-	9	-	925	13235	1,14
Muut vakinaiset	262	188	21	10	7	36	-	1620	7827	1,06
Muut palvelussuhteet	96	49	7	19	-	21	27	641	7782	1,09
Muut kunnat	13119	8969	1041	1345	268	1496	1165	101711	9422	1,10
Vakinaiset opettajat	2158	1950	97	16	-	95	-	27228	13399	1,15
Muut vakinaiset	8172	5531	676	795	192	978	-	54038	8337	1,07
Muut palvelussuhteet	2789	1488	268	534	76	423	1165	20445	8245	1,09
Alahärmä	364	239	37	30	7	51	17	2720	9491	1,12
Vakinaiset opettajat	53	48	-	1	-	4	-	647	13247	1,15
Muut vakinaiset	236	142	30	21	3	40	-	1529	8646	1,10
Muut palvelussuhteet	75	49	7	8	4	7	17	544	8263	1,12
Evijärvi	264	207	11	26	-	20	19	2156	9364	1,09
Vakinaiset opettajat	39	37	-	-	-	2	-	519	14021	1,15
Muut vakinaiset	192	157	11	6	-	18	-	1355	8182	1,06
Muut palvelussuhteet	33	13	-	20	-	-	19	282	10393	1,17
Halsua	140	86	12	20	2	20	5	933	8751	1,10
Vakinaiset opettajat	15	15	-	-	-	-	-	199	13273	1,17
Muut vakinaiset	86	53	10	11	2	10	-	550	8098	1,08
Muut palvelussuhteet	39	18	2	9	-	10	5	184	6907	1,05
Himanka	220	165	6	32	-	17	25	1837	9421	1,10
Vakinaiset opettajat	30	28	1	-	-	1	-	378	13036	1,18
Muut vakinaiset	147	118	4	10	-	15	-	1114	8787	1,08
Muut palvelussuhteet	43	19	1	22	-	1	25	345	8033	1,12
Ilmajoki	829	609	35	73	31	81	73	6534	9372	1,10
Vakinaiset opettajat	137	127	1	1	-	8	-	1682	13152	1,12
Muut vakinaiset	478	372	18	23	23	42	-	3357	8404	1,10
Muut palvelussuhteet	214	110	16	49	8	31	73	1495	8282	1,07
Isojoki	238	187	12	15	4	20	26	1916	8961	1,07
Vakinaiset opettajat	34	33	1	-	-	-	-	422	12579	1,08
Muut vakinaiset	132	101	10	5	3	13	-	897	8092	1,08
Muut palvelussuhteet	72	53	1	10	1	7	26	598	8367	1,06
Isokyrö	332	241	41	6	2	42	44	2870	10110	1,14
Vakinaiset opettajat	72	60	6	-	-	6	-	948	14646	1,21
Muut vakinaiset	165	129	12	2	2	20	-	1141	8323	1,07
Muut palvelussuhteet	95	52	23	4	-	16	44	780	9310	1,19
Jalasjärvi	759	549	74	32	14	90	139	7047	11000	1,18
Vakinaiset opettajat	151	139	5	1	-	6	-	2420	16880	1,29
Muut vakinaiset	437	328	48	13	8	40	-	3182	8720	1,11
Muut palvelussuhteet	171	82	21	18	6	44	139	1445	10153	1,15
Jurva	339	236	18	22	7	56	9	2587	9828	1,12
Vakinaiset opettajat	50	50	-	-	-	-	-	685	13704	1,15
Muut vakinaiset	220	143	17	13	6	41	-	1433	8903	1,12
Muut palvelussuhteet	69	43	1	9	1	15	9	469	8395	1,07
Karjajoki	98	71	9	3	5	10	16	706	8085	1,07
Vakinaiset opettajat	9	8	1	-	-	-	-	111	12229	1,14
Muut vakinaiset	60	42	6	-	4	8	-	364	7781	1,05
Muut palvelussuhteet	29	21	2	3	1	2	16	232	7114	1,07
Kauhajoki	863	664	59	39	24	77	148	7075	9184	1,10
Vakinaiset opettajat	144	134	3	1	-	6	-	1775	12918	1,14
Muut vakinaiset	553	407	38	23	18	67	-	3798	8493	1,08
Muut palvelussuhteet	166	123	18	15	6	4	148	1501	7404	1,09

Taulukko 10a Kuntasektorin kuukausipalkkaisen ja tuntipalkkaisen henkilöstön lukumäärä ja palkkasumma sekä kuukausipalkkaisten kokonaiskeskiansio ja lisäkerroin lääneittäin ja kuntamuodoittain lokakuussa 1994. (Palkkasummaan on laskettu tunti- ja kuukausipalkkaiset. Tuntipalkkaisten tiedot ovat marraskuulta, mukana 5854 maatalouslomittajaa. Lisäkerroin on kokonaisansion suhde varsinaiseen palkkaan).

LÄÄNI Kuntamuoto Palvelussuhde	KUUKAUSIPALKKAISTEN LUKUMÄÄRÄT					Virka- vapaa tms. 3.10. LKM	TUNTI- PALK- KAISET LKM	Palkka- summa Yhteen- sä 1000 mk	Kk-palkkaiset	
	Yhteensä LKM	Koko- aikai- set LKM	Palkka- osaita kk:itta LKM	Osa- aikai- set LKM	Sivu- toimi- set LKM				Kokoaikaiset Kokon.- ansio mk	Lisä- kerr. Lisä- kerr.
Kaustinen	238	144	47	21	6	20	22	1884	9591	1,09
Vakinaiset opettajat	53	50	2	-	-	1	-	675	13305	1,13
Muut vakinaiset	155	81	41	9	5	19	-	908	7482	1,05
Muut palvelussuhteet	30	13	4	12	1	-	22	301	8443	1,08
Korsnäs	206	104	15	52	8	27	10	1550	10309	1,04
Vakinaiset opettajat	16	13	1	1	-	1	-	183	12622	1,14
Muut vakinaiset	122	61	9	34	4	14	-	854	9835	1,02
Muut palvelussuhteet	68	30	5	17	4	12	10	513	10273	1,03
Kortesjärvi	180	123	9	11	2	35	16	1220	8721	1,09
Vakinaiset opettajat	18	16	-	-	-	2	-	196	12252	1,07
Muut vakinaiset	122	80	7	8	2	25	-	741	8214	1,09
Muut palvelussuhteet	40	27	2	3	-	8	16	283	8132	1,08
Kruunupyö	475	310	17	76	5	67	7	3332	9040	1,07
Vakinaiset opettajat	63	60	1	-	-	2	-	766	12561	1,09
Muut vakinaiset	293	170	14	52	4	53	-	1729	8169	1,05
Muut palvelussuhteet	119	80	2	24	1	12	7	837	8252	1,10
Kuortane	263	196	22	18	5	22	8	2079	9288	1,09
Vakinaiset opettajat	55	53	1	-	-	1	-	705	13130	1,13
Muut vakinaiset	166	122	14	6	5	19	-	1074	7910	1,05
Muut palvelussuhteet	42	21	7	12	-	2	8	301	7598	1,09
Kälviä	408	298	26	29	-	55	12	3100	9167	1,09
Vakinaiset opettajat	48	43	1	-	-	4	-	583	13318	1,11
Muut vakinaiset	272	211	17	14	-	30	-	1992	8559	1,08
Muut palvelussuhteet	88	44	8	15	-	21	12	524	8028	1,09
Laihia	351	217	60	21	9	44	33	2639	8910	1,11
Vakinaiset opettajat	65	40	21	-	-	4	-	788	12613	1,18
Muut vakinaiset	241	153	34	10	7	37	-	1435	7961	1,07
Muut palvelussuhteet	45	24	5	11	2	3	33	416	8792	1,16
Lappajärvi	306	205	54	6	2	39	20	2271	9418	1,08
Vakinaiset opettajat	49	43	4	-	-	2	-	620	13851	1,15
Muut vakinaiset	198	141	25	5	1	26	-	1296	8202	1,04
Muut palvelussuhteet	59	21	25	1	1	11	20	355	8501	1,08
Lehtimäki	225	160	11	23	2	29	9	1667	9072	1,08
Vakinaiset opettajat	25	24	1	-	-	-	-	313	12902	1,12
Muut vakinaiset	139	95	7	14	1	22	-	945	8687	1,08
Muut palvelussuhteet	61	41	3	9	1	7	9	409	7723	1,06
Lestijärvi	95	69	2	6	3	15	3	696	9169	1,14
Vakinaiset opettajat	14	13	-	-	-	1	-	172	13204	1,23
Muut vakinaiset	68	47	2	4	3	12	-	431	8338	1,10
Muut palvelussuhteet	13	9	-	2	-	2	3	94	7680	1,12
Lohtaja	198	141	14	21	6	16	30	1520	8915	1,10
Vakinaiset opettajat	26	23	2	1	-	-	-	308	12367	1,08
Muut vakinaiset	134	93	10	12	5	14	-	908	8499	1,12
Muut palvelussuhteet	38	25	2	8	1	2	30	304	7284	1,08
Luoto	138	66	8	48	3	13	4	954	9461	1,07
Vakinaiset opettajat	20	19	-	-	-	1	-	222	11675	1,08
Muut vakinaiset	92	40	8	32	2	10	-	567	8533	1,05
Muut palvelussuhteet	26	7	-	16	1	2	4	165	8751	1,08
Maalahti	388	217	19	96	10	46	12	2698	9407	1,07
Vakinaiset opettajat	59	52	1	2	-	4	-	686	12744	1,08
Muut vakinaiset	247	131	14	66	8	28	-	1475	8236	1,06
Muut palvelussuhteet	82	34	4	28	2	14	12	537	8815	1,05
Maksamaa	82	34	5	20	5	18	3	443	8786	1,07
Vakinaiset opettajat	7	5	1	-	-	1	-	.	.	1,22
Muut vakinaiset	62	25	3	18	3	13	-	311	8075	1,02
Muut palvelussuhteet	13	4	1	2	2	4	3	.	.	1,11
Mustasaari	937	605	86	142	29	75	52	7209	9287	1,06
Vakinaiset opettajat	140	126	8	2	-	4	-	1638	12504	1,09
Muut vakinaiset	575	375	34	101	17	48	-	3954	8574	1,04
Muut palvelussuhteet	222	104	44	39	12	23	52	1616	7963	1,08
Nurmo	415	338	19	19	3	36	30	3537	9361	1,11
Vakinaiset opettajat	99	89	3	2	-	5	-	1225	13336	1,15
Muut vakinaiset	245	204	14	6	1	20	-	1735	7982	1,08
Muut palvelussuhteet	71	45	2	11	2	11	30	577	7749	1,06

Taulukko 10a Kuntasektorin kuukausipalkkaisen ja tuntipalkkaisen henkilöstön lukumäärä ja palkkasumma sekä kuukausipalkkaisten kokonaiskeskiansio ja lisäkerroin lääneittäin ja kuntamuodoittain lokakuussa 1994. (Palkkasummaan on laskettu tunti- ja kuukausipalkkaiset. Tuntipalkkaisten tiedot ovat marraskuuta, mukana 5854 maatalousomittajaa. Lisäkerroin on kokonaisansion suhde varsinaiseen palkkaan).

LÄÄNI Kuntamuoto Palvelussuhde	KUUKAUSIPALKAISTEN LUKUMÄÄRÄT					Virka- vapaa tms. 3.10. LKM	TUNTI- PALK- KAISET LKM	Palkka- summa Yhteen- sä 1000 mk	Kk-palkkaiset	
	Yhteensä LKM	Koko- aikai- set LKM	Palkka osalta kk:tta LKM	Osa- aikai- set LKM	Sivu- toimi- set LKM				Kokoaikaiset Kokon.- ansio mk	Lisä- kerr. mk
Oravainen	133	73	16	34	5	5	-	928	9235	1,11
Vakinaiset opettajat	13	12	1	-	-	-	-	161	12495	1,13
Muut vakinaiset	81	44	8	21	4	4	-	529	8427	1,07
Muut palvelussuhteet	39	17	7	13	1	1	-	237	9025	1,18
Pedersöre	472	283	51	90	14	34	25	3601	9667	1,10
Vakinaiset opettajat	103	92	5	-	-	6	-	1252	13057	1,14
Muut vakinaiset	317	162	43	76	13	23	-	1931	7975	1,06
Muut palvelussuhteet	52	29	3	14	1	5	25	418	8361	1,12
Perho	290	182	23	43	1	41	11	2102	9197	1,10
Vakinaiset opettajat	54	46	4	-	-	4	-	640	13167	1,16
Muut vakinaiset	170	100	12	27	1	30	-	1007	7882	1,05
Muut palvelussuhteet	66	36	7	16	-	7	11	456	7780	1,09
Peräseinäjoki	241	175	17	14	5	30	39	1819	8834	1,08
Vakinaiset opettajat	39	32	5	-	-	2	-	474	13627	1,12
Muut vakinaiset	136	104	9	3	3	17	-	863	7844	1,06
Muut palvelussuhteet	66	39	3	11	2	11	39	482	7542	1,05
Soini	175	122	13	25	5	10	5	1392	9476	1,12
Vakinaiset opettajat	31	30	-	1	-	-	-	401	13167	1,16
Muut vakinaiset	113	81	12	10	3	7	-	806	8367	1,10
Muut palvelussuhteet	31	11	1	14	2	3	5	185	7574	1,09
Teuva	423	273	40	16	15	79	49	2937	9128	1,08
Vakinaiset opettajat	64	59	2	-	-	3	-	826	13742	1,14
Muut vakinaiset	211	156	19	9	11	16	-	1407	8071	1,05
Muut palvelussuhteet	148	58	19	7	4	60	49	704	7275	1,08
Toholampi	269	204	7	26	-	32	75	2395	9834	1,10
Vakinaiset opettajat	60	56	2	-	-	2	-	752	13088	1,15
Muut vakinaiset	167	116	4	23	-	24	-	1141	8497	1,06
Muut palvelussuhteet	42	32	1	3	-	6	75	503	8986	1,09
Töysä	160	109	22	14	2	13	23	1311	9313	1,11
Vakinaiset opettajat	29	26	2	-	-	1	-	363	13236	1,17
Muut vakinaiset	113	78	18	3	2	12	-	754	8110	1,08
Muut palvelussuhteet	18	5	2	11	-	-	23	.	.	1,15
Ullava	83	58	4	8	-	13	9	553	8147	1,08
Vakinaiset opettajat	7	7	-	-	-	-	-	91	13018	1,18
Muut vakinaiset	54	43	3	1	-	7	-	347	7628	1,07
Muut palvelussuhteet	22	8	1	7	-	6	9	115	6672	1,03
Veteli	254	159	22	26	4	43	25	1873	9792	1,08
Vakinaiset opettajat	55	54	-	-	-	1	-	702	13002	1,09
Muut vakinaiset	164	88	19	20	2	35	-	884	8029	1,07
Muut palvelussuhteet	35	17	3	6	2	7	25	286	8723	1,04
Vimpeli	281	203	12	27	5	34	41	2213	9265	1,10
Vakinaiset opettajat	36	35	1	-	-	-	-	500	13954	1,15
Muut vakinaiset	187	139	11	10	4	23	-	1283	8322	1,08
Muut palvelussuhteet	58	29	-	17	1	11	41	430	8122	1,11
Vähäkylä	211	167	14	13	5	12	8	1697	9158	1,10
Vakinaiset opettajat	42	39	2	-	-	1	-	520	12814	1,19
Muut vakinaiset	144	112	11	8	4	9	-	985	8028	1,05
Muut palvelussuhteet	25	16	1	5	1	2	8	192	8153	1,11
Vöyri	257	133	20	63	8	33	19	1823	9711	1,09
Vakinaiset opettajat	45	36	4	-	-	5	-	529	13522	1,14
Muut vakinaiset	135	63	10	44	4	14	-	813	8259	1,05
Muut palvelussuhteet	77	34	6	19	4	14	19	480	8365	1,10
Ylihärmä	200	143	20	14	3	20	-	1501	9224	1,06
Vakinaiset opettajat	32	26	2	3	-	1	-	370	12491	1,09
Muut vakinaiset	132	97	13	7	2	13	-	939	8609	1,05
Muut palvelussuhteet	36	20	5	4	1	6	-	192	7959	1,05
Ylistaro	319	204	32	25	2	56	44	2386	9602	1,09
Vakinaiset opettajat	57	52	2	-	-	3	-	705	13246	1,10
Muut vakinaiset	211	127	27	15	2	40	-	1274	8342	1,08
Muut palvelussuhteet	51	25	3	10	-	13	44	407	8421	1,11

Taulukko 10a Kuntasektorin kuukausipalkkaisen ja tuntipalkkaisen henkilöstön lukumäärä ja palkkasumma sekä kuukausipalkkaisten kokonaiskeskiansio ja lisäkerroin lääneittäin ja kuntamuodoittain lokakuussa 1994. (Palkkasummaan on laskettu tunti- ja kuukausipalkkaiset. Tuntipalkkaisten tiedot ovat marraskuulta, mukana 5854 maatalousomittajaa. Lisäkerroin on kokonaisansion suhde varsinaiseen palkkaan).

LÄÄNI Kuntamuoto Palvelussuhde	KUUKAUSIPALKKAISTEN LUKUMÄÄRÄT					Virka- vapaa- tms. 3.10. LKM	TUNTI- PALK- KAISET LKM	Palkka- summa Yhteen- sä 1000 mk	Kk-palkkaiset	
	Yhteensä LKM	Koko- aikai- set LKM	Palkka- osalta kk:tta LKM	Osa- aikai- set LKM	Sivu- toimi- set LKM				Kokoi- ansio mk	Lisä- kerr. mk
OULUN LÄÄNI	32501	22559	2963	3542	396	3041	3044	272691	9744	1,12
Vakinaiset opettajat	4674	4065	335	48	4	222	-	60656	13897	1,16
Muut vakinaiset	19440	14653	1667	837	208	2075	-	145142	8861	1,10
Muut palvelussuhteet	8387	3841	961	2657	184	744	3044	66893	8719	1,12
Kaupungit	14904	10786	1492	1395	94	1137	1554	130308	9657	1,10
Vakinaiset opettajat	2139	1902	129	20	1	87	-	27747	13772	1,14
Muut vakinaiset	8732	6761	786	277	36	872	-	66529	8870	1,08
Muut palvelussuhteet	4033	2123	577	1098	57	178	1554	36032	8479	1,09
Oulu	7171	5433	843	369	14	512	808	65041	9502	1,08
Vakinaiset opettajat	893	778	58	11	1	45	-	11409	13701	1,11
Muut vakinaiset	4195	3318	386	119	2	370	-	33496	9078	1,07
Muut palvelussuhteet	2083	1337	399	239	11	97	808	20135	8109	1,07
Haapajärvi	635	451	45	65	23	51	61	5179	9573	1,13
Vakinaiset opettajat	94	86	1	1	-	6	-	1186	13640	1,17
Muut vakinaiset	401	295	31	18	17	40	-	2838	8717	1,11
Muut palvelussuhteet	140	70	13	46	6	5	61	1155	8186	1,13
Kajaani	2510	1710	223	400	9	168	259	21664	9910	1,11
Vakinaiset opettajat	363	326	24	-	-	13	-	4753	13883	1,15
Muut vakinaiset	1463	1137	154	34	1	137	-	11314	8917	1,08
Muut palvelussuhteet	684	247	45	366	8	18	259	5596	9237	1,14
Kuhmo	902	604	69	127	14	88	58	7668	10281	1,16
Vakinaiset opettajat	134	121	12	-	-	1	-	1975	15118	1,21
Muut vakinaiset	517	403	29	21	3	61	-	3899	8947	1,13
Muut palvelussuhteet	251	80	28	106	11	26	58	1794	9687	1,15
Nivala	788	543	83	68	8	86	13	5945	9388	1,14
Vakinaiset opettajat	125	116	4	2	-	3	-	1637	13533	1,19
Muut vakinaiset	491	343	52	20	2	74	-	3172	8262	1,11
Muut palvelussuhteet	172	84	27	46	6	9	13	1136	8263	1,13
Oulainen	579	401	49	95	4	30	26	4916	9932	1,08
Vakinaiset opettajat	120	106	10	1	-	3	-	1534	13582	1,14
Muut vakinaiset	264	196	18	28	2	20	-	1859	8152	1,05
Muut palvelussuhteet	195	99	21	66	2	7	26	1522	9548	1,05
Pyhäsalmi	564	377	67	66	11	43	53	4597	9828	1,14
Vakinaiset opettajat	78	70	4	1	-	3	-	1021	13854	1,17
Muut vakinaiset	362	270	42	11	3	36	-	2657	8827	1,12
Muut palvelussuhteet	124	37	21	54	8	4	53	919	9513	1,18
Raahе	1112	759	75	169	7	102	212	9736	9801	1,10
Vakinaiset opettajat	204	185	12	-	-	7	-	2614	13392	1,15
Muut vakinaiset	641	480	50	15	3	93	-	4459	8523	1,07
Muut palvelussuhteet	267	94	13	154	4	2	212	2664	9265	1,11
Ylivieska	643	508	38	36	4	57	64	5562	9532	1,11
Vakinaiset opettajat	128	114	4	4	-	6	-	1619	13600	1,19
Muut vakinaiset	398	319	24	11	3	41	-	2834	8228	1,07
Muut palvelussuhteet	117	75	10	21	1	10	64	1109	8890	1,13
Muut kunnat	17597	11773	1471	2147	302	1904	1490	142384	9824	1,14
Vakinaiset opettajat	2535	2163	206	28	3	135	-	32909	14007	1,18
Muut vakinaiset	10708	7892	881	560	172	1203	-	78614	8853	1,12
Muut palvelussuhteet	4354	1718	384	1559	127	566	1490	30861	9015	1,15
Alavieska	214	155	8	13	9	29	26	1569	8713	1,10
Vakinaiset opettajat	30	28	1	-	-	1	-	389	13299	1,19
Muut vakinaiset	142	114	5	1	3	19	-	923	7779	1,07
Muut palvelussuhteet	42	13	2	12	6	9	26	257	7022	1,06
Haapavesi	608	409	57	65	14	63	97	4806	9251	1,10
Vakinaiset opettajat	88	75	5	-	-	8	-	1042	13238	1,14
Muut vakinaiset	390	275	40	23	10	42	-	2647	8288	1,08
Muut palvelussuhteet	130	59	12	42	4	13	97	1117	8667	1,15
Hailuoto	68	57	1	2	3	5	-	555	9218	1,09
Vakinaiset opettajat	6	6	-	-	-	-	-	88	14643	1,14
Muut vakinaiset	45	39	1	1	2	2	-	357	8600	1,09
Muut palvelussuhteet	17	12	-	1	1	3	-	111	8513	1,09

Taulukko 10a Kuntasektorin kuukausipalkkaisen ja tuntipalkkaisen henkilöstön lukumäärä ja palkkasumma sekä kuukausipalkkaisten kokonaiskeskiarvio ja lisäkerroin lääneittäin ja kuntamuodoittain lokakuussa 1994. (Palkkasummaan on laskettu tunti- ja kuukausipalkkaiset. Tuntipalkkaisten tiedot ovat marraskuulta, mukana 5854 maatalouslomittajaa. Lisäkerroin on kokonaisansion suhde varsinaiseen palkkaan).

LÄÄNI Kuntamuoto Palvelussuhde	KUUKAUSIPALKKAISTEN LUKUMÄÄRÄT					Virka- vapaa- tms. 3.10.	TUNTI- PALK- KAISET	Palkka- summa Yhteen- sä	Kk-palkkaiset	
	Yhteensä	Koko- aikai- set	Palkka- osailta kk:itta	Osa- aikai- set	Sivu- toimi- set				LKM	1000 mk
	LKM	LKM	LKM	LKM	LKM	LKM	LKM		mk	
Haukipudas	1051	612	81	153	8	197	85	7453	9251	1,09
Vakinaiset opettajat	137	110	16	2	-	9	-	1653	13245	1,15
Muut vakinaiset	585	430	49	22	4	80	-	4004	8207	1,07
Muut palvelussuhteet	329	72	16	129	4	108	85	1796	9384	1,12
Hyrnsalmi	1417	1045	98	152	2	120	40	12902	10571	1,17
Vakinaiset opettajat	109	86	4	11	-	8	-	1455	15217	1,20
Muut vakinaiset	964	809	55	44	2	54	-	8938	10125	1,15
Muut palvelussuhteet	344	150	39	97	-	58	40	2509	10313	1,22
Ii	517	359	42	72	15	29	19	4260	9889	1,13
Vakinaiset opettajat	108	95	10	1	1	1	-	1395	13572	1,19
Muut vakinaiset	259	198	13	15	9	24	-	1865	8595	1,10
Muut palvelussuhteet	150	66	19	56	5	4	19	999	8467	1,11
Kalajoki	646	437	62	91	20	36	92	5545	10063	1,12
Vakinaiset opettajat	130	116	11	-	-	3	-	1700	13753	1,17
Muut vakinaiset	370	268	37	25	15	25	-	2686	8643	1,08
Muut palvelussuhteet	146	53	14	66	5	8	92	1160	9169	1,13
Kempele	753	437	71	82	59	104	23	5114	9458	1,08
Vakinaiset opettajat	118	100	10	-	-	8	-	1400	13070	1,12
Muut vakinaiset	425	280	44	16	19	66	-	2675	8207	1,05
Muut palvelussuhteet	210	57	17	66	40	30	23	1038	9266	1,12
Kestilä	159	97	8	34	8	12	15	1181	9048	1,11
Vakinaiset opettajat	19	17	1	-	-	1	-	242	13599	1,17
Muut vakinaiset	113	67	4	25	6	11	-	735	8225	1,08
Muut palvelussuhteet	27	13	3	9	2	-	15	205	7336	1,12
Kiiminki	560	432	17	34	8	69	51	4493	9227	1,08
Vakinaiset opettajat	99	87	3	-	-	9	-	1206	13670	1,18
Muut vakinaiset	339	276	12	7	6	38	-	2323	7979	1,03
Muut palvelussuhteet	122	69	2	27	2	22	51	965	8618	1,09
Kuivaniemi	161	100	7	32	4	18	8	1228	10124	1,16
Vakinaiset opettajat	23	22	1	-	-	-	-	364	16120	1,32
Muut vakinaiset	92	70	6	3	4	9	-	633	8369	1,08
Muut palvelussuhteet	46	8	-	29	-	9	8	231	8992	1,12
Kuusamo	1666	1179	129	222	22	114	151	15355	10879	1,19
Vakinaiset opettajat	246	227	7	3	-	9	-	3629	15508	1,26
Muut vakinaiset	1041	779	98	60	14	90	-	8515	9772	1,16
Muut palvelussuhteet	379	173	24	159	8	15	151	3212	9793	1,20
Kärsämäki	394	290	32	30	4	38	6	3278	9908	1,17
Vakinaiset opettajat	36	32	1	-	-	3	-	478	14517	1,19
Muut vakinaiset	278	206	26	13	3	30	-	2173	9449	1,17
Muut palvelussuhteet	80	52	5	17	1	5	6	627	8891	1,20
Liminka	268	186	35	17	5	25	18	2145	9589	1,09
Vakinaiset opettajat	62	50	4	-	-	8	-	741	13826	1,16
Muut vakinaiset	154	112	25	5	2	10	-	1021	7879	1,04
Muut palvelussuhteet	52	24	6	12	3	7	18	382	8743	1,09
Lumijoki	61	48	1	1	1	10	-	418	8484	1,10
Vakinaiset opettajat	7	5	-	-	-	2	-	-	-	1,17
Muut vakinaiset	48	38	1	1	1	7	-	309	7844	1,09
Muut palvelussuhteet	6	5	-	-	-	1	-	-	-	1,08
Merijärvi	118	69	1	18	8	22	19	785	8936	1,10
Vakinaiset opettajat	16	14	-	-	1	1	-	178	12420	1,16
Muut vakinaiset	71	41	1	14	2	13	-	433	8318	1,08
Muut palvelussuhteet	31	14	-	4	5	8	19	174	7263	1,06
Muhos	490	385	25	34	7	39	57	4195	9352	1,11
Vakinaiset opettajat	82	75	1	1	-	5	-	1014	13166	1,12
Muut vakinaiset	330	266	21	8	4	31	-	2392	8458	1,10
Muut palvelussuhteet	78	44	3	25	3	3	57	788	8259	1,13
Oulunsalo	388	304	43	11	2	28	15	3256	9375	1,08
Vakinaiset opettajat	93	85	4	-	-	4	-	1118	12737	1,15
Muut vakinaiset	252	192	31	4	1	24	-	1746	8109	1,04
Muut palvelussuhteet	43	27	8	7	1	-	15	392	7797	1,09
Paltamo	353	223	31	56	6	37	40	2934	10336	1,20
Vakinaiset opettajat	45	41	2	-	-	2	-	589	13664	1,17
Muut vakinaiset	240	157	23	24	6	30	-	1721	9338	1,20
Muut palvelussuhteet	68	25	6	32	-	5	40	624	11143	1,35

Taulukko 10a Kuntasektorin kuukausipalkkaisen ja tuntipalkkaisen henkilöstön lukumäärä ja palkkasumma sekä kuukausipalkkaisten kokonaiskeskiansio ja lisäkerroin lääneittäin ja kuntamuodoittain lokakuussa 1994. (Palkkasummaan on laskettu tunti- ja kuukausipalkkaiset. Tuntipalkkaisten tiedot ovat marraskuulta, mukana 5854 maatalouslomittajaa. Lisäkerroin on kokonaisansion suhde varsinaiseen palkkaan).

LÄÄNI Kuntamuoto Palvelussuhde	KUUKAUSIPALKKAISTEN LUKUMÄÄRÄT					Virka- vapaa tms. 3.10. LKM	TUNTI- PALK- KAISET LKM	Palkka- summa Yhteen- sä 1000 mk	Kk-palkkaiset	
	Yhteensä LKM	Koko- aikai- set LKM	Palkka- osalta kk:tta LKM	Osa- aikai- set LKM	Sivu- toimi- set LKM				Kokoaika- iset Kokon.- ansio mk	Lisä- kerr. Lisä- ansio mk
Pattijoki	279	78	136	22	6	37	39	2059	9805	1,08
Vakinaiset opettajat	49	25	21	-	-	3	-	581	12909	1,13
Muut vakinaiset	155	42	81	5	5	22	-	940	7921	1,05
Muut palvelussuhteet	75	11	34	17	1	12	39	538	9945	1,07
Piippola	104	71	10	10	2	11	9	739	8633	1,11
Vakinaiset opettajat	8	7	-	-	-	1	-	86	12340	1,20
Muut vakinaiset	72	52	7	3	2	8	-	497	8407	1,11
Muut palvelussuhteet	24	12	3	7	-	2	9	156	7450	1,08
Pudasjärvi	704	523	53	81	2	45	147	6598	10062	1,16
Vakinaiset opettajat	121	106	11	1	-	3	-	1681	14454	1,20
Muut vakinaiset	430	349	26	18	2	35	-	3309	8825	1,13
Muut palvelussuhteet	153	68	16	62	-	7	147	1608	9567	1,22
Pulkkila	160	106	15	21	2	16	19	1293	9749	1,10
Vakinaiset opettajat	30	27	2	-	-	1	-	407	14159	1,15
Muut vakinaiset	96	66	11	10	2	7	-	649	8228	1,07
Muut palvelussuhteet	34	13	2	11	-	8	19	238	8314	1,06
Puolanka	434	258	15	81	1	79	9	2998	9685	1,14
Vakinaiset opettajat	48	41	-	2	-	5	-	605	14496	1,15
Muut vakinaiset	238	186	14	6	1	31	-	1754	8712	1,13
Muut palvelussuhteet	148	31	1	73	-	43	9	640	9161	1,15
Pyhäjoki	232	117	60	33	1	21	30	1729	8146	1,08
Vakinaiset opettajat	42	1	39	-	-	2	-	-	-	1,03
Muut vakinaiset	140	106	11	8	1	14	-	952	8140	1,08
Muut palvelussuhteet	50	10	10	25	-	5	30	338	8234	1,11
Pyhäntä	132	101	8	2	3	18	4	1012	9348	1,14
Vakinaiset opettajat	27	24	2	-	-	1	-	316	12553	1,18
Muut vakinaiset	75	52	6	1	1	15	-	479	8632	1,13
Muut palvelussuhteet	30	25	-	1	2	2	4	217	7760	1,08
Rantsila	194	168	5	5	2	14	19	1550	8594	1,07
Vakinaiset opettajat	28	28	-	-	-	-	-	349	12451	1,10
Muut vakinaiset	116	96	3	3	1	13	-	817	8204	1,07
Muut palvelussuhteet	50	44	2	2	1	1	19	385	6991	1,06
Reisjärvi	296	230	14	24	1	27	-	2276	9100	1,09
Vakinaiset opettajat	40	39	1	-	-	-	-	514	13056	1,14
Muut vakinaiset	187	151	8	13	-	15	-	1368	8336	1,08
Muut palvelussuhteet	69	40	5	11	1	12	-	394	8128	1,10
Ristijärvi	150	117	14	4	2	13	8	1259	9504	1,11
Vakinaiset opettajat	20	19	-	-	-	1	-	280	14730	1,14
Muut vakinaiset	112	88	11	-	2	11	-	819	8464	1,10
Muut palvelussuhteet	18	10	3	4	-	1	8	160	8728	1,10
Ruukki	373	254	40	40	15	24	25	2769	8918	1,08
Vakinaiset opettajat	56	52	3	-	-	1	-	708	12876	1,11
Muut vakinaiset	205	145	18	9	11	22	-	1267	7792	1,05
Muut palvelussuhteet	112	57	19	31	4	1	25	794	8171	1,11
Sievi	324	223	28	18	9	46	35	2319	8796	1,08
Vakinaiset opettajat	48	39	2	1	-	6	-	526	12833	1,13
Muut vakinaiset	181	127	15	6	7	26	-	1101	7849	1,04
Muut palvelussuhteet	95	57	11	11	2	14	35	692	8144	1,10
Siikajoki	150	108	9	21	1	11	7	1168	9106	1,13
Vakinaiset opettajat	16	13	1	-	-	2	-	181	13369	1,19
Muut vakinaiset	107	72	7	18	1	9	-	761	8630	1,12
Muut palvelussuhteet	27	23	1	3	-	-	7	226	8186	1,14
Sotkamo	877	539	84	110	7	137	45	6959	10432	1,19
Vakinaiset opettajat	111	94	9	1	-	7	-	1536	15080	1,22
Muut vakinaiset	555	379	50	18	-	108	-	4034	9416	1,18
Muut palvelussuhteet	211	66	25	91	7	22	45	1389	9650	1,17
Suomussalmi	939	586	68	207	3	75	95	7942	10274	1,19
Vakinaiset opettajat	120	96	18	1	-	5	-	1732	15268	1,23
Muut vakinaiset	550	413	24	53	2	58	-	4278	9216	1,18
Muut palvelussuhteet	269	77	26	153	1	12	95	1932	9722	1,18
Taivalkoski	442	268	37	108	3	26	28	3807	10855	1,23
Vakinaiset opettajat	64	53	5	2	1	3	-	927	15558	1,26
Muut vakinaiset	233	178	24	12	2	17	-	1980	9879	1,23
Muut palvelussuhteet	145	37	8	94	-	6	28	901	8814	1,23

Taulukko 10a Kuntasektorin kuukausipalkkaisen ja tuntipalkkaisen henkilöstön lukumäärä ja palkkasumma sekä kuukausipalkkaisten kokonaiskeskiarvo ja lisäkerroin lääneittäin ja kuntamuodoittain lokakuussa 1994. (Palkkasummaan on laskettu tunti- ja kuukausipalkkaiset. Tuntipalkkaisten tiedot ovat marraskuulta, mukana 5854 maatalousiomittajaa. Lisäkerroin on kokonaisansion suhde varsinaiseen palkkaan).

LÄÄNI Kuntamuoto Palvelussuhde	KUUKAUSIPALKKAISTEN LUKUMÄÄRÄT					Virka- vapaa tms. 3.10. LKM	TUNTI- PALK- KAISET LKM	Palkka- summa Yhteen- sä 1000 mk	Kk-palkkaiset	
	Yhteensä LKM	Koko- aikai- set LKM	Palkka osalta kk:ta LKM	Osa- aikai- set LKM	Sivu- toimi- set LKM				Kokon- ansio mk	Lisä- kerr.
Temmes	34	23	1	3	2	5	8	254	8150	1,07
Vakinaiset opettajat	4	4	-	-	-	-	-	-	-	1,12
Muut vakinaiset	25	18	-	2	1	4	-	145	7263	1,06
Muut palvelussuhteet	5	1	1	1	1	1	8	-	-	1,00
Tyrnävä	275	154	24	21	16	60	24	1769	9302	1,13
Vakinaiset opettajat	33	29	3	-	-	1	-	408	12933	1,17
Muut vakinaiset	136	90	8	4	6	28	-	833	8425	1,12
Muut palvelussuhteet	106	35	13	17	10	31	24	529	8548	1,13
Utajärvi	321	204	9	45	7	56	27	2321	9571	1,14
Vakinaiset opettajat	39	37	-	1	-	1	-	554	14803	1,24
Muut vakinaiset	175	139	7	5	3	21	-	1281	8561	1,11
Muut palvelussuhteet	107	28	2	39	4	34	27	485	7670	1,10
Vaala	347	241	17	43	4	42	64	3053	10043	1,14
Vakinaiset opettajat	49	45	2	-	-	2	-	655	14095	1,15
Muut vakinaiset	226	167	11	13	2	33	-	1699	9129	1,14
Muut palvelussuhteet	72	29	4	30	2	7	64	699	9019	1,14
Vihanti	262	157	9	52	1	43	26	1874	9048	1,07
Vakinaiset opettajat	41	36	1	-	-	4	-	455	12271	1,12
Muut vakinaiset	158	97	7	29	1	24	-	973	7759	1,05
Muut palvelussuhteet	63	24	1	23	-	15	26	446	9423	1,06
Vuolijoki	244	152	27	31	2	32	9	1845	9782	1,18
Vakinaiset opettajat	32	23	4	1	-	4	-	394	14474	1,24
Muut vakinaiset	155	108	17	5	1	24	-	1067	8816	1,15
Muut palvelussuhteet	57	21	6	25	1	4	9	384	9609	1,22
Yli-Ii	213	135	25	21	1	31	25	1613	9714	1,15
Vakinaiset opettajat	21	21	-	-	-	-	-	297	14148	1,22
Muut vakinaiset	103	69	12	4	1	17	-	655	8414	1,12
Muut palvelussuhteet	89	45	13	17	-	14	25	661	9639	1,14
Ylikiiminki	219	136	14	25	4	40	26	1704	10096	1,15
Vakinaiset opettajat	34	33	1	-	-	-	-	481	14286	1,20
Muut vakinaiset	140	85	11	4	4	36	-	862	8851	1,12
Muut palvelussuhteet	45	18	2	21	-	4	26	362	8291	1,12
LAPIN LÄÄNI	15860	9133	2462	2174	224	1867	1172	132199	10297	1,16
Vakinaiset opettajat	2112	1666	331	17	1	97	-	29244	14872	1,21
Muut vakinaiset	8809	6142	1418	295	104	850	-	70386	9317	1,14
Muut palvelussuhteet	4939	1325	713	1862	119	920	1172	32569	9087	1,16
Kaupungit	7763	3745	1838	1100	116	964	633	63185	9940	1,12
Vakinaiset opettajat	958	637	272	11	-	38	-	12584	14120	1,16
Muut vakinaiset	4170	2568	1047	110	30	415	-	32977	9148	1,10
Muut palvelussuhteet	2635	540	519	979	86	511	633	17624	8772	1,13
Rovaniemi	2468	694	1278	306	19	171	265	21904	9137	1,11
Vakinaiset opettajat	290	47	229	5	-	9	-	3742	14340	1,13
Muut vakinaiset	1381	542	699	25	3	112	-	11262	8951	1,11
Muut palvelussuhteet	797	105	350	276	16	50	265	6900	7767	1,08
Kemi	2037	1108	320	439	4	166	179	17318	10335	1,12
Vakinaiset opettajat	303	268	15	5	-	15	-	3877	13737	1,15
Muut vakinaiset	1058	711	230	23	1	93	-	8550	9309	1,10
Muut palvelussuhteet	676	129	75	411	3	58	179	4892	8923	1,13
Kemijärvi	1193	788	93	113	62	137	74	9841	10329	1,14
Vakinaiset opettajat	138	122	9	1	-	6	-	1924	14774	1,16
Muut vakinaiset	713	545	51	25	6	86	-	5649	9478	1,13
Muut palvelussuhteet	342	121	33	87	56	45	74	2269	9683	1,18
Tornio	2065	1155	147	242	31	490	115	14121	9777	1,11
Vakinaiset opettajat	227	200	19	-	-	8	-	3041	14182	1,17
Muut vakinaiset	1018	770	67	37	20	124	-	7517	8906	1,08
Muut palvelussuhteet	820	185	61	205	11	358	115	3563	8640	1,11
Muut kunnat	8097	5388	624	1074	108	903	539	69014	10545	1,19
Vakinaiset opettajat	1154	1029	59	6	1	59	-	16660	15337	1,23
Muut vakinaiset	4639	3574	371	185	74	435	-	37409	9437	1,17
Muut palvelussuhteet	2304	785	194	883	33	409	539	14945	9304	1,18

Taulukko 10a Kuntasektorin kuukausipalkkaisen ja tuntipalkkaisen henkilöstön lukumäärä ja palkkasumma sekä kuukausipalkkaisten kokonaiskeskiansio ja lisäkerroin lääneittäin ja kuntamuodoittain lokakuussa 1994. (Palkkasummaan on laskettu tunti- ja kuukausipalkkaiset. Tuntipalkkaisten tiedot ovat marraskuulta, mukana 5854 maatalouslomittajaa. Lisäkerroin on kokonaisansion suhde varsinaiseen palkkaan).

LÄÄNI Kuntamuoto Palvelussuhde	KUUKAUSIPALKKAISTEN LUKUMÄÄRÄT					Virka- vapaa tms. 3.10. LKM	TUNTI- PALK- KAISET LKM	Palkka- summa Yhteen- sä 1000 mk	Kk-palkkaiset	
	Yhteensä LKM	Koko- aikai- set LKM	Palkka- osailta kk:itta LKM	Osa- aikai- set LKM	Sivu- toimi- set LKM				Kokon.- ansio mk	Lisä- kerr. mk
Enontekiö	-	-	-	-	-	-	18	.	.	-
Muut palvelussuhteet	-	-	-	-	-	-	18	.	.	-
Inari	736	471	83	117	16	49	1	6820	11616	1,27
Vakinaiset opettajat	151	132	7	5	-	7	-	2082	14942	1,25
Muut vakinaiset	411	278	61	30	12	30	-	3583	10399	1,29
Muut palvelussuhteet	174	61	15	82	4	12	1	1155	9969	1,26
Keminmaa	667	453	22	87	6	99	33	5283	10107	1,11
Vakinaiset opettajat	105	102	-	-	-	3	-	1450	14220	1,16
Muut vakinaiset	396	316	15	14	3	48	-	2917	8767	1,09
Muut palvelussuhteet	166	35	7	73	3	48	33	915	10219	1,14
Kittilä	454	314	38	60	11	31	60	4197	10786	1,24
Vakinaiset opettajat	50	48	1	-	-	1	-	835	17054	1,28
Muut vakinaiset	298	242	26	5	6	19	-	2553	9652	1,22
Muut palvelussuhteet	106	24	11	55	5	11	60	808	9686	1,28
Kolari	432	280	86	13	2	51	28	3579	10359	1,20
Vakinaiset opettajat	50	41	2	-	-	7	-	688	15927	1,25
Muut vakinaiset	231	178	24	5	1	23	-	1862	9400	1,18
Muut palvelussuhteet	151	61	60	8	1	21	28	1029	9413	1,20
Muonio	220	116	25	34	7	38	12	1636	10604	1,18
Vakinaiset opettajat	34	25	6	-	-	3	-	468	15566	1,25
Muut vakinaiset	90	64	7	4	5	10	-	649	9166	1,15
Muut palvelussuhteet	96	27	12	30	2	25	12	518	9415	1,14
Pelkosenniemi	115	71	6	19	-	19	-	893	10705	1,24
Vakinaiset opettajat	17	15	1	-	-	1	-	266	16348	1,28
Muut vakinaiset	59	47	4	1	-	7	-	462	9257	1,23
Muut palvelussuhteet	39	9	1	18	-	11	-	166	8861	1,14
Pello	445	287	21	100	2	35	37	3632	10186	1,13
Vakinaiset opettajat	61	55	4	-	-	2	-	861	14601	1,13
Muut vakinaiset	268	211	12	20	-	25	-	2109	9029	1,12
Muut palvelussuhteet	116	21	5	80	2	8	37	662	10243	1,17
Posio	509	302	37	63	10	97	19	3761	10240	1,16
Vakinaiset opettajat	62	58	2	-	-	2	-	895	15147	1,21
Muut vakinaiset	238	160	25	14	7	32	-	1748	9475	1,14
Muut palvelussuhteet	209	84	10	49	3	63	19	1118	8308	1,14
Ranua	464	343	28	60	1	32	22	3998	10186	1,15
Vakinaiset opettajat	66	61	-	-	-	5	-	917	15036	1,20
Muut vakinaiset	294	233	23	15	1	22	-	2278	8924	1,12
Muut palvelussuhteet	104	49	5	45	-	5	22	803	10150	1,18
Rovaniemen mik	1312	960	95	145	20	92	193	12392	10449	1,18
Vakinaiset opettajat	196	175	17	-	-	4	-	3000	15715	1,28
Muut vakinaiset	825	658	62	20	15	70	-	6605	9232	1,14
Muut palvelussuhteet	291	127	16	125	5	18	193	2786	9500	1,16
Salla	621	372	24	101	5	119	25	4849	10766	1,24
Vakinaiset opettajat	69	66	1	1	-	1	-	1101	16244	1,28
Muut vakinaiset	316	250	13	11	3	39	-	2570	9705	1,23
Muut palvelussuhteet	236	56	10	89	2	79	25	1177	9047	1,15
Savukoski	157	80	12	29	8	28	15	1209	11457	1,24
Vakinaiset opettajat	23	23	-	-	-	-	-	385	16745	1,30
Muut vakinaiset	87	50	11	3	8	15	-	559	9219	1,20
Muut palvelussuhteet	47	7	1	26	-	13	15	265	10065	1,18
Simo	307	179	18	38	3	69	12	2121	10088	1,14
Vakinaiset opettajat	53	44	-	-	-	9	-	646	14555	1,17
Muut vakinaiset	159	114	14	7	2	22	-	1097	8597	1,12
Muut palvelussuhteet	95	21	4	31	1	38	12	378	8822	1,12
Sodankylä	768	541	60	108	10	49	26	7334	11359	1,29
Vakinaiset opettajat	105	85	12	-	-	8	-	1597	16752	1,32
Muut vakinaiset	438	358	29	18	7	26	-	4176	10520	1,28
Muut palvelussuhteet	225	98	19	90	3	15	26	1562	9749	1,29
Tervola	376	269	15	33	2	57	19	2934	9533	1,11
Vakinaiset opettajat	53	48	1	-	-	4	-	665	13757	1,13
Muut vakinaiset	202	166	10	2	2	22	-	1545	8848	1,12
Muut palvelussuhteet	121	55	4	31	-	31	19	724	7914	1,06

Taulukko 10a Kuntasektorin kuukausipalkkaisen ja tuntipalkkaisen henkilöstön lukumäärä ja palkkasumma sekä kuukausipalkkaisten kokonaiskeskiansio ja lisäkerroin lääneittäin ja kuntamuodoittain lokakuussa 1994. (Palkkasummaan on laskettu tunti- ja kuukausipalkkaiset. Tuntipalkkaisten tiedot ovat marraskuulta, mukana 5854 maatalouslomittajaa. Lisäkerroin on kokonaisansion suhde varsinaiseen palkkaan).

LÄÄNI Kuntamuoto Palvelussuhde	KUUKAUSIPALKAISTEN LUKUMÄÄRÄT					Virka- vapaa tms. 3. 10.	TUNTI- PALK- KAISET	Palkka- summa Yhteen- sä	Kk-palkkaiset Kokoaikaiset Kokon.- ansio	Lisä- kerr.
	Yhteensä	Koko- aikai- set	Palkka osalta kk:itta	Osa- aikai- set	Sivu- toimi- set					
Utsjoki	78	55	3	14	1	5	-	634	9940	1,17
Muut vakinaiset	64	50	3	5	1	5	-	531	9681	1,17
Muut palvelussuhteet	14	5	-	9	-	-	-	.	.	1,21
Ylitornio	436	295	51	53	4	33	19	3650	10048	1,16
Vakinaiset opettajat	59	51	5	-	1	2	-	803	14170	1,17
Muut vakinaiset	263	199	32	11	1	20	-	2163	9430	1,16
Muut palvelussuhteet	114	45	14	42	2	11	19	685	8109	1,13
AHVENANMAAN MAAKUNTA	1582	991	68	309	29	185	71	11863	9545	1,09
Vakinaiset opettajat	137	122	4	3	-	8	-	1627	12767	1,11
Muut vakinaiset	1044	661	28	219	19	117	-	7483	9356	1,08
Muut palvelussuhteet	401	208	36	87	10	60	71	2754	8258	1,08
Kaupungit	717	468	41	119	5	84	66	5734	9506	1,08
Vakinaiset opettajat	70	67	2	1	-	-	-	879	12653	1,09
Muut vakinaiset	452	295	20	82	2	53	-	3313	9316	1,09
Muut palvelussuhteet	195	106	19	36	3	31	66	1543	8047	1,06
Maarianhamina	717	468	41	119	5	84	66	5734	9506	1,08
Vakinaiset opettajat	70	67	2	1	-	-	-	879	12653	1,09
Muut vakinaiset	452	295	20	82	2	53	-	3313	9316	1,09
Muut palvelussuhteet	195	106	19	36	3	31	66	1543	8047	1,06
Muut kunnat	865	523	27	190	24	101	5	6129	9580	1,09
Vakinaiset opettajat	67	55	2	2	-	8	-	748	12905	1,15
Muut vakinaiset	592	366	8	137	17	64	-	4170	9388	1,08
Muut palvelussuhteet	206	102	17	51	7	29	5	1211	8477	1,09
Brändö	43	20	2	16	-	5	-	273	9738	1,12
Vakinaiset opettajat	6	5	1	-	-	-	-	.	.	1,12
Muut vakinaiset	28	9	1	16	-	2	-	148	8970	1,13
Muut palvelussuhteet	9	6	-	-	-	3	-	51	8571	1,11
Eckerö	29	16	-	7	2	4	-	184	9338	1,02
Vakinaiset opettajat	3	2	-	-	-	1	-	.	.	1,05
Muut vakinaiset	19	12	-	4	2	1	-	121	8329	1,01
Muut palvelussuhteet	7	2	-	3	-	2	-	.	.	1,01
Finström	84	55	1	17	2	9	-	595	8934	1,04
Vakinaiset opettajat	9	8	-	-	-	1	-	100	12491	1,10
Muut vakinaiset	47	34	1	7	-	5	-	339	8474	1,02
Muut palvelussuhteet	28	13	-	10	2	3	-	156	7949	1,04
Föglö	39	21	-	14	2	2	3	295	10150	1,17
Vakinaiset opettajat	6	6	-	-	-	-	-	91	15173	1,33
Muut vakinaiset	26	10	-	12	2	2	-	135	8673	1,09
Muut palvelussuhteet	7	5	-	2	-	-	3	.	.	1,05
Geta	23	14	2	7	-	-	-	157	7905	1,00
Vakinaiset opettajat	3	2	1	-	-	-	-	.	.	1,00
Muut vakinaiset	15	11	-	4	-	-	-	110	7885	1,00
Muut palvelussuhteet	5	1	1	3	-	-	-	.	.	1,00
Hammarland	41	22	3	12	2	2	-	281	9670	1,06
Vakinaiset opettajat	4	4	-	-	-	-	-	.	.	1,14
Muut vakinaiset	28	14	3	9	1	1	-	189	9603	1,05
Muut palvelussuhteet	9	4	-	3	1	1	-	.	.	1,01
Jomala	127	70	-	34	3	20	-	795	9087	1,07
Vakinaiset opettajat	13	10	-	1	-	2	-	117	11245	1,10
Muut vakinaiset	87	44	-	25	3	15	-	510	8857	1,07
Muut palvelussuhteet	27	16	-	8	-	3	-	168	8370	1,04
Kumlinge	31	15	1	11	3	1	-	253	12368	1,20
Vakinaiset opettajat	6	6	-	-	-	-	-	96	15995	1,20
Muut vakinaiset	14	4	1	7	2	-	-	.	.	1,13
Muut palvelussuhteet	11	5	-	4	1	1	-	.	.	1,26
Kökar	232	190	12	7	-	23	-	2002	9929	1,12
Muut vakinaiset	178	156	-	4	-	18	-	1626	10210	1,11
Muut palvelussuhteet	54	34	12	3	-	5	-	376	8643	1,15

Taulukko 10a Kuntasektorin kuukausipalkkaisen ja tuntipalkkaisen henkilöstön lukumäärä ja palkkasumma sekä kuukausipalkkaisten kokonaiskeskiansio ja lisäkerroin lääneittäin ja kuntamuodoittain lokakuussa 1994. (Palkkasummaan on laskettu tunti- ja kuukausipalkkaisten. Tuntipalkkaisten tiedot ovat marraskuulta, mukana 5854 maatalouslomitajaa. Lisäkerroin on kokonaisansion suhde varsinaiseen palkkaan).

LÄÄNI Kuntamuoto Palvelussuhde	KUUKAUSIPALKKAISTEN LUKUMÄÄRÄT					Virka- vapaa- tms. 3.10. LKM	TUNTI- PALK- KAISET LKM	Palkka- summa Yhteen- sä 1000 mk	Kk-palkkaiset	
	Yhteensä LKM	Koko- aikai- set LKM	Palkka- osalta kk:tta LKM	Osa- aikai- set LKM	Sivu- toimi- set LKM				Kokoaikaiset Kokon.- ansio mk	Lisä- kerr. mk
Lemland	60	27	3	15	4	11	1	342	8925	1,03
Vakinaiset opettajat	4	3	-	1	-	-	-	.	.	1,12
Muut vakinaiset	42	20	1	10	3	8	-	235	8500	1,02
Muut palvelussuhteet	14	4	2	4	1	3	1	.	.	1,04
Lumparland	20	6	3	6	-	5	-	93	9203	1,02
Vakinaiset opettajat	2	1	-	-	-	1	-	.	.	1,08
Muut vakinaiset	10	3	1	4	-	2	-	.	.	1,00
Muut palvelussuhteet	8	2	2	2	-	2	-	.	.	1,01
Saltvik	64	34	-	19	4	7	-	424	9549	1,07
Vakinaiset opettajat	7	6	-	-	-	1	-	77	12819	1,11
Muut vakinaiset	46	24	-	16	2	4	-	301	9019	1,07
Muut palvelussuhteet	11	4	-	3	2	2	-	.	.	1,02
Sottunga	9	4	-	3	1	1	1	.	.	1,25
Vakinaiset opettajat	1	1	-	-	-	-	-	.	.	1,30
Muut vakinaiset	7	2	-	3	1	1	-	.	.	1,12
Muut palvelussuhteet	1	1	-	-	-	-	1	.	.	1,42
Sund	36	19	-	12	-	5	-	233	8721	1,05
Vakinaiset opettajat	3	1	-	-	-	2	-	.	.	1,18
Muut vakinaiset	25	14	-	9	-	2	-	167	8340	1,04
Muut palvelussuhteet	8	4	-	3	-	1	-	.	.	1,05
Värdö	27	10	-	10	1	6	-	135	9139	1,04
Muut vakinaiset	20	9	-	7	1	3	-	120	9322	1,04
Muut palvelussuhteet	7	1	-	3	-	3	-	.	.	1,04

Taulukko 10b Kuntayhtymien kuukausipalkkaisen henkilöstön lukumäärät, kokonaiskeskiansio ja lisäkerroin (kokonaisansion suhde varsinaiseen palkkaan) sekä palkkasumma kuntayhtymittäin lokakuussa 1994. (Palkkasumma sisältää myös tuntipalkkaiset marraskuulta 1994, joita oli yhteensä 973.)

Kuntayhtymä Palvelussuhde	HENKILÖIDEN LUKUMÄÄRÄT						Palkka- summa yhteen- sä 3.10. LKM	Kokoaikaiset Kokon.- ansio mk	Lisä- kerr.
	Yhteensä KAIKKI	Koko- aikai- set	Palkka- osalta kk:ta	Osa- aikai- set	Sivu- toimi- set	Virka- vapaa- tms.			
	LKM	LKM	LKM	LKM	LKM	LKM			
KUNTAYHTYMÄT YHTEENSÄ	100552	73399	13331	5179	672	7971	901919	10247	1,14
Vakinaiset	77933	59126	8516	3100	373	6818	704680	10299	1,13
siitä: -opettajat	3349	2706	355	109	5	174	42324	13933	1,15
-muut	74584	56420	8161	2991	368	6644	662356	10125	1,13
Sijaiset	16001	10974	2999	1286	182	560	141250	10082	1,20
Määräaikaiset	4146	2545	647	441	109	404	31559	9633	1,10
Tilapäiset	821	589	126	57	8	41	8371	11774	1,25
Työllistetyt	441	164	35	190	-	52	2118	6772	1,08
Varahenkilöt	1056	-	905	66	-	85	-	-	-
Oppilaat	153	-	103	39	-	11	-	-	-
Etelä-Karjalan sairaanhoitopiirin ky	1675	1348	198	33	-	96	15292	10153	1,15
Vakinaiset	1335	1115	110	25	-	85	12386	10178	1,14
Sijaiset	327	226	83	8	-	10	2801	9982	1,20
Muut palvelussuhteet	13	7	5	-	-	1	105	11643	1,42
Helsingin yliopist. keskussairaala ky	7929	6172	642	295	140	680	79947	11517	1,23
Vakinaiset	5659	4383	333	216	65	662	55180	11524	1,21
Sijaiset	1931	1598	188	67	63	15	20331	11287	1,29
Muut palvelussuhteet	339	191	121	12	12	3	4435	13285	1,18
Kanta-Hämeen sairaanhoitopiirin ky	2071	1682	174	73	2	140	19329	10410	1,16
Vakinaiset	1671	1374	112	50	-	135	15575	10473	1,15
Sijaiset	340	269	49	20	2	-	3250	10138	1,20
Muut palvelussuhteet	60	39	13	3	-	5	504	10053	1,30
Kainuunsairaanhoitop. ja sosiaalip. ky	1081	764	111	21	-	185	7676	9204	1,05
Vakinaiset	874	703	96	8	-	67	6979	9201	1,04
Sijaiset	182	59	13	12	-	98	673	9318	1,11
Muut palvelussuhteet	25	2	2	1	-	20	-	-	1,07
Länsi-Pohjan sairaanhoitopiirin ky	886	700	79	66	-	41	8435	10581	1,18
Vakinaiset	749	622	48	41	-	38	7234	10529	1,17
Sijaiset	123	74	29	20	-	-	1160	11313	1,32
Muut palvelussuhteet	14	4	2	5	-	3	-	-	1,00
Keski-Suomen sairaanhoitopiirin ky	2947	2256	293	170	-	228	26284	10210	1,13
Vakinaiset	2206	1765	132	97	-	212	19676	10339	1,13
Sijaiset	565	428	74	59	-	4	5004	9882	1,15
Muut palvelussuhteet	176	63	87	14	-	12	1604	8840	1,13
Pohjois-Savon sairaanhoitopiirin ky	4763	3820	480	81	69	313	45527	10729	1,18
Vakinaiset	3254	2660	230	44	27	293	30468	10624	1,16
Sijaiset	1142	959	109	25	36	13	11674	10848	1,22
Muut palvelussuhteet	367	201	141	12	6	7	3385	11535	1,19
Lapin sairaanhoitopiirin ky	1448	1162	145	52	-	89	14020	10664	1,22
Vakinaiset	1158	966	78	34	-	80	11117	10587	1,20
Sijaiset	239	184	35	16	-	4	2480	11324	1,33
Muut palvelussuhteet	51	12	32	2	-	5	423	6715	1,08
Etelä-Savon sairaanhoitopiirin ky	1660	1332	118	67	1	142	14482	9992	1,14
Vakinaiset	1394	1149	66	42	-	137	12260	10062	1,13
Sijaiset	198	151	26	20	-	1	1744	9806	1,19
Muut palvelussuhteet	68	32	26	5	1	4	479	8349	1,23
Pohjois-Karjalan sairaanhoitopiirin ky	2283	1841	236	56	-	150	20510	10073	1,15
Vakinaiset	1886	1562	138	42	-	144	16956	10071	1,14
Sijaiset	351	264	72	12	-	3	3191	10155	1,21
Muut palvelussuhteet	46	15	26	2	-	3	363	8878	1,09
Satakunnan sairaanhoitopiirin ky	2723	2143	330	92	1	157	24848	10015	1,16
Vakinaiset	2105	1712	176	70	-	147	19444	10139	1,16
Sijaiset	446	385	47	8	-	6	3958	9428	1,19
Muut palvelussuhteet	172	46	107	14	1	4	1445	10316	1,21
Itä-Savon sairaanhoitopiirin ky	724	427	237	14	2	44	6512	9840	1,17
Vakinaiset	564	337	179	9	-	39	5109	9882	1,15
Sijaiset	147	83	58	3	-	3	1322	9740	1,26
Muut palvelussuhteet	13	7	-	2	2	2	82	8980	1,38
Etelä-Pohjanmaan sairaanhoitopiirin ky	2602	2030	235	146	3	188	22320	9750	1,14
Vakinaiset	2053	1649	125	100	2	177	17760	9798	1,13
Sijaiset	503	359	97	42	1	4	4312	9630	1,16
Muut palvelussuhteet	46	22	13	4	-	7	248	8054	1,19
Pirkanmaan sairaanhoitopiirin ky	5407	3742	1045	156	53	411	48255	10226	1,15
Vakinaiset	4106	2903	709	102	29	363	36897	10290	1,13
Sijaiset	989	651	272	31	21	14	8739	10066	1,18
Muut palvelussuhteet	312	188	64	23	3	34	2619	9803	1,22

Taulukko 10b Kuntayhtymien kuukausipalkkaisen henkilöstön lukumäärät, kokonaiskeskiansio ja lisäkerroin (kokonaisansion suhde varsinaiseen palkkaan) sekä palkkasumma kuntayhtymittäin lokakuussa 1994. (Palkkasumma sisältää myös tuntipalkkaiset marraskuulta 1994, joita oli yhteensä 973.)

Kuntayhtymä Palvelussuhde	HENKILÖIDEN LUKUMÄÄRÄT						Palkka- summa yhteen- sä 1000 mk	Kokoaikaiset Kokon.- ansio mik	Lisä- kerr. -
	Yhteensä KAIKKI	Koko- aikai- set	Palkka- osailta kk:tta	Osa- aikai- set	Sivu- toimi- set	Virka- vapaa- tms. 3.10.			
	LKM	LKM	LKM	LKM	LKM	LKM			
Varsinais-Suomen sairaanhoitopiirin ky	5624	1239	3661	217	56	451	48162	9673	1,11
Vakinaiset	4334	1124	2725	88	36	361	37763	9699	1,11
Sijaiset	910	104	694	55	15	42	7744	9535	1,13
Muut palvelussuhteet	380	11	242	74	5	48	2655	8303	1,09
Vasa sjukvårdsdistrikt skn	2542	1840	202	329	1	170	21542	9514	1,10
Vakinaiset	1739	1374	107	96	-	162	15025	9747	1,09
Sijaiset	689	391	79	215	1	3	5743	9083	1,12
Muut palvelussuhteet	114	75	16	18	-	5	775	7504	1,05
Kymenlaakson sairaanhoitopiirin ky	1900	1532	189	64	-	115	17152	9883	1,17
Vakinaiset	1574	1289	120	55	-	110	14247	9836	1,15
Sijaiset	284	213	57	9	-	5	2573	10309	1,26
Muut palvelussuhteet	42	30	12	-	-	-	331	8884	1,29
Keski-Pohjanmaan sairaanhoitopiirin ky	915	684	95	84	-	52	8201	10170	1,15
Vakinaiset	698	554	43	49	-	52	6271	10180	1,14
Sijaiset	188	123	32	33	-	-	1704	10347	1,22
Muut palvelussuhteet	29	7	20	2	-	-	226	6289	1,11
Pohjois-Pohjanmaan sairaanhoitopiirin ky	5156	3764	647	271	83	391	45802	10072	1,13
Vakinaiset	3774	2847	341	172	53	361	32451	9842	1,11
Sijaiset	953	715	137	68	27	6	9884	11180	1,22
Muut palvelussuhteet	429	202	169	31	3	24	3467	9393	1,12
Päijät-Hämeen sairaanhoitopiirin ky	1706	1241	269	89	-	107	15258	9588	1,15
Vakinaiset	1335	1019	148	67	-	101	11938	9621	1,13
Sijaiset	272	204	51	16	-	1	2402	9362	1,19
Muut palvelussuhteet	99	18	70	6	-	5	918	10309	1,44
Uudenmaan sairaanhoitopiirin ky	6433	5061	543	332	7	490	59001	10374	1,14
Vakinaiset	5119	4143	297	233	3	443	47073	10429	1,13
Sijaiset	985	757	132	68	1	27	9121	10272	1,18
Muut palvelussuhteet	329	161	114	31	3	20	2807	9420	1,19
Lastenlinnan sairaalan ky	417	292	70	9	4	42	3531	9778	1,11
Vakinaiset	363	255	59	9	3	37	3089	9839	1,11
Sijaiset	47	33	10	-	-	4	402	9561	1,15
Muut palvelussuhteet	7	4	1	-	1	1	.	.	1,00
Lapin erityishuoltopiirin ky	280	214	23	22	-	21	2320	9731	1,21
Vakinaiset	229	191	10	9	-	19	2008	9838	1,21
Sijaiset	41	21	11	9	-	-	264	8901	1,22
Muut palvelussuhteet	10	2	2	4	-	2	.	.	1,11
Kymen erityishuoltopiirin ky	494	387	42	15	1	49	3884	7948	1,04
Vakinaiset	397	326	26	6	1	38	2825	7988	1,02
Sijaiset	53	35	9	3	-	6	329	7922	1,13
Muut palvelussuhteet	44	26	7	6	-	5	730	7484	1,22
Kärkulla skn	551	387	25	105	2	32	4383	9293	1,15
Vakinaiset	311	246	9	31	-	25	2637	9666	1,15
Sijaiset	92	61	6	23	-	2	699	8863	1,18
Muut palvelussuhteet	148	80	10	51	2	5	1048	8475	1,16
Keski-Suomen sosiaalialan kuntayhtymä	373	266	26	41	-	40	3040	9551	1,23
Vakinaiset	331	246	17	33	-	35	2664	9655	1,24
Sijaiset	24	13	3	6	-	2	156	8638	1,20
Muut palvelussuhteet	18	7	6	2	-	3	220	7577	1,25
Pirkanmaan sosiaalipalvelujen ky	586	451	54	31	-	50	4566	8541	1,13
Vakinaiset	484	385	44	13	-	42	3657	8712	1,13
Sijaiset	47	38	1	6	-	2	334	7864	1,16
Muut palvelussuhteet	55	28	9	12	-	6	575	7109	1,14
Etelä-Hämeen erityishuoltopiirin ky	495	384	47	15	1	48	3810	8984	1,15
Vakinaiset	379	301	31	6	-	41	2997	9214	1,15
Sijaiset	10	10	-	-	-	-	97	9687	1,05
Muut palvelussuhteet	106	73	16	9	1	7	717	7939	1,18
Varsinais-Suomen erityishuoltopiirin ky	526	357	92	-	-	77	3758	8990	1,17
Vakinaiset	386	311	47	-	-	28	3180	9095	1,17
Sijaiset	136	43	45	-	-	48	553	8284	1,22
Muut palvelussuhteet	4	3	-	-	-	1	.	.	1,28
Eskoon sosiaalipalvelujen ky	440	330	47	36	1	26	3567	8628	1,13
Vakinaiset	342	267	28	21	1	25	2587	8767	1,12
Sijaiset	51	40	7	3	-	1	389	8317	1,15
Muut palvelussuhteet	47	23	12	12	-	-	591	7552	1,18

Taulukko 10b Kuntayhtymien kuukausipalkkaisen henkilöstön lukumäärät, kokonaiskeskiansio ja lisäeroin (kokonaisansion suhde varsinaiseen palkkaan) sekä palkkasumma kuntayhtymittäin lokakuussa 1994. (Palkkasumma sisältää myös tuntipalkkaiset marraskuulta 1994, joita oli yhteensä 973.)

Kuntayhtymä Palvelussuhde	HENKILÖIDEN LUKUMÄÄRÄT						Palkka- summa yhteen- sä 1000 mk	Kokoaikaiset Kokon.- ansio mk	Lisä- kerr.
	Yhteensä KAIKKI LKM	Koko- aikai- set LKM	Palkka- osalta kk:ta LKM	Osa- aikai- set LKM	Sivu- toimi- set LKM	Virka- vapaa- tms. 3.10. LKM			
Pohjois-Pohjanmaan erityishuoltop. ky	418	293	62	21	-	42	3163	9068	1,15
Vakinaiset	333	246	34	13	-	40	2578	9241	1,15
Sijaiset	60	42	13	3	-	2	436	8301	1,17
Muut palvelussuhteet	25	5	15	5	-	-	149	6991	1,12
Honkalammen kuntayhtymä	403	281	36	50	3	33	3220	9014	1,15
Vakinaiset	300	224	21	22	2	31	2327	9288	1,15
Sijaiset	84	54	9	18	1	2	537	7906	1,16
Muut palvelussuhteet	19	3	6	10	-	-	.	.	1,05
Uudenmaan erityishuoltopiirin ky	383	264	29	49	3	38	3139	9355	1,16
Vakinaiset	305	218	26	25	1	35	2415	9562	1,15
Sijaiset	50	28	2	17	-	3	332	8357	1,18
Muut palvelussuhteet	28	18	1	7	2	-	392	8390	1,20
Satakunnan erityishuoltopiirin ky	471	338	26	3	1	103	3043	8545	1,09
Vakinaiset	349	293	20	1	-	35	2636	8595	1,08
Sijaiset	58	28	2	1	-	27	247	8432	1,10
Muut palvelussuhteet	64	17	4	1	1	41	159	7878	1,16
Vaalijalan kuntayhtymä	514	386	82	16	-	30	4275	8872	1,15
Vakinaiset	433	330	67	9	-	27	3502	8929	1,15
Sijaiset	71	52	14	5	-	-	549	8656	1,15
Muut palvelussuhteet	10	4	1	2	-	3	.	.	1,05
Ålands omsorgsförbund	54	43	3	5	-	3	464	9502	1,16
Vakinaiset	52	41	3	5	-	3	450	9612	1,16
Sijaiset	2	2	-	-	-	-	.	.	1,04
Vehmaan vanhainkodin ky	39	32	3	1	-	3	289	8369	1,13
Vakinaiset	31	27	1	1	-	2	240	8532	1,12
Sijaiset	4	1	2	-	-	1	.	.	1,27
Muut palvelussuhteet	4	4	-	-	-	-	.	.	1,16
Kajalakoti kuntayhtymä	40	35	2	-	-	3	285	8013	1,14
Vakinaiset	35	32	-	-	-	3	261	8154	1,14
Sijaiset	5	3	2	-	-	-	.	.	1,14
Karinaisten-Tarvasjoen vanhainkodin ky	33	29	-	-	-	4	240	8277	1,17
Vakinaiset	25	22	-	-	-	3	185	8406	1,19
Sijaiset	7	7	-	-	-	-	55	7870	1,12
Muut palvelussuhteet	1	-	-	-	-	1	.	.	-
Ilolan vanhainkoti ky	35	27	2	1	-	5	245	8432	1,18
Vakinaiset	21	18	1	-	-	2	169	8857	1,20
Sijaiset	3	3	-	-	-	-	.	.	1,14
Muut palvelussuhteet	11	6	1	1	-	3	50	6938	1,13
Hintan vanhainkodin ky	48	39	5	1	-	3	333	8175	1,15
Vakinaiset	39	35	1	1	-	2	297	8300	1,14
Sijaiset	4	1	3	-	-	-	.	.	1,20
Muut palvelussuhteet	5	3	1	-	-	1	.	.	1,21
Kuhmalahden-Sahalahden vanhainkodin ky	34	25	4	-	-	5	214	7808	1,12
Vakinaiset	25	20	3	-	-	2	178	8006	1,14
Sijaiset	2	2	-	-	-	-	.	.	1,00
Muut palvelussuhteet	7	3	1	-	-	3	.	.	1,10
Kartanomäen vanhainkodin ky	63	49	1	1	-	12	416	8063	1,12
Vakinaiset	53	41	-	1	-	11	349	8291	1,12
Sijaiset	9	7	1	-	-	1	55	7035	1,12
Muut palvelussuhteet	1	1	-	-	-	-	.	.	1,00
Markkulan vanhainkodin ky	42	28	3	2	-	9	257	8273	1,12
Vakinaiset	33	28	1	-	-	4	241	8273	1,12
Sijaiset	3	-	-	-	-	3	.	.	-
Muut palvelussuhteet	6	-	2	2	-	2	.	.	-
Alatemmeksen vanhainkoti	39	28	2	3	-	6	258	8048	1,12
Vakinaiset	30	24	2	-	-	4	209	8105	1,11
Sijaiset	3	2	-	-	-	1	.	.	1,20
Muut palvelussuhteet	6	2	-	3	-	1	.	.	1,15
Miehikkälän-Ylämaan vanhainkodin ky	86	69	3	5	-	9	573	7796	1,08
Vakinaiset	68	60	2	-	-	6	484	7957	1,09
Sijaiset	3	1	-	1	-	1	.	.	1,00
Muut palvelussuhteet	15	8	1	4	-	2	74	6694	1,05

Taulukko 10b Kuntayhtymien kuukausipalkkaisen henkilöstön lukumäärät, kokonaiskeskiansio ja lisäkerroin (kokonais-ansion suhde varsinaiseen palkkaan) sekä palkkasumma kuntayhtymittäin lokakuussa 1994. (Palkkasumma sisältää myös tuntipalkkaiset marraskuulta 1994, joita oli yhteensä 973.)

Kuntayhtymä Palvelussuhde	HENKILÖIDEN LUKUMÄÄRÄT						Palkka- summa yhteen- sä 3. 10. LKM 1000 mk	Kokoaikaiset Kokon.- ansio mk	Lisä- kerr.
	Yhteensä KAIKKI	Koko- aikai- set	Palkka- osalta kk:ta	Osa- aikai- set	Sivu- toimi- set	Virka- vapaa- tms.			
	LKM	LKM	LKM	LKM	LKM	LKM			
Vanhainkoti Moislon ky	45	38	1	1	-	5	312	8061	1,10
Vakinaiset	37	34	-	-	-	3	273	8031	1,10
Sijaiset	1	-	-	-	-	1	.	.	-
Muut palvelussuhteet	7	4	1	1	-	1	.	.	1,10
Suodenniemen-Lavian vanhainkodin ky	43	19	3	3	-	18	187	7619	1,15
Vakinaiset	24	9	1	1	-	13	91	8021	1,14
Sijaiset	7	5	-	-	-	2	41	8002	1,16
Muut palvelussuhteet	12	5	2	2	-	3	55	6511	1,19
Teppolan kuntayhtymä	28	1	-	-	-	27	.	.	1,00
Vakinaiset	22	-	-	-	-	22	.	.	-
Sijaiset	6	1	-	-	-	5	.	.	1,00
Kommunalförbundet för de gamlas hem	62	40	3	13	-	6	456	9151	1,16
Vakinaiset	56	35	2	13	-	6	412	9331	1,17
Muut palvelussuhteet	6	5	1	-	-	-	44	7888	1,07
Askaisten vanhainkodin ky	24	22	-	-	-	2	186	8465	1,13
Vakinaiset	20	19	-	-	-	1	164	8645	1,13
Sijaiset	3	2	-	-	-	1	.	.	1,10
Muut palvelussuhteet	1	1	-	-	-	-	.	.	1,20
Varsinais-Suomen lastensuojelun ky	19	18	-	-	-	1	176	9794	1,21
Vakinaiset	16	15	-	-	-	1	153	10180	1,22
Sijaiset	3	3	-	-	-	-	.	.	1,16
Huhtijärven kuntayhtymän lastenkoti	11	5	2	1	-	3	66	10350	1,30
Vakinaiset	10	5	2	-	-	3	65	10350	1,30
Sijaiset	1	-	-	1	-	-	.	.	-
Nikinharjun lastenkodin ky	40	32	1	-	1	6	312	9452	1,20
Vakinaiset	36	29	1	-	1	5	290	9653	1,20
Muut palvelussuhteet	4	3	-	-	-	1	.	.	1,30
Päijät-Hämeen perheneuvolan ky	18	14	1	1	-	2	174	11376	1,00
Vakinaiset	15	11	1	1	-	2	144	11730	1,00
Sijaiset	1	1	-	-	-	-	.	.	1,00
Muut palvelussuhteet	2	2	-	-	-	-	.	.	1,00
Lapuan kasvatus- ja perheneuvolan ky	19	13	1	3	-	2	148	10044	1,00
Vakinaiset	18	13	1	3	-	1	148	10044	1,00
Sijaiset	1	-	-	-	-	1	.	.	-
Kymenlaakson kasvatus- ja perheneuv. ky	27	17	1	6	-	3	220	10905	1,00
Vakinaiset	25	16	1	5	-	3	208	11035	1,00
Sijaiset	2	1	-	1	-	-	.	.	1,00
Seinäjoen perheneuvolan ky	21	15	1	-	-	5	167	10516	1,00
Vakinaiset	16	14	1	-	-	1	158	10592	1,00
Sijaiset	1	1	-	-	-	-	.	.	1,00
Muut palvelussuhteet	4	-	-	-	-	4	.	.	-
Pohjanmaan perheneuv. ja päihdetyön ky	38	30	2	-	-	6	296	9395	1,05
Vakinaiset	27	21	1	-	-	5	212	9809	1,05
Sijaiset	11	9	1	-	-	1	84	8430	1,04
Kankaanpään seudun perheneuvolan ky	10	8	-	-	1	1	85	10509	1,00
Vakinaiset	9	8	-	-	-	1	84	10509	1,00
Muut palvelussuhteet	1	-	-	-	1	-	.	.	-
Turun itäisten kuntain perheneuvolan ky	12	8	1	2	1	-	121	11102	1,00
Vakinaiset	11	7	1	2	1	-	110	11046	1,00
Sijaiset	1	1	-	-	-	-	.	.	1,00
Koivillis-Savon kasv.-perhen. ja A-kli. ky	13	7	-	1	3	2	85	10471	1,01
Vakinaiset	9	5	-	-	2	2	56	10694	1,01
Sijaiset	3	2	-	1	-	-	.	.	1,00
Muut palvelussuhteet	1	-	-	-	1	-	.	.	-
Hämeen päihdehuollon ky	33	15	-	-	1	17	145	9463	1,10
Vakinaiset	32	14	-	-	1	17	134	9351	1,08
Sijaiset	1	1	-	-	-	-	.	.	1,44
Itä-Suomen päihdehuollon ky	46	10	15	2	2	17	238	9793	1,06
Vakinaiset	44	10	15	2	1	16	221	9793	1,06
Sijaiset	1	-	-	-	-	1	.	.	-
Muut palvelussuhteet	1	-	-	-	1	-	.	.	-

Taulukko 10b Kuntayhtymien kuukausipalkkaisen henkilöstön lukumäärät, kokonaiskeskiansio ja lisäkerroin (kokonaisansion suhde varsinaiseen palkkaan) sekä palkkasumma kuntayhtymittäin lokakuussa 1994. (Palkkasumma sisältää myös tuntipalkkaiset marraskuulta 1994, joita oli yhteensä 973.)

Kuntayhtymä Palvelussuhde	HENKILÖIDEN LUKUMÄÄRÄT						Palkka- summa yhteen- sä 1000 mk	Kokoaikaiset Kokon.- ansio mk	Lisä- kerr. mk
	Yhteensä KAIKKI	Koko- aikai- set	Palkka- osailta kk:itta	Osa- aikai- set	Sivu- toimi- set	Virka- vapaa- tms. 3.10. LKM			
	LKM	LKM	LKM	LKM	LKM	LKM			
Keski-Suomen ja Vaasan läänin päihdeh.ky	13	11	-	-	-	2	111	10080	1,13
Vakinaiset	11	10	-	-	-	1	100	10021	1,13
Sijaiset	2	1	-	-	-	1	.	.	1,14
Länsi-Suomen päihdehuollon ky	42	28	4	-	-	10	278	8969	1,05
Vakinaiset	36	23	4	-	-	9	241	9340	1,06
Sijaiset	2	2	-	-	-	-	.	.	1,00
Muut palvelussuhteet	4	3	-	-	-	1	.	.	1,00
Pohjolan päihdehuollon ky	1	-	-	-	-	1	.	.	-
Muut palvelussuhteet	1	-	-	-	-	1	.	.	-
Uudenmaan päihdehuollon ky	33	27	3	-	-	3	291	10069	1,13
Vakinaiset	30	25	3	-	-	2	275	10218	1,13
Sijaiset	3	2	-	-	-	1	.	.	1,00
Vammalan ammatillisen koulutuksen ky	70	58	1	5	1	5	709	11474	1,13
Vakinaiset	66	55	1	5	1	4	685	11659	1,13
Sijaiset	3	2	-	-	-	1	.	.	1,09
Muut palvelussuhteet	1	1	-	-	-	-	.	.	1,00
Silka-Pyhäjokialueen amat. koul. ky	80	71	2	-	-	7	795	10763	1,11
Vakinaiset	69	63	1	-	-	5	686	10731	1,12
Sijaiset	6	4	1	-	-	1	.	.	1,11
Muut palvelussuhteet	5	4	-	-	-	1	.	.	1,08
Haminan seudun ammatillisen koul. ky	108	86	4	7	-	11	1036	11068	1,09
Vakinaiset	82	68	4	2	-	8	831	11539	1,10
Sijaiset	5	5	-	-	-	-	42	8351	1,04
Muut palvelussuhteet	21	13	-	5	-	3	164	9651	1,05
Heinolan koulutus kuntayhtymä ky	123	107	3	6	2	5	1281	11326	1,14
Vakinaiset	94	86	2	2	1	3	1062	11975	1,14
Sijaiset	9	7	1	-	-	1	58	7043	1,02
Muut palvelussuhteet	20	14	-	4	1	1	161	9483	1,18
Imatran ammatillisen koulutuksen ky	157	123	11	19	-	4	1712	11575	1,13
Vakinaiset	103	84	4	11	-	4	1157	12312	1,14
Muut palvelussuhteet	54	39	7	8	-	-	555	9986	1,09
Itä-Satakunnan ammatillisen koul. ky	55	47	2	-	3	3	562	11438	1,14
Vakinaiset	48	43	1	-	1	3	530	11908	1,15
Sijaiset	1	-	1	-	-	-	.	.	-
Muut palvelussuhteet	6	4	-	-	2	-	.	.	1,00
Jyväskylän seudun ammatillisen koul. ky	350	264	16	54	1	15	3800	12326	1,05
Vakinaiset	271	217	8	35	-	11	2961	12377	1,06
Sijaiset	6	5	1	-	-	-	66	11585	1,02
Muut palvelussuhteet	73	42	7	19	1	4	773	12152	1,04
Jämsänjokilaakson ammatillisen koul. ky	98	74	16	7	-	1	1041	11745	1,13
Vakinaiset	89	70	11	7	-	1	976	11848	1,14
Sijaiset	3	-	3	-	-	-	.	.	-
Muut palvelussuhteet	6	4	2	-	-	-	.	.	1,09
Järviseedun ammattikoulun ky	48	42	-	1	-	5	464	10977	1,09
Vakinaiset	43	38	-	-	-	5	429	11279	1,08
Sijaiset	2	2	-	-	-	-	.	.	1,13
Muut palvelussuhteet	3	2	-	1	-	-	.	.	1,17
Kalajokilaakson ammatillisen koul. ky	170	141	9	12	-	8	1773	11389	1,10
Vakinaiset	126	107	7	5	-	7	1389	11947	1,10
Sijaiset	17	13	1	2	-	1	132	8642	1,15
Muut palvelussuhteet	27	21	1	5	-	-	252	10246	1,07
Kangasalan ammattioppilaitoksen ky	42	28	11	1	-	2	438	11666	1,14
Vakinaiset	28	23	2	1	-	2	301	11932	1,13
Sijaiset	5	2	3	-	-	-	.	.	1,00
Muut palvelussuhteet	9	3	6	-	-	-	.	.	1,30
Suupohjan ammatti-instituutti ja -oppilait	82	69	7	1	1	4	856	11510	1,13
Vakinaiset	76	67	5	-	-	4	817	11619	1,13
Sijaiset	2	1	1	-	-	-	.	.	1,00
Muut palvelussuhteet	4	1	1	1	1	-	.	.	1,18
Keski-Pohjanmaan ammatillisen koul. ky	140	116	7	4	1	12	1347	11019	1,14
Vakinaiset	111	98	2	3	1	7	1135	11301	1,14
Sijaiset	8	5	1	-	-	2	54	9466	1,09
Muut palvelussuhteet	21	13	4	1	-	3	158	9490	1,11

Taulukko 10b Kuntayhtymien kuukausipalkkaisen henkilöstön lukumäärät, kokonaiskeskiansio ja lisäkerroin (kokonaisansion suhde varsinaiseen palkkaan) sekä palkkasumma kuntayhtymittäin lokakuussa 1994. (Palkkasumma sisältää myös tuntipalkkaiset marraskuulta 1994, joita oli yhteensä 973.)

Kuntayhtymä Palvelussuhde	HENKILÖIDEN LUKUMÄÄRÄT						Palkka- summa yhteen- sä 3.10. LKM	Palkka- summa yhteen- sä 1000 mk	Koko- ansio Kokon.- ansio	Lisä- kerr.
	Yhteensä KAIKKI LKM	Koko- aikai- set LKM	Palkka- osalta kk:ta LKM	Osa- aikai- set LKM	Sivu- toimi- set LKM	Virka- vapaa- tms. LKM				
Pieksämäen ammattioppilaitoksen ky	81	23	32	14	1	11	625	9346	1,01	
Vakinaiset	67	20	26	12	1	8	529	9424	1,00	
Sijaiset	2	1	-	1	-	-	.	.	1,00	
Muut palvelussuhteet	12	2	6	1	-	3	.	.	1,13	
Keski-Uudenmaan ammattikoulutuksen ky	253	205	20	13	1	14	2680	11685	1,11	
Vakinaiset	157	134	9	3	-	11	1698	11886	1,10	
Sijaiset	7	6	1	-	-	-	78	12128	1,10	
Muut palvelussuhteet	89	65	10	10	1	3	905	11227	1,14	
Koivun-Pohjanmaan ammatillisen koul. ky	56	45	7	1	1	2	563	11184	1,18	
Vakinaiset	45	39	4	-	1	1	475	11115	1,17	
Sijaiset	5	3	2	-	-	-	.	.	1,54	
Muut palvelussuhteet	6	3	1	1	-	1	.	.	1,10	
Kokemäenjokilaakson ammatillisen koul. ky	123	92	12	3	-	16	1173	11392	1,14	
Vakinaiset	92	79	8	3	-	2	986	11531	1,14	
Sijaiset	7	2	2	-	-	3	.	.	1,11	
Muut palvelussuhteet	24	11	2	-	-	11	143	10883	1,18	
Lappeenrannan ammatillisen koul. ky	117	94	5	2	3	13	1083	10937	1,10	
Vakinaiset	93	77	4	2	3	7	926	11339	1,11	
Sijaiset	20	15	1	-	-	4	133	8690	1,09	
Muut palvelussuhteet	4	2	-	-	-	2	.	.	1,04	
Lapuan ammattioppilaitoksen ky	41	32	5	1	1	2	454	12228	1,17	
Vakinaiset	31	28	-	1	-	2	357	12425	1,18	
Muut palvelussuhteet	10	4	5	-	1	-	.	.	1,12	
Länsi-Uudenmaan ammattikoulutusyhtymä	288	244	7	20	-	17	2999	11402	1,10	
Vakinaiset	201	183	3	6	-	9	2166	11518	1,11	
Sijaiset	16	13	1	-	-	2	136	9916	1,17	
Muut palvelussuhteet	71	48	3	14	-	6	697	11364	1,06	
Loimaan ammatillisen koulutuksen ky	156	139	5	5	-	7	1675	11569	1,09	
Vakinaiset	120	110	4	-	-	6	1296	11568	1,10	
Sijaiset	4	4	-	-	-	-	.	.	1,01	
Muut palvelussuhteet	32	25	1	5	-	1	345	12045	1,06	
Lounais-Hämeen ammatillisen koul. ky	133	115	8	6	-	4	1451	11935	1,08	
Vakinaiset	77	72	1	1	-	3	923	12615	1,10	
Sijaiset	3	3	-	-	-	-	.	.	1,00	
Muut palvelussuhteet	53	40	7	5	-	1	500	10900	1,06	
Länsi-Lapin ammatillisen koulutuksen ky	193	157	11	-	1	24	1892	11514	1,08	
Vakinaiset	143	128	4	-	-	11	1537	11769	1,07	
Sijaiset	3	3	-	-	-	-	.	.	1,00	
Muut palvelussuhteet	47	26	7	-	1	13	333	10736	1,15	
Haukiputaan ammatillisen koul. ky	110	86	13	1	2	8	1013	10566	1,12	
Vakinaiset	88	72	5	1	2	8	826	10717	1,11	
Sijaiset	13	9	4	-	-	-	122	10075	1,14	
Muut palvelussuhteet	9	5	4	-	-	-	65	9269	1,14	
Mäntän seudun ammatillisen koul. ky	94	71	7	6	3	7	973	12201	1,20	
Vakinaiset	73	56	7	3	3	4	791	12466	1,19	
Sijaiset	2	1	-	-	-	1	.	.	1,00	
Muut palvelussuhteet	19	14	-	3	-	2	170	11225	1,27	
Oriveden ammattioppilaitoksen ky	27	19	3	1	1	3	230	11100	1,10	
Vakinaiset	19	15	-	1	-	3	173	11327	1,10	
Sijaiset	1	1	-	-	-	-	.	.	1,19	
Muut palvelussuhteet	7	3	3	-	1	-	.	.	1,08	
Pirkanmaan ammatillisten oppil. ky	244	102	117	7	-	18	2050	8501	1,05	
Vakinaiset	225	91	111	6	-	17	1928	8624	1,06	
Sijaiset	5	2	3	-	-	-	.	.	1,00	
Muut palvelussuhteet	14	9	3	1	-	1	80	6976	1,00	
Pohjois-Karjalan koulutuskuntayhtymä	636	499	28	40	-	69	5750	10641	1,05	
Vakinaiset	373	320	10	11	-	32	3647	10969	1,07	
Sijaiset	29	24	1	2	-	2	235	9070	1,04	
Muut palvelussuhteet	234	155	17	27	-	35	1868	10207	1,03	
Pohjois-Kymenlaakson ammat. koul. ky	176	123	7	31	4	11	1694	11508	1,10	
Vakinaiset	122	85	3	25	3	6	1189	11743	1,10	
Sijaiset	48	35	3	5	-	5	468	11307	1,10	
Muut palvelussuhteet	6	3	1	1	1	-	.	.	1,00	

Taulukko 10b Kuntayhtymien kuukausipalkkaisen henkilöstön lukumäärät, kokonaiskeskiansio ja lisäkerroin (kokonaisansion suhde varsinaiseen palkkaan) sekä palkkasumma kuntayhtymittäin lokakuussa 1994. (Palkkasumma sisältää myös tuntipalkkaiset marraskuulta 1994, joita oli yhteensä 973.)

Kuntayhtymä Palvelussuhde	HENKILÖIDEN LUKUMÄÄRÄT						Palkka- summa yhteen- sä 1000 mk	Kokoalkaiset Kokon.- Lisä- ansio kerr.	
	Yhteensä KAIKKI LKM	Koko- aikai- set LKM	Palkka- osalta kk:tta LKM	Osa- aikai- set LKM	Sivu- toimi- set LKM	Virka- vapaa- tms. 3.10. LKM		mk	mk
Pohj.-Satakunnan amat. koulutuksen ky	91	74	4	6	-	7	950	11362	1,13
Vakinaiset	65	53	2	3	-	7	661	11682	1,12
Sijaiset	1	1	-	-	-	-	.	.	1,00
Muut palvelussuhteet	25	20	2	3	-	-	282	10739	1,18
Pohj.-Savon ammatillisen koulutuksen ky	305	250	27	8	3	17	3214	11709	1,15
Vakinaiset	232	200	15	7	-	10	2517	11823	1,14
Sijaiset	56	38	12	1	-	5	571	11706	1,25
Muut palvelussuhteet	17	12	-	-	3	2	125	9811	1,10
Itä-Uudenmaan ammatillisen koul. ky	231	181	14	23	-	13	2327	10939	1,10
Vakinaiset	209	163	13	20	-	13	2109	11061	1,11
Sijaiset	10	8	1	1	-	-	89	9489	1,11
Muut palvelussuhteet	12	10	-	2	-	-	129	10114	1,01
Raahen ammatillisen koulutuksen ky	100	90	3	2	-	5	1044	11145	1,12
Vakinaiset	83	74	2	2	-	5	859	11202	1,11
Sijaiset	6	6	-	-	-	-	74	12366	1,26
Muut palvelussuhteet	11	10	1	-	-	-	111	9992	1,12
Raision ammattioppilaitoksen ky	63	59	1	2	-	1	665	10890	1,11
Vakinaiset	58	54	1	2	-	1	619	11133	1,12
Sijaiset	3	3	-	-	-	-	.	.	1,00
Muut palvelussuhteet	2	2	-	-	-	-	.	.	1,00
Rauman ammattioppilaitos ky	79	70	2	3	-	4	821	11299	1,13
Vakinaiset	75	68	-	3	-	4	796	11407	1,13
Sijaiset	2	2	-	-	-	-	.	.	1,00
Muut palvelussuhteet	2	-	2	-	-	-	.	.	-
Riihimäen seudun ammattioppilaitoksen ky	75	64	6	3	-	2	825	11831	1,19
Vakinaiset	65	56	4	3	-	2	718	11975	1,19
Sijaiset	7	6	1	-	-	-	77	11396	1,23
Muut palvelussuhteet	3	2	1	-	-	-	.	.	1,00
Salon seudun amat. oppilaitosten ky	131	90	30	-	3	8	1196	10255	1,10
Vakinaiset	85	57	21	-	1	6	812	10519	1,07
Sijaiset	4	3	1	-	-	-	.	.	1,10
Muut palvelussuhteet	42	30	8	-	2	2	354	10018	1,17
Savonlinnan ammatillisen koulutuksen ky	129	108	9	7	1	4	1232	10212	1,11
Vakinaiset	117	97	8	7	1	4	1126	10346	1,11
Sijaiset	10	9	1	-	-	-	91	9346	1,20
Muut palvelussuhteet	2	2	-	-	-	-	.	.	1,00
Seinäjoen ammattioppilaitoksen ky	93	72	14	-	2	5	885	10864	1,16
Vakinaiset	71	60	7	-	1	3	747	11498	1,18
Sijaiset	10	4	5	-	-	1	.	.	1,10
Muut palvelussuhteet	12	8	2	-	1	1	80	7942	1,05
Suomenselän ammattioppilaitoksen ky	45	32	1	2	3	7	365	10533	1,09
Vakinaiset	34	24	-	2	3	5	290	11471	1,10
Muut palvelussuhteet	11	8	1	-	-	2	75	7720	1,03
Kurikan ammattioppilaitoksen ky	62	47	11	2	1	1	691	11893	1,15
Vakinaiset	49	37	8	2	1	1	539	11921	1,13
Sijaiset	8	6	2	-	-	-	93	12162	1,16
Muut palvelussuhteet	5	4	1	-	-	-	.	.	1,29
Suur-Savon ammatillisen koulutuksen ky	224	108	91	18	2	5	2249	9730	1,04
Vakinaiset	172	82	76	8	2	4	1753	9390	1,03
Sijaiset	5	1	3	-	-	1	.	.	1,00
Muut palvelussuhteet	47	25	12	10	-	-	477	10989	1,08
Vakka-Suomen ammatillisen koulutuksen ky	59	50	1	3	-	5	581	10960	1,08
Vakinaiset	52	44	1	3	-	4	523	11130	1,08
Sijaiset	2	1	-	-	-	1	.	.	1,00
Muut palvelussuhteet	5	5	-	-	-	-	50	10025	1,09
Valkeakosken seudun amat. oppilait. ky	134	108	6	14	-	6	1409	11811	1,14
Vakinaiset	96	79	4	7	-	6	1001	11841	1,13
Sijaiset	1	1	-	-	-	-	.	.	1,63
Muut palvelussuhteet	37	28	2	7	-	-	391	11518	1,13
Virtain seudun kauppaoppilaitoksen ky	32	26	2	1	-	3	318	11416	1,08
Vakinaiset	21	18	-	-	-	3	227	12590	1,08
Sijaiset	2	1	-	1	-	-	.	.	1,00
Muut palvelussuhteet	9	7	2	-	-	-	82	9113	1,06

Taulukko 10b Kuntayhtymien kuukausipalkkaisen henkilöstön lukumäärät, kokonaiskeskiansio ja lisäkerroin (kokonaisansion suhde varsinaiseen palkkaan) sekä palkkasumma kuntayhtymittäin lokakuussa 1994. (Palkkasumma sisältää myös tuntipalkkaiset marraskuulta 1994, joita oli yhteensä 973.)

Kuntayhtymä Palvelussuhde	HENKILÖIDEN LUKUMÄÄRÄT						Palkka- summa yhteen- sä 1000 mk	Kokoaikaiset	
	Yhteensä KAIKKI	Koko- aikai- set	Palkka- osalta kk:ta	Osa- aikai- set	Sivu- toimi- set	Virka- vapaa- tms. 3.10.		Kokon.- ansio	Lisä- kerr.
	LKM	LKM	LKM	LKM	LKM	LKM		mk	mk
Västra Nylands yrkesskola skn	51	42	1	1	3	4	441	10191	1,09
Vakinaiset	29	25	-	1	3	-	285	11087	1,07
Sijaiset	6	5	-	-	-	1	40	8053	1,12
Muut palvelussuhteet	16	12	1	-	-	3	116	9216	1,12
Ylä-Savon ammatillisten oppilaitosten ky	264	188	39	20	3	14	2576	10897	1,07
Vakinaiset	188	144	26	6	-	12	1904	11014	1,08
Sijaiset	16	15	1	-	-	-	143	8974	1,04
Muut palvelussuhteet	60	29	12	14	3	2	530	11315	1,04
Norra Svenska österbottens yrkesläroanst	128	86	9	23	3	7	1065	10242	1,09
Vakinaiset	111	74	6	22	2	7	932	10451	1,09
Sijaiset	6	5	1	-	-	-	48	9034	1,07
Muut palvelussuhteet	11	7	2	1	1	-	85	8899	1,07
Åbolands yrkesskola skn	32	26	-	1	3	2	294	10733	1,10
Vakinaiset	24	20	-	-	3	1	236	11375	1,10
Sijaiset	3	3	-	-	-	-	.	.	1,06
Muut palvelussuhteet	5	3	-	1	-	1	.	.	1,12
Äänekosken ammatillisen koulutuksen ky	144	122	7	4	-	11	1406	10950	1,09
Vakinaiset	109	95	4	4	-	6	1088	10934	1,11
Sijaiset	5	3	2	-	-	-	.	.	1,04
Muut palvelussuhteet	30	24	1	-	-	5	262	10655	1,03
Skn. för yrkesutbildning i Östra Nyland	70	60	2	2	2	4	588	9427	1,03
Vakinaiset	48	43	1	2	1	1	437	9785	1,03
Sijaiset	6	6	-	-	-	-	52	8646	1,03
Muut palvelussuhteet	16	11	1	-	1	3	100	8452	1,02
Pohj.-Lapin amat. oppilaitosten ky	80	61	9	3	-	7	881	12685	1,26
Vakinaiset	53	41	5	-	-	7	589	13336	1,26
Sijaiset	4	3	1	-	-	-	.	.	1,09
Muut palvelussuhteet	23	17	3	3	-	-	253	11716	1,28
Suonenjoen ammattioppilaitoksen ky	35	27	3	4	-	1	368	11958	1,15
Vakinaiset	29	23	2	4	-	-	326	12587	1,17
Sijaiset	2	2	-	-	-	-	.	.	1,09
Muut palvelussuhteet	4	2	1	-	-	1	.	.	1,00
Rovaniemen ammatillisen koulutuksen ky	183	152	9	3	8	11	1828	11144	1,05
Vakinaiset	139	125	5	-	-	9	1475	11521	1,05
Sijaiset	4	4	-	-	-	-	.	.	1,01
Muut palvelussuhteet	40	23	4	3	8	2	326	9838	1,05
Hämeenlinnan seudun ammattioppilait. ky	159	125	14	3	-	17	1562	11734	1,12
Vakinaiset	103	92	3	1	-	7	1185	12515	1,13
Sijaiset	24	8	6	-	-	10	84	7376	1,01
Muut palvelussuhteet	32	25	5	2	-	-	292	10256	1,13
Päijät-Hämeen ammattikoul ja suojatyö ky	329	265	30	14	3	17	3792	10653	1,07
Vakinaiset	236	192	22	7	-	15	2246	10688	1,08
Sijaiset	12	9	3	-	-	-	86	8646	1,00
Muut palvelussuhteet	81	64	5	7	3	2	1460	10831	1,06
Keski-Uudenmaan aikuiskoulutuskesk. ky	109	88	-	10	-	11	1168	12363	1,01
Vakinaiset	73	62	-	7	-	4	842	12515	1,01
Sijaiset	1	1	-	-	-	-	.	.	1,00
Muut palvelussuhteet	35	25	-	3	-	7	311	11854	1,01
Skn för huvudstadsr. svenskpr. yrkeskolor	88	78	6	-	-	4	850	10389	1,06
Vakinaiset	80	70	6	-	-	4	788	10693	1,06
Sijaiset	4	4	-	-	-	-	.	.	1,05
Muut palvelussuhteet	4	4	-	-	-	-	.	.	1,01
Alajärven kauppaoppilaitoksen ky	28	20	3	1	-	4	265	12108	1,06
Vakinaiset	18	15	-	1	-	2	191	12483	1,07
Sijaiset	3	3	-	-	-	-	.	.	1,05
Muut palvelussuhteet	7	2	3	-	-	2	.	.	1,01
Espoon seudun amat. koulutuksen ky	260	212	14	3	10	21	2635	11606	1,03
Vakinaiset	129	111	6	-	-	12	1291	11403	1,03
Sijaiset	13	13	-	-	-	-	172	13200	0,99
Muut palvelussuhteet	118	88	8	3	10	9	1173	11627	1,03
Espoon-Vantaan tekn. oppilaitoksen ky	146	127	1	2	1	15	2030	15879	1,32
Vakinaiset	101	95	1	-	-	5	1625	17009	1,35
Sijaiset	5	5	-	-	-	-	37	7334	1,00
Muut palvelussuhteet	40	27	-	2	1	10	369	13485	1,22

Taulukko 10b Kuntayhtymien kuukausipalkkaisen henkilöstön lukumäärät, kokonaiskeskiansio ja lisäkerroin (kokonaisansion suhde varsinaiseen palkkaan) sekä palkkasumma kuntayhtymittäin lokakuussa 1994. (Palkkasumma sisältää myös tuntipalkkaiset marraskuulta 1994, joita oli yhteensä 973.)

Kuntayhtymä Palvelussuhde	HENKILÖIDEN LUKUMÄÄRÄT						Palkka- summa yhteen- sä 3.10. LKM 1000 mk	Kokoaikaiset Kokon.- ansio mk	Lisä- kerr.
	Yhteensä KAIKKI	Koko- aikai- set	Palkka- osalta kk:ta	Osa- aikai- set	Sivu- toimi- set	Virka- vapaa- tms.			
	LKM	LKM	LKM	LKM	LKM	LKM			
Sydösterbottens yrkesskola skn	31	22	1	4	-	4	233	9500	1,09
Vakinaiset	16	11	-	1	-	4	120	10466	1,09
Sijaiset	4	3	-	1	-	-	.	.	1,03
Muut palvelussuhteet	11	8	1	2	-	-	90	9267	1,11
Järviseedun sähkövoiman ky	2	-	-	-	2	-	.	.	-
Vakinaiset	2	-	-	-	2	-	.	.	-
Korpelan voiman ky	1	1	-	-	-	-	.	.	1,10
Vakinaiset	1	1	-	-	-	-	.	.	1,10
Tuusulan seudun sähkölaitoksen ky	63	56	2	1	2	2	1016	11098	1,05
Vakinaiset	62	56	2	1	2	1	647	11098	1,05
Sijaiset	1	-	-	-	-	1	.	.	-
Muut palvelussuhteet	-	-	-	-	-	-	.	.	-
Kuntayhtymä Raision-Naantalın vesilaitos	12	12	-	-	-	-	128	10646	1,16
Vakinaiset	11	11	-	-	-	-	118	10705	1,16
Sijaiset	1	1	-	-	-	-	.	.	1,18
Vakka-Suomen sanomain ky	14	12	1	1	-	-	152	11914	1,07
Vakinaiset	14	12	1	1	-	-	152	11914	1,07
Tuusulan seudun vesilaitoksen ky	9	9	-	-	-	-	109	12083	1,13
Vakinaiset	8	8	-	-	-	-	98	12270	1,12
Muut palvelussuhteet	1	1	-	-	-	-	.	.	1,20
Hollolan-Lahden vesilaitos ky	1	-	-	-	1	-	.	.	-
Vakinaiset	1	-	-	-	1	-	.	.	-
Masku-Nousiainen vesilaitos ky	2	2	-	-	-	-	.	.	1,00
Vakinaiset	2	2	-	-	-	-	.	.	1,00
Suomen Kuntaliitto	342	318	2	5	1	16	4771	14847	1,01
Vakinaiset	329	306	1	5	1	16	4630	14988	1,01
Sijaiset	1	1	-	-	-	-	.	.	1,00
Muut palvelussuhteet	12	11	1	-	-	-	133	11578	1,02
Kuntien eläkevakuutus	291	259	7	4	5	16	3029	11173	1,03
Vakinaiset	284	252	7	4	5	16	2954	11184	1,03
Muut palvelussuhteet	7	7	-	-	-	-	75	10754	1,00
Suomen satamaliitto	3	3	-	-	-	-	.	.	1,02
Vakinaiset	3	3	-	-	-	-	.	.	1,02
Lapin maakuntaliitto	8	7	1	-	-	-	93	11177	1,02
Vakinaiset	6	5	1	-	-	-	65	9982	1,03
Sijaiset	1	1	-	-	-	-	.	.	1,00
Muut palvelussuhteet	1	1	-	-	-	-	.	.	1,00
Pirkanmaan liitto	39	36	1	-	-	2	441	12015	1,00
Vakinaiset	34	31	1	-	-	2	379	11957	1,00
Muut palvelussuhteet	5	5	-	-	-	-	62	12370	1,00
Uudenmaan liitto	58	54	3	-	-	1	751	13408	1,01
Vakinaiset	52	49	2	-	-	1	692	13637	1,01
Muut palvelussuhteet	6	5	1	-	-	-	59	11159	1,00
Itä-Uudenmaan liitto	13	11	-	1	-	1	144	12589	1,01
Vakinaiset	10	9	-	1	-	-	119	12652	1,02
Muut palvelussuhteet	3	2	-	-	-	1	.	.	1,00
Satakuntaliitto	28	26	-	-	-	2	302	11599	1,00
Vakinaiset	25	24	-	-	-	1	263	10964	1,00
Muut palvelussuhteet	3	2	-	-	-	1	.	.	1,00
Lapin seutukaavaliitto	20	15	1	-	-	4	182	11725	1,04
Vakinaiset	17	12	1	-	-	4	148	11816	1,04
Sijaiset	1	1	-	-	-	-	.	.	1,04
Muut palvelussuhteet	2	2	-	-	-	-	.	.	1,00
Varsinais-Suomen liitto	40	22	15	1	-	2	436	13211	1,00
Vakinaiset	38	20	15	1	-	2	404	12909	1,00
Muut palvelussuhteet	2	2	-	-	-	-	.	.	1,00
Etelä-Karjalan liitto	18	17	-	-	-	1	206	12095	1,00
Vakinaiset	16	15	-	-	-	1	161	10710	1,00
Muut palvelussuhteet	2	2	-	-	-	-	.	.	1,00

Taulukko 10b Kuntayhtymien kuukausipalkkaisen henkilöstön lukumäärät, kokonaiskeskiansio ja lisäkerroin (kokonaisansion suhde varsinaiseen palkkaan) sekä palkkasumma kuntayhtymittäin lokakuussa 1994. (Palkkasumma sisältää myös tuntipalkkaiset marraskuulta 1994, joita oli yhteensä 973.)

Kuntayhtymä Palvelussuhde	HENKILÖIDEN LUKUMÄÄRÄT						Palkka- summa yhteen- sä 3.10. LKM 1000 mk	Kokoaikaiset Kokon.- ansio mk	Lisä- kerr.
	Yhteensä KAIKKI LKM	Koko- aikai- set LKM	Palkka osalta kk:ta LKM	Osa- aikai- set LKM	Sivu- toimi- set LKM	Virka- vapaa- tms. LKM			
Hämeen liitto	33	26	2	1	-	4	336	12004	1,00
Vakinaiset	24	19	1	1	-	3	265	13000	1,00
Sijaiset	6	4	1	-	-	1	.	.	1,00
Muut palvelussuhteet	3	3	-	-	-	-	.	.	1,00
Päijät-Hämeen liitto	22	20	-	1	-	1	244	11685	1,00
Vakinaiset	15	13	-	1	-	1	177	12841	1,00
Muut palvelussuhteet	7	7	-	-	-	-	67	9539	1,00
Keski-Suomen liitto	28	25	1	-	1	1	316	11484	1,00
Vakinaiset	21	19	1	-	-	1	259	12308	1,00
Muut palvelussuhteet	7	6	-	-	1	-	57	8874	1,00
Keski-Pohjanmaan liitto	8	8	-	-	-	-	109	13583	1,00
Vakinaiset	2	2	-	-	-	-	.	.	1,00
Muut palvelussuhteet	6	6	-	-	-	-	89	14774	1,00
Etelä-Pohjanmaan liitto	13	13	-	-	-	-	174	13384	1,00
Vakinaiset	13	13	-	-	-	-	174	13384	1,00
Pohjanmaan liitto	14	14	-	-	-	-	182	12997	1,00
Vakinaiset	14	14	-	-	-	-	182	12997	1,00
Kymenlaakson liitto	26	24	1	1	-	-	289	11721	1,00
Vakinaiset	19	19	-	-	-	-	217	11408	1,00
Sijaiset	3	3	-	-	-	-	.	.	1,00
Muut palvelussuhteet	4	2	1	1	-	-	.	.	1,00
Pohjois-Pohjanmaan liitto	31	30	-	-	-	1	371	12382	1,00
Vakinaiset	30	29	-	-	-	1	364	12565	1,00
Muut palvelussuhteet	1	1	-	-	-	-	.	.	1,00
Vaasan läänin seutukaavaliitto	27	25	1	-	-	1	310	12147	1,00
Vakinaiset	27	25	1	-	-	1	310	12147	1,00
Kainuun liitto	21	17	1	-	-	3	203	11647	1,04
Vakinaiset	17	14	-	-	-	3	164	11689	1,04
Muut palvelussuhteet	4	3	1	-	-	-	.	.	1,02
Pohjois-Karjalan liitto	46	41	-	1	-	4	480	11536	1,01
Vakinaiset	37	34	-	-	-	3	410	12072	1,01
Sijaiset	1	1	-	-	-	-	.	.	1,00
Muut palvelussuhteet	8	6	-	1	-	1	62	9195	1,00
Pohjois-Savon liitto	25	22	-	-	-	3	262	11918	1,00
Vakinaiset	22	19	-	-	-	3	224	11815	1,00
Sijaiset	2	2	-	-	-	-	.	.	1,00
Muut palvelussuhteet	1	1	-	-	-	-	.	.	1,00
Mikkelin läänin kuntayhtymä	28	25	1	1	1	-	333	12480	1,00
Vakinaiset	22	20	1	1	-	-	274	13037	1,00
Muut palvelussuhteet	6	5	-	-	1	-	59	10250	1,00
Svenska Österbottens landskapsförbund	6	5	-	1	-	-	61	11160	1,00
Vakinaiset	5	4	-	1	-	-	.	.	1,00
Muut palvelussuhteet	1	1	-	-	-	-	.	.	1,00
Ålands kommunala avtalsdelegation	3	1	-	1	1	-	.	.	1,00
Vakinaiset	3	1	-	1	1	-	.	.	1,00
Skn för Borgå folkhögskola	13	11	-	-	-	2	94	8539	1,00
Vakinaiset	9	7	-	-	-	2	66	9449	1,00
Sijaiset	1	1	-	-	-	-	.	.	1,00
Muut palvelussuhteet	3	3	-	-	-	-	.	.	1,00
Svenska Österbottens folkakademi skn	28	27	-	-	-	1	245	9066	1,00
Vakinaiset	22	21	-	-	-	1	192	9124	1,00
Sijaiset	2	2	-	-	-	-	.	.	1,00
Muut palvelussuhteet	4	4	-	-	-	-	.	.	1,00
Pääkaupunkiseud. yhteistyövaltuusk	222	199	7	2	-	14	2347	11141	1,05
Vakinaiset	205	184	6	2	-	13	2141	11310	1,05
Muut palvelussuhteet	17	15	1	-	-	1	206	9068	1,02
Jokilaaksojen musiikkiopiston ky	24	20	-	3	-	1	214	10303	1,09
Vakinaiset	16	13	-	2	-	1	142	10711	1,08
Sijaiset	7	7	-	-	-	-	67	9547	1,12
Muut palvelussuhteet	1	-	-	1	-	-	.	.	-

Taulukko 10b Kuntayhtymien kuukausipalkkaisen henkilöstön lukumäärät, kokonaiskeskiansio ja lisäkerroin (kokonaisansion suhde varsinaiseen palkkaan) sekä palkkasumma kuntayhtymittäin lokakuussa 1994. (Palkkasumma sisältää myös tuntipalkkaiset marraskuulta 1994, joita oli yhteensä 973.)

Kuntayhtymä Palvelussuhde	HENKILÖIDEN LUKUMÄÄRÄT						Palkka- summa yhteen- sä 3. 10. LKM	Kokoaikaiset Kokon.- ansio mk	Lisä- kerr.
	Yhteensä KAIKKI LKM	Koko- aikai- set LKM	Palkka- osalta kk:ta LKM	Osa- aikai- set LKM	Sivu- toimi- set LKM	Virka- vapaa- tas. LKM			
Södra Ålands högstadiedistrikt sk	63	46	2	9	-	6	585	11287	1,10
Vakinaiset	45	35	2	6	-	2	465	11771	1,10
Sijaiset	4	3	-	-	-	1	.	.	1,07
Muut palvelussuhteet	14	8	-	3	-	3	90	9631	1,07
Skn för Västra Nylands folkhögskola	27	24	2	1	-	-	265	9485	1,03
Vakinaiset	21	19	1	1	-	-	192	9699	1,04
Muut palvelussuhteet	6	5	1	-	-	-	74	8670	1,00
Norra Ålands högstadiedistrikt	51	35	3	6	-	7	474	11997	1,15
Vakinaiset	34	25	1	4	-	4	338	12278	1,16
Sijaiset	7	7	-	-	-	-	76	10856	1,11
Muut palvelussuhteet	10	3	2	2	-	3	.	.	1,19
Keski-Uudenmaan vesiensuojelun ky	11	7	1	1	1	1	120	14860	1,04
Vakinaiset	8	7	-	-	1	-	106	14860	1,04
Muut palvelussuhteet	3	-	1	1	-	1	.	.	-
Kokonniemen liikuntakeskus ky	7	7	-	-	-	-	56	7932	1,00
Vakinaiset	7	7	-	-	-	-	56	7932	1,00
Keski-Suomen konservatorion ky	78	63	7	3	-	5	750	10997	1,10
Vakinaiset	58	51	4	1	-	2	613	11438	1,10
Sijaiset	5	3	1	-	-	1	.	.	1,08
Muut palvelussuhteet	15	9	2	2	-	2	104	8671	1,08
Brusaby yrkesläroanstalts sk	13	9	1	2	-	1	89	8126	1,05
Vakinaiset	9	7	-	1	-	1	66	8563	1,07
Sijaiset	3	2	-	1	-	-	.	.	1,00
Muut palvelussuhteet	1	-	1	-	-	-	.	.	-
Etelä-Pohjanmaan maakuntaliitto	6	6	-	-	-	-	67	11237	1,00
Vakinaiset	5	5	-	-	-	-	62	12398	1,00
Muut palvelussuhteet	1	1	-	-	-	-	.	.	1,00
Rovaseutu kuntayhtymä	9	6	2	-	-	1	87	11192	1,01
Vakinaiset	7	5	1	-	-	1	71	11751	1,01
Sijaiset	2	1	1	-	-	-	.	.	1,00
Kouvolan seudun kuntayhtymä	1	1	-	-	-	-	.	.	1,00
Muut palvelussuhteet	1	1	-	-	-	-	.	.	1,00
Alavuden seudun terveydenhuollon ky	239	179	1	21	-	38	1893	9945	1,16
Vakinaiset	188	152	1	14	-	21	1607	10010	1,14
Sijaiset	33	19	-	3	-	11	209	10445	1,31
Muut palvelussuhteet	18	8	-	4	-	6	76	7539	1,20
Etelä-Pirkanmaan kansanterveystyön ky	171	120	20	8	3	20	1407	9932	1,18
Vakinaiset	141	104	13	5	3	16	1207	10129	1,18
Sijaiset	27	16	7	2	-	2	196	8654	1,16
Muut palvelussuhteet	3	-	-	1	-	2	.	.	-
Harjavalan seudun perusterveydenhuollon k	194	146	7	20	-	21	1766	10644	1,20
Vakinaiset	162	123	4	14	-	21	1440	10511	1,17
Sijaiset	29	23	3	3	-	-	309	11358	1,42
Muut palvelussuhteet	3	-	-	3	-	-	.	.	-
Heinolan terveyskeskuksen ky	337	278	36	7	-	16	3070	9715	1,12
Vakinaiset	296	247	28	5	-	16	2688	9721	1,11
Sijaiset	37	31	4	2	-	-	332	9667	1,22
Muut palvelussuhteet	4	-	4	-	-	-	.	.	-
Tiirismaan kansanterveystyön ky	283	191	19	48	5	20	2304	10056	1,13
Vakinaiset	238	174	15	27	5	17	2019	10166	1,13
Sijaiset	42	17	4	20	-	1	280	8932	1,13
Muut palvelussuhteet	3	-	-	1	-	2	.	.	-
Hämeenkyrön-Viljakkalan terveyskeskuskunta	151	115	13	9	1	13	1210	9477	1,15
Vakinaiset	121	100	3	5	-	13	1012	9580	1,14
Sijaiset	29	15	10	4	-	-	196	8786	1,24
Muut palvelussuhteet	1	-	-	-	1	-	.	.	-
Hämeenlinnan seudun kansanterveyst. ky	695	547	77	18	-	53	6171	9660	1,13
Vakinaiset	590	466	57	14	-	53	5286	9695	1,12
Sijaiset	99	81	15	3	-	-	835	9455	1,23
Muut palvelussuhteet	6	-	5	1	-	-	.	.	-
Härkätien kansantervtyön ky	187	110	42	18	-	17	1532	9878	1,11
Vakinaiset	158	94	35	13	-	16	1294	9693	1,09
Muut palvelussuhteet	29	16	7	5	-	1	238	10961	1,23

Taulukko 10b Kuntayhtymien kuukausipalkkaisen henkilöstön lukumäärät, kokonaiskeskiansio ja lisäeroin (kokonaisansion suhde varsinaiseen palkkaan) sekä palkkasumma kuntayhtymittäin lokakuussa 1994. (Palkkasumma sisältää myös tuntipalkkaiset marraskuulta 1994, joita oli yhteensä 973.)

Kuntayhtymä Palvelussuhde	HENKILÖIDEN LUKUMÄÄRÄT						Palkka- summa yhteen- sä 1000 mk	Kokoaikaiset Kokon.- ansio mk	Lisä- kerr.
	Yhteensä KAIKKI LKM	Koko- aikai- set LKM	Palkka- osalta kk:tta LKM	Osa- aikai- set LKM	Sivu- toimi- set LKM	Virka- vapaa- tms. 3. 10. LKM			
Iisalmen seudun kansanterveystyön ky	292	226	27	14	-	25	2541	9978	1,16
Vakinaiset	239	184	23	9	-	23	2139	10349	1,16
Sijaiset	49	42	3	4	-	-	392	8351	1,13
Muut palvelussuhteet	4	-	1	1	-	2	.	.	-
Ilomantsin ja Tuupovaaran kansanterv. ky	187	153	12	10	2	10	1672	9966	1,19
Vakinaiset	164	143	8	4	2	7	1535	10062	1,19
Sijaiset	15	9	1	3	-	2	97	8683	1,15
Muut palvelussuhteet	8	1	3	3	-	1	.	.	1,12
Joutsan seudun kansanterveystyön ky	119	81	11	13	-	14	943	9710	1,11
Vakinaiset	97	71	8	8	-	10	823	9935	1,12
Sijaiset	9	7	-	1	-	1	65	8363	1,00
Muut palvelussuhteet	13	3	3	4	-	3	.	.	1,11
Kaakkoi-Savon kansanterveystyön ky	124	93	11	4	-	16	1027	10016	1,13
Vakinaiset	113	84	10	4	-	15	929	10014	1,13
Sijaiset	10	9	1	-	-	-	92	10036	1,18
Muut palvelussuhteet	1	-	-	-	-	1	.	.	-
Kaarinan-Piikkiön kansanterveystyön ky	232	190	12	7	-	23	2002	9929	1,12
Vakinaiset	178	156	-	4	-	18	1626	10210	1,11
Sijaiset	45	30	8	3	-	4	280	7792	1,10
Muut palvelussuhteet	9	4	4	-	-	1	.	.	1,42
Kangasalan seudun terveystakeskuksen ky	318	242	30	11	2	33	2821	10474	1,16
Vakinaiset	256	207	10	7	2	30	2293	10564	1,15
Sijaiset	47	35	10	2	-	-	439	9945	1,25
Muut palvelussuhteet	15	-	10	2	-	3	.	.	-
Kankaanpään kansanterveystyön ky	265	212	15	9	2	27	2243	9840	1,14
Vakinaiset	207	169	5	7	2	24	1804	10092	1,13
Sijaiset	51	40	9	1	-	1	411	8951	1,18
Muut palvelussuhteet	7	3	1	1	-	2	.	.	1,23
Kauhavan seudun kansanterveystyön ky	155	119	8	12	-	16	1257	9478	1,14
Vakinaiset	126	99	7	7	-	13	1045	9532	1,12
Sijaiset	25	17	1	4	-	3	174	8862	1,23
Muut palvelussuhteet	4	3	-	1	-	-	.	.	1,21
Keski-Karjalan kansanterveystyön ky	238	186	6	30	-	16	2077	9855	1,16
Vakinaiset	186	146	3	24	-	13	1699	10299	1,16
Sijaiset	51	40	3	5	-	3	374	8233	1,16
Muut palvelussuhteet	1	-	-	1	-	-	.	.	-
Keuruun-Multian kansanterveystyön ky	189	141	20	18	-	10	1693	10516	1,17
Vakinaiset	173	136	14	14	-	9	1598	10585	1,18
Sijaiset	1	1	-	-	-	-	.	.	1,00
Muut palvelussuhteet	15	4	6	4	-	1	.	.	1,12
Kiihtelys-Pyhäselän ky	156	126	4	7	1	18	1193	8875	1,09
Vakinaiset	130	104	4	5	-	17	1011	9104	1,10
Sijaiset	23	21	-	1	-	1	167	7746	1,07
Muut palvelussuhteet	3	1	-	1	1	-	.	.	1,25
Kirkkonummen-Siuntion kansantervt. ky	249	171	26	23	7	22	2181	10645	1,12
Vakinaiset	207	156	16	11	4	20	1824	10525	1,10
Sijaiset	34	14	7	9	3	1	301	12292	1,32
Muut palvelussuhteet	8	1	3	3	-	1	.	.	1,10
Kokkolan seudun terveystakeskus ky	412	277	67	29	7	32	3344	10201	1,14
Vakinaiset	327	249	46	10	4	18	2903	10286	1,13
Sijaiset	53	21	14	14	1	3	297	9357	1,24
Muut palvelussuhteet	32	7	7	5	2	11	144	9700	1,26
Skn för folkhälsoarb. i Jakobstadsnejden	315	196	18	63	1	37	2580	9728	1,16
Vakinaiset	236	154	8	37	1	36	1941	9994	1,16
Sijaiset	68	42	10	15	-	1	559	8754	1,19
Muut palvelussuhteet	11	-	-	11	-	-	.	.	-
Kk för folkhälsoarb. i Karisbygden	128	103	9	7	-	9	1208	10491	1,10
Vakinaiset	119	96	9	6	-	8	1146	10645	1,10
Sijaiset	7	6	-	-	-	1	51	8522	1,02
Muut palvelussuhteet	2	1	-	1	-	-	.	.	1,00
Malax-Korsnäs hälsövårdcentral sk	118	75	5	26	-	12	872	9575	1,09
Vakinaiset	86	65	2	11	-	8	714	9840	1,09
Sijaiset	21	9	2	7	-	3	107	7549	1,06
Muut palvelussuhteet	11	1	1	8	-	1	.	.	1,00

Taulukko 10b Kuntayhtymien kuukausipalkkaisen henkilöstön lukumäärät, kokonaiskeskiansio ja lisäkerroin (kokonaisansion suhde varsinaiseen palkkaan) sekä palkkasumma kuntayhtymittäin lokakuussa 1994. (Palkkasumma sisältää myös tuntipalkkaiset marraskuulta 1994, joita oli yhteensä 973.)

Kuntayhtymä Palvelussuhde	HENKILÖIDEN LUKUMÄÄRÄT						Palkka- summa yhteen- sä 1000 mk	Kokoalkaiset Kokon.- ansio mk	Lisä- kerr.
	Yhteensä KAIKKI	Koko- aikai- set	Palkka- osalta kk:ttä	Osa- aikai- set	Sivu- toimi- set	Virka- vapaa- tms. 3.10. LKM			
	LKM	LKM	LKM	LKM	LKM	LKM			
Loviisan seudun terveydenhuollon ky	240	160	10	38	13	19	2011	10190	1,13
Vakinaiset	199	142	7	33	3	14	1738	10209	1,13
Sijaiset	21	12	1	5	3	-	180	10281	1,14
Muut palvelussuhteet	20	6	2	-	7	5	94	9560	1,10
Kouvola-Valkkealan kansanterveystyön ky	458	371	36	26	3	22	4051	10080	1,16
Vakinaiset	379	323	19	14	1	22	3530	10307	1,16
Sijaiset	55	35	12	8	-	-	402	9206	1,20
Muut palvelussuhteet	24	13	5	4	2	-	119	6787	1,10
Laitilan-Pyhärannan kansanterveystyön ky	146	108	12	13	-	13	1107	9074	1,01
Vakinaiset	121	91	11	6	-	13	934	9218	1,00
Sijaiset	17	13	1	3	-	-	122	8205	1,11
Muut palvelussuhteet	8	4	-	4	-	-	-	-	1,02
Lakeuden kansanterveystyön ky	142	100	23	3	-	16	1160	9458	1,09
Vakinaiset	114	83	15	2	-	14	966	9782	1,08
Sijaiset	22	12	7	1	-	2	145	7634	1,10
Muut palvelussuhteet	6	5	1	-	-	-	49	8458	1,10
Lammin-Tuuloksen kansanterveystyön ky	91	67	7	4	-	13	770	9365	1,09
Vakinaiset	75	55	5	3	-	12	650	9582	1,08
Sijaiset	15	12	1	1	-	1	111	8369	1,11
Muut palvelussuhteet	1	-	1	-	-	-	-	-	-
Lempäälän-Vesilahden kansanterveystyön ky	164	100	44	9	1	10	1389	9747	1,12
Vakinaiset	141	88	35	7	1	10	1261	10066	1,13
Sijaiset	20	12	8	-	-	-	117	7407	1,07
Muut palvelussuhteet	3	-	1	2	-	-	-	-	-
Lohjan seudun kansanterveystyön ky	354	259	39	22	6	28	3061	10294	1,16
Vakinaiset	292	227	20	14	5	26	2560	10296	1,15
Sijaiset	38	29	7	2	-	-	350	10599	1,22
Muut palvelussuhteet	24	3	12	6	1	2	-	-	1,30
Lounais-Hämeen kansanterveystyön ky	365	278	23	41	6	17	3192	9962	1,12
Vakinaiset	334	257	19	35	6	17	2954	10041	1,12
Sijaiset	25	17	4	4	-	-	202	9406	1,19
Muut palvelussuhteet	6	4	-	2	-	-	-	-	1,21
Luoteis-Satakunnan kansanterveystyön ky	175	132	17	11	1	14	1456	9610	1,11
Vakinaiset	140	107	11	8	-	14	1211	9916	1,12
Sijaiset	23	17	5	1	-	-	183	9109	1,10
Muut palvelussuhteet	12	8	1	2	1	-	62	6583	1,06
Mikkelin seudun kansanterveystyön ky	587	445	79	32	-	31	5279	10242	1,16
Vakinaiset	483	410	38	9	-	26	4550	10337	1,15
Sijaiset	66	30	21	13	-	2	460	9532	1,35
Muut palvelussuhteet	38	5	20	10	-	3	269	6668	1,11
Muonion-Erontekiön kansanterveystyön ky	89	62	13	7	-	7	849	11413	1,27
Vakinaiset	74	53	8	6	-	7	742	11856	1,28
Sijaiset	13	8	5	-	-	-	93	8888	1,23
Muut palvelussuhteet	2	1	-	1	-	-	-	-	1,16
Mynämäen-Mietoisten terveyskeskuskuntayhty	124	101	5	9	1	8	958	8763	1,09
Vakinaiset	104	87	2	7	1	7	826	8961	1,09
Sijaiset	11	7	1	2	-	1	72	8082	1,08
Muut palvelussuhteet	9	7	2	-	-	-	59	6981	1,07
Mäntyharjun-Pertunmaan terveystyönkuntayht	149	113	18	5	1	12	1262	9665	1,16
Vakinaiset	130	105	10	4	-	11	1138	9933	1,16
Sijaiset	15	8	6	1	-	-	117	8965	1,13
Muut palvelussuhteet	4	-	2	-	1	1	-	-	-
Mäntän seudun kansanterveystyön ky	177	125	18	17	-	17	1406	9734	1,11
Vakinaiset	133	100	9	10	-	14	1106	9976	1,10
Sijaiset	37	23	6	6	-	2	270	8853	1,16
Muut palvelussuhteet	7	2	3	1	-	1	-	-	1,12
Naantalın kansanterveystyön ky	118	96	-	8	-	14	989	9802	1,09
Vakinaiset	102	82	-	7	-	13	859	9926	1,08
Sijaiset	16	14	-	1	-	1	130	9074	1,14
Maskun kansanterveystyön ky	131	74	21	11	3	22	952	9263	1,08
Vakinaiset	97	61	14	7	2	13	753	9389	1,07
Sijaiset	25	11	7	1	-	6	173	9138	1,14
Muut palvelussuhteet	9	2	-	3	1	3	-	-	1,00

Taulukko 10b Kuntayhtymien kuukausipalkkaisen henkilöstön lukumäärät, kokonaiskeskiansio ja lisäkerroin (kokonaisansion suhde varsinaiseen palkkaan) sekä palkkasumma kuntayhtymittäin lokakuussa 1994. (Palkkasumma sisältää myös tuntipalkkaiset marraskuulta 1994, joita oli yhteensä 973.)

Kuntayhtymä Palvelussuhde	HENKILÖIDEN LUKUMÄÄRÄT						Palkka- summa yhteen- sä 1000 mk	Kokoaikaiset Kokon.- ansio mk	Lisä- kerrr.
	Yhteensä KAIKKI	Koko- aikai- set	Palkka- osaita kk:tta	Osa- aikai- set	Sivu- toimi- set	Virka- vapaa- tms. 3.10. LKM			
	LKM	LKM	LKM	LKM	LKM	LKM			
Nurmesen ja Valtimon terveydenhuollon ky	206	163	21	3	-	19	1799	10202	1,20
Vakinaiset	169	135	14	2	-	18	1482	10323	1,19
Sijaiset	33	26	7	-	-	-	300	9867	1,26
Muut palvelussuhteet	4	2	-	1	-	1	.	.	1,20
Närpes hälsövärdcentral sk	209	145	13	29	3	19	1672	9973	1,11
Vakinaiset	158	119	8	13	2	16	1358	10330	1,11
Sijaiset	43	23	4	13	1	2	269	8504	1,16
Muut palvelussuhteet	8	3	1	3	-	1	.	.	1,20
Oravais-Vörå och Maxmo sk för folkhälsa	118	44	14	50	4	6	880	9130	1,13
Vakinaiset	94	41	11	35	1	6	744	9247	1,14
Sijaiset	24	3	3	15	3	-	.	.	1,02
Orimattilan seudun kansanterveystyön ky	209	171	23	1	-	14	1868	9950	1,13
Vakinaiset	184	153	17	1	-	13	1667	10039	1,12
Sijaiset	21	15	5	-	-	1	179	9763	1,23
Muut palvelussuhteet	4	3	1	-	-	-	.	.	1,08
Oriveden seudun kansanterveystyön ky	167	121	18	13	1	14	1384	9331	1,14
Vakinaiset	136	100	12	10	1	13	1182	9817	1,16
Sijaiset	21	17	3	1	-	-	159	7298	1,02
Muut palvelussuhteet	10	4	3	2	-	1	.	.	1,00
Oulaisten seudun kansanterveystyön ky	172	116	20	17	-	19	1330	9475	1,12
Vakinaiset	134	97	11	7	-	19	1080	9705	1,12
Sijaiset	19	10	7	2	-	-	125	8255	1,11
Muut palvelussuhteet	19	9	2	8	-	-	125	8355	1,23
Paimion-Sauvon kansanterveystyön ky	118	92	4	4	1	17	950	9691	1,11
Vakinaiset	93	76	3	4	-	10	806	9907	1,11
Sijaiset	20	12	1	-	-	7	117	9293	1,10
Muut palvelussuhteet	5	4	-	-	1	-	.	.	1,15
Paikolan terveydenhuollon ky	378	261	64	19	-	34	3234	9428	1,10
Vakinaiset	310	231	45	5	-	29	2747	9367	1,09
Sijaiset	42	27	10	2	-	3	344	10239	1,24
Muut palvelussuhteet	26	3	9	12	-	2	.	.	1,00
Parikkalan kansanterveystyön ky	125	95	4	11	-	15	1048	10157	1,20
Vakinaiset	105	80	2	9	-	14	889	10282	1,19
Sijaiset	5	4	1	-	-	-	.	.	1,24
Muut palvelussuhteet	15	11	1	2	-	1	117	9644	1,26
Pelkosenniemen-Savukosken kansanterv. ky	57	41	8	4	-	4	611	11818	1,43
Vakinaiset	54	39	8	4	-	3	585	11766	1,43
Sijaiset	3	2	-	-	-	1	.	.	1,54
Perhoniemi-Ilvaakson kansanterveystyön ky	179	123	8	12	5	31	1348	9966	1,11
Vakinaiset	131	89	1	8	5	28	998	10474	1,10
Sijaiset	42	30	6	3	-	3	318	8860	1,16
Muut palvelussuhteet	6	4	1	1	-	-	.	.	1,05
Perniön ja Särkisalon kansanterveyst. ky	87	70	3	4	2	8	721	9669	1,11
Vakinaiset	72	61	2	1	2	6	628	9961	1,12
Sijaiset	13	7	1	3	-	2	80	8032	1,08
Muut palvelussuhteet	2	2	-	-	-	-	.	.	1,05
Pieksämäen seudun kansanterveystyön ky	250	170	40	10	1	29	2158	9676	1,15
Vakinaiset	203	137	31	7	-	28	1780	9565	1,12
Sijaiset	39	29	7	1	1	1	340	10593	1,31
Muut palvelussuhteet	8	4	2	2	-	-	.	.	1,07
Pielaveden ja Keiteleen kansanterv. ky	196	145	13	12	2	24	1535	9586	1,16
Vakinaiset	151	119	7	5	2	18	1238	9730	1,15
Sijaiset	6	4	-	1	-	1	.	.	1,29
Muut palvelussuhteet	39	22	6	6	-	5	236	8024	1,15
Porvoon seudun terveyskeskuksen ky	415	334	46	1	1	33	3688	10168	1,08
Vakinaiset	411	331	46	1	1	32	3647	10135	1,08
Sijaiset	4	3	-	-	-	1	.	.	1,14
Pöytyän kansanterveystyön ky	134	93	17	13	-	11	1107	9698	1,11
Vakinaiset	107	82	11	7	-	7	968	9981	1,12
Sijaiset	22	11	6	3	-	2	124	7589	1,06
Muut palvelussuhteet	5	-	-	3	-	2	.	.	-
Rauman kansanterveystyön ky	402	315	21	30	1	35	3717	10514	1,13
Vakinaiset	354	278	17	25	1	33	3277	10521	1,11
Sijaiset	37	32	1	2	-	2	373	11073	1,25
Muut palvelussuhteet	11	5	3	3	-	-	67	6502	1,08

Taulukko 10b Kuntayhtymien kuukausipalkkaisen henkilöstön lukumäärät, kokonaiskeskiansio ja lisäeroin (kokonaisansion suhde varsinaiseen palkkaan) sekä palkkasumma kuntayhtymittäin lokakuussa 1994. (Palkkasumma sisältää myös tuntipalkkaiset marraskuulta 1994, joita oli yhteensä 973.)

Kuntayhtymä Palvelussuhde	HENKILÖIDEN LUKUMÄÄRÄT						Palkka- summa yhteen- sä 3. 10. LKM 1000 mk	Kokoaikaiset Kokon.- ansio mk	Lisä- kerr.
	Yhteensä KAIKKI LKM	Koko- aikai- set LKM	Palkka- osalta kk:ta LKM	Osa- aikai- set LKM	Sivu- toimi- set LKM	Virka- vapaa- tms. LKM			
Saarijärven-Karstulan seudun kansant. ky	418	312	37	26	-	43	3259	9342	1,14
Vakinaiset	296	230	18	19	-	29	2506	9903	1,17
Sijaiset	43	36	7	-	-	-	341	8439	1,07
Muut palvelussuhteet	79	46	12	7	-	14	412	7243	1,07
Savitaipaleen ja Suomenniemen kansanterv.k	101	57	24	4	1	15	741	9574	1,09
Vakinaiset	79	49	17	2	1	10	618	9757	1,08
Sijaiset	14	7	4	1	-	2	94	8816	1,16
Muut palvelussuhteet	8	1	3	1	-	3	.	.	1,00
Seinäjoen seudun kansantervtyön ky	436	298	61	45	9	23	3631	9758	1,11
Vakinaiset	355	283	18	23	8	23	3048	9820	1,11
Sijaiset	58	13	28	16	1	-	412	8770	1,08
Muut palvelussuhteet	23	2	15	6	-	-	.	.	1,04
Sillinjärven ja Maaningan kansant. ky	188	144	23	11	-	10	1807	10850	1,17
Vakinaiset	160	129	13	8	-	10	1547	10905	1,16
Sijaiset	21	14	5	2	-	-	193	10716	1,26
Muut palvelussuhteet	7	1	5	1	-	-	.	.	1,00
Sisä-Savon kansanterveystyön ky	291	229	32	3	1	26	2462	9811	1,13
Vakinaiset	231	190	16	1	-	24	2036	10112	1,14
Sijaiset	57	39	16	2	-	-	423	8341	1,11
Muut palvelussuhteet	3	-	-	-	1	2	.	.	-
Sydän-Suomen kansanterveystyön ky	229	185	18	6	-	20	1921	9723	1,15
Vakinaiset	179	149	7	4	-	19	1546	9937	1,15
Sijaiset	49	35	11	2	-	1	366	8831	1,19
Muut palvelussuhteet	1	1	-	-	-	-	.	.	1,11
Säkylän ja Köyliön kansanterveystyön ky	134	101	9	4	4	16	1065	9755	1,16
Vakinaiset	112	85	6	4	2	15	905	9924	1,16
Sijaiset	14	13	1	-	-	-	132	9384	1,19
Muut palvelussuhteet	8	3	2	-	2	1	.	.	1,18
Tohmajärven-Värtsilän kansanterv. ky	106	77	5	10	2	12	843	9409	1,14
Vakinaiset	82	61	4	6	1	10	672	9694	1,15
Sijaiset	18	14	1	2	-	1	148	8536	1,11
Muut palvelussuhteet	6	2	-	2	1	1	.	.	1,00
Vammalan seudun kansanterveystyön ky	210	173	5	9	4	19	1779	9740	1,11
Vakinaiset	186	153	4	8	4	17	1610	9957	1,11
Sijaiset	24	20	1	1	-	2	169	8086	1,09
Korpilahden-Muuramen kansanterveystyön ky	176	137	4	9	-	26	1312	9038	1,10
Vakinaiset	139	112	2	7	-	18	1101	9308	1,10
Sijaiset	33	25	1	1	-	6	201	7825	1,12
Muut palvelussuhteet	4	-	1	1	-	2	.	.	-
Ylivieskan seudun kansanterveystyön ky	269	200	32	18	-	19	2249	9873	1,13
Vakinaiset	210	172	15	6	-	17	1867	10074	1,13
Sijaiset	39	24	11	4	-	-	273	8472	1,15
Muut palvelussuhteet	20	4	6	8	-	2	.	.	1,28
Ylöjärven-Kurun terveydenhuollon ky	221	162	18	12	-	29	1717	9597	1,07
Vakinaiset	182	136	12	10	-	24	1458	9789	1,07
Sijaiset	36	24	6	2	-	4	240	8610	1,07
Muut palvelussuhteet	3	2	-	-	-	1	.	.	1,00
Äänesseudun kansanterveyst. ky	343	220	54	38	2	29	2719	9789	1,13
Vakinaiset	243	173	35	8	-	27	2033	10027	1,12
Sijaiset	80	40	16	24	-	-	571	9021	1,16
Muut palvelussuhteet	20	7	3	6	2	2	115	8296	1,07
Juvan-Puumalan ja Sulkavan terveyskeskus k	280	232	15	10	1	22	2368	9621	1,16
Vakinaiset	225	187	10	9	1	18	1947	9844	1,16
Sijaiset	41	35	4	-	-	2	347	9337	1,20
Muut palvelussuhteet	14	10	1	1	-	2	74	6450	1,07
Loimaan seudun kansanterveystyön ky	271	215	18	9	-	29	2290	9691	1,11
Vakinaiset	199	158	9	7	-	25	1744	10246	1,12
Sijaiset	60	51	4	1	-	4	431	7878	1,06
Muut palvelussuhteet	12	6	5	1	-	-	115	10515	1,19
Huittisten seudun kansanterveystyön ky	202	156	10	12	-	24	1579	9071	1,11
Vakinaiset	164	129	7	9	-	19	1311	9211	1,10
Sijaiset	31	22	3	1	-	5	215	8588	1,20
Muut palvelussuhteet	7	5	-	2	-	-	53	7581	1,06

Taulukko 10b Kuntayhtymien kuukausipalkkaisen henkilöstön lukumäärät, kokonaiskeskiansio ja lisäkerroin (kokonaisansion suhde varsinaiseen palkkaan) sekä palkkasumma kuntayhtymittäin lokakuussa 1994. (Palkkasumma sisältää myös tuntipalkkaiset marraskuulta 1994, joita oli yhteensä 973.)

Kuntayhtymä Palvelussuhde	HENKILÖIDEN LUKUMÄÄRÄT						Palkka- summa yhteen- sä 1000 mk	Kokoaikaiset	
	Yhteensä KAIKKI	Koko- aikai- set	Palkka- osalta kk:ta	Osa- aikai- set	Sivu- toimi- set	Virka- vapaa- tms. 3. 10. LKM		Kokon.- ansio	Lisä- kerr.
	LKM	LKM	LKM	LKM	LKM	LKM		mk	
Västra Åbolands hälsocentral	153	112	5	19	-	17	1278	10274	1,13
Vakinaiset	119	103	2	9	-	5	1115	10233	1,12
Sijaiset	31	9	2	9	-	11	154	10735	1,24
Muut palvelussuhteet	3	-	1	1	-	1	.	.	-
Savonlinnan kansanterveystyön ky	418	321	49	15	1	32	3138	8519	1,02
Vakinaiset	359	293	29	9	-	28	2746	8485	1,00
Sijaiset	28	19	6	2	-	1	224	9582	1,23
Muut palvelussuhteet	31	9	14	4	1	3	168	7390	1,06
Skn för folkhälsoarbetet i Kristinestad	166	111	6	25	10	14	1286	9898	1,14
Vakinaiset	144	96	4	23	10	11	1115	9874	1,12
Sijaiset	20	15	2	1	-	2	164	10054	1,23
Muut palvelussuhteet	2	-	-	1	-	1	.	.	-
Jämsän seudun kansanterveystyön ky	564	413	49	68	-	34	4707	9743	1,15
Vakinaiset	422	334	29	30	-	29	3729	10005	1,15
Sijaiset	108	63	15	30	-	-	788	8865	1,17
Muut palvelussuhteet	34	16	5	8	-	5	191	7750	1,16
Kimitöns hälsocentral sk	122	86	3	21	-	12	914	9378	1,10
Vakinaiset	93	66	2	14	-	11	689	9283	1,08
Sijaiset	25	18	-	7	-	-	200	9636	1,20
Muut palvelussuhteet	4	2	1	-	-	1	.	.	1,01
Kyrönmaan kansanterveystyön ky	209	163	18	10	-	18	1810	10259	1,19
Vakinaiset	165	133	7	9	-	16	1475	10404	1,18
Sijaiset	1	1	-	-	-	-	.	.	1,17
Muut palvelussuhteet	43	29	11	1	-	2	327	9667	1,23
Koivillis-Savon kansanterveystyön ky	198	166	15	1	2	14	1770	10081	1,16
Vakinaiset	179	153	10	-	2	14	1637	10202	1,16
Sijaiset	19	13	5	1	-	-	133	8656	1,18
Haminan seudun kansanterveystyön ky	408	302	37	44	2	23	3488	9867	1,17
Vakinaiset	319	246	23	26	2	22	2816	10131	1,17
Sijaiset	62	41	9	11	-	1	506	9335	1,20
Muut palvelussuhteet	27	15	5	7	-	-	166	6987	1,09
Simon ja Kuivaniemen kansanterveyst. ky	103	82	2	5	-	14	897	10434	1,19
Vakinaiset	81	73	1	1	-	6	777	10466	1,19
Sijaiset	14	9	1	-	-	4	103	10178	1,23
Muut palvelussuhteet	8	-	-	4	-	4	.	.	-
Uvilan kansanterveystyön ky	130	111	1	3	-	15	1116	9879	1,12
Vakinaiset	116	101	-	3	-	12	1025	10034	1,12
Sijaiset	7	7	-	-	-	-	53	7628	1,09
Muut palvelussuhteet	7	3	1	-	-	3	.	.	1,11
Riihimäen seudun terveyskeskuksen ky	426	328	33	28	4	33	3736	9870	1,15
Vakinaiset	358	285	20	20	3	30	3179	9813	1,13
Sijaiset	61	41	11	8	-	1	524	10244	1,28
Muut palvelussuhteet	7	2	2	-	1	2	.	.	1,28
Salon seudun kansanterveystyön ky	326	226	25	37	6	32	2724	10089	1,07
Vakinaiset	259	189	15	19	5	31	2219	10186	1,06
Sijaiset	56	32	6	16	1	1	400	8907	1,08
Muut palvelussuhteet	11	5	4	2	-	-	104	14016	1,43
Siikalatvan kuntayhtymä	117	81	7	9	-	20	889	9942	1,13
Vakinaiset	86	61	6	4	-	15	670	10020	1,11
Sijaiset	26	19	1	2	-	4	198	9860	1,22
Muut palvelussuhteet	5	1	-	3	-	1	.	.	1,00
Vehmassalon kansanterveystyön ky	72	50	4	7	-	11	551	9574	1,09
Vakinaiset	54	37	4	5	-	8	428	9840	1,11
Sijaiset	18	13	-	2	-	3	123	8818	1,03
Kiikoisten Lavian ja Suodenniemen terv.toi	83	54	7	10	-	12	590	8668	1,12
Vakinaiset	67	43	6	8	-	10	490	8856	1,11
Sijaiset	11	8	1	1	-	1	74	8227	1,15
Muut palvelussuhteet	5	3	-	1	-	1	.	.	1,23
Raahen seudun kansanterveystyön ky	380	238	39	50	-	53	2889	9533	1,11
Vakinaiset	289	190	21	29	-	49	2202	9634	1,10
Sijaiset	69	47	6	16	-	-	543	9074	1,18
Muut palvelussuhteet	22	1	12	5	-	4	.	.	1,04

Taulukko 10c Kuntayhtymien kuukausipalkkaisen henkilöstön lukumäärät ja keskiansiot kuntayhtymäläjeittäin palvelussuhteen ja sukupuolen mukaan lokakuussa 1994.

Kuntayhtymälaji	HENKILÖIDEN LUKUMÄÄRÄT							ANSIOT							
	Palvelussuhde	KAIKKI				TÄYSIPALKKAISET KOKOAIKAISET			MUUT *) Osa-aikaiset yms.			Kokoaikaiset			
		Yht.	Yht.	Naiset		Yht.	Naiset		Yht.	Miehet	Naiset	KOKON.			
				LKM	%		LKM	%				ANSIO	ANSIO		
Yhteensä	92581	73399	60103	81,9	19182	16073	83,8	9778	12248	9231	10247				
Vakinaiset	71115	59126	48576	82,2	11989	10130	84,5	9903	12636	9310	10299				
Sijaiset	15441	10974	9165	83,5	4467	3762	84,2	9266	10886	8946	10082				
Määräaikaiset	3742	2545	1794	70,5	1197	886	74,0	9208	10419	8701	9633				
Tilapäiset	780	589	432	73,3	191	140	73,3	10018	11567	9455	11774				
Työllistetyt	389	164	135	82,3	225	196	87,1	6640	7210	6517	6772				
Varahenkilö	971	-	-	-	971	867	89,3				
Oppilas	142	-	-	-	142	92	64,8				
muu	1	1	1	100,0	-	-	-				
01 Kunnalliset järjestöt	815	780	488	62,6	35	23	65,7	12597	16117	10491	12688				
Vakinaiset	779	746	465	62,3	33	22	66,7	12707	16205	10592	12802				
Sijaiset	1	1	1	100,0	-	-	-				
Määräaikaiset	35	33	22	66,7	2	1	50,0	10262	13859	8464	10262				
02 Maakuntien yms. liitot	513	476	268	56,3	37	27	73,0	12230	15745	9502	12235				
Vakinaiset	433	404	231	57,2	29	23	79,3	12354	16111	9540	12359				
Sijaiset	12	11	5	45,5	1	1	100,0	11150	.	.	11150				
Määräaikaiset	57	54	25	46,3	3	-	-	12156	14111	9888	12156				
Tilapäiset	4	2	2	100,0	2	2	100,0				
Työllistetyt	6	5	5	100,0	1	-	-				
Oppilas	1	-	-	-	1	1	100,0				
21 Kansanterveystyön kunt	18607	15109	13603	90,0	3498	3219	92,0	9506	13618	9050	9840				
Vakinaiset	15104	12917	11572	89,6	2187	2007	91,8	9676	13961	9178	9991				
Sijaiset	2657	1827	1693	92,7	830	772	93,0	8635	11240	8429	9111				
Määräaikaiset	490	283	263	92,9	207	180	87,0	7986	8757	7928	8346				
Tilapäiset	37	27	24	88,9	10	7	70,0	8957	8907	8964	9762				
Työllistetyt	157	55	51	92,7	102	97	95,1	6465	5841	6514	6465				
Varahenkilö	153	-	-	-	153	147	96,1				
Oppilas	9	-	-	-	9	9	100,0				
25 Sairaanhoidtopiirit	58210	45072	37549	83,3	13138	11026	83,9	9812	12246	9325	10327				
Vakinaiset	43744	35505	29774	83,9	8239	7017	85,2	9913	12615	9393	10313				
Sijaiset	11548	8230	6767	82,2	3318	2729	82,2	9476	11079	9129	10418				
Määräaikaiset	1272	811	597	73,6	461	346	75,1	8783	10431	8192	9226				
Tilapäiset	636	481	372	77,3	155	120	77,4	10136	12385	9477	11925				
Työllistetyt	90	45	39	86,7	45	35	77,8	7013	7203	6984	7458				
Varahenkilö	801	-	-	-	801	704	87,9				
Oppilas	119	-	-	-	119	75	63,0				
31 Vanhainkotikuntayhtymä	544	481	462	96,0	63	62	98,4	8162	7767	8178	8171				
Vakinaiset	435	404	386	95,5	31	30	96,8	8322	7860	8344	8331				
Sijaiset	44	35	35	100,0	9	9	100,0	7690	-	7690	7691				
Määräaikaiset	51	37	36	97,3	14	14	100,0	7115	6093	7144	7129				
Tilapäiset	1	1	1	100,0	-	-	-				
Työllistetyt	12	4	4	100,0	8	8	100,0				
Varahenkilö	1	-	-	-	1	1	100,0				
32 Erityishuoltopiirit	5396	4381	3691	84,3	1015	903	89,0	8841	9376	8741	8910				
Vakinaiset	4207	3625	3047	84,1	582	515	88,5	8983	9604	8865	9057				
Sijaiset	684	467	401	85,9	217	191	88,0	8330	8216	8348	8377				
Määräaikaiset	437	277	236	85,2	160	147	91,9	7915	8217	7862	7948				
Tilapäiset	1	1	1	100,0	-	-	-				
Työllistetyt	44	10	5	50,0	34	31	91,2	6844	.	.	7013				
Varahenkilö	16	-	-	-	16	15	93,8				
Oppilas	6	-	-	-	6	4	66,7				
muu	1	1	1	100,0	-	-	-				
33 Lastenkodit	60	55	46	83,6	5	5	100,0	9474	9029	9561	9645				
Vakinaiset	53	49	42	85,7	4	4	100,0	9713	9563	9738	9886				
Sijaiset	4	3	3	100,0	1	1	100,0				
Tilapäiset	3	3	1	33,3	-	-	-				
34 Kasvatus- ja perheneuv	137	112	102	91,1	25	24	96,0	10366	12183	10188	10366				
Vakinaiset	115	95	87	91,6	20	19	95,0	10582	12927	10366	10582				
Sijaiset	18	15	13	86,7	3	3	100,0	9340	9207	9360	9340				
Määräaikaiset	3	1	1	100,0	2	2	100,0				
Työllistetyt	1	1	1	100,0	-	-	-				
35 Päihdehuoltoliitot	118	91	58	63,7	27	15	55,6	9574	11333	8573	9602				
Vakinaiset	108	82	51	62,2	26	15	57,7	9717	11437	8672	9748				
Sijaiset	6	6	4	66,7	-	-	-	9315	.	.	9315				
Määräaikaiset	2	1	1	100,0	1	-	-				
Työllistetyt	2	2	2	100,0	-	-	-				

*) Tähän on yhdistetty osa-aikaiset, osalta kuukautta palkkaa saaneet ja sivutoimiset

Taulukko 10c Kuntayhtymien kuukausipalkkaisen henkilöstön lukumäärät ja keskiansiot kuntayhtymälajeittain palvelussuhteen ja sukupuolen mukaan lokakuussa 1994.

Kuntayhtymälaji	HENKILÖIDEN LUKUMÄÄRÄT							ANSIOT				
	Palvelussuhde	KAIKKI TÄYSIPALKKAISET KOKOAIKAISET				MUUT *) Osa-aikaiset yms.			Kokoaikaiset Säänn. työajan ansiot KOKON. ANSIO			
		Yht.	Yht.	Naiset		Yht.	Naiset		Yht.	Miehet	Naiset	ANSIO
		LKM	LKM	LKM	%	LKM	LKM	%	mk	mk	mk	mk
45 Ammatill. koulutuksen	7698	6411	3564	55,6	1287	731	56,8	10384	11639	9381	11263	
Vakinaiset	5742	4939	2696	54,6	803	454	56,5	10568	12040	9344	11500	
Sijaiset	438	352	225	63,9	86	54	62,8	8986	9712	8576	9812	
Määräaikaiset	1343	1010	588	58,2	333	185	55,6	10156	10410	9974	10746	
Tilapäiset	95	72	31	43,1	23	10	43,5	9748	9774	9714	11813	
Työllistetyt	73	38	24	63,2	35	25	71,4	6597	7386	6137	6597	
Oppilas	7	-	-	-	7	3	42,9	
49 Muut sivistysjärjestöt	269	233	154	66,1	36	30	83,3	9906	10784	9456	10557	
Vakinaiset	200	178	118	66,3	22	18	81,8	10212	11265	9677	10894	
Sijaiset	24	23	16	69,6	1	1	100,0	9309	9975	9017	10005	
Määräaikaiset	41	29	19	65,5	12	10	83,3	8483	8203	8630	8857	
Tilapäiset	3	2	-	-	1	1	100,0	
Työllistetyt	1	1	1	100,0	-	-	-	
99 Muut kuntayhtymät	214	198	118	59,6	16	8	50,0	10313	13096	8426	10571	
Vakinaiset	195	182	107	58,8	13	6	46,2	10474	13263	8520	10733	
Sijaiset	5	4	2	50,0	1	1	100,0	
Määräaikaiset	11	9	6	66,7	2	1	50,0	8920	12536	7111	9278	
Työllistetyt	3	3	3	100,0	-	-	-	

Taulukko 11 Kuntasektorin kuukausipalkkaisen henkilöstön lukumäärät ja ansiot läänin, hallinnonalan ja sukupuolen mukaan lokakuussa 1994.

LÄÄNI	HENKILÖIDEN LUKUMÄÄRÄT							ANSIOT				
	Hallinnonala	KAIKKI TÄYSIPALKKAISET				MUUT OSA-AIKAISET yms.			Kokoaikaiset			
		Yht.	KOKOAIKAISET			Yht. *)	Naisia		Säänn.	työajan ansio	Kokon.	ansio
	LKM	LKM	LKM	%	LKM	LKM	%	mk	Mie- het mk	Nai- set mk	mk	
KOKO MAA	364809	285704	222043	77,7	79105	63230	79,9	9457	11269	8937	9832	
0 Yleishallinto	12930	10267	7415	72,2	2663	1839	69,1	10307	14749	8598	10374	
1 Järjestystoimi	8362	7044	1588	22,5	1318	398	30,2	9581	9934	8366	9956	
2 Terveystoimi	114445	90412	78558	86,9	24033	20878	86,9	9748	12681	9305	10151	
3 Sosiaalityö	99741	76976	70772	91,9	22765	20714	91,0	8037	8531	7994	8095	
4 Sivustustoimi	99306	76898	52272	68,0	22408	16046	71,6	10433	11412	9972	11174	
5 Kaavoitus ja yleiset t	10690	8749	3843	43,9	1941	836	43,1	10156	11633	8269	10265	
6 Kiinteistöt	5869	4086	2345	57,4	1783	1186	66,5	7936	8904	7217	8133	
7 Liike- ja palvelutoimi	13254	11159	5153	46,2	2095	1261	60,2	9307	10668	7722	9683	
tuntematon hall.ala	212	113	97	85,8	99	72	72,7	10268	11770	10021	10859	
UUDENMAAN LÄÄNI	87274	72544	57042	78,6	14730	11643	79,0	9780	11619	9280	10143	
0 Yleishallinto	2955	2645	1876	70,9	310	210	67,7	11370	15817	9547	11495	
1 Järjestystoimi	1940	1760	365	20,7	180	68	37,8	10173	10483	8987	10436	
2 Terveystoimi	28783	24170	21164	87,6	4613	3995	86,6	10085	12876	9689	10572	
3 Sosiaalityö	23135	18918	17758	93,9	4217	3815	90,5	8420	9694	8337	8462	
4 Sivustustoimi	20106	16246	11711	72,1	3860	2711	70,2	10516	11167	10265	11152	
5 Kaavoitus ja yleiset t	2794	2393	1044	43,6	401	197	49,1	10935	12290	9184	11040	
6 Kiinteistöt	1802	1382	870	63,0	420	271	64,5	8673	10329	7698	8806	
7 Liike- ja palvelutoimi	5747	5026	2252	44,8	721	370	51,3	9830	11123	8236	10269	
tuntematon hall.ala	12	4	2	50,0	8	6	75,0	
TURUN JA PORIN LÄÄNI	49996	36488	28518	78,2	13508	10852	80,3	9239	11064	8729	9633	
0 Yleishallinto	1589	1259	917	72,8	330	220	66,7	9843	14318	8173	9905	
1 Järjestystoimi	1255	1039	239	23,0	216	63	29,2	9167	9532	7945	9552	
2 Terveystoimi	15359	9665	8523	88,2	5694	4846	85,1	9546	12746	9117	9875	
3 Sosiaalityö	13728	10768	10100	93,8	2960	2739	92,5	7873	8561	7827	7946	
4 Sivustustoimi	13843	10553	7282	69,0	3290	2440	74,2	10340	11400	9864	11195	
5 Kaavoitus ja yleiset t	1659	1206	504	41,8	453	160	35,3	9823	11128	8006	9971	
6 Kiinteistöt	591	363	201	55,4	228	179	78,5	7344	8054	6771	7538	
7 Liike- ja palvelutoimi	1962	1630	747	45,8	332	201	60,5	8887	10169	7373	9289	
tuntematon hall.ala	10	5	5	100,0	5	4	80,0	
HÄMEEN LÄÄNI	47961	38622	30075	77,9	9339	7458	79,9	9380	11397	8806	9758	
0 Yleishallinto	1669	1343	950	70,7	326	209	64,1	10049	14333	8277	10151	
1 Järjestystoimi	1207	980	191	19,5	227	61	26,9	9686	10004	8369	9913	
2 Terveystoimi	15390	12501	10899	87,2	2889	2523	87,3	9612	12916	9127	9966	
3 Sosiaalityö	12948	10507	9845	93,7	2441	2255	92,4	7955	8705	7905	8022	
4 Sivustustoimi	13131	10329	6972	67,5	2802	2022	72,2	10384	11438	9876	11204	
5 Kaavoitus ja yleiset t	1307	1120	451	40,3	187	74	39,6	10345	11747	8265	10473	
6 Kiinteistöt	764	471	303	64,3	293	206	70,3	7286	8120	6824	7476	
7 Liike- ja palvelutoimi	1512	1356	452	33,3	156	95	60,9	9665	10817	7362	9976	
tuntematon hall.ala	33	15	12	80,0	18	13	72,2	9597	10632	9339	10104	
KYMEN LÄÄNI	23120	18310	14455	78,9	4810	4009	83,3	9271	11202	8756	9630	
0 Yleishallinto	817	629	458	72,8	188	123	65,4	10131	15412	8159	10162	
1 Järjestystoimi	594	504	145	28,8	90	41	45,6	8907	9333	7851	9291	
2 Terveystoimi	7152	5870	5187	88,4	1282	1154	90,0	9599	12708	9190	10008	
3 Sosiaalityö	6379	4871	4629	95,0	1508	1417	94,0	7861	8468	7829	7902	
4 Sivustustoimi	6232	4876	3212	65,9	1356	1017	75,0	10402	11363	9904	11124	
5 Kaavoitus ja yleiset t	674	574	255	44,4	100	52	52,0	9933	11642	7795	10050	
6 Kiinteistöt	462	359	220	61,3	103	74	71,8	7506	8434	6920	7664	
7 Liike- ja palvelutoimi	808	627	349	55,7	181	130	71,8	8201	9625	7067	8373	
tuntematon hall.ala	2	-	-	-	2	1	50,0	
MIKKELIN LÄÄNI	14989	11730	9205	78,5	3259	2589	79,4	9150	10980	8648	9500	
0 Yleishallinto	545	442	310	70,1	103	80	77,7	9717	13974	7904	9734	
1 Järjestystoimi	345	268	61	22,8	77	24	31,2	8700	9004	7670	9111	
2 Terveystoimi	4566	3714	3206	86,3	852	767	90,0	9465	12716	8950	9860	
3 Sosiaalityö	4326	3324	3010	90,6	1002	909	90,7	7868	8164	7837	7930	
4 Sivustustoimi	4186	3211	2208	68,8	975	666	68,3	10190	11322	9675	10866	
5 Kaavoitus ja yleiset t	376	300	128	42,7	76	32	42,1	10005	11384	8153	10079	
6 Kiinteistöt	331	230	117	50,9	101	58	57,4	8160	8873	7471	8528	
7 Liike- ja palvelutoimi	307	237	161	67,9	70	51	72,9	7451	8905	6765	7602	
tuntematon hall.ala	7	4	4	100,0	3	2	66,7	
POHJOIS-KARJALAN LÄÄNI	14131	10737	8195	76,3	3394	2612	77,0	9400	11051	8887	9714	
0 Yleishallinto	502	372	264	71,0	130	68	52,3	9943	14256	8178	9988	
1 Järjestystoimi	354	282	72	25,5	72	15	20,8	9169	9594	7931	9639	
2 Terveystoimi	4260	3565	3081	86,4	695	610	87,8	9666	12291	9254	9984	
3 Sosiaalityö	3913	2796	2496	89,3	1117	981	87,8	8018	8775	7927	8088	
4 Sivustustoimi	4218	3044	1928	63,3	1174	822	70,0	10538	11495	9983	11131	
5 Kaavoitus ja yleiset t	485	386	208	53,9	99	51	51,5	8769	10323	7438	8816	
6 Kiinteistöt	224	143	84	58,7	81	46	56,8	7071	7689	6638	7296	
7 Liike- ja palvelutoimi	172	147	62	42,2	25	18	72,0	8595	9555	7280	8897	
tuntematon hall.ala	3	2	-	-	1	1	100,0	

Taulukko 11 Kuntasektorin kuukausipalkkaisen henkilöstön lukumäärät ja ansiot läänin, hallinnonalan ja sukupuolen mukaan lokakuussa 1994.

Hallinnonala	HENKILÖIDEN LUKUMÄÄRÄT							ANSIOT			
	KAIKKI TÄYSIPALKKAISET				MUUT OSA-AIKAISET yms.			Kokoaikaiset			
	Yht. KOKOAIKAISET		Naisia		Yht. *) Naisia		Säänn. työajan ansio		Kokon. ansiot		
	LKM	LKM	LKM	%	LKM	LKM	%	Yht. Yht.	Miehet	Naiset	Yht. Yht.
								mk	mk	mk	mk
KUOPION LÄÄNI	21421	16675	12649	75,9	4746	3615	76,2	9450	11117	8920	9935
0 Yleishallinto	965	684	558	81,6	281	208	74,0	9173	14300	8015	9195
1 Järjestystoimi	413	346	66	19,1	67	17	25,4	9613	9906	8374	10176
2 Terveydenhuolto	7353	6121	5138	83,9	1232	1016	82,5	9867	12327	9396	10406
3 Sosiaalitoimi	5615	4117	3598	87,4	1498	1312	87,6	7853	7891	7847	7931
4 Sivistystoimi	5801	4381	2791	63,7	1420	905	63,7	10439	11428	9876	11357
5 Kaavoitus ja yleiset t	526	435	164	37,7	91	42	46,2	10283	11648	8028	10347
6 Kiinteistöt	133	83	36	43,4	50	27	54,0	7311	7619	6910	7474
7 Liike- ja palvelutoimi	601	499	293	58,7	102	86	84,3	8714	10817	7235	9052
tuntematon hall.ala	14	9	5	55,6	5	2	40,0	10796	.	.	13494
KESKI-SUOMEN LÄÄNI	19042	14999	11661	77,7	4043	3273	81,0	9333	11157	8811	9665
0 Yleishallinto	630	494	357	72,3	136	91	66,9	10084	15019	8189	10119
1 Järjestystoimi	427	352	90	25,6	75	24	32,0	9394	9793	8231	9874
2 Terveydenhuolto	5931	4824	4191	86,9	1107	996	90,0	9590	12972	9079	9944
3 Sosiaalitoimi	5445	4150	3738	90,1	1295	1188	91,7	7993	8402	7948	8071
4 Sivistystoimi	5342	4166	2740	65,8	1176	845	71,9	10406	11267	9958	11034
5 Kaavoitus ja yleiset t	588	484	254	52,5	104	42	40,4	9412	11452	7565	9525
6 Kiinteistöt	210	163	47	28,8	47	29	61,7	8045	8384	7211	8232
7 Liike- ja palvelutoimi	462	363	241	66,4	99	56	56,6	8326	10437	7257	8508
tuntematon hall.ala	7	3	3	100,0	4	2	50,0
VAASAN LÄÄNI	33184	25735	19516	75,8	7449	6338	85,1	9153	10852	8612	9571
0 Yleishallinto	1192	1014	736	72,6	178	122	68,5	10111	14602	8415	10125
1 Järjestystoimi	657	589	133	22,6	68	19	27,9	9318	9740	7873	9783
2 Terveydenhuolto	10293	7941	6793	85,5	2352	2119	90,1	9330	12257	8835	9697
3 Sosiaalitoimi	9232	6822	5964	87,4	2410	2235	92,7	7690	7719	7686	7754
4 Sivistystoimi	10102	7980	5336	66,9	2122	1659	78,2	10120	11315	9528	10955
5 Kaavoitus ja yleiset t	736	633	230	36,3	103	45	43,7	9955	11091	7992	10143
6 Kiinteistöt	587	415	234	56,4	172	122	70,9	7666	8496	7024	7838
7 Liike- ja palvelutoimi	377	339	88	26,0	38	12	31,6	8891	9426	7365	9636
tuntematon hall.ala	8	2	2	100,0	6	5	83,3
OULUN LÄÄNI	35571	27435	21202	77,3	8136	6407	78,7	9380	11065	8884	9749
0 Yleishallinto	1254	913	656	71,9	341	261	76,5	9960	13607	8532	9987
1 Järjestystoimi	731	600	146	24,3	131	33	25,2	9490	9866	8320	10117
2 Terveydenhuolto	10867	8647	7421	85,8	2220	1869	84,2	9632	12159	9214	9980
3 Sosiaalitoimi	9767	7314	6530	89,3	2453	2199	89,6	7848	8032	7826	7894
4 Sivistystoimi	10475	8074	5384	66,7	2401	1669	69,5	10540	11564	10028	11298
5 Kaavoitus ja yleiset t	1084	917	484	52,8	167	83	49,7	9384	11259	7707	9448
6 Kiinteistöt	449	281	139	49,5	168	108	64,3	7473	8241	6688	7826
7 Liike- ja palvelutoimi	910	671	429	63,9	239	173	72,4	8744	10672	7656	8906
tuntematon hall.ala	34	18	13	72,2	16	12	75,0	10003	11216	9536	10133
LAPIN LÄÄNI	16677	11417	8765	76,8	5260	4056	77,1	10085	11890	9539	10409
0 Yleishallinto	727	414	293	70,8	313	225	71,9	10247	13841	8763	10309
1 Järjestystoimi	379	276	75	27,2	103	31	30,1	10413	10654	9767	10734
2 Terveydenhuolto	4489	3393	2955	87,1	1096	982	89,6	10353	13622	9868	10691
3 Sosiaalitoimi	4577	2956	2697	91,2	1621	1432	88,3	8513	8651	8500	8562
4 Sivistystoimi	5370	3660	2431	66,4	1710	1184	69,2	11162	12413	10529	11727
5 Kaavoitus ja yleiset t	421	267	103	38,6	154	55	35,7	10757	12131	8569	10837
6 Kiinteistöt	285	176	90	51,1	109	60	55,0	7934	8601	7297	8332
7 Liike- ja palvelutoimi	357	230	76	33,0	127	67	52,8	9131	9902	7571	9572
tuntematon hall.ala	72	45	45	100,0	27	20	74,1	11394	-	11394	12003
AHVENANMAAN MAAKUNTA	1443	1012	760	75,1	431	378	87,7	9293	10621	8853	9561
0 Yleishallinto	85	58	40	69,0	27	22	81,5	11143	14477	9643	11160
1 Järjestystoimi	60	48	5	10,4	12	2	16,7	9803	.	.	10236
2 Terveydenhuolto	2	1	-	-	1	1	100,0
3 Sosiaalitoimi	676	433	407	94,0	243	232	95,5	8379	9163	8329	8421
4 Sivistystoimi	500	378	277	73,3	122	106	86,9	9904	10865	9553	10436
5 Kaavoitus ja yleiset t	40	34	18	52,9	6	3	50,0	10281	11838	8898	10301
6 Kiinteistöt	31	20	4	20,0	11	6	54,5	8215	.	.	8417
7 Liike- ja palvelutoimi	39	34	3	8,8	5	2	40,0	10020	.	.	10758
tuntematon hall.ala	10	6	6	100,0	4	4	100,0	8740	-	8740	8740

Kuntasektorin kuukausipalkat

Månadslöner för kommunalanställda 1994

Julkaisuun on kerätty tietoja kuntasektorin kuukausipalkkaisen henkilöstön rakenteesta iän, sukupuolen ja koulutuksen mukaan.

Kuntien palveluksessa olevien henkilöiden palkat ammattiryhmittäin, tuloluokittain, lääneittäin ja kunnittain, kuntayhtymittäin sekä kuntien tehtäväryhmittäin.

Tietoja on koottu myös ansioiden ja henkilöstön lukumäärän kehityksestä 1970-luvulta.