



7/3-78

**Kuntien talous**  
**Kommunernas ekonomi**  
**Economy of the communes**

**1975**

HELSINKI 1978



**Tilastokeskus**  
**Statistikcentralen**  
**Central Statistical Office of Finland**

**Kuntien talous**  
**Kommunernas ekonomi**  
**Economy of the communes**

**1975**

HELSINKI 1978

ISSN 0430-5566

Helsinki 1978. Valtion painatuskeskus

## Alkusanat

Tilastokeskus julkaisee kuntien taloustilaston vuodelta 1975 kaksiosaisena. Yhteenvedot kuntien menoista ja tuloista sekä varoista ja veloista kuntamuodoittain, lääneittäin ja kehitysaluevyöhykkeittäin esitetään tässä julkaisussa. Vastaavia kunnittaisia tietoja on julkaistu Tilastotiedotus -sarjassa (RT 1977:15). Tilastotiedotussarjassa on lisäksi julkaistu tietoja kuntien tulojäämistä, siirtomäärärahoista, pitkäaikaisista lainoista ja rahastoista kuntamuodoittain ja osittain myös lääneittäin (RT 1977:34).

Nykyisessä muodossaan kuntien taloustilastoa on julkaistu tilastovuodesta 1973 lähtien. Aikaisemmilta vuosilta kuntien tilinpääöstiedoista laaditut tilastot on julkaistu tässä tilastosarjassa nimellä »Kuntien finanssitalasto».

Vuoden 1973 tilastosta lähtien on kuntien tilinpääöstilastojen laadinnassa siirrytty aineiston tietokonekäsitteilyyn. Ko. vuodesta lähtien voi tilastokeskus tilauksesta toimittaa yksityiskohtaisempia tai tilaajan haluamalla tavalla yhdistettyjä tai muunneltuja tietoja kuntien menoista ja tuloista sekä varoista ja veloista. Näitä tilauksia hoitaa tilastokeskuksen tiedotustoimisto. Tilauksista peritään tilastokeskuksen suoritteista perittävästä maksuista annetun asetuksen (1148/76) mukainen korvaus.

Helsingissä syyskuussa 1977.

## Förord

Statistikcentralen publicerar kommunernas finansstatistik för år 1975 i två delar. Sammandrag över kommunernas utgifter och inkomster samt tillgångar och skulder enligt kommunform, län och utvecklingsområdeszon framläggs i denna publikation. Motsvarande kommunvisa uppgifter har publicerats i serien Statistisk rapport (RT 1977:15). I serien Statistisk rapport har därtill publicerats uppgifter rörande kommunernas inkomster, reservationsanslag, långfristiga lån och fonder enligt kommunform och delvis även länsvis. (RT 1977:34).

Statistiken över kommunernas ekonomi har från och med statistikåret 1973 publicerats i sin nuvarande form. Den statistik som gjorts upp på basen av kommunernas bokslutsuppgifter för tidigare år, har publicerats i denna statistikserie under namnet »Kommunernas finansstatistik».

Från och med statistiken för år 1973 har man övergått till datamaskinsbehandling av materialet vid uppgörandet av kommunernas bokslutsstatistik. Från och med ifrågavarande år kan statistikcentralen på beställning leverera mera detaljerade uppgifter rörande kommunernas utgifter och inkomster samt tillgångar och skulder eller ovannämnda uppgifter sammanställda eller omarbetade enligt beställarens önskan. Dessa beställningar sköter statistikcentralens informationsbyrå. För beställningarna uppbärs ersättning i enlighet med förordningen (1148/76) om avgifter för statistikcentralens prestationer.

Helsingfors, i september 1977.

Aarre Sahavirta

Matti Laine

## Sisällys

<i>Teksti</i>	<i>Sivu</i>
Johdanto .....	5
Menot .....	5
Tulot .....	10
Nettomenot ja -tulot .....	16
Verotus .....	18
Varat ja velat .....	20

## Tauluja

20.1 Menot ja tulot kuntamuodoittain, pääluokittain ja luvuittain - 1 000 mk .....	28
30.1 Menot ja tulot kuntamuodoittain, pääluokittain ja momenteittain - 1 000 mk .....	29
30.2 Menot ja tulot lääneittäin ja kehitysalueittain - 1 000 mk .....	34
35.1 Eräitä tietoja ja tunnuslukuja kuntamuodoittain .....	42
35.2 Eräitä tietoja ja tunnuslukuja lääneittäin ja kehitysalueittain .....	42
40.1 Rahoitustaseet 31.12.1975 kuntamuodoittain - 1 000 mk .....	43
50.1 Omaisuustaseet 31.12.1975 kuntamuodoittain - 1 000 mk .....	45
40.2 Rahoitustaseet 31.12.1975 lääneittäin ja kehitysalueittain - 1 000 mk .....	46
50.2 Omaisuustaseet 31.12.1975 lääneittäin ja kehitysalueittain -aktiivat - 1 000 mk .....	46
50.2 Omaisuustaseet 31.12.1975 lääneittäin ja kehitysalueittain - passiivat - 1 000 mk .....	52
50.5 Rahoitus- ja omaisuustaseet 31.12.1975 erien osuus taseen loppusummasta, % .....	52
55.2 Eräitä tunnuslukuja 31.12.1975 .....	52

## Contents

## Text

<i>Text</i>	<i>Page</i>
Introduction .....	5
Expenditure .....	5
Revenue .....	10
Net expences and receipts .....	16
Taxation .....	18
Assets and liabilities .....	20
Summary .....	25

## Tables

20.1 Expenditure and revenue by commune groups, main headings and subheadings - 1 000 mk .....	28
30.1 Expenditure and revenue by commune groups, main headings and moments - 1 000 mk .....	29
30.2 Expenditure and revenue by provinces and developing area groups - 1 000 mk .....	34
35.1 Some data and ratios by commune groups .....	42

## Innehåll

<i>Text</i>	<i>Sida</i>
Inledning .....	5
Utgifter .....	5
Inkomster .....	10
Nettoutgifter och -inkomster .....	16
Beskatting .....	18
Tillgångar och skulder .....	20

## Tabeller

20.1 Utgifter och inkomster efter kommuntyp, huvudtitel och kapitel - 1 000 mk .....	28
30.1 Utgifter och inkomster efter kommuntyp, huvudtitel och moment - 1 000 mk .....	29
30.2 Utgifter och inkomster efter län och u-område - 1 000 mk .....	34
35.1 Vissa uppgifter och relationstal efter kommuntyp .....	42
35.2 Vissa uppgifter och relationstal efter län och u-område .....	42
40.1 Finansieringsbalanser 31.12.1975 efter kommuntyp - 1 000 mk .....	43
50.1 Förmögenhetsbalanser 31.12.1975 efter kommuntyp - 1 000 mk .....	45
40.2 Finansieringsbalanser 31.12.1975 efter län och u-område - 1 000 mk .....	46
50.2 Förmögenhetsbalanser 31.12.1975 efter län och u-område - aktiva - 1 000 mk .....	46
50.2 Förmögenhetsbalanser 31.12.1975 efter län och u-område - passiva - 1 000 mk .....	52
50.5 Finansierings- och förmögenhetsbalanser 31.12.1975, posternas andel av balansens slutsumma, % .....	52
55.2 Vissa relationstal 31.12.1975 .....	52

35.2 Some data and ratios by provinces and developing area groups .....	42
40.1 Financial balance at December 31, 1975 by commune groups - 1 000 mk .....	43
50.1 Balance sheet at December 31, 1975 by commune groups - 1 000 mk .....	45
40.2 Financial balance at December 31, 1975 by provinces and development areas - 1 000 mk .....	46
50.2 Balance sheet at December 31, 1975 by provinces and development areas, assets - 1 000 mk .....	46
50.2 Balance sheet at December 31, 1975 by provinces and development areas, liabilities - 1 000 mk .....	52
50.5 Financial balance and balance sheet at December 31, 1975, the share of items from the total of the balance sheet, % .....	52
55.2 Some ratios at December 31, 1975 .....	52

## Johdanto

Kuntien taloustilasto vuodelta 1975 on laadittu samojen periaatteiden mukaan kuin vastaavat tilastot vuosilta 1973 ja 1974. Tilaston laadintaperiaatteita, käytettyjä käsitteitä ja kuntien kirjanpitojärjestelmää on selvitetty julkaisussa »Kuntien talous 1973» (SVT XXXI:46).

Vuonna 1975 maassa oli kaikkiaan 477 kuntaa. Näistä oli kaupunkeja 63, kauppaloita 22 ja maalaiskuntia 392. Kaupungeissa asui vuoden lopussa 2 534 104 henkeä, kauppaloissa 245 552 henkeä ja maalaiskunnissa 1 940 836 henkeä.

Vuoden 1975 alusta liitettiin Anjalan kunta Sippolan kuntaan, joka samalla muuttui Anjalankosken kauppalaksi, ja Uudenkaarlepyyn mlk, Munsala ja Jepua Uudenkaarlepyyn kaupunkiin. Näiden kuntamuodon muutosten ja kuntaliitosten johdosta kaupunkien asukasluku lisääntyi 5 791 hengellä, kauppaloiden 20 970 hengellä ja maalaiskuntien väheni 26 761 hengellä.

## Menot

Taulussa 1 on esitetty kaupunkien, kauppaloiden ja maalaiskuntien menot ja niiden jakaantuminen varsinaisiin menoihin ja pääomamenoihin vuosina 1971–75. Vuonna 1975 kuntien menot olivat yhteensä 16 817.0 milj. mk<sup>1)</sup>. Menojen kasvu edellisestä vuodesta oli 29.3 %, mikä on 2.3 prosenttiyksikköä enemmän kuin vastaava luku edellisellä vuonna. Pääomamenot kasvoivat varsinaisia menoja hitaammin; pääomamenojen lisäksi edellisestä vuodesta oli 24.4 % ja varsinaisten menojen 31.4 %. Pääomamenojen osuus kokonaismenoista oli nyt kaupungeissa 30.3 %, kauppaloissa 27.2 %, maalaiskunnissa 25.9 % ja koko maassa 28.7 %. Vuonna 1974 pääomamenojen osuus oli koko maassa 29.8 % ja vuosina 1971–75 keskimäärin 28.7 %.

Jos 1.1.1975 voimaan tulleiden kuntaliitosten ja kuntamuodon muutosten vaikutus eliminoidaan<sup>2)</sup>, saadaan kaupunkien menojen kasvuksi edellisestä vuodesta 28.7 %, kauppaloiden 32.7 % ja maalaiskuntien 30.0 %. Vastaavalla tavalla lasketut luvut olivat edellisellä vuonna 25.6 %, 24.7 % ja 29.9 %.

1) Tilasto sisältää kuntien menot ja tulot tilinpäätösten mukaisina, kuitenkin ilman siirtyneitä rahoitus- ja pääomaylijäämiä ja -alijäämiä. Liikelaitosten käyttötaloudesta on tilastoon otettu ainoastaan ali- ja ylijäämät. Rahastosiirot on nettoutettu lukutasaolla.

Jos vuoden 1975 tilinpäätösten mukaisiin kokonaismenoihin, joihin on luettu liikelaitosten kokonaismenot, lisätään omien rahastojen menot, niistä vähennetään poistot, käyttöomaisuuden korot, vuokra-arvot ja muut tilityserät sekä tulojäämien poistot ja muut oikaisuerät ja niitä oikaistaan siirtomäärärahojen, menojäämien, ennakkomenojen ja varastojen muutoksilla, saadaan kuntien kokonaismenoiksi 16 980.9 milj. mk. Vastaavalla tavalla laskien saadaan kokonaistuloiksi 17 535.5 milj. mk. Vuonna 1974 vastaavat luvut olivat 13 310.3 milj. mk ja 12 230.3 milj. mk.

2) Kokonaismenojen ja kokonaistulojen kasvu edellisestä vuodesta on laskettu siten, että vuoden 1974 luvut on ensin muutettu vuoden 1975 kuntamuotojakoa vastaaviksi. Missään muissa eri vuosien välisissä vertailuissa ei kuntaliitosten ja kuntamuodon muutosten vaikutusta ole eliminoitu.

## Inledning

Kommunernas finansstatistik för år 1975 har gjorts upp enligt samma principer som motsvarande statistik för åren 1973 och 1974. I publikationen »Kommunernas ekonomi 1973» (FOS XXXI:46) har principerna för uppgörandet av statistiken, använda begrepp och kommunernas bokföringssystem utretts.

År 1975 fanns det inalles 477 kommuner i vår land. Av dessa var 63 städer, 22 köpingar och 392 landskommuner. I städerna bodde vid slutet av året 2 534 104 personer, i köpingarna 245 552 personer och i landskommunerna 1 940 836 personer.

Från början av år 1975 inkorporerades Anjala kommun med Sippola kommun, som samtidigt blev Anjalankoski köping. Nykarleby lk, Munsala och Jeppo inkorporerades med Nykarleby stad. På grund av dessa ändringar i kommunformerna och kommunsammanslagningarna ökade städernas invånarantal med 5 791 personer, köpingarnas med 20 970 personer och landskommunernas invånarantal minskade med 26 761 personer.

## Utgifter

I tabell 1 har städernas, köpingarnas och landskommunernas utgifter och deras fördelning på egentliga utgifter och kapitalutgifter åren 1971–75 framlagts. År 1975 var kommunernas utgifter sammanlagt 16 817.0 milj. mk<sup>1)</sup>. Utgifterna ökade med 29.3 % från föregående år vilket är 2.3 procentenheter mera än motsvarande ökning året förut. Kapitalutgifterna ökade långsammare än de egentliga utgifterna. Kapitalutgifterna ökade med 24.4 % från föregående år och de egentliga utgifterna med 31.4 %. Kapitalutgifternas andel av totalutgifterna var nu 30.3 % i städerna, 27.2 % i köpingarna, 25.9 % i landskommunerna och 28.7 % i hela riket. År 1974 var kapitalutgifternas andel av totalutgifterna i hela riket 29.8 % och under åren 1971–75 i medeltal 28.7 %.

Om man eliminerar inverkan av de kommunsammanslagningar och de ändringar i kommunformen som trädde i kraft 1.1.1975<sup>2)</sup> blir ökningen i städernas utgifter 28.7 % från föregående år, köpingarnas 32.7 % och landskommunernas 30.0 %. På motsvarande sätt uträknade värden var året förut 25.6 %, 24.7 % och 29.9 %.

1) Statistiken upptar kommunernas utgifter och inkomster enligt boksluten, dock utan överförda finansierings- och kapitalöverskott och -underskott. Av affärsverkens driftshushållning har endast under- och överskotten tagits med i statistiken. Fondöverföringarna har angivits till sitt nettovärde på kapitelnivå.

Om till totalutgifterna enligt 1975 års bokslut, vari affärsverkens totalutgifter ingår, läggs de egna fondernas utgifter och därifrån avdras avskrivningarna, räntor på anläggningstillgångarna, hyresvärdena och övriga likvidposter samt avskrivning på inkomstrester och övriga rättelseposter och dessa korrigeras genom ändring av reservationsanslagen, utgiftsresterna, utgiftsförskotten och förråden, blir kommunernas totalutgifter 16 980.9 milj. mk. Räknat på motsvarande sätt blir totalinkomster 17 535.5 milj. mk. År 1974 var motsvarande tal 13 310.3 milj. mk och 12 230.3 milj. mk.

2) Ökningen av totalutgifterna och totalinkomsterna från föregående år har räknats så att talen för år 1974 först har ändrats att gälla kommunindelningen år 1975. Dessa är de enda jämförelser mellan olika år där inverkan av kommunsammanslagningarna och ändringarna av kommunformerna har eliminerats.

Taulussa 1 on esitetty myös kuntien menot asukasta kohti ja veroäyriä kohti. Vuonna 1975 menot asukasta kohti olivat kaupungeissa 46.3 % ja kauppaloissa 10.6 % korkeammat kuin maalaiskunnissa. Vuodesta 1971 vuoteen 1975 ovat kuntien menot asukasta kohti kasvaneet 128.4 %.

Menot veroäyriä kohti antavat kuvan siitä, kuinka korkeaksi veroäyriin hinta olisi muodostunut, jos kuntien kaikki menot olisi rahoitettu kunnallisveron tuotolla. Vuonna 1975 olivat maalaiskuntien menot veroäyriä kohti 3.4 p korkeammat kuin kaupunkien ja 1.9 p korkeammat kuin kauppaloitten menot. Edellisestä vuodesta kuntien kokonaismenot veroäyriä kohti kasvoivat 1.1 p. Vuodesta 1971 vuoteen 1975 kasvu oli 1.7 p. Kuntien menot ovat siis kasvaneet selvästi nopeammin kuin kunnallisverotuksessa määrättyt veroäyrimäärät.

I tabell 1 har även kommunernas utgifter per invånare och per skattöre framlagts. År 1975 var utgifterna per invånare i städerna 46.3 % och i köpingarna 10.6 % högre än i landskommunerna. Från år 1971 till år 1975 har kommunernas utgifter per invånare ökat 128.4 %.

Utgifterna per skattöre ger en bild av hur högt skattörets pris skulle ha stigit om kommunernas alla utgifter skulle ha bekostats med kommunalskatteintäkter. År 1975 var landskommunernas utgifter 3.4 p högre per skattöre än städernas och 1.9 p högre än köpingarnas utgifter. Kommunernas totalutgifter ökade med 1.1 p per skattöre från året förut. Från år 1971 till år 1975 var ökningen 1.7 p. Kommunernas utgifter har alltså ökat snabbare än de i kommunalbeskattningen påförda skattöreloppen.

1. Menot vuosina 1971 - 1975 - Utgifter åren 1971 - 1975 - Expenditure in 1971 - 1975

Vuosi År Year	Varsinaiset menot Egentliga utgifter Current expenditure		Pääomamenot Kapitalutgifter Capital expenditure		Menot yhteensä Summa utgifter Total		
	1 000 000 mk	asukasta kohden per invånare per inhabitant mk	1 000 000 mk	asukasta kohden per invånare per inhabitant mk	1 000 000 mk	asukasta kohden per invånare per inhabitant mk	veroäyriä kohti per skattöre per tax unit (p.)
<b>Kaupungit - Städer - Towns</b>							
1971	2 790.58	1 371.86	1 197.36	588.63	3 987.94	1 960.49	25.5
1972	3 448.59	1 573.70	1 487.29	678.69	4 935.88	2 252.39	25.4
1973	4 250.12	1 810.22	1 935.71	824.46	6 185.83	2 634.68	25.8
1974	5 579.05	2 223.98	2 590.23	1 032.55	8 169.28	3 256.53	25.9
1975	7 342.25	2 897.38	3 189.38	1 258.58	10 531.63	4 155.96	27.1
<b>Kauppalat - Köping- ar - Towns 2nd class</b>							
1971	380.11	1 076.25	161.53	457.36	541.64	1 533.61	23.3
1972	439.34	1 196.60	187.75	511.36	627.09	1 707.96	24.8
1973	473.69	1 416.04	237.94	711.30	711.63	2 127.34	26.3
1974	392.77	1 748.92	145.60	648.33	538.37	2 397.25	27.2
1975	561.50	2 286.69	210.06	855.46	771.56	3 142.15	28.6
<b>Maalaiskunnat - Landskommuner - Rural communes</b>							
1971	2 054.74	917.87	631.70	282.19	2 686.44	1 200.06	29.1
1972	2 226.11	1 062.66	683.28	326.17	2 909.39	1 388.83	29.3
1973	2 475.53	1 240.00	869.07	435.32	3 344.60	1 675.32	29.6
1974	3 152.21	1 600.74	1 145.33	581.62	4 297.54	2 182.36	29.8
1975	4 083.25	2 103.86	1 430.59	737.10	5 513.84	2 840.96	30.5
<b>Kaikki kunnat - Alla kommuner - All com- munes</b>							
1971	5 255.43	1 129.60	1 990.59	430.31	7 216.02	1 559.91	26.5
1972	6 114.04	1 313.89	2 358.32	506.79	8 472.36	1 820.68	26.6
1973	7 199.34	1 538.73	3 042.72	650.32	10 242.06	2 189.05	27.0
1974	9 124.03	1 940.30	3 881.16	825.36	13 005.19	2 765.66	27.1
1975	11 987.00	2 539.35	4 830.03	1 023.21	16 817.03	3 562.56	28.2

Taulussa 2 on kuntien menot vuonna 1975 esitetty pääluokittain. Kaupungeissa suurin pääluokka oli pääomatalous, kauppaloissa ja maalaiskunnissa taas sivistystoimi. Maalaiskunnissa oli sivistystoimen osuus kokonaismenoista 32.2 %, kun vastaava luku kaupungeissa oli 19.2 % ja kauppaloissa 27.6 %. Myös yleishallinnon ja sosiaalitoimen osuudet kokonaismenoista olivat maalaiskunnissa suuremmat kuin muissa kuntamuodoissa. Kaupungit ja kauppalat taas käyttivät mm. järjestystoimeen, kaavoitukseen ja yleisiin töihin, liike- ja palvelutoimintaan ja pääomatalouteen suhteellisesti enemmän varoja kuin maalaiskunnat. Pääomatalouden, sivistystoimen, terveydenhuollon ja sosiaalitoimen yhteenlaskettu osuus kokonaismenoista oli kaupungeissa 74.1 %, kauppaloissa 79.1 % ja maalaiskunnissa 84.3 %.

Kuntien yleishallintomenot olivat nyt 32.3 % suuremmat kuin edellisellä vuonna. Järjestystoimen pääluokassa kasvu oli 33.7 %, terveydenhuollossa 26.1 %, sosiaalitoimessa 36.8 % ja sivistystoimessa 34.6 %. Kaavoituksen ja yleisten töiden pääluokassa menojen lisäys oli 26.6 %, kiinteistöjen pääluokassa 33.0 % ja rahoitustoimessa 15.9 %. Liikelaitosten alijäämät lisääntyivät 43.1 % ja sisäisen palvelutoiminnan menot 27.2 %.

I tabell 2 har kommunernas utgifter år 1975 framlagts enligt huvudtitel. Kapitalhushållningen var den största huvudtiteln i städer, i köpingar och landskommuner var det bildningsväsendet. I landskommunerna var bildningsväsendets andel av totalutgifterna 32.2 %, motsvarande tal i städer var 19.2 % och i köpingar 27.6 %. Även den allmänna förvaltningens och socialväsendets andelar av totalutgifterna var större i landskommunerna än i de övriga kommunformerna. Städerna och köpingarna å sin sida använde bl.a. i proportion mer till ordningsväsendet, planläggning och allmänna arbeten, affärs- och serviceverksamhet och kapitalhushållning än landskommunerna. Kapitalhushållningens, bildningsväsendets, hälsovårdens och socialväsendets sammanlagda andel av totalutgifterna var i städerna 74.1 %, i köpingarna 79.1 % och i landskommunerna 84.3 %.

Kommunernas allmänna förvaltningsutgifter var nu 32.3 % större än året förut. Huvudtiteln ordningsväsendet hade ökat med 33.7 %, hälsovården med 26.1 %, socialväsendet med 36.8 % och bildningsväsendet med 34.6 %. Utgifterna hade ökat med 26.6 % inom huvudtiteln planläggning av områden och allmänna arbeten och med 33.0 % inom huvudtiteln fastigheter och med 15.9 % inom finansieringen. Affärsverkens underskott ökade med 43.1 % och den interna serviceverksamhetens utgifter med 27.2 %.

2. Menot pääluokittain vuonna 1975 – Utgifter efter huvudtitel år 1975 – Expenditure by main headings in 1975

Pääluokat Huvudtitlar Main headings	Kaupungit Städer Towns		Kauppalat Köpingar Towns 2nd class		Maalaiskunnat Landskommuner Rural communes		Kaikki kunnat Alla kommuner All communes		
	1 000 000 mk	vero- äyriä kohti per skattöre per tax unit (p.)	1 000 000 mk	vero- äyriä kohti per skattöre per tax unit (p.)	1 000 000 mk	vero- äyriä kohti per skattöre per tax unit (p.)	1 000 000 mk	vero- äyriä kohti per skattöre per tax unit (p.)	% kokonais- menoista i % av alla utgifter % of total expenditure
0. Yleishallinto – Allmän förvaltning – General administration .....	315.95	0.81	27.03	1.00	224.57	1.24	567.55	0.95	3.38
1. Järjestystoimi – Ord- ningsväsendet – Public order .....	321.00	0.82	13.21	0.49	90.78	0.50	424.99	0.71	2.53
2. Terveystoimi – Häl- sovård – Public health care .....	1 345.95	3.46	88.05	3.27	640.13	3.54	2 074.13	3.47	12.33
3. Sosiaalitoimi – Social- väsendet – Social wel- fare services .....	1 244.01	3.20	99.01	3.67	800.08	4.42	2 143.10	3.59	12.74
4. Sivistystoimi – Bild- ningsväsendet – Edu- cation and culture .....	2 023.79	5.20	213.29	7.92	1 776.21	9.81	4 013.29	6.72	23.87
5. Kaavoitus ja yleiset työt – Planlägn. av områden och allm. ar- beten – Community planning and public works .....	644.07	1.66	35.08	1.30	151.66	0.84	830.81	1.39	4.94
6. Kiinteistöt – Fastig- heter – Real estate ..	475.80	1.22	26.29	0.98	115.63	0.64	617.72	1.04	3.67
7a. Liikelaitosten alijää- mät*) – Affärsverkens underskott*) – Deficit of government enterpris- es *) .....	268.40	0.69	12.42	0.46	16.00	0.09	296.82	0.50	1.77
7b. Sisäinen palvelutoi- minta – Intern service- verksamhet – Inner service activity .....	249.78	0.64	11.00	0.41	20.71	0.11	281.49	0.47	1.67
8. Rahoitustoimi – Finan- sierung – Financing ..	453.50	1.17	36.12	1.34	247.48	1.37	737.10	1.23	4.38
9. Pääomatalous – Kapi- talhushållning – Capi- tal .....	3 189.38	8.19	213.06	7.80	1 430.59	7.90	4 830.03	8.09	28.72
Yhteensä – Summa – Total	10 531.63	27.06	771.56	28.64	5 513.84	30.46	16 817.03	28.16	100.00

\*) Liikelaitosten kokonaismenot olivat kaupungeissa 2451.7 milj. mk, kauppaloissa 42.6 milj. mk ja maalaiskunnissa 117.8 milj. mk – Affärsverkens totalutgifter var i städerna 2451.7 milj. mk, i köpingarna 42.6 milj. mk och i landskommunerna 117.8 milj. mk – Total expenditure of government enterprises was in towns 2451.7 mill. mks, in 2nd class towns 42.6 mill. mks and in rural communes 117.8 mill. mks.



Tilasto-osan taulussa 20.1 on esitetty tietoja kuntien menoista ja tuloista luvuittain. Taulusta käy ilmi, että kaupungeissa on käytetty mm. oikeustoimeen, palo- ja pelastustoimeen, yleissairaalahoittoon, lasten päivähoitoon, muuhun lasten ja nuorten huoltoon, ammattiopetukseen, urheiluun ja ulkoiluun, liikenneväyliin sekä puistoihin ja muihin yleisiin alueisiin suhteellisesti enemmän varoja kuin kauppaloissa ja maalaiskunnissa. Myös liikelaitosten tappioiden osuus kokonaismenoista on huomattavasti suurempi kuin muissa kuntamuodoissa. Maalaiskunnissa taas mm. kansanterveystyöstä, vanhusten huollosta, kotipalvelusta sekä varsinkin kansa- ja peruskouluista aiheutuneet käyttömenot olivat suhteellisesti suuremmat kuin kaupungeissa ja kauppaloissa<sup>1)</sup>. Kansa- ja peruskoulujen osuus kokonaismenoista oli kaupungeissa 10.2 %, kauppaloissa 18.4 % ja maalaiskunnissa 25.1 %.

Vuonna 1975 olivat palo- ja pelastustoimen käyttömenot 29.3 % suuremmat kuin edellisenä vuonna. Kansanterveystyön menot kasvoivat 26.7 %, yleissairaalahoidon 27.1 % ja psykiatrisen sairaanhoidon 28.4 %. Sosiaalitoimen pääluokassa lisääntyivät erityisen nopeasti lasten päivähoitoon menot; tähän tarkoitukseen käytettiin nyt 377.4 milj. mk, mikä on 67.7 % enemmän kuin edellisen vuoden vastaava luku. Muusta lasten ja nuorten huollosta aiheutuneet menot lisääntyivät 26.5 %, vammaisten huollon menot 33.7 %, vanhusten huollon 26.4 % ja kotipalvelun 32.7 %. Luvussa »Toimeentulohuolto» oli menojen kasvu 13.5 %. Koulutoimen hallinto- ja suunnittelumenot lisääntyivät edellisestä vuodesta 36.7 %. Kansa- ja peruskoulujen ylläpitoon kunnat käyttivät yhteensä 2 595.4 milj. mk, mikä on 31.3 % enemmän kuin vuonna 1974. Luvussa »Oppikoulut ja lukiot» vastaava kasvu oli 39.1 % ja luvussa »Ammattiopetus» 55.3 %. Kaavoitus- ja mittaustoiminnan menot kasvoivat tilinpäätösten mukaan 32.2 % ja liikenneväylien 25.4 %.

Tilasto-osan taulussa 30.1 on tietoja kuntien menoista ja tuloista momenteittain. Kuntien varsinaisiin menoihin sisältyi vuonna 1975 palkkoja 4 689.5 milj. mk, muita henkilöstömenoja 909.5 milj. mk, osuuksia kuntainliitoille 1 093.6 milj. mk ja avustuksia 367.7 milj. mk.

Kuntien käyttömenoihin sisältyvät palkat kasvoivat edellisestä vuodesta 33.7 % eli jonkin verran nopeammin kuin varsinaiset menot yhteensä. Terveystyöhuollon pääluokassa palkkojen kokonais määrä lisääntyi 19.4 %, sosiaalitoimessa 46.8 % ja sivistystoimessa 34.7 %. Palkkojen osuus kuntien varsinaisista menoista oli 39.1 %. Palkoista 45.4 % sisältyi sivistystoimen, 20.0 % sosiaalitoimen ja 13.4 % terveydenhuollon menoihin.

I tabell 20.1 i statistikdelen har uppgifter om kommunernas utgifter och inkomster framlagts kapitelvis. Ur tabellen framgår att städerna har använt jämförelsevis mera på bl.a. rättsväsendet, brandskydds- och räddningsväsendet, vård på allmänt sjukhus, barndagvård, annan barn- och ungdomsvård, yrkesundervisning, idrott och friluftsliv, trafikleder samt parker och övriga allmänna områden än köpingar och landskommuner. Affärsverkens förluster utgör även en mycket större andel av totalutgifterna än i andra kommunformer. I landskommunerna var däremot driftskostnader förorsakade av bl.a. folkhälsoarbetet, åldringvård, hemvård samt i synnerhet av folk- och grundskolorna i proportion större än i städer och köpingar<sup>1)</sup>. Folk- och grundskolornas andel av totalutgifterna var 10.2 % i städerna, 18.4 % i köpingarna och 25.1 % i landskommunerna.

År 1975 var brand- och räddningsväsendets driftsutgifter 29.3 % större än året förut. Utgifterna för folkhälsoarbetet ökade med 26.7 %, vård på allmänt sjukhus med 27.1 % och psykiatrisk sjukvård med 28.4 %. I huvudtiteln socialväsendet ökade utgifterna för barndagvården speciellt snabbt; för detta ändamål användes nu 377.4 milj. mk vilket är 67.7 % mera än motsvarande tal året förut. Övriga utgifter förorsakade av barn- och ungdomsvård ökade med 26.5 %, utgifterna för vården av utvecklingshämmande ökade med 33.7 %, åldringvården med 26.4 % och hemtjänsten med 32.7 %. Utgiftsökningen i kapitlet »Övriga sociala stödåtgärder» var 13.5 %. Skolväsendets administrations- och planeringsutgifterna ökade med 36.7 % från föregående år. Kommunerna använde sammanlagt 2 595.4 milj. mk för upprätthållandet av folk- och grundskolorna, vilket är 31.3 % mera än under år 1974. I kapitlet »Läroverk och gymnasier» var motsvarande ökning 39.1 % och i kapitlet »Yrkesundervisning» 55.3 %. Utgifterna för planerings- och mättningsverksamheten ökade med 32.2 % enligt boksluten och utgifterna för trafikleder med 25.4 %.

I tabell 30.1 i statistikdelen finns uppgifter rörande kommunernas utgifter och inkomster momentvis. I kommunernas egentliga utgifter ingick år 1975 löner till 4 689.5 milj. mk, övriga personalutgifter till 909.5 milj. mk, andelar till kommunalförbunden 1 093.6 milj. mk och understöd 367.7 milj. mk.

De löner som ingår i kommunernas driftsutgifter ökade med 33.7 % från föregående år, alltså en aning snabbare än de egentliga utgifterna sammanlagt. Inom huvudtiteln hälsovård ökade lönernas totalbelopp med 19.4 %, inom socialväsendet med 46.8 % och inom bildningsväsendet med 34.7 %. Lönernas andel av kommunernas egentliga utgifter var 39.1 %. Av lönerna ingick 45.4 % i bildningsväsendets, 20.0 % i socialväsendets och 13.4 % i hälsovårdens utgifter.

1) Kuntamuotojen välisiä vertailuja tehtäessä on huomattava, että peruskuntien menot eivät sisällä kuntainliittojen kokonaismenoja vaan ainoastaan kuntien osuudet kuntainliittojen nettomenoista. Näin ollen menojen taso riippuu toiminnan organisoinnista, ts. siitä, kuinka suuressa määrin tehtäviä on siirretty kuntainliittojen hoidettaviksi.

1) Vid en jämförelse mellan kommunformerna bör det beaktas att primärkommunernas utgifter inte inkluderar kommunalförbundens totalutgifter utan endast kommunernas andelar av kommunalförbundens nettoutgifter. Sålunda är utgiftsnivån beroende av verksamhetens organisation d.v.s. den är beroende av i vilken utsträckning ärenden har hänskjutits att handhas av kommunalförbunden.

Vuonna 1975 olivat kuntien osuudet kuntainliittojen käyttömenoihin 34.3 % suuremmat kuin vuonna 1974. Terveydenhuollon pääluokassa oli 33.2 %, sosiaalitoimessa 31.8 % ja sivistystoimessa 21.7 %. Maksuosuudesta 83.7 % sisältyi terveydenhuollon pääluokkaan. Tämän pääluokan menoista oli osuuksia kuntainliitoille kaupungeissa 35.6 %, kauppaloissa 58.7 % ja maalaiskunnissa 60.1 %. Jos huomioon otetaan myös korvaukset kuntainliitoille sekä osuudet kuntainliittojen pääomamenoihin, saadaan kuntainliittomenojen osuudeksi kokonaismenoista kaupungeissa 6.8 %, kauppaloissa 10.7 %, maalaiskunnissa 11.4 % ja koko maassa 8.5 %.

Pääomamenoihin sisältyi kiinteän ja irtaimen omaisuuden hankintamenoja 1 712.6 milj. mk. Tämä on 22.9 % enemmän kuin edellisenä vuonna. Julkisen käyttöomaisuuden ja liikelaitosten käyttöomaisuuden hankintameno olivat yhteensä 2 049.1 milj. mk, mikä on 22.7 % enemmän kuin vuonna 1974. Lainojen takaisinmaksuun kunnat käyttivät 449.2 milj. mk ja antolainaukseen 159.4 milj. mk.

Tilasto-osan tauluissa 30.2 ja 35.2 on esitetty tietoja kuntien menoista ja tuloista lääneittäin ja kehitysaluevyöhykkeittäin. Kuntien kokonaismenot kasvoivat vuonna 1975 eniten Kymen läänissä, 40.2 %. Oulun läänissä menojen lisäys oli 33.9 % ja Hämeen läänissä 31.4 %. Uudenmaan läänissä vastaava luku oli 26.4 %, Turun ja Porin läänissä 25.8 % ja Ahvenanmaalla, jossa kasvu oli pienin, 21.5 %. Ensimmäiseen kehitysaluevyöhykkeeseen kuuluvissa kunnissa kokonaismenojen kasvu edellisestä vuodesta oli 29.4 %, toisen kehitysaluevyöhykkeen kunnissa 30.7 % ja kehitysalueiden ulkopuolelle jäävissä kunnissa 28.7 %. Terveydenhuollon menot lisääntyivät Lapin läänissä 35.3 %, mutta Mikkelin läänissä ainoastaan 4.6 %. Sosiaalitoimen menojen lisäys oli Vaasan läänissä 47.2 % ja Uudenmaan läänissä 31.5 %. Sivistystoimen pääluokan menojen kasvu oli suurin Kymen läänissä, 46.4 %, ja pienin Lapin läänissä, 26.3 %. Pääomamenot olivat Kymen läänissä 54.5 % suuremmat kuin vuonna 1974. Turun ja Porin läänissä pääomamenojen lisäys oli 12.8 % ja Ahvenanmaalla ainoastaan 1.4 %. Ensimmäisen kehitysaluevyöhykkeen kunnissa pääomamenot lisääntyivät 24.3 %, toisen kehitysaluevyöhykkeen kunnissa 26.4 % ja muissa kunnissa 23.7 %.

Taulusta 35.2 voidaan todeta, että kuntien menot asukasta kohti olivat suurimmat Uudenmaan läänissä, 4 205 mk, ja pienimmät Vaasan läänissä, 3 038 mk. Myös Lapin läänissä kuntien menot olivat varsin korkeat, 4 033 mk asukasta kohti. Ensimmäiseen kehitysaluevyöhykkeeseen kuuluvissa kunnissa kokonaismenot asukasta kohti olivat 10.5 % korkeammat kuin toisen kehitysaluevyöhykkeen kunnissa mutta kuitenkin 6.0 % matalammat kuin kehitysaluevyöhykkeiden ulkopuolelle jäävissä kunnissa. Varsinaiset menot olivat 1. kehitysaluevyöhykkeen kunnissa jopa jonkin verran suuremmat kuin kehitysalueiden ulkopuolelle jäävissä kunnissa, mutta pääomamenot olivat selvästi pienemmät.

År 1975 var kommunernas andelar i kommunalförbundens driftsutgifter 34.3 % större än år 1974. Inom huvudtiteln hälsovård var ökningen 33.2 %, inom socialväsendet 31.8 % och inom bildningsväsendet 21.7 %. Av betalningsandelarna ingick 83.7 % i hälsovårdens huvudtitel. Av utgifterna i denna huvudtitel utgjorde andelarna till kommunalförbunden 35.6 % i städer, 58.7 % i köpingar och 60.1 % i landskommuner. Ifall även ersättningarna till kommunalförbunden beaktas samt andelarna i kommunalförbundens kapitalutgifter blir kommunalförbundsutgifternas andelar av totalutgifterna 6.8 % i städer, 10.7 % i köpingar, 11.4 % i landskommuner och 8.5 % i hela riket.

I kapitalutgifterna ingick anskaffningsutgifter för fast och lös egendom till 1 712.6 milj. mk, vilket är 22.9 % mera än året förut. Anskaffningsutgifterna för publik egendom och affärsverk var sammanlagt 2 049.1 milj. mk vilket är 22.7 % mera än år 1974. Kommunerna använde 449.2 milj. mk för återbetalning av lån och 159.4 milj. mk till utlåning.

I tabellerna 30.2 och 35.2 i statistikdelen framläggs uppgifter rörande kommunernas utgifter och inkomster länsvis och enligt utvecklingsområdeszon. Kommunernas totalutgifter ökade år 1975 mest i Kymmene län, 40.2 %. I Uleåborgs län ökade utgifterna med 33.9 % och i Tavastehus län med 31.4 %. I Nylands län var motsvarande tal 26.4 %, i Åbo och Björneborgs län 25.8 % och på Åland, där ökningen var minst, 21.5 %. I de kommuner som hörde till den första utvecklingsområdeszonen ökade totalutgifterna med 29.4 från föregående år, i kommunerna i den andra utvecklingsområdeszonen med 30.7 % och i de kommuner som blir utanför dessa med 28.7 %. Hälsovårdsutgifterna ökade i Lapplands län med 35.3 %, men med endast 4.6 % i St. Michels län. Socialväsendets utgifter ökade i Vasa län med 47.2 % och i Nylands län med 31.5 %. Utgifterna inom huvudtiteln bildningsväsendet var störst i Kymmene län, 46.4 % och minst i Lapplands län 26.3 %. I Kymmene län var kapitalutgifterna 54.5 % större än år 1974. I Åbo och Björneborgs län ökade kapitalutgifterna med 12.8 % och på Åland med endast 1.4 %. I de kommuner som hör till den första utvecklingsområdeszonen ökade kapitalutgifterna med 24.3 %, i kommunerna i den andra utvecklingsområdeszonen med 26.4 % och i övriga kommuner med 23.7 %.

I tabell 35.2 kan man konstatera att kommunernas utgifter per invånare var störst i Nylands län, 4 205 mk, och minst i Vasa län, 3 038 mk. Även i Lapplands län var kommunernas utgifter synnerligen höga, 4 033 mk per invånare. I de kommuner som hörde till den första utvecklingsområdeszonen var totalutgifterna per invånare 10.5 % högre än i kommunerna i den andra utvecklingsområdeszonen men dock 6.0 % lägre än i kommuner utanför utvecklingsområdeszonerna. De egentliga utgifterna var t.o.m. en aning större i de kommuner som hörde till den första utvecklingsområdeszonen än i kommuner utanför utvecklingsområdeszonerna, medan kapitalutgifterna var klart mindre.

## Tulot

Taulussa 3 on esitetty kuntien tulot ja niiden jakaantuminen varsinaisiin tuloihin ja pääomatuloihin vuosina 1971–75. Vuonna 1975 kuntien kokonaistulot olivat 16 972.7 milj. mk. Tästä oli pääomatuloja 2 034.9 milj. mk. Kokonaistulot kasvoivat edellisestä vuodesta 31.5 %, varsinaiset tulot 34.4 % ja pääomatulot 13.3 %. Pääomatulojen osuus kokonaistuloista oli kaupungeissa 11.4 %, kauppaloissa 12.5 %, maalaiskunnissa 13.1 % ja koko maassa 12.0 %. Jos kuntaliitosten ja kuntamuodon muutosten vaikutus eliminoidaan, saadaan kokonaistulojen kasvuksi kaupungeissa 31.3 %, kauppaloissa 35.0 % ja maalaiskunnissa 31.3 %.

## Inkomster

I tabell 3 har kommunernas inkomster och deras fördelning på egentliga inkomster och kapitalinkomster under åren 1971–75 framlagts. År 1975 var kommunernas totalinkomster 16 972.7 milj. mk. Av dessa utgjorde kapitalinkomsterna 2 034.9 milj. mk. Totalinkomsterna ökade från föregående år med 31.5 %, de egentliga inkomsterna med 34.4 % och kapitalinkomsterna med 13.3 %. Kapitalinkomsternas andel av totalinkomsterna var 11.4 % i städerna, 12.5 % i köpingarna, 13.1 % i landskommunerna och 12.0 % i hela riket. Om inverkan av kommunsammanslagningarna och ändringarna av kommunform elimineras blir ökningen av totalinkomsterna i städerna 31.3 %, i köpingarna 35.0 % och i landskommunerna 31.3 %.

## 3. Tulot vuosina 1971 - 1975 - Inkomster åren 1971 - 1975 - Revenue in 1971 - 1975

Vuosi År Year	Varsinaiset tulot Egentliga inkomster Current revenue		Pääomatulot Kapitalinkomster Capital revenue		Tulot yhteensä Summa inkomster Total	
	1 000 000 mk	asukasta kohden per invånare per inhabitant mk	1 000 000 mk	asukasta kohden per invånare per inhabitant mk	1 000 000 mk	asukasta kohden per invånare per inhabitant mk
<b>Kaupungit - Städer - Towns</b>						
1971 .....	3 512.93	1 726.98	468.51	230.32	3 981.44	1 957.30
1972 .....	4 291.88	1 958.51	618.95	282.45	4 910.83	2 240.96
1973 .....	5 299.81	2 257.30	837.38	356.66	6 137.19	2 613.96
1974 .....	7 032.69	2 803.44	1 055.56	420.78	8 088.25	3 224.22
1975 .....	9 427.21	3 720.13	1 211.88	478.23	10 639.09	4 198.36
<b>Kauppalat - Köping- ar - Towns 2nd class</b>						
1971 .....	472.20	1 337.00	66.57	188.49	538.77	1 525.49
1972 .....	533.53	1 453.14	96.08	261.68	629.61	1 714.82
1973 .....	577.97	1 727.78	132.30	395.50	710.27	2 123.28
1974 .....	466.11	2 075.49	70.91	315.75	537.02	2 391.24
1975 .....	684.42	2 787.27	97.88	398.61	782.30	3 185.88
<b>Maalaiskunnat - Landskommuner - Rural communes</b>						
1971 .....	2 364.00	1 056.02	318.12	142.11	2 682.12	1 198.13
1972 .....	2 540.83	1 212.90	369.93	176.59	2 910.76	1 389.49
1973 .....	2 867.20	1 436.19	481.71	241.29	3 348.91	1 677.48
1974 .....	3 613.33	1 834.90	669.32	339.89	4 282.65	2 174.79
1975 .....	4 826.13	2 486.63	725.18	373.64	5 551.31	2 860.27
<b>Kaikki kunnat - Alla kommuner - All com- munes</b>						
1971 .....	6 349.13	1 372.51	853.20	184.44	7 202.33	1 556.95
1972 .....	7 366.24	1 582.98	1 084.96	233.15	8 451.20	1 816.13
1973 .....	8 744.98	1 869.08	1 451.39	310.21	10 196.37	2 179.29
1974 .....	11 112.13	2 363.08	1 795.79	381.89	12 907.92	2 744.97
1975 .....	14 937.76	3 164.45	2 034.94	431.09	16 972.70	3 595.54

Taulussa 4 on esitetty kuntien tulot vuonna 1975 pääluokittain. Rahoitustoimen ja kiinteistöjen pääluokkia lukuunottamatta jäivät kaikissa pääluokissa huomattavasti menoja pienemmiksi. Sivistystoimen pääluokassa tulot kattoivat 57.5 % menoista ja pääomatalouden pääluokassa 42.1 %, mutta esim. yleishallinnossa ainoastaan 5.1 % ja järjestystoimessa 15.1 %. Kuntamuotojen välillä on tässä suhteessa huomattaviakin eroja: Pääomatulot kattoivat kaupungeissa 38.0 %, kaupaloissa 46.6 % ja maalaiskunnissa 50.7 % pääomamenosta<sup>1)</sup>. Järjestystoimen menoista katettiin pääluokan omilla tuloilla kaupungeissa 12.3 %, kaupaloissa 14.6 % ja maalaiskunnissa 25.2 %. Sivistystoimen tulot vastasivat kaupungeissa 46.3 %:a pääluokan menoista, kun vastaava luku kaupaloissa oli 60.2 % ja maalaiskunnissa 69.9 %.

I tabell 4 har kommunernas inkomster år 1975 framlagts enligt huvudtitel. Med undantag av finansieringens och fastigheternas huvudtitlar var inkomsterna i alla huvudtitlar mycket mindre än utgifterna. I bildningsväsendets huvudtitel täckte inkomsterna 57.5 % av utgifterna och i kapitalhushållningens huvudtitel 42.1 % men t.ex. inom den allmänna förvaltningen endast 5.1 % och inom ordningsväsendet 15.1 %. I detta avseende finns det stora skillnader mellan kommunformerna: Kapitalinkomsterna täckte i städerna 38.0 %, i köpingarna 46.6 % och i landskommunerna 50.7 % av kapitalutgifterna<sup>1)</sup>. Av ordningsväsendets utgifter täckte huvudtitelns egna inkomster 12.3 % i städerna, 14.6 % i köpingarna och 25.2 % i landskommunerna. Bildningsväsendets inkomster svarade i städerna för 46.3 % av huvudtitelns utgifter då motsvarande värde i köpingarna var 60.2 % och i landskommunerna 69.9 %.

4. Tulot pääluokittain vuonna 1975 - Inkomster efter huvudtitel år 1975 - Revenue by main headings 1975

Pääluokat Huvudtitlar Main headings	Kaupungit Städer Towns		Kauppalat Köpingar Towns 2nd class		Maalaiskunnat Landskommuner Rural communes		Kaikki kunnat Alla kommuner All communes		
	1 000 000 mk	vero- äyriä kohti per skattöre per tax unit (p.)	1 000 000 mk	vero- äyriä kohti per skattöre per tax unit (p.)	1 000 000 mk	vero- äyriä kohti per skattöre per tax unit (p.)	1 000 000 mk	vero- äyriä kohti per skattöre per tax unit (p.)	% kokonais- tuloista i % av alla inkomster % of total revenue
0. Yleishallinto - Allmän förvaltning - General administration .....	18.03	0.05	0.70	0.03	10.14	0.05	28.87	0.05	0.17
1. Järjestystoimi - Ord- ningsväsendet - Public order .....	39.45	0.10	1.93	0.07	22.89	0.13	64.27	0.11	0.38
2. Terveystoimi - Häl- sovård - Public health care .....	439.16	1.13	21.73	0.81	170.13	0.94	631.02	1.05	3.72
3. Sosiaalitoimi - Social- väsendet - Social wel- fare services .....	291.52	0.75	31.91	1.18	310.35	1.71	633.78	1.06	3.74
4. Sivistystoimi - Bild- ningsväsendet - Edu- cation and culture ....	937.31	2.41	128.31	4.76	1 241.42	6.86	2 307.04	3.86	13.59
5. Kaavoitus ja yleiset työt - Planlägg. av områden och allm. ar- beten - Community planning and public works .....	149.69	0.38	3.28	0.12	12.51	0.07	165.48	0.28	0.98
6. Kiinteistöt - Fastig- heter - Real estate ...	446.91	1.15	22.95	0.85	126.44	0.70	596.30	1.00	3.51
7a. Liikelaitosten ylijää- mät *) - Affärsverkens överskott *) - Surplus of government enterprises *)	161.15	0.41	1.23	0.05	19.89	0.11	182.27	0.30	1.07
7b. Sisäinen palvelutoimin- ta - Intern service- verksamhet - Inner service activity .....	201.63	0.52	8.57	0.32	15.88	0.09	226.08	0.38	1.33
8. Rahoitustoimi - Finan- siering - Financing ... Siitä - Därav - Of which Kunnallisvero - Kom- munalskatt - Municip- al income tax .....	6 742.36	17.32	463.81	17.22	2 896.48	16.00	10 102.65	16.92	59.52
9. Pääomatalous - Kapital- hushållning - Capital ..	1 211.88	3.11	97.88	3.63	725.18	4.01	2 034.94	3.41	11.99
Yhteensä - Summa - Total	10 639.09	27.33	782.30	29.04	5 551.31	30.67	16 972.70	28.42	100.00

\*) Liikelaitosten kokonaistulot olivat kaupungeissa 2344.4 milj. mk, kaupaloissa 31.4 milj. mk ja maalaiskunnissa 121.7 milj. mk - Affärsverkens totalinkomster var i städerna 2344.4 milj. mk, i köpingarna 31.4 milj. mk och i landskommunerna 121.7 milj. mk - Total revenue of government enterprises was in towns 2344.4 mill. mks, in 2nd class towns 31.4 mill. mks and in rural communes 121.7 mill. mks.

1) Ellei poistoja oteta huomioon, saadaan tulojen osuudeksi kaupungeissa 25.2 %, kaupaloissa 38.7 % ja maalaiskunnissa 49.6 %.

1) Om inte avskrivningarna tas i beaktande är inkomsternas andel i städerna 25.2 %, i köpingarna 38.7 % och i landskommunerna 49.6 %.

Vuonna 1975 olivat sivistystoimen tulot 41.8 % suuremmat kuin edellisellä vuonna. Sosiaalitoimen pääluokassa kasvu oli 60.7 %, kaavoituksen ja yleisten töiden pääluokassa 56.3 % ja terveydenhuollon pääluokassa 18.6 %. Liikelaitosten ylijäämät lisääntyivät 42.9 %.

Taulussa 5 on tietoja kuntien verotuloista vuosina 1971–75. Vuonna 1975 oli kuntien tulouttama kunnallisvero 9 120.2 milj. mk ja muut verot ja veronluonteiset maksut 97.4 milj. mk. Kunnallisveron lisäys edellisestä vuodesta oli 32.9 % ja muiden verotulojen 13.0 %. Verotuloilla katettiin kaupungeissa 57.1 %, kauppaloissa 55.9 %, maalaiskunnissa 50.2 % ja koko maassa 54.8 % kuntien kokonaismenoista. Asukasta kohti laskettuina olivat verotulot kaupungeissa 2 375 mk, kauppaloissa 1 756 mk ja maalaiskunnissa 1 427 mk.

År 1975 var bildningsväsendets inkomster 41.8 % större än året förut. Inom huvudtiteln socialväsendet var ökningen 60.7 %, inom huvudtiteln planläggning av områden och allmänna arbeten 56.3 % och inom huvudtiteln hälsovård 18.6 %. Affärsverkens överskott ökade med 42.9 %.

I tabell 5 finns uppgifter rörande kommunernas skatteinkomster åren 1971–75. År 1975 var kommunernas bokförda kommunalskatt 9 120.2 milj. mk och övriga skatter och avgifter av skattenatur 97.4 milj. mk. Kommunalskatten ökade med 32.9 % från året förut och övriga skatteinkomster med 13.0 %. I städerna bestreds 57.1 %, i köpingarna 55.9 %, i landskommunerna 50.2 % och i hela riket 54.8 % av kommunernas totalutgifter med skatteintäkter. Räknat per invånare var skatteintäkterna 2 375 mk i städerna, 1 756 mk i köpingarna och 1 427 mk i landskommunerna.

5. Verotulot vuosina 1971 - 1975 - Skatteinkomster åren 1971 - 1975 - Tax incomes in 1971 - 1975

Vuosi År Year	Kunnallisvero Kommunalskatt Municipal income tax	Verot ja veronluonteiset maksut yhteensä Skatter och avgifter av skattenatur sammanlagt Total of taxes and income of tax character	% kokonaismenoista i % av alla utgifter % of total expenditure
	1 000 000 mk		
<b>Kaupungit - Städer - Towns</b>			
1971 .....	2 241.43	2 269.56	56.9
1972 .....	2 680.19	2 721.72	55.1
1973 .....	3 391.40	3 440.15	55.6
1974 .....	4 548.46	4 604.31	56.4
1975 .....	5 954.27	6 017.40	57.1
<b>Kauppalat - Köpingar - Towns 2nd class</b>			
1971 .....	318.87	321.65	59.4
1972 .....	344.57	349.13	55.7
1973 .....	380.68	386.56	54.3
1974 .....	287.48	290.64	54.0
1975 .....	427.50	431.28	55.9
<b>Maalaiskunnat - Landskom- muner - Rural communes</b>			
1971 .....	1 319.82	1 334.86	49.7
1972 .....	1 368.98	1 389.27	47.8
1973 .....	1 637.13	1 663.16	49.7
1974 .....	2 028.91	2 056.13	47.8
1975 .....	2 738.46	2 768.96	50.2
<b>Kaikki kunnat - Alla kommu- ner - All communes</b>			
1971 .....	3 880.12	3 926.07	54.4
1972 .....	4 393.74	4 460.12	52.6
1973 .....	5 409.21	5 498.87	53.6
1974 .....	6 864.85	6 951.08	53.4
1975 .....	9 120.23	9 217.64	54.8

Taulussa 6 on tietoja valtionosuuksista ja -avustuksista sekä korvauksista valtiolta vuosina 1971–75 ja taulussa 7 tietoja valtionosuuksista, -avustuksista ja -korvauksista vuonna 1975 pääluokittain. Vuonna 1975

I tabell 6 finns uppgifter om statsandelar och -understöd samt ersättningar av staten under åren 1971–75 och i tabell 7 uppgifter rörande statsandelar, -understöd och -ersättningar år 1975 enligt huvudtitel. År 1975

kunnat tulottivat valtionapuja<sup>1)</sup> yhteensä 3 238.8 milj. mk. Tämä on 43.0 % enemmän kuin edellisellä vuonna. Valtionavulla katettiin nyt keskimäärin 19.3 % kuntien menoista, kun vastaava luku edellisellä vuonna oli 17.4 %. Valtionapujen osuus menojen rahoituksesta vaihtelee kuntamuodoittain: vuonna 1975 tämä osuus oli kaupungeissa 13.4 %, kauppaloissa 21.8 % ja maalaiskunnissa 30.2 %. Asukasta kohti laskettuna oli valtionapujen määrä vuonna 1975 kaupungeissa 556 mk, kauppaloissa 684 mk, maalaiskunnissa 857 mk ja koko maassa 686 mk.

bokförde kommunerna sammanlagt 3 238.8 milj. mk i statsunderstöd<sup>1)</sup> vilket är 43.0 % mera än året förut. Kommunernas utgifter täcktes nu till 19.3 % med statsunderstöd, motsvarande tal året förut var 17.4 %. Statsunderstödens andel av utgiftsfinansieringen varierar efter kommunform: år 1975 var denna andel i städerna 13.4 %, i köpingarna 21.8 % och i landskommunerna 30.2 %. Räknat per invånare var statsunderstödet belopp år 1975 556 mk i städerna, 684 mk i köpingarna, 857 mk i landskommunerna och 686 mk i hela riket.

6. Valtionosuudet ja -avustukset sekä korvaukset valtiolta vuosina 1971 - 1975 - Statsandelar och -understöd samt ersättningar av staten åren 1971 - 1975 - Shares, subsidies and remunerations of state in 1971 - 1975

Vuosi År Year	Kaupungit Städer Towns	Kauppalat Köpingar Towns 2nd class	Maalaiskunnat Landskommuner Rural communes	Kaikki kunnat Alla kommuner All communes
	1 000 000 mk			

1971 .....	331.81	65.80	715.57	1 113.18
1972 .....	451.29	89.94	804.61	1 345.84
1973 .....	612.13	102.16	910.01	1 624.30
1974 .....	932.39	103.57	1 228.36	2 264.32
1975 .....	1 407.84	168.01	1 662.95	3 238.80

% kokonaismenoista - i % av alla utgifter - % of total expenditure

1971 .....	8.3	12.1	26.6	15.4
1972 .....	9.1	14.3	27.7	15.9
1973 .....	9.9	14.4	27.2	15.9
1974 .....	11.4	19.2	28.6	17.4
1975 .....	13.4	21.8	30.2	19.3

7. Valtionosuudet ja -avustukset sekä korvaukset valtiolta pääluokittain vuonna 1975 - Statsandelar och -understöd samt ersättningar av staten efter huvudtitel år 1975 - Shares, subsidies and remunerations of state by main headings in 1975

Pääluokat Huvudtitlar Main headings	Kaupungit Städer Towns		Kauppalat Köpingar Towns 2nd class		Maalaiskunnat Landskommuner Rural communes		Kaikki kunnat Alla kommuner All communes	
	1 000 000 mk	veroäyriä kohti per skattöre per tax unit (p.)	1 000 000 mk	veroäyriä kohti per skattöre per tax unit (p.)	1 000 000 mk	veroäyriä kohti per skattöre per tax unit (p.)	1 000 000 mk	veroäyriä kohti per skattöre per tax unit (p.)

0. Yleishallinto - Allmän förvaltning - General administration.....	0.76	0.00	0.06	0.00	1.49	0.01	2.31	0.00
1. Järjestystoimi - Ordningsväsendet - Public order ..	2.53	0.01	0.66	0.02	16.02	0.09	19.21	0.03
2. Terveystoimi - Hälsovård - Public health care	341.97	0.88	14.53	0.54	120.76	0.67	477.26	0.80
3. Sosiaalitoyti - Socialväsendet - Social welfare services .....	156.33	0.40	17.82	0.66	188.66	1.04	362.81	0.61
4. Sivistystoimi - Bildningsväsendet - Education and culture .....	814.13	2.09	119.48	4.44	1 162.38	6.42	2 095.99	3.51
5. Kaavoitus ja yleiset työt - Planlägg. av områden och allm. arbeten - Community planning and public works	1.09	0.00	0.27	0.01	4.36	0.02	5.72	0.01
6. Kiinteistöt - Fastigheter - Real estate .....	0.32	0.00	-	-	0.08	0.00	0.40	0.00
8. Rahoitustoimi - Finansiering - Financing .....	25.15	0.07	2.01	0.08	50.92	0.34	88.08	0.15
9. Pääomatalous - Kapitalhushållning - Capital .....	65.56	0.17	13.18	0.49	108.28	0.60	187.02	0.31
Yhteensä - Summa - Total	1 407.84	3.62	168.01	6.24	1 662.95	9.19	3 238.80	5.42

1) Valtionosuuksista ja -avustuksista sekä korvauksista valtiolta on tässä käytetty yhteistä nimitystä valtionapu.

1) För statsandelar och -understöd samt ersättningar av staten har en gemensam benämning statsunderstöd använts.

Valtionapujen lisäys edellisestä vuodesta oli suurin Kuopion läänissä, 57.9 %, ja pienin Ahvenanmaalla, 21.6 %. Kymen läänissä valtionapujen kasvu oli 55.6 % ja Hämeen läänissä 50.4 %, mutta Lapin läänissä ainoastaan 24.8 % ja Keski-Suomen läänissä 29.8 %. Ensimmäisen kehitysaluevyöhykkeen kunnissa kasvu oli 32.0 %, toisen kehitysaluevyöhykkeen kunnissa 50.2 % ja muissa kunnissa 43.8 %.

Kuntien valtionavuista oli 64.7 % saatu sivistystoimen menoihin, 14.7 % terveydenhuollon menoihin ja 11.2 % sosiaalitoimen menoihin. Sivistystoimen kokonaismenoista voitiin valtionavulla kattaa kaupungeissa 40.2 %, kauppaloissa 56.0 %, maalaiskunnissa 65.4 % ja koko maassa 52.2 %. Terveydenhuollon menoihin saatiin valtionapuja 23.0 % ja sosiaalitoimen menoihin 16.9 %. Kuntien pääomamenoista voitiin valtionavulla kattaa ainoastaan 3.9 %.

Sivistystoimen pääluokassa valtionavut lisääntyivät edellisestä vuodesta 42.3 %, terveydenhuollon pääluokassa 24.6 % ja pääomatalouden pääluokassa 39.6 %. Sosiaalitoimen valtionavut olivat vuonna 1975 lähes kaksinkertaiset edellisen vuoden vastaavaan lukuun verrattuna. Pääluokan valtionapujen lisääntymiseen vaikutti huomattavasti maatalousyrittäjien ja pienyrittäjien vuosilomajärjestelmästä aiheutuneisiin menoihin saatujen valtionapujen tuntuva lisääntyminen.

Taulussa 8 on tietoja kuntien lainanotosta vuosina 1971–75. Kuntien tulouttama lainamäärä vuonna 1975 oli 830.6 milj. mk<sup>1)</sup>. Tämä oli 5.8 % vähemmän kuin edellisenä vuonna. Lainanotto vastasi 17.2 %:a kuntien pääomamenoista ja 4.9 %:a kuntien kokonaismenoista. Kaupungeissa lainanotolla katettiin 12.6 % pääomamenoista, kauppaloissa 20.5 % ja maalaiskunnissa 27.0 %.

Tuloutettu lainamäärä kasvoi edellisestä vuodesta Kymen läänissä 36.1 %, Keski-Suomen läänissä 11.1 %, Pohjois-Karjalan läänissä 6.3 % ja Uudenmaan läänissä 2.9 %. Hämeen läänissä lainanotto pysyi edellisen

Statsunderstödens ökning från föregående år var störst i Kuopio län, 57.9 %, och minst på Åland, 21.6 %. I Kymmene län ökade statsunderstöden med 55.6 % och i Tavastehus län med 50.4 %, men endast med 24.8 % i Lapplands län och 29.8 % i Mellersta Finlands län. Ökningen var 32.0 % i kommunerna i den första utvecklingsområdeszonen, 50.2 % i den andra utvecklingsområdeszonen och 43.8 % i övriga kommuner.

Av kommunernas statsunderstöd hade 64.7 % erhöles för bildningsväsendets utgifter, 14.7 % för hälsovårdens utgifter och 11.2 % för socialväsendets utgifter. Av bildningsväsendets totalutgifter kunde 40.2 % i städerna, 56.0 % i köpingarna, 65.4 % i landskommunerna och 52.2 % i hela riket täckas med statsunderstöd. Till hälsovårdens utgifter erhöles 23.0 % statsunderstöd och till socialväsendets 16.9 %. Endast 3.9 % av kommunernas kapitalutgifter kunde täckas med statsunderstöd.

Inom huvudtiteln bildningsväsendet ökade statsunderstöden med 42.3 % från föregående år, inom huvudtiteln kapitalhushållning med 39.6 % och inom huvudtiteln hälsovård med 24.6 %. Socialväsendets statsunderstöd var år 1975 nära nog dubbelt så stort, jämfört med motsvarande tal föregående år. I hög grad inverkade de statsunderstöd som erhöles för de utgifter som föranletts av lantbruksföretagarnas och småföretagarnas årssemestersystem på att huvudtitelns statsunderstöd märkbart ökade.

I tabell 8 finns uppgifter rörande kommunernas låntagning åren 1971–75. Kommunernas bokförda lånebelopp år 1975 var 830.6 milj. mk<sup>1)</sup>, vilket var 5.8 % mindre än året förut. Låntagningen motsvarade 17.2 % av kommunernas kapitalutgifter och 4.9 % av kommunernas totalutgifter. I städerna täcktes 12.6 % av kapitalutgifterna med lån, i köpingarna 20.5 % och i landskommunerna 27.0 %.

Det som inkomst bokförda lånebeloppet steg från föregående år i Kymmene län med 36.1 %, i Mellersta Finlands län med 11.1 %, i Norra Karelens län med 6.3 % och i Nylands län med 2.9 %. I Tavastehus län förblev

#### 8. Lainanotto vuosina 1971 - 1975 - Inlåning åren 1971 - 1975 - Borrowing in 1971 - 1975

Vuosi År Year	Kaupungit Städer Townns	Kauppalat Köpingar Townns 2nd class	Maalaiskunnat Landskommuner Rural communes	Kaikki kunnat Alla kommuner All communes
	1 000 000 mk			
1971 .....	188.50	28.39	202.85	419.74
1972 .....	255.44	57.87	256.49	569.80
1973 .....	388.50	84.86	305.45	778.81
1974 .....	431.75	43.18	406.83	881.76
1975 .....	401.22	43.05	386.37	830.64

% kokonaismenoista - i % av alla utgifter - % of total expenditure

1971 .....	4.7	5.2	7.6	5.8
1972 .....	5.2	9.2	8.8	6.7
1973 .....	6.3	11.9	9.1	7.6
1974 .....	5.3	8.0	9.5	6.8
1975 .....	3.8	5.6	7.0	4.9

1) Jos otetaan huomioon tulojäämien ja ennakkotulojen muutokset, saadaan vuonna 1975 nostetuksi lainamääräksi 913.9 milj. mk. Edellisenä vuonna vastaava luku oli 879.6 milj. mk.

1) Om man beaktar inkomstresternas och inkomstförskottens ändringar blir det lånebelopp som lyfts år 1975 913.9 milj. mk. Motsvarande belopp året förut var 879.6 milj. mk.

vuoden tasolla. Muissa lääneissä oli tuloksi kirjattu lainamäärä edellisvuotista pienempi. Lainanotto pieneni Kuopion läänissä 34.6 % ja Ahvenanmaalla 55.6 %. Ensimmäiseen kehitysaluevyöhykkeeseen kuuluvissa kunnissa lainanotto väheni 8.9 % ja toisen kehitysaluevyöhykkeen kunnissa 12.3 %. Kehitysalueiden ulkopuolelle jäävissä kunnissa lainanotto pysyi edellisen vuoden tasolla.

Taulussa 9 on yhteenveto kuntien tulojen jakaantumisesta eri tulolajeihin vuonna 1975. Tiedot tähän tauluun on saatu pääasiassa tilasto-osan taulusta 30.1, jossa kuntien menot ja tulot on esitetty momenteittain. Vuonna 1975 kuntien kokonaistuloista oli veroja ja veronluonteisia maksuja 54.3 %, valtionapuja 19.1 %, omaisuustuloja 7.4 % ja lainoja 4.9 %. Kaupungeissa verotulojen osuus oli jonkin verran suurempi kuin muissa kuntamuodoissa. Kauppaloissa ja maalaiskunnissa taas valtionavulla ja lainanotolla oli suurempi merkitys kuin kaupungeissa. Omaisuuden myyntitulojen osuus kokonaistuloista oli kaikissa kuntamuodoissa vähäinen, 1.5–2.4 %.

långtagningen på samma nivå som året förut. I de övriga länen var det som inkomst bokförda lånebeloppet lägre än året förut. Långtagningen minskade i Kuopio län med 34.6 % och på Åland med 55.6 %. I de kommuner som hörde till den första utvecklingsområdeszonen minskade långtagningen med 8.9 % och i de kommuner som hörde till den andra utvecklingsområdeszonen med 12.3 %. I de kommuner som inte ingår i utvecklingsområdeszonerna hölls långtagningen på samma nivå som året förut.

I tabell 9 finns ett sammandrag över fördelningen av kommunernas inkomster på olika inkomstslag år 1975. Uppgifterna till denna tabell har i huvudsak hämtats från statistikdelens tabell 30.1 där kommunernas utgifter och inkomster framlagts momentvis. År 1975 utgjorde skatterna och avgifter av skattenatur 54.3 %, statsunderstöden 19.1 %, förmögenhetsinkomsterna 7.4 % och lånen 4.9 % av kommunernas totalinkomster. I städerna var skatteinkomsternas andel en aning större än i de övriga kommunformerna. I köpingarna och landskommunerna var åter statsunderstöden och lånen av större betydelse än i städerna. Förmögenhetens försäljningsinkomsts andel av totalinkomsterna var i alla kommuner obetydlig, 1.5–2.4 %.

9. Tulojen jakautuma eri tulolajeihin vuonna 1975 – Inkomsternas fördelning på olika inkomstslag år 1975 – Distribution of income in different kinds of income in 1975

	Kaupungit Städer Towns		Kauppalat Köpingar Towns 2nd class		Maalaiskunnat Landskommuner Rural communes		Kaikki kunnat Alla kommuner All communes	
	1 000 000 mk	% kokonaistuloista i % av alla inkomster % of total revenue	1 000 000 mk	% kokonaistuloista i % av alla inkomster % of total revenue	1 000 000 mk	% kokonaistuloista i % av alla inkomster % of total revenue	1 000 000 mk	% kokonaistuloista i % av alla inkomster % of total revenue
Verot ja veronluonteiset maksut – Skatter och avgifter av skattenatur – Total of taxes and income of tax character .....	6 017.40	56.56	431.28	55.13	2 768.96	49.88	9 217.64	54.31
Valtionosuudet ja -avustukset sekä korvaukset valtiolta <sup>1)</sup> – Statsandelar och -understöd samt ersättningar av staten <sup>1)</sup> – Shares, subsidies and remunerations of state <sup>1)</sup> .....	1 407.84	13.23	168.01	21.48	1 662.95	29.96	3 238.80	19.08
Omaisuustulot <sup>2)</sup> – Inkomster av förmögenhet <sup>2)</sup> – Property income <sup>2)</sup> .....	1 030.90	9.69	45.63	5.83	179.91	3.24	1 256.44	7.40
Lainanotto – Inlåning – Borrowing	401.22	3.77	43.05	5.50	386.37	6.96	830.64	4.89
Omaisuuden myynti – Försäljning av egendom – Sales of property .	161.14	1.52	18.09	2.31	130.65	2.35	309.88	1.83
Muut tulot <sup>3)</sup> – Övriga inkomster <sup>3)</sup> – Other revenue <sup>3)</sup> .....	1 620.59	15.23	76.24	9.75	422.47	7.61	2 119.30	12.49
Yhteensä – Summa – Total	10 639.09	100.00	782.30	100.00	5 551.31	100.00	16 972.70	100.00

- 1) Sisältää rahoitusavustukset ja osuudet väkijoumayhtiön voittovaroista – Innehåller finansieringsunderstöd och andelar av alkoholbolagets vinstmedel – Including finance subsidies and shares in profits of the alcohol monopoly
- 2) Vuokrat, korot, osingot ja liikelaitosten ylijäämät – Hyror, räntor, dividender och affärsverkens överskott – Rent, interest, dividends and surplus of government enterprises
- 3) Esim. maksut ja korvaukset sekä poistot – T.ex. avgifter och ersättningar samt avskrivningar – E.g. fares, remunerations and amounts written off

Tilasto-osan tauluista 30.2 ja 35.2 voidaan todeta, että kuntien tulojen rakenne vaihtelee huomattavasti lääneittäin. Verotulojen osuus kokonaistuloista oli suurin Ahvenanmaalla, 62.5 %, ja pienin Pohjois-Karjalan läänissä, 43.2 %. Uudenaamaan läänissä verotulojen osuus

I tabellerna 30.2 och 35.2 i statistikdelen kan man konstatera att strukturen av kommunernas inkomster länsvis varierar märkbart. Skatteinkomsternas andel av totalinkomsterna var störst på Åland 62.5 %, och minst i Norra Karelens län, 43.2 %. I Nylands län var skatte-



oli 61.0 %, Turun ja Porin läänissä 56.2 %, Kymen läänissä 55.4 % ja Hämeen läänissä 55.0 %, mutta Lapin läänissä ainoastaan 43.9 % ja Oulun läänissä 45.4 %. Ensimmäiseen kehitysaluevyöhykkeeseen kuuluvissa kunnissa verotulojen osuus kokonaistuloista oli 43.3 %, toisen kehitysaluevyöhykkeen kunnissa 50.5 % ja kehitysaluevyöhykkeiden ulkopuolelle jäävissä kunnissa 58.2 %.

Valtionapujen osuus tuloista oli yleensä sitä suurempi mitä pienempi oli verotulojen osuus: Lapin läänissä valtionapuja oli 36.8 %, Oulun läänissä 32.5 % ja Pohjois-Karjalan läänissä 31.6 % kuntien tuloista, kun Uudenmaan läänissä vastaava luku oli ainoastaan 10.2 %, Ahvenanmaalla 13.7 % ja Hämeen läänissä 14.8 %. Ensimmäiseen kehitysaluevyöhykkeeseen kuuluvissa kunnissa oli valtionapuja 36.3 %, toisen kehitysaluevyöhykkeen kunnissa 25.4 % ja kehitysaluevyöhykkeisiin kuulumattomissa kunnissa 12.8 % kokonaistuloista.

Asukasta kohti laskettuina olivat verotulot Uudenmaan läänissä 2 602 mk ja Ahvenanmaalla 2 030 mk, mutta Pohjois-Karjalan läänissä ainoastaan 1 392 mk ja Mikkelin läänissä 1 575 mk. Lapin läänissä verotulot asukasta kohti olivat 1 762 mk. Valtionavut asukasta kohti olivat Lapin läänissä 1 476 mk, Oulun läänissä 1 131 mk ja Pohjois-Karjalan läänissä 1 019 mk, kun ne Uudenmaan läänissä olivat 434 mk ja Ahvenanmaalla 443 mk. Ensimmäisen kehitysaluevyöhykkeen kunnissa verotulot asukasta kohti olivat 1 534 mk ja valtionavut asukasta kohti 1 284 mk. Toisella kehitysaluevyöhykkeellä vastaavat luvut olivat 1 625 mk ja 816 mk ja kehitysaluevyöhykkeiden ulkopuolelle jäävissä kunnissa 2 218 mk ja 487 mk.

Lainanoton osuus kuntien kokonaistuloista oli suurin Keski-Suomen läänissä, 6.6 %, ja pienin Uudenmaan läänissä, 3.1 %. Asukasta kohti laskettuna lainanotto oli Lapin läänissä 223 mk ja Keski-Suomen läänissä 217 mk. Uudenmaan läänissä vastaava luku oli 132 mk. Toisen kehitysaluevyöhykkeen kunnissa sekä lainanoton osuus kokonaistuloista että tuloutettu lainamäärä asukasta kohti olivat korkeammat kuin 1. kehitysaluevyöhykkeeseen kuuluvissa ja kehitysaluevyöhykkeiden ulkopuolelle jäävissä kunnissa.

## Nettomenot ja -tulot

Taulussa 10 on esitetty kuntien nettomenot ja nettotulot pääluokittain vuonna 1975. Nettomenot ja -tulot on taulussa esitetty myös veroäyriä kohti laskettuina. Nettomenot veroäyriä kohti antavat kuvan siitä, kuinka monta penniä veroäyriä, eli kuinka monta prosenttia kunnallisverotuksessa verotettavasta tulosta, kunnat käyttävät kuhunkin pääluokkaan sisältyvän toiminnan ylläpitämiseen<sup>1)</sup>.

1) Nettomenot ja -tulot veroäyriä kohti on laskettu käyttäen jakajana vuonna 1976 toimitetussa verotuksessa määrättyjä äyrimääriä. Näin laskien saadaan kunnallisveroksi veroäyriä kohti 15.27 p. Todellinen veroäyrin keskihinta vuonna 1975 toimitetussa verotuksessa oli 15.21 p. Ero johtuu verotulojen kirjaamistavasta: osa maksuunpanosta kirjataan tuloksi jo verotuksen toimittamisvuotta edeltävänä vuonna, osa vasta verotusvuonna.

inkomsternas andel 61.0 %, i Åbo och Björneborgs län 56.2 %, i Kymmene län 55.4 % och i Tavastehus län 55.0 % men i Lapplands län endast 43.9 % och i Uleåborgs län 45.4 %. I de kommuner som hörde till den första utvecklingsområdeszonen var skatteinkomsternas andel 43.3 % av totalinkomsterna, i de kommuner som hörde till den andra utvecklingsområdeszonen var den 50.5 % och i kommuner utanför dessa var den 58.2 %.

Statsunderstödens andel av inkomsterna var i allmänhet större ju mindre skatteinkomsternas andel var: i Lapplands län var statsunderstöden 36.8 %, i Uleåborgs län 32.5 % och i Norra Karelen län 31.6 % av kommunernas inkomster. I Nylands län var motsvarande tal endast 10.2 %, på Åland 13.7 % och i Tavastehus län 14.8 %. I de kommuner som hörde till den första utvecklingsområdeszonen var statsunderstöden 36.3 %, i de kommuner som hörde till den andra zonen var de 25.4 % och i kommuner utanför dessa var de 12.8 % av totalinkomsterna.

Räknade per invånare var skatteinkomsterna i Nylands län 2 602 mk och på Åland 2 030 mk, men endast 1 392 mk i Norra Karelen län och 1 575 mk i St Michels län. I Lapplands län var skatteinkomsterna 1 762 mk per invånare. Statsunderstöden per invånare var 1 476 mk i Lapplands län, 1 131 mk i Uleåborgs län och 1 019 mk i Norra Karelen län då de i Nylands län var 434 mk och på Åland 443 mk. I de kommuner som hörde till den första utvecklingsområdeszonen var skatteinkomsterna per invånare 1 534 mk och statsunderstöden per invånare 1 284 mk. I den andra utvecklingsområdeszonen var motsvarande värden 1 625 mk och 816 mk och i kommuner utanför dessa 2 218 mk och 487 mk.

Läntagningens andel av kommunernas totalinkomster var störst i Mellersta Finlands län, 6.6 %, och minst i Nylands län, 3.1 %. Räknat per invånare var läntagningen i Lapplands län 223 mk och i Mellersta Finlands län 217 mk. I Nylands län var motsvarande värde 132 mk. I de kommuner som hörde till den andra utvecklingsområdeszonen var både läntagningens andel av totalinkomsterna och det som inkomst bokförda lånebeloppet per invånare större än i de kommuner som hörde till den första utvecklingsområdeszonen och än i kommuner utanför utvecklingsområdeszonerna.

## Nettoutgifter och -inkomster

I tabell 10 har kommunernas nettoutgifter och nettoinkomster framlagts enligt huvudtitel år 1975. Nettoutgifterna och -inkomsterna har i tabellen även framlagts beräknade per skattöre. Nettoutgifterna per skattöre ger en bild av hur många penni per skattöre, eller hur många procent av den i kommunalbeskattningen beskattningsbara inkomsten kommunerna använder för att upprätthålla verksamheten i respektive huvudtitel<sup>1)</sup>.

1) Nettoutgifterna och -inkomsterna per skattöre har beräknats genom att som divisor använda antalet skattören som påförts vid den beskattning som verkställdes år 1976. Räknat på detta sätt blir kommunalskatten per skattöre 15.27 p. Det verkliga skattörens medelpris vid den beskattning som verkställdes år 1975 var 15.21 p. Skillnaden beror på skillnader i sättet att bokföra skatteinkomsterna: en del av de debiterade skatterna bokförs som inkomst redan under det år som föregår beskattningsåret, en del först under beskattningsåret.

## 10. Nettomenot ja nettotulot (-) pääluokittain vuonna 1975 – Nettoutgifter och nettoinkomster (-) efter huvudtitel år 1975 – Net expenditure and revenue (-) by main headings in 1975

Pääluokat Huvudtitlar Main headings	Kaupungit Städer Towns		Kauppalat Köpingar Towns 2nd class		Maalaiskunnat Landskommuner Rural communes		Kaikki kunnat Alla kommuner All communes	
	1 000 000 mk	veroäyriä kohti per skattöre per tax unit (p.)	1 000 000 mk	veroäyriä kohti per skattöre per tax unit (p.)	1 000 000 mk	veroäyriä kohti per skattöre per tax unit (p.)	1 000 000 mk	veroäyriä kohti per skattöre per tax unit (p.)
0. Yleishallinto – Allmän förvaltning – General administration.....	297.92	0.77	26.33	0.98	214.43	1.18	538.68	0.90
1. Järjestystoimi – Ordningsväsendet – Public order ..	281.55	0.72	11.28	0.42	67.89	0.37	360.72	0.60
2. Terveystoimi – Hälsovård – Public health care ..	906.79	2.33	66.32	2.46	470.00	2.60	1 443.11	2.42
3. Sosiaalityö – Socialväsendet – Social welfare services .....	952.49	2.45	67.10	2.49	489.73	2.71	1 509.32	2.53
4. Sivistystoimi – Bildningsväsendet – Education and culture .....	1 086.48	2.79	84.98	3.16	534.79	2.95	1 706.25	2.86
5. Kaavoitus ja yleiset työt – Planlägn. av områden och allm. arbeten – Community planning and public works	494.38	1.27	31.80	1.18	139.15	0.77	665.33	1.11
6. Kiinteistö – Fastigheter – Real estate .....	28.89	0.07	3.34	0.12	-10.81	-0.06	21.42	0.04
7a. Liikelaitosten alijäämät – Affärsverkens underskott – Deficit of government enterprises .....	107.25	0.28	11.19	0.42	-3.89	-0.02	114.55	0.19
7b. Sisäinen palvelutoiminta – Intern serviceverksamhet – Inner service activity ....	48.15	0.12	2.43	0.09	4.83	0.03	55.41	0.09
8. Rahoitustoimi – Finansiering – Financing .....								
Siitä – Därav – Of which								
a. Kunnallisvero – Kommunalskatt – Municipal income tax .....	-5 954.27	-15.30	-427.50	-15.87	-2 738.46	-15.13	-9 120.23	-15.27
b. Muu rahoitustoimi – Övrig finansiering – Other financing .....	-334.59	-0.86	-0.19	-0.01	89.46	0.49	-245.32	-0.41
9. Pääomatalous – Kapitalhushållning – Capital .....	1 977.50	5.08	112.18	4.16	705.41	3.90	2 795.09	4.68
Nettosäästö tai -vajausta (-) – Nettoöverskott eller underskott (-) – Net surplus or deficit (-) .....	107.46	0.28	10.74	0.40	37.47	0.21	155.67	0.26

Kaikissa kuntamuodoissa olivat nettomenot veroäyriä kohti pääomataloudessa suuremmat kuin missään muussa pääluokassa. Pääomatalouden nettomenoihin käytettiin vuonna 1975 kaupungeissa 5.08 p, kaupaloissa 4.16 p ja maalaiskunnissa 3.90 p veroäyriä. Asukasta kohti laskettuina pääomatalouden nettomenot olivat kaupungeissa 780 mk, kaupaloissa 457 mk ja maalaiskunnissa 363 mk.

Pääomatalouden jälkeen suurimmat nettomenot olivat kaikissa kuntamuodoissa sivistystoimen pääluokassa. Sivistystoimeen sisältyvän toiminnan ylläpitämiseen käytettiin kaupungeissa 2.79 p, kaupaloissa 3.16 p ja maalaiskunnissa 2.95 p veroäyriä. Koko maassa tämä tekee 2.86 p veroäyriä. Sosiaalityönettomenoihin käytettiin 2.53 p ja terveydenhuollon nettomenoihin 2.42 p. Sosiaalityönettomenot olivat kaupungeissa 2.45 p veroäyriä kohti, kaupaloissa 2.49 p ja maalaiskunnissa 2.71 p. Terveystoimen kuntasuorusten väliset erot olivat samansuuntaiset: kaupungeissa terveydenhuoltoon käytettiin 2.33 p, kaupaloissa 2.46 p ja maalaiskunnissa 2.60 p veroäyriä. Näiden kolmen pääluokan, ts. sivistystoimen, sosiaalityönettomenot ja terveydenhuollon, nettomenot veroäyriä kohti olivat vuonna 1975 kaupungeissa 7.57 p, kaupaloissa 8.11 p ja maalaiskunnissa 8.26 p.

I alla kommunformer var nettoutgifterna per skattöre i kapitalhushållningen större än i någon annan huvudtitel. Till kapitalhushållningens nettoutgifter användes år 1975 5.08 p per skattöre i städerna, 4.16 p i köpingarna och 3.90 p i landskommunerna. Räknade per invånare var kapitalhushållningens nettoutgifter 780 mk i städerna, 457 mk i köpingarna och 363 mk i landskommunerna.

De största nettoutgifterna inom alla kommunformer, efter kapitalutgifterna, fanns i bildningsväsendets huvudtitel. För upprätthållandet av den verksamhet som ingick i bildningsväsendet användes 2.79 p i städerna, 3.16 p i köpingarna och 2.95 p i landskommunerna per skattöre. Detta gör 2.86 p per skattöre i hela riket. Till socialväsendets nettoutgifter användes 2.53 p och till hälsovårdens nettoutgifter 2.42 p. Socialväsendets nettoutgifter var i städerna 2.45 p per skattöre, i köpingarna 2.49 p och i landskommunerna 2.71 p. Då det gällde hälsovården var skillnaderna mellan kommunformerna likartade: i städerna användes 2.33 p till hälsovården, i köpingarna 2.46 p och i landskommunerna 2.60 p per skattöre. Nettoutgifterna per skattöre för dessa tre huvudtitlar bildningsväsendet, socialväsendet och hälsovården var år 1975 7.57 p i städerna, 8.11 p i köpingarna och 8.26 p i landskommunerna.

Vaikka käyttötalouden kolmen suurimman pääluokan nettomenot veroäyriä kohti maalaiskunnissa olivatkin selvästi korkeammat kuin kaupungeissa, on suhde päinvastainen, jos lasketaan nettomenot asukasta kohti. Terveystoimen nettomenot asukasta kohti olivat vuonna 1975 kaupungeissa 358 mk, kauppaloissa 270 mk ja maalaiskunnissa 242 mk. Sosiaalitoimen osalta vastaavat luvut olivat 376 mk, 273 mk ja 252 mk ja sivistystoimen osalta 429 mk, 346 mk ja 276 mk. Näihin kolmeen pääluokkaan sisältyvän toiminnan ylläpitämiseen käytettiin siten asukasta kohti kunnan omia varoja kaupungeissa 30.8 % enemmän kuin kauppaloissa ja 51.0 % enemmän kuin maalaiskunnissa.

## Verotus

Taulussa 11 on tietoja vuosina 1971–76 toimitetuista kunnallisverotuksista. Taulussa 12 on lisäksi yksityiskohtaisempia tietoja verotuksesta vuonna 1975.

Trots att nettoutgifterna per skattöre för driftshushållningens tre största huvudtitlar i landskommunerna var klart högre än i städerna är förhållandet det motsatta om man räknar nettoutgifterna per invånare. Hälsovårdens nettoutgifter per invånare var år 1975 358 mk i städerna, 270 mk i köpingarna och 242 mk i landskommunerna. För socialväsändets del var motsvarande värden 376 mk, 273 mk och 252 mk och för bildningsväsendets del 429 mk, 346 mk och 276 mk. För att upprätthålla verksamheten inom dessa tre huvudtitlar användes kommunens egna medel per invånare i städerna 30.8 % mera än i köpingarna och 51.0 % mera än i landskommunerna.

## Beskattning

I tabell 11 finns uppgifter rörande den beskattning som verkställdes åren 1971-76. I tabell 12 finns dessutom mera detaljerade uppgifter rörande beskattningen år 1975.

11. Verotus vuosina 1971 - 1976 - Beskattningen åren 1971 - 1976 - Taxation in 1971 - 1976

Verotusvuosi Beskattningsår Taxation year	Veroäyrimäärä Antal skattören Number of tax units on 1 mk income 1 000 kpl - st - pieces			
	Kaupungit Städer Towns	Kauppalat Köpingar Towns 2nd class	Maalaiskunnat Landskommuner Rural communes	Kaikki kunnat Alla kommuner All communes
	1971 .....	13 920 369	2 020 619	8 092 653
1972 .....	16 643 053	2 099 850	8 443 945	27 186 848
1973 .....	20 146 306	2 195 405	9 519 313	31 861 024
1974 .....	25 192 025	1 546 710	11 225 861	37 964 596
1975 .....	31 637 132	2 184 163	14 191 964	48 013 259
1976 <sup>1)</sup> .....	38 922 480	2 693 816	18 099 256	59 715 552

Veroäyrimäärä asukasta kohti <sup>2)</sup> - Antal skattören per invånare <sup>2)</sup> - Number of tax units per inhabitant <sup>2)</sup> kpl - st - pieces				
1971 .....	6 843	5 721	3 615	5 195
1972 .....	7 594	5 719	4 031	5 842
1973 .....	8 581	6 563	4 768	6 810
1974 .....	10 042	6 887	5 701	8 073
1975 .....	12 485	8 895	7 312	10 171
1976 <sup>1)</sup> .....	15 284	10 976	9 324	12 616

Veroäyriin keskihinta - Skattörets medelvärde - Average rate of the tax unit - p.				
1971 .....	14.50	13.77	14.33	14.38
1972 .....	14.55	14.37	14.60	14.55
1973 .....	14.61	14.53	14.78	14.66
1974 .....	14.73	15.36	15.02	14.84
1975 .....	15.13	15.61	15.33	15.21
1976 <sup>1)</sup> .....	15.47	15.87	15.69	15.55

1) Ennakkotietoja. Kuntamuotojako edellisen vuoden mukainen (Lähde: Suomen Kunnallisliitto ja Finlands svenska kommunförbund. Kunnallisverotus vuonna 1976. Kunnallistilastoa 1976/8.). - Preliminäruppgifter. Indelning enligt kommunform i enlighet med föregående års. (Källa: Suomen Kunnallisliitto och Finlands svenska kommunförbund. Kommunalbeskattningen år 1976. Kommunalstatistik 1976/8.). - Preliminary data. Commune groups consistent with those of the previous year. (Source: Suomen Kunnallisliitto and Finlands svenska kommunförbund. Kunnallisverotus vuonna 1976. Kunnallistilastoa 1976/8.).

2) Jakajana on tässä käytetty maassa asuvaa väestöä verotusvuoden lopussa, ei siis edellisen vuoden lopussa kuten tilaston tauluissa 35.1 ja 35.2. - Som indelare har här använts den befolkning som bodde i landet vid beskattningsårets slut, alltså inte vid föregående års slut såsom i statistikens tabeller 35.1 och 35.2. - Divisor is here resident population at the end of the taxation year, not at the end of the previous year as in tables 35.1 and 35.2.

## 12. Verotus vuonna 1975 - Beskattningen år 1975 - Taxation in 1975

	Kaupungit Städer Towns	Kauppalat Köpingar Towns 2nd class	Maalaiskunnat Landskommuner Rural communes	Kaikki kunnat Alla kommuner All communes
Veroäyrimäärä yhteensä (1000 kpl) - Antal skattören sammanlagt (1000 st) - Number of tax units, total (1000 pieces) ....	31 637 132	2 184 163	14 191 964	48 013 259
Kiinteistötulosta - Inkomst av fastighet - Real estate revenue .....	1 018 059	184 371	2 214 134	3 416 564
Liike- ja ammattituloista - Inkomst av rörelse och yrke - Entrepreneurial income	4 560 106	300 384	1 677 934	6 538 424
Henkilökohtaisesta tulosta - Personlig inkomst - Personal income .....	26 006 149	1 696 379	10 281 250	37 983 778
Veronkorotuksesta - Skatteförhöjning - Tax raising ...	52 818	3 029	18 637	74 484
Veroäyrin hinta (penniä) - Skattörets pris (penni) - Tax per imk of income (pennies) ..	15,13	15,61	15,33	15,21
Maksuunpantu kunnallisvero (1000000 mk) - Debiterad kommunalskatt (1000000 mk) - Municipal taxation of income (1000000 mk) .....	4 786.34	340.89	2 175.56	7 302.79

Vuonna 1975 toimitetussa verotuksessa, joka siis koski vuonna 1974 hankittuja tuloja, oli veroäyrien kokonaismäärä 48 013.3 milj. kpl eli 10 171 kpl asukasta kohti. Veroäyriestä määrättiin 7.1 % kiinteistötuloista, 13.6 % liike- ja ammattituloista ja 79.1 % henkilökohtaisista tuloista. Kiinteistötulojen osuus kokonaissäyrimäärästä oli maalaiskunnissa 7.2 prosenttiyksikköä suurempi kuin kaupaloissa ja 12.4 prosenttiyksikköä suurempi kuin kaupungeissa. Henkilökohtaisten tulojen osuus oli maalaiskunnissa vastaavasti 5.3 prosenttiyksikköä pienempi kuin kaupaloissa ja 9.8 prosenttiyksikköä pienempi kuin kaupungeissa. Myös liike- ja ammattitulojen osuus oli maalaiskunnissa pienempi kuin muissa kuntamuodoissa.

Vuoden 1976 verotuksessa oli veroäyrimäärä asukasta kohti kaupungeissa 15 284 kpl, kaupaloissa 10 976 kpl ja maalaiskunnissa 9 324 kpl. Kaupungeissa äyrimäärä asukasta kohti oli siten 63.9 % korkeampi kuin maalaiskunnissa. Asukasta kohti lasketun äyrimäärän kasvu edellisestä vuodesta oli kaupungeissa 22.4 %, kaupaloissa 23.4 % ja maalaiskunnissa 27.5 %. Koko maassa kasvu oli 24.0 %.

Vuonna 1976 toimitetussa verotuksessa oli veroäyrin keskihinta koko maassa 15.55 p eli 0.34 p korkeampi kuin edellisenä vuonna. Kaupungeissa äyrin keskihinta oli nyt 15.47 p, kaupaloissa 15.87 p ja maalaiskunnissa 15.69 p. Vuodesta 1971 vuoteen 1976 on veroäyrin keskihinta kohonnut koko maassa 1.17 p.

Vuodesta 1971 vuoteen 1975 kasvoi äyrimäärä asukasta kohti koko maassa 95.8 %. Vuodesta 1972 vuoteen 1976 vastaava kasvu oli 116.0 %. Kuntien kokonaismenot asukasta kohti kasvoivat 1971-75 128.4 %.

Vid den beskattning som verkställdes år 1975, som alltså gällde inkomster förvärvade år 1974, var totalantalet skattören 48 013.3 milj. st eller 10 171 st per invånare. Av skattörena utgick 7.1 % av fastighetsinkomst, 13.6 % av inkomst från rörelse eller yrke och 79.1 % av personlig inkomst. Fastighetsinkomsternas andel av det totala örebeloppet var i landskommuner 7.2 procentenheter större än i köpingar och 12.4 procentenheter större än i städerna. De personliga inkomsternas andel var 5.3 procentenheter mindre i landskommunerna än i köpingarna och 9.8 procentenheter mindre än i städerna. Även andelen av inkomsterna av rörelse eller yrke var mindre i landskommunerna än i övriga kommunformer.

Vid 1976 års beskattning var antalet skattören per invånare i städerna 15 284 st, i köpingarna 10 976 st och i landskommunerna 9 324 st. I städerna var antalet ören per invånare sålunda 63.9 % högre än i landskommunerna. Antalet skattören per invånare ökade från föregående år med 22.4 % i städerna, med 23.4 % i köpingarna och med 27.5 % i landskommunerna. I hela riket var ökningen 24.0 %.

Vid den beskattning som verkställdes år 1976 var skattörets medelpris i hela riket 15.55 p eller 0.34 p högre än föregående år. I städerna var skattörets medelpris nu 15.47 p, i köpingarna 15.87 p och i landskommunerna 15.69 p. Från år 1971 till 1976 har skattörets medelpris ökat med 1.17 p i hela riket.

Från år 1971 till år 1975 ökade antalet skattören per invånare i hela riket med 95.8 %. Från år 1972 till år 1976 var motsvarande ökning 116.0 %. Kommunernas totalutgifter per invånare ökade 1971-75 med 128.4 %.

Kokonaismenot ovat siis kasvaneet huomattavasti nopeammin kuin kunnallisverotuksessa verotettavat tulot. Koska veroäyrin keskihinta on noussut, on maksuunpantu kunnallisvero kasvanut nopeammin kuin veroäyrimäärä. Vuodesta 1971 vuoteen 1975 kasvoi maksuunpantu kunnallisvero asukasta kohti 107.1 %. Näin ollen menot ovat kasvaneet maksuunpantua kunnallisveroakin nopeammin. Jos sen sijaan menojen kasvua 1971–75 verrataan maksuunpannun kunnallisveron kasvuun 1972–76, niinkuin verotulojen kirjaamistavasta johtuen oikeampaa on, voidaan todeta maksuunpannun kunnallisveron kasvaneen suunnilleen yhtä nopeasti kuin kuntien kokonaismenot.

Sekä veroäyrimäärissä asukasta kohti että veroäyrin keskihinnoina on huomattavia lääneittäisiä eroja. Tilasto-osan taulusta 35.2 käy ilmi, että veroäyrimäärä asukasta kohti vuonna 1976 toimitetussa verotuksessa oli Uudenmaan läänissä 17 721 kpl, Hämeen läänissä 12 713 kpl ja Kymen läänissä 12 121 kpl, mutta Mikkelin läänissä ainoastaan 9 688 kpl, Kuopion läänissä 9 687 kpl ja Pohjois-Karjalan läänissä 9 099 kpl. Pohjois-Karjalan läänissä äyrimäärä asukasta kohti oli siis vain 51,3 % Uudenmaan läänin vastaavasta luvusta. Kehitysaluevyöhykkeiden ulkopuolelle jäävissä kunnissa äyrimäärä asukasta kohti oli 56,4 % korkeampi kuin 1. kehitysaluevyöhykkeen kunnissa ja 45,4 % korkeampi kuin 2. kehitysaluevyöhykkeen kunnissa.

Veroäyrimäärän kasvu vuodesta 1975 oli Oulun läänissä 28,1 %, Lapin läänissä 26,9 % ja Pohjois-Karjalan ja Vaasan lääneissä 26,6 %. Ahvenanmaalla lisäys oli 13,9 %, Kymen läänissä 21,9 % ja Uudenmaan läänissä 22,9 %. Ensimmäisellä kehitysaluevyöhykkeellä äyrimäärä kasvoi 27,3 %, toisella kehitysaluevyöhykkeellä 26,1 % ja kehitysaluevyöhykkeisiin kuulumattomissa kunnissa 23,4 %.

Veroäyrin keskihinta oli vuoden 1976 verotuksessa matalin Ahvenanmaalla, 14,75 p, ja korkein Lapin läänissä, 17,07 p. Eroa on siis 2,32 p. Keskimääräinen äyrinhinta oli alle 15 p myös Uudenmaan läänissä ja yli 16,5 p Kuopion ja Oulun lääneissä. Ensimmäisen kehitysaluevyöhykkeen kunnissa keskimääräinen äyrinhinta oli 16,82 p, toisen kehitysaluevyöhykkeen kunnissa 16,42 p ja kehitysaluevyöhykkeiden ulkopuolelle jäävissä kunnissa 15,06 p.

Veroäyrin keskihinta vuonna 1976 toimitetussa verotuksessa oli Kymen läänissä 0,47 p, Pohjois-Karjalan läänissä 0,42 p ja Keski-Suomen läänissä 0,40 p korkeampi kuin edellisen vuoden vastaava luku. Ahvenanmaalla äyrinhinta nousi ainoastaan 0,04 p, Kuopion läänissä 0,11 p ja Lapin läänissä 0,14 p. Ensimmäisellä kehitysaluevyöhykkeellä nousu oli 0,22 p, toisella 0,35 p ja muissa kunnissa niin ikään 0,35 p.

## Varat ja velat

Taulu 13 sisältää tietoja kuntien varoista ja veloista vuosina 1971–75. Yksityiskohtaisempia tietoja kuntien rahoitus- ja omaisuustaseista kuntamuodoittain on tilasto-osan tauluissa 40.1 ja 50.1.

Kaikkien kuntien omaisuustaseiden yhteenlaskettu loppusumma vuoden 1975 lopussa oli 32 841,1 milj. mk. Tämä oli 32,9 % enemmän kuin vastaava luku edellisenä

Totalutgifterna har alltså ökat mycket snabbare än de vid kommunalbeskattningen beskattningsbara inkomsterna. Då skattörets medelpris har stigit har den debiterade kommunalskatten ökat snabbare än antalet skattören. Från år 1971 till år 1975 ökade den påförda kommunalskatten per invånare med 107,1 %. Sålunda har utgifterna ökat t.o.m. snabbare än den debiterade kommunalskatten. Om man däremot jämför ökningen av utgifter 1971–75 med ökningen av den debiterade kommunalskatten 1972–76 vilket är riktigare, beroende på stättet att bokföra skatteinkomsterna, kan man konstatera att den debiterade kommunalskatten ökat ungefär lika snabbt som kommunernas totalutgifter.

Både i antalet skattören per invånare och i skatteörets medelpris förekommer det betydande länsvisa skillnader. Ur tabellen 35.2 i statistikdelen framgår det att antalet skattören per invånare vid den 1976 verkställda beskattningen i Nylands län var 17 721 st, i Tavastehus län 12 713 st och i Kymmene län 12 121 st men endast 9 688 st i S:t Michels län, i Kuopio län 9 687 st och i Norra Karelen län 9 099 st. I Norra Karelen län var antalet skattören per invånare alltså bara 51,3 % av motsvarande tal i Nylands län. Av kommuner utanför utvecklingsområdeszonerna var antalet skattören per invånare 56,4 % högre än i de kommuner som hörde till den första utvecklingsområdeszonen och 45,4 % högre än i kommunerna i den andra utvecklingsområdeszonen.

Antalet skattören ökade från år 1975 i Uleåborgs län 28,1 %, i Lapplands län 26,9 % och i Norra Karelen och Vasa län 26,6 %. På Åland var ökningen 13,9 %, i Kymmene län 21,9 % och i Nylands län 22,9 %. Inom den första utvecklingsområdeszonen ökade antalet ören med 27,3 %, inom den andra utvecklingsområdeszonen med 26,1 % och inom kommuner utanför utvecklingsområdeszonerna med 23,4 %.

Skattörets medelpris var vid 1976 års beskattning lägst på Åland 14,75 p, och högst i Lapplands län, 17,07 p. Skillnaden är alltså 2,32 p. Det genomsnittliga örepriset var även under 15 p i Nylands län och över 16,5 p i Kuopio och Uleåborgs län. Det genomsnittliga skattörepriset i de kommuner som hörde till den första utvecklingsområdeszonen var 16,82 p, i de kommuner som hörde till den andra utvecklingsområdeszonen var det 16,42 p och i kommuner utanför utvecklingsområdeszonerna var det 15,06 p.

Skattörets medelpris vid den beskattning som verkställdes år 1976 var i Kymmene län 0,47 p, i Norra Karelen län 0,42 p och i Mellersta Finlands län 0,40 p högre än motsvarande tal året förut. På Åland steg örepriset endast 0,04 p, i Kuopio län 0,11 p och i Lapplands län 0,14 p. Inom den första utvecklingsområdeszonen var ökningen 0,22 p, inom den andra 0,35 p och i övriga kommuner likaså 0,35 p.

## Tillgångar och skulder

Tabell 13 innehåller uppgifter om kommunernas tillgångar och skulder åren 1971–75. Mera detaljerade uppgifter om kommunernas finansierings- och förmögenhetsbalanser enligt kommunform finns i statistikdelens tabeller 40.1 och 50.1.

Den sammanräknade slutsumman av alla kommuners förmögenhetsbalanser i slutet av år 1975 var 32 841,1 milj. mk. Detta var 32,9 % mera än mot-

vuonna. Kuntien varoista oli rahoitusomaisuutta 5 749.7 milj. mk eli 17.5 % omaisuustaseiden loppusummasta<sup>1)</sup>. Rahoitusomaisuus lisääntyi edellisestä vuodesta 23.1 %. Asukasta kohti laskettuna oli rahoitusomaisuus vuoden 1975 lopussa kaupungeissa 1 544 mk, kauppaloissa 866 mk ja maalaiskunnissa 837 mk. Rahoitusomaisuudesta oli rahaa ja pankkisaamisia 2 003.1 milj. mk, mikä on 38.7 % enemmän kuin edellisellä vuonna, ja saamisia 2 850.4 milj. mk eli 15.0 % enemmän kuin 31.12.1974. Saamisista oli valtionosuusjäämiä kaupungeissa 258.9 milj. mk, kauppaloissa 32.0 milj. mk ja maalaiskunnissa 388.0 milj. mk. Asukasta kohti tämä on kaupungeissa 102 mk, kauppaloissa 130 mk ja maalaiskunnissa 200 mk. Valtionosuusjäämien kokonaismäärä vuonna 1974 oli 637.3 milj. mk ja vuonna 1975 678.9 milj. mk, joten kokonaismäärän kasvu edellisestä vuodesta oli 6.5 %. Valtionosuusjäämät vuoden 1975 lopussa olivat kaupungeissa 18.4 %, kauppaloissa 19.0 % ja maalaiskunnissa 23.3 % vuoden aikana tuloutetuista valtionavuista.

Omaisuustaseiden mukaan kunnilla oli vuoden 1975 lopussa käyttöomaisuutta kaikkiaan 24 253.5 milj. mk:n arvosta. Tämä oli 73.9 % omaisuustaseiden loppusummasta. Asukasta kohti laskettuna oli käyttöomaisuus kaupungeissa 6 497 mk, kauppaloissa 4 114 mk ja maalaiskunnissa 3 494 mk.

Kuntien vieraasta pääomasta oli lyhytaikaista 1 546.2 milj. mk<sup>2)</sup> ja pitkäaikaista 3 899.7 milj. mk. Lisäksi omaisuustaseisiin sisältyi huostassa olevia pääomia 2 442.7 milj. mk. Lyhytaikaisesta vieraasta pääomasta oli tilivelkoja 1 296.7 milj. mk ja kassalainoja 103.4 milj. mk. Asukasta kohti laskettuna lyhytaikaiset velat olivat kaupungeissa 360 mk, kauppaloissa 278 mk ja maalaiskunnissa niin ikään 291 mk. Lyhytaikaisten velkojen määrä oli vuoden 1975 lopussa 16.7 % suurempi kuin edellisen vuoden lopussa. Vuonna 1974 oli vastaava kasvu 34.5 %. Tilivelkojen lisäys oli nyt 20.4 %. Kassalainat sitä vastoin vähenivät 23.3 %.

Myös pitkäaikaisen vieraan pääoman kasvu on hidastunut. Kuntien pitkäaikaiset velat olivat 31.12.1975 yhteensä 3 899.7 milj. mk, kun ne vuotta aikaisemmin olivat 3 419.1 milj. mk ja vuoden 1973 lopussa 2 890.0 milj. mk. Vuonna 1975 pitkäaikaisen velkojen lisäys oli 14.1 %, mikä on 4.2 prosenttiyksikköä vähemmän kuin vastaava kasvu vuonna 1974. Vuoden 1975 lopussa pitkäaikaiset velat asukasta kohti olivat kaupungeissa 807 mk, kauppaloissa 884 mk ja maalaiskunnissa 843 mk ja vieras pääoma yhteensä vastaavasti 1 168 mk, 1 162 mk ja 1 134 mk. Veroäyriä kohti laskettuna oli vieras pääoma kaupungeissa 7.60 p, kauppaloissa 10.59 p, maalaiskunnissa 12.16 p ja koko maassa 9.12 p.

svarande talet förut. Av kommunernas tillgångar var 5 749.7 milj. mk finansieringstillgångar eller 17.5 % av förmögenhetsbalansernas slutsumma<sup>1)</sup>. Finansieringstillgångarna ökade från föregående år med 23.1 %. Per invånare var finansieringstillgångarna i slutet av år 1975 1 544 mk i städerna, 866 mk i köpingarna och 837 mk i landskommunerna. Av finansieringstillgångarna var kontanter och banktillgodohavanden 2 003.1 milj. mk vilket är 38.7 % mera än föregående år och fordringar 2 850.4 milj. mk eller 15.0 % mera än 31.12.1974. Av fordringarna var statsandelsrester 258.9 milj. mk i städerna, 32.0 milj. mk i köpingarna och 388.0 milj. mk i landskommunerna. Per invånare utgjorde detta 102 mk i städerna, 130 mk i köpingarna och 200 mk i landskommunerna. Totalbeloppet av statsandelsresterna år 1974 var 637.3 milj. mk och år 1975 678.9 milj. mk varför den totala ökningen från föregående år var 6.5 %. Statsandelsresterna var vid slutet av år 1975 18.4 % i städerna, 19.0 % i köpingarna och 23.3 % i landskommunerna av de statsunderstöd som bokförst som inkomst under året.

Enligt förmögenhetsbalanserna hade kommunerna vid slutet av år 1975 anläggningstillgångar till ett sammanlagt värde av 24 253.5 milj. mk. Detta var 73.9 % av förmögenhetsbalansernas slutsumma. Räknat per invånare var anläggningstillgångar i städerna 6 497 mk, i köpingarna 4 114 mk och i landskommunerna 3 494 mk.

Av kommunernas främmande kapital var 1 546.2 milj. mk kortfristigt<sup>2)</sup> och 3 899.7 milj. mk långfristigt. Därutöver ingick i förmögenhetsbalanserna förvaltat kapital till 2 442.7 milj. mk. Av kortfristigt främmande kapital var 1 296.7 milj. mk kontoskulder och 103.4 milj. mk kassalån. Räknat per invånare var de kortfristiga skulderna 360 mk i städerna, 278 mk i köpingarna och likaså 291 mk i landskommunerna. De kortfristiga skulderna var i slutet av år 1975 16.7 % större än vid slutet av föregående år. År 1974 var motsvarande ökning 34.5 %. Kontoskulder ökning var nu 20.4 %. Kassalånen minskade däremot med 23.3 %.

Ökningen av långfristigt främmande kapital har även blivit långsammare. Kommunernas långfristiga skulder uppgick 31.12.1975 till sammanlagt 3 899.7 milj. mk, året förut var de 3 419.1 milj. mk och i slutet av år 1973 var de 2 890.0 milj. mk. År 1975 ökade de långfristiga skulderna med 14.1 % vilket är 4.2 procentenheter mindre än motsvarande ökning år 1974. I slutet av år 1975 var de långfristiga skulderna per invånare 807 mk i städerna, 884 mk i köpingarna och 843 mk i landskommunerna och det främmande kapitalet analogt 1 168 mk, 1 162 mk och 1 134 mk. Beräknat per skattöre var det främmande kapitalet 7.60 p i städerna, 10.59 p i köpingarna och 12.16 p i landskommunerna och 9.12 p i hela riket.

1) Rahoitusomaisuuteen on luettu myös ennakkomenot ja antolainat.

2) Lyhytaikainen vieras pääoma sisältää myös ennakkotulot.

1) Till finansieringstillgångarna räknas även utgiftsförskott och utgivna lån.

2) Det kortfristiga främmande kapitalet inkluderar även inkomstförskott.

## 13. Omaisuuksit vuosina 1971 - 1975 - Förmögenhetsbalanser åren 1971 - 1975 - Balance sheet accounts in 1971 - 1975

	Vastaavaa - Aktiva - Assets							
	Rahoitus- omaisuus <sup>1)</sup> Finansier- ingstill- gångar <sup>1)</sup> Liquid assets <sup>1)</sup>	Varastot Förråd Stocks	Käyttö- omaisuus Anlägg- ningstill- gångar Fixed capital assets	Siitä - Därav - Of which				
				Maaomai- suus Jordegen- dom Land	Rakennus- set Bygg- nader Buildings	Kiinteät rakenteet ja laitteet Fasta konstruk- tioner och anlägg- ningar Other construc- tion works	Irtain omaisuus Inven- tarier Movables	Arvopape- rit Värde- papper Securi- ties
	1 000 000 mk							
<b>Kaupungit - Städer - Towns</b>								
1971 .....	2 017.64	128.44	6 654.42	1 501.59	2 780.83	1 618.41	254.90	498.69
1972 .....	2 339.02	137.44	7 939.98	1 735.40	3 291.00	1 974.63	331.31	607.64
1973 .....	2 723.80	181.73	9 454.45	1 954.29	4 007.34	2 310.84	440.23	741.75
1974 .....	3 241.97	284.63	12 334.21	2 472.33	4 985.22	3 027.25	926.55	922.86
1975 .....	3 912.77	331.16	16 462.92	3 637.40	7 082.65	3 768.78	825.50	1 148.59
<b>Kauppalat - Köpingar - Towns 2nd class</b>								
1971 .....	200.79	4.27	879.29	137.85	415.45	169.35	52.88	103.76
1972 .....	237.78	4.56	873.48	129.66	426.24	156.36	55.48	105.74
1973 .....	247.78	5.46	889.94	128.09	445.74	159.75	54.06	102.30
1974 .....	146.68	5.06	624.48	69.13	376.86	65.08	37.66	75.75
1975 .....	212.73	6.21	1 010.12	127.65	637.56	97.48	37.85	109.58
<b>Maalaiskunnat - Landskommuner - Rural communes</b>								
1971 .....	837.25	26.02	3 606.90	290.58	2 234.57	271.22	360.66	449.87
1972 .....	901.60	25.70	3 752.85	306.40	2 292.66	280.56	389.41	483.82
1973 .....	1 073.47	28.18	4 158.54	384.55	2 497.94	333.50	429.25	513.30
1974 .....	1 280.72	36.87	4 916.35	445.49	2 949.03	429.67	477.25	614.91
1975 .....	1 624.18	41.41	6 780.43	896.75	4 030.40	656.12	362.06	835.10
<b>Kaikki kunnat - Alla kommuner - All communes</b>								
1971 .....	3 055.68	158.73	11 140.61	1 930.02	5 430.85	2 058.98	668.44	1 052.32
1972 .....	3 478.40	167.70	12 566.31	2 171.46	6 009.90	2 411.55	776.20	1 197.20
1973 .....	4 045.05	215.37	14 502.93	2 466.93	6 951.02	2 804.09	923.54	1 357.35
1974 .....	4 669.37	326.56	17 875.04	2 986.95	8 311.11	3 522.00	1 441.46	1 613.52
1975 .....	5 749.68	378.78	24 253.47	4 661.80	11 750.61	4 522.38	1 225.41	2 093.27
% taseen loppusummasta - i % av balansens slötsumma - % of total assets								
<b>Kaupungit - Städer - Towns</b>								
1971 .....	21.9	1.4	72.3	16.3	30.2	17.6	2.8	5.4
1972 .....	21.4	1.2	72.7	15.9	30.1	18.1	3.0	5.6
1973 .....	20.9	1.4	72.6	15.0	30.8	17.7	3.4	5.7
1974 .....	19.4	1.7	73.8	14.8	29.8	18.1	5.6	5.5
1975 .....	17.9	1.5	75.3	16.6	32.4	17.2	3.8	5.3
<b>Kauppalat - Köpingar - Towns 2nd class</b>								
1971 .....	17.2	0.4	75.4	11.8	35.6	14.5	4.6	8.9
1972 .....	19.4	0.4	71.1	10.6	34.7	12.7	4.5	8.6
1973 .....	19.7	0.4	70.7	10.2	35.4	12.7	4.3	8.1
1974 .....	16.7	0.6	71.4	7.9	43.1	7.4	4.3	8.7
1975 .....	15.5	0.5	73.6	9.3	46.5	7.1	2.7	8.0
<b>Maalaiskunnat - Landskommuner - Rural communes</b>								
1971 .....	16.7	0.5	72.1	5.8	44.7	5.4	7.2	9.0
1972 .....	17.1	0.5	71.2	5.8	43.5	5.3	7.4	9.2
1973 .....	18.0	0.5	69.9	6.5	42.0	5.6	7.2	8.6
1974 .....	18.0	0.5	69.2	6.3	41.5	6.0	6.7	8.7
1975 .....	16.9	0.4	70.6	9.3	42.0	6.8	3.8	8.7
<b>Kaikki kunnat - Alla kommuner - All communes</b>								
1971 .....	19.9	1.0	72.5	12.6	35.3	13.4	4.4	6.8
1972 .....	20.0	1.0	72.1	12.4	34.5	13.8	4.5	6.9
1973 .....	20.0	1.0	71.7	12.2	34.3	13.9	4.6	6.7
1974 .....	18.9	1.3	72.4	12.1	33.7	14.3	5.8	6.5
1975 .....	17.5	1.2	73.8	14.2	35.8	13.7	3.7	6.4

1) Tämä erä sisältää kuntien taseiden mukaisen rahoitusomaisuuden, antolainat ja siirtyvät erät, jotka taulukko-osan taseissa esitetään omia ryhminään. Tämä erä on vertailukelpoisempi kirjanpitolain yleisen rahoitusomaisuuskäsitteen kanssa kuin kuntien taseiden rahoitusomaisuuskäsite. - 1) Denna post inkluderar finansieringstillgångarna, utgivna lån och regleringsposterna enligt kommunernas balanser. Posterna har framlagts som egna grupper i tabelldelen. Denna post kan bättre jämföras med begreppet allmänna finansieringstillgångar enligt bokföringslagen än begreppet finansieringstillgångar enligt kommunernas balanser. - 1) This item consists of receivables, loans and adjustment items of communal balances. As such it is more comparable with the general concept of receivables of the accounting law than the concept of receivables of communal balances.

Rahastojen erityiskatteet Fondernas special-täckning Special covers of the funds	Huostassa olevat varat Förvaltade medel Assets in custody	Yhteensä Summa Total	Vastattavaa - Passiva - Liabilities						Yhteensä Summa Total	Vastuut Ansvärsförbindelser Guarantee commitments
			Lyhytaikainen vieras pääoma <sup>1)</sup> Kortfristig främmande kapital <sup>1)</sup> Short-term debts <sup>1)</sup>	Pitkäaikainen vieras pääoma Långfristig främmande kapital Long-term debts	Huostassa olevat pääomat Förvaltad kapital Capital in custody	Varaukset Reserveringar Reserves	Oma pääoma Eget kapital Net worth			

60.10	340.22	9 200.82	262.05	924.62	395.66	847.03	6 771.46	9 200.82	284.98
62.35	446.44	10 925.23	374.97	1 209.43	501.51	851.87	7 987.45	10 925.23	299.76
62.52	595.92	13 018.42	560.00	1 433.51	641.58	1 089.25	9 294.08	13 018.42	457.51
51.46	811.91	16 724.18	795.07	1 777.96	859.78	1 339.29	11 952.08	16 724.18	860.51
67.39	1 093.33	21 867.57	912.72	2 046.08	1 189.87	1 472.38	16 246.52	21 867.57	994.00

2.06	79.68	1 166.09	31.09	171.20	78.72	90.40	794.68	1 166.09	47.74
2.78	109.04	1 227.64	62.86	226.58	111.90	104.09	722.21	1 227.64	108.65
4.54	111.30	1 259.02	69.44	255.23	110.59	108.26	715.50	1 259.02	151.58
1.40	97.38	875.00	54.44	183.43	96.62	52.45	488.06	875.00	68.92
2.76	140.62	1 372.44	68.25	217.12	139.55	81.78	865.74	1 372.44	71.81

29.46	505.39	5 005.02	251.66	997.62	503.77	374.53	2 877.44	5 005.02	544.31
28.70	566.17	5 275.02	289.80	1 059.04	563.56	397.24	2 965.38	5 275.02	314.59
29.79	663.51	5 953.49	356.11	1 201.22	657.81	485.29	3 253.06	5 953.49	394.09
27.01	843.54	7 104.49	475.66	1 457.69	839.28	548.86	3 783.00	7 104.49	424.26
32.46	1 122.60	9 601.08	565.18	1 636.49	1 113.24	732.45	5 553.72	9 601.08	490.23

91.62	925.30	15 371.93	544.80	2 093.44	978.15	1 311.96	10 443.58	15 371.93	877.03
93.83	1 121.65	17 427.89	727.63	2 495.05	1 176.97	1 353.20	11 675.04	17 427.89	723.00
96.85	1 370.73	20 230.93	985.55	2 889.96	1 409.98	1 682.80	13 262.64	20 230.93	1 003.18
79.87	1 752.83	24 703.67	1 325.17	3 419.08	1 795.68	1 940.60	16 223.14	24 703.67	1 353.69
102.61	2 356.55	32 841.09	1 546.15	3 899.69	2 442.66	2 286.61	22 665.98	32 841.09	1 556.04

% taseen loppusummasta - i % av balansens slutsumma - % of total liabilities

0.7	3.7	100.0	2.8	10.1	4.3	9.2	73.6	100.0	3.1
0.6	4.1	100.0	3.4	11.1	4.6	7.8	73.1	100.0	2.7
0.5	4.6	100.0	4.3	11.0	4.9	8.4	71.4	100.0	3.5
0.3	4.8	100.0	4.8	10.6	5.1	8.0	71.5	100.0	5.1
0.3	5.0	100.0	4.2	9.4	5.4	6.7	74.3	100.0	4.5

0.2	6.8	100.0	2.7	14.7	6.7	7.8	68.1	100.0	4.1
0.2	8.9	100.0	5.1	18.5	9.1	8.5	58.8	100.0	8.9
0.4	8.8	100.0	5.5	20.3	8.8	8.6	56.8	100.0	12.0
0.2	11.1	100.0	6.2	21.0	11.0	6.0	55.8	100.0	7.9
0.2	10.2	100.0	5.0	15.8	10.2	5.9	63.1	100.0	5.2

0.6	10.1	100.0	5.0	19.9	10.1	7.5	57.5	100.0	10.9
0.5	10.7	100.0	5.5	20.1	10.7	7.5	56.2	100.0	6.0
0.5	11.1	100.0	6.0	20.2	11.0	8.2	54.6	100.0	6.6
0.4	11.9	100.0	6.7	20.5	11.8	7.7	53.3	100.0	6.0
0.4	11.7	100.0	5.9	17.0	11.6	7.6	57.9	100.0	5.1

0.6	6.0	100.0	3.6	13.6	6.4	8.5	67.9	100.0	5.7
0.5	6.4	100.0	4.2	14.3	6.7	7.8	67.0	100.0	4.1
0.5	6.8	100.0	4.9	14.3	7.0	8.3	65.5	100.0	5.0
0.3	7.1	100.0	5.4	13.8	7.3	7.8	65.7	100.0	5.5
0.3	7.2	100.0	4.7	11.9	7.4	7.0	69.0	100.0	4.7

1) Sisältää myös siirtyvät erät - Innehåller också resultatregleringsposter - Includes also adjustment items.



Myös kuntien varat ja velat vaihtelevat huomattavasti lääneittäin ja kehitysaluevyöhykkeittäin. Tilasto-osan taulussa 55.2 on esitetty eräitä varoihin ja velkoihin liittyviä tunnuslukuja lääneittäin ja kehitysaluevyöhykkeittäin.

Kuntien varat asukasta kohti<sup>1)</sup> olivat 31.12.1975 Uudenmaan läänissä 9 282 mk mutta Vaasan läänissä ainoastaan 4 781 mk. Käyttöomaisuus asukasta kohti oli Uudenmaan läänissä 7 276 mk, mutta Vaasan läänissä vain noin puolet tästä, 3 837 mk. Kuntien velat asukasta kohti<sup>2)</sup> olivat suurimmat Ahvenanmaalla, 1 493 mk, ja pienimmät Pohjois-Karjalan läänissä, 954 mk. Uudenmaan läänissä vastaava luku oli 1 114 mk, Kymen läänissä 979 mk, Kuopion läänissä 1 210 mk ja Lapin läänissä 1 243 mk.

Kuntien velkaantuneisuutta voidaan tarkastella myös vertaamalla velkoja veroäyriä kohti. Näin tarkastellen velkaantuneimpia ovat Ahvenanmaan kunnat, joissa velat veroäyriä kohti<sup>2)</sup> olivat 12.93 p. Kuopion läänissä vastaava luku oli 12.49 p ja Oulun läänissä 12.01 p. Vähiten velkaantuneita olivat Uudenmaan läänin kunnat, joissa velat veroäyriä kohti olivat 6.28 p, ja Kymen ja Hämeen läänien kunnat, joissa vastaavat luvut olivat 8.08 p ja 8.27 p. Koko maassa kuntien velat veroäyriä kohti olivat 8.87 p kun ne edellisenä vuonna olivat 9.64 p ja vuoden 1973 lopussa 9.94 p. Kuntien lainakustannukset vuonna 1975 olivat Kuopion läänissä 0.89 p, Vaasan läänissä 0.80 p mutta Kymen läänissä vain 0.47 p ja Uudenmaan läänissä 0.34 p veroäyriä kohti.

Kehitysaluevyöhykkeisiin kuuluvat kunnat eivät ole merkittävästi muita kuntia velkaantuneempia, jos tarkastellaan velkoja asukasta kohti. Jos velat sen sijaan lasketaan veroäyriä kohti, ovat erot selvät. Ensimmäisen kehitysaluevyöhykkeen kunnissa olivat velat veroäyriä kohti 11.48 p. Toisen kehitysaluevyöhykkeen kunnissa velkaantuneisuus oli vieläkin korkeampi, 11.84 p, kun se kehitysaluevyöhykkeisiin kuulumattomissa kunnissa oli 7.42 p veroäyriä kohti.

Kuntien nettovarallisuus, ts. oma pääoma, varaukset ja rahastojen pääomat, oli Uudenmaan läänissä asukasta kohti 8 060 mk. Tämä on 54.3 % enemmän kuin Lapin läänissä, jossa tämä luku oli seuraavaksi suurin, ja 123.8 % enemmän kuin Vaasan läänissä. Ensimmäiseen kehitysaluevyöhykkeeseen kuuluvissa kunnissa nettovarallisuus asukasta kohti oli 13.0 % suurempi kuin 2. kehitysaluevyöhykkeeseen kuuluvissa kunnissa mutta 25.8 % pienempi kuin kehitysaluevyöhykkeiden ulkopuolelle jäävissä kunnissa.

Även kommunernas tillgångar och skulder varierar märkbart från ett län till ett annat och utvecklingsområdeszonvis. I tabell 55.2 i statistikdelen har vissa relationstal som ansluter sig till tillgångar och skulder framlagts länsvis och utvecklingsområdeszonvis.

Kommunernas tillgångar per invånare<sup>1)</sup> var 31.12.1975 i Nylands län 9 282 mk men endast 4 781 mk i Vasa län. Anläggningstillgångar per invånare var i Nylands län 7 276 mk men endast hälften härav i Vasa län, 3 837 mk. Kommunernas skulder per invånare<sup>2)</sup> var störst på Åland, 1 493 mk, och minst i Norra Karelen län, 954 mk. I Nylands län var motsvarande tal 1 114 mk, i Kymmene län 979 mk, i Kuopio län 1 210 mk och i Lapplands län 1 243 mk.

Kommunernas skuldsättning kan granskas även genom att jämföra skulderna per skattöre. Vid en dylik jämförelse är kommunerna i Åland de mest skuldsatta där skulder per skattöre<sup>2)</sup> var 12.93 p. I Kuopio län var motsvarande tal 12.49 p och i Uleåborgs län 12.01 p. Minst skuldsatta var kommunerna i Nylands län där skulderna per skattöre var 6.28 p och kommunerna i Kymmene och Tavastehus län där motsvarande tal var 8.08 p och 8.27 p. I hela riket var kommunernas skulder per skattöre 8.87 p då de föregående år var 9.64 p och i slutet av år 1973 var 9.94 p. Kommunernas lånekostnader per skattöre år 1975 var 0.89 p i Kuopio län, 0.80 p i Vasa län men bara 0.47 p i Kymmene län och 0.34 p i Nylands län.

De kommuner som hörde till utvecklingsområdeszonerna är inte märkbart mera skuldsatta än övriga kommuner, om man tar skulderna per invånare. Om skulderna däremot räknas per skattöre blir skillnaderna stora. I de kommuner som hörde till den första utvecklingsområdeszonen var skulderna per skattöre 11.48 p. I de kommuner som hörde till den andra utvecklingsområdeszonen var skuldsättningen ännu större, 11.84 p då den var 7.42 p per skattöre i kommuner som inte hörde till utvecklingsområdeszonerna.

Kommunernas nettoförmögenhet, d.v.s. eget kapital, reserveringar och fondernas kapital var i Nylands län 8 060 mk per invånare. Detta är 54.3 % högre än i Lapplands län där detta tal var näst högst och 123.8 % högre än i Vasa län. I de kommuner som hörde till den första utvecklingsområdeszonen var nettoförmögenheten per invånare 13.0 % högre än i de kommuner som hörde till den andra utvecklingsområdeszonen, men 25.8 % mindre än de kommuners som blev utanför utvecklingsområdeszonerna.

1) Ilman huostassa olevia varoja.  
2) Ilman ennakkotuloja.

1) Exkl. förvaltnadsmedel.  
2) Exkl. inkomstförskott.

### *Summary*


*The statistical data on communal finances are based on a cameral system of bookkeeping elaborated by the central organizations of the communes. The data in the foregoing tables include the total expenditure and revenue of administrative authorities and establishments. For communal business enterprises, however, only the net surplus or deficit is given.*

*The total expenditure in 1975 was 16 817 million marks. The increase from the previous year was 3 812 million marks or 29.3 %.*

*Capital expenditure was 29 % of the total expenditure of the communes. In rural communes 32 %*

*of the total expenditure was caused by education expenditures; those were, however, compensated by the State to 65 %. In all types of urban communes the capital expenditure consisted 30 % of all expenditure and the education expenditure were next in order with 20 %.*

*Of the total expenditure of the communes 55 % was covered by taxation, 19 % by State subsidies and 5 % by loans. The final tax rate in communal income taxation was on the average in 1974 14.84 % and in 1975 15.21 % of the taxable income.*



**TAULUJA – TABELLER**  
***TABLES***

KUNTIEN TALOUS 1975 - KOMMUNERNAS EKONOMI 1975  
 TAUU 20.1 - MENOT JA TULOT KUNTAMUODITTAIN, PÄÄLUOKITTAIN JA LUVUITTAIN - 1000 MK  
 TABELI 20.1 - UTGIFTER OCH INKOMSTER EFTER KOMMUNTYF, HUVUDTITEL OCH KAPITEL - 1000 MK

TUNNUS IDENT	PÄÄLUOKKA JA LUKU	HUVUDTITEL OCH KAPITEL	MENOT - UTGIFTER				TULOT - INKOMSTER			
			KAUPUNGIT STÄDER	KAUPPALAT KÖPINGAR	MLK LK	YHTEENSÄ SUMMA	KAUPUNGIT STÄDER	KAUPPALAT KÖPINGAR	MLK LK	YHTEENSÄ SUMMA
000	YLEISHALLINTO	ALLMÄN FÖRVALTNING	315947	27032	224568	567547	18030	698	10139	28867
001	KUNNALLISVAALIT	KOMMUNALA VAL	35	0	112	147	0	0	16	18
002	KUUNTASUUNNITTELU	KOMMUNPLANERING	24467	865	7255	32587	83	0	122	205
003	EL INKKEINOFLÄMÄN KEHITTÄMINEN	UTVECKLANDE AV NÄRINGS- LIVET	3730	561	6176	10467	1012	44	1285	2341
004	ASUNTOTOUOTANNON EDISTÄMINEN	BEFRÄMJANDE AV BOSTADSPROD.	5848	69	464	6381	2288	6	18	2312
019	MUUT YLEISHALLINTON LUVUT	ÖVR. KAPITEL INOM ALLMÄN FÖRVALTNING	281865	25537	210561	517963	14644	648	8695	23987
100	JÄRJESTYSTOIMI	ÖRDNINGSVÄSENDET	321003	13211	90776	424990	39447	1935	22886	64268
101	OTKUFUSTOIMI	RÄTTSVÄSENDET	67288	985	3950	72223	1203	123	5	1331
102	POLIISILAITOS	POLISINRÄTTNINGEN	75713	0	0	75713	247	0	0	247
103	PALO- JA PELASTUSTOIMI	BRANDSKYDDS- O. RÄDDNING- VERKSAMH.	125913	7931	36293	170137	13407	727	2594	16728
104	VÄESTÖNSUOJELU	BEFOLKNINGS SKYDSDVERKSAMHET	13122	539	3570	17231	3155	15	18	3188
105	RAKENNUSTARKASTUS	RYSGNADINSPEKTION	16316	1458	20066	37840	10636	479	11060	22175
106	VALTIOLLISET VAALIT	STATLIGA VAL	6203	581	5144	11928	0	0	2	2
119	MUUT JÄRJESTYSTOIMEN LUVUT	ÖVRIGA KAPITEL INOM ÖRDNINGSVÄSENDET	16448	1716	21742	39906	10799	591	9206	20596
200	TERVEYDENHUOLTO	HÄLSOVÄRD	1345955	88046	640123	2074124	439155	21734	170127	631016
201	TYÖSUOJELU	ARBETARSKYDD	2157	183	1103	3443	920	68	340	1328
202	YLEINEN TERVEYSHALLINTO JA -VALVONTA	ALLM. HÄLSÖFÖRVALT. OCH ÖVERVÄKNING	44740	1242	8101	54083	14976	536	2878	18390
203	ETÄINLÄÄKINTÄHUOLTO	VETERINÄRVÄRD	2550	715	8073	11338	1539	372	3945	5856
204	KANSANTERVEYSTYÖ	FOLKHÄLSÖARBETE	347246	43789	324605	715640	171452	20687	160253	352392
205	YLEISSAIRAALÄHÖITÖ	VÄRD PÄ ALLMÄNT SJUKHUS	668162	29904	190635	888701	169561	60	1242	170863
206	PSYKIATRINEN SAIRAANHOITO	PSYKIATRISK SJUKVÄRD	199625	9127	69980	278732	66304	6	1136	67446
207	MUU SAIRAANHOITO	ÖVRIS SJUKVÄRD	76093	2946	34894	113933	13709	0	105	13814
219	MUU TERVEYDENHUOLTO	ÖVRIG HÄLSOVÄRD	5381	140	2733	8254	692	5	229	926
300	SOSTIAALITTOIMI	SOCIALVÄSENDET	1244012	99006	800085	2143103	291520	31910	310353	633783
301	SOSTIAALIHALLINTO	SOCIALFÖRVALTNING	84104	5943	44195	134242	1390	112	1107	2609
302	IÄSTEN PÄIVÄHOITO	BARNDAGVÄRD	271687	14400	91359	377446	124204	8375	57653	190232
303	MUU LASTEN JA NUORT. HUOLTO	ÖVR. VÄRD AV BARN O. UNGDOM	133987	4775	24166	162928	12256	1022	5075	27353
304	VAMMAISTEN HUOLTO	VÄRD AV HANDIKAPPADE	72555	5460	48746	126761	22340	1278	10388	34006
305	PÄV- JA TYÖLÄITOSHUOLTO	PMB- OCH ARBET SINRÄTTN. VÄRD	21441	671	3296	25408	4039	56	270	4365
306	VANHUSTEN HUOLTO	VÄRD AV ÄLDORINGAR	303549	32989	289072	625610	45942	7451	81541	134934
307	ASUMISTUKI JA TUEN SAO SUUS	BOST. BIDRAG O. AND. I UNDERSTÖDSDEL.	178897	15086	105709	299692	8	0	7	15
308	KOTIPALVELU	HEMTJÄNST	67250	5926	58803	131979	18998	2196	29955	51149
309	TOIMEENTULOHUOLTO	ÖVRIGA SOCIALA STÖDÄTGÄRDER	85942	4821	32984	123747	39879	2861	23057	65797
310	OTKEUSAPU	RÄTTSHJÄLP	6113	1165	5223	12501	4105	993	4587	9685
319	MUU SOSTIAALITTOIMINTA	ÖVRIG SOCIALVERKSAMHET	18487	7769	96518	122774	9362	7565	96721	113648
400	SIVISTYSTOIMI	BILDNINGSVÄSENDET	2023787	213294	1776207	4013288	937307	128310	1241428	2307045
401	KOULUTOIMEN HALLINTO JA SUUNNITTELU	SKOLVÄS. FÖRVALTNING OCH PLANERING	34737	3877	32250	70864	865	78	793	1736
402	KANSAKOULUT/PERUSKOULUT	FOLKSKOLOR/GRUNDSKOLOR	1071795	141911	1381720	2595426	515102	90579	1036192	1641873
403	OPPIKOULUT/LUKIOT	LÄROVERK/GYMNASIER	176489	22920	119485	318894	118902	16735	87681	223318
404	AMMATTIOPISTUS	YRKESUNDERVISNING	282289	19360	76538	378187	198142	12737	42465	253344
405	TYÖVÄEN-/KANSALAI SOPISTO	ARBETAR-/MEDBORGARINSTITUT	37456	6763	46717	90936	23982	4718	32642	61342
406	KIRJASTO	BIBLIOTEK	89498	6609	47287	143394	27164	2085	28997	58246
407	TEATTERITOIMINTA	TEATERVERKSAMHET	46935	21	157	47113	5318	0	143	5461
408	MUSIIKKITOIMINTA	MUSIKVERKSAMHET	42086	349	1189	43624	6459	66	159	6684
409	MUSIOT	MUSEER	21221	927	4269	26417	2375	85	943	3403
410	URHEILU JA ULKOILU	IDROT OCH FRILUFTSLIV	144700	6142	30699	181541	27526	536	2786	30848
411	NUORISOTYÖ	UNGDOMSARBETE	33433	2077	19773	55283	5047	543	7038	12628
412	RAITTIUSTYÖ	NYKTERHETSARBETE	4588	530	5640	10758	85	1	189	275
419	MUUT SIVISTYSTOIMEN LUVUT	ÖVR. KAPIT. INOM BILDNING- SVÄSENDET	38559	1808	10471	50838	6340	147	1395	7882
500	KAAVOITUS JA YLEISET TYÖT	PLANLÄGG. AV OMR. OCH ALLM. ARBETEN	644065	35085	151663	830813	149692	3282	12505	165479
501	YLEISEN TOIMEN HALLINTO	FÖRVALTNING AV ALLMÄNNA ARBETEN	121345	7817	44106	173268	22607	1193	2253	26053
502	KAAVOITUS- JA MITTAUS- TOIMINTA	PLANERINGS- OCH MÄTNINGS- VERKSAMHET	122587	8811	21660	153058	12981	702	2419	16102
503	LIKENNEVÄYLÄT	TRAFIKLEDER	233700	13943	73706	321349	31590	726	4782	37098
504	PUISTOT JA MUUT YLEISET ALUFET	PARKER OCH ÖVRIGA ALLMÄNNA OMRÄDEN	63354	2760	4250	70364	3793	248	339	4380
519	MUUT YLEISET TYÖT	ÖVRIGA ALLMÄNNA ARBETEN	103081	1753	7931	112765	78722	412	2710	81844
600	KIINTEISTÖT	FASTIGHETER	475799	26297	115627	617723	446913	22946	126440	596299
601	KIINTEISTÖLÄUTAKUNTA JA -TOIMINTO	FASTIGHETSNÄMNDEN OCH DESS BYRÄ	21662	303	797	22762	1149	9	181	1339
602	RAKENNUKSET	BYGGNADER	381432	25031	98370	504833	343082	20584	113969	477635
603	MAA- JA METSÄTILAT	JORDBRUKS- OCH SKÖTSLÄGENH.	20209	869	12745	33823	28830	1640	7809	38279
619	MUUT KIINTEISTÖTOIMI	ÖVRIG FASTIGHETSVERKSAMHET	52497	93	3718	56308	73850	713	4482	79045
700	LIIKKE- JA PALVELUTOIMINTA	AFFÄRS- OCH SERVICEVERKSAM.	518183	23416	36718	578317	362779	9805	35774	408358
710	LIIKELAITOSTEN ALIJÄÄMÄ	AFFÄRSVERKEN UNDERSKOTT	268397	12419	16007	296823				
710	LIIKELAITOSTEN YLIJÄÄMÄ	AFFÄRSVERKEN ÖVERSKOTT					161149	1227	19894	182270
730	SISÄINEN PALVELUTOIMINTA	INTERN SERVICEVERKSAMHET	249785	10997	20711	281493	201630	8578	15878	226086
800	RÄHOITUSTOIMI	FINANSIERING	453502	36112	247480	737094	6742363	463805	2896481	10102649
	VARSINAISET MENOT YHTEENSÄ	EGENTLIGA UTGIFTER SAMMANL.	7342253	561499	4083247	11986999				
	VARSINAISET TULOT YHTEENSÄ	EGENTL. INKOMSTER SAMMANL.					9427206	684425	4826133	14937764
900	PÄÄMÄTÄLÖUS	KAPITALHUOSHÄLLNING	3189373	210060	1430593	4830026	1211880	97877	725180	2034937
	MENOT YHTEENSÄ	UTGIFTER SAMMANLAGT	10531626	771559	5513840	16817025				
	TULOT YHTEENSÄ	INKOMSTER SAMMANLAGT					10639086	782302	5551313	16972701

KUNTIEN TALOUS 1975 - KOMMUNERNAS EKONOMI 1975  
 TAULU 30.1 - MENOT JA TULOT KUNTAMUODOITTAIN, PÄÄLUOKITTAIN JA MOMENTEITTAIN - 1000 MK  
 TABELL 30.1 - UTGIFTER OCH INKOMSTER EFTER KOMMUNTYP, HUVUDTITEL OCH MOMENT - 1000 MK

MENOT PÄÄLUOKKA JA MOMENTTI	UTGIFTER HUVUDTITEL OCH MOMENT	KAUPUNGIT STÄDER	KAUPPALAT KÖPINGAR	MLK LK	YHTEENSÄ SUMMA
<b>0 YLEISHALLINTO</b>	<b>ALLMÄN FÖRVALTNING</b>	<b>315947</b>	<b>27032</b>	<b>224568</b>	<b>567547</b>
SIITÄ: PALKAT JA PALKKIOT MUUT HENKILÖSTÖMENOT	DÄRAV: LÖNER OCH ARVODEN ÖVRIGA PERSONALUTGIFTER	129669 30040	11802 2299	104126 21862	245597 54201
SIITÄ: FLÄKEVAKUUTUSMAKSUT SUORAAN MAKSETUT ELÄKKEET	DÄRAV: PENSIONSFRÖRSÄKRINGSPREMIER DIREKT ERLAGDA PENSIONER	4663 7725	460 253	4543 1490	9666 9468
HUONEISTÖMENOT KOROT JA POISTOT	LOKALUTGIFTER RÄNTOR OCH AVSKRIVNINGAR	27184 1315	1457 42	11689 82	40330 1439
SIITÄ: KÄYTTÖMAISUUDEN KOROT OSUUDET JA KORVAUKSET	DÄRAV: RÄNTOR PÅ ANLÄGGNINGSTILLG. ANDELAR OCH ERSÄTTNINGAR	934 57069	37 5251	69 40569	1040 102889
SIITÄ: OSUUDET KUNTAINLIITOILLE KORVAUKSET KUNTAINLIITOILLE KORVAUKSET MUILLE KUNNILLE KORVAUKSET VALTIOLLE KORVAUKSET MUILLE AVUSTUKSET	DÄRAV: ANDELAR TILL KOMMUNALFÖRBUND ERSÄTTN. TILL KOMMUNALFÖRBUND ERSÄTTN. TILL ANDRA KOMMUNER ERSÄTTNINGAR TILL STATEN ERSÄTTNINGAR TILL ÖVRIGA UNDERSTÖD	17238 223 11 38529 874 972	1083 34 0 4035 66 419	7668 727 389 30387 905 2621	25989 984 400 72951 1845 4012
<b>1 JÄRJESTYSTOIMI</b>	<b>ORDNINGSVÄSENDET</b>	<b>321003</b>	<b>13211</b>	<b>90776</b>	<b>424990</b>
SIITÄ: PALKAT JA PALKKIOT MUUT HENKILÖSTÖMENOT	DÄRAV: LÖNER OCH ARVODEN ÖVRIGA PERSONALUTGIFTER	156799 39031	8120 1493	51040 12731	215959 53255
SIITÄ: FLÄKEVAKUUTUSMAKSUT SUORAAN MAKSETUT ELÄKKEET	DÄRAV: PENSIONSFRÖRSÄKRINGSPREMIER DIREKT ERLAGDA PENSIONER	6290 15283	292 71	1839 251	8421 15605
HUONEISTÖMENOT KOROT JA POISTOT	LOKALUTGIFTER RÄNTOR OCH AVSKRIVNINGAR	29100 7931	484 223	4391 31	33975 8185
SIITÄ: KÄYTTÖMAISUUDEN KOROT OSUUDET JA KORVAUKSET	DÄRAV: RÄNTOR PÅ ANLÄGGNINGSTILLG. ANDELAR OCH ERSÄTTNINGAR	5690 59123	173 513	28 4462	5891 64098
SIITÄ: KORVAUKSET MUILLE KUNNILLE KORVAUKSET VALTIOLLE KORVAUKSET MUILLE AVUSTUKSET	DÄRAV: ERSÄTTN. TILL ANDRA KOMMUNER ERSÄTTNINGAR TILL STATEN ERSÄTTNINGAR TILL ÖVRIGA UNDERSTÖD	37 57348 244 3121	25 5 66 792	1180 541 503 3988	1242 57894 813 7901
<b>2 TERVEYDENHUOLTO</b>	<b>HÄLSOVÄRD</b>	<b>1345955</b>	<b>88046</b>	<b>640123</b>	<b>2074124</b>
SIITÄ: PALKAT JA PALKKIOT MUUT HENKILÖSTÖMENOT	DÄRAV: LÖNER OCH ARVODEN ÖVRIGA PERSONALUTGIFTER	473946 121429	19895 3369	136184 25317	630025 150115
SIITÄ: FLÄKEVAKUUTUSMAKSUT SUORAAN MAKSETUT ELÄKKEET	DÄRAV: PENSIONSFRÖRSÄKRINGSPREMIER DIREKT ERLAGDA PENSIONER	15166 58324	981 166	7941 810	24088 59300
HUONEISTÖMENOT KOROT JA POISTOT	LOKALUTGIFTER RÄNTOR OCH AVSKRIVNINGAR	50049 16499	2277 452	18525 309	70851 17260
SIITÄ: KÄYTTÖMAISUUDEN KOROT OSUUDET JA KORVAUKSET	DÄRAV: RÄNTOR PÅ ANLÄGGNINGSTILLG. ANDELAR OCH ERSÄTTNINGAR	11878 539574	276 56725	45 422372	12199 1018671
SIITÄ: OSUUDET KUNTAINLIITOILLE KORVAUKSET KUNTAINLIITOILLE KORVAUKSET MUILLE KUNNILLE KORVAUKSET VALTIOLLE KORVAUKSET MUILLE AVUSTUKSET	DÄRAV: ANDELAR TILL KOMMUNALFÖRBUND ERSÄTTN. TILL KOMMUNALFÖRBUND ERSÄTTN. TILL ANDRA KOMMUNER ERSÄTTNINGAR TILL STATEN ERSÄTTNINGAR TILL ÖVRIGA UNDERSTÖD	479530 19803 11313 5750 13144 2095	51643 4072 727 197 20 110	384607 23729 11039 550 1890 524	915780 47604 23079 6497 15054 2729
<b>3 SOSIAALITOIMI</b>	<b>SOCIALVÄSENDET</b>	<b>1244012</b>	<b>99006</b>	<b>800085</b>	<b>2143103</b>
SIITÄ: PALKAT JA PALKKIOT MUUT HENKILÖSTÖMENOT	DÄRAV: LÖNER OCH ARVODEN ÖVRIGA PERSONALUTGIFTER	513373 111505	43931 6920	378565 66297	935869 184722
SIITÄ: FLÄKEVAKUUTUSMAKSUT SUORAAN MAKSETUT ELÄKKEET	DÄRAV: PENSIONSFRÖRSÄKRINGSPREMIER DIREKT ERLAGDA PENSIONER	18473 41795	2174 155	20809 1822	41456 43772
HUONEISTÖMENOT KOROT JA POISTOT	LOKALUTGIFTER RÄNTOR OCH AVSKRIVNINGAR	79003 21078	4027 2007	31930 15	114960 23100
SIITÄ: KÄYTTÖMAISUUDEN KOROT OSUUDET JA KORVAUKSET	DÄRAV: RÄNTOR PÅ ANLÄGGNINGSTILLG. ANDELAR OCH ERSÄTTNINGAR	15948 295927	1467 27695	15 218552	17430 542174
SIITÄ: OSUUDET KUNTAINLIITOILLE KORVAUKSET KUNTAINLIITOILLE KORVAUKSET MUILLE KUNNILLE KORVAUKSET VALTIOLLE KORVAUKSET MUILLE AVUSTUKSET	DÄRAV: ANDELAR TILL KOMMUNALFÖRBUND ERSÄTTN. TILL KOMMUNALFÖRBUND ERSÄTTN. TILL ANDRA KOMMUNER ERSÄTTNINGAR TILL STATEN ERSÄTTNINGAR TILL ÖVRIGA UNDERSTÖD	27586 24889 6831 975 27476 106841	7913 2559 298 46 1206 5023	63011 23976 5902 315 14027 30843	98510 51424 13031 1336 42709 142707

KUNTIFIN TALOUS 1975 - KOMMUNERNAS EKONOMI 1975  
 TAULU 30.1 - MENOT JA TULOT KUNTAMUODOITTAIN, PÄÄLUOKITTAIN JA MOMENTEITTAIN - 1000 MK - JATK.  
 TABELL 30.1 - UTGIFTER OCH INKOMSTER EFTER KOMMUNTYP, HUVUDTITEL OCH MOMENT - 1000 MK - FORTS.

MENOT PÄÄLUOKKA JA MOMENTTI	UTGIFTER HUVUDTITEL OCH MOMENT	KAUPUNGIT STÄDER	KAUPPALAT KÖPINGAR	MLK LK	YHTEENSÄ SUMMA
<b>4 SIVISTYSTOIMI</b>	<b>BILDINGSVÄSENDET</b>	2023787	213294	1776207	4013288
SIITÄ: PALKAT JA PALKKIOT	DÄRAV: LÖNER OCH ARVODEN	1040772	118116	969500	2128388
MUUT HENKILÖSTÖMENOT	ÖVRIGA PERSONALUTGIFTER	153612	14923	116898	285433
SIITÄ: FLÄKEVAKUUTUSMAKSUT	DÄRAV: PENSIONSFÖRSÄKRINGSPREMIER	19932	2306	14345	36583
SUORAAN MAKSETUT ELÄKKEET	DIREKT ERLAGDA PENSIONER	27953	576	1509	30038
HUONEISTOMENOT	LOKALUTGIFTER	234358	16762	144072	395192
KOROT JA POISTOT	RÄNTOR OCH AVSKRIVNINGAR	74262	9032	902	84196
SIITÄ: KÄYTTÖMAISUUDEN KOROT	DÄRAV: RÄNTOR PÅ ANLÄGGNINGSTILLG.	55772	6362	711	62845
OSUUDET JA KORVAUKSET	ANDELAR OCH ERSÄTTNINGAR	34111	4979	65234	104324
SIITÄ: OSUUDET KUNTAINLIITOILLE	DÄRAV: ANDELAR TILL KOMMUNALFÖRBUND	18074	3479	31178	52731
KORVAUKSET KUNTAINLIITOILLE	ERSÄTTN. TILL KOMMUNALFÖRBUND	2866	168	2942	5976
KORVAUKSET MUILLE KUNNILLE	ERSÄTTN. TILL ANDRA KOMMUNER	3239	959	25624	29822
KORVAUKSET VALTIOLLE	ERSÄTTNINGAR TILL STATEN	2390	0	450	2840
KORVAUKSET MUILLE	ERSÄTTNINGAR TILL ÖVRIGA	2941	145	601	3687
AVUSTUKSET	UNDERSTÖD	117455	3614	38169	159238
<b>5 KAAVOITUS JA YLEISET TYÖT</b>	<b>PLANLÄGGNING AV OMRÅDEN OCH ALLMÄNNA ARBETEN</b>	644065	35085	151663	830813
SIITÄ: PALKAT JA PALKKIOT	DÄRAV: LÖNER OCH ARVODEN	237330	14470	40292	292092
MUUT HENKILÖSTÖMENOT	ÖVRIGA PERSONALUTGIFTER	57394	3014	8662	69070
SIITÄ: FLÄKEVAKUUTUSMAKSUT	DÄRAV: PENSIONSFÖRSÄKRINGSPREMIER	12619	698	1982	15299
SUORAAN MAKSETUT ELÄKKEET	DIREKT ERLAGDA PENSIONER	16311	527	153	16991
HUONEISTOMENOT	LOKALUTGIFTER	17742	612	2277	20631
KOROT JA POISTOT	RÄNTOR OCH AVSKRIVNINGAR	29005	36	59	29100
SIITÄ: KÄYTTÖMAISUUDEN KOROT	DÄRAV: RÄNTOR PÅ ANLÄGGNINGSTILLG.	12196	31	30	12257
OSUUDET JA KORVAUKSET	ANDELAR OCH ERSÄTTNINGAR	3345	1814	23777	28936
SIITÄ: OSUUDET KUNTAINLIITOILLE	DÄRAV: ANDELAR TILL KOMMUNALFÖRBUND	251	108	256	615
KORVAUKSET KUNTAINLIITOILLE	ERSÄTTN. TILL KOMMUNALFÖRBUND	0	51	3	54
KORVAUKSET MUILLE KUNNILLE	ERSÄTTN. TILL ANDRA KOMMUNER	244	0	237	481
KORVAUKSET VALTIOLLE	ERSÄTTNINGAR TILL STATEN	1739	1293	18668	21700
KORVAUKSET MUILLE	ERSÄTTNINGAR TILL ÖVRIGA	705	51	2045	2801
AVUSTUKSET	UNDERSTÖD	2820	2257	24411	29488
<b>6 KIINTEISTÖT</b>	<b>FASTIGHETER</b>	475799	26297	115627	617723
SIITÄ: PALKAT JA PALKKIOT	DÄRAV: LÖNER OCH ARVODEN	85647	3331	19557	108535
MUUT HENKILÖSTÖMENOT	ÖVRIGA PERSONALUTGIFTER	19379	655	4235	24269
SIITÄ: FLÄKEVAKUUTUSMAKSUT	DÄRAV: PENSIONSFÖRSÄKRINGSPREMIER	5373	180	1124	6677
SUORAAN MAKSETUT ELÄKKEET	DIREKT ERLAGDA PENSIONER	4043	63	490	4596
HUONEISTOMENOT	LOKALUTGIFTER	103141	7110	52711	162962
SIITÄ: RAKENNUSTEN KUNNOSSAPITO	DÄRAV: UNDERHÅLL AV BYGGNADER	55471	4136	23815	83422
KOROT JA POISTOT	RÄNTOR OCH AVSKRIVNINGAR	182035	9091	1494	192620
SIITÄ: KÄYTTÖMAISUUDEN KOROT	DÄRAV: RÄNTOR PÅ ANLÄGGNINGSTILLG.	142844	6013	510	149367
<b>7 LIIKE- JA PALVELUTOIMINTA</b>	<b>AFFÄRS- OCH SERVICEVERKSAMHET</b>	518183	23416	36718	578317
LIIKELAITOSTEN ALIJÄÄMÄ	AFFÄRSVERKENS UNDERSKOTT	268397	12419	16007	296823
SISÄINEN PALVELUTOIMINTA	INTERN SERVICEVERKSAMHET	249785	10997	20711	281493
SIITÄ: PALKAT JA PALKKIOT	DÄRAV: LÖNER OCH ARVODEN	101106	4806	8880	114792
MUUT HENKILÖSTÖMENOT	ÖVRIGA PERSONALUTGIFTER	20902	912	1434	23248
SIITÄ: FLÄKEVAKUUTUSMAKSUT	DÄRAV: PENSIONSFÖRSÄKRINGSPREMIER	4521	187	429	5137
SUORAAN MAKSETUT ELÄKKEET	DIREKT ERLAGDA PENSIONER	5597	240	35	5872
HUONEISTOMENOT	LOKALUTGIFTER	10781	659	1835	13275
KOROT JA POISTOT	RÄNTOR OCH AVSKRIVNINGAR	9508	448	676	10632
SIITÄ: KÄYTTÖMAISUUDEN KOROT	DÄRAV: RÄNTOR PÅ ANLÄGGNINGSTILLG.	3630	124	209	3963
<b>8 RAHOITUSTOIMI</b>	<b>FINANSIERING</b>	453502	36112	247480	737094
SIITÄ: KOROT	DÄRAV: RÄNTOR	176023	19133	136746	331902
LASKENNALLISET KOROT	KALKYLERADE RÄNTOR	18578	202	21	18801
RAHASTOSIIRROT	FONDÖVERFÖRINGAR	27617	1048	4571	33236
VEROT JA VEROLUONTEISET MAKSUT	SKATTER OCH AVG. AV SKATTENATUR	103702	10036	86887	200625
SIITÄ: KUNNALLISVERON POISTOT JA PALAUTUKSET	DÄRAV: AVSKRIVNINGAR OCH RESTITUTIO- NER AV KOMMUNALSKATT	34083	1143	9056	44282
VARAUS VALTION VEROTILITYKSIÄ VARTEN	RESERVERING FÖR STATENS SKATTEREDOVISNINGAR	65900	8806	77301	152007
MUU RAHOITUS	ÖVRIG FINANSIERING	127580	5693	19257	152530
SIITÄ: ELÄKEVAKUUTUSMAKSUT	DÄRAV: PENSIONSFÖRSÄKRINGSPREMIER	10937	995	2336	14268
SUORAAN MAKSETUT ELÄKKEET	DIREKT ERLAGDA PENSIONER	45691	763	402	46856

KUNTIEN TALOUS 1975 - KOMMUNERNAS EKONOMI 1975  
 TAVLU 30.1 - MENOT JA TULOT KUNTAMUODOITTAIN, PÄÄLUOKITTAIN JA MOMENTEITTAIN - 1000 MK - JATK.  
 TABELL 30.1 - UTGIFTER OCH INKOMSTER EFTER KOMMUNTYPER, HUVUDTITEL OCH MOMENT - 1000 MK - FORTS.

MENOT PÄÄLUOKKA JA MOMENTTI	UTGIFTER HUVUDTITEL OCH MOMENT	KAUPUNGIT STÄDER	KAUPPALAT KÖPINGAR	MLK LK	YHTEENSÄ SUMMA
VARSAINAISET MENOT YHTEENSÄ	ESENTLIGA UTGIFTER SAMMANLAGT	7342253	561499	4083247	11986999
SIITÄ:	DÄRAV:				14302.252
PALKAT JA PALKKIOT	LÖNER OCH ARVODEN	2754796	225929	1708812	4689537
MUUT HENKILÖSTÖMENO	ÖVRIGA PERSONALUTGIFTER	613120	35995	260373	909488
SIITÄ:	DÄRAV:				
FLÄKEVAKUUTUSMAKSUT	PENSIONS FÖRSÄKRINGSPREMIER	97974	8273	55348	161595
SUORAAN MAKSETUT ELÄKKEET	DIREKT ERLAGDA PENSIONER	222722	2814	6962	232498
HUONEISTOMENOT	LOKALUTGIFTER	551794	33432	267439	852665
SIITÄ:	DÄRAV:				
VUOKRA-ARVOT	HYRESVÄRDEN	226276	5454	39980	271710
VUOKRAT	HYROR	77035	3965	24229	105229
RAKENNUSTEN KUNNOSSAPITO	UNDERHÅLL AV BYGGNADER	95140	9989	70429	175558
TARVIKKEET	FÖRnöDENHETER	614390	49495	377893	1041778
PALVELUKSET	TJÄNSTER	372314	30104	246929	649347
KOROT JA POISTOT	RÄNTOR OCH AVSKRIVNINGAR	341633	21331	3568	366532
SIITÄ:	DÄRAV:				
KÄYTTÖMAISUUDEN KOROT	RÄNTOR PÅ ANLÄGGNINGSTILLG.	248892	14483	1617	264992 + 291771
RAKENNUSTEN POISTOT	AVSKRIVNING PÅ BYGGNADER	57885	6287	1403	65575 + 311637
IRTAIMISTON POISTOT	AVSKRIVNING PÅ INVENTARIER	27359	561	548	28468
OSUDET JA KORVAUKSET	ANDELAR OCH ERSÄTTNINGAR	990099	97039	775429	1862567
SIITÄ:	DÄRAV:				
OSUDET KUNTAINTLIITOILLE	ANDELAR TILL KOMMUNALFÖRBUND	542679	64226	486720	1093625
KORVAUKSET KUNTAINTLIITOILLE	ERSÄTTN. TILL KOMMUNALFÖRBUND	47781	6884	51377	106042
KORVAUKSET MUILLE KUNNILLE	ERSÄTTN. TILL ANDRA KOMMUNER	21675	2009	44371	68055
KORVAUKSET VALTIOLLE	ERSÄTTNINGAR TILL STATEN	106738	5576	50997	163311
KORVAUKSET MUILLE	ERSÄTTNINGAR TILL ÖVRIGA	45760	1555	20059	67374
AVUSTUKSET	UNDERSTÖD	253288	12347	102036	367671
9 PÄÄMATALOUS	KAPITALHUSHÄLLNING	3189373	210060	1430593	4830026
SIITÄ:	DÄRAV:				
KIINTEÄN OMAISUUDEN OSTO	KÖP AV FAST EGENDOM	230126	25739	133517	389382
TONTIT, MAA- JA VESIALUEET	TOMTER, JORD- OCH VATTENOMR.	175894	17175	99250	292319
ASUINRAKENNUKSET	BOSTADSBYGGNADER	13535	1687	10112	25334
MUUT RAKENNUKSET	ÖVRIGA BYGGNADER	40697	6877	24154	71728
TALONRAKENNUS	HUSBYGGNADSVÄRSAMHET	682530	69094	482070	1233694
ASUINRAKENNUKSET	BOSTADSBYGGNADER	79884	17971	141626	239481
YLEISHÄLLINNÖN MUUT RAK.	ALLMÄNN. FÖRVALTN. ÖVR. BYGGN.	34866	5980	23367	64213
JÄRJESTYSTOIMEN MUUT RAK.	ORDNINGSVÄSENDETS ÖVR. BYGGN.	14430	857	10106	25393
TERVEYDENHUOLLON MUUT RAK.	HÄLSOVÄRDENS ÖVR. BYGGNADER	58734	1206	40163	100103
SOSIAALITOIMEN MUUT RAK.	SOCIALVÄSENDETS ÖVR. BYGGN.	92325	5749	30008	128082
OPETUSTOIMINNAN MUUT RAK.	BILDNINGSVÄSENDETS ÖVR. BYGGN.	234465	13238	147672	395375
VAP. HARRASTUSTOIMINNAN MUUT RAK.	FRITIDSVÄRSAMH. ÖVR. BYGGN.	70171	11011	4585	85767
MUUT RAKENNUKSET	ÖVRIGA BYGGNADER	97656	13082	84540	195278
JULKINEN KÄYTTÖMAISUUS	PUBLIK EGENDOM	599310	37873	143375	780558
SIITÄ:	DÄRAV:				
YLEISET VÄESTÖSUOJAT	ALLMÄNNA BEFOLKNINGSSKYDD	14910	50	1414	16374
KADUT, TIET, SILLAT	GATOR, VÄGAR, BROAR	371590	17786	86074	475450
PUJSTOT, ISTUTUKSET, LEIKKIP.	PARKER, PLANTERINGAR, LEKPL.	21355	1243	2721	25319
URHEILU- JA RETKEILYALUEET	IDROTTS- OCH FRILUFTSOMRÄDEN	37472	2058	14514	54044
VESI-, VIEMÄRTI- JA SÄHKÖVERK.	VATTEN-, AVLOPPS- OCH ELNÄT	127621	12824	33401	173846
MUUT MAA- JA VESIALUEET	ÖVRIGA JORD- OCH VATTENOMR.	9495	3385	2250	15130
IRTAIN OMAISUUS	LÖSEGENDOM	37915	6376	45238	89529
LIITTELAIKOKSET	AFFÄRSVERK	1017919	22761	227891	1268571
SIITÄ:	DÄRAV:				
TALONRAKENNUKSET	HUSBYGGNADER	113706	2442	22633	138781
MAA- JA VESTIRAKENNUKSET	JORD- OCH VATTENBYGGNADER	799025	18821	193407	1011253
IRTAIMISTON HANKINTA	ANSKÄFFNING AV LÖSEGENDOM	59097	713	2944	62754
KUNTAINTLIITOT	KOMMUNALFÖRBUND	127011	11078	92868	230957
SIITÄ:	DÄRAV:				
OSUDET TERVEYDENHUOLL. LAIT.	AND. I HÄLSOVÄRDENS INRÄTTN.	79255	5725	62677	147657
OSUDET SOSIAALITOIMEN LAIT.	AND. I SOC.VÄSENDETS INRÄTTN.	4575	3722	7482	15779
OSUDET OPETUSTOIMEN LAIT.	AND. I BILD.VÄSENDETS INRÄTTN.	12570	1369	13817	27756
MUUT YHTEISET LAITOKSET	ÖVRIGA GEMENSAMMA INRÄTTNINGAR	770	201	2286	3257
ARVOPAPERIT	VÄRDEPAPPER	85892	4843	59077	149812
KANTAOMAISUUDEN RAHASTOSIIRROT	STAMFÖRMÖGENHETENS FONDOVERF.	51047	3141	6953	61141
LAINAT	LÅN	225723	26852	196579	449154
LAINANANTO	UTLÄNING	124097	1987	33328	159412
MENOT YHTEENSÄ	UTGIFTER SAMMANLAGT	10531626	771559	5513840	16817025
					19132.278

littel = 997206

konst. 27266

kela 295497

kon. ves. ut. 188663

YHT. 785389



KUNTIFN TALOUS 1975 - KOMMUNERNAS EKONOMI 1975  
 TAILU 30.1 - MENOT JA TULOT KUNTAMUODOITTAIN, PÄÄLUOKITTAIN JA MOMENTEITTAIN - 1000 MK - JATK.  
 TABELI 30.1 - UTGIFTER OCH INKOMSTER EFTER KOMMUNTYF, HUVUDITEL OCH MOMENT - 1000 MK - FORTS.

TULOT PÄÄLUOKKA JA MOMENTTI	INKOMSTER HUVUDITEL OCH MOMENT	KAUPUNGIT STÄDER	KAUPPALAT KÖPINGAR	MLK LK	YHTEENSÄ SUMMA
<b>0 YLEISHALLINTO</b>	<b>ALLMÄN FÖRVALTNING</b>	<b>18030</b>	<b>698</b>	<b>10139</b>	<b>28867</b>
SIITÄ: VALTIONOSUUDET JA -KORVAUKSET KORVAUKSET MUILTA KUNNILTA SAIRAUSVAKUUTUSKORVAUKSET MAKSUT JA KORVAUKSET VASTIKKEET LUONTOISSUORITUKSISTA HENKILÖSTÖTULOT VUOKRAT	DÄRAV: STATSANDELAR OCH -ERSÄTTNINGAR ERSÄTTNINGAR AV ANDRA KOMMUNER SJKFÖRSÄKRINGSERSÄTTNINGAR AVGIFTER OCH ERSÄTTNINGAR VEDERLAG FÖR NATURAPRESTATIONER PERSONALINKOMSTER HYROR	753 72 2205 3893 16 456 4043	61 4 73 107 0 41 150	1491 145 563 1274 377 299 4004	2305 221 2841 5274 393 796 8197
<b>1 JÄRJESTYSTOIMI</b>	<b>ORDNINGSVÄSENDET</b>	<b>39447</b>	<b>1935</b>	<b>22886</b>	<b>64268</b>
SIITÄ: VALTIONOSUUDET JA -KORVAUKSET KORVAUKSET MUILTA KUNNILTA MAKSUT JA KORVAUKSET VASTIKKEET LUONTOISSUORITUKSISTA HENKILÖSTÖTULOT VUOKRAT	DÄRAV: STATSANDELAR OCH -ERSÄTTNINGAR ERSÄTTNINGAR AV ANDRA KOMMUNER AVGIFTER OCH ERSÄTTNINGAR VEDERLAG FÖR NATURAPRESTATIONER PERSONALINKOMSTER HYROR	2536 977 28415 153 743 3414	657 360 741 0 30 57	16016 366 4804 119 169 879	19209 1703 33960 272 942 4350
<b>2 TERVEYDENHUOLTO</b>	<b>HÄLSOVÄRD</b>	<b>439155</b>	<b>21734</b>	<b>170127</b>	<b>631016</b>
SIITÄ: VALTIONOSUUDET JA -KORVAUKSET KORVAUKSET MUILTA KUNNILTA SAIRAUSVAKUUTUSKORVAUKSET MAKSUT JA KORVAUKSET VASTIKKEET LUONTOISSUORITUKSISTA HENKILÖSTÖTULOT VUOKRAT	DÄRAV: STATSANDELAR OCH -ERSÄTTNINGAR ERSÄTTNINGAR AV ANDRA KOMMUNER SJKFÖRSÄKRINGSERSÄTTNINGAR AVGIFTER OCH ERSÄTTNINGAR VEDERLAG FÖR NATURAPRESTATIONER PERSONALINKOMSTER HYROR	341973 7658 20256 44179 573 3330 7021	14523 1392 2134 2874 60 174 466	120760 2879 13610 15840 573 1218 11311	477256 11929 36000 62893 1206 4722 18798
<b>3 SOSIAALITOIMI</b>	<b>SOCIALVÄSENDET</b>	<b>291520</b>	<b>31910</b>	<b>310353</b>	<b>633783</b>
SIITÄ: VALTIONOSUUDET JA -KORVAUKSET KORVAUKSET MUILTA KUNNILTA SAIRAUSVAKUUTUSKORVAUKSET MAKSUT JA KORVAUKSET VASTIKKEET LUONTOISSUORITUKSISTA HENKILÖSTÖTULOT VUOKRAT	DÄRAV: STATSANDELAR OCH -ERSÄTTNINGAR ERSÄTTNINGAR AV ANDRA KOMMUNER SJKFÖRSÄKRINGSERSÄTTNINGAR AVGIFTER OCH ERSÄTTNINGAR VEDERLAG FÖR NATURAPRESTATIONER PERSONALINKOMSTER HYROR	156328 3745 495 93225 2099 4313 7897	17822 2081 118 9728 112 498 490	188662 8963 211 89248 2132 3716 7819	362812 14789 824 192201 4343 8527 16206
<b>4 SIVISTYSTOIMI</b>	<b>BILDNINGSVÄSENDET</b>	<b>937307</b>	<b>128310</b>	<b>1241428</b>	<b>2307045</b>
SIITÄ: VALTIONOSUUDET JA -KORVAUKSET KORVAUKSET MUILTA KUNNILTA MAKSUT JA KORVAUKSET VASTIKKEET LUONTOISSUORITUKSISTA HENKILÖSTÖTULOT VUOKRAT	DÄRAV: STATSANDELAR OCH -ERSÄTTNINGAR ERSÄTTNINGAR AV ANDRA KOMMUNER AVGIFTER OCH ERSÄTTNINGAR VEDERLAG FÖR NATURAPRESTATIONER PERSONALINKOMSTER HYROR	814136 18252 59018 2092 6006 28136	119480 2028 2825 115 690 2688	1162375 13755 14854 3447 5815 33104	2095991 34035 76697 5654 12511 63928
<b>5 KAAVOITUS JA YLEISET TYÖT</b>	<b>PLANLÄGGNING AV OMRÅDEN OCH ALLMÄNNA ARBETEN</b>	<b>149692</b>	<b>3282</b>	<b>12505</b>	<b>165479</b>
SIITÄ: VALTIONOSUUDET JA -KORVAUKSET KORVAUKSET MUILTA KUNNILTA MAKSUT JA KORVAUKSET VASTIKKEET LUONTOISSUORITUKSISTA HENKILÖSTÖTULOT VUOKRAT	DÄRAV: STATSANDELAR OCH -ERSÄTTNINGAR ERSÄTTNINGAR AV ANDRA KOMMUNER AVGIFTER OCH ERSÄTTNINGAR VEDERLAG FÖR NATURAPRESTATIONER PERSONALINKOMSTER HYROR	1096 1921 112478 55 3379 1726	269 32 1754 5 285 87	4356 634 4713 93 534 613	5721 2587 118945 153 4198 2426
<b>6 KIINTEISTÖT</b>	<b>FASTIGHETER</b>	<b>446913</b>	<b>22946</b>	<b>126440</b>	<b>596299</b>
SIITÄ: VALTIONOSUUDET JA -KORVAUKSET MAKSUT JA KORVAUKSET VASTIKKEET LUONTOISSUORITUKSISTA HENKILÖSTÖTULOT VUOKRAT VUOKRA-ARVOT	DÄRAV: STATSANDELAR OCH -ERSÄTTNINGAR AVGIFTER OCH ERSÄTTNINGAR VEDERLAG FÖR NATURAPRESTATIONER PERSONALINKOMSTER HYROR HYRESVÄRDEN	317 21878 106 792 183589 222027	0 338 0 41 16615 5290	85 5508 768 251 76224 41112	402 27724 874 1084 276428 268429

KUNTIEN TALOUS 1975 - KOMMUNERNAS EKONOMI 1975  
 TAULU 30.1 - MENOT JA TULOT KUNTAMUODOITTAIN, PÄÄLUOKITTAIN JA MOMENTEITTAIN - 1000 MK - JATK.  
 TABELL 30.1 - UTGIFTER OCH INKOMSTER EFTER KOMMUNTYP, HUVUDTITEL OCH MOMENT - 1000 MK - FORTS.

TULOT PÄÄLUOKKA JA MOMENTTI	INKOMSTER HUVUDTITEL OCH MOMENT	KAUPUNGIT STÄDER	KAUPPALAT KÖPINGAR	MLK LK	YHTEENSÄ SUMMA
<b>7 LIIKE- JA PALVELUTOIMINTA</b>	<b>AFFÄRS- OCH SERVICEVERKSAMHET</b>	362779	9805	35774	408358
LIIKELAITOSTEN YLIJÄÄMÄ	AFFÄRSVERKENS ÖVERSKOTT	161149	1227	19894	182270
SISÄINEN PALVELUTOIMINTA	INTERN SERVICEVERKSAMHET	201630	8578	15878	226086
SIITÄ:	DÄRAV:				
MAKSUT JA KORVAUKSET	AVGIFTER OCH ERSÄTTNINGAR	38500	1185	2857	42542
VASTIKKEET LUONTOISSUORITUKSISTA	VEDERLAG FÖR NATURAPRESTATIONER	34	0	4	38
TULOT SIS. PALVELUTOIMINNASTA	INKOMSTER AV INTERN SERV.VERKS.	145506	6780	11566	163852
HENKILÖSTÖTULOT	PERSONALINKOMSTER	919	43	77	1039
VUOKRAT	HYROR	12066	534	1051	13651
<b>8 RAHOITUSTOIMI</b>	<b>FINANSIERING</b>	6742363	463805	2896481	10102649
SIITÄ:	DÄRAV:				
KOROT	RÄNTOR	86432	3237	18678	108347
LASKENNALLISET KOROT	KÄLKYLERADE RÄNTOR	558971	21080	5461	585512
SIITÄ:	DÄRAV:				
HALLINNOLLISEN KÄYTTÖMAI- SUUDEN KOROT	RÄNTOR PÅ ADMINISTRATIVA ANLÄGGNINGSTILLGÅNGAR	252330	12754	902	265986
LIIKELAITOSTEN KÄYTTÖMAI- SUUDEN KOROT	RÄNTOR PÅ AFFÄRSVERKENS ANLÄGGNINGSTILLGÅNGAR	280428	7200	4143	291771
RAHASTOSIIRROT	FONDÖVERFÖRINGAR	6515	0	927	7442
VEROT JA VEROLUONTEISET MAKSUT	SKATTER OCH AVG. AV SKATTENATUR	6017399	431280	2768960	9217639
SIITÄ:	DÄRAV:				
TILIVUODEN KUNNALLISVERO	FINANSÄRETS KOMMUNALSKATT	5954268	427499	2738463	9120230
MUUT VEROTUSLAIN MUKAISET	ÖVRIGA KOMMUNALSKATTER				
KUNNALLISVEROT	ENLIGT BESKATTNINGSLAGEN	18952	1264	11485	31701
MERIMIESVERO	SJÖMANSKATT	20344	969	6080	27393
ARPAJAISVERO	LOTTERISKATT	9638	969	7994	18601
KOIRAVERO	HUNDSKATT	4808	511	4087	9406
MAKSUT KUOLINPESIEN JÄÄMIST.	BOUPPTECKNINGSAVGIFTER	1039	68	610	1717
TUULAAKI	TOLAG	7982	0	2	7984
MUU RAHOITUS	ÖVRIG FINANSIERING	73041	8208	102441	183690
SIITÄ:	DÄRAV:				
OSUUS ALKON VOITTOVAROISTA	ANDEL AV ALKOHOLBOL.VINSTMED.	12793	1259	9721	23773
RAHOITUSAVUSTUKSET	FINANSIERINGSUNDERSTÖD	1579	350	37175	39104
<b>VARSAINAISET TULOT YHTEENSÄ</b>	<b>EGENTLIGA INKOMSTER SAMMANLAGT</b>	9427206	684425	4826133	14937764
SIITÄ:	DÄRAV:				
VALTIONOSUUEDET JA -KORVAUKSET	STATSANDELAR OCH -ERSÄTTNINGAR	1342287	154825	1554667	3051779
KORVAUKSET MUILTA KUNNILTA	ERSÄTTNINGAR AV ANDRA KOMMUNER	32625	5897	26742	65264
VASTIKKEET LUONTOISSUORITUKSISTA	VEDERLAG FÖR NATURAPRESTATIONER	5128	292	7513	12933
MAKSUT JA KORVAUKSET	AVGIFTER OCH ERSÄTTNINGAR	401586	19552	139098	560236
HENKILÖSTÖTULOT	PERSONALINKOMSTER	21850	1860	12234	35944
VUOKRAT	HYROR	247892	21087	135005	403984
<b>9 PÄÄMATALOUS</b>	<b>KAPITALHUSHÄLLNING</b>	1211880	97877	725180	2034937
SIITÄ:	DÄRAV:				
KIINTEÄ OMAISUUS	FAST EGENDOM	256935	36016	207543	500494
SIITÄ:	DÄRAV:				
TONTTIEN, MAA- JA VESIALUEIT- TEN MYNTI	FÖRSÄLJNING AV TOMTER, JORD- OCH VATTENOMRÅDEN	101593	6370	44911	152874
ASUINRAKENNUSTEN MYNTI	FÖRSÄLJNING AV BOSTADSBYGGN.	2636	332	3004	5972
MUIDEN RAKENNUSTEN MYNTI	FÖRSÄLJNING AV ÖVRIGA BYGGN.	6667	8613	23013	38293
METSÄN MYNTI JA OMA KÄYTTÖ	FÖRSÄLJNING AV SKOG OCH AN- VÄNDNING FÖR EGET BRUK	13788	2175	37070	53033
VALTIONOSUUEDET JA -KORVAUKSET	STATSANDELAR OCH -ERSÄTTN.	52475	11452	84302	148229
ASUINRAKENNUSTEN POISTOT	AVSKRIVNING PÅ BOSTADSBYGGN.	11265	2628	610	14503
MUIDEN RAKENNUSTEN POISTOT	AVSKRIVNING PÅ ÖVRIGA BYGGN.	60138	4093	549	64780
JULKINEN KÄYTTÖMAISUUS	PUBLIK EGENDOM	108119	2087	18876	129082
SIITÄ:	DÄRAV:				
OMAISUUDEN MYNTI	FÖRSÄLJNING AV EGENDOM	65	0	357	422
VALTIONOSUUEDET JA -KORVAUKSET	STATSANDELAR OCH -ERSÄTTN.	7460	920	5984	14364
MAA- JA VESIRAKENTEIDEN POISTOT	AVSKRIVNING PÅ JORD- OCH VATTENBYGGNADER	35992	177	533	36702
IRTAIN OMAISUUS	LÖSEGENDOM	7883	1085	15852	24820
SIITÄ:	DÄRAV:				
OMAISUUDEN MYNTI	FÖRSÄLJNING AV EGENDOM	469	212	5480	6161
VALTIONOSUUEDET JA -KORVAUKSET	STATSANDELAR OCH -ERSÄTTN.	2718	438	9611	12767
IRTAIDEN OMAISUUDEN POISTOT	AVSKRIVNING PÅ LÖSEGENDOM	4604	435	89	5128
LIIKELAITOKSET	AFFÄRSVERK	368656	11900	65914	446470
SIITÄ:	DÄRAV:				
OMAISUUDEN MYNTI	FÖRSÄLJNING AV EGENDOM	31033	0	350	31383
POISTOT	AVSKRIVNINGAR	295377	9352	13577	318306
KUNTA INLIITOT	KOMMUNALFÖRBUND	4659	608	4761	10028
MUUT YHTEISET LAITOKSET	ÖVRIGA GEMENSAMMA INRÄTTNINGAR	76	0	171	247
ARVPAPERIT	VÄRDEPAPPER	3859	102	4198	8159
KANTAOMAISUUDEN RAHASTOSIIRROT	STAMFÖRMÖGENHETENS FONDÖVERF.	12768	0	109	12877
LAINAT	LÅN	401216	43052	386372	830640
LAINANANTO	UTLÅNING	27309	589	5165	33063
<b>TULOT YHTEENSÄ</b>	<b>INKOMSTER SAMMANLAGT</b>	10639086	782302	5551313	16972701

638433

Do tulais te:  
 kouu omilla kunnilla  
 halvent

5817  
 164529 } 170346

KUNTIEN TALOUS 1975 - KOMMUNERNAS EKONOMI 1975  
 TAVLU 30.2 - MENOT JA TULOT LÄÄNFITTÄIN JA KEHITYSALUEITTAIN - 1000 MK  
 TABELI 30.2 - UTGIFTER OCH INKOMSTER EFTER LÄN OCH U-OMRÅDE - 1000 MK

MENOT PÄÄLUOKKA, LUKU JA MOMENTTI	UTGIFTER HUVUDTITEL, KAPITEL OCH MOMENT	LÄÄNI - LÄN			
		UUDEN- MAAN NYLANDS	TURUN - PORIN ÅBO-BJÖR- NEBORGS	AHVENAN- MAAN ÅLANDS	HÄMEEN TAVASTE- HUS
0 YLEISHALLINTO	ALLMÄN FÖRVALTNING	147163	78916	3065	79536
YHTEISSUMMASTA: PALKAT JA PALKKIOT MUUT HENKILÖSTÖMENOT HUONEISTÖMENOT OSUUDET JA KORVAUKSET AVUSTUKSET	AV TOTALSUMMAN: LÖNER OCH ARVODEN ÖVRIGA PERSONALUTGIFTER LOKALUTGIFTER ANDELAR OCH ERSÄTTNINGAR UNDERSTÖD	59508 14073 18279 26224 163	34213 7483 3919 15729 459	1668 350 157 415 1	33849 7099 4517 15044 324
1 JÄRJESTYSTOIMI	ORDNINGSVÄSENDET	131028	63427	3159	59397
SIITÄ: OIKFUSTOIMI POLIISILAITOS PALO- JA PELASTUSTOIMI	DÄRAV: RÄTTSVÄSENDET POLISINRÄTTNINGEN BRANDSKYDDS- OCH RÄDDNINGSVÆRS-	25746 32189 44562	11213 10696 27141	433 862 1150	12514 10317 24458
YHTEISSUMMASTA: PALKAT JA PALKKIOT MUUT HENKILÖSTÖMENOT HUONEISTÖMENOT OSUUDET JA KORVAUKSET AVUSTUKSET	AV TOTALSUMMAN: LÖNER OCH ARVODEN ÖVRIGA PERSONALUTGIFTER LOKALUTGIFTER ANDELAR OCH ERSÄTTNINGAR UNDERSTÖD	56382 16582 15102 24831 1455	32885 7556 3837 10498 1978	1203 303 101 969 363	31336 8707 4638 7883 1043
2 TERVEYDENHUOLTO	HÄLSOVÄRD	677084	282729	7057	296147
SIITÄ: YLEINEN TERVEYSHALLINTO JA -VAIVONTA KANSANTERVEYSTYÖ YLEISSAIRAALAHOITO PSYKIATRINEN SAIRAANHOITO MUU SAIRAANHOITO	DÄRAV: ALLMÄN HÄLSÖFÖRVALTNING OCH -ÖVERVAKNING FOLKHÄLSÖARBETE VÄRD PÅ ALLMÄNT SJUKHUS PSYKIATRISK SJUKVÄRD ÖVRIG SJUKVÄRD	20646 170211 314490 113595 52571	6558 84342 136083 39009 14294	4 2108 2663 1209 1040	8344 77353 155435 41945 10660
YHTEISSUMMASTA: PALKAT JA PALKKIOT MUUT HENKILÖSTÖMENOT HUONEISTÖMENOT OSUUDET JA KORVAUKSET AVUSTUKSET	AV TOTALSUMMAN: LÖNER OCH ARVODEN ÖVRIGA PERSONALUTGIFTER LOKALUTGIFTER ANDELAR OCH ERSÄTTNINGAR UNDERSTÖD	244318 72853 23251 250823 1184	71745 16209 11694 157814 582	7 1 8 7005 33	97680 20916 10624 135292 351
3 SOSIAALITOIMI	SOCIALVÄSENDET	631147	304252	8494	290799
SIITÄ: SOSIAALIHALLINTO LASTEN PÄIVÄHOITO MUU LASTEN JA NUORTEN HUOLTO VAMMAISTEN HUOLTO VANHUSTEN HUOLTO ASUMISTUKI JA TUKIOSAUSUUS KOTIPALVELU	DÄRAV: SOCIALFÖRVALTNING BARNDAGVÄRD ÖVRIG VÄRD AV BARN OCH UNGDOM VÄRD AV HANDIKAPPAD VÄRD AV ÄLDRINGAR BOSTADSBIDRAG OCH ANDEL I UNDERSTÖDSOFLAR HEMTJÄNST	44218 132038 73386 35856 179198 81440 24158	17490 54593 19068 15776 92184 47167 19792	344 1715 271 531 3240 1054 721	16106 51541 23029 16146 83894 48573 18137
YHTEISSUMMASTA: PALKAT JA PALKKIOT MUUT HENKILÖSTÖMENOT HUONEISTÖMENOT OSUUDET JA KORVAUKSET AVUSTUKSET	AV TOTALSUMMAN: LÖNER OCH ARVODEN ÖVRIGA PERSONALUTGIFTER LOKALUTGIFTER ANDELAR OCH ERSÄTTNINGAR UNDERSTÖD	261341 63883 39407 144909 44713	128902 24600 16863 87605 17883	2201 358 226 4286 750	123361 22525 14526 79056 20913
4 SIVISTYSTOIMI	BILDNINGSVÄSENDET	684785	532013	18785	479618
SIITÄ: KANSAKOULUT/PERUSKOULUT OPPIKOULUT/LUKIOT AMMATTIOPPIKUS TYÖVÄEN-/KANSALAISSOPISTO KIRJASTO URHEILU JA ULKOILU	DÄRAV: FOLKSKOLOR/GRUNDSKOLOR LÄROVERK/GYMNASIER YRKESUNDERVISNING ARBETAR-/MEDBORGARINSTITUT BIBLIOTEK IDROTTE OCH FRILUFTSLIV	349860 76502 66492 17201 35973 65128	332466 39239 61362 10248 19238 22508	14362 68 382 733 876 1368	266097 43762 71678 10105 19111 25698
YHTEISSUMMASTA: PALKAT JA PALKKIOT MUUT HENKILÖSTÖMENOT HUONEISTÖMENOT OSUUDET JA KORVAUKSET AVUSTUKSET	AV TOTALSUMMAN: LÖNER OCH ARVODEN ÖVRIGA PERSONALUTGIFTER LOKALUTGIFTER ANDELAR OCH ERSÄTTNINGAR UNDERSTÖD	324990 52762 83170 16904 50751	281700 39181 52608 18143 19779	8510 1072 1544 2522 613	254552 35115 47935 15272 16850

1) KEHITYSALUEVYÖHYKEJAKO ON VUODEN ALUN MUKAINEN - INDELNINGEN I UTVECKLINGSOMRÅDEZONER ÄR UPPGJORD I ENLIGHET MED FÖRHÅLLANDENA I BÖRJAN AV ÅRET.

KEHITYSALUEVYÖHYS  
U-OMRÄDESZON

KYMEN KYMMENTE	MIKKELIN S:t MICHELIS	POHJOIS- KARJALAN NORRA KARELENS	KUOPIO KIJOPIO	KESKI- SUOMEN MELLFRSTA FINLANDS	VAASAN VASA	OULUN ULEÄ- RORGS	LAPIN LAPPLANDS	YHTEENSÄ SUMMA	1)		
									1	2	3
39464	25098	19964	28625	27127	48621	44394	25574	567547	70170	164698	332679
16812	11241	8981	12221	12213	22451	20509	11931	245597	31998	74921	138678
3450	2501	1933	2865	2508	4917	4292	2730	54201	7217	16137	30847
7614	1032	1067	1695	1244	2533	1984	1289	40330	3597	8032	28701
6993	4715	3810	4892	4957	8345	7689	4076	102889	12114	28973	61802
205	268	101	572	259	551	923	186	4012	772	2154	1086
27864	16005	11462	19368	15746	30457	29372	17705	424990	42941	105277	276772
3634	2447	1476	2879	2022	3414	4048	2397	72223	5417	14121	52685
3728	2354	1016	2674	2427	3604	3745	2101	75713	4440	14343	56930
12715	6557	5349	7987	5958	13899	12258	8103	170137	18556	44851	106730
15080	9203	6622	10658	8825	16854	16848	10063	215959	24282	58941	132736
2769	1837	1507	2414	1797	3666	3451	2666	53255	5973	12338	34944
1802	928	624	1113	1518	2183	1474	655	33975	1953	6822	25200
4340	2141	1163	2419	1747	2939	3374	1794	64098	4189	12584	47325
423	403	196	433	158	420	527	502	7901	1077	2131	4693
137427	60508	65231	84496	74911	131130	163175	94229	2074124	243533	468251	1362340
4004	531	1923	1595	1050	2279	4301	2848	54083	6287	8510	39286
49176	22385	36801	39887	30964	61482	79706	61225	715640	152285	199077	364278
62194	25124	17219	28409	28941	42973	55703	19467	888701	54693	174755	659253
16120	8334	7499	11189	11245	13540	10591	5456	278732	18992	53435	206305
5517	3688	1013	1941	1382	7906	10352	3569	113933	6710	25529	81694
34346	7129	21165	21322	12500	26991	54337	38485	630025	92482	94436	443107
5886	1346	3956	4366	2203	5676	9769	6934	150115	16958	18269	114888
3651	952	2238	2915	1990	3713	5498	4317	70851	10296	12540	48015
83341	48893	32442	47645	55089	86190	79359	34778	1018671	100365	313477	604829
41	30	9	45	25	104	313	12	2729	161	417	2151
143227	87297	74895	106835	107045	159180	155627	74305	2143103	234152	578311	1330640
9099	5246	4309	6561	6405	8957	9968	5539	134242	15205	34392	84645
20741	8746	8598	15297	17332	32000	21890	12955	377446	30692	92110	254644
11933	3898	2909	5079	6198	4040	7242	5875	162928	11351	25224	126353
8998	5601	4369	6959	6635	8475	10578	6837	126761	15978	36299	74484
41956	30973	25459	32200	30883	43229	44851	17543	625610	72707	169164	383739
24554	12374	10329	13538	14257	19346	19272	7788	299692	27941	75085	196666
9560	6480	5219	8267	8692	10917	12908	7128	131979	19650	43115	69214
60918	40843	35393	51490	47704	75775	72557	35384	935869	113179	266356	556334
10254	6862	6296	9166	8152	13871	12393	6362	184722	20141	46525	118056
8540	4298	3566	5739	5104	6687	7107	2897	114960	10419	26885	77656
40743	20720	17210	22172	29031	38437	39978	18027	542174	54025	146864	341285
9150	5805	4859	7870	6462	9477	10502	4323	142707	13276	38039	91392
286096	185499	184268	250209	232235	388087	481970	289723	4013288	742991	1368295	1902002
181165	133994	143307	171786	172134	260091	348231	221933	2595426	575256	946749	1073421
17935	12720	13169	14448	18993	29996	34408	17654	318894	46923	103561	168410
28399	14973	5382	24780	7300	42817	40508	14114	378187	36956	118519	222712
5686	3818	4505	5966	5011	9916	11132	6615	90936	17742	31826	41368
11961	4795	4674	8413	7006	11589	11567	8191	143394	19289	39997	84108
16120	4605	4369	7786	5399	11301	10032	7227	181541	15047	39900	126594
147031	103873	105063	128618	127678	208152	270795	167426	2128388	421020	744169	963199
18669	12217	12792	16050	15386	28263	32141	21785	285433	51982	93120	140331
29444	14913	17900	27884	18451	36102	42653	22588	395192	62173	126218	206801
10911	6380	1876	5383	6820	11418	6063	2632	104324	7287	38374	58663
10829	6442	3065	11056	8145	15064	11732	4912	159238	14052	48062	97124

1) KEHITYSALUEVYÖHYSKAITTEN ULKOPUOLELLE JÄÄVÄT KUNNAT - KOMMUNER SOM FALLER UTANFÖR U-OMRÄDESZONERNA

KUNTIEN TALOUS 1975 - KOMMUNERNAS EKONOMI 1975  
 TULU 30.2 - MENOT JA TULOT LÄÄNEITTÄIN JA KEHITYSALUEITTAIN - 1000 MK - JATK.  
 TABELL 30.2 - UTGIFTER OCH INKOMSTER EFTER LÄN OCH U-OMRÅDE - 1000 MK - FORTS.

MENOT	UTGIFTER	LÄÄNI - LÄN			
		UUDEN- MAAN NYLANDS	TURUN - PORIN ÅBO-BJÖR- NEBORGS	AHVENAN- MAAN ÅLANDS	HÄMEEN TAVASTE- HUS
5 KAAVOITUS JA YLEISET TYÖT	PLANLÄGGNING AV OMRÅDEN OCH ALLMÄNNA ARBETEN	310052	118040	4392	108300
SIITÄ: YLEISTEN TÖIDEN HALLINTO KAAVOITUS- JA MITTAUSTOIMINTA LIIKENNEVÄYLÄT PUISTOT JA MUUT YLEISET ALUEET	DÄRAV: FÖRVALTNING AV ALLMÄNNA ARBETEN PLANERINGS- OCH MÄTNINGSVERKS- TRAFIKLEDER PARKER OCH ÖVR. ALLMÄNNA OMRÅDEN	42772 57635 131548 20707	25041 21501 39060 12146	1117 417 1906 518	29399 19907 32355 13326
YHTIΣSUMMASTA: PALKAT JA PALKKIOT MUUT HENKILÖSTÖMENOT HUONFISTÖMENOT OSUUDET JA KORVAUKSET AVUSTUKSET	AV TOTALSUMMAN: LÖNER OCH ARVODEN ÖVRIGA PERSONALUTGIFTER LOKALUTGIFTER ANDELAR OCH ERSÄTTNINGAR UNDERSTÖD	85045 20553 7863 3413 2177	46096 11442 4472 5776 5272	1089 252 105 435 51	49768 12073 2350 3287 2396
6 KIINTFISTÖT	FASTIGHETER	176782	89478	1427	90705
SIITÄ: KIINTFISTÖLAUTAKUNTA JA -TOIMISTO RAKENNUKSET	DÄRAV: FASTIGHETSNAÄNDEN OCH DESS BYRÄ BYGGNADER	7626 115896	7445 74739	47 1318	2830 82700
YHTIΣSUMMASTA: PALKAT JA PALKKIOT MUUT HENKILÖSTÖMENOT HUONFISTÖMENOT	AV TOTALSUMMAN: LÖNER OCH ARVODEN ÖVRIGA PERSONALUTGIFTER LOKALUTGIFTER	28220 6345 41779	17391 4384 24520	257 67 613	20853 4950 18352
7 LIIKF- JA PALVFLUTOIMINTA	AFFÄRS- OCH SERVICEVERKSAMHET	258762	59880	1233	101548
LIIKELAITOSTEN ALIJÄÄMÄ SISÄINEN PALVFLUTOIMINTA SIITÄ: PALKAT JA PALKKIOT MUUT HENKILÖSTÖMENOT HUONFISTÖMENOT	AFFÄRSVERKENS UNDERSKOTT INTERN SERVICEVERKSAMHET DÄRAV: LÖNER OCH ARVODEN ÖVRIGA PERSONALUTGIFTER LOKALUTGIFTER	166622 92140 32340 7757 4087	24616 35263 18404 3974 1951	344 888 449 71 4	40674 60875 23492 4243 1944
8 RAHOITUSTOIMI	FINANSIERING	185584	109133	4399	111108
SIITÄ: KOROT LASKENNALLISET KOROT RAHASTOSIIRROT VEROT JA VEROLUONTEISET MAKSUT MUU RAHOITUS	DÄRAV: RÄNTOR KALKYLERADE RÄNTOR FONDÖVERFÖRINGAR SKATTER OCH AVG. AV SKATTENATUR ÖVRIG FINANSIERING	65955 357 13526 48605 57141	57774 2430 7880 30340 10708	1979 0 0 1412 1007	43511 9792 2714 27153 27939
VARSINAISET MENOT YHTEENSÄ	EGENTLIGA UTGIFTER SAMMANLAGT	3202387	1637868	52011	1617158
SIITÄ: PALKAT JA PALKKIOT MUUT HENKILÖSTÖMENOT HUONFISTÖMENOT OSUUDET JA KORVAUKSET AVUSTUKSET	DÄRAV: LÖNER OCH ARVODEN ÖVRIGA PERSONALUTGIFTER LOKALUTGIFTER ANDELAR OCH ERSÄTTNINGAR UNDERSTÖD	1107168 269894 233022 467332 115365	631480 118380 119871 295655 48995	15784 2485 2758 15632 1863	636486 129100 104886 255930 42453
9 PÄÄOMATALOUS	KAPITALHUSHÄLLNING	1390156	679154	18806	700827
SIITÄ: KIINTEÄN OMAISUUDEN OSTO TALONRAKENNUS JULKISEN KÄYTTÖOMAISUUS IRTAIN OMAISUUS LIIKELAITOKSET KUNTAINTLIITOT MUUT YHTISET LAITOKSET ARVOPAPERIT KANTAOMAISUUDEN RAHASTOSIIRROT LAINAT LAINANANTO	DÄRAV: KÖP AV FAST EGENDOM HUSBYGGNADSVERKSAMHET PUBLIK EGENDOM LÖSEGENDOM AFFÄRSVERK KOMMUNALFÖRBUND ÖVRIGA GEMENSAMMA INRÄTTNINGAR VÄRDPAPPER STÄMFÖRMÖG. FONDÖVERFÖRINGAR LÄN UTLÄNING	84287 263447 299616 19996 450163 53620 956 46568 14072 76554 75273	57890 177404 105432 8700 198651 16148 539 18635 2268 77538 15440	1215 4610 4175 64 4758 550 40 158 20 3205 3	59314 178165 107305 12654 189095 38469 445 14143 22284 56439 21444
MENOT YHTEENSÄ	UTGIFTER SAMMANLAGT	4592543	2317022	70817	2317985

KYMEN KYMENE	MIKKELIN SIT MICHELS	POHJOIS- KARJALAN NORRA KARELENS	KUOPION KUOPIO	KESKI- SUOMEN MELLERSTA FINLANDS	VAASAN VASA	OULUN LAPIN		YHTEENSÄ SUMMA	KEHITYSALUEVYÖHYKE U-OMRADESZON		
						ULEÄ- BORGS	LAPPLANDS		1	2	3
60619	23796	17768	30395	29128	50645	50220	27458	830813	66231	177542	587040
16352	6617	4847	9803	8946	12325	7932	8117	173268	16632	45735	110901
9795	3978	3403	5532	5886	8867	10569	5568	153058	12429	33897	106732
27859	10275	7737	10232	10762	21973	22529	10113	321349	29583	70051	221715
6444	2000	1025	2541	2803	3818	3082	1954	70364	4104	14101	52159
23721	9666	7069	13227	10445	17962	19186	8818	292092	21687	69459	200946
4374	1912	1506	3358	2182	3835	3781	3802	69070	6554	14864	47652
1175	846	522	596	535	1085	742	390	20631	1182	3864	15585
1560	1375	1237	1752	1949	2856	3678	1618	28936	5721	10232	12983
1169	1506	1690	1998	1894	5152	5275	908	29488	6543	13123	9822
45332	18872	26587	29700	25956	45437	42925	24522	617723	65025	157822	394876
1732	203	284	248	450	550	184	1163	22762	1584	1558	19620
42043	15873	22680	25813	23125	42200	36050	22396	504833	57260	139030	308543
8783	3558	3657	3794	4928	6230	6994	3870	108535	9714	24773	74048
1545	636	796	931	869	1428	1555	763	24269	2027	5219	17023
17706	5939	5838	10775	9926	13579	9108	4827	162962	16141	46584	100237
34895	13222	10340	20291	22634	15255	25371	14886	578317	36041	90000	452276
12282	5615	2922	11555	6287	6478	10238	9190	296823	17763	36487	242573
22613	7607	7418	8736	16347	8777	15133	5696	281493	18278	53512	209703
10220	3174	2783	4005	7010	4191	6106	2618	114792	7539	23280	83973
1765	401	557	745	1075	845	1112	703	23248	1528	4061	17659
1665	509	376	538	953	602	469	177	13275	749	2886	9640
53983	33792	17531	36806	34853	59137	58218	32550	737094	75167	215694	446233
19721	15889	10130	21628	16846	33994	29814	14661	331902	37078	116448	178376
1289	373	568	783	485	948	1053	723	18801	1360	3656	13785
1937	800	433	1185	596	1471	808	1886	33236	2557	4669	26010
17461	10780	4878	9569	10277	14490	14272	11388	200625	26460	54460	119705
13576	5950	1521	3641	6650	8234	12271	3892	152530	7712	36461	108357
828907	464089	428046	606725	569635	927949	1051272	600952	11986999	1576251	3325890	7084858
317368	188730	190757	245337	231412	378912	467497	278606	4689537	721969	1357357	2610211
59986	31566	29617	40875	38153	66044	76108	47280	909488	114709	230126	564653
66547	29417	32131	51255	39721	66685	69041	37331	852665	106705	234034	511926
147990	84493	57821	84268	99680	150327	140454	62985	1862567	183864	551306	1127397
22318	14538	10014	22124	17516	31618	29772	11095	367671	36381	106009	225281
375526	184250	141401	206757	224315	359499	360864	188471	4830026	486746	1281606	3061674
48527	14026	13943	14587	14657	35615	35592	9729	389382	35010	111809	242563
83847	57475	39007	47480	79289	101073	117198	84699	1233694	186273	383065	664356
51360	29276	12636	33083	22815	65636	34304	14920	780558	45767	179707	555084
7940	6392	4747	3436	2613	8869	8428	5690	89529	15986	26842	46701
69801	27693	39722	53180	50885	56381	88714	39528	1268571	101766	267552	899253
47298	10489	4785	7378	8701	19824	18732	4963	230957	15765	62779	152413
81	11	51	18	81	477	558	0	3257	236	1005	2016
16511	8734	6265	7058	8437	9304	7220	6779	149812	19053	36008	94751
3778	3879	1965	1645	1857	3882	2711	2780	61141	7166	12229	41746
34173	23985	14432	29952	24367	49224	41025	18310	449154	50030	165322	233802
10933	1159	3215	8761	10175	6930	5528	551	159412	8347	30134	120931
1204433	648339	569447	813482	793950	1287448	1412136	789423	16817025	2062997	4607496	10146532

KUNTIFIN TALOUS 1975 - KOMMUNERNAS EKONOMI 1975  
 TAULU 30.2 - MENOT JA TULOT LÄÄNEITTÄIN JA KEHITYSALUEITTAIN - 1000 MK - JATK.  
 TABELL 30.2 - UTGIFTER OCH INKOMSTER EFTER LÄN OCH U-OMRÅDE - 1000 MK - FORTS.

TULOT	INKOMSTER	LÄÄNI - LÄN			
		UUDEN- MAAN NYLANDS	TURUN - PORIN ÅBO-BJÖR- NEBORGS	AHVENAN- MAAN ÅLANDS	HÄMEEN TAVASTE- HUS
PÄÄLIUKKA, LUKU JA MOMENTTI	HUVUDTITEL, KAPITEL OCH MOMENT				
0 YLEISHALLINTO	ALLMÄN FÖRVALTNING	5964	2823	151	7615
YHTFISSUMMASTA: VALTIONOSUUDET JA -KORVAUKSET	AV TOTALSUMMAN: STATSANDELAR OCH -ERSÄTTN.	342	283	6	152
KORVAUKSET MUILTA KUNNILTA	ERSÄTTN. AV ANDRA KOMMUNER	20	34	2	15
MAKSUT JA KORVAUKSET	AVGIFTER OCH ERSÄTTNINGAR	416	296	5	2205
1 JÄRJESTYSTOIMI	ORDNINGSVÄSENDET	16226	8287	515	9756
SIITÄ: DIKFUSTOIMI	DÄRAV: RÄTTSVÄSENDET	417	216	3	163
PALO- JA PELASTUSTOIMI	BRANDSKYDDS- OCH RÄDDNINGSVERKS.	2855	2853	245	3230
YHTFISSUMMASTA: VALTIONOSUUDET JA -KORVAUKSET	AV TOTALSUMMAN: STATSANDELAR OCH -ERSÄTTN.	1315	2647	131	2216
KORVAUKSET MUILTA KUNNILTA	ERSÄTTN. AV ANDRA KOMMUNER	148	699	73	86
MAKSUT JA KORVAUKSET	AVGIFTER OCH ERSÄTTNINGAR	10703	3903	295	6317
2 TERVEYDENHUOLTO	HÄLSOVÅRD	211286	77837	169	97253
SIITÄ: YLEISEN TERVEYSHALLINTO JA -VAIVONTA	DÄRAV: ALLMÄN HÄLSOFÖRVALTNING OCH -ÖVERVAKNING	5186	2014	35	2960
KANSANTERVEYSTYÖ	FOLKHÄLSOARBETE	82451	32104	91	32977
YLEISSAIRAALAHOIDO	VÅRD PÅ ALLMÄNT SJUKHUS	64785	32822	30	52470
PSYKIATRINEN SAIRAANHOITO	PSYKIAATRISK SJUKVÅRD	44349	10056	13	8009
MUU SAIRAANHOITO	ÖVRIG SJUKVÅRD	13637	64	0	2
YHTFISSUMMASTA: VALTIONOSUUDET JA -KORVAUKSET	AV TOTALSUMMAN: STATSANDELAR OCH -ERSÄTTN.	165850	55322	19	74536
SATRAUSVAKUUTUSKORVAUKSET	SJUKFÖRSÄKRINGSERSÄTTNINGAR	11612	3256	0	3818
KORVAUKSET MUILTA KUNNILTA	ERSÄTTN. AV ANDRA KOMMUNER	961	1436	0	3547
MAKSUT JA KORVAUKSET	AVGIFTER OCH ERSÄTTNINGAR	19666	8012	35	10654
3 SOSIAALITOIMI	SOCIALVÄSENDET	138122	88522	1747	80356
SIITÄ: SOSIAALIHALLINTO	DÄRAV: SOCIALFÖRVALTNING	846	282	11	280
LASTEN PÄIVÄHOITO	BARNDAGVÅRD	52399	27746	168	26754
MUU LASTEN JA NUORTEN HUOLTO	ÖVRIG VÅRD AV BARN OCH UNGDOM	10426	3169	49	4769
VAMMAISTEN HUOLTO	VÅRD AV HANDIKAPPADE	14265	2979	33	3242
VANHUSTEN HUOLTO	VÅRD AV ÄLDRINGAR	20231	21523	817	20532
KOTIPALVELU	HEMTJÄNST	6953	6582	306	5412
YHTFISSUMMASTA: VALTIONOSUUDET JA -KORVAUKSET	AV TOTALSUMMAN: STATSANDELAR OCH -ERSÄTTN.	66157	49523	514	40943
KORVAUKSET MUILTA KUNNILTA	ERSÄTTN. AV ANDRA KOMMUNER	3435	3578	23	1724
MAKSUT JA KORVAUKSET	AVGIFTER OCH ERSÄTTNINGAR	42565	27699	807	31650
4 SIVISTYSTOIMI	BILDNINGSVÄSENDET	253412	287409	9255	231904
SIITÄ: KANSAKOULUT/PERUSKOULUT	DÄRAV: FOLKSKOLOR/GRUNDSKOLOR	137750	191420	7834	130703
OPPITKOULUT/LUKIOT	LÄROVERK/GYMNASIER	34683	29438	0	33409
AMMATTIOPIETUS	YRKESUNDERVISNING	36972	41748	0	46698
TYÖVÄENPILSTO/KANSALAIPISTO	ARBETAR-/MEDBORGARINSTITUT	10974	6678	473	6380
KIRJASTO	BIBLIOTEK	11790	7557	418	7162
YHTFISSUMMASTA: VALTIONOSUUDET JA -KORVAUKSET	AV TOTALSUMMAN: STATSANDELAR OCH -ERSÄTTN.	207427	253277	8029	206725
KORVAUKSET MUILTA KUNNILTA	ERSÄTTN. AV ANDRA KOMMUNER	7126	8860	137	3744
MAKSUT JA KORVAUKSET	AVGIFTER OCH ERSÄTTNINGAR	18481	13099	310	11214
5 KAAVOITUS JA YLEISET TYÖT	PLANLÄGGNING AV OMRÅDEN OCH ALLMÄNNA ARBETEN	110717	11111	705	13826
SIITÄ: YLEISTEN TÖIDEN HALLINTO	DÄRAV: FÖRVALTNING AV ALLMÄNNA ARBETEN	13360	1912	77	3670
KAAVOITUS- JA MITTAUSTOIMINTA	PLANERINGS- OCH MÄTNINGSVERKS.	6984	2639	5	1412
LIITENNEVÄYLÄT	TRAFIKLEDER	19543	3782	319	3086
PUISTOT JA MUUT YLEISET ALUEET	PARKER OCH ÖVR. ALLMÄNNA OMRÅDEN	1244	391	170	356
YHTFISSUMMASTA: VALTIONOSUUDET JA -KORVAUKSET	AV TOTALSUMMAN: STATSANDELAR OCH -ERSÄTTN.	439	1395	316	45
KORVAUKSET MUILTA KUNNILTA	ERSÄTTN. AV ANDRA KOMMUNER	2038	15	1	63
MAKSUT JA KORVAUKSET	AVGIFTER OCH ERSÄTTNINGAR	88392	5066	312	9927

KYMEN KYMME	MTKKELIN S:t MICHELS	POHJOIS- KARJALAN NORRA KARLENS	KUOPION KUOPIO	KESKI- SUOMEN MELLERSTA FINLANDS	VAASAN VASA	OULUN ULEÄ- BORGS	LAPIN LAPPLANDS	YHTEENSÄ SUMMA	KEHITYSALUEVYÖHYKE U-OMRÄDESZON		
									1	2	3 <sup>1)</sup>
1238	968	1349	1243	2249	2300	2038	929	28867	3616	8119	17132
31	162	156	156	194	324	297	202	2305	653	974	678
0	38	0	0	0	53	59	0	221	26	152	43
253	153	197	246	528	576	277	122	5274	632	1548	3094
4663	2719	2456	2764	3127	5594	5758	2403	64268	7368	19177	37723
96	52	37	123	42	119	40	23	1331	66	382	883
967	834	987	488	693	1567	1435	574	16728	2098	4842	9788
1014	1153	943	1292	1378	2814	2842	1464	19209	3940	8829	6440
111	250	35	12	67	31	190	1	1703	51	627	1025
2893	993	736	1129	1447	2483	2287	774	33960	2220	8238	23502
34197	9576	22914	25706	12675	33249	60188	45966	631016	109013	109069	412934
1684	286	635	627	600	1030	1856	1477	18390	2779	3939	11672
25111	5756	20355	20516	8709	30640	50498	43184	352392	101942	84900	165550
6678	3105	10	4050	65	138	6636	74	170863	337	14005	156521
77	352	1605	0	2544	222	8	211	67446	1816	3139	62491
18	2	0	14	12	32	18	15	13814	29	64	13721
23818	6201	17378	19269	8520	23745	45861	36737	477256	84751	77551	314954
3139	355	1917	1898	582	2118	4366	2939	36000	7964	6726	21310
1176	821	287	875	43	688	1066	1029	11929	1859	3537	6533
4406	801	2503	2378	1095	4583	5195	3565	62893	9232	11807	41854
39940	31555	28402	38715	36151	64915	58241	27117	633783	89945	212847	330991
169	151	59	75	149	119	393	75	2609	306	784	1519
10021	4938	5351	9345	10561	20285	14360	8304	190232	20023	55932	114277
2606	818	361	1063	1009	653	836	1594	27353	2262	4320	20771
2440	1110	816	1862	1332	1457	2638	1832	34006	3723	7829	22454
10106	10696	8087	7929	8354	10218	12461	3980	134934	20038	46441	68455
3360	2760	2685	3609	3322	5187	7029	3944	51149	10880	19235	21034
21613	18556	17464	24997	21375	45119	38202	18349	362812	57904	136883	168025
1854	930	269	199	930	1072	266	509	14789	894	3533	10362
12171	9634	8499	10895	11079	15577	15625	6000	192201	24100	57981	110120
144835	123704	132198	158257	151448	251408	352035	211180	2307045	550610	893825	862610
103262	95848	108702	118213	124060	181006	268995	174080	1641873	451279	668602	521992
12921	10255	11998	11779	14220	23567	27453	13595	223318	38792	81746	102780
15986	11090	3446	18247	3058	30853	34540	10706	253344	29075	85907	138362
3433	2317	3489	4327	3521	6521	8512	4717	61342	13570	21451	26321
4478	2373	2151	3680	3489	5543	5899	3706	58246	9666	18553	30027
131014	115962	125404	149757	139797	232288	327215	199096	2095991	519789	828777	747425
2989	1250	330	734	1581	4779	1736	769	34035	1506	10116	22413
4806	2305	1334	2485	2556	5753	10432	3922	76697	8583	22079	46035
7360	2537	1413	1530	2204	3609	8800	1667	165479	4805	18704	141970
2288	337	663	607	1248	943	380	568	26053	1800	3175	21078
1002	584	268	503	567	1012	819	307	16102	724	3529	11849
654	1272	419	152	315	1242	5982	332	37098	1659	8901	26538
1139	199	62	178	55	58	260	268	4380	422	845	3113
45	881	152	46	246	981	1025	150	5721	961	3124	1636
5	34	4	3	34	182	208	0	2587	4	462	2121
4032	937	696	703	987	1000	5806	1087	118945	2154	9847	106944

1) KEHITYSALUEVYÖHYKEITTEN ULKOPUOLELLE JÄÄVÄT KUNNAT - KOMMUNER SOM FALLER UTANFÖR U-OMRÄDESZONERNA



KUNTIEN TALOUS 1975 - KOMMUNERNAS EKONOMI 1975  
 TAULU 30.2 - MENOT JA TULOT LÄÄNEITTÄIN JA KEHITYSALUEITTAIN - 1000 MK - JATK.  
 TABELL 30.2 - UTGIFTER OCH INKOMSTER EFTER LÄN OCH U-OMRÅDE - 1000 MK - FORTS.

TULOT	INKOMSTER	LÄÄNI - LÄN			
		UUDEN- MAAN NYLANDS	TURUN - PORIN ÅBO-BJÖR- NEBORGS	AHVENAN- MAAN ÅLANDS	HÄMEEN TAVASTE- HUS
6 KIINTEIFISTÖT	FASTIGHETER	166268	86242	1330	86671
SIITÄ: RAKFNNUKSET	DÄRAV: BYGGNADER	118205	69885	1035	74869
YHTFISSUMMASTA: VUOKRAAT VUOKRA-ARVOT MAKSUT JA KORVAUKSET	AV TOTALSUMMAN: HYROR HYRESVÄRDEN AVGIFTER OCH ERSÄTTNINGAR	65264 88280 6469	36343 45432 1995	841 420 65	42628 29169 5395
7 LIIKE- JA PALVELUTOIMINTA	AFFÄRS- OCH SERVICEVERKSAMHET	108837	84502	2712	76853
LIIKELAITOSTEN YLIJÄÄMÄ SISÄINEN PALVELUTOIMINTA	AFFÄRSVERKENS ÖVERSKOTT INTERN SERVICEVERKSAMHET	31152 77685	60771 23731	2092 621	28833 48020
SIITÄ: TULOT SIS. PALVELUTOIMINNASTA MAKSUT JA KORVAUKSET VUOKRAAT	DÄRAV: INKOMSTER AV INT.SERV.VERKS. AVGIFTER OCH ERSÄTTNINGAR HYROR	38435 26070 10910	21009 2043 298	593 28 0	43619 3685 262
8 RAHOITUSTOIMI	FINANSIERING	3193774	1410566	48221	1417834
SIITÄ: KOROT	DÄRAV: RÄNTOR	58561	11297	374	14783
LASKENNALLISET KOROT	KALKYLERADE RÄNTOR	269071	55287	1629	94553
SIITÄ: HALLINNOLLISEN KÄYTTÖ- OMAISUUDEN KOROT	DÄRAV: RÄNTOR PÅ ADMINISTRATIVA ANLÄGGNINGSTILLGÅNGAR	128953	20183	750	42982
LIKELAITOSTEN KÄYTTÖ- OMAISUUDEN KOROT	RÄNTOR PÅ AFFÄRSVERKENS ANLÄGGNINGSTILLGÅNGAR	124676	33307	879	47122
RAHASTOSIIRROT	FONDÖVERFÖRINGAR	809	387	41	3465
VEROT JA VERDLUONTEISET MAKSUT	SKATTER OCH AVG. AV SKATTENATUR	2842046	1325058	45236	1283598
SIITÄ: TIIIVUUDEN KUNNALLISVERO MUUT VEROTUSLAIN MUKAISET KUNNALLISVROT	DÄRAV: FINANSÄRETS KOMMUNALSKATT ÖVRIGA KOMMUNALSKATTER	2810967	1306281	40783	1275050
MERIMIESVERO	ENLIGT BESKATTNINGSLAGEN	10354	3733	990	3168
ARPAJAVISVERO	SJÖMANSSKATT	6695	9726	3345	1151
KOTRAVERO	LOTTERISKATT	4175	2628	90	2630
MAKSUT KUOLINPESIFIN JÄÄMIST.	HUNDSKATT	2297	1314	2	1285
TUULAAKI	BOUPPTECKNINGSAVGIFTER TOLAG	567 6610	255 1044	10 6	243 2
VARSINAISET TULOT YHTEENSÄ	ESENTLIGA INKOMSTER SAMMANLAGT	4204606	2057299	64805	2022068
SIITÄ: VALTIONOSUUDET JA -KORVAUKSET KORVAUKSET MUILTA KUNNILTA MAKSUT JA KORVAUKSET	DÄRAV: STATSANDELAR OCH -ERSÄTTN. ERSÄTTN. AV ANDRA KOMMUNER AVGIFTER OCH ERSÄTTNINGAR	448250 13728 212762	367895 14622 62113	9307 236 1857	328889 9179 81047
9 PÄÄMATALOUS	KAPITALHUSHÄLLNING	454972	300731	7543	311064
SIITÄ: KIINTFÄ OMAISUUS	DÄRAV: FAST EGENDOM	79461	66238	1705	88022
SIITÄ: KIINTFÄN OMAISUUDEN MYYNTI POISTOT	DÄRAV: FÖRSÄLJNING AV FAST EGENDOM AVSKRIVNINGAR	32729 23766	39384 8269	1081 380	53075 17914
JULKINEN KÄYTTÖOMAISUUS	PUBLIK EGENDOM	45657	29858	466	21065
SIITÄ: POISTOT	DÄRAV: AVSKRIVNINGAR	7234	15373	0	4329
IRTAIN OMAISUUS	LÖSEGENDOM	5590	1647	6	4830
SIITÄ: IRTAIEN OMAISUUDEN MYYNTI POISTOT	DÄRAV: FÖRSÄLJNING AV LÖSEGENDOM AVSKRIVNINGAR	129 3554	436 19	6 0	2955 402
LIIKELAITOKSET	AFFÄRSVERK	156183	50445	1219	55681
SIITÄ: OMAISUUDEN MYYNTI POISTOT	DÄRAV: FÖRSÄLJNING AV EGENDOM AVSKRIVNINGAR	0 139973	0 29035	0 1077	178 48014
KUNTAINTIITOT	KOMMUNALFÖRBUND	137	3584	3	1577
MUUT YHTEISET LAITOKSET	ÖVRIGA GEMENSAMMA INRÄTTNINGAR	0	0	0	76
ARVPAPERIT	VÄRDEPAPPER	1799	521	61	1098
KANTAOMAISUUDEN RAHASTOSIIRROT	STAMFÖRMÖG. FONDÖVERFÖRINGAR	136	8898	32	72
LAINAT	LÄN	144570	128338	3810	127083
LAINANANTO	UTLÄNING	13179	5095	86	8100
YHTFISSUMMASTA: VALTIONOSUUDET JA -KORVAUKSET	AV TOTALSUMMAN: STATSANDELAR OCH -ERSÄTTN.	25910	20675	577	17520
TULOT YHTEENSÄ	INKOMSTER SAMMANLAGT	4659578	2358030	72348	2333132

KYMEN KYMENE	MIKKELIN MICHELS	POHJOIS- KARJALAN NORRA KARFLENS	KUOPIO KUOPIO	KESKI- SUOMEN HELLERSTA FINLANDS	VAASAN VASA	OULUN ULEÄ- BORGS	LAPIN LAPPLANDS	YHTEENSÄ SUMMA	KEHITYSALUEVYÖHYKE U-OMRADESZON		
									1	2	3
44146	19790	20815	38646	25489	49013	39842	18047	596299	53491	167329	375479
38349	16590	18272	29074	23346	42846	29232	15932	477635	45130	138852	293653
21120	15010	9805	21343	13573	22056	17639	10806	276428	29756	87782	158890
21352	3896	9135	13696	8736	24968	16920	6425	268429	19116	66353	182960
851	404	645	2815	2894	1177	4427	587	27724	2880	10218	14626
26831	9204	8606	14263	18392	16887	31301	9970	408358	25835	86867	295656
8532	2957	2284	8301	3655	8582	19177	5934	182270	11540	41959	128771
18299	6747	6322	5962	14736	8305	12122	4036	226086	14295	44906	166885
17181	4268	4711	4614	12178	3475	10167	3602	163852	11509	32738	119605
451	1649	995	746	1258	4666	698	253	42542	1859	8634	32049
195	159	30	345	1144	125	113	70	13651	198	1791	11662
732821	355719	273074	453893	431047	714863	693074	377763	10102649	981201	2516257	6605191
4439	2331	1185	1753	3665	5323	2618	2018	108347	4576	15762	88009
39900	9976	14452	23567	13818	19192	27818	16249	585512	37693	92265	455554
19624	2993	8874	8445	5728	9224	10246	7984	265986	19126	37341	209519
17877	6728	5537	13727	7400	8925	17543	8055	291771	18281	51439	222051
1105	0	0	0	430	1138	0	67	7442	67	1609	5766
672351	330926	246499	411620	404313	671399	639732	344861	9217639	894622	2340798	5982219
665718	326913	244747	408626	400977	664065	633730	342373	9120230	887601	2313978	5918651
1614	2209	425	1089	1603	2996	2552	968	31701	2449	10790	18462
2771	411	194	224	218	1594	877	187	27393	767	6718	19908
1374	854	744	1038	974	1686	1608	800	18601	2367	5814	10420
655	448	333	511	475	836	769	481	9406	1277	2786	5343
129	76	48	76	65	124	86	38	1717	138	417	1162
87	15	8	56	1	92	49	14	7984	22	219	7743
1036031	555772	491227	735017	682782	1141838	1251277	695042	14937764	1825884	4032194	9079686
180290	150165	171002	205807	176831	315150	431826	266367	3051779	700460	1095846	1255473
6135	3323	925	1823	2655	6805	3525	2308	65264	4340	18427	42497
29863	16876	15605	21397	21844	35815	44747	16310	560236	51660	130352	378224
176642	94431	79307	91485	114249	154562	158862	91089	2034937	240799	599025	1195113
39996	30027	22487	27273	33862	40587	44142	26694	500494	71552	173193	255749
28854	19279	9308	12208	20739	20888	17623	4936	260104	20648	90308	149148
6136	1381	4633	4509	1650	3573	4226	2846	79283	9891	14046	55346
6117	9127	841	2990	2132	6735	3316	778	129082	3829	23704	101549
2041	7199	0	248	22	256	0	0	36702	248	7477	28977
1209	1275	1615	531	1458	2122	2886	1651	24820	4791	7141	12888
557	132	159	335	554	538	343	17	6161	345	1790	4026
263	0	261	48	163	285	114	19	5128	328	574	4226
53987	7429	16345	24038	16742	21874	26604	15923	446470	45611	87415	313444
30561	10	71	0	41	517	0	5	31383	76	568	30739
18674	4438	9352	17811	9551	12962	17296	10123	318306	28782	55431	234093
387	140	189	164	811	2160	460	416	10028	1043	3667	5318
144	0	0	0	1	5	21	0	247	0	27	220
218	2379	195	346	102	879	546	15	8159	771	3752	3636
3041	0	22	0	452	185	0	39	12877	61	669	12147
67040	41861	35566	33528	52271	75779	77217	43577	830640	107984	280167	442489
2212	327	163	758	796	1447	773	127	33063	496	4300	28267
7286	10683	9523	12667	13707	19562	26255	22655	187020	48774	79896	58350
1212673	650203	570534	826502	797031	1296400	1410139	786131	16972701	2066683	4631219	10274799

## KUNTIEN TALOUS 1975 - KOMMUNERNAS EKONOMI 1975

TAULU 35.1 - FRÄJTÄ TIEDOJA JA TUNNUSLUKUJA KUNTAMUODOITTAIN  
TABELL 35.1 VISSA UPPGIFTER OCH RELATIONSTAL EFTER KOMMUNTYP

		KAUPUNGIT STÄDER	KAUPPALAT KÖPINGAR	MLK LK	YHTEENSÄ SUMMA
ASUKASLUKU 31.12.1975	ANTAL INVÄNARE 31.12.1975	2534104	245552	1940836	4720492
TYÖIKÄINEN VÄESTÖ 31.12.1975	BEFOLKN. I ARB.ÅLDER 31.12.1975	1742033	164273	1275067	3181373
VEROÄYRIMÄÄRÄ 1975 (1000 KPL)	ANTAL SKATTÖREN 1975 (1000 ST)	31637132	2184163	14191964	48013259
VEROÄYRIMÄÄRÄ 1976 (1000 KPL)	ANTAL SKATTÖREN 1976 (1000 ST)	38922480	2693816	18099256	59715552
VEROÄYRIN HINTA 1975 (P)	SKATTÖRETS PRIS 1975 (P)	15.13	15.61	15.33	15.21
VEROÄYRIN HINTA 1976 (P)	SKATTÖRETS PRIS 1976 (P)	15.47	15.87	15.69	15.55
MAKSUUNPANO 1975 (1000 MK)	DEBIT. KOMM.SKATT 1975 (1000 MK)	4786338	340887	2175565	7302790
MAKSUUNPANO 1976 (1000 MK)	DEBIT. KOMM.SKATT 1976 (1000 MK)	6020535	427382	2838929	9286846
VEROÄYRIMÄÄRÄ 1976 KPL/ASUKAS	ANTAL SKATTÖREN 1976 ST/INVÄNARE	15359	10970	9325	12650
VARSINAISET MENOT MK/ASUKAS	ESENTLIGA UTGIFTER MK/INVÄNARE	2897	2287	2104	2539
PÄÄMAMENOT MK/ASUKAS	KAPITALUTGIFTER MK/INVÄNARE	1259	855	737	1023
VALTIONOS. JA -KORV. MK/ASUKAS	STATSAND. OCH -ERSÄTTN. MK/INV.	556	684	857	686

TAULU 35.2 - ERÄITÄ TIETOJA JA TUNNUSLUKUJA LÄNEITTÄIN JA  
KEHITYSALUEITTAIN 1)  
TABELL 35.2 - VISSA UPPGIFTER OCH RELATIONSTAL EFTER LÄN  
OCH U-OMRÅDE

		LÄÄNI - LÄN			
		UUDEN- MAAN NYLANDS	TURUN - PORIN ÅBO-BJÖR- NEBORGS	AHVENAN- MAAN ÅLANDS	HÄMEEN TAVASTE- HUS
ASUKASLUKU 31.12.1975	ANTAL INVÄNARE 31.12.1975	1092354	697392	22288	659007
TYÖIKÄINEN VÄESTÖ 31.12.1975	BEFOLKN. I ARB.ÅLDER 31.12.1975	752469	467090	14459	446169
VEROÄYRIMÄÄRÄ 1975 (1000 KPL)	ANTAL SKATTÖREN 1975 (1000 ST)	15748233	6907020	225975	6764361
VEROÄYRIMÄÄRÄ 1976 (1000 KPL)	ANTAL SKATTÖREN 1976 (1000 ST)	19358077	8634406	257387	8377762
VEROÄYRIN HINTA 1975 (P)	SKATTÖRETS PRIS 1975 (P)	14.49	14.99	14.71	14.81
VEROÄYRIN HINTA 1976 (P)	SKATTÖRETS PRIS 1976 (P)	14.87	15.26	14.75	15.09
MAKSUUNPANO 1975 (1000 MK)	DEBIT. KOMM.SKATT 1975 (1000 MK)	2282256	1035671	33247	1001527
MAKSUUNPANO 1976 (1000 MK)	DEBIT. KOMM.SKATT 1976 (1000 MK)	2878783	1317785	37962	1264148
VEROÄYRIMÄÄRÄ 1976 KPL/ASUKAS	ANTAL SKATTÖREN 1976 ST/INVÄNARE	17721	12381	11548	12713
VARSINAISET MENOT MK/ASUKAS	ESENTLIGA UTGIFTER MK/INVÄNARE	2932	2349	2334	2454
PÄÄMAMENOT MK/ASUKAS	KAPITALUTGIFTER MK/INVÄNARE	1273	974	844	1063
VALTIONOS. JA -KORV. MK/ASUKAS	STATSAND. OCH -ERSÄTTN. MK/INV.	434	557	443	526
		KYMEN	MIKKELIN SIT	POHJOIS- KARJALAN NORRA	KUOPIO
		KYMMENE	MICHELS	KARELANS	KUOPIO
ASUKASLUKU 31.12.1975	ANTAL INVÄNARE 31.12.1975	345972	210125	177089	250803
TYÖIKÄINEN VÄESTÖ 31.12.1975	BEFOLKN. I ARB.ÅLDER 31.12.1975	233324	140079	119296	167883
VEROÄYRIMÄÄRÄ 1975 (1000 KPL)	ANTAL SKATTÖREN 1975 (1000 ST)	3439920	1618634	1272696	1940917
VEROÄYRIMÄÄRÄ 1976 (1000 KPL)	ANTAL SKATTÖREN 1976 (1000 ST)	4193586	2035722	1611321	2429473
VEROÄYRIN HINTA 1975 (P)	SKATTÖRETS PRIS 1975 (P)	15.17	16.13	15.92	16.79
VEROÄYRIN HINTA 1976 (P)	SKATTÖRETS PRIS 1976 (P)	15.64	16.43	16.34	16.90
MAKSUUNPANO 1975 (1000 MK)	DEBIT. KOMM.SKATT 1975 (1000 MK)	521773	261042	202560	325870
MAKSUUNPANO 1976 (1000 MK)	DEBIT. KOMM.SKATT 1976 (1000 MK)	655853	334545	263261	410672
VEROÄYRIMÄÄRÄ 1976 KPL/ASUKAS	ANTAL SKATTÖREN 1976 ST/INVÄNARE	12121	9688	9099	9687
VARSINAISET MENOT MK/ASUKAS	ESENTLIGA UTGIFTER MK/INVÄNARE	2396	2209	2417	2419
PÄÄMAMENOT MK/ASUKAS	KAPITALUTGIFTER MK/INVÄNARE	1085	877	798	824
VALTIONOS. JA -KORV. MK/ASUKAS	STATSAND. OCH -ERSÄTTN. MK/INV.	542	765	1019	871
		KESKI- SUOMEN MELLERSTA FINLANDS	VAASAN VASA	OULUN ULEÄ BORGS	LAPIN LAPPLANDS
ASUKASLUKU 31.12.1975	ANTAL INVÄNARE 31.12.1975	241094	423711	404900	195757
TYÖIKÄINEN VÄESTÖ 31.12.1975	BEFOLKN. I ARB.ÅLDER 31.12.1975	162555	278700	268712	130637
VEROÄYRIMÄÄRÄ 1975 (1000 KPL)	ANTAL SKATTÖREN 1975 (1000 ST)	2022737	3316274	3142725	1613767
VEROÄYRIMÄÄRÄ 1976 (1000 KPL)	ANTAL SKATTÖREN 1976 (1000 ST)	2548890	4197134	4024424	2047370
VEROÄYRIN HINTA 1975 (P)	SKATTÖRETS PRIS 1975 (P)	15.95	16.11	16.19	16.93
VEROÄYRIN HINTA 1976 (P)	SKATTÖRETS PRIS 1976 (P)	16.35	16.49	16.54	17.07
MAKSUUNPANO 1975 (1000 MK)	DEBIT. KOMM.SKATT 1975 (1000 MK)	322590	534258	508852	273144
MAKSUUNPANO 1976 (1000 MK)	DEBIT. KOMM.SKATT 1976 (1000 MK)	416733	692033	665549	349522
VEROÄYRIMÄÄRÄ 1976 KPL/ASUKAS	ANTAL SKATTÖREN 1976 ST/INVÄNARE	10572	9906	9939	10459
VARSINAISET MENOT MK/ASUKAS	ESENTLIGA UTGIFTER MK/INVÄNARE	2363	2190	2596	3070
PÄÄMAMENOT MK/ASUKAS	KAPITALUTGIFTER MK/INVÄNARE	930	848	891	963
VALTIONOS. JA -KORV. MK/ASUKAS	STATSAND. OCH -ERSÄTTN. MK/INV.	790	790	1131	1476
				KEHITYSALUEVYÖHYKE U-OMRÅDESZON	2)
				1	3
				2	
ASUKASLUKU 31.12.1975	ANTAL INVÄNARE 31.12.1975		583318	1440188	2696986
TYÖIKÄINEN VÄESTÖ 31.12.1975	BEFOLKN. I ARB.ÅLDER 31.12.1975		389215	957616	1834542
VEROÄYRIMÄÄRÄ 1975 (1000 KPL)	ANTAL SKATTÖREN 1975 (1000 ST)		4309631	11553192	32150436
VEROÄYRIMÄÄRÄ 1976 (1000 KPL)	ANTAL SKATTÖREN 1976 (1000 ST)		5485984	14564647	39664921
VEROÄYRIN HINTA 1975 (P)	SKATTÖRETS PRIS 1975 (P)		16.60	16.07	14.71
VEROÄYRIN HINTA 1976 (P)	SKATTÖRETS PRIS 1976 (P)		16.82	16.42	15.06
MAKSUUNPANO 1975 (1000 MK)	DEBIT. KOMM.SKATT 1975 (1000 MK)		715292	1856663	4730835
MAKSUUNPANO 1976 (1000 MK)	DEBIT. KOMM.SKATT 1976 (1000 MK)		922632	2391156	5973058
VEROÄYRIMÄÄRÄ 1976 KPL/ASUKAS	ANTAL SKATTÖREN 1976 ST/INVÄNARE		9405	10113	14707
VARSINAISET MENOT MK/ASUKAS	ESENTLIGA UTGIFTER MK/INVÄNARE		2702	2309	2627
PÄÄMAMENOT MK/ASUKAS	KAPITALUTGIFTER MK/INVÄNARE		834	890	1135
VALTIONOS. JA -KORV. MK/ASUKAS	STATSAND. OCH -ERSÄTTN. MK/INV.		1284	816	487

1) KEHITYSALUEVYÖHYKEJAKO ON VUODEN ALUN MUKAINEN - INDELNINGEN I UTVECKLINGSOMRÅDESZONER ÄR UPPGJORD I ENLIGHET MED  
FÖRHÅLLANDENA I BÖRJAN AV ÅRET.

2) KENITYSALUEVYÖHYKKEITTEN ULKOPUOLELLE JÄÄVÄT KUNNAT - KOMMUNER SOM FALLER UTANFÖR U-OMRÅDESZONERNA

KUNTIFIN TALOUS 1975 - KOMMUNERNAS EKONOMI 1975  
 TAULU NRO 40.1 - RAHOITUSTASEET 31.12.1975 KUNTAMUODOITTAIN - 1000 MK  
 TABELL. NUMMER 40.1 - FINANSIERINGSBALANSER 31.12.1975 EFTER KOMMUNTYP - 1000 MK

TUNNUS TASEEN ERÄ IDENT BALANSPOST	KAUPUNGIT STÄDER	KAUPPALAT KÖPINGAR	MLK LK	YHTEENSÄ SUMMA
<b>AKTIIVAT - AKTIVA</b>				
10000 RAHOITUSMAISUUS - FINANSIERINGSTILLGÅNGAR	3205306	193460	1469354	4868120
11000 RAHAT JA PANKKISAAMISET - PENGAR OCH BANKTILLGODOHAVANDEN	1362070	81353	559715	2003138
11100 KÄTEISVARAT - KONTANTA MEDEL	8608	102	1756	10466
11200 SHEKKITILIT - CHECKRÄKNINGAR	234656	29719	169279	433654
11210 SÄÄSTÖPANKIT - SPARBANKER	74137	13038	72191	159366
11220 OSUUSPANKIT - ANDELSBANKER	39774	9922	67312	117008
11230 LIIKEPANKIT (ML,OKO JA SKOP) - AFF.BANKER(INBERÄKNAT ACA O. SCAB)	120742	6751	29560	157053
11240 MUUT - ÖVRIGA	3	8	218	229
11300 POSTISIIRTOTILIT - POSTGIROKONTON	159659	16825	129342	305826
11400 ALITILITÄJÄT - UNDERREDOVISARE	2395	33	2246	4674
11410 KÄTEISVARAT - KONTANTA MEDEL	579	31	259	869
11420 SHEKKITILIT - CHECKRÄKNINGAR	1204	2	1258	2464
11421 SÄÄSTÖPANKIT - SPARBANKER	721	0	534	1255
11422 OSUUSPANKIT - ANDELSBANKER	178	1	685	864
11423 LIIKEPANKIT - AFFÄRSBANKER	305	1	39	345
11424 MUUT - ÖVRIGA	0	0	0	0
11430 POSTISIIRTOTILIT - POSTGIROKONTON	612	0	729	1341
11500 TALLETUSET - DEPOSITIONER	956753	34674	257085	1248512
11510 POSTIPANKKI - POSTBANKEN	128714	3956	40832	173502
11520 SÄÄSTÖPANKIT - SPARBANKER	211528	14019	85981	311528
11530 OSUUSPANKIT - ANDELSBANKER	83309	5936	94480	183725
11540 LIIKEPANKIT (ML,OKO JA SKOP) - AFF.BANKER(INBER. ACA O. SCAB)	523772	9255	35041	568068
11550 MUUT - ÖVRIGA	9430	1508	752	11690
12000 ARVOPAPERIT - VÄRDEPAPPER	9880	34	172	10086
12100 OBLIGATIOT JA DEBENTUURIT - OBLIGATIONER OCH DEBENTURER	6764	0	5	6769
12110 VALTION - STATENS	9	0	0	9
12120 RAHOITUSLAITOSTEN - PENNINGINRÄTTNINGARS	130	0	0	130
12130 MUUT - ÖVRIGA	6625	0	5	6630
12200 OSAKKEET JA OSUDET - AKTIER OCH ANDELAR	3116	34	167	3317
12210 RAHOITUSLAITOKSET - PENNINGINRÄTTNINGAR	421	33	16	470
12220 MUUT YRITYKSET - ÖVRIGA FORETAG	2695	1	151	2847
13000 SAAMISET - FORDRINGAR	1833356	112073	909462	2854891
13100 TULOJÄÄMÄT - INKOMSTRESTER	1431499	96919	800991	2329409
13110 VALTIONOSUUDET - STATSANDELAR	258921	32005	387981	678907
13120 VEROJÄÄMÄT - SKATTERESTER	796420	50276	295605	1142301
13121 KOIRAVEROJÄÄMÄT - HUNDSKATTERESTER	1376	70	647	2093
13122 NOSTAMATTOMAT VERDENNAKOT - OLYFTADE SKATTEFÖRSKOTT	408196	22902	112797	543895
13123 TILITÄMÄTTÖMÄT VEROJÄÄMÄT - OREDOVISADE SKATTERESTER	386848	27305	182157	596310
13130 NOSTAMATTOMAT LAINAT - OLYFTADE LÄN	46745	1563	49214	91222
13131 VALTIOLTA - AV STATEN	5331	523	12142	17996
13132 MUILTA - AV ÖVRIGA	41414	1040	30773	73227
13140 MUUT TULOJÄÄMÄT - ÖVRIGA INKOMSTRESTER	329412	13075	74491	416978
13141 VALTIOLTA - HOS STATEN	3662	28	1038	4728
13142 MUILTA KUNNILTA - HOS ANDRA KOMMUNER	5696	529	6177	12402
13143 KUNTAINTILITÖILTÄ - HOS KOMMUNALFÖRBUND	6889	1811	16048	24748
13144 MUILTA - HOS ÖVRIGA	313166	10707	51228	375101
13200 HANKINTAENNAKOT - ANSKAFFNINGSFÖRSKOTT	9651	21	2225	11897
13210 KOTIMAISILTA YRITYKSILTÄ - HOS INHEMSKA FÖRETAG	9577	0	116	9693
13220 ULKOMAISILTA YRITYKSILTÄ - HOS UTLÄNDSKA FÖRETAG	0	11	10	21
13230 MUILTA - HOS ÖVRIGA	74	10	2099	2183
13300 MUUT SAAMISET - ÖVRIGA FORDRINGAR	389953	15133	103988	509074
13310 VALTIOLTA - HOS STATEN	6842	1818	4434	13094
13320 MUILTA KUNNILTA - HOS ANDRA KOMMUNER	285	57	2173	2515
13330 KUNTAINTILITÖILTÄ - HOS KOMMUNALFÖRBUND	18394	3824	32301	54519
13340 MUILTA - HOS ÖVRIGA	364432	9433	65082	438947
13400 SISÄISET SAAMISET - INTERNA FORDRINGAR	2254	0	2252	4506
<b>20000 VARASTOT - FÖRRÄD</b>	<b>331159</b>	<b>6212</b>	<b>41400</b>	<b>378771</b>
30000 SIIRTYVÄT ERÄT - RESULTATREGLERINGSPOSTER	67289	2643	28669	98601
31000 ENNAKKOMENOT - UTGIFTSFÖRSKOTT	67289	2643	28669	98601
31100 VARSINAISTEN MENOJEN ENNAKOT - PÄ EGENTLIGA UTGIFTER	14273	1813	13837	29923
31200 PÄÄMAMENOJEN ENNAKOT - PÄ KAPITALUTGIFTER	53016	830	14832	68678
40000 RAHASTOJEN FRITYISKATTEET - FONDERNAS SPECIALTÄCKNING	67394	2753	32454	102601
41000 OMAT RAHASTOT - EGNA FONDER	52915	1933	24284	79132
41100 KÄYTTÖRAHASTOT (ERITYISKATTEET) - KASSAFÖRLAGSFONDEN (SPEC. TÄCKN.)	4	16	10152	10172
41200 VERONTAS. RAHASTOT (ERIT. KATTEET) - SKATTEUTJÄMN. FONDEN (SPEC. TÄCKN.)	17013	34	11304	28351
41300 MUUT OMAT RAHASTOT (ERIT. KATTEET) - ÖVR. EGNA FONDER (SPEC. TÄCKN.)	35898	1883	2826	40607
42000 LAHJOITUSRAHASTOT (ERIT. KATTEET) - DONATIONSFONDER (SPEC. TÄCKN.)	14479	820	8172	23471
50000 HUOSTASSA OLEVAT VARAT - FÖRVALTADE MEDEL	1093327	140621	1122602	2356550
51000 VALTION TOIMEKSIANNOT - STATLIGA UPDRAG	1023959	138836	1086141	2248936
51100 VÄLITETTY LAINAT - FÖRMEDLADE LÄN	1000277	136658	1065880	2202815
51110 ASUNTOLAINAT - BOSTADSLÄN	982553	127502	938349	2048404
51120 ASUTUSLAINAT (ML, MAP-LAINAT) - KOLONISATIONS LÄN (ÄVEN MAP-LÄN)	12220	8590	118988	139798
51130 TYÖLLISYSLAINAT - SYSSÄLLÄTTNINGSLÄN	815	337	5624	6776
51140 OPINTOLAINAT - STUDIELÄN	0	0	38	38
51150 MUUT VÄLITETTY LAINAT - ÖVRIGA FÖRMEDLADE LÄN	4689	229	2879	7797
51200 OPINTOAVUSTUKSET - STUDIEBIDRAG	0	0	0	0
51300 LÄPSILISTEN TILIT - BARNBIDRAGSKONTON	0	35	172	207
51400 MÄÄRÄERÄT JA MUUT VALT. TOIM. ANN. - BET. UPDRAG O. ÖVR. STATL. UPDR.	16359	1741	17191	35291
51500 VALTION TOIM. ANT. POSTISIIRTOTILIT - POSTGIROKONTON FÖR STATL. UPDR.	7323	402	2895	10620
52000 HUOLLETTAVIEN VARAT - VÄRDTAGARNAS MEDEL	18187	1040	15791	35018
52100 VALVOTTAVIEN LASTEN TILIT - UNDER TILLSYN STÄLLOA BARNNS KONTON	1903	284	2516	4703
52200 MUUT HUOLLETTAVIEN OMAISUUSERÄT - ÖVRIGA VÄRD. FÖRM. POSTER	16284	756	13270	30310
53000 VAKUUSTALLETUSET - GARANTIDEPOSITIONER	42984	679	7449	51112
53100 URAKOTTSIJOJEN VAKUUSTALLETUSET - ENTREPRENÖRERNAS GARANTIDEP.	2726	647	7156	10529
53200 MUUT VAKUUSTALLETUSET - ÖVRIGA GARANTIDEPOSITIONER	40258	32	293	40583
54000 MUUT HUOSTASSA OLEVAT VARAT - ÖVRIGA FÖRVALTADE MEDEL	8197	66	13215	21478
60000 ALIJÄÄMÄ - UNDERSKOTT	24891	1572	17577	44040
61000 RAHOITUSALIJÄÄMÄ - FINANSIERINGSUNDERSKOTT	24891	1572	17577	44040
<b>00000 YHTEENSÄ - SUMMA</b>	<b>4789367</b>	<b>347260</b>	<b>2712064</b>	<b>7848691</b>

KUNTIEN TALOUS 1975 - KOMMUNERNAS EKONOMI 1975  
 TAULU NRO 40.1 - RAHOITUSTASEET 31.12.1975 KUNTAMUODOITTAIN - 1000 MK - JATKUU  
 TABELL NUMMER 40.1 - FINANSIERINGSBALANSER 31.12.1975 EFTER KOMMUNTYP - 1000 MK - FORTS.

TUNNUS IDENT	TASEEN ERÄ BALANSPOST	KAUPUNGIT KAUPPALAT		MLK LK	YHTEENSÄ SUMMA
		STÄDER	KÖPINGAR		
<b>PASSIIVAT - PASSIVA</b>					
10000	VIERAS PÄÄOMA - FRÄMMANDE KAPITAL	865937	59608	489171	1414716
11000	TILIVELAT - KONTOSKULDER	827280	50681	433385	1311346
11100	MENOJÄÄMÄT - UTGIFTSRESTER	555478	35911	284203	875592
11200	VERONPID. JA TYÖNANT.SOS.TURVAMAKS.-SKATTEINNEHÄLLN.O.ARB.GIV.SOC.	145664	10525	90772	246961
11300	MUUT TILIVELAT - ÖVRIGA KONTOSKULDER	120032	3876	50220	174128
11310	VALTIOLLE - TILL STATEN	7274	1170	7680	16124
11320	KANSANELÄKELAITOKSELLE - TILL FOLKPENSIONSANSTALTEN	275	30	795	1100
11330	MUIILF KUNNILLE - TILL ANDRA KOMMUNER	350	0	449	799
11340	KUNTAINTLIITOLLE - TILL KOMMUNALFÖRBUND	3745	0	6271	10016
11350	VAKUUTUSLAITOKSILLE - TILL FÖRSÄKRINGSANSTALTER	2204	306	1612	4122
11360	MUIILF - TILL ÖVRIGA	106184	2370	33414	141968
11400	SISÄISET VELAT - INTERNA SKULDER	6106	369	8188	14663
12000	KASSALAINAT - KASSALÄN	38657	8927	55785	103369
12100	VEKSELILUOTOT - VÄXELKREDIT	11233	3445	25057	39735
12110	SÄÄSTÖPANKIT - SPARBANKER	7970	980	10984	19934
12120	OSUUSPANKIT - ANDELSBANKER	1380	1270	8489	11139
12130	LIKEPANK.(ML.OKO JA SKOP)-AFF.BANKER(INBER. ACA O. SCAB)	783	75	485	1343
12140	MUUT - ÖVRIGA	1100	1120	5102	7322
12200	SHEKKITILILUOTOT - CHECKKREDIT	1781	288	5421	7490
12210	SÄÄSTÖPANKIT - SPARBANKER	170	124	1820	2114
12220	OSUUSPANKIT - ANDELSBANKER	42	14	2387	2443
12230	LIKEPANK.(ML.OKO JA SKOP)-AFF.BANKER(INBER.ACA O. SCAB)	1569	150	1213	2932
12300	POSTISIIRTOTILILUOTOT - POSTGIROKREDIT	2839	252	582	3673
12400	MUUT KASSALAINAT - ÖVRIGA KASSALÄN	22804	4942	24722	52468
12410	VALTION - STATEN	0	0	1863	1863
12420	KANSANELÄKELAITOS - FOLKPENSIONSANSTALTEN	6850	2600	4526	13976
12430	MUUT KUNNAT JA KUNTAINTLIITOT - ANDRA KOMMUNER OCH KOMMUNALFÖRB.	0	0	400	400
12440	POSTIPANKKI - POSTBANKEN	4399	180	4066	8645
12450	SÄÄSTÖPANKIT - SPARBANKER	701	938	1692	3331
12460	OSUUSPANKIT - ANDELSBANKER	350	30	2131	2511
12470	LIKEPANK.(ML.OKO JA SKOP)-AFF.BANKER(INBER. ACA OCH SCAB)	435	0	672	1107
12480	MUUT RAHOITUSLAITOKSET - ÖVRIGA PENNINGINRÄTTNINGAR	1495	500	2784	4779
12490	MUUT - ÖVRIGA	8574	694	6590	15858
20000	VARAUKSET - RESERVFRINGAR	1472378	81779	732460	2286617
21000	SIJRTOMÄÄRÄRAHAT - RESERVATIONSANSLAG	911793	36490	363376	1311659
21100	VARSAINAISET MENOT - FÖR EGENLIGA UTGIFTER	107484	4563	23063	135110
21200	PÄÄOMAMENOT - FÖR KAPITALUTGIFTER	804309	31927	340312	1176548
22000	HANK.ENN.VASTAAVAT M-RAHAT - ANSLAG FÖR ANSKAFFNINGSFÖRSKOTT	5700	0	1570	7350
23000	POSTO- JA PALAUTUSMÄÄRÄRAHAT - ANSLAG FÖR AVSKRIVN. OCH RESTITUT.	554805	45289	367509	967603
23100	ENNAKKOPERINNÄN TILINJÄÄNNÖS - SALDO PÅ FÖRSKOTTSUPPBÖRDENS KONTO	271820	14127	96214	382161
23200	VEROJÄÄMIEN SELVITYSERÄT - SKATTEINDRIVNINGENS UTREDNINGSPOSTER	281224	31148	270111	582483
23300	MUUT POSTO- JA PAL.M-RAHAT - ÖVR.ANSLAG FÖR AVSKRIVN. O. RESTITUT.	1761	14	1187	2962
30000	SIIRTYVÄT ERÄT - RESULTATREGLERINGSPOSTER	187843	10444	95466	293753
31000	ENNAKKOTULOT - INKOMSTFÖRSKOTT	187843	10444	95466	293753
31100	VARSAINAISET TULOT - FÖR EGENLIGA INKOMSTER	36078	5841	63946	105865
31200	PÄÄOMATULOT - FÖR KAPITALINKOMSTER	151765	4603	31520	187888
31210	LAINAT - LÄN	134955	1430	11276	147661
31220	MUUT - ÖVRIGA	16810	3173	20244	40227
40000	RAHASTOJEN PÄÄOMAT - FONDERNAS KAPITAL	921555	36742	173848	1132145
41000	OMAT RAHASTOT(PÄÄOMAT) - EGNA FONDER(KAPITAL)	903624	35675	161879	1101178
41100	KÄYTTÖRAHASTOT(PÄÄOMAT) - KASSAFÖRLAGSFONDER(KAPITAL)	211907	15327	109867	337101
41200	VERONTASAUSSAUSRAHASTOT(PÄÄOMAT) - SKATTEUTJÄMNINGSFONDER(KAPITAL)	298486	11465	43346	353297
41300	MUUT OMAT RAHASTOT(PÄÄOMAT) - ÖVRIGA EGNA FONDER(KAPITAL)	393231	8880	8665	410776
42000	LAHOJITUSRAHASTOT(PÄÄOMAT) - DONATIONSFONDER(KAPITAL)	17931	1067	11970	30968
50000	HUOSTASSA OLEVAT PÄÄOMAT - FÖRVALTAT KAPITAL	1189877	139551	1113235	2442663
51000	VALTION TOIMEKSIANNOT - STATLIGA UPPDRAG	1010878	137252	1070711	2218841
51100	VÄLITETTY LAINAT - FÖRMEGLADE LÄN	1000522	136633	1065087	2202242
51110	ASUNTO-LAINAT - BOSTADSLÄN	982694	127678	939818	2050190
51120	ASUTUSLAINAT - KOLONISATIONS-LÄN	12194	8401	116892	137487
51130	TYÖLLISYSLAINAT - SYSSÄTTNINGSLÄN	815	324	5376	6515
51140	OPINTOLAINAT - STUDIOLÄN	0	0	24	24
51150	MUUT VÄLITETTY LAINAT - ÖVRIGA FÖRMEGLADE LÄN	4819	230	2978	8027
51200	OPINTOAVUSTUKSET - STUDIEBIDRAG	1	0	0	1
51300	LAPSILISTEN TILIT - BARNBIDRAGSKONTON	2	0	113	115
51400	MÄÄRÄERÄT JA MUUT VALT.TOIM.ANN.-BET.UPPDRAG O.ÖVR. STATL.UPPDRAG	10353	619	5507	16479
52000	HUOLLETTAVIEN PÄÄOMAT - VÄRDTAGARNAS KAPITAL	19883	1202	21738	42823
52100	VALVOTTAVIEN LASTEN TILIT - UNDER TILLSYN STÄLLDA BARNNS KONTON	2206	344	2472	5022
52200	MUUT HUOLLETTAVIEN PÄÄOMAT - ÖVRIGA VÄRDTAGARES KAPITAL	17677	859	19263	37799
53000	VAKUUSPÄÄOMAT - GARANTIKAPITAL	52540	796	7428	60764
53100	URAKOITSIJOJEN VAKUUSPÄÄOMAT - ENTREPRENÖRERNAS GARANTIKAPITAL	3096	647	7069	10812
53200	MUUT VAKUUSPÄÄOMAT - ANNAT GARANTIKAPITAL	49444	149	359	49952
54000	MUUT HUOSTASSA OLEVAT PÄÄOMAT - ANNAT FÖRVALTAT KAPITAL	106576	301	13358	120235
60000	YLIJÄÄMÄ - ÖVERSKOTT	151776	19137	107888	278801
61000	RAHOITUSYLIJÄÄMÄ - FINANSIERINGSÖVERSKOTT	151776	19137	106832	277745
62000	PÄÄOMAYLIJÄÄMÄ - KAPITALÖVERSKOTT	0	0	1053	1053
00000	YHTEENSÄ - SUMMA	4789365	347261	2712064	7848690

KUNTIEN TALOUS 1975 - KOMMUNERNAS EKONOMI 1975  
 TAULU NRO 50.1 - OMAISUUSTASEET 31.12.1975 KUNTAMUODOITTAIN - 1000 MK  
 TABELL NUMMER 50.1 - FÖRMÖGENHETSBALANSER 31.12.1975 EFTER KOMMUNTYP - 1000 MK

TUNNUS TASEEN ERÄ	KAUPUNGIT	KAUPPALAT	MLK	YHTEENSÄ	
IDENT BALANSPOST	STÄDER	KÖPINGAR	LK	SUMMA	
<b>AKTIIVAT - AKTIVA</b>					
10000 RAHOITUSOMAISUUS - FINANSIERINGSTILLGÅNGAR	3203052	193460	1467101	4863613	
11000 RAHAT JA PANKKISAAMISET - PENGAR OCH BANKTILLGÖDÖHAVANDEN	1362070	81353	559713	2003136	
12000 ARVOPAPERIT - VÄRDEPAPPER	9880	34	172	10086	
13000 SAAMISET - FORDRINGAR	1831102	112073	907212	2850387	
20000 VARASTOT - FÖRRÄD	331160	6212	41401	378773	
30000 SIIRTYVÄT ERÄT - RESULTATREGLERINGSPOSTER	67289	2643	28667	98599	
40000 RAHASTOJEN FRITYVSKATTEET - FONDERNAS SPECIALTÄCKNING	67394	2753	32461	102608	
50000 KÄYTTÖOMAISUUS - ANLÄGGNINGSTILLGÅNGAR	16462917	1010127	6780427	24253471	
51000 MAADMAISUUS - JORDEGENDOM	3637397	127654	896748	4661799	
51100 TONTIT - TOMTER	2255788	42421	240174	2538383	
51200 MAA- JA METSÄTILAT - JORD- OCH SKOSSLÄGENHETER	1094004	76980	619899	1790883	
51300 VESIALUPEET - VATTENOMRÅDEN	37670	2964	9773	50407	
51400 MUU MAADMAISUUS - ÖVRIG JORDEGENDOM	249935	5289	26901	282125	
51500 RAKENNUKSET - BYGGNADER	7082654	637561	4030398	11750613	
52000 VIRASTÖT JA LAITOKSET - ÄMBETSVERK OCH INRÄTTNINGAR	6086002	463787	2798161	9347950	
52100 HALLINTOVIRASTOT - ADMINISTRATIVA ÄMBETSVERK	4808654	431086	2657206	7896946	
52120 LIKELAITOKSET - AFFÄRSFÖRETAG	1277348	32701	140955	1451004	
52200 ASUINRAKENNUKSET - BOSTADSBYGGNADER	704471	111239	598972	1414682	
52210 VIRKA - JA TYÖSUHDEANSUNNOT - PERSONALBOSTÄDER	189498	18195	187256	394949	
52220 MUUT ASUINRAKENNUKSET - ÖVRIGA BOSTADSBYGGNADER	514973	93044	411715	1019732	
52300 MUUT RAKENNUKSET - ÖVRIGA BYGGNADER	292181	62536	633265	987982	
52310 TEOLLISUUSTILAT - INDUSTRIUTRYMMEN	59819	38845	234891	335355	
52320 MUUT - ÖVRIGA	232362	23691	398374	654427	
53000 KIINTEÄT RAKENTEET JA LAITTEET - FASTA KONSTR. OCH ANLÄGGNINGAR	3768779	97478	656124	4522381	
54000 IRTAIMISTO - INVENTARIER	825502	37850	362059	1225411	
54100 LIKELAITOSTEN - AFFÄRSFÖRETAGENS	267582	534	21992	290108	
54200 MUIDEN KUNNAN LAITOSTEN - ÖVRIGA KOMMUNALA INRÄTTNINGARS	557919	37316	340067	935302	
55000 ARVOPAPERIT - VÄRDEPAPPER	1148586	109584	835104	2093274	
55100 OSUDET KUNTIEN YHT.LAITOKSIIN-ANDELAR I KOMM.GEM.INRÄTTNINGAR	712379	84865	629504	1426748	
55110 KUNTAINTLITÖT - KOMMUNALFÖRBUND	699517	84057	617129	1400703	
55120 MUUT - ÖVRIGA	12862	808	12375	26045	
55200 MUUT OSUDET - ÖVRIGA ANDELAR	21732	4286	19962	45980	
55300 OSAKKEET - AKTIER	412361	20433	185300	618094	
55400 OBLIGAATIOJ JA DEBENTUURIT - OBLIGATIONER OCH DEBENTURER	2114	0	338	2452	
55410 VALTION - STATENS	0	0	0	0	
55420 RAHOITUSLAITOSTEN - PENNINGINRÄTTNINGARNAS	1467	0	18	1485	
55430 MUIDEN - ÖVRIGA	647	0	320	967	
60000 LAINANANTO JA MUUT SAATAVAT - UTGIVNA LÄN OCH ÖVRIGA FORDRINGAR	642434	16630	128399	787463	
61000 TALOUSARVIOTEITSE ANNETUT LAINAT - GENOM BUDGETEN UTGIVNA LÄN	453074	6519	74051	533644	
61100 VALTIOLLE - TILL STATEN	0	563	2429	2992	
61200 MUILLE KUNNILLE - TILL ANDRA KOMMUNER	20	0	694	714	
61300 KUNTAINTLIITÖILLE - TILL KOMMUNALFÖRBUND	3356	6	1257	4619	
61400 MUILLE - TILL ÖVRIGA	449698	5950	69671	525319	
62000 ERÄKÄNTYMÄTTÖMÄT KAUPPAHINNAT- KÖPEK. SOM INTE FÖRFALLIT TILL BET.	34491	8669	36628	79788	
62100 VALTIOLTA - AV STATEN	883	0	0	883	
62200 MUILTA KUNNILTA - AV ANDRA KOMMUNER	0	0	30	30	
62300 KUNTAINTLIITOILTA - AV KOMMUNALFÖRBUND	0	0	79	79	
62400 MUILTA - AV ÖVRIGA	33608	8669	36519	78796	
63000 VALTION VPKASITOUKSET - STATENS SKULDFÖRBINDELSER	0	0	0	0	
64000 MUU LAINANANTO JA MUUT SAATAVAT - ANNAN LÄNGIVNING OCH ÖVRIGA FORDR.	154869	1442	17718	174029	
70000 HUOSTASSA OLEVAT VARAT - FÖRVALTADE MEDEL	1093327	140621	1122602	2356550	
00000 YHTEENSÄ - SUMMA	21867574	1372445	9601077	32841096	
<b>PASSIIVAT - PASSIVA</b>					
10000 TILIVELAT JA KASSALAINAT - KONTOSKULDER OCH KASSALÄN	859831	59239	480985	1400055	
11000 TILIVELAT - KONTOSKULDER	821174	50312	425202	1296688	
12000 KASSALAINAT - KASSALÄN	38657	8927	55785	103369	
20000 PITKÄAIKAISET LAINAT - LÄNGFRISTIGA LÄN	2046080	217119	1636485	3899684	
21000 TALOUSARVIOLAINAT - BUDGETLÄN	2020244	210545	1623731	3854520	
21100 OBLIGAATIOJ - OBLIGATIONER	204766	0	84	204850	
21200 VALTIOLTA - AV STATEN	263915	55522	411999	731436	
21300 KANSANELÄKELAITOKSELTA - AV FOLKPENSIÖNSANSTALTEN	38880	2142	21006	62028	
21400 POSTIPANKILTA - AV POSTBANKEN	219158	27063	248031	494252	
21500 SÄÄSTÖPANKKEILTA - AV SPARBANKER	131366	24144	195642	351152	
21600 OSUUSPANKKEILTA - AV ANDELSBANKER	74762	16690	198311	289763	
21700 LIITEPANKKEILTA - AV AFFÄRSBANKER	423896	24068	110921	558885	
21800 KIINNIITYSLUOTTOLAITOKSILTA - AV HYPOTEKSIINRÄTTNINGAR	349597	23288	148656	541541	
21900 VAKUUTUSLAITOKSILTA - AV FÖRSÄKRINGSANSTALTER	184470	26669	189528	400667	
21910 MUILTA RAHOITUSLAITOKSILTA - AV ÖVRIGA PENNINGINRÄTTNINGAR	38429	6179	59973	104581	
21920 MUILTA - AV ANDRA	71004	4780	39583	115367	
22000 MUUT PITKÄAIKAISET LAINAT - ÖVRIGA LÄNGFRISTIGA LÄN	25836	6574	12752	45162	
22100 VALTIOLTA - AV STATEN	3333	0	704	4037	
22200 KANSANELÄKELAITOKSELTA - AV FOLKPENSIÖNSANSTALTEN	0	0	0	0	
22300 POSTIPANKILTA - AV POSTBANKEN	0	0	50	50	
22400 SÄÄSTÖPANKKEILTA - AV SPARBANKER	0	0	147	147	
22500 OSUUSPANKKEILTA - AV ANDELSBANKER	66	0	45	111	
22600 LIITEPANKKEILTA - AV AFFÄRSBANKER	607	0	5	612	
22700 KIINNIITYSLUOTTOLAITOKSILTA - AV HYPOTEKSIINRÄTTNINGAR	0	0	0	0	
22800 VAKUUTUSLAITOKSILTA - AV FÖRSÄKRINGSANSTALTER	0	0	0	0	
22900 MUILTA RAHOITUSLAITOKSILTA - AV ÖVRIGA PENNINGINRÄTTNINGAR	0	0	0	0	
22910 MUILTA - AV ANDRA	21830	6574	11801	40205	
30000 SIIRTYVÄT ERÄT - RESULTATREGLERINGSPOSTER	52888	9014	84191	146093	
40000 HUOSTASSA OLEVAT PÄÄOMÄT - FÖRVALTAT KAPITAL	1189876	139552	1113234	2442662	
50000 RAHASTOJEN PÄÄOMÄT - FONDERNAS KAPITAL	922670	36742	173894	1133306	
51000 OMAT RAHASTOT - EGNA FONDER	904739	35675	161860	1102274	
52000 LAHJOITUSRAHASTOT - DONATIONSFONDER	17931	1067	12031	31029	
60000 VARAUKSET - RESERVERINGAR	1472378	81779	732457	2286614	
70000 OMA PÄÄOMA - EGNET KAPITAL	15323851	829000	5379828	21532679	
71000 YLIJÄÄMÄ/ALIJÄÄMÄ - ÖVERSKOTT/UNDERSKOTT	126885	17565	90325	234775	
72000 NETTOKANTAOMAISUUS - NETTOFÖRMÖGENHET	15196966	811435	5289501	21297902	
00000 YHTEENSÄ - SUMMA	21867574	1372444	9601076	32841096	
<b>TAULU NRO 50.1 - VASTUUT 31.12.1975 KUNTAMUODOITTAIN - 1000 MK</b>					
<b>TABELL NUMMER 50.1 - ANSVARSFÖRBINDELSER EFTER KOMMUNTYP - 1000 MK</b>					
1	LAINAPÄÄOMIEN ERÄKÄNTYMÄTTÖMÄT INDEKSIKOROTUKSET - INDEXFÖRHÖJNINGAR	7560	344	14163	22067
2	ANNETUT TAKAUKSET - BEVILJADE BORGESFÖRBINDELSER	916608	65124	420774	1402506
3	MUUT VASTUUT - ÖVRIGA ANSVARSFÖRBINDELSER	69838	6339	55294	131471
0	VASTUUT YHTEENSÄ - ANSVARSFÖR INDELSER SUMMA	994006	71807	490231	1556044

KUNTIEN TALOUS 1975 - KOMMUNERNAS EKONOMI 1975  
 Taulu Nro 40.2 - RAHOITUSTASEET 31.12.1975 LÄÄNEITTÄIN JA KEHITYSALUEITTAIN - 1000 MK  
 TABELL. NUMMER 40.2 - FINANSIERINGSBALANSER 31.12.1975 EFTER LÄN OCH U-OMRÅDE - 1000 MK

TUNNUS TASEEN ERÄ IDENT BALANSPOST AKTIIVAT - AKTIVA	UUDEMAAN LÄÄNI - NYLANDS LÄN				TURUN-PORIN LÄÄNI ÅBO-BJÖRNEBORGSS LÄN	
	KEHITYSALUEVYÖHYKE-U-OMRÅDESZON			YHT-SUMMA	KEHITYSALUEVYÖHYKE-	
	1	2	3		1	2
11100 KÄTEISVARAT - KONTANTA MEDEL	0	0	771	771	337	20
11200 SHEKKITILIT - CHECKRÄKNINGAR	0	0	60120	60120	622	3017
11300 POSTISIIRTOTILIT - POSTSIRKOKONTON	0	0	45492	45492	1435	4692
11400 ALITILITÄJÄT - UNDERREDOVISARE	0	0	2293	2293	0	2
11500 TALLETIKSET - DEPOSITIONER	0	0	561503	561503	514	1826
12000 ARVOPAPPEIT - VÄRDEPAPPER	0	0	6677	6677	0	0
13100 TULOJÄÄMÄT - INKOMSTRESTER	0	0	622509	622509	3492	20313
13120 SIITÄ: VEROJÄÄMÄT - ÖRÄV: SKATTERESTER	0	0	394374	394374	1341	6828
13200 HANKINTAENNAKOT - ANSKAFFNINGSFÖRSKOTT	0	0	6858	6858	0	2
13300 MUUT SAAMISET - ANDRA FÖRDRINGAR	0	0	210903	210903	473	1585
13400 SISÄISET SAAMISET - INTERNA FÖRDRINGAR	0	0	2254	2254	0	0
20000 VARASTOT - FÖRRÄD	0	0	175062	175062	7	908
31100 VARS.MENÖJEN ENN. - FÖRSKOTT PÅ EGENTL.UTGIFT.	0	0	7577	7577	6	170
31200 PÄÄMAMENÖJEN ENN. - FÖRSKOTT PÅ KAP.UTGIFTER	0	0	8087	8087	0	2439
41000 OMAT RAHAST.(ER.KATT.)-EGNA FONDER(SP.TÄCKN.)	0	0	13175	13175	128	180
42000 LAHJ.RAHAST.(ER.KATT.)-DONAT.FONDER(SP.TÄCKN.)	0	0	4904	4904	38	102
51100 VÄLITTY LAINAT,VALTION-FÖRMEDLADE LÄN,AV STAT.	0	0	288589	288589	1550	30032
51110 ASUNTOLAINAT - BOSTADSLÄN	0	0	284185	284185	1101	26075
51120 ASUTUSLAINAT - KOLONISATIONS LÄN	0	0	4221	4221	444	3735
51130 TYÖLLISYSLAINAT - SYSSÄTTNINGSLÄN	0	0	161	161	5	217
51140 OPINTOLAINAT - STUDIELÄN	0	0	0	0	0	0
51150 MUUT VÄLITTYT LAINAT - ÖVR.FÖRMEDLADE LÄN	0	0	22	22	0	5
51250 MUUT VALTION TOIM.ANNOT - ÖVR.STATL.UPPDRAG	0	0	10291	10291	91	420
52100 VALV.LASTEN TILIT - U.TILLSYN ST. BARNNS KONTON	0	0	466	466	1	94
52200 MUUT HUOLLETTAVIEN VARAT - ÖVR.VÄRDTAG. MEDEL	0	0	11078	11078	156	354
53000 VAKUUSTALLETUKSFT - GARANTIDEPOSITIONER	0	0	42266	42266	0	215
54000 MUUT HUOSTASSA OL.VARAT - ÖVR. FÖRVALT. MEDEL	0	0	4825	4825	83	387
61000 RAHOITUSALIJÄÄMÄ - FINANSIERINGSUNDERSKOTT	0	0	3303	3303	42	2324
00000 YHTEENSÄ - SUMMA	0	0	2089007	2089007	8976	69085
<b>PASSIIVAT - PASSIVA</b>						
11100 MENOJÄÄMÄT - UTGIFTSRESTER	0	0	254899	254899	1527	9572
11200 VFRÖNPID.. SOS.TURVAMAKS.-SOC.AVG.SKATTEINNEH.	0	0	62729	62729	210	2337
11300 MUUT TILIVELAT - ÖVRIGA KONTOSKULDER	0	0	42202	42202	565	702
11400 SISÄISET VELAT - INTERNA SKULDER	0	0	6147	6147	0	0
12000 KASSALAINAT - KASSALÄN	0	0	7565	7565	552	4697
21000 SIIRTOMÄÄRÄRAHAT - RESERVATIONSANSLAG	0	0	439938	439938	1032	5633
21100 VAKSINAISET MENOT - FÖR EGENTLIGA UTGIFTER	0	0	61715	61715	155	128
21200 PÄÄMAMENOT - FÖR KAPITALUTGIFTER	0	0	378223	378223	877	5505
22000 HANK.ENN.VAST.M-RAHAT - ANSL.FÖR ANSK.FÖRSKOTT	0	0	5793	5793	0	0
23100 ENN.PER.TILINJ. - SALDO PÅ FÖRSKOTTUPPBÖRDEN	0	0	100769	100769	15	1729
23200 VERDJÄM.SELV.ERÄT - SKATTINDRIVN.UTREDN.POST.	0	0	148523	148523	1030	4856
23300 MUUT POIST.JÄ PAL.M. RAHAT - ÖVR.AVSKRIVNINGAR	0	0	72	72	0	13
31000 ENNAKKOTULOT - INKOMSTFÖRSKOTT	0	0	125563	125563	126	3506
31100 VARSINAISET TULOT - FÖR EGENTLIGA INKOMSTER	0	0	14664	14664	126	1930
31200 PÄÄMATULOT - FÖR KAPITALINKOMSTER	0	0	111099	111099	0	1576
41000 OMAT RAHASTOT(PÄÄMAT) - EGNA FONDER(KAPITAL)	0	0	354604	354604	587	3101
42000 LAHJ.RAHASTOT(P-OMAT) - DONAT.FONDER(KAPITAL)	0	0	7024	7024	86	158
51100 VÄLITTYT LAINAT - FÖRMEDLADE LÄN (AV STATEN)	0	0	288748	288748	1550	30023
51110 ASUNTOLAINAT - BOSTADSLÄN	0	0	284379	284379	1194	26060
51120 ASUTUSLAINAT - KOLONISATIONS LÄN	0	0	4208	4208	351	3626
51130 TYÖLLISYSLAINAT - SYSSÄTTNINGSLÄN	0	0	161	161	5	218
51140 OPINTOLAINAT - STUDIELÄN	0	0	0	0	0	0
51150 MUUT VÄLITTYT LAINAT - ÖVR.FÖRMEDLADE LÄN	0	0	0	0	0	119
51250 MUUT VALT.TOIM.ANNOT - ÖVR.STATL.UPPDRAG	0	0	5547	5547	34	200
52000 HUOLLETTAVIEN PÄÄMAT - VÄRDTAGARNAS KAPITAL	0	0	11561	11561	169	544
53000 VAKUUSPÄÄMAT - GARANTIKAPITAL	0	0	42853	42853	0	215
54000 MUUT HUOSTASSA OL.PÄÄMAT - ANNAT FÖRV.KAPITAL	0	0	101980	101980	94	660
61000 RAHOITUSALIJÄÄMÄ - FINANSIERINGSÖVERSKOTT	0	0	82321	82321	1401	1140
62000 PÄÄMAYLIJÄÄMÄ - KAPITALÖVERSKOTT	0	0	168	168	0	0
00000 YHTEENSÄ - SUMMA	0	0	2089005	2089005	8977	69086

TAULU NRO 50.2 OMAISUUSTASEET 31.12.1975  
 TABELL. NUMMER 50.2 FÖRMÖGENHETSBALANSER 31.12.1975

AKTIIVAT - AKTIVA						
10000 RAHOITUSOMAISUUS - FINANSIERINGSTILLGÅNGAR	0	0	1517127	1517127	6873	31457
20000 VARASTOT - FÖRRÄD	0	0	175062	175062	7	908
30000 SIIRTYVÄT ERÄT - RESULTATREGLERINGSPOSTER	0	0	15664	15664	6	2609
40000 RAHAST.FRIT.KATTEFT - FONDERNAS SPEC.TÄCKNING	0	0	18078	18078	166	282
51100 TONTIT - TOMTER	0	0	1517670	1517670	5	6358
51200 MAA-JA METSÄTILAT - JORD- OCH SKOGLÄGGENHETER	0	0	359572	359572	1693	14170
51300 VFSIALUEET - VÄTFÖRMRÅDEN	0	0	3206	3206	0	35
51400 MUU MAAOMAISUUS - ÖVRIG JORDEGENDOM	0	0	38097	38097	0	1195
52100 VIRASTOT JA LAITOKSET - ÄMBETSVERK O.INRÄTTN.	0	0	3081022	3081022	8295	67379
52200 ASUTINRÄKENNUKSET - BOSTADSBYGGNADER	0	0	263145	263145	728	10015
52300 MUUT RÄKENNUKSET - ÖVRIGA BYGGNADER	0	0	52826	52826	2382	15834
53000 KIINTEÄT RÄKENTFET - FASTA KONSTRUKTIONER	0	0	1644077	1644077	636	7081
54000 IRTAIMISTO - INVENTARIER	0	0	510263	510263	1592	10478
55100 OSUDET KUNT.YHT.LAIT.- ANDELAR I KOMM.GEM.IN.	0	0	255215	255215	1021	20786
55500 MUUT ARVOPAPERIT - ÖVRIGA VÄRDEPAPPER	0	0	223813	223813	518	2671
61000 TALOUSARVIDLAINAT - GEMEN BUDGETEN UTGIVNA LÄN	0	0	322704	322704	44	1670
62000 ERÄÄNTYMYTT.KAUPPAHINN.-KÖPESKILL..INTE BETALT	0	0	6567	6567	37	619
63000 VALTION VELKASIT.- STATENS SKULDFÖRBINDELSER	0	0	0	0	0	0
64000 MUU LANANANTO - ANNAN LÅNGIVNING	0	0	135231	135231	0	486
70000 HUOSTASSA OLEVAT VARAT - FÖRVALTADE MEDEL	0	0	357519	357519	1881	31505
00000 YHTEENSÄ - SUMMA	0	0	10496862	10496862	25884	225538

1) KEHITYSALUEVYÖHYKEJAKO ON VUODEN ALUN MUKAINEN - INDELNINGEN I UTVECKLINGSOMRÅDES ZONER ÄR UPPGJORD I ENLIGHET MED FÖRHÄLLANDENA I BÖRJAN AV ÅRET.

2) KEHITYSALUEVYÖHYKEITTEN ULKOPUOLELLE JÄÄVÄT KUNNAT - KOMMUNER SOM FALLER UTANFÖR U-OMRÅDES ZONERNA

TURUN-PÄÄRIIN LÄÄNI ÅBO-RJÖRNEBORGES LÄN U-OMRÄDESZON		ÅHVENANMAAN LÄÄNI - ÅLANDS LÄN KEHITYSALUFVYÖHYKE-U-OMRÄDESZON			HÄMEEN LÄÄNI - TAVASTEHUS LÄN KEHITYSALUEVYÖHYKE-U-OMRÄDESZON				KYMEN LÄÄNI KYMMENTE LÄN KEHITYSALUEVYÖHYKE		
3	YHT-SUMMA	1	2	3	YHT-SUMMA	1	2	3	YHT-SUMMA	1	2
1823	2180	0	41	0	41	0	2	844	846	0	0
81496	85135	0	2783	0	2783	0	4997	80989	85986	0	1634
68558	74685	0	3210	0	3210	0	1512	41494	43006	0	713
87	89	0	5	0	5	0	0	389	389	0	527
132327	134667	0	4468	0	4468	0	5490	181211	186701	0	1750
114	114	0	19	0	19	0	0	2942	2942	0	0
315445	339250	0	13801	0	13801	0	10469	277088	287557	0	3483
153343	161512	0	5190	0	5190	0	5019	156199	161218	0	1643
2787	2789	0	0	0	0	0	0	82	82	0	34
27496	29554	0	1324	0	1324	0	1765	84426	86191	0	233
363	363	0	0	0	0	0	0	172	172	0	0
45635	46550	0	1216	0	1216	0	210	54879	55089	0	192
6639	6815	0	209	0	209	0	64	2496	2560	0	74
15908	18347	0	0	0	0	0	27	20388	20415	0	13
15507	15810	0	71	0	71	0	7	23257	23264	0	10
5303	5443	0	102	0	102	0	137	1780	1917	0	8
296098	327680	0	13623	0	13623	0	17126	267253	284379	0	2789
281463	308639	0	13396	0	13396	0	15784	255499	271283	0	2049
13079	17258	0	5	0	5	0	1315	10232	11547	0	711
845	1067	0	0	0	0	0	25	784	809	0	29
2	2	0	0	0	0	0	0	4	4	0	0
710	715	0	222	0	222	0	2	731	733	0	0
5714	6225	0	434	0	434	0	229	5917	6146	0	127
600	695	0	0	0	0	0	32	540	572	0	32
3804	4314	0	34	0	34	0	230	3171	3401	0	142
1574	1789	0	16	0	16	0	82	1102	1184	0	0
1162	1632	0	16	0	16	0	96	966	1062	0	2
4479	6845	0	109	0	109	0	14	20725	20739	0	0
1032915	1110976	0	41485	0	41485	0	42489	1072116	1114605	0	11763
108940	120039	0	8740	0	8740	0	4895	86610	91505	0	1216
27749	30296	0	676	0	676	0	1270	32095	33365	0	350
32844	34111	0	394	0	394	0	499	33410	33909	0	27
3859	3859	0	163	0	163	0	0	667	667	0	0
18110	23359	0	864	0	864	0	200	2844	3044	0	0
195248	201913	0	8693	0	8693	0	4658	174710	179368	0	2585
20182	20465	0	357	0	357	0	3143	14502	17645	0	4
175066	181448	0	8336	0	8336	0	1515	160208	161723	0	2581
88	88	0	0	0	0	0	0	323	323	0	0
45029	46773	0	0	0	0	0	1882	46426	48308	0	814
90474	96360	0	2528	0	2528	0	5029	71722	76751	0	1635
44	57	0	0	0	0	0	9	1663	1672	0	0
18757	22389	0	107	0	107	0	761	38747	39508	0	354
10049	12105	0	107	0	107	0	522	12507	13029	0	354
8708	10284	0	0	0	0	0	239	26240	26479	0	0
170995	124683	0	562	0	562	0	3938	268047	271985	0	573
5693	5937	0	113	0	113	0	165	3983	4148	0	12
295905	327478	0	13543	0	13543	0	17136	267975	285111	0	2788
281588	308842	0	13326	0	13326	0	15786	257010	272796	0	2047
13054	17031	0	5	0	5	0	1318	9401	10719	0	712
838	1061	0	0	0	0	0	26	380	406	0	29
4	4	0	0	0	0	0	0	0	0	0	0
423	542	0	212	0	212	0	6	1183	1189	0	0
2419	2653	0	218	0	218	0	69	1567	1636	0	15
4760	5473	0	43	0	43	0	293	3868	4161	0	216
10634	10849	0	17	0	17	0	73	1118	1191	0	0
1968	2722	0	3	0	3	0	136	2509	2645	0	33
48586	51127	0	4759	0	4759	0	1476	33833	35309	0	1146
811	811	0	63	0	63	0	0	0	0	0	0
1032913	1110976	0	41487	0	41487	0	42489	1072118	1114607	0	11764
630134	668464	0	25652	0	25652	0	24235	669466	693701	0	8374
45635	46550	0	1216	0	1216	0	210	54879	55089	0	192
22547	25162	0	209	0	209	0	91	22884	22975	0	87
20814	21262	0	173	0	173	0	144	25036	25180	0	18
154509	160872	0	1645	0	1645	0	4614	252389	257003	0	899
212391	228254	0	5214	0	5214	0	5546	379400	384946	0	2588
13028	13063	0	10198	0	10198	0	272	8469	8741	0	0
99025	100220	0	2	0	2	0	458	4370	4828	0	56
969098	1044772	0	43330	0	43330	0	35400	1285196	1320596	0	16856
139253	149996	0	4080	0	4080	0	18698	254782	273480	0	5659
102572	120788	0	250	0	250	0	11566	170086	181652	0	2714
597998	605715	0	2756	0	2756	0	14806	455558	470364	0	59
121574	133644	0	4249	0	4249	0	6659	79418	86077	0	2502
164676	186483	0	6768	0	6768	0	10672	180201	190873	0	3815
88062	91251	0	1088	0	1088	0	4691	67501	72292	0	1430
60614	62328	0	1072	0	1072	0	2321	46204	48525	0	11
24675	25331	0	3	0	3	0	2146	13774	15920	0	0
0	0	0	0	0	0	0	0	0	0	0	0
6762	7248	0	75	0	75	0	0	12501	12501	0	795
308955	342341	0	14124	0	14124	0	17795	278952	296747	0	3092
3782320	4033742	0	122110	0	122110	0	160324	4261164	4421488	0	49147



TAULU NRO 40.2 - RAHOITUSTASEET 31.12.1975 LÄNEITTÄIN JA KEHITYSALUEITTAIN - 1000 MK - JATKUU.  
 TABELI NUMMER 40.2 - FINANSIERINGSBALANSER 31.12.1975 EFTER LÄN OCH U-OMRÅDE - 1000 MK - FORTS.

TUNNUS IDENT AKTIIVAT - AKTIVA	KYMENLÄÄNI KYMME NE LÄN U-OMRÅDESON		MIKKELIN LÄÄNI - S:t MICHEL'S LÄN KEHITYSALUEVYÖHYKE-U-OMRÅDESON			
	3	YHT-SUMMA	1	2	3	YHT-SUMMA
11100 KÄTEISVARAT - KONTANTA MEDEL	193	193	0	118	0	118
11200 SHEKKITILIT - CHECKRÄKNINGAR	37845	39479	0	22803	0	22803
11300 POSTISIIRTOTILIT - POSTGIROKONTON	25033	25746	0	13862	0	13862
11400 ALITILITÄJÄT - UNDERRFÖDOVISARE	654	1181	0	18	0	18
11500 TALLETUSET - DEPOSITIONER	68246	69996	0	37807	0	37807
12000 ARVPAPERIT - VÄRDEPAPPER	40	40	0	15	0	15
13100 TUONJÄÄMÄT - INKOMSTRESTER	129248	132731	0	84167	0	84167
13120 SIITÄVEROJÄÄMÄT - DÄRAVSKATTERESTER	78055	79698	0	41434	0	41434
13200 HANKINTAFENAKOT - ANSKAFFNINGSFÖRSKOTT	11	45	0	188	0	188
13300 MUUT SAAMISFT - ANDRA FORDRINGAR	40229	40462	0	14467	0	14467
13400 SISÄISFT SAAMISFT - INTERNA FORDRINGAR	0	0	0	46	0	46
20000 VARASTOT - FÖRRÄD	16548	16740	0	10469	0	10469
31100 VARS.MENNJEN ENN. - FÖRSKOTT PÅ EGENTL.UTGIFT.	4207	4281	0	385	0	385
31200 PÄÄMAMENNJEN ENN. - FÖRSKOTT PÅ KAP.UTGIFTER	1441	1454	0	1603	0	1603
41000 ÖMAT RAHAST.(ER.KATT.)-EGNA FÖNDER(SP.TÄCKN.)	2413	2423	0	819	0	819
42000 LAHJ.RAHAST.(ER.KATT.)-DONAT.FÖNDER(SP.TÄCKN.)	1057	1065	0	1618	0	1618
51100 VÄLITET.LAINAT.VALTION-FÖRMEBLADE LÄN,AV STAT.	177993	180782	0	77994	0	77994
51110 ASUNTOLAINAT - BUSTADSLÄN	168523	170572	0	70767	0	70767
51120 ASUTUSLAINAT - KOLONISATIONSLÄN	5930	6641	0	7088	0	7088
51130 TYÖLLISYSLAINAT - SYSSELSÄTTNINGSLÄN	232	261	0	128	0	128
51140 OPINTOLAINAT - STUDIELÄN	0	0	0	0	0	0
51150 MUUT VÄLITETTY LAINAT - ÖVR.FÖRMEBLADE LÄN	3308	3308	0	11	0	11
51250 MUUT VALTION TOIM.ANNOT - ÖVR.STATL.UPPDRAG	3675	3802	0	1614	0	1614
52100 VALV.LASTEN TILIT - U.TILLSYN ST. BARNS KONTON	299	331	0	371	0	371
52200 MUUT HUOLLETTAVIEN VARAT - ÖVR.VÄRDTAG. MEDEL	1585	1727	0	1180	0	1180
53000 VAKUUSTALLETUSET - GARANTIDEPOSITIONER	1332	1332	0	834	0	834
54000 MUUT HUOSTASSA OL.VARAT - ÖVR. FÖRVALT. MEDEL	950	952	0	1485	0	1485
61000 RAHOITUSALIJÄÄMÄ - FINANSIERINGSUNDERSKOTT	0	0	0	30	0	30
00000 YHTEENSÄ - SUMMA	512999	524762	0	271894	0	271894
PASSIVAT - PASSIVA						
11100 MENOJÄÄMÄT - UTGIFTSRESTER	46402	47618	0	27159	0	27159
11200 VERONPID.,SOS.TURVAMAKS.-SOC.AVG.SKATTEINNEH.	16542	16892	0	8843	0	8843
11300 MUUT TILIVELAT - ÖVR.IGÄ KONTO SKULDER	18026	18053	0	4373	0	4373
11400 SISÄISFT VELAT - INTERNA SKULDER	302	302	0	1036	0	1036
12000 KASSALAINAT - KASSALÄN	5365	5365	0	5024	0	5024
21000 SIIRTOMÄÄRÄRAHAT - RESERVATIONSANSLAG	75328	77913	0	35994	0	35994
21100 VARSINISFT MFNOT - FÖR EGENTLIGA UTGIFTER	2991	2995	0	2849	0	2849
21200 PÄÄMAMENOT - FÖR KAPITALUTGIFTER	72337	74918	0	33145	0	33145
22000 HANK.FNN.VAST.M-RAHAT - ANSL.FÖR ANSK.FÖRSKOTT	0	0	0	811	0	811
23100 FNN.PER.TILINJ. - SALDO PÅ FÖRSKOTTUPPBÖRDEN	18416	19230	0	23134	0	23134
23200 VEROJÄÄM.SELV.ERÄT - SKATTINDRIVN.UTREDN.POST.	38281	39916	0	30588	0	30588
23300 MUUT POIST.JA PAL.M-RAHAT - ÖVR.AVSKRIVNINGAR	4	4	0	10	0	10
31000 FNNAKKOTULOT - INKOMSTFÖRSKOTT	13211	13565	0	11599	0	11599
31100 VARSINISFT TULOT - FÖR EGENTLIGA INKOMSTER	6545	6899	0	6358	0	6358
31200 PÄÄMATULOT - FÖR KAPITALINKOMSTER	6666	6666	0	5241	0	5241
41000 ÖMAT RAHASTOT(PÄÄOMAT) - EGNA FÖNDER(KAPITAL)	71523	72096	0	31453	0	31453
42000 LAHJ.RAHASTOT(P-ÖMAT) - DONAT.FÖNDER(KAPITAL)	1125	1137	0	2460	0	2460
51100 VÄLITETTY LAINAT - FÖRMEBLADE LÄN (AV STATEN)	177872	180660	0	77960	0	77960
51110 ASUNTOLAINAT - BUSTADSLÄN	168385	170432	0	70736	0	70736
51120 ASUTUSLAINAT - KOLONISATIONSLÄN	5902	6614	0	7036	0	7036
51130 TYÖLLISYSLAINAT - SYSSELSÄTTNINGSLÄN	273	302	0	127	0	127
51140 OPINTOLAINAT - STUDIELÄN	0	0	0	0	0	0
51150 MUUT VÄLITETTY LAINAT - ÖVR.FÖRMEBLADE LÄN	3312	3312	0	61	0	61
51250 MUUT VALT.TOIM.ANNOT - ÖVR.STATL.UPPDRAG	1646	1661	0	434	0	434
52000 HUOLLETTAVIEN PÄÄOMAT - VÄRDTAGARNAS KAPITAL	2155	2371	0	1852	0	1852
53000 VAKUUSPÄÄOMAT - GARANTIKAPITAL	1317	1317	0	839	0	839
54000 MUUT HUOSTASSA OL.PÄÄOMAT - ANNAT FÖRV.KAPITAL	970	1003	0	1032	0	1032
61000 RAHOITUSYLIJÄÄMÄ - FINANSIERINGSÖVERSKOTT	24511	25657	0	7289	0	7289
62000 PÄÄOMAYLIJÄÄMÄ - KAPITALÖVERSKOTT	0	0	0	0	0	0
00000 YHTEENSÄ - SUMMA	512999	524763	0	271892	0	271892

TAULU NRO 50.2 OMAISUUSTASEET 31.12.1975  
 TABELI NUMMER 50.2 FÖRMÖGENHETS BALANSER 31.12.1975

## AKTIIVAT - AKTIVA

10000 RAHOITUSOMASTUUS - FINANSIERINGSTILLGÅNGAR	301499	309873	0	173446	0	173446
20000 VARASTOT - FÖRRÄD	16548	16740	0	10469	0	10469
30000 SIIRTYVÄT ERÄT - RESULTATREGLERINGSPOSTER	5648	5735	0	1988	0	1988
40000 RAHAST.ERIT.KATTEET - FÖNDERNAS SPEC.TÄCKNING	3470	3488	0	2437	0	2437
51100 TONTIT - TOMTER	77512	78411	0	93182	0	93182
51200 MAÄ-JA METSÄTILAT - JORD- OCH SKOSSLÄGENHETER	127551	130139	0	129890	0	129890
51300 VESIALIHEET - VATTENOMRÅDEN	1496	1496	0	232	0	232
51400 MUU MAADMAISUUS - ÖVRIG JORDEGENDOM	4940	4996	0	29930	0	29930
52100 VTRASTOT JA LAITOKSET - ÄMBETSVERK O.INRÄTTN.	518946	535802	0	320741	0	320741
52200 ASUINRAKENNUKSET - BOSTADSRYGGNADER	144146	149805	0	71304	0	71304
52300 MUUT RAKENNUKSET - ÖVRIGA BYGGNADER	78927	81641	0	28977	0	28977
53000 KIINTEÄT RAKENTFET - FASTA KONSTRUKTIONER	434248	434307	0	136904	0	136904
54000 IRTAIMISTO - INVENTARIER	87211	89713	0	47853	0	47853
55100 OSJUUDET KUUNT.YHT.LAIT.- ANDELAR I KOMM.GEM.IN.	143322	147137	0	45814	0	45814
55500 MUUT ARVPAPERIT - ÖVRIGA VÄRDEPAPPER	52127	53557	0	28693	0	28693
61000 TALOUSARVIOALAINAT - GENOM BUDGETEN UTGIVNA LÄN	20757	20768	0	6817	0	6817
62000 FRÄÄNTYMÄTT.KAUPPAHINN.-KÖPE SKILL..INTE BETALT	2415	2415	0	2567	0	2567
63000 VALTION VELKASIT.- STATENS SKULDOFÖRBINDELSER	0	0	0	0	0	0
64000 MUU LAINANANTO - ANNAN LÄNGIVNING	2678	3473	0	143	0	143
70000 HUOSTASSA OIEVAT VARAT - FÖRVALTADE MEDEL	185834	188926	0	83479	0	83479
00000 YHTFFNSÄ - SJUMMA	2209275	2258422	0	1214865	0	1214865

POHJOIS-KARJALAN LÄÄNI NORRA KARFJENS LÄN KEHITYSALUEVYÖHYKE-U-OMRÄDESZON				KUOPION LÄÄNI - KUOPIO LÄN KEHITYSALUEVYÖHYKE-U-OMRÄDESZON				KESKI-SUOMEN LÄÄNI MELLERSTA FINLANDS LÄN KEHITYSALUEVYÖHYKE-U-OMRÄDESZON			
1	2	3	YHT-SUMMA	1	2	3	YHT-SUMMA	1	2	3	YHT-SUMMA
32	0	0	32	2	119	0	121	0	52	0	52
11377	0	0	11377	3654	14441	0	18095	0	27460	0	27460
9606	0	0	9606	2716	9144	0	11860	0	15088	0	15088
20	0	0	20	5	9	0	14	0	25	0	25
32239	0	0	32239	11825	20864	0	32689	0	50932	0	50932
88	0	0	88	0	0	0	0	0	54	0	54
87732	0	0	87732	29737	93466	0	123203	0	108849	0	108849
24007	0	0	24007	9138	36794	0	45932	0	49893	0	49893
179	0	0	179	28	65	0	93	0	161	0	161
7060	0	0	7060	5009	9228	0	14237	0	13356	0	13356
519	0	0	519	250	0	0	250	0	22	0	22
7107	0	0	7107	3173	16768	0	19941	0	8095	0	8095
325	0	0	325	1933	1244	0	3177	0	848	0	848
1201	0	0	1201	184	461	0	645	0	2326	0	2326
6344	0	0	6344	177	2681	0	2858	0	1703	0	1703
1380	0	0	1380	293	1053	0	1346	0	376	0	376
97817	0	0	97817	35280	101593	0	136873	0	131222	0	131222
86884	0	0	86884	26812	93039	0	119851	0	118667	0	118667
10435	0	0	10435	7380	8205	0	15585	0	11442	0	11442
301	0	0	301	302	341	0	643	0	936	0	936
0	0	0	0	0	0	0	0	0	5	0	5
197	0	0	197	786	8	0	794	0	172	0	172
1822	0	0	1822	582	1577	0	2159	0	2080	0	2080
28	0	0	28	99	369	0	468	0	247	0	247
221	0	0	221	422	1044	0	1466	0	1765	0	1765
5	0	0	5	538	352	0	890	0	459	0	459
137	0	0	137	94	4255	0	4349	0	633	0	633
2016	0	0	2016	92	2047	0	2139	0	1623	0	1623
267256	0	0	267256	96097	280783	0	376880	0	367376	0	367376
25890	0	0	25890	8524	31971	0	40495	0	43281	0	43281
10302	0	0	10302	5278	9721	0	14999	0	13840	0	13840
4021	0	0	4021	518	3939	0	4457	0	3613	0	3613
160	0	0	160	44	113	0	157	0	0	0	0
2254	0	0	2254	2923	8169	0	11092	0	5949	0	5949
34918	0	0	34918	18642	40610	0	59252	0	46574	0	46574
739	0	0	739	2507	5626	0	8133	0	3436	0	3436
34179	0	0	34179	16135	34984	0	51119	0	43138	0	43138
314	0	0	314	0	0	0	0	0	20	0	20
33955	0	0	33955	2564	8394	0	10958	0	29843	0	29843
11852	0	0	11852	9032	18978	0	28010	0	34106	0	34106
12	0	0	12	0	105	0	105	0	38	0	38
7996	0	0	7996	3784	11271	0	15055	0	5123	0	5123
6443	0	0	6443	3467	5632	0	9099	0	4603	0	4603
1553	0	0	1553	317	5639	0	5956	0	520	0	520
28214	0	0	28214	4379	34967	0	39346	0	37371	0	37371
1522	0	0	1522	379	1287	0	1666	0	996	0	996
97882	0	0	97882	35087	101639	0	136726	0	131258	0	131258
87159	0	0	87159	26804	93023	0	119827	0	118723	0	118723
10221	0	0	10221	7202	8053	0	15255	0	11302	0	11302
314	0	0	314	302	342	0	644	0	935	0	935
0	0	0	0	0	0	0	0	0	0	0	0
188	0	0	188	779	221	0	1000	0	298	0	298
619	0	0	619	449	263	0	712	0	609	0	609
2825	0	0	2825	1403	1697	0	3100	0	3253	0	3253
5	0	0	5	537	352	0	889	0	455	0	455
687	0	0	687	103	707	0	810	0	1130	0	1130
3826	0	0	3826	2451	6600	0	9051	0	9907	0	9907
0	0	0	0	0	0	0	0	0	11	0	11
267256	0	0	267256	96097	280783	0	376880	0	367376	0	367376
148334	0	0	148334	52980	147336	0	200316	0	215976	0	215976
7108	0	0	7108	3173	16768	0	19941	0	8095	0	8095
1526	0	0	1526	2117	1705	0	3822	0	3174	0	3174
7724	0	0	7724	470	3734	0	4204	0	2079	0	2079
71053	0	0	71053	4496	40234	0	44730	0	64301	0	64301
73695	0	0	73695	8457	52214	0	60671	0	158832	0	158832
1355	0	0	1355	200	2610	0	2810	0	3413	0	3413
288	0	0	288	62	4161	0	4223	0	9	0	9
269518	0	0	269518	91509	280166	0	371675	0	498753	0	498753
43033	0	0	43033	21965	37089	0	59054	0	122807	0	122807
53009	0	0	53009	15708	70995	0	86703	0	54043	0	54043
115462	0	0	115462	46473	174422	0	220895	0	200181	0	200181
41631	0	0	41631	15064	29895	0	44959	0	30440	0	30440
30227	0	0	30227	26575	56973	0	83548	0	76208	0	76208
22448	0	0	22448	7762	26592	0	34354	0	41292	0	41292
5421	0	0	5421	2329	6421	0	8750	0	23761	0	23761
460	0	0	460	1700	5186	0	6886	0	2940	0	2940
0	0	0	0	0	0	0	0	0	0	0	0
206	0	0	206	99	469	0	568	0	4294	0	4294
100030	0	0	100030	37015	109191	0	146206	0	136405	0	136405
992527	0	0	992527	338153	1066163	0	1404316	0	1647003	0	1647003

TAULU NRO 40.2 - RAHOITUSTASEET 31.12.1975 LÄNEITTÄIN JA KEHITYSALUEITTAIN - 1000 MK - JATKUU  
 TABELL NUMMER 40.2 - FINANSIERINGSBALANSER 31.12.1975 EFTER LÄN OCH U-OMRÅDE - 1000 MK - FORTS.

TUNNUS IDFNT AKTIIVAT - AKTIVA	TASEFN FRA BALANSPOST - AKTIVA	VAASAN LÄÄNI - VASA LÄN				OULUN LÄÄNI ULEÅBORGIS LÄN	
		KEHITYSALUEVYÖHYKE-U-OMRÅDESZON			YHT-SUMMA	KEHITYSALUEVYÖHYKE-	
		1	2	3		1	2
11100	KÄTFISVARAT - KONTANTA MEDEL	0	5826	0	5826	137	70
11200	SHEKKITILIT - CHECKRÄKNINGAR	0	32889	0	32889	8738	19527
11300	POSTSIIRTOTILIT - POSTGIROKONTON	0	25210	0	25210	10124	14137
11400	ALITILITAJÄT - UNDERREDOVISARE	0	24	0	24	13	430
11500	TÄLLTUKSET - DEPOSITIONER	0	52369	0	52369	33480	28115
12000	ARVOPAPERIT - VÄRDEPAPPER	0	132	0	132	0	5
13100	TULOJÄÄMÄT - INKOMSTRESTER	0	177858	0	177858	73372	133393
13120	SIITÄ:VEROJÄÄMÄT - DÄRAV:SKATTERESTER	0	64355	0	64355	21422	48966
13200	HANKINTAANNAKOT - ANSKAFFNINGSFÖRSKOTT	0	617	0	617	165	114
13300	MUUT SAAMISET - ANDRA FÖRDRINGAR	0	44468	0	44468	6499	22018
13400	SISÄISET SAAMISET - INTERNA FÖRDRINGAR	0	329	0	329	0	275
20000	VARASTOT - FÖRRÅD	0	10516	0	10516	3172	13728
31100	VAR.S.MENGOJEN ENN. - FÖRSKOTT PÅ EGENTL.UTGIFT.	0	1770	0	1770	820	540
31200	PÄÄOMAMENGOJEN ENN. - FÖRSKOTT PÅ KAP.UTGIFTER	0	539	0	539	1611	9384
41000	OMAT RAHAST.(ER.KATT.)-ESNA FONDER(SP.TÄCKN.)	0	11206	0	11206	273	696
42000	LAHJ.RAHAST.(ER.KATT.)-DONAT.FONDER(SP.TÄCKN.)	0	4144	0	4144	155	888
51100	VÄLITTY LAINAT-VALTION-FÖRMEGLADE LÄN,AV STAT.	0	266573	0	266573	63931	206858
51110	ASUNTOLAINAT - BOSTADSLÄN	0	241623	0	241623	58170	187496
51120	ASUTUSLAINAT - KOLONISATIONSLÄN	0	23229	0	23229	5650	17880
51130	TYÖLLISYYSLAINAT - SYSSÄTTNINGSLÄN	0	1236	0	1236	96	708
51140	OPINTOLAINAT - STUDIELÄN	0	27	0	27	0	0
51150	MUUT VÄLITETY LAINAT - ÖVR.FÖRMEGLADE LÄN	0	458	0	458	15	774
51250	MUUT VALTION TOIM.ANNOT - ÖVR.STATL.UPPDRAG	0	4324	0	4324	1314	3159
52100	VALV.LASTEN TILIT - U.TILLSYN ST. BARNS KONTON	0	543	0	543	145	788
52200	MUUT HUOLLETTAVIEN VARAT - ÖVR.VÄRDTAG. MEDEL	0	1861	0	1861	1496	638
53000	VAKUUSTALLETUKSET - GARANTIDEPOSITIONER	0	95	0	95	832	1141
54000	MUUT HUOSTASSA OL.VARAT - ÖVR. FÖRVALT. MEDEL	0	4493	0	4493	31	1730
61000	RAHOITUSALIJÄÄMÄ - FINANSIERINGSUNDERSKOTT	0	1556	0	1556	273	1978
00000	YHTEENSÄ - SUMMA	0	647349	0	647349	206581	459611

PÄSSIVAT - PASSIVA

11100	MENOJÄÄMÄT - UTGIFTSRESTER	0	66620	0	66620	28649	87872
11200	VERONPID..SOS.TURVAMAKS.-SOC.AVG.SKATTEINNEH.	0	18216	0	18216	6406	14611
11300	MUUT TILILVIET - ÖVRIGA KONTOSKULDER	0	12360	0	12360	4812	7833
11400	SISÄISET VELAT - INTERNA SKULDER	0	1	0	1	0	809
12000	KASSALAINAT - KASSALÄN	0	12636	0	12636	4692	9961
21000	SIIRTOÄÄRÄRAHAT - RESERVATIONSANSLAG	0	70970	0	70970	42993	39528
21100	VAR.SINAISET MENOT - FÖR EGENTLIGA UTGIFTER	0	6110	0	6110	1691	4802
21200	PÄÄOMAMENOT - FÖR KAPITALUTGIFTER	0	64859	0	64859	41302	34726
22000	HANK.ENN.VAST.M-RAHAT - ANSL.FÖR ANSK.FÖRSKOTT	0	0	0	0	0	1
23100	FNN.PER.TILINJ. - SALDO PÅ FÖRSKOTTUPPBÖRDEN	0	20287	0	20287	7444	15598
23200	VEROJÄÄM.SELV.ERÄT - SKATTINDRIVN.UTREDN.POST.	0	42672	0	42672	19820	21018
23300	MUUT POIST.JA PAL.M.RAHAT - ÖVR.AVSKRIVNINGAR	0	127	0	127	14	61
31000	FNNAKKOTULOT - INKOMSTFÖRSKOTT	0	22995	0	22995	8565	9969
31100	VAR.SINAISET TULOT - FÖR EGENTLIGA INKOMSTER	0	11732	0	11732	4764	7277
31200	PÄÄOMATULOT - FÖR KAPITALINKOMSTER	0	11263	0	11263	3801	2692
41000	OMAT RAHASTOT(PÄÄOMAT) - ESNA FONDER(KAPITAL)	0	66649	0	66649	9759	35071
42000	LAHJ.RAHASTOT(P-OMAT) - DONAT.FONDER(KAPITAL)	0	4499	0	4499	230	1001
51100	VÄLITTY LAINAT - FÖRMEGLADE LÄN (AV STATEN)	0	266379	0	266379	63869	206387
51110	ASUNTOLAINAT - BOSTADSLÄN	0	241608	0	241608	58137	187404
51120	ASUTUSLAINAT - KOLONISATIONSLÄN	0	23104	0	23104	5633	17833
51130	TYÖLLISYYSLAINAT - SYSSÄTTNINGSLÄN	0	1189	0	1189	97	739
51140	OPINTOLAINAT - STUDIELÄN	0	20	0	20	0	0
51150	MUUT VÄLITETY LAINAT - ÖVR.FÖRMEGLADE LÄN	0	458	0	458	2	411
51250	MUUT VAL.TOIM.ANNOT - ÖVR.STATL.UPPDRAG	0	1043	0	1043	313	574
52000	HUOLLETTAVIEN PÄÄOMAT - VÄRDTAGARNAS KAPITAL	0	2906	0	2906	1919	1729
53000	VAKUUSPÄÄOMAT - GARANTIKAPITAL	0	84	0	84	832	1157
54000	MUUT HUOSTASSA OL.PÄÄOMAT - ANNAT FÖRV.KAPITAL	0	5933	0	5933	14	1907
61000	RAHOITUSYLIJÄÄMÄ - FINANSIERINGSÖVERSKOTT	0	32972	0	32972	6249	4521
62000	PÄÄOMAYLIJÄÄMÄ - KAPITALÖVERSKOTT	0	0	0	0	0	0
00000	YHTEENSÄ - SUMMA	0	647349	0	647349	206581	459609

TAULU NRO 50.2 OMAISUUSTASEET 31.12.1975  
 TABELL NUMMER 50.2 FÖRMÖGENHETSBALANSER 31.12.1975

AKTIIVAT - AKTIVA

10000	RAHOITUSOMAISUUS - FINANSIERINGSTILLGÄNGAR	0	339398	0	339398	132528	217810
20000	VARASTOT - FÖRRÅD	0	10516	0	10516	3172	13728
30000	SIIRTYVÄT ERÄT - RESULTATREGLERINGSPOSTER	0	2309	0	2309	2431	9922
40000	RAHAST.ERIT.KATTEET - FONDERNAS SPEC.TÄCKNING	0	15350	0	15350	428	1582
51100	TONTIT - TOMTER	0	64348	0	64348	105268	34582
51200	MAA-JA MFSTSÄTILAT - JORD-OCH SKOGSLÄGENHETER	0	118372	0	118372	53510	57009
51300	VESTALUFET - VATTENOMRÅDEN	0	2076	0	2076	28	3680
51400	MUU MAADOMAISUUS - ÖVRIG JORDEGENDOM	0	19890	0	19890	38	65046
52100	VIRASTOT JA LAITOKSET - ÄMBETSVERK O.INRÄTTN.	0	719922	0	719922	303250	482227
52200	ASUINRAKFNNUKSET - BOSTADSBYGGNADER	0	104117	0	104117	37936	49240
52300	MUUT RAKFNNUKSET - ÖVRIGA BYGGNADER	0	106776	0	106776	39558	106865
53000	KIINTEÄT RAKENTEET - FASTA KONSTRUKTIONER	0	241622	0	241622	51078	193029
54000	IRTAIMISTO - INVENTARIER	0	70362	0	70362	52861	55883
55100	OSUOJET KUNT.YHT.LAIT.-ANDELAR I KOMM.GEM.IN.	0	129678	0	129678	38006	109680
55500	MUUT ARVOPAPERIT - ÖVRIGA VÄRDEPAPPER	0	48909	0	48909	11560	21283
61000	TAIDUSARVIDIAINAT - GENOM BUDGETEN UTGIVNA LÄN	0	16928	0	16928	3066	10763
62000	FRÄÄNTYMIÄT.KAPPAHINN.-KÖPESKILL..INTE BETALT	0	11883	0	11883	67	4400
63000	VALTION VELKASIT.-STATENS SKULDFÖRBINDELSER	0	0	0	0	0	0
64000	MUUT LAINANANTO - ANNAN LÄNGIVNING	0	3544	0	3544	581	5583
70000	HUOSTASSA OLFVAT VARAT - FÖRVALTADE MEDEL	0	277890	0	277890	67749	214313
00000	YHTEENSÄ - SUMMA	0	2303897	0	2303897	883116	1656626

DULUN LÄÄNI ULEÄBORGIS LÄN U-OMRÄDESZON		LAPIN LÄÄNI - LAPPLANDS LÄN			KOKO MAA - HELA LANDET				
3	YHT-SUMMA	KEHITYSALUEVYÖHYKE-U-OMRÄDESZON		3	YHT-SUMMA	KEHITYSALUEVYÖHYKE-U-OMRÄDESZON		3	YHT-SUMMA
		1	2			1	2		
0	207	79	0	0	79	587	6248	3631	10466
0	28265	19262	0	0	19262	43653	129551	260450	433654
0	24261	13800	0	0	13800	37681	87568	180577	305826
0	443	173	0	0	173	211	1040	3423	4674
0	61595	23546	0	0	23546	101604	203621	943287	1248512
0	5	0	0	0	0	88	225	9773	10086
0	206765	144987	0	0	144987	339320	645799	1344290	2329409
0	70388	44300	0	0	44300	100208	260122	781971	1142301
0	279	606	0	0	606	978	1181	9738	11897
0	28517	18535	0	0	18535	37576	108444	363054	509074
0	275	276	0	0	276	1045	672	2789	4506
0	16900	11086	0	0	11086	24545	62102	292124	378771
0	1360	616	0	0	616	3700	5304	20919	29923
0	10995	3066	0	0	3066	6062	16792	45824	68678
0	969	490	0	0	490	7412	17373	54347	79132
0	1043	133	0	0	133	1999	8428	13044	23471
0	270789	126494	0	0	126494	325072	847810	1029933	2202815
0	245666	116871	0	0	116871	289838	768896	989670	2048404
0	23530	8817	0	0	8817	32726	73610	33462	139798
0	804	430	0	0	430	1134	3620	2022	6776
0	0	0	0	0	0	0	32	6	38
0	789	376	0	0	376	1374	1652	4771	7797
0	4473	2748	0	0	2748	6557	13964	25597	46118
0	933	49	0	0	49	322	2476	1905	4703
0	2134	1129	0	0	1129	3424	7248	19638	30310
0	1973	269	0	0	269	1644	3194	46274	51112
0	1761	133	0	0	133	478	13097	7903	21478
0	2251	3429	0	0	3429	5852	9681	28507	44040
0	666192	370909	0	0	370909	949819	2191835	4707037	7848691
0	116521	32825	0	0	32825	97415	281326	496851	875592
0	21017	15786	0	0	15786	37982	69864	139115	246961
0	12645	3990	0	0	3990	13906	33740	126482	174128
0	809	1362	0	0	1362	1566	2122	10975	14663
0	14653	11564	0	0	11564	21985	47500	33884	103369
0	82521	73605	0	0	73605	171190	255245	885224	1311659
0	6493	4173	0	0	4173	9265	26455	99390	135110
0	76028	69432	0	0	69432	161925	228789	785834	1176548
0	1	0	0	0	0	314	832	6204	7350
0	23042	25862	0	0	25862	69840	101681	210640	382161
0	40838	30339	0	0	30339	72073	161410	349000	582483
0	75	790	0	0	790	816	363	1783	2962
0	18534	11319	0	0	11319	31790	65685	196278	293753
0	12041	8985	0	0	8985	23785	38515	43565	105865
0	6493	2334	0	0	2334	8005	27170	152713	187888
0	44830	29385	0	0	29385	72324	213685	815169	1101178
0	1231	235	0	0	235	2452	10691	17825	30968
0	270256	126241	0	0	126241	324629	847113	1030500	2202242
0	245541	116821	0	0	116821	290115	768713	991362	2050190
0	23466	8526	0	0	8526	31933	72989	32565	137487
0	836	540	0	0	540	1258	3605	1652	6515
0	0	0	0	0	0	0	20	4	24
0	413	354	0	0	354	1323	1786	4918	8027
0	887	576	0	0	576	1991	3425	11179	16595
0	3648	1630	0	0	1630	7946	12533	22344	42823
0	1989	276	0	0	276	1650	3192	55922	60764
0	1971	369	0	0	369	1267	11541	107427	120235
0	10770	4757	0	0	4757	18684	69810	189251	277745
0	0	0	0	0	0	0	74	979	1053
0	666190	370909	0	0	370909	949820	2191835	4707035	7848690
0	350338	220988	0	0	220988	561703	1183684	3118226	4863613
0	16900	11087	0	0	11087	24547	62102	292124	378773
0	12353	3682	0	0	3682	9762	22094	66743	98599
0	2010	623	0	0	623	9411	25799	67398	102608
0	139850	45318	0	0	45318	226140	310163	2002080	2538383
0	110519	30779	0	0	30779	168134	543835	1078914	1790883
0	3708	109	0	0	109	1692	22516	26199	50407
0	65084	14558	0	0	14558	14946	120747	146432	282125
0	785477	356342	0	0	356342	1028914	2464774	5854262	9347950
0	87176	86685	0	0	86685	190347	423009	801326	1414682
0	146423	74894	0	0	74894	185551	398020	404411	987982
0	244107	205991	0	0	205991	419640	970860	3131881	4522381
0	88744	77476	0	0	77476	168624	258321	798466	1225411
0	147686	127111	0	0	127111	222940	460394	743414	1426748
0	32843	15986	0	0	15986	58274	176649	431603	666526
0	13829	2741	0	0	2741	13601	69764	450279	533644
0	4467	349	0	0	349	2613	29744	47431	79788
0	0	0	0	0	0	0	0	0	0
0	6164	582	0	0	582	1468	15389	157172	174029
0	282062	130821	0	0	130821	337496	887794	1131260	2356550
0	2539742	1406122	0	0	1406122	3645802	8445673	20749621	32841096

TAULU NRO 50.2 - OMAISUUSTASEET 31.12.1975 LÄÄNFEITÄIN JA KEHITYSALUEITAIN - 1000 MK  
 TABELL NUMMFR 50.2 - FÖRMÖGENHETSBALANSER 31.12.1975 EFTER LÄN OCH U-OMRÅDE - 1000 MK

TUNNUS IDENT PASSIIVAT - PASSIVA	TASEEN ERÄ BALANSPOST		UUDENMAAN LÄÄNI - NYLANDS LÄN				TURUN-PORIN LÄÄNI ÅBO-BJÖRNEBORGS LÄN	
			KEHITYSALUEVYÖHYKE-U-OMRÄDESZON				KEHITYSALUEVYÖHYKE	
			1	2	3	4	1	2
10000	TILIVELAT JA KASSALAINAT-KONTOSKULD.O.KASSALÄN	0	0	367395	367395	2854	17308	
21000	TALOUSARVIOALAINAT - BUDGETLÄN	0	0	842185	842185	7103	52915	
21100	OHLIGAATIOT - OBLIGATIONER	0	0	200895	200895	0	0	
21200	VALTIOTLTA - AV STATEN	0	0	83885	83885	763	12236	
21300	KANSANELÄKELAITOKSELTA - AV FOLK PENS IONSANST	0	0	9314	9314	167	84	
21400	POSTIPANKKILTA - AV POSTBANKEN	0	0	49808	49808	606	9586	
21500	SÄÄSTÖPANKKILTA - AV SPARBANKER	0	0	67019	67019	3194	5920	
21600	OSUUSPANKKILTA - AV ANDELSBANKER	0	0	34722	34722	687	5981	
21700	LIIKKEPANKKILTA - AV AFFÄRSBANKER	0	0	118410	118410	624	1604	
21800	KIINNITYSLUOTTOLAIT. - AV HYPOTEK SINRÄTTN.	0	0	186191	186191	200	6901	
21900	VAKUUTUSLAITOKSILTA - AV FÖRSÄKRINGSANSTALT.	0	0	57663	57663	384	6142	
21910	MUILTA RAHOITUSLAIK. - AV ÖVR. PENNINGINRÄTTN.	0	0	4245	4245	0	2273	
21920	MUILTA - AV ANDRA	0	0	30033	30033	478	2188	
22000	MUUT PITKÄAIKAISET LAINAT - ÖVR. LÅNGFRIST. LÄN	0	0	7486	7486	37	6	
30000	SIIRTYVÄT ERÄT - RESULTATREGLERINGSPOSTER	0	0	23855	23855	126	3106	
40000	HUOSTASSA OLEVAT PÄÄOMAT - FÖRVALTAT KAPITAL	0	0	450690	450690	1847	31642	
51000	OMAT RAHASTOT(PÄÄOMAT) - EGNA FÖNDER(KAPITAL)	0	0	354604	354604	587	3101	
52000	LAHJ. RAHASTOT(P-OMAT) - DONAT.FÖNDER(KAPITAL)	0	0	7024	7024	86	158	
60000	VARAUKSET - RESERVERINGAR	0	0	695094	695094	2077	12231	
71000	YLIJÄÄMÄ/ALIJÄÄMÄ - ÖVERSKOTT/UNDERSKOTT	0	0	79187	79187	1358	-1184	
72000	NETTOKANTAMAO MAISUUS - NETTOFÖRMÖGENHET	0	0	7669340	7669340	9812	106255	
00000	YHTFENSÄ - SUMMA	0	0	10496862	10496862	25885	225538	

VASTUUT - ANSVARSFÖRBINDELSER							
1	FRÄANTYMÄTT.IND.KORDTUKSET - INDEXFÖRHÖJNINGAR	0	0	4673	4673	0	143
2	ÄNNEIUT TAKAUKSET - BEVILJADE BORGESFÖRBIND.	0	0	377413	377413	2810	18708
3	MUUT VASTUUT - ÖVR.ANSVARSFÖRBINDELSER	0	0	46374	46374	0	43
0	YHTFENSÄ - SUMMA	0	0	428460	428460	2810	18894

TAULU NRO 50.5 - RAHOITUSTASEET 31.12.1975  
 ERTEN OSUUS TASEEN LOPPUSUMMASTA (%)

TABELL NUMMER 50.5 - FINANSIERINGSBALANSER 31.12.1975  
 POSTERNAS ANDEL AV BALANSENS SLUTSUMMA (%)

## AKTIIVAT - AKTIVA

11000	RAHAT JA PANKKISAAMISET - PENGAR O.BANKTILLG.	0.00	0.00	32.08	32.08	32.40	13.83
12000	ARVOPAPERIT - VÄRDEPAPPER	0.00	0.00	0.32	0.32	0.00	0.00
13000	SAAMISET - FORDRINGAR	0.00	0.00	40.33	40.33	44.17	31.70
20000	VARASTOT - FÖRRÄD	0.00	0.00	8.38	8.38	0.08	1.31
30000	SIIRTYVÄT ERÄT - RESULTATREGLERINGSPOSTER	0.00	0.00	0.75	0.75	0.07	3.78
40000	RAHAST-ER.KATTEET - FONDERNAS SPECIALTÄCKNING	0.00	0.00	0.87	0.87	1.85	0.41
50000	HUOSTASSA OLEVAT VARAT - FÖRVALTADE MEDEL	0.00	0.00	17.11	17.11	20.96	45.60
60000	ALIJÄÄMÄ - UNDERSKOTT	0.00	0.00	0.16	0.16	0.47	3.36
00000	YHTFENSÄ - SUMMA	0.00	0.00	100.00	100.00	100.00	100.00

PASSIIVAT - PASSIVA							
10000	VIERAS PÄÄOMA - FRÄMMANDE KAPITAL	0.00	0.00	17.88	17.88	31.79	25.05
20000	VARAUKSET - RESERVERINGAR	0.00	0.00	33.27	33.27	23.14	17.70
30000	SIIRTYVÄT ERÄT - RESULTATREGLERINGSPOSTER	0.00	0.00	6.01	6.01	1.40	5.07
40000	RAHASTOJEN PÄÄOMAT - FONDERNAS KAPITAL	0.00	0.00	17.31	17.31	7.50	4.72
50000	HUOSTASSA OLEVAT PÄÄOMAT - FÖRVALTAT KAPITAL	0.00	0.00	21.57	21.57	20.57	45.80
60000	YLIJÄÄMÄ - ÖVERSKOTT	0.00	0.00	3.95	3.95	15.61	1.65
00000	YHTFENSÄ - SUMMA	0.00	0.00	100.00	100.00	100.00	100.00

OMASUUSTASEET 31.12.1975 - FÖRMÖGENHETSBALANSER 31.12.1975

## AKTIIVAT - AKTIVA

10000	RAHOITUSOMAISUUS - FINANSIERINGSTILLJÄNGAR	0.00	0.00	14.45	14.45	26.55	13.95
51000	MAAOMATSUUS - JORDEGONDOM	0.00	0.00	1.99	1.99	0.69	1.68
52000	RAKENNUKSET - BYGGNADER	0.00	0.00	18.28	18.28	6.56	9.65
53000	KIINT.RAKENT.JA LAITTT.-FASTA KONSTR.O.ANLAGGN.	0.00	0.00	32.36	32.36	44.06	41.34
54000	IRTAIMISTO - INVENTARIER	0.00	0.00	15.66	15.66	2.46	3.14
55000	ARVOPAPERIT - VÄRDEPAPPER	0.00	0.00	4.86	4.86	6.15	4.65
60000	LAINANANTO JA MUUT SAAT.-UTG.LÄN O.ÖVR.FORDR.	0.00	0.00	4.56	4.56	5.95	10.40
70000	HUOSTASSA OLEVAT VARAT - FÖRVALTADE MEDEL	0.00	0.00	4.43	4.43	0.31	1.23
00000	YHTFENSÄ - SUMMA	0.00	0.00	100.00	100.00	100.00	100.00

PASSIIVAT - PASSIVA							
10000	VIERAS RAHOITUSOMA-FRÄMM.FINANS.KAPITAL	0.00	0.00	3.50	3.50	11.03	7.67
20000	PITKÄAIKAISET LAINAT - LÅNGFRISTIGA LÄN	0.00	0.00	8.09	8.09	27.58	23.46
30000	SIIRTYVÄT ERÄT - RESULTATREGLERINGSPOSTER	0.00	0.00	0.23	0.23	0.49	1.38
40000	HUOSTASSA OI.PÄÄOMAT - FÖRVALTAT KAPITAL	0.00	0.00	4.29	4.29	7.14	14.03
50000	RAHASTOJEN PÄÄOMAT - FONDERNAS KAPITAL	0.00	0.00	3.45	3.45	2.60	1.44
60000	VARAUKSET - RESFRVERINGAR	0.00	0.00	6.62	6.62	8.02	5.42
70000	OMA PÄÄOMA - EGET KAPITAL	0.00	0.00	73.82	73.82	43.15	46.59
00000	YHTFENSÄ - SUMMA	0.00	0.00	100.00	100.00	100.00	100.00

TAULU NRO 55.2 - FRÄITÄ TUNNUSUKUJA 31.12.1975  
 TABELL NUMMFR 55.2 - VISSA RELATIONSTAL 31.12.1975

00001	VFLAT MK./ASUKAS - SKULDER MK./INVÄNARE	0	0	1114	1114	1488	1348
00002	KÄYTTÖM.MK./ASUKAS-ANLAGGN.TILLG.MK./INV.	0	0	7276	7276	2512	2995
00003	VARAT MK./ASUKAS - TILLGÄNGAR MK./INVÄNARE	0	0	9282	9282	3575	3725
00004	NETTOVARALL.MK./ASUKAS - NETTOFÖRM.MK./INV.	0	0	8060	8060	2073	2314
00005	VASTUUT MK./ASUKAS - ANSVARSFÖRB. MK./INV.	0	0	392	392	418	362
00006	LAINAKUST. MK./ASUKAS - LÄNEKOSTN.MK./INV.	0	0	60	60	94	100
00021	VFLAT P./VEROÄYRI - SKULDER P./SKATTÖRE	0.00	0.00	6.28	6.28	13.49	16.28
00022	LAINAKUST.P./ÄYRI-LÄNEKOSTN.P./SKATTÖRE	0.00	0.00	0.34	0.34	0.85	1.21
00031	VFLAT MK./TYÖIKÄINEN VÄESTÖ - SKULDER MK./BEFOLKNING I ARBETSÅLDER	0	0	1617	1617	2368	*2036

1) KEHITYSALUEVYÖHYKKEJÄKO ON VUODEN ALUN MUKAINEN - INDELNINGEN I UTVECKLINGOMRÅDESZONER ÄR UPPGJORD I ENLIGHET MED FÖRHÅLLANDENA I BÖRJAN AV ÅRET.

2) KEHITYSALUEVYÖHYKKEITTEN ULKOPOULELLE JÄÄVÄT KUNNAT - KOMMUNER SOM FALLER UTANFÖR U-OMRÅDESZONERNA

TURUN-PORIN LÄÄNI ÅBO-BJÖRNERÖRGS LÄN U-OMRÅDESON		ÅRVENENMAAN LÄÄNI - ÅLANDS LÄN KEHITYSALUEVYÖHYKE-U-OMRÅDESON			HÄMEEN LÄÄNI - TAVASTEUS LÄN KEHITYSALUEVYÖHYKE-U-OMRÅDESON				KYMEN LÄÄNI KYMENE LÄN KEHITYSALUEVYÖHYKE			
1	YHT-SUMMA	1	2	3	YHT-SUMMA	1	2	3	YHT-SUMMA	1	2	
187644	207806	0	10674	0	10674	0	6864	154959	161823	0	1593	
538916	598934	0	22617	0	22617	0	30609	499253	529862	0	7371	
2800	2800	0	0	0	0	0	0	130	130	0	0	
74753	87752	0	6475	0	6475	0	9893	83127	93020	0	2824	
13756	14007	0	259	0	259	0	490	9381	9871	0	196	
74624	84816	0	1737	0	1737	0	4231	52326	56557	0	874	
60081	69195	0	1209	0	1209	0	3997	54252	58249	0	703	
48216	54884	0	460	0	460	0	1784	34360	36144	0	1158	
92344	94572	0	1879	0	1879	0	3171	152733	155904	0	0	
67097	74198	0	665	0	665	0	1826	43203	45029	0	941	
56153	62679	0	9153	0	9153	0	4424	37228	41652	0	675	
23443	25716	0	757	0	757	0	518	18222	18740	0	0	
25650	28316	0	21	0	21	0	275	14292	14567	0	0	
14521	14564	0	0	0	0	0	0	1717	1717	0	0	
13063	16295	0	107	0	107	0	568	20209	20777	0	354	
315687	349176	0	13823	0	13823	0	17707	277036	294743	0	3052	
120979	124667	0	562	0	562	0	3938	268046	271984	0	573	
5717	5961	0	113	0	113	0	165	3983	4148	0	12	
330882	345190	0	11222	0	11222	0	11578	294844	306422	0	5034	
44918	45092	0	4713	0	4713	0	1462	13107	14569	0	1146	
2209991	2326058	0	58278	0	58278	0	87433	2728009	2815442	0	30012	
3782319	4033742	0	122109	0	122109	0	160324	4261163	4421487	0	49147	

## VASTUUT - ANSVARSFÖRBINDELSER

444	787	0	0	0	0	0	31	667	698	0	0	
127304	148822	0	8306	0	8306	0	6114	201035	207149	0	638	
7281	7324	0	219	0	219	0	0	1284	1284	0	0	
135229	156933	0	8525	0	8525	0	6145	202986	209131	0	638	

## RAHOITUSTASEET - FINANSIERINGSBALANSER

## AKTIIVAT - AKTIVA

27.52	26.71	0.00	25.33	0.00	25.33	0.00	28.24	28.44	28.43	0.00	39.31	
0.01	0.01	0.00	0.05	0.00	0.05	0.00	0.00	0.27	0.26	0.00	0.00	
33.51	33.48	0.00	36.45	0.00	36.45	0.00	28.79	33.74	33.55	0.00	31.88	
4.42	4.19	0.00	2.93	0.00	2.93	0.00	0.49	5.12	4.94	0.00	1.63	
2.18	2.26	0.00	0.50	0.00	0.50	0.00	0.21	2.13	2.06	0.00	0.74	
2.01	1.91	0.00	0.42	0.00	0.42	0.00	0.34	2.34	2.26	0.00	0.15	
29.91	30.81	0.00	34.05	0.00	34.05	0.00	41.88	26.02	26.62	0.00	26.29	
0.43	0.62	0.00	0.26	0.00	0.26	0.00	0.03	1.93	1.86	0.00	0.00	
100.00	100.00	0.00	100.00	0.00	100.00	0.00	100.00	100.00	100.00	0.00	100.00	

## PASSIIVAT - PASSIVA

18.54	19.05	0.00	26.12	0.00	26.12	0.00	16.15	14.52	14.58	0.00	13.54	
32.03	31.07	0.00	27.05	0.00	27.05	0.00	27.25	27.50	27.49	0.00	42.79	
1.82	2.02	0.00	0.26	0.00	0.26	0.00	1.79	3.61	3.54	0.00	3.01	
12.26	11.76	0.00	1.63	0.00	1.63	0.00	9.66	25.37	24.77	0.00	4.97	
30.56	31.43	0.00	33.32	0.00	33.32	0.00	41.67	25.84	26.44	0.00	25.94	
4.78	4.67	0.00	11.62	0.00	11.62	0.00	3.47	3.16	3.17	0.00	9.74	
100.00	100.00	0.00	100.00	0.00	100.00	0.00	100.00	100.00	100.00	0.00	100.00	

## OMAISUUSTASEET - FÖRMÖGENHETSBALANSER

## AKTIIVAT - AKTIVA

16.66	16.57	0.00	21.01	0.00	21.01	0.00	15.12	15.71	15.69	0.00	17.04	
2.35	2.30	0.00	1.31	0.00	1.31	0.00	0.28	2.41	2.34	0.00	0.60	
12.66	12.46	0.00	13.97	0.00	13.97	0.00	6.79	15.13	14.83	0.00	7.21	
32.02	32.61	0.00	39.03	0.00	39.03	0.00	40.96	40.13	40.16	0.00	51.33	
15.81	15.02	0.00	2.26	0.00	2.26	0.00	9.24	10.69	10.64	0.00	0.12	
3.21	3.31	0.00	3.48	0.00	3.48	0.00	4.15	1.86	1.95	0.00	5.09	
6.68	6.89	0.00	6.43	0.00	6.43	0.00	9.58	5.82	5.95	0.00	10.67	
2.43	2.35	0.00	0.94	0.00	0.94	0.00	2.79	1.70	1.74	0.00	1.64	
8.17	8.49	0.00	11.57	0.00	11.57	0.00	11.10	6.55	6.71	0.00	6.29	
100.00	100.00	0.00	100.00	0.00	100.00	0.00	100.00	100.00	100.00	0.00	100.00	

## PASSIIVAT - PASSIVA

4.96	5.15	0.00	8.74	0.00	8.74	0.00	4.28	3.64	3.66	0.00	3.24	
14.63	15.21	0.00	18.52	0.00	18.52	0.00	19.09	11.76	12.02	0.00	15.00	
0.35	0.40	0.00	0.09	0.00	0.09	0.00	0.35	0.47	0.47	0.00	0.72	
8.35	8.66	0.00	11.32	0.00	11.32	0.00	11.04	6.50	6.67	0.00	6.21	
3.35	3.24	0.00	0.55	0.00	0.55	0.00	2.56	6.38	6.25	0.00	1.19	
8.75	8.56	0.00	9.19	0.00	9.19	0.00	7.22	6.92	6.93	0.00	10.24	
59.62	58.78	0.00	51.59	0.00	51.59	0.00	55.45	64.33	64.01	0.00	63.40	
100.00	100.00	0.00	100.00	0.00	100.00	0.00	100.00	100.00	100.00	0.00	100.00	

1160	1177	0	1493	0	1493	0	1331	1039	1052	0	830	
4168	4065	0	3570	0	3570	0	4028	4973	4932	0	3388	
5439	5293	0	4844	0	4844	0	5064	6312	6259	0	4266	
4247	4082	0	3360	0	3360	0	3715	5243	5178	0	3407	
211	225	0	382	0	382	0	218	321	317	0	59	
81	82	0	88	0	88	0	79	65	66	0	44	
9.11	9.51	0.00	12.93	0.00	12.93	0.00	12.06	8.13	8.27	0.00	10.82	
0.63	0.66	0.00	0.76	0.00	0.76	0.00	0.72	0.51	0.51	0.00	0.57	
1729	1758	0	2302	0	2302	0	1996	1534	1554	0	1273	

TAULU NRO 50.2 - OMAISUUSTASEET 31.12.1975 LÄÄNEITTÄIN JA KEHITYSALUEITTAIN - 1000 MK JATKUU  
TABELL NUMMER 50.2 - FÖRMÖGENHETS BALANSER 31.12.1975 EFTER LÄN OCH U-OMRÅDE - 1000 MK FORTS.

TUNNUS TASEEN FRÅ IDENT BALANSPÖST PASSIIVAT - PASSIVA	KYMEN LÄÄNI KYMENE LÄN U-OMRÅDESZON		MIKKELIN LÄÄNI - SIT MICHELS LÄN KEHITYSALUEVYÖHYKE-U-OMRÅDESZON			
	3	YHT-SUMMA	1	2	3	YHT-SUMMA
10000 TILIVELT JA KASSALAINAT-KONTOSKULD.O.KASSALÄN	86335	87928	0	45401	0	45401
21000 TALOUSARVIOAINAT - BUDGETLÄN	239474	246845	0	181083	0	181083
21100 OBLIGAANTIN - OBLIGATIONER	0	0	0	0	0	0
21200 VALTIOLTA - AV STATEN	59052	61876	0	45065	0	45065
21300 KANSANELÄKÄLÄITOKSELTA - AV FOLKPENSIONSANSAT	5834	6030	0	2551	0	2551
21400 POSTIPANKKILTA - AV POSTBANKEN	31917	32791	0	28553	0	28553
21500 SÄÄSTÖPANKKILTA - AV SPARBANKER	27725	28428	0	16670	0	16670
21600 OSUUSPANKKILTA - AV ANDELSBANKER	21515	22673	0	19407	0	19407
21700 LITKEPANKKILTA - AV AFFÄRSBANKER	32786	32786	0	22144	0	22144
21800 KIINNIYTYSLUOTTOLAIT. - AV HYPOTEKESINRÄTTN.	30466	31407	0	12479	0	12479
21900 VAKUUTUSLÄITOKSILTA - AV FÖRSÄKRINGSANSTALT.	22801	23476	0	22839	0	22839
21910 MUILTA RAHOITUSLÄIT. - AV ÖVR. PENNINGINRÄTTN.	3377	3377	0	2215	0	2215
21920 MUILTA - AV ANDRA	4000	4000	0	9160	0	9160
22000 MUUT PITKÄAIKAISET LAINAT - ÖVR. LÄNGFRIST. LÄN	4207	4207	0	2409	0	2409
30000 SIIRTYVÄT ERÄT - RESULTATREGLERINGSPÖSTER	9315	9669	0	9299	0	9299
40000 HUOSTASSA OLEVAT PÄÄMAT - FÖRVALTAT KAPITAL	183960	187012	0	82120	0	82120
51000 OMAT RAHASTOT (PÄÄMAT) - EGNA FONDER (KAPITAL)	72638	73211	0	31451	0	31451
52000 LAHJ. RAHASTOT (P-OMAT) - DONAT. FONDER (KAPITAL)	1125	1137	0	2462	0	2462
60000 VARAUKSET - RESFRVERINGAR	132029	137063	0	90536	0	90536
71000 YLIJÄÄMÄ/ALIJÄÄMÄ - ÖVERSKOTT/UNDERSKOTT	24514	25660	0	7259	0	7259
72000 NETTOKANTADOMAISSUUS - NETTOFÖRMÖGENHET	1455678	1485690	0	762845	0	762845
00000 YHTEENSÄ - SUMMA	2209275	2258422	0	1214865	0	1214865

## VASTIUT - ANSVARSFÖRBINDELSER

1 FRÄANTYMAÄT. IND. KÖRDTUKSET - INDEXFÖRHÖJNINGAR	225	225	0	335	0	335
2 ANNETUT TAKAUKSET - BEVILJADE BORGESFÖRBI.	137210	137848	0	26804	0	26804
3 MUUT VASTIUT - ÖVR. ANSVARSFÖRBINDELSER	12015	12015	0	3727	0	3727
0 YHTEENSÄ - SUMMA	149450	150088	0	30866	0	30866

TAULU NRO 50.5 - RAHOITUSTASEET 31.12.1975  
ERIEŒ OSUUS TASEEN LÖPPUSUMMASTA (%)TABELL NUMMER 50.5 - FINANSIERINGSBALANSER 31.12.1975  
POSTERNAS ANDEL AV BALANSENS SLUTSUMMA (%)

## AKTIIVAT - AKTIVA

11000 RAHAT JA PANKKISÄÄMISET - PENGAR O. BANKTILLG.	25.73	26.03	0.00	27.44	0.00	27.44
12000 ARVOPAPERIT - VÄRDEPAPPER	0.01	0.01	0.00	0.01	0.00	0.01
13000 SÄÄMISET - FÖRDRINGAR	33.04	33.01	0.00	36.36	0.00	36.36
20000 VARASTÖT - FÖRRÄD	3.23	3.19	0.00	3.85	0.00	3.85
30000 SIIRTYVÄT ERÄT - RESULTATREGLERINGSPÖSTER	1.10	1.09	0.00	0.73	0.00	0.73
40000 RAHAST. ER. KÄTTEFT - FONDERNAS SPECIALTÄCKNING	0.68	0.66	0.00	0.90	0.00	0.90
50000 HUOSTASSA OLEVAT VARAT - FÖRVALTADE MEDEL	36.23	36.00	0.00	30.70	0.00	30.70
60000 ALIJÄÄMÄ - UNDERSKÖTT	0.00	0.00	0.00	0.01	0.00	0.01
00000 YHTEENSÄ - SUMMA	100.00	100.00	0.00	100.00	0.00	100.00

## PASSIIVAT - PASSIVA

10000 VIERAS PÄÄOMA - FRÄMANDE KAPITAL	16.89	16.81	0.00	17.08	0.00	17.08
20000 VARAUKSET - RESFRVERINGAR	25.74	26.12	0.00	33.30	0.00	33.30
30000 SIIRTYVÄT ERÄT - RESULTATREGLERINGSPÖSTER	2.58	2.58	0.00	4.27	0.00	4.27
40000 RAHASTÖJEN PÄÄOMAT - FONDERNAS KAPITAL	14.16	13.96	0.00	12.47	0.00	12.47
50000 HUOSTASSA OLEVAT PÄÄOMAT - FÖRVALTAT KAPITAL	35.86	35.64	0.00	30.20	0.00	30.20
60000 YLIJÄÄMÄ - ÖVERSKÖTT	4.78	4.89	0.00	2.68	0.00	2.68
00000 YHTEENSÄ - SUMMA	100.00	100.00	0.00	100.00	0.00	100.00

## OMAISSUUSTASEET 31.12.1975 - FÖRMÖGENHETS BALANSER 31.12.1975

## AKTIIVAT - AKTIVA

10000 RAHOITUSOMAISSUUS - FINANSIERINGSTILLGÅNGAR	13.65	13.72	0.00	14.28	0.00	14.28
VARAST. SIIRTYVÄT ERÄT. ER. KÄTT. - FÖRR. RES. SPEC. TÄ	1.16	1.15	0.00	1.23	0.00	1.23
51000 MAOMAISSUUS - JÖRDEGENÖD	9.57	9.52	0.00	20.84	0.00	20.84
52000 RAKENNUKSET - BYGGNADER	33.59	33.97	0.00	34.66	0.00	34.66
53000 KIINT. RAKENT. JA LAITT. - FASTA KONSTR. O. ANLÄGGN.	19.66	19.23	0.00	11.27	0.00	11.27
54000 IRTAIMISTO - INVENTARIER	3.95	3.97	0.00	3.94	0.00	3.94
55000 ARVOPAPERIT - VÄRDEPAPPER	8.85	8.89	0.00	6.13	0.00	6.13
60000 LAINANANTO JA MUUT SAAT. - UTG. LÄN O. ÖVR. FÖRDR.	1.17	1.18	0.00	0.78	0.00	0.78
70000 HUOSTASSA OLEVAT VARAT - FÖRVALTADE MEDEL	8.41	8.37	0.00	6.87	0.00	6.87
00000 YHTEENSÄ - SUMMA	100.00	100.00	0.00	100.00	0.00	100.00

## PASSIIVAT - PASSIVA

10000 VIERAS RAHOITUSP. OMA-FRÄMM. FINANS. KAPITAL	3.91	3.89	0.00	3.74	0.00	3.74
20000 PITKÄAIKAISET LAINAT - LÄNGFRISTIGA LÄN	11.03	11.12	0.00	15.10	0.00	15.10
30000 SIIRTYVÄT ERÄT - RESULTATREGLERINGSPÖSTER	0.42	0.43	0.00	0.77	0.00	0.77
40000 HUOSTASSA OLV. PÄÄOMAT - FÖRVALTAT KAPITAL	8.33	8.28	0.00	6.76	0.00	6.76
50000 RAHASTÖJEN PÄÄOMAT - FONDERNAS KAPITAL	3.34	3.29	0.00	2.79	0.00	2.79
60000 VARAUKSET - RESFRVERINGAR	5.98	6.07	0.00	7.45	0.00	7.45
70000 OMA PÄÄOMA - EGFT KAPITAL	67.00	66.92	0.00	63.39	0.00	63.39
00000 YHTEENSÄ - SUMMA	100.00	100.00	0.00	100.00	0.00	100.00

TAULU NRO 55.2 - ERÄITÄ TUNNISSLUKUJA 31.12.1975  
TABELL NUMMER 55.2 - VISSA RELATIONSTAL 31.12.1975

00001 VELAT MK./ASUKAS - SKULDER MK./INVÄNARE	984	979	0	1089	0	1089
00002 KÄYTTÖM. MK./ASUKAS - ANLÄGGN. TILLG. MK./INV.	4983	4933	0	4442	0	4442
00003 VARAT MK./ASUKAS - TILLGÅNGAR MK./INVÄNARE	6036	5981	0	5384	0	5384
00004 NETTOVAKALLI. MK./ASUKAS - NETTOFÖRM. MK./INV.	5030	4979	0	4257	0	4257
00005 VASTIUT MK./ASUKAS - ANSVARSFÖRB. MK./INV.	445	433	0	146	0	146
00006 LAINAKUST. MK./ASUKAS - LÄNEKÖSTN. MK./INV.	57	57	0	75	0	75
00021 VEIAT P./VFRÖÄYRI - SKULDER P./SKATTÖRE	8.02	8.08	0.00	11.24	0.00	11.24
00022 LAINAKUST. P./ÄYRI - LÄNEKÖSTN. P./SKATTÖRE	0.46	0.47	0.00	0.78	0.00	0.78
00031 VELAT MK./TYÖIKÄINEN VÄFSTÖ - SKULDFR MK./ BEFÖLKNING I ARBETSÄLDER	1458	1452	0	1634	0	1634

POHJOIS-KARJALAN LÄÄNI NORRA KARELENS LÄN KEHITYSALUEVYÖHYKE-U-OMRÄDESZON				KUOPIOIN LÄÄNI - KUOPIO LÄN KEHITYSALUEVYÖHYKE-U-OMRÄDESZON				KESKI-SUOMEN LÄÄNI MELLERSTA FINLANDS LÄN KEHITYSALUEVYÖHYKE-U-OMRÄDESZON			
1	2	3	YHT-SUMMA	1	2	3	YHT-SUMMA	1	2	3	YHT-SUMMA
42467	0	0	42467	17243	53800	0	71043	0	66683	0	66683
126075	0	0	126075	57358	170983	0	228341	0	211592	0	211592
0	0	0	0	0	150	0	150	0	0	0	0
38967	0	0	38967	19938	33359	0	53297	0	58579	0	58579
1293	0	0	1293	1092	3176	0	4268	0	2434	0	2434
21901	0	0	21901	11135	26767	0	37902	0	27779	0	27779
8624	0	0	8624	3083	12387	0	15470	0	18260	0	18260
15870	0	0	15870	3132	13096	0	16228	0	20160	0	20160
13032	0	0	13032	4299	28381	0	32680	0	28692	0	28692
9600	0	0	9600	4629	28311	0	32940	0	18836	0	18836
13923	0	0	13923	6988	17391	0	24379	0	19593	0	19593
1660	0	0	1660	2298	6713	0	9011	0	15580	0	15580
1205	0	0	1205	762	1252	0	2014	0	1679	0	1679
518	0	0	518	594	3605	0	4199	0	5263	0	5263
7566	0	0	7566	3784	6292	0	10076	0	5003	0	5003
102018	0	0	102018	37579	104657	0	142236	0	136705	0	136705
28214	0	0	28214	4379	34967	0	39346	0	37371	0	37371
1522	0	0	1522	379	1287	0	1666	0	1034	0	1034
81051	0	0	81051	30238	68088	0	98326	0	110581	0	110581
1810	0	0	1810	2359	4553	0	6912	0	8309	0	8309
601285	0	0	601285	184240	617928	0	802168	0	1064462	0	1064462
992527	0	0	992527	338153	1066164	0	1404317	0	1647002	0	1647002

## VASTUUIT - ANSVARSFÖRBINDELSER

115	0	0	115	110	248	0	358	0	300	0	300
31724	0	0	31724	26169	20084	0	46253	0	76964	0	76964
1904	0	0	1904	241	25903	0	26144	0	0	0	0
33743	0	0	33743	26520	46235	0	72755	0	77264	0	77264

## RAMDITUSTASEET - FINANSIERINGSBALANSER

## AKTIIVAT - AKTIVA

19.93	0.00	0.00	19.93	18.94	15.88	0.00	16.66	0.00	25.47	0.00	25.47
0.03	0.00	0.00	0.03	0.00	0.00	0.00	0.00	0.00	0.01	0.00	0.01
35.73	0.00	0.00	35.73	36.45	36.60	0.00	36.56	0.00	33.31	0.00	33.31
2.66	0.00	0.00	2.66	3.30	5.57	0.00	5.29	0.00	2.20	0.00	2.20
0.57	0.00	0.00	0.57	2.20	0.61	0.00	1.01	0.00	0.86	0.00	0.86
2.89	0.00	0.00	2.89	0.49	1.33	0.00	1.12	0.00	0.57	0.00	0.57
37.43	0.00	0.00	37.43	38.52	38.89	0.00	38.79	0.00	37.13	0.00	37.13
0.75	0.00	0.00	0.75	0.10	0.73	0.00	0.57	0.00	0.44	0.00	0.44
100.00	0.00	0.00	100.00	100.00	100.00	0.00	100.00	0.00	100.00	0.00	100.00

## PASSIIVAT - PASSIVA

15.95	0.00	0.00	15.95	17.99	19.20	0.00	18.89	0.00	18.15	0.00	18.15
30.33	0.00	0.00	30.33	31.47	24.25	0.00	26.09	0.00	30.10	0.00	30.10
2.99	0.00	0.00	2.99	3.94	4.01	0.00	3.99	0.00	1.39	0.00	1.39
11.13	0.00	0.00	11.13	4.95	12.91	0.00	10.88	0.00	10.44	0.00	10.44
38.17	0.00	0.00	38.17	39.11	37.27	0.00	37.74	0.00	37.21	0.00	37.21
1.43	0.00	0.00	1.43	2.55	2.35	0.00	2.40	0.00	2.70	0.00	2.70
100.00	0.00	0.00	100.00	100.00	100.00	0.00	100.00	0.00	100.00	0.00	100.00

## OMAISUUSTASEET - FÖRMÖGENHETSBALANSER

## AKTIIVAT - AKTIVA

14.95	0.00	0.00	14.95	15.67	13.82	0.00	14.26	0.00	13.11	0.00	13.11
1.65	0.00	0.00	1.65	1.70	2.08	0.00	1.99	0.00	0.81	0.00	0.81
14.75	0.00	0.00	14.75	9.91	9.31	0.00	8.01	0.00	13.76	0.00	13.76
36.83	0.00	0.00	36.83	38.20	36.42	0.00	36.85	0.00	41.02	0.00	41.02
11.63	0.00	0.00	11.63	13.74	16.36	0.00	15.73	0.00	12.15	0.00	12.15
4.19	0.00	0.00	4.19	4.45	2.80	0.00	3.20	0.00	1.85	0.00	1.85
5.31	0.00	0.00	5.31	10.15	7.84	0.00	8.40	0.00	7.13	0.00	7.13
0.61	0.00	0.00	0.61	1.22	1.13	0.00	1.15	0.00	1.88	0.00	1.88
10.08	0.00	0.00	10.08	10.95	10.24	0.00	10.41	0.00	8.28	0.00	8.28
100.00	0.00	0.00	100.00	100.00	100.00	0.00	100.00	0.00	100.00	0.00	100.00

## PASSIIVAT - PASSIVA

4.28	0.00	0.00	4.28	5.10	5.05	0.00	5.06	0.00	4.05	0.00	4.05
12.75	0.00	0.00	12.75	17.14	16.38	0.00	16.56	0.00	13.17	0.00	13.17
0.76	0.00	0.00	0.76	1.12	0.59	0.00	0.72	0.00	0.30	0.00	0.30
10.28	0.00	0.00	10.28	11.11	9.82	0.00	10.13	0.00	8.30	0.00	8.30
3.00	0.00	0.00	3.00	1.41	3.40	0.00	2.92	0.00	2.33	0.00	2.33
8.17	0.00	0.00	8.17	8.94	6.39	0.00	7.00	0.00	6.71	0.00	6.71
60.76	0.00	0.00	60.76	55.18	58.39	0.00	57.61	0.00	65.13	0.00	65.13
100.00	0.00	0.00	100.00	100.00	100.00	0.00	100.00	0.00	100.00	0.00	100.00

954	0	0	954	1029	1284	0	1210	0	1176	0	1176
4075	0	0	4075	3262	4361	0	4041	0	5185	0	5185
5039	0	0	5039	4123	5383	0	5016	0	6265	0	6265
4031	0	0	4031	3033	4088	0	3781	0	5067	0	5067
190	0	0	190	363	260	0	290	0	320	0	320
57	0	0	57	61	96	0	86	0	69	0	69
10.49	0.00	0.00	10.49	12.97	12.34	0.00	12.49	0.00	11.12	0.00	11.12
0.62	0.00	0.00	0.62	0.77	0.92	0.00	0.89	0.00	0.66	0.00	0.66
1417	0	0	1417	1548	1913	0	1808	0	1744	0	1744



TAULU NRO 50.2 - OMAISUUSTASEET 31.12.1975 LÄINEITÄIN JA KEHITYSALUEITTAIN - 1000 MK JATKUU  
TABELL. NUMMER 50.2 - FÖRMÖGENHETSBALANSER 31.12.1975 EFTER LÄN OCH U-OMRÅDE - 1000 MK FORTS.

TUNNUS IDENT PASSIIVAT - PASSIVA	TASEEN ERÄ BALANSPOST PASSIVAT - PASSIVA	VAASAN LÄÄNI - VASA LÄN				DULUN LÄÄNI ULEÅBRÖSS LÄN	
		KEHITYSALUEVYÖHYKE- 1	U-OMRÅDESON 2	3	YHT-SUMMA	1	2
10000	TILIVELT JA KASSALAINAT-KONTOSKULD.O.KASSALÄN	0	109833	0	109833	44559	120277
21000	TALOUSARVIOLAINAT - BUDGETLÄN	0	373227	0	373227	87554	229381
21100	OBLIGAATIOIT - OBLIGATIONER	0	875	0	875	0	0
21200	VALTIOLTA - AV STATEN	0	73273	0	73273	26192	53966
21300	KANSANELÄKELAITOKSELTA - AV FOLKSPENSIANSANST	0	5776	0	5776	1210	2632
21400	POSTIPANKKILTA - AV POSTBANKEN	0	61658	0	61658	16391	29390
21500	SÄÄSTÖPANKKEILTA - AV SPARBANKER	0	43326	0	43326	3367	15617
21600	OSUUSPANKKEILTA - AV ANDELSBANKER	0	26655	0	26655	8522	24726
21700	LIIKEPANKKILTA - AV AFFÄRSBANKER	0	34167	0	34167	3800	9579
21800	KIINNITYSLUOTTOLAIT. - AV HYPOTEKSIINRÄTTN.	0	49375	0	49375	11356	43850
21900	VAKUUTUSLAITOKSILTA - AV FÖRSÄKRINGSANSTALT.	0	58090	0	58090	12148	36011
21910	MUILTA RAHOITUSLAIT. - AV ÖVR.PENNINGINRÄTTN.	0	12428	0	12428	2813	7060
21920	MUILTA - AV ANDRA	0	7607	0	7607	1756	6551
22000	MUIT PITKÄAIKAISET LAINAT - ÖVR.LÄNGFRIST. LÄN	0	554	0	554	163	1709
30000	SIIRTYVÄT ERÄT - RESULTATREGLERINGSPOSTER	0	18135	0	18135	5415	8577
40000	HUOSTASSA OLEVAT PÄÄMAT - FÖRVALTAT KAPITAL	0	276346	0	276346	66948	211755
51000	OMAT RAHASTOT(PÄÄMAT) - EJNA FONDER(KAPITAL)	0	66648	0	66648	9759	35072
52000	LAHJ.RAHASTOT(P-OMAT) - DONAT.FONDER(KAPITAL)	0	4497	0	4497	230	1000
60000	VARAUKSET - RESFRVERINGAR	0	134055	0	134055	70272	76206
71000	YLIJÄÄMÄ/ALIJÄÄMÄ - ÖVERSKOTT/UNDERSKOTT	0	31416	0	31416	5976	2544
72000	NETTOKANTAAOMAISUUS - NETTOFÖRMÖGENHET	0	1289184	0	1289184	592240	970104
00000	YHTEENSÄ - SUMMA	0	2303896	0	2303896	883116	1656626
VASTUUT - ANSVARSFÖRBINDELSER							
1	ERÄNTYMÄTT.IND.KOROTUKSET - INDEKSFÖRHÖJNINGAR	0	368	0	368	282	13458
2	ANNTUT TAKAUKSET - BEVILJADE BORGESFÖRBIND.	0	122731	0	122731	40760	124136
3	MUUT VASTUUT - ÖVR.ANSVARSFÖRBINDELSER	0	6409	0	6409	3705	19419
0	YHTEENSÄ - SUMMA	0	129508	0	129508	44747	157013

TAULU NRO 50.5 - RAHOITUSTASEET 31.12.1975  
ERIEN OSUUS TASEEN LOPPUSUMMASTA (%)TABELL. NUMMER 50.5 - FINANSIERINGSBALANSER 31.12.1975  
POSTERNAS ANDEL AV BALANSENS SLUTSUMMA (%)

AKTIIVAT - AKTIVA							
11000	RAHAT JA PANKKISAAMISET - PENGAR O.BANKTILLG.	0.00	17.97	0.00	17.97	25.41	13.55
12000	ARVOPAPERIT - VÄRDEPAPPER	0.00	0.02	0.00	0.02	0.00	0.00
13000	SAAMISET - FÖRDRINGAR	0.00	34.49	0.00	34.49	38.74	33.90
20000	VARASTOT - FÖRRÅD	0.00	1.62	0.00	1.62	1.54	2.99
30000	SIIRTYVÄT ERÄT - RESULTATREGLERINGSPOSTER	0.00	0.36	0.00	0.36	1.18	2.16
40000	RAHAST.ER.KATTEFT - FONDERNAS SPECIALTÄCKNING	0.00	2.37	0.00	2.37	0.21	0.34
50000	HUOSTASSA OLEVAT VARAT - FÖRVALTADE MEDEL	0.00	42.93	0.00	42.93	32.80	46.63
60000	ALIJÄÄMÄ - UNDERSKOTT	0.00	0.24	0.00	0.24	0.13	0.43
00000	YHTEENSÄ - SUMMA	0.00	100.00	0.00	100.00	100.00	100.00
PASSIIVAT - PASSIVA							
10000	VIERAS PÄÄOMA - FRÄMMANDE KAPITAL	0.00	16.97	0.00	16.97	21.57	26.35
20000	VARAUKSET - RESFRVERINGAR	0.00	20.71	0.00	20.71	34.02	16.58
30000	SIIRTYVÄT ERÄT - RESULTATREGLERINGSPOSTER	0.00	3.55	0.00	3.55	4.15	2.17
40000	RAHASTOJEN PÄÄMAT - FONDERNAS KAPITAL	0.00	10.99	0.00	10.99	4.84	7.85
50000	HUOSTASSA OLEVAT PÄÄMAT - FÖRVALTAT KAPITAL	0.00	42.69	0.00	42.69	32.41	46.07
60000	YLIJÄÄMÄ - ÖVERSKOTT	0.00	5.09	0.00	5.09	3.02	0.98
00000	YHTEENSÄ - SUMMA	0.00	100.00	0.00	100.00	100.00	100.00

OMAISUUSTASEET 31.12.1975 - FÖRMÖGENHETSBALANSER 31.12.1975

AKTIIVAT - AKTIVA							
10000	RAHOITUSOMAISUUS - FINANSIERINGSTILLGÄNGAR	0.00	14.73	0.00	14.73	15.01	13.15
VARASTOJEN SAAMISET - SÄMME	0.00	1.22	0.00	1.22	0.68	1.52	
51000	MAAOAISUUS - JORDEGENDOM	0.00	8.88	0.00	8.88	17.99	9.68
52000	RAKENNUKSET - BYGNADER	0.00	40.40	0.00	40.40	43.11	38.53
53000	KIINT. RAKENT. JA LAIT. - FASTA KONSTR.O.ANLÄGGN.	0.00	10.49	0.00	10.49	5.78	11.65
54000	IRTAIMISTO - INVENTARIER	0.00	3.05	0.00	3.05	3.72	3.37
55000	ARVOPAPERIT - VÄRDEPAPPER	0.00	7.75	0.00	7.75	5.61	7.91
60000	LAINANANTO JA MUUT SAAT.-UTG.LÄN O.ÖVR.FÖRDR.	0.00	1.40	0.00	1.40	0.42	1.25
70000	HUOSTASSA OLEVAT VARAT - FÖRVALTADE MEDEL	0.00	12.06	0.00	12.06	7.67	12.94
00000	YHTEENSÄ - SUMMA	0.00	100.00	0.00	100.00	100.00	100.00

PASSIIVAT - PASSIVA							
10000	VIERAS RAHOITUSP.OMA-FRÄMM.FINANS.KAPITAL	0.00	4.77	0.00	4.77	5.05	7.26
20000	PITKÄAIKAISET LAINAT - LÄNGFRISTIGA LÄN	0.00	16.22	0.00	16.22	9.93	13.95
30000	SIIRTYVÄT ERÄT - RESULTATREGLERINGSPOSTER	0.00	0.79	0.00	0.79	0.61	0.52
40000	HUOSTASSA OLEVAT PÄÄMAT - FÖRVALTAT KAPITAL	0.00	11.99	0.00	11.99	7.58	12.78
50000	RAHASTOJEN PÄÄMAT - FONDERNAS KAPITAL	0.00	3.09	0.00	3.09	1.13	2.18
60000	VARAUKSET - RESFRVERINGAR	0.00	5.82	0.00	5.82	7.96	4.60
70000	OMA PÄÄOMA - EGFT. KAPITAL	0.00	57.32	0.00	57.32	67.74	58.71
00000	YHTEENSÄ - SUMMA	0.00	100.00	0.00	100.00	100.00	100.00

TAULU NRO 55.2 - ERÄITÄ TUNNUSLUKUJA 31.12.1975  
TABELL. NUMMER 55.2 - VISSA RELATIONSTAL 31.12.1975

00001	VELAT MK./ASUKAS - SKULDER MK./INVÄNARE	0	1141	0	1141	1011	1281
00002	KÄYTTÖM.MK./ASUKAS-ANLÄGGN.TILLG.MK./INV.	0	3837	0	3837	5149	4298
00003	VARAT MK./ASUKAS - TILLGÄNGAR MK./INVÄNAPE	0	4781	0	4781	6237	5260
00004	NETTOVARALL.MK./ASUKAS - NETTOFÖRM.MK./INV.	0	3601	0	3601	5190	3956
00005	VASTIUT MK./ASUKAS - ANSVARSFÖRB. MK./INV.	0	305	0	305	342	572
00006	LAINAKIIST. MK./ASUKAS - LÄNEKOSTN.MK./INV.	0	80	0	80	54	82
00021	VELAT P./VFRDÄVRI - SKULDER P./SKATTÖRE	0.00	11.52	0.00	11.52	11.27	12.32
00022	LAINAKIIST.P./ÄVRI-LÄNEKOSTN.P./SKATTÖRE	0.00	0.80	0.00	0.80	0.61	0.79
00031	VELAT MK./TYÖIKÄINEN VÄFSTÖ - SKULDER MK./BEFOLKNING I ARBETSÅLDER	0	1735	0	1735	1529	1928

DULUN LÄXNI ULLEÄRRIGS LÄN U-OMRÅDESZON		LAPIN LÄXNI - LAPPLANDS LÄN			KOKO MAA - HELA RIKET				
U-OMRÅDESZON		KEHITYSALUEVYÖHYKE-U-OMRÅDESZON			KEHITYSALUEVYÖHYKE-U-OMRÅDESZON				
3	YHT-SUMMA	1	2	3	YHT-SUMMA	1	2	3	YHT-SUMMA
0	164836	64166	0	0	64166	171289	432433	796333	1400055
0	316935	176824	0	0	176824	454914	1279778	2119828	3854520
0	0	0	0	0	0	0	1025	203825	204850
0	80158	49089	0	0	49089	134949	295670	300817	731436
0	3842	2383	0	0	2383	6145	17598	38285	62028
0	45781	44969	0	0	44969	95002	190575	208675	494252
0	18944	5718	0	0	5718	23986	118089	209077	351152
0	33248	9312	0	0	9312	37523	113427	138813	289763
0	13379	11240	0	0	11240	32995	129617	396273	558885
0	55206	25615	0	0	25615	51400	163184	326957	541541
0	48159	19061	0	0	19061	52504	174318	173845	400667
0	9873	979	0	0	979	7750	47544	49287	104581
0	8307	8458	0	0	8458	12659	28733	73975	115367
0	1872	2373	0	0	2373	3685	13546	27931	45162
0	13997	11319	0	0	11319	28210	51441	66442	146093
0	278703	129090	0	0	129090	337482	877807	1227373	2442662
0	44831	29385	0	0	29385	72324	213683	816267	1102274
0	1230	235	0	0	235	2452	10728	17849	31029
0	146478	130596	0	0	130596	314234	519531	1452849	2286614
0	8520	1328	0	0	1328	12831	60218	161726	234775
0	1562344	860806	0	0	860806	2248383	4986501	14063018	21297902
0	2539742	1406123	0	0	1406123	3645804	8445671	20749619	32841094
<b>VASTUUT - ANSVARFÖRBINDELSER</b>									
0	13740	468	0	0	468	975	14883	6209	22067
0	164896	53596	0	0	53596	155059	404485	842962	1402506
0	23124	2947	0	0	2947	8797	55720	66954	131471
0	201760	57011	0	0	57011	164831	475088	916125	1556044
<b>RAHOITUSTASEET - FINANSIERINGSBALANSER</b>									
<b>AKTIIVAT - AKTIVA</b>									
0.00	17.23	15.33	0.00	0.00	15.33	19.34	19.53	29.56	25.52
0.00	0.00	0.00	0.00	0.00	0.00	0.01	0.01	0.21	0.13
0.00	35.40	44.32	0.00	0.00	44.32	39.89	34.50	36.54	36.37
0.00	2.54	2.99	0.00	0.00	2.99	2.58	2.83	6.21	4.83
0.00	1.85	0.99	0.00	0.00	0.99	1.03	1.01	1.42	1.26
0.00	0.30	0.17	0.00	0.00	0.17	0.99	1.18	1.43	1.31
0.00	42.34	35.27	0.00	0.00	35.27	35.53	40.50	24.03	30.02
0.00	0.34	0.92	0.00	0.00	0.92	0.62	0.44	0.61	0.56
0.00	100.00	100.00	0.00	0.00	100.00	100.00	100.00	100.00	100.00
<b>PASSIIVAT - PASSIVA</b>									
0.00	24.86	17.67	0.00	0.00	17.67	18.20	19.83	17.15	18.02
0.00	21.99	35.21	0.00	0.00	35.21	33.08	23.70	30.87	29.13
0.00	2.78	3.05	0.00	0.00	3.05	3.35	3.00	4.17	3.74
0.00	6.91	7.99	0.00	0.00	7.99	7.87	10.24	17.70	14.42
0.00	41.84	34.80	0.00	0.00	34.80	35.53	40.05	26.08	31.12
0.00	1.62	1.28	0.00	0.00	1.28	1.97	3.19	4.04	3.55
0.00	100.00	100.00	0.00	0.00	100.00	100.00	100.00	100.00	100.00
<b>OMAISUUSTASEET - FÖRMÖGENHETSBALANSER</b>									
<b>AKTIIVAT - AKTIVA</b>									
0.00	13.79	15.72	0.00	0.00	15.72	15.41	14.02	15.03	14.81
0.00	1.23	1.09	0.00	0.00	1.09	1.20	1.30	2.05	1.77
0.00	12.57	6.45	0.00	0.00	6.45	11.27	11.81	15.68	14.20
0.00	40.13	36.83	0.00	0.00	36.83	38.53	38.91	34.02	35.78
0.00	9.61	14.65	0.00	0.00	14.65	11.51	11.50	15.09	13.77
0.00	3.49	5.51	0.00	0.00	5.51	4.63	3.06	3.85	3.73
0.00	7.11	10.18	0.00	0.00	10.18	7.71	7.54	5.66	6.37
0.00	0.96	0.26	0.00	0.00	0.26	0.48	1.36	3.16	2.40
0.00	11.11	9.30	0.00	0.00	9.30	9.26	10.51	5.45	7.18
0.00	100.00	100.00	0.00	0.00	100.00	100.00	100.00	100.00	100.00
<b>PASSIIVAT - PASSIVA</b>									
0.00	6.49	4.56	0.00	0.00	4.56	4.70	5.12	3.84	4.26
0.00	12.55	12.74	0.00	0.00	12.74	12.58	15.31	10.35	11.87
0.00	0.55	0.80	0.00	0.00	0.80	0.77	0.61	0.32	0.44
0.00	10.97	9.18	0.00	0.00	9.18	9.26	10.39	5.92	7.44
0.00	1.81	2.11	0.00	0.00	2.11	2.05	2.66	4.02	3.45
0.00	5.77	9.29	0.00	0.00	9.29	8.62	6.15	7.00	6.96
0.00	61.85	61.31	0.00	0.00	61.31	62.02	59.76	68.55	65.57
0.00	100.00	100.00	0.00	0.00	100.00	100.00	100.00	100.00	100.00
0	1194	1243	0	0	1243	1079	1198	1091	1122
0	4573	5288	0	0	5288	4603	4269	5717	5137
0	5575	6514	0	0	6514	5671	5247	7274	6457
0	4355	5222	0	0	5222	4543	4020	6122	5286
0	498	291	0	0	291	282	329	339	329
0	73	74	0	0	74	63	80	66	70
0.00	12.01	11.88	0.00	0.00	11.88	11.48	11.84	7.42	8.87
0.00	0.74	0.71	0.00	0.00	0.71	0.67	0.79	0.44	0.55
0	1799	1862	0	0	1862	1618	1802	1604	1665

