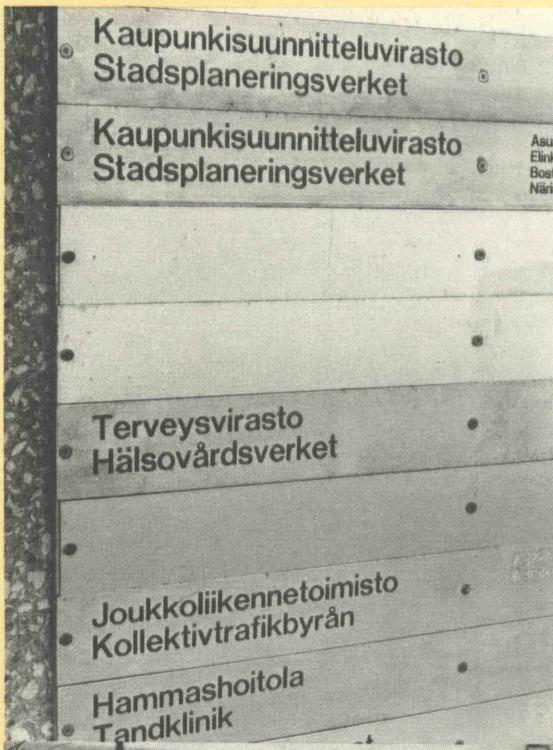


Kuntasektorin kuukausipalkat

Månadslöner för kommunalanställda
1993



F12.5

Kuntasektorin kuukausipalkat

Månadslöner för kommunalanställda
1993

Heinäkuu – Juli 1994

Tilastokirjasto
Statistikbiblioteket

249909

Tiedustelut - Förfrågningar:

Riitta Aho
Eero Koljonen
(90) 17 341

SVT Suomen Virallinen Tilasto
Finlands Officiella Statistik
Official Statistics of Finland

Kansikuvat - Pärmbilder:

Mikko Nurmi

Helsinki - Helsingfors 1994

	Sivu
<i>Teksti</i>	
Yhteenveto	5
Palkkakäsitteet	14
Tiedustelun kohdejoukko ja tietosisältö	15
Tulosten luotettavuudesta	16

Taulukot

1. Kuntasektorin kuukausipalkkaisen henkilöstön lukumäärät ja keskiansiot sekä muutokset edellisestä vuodesta toimialoittain lokakuussa 1993.....	17
2. Kuntasektorin kuukausipalkkaisen henkilöstön lukumäärät, keskimääräiset ansiot ja työaika tehtäväryhmän ja sukupuolen mukaan lokakuussa 1993:	
2a. Kokoaikaiset	18
2b. Osa-aikaiset ym.	22
3. Kuntasektorin kuukausipalkkaisen henkilöstön lukumäärät palkkaluokan, palvelulisien ja sukupuolen mukaan lokakuussa 1993	24
4. Kuntasektorin kuukausipalkkaisen henkilöstön lukumäärät (osa-aikaisista ym. vain lukumäärät) ja keskiansiot koulutusalan, -asteen ja tutkinnon mukaan lokakuussa 1993	27
5. Kuntasektorin kuukausipalkkaisen henkilöstön lukumäärät, keskiansiot ammattiryhmän, koulutusasteen ja sukupuolen mukaan lokakuussa 1993	34
6. Kuntasektorin kuukausipalkkaisen henkilöstön lukumäärät, keskiansiot ammattiryhmän ja sukupuolen mukaan lokakuussa 1993:	
6a. Ammattiryhmä	35
6b. Ammattiryhmä ja ammatti verrattuna vuoteen 1992.....	43
7. Kuntasektorin kuukausipalkkaisen henkilöstön lukumäärät sekä kokonaisansion desiilit, keskihajonta ja vaihtelukerroin ammattiryhmän ja sukupuolen mukaan lokakuussa 1993	50
8. Kuntasektorin kuukausipalkkaisen henkilöstön lukumäärät ja %-osuudet kokonaiskeskiansion tuloluokan, sukupuolen ja kuntamuodon mukaan lokakuussa 1993	86

	Sida
<i>Text</i>	
Sammandrag	5
Lönebegrepp	14
Urval och innehåll.	15
Resultatens tillförlitlighet	16

Tabeller

1. Månadsavlönade inom den kommunala sektorn; antal och medelförtjänster samt ändringar från föregående år efter näringsgren i oktober 1993	17
2. Månadsavlönade inom den kommunala sektorn; antal, medelförtjänster och arbetstid efter kommuntyp, uppgiftsgrupp och kön i oktober 1993:	
2a. Helstidsanställda	18
2b. Deltidsanställda m.m.	22
3. Månadsavlönade inom den kommunala sektorn; antal efter löneklass, tjänsteställning och kön i oktober 1993	24
4. Månadsavlönade inom den kommunala sektorn; antal (av deltidanställda m.m. bara antal) och examen samt medelförtjänster i oktober 1993	27
5. Månadsavlönade inom den kommunala sektorn; antal, medelförtjänster och arbetstid efter yrkesgrupp, utbildningsstadium och kön i oktober 1993	34
6. Månadsavlönade inom den kommunala sektorn; antal, medelförtjänster och arbetstid efter yrkesgrupp och kön i oktober 1993:	
6a. Yrkesgrupp	35
6b. Yrkesgrupp och yrke jämfört med år 1992 och 1993	43
7. Månadsavlönade inom den kommunala sektorn; antal samt totalförtjänstdeciler, standardavvikelse och variationskoefficient efter yrkesgrupp och kön i oktober 1993	50
8. Månadsavlönade inom den kommunala sektorn; antal och procentuella andelar efter total medelförtjänst, inkomstklass, kön och kommuntyp i oktober 1993	86

<p>9. Kuntasektorin kuukausipalkkaisen henkilöstön lukumäärät ja kokonaiskeskiansiot koulutusasteen, sukupuolen ja iän mukaan lokakuussa 1993 89</p> <p>10. Kuntasektorin kuukausipalkkaisen henkilöstön lukumäärät ja palkat palvelussuhteen mukaan kuntaryhmittäin, lääneittäin ja työnantajittain jaoteltuna lokakuussa 1993</p> <p>10a. kunnat 91</p> <p>10b. kuntayhtymät 124</p> <p>10c. kuntayhtymämuoto 141</p> <p>11. Kuntasektorin kuukausipalkkaisen henkilöstön lukumäärät ja keskiansiot läänin, tehtäväryhmän ja sukupuolen mukaan lokakuussa 1993 143</p>	<p>9. Månadsavlönade inom den kommunala sektorn; antal och totalförtjänster efter utbildningsstadium, kön och ålder i oktober 1993 89</p> <p>10. Månadsavlönade inom den kommunala sektorn; antal och medelförtjänster efter anställningsförhållande enligt kommungrupp, län och arbetsgivare i oktober 1993</p> <p>10a. kommuner 91</p> <p>10b. samkommuner 124</p> <p>10c. samkommunstyper 141</p> <p>11. Månadsavlönade inom den kommunala sektorn; antal och medelförtjänster efter uppgiftsgrupp och kön länsvis i oktober 1993 143</p>
--	--

Kunnallisten viranhaltijoiden ja kuukausipalkkaisten työntekijöiden ja toimihenkilöiden palkat lokakuussa 1993

Lönerna för kommunernas tjänsteinnehavare, månadsavlönade arbetstagare och funktionärer i oktober 1993

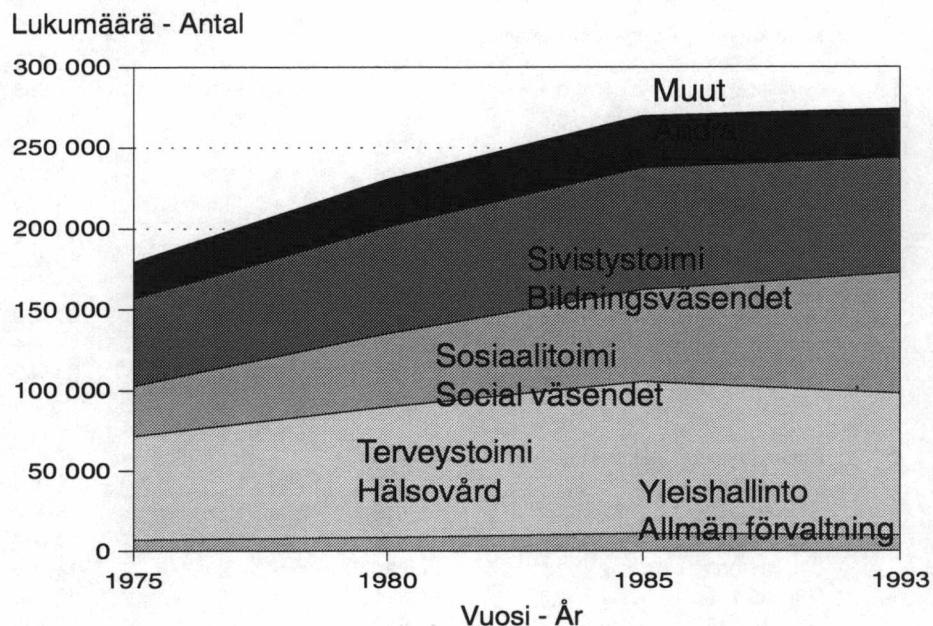
Yhteenveto

Kunnallissektori muodostuu kunnista ja kuntayhtymistä. Vuoden 1993 tiedusteluun kuului kuntia 455¹⁾ ja kuntayhtymiä n. 300.

Sammandrag

Den kommunala sektorn består av kommuner och samkommuner. År 1993 gällde förfrågan 455¹⁾ kommuner och c. 300 samkommuner.

Kokoaikaisen henkilöstön lukumäärä hallinnonaloittain
Antal av heltidsanställda efter förvaltningsområde



Seuraavassa taulukossa esitetään kunnallissektorin palveluksessa olleiden kuukausipalkkaisten henkilöiden lukumäärien ja kokonaiskeskiarvojen kehitys vuodesta 1970 lähtien.

Följande tabell visar utvecklingen av antalet månadsavlönade och de genomsnittliga totalförtjänsterna inom den kommunala sektorn sedan år 1970.

¹⁾ Brändön, Enontekiön, Hartolan, Iniön, Kempelen, Kihniön, Kökarin, Uusikaarlepyyn, Ylöjärven ja Ypäjän tiedot puuttuvat sekä osa Hangon tiedoista. Lisäksi puuttuu tiedot viidestä kuntayhtymästä.

¹⁾ Uppgifterna om Brändö, Enontekis, Hartola, Iniö, Kempele, Kihniö, Kökar, Nykarleby, Ylöjärvi och Ypäjä saknas samt en del av uppgifter om Hangö saknas. Uppgifterna om fem samkommuner saknas också.

Vuosi År	Pääviranhaltijat ja kokoaikaiset kuukausipalkkaiset työntekijät Innehavare av huvudtjänst och heltidsanställda månadsavlönade				Osa-aikaiset, ym. ⁴⁾ Deltidsanställda m.m. ⁴⁾	Tuntipalkkaiset ja määräaikaiset maalous- lomittajat ³⁾ Timavlönade och lantbruksavbytare i visstid ³⁾
	Lukumäärä Antal	Muutos vuodessa Årtig förändring %	Kokonais- keskiansio Genomsnittlig totalförtjänst mk	Muutos vuodessa Årtig förändring %		

Kaupungit – Städer

1970	58 214		1 362		4 841
1975	80 185	+ 6,6	2 615	+ 13,9	15 926 ¹⁾
1980	101 613	+ 1,9	3 893	+ 13,8	23 968
1985	128 800	+ 3,6	6 116	+ 7,8	23 606
1986	136 368	+ 5,9	6 635	+ 8,5	26 120
1987	137 748	+ 1,0	6 929	+ 4,4	26 876
1988	142 253	+ 3,3	7 434	+ 7,3	27 188
1989	143 466	+ 0,9	7 956	+ 7,0	29 623
1990	147 083	+ 2,5	8 760	+ 10,1	29 589
1991	151 856	+ 3,2	9 369	+ 7,0	32 138
1992	150 637	- 1,9	9 584	+ 2,3	31 618
1993	137 273	- 8,9	9 678	+ 1,0	40 698

Muut kunnat – Övriga kommuner

1970	42 597		1 224		6 316
1975	44 270	+ 0,8	2 525	+ 15,6	7 558 ¹⁾
1980	54 958	+ 6,6	3 940	+ 16,1	12 707
1985	65 816	+ 3,2	6 085	+ 9,7	16 994
1986	65 727	- 0,1	6 466	+ 6,3	16 910
1987	66 687	+ 1,5	6 764	+ 4,6	16 710
1988	69 103	+ 3,6	7 345	+ 8,6	16 212
1989	76 459	+ 10,6	7 667	+ 4,4	18 402
1990	78 182	+ 2,3	8 298	+ 8,2	20 010
1991	78 776	+ 0,8	8 912	+ 7,4	20 800
1992	74 478	- 5,5	9 173	+ 2,9	19 114
1993	63 835	- 14,3	9 371	+ 2,2	22 763

Kuntayhtymät – Samkommuner

1970	38 869		1 217		1 049
1975	55 119	+ 7,2	2 518	+ 15,7	5 932 ¹⁾
1980	69 841	+ 4,6	3 892	+ 17,4	10 607
1985	81 000	+ 2,1	6 227	+ 8,0	12 363
1986	83 705	+ 3,3	6 631	+ 6,5	12 748
1987	85 136	+ 1,7	6 958	+ 4,9	13 339
1988	82 843	- 2,7	7 521	+ 8,1	18 120
1989	81 624	- 1,5	8 037	+ 6,9	19 523
1990	79 460	- 2,7	9 006	+ 12,1	19 954
1991	80 112	+ 0,8	9 816	+ 9,0	20 296
1992	82 814	+ 3,4	9 994	+ 1,8	15 727
1993	72 668	- 12,3	10 120	+ 1,3	20 843

1) Vuodesta 1975 lähtien luvuissa on mukana myös osalta kuukautta tai vähennettynä palkkaa saaneet.

Sedan år 1975 inkluderas även personer som fått lön för en del av månaden eller sänkt lön

2) Uutena ryhmänä tilastoon sisältyvät n. 9 500 kuukausipalkkaista perhepäivähoitajaa.

Uppgifterna inkluderar en ny grupp på ca 9 500 månadsavlönade familjedagvårdare.

3) Elokuu. Vuodesta 1993 marraskuu. – Augusti. Sedan år 1993 november.

4) Lisäksi rekisterissä virkavapaalla olleita; 4.10.1993, 37 715 henkilöä – I registret finns också tjänstelediga 4.10.1993, 37 715 personer.

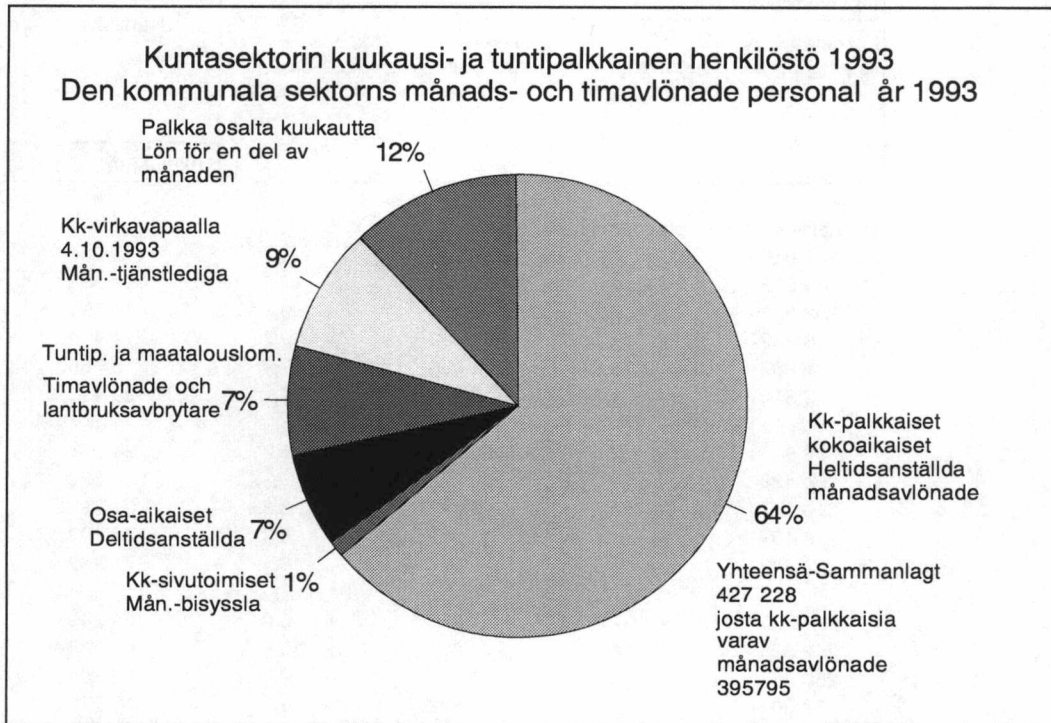
Vuosi År	Pääviranhaltijat ja kokoalkaiset kuukausipalkkaiset työntekijät Innehavare av huvudtjänst och heltidsanställda månadsavlönade				Osa-alkaiset, ym. ⁴⁾	Tuntipalkkaiset ja määräaikaiset maatalous- lommittajat ³⁾
	Lukumäärä Antal	Muutos vuodessa Årlig förändring	Kokonais- keskiarvo Genomsnittlig totalförtjänst	Muutos vuodessa Årlig förändring	Deltidsanställda m.m. ⁴⁾	Timavlönade och lantbruksavbytare i visstid ³⁾
		%	mk	%	Lukumäärä – Antal	
Kunnallissektori – Den kommunala sektorn						
1970.....	139 680		1 280		12 206	
1971.....	145 919	+ 4,5	1 426	+ 11,4	14 338	
1972.....	153 821	+ 5,4	1 554	+ 9,0	12 791	
1973.....	156 282	+ 1,6	1 752	+ 12,7	11 439	
1974.....	164 867	+ 5,5	2 066	+ 17,9	13 769	
1975.....	179 574	+ 8,9	2 563	+ 24,1	29 416 ¹⁾	
1976.....	196 567	+ 9,5	2 722	+ 6,2	34 278	
1977.....	204 438	+ 4,0	2 922	+ 7,3	35 880	
1978.....	210 147	+ 2,8	3 122	+ 6,8	37 731	
1979.....	218 107	+ 3,8	3 382	+ 8,3	44 897	
1980.....	226 412	+ 3,8	3 904	+ 15,4	47 282	53 181
1981.....	237 374	+ 4,8	4 215	+ 8,0	54 249	53 128
1982.....	252 526	+ 6,4	4 882	+ 15,8	49 735	53 498
1983.....	260 258	+ 3,1	5 351	+ 9,6	50 604	52 938
1984.....	267 300	+ 2,7	5 672	+ 6,0	53 773	52 463
1985.....	275 616	+ 3,1	6 128	+ 8,0	52 963	50 753
1986.....	285 806	+ 3,7	6 595	+ 7,6	55 778	48 325
1987.....	289 571	+ 1,3	6 900	+ 4,6	56 925	48 729
1988.....	295 199	+ 1,9	7 438	+ 7,8	61 521	47 082
1989 ²⁾	301 549	+ 2,2	7 905	+ 6,3	67 548	46 682
1990.....	304 725	+ 1,1	8 705	+ 10,1	69 553	45 260
1991.....	310 744	+ 2,0	9 368	+ 7,6	73 234	39 586
1992.....	307 929	- 0,9	9 595	+ 2,4	66 459	40 412
1993.....	273 776	- 11,1	9 724	+ 1,3	84 304	31 433

1) Vuodesta 1975 lähtien luvuissa on mukana myös osalta kuukautta tai vähennettynä palkkaa saaneet. Sedan år 1975 inkluderas även personer som fått lön för en del av månaden eller sänkt lön

2) Uutena ryhmänä tilastoon sisältyvät n. 9 500 kuukausipalkkaista perhepäivähoitajaa. Uppgifterna inkluderar en ny grupp på ca 9 500 månadsavlönade familjedagvårdare.

3) Elokuu. Vuodesta 1993 marraskuu. – Augusti. Sedan år 1993 november.

4) Lisäksi rekisterissä virkavapaalla olleita; 4.10.1993, 37 715 henkilöä – I registret finns också tjänstelediga 4.10.1993, 37 715 personer.



Kuntasektorin henkilöstömäärä on supistunut 4,8 prosenttia edellisestä vuodesta. Kokoaikainen henkilöstö on vähentynyt 11 prosenttia ja osalta kuukautta palkkaa saaneiden lukumäärä on noussut n. 32 % ja osa-aikaisten n. 30 %. Sivutoimisten lukumäärä on supistunut 17 %:lla.

Tiedusteluajankohdaksi (lokakuu) sattuneet paikallisten säästösopimusten aiheuttamat palkattomat virkavapaat ja lomautukset vaikuttavat näihin lukumäärämuutoksiin. Lomautuksen tai säästösopimuksen takia palkkaa oli lokakuussa pidätetty n. 61 000 päätoimiselta kuukausipalkkaiselta, lomautettuina näistä oli ollut 11 300. Kunnat ovat myös osa-aikaistaneet työntekijöitään säästösyistä. Lisäksi säästöjä on tehty lomarahasta. Lomarahan osuus koko-aikaisten palkansaajien kokonaisansiosummasta oli 2,5 %.

Koko-aikaisten kokonaisansio oli 9 724 mk, miehillä 11 971 ja naisilla 9 072 mk. Säännöllisen työajan ansiot vastaavasti yhteensä 9 380 mk, miehillä 11 185 mk ja naisilla 8 856 mk.

Vuoden 1992 lokakuusta kokonaiskeskiansion kasvu oli 1,4 % ja säännöllisen työajan keskiansion 1,5 %. Kokonaisansion mediaani oli vuoden 1993 lokakuussa 8 600 mk eli selvästi pienempi kuin keskiansio 9 724 mk. Mediaanipalkan kasvu oli 1,7 %.

Kunnallissektorin palveluksessa olleista kuukausipalkkaisista henkilöistä oli 70,6 % virkasuhteisia. Virkasuhteisten osuus on kuitenkin ollut vähenemässä, vuonna 1975 luku oli 79,8 %. Virkasuhteisten kokonaiskeskiansio 10 464 mk/kk on vielä selvästi suurempi kuin työsuhteisten (7 946 mk/kk). Virkasuhteisten osuus on kuntayhtymien palveluksessa 90 %, kaupungeissa 64 % ja muissa kunnissa 63 %.

Antalet anställda inom den kommunala sektorn har minskat med 4,8 procent från föregående år. Den heltidsanställda personalen har minskat med 11 procent, antalet anställda som fått lön för en del av månaden har ökat med ca 32 % och antalet deltidanställda med ca 30 %. Antalet anställda med bisyssla har minskat med 17 %.

De oavlönade tjänstledigheter och permitteringar som förorsakats av lokala sparavtal och som infallit under frågetidpunkten (oktober) påverkar ändringarna i antal. På grund av permittering eller sparavtal hade lön i oktober innehållits av ca 61 000 heltidsanställda månadsavlönade, av dessa hade 11 300 varit permitterade. På grund av sparåtgärder hade en del av kommunernas personal blivit deltidanställda. Därtill har kommunerna sparat i semesterpenning. Semesterpenningen andel av de heltidsanställda löntagarnas totalförtjänstsumma var ca 2,5 %.

De heltidsanställdas totalförtjänst var 9 724 mk, för män 11 971 mk och kvinnor 9 072 mk. Förtjänsterna för ordinarie arbetstid var sammanlagt 9 380 mk, för män 11 185 mk och för kvinnor 8 856 mk.

Den genomsnittliga totalförtjänsten steg med 1,4 % och medelförtjänsten för regelbunden arbetstid 1,5 % från november år 1992. Totalmedianlönen var 8 600 mk i november 1993, dvs. klart lägre än medelförtjänsten 9 724 mk. Medianlönen steg med 1,7 %.

Inom den kommunala sektorn var 70,6 % av de månadsavlönade anställda i tjänsteförhållande. Andelen har ändå varit sjunkande, år 1975 var siffran 79,8 %. Den genomsnittliga förtjänsten för anställda i tjänsteförhållande, 10 464 mk, är fortfarande betydligt högre än motsvarande för anställda i arbetsavtalsförhållande (7 946 mk/mån). Andelen anställda i tjänsteförhållande är 90 % hos samkommuner, 64 % i städerna och 63 % i de övriga kommunerna.

Sukupuoli ja palkka

Kokoaikaisten työntekijöiden ja heidän palkkojensa muutoksia sukupuolen mukaan kuvataan seuraavassa:

Kön och lön

Heltidsanställda och förändringar i deras löner anges nedan enligt kön:

	Miesten osuus ko. työntekijöistä Männens andel av arbetstagarna				Miesten kokonaiskeskiansio Männens genomsnittliga totalförtjänst				Naisten kokonaiskeskiansion suhde miesten kokonaiskeskiansioon Kvinnomas genomsnittliga totalförtjänsters förhållande till männens totalförtjänster			
	%				mk				%			
	1970	1975	1980	1993	1970	1975	1980	1993	1970	1975	1980	1993
Kaupungit Städer.....	35,0	31,4	27,3	24,5	1 771	3 297	4 988	11 668	64,5	69,9	69,8	77,4
Muut kunnat Övriga kommuner.....	27,6	27,6	27,5	23,9	1 559	3 144	4 833	11 261	70,4	72,8	74,5	78,0
Kuntayhtymät Samkommuner.....	16,5	16,7	17,3	17,4	2 047	3 739	5 625	13 600	52,1	60,8	65,7	68,9
Kunnallissektori Den kommunala sektorn.....	27,5	26,0	24,3	22,6	1 752	3 344	5 085	11 958	63,0	68,4	69,3	75,9

Kunnallissektorin kuukausipalkkainen henkilöstö on hyvin naisvaltainen. Vertailun vuoksi todettakoon, että valtion kuukausipalkkaisesta henkilöstöstä on miehiä 57 %. Tämä ero heijastaa mm. valtion ja kuntien kuukausipalkkaisen henkilöstön tehtäväeroja.

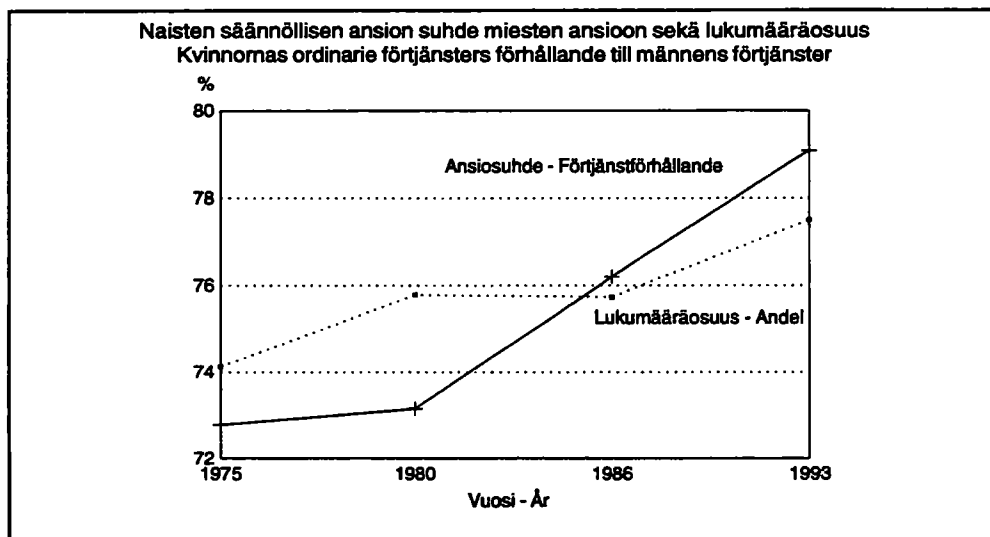
Palkkakehitys 70-luvulta lähtien osoittaa sukupuolten välisen ansioerojen pienentyneen. Naisten kokonaisansioiden suhde miesten kokonaisansioon on kuntasektorissa kuitenkin vuonna 1993 ollut pienempi kuin valtiolla, jossa se kuukausipalkkaisten kokoaikaisten työntekijöiden ryhmässä oli noin 80 %.

Ansiotasoerot miesten ja naisten välillä koko kuntasektorissa näyttävät varsin suurilta. Yksityiskohtaisempi tarkastelu ammateittain tai tutkinnoittain osoittaa kuitenkin, että erot ovat vähäisiä ja on myös ammatteja, joissa miesten keskimääräinen ansio on pienempi kuin naisten. Koko kuntasektorin tulos osoittaa siis ammateittaista eriytymistä sukupuolen mukaan; on miesten ammatteja, joissa on suurempi palkka sekä naisten ammatteja, joissa palkka on pienempi.

Den månadsavlönade personalen inom den kommunala sektorn är mycket kvinnodominerad. För jämförelsens skull kan det konstateras, att 57 % av de statliga månadsavlönade löntagarna är män. Skillnaden visar bl.a. att de statligt och kommunalt anställda har olika arbetsuppgifter.

Löneutvecklingen sedan 1970-talet visar att skillnaderna i förtjänst blivit mindre mellan könen. Inom den kommunala sektorn har kvinnornas totalförtjänst ändå varit mindre i förhållande till männens totalförtjänst än inom den statliga sektorn, där den för månadsavlönade heltidsanställda var ungefär 80 %.

Skillnaderna mellan männens och kvinnornas förtjänstnivå ser ut att vara ganska stora inom hela den kommunala sektorn. En noggrannare granskning efter yrke och examen visar ändå att skillnaderna är små och att det också finns yrken där männens genomsnittliga förtjänst är lägre än kvinnornas. Resultatet från hela den kommunala sektorn påvisar alltså en yrkesdifferentiering enligt kön; det finns manliga yrken som har högre lön och kvinnoyrken där lönen är lägre.



Koulutus ja palkka

Kunnallisen kokoaikaisen henkilöstön koulutustaso vuodesta 1975 vuoteen 1993 on kehittynyt seuraavasti.

Koulutustaso Utbildningsnivå	Henk. määrä Antal personer			Henk. määrän kasvu Ökning av personantalet %	Kokon. keskiansio Genomsnittlig totalförtjänst mk			Kokon. keskiansion kasvu Ökning av den genomsnittliga totalförtjänsten %
	1975	1980	1992		1975	1980	1993	
					1975-1993			
Perusaste Grundnivå	75 673	74 821	46 288	39	2 112	3 141	7 673	263
Alempi keskiaste Lägre mellannivå	32 659	47 214	79 079	142	2 214	3 326	7 973	260
Ylempi keskiaste Högre mellannivå	22 412	39 480	56 355	151	2 570	3 837	8 932	248
Alin korkea-aste Lägsta utbildning på högre nivå.	27 059	32 107	36 185	34	3 067	4 557	10 849	254
Alempi kand.aste Lägre kandidatnivå	8 673	15 104	21 636	149	3 217	4 806	11 874	269
Ylempi kand.aste Högre kandidatnivå	11 107	16 044	31 933	188	4 589	6 617	14 858	224
Tutkijakoulutus Forskarutbildning	1 047	1 641	2 300	120	7 008	9 348	21 383	205
Yhteensä Sammanlagt	179 574	226 412	273 776	52	2 563	4 215	9 724	279

Utbildning och lön

Den heltidsanställda personalens utbildningsnivå har utvecklats enligt följande från år 1975 till år 1993

Vuodesta 1987 lähtien Kunnallista henkilökisteriä on täydennetty Tilastokeskuksen tutkintorekisterin koulutustiedoilla. Taulukossa 4 tiedot on esitetty tutkinnoittain.

Taulukoissa 5 ja 9 ilman tutkintoa olevat henkilöt on sijoitettu perusasteelle paitsi ylioppilaat, jotka on sijoitettu keskiasteelle.

Det Kommunal personregistret har kompletterats med utbildningsuppgifter ur Statistikcentralens utbildningsregister sedan år 1987. De anställdas examen framgår av tabell 4.

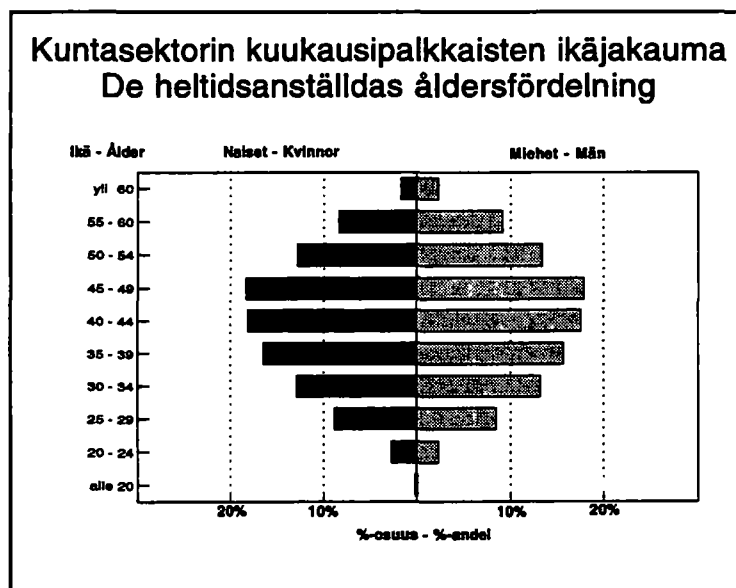
I tabellerna 5 och 9 har personer utan examen placerats på grundnivån utom studenter som placerats på mellannivån.

Sukupuoli- ja ikäjakauma

Henkilöstön sukupuoli- ja ikäjakauma käyvät ilmi seuraavasta kuvioista:

Köns- och åldersfördelning

De anställdas köns- och åldersfördelning framgår av följande figur:



Naisten keski-ikä oli 41,8 ja miesten hieman suurempi 42,2 vuotta. Vuodesta 1980 keski-ikä on noussut noin neljä vuotta.

Kvinnornas medelålder var 41,8 och männens något högre 42,2 år. Från år 1980 har medelåldern stigit med ungefär fyra år.

Kunnallissektorin tehtäväryhmät ja palkkajakauma

Kunnallissektorin tehtäväryhmät ovat määräytyneet kunnallisen laskentatoimen uudistustoimikunnan suositusten mukaan. Tehtäväryhmien pääryhmien mukaisia muutoksia havainnollistetaan seuraavassa taulukossa:

Tehtäväryhmä Uppgiftsgrupp	Henkilöiden lukumäärät Antal personer			Muutos Ändring	Muutos Ändring	Kokonaiskeskiarvot Genomsnittliga totalförtjänster			Muutos Ändring	Muutos Ändring
	1975	1985	1993	1975– 1993	1985– 1993	1975	1985	1993	1975– 1993	1985– 1993
				%	%	mk	mk	mk	%	%
Yleishallinto										
Allmän förvaltning	6 974	10 963	9 734	40	-11	2 486	6 388	10 434	320	63
Järjestystoimi										
Ordningsväsendet	5 185	6 681	6 889	33	3	2 651	6 172	9 831	271	52
Terveystoimi										
Hälsövärd.	64 381	94 568	88 392	37	-7	2 537	6 119	10 078	297	65
Sosiaalitoimi										
Socialväsendet.	31 452	56 829	74 744	138	32	2 045	4 962	7 987	291	61
Sivistystoimi										
Bildningsväsendet	53 794	75 305	70 913	32	-6	2 832	6 917	11 003	289	59
Kaavoitus ja yleiset työt										
Planering och allmänna arbeten .	6 435	9 339	8 048	25	-14	2 862	6 657	10 448	265	57
Kiinteistöt										
Fastigheter.	2 214	3 322	3 771	70	14	2 404	5 223	8 172	240	56
Liiketoiminta										
Affärsverksamhet.	9 138	12 723	10 949	20	14	2 786	6 336	9 609	245	52
Yhteensä										
Sammanlagt	179 574	269 735	273 776	52	1	2 563	6 128	9 724	279	59

Rekisterin olemassoloaikana on eniten kasvanut sosiaalitoimi. Palkkataso on noussut eniten yleishallinnon, terveydenhuollon sekä sosiaalitoimen aloilla.

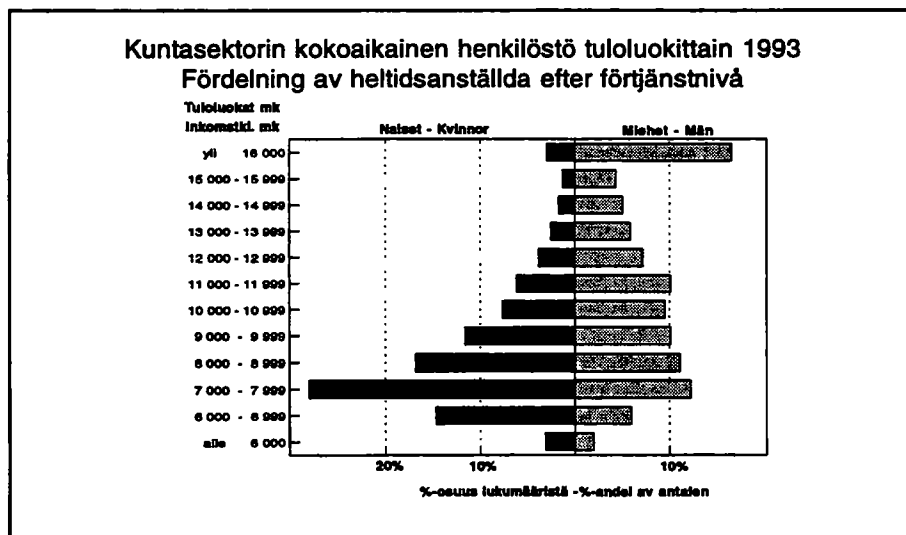
Huomautettakoon, että ansiokertymien tulokinnassa on otettava huomioon myös henkilöstörakenteen muutosten vaikutukset. Palkkojen jakauma vuonna 1993 käy ilmi seuraavasta kuviosta.

Uppgiftsgrupper och lönefördelning inom den kommunala sektorn

Den kommunala sektorns uppgiftsgrupper fastställs enligt rekommendationer av kommissionen för reformering av den kommunala räkenskapsväsendet. Förändringarna i uppgiftsgruppernas huvudgrupper framgår av tabellen nedan:

Under den tid registret funnits har ökningen varit störst inom socialväsendet. Lönenivån har stigit mest inom den allmänna förvaltningen, hälsövärderna och socialväsendet.

Det bör påpekas att man vid tolkningen av förtjänstutvecklingen också bör beakta personalstrukturens förändringar. Fördelningarna av lönerna år 1993 anges i nedanstående figur.

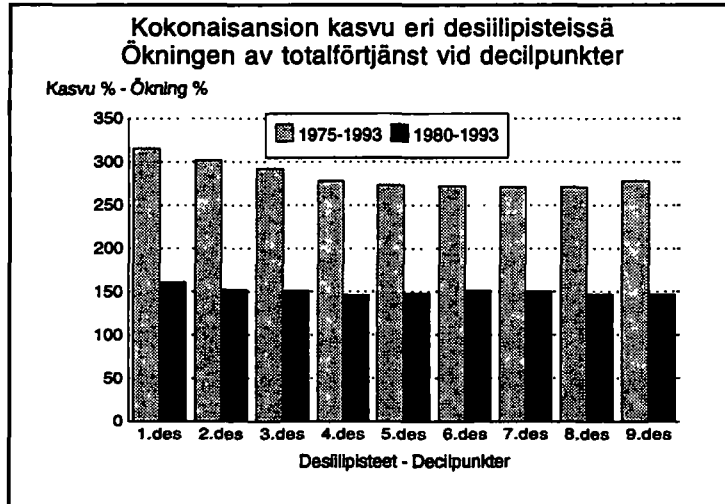


Noin puolet naisista ansaitsi alle 8 200 mk. Miesten vastava mediaanitulo oli 10 800 mk. Miesten sijoittuminen eri tuloluokkiin oli paljon tasaisempaa kuin naisilla.

Palkkajakauman muutoksia voidaan havainnollistaa eri tavoin. Yhtenä keinona on tarkastella palkkamutoksia jakauman eri kohdissa ajankohtien välillä. Seuraavassa taulukossa aikaväliksi on valittu rekisterin voimassaoloaikaväli 1975–93 ja palkkajakaumaa on tutkittu ns. kokonaisansion desiilipisteissä. Tulokset koskevat koko kuntasektoria:

Omkring hälften av kvinnorna förtjänade mindre än 8 200 mk. Männens motsvarande medianinkomst var 10 800 mk. Männen placerade sig mycket jämnare i de olika inkomstklasserna än kvinnorna.

Förändringarna i lönefördelningen kan åskådliggöras på många olika sätt. Ett sätt är att mellan två tidpunkter undersöka löneförändringarna på olika ställen av en fördelning. I följande tabell är tidsintervallen den tid registret funnits, 1975–93, och lönefördelningen har undersökts vid s.k. decilpunkter. Resultaten gäller hela den kommunala sektorn.



Kasvu on ollut nopeinta palkkajakauman alapäässä. Vuosina 1975–1993 kehitys on ollut hitainta 5–8 desiilin paikoilla, ts. vuoden 1993 tason mukaan 8 600 – 11 700 mk ansaitsevilla. Vuoteen 1980 verrattuna kehitys on samansuuntaista. On huomattava, että tulos sisältää sekä palkan korotusten että henkilöstön rakenteen muutokset ko. aikavälillä, mutta niitä ei voida eritellä.

Ökningen har varit snabbast i de lägsta decilgrupperna. Åren 1975–1993 har utvecklingen varit långsammast kring decilgrupperna 5–8, dvs. enligt 1993 års nivå för personer som förtjänat 8 600 – 11 700 mk. Jämfört med år 1980 är utvecklingen likadan. Det bör observeras att förändringar p.g.a. både löneförhöjningar och personalstruktur under tidsperioden ingår i resultatet utan att dessa kan specificeras.

Palkkojen jakautuminen ammattiryhmittäin¹⁾ ja ammattiteittain

Palkkojen jakautumista havainnollistavat myös ammattiryhmittäiset vertailut ja ammattiryhmien sisäiset jakaumat (taulukot 5, 6 ja 7). Taulukossa 7 olevat desiilit antavat ammattiryhmien sisäiset jakaumat 10 %:n välein ja lisäksi taulukossa on palkkaerojen yleismittariksi soveltuva vaihtelukerroin²⁾. Viimeksi mainitun mittarin mukaan palkkaerot olisivat koko kunnallissektorissa hiukan pienentyneet vuodesta 1975 vuoteen 1993 (vaihtelukertoimet olivat 43 % ja 37 %). Epätasaisia ammatteja palkkauksen suhteen ovat monet johtavat ammatit, teknisen alan erityisammatit ja yleisammatit. Yleisesti ottaen erot ovat suurempia miehillä (41 %) kuin naisilla (31%).

Lönemas fördelning enligt yrkesgrupp¹⁾ och yrken

Lönernas fördelning kan också illustreras genom jämförelser mellan yrkesgrupper och mellan yrkesgruppernas interna fördelningar (tabellerna 5, 6 och 7). Decilerna i tabell 7 ger yrkesgruppernas interna fördelningar med 10 %:s intervaller och i tabellerna finns dessutom en variationskoefficient, som lämpar sig som allmän mätare av löneskillnader²⁾. Enligt den har löneskillnaderna minskat något inom den kommunala sektorn mellan åren 1975 och 1993 (variationskoefficienterna var 43 % och 37 %). Många ledande yrken, specialyrken inom teknik samt allmänna yrken är ojämna beträffande avlöning. Allmänt taget är skillnaderna större för män (41 %) än för kvinnor (31 %).

¹⁾ Julkisen sektorin ammattiryhmitys, Raportti n:o 1985:10, Tilastokeskus (Ryhmitykseen tehty tarkistuksia 1986 ja -90).

²⁾ Vaihtelukerroin = keskihajonta: keskiarvo.

¹⁾ Den offentliga sektorns yrkesklassificering, Rapport nr 1985:10, Statistikcentralen (bara på finska).

²⁾ Variationskoefficient = standardavvikelse: medelvärde.

Taulukkoon 6b on otettu mukaan sellaisia ammatteja, joissa vuoden 1993 lokakuussa oli vähintään 50 henkilöä.

Ammatit on ryhmitelty Tilastokeskuksen julkisen sektorin ammattiryhmittymisen mukaisesti.

Henkilöstön määrä ja palkkojen jakaumat lääneittäin

Rekisteriä koskevia tietoja julkaistaan lääneittäin taulukossa 11. Ennen vuotta 1980 on laskettu kuntatietojen perusteella lääneittäisiä tuloksia. Oheisessa taulukossa on kokoaikaisia henkilöitä ja heidän palkkaustaan koskeva yhteenveto sekä kehityslaskelma vuosilta 1980–1993.

Lääni Län	Henk. määrä – Antal heltidsanställda 1980 - 1993 Kokoaikaiset -		Henk. määrän kasvu Ökning av antal anställda 1980–1993 %	Kokonaiskeskiansio Genomsnittlig totalförtjänst		Kokonaiskeskiansion kasvu Ökning av genomsnittlig totalförtjänst 1980–1993 %
	1980	1993		1980 mk	1993 mk	
Uudenmaan – Nylands	53 000	69 804	32	3 787	9 968	163
Turun ja Porin – Åbo och Björneborgs	31 368	34 263	9	3 894	9 576	146
Hämeen – Tavastehus	31 037	36 686	18	3 953	9 610	143
Kymen – Kymmene	16 627	17 170	3	3 888	9 581	146
Mikkellin – S:t Michels	10 366	11 536	11	3 866	9 489	145
Pohjois-Karjalan – Norra Karelen	8 935	11 078	24	3 892	9 651	148
Kuopion – Kuopio	13 454	16 751	25	3 914	9 735	149
Keski-Suomen – Mellersta Finland	12 041	14 687	22	3 906	9 544	144
Vaasan – Vasa	19 114	24 564	29	3 933	9 537	142
Oulun – Uleåborgs	22 195	26 448	19	3 959	9 682	145
Lapin – Lapplands	10 726	10 789	1	4 261	10 308	142
Ahvenanmaan maakunta – Landskapet Åland	716	987	38	3 937	9 721	147
Koko maa – Hela landet	226 412	273 776	21	3 904	9 724	149

Kunnallis sektorin kokoaikaisen kuukausipalkkaisen henkilöstön kasvu on kuluneina 13 vuotena ollut nopeinta Uudenmaan, Vaasan, Kuopion, Pohjois-Karjalan ja Keski-Suomen lääneissä.

Kokonaiskeskiansioissa ei läänien välillä ole merkittäviä eroja, mutta Lapin ja Uudenmaan läänit erottuvat korkeamman keskiansion lääneinä.

Tabell 6b omfattar yrken inom vilka det i oktober 1993 fanns minst 50 personer.

Yrkena är grupperade enligt Statistikcentralens nya yrkesindelning för den offentliga sektorn.

Antalet anställda och lönernas fördelning länsvis

Uppgifter ur registret publiceras länsvis i tabell 11. Före år 1980 har man på basen av kommunuppgifterna räknat ut länsvisa resultat. I vidstående tabell finns ett sammandrag över de heltidsanställda och deras löner, samt en utvecklingsberäkning för åren 1980–1993.

Under de gångna 12 åren har ökningen av de heltidsanställda månadsavlönade varit störst i Nylands, Vasa, Kuopio, Norra Karelen och Mellersta Finland län.

När det gäller genomsnittlig medelförtjänst var skillnaderna mellan länen inte stora, men Lapplands och Nylands län skiljer sig från de övriga länen genom en högre medellön.

Palkkakäsitteet

Lönebegrepp

Taulukoissa on käytetty kolmea palkkakäsitettä:

- 1 **Varsinainen palkka**, johon luetaan palkkataulukon mukainen peruspalkka palvelu- ja kalliinpaikanlisineen sekä palkkaluokkien erotuksena maksettavat lisät kuten määrävuosikorotukset.
- 2 **Säännöllisen työajan ansio**, johon luetaan varsinaisen palkan lisäksi säännölliseltä työajalta maksetut lisät ja lisäpalkkiot.
- 3 **Kokonaisansio**, joka muodostuu säännöllisen työajan ansioista ja ylityö- tai vastaavista korvauksista.

Lomaraha ei sisälly taulukoiden ansiotietoihin.

Vuodesta 1992 lähtien ansioihin sisältyvät kaikki luontais-
etuerät.

Tre lönebegrepp har använts i tabellerna:

- 1 **Ordinarie lön**, till vilken räknas grundlön enligt löne-
tabell inklusive tjänste- och dyrortstillägg samt tillägg
som utbetalats som skillnader i löneklasser, t.ex.
periodförhöjningar.
- 2 **Förtjänst för ordinarie arbetstid**, till vilken utöver or-
dinarie lön räknas tillägg och tilläggsarvoden för or-
dinarie arbetstid.
- 3 **Totalförtjänst** som omfattar förtjänsterna för ordinarie
arbetstid samt övertids- eller motsvarande ersättningar.

Semesterpenning ingår inte i tabellernas förtjänstuppgifter.

Från år 1992 ingår alla naturaförmåner i förtjänsterna.

Tiedustelun kohdejoukko ja tietosisältö

Urval och innehåll

Tilastokeskus on kerännyt syys-, loka- tai marraskuulta kunnallista kuukausipalkkaista henkilöstöä koskevia tietoja viran, toimen tai tehtävän ja tähän liittyvän palkkauksen osalta. Vuoden 1975 tiedustelusta lähtien tilaston laadinta on perustunut kunnalliseen henkilökisteriin.¹⁾

Kunnallisessa henkilökisterissä mukana olevat palkansaajat ovat kokoaikaisia, osa-aikaisia, sivutoimisia, osalta kuu- kautta tai vähennettynä palkkaa saaneita kokoaikaisia sekä virkavapaalla tms. 4.10.1993 olleita henkilöitä. Palvelus- suhteeltaan he voivat olla vakinaisia, sijaisia, määräaikai- sia, tilapäisiä, työllistettyjä, varahenkilöitä tai harjoittelijoi- ta.

Nyt julkaistava päätoimisten viranhaltijoiden ja kuu- kausipalkkaisten kokoaikaisen työntekijöiden ja toimihen- kilöiden taulukot sisältävät yleensä edellä mainituista ne palkansaajat, jotka ovat päätoimisia ja joille on maksettu palkkaa koko kuukaudelta täysimääräisenä. Muista henki- löstöryhmistä on tietoja taulukoissa 2b, 10a, 10b, 10c ja 11.

Tiedot vuoden 1993 osalta on kerätty henkilöittäin kaikista tiedustelun piiriin kuuluvista kuukausipalkkaisista palkan- saajista ja päätoimisista tuntiopettajista, jotka olivat kunnan tai kuntayhtymän palveluksessa lokakuun 4. päivänä 1993. Palkkaustiedot tiedusteltiin palkkatekijöittäin, joita ovat pe- ruspalkka palvelu- ja kalliinpaikanlisineen sekä erilaiset palkanlisät, lisäpalkkiot ja korvaukset. Eri pituisilta jaksoil- ta maksetut säännöllisluontoiset lisät on muutettu kuukau- den pituisista ajanjaksoa vastaaviksi.

Tässä julkaisussa on kaksi osaa:

- Ensiksi esitetään yhteenveto-osassa muutamia kokooma- tuloksia ja vertailuja Tilastokeskuksen muihin tilastoihin ja tämän rekisterin aikaisempiin tiedusteluihin.
- Taulukko-osa sisältää 11 taulukkoa.

Julkaistavien taulukoiden lisäksi Tilastokeskus tulostaa yk- sityiskohtaisempia tietoja ns. työtaulukoiden muodossa. Niistä voi tiedustella Tilastokeskuksesta.

Statistikcentralen har för september, oktober och november insamlat uppgifter om den kommunala månadsavlönade personalen när det gäller tjänster, befattningar eller uppdrag samt löner. Från och med 1975 års förfrågan har statistiken uppgjorts på basen av det kommunala personregistret.¹⁾

De löntagare som finns med i registren är heltidsanställda, deltidsanställda, vikarien, heltidsanställda som har fått lön för en del av månaden eller sänkt lön och tjänstelediga m.m. 4.10.1993. Deras tjänsteförhållande kan vara or- dinarie, vikarie, visstid, tillfällig, sysselsatt, reservperson eller praktikant.

De tabeller över heltidsanställda tjänsteinnehavare, månadsavlönade heltidsanställda och funktionärer som publiceras här gäller huvudsakligen heltidsanställda som fått full lön för hela månaden. Av resten återfinns uppgifter i tabeller 2b, 10a, 10b, 10c och 11.

Uppgifterna för år 1993 har insamlats personvis av alla månadsavlönade löntagare och heltidsanställda timlärare som förfrågan gäller och som varit anställda av kommun eller samkommun den 4 oktober 1993. Uppgifterna om av- löning frågades enligt lönefaktorer, som är grundlön jämte tjänste- och dyrortstillägg samt olika lönetillägg, till- läggsarvoden och ersättningar. Regelbundna tillägg för olika långa perioder har ändrats så att de motsvarar en tids- period på en månad.

Publikationen är tvådelad:

- I sammandragsdelen ges först en del samlade resultat, jämförelser med annan statistik och tidigare förfrågning- ar enligt detta register.
- Tabelldelen innehåller 11 tabeller.

Utöver de publicerade tabellerna uttar Statistikcentralen ännu mer detaljerade uppgifter i form av s.k. arbetstabeller. Upplysningar om dessa fås från Statistikcentralen.

¹⁾ Valtionapupalkkaisten rekisteritoimikunnan mietintö 1972:B7, jossa on selostettu mm. tiedustelun sisältöä.

¹⁾ Betänkande av registerkommittén för statsunderstödda anställda 1972: B7 (bara på finska)

Tulosten luotettavuudesta

Resultatens tillförlitlighet

Saadut tilastotiedot eivät ole virheettömiä. Virheitä saattaa syntyä sekä tietojen antajien, kuntien ja kuntayhtymien toimesta että myös niiden käsittelyssä Tilastokeskuksessa ja VTKK-Valtionjärjestelmät Oy:ssä.

Luotettavimpia ovat tulokset, jotka koskevat suuria ryhmiä, vaikka julkaisurajana onkin 6 henkilöä muissa paitsi ns. de-siilitaulukossa (taulukko 7), jossa raja on ollut 30 henkilöä. Jos luokassa on ollut tätä vähemmän henkilöitä, on kohtaan merkitty yksi tai kaksi pistettä (●), jos taas henkilöitä ei ole ollut, merkintä on viiva (-).

Virheiden osuus on pieni, mutta seuraavat huomautukset tiedossa olevista virheistä on syytä esittää:

- Monissa tietokohdissa on ollut puuttuvia tietoja (osuus muutaman promillen suuruusluokkaa), jonka takia yhteissummat eivät aina täsmää.
- Mm. ammatteja ja toimintayksikköä koskevia tietoja ei Tilastokeskuksessa voida kovin luotettavasti tarkistaa, joten tiedonantajien tekemät virheet säilyvät tilastoissa.
- Uutena ryhmänä tilastoon sisältyvät vuodesta 1989 n. 10 000 kuukausipalkkaista perhepäivähoitajaa, mikä vaikuttaa jossakin määrin rakennejakaumiin.

Den statistik som erhållits är inte felfri. Fel kan uppstå hos uppgiftsgivarna, kommunerna och samkommunerna, men också vid bearbetningen av de insamlade uppgifterna vid Statistikcentralen och VTKK-Valtionjärjestelmät.

Resultaten för stora grupper är de mest tillförlitliga även om gränsen för publicering går vid 6 personer, utom i den s.k. deciltabellen (tabell 7) där den var 30 personer. Ifall någon grupp består av färre personer har en eller två punkter (●) antecknats vid denna, och ifall inga personer funnits i gruppen är beteckningen ett streck (-).

Trots att andelen fel är liten är det skäl att framföra följande anmärkningar om kända fel:

- Vid flera punkter har uppgifter saknats (andelen omkring några promille), varför totalsummorna inte alltid är överensstämmande.
- Bl.a. uppgifterna om yrken och verksamhetsenhet kan inte särskilt väl kontrolleras vid Statistikcentralen. Därför kvarstår uppgiftslämnarnas fel i statistiken.
- Från år 1989 inkluderar uppgifterna en ny grupp på cirka 10 000 månadsavlönade familjedagvårdare, vilket påverkar strukturfördelningar i någon mån.

Taulukko 1 Kuntasektorin kuukausipalkkaisen henkilöstön lukumäärät ja keskiansiot sekä muutokset edellisestä vuodesta toimialoittain lokakuussa 1993.

Toimiala	L U K U M Ä Ä R Ä T			Säänn.työajan ansio		
	1993	1992	muutos	1993	1992	muutos
	LKM	LKM	%	mk	mk	%
TOIMIALAT YHTEENSÄ	273776	307929	-11,1	9380	9246	1,4
A MAATALOUS, KALA- JA RIISTATALOUS	6148	6895	-10,8	7188	7084	1,5
01 Maatalous	6148	6895	-10,8	7188	7084	1,5
B METSÄATALOUS	125	151	-17,2	10972	10761	2,0
04 Metsätalous	125	151	-17,2	10972	10761	2,0
D TEOLLISUUS	273	348	-21,6	8414	8155	3,2
11 Elintarvike- ja tupakkateollisuus	18	26	-30,8	10245	10278	-0,3
16 Kustantaminen ja painaminen	189	230	-17,8	8007	7651	4,6
23-27 Metalliteollisuus	64	90	-28,9	9028	8773	2,9
25 Koneiden ja laitteiden valmistus	64	90	-28,9	9028	8773	2,9
E ENERGIA- JA VESIHUOLTO	3695	4339	-14,8	10319	10234	0,8
31-33 Energiahuolto	2640	3177	-16,9	10447	10373	0,7
31 Sähköhuolto (ml.yhteistuot.-lämpö)	369	508	-27,4	11212	10867	3,2
32 Lämmön erillistuotanto ja jakelu	2271	2669	-14,9	10322	10279	0,4
34 Veden puhdistus ja jakelu	1055	1162	-9,2	10000	9855	1,5
F RAKENTAMINEN	1558	1843	-15,5	10204	9902	3,1
37 Maa- ja vesirakentaminen	248	335	-26,0	8903	8769	1,5
38 Rakentamista palveleva toiminta	1310	1508	-13,1	10450	10153	2,9
G KAUPPA	139	169	-17,8	8449	8143	3,8
41 Tukkukauppa	139	169	-17,8	8449	8143	3,8
H MAJOITUS- JA RAVITSEMISTOIMINTA	1350	918	47,1	7587	7559	0,4
47 Hotelli- ja muu majoitustoimi	14	26	-46,2	10444	9402	11,1
48 Ravitsemistoiminta	1336	892	49,8	7557	7506	0,7
I KULJETUS	3097	3522	-12,1	9920	9903	0,2
52 Tietoliikenne	2171	2420	-10,3	9983	10009	-0,3
56 Liikennettä palveleva toiminta	926	1102	-16,0	9773	9669	1,1
J TIETOLIIKENNE	296	365	-18,9	9205	9108	1,1
58 Tietoliikenne	296	365	-18,9	9205	9108	1,1
L KIINTEISTÖ-, PUHTAUS-, VUOKRAUSPALV.	5870	6542	-10,3	8015	7969	0,6
65 Kiinteistöpalvelu	2694	2798	-3,7	7398	7271	1,7
66 Puhdetaanapito ja pesulatoiminta	3176	3744	-15,2	8538	8490	0,6
M TEKN PALV, PALVELUT LIIKE-ELÄMÄLLE	785	718	9,3	10524	10410	1,1
71 Tekninen palvelu	227	155	46,5	10636	10292	3,3
72 Tietojenkäsittelypalvelu	179	168	6,5	10923	10943	-0,2
75 Liikkeenhoito, lakias,markkin.palv.	379	395	-4,1	10269	10229	0,4
N JULKINEN HALLINTO JA MAANPUOL.	34881	40194	-13,2	9694	9497	2,1
81 Julkinen hallinto	30001	34845	-13,9	9747	9541	2,2
82 Yleinen järjestys ja turvall.	4880	5349	-8,8	9372	9211	1,7
O KOULUTUS JA TUTKIMUS	57038	64633	-11,8	10665	10501	1,6
85 Koulutus	57038	64633	-11,8	10665	10501	1,6
P TERVEYS- JA SOSIAALIPALVELU	149108	166414	-10,4	8940	8821	1,4
87 Terveysten- ja sairaanhoitopalv.	86262	95589	-9,8	9700	9610	0,9
88 Sosiaalipalvelut	62846	70825	-11,3	7898	7756	1,8
R VIRKISTYS- JA KULTTUURIPALVELU	6804	7921	-14,1	8263	8036	2,8
91 Virkistys- ja kulttuuripalvelu	6804	7921	-14,1	8263	8036	2,8
X TOIMIALA TUNTEMATON	2609	2950	-11,6	11536	11152	3,4

Taulukko 2a Kuntasektorin kuukausipalkkaisen henkilöstön lukumäärät, keskimääräiset ansiot ja työaika tehtäväryhmän ja sukupuolen mukaan lokakuussa 1993.

Päätoimiset kokoaikaiset

Kuntamuoto Tehtäväryhmä	L u k u m ä ä r ä t			KOKONAISANSIO			SÄÄNN. ANSIO Yht. mk	SÄÄNNÖLLINEN Yht. h/vko	VKOTYÖAIKA	
	Yht. LKM	Mie- het LKM	Naiset %	Yht. mk	Mie- het mk	Nai- set mk			Mie- het h/vko	Nai- set h/vko
KOKO KUNTASEKTORI YHTEENSÄ	273776	61542	77,5	9724	11971	9072	9380	35,7	34,4	36,1
0 YLEISHALLINTO	9734	2822	71,0	10434	14841	8634	10395	35,6	35,5	35,6
1 JÄRJESTYSTOIMI	6889	5333	22,6	9831	10278	8302	9503	38,3	39,0	36,1
2 TERVEYDENHUOLTO	88392	11521	87,0	10078	14275	9449	9693	38,0	37,4	38,1
YMPÄRISTÖTERVEYDENHUOLTO	1022	356	65,2	8953	9866	8465	8725	32,6	29,2	34,4
KANSANTERVEYSTYÖ	40513	3669	90,9	10028	15944	9439	9681	38,0	37,2	38,0
SAIRAANHOITOLAITOKSET	46253	7419	84,0	10157	13664	9487	9730	38,3	37,9	38,3
3 SOSIAALITOIMI	74744	6341	91,5	7987	8393	7949	7935	38,4	37,7	38,5
SOSIAALITYÖ	6343	774	87,8	9188	10516	9004	9171	35,8	35,8	35,8
KOTIPALVELU	9645	66	99,3	7431	6465	7438	7407	38,1	37,7	38,1
PÄIVÄHOITO JA OPETUS	31839	625	98,0	7626	8368	7612	7541	39,3	38,0	39,3
SUOJATYÖ JA TYÖHÖN KUNTOUTUS	1035	358	65,4	8242	8783	7956	8238	38,0	38,0	37,9
ASUMISPALVELUT	1918	259	86,5	8739	9403	8635	8705	37,8	37,7	37,8
PERHEHOITO	56	3	94,6	9253	8912	36,6	35,5	36,6
LAITOSHOITO	17168	1294	92,5	8633	9271	8581	8605	38,2	38,1	38,2
MUUT SOSIAALIPALVELUT	14	2	85,7	8093	8093	37,9	36,6	38,1
TOIMEENTULOTUKI	1	-	100,0	..	-	38,3	-	38,3
MUU SOSIAALITOIMI	6529	2938	55,0	7407	7349	7454	7367	37,9	38,0	37,7
4 SIVISTYSTOIMI	70913	22907	67,7	11003	12271	10398	10322	29,3	29,1	29,3
PERUSKOULUT	41567	11981	71,2	11185	12481	10661	10433	27,5	26,6	27,9
LUKIOT JA ILTAKOULUT	4741	1704	64,1	14872	16371	14031	13606	24,4	25,6	23,8
AMMATTIOPETUS	10715	4442	58,5	11599	13238	10438	10641	30,9	30,7	31,1
KULTTUURI- JA VAP.-AIKATOIMINT	11723	4312	63,2	8552	9042	8267	8488	34,7	35,3	34,4
5 KAAVOITUS- JA YLEISET TYÖT	8048	4677	41,9	10448	11913	8417	10359	36,3	36,8	35,7
KAAVOITUS, MITTAUS JA RAKENNUJT	2179	1104	49,3	10777	12448	9061	10763	35,7	36,1	35,4
YLEISET TYÖT	2717	1786	34,3	10425	11554	8261	10241	36,9	37,3	36,3
6 KIINTEISTÖT	3771	1699	54,9	8172	9305	7243	7990	37,7	37,7	37,6
RAKENNUKSET JA ALUEET	827	462	44,1	8283	9184	7142	8100	37,8	37,9	37,6
7 LIIKE- JA PALVELUTOIMINTA	10949	6158	43,8	9609	11119	7668	9280	37,4	37,6	37,2
LIIKELAITOKSET	7306	5453	25,4	10575	11352	8288	10105	37,2	37,6	36,1
SISÄINEN PALVELUTOIMINTA	3638	701	80,7	7669	9312	7277	7623	37,8	37,6	37,9
TEHTÄVÄRYHMÄ TUNTEMATON	336	84	75,0	13915	15000	13553	13172	24,0	24,4	23,9
YHTEENSÄ	273776	61542	77,5	9724	11971	9072	9380	35,7	34,4	36,1
Virkasuhteiset	193339	42662	77,9	10464	13104	9716	10032	34,8	33,2	35,3
Työsuhteiset	80437	18880	76,5	7946	9411	7496	7812	37,8	37,0	38,0

Taulukko 2a Kuntasektorin kuukausipalkkaisen henkilöstön lukumäärät, keskimääräiset ansiot ja työaika tehtäväryhmän ja sukupuolen mukaan lokakuussa 1993.

Päätoimiset kokoaikaiset

Kuntamuoto Tehtäväryhmä	L u k u m ä ä r ä t			KOKONAISANSIO			SÄÄNN. ANSIO Yht. mk	SÄÄNNÖLLINEN Yht. h/vko	VKOTYÖAIKA Mie- het h/vko	Nai- set h/vko
	Yht.	Mie- het LKM	Naiset LKM	Yht.	Mie- het mk	Nai- set mk				
	LKM	LKM	%	mk	mk	mk				
KAUPUNGIT YHTEENSÄ	137273	33575	75,5	9678	11668	9033	9372	35,1	34,3	35,4
0 YLEISHALLINTO	4975	1438	71,1	10347	14634	8604	10291	35,4	35,5	35,4
1 JÄRJESTYSTOIMI	5010	3907	22,0	9833	10233	8416	9614	38,9	39,7	36,2
2 TERVEYDENHUOLTO	22813	2320	89,8	10024	14335	9536	9720	37,9	37,4	38,0
YMPÄRISTÖTERVEYDENHUOLTO	404	107	73,5	8924	10343	8412	8819	36,2	35,1	36,6
KANSANTERVEYSTYÖ	19970	1766	91,2	10042	15089	9553	9723	38,0	37,5	38,1
SAIRAAHOITOLAITOKSET	1970	385	80,5	10218	11991	9788	9960	38,0	38,0	38,0
3 SOSIAALITOIMI	43904	2687	93,9	8048	8918	7991	8003	38,3	37,6	38,4
SOSIAALITYÖ	4390	558	87,3	9186	10373	9014	9171	35,7	35,8	35,7
KOTIPALVELU	5896	49	99,2	7373	6474	7380	7349	38,1	37,8	38,1
PÄIVÄHOITO JA OPETUS	22531	467	97,9	7776	8353	7763	7710	39,0	38,1	39,0
SUOJATYÖ JA TYÖHÖN KUNTOUTUS	257	83	67,7	8051	8389	7890	8051	38,1	38,1	38,0
ASUMISPALVELUT	1102	206	81,3	8641	9385	8470	8598	38,1	38,1	38,1
PERHEHOITO	45	3	93,3	9598	9172	36,1	35,5	36,1
LAITOSHOITO	7984	662	91,7	8646	9225	8594	8627	38,3	38,3	38,3
MUUT SOSIAALIPALVELUT	13	2	84,6	8029	8029	38,0	36,6	38,2
TOIMEENTULOTUKI	1	-	100,0	..	-	38,3	-	38,3
MUU SOSIAALITOIMI	1526	642	57,9	7746	7857	7665	7708	37,7	37,9	37,6
4 SIVISTYSTOIMI	41746	13036	68,8	11020	12060	10548	10365	29,0	29,2	28,9
PERUSKOULUT	23619	6607	72,0	11253	12263	10861	10518	27,3	26,9	27,4
LUKIOT JA ILTAKOULUT	3206	1111	65,3	14868	16342	14086	13618	24,3	25,4	23,7
AMMATTIOPETUS	4838	1767	63,5	12133	13896	11119	11033	28,6	27,9	29,0
KULTTUURI- JA VAP.-AIKATOIMINT	8628	3254	62,3	8628	9185	8291	8557	34,7	35,1	34,4
5 KAAVOITUS- JA YLEISET TYÖT	5962	3371	43,5	10570	12150	8513	10482	36,2	36,7	35,7
KAAVOITUS, MITTAUS JA RAKENNUKSET	1862	932	49,9	10800	12544	9053	10784	35,6	35,9	35,4
YLEISET TYÖT	1849	1219	34,1	10632	11790	8390	10423	37,1	37,3	36,5
6 KIINTEISTÖT	2633	1129	57,1	8400	9762	7378	8249	37,4	37,5	37,4
RAKENNUKSET JA ALUEET	513	312	39,2	8835	9770	7384	8661	37,5	37,6	37,2
7 LIIKE- JA PALVELUTOIMINTA	9972	5621	43,6	9689	11250	7672	9372	37,4	37,6	37,1
LIIKELAITOKSET	6867	5080	26,0	10611	11424	8299	10169	37,2	37,6	36,1
SISÄINEN PALVELUTOIMINTA	3103	540	82,6	7649	9613	7235	7610	37,7	37,3	37,8
TEHTÄVÄRYHMÄ TUNTEMATON	258	66	74,4	15410	16480	15042	14483	21,4	21,9	21,2
YHTEENSÄ	137273	33575	75,5	9678	11668	9033	9372	35,1	34,3	35,4
Virkasuhteiset	87792	21579	75,4	10545	12716	9837	10146	33,8	33,0	34,1
Työsuhteiset	49481	11996	75,8	8140	9782	7614	8000	37,5	36,8	37,7

Taulukko 2a Kuntasektorin kuukausipalkkaisen henkilöstön lukumäärät, keskimääräiset ansiot ja työaika tehtäväryhmän ja sukupuolen mukaan lokakuussa 1993.

Päätoimiset kokoaikaiset

Kuntamuoto Tehtäväryhmä	L u k u m ä ä r ä t			KOKONAISANSIO			SÄÄNN. ANSIO Yht. mk	SÄÄNNÖLLINEN Yht. h/vko	VKOTYÖAIKA Mie- het h/vko	Nai- set h/vko
	Yht.	Mie- het LKM	Naiset LKM	Yht.	Mie- het mk	Nai- set mk				
			%							
MUUT KUNNAT YHTEENSÄ	63835	15266	76,1	9371	11261	8778	9024	34,7	32,8	35,3
0 YLEISHALLINTO	3584	949	73,5	9878	14315	8281	9869	35,7	35,6	35,7
1 JÄRJESTYSTOIMI	1837	1411	23,2	9837	10388	8014	9210	36,9	37,1	36,2
2 TERVEYDENHUOLTO	5719	548	90,4	10148	16333	9492	9741	37,8	35,5	38,0
YMPÄRISTÖTERVEYDENHUOLTO	159	77	51,6	9198	9470	8943	8973	29,7	26,0	33,1
KANSANTERVEYSTYÖ	5449	460	91,6	10204	17604	9521	9783	38,0	37,1	38,1
SAIRAANHOITOLAITOKSET	9	2	77,8	8574	8574	37,7	37,6	37,7
3 SOSIAALITOIMI	25599	2873	88,8	7707	7550	7727	7641	38,7	37,9	38,8
SOSIAALITYÖ	1668	179	89,3	9047	10672	8852	9025	36,0	35,9	36,0
KOTIPALVELU	3747	17	99,5	7523	6439	7528	7496	38,0	37,2	38,0
PÄIVÄHOITO JA OPETUS	9025	119	98,7	7240	8325	7226	7104	40,3	38,0	40,3
SUOJATYÖ JA TYÖHÖN KUNTOUTUS	134	34	74,6	8250	8887	8034	8236	38,2	38,2	38,3
ASUMISPALVELUT	328	14	95,7	8249	8512	8237	8226	38,1	38,3	38,1
LAITOSHOITO	5657	207	96,3	8483	7901	8505	8463	38,3	38,4	38,2
MUU SOSIAALITOIMI	5003	2296	54,1	7304	7208	7385	7262	37,9	38,0	37,8
4 SIVISTYSTOIMI	23320	7253	68,9	10937	12448	10255	10248	28,9	27,9	29,3
PERUSKOULUT	17780	5342	70,0	11104	12750	10397	10328	27,9	26,2	28,6
LUKIOIT JA ILTAKOULUT	1535	593	61,4	14880	16426	13907	13582	24,8	25,9	24,2
AMMATTIOPETUS	369	151	59,1	10477	11619	9685	9949	32,0	31,6	32,3
KULTTUURI- JA VAP.-AIKATOIMINT	2924	996	65,9	8237	8431	8136	8209	35,1	36,1	34,6
5 KAAVOITUS- JA YLEISET TYÖT	1987	1245	37,3	10104	11313	8075	10010	36,6	37,1	35,8
KAAVOITUS, MITTAUS JA RAKENNUJT	317	172	45,7	10640	11926	9115	10640	36,3	36,7	35,7
YLEISET TYÖT	769	506	34,2	9977	11049	7916	9836	36,8	37,3	35,8
6 KIINTEISTÖT	1098	543	50,5	7490	8215	6780	7227	38,2	38,2	38,1
RAKENNUKSET JA ALUEET	314	150	52,2	7380	7966	6845	7184	38,2	38,3	38,2
7 LIIKE- JA PALVELUTOIMINTA	660	437	33,8	8740	9445	7358	8162	38,0	38,2	37,7
LIIKELAITOKSET	349	324	7,2	9742	9908	7598	8753	38,0	38,2	35,8
SISÄINEN PALVELUTOIMINTA	308	110	64,3	7608	8111	7328	7492	38,0	38,1	38,0
TEHTÄVÄRYHMÄ TUNTEMATON	31	7	77,4	9521	10221	9317	9227	27,9	29,9	27,4
YHTEENSÄ	63835	15266	76,1	9371	11261	8778	9024	34,7	32,8	35,3
Virkasuhteiset	40495	10189	74,8	10607	13001	9802	10129	32,4	30,3	33,1
Työsuhteiset	23340	5077	78,2	7228	7769	7077	7108	38,7	37,8	39,0

Taulukko 2a Kuntasektorin kuukausipalkkaisen henkilöstön lukumäärät, keskimääräiset ansiot ja työaika tehtäväryhmän ja sukupuolen mukaan lokakuussa 1993.

Päätoimiset kokoaikaiset

Kuntamuoto Tehtäväryhmä	L u k u m ä ä r ä t			KOKONAISANSIO			SÄÄNN. ANSIO Yht. mk	SÄÄNNÖLLINEN VKOTYÖAIKA		
	Yht.	Mie- het	Naiset	Yht.	Mie- het	Nai- set		Yht.	Mie- het	Nai- set
	LKM	LKM	%	mk	mk	mk		h/vko	h/vko	h/vko
KUNTAYHTYMÄT YHTEENSÄ	72536	12650	82,6	10111	13600	9374	9696	37,6	36,4	37,8
0 YLEISHALLINTO	1043	384	63,2	12168	16250	9790	12112	35,7	35,4	35,8
1 JÄRJESTYSTOIMI	42	15	64,3	9431	11653	8196	8947	32,4	32,0	32,6
2 TERVEYDENHUOLTO	59860	8653	85,5	10092	14129	9410	9678	38,1	37,5	38,2
YMPÄRISTÖTERVEYDENHUOLTO	459	172	62,5	8894	9746	8383	8556	30,4	27,0	32,4
KANSANERVEYSTYÖ	15094	1443	90,4	9947	16461	9258	9589	37,9	36,8	38,0
SAIRAAHOITOLAITOKSET	44274	7032	84,1	10155	13757	9474	9720	38,3	37,9	38,3
3 SOSIAALITOIMI	5241	781	85,1	8842	9683	8695	8798	37,7	37,5	37,7
SOSIAALITYÖ	285	37	87,0	10037	11914	9757	10037	35,8	34,7	36,0
KOTIPALVELU	2	-	100,0	..	-	38,3	-	38,3
PÄIVÄHOITO JA OPETUS	283	39	86,2	8080	8672	7986	8057	36,7	36,7	36,8
SUOJATYÖ JA TYÖHÖN KUNTOUTUS	644	241	62,6	8316	8904	7965	8312	37,9	37,9	37,8
ASUMISPALVELUT	488	39	92,0	9289	9818	9243	9268	36,8	35,3	36,9
PERHEHOITO	11	-	100,0	7846	-	7846	7846	38,6	-	38,6
LAITOSHOITO	3527	425	88,0	8844	10010	8684	8784	38,0	37,7	38,0
MUUT SOSIAALIPALVELUT	1	-	100,0	..	-	37,0	-	37,0
4 SIVISTYSTOIMI	5847	2618	55,2	11148	12835	9780	10304	32,6	32,5	32,7
PERUSKOULUT	168	32	81,0	10326	12528	9808	9543	26,5	28,3	26,0
AMMATTIOPETUS	5508	2524	54,2	11205	12875	9792	10344	32,9	32,6	33,1
KULTTUURI- JA VAP.-AIKATOIMINT	171	62	63,7	10127	11363	9424	9759	30,5	30,4	30,5
5 KAAVOITUS- JA YLEISET TYÖT	99	61	38,4	10052	11014	8506	9994	35,9	36,5	35,1
YLEISET TYÖT	99	61	38,4	10052	11014	8506	9994	35,9	36,5	35,1
6 KIIINTEISTÖT	40	27	32,5	11877	12109	11394	11877	37,5	38,1	36,3
7 LIIKE- JA PALVELUTOIMINTA	317	100	68,5	8887	11038	7895	8693	38,1	38,1	38,1
LIIKELAITOKSET	90	49	45,6	11067	13455	8213	10494	36,6	37,4	35,7
SISÄINEN PALVELUTOIMINTA	227	51	77,5	8022	8716	7821	7979	38,7	38,8	38,6
TEHTÄVÄRYHMÄ TUNTEMATON	47	11	76,6	8603	9164	8432	8574	35,9	35,6	36,0
YHTEENSÄ	72536	12650	82,6	10111	13600	9374	9696	37,6	36,4	37,8
Virkasuhteiset	65052	10894	83,3	10265	13968	9520	9818	37,6	36,3	37,9
Työsuhteiset	7484	1756	76,5	8776	11319	7996	8632	37,3	36,9	37,4

Taulukko 2b Kuntasektorin kuukausipalkkaisen henkilöstön lukumäärät ja keskimääräiset ansiot tehtäväryhmän ja sukupuolen mukaan lokakuussa 1993.

Osa-aikaiset, osalta kk:ttä palkkaa saaneet ja sivutoimiset

Kuntamuoto Tehtäväryhmä	Henkilöiden l u k u m ä ä r ä								KOKONAISANSIO				Säännöllinen VKO-TYÖAIKA	
	Yhteensä		Sivutoim.		Osa-aik.		Palkka osal- ta kk:ttä		Sivu- toim.	Osa-aikaiset		Sivu- toim.	Osa- aik.	
	LKM	Nai- set %	LKM	Nai- set %	LKM	Nai- set %	LKM	Nai- set %	mk	mk	Mie- het mk	Naiset/ miehet %	h/vko	h/vko
KOKO KUNTASEKTORI YHTEENSÄ	84304	80	4934	58	28305	82	51065	81	2603	5044	4908	103,4	6,5	26,4
0 YLEISHALLINTO	2437	72	127	35	1189	71	1121	78	1935	4460	4353	103,5	4,5	27,5
1 JÄRJESTYSTOIMI	1482	31	226	23	438	37	818	30	1646	4603	4400	112,4	3,0	26,4
2 TERVEYDENHUOLTO	24846	86	659	46	6642	92	17545	85	6188	6044	6014	100,6	4,8	25,2
YMPÄRISTÖTERVEYDENHUOLTO	263	75	39	82	76	83	148	69	1335	4706	5705	78,9	7,2	24,5
KANSANTERVEYSTYÖ	10164	92	208	81	3809	92	6147	92	2405	5835	5585	104,9	9,4	25,8
SAIRAANHOITOLAITOKSET	14190	83	411	25	2665	93	11114	82	8572	6461	6967	92,2	2,3	24,4
3 SOSIAALITOIMI	23727	92	278	74	8272	89	15177	94	2223	4627	4268	109,5	10,8	27,9
SOSIAALITYÖ	1685	85	50	74	739	80	896	89	1772	4774	3906	127,8	6,3	26,6
KOTIPALVELU	2643	97	20	95	913	93	1710	99	2392	4511	3659	125,0	12,5	27,8
PÄIVÄHOITO JA OPETUS	11587	97	133	79	3375	94	8079	99	2114	4427	3752	119,2	11,4	29,0
SUOJATYÖ JA TYÖHÖN KUNTOUTUS	397	73	9	100	174	82	214	64	2972	4281	3901	111,9	16,0	27,3
ASUMISPALVELUT	712	89	6	17	354	90	352	89	1792	4906	4603	107,3	8,5	25,0
PERHEHOITO	16	88	3	67	3	100	10	90	-	-	43,3	31,4
LAITOSHOITO	5303	91	45	44	2102	91	3156	92	3229	4770	4229	114,1	11,2	27,1
MUU SOSIAALITOIMI	1265	62	8	100	555	61	702	62	1374	5258	5251	100,2	7,7	27,6
4 SIVISTYSTOIMI	25807	72	3056	63	9694	76	13057	70	2170	4881	5055	95,5	6,7	25,8
PERUSKOULUT	14159	77	1020	55	4969	86	8170	75	2587	4620	4560	101,5	9,1	26,4
LUKIOT JA ILTAKOULUT	1623	69	75	57	512	78	1036	66	5003	6421	7004	89,3	9,1	19,2
AMMATTIOPETUS	3241	61	193	54	1084	64	1964	60	3919	6912	7609	85,8	9,3	23,6
KULTTUURI- JA VAP.-AIKATOIMI	6054	64	1708	70	2799	62	1547	61	1566	4285	4250	101,4	4,8	26,4
5 KAAVOITUS- JA YLEISET TYÖT	1870	48	48	38	611	46	1211	49	1567	5003	4994	100,4	6,9	27,3
KAAVOITUS, MITTAUS JA RAKENNU	416	53	3	33	99	56	314	52	..	6000	6295	91,6	11,4	26,2
YLEISET TYÖT	668	44	22	36	250	36	396	49	1639	4836	4706	107,8	6,9	28,0
6 KIINTEISTÖT	1773	65	447	56	757	73	569	60	1395	4362	4192	105,5	6,6	27,6
RAKENNUKSET JA ALUEET	488	58	117	56	211	58	160	59	1451	4291	4147	106,0	7,9	26,3
7 LIIKE- JA PALVELUTOIMINTA	2277	57	93	42	670	70	1514	53	2148	4753	5527	79,9	8,4	26,9
LIIKELAITOKSET	1069	28	59	25	202	38	808	26	2499	5881	6454	76,7	7,8	26,3
SISÄINEN PALVELUTOIMINTA	1208	83	34	71	468	83	706	83	1539	4266	4042	106,6	9,3	27,1
TEHTÄVÄRYHMÄ TUNTEMATON	85	78	-	-	32	59	53	89	-	4864	4982	96,0	-	26,5
Kaupungit yhteensä	40698	78	2250	61	15304	79	23144	80	2424	4939	4882	101,5	6,9	26,9
0 YLEISHALLINTO	1270	73	53	42	588	69	629	79	2038	4551	4505	101,5	4,9	27,6
1 JÄRJESTYSTOIMI	944	31	97	21	251	32	596	32	1773	4467	4420	103,3	3,2	27,4
2 TERVEYDENHUOLTO	5850	89	66	70	2145	88	3639	90	2516	5796	5056	116,5	9,0	26,0
YMPÄRISTÖTERVEYDENHUOLTO	120	75	9	67	39	79	72	74	2222	5097	6385	74,6	13,1	26,7
KANSANTERVEYSTYÖ	5218	90	57	70	1937	89	3224	92	2563	5848	4931	120,9	8,5	26,1
SAIRAANHOITOLAITOKSET	342	82	-	-	97	88	245	80	-	6630	7345	88,9	-	25,6
3 SOSIAALITOIMI	13141	93	142	68	4960	89	8039	95	2198	4600	4071	114,6	11,3	28,3
SOSIAALITYÖ	1186	83	24	67	554	77	608	88	1905	4753	3939	126,8	5,8	26,9
KOTIPALVELU	1534	97	5	100	488	93	1041	99	1276	4591	3812	122,0	15,8	28,0
PÄIVÄHOITO JA OPETUS	7153	96	82	71	2453	93	4618	98	2104	4480	3774	120,2	11,8	29,4
SUOJATYÖ JA TYÖHÖN KUNTOUTUS	112	79	1	100	90	81	21	67	..	4327	4005	109,9	16,0	28,3
ASUMISPALVELUT	351	85	5	20	181	85	165	87	1443	4790	4563	105,9	7,0	26,2
PERHEHOITO	13	92	3	67	3	100	7	100	-	-	43,3	31,4
LAITOSHOITO	2366	91	18	56	1049	88	1299	94	4158	4740	4266	112,5	12,1	27,0
MUU SOSIAALITOIMI	332	64	3	100	98	64	231	63	..	5278	5264	100,4	5,5	27,2
4 SIVISTYSTOIMI	15024	71	1647	63	5883	73	7494	71	2606	4988	5116	96,6	6,6	25,8
PERUSKOULUT	7615	78	420	58	2700	85	4495	75	3854	4685	4791	97,4	10,2	26,4
LUKIOT JA ILTAKOULUT	1167	69	58	53	389	76	720	66	5475	6810	7328	90,7	9,6	19,8
AMMATTIOPETUS	1683	66	116	61	623	65	944	67	4723	6934	7657	85,5	10,8	23,4
KULTTUURI- JA VAP.-AIKATOIMI	4063	61	1037	67	1918	58	1108	59	1695	4425	4344	103,2	4,4	26,7
5 KAAVOITUS- JA YLEISET TYÖT	1325	52	17	41	386	53	922	51	1725	5321	5459	95,2	9,9	27,0
KAAVOITUS, MITTAUS JA RAKENNU	349	54	3	33	83	58	263	53	..	6036	6256	93,9	11,4	26,0
YLEISET TYÖT	461	49	6	33	161	42	294	53	1470	5271	5253	100,8	6,3	27,8

Taulukko 2b Kuntasektorin kuukausipalkkaisen henkilöstön lukumäärät ja keskimääräiset ansiot tehtäväryhmän ja sukupuolen mukaan lokakuussa 1993.

Osa-aikaiset, osalta kk:tta palkkaa saaneet ja sivutoimiset

Kuntamuoto Tehtäväryhmä	Henkilöiden l u k u m ä ä r ä						KOKONAISANSIO				Säännöllinen VKO-TYÖAIKA			
	Yhteensä		Sivutoim.		Osa-aik.		Palkka osai- ta kk:tta		Sivu- toim.		Osa-aikaiset Yht.		Sivu- toim.	Osa- aik.
	LKM	Nai- set %	LKM	Nai- set %	LKM	Nai- set %	LKM	Nai- set %	mk	mk	Mie- het mk	Naiset/ miehet %	h/vko	h/vko
6 KIINTEISTÖT RAKENNUKSET JA ALUEET	1035	68	168	60	470	75	397	62	1384	4570	4322	107,7	6,6	28,3
	241	56	37	49	111	56	93	59	1722	4599	4403	108,0	9,9	26,6
7 LIIKE- JA PALVELUTOIMINTA LIIKELAITOKSET	2068	58	60	47	612	71	1396	54	2361	4787	5645	78,5	9,5	26,9
	979	30	37	24	187	40	755	27	2743	5962	6602	75,5	8,4	26,4
SISÄINEN PALVELUTOIMINTA	1089	84	23	83	425	84	641	85	1747	4270	4030	107,1	11,1	27,1
TEHTÄVÄRYHMÄ TUNTEMATON	41	88	-	-	9	67	32	94	-	7018	8023	81,2	-	25,3
Muut kunnat yhteensä	22763	80	2018	60	8217	81	12528	82	1589	4556	4353	105,7	6,6	26,8
0 YLEISHALLINTO	1095	72	64	31	582	72	449	77	1199	4318	4122	106,6	3,8	27,5
1 JÄRJESTYSTOIMI	523	29	129	26	177	41	217	23	1550	4746	4367	121,3	2,9	24,7
2 TERVEYDENHUOLTO YMPÄRISTÖTERVEYDENHUOLTO KANSANTERVEYSTYÖ	1696	91	46	87	623	92	1027	91	2115	5415	5341	101,5	8,8	26,6
	46	70	9	78	10	90	27	59	1515	5108	6559	75,4	9,7	29,0
	1592	92	36	89	592	92	964	91	2256	5462	5466	99,9	8,4	26,6
3 SOSIAALITOIMI SOSIAALITYÖ	8673	93	111	82	2888	88	5674	95	2081	4612	4574	101,0	10,0	27,7
	430	90	22	77	145	86	263	92	1545	4540	3680	127,1	6,9	25,9
KOTIPALVELU	1107	97	15	93	425	93	667	99	2765	4419	3468	129,4	11,4	27,6
PÄIVÄHOITO JA OPETUS	4329	99	50	92	895	96	3384	99	2133	4300	3655	118,5	10,9	27,9
SUOJATYÖ JA TYÖHÖN KUNTOUTUS	69	83	2	100	40	80	27	85	..	3942	3154	131,2	10,0	28,1
ASUMISPALVELUT	119	93	1	-	76	95	42	93	..	4983	5207	95,5	16,0	25,7
LAITOSHOITO	1661	94	13	31	837	93	811	96	1998	4712	4107	115,9	10,1	28,0
MUJ SOSIAALITOIMI	932	61	5	100	457	61	470	61	1736	5254	5249	100,2	9,8	27,7
4 SIVISTYSTOIMI PERUSKOULUT	9287	75	1332	64	3369	82	4586	73	1596	4438	4241	105,7	6,9	25,9
	6502	77	597	52	2247	87	3658	74	1699	4535	4248	107,8	8,2	26,5
LUKIOT JA ILTAKOULUT	456	70	17	71	123	83	316	64	3394	5193	5568	91,9	7,5	17,2
AMMATTIOPETUS	121	63	4	75	46	76	71	54	..	6364	6249	102,4	14,6	27,1
KULTTUURI- JA VAP.-AIKATOIMI	1974	70	670	76	876	69	428	65	1356	3979	3973	100,2	5,5	25,6
5 KAAVOITUS- JA YLEISET TYÖT KAAVOITUS, MITTAUS JA RAKENNU YLEISET TYÖT	542	39	31	35	225	36	286	41	1481	4459	4403	103,5	5,3	27,7
	67	48	-	-	16	44	51	49	-	5812	6444	77,6	-	27,2
	204	32	16	38	89	25	99	38	1702	4050	3938	111,5	7,1	28,4
6 KIINTEISTÖT RAKENNUKSET JA ALUEET	735	60	279	54	287	69	169	55	1402	4020	4021	100,0	6,6	26,4
	247	60	80	59	100	60	67	60	1326	3948	3833	105,0	7,0	25,9
7 LIIKE- JA PALVELUTOIMINTA LIIKELAITOKSET	182	42	26	31	51	55	105	38	1530	4366	4610	90,4	5,5	27,3
	81	11	16	25	13	8	52	8	1821	4929	5063	65,5	5,6	24,8
SISÄINEN PALVELUTOIMINTA	101	66	10	40	38	71	53	68	1065	4174	4116	102,0	5,4	28,1
TEHTÄVÄRYHMÄ TUNTEMATON	30	60	-	-	15	40	15	80	-	3930	3833	106,3	-	28,1
Kuntayhtymät yhteensä	20839	83	666	41	4781	92	15392	82	6278	6218	7258	84,4	4,7	24,4
0 YLEISHALLINTO	68	71	10	30	16	81	42	76	6096	6593	7694	82,4	6,5	26,9
1 JÄRJESTYSTOIMI	15	93	-	-	10	100	5	80	-	5469	-	-	-	32,3
2 TERVEYDENHUOLTO YMPÄRISTÖTERVEYDENHUOLTO KANSANTERVEYSTYÖ SAIRAANHOITOLAITOKSET	17300	85	547	40	3874	94	12879	84	6974	6283	7284	85,5	4,0	24,6
	97	77	21	90	27	85	49	67	878	3992	4131	96,1	4,5	19,4
	3354	94	115	84	1280	96	1959	92	2373	5988	8788	66,9	10,2	25,0
	13845	83	411	25	2567	94	10867	82	8572	6455	6939	92,6	2,3	24,4
3 SOSIAALITOIMI SOSIAALITYÖ	1913	86	25	68	424	95	1464	84	2989	5047	4424	114,9	11,4	23,9
	69	91	4	100	40	97	25	80	..	5907	4162	143,0	5,9	25,5
PÄIVÄHOITO JA OPETUS	105	94	1	100	27	100	77	92	..	3881	-	-	10,0	25,3
SUOJATYÖ JA TYÖHÖN KUNTOUTUS	216	66	6	100	44	84	166	60	3235	4495	4501	99,8	17,0	24,5
ASUMISPALVELUT	242	93	-	-	97	98	145	89	-	5061	3957	128,5	-	22,4
LAITOSHOITO	1276	87	14	43	216	94	1046	86	3178	5139	4478	115,6	10,2	24,0
4 SIVISTYSTOIMI PERUSKOULUT	1496	57	77	43	442	64	977	54	2761	6837	7615	84,0	7,2	23,5
	42	86	3	67	22	95	17	76	..	5418	4231	129,4	16,0	26,3
AMMATTIOPETUS	1437	56	73	41	415	62	949	54	2706	6939	7636	85,2	6,8	23,4
KULTTUURI- JA VAP.-AIKATOIMI	17	71	1	100	5	100	11	55	..	4656	-	-	23,0	17,6
7 LIIKE- JA PALVELUTOIMINTA LIIKELAITOKSET	27	70	7	43	7	100	13	69	2622	4595	-	-	10,3	23,9
	9	56	6	33	2	100	1	100	..	-	-	-	10,3	22,5
SISÄINEN PALVELUTOIMINTA	18	78	1	100	5	100	12	67	..	4615	-	-	-	24,5
TEHTÄVÄRYHMÄ TUNTEMATON	14	86	-	-	8	88	6	83	-	4193	6201	63,0	-	24,7

Taulukko 3 Kuntasektorin kuukausipalkkaisen henkilöstön lukumäärät palkkaluokan, palveluistien ja sukupuolen mukaan lokakuussa 1993. Muutosprosentit on las kettu verrattuna lokakuuhun 1992.

Päätölmiset kokoaikaiset

Sopimusala Palkkaluokka	Henkilöiden lukumäärät								Palv. lisiä		Kokonais- ansio mk	
	Yht. LKM	Muu- tos %	Palveluistien 0	1	2	3	4	5	keski- määrin	Muu- tos %		
C-ALA YHT.	C52,3	43843	-10,0	788	1893	3589	4077	7357	26139	4,1	0,1	12939
	C31	2	100,0	-	-	1	1	-	-	2,5	2,5	..
	C32	2	-50,0	-	-	-	1	-	1	4,0	0,8	..
	C33	4	-33,3	1	1	-	-	-	2	2,8	1,1	..
	C34	4	-20,0	-	-	2	2	-	-	2,5	-1,7	..
	C35	19	-38,7	8	3	2	1	5	-	1,6	0,4	7109
	C36	14	-61,1	2	1	5	6	-	-	2,1	0,5	7219
	C37	49	-36,4	6	5	11	5	8	14	2,9	0,4	8136
	C38	377	-43,1	116	82	78	54	32	15	1,6	0,2	7751
	C39	309	-45,7	65	48	63	51	51	31	2,2	0,4	8008
	C40	140	-32,0	17	15	25	21	42	20	2,8	0,3	8580
	C41	302	-20,7	34	53	72	52	47	44	2,5	0,0	8351
	C42	562	-34,3	108	93	117	75	100	69	2,3	0,1	8731
	C43	657	-26,2	107	62	118	120	136	114	2,7	0,1	9135
	C44	445	-17,6	32	36	52	68	134	123	3,4	0,2	9548
	C45	605	-19,4	69	52	123	83	125	153	3,0	0,0	9693
	C46	1137	-19,0	23	41	87	147	523	316	3,8	0,0	10234
	C47	1117	-24,0	24	34	70	94	498	397	4,0	0,0	10560
	C48	3047	-4,0	31	379	643	622	627	745	3,2	-0,0	10502
	C49	3399	-5,4	21	317	626	726	695	1014	3,4	0,0	10957
	C50	3595	-7,3	12	62	184	234	752	2351	4,4	-0,0	11802
	C51	3111	-10,0	23	26	50	74	445	2493	4,7	0,0	12177
	C52	4214	-6,3	32	298	554	729	712	1889	3,8	0,0	12400
	C53	3175	-6,0	21	183	380	334	758	1499	3,9	0,0	12861
	C54	3776	-5,7	8	52	140	243	452	2881	4,6	-0,0	13691
	C55	3473	-6,5	7	18	61	140	363	2884	4,7	0,0	14439
	C56	1988	-7,8	-	5	22	40	277	1644	4,8	0,0	15229
	C57	2486	-5,5	13	22	67	91	242	2051	4,7	0,0	15193
	C58	1179	-1,6	4	1	11	17	65	1081	4,9	0,0	16189
	C59	1920	-6,5	1	1	4	13	93	1808	4,9	0,0	16506
	C60	627	-14,7	2	2	6	7	38	572	4,9	-0,0	17008
	C61	336	-9,9	1	-	6	6	34	289	4,8	0,0	17438
	C62	328	-18,2	-	-	1	4	13	310	4,9	0,0	16902
	C63	311	-1,0	-	1	4	9	43	254	4,8	0,0	17603
	C64	240	-4,8	-	-	3	4	29	204	4,8	0,0	17902
	C65	187	-12,2	-	-	-	1	7	179	5,0	0,0	18789
	C66	226	-17,2	-	-	1	-	3	222	5,0	-0,0	19201
	C67	287	-13,8	-	-	-	1	5	281	5,0	-0,0	20092
	C68	110	8,9	-	-	-	1	2	107	5,0	-0,0	21276
	C69	43	-8,5	-	-	-	-	-	43	5,0	-	22290
	C70	30	15,4	-	-	-	-	-	30	5,0	-	23290
	C71	6	200,0	-	-	-	-	-	6	5,0	-	24311
	C72	1	100,0	-	-	-	-	-	1	5,0	5,0	..
	C73	1	-66,7	-	-	-	-	-	1	5,0	-	..
	C75	2	100,0	-	-	-	-	1	1	4,5	-0,5	..
Y-ALA YHT.	Y24,5	221642	-11,5	4689	9537	22874	26472	43531	114539	4,0	0,2	9158
	Y13	376	-57,5	180	65	58	23	26	24	1,3	0,7	5356
	Y15	408	-76,0	277	34	29	20	18	30	0,9	0,4	5420
	Y17	1754	-55,2	358	182	222	180	273	539	2,8	1,0	6321
	Y19	34596	-16,6	1598	2489	4574	4670	7171	14094	3,6	0,4	6996
	Y21	27513	-9,8	656	1666	3572	4077	5798	11744	3,7	0,2	7405
	Y22	15075	-11,8	140	464	1122	1602	2957	8790	4,2	0,2	7653
	Y23	38064	-6,0	577	1668	4097	4956	7926	18840	4,0	0,2	8135
	Y24	18420	-8,8	203	641	1744	2080	3217	10535	4,1	0,2	8758
	Y25	8767	-14,3	71	251	931	916	1381	5217	4,2	0,1	9040
	Y26	14113	-7,2	88	640	1668	1858	2924	6935	4,0	0,1	8991
	Y27	15403	-6,5	64	469	1851	2031	3153	7835	4,0	0,2	9421
	Y28	11506	-7,6	32	175	979	1273	2467	6580	4,2	0,1	10019
	Y29	6528	-10,2	27	55	285	546	1362	4253	4,4	0,1	10557
	Y30	5117	-7,8	29	33	143	306	812	3794	4,6	0,1	11128
	Y31	4063	-8,9	47	100	125	171	596	3024	4,5	0,1	12130
	Y32	2656	-10,2	54	50	152	197	418	1785	4,3	0,0	11903
	Y33	2425	-10,7	78	99	212	177	373	1486	4,1	0,1	13119
	Y34	2339	-15,7	84	129	442	251	364	1069	3,7	0,2	14564
	Y35	2211	-8,4	78	222	380	292	344	895	3,5	0,1	15831
	Y36	1899	-12,4	24	53	144	284	392	1002	4,1	0,1	16397
	Y37	2027	-6,8	7	24	61	251	522	1162	4,3	0,1	18260
	Y38	1776	-9,8	5	15	42	144	376	1194	4,5	0,0	19480
	Y39	1254	-11,8	4	7	26	82	246	889	4,6	0,0	20698
	Y40	1133	-10,6	1	3	10	40	163	916	4,7	0,1	21679
	Y41	734	-14,0	-	1	2	26	89	616	4,8	0,0	22923
	Y42	678	-12,6	1	2	-	8	87	580	4,8	0,0	24151
	Y43	373	-13,5	-	-	-	1	4	40	4,9	0,0	24921
	Y44	198	-9,6	-	-	-	3	20	175	4,9	0,0	25759
	Y45	98	-8,4	-	-	-	1	8	88	4,9	-0,0	27440
	Y46	64	-23,8	-	-	-	3	4	57	4,8	-0,0	30379
	Y47	50	-5,7	1	-	-	-	3	46	4,8	0,0	33753
	Y48	24	-27,3	5	-	1	-	1	17	3,8	-0,0	38555

Taulukko 3 Kuntasektorin kuukausipalkkaisen henkilöstön lukumäärät palkkaluokan, palvelulisten ja sukupuolen mukaan lokakuussa 1993. Muutosprosentit on las kettu verrattuna lokakuuhun 1992.

Päätoimiset kokoaikaiset

Sopimusala Palkkaluokka	Henkilöiden lukumäärät								Palv. lisiä		Kokonais- ansio mk	
	Yht. LKM	Muu- tos %	Palvelulisten lukumäärä						keski- määrin	Muu- tos %		
			0	1	2	3	4	5				
C-ala MIEHET	C53, 1	15984	-11,3	282	640	1159	1370	2496	10037	4,2	0,0	13693
	C31	1	100,0	-	-	1	-	-	-	2,0	2,0	..
	C33	1	-50,0	-	-	-	-	-	1	5,0	2,5	..
	C34	3	-25,0	-	-	1	2	-	-	2,7	-1,6	..
	C35	9	-43,8	4	2	-	1	2	-	1,4	-0,1	7282
	C36	4	-71,4	1	-	2	1	-	-	1,8	-0,3	..
	C37	29	-21,6	4	1	7	2	4	11	3,2	0,2	8562
	C38	195	-37,3	59	49	39	25	15	8	1,5	0,2	7944
	C39	71	-33,6	10	11	16	10	16	8	2,5	0,4	8360
	C40	55	-26,7	8	5	11	8	18	5	2,7	-0,2	8813
	C41	122	1,7	11	18	28	23	23	19	2,7	-0,2	8657
	C42	182	-32,1	33	28	34	25	38	24	2,4	0,1	9038
	C43	266	-29,4	45	22	52	48	60	39	2,7	0,0	9333
	C44	158	-17,7	14	16	24	26	46	32	3,1	0,0	9728
	C45	213	-22,8	25	15	27	26	39	81	3,3	-0,0	10071
	C46	395	-26,0	8	17	29	32	177	132	3,9	0,0	10517
	C47	319	-28,5	8	14	25	32	74	166	4,0	0,0	10943
	C48	1266	-2,5	9	177	283	259	223	315	3,1	0,0	10714
	C49	755	-1,7	4	50	139	173	200	189	3,4	0,1	11416
	C50	1243	-9,1	4	11	35	47	207	939	4,6	0,0	12082
	C51	561	-7,6	6	5	12	31	156	351	4,5	0,0	12611
	C52	1330	-7,6	7	101	163	241	288	530	3,7	-0,0	12701
	C53	1019	-9,2	7	60	122	141	237	452	3,9	0,1	13217
	C54	1513	-8,3	3	19	52	99	201	1139	4,6	-0,0	14001
	C55	1326	-8,4	3	9	16	43	113	1142	4,8	0,0	14831
	C56	1117	-10,9	-	2	8	20	101	986	4,8	0,0	15481
	C57	629	-14,4	4	6	8	16	59	536	4,7	0,0	15922
	C58	646	0,2	3	1	7	13	38	584	4,8	-0,0	16499
	C59	776	-9,0	-	-	3	7	53	713	4,9	-0,0	16750
	C60	294	-16,2	2	1	5	4	25	257	4,8	-0,0	17540
	C61	170	-13,3	-	-	2	2	18	148	4,8	0,1	17628
	C62	247	-18,8	-	-	1	2	7	237	4,9	0,0	16999
	C63	204	-6,4	-	-	3	6	29	166	4,8	0,0	17474
	C64	173	-7,5	-	-	3	2	18	150	4,8	0,0	17947
	C65	131	-17,1	-	-	-	1	4	126	5,0	0,0	18726
	C66	162	-22,9	-	-	1	-	1	160	5,0	-0,0	19189
	C67	233	-15,3	-	-	-	1	3	229	5,0	-0,0	20041
	C68	92	8,2	-	-	-	-	2	89	5,0	-0,0	21227
	C69	37	-14,0	-	-	-	-	-	37	5,0	-	22283
	C70	27	17,4	-	-	-	-	-	27	5,0	-	23310
	C71	6	200,0	-	-	-	-	-	6	5,0	-	24311
	C72	1	100,0	-	-	-	-	-	1	5,0	5,0	..
	C73	1	-66,7	-	-	-	-	-	1	5,0	-	..
	C75	2	100,0	-	-	-	-	1	1	4,5	-0,5	..
Y-ala MIEHET	Y27, 4	44674	-14,7	1470	1977	4353	4683	7531	24660	4,0	0,2	11318
	Y13	96	-66,1	64	12	10	2	6	2	0,8	0,5	5172
	Y15	219	-69,7	188	11	9	5	1	5	0,3	0,1	5262
	Y17	351	-59,8	161	41	44	30	30	45	1,6	0,8	6053
	Y19	2459	-28,8	383	328	467	321	362	598	2,7	0,5	6949
	Y21	5721	-11,2	260	619	1105	992	1112	1633	3,2	0,2	7754
	Y22	2991	-12,6	48	156	342	432	584	1429	3,9	0,2	8297
	Y23	3874	-11,4	73	187	435	527	739	1913	3,9	0,1	8666
	Y24	3670	-8,2	41	113	284	357	610	2265	4,2	0,1	9339
	Y25	3030	-12,9	21	45	354	276	433	1901	4,2	0,1	9423
	Y26	1994	-12,8	17	67	164	181	323	1242	4,2	0,1	9343
	Y27	1917	-7,3	19	69	206	215	312	1096	4,1	0,1	9513
	Y28	1747	-11,6	15	29	158	191	341	1013	4,2	0,1	10234
	Y29	1512	-12,4	9	17	61	153	329	943	4,4	0,1	10657
	Y30	1681	-11,6	14	12	58	111	305	1181	4,5	0,1	11224
	Y31	1747	-11,7	18	28	41	76	253	1331	4,6	0,1	12237
	Y32	1368	-12,4	20	14	56	76	192	1010	4,5	0,0	12117
	Y33	1195	-13,1	35	49	83	80	171	777	4,2	0,1	13208
	Y34	1188	-15,8	32	55	195	105	202	599	3,8	0,1	14749
	Y35	1170	-11,6	33	83	160	127	189	578	3,8	0,1	15886
	Y36	1011	-13,8	8	25	57	120	172	629	4,3	0,1	16199
	Y37	1118	-10,1	-	10	23	118	237	730	4,5	0,1	18205
	Y38	1115	-11,8	3	3	21	82	211	795	4,6	0,0	19540
	Y39	871	-14,1	2	2	11	47	154	655	4,7	0,0	20789
	Y40	832	-12,1	-	1	6	32	91	702	4,8	0,1	21739
	Y41	549	-15,0	-	-	1	15	50	483	4,8	0,0	23069
	Y42	553	-13,3	1	1	-	5	65	481	4,8	0,0	24233
	Y43	308	-14,2	-	-	1	2	32	273	4,9	0,0	25132
	Y44	166	-12,6	-	-	-	3	11	152	4,9	0,0	25763
	Y45	91	-7,1	-	-	1	-	7	83	4,9	-0,0	27392
	Y46	61	-25,6	-	-	-	2	4	55	4,9	0,0	30283
	Y47	48	-4,0	1	-	-	-	2	45	4,9	-0,0	33840
	Y48	21	-25,0	4	-	-	-	1	16	4,0	0,1	39977

Taulukko 3 Kuntasektorin kuukausipalkkaisen henkilöstön lukumäärät palkkaluokan, palvelulisten ja sukupuolien mukaan lokakuussa 1993. Muutosprosentit on las kettu verrattuna lokakuuhun 1992.

Päätoimiset kokoaikaiset

Sopimusala Palkkaluokka	Henkilöiden lukumäärät										Kokonais- ansio mk	
	Yht. LKM	Muu- tos %	Palvelulisten lukumäärä							Palv. listä keski- määrin		Muu- tos %
			0	1	2	3	4	5				
C-ala NAISET	51,8	27859	-9,2	506	1253	2430	2707	4861	16102	4,1	0,1	12507
31	1	100,0	-	-	-	-	1	-	-	3,0	3,0	..
32	2	-50,0	-	-	-	-	1	-	1	4,0	0,8	..
33	3	-25,0	1	1	-	-	-	-	1	2,0	0,8	..
34	1	-	-	-	-	-	-	-	-	2,0	-2,0	..
35	10	-33,3	4	1	2	-	-	3	-	1,7	0,8	6954
36	10	-54,5	1	1	3	5	-	-	-	2,2	1,0	7211
37	20	-50,0	2	4	4	3	4	3	3	2,6	0,5	7519
38	182	-48,3	57	33	39	29	17	7	7	1,7	0,1	7544
39	238	-48,5	55	37	47	41	35	23	23	2,1	0,4	7903
40	85	-35,1	9	10	14	13	24	15	24	2,9	0,6	8430
41	180	-31,0	23	35	44	29	24	25	25	2,4	0,1	8144
42	380	-35,4	75	65	83	50	62	45	45	2,2	0,2	8584
43	391	-23,8	62	40	66	72	76	75	75	2,7	0,2	9000
44	287	-17,5	18	20	28	42	88	91	91	3,5	0,2	9449
45	392	-17,5	44	37	96	57	86	72	72	2,8	0,1	9488
46	742	-14,6	15	24	58	115	346	184	184	3,8	0,1	10084
47	798	-22,1	16	20	45	62	424	231	231	3,9	0,1	10406
48	1781	-5,0	22	202	360	363	404	430	430	3,2	-0,1	10351
49	2644	-6,4	17	267	487	553	495	825	825	3,4	0,0	10826
50	2352	-6,3	8	51	149	187	545	1412	1412	4,3	-0,1	11654
51	2550	-10,6	17	21	38	43	289	2142	2142	4,7	0,0	12081
52	2884	-5,7	25	197	391	488	424	1359	1359	3,8	0,1	12261
53	2156	-4,4	14	123	258	193	521	1047	1047	4,0	-0,0	12692
54	2263	-3,9	5	33	88	144	251	1742	1742	4,6	-0,0	13483
55	2147	-5,4	4	9	45	97	250	1742	1742	4,7	0,0	14197
56	871	-3,5	-	3	14	20	176	658	658	4,7	-0,0	14907
57	1857	-2,1	9	16	59	75	183	1515	1515	4,7	0,0	14946
58	533	-3,6	1	-	4	4	27	497	497	4,9	0,0	15812
59	1144	-4,7	1	1	1	6	40	1095	1095	4,9	0,0	16341
60	333	-13,3	-	1	1	3	13	315	315	4,9	-0,0	16538
61	166	-6,2	1	-	4	4	16	141	141	4,8	-0,1	17243
62	81	-16,5	-	-	-	2	6	73	73	4,9	-0,0	16605
63	107	11,5	-	1	1	3	14	88	88	4,7	0,1	17849
64	67	3,1	-	-	-	-	2	11	54	4,8	0,1	17785
65	56	1,8	-	-	-	-	3	53	53	4,9	0,1	18937
66	64	1,6	-	-	-	-	2	62	62	5,0	-0,0	19233
67	54	-6,9	-	-	-	-	-	52	52	5,0	-0,0	20316
68	18	12,5	-	-	-	-	-	18	18	5,0	0,1	21526
69	6	50,0	-	-	-	-	-	6	6	5,0	-	22334
70	3	-	-	-	-	-	-	3	3	5,0	-	..
Y-ala NAISET	23,8	176968	-10,6	3219	7560	18521	21789	36000	89879	4,0	0,2	8612
13	280	-53,5	116	53	48	21	20	22	22	1,4	0,8	5419
15	189	-80,6	89	23	20	15	17	25	25	1,6	0,8	5604
17	1403	-53,9	197	141	178	150	243	494	494	3,1	1,0	6388
19	32137	-15,5	1215	2161	4107	4349	6809	13496	13496	3,7	0,3	6999
21	21792	-9,4	396	1047	2467	3085	4686	10111	10111	3,9	0,2	7314
22	12084	-11,6	92	308	780	1170	2373	7361	7361	4,3	0,2	7494
23	34190	-5,3	504	1481	3662	4429	7187	16927	16927	4,0	0,2	8075
24	14750	-9,0	162	528	1460	1723	2607	8270	8270	4,1	0,2	8614
25	5737	-15,1	50	206	577	640	948	3316	3316	4,1	0,2	8838
26	12119	-6,2	71	573	1504	1677	2601	5693	5693	3,9	0,2	8933
27	13486	-6,4	45	400	1645	1816	2841	6739	6739	4,0	0,2	9408
28	9759	-6,9	17	146	821	1082	2126	5567	5567	4,2	0,1	9980
29	5016	-9,5	18	38	224	393	1033	3310	3310	4,5	0,1	10526
30	3436	-5,9	15	21	85	195	507	2613	2613	4,6	0,1	11080
31	2316	-6,6	29	72	84	95	343	1693	1693	4,5	0,1	12050
32	1288	-7,8	34	36	96	121	226	775	775	4,2	0,0	11675
33	1230	-8,2	43	50	129	97	202	709	709	4,0	0,2	13032
34	1151	-15,6	52	74	247	146	162	470	470	3,5	0,3	14373
35	1041	-4,5	45	139	220	165	155	317	317	3,1	0,0	15768
36	888	-10,8	16	28	87	164	220	373	373	3,9	0,1	16623
37	909	-2,4	7	14	38	133	285	432	432	4,2	0,1	18328
38	661	-6,4	2	12	21	62	165	399	399	4,4	0,0	19379
39	383	-6,1	2	5	15	35	92	234	234	4,4	-0,0	20492
40	301	-6,2	1	2	4	8	72	214	214	4,6	0,0	21511
41	185	-10,6	-	1	1	11	39	133	133	4,6	0,0	22489
42	125	-9,4	-	1	-	3	22	99	99	4,7	0,1	23789
43	65	-9,7	-	-	-	2	8	55	55	4,8	0,1	23918
44	32	10,3	-	-	-	-	9	23	23	4,7	0,1	25741
45	7	-22,2	-	-	-	1	1	5	5	4,6	-0,1	28059
46	3	50,0	-	-	-	-	1	2	2	4,3	-0,7	..
47	2	-33,3	-	-	-	-	1	1	1	4,5	0,2	..
48	3	-40,0	1	-	1	-	-	1	1	2,3	-1,1	..

Taulukko 4 Kuntasektorin kuukausipalkkaisen henkilöstön lukumäärät ja keskiansiot koulutusalan ja -asteen sekä tutkinnon, sukupuolen ja palveluajansien (PVL) lukumäärän lokakuussa 1993.

Koulutusala ja -aste Tutkinto	LUKUMÄÄRÄT				KOKOAIKAISTEN ANSIOIT JA TYÖAIKA					Säänn. Säänn. työajan ansio mk	Säänn. työ- aika h/vko
	Kaikki Yht. LKM	Nai- set %	Kokoaikaiset Yht. LKM	Nai- set LKM	Kokona i pv1 mk	Kes- 5 kim. mk	Mie- 5 het mk	Nai- set mk			
Yhteensä	395795	78,9	273776	212234	7939	9724	10582	11971	9072	9380	35,7
0 YLEISSIVISTÄVÄ KOULUTUS	26052	83,4	15540	12858	8203	8248	9039	9256	8038	8045	35,6
40 YLEMPI KESKIASTE	26052	83,4	15540	12858	8203	8248	9039	9256	8038	8045	35,6
401 Ylioppilastutkinto	26052	83,4	15540	12858	8203	8248	9039	9256	8038	8045	35,6
1 HUMANIST. JA ESTEETT. KOUL.	15435	79,3	11290	8929	8440	13089	14416	13927	12867	12141	25,5
31 ALEMPI KESKIASTE	551	90,6	312	275	6777	7507	8236	8044	7435	7406	37,7
311 Taideteoll. koul., alle 3v	512	92,0	289	260	6717	7456	8213	8023	7392	7359	37,8
319 Muu hum. ja esteett. koul.	39	71,8	23	15	8106	8158	8559	8122	8177	7988	36,8
41 YLEMPI KESKIASTE	759	74,7	387	292	6852	8138	9522	9627	7654	7992	34,7
411 Taideteoll. koul., 3v	565	86,4	292	258	6779	7501	8178	7672	7478	7399	36,0
413 Musiikin koulutus 3v	85	4,7	53	2	-	11122	11644	-	-	10947	32,1
414 Kuvaamataiteen koul., 3v	103	67,0	42	32	8438	8804	8414	8657	8850	8387	29,4
419 Muu hum. ja esteett. koul.	6	100,0	-	-	-	-	-	-	-	-	-
51 ALIN KORKEA-ASTE	723	74,4	439	311	7897	9220	11234	9928	8929	8883	30,7
511 Soveltava taide, 5-aste	432	80,3	264	200	7830	8661	11783	9004	8551	8225	30,0
512 Teatteritaide 5-aste	70	51,4	56	28	7575	11227	11429	11473	10980	11172	31,0
513 Musiikkikoulutus, 5-aste	35	34,3	20	9	-	10892	10793	11589	10040	10334	25,9
514 Kuvaamataiteen koulutus	55	54,5	22	9	7760	9363	11651	9613	9002	8969	25,2
515 Kielenkääntäjä, tulkki 2v	23	91,3	14	12	-	9774	9473	-	-	9464	32,1
519 Muu hum. ja esteett. koul.	108	85,2	63	53	8446	9078	9896	9815	8939	8981	36,2
61 ALEMPI KANDIDAATTIASTE	4116	84,9	3176	2696	8556	12251	13049	13028	12113	11362	25,5
611 Sov. taide alem. kand. aste	27	55,6	16	9	7359	9445	10780	10802	8389	9248	31,9
612 Teatterit. alem. kand. ast	18	50,0	16	7	-	12502	13020	13954	10635	12502	32,5
613 Musiikkik. alem. kand. aste	32	31,3	25	7	-	12272	12300	12404	11933	11831	27,8
615 Kielenk. tulkki alem. kand	79	84,8	49	41	8432	8977	9458	10128	8753	8592	30,8
616 Hum. kand. tutk. hum. op. ala	3942	85,8	3062	2627	8622	12322	13097	13144	12186	11412	25,3
6161 HuK historia, arkeologia	489	61,8	389	238	9227	12561	13501	13237	12132	11796	27,7
6164 HuK kirjall. tutkimus	538	87,0	427	374	7226	11256	12166	12337	11103	10677	29,0
6166 HuK kielitiede	2661	90,2	2048	1850	8685	12626	13311	13566	12526	11579	23,7
6171 HuK filosofia	17	76,5	13	10	10583	11273	11462	-	-	10518	31,3
6172 HuK taiteiden tutkimus	74	74,3	56	42	-	10510	11438	11043	10332	10172	27,8
6173 HuK kulttuurien tutkimus	100	87,0	73	61	-	10386	11387	11424	10182	10032	31,4
6179 HuK hum. pääaine muu tunt	63	93,7	56	52	-	12256	12585	-	-	11493	26,4
619 Muu hum. esteet. koul., 6-as	18	55,6	8	5	-	10111	10780	10157	10084	9779	29,1
6191 Ortodoks. pappiskoulutus	13	46,2	4	2	-	-	-	-	-	-	29,1
71 YLEMPI KANDIDAATTIASTE	9128	77,5	6857	5303	9798	14214	15429	14830	14034	13116	24,1
711 Soveltavan taiteen 7-ast	76	77,6	44	32	10921	10611	12600	10967	10478	9779	25,7
7111 Soveltava taide, 7-aste	43	79,1	26	20	-	10868	12951	10819	10883	10367	25,9
7115 Taiteen kand. tutkinto	33	75,8	18	12	10921	10240	9792	11116	9803	8930	25,4
713 Musiikkik. ylemp. kand. ast	328	44,2	231	102	7991	11250	12282	11414	11042	10982	27,3
7131 Musiikinjohtaja, diplomi	241	41,5	175	75	7269	11777	12295	12006	11471	11459	27,5
7133 Musiikin kand. tutkinto	87	51,7	56	27	8135	9603	10794	9372	9852	9490	26,4
714 Teatterik. ylemp. kand. ast	15	93,3	11	10	-	10035	-	-	-	10035	36,0
715 Teologikoulutus	558	73,3	383	293	9764	14738	15837	15247	14582	13869	24,3
7152 Teologian kand. tutk.	558	73,3	383	293	9764	14738	15837	15247	14582	13869	24,3
716 Fil. kand., hum. opintoala	8150	79,1	6187	4865	9899	14327	15495	15170	14098	13179	23,9
7161 FK historia, arkeologia	1304	47,2	1025	487	10334	14473	15898	15161	13712	13534	27,3
7164 FK kirjall. tutkimus	825	81,9	632	518	9352	13916	14918	14609	13763	12885	25,2
7166 FK kielitiede	5510	86,8	4163	3603	10049	14589	15585	15823	14397	13308	22,4
7171 FK filosofia	24	33,3	20	7	8909	13655	16892	13575	13805	13225	32,4
7172 FK taiteiden tutkimus	197	71,1	138	93	8913	10984	12958	11425	10771	10868	31,0
7173 FK kulttuurien tutkimus	184	72,8	137	97	8310	11572	13531	12533	11176	11132	29,9
7174 FK kielenkääntäjä	58	93,1	32	30	10611	10236	10379	-	-	9358	23,9
7179 FK hum. tunt. pääaine, ko	48	72,9	40	30	-	14370	14910	15326	14052	13312	24,3
81 TUTKIJAKOULUTUS TAI VAST	158	43,0	119	52	-	15587	16265	16409	14528	14645	26,0
811 Teologian lis. tutkinto	15	60,0	10	7	-	16162	17338	-	-	15135	26,6
813 Fil. lis. humanist. op. ala	105	44,8	81	36	-	15148	15753	15983	14105	14068	25,3
8131 FL historia, arkeologia	34	20,6	26	5	-	15197	15605	15363	14502	13990	26,0
8134 FL kirjall. tutkimus	20	55,0	15	8	-	15068	15726	17241	13166	14203	24,2
8136 FL kielitiede	31	64,5	28	19	-	15986	16641	17706	15171	14498	21,8
8142 FL taiteiden tutkimus	11	54,5	8	3	-	13112	13094	-	-	13112	35,3
815 Fil. tri. humanist. op. ala	35	31,4	26	9	-	16563	17109	17301	15170	16142	27,4
8151 FT historia, arkeologia	21	14,3	14	3	-	16126	16708	-	-	15689	27,0

Taulukko 4 Kuntasektorin kuukausipalkkaisen henkilöstön lukumäärät ja keskiansiot koulutusalan ja -asteen sekä tutkinnon, sukupuolen ja palvelulisien (PVL) lukumäärän lokakuussa 1993.

Koulutusala ja -aste Tutkinto	LUKUMÄÄRÄT				KOKOAIKAISTEN ANSIOT JA TYÖAIKA				Säänn. työajan ansio mk	Säänn. työ- aika h/vko	
	Kaikki		Kokoaikaiset		Kokonaisansiot						
	Yht.	Naiset	Yht.	Naiset	1 pvl	Kes- 5 kim.	Mie- het pvl	Nai- set			
LKM	%	LKM	LKM	mk	mk	mk	mk				
2 OPETTAJANKOULUTUS	39206	73,4	30087	21709	9371	11341	12480	12775	10787	10702	28,8
32 ALEMPI KESKIASTE	1176	65,2	844	528	6747	9129	9465	9670	8806	9046	36,2
321 Nuoriso-liik.ohj.alle 3v	771	55,3	583	314	7081	9323	9488	9625	9065	9268	36,3
3211 Nuorisoohj.koul.alle 3v	402	71,4	302	212	7081	9507	9684	9844	9364	9462	37,0
3212 Liikunnanohjaajakoulutus	369	37,7	281	102	-	9126	9260	9514	8445	9060	35,6
322 Asiantuntijakoulutus	135	78,5	92	73	6877	8302	8637	8696	8199	8293	38,2
323 Koti-,käsityö- ja oppilaitosten opettajat	97	100,0	74	74	5850	9657	10010	-	9657	9454	31,3
324 Liikent. opettaja alle 3v	35	5,7	28	2	-	10664	11383	-	-	9867	34,4
329 Muu opettajank. alle 3v	138	98,6	67	65	6634	7355	8513	-	-	7352	38,3
42 YLEMPI KESKIASTE	929	71,4	652	436	7656	9134	10132	9498	8954	9043	36,0
421 Nuoriso-sos.työn koul.3v	884	70,4	624	411	7860	9110	10002	9499	8909	9037	36,2
429 Muu opettajankoulutus 3v	45	91,1	28	25	7249	9668	12020	-	-	9186	31,4
52 ALIN KORKEA-ASTE	15630	75,7	12351	9258	7425	11526	12308	13759	10780	11019	30,4
521 Lastentarhanopettajakoulu	6037	95,5	4673	4446	8014	9408	9877	9571	9400	9392	37,6
522 Kansa-kansalaisk.opett.	6662	54,2	5519	3020	7864	13296	13317	14306	12460	12496	25,0
5221 Kanskoulunopettajakoulu	183	57,4	173	101	-	12906	12995	13899	12198	12325	24,5
5229 Kansa,kansalaisk.op. tun	6479	54,1	5346	2919	7864	13308	13328	14318	12469	12502	25,0
523 Erityisop.koul.(-1972)	243	60,1	205	120	-	14609	14633	15758	13796	13507	25,6
524 Muu opettajankoul.5-aste	2688	85,8	1954	1672	7376	11268	12424	11681	11198	10479	28,6
5241 Ammattikoulun ammatinop.	733	86,5	531	461	7229	11975	12692	14054	11660	10590	28,3
5245 Kotiteollisuusopettajank.	464	69,0	343	236	7576	10824	11705	11936	10320	10290	26,4
5249 Kotital.op.perusk.pohj.	943	100,0	693	693	7615	11761	12464	-	11761	11032	27,9
5251 Logonmikoulutus	9	88,9	9	8	-	10034	9911	-	-	9935	33,2
5252 Nuorisotyön tutkinto	318	70,8	203	137	7382	7654	8783	7741	7612	7551	36,6
5253 Käsityöop.keskik.(-74)	178	81,5	141	113	6089	12588	12913	13748	12300	12033	26,1
5297 Muu opettajankoul.5-aste	43	72,1	34	24	7124	11061	11974	12004	10667	10587	31,9
62 ALEMPI KANDIDAATTIASTE	12835	75,6	9971	7412	7700	11444	13078	13200	10838	10801	28,7
621 Peruskouluopettajien k.	5561	67,8	4447	2981	9066	12041	12541	12691	11722	11265	25,1
6211 Peruskoulun luokanopett.	4244	62,2	3414	2106	8863	11891	12337	12608	11445	11088	25,1
6212 Perusk.op.käsityö,kotita	1235	87,1	966	831	9350	12443	13103	13163	12326	11809	25,3
6219 Muu perusk.op. 6-aste	82	67,1	67	44	-	13915	14064	14629	13543	12472	22,4
622 Erityisop.koul.(-1973-)	2390	77,2	1899	1461	9004	12399	13182	14152	11873	11481	26,6
624 Muu opettajankoulutus	4884	83,6	3625	2970	7623	10212	14558	13704	9442	9875	34,2
6241 Lastentarhanop.k(1986-)	3268	95,4	2350	2223	7600	8115	9587	8221	8109	8093	37,7
6244 Musiikin opettaja 6-aste	9	66,7	9	6	-	14880	15219	-	-	12568	19,9
6245 Liikunnanopettaja	591	51,9	468	249	10244	15050	15171	15757	14429	14126	26,5
6246 Sairaanhoidon opettaja	314	97,1	224	220	-	12517	12827	-	-	12492	32,8
6247 Opinto-ohjaajien koul.	661	47,0	547	250	-	14036	14519	14586	13382	12776	27,1
6299 Muu opettajankoulutus	41	85,4	27	22	11397	10751	12788	11034	10687	9877	27,3
72 YLEMPI KANDIDAATTIASTE	8636	67,6	6269	4075	10329	11339	14303	11660	11165	10315	24,4
721 KK opettajankoulutus	6123	65,7	4518	2854	9947	10964	14018	11380	10721	10500	24,8
7211 KK luokanopettaja	5411	64,9	4007	2497	9847	10891	13765	11308	10639	9970	24,8
7212 KK erityisopettaja	187	80,7	134	109	10228	11652	14897	12559	11444	10863	24,0
7213 KK kotital.käsityön opet	523	69,0	375	247	10558	11484	15802	11978	11228	10610	24,7
722 FK opettajankoulutus	1551	73,8	1078	771	11158	11972	14343	12320	11834	10571	22,7
7221 FK hum.alan opettajank.	1029	80,6	700	551	11336	11889	13390	12150	11819	10513	22,3
7226 FK luonnont.opettajank.	521	60,5	378	220	10866	12126	15057	12480	11872	10678	23,5
724 Muu opettajankoulutus	962	69,4	673	450	10818	12840	14515	12844	12838	11681	24,3
7242 TaK opettajankoulutus	463	76,7	348	255	10719	13415	14579	13550	13366	12209	23,5
7245 TK opettajankoulutus	113	67,3	70	46	11290	12412	15135	13145	11239	11239	23,6
7246 Mus.kand.opettajankoul.	99	73,7	64	45	11132	12143	14650	11482	12422	10886	24,4
7247 LitK opettajankoulutus	240	49,6	164	79	10567	12097	14615	12240	11943	10910	25,2
7248 THK terveydenhuollon op.	47	95,7	27	25	-	12699	12872	-	-	12609	31,0
3 KAUPPA, TSTO, YHTK, YMS. K.	45330	83,0	32977	27002	7286	9685	10427	13251	8895	9546	34,8
33 ALEMPI KESKIASTE	9676	93,3	6478	6053	6245	7521	7885	8308	7465	7477	36,6
331 Merkantti	7891	93,9	5382	5074	6208	7542	7880	8371	7492	7502	36,4
332 Kaupallinen koul.alle 3v	781	91,7	422	377	6485	7446	8099	8656	7301	7353	38,0
336 Toimistokoulutus alle 3v	807	96,7	546	525	6173	7418	7833	8767	7364	7373	36,2
3361 Toimistotyökoul.alle 3v	714	97,8	489	476	6139	7400	7809	8378	7373	7369	36,2
3363 Atk-alan koul.alle 3v	93	88,2	57	49	6297	7571	8121	9400	7272	7403	36,3
339 Muu kauppa,tstokoul.alle 3v	197	58,9	128	77	6221	7306	7818	7434	7221	7262	38,1
43 YLEMPI KESKIASTE	19171	89,9	13726	12370	6865	7843	8328	9115	7703	7787	35,7
431 Merkonomi	18845	90,1	13515	12210	6878	7835	8318	9110	7699	7780	35,7
433 Hallinto-,järjestöteht. 3v	115	82,6	77	60	5936	8069	9313	8182	8037	8029	35,9
436 Toimistoalan koulutus 3v	78	69,2	56	39	-	9122	10001	9745	8851	9009	35,3
4361 Atk-alan koulutus 3v	78	69,2	56	39	-	9122	10001	9745	8851	9009	35,3
437 Muu kauppa,tstokoul. 3v	133	78,9	78	61	6250	8013	9211	9814	7511	7919	36,4
53 ALIN KORKEA-ASTE	349	85,7	242	205	6697	8755	9588	9963	8537	8631	35,0
531 Kaupallinen koul. 5-aste	12	41,7	10	4	-	10152	10508	-	-	9584	30,6
533 Toimistoalan koul.5-aste	276	89,1	194	172	6875	8717	9516	9316	8641	8621	35,3
5331 Atk-alan koulutus 5-aste	122	75,4	93	71	6934	8829	9978	9316	8678	8741	35,8
5332 Sihteerikoulutus 5-aste	154	100,0	101	101	6759	8615	9322	-	8615	8512	34,8
538 Muu kaupan,hallinn.5-ast	61	78,7	38	29	5630	8576	9316	10508	7976	8428	35,0

Taulukko 4 Kuntasektorin kuukausipalkkaisen henkilöstön lukumäärät ja keskiansiot koulutusalan ja -asteen sekä tutkinnon, sukupuolen ja palvelulaisien (PVL) lukumäärään lokakuussa 1993.

Koulutusala ja -aste Tutkinto	L U K U M Ä Ä R Ä T				K O K O A I K A I S T E N A N S I O T J A T Y Ö A I K A					Säänn. työajan ansio mk	Säänn. työ- aika h/vko
	K a i k k i		Kokoaikaiset		K o k o n a i s a n s i o t						
	Yht. LKM	Nai- set %	Yht. LKM	Nai- set LKM	1 pv1 mk	Kes- kim. mk	5 pv1 mk	Mie- het mk	Nai- set mk		
63 ALEMPI KANDIDAATTIASTE	7156	74,4	5594	4071	8026	11914	12510	14225	11050	11649	32,9
631 Varanotaari	89	62,9	70	40	6821	12584	13742	14553	11107	12426	35,0
6311 Varanotaari,alempi oik.t	89	62,9	70	40	6821	12584	13742	14553	11107	12426	35,0
632 Ekonomin tutkinto,alempi	427	59,0	343	194	8389	13798	14841	15216	12709	13490	32,5
633 Akat.siht.,kirjeenvaihtaja	203	99,5	139	138	8083	10718	11361	10139	30,8
6331 Akateeminen sihteeri	22	100,0	12	12	-	10063	9833	..	10063	9684	33,8
6334 Kirjeenvaihtaja	181	99,4	127	126	8083	10780	11517	10182	30,5
635 Hum.kand.(yht.kunta ala)	2116	77,2	1637	1251	7924	12300	12835	13929	11798	11696	28,8
636 Liikuntakasvat.kand.	370	59,2	290	161	-	13249	13793	14109	12560	12433	26,7
637 Muu laki,yhtkunta,6-aste	3950	74,9	3114	2286	8082	11417	11946	14190	10413	11398	35,7
6371 Sosionomi ym. koul.6-ast.	3948	74,9	3114	2286	8082	11417	11946	14190	10413	11398	35,7
73 YLEMPI KANDIDAATTIASTE	8767	64,7	6790	4245	9782	13519	14992	15556	12298	13228	33,0
731 Oikeustiet.kand.tutkinto	832	37,5	675	251	10350	16548	18585	17669	14655	16465	35,1
7311 Oikeustiet. kand.	832	37,5	675	251	10350	16548	18585	17669	14655	16465	35,1
732 Kaup.tal.kand,ekon.ylomp	967	60,1	726	429	9843	15301	17312	16007	14812	13977	26,8
7321 Kauppatiet. kand.	398	64,8	304	199	7004	16516	17521	17536	15978	14848	25,4
7324 Ekonomi (ylempi)	356	60,1	254	148	10118	12973	16555	14082	12179	11963	28,1
7327 Taloustiet. kand.	213	51,2	168	82	10567	16620	17112	16512	16734	15444	27,2
733 Valt.yht.k.ja hall.kand.	4330	63,2	3449	2104	9395	13016	14470	15303	11554	12931	34,5
7331 Valtiotiet. kand.	1523	57,8	1214	661	8643	13520	14943	15413	11937	13411	34,4
7335 Yhteiskuntatiet. kand.	2310	72,3	1811	1289	9655	12197	13627	14615	11219	12123	34,6
7339 Hallintotiet. kand.	497	37,8	424	154	9884	15070	16603	16408	12723	15005	34,5
734 Kasv.kand,fil.kand.tutk.	2145	79,2	1586	1230	9783	12793	13808	14325	12350	12454	31,6
7341 Kasvatustiet.kand.	957	79,4	712	548	9510	12690	14160	14651	12103	12246	30,0
7344 FK yhteiskuntatiet. ala	1188	79,0	874	682	16058	12877	13579	14046	12548	12624	32,8
735 Muu laki,yhtkuntak,7-ast	493	69,6	354	231	10081	12246	15362	13526	11565	11886	32,6
7351 Liikuntatiet.kand.	202	54,0	151	75	10802	14042	15039	14535	13544	13236	27,8
7353 Psykologian kand.	279	82,1	197	154	10060	10610	12696	10851	10543	10581	36,2
7381 Hallint.opin kand(-1965)	6	16,7	5	1	-	22700	22700	22700	35,5
7399 Muu laki,yhtkunta,7-aste	6	66,7	1	1	-	..	-	37,0
83 TUTKIJAKOULUTUS TAI VAST	211	42,7	147	58	-	16579	17154	18646	13406	16323	32,8
831 Oikeustiet.lakitiet.lis.	13	23,1	9	3	-	24905	24292	24584	33,9
833 Kauppat.ja taloust.lis.	8	-	6	-	-	19650	19650	19650	-	19287	30,1
8331 Kauppatiet. lis.	7	-	6	-	-	19650	19650	19650	-	19287	30,1
835 Valt,yht,hall.lis.	82	41,5	63	24	-	15468	16586	17198	12657	15367	34,9
8351 Valtiotiet. lis.	35	28,6	28	8	-	16288	17051	17187	14040	16247	35,3
8355 Yhteiskuntatiet. lis.	38	63,2	27	16	-	13946	15313	16827	11965	13753	34,3
8359 Hallintotiet. lis.	9	-	8	-	-	17737	18282	17737	-	17737	35,5
836 Valt,yht,hall.tri	13	7,7	11	1	-	21013	19592	20990	31,2
8361 Valtiotiet. tri	8	12,5	7	1	-	23125	21411	23088	28,3
837 Muut yht.kunta-alan lis.	66	57,6	45	23	-	14548	15194	16058	13103	14250	30,5
8371 Kasvatustiet. lis.	23	56,5	22	13	-	14820	16022	16599	13589	14466	27,8
8373 FL yhteiskuntatiet. ala	19	52,6	11	4	-	14974	15619	14809	31,8
8375 Liikuntatiet. lis.	7	57,1	3	1	-	32,5
8376 Psykologian lis.	17	64,7	9	5	-	12935	13202	12935	35,1
838 Muut yht.kunta-alan tri	29	48,3	13	7	-	18058	19832	23601	13307	17095	32,7
8383 FT yhteiskuntatiet. ala	17	47,1	8	4	-	18373	20464	17057	32,7
8386 Psykologian tri	7	42,9	2	2	-	36,0
4 TEKN.LUONNONT.KOUL.	42091	37,7	30383	10431	7038	10990	12295	11832	9378	10447	35,0
34 ALEMPI KESKIASTE	20412	51,1	13454	6420	6475	7952	8710	8638	7200	7695	38,3
341 Tekniikka ja luonnont.3v	20412	51,1	13454	6420	6475	7952	8710	8638	7200	7695	38,3
3411 Metallikone,auto alle3v	6030	6,7	4254	242	6783	8534	9387	8625	7027	8120	38,3
3425 Sähköala alle 3v	1787	10,0	1296	101	6409	8875	9597	9032	7023	8334	38,2
3431 Rakennus,maanmitt alle3v	2145	41,6	1426	645	6916	8036	8639	8443	7544	7825	36,8
3435 Puuteollisuus, alle 3v	1112	12,1	759	68	6567	8251	9036	8363	7118	8016	38,0
3441 Kem,pap,sellu, alle 3v	739	77,7	476	370	6517	7686	8156	8117	7562	7574	37,9
3443 Kirjapainoala alle 3v	189	47,6	120	53	6486	7730	8644	8397	6888	7496	37,1
3451 Tekstiili,vaatet.alle 3v	7476	98,8	4508	4448	6219	7168	7713	8914	7145	7091	38,8
3455 Elintarviketeoll.alle 3v	777	88,5	512	447	6429	7256	7980	8064	7138	7156	38,3
3491 Muu tekn,luonnont,alle3v	157	52,2	103	46	6471	8124	8743	8852	7223	7887	38,3
44 YLEMPI KESKIASTE	8762	12,1	6713	632	7250	11377	12210	11664	8610	10811	36,3
441 Teknikkokoulutus (-1988)	7335	6,2	5993	342	8925	11848	12273	11960	10001	11243	36,1
4411 Tekn(-1988),konetkn.	2035	0,4	1599	7	8582	12258	12819	12262	11542	11273	35,3
4415 Tekn(-1988),sähkötekn	1047	0,6	885	4	10856	12530	12973	11490	36,0
4417 Tekn(-1988),rak.maamitt	3461	6,3	2899	168	8705	11695	11967	11762	10614	11410	36,7
4421 Tekn(-1988),puuteoill	160	1,9	118	2	-	10618	11636	9966	35,0
4422 Tekn(-1988),kemia,paperi	91	30,8	69	22	6660	10574	11516	11219	9198	9868	36,8
4424 Tekn(-1988),kirjapaino	21	19,0	15	1	6064	12037	12625	10196	29,9
4425 Tekn(-1988),tekst.vaatet	23	65,2	14	9	-	9783	11648	13045	7970	9327	36,7
4426 Tekn(-1988),elintarvike	37	51,4	25	13	-	10037	10640	11512	8675	9245	33,6
4429 Tekn(-1988),tietotekn	146	6,8	119	6	11145	11570	12409	11668	9720	10657	35,9
4438 Tekn(-1988),muu tuntemat	314	46,5	250	110	-	9940	10385	10296	9487	9866	36,4
444 Muu tekn,luonnontiet 3v	1427	42,0	720	290	6970	7451	8863	7775	6969	7213	38,1
4441 Metallikone,autoala 3v	384	2,6	199	5	7262	7577	9115	7584	7310	7336	38,5
4455 Sähköala 3v	390	8,2	189	14	7322	7708	8966	7738	7331	7310	38,5

Taulukko 4 Kuntasektorin kuukausipalkkaisen henkilöstön lukumäärät ja keskiansiot koulutusalain ja -asteen sekä tutkinnon, sukupuolen ja palveluisten (PVL) lukumäärän lokakuussa 1993.

Koulutusala ja -aste Tutkinto	LUKUMÄÄRÄT				KOKOAIKAISTEN ANSIOT JA TYÖAIKA				Säänn. työajan ansio mk	Säänn. työ- aika h/vko	
	Kaikki		Kokoaikaiset		Kokonaisansiot						
	Yht. LKM	Nai- set %	Yht. LKM	Nai- set LKM	1 pvl mk	Kes- kim. mk	5 pvl mk	Mie- het mk			Nai- set mk
4465 Puuteollisuus 3v	44	-	30	-	7065	7651	8359	7651	-	7475	38,7
4468 Kemia,paperi,sellul. 3v	91	87,9	55	50	6198	6802	8644	6578	6824	6751	37,4
4473 Kirjapainoala 3v	35	45,7	17	5	8162	9436	11642	10464	6969	8686	34,5
4476 Tekstiili-vaatetusala 3v	456	97,1	217	207	6649	7023	8154	9357	6910	6916	37,8
4483 Elintarviketeollisuus 3v	27	70,4	13	9	7490	8591	8536	9054	8386	8281	35,0
54 ALIN KORKEA-ASTE	3815	12,3	2966	332	8434	13658	14876	13931	11496	13066	34,0
541 Insinöörikoulutus(-1989)	3350	10,5	2652	260	9915	14176	14941	14372	12371	13562	33,8
5411 Ins(-1989),konetekniikka	847	3,7	634	21	9066	14474	15419	14565	11804	13408	32,7
5415 Ins(-1989),sähkötekn	506	3,4	414	12	11351	14934	15777	14990	13071	13915	32,9
5417 Ins(-1989),rakennustekn	1664	13,9	1354	179	8742	13968	14564	14183	12552	13763	35,1
5421 Ins(-1989),puuteollisuus	59	5,1	48	3	-	14067	14860	-	-	12863	28,6
5422 Ins(-1989),kemia,paperi	112	32,1	77	22	-	12850	14248	13269	11801	12057	31,8
5425 Ins(-1989),tekst.vaatet.	13	92,3	8	7	-	13567	14661	-	-	12422	32,4
5427 Ins(-1989),elintarvike	8	62,5	5	3	-	11934	-	-	-	10881	31,3
5429 Ins(-1989),tietotekn.	109	9,2	81	7	-	13096	14066	13229	11695	12003	32,3
5439 Ins(-1989),muu tuntemat	32	18,8	31	6	-	13872	14434	14580	10921	12861	31,5
544 Tekniikkokoulutus (1989-)	434	24,4	289	64	7433	9275	10805	9577	8213	8889	35,8
5441 Tekn(1989-),konetekn	86	5,8	56	2	7946	9588	10677	-	-	9076	35,8
5445 Tekn(1989-),sähkötekn	72	1,4	51	-	-	10132	13373	10132	-	9359	36,4
5448 Tekn(1989-),rak.maamitt	152	21,7	107	21	7320	9337	9952	9496	8685	9082	36,4
5451 Tekn(1989-),puuteoil	16	12,5	7	-	7166	8239	-	8239	-	7712	31,6
5453 Tekn(1989-),kemia,paperi	8	75,0	5	4	8185	7054	-	-	-	7054	37,1
5455 Tekn(1989-),kirjapaino	6	66,7	5	3	8626	9647	-	-	-	9091	31,0
5456 Tekn(1989-),tekst.vaatet	15	93,3	6	6	6202	6941	-	-	6941	6521	34,0
5457 Tekn(1989-),elintarvike	13	53,8	6	5	-	8291	9654	-	-	7916	29,8
5458 Tekn(1989-),tietotekn	12	8,3	9	-	-	9804	10633	9804	-	9766	37,0
5468 Tekn(1989-),muu tuntemat	54	61,1	37	23	7219	8294	-	8512	8162	8172	35,6
548 Muu tekn,luonnont,5-aste	31	35,5	25	8	8332	9432	15724	9476	9340	8709	32,2
64 ALEMPI KANDIDAATTIASTE	2444	45,6	1930	885	8893	13464	14413	13940	12903	12339	26,1
641 Insinöörikoulutus(1990-)	268	6,0	175	8	9000	11950	14635	11969	11550	10993	32,4
6411 Ins(1990-),konetekniikka	90	-	58	-	8818	11815	15361	11815	-	10708	31,5
6415 Ins(1990-),sähkötekn	52	1,9	36	-	9901	12308	15302	12308	-	10936	31,4
6418 Ins(1990-),rakennustekn	50	14,0	32	3	-	11899	12974	-	-	11679	35,3
6421 Ins(1990-),puuteollisuus	16	6,3	8	1	6786	10647	14639	-	-	9739	30,6
6423 Ins(1990-),kemia,paperi	8	25,0	6	2	-	10535	16491	-	-	9955	33,5
6428 Ins(1990-),tietotekn	37	-	26	-	8846	12050	14548	12050	-	10811	31,4
6438 Ins(1990-),muu tuntemat	12	25,0	8	1	-	13582	13944	-	-	13095	35,4
644 Luonnont.kand.tutkinto	2176	50,5	1755	877	8757	13615	14402	14315	12915	12473	25,5
6441 LuK matem.,tiet.käsitt.	1395	48,0	1126	538	11085	13779	14426	14412	13086	12588	25,2
6443 LuK fysiikka,tähtitiede	273	29,3	223	66	9433	13929	15008	14293	13064	12693	25,1
6445 LuK kemia	225	74,7	184	138	8032	12931	13960	13971	12585	11739	25,7
6447 LuK geologia, maantiede	125	55,2	100	53	8156	12814	14034	13398	12296	12147	27,3
6451 LuK biologia	135	71,9	103	71	5680	13222	14055	14423	12681	12364	26,8
6459 LuK muu tunt.pääaine	23	65,2	19	11	-	13226	14077	14542	12268	12457	27,6
74 YLEMPI KANDIDAATTIASTE	6262	42,9	5014	2074	10189	15670	17110	16681	14236	14700	28,6
741 Diplomi-insinööritutk.	1261	12,9	1050	116	11273	17931	19481	18349	14570	17148	32,9
7411 DI kone,energiateknikka	177	11,3	142	13	12641	17579	19896	17960	13799	15639	29,7
7415 DI sähkötekn, tekn. fys.	198	3,5	164	6	12094	17855	19789	17964	15004	16160	30,8
7418 DI rakennustekn,maamitt	785	11,5	666	63	9414	18311	19472	18684	14742	18078	34,6
7421 DI prosessitekniikka	101	45,5	78	34	10013	15493	17937	16283	14470	14039	29,3
744 Arkkitehtitutkinto	446	42,4	383	161	12258	16780	17392	17526	15750	16697	35,0
745 Fil.kand.mat.-luonn.ala	4555	51,3	3581	1797	9746	14888	16325	15703	14078	13768	26,7
7451 FK matem.,tietojenkäsitt	1478	43,3	1189	515	9957	15386	16489	15994	14590	14006	25,0
7453 FK fysiikka,tähtitiede	856	33,6	674	219	10559	16016	17298	16542	14925	14631	25,9
7455 FK kemia	632	69,5	476	319	9562	14707	16062	15701	14218	13736	29,0
7457 FK geologia, maantiede	527	49,0	416	194	10163	13816	15871	14294	13270	13131	28,9
7461 FK biologia	1035	67,1	803	537	9236	13841	15493	14681	13426	13007	27,4
7469 FK luonn.pääaine,ko muut	27	59,3	23	13	-	15720	16409	16462	15150	15011	26,8
84 TUTKIJAKOULUTUS TAI VAST	396	32,1	306	88	15063	17903	18537	18730	15853	16416	29,4
841 Tekniikan lis.tutkinto	59	15,3	50	7	-	19423	20157	20185	14739	17275	28,9
8411 TKL kone-,energiatekn.	9	-	9	-	-	20230	21579	20230	-	16000	24,4
8415 TKL sähkötekn, tekn. fys	11	18,2	7	2	-	16575	19102	-	-	14369	24,2
8418 TKL rakennustekn,maamitt	14	-	14	-	-	22225	23345	22225	-	21400	31,3
8421 TKL prosessitekniikka	10	20,0	6	1	-	16309	16827	-	-	13901	28,5
8426 TKL arkkitehtuuri	11	45,5	10	4	-	16761	17331	-	-	16761	35,3
843 Tekniikan tri tutkinto	17	11,8	13	2	-	22094	22862	-	-	18786	30,2
8435 TKT sähkötekn.,tekn.fys.	8	-	5	-	-	21476	23483	21476	-	16300	29,2
845 Fil.lis.mat.-luonn.ala	215	41,4	157	58	15063	16818	17509	17606	15472	15592	28,3
8451 FL matem.,tietojenkäsitt	35	25,7	31	8	17262	18992	19462	20191	15546	16108	24,4
8452 FL fysiikka,tähtitiede	52	23,1	36	7	12863	16968	17533	16999	16839	16084	29,4
8453 FL kemia	48	60,4	31	17	-	16725	17546	18137	15562	16136	32,2
8455 FL geologia, maantiede	19	26,3	14	3	-	16284	16889	-	-	15531	31,5
8456 FL biologia	60	55,0	44	22	-	15481	16226	15961	15002	14518	26,1
846 Fil.tri mat.-luonn.ala	105	25,7	86	21	-	18366	18939	18958	16535	17062	31,7
8462 FT fysiikka,tähtitiede	36	8,3	32	2	-	19927	19850	-	-	17623	29,2
8463 FT kemia	32	46,9	27	13	-	16860	18219	16932	16783	16413	35,8
8465 FT geologia, maantiede	6	-	4	-	-	-	-	-	-	-	31,3
8466 FT biologia	27	29,6	21	6	-	18100	18391	18726	16535	17301	31,6

Taulukko 4 Kuntasektorin kuukausipalkkaisen henkilöstön lukumäärät ja keskiansiot koulutusalan ja -asteen sekä tutkinnon, sukupuolen ja palvelulisien (PVL) lukumäärän lokakuussa 1993.

Koulutusala ja -aste Tutkinto	L U K U M Ä Ä R Ä T				K O K O A I K A I S T E N				A N S I O T J A T Y Ö A I K A		
	K a i k k i		Kokoaikaiset		K o k o n a i s a n s i o t		Säänn.		Säänn.		
	Yht.	Nai- set	Yht.	Nai- set	1 pvl	Kes- kim. mk	5 pvl mk	Mie- het mk	Nai- set mk	Säänn. työajan ansio mk	Säänn. työ- aika h/vko
	LKM	%	LKM	LKM	mk	mk	mk	mk	mk	mk	mk
5 LIIKENT.TIETOLIIKEN.KOUL	753	13,9	564	77	6406	9869	11121	10020	8911	9552	38,1
35 ALEMPI KESKIASTE	640	15,2	496	72	6473	9351	10248	9440	8823	9057	38,3
351 Merenkulun koul. alle 3v	92	6,5	78	5	-	10305	10891	10490	7603	9316	38,0
354 Maantieteilik.koul.alle 3v	488	14,5	360	47	6473	8950	10009	8969	8827	8784	38,4
359 Muut liikennek. alle 3v	60	33,3	58	20	-	10552	10339	11305	9119	10401	37,8
45 YLEMPI KESKIASTE	46	8,7	34	4	5807	12166	13289	11742	37,2
451 Merenkulun koulutus 3v	46	8,7	34	4	5807	12166	13289	11742	37,2
65 ALEMPI KANDIDAATTIASTE	62	6,5	32	1	-	15094	15620	14532	36,1
651 Merikapteenikoulutus	62	6,5	32	1	-	15094	15620	14532	36,1
6 HOITOALOJEN KOULUTUS	106837	89,9	74875	67199	9466	10502	10960	16472	9820	10084	38,1
36 ALEMPI KESKIASTE	44791	97,2	31723	30783	7197	8438	8913	8995	8421	8407	38,4
361 Terv-sair.hoidonk alle3v	29426	96,9	21151	20448	7638	8718	9078	9007	8708	8690	38,4
3611 Apuhoitaja, perushoitaja	19368	99,0	13959	13801	7913	9008	9349	9089	9007	8991	38,4
3613 Hammashoitajakoulutus	1624	99,9	1171	1171	6505	7622	7963	-	7622	7600	38,4
3614 Lastenhoitajakoulutus	5659	99,8	4138	4130	7220	8356	8690	8368	8356	8338	38,4
3616 Jalkojenhoitajakoulutus	92	100,0	60	60	6836	7901	8496	-	7901	7884	38,4
3617 Kuntahoitaja, hieroja	896	85,2	558	464	6618	7392	8040	7308	7409	7375	38,3
3621 Vast.otto.os.avust.koul.	1092	100,0	753	753	6699	7715	8021	-	7715	7693	38,3
3622 Lääkintävahtimestarikoul.	692	16,0	510	67	7971	9244	9604	9350	8545	8814	38,5
365 Sosiaaliala, alle 3v	13384	97,9	9371	9172	6838	7980	8549	8842	7961	7954	38,2
369 Muu hoitoalank. alle 3v	1981	97,5	1201	1163	6085	7088	7961	9585	7007	6975	39,3
46 YLEMPI KESKIASTE	21939	89,5	15178	13417	8228	9762	10127	9752	9764	9670	38,4
461 Terv-sairaanh.koul. 3v	20983	89,8	14468	12833	8260	9786	10146	9783	9786	9690	38,4
4611 Sairaanhoidonhoitajakoulutus	10399	97,5	7020	6831	10083	10228	10469	10166	10230	10111	38,4
4612 Kätilö (-1970)	415	100,0	341	341	-	10438	10479	-	10438	10358	38,4
4613 Röntgenhoitajakoulutus	1201	93,3	853	790	6945	9192	9403	9344	9180	9007	38,6
4614 Laboratorionhoitajakoul.	2412	99,1	1676	1659	7573	9238	9466	9783	9232	9111	38,6
4615 Lääkintävoimistelijakoul.	1294	95,1	755	712	8664	8554	9014	9150	8518	8502	38,5
4616 Toimintaterapeuttikoul.	178	96,1	82	78	7967	8598	9124	8526	37,8
4617 Hammashoit.ylempi koul.	288	98,3	195	191	-	8555	8888	8529	38,3
4622 Mielsair.mielterveh.koul.	4796	64,3	3546	2231	8050	9608	10155	9778	9507	9576	38,3
464 Lähikasvattajien koul.	922	8,6	692	567	8529	9323	9662	9328	9321	9299	37,5
469 Muu hoitoalan koul. 3v	34	97,1	18	17	6751	7694	11274	7574	37,9
56 ALIN KORKEA-ASTE	26874	96,2	19073	18315	8394	10154	10627	10324	10147	10027	38,4
561 Terveyst.sair.hoidon koul.	25206	96,3	17920	17247	8563	10223	10630	10458	10213	10091	38,4
5611 Erik.sair.hoit.sair.hoit	14832	94,9	10577	10006	9034	10563	11009	10642	10558	10382	38,4
5621 Erik.sair.hoit.terveh.hoit	5359	99,4	3811	3788	8038	9507	9806	9569	9506	9475	38,2
5622 Erik.sair.hoit.sos.työ	151	99,3	123	123	-	10406	10491	-	10406	10405	36,9
5623 Erik.sair.hoit.kätilötyö	2101	99,7	1515	1511	9444	10628	10727	10572	38,4
5624 Erik.lääkintävoimistelij	864	95,0	564	537	7163	8978	10103	8329	9010	8961	38,4
5625 Erik.laboratorionhoitaja	1063	97,6	756	737	7726	9869	10421	9974	9866	9661	38,6
5626 Erik.röntgenhoitaja	529	93,4	366	347	8024	9795	10316	10129	9776	9580	38,7
5627 Erik.toimintaterapeutti	162	92,0	103	95	7347	8428	9481	8565	8416	8407	38,3
5628 Hammashoitaja	132	98,5	99	98	6776	8347	9456	8346	38,3
5633 Hammasteknikko	6	83,3	5	4	-	8541	7925	8541	38,0
566 Farmaseutin tutkinto 2v	353	99,7	235	234	8171	10556	10718	10517	38,2
567 Sos.alan ohj.kasv(1989-)	1222	90,9	846	763	7572	8471	9504	9071	8406	8422	37,5
569 Muu hoitoalan koul.5-ast	93	98,9	72	71	-	11639	11648	11465	38,4
66 ALEMPI KANDIDAATTIASTE	676	95,4	533	510	10455	12398	12801	12166	12409	12348	36,8
661 Lääketiet.kand.tutkinto	8	37,5	5	3	10402	10611	12183	9906	36,5
664 Terv.hoidon hall. tutk.	580	96,6	469	452	-	12813	12856	12573	12822	12792	36,8
666 Farmaseutti 3v	87	93,1	58	54	10466	9204	9582	8973	37,2
76 YLEMPI KANDIDAATTIASTE	9606	55,7	6656	3562	16990	19680	21549	21498	18101	16623	36,1
761 Lääketiet.lis.tutkinto	6728	49,1	4567	2123	17610	21089	23529	22810	19108	17322	36,9
762 Hammaslääketiet.lis.tutk	2122	74,7	1542	1122	14742	18469	19998	19865	17946	16612	36,9
763 Eläinlääketiet.lis.tutk.	459	40,7	338	121	10306	10471	11065	10408	10585	9644	21,3
764 Proviisori ja farm.kand.	43	74,4	30	23	-	13949	15573	13419	14110	13949	37,7
7641 Proviisori	43	74,4	30	23	-	13949	15573	13419	14110	13949	37,7
768 Muut hoitoalojen 7-ast.	254	96,9	179	173	9102	12523	13301	12223	12534	12501	36,4
7681 Terveysten.kand.	254	96,9	179	173	9102	12523	13301	12223	12534	12501	36,4
86 TUTKIJAKOULUTUS TAI VAST	2951	35,2	1712	612	20235	22885	24730	23809	21226	19309	36,8
861 Erikoislääkärikoulutus	1484	45,8	922	408	-	21801	23624	22685	20687	18124	36,9
863 Lääket.ja kir.lääket.tri	1381	22,3	754	184	20235	24413	25338	24923	22834	20822	36,8
865 Hamm.tri.erik.hamm.lääk.	63	57,1	22	11	-	20579	22058	21342	19815	19596	37,1
8651 Erikoishammaslääkäri	35	68,6	16	10	-	19387	20651	19340	19415	18417	37,1
8655 Hammaslääketiet.tri	28	42,9	6	1	-	23757	23745	22742	37,0
866 Eläinlääketiet.tri	8	25,0	4	1	-	37,4
8661 Eläinlääketiet.tri	8	25,0	4	1	-	37,4
867 Muut lis.tutk.hoitoala	11	90,9	8	7	-	16435	17659	16435	36,6
8672 Terveysten.lis.	8	87,5	6	5	-	17582	18889	17582	36,5

Taulukko 4 Kuntasektorin kuukausipalkkaisen henkilöstön lukumäärät ja keskiansiot koulutusalan ja -asteen sekä tutkinnon, sukupuolen ja palvelulisien (PVL) lukumäärän lokakuussa 1993.

Koulutusala ja -aste Tutkinto	LUKUMÄÄRÄT				KOKOAIKAISTEN ANSIOT JA TYÖAIKA				Säänn. työajan ansio mk	Säänn. työ- aika h/vko	
	Kaikki		Kokoaikaiset		Kokonaisansiot						
	Yht. LKM	Nai- set %	Yht. LKM	Nai- set LKM	1 pvl mk	Kes- kim. mk	5 pvl mk	Mie- het mk			Nai- set mk
7 MAA-,METSÄTALOUDEN KOUL.	7427	54,7	5211	2661	6779	8002	9288	8238	7775	7912	37,7
37 ALEMPI KESKIASTE	5898	56,7	4127	2187	6693	7508	8430	7675	7359	7420	38,2
371 Maatilatal.koul. alle 3v	5043	59,0	3596	1990	6703	7447	8273	7563	7353	7358	38,2
373 Puutarhatal.koul.alle 3v	474	57,4	294	141	6596	8228	8972	8976	7416	8180	38,4
374 Metsätal.koul. alle 3v	320	25,9	201	49	6649	7438	8730	7433	7456	7317	38,2
375 Kalatalouskoul. alle 3v	23	17,4	14	2	-	8775	9989	-	-	8696	36,8
379 Muu maa-metsäk. alle 3v	38	31,6	22	5	6185	7650	8539	7732	7369	7519	37,9
47 YLEMPI KESKIASTE	322	54,3	215	117	6845	8310	8939	8975	7752	8220	37,3
471 Maatilatalouden koul. 3v	222	72,1	148	107	6697	8009	8524	8746	7726	7920	37,5
473 Puutarhatalouden koul.3v	9	11,1	8	1	-	9579	9936	-	-	9579	37,6
474 Metsätalouden koul. 3v	91	15,4	59	9	6951	8892	10231	9070	7899	8788	36,6
57 ALIN KORKEA-ASTE	821	31,5	602	159	7066	9368	10288	9706	8426	9345	35,9
571 Maatilatalouskoul.5-ast	578	31,7	416	103	7107	8727	9534	9042	7767	8706	35,6
573 Puutarhatalouskoul.5-ast	166	40,4	133	51	-	10665	11359	11253	9719	10653	36,4
574 Metsätalouskoul. 5-aste	76	10,5	52	4	6435	11219	11994	-	-	11158	36,6
77 YLEMPI KANDIDAATTIASTE	380	74,5	263	196	9332	12323	14010	13695	11855	12057	33,5
771 Agronomitutkinto	48	58,3	29	16	7269	12194	12693	13997	10728	12095	32,6
772 Metsänhoitajien koulutus	14	14,3	9	2	-	14845	13986	-	-	14845	35,6
773 Maat.- ja metsät.kand.	291	79,0	207	161	9286	12293	14272	13305	12004	12020	33,5
7731 MMK maatalousopinnot	60	61,7	40	24	8708	10815	14494	11730	10205	10710	33,0
7734 MMK metsäopinnot	9	55,6	7	4	11051	12559	12658	-	-	12302	32,1
7738 MMK kotitalousopinnot	136	99,3	93	93	10130	11956	13604	-	11956	11751	34,4
7739 MMK elintarvikeopinnot	39	79,5	32	24	-	13644	15010	14584	13330	12933	30,3
7741 MMK ympäristöopinnot	45	44,4	33	14	7566	13328	14919	14092	12290	13151	35,2
775 Elintarviketiet.kand.	26	84,6	17	16	11720	11310	-	-	-	10866	34,7
87 TUTKIJAKOULUTUS TAI VAST	6	33,3	4	2	-	-	-	-	-	-	32,4
8 MUIDEN ERIK.ALOJEN KOUL.	39281	93,3	25849	23832	6484	7563	8132	10034	7354	7490	38,5
38 ALEMPI KESKIASTE	33007	94,3	21632	20127	6393	7458	7995	9598	7298	7397	38,6
381 Vartiointi,suojel.alle 3v	1468	2,0	1258	17	8001	9872	10932	9893	8325	9427	40,1
3811 Palolan koul. alle 3v	1409	1,3	1225	12	8047	9919	10978	9928	9096	9471	40,1
3812 Poliisiala alle 3v	23	-	11	-	5630	9168	10777	9168	-	8342	37,7
3815 Raja,merivartiajakoul.	14	-	9	-	-	7680	7606	7680	-	7643	38,3
3819 Muu vartiointi,alle 3v	17	47,1	12	5	-	7380	9534	8028	6474	7336	38,9
384 Majoitus,kotital.alle 3v	30656	98,6	19836	19577	6308	7311	7809	8216	7299	7275	38,5
3841 Koti,laitostal. alle 3v	18928	99,9	12319	12300	6327	7260	7766	7866	7259	7231	38,5
3843 Hotelli,ravits.alle 3v	11728	96,5	7517	7277	6260	7395	7868	8244	7367	7349	38,5
388 Muu erik.alojenk.alle 3v	883	99,2	538	533	6082	7234	7854	7943	7227	7139	38,3
3881 Parturi,kampaaja,alle 3v	883	99,2	538	533	6082	7234	7854	7943	7227	7139	38,3
48 YLEMPI KESKIASTE	5590	87,4	3774	3291	6695	8111	8771	11360	7635	7976	38,2
481 Vartiointi,sotilask. 3v	520	1,9	385	8	7309	12128	12899	12228	7396	11163	37,8
4811 Palopäälystön koulutus	431	-	336	-	8420	12452	13262	12452	-	11391	38,1
4812 Poliisipäälystös	15	20,0	5	2	-	10370	10370	-	-	10370	38,4
4813 Vankeinhoitokoulutus	9	66,7	6	5	6198	7083	8216	-	-	7083	38,3
4821 Sotilasalan koul. 3v	62	1,6	36	1	-	10326	10846	-	-	9953	34,0
484 Ravitsemis,kotitalous 3v	5027	96,2	3370	3264	6666	7660	8118	8273	7640	7619	38,2
4841 Koti-laitostalousk. 3v	686	100,0	475	475	8161	8259	8447	-	8259	8210	37,6
4843 Hotelli-ravitsem.paiv.3v	4341	95,6	2895	2789	6619	7561	8050	8273	7534	7523	38,3
488 Muu erik.alojenk.alle 3v	43	95,3	19	19	7042	6872	7680	-	6872	6734	37,9
4883 Parturi,kampaajakoul. 3v	43	95,3	19	19	7042	6872	7680	-	6872	6734	37,9
58 ALIN KORKEA-ASTE	658	94,7	427	414	6928	7894	9170	9524	7843	7765	35,9
581 Vartiointi,sotilask.5-ast	26	19,2	7	3	6957	9526	9954	-	-	9526	37,0
5811 Poliisipäälystökoulutus	9	55,6	3	3	-	-	-	-	-	-	38,5
5821 Sotilasalan koul.5-aste	17	-	4	-	-	-	-	-	-	-	35,9
584 Ravitsemis,kotital.5-ast	632	97,8	420	411	6927	7867	9086	8859	7845	7736	35,9
5841 Hotelli-ravitsem.5-aste	200	94,5	136	130	6938	8350	9642	9704	8288	8111	35,3
5844 Koti,laitostalous,5-aste	432	99,3	284	281	6921	7635	8444	-	-	7556	36,2
78 YLEMPI KANDIDAATTIASTE	15	-	8	-	14508	11641	13692	11641	-	10784	31,5
781 Sotilasalan ylempi kand.	15	-	8	-	14508	11641	13692	11641	-	10784	31,5
7831 Esiupseerin tutkinto	10	-	5	-	14508	12389	13692	12389	-	12044	34,6
88 TUTKIJAKOULUTUS TAI VAST	7	-	5	-	13498	12457	11047	12457	-	12121	30,5
881 Yleisesikuntaups.tutk.	7	-	5	-	13498	12457	11047	12457	-	12121	30,5
9 KOULUTUSALA TUNTEMATON	72307	80,9	46299	37117	6588	7674	8113	8797	7396	7550	38,1
79 YLEMPI KANDIDAATTIASTE	17	82,4	10	9	-	13001	14133	-	-	12606	25,4
791 Fil.kand.koul.ala tunt.	17	82,4	10	9	-	13001	14133	-	-	12606	25,4
99 KOULUTUSASTE TUNTEMATON	72289	80,9	46288	37108	6588	7673	8111	8795	7395	7548	38,1
999 Koulutus puuttuu	72289	80,9	46288	37108	6588	7673	8111	8795	7395	7548	38,1
TUNTEMATON	1076	63,8	701	419	8080	10499	11929	12071	9440	9847	28,7

Taulukko 4 Kuntasektorin kuukausipalkkaisen henkilöstön lukumäärät ja keskiansiot koulutusalan ja -asteen sekä tutkinnon, sukupuolen ja palvelulisten (PVL) lukumäärään lokakuussa 1993.

Koulutusala ja -aste Tutkinto	L U K U M Ä Ä R Ä T				K O K O A I K A I S T E N A N S I O T				J A T Y Ö A I K A		
	K a i k k i		K o k o a i k a i s e t		K o k o n a i s a n s i o t		N a i -		Säänn.	Säänn.	
	Yht.	Nai- set	Yht.	Nai- set	1 pvl	Kes- kim. mk	5 pvl mk	Mie- het mk	Nai- set mk	työajan ansio mk	työ- aika h/vko
	LKM	%	LKM	LKM	mk	mk	mk	mk	mk	mk	h/vko
KOULUTUSASTEET YHTEENSÄ	397795	78,9	273776	212234	7939	9724	10582	11971	9072	9380	35,7
Alempi keskiaste	116170	85,1	79079	66454	6727	7973	8554	8671	7840	7889	38,2
Ylempi keskiaste	83803	78,9	56355	43519	7885	8932	9755	10542	8458	8759	36,6
Alin korkea-aste	48992	81,5	36185	29053	8157	10849	11696	13106	10295	10553	35,1
Alempi kandidaattiaste	27904	74,1	21636	15808	7938	11874	13020	13522	11266	11264	29,2
Ylempi kandidaattiaste	42899	62,8	31933	19477	12449	14858	16901	16517	13798	13563	29,3
Tutkijakoulutus	3738	35,6	2300	815	18069	21383	22339	22355	19612	18452	35,0
Ei tutkintoa	72289	80,9	46288	37108	6588	7673	8111	8795	7395	7548	38,1

Taulukko 5 Kuntasektorin kuukausipalkkaisen henkilöstön lukumäärät ja keskiansiot ammattialan, koulutusasteen ja sukupuolen mukaan lokakuussa 1993.

Päätoimiset kokoaikaiset

Ammattiala Koulutusaste	L u k u m ä ä r ä t				Kokonaisansio			Säänn. työajan ansio		
	Yht.	Mie- het	N a i s e t		Yht.	Mie- het	Nai- set	Yht.	Mie- het	Nai- set
	LKM	LKM	LKM	%	mk	mk	mk	mk	mk	mk
AMMATTIALAT YHTEENSÄ	273776	61542	212234	77,5	9724	11971	9072	9380	11185	8856
Alempi keskiaste	79079	12625	66454	84,0	7973	8671	7840	7889	8320	7807
Ylempi keskiaste	56355	12836	43519	77,2	8932	10542	8458	8759	10075	8370
Alin korkea-aste	36185	7132	29053	80,3	10849	13106	10295	10553	12452	10087
Alempi kandidaattiaste	21636	5828	15808	73,1	11874	13522	11266	11264	12648	10753
Ylempi kandidaattiaste	31933	12456	19477	61,0	14858	16517	13798	13563	14901	12708
Tutkijakoulutus	2300	1485	815	35,4	21383	22355	19612	18452	19101	17271
Ei koulutusta	46288	9180	37108	80,2	7673	8795	7395	7548	8444	7327
0 TEKN., LUONNONT. YM. TYÖ	67798	26293	41505	61,2	11915	12932	11271	11178	12037	10634
Alempi keskiaste	3467	1312	2155	62,2	8601	9466	8074	8379	8997	8003
Ylempi keskiaste	11096	6446	4650	41,9	10238	11373	8664	9725	10731	8331
Alin korkea-aste	13624	5335	8289	60,8	12008	13795	10858	11410	12976	10402
Alempi kandidaattiaste	16566	4588	11978	72,3	11983	13365	11454	11195	12271	10783
Ylempi kandidaattiaste	19578	6970	12608	64,4	13655	14482	13197	12589	13278	12207
Tutkijakoulutus	455	295	160	35,2	17423	18419	15586	15935	16630	14656
Ei koulutusta	3012	1347	1665	55,3	8985	9655	8443	8732	9310	8264
1 TERVEYS- JA SOS.ALAN TYÖ	118854	11348	107506	90,5	9576	14167	9091	9275	12635	8920
Alempi keskiaste	41441	1657	39784	96,0	8142	8594	8123	8095	8437	8081
Ylempi keskiaste	25105	2777	22328	88,9	9087	9565	9028	8988	9375	8940
Alin korkea-aste	20804	956	19848	95,4	10129	10178	10127	10014	10032	10013
Alempi kandidaattiaste	3142	341	2801	89,1	10510	10893	10464	10488	10859	10443
Ylempi kandidaattiaste	9389	3619	5770	61,5	17128	20069	15283	14955	16847	13768
Tutkijakoulutus	1737	1098	639	36,8	22513	23511	20799	19023	19590	18047
Ei tutkintoa	17236	900	16336	94,8	7478	8975	7396	7342	8441	7281
2 HALL., TILINP. YM. TYÖ	34553	6308	28245	81,7	8920	12888	8033	8887	12783	8016
Alempi keskiaste	8279	740	7539	91,1	7698	8535	7615	7662	8312	7598
Ylempi keskiaste	13994	1426	12568	89,8	7936	10003	7701	7908	9874	7685
Alin korkea-aste	1074	624	450	41,9	11366	12500	9794	11284	12374	9773
Alempi kandidaattiaste	1838	846	992	54,0	13193	15376	11331	13175	15349	11321
Ylempi kandidaattiaste	2877	1820	1057	36,7	15698	17308	12926	15671	17267	12922
Tutkijakoulutus	105	89	16	15,2	20012	21370	12459	20012	21370	12459
Ei tutkintoa	6386	763	5623	88,1	7781	8531	7680	7741	8347	7659
3 KAUPALLINEN TYÖ	168	39	129	76,8	8718	11061	8010	8595	10698	7960
Alempi keskiaste	39	5	34	87,2	7790	9592	7525	7787	9592	7522
Ylempi keskiaste	46	21	25	54,3	10012	11428	8823	9754	10969	8734
Alin korkea-aste	8	5	3	37,5	11209	11176
Ei tutkintoa	71	7	64	90,1	7873	9195	7728	7754	8591	7663
4 MAA-, METSÄ- JA KALASTUSTYÖ	6662	3233	3429	51,5	7374	7419	7332	7329	7368	7291
Alempi keskiaste	4175	2007	2168	51,9	7336	7320	7351	7288	7267	7307
Ylempi keskiaste	589	277	312	53,0	7678	8264	7157	7600	8163	7101
Alin korkea-aste	157	93	64	40,8	9401	10232	8192	9361	10196	8147
Alempi kandidaattiaste	7	-	7	100,0	8410	-	8410	8410	-	8410
Ei tutkintoa	1730	853	877	50,7	7173	7072	7272	7145	7040	7247
5 KAIVOS-, LOUHINTA YM. TYÖ	14	14	-	-	8791	8791	-	8717	8717	-
Alempi keskiaste	6	6	-	-	9656	9656	-	9531	9531	-
Ei tutkintoa	6	6	-	-	8299	8299	-	8269	8269	-
6 KULJ.- JA LIIKENNETYÖ	4161	2738	1423	34,2	8991	9758	7515	8748	9424	7446
Alempi keskiaste	1436	1027	409	28,5	8840	9372	7505	8597	9062	7428
Ylempi keskiaste	555	303	252	45,4	8692	10137	6955	8410	9654	6915
Alin korkea-aste	32	25	7	21,9	12431	12970	10507	12020	12465	10430
Alempi kandidaattiaste	32	30	2	6,3	15850	15234
Ylempi kandidaattiaste	28	19	9	32,1	16357	17272	14425	16357	17272	14425
Ei tutkintoa	2077	1333	744	35,8	8912	9655	7580	8684	9343	7504
7-8 TEOLLINEN TYÖ	3912	3050	862	22,0	8598	9013	7129	8104	8385	7108
Alempi keskiaste	2018	1643	375	18,6	8585	8925	7092	8057	8280	7079
Ylempi keskiaste	446	336	110	24,7	9045	9737	6929	8466	8983	6887
Alin korkea-aste	39	25	14	35,9	10058	11069	8253	9420	10073	8253
Alempi kandidaattiaste	7	5	2	28,6	8868	8848
Ylempi kandidaattiaste	10	3	7	70,0	11636	11636
Ei tutkintoa	1392	1038	354	25,4	8410	8849	7124	7990	8293	7101
9 PALVELUTYÖ	37573	8490	29083	77,4	7597	8901	7217	7488	8459	7205
Alempi keskiaste	18200	4223	13977	76,8	7605	8848	7229	7494	8399	7220
Ylempi keskiaste	4500	1241	3259	72,4	8121	9851	7463	7954	9287	7447
Alin korkea-aste	439	66	373	85,0	8197	10523	7786	8112	9985	7781
Alempi kandidaattiaste	34	13	21	61,8	10232	12203	9013	9835	11304	8926
Ylempi kandidaattiaste	28	16	12	42,9	11439	11609	11211	11429	11609	11188
Ei tutkintoa	14370	2929	11441	79,6	7390	8505	7105	7303	8125	7092

Taulukko 6a Kuntasektorin kuukausipalkkaisen henkilöstön lukumäärät ja keskimääräiset ansiot sekä kokonaisansion suhde varsinaiseen palkkaan (lisäkerroin) ammattiryhmän ja sukupuolen mukaan lokakuussa 1993.

Päätoimiset kokoaikaiset

Ammattiryhmä, lkm > 5	L u k u m ä ä r ä			Kokonaisansio			Säännöllinen ansio			Säänn. työaika h/vko	Lisäkerroin		
	Yht.	Mie- het	Nai- set	Yht.	Mie- het	Nai- set	Yht.	Mie- het	Nai- set		Yht.	Miehet	Naiset
	LKM	LKM	%	mk	mk	mk	mk	mk	mk				
AMMATTIRYHMÄT YHTEENSÄ	273776	61542	77,5	9724	11971	9072	9380	11185	8856	35,7	1,11	1,14	1,09
0 TEKINEN, LUONNONTIET. LAINOPILLINEN, HUMANIST. JA TAITEELLINEN TYÖ	67704	26251	61,2	11915	12932	11270	11177	12037	10633	28,8	1,11	1,12	1,10
00 TEKNIKAN ALAN TYÖ	9067	7253	20,0	11605	12151	9422	11353	11838	9412	36,7	1,04	1,04	1,01
001 Arkkitehdit johtotehtävissä toimivat	418	232	44,5	15520	15981	14944	15520	15981	14944	35,3	1,00	1,00	1,00
002 Insinöörit	506	465	8,1	16477	16579	15310	16315	16403	15310	35,6	1,02	1,02	1,00
003 Suunnittelu- ja tarkast. tehtävissä toimivat insinöörit ja teknikot	1582	1396	11,8	12318	12507	10903	12172	12344	10880	35,8	1,02	1,02	1,01
0031 Suunnittelu- ja tarkast. insinöörit	912	812	11,0	13360	13439	12716	13281	13351	12709	35,6	1,02	1,02	1,01
0032 Suunnittelu- ja tarkast. teknikot	670	584	12,8	10901	11211	8795	10662	10944	8752	36,0	1,03	1,03	1,02
004 Erytysalojen insinöörit ja teknikot	5232	4855	7,2	11587	11682	10374	11211	11277	10349	37,4	1,06	1,06	1,02
0041 Insinöörit	732	658	10,1	14782	14916	13586	14606	14721	13577	35,8	1,02	1,02	1,00
0042 Teknikot	3261	3091	5,2	11562	11623	10453	11147	11186	10446	37,4	1,06	1,07	1,01
0043 Työnjohtajat	1239	1106	10,7	9767	9921	8487	9371	9485	8428	38,3	1,06	1,06	1,03
009 Muut teknisen alan ammatit	1329	305	77,1	7741	8337	7564	7737	8330	7560	35,8	1,01	1,01	1,01
0091 Mittausteknikot ja kartoittajat	268	233	13,1	8532	8596	8103	8525	8589	8103	37,6	1,01	1,01	1,01
0092 Piirtäjät, piirustus- ja mittaussapulaiset	1061	72	93,2	7542	7500	7545	7537	7494	7540	35,3	1,01	1,03	1,01
01 KEMIAN JA FYSIIKAN ALAAN KUULUVA TYÖ	956	253	73,5	10318	14580	8784	10255	14396	8764	37,2	1,01	1,02	1,01
010 Kemistit ja fyysikot	255	140	45,1	15186	15330	15012	15044	15096	14981	36,8	1,01	1,02	1,00
012 Laborantit ja laboratorioapulaiset	425	42	90,1	7713	9033	7568	7670	8703	7556	37,0	1,01	1,04	1,01
014 Geologit ym.	64	59	7,8	17552	17712	15667	17552	17712	15667	35,2	1,01	1,01	1,01
019 Muut kemian ja fysiikan alaan kuuluvat ammatit	212	12	94,3	7501	9847	7360	7473	9847	7330	38,5	1,03	1,01	1,03
02 BIOLOGIAN ALAN TYÖ	123	60	51,2	10995	11393	10615	10988	11393	10602	36,6	1,00	1,00	1,00
021 Biologit	30	7	76,7	14317	14806	14168	14317	14806	14168	36,9	1,00	1,00	1,00
022 Maatalousneuvojat, -tutkijat ym.	69	37	46,4	9329	10230	8287	9317	10230	8260	36,6	1,00	1,00	1,01
0221 Maatalous- ja puutarha- sekä kalastusalan johto, tutkijat ja suunnitt.	32	23	28,1	10894	11330	9782	10868	11330	9687	36,8	1,00	1,00	1,01
0222 Maatalous- ja puutarha- sekä kalastusalan neuv. ja valistustoiminta	37	14	62,2	7975	8424	7702	7975	8424	7702	36,5	1,00	1,00	1,00
023 Metsätaloustutkijat ja -neuvojat	13	11	15,4	13650	13178	16247	13650	13178	16247	36,7	0,99	1,00	0,93
0232 Metsätalousneuvojat ja -valvojat	8	8	-	12164	12164	-	12164	12164	-	37,6	1,01	1,01	-
029 Muut maatalouden, metsä- talouden sekä biologian alaan kuuluvat ammatit	11	5	54,5	9246	11298	7536	9246	11298	7536	35,9	1,01	1,00	1,03
03 OPETUSALAAN KUULUVA TYÖ	51370	16730	67,4	12338	13579	11738	11417	12325	10978	26,4	1,13	1,15	1,11
032 Keskiasteen ammatillista koul. antavat opettajat	7105	3563	49,9	13553	14246	12857	12153	12513	11791	27,6	1,14	1,17	1,11
0321 Rehtorit ja johtajat	366	239	34,7	17973	18861	16300	17835	18717	16176	34,2	1,03	1,02	1,03
0322 Lehtorit ja yliopettajat	3921	1953	50,2	14107	14810	13409	12330	12558	12104	26,5	1,17	1,22	1,13
0323 Opettajat	914	551	39,7	13047	13473	12399	12390	12741	11856	33,7	1,07	1,08	1,06
0324 Tuntiopettajat	1829	769	58,0	11778	12001	11617	10525	10301	10687	25,2	1,14	1,19	1,10
0329 Muut opettajat	75	51	32,0	12513	13198	11056	12035	12630	10771	34,9	1,05	1,05	1,06
033 Esiasteen koulujen johtajat ja opettajat	6149	263	95,7	8539	8423	8544	8538	8423	8543	38,3	1,03	1,04	1,03
0331 Päiväkotien johtajat	42	2	95,2	9733	9733	38,3	1,03	1,01	1,04
0332 Lastentarhanopettajat	6107	261	95,7	8531	8407	8536	8530	8407	8535	38,3	1,03	1,04	1,03
034 Peruskoulun opettajat	29716	9997	66,4	12512	13139	12193	11538	11999	11305	24,1	1,14	1,15	1,13
0341 Rehtorit	1708	1294	24,2	16167	16197	16075	15592	15589	15599	28,8	1,07	1,08	1,06
0342 Lehtorit	10657	3109	70,8	13355	13579	13263	12128	12154	12118	23,1	1,15	1,18	1,13
0343 Luokanopettajat	12849	4205	67,3	11482	12106	11178	10697	11088	10507	24,5	1,14	1,16	1,12
0344 Aineenopettajat	564	131	76,8	13193	13449	13115	12040	12122	12015	23,2	1,14	1,15	1,13
0345 Tuntiopettajat	1585	500	68,5	10454	10387	10485	9618	9412	9712	23,0	1,12	1,15	1,11
0349 Muut opettajat	2353	758	67,8	12883	13609	12538	11690	11971	11557	24,3	1,15	1,20	1,13

Taulukko 6a Kuntasektorin kuukausipalkkaisen henkilöstön lukumäärät ja keskimääräiset ansiot sekä kokonaisansion suhde varsinaiseen paikkaan (lisäkerroin) ammattiryhmän ja sukupuolen mukaan lokakuussa 1993.

Päätoimiset kokoaikaiset

Ammattiryhmä, lkm > 5	L u k u m ä ä r ä			Kokonaisansio			Säännöllinen ansio			Säänn. työaika h/vko	Lisäkerroin		
	Yht.	Miehet	Naiset	Yht.	Miehet	Naiset	Yht.	Miehet	Naiset		Yht.	Miehet	Naiset
	LKM	LKM	%	mk	mk	mk	mk	mk	mk				
035 Lukioiden opettajat	5587	2065	63,0	14935	15852	14397	13644	14446	13174	23,1	1,15	1,16	1,14
0351 Rehtorit	417	321	23,0	19628	19840	18919	19530	19726	18874	32,6	1,02	1,02	1,02
0352 Lehtorit	3830	1328	65,3	15662	16275	15337	14087	14415	13912	22,0	1,17	1,21	1,16
0353 Tuntiohjaajat	475	137	71,2	11349	10987	11496	10402	10079	10532	21,7	1,14	1,14	1,14
0359 Muut opettajat	865	279	67,7	11422	11640	11318	10628	10660	10613	24,2	1,13	1,15	1,12
037 Erityiskoulujen opettajat	925	190	79,5	10055	12179	9506	9331	10903	8924	29,1	1,12	1,17	1,10
0371 Johtajat	45	26	42,2	15996	16944	14699	14699	15587	13484	26,7	1,13	1,14	1,12
0372 Opettajat	423	88	79,2	12147	13582	11770	11057	12084	10787	24,2	1,14	1,18	1,13
0373 Tuntiohjaajat	131	47	64,1	10490	10960	10227	9350	9357	9346	22,8	1,16	1,22	1,13
0379 Muut opettajat	326	29	91,1	6346	5626	6416	6343	5626	6413	38,2	1,02	1,02	1,02
038 Aikuisoppilaitosten opettajat	946	350	63,0	11370	12350	10794	11278	12196	10739	25,5	1,02	1,03	1,02
0381 Rehtorit	242	129	46,7	14847	15291	14340	14847	15291	14340	34,2	1,02	1,02	1,02
0382 Opettajat	690	217	68,6	10214	10672	10003	10099	10460	9934	22,5	1,03	1,04	1,02
0383 Tuntiohjaajat	14	4	71,4	8258	7706	19,8	1,08	1,29	1,01
039 Muut opetusalan ammatit	942	302	67,9	10285	11538	9695	9802	10826	9319	29,8	1,10	1,10	1,11
0391 Koulutuspäälliköt	19	10	47,4	14832	15788	13771	14832	15788	13771	35,6	1,01	1,00	1,02
0392 Koulutussihteerit	62	5	91,9	8230	9477	8120	8224	9477	8115	35,6	1,00	1,00	1,00
0393 Muut opettajat	570	257	54,9	11250	11781	10815	10464	10951	10065	26,1	1,10	1,10	1,09
0399 Muut opetusalan työntekijät	291	30	89,7	8536	8379	8555	8512	8328	8533	35,3	1,16	1,15	1,16
05 LAINOPIILLINEN TYÖ	514	285	44,6	12918	13054	12749	12914	13053	12741	35,4	1,01	1,01	1,01
051 Tuomioistuin- ja hallintolaki miehet	103	54	47,6	15743	16210	15228	15743	16210	15228	35,4	1,00	1,00	1,00
053 Lainopilliset asiamiehet ja muut lainop. alan ja sitä tukevat ammatit	269	152	43,5	11695	11767	11602	11688	11766	11587	35,5	1,01	1,01	1,01
059 Muut lainopillisen alan ammatit	140	77	45,0	13271	13533	12950	13271	13533	12950	35,3	1,00	1,00	1,01
06 KIRJALLINEN TOIMINTA, TOIMITTAJAN TYÖ YM.	249	81	67,5	10862	11635	10490	10796	11578	10419	35,5	1,01	1,01	1,01
061 Toimittajat ja kirjailijat	36	13	63,9	11478	14178	9952	11430	14178	9877	36,1	1,03	1,04	1,02
064 Tiedottajat	121	33	72,7	11301	11836	11101	11223	11836	10993	35,5	1,01	1,00	1,02
065 Kääntäjät	81	26	67,9	9727	9517	9826	9661	9339	9814	35,7	1,01	1,02	1,00
069 Muut kirjallisen ja toimittajan työn ammatit	11	9	18,2	12377	12377	32,2	1,00	1,00	1,01
07 TAITEELLINEN JA VIIHTEELLINEN TYÖ	1949	1039	46,7	9746	10241	9180	9641	10097	9121	35,5	1,12	1,12	1,11
072 Somistajat, tekstaaajat	6	1	83,3	10999	10999	39,6	1,01	1,00	1,01
074 Valokuvaajat	32	23	28,1	8601	8603	8594	8512	8480	8594	36,8	1,01	1,02	1,00
075 Näyttämötaiteilijat ym.	180	103	42,8	10097	10188	9975	10069	10142	9970	29,2	1,05	1,06	1,05
076 Muusikot	495	383	22,6	10333	10525	9676	10327	10521	9663	32,4	1,07	1,07	1,07
077 Ohjaajat, teatteriesimiehet ym.	965	336	65,2	9205	9650	8967	9163	9594	8933	37,7	1,15	1,19	1,13
079 Muut taiteellisen ja viihhteell. alan ammatit	267	192	28,1	10495	10937	9362	9922	10301	8951	37,5	1,17	1,20	1,11
08 KIRJASTO-, ARKISTO- JA MUSEOALAN TYÖ	3435	517	84,9	8088	8153	8076	8076	8107	8071	35,5	1,02	1,03	1,02
081 Kirjastonhoitajat ym.	2886	388	86,6	7976	7756	8010	7971	7750	8005	35,4	1,02	1,03	1,02
0811 Kirjastonhoitajat ja amanuenssit	1127	138	87,8	9287	9032	9322	9280	9032	9314	35,2	1,02	1,02	1,02
0812 Muut kirjastotyöntekijät	1759	250	85,8	7136	7051	7150	7132	7042	7147	35,5	1,03	1,03	1,02
082 Arkistonhoitajat	304	32	89,5	8000	8771	7909	7990	8771	7898	35,6	1,01	1,00	1,01
0821 Arkistonhoitajat	248	28	88,7	8168	8889	8077	8156	8889	8063	35,5	1,01	1,00	1,01
0822 Muut arkistotyöntekijät	56	4	92,9	7254	7254	35,9	1,01	1,01	1,01
083 Museovirkailijat	236	94	60,2	9551	9573	9536	9456	9339	9533	36,1	1,03	1,04	1,02
0831 Museonhoitajat	135	48	64,4	10972	11252	10818	10954	11201	10818	35,3	1,01	1,01	1,01
0832 Muut museotyöntekijät	101	46	54,5	7651	7821	7509	7453	7396	7501	37,2	1,07	1,10	1,05
089 Muut kirjasto- arkisto- ja museoalan ammatit	9	3	66,7	8736	8736	35,1	1,01	1,00	1,01
09 MUU TEKNINEN, LUONNONT., LAINOPIILLINEN, TAITEELL. JA HUMANISTINEN TYÖ	39	31	20,5	7978	8266	6861	7814	8059	6861	37,9	1,14	1,16	1,03
1 TERVEYDEN- JA SAIRAUSHOITO, SOSIAALIALAN TYÖ	118852	11347	90,5	9576	14168	9091	9275	12635	8920	38,4	1,13	1,24	1,12

Taulukko 6a Kuntasektorin kuukausipalkkaisen henkilöstön lukumäärät ja keskimääräiset ansiot sekä kokonaisansion suhde varsinaiseen palkkaan (lisäkerroin) ammattiryhmän ja sukupuolen mukaan lokakuussa 1993.

Päätoimiset kokoaikaiset

Ammattiryhmä, lkm > 5	L u k u m ä ä r ä			Kokonaisansio			Säännöllinen ansio			Säänn. työaika h/vko	Lisäkerroin		
	Yht. LKM	Miehet LKM	Naiset %	Yht. mk	Miehet mk	Naiset mk	Yht. mk	Miehet mk	Naiset mk		Yht.	Miehet	Naiset
10 TERVEYDEN- JA SAIRAUDENHOITOTYÖ	68232	6913	89,9	10460	16606	9767	10032	14284	9553	38,3	1,18	1,30	1,16
101 Lääkärit	6514	3636	44,2	21273	22836	19297	17497	18573	16137	36,9	1,31	1,33	1,28
1011 Ylilääkärit	1589	1229	22,7	24662	25124	23084	22118	22375	21239	36,9	1,19	1,20	1,14
1012 Erikois-, osaston- ja terveyskeskuslääkärit	3833	1945	49,3	20913	22257	19529	17278	17801	16739	36,9	1,34	1,39	1,28
1013 Apulaislääkärit	1092	462	57,7	17604	19192	16439	11542	11708	11420	36,8	1,53	1,64	1,44
102 Ylihoitajat ym.	633	26	95,9	12924	13635	12893	12900	13627	12869	36,8	1,03	1,16	1,02
103 Hoitohenkilökunta	48479	2513	94,8	9710	9888	9700	9628	9791	9619	38,5	1,15	1,23	1,15
1031 Osastonhoitajat ja muut johtavat hoitajat	3923	133	96,6	11298	11834	11280	11130	11704	11110	38,5	1,07	1,10	1,06
1032 Apulaisosastonhoitajat muu erikoistunut hoitohenkilöstö	8083	162	98,0	10177	10681	10167	10066	10384	10060	38,5	1,09	1,18	1,09
1033 Pidemmän koulutuksen saanut hoitohenkilökunta	13534	618	95,4	9952	10020	9949	9825	9830	9825	38,5	1,17	1,19	1,16
1034 Laboratorionhoitajat	2290	32	98,6	9193	9328	9191	9074	9220	9072	38,6	1,07	1,09	1,07
1035 Lastenhoitajat	1209	7	99,4	9291	7784	9300	9255	7766	9264	38,6	1,22	1,06	1,22
1036 Mielisairaanhoitajat	4096	1326	67,6	9578	9809	9467	9551	9772	9445	38,4	1,25	1,28	1,23
1037 Perushoitajat	14455	159	98,9	9067	8994	9068	9049	8947	9051	38,4	1,21	1,24	1,21
1038 Kuntohoitajat	810	76	90,6	7680	7407	7709	7667	7400	7695	38,4	1,01	1,02	1,01
1039 Kuulontutkijat, jalkojenhoitajat ja muu hoitohenkilökunta	79	-	100,0	8078	-	8078	8041	-	8041	38,9	1,01	-	1,01
104 Muu hoitoalan henkilöstö	9904	716	92,8	7541	8931	7432	7481	8508	7400	38,6	1,13	1,24	1,12
1041 Lääkintävahvistimistarit ja sairaankulj.henkilöstö	665	561	15,6	9344	9425	8906	8898	8924	8757	38,5	1,25	1,26	1,20
1042 Tutkimustekn.ja avustava hoitohenkilökunta	9239	155	98,3	7411	7143	7415	7379	7003	7385	38,6	1,12	1,14	1,12
109 Muut terveyden- ja sairaudenhoitotyön ammatit	2702	22	99,2	7986	7377	7991	7977	7370	7982	38,4	1,16	1,08	1,16
11 LIIKUNTA- JA TYÖTERAPIATYÖ	1981	276	86,1	8493	7967	8578	8486	7955	8572	38,3	1,02	1,03	1,02
111 Liikuntaterapiatyö	633	43	93,2	8308	7936	8335	8298	7932	8324	38,5	1,01	1,01	1,01
112 Työ- ja toimintaterapeutit	1049	230	78,1	7988	7940	8002	7981	7926	7997	38,4	1,03	1,03	1,03
113 Puheterapeutit	299	3	99,0	10655	10655	37,8	1,01	1,00	1,01
12 HAMMASHOITOALAN TYÖ	3814	454	88,1	12195	19569	11198	11416	17294	10621	37,8	1,15	1,30	1,12
121 Hammaslääkärit	1599	446	72,1	18430	19762	17914	16595	17446	16265	36,9	1,25	1,30	1,23
1211 Johtavat hammaslääkärit	137	73	46,7	22313	22936	21603	20675	21250	20018	36,9	1,18	1,19	1,16
1212 Terveyskeskus- ja erikoishammaslääkärit	1441	364	74,7	18124	19246	17745	16276	16824	16091	36,9	1,26	1,33	1,23
1213 Apulaishammaslääkärit	21	9	57,1	14069	14871	13467	11823	11765	11865	37,0	1,34	1,35	1,33
122 Hammashoitajat	2210	6	99,7	7689	8233	7688	7673	8233	7671	38,4	1,01	1,01	1,01
13 APTEEKKIALAN TYÖ	399	13	96,7	9409	12410	9308	9395	12410	9294	38,5	1,01	1,02	1,00
131 Provisorit ja apteekkarit	31	8	74,2	13986	13270	14235	13986	13270	14235	37,6	1,01	1,03	1,00
132 Farmaseutit	183	3	98,4	9918	9894	38,6	1,01	1,00	1,01
139 Muut apteekki-alan ammatit	185	2	98,9	8139	8133	38,5	1,00	1,00	1,00
14 ELÄINLÄÄKETIETEELLINEN TYÖ	337	211	37,4	10093	10058	10153	9244	9196	9324	21,3	1,16	1,17	1,16
141 Eläinlääkärit	335	211	37,0	10100	10058	10173	9253	9196	9351	21,2	1,16	1,17	1,16
15 SOSIAALIALAN TYÖ	39526	1416	96,4	7881	9872	7807	7801	9838	7726	38,8	1,06	1,07	1,06
151 Johto- ja hallinto-tehtävissä toimivat sosiaalityöntekijät	3909	514	86,9	10688	11858	10511	10681	11844	10505	37,1	1,02	1,02	1,02
152 Sosiaalialan erityistyöntekijät	5142	449	91,3	8715	9072	8681	8698	9025	8667	36,8	1,04	1,07	1,04
153 Muut sosiaalialan työntekijät	173	24	86,1	9146	9151	9145	9139	9147	9138	36,9	1,04	1,03	1,04
154 Lastenhoitajat ja muu lastenhoitohenkilöstö	9358	122	98,7	7611	8114	7604	7607	8033	7601	38,3	1,04	1,16	1,04
155 Perhepäivähoidot (kodeissa)	9301	7	99,9	6787	6392	6787	6498	6351	6498	42,0	1,09	1,04	1,09
156 Harrastus- ja askartelu-ym. ohjaajat	580	95	83,6	8686	9110	8604	8669	9087	8587	38,0	1,13	1,17	1,12
157 Kodinhoitajat, kotiavustajat	9722	56	99,4	7446	6722	7450	7420	6708	7424	38,2	1,05	1,05	1,05
159 Muut sosiaalityön ammatit	1341	149	88,9	8607	8821	8580	8577	8771	8552	38,1	1,15	1,18	1,15

Taulukko 6a Kuntasektorin kuukausipalkkaisen henkilöstön lukumäärät ja keskimääräiset ansiot sekä kokonaisansion suhde varsinaiseen palkkaan (lisäkerroin) ammattiryhmän ja sukupuolen mukaan lokakuussa 1993.

Päätoimiset kokoaikaiset

Ammattiryhmä, 1km > 5	L u k u m ä ä r ä			Kokonaisansio			Säännöllinen ansio			Säänn. työaika h/vko	Lisäkerroin		
	Yht. LKM	Miehet LKM	Naiset %	Yht. mk	Miehet mk	Naiset mk	Yht. mk	Miehet mk	Naiset mk		Yht.	Miehet	Naiset
16 YMPÄRISTÖN- JA TERVEYDENSUOJELUTYÖ	830	436	47,5	10248	10473	9998	10220	10434	9984	36,2	1,02	1,02	1,01
161 Ammattientarkastajat, terveystarkastajat	465	264	43,2	9442	9682	9125	9415	9635	9125	36,7	1,02	1,02	1,01
1611 Terveys- ja työsuojelutarkastajat	464	264	43,1	9437	9682	9114	9410	9635	9114	36,7	1,02	1,02	1,01
169 Muut ympäristön- ja terveydensuojelutyön ammatit	365	172	52,9	11275	11688	10907	11247	11659	10879	35,6	1,01	1,01	1,01
17 PSYKOLOGIT	1015	208	79,5	11662	11769	11635	11662	11769	11634	36,8	1,01	1,01	1,01
171 Psykologit	1015	208	79,5	11662	11769	11635	11662	11769	11634	36,8	1,01	1,01	1,01
18 VAPAA-AIKATOIMI	2716	1420	47,7	8104	8173	8029	8076	8134	8013	37,2	1,05	1,06	1,04
181 Nuorisotyö	938	374	60,1	8040	8090	8007	8024	8076	7989	37,4	1,06	1,07	1,06
1811 Nuorisotyön johto- ja suunnittelutehtävät	290	107	63,1	8882	9390	8586	8858	9374	8556	35,5	1,02	1,02	1,03
1812 Muu nuorisotyö	648	267	58,8	7663	7569	7728	7650	7556	7716	38,3	1,08	1,10	1,08
182 Raittiustyö	91	25	72,5	8140	7894	8234	8136	7894	8227	35,9	1,03	1,02	1,03
1821 Raittiustyön johto- ja suunnittelutehtävät	77	22	71,4	8179	8014	8245	8173	8014	8237	35,8	1,02	1,02	1,02
1822 Muu raittiustyö	14	3	78,6	7930	7930	36,7	1,09	1,00	1,11
183 Urheilu- ja liikuntatyö	1159	847	26,9	8006	8122	7693	7971	8077	7683	37,7	1,06	1,07	1,04
1831 Urheilu- ja liikuntatyön johto- ja suunnittelutehtävät	352	299	15,1	9009	9000	9057	8994	8983	9057	36,7	1,02	1,03	1,02
1832 Muu urheilu ja liikuntatyö	807	548	32,1	7569	7642	7414	7524	7582	7401	38,1	1,08	1,10	1,05
184 Loma- ja virkistystoimi	317	104	67,2	7872	7986	7817	7828	7920	7783	36,4	1,03	1,04	1,02
1841 Loma- ja virkistystoiminnan johto- ja suunnittelutehtävät	217	52	76,0	8138	8636	7981	8100	8610	7939	35,5	1,02	1,03	1,02
1842 Muu loma- ja virkistystoimintatyö	100	52	48,0	7296	7336	7254	7239	7230	7249	38,2	1,04	1,05	1,03
185 Kulttuuritoimi	211	70	66,8	9262	9607	9090	9240	9546	9088	35,6	1,03	1,04	1,02
1851 Kulttuuritoimen johto- ja suunnittelutehtävät	160	53	66,9	9489	9752	9358	9483	9742	9355	35,4	1,02	1,03	1,01
2 HALLINNOLLINEN, TILINPIDOLLINEN JA KONTTORITEKNINEN TYÖ	34488	6270	81,8	8912	12881	8030	8879	12777	8013	36,1	1,02	1,03	1,01
20 YHTEISKUNNALLIS-HALLINNOLLINEN TYÖ	5524	3195	42,2	14082	15911	11572	14049	15857	11568	35,4	1,02	1,02	1,01
202 Kunnallishallinnon johtavat toimihenkilöt	5495	3191	41,9	14106	15921	11592	14072	15867	11587	35,4	1,02	1,02	1,01
2021 Hallinnon ylin johtohenkilöstö	590	535	9,3	22080	22567	17340	22080	22567	17340	35,3	1,02	1,02	1,02
2022 Laistosten ja virastosten ym. johtajat	425	297	30,1	16460	17872	13183	16400	17786	13183	35,7	1,02	1,03	1,02
2023 Hallinnollisissa yleisjohtotehtävissä toimiva henkilöstö	1633	923	43,5	14392	16029	12265	14352	15958	12265	35,5	1,02	1,02	1,01
2024 Talousjohto	1053	478	54,6	12808	14121	11717	12804	14120	11709	35,0	1,01	1,01	1,01
2025 Elinkeino- ja suunnittelutoiminta	898	604	32,7	11787	12203	10934	11773	12181	10933	35,6	1,01	1,02	1,01
2026 Muu hallinnollinen erityishenkilöstö	896	354	60,5	11065	12734	9975	10982	12538	9965	35,6	1,02	1,02	1,01
209 Muut yhteiskunnallishallinnollisen työn ammatit	29	4	86,2	9551	9548	37,3	1,13	1,04	1,15
22 HENKILÖSTÖASIOIDEN HOITO	400	115	71,2	11510	14162	10440	11475	14145	10398	35,7	1,01	1,01	1,01
221 Henkilöstöhallinnon hoitajat	334	107	68,0	11994	14408	10856	11979	14408	10834	35,5	1,01	1,01	1,01
2211 Johtohenkilöt	81	48	40,7	16179	17150	14766	16179	17150	14766	35,4	1,00	1,00	1,00
2212 Henkilöstöhallinnon virkailijat	253	59	76,7	10654	12177	10191	10634	12177	10165	35,5	1,01	1,01	1,01
222 Työnvälitysvirkailijat	12	2	83,3	11302	11302	35,5	1,00	1,00	1,00
2221 Työnvälityksen johtohenkilöt	11	2	81,8	10947	10947	35,4	1,00	1,00	1,00
229 Muut henkilöstöasioiden hoitajat	54	6	88,9	8559	11189	8230	8399	10875	8089	37,0	1,06	1,10	1,05

Taulukko 6a Kuntasektorin kuukausipalkkaisen henkilöstön lukumäärät ja keskimääräiset ansiot sekä kokonaisansion suhde varsinaiseen palkkaan (lisäkerroin) ammattiryhmän ja sukupuolen mukaan lokakuussa 1993.

Päätoimiset kokoaikaiset

Ammattiryhmä, lkm > 5	L u k u m ä ä r ä			Kokonaisansio			Säännöllinen ansio			Säänn. työaika h/vko	Lisäkerroin		
	Yht.	Mie- het	Nai- set	Yht.	Mie- het	Nai- set	Yht.	Mie- het	Nai- set		Yht.	Miehet	Naiset
	LKM	LKM	%	mk	mk	mk	mk	mk	mk				
23 TALOUS- JA TILINPITOTYÖ YM.	2230	177	92,1	8392	12206	8063	8374	12193	8045	35,6	1,02	1,01	1,02
231 Tilintarkastajat	99	38	61,6	11751	14120	10276	11720	14120	10225	35,3	1,01	1,01	1,01
2311 Tilintarkastajat ja revisorit	56	27	51,8	14294	16006	12700	14294	16006	12700	35,4	1,01	1,01	1,00
2312 Laskentatarkkaajat ja taloustarkkaajat	43	11	74,4	8439	9488	8079	8368	9488	7982	35,2	1,01	1,00	1,02
232 Tilinpitohenkilökunta	1972	110	94,4	8213	12173	7979	8198	12152	7964	35,6	1,02	1,01	1,02
2321 Kirjanpitokamreerit ym.	321	69	78,5	10256	14665	9049	10244	14636	9041	35,4	1,01	1,01	1,01
2322 Muut kirjanpitäjät	1258	34	97,3	7856	7970	7853	7838	7970	7834	35,4	1,01	1,02	1,01
2323 Kassanhoitajat (konttori/toimisto)	380	7	98,2	7697	8023	7691	7689	7977	7683	36,3	1,05	1,06	1,05
2324 Muu tilinpito- henkilökunta	13	-	100,0	7431	-	7431	7431	-	7431	35,5	1,00	-	1,00
239 Muut talous- ja tilinpitotyön ammatit	159	29	81,8	8519	9822	8228	8476	9822	8176	35,8	1,01	1,00	1,01
24 SIHTEERI, KONEKIRJOITUSTYÖ JA MUUT TOIMISTOPALVELUT	23926	1323	94,5	7589	7890	7571	7567	7761	7556	36,2	1,02	1,06	1,02
241 Osasto- ja toimistosihteerit	5091	235	95,4	8081	10060	7985	8048	10048	7951	36,9	1,02	1,01	1,02
242 Toimistovirkailijat	11213	221	98,0	7306	6853	7315	7299	6826	7308	35,4	1,01	1,02	1,01
243 Tekstinkäsittelijät	1001	14	98,6	7280	7190	7281	7274	7190	7275	35,6	1,01	1,01	1,01
244 Toimistopalveluja suorittavat henkilöt	6621	853	87,1	7735	7572	7759	7696	7383	7742	37,1	1,03	1,09	1,02
2441 Toimistopalvelujen esimiehet	1127	90	92,0	8204	8869	8146	8138	8279	8126	35,5	1,02	1,10	1,01
2442 Palkanlaskijat	1279	44	96,6	7743	8130	7729	7725	8068	7713	35,5	1,01	1,02	1,01
2443 Kirjaajat	98	1	99,0	7581	7576	35,4	1,01	1,00	1,01
2444 Muut toimistopalveluja suorittavat henkilöt	3018	37	98,8	7720	7275	7725	7709	7248	7715	38,1	1,03	1,05	1,03
2445 Vahtimestarit	1099	681	38,0	7302	7383	7170	7185	7229	7113	37,9	1,08	1,09	1,04
25 ATK-ALAAAN KUULUVA TYÖ YM.	1361	861	36,7	11397	11973	10405	11210	11742	10294	35,9	1,04	1,05	1,02
251 Atk-päälliköt	181	141	22,1	15249	15605	13994	15220	15568	13994	35,3	1,01	1,01	1,01
252 Atk-suunnittelijat ja ohjelmoijat	659	388	41,1	11760	11908	11548	11590	11689	11449	35,5	1,02	1,02	1,01
2521 Johtavat suunnittelijat ja ohjelmoijat	602	360	40,2	11895	11988	11757	11712	11756	11647	35,5	1,02	1,02	1,01
2522 Muut suunnittelijat ja ohjelmoijat	57	28	50,9	10336	10890	9801	10300	10827	9791	35,7	1,01	1,01	1,00
253 Tietokoneiden käyttötöht. toimivat henkilöt	420	295	29,8	9927	10749	7986	9609	10383	7781	36,8	1,12	1,15	1,05
2531 Käyttöpuolen esimiehet	113	98	13,3	11995	12457	8974	11594	12027	8764	36,8	1,05	1,05	1,04
2532 Operaattorit	276	194	29,7	9374	9954	7999	9068	9614	7777	36,9	1,17	1,22	1,05
2533 Atk-kirjoittajat	31	3	90,3	7315	7180	35,7	1,02	1,00	1,03
259 Muut atk-alan ammatit	101	37	63,4	8236	8563	8047	8201	8550	7999	35,7	1,01	1,01	1,01
26 YHTEISKUNTATIEJEELLINEN YM. SELVITYSTYÖ	141	35	75,2	9561	11714	8851	9549	11714	8835	35,5	1,01	1,00	1,01
261 Tutkijat ja suunnittelijat	101	27	73,3	10148	12743	9201	10132	12743	9179	35,5	1,01	1,00	1,01
262 Avustavat selvitystyöntekijät	33	6	81,8	7891	7997	7867	7891	7997	7867	35,4	1,00	1,01	1,00
269 Muut yhteiskuntatiet. selvitystyön ammatit	7	2	71,4	8969	8969	35,4	1,00	1,00	1,00
29 MUU HALLINNOLLINEN, TILINPIDOLLINEN JA KONTTORITEKNINEN TYÖ	906	564	37,7	8632	8832	8302	8502	8646	8265	37,8	1,03	1,03	1,01
291 Tarjoustenlaskijat, tilausten käsittelijät	13	1	92,3	7675	7675	35,6	1,00	1,04	1,00
297 Isännöitsijät ja varastopäälliköt	152	127	16,4	10793	10962	9932	10654	10796	9932	36,1	1,02	1,02	1,00
298 Varastonhoitajat	718	423	41,1	8167	8156	8183	8035	7962	8141	38,2	1,03	1,03	1,02
299 Muut hallinnolliset, tilinpidolliset ja konttoritekniset ammatit	22	13	40,9	9384	10092	8362	9295	9941	8362	36,6	1,02	1,03	1,00
3 KAUPALLINEN TYÖ	168	39	76,8	8718	11061	8010	8595	10698	7960	37,0	1,05	1,04	1,06
31 KAUPALLINEN TYÖ	168	39	76,8	8718	11061	8010	8595	10698	7960	37,0	1,05	1,04	1,06
311 Mainonta- ja myyntityön johto	29	16	44,8	12040	12753	11163	11662	12401	10753	35,5	1,05	1,04	1,05
312 Muu kaupallinen työ	139	23	83,5	8025	9883	7657	7956	9514	7647	37,4	1,06	1,04	1,06

Taulukko 6a Kuntasektorin kuukausipalkkaisen henkilöstön lukumäärät ja keskimääräiset ansiot sekä kokonaisansion suhde varsinaiseen palkkaan (lisäkerroin) ammattiryhmän ja sukupuolen mukaan lokakuussa 1993.

Päätoimiset kokoaikaiset

Ammattiryhmä, lkm > 5	L u k u m ä ä r ä			Kokonaisansio			Säännöllinen ansio			Säänn. työaika h/vko	Lisäkerroin		
	Yht.	Mie-	Nai-	Yht.	Mie-	Nai-	Yht.	Mie-	Nai-		Yht.	Miehet	Naiset
	LKM	het LKM	set %	mk	het mk	set mk	mk	het mk	set mk				
4 MAA- JA METSÄTALOUS, KALASTUSTYÖ	6662	3233	51,5	7374	7419	7332	7329	7368	7291	38,1	1,12	1,12	1,12
40 MAATILATALOUS JA ELÄINTENHOITO	6296	2939	53,3	7236	7159	7303	7192	7111	7263	38,1	1,13	1,14	1,13
401 Työnjohtajat	49	27	44,9	9096	9399	8724	9040	9297	8724	38,3	1,06	1,08	1,05
402 Maataloustyöntekijät eläintenhoitajat	6247	2912	53,4	7221	7138	7294	7177	7091	7253	38,1	1,13	1,14	1,13
41 PUUTARHA- JA PUISTOTYÖ	272	204	25,0	9309	9521	8673	9286	9499	8647	37,9	1,01	1,01	1,01
411 Työnjohtajat	252	195	22,6	9512	9636	9090	9487	9612	9059	37,9	1,01	1,01	1,01
412 Puutarha- ja puistotyöntekijät	20	9	55,0	6750	7043	6509	6750	7043	6509	38,0	1,00	1,00	1,00
44 Metsätyö	41	37	9,8	9643	9643	37,6	1,01	1,01	1,03
441 Työnjohtajat	39	35	10,3	9885	9885	37,5	1,01	1,01	1,03
49 MUUT MAA- JA METSÄTALOUS-JA KALASTUSTYÖN AMMATIT	49	49	-	12282	12282	-	11921	11921	-	38,0	1,05	1,05	-
6 KULJETUS- JA LIIKENNETYÖ	4138	2715	34,4	8961	9719	7515	8719	9386	7446	37,9	1,17	1,20	1,09
60 MERIPÄÄLLYSTYÖ	98	93	5,1	13173	13007	16252	11857	11621	16252	37,9	1,16	1,17	1,00
601 Kansipäällystö	8	4	50,0	17118	16905	35,1	1,01	1,03	1,00
603 Konepäällystö	90	89	1,1	12822	11408	38,1	1,18	1,18	1,00
6031 Konepäälliköt	35	35	-	12193	12193	-	11558	11558	-	38,2	1,08	1,08	-
6032 Koneemestarit	55	54	1,8	13222	11313	38,1	1,24	1,25	1,00
61 KANSI-JA KONEMIEHISTÖTYÖ	274	271	1,1	7917	7484	37,9	1,15	1,15	0,97
611 Kansimiehistö sekä pienten alusten kulj.	14	14	-	11706	11706	-	8943	8943	-	35,5	1,57	1,57	-
612 Konemiehistö	260	257	1,2	7713	7406	38,1	1,12	1,13	0,97
64 TIELIIKENNETYÖ	1919	1749	8,9	9660	9635	9914	9388	9383	9439	38,6	1,22	1,22	1,27
641 Moottoriajoneuvon- ja raitiovaununkuljettajat	1914	1746	8,8	9664	9637	9949	9392	9384	9477	38,6	1,22	1,22	1,27
65 LIIKENTEEN JOHTO- JA LIIKENNETTÄ PALV. TYÖ	568	467	17,8	10845	11165	9367	10505	10754	9352	37,4	1,20	1,21	1,13
651 Satamaliikenteen johto	162	161	0,6	11963	11264	37,2	1,33	1,33	1,46
6511 Satamakapteenit ja -päälliköt	20	20	-	18265	18265	-	17254	17254	-	36,1	1,10	1,10	-
6512 Satamavirkailijat ja -työnjohtajat	142	141	0,7	11075	10421	37,3	1,40	1,40	1,46
654 Rautatieliikenteen johto	128	89	30,5	10229	10742	9058	10046	10494	9024	37,7	1,16	1,17	1,13
6541 Asemapäälliköt ym.	52	49	5,8	11578	11365	37,4	1,20	1,20	1,18
6542 Liikenneohjaajat ym.	76	40	47,4	9306	9621	8956	9144	9347	8919	37,9	1,13	1,14	1,13
656 Tieliikenteen johto	39	36	7,7	12131	12055	37,6	1,05	1,06	1,01
657 Tieliikenteen palveluhenkilöstö	84	45	46,4	9833	10739	8786	9781	10642	8786	37,7	1,22	1,26	1,17
658 Aikataulusuunnittelijat	17	13	23,5	12646	12646	35,2	1,02	1,02	1,01
659 Muut liikenteen johto- ja palvelutyöt	130	115	11,5	10158	10225	9649	9778	9797	9634	37,9	1,13	1,14	1,09
66 POSTI- JA TIETOLIIKENNETYÖ	855	36	95,8	7580	9443	7498	7554	9159	7484	37,1	1,08	1,10	1,07
662 Posti- ja teliikenteen muut virkamiehet	8	5	37,5	8808	8609	38,3	1,03	1,05	1,00
663 Puhelinvaihteenhoitajat	763	3	99,6	7369	7362	37,0	1,06	1,01	1,06
669 Muut posti- ja tietoliikennetyön ammatit	78	22	71,8	9207	9350	9150	9016	8969	9035	37,6	1,25	1,16	1,29
67 POSTINKANTAJAT JA LEHDENJAKAJAT	398	76	80,9	5572	5665	5550	5545	5562	5541	36,8	1,02	1,03	1,01
679 Muut postinkantoalan ammatit	398	76	80,9	5572	5665	5550	5545	5562	5541	36,8	1,02	1,03	1,01
69 MUU KULJETUS- JA LIIKENNETYÖ	24	21	12,5	8483	8160	37,6	1,19	1,16	1,34
692 Kanavan- ja lossin- hoitajat, satamavartijat	12	10	16,7	10066	9460	38,0	1,34	1,30	1,50
699 Muut kuljetus- ja liikennetyön ammatit	12	11	8,3	6899	6861	37,3	1,02	1,02	1,00
7 TEOLLINEN TYÖ 1	1282	1082	15,6	8919	9203	7379	8414	8614	7330	38,3	1,10	1,11	1,03
71 OMPELUTYÖ YM.	147	3	98,0	7196	7144	38,4	1,03	1,00	1,03
74 HIENOMEKAANINEN TYÖ	21	18	14,3	8538	8133	38,8	1,06	1,06	1,00
740 Hienomekaanikot ym.	21	18	14,3	8538	8133	38,8	1,06	1,06	1,00

Taulukko 6a Kuntasektorin kuukausipalkkaisen henkilöstön lukumäärät ja keskimääräiset ansiot sekä kokonaisansion suhde varsinaiseen palkkaan (lisäkerroin) ammattiryhmän ja sukupuolen mukaan lokakuussa 1993.

Päätoimiset kokoaikaiset

Ammattiryhmä, lkm > 5	L u k u m ä ä r ä			Kokonaisansio			Säännöllinen ansio			Säänn. työaika h/vko	Lisäkerroin		
	Yht.	Mie- het	Nai- set	Yht.	Mie- het	Nai- set	Yht.	Mie- het	Nai- set		Yht.	Miehet	Naiset
	LKM	LKM	%	mk	mk	mk	mk	mk	mk				
75 KONEPAJA- JA RAKENNUSMETALLITYÖ	448	439	2,0	9667	9695	8291	8970	8987	8154	38,3	1,15	1,15	1,06
752 Koneenasentajat ym.	86	85	1,2	8970	8405	38,5	1,09	1,09	1,12
753 Koneen- ja moottorin- korjaajat	177	172	2,8	9235	9260	8393	8888	8904	8335	38,1	1,16	1,16	1,03
755 Putkityöntekijät	130	130	-	11001	11001	-	9620	9620	-	38,5	1,19	1,19	-
756 Hitsaajat ja kaasuleikkaajat	6	6	-	8185	8185	-	7795	7795	-	38,4	1,06	1,06	-
759 Muut konepaja- ja rakennusmetallityön ammatit	42	39	7,1	9180	8694	37,7	1,12	1,12	1,09
76 SÄHKÖTYÖ	389	375	3,6	9532	9579	8285	8777	8798	8216	38,4	1,10	1,11	1,01
761 Sähköasentajat	281	271	3,6	9638	9677	8569	8810	8823	8472	38,5	1,11	1,12	1,02
764 Tele- ja elektroniikka- asentajat	45	42	6,7	8512	8289	38,7	1,04	1,04	1,00
765 Puhelin- ja linja- asentajat	41	40	2,4	10056	9012	38,2	1,13	1,13	1,00
769 Muut sähkötyön ammatit	20	20	-	9351	9351	-	8993	8993	-	38,0	1,05	1,05	-
77 PUUTYÖ	132	130	1,5	8141	8018	38,3	1,04	1,04	1,02
770 Puutyöntekijät ym.	132	130	1,5	8141	8018	38,3	1,04	1,04	1,02
78 MAALAU- JA LATTIANPÄÄLLYSTYSTYÖ	45	40	11,1	8457	8614	7200	8314	8454	7200	38,5	1,03	1,04	1,00
780 Maalaus- ja lattian- päällystystyöntekijät ym.	45	40	11,1	8457	8614	7200	8314	8454	7200	38,5	1,03	1,04	1,00
79 RAKENNUSTYÖ	95	73	23,2	6985	6708	7904	6961	6677	7904	37,4	1,03	1,03	1,01
791 Radanrakennus- ja kunnossapitotyö	46	34	26,1	8407	7876	9912	8367	7822	9912	36,8	1,04	1,05	1,01
798 Rakennustyön aputyöntekijät	45	36	20,0	5510	5502	5541	5507	5498	5541	37,8	1,01	1,02	1,01
8 TEOLLINEN TYÖ 2	2623	1961	25,2	8435	8902	7053	7945	8250	7042	38,2	1,11	1,14	1,01
80 GRAAFINEN TYÖ	289	64	77,9	7603	8482	7353	7537	8280	7326	36,9	1,02	1,04	1,02
801 Latojat ym.	12	5	58,3	9505	11931	7771	8991	10699	7771	35,8	1,07	1,14	1,00
802 Jäljennöstyöntekijät	53	7	86,8	7246	7028	7279	7246	7028	7279	35,9	1,01	1,00	1,01
803 Painajat	67	33	50,7	8304	8578	8038	8114	8372	7863	35,9	1,03	1,03	1,03
804 Kirjansitomotyöntekijät	20	5	75,0	7380	7220	7434	7380	7220	7434	37,0	0,99	1,00	0,99
805 Valokuvauslaboratorio- työntekijät	122	10	91,8	7226	8274	7133	7224	8274	7131	38,2	1,03	1,04	1,03
809 Muut graafisen alan ammatit	15	4	73,3	7577	7577	35,3	1,00	1,00	1,00
83 KEMIAN PROSESSITYÖ,	9	9	-	10598	10598	-	10044	10044	-	37,0	1,29	1,29	-
85 MUU TEOLLINEN TYÖ	17	13	23,5	10361	..	6435	10212	38,9	1,28	1,34	1,01
86 KIINTEIDEN KONEIDEN KÄYTTÖTYÖ (ENERGIA- JA VESIHUOLTO YM.)	305	293	3,9	9809	9871	8296	9038	9068	8296	38,3	1,17	1,17	1,03
87 TYÖKONEIDEN KÄYTTÖ	230	227	1,3	10489	9322	38,4	1,29	1,29	1,01
871 Nosturin kuljettajat ym.	101	100	1,0	10714	9255	38,2	1,34	1,34	1,02
872 Rakennuskoneen kuljettajat ym.	47	47	-	11811	11811	-	9981	9981	-	38,4	1,40	1,40	-
879 Muut työkoneiden käyttöön liittyvät ammatit	79	77	2,5	9507	9069	38,5	1,16	1,17	1,00
88 PAKKAUS- VARASTO- JA KUORMAUSTYÖ	479	183	61,8	6879	6873	6882	6856	6820	6878	38,5	1,01	1,02	1,01
882 Varastotyöntekijät	476	180	62,2	6868	6846	6882	6846	6793	6878	38,5	1,01	1,01	1,01
89 SEKATYÖ	1289	1171	9,2	8475	8642	6818	7897	8006	6818	38,3	1,11	1,12	1,01
9 PALVELUTYÖ YM.	37573	8490	77,4	7597	8901	7217	7488	8459	7205	38,5	1,10	1,21	1,06
90 SIVIILIVARTIOINTI- JA SUOJELUTYÖ	4499	3978	11,6	9894	10038	8802	9416	9509	8702	39,6	1,31	1,31	1,27
901 Palomiehet	3696	3688	0,2	10093	10095	9166	9543	9545	8762	40,2	1,32	1,32	1,05
9011 Palopäälliköt	372	371	0,3	12600	10701	36,8	1,21	1,21	1,36
9012 Palomestarit ja piiritarkastajat ym.	359	353	1,7	11575	10477	38,6	1,28	1,28	1,00
9013 Palomiehet	2965	2964	0,0	9599	9285	40,8	1,35	1,35	1,00
902 Nuohoojat	65	65	-	7561	7561	-	7357	7357	-	38,8	1,05	1,05	-

Taulukko 6a Kuntasektorin kuukausipaikkaisen henkilöstön lukumäärät ja keskimääräiset ansiot sekä kokonaisansion suhde varsinaiseen palkkaan (lisäkerroin) ammattiryhmän ja sukupuolen mukaan lokakuussa 1993.

Päätoimiset kokoaikaiset

Ammattiryhmä, lkm > 5	L u k u m ä ä r ä			Kokonaisansio			Säännöllinen ansio			Säänn. työaika h/vko	Lisäkerroin		
	Yht.	Mie- het	Nai- set	Yht.	Mie- het	Nai- set	Yht.	Mie- het	Nai- set		Yht.	Miehet	Naiset
	LKM	LKM	%	mk	mk	mk	mk	mk	mk		mk	mk	mk
904 Tullivartijat ja rajavartijat	13	13	-	14007	14007	-	13137	13137	-	37,3	1,44	1,44	-
9041 Tullivalvontaesimiehet ja satamatarkastajat	12	12	-	14432	14432	-	13531	13531	-	37,4	1,46	1,46	-
906 Muut vartijat (siviilitehtävät)	139	75	46,0	8387	9503	7079	8252	9274	7053	37,5	1,11	1,16	1,02
909 Muut vartiointi- ja suojelutyön ammatit	581	132	77,3	9161	9570	9041	9039	9388	8936	36,8	1,30	1,24	1,32
91 HOTELLI-, RAVINTOLA- JA SUURTALOUSTYÖ	19604	308	98,4	7378	7740	7372	7369	7635	7365	38,4	1,08	1,15	1,08
911 Suurtalouksien hoitajat	2207	70	96,8	8040	10521	7959	8020	10228	7948	38,2	1,05	1,27	1,04
912 Kokit, keittäjät ja kylmäkököt	4606	53	98,8	7572	7572	7572	7559	7448	7560	38,4	1,06	1,10	1,06
913 Keittiöapulaiset ym.	12367	171	98,6	7180	6529	7189	7175	6506	7184	38,4	1,09	1,10	1,09
914 Tarjoilutyö sekä hotellin- ja ravintolapalvelutyö	424	14	96,7	7612	9262	7555	7574	9162	7520	38,4	1,06	1,13	1,06
9141 Hovimestarit	19	5	73,7	11079	12091	10718	10719	12034	10250	37,9	1,09	1,09	1,09
9142 Tarjoilijat ja baarimestarit	199	8	96,0	7657	8028	7642	7623	7889	7612	38,4	1,06	1,17	1,06
9143 Muut tarjoilu- ja palvelutyöntekijät	206	1	99,5	7248	7237	38,5	1,06	1,00	1,06
93 KIIINTEISTÖNHOIDO JA SIIVOUSTYÖ	12901	4194	67,5	7162	7913	6800	7027	7526	6786	38,3	1,05	1,10	1,02
931 Kiinteistötyöntekijät	4276	3910	8,6	7860	7933	7089	7487	7534	6991	38,4	1,10	1,11	1,04
932 Siivoojat ja siivous- työnjohtajat	8028	92	98,9	6774	6642	6776	6765	6612	6767	38,2	1,02	1,03	1,02
9321 Siivoustyön johtajat	496	9	98,2	8196	8585	8188	8177	8585	8169	37,9	1,02	1,01	1,02
9322 Siivoojat	7532	83	98,9	6681	6431	6683	6672	6398	6675	38,3	1,02	1,03	1,02
939 Muut kiinteistönhoido- ja siivoustyön ammatit	597	192	67,8	7372	8120	7017	7247	7805	6982	38,3	1,05	1,10	1,03
94 HYGIENIA JA KAUNEUDENHOITO	72	1	98,6	7416	7348	38,2	1,04	1,00	1,04
941 Parturi- ja kauneudenhoitotyöntekijät	16	-	100,0	7579	-	7579	7465	-	7465	37,2	1,11	-	1,11
949 Muut hygienia- ja kauneudenhoitotyöntekijät	53	-	100,0	7423	-	7423	7365	-	7365	38,5	1,02	-	1,02
95 PESU- JA SILITYSTYÖ	491	6	98,8	6747	6182	6754	6746	6182	6753	38,5	1,02	1,01	1,02
951 Pesulatyöntekijät	437	5	98,9	6743	6236	6749	6743	6236	6749	38,5	1,02	1,01	1,02
9511 Pesulanhoitajat ym.	59	1	98,3	7328	7323	38,4	1,02	1,00	1,02
9512 Pesijät ja mankeloijat	378	4	98,9	6652	6652	38,5	1,03	1,01	1,03
952 Silittäjät	15	1	93,3	6645	6645	38,6	1,01	1,00	1,01
959 Muut pesu- ja silitystyön ammatit	39	-	100,0	6824	-	6824	6822	-	6822	38,5	1,03	-	1,03
9999 Tuntematon ammatti	285	153	46,3	11763	12552	10849	11450	12176	10608	32,2	1,06	1,08	1,05

Taulukko 6b Kuntasektorin henkilöstön lukumäärät, kokonaisansiot, niiden muutokset sekä kokonaisansion suhde varsinaiseen palkkaan (lisäkerroin) ammattiryhmän ja ammatin mukaan lokakuussa 1993.

Päätoimiset kokoaikaiset

Ammattiryhmä ammatti, lkm > 50	Lukumäärät			Kokonaisansio					Lisä- kerroin 1993
	LKM	Muutos 93/92 %	Naisia %	Yht. mk	Muutos 93/92 %	Miehet mk	Naiset mk	Naiset/ Miehet %	
AMMATTIRYHMÄT YHTEENSÄ	273776	-11,1	78	9724	1,3	11971	9072	75,8	1,11
00 Tekniikan alan ammatit	9069	-13,3	20	11606	0,4	12152	9422	77,5	1,04
5310 ARKKITEHTI	100	-1,0	50	15420	0,1	15741	15098	95,9	1,00
12910 HUOLTOMEISTARI	158	-10,7	2	11481	-0,4	11509	9996	86,8	1,08
13570 INSINööri	75	-6,3	24	13923	-0,9	14054	13510	96,1	1,01
16600 KARTANPIIRTÄJÄ	312	-7,4	97	7441	0,9	7057	7454	105,6	1,01
16710 KARTOITTAJA	170	-11,5	13	8641	-0,1	8725	8081	92,6	1,01
17633 KAUPUNGININSINööri	63	-1,6	3	18421	-1,4	18507	15802	85,4	1,01
23476 KUNNANINSINööri	105	-12,5	3	15742	0,1	15834	12606	79,6	1,02
23492 KUNNANRAKENNUSMEISTARI	90	-6,3	-	12169	1,8	12169	-	-	1,03
24240 KÄYTTÖMEISTARI	78	-9,3	-	13298	-5,8	13298	-	-	1,17
28795 LVI-TEKNIKKO	87	-13,9	-	11969	-0,3	11969	-	-	1,07
30230 MAANMITTAUSTEKNIKKO	160	-8,6	11	11322	1,0	11356	11034	97,2	1,02
33440 MITTAUSTEKNIKKO	259	-14,5	8	11237	0,5	11292	10651	94,3	1,01
34690 NUOR. AMMATTIMIES	183	-11,6	4	7805	-0,7	7826	7285	93,1	1,10
40340 PIIRTÄJÄ	612	-12,4	95	7605	2,1	7606	7605	100,0	1,01
44900 RAKENNUSMEISTARI	852	-17,0	5	11584	0,3	11639	10515	90,3	1,04
45215 RAKENNUSTARKASTAJA	351	-10,2	5	12678	-0,4	12735	11678	91,7	1,02
49420 SUUNNITTELUINSINööri	210	-6,7	12	13684	-0,8	13771	13072	94,9	1,01
49470 SUUNNITTELUOPÄÄLLIKKÖ	84	-7,7	20	16278	1,4	16551	15202	91,8	1,02
49475 SUUNNITTELUKUNNANINSINööri	108	-13,6	15	10937	-0,9	11073	10155	91,7	1,01
49490 SUUNNITTELUKUNNANINSINööri	164	-17,2	5	11427	-1,0	11497	10224	88,9	1,03
49960 SÄHKÖTEKNIKKO	75	-17,6	-	12366	-2,7	12366	-	-	1,09
50770 TALONRAKENNUSMEISTARI	76	-17,4	1	12147	2,2	12151	11828	97,3	1,05
51510 TARKASTUSINSINööri	55	-11,3	2	14390	0,6	14440	11701	81,0	1,01
52060 TEKNIKKO	54	3,8	15	11827	4,0	11890	11466	96,4	1,05
71279 TEKINEN JOHTAJA	56	9,8	-	17324	-0,4	17324	-	-	1,01
53320 TIEMESTARI	51	-16,4	-	12204	-5,0	12204	-	-	1,05
54540 TOIMISTOARKKITEHTI	74	-10,8	55	14635	-0,4	14563	14693	100,9	1,00
54640 TOIMISTOINSINööri	99	-12,4	20	13668	0,6	13837	12999	93,9	1,01
54950 TOIMISTORAKENNUSMEISTARI	93	-14,7	26	11038	-1,8	11184	10619	94,9	1,01
58090 TYÖNJOHTAJA	920	-11,6	11	9602	-0,4	9718	8613	88,6	1,06
58480 TYÖNSUUNNITTELIJA	122	-43,0	40	8069	6,7	8390	7605	90,8	1,01
58770 TYÖPÄÄLLIKKÖ	75	-22,7	4	14349	-0,0	14371	13826	96,2	1,03
66560 VUOROMEISTARI	66	-5,7	-	13224	-4,4	13224	-	-	1,28
01 Kemian ja fysiikan alan ammatit	956	-13,2	74	10318	-0,9	14580	8784	60,2	1,01
18110 KEMISTI	120	-16,1	66	15302	-1,4	15530	15184	97,8	1,00
24560 LABORANTTI	291	-7,6	95	7345	0,3	7170	7354	102,6	1,01
56850 TUTKIMUSAPULAINEN	205	-15,6	97	7356	1,5	8433	7318	86,8	1,03
02 Biologian alan työ	123	-8,2	51	10995	2,4	11393	10615	93,2	1,00
03 Opetusalan ammatit	51462	-9,7	67	12338	0,9	13577	11738	86,5	1,13
281 ALA-ASTEEN KOULUN REHTORI	126	-19,7	15	15987	-1,0	16101	15350	95,3	1,01
960 AMMATTIAINEIDEN OPETTAJA	73	-3,9	4	14819	4,3	14988	10879	72,6	1,19
1015 AMMATTIKOULUN REHTORI	57	-12,3	4	19053	-0,5	19130	16921	88,4	1,01
71364 AMMATTIKURSSIKESKUKSEN OPETTAJA	205	-17,7	37	13161	4,4	13166	13151	99,9	1,00
3710 APULAISREHTORI	88	-12,9	38	16807	2,4	17291	15999	92,5	1,06
71619 ASUNTOLAOHJAAJA	152	-1,3	92	9610	-0,7	10060	9571	95,1	1,26
8312 BIOLOGIAN JA MAANTIETEEN LEHTORI	54	-10,0	69	13531	-0,5	13363	13609	101,8	1,14
9368 ENGLANNIN- JA RUOTSINKIELEN LEHTORI	201	-7,8	86	13344	1,7	14323	13179	92,0	1,16
9365 ENGLANNINKIELEN LEHTORI	217	-6,1	89	13628	1,5	14587	13514	92,6	1,14
10276 ERITYISKOULUN REHTORI	79	-20,2	33	16935	0,6	16929	16947	100,1	1,02
10275 ERITYISLASTENTARHAN OPETTAJA	294	-1,0	94	9840	1,1	9483	9865	104,0	1,03
10277 ERITYISLUOKAN OPETTAJA	982	-4,8	61	13640	2,5	14069	13365	95,0	1,21
71048 ERITYISOPETTAJA, KEHITYSVAMMALAIT. KOULU	60	-16,7	95	9520	0,8	8635	9567	110,8	1,13
10280 ERITYISOPETTAJA, MUU KUIN PERUSKOULUSSA	113	-7,4	88	11213	3,0	12862	10980	85,4	1,09
10289 ERITYISOPETTAJA, PERUSKOULUSSA	1208	-6,8	77	12453	1,0	13391	12170	90,9	1,12
12483 HISTORIAN JA YHTEISKUNTAOPIN LEHTORI	79	-6,0	47	13352	2,0	13399	13298	99,2	1,13
15931 KANSALAISOPISTON OPETTAJA	162	-13,4	75	10036	2,2	9585	10184	106,3	1,03
15928 KANSALAISOPISTON REHTORI	150	-9,1	42	14748	1,9	15143	14203	93,8	1,03
17613 KAUPPAOPPILAITOKSEN LEHTORI	469	-3,3	65	15961	1,6	16632	15600	93,8	1,21
19168 KIELTENOPETTAJA	52	-5,5	90	10530	-1,1	11696	10406	89,0	1,03
19170 KIERTÄVÄ ENGLANNINKIELEN OPETTAJA	58	-12,1	83	13955	1,3	14560	13829	95,0	1,21
22847 KOTITALouden LEHTORI	126	-8,7	100	12764	1,0	-	12764	-	1,10
71809 KOULUNKÄYNTIAVUSTAJA	209	-22,3	89	6261	3,5	5566	6347	114,0	1,02
23840 KUVAAMATAIDON LEHTORI	68	-15,0	68	13050	9,8	13247	12956	97,8	1,15
26170 LASTENTARHANOPETTAJA	5480	-7,2	96	8456	1,2	8298	8463	102,0	1,03
26320 LEHTORI	3926	-14,2	53	13391	1,3	13961	12880	92,3	1,15
72026 LEHTORI KOTITEOLLISUUSOPPILAITOKSESSA	70	18,6	57	10945	1,8	11129	10807	97,1	1,15
27770 LIIKUNNAN LEHTORI	114	-13,6	56	13331	5,0	13515	13187	97,6	1,10
28417 LUKION JA PERUSKOULUN YHT. LEHTORI	89	-8,2	76	15238	2,5	15104	15279	101,2	1,16
28419 LUKION JA PERUSKOULUN YHT. NUOR. LEHTORI	112	10,9	76	14113	1,1	14127	14108	99,9	1,12
28420 LUKION JA PERUSKOULUN YHT. VANH. LEHTORI	934	-6,0	66	15683	2,0	16221	15406	95,0	1,17

Taulukko 6b Kuntasektorin henkilöstön lukumäärät, kokonaisansiot, niiden muutokset sekä kokonaisansion suhde varsinaiseen palkkaan (lisäkerroin) ammattiryhmän ja ammatin mukaan lokakuussa 1993.

Päätoimiset kokoaikaiset

Ammattiryhmä ammatti, lkm > 50	Lukumäärät			Kokonaisansio				Lisä- kerroin 1993	
	Muutos 93/92	Naisia	Yht.	Muutos 93/92	Miehet	Naiset	Naiset/ Miehet		
	LKM	%	mk	%	mk	mk	%		
28430 LUKION LEHTORI	312	-24,3	62	15657	0,5	16075	15395	95,8	1,17
28433 LUKION REHTORI	330	-9,6	20	20021	-0,2	20053	19892	99,2	1,02
71397 LUKION VANHEMPI LEHTORI	397	-25,8	62	15851	-0,7	16835	15254	90,6	1,17
28428 LUOKANOPETTAJA	6531	-12,7	66	11541	0,6	12186	11207	92,0	1,13
30258 MAANTIEDON JA LUONNONHISTORIANLEHTORI	75	-10,7	71	13989	2,1	13626	14139	103,8	1,13
31417 MATEMATIIKAN, FYSIIKAN JA KEMIAN LEHTORI	547	-13,3	51	13949	0,5	14223	13682	96,2	1,20
33690 MUSIIKINOPETTAJA	112	8,7	51	9417	-1,5	9714	9132	94,0	1,05
33681 MUSIIKKIKOULUN OPETTAJA	110	-6,8	66	9407	1,7	9499	9360	98,5	1,07
33704 MUSIIKKIOPISTON OPETTAJA	116	-7,9	59	9691	2,9	10091	9409	93,2	1,07
35390 NUOR LEHTORI	61	-23,8	70	14680	0,2	15375	14390	93,6	1,16
37230 OPETTAJA	298	-9,1	36	13340	-3,3	13461	13129	97,5	1,01
37413 OPINTO-OHJAAJA	158	-13,2	53	13597	2,3	14067	13183	93,7	1,18
39418 PERUSKOULUN AINEENOPETTAJA	293	-32,2	69	13193	-0,6	13424	13089	97,5	1,14
39419 PERUSKOULUN ALA-ASTEEN JOHTAJA	317	-21,3	21	14460	-0,2	14453	14488	100,2	1,15
39422 PERUSKOULUN ALA-ASTEEN OPETTAJA	89	-14,4	71	11648	2,9	12468	11309	90,7	1,13
39433 PERUSKOULUN ALA-ASTEEN REHTORI	211	-9,1	22	16133	-0,7	16086	16298	101,3	1,02
39420 PERUSKOULUN JOHTAJA	56	-15,2	20	14674	-0,6	14605	14953	102,4	1,16
39421 PERUSKOULUN JOHTAJA-OPETTAJA	381	-20,8	27	14752	0,3	14908	14320	96,1	1,17
39423 PERUSKOULUN LEHTORI	7402	-8,1	71	13332	0,6	13555	13242	97,7	1,14
39424 PERUSKOULUN LUOKANOPETTAJA	6752	-5,6	68	11411	1,3	11966	11155	93,2	1,14
39425 PERUSKOULUN OPETTAJA	191	-50,5	71	11207	0,9	11404	11125	97,6	1,12
39427 PERUSKOULUN REHTORI	58	-13,4	31	18066	-0,7	18131	17923	98,9	1,03
39434 PERUSKOULUN YLÄASTEEN REHTORI	254	-5,2	28	18426	-0,0	18593	18002	96,8	1,03
39800 PIANOSOITONOPETTAJA	61	-3,2	66	9925	2,4	9771	10006	102,4	1,11
43527 PÄIVÄKODIN OPETTAJA	209	-0,9	97	8309	1,1	8325	8309	99,8	1,03
45670 REHTORI	263	-14,6	35	17866	0,6	18716	16286	87,0	1,02
45971 RUOTSINKIELEN LEHTORI	51	-25,0	82	14338	2,9	14119	14385	101,9	1,16
52643 TEKNILLISEN OPPILAITOKSEN LEHTORI	74	-17,8	24	20606	-1,3	20668	20412	98,8	1,48
52647 TEKNILLISEN OPPILAITOKSEN YLI-OPETTAJA	62	5,1	8	22735	-3,9	23087	18731	81,1	1,51
52700 TEKSTIILIKÄSITYÖNOPETTAJA	79	-3,7	100	10611	1,9	-	10611	-	1,04
52706 TEKSTIILITYÖN LEHTORI	100	-13,0	100	12672	0,5	-	12672	-	1,07
56400 TUNTIOPETTAJA	4034	-5,5	64	11153	1,8	11308	11066	97,9	1,13
58393 TYÖNOPETTAJA, AMMATTIKOULUSSA	60	-25,0	-	12656	3,8	12656	-	-	1,21
59057 TYÖVÄENOPISTON OPETTAJA	65	-11,0	66	10024	1,8	10319	9873	95,7	1,01
71733 VAMMAISTEN AVUSTAJA/OHJAAJA	80	2,6	97	6291	4,6	5657	6307	111,5	1,02
61800 VANH LEHTORI	1250	-13,1	65	16009	1,0	16692	15641	93,7	1,18
69105 YLÄASTEEN JA LUKION YHTEINEN LEHTORI	813	5,4	66	13582	1,3	13626	13559	99,5	1,14
69107 YLÄASTEEN KOULUN REHTORI	166	-13,1	26	18576	-0,1	18727	18145	96,9	1,02
69290 ÄIDINKIELEN LEHTORI	163	-13,8	87	14065	1,9	14467	14005	96,8	1,18
69288 ÄIDINKIELEN, HISTORIAN JA YHT. KUNTAOP. LEH	73	-3,9	81	13879	0,6	13379	13998	104,6	1,20
05 Lainopilliset ammatit	514	4,5	45	12918	-2,3	13054	12749	97,7	1,01
23436 KULUTTAJANEUVOJA	51	-7,3	69	9550	0,1	9210	9706	105,4	1,02
36865 OIKEUSAVUSTAJA	73	-2,7	48	12984	-0,1	13175	12778	97,0	1,02
66838 YLEINEN OIKEUSAVUSTAJA	87	-3,3	47	12911	-0,4	12945	12872	99,4	1,01
06 Kirjallinen toiminta, toimittajan työ ym.	249	-10,1	67	10862	0,8	11635	10490	90,2	1,01
19160 KIELENKÄÄNTÄJÄ	53	-11,7	79	10196	1,9	10483	10121	96,5	1,00
07 Taiteelliset ja viihteelliset ammatit	1949	-8,7	47	9746	-0,1	10241	9180	89,6	1,12
14399 JOHTAVA OHJAAJA	51	8,5	59	9519	2,1	9488	9541	100,6	1,07
36470 NÄYTTELIJÄ	175	-8,9	44	10087	-0,1	10176	9975	98,0	1,05
36660 OHJAAJA	686	-3,0	67	8949	-2,8	9345	8753	93,7	1,17
48120 SOITTAJA	185	-2,6	32	9562	-0,1	9862	8920	90,5	1,07
64200 VARAÄÄNENJOHTAJA	90	-1,1	17	9954	1,1	9920	10122	102,0	1,07
64760 VASTAAVA OHJAAJA	147	-8,7	71	9562	-1,3	9704	9503	97,9	1,12
69310 ÄÄNENJOHTAJA	137	-10,5	17	10682	-0,7	10744	10378	96,6	1,06
08 Kirjasto-, arkisto- ja museoalan ammatit	3435	-10,7	85	8088	2,6	8153	8076	99,1	1,02
900 AMANJENSSI	51	-25,0	73	7920	8,4	6668	8394	125,9	1,04
5100 ARKISTONHOITAJA	116	-7,9	91	7960	-0,9	8729	7887	90,4	1,01
71529 ARKISTOSIHTTEERI	53	-	83	8510	-0,9	8755	8460	96,6	1,01
19780 KIRJASTOAPULAINEN	136	-44,9	84	6492	6,5	5378	6707	124,7	1,02
19910 KIRJASTON JOHTAJA	261	-9,4	90	9545	0,8	9900	9504	96,0	1,02
19870 KIRJASTONHOITAJA	497	-7,1	89	8476	1,1	8147	8517	104,5	1,02
71776 KIRJASTOTOIMENJOHTAJA	176	-5,4	89	11008	0,5	10878	11025	101,3	1,02
20010 KIRJASTOVIRKAILIJA	1413	-4,4	92	7181	1,4	7217	7178	99,4	1,03
10 Terveys- ja sairaanhoitotyön ammatit	68232	-9,7	90	10460	0,7	16606	9767	58,8	1,18
3030 APULAISLÄÄKÄRI	929	-25,1	55	17996	2,6	19395	16871	87,0	1,53
3330 APULAISOSASTONHOITAJA	1797	-9,8	97	10965	-0,3	10724	10974	102,3	1,13
3328 APULAISOSASTONHOITAJA, SAIRAALASSA	178	-9,6	98	10978	2,6	10442	10987	105,2	1,15
4560 APULAISYLILÄÄKÄRI	511	-8,3	26	23941	1,9	24310	22871	94,1	1,25
71036 AVOHOIDON ERIKOISLÄÄKÄRI	55	-28,6	60	18492	1,2	19099	18087	94,7	1,07

Taulukko 6b Kuntasektorin henkilöstön lukumäärät, kokonaisansiot, niiden muutokset sekä kokonaisansion suhde varsinaiseen palkkaan (lisäkerroin) ammattiryhmän ja ammatin mukaan lokakuussa 1993.

Päätoimiset kokoaikaiset

Ammattiryhmä ammatti, lkm > 50	Lukumäärät			Kokonaisansio				Lisä- kerroin 1993	
	LKM	Muutos 93/92		Yht. mk	Muutos 93/92		Naiset/ Miehet %		
		%	Naisia %		mk	mk			
10073 ERIKOISLABORATORIOHITAJA	140	-16,7	97	9892	2,0	9798	9894	101,0	1,05
10080 ERIKOISLÄÄKÄRI	703	-9,5	37	21800	2,7	22981	19825	86,3	1,31
10137 ERIKOISRÖNTGENHOITAJA	64	-16,9	94	9673	1,6	9666	9674	100,1	1,04
10170 ERIKOISSAIRAANHOITAJA	1884	-13,1	96	10894	-0,3	10975	10890	99,2	1,18
10895 FYSIOTERAPEUTTI	474	887,5	96	8526	5,2	8122	8544	105,2	1,01
71513 HOITAJA, APUH.RINNASTETTAVA	312	-4,3	96	9099	-15,4	9477	9083	95,8	1,19
12600 HOITOAPULAINEN	1628	-29,1	96	7684	2,9	7058	7708	109,2	1,18
14327 JOHTAVA HOITAJA	99	-16,1	96	12049	-0,7	11482	12073	105,2	1,02
14490 JOHTAVA YLIHOITAJA	106	-16,5	93	13743	-0,6	12917	13802	106,9	1,00
23518 KUNTOHOITAJA	634	-11,7	90	7309	1,5	7169	7324	102,2	1,01
71691 KUNTOUUTUSOHJAAJA	133	-7,6	92	8823	0,3	8794	8825	100,4	1,02
23787 KUULONTUTKIJAJA	79	-8,1	100	8078	-1,0	-	8078	-	1,01
23950 KYLVETTÄJÄ	594	-16,1	99	7190	2,0	7161	7190	100,4	1,07
24170 KÄTILÖ	513	-2,1	100	10887	2,1	11110	10887	98,0	1,24
24730 LABORATORIOHITAJA	2079	-6,6	99	9176	0,5	9330	9174	98,3	1,07
26110 LÄSTENHOITAJA	1205	-17,2	100	9293	0,6	7623	9302	122,0	1,22
29230 LÄÄKINTÄVAHITIMESTARI	403	-11,6	21	8772	0,4	8794	8687	98,8	1,17
29235 LÄÄKINTÄVAHITIMESTARI-SAIRAANKULJETTAJA	155	1,3	10	10750	4,7	10795	10357	95,9	1,44
32825 MIELENTERVEYSHOITAJA	1776	26,2	61	9679	3,6	9851	9568	97,1	1,27
32870 MIELISAIRAANHOITAJA	1441	-35,9	62	9684	-2,4	9744	9647	99,0	1,25
71507 ORIENTOIVAN VAIHEEN LÄÄKÄRI	95	-12,0	74	15185	0,5	16184	14828	91,6	1,51
37730 OSASTOAPULAINEN	2137	-18,0	99	7833	3,0	6340	7843	123,7	1,20
37760 OSASTOAVUSTAJA	197	-18,6	100	7622	1,9	-	7622	-	1,03
37910 OSASTONHOITAJA, HOITOLAITOKSESSA	1135	-6,4	97	10960	-0,4	11118	10956	98,5	1,06
37915 OSASTONHOITAJA, HUOLTOLAITOKSESSA	181	-1,6	95	10775	-1,1	10718	10778	100,6	1,09
37912 OSASTONHOITAJA, SAIRAALASSA	2002	-9,0	96	11691	-0,6	12006	11678	97,3	1,07
38000 OSASTONLÄÄKÄRI	971	-18,7	42	20472	2,1	21525	18999	88,3	1,29
38070 OSASTONYLILÄÄKÄRI	128	-12,9	17	27486	6,4	27313	28320	103,7	1,25
71858 PERUSHOITAJA	14038	-8,7	99	9065	0,6	8958	9066	101,2	1,21
71948 RAVITSEMISPÄÄLLIKKÖ	117	7,3	100	9120	-0,3	-	9120	-	1,03
71949 RAVITSEMISTYÖNJOHTAJA	165	-8,3	98	8432	1,9	8390	8433	100,5	1,09
46060 RÖNTGENHOITAJA	1002	-9,9	92	9164	1,1	9263	9156	98,8	1,07
46310 SAIRAALA-APULAINEN	5786	-12,3	99	7458	0,4	7161	7460	104,2	1,13
46490 SAIRAANHOITAJA	11798	-5,3	96	10076	1,0	10159	10073	99,2	1,18
46612 SAIRAANKULJETTAJA	84	-5,6	5	9531	-1,0	9607	8010	83,4	1,29
52975 TERVEYDENHOITAJA	3689	-5,7	100	9364	-0,1	9409	9363	99,5	1,02
53041 TERVEYSKESKUSLÄÄKÄRI	1969	-2,5	55	21108	0,9	22577	19907	88,2	1,40
58884 TYÖTERVEYSHOITAJA	92	-4,2	99	9474	0,0	8759	9482	108,3	1,01
60010 VAJAAMIELISHOITAJA	833	-19,7	92	8960	0,3	9109	8947	98,2	1,21
64630 VASTAAVA HOITAJA	149	-2,6	87	10565	-4,2	11955	10362	86,7	1,16
72230 VASTAAVA PERUSHOITAJA	58	-	100	9305	-0,3	-	9305	-	1,15
64915 VASTAAVA SAIRAANHOITAJA	154	-5,5	98	9833	-1,4	9276	9844	106,1	1,08
66649 VÄLINEHUOLTAJA	1074	-10,2	99	6855	0,7	6303	6861	108,9	1,02
67220 YLIHOITAJA	427	-8,8	98	12515	0,8	12529	12514	99,9	1,01
68010 YLILÄÄKÄRI	729	-11,2	22	24528	0,0	24960	23037	92,3	1,14
11 Liikunta- ja työterapia-ammattit	1981	-24,6	86	8493	1,5	7967	8578	107,7	1,02
6470 ASKARTELUNOHJAAJA	294	-16,2	86	7599	0,7	7807	7566	96,9	1,01
29260 LÄÄKINTÄVOIMISTELIJA	621	-39,2	93	8316	0,1	7936	8344	105,1	1,01
42590 PUHETERAPEUTTI	286	-0,3	99	10594	0,2	10520	10595	100,7	1,01
54410 TOIMINTATERAPEUTTI	192	-11,5	93	8234	1,3	8374	8224	98,2	1,01
58386 TYÖN- JA ASKARTELUNOHJAAJA	322	-24,9	72	8127	0,5	8016	8170	101,9	1,06
71300 TYÖNHJAAJA	123	-22,6	64	7733	1,5	7613	7799	102,4	1,03
58385 TYÖNHJAAJA, SAIRAALASSA JA HUOLTOLAIT	62	-7,5	47	7985	0,5	7918	8061	101,8	1,02
12 Hammashoitoalan ammatit	3814	-3,8	88	12195	0,5	19569	11198	57,2	1,15
10063 ERIKOISHAMMASHOITAJA	139	-11,5	96	8486	-0,1	8343	8492	101,8	1,01
11480 HAMMASHOITAJA	1923	-3,1	100	7553	1,2	7680	7553	98,3	1,01
72618 HAMMASHUOLTAJA	69	21,1	100	8468	1,9	-	8468	-	1,01
53046 TERVEYSKESKUKSEN HAMMASLÄÄKÄRI	280	-10,3	70	18782	0,2	20392	18080	88,7	1,30
71286 TERVEYSKESKUSHAMMASLÄÄKÄRI	1107	-2,6	76	17926	0,7	19013	17589	92,5	1,25
64625 VASTAAVA HAMMASHOITAJA	55	-5,2	100	8864	-0,0	-	8864	-	1,01
67185 YLIHAMMASLÄÄKÄRI	57	-3,4	40	22768	-0,4	23351	21904	93,8	1,10
13 Apteekkialan ammatit	399	-5,5	97	9409	-0,7	12410	9308	75,0	1,01
1320 APTEEKKIAPULAINEN	70	-11,4	100	6950	0,4	-	6950	-	1,00
10770 FARMASEUTTI	142	-7,8	99	9660	0,2	8992	9664	107,5	1,01
14 Eläinlääketieteelliset ammatit	337	-7,4	37	10093	-0,0	10058	10153	100,9	1,16
8910 ELÄINLÄÄKÄRI	115	-9,4	41	9247	0,2	9657	8655	89,6	1,20
17628 KAUPUNGINELÄINLÄÄKÄRI	68	-12,8	46	12631	0,3	11989	13397	111,7	1,08
23472 KUNNANELÄINLÄÄKÄRI	127	-3,1	31	8938	0,0	8983	8837	98,4	1,19

Taulukko 6b Kuntasektorin henkilöstön lukumäärät, kokonaisansiot, niiden muutokset sekä kokonaisansion suhde varsinaiseen palkkaan (lisäkerroin) ammattiryhmän ja ammatin mukaan lokakuussa 1993.

Päätoimiset kokoaikaiset

Ammattiryhmä ammatti, lkm > 50	Lukumäärät			Kokonaisansio					Lisä- kerroin 1993
	LKM	Muutos 93/92	Naisia	Yht.	Muutos 93/92	Miehet	Naiset	Naiset/ Miehet	
		%	%	mk	%	mk	mk	%	
15 Sosiaalialan ammatit	39526	-9,4	96	7881	1,8	9872	7807	79,1	1,06
6690 ASUNTOLANHOITAJA	135	-8,8	90	8825	4,0	8209	8891	108,3	1,18
71740 ERITYISAVUSTAJA	90	-11,8	97	6411	6,4	5752	6434	111,8	1,03
12530 HOITAJA	574	1,8	96	8986	0,7	8832	8993	101,8	1,21
71612 HOITAJA (KEHITYSVAMMALAITOKSESSA)	179	-2,2	91	9242	-14,6	9579	9209	96,1	1,20
71611 HOITAJA (LASTEN- JA NUORISOHUOLTOLAIT.)	122	-10,9	69	10848	-13,3	10435	11034	105,7	1,24
14360 JOHTAVA KODINHOITAJA	165	-17,1	100	8354	0,7	-	8354	-	1,02
14423 JOHTAVA SOSIAALITYÖNTEKIJÄ	199	-11,9	86	11357	0,6	11504	11332	98,5	1,02
17015 KASVATTAJA-HOITAJA	63	-13,7	75	9796	6,4	10410	9587	92,1	1,31
17695 KEHITYSVAMMAHOITAJA	535	-19,2	90	9133	0,2	9103	9137	100,4	1,23
17697 KEHITYSVAMMAOHJAAJA	109	7,9	84	7886	1,3	8129	7842	96,5	1,03
20405 KODINHOITAJA	6210	-2,5	100	7783	1,2	7390	7784	105,3	1,06
20697 KOLMIPERHEHOITAJA	263	-4,7	100	6935	2,0	6597	6936	105,1	1,06
22800 KOTIAVUSTAJA	3437	-13,4	99	6829	2,5	6368	6834	107,3	1,04
22820 KOTIPALVELUOHJAAJA	418	-11,8	100	8409	0,1	7883	8411	106,7	1,01
22977 KOULUKURAATTORI	146	-10,4	85	9144	2,1	9057	9160	101,1	1,01
72407 LAITOSHUOLTAJA	926	-13,3	98	7087	3,0	6148	7101	115,5	1,04
26110 LASTENHOITAJA	7035	-4,8	100	7679	1,2	6955	7682	110,4	1,04
26150 LASTENKODIN JOHTAJA	63	-12,5	51	11289	0,4	11360	11220	98,8	1,05
71605 LASTENKODIN OHJAAJA	230	-4,6	77	9633	-0,4	9419	9695	102,9	1,25
26350 LEIKINOHJAAJA	55	-22,5	96	6950	3,9	6165	6980	113,2	1,01
71467 NUORISOKODINOHJAAJA	76	-6,2	55	9750	-2,5	9684	9803	101,2	1,26
39404 PERHEPÄIVÄHOIDON OHJAAJA	478	-21,8	99	8996	1,3	8881	8998	101,3	1,01
39407 PERHEPÄIVÄHOITAJA	8823	-7,5	100	6764	0,8	6358	6764	106,4	1,09
72115 PÄIVÄHOITAJA	513	-6,9	99	7604	1,1	7728	7603	98,4	1,04
43525 PÄIVÄKODIN JOHTAJA	1857	-4,0	93	10383	0,7	10218	10394	101,7	1,02
43535 PÄIVÄKOTIAPULAINEN	1231	-39,2	99	6783	7,6	5693	6799	119,4	1,02
71843 PÄIVÄKOTIAVUSTAJA	79	-68,4	95	6324	15,5	5210	6384	122,5	1,03
72463 RYHMÄPERHEPÄIVÄHOITAJA	171	13,2	100	7448	0,5	-	7448	-	1,05
48250 SOSIAALHOITAJA	61	-15,3	95	9419	2,1	9420	9419	100,0	1,01
48320 SOSIAALIJOHTAJA	249	-7,4	60	13368	0,0	13968	12966	92,8	1,01
48350 SOSIAALISIHTTEERI	146	-7,6	82	11655	0,3	12222	11533	94,4	1,02
48375 SOSIAALITARAKKAJA	98	-33,3	89	9019	3,5	9174	8999	98,1	1,01
48368 SOSIAALITERAPEUTTI	80	-4,8	74	9546	1,0	9461	9576	101,2	1,01
48390 SOSIAALITYÖNTEKIJÄ	1871	0,4	89	9326	1,0	9054	9358	103,4	1,01
71581 SOSIAALITYÖNTEKIJÄ	213	-15,1	90	9219	0,5	9243	9217	99,7	1,01
71582 SOSIAALITYÖNTEKIJÄ	115	-25,8	97	9277	1,5	9388	9273	98,8	1,00
54395 TOIMINNANOHJAAJA	51	15,9	88	8290	-1,3	7996	8329	104,2	1,02
60890 VANHAINKODIN JOHTAJA	211	-11,7	97	10800	0,6	10921	10796	98,9	1,02
64926 VASTAAVA SOSIAALITYÖNTEKIJÄ	53	-3,6	91	10821	0,9	10001	10907	109,1	1,01
16 Ympäristön- ja terveydensuojelumatit	831	-11,0	47	10250	2,5	10477	9998	95,4	1,02
53115 TERVEYSTARKASTAJA	404	-9,8	46	9120	0,1	9192	9034	98,3	1,02
71356 YMPÄRISTÖNSUOJELUSIHTTEERI	105	-13,9	45	10609	2,7	10964	10171	92,8	1,01
17 Psykologit	1015	-3,7	80	11662	0,8	11769	11635	98,9	1,01
23030 KOULUPSYKOLOGI	69	-1,4	83	11426	0,1	11092	11496	103,6	1,00
41790 PSYKOLOGI	817	-4,6	80	11620	0,9	11741	11590	98,7	1,01
53052 TERVEYSKESKUSPSYKOLOGI	85	-	78	11874	0,0	11975	11845	98,9	1,02
18 Vapaa-aikatoimen ammatit	2716	-18,6	48	8104	3,1	8173	8029	98,2	1,05
18340 KENTTÄMESTARI	105	-19,8	-	8182	-0,8	8182	-	-	1,04
18512 KERHO-OHJAAJA	97	-40,1	62	6702	7,2	6367	6909	108,5	1,08
23440 KULTTUURISIHTTEERI	124	-22,0	69	8888	1,5	9243	8725	94,4	1,02
27790 LIIKUNNANOHJAAJA	154	-2,5	61	7726	0,1	7847	7648	97,5	1,02
27830 LIIKUNTASIHTTEERI	126	-15,4	21	8658	0,6	8615	8816	102,3	1,02
28370 LOMALAUTAKUNNAN SIHTTEERI	99	-27,7	85	7737	1,3	7531	7773	103,2	1,01
71526 LOMASIHTTEERI	52	13,0	96	7786	1,6	6392	7842	122,7	1,03
36435 NUORISO-OHJAAJA	359	-11,4	64	7793	2,8	7782	7800	100,2	1,07
36440 NUORISOSIHTTEERI	172	-18,9	67	8642	1,0	8841	8544	96,6	1,03
44727 RAITTIUSSIHTTEERI	57	-21,9	74	8134	-0,2	8171	8121	99,4	1,02
59140 UINNIN VALVOJA	158	-9,7	53	7028	2,2	6943	7105	102,3	1,13
71309 URHEILUALUEIDEN HOITAJA	69	-33,7	1	6913	6,2	6915	6813	98,5	1,01
59260 URHEILUKENTÄN HOITAJA	95	-25,8	2	7316	3,6	7333	6526	89,0	1,07
59270 URHEILULAITOKSEN HOITAJA	97	-11,8	4	8535	-0,1	8578	7535	87,8	1,18
20 Hallinnollisen työn ammatit	5533	-8,9	42	14075	-0,1	15910	11565	72,7	1,02
6750 ASUNTOSIHTTEERI	123	-12,1	79	9542	-0,7	9863	9456	95,9	1,01
8793 ELINKEINOASIAMIES	155	-24,4	12	12509	1,1	12575	12012	95,5	1,02
11300 HALLINTOJOHTAJA	115	11,7	27	16482	-2,0	17297	14272	82,5	1,01
11390 HALLINTOPÄÄLLIKKÖ	121	-9,7	31	15475	1,1	15901	14506	91,2	1,01
11400 HALLINTOSIHTTEERI	140	48,9	90	9546	-3,8	11496	9330	81,2	1,01
14090 JAOSPÄÄLLIKKÖ	102	-23,3	14	15188	1,3	15518	13115	84,5	1,05
14210 JOHTAJA	83	-2,4	55	14605	10,5	18433	11526	62,5	1,02

Taulukko 6b Kuntasektorin henkilöstön lukumäärät, kokonaisansiot, niiden muutokset sekä kokonaisansion suhde varsinaiseen palkkaan (lisäkerroin) ammattiryhmän ja ammatin mukaan lokakuussa 1993.

Päätoimiset kokoaikaiset

Ammattiryhmä ammatti, lkm > 50	Lukumäärät			Kokonaisansio				Lisä- kerroin 1993	
	LKM	Muutos 93/92		Yht. mk	Muutos 93/92		Naiset/ Miehet %		
		%	Naisia %		mk	Naiset mk			
16085 KANSLIASIHTTEERI	70	2,9	63	10950	-0,7	11862	10410	87,8	1,01
17635 KAUPUNGINJOHTAJA	91	8,3	3	28292	-0,5	28399	25160	88,6	1,04
17650 KAUPUNGINSIHTTEERI	95	-12,8	17	17703	-0,4	17755	17447	98,3	1,01
23085 KOULUTOIMENJOHTAJA	216	-23,9	21	14996	1,6	15283	13903	91,0	1,02
23478 KUNNANJOHTAJA	305	-2,2	5	20432	0,3	20535	18283	89,0	1,02
23482 KUNNANKAMREERI	55	-5,2	38	13485	-1,0	13458	13529	100,5	1,02
23494 KUNNANSIHTTEERI	210	-8,3	48	13360	-0,9	13627	13066	95,9	1,02
30630 MAATALOUSSIHTTEERI	237	-20,5	20	8890	0,8	9014	8403	93,2	1,02
37970 OSASTONJOHTAJA	251	-6,7	82	10201	-0,2	12500	9699	77,6	1,02
38100 OSASTOPÄÄLLIKKÖ	134	-22,1	42	15978	-5,9	17556	13781	78,5	1,02
49310 SUUNNITTELIJA	69	-2,8	30	11304	-1,2	11274	11372	100,9	1,01
50920 TALOUSJOHTAJA	116	-7,2	25	16264	-0,2	16880	14414	85,4	1,01
51160 TALOUSPÄÄLLIKKÖ	367	-11,8	52	13185	-0,2	13652	12759	93,5	1,01
51200 TALOUSSIHTTEERI	183	4,0	84	10427	-2,8	11424	10239	89,6	1,01
54870 TOIMISTOPÄÄLLIKKÖ	340	-15,4	48	14359	-1,0	16028	12547	78,3	1,01
56700 TUTKIJA	135	-14,0	60	10256	-1,3	10952	9792	89,4	1,00
71297 TYÖKESKUKSEN JOHTAJA	66	-7,0	21	10053	1,3	10200	9506	93,2	1,03
22 Henkilöstöasioiden hoito	400	-14,0	71	11510	-0,4	14162	10440	73,7	1,01
12069 HENKILÖSTÖPÄÄLLIKKÖ	56	-9,7	36	16160	0,3	16722	15149	90,6	1,00
12073 HENKILÖSTÖSIHTTEERI	131	-10,9	73	11768	-0,2	13150	11244	85,5	1,01
23 Talous- ja tilinpitotyön ammatit	2230	-7,7	92	8392	0,3	12206	8063	66,1	1,02
2700 APULAIKIRJANPITÄJÄ	113	-12,4	98	7295	0,0	8465	7273	85,9	1,01
72421 ELÄKERATKAISIJA	58	-3,3	83	9372	2,8	9653	9314	96,5	1,02
71852 ERIKOISKIRJASTONHOITAJA	61	1,7	87	9008	1,2	9154	8986	98,2	1,02
16890 KASSANHOITAJA	222	-7,1	98	7647	-0,3	7595	7648	100,7	1,03
17638 KAUPUNGINKAMREERI	69	-1,4	26	15909	1,6	16003	15642	97,7	1,01
19510 KIRJANPITÄJÄ	748	-7,7	98	7907	0,0	7472	7918	106,0	1,01
28190 LIPPUKASSANHOITAJA	100	-2,0	100	7586	1,2	-	7586	-	1,13
38660 PALKKAKIRJANPITÄJÄ	272	-7,8	99	7777	0,4	8196	7774	94,9	1,01
43680 PÄÄKIRJANPITÄJÄ	228	-7,3	98	8475	-0,5	8102	8481	104,7	1,01
24 sihteerit ym toimistopalveluammatit	23930	-13,3	94	7589	1,1	7890	7571	96,0	1,02
2400 APULAIKANSLISTI	1756	-19,1	98	7260	0,4	7142	7262	101,7	1,02
11505 HAMMASHUOLLON VASTAANOTTOAVUSTAJA	136	-13,9	99	7291	0,4	5427	7305	134,6	1,01
16110 KANSLISTI	6295	-10,5	99	7451	0,1	7230	7454	103,1	1,01
19340 KIRJAAJA	70	-15,7	99	7491	0,0	6597	7503	113,7	1,01
21180 KONEKIRJOITTAJA	783	-20,5	98	7210	0,5	7199	7210	100,1	1,01
23034 KOULUSIHTTEERI	80	-14,9	97	7620	2,7	9272	7577	81,7	1,00
72502 OSASTOSIHTTEERI	2005	-6,0	100	7699	1,1	7554	7699	101,9	1,03
38160 OSASTOSIHTTEERI	457	-17,2	97	8231	-0,9	9930	8178	82,4	1,01
38630 PALKANLASKIJA	1164	-14,3	98	7710	0,2	7654	7711	100,7	1,01
41740 PROJEKTISIHTTEERI	58	-4,9	71	9130	-1,0	9349	9040	96,7	1,01
47300 SIHTTEERI	124	9,7	99	8698	-5,2	10379	8685	83,7	1,01
49395 SUUNNITTELUAVUSTAJA	94	4,4	98	7833	-0,2	7808	7834	100,3	1,00
49480 SUUNNITTELUASIHTTEERI	106	-15,9	48	12273	0,8	12637	11880	94,0	1,01
52714 TEKSTINKÄSITTELIJÄ	207	-6,8	100	7530	0,6	6333	7536	119,0	1,01
53042 TERVEYSKESKUSAVUSTAJA	2469	-6,6	99	7804	1,0	8012	7803	97,4	1,04
53053 TERVEYSKESKUSAVUSTAJA VASTAANOTTOAPULAIN	64	-25,6	100	7695	-0,1	-	7695	-	1,04
54460 TOIMISTOAPULAINEN	329	-45,1	95	6942	7,3	6386	6970	109,2	1,03
71509 TOIMISTOESIMIES	54	-6,9	87	8922	-2,5	8854	8932	100,9	1,01
54780 TOIMISTONHOITAJA	987	-10,4	97	8100	-0,4	7917	8105	102,4	1,01
54980 TOIMISTOSIHTTEERI	1909	20,1	96	7934	-2,2	7899	7935	100,5	1,01
55060 TOIMISTOVIKKAILIJA	2558	-28,5	97	7017	2,8	6535	7033	107,6	1,01
59560 VAHTIMESTARI	921	-17,6	37	7309	0,6	7368	7208	97,8	1,08
25 Atk-alan ammatit	1413	-12,2	36	11491	1,4	12064	10493	87,0	1,04
6960 ATK-SUUNNITTELIJA	244	-6,9	41	11309	-0,3	11467	11082	96,6	1,03
24280 KÄYTTÖPÄIVYSTÄJÄ	95	-11,2	1	10290	1,3	10315	7925	76,8	1,26
24290 KÄYTTÖPÄÄLLIKKÖ	64	-7,2	3	13665	-2,8	13770	10409	75,6	1,06
37140 OPERAATTORI	117	-10,0	63	7951	0,7	7744	8070	104,2	1,05
41738 PROJEKTIPÄÄLLIKKÖ	85	-14,1	18	15256	1,1	15598	13657	87,6	1,01
49310 SUUNNITTELIJA	203	-22,8	41	11401	3,1	11189	11700	104,6	1,01
26 Yhteiskuntatiet. ym. selvitystyön ammatit	141	-13,5	75	9561	-3,1	11714	8851	75,6	1,01
29 Muut hallinnolliset ammatit	906	-12,0	38	8632	1,0	8832	8302	94,0	1,03
13900 ISÄNNÖITSIJÄ	66	-10,8	17	11228	1,6	11319	10772	95,2	1,02
15535 KALUSTONHOITAJA	62	-19,5	-	8132	0,7	8132	-	-	1,04
19130 KESKUSVARASTONHOITAJA	122	-10,3	49	8022	-0,4	8132	7908	97,2	1,01
63850 VARASTONHOITAJA	417	-11,7	39	7970	1,3	8187	7626	93,1	1,03

Taulukko 6b Kuntasektorin henkilöstön lukumäärät, kokonaisansiot, niiden muutokset sekä kokonaisansion suhde varsinaiseen palkkaan (lisäkerroin) ammattiryhmän ja ammatin mukaan lokakuussa 1993.

Päätoimiset kokoaikaiset

Ammattiryhmä ammatti, lkm > 50	L u k u m ä ä r ä t			K o k o n a i s a n s i o					Lisä- kerroin 1993
	LKM	Muutos 93/92 %	Naisia %	Yht. mk	Muutos 93/92 %	Miehet mk	Naiset mk	Naiset/ Miehet %	
31 Kaupallinen työ	168	-20,4	77	8718	4,5	11061	8010	72,4	1,05
40 Maatilatalous ja eläintenhoitoammatit	6296	-9,4	53	7236	1,3	7159	7303	102,0	1,13
14396 JOHTAVA MAATALOUSLOMITTAJA	292	-8,5	74	7334	2,2	7349	7328	99,7	1,06
30537 MAATALOUSLOMITTAJA	5850	-9,6	52	7210	1,3	7125	7286	102,3	1,14
41 Puutarha- ja puistotyön ammatit	272	-23,6	25	9309	2,4	9521	8673	91,1	1,01
43260 PUUTARHURI	64	-24,7	31	9081	0,0	9185	8853	96,4	1,01
60 Meripäälylystyö	98	-20,3	5	13173	0,5	13007	16252	124,9	1,16
61 Kansi- ja konemiestistö	274	-40,7	1	7917	7,3	7933	6461	81,4	1,15
4680 APUMIES	105	-54,5	3	6154	3,0	6145	6461	105,2	1,04
22490 KORJAUSMIES	65	-31,6	-	7694	2,1	7694	-	-	1,07
29050 LÄMMITÄJÄ	71	-29,0	-	9277	-1,5	9277	-	-	1,24
64 Tieliiikennetyön ammatit	1919	-12,7	9	9660	0,3	9635	9914	102,9	1,22
7470 AUTONKULJETTAJA	183	-27,7	3	7945	0,3	7975	7058	88,5	1,09
19790 KIRJASTOAUTONKULJETTAJA	72	-13,3	3	7527	0,8	7504	8358	111,4	1,04
27975 LINJA-AUTONKULJETTAJA	1307	-10,2	5	9925	-0,5	9957	9363	94,0	1,24
44722 RAITIOVAUNUKULJETTAJA	281	-7,9	32	10579	0,6	10529	10685	101,5	1,31
65 Liikenteen johto- ja liik. palvelevat ammatit	591	-9,4	17	10981	-0,5	11314	9367	82,8	1,19
14641 METROJUNANKULJETTAJA	57	-6,6	47	8966	0,2	8814	9135	103,6	1,16
46910 SATAMAVALVOJA	116	-18,9	-	11338	0,3	11338	-	-	1,46
52939 TERMINAALIMIES	96	-5,0	-	9653	-3,2	9653	-	-	1,16
66 Posti- ja tietoliikennetyön ammatit	855	-14,5	96	7580	0,3	9443	7498	79,4	1,08
18600 KESKUKSENHOITAJA	58	-13,4	100	7054	0,1	-	7054	-	1,02
42540 PUHELUNVÄLITÄJÄ	613	-13,3	100	7416	0,3	5906	7421	125,7	1,07
67 Postinkantajat ja lehdenjakajat	398	-25,7	81	5572	2,7	5665	5550	98,0	1,02
28820 LÄHETTI	366	-26,2	82	5482	2,1	5269	5528	104,9	1,01
71 Ompelutyö	147	-26,1	98	7196	3,0	7764	7185	92,5	1,03
37080 OMPELIJA	118	-27,6	99	6986	2,1	5344	7000	131,0	1,02
75 Konepaja- ja rakennusmetalliammatit	448	-19,0	2	9667	0,8	9695	8291	85,5	1,15
20940 KONEENHOITAJA	63	-11,3	2	10626	2,8	10661	8450	79,3	1,31
42880 PUTKIASENTAJA	62	-20,5	-	9728	3,5	9728	-	-	1,21
76 Sähkötyö	396	-18,5	4	9555	0,4	9602	8285	86,3	1,11
49730 SÄHKÖASENTAJA	145	-20,3	2	9068	-1,0	9093	7857	86,4	1,12
77 Puutyö	132	-20,5	2	8141	-0,3	8158	7033	86,2	1,04
42940 PUUSEPPÄ	53	-28,4	-	8001	-0,7	8001	-	-	1,02
79 Rakennustyö	95	-64,0	23	6985	14,4	6708	7904	117,8	1,03
80 Graafinen työ	289	-14,5	78	7603	2,6	8482	7353	86,7	1,02
17690 KEHITTÄJÄ	106	-12,4	97	7119	1,5	8158	7089	86,9	1,04
86 Kiinteiden koneiden käyttöammatit	305	-16,2	4	9809	-0,0	9871	8296	84,0	1,17
41905 PUHDISTAMON HOITAJA	102	-12,1	-	9838	-1,5	9838	-	-	1,17
65595 VESILAITOKSEN HOITAJA	66	-10,8	2	9825	-1,1	9858	7680	77,9	1,15
87 Työkoneiden käyttäjät	230	-12,9	1	10489	5,4	10528	7508	71,3	1,29
34525 NOSTURINKÄYTTÄJÄ	92	-11,5	1	10649	10,2	10677	8100	75,9	1,33
88 Pakkaus-, varasto- ja kuormaustyö	479	-18,7	62	6879	1,5	6873	6882	100,1	1,01
27880 LIINAVAATEVARASTONHOITAJA	107	-18,3	100	7121	1,3	-	7121	-	1,01
63530 VARASTOAPULAINEN	154	-22,2	69	6520	3,2	6215	6653	107,1	1,00
63780 VARASTOMIES	85	-27,4	7	6966	0,7	6992	6627	94,8	1,01

Taulukko 6b Kuntasektorin henkilöstön lukumäärät, kokonaisansiot, niiden muutokset sekä kokonaisansion suhde varsinaiseen palkkaan (lisäkerroin) ammattiryhmän ja ammatin mukaan lokakuussa 1993.

Päätöimiset kokoaikaiset

Ammattiryhmä ammatti, lkm > 50	L u k u m ä ä r ä t			K o k o n a i s a n s i o					Lisä- kerroin 1993
	Muutos 93/92	Naisia	Yht.	Muutos 93/92	Miehet	Naiset	Naiset/ Miehet		
	LKM	%	mk	%	mk	mk	%		
89 Sekatyö	1289	-14,9	9	8475	4,4	8642	6818	78,9	1,11
1020 AMMATTIMIES	403	0,5	1	8443	1,0	8454	6981	82,6	1,12
10050 ERIKOISAMMATTIMIES	307	-3,8	4	9159	-1,1	9211	7881	85,6	1,12
14760 JÄRJESTELYAPULAINEN	86	-60,6	81	6175	11,4	5256	6385	121,5	1,02
61000 VANH AMMATTIMIES	374	-3,1	3	8873	-2,2	8906	7772	87,3	1,13
90 Siviilivartiointi- ja suojelutyö	4499	-9,4	12	9894	1,7	10038	8802	87,7	1,31
13290 HÄLYTYSKESKUKSENHOITAJA	108	-19,4	92	9117	2,8	9602	9073	94,5	1,32
71064 HÄLYTYSPÄIVYSTÄJÄ	162	3,2	91	9208	2,5	8377	9292	110,9	1,34
34570 NUOHOOJA	58	-	-	7372	2,2	7372	-	-	1,04
38805 PALOESIMIES	282	-1,1	-	10976	1,9	10976	-	-	1,35
38840 PALOMESTARI	184	-9,8	1	12426	1,0	12445	8835	71,0	1,36
38870 PALOMIES	2091	-7,1	0	9294	1,6	9295	7370	79,3	1,35
71202 PALOMIES-SAIRAANKULJETTAJA	68	13,3	-	9457	-1,9	9457	-	-	1,38
38900 PALOPÄÄLLIKKÖ	126	-5,3	1	13710	0,5	13717	12784	93,2	1,22
38904 PALOPÄÄLLIKKÖ-VSS-PÄÄLLIKKÖ	139	-12,0	-	11889	0,8	11889	-	-	1,21
38930 PALOTARKASTAJA	108	-17,6	2	10795	-1,6	10826	9182	84,8	1,18
43305 PYSÄKÖITININVALVONTA-APULAINEN	52	-1,9	87	6637	0,6	6375	6677	104,7	1,00
68393 YLIPALOMIES	483	-8,7	-	10190	-0,2	10190	-	-	1,32
69220 YÖVALVOJA	92	-9,8	85	9325	5,8	9880	9226	93,4	1,42
91 Hotelli-, rav. ja suurtaoustyön ammatit	19604	-13,0	98	7378	1,2	7740	7372	95,2	1,08
1895 APULAISEMÄNTÄ	61	-23,8	100	8028	-0,5	-	8028	-	1,07
9240 EMÄNTÄ	1433	-7,6	99	7957	0,3	7491	7960	106,3	1,05
9330 EMÄNTÄ-KEITÄJÄ	245	33,9	100	7552	1,4	6175	7558	122,4	1,03
16215 KANTTIINITYÖNTEKIJÄ	51	-10,5	100	7307	4,6	-	7307	-	1,08
17720 KEITTIÖAPULAINEN	5920	-19,0	98	7156	1,5	6701	7163	106,9	1,09
17780 KEITTIÖAPULAINEN-SIIVOOJA	108	-22,9	99	6620	1,8	6247	6623	106,0	1,02
17820 KEITTIÖLÄNHOITAJA	122	-22,8	100	7511	-0,4	-	7511	-	1,03
17840 KEITÄJÄ	3161	-10,4	99	7680	-0,3	7282	7684	105,5	1,07
17870 KEITÄJÄ-EMÄNTÄ	372	-6,8	100	7647	0,1	8133	7646	94,0	1,03
17930 KEITÄJÄ-SIIVOOJA	635	-14,4	100	7068	0,4	6844	7069	103,3	1,03
20640 KOKKI	92	-10,7	86	7712	-3,1	7545	7739	102,6	1,11
25395 LAITOKSENHOITAJA	56	-30,0	-	11126	5,8	11126	-	-	1,33
25410 LAITOSAPULAINEN	5237	-13,1	99	7243	2,5	6053	7251	119,8	1,11
72505 RAVITSEMISTYÖNTEKIJÄ	214	137,8	96	7258	2,0	6248	7297	116,8	1,08
45953 RUOANJAKAJA	117	-0,8	99	6917	2,8	5807	6926	119,3	1,03
72559 RUOKAPALVELUESIMIES	98	-5,8	99	7726	-0,3	7020	7733	110,2	1,01
72575 RUOKAPALVELUTYÖNTEKIJÄ	182	18,2	88	6913	0,4	6624	6953	105,0	1,06
45954 RUOANJAKAJA-SIIVOOJA	55	22,2	100	6684	-2,2	-	6684	-	1,03
51270 TARJOILIJÄ	82	-18,8	98	7400	-0,9	7220	7404	102,6	1,09
64895 VASTAAVA RUOANJAKAJA	296	-3,3	99	7233	0,5	7049	7234	102,6	1,01
93 Kiinteistöhoito ja siivoustyön ammatit	12901	-15,3	67	7162	1,2	7913	6800	85,9	1,05
12940 HUOLTOMIES	729	-15,0	4	7577	0,5	7596	7079	93,2	1,10
17939 KEITÄJÄ-SIIVOOJA-TALONMIES	336	-9,9	100	7008	-0,0	7312	7007	95,8	1,03
18497 KENTÄNHOITAJA	87	-32,0	-	7375	5,4	7375	-	-	1,08
19286 KIINTEISTÖHOITAJA	589	-7,4	3	8060	-0,3	8099	6841	84,5	1,10
72061 KOULUHUOLTAJA	53	-11,7	100	7016	0,9	-	7016	-	1,01
25470 LAITOSMIES	668	-11,3	-	8717	1,4	8717	-	-	1,14
47380 SIISTIÄ	69	-29,6	100	6746	0,0	-	6746	-	1,03
47400 SIIVOOJA	7207	-16,0	99	6664	1,0	5979	6669	111,5	1,02
47485 SIIVOOJA-KEITTIÖAPULAINEN	60	-27,7	98	6726	1,3	5262	6751	128,3	1,03
47540 SIIVOOJA-TALONMIES	73	-9,9	90	6754	1,3	6666	6763	101,5	1,03
47670 SIIVOUSTYÖNJOHTAJA	272	-6,2	98	8176	0,7	7769	8184	105,3	1,01
50500 TALONMIES	1192	-20,2	6	7515	0,2	7547	6973	92,4	1,09
50690 TALONMIES-SIIVOOJA	105	-9,5	85	6778	-1,5	6597	6810	103,2	1,03
50750 TALONMIES-VAHTEMESTARI	341	-12,1	7	7657	0,7	7663	7575	98,9	1,11
47680 TYÖNHOJAJA, SIIVOUSTOIMESSA	145	-12,1	99	7692	0,3	7188	7696	107,1	1,03
59810 VAHTEMESTARI-TALONMIES	113	-2,6	14	7382	-0,2	7381	7390	100,1	1,05
94 Hygienia ja kauneudenhoito	72	-8,9	99	7416	0,5	5262	7446	141,5	1,04
14040 JALKOJEN HOITAJA	52	-8,8	100	7418	1,3	-	7418	-	1,02
95 Pesu- ja siivoustyö	491	-22,1	99	6747	1,4	6182	6754	109,2	1,02
21450 KONEPESIJÄ	86	-23,9	99	6770	-0,8	5283	6788	128,5	1,03
39630 PESULA-APULAINEN	245	-18,1	99	6556	1,7	5816	6565	112,9	1,02

Taulukko 7 Kuntasektorin kuukausipalkkaisen henkilöstön lukumäärät sekä kokonaisansion desilit, keskihajonta ja vaihtelukerroin ammattiryhmän ja sukupuolen mukaan lokakuussa 1993.

Päätoimiset kokoaikaiset

KOKONAISANSION DESIILIT

Ammattiryhmä ja sukupuoli	Luku- määrä	KOKONAISANSION DESIILIT									Kok.ansio keskim. mk	Keski- hajonta mk	Vaihtelu kerroin
		1.des.	2.des.	3.des.	4.des.	5.des.	6.des.	7.des.	8.des.	9.des.			
TEKNINEN, LUONNONTIETEELLINEN, LAINOPILLINEN, HUMANISTINEN JA TAITEELLINEN TYÖ													
001 ARKKITEHDIT													
MIEHET INDEKSI	232	13049	13917	14494	15207	15827	16440	17129	18242	18670	15981	2388,59	0,15
		100,00	106,65	111,07	116,53	121,29	125,99	131,26	139,79	143,08			
NAISET INDEKSI	186	12979	13623	13926	14407	14625	15207	15650	16099	17545	14944	1898,40	0,13
		100,00	104,96	107,29	111,00	112,68	117,16	120,57	124,04	135,17			
YHTEENSÄ INDEKSI	418	13049	13718	14407	14625	15207	16099	16490	17545	18648	15520	2241,76	0,14
		100,00	105,13	110,41	112,08	116,53	123,37	126,36	134,45	142,90			
002 JOHTOTEHTÄVISSÄ TOIMIVAT INSINÖÖRIT													
MIEHET INDEKSI	465	12791	13843	14625	15530	16326	16823	18133	19303	20754	16579	3213,30	0,19
		100,00	108,22	114,34	121,41	127,63	131,52	141,76	150,91	162,26			
NAISET INDEKSI	41	12371	13382	13987	14622	15207	15531	16144	17093	19467	15310	2940,48	0,19
		100,00	108,18	113,07	118,20	122,92	125,55	130,50	138,17	157,37			
YHTEENSÄ INDEKSI	506	12791	13843	14625	15530	16099	16706	17756	18968	20754	16477	3208,14	0,19
		100,00	108,22	114,34	121,41	125,86	130,60	138,82	148,29	162,26			
0031 SUUNNITTELU- JA TARKASTUSINSINÖÖRIT													
MIEHET INDEKSI	812	11413	11597	12289	12626	13049	13656	14389	14625	16099	13439	2120,15	0,16
		100,00	101,61	107,68	110,63	114,34	119,65	126,07	128,15	141,06			
NAISET INDEKSI	100	10546	11282	11702	12289	12791	13049	13447	14059	14787	12716	1815,27	0,14
		100,00	106,98	110,96	116,53	121,29	123,74	127,51	133,31	140,21			
YHTEENSÄ INDEKSI	912	11094	11597	12289	12475	13049	13623	14093	14625	16099	13360	2100,19	0,16
		100,00	104,53	110,77	112,45	117,62	122,79	127,02	131,82	145,11			
0032 SUUNNITTELU- JA TARKASTUSTEKNIKOT													
MIEHET INDEKSI	584	8829	9912	10535	11065	11065	11505	11986	12143	13514	11211	2072,08	0,18
		100,00	112,27	119,83	125,32	125,32	130,30	135,76	137,53	153,07			
NAISET INDEKSI	86	6377	6788	7344	7935	8924	9438	9912	10382	11065	8795	1993,25	0,23
		100,00	106,45	115,18	124,43	139,95	148,01	155,44	162,81	173,52			
YHTEENSÄ INDEKSI	670	7923	9457	10199	10557	11065	11413	11597	12022	12958	10901	2213,66	0,20
		100,00	119,36	128,72	133,24	139,65	144,05	146,37	151,74	163,56			
003 SUUNNITTELU- JA TARKASTUSTEHTÄVISSÄ TOIMIVAT INSINÖÖRIT JA TEKNIKOT													
MIEHET INDEKSI	1398	10038	10891	11413	11702	12216	12740	13623	14264	15530	12512	2375,46	0,19
		100,00	108,50	113,70	116,58	121,70	126,92	135,72	142,11	154,71			
NAISET INDEKSI	186	6876	8147	9449	10378	11065	11702	12475	13181	14407	10903	2725,89	0,25
		100,00	118,48	137,42	150,92	160,91	170,18	181,43	191,69	209,53			
YHTEENSÄ INDEKSI	1584	9794	10557	11296	11597	12143	12524	13236	13926	15301	12323	2473,18	0,20
		100,00	107,79	115,34	118,41	123,99	127,88	135,15	142,19	156,24			
0041 INSINÖÖRIT													
MIEHET INDEKSI	658	11961	12855	13623	14407	14625	15211	16099	16490	18242	14916	2561,46	0,17
		100,00	107,48	113,89	120,45	122,27	127,18	134,59	137,86	152,52			
NAISET INDEKSI	74	10768	12157	12801	13062	13623	13718	13947	15260	17129	13586	2494,77	0,18
		100,00	112,91	118,89	121,31	126,52	127,40	129,52	141,72	159,07			
YHTEENSÄ INDEKSI	732	11743	12689	13586	13926	14480	15207	15812	16490	18242	14782	2584,45	0,17
		100,00	108,06	115,70	118,59	123,31	129,50	134,65	140,42	155,35			
0042 TEKNIKOT													
MIEHET INDEKSI	3091	9331	10306	10650	11098	11551	11986	12143	12855	14012	11623	2216,18	0,19
		100,00	110,45	114,13	118,93	123,79	128,45	130,13	137,77	150,17			
NAISET INDEKSI	170	8497	9372	9882	10022	10557	10867	11065	11580	11986	10453	1639,93	0,16
		100,00	110,30	116,30	117,94	124,23	127,89	130,21	136,27	141,06			
YHTEENSÄ INDEKSI	3261	9196	10062	10557	11065	11424	11867	12143	12753	13926	11562	2205,09	0,19
		100,00	109,42	114,80	120,32	124,23	129,05	132,05	138,68	151,44			

Taulukko 7 Kuntasektorin kuukausipalkkaisen henkilöstön lukumäärät sekä kokonaisansion desillit, keskihajonta ja vaihtelukerroin ammattiryhmän ja sukupuolen mukaan lokakuussa 1993.

Päätoimiset kokoaikaiset

Ammattiryhmä ja sukupuoli	Luku- määrä	K O K O N A I S A N S I O N D E S I I L I T									Kok.ansio keskim. mk	Keski- hajonta mk	Vaihtelu kerroin
		1.des.	2.des.	3.des.	4.des.	5.des.	6.des.	7.des.	8.des.	9.des.			
0043 TYÖNJOHTAJAT													
MIEHET INDEKSI	1106	8151	8455	8759	9141	9372	9745	10062	10947	12548	9921	2451,71	0,25
		100,00	103,73	107,45	112,14	114,98	119,55	123,44	134,30	153,94			
NAISET INDEKSI	133	7312	7674	7923	8027	8189	8446	8756	9196	9755	8487	1488,73	0,18
		100,00	104,95	108,35	109,78	111,99	115,51	119,75	125,76	133,40			
YHTEENSÄ INDEKSI	1239	7923	8446	8756	8835	9196	9438	9912	10574	12255	9767	2408,03	0,25
		100,00	106,61	110,52	111,52	116,07	119,12	125,11	133,47	154,68			
004 ERITYISALOJEN INSINÖÖRIT JA TEKNIKOT													
MIEHET INDEKSI	4855	8574	9410	10379	10987	11413	11986	12289	13494	15207	11682	2740,40	0,23
		100,00	109,75	121,05	128,15	133,11	139,79	143,33	157,38	177,36			
NAISET INDEKSI	377	7675	8188	8756	9372	9912	10557	11263	12012	13623	10374	2547,23	0,25
		100,00	106,68	114,09	122,12	129,15	137,55	146,76	156,52	177,50			
YHTEENSÄ INDEKSI	5232	8455	9372	10062	10795	11413	11950	12289	13340	15207	11587	2747,58	0,24
		100,00	110,85	119,01	127,67	134,99	141,34	145,35	157,78	179,86			
0091 MITTAUSTEKNIKOT JA KARTOITTAJAT													
MIEHET INDEKSI	233	7377	7939	8180	8446	8455	8835	8835	9196	9794	8596	1111,01	0,13
		100,00	107,62	110,89	114,50	114,61	119,77	119,77	124,66	132,76			
NAISET INDEKSI	35	6992	7597	7666	8010	8413	8446	8591	8756	8756	8103	678,72	0,08
		100,00	108,65	109,64	114,57	120,32	120,80	122,88	125,23	125,23			
YHTEENSÄ INDEKSI	268	7306	7824	8051	8446	8455	8756	8835	9196	9632	8532	1076,53	0,13
		100,00	107,08	110,19	115,60	115,72	119,84	120,92	125,86	131,82			
0092 PIIRTAJÄT, PIIRUSTUS- JA MITTAUSAPULAISET													
MIEHET INDEKSI	72	6391	6679	6951	7121	7314	7612	7681	7939	8659	7500	1305,67	0,17
		100,00	104,50	108,76	111,42	114,43	119,10	120,18	124,21	135,47			
NAISET INDEKSI	989	6812	7155	7314	7559	7681	7681	7923	7939	8114	7545	593,09	0,08
		100,00	105,02	107,36	110,96	112,75	112,75	116,30	116,53	119,10			
YHTEENSÄ INDEKSI	1061	6781	7062	7314	7559	7681	7681	7923	7939	8180	7542	664,96	0,09
		100,00	104,14	107,85	111,47	113,27	113,27	116,84	117,07	120,64			
009 MUUT TEKNISEN ALAN AMMATIT													
MIEHET INDEKSI	305	6853	7314	7789	8051	8446	8489	8835	9196	9571	8337	1248,05	0,15
		100,00	106,72	113,66	117,47	123,24	123,86	128,92	134,18	139,65			
NAISET INDEKSI	1024	6812	7155	7314	7559	7681	7681	7939	7939	8189	7564	604,43	0,08
		100,00	105,02	107,36	110,96	112,75	112,75	116,53	116,53	120,20			
YHTEENSÄ INDEKSI	1329	6812	7155	7372	7635	7681	7923	7939	8189	8756	7741	862,48	0,11
		100,00	105,02	108,22	112,08	112,75	116,30	116,53	120,20	128,53			
00 TEKNIIKAN ALAAN KUULUVA TYÖ													
MIEHET INDEKSI	7255	8574	9667	10557	11282	11690	12289	13049	14407	16179	12152	3087,02	0,25
		100,00	112,75	123,12	131,59	136,34	143,33	152,20	168,03	188,70			
NAISET INDEKSI	1814	6964	7328	7666	7681	7939	8254	9882	12125	14407	9422	3024,06	0,32
		100,00	105,22	110,08	110,30	114,00	118,53	141,91	174,11	206,89			
YHTEENSÄ INDEKSI	9069	7681	8455	9747	10557	11413	11986	12855	14062	16099	11606	3262,62	0,28
		100,00	110,08	126,90	137,44	148,59	156,05	167,36	183,07	209,59			
010 KEMISTIT JA FYYSIKOT													
MIEHET INDEKSI	140	11065	12664	13926	14943	15530	16236	16857	17588	19053	15330	2931,17	0,19
		100,00	114,45	125,86	135,05	140,35	146,74	152,35	158,96	172,20			
NAISET INDEKSI	115	11855	13181	13787	14451	15207	16099	17129	17129	17232	15012	2233,44	0,15
		100,00	111,18	116,30	121,90	128,27	135,80	144,48	144,48	145,35			
YHTEENSÄ INDEKSI	255	11311	13102	13926	14625	15530	16099	17129	17129	18242	15186	2639,27	0,17
		100,00	115,84	123,12	129,30	137,30	142,33	151,44	151,44	161,28			

Taulukko 7 Kuntasektorin kuukausipalkkaisen henkilöstön lukumäärät sekä kokonaisansion desilit, keskihajonta ja vaihtelukerroin ammattiryhmän ja sukupuolen mukaan lokakuussa 1993.

Päätoimiset kokoaikaiset

Ammattiryhmä ja sukupuoli	Luku- määrä	K O K O N A I S A N S I O N D E S I I L I T									Kok.ansio keskim. mk	Keski- hajonta mk	Vaihtelu kerroin
		1.des.	2.des.	3.des.	4.des.	5.des.	6.des.	7.des.	8.des.	9.des.			
012 LABORANTIT, LABORATORIOAPULAISET													
MIEHET INDEKSI	42	6871 100,00	7269 105,79	7444 108,34	7635 111,12	7939 115,53	8455 123,05	9782 142,36	10396 151,30	12455 181,27	9033	2778,58	0,31
NAISET INDEKSI	383	6631 100,00	6933 104,55	7277 109,75	7409 111,74	7544 113,77	7643 115,26	7819 117,92	8002 120,68	8519 128,48	7568	852,62	0,11
YHTEENSÄ INDEKSI	425	6631 100,00	7006 105,65	7277 109,75	7409 111,74	7627 115,03	7681 115,84	7923 119,48	8172 123,24	8756 132,05	7713	1262,21	0,16
014 GEOLOGIT YM.													
MIEHET INDEKSI	59	15542 100,00	16490 106,10	16706 107,49	17183 110,56	17545 112,89	17655 113,60	18648 119,99	18648 119,99	19667 126,54	17712	1792,96	0,10
YHTEENSÄ INDEKSI	64	15329 100,00	16326 106,50	16490 107,57	17129 111,74	17545 114,45	17545 114,45	18648 121,65	18648 121,65	19501 127,21	17552	1819,14	0,10
019 MUUT KEMIAN JA FYSIIKAN ALAAN KUULUVAT AMMATIT													
NAISET INDEKSI	200	6748 100,00	7020 104,03	7155 106,02	7155 106,02	7299 108,17	7372 109,25	7450 110,41	7666 113,60	8030 119,01	7360	687,65	0,09
YHTEENSÄ INDEKSI	212	6684 100,00	7020 105,02	7155 107,04	7155 107,04	7339 109,80	7372 110,30	7476 111,85	7774 116,31	8331 124,63	7501	1153,06	0,15
01 KEMIAN JA FYSIIKAN ALAAN KUULUVA TYÖ													
MIEHET INDEKSI	253	7918 100,00	10694 135,05	12682 160,16	14480 182,87	15530 196,13	16490 208,26	17129 216,32	17666 223,11	18648 235,51	14580	4000,02	0,27
NAISET INDEKSI	703	6724 100,00	7062 105,02	7277 108,22	7409 110,19	7589 112,86	7681 114,22	8051 119,72	9112 135,51	14625 217,49	8784	3069,03	0,35
YHTEENSÄ INDEKSI	956	6847 100,00	7155 104,50	7394 107,99	7635 111,52	7923 115,72	8612 125,78	12422 181,43	15329 223,89	17129 250,18	10318	4205,95	0,41
021 BIOLOGIT													
YHTEENSÄ INDEKSI	30	11749 100,00	12620 107,41	13555 115,37	13926 118,53	14052 119,60	14995 127,63	15329 130,47	16606 141,34	17129 145,79	14317	2081,83	0,15
0221 MAATALOUS- JA PUUTARHA-ALAN SEKÄ KALASTUSALAN JOHTO, TUTKIJAT JA SUUNNITTELIJAT													
YHTEENSÄ INDEKSI	32	8732 100,00	9356 107,14	9602 109,95	10050 115,08	10546 120,77	10773 123,37	11065 126,71	11614 133,00	15207 174,14	10894	2203,18	0,20
0222 MAATALOUS- JA PUUTARHA-ALAN SEKÄ KALASTUSALAN NEUVONTA- JA VALISTUSTOIMINTA													
YHTEENSÄ INDEKSI	37	6874 100,00	7152 104,04	7296 106,14	7416 107,89	7635 111,07	8010 116,53	8455 123,00	9222 134,15	9722 141,43	7975	1383,68	0,17
022 MAATALOUSNEUVOJAT, -TUTKIJAT YM.													
MIEHET INDEKSI	37	8010 100,00	8451 105,50	9121 113,86	9418 117,57	9794 122,26	10557 131,78	11051 137,96	11597 144,77	14587 182,10	10230	2616,89	0,26
NAISET INDEKSI	32	7077 100,00	7242 102,34	7307 103,25	7434 105,04	7654 108,16	8141 115,04	9123 128,92	9603 135,69	10425 147,31	8287	1323,31	0,16
YHTEENSÄ INDEKSI	69	7137 100,00	7342 102,87	7746 108,52	8455 118,46	9205 128,97	9566 134,03	10379 145,41	10792 151,21	11597 162,48	9329	2318,78	0,25
02 BIOLOGIAN ALAAN KUULUVA TYÖ													
MIEHET INDEKSI	60	8375 100,00	8897 106,24	9424 112,52	10143 121,11	11053 131,98	11684 139,51	12920 154,26	14165 169,13	15709 187,57	11394	2989,44	0,26
NAISET INDEKSI	63	7237 100,00	7396 102,20	7635 105,51	8141 112,50	9438 130,42	10633 146,93	12845 177,50	13926 192,44	16300 225,24	10615	3503,98	0,33
YHTEENSÄ INDEKSI	123	7305 100,00	7674 105,05	8631 118,15	9430 129,08	10535 144,22	11597 158,76	12930 177,00	13926 190,64	16099 220,38	10995	3273,23	0,30

Taulukko 7 Kuntasektorin kuukausipalkkaisen henkilöstön lukumäärät sekä kokonaisansion desillit, keskihajonta ja vaihtelueroin ammattiryhmän ja sukupuolen mukaan lokakuussa 1993.

Päätoimiset kokoaikaiset

Ammattiryhmä ja sukupuoli	Luku- määrä	KOKONAISANSION DESIILLIT									Kok.ansio keskim. mk	Keski- hajonta mk	Vaihtelu- kerroin
		1.des.	2.des.	3.des.	4.des.	5.des.	6.des.	7.des.	8.des.	9.des.			
0321 KESKIASTEEN AMMATTIOPPILAITOSTEN REHTORIT JA JOHTAJAT													
MIEHET INDEKSI	239	15923	16556	17283	18007	18518	19293	19624	20611	22175	18861	2999,38	0,16
		100,00	103,98	108,55	113,09	116,30	121,17	123,24	129,45	139,26			
NAISET INDEKSI	127	13165	14307	15022	15923	16375	16894	17647	18418	18760	16300	2686,28	0,16
		100,00	108,68	114,11	120,95	124,38	128,33	134,04	139,91	142,50			
YHTEENSÄ INDEKSI	366	14516	15923	16556	17194	17774	18485	19130	20181	21993	17973	3138,04	0,17
		100,00	109,69	114,05	118,45	122,45	127,34	131,78	139,03	151,51			
0322 KESKIASTEEN AMMATTIOPPILAITOSTEN LEHTORIT JA YLIOPETTAJAT													
MIEHET INDEKSI	1953	10865	12082	13076	13815	14480	15131	15843	16739	18641	14810	3545,94	0,24
		100,00	111,20	120,35	127,15	133,27	139,26	145,82	154,06	171,57			
NAISET INDEKSI	1968	10166	11176	11843	12351	12874	13474	14307	15483	17146	13409	2946,19	0,22
		100,00	109,93	116,50	121,49	126,64	132,54	140,73	152,30	168,66			
YHTEENSÄ INDEKSI	3921	10531	11524	12253	12958	13650	14407	15240	16228	17881	14107	3332,81	0,24
		100,00	109,43	116,35	123,05	129,62	136,81	144,72	154,10	169,79			
0323 KESKIASTEEN AMMATTIOPPILAITOSTEN OPETTAJAT													
MIEHET INDEKSI	551	10145	11072	11993	12687	13313	13927	14628	15437	16907	13473	2793,67	0,21
		100,00	109,14	118,22	125,06	131,23	137,29	144,20	152,17	166,66			
NAISET INDEKSI	363	8951	10224	11009	11840	12450	13083	13653	14433	15862	12399	2546,85	0,21
		100,00	114,22	123,00	132,27	139,10	146,17	152,53	161,25	177,22			
YHTEENSÄ INDEKSI	914	9549	10655	11632	12340	12952	13596	14240	15122	16523	13047	2747,67	0,21
		100,00	111,58	121,81	129,23	135,64	142,38	149,12	158,36	173,03			
0324 KESKIASTEEN AMMATTIOPPILAITOSTEN TUNTIOPETTAJAT													
MIEHET INDEKSI	769	8697	9586	10389	10966	11562	12338	13010	14057	15620	12001	2885,03	0,24
		100,00	110,23	119,46	126,10	132,95	141,86	149,60	161,64	179,61			
NAISET INDEKSI	1060	8647	9633	10384	10987	11424	11897	12601	13366	14596	11617	2553,32	0,22
		100,00	111,40	120,08	127,06	132,11	137,58	145,72	154,57	168,79			
YHTEENSÄ INDEKSI	1829	8660	9603	10389	10976	11493	12022	12817	13537	15056	11778	2703,65	0,23
		100,00	110,88	119,96	126,74	132,71	138,82	147,99	156,31	173,85			
0329 KESKIASTEEN AMMATTIOPPILAITOSTEN MUUT OPETTAJAT													
MIEHET INDEKSI	51	8180	9947	10837	12560	14250	14628	15859	16495	17290	13198	3511,35	0,27
		100,00	121,59	132,47	153,54	174,19	178,82	193,87	201,64	211,36			
YHTEENSÄ INDEKSI	75	7789	8446	9962	10982	12715	14293	15390	16212	17283	12513	3758,09	0,30
		100,00	108,44	127,89	140,99	163,23	183,49	197,59	208,13	221,89			
032 KESKIASTEEN AMMATTIOPPILAITOSTEN OPETTAJAT YHTEENSÄ													
MIEHET INDEKSI	3563	10112	11187	12216	13102	13898	14728	15607	16672	18611	14246	3669,40	0,26
		100,00	110,63	120,80	129,56	137,44	145,64	154,34	164,87	184,04			
NAISET INDEKSI	3542	9464	10546	11277	11906	12538	13163	13856	14950	16689	12857	2981,58	0,23
		100,00	111,44	119,16	125,81	132,49	139,10	146,42	157,98	176,35			
YHTEENSÄ INDEKSI	7105	9706	10851	11632	12376	13128	13870	14817	15987	17774	13553	3415,35	0,25
		100,00	111,80	119,84	127,51	135,26	142,90	152,65	164,71	183,13			
0331 PÄIVÄKOTIEN JOHTAJAT													
NAISET INDEKSI	40	8553	9104	9638	9677	9764	9848	10173	10224	10663	9695	756,55	0,08
		100,00	106,45	112,69	113,14	114,17	115,14	118,95	119,54	124,67			
YHTEENSÄ INDEKSI	42	8613	9112	9631	9677	9764	9873	10189	10227	10790	9734	798,47	0,08
		100,00	105,79	111,82	112,36	113,37	114,64	118,31	118,74	125,28			
0332 LASTENTARHANOPETTAJAT													
MIEHET INDEKSI	261	7553	7782	7953	8197	8337	8618	8678	8876	9190	8407	729,19	0,09
		100,00	103,04	105,30	108,52	110,38	114,10	114,89	117,52	121,68			
NAISET INDEKSI	5846	7589	7915	8189	8337	8540	8660	8809	9068	9457	8536	748,82	0,09
		100,00	104,29	107,90	109,86	112,52	114,11	116,07	119,48	124,61			
YHTEENSÄ INDEKSI	6107	7589	7907	8177	8337	8531	8660	8791	9068	9457	8531	748,39	0,09
		100,00	104,19	107,75	109,86	112,41	114,11	115,84	119,48	124,61			

Taulukko 7 Kuntasektorin kuukausipalkkaisen henkilöstön lukumäärät sekä kokonaisansion desillit, keskihajonta ja vaihtelukerroin ammattiryhmän ja sukupuolen mukaan lokakuussa 1993.

Päätoimiset kokoaikaiset

Ammattiryhmä ja sukupuoli	Luku- määrä	K O K O N A I S A N S I O N D E S I I L I T									Kok.ansio keskim. mk	Keski- hajonta mk	Vaihtelu kerroin
		1.des.	2.des.	3.des.	4.des.	5.des.	6.des.	7.des.	8.des.	9.des.			
033 ESIASTEEN KOULUJEN JOHTAJAT JA OPETTAJAT YHTEENSÄ													
MIEHET INDEKSI	264	7558	7794	7952	8198	8337	8625	8680	8913	9199	8421	754,65	0,09
NAISET INDEKSI	5897	7589	7930	8189	8337	8557	8660	8835	9068	9476	8549	764,32	0,09
YHTEENSÄ INDEKSI	6161	7589	7915	8180	8337	8540	8660	8819	9068	9476	8543	764,28	0,09
0341 PERUSKOULUN REHTORIT													
MIEHET INDEKSI	1294	13407	14250	14817	15468	16147	16606	17283	18242	19506	16197	2410,40	0,15
NAISET INDEKSI	414	12896	13986	14694	15315	16123	16754	17408	18255	19293	16075	2482,20	0,15
YHTEENSÄ INDEKSI	1708	13260	14193	14787	15437	16139	16606	17285	18242	19359	16167	2427,83	0,15
0342 PERUSKOULUN LEHTORIT													
MIEHET INDEKSI	3109	10699	11702	12440	13102	13664	14193	14743	15355	16342	13579	2285,60	0,17
NAISET INDEKSI	7548	10738	11678	12277	12842	13313	13801	14264	14846	15607	13263	1997,52	0,15
YHTEENSÄ INDEKSI	10657	10727	11678	12314	12907	13407	13884	14422	14995	15843	13355	2090,53	0,16
0343 PERUSKOULUN LUOKANOPETTAJAT													
MIEHET INDEKSI	4205	9514	10296	10845	11356	11784	12289	13036	14122	15268	12106	2254,99	0,19
NAISET INDEKSI	8644	9205	9872	10389	10824	11187	11528	11879	12339	13038	11178	1672,37	0,15
YHTEENSÄ INDEKSI	12849	9288	10012	10525	10987	11379	11737	12131	12740	14080	11482	1932,61	0,17
0344 PERUSKOULUN AINEENOPETTAJAT													
MIEHET INDEKSI	131	10850	11887	12573	13087	13555	13958	14344	15268	15611	13449	2134,86	0,16
NAISET INDEKSI	433	10837	11682	12209	12727	13167	13528	13898	14506	15363	13115	1875,18	0,14
YHTEENSÄ INDEKSI	564	10841	11741	12274	12780	13220	13675	14084	14577	15455	13193	1941,77	0,15
0345 PERUSKOULUN TUNTIOPETTAJAT													
MIEHET INDEKSI	500	7739	8544	9228	9755	10384	10905	11362	11968	12926	10387	2053,87	0,20
NAISET INDEKSI	1085	8099	8835	9485	9957	10379	10867	11424	11986	12971	10485	1893,97	0,18
YHTEENSÄ INDEKSI	1585	7978	8769	9391	9922	10379	10878	11401	11980	12945	10454	1945,71	0,19
0349 PERUSKOULUN MUUT OPETTAJAT													
MIEHET INDEKSI	758	10123	11460	12411	13137	13643	14136	14685	15636	16897	13609	2655,02	0,20
NAISET INDEKSI	1595	9962	10867	11447	11974	12475	12984	13528	14207	15176	12538	2131,31	0,17
YHTEENSÄ INDEKSI	2353	10022	10966	11655	12265	12842	13353	13940	14596	15859	12883	2365,98	0,18

Taulukko 7 Kuntasektorin kuukausipalkkaisen henkilöstön lukumäärät sekä kokonaisansion desillit, keskihajonta ja vaihtelukerroin ammattiryhmän ja sukupuolen mukaan lokakuussa 1993.

Päätöimiset kokoaikaiset

Ammattiryhmä ja sukupuoli	Luku- määrä	K O K O N A I S A N S I O N D E S I I L I T									Kok.ansio keskim. mk	Keski- hajonta mk	Vaihtelu kerroin
		1.des.	2.des.	3.des.	4.des.	5.des.	6.des.	7.des.	8.des.	9.des.			
034 PERUSKOULUN OPETTAJAT YHTEENSÄ													
MIEHET INDEKSI	9997	9835	10824	11551	12204	12984	13829	14538	15360	16589	13139	2726,56	0,21
NAISET INDEKSI	19719	9542	10389	11042	11528	11998	12550	13233	13996	15056	12193	2217,70	0,18
YHTEENSÄ INDEKSI	29716	9629	10514	11165	11714	12253	12907	13677	14523	15639	12512	2442,18	0,20
0351 LUKIOIDEN JA ILTAKOULUJEN REHTORIT													
MIEHET INDEKSI	321	16924	18760	19355	19624	19881	20181	20568	21152	22148	19840	2238,37	0,11
NAISET INDEKSI	96	14863	16904	18337	18964	19565	20181	20404	20910	22132	18919	2960,07	0,16
YHTEENSÄ INDEKSI	417	16573	18150	19010	19624	19861	20181	20568	21152	22148	19628	2450,69	0,12
0352 LUKIOIDEN JA ILTAKOULUJEN LEHTORIT													
MIEHET INDEKSI	1328	13141	14423	15205	15728	16269	16907	17407	18133	19365	16275	2484,04	0,15
NAISET INDEKSI	2502	12314	13528	14364	14936	15390	15891	16424	17028	18133	15337	2341,44	0,15
YHTEENSÄ INDEKSI	3830	12513	13815	14625	15207	15686	16179	16806	17492	18667	15662	2432,88	0,16
0353 LUKIOIDEN JA ILTAKOULUJEN TUNTIOPETTAJAT													
MIEHET INDEKSI	137	7597	8446	9529	10110	10813	11416	12354	13081	14007	10987	2718,74	0,25
NAISET INDEKSI	338	7875	8971	9928	10673	11367	12162	12923	13924	15001	11496	2752,19	0,24
YHTEENSÄ INDEKSI	475	7727	8800	9784	10578	11209	11950	12740	13664	14846	11349	2749,45	0,24
0359 LUKIOIDEN JA ILTAKOULUJEN MUUT OPETTAJAT													
MIEHET INDEKSI	279	8665	9978	10588	11120	11643	11907	12277	13192	14805	11640	2199,63	0,19
NAISET INDEKSI	586	8854	9959	10560	10964	11373	11690	12070	12458	13207	11318	1889,70	0,17
YHTEENSÄ INDEKSI	865	8844	9967	10578	11048	11413	11737	12155	12651	13718	11422	1999,31	0,18
035 LUKIOIDEN JA ILTAKOULUJEN OPETTAJAT YHTEENSÄ													
MIEHET INDEKSI	2066	10868	12638	14283	15329	16083	16907	17739	18936	20181	15852	3526,35	0,22
NAISET INDEKSI	3523	10462	11690	12740	13856	14757	15360	15996	16789	18007	14398	3003,82	0,21
YHTEENSÄ INDEKSI	5589	10614	11930	13194	14379	15176	15843	16639	17545	19120	14936	3282,50	0,22
0371 ERITYISKOULUJEN JOHTAJAT													
YHTEENSÄ INDEKSI	45	13194	14357	15406	15939	16147	16664	17283	17624	18206	15996	2344,35	0,15
0372 ERITYISKOULUJEN OPETTAJAT													
MIEHET INDEKSI	88	9409	10664	11708	12726	13849	14652	15452	16006	17751	13582	3122,74	0,23
NAISET INDEKSI	335	8574	9219	9952	10663	11819	12607	13247	14150	15056	11770	2558,05	0,22
YHTEENSÄ INDEKSI	423	8652	9412	10161	10995	12228	12911	13768	14634	15676	12147	2780,63	0,23

Taulukko 7 Kuntasektorin kuukausipalkkaisen henkilöstön lukumäärät sekä kokonaisansion desiilit, keskihajonta ja vaihtelukerroin ammattiryhmän ja sukupuolen mukaan lokakuussa 1993.

Päätoimiset kokoaikaiset

Ammattiryhmä ja sukupuoli	Luku- määrä	K O K O N A I S A N S I O N D E S I I L I T										Kok.ansio keskim. mk	Keski- hajonta mk	Vaihtelu kerroin
		1.des.	2.des.	3.des.	4.des.	5.des.	6.des.	7.des.	8.des.	9.des.				
0373 ERITYISKOULUJEN TUNTIOPETTAJAT														
MIEHET INDEKSI	47	8014 100,00	8705 108,62	9483 118,34	9868 123,15	10738 133,99	11236 140,21	12037 150,20	12956 161,67	13809 172,32	10960	2483,80	0,23	
NAISET INDEKSI	84	8031 100,00	9007 112,15	9300 115,80	9659 120,26	10052 125,16	10528 131,09	11087 138,04	11843 147,46	12454 155,07	10227	1620,46	0,16	
YHTEENSÄ INDEKSI	131	8022 100,00	8972 111,85	9340 116,44	9714 121,09	10358 129,12	10771 134,27	11333 141,28	12138 151,32	12956 161,51	10490	1995,98	0,19	
0379 ERITYISKOULUJEN MUUT OPETTAJAT														
NAISET INDEKSI	297	5468 100,00	5730 104,79	5911 108,09	6194 113,28	6441 117,80	6631 121,26	6822 124,76	7055 129,02	7328 134,02	6416	725,45	0,11	
YHTEENSÄ INDEKSI	326	5429 100,00	5628 103,67	5859 107,93	6097 112,30	6365 117,23	6526 120,21	6785 124,98	7022 129,34	7298 134,43	6346	746,45	0,12	
037 ERITYISKOULUJEN OPETTAJAT YHTEENSÄ														
MIEHET INDEKSI	190	5713 100,00	8283 144,99	9600 168,03	10818 189,36	12382 216,73	13541 237,03	15131 264,85	16147 282,64	17571 307,56	12179	4183,98	0,34	
NAISET INDEKSI	735	5828 100,00	6435 110,41	6847 117,47	7650 131,26	8879 152,35	9962 170,92	11311 194,06	12810 219,79	14307 245,47	9506	3252,45	0,34	
YHTEENSÄ INDEKSI	925	5805 100,00	6513 112,19	7076 121,90	8292 142,83	9523 164,05	10657 183,58	12204 210,22	13507 232,68	15314 263,79	10055	3626,51	0,36	
0381 AIKUISOPPILAITOSTEN REHTORIT														
MIEHET INDEKSI	129	13474 100,00	13898 103,15	14307 106,18	14307 106,18	14876 110,41	15314 113,66	16009 118,82	17101 126,92	17935 133,11	15291	2041,37	0,13	
NAISET INDEKSI	113	11974 100,00	13196 110,21	13702 114,43	14010 117,00	14307 119,48	14477 120,90	15314 127,89	15747 131,51	16144 134,82	14340	1708,33	0,12	
YHTEENSÄ INDEKSI	242	12925 100,00	13623 105,40	14010 108,39	14307 110,69	14357 111,08	15253 118,01	15452 119,55	16209 125,41	17283 133,72	14847	1948,25	0,13	
0382 AIKUISOPPILAITOSTEN OPETTAJAT														
MIEHET INDEKSI	217	8030 100,00	8591 106,99	9214 114,75	9789 121,91	10347 128,87	10812 134,65	11571 144,11	12459 155,16	14241 177,36	10672	2430,07	0,23	
NAISET INDEKSI	473	8180 100,00	8646 105,70	9214 112,64	9403 114,95	9735 119,01	10224 124,98	10641 130,08	11209 137,03	12253 149,78	10003	1663,46	0,17	
YHTEENSÄ INDEKSI	690	8043 100,00	8617 107,14	9214 114,57	9466 117,70	9942 123,61	10405 129,37	10867 135,12	11556 143,69	12823 159,44	10214	1960,48	0,19	
038 AIKUISOPPILAITOSTEN OPETTAJAT YHTEENSÄ														
MIEHET INDEKSI	350	8362 100,00	9214 110,19	10224 122,26	10835 129,56	12010 143,62	13535 161,85	14307 171,09	15314 183,13	17026 203,60	12350	3229,01	0,26	
NAISET INDEKSI	596	8338 100,00	8879 106,48	9270 111,17	9735 116,75	10224 122,62	10867 130,33	11568 138,74	12979 155,66	14307 171,58	10794	2410,68	0,22	
YHTEENSÄ INDEKSI	946	8354 100,00	8996 107,68	9466 113,31	10022 119,96	10641 127,38	11379 136,21	12868 154,03	14197 169,94	15314 183,31	11370	2841,52	0,25	
0392 KOULUTUSSIIHTERIT														
NAISET INDEKSI	57	7028 100,00	7258 103,27	7290 103,73	7529 107,12	7789 110,83	8051 114,55	8455 120,30	8799 125,19	9794 139,35	8120	1369,83	0,17	
YHTEENSÄ INDEKSI	62	7014 100,00	7258 103,49	7301 104,09	7635 108,86	7931 113,08	8141 116,08	8455 120,55	9209 131,30	10165 144,93	8230	1450,81	0,18	
0393 MUUT OPETTAJAT														
MIEHET INDEKSI	257	8148 100,00	9140 112,18	10056 123,42	10809 132,66	11702 143,62	12564 154,20	13474 165,37	14221 174,54	15277 187,50	11781	2738,46	0,23	
NAISET INDEKSI	313	7991 100,00	8826 110,45	9423 117,92	9791 122,52	10317 129,10	10867 135,99	11831 148,05	13010 162,81	14654 183,38	10815	2403,21	0,22	
YHTEENSÄ INDEKSI	570	8079 100,00	8987 111,24	9595 118,77	10168 125,86	10824 133,98	11620 143,84	12695 157,15	13732 169,98	14868 184,04	11250	2602,38	0,23	

Taulukko 7 Kuntasektorin kuukausipalkkaisen henkilöstön lukumäärät sekä kokonaisansion desilit, keskihajonta ja vaihtelukerroin ammattiryhmän ja sukupuolen mukaan lokakuussa 1993.

Päätoimiset kokoaikaiset

Ammattiryhmä ja sukupuoli	Luku- määrä	K O K O N A I S A N S I O N D E S I I L I T									Kok.ansio keskim. mk	Keski- hajonta mk	Vaihtelu kerroin
		1.des.	2.des.	3.des.	4.des.	5.des.	6.des.	7.des.	8.des.	9.des.			
0399 MUUT OPETUSALAN TYÖNTEKIJÄT													
MIEHET	30	5077	5082	5976	8051	8544	9054	9638	10631	11591	8379	2709,23	0,32
INDEKSI		100,00	100,10	117,70	158,57	168,29	178,34	189,84	209,38	228,30			
NAISET	261	6434	7076	7372	8025	8455	8937	9444	10044	10770	8555	1776,33	0,21
INDEKSI		100,00	109,99	114,59	124,73	131,42	138,92	146,79	156,11	167,40			
YHTEENSÄ	291	6146	7049	7368	8025	8455	8937	9466	10088	10882	8536	1888,33	0,22
INDEKSI		100,00	114,69	119,89	130,58	137,58	145,43	154,03	164,15	177,07			
039 MUUT OPETUSALAN KUULUVAT AMMATIT													
MIEHET	302	7886	8766	9785	10549	11401	12406	13378	14221	15435	11538	2992,14	0,26
INDEKSI		100,00	111,16	124,09	133,78	144,59	157,32	169,66	180,34	195,74			
NAISET	640	7059	7635	8205	8800	9400	9872	10451	11539	13154	9695	2431,95	0,25
INDEKSI		100,00	108,17	116,24	124,67	133,18	139,86	148,07	163,48	186,36			
YHTEENSÄ	942	7137	7939	8566	9223	9804	10451	11436	12780	14307	10285	2760,55	0,27
INDEKSI		100,00	111,24	120,02	129,24	137,37	146,45	160,24	179,07	200,47			
03 OPETUSALAN KUULUVA TYÖ													
MIEHET	16770	9609	10791	11667	12506	13433	14264	15101	16131	17739	13577	3290,61	0,24
INDEKSI		100,00	112,30	121,41	130,15	139,79	148,44	157,15	167,87	184,60			
NAISET	34692	8246	9032	9982	10867	11585	12253	13102	14094	15452	11738	2837,19	0,24
INDEKSI		100,00	109,53	121,05	131,78	140,49	148,59	158,88	170,92	187,39			
YHTEENSÄ	51462	8446	9485	10535	11367	12070	12868	13843	14876	16342	12338	3114,15	0,25
INDEKSI		100,00	112,30	124,73	134,58	142,90	152,35	163,89	176,12	193,48			
051 TUOMIOISTUIN- JA HALLINTOLAKIMIEHET													
MIEHET	54	12862	13756	15161	15219	16326	16490	17608	18242	19467	16210	2713,39	0,17
INDEKSI		100,00	106,95	117,88	118,33	126,93	128,21	136,90	141,84	151,36			
NAISET	49	12049	13093	13718	13926	14480	15317	16099	17370	18968	15228	2742,54	0,18
INDEKSI		100,00	108,67	113,86	115,58	120,18	127,12	133,62	144,17	157,43			
YHTEENSÄ	103	12646	13194	13926	14974	15329	16326	17129	17924	19467	15743	2758,30	0,18
INDEKSI		100,00	104,33	110,12	118,41	121,22	129,10	135,45	141,74	153,94			
053 LAINOPIILLISET ASIAMIEHET JA MUUT LAINOPIILLISEN ALAN JA SITÄ TUKEVAT AMMATIT													
MIEHET	152	8413	9308	9456	10306	11436	11975	13194	14407	15686	11767	3148,48	0,27
INDEKSI		100,00	110,64	112,40	122,51	135,93	142,35	156,83	171,26	186,45			
NAISET	117	8213	9082	9835	10598	11493	12307	13049	13731	15304	11602	2764,71	0,24
INDEKSI		100,00	110,57	119,75	129,03	139,93	149,84	158,88	167,18	186,34			
YHTEENSÄ	269	8336	9207	9615	10360	11493	12225	13049	13926	15474	11695	2983,35	0,26
INDEKSI		100,00	110,45	115,35	124,28	137,88	146,65	156,55	167,06	185,63			
059 MUUT LAINOPIILLISEN ALAN AMMATIT													
MIEHET	77	11493	11950	12192	12855	13181	13718	13892	14625	15530	13533	2346,52	0,17
INDEKSI		100,00	103,98	106,08	111,85	114,68	119,36	120,88	127,25	135,12			
NAISET	63	9823	11083	11969	12425	12971	13098	13718	14393	16099	12950	2538,65	0,20
INDEKSI		100,00	112,83	121,85	126,49	132,05	133,34	139,65	146,52	163,89			
YHTEENSÄ	140	10933	11714	12192	12519	13049	13240	13843	14480	15561	13271	2443,35	0,18
INDEKSI		100,00	107,14	111,52	114,51	119,36	121,11	126,62	132,45	142,33			
05 LAINOPIILLINEN TYÖ													
MIEHET	285	8924	9912	11459	11986	12971	13767	14480	15429	17405	13054	3347,32	0,26
INDEKSI		100,00	111,07	128,40	134,31	145,35	154,26	162,26	172,89	195,03			
NAISET	229	8839	10068	11254	12195	12855	13181	13843	14738	17129	12749	3038,29	0,24
INDEKSI		100,00	113,91	127,33	137,97	145,44	149,12	156,61	166,75	193,79			
YHTEENSÄ	514	8904	9912	11413	11998	12952	13417	14277	15207	17129	12918	3213,83	0,25
INDEKSI		100,00	111,33	128,18	134,76	145,47	150,70	160,35	170,80	192,38			
061 TOIMITTAJAT JA KIRJAILIJAT													
YHTEENSÄ	36	7797	8036	8455	9726	10845	11998	13454	14538	16099	11478	3652,06	0,32
INDEKSI		100,00	103,07	108,44	124,74	139,10	153,88	172,55	186,45	206,47			

Taulukko 7 Kuntasektorin kuukausipalkkaisen henkilöstön lukumäärät sekä kokonaisansion desilit, keskihajonta ja vaihtelukerroin ammattiryhmän ja sukupuolen mukaan lokakuussa 1993.

Päätoimiset kokoaikaiset

Ammattiryhmä ja sukupuoli	Luku- määrä	K O K O N A I S A N S I O N D E S I I L I T									Kok.ansio keskim. mk	Keski- hajonta mk	Vaihtelu kerroin
		1.des.	2.des.	3.des.	4.des.	5.des.	6.des.	7.des.	8.des.	9.des.			
064 TIEDOTTAJAT													
MIEHET	33	7324	9794	10648	11477	11597	11961	12478	13623	15369	11836	3313,44	0,28
INDEKSI		100,00	133,72	145,38	156,71	158,34	163,31	170,37	186,00	209,85			
NAISET	88	7845	8485	9320	9996	11065	11562	12022	13623	14407	11101	2775,18	0,25
INDEKSI		100,00	108,16	118,80	127,42	141,04	147,39	153,25	173,65	183,66			
YHTEENSÄ	121	7635	8665	9727	10535	11413	11772	12240	13623	14480	11301	2935,90	0,26
INDEKSI		100,00	113,48	127,40	137,99	149,48	154,19	160,32	178,43	189,65			
065 KÄÄNTÄJÄT													
NAISET	55	7666	8059	8566	8840	9882	10379	11065	11986	12143	9826	1749,02	0,18
INDEKSI		100,00	105,13	111,74	115,32	128,92	135,39	144,34	156,36	158,41			
YHTEENSÄ	81	7212	7679	8446	8835	9372	9924	11065	11844	12143	9727	2197,95	0,23
INDEKSI		100,00	106,47	117,12	122,51	129,95	137,60	153,42	164,23	168,37			
06 KIRJALLINEN TOIMINTA, TOIMITTAJAN TYÖ YM.													
MIEHET	81	7107	8008	9537	10180	11459	11953	13016	14523	17036	11635	3690,14	0,32
INDEKSI		100,00	112,67	134,18	143,23	161,22	168,17	183,13	204,34	239,70			
NAISET	168	7668	8189	8835	9358	10219	11065	11788	12231	13718	10490	2511,10	0,24
INDEKSI		100,00	106,79	115,22	122,04	133,27	144,30	153,73	159,50	178,91			
YHTEENSÄ	249	7447	8099	8837	9794	10557	11413	11986	12855	14480	10862	2987,98	0,28
INDEKSI		100,00	108,76	118,67	131,52	141,76	153,27	160,96	172,63	194,45			
074 VALOKUVAAJAT													
YHTEENSÄ	32	7235	7764	8181	8372	8455	8730	8879	9794	9966	8601	1178,12	0,14
INDEKSI		100,00	107,30	113,08	115,72	116,86	120,66	122,72	135,36	137,74			
075 NÄYTTÄMÖTAITEILIJAT YM.													
MIEHET	103	8314	8822	9446	10022	10275	10557	10609	11401	11962	10188	1499,27	0,15
INDEKSI		100,00	106,11	113,61	120,54	123,59	126,97	127,61	137,14	143,88			
NAISET	77	7712	8686	9113	9625	10183	10557	10660	11269	11445	9975	1924,08	0,19
INDEKSI		100,00	112,64	118,18	124,81	132,05	136,89	138,24	146,13	148,41			
YHTEENSÄ	180	8047	8725	9410	9942	10270	10557	10609	11299	11772	10097	1692,30	0,17
INDEKSI		100,00	108,44	116,94	123,55	127,63	131,19	131,85	140,42	146,30			
076 MUUSIKOT													
MIEHET	383	8346	8892	9372	9813	10368	10844	11322	11925	12817	10525	1929,12	0,18
INDEKSI		100,00	106,55	112,30	117,59	124,23	129,94	135,66	142,89	153,57			
NAISET	112	7601	7975	8756	8879	9228	9743	10398	11096	12354	9676	1793,24	0,19
INDEKSI		100,00	104,92	115,19	116,81	121,40	128,17	136,79	145,97	162,51			
YHTEENSÄ	495	8156	8756	9196	9595	10143	10625	11120	11597	12727	10333	1930,47	0,19
INDEKSI		100,00	107,36	112,75	117,64	124,36	130,28	136,34	142,19	156,05			
077 OHJAAJAT, TEATTERIESIMIEHET YM.													
MIEHET	336	7271	7849	8202	8712	9316	9884	10511	11264	12056	9650	2331,39	0,24
INDEKSI		100,00	107,95	112,81	119,82	128,13	135,95	144,57	154,93	165,81			
NAISET	629	6929	7409	7816	8180	8626	9029	9733	10505	11356	8967	1827,48	0,20
INDEKSI		100,00	106,93	112,79	118,06	124,48	130,30	140,47	151,60	163,89			
YHTEENSÄ	965	7062	7559	7939	8342	8765	9377	10002	10791	11725	9205	2042,24	0,22
INDEKSI		100,00	107,04	112,41	118,12	124,11	132,78	141,62	152,81	166,03			
079 MUUT TAITEELLISEN JA VIIHTEELLISEN ALAN AMMATIT													
MIEHET	192	7014	7679	8077	8652	9233	9635	10275	11540	18151	10937	6561,79	0,60
INDEKSI		100,00	109,49	115,17	123,37	131,64	137,38	146,51	164,54	258,80			
NAISET	75	6467	7306	7612	7875	8337	8540	8879	9794	10759	9362	4908,93	0,52
INDEKSI		100,00	112,98	117,70	121,77	128,92	132,05	137,30	151,44	166,36			
YHTEENSÄ	267	6822	7469	7928	8371	8871	9391	10074	10720	13342	10495	6174,47	0,59
INDEKSI		100,00	109,48	116,21	122,70	130,03	137,66	147,67	157,15	195,58			

Taulukko 7 Kuntasektorin kuukausipalkkaisen henkilöstön lukumäärät sekä kokonaisansion desillit, keskihajonta ja vaihtelukerroin ammattiryhmän ja sukupuolen mukaan lokakuussa 1993.

Päätöimiset kokoaikaiset

Ammattiryhmä ja sukupuoli	Luku- määrä	K O K O N A I S A N S I O N D E S I I L I T									Kok.ansio keskim. mk	Keski- hajonta mk	Vaihtelu kerroin
		1.des.	2.des.	3.des.	4.des.	5.des.	6.des.	7.des.	8.des.	9.des.			
07 TAITEELLINEN JA VIIHTEELLINEN TYÖ													
MIEHET INDEKSI	1039	7579	8213	8756	9297	9755	10295	10867	11447	12513	10241	3403,85	0,33
NAISET INDEKSI	910	7062	7559	7939	8354	8756	9265	9892	10641	11441	9180	2266,73	0,25
YHTEENSÄ INDEKSI	1949	7277	7870	8337	8774	9325	9832	10512	11128	12058	9746	2975,19	0,31
0811 KIRJASTONHOITAJAT JA AMANJENSIT													
MIEHET INDEKSI	138	7080	7758	8140	8490	8782	9359	9865	10557	11541	9032	1883,61	0,21
NAISET INDEKSI	989	7681	8196	8497	8712	8960	9363	9794	10241	11413	9322	1732,38	0,19
YHTEENSÄ INDEKSI	1127	7643	8155	8455	8663	8933	9363	9794	10306	11413	9287	1753,30	0,19
0812 MUUT KIRJASTOTYÖNTEKIJÄT													
MIEHET INDEKSI	250	5399	6493	6812	7076	7277	7409	7495	7635	8018	7051	893,70	0,13
NAISET INDEKSI	1509	6403	6713	6902	7076	7190	7298	7409	7582	7872	7150	626,86	0,09
YHTEENSÄ INDEKSI	1759	6335	6684	6889	7076	7198	7313	7423	7595	7904	7136	671,85	0,09
081 KIRJASTONHOITAJAT YM.													
MIEHET INDEKSI	388	5603	6724	7126	7368	7488	7681	8133	8756	9912	7756	1634,42	0,21
NAISET INDEKSI	2498	6573	6915	7155	7336	7544	7917	8446	8969	9912	8010	1598,17	0,20
YHTEENSÄ INDEKSI	2886	6526	6902	7155	7336	7536	7868	8413	8924	9912	7976	1605,15	0,20
0821 ARKISTONHOITAJAT													
NAISET INDEKSI	220	7372	7529	7681	7793	7923	7963	8217	8523	8987	8077	923,91	0,11
YHTEENSÄ INDEKSI	248	7372	7440	7673	7824	7923	8026	8300	8600	9372	8168	1080,44	0,13
0822 MUUT ARKISTOTYÖNTEKIJÄT													
NAISET INDEKSI	52	5628	6724	7020	7057	7328	7409	7635	7684	7958	7201	915,02	0,13
YHTEENSÄ INDEKSI	56	5628	6724	7000	7055	7328	7412	7635	7774	7996	7254	1115,86	0,15
082 ARKISTONHOITAJAT													
MIEHET INDEKSI	32	6915	7367	7621	7939	8267	8490	9438	10394	11911	8771	1899,59	0,22
NAISET INDEKSI	272	7011	7406	7559	7681	7919	7923	8180	8455	8835	7909	983,03	0,12
YHTEENSÄ INDEKSI	304	6992	7372	7559	7681	7923	7939	8183	8506	9196	8000	1141,76	0,14
0831 MUSEONHOITAJAT													
MIEHET INDEKSI	48	9011	9372	9568	10147	10557	11986	12301	13617	14407	11252	2121,12	0,19
NAISET INDEKSI	87	8399	8920	9353	9891	10183	10587	11281	12864	13798	10818	2433,94	0,22
YHTEENSÄ INDEKSI	135	8455	9325	9410	9912	10379	10770	11986	12971	14407	10972	2328,86	0,21

Taulukko 7 Kuntasektorin kuukausipalkkaisen henkilöstön lukumäärät sekä kokonaisansion desilit, keskihajonta ja vaihtelukerroin ammattiryhmän ja sukupuolen mukaan lokakuussa 1993.

Päätoimiset kokoaikaiset

Ammattiryhmä ja sukupuoli	Luku- määrä	K O K O N A I S A N S I O N D E S I I L I T									Kok.ansio keskim. mk	Keski- hajonta mk	Vaihtelu kerroin
		1.des.	2.des.	3.des.	4.des.	5.des.	6.des.	7.des.	8.des.	9.des.			
0832 MUUT MUSEOTYÖNTEKIJÄT													
MIEHET INDEKSI	46	5538 100,00	6797 122,74	7030 126,95	7367 133,02	7658 138,28	7923 143,06	8017 144,76	8585 155,02	9397 169,67	7821	1915,43	0,24
NAISET INDEKSI	55	6500 100,00	6772 104,19	7062 108,65	7274 111,91	7409 114,00	7551 116,18	7939 122,14	8304 127,76	8756 134,72	7509	973,25	0,13
YHTEENSÄ INDEKSI	101	6291 100,00	6788 107,90	7048 112,03	7313 116,24	7417 117,89	7683 122,13	7939 126,19	8367 133,00	9196 146,17	7651	1478,77	0,19
083 MUSEOVIRKAILIJAT													
MIEHET INDEKSI	94	6830 100,00	7390 108,20	7901 115,68	8330 121,96	9325 136,53	9525 139,46	10542 154,34	11986 175,49	13866 203,01	9573	2649,98	0,28
NAISET INDEKSI	142	6846 100,00	7409 108,23	7941 116,00	8480 123,87	9205 134,46	9695 141,62	10359 151,32	11065 161,62	12995 189,82	9536	2567,40	0,27
YHTEENSÄ INDEKSI	236	6848 100,00	7409 108,20	7923 115,70	8435 123,18	9223 134,69	9581 139,91	10379 151,56	11597 169,35	13560 198,02	9551	2595,06	0,27
08 KIRJASTO-, ARKISTO- JA MUSEOALAN TYÖ													
MIEHET INDEKSI	517	5914 100,00	6843 115,71	7224 122,14	7412 125,32	7635 129,10	8010 135,45	8513 143,94	9421 159,30	10811 182,80	8153	2000,32	0,25
NAISET INDEKSI	2918	6620 100,00	6985 105,52	7205 108,84	7402 111,82	7635 115,34	7939 119,93	8455 127,72	9013 136,15	9972 150,64	8076	1645,33	0,20
YHTEENSÄ INDEKSI	3435	6565 100,00	6957 105,97	7205 109,75	7409 112,86	7635 116,30	7947 121,05	8455 128,79	9072 138,20	10062 153,27	8088	1703,39	0,21
0 TEKNINEN, LUONNONTIETEELLINEN, LAINOPIILLINEN, HUMANISTINEN JA TAITEELLINEN TYÖ													
MIEHET INDEKSI	26293	8774 100,00	10072 114,80	11065 126,11	11749 133,91	12500 142,48	13568 154,65	14509 165,37	15607 177,89	17283 196,99	12932	3412,11	0,26
NAISET INDEKSI	41505	7635 100,00	8413 110,19	9196 120,44	10204 133,64	11120 145,64	11891 155,74	12740 166,86	13843 181,30	15253 199,77	11271	2992,24	0,27
YHTEENSÄ INDEKSI	67798	7915 100,00	8835 111,63	9912 125,23	10889 137,58	11661 147,33	12438 157,15	13460 170,06	14581 184,23	16131 203,81	11915	3263,60	0,27
TERVEYDEN- JA SAIRAUDENHOITO, SOSIAALINEN TYÖ YM													
1011 YLILÄÄKÄRIT													
MIEHET INDEKSI	1229	19817 100,00	21068 106,31	22037 111,20	22734 114,72	23778 119,99	24947 125,89	26410 133,27	28782 145,24	30046 151,62	25124	5381,58	0,21
NAISET INDEKSI	360	18463 100,00	19831 107,41	20806 112,69	21290 115,32	22214 120,32	22971 124,42	23873 129,30	25286 136,96	28854 156,28	23084	4920,58	0,21
YHTEENSÄ INDEKSI	1589	19573 100,00	20775 106,14	21688 110,80	22371 114,29	23541 120,27	24402 124,67	25804 131,84	28063 143,38	30046 153,51	24662	5347,81	0,22
1012 ERIKOIS-, OSASTON- JA TERVEYSKESKUSLÄÄKÄRIT													
MIEHET INDEKSI	1945	15971 100,00	17440 109,20	18704 117,12	19891 124,55	21173 132,58	22607 141,55	24307 152,20	26423 165,45	29927 187,39	22257	6102,20	0,27
NAISET INDEKSI	1888	14179 100,00	15686 110,63	16739 118,06	17739 125,11	18695 131,85	19841 139,93	21237 149,78	22983 162,09	25494 179,80	19529	4894,34	0,25
YHTEENSÄ INDEKSI	3833	14861 100,00	16375 110,19	17597 118,41	18723 125,99	19881 133,78	21237 142,90	22822 153,57	24922 167,70	28105 189,12	20913	5704,99	0,27
1013 APULAISLÄÄKÄRIT													
MIEHET INDEKSI	462	12214 100,00	13718 112,32	15454 126,53	16811 137,64	18564 152,00	20286 166,10	21536 176,33	23778 194,68	27441 224,68	19192	5971,45	0,31
NAISET INDEKSI	630	11087 100,00	12198 110,02	13167 118,77	14108 127,25	15468 139,51	16950 152,88	18602 167,78	20455 184,50	22994 207,40	16439	4832,09	0,29
YHTEENSÄ INDEKSI	1092	11486 100,00	12689 110,47	13829 120,39	15272 132,96	16614 144,64	18315 159,46	20098 174,98	21993 191,48	25281 220,10	17604	5511,84	0,31

Taulukko 7 Kuntasektorin kuukausipalkkaisen henkilöstön lukumäärät sekä kokonaisansion desiliit, keskihajonta ja vaihtelukerroin ammattiryhmän ja sukupuolen mukaan lokakuussa 1993.

Päätoimiset kokoaikaiset

Ammattiryhmä ja sukupuoli	Luku- määrä	K O K O N A I S A N S I O N D E S I I L I T									Kok.ansio keskim. mk	Keski- hajonta mk	Vaihtelu- kerroin
		1.des.	2.des.	3.des.	4.des.	5.des.	6.des.	7.des.	8.des.	9.des.			
101 LÄÄKÄRIT													
MIEHET INDEKSI	3636	16035	18079	19604	20940	22104	23400	24989	27106	30046	22836	6152,90	0,27
NAISET INDEKSI	2878	13119	15025	16326	17650	18742	20040	21346	23026	25545	19297	5239,89	0,27
YHTEENSÄ INDEKSI	6514	14221	16358	18025	19467	20733	22015	23494	25374	28698	21273	6028,87	0,28
102 YLIHOITAJAT YM.													
NAISET INDEKSI	607	11413	11597	12240	12289	12855	12920	13590	13843	14491	12893	1436,75	0,11
YHTEENSÄ INDEKSI	633	11413	11597	12240	12289	12855	12920	13623	13843	14625	12924	1512,10	0,12
1031 OSASTONHOITAJAT JA MUUT JOHTAVAT HOITAJAT													
MIEHET INDEKSI	133	9906	10311	10544	10867	11087	11636	12058	12425	14387	11834	2676,62	0,23
NAISET INDEKSI	3790	9794	10178	10557	10754	11065	11424	11950	12143	12894	11280	1528,58	0,14
YHTEENSÄ INDEKSI	3923	9794	10183	10557	10759	11065	11424	11962	12143	12909	11298	1583,83	0,14
1032 APULAISOSASTONHOITAJAT JA MUU ERIKOISTUNUT HOITOHENKILÖSTÖ													
MIEHET INDEKSI	162	8924	9390	9681	9968	10389	10844	11221	11773	12727	10681	1646,69	0,15
NAISET INDEKSI	7921	8835	9104	9372	9495	9794	10143	10557	11187	12034	10167	1434,96	0,14
YHTEENSÄ INDEKSI	8083	8835	9113	9372	9504	9794	10153	10578	11198	12058	10177	1441,19	0,14
1033 PIDEMMÄN KOULUTUKSEN SAANUT HOITOHENKILÖKUNTA													
MIEHET INDEKSI	618	8301	8756	9095	9466	9828	10204	10600	11141	11994	10020	1596,51	0,16
NAISET INDEKSI	12916	8413	8791	9150	9410	9794	10153	10525	11009	11690	9949	1381,65	0,14
YHTEENSÄ INDEKSI	13534	8413	8791	9150	9410	9794	10153	10535	11020	11702	9952	1392,20	0,14
1034 LABORATORIONHOITAJAT													
MIEHET INDEKSI	32	7515	8106	8526	8862	9311	9435	10089	10440	11199	9328	1368,93	0,15
NAISET INDEKSI	2258	8045	8446	8617	8826	9032	9196	9466	9932	10673	9191	1077,88	0,12
YHTEENSÄ INDEKSI	2290	8034	8446	8617	8826	9036	9196	9476	9942	10684	9193	1082,23	0,12
1035 LASTENHOITAJAT													
NAISET INDEKSI	1202	7810	8189	8608	8971	9293	9523	9823	10245	10816	9300	1229,88	0,13
YHTEENSÄ INDEKSI	1209	7805	8189	8593	8969	9279	9514	9821	10241	10809	9291	1232,74	0,13
1036 MIELISAIRAANHOITAJAT													
MIEHET INDEKSI	1326	7931	8520	8987	9344	9706	10042	10358	10802	11796	9809	1589,79	0,16
NAISET INDEKSI	2770	7716	8205	8626	9045	9391	9696	10032	10504	11198	9467	1476,58	0,16
YHTEENSÄ INDEKSI	4096	7789	8304	8739	9150	9495	9804	10143	10620	11343	9578	1522,39	0,16

Taulukko 7 Kuntasektorin kuukausipalkkaisen henkilöstön lukumäärät sekä kokonaisansion desillit, keskihajonta ja vaihtelukerroin ammattiryhmän ja sukupuolen mukaan lokakuussa 1993.

Päätoimiset kokoaikaiset

Ammattiryhmä ja sukupuoli	Luku- määrä	K O K O N A I S A N S I O N D E S I I L I T									Kok.ansio keskim. mk	Keski- hajonta mk	Vaihtelu kerroin
		1.des.	2.des.	3.des.	4.des.	5.des.	6.des.	7.des.	8.des.	9.des.			
1037 PERUSHOITAJAT													
MIEHET INDEKSI	159	7481	7817	8194	8574	8862	9168	9413	10012	10479	8994	1320,17	0,15
		100,00	104,49	109,53	114,61	118,46	122,56	125,83	133,83	140,07			
NAISET INDEKSI	14296	7681	7986	8354	8695	9005	9307	9619	9985	10567	9068	1214,01	0,13
		100,00	103,98	108,76	113,20	117,23	121,17	125,23	129,99	137,58			
YHTEENSÄ INDEKSI	14455	7681	7986	8354	8695	9005	9297	9619	9992	10567	9067	1215,20	0,13
		100,00	103,98	108,76	113,20	117,23	121,05	125,23	130,08	137,58			
1038 KUNTOHOITAJAT													
MIEHET INDEKSI	76	6322	6631	6633	6964	7190	7443	7681	7941	8773	7407	983,21	0,13
		100,00	104,89	104,92	110,15	113,73	117,73	121,49	125,61	138,76			
NAISET INDEKSI	734	6631	6902	7190	7314	7544	7681	7923	8346	9196	7709	1050,56	0,14
		100,00	104,08	108,44	110,30	113,77	115,84	119,48	125,86	138,68			
YHTEENSÄ INDEKSI	810	6631	6853	7126	7314	7544	7681	7923	8346	9196	7680	1047,55	0,14
		100,00	103,36	107,47	110,30	113,77	115,84	119,48	125,86	138,68			
1039 KUULONTUTKIJAT, JALKOJENHOITAJAT JA MUU HOITOHENKILÖKUNTA													
NAISET INDEKSI	79	7583	7696	7923	7940	8075	8189	8455	8455	8502	8078	405,50	0,05
		100,00	101,48	104,48	104,71	106,48	107,98	111,49	111,49	112,12			
YHTEENSÄ INDEKSI	79	7583	7696	7923	7940	8075	8189	8455	8455	8502	8078	405,50	0,05
		100,00	101,48	104,48	104,71	106,48	107,98	111,49	111,49	112,12			
103 HOITOHENKILÖKUNTA													
MIEHET INDEKSI	2513	7858	8490	8969	9372	9764	10105	10504	11020	12012	9888	1781,57	0,18
		100,00	108,04	114,13	119,27	124,26	128,60	133,67	140,24	152,87			
NAISET INDEKSI	45966	7947	8455	8853	9196	9495	9872	10306	10802	11619	9700	1503,63	0,16
		100,00	106,40	111,40	115,72	119,48	124,23	129,69	135,93	146,21			
YHTEENSÄ INDEKSI	48479	7947	8455	8853	9205	9514	9882	10327	10813	11632	9710	1519,84	0,16
		100,00	106,40	111,40	115,84	119,72	124,36	129,95	136,07	146,37			
1041 LÄÄKINTÄVAHTIMESTARIT JA SAIRAANKULJETUSHENKILÖSTÖ													
MIEHET INDEKSI	561	7418	7923	8096	8556	9205	9601	10092	10595	11742	9425	2040,67	0,22
		100,00	106,80	109,13	115,34	124,09	129,42	136,04	142,82	158,28			
NAISET INDEKSI	104	6970	7681	8080	8367	8695	9199	9532	10009	10528	8906	1689,56	0,19
		100,00	110,20	115,92	120,03	124,74	131,98	136,75	143,59	151,04			
YHTEENSÄ INDEKSI	665	7350	7887	8099	8510	9104	9533	10002	10472	11413	9344	1997,65	0,21
		100,00	107,30	110,19	115,78	123,86	129,69	136,07	142,48	155,27			
1042 TUTKIMUSTEKNINEN JA AVUSTAVA HOITOHENKILÖKUNTA													
MIEHET INDEKSI	155	5440	5940	6435	6671	6874	7270	7605	7974	8634	7143	1476,02	0,21
		100,00	109,20	118,29	122,63	126,36	133,64	139,79	146,59	158,72			
NAISET INDEKSI	9084	6214	6651	6847	7069	7354	7544	7870	8197	8617	7415	989,86	0,13
		100,00	107,04	110,19	113,77	118,35	121,41	126,66	131,92	138,68			
YHTEENSÄ INDEKSI	9239	6207	6631	6847	7062	7343	7544	7868	8197	8617	7411	1000,46	0,13
		100,00	106,82	110,30	113,77	118,29	121,53	126,74	132,05	138,82			
104 MUU HOITOALAN HENKILÖSTÖ													
MIEHET INDEKSI	716	6647	7314	7783	8058	8506	9215	9745	10347	11263	8931	2148,41	0,24
		100,00	110,03	117,09	121,23	127,97	138,64	146,61	155,67	169,45			
NAISET INDEKSI	9188	6222	6658	6853	7076	7372	7559	7891	8221	8643	7432	1012,71	0,14
		100,00	107,02	110,15	113,73	118,49	121,49	126,83	132,14	138,92			
YHTEENSÄ INDEKSI	9904	6251	6684	6888	7126	7372	7643	7978	8304	8818	7541	1198,08	0,16
		100,00	106,93	110,19	114,00	117,94	122,26	127,63	132,84	141,06			
109 MUUT TERVEYDEN- JA SAIRAUDENHOITOTYÖN AMMATIT													
NAISET INDEKSI	2680	6661	7066	7372	7681	7939	8180	8417	8756	9321	7991	1148,26	0,14
		100,00	106,08	110,68	115,32	119,18	122,81	126,36	131,46	139,93			
YHTEENSÄ INDEKSI	2702	6644	7055	7372	7681	7939	8180	8413	8756	9325	7986	1158,88	0,15
		100,00	106,18	110,96	115,60	119,48	123,12	126,62	131,78	140,35			

Taulukko 7 Kuntasektorin kuukausipalkkaisen henkilöstön lukumäärät sekä kokonaisansion desillit, keskihajonta ja vaihtelukerroin ammattiryhmän ja sukupuolen mukaan lokakuussa 1993.

Päätoimiset kokoaikaiset

Ammattiryhmä ja sukupuoli	Luku- määrä	K O K O N A I S A N S I O N D E S I I L I T										Kok.ansio keskim. mk	Keski- hajonta mk	Vaihtelu kerroin
		1.des.	2.des.	3.des.	4.des.	5.des.	6.des.	7.des.	8.des.	9.des.				
10 TERVEYDEN- JA SAIRAUDENHOITOTYÖ														
MIEHET INDEKSI	6913	8180	9260	10096	11153	14906	18766	21258	23635	27362	16606	8050,55	0,48	
		100,00	113,20	123,42	136,34	182,21	229,40	259,87	288,93	334,48				
NAISET INDEKSI	61319	7234	7939	8446	8844	9288	9725	10193	10878	12058	9767	2921,02	0,30	
		100,00	109,75	116,77	122,26	128,40	134,45	140,92	150,38	166,70				
YHTEENSÄ INDEKSI	68232	7314	7986	8497	8960	9372	9863	10451	11299	13791	10460	4300,12	0,41	
		100,00	109,20	116,18	122,51	128,15	134,85	142,90	154,50	188,57				
111 LIIKUNTATERAPIATYÖ														
MIEHET INDEKSI	43	6961	7272	7608	7656	7939	8065	8362	8493	8867	7936	708,39	0,09	
		100,00	104,47	109,29	109,99	114,04	115,86	120,13	122,01	127,38				
NAISET INDEKSI	590	7299	7666	7947	8051	8346	8446	8756	8871	9325	8335	771,94	0,09	
		100,00	105,02	108,87	110,30	114,34	115,72	119,96	121,53	127,76				
YHTEENSÄ INDEKSI	633	7299	7635	7939	8051	8337	8446	8756	8835	9325	8308	773,80	0,09	
		100,00	104,60	108,76	110,30	114,22	115,72	119,96	121,05	127,76				
112 TYÖ- JA TOIMINTATERAPEUTIT														
MIEHET INDEKSI	230	6964	7310	7608	7712	7923	8107	8238	8476	8831	7940	911,15	0,11	
		100,00	104,97	109,25	110,74	113,77	116,42	118,29	121,71	126,81				
NAISET INDEKSI	819	6964	7372	7608	7782	7939	8107	8336	8540	8962	8002	844,31	0,11	
		100,00	105,87	109,24	111,75	114,00	116,42	119,70	122,63	128,69				
YHTEENSÄ INDEKSI	1049	6964	7331	7606	7743	7939	8107	8311	8497	8951	7988	859,36	0,11	
		100,00	105,26	109,22	111,18	114,00	116,42	119,34	122,02	128,53				
113 PUHETERAPEUTIT														
NAISET INDEKSI	296	9130	9863	10092	10545	10867	11065	11065	11413	11986	10656	1065,23	0,10	
		100,00	108,03	110,54	115,50	119,03	121,19	121,19	125,01	131,28				
YHTEENSÄ INDEKSI	299	9152	9863	10082	10547	10867	11065	11065	11413	11986	10655	1061,10	0,10	
		100,00	107,77	110,16	115,25	118,74	120,90	120,90	124,71	130,97				
11 LIIKUNTA- JA TYÖTERAPIATYÖ														
MIEHET INDEKSI	276	6964	7299	7614	7688	7927	8110	8263	8489	9012	7967	917,86	0,12	
		100,00	104,81	109,34	110,40	113,83	116,45	118,65	121,90	129,41				
NAISET INDEKSI	1705	7284	7635	7836	8051	8337	8497	8835	9447	10631	8578	1294,04	0,15	
		100,00	104,81	107,57	110,52	114,45	116,65	121,29	129,69	145,94				
YHTEENSÄ INDEKSI	1981	7226	7564	7733	8010	8189	8446	8756	9325	10535	8493	1266,05	0,15	
		100,00	104,68	107,02	110,85	113,31	116,88	121,17	129,05	145,79				
1211 JOHTAVAT HAMMASLÄÄKÄRIT														
MIEHET INDEKSI	73	19456	19944	21068	21727	22304	23086	24041	26032	28212	22936	3292,94	0,14	
		100,00	102,51	108,29	111,67	114,64	118,66	123,57	133,80	145,01				
NAISET INDEKSI	64	18564	19130	20537	21083	21644	22095	23047	23740	25054	21603	2894,24	0,13	
		100,00	103,05	110,63	113,56	116,59	119,02	124,15	127,88	134,96				
YHTEENSÄ INDEKSI	137	18670	19695	20767	21301	21993	22386	23480	24382	26542	22313	3172,82	0,14	
		100,00	105,49	111,23	114,09	117,80	119,90	125,76	130,59	142,16				
1212 TERVEYSKESKUS- JA ERIKOISHAMMASLÄÄKÄRIT														
MIEHET INDEKSI	364	14679	16373	17372	18171	18930	19960	20740	22106	23849	19246	3874,46	0,20	
		100,00	111,54	118,34	123,79	128,96	135,97	141,28	150,59	162,47				
NAISET INDEKSI	1077	13926	15327	16205	16941	17580	18151	18949	19724	21399	17745	3290,38	0,19	
		100,00	110,06	116,37	121,65	126,24	130,34	136,07	141,64	153,66				
YHTEENSÄ INDEKSI	1441	14207	15530	16408	17213	17828	18501	19390	20404	22246	18124	3507,15	0,19	
		100,00	109,31	115,49	121,15	125,48	130,23	136,48	143,62	156,58				
121 HAMMASLÄÄKÄRIT														
MIEHET INDEKSI	446	14796	16701	17774	18537	19693	20445	21523	22709	24671	19762	4099,15	0,21	
		100,00	112,87	120,13	125,28	133,10	138,18	145,47	153,48	166,75				
NAISET INDEKSI	1153	13926	15331	16293	17038	17739	18297	19151	20141	21818	17914	3406,70	0,19	
		100,00	110,09	117,00	122,35	127,38	131,39	137,52	144,63	156,67				
YHTEENSÄ INDEKSI	1599	14207	15576	16556	17370	18079	18852	19762	21055	22873	18430	3705,78	0,20	
		100,00	109,64	116,53	122,26	127,25	132,70	139,10	148,20	160,99				

Taulukko 7 Kuntasektorin kuukausipalkkaisen henkilöstön lukumäärät sekä kokonaisansion desillit, keskihajonta ja vaihtelukerroin ammattiryhmän ja sukupuolen mukaan lokakuussa 1993.

Päätoimiset kokoaikaiset

Ammattiryhmä Ja sukupuoli	Luku- määrä	K O K O N A I S A N S I O N D E S I I L I T									Kok.ansio keskim. mk	Keski- hajonta mk	Vaihtelu kerroin
		1.des.	2.des.	3.des.	4.des.	5.des.	6.des.	7.des.	8.des.	9.des.			
122 HAMMASHOITAJAT													
NAISET INDEKSI	2204	6853 100,00	7198 105,02	7314 106,72	7559 110,30	7681 112,08	7789 113,66	7939 115,84	8140 118,77	8446 123,24	7688	704,77	0,09
YHTEENSÄ INDEKSI	2210	6853 100,00	7198 105,02	7314 106,72	7559 110,30	7681 112,08	7789 113,66	7939 115,84	8164 119,12	8446 123,24	7689	705,25	0,09
12 HAMMASHOITOALAN TYÖ													
MIEHET INDEKSI	454	14619 100,00	16500 112,86	17675 120,90	18500 126,54	19585 133,96	20425 139,71	21472 146,87	22663 155,02	24652 168,62	19569	4316,02	0,22
NAISET INDEKSI	3360	6964 100,00	7314 105,02	7681 110,30	7805 112,08	7986 114,68	8531 122,51	14516 208,44	17146 246,21	19206 275,80	11198	5280,10	0,47
YHTEENSÄ INDEKSI	3814	7076 100,00	7432 105,02	7681 108,55	7939 112,19	8263 116,77	12689 179,32	16445 232,40	18242 257,80	20507 289,79	12195	5841,44	0,48
131 PROVIISORIT JA APTEEKKARIT													
YHTEENSÄ INDEKSI	31	10462 100,00	12371 118,25	12687 121,26	13665 130,62	13926 133,11	14480 138,40	14787 141,34	15243 145,70	17225 164,64	13986	2326,68	0,17
132 FARMASEUTIT													
NAISET INDEKSI	180	8226 100,00	8857 107,68	9372 113,94	9794 119,07	9794 119,07	10342 125,73	10557 128,34	11065 134,51	11522 140,07	9923	1212,09	0,12
YHTEENSÄ INDEKSI	183	8297 100,00	8879 107,02	9372 112,95	9794 118,03	9794 118,03	10241 123,43	10557 127,23	11065 133,35	11477 138,32	9918	1204,07	0,12
139 MUUT APTEEKKIALAN AMMATIT													
NAISET INDEKSI	183	6333 100,00	6812 107,57	7020 110,85	7155 112,98	7198 113,66	7372 116,42	7444 117,54	10557 166,70	11597 183,13	8085	2001,15	0,25
YHTEENSÄ INDEKSI	185	6365 100,00	6812 107,04	7020 110,30	7155 112,41	7198 113,09	7372 115,84	7689 120,80	10557 165,86	11597 182,21	8139	2070,23	0,25
13 APTEEKKIALAN TYÖ													
NAISET INDEKSI	386	6812 100,00	7155 105,02	7372 108,22	8451 124,05	9372 137,58	9912 145,50	10557 154,96	11065 162,42	11986 175,94	9308	2283,63	0,25
YHTEENSÄ INDEKSI	399	6826 100,00	7155 104,81	7372 108,00	8497 124,48	9372 137,30	9912 145,21	10557 154,65	11413 167,20	12044 176,44	9409	2356,58	0,25
141 ELÄINLÄÄKÄRIT													
MIEHET INDEKSI	211	7432 100,00	7777 104,64	8131 109,42	8824 118,73	9279 124,86	9923 133,52	10603 142,68	11413 153,57	13372 179,93	10058	3013,27	0,30
NAISET INDEKSI	124	6791 100,00	7486 110,23	7840 115,44	8414 123,90	8871 130,62	9609 141,50	10433 153,62	12275 180,74	16706 245,98	10173	3763,94	0,37
YHTEENSÄ INDEKSI	335	7241 100,00	7673 105,97	8067 111,40	8608 118,89	9123 125,99	9867 136,27	10557 145,79	11667 161,12	15192 209,80	10100	3305,94	0,33
14 ELÄINLÄÄKETIETEELLINEN TYÖ													
MIEHET INDEKSI	211	7432 100,00	7777 104,64	8131 109,42	8824 118,73	9279 124,86	9923 133,52	10603 142,68	11413 153,57	13372 179,93	10058	3013,27	0,30
NAISET INDEKSI	126	6786 100,00	7461 109,95	7824 115,30	8413 123,97	8871 130,72	9614 141,68	10491 154,60	12255 180,60	16609 244,76	10153	3749,30	0,37
YHTEENSÄ INDEKSI	337	7224 100,00	7666 106,12	8054 111,49	8605 119,12	9123 126,29	9869 136,63	10569 146,32	11657 161,38	15122 209,34	10093	3302,52	0,33
151 JOHTO- JA HALLINTOTEHTÄVISSÄ TOIMIVAT SOSIAALITYÖNTEKIJÄT													
MIEHET INDEKSI	514	9150 100,00	9882 108,00	10224 111,74	10642 116,31	11103 121,35	11660 127,43	12289 134,31	13568 148,29	15530 169,72	11858	2933,23	0,25
NAISET INDEKSI	3395	8791 100,00	9233 105,02	9677 110,08	10012 113,88	10379 118,06	10705 121,77	11288 128,40	11649 132,51	12240 139,24	10511	1554,68	0,15
YHTEENSÄ INDEKSI	3909	8835 100,00	9325 105,55	9745 110,30	10062 113,88	10525 119,12	10856 122,88	11413 129,18	11950 135,26	12450 140,92	10688	1853,64	0,17

Taulukko 7 Kuntasektorin kuukausipalkkaisen henkilöstön lukumäärät sekä kokonaisansion desiiilit, keskihajonta ja vaihtelukerroin ammattiryhmän ja sukupuolen mukaan lokakuussa 1993.

Päätoimiset kokoaikaiset

Ammattiryhmä ja sukupuoli	Luku- määrä	K O K O N A I S A N S I O N D E S I I L I T									Kok.ansio keskim. mk	Keski- hajonta mk	Vaihtelu kerroin
		1.des.	2.des.	3.des.	4.des.	5.des.	6.des.	7.des.	8.des.	9.des.			
152 SOSIAALIALAN ERITYISTYÖNTEKIJÄT													
MIEHET INDEKSI	449	7282 100,00	7947 109,13	8364 114,87	8855 121,60	9141 125,53	9372 128,71	9794 134,50	10059 138,14	10582 145,32	9072	1450,78	0,16
NAISET INDEKSI	4693	6950 100,00	7372 106,08	7955 114,45	8413 121,05	8756 125,99	9062 130,38	9372 134,85	9822 141,33	10379 149,33	8681	1368,57	0,16
YHTEENSÄ INDEKSI	5142	6964 100,00	7379 105,96	8010 115,03	8446 121,29	8818 126,62	9141 131,26	9410 135,12	9882 141,91	10379 149,03	8715	1380,22	0,16
153 MUUT SOSIAALIALAN TYÖNTEKIJÄT													
NAISET INDEKSI	149	7647 100,00	8334 108,98	8457 110,58	8835 115,53	8924 116,70	9372 122,56	9857 128,89	9997 130,72	10535 137,77	9145	1079,66	0,12
YHTEENSÄ INDEKSI	173	7814 100,00	8346 106,80	8455 108,20	8835 113,07	8924 114,20	9372 119,94	9794 125,33	9957 127,42	10535 134,82	9146	1046,13	0,11
154 LASTENHOITAJAT JA MUU LASTENHOITOHENKILÖSTÖ													
MIEHET INDEKSI	122	5429 100,00	5578 102,75	6557 120,78	6931 127,66	7735 142,48	8736 160,91	9370 172,60	9758 179,73	11152 205,42	8114	2347,44	0,29
NAISET INDEKSI	9236	6631 100,00	6957 104,92	7198 108,55	7431 112,06	7620 114,91	7774 117,23	7939 119,72	8107 122,26	8371 126,24	7604	889,12	0,12
YHTEENSÄ INDEKSI	9358	6631 100,00	6943 104,71	7198 108,55	7424 111,96	7620 114,91	7781 117,35	7939 119,72	8115 122,38	8402 126,71	7611	924,57	0,12
155 PERHEPÄIVÄHOITAJAT (KODEISSA)													
NAISET INDEKSI	9294	5539 100,00	5893 106,40	6140 110,85	6377 115,14	6618 119,48	6853 123,74	7140 128,92	7499 135,39	8140 146,96	6787	1523,09	0,22
YHTEENSÄ INDEKSI	9301	5539 100,00	5893 106,40	6140 110,85	6377 115,14	6618 119,48	6853 123,74	7140 128,92	7499 135,39	8140 146,96	6787	1522,61	0,22
156 HARRASTUS- JA ASKARTELU- YM OHJAAJAT													
MIEHET INDEKSI	95	7190 100,00	7856 109,25	8213 114,22	8548 118,89	8809 122,51	9150 127,25	9794 136,21	10306 143,33	11142 154,96	9110	1930,26	0,21
NAISET INDEKSI	485	6651 100,00	7155 107,57	7635 114,80	7939 119,36	8404 126,36	8765 131,78	9270 139,38	9779 147,03	10557 158,72	8604	1712,95	0,20
YHTEENSÄ INDEKSI	580	6724 100,00	7266 108,06	7681 114,22	8051 119,72	8455 125,73	8844 131,52	9316 138,54	9853 146,52	10754 159,92	8686	1758,64	0,20
157 KODINHOITAJAT, KOTIAVUSTAJAT													
MIEHET INDEKSI	56	5299 100,00	5838 110,19	5912 111,57	6207 117,15	6542 123,47	6929 130,77	7271 137,22	7635 144,09	8207 154,88	6722	1101,69	0,16
NAISET INDEKSI	9666	6320 100,00	6684 105,76	6964 110,19	7190 113,77	7387 116,88	7673 121,41	7805 123,49	8131 128,66	8514 134,72	7450	947,32	0,13
YHTEENSÄ INDEKSI	9722	6320 100,00	6671 105,55	6964 110,19	7178 113,58	7380 116,77	7666 121,29	7805 123,49	8123 128,53	8514 134,72	7446	949,82	0,13
159 MUUT SOSIAALITYÖN AMMATIT													
MIEHET INDEKSI	149	6911 100,00	7618 110,23	7942 114,91	8239 119,21	8634 124,93	9113 131,86	9646 139,57	10147 146,81	10733 155,30	8821	1519,91	0,17
NAISET INDEKSI	1192	6812 100,00	7401 108,64	7789 114,34	8175 120,00	8463 124,23	8818 129,43	9187 134,85	9600 140,92	10472 153,73	8580	1455,59	0,17
YHTEENSÄ INDEKSI	1341	6827 100,00	7422 108,71	7795 114,18	8180 119,82	8472 124,09	8853 129,67	9216 134,99	9673 141,68	10498 153,76	8607	1464,26	0,17
15 SOSIAALIALAN TYÖ													
MIEHET INDEKSI	1416	6910 100,00	7947 115,00	8579 124,16	9123 132,02	9542 138,10	10032 145,18	10557 152,78	11413 165,17	12622 182,67	9872	2706,47	0,27
NAISET INDEKSI	38110	6115 100,00	6631 108,44	6964 113,88	7277 119,01	7582 123,99	7868 128,66	8189 133,91	8835 144,48	9912 162,09	7807	1616,66	0,21
YHTEENSÄ INDEKSI	39526	6128 100,00	6631 108,21	6964 113,64	7314 119,35	7620 124,35	7923 129,29	8238 134,43	8924 145,63	10032 163,71	7881	1711,60	0,22

Taulukko 7 Kuntasektorin kuukausipalkkaisen henkilöstön lukumäärät sekä kokonaisansion desillit, keskihajonta ja vaihtelukerroin ammattiryhmän ja sukupuolen mukaan lokakuussa 1993.

Päätoimiset kokoaikaiset

Ammattiryhmä ja sukupuoli	Luku- määrä	K O K O N A I S A N S I O N D E S I I L I T									Kok.ansio keskim. mk	Keski- hajonta mk	Vaihtelu kerroin
		1.des.	2.des.	3.des.	4.des.	5.des.	6.des.	7.des.	8.des.	9.des.			
1611 TERVEYS- JA TYÖSUOJELUTARKASTAJAT													
MIEHET INDEKSI	264	8180	8313	8480	8856	9372	9909	10012	10557	11413	9682	2145,70	0,22
NAISET INDEKSI	200	7923	8180	8413	8566	8924	9325	9672	9912	10546	9114	1205,12	0,13
YHTEENSÄ INDEKSI	464	8032	8189	8446	8783	9196	9465	9912	10379	11129	9437	1821,77	0,19
161 AMMATTIENTARKASTAJAT, TERVEYSTARKASTAJAT													
MIEHET INDEKSI	265	8180	8342	8480	8866	9372	9912	10012	10557	11413	9692	2146,95	0,22
NAISET INDEKSI	201	7923	8180	8413	8572	8924	9326	9794	9912	10557	9125	1213,04	0,13
YHTEENSÄ INDEKSI	466	8036	8189	8446	8790	9196	9466	9912	10379	11250	9447	1824,45	0,19
169 MUUT YMPÄRISTÖN- JA TERVEYDENSUOJELUTYÖN AMMATIT													
MIEHET INDEKSI	172	8224	9372	10077	10701	11103	11702	12425	13224	15581	11688	3347,57	0,29
NAISET INDEKSI	193	7811	9123	9839	10281	10620	11311	11678	12143	13642	10907	2431,87	0,22
YHTEENSÄ INDEKSI	365	7947	9196	9962	10530	10965	11413	11986	12772	14625	11275	2921,71	0,26
16 YMPÄRISTÖN- JA TERVEYDENSUOJELUTYÖ													
MIEHET INDEKSI	437	8180	8446	8924	9438	9912	10445	10882	11803	13123	10477	2852,96	0,27
NAISET INDEKSI	394	7923	8299	8762	9214	9794	10062	10557	11413	12240	9998	2105,47	0,21
YHTEENSÄ INDEKSI	831	8010	8446	8835	9372	9912	10306	10856	11597	12855	10250	2536,13	0,25
171 PSYKOLOGIT													
MIEHET INDEKSI	208	10275	10813	11341	11562	11678	12143	12289	12470	13049	11769	1101,27	0,09
NAISET INDEKSI	807	10230	10695	11120	11562	11597	11916	12240	12289	12855	11635	1033,61	0,09
YHTEENSÄ INDEKSI	1015	10275	10695	11120	11562	11597	11986	12240	12376	12855	11662	1048,68	0,09
17 PSYKOLOGIT													
MIEHET INDEKSI	208	10275	10813	11341	11562	11678	12143	12289	12470	13049	11769	1101,27	0,09
NAISET INDEKSI	807	10230	10695	11120	11562	11597	11916	12240	12289	12855	11635	1033,61	0,09
YHTEENSÄ INDEKSI	1015	10275	10695	11120	11562	11597	11986	12240	12376	12855	11662	1048,68	0,09
1811 NUORISOTYÖN JOHTO- JA SUUNNITTELUTEHTÄVÄT													
MIEHET INDEKSI	107	7484	8177	8413	8538	8835	9438	10116	10557	11073	9390	1992,41	0,21
NAISET INDEKSI	183	7343	7789	8051	8361	8446	8500	8835	9372	9930	8586	1095,32	0,13
YHTEENSÄ INDEKSI	290	7417	7891	8180	8442	8446	8835	9150	9897	10727	8882	1537,06	0,17

Taulukko 7 Kuntasektorin kuukausipalkkaisen henkilöstön lukumäärät sekä kokonaisansion desillit, keskihajonta ja vaihtelukerroin ammattiryhmän ja sukupuolen mukaan lokakuussa 1993.

Päätoimiset kokoaikaiset

Ammattiryhmä ja sukupuoli	Luku- määrä	KOKONAISANSION DESIILIT									Kok.ansio keskim. mk	Keski- hajonta mk	Vaihtelu kerroin
		1.des.	2.des.	3.des.	4.des.	5.des.	6.des.	7.des.	8.des.	9.des.			
1812 MUU NUORISOTYÖ													
MIEHET INDEKSI	267	5996	6684	6957	7193	7567	7910	8184	8440	8978	7569	1226,13	0,16
		100,00	111,47	116,02	119,95	126,19	131,92	136,48	140,75	149,72			
NAISET INDEKSI	381	6487	6847	7106	7416	7658	7916	8180	8523	9075	7728	1090,40	0,14
		100,00	105,55	109,55	114,33	118,06	122,03	126,11	131,39	139,91			
YHTEENSÄ INDEKSI	648	6403	6779	7048	7336	7620	7915	8180	8472	8993	7663	1150,04	0,15
		100,00	105,88	110,08	114,57	119,01	123,61	127,76	132,31	140,45			
181 NUORISOTYÖ													
MIEHET INDEKSI	374	6400	6867	7195	7598	7955	8287	8511	8939	10254	8090	1696,87	0,21
		100,00	107,30	112,43	118,72	124,30	129,49	132,99	139,68	160,22			
NAISET INDEKSI	564	6690	7057	7395	7673	7943	8189	8446	8756	9485	8007	1162,66	0,15
		100,00	105,49	110,53	114,69	118,72	122,40	126,25	130,88	141,78			
YHTEENSÄ INDEKSI	938	6532	6964	7328	7646	7947	8221	8446	8835	9664	8040	1400,04	0,17
		100,00	106,61	112,18	117,05	121,65	125,86	129,30	135,26	147,95			
1821 RAITTIUSTYÖN JOHTO- JA SUUNNITTELU TEHTÄVÄT													
NAISET INDEKSI	55	7062	7439	7666	8014	8180	8430	8566	9068	9466	8245	932,95	0,11
		100,00	105,34	108,55	113,48	115,84	119,36	121,29	128,40	134,04			
YHTEENSÄ INDEKSI	77	7192	7549	7789	7939	8180	8413	8519	8756	9372	8179	879,69	0,11
		100,00	104,97	108,31	110,40	113,75	116,98	118,46	121,75	130,32			
182 RAITTIUSTYÖ													
NAISET INDEKSI	66	7191	7560	7690	7937	8148	8413	8560	8937	9464	8234	897,71	0,11
		100,00	105,13	106,94	110,37	113,30	116,99	119,04	124,28	131,61			
YHTEENSÄ INDEKSI	91	7142	7410	7706	7923	8075	8398	8465	8692	9372	8140	871,20	0,11
		100,00	103,76	107,90	110,94	113,07	117,59	118,53	121,71	131,23			
1831 URHEILU- JA LIIKUNTATYÖN JOHTO- JA SUUNNITTELU TEHTÄVÄT													
MIEHET INDEKSI	299	7652	7923	8153	8238	8446	8824	9187	9939	11018	9000	1816,52	0,20
		100,00	103,54	106,55	107,66	110,38	115,32	120,06	129,89	143,99			
NAISET INDEKSI	53	7740	8083	8332	8446	8756	8848	9196	9758	10635	9057	1638,39	0,18
		100,00	104,44	107,66	109,13	113,13	114,33	118,82	126,07	137,41			
YHTEENSÄ INDEKSI	352	7659	7923	8180	8370	8446	8835	9195	9923	10968	9009	1788,74	0,20
		100,00	103,45	106,81	109,29	110,29	115,36	120,06	129,56	143,20			
1832 MUU URHEILU JA LIIKUNTATYÖ													
MIEHET INDEKSI	548	6176	6599	6929	7155	7435	7689	8118	8547	9248	7642	1294,41	0,17
		100,00	106,83	112,18	115,84	120,38	124,48	131,43	138,38	149,74			
NAISET INDEKSI	259	6220	6724	7021	7228	7424	7666	7923	8132	8455	7414	847,50	0,11
		100,00	108,11	112,89	116,21	119,36	123,24	127,38	130,75	135,93			
YHTEENSÄ INDEKSI	807	6176	6631	6961	7198	7432	7681	8014	8388	9030	7569	1174,05	0,16
		100,00	107,36	112,70	116,53	120,32	124,36	129,74	135,81	146,20			
183 URHEILU- JA LIIKUNTATYÖ													
MIEHET INDEKSI	847	6421	6922	7311	7650	7923	8180	8472	9078	10012	8122	1633,15	0,20
		100,00	107,80	113,86	119,15	123,39	127,40	131,94	141,38	155,92			
NAISET INDEKSI	312	6333	6843	7093	7361	7582	7923	8114	8414	8855	7693	1194,51	0,16
		100,00	108,05	111,99	116,23	119,71	125,09	128,12	132,86	139,81			
YHTEENSÄ INDEKSI	1159	6403	6869	7242	7544	7852	8147	8446	8835	9815	8006	1538,82	0,19
		100,00	107,28	113,11	117,82	122,63	127,24	131,92	137,99	153,30			
1841 LOMA- JA VIRKISTYSTOIMINNAN JOHTO- JA SUUNNITTELU TEHTÄVÄT													
MIEHET INDEKSI	52	6997	7406	7681	7930	8230	8359	8740	9439	10966	8636	1859,20	0,22
		100,00	105,85	109,78	113,34	117,62	119,47	124,92	134,90	156,74			
NAISET INDEKSI	165	6964	7317	7666	7681	7923	7923	8148	8287	8835	7981	1089,19	0,14
		100,00	105,07	110,08	110,30	113,77	113,77	117,00	119,01	126,87			
YHTEENSÄ INDEKSI	217	6964	7320	7681	7773	7923	7952	8238	8446	9161	8138	1339,98	0,16
		100,00	105,12	110,30	111,62	113,77	114,19	118,29	121,29	131,55			

Taulukko 7 Kuntasektorin kuukausipalkkaisen henkilöstön lukumäärät sekä kokonaisansion desilit, keskihajonta ja vaihtelukerroin ammattiryhmän ja sukupuolen mukaan lokakuussa 1993.

Päätoimiset kokoaikaiset

Ammattiryhmä ja sukupuoli	Luku- määrä	KOKONAISANSION DESIILIT										Kok.ansio keskim. mk	Keski- hajonta mk	Vaihtelu kerroin
		1.des.	2.des.	3.des.	4.des.	5.des.	6.des.	7.des.	8.des.	9.des.				
1842 MUU LOMA- JA VIRKISTYSTOIMINTATYÖ														
MIEHET INDEKSI	52	5911 100,00	6478 109,60	6812 115,26	6847 115,84	7137 120,74	7282 123,20	7676 129,87	8189 138,56	9448 159,86	7336	1243,51	0,17	
NAISET INDEKSI	48	5925 100,00	6519 110,03	6716 113,36	7033 118,70	7274 122,76	7342 123,92	7667 129,41	7757 130,93	8436 142,39	7254	979,03	0,13	
YHTEENSÄ INDEKSI	100	5911 100,00	6493 109,86	6724 113,77	6905 116,82	7176 121,41	7314 123,74	7673 129,82	7986 135,12	8857 149,86	7296	1119,52	0,15	
184 LOMA- JA VIRKISTYSTOIMI														
MIEHET INDEKSI	104	6383 100,00	6812 106,73	7067 110,72	7324 114,74	7681 120,33	8049 126,10	8289 129,86	8822 138,21	9951 155,89	7986	1704,15	0,21	
NAISET INDEKSI	213	6631 100,00	7069 106,61	7409 111,74	7681 115,84	7750 116,88	7923 119,48	7948 119,87	8269 124,71	8835 133,24	7817	1105,84	0,14	
YHTEENSÄ INDEKSI	317	6631 100,00	6964 105,02	7299 110,08	7614 114,82	7681 115,84	7923 119,48	8161 123,07	8413 126,87	9090 137,08	7872	1331,67	0,17	
1851 KULTTUURITOIMEN JOHTO- JA SUUNNITTELU TEHTÄVÄT														
MIEHET INDEKSI	53	7839 100,00	8373 106,81	8605 109,77	8900 113,53	9196 117,30	9891 126,18	9962 127,07	11097 141,55	12339 157,40	9752	2084,67	0,21	
NAISET INDEKSI	107	7547 100,00	7789 103,21	8051 106,67	8346 110,58	8835 117,07	9193 121,81	9912 131,34	10557 139,88	12649 167,60	9358	1982,22	0,21	
YHTEENSÄ INDEKSI	160	7597 100,00	7947 104,60	8259 108,71	8712 114,68	8928 117,53	9372 123,37	9912 130,47	10673 140,49	12513 164,71	9489	2018,75	0,21	
1852 MUU KULTTUURITYÖ														
NAISET INDEKSI	34	7053 100,00	7339 104,06	7559 107,18	7667 108,71	7864 111,49	8091 114,72	8423 119,42	9100 129,02	9910 140,51	8246	1346,71	0,16	
YHTEENSÄ INDEKSI	51	7117 100,00	7383 103,74	7559 106,20	7789 109,44	8180 114,94	8725 122,58	9201 129,28	9644 135,50	10347 145,38	8550	1479,29	0,17	
185 KULTTUURITOIMI														
MIEHET INDEKSI	70	7465 100,00	8337 111,68	8630 115,60	8924 119,54	9210 123,37	9624 128,92	9922 132,91	10711 143,48	12076 161,77	9607	1980,75	0,21	
NAISET INDEKSI	141	7306 100,00	7656 104,79	7947 108,76	8058 110,29	8472 115,95	8988 123,01	9372 128,27	10258 140,40	11893 162,78	9090	1905,32	0,21	
YHTEENSÄ INDEKSI	211	7372 100,00	7757 105,21	8051 109,20	8411 114,09	8835 119,84	9196 124,73	9882 134,04	10542 142,99	11986 162,58	9262	1941,37	0,21	
18 VAPAA-AIKATOIMI														
MIEHET INDEKSI	1420	6483 100,00	6947 107,14	7310 112,75	7666 118,23	7947 122,57	8275 127,63	8536 131,65	9154 141,20	10163 156,75	8173	1693,28	0,21	
NAISET INDEKSI	1296	6631 100,00	7069 106,61	7409 111,74	7666 115,60	7923 119,48	8099 122,14	8413 126,87	8756 132,05	9456 142,60	8029	1312,63	0,16	
YHTEENSÄ INDEKSI	2716	6519 100,00	7020 107,68	7343 112,64	7666 117,59	7923 121,53	8180 125,48	8446 129,56	8879 136,21	9912 152,04	8104	1524,96	0,19	
1 TERVEYDEN- JA SAIRAUDENHOITO, SOSIAALINEN TYÖ YM														
MIEHET INDEKSI	11348	7486 100,00	8254 110,26	9058 121,00	9889 132,10	10748 143,58	12425 165,98	17527 234,13	21131 282,27	25022 334,24	14167	7449,65	0,53	
NAISET INDEKSI	107506	6644 100,00	7198 108,33	7681 115,60	8067 121,41	8540 128,53	9123 137,30	9677 145,64	10379 156,21	11597 174,54	9091	2797,55	0,31	
YHTEENSÄ INDEKSI	118854	6698 100,00	7284 108,76	7712 115,14	8189 122,26	8739 130,47	9270 138,40	9882 147,55	10673 159,36	12289 183,49	9576	3821,39	0,40	

Taulukko 7 Kuntasektorin kuukausipalkkaisen henkilöstön lukumäärät sekä kokonaisansion desillit, keskihajonta ja vaihtelukerroin ammattiryhmän ja sukupuolen mukaan lokakuussa 1993.

Päätoimiset kokoaikaiset

Ammattiryhmä ja sukupuoli	Luku- määrä	K O K O N A I S A N S I O N D E S I I L I T									Kok.ansio keskim. mk	Keski- hajonta mk	Vaihtelu kerroin
		1.des.	2.des.	3.des.	4.des.	5.des.	6.des.	7.des.	8.des.	9.des.			
HALLINNOLLINEN, TILINPIDOLLINEN JA KONTTORITEKNINEN TYÖ													
2021 HALLINNON YLIN JOHTOHENKILÖSTÖ													
MIEHET INDEKSI	535	16099 100,00	17545 108,98	18648 115,84	19801 123,00	21068 130,87	22226 138,06	23873 148,29	26200 162,74	30046 186,64	22567	6810,42	0,30
NAISET INDEKSI	55	12289 100,00	13373 108,82	14221 115,72	14787 120,32	15530 126,36	16457 133,91	17545 142,76	19930 162,17	25122 204,42	17340	5631,24	0,32
YHTEENSÄ INDEKSI	590	15207 100,00	17180 112,98	18639 122,57	19693 129,50	20589 135,39	21731 142,90	23873 156,99	26200 172,29	30046 197,59	22080	6875,42	0,31
2022 LAITOSTEN JA VIRASTOJEN YM. JOHTAJAT													
MIEHET INDEKSI	297	10022 100,00	11413 113,88	13236 132,08	15530 154,96	17129 170,92	18242 182,03	20303 202,59	22371 223,22	27570 275,11	17872	7070,66	0,40
NAISET INDEKSI	128	9079 100,00	9885 108,88	10557 116,28	11413 125,71	11986 132,02	12216 134,55	13049 143,73	15497 170,69	19467 214,43	13183	5002,35	0,38
YHTEENSÄ INDEKSI	425	9629 100,00	10652 110,63	11702 121,53	12855 133,51	15207 157,93	16706 173,50	18592 193,09	20785 215,87	26200 272,10	16460	6858,17	0,42
2023 HALLINNOLLISISSA YLEISJOHTOTEHTÄVISSÄ TOIMIVA HENKILÖSTÖ													
MIEHET INDEKSI	923	11493 100,00	13049 113,54	13843 120,44	14625 127,25	15530 135,12	16326 142,05	17328 150,77	18648 162,26	20754 180,58	16029	4373,53	0,27
NAISET INDEKSI	710	8969 100,00	9552 106,50	10057 112,13	11042 123,12	11950 133,24	12683 141,41	13602 151,66	14422 160,80	16099 179,50	12265	3029,70	0,25
YHTEENSÄ INDEKSI	1633	9427 100,00	10791 114,48	12143 128,81	13049 138,43	13843 146,84	14737 156,33	15682 166,36	17129 181,70	19467 206,51	14392	4275,27	0,30
2024 TALOUSJOHTO													
MIEHET INDEKSI	478	11004 100,00	11599 105,41	12289 111,68	13049 118,59	13843 125,80	14554 132,26	15274 138,81	16490 149,86	17913 162,79	14121	3096,88	0,22
NAISET INDEKSI	575	8756 100,00	9372 107,04	10358 118,29	11065 126,36	11597 132,45	12149 138,75	12855 146,81	13801 157,62	14861 169,72	11717	2438,66	0,21
YHTEENSÄ INDEKSI	1053	9196 100,00	10358 112,64	11254 122,38	11883 129,23	12289 133,64	13106 142,52	13926 151,44	15053 163,69	16490 179,32	12808	3004,68	0,23
2025 ELINKEINO- JA SUUNNITTELU TOIMINTA													
MIEHET INDEKSI	604	8413 100,00	8937 106,24	9372 111,40	10466 124,41	11413 135,66	12289 146,08	13401 159,30	15207 180,76	17545 208,55	12203	3858,91	0,32
NAISET INDEKSI	294	7297 100,00	7840 107,44	8497 116,45	9438 129,34	10673 146,27	11702 160,37	12694 173,97	13623 186,69	15207 208,40	10934	3156,33	0,29
YHTEENSÄ INDEKSI	898	7794 100,00	8756 112,34	9372 120,25	10183 130,66	11311 145,12	12192 156,42	13049 167,43	14407 184,85	16641 213,51	11787	3690,43	0,31
2026 MUU HALLINNOLLINEN ERITYISHENKILÖSTÖ													
MIEHET INDEKSI	354	8835 100,00	9912 112,19	10620 120,20	11483 129,97	12289 139,10	13374 151,38	14407 163,07	15329 173,50	17129 193,87	12734	3397,22	0,27
NAISET INDEKSI	542	7635 100,00	8189 107,25	8455 110,74	8767 114,82	9349 122,45	10032 131,39	10557 138,26	11986 156,99	13049 170,92	9975	2313,32	0,23
YHTEENSÄ INDEKSI	896	7939 100,00	8446 106,40	8838 111,33	9794 123,37	10379 130,73	11331 142,73	12240 154,19	13623 171,60	15329 193,09	11065	3099,75	0,28
202 KUNNALLISHALLINNON JOHTAVAT TOIMIHENKILÖT													
MIEHET INDEKSI	3191	9438 100,00	11413 120,92	12460 132,02	13800 146,21	14950 158,41	16099 170,57	17545 185,89	19467 206,27	22763 241,19	15921	5954,34	0,37
NAISET INDEKSI	2304	8189 100,00	8835 107,90	9540 116,50	10358 126,49	11065 135,12	11986 146,37	12855 156,99	13843 169,05	15268 186,45	11592	3271,08	0,28
YHTEENSÄ INDEKSI	5495	8756 100,00	9794 111,85	11042 126,11	11986 136,89	13049 149,03	14087 160,88	15530 177,36	17370 198,38	20754 237,03	14106	5443,88	0,39

Taulukko 7 Kuntasektorin kuukausipalkkaisen henkilöstön lukumäärät sekä kokonaisansion desitilit, keskihajonta ja vaihtelukerroin ammattiryhmän ja sukupuolen mukaan lokakuussa 1993.

Päätoimiset kokoaikaiset

Ammattiryhmä ja sukupuoli	Luku- määrä	KOKONAISANSION DESIILIT									Kok.ansio keskim. mk	Keski- hajonta mk	Vaihtelu kerroin
		1.des.	2.des.	3.des.	4.des.	5.des.	6.des.	7.des.	8.des.	9.des.			
20 YHTEISKUNNALLIS-HALLINNOLLINEN TYÖ													
MIEHET INDEKSI	3196	9411	11413	12425	13718	14868	16099	17545	19467	22754	15910	5956,99	0,37
NAISET INDEKSI	2337	8189	8835	9457	10278	11065	11986	12855	13760	15222	11565	3258,80	0,28
YHTEENSÄ INDEKSI	5533	8756	9794	10965	11986	13049	13926	15530	17351	20754	14075	5439,19	0,39
2211 HENKILÖSTÖHALLINNON JOHTOHENKILÖT													
MIEHET INDEKSI	48	13129	13963	15148	16249	17335	17951	18728	19467	20464	17150	3822,43	0,22
NAISET INDEKSI	33	12032	12430	13623	13805	14407	15207	15329	15509	20754	14766	2757,36	0,19
YHTEENSÄ INDEKSI	81	12415	13403	13926	14877	15329	16553	17601	19467	20754	16179	3607,58	0,22
2212 HENKILÖSTÖHALLINNON VIRKAILIJAT													
MIEHET INDEKSI	59	8530	10432	11169	11597	12289	12847	13302	14386	15530	12177	2604,99	0,21
NAISET INDEKSI	194	7673	8189	8455	9196	10379	11065	11751	12216	12855	10191	2118,87	0,21
YHTEENSÄ INDEKSI	253	7679	8455	8756	9912	10922	11493	11993	12612	13623	10654	2389,16	0,22
221 HENKILÖSTÖHALLINNON HOITAJAT													
MIEHET INDEKSI	107	9888	11413	12289	13049	13623	15207	15859	17573	19467	14408	4045,73	0,28
NAISET INDEKSI	227	7687	8455	8756	9794	10867	11597	12216	12855	13959	10856	2742,70	0,25
YHTEENSÄ INDEKSI	334	7939	8455	9794	11065	11702	12289	13049	14577	16553	11994	3615,25	0,30
229 MUUT HENKILÖSTÖASIOIDEN HOITAJAT													
NAISET INDEKSI	48	7164	7635	7635	7635	7704	7953	8141	8558	10446	8230	1345,69	0,16
YHTEENSÄ INDEKSI	54	7342	7635	7635	7704	7939	8072	8410	9613	11879	8559	1668,73	0,19
22 HENKILÖSTÖASIOIDEN HOITO													
MIEHET INDEKSI	115	9619	11087	12094	12855	13447	14625	15530	17545	19467	14162	4036,65	0,29
NAISET INDEKSI	285	7635	7939	8455	8774	10358	11137	11986	12475	13718	10440	2746,46	0,26
YHTEENSÄ INDEKSI	400	7635	8189	8756	10368	11413	12076	12855	13718	15615	11510	3587,42	0,31
2311 TILINTARKASTAJAT JA REVIISORIT													
YHTEENSÄ INDEKSI	56	9473	10503	12187	13623	13843	14682	15207	17129	19683	14294	4160,52	0,29
2312 LASKENTATARKKAAJAT JA TALOUSTARKKAAJAT													
NAISET INDEKSI	32	7253	7409	7681	7681	7681	7939	8180	8463	9055	8079	1301,11	0,16
YHTEENSÄ INDEKSI	43	7261	7571	7681	7681	7939	8201	8669	9732	10232	8439	1464,11	0,17

Taulukko 7 Kuntasektorin kuukausipalkkaisen henkilöstön lukumäärät sekä kokonaisansion desillit, keskihajonta ja vaihtelukerroin ammattiryhmän ja sukupuolen mukaan lokakuussa 1993.

Päätoimiset kokoaikaiset

Ammattiryhmä ja sukupuoli	Luku- määrä	K O K O N A I S A N S I O N D E S I L L I T									Kok.ansio keskim. mk	Keski- hajonta mk	Vaihtelu kerroin
		1.des.	2.des.	3.des.	4.des.	5.des.	6.des.	7.des.	8.des.	9.des.			
231 TILINTARKASTAJAT													
MIEHET INDEKSI	38	9196 100,00	9885 107,50	10957 119,15	12245 133,16	13767 149,71	14514 157,84	15239 165,72	17129 186,26	20754 225,69	14120	4785,32	0,34
NAISET INDEKSI	61	7371 100,00	7681 104,21	7780 105,55	8180 110,98	8455 114,71	10379 140,80	12017 163,04	13623 184,82	15207 206,31	10276	3372,77	0,33
YHTEENSÄ INDEKSI	99	7608 100,00	7840 103,06	8189 107,64	9473 124,52	10379 136,42	12275 161,35	13796 181,34	15207 199,89	17273 227,05	11751	4374,99	0,37
2321 KIRJANPITOKAMREERIT YM.													
MIEHET INDEKSI	69	11413 100,00	12143 106,40	13181 115,49	13926 122,02	14625 128,15	15530 136,07	15701 137,58	17180 150,53	18648 163,39	14665	3323,12	0,23
NAISET INDEKSI	252	7923 100,00	8180 103,25	8180 103,25	8446 106,61	8446 106,61	8541 107,80	8835 111,52	8942 112,86	10315 130,20	9049	2056,66	0,23
YHTEENSÄ INDEKSI	321	7923 100,00	8180 103,25	8386 105,84	8446 106,61	8548 107,90	8835 111,52	9794 123,61	13181 166,36	15530 196,01	10256	3317,16	0,32
2322 MUUT KIRJANPITÄJÄT													
MIEHET INDEKSI	34	6791 100,00	7023 103,41	7303 107,53	7455 109,77	7719 113,67	7923 116,66	8265 121,70	9169 135,01	9865 145,25	7970	1136,63	0,14
NAISET INDEKSI	1224	7062 100,00	7409 104,92	7544 106,82	7681 108,76	7923 112,19	7939 112,41	8180 115,84	8189 115,95	8523 120,68	7853	712,46	0,09
YHTEENSÄ INDEKSI	1258	7062 100,00	7409 104,92	7544 106,82	7681 108,76	7923 112,19	7939 112,41	8180 115,84	8189 115,95	8548 121,05	7856	726,74	0,09
2323 KASSANHOITAJAT (KONTTORI/TOIMISTO)													
NAISET INDEKSI	373	6863 100,00	7176 104,56	7409 107,96	7635 111,25	7681 111,92	7870 114,67	7939 115,67	8153 118,79	8472 123,44	7691	666,03	0,09
YHTEENSÄ INDEKSI	380	6857 100,00	7176 104,66	7409 108,06	7635 111,35	7681 112,02	7879 114,91	7939 115,78	8168 119,12	8502 123,99	7697	674,97	0,09
232 TILINPITOHENKILÖKUNTA													
MIEHET INDEKSI	110	7277 100,00	7719 106,08	8317 114,28	9872 135,66	12143 166,86	13843 190,22	14787 203,20	15646 215,01	17545 241,09	12173	4229,77	0,35
NAISET INDEKSI	1862	7062 100,00	7409 104,92	7635 108,11	7681 108,76	7923 112,19	7944 112,49	8180 115,84	8446 119,60	8791 124,48	7979	1085,69	0,14
YHTEENSÄ INDEKSI	1972	7062 100,00	7409 104,92	7635 108,11	7681 108,76	7923 112,19	7986 113,09	8189 115,95	8446 119,60	8909 126,15	8213	1740,42	0,21
239 MUUT TALOUS- JA TILINPITOTYÖN AMMATIT													
NAISET INDEKSI	130	6974 100,00	7325 105,02	7521 107,84	7635 109,47	7856 112,64	8189 117,41	8604 123,37	9196 131,85	9887 141,76	8228	1362,33	0,17
YHTEENSÄ INDEKSI	159	7020 100,00	7372 105,02	7635 108,76	7639 108,82	8051 114,68	8444 120,29	9196 131,00	9794 139,51	10588 150,83	8519	1504,46	0,18
23 TALOUS- JA TILINPITOTYÖ YM.													
MIEHET INDEKSI	177	7333 100,00	8180 111,56	9201 125,48	10073 137,37	11597 158,15	13181 179,75	14608 199,21	15530 211,78	17545 239,26	12206	4236,94	0,35
NAISET INDEKSI	2053	7062 100,00	7409 104,92	7635 108,11	7681 108,76	7923 112,19	7986 113,09	8180 115,84	8446 119,60	8835 125,11	8063	1293,03	0,16
YHTEENSÄ INDEKSI	2230	7062 100,00	7409 104,92	7635 108,11	7712 109,20	7923 112,19	8136 115,20	8189 115,95	8548 121,05	9672 136,96	8392	2052,06	0,24
241 OSASTO- JA TOIMISTOSIHTTEERIT													
MIEHET INDEKSI	235	7299 100,00	7879 107,95	8180 112,08	8451 115,78	9196 125,99	10219 140,00	11413 156,36	12450 170,57	13926 190,79	10060	2724,47	0,27
NAISET INDEKSI	4856	6964 100,00	7314 105,02	7559 108,55	7681 110,30	7923 113,77	7939 114,00	8180 117,47	8446 121,29	8844 127,00	7985	1088,22	0,14
YHTEENSÄ INDEKSI	5091	6964 100,00	7314 105,02	7559 108,55	7681 110,30	7923 113,77	7939 114,00	8189 117,59	8455 121,41	9196 132,05	8081	1288,55	0,16

Taulukko 7 Kuntasektorin kuukausipalkkaisen henkilöstön lukumäärät sekä kokonaisansion desilit, keskihajonta ja vaihtelukerroin ammattiryhmän ja sukupuolen mukaan lokakuussa 1993.

Päätoimiset kokoaikaiset

Ammattiryhmä ja sukupuoli	Luku- määrä	KOKONAISANSION DESIILIT									Kok.ansio keskim. mk	Keski- hajonta mk	Vaihtelu kerroin
		1.des.	2.des.	3.des.	4.des.	5.des.	6.des.	7.des.	8.des.	9.des.			
242 TOIMISTOVIKAILIJAT													
MIEHET INDEKSI	221	5471 100,00	6176 112,89	6403 117,02	6724 122,90	6853 125,26	7062 129,07	7254 132,58	7409 135,42	7764 141,91	6853	995,56	0,15
NAISET INDEKSI	10992	6585 100,00	6853 104,08	7076 107,47	7176 108,98	7372 111,96	7409 112,52	7635 115,95	7681 116,65	7939 120,56	7315	586,09	0,08
YHTEENSÄ INDEKSI	11213	6519 100,00	6847 105,02	7062 108,33	7155 109,75	7372 113,09	7409 113,66	7635 117,12	7681 117,82	7939 121,77	7306	600,25	0,08
243 TEKSTINKÄSITTELIJÄT													
NAISET INDEKSI	987	6487 100,00	6812 105,02	7062 108,87	7155 110,30	7372 113,66	7409 114,22	7559 116,53	7681 118,41	7939 122,38	7281	578,69	0,08
YHTEENSÄ INDEKSI	1001	6487 100,00	6812 105,02	7062 108,87	7155 110,30	7372 113,66	7409 114,22	7559 116,53	7681 118,41	7939 122,38	7280	597,90	0,08
2441 TOIMISTOPALVELUJEN ESIMIEHET													
MIEHET INDEKSI	90	7237 100,00	7544 104,24	7635 105,50	7939 109,69	8189 113,14	8510 117,59	8902 123,00	9992 138,06	11384 157,30	8869	2088,70	0,24
NAISET INDEKSI	1037	7461 100,00	7681 102,94	7799 104,52	7939 106,40	8051 107,90	8189 109,75	8446 113,20	8456 113,33	8835 118,41	8146	671,14	0,08
YHTEENSÄ INDEKSI	1127	7426 100,00	7681 103,44	7789 104,90	7939 106,91	8059 108,52	8189 110,27	8446 113,75	8540 115,00	8844 119,10	8204	893,12	0,11
2442 PALKANLASKIJAT													
MIEHET INDEKSI	44	6720 100,00	7033 104,64	7345 109,30	7545 112,28	7681 114,29	7875 117,19	7939 118,13	8180 121,73	10047 149,50	8130	1759,97	0,22
NAISET INDEKSI	1235	7062 100,00	7372 104,39	7432 105,23	7635 108,11	7681 108,76	7907 111,96	7923 112,19	8018 113,54	8189 115,95	7729	586,69	0,08
YHTEENSÄ INDEKSI	1279	7062 100,00	7372 104,39	7432 105,23	7635 108,11	7681 108,76	7906 111,95	7923 112,19	8026 113,66	8189 115,95	7743	664,76	0,09
2443 KIRJAAJAT													
NAISET INDEKSI	97	7014 100,00	7155 102,00	7409 105,63	7409 105,63	7635 108,85	7681 109,50	7929 113,04	8002 114,09	8241 117,49	7592	584,35	0,08
YHTEENSÄ INDEKSI	98	6872 100,00	7155 104,11	7409 107,82	7409 107,82	7597 110,55	7681 111,77	7924 115,32	8001 116,43	8235 119,83	7581	589,95	0,08
2444 MUUT TOIMISTOPALVELUJA SUORITTAVAT HENKILÖT													
MIEHET INDEKSI	37	5492 100,00	5998 109,20	6506 118,46	7062 128,58	7372 134,23	7591 138,21	7706 140,30	7971 145,14	8622 156,99	7275	1402,47	0,19
NAISET INDEKSI	2981	6853 100,00	7198 105,02	7409 108,11	7635 111,40	7681 112,08	7805 113,88	7939 115,84	8189 119,48	8595 125,41	7725	737,74	0,10
YHTEENSÄ INDEKSI	3018	6853 100,00	7198 105,02	7409 108,11	7635 111,40	7681 112,08	7805 113,88	7939 115,84	8189 119,48	8597 125,45	7720	750,68	0,10
2445 VAHTIMESTARIT													
MIEHET INDEKSI	681	6097 100,00	6422 105,34	6812 111,74	7026 115,25	7155 117,35	7372 120,92	7643 125,36	8099 132,84	9099 149,24	7383	1237,99	0,17
NAISET INDEKSI	418	6207 100,00	6580 106,00	6847 110,30	7055 113,66	7155 115,26	7372 118,77	7418 119,49	7635 123,00	7982 128,58	7170	805,37	0,11
YHTEENSÄ INDEKSI	1099	6097 100,00	6519 106,93	6812 111,74	7041 115,49	7155 117,35	7372 120,92	7565 124,09	7881 129,27	8660 142,05	7302	1098,23	0,15
244 TOIMISTOPALVELUJA SUORITTAVAT HENKILÖT													
MIEHET INDEKSI	853	6097 100,00	6598 108,22	6849 112,34	7055 115,72	7365 120,80	7559 123,99	7868 129,05	8337 136,74	9324 152,93	7572	1464,83	0,19
NAISET INDEKSI	5772	6964 100,00	7314 105,02	7424 106,61	7666 110,08	7681 110,30	7923 113,77	7939 114,00	8189 117,59	8557 122,88	7759	735,82	0,09
YHTEENSÄ INDEKSI	6625	6812 100,00	7155 105,02	7409 108,76	7635 112,08	7681 112,75	7907 116,07	7939 116,53	8189 120,20	8626 126,62	7735	866,96	0,11

Taulukko 7 Kuntasektorin kuukausipalkkaisen henkilöstön lukumäärät sekä kokonaisansion desillit, keskihajonta ja vaihtelukerroin ammattiryhmän ja sukupuolen mukaan lokakuussa 1993.

Päätoimiset kokoaikaiset

Ammattiryhmä ja sukupuoli	Luku- määrä	K O K O N A I S A N S I O N D E S I I L I T									Kok.ansio keskim. mk	Keski- hajonta mk	Vaihtelu kerroin
		1.des.	2.des.	3.des.	4.des.	5.des.	6.des.	7.des.	8.des.	9.des.			
24 SIHTEERI, KONEKIRJOITUSTYÖ JA MUUT TOIMISTOPALVELUT													
MIHET INDEKSI	1323	6097	6598	6884	7155	7372	7681	8043	8756	10654	7890	1992,30	0,25
		100,00	108,22	112,91	117,35	120,92	125,99	131,92	143,62	174,75			
NAISET INDEKSI	22607	6724	7062	7241	7409	7559	7681	7805	7939	8304	7571	809,65	0,11
		100,00	105,02	107,68	110,19	112,41	114,22	116,07	118,06	123,49			
YHTEENSÄ INDEKSI	23930	6684	7055	7198	7409	7559	7681	7828	7963	8434	7589	918,63	0,12
		100,00	105,55	107,68	110,85	113,09	114,91	117,12	119,12	126,18			
251 ATK-PÄÄLLIKÖT													
MIHET INDEKSI	141	12240	13623	14393	14787	15530	16099	17129	17508	18881	15605	2528,54	0,16
		100,00	111,29	117,59	120,80	126,87	131,52	139,93	143,03	154,25			
NAISET INDEKSI	40	9500	11237	12070	12765	14436	15222	15733	16597	17129	13994	3275,31	0,23
		100,00	118,29	127,06	134,38	151,97	160,24	165,62	174,72	180,31			
YHTEENSÄ INDEKSI	181	11867	12873	13843	14625	15375	16099	16533	17129	18537	15249	2783,21	0,18
		100,00	108,48	116,65	123,24	129,56	135,66	139,32	144,34	156,21			
2521 JOHTAVAT SUUNNITTELIJAT JA OHJELMOIJAT													
MIHET INDEKSI	360	8756	9600	10389	11120	11597	12240	12971	13718	15207	11988	3011,84	0,25
		100,00	109,64	118,65	127,00	132,45	139,79	148,14	156,67	173,67			
NAISET INDEKSI	242	8756	9882	10627	11311	11737	12222	12855	13623	14407	11757	2159,65	0,18
		100,00	112,86	121,37	129,18	134,04	139,58	146,81	155,58	164,54			
YHTEENSÄ INDEKSI	602	8756	9822	10536	11238	11649	12240	12913	13694	15207	11895	2702,16	0,23
		100,00	112,18	120,33	128,35	133,04	139,79	147,48	156,39	173,67			
2522 MUUT SUUNNITTELIJAT JA OHJELMOIJAT													
YHTEENSÄ INDEKSI	57	7953	8454	8915	9418	10032	10579	11351	11987	13125	10336	2056,15	0,20
		100,00	106,30	112,10	118,42	126,14	133,02	142,73	150,73	165,04			
252 ATK-SUUNNITTELIJAT JA ATK-OHJELMOIJAT													
MIHET INDEKSI	425	8756	9706	10535	11311	11831	12289	13049	14073	15329	12106	3008,44	0,25
		100,00	110,85	120,32	129,18	135,12	140,35	149,03	160,72	175,07			
NAISET INDEKSI	286	8693	9794	10450	11065	11580	12143	12855	13623	14407	11647	2200,12	0,19
		100,00	112,66	120,21	127,28	133,20	139,68	147,88	156,71	165,73			
YHTEENSÄ INDEKSI	711	8756	9794	10535	11252	11772	12240	12971	13718	15207	11922	2720,05	0,23
		100,00	111,85	120,32	128,51	134,45	139,79	148,14	156,67	173,67			
2531 KÄYTTÖPUOLEN ESIMIEHET													
MIHET INDEKSI	98	8574	10187	11084	11900	12289	12855	13222	14480	15207	12457	3129,35	0,25
		100,00	118,82	129,28	138,79	143,33	149,93	154,20	168,88	177,36			
YHTEENSÄ INDEKSI	113	8051	9015	10286	11413	12143	12661	13049	14472	15207	11995	3245,65	0,27
		100,00	111,99	127,76	141,76	150,83	157,27	162,09	179,77	188,89			
2532 OPERAATTORIT													
MIHET INDEKSI	194	7037	8146	8848	9401	10037	10668	11214	11773	12539	9954	2016,84	0,20
		100,00	115,77	125,75	133,60	142,63	151,60	159,36	167,31	178,19			
NAISET INDEKSI	82	6939	7276	7635	7681	7805	8068	8345	8515	9200	7999	1044,88	0,13
		100,00	104,85	110,03	110,69	112,48	116,26	120,26	122,72	132,59			
YHTEENSÄ INDEKSI	276	7044	7635	7951	8455	9168	9741	10550	11394	12010	9374	1994,35	0,21
		100,00	108,39	112,87	120,03	130,16	138,29	149,78	161,75	170,51			
2533 ATK-KIRJOITTAJAT													
YHTEENSÄ INDEKSI	31	6315	7044	7062	7155	7372	7372	7454	7635	7846	7315	808,84	0,11
		100,00	111,55	111,83	113,29	116,74	116,74	118,03	120,90	124,23			
253 TIETOKONEIDEN KÄYTTÖTEHTÄVISSÄ TOIMIVAT HENKILÖT													
MIHET INDEKSI	295	7409	8455	9288	10017	10695	11413	11914	12613	13940	10749	2737,16	0,25
		100,00	114,11	125,36	135,19	144,34	154,03	160,80	170,23	188,14			
NAISET INDEKSI	125	7020	7172	7372	7635	7681	7923	8189	8476	9297	7986	1267,34	0,16
		100,00	102,17	105,02	108,76	109,42	112,86	116,65	120,74	132,45			
YHTEENSÄ INDEKSI	420	7087	7635	8051	8548	9424	10327	11345	12010	13049	9927	2707,90	0,27
		100,00	107,73	113,60	120,62	132,98	145,72	160,08	169,47	184,14			

Taulukko 7 Kuntasektorin kuukausipalkkaisen henkilöstön lukumäärät sekä kokonaisansion desiiilit, keskihajonta ja vaihtelukerroin ammattiryhmän ja sukupuolen mukaan lokakuussa 1993.

Päätöimiset kokoaikaiset

Ammattiryhmä ja sukupuoli	Luku- määrä	K O K O N A I S A N S I O N D E S I I L I T									Kok.ansio keskim. mk	Keski- hajonta mk	Vaihtelu kerroin
		1.des.	2.des.	3.des.	4.des.	5.des.	6.des.	7.des.	8.des.	9.des.			
259 MUUT ATK-ALAN AMMATIT													
MIEHET INDEKSI	37	6311 100,00	7041 111,56	7445 117,96	7971 126,30	8354 132,37	8748 138,61	9266 146,81	9829 155,74	11020 174,61	8563	1929,56	0,23
NAISET INDEKSI	64	6684 100,00	7028 105,15	7372 110,30	7544 112,86	7635 114,22	7786 116,49	8189 122,51	9086 135,93	9806 146,70	8047	1467,02	0,18
YHTEENSÄ INDEKSI	101	6684 100,00	7030 105,18	7372 110,30	7627 114,11	7789 116,53	8127 121,58	8572 128,25	9372 140,21	10317 154,34	8236	1660,87	0,20
25 ATK-ALAAAN KUULUVA TYÖ YM.													
MIEHET INDEKSI	898	8071 100,00	9255 114,67	10252 127,02	11065 137,09	11772 145,86	12425 153,96	13381 165,80	14480 179,41	16099 199,47	12064	3305,56	0,27
NAISET INDEKSI	515	7284 100,00	7681 105,44	8189 112,41	9141 125,48	10214 140,21	11209 153,88	11998 164,71	12971 178,07	14407 197,78	10493	2849,21	0,27
YHTEENSÄ INDEKSI	1413	7559 100,00	8455 111,85	9410 124,48	10399 137,58	11413 150,98	11998 158,72	12855 170,06	13938 184,39	15530 205,44	11491	3235,45	0,28
261 TUTKIJAT JA SUUNNITTELIJAT													
NAISET INDEKSI	74	7429 100,00	7635 102,77	7939 106,85	8057 108,45	8246 110,99	8756 117,86	9912 133,42	11127 149,77	12150 163,54	9201	2123,53	0,23
YHTEENSÄ INDEKSI	101	7635 100,00	7709 100,97	8102 106,12	8455 110,74	8853 115,95	10557 138,26	11443 149,87	12330 161,49	13710 179,57	10148	2791,78	0,28
262 AVUSTAVAT SELVITYSTYÖNTEKIJÄT													
YHTEENSÄ INDEKSI	33	6739 100,00	7320 108,61	7421 110,12	7612 112,95	7635 113,29	7939 117,80	8088 120,01	8455 125,46	8779 130,26	7891	1156,61	0,15
26 YHTEISKUNTATIETEELLINEN YM. SELVITYSTYÖ													
MIEHET INDEKSI	35	7439 100,00	9014 121,17	10379 139,51	11065 148,74	11986 161,12	12357 166,11	12855 172,81	13293 178,69	15207 204,42	11714	3278,74	0,28
NAISET INDEKSI	106	7409 100,00	7635 103,05	7681 103,67	7939 107,14	8189 110,52	8455 114,11	8756 118,18	10180 137,40	11594 156,47	8851	1905,39	0,22
YHTEENSÄ INDEKSI	141	7409 100,00	7635 103,05	7935 107,10	8181 110,42	8455 114,11	8879 119,84	10557 142,48	11712 158,08	12971 175,07	9561	2621,92	0,27
297 ISÄNNÖITSIJÄT JA VARASTOPÄÄLLIKÖT													
MIEHET INDEKSI	127	8767 100,00	9213 105,10	9954 113,54	10557 120,42	11065 126,21	11413 130,19	11965 136,48	12289 140,19	13023 148,56	10962	1722,31	0,16
YHTEENSÄ INDEKSI	152	8446 100,00	9196 108,87	9794 115,95	10379 122,88	11026 130,54	11413 135,12	11597 137,30	12183 144,24	12920 152,96	10793	1904,04	0,18
298 VARASTONHOITAJAT													
MIEHET INDEKSI	423	7190 100,00	7418 103,17	7681 106,82	7923 110,19	7939 110,41	8180 113,77	8238 114,57	8455 117,59	9196 127,89	8156	1197,19	0,15
NAISET INDEKSI	295	7020 100,00	7314 104,19	7409 105,55	7635 108,76	7681 109,42	7923 112,86	8180 116,53	8782 125,11	10557 150,38	8183	1429,67	0,17
YHTEENSÄ INDEKSI	718	7062 100,00	7409 104,92	7559 107,04	7681 108,76	7923 112,19	8022 113,60	8189 115,95	8520 120,65	9863 139,65	8167	1296,87	0,16
29 MUU HALLINNOLLINEN, TILINPIDOLLINEN JA KONTTORITEKINEN TYÖ													
MIEHET INDEKSI	564	7372 100,00	7635 103,56	7923 107,47	7939 107,68	8189 111,07	8446 114,57	8835 119,84	10084 136,78	11597 157,30	8832	1825,20	0,21
NAISET INDEKSI	342	7049 100,00	7353 104,32	7409 105,12	7635 108,32	7681 108,97	7939 112,63	8204 116,39	9197 130,47	10791 153,10	8302	1564,57	0,19
YHTEENSÄ INDEKSI	906	7155 100,00	7409 103,56	7681 107,36	7923 110,74	7986 111,63	8238 115,14	8756 122,38	9830 137,40	11413 159,52	8632	1749,57	0,20

Taulukko 7 Kuntasektorin kuukausipalkkaisen henkilöstön lukumäärät sekä kokonaisansion desilit, keskihajonta ja vaihteluerroin ammattiryhmän ja sukupuolen mukaan lokakuussa 1993.

Päätoimiset kokoaikaiset

Ammattiryhmä ja sukupuoli	Luku- määrä	KOKONAISSANSION DESIILIT									Kok.ansio keskim. mk	Keski- hajonta mk	Vaihtelu kerroin
		1.des.	2.des.	3.des.	4.des.	5.des.	6.des.	7.des.	8.des.	9.des.			
2 HALLINNOLLINEN, TILINPIDOLLINEN JA KONTTORITEKNINEN TYÖ													
MIEHET INDEKSI	6308	7083	7939	8924	10498	11891	13181	14774	16739	19801	12888	5744,42	0,45
NAISET INDEKSI	28245	6812	7155	7358	7409	7635	7766	7939	8279	9391	8033	1779,52	0,22
YHTEENSÄ INDEKSI	34553	6812	7155	7409	7627	7681	7939	8296	9438	13049	8920	3482,81	0,39
KAUPALLINEN TYÖ													
312 MUU KAUPALLINEN TYÖ													
NAISET INDEKSI	116	6688	6904	7145	7343	7635	7881	8186	8396	8781	7657	952,05	0,12
YHTEENSÄ INDEKSI	139	6700	7030	7199	7570	7805	8176	8391	8780	9794	8025	1439,23	0,18
31 KAUPALLINEN TYÖ													
MIEHET INDEKSI	39	8271	9196	9794	10379	11221	11986	12044	12918	14088	11061	2333,69	0,21
NAISET INDEKSI	129	6724	7030	7198	7523	7774	8049	8286	8756	9658	8010	1507,92	0,19
YHTEENSÄ INDEKSI	168	6724	7113	7406	7764	8185	8455	8997	10379	11986	8718	2156,54	0,25
3 KAUPALLINEN TYÖ													
MIEHET INDEKSI	39	8271	9196	9794	10379	11221	11986	12044	12918	14088	11061	2333,69	0,21
NAISET INDEKSI	129	6724	7030	7198	7523	7774	8049	8286	8756	9658	8010	1507,92	0,19
YHTEENSÄ INDEKSI	168	6724	7113	7406	7764	8185	8455	8997	10379	11986	8718	2156,54	0,25
MAA- JA METSÄTALOUS, KALASTUSTYÖ													
401 TYÖNJOHTAJAT													
YHTEENSÄ INDEKSI	49	7618	8201	8346	8499	8756	8985	9318	9639	11187	9096	1451,02	0,16
402 MAATALOUSTYÖNTEKIJÄT JA ELÄINTENHOITAJAT													
MIEHET INDEKSI	2912	6176	6448	6678	6895	7062	7275	7483	7719	8099	7138	863,94	0,12
NAISET INDEKSI	3335	6251	6585	6833	7013	7226	7409	7635	7891	8337	7294	897,78	0,12
YHTEENSÄ INDEKSI	6247	6214	6512	6758	6957	7162	7336	7574	7806	8221	7221	885,51	0,12
40 MAATILATALOUS JA ELÄINTENHOITO													
MIEHET INDEKSI	2939	6176	6454	6684	6902	7083	7284	7499	7743	8131	7159	902,03	0,13
NAISET INDEKSI	3357	6252	6591	6833	7015	7234	7409	7643	7915	8362	7303	904,62	0,12
YHTEENSÄ INDEKSI	6296	6214	6519	6765	6964	7172	7343	7582	7831	8254	7236	906,20	0,13
411 TYÖNJOHTAJAT													
MIEHET INDEKSI	195	7923	8333	8774	8973	9196	9443	10062	11065	12058	9636	1905,30	0,20
NAISET INDEKSI	57	7666	7960	8446	8750	8996	9338	9446	10035	10557	9090	1164,87	0,13
YHTEENSÄ INDEKSI	252	7733	8180	8756	8924	9196	9372	9912	10557	11597	9512	1777,88	0,19

Taulukko 7 Kuntasektorin kuukausipalkkaisen henkilöstön lukumäärät sekä kokonaisansion desilit, keskihajonta ja vaihtelukerroin ammattiryhmän ja sukupuolen mukaan lokakuussa 1993.

Päätöimiset kokoaikaiset

Ammattiryhmä ja sukupuoli	Luku- määrä	K O K O N A I S A N S I O N D E S I I L I T									Kok.ansio keskim. mk	Keski- hajonta mk	Vaihtelu kerroin
		1.des.	2.des.	3.des.	4.des.	5.des.	6.des.	7.des.	8.des.	9.des.			
41 PUUTARHA- JA PUISTOTYÖ													
MIEHET INDEKSI	204	7626 100,00	8180 107,27	8762 114,90	8924 117,02	9196 120,59	9431 123,68	10041 131,67	11065 145,09	11907 156,14	9521	2013,99	0,21
NAISET INDEKSI	68	6720 100,00	7638 113,66	7960 118,45	8446 125,68	8752 130,23	9196 136,83	9372 139,46	9794 145,73	10550 156,99	8673	1497,24	0,17
YHTEENSÄ INDEKSI	272	7299 100,00	8051 110,30	8482 116,21	8835 121,05	9196 125,99	9372 128,40	9874 135,28	10536 144,35	11597 158,88	9309	1930,85	0,21
441 TYÖNJOHTAJAT													
MIEHET INDEKSI	35	8059 100,00	8924 110,74	9372 116,30	9794 121,53	9912 123,00	10379 128,79	10867 134,85	11362 140,99	11597 143,91	10058	1407,73	0,14
YHTEENSÄ INDEKSI	39	7758 100,00	8862 114,22	8926 115,05	9443 121,71	9794 126,24	10353 133,44	10565 136,18	11287 145,48	11597 149,48	9885	1444,45	0,15
44 METSÄTYÖ													
MIEHET INDEKSI	37	7592 100,00	8792 115,80	8929 117,61	9760 128,54	9794 128,99	10372 136,62	10686 140,75	11321 149,11	11597 152,75	9781	1803,36	0,18
YHTEENSÄ INDEKSI	41	7623 100,00	8305 108,95	8924 117,07	9341 122,54	9794 128,48	10311 135,27	10559 138,51	11255 147,65	11597 152,14	9643	1774,33	0,18
4 MAA- JA METSÄTALOUS, KALASTUSTYÖ													
MIEHET INDEKSI	3233	6201 100,00	6487 104,60	6738 108,65	6957 112,19	7183 115,84	7382 119,04	7643 123,24	7978 128,66	8782 141,62	7419	1358,21	0,18
NAISET INDEKSI	3429	6260 100,00	6598 105,40	6841 109,29	7027 112,25	7241 115,67	7432 118,72	7666 122,46	7955 127,07	8430 134,66	7332	939,75	0,13
YHTEENSÄ INDEKSI	6662	6220 100,00	6539 105,13	6812 109,53	6992 112,41	7219 116,07	7409 119,12	7658 123,12	7963 128,02	8531 137,16	7374	1162,53	0,16
KAIVOS-, KIVENLOUHINTA- JA ÖLJYNRIKASTUSTYÖ YM.													
KULJETUS- JA LIIKENNETYÖ													
6031 KONEPÄÄLLIKÖT													
MIEHET INDEKSI	35	9882 100,00	11026 111,57	11413 115,49	11464 116,01	11902 120,44	12058 122,02	12425 125,73	13926 140,92	15207 153,88	12193	2420,88	0,20
YHTEENSÄ INDEKSI	35	9882 100,00	11026 111,57	11413 115,49	11464 116,01	11902 120,44	12058 122,02	12425 125,73	13926 140,92	15207 153,88	12193	2420,88	0,20
6032 KONEMESTARIT													
MIEHET INDEKSI	54	9789 100,00	10502 107,28	11349 115,94	11657 119,09	11992 122,51	12275 125,40	14333 146,42	16357 167,10	18304 186,99	13215	3486,89	0,26
YHTEENSÄ INDEKSI	55	9794 100,00	10514 107,36	11356 115,95	11667 119,12	11998 122,51	12569 128,34	14094 143,91	16334 166,78	18297 186,82	13222	3454,89	0,26
603 KONEPÄÄLLYSTÖ													
MIEHET INDEKSI	89	9829 100,00	10568 107,52	11413 116,11	11597 117,99	11986 121,95	12140 123,52	13231 134,61	15207 154,71	17252 175,52	12813	3136,68	0,24
YHTEENSÄ INDEKSI	90	9838 100,00	10583 107,57	11413 116,01	11597 117,88	11986 121,84	12216 124,17	13440 136,62	15207 154,57	17171 174,54	12822	3120,17	0,24
60 MERIPÄÄLLYSTÖTYÖ													
MIEHET INDEKSI	93	9865 100,00	10637 107,83	11413 115,70	11638 117,97	11986 121,51	12289 124,58	13606 137,93	15519 157,32	17870 181,16	13007	3287,57	0,25
YHTEENSÄ INDEKSI	98	9882 100,00	10811 109,40	11413 115,49	11695 118,34	12016 121,59	12530 126,79	14108 142,76	16047 162,39	18204 184,21	13173	3323,24	0,25
612 KONEMIEHISTÖ													
MIEHET INDEKSI	257	5082 100,00	5424 106,72	6519 128,27	7155 140,78	7469 146,96	7939 156,21	8571 168,64	9518 187,27	10514 206,89	7728	2074,80	0,27
YHTEENSÄ INDEKSI	260	5082 100,00	5424 106,72	6519 128,27	7090 139,51	7439 146,37	7939 156,21	8497 167,20	9443 185,80	10514 206,89	7713	2069,06	0,27

Taulukko 7 Kuntasektorin kuukausipalkkaisen henkilöstön lukumäärät sekä kokonaisansion desiilit, keskihajonta ja vaihtelukerroin ammattiryhmän ja sukupuolen mukaan lokakuussa 1993.

Päätöimiset kokoaikaiset

Ammattiryhmä ja sukupuoli	Luku- määrä	K O K O N A I S A N S I O N D E S I I L I T										Kok.ansio keskim. mk	Keski- hajonta mk	Vaihtelu- kerroin
		1.des.	2.des.	3.des.	4.des.	5.des.	6.des.	7.des.	8.des.	9.des.				
61 KANSI- JA KONEMIEHISTÖTYÖ														
MIEHET INDEKSI	271	5082	5546	6715	7244	7681	8189	8793	9948	10887	7933	2297,60	0,29	
		100,00	109,13	132,13	142,53	151,13	161,12	173,01	195,74	214,21				
YHTEENSÄ INDEKSI	274	5082	5542	6710	7172	7639	8167	8785	9936	10880	7917	2291,69	0,29	
		100,00	109,05	132,04	141,13	150,31	160,70	172,86	195,50	214,08				
641 MOOTTORIAJONEUVON- JA RAITIOVAUNUKULJETTAJAT														
MIEHET INDEKSI	1746	7536	8148	8643	9059	9476	10002	10546	11053	11854	9637	1712,00	0,18	
		100,00	108,11	114,68	120,20	125,73	132,71	139,93	146,67	157,29				
NAISET INDEKSI	168	7769	8182	8689	9083	9566	10327	10815	11173	12310	9949	2133,11	0,21	
		100,00	105,32	111,84	116,92	123,13	132,92	139,21	143,82	158,45				
YHTEENSÄ INDEKSI	1914	7559	8148	8643	9060	9485	10042	10560	11065	11879	9664	1754,59	0,18	
		100,00	107,79	114,34	119,85	125,48	132,84	139,70	146,37	157,15				
64 TIELIIKENNETYÖ														
MIEHET INDEKSI	1749	7527	8148	8643	9059	9476	10002	10546	11053	11862	9635	1714,99	0,18	
		100,00	108,24	114,82	120,35	125,89	132,87	140,10	146,84	157,59				
NAISET INDEKSI	170	7735	8091	8630	9072	9533	10317	10791	11165	12283	9914	2146,65	0,22	
		100,00	104,60	111,57	117,29	123,24	133,38	139,51	144,34	158,80				
YHTEENSÄ INDEKSI	1919	7559	8148	8643	9059	9485	10042	10557	11065	11879	9660	1758,65	0,18	
		100,00	107,79	114,34	119,84	125,48	132,84	139,65	146,37	157,15				
6512 SATAMAVIRKAILIJAT JA -TYÖNJOHTAJAT														
MIEHET INDEKSI	141	8004	9563	10374	10872	11254	11483	11819	12187	13186	11062	2109,27	0,19	
		100,00	119,48	129,62	135,83	140,61	143,46	147,67	152,26	164,74				
YHTEENSÄ INDEKSI	142	8006	9575	10382	10891	11288	11490	11819	12217	13185	11075	2107,89	0,19	
		100,00	119,60	129,68	136,04	141,00	143,52	147,64	152,61	164,69				
651 SATAMALIIKENTEEN JOHTO														
MIEHET INDEKSI	184	8302	9885	10705	11261	11591	12068	12505	13899	16558	12256	3594,90	0,29	
		100,00	119,07	128,94	135,64	139,61	145,35	150,62	167,41	199,43				
YHTEENSÄ INDEKSI	185	8304	9887	10705	11288	11597	12076	12575	13891	16490	12259	3585,51	0,29	
		100,00	119,07	128,92	135,93	139,65	145,43	151,44	167,28	198,58				
6541 ASEMAPÄÄLLIKÖT YM.														
MIEHET INDEKSI	49	8028	9832	10441	11541	11950	12435	13149	13611	13998	11657	2371,20	0,20	
		100,00	122,47	130,06	143,76	148,85	154,90	163,79	169,54	174,37				
YHTEENSÄ INDEKSI	52	7934	9687	10431	11528	11938	12380	12935	13586	13927	11578	2388,18	0,21	
		100,00	122,09	131,47	145,30	150,47	156,03	163,04	171,24	175,54				
6542 LIIKENNEOHJAAJAT YM.														
MIEHET INDEKSI	40	7887	8413	8717	8848	9104	9187	9538	10965	12143	9621	1999,85	0,21	
		100,00	106,66	110,52	112,19	115,43	116,47	120,92	139,03	153,96				
NAISET INDEKSI	36	7963	8206	8409	8556	9063	9251	9607	9705	9898	8956	858,31	0,10	
		100,00	103,06	105,60	107,45	113,83	116,18	120,65	121,88	124,31				
YHTEENSÄ INDEKSI	76	7926	8235	8528	8739	9072	9199	9607	9874	11045	9306	1592,25	0,17	
		100,00	103,90	107,59	110,25	114,47	116,07	121,20	124,58	139,35				
654 RAUTATIELIIKENTEEN JOHTO														
MIEHET INDEKSI	89	7929	8499	8928	9382	10420	11590	12119	12782	13754	10742	2424,05	0,23	
		100,00	107,19	112,59	118,32	131,42	146,17	152,84	161,20	173,46				
NAISET INDEKSI	39	7794	8196	8396	8559	9068	9400	9625	9828	10352	9058	1104,54	0,12	
		100,00	105,16	107,72	109,81	116,35	120,61	123,49	126,10	132,82				
YHTEENSÄ INDEKSI	128	7928	8373	8737	9132	9619	10289	11528	12242	13423	10229	2245,39	0,22	
		100,00	105,62	110,21	115,19	121,34	129,78	145,41	154,42	169,32				

Taulukko 7 Kuntasektorin kuukausipalkkaisen henkilöstön lukumäärät sekä kokonaisansion desiiilit, keskihajonta ja vaihtelukerroin ammattiryhmän ja sukupuolen mukaan lokakuussa 1993.

Päätoimiset kokoaikaiset

Ammattiryhmä ja sukupuoli	Luku- määrä	K O K O N A I S A N S I O N D E S I I L I T									Kok.ansio keskim. mk	Keski- hajonta mk	Vaihtelu kerroin
		1.des.	2.des.	3.des.	4.des.	5.des.	6.des.	7.des.	8.des.	9.des.			
656 TIELIIKENTEEN JOHTO													
MIEHET	36	9413	10768	11124	11454	12064	12192	12823	13370	14419	12199	2308,91	0,19
INDEKSI		100,00	114,39	118,18	121,68	128,16	129,51	136,22	142,03	153,17			
YHTEENSÄ	39	9344	10346	11065	11417	11986	12176	12829	13429	14468	12131	2314,59	0,19
INDEKSI		100,00	110,73	118,41	122,19	128,27	130,30	137,30	143,72	154,84			
657 TIELIIKENTEEN PALVELUHENKILÖSTÖ													
MIEHET	45	6847	7443	8446	10851	11986	12339	12401	12836	13940	10739	2672,68	0,25
INDEKSI		100,00	108,71	123,37	158,49	175,07	180,22	181,12	187,48	203,60			
NAISET	39	7330	7578	8261	8454	8574	8781	9352	9791	10094	8786	1265,80	0,14
INDEKSI		100,00	103,39	112,70	115,34	116,98	119,81	127,58	133,58	137,71			
YHTEENSÄ	84	7148	7483	8278	8551	9237	9900	11566	12389	12912	9833	2341,01	0,24
INDEKSI		100,00	104,69	115,80	119,63	129,23	138,50	161,80	173,33	180,63			
659 MUUT LIIKENTEEN JOHTO- JA PALVELUTYÖT													
MIEHET	115	8455	8455	8548	8835	9132	9755	10738	11696	13023	10225	2713,87	0,27
INDEKSI		100,00	100,00	101,11	104,50	108,00	115,37	127,00	138,33	154,03			
YHTEENSÄ	130	8189	8455	8531	8835	9132	9619	10275	11649	12958	10158	2706,97	0,27
INDEKSI		100,00	103,25	104,19	107,90	111,52	117,47	125,48	142,26	158,25			
65 LIIKENTEEN JOHTO- JA LIIKENNETÄ PALVELEVA TYÖ													
MIEHET	490	8189	8561	9270	10353	11103	11725	12277	12997	14721	11314	3121,17	0,28
INDEKSI		100,00	104,55	113,20	126,43	135,59	143,19	149,93	158,72	179,77			
NAISET	101	7470	8189	8404	8556	9014	9345	9660	9902	11363	9367	1987,70	0,21
INDEKSI		100,00	109,61	112,50	114,53	120,66	125,09	129,30	132,55	152,10			
YHTEENSÄ	591	8004	8455	8865	9666	10451	11379	12073	12833	14247	10981	3046,61	0,28
INDEKSI		100,00	105,63	110,76	120,77	130,58	142,16	150,83	160,34	178,00			
663 PUHELINVAIHTENHOITAJAT													
NAISET	760	6393	6812	7020	7155	7372	7413	7677	8051	8434	7374	802,95	0,11
INDEKSI		100,00	106,56	109,80	111,91	115,32	115,95	120,08	125,92	131,92			
YHTEENSÄ	763	6370	6812	7020	7155	7372	7409	7670	8050	8431	7369	805,35	0,11
INDEKSI		100,00	106,95	110,21	112,32	115,74	116,32	120,42	126,38	132,37			
669 MUUT POSTI- JA TIETOLIIKENNETYÖN AMMATIT													
NAISET	56	7552	8162	8515	9111	9424	9631	9739	9977	10357	9150	1160,89	0,13
INDEKSI		100,00	108,07	112,75	120,64	124,78	127,52	128,96	132,10	137,14			
YHTEENSÄ	78	7434	8019	8446	8973	9386	9634	9756	10270	10929	9207	1351,02	0,15
INDEKSI		100,00	107,87	113,61	120,71	126,26	129,60	131,23	138,15	147,02			
66 POSTI- JA TIETOLIIKENNETYÖ													
MIEHET	36	6878	7673	8143	8590	9196	9779	10735	11589	12227	9443	2205,24	0,23
INDEKSI		100,00	111,56	118,39	124,89	133,70	142,18	156,08	168,49	177,77			
NAISET	819	6411	6835	7055	7155	7372	7483	7839	8197	8652	7498	944,16	0,13
INDEKSI		100,00	106,62	110,05	111,61	115,00	116,73	122,29	127,86	134,96			
YHTEENSÄ	855	6429	6847	7055	7155	7372	7525	7939	8267	8888	7580	1098,11	0,14
INDEKSI		100,00	106,50	109,75	111,29	114,68	117,06	123,49	128,60	138,26			
679 MUUT POSTINKANTOALAN AMMATIT													
MIEHET	76	4907	4907	4932	5118	5247	5327	5526	5814	6418	5665	1484,70	0,26
INDEKSI		100,00	100,00	100,50	104,29	106,93	108,55	112,61	118,47	130,79			
NAISET	322	4907	4936	5229	5326	5434	5594	5788	6001	6375	5550	572,99	0,10
INDEKSI		100,00	100,59	106,55	108,52	110,74	114,00	117,94	122,29	129,90			
YHTEENSÄ	398	4907	4919	5118	5269	5375	5544	5742	5933	6384	5572	827,01	0,15
INDEKSI		100,00	100,23	104,29	107,37	109,53	112,98	117,00	120,90	130,08			

Taulukko 7 Kuntasektorin kuukausipalkkaisen henkilöstön lukumäärät sekä kokonaisansion desiiilit, keskihajonta ja vaihtelukerroin ammattiryhmän ja sukupuolen mukaan lokakuussa 1993.

Päätoimiset kokoaikaiset

Ammattiryhmä ja sukupuoli	Luku- määrä	K O K O N A I S A N S I O N D E S I I L I T									Kok.ansio keskim. mk	Keski- hajonta mk	Vaihtelu kerroin
		1.des.	2.des.	3.des.	4.des.	5.des.	6.des.	7.des.	8.des.	9.des.			
67 POSTINKANTAJAT JA LEHDENJAKAJAT													
MIEHET INDEKSI	76	4907 100,00	4907 100,00	4932 100,50	5118 104,29	5247 106,93	5327 108,55	5526 112,61	5814 118,47	6418 130,79	5665	1484,70	0,26
NAISET INDEKSI	322	4907 100,00	4936 100,59	5229 106,55	5326 108,52	5434 110,74	5594 114,00	5788 117,94	6001 122,29	6375 129,90	5550	572,99	0,10
YHTEENSÄ INDEKSI	398	4907 100,00	4919 100,23	5118 104,29	5269 107,37	5375 109,53	5544 112,98	5742 117,00	5933 120,90	6384 130,08	5572	827,01	0,15
6 KULJETUS- JA LIIKENNETYÖ													
MIEHET INDEKSI	2738	7083 100,00	7923 111,85	8455 119,36	8960 126,49	9514 134,31	10166 143,52	10782 152,21	11482 162,09	12425 175,42	9758	2503,57	0,26
NAISET INDEKSI	1423	5375 100,00	5943 110,56	6607 122,92	7055 131,26	7336 136,48	7541 140,30	8055 149,87	8566 159,36	9683 180,15	7515	1884,94	0,25
YHTEENSÄ INDEKSI	4161	5922 100,00	7055 119,12	7499 126,62	8131 137,30	8652 146,08	9288 156,83	9288 169,89	10062 184,41	11998 202,59	8991	2543,65	0,28
TEOLLINEN TYÖ 1, KONEENHOITO YMS.													
752 KONEENASENTAJAT YM.													
MIEHET INDEKSI	85	7681 100,00	8180 106,50	8379 109,09	8455 110,08	8747 113,88	9009 117,29	9447 123,00	9789 127,44	10567 137,58	8971	1369,80	0,15
YHTEENSÄ INDEKSI	86	7681 100,00	8180 106,50	8399 109,35	8455 110,08	8752 113,94	8998 117,15	9445 122,96	9787 127,42	10566 137,56	8970	1361,76	0,15
753 KONEEN- JA MOOTTORINKORJAAJAT													
MIEHET INDEKSI	172	7423 100,00	7923 106,74	8180 110,21	8455 113,91	8756 117,96	9358 126,07	10082 135,83	10640 143,35	11737 158,12	9260	1856,91	0,20
YHTEENSÄ INDEKSI	177	7432 100,00	7923 106,61	8174 109,99	8446 113,66	8756 117,82	9300 125,14	9884 133,00	10631 143,05	11721 157,71	9235	1840,43	0,20
755 PUTKITYÖNTEKIJÄT													
MIEHET INDEKSI	130	8059 100,00	8451 104,86	9009 111,80	9947 123,43	10851 134,65	11413 141,62	11702 145,21	12457 154,57	14350 178,07	11001	2918,08	0,27
YHTEENSÄ INDEKSI	130	8059 100,00	8451 104,86	9009 111,80	9947 123,43	10851 134,65	11413 141,62	11702 145,21	12457 154,57	14350 178,07	11001	2918,08	0,27
759 MUUT KONEPAJA- JA RAKENNUSMETALLITYÖN AMMATIT													
MIEHET INDEKSI	39	7122 100,00	7845 110,15	8115 113,95	8447 118,61	9196 129,12	9431 132,43	9966 139,93	10832 152,10	11984 168,27	9276	2162,19	0,23
YHTEENSÄ INDEKSI	42	6892 100,00	7792 113,07	8055 116,88	8423 122,21	8844 128,33	9277 134,61	9739 141,31	10614 154,00	11866 172,17	9180	2122,89	0,23
75 KONEPAJA- JA RAKENNUSMETALLITYÖ													
MIEHET INDEKSI	439	7647 100,00	8051 105,27	8382 109,61	8591 112,34	9014 117,87	9686 126,66	10533 137,74	11388 148,91	12289 160,70	9695	2333,88	0,24
YHTEENSÄ INDEKSI	448	7614 100,00	7971 104,70	8361 109,81	8559 112,41	8987 118,03	9651 126,76	10467 137,48	11321 148,69	12275 161,22	9667	2321,43	0,24
761 SÄHKÖASENTAJAT													
MIEHET INDEKSI	271	7559 100,00	8045 106,43	8446 111,74	8572 113,39	8818 116,65	9281 122,78	9912 131,13	11502 152,17	12871 170,27	9677	2344,56	0,24
YHTEENSÄ INDEKSI	281	7544 100,00	7939 105,23	8388 111,18	8547 113,29	8791 116,53	9253 122,65	9912 131,39	11433 151,56	12871 170,61	9638	2331,50	0,24
764 TELE- JA ELEKTRONIIKKA-ASENTAJAT													
MIEHET INDEKSI	42	7161 100,00	7586 105,94	8064 112,61	8455 118,07	8600 120,09	8822 123,20	9089 126,92	9524 133,00	10052 140,37	8599	1122,36	0,13
YHTEENSÄ INDEKSI	45	7076 100,00	7495 105,92	7939 112,19	8396 118,65	8531 120,56	8774 123,99	8951 126,49	9391 132,71	10052 142,05	8512	1138,61	0,13

Taulukko 7 Kuntasektorin kuukausipalkkaisen henkilöstön lukumäärät sekä kokonaisansion desillit, keskihajonta ja vaihtelukerroin ammattiryhmän ja sukupuolen mukaan lokakuussa 1993.

Päätöimiset kokoaikaiset

Ammattiryhmä ja sukupuoli	Luku- määrä	K O K O N A I S A N S I O N D E S I I L I T									Kok.ansio keskim. mk	Keski- hajonta mk	Vaihtelu kerroin
		1.des.	2.des.	3.des.	4.des.	5.des.	6.des.	7.des.	8.des.	9.des.			
765 PUHELIN- JA LINJA-ASENTAJAT													
MIEHET INDEKSI	40	7860 100,00	8451 107,52	8835 112,41	8844 112,52	9072 115,43	10012 127,38	10588 134,72	11603 147,62	12978 165,12	10096	2535,05	0,25
YHTEENSÄ INDEKSI	41	7871 100,00	8446 107,32	8826 112,14	8835 112,25	8951 113,72	9829 124,88	10563 134,21	11600 147,39	12876 163,59	10056	2516,34	0,25
76 SÄHKÖTYÖ													
MIEHET INDEKSI	382	7559 100,00	7939 105,02	8446 111,74	8634 114,22	8835 116,88	9295 122,96	10020 132,55	11065 146,37	12347 163,35	9602	2232,11	0,23
YHTEENSÄ INDEKSI	396	7544 100,00	7939 105,23	8446 111,96	8574 113,66	8835 117,12	9271 122,89	9912 131,39	11057 146,57	12313 163,22	9555	2223,05	0,23
770 PUUTYÖNTEKIJÄT YM.													
MIEHET INDEKSI	130	7361 100,00	7681 104,34	7923 107,63	7939 107,84	8026 109,04	8180 111,13	8296 112,69	8514 115,66	9000 122,26	8158	889,51	0,11
YHTEENSÄ INDEKSI	132	7287 100,00	7681 105,40	7923 108,72	7939 108,94	8002 109,81	8180 112,25	8254 113,27	8507 116,74	8970 123,08	8141	900,94	0,11
77 PUUTYÖ													
MIEHET INDEKSI	130	7361 100,00	7681 104,34	7923 107,63	7939 107,84	8026 109,04	8180 111,13	8296 112,69	8514 115,66	9000 122,26	8158	889,51	0,11
YHTEENSÄ INDEKSI	132	7287 100,00	7681 105,40	7923 108,72	7939 108,94	8002 109,81	8180 112,25	8254 113,27	8507 116,74	8970 123,08	8141	900,94	0,11
780 MAALAUUS- JA LATTIANPÄÄLLYSTYSTYÖNTEKIJÄT YM.													
MIEHET INDEKSI	40	7597 100,00	7923 104,29	7923 104,29	7959 104,76	8180 107,68	8446 111,18	8800 115,84	9196 121,05	10441 137,44	8614	1394,64	0,16
YHTEENSÄ INDEKSI	45	7372 100,00	7658 103,87	7923 107,47	7923 107,47	8180 110,96	8446 114,57	8455 114,68	9014 122,26	10399 141,06	8457	1401,00	0,17
78 MAALAUUS- JA LATTIANPÄÄLLYSTYSTYÖ													
MIEHET INDEKSI	40	7597 100,00	7923 104,29	7923 104,29	7959 104,76	8180 107,68	8446 111,18	8800 115,84	9196 121,05	10441 137,44	8614	1394,64	0,16
YHTEENSÄ INDEKSI	45	7372 100,00	7658 103,87	7923 107,47	7923 107,47	8180 110,96	8446 114,57	8455 114,68	9014 122,26	10399 141,06	8457	1401,00	0,17
791 RADANRAKENNUS- JA KUNNOSSAPITOTYÖ													
MIEHET INDEKSI	34	5245 100,00	6301 120,14	7672 146,27	7923 151,06	8059 153,65	8373 159,65	8446 161,04	9330 177,89	9600 183,03	7876	1590,95	0,20
YHTEENSÄ INDEKSI	46	5300 100,00	6301 118,89	7829 147,71	8083 152,50	8388 158,25	8525 160,83	9317 175,79	9573 180,62	10490 197,92	8407	2060,26	0,25
798 RAKENNUSTYÖN APUTYÖNTEKIJÄT													
MIEHET INDEKSI	36	4932 100,00	4932 100,00	5077 102,94	5082 103,05	5287 107,20	5429 110,08	5852 118,65	6234 126,39	6398 129,72	5502	627,84	0,11
YHTEENSÄ INDEKSI	45	4849 100,00	4932 101,71	5077 104,71	5095 105,07	5311 109,53	5486 113,14	5719 117,94	6198 127,83	6403 132,05	5510	630,89	0,11
79 RAKENNUSTYÖ													
MIEHET INDEKSI	73	4932 100,00	5077 102,94	5263 106,72	5614 113,84	6301 127,76	6519 132,18	7923 160,64	8394 170,20	9442 191,44	6708	1732,47	0,26
YHTEENSÄ INDEKSI	95	4932 100,00	5077 102,94	5279 107,04	5699 115,55	6301 127,76	7347 148,96	8180 165,86	8871 179,86	9600 194,64	6985	2117,06	0,30
7 TEOLLINEN TYÖ 1, KONEENHOITO YMS.													
MIEHET INDEKSI	1089	7314 100,00	7877 107,70	8180 111,85	8446 115,49	8634 118,06	8951 122,38	9782 133,75	10631 145,35	11986 163,89	9214	2253,62	0,24
NAISET INDEKSI	200	6136 100,00	6724 109,58	6847 111,57	6847 111,57	7055 114,97	7155 116,59	7435 121,17	8144 132,71	8924 145,43	7379	1389,83	0,19
YHTEENSÄ INDEKSI	1289	6847 100,00	7409 108,22	7923 115,72	8180 119,48	8455 123,49	8782 128,27	9389 137,14	10399 151,89	11737 171,43	8929	2242,81	0,25

Taulukko 7 Kuntasektorin kuukausipalkkaisen henkilöstön lukumäärät sekä kokonaisansion desiilit, keskihajonta ja vaihtelukerroin ammattiryhmän ja sukupuolen mukaan lokakuussa 1993.

Päätoimiset kokoaikaiset

Ammattiryhmä ja sukupuoli	Luku- määrä	K O K O N A I S A N S I O N D E S I I L I T									Kok.ansio keskim. mk	Keski- hajonta mk	Vaihtelu kerroin
		1.des.	2.des.	3.des.	4.des.	5.des.	6.des.	7.des.	8.des.	9.des.			
TEOLLINEN TYÖ 2, KONEENHOITO YMS.													
802 JÄLJENNÖSTYÖNTEKIJÄT													
NAISET INDEKSI	46	6506 100,00	6847 105,23	7030 108,06	7155 109,97	7372 113,31	7372 113,31	7514 115,49	7681 118,06	7939 122,02	7279	483,03	0,07
YHTEENSÄ INDEKSI	53	6462 100,00	6847 105,95	7034 108,85	7155 110,72	7372 114,09	7372 114,09	7409 114,66	7676 118,79	7939 122,85	7246	520,95	0,07
803 PAINAJAT													
MIEHET INDEKSI	33	7390 100,00	7560 102,30	7721 104,48	7934 107,36	8189 110,80	8455 114,41	8756 118,48	9176 124,16	10819 146,40	8578	1444,37	0,17
NAISET INDEKSI	34	7029 100,00	7191 102,31	7398 105,25	7409 105,41	7635 108,62	7898 112,37	7946 113,04	8189 116,50	8571 121,93	8038	1744,35	0,22
YHTEENSÄ INDEKSI	67	7075 100,00	7406 104,68	7490 105,87	7635 107,92	7923 111,99	7979 112,78	8331 117,75	8756 123,76	9692 137,00	8304	1614,60	0,19
805 VALOKUVAUSLABORATORIOTYÖNTEKIJÄT													
NAISET INDEKSI	112	6403 100,00	6847 106,93	6847 106,93	7055 110,19	7066 110,35	7155 111,74	7341 114,65	7499 117,12	7980 124,63	7133	649,29	0,09
YHTEENSÄ INDEKSI	122	6412 100,00	6847 106,78	6847 106,78	7055 110,03	7126 111,14	7237 112,86	7372 114,98	7699 120,07	8275 129,06	7226	734,10	0,10
80 GRAAFINEN TYÖ													
MIEHET INDEKSI	64	6903 100,00	7372 106,80	7555 109,44	7795 112,93	7986 115,70	8444 122,32	8455 122,48	8947 129,62	10687 154,82	8482	1997,59	0,24
NAISET INDEKSI	225	6684 100,00	6847 102,43	7020 105,02	7144 106,88	7270 108,76	7372 110,30	7635 114,22	7939 118,77	8002 119,72	7353	926,64	0,13
YHTEENSÄ INDEKSI	289	6724 100,00	6847 101,82	7055 104,92	7162 106,50	7372 109,64	7538 112,10	7844 116,65	7982 118,70	8455 125,73	7603	1327,18	0,17
871 NOSTURIN KULJETTAJAT YM.													
MIEHET INDEKSI	100	8591 100,00	8942 104,08	9500 110,57	9687 112,75	9892 115,14	10358 120,56	11215 130,54	12920 150,38	14589 169,81	10741	2305,59	0,21
YHTEENSÄ INDEKSI	101	8496 100,00	8925 105,05	9436 111,07	9686 114,01	9863 116,09	10350 121,82	11205 131,89	12812 150,80	14581 171,64	10714	2309,03	0,22
872 RAKENNUSKONEEN KULJETTAJAT YM.													
MIEHET INDEKSI	47	7732 100,00	9110 117,82	10161 131,42	10933 141,40	11243 145,41	12057 155,94	13070 169,05	13883 179,55	16355 211,53	11811	3017,51	0,26
YHTEENSÄ INDEKSI	47	7732 100,00	9110 117,82	10161 131,42	10933 141,40	11243 145,41	12057 155,94	13070 169,05	13883 179,55	16355 211,53	11811	3017,51	0,26
879 MUUT TYÖKONEIDEN KÄYTTÖÖN LIITTYVÄT AMMATIT													
MIEHET INDEKSI	77	7166 100,00	7681 107,19	7932 110,69	8180 114,16	8506 118,70	9650 134,66	10603 147,96	12010 167,60	12204 170,30	9566	2441,74	0,26
YHTEENSÄ INDEKSI	79	7095 100,00	7681 108,26	7926 111,72	8180 115,30	8446 119,05	9601 135,32	10516 148,23	12010 169,28	12204 172,01	9507	2441,55	0,26
87 TYÖKONEIDEN KÄYTTÖ													
MIEHET INDEKSI	227	7681 100,00	8180 106,50	8841 115,10	9570 124,60	9863 128,40	10594 137,92	11370 148,02	12328 160,50	14233 185,30	10528	2635,99	0,25
YHTEENSÄ INDEKSI	230	7681 100,00	8176 106,45	8813 114,74	9538 124,17	9838 128,08	10467 136,27	11356 147,85	12289 160,00	14143 184,14	10489	2642,38	0,25
882 VARASTOTYÖNTEKIJÄT													
MIEHET INDEKSI	180	5429 100,00	5940 109,42	6403 117,94	6724 123,86	6847 126,11	7055 129,95	7343 135,26	7635 140,64	8083 148,88	6846	1022,53	0,15
NAISET INDEKSI	296	6148 100,00	6519 106,04	6604 107,42	6847 111,36	6847 111,36	7055 114,75	7155 116,37	7372 119,91	7409 120,51	6882	591,48	0,09
YHTEENSÄ INDEKSI	476	5812 100,00	6365 109,50	6561 112,89	6812 117,21	6847 117,80	7055 121,39	7155 123,10	7372 126,85	7635 131,36	6868	782,04	0,11

Taulukko 7 Kuntasektorin kuukausipalkkaisen henkilöstön lukumäärät sekä kokonaisansion desilit, keskihajonta ja vaihtelukerroin ammattiryhmän ja sukupuolen mukaan lokakuussa 1993.

Päätöimiset kokoaikaiset

Ammattiryhmä ja sukupuoli	Luku- määrä	K O K O N A I S A N S I O N D E S I I L I T									Kok.ansio keskim. mk	Keski- hajonta mk	Vaihtelu kerroin
		1.des.	2.des.	3.des.	4.des.	5.des.	6.des.	7.des.	8.des.	9.des.			
88 PAKKAUS- VARASTO- JA KUORMAUSTYÖ													
MIEHET INDEKSI	183	5429 100,00	5956 109,71	6434 118,51	6776 124,82	6847 126,11	7057 129,99	7364 135,64	7635 140,64	8189 150,83	6873	1037,80	0,15
NAISET INDEKSI	296	6148 100,00	6519 106,04	6604 107,42	6847 111,36	6847 111,36	7055 114,75	7155 116,37	7372 119,91	7409 120,51	6882	591,48	0,09
YHTEENSÄ INDEKSI	479	5833 100,00	6365 109,11	6599 113,13	6812 116,79	6847 117,37	7055 120,95	7155 122,65	7372 126,39	7681 131,68	6879	791,21	0,12
8 TEOLLINEN TYÖ 2, KONEENHOITO YMS.													
MIEHET INDEKSI	1961	6812 100,00	7409 108,76	7788 114,32	7970 117,00	8337 122,38	8756 128,53	9516 139,68	10493 154,03	11836 173,74	8902	2180,71	0,24
NAISET INDEKSI	662	6170 100,00	6519 105,65	6780 109,89	6847 110,96	7055 114,34	7155 115,95	7372 119,48	7462 120,94	7939 128,66	7053	859,29	0,12
YHTEENSÄ INDEKSI	2623	6505 100,00	6929 106,52	7314 112,43	7656 117,69	7939 122,04	8189 125,89	8756 134,61	9804 150,71	11333 174,23	8435	2094,26	0,25
PALVELUTYÖ YM.													
9011 PALOPÄÄLLIKÖT													
MIEHET INDEKSI	371	9019 100,00	9818 108,86	10744 119,12	11573 128,31	12588 139,57	13439 149,00	14210 157,55	15207 168,61	16490 182,83	12599	2814,81	0,22
YHTEENSÄ INDEKSI	372	9025 100,00	9828 108,90	10750 119,12	11574 128,25	12607 139,70	13433 148,85	14206 157,41	15207 168,51	16490 182,72	12600	2811,03	0,22
9012 PALOMESTARIT JA PIIRITARKASTAJAT YM.													
MIEHET INDEKSI	353	8489 100,00	9660 113,80	10557 124,36	11131 131,13	11667 137,44	11986 141,20	12418 146,29	13472 158,71	14410 169,76	11621	2198,99	0,19
YHTEENSÄ INDEKSI	359	8455 100,00	9574 113,24	10557 124,86	11120 131,52	11620 137,44	11986 141,76	12388 146,52	13452 159,11	14407 170,40	11575	2209,77	0,19
9013 PALOMIEHET													
MIEHET INDEKSI	2964	7750 100,00	8455 109,10	8960 115,62	9270 119,61	9581 123,63	9922 128,03	10286 132,72	10745 138,65	11345 146,39	9600	1440,01	0,15
YHTEENSÄ INDEKSI	2965	7743 100,00	8455 109,20	8960 115,72	9270 119,72	9581 123,74	9922 128,15	10286 132,84	10743 138,75	11345 146,52	9599	1440,35	0,15
901 PALOMIEHET													
MIEHET INDEKSI	3688	7901 100,00	8591 108,73	9112 115,33	9457 119,69	9823 124,32	10234 129,52	10705 135,49	11333 143,43	12397 156,89	10095	1993,58	0,20
YHTEENSÄ INDEKSI	3696	7900 100,00	8591 108,75	9104 115,25	9457 119,71	9823 124,35	10234 129,55	10705 135,51	11333 143,46	12399 156,96	10093	1993,11	0,20
902 NUOHOOJAT													
MIEHET INDEKSI	65	6403 100,00	6724 105,02	6929 108,22	7158 111,80	7314 114,22	7559 118,06	7939 123,99	8168 127,57	8438 131,78	7561	1295,84	0,17
YHTEENSÄ INDEKSI	65	6403 100,00	6724 105,02	6929 108,22	7158 111,80	7314 114,22	7559 118,06	7939 123,99	8168 127,57	8438 131,78	7561	1295,84	0,17
906 MUUT VARTIJAT (SIVIILITEHTÄVÄT)													
MIEHET INDEKSI	75	6365 100,00	7413 116,47	8413 132,18	8862 139,24	9372 147,26	9769 153,50	10358 162,74	11076 174,02	12664 198,97	9503	2566,49	0,27
NAISET INDEKSI	64	5792 100,00	6245 107,82	6519 112,56	6755 116,63	6847 118,21	6963 120,21	7057 121,85	7333 126,62	7713 133,16	7079	1608,24	0,23
YHTEENSÄ INDEKSI	139	5911 100,00	6519 110,30	6847 115,84	7056 119,38	7447 125,99	8519 144,12	9372 158,57	9978 168,81	11491 194,41	8387	2486,56	0,30

Taulukko 7 Kuntasektorin kuukausipalkkaisen henkilöstön lukumäärät sekä kokonaisansion desilit, keskihajonta ja vaihtelukerroin ammattiryhmän ja sukupuolen mukaan lokakuussa 1993.

Päätoimiset kokoaikaiset

Ammattiryhmä ja sukupuoli	Luku- määrä	KOKONAISANSION DESIILIT									Kok.ansio keskim. mk	Keski- hajonta mk	Vaihtelu kerroin
		1.des.	2.des.	3.des.	4.des.	5.des.	6.des.	7.des.	8.des.	9.des.			
909 MUUT VARTIOINTI- JA SUOJELUTYÖN AMMATIT													
MIEHET INDEKSI	132	7107	7679	8460	8841	9150	9619	9909	11456	12573	9570	2378,80	0,25
NAISET INDEKSI	449	7146	7810	8369	8801	9159	9325	9656	10029	10580	9041	1479,89	0,16
YHTEENSÄ INDEKSI	581	7145	7805	8403	8808	9159	9346	9727	10189	11003	9161	1737,51	0,19
90 SIVIILIVARTIOINTI- JA SUOJELUTYÖ													
MIEHET INDEKSI	3978	7712	8497	9032	9400	9774	10214	10663	11322	12438	10038	2054,51	0,20
NAISET INDEKSI	521	6812	7165	7913	8520	8996	9261	9523	9942	10538	8802	1628,32	0,18
YHTEENSÄ INDEKSI	4499	7547	8354	8924	9288	9648	10082	10535	11176	12277	9894	2048,16	0,21
911 SUURTALOUKSIEN HOITAJAT YM.													
MIEHET INDEKSI	70	7743	8451	9682	10017	10546	11009	11725	12143	12689	10521	2043,13	0,19
NAISET INDEKSI	2137	7062	7409	7536	7650	7789	7939	8180	8472	9005	7959	896,59	0,11
YHTEENSÄ INDEKSI	2207	7076	7409	7548	7673	7828	7947	8213	8497	9192	8040	1053,92	0,13
912 KOKIT, KEITTÄJÄT JA KYLMÄKÖT													
MIEHET INDEKSI	53	6524	6761	7023	7190	7372	7650	8002	8340	8659	7572	1107,51	0,15
NAISET INDEKSI	4553	6812	7076	7198	7387	7439	7635	7836	8115	8507	7572	715,44	0,09
YHTEENSÄ INDEKSI	4606	6812	7067	7198	7387	7439	7635	7836	8115	8513	7572	720,98	0,10
913 KEITTIÖAPULAISET YM													
MIEHET INDEKSI	171	5429	5727	6034	6114	6435	6711	7031	7314	7778	6529	947,27	0,15
NAISET INDEKSI	12196	6207	6519	6765	6902	7076	7277	7521	7844	8279	7189	855,18	0,12
YHTEENSÄ INDEKSI	12367	6178	6519	6751	6888	7076	7270	7514	7836	8271	7180	859,94	0,12
9142 TARJOILIJAT JA BAARIMESTARIT													
NAISET INDEKSI	191	6929	7277	7430	7615	7635	7635	7869	8013	8331	7642	687,16	0,09
YHTEENSÄ INDEKSI	199	6929	7277	7424	7579	7635	7635	7874	8030	8428	7657	721,32	0,09
9143 MUUT TARJOILU- JA PALVELUTYÖNTEKIJÄT													
NAISET INDEKSI	205	6513	6823	6999	7126	7183	7365	7514	7692	8051	7259	608,33	0,08
YHTEENSÄ INDEKSI	206	6501	6812	6999	7112	7183	7359	7503	7688	8051	7248	627,05	0,09
914 TARJOILUTYÖ SEKÄ HOTELLI- JA RAVINTOLAPALVELUTYÖ													
NAISET INDEKSI	410	6604	6981	7155	7354	7476	7635	7692	7939	8292	7555	978,07	0,13
YHTEENSÄ INDEKSI	424	6604	6987	7155	7358	7499	7635	7750	7947	8455	7612	1179,19	0,15

Taulukko 7 Kuntasektorin kuukausipalkkaisen henkilöstön lukumäärät sekä kokonaisansion desiiilit, keskihajonta ja vaihtelukerroin ammattiryhmän ja sukupuolen mukaan lokakuussa 1993.

Päätöimiset kokoaikaiset

Ammattiryhmä ja sukupuoli	Luku- määrä	K O K O N A I S A N S I O N D E S I I L I T									Kok. ansio keskim. mk	Keski- hajonta mk	Vaihtelu kerroin
		1.des.	2.des.	3.des.	4.des.	5.des.	6.des.	7.des.	8.des.	9.des.			
91 HOTELLI-, RAVINTOLA- JA SUURTALOUSTYÖ													
MIEHET INDEKSI	308	5429 100,00	6085 112,09	6476 119,28	6793 125,12	7147 131,65	7544 138,96	8062 148,50	9393 173,01	10889 200,57	7740	2201,50	0,28
NAISET INDEKSI	19296	6365 100,00	6724 105,65	6908 108,55	7119 111,85	7328 115,14	7476 117,47	7681 120,68	8002 125,73	8446 132,71	7372	872,73	0,12
YHTEENSÄ INDEKSI	19604	6345 100,00	6724 105,97	6902 108,76	7112 112,08	7321 115,37	7476 117,82	7689 121,17	8002 126,11	8455 133,24	7378	909,78	0,12
931 KIINTEISTÖTYÖNTEKIJÄT													
MIEHET INDEKSI	3910	6490 100,00	6853 105,60	7155 110,24	7409 114,17	7666 118,12	7923 122,08	8263 127,32	8769 135,12	9804 151,06	7933	1418,39	0,18
NAISET INDEKSI	366	6116 100,00	6519 106,60	6780 110,87	6847 111,95	6847 111,95	7062 115,48	7189 117,55	7524 123,02	7914 129,41	7089	1070,30	0,15
YHTEENSÄ INDEKSI	4276	6487 100,00	6847 105,55	7155 110,30	7358 113,43	7578 116,82	7852 121,05	8180 126,11	8721 134,45	9706 149,63	7860	1411,76	0,18
9321 SIIVOUSTYÖN JOHTAJAT													
NAISET INDEKSI	487	7071 100,00	7417 104,90	7673 108,52	7923 112,05	8051 113,86	8189 115,81	8450 119,51	8792 124,35	9325 131,89	8188	1053,29	0,13
YHTEENSÄ INDEKSI	496	7070 100,00	7417 104,91	7673 108,53	7923 112,06	8051 113,87	8189 115,82	8452 119,55	8808 124,58	9370 132,54	8196	1061,48	0,13
9322 SIIVOOJAT													
MIEHET INDEKSI	83	5082 100,00	5280 103,88	5429 106,82	5816 114,44	6403 125,99	6474 127,38	7014 138,02	7891 155,27	8189 161,12	6431	1178,33	0,18
NAISET INDEKSI	7449	5911 100,00	6207 105,02	6519 110,30	6591 111,52	6799 115,03	6847 115,84	6867 116,18	7055 119,36	7219 122,14	6683	568,67	0,09
YHTEENSÄ INDEKSI	7532	5911 100,00	6207 105,02	6519 110,30	6573 111,22	6799 115,03	6847 115,84	6867 116,18	7055 119,36	7243 122,54	6681	579,33	0,09
932 SIIVOOJAT JA SIIVOUSTYÖNJOHTAJAT													
MIEHET INDEKSI	92	5082 100,00	5429 106,82	5441 107,06	6097 119,96	6403 125,99	6724 132,31	7419 145,98	7939 156,21	8189 161,12	6642	1361,50	0,20
NAISET INDEKSI	7936	5911 100,00	6214 105,13	6519 110,30	6624 112,08	6847 115,84	6847 115,84	6999 118,41	7083 119,84	7409 125,36	6776	708,49	0,10
YHTEENSÄ INDEKSI	8028	5911 100,00	6207 105,02	6519 110,30	6611 111,85	6847 115,84	6847 115,84	6999 118,41	7090 119,96	7424 125,61	6774	719,32	0,11
939 MUUT KIINTEISTÖNHOITO- JA SIIVOUSTYÖN AMMATIT													
MIEHET INDEKSI	192	6176 100,00	6519 105,55	6972 112,87	7177 116,20	7555 122,32	7923 128,27	8446 136,75	9171 148,48	10842 175,54	8120	2256,50	0,28
NAISET INDEKSI	405	6207 100,00	6519 105,02	6812 109,75	6947 111,91	7076 114,00	7155 115,26	7372 118,77	7409 119,36	7567 121,90	7017	602,87	0,09
YHTEENSÄ INDEKSI	597	6202 100,00	6519 105,11	6844 110,34	7033 113,39	7112 114,66	7311 117,88	7409 119,46	7667 123,61	8548 137,82	7372	1464,34	0,20
93 KIINTEISTÖNHOITO JA SIIVOUSTYÖ													
MIEHET INDEKSI	4194	6454 100,00	6847 106,08	7155 110,85	7402 114,68	7643 118,41	7923 122,75	8246 127,76	8765 135,80	9804 151,89	7913	1478,34	0,19
NAISET INDEKSI	8707	5911 100,00	6282 106,28	6519 110,30	6684 113,09	6847 115,84	6847 115,84	7055 119,36	7147 120,92	7454 126,11	6800	727,08	0,11
YHTEENSÄ INDEKSI	12901	6097 100,00	6435 105,55	6604 108,33	6847 112,30	6853 112,41	7062 115,84	7328 120,20	7681 125,99	8463 138,82	7162	1157,09	0,16
949 MUUT HYGIENIA- JA KAUNEUDENHOITOTYÖNTEKIJÄT													
NAISET INDEKSI	53	6386 100,00	6853 107,32	7107 111,29	7314 114,52	7484 117,19	7559 118,36	7681 120,27	7939 124,31	8189 128,22	7423	731,73	0,10
YHTEENSÄ INDEKSI	53	6386 100,00	6853 107,32	7107 111,29	7314 114,52	7484 117,19	7559 118,36	7681 120,27	7939 124,31	8189 128,22	7423	731,73	0,10

Taulukko 7 Kuntasektorin kuukausipalkkaisen henkilöstön lukumäärät sekä kokonaisansion desiilit, keskihajonta ja vaihtelukerroin ammattiryhmän ja sukupuolen mukaan lokakuussa 1993.

Päätoimiset kokoaikaiset

Ammattiryhmä ja sukupuoli	Luku- määrä	KOKONAISANSION DESIILIT									Kok.ansio keskim. mk	Keski- hajonta mk	Vaihtelu- kerroin
		1.des.	2.des.	3.des.	4.des.	5.des.	6.des.	7.des.	8.des.	9.des.			
94 HYGIENIA JA KAUNEUDENHOITO													
NAISET INDEKSI	71	6403	6790	7020	7198	7409	7559	7681	7939	8337	7446	848,77	0,11
		100,00	106,05	109,64	112,41	115,72	118,06	119,96	123,99	130,21			
YHTEENSÄ INDEKSI	72	6378	6732	7020	7198	7409	7555	7671	7939	8317	7416	881,22	0,12
		100,00	105,56	110,06	112,85	116,17	118,45	120,27	124,47	130,40			
9511 PESULANHOITAJAT YM.													
NAISET INDEKSI	58	6487	6816	6929	7055	7372	7409	7635	7916	8284	7309	669,03	0,09
		100,00	105,07	106,81	108,76	113,66	114,22	117,70	122,03	127,71			
YHTEENSÄ INDEKSI	59	6487	6823	6933	7056	7372	7409	7635	7934	8399	7328	679,68	0,09
		100,00	105,18	106,89	108,77	113,66	114,22	117,70	122,31	129,49			
9512 PESIJÄT JA MANKELOIJAT													
NAISET INDEKSI	374	5880	6097	6330	6519	6724	6847	7041	7119	7375	6663	675,69	0,10
		100,00	103,69	107,65	110,87	114,36	116,44	119,75	121,07	125,42			
YHTEENSÄ INDEKSI	378	5801	6097	6295	6519	6724	6847	7022	7119	7372	6652	682,23	0,10
		100,00	105,10	108,51	112,38	115,92	118,02	121,05	122,72	127,09			
951 PESULATYÖNTEKIJÄT													
NAISET INDEKSI	432	5911	6176	6448	6604	6847	6847	7055	7155	7588	6749	709,19	0,11
		100,00	104,50	109,10	111,74	115,84	115,84	119,36	121,05	128,38			
YHTEENSÄ INDEKSI	437	5911	6168	6403	6604	6847	6847	7055	7155	7611	6743	719,28	0,11
		100,00	104,35	108,33	111,74	115,84	115,84	119,36	121,05	128,76			
959 MUUT PESU- JA SILITYSTYÖN AMMATIT													
NAISET INDEKSI	39	6207	6403	6519	6767	6847	6847	7024	7229	7444	6824	517,64	0,08
		100,00	103,15	105,02	109,01	110,30	110,30	113,16	116,46	119,91			
YHTEENSÄ INDEKSI	39	6207	6403	6519	6767	6847	6847	7024	7229	7444	6824	517,64	0,08
		100,00	103,15	105,02	109,01	110,30	110,30	113,16	116,46	119,91			
95 PESU- JA SILITYSTYÖ													
NAISET INDEKSI	485	5911	6207	6480	6604	6847	6847	7055	7155	7574	6754	689,99	0,10
		100,00	105,02	109,64	111,74	115,84	115,84	119,36	121,05	128,15			
YHTEENSÄ INDEKSI	491	5911	6176	6453	6604	6847	6847	7055	7155	7574	6747	699,78	0,10
		100,00	104,50	109,18	111,74	115,84	115,84	119,36	121,05	128,15			
9 PALVELUTYÖ YM.													
MIEHET INDEKSI	8490	6711	7155	7589	7994	8531	9145	9725	10451	11528	8901	2092,04	0,24
		100,00	106,61	113,09	119,12	127,12	136,27	144,92	155,74	171,77			
NAISET INDEKSI	29083	6207	6519	6812	6867	7076	7299	7529	7852	8337	7217	915,19	0,13
		100,00	105,02	109,75	110,63	114,00	117,59	121,29	126,49	134,31			
YHTEENSÄ INDEKSI	37573	6207	6604	6847	7055	7255	7491	7852	8337	9372	7597	1460,61	0,19
		100,00	106,40	110,30	113,66	116,88	120,68	126,49	134,30	150,98			
AMMATTIRYHMÄ TUNTEMATON													
NAISET INDEKSI	52	6509	7151	7441	8409	9091	9594	10142	11648	12740	9346	2558,49	0,27
		100,00	109,86	114,30	129,18	139,65	147,39	155,80	178,94	195,72			
YHTEENSÄ INDEKSI	81	6527	7372	7672	8837	9372	9876	10848	12154	13620	9823	3217,39	0,33
		100,00	112,95	117,54	135,39	143,59	151,32	166,20	186,21	208,67			
AMMATTIRYHMÄT YHTEENSÄ													
MIEHET INDEKSI	61542	7190	7986	8853	9882	10878	11950	13313	15207	18151	11971	4923,03	0,41
		100,00	111,07	123,12	137,44	151,29	166,20	185,15	211,49	252,44			
NAISET INDEKSI	212234	6631	7062	7409	7789	8205	8835	9619	10716	12500	9072	2817,70	0,31
		100,00	106,50	111,74	117,47	123,74	133,24	145,06	161,61	188,51			
YHTEENSÄ INDEKSI	273776	6724	7162	7635	8002	8600	9372	10379	11714	14165	9724	3614,85	0,37
		100,00	106,50	113,54	119,01	127,89	139,38	154,34	174,19	210,64			

Päätoimiset kokoaikaiset

Sukupuoli/ Tuloluokka	Kaupungit			Muut kunnat			Kuntayhtymät			Yhteensä		
	LKM	%	%-ker- tymä	LKM	%	%-ker- tymä	LKM	%	%-ker- tymä	LKM	%	%-ker- tymä
Naiset												
- 4799	17	0,0	0,0	12	0,0	0,0	11	0,0	0,0	40	0,0	0,0
4800- 4999	110	0,1	0,1	122	0,3	0,3	35	0,1	0,1	267	0,1	0,1
5000- 5199	164	0,2	0,3	190	0,4	0,7	32	0,1	0,1	386	0,2	0,3
5200- 5399	318	0,3	0,6	274	0,6	1,2	98	0,2	0,3	690	0,3	0,7
5400- 5599	559	0,5	1,1	321	0,7	1,9	119	0,2	0,5	999	0,5	1,1
5600- 5799	682	0,7	1,8	568	1,2	3,1	205	0,3	0,8	1455	0,7	1,8
5800- 5999	1343	1,3	3,1	1015	2,1	5,2	462	0,8	1,6	2820	1,3	3,1
6000- 6199	1688	1,6	4,7	938	1,9	7,1	483	0,8	2,4	3109	1,5	4,6
6200- 6399	2065	2,0	6,7	1370	2,8	9,9	698	1,2	3,6	4133	1,9	6,5
6400- 6599	3316	3,2	9,9	2164	4,5	14,4	1134	1,9	5,5	6614	3,1	9,7
6600- 6799	3354	3,2	13,1	1616	3,3	17,7	1130	1,9	7,4	6100	2,9	12,5
6800- 6999	5383	5,2	18,3	3479	7,2	24,8	2334	3,9	11,3	11196	5,3	17,8
7000- 7199	6822	6,6	24,9	3171	6,5	31,4	2604	4,3	15,6	12597	5,9	23,8
7200- 7399	5825	5,6	30,5	2384	4,9	36,3	2362	3,9	19,5	10571	5,0	28,7
7400- 7599	5572	5,4	35,9	2596	5,3	41,6	2431	4,1	23,6	10599	5,0	33,7
7600- 7799	6825	6,6	42,4	3212	6,6	48,2	3575	6,0	29,6	13612	6,4	40,1
7800- 7999	6380	6,1	48,6	2266	4,7	52,9	3200	5,3	34,9	11846	5,6	45,7
8000- 8199	4335	4,2	52,8	1829	3,8	56,7	2664	4,4	39,4	8828	4,2	49,9
8200- 8399	3358	3,2	56,0	1370	2,8	59,5	1891	3,2	42,5	6619	3,1	53,0
8400- 8599	3491	3,4	59,4	1642	3,4	62,9	2637	4,4	46,9	7770	3,7	56,7
8600- 8799	2938	2,8	62,2	1105	2,3	65,2	2032	3,4	50,3	6075	2,9	59,5
8800- 8999	2469	2,4	64,6	1206	2,5	67,6	2604	4,3	54,7	6279	3,0	62,5
9000- 9199	2528	2,4	67,0	929	1,9	69,5	2007	3,4	58,0	5464	2,6	65,1
9200- 9399	2150	2,1	69,1	996	2,1	71,6	2483	4,1	62,2	5629	2,7	67,7
9400- 9599	1902	1,8	70,9	826	1,7	73,3	1794	3,0	65,2	4522	2,1	69,8
9600- 9799	1983	1,9	72,8	695	1,4	74,7	1836	3,1	68,2	4514	2,1	72,0
9800- 9999	1759	1,7	74,5	780	1,6	76,3	1925	3,2	71,4	4464	2,1	74,1
10000-10199	1451	1,4	75,9	656	1,4	77,7	1424	2,4	73,8	3531	1,7	75,7
10200-10399	1619	1,6	77,5	592	1,2	78,9	1493	2,5	76,3	3704	1,7	77,5
10400-10599	1459	1,4	78,9	654	1,3	80,3	1582	2,6	79,0	3695	1,7	79,2
10600-10799	1096	1,1	79,9	490	1,0	81,3	1170	2,0	80,9	2756	1,3	80,5
10800-10999	1032	1,0	80,9	468	1,0	82,2	1049	1,8	82,7	2549	1,2	81,7
11000-11199	1464	1,4	82,3	520	1,1	83,3	1156	1,9	84,6	3140	1,5	83,2
11200-11399	1028	1,0	83,3	477	1,0	84,3	752	1,3	85,8	2257	1,1	84,3
11400-11599	1221	1,2	84,5	594	1,2	85,5	915	1,5	87,4	2730	1,3	85,5
11600-11799	1062	1,0	85,5	542	1,1	86,6	766	1,3	88,7	2370	1,1	86,7
11800-11999	1270	1,2	86,8	467	1,0	87,6	635	1,1	89,7	2372	1,1	87,8
12000-12199	963	0,9	87,7	400	0,8	88,4	524	0,9	90,6	1887	0,9	88,7
12200-12399	1001	1,0	88,7	458	0,9	89,3	571	1,0	91,5	2030	1,0	89,6
12400-12599	688	0,7	89,3	411	0,8	90,2	365	0,6	92,2	1464	0,7	90,3
12600-12799	601	0,6	89,9	303	0,6	90,8	250	0,4	92,6	1154	0,5	90,9
12800-12999	854	0,8	90,7	328	0,7	91,5	393	0,7	93,2	1575	0,7	91,6
13000-13199	644	0,6	91,3	362	0,7	92,2	282	0,5	93,7	1288	0,6	92,2
13200-13399	557	0,5	91,9	252	0,5	92,8	181	0,3	94,0	990	0,5	92,7
13400-13599	486	0,5	92,3	257	0,5	93,3	177	0,3	94,3	920	0,4	93,1
13600-13799	600	0,6	92,9	260	0,5	93,8	212	0,4	94,7	1072	0,5	93,6
13800-13999	604	0,6	93,5	285	0,6	94,4	189	0,3	95,0	1078	0,5	94,1
14000-14199	367	0,4	93,9	226	0,5	94,9	111	0,2	95,2	704	0,3	94,5
14200-14399	427	0,4	94,3	208	0,4	95,3	96	0,2	95,3	731	0,3	94,8
14400-14599	514	0,5	94,8	221	0,5	95,8	132	0,2	95,5	867	0,4	95,2
14600-14799	370	0,4	95,1	199	0,4	96,2	153	0,3	95,8	722	0,3	95,5
14800-14999	397	0,4	95,5	182	0,4	96,5	90	0,2	95,9	669	0,3	95,9
15000-15999	1551	1,5	97,0	671	1,4	97,9	441	0,7	96,7	2663	1,3	97,1
16000-16999	1026	1,0	98,0	386	0,8	98,7	323	0,5	97,2	1735	0,8	97,9
17000-17999	680	0,7	98,6	223	0,5	99,2	315	0,5	97,7	1218	0,6	98,5
18000-18999	424	0,4	99,0	141	0,3	99,5	267	0,4	98,2	832	0,4	98,9
19000-19999	298	0,3	99,3	95	0,2	99,7	218	0,4	98,6	611	0,3	99,2
20000-22499	376	0,4	99,7	84	0,2	99,8	413	0,7	99,2	873	0,4	99,6
22500-24999	172	0,2	99,9	38	0,1	99,9	217	0,4	99,6	427	0,2	99,8
25000-	141	0,1	100,0	43	0,1	100,0	238	0,4	100,0	422	0,2	100,0
Naiset yhteensä	103779	100,0	-	48569	100,0	-	59886	100,0	-	212234	100,0	-

Taulukko 8 Kuntasektorin kuukausipalkkaisen henkilöstön lukumäärät ja %-osuudet kokonaiskeskiansion tuloluokan, sukupuolen ja kuntamuodon mukaan lokakuussa 1993.

Päätoimiset kokoaikaiset

Sukupuoli/ Tuloluokka	Kaupungit			Muut kunnat			Kuntayhtymät			Yhteensä		
	LKM	%	X-ker- tymä	LKM	%	X-ker- tymä	LKM	%	X-ker- tymä	LKM	%	X-ker- tymä
Miehet												
- 4799	12	0,0	0,0	14	0,1	0,1	1	0,0	0,0	27	0,0	0,0
4800- 4999	67	0,2	0,2	41	0,3	0,4	12	0,1	0,1	120	0,2	0,2
5000- 5199	110	0,3	0,6	29	0,2	0,6	8	0,1	0,2	147	0,2	0,5
5200- 5399	116	0,3	0,9	40	0,3	0,8	25	0,2	0,4	181	0,3	0,8
5400- 5599	146	0,4	1,3	58	0,4	1,2	26	0,2	0,6	230	0,4	1,1
5600- 5799	98	0,3	1,6	57	0,4	1,6	27	0,2	0,8	182	0,3	1,4
5800- 5999	143	0,4	2,1	131	0,9	2,4	51	0,4	1,2	325	0,5	2,0
6000- 6199	227	0,7	2,7	174	1,1	3,6	51	0,4	1,6	452	0,7	2,7
6200- 6399	193	0,6	3,3	222	1,5	5,0	62	0,5	2,1	477	0,8	3,5
6400- 6599	378	1,1	4,4	329	2,2	7,2	91	0,7	2,8	798	1,3	4,8
6600- 6799	346	1,0	5,5	297	1,9	9,1	104	0,8	3,6	747	1,2	6,0
6800- 6999	547	1,6	7,1	502	3,3	12,4	153	1,2	4,8	1202	2,0	7,9
7000- 7199	650	1,9	9,0	532	3,5	15,9	218	1,7	6,6	1400	2,3	10,2
7200- 7399	583	1,7	10,8	487	3,2	19,1	204	1,6	8,2	1274	2,1	12,3
7400- 7599	659	2,0	12,7	545	3,6	22,7	278	2,2	10,4	1482	2,4	14,7
7600- 7799	735	2,2	14,9	538	3,5	26,2	358	2,8	13,2	1631	2,7	17,3
7800- 7999	846	2,5	17,4	404	2,6	28,8	452	3,6	16,8	1702	2,8	20,1
8000- 8199	811	2,4	19,8	399	2,6	31,4	396	3,1	19,9	1606	2,6	22,7
8200- 8399	573	1,7	21,5	228	1,5	32,9	229	1,8	21,7	1030	1,7	24,4
8400- 8599	943	2,8	24,3	364	2,4	35,3	376	3,0	24,7	1683	2,7	27,1
8600- 8799	760	2,3	26,6	171	1,1	36,4	263	2,1	26,8	1194	1,9	29,1
8800- 8999	762	2,3	28,9	315	2,1	38,5	259	2,0	28,8	1336	2,2	31,2
9000- 9199	842	2,5	31,4	193	1,3	39,8	206	1,6	30,4	1241	2,0	33,3
9200- 9399	776	2,3	33,7	231	1,5	41,3	265	2,1	32,5	1272	2,1	35,3
9400- 9599	756	2,2	35,9	215	1,4	42,7	270	2,1	34,7	1241	2,0	37,3
9600- 9799	755	2,2	38,2	164	1,1	43,8	239	1,9	36,6	1158	1,9	39,2
9800- 9999	801	2,4	40,5	240	1,6	45,3	285	2,3	38,8	1326	2,2	41,4
10000-10199	623	1,9	42,4	205	1,3	46,7	241	1,9	40,7	1069	1,7	43,1
10200-10399	889	2,6	45,0	200	1,3	48,0	228	1,8	42,5	1317	2,1	45,3
10400-10599	902	2,7	47,7	268	1,8	49,7	253	2,0	44,5	1423	2,3	47,6
10600-10799	599	1,8	49,5	184	1,2	50,9	202	1,6	46,1	985	1,6	49,2
10800-10999	632	1,9	51,4	218	1,4	52,4	186	1,5	47,6	1036	1,7	50,8
11000-11199	972	2,9	54,3	231	1,5	53,9	217	1,7	49,3	1420	2,3	53,2
11200-11399	488	1,5	55,7	185	1,2	55,1	143	1,1	50,4	816	1,3	54,5
11400-11599	883	2,6	58,4	319	2,1	57,2	210	1,7	52,1	1412	2,3	56,8
11600-11799	745	2,2	60,6	425	2,8	60,0	146	1,2	53,2	1316	2,1	58,9
11800-11999	897	2,7	63,2	234	1,5	61,5	131	1,0	54,3	1262	2,1	61,0
12000-12199	703	2,1	65,3	205	1,3	62,8	171	1,4	55,6	1079	1,8	62,7
12200-12399	581	1,7	67,1	314	2,1	64,9	163	1,3	56,9	1058	1,7	64,4
12400-12599	413	1,2	68,3	249	1,6	66,5	121	1,0	57,9	783	1,3	65,7
12600-12799	336	1,0	69,3	189	1,2	67,8	113	0,9	58,8	638	1,0	66,7
12800-12999	563	1,7	71,0	172	1,1	68,9	126	1,0	59,8	861	1,4	68,1
13000-13199	434	1,3	72,3	278	1,8	70,7	161	1,3	61,0	873	1,4	69,6
13200-13399	272	0,8	73,1	128	0,8	71,6	103	0,8	61,8	503	0,8	70,4
13400-13599	277	0,8	73,9	189	1,2	72,8	97	0,8	62,6	563	0,9	71,3
13600-13799	496	1,5	75,4	214	1,4	74,2	130	1,0	63,6	840	1,4	72,7
13800-13999	444	1,3	76,7	289	1,9	76,1	130	1,0	64,7	863	1,4	74,1
14000-14199	281	0,8	77,5	201	1,3	77,4	75	0,6	65,3	557	0,9	75,0
14200-14399	281	0,8	78,4	193	1,3	78,7	87	0,7	66,0	561	0,9	75,9
14400-14599	479	1,4	79,8	218	1,4	80,1	116	0,9	66,9	813	1,3	77,2
14600-14799	386	1,1	80,9	223	1,5	81,6	132	1,0	67,9	741	1,2	78,4
14800-14999	232	0,7	81,6	172	1,1	82,7	73	0,6	68,5	477	0,8	79,2
15000-15999	1468	4,4	86,0	763	5,0	87,7	484	3,8	72,3	2715	4,4	83,6
16000-16999	1201	3,6	89,5	562	3,7	91,4	411	3,2	75,6	2174	3,5	87,1
17000-17999	858	2,6	92,1	371	2,4	93,8	365	2,9	78,5	1594	2,6	89,7
18000-18999	668	2,0	94,1	275	1,8	95,6	332	2,6	81,1	1275	2,1	91,8
19000-19999	557	1,7	95,7	219	1,4	97,0	282	2,2	83,3	1058	1,7	93,5
20000-22499	705	2,1	97,8	222	1,5	98,5	709	5,6	88,9	1636	2,7	96,2
22500-24999	309	0,9	98,8	97	0,6	99,1	491	3,9	92,8	897	1,5	97,6
25000-	417	1,2	100,0	134	0,9	100,0	912	7,2	100,0	1463	2,4	100,0
Miehet yhteensä	33626	100,0	-	15266	100,0	-	12650	100,0	-	61542	100,0	-

Päätoimiset kokoaikaiset

Sukupuoli/ Tuloluokka	Kaupungit			Muut kunnat			Kuntayhtymät			Yhteensä		
	LKM	%	%-ker- tymä	LKM	%	%-ker- tymä	LKM	%	%-ker- tymä	LKM	%	%-ker- tymä
Naiset ja miehet yhteensä												
- 4799	29	0,0	0,0	26	0,0	0,0	12	0,0	0,0	67	0,0	0,0
4800- 4999	177	0,1	0,1	163	0,3	0,3	47	0,1	0,1	387	0,1	0,2
5000- 5199	274	0,2	0,3	219	0,3	0,6	40	0,1	0,1	533	0,2	0,4
5200- 5399	434	0,3	0,7	314	0,5	1,1	123	0,2	0,3	871	0,3	0,7
5400- 5599	705	0,5	1,2	379	0,6	1,7	145	0,2	0,5	1229	0,4	1,1
5600- 5799	780	0,6	1,7	625	1,0	2,7	232	0,3	0,8	1637	0,6	1,7
5800- 5999	1486	1,1	2,8	1146	1,8	4,5	513	0,7	1,5	3145	1,1	2,9
6000- 6199	1915	1,4	4,2	1112	1,7	6,2	534	0,7	2,3	3561	1,3	4,2
6200- 6399	2258	1,6	5,9	1592	2,5	8,7	760	1,0	3,3	4610	1,7	5,9
6400- 6599	3694	2,7	8,6	2493	3,9	12,6	1225	1,7	5,0	7412	2,7	8,6
6600- 6799	3700	2,7	11,2	1913	3,0	15,6	1234	1,7	6,7	6847	2,5	11,1
6800- 6999	5930	4,3	15,6	3981	6,2	21,9	2487	3,4	10,1	12398	4,5	15,6
7000- 7199	7472	5,4	21,0	3703	5,8	27,7	2822	3,9	14,0	13997	5,1	20,7
7200- 7399	6408	4,7	25,7	2871	4,5	32,2	2566	3,5	17,6	11845	4,3	25,0
7400- 7599	6231	4,5	30,2	3141	4,9	37,1	2709	3,7	21,3	12081	4,4	29,4
7600- 7799	7560	5,5	35,7	3750	5,9	43,0	3933	5,4	26,7	15243	5,6	35,0
7800- 7999	7226	5,3	41,0	2670	4,2	47,1	3652	5,0	31,8	13548	4,9	40,0
8000- 8199	5146	3,7	44,7	2228	3,5	50,6	3060	4,2	36,0	10434	3,8	43,8
8200- 8399	3931	2,9	47,6	1598	2,5	53,1	2120	2,9	38,9	7649	2,8	46,6
8400- 8599	4434	3,2	50,8	2006	3,1	56,3	3013	4,2	43,1	9453	3,5	50,0
8600- 8799	3698	2,7	53,5	1276	2,0	58,3	2295	3,2	46,2	7269	2,7	52,7
8800- 8999	3231	2,4	55,8	1521	2,4	60,7	2863	3,9	50,2	7615	2,8	55,5
9000- 9199	3370	2,5	58,3	1122	1,8	62,4	2213	3,1	53,2	6705	2,4	57,9
9200- 9399	2926	2,1	60,4	1227	1,9	64,3	2748	3,8	57,0	6901	2,5	60,4
9400- 9599	2658	1,9	62,4	1041	1,6	66,0	2064	2,8	59,8	5763	2,1	62,5
9600- 9799	2738	2,0	64,3	859	1,3	67,3	2075	2,9	62,7	5672	2,1	64,6
9800- 9999	2560	1,9	66,2	1020	1,6	68,9	2210	3,0	65,8	5790	2,1	66,7
10000-10199	2074	1,5	67,7	861	1,3	70,3	1665	2,3	68,0	4600	1,7	68,4
10200-10399	2508	1,8	69,5	792	1,2	71,5	1721	2,4	70,4	5021	1,8	70,2
10400-10599	2361	1,7	71,3	922	1,4	73,0	1835	2,5	73,0	5118	1,9	72,1
10600-10799	1695	1,2	72,5	674	1,1	74,0	1372	1,9	74,8	3741	1,4	73,5
10800-10999	1664	1,2	73,7	686	1,1	75,1	1235	1,7	76,5	3585	1,3	74,8
11000-11199	2436	1,8	75,5	751	1,2	76,3	1373	1,9	78,4	4560	1,7	76,4
11200-11399	1516	1,1	76,6	662	1,0	77,3	895	1,2	79,7	3073	1,1	77,6
11400-11599	2104	1,5	78,1	913	1,4	78,7	1125	1,6	81,2	4142	1,5	79,1
11600-11799	1807	1,3	79,4	967	1,5	80,2	912	1,3	82,5	3686	1,3	80,4
11800-11999	2167	1,6	81,0	701	1,1	81,3	766	1,1	83,5	3634	1,3	81,8
12000-12199	1666	1,2	82,2	605	0,9	82,3	695	1,0	84,5	2966	1,1	82,8
12200-12399	1582	1,2	83,4	772	1,2	83,5	734	1,0	85,5	3088	1,1	84,0
12400-12599	1101	0,8	84,2	660	1,0	84,5	486	0,7	86,2	2247	0,8	84,8
12600-12799	937	0,7	84,9	492	0,8	85,3	363	0,5	86,7	1792	0,7	85,4
12800-12999	1417	1,0	85,9	500	0,8	86,1	519	0,7	87,4	2436	0,9	86,3
13000-13199	1078	0,8	86,7	640	1,0	87,1	443	0,6	88,0	2161	0,8	87,1
13200-13399	829	0,6	87,3	380	0,6	87,7	284	0,4	88,4	1493	0,5	87,7
13400-13599	763	0,6	87,8	446	0,7	88,4	274	0,4	88,8	1483	0,5	88,2
13600-13799	1096	0,8	88,6	474	0,7	89,1	342	0,5	89,2	1912	0,7	88,9
13800-13999	1048	0,8	89,4	574	0,9	90,0	319	0,4	89,7	1941	0,7	89,6
14000-14199	648	0,5	89,9	427	0,7	90,7	186	0,3	89,9	1261	0,5	90,1
14200-14399	708	0,5	90,4	401	0,6	91,3	183	0,3	90,2	1292	0,5	90,5
14400-14599	993	0,7	91,1	439	0,7	92,0	248	0,3	90,5	1680	0,6	91,2
14600-14799	756	0,6	91,6	422	0,7	92,7	285	0,4	90,9	1463	0,5	91,7
14800-14999	629	0,5	92,1	354	0,6	93,2	163	0,2	91,2	1146	0,4	92,1
15000-15999	3019	2,2	94,3	1434	2,2	95,5	925	1,3	92,4	5378	2,0	94,1
16000-16999	2227	1,6	95,9	948	1,5	97,0	734	1,0	93,4	3909	1,4	95,5
17000-17999	1538	1,1	97,0	594	0,9	97,9	680	0,9	94,4	2812	1,0	96,5
18000-18999	1092	0,8	97,8	416	0,7	98,5	599	0,8	95,2	2107	0,8	97,3
19000-19999	855	0,6	98,5	314	0,5	99,0	500	0,7	95,9	1669	0,6	97,9
20000-22499	1081	0,8	99,2	306	0,5	99,5	1122	1,5	97,4	2509	0,9	98,8
22500-24999	481	0,4	99,6	135	0,2	99,7	708	1,0	98,4	1324	0,5	99,3
25000-	558	0,4	100,0	177	0,3	100,0	1150	1,6	100,0	1885	0,7	100,0
Yhteensä	137405	100,0	-	63835	100,0	-	72536	100,0	-	273776	100,0	-

Taulukko 9 Kuntasektorin kuukausipalkkaisten henkilöstön lukumäärät ja kokonaisansiot koulutusasteen, sukupuolen ja iän mukaan lokakuussa 1993.

Päätoimiset kokoaikaiset

Suku- puoli/ Ikä	Perusaste		Alempi keskiaste		Ylempi keski-aste		Alempi *) korkea-aste		Ylempi kand.aste		Tutkijakoulu- tai vastaava		Y H T E E N S Ä		
	Henki- löiden LKM	Kokon- ansio keskim. mk	Henki- löiden LKM	Kokon- ansio keskim. mk	Henki- löiden LKM	Kokon- ansio keskim. mk	Henki- löiden LKM	Kokon- ansio keskim. mk	Henki- löiden LKM	Kokon- ansio keskim. mk	Henki- löiden LKM	Kokon- ansio keskim. mk	Henki- löiden LKM	%	Kokon- ansio keskim. mk
Naiset															
-15	1	..	-	-	-	-	-	-	-	-	-	-	1	0,0	..
17	6	5108	-	-	-	-	-	-	-	-	-	-	6	0,0	5108
18	43	5472	2	..	-	-	-	-	-	-	-	45	0,0	5448	
19	123	5701	23	5700	1	..	-	-	-	-	-	147	0,1	5699	
-19	173	5623	25	5639	1	..	-	-	-	-	-	199	0,1	5624	
20	96	5951	139	6416	72	5847	-	-	-	-	-	307	0,1	6137	
21	143	6189	327	6601	151	6269	6	6310	-	-	-	627	0,3	6424	
22	145	6321	429	6848	319	6547	49	7911	-	-	-	942	0,4	6720	
23	167	6520	469	6855	544	7038	204	7875	3	..	-	1387	0,7	7041	
24	168	6435	624	6966	829	7415	542	8295	52	10022	-	2215	1,0	7490	
20-24	719	6318	1988	6816	1915	7014	801	8150	55	9979	-	5478	2,6	7046	
25	180	6679	716	7043	1028	7694	810	8577	178	10086	-	2912	1,4	7863	
26	169	6783	827	7203	1207	7875	951	8527	337	10529	1	3492	1,6	8100	
27	172	6982	883	7231	1355	7925	908	8606	447	11432	-	3765	1,8	8300	
28	217	6910	1008	7307	1436	7849	850	8675	569	11453	-	4080	1,9	8340	
29	211	7194	1271	7361	1467	7835	869	8847	684	11824	3	4505	2,1	8474	
25-29	949	6920	4705	7249	6493	7842	4388	8645	2215	11313	4	18754	8,8	8245	
30	235	7223	1385	7418	1533	7936	901	9090	764	11821	5	4823	2,3	8592	
31	262	7083	1610	7472	1503	7914	913	9254	811	12215	3	5102	2,4	8665	
32	318	7329	1690	7521	1661	7981	958	9423	813	12278	5	5445	2,6	8705	
33	371	7045	1850	7560	1598	8053	1118	9528	772	12494	22	17104	5,7	8749	
34	426	7225	1959	7624	1699	8110	1387	9640	717	12862	24	17788	6,2	8824	
30-34	1612	7181	8494	7527	7994	8002	5277	9416	3877	12326	59	17787	12,9	8714	
35	512	7167	2010	7688	1597	8183	1474	9849	600	13113	37	18929	6,2	8873	
36	568	7249	2149	7714	1748	8244	1649	10046	645	13283	47	20343	6,8	8991	
37	717	7333	2311	7792	1692	8266	1760	10184	633	13765	50	19519	7,1	9055	
38	751	7271	2436	7785	1623	8432	1723	10391	616	13721	60	19711	7,2	9106	
39	828	7305	2518	7819	1567	8483	1840	10542	671	13795	37	20935	7,4	9175	
35-39	3376	7273	11424	7764	8227	8319	8446	10219	3165	13541	231	19869	16,4	9046	
40	928	7251	2557	7877	1538	8532	1765	10589	706	14201	52	20652	7,5	9247	
41	1080	7343	2707	7894	1458	8480	1688	10655	643	13925	42	19377	7,6	9112	
42	1180	7298	2706	7910	1307	8563	1544	10926	641	14218	31	21153	7,4	9157	
43	1443	7339	2908	7936	1270	8661	1475	11034	659	14609	29	19507	7,7	9139	
44	1478	7393	2984	7971	1374	8734	1595	11056	626	14355	30	20035	8,0	9142	
40-44	6109	7331	13862	7919	6947	8590	8067	10841	3275	14262	184	20164	18,1	9159	
45	1693	7372	3035	8037	1314	8843	1735	11173	675	14441	29	19868	8,4	9221	
46	1784	7500	2942	8090	1295	8943	1764	11295	701	14753	30	18448	8,5	9345	
47	1816	7445	2839	8096	1235	8989	1793	11442	766	14769	39	19625	8,8	9449	
48	1685	7472	2457	8137	1037	9209	1630	11501	635	14998	21	19405	7,4	9485	
49	1456	7547	1842	8088	850	9344	1241	11711	553	15231	28	19410	5,9	9603	
45-49	8434	7465	13115	8087	5731	9037	8163	11406	3330	14819	147	19360	18,3	9407	
50	1394	7551	1761	8102	827	9407	1230	11772	526	15482	31	19643	5,7	9673	
51	1190	7572	1316	8058	721	9556	1029	11948	421	15778	21	18951	4,6	9757	
52	1769	7434	1951	8169	991	9465	1382	11883	553	15771	28	18379	6,6	9609	
53	1387	7474	1340	8219	613	9518	883	11880	335	15896	17	21636	4,5	9486	
54	1754	7529	1484	8178	755	9694	1063	11860	376	15737	18	19334	5,4	9456	
50-54	7494	7507	7852	8146	3907	9522	5587	11866	2211	15717	115	19455	12,8	9597	
55	1577	7543	1346	8223	593	9758	910	12013	306	15875	19	18618	4,7	9449	
56	1364	7573	1036	8410	527	10022	837	12117	277	15845	14	19487	4,0	9649	
57	1256	7548	901	8328	445	9772	753	12194	213	15841	12	20186	3,5	9534	
58	1170	7544	669	8094	303	10028	671	12105	208	16527	8	21826	3,0	9579	
59	957	7610	370	7966	213	9937	619	12018	137	15823	4	..	2,0	9591	
55-59	6324	7561	4322	8248	2081	9886	3790	12089	1141	15974	57	20141	17,7	9553	
60	685	7498	273	7758	87	9420	182	12087	77	16677	6	22636	1,3	8926	
61	558	7477	192	7778	70	9416	79	11446	57	16289	4	..	0,9	8579	
62	481	7361	166	7799	53	9135	60	12398	52	17480	7	17874	0,8	8666	
63	107	7341	33	7426	12	8561	17	10617	20	15774	1	..	0,1	8648	
64	11	7779	2	..	1	..	1	..	2	0,0	8996	
60-64	1842	7449	666	7755	223	9301	339	11929	208	16666	18	19626	1,6	8745	
65-	11	8218	1	..	-	-	3	..	-	-	-	15	0,0	9073	
YHT.	37108	7395	66454	7841	43519	8458	44861	10637	19477	13798	815	19612	212234	100,0	9072
KESKI- IKÄ	46,9		41,5		38,5		41,6		40,5		43,5		41,8		

*) Tähän on yhdistetty alin korkea-aste ja alempi kandidaattiaste

Taulukko 9 Kuntasektorin kuukausipalkkaisen henkilöstön lukumäärät ja kokonaisansiot koulutusasteen, sukupuolen ja iän mukaan lokakuussa 1993.

Päätoimiset kokoaikaiset

Suku- puoli/ Ikä	Perusaste		Alempi keskiaste		Ylempi keski-aste		Alempi *) korkea-aste		Ylempi kand.aste		Tutkijakoulu. tai vastaava		Y H T E E N S Ä		
	Henki- löiden LKM	Kokon. ansio keskim. mk	Henki- löiden LKM	Kokon. ansio keskim. mk	Henki- löiden LKM	Kokon. ansio keskim. mk	Henki- löiden LKM	Kokon. ansio keskim. mk	Henki- löiden LKM	Kokon. ansio keskim. mk	Henki- löiden LKM	Kokon. ansio keskim. mk	Henki- löiden LKM	%	Kokon. ansio keskim. mk
Miehet															
17	2	..	-	-	-	-	-	-	-	-	-	-	2	0,0	..
18	22	5309	-	-	-	-	-	-	-	-	-	-	22	0,0	5309
19	70	5527	7	5575	-	-	-	-	-	-	-	-	77	0,1	5531
-19	94	5465	7	5575	-	-	-	-	-	-	-	-	101	0,2	5473
20	51	5789	36	5763	20	5926	-	-	-	-	-	-	107	0,2	5806
21	89	5960	83	6180	60	6121	-	-	-	-	-	-	232	0,4	6080
22	68	6211	136	6852	70	6588	1	..	-	-	-	-	275	0,4	6640
23	84	6502	148	6783	123	6884	9	8258	-	-	-	-	364	0,6	6789
24	97	6763	165	7053	173	7533	17	8187	3	..	-	-	455	0,7	7230
20-24	389	6299	568	6725	446	6944	27	8302	3	..	-	-	1433	2,3	6712
25	97	7188	239	7400	222	8305	65	8080	36	10923	-	-	659	1,1	7934
26	84	7109	304	7523	276	8663	98	8704	102	11051	-	-	864	1,4	8397
27	91	7374	297	7662	304	8769	159	8871	202	11452	1	..	1054	1,7	8868
28	132	7816	343	7879	328	8742	158	9159	261	12472	1	..	1223	2,0	9260
29	114	7534	391	7950	388	8911	164	9408	329	12769	3	..	1389	2,3	9512
25-29	518	7444	1574	7714	1518	8712	644	8973	930	12140	5	..	5189	8,4	8936
30	114	8247	424	7901	418	8914	166	9530	397	13327	3	..	1522	2,5	9825
31	146	8281	416	8186	409	9136	149	9788	438	13489	7	20226	1565	2,5	10134
32	124	8341	448	8146	456	9415	158	10411	459	14078	11	18465	1656	2,7	10439
33	130	8769	466	8402	411	9522	143	10170	438	13700	23	19841	1611	2,6	10478
34	167	8396	463	8331	429	9945	209	10797	454	13724	40	19898	1762	2,9	10675
30-34	681	8408	2217	8199	2123	9391	825	10177	2186	13674	84	19783	8116	13,2	10324
35	170	8687	426	8642	424	9990	261	11162	422	14196	55	23512	1758	2,9	11144
36	215	8742	456	8666	467	10118	313	11381	397	14685	76	21690	1924	3,1	11225
37	192	8579	416	8948	464	10302	420	11758	372	14925	82	21507	1946	3,2	11513
38	215	8911	468	8878	454	10374	418	11872	396	15310	84	20270	2035	3,3	11552
39	217	8638	402	8700	439	10655	463	12319	402	16363	70	21867	1993	3,2	11973
35-39	1009	8715	2168	8767	2248	10288	1875	11776	1989	15090	367	21631	9656	15,7	11491
40	216	9027	384	8930	474	10804	520	12647	452	16595	55	23147	2101	3,4	12304
41	245	8724	417	9010	468	10995	558	12809	427	17172	61	21695	2176	3,5	12336
42	234	9125	422	8938	472	11273	460	13089	442	17053	59	21699	2089	3,4	12478
43	250	8927	440	9218	466	11191	487	13404	424	17378	67	23009	2134	3,5	12624
44	373	9004	464	9174	439	11307	498	13517	494	17543	65	24052	2333	3,8	12662
40-44	1318	8962	2127	9060	2319	11111	2523	13081	2239	17153	307	22742	10833	17,6	12484
45	356	9170	430	9328	403	11507	554	14073	464	17183	53	23239	2260	3,7	12794
46	369	9393	479	9369	420	11576	563	14056	504	18396	65	22693	2400	3,9	13115
47	423	9279	453	9469	421	11984	519	13957	451	18535	59	21881	2326	3,8	12964
48	397	9445	370	9294	393	11870	539	14331	454	18438	58	22621	2211	3,6	13234
49	327	9211	290	9257	297	12017	463	14377	361	18947	49	23284	1787	2,9	13376
45-49	1872	9304	2022	9353	1934	11778	2638	14153	2234	18270	284	22714	10984	17,8	13083
50	336	9248	276	9287	291	12314	468	14519	359	18384	59	23482	1789	2,9	13434
51	271	9428	218	9375	251	12073	354	14752	294	18925	44	24357	1432	2,3	13608
52	401	9326	294	9312	305	12255	592	14605	372	19346	52	22139	2016	3,3	13497
53	307	9394	205	9279	227	11981	369	14909	243	18520	25	21732	1376	2,2	13118
54	396	9213	210	9466	234	11843	453	14670	286	19319	30	22040	1609	2,6	13200
50-54	1711	9313	1203	9339	1308	12112	2236	14673	1554	18910	210	22919	8222	13,4	13381
55	301	9057	173	9532	194	12139	420	14678	244	19129	42	21603	1374	2,2	13442
56	253	9283	143	9146	230	12389	367	14767	223	19681	39	22781	1255	2,0	13707
57	223	8847	110	9268	152	12328	412	15038	200	19116	38	23128	1135	1,8	13889
58	190	8769	98	9045	87	12542	411	14872	164	19788	30	22824	980	1,6	13965
59	192	8945	72	9645	90	11964	342	14615	161	19399	24	23359	881	1,4	13815
55-59	1159	9000	596	9324	753	12279	1952	14800	992	19403	173	22659	5625	9,1	13741
60	152	8810	60	8930	62	12456	118	15620	133	20134	17	25515	542	0,9	14026
61	135	8958	36	9505	56	12037	57	15330	99	20765	16	23675	399	0,6	13870
62	101	8986	38	9180	57	12237	50	16211	75	20047	17	25383	338	0,5	13904
63	36	8584	7	10221	11	13014	12	16302	21	19337	3	..	90	0,1	13284
64	1	..	1	..	1	..	1	2	..	6	0,0	14309
60-64	425	8880	142	9183	187	12293	238	15712	328	20254	55	24680	1375	2,2	13903
65-	4	..	1	..	-	-	2	..	1	..	-	-	8	0,0	9471
Yhteensä	9180	8795	12625	8671	12836	10542	12960	13293	12456	16517	1485	22356	61542	100,0	11971
Keski-ikä	44,5		39,3		39,9		45,2		42,2		45,0		42,2		
Naiset ja miehet yht.	46288	7673	79079	7973	56355	8933	57821	11233	31933	14859	2300	21383	273776		9724
Keski-ikä	46,4		41,2		38,8		42,4		41,2		44,5		41,9		

Taulukko 10a Kuntasektorin kuukausipalkkaisen ja tuntipalkkaisen henkilöstön lukumäärä ja palkkasumma sekä kuukausipalkkaisten kokonaiskeskiarvo ja lisäkerroin lääneittäin ja kuntamuodoittain lokakuussa 1993. (Palkkasummaan on laskettu tunti- ja kuukausipalkkaiset. Tuntipalkkaisten tiedot ovat marraskuulta, mukana 5995 maatalouslomittajaa. Lisäkerroin on kokonaisansion suhde varsinaiseen palkkaan.)

LÄÄNI Kuntamuoto Palvelussuhde	KUUKAUSIPALKAISTEN LUKUMÄÄRÄT					Sivu- toimi- set	Virka- vapaa- tms. 4. 10.	TUNTI- PALK- KAISET	Palkka- summa Yhteen- sä	Kk-palkkaiset Kokoaikaiset Kokon.- ansio	Lisä- kerr.
	Yhteensä	Koko- aikai- set	Palkka- osalta kk:itta	Osa- aikai- set	LKM						
KUNTASEKTORI YHTEENSÄ	395795	273776	51065	28305	4934	37715	31433	3364257	9724	1,11	
Vakinaiset	313775	231983	38034	12026	2623	29109	-	2649153	9861	1,10	
siitä: -opettajat	43959	35482	5993	460	97	1927	-	549673	13485	1,14	
-muut	269816	196501	32041	11566	2526	27182	-	2099480	9207	1,09	
Sijaiset	36740	25004	6105	2036	344	3251	-	289863	9344	1,15	
Määräaikaiset	27705	14213	3725	3827	1877	4063	-	166506	8491	1,09	
Tilapäiset	1715	989	290	224	79	133	-	14223	10604	1,17	
Työllistetyt	12995	1569	788	9909	5	724	-	53908	6130	1,03	
Varahenkilöt	1982	-	1664	128	4	186	-	.	.	-	
Oppilaat	811	-	451	155	2	203	-	.	.	-	
KUNNAT YHTEENSÄ	294059	201108	35672	23521	4268	29490	30491	2462724	9581	1,09	
Vakinaiset	232859	171915	27862	8964	2179	21939	-	1926076	9740	1,09	
siitä: -opettajat	40814	33017	5521	370	84	1822	-	510067	13467	1,14	
-muut	192045	138898	22341	8594	2095	20117	-	1416009	8854	1,08	
Sijaiset	21980	14866	3056	1069	205	2784	-	160728	9040	1,12	
Määräaikaiset	24113	12164	3026	3437	1800	3686	-	141099	8390	1,09	
Tilapäiset	1212	657	189	194	73	99	-	9264	10167	1,13	
Työllistetyt	12698	1490	768	9721	5	714	-	52478	6113	1,03	
Varahenkilöt	457	-	375	22	4	56	-	.	.	-	
Oppilaat	706	-	388	114	2	202	-	.	.	-	
KAUPUNGIT YHTEENSÄ	198670	137273	23144	15304	2250	20699	21127	1703931	9678	1,09	
Vakinaiset	155235	116218	17956	5688	838	14535	-	1309340	9848	1,09	
siitä: -opettajat	25535	20538	3467	311	79	1140	-	319945	13515	1,13	
-muut	129700	95680	14489	5377	759	13395	-	989395	9061	1,07	
Sijaiset	15704	10492	2084	683	136	2309	-	114364	9148	1,11	
Määräaikaiset	17590	9079	1923	2434	1250	2904	-	105016	8509	1,09	
Tilapäiset	676	373	76	147	22	58	-	5416	10511	1,13	
Työllistetyt	8405	1104	430	6226	1	644	-	34572	6161	1,03	
Varahenkilöt	400	-	333	20	1	46	-	.	.	-	
Oppilaat	647	-	341	106	2	198	-	.	.	-	
MUUT KUNNAT YHTEENSÄ	95389	63835	12528	8217	2018	8791	9364	758793	9371	1,11	
Vakinaiset	77624	55697	9906	3276	1341	7404	-	616736	9514	1,10	
siitä: -opettajat	15279	12479	2054	59	5	682	-	190122	13387	1,15	
-muut	62345	43218	7852	3217	1336	6722	-	426614	8395	1,09	
Sijaiset	6276	4374	972	386	69	475	-	46364	8780	1,13	
Määräaikaiset	6523	3085	1103	1003	550	782	-	36083	8040	1,11	
Tilapäiset	536	284	113	47	51	41	-	3848	9714	1,13	
Työllistetyt	4293	386	338	3495	4	70	-	17905	5977	1,03	
Varahenkilöt	57	-	42	2	3	10	-	.	.	-	
Oppilaat	59	-	47	8	-	4	-	.	.	-	
UUDENMAAN LÄÄNI	75285	54526	8636	4812	865	6446	6414	663845	9749	1,08	
Vakinaiset opettajat	8393	6182	1589	117	2	503	-	99268	13168	1,11	
Muut vakinaiset	51787	38865	5363	2370	306	4883	-	414442	9435	1,07	
Muut palvelussuhteet	15105	9479	1684	2325	557	1060	6414	150135	8806	1,10	
Kaupungit	64814	47544	6937	4241	638	5454	5919	581242	9812	1,08	
Vakinaiset opettajat	6712	4998	1190	112	2	410	-	79897	13245	1,11	
Muut vakinaiset	44707	34014	4380	2056	182	4075	-	364802	9550	1,07	
Muut palvelussuhteet	13395	8532	1367	2073	454	969	5919	136542	8850	1,09	
Pääkaupunkiseutu	54558	41095	4975	3398	428	4662	4920	494394	9860	1,08	
Vakinaiset opettajat	5051	3917	696	103	2	333	-	60180	13296	1,11	
Muut vakinaiset	38015	29470	3223	1687	123	3512	-	314994	9656	1,07	
Muut palvelussuhteet	11492	7708	1056	1608	303	817	4920	119220	8892	1,10	
Helsinki	35464	26996	3175	1973	81	3239	3668	324864	9891	1,08	
Vakinaiset opettajat	2341	2020	100	68	-	153	-	28406	13232	1,10	
Muut vakinaiset	25296	19656	2296	871	44	2429	-	212922	9840	1,08	
Muut palvelussuhteet	7827	5320	779	1034	37	657	3668	83536	8811	1,09	
Espoo	9548	6765	1252	703	115	713	605	84524	9739	1,08	
Vakinaiset opettajat	1423	767	528	16	-	112	-	15743	13334	1,13	
Muut vakinaiset	6462	4742	560	531	71	558	-	50967	9324	1,06	
Muut palvelussuhteet	1663	1256	164	156	44	43	605	17814	9108	1,11	
Hanko	137	80	33	14	1	9	106	1810	9916	1,14	
Muut vakinaiset	110	64	29	9	-	8	-	950	10211	1,13	
Muut palvelussuhteet	27	16	4	5	1	1	106	861	8734	1,15	

Taulukko 10a Kuntasektorin kuukausipalkkaisen ja tuntipalkkaisen henkilöstön lukumäärä ja palkkasumma sekä kuukausipalkkaisten kokonaiskeskiarvio ja lisäkerroin lääneittäin ja kuntamuodoittain lokakuussa 1993. (Palkkasummaan on laskettu tunti- ja kuukausipalkkaiset. Tuntipalkkaisten tiedot ovat marraskuulta, mukana 5995 maatalouslomittajaa. Lisäkerroin on kokonaisansion suhde varsinaiseen palkkaan.)

LÄÄNI Kuntamuoto Palvelussuhde	KUUKAUSIPALKKAISTEN LUKUMÄÄRÄT					Virka- vapaa- tms. 4. 10. LKM	TUNTI- PALK- KAISET LKM	Palkka- summa Yhteen- sä 1000 mk	Kk-palkkaiset Kokoaikaiset Kokon.- Lisä- ansio kerr.	
	Yhteensä LKM	Koko- aikai- set LKM	Palkka osalta kk:tta LKM	Osa- aikai- set LKM	Sivu- toimi- set LKM					
Hyvinkää	2013	1094	608	160	13	138	200	17644	9712	1,07
Vakinaiset opettajat	347	173	151	1	-	22	-	4078	13156	1,09
Muut vakinaiset	1322	788	377	65	4	88	-	10053	9087	1,06
Muut palvelussuhteet	344	133	80	94	9	28	200	3512	8939	1,09
Järvenpää	1829	1345	144	142	28	170	105	15017	9483	1,07
Vakinaiset opettajat	259	224	16	2	-	17	-	3092	13023	1,11
Muut vakinaiset	1195	952	84	29	7	123	-	9161	8912	1,06
Muut palvelussuhteet	375	169	44	111	21	30	105	2764	8011	1,06
Karjaa	552	371	42	67	8	64	39	4474	9562	1,07
Vakinaiset opettajat	94	85	5	-	-	4	-	1184	13398	1,13
Muut vakinaiset	328	224	30	41	4	29	-	2256	8345	1,04
Muut palvelussuhteet	130	62	7	26	4	31	39	1034	8698	1,09
Karkkila	511	290	122	59	2	38	63	4237	9170	1,07
Vakinaiset opettajat	71	39	29	-	-	3	-	831	12235	1,11
Muut vakinaiset	346	220	75	16	2	33	-	2466	8754	1,06
Muut palvelussuhteet	94	31	18	43	-	2	63	940	8263	1,09
Kauniainen	500	375	37	40	4	44	27	4663	10400	1,08
Vakinaiset opettajat	142	102	21	10	1	8	-	1702	13630	1,14
Muut vakinaiset	311	246	14	16	1	34	-	2504	9375	1,05
Muut palvelussuhteet	47	27	2	14	2	2	27	458	7540	1,03
Kerava	1543	863	342	148	67	123	106	12828	9820	1,09
Vakinaiset opettajat	228	130	92	2	-	4	-	2770	13433	1,12
Muut vakinaiset	1020	630	205	76	4	105	-	7752	9331	1,08
Muut palvelussuhteet	295	103	45	70	63	14	106	2305	8247	1,07
Lohja	743	449	134	71	24	65	61	6028	9428	1,07
Vakinaiset opettajat	160	121	34	-	-	5	-	1926	12437	1,10
Muut vakinaiset	390	270	69	13	3	35	-	2761	8376	1,05
Muut palvelussuhteet	193	58	31	58	21	25	61	1340	8047	1,10
Loviisa	486	290	114	37	9	36	68	4061	10227	1,07
Vakinaiset opettajat	100	95	3	-	-	2	-	1270	13053	1,10
Muut vakinaiset	305	157	89	23	7	29	-	2069	8882	1,03
Muut palvelussuhteet	81	38	22	14	2	5	68	722	8719	1,10
Orimattila	574	419	74	18	5	58	67	4558	9311	1,09
Vakinaiset opettajat	106	95	5	-	-	6	-	1264	12742	1,11
Muut vakinaiset	364	268	44	9	3	40	-	2461	8192	1,07
Muut palvelussuhteet	104	56	25	9	2	12	67	833	8843	1,13
Porvoo	1015	656	272	42	1	44	126	9443	8969	1,06
Vakinaiset opettajat	222	52	158	3	-	9	-	2385	13839	1,07
Muut vakinaiset	699	534	93	37	-	35	-	5436	8492	1,05
Muut palvelussuhteet	94	70	21	2	1	-	126	1621	8994	1,07
Tammisaari	853	592	77	85	52	47	58	6748	9289	1,08
Vakinaiset opettajat	74	67	1	1	-	5	-	917	13240	1,12
Muut vakinaiset	613	437	62	51	25	38	-	4443	8921	1,08
Muut palvelussuhteet	166	88	14	33	27	4	58	1388	8112	1,09
Vantaa	9046	6959	511	682	228	666	620	80343	9827	1,07
Vakinaiset opettajat	1145	1028	47	9	1	60	-	14329	13359	1,11
Muut vakinaiset	5946	4826	353	269	7	491	-	48602	9248	1,06
Muut palvelussuhteet	1955	1105	111	404	220	115	620	17412	9070	1,10
Muut kunnat	10471	6982	1699	571	227	992	495	82604	9318	1,09
Vakinaiset opettajat	1681	1184	399	5	-	93	-	19371	12845	1,12
Muut vakinaiset	7080	4851	983	314	124	808	-	49640	8635	1,07
Muut palvelussuhteet	1710	947	317	252	103	91	495	13594	8410	1,11
Artjärvi	91	52	18	7	5	9	15	636	8268	1,12
Vakinaiset opettajat	7	5	1	-	-	1	-	-	-	1,14
Muut vakinaiset	72	38	16	5	5	8	-	423	7855	1,13
Muut palvelussuhteet	12	9	1	2	-	-	15	136	7579	1,07
Askola	206	135	31	7	9	24	6	1562	9425	1,09
Vakinaiset opettajat	51	38	9	-	-	4	-	572	13247	1,10
Muut vakinaiset	136	80	22	7	8	19	-	814	7913	1,09
Muut palvelussuhteet	19	17	-	-	1	1	6	176	8000	1,10

Taulukko 10a Kuntasektorin kuukausipalkkaisen ja tuntipalkkaisen henkilöstön lukumäärä ja palkkasumma sekä kuukausipalkkaisten kokonaiskeskiansio ja lisäkerroin lääneittäin ja kuntamuodoittain lokakuussa 1993. (Palkkasummaan on laskettu tunti- ja kuukausipalkkaiset. Tuntipalkkaisten tiedot ovat marraskuulta, mukana 5995 maatalousiomittajaa. Lisäkerroin on kokonaisansion suhde varsinaiseen palkkaan.)

LÄÄNZ Kuntamuoto Palvelussuhde	KUUKAUSIPALKKAISTEN LUKUMÄÄRÄT					Virka- vapaa- tms. 4.10. LKM	TUNTI- PALK- KAISET LKM	Palkka- summa Yhteen- sä 1000 mk	Kk-palkkaiset Kokoaikaiset	
	Yhteensä LKM	Koko- aikai- set LKM	Palkka- osalta kk:ta LKM	Osa- aikai- set LKM	Sivu- toimi- set LKM				Kokon.- ansio mk	Lisä- kerr. LKM
Inkoo	180	140	12	6	4	18	14	1373	8651	1,07
Vakinaiset opettajat	20	19	-	-	-	1	-	224	11803	1,12
Muut vakinaiset	140	111	12	2	1	14	-	966	8114	1,06
Muut palvelussuhteet	20	10	-	4	3	3	14	182	8616	1,10
Karjalohja	59	38	5	5	3	8	1	382	8579	1,12
Vakinaiset opettajat	4	4	-	-	-	-	-	-	-	1,31
Muut vakinaiset	42	27	4	2	1	8	-	253	8282	1,09
Muut palvelussuhteet	13	7	1	3	2	-	1	77	7268	1,07
Kirkkonummi	1253	709	353	84	9	98	59	9870	9659	1,05
Vakinaiset opettajat	270	168	89	1	-	12	-	3052	12855	1,08
Muut vakinaiset	779	461	195	36	6	81	-	5337	8711	1,04
Muut palvelussuhteet	204	80	69	47	3	5	59	1481	8408	1,09
Lapinjärvi	193	145	12	18	9	9	12	1593	9426	1,11
Vakinaiset opettajat	36	35	1	-	-	-	-	482	13340	1,12
Muut vakinaiset	126	92	10	9	6	9	-	838	7998	1,09
Muut palvelussuhteet	31	18	1	9	3	-	12	273	9112	1,21
Liljendal	49	37	1	6	4	1	2	384	8816	1,08
Vakinaiset opettajat	5	4	1	-	-	-	-	-	-	1,12
Muut vakinaiset	41	31	-	5	4	1	-	298	8295	1,07
Muut palvelussuhteet	3	2	-	1	-	-	2	-	-	1,11
Lohjan kunta	724	490	113	34	18	69	57	5950	9469	1,08
Vakinaiset opettajat	137	124	4	-	-	9	-	1635	12873	1,13
Muut vakinaiset	455	304	89	5	2	55	-	3171	8355	1,05
Muut palvelussuhteet	132	62	20	29	16	5	57	1144	8122	1,08
Myrskylä	80	61	9	1	3	6	1	576	8439	1,10
Vakinaiset opettajat	6	5	1	-	-	-	-	-	-	1,17
Muut vakinaiset	67	50	8	1	3	5	-	465	8256	1,09
Muut palvelussuhteet	7	6	-	-	-	1	1	53	7811	1,13
Mäntsälä	802	463	186	46	17	90	40	6078	9026	1,09
Vakinaiset opettajat	117	57	52	1	-	7	-	1337	12593	1,13
Muut vakinaiset	557	332	101	30	15	79	-	3663	8569	1,08
Muut palvelussuhteet	128	74	33	15	2	4	40	1078	8330	1,11
Nummi-Pusula	255	189	15	21	5	25	20	2004	9217	1,10
Vakinaiset opettajat	51	46	3	1	-	1	-	626	12820	1,09
Muut vakinaiset	166	125	8	11	2	20	-	1121	8152	1,10
Muut palvelussuhteet	38	18	4	9	3	4	20	257	7402	1,10
Nurmijärvi	1256	855	230	44	23	104	-	9853	9282	1,09
Vakinaiset opettajat	179	114	57	1	-	7	-	2026	12731	1,14
Muut vakinaiset	880	612	142	22	18	86	-	6508	8665	1,08
Muut palvelussuhteet	197	129	31	21	5	11	-	1319	8210	1,10
Pernaja	163	107	16	25	4	11	10	1200	8683	1,08
Vakinaiset opettajat	14	14	-	-	-	-	-	181	12950	1,11
Muut vakinaiset	113	73	13	14	4	9	-	764	8095	1,07
Muut palvelussuhteet	36	20	3	11	-	2	10	255	7844	1,10
Pohja	222	134	32	28	7	21	13	1602	8852	1,11
Vakinaiset opettajat	22	19	2	-	-	1	-	260	12475	1,17
Muut vakinaiset	169	98	28	16	7	20	-	1059	8313	1,10
Muut palvelussuhteet	31	17	2	12	-	-	13	283	7913	1,09
Pornainen	165	121	15	11	1	17	5	1225	8948	1,10
Vakinaiset opettajat	26	22	-	-	-	4	-	280	12702	1,14
Muut vakinaiset	106	76	11	5	1	13	-	685	8107	1,07
Muut palvelussuhteet	33	23	4	6	-	-	5	261	8137	1,13
Porvoon mlk	949	573	199	58	32	87	55	6842	8274	1,05
Vakinaiset opettajat	137	40	89	-	-	8	-	1343	11552	1,09
Muut vakinaiset	616	435	64	44	6	67	-	4086	8010	1,03
Muut palvelussuhteet	196	98	46	14	26	12	55	1413	8109	1,10
Pukkila	83	60	9	6	2	6	3	613	8482	1,11
Vakinaiset opettajat	8	7	1	-	-	-	-	92	11321	1,17
Muut vakinaiset	69	49	6	6	2	6	-	464	8055	1,10
Muut palvelussuhteet	6	4	2	-	-	-	3	-	-	1,08

Taulukko 10a Kuntasektorin kuukausipalkkaisen ja tuntipalkkaisen henkilöstön lukumäärä ja palkkasumma sekä kuukausipalkkaisten kokonaiskeskiansio ja lisäkerroin lääneittäin ja kuntamuodoittain lokakuussa 1993. (Palkkasummaan on laskettu tunti- ja kuukausipalkkaiset. Tuntipalkkaisten tiedot ovat marraskuulta, mukana 5995 maatalouslomittajaa. Lisäkerroin on kokonaisansion suhde varsinaiseen palkkaan.)

LÄÄNI Kuntamuoto Palvelussuhde	KUUKAUSIPALKAISTEN LUKUMÄÄRÄT					Virka- vapaa tms. 4. 10. LKM	TUNTI- PALK- KAISET LKM	Palkka- summa Yhteen- sä 1000 mk	Kk-palkkaiset	
	Yhteensä LKM	Koko- aikai- set LKM	Palkka- osailta kk:ta LKM	Osa- aikai- set LKM	Sivu- toimi- set LKM				Kokoaikaiset Kokon.- ansio mk	Lisä- kerr. mk
Ruotsinpyhtää	125	91	11	9	-	14	11	915	8747	1,07
Vakinaiset opettajat	15	12	-	-	-	3	-	148	12349	1,17
Muut vakinaiset	98	68	11	8	-	11	-	636	8263	1,05
Muut palvelussuhteet	12	11	-	1	-	-	11	131	7812	1,05
Sammatti	44	37	2	2	-	3	-	338	8676	1,12
Vakinaiset opettajat	3	3	-	-	-	-	-	-	-	1,25
Muut vakinaiset	35	30	1	2	-	2	-	267	8395	1,11
Muut palvelussuhteet	6	4	1	-	-	1	-	-	-	1,08
Sipoo	726	571	80	30	5	40	24	6131	9468	1,07
Vakinaiset opettajat	119	109	4	-	-	6	-	1503	13390	1,15
Muut vakinaiset	511	395	54	24	5	33	-	3805	8583	1,04
Muut palvelussuhteet	96	67	22	6	-	1	24	823	8303	1,11
Siuntio	189	135	14	23	3	14	5	1387	8801	1,09
Vakinaiset opettajat	17	15	-	-	-	2	-	179	11932	1,14
Muut vakinaiset	144	110	10	11	3	10	-	1033	8462	1,08
Muut palvelussuhteet	28	10	4	12	-	2	5	175	7830	1,06
Tuusula	1490	1065	116	42	49	218	86	12430	10248	1,11
Vakinaiset opettajat	241	216	8	-	-	17	-	2885	12963	1,12
Muut vakinaiset	981	697	70	16	18	180	-	7280	9634	1,09
Muut palvelussuhteet	268	152	38	26	31	21	86	2266	9203	1,15
Vihti	1167	774	220	58	15	100	56	9659	9298	1,09
Vakinaiset opettajat	196	108	77	1	-	10	-	2254	13061	1,14
Muut vakinaiset	777	557	108	33	7	72	-	5705	8675	1,07
Muut palvelussuhteet	194	109	35	24	8	18	56	1700	8754	1,13
TURUN JA PORIN LÄÄNI	37520	24985	4607	2952	558	4418	4106	307855	9496	1,10
Vakinaiset opettajat	5619	4769	620	48	5	177	-	72633	13689	1,17
Muut vakinaiset	25204	17178	3153	1173	338	3362	-	171674	8465	1,07
Muut palvelussuhteet	6697	3038	834	1731	215	879	4106	63548	8742	1,11
Kaupungit	27263	17837	3512	2095	299	3520	3320	227805	9594	1,11
Vakinaiset opettajat	3862	3195	507	45	4	111	-	50811	13998	1,19
Muut vakinaiset	18333	12446	2383	743	154	2607	-	126579	8579	1,07
Muut palvelussuhteet	5068	2196	622	1307	141	802	3320	50415	8940	1,12
Turku	10012	6693	967	478	35	1839	1576	84734	9590	1,11
Vakinaiset opettajat	1046	1005	20	10	4	7	-	14832	14383	1,27
Muut vakinaiset	7385	4922	837	211	2	1413	-	49960	8676	1,07
Muut palvelussuhteet	1581	766	110	257	29	419	1576	19942	9174	1,12
Harjavalta	471	321	99	10	11	30	29	4043	9841	1,10
Vakinaiset opettajat	97	81	10	-	-	6	-	1212	13681	1,13
Muut vakinaiset	289	193	68	2	4	22	-	2031	8274	1,08
Muut palvelussuhteet	85	47	21	8	7	2	29	801	9663	1,07
Huittinen	433	247	110	36	8	32	43	3671	9886	1,12
Vakinaiset opettajat	98	62	33	1	-	2	-	1285	14893	1,23
Muut vakinaiset	268	150	66	17	8	27	-	1662	7880	1,05
Muut palvelussuhteet	67	35	11	18	-	3	43	724	9612	1,15
Kaarina	882	565	186	45	12	74	104	7421	8831	1,08
Vakinaiset opettajat	172	67	91	2	-	12	-	1857	12901	1,06
Muut vakinaiset	545	415	61	12	4	53	-	3912	8367	1,09
Muut palvelussuhteet	165	83	34	31	8	9	104	1652	7866	1,07
Kankaanpää	622	481	60	38	10	33	72	5273	9230	1,09
Vakinaiset opettajat	126	113	6	1	-	6	-	1565	13234	1,16
Muut vakinaiset	391	308	41	12	6	24	-	2761	8018	1,06
Muut palvelussuhteet	105	60	13	25	4	3	72	948	7914	1,10
Kokemäki	504	360	41	13	1	89	26	3902	9532	1,09
Vakinaiset opettajat	88	82	5	-	-	1	-	1128	13004	1,14
Muut vakinaiset	378	265	32	2	1	78	-	2448	8591	1,06
Muut palvelussuhteet	38	13	4	11	-	10	26	327	6811	1,07
Laitila	461	238	137	34	11	41	20	3401	8611	1,07
Vakinaiset opettajat	87	32	51	-	-	4	-	976	12822	1,12
Muut vakinaiset	294	174	62	11	10	37	-	1766	7832	1,06
Muut palvelussuhteet	80	32	24	23	1	-	20	659	8637	1,07

Taulukko 10a Kuntasektorin kuukausipalkkaisen ja tuntipalkkaisen henkilöstön lukumäärä ja palkkasumma sekä kuukausipalkkaisten kokonaiskeskiansio ja lisäkerroin lääneittäin ja kuntamuodoittain lokakuussa 1993. (Palkkasummaan on laskettu tunti- ja kuukausipalkkaiset. Tuntipalkkaisten tiedot ovat marraskuulta, mukana 5995 maatalouslomittajaa. Lisäkerroin on kokonaisansion suhde varsinaiseen palkkaan.)

LÄÄNI Kuntamuoto Palvelussuhde	KUUKAUSIPALKAISTEN LUKUMÄÄRÄT					Virka- vapaa- tms. 4.10. LKM	TUNTI- PALK- KAISET LKM	Palkka- summa Yhteen- sä 1000 mk	Kk-palkkaiset Kokoaikaiset Kokon.- ansio	Lisä- kerr.
	Yhteensä LKM	Koko- aikai- set LKM	Palkka- osaita kk:itta LKM	Osa- aikai- set LKM	Sivu- toimi- set LKM					
Loimaa	437	311	31	45	4	46	25	3722	10261	1,11
Vakinaiset opettajat	111	97	4	9	-	1	-	1439	13923	1,15
Muut vakinaiset	254	188	23	6	3	34	-	1768	8545	1,07
Muut palvelussuhteet	72	26	4	30	1	11	25	515	9012	1,16
Naantali	634	309	242	27	4	52	66	5233	9046	1,08
Vakinaiset opettajat	119	43	64	1	-	11	-	1235	12727	1,13
Muut vakinaiset	440	236	153	11	3	37	-	3118	8435	1,07
Muut palvelussuhteet	75	30	25	15	1	4	66	880	8578	1,09
Parainen	572	429	33	64	8	38	37	4662	9189	1,08
Vakinaiset opettajat	104	94	4	-	-	6	-	1278	13147	1,13
Muut vakinaiset	368	280	24	34	7	23	-	2586	8168	1,06
Muut palvelussuhteet	100	55	5	30	1	9	37	798	7620	1,08
Pori	5470	3743	415	706	27	579	997	48317	9802	1,10
Vakinaiset opettajat	751	676	32	11	-	32	-	10092	14212	1,18
Muut vakinaiset	3354	2486	236	252	10	370	-	24716	8841	1,07
Muut palvelussuhteet	1365	581	147	443	17	177	997	13510	8787	1,13
Raisio	1102	745	163	99	9	86	106	9681	9362	1,08
Vakinaiset opettajat	177	98	71	2	-	6	-	2240	14378	1,17
Muut vakinaiset	752	591	64	28	2	67	-	5576	8564	1,05
Muut palvelussuhteet	173	56	28	69	7	13	106	1866	9010	1,14
Rauma	2152	1345	258	238	53	258	-	16591	10029	1,11
Vakinaiset opettajat	351	319	26	6	-	-	-	4882	14160	1,16
Muut vakinaiset	1354	868	176	67	29	214	-	9152	8586	1,07
Muut palvelussuhteet	447	158	56	165	24	44	-	2556	9617	1,15
Salo	1080	813	53	119	19	76	70	8896	9327	1,11
Vakinaiset opettajat	174	170	2	1	-	1	-	2325	13486	1,15
Muut vakinaiset	661	529	30	26	7	69	-	4526	8065	1,08
Muut palvelussuhteet	245	114	21	92	12	6	70	2046	8985	1,13
Somero	592	331	150	29	16	66	33	4457	8813	1,10
Vakinaiset opettajat	84	45	35	-	-	4	-	1001	12572	1,12
Muut vakinaiset	382	261	75	7	3	36	-	2693	8189	1,09
Muut palvelussuhteet	126	25	40	22	13	26	33	763	8563	1,20
Uusikaupunki	1081	422	432	77	25	125	38	7676	9851	1,13
Vakinaiset opettajat	146	92	48	1	-	5	-	1817	13885	1,19
Muut vakinaiset	715	282	342	21	12	58	-	4651	8643	1,10
Muut palvelussuhteet	220	48	42	55	13	62	38	1208	9214	1,15
Vammala	758	484	135	37	46	56	78	6125	9713	1,12
Vakinaiset opettajat	131	119	5	-	-	7	-	1647	13438	1,16
Muut vakinaiset	503	298	93	24	43	45	-	3254	8393	1,10
Muut palvelussuhteet	124	67	37	13	3	4	78	1223	8968	1,11
Muut kunnat	10257	7148	1095	857	259	898	786	80050	9251	1,08
Vakinaiset opettajat	1757	1574	113	3	1	66	-	21822	13062	1,13
Muut vakinaiset	6871	4732	770	430	184	755	-	45095	8166	1,06
Muut palvelussuhteet	1629	842	212	424	74	77	786	13133	8226	1,09
Alastaro	155	111	11	16	2	15	40	1326	9403	1,11
Vakinaiset opettajat	27	26	-	-	-	1	-	346	13318	1,13
Muut vakinaiset	94	65	8	6	1	14	-	608	8198	1,09
Muut palvelussuhteet	34	20	3	10	1	-	40	372	8228	1,15
Askainen	31	11	10	1	7	2	-	189	8662	1,05
Vakinaiset opettajat	2	-	2	-	-	-	-	-	-	-
Muut vakinaiset	27	11	7	-	7	2	-	152	8662	1,05
Muut palvelussuhteet	2	-	1	1	-	-	-	-	-	-
Aura	109	76	12	10	1	10	7	812	8399	1,07
Vakinaiset opettajat	15	10	4	-	-	1	-	158	10936	1,13
Muut vakinaiset	79	60	4	6	1	8	-	538	8065	1,05
Muut palvelussuhteet	15	6	4	4	-	1	7	116	7506	1,09
Dragsfjärd	171	122	15	25	2	7	4	1313	9077	1,09
Vakinaiset opettajat	22	22	-	-	-	-	-	291	13228	1,19
Muut vakinaiset	127	82	15	23	2	5	-	843	8051	1,04
Muut palvelussuhteet	22	18	-	2	-	2	4	180	8676	1,11

Taulukko 10a Kuntasektorin kuukausipalkkaisen ja tuntipalkkaisen henkilöstön lukumäärä ja palkkasumma sekä kuukausipalkkaisten kokonaiskeskiansio ja lisäkerroin lääneittäin ja kuntamuodoittain lokakuussa 1993. (Palkkasummaan on laskettu tunti- ja kuukausipalkkaiset. Tuntipalkkaisten tiedot ovat marraskuulta, mukana 5995 maatalouslomittajaa. Lisäkerroin on kokonaisansion suhde varsinaiseen palkkaan.)

LÄÄNI Kuntamuoto Palvelussuhde	KUUKAUSIPALKKAISTEN LUKUMÄÄRÄT					Virka- vapaa tms. 4. 10. LKM	TUNTI- PALK- KAISET LKM	Palkka- summa Yhteen- sä 1000 mk	Kk-palkkaiset Kokoaikaiset ansio - Lisä- kerr. mk	
	Yhteensä LKM	Koko- aikai- set LKM	Palkka- osaita kk:tta LKM	Osa- aikai- set LKM	Sivu- toimi- set LKM					
Eura	509	356	59	34	7	53	26	4045	9554	1,09
Vakinaiset opettajat	64	64	-	-	-	-	-	880	13744	1,16
Muut vakinaiset	358	244	50	15	3	46	-	2523	8684	1,07
Muut palvelussuhteet	87	48	9	19	4	7	26	642	8393	1,07
Eurajoki	263	187	31	26	-	19	23	2192	9459	1,10
Vakinaiset opettajat	54	45	7	-	-	2	-	703	13740	1,18
Muut vakinaiset	171	126	17	11	-	17	-	1144	8049	1,06
Muut palvelussuhteet	38	16	7	15	-	-	23	345	8522	1,11
Halikko	382	267	38	18	14	45	28	3044	9682	1,11
Vakinaiset opettajat	74	68	-	-	-	6	-	906	13323	1,12
Muut vakinaiset	245	168	29	9	7	32	-	1647	8500	1,10
Muut palvelussuhteet	63	31	9	9	7	7	28	491	8100	1,10
Honkajoki	137	106	5	11	1	14	45	1191	9033	1,08
Vakinaiset opettajat	30	25	4	-	-	1	-	345	12623	1,11
Muut vakinaiset	94	72	-	10	1	11	-	618	7912	1,06
Muut palvelussuhteet	13	9	1	1	-	2	45	229	8030	1,13
Houtskari	41	23	1	14	-	3	6	287	8974	1,01
Vakinaiset opettajat	3	3	-	-	-	-	-	-	-	1,07
Muut vakinaiset	26	17	1	5	-	3	-	173	8550	1,00
Muut palvelussuhteet	12	3	-	9	-	-	6	-	-	1,00
Jämijärvi	138	71	42	7	2	16	5	898	7918	1,07
Vakinaiset opettajat	15	5	10	-	-	-	-	-	-	1,12
Muut vakinaiset	102	54	28	4	1	15	-	580	7755	1,06
Muut palvelussuhteet	21	12	4	3	1	1	5	148	7488	1,11
Karinainen	132	93	8	11	10	10	29	1146	10840	1,09
Vakinaiset opettajat	44	43	-	-	-	1	-	598	13916	1,12
Muut vakinaiset	71	39	8	9	7	8	-	402	7833	1,02
Muut palvelussuhteet	17	11	-	2	3	1	29	146	9478	1,10
Karvia	195	130	12	28	8	17	53	1493	8850	1,11
Vakinaiset opettajat	23	23	-	-	-	-	-	325	14111	1,21
Muut vakinaiset	126	87	10	8	7	14	-	769	7733	1,07
Muut palvelussuhteet	46	20	2	20	1	3	53	400	7653	1,10
Kemiö	176	120	18	27	-	11	-	1393	9504	1,07
Vakinaiset opettajat	35	34	1	-	-	-	-	458	13021	1,09
Muut vakinaiset	114	72	9	22	-	11	-	733	7996	1,04
Muut palvelussuhteet	27	14	8	5	-	-	-	203	8722	1,12
Kiikala	47	40	-	1	-	6	-	346	8514	1,00
Vakinaiset opettajat	6	6	-	-	-	-	-	67	11098	1,00
Muut vakinaiset	41	34	-	1	-	6	-	279	8058	1,00
Kiikoinen	56	37	4	4	1	10	2	332	7914	1,05
Vakinaiset opettajat	4	4	-	-	-	-	-	-	-	1,08
Muut vakinaiset	41	25	3	2	1	10	-	203	7264	1,05
Muut palvelussuhteet	11	8	1	2	-	-	2	79	7666	1,03
Kisko	67	45	4	9	3	6	8	489	8738	1,06
Vakinaiset opettajat	8	8	-	-	-	-	-	100	12438	1,12
Muut vakinaiset	50	35	4	2	3	6	-	311	7881	1,05
Muut palvelussuhteet	9	2	-	7	-	-	8	-	-	1,03
Kiukainen	155	99	20	15	7	14	20	1247	9655	1,07
Vakinaiset opettajat	31	31	-	-	-	-	-	410	13214	1,10
Muut vakinaiset	102	62	18	5	6	11	-	630	8111	1,04
Muut palvelussuhteet	22	6	2	10	1	3	20	207	7217	1,03
Kodisjoki	17	8	4	2	2	1	3	125	7448	1,09
Vakinaiset opettajat	3	1	2	-	-	-	-	-	-	1,20
Muut vakinaiset	13	6	2	2	2	1	-	72	7267	1,08
Muut palvelussuhteet	1	1	-	-	-	-	3	-	-	1,00
Korppoo	73	49	9	6	4	5	4	604	10107	1,11
Vakinaiset opettajat	20	13	6	-	-	1	-	210	13142	1,13
Muut vakinaiset	45	32	1	4	4	4	-	328	9162	1,11
Muut palvelussuhteet	8	4	2	2	-	-	4	-	-	1,04
Koski T1	160	120	14	11	6	9	23	1384	9695	1,09
Vakinaiset opettajat	32	32	-	-	-	-	-	446	13936	1,12
Muut vakinaiset	99	75	10	3	2	9	-	670	8036	1,07
Muut palvelussuhteet	29	13	4	8	4	-	23	268	8834	1,09

Taulukko 10a Kuntasektorin kuukausipalkkaisen ja tuntipalkkaisen henkilöstön lukumäärä ja palkkasumma sekä kuukausipalkkaisten kokonaiskeskiansio ja lisäkerroin lääneittäin ja kuntamuodoittain lokakuussa 1993. (Palkkasummaan on laskettu tunti- ja kuukausipalkkaiset. Tuntipalkkaisten tiedot ovat marraskuulta, mukana 5995 maatalouslomittajaa. Lisäkerroin on kokonaisansion suhde varsinaiseen palkkaan.)

LÄÄNI Kuntamuoto Palvelussuhde	KUUKAUSIPALKAISTEN LUKUMÄÄRÄT					Virka- vapaa- tms. 4.10. LKM	TUNTI- PALK- KAISET LKM	Palkka- summa Yhteen- sä 1000 mk	Kk-palkkaiset Kokoaika- koko- kon.- mk	Lisä- kerr.
	Yhteensä LKM	Koko- aikai- set LKM	Palkka- osalta kk:itta LKM	Osa- aikai- set LKM	Sivu- toimi- set LKM					
Kullaa	64	54	3	2	2	3	8	533	8579	1,09
Vakinaiset opettajat	8	6	-	-	-	2	-	77	12419	1,18
Muut vakinaiset	55	47	3	2	2	1	-	412	8107	1,08
Muut palvelussuhteet	1	1	-	-	-	-	8	.	.	1,31
Kustavi	39	21	11	3	1	3	-	267	8650	1,06
Vakinaiset opettajat	4	3	-	-	-	1	-	.	.	1,07
Muut vakinaiset	31	16	11	1	1	2	-	213	8372	1,07
Muut palvelussuhteet	4	2	-	2	-	-	-	.	.	1,01
Kuusjoki	68	44	10	3	1	10	5	449	8258	1,09
Vakinaiset opettajat	7	5	-	-	-	2	-	.	.	1,22
Muut vakinaiset	49	33	9	-	-	7	-	299	7531	1,05
Muut palvelussuhteet	12	6	1	3	1	1	5	85	8222	1,10
Köyliö	157	107	18	8	16	8	8	1104	8905	1,08
Vakinaiset opettajat	22	20	-	-	-	2	-	272	13575	1,17
Muut vakinaiset	119	76	16	5	16	6	-	692	7598	1,03
Muut palvelussuhteet	16	11	2	3	-	-	8	141	9449	1,16
Lappi	146	94	13	9	11	19	3	961	8758	1,09
Vakinaiset opettajat	16	16	-	-	-	-	-	188	11778	1,09
Muut vakinaiset	104	61	9	8	8	18	-	595	8272	1,09
Muut palvelussuhteet	26	17	4	1	3	1	3	178	7658	1,08
Lavia	142	108	7	11	5	11	5	1095	8813	1,07
Vakinaiset opettajat	25	25	-	-	-	-	-	319	12757	1,07
Muut vakinaiset	97	71	6	7	2	11	-	597	7400	1,06
Muut palvelussuhteet	20	12	1	4	3	-	5	179	8955	1,06
Lemu	51	36	5	5	1	4	1	336	7856	1,05
Vakinaiset opettajat	4	3	1	-	-	-	-	.	.	1,09
Muut vakinaiset	33	26	3	2	-	2	-	221	7711	1,04
Muut palvelussuhteet	14	7	1	3	1	2	1	70	6696	1,07
Lieto	527	353	88	30	9	47	2	4057	9339	1,07
Vakinaiset opettajat	98	83	6	-	-	9	-	1137	12883	1,09
Muut vakinaiset	301	206	43	18	5	29	-	2076	8272	1,06
Muut palvelussuhteet	128	64	39	12	4	9	2	844	8176	1,09
Loimaan kunta	246	190	16	23	1	16	34	2011	9000	1,06
Vakinaiset opettajat	45	44	1	-	-	-	-	552	12299	1,09
Muut vakinaiset	170	122	14	18	1	15	-	1124	7925	1,04
Muut palvelussuhteet	31	24	1	5	-	1	34	335	8418	1,09
Luvia	160	105	10	20	1	24	11	1192	9601	1,11
Vakinaiset opettajat	15	15	-	-	-	-	-	188	12544	1,15
Muut vakinaiset	118	78	8	8	1	23	-	790	9233	1,10
Muut palvelussuhteet	27	12	2	12	-	1	11	214	8317	1,07
Marttila	84	69	4	6	2	3	17	676	8284	1,05
Vakinaiset opettajat	8	7	1	-	-	-	-	96	12306	1,12
Muut vakinaiset	69	56	3	5	2	3	-	496	7920	1,04
Muut palvelussuhteet	7	6	-	1	-	-	17	84	6993	1,07
Masku	142	106	17	5	4	10	5	1067	8808	1,06
Vakinaiset opettajat	20	20	-	-	-	-	-	223	11136	1,09
Muut vakinaiset	118	83	16	5	4	10	-	774	8219	1,05
Muut palvelussuhteet	4	3	1	-	-	-	5	.	.	1,09
Mellilä	49	40	-	2	2	5	3	351	8271	1,05
Vakinaiset opettajat	5	5	-	-	-	-	-	.	.	1,14
Muut vakinaiset	39	33	-	-	1	5	-	259	7780	1,04
Muut palvelussuhteet	5	2	-	2	1	-	3	.	.	1,02
Merikarvia	207	150	17	19	3	18	22	1624	8955	1,07
Vakinaiset opettajat	35	32	2	-	-	1	-	432	12749	1,11
Muut vakinaiset	121	89	8	6	2	16	-	782	8011	1,05
Muut palvelussuhteet	51	29	7	13	1	1	22	410	7663	1,09
Merimasku	29	17	1	6	4	1	-	209	9084	1,06
Vakinaiset opettajat	3	3	-	-	-	-	-	.	.	1,17
Muut vakinaiset	21	12	1	3	4	1	-	136	7758	1,00
Muut palvelussuhteet	5	2	-	3	-	-	-	.	.	1,16

Taulukko 10a Kuntasektorin kuukausipalkkaisen ja tuntipalkkaisen henkilöstön lukumäärä ja palkkasumma sekä kuukausipalkkaisten kokonaiskeskiansio ja lisäkerroin lääneittäin ja kuntamuodoittain lokakuussa 1993. (Palkkasummaan on laskettu tunti- ja kuukausipalkkaiset. Tuntipalkkaisten tiedot ovat marraskuulta, mukana 5995 maatalousiomittajaa. Lisäkerroin on kokonaisansion suhde varsinaiseen palkkaan.)

LÄÄNI Kuntamuoto Palvelussuhde	KUUKAUSIPALKAISTEN LUKUMÄÄRÄT					Virka- vapaa- tms. 4.10. LKM	TUNTI- PALK- KAISET LKM	Palkka- summa Yhteen- sä 1000 mk	Kk-palkkaiset Kokoaika- Kokon.- ansio - Lisä- kerr. mk	
	Yhteensä LKM	Koko- aikai- set LKM	Palkka- osa- ita kk:tta LKM	Osa- aikai- set LKM	Sivu- toimi- set LKM					
Mietoinen	55	38	4	5	3	5	11	397	8823	1,06
Vakinaiset opettajat	7	7	-	-	-	-	-	83	11884	1,15
Muut vakinaiset	42	28	4	2	3	5	-	259	8245	1,04
Muut palvelussuhteet	6	3	-	3	-	-	11	.	.	1,02
Muurila	51	32	3	4	3	9	-	323	8630	1,04
Vakinaiset opettajat	5	3	1	-	-	1	-	.	.	1,11
Muut vakinaiset	41	27	2	3	1	8	-	251	8297	1,02
Muut palvelussuhteet	5	2	-	1	2	-	-	.	.	1,06
Mynämäki	273	193	22	19	15	24	9	2136	9756	1,08
Vakinaiset opettajat	65	63	-	-	-	2	-	824	13081	1,13
Muut vakinaiset	173	112	15	14	12	20	-	1044	8097	1,04
Muut palvelussuhteet	35	18	7	5	3	2	9	268	8437	1,06
Nakkila	291	199	18	51	2	21	30	2414	9840	1,09
Vakinaiset opettajat	60	56	2	-	-	2	-	765	13256	1,12
Muut vakinaiset	158	119	11	10	-	18	-	1086	8297	1,05
Muut palvelussuhteet	73	24	5	41	2	1	30	563	9520	1,14
Nauvo	50	37	4	7	-	2	3	453	10644	1,08
Vakinaiset opettajat	14	12	-	1	-	1	-	174	13675	1,16
Muut vakinaiset	32	22	4	5	-	1	-	237	9138	1,03
Muut palvelussuhteet	4	3	-	1	-	-	3	.	.	1,08
Noormarkku	254	189	9	37	6	13	37	2108	8879	1,08
Vakinaiset opettajat	42	38	2	-	-	2	-	493	12647	1,11
Muut vakinaiset	151	124	7	4	6	10	-	1041	7854	1,07
Muut palvelussuhteet	61	27	-	33	-	1	37	574	8287	1,04
Nousiainen	202	146	26	9	8	13	-	1723	10409	1,10
Vakinaiset opettajat	62	59	1	-	-	2	-	826	13888	1,15
Muut vakinaiset	113	69	22	9	3	10	-	689	7641	1,03
Muut palvelussuhteet	27	18	3	-	5	1	-	208	9618	1,11
Oripää	63	49	2	-	-	12	2	438	8296	1,05
Vakinaiset opettajat	3	2	1	-	-	-	-	.	.	1,14
Muut vakinaiset	44	37	-	-	-	7	-	307	8252	1,03
Muut palvelussuhteet	16	10	1	-	-	5	2	94	7428	1,08
Paimio	419	347	20	29	5	18	36	3964	10127	1,07
Vakinaiset opettajat	99	90	4	1	1	3	-	1220	12906	1,12
Muut vakinaiset	266	229	9	10	4	14	-	2210	9111	1,05
Muut palvelussuhteet	54	28	7	18	-	1	36	534	9499	1,07
Perniö	309	239	26	27	4	13	24	2648	9378	1,11
Vakinaiset opettajat	58	52	3	-	-	3	-	748	13675	1,15
Muut vakinaiset	196	155	17	11	4	9	-	1406	8226	1,08
Muut palvelussuhteet	55	32	6	16	-	1	24	494	7973	1,14
Pertteli	118	82	7	8	12	9	8	829	8520	1,08
Vakinaiset opettajat	15	14	-	-	-	1	-	157	11231	1,05
Muut vakinaiset	89	64	6	6	7	6	-	586	7950	1,09
Muut palvelussuhteet	14	4	1	2	5	2	8	.	.	1,09
Piikkiö	248	145	71	12	1	19	14	1871	8208	1,05
Vakinaiset opettajat	41	17	22	-	-	2	-	448	11817	1,11
Muut vakinaiset	174	113	38	5	1	17	-	1090	7700	1,03
Muut palvelussuhteet	33	15	11	7	-	-	14	334	7942	1,07
Pomarkku	133	82	34	10	1	6	12	1142	9351	1,10
Vakinaiset opettajat	25	15	9	-	-	1	-	332	14425	1,21
Muut vakinaiset	84	56	19	3	1	5	-	600	8143	1,05
Muut palvelussuhteet	24	11	6	7	-	-	12	210	8586	1,11
Punkalaidun	209	171	11	15	-	12	16	1768	9107	1,11
Vakinaiset opettajat	37	33	3	-	-	1	-	501	13871	1,15
Muut vakinaiset	143	119	6	8	-	10	-	1024	8006	1,09
Muut palvelussuhteet	29	19	2	7	-	1	16	243	7727	1,09
Pyhäranta	70	39	9	8	5	9	6	481	9079	1,08
Vakinaiset opettajat	10	10	-	-	-	-	-	122	12187	1,19
Muut vakinaiset	54	28	8	5	4	9	-	301	8007	1,04
Muut palvelussuhteet	6	1	1	3	1	-	6	.	.	1,00
Pöytyä	141	99	9	15	2	16	11	1019	8862	1,10
Vakinaiset opettajat	18	18	-	-	-	-	-	216	12000	1,16
Muut vakinaiset	95	68	9	4	2	12	-	615	8272	1,08
Muut palvelussuhteet	28	13	-	11	-	4	11	188	7602	1,08

Taulukko 10a Kuntasektorin kuukausipalkkaisen ja tuntipalkkaisen henkilöstön lukumäärä ja palkkasumma sekä kuukausipalkkaisten kokonaiskeskiansio ja lisäkerroin lääneittäin ja kuntamuodoittain lokakuussa 1993. (Palkkasummaan on laskettu tunti- ja kuukausipalkkaiset. Tuntipalkkaisten tiedot ovat marraskuulta, mukana 5995 maatalouslomittajaa. Lisäkerroin on kokonaisansion suhde varsinaiseen palkkaan.)

LÄÄNI Kuntamuoto Palvelussuhde	KUUKAUSIPALKAISTEN LUKUMÄÄRÄT					Virka- vapaa- tms. 4.10. LKM	TUNTI- PALK- KAISET LKM	Palkka- summa Yhteen- sä 1000 mk	Kk-palkkaiset	
	Yhteensä LKM	Koko- aikai- set LKM	Palkka- osalta kk:tta LKM	Osa- aikai- set LKM	Sivu- toimi- set LKM				Kokon.- ansio mik	Lisä- kerroin
Rusko	133	97	7	6	3	20	1	976	9295	1,10
Vakinaiset opettajat	31	25	2	-	-	4	-	321	12320	1,21
Muut vakinaiset	76	52	4	4	1	15	-	465	8209	1,01
Muut palvelussuhteet	26	20	1	2	2	1	1	190	8338	1,15
Rymättylä	69	44	9	6	-	10	2	481	8778	1,09
Vakinaiset opettajat	8	6	-	1	-	1	-	88	13625	1,25
Muut vakinaiset	55	34	8	4	-	9	-	341	8076	1,05
Muut palvelussuhteet	6	4	1	1	-	-	2	.	.	1,11
Sauvo	127	93	11	3	2	18	-	880	8666	1,08
Vakinaiset opettajat	19	17	2	-	-	-	-	189	10481	1,10
Muut vakinaiset	91	66	8	1	2	14	-	603	8390	1,07
Muut palvelussuhteet	17	10	1	2	-	4	-	88	7402	1,09
Siikainen	146	96	11	17	8	14	26	1074	9345	1,16
Vakinaiset opettajat	17	15	1	-	-	1	-	210	13753	1,18
Muut vakinaiset	100	66	7	8	8	11	-	643	8556	1,14
Muut palvelussuhteet	29	15	3	9	-	2	26	221	8407	1,16
Suodenniemi	64	39	9	6	1	9	12	445	8547	1,05
Vakinaiset opettajat	5	5	-	-	-	-	-	.	.	1,11
Muut vakinaiset	40	24	5	1	1	9	-	231	8074	1,04
Muut palvelussuhteet	19	10	4	5	-	-	12	150	7608	1,04
Suomusjärvi	42	21	12	6	1	2	-	283	9514	1,07
Vakinaiset opettajat	5	5	-	-	-	-	-	.	.	1,18
Muut vakinaiset	35	15	11	6	1	2	-	210	8761	1,03
Muut palvelussuhteet	2	1	1	-	-	-	-	.	.	1,03
Säkylä	237	166	26	17	12	16	13	1930	10007	1,09
Vakinaiset opettajat	59	57	2	-	-	-	-	788	13627	1,15
Muut vakinaiset	157	105	21	9	7	15	-	998	8105	1,04
Muut palvelussuhteet	21	4	3	8	5	1	13	.	.	1,03
Särkisalo	36	30	2	1	-	3	-	284	8865	1,13
Vakinaiset opettajat	2	2	-	-	-	-	-	.	.	1,23
Muut vakinaiset	33	27	2	1	-	3	-	253	8698	1,12
Muut palvelussuhteet	1	1	-	-	-	-	-	.	.	1,04
Taivassalo	108	73	10	6	-	19	3	757	8896	1,10
Vakinaiset opettajat	18	13	1	-	-	4	-	174	12499	1,12
Muut vakinaiset	68	45	8	1	-	14	-	433	8259	1,08
Muut palvelussuhteet	22	15	1	5	-	1	3	149	7684	1,18
Tarvasjoki	80	51	9	3	5	12	5	490	8082	1,06
Vakinaiset opettajat	6	6	-	-	-	-	-	70	11729	1,18
Muut vakinaiset	62	36	8	3	5	10	-	326	7670	1,03
Muut palvelussuhteet	12	9	1	-	-	2	5	94	7297	1,05
Ulvila	490	319	89	33	5	44	-	3773	9446	1,08
Vakinaiset opettajat	100	91	7	-	-	2	-	1289	13200	1,14
Muut vakinaiset	322	203	59	18	1	41	-	2039	7960	1,03
Muut palvelussuhteet	68	25	23	15	4	1	-	445	7846	1,09
Vahto	65	41	8	6	6	4	1	399	8117	1,08
Vakinaiset opettajat	8	8	-	-	-	-	-	88	11047	1,16
Muut vakinaiset	46	31	8	3	-	4	-	284	7505	1,05
Muut palvelussuhteet	11	2	-	3	6	-	1	.	.	1,00
Vampula	86	62	4	5	5	10	15	601	8340	1,05
Vakinaiset opettajat	7	6	-	-	-	1	-	80	13320	1,11
Muut vakinaiset	62	43	4	3	3	9	-	377	7881	1,03
Muut palvelussuhteet	17	13	-	2	2	-	15	144	7559	1,05
Vehmaa	105	87	2	2	-	14	4	784	8461	1,06
Vakinaiset opettajat	15	14	-	-	-	1	-	193	13810	1,13
Muut vakinaiset	65	51	2	-	-	12	-	386	7377	1,03
Muut palvelussuhteet	25	22	-	2	-	1	4	205	7569	1,04
Velkua	11	7	1	1	-	2	-	87	10452	1,23
Muut vakinaiset	8	5	-	1	-	2	-	.	.	1,23
Muut palvelussuhteet	3	2	1	-	-	-	-	.	.	1,24
Västanfjärd	36	27	4	5	-	-	-	304	9650	1,06
Vakinaiset opettajat	5	5	-	-	-	-	-	.	.	1,11
Muut vakinaiset	28	20	4	4	-	-	-	213	8697	1,05
Muut palvelussuhteet	3	2	-	1	-	-	-	.	.	1,02

Taulukko 10a Kuntasektorin kuukausipalkkaisen ja tuntipalkkaisen henkilöstön lukumäärä ja palkkasumma sekä kuukausipalkkaisten kokonaiskeskiansio ja lisäkerroin lääneittäin ja kuntamuodoittain lokakuussa 1993. (Palkkasummaan on laskettu tunti- ja kuukausipalkkaiset. Tuntipalkkaisten tiedot ovat marraskuulta, mukana 5995 maatalouslomittajaa. Lisäkerroin on kokonaisansion suhde varsinaiseen palkkaan.)

LÄÄNI Kuntamuoto Palvelussuhde	KUUKAUSIPALKKAISTEN LUKUMÄÄRÄT					Virka- vapaa tms. 4.10. LKM	TUNTI- PALK- KAISET LKM	Palkka- summa Yhteen- sä 1000 mk	Kk-palkkaiset	
	Yhteensä LKM	Koko- aikai- set LKM	Palkka- osalta kk:tta LKM	Osa- aikai- set LKM	Sivu- toimi- set LKM				Kokon- ansio mk	Lisä- kerr.
Yläne	135	80	19	25	-	11	23	992	9334	1,08
Vakinaiset opettajat	18	17	1	-	-	-	-	231	12542	1,13
Muut vakinaiset	102	59	15	17	-	11	-	655	8355	1,06
Muut palvelussuhteet	15	4	3	8	-	-	23	-	-	1,08
Äetsä	276	163	50	25	4	34	12	2008	9506	1,09
Vakinaiset opettajat	46	43	2	-	-	1	-	610	13667	1,16
Muut vakinaiset	196	105	45	12	3	31	-	1145	7995	1,06
Muut palvelussuhteet	34	15	3	13	1	2	12	253	8152	1,05
HÄMEEN LÄÄNI	38363	25792	5207	2275	461	4628	4849	322757	9471	1,09
Vakinaiset opettajat	5385	3945	1070	60	58	252	-	65952	13333	1,13
Muut vakinaiset	25416	18716	3057	904	226	2513	-	189185	8815	1,08
Muut palvelussuhteet	7562	3131	1080	1311	177	1863	4849	67620	8526	1,10
Kaupungit	27140	18456	3169	1665	233	3617	3770	234174	9635	1,09
Vakinaiset opettajat	3535	2658	613	50	58	156	-	44347	13530	1,13
Muut vakinaiset	17848	13560	1840	643	70	1735	-	137721	9021	1,08
Muut palvelussuhteet	5757	2238	716	972	105	1726	3770	52106	8726	1,10
Hämeenlinna	1982	1547	169	100	9	157	357	19759	10220	1,09
Vakinaiset opettajat	358	325	18	1	-	14	-	4926	14497	1,15
Muut vakinaiset	1212	956	95	35	2	124	-	9554	9150	1,06
Muut palvelussuhteet	412	266	56	64	7	19	357	5279	8841	1,08
Forssa	1062	607	268	89	5	93	172	9239	10172	1,09
Vakinaiset opettajat	207	180	19	-	-	8	-	2644	13206	1,11
Muut vakinaiset	676	356	216	30	1	73	-	4579	8786	1,08
Muut palvelussuhteet	179	71	33	59	4	12	172	2016	9436	1,12
Ikaalinen	596	384	110	39	12	51	75	4954	8882	1,09
Vakinaiset opettajat	95	36	59	-	-	-	-	1231	13544	1,11
Muut vakinaiset	389	294	30	11	9	45	-	2732	8391	1,08
Muut palvelussuhteet	112	54	21	28	3	6	75	991	8449	1,15
Lahti	5813	3640	1442	258	46	427	657	50605	9517	1,11
Vakinaiset opettajat	746	405	289	3	7	42	-	8910	13663	1,16
Muut vakinaiset	4133	2765	884	108	12	364	-	31690	9064	1,09
Muut palvelussuhteet	934	470	269	147	27	21	657	10005	8611	1,13
Mänttä	397	288	51	23	-	35	64	3616	9992	1,10
Vakinaiset opettajat	97	80	12	-	-	5	-	1212	13673	1,18
Muut vakinaiset	249	186	31	4	-	28	-	1763	8487	1,06
Muut palvelussuhteet	51	22	8	19	-	2	64	641	9332	1,07
Nokia	1357	976	178	112	6	85	146	11629	9252	1,09
Vakinaiset opettajat	197	139	44	2	1	11	-	2332	13186	1,15
Muut vakinaiset	893	706	88	27	1	71	-	6747	8617	1,07
Muut palvelussuhteet	267	131	46	83	4	3	146	2551	8502	1,10
Orivesi	401	337	21	13	3	27	45	3481	9220	1,07
Vakinaiset opettajat	80	76	1	-	-	3	-	1011	13158	1,12
Muut vakinaiset	266	219	19	2	2	24	-	1881	8155	1,05
Muut palvelussuhteet	55	42	1	11	1	-	45	589	7646	1,07
Parkano	535	395	55	28	12	45	56	4409	9310	1,10
Vakinaiset opettajat	89	76	5	-	-	8	-	1029	12865	1,11
Muut vakinaiset	353	271	40	3	9	30	-	2561	8552	1,10
Muut palvelussuhteet	93	48	10	25	3	7	56	819	7962	1,09
Riihimäki	1161	750	290	44	2	75	122	10409	9258	1,08
Vakinaiset opettajat	227	100	119	1	-	7	-	2736	13196	1,13
Muut vakinaiset	751	544	116	25	2	64	-	5638	8705	1,06
Muut palvelussuhteet	183	106	55	18	-	4	122	2035	8380	1,09
Tampere	11602	8011	271	810	102	2408	1768	96984	9663	1,09
Vakinaiset opettajat	1093	941	21	39	50	42	-	14078	13495	1,10
Muut vakinaiset	7470	6254	92	353	14	757	-	59837	9176	1,08
Muut palvelussuhteet	3039	816	158	418	38	1609	1768	23069	8981	1,08

Taulukko 10a Kuntasektorin kuukausipalkkaisen ja tuntipalkkaisen henkilöstön lukumäärä ja palkkasumma sekä kuukausipalkkaisten kokonaiskeskiansio ja lisäkerroin lääneittäin ja kuntamuodittain lokakuussa 1993. (Palkkasummaan on laskettu tunti- ja kuukausipalkkaiset. Tuntipalkkaisten tiedot ovat marraskuulta, mukana 5995 maatalouslomittajaa. Lisäkerroin on kokonaisansion suhde varsinaiseen palkkaan.)

LÄÄNI Kuntamuoto Palvelussuhde	KUUKAUSIPALKKAISTEN LUKUMÄÄRÄT					Sivu- toimi- set	Virka- vapaa- tms. 4. 10.	TUNTI- PALK- KAISET	Palkka- summa Yhteen- sä	Kk-palkkaiset Kokoaikaiset Kokon.- Lisä- ansio kerr.
	Yhteensä	Koko- aikai- set	Palkka osalta kk:tta	Osa- aikai- set	LKM					
Toijala	461	201	178	41	3	38	32	3480	9614	1,08
Vakinaiset opettajat	65	49	16	-	-	-	-	818	13071	1,12
Muut vakinaiset	310	130	144	4	1	31	-	2095	8725	1,06
Muut palvelussuhteet	86	22	18	37	2	7	32	568	7169	1,06
Valkeakoski	1252	928	84	84	24	132	183	11060	9722	1,10
Vakinaiset opettajat	192	170	9	1	-	12	-	2374	13394	1,12
Muut vakinaiset	758	596	40	26	10	86	-	5773	9036	1,08
Muut palvelussuhteet	302	162	35	57	14	34	183	2912	8391	1,13
Virrat	521	392	52	24	9	44	93	4548	9632	1,10
Vakinaiset opettajat	89	81	1	3	-	4	-	1045	12507	1,10
Muut vakinaiset	388	283	45	15	7	38	-	2872	8886	1,09
Muut palvelussuhteet	44	28	6	6	2	2	93	631	8858	1,18
Muut kunnat	11223	7336	2038	610	228	1011	1079	88583	9060	1,09
Vakinaiset opettajat	1850	1287	457	10	-	96	-	21606	12927	1,13
Muut vakinaiset	7568	5156	1217	261	156	778	-	51463	8275	1,07
Muut palvelussuhteet	1805	893	364	339	72	137	1079	15514	8023	1,11
Asikkala	475	375	25	24	8	43	40	4013	9416	1,12
Vakinaiset opettajat	71	65	2	1	-	3	-	927	13739	1,16
Muut vakinaiset	344	278	15	12	4	35	-	2572	8576	1,11
Muut palvelussuhteet	60	32	8	11	4	5	40	514	7940	1,14
Hattula	361	228	83	13	11	26	26	2797	8969	1,07
Vakinaiset opettajat	73	41	26	-	-	6	-	815	12852	1,08
Muut vakinaiset	230	159	39	5	10	17	-	1564	7986	1,06
Muut palvelussuhteet	58	28	18	8	1	3	26	419	8868	1,08
Hauho	187	156	5	5	3	18	33	1498	8577	1,07
Vakinaiset opettajat	28	27	-	-	-	1	-	326	12060	1,07
Muut vakinaiset	130	103	5	5	3	14	-	877	8036	1,06
Muut palvelussuhteet	29	26	-	-	-	3	33	295	7106	1,13
Hausjärvi	402	203	97	10	38	54	25	2834	9139	1,08
Vakinaiset opettajat	60	28	29	-	-	3	-	691	12811	1,12
Muut vakinaiset	236	146	45	7	15	23	-	1598	8462	1,06
Muut palvelussuhteet	106	29	23	3	23	28	25	544	9003	1,07
Hollola	809	413	277	36	16	67	85	6371	8425	1,09
Vakinaiset opettajat	144	23	114	3	-	4	-	1582	13049	1,11
Muut vakinaiset	576	344	141	21	11	59	-	3786	8259	1,10
Muut palvelussuhteet	89	46	22	12	5	4	85	1004	7360	1,04
Humppila	100	64	9	13	1	13	21	740	8676	1,08
Vakinaiset opettajat	10	9	1	-	-	-	-	109	11383	1,12
Muut vakinaiset	76	51	6	8	1	10	-	499	8267	1,07
Muut palvelussuhteet	14	4	2	5	-	3	21	.	.	1,22
Hämeenkyrö	466	327	31	45	21	42	64	3756	9572	1,12
Vakinaiset opettajat	83	76	4	-	-	3	-	1064	13581	1,17
Muut vakinaiset	291	215	13	11	16	36	-	1918	8355	1,10
Muut palvelussuhteet	92	36	14	34	5	3	64	774	8378	1,13
Janakkala	801	627	75	35	10	54	76	6909	9388	1,11
Vakinaiset opettajat	126	113	5	-	-	8	-	1576	13542	1,14
Muut vakinaiset	561	447	49	12	8	45	-	4140	8405	1,08
Muut palvelussuhteet	114	67	21	23	2	1	76	1192	8943	1,18
Jokioinen	256	153	50	23	11	19	18	1870	8819	1,08
Vakinaiset opettajat	43	25	14	-	-	4	-	464	12508	1,19
Muut vakinaiset	173	114	30	6	9	14	-	1100	8123	1,06
Muut palvelussuhteet	40	14	6	17	2	1	18	305	7898	1,06
Juupajoki	124	86	14	12	4	8	15	947	8899	1,08
Vakinaiset opettajat	20	19	-	-	-	1	-	229	12032	1,12
Muut vakinaiset	88	60	13	4	4	7	-	575	7974	1,06
Muut palvelussuhteet	16	7	1	8	-	-	15	143	8319	1,11
Kalvoia	175	111	34	9	5	16	10	1295	8427	1,09
Vakinaiset opettajat	25	12	10	-	-	3	-	270	12279	1,17
Muut vakinaiset	128	86	21	4	4	13	-	844	8095	1,07
Muut palvelussuhteet	22	13	3	5	1	-	10	181	7065	1,13

Taulukko 10a Kuntasektorin kuukausipalkkaisen ja tuntipalkkaisen henkilöstön lukumäärä ja palkkasumma sekä kuukausipalkkaisten kokonaiskeskiansio ja lisäkerroin lääneittäin ja kuntamuodoittain lokakuussa 1993. (Palkkasummaan on laskettu tunti- ja kuukausipalkkaiset. Tuntipalkkaisten tiedot ovat marraskuulta, mukana 5995 maatalousomittajaa. Lisäkerroin on kokonaisansion suhde varsinaiseen palkkaan.)

LÄÄNI Kuntamuoto Palvelussuhde	KUUKAUSIPALKKAISTEN LUKUMÄÄRÄT					Virka- vapaa- tms. 4. 10. LKM	TUNTI- PALK- KAISET LKM	Palkka- summa Yhteen- sä 1000 mk	Kk-palkatset Kokoaikaiset Kokon.- Lisä- ansio kerr.	
	Yhteensä LKM	Koko- aikai- set LKM	Palkka- osalta kk:tta LKM	Osa- aikai- set LKM	Sivu- toimi- set LKM					Kk-palkatset Kokoaikaiset Kokon.- Lisä- ansio kerr.
Kangasala	828	446	273	49	1	59	103	6848	9134	1,07
Vakinaiset opettajat	175	93	69	-	-	13	-	1905	12836	1,13
Muut vakinaiset	534	298	180	11	1	44	-	3592	8204	1,04
Muut palvelussuhteet	119	55	24	38	-	2	103	1351	7912	1,06
Kihniö	-	-	-	-	-	-	28	-	-	-
Muut palvelussuhteet	-	-	-	-	-	-	28	-	-	-
Koski H1	98	76	3	10	1	8	16	741	8268	1,07
Vakinaiset opettajat	11	9	1	-	-	1	-	109	11599	1,09
Muut vakinaiset	72	56	1	7	1	7	-	495	8062	1,06
Muut palvelussuhteet	15	11	1	3	-	-	16	137	6591	1,06
Kuhmalahti	39	28	4	5	2	-	2	262	7842	1,05
Vakinaiset opettajat	3	3	-	-	-	-	-	-	-	1,07
Muut vakinaiset	30	23	3	2	2	-	-	193	7443	1,04
Muut palvelussuhteet	6	2	1	3	-	-	2	-	-	1,02
Kuorevesi	130	99	16	3	1	11	15	1133	9601	1,11
Vakinaiset opettajat	23	20	2	-	-	1	-	286	13496	1,16
Muut vakinaiset	94	69	12	3	-	10	-	658	8552	1,08
Muut palvelussuhteet	13	10	2	-	1	-	15	190	9045	1,15
Kuru	197	114	52	-	12	19	19	1393	8850	1,12
Vakinaiset opettajat	21	18	2	-	-	1	-	253	12369	1,16
Muut vakinaiset	128	80	21	-	9	18	-	781	8228	1,10
Muut palvelussuhteet	48	16	29	-	3	-	19	359	8005	1,18
Kylmäkoski	119	71	21	13	2	12	15	846	8157	1,09
Vakinaiset opettajat	13	2	10	-	-	1	-	-	-	1,18
Muut vakinaiset	81	58	8	4	1	10	-	531	8183	1,09
Muut palvelussuhteet	25	11	3	9	1	1	15	175	7016	1,06
Kärkölä	228	146	51	12	6	13	16	1877	9331	1,10
Vakinaiset opettajat	44	30	12	-	-	2	-	520	12965	1,12
Muut vakinaiset	70	52	10	2	2	4	-	577	9375	1,05
Muut palvelussuhteet	114	64	29	10	4	7	16	780	7591	1,14
Lammí	305	229	24	20	3	29	38	2495	9389	1,10
Vakinaiset opettajat	61	54	4	-	-	3	-	772	13655	1,16
Muut vakinaiset	195	144	16	12	2	21	-	1287	7890	1,05
Muut palvelussuhteet	49	31	4	8	1	5	38	436	8920	1,15
Lempäälä	632	495	54	32	2	49	79	5327	9140	1,06
Vakinaiset opettajat	125	120	1	-	-	4	-	1531	12756	1,13
Muut vakinaiset	440	343	42	12	2	41	-	3029	7998	1,03
Muut palvelussuhteet	67	32	11	20	-	4	79	766	7817	1,09
Loppi	285	217	30	11	8	19	23	2187	8477	1,05
Vakinaiset opettajat	38	28	7	1	-	2	-	418	12021	1,07
Muut vakinaiset	193	154	13	3	6	17	-	1340	8060	1,05
Muut palvelussuhteet	54	35	10	7	2	-	23	428	7473	1,09
Luoپیainen	145	113	3	12	1	16	11	993	7993	1,03
Vakinaiset opettajat	11	10	-	-	-	1	-	149	14863	1,16
Muut vakinaiset	106	82	-	8	1	15	-	638	7379	1,00
Muut palvelussuhteet	28	21	3	4	-	-	11	206	7116	1,06
Längelmäki	94	68	12	10	-	4	3	691	8633	1,12
Vakinaiset opettajat	9	8	1	-	-	-	-	114	13354	1,17
Muut vakinaiset	75	55	9	8	-	3	-	510	7964	1,11
Muut palvelussuhteet	10	5	2	2	-	1	3	-	-	1,11
Mouhijärvi	200	148	16	11	5	20	16	1548	9229	1,12
Vakinaiset opettajat	28	23	-	1	-	4	-	316	13612	1,10
Muut vakinaiset	139	102	11	5	5	16	-	951	8484	1,13
Muut palvelussuhteet	33	23	5	5	-	-	16	281	8149	1,10
Nastola	805	368	315	36	11	75	57	6228	8978	1,10
Vakinaiset opettajat	126	55	69	-	-	2	-	1431	12458	1,12
Muut vakinaiset	570	274	224	14	8	50	-	3942	8459	1,10
Muut palvelussuhteet	109	39	22	22	3	23	57	855	7722	1,10
Padasjoki	290	206	25	24	8	27	8	2228	9423	1,11
Vakinaiset opettajat	36	32	3	-	-	1	-	475	13796	1,10
Muut vakinaiset	201	146	17	7	8	23	-	1400	8719	1,11
Muut palvelussuhteet	53	28	5	17	-	3	8	353	8092	1,07

Taulukko 10a Kuntasektorin kuukausipalkkaisen ja tuntipalkkaisen henkilöstön lukumäärä ja palkkasumma sekä kuukausipalkkaisten kokonaiskeskiansio ja lisäkerroin lääneittäin ja kuntamuodoittain lokakuussa 1993. (Palkkasummaan on laskettu tunti- ja kuukausipalkkaiset. Tuntipalkkaisten tiedot ovat marraskuulta, mukana 5995 maatalouslomittajaa. Lisäkerroin on kokonaisansion suhde varsinaiseen palkkaan.)

LÄÄNI Kuntamuoto Palvelussuhde	KUUKAUSIPALKAISTEN LUKUMÄÄRÄT					Virka- vapaa- tms. 4.10. LKM	TUNTI- PALK- KAISET LKM	Palkka- summa Yhteen- sä 1000 mk	Kk-palkkaiset	
	Yhteensä LKM	Koko- aikai- set LKM	Palkka- osalta kk:tta LKM	Osa- aikai- set LKM	Sivu- toimi- set LKM				Kokon.- ansio mk	Lisä- kerr. mk
Pirkkala	602	432	81	22	10	57	1	4706	9398	1,08
Vakinaiset opettajat	101	88	7	-	-	6	-	1177	12317	1,12
Muut vakinaiset	409	291	56	18	3	41	-	2908	8680	1,06
Muut palvelussuhteet	92	53	18	4	7	10	1	620	8498	1,08
Päikäne	228	164	20	18	1	25	16	1765	9241	1,06
Vakinaiset opettajat	42	37	2	3	-	-	-	508	12868	1,07
Muut vakinaiset	148	110	13	5	-	20	-	999	8243	1,06
Muut palvelussuhteet	38	17	5	10	1	5	16	258	7808	1,09
Renko	107	37	43	6	3	18	4	621	7669	1,03
Vakinaiset opettajat	14	3	10	-	-	1	-	-	-	1,07
Muut vakinaiset	76	28	28	2	2	16	-	370	7355	1,02
Muut palvelussuhteet	17	6	5	4	1	1	4	116	7310	1,03
Ruovesi	406	259	66	12	4	65	-	2883	9238	1,12
Vakinaiset opettajat	61	38	16	-	-	7	-	662	13154	1,08
Muut vakinaiset	263	186	27	5	2	43	-	1785	8583	1,11
Muut palvelussuhteet	82	35	23	7	2	15	-	436	8466	1,20
Sahahti	76	41	26	3	2	4	8	556	8810	1,04
Vakinaiset opettajat	12	10	2	-	-	-	-	141	11954	1,11
Muut vakinaiset	55	25	21	3	2	4	-	330	7958	1,01
Muut palvelussuhteet	9	6	3	-	-	-	8	85	7118	1,05
Tammeia	227	171	24	12	1	19	23	1871	9251	1,11
Vakinaiset opettajat	39	36	3	-	-	-	-	497	13190	1,18
Muut vakinaiset	144	108	12	7	1	16	-	997	8257	1,08
Muut palvelussuhteet	44	27	9	5	-	3	23	377	7975	1,11
Tuulos	73	49	8	6	-	10	4	500	8592	1,09
Vakinaiset opettajat	7	7	-	-	-	-	-	75	10753	1,18
Muut vakinaiset	54	35	7	2	-	10	-	338	8356	1,07
Muut palvelussuhteet	12	7	1	4	-	-	4	87	7610	1,10
Urjala	236	210	8	5	-	13	38	2102	9086	1,07
Vakinaiset opettajat	52	48	1	1	-	2	-	631	12806	1,08
Muut vakinaiset	177	156	6	4	-	11	-	1284	7983	1,06
Muut palvelussuhteet	7	6	1	-	-	-	38	187	8020	1,09
Vesilahti	117	97	3	6	1	10	4	921	8869	1,08
Vakinaiset opettajat	26	25	-	-	-	1	-	304	12145	1,15
Muut vakinaiset	80	64	3	3	1	9	-	542	7883	1,05
Muut palvelussuhteet	11	8	-	3	-	-	4	76	6526	1,08
Viihala	242	128	63	16	-	35	23	1805	9187	1,08
Vakinaiset opettajat	45	29	10	-	-	6	-	469	12640	1,12
Muut vakinaiset	160	80	44	9	-	27	-	981	8130	1,07
Muut palvelussuhteet	37	19	9	7	-	2	23	356	8370	1,06
Viljakkala	72	51	1	5	9	6	7	502	8324	1,05
Vakinaiset opettajat	7	6	-	-	-	1	-	69	11470	1,08
Muut vakinaiset	54	38	-	3	8	5	-	333	7993	1,04
Muut palvelussuhteet	11	7	1	2	1	-	7	101	7427	1,05
Vilppula	286	130	96	26	6	28	29	2136	9023	1,15
Vakinaiset opettajat	37	17	20	-	-	-	-	430	12982	1,16
Muut vakinaiset	187	96	56	7	4	24	-	1197	8447	1,15
Muut palvelussuhteet	62	17	20	19	2	4	29	509	8317	1,16
Ylöjärvi	-	-	-	-	-	-	43	.	.	-
Muut palvelussuhteet	-	-	-	-	-	-	43	.	.	-
Ypäjä	-	-	-	-	-	-	17	.	.	-
Muut palvelussuhteet	-	-	-	-	-	-	17	.	.	-
KYMEN LÄÄNI	19542	12474	2981	1710	234	2143	2147	158189	9441	1,10
Vakinaiset opettajat	2651	2096	447	20	1	87	-	33273	13372	1,13
Muut vakinaiset	12657	8882	1901	554	141	1179	-	92099	8685	1,09
Muut palvelussuhteet	4234	1496	633	1136	92	877	2147	32817	8419	1,11
Kaupungit	13980	8727	2269	1189	122	1673	1518	113865	9520	1,10
Vakinaiset opettajat	1854	1433	340	16	1	64	-	23256	13380	1,12
Muut vakinaiset	8862	6201	1442	325	66	828	-	65564	8801	1,08
Muut palvelussuhteet	3264	1093	487	848	55	781	1518	25045	8538	1,11

Taulukko 10a Kuntasektorin kuukausipalkkaisen ja tuntipalkkaisen henkilöstön lukumäärä ja palkkasumma sekä kuukausipalkkaisten kokonaiskeskiansio ja lisäkerroin lääneittäin ja kuntamuodoittain lokakuussa 1993. (Palkkasummaan on laskettu tunti- ja kuukausipalkkaiset. Tuntipalkkaisten tiedot ovat marraskuuta, mukana 5995 maatalouslomittajaa. Lisäkerroin on kokonaisansion suhde varsinaiseen palkkaan.)

LÄÄNI Kuntamuoto Palvelussuhde	KUUKAUSIPALKKAISTEN LUKUMÄÄRÄT						TUNTI- PALK- KAISET	Palkka- summa Yhteen- sä	Kk-palkkaiset Kokon.- ansio	Lisä- kerr.
	Yhteensä	Koko- aikai- set	Palkka- osalta kk:tta	Osa- aikai- set	Sivu- toimi- set	Virka- vapaa tms. 4.10.				
Kouvoia	1722	1090	144	157	12	319	167	13065	9637	1,08
Vakinaiset opettajat	274	252	15	2	-	5	-	3634	13634	1,12
Muut vakinaiset	937	712	91	47	4	83	-	6704	8399	1,05
Muut palvelussuhteet	511	126	38	108	8	231	167	2727	8636	1,08
Anjalankoski	1070	537	366	88	6	73	151	9016	9142	1,11
Vakinaiset opettajat	152	50	88	4	1	9	-	1744	13413	1,15
Muut vakinaiset	744	422	241	21	1	59	-	5303	8592	1,09
Muut palvelussuhteet	174	65	37	63	4	5	151	1969	9429	1,18
Hamina	721	329	190	34	11	157	103	5193	9581	1,10
Vakinaiset opettajat	70	49	19	-	-	2	-	875	12996	1,12
Muut vakinaiset	451	252	153	13	6	27	-	3276	9159	1,09
Muut palvelussuhteet	200	28	18	21	5	128	103	1042	7396	1,12
Imatra	2089	1097	514	193	27	258	183	16193	9365	1,09
Vakinaiset opettajat	273	180	84	-	-	9	-	3281	12929	1,12
Muut vakinaiset	1279	727	349	35	6	162	-	8978	8804	1,09
Muut palvelussuhteet	537	190	81	158	21	87	183	3934	8135	1,09
Kotka	3582	2465	462	166	23	466	423	30224	9696	1,12
Vakinaiset opettajat	450	409	26	3	-	12	-	5958	13789	1,16
Muut vakinaiset	2183	1718	249	29	11	176	-	17278	8986	1,11
Muut palvelussuhteet	949	338	187	134	12	278	423	6989	8351	1,11
Kuusankoski	1076	618	299	40	10	109	135	9216	9543	1,10
Vakinaiset opettajat	161	75	81	-	-	5	-	1918	13460	1,13
Muut vakinaiset	752	460	185	19	8	80	-	5507	9009	1,08
Muut palvelussuhteet	163	83	33	21	2	24	135	1790	8963	1,17
Lappeenranta	3720	2591	294	511	33	291	356	30958	9433	1,08
Vakinaiset opettajat	474	418	27	7	-	22	-	5846	13047	1,09
Muut vakinaiset	2516	1910	174	161	30	241	-	18517	8731	1,07
Muut palvelussuhteet	730	263	93	343	3	28	356	6594	8789	1,12
Muut kunnat	5562	3747	712	521	112	470	629	44323	9257	1,10
Vakinaiset opettajat	797	663	107	4	-	23	-	10017	13356	1,14
Muut vakinaiset	3795	2681	459	229	75	351	-	26534	8418	1,09
Muut palvelussuhteet	970	403	146	288	37	96	629	7772	8099	1,10
Elimäki	490	279	130	25	9	47	54	3781	9185	1,10
Vakinaiset opettajat	71	46	23	-	-	2	-	847	13030	1,10
Muut vakinaiset	338	196	89	7	2	44	-	2265	8401	1,09
Muut palvelussuhteet	81	37	18	18	7	1	54	670	8558	1,10
Iitti	479	332	48	54	3	42	40	3802	9493	1,11
Vakinaiset opettajat	67	62	3	-	-	2	-	891	13907	1,16
Muut vakinaiset	320	243	35	15	2	25	-	2343	8574	1,10
Muut palvelussuhteet	92	27	10	39	1	15	40	568	7630	1,08
Jaala	104	82	9	7	2	4	6	818	8651	1,11
Vakinaiset opettajat	7	6	-	-	-	1	-	77	12762	1,12
Muut vakinaiset	82	70	5	2	2	3	-	635	8467	1,11
Muut palvelussuhteet	15	6	4	5	-	-	6	107	6683	1,05
Joutseno	617	408	115	59	6	29	63	5451	9792	1,13
Vakinaiset opettajat	87	58	28	-	-	1	-	1109	13788	1,17
Muut vakinaiset	411	308	61	14	4	24	-	3280	9262	1,12
Muut palvelussuhteet	119	42	26	45	2	4	63	1062	8157	1,14
Lemi	160	116	14	19	1	10	26	1340	9385	1,09
Vakinaiset opettajat	23	23	-	-	-	-	-	291	12642	1,14
Muut vakinaiset	121	85	11	14	1	10	-	888	8556	1,07
Muut palvelussuhteet	16	8	3	5	-	-	26	162	8834	1,13
Luumäki	304	218	36	17	8	25	44	2432	9181	1,09
Vakinaiset opettajat	39	37	-	-	-	2	-	492	13292	1,11
Muut vakinaiset	221	158	29	11	3	20	-	1537	8324	1,08
Muut palvelussuhteet	44	23	7	6	5	3	44	403	8454	1,08
Miehikkälä	132	89	5	25	5	8	17	1042	8958	1,09
Vakinaiset opettajat	20	17	2	-	-	1	-	235	13055	1,19
Muut vakinaiset	84	57	2	15	4	6	-	553	8150	1,05
Muut palvelussuhteet	28	15	1	10	1	1	17	254	7388	1,10

Taulukko 10a Kuntasektorin kuukausipalkkaisen ja tuntipalkkaisen henkilöstön lukumäärä ja palkkasumma sekä kuukausipalkkaisten kokonaiskeskiansio ja lisäkerroin lääneittäin ja kuntamuodoittain lokakuussa 1993. (Palkkasummaan on laskettu tunti- ja kuukausipalkkaiset. Tuntipalkkaisten tiedot ovat marraskuulta, mukana 5995 maatalouslomittajaa. Lisäkerroin on kokonaisansion suhde varsinaiseen palkkaan.)

LÄÄNI Kuntamuoto Palvelussuhde	KUUKAUSIPALKKAISTEN LUKUMÄÄRÄT					Virka- vapaa- tms. 4. 10. LKM	TUNTI- PALK- KAISET LKM	Palkka- summa Yhteen- sä 1000 mk	Kk-palkkaiset	
	Yhteensä LKM	Koko- aikai- set LKM	Palkka- osalta kk:ta LKM	Osa- aikai- set LKM	Sivu- toimi- set LKM				Kokoaikaiset Kokon.- ansio mk	Lisä- kerr. mk
Parikkala	283	187	32	27	8	29	48	2174	9192	1,11
Vakinaiset opettajat	48	41	5	2	-	-	-	634	13621	1,15
Muut vakinaiset	189	131	20	5	6	27	-	1185	7891	1,09
Muut palvelussuhteet	46	15	7	20	2	2	48	355	8450	1,10
Pyhtää	251	168	46	14	3	20	19	2041	9509	1,10
Vakinaiset opettajat	33	32	-	-	-	1	-	430	13453	1,17
Muut vakinaiset	176	111	37	8	3	17	-	1230	8601	1,07
Muut palvelussuhteet	42	25	9	6	-	2	19	381	8495	1,11
Rautjärvi	332	227	27	46	4	28	23	2548	9167	1,11
Vakinaiset opettajat	42	35	5	1	-	1	-	556	14440	1,20
Muut vakinaiset	238	169	15	26	4	24	-	1615	8200	1,07
Muut palvelussuhteet	52	23	7	19	-	3	23	377	8251	1,15
Ruokolahti	342	246	27	39	9	21	57	2887	9499	1,12
Vakinaiset opettajat	49	43	4	-	-	2	-	608	13189	1,13
Muut vakinaiset	243	186	17	18	6	16	-	1840	8762	1,11
Muut palvelussuhteet	50	17	6	21	3	3	57	439	8225	1,15
Saari	105	45	30	15	5	10	21	701	8046	1,10
Vakinaiset opettajat	5	2	3	-	-	-	-	-	-	1,20
Muut vakinaiset	85	39	23	9	4	10	-	466	7670	1,08
Muut palvelussuhteet	15	4	4	6	1	-	21	-	-	1,14
Savitaipale	261	172	28	31	7	23	27	2062	9569	1,10
Vakinaiset opettajat	48	43	4	-	-	1	-	619	13451	1,11
Muut vakinaiset	184	116	20	20	7	21	-	1167	8172	1,10
Muut palvelussuhteet	29	13	4	11	-	1	27	276	9194	1,07
Suomenniemi	58	38	5	8	-	7	-	390	8475	1,08
Vakinaiset opettajat	4	4	-	-	-	-	-	-	-	1,14
Muut vakinaiset	45	29	5	4	-	7	-	284	8086	1,07
Muut palvelussuhteet	9	5	-	4	-	-	-	-	-	1,11
Taipalsaari	208	147	18	25	5	13	15	1658	8838	1,11
Vakinaiset opettajat	22	18	3	1	-	-	-	239	11259	1,08
Muut vakinaiset	158	117	12	13	3	13	-	1161	8502	1,11
Muut palvelussuhteet	28	12	3	11	2	-	15	258	8476	1,18
Uukuniemi	35	25	-	3	2	5	3	242	9113	1,12
Vakinaiset opettajat	5	4	-	-	-	1	-	-	-	1,19
Muut vakinaiset	29	20	-	3	2	4	-	173	8299	1,09
Muut palvelussuhteet	1	1	-	-	-	-	3	-	-	1,25
Valkeala	569	358	65	37	19	90	69	4126	8843	1,07
Vakinaiset opettajat	91	64	23	-	-	4	-	1059	12871	1,12
Muut vakinaiset	309	238	19	16	8	28	-	2102	8045	1,06
Muut palvelussuhteet	169	56	23	21	11	58	69	965	7630	1,07
Vehkalahti	526	375	67	39	9	36	67	4313	9184	1,09
Vakinaiset opettajat	90	83	3	-	-	4	-	1130	13140	1,14
Muut vakinaiset	354	251	53	13	7	30	-	2380	8070	1,06
Muut palvelussuhteet	82	41	11	26	2	2	67	804	7990	1,06
Virolahti	212	173	4	17	1	17	21	1807	9335	1,11
Vakinaiset opettajat	39	38	1	-	-	-	-	541	13772	1,13
Muut vakinaiset	139	110	2	10	1	16	-	961	8156	1,10
Muut palvelussuhteet	34	25	1	7	-	1	21	305	7776	1,11
Ylämaa	94	62	6	14	6	6	9	707	9132	1,12
Vakinaiset opettajat	7	7	-	-	-	-	-	102	14517	1,21
Muut vakinaiset	69	47	4	6	6	6	-	469	8579	1,09
Muut palvelussuhteet	18	8	2	8	-	-	9	137	7673	1,13
MIKKELIN LÄÄNI	10416	7394	1289	698	173	862	1350	85461	9227	1,08
Vakinaiset opettajat	1713	1489	147	11	1	65	-	21604	13401	1,12
Muut vakinaiset	6969	5086	867	234	101	681	-	47823	8161	1,06
Muut palvelussuhteet	1734	819	275	453	71	116	1350	16033	8256	1,10
Kaupungit	4448	3122	648	294	45	339	524	37762	9407	1,08
Vakinaiset opettajat	774	672	68	5	-	29	-	10041	13750	1,13
Muut vakinaiset	2919	2139	444	55	9	272	-	20396	8193	1,04
Muut palvelussuhteet	755	311	136	234	36	38	524	7325	8371	1,10

Taulukko 10a Kuntasektorin kuukausipalkkaisen ja tuntipalkkaisen henkilöstön lukumäärä ja palkkasumma sekä kuukausipalkkaisten kokonaiskeskiansio ja lisäkerroin lääneittäin ja kuntamuodoittain lokakuussa 1993. (Palkkasummaan on laskettu tunti- ja kuukausipalkkaiset. Tuntipalkkaisten tiedot ovat marraskuulta, mukana 5995 maatalousiomittajaa. Lisäkerroin on kokonaisansion suhde varsinaiseen palkkaan.)

LÄÄNI Kuntamuoto Palvelussuhde	KUUKAUSIPALKKAISTEN LUKUMÄÄRÄT					Virka- vapaa tms. 4.10. LKM	TUNTI- PALK- KAISET LKM	Palkka- summa Yhteen- sä 1000 mk	Kk-palkkaiset Kokoaikaiset Kokon.- Lisä- ansio kerr. mk	
	Yhteensä LKM	Koko- aikai- set LKM	Palkka- osaita kk:ta LKM	Osa- aikai- set LKM	Sivu- toimi- set LKM					
Mikkeli	1592	1255	165	64	30	78	223	14804	9583	1,08
Vakinaiset opettajat	305	282	9	1	-	13	-	3885	13411	1,11
Muut vakinaiset	1062	863	110	25	3	61	-	8088	8495	1,06
Muut palvelussuhteet	225	110	46	38	27	4	223	2832	8313	1,07
Heinola	756	423	211	20	4	98	33	5635	9212	1,08
Vakinaiset opettajat	141	90	48	-	-	3	-	1773	13889	1,12
Muut vakinaiset	495	283	119	4	2	87	-	3043	8103	1,06
Muut palvelussuhteet	120	50	44	16	2	8	33	820	7072	1,09
Pieksämäki	676	472	53	75	8	68	79	5643	9649	1,10
Vakinaiset opettajat	120	112	2	1	-	5	-	1613	14125	1,17
Muut vakinaiset	420	325	36	11	3	45	-	2923	8212	1,07
Muut palvelussuhteet	136	35	15	63	5	18	79	1107	8668	1,13
Savonlinna	1424	972	219	135	3	95	189	11679	9146	1,06
Vakinaiset opettajat	208	188	9	3	-	8	-	2770	13970	1,14
Muut vakinaiset	942	668	179	15	1	79	-	6343	7831	1,01
Muut palvelussuhteet	274	116	31	117	2	8	189	2566	8897	1,11
Muut kunnat	5968	4272	641	404	128	523	826	47699	9095	1,09
Vakinaiset opettajat	939	817	79	6	1	36	-	11563	13113	1,12
Muut vakinaiset	4050	2947	423	179	92	409	-	27428	8138	1,07
Muut palvelussuhteet	979	508	139	219	35	78	826	8708	8185	1,10
Anttola	92	66	6	4	4	12	7	608	8154	1,06
Vakinaiset opettajat	10	7	-	-	-	3	-	78	11012	1,06
Muut vakinaiset	66	50	4	2	1	9	-	432	7902	1,07
Muut palvelussuhteet	16	9	2	2	3	-	7	98	7331	1,04
Enonkoski	133	99	7	10	2	15	32	1077	8628	1,08
Vakinaiset opettajat	20	19	-	-	-	1	-	236	12404	1,09
Muut vakinaiset	90	66	4	4	2	14	-	559	7731	1,07
Muut palvelussuhteet	23	14	3	6	-	-	32	282	7730	1,12
Hartola	-	-	-	-	-	-	5	-	-	-
Muut palvelussuhteet	-	-	-	-	-	-	5	-	-	-
Haukivuori	158	95	35	7	4	17	5	1183	9312	1,10
Vakinaiset opettajat	24	21	3	-	-	-	-	312	13604	1,09
Muut vakinaiset	103	54	29	5	1	14	-	658	8288	1,10
Muut palvelussuhteet	31	20	3	2	3	3	5	213	7571	1,15
Heinolan mkl	246	136	78	14	1	17	11	1788	8419	1,07
Vakinaiset opettajat	27	19	6	-	-	2	-	284	12027	1,14
Muut vakinaiset	184	101	62	7	1	13	-	1204	7742	1,05
Muut palvelussuhteet	35	16	10	7	-	2	11	300	8414	1,10
Heinävesi	352	238	36	37	9	32	37	2832	9640	1,12
Vakinaiset opettajat	47	45	2	-	-	-	-	635	13603	1,13
Muut vakinaiset	250	165	29	16	9	31	-	1720	8784	1,11
Muut palvelussuhteet	55	28	5	21	-	1	37	476	8314	1,16
Hirvensalmi	137	108	10	4	4	11	30	1188	9245	1,13
Vakinaiset opettajat	17	16	1	-	-	-	-	233	13510	1,19
Muut vakinaiset	106	85	6	3	3	9	-	764	8493	1,12
Muut palvelussuhteet	14	7	3	1	1	2	30	191	8623	1,08
Joroinen	410	239	88	14	5	64	35	2950	9216	1,10
Vakinaiset opettajat	56	43	7	-	-	6	-	632	13206	1,13
Muut vakinaiset	255	153	55	7	4	36	-	1685	8381	1,08
Muut palvelussuhteet	99	43	26	7	1	22	35	633	8198	1,16
Juva	395	288	37	26	7	37	155	3364	8880	1,07
Vakinaiset opettajat	59	55	1	3	-	-	-	759	13068	1,09
Muut vakinaiset	289	197	33	18	6	35	-	1858	7963	1,06
Muut palvelussuhteet	47	36	3	5	1	2	155	747	7496	1,06
Jäppilä	67	56	3	-	3	5	-	501	8461	1,07
Vakinaiset opettajat	11	9	1	-	-	1	-	113	11312	1,11
Muut vakinaiset	47	40	2	-	3	2	-	333	7942	1,07
Muut palvelussuhteet	9	7	-	-	-	2	-	54	7763	1,05

Taulukko 10a Kuntasektorin kuukausipalkkaisen ja tuntipalkkaisen henkilöstön lukumäärä ja palkkasumma sekä kuukausipalkkaisten kokonaiskeskiansio ja lisäkerroin lääneittäin ja kuntamuodoittain lokakuussa 1993. (Palkkasummaan on laskettu tunti- ja kuukausipalkkaiset. Tuntipalkkaisten tiedot ovat marraskuulta, mukana 5995 maatalouslomittajaa. Lisäkerroin on kokonaisansion suhde varsinaiseen palkkaan.)

LÄÄNI Kuntamuoto Palvelussuhde	KUUKAUSIPALKAISTEN LUKUMÄÄRÄT					Virka- vapaa- tms. 4.10. LKM	TUNTI- PAL- KAISET LKM	Palkka- summa Yhteen- sä 1000 mk	Kk-palkkaiset	
	Yhteensä LKM	Koko- aikai- set LKM	Palkka- osalta kk:ta LKM	Osa- aikai- set LKM	Sivu- toimi- set LKM				Kokoaikaiset Kokon.- ansio mk	Lisä- kerr.
Kangaslampi	108	73	16	6	4	9	12	763	8630	1,07
Vakinaiset opettajat	7	7	-	-	-	-	-	80	11464	1,07
Muut vakinaiset	76	55	6	4	2	9	-	511	8450	1,07
Muut palvelussuhteet	25	11	10	2	2	-	12	172	7729	1,08
Kangasniemi	467	336	32	52	1	46	30	3690	9328	1,10
Vakinaiset opettajat	62	57	1	-	-	4	-	782	13508	1,12
Muut vakinaiset	301	233	20	9	1	38	-	2146	8517	1,10
Muut palvelussuhteet	104	46	11	43	-	4	30	762	8257	1,10
Kerimäki	348	269	14	35	19	11	64	2966	9144	1,11
Vakinaiset opettajat	59	55	2	1	1	-	-	797	13980	1,18
Muut vakinaiset	232	192	10	6	15	9	-	1604	7825	1,08
Muut palvelussuhteet	57	22	2	28	3	2	64	564	8571	1,11
Mikkelin mlk	550	419	47	29	8	47	94	4703	9455	1,07
Vakinaiset opettajat	120	111	3	-	-	6	-	1456	12839	1,10
Muut vakinaiset	341	252	33	13	6	37	-	2249	8008	1,06
Muut palvelussuhteet	89	56	11	16	2	4	94	998	9260	1,05
Mäntyharju	382	282	31	27	5	37	43	3034	9070	1,08
Vakinaiset opettajat	53	51	-	-	-	2	-	694	13616	1,12
Muut vakinaiset	262	196	21	10	3	32	-	1737	7990	1,06
Muut palvelussuhteet	67	35	10	17	2	3	43	602	8498	1,12
Pertunmaa	138	109	13	8	2	6	13	1104	8601	1,07
Vakinaiset opettajat	21	18	3	-	-	-	-	256	12581	1,10
Muut vakinaiset	102	82	9	4	2	5	-	720	7859	1,06
Muut palvelussuhteet	15	9	1	4	-	1	13	128	7400	1,10
Pieksämäen mlk	351	244	29	27	4	47	29	2623	9328	1,09
Vakinaiset opettajat	65	58	3	-	-	4	-	779	12833	1,13
Muut vakinaiset	223	162	20	13	2	26	-	1505	8195	1,07
Muut palvelussuhteet	63	24	6	14	2	17	29	339	8512	1,13
Punkaharju	236	145	58	12	7	14	17	1755	7922	1,06
Vakinaiset opettajat	46	2	42	-	-	2	-	-	-	1,01
Muut vakinaiset	164	132	10	5	5	12	-	1104	7847	1,06
Muut palvelussuhteet	26	11	6	7	2	-	17	194	7447	1,07
Puumala	194	140	15	20	3	16	22	1632	9503	1,10
Vakinaiset opettajat	39	36	3	-	-	-	-	506	13361	1,11
Muut vakinaiset	125	88	10	10	1	16	-	833	8301	1,09
Muut palvelussuhteet	30	16	2	10	2	-	22	293	7436	1,11
Rantasalmi	285	228	19	18	11	9	65	2398	8907	1,06
Vakinaiset opettajat	49	47	-	-	-	2	-	600	12758	1,07
Muut vakinaiset	194	154	12	11	10	7	-	1343	7899	1,05
Muut palvelussuhteet	42	27	7	7	1	-	65	456	7956	1,05
Ristiina	172	153	1	9	2	7	10	1636	9711	1,05
Vakinaiset opettajat	51	51	-	-	-	-	-	663	12998	1,08
Muut vakinaiset	116	100	1	9	-	6	-	863	8103	1,03
Muut palvelussuhteet	5	2	-	-	2	1	10	-	-	1,03
Savonranta	90	55	18	7	3	7	8	656	8737	1,12
Vakinaiset opettajat	15	13	-	-	-	2	-	151	11589	1,17
Muut vakinaiset	66	38	16	4	3	5	-	401	7705	1,09
Muut palvelussuhteet	9	4	2	3	-	-	8	-	-	1,22
Sulkava	223	172	11	11	7	22	52	1790	8938	1,07
Vakinaiset opettajat	33	32	-	-	-	1	-	431	13463	1,11
Muut vakinaiset	133	113	3	3	1	13	-	931	7906	1,04
Muut palvelussuhteet	57	27	8	8	6	8	52	428	7895	1,09
Sysmä	354	260	32	23	12	27	48	2852	9292	1,11
Vakinaiset opettajat	43	40	1	2	-	-	-	562	13461	1,17
Muut vakinaiset	263	192	24	14	10	23	-	1855	8549	1,09
Muut palvelussuhteet	48	28	7	7	2	4	48	434	8431	1,08
Virtasalmi	80	62	5	4	1	8	2	570	8376	1,10
Vakinaiset opettajat	5	5	-	-	-	-	-	-	-	1,16
Muut vakinaiset	62	47	4	2	1	8	-	412	8091	1,08
Muut palvelussuhteet	13	10	1	2	-	-	2	92	7289	1,12

Taulukko 10a Kuntasektorin kuukausipalkkaisen ja tuntipalkkaisen henkilöstön lukumäärä ja palkkasumma sekä kuukausipalkkaisten kokonaiskeskiansio ja lisäkerroin lääneittäin ja kuntamuodoittain lokakuussa 1993. (Palkkasummaan on laskettu tunti- ja kuukausipalkkaiset. Tuntipalkkaisten tiedot ovat marraskuulta, mukana 5995 maatalousiomittajaa. Lisäkerroin on kokonaisansion suhde varsinaiseen palkkaan.)

LÄÄNI Kuntamuoto Palvelussuhde	KUUKAUSIPALKKAISTEN LUKUMÄÄRÄT						TUNTI- PALK- KAISET	Palkka- summa Yhteen- sä	Kk-palkkaiset Kokoaikaiset Kokon.- Lisä- ansio kerr.	
	Yhteensä	Koko- aikai- set	Palkka- osaite kk:tta	Osa- aikai- set	Sivu- toimi- set	Virka- vapaa tms. 4. 10.				LKM
POHJOIS-KARJALAN LÄÄNI	12215	7917	1186	1477	312	1323	1278	95800	9552	1,11
Vakinaiset opettajat	1633	1413	115	13	3	89	-	20796	13663	1,15
Muut vakinaiset	7399	5513	759	248	99	780	-	53504	8671	1,09
Muut palvelussuhteet	3183	991	312	1216	210	454	1278	21501	8590	1,11
Kaupungit	7007	4517	594	926	192	778	739	55923	9732	1,10
Vakinaiset opettajat	869	779	32	12	1	45	-	11340	13939	1,15
Muut vakinaiset	4186	3209	409	139	36	393	-	31617	8877	1,09
Muut palvelussuhteet	1952	529	153	775	155	340	739	12966	8726	1,10
Joensuu	3607	2455	295	464	119	274	375	30506	9754	1,08
Vakinaiset opettajat	404	354	13	11	1	25	-	5224	14058	1,13
Muut vakinaiset	2271	1784	183	84	2	218	-	17673	9021	1,06
Muut palvelussuhteet	932	317	99	369	116	31	375	7609	9070	1,09
Kitee	701	384	69	175	9	64	126	5122	9549	1,11
Vakinaiset opettajat	118	108	3	-	-	7	-	1504	13628	1,15
Muut vakinaiset	372	243	58	17	9	45	-	2404	8034	1,09
Muut palvelussuhteet	211	33	8	158	-	12	126	1215	7350	1,10
Lieksa	1172	822	141	136	14	59	71	10144	9994	1,17
Vakinaiset opettajat	165	152	9	1	-	3	-	2281	14248	1,20
Muut vakinaiset	773	583	108	20	12	50	-	6015	9132	1,16
Muut palvelussuhteet	234	87	24	115	2	6	71	1849	8336	1,14
Nurmes	728	480	46	110	44	48	93	5745	9592	1,12
Vakinaiset opettajat	111	104	4	-	-	3	-	1497	13934	1,15
Muut vakinaiset	402	312	33	11	11	35	-	2853	8362	1,10
Muut palvelussuhteet	215	64	9	99	33	10	93	1396	8532	1,12
Outokumpu	799	376	43	41	6	333	74	4405	9383	1,08
Vakinaiset opettajat	71	61	3	-	-	7	-	835	13036	1,12
Muut vakinaiset	368	287	27	7	2	45	-	2673	8732	1,07
Muut palvelussuhteet	360	28	13	34	4	281	74	897	8102	1,12
Muut kunnat	5208	3400	592	551	120	545	539	39877	9313	1,12
Vakinaiset opettajat	764	634	83	1	2	44	-	9456	13323	1,15
Muut vakinaiset	3213	2304	350	109	63	387	-	21887	8385	1,10
Muut palvelussuhteet	1231	462	159	441	55	114	539	8535	8435	1,12
Eno	608	384	78	90	2	54	50	4558	9353	1,13
Vakinaiset opettajat	61	56	2	-	-	3	-	804	13976	1,16
Muut vakinaiset	405	280	58	18	1	48	-	2735	8475	1,12
Muut palvelussuhteet	142	48	18	72	1	3	50	1019	9083	1,14
Ilomantsi	442	292	43	38	19	50	80	3653	9732	1,17
Vakinaiset opettajat	78	64	10	-	1	3	-	1115	14965	1,32
Muut vakinaiset	253	181	16	3	13	40	-	1618	8254	1,10
Muut palvelussuhteet	111	47	17	35	5	7	80	919	8295	1,12
Juuka	643	422	47	98	24	52	56	5052	9600	1,16
Vakinaiset opettajat	80	76	4	-	-	-	-	1040	12981	1,15
Muut vakinaiset	360	285	29	8	1	37	-	2832	9078	1,17
Muut palvelussuhteet	203	61	14	90	23	15	56	1180	7827	1,17
Kesälahti	192	130	22	27	1	12	23	1524	9181	1,11
Vakinaiset opettajat	27	26	1	-	-	-	-	344	12833	1,13
Muut vakinaiset	116	81	19	5	-	11	-	798	8247	1,09
Muut palvelussuhteet	49	23	2	22	1	1	23	383	8339	1,13
Kiihtelysvaara	126	74	20	15	2	15	21	969	8748	1,07
Vakinaiset opettajat	21	7	13	-	-	1	-	229	13595	1,14
Muut vakinaiset	84	58	7	3	2	14	-	529	8123	1,06
Muut palvelussuhteet	21	9	-	12	-	-	21	211	9011	1,07
Kontiolahti	710	460	138	16	18	78	20	5238	8657	1,07
Vakinaiset opettajat	104	55	41	-	-	8	-	1193	12570	1,13
Muut vakinaiset	452	331	45	9	13	54	-	3000	8114	1,05
Muut palvelussuhteet	154	74	52	7	5	16	20	1045	8179	1,07

Taulukko 10a Kuntasektorin kuukausipalkkaisen ja tuntipalkkaisen henkilöstön lukumäärä ja palkkasumma sekä kuukausipalkkaisten kokonaiskeskiarvo ja lisäkerroin lääneittäin ja kuntamuodoittain lokakuussa 1993. (Palkkasummaan on laskettu tunti- ja kuukausipalkkaiset. Tuntipalkkaisten tiedot ovat marraskuuta, mukana 5995 maatalouslomittajaa. Lisäkerroin on kokonaisansion suhde varsinaiseen palkkaan.)

LÄÄNI Kuntamuoto Palvelussuhde	KUUKAUSIPALKKAISTEN LUKUMÄÄRÄT					Virka- vapaa- tms. 4. 10. LKM	TUNTI- PALK- KAISET LKM	Palkka- summa Yhteen- sä 1000 mk	Kk-palkkaiset	
	Yhteensä LKM	Koko- aikai- set LKM	Palkka- osailta kk:tta LKM	Osa- aikai- set LKM	Sivu- toimi- set LKM				Koko- aikaiset Kokon.- ansio mik	Lisä- kerroin Lisä- kerr.
Liperi	740	481	64	51	23	121	101	5428	9560	1,12
Vakinaiset opettajat	106	92	3	-	-	11	-	1210	12803	1,10
Muut vakinaiset	439	320	41	12	7	59	-	3094	8785	1,11
Muut palvelussuhteet	195	69	20	39	16	51	101	1124	8834	1,19
Polvijärvi	413	244	65	62	12	30	24	3090	9436	1,09
Vakinaiset opettajat	61	55	3	-	1	2	-	746	12795	1,06
Muut vakinaiset	273	164	49	27	10	23	-	1834	8498	1,10
Muut palvelussuhteet	79	25	13	35	1	5	24	510	8195	1,09
Pyhäselkä	373	247	28	52	4	42	42	2794	9290	1,08
Vakinaiset opettajat	68	58	2	1	-	7	-	807	13619	1,15
Muut vakinaiset	211	157	21	3	4	26	-	1337	7813	1,04
Muut palvelussuhteet	94	32	5	48	-	9	42	651	8688	1,09
Rääkkylä	194	132	21	6	5	30	23	1376	8908	1,08
Vakinaiset opettajat	30	28	-	-	-	2	-	358	12792	1,10
Muut vakinaiset	142	90	19	4	4	25	-	824	7869	1,07
Muut palvelussuhteet	22	14	2	2	1	3	23	194	7824	1,06
Tohmajärvi	353	243	30	43	2	35	45	2819	9307	1,11
Vakinaiset opettajat	66	57	4	-	-	5	-	783	13070	1,14
Muut vakinaiset	208	155	20	4	1	28	-	1392	8066	1,10
Muut palvelussuhteet	79	31	6	39	1	2	45	643	8594	1,12
Tuupovaara	165	101	24	25	8	7	18	1294	9479	1,13
Vakinaiset opettajat	23	23	-	-	-	-	-	312	13584	1,16
Muut vakinaiset	110	68	18	10	7	7	-	745	8231	1,12
Muut palvelussuhteet	32	10	6	15	1	-	18	236	8519	1,13
Valtimo	212	168	10	19	-	15	36	1815	9270	1,11
Vakinaiset opettajat	35	33	-	-	-	2	-	457	13861	1,14
Muut vakinaiset	134	117	6	-	-	11	-	975	8078	1,09
Muut palvelussuhteet	43	18	4	19	-	2	36	382	8603	1,11
Värtsilä	37	22	2	9	-	4	-	268	9479	1,13
Vakinaiset opettajat	4	4	-	-	-	-	-	.	.	1,19
Muut vakinaiset	26	17	2	3	-	4	-	174	8593	1,11
Muut palvelussuhteet	7	1	-	6	-	-	-	.	.	1,15
KUOPION LÄÄNI	15917	11464	1360	1493	210	1390	1860	133337	9487	1,09
Vakinaiset opettajat	2306	2038	110	16	1	141	-	29011	13586	1,14
Muut vakinaiset	10081	7719	860	335	100	1067	-	72909	8557	1,07
Muut palvelussuhteet	3530	1707	390	1142	109	182	1860	31418	8801	1,11
Kaupungit	9832	7093	795	991	101	852	1060	84660	9673	1,09
Vakinaiset opettajat	1320	1168	57	13	1	81	-	16777	13712	1,14
Muut vakinaiset	6108	4740	490	182	21	675	-	45930	8833	1,07
Muut palvelussuhteet	2404	1185	248	796	79	96	1060	21954	9050	1,11
Kuopio	5460	3851	438	594	65	512	459	46866	9822	1,08
Vakinaiset opettajat	645	556	32	12	1	44	-	8225	13942	1,14
Muut vakinaiset	3394	2605	275	94	9	411	-	26062	9112	1,06
Muut palvelussuhteet	1421	690	131	488	55	57	459	12579	9186	1,09
Iisalmi	1280	933	107	118	23	99	186	10908	9383	1,09
Vakinaiset opettajat	213	201	6	-	-	6	-	2767	13456	1,14
Muut vakinaiset	795	616	68	29	3	79	-	5597	8253	1,07
Muut palvelussuhteet	272	116	33	89	20	14	186	2543	8330	1,09
Kiuruvesi	967	708	59	120	2	78	166	7808	9048	1,12
Vakinaiset opettajat	98	95	2	-	-	1	-	1301	13486	1,14
Muut vakinaiset	601	476	37	17	2	69	-	4278	8375	1,11
Muut palvelussuhteet	268	137	20	103	-	8	166	2229	8309	1,12
Suonenjoki	418	313	33	43	5	24	65	3492	9134	1,07
Vakinaiset opettajat	74	71	-	-	-	3	-	907	12768	1,10
Muut vakinaiset	269	216	25	6	3	19	-	1896	7999	1,06
Muut palvelussuhteet	75	26	8	37	2	2	65	689	8640	1,07
Varkaus	1707	1288	158	116	6	139	184	15587	9908	1,10
Vakinaiset opettajat	290	245	17	1	-	27	-	3577	13761	1,15
Muut vakinaiset	1049	827	85	36	4	97	-	8096	8868	1,07
Muut palvelussuhteet	368	216	56	79	2	15	184	3914	9523	1,16

Taulukko 10a Kuntasektorin kuukausipalkkaisen ja tuntipalkkaisen henkilöstön lukumäärä ja palkkasumma sekä kuukausipalkkaisten kokonaiskeskiansio ja lisäkerroin lääneittäin ja kuntamuodoittain lokakuussa 1993. (Palkkasummaan on laskettu tunti- ja kuukausipalkkaiset. Tuntipalkkaisten tiedot ovat marraskuulta, mukana 5995 maatalouslomittajaa. Lisäkerroin on kokonaisansion suhde varsinaiseen palkkaan.)

LÄÄNI Kuntamuoto Palvelussuhde	KUUKAUSIPALKKAISTEN LUKUMÄÄRÄT						TUNTI- PALK- KAISET LKM	Palkka- summa Yhteen- sä 1000 mk	Kk-palkkaiset	
	Yhteensä LKM	Koko- aikai- set LKM	Palkka- osailta kk:tta LKM	Osa- aikai- set LKM	Sivu- toimi- set LKM	Virka- vapaa- tms. 4.10. LKM			Kokoaikaiset Kokon.- ansio mk	Lisä- kerr. mk
Muut kunnat	6085	4371	565	502	109	538	800	48677	9186	1,10
Vakinaiset opettajat	986	870	53	3	-	60	-	12234	13417	1,15
Muut vakinaiset	3973	2979	370	153	79	392	-	26979	8117	1,08
Muut palvelussuhteet	1126	522	142	346	30	86	800	9464	8235	1,11
Juankoski	321	259	34	12	2	14	39	2845	9094	1,09
Vakinaiset opettajat	60	47	9	-	-	4	-	731	13177	1,10
Muut vakinaiset	228	194	18	5	2	9	-	1681	8113	1,08
Muut palvelussuhteet	33	18	7	7	-	1	39	434	9012	1,09
Kaavi	231	116	19	41	3	52	44	1318	8105	1,06
Vakinaiset opettajat	32	2	-	-	-	30	-	-	-	1,08
Muut vakinaiset	135	96	18	8	2	11	-	895	8040	1,06
Muut palvelussuhteet	64	18	1	33	1	11	44	398	7956	1,05
Karttula	171	139	6	11	4	11	24	1474	9085	1,08
Vakinaiset opettajat	39	31	2	1	-	5	-	425	12792	1,09
Muut vakinaiset	113	97	2	5	3	6	-	805	7992	1,08
Muut palvelussuhteet	19	11	2	5	1	-	24	244	8283	1,05
Keitele	184	126	34	3	2	19	9	1385	9403	1,13
Vakinaiset opettajat	26	24	1	-	-	1	-	351	14102	1,29
Muut vakinaiset	128	94	19	3	1	11	-	875	8200	1,08
Muut palvelussuhteet	30	8	14	-	1	7	9	158	9444	1,09
Lapinlahti	356	256	40	27	6	27	54	2977	9425	1,10
Vakinaiset opettajat	84	76	5	1	-	2	-	1056	13199	1,15
Muut vakinaiset	214	152	27	9	5	21	-	1387	7843	1,07
Muut palvelussuhteet	58	28	8	17	1	4	54	534	7773	1,05
Leppävirta	702	508	72	54	8	60	49	5699	9438	1,12
Vakinaiset opettajat	101	96	2	-	-	3	-	1309	13493	1,14
Muut vakinaiset	479	364	55	10	6	44	-	3528	8458	1,10
Muut palvelussuhteet	122	48	15	44	2	13	49	862	8765	1,16
Maaninka	283	171	49	11	8	44	49	1972	8874	1,10
Vakinaiset opettajat	34	29	3	-	-	2	-	413	13311	1,15
Muut vakinaiset	180	110	39	9	5	17	-	1120	7922	1,08
Muut palvelussuhteet	69	32	7	2	3	25	49	439	8125	1,12
Nilsjä	433	311	38	40	11	33	99	3583	9184	1,10
Vakinaiset opettajat	70	67	-	-	-	3	-	922	13765	1,15
Muut vakinaiset	271	199	22	13	8	29	-	1775	7960	1,08
Muut palvelussuhteet	92	45	16	27	3	1	99	886	7773	1,09
Pielavesi	376	271	30	43	8	24	74	3117	9197	1,09
Vakinaiset opettajat	62	55	6	-	-	1	-	819	13983	1,17
Muut vakinaiset	237	180	19	9	7	22	-	1554	7814	1,05
Muut palvelussuhteet	77	36	5	34	1	1	74	744	8796	1,09
Rautalampi	232	195	13	15	2	7	31	2026	8847	1,09
Vakinaiset opettajat	39	35	3	-	-	1	-	480	12565	1,11
Muut vakinaiset	149	127	7	8	2	5	-	1105	8080	1,08
Muut palvelussuhteet	44	33	3	7	-	1	31	441	7857	1,12
Rautavaara	195	133	14	37	1	10	23	1567	9401	1,11
Vakinaiset opettajat	29	28	1	-	-	-	-	395	13631	1,19
Muut vakinaiset	117	92	10	5	-	10	-	842	8230	1,07
Muut palvelussuhteet	49	13	3	32	1	-	23	330	8575	1,16
Sillinjärvi	922	646	89	89	12	86	40	7203	9397	1,10
Vakinaiset opettajat	166	158	8	-	-	-	-	2143	13081	1,16
Muut vakinaiset	567	415	55	16	6	75	-	3736	8134	1,07
Muut palvelussuhteet	189	73	26	73	6	11	40	1324	8602	1,09
Sonkajärvi	438	345	18	32	5	38	12	3568	9525	1,15
Vakinaiset opettajat	55	52	1	1	-	1	-	779	14836	1,23
Muut vakinaiset	301	234	12	14	5	36	-	2167	8674	1,12
Muut palvelussuhteet	82	59	5	17	-	1	12	621	8220	1,14
Tervo	141	88	18	12	8	15	19	1061	9119	1,12
Vakinaiset opettajat	19	15	3	-	-	1	-	237	13649	1,12
Muut vakinaiset	85	52	9	5	6	13	-	499	8282	1,09
Muut palvelussuhteet	37	21	6	7	2	1	19	325	7957	1,18

Taulukko 10a Kuntasektorin kuukausipalkkaisen ja tuntipalkkaisen henkilöstön lukumäärä ja palkkasumma sekä kuukausipalkkaisten kokonaiskeskiansio ja lisäkerroin lääneittäin ja kuntamuodoittain lokakuussa 1993. (Palkkasummaan on laskettu tunti- ja kuukausipalkkaiset. Tuntipalkkaisten tiedot ovat marraskuulta, mukana 5995 maatalouslomittajaa. Lisäkerroin on kokonaisansion suhde varsinaiseen palkkaan.)

LÄÄNI Kuntamuoto Palvelussuhde	KUUKAUSIPALKKAISTEN LUKUMÄÄRÄT					Sivu- toimi- set	Virka- vapaa- tms. 4.10.	TUNTI- PALK- KAISET	Palkka- summa Yhteen- sä	Kk-palkkaiset Kokoai- kaiset Kokon.- ansio	Lisä- kerr.
	Yhteensä	Koko- aikai- set	Palkka- osalta kk:ta	Osa- aikai- set	LKM						
Tuusniemi	225	147	23	25	8	22	40	1745	9161	1,08	
Vakinaiset opettajat	37	34	2	-	-	1	-	479	13323	1,12	
Muut vakinaiset	151	98	16	9	7	21	-	908	7922	1,07	
Muut palvelussuhteet	37	15	5	16	1	-	40	358	7826	1,09	
Varpaisjärvi	199	159	8	16	3	13	47	1664	8524	1,05	
Vakinaiset opettajat	37	34	2	-	-	1	-	413	11506	1,02	
Muut vakinaiset	141	111	5	10	3	12	-	927	7667	1,05	
Muut palvelussuhteet	21	14	1	6	-	-	47	324	8073	1,16	
Vehmersalmi	165	128	10	8	2	17	23	1283	8591	1,07	
Vakinaiset opettajat	18	14	2	-	-	2	-	196	12882	1,08	
Muut vakinaiset	122	96	7	4	1	14	-	861	8317	1,07	
Muut palvelussuhteet	25	18	1	4	1	1	23	226	6716	1,05	
Vesanto	198	150	22	4	3	19	21	1597	9146	1,10	
Vakinaiset opettajat	29	27	2	-	-	-	-	406	14104	1,14	
Muut vakinaiset	144	111	12	1	2	18	-	957	8044	1,08	
Muut palvelussuhteet	25	12	8	3	1	1	21	234	8185	1,15	
Vieremä	313	223	28	22	13	27	103	2594	9093	1,11	
Vakinaiset opettajat	49	46	1	-	-	2	-	654	14079	1,13	
Muut vakinaiset	211	157	18	10	8	18	-	1356	7762	1,10	
Muut palvelussuhteet	53	20	9	12	5	7	103	584	8075	1,11	
KESKI-SUOMEN LÄÄNI	14520	9728	2126	1013	205	1448	1518	117448	9315	1,08	
Vakinaiset opettajat	2245	1747	366	18	3	111	-	26832	12956	1,10	
Muut vakinaiset	9302	6489	1209	374	121	1109	-	64485	8530	1,07	
Muut palvelussuhteet	2973	1492	551	621	81	228	1518	26131	8462	1,08	
Kaupungit	8257	5819	933	586	100	819	822	68203	9369	1,07	
Vakinaiset opettajat	1126	938	107	13	3	65	-	13491	13044	1,09	
Muut vakinaiset	5259	3854	522	201	47	635	-	37718	8698	1,06	
Muut palvelussuhteet	1872	1027	304	372	50	119	822	16994	8531	1,07	
Jyväskylä	4999	3615	502	320	41	521	525	42297	9415	1,06	
Vakinaiset opettajat	495	420	36	8	-	31	-	6102	13425	1,08	
Muut vakinaiset	3239	2451	254	123	5	406	-	24294	8989	1,06	
Muut palvelussuhteet	1265	744	212	189	36	84	525	11901	8555	1,07	
Jämsä	662	467	65	87	6	37	39	5445	9443	1,06	
Vakinaiset opettajat	143	132	4	1	-	6	-	1683	12362	1,07	
Muut vakinaiset	396	286	48	28	6	28	-	2715	8048	1,05	
Muut palvelussuhteet	123	49	13	58	-	3	39	1047	9729	1,05	
Jämsänkoski	344	222	51	32	4	35	31	2655	9228	1,06	
Vakinaiset opettajat	67	57	6	2	-	2	-	796	12472	1,07	
Muut vakinaiset	200	144	30	4	-	22	-	1354	8229	1,06	
Muut palvelussuhteet	77	21	15	26	4	11	31	505	7279	1,02	
Keuruu	676	461	68	56	6	85	53	5227	9381	1,08	
Vakinaiset opettajat	118	104	9	-	-	5	-	1443	13025	1,10	
Muut vakinaiset	418	289	44	15	4	66	-	2754	8324	1,06	
Muut palvelussuhteet	140	68	15	41	2	14	53	1031	8300	1,07	
Saarijärvi	611	340	152	46	15	58	93	4583	8651	1,08	
Vakinaiset opettajat	99	55	37	-	-	7	-	1088	12502	1,13	
Muut vakinaiset	388	218	89	19	14	48	-	2358	7968	1,06	
Muut palvelussuhteet	124	67	26	27	1	3	93	1137	7712	1,08	
Suolahti	273	210	26	11	1	25	19	2299	9469	1,06	
Vakinaiset opettajat	61	54	2	-	-	5	-	728	13076	1,11	
Muut vakinaiset	175	136	18	-	1	20	-	1206	8110	1,02	
Muut palvelussuhteet	37	20	6	11	-	-	19	365	8975	1,09	
Äänekoski	692	504	69	34	27	58	62	5696	9470	1,09	
Vakinaiset opettajat	143	116	13	2	3	9	-	1651	12982	1,13	
Muut vakinaiset	443	330	39	12	17	45	-	3036	8365	1,06	
Muut palvelussuhteet	106	58	17	20	7	4	62	1008	8732	1,18	

Taulukko 10a Kuntasektorin kuukausipalkkaisen ja tuntipalkkaisen henkilöstön lukumäärä ja palkkasumma sekä kuukausipalkkaisten kokonaiskeskiansio ja lisäkerroin lääneittäin ja kuntamuodoittain lokakuussa 1993. (Palkkasummaan on laskettu tunti- ja kuukausipalkkaiset. Tuntipalkkaisten tiedot ovat marraskuulta, mukana 5995 maatalouslomittajaa. Lisäkerroin on kokonaisansion suhde varsinaiseen palkkaan.)

LÄÄNI Kuntamuoto Palvelussuhde	KUUKAUSIPALKKAISTEN LUKUMÄÄRÄT						TUNTI- PALK- KAISET	Palkka- summa Yhteen- sä	Kk-palkkaiset Kokon.- ansio	Lisä- kerr.
	Yhteensä	Koko- aikai- set	Palkka- osalta kk:tta	Osa- aikai- set	Sivu- toimi- set	Virka- vapaa- tms. 4.10.				
Muut kunnat	6263	3909	1193	427	105	629	696	49245	9233	1,09
Vakinaiset opettajat	1119	809	259	5	-	46	-	13341	12855	1,11
Muut vakinaiset	4043	2635	687	173	74	474	-	26767	8284	1,08
Muut palvelussuhteet	1101	465	247	249	31	109	696	9137	8310	1,11
Hankasalmi	413	272	38	66	10	27	42	3348	9758	1,12
Vakinaiset opettajat	53	47	4	-	-	2	-	667	13272	1,09
Muut vakinaiset	253	180	23	19	7	24	-	1862	9079	1,13
Muut palvelussuhteet	107	45	11	47	3	1	42	819	8806	1,14
Joutsa	324	181	28	31	8	76	48	2130	9388	1,11
Vakinaiset opettajat	48	45	-	-	-	3	-	603	13393	1,08
Muut vakinaiset	175	121	19	9	4	22	-	1119	8165	1,11
Muut palvelussuhteet	101	15	9	22	4	51	48	408	7243	1,18
Jyväskylän mlk	1129	920	71	62	13	63	122	10174	9541	1,07
Vakinaiset opettajat	277	251	15	3	-	8	-	3349	12773	1,10
Muut vakinaiset	718	593	35	28	10	52	-	5285	8333	1,06
Muut palvelussuhteet	134	76	21	31	3	3	122	1540	8291	1,08
Kannonkoski	99	60	22	8	2	7	15	807	9057	1,11
Vakinaiset opettajat	15	10	5	-	-	-	-	186	12859	1,11
Muut vakinaiset	70	42	17	3	2	6	-	473	8246	1,11
Muut palvelussuhteet	14	8	-	5	-	1	15	148	8561	1,09
Karstula	255	165	50	5	8	27	55	2112	9522	1,09
Vakinaiset opettajat	56	42	13	-	-	1	-	722	13987	1,15
Muut vakinaiset	174	108	31	2	8	25	-	1039	7898	1,06
Muut palvelussuhteet	25	15	6	3	-	1	55	351	8714	1,08
Kinnula	161	98	32	11	6	14	36	1323	9383	1,13
Vakinaiset opettajat	35	21	10	-	-	4	-	396	13649	1,17
Muut vakinaiset	103	66	18	5	4	10	-	669	8046	1,10
Muut palvelussuhteet	23	11	4	6	2	-	36	258	9264	1,21
Kivijärvi	90	62	13	8	2	5	26	734	9156	1,05
Vakinaiset opettajat	18	17	1	-	-	-	-	211	12010	1,06
Muut vakinaiset	59	40	12	3	1	3	-	392	8048	1,05
Muut palvelussuhteet	13	5	-	5	1	2	26	.	.	1,01
Konnevesi	199	143	14	30	1	11	15	1621	9212	1,08
Vakinaiset opettajat	33	28	2	1	-	2	-	390	12798	1,08
Muut vakinaiset	126	94	9	15	1	7	-	887	8273	1,08
Muut palvelussuhteet	40	21	3	14	-	2	15	344	8633	1,07
Korpilahti	244	119	90	18	-	17	42	2014	8158	1,08
Vakinaiset opettajat	51	8	43	-	-	-	-	602	11823	1,10
Muut vakinaiset	158	97	34	11	-	16	-	995	7866	1,08
Muut palvelussuhteet	35	14	13	7	-	1	42	417	8088	1,09
Kuhmoinen	141	113	7	6	4	11	12	1133	9110	1,10
Vakinaiset opettajat	25	23	-	-	-	2	-	330	14339	1,23
Muut vakinaiset	98	76	5	5	3	9	-	627	7753	1,05
Muut palvelussuhteet	18	14	2	1	1	-	12	177	7883	1,07
Kyyjärvi	124	81	14	10	5	14	22	871	8762	1,08
Vakinaiset opettajat	14	13	1	-	-	-	-	158	11854	1,09
Muut vakinaiset	84	58	7	2	4	13	-	519	8128	1,08
Muut palvelussuhteet	26	10	6	8	1	1	22	193	8422	1,09
Laukaa	1011	540	339	26	6	100	64	8024	9154	1,11
Vakinaiset opettajat	153	58	87	1	-	7	-	1774	12567	1,12
Muut vakinaiset	627	390	157	13	1	66	-	4582	8851	1,11
Muut palvelussuhteet	231	92	95	12	5	27	64	1668	8286	1,11
Leivonmäki	70	32	24	6	-	8	10	473	9309	1,12
Vakinaiset opettajat	9	6	3	-	-	-	-	99	12425	1,15
Muut vakinaiset	48	22	16	2	-	8	-	278	8825	1,09
Muut palvelussuhteet	13	4	5	4	-	-	10	.	.	1,23
Luhanka	60	34	9	5	6	6	-	377	8588	1,08
Vakinaiset opettajat	6	4	1	-	-	1	-	.	.	1,11
Muut vakinaiset	47	27	8	3	4	5	-	291	8243	1,07
Muut palvelussuhteet	7	3	-	2	2	-	-	.	.	1,11

Taulukko 10a Kuntasektorin kuukausipalkkaisen ja tuntipalkkaisen henkilöstön lukumäärä ja palkkasumma sekä kuukausipalkkaisten kokonaiskeskiansio ja lisäkerroin lääneittäin ja kuntamuodoittain lokakuussa 1993. (Palkkasummaan on laskettu tunti- ja kuukausipalkkaiset. Tuntipalkkaisten tiedot ovat marraskuulta, mukana 5995 maatalousomittajaa. Lisäkerroin on kokonaisansion suhde varsinaiseen palkkaan.)

LÄÄNI Kuntamuoto Palvelussuhde	KUUKAUSIPALKKAISTEN LUKUMÄÄRÄT					Virka- vapaa tms. 4.10.	TUNTI- PALK- KAISET	Palkka- summa Yhteen- sä	Kk-palkkaiset	
	Yhteensä	Koko- aikai- set	Paikka- osalta kk:ta	Osa- aikai- set	Sivu- toimi- set				Kokon.- ansio	Lisä- kerr.
	LKM	LKM	LKM	LKM	LKM	LKM	LKM	1000 mk	mk	
Multia	145	98	9	23	1	14	3	1070	9324	1,11
Vakinaiset opettajat	19	19	-	-	-	-	-	252	13285	1,14
Muut vakinaiset	97	71	7	4	1	14	-	651	8450	1,09
Muut palvelussuhteet	29	8	2	19	-	-	3	167	7674	1,10
Muurame	260	190	34	13	2	21	12	2038	9155	1,07
Vakinaiset opettajat	51	44	-	-	-	7	-	539	12240	1,10
Muut vakinaiset	179	123	32	8	2	14	-	1166	7925	1,05
Muut palvelussuhteet	30	23	2	5	-	-	12	334	9831	1,10
Petäjävesi	251	170	33	18	3	27	27	1925	9061	1,07
Vakinaiset opettajat	58	47	10	-	-	1	-	702	12618	1,13
Muut vakinaiset	152	105	18	5	1	23	-	931	7749	1,04
Muut palvelussuhteet	41	18	5	13	2	3	27	292	7430	1,06
Pihtipudas	335	240	36	21	2	36	59	2717	9009	1,10
Vakinaiset opettajat	61	51	7	-	-	3	-	747	12952	1,10
Muut vakinaiset	211	152	20	6	1	32	-	1332	7861	1,09
Muut palvelussuhteet	63	37	9	15	1	1	59	638	8290	1,11
Pylikönmäki	54	35	2	1	7	9	11	376	8727	1,07
Vakinaiset opettajat	7	7	-	-	-	-	-	85	12161	1,12
Muut vakinaiset	44	28	2	-	5	9	-	243	7868	1,05
Muut palvelussuhteet	3	-	-	1	2	-	11	.	.	-
Sumiainen	69	15	35	4	7	8	8	433	7386	1,09
Vakinaiset opettajat	8	-	8	-	-	-	-	.	.	-
Muut vakinaiset	53	13	24	2	6	8	-	277	7540	1,09
Muut palvelussuhteet	8	2	3	2	1	-	8	.	.	1,10
Toivakka	121	92	15	5	-	9	10	995	8912	1,07
Vakinaiset opettajat	24	20	3	-	-	1	-	284	12389	1,14
Muut vakinaiset	87	66	10	3	-	8	-	581	7952	1,04
Muut palvelussuhteet	10	6	2	2	-	-	10	130	7885	1,09
Uurainen	189	60	75	25	6	23	27	1194	8933	1,13
Vakinaiset opettajat	22	13	6	-	-	3	-	223	12283	1,11
Muut vakinaiset	118	37	50	6	6	19	-	631	7959	1,14
Muut palvelussuhteet	49	10	19	19	-	1	27	340	8183	1,15
Viitasaari	519	189	203	25	6	96	30	3355	8842	1,14
Vakinaiset opettajat	76	35	40	-	-	1	-	880	12430	1,10
Muut vakinaiset	362	126	133	19	3	81	-	1938	8111	1,15
Muut palvelussuhteet	81	28	30	6	3	14	30	537	7643	1,18
VAASAN LÄÄNI	25571	17295	3002	2446	535	2293	2627	207362	9450	1,10
Vakinaiset opettajat	4292	3706	398	28	8	152	-	54013	13269	1,14
Muut vakinaiset	16406	11015	1965	1367	307	1752	-	111648	8442	1,07
Muut palvelussuhteet	4873	2574	639	1051	220	389	2627	41701	8263	1,10
Kaupungit	13281	9104	1618	1232	256	1071	1321	112903	9693	1,10
Vakinaiset opettajat	2308	1998	217	19	8	66	-	29712	13482	1,15
Muut vakinaiset	8308	5711	1048	623	101	825	-	59519	8701	1,08
Muut palvelussuhteet	2665	1395	353	590	147	180	1321	23672	8325	1,11
Vaasa	3899	2646	400	508	54	291	357	34560	10085	1,12
Vakinaiset opettajat	567	496	40	3	7	21	-	7629	14281	1,18
Muut vakinaiset	2421	1683	250	252	18	218	-	18697	9260	1,09
Muut palvelussuhteet	911	467	110	253	29	52	357	8234	8604	1,14
Alajärvi	631	337	204	31	10	49	22	4648	8784	1,10
Vakinaiset opettajat	102	69	30	-	-	3	-	1235	12875	1,16
Muut vakinaiset	417	206	140	21	9	41	-	2647	7936	1,09
Muut palvelussuhteet	112	62	34	10	1	5	22	767	7047	1,06
Alavus	480	57	322	22	10	69	83	3806	7551	1,07
Vakinaiset opettajat	92	4	84	-	-	4	-	.	.	1,09
Muut vakinaiset	317	44	214	14	10	35	-	2039	7287	1,06
Muut palvelussuhteet	71	9	24	8	-	30	83	632	6332	1,10
Kannus	376	307	21	13	5	30	40	3202	9369	1,09
Vakinaiset opettajat	60	56	1	-	-	3	-	746	13172	1,16
Muut vakinaiset	243	197	10	10	2	24	-	1777	8505	1,06
Muut palvelussuhteet	73	54	10	3	3	3	40	679	8580	1,10

Taulukko 10a Kuntasektorin kuukausipalkkaisen ja tuntipalkkaisen henkilöstön lukumäärä ja palkkasumma sekä kuukausipalkkaisten kokonaiskeskiansio ja lisäkerroin lääneittäin ja kuntamuodoittain lokakuussa 1993. (Palkkasummaan on laskettu tunti- ja kuukausipalkkaiset. Tuntipalkkaisten tiedot ovat marraskuulta, mukana 5995 maatalouslomittajaa. Lisäkerroin on kokonaisansion suhde varsinaiseen palkkaan.)

LÄÄNI Kuntamuoto Palvelussuhde	KUUKAUSIPALKKAISTEN LUKUMÄÄRÄT					Virka- vapaa- tms. 4. 10.	TUNTI- PALK- KAISET	Palkka- summa Yhteen- sä	Kk-palkkaiset Kokoaikaiset Kokon.- Lisä- ansio kerr.	
	Yhteensä	Koko- aikai- set	Palkka- osalta kk:tta	Osa- aikai- set	Sivu- toimi- set					LKM
Kaskinen	197	154	13	11	1	18	-	1528	9066	1,05
Vakinaiset opettajat	34	32	-	-	-	2	-	361	11297	1,09
Muut vakinaiset	146	109	12	10	1	14	-	1041	8447	1,05
Muut palvelussuhteet	17	13	1	1	-	2	-	125	8764	1,03
Kauhava	453	295	42	32	30	54	60	3351	9269	1,09
Vakinaiset opettajat	75	68	5	-	-	2	-	958	13249	1,14
Muut vakinaiset	291	200	31	16	7	37	-	1824	8020	1,07
Muut palvelussuhteet	87	27	6	16	23	15	60	569	8502	1,12
Kokkola	1870	1436	136	178	19	101	170	16303	9532	1,09
Vakinaiset opettajat	328	299	17	1	-	11	-	4160	13304	1,13
Muut vakinaiset	1110	888	66	68	2	86	-	8368	8616	1,07
Muut palvelussuhteet	432	249	53	109	17	4	170	3775	8271	1,10
Kristiinankaupunki	463	314	51	49	15	34	13	3544	9387	1,09
Vakinaiset opettajat	84	77	4	-	-	3	-	1083	13374	1,13
Muut vakinaiset	294	187	35	35	14	23	-	1831	8010	1,05
Muut palvelussuhteet	85	50	12	14	1	8	13	631	8394	1,12
Kurikka	554	383	55	52	3	61	115	4642	9746	1,09
Vakinaiset opettajat	95	90	-	2	-	3	-	1186	12920	1,13
Muut vakinaiset	327	244	34	15	1	33	-	2469	9020	1,07
Muut palvelussuhteet	132	49	21	35	2	25	115	988	7537	1,08
Lapua	931	673	100	54	20	84	70	7594	9539	1,10
Vakinaiset opettajat	180	160	12	2	1	5	-	2205	12842	1,13
Muut vakinaiset	602	417	64	35	11	75	-	4153	8678	1,10
Muut palvelussuhteet	149	96	24	17	8	4	70	1237	7777	1,10
Närpiö	426	316	22	40	13	35	34	3479	9442	1,10
Vakinaiset opettajat	75	72	-	-	-	3	-	964	13395	1,15
Muut vakinaiset	275	203	19	20	4	29	-	1909	8337	1,07
Muut palvelussuhteet	76	41	3	20	9	3	34	606	7970	1,09
Pietarsaari	1099	812	80	118	7	82	107	9705	9752	1,08
Vakinaiset opettajat	238	220	10	4	-	4	-	2975	12882	1,12
Muut vakinaiset	706	503	55	78	4	66	-	5004	8657	1,06
Muut palvelussuhteet	155	89	15	36	3	12	107	1727	8200	1,08
Seinäjoki	1510	1100	117	96	65	132	181	13280	9934	1,10
Vakinaiset opettajat	301	288	6	7	-	-	-	4103	13826	1,16
Muut vakinaiset	902	656	78	38	14	116	-	6125	8489	1,07
Muut palvelussuhteet	307	156	33	51	51	16	181	3052	8826	1,09
Uusikaarlepyy	-	-	-	-	-	-	31	.	.	-
Muut palvelussuhteet	-	-	-	-	-	-	31	.	.	-
Ähtäri	392	274	55	28	4	31	38	3160	9270	1,11
Vakinaiset opettajat	77	67	8	-	-	2	-	974	13547	1,17
Muut vakinaiset	257	174	40	11	4	28	-	1635	7854	1,07
Muut palvelussuhteet	58	33	7	17	-	1	38	550	8053	1,09
Muut kunnat	12290	8191	1384	1214	279	1222	1306	94459	9180	1,09
Vakinaiset opettajat	1984	1708	181	9	-	86	-	24301	13020	1,13
Muut vakinaiset	8098	5304	917	744	206	927	-	52129	8164	1,07
Muut palvelussuhteet	2208	1179	286	461	73	209	1306	18029	8190	1,10
Alahärmä	363	243	33	34	4	49	38	2784	9284	1,10
Vakinaiset opettajat	54	50	-	1	-	3	-	678	13331	1,16
Muut vakinaiset	235	146	26	20	4	39	-	1448	8111	1,05
Muut palvelussuhteet	74	47	7	13	-	7	38	659	8622	1,14
Evijärvi	264	202	30	18	-	14	9	2139	9280	1,10
Vakinaiset opettajat	40	38	2	-	-	-	-	551	14018	1,16
Muut vakinaiset	194	148	26	6	-	14	-	1352	8031	1,06
Muut palvelussuhteet	30	16	2	12	-	-	9	236	9586	1,20
Halsua	124	80	14	20	2	8	9	915	8864	1,11
Vakinaiset opettajat	15	15	-	-	-	-	-	200	13363	1,18
Muut vakinaiset	86	53	14	9	2	8	-	551	7945	1,08
Muut palvelussuhteet	23	12	-	11	-	-	9	164	7298	1,07
Himanka	220	161	19	21	-	19	28	1779	9281	1,08
Vakinaiset opettajat	28	26	2	-	-	-	-	356	12746	1,14
Muut vakinaiset	153	116	10	8	-	19	-	1097	8636	1,05
Muut palvelussuhteet	39	19	7	13	-	-	28	326	8476	1,10

Taulukko 10a Kuntasektorin kuukausipalkkaisen ja tuntipalkkaisen henkilöstön lukumäärä ja palkkasumma sekä kuukausipalkkaisten kokonaiskeskiansio ja lisäkerroin lääneittäin ja kuntamuodoittain lokakuussa 1993. (Palkkasummaan on laskettu tunti- ja kuukausipalkkaiset. Tuntipalkkaisten tiedot ovat marraskuulta, mukana 5995 maatalouslomittajaa. Lisäkerroin on kokonaisansion suhde varsinaiseen palkkaan.)

LÄÄNI Kuntamuoto Palvelussuhde	KUUKAUSIPALKAISTEN LUKUMÄÄRÄT					Virka- vapaa- tms. 4.10. LKM	TUNTI- PALK- KAISET LKM	Palkka- summa Yhteen- sä 1000 mk	Kk-palkkaiset Kokoaikaiset Kokon.- Lisä- ansio kerr.	
	Yhteensä LKM	Koko- aikai- set LKM	Palkka- osalta kk:tta LKM	Osa- aikai- set LKM	Sivu- toimi- set LKM				mk	mk
Ilmajoki	733	526	57	58	35	57	81	5755	9274	1,08
Vakinaiset opettajat	120	109	3	-	-	8	-	1386	12633	1,11
Muut vakinaiset	472	330	42	31	25	44	-	3156	8438	1,07
Muut palvelussuhteet	141	87	12	27	10	5	81	1212	8233	1,08
Isojoki	145	117	12	5	2	9	28	1201	8653	1,10
Vakinaiset opettajat	13	13	-	-	-	-	-	172	13232	1,14
Muut vakinaiset	101	79	9	3	2	8	-	670	7890	1,09
Muut palvelussuhteet	31	25	3	2	-	1	28	359	8688	1,11
Isokyrö	278	182	40	7	5	44	56	2104	9165	1,09
Vakinaiset opettajat	41	34	7	-	-	-	-	507	13232	1,12
Muut vakinaiset	146	107	12	2	2	23	-	941	8097	1,06
Muut palvelussuhteet	91	41	21	5	3	21	56	657	8581	1,12
Jalasjärvi	617	450	57	17	13	80	151	5073	9430	1,12
Vakinaiset opettajat	89	83	1	1	-	4	-	1139	13391	1,15
Muut vakinaiset	423	312	41	10	9	51	-	2978	8695	1,12
Muut palvelussuhteet	105	55	15	6	4	25	151	957	7623	1,08
Jurva	318	220	21	29	12	36	8	2501	9594	1,12
Vakinaiset opettajat	43	39	2	-	-	2	-	563	13713	1,14
Muut vakinaiset	219	144	16	18	10	31	-	1483	8628	1,11
Muut palvelussuhteet	56	37	3	11	2	3	8	455	9011	1,11
Karjajoki	89	70	7	3	5	4	9	658	8059	1,06
Vakinaiset opettajat	8	8	-	-	-	-	-	98	12274	1,11
Muut vakinaiset	60	47	5	1	4	3	-	392	7559	1,05
Muut palvelussuhteet	21	15	2	2	1	1	9	168	7376	1,07
Kauhajoki	872	653	62	51	22	84	157	7096	9245	1,10
Vakinaiset opettajat	144	131	5	-	-	8	-	1729	12928	1,14
Muut vakinaiset	569	411	36	30	19	73	-	3865	8520	1,09
Muut palvelussuhteet	159	111	21	21	3	3	157	1501	7585	1,11
Kaustinen	223	156	28	14	7	18	33	1806	9399	1,08
Vakinaiset opettajat	51	49	1	-	-	1	-	644	12926	1,11
Muut vakinaiset	155	102	25	7	5	16	-	953	7726	1,05
Muut palvelussuhteet	17	5	2	7	2	1	33	.	.	1,11
Korsnäs	190	89	22	64	4	11	7	1495	9403	1,05
Vakinaiset opettajat	32	20	10	2	-	-	-	404	13051	1,09
Muut vakinaiset	102	52	5	33	3	9	-	605	8057	1,03
Muut palvelussuhteet	56	17	7	29	1	2	7	485	9225	1,01
Kortesjärvi	163	120	11	11	2	19	42	1287	8587	1,10
Vakinaiset opettajat	16	13	-	-	-	3	-	161	12283	1,12
Muut vakinaiset	122	88	10	7	2	15	-	798	8062	1,09
Muut palvelussuhteet	25	19	1	4	-	1	42	329	8492	1,12
Kruunupyö	432	287	19	73	6	47	9	3101	9009	1,07
Vakinaiset opettajat	59	53	-	-	-	6	-	669	12625	1,08
Muut vakinaiset	288	178	13	61	4	32	-	1806	8075	1,06
Muut palvelussuhteet	85	56	6	12	2	9	9	625	8557	1,10
Kuortane	254	134	86	10	9	15	45	2105	7874	1,04
Vakinaiset opettajat	52	4	46	-	-	2	-	.	.	1,04
Muut vakinaiset	172	115	31	5	9	12	-	1092	7772	1,04
Muut palvelussuhteet	30	15	9	5	-	1	45	376	7572	1,06
Kälviä	258	176	47	12	-	23	13	1997	9115	1,09
Vakinaiset opettajat	45	42	3	-	-	-	-	577	12908	1,11
Muut vakinaiset	175	115	35	3	-	22	-	1112	7798	1,08
Muut palvelussuhteet	38	19	9	9	-	1	13	307	8701	1,12
Laihia	352	229	51	17	8	47	33	2668	9694	1,14
Vakinaiset opettajat	60	58	2	-	-	-	-	820	13555	1,21
Muut vakinaiset	253	146	46	11	7	43	-	1472	8156	1,09
Muut palvelussuhteet	39	25	3	6	1	4	33	375	9721	1,13
Lappajärvi	306	142	114	14	2	34	22	2125	8721	1,06
Vakinaiset opettajat	46	28	16	-	-	2	-	554	13094	1,12
Muut vakinaiset	204	94	79	6	1	24	-	1214	7731	1,03
Muut palvelussuhteet	56	20	19	8	1	8	22	358	7248	1,07

Taulukko 10a Kuntasektorin kuukausipalkkaisen ja tuntipalkkaisen henkilöstön lukumäärä ja palkkasumma sekä kuukausipalkkaisten kokonaiskeskiansio ja lisäkerroin lääneittäin ja kuntamuodoittain lokakuussa 1993. (Palkkasummaan on laskettu tunti- ja kuukausipalkkaiset. Tuntipalkkaisten tiedot ovat marraskuulta, mukana 5995 maatalouslomittajaa. Lisäkerroin on kokonaisansion suhde varsinaiseen palkkaan.)

LÄÄNI Kuntamuoto Palvelussuhde	KUUKAUSIPALKKAISTEN LUKUMÄÄRÄT					Virka- vapaa- tms. 4. 10. LKM	TUNTI- PALK- KAISET LKM	Palkka- summa Yhteen- sä 1000 mk	Kk-palkkaiset Kokoaikaiset Kokon.- Lisä- ansio kerr. mk	
	Yhteensä LKM	Kokoaikaiset LKM	Palkka- osalta kk:ta LKM	Osa- aikaiset LKM	Sivu- toimi- set LKM					
Lehtimäki	140	97	12	10	2	19	13	1028	8980	1,07
Vakinaiset opettajat	25	23	-	-	-	2	-	283	12316	1,09
Muut vakinaiset	83	51	9	7	1	15	-	494	8135	1,06
Muut palvelussuhteet	32	23	3	3	1	2	13	250	7518	1,09
Lestijärvi	89	63	2	7	3	14	12	684	9033	1,14
Vakinaiset opettajat	14	12	-	-	-	2	-	155	12883	1,22
Muut vakinaiset	68	47	2	4	3	12	-	430	8235	1,12
Muut palvelussuhteet	7	4	-	3	-	-	12	.	.	1,06
Lohtaja	200	139	17	20	6	18	28	1488	8743	1,10
Vakinaiset opettajat	26	25	1	-	-	-	-	318	12349	1,10
Muut vakinaiset	141	94	10	13	6	18	-	896	8146	1,10
Muut palvelussuhteet	33	20	6	7	-	-	28	274	7041	1,08
Luoto	144	64	6	47	2	25	3	913	9471	1,08
Vakinaiset opettajat	20	18	1	-	-	1	-	218	11543	1,08
Muut vakinaiset	92	37	3	29	1	22	-	491	8672	1,07
Muut palvelussuhteet	32	9	2	18	1	2	3	204	8612	1,10
Maalahti	358	213	18	92	11	24	15	2601	9380	1,07
Vakinaiset opettajat	57	51	3	1	-	2	-	690	13183	1,11
Muut vakinaiset	243	131	15	67	11	19	-	1450	8028	1,05
Muut palvelussuhteet	58	31	-	24	-	3	15	462	8841	1,09
Maksamaa	69	31	3	26	3	6	-	450	9312	1,08
Vakinaiset opettajat	7	7	-	-	-	-	-	91	12998	1,18
Muut vakinaiset	45	21	1	17	1	5	-	276	8406	1,04
Muut palvelussuhteet	17	3	2	9	2	1	-	.	.	1,09
Mustasaari	1046	602	153	153	33	105	43	7416	9146	1,06
Vakinaiset opettajat	139	118	12	-	-	9	-	1555	12357	1,08
Muut vakinaiset	695	403	89	106	20	77	-	4373	8400	1,05
Muut palvelussuhteet	212	81	52	47	13	19	43	1488	8178	1,06
Nurmo	395	274	70	19	2	30	43	3279	9420	1,11
Vakinaiset opettajat	98	85	4	2	-	7	-	1164	13044	1,16
Muut vakinaiset	247	158	60	7	1	21	-	1605	7749	1,06
Muut palvelussuhteet	50	31	6	10	1	2	43	509	7997	1,13
Oravainen	131	75	11	33	4	8	20	975	9334	1,11
Vakinaiset opettajat	13	11	2	-	-	-	-	157	13029	1,16
Muut vakinaiset	78	47	6	17	1	7	-	516	8387	1,07
Muut palvelussuhteet	40	17	3	16	3	1	20	302	9563	1,17
Pedersöre	501	273	76	98	14	40	33	3670	8934	1,09
Vakinaiset opettajat	100	65	29	-	-	6	-	1177	12921	1,12
Muut vakinaiset	337	181	39	72	13	32	-	1989	7655	1,07
Muut palvelussuhteet	64	27	8	26	1	2	33	504	7912	1,10
Perho	253	192	7	26	1	27	10	1963	9139	1,11
Vakinaiset opettajat	49	46	1	-	-	2	-	614	13071	1,17
Muut vakinaiset	169	122	6	17	1	23	-	1062	7722	1,06
Muut palvelussuhteet	35	24	-	9	-	2	10	287	8804	1,16
Peräseinäjoki	207	156	16	8	8	19	43	1673	9105	1,09
Vakinaiset opettajat	39	37	-	-	-	2	-	492	13308	1,12
Muut vakinaiset	135	98	15	3	4	15	-	858	7847	1,07
Muut palvelussuhteet	33	21	1	5	4	2	43	323	7572	1,08
Soini	175	118	18	16	6	17	11	1339	9129	1,10
Vakinaiset opettajat	25	24	-	-	-	1	-	319	13291	1,15
Muut vakinaiset	117	78	12	11	4	12	-	772	8098	1,08
Muut palvelussuhteet	33	16	6	5	2	4	11	248	7912	1,10
Teuva	423	273	40	16	15	79	58	2950	9127	1,08
Vakinaiset opettajat	64	59	2	-	-	3	-	826	13742	1,14
Muut vakinaiset	211	156	19	9	11	16	-	1407	8069	1,05
Muut palvelussuhteet	148	58	19	7	4	60	58	717	7275	1,08
Toholampi	249	215	5	13	-	16	8	2222	9646	1,13
Vakinaiset opettajat	56	55	1	-	-	-	-	781	14047	1,23
Muut vakinaiset	166	139	4	8	-	15	-	1198	8087	1,07
Muut palvelussuhteet	27	21	-	5	-	1	8	243	8437	1,11

Taulukko 10a Kuntasektorin kuukausipalkkaisen ja tuntipalkkaisen henkilöstön lukumäärä ja palkkasumma sekä kuukausipalkkaisten kokonaiskeskiansio ja lisäkerroin lääneittäin ja kuntamuodotittain lokakuussa 1993. (Palkkasummaan on laskettu tunti- ja kuukausipalkkaiset. Tuntipalkkaisten tiedot ovat marraskuulta, mukana 5995 maatalouslomittajaa. Lisäkerroin on kokonaisansion suhde varsinaiseen palkkaan.)

LÄÄNI Kuntamuoto Palvelussuhde	KUUKAUSIPALKAISTEN LUKUMÄÄRÄT					Virka- vapaa- tms. 4. 10. LKM	TUNTI- PALK- KAISET LKM	Palkka- summa Yhteen- sä 1000 mk	Kk-palkkaiset Kokoaikaiset Kokon.- Lisä- ansio kerr.	
	Yhteensä LKM	Koko- aikai- set LKM	Palkka- osalta kk:tta LKM	Osa- aikai- set LKM	Sivu- toimi- set LKM					
Töysä	171	116	21	13	2	19	21	1330	9103	1,11
Vakinaiset opettajat	28	24	3	-	-	1	-	350	13401	1,17
Muut vakinaiset	120	84	14	4	2	16	-	763	8009	1,08
Muut palvelussuhteet	23	8	4	9	-	2	21	216	7694	1,09
Ullava	76	52	8	7	-	9	7	515	8234	1,09
Vakinaiset opettajat	7	7	-	-	-	-	-	90	12801	1,17
Muut vakinaiset	54	39	5	1	-	9	-	323	7645	1,06
Muut palvelussuhteet	15	6	3	6	-	-	7	102	6737	1,12
Veteli	253	151	49	13	5	35	31	1885	9436	1,08
Vakinaiset opettajat	58	54	3	-	-	1	-	732	12803	1,10
Muut vakinaiset	166	81	44	9	3	29	-	893	7504	1,06
Muut palvelussuhteet	29	16	2	4	2	5	31	260	7861	1,04
Vimpeli	255	167	38	15	4	31	26	1923	9055	1,10
Vakinaiset opettajat	36	23	12	-	-	1	-	451	13471	1,17
Muut vakinaiset	177	122	19	6	2	28	-	1150	8252	1,07
Muut palvelussuhteet	42	22	7	9	2	2	26	321	8891	1,16
Vähäkyrö	227	161	28	17	8	13	15	1780	9171	1,10
Vakinaiset opettajat	38	35	1	-	-	2	-	461	12851	1,16
Muut vakinaiset	150	106	22	6	5	11	-	1000	8004	1,05
Muut palvelussuhteet	39	20	5	11	3	-	15	319	8919	1,17
Vöyri	240	154	12	50	7	17	26	1845	9293	1,09
Vakinaiset opettajat	43	40	1	-	-	2	-	513	12671	1,14
Muut vakinaiset	135	75	7	39	5	9	-	853	8176	1,04
Muut palvelussuhteet	62	39	4	11	2	6	26	479	7976	1,10
Ylihärmä	192	148	13	13	4	14	11	1504	9040	1,06
Vakinaiset opettajat	31	24	4	2	-	1	-	343	12675	1,10
Muut vakinaiset	131	101	9	6	2	13	-	930	8440	1,05
Muut palvelussuhteet	30	23	-	5	2	-	11	231	7879	1,05
Ylistaro	295	220	31	24	1	19	51	2440	9333	1,10
Vakinaiset opettajat	55	52	1	-	-	2	-	675	12844	1,11
Muut vakinaiset	209	150	26	15	1	17	-	1414	8181	1,09
Muut palvelussuhteet	31	18	4	9	-	-	51	351	8785	1,14
OULUN LÄÄNI	28618	19687	3372	2616	400	2543	2946	239078	9613	1,11
Vakinaiset opettajat	4407	3848	352	29	2	176	-	56729	13626	1,15
Muut vakinaiset	17669	12824	2112	575	226	1932	-	127560	8671	1,09
Muut palvelussuhteet	6542	3015	908	2012	172	435	2946	54789	8502	1,11
Kaupungit	14421	10161	1768	1213	100	1179	1398	122980	9511	1,08
Vakinaiset opettajat	2180	1917	163	20	1	79	-	27382	13239	1,10
Muut vakinaiset	8725	6487	1052	230	38	918	-	64555	8730	1,07
Muut palvelussuhteet	3516	1757	553	963	61	182	1398	31043	8325	1,07
Oulu	6833	5002	847	392	25	567	757	59397	9306	1,04
Vakinaiset opettajat	913	830	31	13	1	38	-	10957	12668	1,03
Muut vakinaiset	4111	3095	483	102	1	430	-	30981	8821	1,04
Muut palvelussuhteet	1809	1077	333	277	23	99	757	17459	8109	1,04
Haapajärvi	537	274	141	48	28	46	42	3931	8628	1,09
Vakinaiset opettajat	94	41	45	-	-	8	-	1076	13607	1,16
Muut vakinaiset	315	181	75	14	18	27	-	1947	7791	1,06
Muut palvelussuhteet	128	52	21	34	10	11	42	907	7616	1,08
Kajaani	2421	1608	351	286	8	168	336	21799	10015	1,11
Vakinaiset opettajat	366	326	27	4	-	9	-	4815	13719	1,15
Muut vakinaiset	1517	1098	241	33	1	144	-	11869	9163	1,10
Muut palvelussuhteet	538	184	83	249	7	15	336	5115	8537	1,11
Kuhmo	927	624	75	136	14	78	74	7842	10147	1,14
Vakinaiset opettajat	146	139	4	-	-	3	-	2098	14667	1,19
Muut vakinaiset	542	409	46	24	4	59	-	3993	8719	1,11
Muut palvelussuhteet	239	76	25	112	10	16	74	1752	9565	1,14
Nivala	812	551	123	53	1	84	-	6090	9322	1,13
Vakinaiset opettajat	134	122	8	2	-	2	-	1695	13131	1,18
Muut vakinaiset	534	368	84	14	-	68	-	3600	8311	1,11
Muut palvelussuhteet	144	61	31	37	1	14	-	796	7799	1,12

Taulukko 10a Kuntasektorin kuukausipalkkaisen ja tuntipalkkaisen henkilöstön lukumäärä ja palkkasumma sekä kuukausipalkkaisten kokonaiskeskiansio ja lisäkerroin lääneittäin ja kuntamuodoittain lokakuussa 1993. (Palkkasummaan on laskettu tunti- ja kuukausipalkkaiset. Tuntipalkkaisten tiedot ovat marraskuulta, mukana 5995 maatalousiomittajaa. Lisäkerroin on kokonaisansion suhde varsinaiseen palkkaan.)

LÄÄNI Kuntamuoto Palvelussuhde	KUUKAUSIPALKKAISTEN LUKUMÄÄRÄT					Virka- vapaa tms. 4.10. LKM	TUNTI- PALK- KAISET LKM	Palkka- summa Yhteen- sä 1000 mk	Kk-palkkaiset	
	Yhteensä LKM	Koko- aikai- set LKM	Palkka- osailta kk:tta LKM	Osa- aikai- set LKM	Sivu- toimi- set LKM				Kokoaikaiset Kokon.- ansio mk	Lisä- kerr. mk
Oulainen	546	418	46	47	2	33	36	4731	9666	1,09
Vakinaiset opettajat	120	109	6	1	-	4	-	1520	13302	1,14
Muut vakinaiset	271	220	23	8	1	19	-	1924	8019	1,05
Muut palvelussuhteet	155	89	17	38	1	10	36	1287	9285	1,07
Pyhäsalmi	569	381	78	50	12	48	71	4703	9468	1,15
Vakinaiset opettajat	77	50	27	-	-	-	-	997	13699	1,16
Muut vakinaiset	386	300	33	7	5	41	-	2918	8899	1,14
Muut palvelussuhteet	106	31	18	43	7	7	71	788	8159	1,21
Raahe	1092	787	61	139	3	102	-	8712	9712	1,10
Vakinaiset opettajat	199	180	10	-	-	9	-	2564	13559	1,16
Muut vakinaiset	648	501	41	15	2	89	-	4549	8462	1,07
Muut palvelussuhteet	245	106	10	124	1	4	-	1599	9086	1,08
Ylivieska	684	516	46	62	7	53	82	5775	9421	1,10
Vakinaiset opettajat	131	120	5	-	-	6	-	1660	13485	1,17
Muut vakinaiset	401	315	26	13	6	41	-	2774	8131	1,06
Muut palvelussuhteet	152	81	15	49	1	6	82	1342	8415	1,11
Muut kunnat	14197	9526	1604	1403	300	1364	1548	116098	9723	1,14
Vakinaiset opettajat	2227	1931	189	9	1	97	-	29347	14011	1,19
Muut vakinaiset	8944	6337	1060	345	188	1014	-	63005	8610	1,12
Muut palvelussuhteet	3026	1258	355	1049	111	253	1548	23746	8749	1,16
Alavieska	191	153	7	8	8	15	53	1604	8720	1,11
Vakinaiset opettajat	29	27	1	-	-	1	-	373	13353	1,19
Muut vakinaiset	138	116	5	-	4	13	-	930	7771	1,08
Muut palvelussuhteet	24	10	1	8	4	1	53	301	7217	1,13
Haapavesi	607	358	129	40	17	63	82	4648	8920	1,12
Vakinaiset opettajat	84	54	23	1	-	6	-	964	12745	1,10
Muut vakinaiset	399	243	85	12	15	44	-	2629	8249	1,12
Muut palvelussuhteet	124	61	21	27	2	13	82	1055	8205	1,13
Hailuoto	64	48	4	5	3	4	4	515	9315	1,08
Vakinaiset opettajat	6	6	-	-	-	-	-	85	14097	1,13
Muut vakinaiset	41	30	2	2	3	4	-	292	8538	1,06
Muut palvelussuhteet	17	12	2	3	-	-	4	138	8866	1,11
Haukipudas	756	508	41	70	6	131	67	5610	9248	1,09
Vakinaiset opettajat	136	117	10	1	-	8	-	1646	13160	1,14
Muut vakinaiset	457	345	22	3	3	84	-	2852	7842	1,05
Muut palvelussuhteet	163	46	9	66	3	39	67	1113	9841	1,15
Hyrnsalmi	306	199	20	69	3	15	30	2510	9774	1,16
Vakinaiset opettajat	38	34	1	2	-	1	-	535	14995	1,23
Muut vakinaiset	170	136	18	1	2	13	-	1324	8720	1,14
Muut palvelussuhteet	98	29	1	66	1	1	30	651	8592	1,13
Ii	362	231	25	68	12	26	27	2769	9549	1,11
Vakinaiset opettajat	62	56	5	-	-	1	-	833	13774	1,17
Muut vakinaiset	196	141	11	15	9	20	-	1287	8196	1,08
Muut palvelussuhteet	104	34	9	53	3	5	27	648	8201	1,11
Kalajokki	579	419	45	63	20	32	106	4885	9589	1,10
Vakinaiset opettajat	101	94	2	-	-	5	-	1312	13849	1,17
Muut vakinaiset	348	267	33	14	14	20	-	2536	8380	1,07
Muut palvelussuhteet	130	58	10	49	6	7	106	1037	8248	1,13
Kestilä	157	99	27	11	10	10	9	1172	9059	1,13
Vakinaiset opettajat	19	17	1	-	-	1	-	239	13322	1,19
Muut vakinaiset	122	71	26	8	8	9	-	791	8281	1,11
Muut palvelussuhteet	16	11	-	3	2	-	9	142	7498	1,16
Kiiminki	414	284	71	22	10	27	39	3523	9032	1,08
Vakinaiset opettajat	94	51	37	1	-	5	-	1129	13050	1,17
Muut vakinaiset	237	190	14	7	8	18	-	1673	8159	1,04
Muut palvelussuhteet	83	43	20	14	2	4	39	722	8125	1,10
Kuivaniemi	144	97	10	20	5	12	5	1138	9914	1,18
Vakinaiset opettajat	22	21	1	-	-	-	-	336	15188	1,28
Muut vakinaiset	93	67	7	2	5	12	-	629	8569	1,13
Muut palvelussuhteet	29	9	2	18	-	-	5	173	7623	1,11

Taulukko 10a Kuntasektorin kuukausipalkkaisen ja tuntipalkkaisen henkilöstön lukumäärä ja palkkasumma sekä kuukausipalkkaisten kokonaiskeskiansio ja lisäkerroin lääneittäin ja kuntamuodoittain lokakuussa 1993. (Palkkasummaan on laskettu tunti- ja kuukausipalkkaiset. Tuntipalkkaisten tiedot ovat marraskuulta, mukana 5995 maatalouslomittajaa. Lisäkerroin on kokonaisansion suhde varsinaiseen palkkaan.)

LÄÄNI Kuntamuoto Palvelussuhde	KUUKAUSIPALKKAISTEN LUKUMÄÄRÄT					Virka- vapaa- tms. 4. 10. LKM	TUNTI- PALK- KAISET LKM	Palkka- summa Yhteen- sä 1000 mk	Kk-palkkaiset	
	Yhteensä LKM	Koko- aikai- set LKM	Palkka- osalta kk:ta LKM	Osa- aikai- set LKM	Sivu- toimi- set LKM				Kokoaikaiset Kokon.- ansio mk	Lisä- kerr. LKM
Kuusamo	1367	1042	116	110	18	81	126	13413	10972	1,23
Vakinaiset opettajat	227	213	10	-	-	4	-	3564	16054	1,30
Muut vakinaiset	869	688	75	35	15	56	-	7290	9580	1,20
Muut palvelussuhteet	271	141	31	75	3	21	126	2559	10086	1,25
Kärsämäki	269	207	17	25	6	14	5	2212	9425	1,16
Vakinaiset opettajat	34	33	1	-	-	-	-	478	14051	1,17
Muut vakinaiset	174	137	11	10	4	12	-	1294	8536	1,14
Muut palvelussuhteet	61	37	5	15	2	2	5	440	8589	1,20
Liminka	480	285	69	17	28	81	22	3162	9187	1,09
Vakinaiset opettajat	84	72	5	-	-	7	-	1018	13347	1,14
Muut vakinaiset	236	164	41	5	3	23	-	1483	7679	1,05
Muut palvelussuhteet	160	49	23	12	25	51	22	661	8122	1,10
Lumijoki	61	45	4	2	1	9	24	531	9897	1,11
Vakinaiset opettajat	7	7	-	-	-	-	-	93	13217	1,30
Muut vakinaiset	48	33	4	1	1	9	-	332	9361	1,06
Muut palvelussuhteet	6	5	-	1	-	-	24	-	-	1,11
Merijärvi	108	68	8	9	10	13	26	782	8720	1,09
Vakinaiset opettajat	11	11	-	-	-	-	-	138	12583	1,15
Muut vakinaiset	68	45	6	4	3	10	-	420	8062	1,06
Muut palvelussuhteet	29	12	2	5	7	3	26	224	7650	1,11
Muhos	474	360	56	17	8	33	38	3969	9277	1,09
Vakinaiset opettajat	83	76	3	-	-	4	-	1005	12927	1,11
Muut vakinaiset	329	245	41	12	3	28	-	2357	8372	1,08
Muut palvelussuhteet	62	39	12	5	5	1	38	607	7848	1,11
Oulunsalo	391	308	42	10	1	30	15	3221	9138	1,07
Vakinaiset opettajat	96	82	8	-	-	6	-	1122	12628	1,15
Muut vakinaiset	259	204	25	5	1	24	-	1782	7906	1,03
Muut palvelussuhteet	36	22	9	5	-	-	15	318	7555	1,05
Paltamo	369	232	48	48	8	33	51	2880	9640	1,15
Vakinaiset opettajat	45	44	1	-	-	-	-	619	13757	1,18
Muut vakinaiset	251	156	40	17	8	30	-	1672	8723	1,13
Muut palvelussuhteet	73	32	7	31	-	3	51	589	8448	1,14
Pattijoki	211	23	145	4	3	36	23	1465	8575	1,08
Vakinaiset opettajat	32	4	24	-	-	4	-	-	-	1,13
Muut vakinaiset	138	17	88	4	2	27	-	756	7576	1,06
Muut palvelussuhteet	41	2	33	-	1	5	23	-	-	1,07
Piippola	90	53	22	7	2	6	9	694	8727	1,16
Vakinaiset opettajat	6	4	1	-	-	1	-	-	-	1,24
Muut vakinaiset	70	41	20	3	2	4	-	502	8395	1,15
Muut palvelussuhteet	14	8	1	4	-	1	9	127	8184	1,19
Pudasjärvi	706	515	52	76	4	59	127	6789	10746	1,24
Vakinaiset opettajat	122	108	2	1	-	11	-	1694	15318	1,26
Muut vakinaiset	438	334	40	20	4	40	-	3532	9434	1,20
Muut palvelussuhteet	146	73	10	55	-	8	127	1563	9986	1,32
Pulkkila	143	95	17	20	5	6	5	1141	9574	1,10
Vakinaiset opettajat	25	21	3	-	-	1	-	337	14486	1,15
Muut vakinaiset	91	60	13	8	5	5	-	615	8226	1,07
Muut palvelussuhteet	27	14	1	12	-	-	5	190	7986	1,08
Puolanka	355	249	20	51	3	32	27	2882	9868	1,14
Vakinaiset opettajat	48	44	-	2	-	2	-	661	14789	1,17
Muut vakinaiset	244	188	19	4	3	30	-	1765	8769	1,13
Muut palvelussuhteet	63	17	1	45	-	-	27	457	9288	1,19
Pyhäjoki	206	125	44	18	1	18	30	1582	8856	1,07
Vakinaiset opettajat	42	27	13	-	-	2	-	446	11814	1,04
Muut vakinaiset	135	87	27	6	1	14	-	890	8001	1,08
Muut palvelussuhteet	29	11	4	12	-	2	30	247	8353	1,14
Pyhäntä	121	95	1	2	5	18	4	923	9333	1,14
Vakinaiset opettajat	25	23	-	-	-	2	-	296	12880	1,22
Muut vakinaiset	78	57	1	1	4	15	-	492	8343	1,11
Muut palvelussuhteet	18	15	-	1	1	1	4	134	7658	1,11

Taulukko 10a Kuntasektorin kuukausipalkkaisen ja tuntipalkkaisen henkilöstön lukumäärä ja palkkasumma sekä kuukausipalkkaisten kokonaiskeskiansio ja lisäkerroin lääneittäin ja kuntamuodoittain lokakuussa 1993. (Palkkasummaan on laskettu tunti- ja kuukausipalkkaiset. Tuntipalkkaisten tiedot ovat marraskuulta, mukana 5995 maatalouslomittajaa. Lisäkerroin on kokonaisansion suhde varsinaiseen palkkaan.)

LÄÄNI Kuntamuoto Palvelussuhde	KUUKAUSIPALKAISTEN LUKUMÄÄRÄT					Virka- vapaa- tms. 4.10. LKM	TUNTI- PALK- KAISET LKM	Palkka- summa Yhteen- sä 1000 mk	Kk-palkkaiset	
	Yhteensä LKM	Koko- aikai- set LKM	Palkka- osailta kk:tta LKM	Osa- aikai- set LKM	Sivu- toimi- set LKM				Kokon.- ansio mk	Lisä- kerr.
Rantsila	169	120	28	3	2	16	17	1315	8834	1,09
Vakinaiset opettajat	25	24	-	-	-	1	-	306	12737	1,11
Muut vakinaiset	108	66	23	3	1	15	-	687	7841	1,07
Muut palvelussuhteet	36	30	5	-	1	-	17	323	7897	1,09
Reisjärvi	224	151	39	18	2	14	50	1871	9031	1,09
Vakinaiset opettajat	39	38	-	-	-	1	-	493	12967	1,14
Muut vakinaiset	143	87	33	10	1	12	-	916	7704	1,06
Muut palvelussuhteet	42	26	6	8	1	1	50	462	7720	1,08
Ristijärvi	157	101	38	6	3	9	16	1297	9627	1,12
Vakinaiset opettajat	21	19	2	-	-	-	-	301	14704	1,17
Muut vakinaiset	117	76	31	-	2	8	-	822	8499	1,11
Muut palvelussuhteet	19	6	5	6	1	1	16	174	7843	1,08
Ruukki	316	216	38	30	12	20	42	2445	8987	1,07
Vakinaiset opettajat	53	49	2	-	-	2	-	654	12879	1,12
Muut vakinaiset	177	120	17	12	10	18	-	1054	7589	1,03
Muut palvelussuhteet	86	47	19	18	2	-	42	737	8501	1,11
Sievi	293	204	31	21	8	29	41	2308	9075	1,11
Vakinaiset opettajat	44	39	1	-	-	4	-	535	13377	1,17
Muut vakinaiset	182	123	22	9	6	22	-	1132	7928	1,07
Muut palvelussuhteet	67	42	8	12	2	3	41	640	8440	1,12
Siikajoki	94	45	27	7	3	12	8	654	9173	1,13
Vakinaiset opettajat	13	6	4	-	-	3	-	121	12455	1,23
Muut vakinaiset	54	29	12	3	3	7	-	326	8627	1,08
Muut palvelussuhteet	27	10	11	4	-	2	8	206	8791	1,22
Sotkamo	889	549	99	102	9	130	56	6972	10359	1,17
Vakinaiset opettajat	116	111	1	-	-	4	-	1623	14516	1,20
Muut vakinaiset	571	377	68	16	-	110	-	4106	9398	1,17
Muut palvelussuhteet	202	61	30	86	9	16	56	1244	8730	1,15
Suomussalmi	928	622	55	169	8	74	91	7893	10112	1,18
Vakinaiset opettajat	126	118	6	-	-	2	-	1826	14872	1,21
Muut vakinaiset	591	461	34	28	5	63	-	4432	8836	1,16
Muut palvelussuhteet	211	43	15	141	3	9	91	1634	10723	1,18
Taivalkoski	419	285	25	72	4	33	40	3625	10457	1,21
Vakinaiset opettajat	64	57	3	1	1	2	-	935	15288	1,27
Muut vakinaiset	237	189	12	6	2	28	-	1890	9295	1,17
Muut palvelussuhteet	118	39	10	65	1	3	40	800	9032	1,25
Temmes	30	20	1	3	2	4	4	208	8317	1,09
Vakinaiset opettajat	3	3	-	-	-	-	-	-	-	1,19
Muut vakinaiset	24	15	1	3	1	4	-	137	7558	1,06
Muut palvelussuhteet	3	2	-	-	1	-	4	-	-	1,02
Tyrnävä	247	149	22	13	16	47	35	1776	9583	1,16
Vakinaiset opettajat	34	31	3	-	-	-	-	422	12621	1,17
Muut vakinaiset	135	93	12	4	6	20	-	899	8839	1,16
Muut palvelussuhteet	78	25	7	9	10	27	35	455	8586	1,16
Utajärvi	280	195	14	40	11	20	31	2260	9528	1,15
Vakinaiset opettajat	37	35	2	-	-	-	-	506	14010	1,21
Muut vakinaiset	164	127	9	8	4	16	-	1187	8644	1,12
Muut palvelussuhteet	79	33	3	32	7	4	31	567	8176	1,17
Vaala	363	226	52	30	6	49	77	2951	9821	1,12
Vakinaiset opettajat	50	46	1	-	-	3	-	633	13576	1,13
Muut vakinaiset	240	146	47	5	3	39	-	1619	9011	1,11
Muut palvelussuhteet	73	34	4	25	3	7	77	699	8219	1,12
Vihanti	229	136	28	43	3	19	26	1726	8964	1,08
Vakinaiset opettajat	34	28	5	-	-	1	-	397	12290	1,14
Muut vakinaiset	155	89	20	27	3	16	-	988	7843	1,05
Muut palvelussuhteet	40	19	3	16	-	2	26	341	9316	1,10
Vuolijoki	224	158	22	15	4	25	13	1797	9725	1,15
Vakinaiset opettajat	32	29	2	-	-	1	-	422	13686	1,19
Muut vakinaiset	155	112	16	4	2	21	-	1101	8795	1,14
Muut palvelussuhteet	37	17	4	11	2	3	13	274	8754	1,15
Yli-Ii	161	115	15	19	2	10	25	1360	9623	1,15
Vakinaiset opettajat	22	21	-	-	-	1	-	297	14119	1,23
Muut vakinaiset	103	75	13	5	1	9	-	746	8387	1,11
Muut palvelussuhteet	36	19	2	14	1	-	25	318	9532	1,18

Taulukko 10a Kuntasektorin kuukausipalkkaisen ja tuntipalkkaisen henkilöstön lukumäärä ja palkkasumma sekä kuukausipalkkaisten kokonaiskeskiansio ja lisäkerroin lääneittäin ja kuntamuodoittain lokakuussa 1993. (Palkkasummaan on laskettu tunti- ja kuukausipalkkaiset. Tuntipalkkaisten tiedot ovat marraskuulta, mukana 5995 maatalouslomittajaa. Lisäkerroin on kokonaisansion suhde varsinaiseen palkkaan.)

LÄÄNI Kuntamuoto Palvelussuhde	KUUKAUSIPALKAISTEN LUKUMÄÄRÄT					Virka- vapaa tms. 4.10. LKM	TUNTI- PALK- KAISET LKM	Palkka- summa Yhteen- sä 1000 mk	Kk-palkkaiset	
	Yhteensä LKM	Koko- aikai- set LKM	Palkka- osalta kk:ta LKM	Osa- aikai- set LKM	Sivu- toimi- set LKM				Kokoaikaisten Kokon.- ansio mik	Lisä- kerr. LKM
Ylikiminki	243	136	30	20	8	49	22	1622	9394	1,14
Vakinaiset opettajat	36	31	5	-	-	-	-	480	13811	1,19
Muut vakinaiset	159	90	16	3	8	42	-	841	8248	1,12
Muut palvelussuhteet	48	15	9	17	-	7	22	301	7141	1,12
LAPIN LÄÄNI	14936	9108	1866	1758	280	1924	1331	122940	10201	1,15
Vakinaiset opettajat	2043	1667	304	8	-	64	-	28464	14800	1,19
Muut vakinaiset	8362	6109	1074	271	106	802	-	65003	9168	1,13
Muut palvelussuhteet	4531	1332	488	1479	174	1058	1331	29472	9178	1,16
Kaupungit	7583	4441	877	747	155	1363	672	59266	9968	1,12
Vakinaiset opettajat	926	714	173	6	-	33	-	12046	14012	1,13
Muut vakinaiset	4007	3010	468	95	31	403	-	31584	9244	1,11
Muut palvelussuhteet	2650	717	236	646	124	927	672	15636	8982	1,14
Rovaniemi	2340	1692	219	145	69	215	241	20684	9957	1,12
Vakinaiset opettajat	298	257	25	5	-	11	-	3831	13786	1,09
Muut vakinaiset	1419	1147	113	23	3	133	-	11762	9410	1,12
Muut palvelussuhteet	623	288	81	117	66	71	241	5090	8718	1,15
Kemi	1797	969	442	261	13	112	232	16696	9986	1,12
Vakinaiset opettajat	243	117	116	1	-	9	-	3032	14251	1,16
Muut vakinaiset	1009	692	234	9	2	72	-	8229	9419	1,11
Muut palvelussuhteet	545	160	92	251	11	31	232	5435	9317	1,13
Kemijärvi	910	573	67	112	36	122	83	7322	10313	1,12
Vakinaiset opettajat	129	125	3	-	-	1	-	1796	14109	1,11
Muut vakinaiset	532	384	54	22	4	68	-	3934	9073	1,12
Muut palvelussuhteet	249	64	10	90	32	53	83	1593	10341	1,17
Tornio	2536	1207	149	229	37	914	116	14564	9806	1,11
Vakinaiset opettajat	256	215	29	-	-	12	-	3388	14097	1,16
Muut vakinaiset	1047	787	67	41	22	130	-	7659	8931	1,09
Muut palvelussuhteet	1233	205	53	188	15	772	116	3518	8666	1,12
Muut kunnat	7353	4667	989	1011	125	561	659	63673	10422	1,18
Vakinaiset opettajat	1117	953	131	2	-	31	-	16418	15391	1,24
Muut vakinaiset	4355	3099	606	176	75	399	-	33419	9095	1,15
Muut palvelussuhteet	1881	615	252	833	50	131	659	13836	9407	1,19
Enontekiö	-	-	-	-	-	-	11	.	.	-
Muut palvelussuhteet	-	-	-	-	-	-	11	.	.	-
Inari	476	289	81	67	11	28	1	4330	11785	1,30
Vakinaiset opettajat	92	87	5	-	-	-	-	1527	16837	1,34
Muut vakinaiset	273	174	55	12	7	25	-	2124	9591	1,27
Muut palvelussuhteet	111	28	21	55	4	3	1	679	9717	1,23
Keminmaa	483	355	28	49	5	46	37	4072	9888	1,10
Vakinaiset opettajat	101	98	1	-	-	2	-	1382	13988	1,15
Muut vakinaiset	296	226	22	6	3	39	-	2003	8282	1,06
Muut palvelussuhteet	86	31	5	43	2	5	37	687	8633	1,10
Kittilä	496	262	124	68	14	28	86	4334	9852	1,19
Vakinaiset opettajat	55	29	26	-	-	-	-	834	15574	1,25
Muut vakinaiset	317	211	79	4	5	18	-	2529	9199	1,17
Muut palvelussuhteet	124	22	19	64	9	10	86	971	8572	1,19
Kolari	420	241	100	21	5	53	29	3519	10374	1,21
Vakinaiset opettajat	48	38	7	-	-	3	-	703	15970	1,24
Muut vakinaiset	236	162	34	13	3	24	-	1941	9050	1,19
Muut palvelussuhteet	136	41	59	8	2	26	29	875	10421	1,24
Muonio	198	106	34	31	6	21	8	1584	11059	1,18
Vakinaiset opettajat	34	30	2	-	-	2	-	497	15594	1,24
Muut vakinaiset	90	53	20	4	4	9	-	649	9276	1,15
Muut palvelussuhteet	74	23	12	27	2	10	8	437	9252	1,12

Taulukko 10a Kuntasektorin kuukausipalkkaisen ja tuntipalkkaisen henkilöstön lukumäärä ja palkkasumma sekä kuukausipalkkaisten kokonaiskeskiansio ja lisäkerroin lääneittäin ja kuntamuodoittain lokakuussa 1993. (Palkkasummaan on laskettu tunti- ja kuukausipalkkaiset. Tuntipalkkaisten tiedot ovat marraskuulta, mukana 5995 maatalouslomittajaa. Lisäkerroin on kokonaisansion suhde varsinaiseen palkkaan.)

LÄÄNI Kuntamuoto Palvelussuhde	KUUKAUSIPALKKAISTEN LUKUMÄÄRÄT					Sivu- toimi- set	Virka- vapaa- tms. 4.10.	TUNTI- PALK- KAISET	Palkka- summa Yhteen- sä	Kk-palkkaiset Kokoaikaiset Kokon.- Lisä- ansio kerr.	
	Yhteensä	Koko- aikai- set	Palkka- osailta kk:ta	Osa- aikai- set	LKM						LKM
Pelkosenniemi	102	50	30	16	-	-	6	3	885	10291	1,23
Vakinaiset opettajat	17	8	9	-	-	-	-	-	270	16481	1,28
Muut vakinaiset	59	37	15	1	-	-	6	-	445	9058	1,21
Muut palvelussuhteet	26	5	6	15	-	-	-	3	.	.	1,22
Pello	425	186	122	81	1	35	19	3263	9870	1,11	
Vakinaiset opettajat	61	36	23	1	-	1	-	810	14527	1,13	
Muut vakinaiset	280	141	83	23	-	33	-	1924	8698	1,10	
Muut palvelussuhteet	84	9	16	57	1	1	19	529	9612	1,16	
Posio	437	294	36	67	9	31	52	3818	10351	1,19	
Vakinaiset opettajat	59	55	2	-	-	2	-	844	15206	1,22	
Muut vakinaiset	228	159	23	14	8	24	-	1758	9513	1,16	
Muut palvelussuhteet	150	80	11	53	1	5	52	1216	8679	1,21	
Ranua	469	321	61	40	7	40	17	3937	9970	1,15	
Vakinaiset opettajat	68	58	8	-	-	2	-	958	14400	1,19	
Muut vakinaiset	300	228	39	10	2	21	-	2339	8927	1,14	
Muut palvelussuhteet	101	35	14	30	5	17	17	640	9424	1,16	
Rovaniemen mlk	1345	965	100	162	26	92	210	12230	10207	1,15	
Vakinaiset opettajat	200	192	8	-	-	-	-	3085	15549	1,28	
Muut vakinaiset	848	666	62	35	16	69	-	6417	8763	1,09	
Muut palvelussuhteet	297	107	30	127	10	23	210	2728	9612	1,16	
Salla	526	358	22	96	8	42	39	4801	11113	1,27	
Vakinaiset opettajat	68	65	1	1	-	1	-	1090	16285	1,29	
Muut vakinaiset	314	247	15	9	5	38	-	2604	9917	1,26	
Muut palvelussuhteet	144	46	6	86	3	3	39	1106	10222	1,29	
Savukoski	131	69	31	19	7	5	12	1145	11850	1,25	
Vakinaiset opettajat	23	21	2	-	-	-	-	381	16879	1,32	
Muut vakinaiset	88	46	26	4	7	5	-	612	9477	1,21	
Muut palvelussuhteet	20	2	3	15	-	-	12	.	.	1,10	
Simo	268	117	79	49	5	18	25	2066	9981	1,14	
Vakinaiset opettajat	50	28	19	-	-	3	-	637	14590	1,18	
Muut vakinaiset	159	79	52	11	3	14	-	1036	8320	1,11	
Muut palvelussuhteet	59	10	8	38	2	1	25	394	10201	1,18	
Sodankylä	772	514	64	133	14	47	49	6920	10933	1,23	
Vakinaiset opettajat	109	99	7	-	-	3	-	1682	16086	1,29	
Muut vakinaiset	444	348	38	15	10	33	-	3810	9686	1,20	
Muut palvelussuhteet	219	67	19	118	4	11	49	1428	9796	1,23	
Tervola	280	193	33	31	1	22	37	2372	9609	1,11	
Vakinaiset opettajat	47	40	2	-	-	5	-	575	14081	1,12	
Muut vakinaiset	147	106	25	1	1	14	-	1025	8194	1,10	
Muut palvelussuhteet	86	47	6	30	-	3	37	773	8994	1,13	
Utsjoki	43	29	10	-	-	4	1	544	14496	1,31	
Vakinaiset opettajat	27	19	6	-	-	2	-	391	16158	1,30	
Muut vakinaiset	1	-	-	-	-	1	-	.	.	-	
Muut palvelussuhteet	15	10	4	-	-	1	1	153	11339	1,32	
Ylitornio	482	318	34	81	6	43	23	3801	9957	1,16	
Vakinaiset opettajat	58	50	3	-	-	5	-	751	14191	1,16	
Muut vakinaiset	275	216	18	14	1	26	-	2203	9344	1,15	
Muut palvelussuhteet	149	52	13	67	5	12	23	847	8432	1,17	
AHVENANMAAN MAAKUNTA	1156	738	40	271	35	72	65	8651	9501	1,08	
Vakinaiset opettajat	127	117	3	2	-	5	-	1492	12394	1,10	
Muut vakinaiset	793	502	21	189	24	57	-	5677	9105	1,08	
Muut palvelussuhteet	236	119	16	80	11	10	65	1482	8327	1,07	
Kaupungit	644	452	24	125	9	34	64	5148	9608	1,09	
Vakinaiset opettajat	69	68	-	-	-	1	-	845	12426	1,08	
Muut vakinaiset	438	309	11	85	4	29	-	3410	9305	1,10	
Muut palvelussuhteet	137	75	13	40	5	4	64	893	8301	1,07	
Maarianhamina	644	452	24	125	9	34	64	5148	9608	1,09	
Vakinaiset opettajat	69	68	-	-	-	1	-	845	12426	1,08	
Muut vakinaiset	438	309	11	85	4	29	-	3410	9305	1,10	
Muut palvelussuhteet	137	75	13	40	5	4	64	893	8301	1,07	

Taulukko 10a Kuntasektorin kuukausipalkkaisen ja tuntipalkkaisen henkilöstön lukumäärä ja palkkasumma sekä kuukausipalkkaisten kokonaiskeskiarvo ja lisäkerroin lääneittäin ja kuntamuodoittain lokakuussa 1993. (Palkkasummaan on laskettu tunti- ja kuukausipalkkaiset. Tuntipalkkaisten tiedot ovat marraskuulta, mukana 5995 maatalouslomittajaa. Lisäkerroin on kokonaisansion suhde varsinaiseen palkkaan.)

LÄÄNI Kuntamuoto Palvelussuhde	KUUKAUSIPALKKAISTEN LUKUMÄÄRÄT					Virka- vapaa tms. 4. 10. LKM	TUNTI- PALK- KAISET LKM	Palkka- summa Yhteen- sä 1000 mk	Kk-palkkaiset Kokoaikaiset Kokon.- Lisä- ansio kerr.	
	Yhteensä	Koko- aikai- set	Palkka- osalta kk:ta	Osa- aikai- set	Sivu- toimi- set					
	LKM	LKM	LKM	LKM	LKM					
Muut kunnat	512	286	16	146	26	38	1	3503	9332	1,06
Vakinaiset opettajat	58	49	3	2	-	4	-	647	12351	1,13
Muut vakinaiset	355	193	10	104	20	28	-	2267	8785	1,03
Muut palvelussuhteet	99	44	3	40	6	6	1	589	8370	1,07
Eckerö	22	12	1	5	1	3	-	138	9247	1,02
Vakinaiset opettajat	3	3	-	-	-	-	-	-	-	1,05
Muut vakinaiset	16	9	1	2	1	3	-	90	8626	1,01
Muut palvelussuhteet	3	-	-	3	-	-	-	-	-	-
Finström	78	53	4	14	2	5	-	593	8824	1,04
Vakinaiset opettajat	9	7	2	-	-	-	-	103	12372	1,10
Muut vakinaiset	47	32	2	9	-	4	-	341	8480	1,03
Muut palvelussuhteet	22	14	-	5	2	1	-	149	7838	1,03
Föglö	35	16	1	14	3	1	-	239	10714	1,19
Vakinaiset opettajat	5	5	-	-	-	-	-	-	-	1,29
Muut vakinaiset	24	8	-	12	3	1	-	116	8593	1,10
Muut palvelussuhteet	6	3	1	2	-	-	-	-	-	1,20
Geta	20	14	1	5	-	-	-	146	7991	1,01
Vakinaiset opettajat	3	2	1	-	-	-	-	-	-	1,07
Muut vakinaiset	13	11	-	2	-	-	-	97	7890	1,00
Muut palvelussuhteet	4	1	-	3	-	-	-	-	-	1,00
Hammarland	37	21	-	10	3	3	-	252	9392	1,06
Vakinaiset opettajat	4	3	-	-	-	1	-	-	-	1,15
Muut vakinaiset	24	15	-	6	2	1	-	168	8903	1,03
Muut palvelussuhteet	9	3	-	4	1	1	-	-	-	1,08
Jomala	115	66	2	33	4	10	-	771	9183	1,06
Vakinaiset opettajat	13	10	-	1	-	2	-	119	11409	1,12
Muut vakinaiset	86	45	2	27	4	8	-	542	8939	1,04
Muut palvelussuhteet	16	11	-	5	-	-	-	110	8159	1,08
Kumlinge	25	12	-	10	3	-	-	198	11909	1,14
Vakinaiset opettajat	5	5	-	-	-	-	-	-	-	1,21
Muut vakinaiset	14	5	-	7	2	-	-	-	-	1,07
Muut palvelussuhteet	6	2	-	3	1	-	-	-	-	1,12
Lemland	55	24	7	17	3	4	-	346	9336	1,04
Vakinaiset opettajat	4	3	-	1	-	-	-	-	-	1,12
Muut vakinaiset	42	18	5	12	3	4	-	245	8915	1,02
Muut palvelussuhteet	9	3	2	4	-	-	-	-	-	1,09
Lumparland	14	7	-	6	-	1	-	89	8913	1,01
Vakinaiset opettajat	2	2	-	-	-	-	-	-	-	1,02
Muut vakinaiset	9	4	-	4	-	1	-	-	-	1,00
Muut palvelussuhteet	3	1	-	2	-	-	-	-	-	1,00
Saltvik	51	29	-	12	5	5	1	337	9240	1,04
Vakinaiset opettajat	6	6	-	-	-	-	-	72	11973	1,08
Muut vakinaiset	37	21	-	9	3	4	-	232	8606	1,03
Muut palvelussuhteet	8	2	-	3	2	1	1	-	-	1,00
Sottunga	8	3	-	4	1	-	-	-	-	1,20
Vakinaiset opettajat	1	1	-	-	-	-	-	-	-	1,22
Muut vakinaiset	5	1	-	3	1	-	-	-	-	1,12
Muut palvelussuhteet	2	1	-	1	-	-	-	-	-	1,26
Sund	30	21	-	7	-	2	-	219	9167	1,06
Vakinaiset opettajat	3	2	-	-	-	1	-	-	-	1,14
Muut vakinaiset	23	16	-	6	-	1	-	170	9062	1,04
Muut palvelussuhteet	4	3	-	1	-	-	-	-	-	1,07
Vårdö	22	8	-	9	1	4	-	116	9155	1,04
Muut vakinaiset	15	8	-	5	1	1	-	103	9155	1,04
Muut palvelussuhteet	7	-	-	4	-	3	-	-	-	-

Taulukko 10b Kuntayhtymien kuukausipalkkaisen henkilöstön lukumäärät, kokonaiskeskiansio ja lisäkerroin (kokonaisansion suhde varsinaiseen palkkaan) sekä palkkasumma kuntayhtymittäin lokakuussa 1993. (Palkkasumma sisältää myös tuntipalkkaiset marraskuulta 1993, joita oli yhteensä 942.)

Kuntayhtymä Palvelussuhde	KUUKAUSIPALKKAISTEN LUKUMÄÄRÄT						Palkka- summa yhteen- sä 1000 mk	Kk-palkkaiset Koko- ansio - Lisä- kerr.	Koko- ansio - Lisä- kerr.
	Yhteensä LKM	Koko- aikai- set LKM	Palkka- osalta kk:ta LKM	Osa- aikai- set LKM	Sivu- toimi- set LKM	Virka- vapaa- tms. 4.10. LKM			
KUNTAYHTYMÄT YHTEENSÄ	101729	72668	15393	4784	666	8218	901533	10120	1,14
Vakinaiset	80916	60068	10172	3062	444	7170	723077	10208	1,13
siitä: -opettajat	3145	2465	472	90	13	105	39606	13726	1,15
-muut	7771	5703	970	2972	431	7065	683471	10058	1,13
Sijaiset	14760	10138	3049	967	139	467	129136	9791	1,19
Määräaikaiset	3592	2049	699	390	77	377	25407	9093	1,10
Tilapäiset	503	332	101	30	6	34	4959	11469	1,25
Työllistetyt	297	79	20	188	-	10	1430	6439	1,05
Varahenkilöt	1525	-	1289	106	-	130	13163	.	-
Oppilaat	105	-	63	41	-	1	412	.	-
Etelä-Karjalan sairaanhoitopiirin ky	1739	1383	231	26	-	99	15556	9724	1,13
Vakinaiset	1389	1150	126	18	-	95	12604	9843	1,12
Sijaiset	328	225	93	8	-	2	2792	9152	1,15
Muut palvelussuhteet	22	8	12	-	-	2	160	8825	1,12
Helsingin yliopist. keskussairaala ky	7823	6013	722	385	125	578	78132	11150	1,20
Vakinaiset	6077	4771	352	311	91	552	60492	11369	1,19
Sijaiset	1417	1164	155	63	26	9	13674	10086	1,25
Muut palvelussuhteet	329	78	215	11	8	17	3966	13576	1,29
Kanta-Hämeen sairaanhoitopiirin ky	2092	1693	168	63	1	167	19103	10162	1,15
Vakinaiset	1768	1433	123	49	-	163	16082	10202	1,14
Sijaiset	287	240	34	12	-	1	2700	9910	1,19
Muut palvelussuhteet	37	20	11	2	1	3	321	10324	1,30
Kainuunsairaanhoitop. ja sosiaalip. ky	1118	789	95	12	-	222	7787	9104	1,05
Vakinaiset	930	744	86	10	-	90	7318	9111	1,05
Sijaiset	159	41	7	2	-	109	433	9141	1,04
Muut palvelussuhteet	29	4	2	-	-	23	.	.	1,03
Länsi-Pohjan sairaanhoitopiirin ky	885	717	78	35	-	55	8548	10729	1,21
Vakinaiset	762	637	47	25	-	53	7419	10655	1,19
Sijaiset	111	76	29	5	-	1	1094	11652	1,33
Muut palvelussuhteet	12	4	2	5	-	1	.	.	1,00
Keski-Suomen sairaanhoitopiirin ky	2961	2267	316	114	1	263	25741	9972	1,12
Vakinaiset	2315	1870	155	64	-	226	20300	10096	1,12
Sijaiset	472	367	65	25	1	14	4044	9530	1,14
Muut palvelussuhteet	174	30	96	25	-	23	1398	7680	1,06
Pohjois-Savon sairaanhoitopiirin ky	4561	3599	524	107	50	281	42359	10293	1,14
Vakinaiset	3317	2718	257	66	26	250	30371	10249	1,13
Sijaiset	942	790	94	26	22	10	9375	10456	1,18
Muut palvelussuhteet	302	91	173	15	2	21	2613	10204	1,12
Lapin sairaanhoitopiirin ky	1486	13	1317	40	-	116	13619	9823	1,19
Vakinaiset	1203	9	1060	31	-	103	10950	8557	1,13
Sijaiset	231	4	212	6	-	9	.	.	1,30
Muut palvelussuhteet	52	-	45	3	-	4	.	.	-
Etelä-Savon sairaanhoitopiirin ky	1657	1354	136	43	2	122	14774	9917	1,14
Vakinaiset	1415	1197	78	26	1	113	12703	9997	1,13
Sijaiset	182	139	30	12	-	1	1643	9505	1,22
Muut palvelussuhteet	60	18	28	5	1	8	427	7752	1,17
Pohjois-Karjalan sairaanhoitopiirin ky	2297	1837	245	44	1	170	20343	9912	1,14
Vakinaiset	1950	1604	152	34	-	160	17358	9915	1,13
Sijaiset	298	219	61	9	1	8	2602	10014	1,19
Muut palvelussuhteet	49	14	32	1	-	2	383	8041	1,07
Satakunnan sairaanhoitopiirin ky	2828	2168	391	86	2	181	25257	9935	1,16
Vakinaiset	2146	1718	197	59	-	172	19523	10115	1,16
Sijaiset	495	400	77	9	1	8	4143	9247	1,16
Muut palvelussuhteet	187	50	117	18	1	1	1590	9235	1,20
Itä-Savon sairaanhoitopiirin ky	756	651	48	8	2	47	6915	10017	1,17
Vakinaiset	579	508	24	6	-	41	5307	10016	1,14
Sijaiset	165	140	21	1	-	3	1548	10005	1,25
Muut palvelussuhteet	12	3	3	1	2	3	.	.	1,38
Etelä-Pohjanmaan sairaanhoitopiirin ky	2679	2155	205	121	2	196	22914	9662	1,14
Vakinaiset	2138	1753	116	86	2	181	18322	9676	1,13
Sijaiset	487	379	72	30	-	6	4327	9728	1,19
Muut palvelussuhteet	54	23	17	5	-	9	264	7486	1,11

Taulukko 10b Kuntayhtymien kuukausipalkkaisen henkilöstön lukumäärät, kokonaiskeskiansio ja lisäkerroin (kokonaisansion suhde varsinaiseen palkkaan) sekä palkkasumma kuntayhtymittäin lokakuussa 1993. (Palkkasumma sisältää myös tuntipalkkaiset marraskuulta 1993, joita oli yhteensä 942.)

Kuntayhtymä Palvelussuhde	KUUKAUSIPALKKAISTEN L U K U M Ä Ä R Ä T						Palkka- summa yhteen- sä 1000 mk	Kk-palkkaiset	
	Yhteensä	Koko- aikai- set	Palkka- osa- lta kk:tta	Osa- aikai- set	Sivu- toimi- set	Virka- vapaa- tms. 4. 10. LKM		Kokoaikaiset Kokon.- ansio	Lisä- kerr.
	LKM	LKM	LKM	LKM	LKM	LKM		mk	mk
Pirkanmaan sairaanhoitopiirin ky	5358	4180	540	127	57	454	47480	10005	1,14
Vakinaiset	4189	3337	333	91	30	398	37217	10080	1,13
Sijaiset	882	676	145	23	23	15	7861	9708	1,17
Muut palvelussuhteet	287	167	62	13	4	41	2401	9713	1,19
Varsinais-Suomen sairaanhoitopiirin ky	5596	2110	2732	181	74	499	48203	9858	1,16
Vakinaiset	4454	1904	1992	86	49	423	39009	9917	1,16
Sijaiset	817	186	554	35	20	22	7104	9276	1,18
Muut palvelussuhteet	325	20	186	60	5	54	2090	9610	1,17
Vasa sjukvårdsdistrikt sk	2545	1736	337	301	1	170	22123	9520	1,14
Vakinaiset	1835	1342	223	106	-	164	16018	9657	1,13
Sijaiset	586	322	88	172	1	3	5258	9474	1,16
Muut palvelussuhteet	124	72	26	23	-	3	846	7189	1,06
Kymenlaakson sairaanhoitopiirin ky	1913	1554	167	63	-	129	17324	10052	1,16
Vakinaiset	1599	1319	106	52	-	122	14451	10084	1,15
Sijaiset	244	195	35	10	-	4	2287	10085	1,22
Muut palvelussuhteet	70	40	26	1	-	3	586	8830	1,21
Keski-Pohjanmaan sairaanhoitopiirin ky	856	473	271	61	-	51	7534	10462	1,15
Vakinaiset	681	381	214	35	-	51	5971	10548	1,14
Sijaiset	152	86	42	24	-	-	1405	10420	1,20
Muut palvelussuhteet	23	6	15	2	-	-	158	5628	1,02
Pohjois-Pohjanmaan sairaanhoitopiirin ky	5481	4062	571	287	83	478	47721	10025	1,14
Vakinaiset	4074	3133	283	172	60	426	34799	9886	1,12
Sijaiset	1046	809	120	82	23	12	10485	10930	1,22
Muut palvelussuhteet	361	120	168	33	-	40	2437	7560	1,09
Päijät-Hämeen sairaanhoitopiirin ky	1611	1087	350	63	-	111	14057	9875	1,14
Vakinaiset	1306	918	232	52	-	104	11208	9838	1,12
Sijaiset	218	153	52	8	-	5	2027	10157	1,21
Muut palvelussuhteet	87	16	66	3	-	2	823	9269	1,38
Uudenmaan sairaanhoitopiirin ky	6502	4189	1399	376	6	532	56830	10241	1,14
Vakinaiset	5218	3460	1020	271	3	464	45828	10287	1,13
Sijaiset	1002	637	243	78	1	43	8823	10201	1,21
Muut palvelussuhteet	282	92	136	27	2	25	2178	8786	1,11
Lastenlinnan sairaalan ky	475	378	37	10	5	45	3977	9448	1,05
Vakinaiset	381	299	29	10	4	39	3200	9525	1,04
Sijaiset	90	76	8	-	1	5	754	9217	1,09
Muut palvelussuhteet	4	3	-	-	-	1	.	.	1,00
Ålands vårdförbund	160	133	2	16	-	9	1421	9969	1,13
Vakinaiset	144	124	2	9	-	9	1296	9989	1,14
Sijaiset	16	9	-	7	-	-	125	9684	1,07
Lapin erityishuoltopiirin ky	314	234	39	21	-	20	2638	9636	1,21
Vakinaiset	259	212	24	7	-	16	2277	9762	1,20
Sijaiset	39	21	7	11	-	-	267	8373	1,26
Muut palvelussuhteet	16	1	8	3	-	4	.	.	1,31
Kymen erityishuoltopiirin ky	525	408	50	16	1	50	4286	8715	1,14
Vakinaiset	409	323	41	6	1	38	3179	8929	1,13
Sijaiset	67	54	6	2	-	5	491	8319	1,15
Muut palvelussuhteet	49	31	3	8	-	7	617	7173	1,17
Kärkulla sk	538	370	43	85	1	39	4109	9144	1,14
Vakinaiset	323	244	13	33	-	33	2636	9602	1,13
Sijaiset	91	53	20	17	-	1	633	8623	1,16
Muut palvelussuhteet	124	73	10	35	1	5	840	7992	1,16
Keski-Suomen sosiaalialan kuntayhtymä	489	338	46	36	-	69	3624	8751	1,12
Vakinaiset	403	292	37	26	-	48	2938	8885	1,12
Sijaiset	47	34	6	6	-	1	332	8167	1,14
Muut palvelussuhteet	39	12	3	4	-	20	354	7146	1,14
Pirkanmaan sosiaalipalvelujen ky	606	477	45	27	-	57	4887	8532	1,13
Vakinaiset	507	415	29	15	-	48	3846	8645	1,12
Sijaiset	52	37	9	4	-	2	349	7997	1,19
Muut palvelussuhteet	47	25	7	8	-	7	693	7452	1,21
Etelä-Hämeen erityishuoltopiirin ky	540	407	37	16	2	78	4017	8954	1,15
Vakinaiset	406	322	24	8	2	50	3171	9122	1,14
Sijaiset	16	13	1	-	-	2	134	9600	1,11
Muut palvelussuhteet	118	72	12	8	-	26	712	8086	1,21

Taulukko 10b Kuntayhtymien kuukausipalkkaisen henkilöstön lukumäärät, kokonaiskeskiansio ja lisäkerroin (kokonaisansion suhde varsinaiseen palkkaan) sekä palkkasumma kuntayhtymittäin lokakuussa 1993. (Palkkasumma sisältää myös tuntipalkkaiset marraskuulta 1993, joita oli yhteensä 942.)

Kuntayhtymä Palvelussuhde	KUUKAUSIPALKAISTEN L U K U M Ä Ä R Ä T						Palkka- summa yhteen- sä 4.10. LKM	Palkka- summa yhteen- sä 1000 mk	Kk-palkkaiset Kokoaikaiset Kokon.- ansio	Lisä- kerr.
	Yhteensä LKM	Koko- aikai- set LKM	Palkka- osailta kk:ta LKM	Osa- aikai- set LKM	Sivu- toimi- set LKM	Virka- vapaa- tms. LKM				
Varsinais-Suomen erityishuoltopiirin ky	610	183	328	-	-	99	4285	8772	1,09	
Vakinaiset	433	170	224	-	-	39	3427	8882	1,09	
Sijaiset	170	12	101	-	-	57	833	7401	1,06	
Muut palvelussuhteet	7	1	3	-	-	3	.	.	1,00	
Etelä- ja Keski-Pohjanmaan sos.palv.ky	462	344	51	30	1	36	3667	8357	1,10	
Vakinaiset	362	283	25	19	1	34	2629	8531	1,10	
Sijaiset	49	36	11	1	-	1	344	8021	1,13	
Muut palvelussuhteet	51	25	15	10	-	1	694	6883	1,12	
Pohjois-Pohjanmaan erityishuolto-p. ky	462	328	61	32	-	41	3554	9093	1,16	
Vakinaiset	366	278	30	17	-	41	2858	9182	1,15	
Sijaiset	56	41	9	6	-	-	447	8977	1,23	
Muut palvelussuhteet	40	9	22	9	-	-	249	6862	1,15	
Honkalammen kuntayhtymä	428	299	46	35	2	46	3347	8922	1,15	
Vakinaiset	309	226	27	11	2	43	2290	9192	1,15	
Sijaiset	103	72	11	17	-	3	691	8017	1,16	
Muut palvelussuhteet	16	1	8	7	-	-	.	.	1,00	
Uudenmaan erityishuoltopiirin ky	396	286	38	26	3	43	3186	9286	1,14	
Vakinaiset	323	245	22	18	-	38	2543	9438	1,15	
Sijaiset	43	28	10	3	-	2	281	8292	1,12	
Muut palvelussuhteet	30	13	6	5	3	3	363	8547	1,14	
Satakunnan erityishuoltopiirin ky	493	371	37	1	1	83	3322	8399	1,09	
Vakinaiset	359	310	21	1	-	27	2781	8536	1,08	
Sijaiset	58	35	6	-	-	17	324	8254	1,11	
Muut palvelussuhteet	76	26	10	-	1	39	216	6961	1,09	
Vaalijalan kuntayhtymä	584	71	448	14	-	51	4535	9511	1,14	
Vakinaiset	484	60	370	8	-	46	3657	9712	1,13	
Sijaiset	92	10	76	4	-	2	673	8748	1,23	
Muut palvelussuhteet	8	1	2	2	-	3	.	.	1,00	
Kuninkaisten vanhainkodin ky	71	52	11	4	-	4	516	8297	1,17	
Vakinaiset	56	45	5	2	-	4	425	8514	1,17	
Muut palvelussuhteet	15	7	6	2	-	-	90	6902	1,17	
Vehmaan vanhainkodin ky	36	32	3	1	-	-	281	8249	1,13	
Vakinaiset	31	29	1	1	-	-	250	8337	1,13	
Sijaiset	3	2	1	-	-	-	.	.	1,18	
Muut palvelussuhteet	2	1	1	-	-	-	.	.	1,15	
Kajalakoti kuntayhtymä	38	36	-	-	-	2	288	7986	1,13	
Vakinaiset	36	34	-	-	-	2	273	8041	1,13	
Sijaiset	2	2	-	-	-	-	.	.	1,22	
Kivikon vanhainkodin ky	28	6	16	1	1	4	96	7732	1,05	
Vakinaiset	13	5	4	-	1	3	58	7926	1,05	
Sijaiset	5	1	3	-	-	1	.	.	1,09	
Muut palvelussuhteet	10	-	9	1	-	-	.	.	-	
Karinaisten-Tarvasjoen vanhainkodin ky	32	27	-	1	-	4	231	8363	1,20	
Vakinaiset	25	22	-	-	-	3	190	8623	1,22	
Sijaiset	5	5	-	-	-	-	36	7218	1,12	
Muut palvelussuhteet	2	-	-	1	-	1	.	.	-	
Iilolan vanhainkoti ky	32	21	1	3	-	7	200	8574	1,18	
Vakinaiset	21	14	-	-	-	7	120	8561	1,15	
Sijaiset	3	3	-	-	-	-	.	.	1,21	
Muut palvelussuhteet	8	4	1	3	-	-	.	.	1,25	
Hintan vanhainkodin ky	45	39	3	1	-	2	333	8146	1,16	
Vakinaiset	40	35	2	1	-	2	300	8207	1,15	
Sijaiset	2	1	1	-	-	-	.	.	1,21	
Muut palvelussuhteet	3	3	-	-	-	-	.	.	1,23	
Kuhmalahden-Sahalahden vanhainkodin ky	28	22	2	3	-	1	201	7976	1,14	
Vakinaiset	23	20	2	-	-	1	174	7993	1,14	
Sijaiset	1	1	-	-	-	-	.	.	1,02	
Muut palvelussuhteet	4	1	-	3	-	-	.	.	1,19	
Kartanonmäen vanhainkodin ky	61	49	4	1	-	7	429	8124	1,13	
Vakinaiset	53	42	4	1	-	6	378	8264	1,13	
Sijaiset	7	6	-	-	-	1	43	7232	1,16	
Muut palvelussuhteet	1	1	-	-	-	-	.	.	1,29	

Taulukko 10b Kuntayhtymien kuukausipalkkaisen henkilöstön lukumäärät, kokonaiskeskiansio ja lisäkerroin (kokonaisansion suhde varsinaiseen palkkaan) sekä palkkasumma kuntayhtymittäin lokakuussa 1993. (Palkkasumma sisältää myös tuntipalkkaiset marraskuulta 1993, joita oli yhteensä 942.)

Kuntayhtymä Palvelussuhde	KUUKAUSIPALKKAISTEN L U K U M Ä Ä R Ä T						Palkka- summa yhteen- sä 1000 mk	KK-palkkaiset Kokoaika- Kokon.- ansio Lisä- kerr. mk		
	Yhteensä LKM	Koko- aikai- set LKM	Palkka- osailta kk:ta LKM	Osa- aikai- set LKM	Sivu- toimi- set LKM	Virka- vapaa- tms. 4. 10. LKM				
Markkulan vanhainkodin ky	38	27	6	-	-	5	246	8220	1,13	
Vakinaiset	33	27	1	-	-	5	230	8220	1,13	
Sijaiset	3	-	3	-	-	-	.	.	-	
Muut palvelussuhteet	2	-	2	-	-	-	.	.	-	
Alatennuksen vanhainkoti	36	28	1	3	-	4	244	8012	1,11	
Vakinaiset	30	26	-	1	-	3	215	8043	1,11	
Sijaiset	2	1	-	-	-	1	.	.	1,21	
Muut palvelussuhteet	4	1	1	2	-	-	.	.	1,05	
Miehikkälän-Ylämaan vanhainkodin ky	39	33	1	2	-	3	287	8283	1,16	
Vakinaiset	34	31	-	-	-	3	259	8356	1,16	
Sijaiset	1	1	-	-	-	-	.	.	1,17	
Muut palvelussuhteet	4	1	1	2	-	-	.	.	1,10	
Vanhainkoti Moision ky	46	36	6	1	-	3	337	8295	1,14	
Vakinaiset	33	28	2	1	-	2	259	8495	1,13	
Sijaiset	9	5	3	-	-	1	54	7775	1,14	
Muut palvelussuhteet	4	3	1	-	-	-	.	.	1,15	
Suodenniemen-Lavian vanhainkodin ky	31	21	2	3	-	5	198	7914	1,13	
Vakinaiset	22	17	-	-	-	5	137	8086	1,13	
Sijaiset	4	2	2	-	-	-	.	.	1,18	
Muut palvelussuhteet	5	2	-	3	-	-	.	.	1,12	
Teppolan kuntayhtymä	28	20	4	3	-	1	193	8108	1,12	
Vakinaiset	23	19	1	2	-	1	170	8162	1,11	
Sijaiset	5	1	3	1	-	-	.	.	1,20	
Sk för Åbo västra skärgårds åldringshem	20	13	3	1	-	3	138	8952	1,25	
Vakinaiset	18	12	2	1	-	3	126	9081	1,26	
Muut palvelussuhteet	2	1	1	-	-	-	.	.	1,21	
Kommunalförbundet för de gamlas hem	58	43	-	12	1	2	464	9148	1,17	
Vakinaiset	50	39	-	8	1	2	404	9198	1,17	
Muut palvelussuhteet	8	4	-	4	-	-	.	.	1,21	
Askaisten vanhainkodin ky	24	20	2	-	-	2	182	8514	1,16	
Vakinaiset	19	17	-	-	-	2	147	8628	1,15	
Sijaiset	4	2	2	-	-	-	.	.	1,25	
Muut palvelussuhteet	1	1	-	-	-	-	.	.	1,21	
Varsinais-Suomen lastensuojelun ky	18	18	-	-	-	-	180	9978	1,24	
Vakinaiset	16	16	-	-	-	-	162	10102	1,23	
Sijaiset	1	1	-	-	-	-	.	.	1,36	
Muut palvelussuhteet	1	1	-	-	-	-	.	.	1,31	
Huhtijärven kuntayhtymän lastenkoti	10	3	4	1	-	2	.	.	1,21	
Vakinaiset	10	3	4	1	-	2	.	.	1,21	
Nikinharjun lastenkodin ky	37	21	12	-	1	3	278	9859	1,24	
Vakinaiset	36	21	11	-	1	3	276	9859	1,24	
Muut palvelussuhteet	1	-	1	-	-	-	.	.	-	
Päijät-Hämeen perheneuvolan ky	17	15	-	2	-	-	192	11388	1,00	
Vakinaiset	16	14	-	2	-	-	183	11550	1,00	
Muut palvelussuhteet	1	1	-	-	-	-	.	.	1,00	
Pirkanmaan kasvatus- ja perheneuvolan ky	50	43	1	2	-	4	443	9986	1,01	
Vakinaiset	49	42	1	2	-	4	432	9964	1,01	
Sijaiset	1	1	-	-	-	-	.	.	1,03	
Keski-Suomen perheneuvolan ky	56	36	4	5	-	11	445	10550	1,00	
Vakinaiset	48	32	3	4	-	9	387	10485	1,00	
Sijaiset	2	2	-	-	-	-	.	.	1,00	
Muut palvelussuhteet	6	2	1	1	-	2	.	.	1,00	
Lapuan kasvatus- ja perheneuvolan ky	20	9	5	5	-	1	148	10606	1,00	
Vakinaiset	18	9	4	5	-	-	139	10606	1,00	
Sijaiset	1	-	1	-	-	-	.	.	-	
Muut palvelussuhteet	1	-	-	-	-	1	.	.	-	
Kymenlaakson kasvatus- ja perheneuv. ky	25	16	-	5	-	4	195	10574	1,00	
Vakinaiset	25	16	-	5	-	4	195	10574	1,00	
Seinäjoen kasvatus- ja perheneuvolan ky	20	16	2	1	-	1	179	9673	1,00	
Vakinaiset	16	13	1	1	-	1	153	10338	1,00	
Muut palvelussuhteet	4	3	1	-	-	-	.	.	1,00	

Taulukko 10b Kuntayhtymien kuukausipalkkaisen henkilöstön lukumäärät, kokonaiskeskiansio ja lisäkerroin (kokonaisansion suhde varsinaiseen palkkaan) sekä palkkasumma kuntayhtymittäin lokakuussa 1993. (Palkkasumma sisältää myös tuntipalkkaiset marraskuulta 1993, joita oli yhteensä 942.)

Kuntayhtymä Palvelussuhde	KUUKAUSIPALKKAISTEN L U K U M Ä Ä R Ä T						Palkka- summa yhteen- sä 1000 mk	Kk-palkkaiset Kokoaika- Kokon.- ansio	Lisä- kerr.
	Yhteensä LKM	Koko- aikai- set LKM	Palkka- osalta kk:ta LKM	Osa- aikai- set LKM	Sivu- toimi- set LKM	Virka- vapaa- tms. 4.10. LKM			
Pohjanmaan perheneuv. ja päihdetyön ky	36	22	7	1	-	6	261	9325	1,05
Vakinaiset	27	14	7	1	-	5	193	9746	1,04
Sijaiset	7	6	-	-	-	1	53	8798	1,05
Muut palvelussuhteet	2	2	-	-	-	-	.	.	1,17
Kankaanpään seudun perheneuvolan ky	9	6	2	1	-	-	84	10411	1,00
Vakinaiset	9	6	2	1	-	-	84	10411	1,00
Turun itäisten kuntain perheneuvolan ky	12	8	1	1	1	1	105	11102	1,00
Vakinaiset	11	7	1	1	1	1	94	11046	1,00
Sijaiset	1	1	-	-	-	-	.	.	1,00
Koillis-Savon kasv.-perhen. ja A-kl. ky	12	8	-	-	3	1	84	10026	1,00
Vakinaiset	9	6	-	-	2	1	62	10063	1,00
Sijaiset	2	2	-	-	-	-	.	.	1,00
Muut palvelussuhteet	1	-	-	-	1	-	.	.	-
Kokenmäen Jokilaakson perheneuvolan ky	11	2	-	2	-	7	.	.	1,00
Vakinaiset	10	2	-	1	-	7	.	.	1,00
Sijaiset	1	-	-	1	-	-	.	.	-
Hämeen päihdehuollon ky	32	19	5	-	1	7	196	8583	1,05
Vakinaiset	31	18	5	-	1	7	188	8607	1,04
Sijaiset	1	1	-	-	-	-	.	.	1,06
Itä-Suomen päihdehuollon ky	46	15	16	1	2	12	254	9293	1,04
Vakinaiset	44	15	15	1	1	12	243	9293	1,04
Sijaiset	1	-	1	-	-	-	.	.	-
Muut palvelussuhteet	1	-	-	-	1	-	.	.	-
Keski-Suomen ja Vaasan läänin päihdeh.ky	16	15	-	-	-	1	137	9101	1,04
Vakinaiset	14	14	-	-	-	-	128	9120	1,05
Sijaiset	2	1	-	-	-	1	.	.	1,00
Länsi-Suomen päihdehuollon ky	42	33	3	-	-	6	302	8624	1,05
Vakinaiset	37	29	2	-	-	6	267	8756	1,05
Sijaiset	2	2	-	-	-	-	.	.	1,00
Muut palvelussuhteet	3	2	1	-	-	-	.	.	1,00
Pohjolan päihdehuollon ky	1	-	-	1	-	-	.	.	-
Muut palvelussuhteet	1	-	-	1	-	-	.	.	-
Uudenmaan päihdehuollon ky	41	36	1	1	-	3	361	9629	1,07
Vakinaiset	36	32	1	1	-	2	325	9704	1,06
Sijaiset	5	4	-	-	-	1	.	.	1,23
Vammalan ammatillisen koulutuksen ky	62	54	1	4	2	1	657	11548	1,12
Vakinaiset	61	53	1	4	2	1	651	11637	1,12
Muut palvelussuhteet	1	1	-	-	-	-	.	.	1,00
Siika-Pyhäjokialueen amat. koul. ky	80	64	9	2	-	5	752	10738	1,12
Vakinaiset	72	56	9	2	-	5	672	10840	1,12
Sijaiset	4	4	-	-	-	-	.	.	1,09
Muut palvelussuhteet	4	4	-	-	-	-	.	.	1,11
Haminan seudun ammatillisen koul. ky	96	77	4	8	-	7	942	11164	1,10
Vakinaiset	80	66	4	3	-	7	818	11605	1,11
Sijaiset	4	4	-	-	-	-	.	.	1,04
Muut palvelussuhteet	12	7	-	5	-	-	91	8561	1,07
Heinolan seudun ammattikoulutuksen ky	113	100	3	5	2	3	1196	11260	1,13
Vakinaiset	93	83	2	3	2	3	1037	11901	1,14
Sijaiset	8	7	1	-	-	-	64	7532	1,02
Muut palvelussuhteet	12	10	-	2	-	-	96	8554	1,12
Imatran ammatillisen koulutuksen ky	141	112	15	9	2	3	1570	11920	1,13
Vakinaiset	108	92	8	6	-	2	1250	12251	1,14
Sijaiset	1	-	-	-	-	1	.	.	-
Muut palvelussuhteet	32	20	7	3	2	-	314	10396	1,10
Itä-Satakunnan ammatillisen koul. ky	56	45	4	1	3	3	546	11304	1,14
Vakinaiset	48	41	3	-	1	3	509	11819	1,15
Sijaiset	1	-	1	-	-	-	.	.	-
Muut palvelussuhteet	7	4	-	1	2	-	.	.	1,00

Taulukko 10b Kuntayhtymien kuukausipalkkaisten henkilöstön lukumäärät, kokonaiskassiansio ja lisäkerroin (kokonaisansion suhde varsinaiseen palkkaan) sekä palkkasumma kuntayhtymittäin lokakuussa 1993. (Palkkasumma sisältää myös tuntipalkkaiset marraskuulta 1993, joita oli yhteensä 942.)

Kuntayhtymä Palvelussuhde	KUUKAUSIPALKKAISTEN L U K U M Ä Ä R Ä T						Palkka- summa yhteen- sä 1000 mk	Kk-palkkaiset Kokoaikaiset Kokon.- ansio mk	Lisä- kerr.
	Yhteensä LKM	Koko- aikai- set LKM	Palkka- osalta kk:ttä LKM	Osa- aikai- set LKM	Sivu- toimi- set LKM	Virka- vapaa- tms. 4.10. LKM			
Jyväskylän seudun ammatillisen koul. ky	341	246	51	29	2	13	3570	11673	1,05
Vakinaiset	282	209	44	15	2	12	2946	11585	1,05
Sijaiset	11	7	2	1	-	1	92	10680	1,12
Muut palvelussuhteet	48	30	5	13	-	-	531	12511	1,01
Jämsänjokilaakson ammatillisen koul. ky	99	66	26	3	1	3	1050	12616	1,13
Vakinaiset	93	61	25	3	1	3	1004	12987	1,14
Sijaiset	4	3	1	-	-	-	.	.	1,11
Muut palvelussuhteet	2	2	-	-	-	-	.	.	1,07
Järviseedun ammattikoulun ky	44	39	3	1	-	1	445	10889	1,07
Vakinaiset	42	37	3	1	-	1	429	11059	1,07
Sijaiset	1	1	-	-	-	-	.	.	1,00
Muut palvelussuhteet	1	1	-	-	-	-	.	.	1,09
Kalajokilaakson ammatillisen koul. ky	167	146	6	11	1	3	1792	11514	1,10
Vakinaiset	134	125	2	4	-	3	1517	11824	1,11
Sijaiset	14	10	2	2	-	-	120	9469	1,11
Muut palvelussuhteet	19	11	2	5	1	-	155	9843	1,04
Kangasalan ammattioppilaitoksen ky	41	31	5	2	1	2	383	10352	1,08
Vakinaiset	32	26	2	2	1	1	318	10755	1,08
Sijaiset	2	1	1	-	-	-	.	.	1,00
Muut palvelussuhteet	7	4	2	-	-	1	.	.	1,08
Kauhajoen ammattioppilaitoksen ky	60	46	8	2	1	3	555	10567	1,09
Vakinaiset	49	41	4	1	-	3	491	10755	1,09
Sijaiset	6	2	3	1	-	-	.	.	1,00
Muut palvelussuhteet	5	3	1	-	1	-	.	.	1,07
Keski-Pohjanmaan ammatillisen koul. ky	159	30	120	-	4	5	1443	11911	1,01
Vakinaiset	136	27	103	-	1	5	1267	12466	1,01
Sijaiset	12	2	8	-	2	-	.	.	1,00
Muut palvelussuhteet	11	1	9	-	1	-	.	.	1,00
Pieksämäen ammattioppilaitoksen ky	76	19	33	14	1	9	592	9010	1,01
Vakinaiset	66	18	26	12	1	9	510	9017	1,00
Sijaiset	1	1	-	-	-	-	.	.	1,12
Muut palvelussuhteet	9	-	7	2	-	-	.	.	-
Keski-Uudenmaan ammattikoulutuksen ky	247	206	17	10	-	14	2566	11524	1,09
Vakinaiset	163	144	5	3	-	11	1737	11645	1,09
Sijaiset	6	5	1	-	-	-	55	9263	1,01
Muut palvelussuhteet	78	57	11	7	-	3	773	11416	1,12
Koivillis-Pohjanmaan ammatillisen koul. ky	29	25	2	1	1	-	306	11369	1,18
Vakinaiset	23	20	1	1	1	-	247	11399	1,18
Sijaiset	3	2	1	-	-	-	.	.	1,32
Muut palvelussuhteet	3	3	-	-	-	-	.	.	1,09
Kokemäenjokilaakson ammatillisen koul. ky	118	101	12	-	-	5	1202	10955	1,15
Vakinaiset	97	86	7	-	-	4	1032	11233	1,15
Sijaiset	7	4	3	-	-	-	.	.	1,08
Muut palvelussuhteet	14	11	2	-	-	1	125	9961	1,17
Lappeenrannan ammatillisen koul. ky	109	83	13	3	6	4	1057	11146	1,11
Vakinaiset	92	69	12	3	5	3	906	11480	1,12
Sijaiset	13	12	1	-	-	-	116	8967	1,09
Muut palvelussuhteet	4	2	-	-	1	1	.	.	1,00
Lapuan ammattioppilaitoksen ky	36	34	-	1	-	1	423	12236	1,15
Vakinaiset	31	30	-	-	-	1	375	12484	1,15
Muut palvelussuhteet	5	4	-	1	-	-	.	.	1,14
Länsi-Uudenmaan ammatillisen koul. ky	262	220	13	22	-	7	2735	11189	1,10
Vakinaiset	184	168	6	3	-	7	1978	11427	1,11
Sijaiset	19	17	2	-	-	-	181	9493	1,10
Muut palvelussuhteet	59	35	5	19	-	-	577	10870	1,07
Loimaan ammatillisen koulutuksen ky	70	60	6	1	-	3	735	11508	1,08
Vakinaiset	54	46	4	1	-	3	573	11557	1,10
Sijaiset	3	2	1	-	-	-	.	.	1,04
Muut palvelussuhteet	13	12	1	-	-	-	142	11709	1,00
Lounais-Hämeen ammatillisen koul. ky	68	64	1	-	-	3	720	11071	1,08
Vakinaiset	47	45	-	-	-	2	544	12032	1,09
Sijaiset	2	2	-	-	-	-	.	.	1,05
Muut palvelussuhteet	19	17	1	-	-	1	154	8524	1,03

Taulukko 10b Kuntayhtymien kuukausipalkkaisen henkilöstön lukumäärät, kokonaiskeskiansio ja lisäkerroin (kokonaisansion suhde varsinaiseen palkkaan) sekä palkkasumma kuntayhtymittäin lokakuussa 1993. (Palkkasumma sisältää myös tuntipalkkaiset marraskuulta 1993, joita oli yhteensä 942.)

Kuntayhtymä Palvelussuhde	KUUKAUSIPALKKAISTEN L U K U M Ä Ä R Ä T						Palkka- summa yhteen- sä 1000 mk	Kk-palkkaiset Kokoaika- ansio Lisä- kerr.	Kokoaika- ansio Lisä- kerr.
	Yhteensä LKM	Koko- aikai- set LKM	Palkka- osalta kk:tta LKM	Osa- aikai- set LKM	Sivu- toimi- set LKM	Virka- vapaa- tms. 4. 10. LKM			
Länsi-Lapin ammatillisen koulutuksen ky	168	135	13	4	2	14	1686	11804	1,09
Vakinaiset	134	110	12	4	1	7	1405	12006	1,09
Muut palvelussuhteet	34	25	1	-	1	7	282	10915	1,11
Haukiputaan ammatillisen koul. ky	114	88	13	1	2	10	1026	10382	1,11
Vakinaiset	85	67	9	-	2	7	803	10656	1,10
Sijaist	15	12	1	-	-	2	132	10429	1,12
Muut palvelussuhteet	14	9	3	1	-	1	90	8280	1,10
Mäntän seudun ammatillisen koul. ky	61	47	8	3	3	-	570	10861	1,11
Vakinaiset	51	42	3	3	3	-	485	10892	1,11
Sijaist	3	1	2	-	-	-	.	.	1,18
Muut palvelussuhteet	7	4	3	-	-	-	.	.	1,12
Oriveden ammattioppilaitoksen ky	23	18	2	-	1	2	211	11066	1,10
Vakinaiset	18	15	1	-	-	2	171	11143	1,10
Sijaist	2	2	-	-	-	-	.	.	1,13
Muut palvelussuhteet	3	1	1	-	1	-	.	.	1,11
Pirkanmaan ammatillisten oppil.ky	241	66	155	10	-	10	2170	8964	1,04
Vakinaiset	229	62	150	8	-	9	2095	8949	1,04
Sijaist	5	2	2	-	-	1	.	.	1,00
Muut palvelussuhteet	7	2	3	2	-	-	.	.	1,00
Pohjois-Karjalan koulutuskuntayhtymä	461	333	23	80	-	25	4400	10767	1,05
Vakinaiset	274	222	15	20	-	17	2693	11057	1,07
Sijaist	14	8	2	3	-	1	106	9173	1,05
Muut palvelussuhteet	173	103	6	57	-	7	1601	10266	1,02
Pohjois-Kymenlaakson ammat. koul. ky	161	109	15	29	4	4	1589	11762	1,12
Vakinaiset	119	83	7	23	3	3	1191	11934	1,12
Sijaist	37	23	8	5	-	1	368	11737	1,17
Muut palvelussuhteet	5	3	-	1	1	-	.	.	1,00
Pohj.-Satakunnan ammat. oppilaitosten ky	90	71	10	5	-	4	927	11488	1,14
Vakinaiset	66	54	4	4	-	4	689	11765	1,13
Sijaist	2	1	1	-	-	-	.	.	1,00
Muut palvelussuhteet	22	16	5	1	-	-	224	10843	1,16
Pohj.-Savon ammatillisen koulutuksen ky	301	265	15	9	1	11	3133	11071	1,11
Vakinaiset	230	208	9	7	-	6	2414	11008	1,09
Sijaist	58	51	4	-	-	3	611	11391	1,21
Muut palvelussuhteet	13	6	2	2	1	2	108	10523	1,06
Itä-Uudenmaan ammatillisen koul. ky	181	134	33	7	-	7	1748	10263	1,12
Vakinaiset	170	125	31	7	-	7	1640	10286	1,12
Sijaist	9	7	2	-	-	-	93	10673	1,11
Muut palvelussuhteet	2	2	-	-	-	-	.	.	1,00
Raahen ammatillisen koulutuksen ky	80	65	7	4	-	4	839	11582	1,13
Vakinaiset	63	51	5	3	-	4	665	11774	1,12
Sijaist	6	6	-	-	-	-	71	11840	1,20
Muut palvelussuhteet	11	8	2	1	-	-	103	10163	1,14
Raisio ammattioppilaitoksen ky	61	55	2	2	-	2	614	10648	1,10
Vakinaiset	57	51	2	2	-	2	579	10793	1,11
Sijaist	3	3	-	-	-	-	.	.	1,07
Muut palvelussuhteet	1	1	-	-	-	-	.	.	1,00
Rauman ammattioppilaitos ky	76	68	-	3	-	5	765	10887	1,14
Vakinaiset	74	66	-	3	-	5	747	10946	1,14
Sijaist	2	2	-	-	-	-	.	.	1,17
Riihimäen seudun ammattioppilaitoksen ky	72	30	36	5	-	1	683	9081	1,11
Vakinaiset	65	27	32	5	-	1	607	8800	1,07
Sijaist	7	3	4	-	-	-	.	.	1,44
Salon seudun ammat. oppilaitosten ky	128	87	31	2	1	7	1188	10741	1,09
Vakinaiset	84	63	16	-	1	4	785	10496	1,05
Sijaist	2	-	2	-	-	-	.	.	-
Muut palvelussuhteet	42	24	13	2	-	3	398	11382	1,21
Savonlinnan ammatillisen koulutuksen ky	123	104	5	8	3	3	1181	10252	1,11
Vakinaiset	115	96	5	8	3	3	1112	10392	1,11
Sijaist	7	7	-	-	-	-	60	8585	1,12
Muut palvelussuhteet	1	1	-	-	-	-	.	.	1,00

Taulukko 10b Kuntayhtymien kuukausipalkkaisen henkilöstön lukumäärät, kokonaiskeskiansio ja lisäkerroin (kokonaisansion suhde varsinaiseen palkkaan) sekä palkkasumma kuntayhtymittäin lokakuussa 1993. (Palkkasumma sisältää myös tuntipalkkaiset marraskuulta 1993, joita oli yhteensä 942.)

Kuntayhtymä Palvelussuhde	KUUKAUSIPALKAISTEN L U K U M Ä Ä R Ä T						Palkka- summa yhteen- sä 1000 mk	Kk-palkkaiset Kokoaikaiset Kokon.- ansio mk	Lisä- kerr.
	Yhteensä	Koko- aikai- set	Palkka- osalta kk:tta	Osa- aikai- set	Sivu- toimi- set	Virka- vapaa- tms. 4.10.			
	LKM	LKM	LKM	LKM	LKM	LKM			
Seinäjoen ammattioppilaitoksen ky	81	70	10	-	1	-	830	10660	1,16
Vakinaiset	68	61	7	-	-	-	728	10860	1,16
Sijaiset	1	-	1	-	-	-	-	-	-
Muut palvelussuhteet	12	9	2	-	1	-	98	9301	1,15
Suomonselän ammattioppilaitoksen ky	39	28	2	1	5	3	313	10403	1,09
Vakinaiset	31	23	2	1	3	2	270	10949	1,10
Sijaiset	1	-	-	-	-	1	-	-	-
Muut palvelussuhteet	7	5	-	-	2	-	43	7896	1,06
Kurikan ammattioppilaitoksen ky	62	49	7	1	1	4	647	11470	1,10
Vakinaiset	48	40	3	1	1	3	518	11753	1,10
Sijaiset	8	6	2	-	-	-	77	10092	1,10
Muut palvelussuhteet	6	3	2	-	-	1	-	-	1,12
Suur-Savon ammatillisen koulutuksen ky	225	193	9	12	2	9	2234	10769	1,10
Vakinaiset	175	154	7	4	2	8	1752	10873	1,10
Sijaiset	4	3	-	1	-	-	-	-	1,03
Muut palvelussuhteet	46	36	2	7	-	1	449	10412	1,11
Vakka-Suomen ammatillisen koulutuksen ky	57	46	1	4	-	6	540	11008	1,08
Vakinaiset	52	43	1	2	-	6	497	11075	1,08
Sijaiset	2	1	-	1	-	-	-	-	1,12
Muut palvelussuhteet	3	2	-	1	-	-	-	-	1,13
Välkeakosken seudun amat. oppilait. ky	116	88	6	13	5	4	1100	10958	1,10
Vakinaiset	92	72	3	12	2	3	919	11306	1,10
Sijaiset	6	4	2	-	-	-	-	-	1,16
Muut palvelussuhteet	18	12	1	1	3	1	118	8370	1,07
Virtain seudun kauppaoppilaitoksen ky	29	24	4	1	-	-	310	11830	1,07
Vakinaiset	22	18	3	1	-	-	247	12582	1,08
Sijaiset	1	1	-	-	-	-	-	-	1,00
Muut palvelussuhteet	6	5	1	-	-	-	56	10209	1,04
Västra Nylands yrkesskola sk	41	32	1	2	3	3	369	10940	1,09
Vakinaiset	25	20	-	1	3	1	252	12211	1,09
Sijaiset	4	3	1	-	-	-	-	-	1,13
Muut palvelussuhteet	12	9	-	1	-	2	87	9128	1,08
Ylä-Savon ammatillisten oppilaitosten ky	236	180	33	11	4	8	2406	11132	1,07
Vakinaiset	181	149	24	1	1	6	1900	11085	1,07
Sijaiset	8	3	3	1	-	1	-	-	1,10
Muut palvelussuhteet	47	28	6	9	3	1	447	11515	1,05
Norra Svenska österbottens yrkesläroanst	126	89	8	20	4	5	1058	10249	1,09
Vakinaiset	90	65	3	15	2	5	784	10687	1,09
Sijaiset	12	7	1	3	1	-	76	8244	1,06
Muut palvelussuhteet	24	17	4	2	1	-	198	9401	1,13
Åbolands yrkesskola sk	28	22	2	2	2	-	263	10857	1,11
Vakinaiset	24	19	2	1	2	-	233	11286	1,11
Sijaiset	1	1	-	-	-	-	-	-	1,01
Muut palvelussuhteet	3	2	-	1	-	-	-	-	1,08
Äänekosken ammatillisen koulutuksen ky	124	109	5	7	-	3	1231	10376	1,11
Vakinaiset	101	91	3	4	-	3	1006	10394	1,10
Sijaiset	2	2	-	-	-	-	-	-	1,05
Muut palvelussuhteet	21	16	2	3	-	-	198	9848	1,14
Sk.för yrkesutbildning i Östra Nyland	64	54	6	2	1	1	569	9791	1,08
Vakinaiset	48	42	2	2	1	1	440	9977	1,08
Sijaiset	4	4	-	-	-	-	-	-	1,11
Muut palvelussuhteet	12	8	4	-	-	-	89	8826	1,08
Pohj.-Lapin amat. oppilaitosten ky	72	61	7	1	-	3	869	13005	1,30
Vakinaiset	51	43	5	-	-	3	619	13331	1,28
Sijaiset	1	1	-	-	-	-	-	-	1,20
Muut palvelussuhteet	20	17	2	1	-	-	240	12351	1,37
Suonenjoen ammattioppilaitoksen ky	34	27	2	5	-	-	354	11522	1,13
Vakinaiset	28	23	1	4	-	-	308	12052	1,14
Sijaiset	1	1	-	-	-	-	-	-	1,21
Muut palvelussuhteet	5	3	1	1	-	-	-	-	1,06

Taulukko 10b Kuntayhtymien kuukausipalkkaisen henkilöstön lukumäärät, kokonaiskeskiansio ja lisäeroin (kokonaisansion suhde varsinaiseen palkkaan) sekä palkkasumma kuntayhtymittäin lokakuussa 1993. (Palkkasumma sisältää myös tuntipalkkaiset marraskuulta 1993, joita oli yhteensä 942.)

Kuntayhtymä Palvelussuhde	KUUKAUSIPALKKAISTEN L U K U M Ä Ä R Ä T						Virka- vapaa- tms. 4. 10. LKM	Palkka- summa yhteen- sä 1000 mk	Kk-palkkaiset	
	Yhteensä LKM	Koko- aikai- set LKM	Palkka- osalta kk:tta LKM	Osa- aikai- set LKM	Sivu- toimi- set LKM	Kokoaikaiset Kokon.- ansio mik			Lisä- kerr. -	
Rovaniemen ammatillisen koulutuksen ky	175	153	11	7	1	3	1842	11115	1,05	
Vakinaiset	140	133	5	-	-	2	1558	11458	1,05	
Sijaiset	4	4	-	-	-	-	.	.	1,01	
Muut palvelussuhteet	31	16	6	7	1	1	257	9368	1,08	
Hämeenlinnan seudun ammattioppilait. ky	150	135	7	-	-	8	1636	11607	1,11	
Vakinaiset	112	104	3	-	-	5	1309	12289	1,12	
Sijaiset	11	8	-	-	-	3	65	7697	1,03	
Muut palvelussuhteet	27	23	4	-	-	-	262	9883	1,07	
Päijät-Hämeen ammattikoul ja suojaotyö ky	326	195	105	7	5	14	3269	9399	1,05	
Vakinaiset	236	157	64	4	-	11	2160	9350	1,05	
Sijaiset	9	5	4	-	-	-	62	6865	1,00	
Muut palvelussuhteet	81	33	37	3	5	3	1047	10021	1,08	
Keski-Uudenmaan aikuiskoulutuskesk. ky	111	79	5	22	1	4	1226	12282	1,01	
Vakinaiset	78	57	2	14	1	4	891	12673	1,01	
Sijaiset	1	1	-	-	-	-	.	.	1,00	
Muut palvelussuhteet	32	21	3	8	-	-	319	11059	1,00	
Sk för huvudstadsr. svenskpr. yrkeskolon	82	72	6	-	-	4	788	10290	1,07	
Vakinaiset	74	66	5	-	-	3	734	10561	1,07	
Sijaiset	4	3	-	-	-	1	.	.	1,08	
Muut palvelussuhteet	4	3	1	-	-	-	.	.	1,05	
E-Kymenlaakson ammattikurssikeskuksen ky	56	49	2	1	-	4	563	11128	1,01	
Vakinaiset	43	38	1	-	-	4	438	11337	1,01	
Muut palvelussuhteet	13	11	1	1	-	-	125	10406	1,00	
Suupohjan kauppaoppilaitoksen ky	29	25	1	-	-	3	278	10826	1,08	
Vakinaiset	22	19	-	-	-	3	227	11945	1,10	
Sijaiset	2	2	-	-	-	-	.	.	1,04	
Muut palvelussuhteet	5	4	1	-	-	-	.	.	1,01	
Alajärven kauppaoppilaitoksen ky	25	19	5	-	-	1	263	11848	1,07	
Vakinaiset	16	14	1	-	-	1	178	12295	1,07	
Muut palvelussuhteet	9	5	4	-	-	-	85	10596	1,06	
Espoon seudun amat. koulutuksen ky	232	195	17	4	2	14	2409	11541	1,03	
Vakinaiset	133	113	9	-	1	10	1329	11254	1,03	
Sijaiset	11	9	1	1	-	-	136	12980	1,00	
Muut palvelussuhteet	88	73	7	3	1	4	943	11809	1,03	
Espoon-Vantaan tekn. oppilaitoksen ky	124	106	9	5	-	4	1780	16342	1,34	
Vakinaiset	96	91	1	-	-	4	1524	16604	1,34	
Sijaiset	4	4	-	-	-	-	.	.	1,00	
Muut palvelussuhteet	24	11	8	5	-	-	221	17027	1,42	
Sydösterbottens yrkesskola sk	28	23	2	2	-	1	232	9035	1,07	
Vakinaiset	16	12	2	1	-	1	135	9431	1,05	
Sijaiset	2	2	-	-	-	-	.	.	1,02	
Muut palvelussuhteet	10	9	-	1	-	-	83	8978	1,10	
Järviseedun sähkövoiman ky	2	-	-	-	2	-	.	.	-	
Vakinaiset	2	-	-	-	2	-	.	.	-	
Korpelan voiman ky	1	1	-	-	-	-	.	.	1,14	
Vakinaiset	1	1	-	-	-	-	.	.	1,14	
Tuusulan seudun sähkölaitoksen ky	66	58	1	2	2	3	1011	10984	1,05	
Vakinaiset	64	58	-	1	2	3	646	10984	1,05	
Sijaiset	1	-	-	1	-	-	.	.	-	
Muut palvelussuhteet	1	-	1	-	-	-	.	.	-	
Kuntayhtymä Raisio-Naantalin vesilaitos	12	12	-	-	-	-	126	10535	1,15	
Vakinaiset	11	11	-	-	-	-	117	10671	1,16	
Sijaiset	1	1	-	-	-	-	.	.	1,07	
Vakka-Suomen sanomain ky	13	13	-	-	-	-	154	11837	1,07	
Vakinaiset	13	13	-	-	-	-	154	11837	1,07	
Tuusulan seudun vesilaitoksen ky	8	8	-	-	-	-	112	13980	1,28	
Vakinaiset	8	8	-	-	-	-	112	13980	1,28	
Hollolan-Lahden vesilaitos ky	1	-	-	-	1	-	.	.	-	
Vakinaiset	1	-	-	-	1	-	.	.	-	

Taulukko 10b Kuntayhtymien kuukausipalkkaisen henkilöstön lukumäärät, kokonaiskeskiansio ja lisäkerroin (kokonaisansion suhde varsinaiseen palkkaan) sekä palkkasumma kuntayhtymittäin lokakuussa 1993. (Palkkasumma sisältää myös tuntipalkkaiset marraskuulta 1993, joita oli yhteensä 942.)

Kuntayhtymä Palvelussuhde	KUUKAUSIPALKKAISTEN L U K U M Ä Ä R Ä T						Virka- vapaa- tas. 4. 10. LKM	Palkka- summa yhteen- sä 1000 mk	Kk-palkkaiset Kokoaika- Kokon.- ansio	Lisä- kerr.
	Yhteensä	Koko- aikai- set	Palkka- osalta kk:tta	Osa- aikai- set	Sivu- toimi- set					
	LKM	LKM	LKM	LKM	LKM					
Maskun-Nousiaisten vesilaitoksen ky	2	2	-	-	-	-	.	.	1,00	
Vakinaiset	2	2	-	-	-	-	.	.	1,00	
Suomen kuntaliitto	379	352	3	7	-	17	5209	14637	1,02	
Vakinaiset	353	329	3	4	-	17	4984	15046	1,02	
Muut palvelussuhteet	26	23	-	3	-	-	225	8789	1,00	
Kuntieneläkevakuutus	323	274	18	3	5	23	3079	10612	1,01	
Vakinaiset	311	263	17	3	5	23	2965	10644	1,01	
Muut palvelussuhteet	12	11	1	-	-	-	114	9869	1,01	
Suomen satamaliitto	3	3	-	-	-	-	.	.	1,02	
Vakinaiset	3	3	-	-	-	-	.	.	1,02	
Lapin maakuntaliitto	8	7	-	-	-	1	96	13767	1,03	
Vakinaiset	5	4	-	-	-	1	.	.	1,04	
Sijaiset	1	1	-	-	-	-	.	.	1,04	
Muut palvelussuhteet	2	2	-	-	-	-	.	.	1,02	
Pirkanmaan liitto	32	31	-	-	-	1	364	11729	1,00	
Vakinaiset	31	30	-	-	-	1	358	11933	1,00	
Muut palvelussuhteet	1	1	-	-	-	-	.	.	1,00	
Uudenmaan liitto	54	52	1	-	-	1	693	13170	1,01	
Vakinaiset	48	47	1	-	-	-	643	13521	1,01	
Muut palvelussuhteet	6	5	-	-	-	1	49	9867	1,00	
Itä-Uudenmaan liitto	11	9	-	2	-	-	114	11527	1,01	
Vakinaiset	9	8	-	1	-	-	101	12014	1,01	
Muut palvelussuhteet	2	1	-	1	-	-	.	.	1,00	
Satakuntaliitto	27	27	-	-	-	-	308	11411	1,00	
Vakinaiset	25	25	-	-	-	-	270	10814	1,00	
Muut palvelussuhteet	2	2	-	-	-	-	.	.	1,00	
Lapin liitto	19	18	-	-	-	1	205	11387	1,04	
Vakinaiset	16	15	-	-	-	1	170	11324	1,04	
Sijaiset	1	1	-	-	-	-	.	.	1,04	
Muut palvelussuhteet	2	2	-	-	-	-	.	.	1,04	
Varsinais-Suomen liitto	38	35	1	1	-	1	422	11683	1,00	
Vakinaiset	38	35	1	1	-	1	422	11683	1,00	
Västra Nylands regionplansförbund	9	7	-	-	1	1	86	11935	0,96	
Vakinaiset	9	7	-	-	1	1	86	11935	0,96	
Etelä-Karjalan liitto	17	14	1	-	-	2	175	11808	1,00	
Vakinaiset	16	13	1	-	-	2	149	10696	1,00	
Muut palvelussuhteet	1	1	-	-	-	-	.	.	1,00	
Hämeen liitto	28	23	1	-	-	4	293	12441	1,00	
Vakinaiset	24	20	-	-	-	4	256	12788	1,00	
Sijaiset	3	3	-	-	-	-	.	.	1,00	
Muut palvelussuhteet	1	-	1	-	-	-	.	.	-	
Päijät-Hämeen maakunta- ja seutukaavaliitt	20	19	-	-	-	1	226	11897	1,00	
Vakinaiset	15	14	-	-	-	1	183	13101	1,00	
Muut palvelussuhteet	5	5	-	-	-	-	43	8528	1,00	
Keski-Suomen liitto	24	23	-	-	1	-	292	12508	1,00	
Vakinaiset	21	21	-	-	-	-	268	12783	1,00	
Muut palvelussuhteet	3	2	-	-	1	-	.	.	1,00	
Kymenlaakson liitto	23	16	6	1	-	-	223	10704	1,00	
Vakinaiset	18	13	5	-	-	-	179	10915	1,00	
Sijaiset	3	2	1	-	-	-	.	.	1,00	
Muut palvelussuhteet	2	1	-	1	-	-	.	.	1,00	
Pohjois-Pohjanmaan liitto	30	30	-	-	-	-	370	12341	1,00	
Vakinaiset	30	30	-	-	-	-	370	12341	1,00	
Vaasan läänin seutukaavaliitto	27	26	-	-	-	1	318	12216	1,00	
Vakinaiset	27	26	-	-	-	1	318	12216	1,00	
Kainuunliitto	17	14	2	-	-	1	176	11280	1,04	
Vakinaiset	16	13	2	-	-	1	166	11381	1,04	
Muut palvelussuhteet	1	1	-	-	-	-	.	.	1,04	

Taulukko 10b Kuntayhtymien kuukausipalkkaisen henkilöstön lukumäärät, kokonaiskeskiansio ja lisäkerroin (kokonaisansion suhde varsinaiseen palkkaan) sekä palkkasumma kuntayhtymittäin lokakuussa 1993. (Palkkasumma sisältää myös tuntipalkkaiset marraskuulta 1993, joita oli yhteensä 942.)

Kuntayhtymä Palvelussuhde	KUUKAUSIPALKKAISTEN L U K U M Ä Ä R Ä T						Palkka- summa yhteen- sä 1000 mk	Kk-palkkaiset Kokon.- ansio Lisä- kerr.	Kokoaikaiset Kokon.- ansio Lisä- kerr.
	Yhteensä LKM	Koko- aikai- set LKM	Palkka- osalta kk:tta LKM	Osa- aikai- set LKM	Sivu- toimi- set LKM	Virka- vapaa- tms. 4.10. LKM			
Pohjois-Savon liitto	25	22	1	1	-	1	273	11489	1,00
Vakinaiset	22	20	-	1	-	1	236	11557	1,00
Sijaiset	2	1	1	-	-	-	.	.	1,00
Muut palvelussuhteet	1	1	-	-	-	-	.	.	1,00
Mikkelin läänin kuntayhtymä	24	21	1	1	-	1	273	12473	0,99
Vakinaiset	21	18	1	1	-	1	243	12879	0,99
Muut palvelussuhteet	3	3	-	-	-	-	.	.	1,00
Svenska Österbottens landskapsförbund	5	4	-	1	-	-	.	.	1,00
Vakinaiset	5	4	-	1	-	-	.	.	1,00
Ålands kommunala avtalsdelegation	3	1	-	1	1	-	.	.	1,00
Vakinaiset	3	1	-	1	1	-	.	.	1,00
Kf för Borgå folkhögskola	12	11	-	-	-	1	93	8489	1,00
Vakinaiset	9	8	-	-	-	1	72	8950	1,00
Sijaiset	1	1	-	-	-	-	.	.	1,00
Muut palvelussuhteet	2	2	-	-	-	-	.	.	1,00
Svenska Österbottens folkakademi k.	25	24	-	-	-	1	224	9323	1,00
Vakinaiset	22	21	-	-	-	1	192	9130	1,00
Sijaiset	1	1	-	-	-	-	.	.	1,00
Muut palvelussuhteet	2	2	-	-	-	-	.	.	1,00
Pääkaupunkiseud. yhteistyövaltuusk	223	207	7	-	-	9	2381	11063	1,04
Vakinaiset	205	189	7	-	-	9	2125	11076	1,05
Sijaiset	1	1	-	-	-	-	.	.	1,00
Muut palvelussuhteet	17	17	-	-	-	-	231	10080	1,04
Jokilaaksojen musiikkiopiston ky	22	18	1	2	-	1	198	10609	1,11
Vakinaiset	16	13	-	2	-	1	144	10856	1,11
Sijaiset	5	5	-	-	-	-	50	9967	1,13
Muut palvelussuhteet	1	-	1	-	-	-	.	.	-
Södra Ålands högstadiedistrikt sk	60	42	3	11	-	4	569	11458	1,13
Vakinaiset	45	33	2	7	-	3	445	11665	1,12
Sijaiset	5	3	1	1	-	-	.	.	1,26
Muut palvelussuhteet	10	6	-	3	-	1	77	10214	1,12
Sk för Västra nylands folkhögskola	23	18	2	3	-	-	204	9556	1,00
Vakinaiset	19	14	2	3	-	-	167	9660	1,00
Muut palvelussuhteet	4	4	-	-	-	-	.	.	1,00
Norra Ålands högstadiedistrikt	44	32	4	5	-	3	433	11991	1,13
Vakinaiset	31	24	-	4	-	3	312	12151	1,13
Sijaiset	4	4	-	-	-	-	.	.	1,07
Muut palvelussuhteet	9	4	4	1	-	-	.	.	1,17
Keski-Uudenmaan vesiensuojelun ky	11	7	1	1	1	1	119	14736	1,05
Vakinaiset	8	7	-	1	1	-	106	14736	1,05
Muut palvelussuhteet	3	-	1	1	-	1	.	.	-
Kokkonniemen liikuntakeskus ky	7	7	-	-	-	-	56	7932	1,00
Vakinaiset	7	7	-	-	-	-	56	7932	1,00
Keski-Suomen konservatorion ky	73	65	6	-	1	1	734	10583	1,07
Vakinaiset	57	55	-	-	1	1	606	10859	1,07
Sijaiset	5	5	-	-	-	-	46	9270	1,06
Muut palvelussuhteet	11	5	6	-	-	-	82	8862	1,05
Brusaby yrkesläroanstalts sk	13	8	1	1	-	3	73	7632	1,02
Vakinaiset	9	5	-	1	-	3	46	8316	1,00
Sijaiset	3	3	-	-	-	-	.	.	1,06
Muut palvelussuhteet	1	-	1	-	-	-	.	.	-
Etelä-Pohjanmaan maakuntaliitto	6	5	-	-	-	1	56	11162	1,01
Vakinaiset	5	4	-	-	-	1	.	.	1,01
Muut palvelussuhteet	1	1	-	-	-	-	.	.	1,00
Keski-Pohjanmaan maakuntaliitto	4	4	-	-	-	-	.	.	1,00
Vakinaiset	3	3	-	-	-	-	.	.	1,00
Muut palvelussuhteet	1	1	-	-	-	-	.	.	1,00

Taulukko 10b Kuntayhtymien kuukausipalkkaisen henkilöstön lukumäärät, kokonaiskeskiansio ja lisäkerroin (kokonaisansion suhde varsinaiseen palkkaan) sekä palkkasumma kuntayhtymittäin lokakuussa 1993. (Palkkasumma sisältää myös tuntipalkkaiset marraskuulta 1993, joita oli yhteensä 942.)

Kuntayhtymä Palvelussuhde	KUUKAUSIPALKAISTEN L U K U M Ä Ä R Ä T						Palkka- summa yhteen- sä 4.10. LKM	Palkka- summa yhteen- sä 1000 mk	Kk-palkkaiset Kokoaikaiset Kokon.- ansio	Lisä- kerr.
	Yhteensä LKM	Koko- aikai- set LKM	Palkka- osalta kk:tta LKM	Osa- aikai- set LKM	Sivu- toimi- set LKM	Virka- vapaa- tms. LKM				
Alavuden seudun terveydenhuollon ky	226	180	5	24	-	17	1894	9615	1,15	
Vakinaiset	188	152	4	16	-	16	1580	9631	1,14	
Sijaiset	26	24	1	1	-	-	252	9968	1,23	
Muut palvelussuhteet	12	4	-	7	-	1	.	.	1,22	
Etelä-Pirkanmaan kansanterveystyön ky	157	113	4	4	3	33	1097	8476	1,10	
Vakinaiset	140	101	1	3	3	32	979	8580	1,10	
Sijaiset	15	12	2	-	-	1	101	7596	1,14	
Muut palvelussuhteet	2	-	1	1	-	-	.	.	-	
Harjavallan seudun perusterveydenhuollon k	196	149	8	15	-	24	1700	10419	1,18	
Vakinaiset	164	126	4	11	-	23	1396	10292	1,15	
Sijaiset	26	23	3	-	-	-	275	11117	1,36	
Muut palvelussuhteet	6	-	1	4	-	1	.	.	-	
Heinolan terveyskeskuksen ky	346	263	60	5	-	18	3060	9667	1,10	
Vakinaiset	299	241	38	3	-	17	2698	9727	1,09	
Sijaiset	36	22	12	2	-	-	287	9014	1,13	
Muut palvelussuhteet	11	-	10	-	-	1	.	.	-	
Tiirismaan kansanterveystyön ky	281	213	25	12	4	27	2362	10000	1,14	
Vakinaiset	241	189	12	10	4	26	2032	9976	1,12	
Sijaiset	34	24	8	2	-	-	289	10196	1,26	
Muut palvelussuhteet	6	-	5	-	-	1	.	.	-	
Hämeenkyrön-Viljakkalan terveyskeskuskunta	140	116	8	7	1	8	1172	9254	1,13	
Vakinaiset	117	98	6	5	-	8	976	9271	1,11	
Sijaiset	22	18	2	2	-	-	194	9164	1,22	
Muut palvelussuhteet	1	-	-	-	1	-	.	.	-	
Hämeenlinnan seudun kansanterveyst. ky	711	590	49	20	-	52	6441	10081	1,16	
Vakinaiset	609	517	25	15	-	52	5562	10185	1,15	
Sijaiset	88	73	13	2	-	-	754	9350	1,24	
Muut palvelussuhteet	14	-	11	3	-	-	.	.	-	
Härkätien kansantervtyön ky	194	148	15	10	2	19	1607	9696	1,11	
Vakinaiset	161	122	9	9	2	19	1318	9712	1,10	
Sijaiset	4	4	-	-	-	-	.	.	1,13	
Muut palvelussuhteet	29	22	6	1	-	-	254	9782	1,18	
Iisalmen seudun kansanterveystyön ky	302	226	32	14	-	30	2589	10169	1,16	
Vakinaiset	239	185	17	9	-	28	2097	10449	1,16	
Sijaiset	52	40	12	-	-	-	444	8856	1,16	
Muut palvelussuhteet	11	1	3	5	-	2	.	.	1,29	
Ilomantsin ja Tuupovaaran kansanterv. ky	198	164	15	3	3	13	1823	10410	1,23	
Vakinaiset	166	145	7	3	2	9	1578	10502	1,23	
Sijaiset	25	19	4	-	-	2	209	9707	1,28	
Muut palvelussuhteet	7	-	4	-	1	2	.	.	-	
Inarin-Utsjoen kansanterveystyön ky	157	102	27	8	3	17	1447	11741	1,31	
Vakinaiset	133	91	18	8	3	13	1284	11872	1,31	
Sijaiset	21	11	9	-	-	1	163	10659	1,32	
Muut palvelussuhteet	3	-	-	-	-	3	.	.	-	
Joutsan seudun kansanterveystyön ky	114	81	10	10	-	13	968	9729	1,12	
Vakinaiset	98	72	6	10	-	10	844	9763	1,12	
Sijaiset	9	7	2	-	-	-	92	9854	1,18	
Muut palvelussuhteet	7	2	2	-	-	3	.	.	1,10	
Kaakkois-Savon kansanterveystyön ky	136	102	14	5	-	15	1147	10100	1,16	
Vakinaiset	114	87	8	5	-	14	966	10157	1,15	
Sijaiset	15	13	2	-	-	-	149	10390	1,27	
Muut palvelussuhteet	7	2	4	-	-	1	.	.	1,01	
Kaarinan-Piikkiön kansanterveystyön ky	187	158	21	2	1	5	1787	10150	1,11	
Vakinaiset	153	140	8	-	-	5	1474	10211	1,10	
Sijaiset	25	18	4	2	1	-	225	9678	1,30	
Muut palvelussuhteet	9	-	9	-	-	-	.	.	-	
Kangasalan seudun terveyskeskuksen ky	305	238	23	12	2	30	2749	10420	1,15	
Vakinaiset	256	211	4	11	2	28	2305	10426	1,14	
Sijaiset	30	26	4	-	-	-	296	10543	1,24	
Muut palvelussuhteet	19	1	15	1	-	2	.	.	1,15	

Taulukko 10b Kuntayhtymien kuukausipalkkaisen henkilöstön lukumäärät, kokonaiskeskiansio ja lisäkerroin (kokonaisansion suhde varsinaiseen palkkaan) sekä palkkasumma kuntayhtymittäin lokakuussa 1993. (Palkkasumma sisältää myös tuntipalkkaiset marraskuulta 1993, joita oli yhteensä 942.)

Kuntayhtymä Palvelussuhde	KUUKAUSIPALKKAISTEN L U K U M Ä Ä R Ä T						Virka- vapaa- tms. 4.10. LKM	Palkka- summa yhteen- sä 1000 mk	Kk-palkkaiset Koko- ansio Lisä- kerr.	Koko- aikaiset Kokon.- Lisä- kerr.
	Yhteensä LKM	Koko- aikai- set LKM	Palkka- osalta kk:tta LKM	Osa- aikai- set LKM	Sivu- toimi- set LKM	4.10. LKM				
Kankaanpään kansanterveystyön ky	253	201	9	10	2	31	2130	10001	1,14	
Vakinaiset	209	162	5	9	2	31	1769	10353	1,13	
Sijaiset	38	37	1	-	-	-	332	8645	1,18	
Muut palvelussuhteet	6	2	3	1	-	-	.	.	1,08	
Kauhavan seudun kansanterveystyön ky	155	122	7	5	-	21	1365	10569	1,26	
Vakinaiset	116	97	1	3	-	15	1041	10466	1,23	
Sijaiset	37	24	5	2	-	6	307	11121	1,37	
Muut palvelussuhteet	2	1	1	-	-	-	.	.	1,39	
Keminmaan-Tervolan kansanterveystyön ky	161	138	1	15	-	7	1530	10179	1,15	
Vakinaiset	141	124	-	10	-	7	1343	10160	1,15	
Sijaiset	14	13	-	1	-	-	150	10489	1,20	
Muut palvelussuhteet	6	1	1	4	-	-	.	.	1,33	
Keski-Karjalan kansanterveystyön ky	225	172	8	25	-	20	1948	9978	1,18	
Vakinaiset	186	138	7	22	-	19	1656	10436	1,18	
Sijaiset	39	34	1	3	-	1	291	8122	1,19	
Keuruun-Multian kansanterveystyön ky	199	160	8	13	-	18	1881	10944	1,21	
Vakinaiset	186	151	7	11	-	17	1787	11099	1,22	
Sijaiset	4	4	-	-	-	-	.	.	1,03	
Muut palvelussuhteet	9	5	1	2	-	1	61	8500	1,13	
Kiittelys-Pyhäselän kansanterveystyön ky	142	117	-	5	-	20	1095	9101	1,11	
Vakinaiset	123	101	-	4	-	18	975	9390	1,12	
Sijaiset	19	16	-	1	-	2	120	7277	1,06	
Kirkkonummen ja Siuntion kansantervt. ky	254	175	21	26	5	27	2177	10576	1,09	
Vakinaiset	217	152	15	19	4	27	1848	10605	1,08	
Sijaiset	28	20	3	4	1	-	252	10373	1,19	
Muut palvelussuhteet	9	3	3	3	-	-	.	.	1,27	
Kokkolan seudun terveyskeskus ky	402	280	56	23	5	38	3220	9641	1,11	
Vakinaiset	329	250	33	15	4	27	2776	9623	1,09	
Sijaiset	41	26	10	4	-	1	314	9894	1,26	
Muut palvelussuhteet	32	4	13	4	1	10	.	.	1,16	
Sk för folkhälsoarb. i Jakobstadsnejden	317	211	16	58	-	32	2466	9600	1,13	
Vakinaiset	239	162	8	38	-	31	1867	9805	1,11	
Sijaiset	65	46	8	10	-	1	513	8960	1,19	
Muut palvelussuhteet	13	3	-	10	-	-	.	.	1,23	
Malax-Korsnäs hälsovårdcentral sk	108	68	1	23	1	15	782	9684	1,09	
Vakinaiset	82	57	-	11	-	14	634	9984	1,10	
Sijaiset	18	10	-	7	1	-	108	7888	1,09	
Muut palvelussuhteet	8	1	1	5	-	1	.	.	1,00	
Loviisan seudun terveydenhuollon ky	260	173	11	42	11	23	2154	10176	1,12	
Vakinaiset	209	149	8	31	4	17	1795	10187	1,12	
Sijaiset	24	16	1	5	1	1	212	10566	1,23	
Muut palvelussuhteet	27	8	2	6	6	5	147	9194	1,06	
Kouvola-Välkealan kansanterveystyön ky	470	376	38	10	2	44	4101	9908	1,15	
Vakinaiset	387	319	18	6	1	43	3451	10167	1,14	
Sijaiset	55	41	12	1	-	1	472	9297	1,20	
Muut palvelussuhteet	28	16	8	3	1	-	178	6295	1,09	
Laitilan-Pyhärannan kansanterveystyön ky	136	89	29	7	-	11	1145	10255	1,14	
Vakinaiset	124	80	29	4	-	11	1059	10472	1,14	
Sijaiset	10	8	-	2	-	-	71	7920	1,15	
Muut palvelussuhteet	2	1	-	1	-	-	.	.	1,23	
Lamin-Tuuloksen kansanterveystyön ky	92	72	8	3	-	9	809	10033	1,14	
Vakinaiset	76	61	5	2	-	8	686	10218	1,14	
Sijaiset	14	11	1	1	-	1	105	9006	1,17	
Muut palvelussuhteet	2	-	2	-	-	-	.	.	-	
Lapinlahden ja Varpaisjärven kansant. ky	170	128	20	8	-	14	1457	9643	1,14	
Vakinaiset	148	116	11	7	-	14	1255	9691	1,13	
Sijaiset	10	7	2	1	-	-	82	8695	1,12	
Muut palvelussuhteet	12	5	7	-	-	-	120	9852	1,38	
Lempäälän-Vesilahden kansanterveyst. ky	170	113	31	9	1	16	1450	9876	1,11	
Vakinaiset	144	96	23	8	1	16	1234	10173	1,12	
Sijaiset	16	16	-	-	-	-	119	7456	1,02	
Muut palvelussuhteet	10	1	8	1	-	-	.	.	1,52	

Taulukko 10b Kuntayhtymien kuukausipalkkaisen henkilöstön lukumäärät, kokonaiskeskiansio ja lisäkerroin (kokonaisansion suhde varsinaiseen palkkaan) sekä palkkasumma kuntayhtymittäin lokakuussa 1993. (Palkkasumma sisältää myös tuntipalkkaiset marraskuulta 1993, joita oli yhteensä 942.)

Kuntayhtymä Palvelussuhde	KUUKAUSIPALKKAISTEN L U K U M Ä Ä R Ä T						Palkka- summa yhteen- sä 1000 mk	Kk-palkkaiset	
	Yhteensä	Koko- aikai- set	Palkka- osalta kk:tta	Osa- aikai- set	Sivu- toimi- set	Virka- vapaa- tms. 4. 10.		Kokoaikaiset	Lisä- kerr.
	LKM	LKM	LKM	LKM	LKM	LKM		mk	mk
Lohjan seudun kansanterveystyön ky	339	239	50	17	8	25	2876	10062	1,11
Vakinaiset	298	219	37	14	6	22	2595	10182	1,11
Sijaiset	27	19	5	1	1	1	203	8854	1,14
Muut palvelussuhteet	14	1	8	2	1	2	.	.	1,10
Lounais-Hämeen kansanterveystyön ky	408	277	39	39	8	45	3225	9791	1,11
Vakinaiset	339	251	19	29	6	34	2779	9896	1,10
Sijaiset	49	20	9	8	2	10	294	9299	1,24
Muut palvelussuhteet	20	6	11	2	-	1	152	7049	1,12
Luoteis-Satakunnan kansanterveystyön ky	201	157	14	15	1	14	1633	9452	1,11
Vakinaiset	161	130	10	8	-	13	1344	9613	1,11
Sijaiset	28	22	3	2	-	1	234	9208	1,14
Muut palvelussuhteet	12	5	1	5	1	-	54	6354	1,05
Maaselän kansanterveystyön ky	184	141	11	16	-	16	1559	9661	1,17
Vakinaiset	151	121	8	6	-	16	1298	9638	1,15
Sijaiset	25	20	3	2	-	-	224	9799	1,31
Muut palvelussuhteet	8	-	-	8	-	-	.	.	-
Mikkelin seudun kansanterveystyön ky	600	379	143	34	-	44	5045	9948	1,15
Vakinaiset	489	332	96	20	-	41	4219	9955	1,13
Sijaiset	74	45	23	6	-	-	558	10028	1,30
Muut palvelussuhteet	37	2	24	8	-	3	.	.	1,00
Muonion-Enontekiön kansanterveystyön ky	87	63	9	6	-	9	863	11903	1,30
Vakinaiset	74	57	6	4	-	7	775	12136	1,30
Sijaiset	7	3	3	-	-	1	.	.	1,23
Muut palvelussuhteet	6	3	-	2	-	1	.	.	1,25
Mynämäen-Mietoisten terveyskeskuskuntayhty	116	101	2	7	1	5	956	8880	1,10
Vakinaiset	104	90	1	7	1	5	857	8929	1,09
Sijaiset	6	6	-	-	-	-	56	9364	1,20
Muut palvelussuhteet	6	5	1	-	-	-	42	7426	1,10
Mäntyharjun-Pertunmaan terveystyönkuntayht	152	119	21	5	2	5	1329	9827	1,17
Vakinaiset	136	112	14	5	-	5	1212	9845	1,16
Sijaiset	11	6	5	-	-	-	98	10174	1,21
Muut palvelussuhteet	5	1	2	-	2	-	.	.	1,00
Mäntän seudun kansanterveystyön ky	163	123	17	5	-	18	1338	9719	1,11
Vakinaiset	133	101	13	3	-	16	1109	9863	1,09
Sijaiset	25	20	2	1	-	2	197	9178	1,19
Muut palvelussuhteet	5	2	2	1	-	-	.	.	1,14
Naantalın kansanterveystyön ky	112	90	9	6	-	7	982	9837	1,08
Vakinaiset	103	85	6	5	-	7	920	9892	1,08
Sijaiset	9	5	3	1	-	-	62	8918	1,14
Nilsin ja Rautavaaran kansanterveyst ky	159	120	15	13	-	11	1402	9878	1,14
Vakinaiset	143	110	11	12	-	10	1236	9674	1,13
Sijaiset	13	10	2	1	-	-	135	12120	1,27
Muut palvelussuhteet	3	-	2	-	-	1	.	.	-
Maskun kansanterveystyön ky	109	62	26	9	4	8	809	9075	1,02
Vakinaiset	96	56	22	7	4	7	721	9059	1,00
Sijaiset	9	5	3	-	-	1	69	9893	1,23
Muut palvelussuhteet	4	1	1	2	-	-	.	.	1,00
Nurmeksien ja Valtimon terveydenhuollon ky	218	163	30	5	-	20	1824	9791	1,18
Vakinaiset	180	137	19	4	-	20	1495	9891	1,17
Sijaiset	33	22	11	-	-	-	298	9730	1,24
Muut palvelussuhteet	5	4	-	1	-	-	.	.	1,14
Närpes hälsövärdscentral sk	193	148	9	20	3	13	1624	9899	1,12
Vakinaiset	156	121	5	15	2	13	1348	10219	1,11
Sijaiset	27	20	3	3	1	-	203	8454	1,19
Muut palvelussuhteet	10	7	1	2	-	-	72	8497	1,12
Oravais-Vörå och Maxmo sk för folkhälsa	137	70	6	41	3	17	967	9737	1,12
Vakinaiset	99	54	-	28	1	16	716	9790	1,12
Sijaiset	36	16	5	12	2	1	241	9558	1,15
Muut palvelussuhteet	2	-	1	1	-	-	.	.	-

Taulukko 10b Kuntayhtymien kuukausipalkkaisen henkilöstön lukumäärät, kokonaiskeskiansio ja lisäkerroin (kokonaisansion suhde varsinaiseen palkkaan) sekä palkkasumma kuntayhtymittäin lokakuussa 1993. (Palkkasumma sisältää myös tuntipalkkaiset marraskuulta 1993, joita oli yhteensä 942.)

Kuntayhtymä Palvelussuhde	KUUKAUSIPALKKAISTEN L U K U M Ä Ä R Ä T						Palkka- summa yhteen- sä 1000 mk	Kk-palkkaiset Kokon.- ansio Lisä- kerr.	Kokon.- ansio Lisä- kerr.
	Yhteensä LKM	Koko- aikai- set LKM	Palkka- osailta kk:ta LKM	Osa- aikai- set LKM	Sivu- toimi- set LKM	Virka- vapaa- tms. 4.10. LKM			
Orimattilan seudun kansanterveystyön ky	208	178	8	7	-	15	1999	10625	1,20
Vakinaiset	189	160	7	7	-	15	1814	10762	1,19
Sijaiset	14	13	1	-	-	-	145	9950	1,32
Muut palvelussuhteet	5	5	-	-	-	-	40	7973	1,37
Oriveden seudun kansanterveystyön ky	157	121	13	7	1	15	1316	9855	1,14
Vakinaiset	133	105	7	6	1	14	1158	10198	1,15
Sijaiset	17	14	3	-	-	-	117	7657	1,07
Muut palvelussuhteet	7	2	3	1	-	1	.	.	1,13
Oulaisten seudun kansanterveystyön ky	186	120	22	18	-	26	1325	9289	1,11
Vakinaiset	138	93	11	8	-	26	1001	9428	1,10
Sijaiset	29	19	8	2	-	-	226	9302	1,16
Muut palvelussuhteet	19	8	3	8	-	-	98	7640	1,12
Paimion-Sauvon kansanterveystyön ky	110	84	11	5	1	9	904	9762	1,12
Vakinaiset	91	71	7	5	-	8	759	9839	1,12
Sijaiset	17	13	2	-	1	1	131	9344	1,17
Muut palvelussuhteet	2	-	2	-	-	-	.	.	-
Palokan kansanterveystyön ky	423	291	64	26	-	42	3626	10328	1,19
Vakinaiset	319	236	30	14	-	39	2763	10506	1,17
Sijaiset	55	45	4	6	-	-	482	9480	1,27
Muut palvelussuhteet	49	10	30	6	-	3	382	9958	1,27
Parikkalan kansanterveystyön ky	126	97	3	10	-	16	1080	10192	1,22
Vakinaiset	109	86	-	9	-	14	948	10303	1,21
Sijaiset	6	6	-	-	-	-	62	10380	1,42
Muut palvelussuhteet	11	5	3	1	-	2	70	8063	1,18
Peikosenniemen-Savukosken kansanterv. ky	56	38	12	2	-	4	592	11823	1,37
Vakinaiset	54	37	11	2	-	4	569	11877	1,37
Sijaiset	2	1	1	-	-	-	.	.	1,24
Perhonjokilaakson kansanterveystyön ky	151	118	7	13	4	9	1349	10008	1,12
Vakinaiset	129	98	6	12	4	9	1145	10010	1,10
Sijaiset	20	18	1	1	-	-	188	10239	1,26
Muut palvelussuhteet	2	2	-	-	-	-	.	.	1,02
Perniön ja Särkisalon kansanterveyst. ky	82	70	2	3	1	6	696	9665	1,11
Vakinaiset	71	60	2	2	1	6	613	9968	1,12
Sijaiset	9	8	-	1	-	-	70	8094	1,10
Muut palvelussuhteet	2	2	-	-	-	-	.	.	1,10
Pieksämäen seudun kansanterveystyön ky	255	195	23	7	1	29	2310	10704	1,19
Vakinaiset	206	159	13	6	-	28	1942	11118	1,19
Sijaiset	41	31	9	-	1	-	320	9027	1,20
Muut palvelussuhteet	8	5	1	1	-	1	48	7928	1,06
Pielaveden ja Keiteleen kansanterv. ky	181	147	9	7	4	14	1541	9853	1,20
Vakinaiset	151	128	6	3	2	12	1333	9920	1,19
Sijaiset	4	3	-	-	-	1	.	.	1,67
Muut palvelussuhteet	26	16	3	4	2	1	157	7966	1,14
Porvoon seudun terveyskeskuksen ky	479	374	56	2	1	46	4072	9784	1,08
Vakinaiset	420	328	44	1	1	46	3569	9898	1,07
Sijaiset	59	46	12	1	-	-	503	8967	1,12
Pöytyän kansanterveystyön ky	126	86	15	8	-	17	1005	10018	1,15
Vakinaiset	105	74	11	4	-	16	873	10246	1,15
Sijaiset	19	12	4	2	-	1	125	8612	1,13
Muut palvelussuhteet	2	-	-	2	-	-	.	.	-
Rauman kansanterveystyön ky	420	326	22	32	2	38	3723	10493	1,13
Vakinaiset	357	283	11	24	1	38	3212	10606	1,12
Sijaiset	47	37	7	3	-	-	428	10325	1,23
Muut palvelussuhteet	16	6	4	5	1	-	83	6189	1,03
Saarijärven-Karstulan seudun kansant. ky	387	280	40	36	-	31	3143	9247	1,16
Vakinaiset	295	209	31	25	-	30	2446	9412	1,16
Sijaiset	39	34	4	-	-	1	335	9345	1,17
Muut palvelussuhteet	53	37	5	11	-	-	363	8221	1,18
Savitaipaleen ja Suomenniemen kansanterv.k	94	65	9	5	1	14	718	9516	1,10
Vakinaiset	82	61	3	3	1	14	627	9648	1,10
Sijaiset	7	4	3	-	-	-	.	.	1,05
Muut palvelussuhteet	5	-	3	2	-	-	.	.	-

Taulukko 10b Kuntayhtymien kuukausipalkkaisen henkilöstön lukumäärät, kokonaiskeskiansio ja lisäkerroin (kokonaisansion suhde varsinaiseen palkkaan) sekä palkkasumma kuntayhtymittäin lokakuussa 1993. (Palkkasumma sisältää myös tuntipalkkaiset marraskuulta 1993, joita oli yhteensä 942.)

Kuntayhtymä Palvelussuhde	KUUKAUSIPALKKAISTEN L U K U M Ä Ä R Ä T						Palkka- summa yhteen- sä 1000 mk	Kk-palkkaiset	
	Yhteensä	Koko- aikai- set	Palkka- osalta kk:ta	Osa- aikai- set	Sivu- toimi- set	Virka- vapaa- tms. 4.10.		Kokoaika-	Lisä-
	LKM	LKM	LKM	LKM	LKM	LKM		ansio	kerr.
Seinäjoen seudun kansantervtyön ky	429	317	35	40	9	28	3561	9764	1,13
Vakinaiset	359	283	14	25	9	28	3025	9852	1,12
Sijaiset	48	31	4	13	-	-	364	9057	1,12
Muut palvelussuhteet	22	3	17	2	-	-	.	.	1,22
Sillinjärven ja Maaningan kansant. ky	193	151	22	4	1	15	1677	9657	1,07
Vakinaiset	161	133	11	3	-	14	1410	9771	1,06
Sijaiset	20	16	3	1	-	-	185	9219	1,15
Muut palvelussuhteet	12	2	8	-	1	1	.	.	1,01
Sisä-Savon kansanterveystyön ky	300	235	31	2	-	32	2462	9639	1,14
Vakinaiset	236	194	14	-	-	28	2011	9856	1,13
Sijaiset	59	40	17	2	-	-	444	8651	1,16
Muut palvelussuhteet	5	1	-	-	-	4	.	.	1,00
Sydän-Suomen kansanterveystyön ky	228	180	23	5	-	20	1858	9591	1,14
Vakinaiset	185	156	8	2	-	19	1569	9746	1,14
Sijaiset	42	23	15	3	-	1	280	8592	1,14
Muut palvelussuhteet	1	1	-	-	-	-	.	.	1,04
Säkylän ja Köyliön kansanterveystyön ky	137	99	10	5	3	20	1043	9379	1,14
Vakinaiset	111	85	5	2	2	17	875	9473	1,13
Sijaiset	21	13	4	2	-	2	152	8953	1,20
Muut palvelussuhteet	5	1	1	1	1	1	.	.	1,11
Tohmajärven-Värtsilän kansanterv. ky	104	77	4	9	1	13	825	9826	1,15
Vakinaiset	81	60	3	4	1	13	652	10133	1,15
Sijaiset	19	14	1	4	-	-	151	9136	1,16
Muut palvelussuhteet	4	3	-	1	-	-	.	.	1,08
Uudenkaupungin seudun kansanterveyst. ky	157	76	63	7	1	10	1324	10025	1,11
Vakinaiset	145	69	59	7	1	9	1211	9939	1,09
Sijaiset	10	7	2	-	-	1	88	10873	1,31
Muut palvelussuhteet	2	-	2	-	-	-	.	.	-
Vammalan seudun kansanterveystyön ky	200	170	6	3	4	17	1728	9717	1,11
Vakinaiset	180	151	6	2	4	17	1568	9903	1,11
Sijaiset	20	19	-	1	-	-	161	8239	1,09
Vanhan Korpilahden kuntien kansanterv.ky	168	116	18	12	-	22	1299	9509	1,13
Vakinaiset	137	94	15	7	-	21	1075	9739	1,13
Sijaiset	28	22	2	3	-	1	211	8525	1,14
Muut palvelussuhteet	3	-	1	2	-	-	.	.	-
Ylivieskan seudun kansanterveystyön ky	283	212	28	10	-	33	2305	9763	1,12
Vakinaiset	219	168	15	5	-	31	1793	9937	1,11
Sijaiset	50	40	7	1	-	2	394	8764	1,16
Muut palvelussuhteet	14	4	6	4	-	-	.	.	1,36
Ylöjärven-Kurun kansanterveystyön ky	204	153	17	11	-	23	1651	9650	1,08
Vakinaiset	179	134	12	11	-	22	1451	9662	1,07
Sijaiset	22	17	5	-	-	-	182	9570	1,14
Muut palvelussuhteet	3	2	-	-	-	1	.	.	1,06
Ähtärinjärven kansanterveystyön ky	158	112	20	10	-	16	1320	10147	1,14
Vakinaiset	125	88	13	10	-	14	1079	10541	1,13
Sijaiset	21	16	4	-	-	1	163	8815	1,14
Muut palvelussuhteet	12	8	3	-	-	1	78	8469	1,22
Ääneseudun kansanterveyst. ky	329	241	32	30	1	25	2744	10050	1,14
Vakinaiset	246	191	22	9	-	24	2138	10273	1,14
Sijaiset	66	43	9	14	-	-	505	9421	1,18
Muut palvelussuhteet	17	7	1	7	1	1	101	7820	1,07
Juvan-Puumalan ja Sulkavan kansant. ky	263	210	20	12	1	20	2235	9642	1,16
Vakinaiset	221	180	9	11	1	20	1890	9821	1,16
Sijaiset	32	25	7	-	-	-	290	8886	1,20
Muut palvelussuhteet	10	5	4	1	-	-	55	6980	1,20
Huittisten seudun kansanterveystyön ky	190	149	12	10	-	19	1546	9324	1,13
Vakinaiset	163	130	6	9	-	18	1350	9429	1,13
Sijaiset	24	17	6	-	-	1	164	8392	1,16
Muut palvelussuhteet	3	2	-	1	-	-	.	.	1,23
Västra Åbolands hälsocentral	141	106	11	14	1	9	1196	10027	1,11
Vakinaiset	115	93	6	7	-	9	991	9889	1,09
Sijaiset	25	13	4	7	1	-	202	11014	1,32
Muut palvelussuhteet	1	-	1	-	-	-	.	.	-

Taulukko 10b Kuntayhtymien kuukausipalkkaisen henkilöstön lukumäärät, kokonaiskeskiansio ja lisäkerroin (kokonaisansion suhde varsinaiseen palkkaan) sekä palkkasumma kuntayhtymittäin lokakuussa 1993. (Palkkasumma sisältää myös tuntipalkkaiset marraskuulta 1993, joita oli yhteensä 942.)

Kuntayhtymä Palvelussuhde	KUUKAUSIPALKKAISTEN L U K U M Ä Ä R Ä T						Palkka- summa yhteen- sä 1000 mk	Kk-palkkaiset Kokon.- ansio Lisä- kerr. mk	
	Yhteensä LKM	Koko- aikai- set LKM	Palkka- osailta kk:tta LKM	Osa- aikai- set LKM	Sivu- toimi- set LKM	Virka- vapaa- tms. 4.10. LKM			
Savonlinnan kansanterveystyön ky	420	343	45	5	-	27	3383	8993	1,07
Vakinaiset	365	314	23	4	-	24	3031	9056	1,07
Sijaiset	26	21	5	-	-	-	203	8488	1,15
Muut palvelussuhteet	29	8	17	1	-	3	149	7855	1,03
Sk för folkhälsoarbetet i Kristinestad	164	107	6	24	9	18	1275	9769	1,13
Vakinaiset	143	92	5	22	8	16	1115	9864	1,11
Sijaiset	19	15	1	1	1	1	149	9190	1,28
Muut palvelussuhteet	2	-	-	1	-	1	.	.	-
Jämsän seudun kansanterveystyön ky	576	420	64	40	-	52	4739	9762	1,14
Vakinaiset	433	342	24	21	-	46	3707	10015	1,14
Sijaiset	103	72	15	16	-	-	799	8819	1,17
Muut palvelussuhteet	40	6	25	3	-	6	233	6655	1,13
Kimitoöns hälsocentral sk	108	85	6	12	-	5	856	8956	1,06
Vakinaiset	90	70	6	9	-	5	717	9072	1,06
Sijaiset	11	11	-	-	-	-	91	8232	1,09
Muut palvelussuhteet	7	4	-	3	-	-	.	.	1,05
Kyrönmaan kansanterveystyön ky	202	139	22	16	1	24	1652	10200	1,18
Vakinaiset	164	116	8	15	1	24	1389	10462	1,19
Muut palvelussuhteet	38	23	14	1	-	-	264	8881	1,16
Koillis-Savon kansanterveystyön ky	216	169	19	1	4	23	1838	10033	1,17
Vakinaiset	183	143	14	-	4	22	1575	10241	1,17
Sijaiset	33	26	5	1	-	1	264	8888	1,17
Haminanseudun kansanterveystyön ky	408	301	34	43	2	28	3465	10076	1,17
Vakinaiset	327	249	20	28	2	28	2798	10075	1,15
Sijaiset	53	43	4	6	-	-	516	10799	1,28
Muut palvelussuhteet	28	9	10	9	-	-	151	6656	1,12
Simon ja Kulvaniemen kansanterveyst. ky	96	74	7	7	-	8	841	10405	1,19
Vakinaiset	80	67	3	2	-	8	718	10345	1,18
Sijaiset	11	7	4	-	-	-	101	10980	1,31
Muut palvelussuhteet	5	-	-	5	-	-	.	.	-
Uivilan kansanterveystyön ky	128	102	7	5	-	14	1206	11096	1,23
Vakinaiset	113	94	3	5	-	11	1104	11242	1,23
Sijaiset	8	5	3	-	-	-	59	8194	1,22
Muut palvelussuhteet	7	3	1	-	-	3	.	.	1,29
Riihimäen seudun terveystieteiden keskuksen ky	421	334	35	20	3	29	3738	10047	1,15
Vakinaiset	361	301	16	16	3	25	3269	10060	1,14
Sijaiset	54	33	14	4	-	3	417	9937	1,21
Muut palvelussuhteet	6	-	5	-	-	1	.	.	-
Salon seudun kansanterveystyön ky	369	269	53	14	-	33	3045	9690	1,08
Vakinaiset	279	203	38	7	-	31	2329	9958	1,07
Sijaiset	72	56	10	5	-	1	587	8861	1,14
Muut palvelussuhteet	18	10	5	2	-	1	129	8912	1,22
Siikalatvan kuntayhtymä	104	73	4	4	-	23	751	9434	1,10
Vakinaiset	89	64	-	2	-	23	642	9565	1,10
Sijaiset	13	8	3	2	-	-	100	8710	1,15
Muut palvelussuhteet	2	1	1	-	-	-	.	.	1,00
Ii-Kliminkialueen kansanterveystyön ky	402	252	61	27	3	59	3133	9888	1,12
Vakinaiset	244	194	17	9	2	22	2162	10198	1,11
Sijaiset	90	56	20	11	1	2	688	8707	1,15
Muut palvelussuhteet	68	2	24	7	-	35	.	.	1,30
Vehmassalon kansanterveystyön ky	68	54	2	7	-	5	551	9360	1,09
Vakinaiset	57	46	-	6	-	5	472	9436	1,08
Sijaiset	11	8	2	1	-	-	79	8921	1,14
Klikoisten Lavian ja Suodenniemen terv.toi	80	50	11	12	-	7	600	8811	1,12
Vakinaiset	65	41	9	9	-	6	507	9071	1,12
Sijaiset	13	8	1	3	-	1	84	7839	1,14
Muut palvelussuhteet	2	1	1	-	-	-	.	.	1,00
Raahen seudun kansanterveystyön ky	391	253	35	53	1	49	3024	9705	1,11
Vakinaiset	293	200	16	32	-	45	2264	9720	1,09
Sijaiset	84	53	7	19	1	4	652	9649	1,17
Muut palvelussuhteet	14	-	12	2	-	-	.	.	-

Taulukko 10c Kuntayhtymien kuukausipalkkaisten henkilöstön lukumäärät ja keskiansiot kuntayhtymälajeittain palvelussuhteen ja sukupuolen mukaan lokakuussa 1993.

Kuntayhtymälaji	HENKILÖIDEN LUKUMÄÄRÄT							ANSIOT				
	Palvelussuhde	KAIKKI				MUUT *)			Kokoaikaiset			
		TÄYSIPALKKAISET				Osa-aikaiset yms.			Säänn. työajan ansio KOKON.			
		Yht.	KOKOAIKAISET			Yht.	Naiset		Yht.	Mie-	Nai-	ANSIO
LKM	LKM	LKM	%	LKM	LKM	%	mk	het	set	mk		
Yhteensä	93511	72668	59967	82,5	20843	17251	82,8	9706	12255	9166	10120	
Vakinaiset	73746	60068	49573	82,5	13678	11359	83,0	9843	12614	9256	10208	
Sijaiset	14293	10138	8595	84,8	4155	3467	83,4	9121	10778	8823	9791	
Määräaikaiset	3215	2049	1505	73,5	1166	839	72,0	8706	9890	8278	9093	
Tilapäiset	469	332	234	70,5	137	104	75,9	9740	11323	9077	11469	
Työllistetyt	287	79	59	74,7	208	182	87,5	6433	6748	6326	6439	
Varahenkilö	1395	-	-	-	1395	1238	88,7	-	-	-	-	
Oppilas	104	-	-	-	104	62	59,6	-	-	-	-	
Muu	2	2	1	50,0	-	-	-	
01 Kunnalliset järjestöt	882	837	526	62,8	45	33	73,3	12366	16065	10179	12442	
Vakinaiset	826	785	491	62,5	41	29	70,7	12542	16309	10286	12620	
Sijaiset	1	1	-	-	-	-	-	-	-	-	-	
Määräaikaiset	55	51	35	68,6	4	4	100,0	9404	11007	8671	9452	
02 Maakuntien yms. liitot	430	407	237	58,2	23	17	73,9	12044	15777	9366	12044	
Vakinaiset	387	370	217	58,6	17	14	82,4	12182	16116	9409	12182	
Sijaiset	10	8	5	62,5	2	-	-	11356	11356	
Määräaikaiset	29	27	13	48,1	2	1	50,0	10808	12797	8665	10808	
Tilapäiset	3	2	2	100,0	1	1	100,0	..	-	
Työllistetyt	1	-	-	-	1	1	100,0	-	-	-	-	
21 Kansanterveystyön k.yht.	19439	15909	14264	89,7	3530	3293	93,3	9542	13759	9056	9897	
Vakinaiset	15843	13601	12128	89,2	2242	2085	93,0	9690	14024	9164	10024	
Sijaiset	2671	1984	1837	92,6	687	647	94,2	8784	11577	8561	9295	
Määräaikaiset	443	267	248	92,9	176	159	90,3	8013	11353	7757	8363	
Tilapäiset	33	24	21	87,5	9	8	88,9	9502	10068	
Työllistetyt	128	33	30	90,9	95	92	96,8	6281	6281	
Varahenkilö	307	-	-	-	307	290	94,5	-	-	-	-	
Oppilas	14	-	-	-	14	12	85,7	-	-	-	-	
25 Sairaanhoidtopiirit	58404	44541	37410	84,0	13863	11439	82,5	9714	12192	9241	10144	
Vakinaiset	45471	36329	30596	84,2	9142	7609	83,2	9835	12540	9328	10194	
Sijaiset	10337	7333	6136	83,7	3004	2429	80,9	9269	10922	8946	10014	
Määräaikaiset	1073	626	482	77,0	447	325	72,7	7900	9002	7570	8288	
Tilapäiset	339	232	184	79,3	107	86	80,4	9919	12763	9177	11776	
Työllistetyt	67	19	11	57,9	48	36	75,0	6829	7429	6392	6849	
Varahenkilö	1048	-	-	-	1048	913	87,1	-	-	-	-	
Oppilas	67	-	-	-	67	41	61,2	-	-	-	-	
Muu	2	2	1	50,0	-	-	-	
31 Vanhainkotikuntayhtymät	632	525	505	96,2	107	104	97,2	8279	7834	8297	8291	
Vakinaiset	506	462	444	96,1	44	44	100,0	8380	7788	8404	8391	
Sijaiset	52	33	32	97,0	19	19	100,0	7756	7761	
Määräaikaiset	55	28	27	96,4	27	25	92,6	7295	7346	
Tilapäiset	2	1	1	100,0	1	1	100,0	..	-	
Työllistetyt	15	1	1	100,0	14	13	92,9	..	-	
Varahenkilö	2	-	-	-	2	2	100,0	-	-	-	-	
32 Erityishuoltopiirit	5735	4116	3476	84,5	1619	1396	86,2	8789	9416	8674	8854	
Vakinaiset	4442	3380	2836	83,9	1062	897	84,5	8958	9645	8826	9027	
Sijaiset	790	446	379	85,0	344	309	89,8	8268	8328	8258	8322	
Määräaikaiset	418	283	257	90,8	135	120	88,9	7648	7738	7639	7686	
Tilapäiset	1	-	-	-	1	1	100,0	-	-	-	-	
Työllistetyt	37	7	4	57,1	30	28	93,3	6419	6419	
Varahenkilö	38	-	-	-	38	33	86,8	-	-	-	-	
Oppilas	9	-	-	-	9	8	88,9	-	-	-	-	
33 Lastenkodit	60	42	35	83,3	18	17	94,4	9669	9864	9630	9911	
Vakinaiset	57	40	33	82,5	17	17	100,0	9739	9864	9713	9957	
Sijaiset	1	1	1	100,0	-	-	-	..	-	
Määräaikaiset	2	1	1	100,0	1	-	-	..	-	
34 Kasvatus- ja perheneuv.	232	181	165	91,2	51	48	94,1	10234	12130	10050	10234	
Vakinaiset	206	161	147	91,3	45	43	95,6	10358	12518	10152	10358	
Sijaiset	14	12	11	91,7	2	1	50,0	10013	10013	
Määräaikaiset	11	7	6	85,7	4	4	100,0	8248	8248	
Työllistetyt	1	1	1	100,0	-	-	-	..	-	
35 Päihdehuoltoliitot	149	118	71	60,2	31	19	61,3	9056	10000	8431	9070	
Vakinaiset	135	108	64	59,3	27	17	63,0	9119	10038	8487	9134	
Sijaiset	9	8	5	62,5	1	1	100,0	8857	8857	
Määräaikaiset	3	1	1	100,0	2	1	50,0	..	-	
Työllistetyt	2	1	1	100,0	1	-	-	..	-	

Taulukko 10c Kuntayhtymien kuukausipalkkaisen henkilöstön lukumäärät ja keskiansiot kuntayhtymälajeittain palvelussuhteen ja sukupuolen mukaan lokakuussa 1993.

Kuntayhtymälaji	HENKILÖIDEN LUKUMÄÄRÄT							ANSIOT				
	Palvelussuhde	KAIKKI Yht.	TÄYSIPALKKAISET KOKOAIKAISET		MUUT *) Osa-aikaiset yms.			K o o a i k a i s e t				
			Yht.	N a i s e t		Yht.	N a i s e t		Säänn. työajan ansio			KOKON. ANSIO
				LKM	LKM		LKM	%	LKM	LKM	%	
45 Ammatill. koulutuksen ky	7181	5674	3094	54,5	1507	844	56,0	10300	11585	9228	11140	
Vakinaiset	5570	4557	2464	54,1	1013	579	57,2	10466	11963	9195	11330	
Sijaiset	385	292	174	59,6	93	58	62,4	8989	9608	8569	9921	
Määräaikaiset	1088	738	420	56,9	350	187	53,4	9971	10212	9789	10560	
Tilapäiset	89	71	26	36,6	18	7	38,9	9312	9550	8902	11093	
Työllistetyt	35	16	10	62,5	19	12	63,2	6291	6554	6134	6299	
Oppilas	14	-	-	-	14	1	7,1	-	-	-	-	
49 Muut sivistysjärjestöt	255	217	144	66,4	38	34	89,5	9940	10982	9412	10546	
Vakinaiset	196	175	113	64,6	21	21	100,0	10087	11044	9563	10680	
Sijaiset	21	19	15	78,9	2	2	100,0	9493	10370	
Määräaikaiset	35	20	15	75,0	15	11	73,3	9051	9535	8889	9450	
Tilapäiset	2	2	-	-	-	-	-	-	..	
Työllistetyt	1	1	1	100,0	-	-	-	
99 Muut kuntayhtymät	112	101	40	39,6	11	7	63,6	11150	12942	8418	11661	
Vakinaiset	107	100	40	40,0	7	4	57,1	11172	13008	8418	11687	
Sijaiset	2	1	-	-	1	1	100,0	-	..	
Määräaikaiset	3	-	-	-	3	2	66,7	-	-	-	-	

*) Tähän on yhdistetty osa-aikaiset, osalta kuukautta palkkaa saaneet ja sivutoimiset


Taulukko 11 Kuntasektorin kuukausipalkkaisen henkilöstön lukumäärät ja keskiansiot läänin, hallinnonalan ja sukupuolen mukaan lokakuussa 1993.

Hallinnonala	HENKILÖIDEN LUKUMÄÄRÄT							ANSIOT				
	KAIKKI Yht.	TÄYSIPALKAKAISET KOKOAIKAISET				MUUT *) OSA-AIKAISET yms.			Kokoaikaiset			
		LKM	LKM	LKM	%	LKM	LKM	%	Säänn. Yht.	työajan Mie- het mk	ansio Nai- set mk	KOKON. ANSIO mk
KOKO MAA	358080	273776	212234	77,5	84304	67389	79,9	9380	11185	8856	9724	
0 Yleishallinto	12171	9734	6912	71,0	2437	1763	72,3	10395	14754	8616	10434	
1 Järjestystoimi	8371	6889	1556	22,6	1482	458	30,9	9503	9865	8261	9831	
2 Terveydenhuolto	113238	88392	76871	87,0	24846	21433	86,3	9693	12653	9249	10078	
3 Sosiaalitoimi	98471	74744	68403	91,5	23727	21868	92,2	7935	8320	7899	7987	
4 Sivistystoimi	96720	70913	48006	67,7	25807	18458	71,5	10322	11313	9848	11003	
5 Kaavoitus ja yleiset t	9918	8048	3371	41,9	1870	895	47,9	10359	11766	8407	10448	
6 Kiinteistöt	5544	3771	2072	54,9	1773	1144	64,5	7990	8918	7229	8172	
7 Liike- ja palvelutoimi	13226	10949	4791	43,8	2277	1304	57,3	9280	10567	7625	9609	
tuntematon hall.ala	421	336	252	75,0	85	66	77,6	13172	14161	12842	13915	
UUDENMAAN LÄÄNI	86837	68817	54072	78,6	18020	14358	79,7	9665	11490	9167	9972	
0 Yleishallinto	3059	2719	1907	70,1	340	256	75,3	11278	15465	9496	11334	
1 Järjestystoimi	1882	1635	355	21,7	247	71	28,7	10222	10600	8860	10396	
2 Terveydenhuolto	29106	23185	20232	87,3	5921	5131	86,7	9943	12552	9562	10403	
3 Sosiaalitoimi	22710	18310	17254	94,2	4400	4148	94,3	8340	9465	8271	8374	
4 Sivistystoimi	20050	14645	10598	72,4	5405	3899	72,1	10250	10894	10004	10760	
5 Kaavoitus ja yleiset t	2945	2467	1076	43,6	478	256	53,6	11007	12374	9238	11087	
6 Kiinteistöt	1531	1182	703	59,5	349	222	63,6	8968	10600	7857	9103	
7 Liike- ja palvelutoimi	5385	4523	1828	40,4	862	358	41,5	9836	10909	8253	10155	
tuntematon hall.ala	169	151	119	78,8	18	17	94,4	14177	14441	14106	14919	
TURUN JA PORIN LÄÄNI	47101	34263	26714	78,0	12838	10388	80,9	9180	11144	8625	9576	
0 Yleishallinto	1513	1196	862	72,1	317	237	74,8	9999	14671	8188	10054	
1 Järjestystoimi	1257	1006	222	22,1	251	70	27,9	9062	9399	7873	9385	
2 Terveydenhuolto	14381	9519	8355	87,8	4862	4110	84,5	9533	12998	9051	9886	
3 Sosiaalitoimi	13549	10182	9544	93,7	3367	3110	92,4	7728	8322	7688	7797	
4 Sivistystoimi	12452	9291	6360	68,5	3161	2369	74,9	10303	11515	9744	11203	
5 Kaavoitus ja yleiset t	1314	1000	427	42,7	314	138	43,9	9891	11311	7986	9982	
6 Kiinteistöt	574	375	176	46,9	199	130	65,3	7536	8143	6849	7703	
7 Liike- ja palvelutoimi	1964	1610	708	44,0	354	213	60,2	8941	10188	7352	9254	
tuntematon hall.ala	97	84	60	71,4	13	11	84,6	14106	15592	13512	15431	
HÄMEEN LÄÄNI	46910	36686	28542	77,8	10224	7918	77,4	9300	11253	8742	9610	
0 Yleishallinto	1498	1198	836	69,8	300	209	69,7	10160	14497	8282	10211	
1 Järjestystoimi	1244	1053	211	20,0	191	68	35,6	9341	9643	8136	9602	
2 Terveydenhuolto	15363	12874	11274	87,6	2489	2148	86,3	9636	13172	9134	9963	
3 Sosiaalitoimi	12599	9982	9285	93,0	2617	2378	90,9	7859	8610	7803	7925	
4 Sivistystoimi	12587	8726	5815	66,6	3861	2672	69,2	10275	11192	9815	10918	
5 Kaavoitus ja yleiset t	1297	1011	384	38,0	286	120	42,0	10256	11566	8119	10331	
6 Kiinteistöt	753	430	288	67,0	323	235	72,8	7285	8107	6879	7404	
7 Liike- ja palvelutoimi	1558	1407	446	31,7	151	83	55,0	9560	10602	7315	9877	
tuntematon hall.ala	11	5	3	60,0	6	5	83,3	8764	8931	
KYMEN LÄÄNI	22934	17170	13561	79,0	5764	4700	81,5	9217	11252	8675	9581	
0 Yleishallinto	801	599	433	72,3	202	146	72,3	9983	14877	8108	10022	
1 Järjestystoimi	601	449	126	20,9	152	57	37,5	9295	9855	7859	9676	
2 Terveydenhuolto	7085	5640	4975	88,2	1445	1289	89,2	9497	12473	9099	9909	
3 Sosiaalitoimi	6259	4569	4331	94,8	1690	1586	93,8	7807	8501	7768	7854	
4 Sivistystoimi	6353	4545	2991	65,8	1808	1320	73,0	10226	11212	9714	10930	
5 Kaavoitus ja yleiset t	668	532	235	44,2	136	70	51,5	10141	11922	7889	10238	
6 Kiinteistöt	403	256	159	62,1	147	104	70,7	7735	8929	7006	7934	
7 Liike- ja palvelutoimi	756	577	309	53,6	179	124	69,3	8640	10448	7072	9024	
tuntematon hall.ala	8	3	2	66,7	5	4	80,0	
MIKKELIN LÄÄNI	14877	11536	8925	77,4	3341	2684	80,3	9132	10918	8610	9489	
0 Yleishallinto	534	433	309	71,4	101	68	67,3	9646	14135	7844	9657	
1 Järjestystoimi	369	305	63	20,7	64	28	43,8	8682	8965	7595	9147	
2 Terveydenhuolto	4568	3865	3357	86,9	703	628	89,3	9490	12802	8989	9856	
3 Sosiaalitoimi	4299	2953	2670	90,4	1346	1198	89,0	7570	7822	7544	7615	
4 Sivistystoimi	4192	3274	2219	67,8	918	643	70,0	10161	11275	9632	10840	
5 Kaavoitus ja yleiset t	342	286	123	43,0	56	26	46,4	9928	11335	8065	9998	
6 Kiinteistöt	226	149	58	38,9	77	39	50,6	7581	8077	6802	7922	
7 Liike- ja palvelutoimi	342	269	124	46,1	73	52	71,2	8310	9581	6823	8761	
tuntematon hall.ala	5	2	2	100,0	3	2	66,7	
POHJOIS-KARJALAN LÄÄNI	14638	11078	8461	76,4	3560	2789	78,3	9348	11059	8818	9651	
0 Yleishallinto	503	358	255	71,2	145	74	51,0	9723	13704	8115	9763	
1 Järjestystoimi	381	300	76	25,3	81	23	28,4	9013	9373	7955	9318	
2 Terveydenhuolto	4359	3629	3155	86,9	730	642	87,9	9617	12309	9212	9926	
3 Sosiaalitoimi	4101	2992	2659	88,9	1109	1033	93,1	7919	8498	7846	7964	
4 Sivistystoimi	4321	3032	1921	63,4	1289	895	69,4	10462	11508	9856	11077	
5 Kaavoitus ja yleiset t	379	299	134	44,8	80	42	52,5	10034	11723	7955	10113	
6 Kiinteistöt	208	144	64	44,4	64	36	56,3	7266	7767	6640	7481	
7 Liike- ja palvelutoimi	346	293	179	61,1	53	43	81,1	8634	10654	7348	8849	
tuntematon hall.ala	40	31	18	58,1	9	1	11,1	15499	16136	15039	15915	

Taulukko 11 Kuntasektorin kuukausipalkkaisen henkilöstön lukumäärät ja keskiansiot läänin, hallinnonalan ja sukupuolen mukaan lokakuussa 1993.

Hallinnonala	HENKILÖIDEN LUKUMÄÄRÄT							ANSIOT			
	KAIKKI Yht.	TÄYSIPALKKAISET KOKOAIKAISET			MUUT *) OSA-AIKAISET yms.			Kokoaikaiset			
		Yht.	Naiset		Yht.	Naiset		Säänn. Yht.	työajan ansio		KOKON. ANSIO
			LKM	%		LKM	%		mk	Miehet mk	
KUOPION LÄÄNI	20828	16751	12719	75,9	4077	3135	76,9	9315	10946	8798	9735
0 Yleishallinto	627	497	364	73,2	130	96	73,8	9754	13865	8252	9768
1 Järjestystoimi	403	353	68	19,3	50	9	18,0	9523	9781	8442	9973
2 Terveydenhuolto	7303	6084	5163	84,9	1219	977	80,1	9683	12231	9228	10121
3 Sosiaalitoimi	5554	4275	3723	87,1	1279	1142	89,3	7717	7751	7712	7793
4 Sivistystoimi	5673	4501	2881	64,0	1172	772	65,9	10313	11277	9771	11138
5 Kaavoitus ja yleiset t	517	450	174	38,7	67	32	47,8	10240	11704	7917	10313
6 Kiinteistöt	135	81	41	50,6	54	24	44,4	7229	7571	6895	7426
7 Liike- ja palvelutoimi tuntematon hall.ala	613 3	508 2	304 1	59,8 50,0	105 1	83 -	79,0 -	8475 ..	10539 ..	7090 ..	8688 ..
KESKI-SUOMEN LÄÄNI	19137	14687	11357	77,3	4450	3598	80,9	9247	11048	8719	9544
0 Yleishallinto	576	447	319	71,4	129	96	74,4	10120	14953	8180	10122
1 Järjestystoimi	401	332	89	26,8	69	24	34,8	9371	9844	8079	9807
2 Terveydenhuolto	5899	4818	4185	86,9	1081	956	88,4	9627	13205	9086	9966
3 Sosiaalitoimi	5607	4188	3731	89,1	1419	1311	92,4	7882	8236	7839	7946
4 Sivistystoimi	5416	3868	2543	65,7	1548	1085	70,1	10228	11145	9750	10789
5 Kaavoitus ja yleiset t	627	545	268	49,2	82	46	56,1	9368	11138	7539	9455
6 Kiinteistöt	255	181	66	36,5	74	46	62,2	7582	8054	6761	7787
7 Liike- ja palvelutoimi tuntematon hall.ala	348 8	303 5	152 4	50,2 80,0	45 3	32 2	71,1 66,7	8903 8740	10386 ..	7429 ..	9140 8740
VAASAN LÄÄNI	32720	24564	18620	75,8	8156	6791	83,3	9127	10723	8617	9537
0 Yleishallinto	1092	911	657	72,1	181	140	77,3	10068	14437	8379	10075
1 Järjestystoimi	680	564	117	20,7	116	32	27,6	9316	9695	7868	9819
2 Terveydenhuolto	10244	7905	6809	86,1	2339	2055	87,9	9378	12138	8934	9748
3 Sosiaalitoimi	9191	6578	5685	86,4	2613	2423	92,7	7601	7585	7603	7650
4 Sivistystoimi	9774	7246	4825	66,6	2528	1917	75,8	10126	11292	9540	10962
5 Kaavoitus ja yleiset t	720	608	213	35,0	112	60	53,6	9913	10947	7995	10122
6 Kiinteistöt	598	397	230	57,9	201	141	70,1	7608	8441	7003	7768
7 Liike- ja palvelutoimi tuntematon hall.ala	407 14	345 10	80 4	23,2 40,0	62 4	19 4	30,6 100,0	9063 8763	9551 ..	7444 ..	9875 8763
OULUN LÄÄNI	34361	26448	20316	76,8	7913	6347	80,2	9322	10956	8829	9682
0 Yleishallinto	1196	894	636	71,1	302	224	74,2	10161	14283	8489	10191
1 Järjestystoimi	737	577	151	26,2	160	51	31,9	9280	9647	8245	9792
2 Terveydenhuolto	10450	8401	7171	85,4	2049	1769	86,3	9652	12242	9208	10012
3 Sosiaalitoimi	9638	7194	6296	87,5	2444	2241	91,7	7795	7860	7786	7845
4 Sivistystoimi	9980	7615	5046	66,3	2365	1666	70,4	10454	11456	9945	11180
5 Kaavoitus ja yleiset t	645	521	217	41,7	124	48	38,7	10359	11877	8231	10407
6 Kiinteistöt	546	395	197	49,9	151	91	60,3	7610	8325	6892	7816
7 Liike- ja palvelutoimi tuntematon hall.ala	1109 60	810 41	565 37	69,8 90,2	299 19	241 16	80,6 84,2	8104 8792	10416 ..	7101 ..	8318 8982
LAPIN LÄÄNI	16349	10789	8212	76,1	5560	4340	78,1	10020	11859	9444	10308
0 Yleishallinto	691	424	295	69,6	267	198	74,2	10560	14768	8720	10582
1 Järjestystoimi	354	267	74	27,7	87	23	26,4	10189	10580	9170	10486
2 Terveydenhuolto	4380	2387	2125	89,0	1933	1719	86,3	10444	14080	9996	10741
3 Sosiaalitoimi	4386	3161	2881	91,1	1225	1092	89,1	8339	8436	8330	8381
4 Sivistystoimi	5469	3818	2552	66,8	1651	1131	68,5	11152	12472	10496	11657
5 Kaavoitus ja yleiset t	424	298	104	34,9	126	52	41,3	10967	12076	8897	11052
6 Kiinteistöt	281	162	86	53,1	119	68	57,1	7856	8719	7093	8312
7 Liike- ja palvelutoimi tuntematon hall.ala	359 5	270 2	93 2	34,4 100,0	89 3	54 3	60,7 100,0	9193 ..	9979 -	7699 ..	9706 ..
AHVENANMAAN MAAKUNTA	1388	987	735	74,5	401	341	85,0	9433	10805	8962	9721
0 Yleishallinto	81	58	39	67,2	23	19	82,6	11220	14759	9496	11237
1 Järjestystoimi	62	48	4	8,3	14	2	14,3	9776	10126
2 Terveydenhuolto	100	85	70	82,4	15	9	60,0	10000	13070	9342	10163
3 Sosiaalitoimi	578	360	344	95,6	218	206	94,5	8527	9456	8484	8612
4 Sivistystoimi	453	352	255	72,4	101	89	88,1	9800	10694	9460	10323
5 Kaavoitus ja yleiset t	40	31	16	51,6	9	5	55,6	10216	11331	9170	10237
6 Kiinteistöt	34	19	4	21,1	15	8	53,3	8309	8851
7 Liike- ja palvelutoimi tuntematon hall.ala	39 1	34 -	3 -	8,8 -	5 1	2 1	40,0 100,0	10177 -	.. -	.. -	10995 -

*) Tähän on yhdistetty osa-aikaiset, osalta kuukautta palkkaa saaneet ja sivutoimiset



Kuntasektorin kuukausipalkat 1993

Månadslöner för kommunalanställda 1993



Julkaisuun on kerätty tietoja kuntasektorin kuukausipalkkaisen henkilöstön rakenteesta iän, sukupuolen ja koulutuksen mukaan.

Kuntien palveluksessa olevien henkilöiden palkat ammattiryhmittäin, tuloluokittain, lääneittäin ja kunnittain, kuntayhtymittäin, sekä kuntien tehtäväryhmittäin.

Tietoja on koottu myös ansioiden ja henkilöstön lukumäärän kehityksestä 1970-luvulta.

Myynti:

Julkaisujen myynti/3B
00022 TILASTOKESKUS
(90) 1734 2011

Försäljning:

Publikationsförsäljning/3B
00022 STATISTIKCENTRALEN
(90) 1734 2011

Hinta- Pris

150 mk

ISSN 0784-8374
= Palkat
ISSN 0784-9370