



Kuntien talous

Kommunernas ekonomi
1987



Kuntien talous

Kommunernas ekonomi
1987

Joulukuu 1988

Sisällys

| | |
|--------------------------------|---|
| JOHDANTO..... | 3 |
| KATSAUS..... | 3 |
| KÄSITTEITÄ JA MÄÄRITELMIÄ..... | 4 |

Taulukot

| | |
|---|----|
| A. Kuntien menot (milj.mk) ja menojen kasvu (%) vuosina 1984-87..... | 9 |
| B. Kuntien tulot (milj.mk) ja tulojen kasvu (%) vuosina 1984-87..... | 10 |
| C. Menot ja tulot meno- ja tulolajeittain vuosina 1984-87..... | 11 |
| D. Eräitä tietoja ja tunnuslukuja vuosilta 1981-1987 | 12 |
| E. Kuntien taseet (milj.mk) sekä tase-erien muutos (%) vuosina 1984-87..... | 14 |
| 1. Menot ja tulot kuntamuodoittain ja lääneittäin - 1 000 mk | 16 |
| 2. Taseet 31.12. kuntamuodoittain ja lääneittäin - 1 000 mk | 34 |
| 3. Eräitä tietoja ja tunnuslukuja kuntamuodoittain ja lääneittäin..... | 40 |
| 4. Tulojäämät kuntamuodoittain ja lääneittäin - 1 000 mk..... | 42 |
| 5. Siirtomäärärahat kuntamuodoittain ja lääneittäin - 1 000 mk | 46 |
| 6. Rahastot kuntamuodoittain ja lääneittäin - 1 000 mk..... | 56 |

| | |
|-------------------------------|---|
| INLEDNING..... | 6 |
| ÖVERSIKT..... | 6 |
| BEGREPP OCH DEFINITIONER..... | 7 |

Tabeller

| | |
|--|----|
| A. Kommunernas utgifter (milj.mk) och ökningen av utgifterna (%) åren 1984-87..... | 9 |
| B. Kommunernas inkomster (milj.mk) och ökningen av inkomsterna (%) åren 1984-87.. | 10 |
| C. Utgifter och inkomster efter utgifts- och inkomstsslag åren 1984-87..... | 11 |
| D. Vissa uppgifter och relationstal åren 1981-1987 | 12 |
| E. Kommunernas balanser och förändringen i balansposterna (%) åren 1984-87 | 14 |
| 1. Utgifter och inkomster efter kommuntyp och län - 1 000 mk | 16 |
| 2. Balanser 31.12. efter kommuntyp och län - 1 000 mk | 34 |
| 3. Vissa uppgifter och relationstal efter kommuntyp och län..... | 40 |
| 4. Inkomstresten efter kommuntyp och län - 1 000 mk | 42 |
| 5. Reservationsanslag efter kommuntyp och län - 1 000 mk | 46 |
| 6. Fonder efter kommuntyp och län - 1 000 mk | 56 |

Tiedustelut - Förfrågningar:

Matti Laine
Salme Röksä
(90) 17 341

Kansikuva: Mikko Nurmi

Johdanto

Kuntien taloustilasto perustuu kuntien tilinpäätöstietoihin. Suurin osa tiedoista on koottu Tilastokeskuksen tiedonkeruulomakkeella, osa kunnista on antanut tiedot konekielisinä magneettinauhalla tai tietolevykkeellä.

Kuntien taloustilasto 1987 on laadittu samojen periaatteiden mukaan kuin vastaava tilasto vuodelta 1986¹, mutta poikkeaa sekä tietosisällöltään että laadintaperusteiltaan tätä aikaisemmista tilastoista. Tilastointiperusteiden muutosten vuoksi eivät vuosien 1986-87 tilastot siten ole täysin vertailukelpoisia aikaisempien tilastojen kanssa. Tilaston laadintaperusteista on tehty selkoa luvussa "Käsitteitä ja määritelmiä" (s. 4).

Vuonna 1987 maassa oli kaikkiaan 461 kuntaa, joista kaupungeja oli 94. Kaupungeissa asui vuoden alussa 3 043 361 henkeä ja muissa kunnissa 1 882 411 henkeä.

Katsaus

Kuntien menot olivat vuonna 1987 yhteensä 89,8 miljardia markkaa. Tästä 74,8 mrd.mk oli käyttömenoja ja 15,0 mrd.mk pääomamenoja. Seuraavassa asetelmassa kuntien menot ja niiden kasvu edellisestä vuodesta on esitetty pääluokittain.

Asetelma 1. Kuntien menot (mrd.mk) ja menojen kasvu edellisestä vuodesta (%) pääluokittain vuonna 1987

| | Menot mrd.mk | Kasvu % |
|---------------------------|-----------------|------------|
| Yleishallinto | 3,2 | 9,8 |
| Järjestystoimi | 1,5 | 9,6 |
| Terveystoimi | 12,0 | 8,0 |
| Sosiaalitoimi | 16,2 | 12,8 |
| Sivistystoimi | 19,5 | 9,0 |
| Kaavoitus ja yleiset työt | 4,4 | 8,8 |
| Kiinteistöt | 3,7 | 12,6 |
| Liike- ja palvelutoiminta | 12,4 | 6,8 |
| Rahoitus | 1,9 | 8,2 |
| Pääomatalous | 15,0 | 9,3 |
| Yhteensä | 89,8 | 9,4 |

Konaismenot kasvoivat edellisestä vuodesta 9,4 %². Käyttömenojen kasvu oli 9,5 % ja pääomamenojen 9,3 %. Jos huomioon otetaan hintatason muutokset³, saadaan käyttömenojen reaalisuuskasvuksi 5,2 %, pääomamenojen 4,6 % ja kokonaismenojen 5,1 %. Menojen reaalisuuskasvu pieneni selvästi edellisten vuosien poikkeuksellisen korkeista luvuis-

1 Kuntien talous 1986. SVT XXXI:59. Helsinki 1988.

2 Kaikki kasvuprosentit on edellisistä julkaisuista poiketen laskettu siten, että luvuissa ovat mukana myös poistot ja käyttömääräkorot.

3 Deflatoinnissa on käytetty kunnallistalouden kustannusindeksiä (ks. taulukko A).

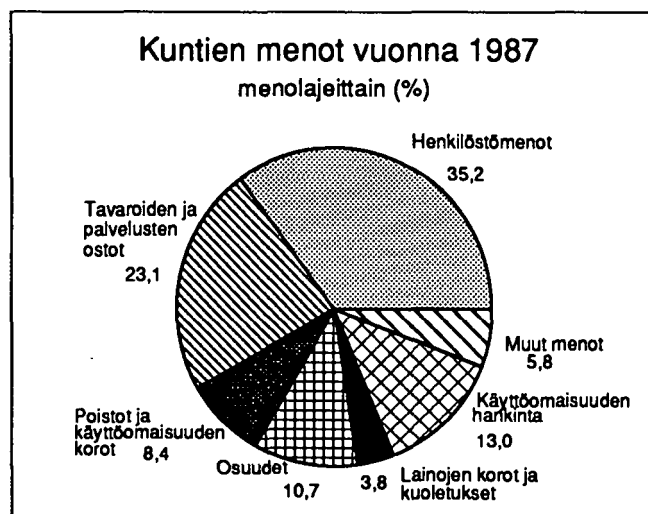
ta, mutta ylitti edelleenkin vuosikymmenen alun kasvuluvut (Asetelma 2).

Asetelma 2. Kuntien menojen reaalisuuskasvu vuosina 1980-1987, %

| | Käyttömenot | Pääomamenot | Kokonaismenot |
|------|-------------|-------------|---------------|
| 1980 | 3,2 | 8,7 | 4,2 |
| 1981 | 3,9 | 3,6 | 3,9 |
| 1982 | 4,6 | 1,0 | 3,9 |
| 1983 | 1,9 | -1,6 | 1,3 |
| 1984 | 7,4 | 0,3 | 6,2 |
| 1985 | 7,0 % | 7,1 % | 7,0 % |
| 1986 | 7,1 % | 5,0 % | 6,7 % |
| 1987 | 5,2 % | 4,6 % | 5,1 % |
| 1988 | 1,8 | 0,7 | 1,6 |

Kuten kahtena edelliselläkin vuonna oli menojen kasvu nopeinta sosiaalitoimen pääluokassa. Varsinkin toimeentuloturvan ja kotipalvelun menot lisääntyivät jälleen huomattavasti; toimeentuloturvan menot ovat vuodesta 1984 nousseet yli 2,5-kertaisiksi. Sivistystoimen pääluokassa jatkui ammattiopetusmenojen nopea kasvu (Taulukko A).

Käyttömenoista 31,6 mrd.mk oli palkkoja ja muita henkilöstömenoja. Tämä on 9,0 % enemmän kuin edellisellä vuonna. Henkilöstömenot näyttävät siis kasvaneen hitaammin kuin käyttömenojen yhteensä. Osuudet kuntainliitoille,



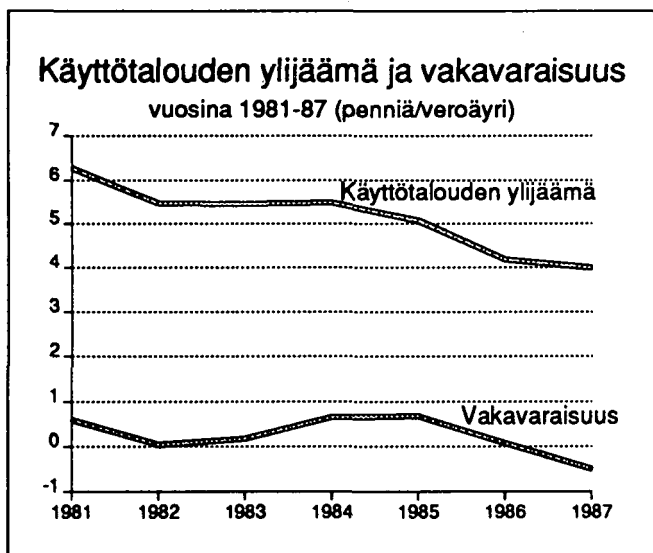
Kuvio 1

valtiolle ja Kansaneläkelaitokselle, joita kuntien menoista oli 9,6 mrd.mk, lisääntyivät 8,0 % (Taulukko C ja kuvio 1).

Kuntien tulot olivat vuonna 1987 yhteensä 90,0 miljardia markkaa. Tuloista oli verotuloja 35,6 mrd.mk ja valtion-

osuuksia ja -korvauksia 19,8 mrd.mk. Verotulot lisääntyivät edelleen valtionapuja hitaammin: verotulojen kasvu oli nyt 9,4 % ja valtionosuuksien ja -korvausten 11,3 %. Vuodesta 1984 on verotulojen osuus kuntien kokonaistuloista laskenut 0,5 prosenttiyksikköä ja valtionosuuksien ja -korvausten noussut 1,3 prosenttiyksikköä. Lainanotto, joka jo kahtena edellisellä vuonna oli kasvanut voimakkaasti, lisääntyi nyt 17,6 %. Vuonna 1987 kuntien tuloista oli verotuloja 39,6 %, valtionosuuksia ja -korvauksia 22,0 %, tavaroiden ja palvelusten myyntituloja 16,9 %, uusia lainoja 4,3 % ja muita tuloja 17,2 % (Taulukko C).

Kuntien talouden kehitystä voidaan tarkastella *käyttötalouden ylijäämän* avulla. Käyttötalouden ylijäämä osoittaa, paljonko verotuloista ja muista käyttötuloista jää käytettäväksi pääomamenoihin, esimerkiksi investointeihin ja lainojen lyhennyksiin. Vuonna 1987 oli kaikkien kuntien käyttötalouden ylijäämä veroäyriä kohti laskettuna 4,09 p, kun se edellisellä vuonna oli 4,18 p ja vuonna 1981 peräti 6,27 p. Kuntien taloudellinen liikkumavara on siis tällä vuosikymmenellä selvästi kaventunut (Taulukko D ja kuvio 2). Kehitys on luonnollisesti yhteydessä menojen nopeaan reaalisuun.



Kuvio 2

Kuntien taseitten loppusumma 31.12.1987 oli 163,8 mrd.mk. Varoihin sisältyi kassavaroja, talletuksia ja markkinarahaa 6,0 mrd.mk, tulojäämiä 8,4 mrd.mk, mistä valtionosuus- ja -korvausjäämiä 2,2 mrd.mk, ja käyttöomaisuutta 129,1 mrd.mk. Veloista oli tilivelkoja 4,1 mrd.mk, kassalainoja 0,7 mrd. mk ja pitkäaikaisia velkoja 13,7

mrd.mk (Taulukko E). Vuoden 1987 lopussa olivat kuntien lyhytaikaiset velat asukasta kohti 1 005 mk ja pitkäaikaiset velat 2 789 mk (Taulukko D).

Tase-erien muutoksista käy selvästi ilmi kuntien rahoitusaseman heikkeneminen. Kassavarat ja talletukset vähenivät edellisestä vuodesta 14,3 %. Myös tilivelat vähenivät hieman, 1,5 %, mutta kassalainat lisääntyivät 72,4 %. Kuntien maksuvalmiutta mittaava *maksuvalmiuskerroin II*¹ sai vuonna 1987 arvon 27, kun vastaava luku edellisellä vuonna oli 34. Vuonna 1984, jolloin kuntien maksuvalmius oli erityisen hyvä, tämä kerroin oli 40.

Talousarviolainat lisääntyivät edellisestä vuodesta 15,9 %, mikä on suurin kasvu tällä vuosikymmenellä. Varaukset ja omien rahastojen pääomat sitä vastoin lisääntyivät ainoastaan 0,6 %. Edellisellä vuonna vastaava kasvu oli 3,0 %. Nämä ovat vuosikymmenen matalimmat kasvuluvut. Kuntien *vakavaraisuusaste*, joka saadaan vähentämällä varauksista ja omien rahastojen pääomista pitkäaikaiset velat, on vuosikymmenen loppupuolella nopeasti laskenut. Vuonna 1985 vakavaraisuusaste oli vielä 0,68 penniä veroäyriä kohti, seuraavana vuonna 0,07 penniä ja vuonna 1987 jo selvästi negatiivinen, -0,83 penniä/veroäyri (Kuvio 2).

Käsitteitä ja määritelmiä

Kuntien menot ja tulot sekä varat ja velat esitetään tilastossa kuntien hallinnollisen kirjanpidon mukaisesti siten, että menoihin sisältyvät myös käyttöomaisuuden hankintamenot, antolainat ja talousarviolainojen lyhennykset. Tuloihin luetaan vastaavasti käyttöomaisuuden myynnit, antolainojen lyhennykset ja lainanotto (talousarviolainat).

Kunnissa on yleisesti käytössä ns. siirtomäärärahamenetely. Tämä tarkoittaa, että tilivuoden menoksi voidaan kirjata siirtomäärärahoja, jotka on tarkoitus käyttää vasta seuraavina vuosina. Kun siirtomääräraha sitten esim. kahden vuoden kuluttua käytetään, ei käyttö näy kyseisen vuoden kirjanpidossa menona vaan ainoastaan siirtomäärärahojen vähenemisenä. Näin ollen osa kirjanpidon mukaisista menoista on seuraavina vuosina käytettäväksi tarkoitettuja varauksia; toisaalta osa tilivuonna tapahtuneista hankinnoista on kirjattu jo edellisten vuosien menoiksi.

Tilastovuodesta 1986 lähtien on siirtomäärärahat käsitelty kuntien talustilastossa hallinnollisesta kirjanpidosta

¹ Maksuvalmiuskerroin II ilmaisee, kuinka monen päivän kassastamaksuihin tilinpäätöshetken kassavarat ja talletukset riittävät. Toinen yleisesti käytetty maksuvalmiuden mittari, maksuvalmiuskerroin I, ilmaisee likviidien varojen ja lyhytaikaisten velkojen suhteen varainhoitovuoden lopussa. Tämän mittarin mukaan kuntien maksuvalmius pysyi vuonna 1987 likimain edellisen vuoden tasolla mutta oli kuitenkin huonompi kuin vuosina 1984 ja 1985.

poikkeavalla tavalla: kuntien menoihin sisällytetään myös siirtomäärärahojen käyttö mutta ei uusia, seuraaville vuosille siirtyviä siirtomäärärahavarauksia. Tuloihin ei lueta siirtomäärärahojen tuloutuksia. Myöskään rahastosiirtoja ei enää lueta menoihin eikä tuloihin. Edellisiltä vuosilta siirtyneet ali- ja ylijäämät jäävät niin ikään tilaston ulkopuolelle.¹ Näin tilasto kuvaa aikaisempaa paremmin kuntien todellisia menoja ja tuloja.

Kuntien menot ja tulot esitetään tilastossa tehtävittäin ja meno- ja tulolajeittain. Käytetyt luokitukset perustuvat kunnallisen laskentatoimen uudistamistoimikunnan (Kulauus) antamaan talousarvioasetelmasuositukseen.² Kuntien varat ja velat esitetään Kulauuksen tasesuosituksen³ mukaisesti.

Taulukossa D ("Eräitä tietoja ja tunnuslukuja vuosilta 1981-1987") ja taulukossa 3 ("Eräitä tietoja ja tunnuslukuja kuntamuodoittain ja lääneittäin") on joitakin asukaslu- ja verotustietoja sekä kuntien taloutta kuvaavia tunnuslukuja. Näissä taulukoissa *asukasluku 1.1.* tarkoittaa henkikirjoitettua väestöä tilastovuoden alussa. Tätä asukaslukua on käytetty jakajana laskettaessa taulukossa esitettäviä tunnuslukuja. *Veroäyrimäärä asukasta kohti* on kuitenkin laskettu käyttäen jakajana edellisen vuoden alun asukaslukua.

Taulukoissa esitettävät *verotustiedot* koskevat tilastovuonna edellisen vuoden tuloista toimitettua verotusta. Veroäyrimäärään suhteutettuja tunnuslukuja laskettaessa on jakajana käytetty tilastovuonna toimitetun verotuksen äyrimäärää.

Veroäyrimäärän keskihinnat on laskettu veroäyrimäärillä painotettuina.

Käyttötalouden ylijäämä on laskettu ilman poistoja ja -kuten kaikki tämän julkaisun tiedot - ilman rahastosiirtoja ja menoksi tai tuloksi kirjattuja ali- ja ylijäämiä edellisiltä vuosilta.

Kassavaroihin ja talletuksiin sisältyy myös markkinaraha.

Lyhytaikaisiin velkoihin on luettu tilivelat, verovelat varainhoitovuodelta ja kassalainat.

Pitkäaikaisiin velkoihin on luettu talousarviolainat, muut pitkäaikaiset velat sekä ennakkotuloihin sisältyvät lainat.

Maksuvalmiuskerroin I =

$$\frac{\text{kassavarat} + \text{talletukset} + \text{verosaamiset} + \text{muut tulojäämät}}{\text{lyhytaikaiset velat}}$$

Kerroin ilmaisee siis likviidien varojen ja lyhytaikaisten velkojen suhteen varainhoitovuoden lopussa.

Maksuvalmiuskerroin II =

$$\frac{(\text{kassavarat} + \text{talletukset}) \times 365}{\text{kassastamaksut}}$$

Varainhoitovuoden kassastamaksut on laskettu siten, että kokonaismenoista on vähennetty poistot ja laskennalliset korot. Maksuvalmiuskerroin II ilmaisee, kuinka monen päivän kassastamaksiihin tilinpäätöshetken kassavarat ja talletukset riittävät.

Vakavaraisuusaste on *varaukset + omien rahastojen pääomat - pitkäaikaiset velat* veroäyriä kohti

Tässä julkaisussa esitettävät tunnusluvut eivät ole vertailukelpoisia vuodelta 1985 ja tätä aikaisemmilta vuosilta julkaistuissa tilastoissa esitettyjen tunnuslukujen kanssa. Aikaisemmissa tilastoissa on tunnuslukuja laskettaessa käytetty asukaslukuna maassa asuvaa väestöä 31.12. ja veroäyrimääränä tilastovuotta seuraavana vuonna toimitetun verotuksen äyrimäärää. Veroäyrimäärään suhteutetut tunnusluvut eivät ole suoraan verrattavissa myöskään kuntien kantokykyluokitusta varten laskettuihin tunnuslukuihin mm. siitä syystä, että kantokykyluokituksessa äyrimäärään lisätään verotulojen täydennystä vastaava äyrimäärä. Useat kantokykyluokituksessa käytettävät tunnusluvut eroavat myös muissa suhteissa laskentatavaltaan tässä tilastossa esitettävistä.

- 1 Aikaisemmissa tilastoissa siirtomäärärahat otettiin huomioon hallinnollisen kirjanpidon mukaisesti, ts. menoiksi luettiin uudet siirtomäärärahat mutta ei vanhojen käyttöä. Myös rahastosiirrot sisällytettiin menoihin ja tuloihin.
- 2 Kunnallisen laskentatoimen uudistamistoimikunta: Kunnan talousarvioasetelma. Suositus n:o 25. Helsinki 1984.
- 3 Kunnallisen laskentatoimen uudistamistoimikunta: Kunnan tase. Suositus n:o 22, ja tätä täydentävät yleiskirjeet.

Inledning

Statistiken över kommunernas ekonomi baserar sig på kommunernas bokslutsuppgifter. Största delen av uppgifterna har insamlats på Statistikcentralens blanketter. Vissa kommuner har givit uppgifterna i maskinläsbar form på magnetband eller diskett.

Statistiken över kommunernas ekonomi 1987 är uppgjord enligt samma principer som statistiken för år 1986¹, men skiljer sig både till innehåll och uppläggning från den tidigare statistiken. På grund av förändringar i statistikföringsprinciperna är uppgifterna för 1986 och 1987 inte helt jämförbara med tidigare statistik. Grunderna för uppgörandet av statistiken redovisas i kapitlet "Begrepp och definitioner" (s 7).

Det fanns sammanlagt 461 kommuner i landet 1987, av dem var 94 städer. I början av året var 3 043 361 personer bosatta i städer och 1 882 411 personer i andra kommuner.

Översikt

Kommunernas utgifter uppgick till sammanlagt 89,8 miljarder mark 1987. Andelen driftsutgifter utgjorde 74,8 mrd.mk härav och andelen kapitalutgifter 15,0 mrd.mk. Kommunernas utgifter samt utgiftsökningen från föregående år redovisas enligt huvudtitel i följande tablå.

Tablå 1. Kommunernas utgifter (mrd.mk) och utgifternas ökning från föregående år (%) enligt huvudtitel 1987

| | Utgifter mrd.mk | Tillväxt % |
|--|--------------------|---------------|
| Allmän förvaltning | 3,2 | 9,8 |
| Ordningssväsendet | 1,5 | 9,6 |
| Hälsovård | 12,0 | 8,0 |
| Socialsväsendet | 16,2 | 12,8 |
| Bildningssväsendet | 19,5 | 9,0 |
| Planläggning av områden och allmänna arbeten | 4,4 | 8,8 |
| Fastigheter | 3,7 | 12,6 |
| Affärs- och serviceverksamhet | 12,4 | 6,8 |
| Finansiering | 1,9 | 8,2 |
| Kapitalhushållning | 15,0 | 9,3 |
| Sammanlagt | 89,8 | 9,4 |

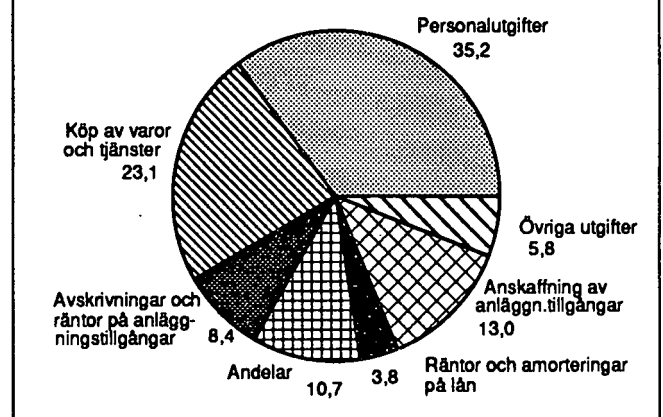
Totalutgifterna ökade med 9,4 % från föregående år². Driftsutgifterna steg med 9,5 % och kapitalutgifterna med 9,3 %. Beaktar man förändringarna i prisnivå³ är realltillväxten av driftsutgifter 5,2 %, av kapitalutgifter 4,6 % och av totalutgifter 5,1 %. Utgifternas realltillväxt minskade betydligt från de exceptionellt höga siffrorna föregående år, men nådde fortfarande över tillväxtsiffrorna i början av årtiondet (Tablå 2).

Tablå 2. Realltillväxten av kommunernas utgifter åren 1980-1987, %

| | Driftsutgifter | incl mmu- 70,3 % | Kapital- utgifter | incl mmu- 70,3 % | Total- utgifter | incl mmu- 70,3 % |
|------|----------------|---------------------------|----------------------|---------------------------|--------------------|---------------------------|
| 1980 | 3,2 | 12,6 | 78,7 | 14,9 | 14,2 | 13,1 |
| 1981 | 3,9 | 13,3 | 73,6 | 10,8 | 63,9 | 12,7 |
| 1982 | 4,6 | 10,0 | 11,0 | 7,4 | 53,9 | 9,8 |
| 1983 | 1,9 | 8,2 | 1,6 | 9,0 | 8,13 | 8,3 |
| 1984 | 7,4 | 7,3 | 20,3 | 5,7 | 8,62 | 7,06 |
| 1985 | 7,0 | 6,6 | 7,1 | 5,0 | 4,97 | 6,3 |
| 1986 | 7,1 | 2,4 | 35,0 | 4,1 | 0,67 | 2,7 |
| 1987 | 5,2 | 4,0 | 4,6 | 4,8 | 4,51 | 4,2 |

Precis som under de två senaste åren skedde den snabbaste utgiftsökningen inom socialsväsendet. Här var det främst utgifterna för utkomstskydd och hemservice som åter steg avsevärt; utgifterna för utkomstskydd var 2,5 gånger större än år 1984. Inom bildningssväsendet fortsatte den snabba ökningen av utgifterna för yrkesundervisning (Tabell A).

Kommunernas utgifter år 1987 efter utgiftsslag (%)



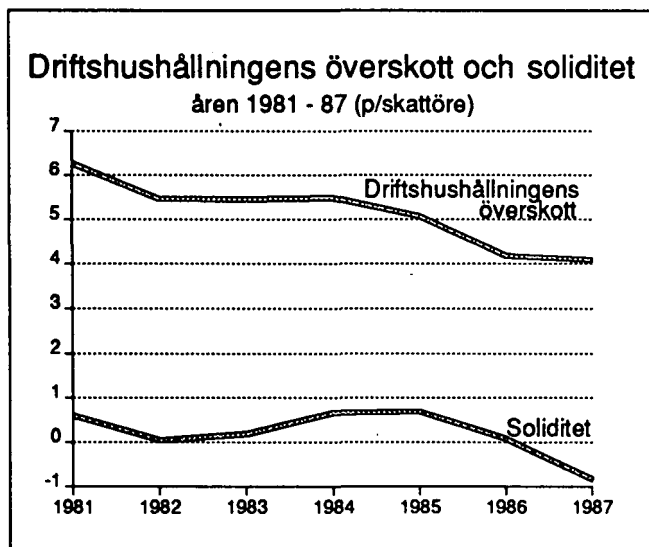
Figur 1

- 1 Kommunernas ekonomi 1986. FOS XXXI:59. Helsingfors 1988.
- 2 Samtliga tillväxtprocenter är här, i motsats till föregående publikation, uträknade så att avskrivningar och räntor på anläggningstillgångar tagits med.
- 3 Vid deflateringen användes kostnadsindex för kommunalhushållningen (se tabell A).

Av driftsutgifterna var 31,6 mrd.mk löner och övriga personalutgifter. Det är 9,0 % mer än föregående år. Personalutgifterna förefaller således ha ökat i långsammare takt än driftskostnaderna överlag. Andelarna till kommunalförbund, staten och Folkpensionsanstalten, som utgjorde 9,6 mrd.mk av kommunernas utgifter, ökade 8,0 % (Tabell C och figur 1).

Kommunernas inkomster uppgick till sammanlagt 90,0 miljarder mark 1987. Av inkomsterna var 35,6 mrd.mk skatteinkomster och 19,8 mrd.mk statsandelar och -ersättningar. Skatteinkomsterna fortsatte att öka i långsammare takt än statsbidragen: skatteinkomstökningen var nu 9,4 % och ökningen av statsandelar och -ersättningar 11,3 %. Sedan 1984 har andelen skatteinkomster av kommunernas totalinkomster sjunkit med 0,5 procentenheter, medan andelen statsandelar och -ersättningar ökat med 1,3 procentenheter. Upplåningen, som ökat kraftigt redan under de två senaste åren, steg nu med 17,6 %. År 1987 var 39,6 % av kommunernas inkomster skatteinkomster, 22,0 % statsandelar och -ersättningar, 16,9 % försäljningsinkomster för varor och tjänster, 4,3 % nya lån och 17,2 % övriga inkomster (Tabell C).

Den ekonomiska utvecklingen i kommunerna kan studeras med hjälp av begreppet *driftshushållningens överskott*, som anger, hur mycket av skatteinkomsterna och övriga driftsinkomster som blir över för kapitalutgifter, t.ex. investeringar och låneamorteringar. År 1987 var driftshushållningens överskott per skattöre för samtliga kommuner 4,09 p, föregående år var det 4,18 p och år 1981 hela 6,27 p. Det är således tydligt att kommunernas ekonomiska spelrum krympt under innevarande årtionde



Figur 2

(Tabell D och figur 2). Utvecklingen sammanhänger naturligtvis med utgifternas snabba realltillväxt.

Slutsumman för kommunernas balanser 31.12.1987 var totalt 163,8 mrd.mk. Av tillgångarna utgjorde kassamedlen, depositionerna och marknadspengarna 6,0 mrd.mk, inkomstresterna 8,4 mrd.mk, av vilka 2,2 mrd.mk statsandels- och -ersättningsrester, samt anläggningstillgångarna 129,1 mrd.mk. Av skulderna var 4,1 mrd.mk kontoskulder, 0,7 mrd.mk kassalån och 13,7 mrd.mk långfristiga skulder (Tabell E). Kommunernas kortfristiga skulder uppgick till 1 005 mk per invånare 1987, medan de långfristiga skulderna var 2 789 mk (Tabell D).

Förändringarna i balansposterna visar tydligt att kommunernas finansieringsställning blivit svagare. Kassamedlen och depositionerna minskade med 14,3 % från föregående år. Kontoskulderna minskade också något, 1,5 %, men kassalånen ökade med 72,4 %. *Likviditetskoefficient II*¹, som anger kommunernas betalningsberedskap, uppmätte värdet 27 år 1987. Året innan var siffran 34. År 1984, då kommunernas likviditet var speciellt god, var denna koefficient 40.

Budgetlånen steg med 15,9 % från föregående år, vilket är den största ökningen under detta årtionde. Reserveringar och egna fonders kapital ökade däremot enbart med 0,6 %. Föregående år var motsvarande ökning 3,0 %. Dessa är årtiondets lägsta tillväxtsiffror. Kommunernas *soliditetsgrad*, som erhålles genom att avdra långfristiga skulder från reserveringarna och egna fonders kapital, har sjunkit snabbt under årtiondets senare hälft. År 1985 var soliditetsgraden ännu 0,68 penni per skattöre, följande år 0,07 penni och år 1987 redan klart negativ, -0,83 penni/skattöre (Figur 2).

Begrepp och definitioner

Kommunernas utgifter och inkomster samt tillgångar och skulder uppges i statistiken i enlighet med kommunernas förvaltningsbokföring, så att också utgifter för anskaffning av anläggningstillgångar, utlåning och amorteringar på budgetlån ingår i utgifterna. I inkomsterna inräknas därmed försäljning av anläggningstillgångar, amorteringar på utgivna lån och upplåning (budgetlån).

I kommunerna tillämpas allmänt ett sk. reservationsanslagsförfarande. Detta innebär, att reservationsanslag som är avsedda att användas under påföljande år kan antecknas som utgift under räkenskapsåret. Då reservationsanslaget senare används, t.ex. efter två år, är detta inte an-

1 Likviditetskoefficient II anger, för hur många dagars kassautbetalningar det finns kassatillgångar och depositioner vid balanstidpunkten. Det andra allmänna måttet för betalningsberedskap, likviditetskoefficient I anger förhållandet mellan likvida medel och kortfristiga skulder i slutet av räkenskapsåret. Enligt detta mått var kommunernas betalningsberedskap i stort sett oförändrad jämfört med 1986, men ändå sämre än åren 1984 och 1985.

givet som utgift i bokföringen för året i fråga utan endast som minskning av reservationsanslagen. Därigenom är vissa utgifter enligt bokföringen reserveringar avsedda för användning följande år; samtidigt har en del av de anskaffningar som gjorts under räkenskapsåret redan antecknats som utgifter föregående år.

Fr.o.m. statistikåret 1986 behandlas reservationsanslagen i statistiken över kommunernas ekonomi på ett annat sätt än i förvaltningsbokföringen: i kommunernas utgifter inkluderas också användning av reservationsanslag men inte nya reservationsanslag som överförs till följande år. I inkomsterna inräknas inte återförda reservationsanslag. Fondöverföringar ingår varken i kommunernas utgifter eller inkomster. Under- och överskott från tidigare år ingår inte heller i statistiken.¹ Statistiken motsvarar därmed bättre kommunernas faktiska utgifter och inkomster.

Kommunernas utgifter och inkomster uppges enligt uppgift och utgifts- och inkomstsdrag i statistiken. De klassificeringar som har använts baserar sig på kommissionens för reformering av det kommunala räkenskapsväsendet (Kulaus) rekommendation för budgetuppställning². Kommunernas tillgångar och skulder uppges enligt Kulaus balansrekommendation³.

I tabellen D ("Vissa uppgifter och relationstal åren 1981-1987") och tabellen 3 ("Vissa uppgifter och relationstal efter kommuntyp och län") finns några uppgifter om invånarantal och beskattning samt relationstal för kommunernas ekonomi. I dessa tabeller avses med *antal invånare 1.1* den mantalskrivna befolkningen i början av statistikåret. Detta invånarantal har använts som divisor vid uträkning av relationstalen i tabellen. *Antal skattören per invånare* har dock räknats genom att som divisor använda invånarantalet i början av föregående år.

De *beskattningsuppgifter* som anges i tabellerna gäller den beskattning som under statistikåret förrättats för föregående års inkomster. Vid uträkning av relationstalen per skattöre har som divisor använts antal skattören för den beskattning som förrättats under statistikåret.

Skattörens medelpriser har uträknats enligt det vägda medeltalet för antalet skattören.

Driftshushållningens överskott har räknats utan avskrivningar och - såsom alla uppgifter i denna publikation -

utan fondöverföringar och utan de under- eller överskott från tidigare år som bokförts som utgift eller inkomst.

Kassamedel och depositioner innehåller även marknads-pengar.

I de kortfristiga skulderna inkluderas kontoskulder, skat-teskulder för räkenskapsåret och kassalån.

I långfristiga skulder inkluderas budgetlån, övriga långfris-tiga skulder samt de lån som ingår i inkomstförskott.

Likviditetskoefficient I =

$$\frac{\text{kassamedel} + \text{depositioner} + \text{skattefordringar} + \text{övriga inkomstrest} \text{er}}{\text{kortfristiga skulder}}$$

Koefficienten anger således förhållandet mellan likvida medel och kortfristiga skulder i slutet av räkenskapsåret.

Likviditetskoefficient II =

$$\frac{(\text{kassamedel} + \text{depositioner}) \times 365}{\text{kassautbetalningar}}$$

Räkenskapsårets kassautbetalningar har räknats så att avskrivningar och kalkylerade räntor har avdragits från totalutgifterna. Likviditetskoefficient II anger det antal dagar som balanstidpunktens kassamedel och depositioner räcker till för.

Soliditetsgrad är lika med *reserveringar + egna fonders kapital - långfristiga skulder per skattöre*.

Relationstalen i denna publikation är inte jämförbara med relationstalen i 1985 års och tidigare statistik över kommunernas ekonomi. I tidigare statistik har vid uträkning av relationstalen använts den i landet bosatta befolkningen 31.12 och antal skattören i den beskattning som förrättats året efter statistikåret. Relationstalen som räknats per skattöre kan inte jämföras med de relationstal som uträknats för kommunernas bärkraftsklassificering bl. a. därför att man i bärkraftsklassificeringen till antalet skattören lägger det antal skattören som motsvarar komplettering av skatteinkomsterna. Många relationstal som används i bärkraftsklassificeringen skiljer sig även i andra avseenden från dem som anges i denna statistik.

- 1 I tidigare statistik behandlades reservationsanslag på samma sätt som i förvaltningsbokföringen, dvs. nya reservationsanslag räknades som utgifter men däremot inte användningen av gamla reservationsanslag. Fondöverföringar inräknades i utgifter och inkomster.
- 2 Kommissionen för reformering av det kommunala räkenskapsväsendet: Kommunernas budgetuppställning. Rekommendation nr 25. Helsingfors 1985.
- 3 Kommissionen för reformering av det kommunala räkenskapsväsendet: Kommunens balans. Rekommendation nr 22, jämte kompletterande cirkulär.



TILASTOKESKUS - STATISTIKCENTRALEN

TAULUKKO A. KUNTIEN MENOT (MILJ.MK)¹ JA MENOJEN KASVU (%)² VUOSINA 1984-87TABELL A. KOMMUNERNAS UTGIFTER (MILJ.MK)¹ OCH ÖKNINGEN AV UTGIFTERNA (%)² ÅREN 1984-87

| Alaviitteet ovat sivulla 15 Fotnoterna finns på sidan 15 | 1984 ³ | | 1985 | | 1986 | | 1987 | |
|--|-------------------|-------------------------|---------|-------------------------|---------|-------------------------|---------|-------------------------|
| | milj.mk | Muutos Förändr. % | milj.mk | Muutos Förändr. % | milj.mk | Muutos Förändr. % | milj.mk | Muutos Förändr. % |
| 0 Yleishallinto - Allmän förvaltning ... | 2 353 | 13,8 | 2 681 | 13,9 | 2 871 | 7,1 | 3 153 | 9,8 |
| 1 Järjestystoimi - Ordningsväsendet | 1 171 | 10,0 | 1 294 | 10,5 | 1 414 | 9,3 | 1 550 | 9,6 |
| 2 Terveystoimi - Hälsovård | 8 691 | 28,7 | 10 047 | 15,6 | 11 149 | 11,0 | 12 041 | 8,0 |
| Siitä - Därav: | | | | | | | | |
| Kansanterveys - Folkhälsoarbete . | 4 572 | 19,1 | 5 303 | 16,0 | 6 338 | 19,5 | 6 889 | 8,7 |
| Sairaanhoidon laitokset - Sjukvårds- | | | | | | | | |
| anstalter | 3 803 | 41,0 | 4 369 | 14,9 | 4 429 | 1,4 | 4 724 | 6,7 |
| 3 Sosiaalitoimi - Socialväsendet | 10 350 | 21,8 | 12 183 | 17,7 | 14 398 | 18,2 | 16 241 | 12,8 |
| Siitä - Därav: | | | | | | | | |
| Kotipalvelu - Hemservice | 809 | .. | 998 | 23,4 | 1 181 | 18,3 | 1 391 | 17,8 |
| Päivähoito ja opetus - Dagvård och | | | | | | | | |
| undervisning | 3 188 | .. | 3 707 | 16,3 | 4 182 | 12,8 | 4 663 | 11,5 |
| Laitoshoidon - Anstaltsvård | 2 504 | .. | 2 859 | 14,2 | 3 123 | 9,2 | 3 371 | 7,9 |
| Toimeentuloturva - Utkomstskydd ... | 848 | .. | 1 258 | 48,3 | 1 632 | 29,7 | 2 149 | 31,7 |
| 4 Sivustustoimi - Bildningsväsendet | 14 110 | 10,0 | 16 044 | 13,7 | 17 863 | 11,3 | 19 478 | 9,0 |
| Siitä - Därav: | | | | | | | | |
| Peruskoulut - Grundskolor | 7 975 | 8,2 | 8 903 | 11,6 | 9 734 | 9,3 | 10 413 | 7,0 |
| Lukiot - Gymnasier | 1 322 | 11,2 | 1 493 | 12,9 | 1 586 | 6,2 | 1 663 | 4,9 |
| Ammattiopetus - Yrkesundervisning .. | 1 458 | 10,4 | 1 696 | 16,3 | 2 158 | 27,2 | 2 581 | 19,6 |
| Kirjasto - Bibliotek | 657 | 13,7 | 762 | 16,0 | 857 | 12,5 | 925 | 7,9 |
| Urheilu ja ulkoilu - Idrott och fri- | | | | | | | | |
| luftsliv | 992 | 14,7 | 1 158 | 16,7 | 1 276 | 10,2 | 1 392 | 9,1 |
| 5 Kaavoitus ja yleiset työt - Planlägg- | | | | | | | | |
| ning av områden och allmänna arbeten | 3 662 | 14,1 | 3 831 | 4,6 | 4 060 | 6,0 | 4 416 | 8,8 |
| Siitä - Därav: | | | | | | | | |
| Liikenneväylät - Trafikleder | 1 640 | 16,1 | 1 707 | 4,1 | 1 832 | 7,3 | 1 964 | 7,2 |
| 6 Kiinteistö - Fastigheter | 2 793 | 11,7 | 3 131 | 12,1 | 3 264 | 4,2 | 3 675 | 12,6 |
| 7 Liike- ja palvelutoiminta - Affärs- | | | | | | | | |
| och serviceverksamhet | 10 035 | 9,4 | 11 464 | 14,2 | 11 584 | 1,0 | 12 367 | 6,8 |
| Siitä - Därav: | | | | | | | | |
| Liiketoiminta - Affärsverksamhet ... | 8 940 | 8,8 | 10 213 | 14,2 | 10 219 | 0,1 | 10 881 | 6,5 |
| Sisäinen palvelutoiminta - Intern | | | | | | | | |
| serviceverksamhet | 1 095 | 14,4 | 1 251 | 14,2 | 1 365 | 9,1 | 1 486 | 8,9 |
| 8 Rahoitus - Finansiering | 1 492 | 11,5 | 1 674 | 12,2 | 1 778 | 6,2 | 1 924 | 8,2 |
| Siitä - Därav: | | | | | | | | |
| Korot - Räntor | 1 068 | 13,6 | 1 194 | 11,8 | 1 278 | 7,0 | 1 450 | 13,5 |
| 0-8 Käyttömeneet yhteensä - Driftsutgifter | | | | | | | | |
| sammanlagt | 54 657 | 15,2 | 62 349 | 14,1 | 68 381 | 9,7 | 74 845 | 9,5 |
| Siitä - Därav: | | | | | | | | |
| Palkat - Löner | 19 001 | 13,0 | 21 208 | 11,6 | 23 547 | 11,0 | 25 612 | 8,8 |
| Muut henkilöstömenot - Övriga perso- | | | | | | | | |
| nalutgifter | 3 987 | 17,3 | 5 114 | 28,3 | 5 470 | 7,0 | 6 016 | 10,0 |
| Tarvikkeet ⁴ - Förnödenheter ⁴ | 6 983 | 7,5 | 8 201 | 17,4 | 7 452 | -9,1 | 7 723 | 3,6 |
| Huoneistomenot - Lokalutgifter | 3 219 | 11,3 | 3 665 | 13,9 | 4 326 | 18,0 | 4 662 | 7,8 |
| Palvelukset ⁵ - Tjänster ⁵ | 5 448 | 28,8 | 6 361 | 16,8 | 7 554 | 18,8 | 8 362 | 10,7 |
| Käyttöomaisuuden korot - Räntor på | | | | | | | | |
| anläggningstillgångar | 2 368 | 11,9 | 2 228 | -5,9 | 2 404 | 7,9 | 2 568 | 6,8 |
| Poistot - Avskrivningar | 3 693 | 11,0 | 4 195 | 13,6 | 4 474 | 6,7 | 4 990 | 11,5 |
| Osuudet kuntainliitoille - Andelar | | | | | | | | |
| till kommunalförbund | 4 839 | 32,5 | 5 546 | 14,6 | 6 082 | 9,7 | 6 678 | 9,8 |
| Osuudet valtiolle ⁶ - Andelar till | | | | | | | | |
| staten ⁶ | 369 | 6,6 | 364 | -1,4 | 380 | 4,4 | 381 | 0,3 |
| Osuudet kansaneläkelaitokselle - | | | | | | | | |
| Andelar till Folkpensionsanstalten | 1 167 | 13,9 | 1 207 | 3,4 | 1 768 | 46,5 | 1 837 | 3,9 |
| Avustukset - Understöd | 1 818 | 14,3 | 2 373 | 30,5 | 2 779 | 17,1 | 3 434 | 23,6 |
| 9 Pääomatalous - Kapitalhushållning | 11 162 | 6,0 | 12 546 | 12,4 | 13 704 | 9,2 | 14 983 | 9,3 |
| Siitä - Därav: | | | | | | | | |
| Kiinteä omaisuus ja talonrakennus - | | | | | | | | |
| Fast egendom och husbyggnad | 3 990 | 2,6 | 4 668 | 17,0 | 4 698 | 0,6 | 5 334 | 13,5 |
| Julkinen käyttöomaisuus - Publik | | | | | | | | |
| egendom | 1 591 | 9,9 | 1 716 | 7,9 | 1 905 | 11,0 | 2 055 | 7,9 |
| Irtain omaisuus - Lösegendom | 365 | 17,4 | 419 | 14,8 | 585 | 39,6 | 633 | 8,2 |
| Liike- ja palvelutoiminta - Affärs- | | | | | | | | |
| och serviceverksamhet | 2 624 | 5,6 | 2 702 | 3,0 | 2 900 | 7,3 | 3 044 | 5,0 |
| Kuntainliitot ja muu yhteistoiminta | | | | | | | | |
| - Kommunalförbund och övrig sam- | | | | | | | | |
| verkan | 484 | 6,1 | 559 | 15,5 | 640 | 14,5 | 686 | 7,2 |
| Arvopaperit - Värdepapper | 341 | 21,4 | 409 | 19,9 | 615 | 50,4 | 644 | 4,7 |
| Talousarviolainat ⁷ - Budgetlån ⁷ | 1 452 | 12,6 | 1 596 | 9,9 | 1 813 | 13,6 | 1 991 | 9,8 |
| Antolainat ⁷ - Utlåning ⁷ | 431 | 20,4 | 426 | -1,2 | 494 | 16,0 | 546 | 10,5 |
| Menot yhteensä - Utgifter sammanlagt | 65 820 | 13,6 | 74 894 | 13,8 | 82 085 | 9,6 | 89 827 | 9,4 |
| Kunnallistalouden kustannusindeksin muutos | | | | | | | | |
| - Ändring av kommunalhushållningens | | | | | | | | |
| kostnadsindex: | | | | | | | | |
| Käyttötalous - Driftshushållning | | 7,3 | | 6,6 % | | 2,4 3,9 | | 4,0 4,4 7,4 |
| Pääomatalous - Kapitalhushållning | | 5,7 | | 5,0 4,9 | | 4,1 4,0 | | 4,5 4,4 6,6 |
| Kokonaisindeksi - Totalindex | | 7,0 | | 6,3 % | | 2,7 4,0 | | 4,2 4,3 7,2 |

TILASTOKESKUS - STATISTIKCENTRALEN
 TAULUKKO B. KUNTIEN TULOT (MILJ.MK) JA TULOJEN KASVU (%)² VUOSINA 1984-87
 TABELL B. KOMMUNERNAS INKOMSTER (MILJ.MK) OCH ÖKNINGEN AV INKOMSTERNA (%)² ÅREN 1984-87

| Alavitteet ovat sivulla 15 Fotnoterna finns på sidan 15 | 1984 ³ | | 1985 | | 1986 | | 1987 | |
|--|-------------------|-------------------------|---------|-------------------------|---------|-------------------------|---------|-------------------------|
| | milj.mk | Muutos Förändr. % | milj.mk | Muutos Förändr. % | milj.mk | Muutos Förändr. % | milj.mk | Muutos Förändr. % |
| 0 Yleishallinto - Allmän förvaltning ... | 285 | 40,4 | 356 | 24,9 | 404 | 13,5 | 470 | 16,3 |
| 1 Järjestystoimi - Ordningsväsendet | 470 | 14,1 | 517 | 10,0 | 593 | 14,7 | 692 | 16,7 |
| 2 Terveydenhuolto - Hälsovård | 2 325 | 17,5 | 2 653 | 14,1 | 2 989 | 12,7 | 3 166 | 5,9 |
| Siitä - Därav: | | | | | | | | |
| Kansanterveysstyö - Folkhälsoarbete . | 503 | 15,9 | 560 | 11,3 | 697 | 24,5 | 700 | 0,4 |
| Erittelemätön terveydenhuolto - | | | | | | | | |
| Ospeficierad hälsovård | 1 710 | 17,8 | 1 988 | 16,3 | 2 229 | 12,1 | 2 399 | 7,6 |
| 3 Sosiaalitoimi - Socialväsendet | 5 098 | 51,1 | 6 021 | 18,1 | 6 806 | 13,0 | 7 778 | 14,3 |
| Siitä - Därav: | | | | | | | | |
| Kotipalvelu - Hemservice | 111 | .. | 144 | 29,7 | 170 | 18,1 | 227 | 33,5 |
| Päivähoito ja opetus - Dagvård och | | | | | | | | |
| undervisning | 546 | .. | 613 | 12,3 | 668 | 9,0 | 713 | 6,7 |
| Laittohoito - Anstaltsvård | 522 | .. | 582 | 11,5 | 626 | 7,6 | 663 | 5,9 |
| Erittelemätön sosiaalitoimi - Ospe- | | | | | | | | |
| cificierat socialväsen | 2 981 | .. | 3 626 | 21,6 | 4 169 | 15,0 | 4 852 | 16,4 |
| 4 Sivistystoimi - Bildningsväsendet | 7 804 | 8,5 | 8 709 | 11,6 | 9 610 | 10,3 | 10 433 | 8,6 |
| Siitä - Därav: | | | | | | | | |
| Peruskoulut - Grundskolor | 5 012 | 6,4 | 5 530 | 10,3 | 6 117 | 10,6 | 6 548 | 7,0 |
| Lukiot - Gymnasier | 774 | 12,0 | 865 | 11,8 | 933 | 7,9 | 1 032 | 10,6 |
| Ammattopetus - Yrkesundervisning .. | 979 | 8,8 | 1 118 | 14,2 | 1 260 | 12,7 | 1 415 | 12,3 |
| Kirjasto - Bibliotek | 380 | 13,4 | 429 | 12,9 | 468 | 9,1 | 518 | 10,7 |
| Urheilu ja ulkoilu - Idrott och fri- | | | | | | | | |
| luftsliv | 167 | 9,2 | 200 | 19,8 | 213 | 6,5 | 236 | 10,8 |
| 5 Kaavoitus ja yleiset työt - Planlägg- | | | | | | | | |
| ning av områden och allmänna arbeten | 1 115 | 13,5 | 1 147 | 2,9 | 1 210 | 5,5 | 1 364 | 12,7 |
| Siitä - Därav: | | | | | | | | |
| Liikenneväylät - Trafikleder | 439 | 10,9 | 529 | 20,5 | 597 | 12,9 | 658 | 10,2 |
| 6 Kiinteistöt - Fastigheter | 2 511 | 11,9 | 2 828 | 12,6 | 3 046 | 7,7 | 3 308 | 8,6 |
| 7 Liike- ja palvelutoiminta - Affärs- | | | | | | | | |
| och serviceverksamhet | 9 273 | 10,7 | 10 755 | 16,0 | 10 766 | 0,1 | 11 499 | 6,8 |
| Siitä - Därav: | | | | | | | | |
| Liiketoiminta - Affärsverksamhet ... | 8 278 | 10,4 | 9 630 | 16,3 | 9 511 | -1,2 | 10 141 | 6,6 |
| Sisäisen palvelutoiminta - Intern | | | | | | | | |
| serviceverksamhet | 995 | 14,1 | 1 126 | 13,2 | 1 255 | 11,5 | 1 357 | 8,1 |
| 8 Rahoitus - Finansiering | 30 440 | 13,6 | 33 729 | 10,8 | 36 440 | 8,0 | 39 559 | 8,6 |
| Siitä - Därav: | | | | | | | | |
| Korot - Räntor | 701 | 34,8 | 860 | 22,7 | 912 | 6,0 | 787 | -13,7 |
| Laskennalliset korot - Kalkylerade | | | | | | | | |
| räntor | 2 402 | 11,0 | 2 254 | -6,2 | 2 434 | 8,0 | 2 594 | 6,6 |
| Verot - Skatter | 26 962 | 13,3 | 30 188 | 12,0 | 32 572 | 7,9 | 35 643 | 9,4 |
| Siitä - Därav: | | | | | | | | |
| Kunnallisvero - Kommunkatt | 26 799 | 13,3 | 30 002 | 12,0 | 32 526 | 8,4 | 35 621 | 9,5 |
| 0-8 Käyttötulot yhteensä - Driftsinkomster | | | | | | | | |
| sammanlagt | 59 319 | 15,1 | 66 717 | 12,5 | 71 863 | 7,7 | 78 267 | 8,9 |
| Siitä - Därav: | | | | | | | | |
| Valtionosuudet ja -korvaukset - | | | | | | | | |
| Statsandelar och -ersättningar ... | 13 221 | 22,3 | 15 098 | 14,2 | 16 858 | 11,7 | 18 733 | 11,1 |
| Maksut ja korvaukset ⁸ - Avgifter och | | | | | | | | |
| ersättningar | 10 207 | 11,8 | 11 703 | 14,7 | 11 967 | 2,3 | 12 879 | 7,6 |
| Vuokrat - Hyror | 1 466 | 10,2 | 1 608 | 9,7 | 1 736 | 8,0 | 1 859 | 7,1 |
| Sisäiset tulot - Interna inkomster . | 3 643 | 13,5 | 4 247 | 16,6 | 4 633 | 9,1 | 4 982 | 7,5 |
| 9 Pääomatulot - Kapitalhushållning | 7 925 | 8,2 | 9 167 | 15,7 | 10 106 | 10,2 | 11 698 | 15,8 |
| Siitä - Därav: | | | | | | | | |
| Kiinteä omaisuus ja talonrakennus - | | | | | | | | |
| Fast egendom och husbyggnad | 2 535 | 9,9 | 2 724 | 7,5 | 3 077 | 13,0 | 3 507 | 14,0 |
| Julkinen käyttöomaisuus - Publik | | | | | | | | |
| egendom | 466 | 21,0 | 495 | 6,2 | 532 | 7,5 | 659 | 23,9 |
| Irtain omaisuus - Lösegendom | 248 | 17,5 | 281 | 13,3 | 347 | 23,5 | 420 | 21,0 |
| Liike- ja palvelutoiminta - Affärs- | | | | | | | | |
| och serviceverksamhet | 2 173 | 6,1 | 2 488 | 14,5 | 2 550 | 2,5 | 2 746 | 7,7 |
| Talousarviolainat - Budgetlån | 2 248 | 6,1 | 2 828 | 25,8 | 3 270 | 15,6 | 3 846 | 17,6 |
| Antolainat - Utlåning | 149 | -0,7 | 187 | 25,5 | 185 | -1,1 | 231 | 24,9 |
| Pääomatuloista - Av kapitalinkomster: | | | | | | | | |
| Valtionosuudet ja -korvaukset - | | | | | | | | |
| Statsandelar och -ersättningar | 667 | 3,6 | 738 | 10,6 | 949 | 28,6 | 1 091 | 15,0 |
| Maksut ja korvaukset ⁸ - Avgifter och | | | | | | | | |
| ersättningar | 400 | 2,6 | 395 | -1,3 | 380 | -3,8 | 477 | 25,5 |
| Poistot - Avskrivningar | 3 693 | 11,0 | 4 196 | 13,6 | 4 474 | 6,6 | 4 980 | 11,3 |
| Tulot yhteensä - Inkomster sammanlagt | 67 244 | 14,2 | 75 883 | 12,8 | 81 968 | 8,0 | 89 965 | 9,8 |
| Siitä - Därav: | | | | | | | | |
| Valtionosuudet ja -korvaukset - Stats- | | | | | | | | |
| andelar och -ersättningar | 13 888 | 21,2 | 15 836 | 14,0 | 17 807 | 12,4 | 19 824 | 11,3 |
| Maksut ja korvaukset ⁸ - Avgifter och | | | | | | | | |
| ersättningar ⁸ | 10 607 | 11,4 | 12 098 | 14,1 | 12 347 | 2,1 | 13 356 | 8,2 |

TILASTOKESKUS - STATISTIKCENTRALEN
 TAULUKKO C. MENOT JA TULOT MENO- JA TULOLAJEITTAIN VUOSINA 1984-87
 TABELL C. UTGIFTER OCH INKOMSTER EFTER UTGIFTS- OCH INKOMSTSSLAG ÄREN 1984-87

| Alaviitteet ovat sivulla 15 Fotnoterna finns på sidan 15 | 1984 ³ | | | 1985 | | | 1986 | | | 1987 | | |
|--|-------------------|---|--------------------------|---------------|---|--------------------------|---------------|---|--------------------------|---------------|---|--------------------------|
| | milj.mk | Muutos ² Förändr. ² % | Rakenne Struktur % | milj.mk | Muutos ² Förändr. ² % | Rakenne Struktur % | milj.mk | Muutos ² Förändr. ² % | Rakenne Struktur % | milj.mk | Muutos ² Förändr. ² % | Rakenne Struktur % |
| MENOT - UTGIFTER | | | | | | | | | | | | |
| Henkilöstömenot - Personal- utgifter | 22 988 | 13,7 | 34,9 | 26 322 | 14,5 | 35,1 | 29 017 | 10,2 | 35,3 | 31 628 | 9,0 | 35,2 |
| Tavaroiden ja palvelusten ostot ⁹ - Köp av varor och tjänster ⁹ | 15 650 | 15,2 | 23,8 | 18 227 | 16,5 | 24,3 | 19 332 | 6,1 | 23,6 | 20 747 | 7,3 | 23,1 |
| Poistot ja käyttöomaisuuden korot - Avskrivningar och räntor på anläggningstill- gångar | 6 061 | 11,3 | 9,2 | 6 423 | 6,0 | 8,6 | 6 878 | 7,1 | 8,4 | 7 558 | 9,9 | 8,4 |
| Osuudet ^{6,10} - Andelar ^{6,10} . | 6 859 | 25,2 | 10,4 | 7 676 | 11,9 | 10,2 | 8 870 | 15,6 | 10,8 | 9 581 | 8,0 | 10,7 |
| Lainojen korot ja kuole- tukset ⁷ - Låneräntor och -amorteringar ⁷ | 2 520 | 13,0 | 3,8 | 2 790 | 10,7 | 3,7 | 3 091 | 10,8 | 3,8 | 3 441 | 11,3 | 3,8 |
| Käyttöomaisuuden hankinta - Anskaffning av anläggnings- tillgångar | 8 904 | 6,0 | 13,5 | 9 882 | 11,0 | 13,2 | 10 659 | 7,9 | 13,0 | 11 669 | 9,5 | 13,0 |
| Muut menot - Övriga ut- gifter | 2 838 | 9,1 | 4,3 | 3 574 | 25,9 | 4,8 | 4 238 | 18,6 | 5,2 | 5 203 | 22,8 | 5,8 |
| Yhteensä - Summa | 65 820 | 13,6 | 100,0 | 74 894 | 13,8 | 100,0 | 82 085 | 9,6 | 100,0 | 89 827 | 9,4 | 100,0 |
| TULOT - INKOMSTER | | | | | | | | | | | | |
| Verotulot - Skatteinkomster | 26 962 | 13,3 | 40,1 | 30 188 | 12,0 | 39,8 | 32 572 | 7,9 | 39,7 | 35 643 | 9,4 | 39,6 |
| Valtionosuudet ja -korvauk- set - Statsandelar och -ersättningar | 13 888 | 21,2 | 20,7 | 15 836 | 14,0 | 20,9 | 17 807 | 12,4 | 21,7 | 19 824 | 11,3 | 22,0 |
| Tavaroiden ja palvelusten myynti ¹¹ - Försäljning av varor och tjänster ¹¹ | 12 073 | 11,3 | 18,0 | 13 706 | 13,5 | 18,1 | 14 083 | 2,8 | 17,2 | 15 215 | 8,0 | 16,9 |
| Sisäiset tulot - Interna inkomster | 3 643 | 13,5 | 5,4 | 4 247 | 16,6 | 5,6 | 4 633 | 9,1 | 5,7 | 4 982 | 7,5 | 5,5 |
| Poistot ja käyttöomaisuuden korot - Avskrivningar och räntor på anläggningstill- gångar | 6 060 | 11,3 | 9,0 | 6 425 | 6,0 | 8,5 | 6 878 | 7,1 | 8,4 | 7 548 | 9,7 | 8,4 |
| Lainanotto - Upplåning | 2 248 | 6,1 | 3,3 | 2 828 | 25,8 | 3,7 | 3 270 | 15,6 | 4,0 | 3 846 | 17,6 | 4,3 |
| Muut tulot - Övriga in- komster | 2 370 | 18,3 | 3,5 | 2 653 | 11,9 | 3,5 | 2 725 | 2,7 | 3,3 | 2 907 | 6,7 | 3,2 |
| Yhteensä - Summa | 67 244 | 14,2 | 100,0 | 75 883 | 12,8 | 100,0 | 81 968 | 8,0 | 100,0 | 89 965 | 9,8 | 100,0 |

TILASTOKESKUS - STATISTIKCENTRALEN
 TAULUKKO D. ERÄITÄ TIETOJA JA TUNNUSLUKUJA VUOSILTA 1981-1987
 TABELL D. VISSA UPPGIFTER OCH RELATIONSTAL ÄREN 1981-1987

| Alaviitteet ovat sivulla 15 | 1981 | Muutos Förändr. | 1982 | Muutos Förändr. | 1983 | Muutos Förändr. | 1984 |
|---|-------------|--------------------|-------------|--------------------|-------------|--------------------|-------------|
| ASUKASLUKU I.1. | 4 787 769 | 0,3 % | 4 812 237 | 0,5 % | 4 842 306 | 0,6 % | 4 870 039 |
| Veroöyryjä tilastovuonna toimi- tetussa verotuksessa, 1 000 kpl | 104 225 238 | 16,0 % | 119 706 346 | 14,9 % | 136 301 781 | 13,9 % | 152 228 578 |
| - kiinteistötuloista | 6 993 334 | 8,7 % | 7 753 552 | 10,9 % | 9 014 567 | 16,3 % | 10 703 776 |
| - liike- ja ammattituloista | 12 053 156 | 19,1 % | 14 079 943 | 16,8 % | 15 536 289 | 10,3 % | 17 010 907 |
| - henkilökohtaisista tuloista | 84 992 498 | 16,2 % | 97 653 295 | 14,9 % | 111 505 763 | 14,2 % | 124 262 545 |
| - veronkorotus | 186 250 | 15,8 % | 219 551 | 17,9 % | 245 184 | 11,7 % | 251 266 |
| Veroöyryn keskihinta tilastovuonna toimitetussa verotuksessa, p | 15,86 | 0,13 p | 15,87 | 0,01 p | 15,91 | 0,04 p | 15,94 |
| Veroöyrimäärä, kpl/asukas | 21 844 | 15,7 % | 25 003 | 14,5 % | 28 324 | 13,3 % | 31 437 |
| Menot, mk/asukas | 9 700 | 16,7 % | 10 981 | 13,2 % | 11 969 | 9,0 % | 13 515 |
| - käyttömenot | 7 811 | 17,3 % | 8 941 | 14,5 % | 9 795 | 9,6 % | 11 223 |
| - pääomamenot | 1 889 | 14,3 % | 2 040 | 8,0 % | 2 175 | 6,6 % | 2 292 |
| Lainojen korot ja kuoletukset, p/veroöyri | 1,61 | -0,13 p | 1,64 | 0,03 p | 1,64 | 0,00 p | 1,66 |
| - korot | 0,63 | -0,08 p | 0,65 | 0,02 p | 0,69 | 0,04 p | 0,70 |
| - kuoletukset | 0,98 | -0,05 p | 0,98 | 0,00 p | 0,95 | -0,03 p | 0,95 |
| Käyttötalouden ylijäämä (ilman poistoja), p/veroöyri | 6,27 | 0,01 p | 5,47 | -0,80 p | 5,46 | -0,01 p | 5,49 |
| Pääomamenot % kokonaismenoista | 19 | | 19 | | 18 | | 17 |
| Pääomatulot % pääomamenoista | 62 | | 67 | | 70 | | 71 |
| Kunnallisvero, mk/asukas | 4 013 | 17,8 % | 4 399 | 9,6 % | 4 883 | 11,0 % | 5 503 |
| Valtionosuudet ja -korv., mk/as | 1 791 | 15,1 % | 2 069 | 15,5 % | 2 366 | 14,4 % | 2 852 |
| Nettomenot ja -tulot (-) pääluokittain (ilman korkoja ja poistoja), p/veroöyri: | | | | | | | |
| 0 Yleishallinto | 1,30 | 0,03 p | 1,32 | 0,02 p | 1,32 | 0,00 p | 1,32 |
| 1 Järjestystoimi | 0,53 | -0,03 p | 0,49 | -0,04 p | 0,42 | -0,07 p | 0,40 |
| 2 Terveystoimi | 3,18 | 0,06 p | 3,41 | 0,23 p | 3,39 | -0,02 p | 4,06 |
| 3 Sosiaalityö | 3,50 | 0,09 p | 3,55 | 0,05 p | 3,60 | 0,05 p | 3,29 |
| 4 Sivustustoimi | 3,54 | 0,07 p | 3,50 | -0,04 p | 3,45 | -0,05 p | 3,45 |
| - opetustoimi | 2,41 | 0,03 p | 2,33 | -0,08 p | 2,26 | -0,07 p | 2,24 |
| - kulttuuri- ja vapaa-aikatoimi | 1,13 | 0,04 p | 1,17 | 0,04 p | 1,19 | 0,02 p | 1,21 |
| 5 Kaavoitus ja yleiset työt | 1,50 | 0,02 p | 1,36 | -0,14 p | 1,31 | -0,05 p | 1,33 |
| 6 Kiinteistöt | -0,46 | 0,02 p | -0,49 | -0,03 p | -0,53 | -0,04 p | -0,53 |
| 7 Liike- ja palvelutoiminta | -1,17 | 0,08 p | -1,18 | -0,01 p | -1,30 | -0,12 p | -1,34 |
| 8 Rahoitus | -18,18 | -0,34 p | -17,43 | 0,75 p | -17,12 | 0,31 p | -17,46 |
| - kunnallisvero | -18,44 | -0,34 p | -17,69 | 0,75 p | -17,35 | 0,34 p | -17,60 |
| - muu rahoitus | 0,26 | 0,00 p | 0,26 | 0,00 p | 0,23 | -0,03 p | 0,14 |
| 9 Pääomatalous | 5,66 | 0,23 p | 5,07 | -0,59 p | 4,79 | -0,28 p | 4,55 |
| Nettoylijäämä tai -alijäämä (-) | 0,60 | -0,23 p | 0,40 | -0,20 p | 0,67 | 0,27 p | 0,93 |
| Kassavarat ja talletukset ¹² , mk/asukas | 773 | -2,9 % | 859 | 11,1 % | 980 | 14,1 % | 1 354 |
| Kassavarat ja talletukset ¹² , p/äyri | 3,55 | -0,68 p | 3,45 | -0,10 p | 3,48 | 0,03 p | 4,33 |
| Lyhytaikaiset velat ¹³ , mk/asukas | 609 | 3,9 % | 723 | 18,7 % | 753 | 4,1 % | 837 |
| Lyhytaikaiset velat ¹³ , p/veroöyri | 2,80 | -0,31 p | 2,90 | 0,10 p | 2,67 | -0,23 p | 2,68 |
| Pitkäaikaiset velat ¹³ , mk/asukas | 1 418 | 10,9 % | 1 647 | 16,1 % | 1 788 | 8,6 % | 1 927 |
| Pitkäaikaiset velat ¹³ , p/veroöyri | 6,51 | -0,28 p | 6,62 | 0,11 p | 6,35 | -0,27 p | 6,16 |
| Maksuvalmiuserroin I | 2,4 | | 2,3 | | 2,5 | | 2,8 |
| Maksuvalmiuserroin II | 32 | | 32 | | 33 | | 40 |
| Varaukset ja omien rahastojen pääomat, mk/asukas | 1 549 | 10,6 % | 1 658 | 7,0 % | 1 839 | 10,9 % | 2 131 |
| - varaukset | 970 | 6,1 % | 981 | 1,1 % | 1 039 | 5,9 % | 1 154 |
| - rahastot | 580 | 19,3 % | 677 | 16,7 % | 800 | 18,2 % | 977 |
| Varaukset ja omien rahastojen pääomat, p/veroöyri | 7,12 | -0,32 p | 6,67 | -0,45 p | 6,53 | -0,14 p | 6,82 |
| - varaukset | 4,45 | -0,41 p | 3,94 | -0,51 p | 3,69 | -0,25 p | 3,69 |
| - rahastot | 2,66 | 0,08 p | 2,72 | 0,06 p | 2,84 | 0,12 p | 3,13 |
| Vakavaraisuusaste, p/veroöyri | 0,60 | -0,05 p | 0,04 | -0,56 p | 0,18 | 0,14 p | 0,66 |

| Muutos Förändr. | 1985 | Muutos Förändr. | 1986 | Muutos Förändr. | 1987 | Muutos Förändr. | Fotnoterna finns på sidan 15 |
|--------------------|-------------|--------------------|-------------|--------------------|-------------|--------------------|--|
| 0,6 % | 4 893 878 | 0,5 % | 4 910 818 | 0,3 % | 4 925 772 | 0,3 % | ANTAL INVÅNARE 1.1. |
| 11,7 % | 168 900 409 | 11,0 % | 190 300 219 | 12,7 % | 205 611 118 | 8,0 % | Antal skattören i beskattningen under statistikåret, 1 000 kpl |
| 18,7 % | 11 765 176 | 9,9 % | 12 393 490 | 5,3 % | 12 765 565 | 3,0 % | - för inkomst av fastighet |
| 9,5 % | 18 133 704 | 6,6 % | 20 081 387 | 10,7 % | 21 611 557 | 7,6 % | - för inkomst av rörelse och yrke |
| 11,4 % | 138 729 144 | 11,6 % | 157 491 538 | 13,5 % | 170 886 198 | 8,5 % | - för personlig inkomst |
| 2,5 % | 272 330 | 8,4 % | 333 804 | 22,6 % | 347 800 | 4,2 % | - skatteförhöjning |
| 0,03 p | 15,97 | 0,03 p | 15,98 | 0,01 p | 16,05 | 0,07 p | Uttaxeringen per skattöre i genomsnitt i beskattningen under statistikåret, p |
| 11,0 % | 34 682 | 10,3 % | 38 885 | 12,1 % | 41 869 | 7,7 % | Antal skattören/invånare |
| 12,9 % | 15 304 | 13,2 % | 16 715 | 9,2 % | 18 236 | 9,1 % | Utgifter, mk/invånare |
| 14,6 % | 12 740 | 13,5 % | 13 925 | 9,3 % | 15 195 | 9,1 % | - driftsutgifter |
| 5,4 % | 2 564 | 11,9 % | 2 791 | 8,9 % | 3 042 | 9,0 % | - kapitalutgifter |
| 0,02 p | 1,65 | -0,01 p | 1,62 | -0,03 p | 1,67 | 0,05 p | Låneräntor och -amorteringar, p/skattöre |
| 0,01 p | 0,71 | 0,01 p | 0,67 | -0,04 p | 0,71 | 0,04 p | - räntor |
| 0,00 p | 0,94 | -0,01 p | 0,95 | 0,01 p | 0,97 | 0,02 p | - amorteringar |
| 0,03 p | 5,07 | -0,42 p | 4,18 | -0,89 p | 4,09 | -0,09 p | Driftshushållningens överskott (exkl. avskrivningar), p/skattöre |
| | 17 | | 17 | | 17 | | Kapitalutgifter i % av totalutgifter |
| | 73 | | 74 | | 78 | | Kapitalinkomster i % av kapitalutg. |
| 12,7 % | 6 130 | 11,4 % | 6 623 | 8,0 % | 7 232 | 9,2 % | Kommunalskatt, mk/invånare |
| 20,5 % | 3 236 | 13,5 % | 3 626 | 12,1 % | 4 025 | 11,0 % | Statsandelar och -ersättn., mk/inv. |
| | | | | | | | Nettoutgifter och -inkomster (-) efter huvudtitel (exkl. räntor och avskrivningar), p/skattöre |
| 0,00 p | 1,33 | 0,01 p | 1,26 | -0,07 p | 1,26 | 0,00 p | 0 Allmän förvaltning |
| -0,02 p | 0,40 | 0,00 p | 0,37 | -0,03 p | 0,36 | -0,01 p | 1 Ordningsväsendet |
| 0,67 p | 4,26 | 0,20 p | 4,18 | -0,08 p | 4,21 | 0,03 p | 2 Hälsovård |
| -0,31 p | 3,49 | 0,20 p | 3,83 | 0,34 p | 3,96 | 0,13 p | 3 Socialväsendet |
| 0,00 p | 3,67 | 0,22 p | 3,67 | 0,00 p | 3,73 | 0,06 p | 4 Bildningsväsendet |
| -0,02 p | 2,37 | 0,13 p | 2,40 | 0,03 p | 2,44 | 0,04 p | - undervisningsväsendet |
| 0,02 p | 1,30 | 0,09 p | 1,27 | -0,03 p | 1,30 | 0,03 p | - kultur- och fritidsverksamhet |
| 0,02 p | 1,27 | -0,06 p | 1,19 | -0,08 p | 1,17 | -0,02 p | 5 Planl. av områden och allm. arb. |
| 0,00 p | -0,50 | 0,03 p | -0,55 | -0,05 p | -0,57 | -0,02 p | 6 Fastigheter |
| -0,04 p | -1,34 | 0,00 p | -1,18 | 0,16 p | -1,16 | 0,02 p | 7 Affärs- och serviceverksamhet |
| -0,34 p | -17,66 | -0,20 p | -16,95 | 0,71 p | -17,05 | -0,10 p | 8 Finansiering |
| -0,25 p | -17,76 | -0,16 p | -17,09 | 0,67 p | -17,32 | -0,23 p | - kommunalskatt |
| -0,09 p | 0,10 | -0,04 p | 0,14 | 0,04 p | 0,27 | 0,13 p | - övrig finansiering |
| -0,24 p | 4,48 | -0,07 p | 4,24 | -0,24 p | 4,02 | -0,22 p | 9 Kapitalhushållning |
| 0,26 p | 0,60 | -0,33 p | -0,06 | -0,66 p | 0,07 | 0,13 p | Nettoöverskott eller - underskott (-) |
| .. | 1 473 | 8,8 % | 1 429 | -3,0 % | 1 221 | -14,6 % | Kassamedel och depositioner ¹² , mk/inv. |
| .. | 4,27 | -0,06 p | 3,69 | -0,58 p | 2,92 | -0,77 p | Kassamedel och depositioner ¹² , p/skattöre |
| 11,2 % | 932 | 11,4 % | 1 020 | 9,4 % | 1 005 | -1,5 % | Kortfristiga skulder ¹³ , mk/invånare |
| 0,01 p | 2,70 | 0,02 p | 2,63 | -0,07 p | 2,41 | -0,22 p | Kortfristiga skulder ¹³ , p/skattöre |
| 7,8 % | 2 138 | 10,9 % | 2 408 | 12,6 % | 2 789 | 15,8 % | Långfristiga skulder ¹³ , mk/invånare |
| -0,19 p | 6,20 | 0,04 p | 6,21 | 0,01 p | 6,68 | 0,47 p | Långfristiga skulder ¹³ , p/skattöre |
| | 2,7 | | 2,4 | | 2,5 | | Likviditetskoefficient I |
| | 38 | | 34 | | 27 | | Likviditetskoefficient II |
| 15,9 % | 2 372 | 11,3 % | 2 435 | 2,7 % | 2 442 | 0,3 % | Reserveringar och egna fonders kapital, mk/invånare |
| 11,1 % | 1 215 | 5,3 % | 1 199 | -1,3 % | 1 110 | -7,4 % | - reserveringar |
| 22,1 % | 1 157 | 18,4 % | 1 236 | 6,8 % | 1 332 | 7,8 % | - fonder |
| 0,29 p | 6,87 | 0,05 p | 6,28 | -0,59 p | 5,85 | -0,43 p | Reserveringar och egna fonders kapital, p/skattöre |
| 0,00 p | 3,52 | -0,17 p | 3,09 | -0,43 p | 2,66 | -0,43 p | - reserveringar |
| 0,29 p | 3,35 | 0,22 p | 3,19 | -0,16 p | 3,19 | 0,00 p | - fonder |
| 0,48 p | 0,68 | 0,02 p | 0,07 | -0,61 p | -0,83 | -0,90 p | Soliditetsgrad, p/skattöre |

TILASTOKESKUS - STATISTIKCENTRALEN
 TAULUKKO E. KUNTIEN TASEET SEKÄ TASE-ERIEEN MUUTOS (%) VUOSINA 1984-87
 TABELL E. KOMMUNERNAS BALANSER OCH FÖRÄNDRINGEN I BALANSPOSTERNA (%) ÅREN 1984-87

| Alaviitteet ovat sivulla 15 Fotnoterna finns på sidan 15 | 1984 | | 1985 | | 1986 | | 1987 | |
|---|----------------|-------------------------|----------------|-------------------------|----------------|-------------------------|----------------|-------------------------|
| | milj.mk | Muutos Förändr. % | milj.mk | Muutos Förändr. % | milj.mk | Muutos Förändr. % | milj.mk | Muutos Förändr. % |
| VASTAAVAA - AKTIVA | | | | | | | | |
| Rahoitusomaisuus - Finansieringstillgångar | 15 820 | 17,0 | 17 649 | 11,6 | 17 856 | 1,2 | 17 900 | 0,2 |
| Siitä - Därav: | | | | | | | | |
| Kassavarat - Kassamedel | 1 464 | 14,6 | 1 416 | -3,3 | 1 180 | -16,7 | 1 272 | 7,8 |
| Siitä - Därav: | | | | | | | | |
| Shekki- ja ps-tilit - Checkräkning och postgiro | 1 452 | 14,6 | 1 402 | -3,4 | 1 166 | -16,8 | 1 258 | 7,9 |
| Talletukset ja markkinaraha ¹² - Depo- sitioner och marknadspengar ¹² | 5 130 | .. | 5 795 | 13,0 | 5 837 | 0,7 | 4 740 | -18,8 |
| Tulojäämät - Inkomstrest | 6 288 | 5,9 | 6 807 | 8,3 | 7 124 | 4,7 | 8 378 | 17,6 |
| Siitä - Därav: | | | | | | | | |
| Valtionosuudet ja -koryvaukset - Stats- andelar och -ersättningar | 1 482 | 4,3 | 1 597 | 7,8 | 2 040 | 27,7 | 2 219 | 8,8 |
| Verosaamiset - Skattefordringar | 3 141 | 2,2 | 3 295 | 4,9 | 3 181 | -3,5 | 4 180 | 31,4 |
| Rahastojen erityiskatteet - Fondernas specialtäckning | 321 | 15,9 | 433 | 34,9 | 501 | 15,7 | 606 | 21,0 |
| Varastot - Förråd | 879 | 1,2 | 977 | 11,1 | 954 | -2,4 | 930 | -2,5 |
| Antolainat ¹³ - Lånefordringar ¹³ | 2 152 | 7,0 | 2 307 | 7,2 | 3 154 | 36,7 | 3 601 | 14,2 |
| Käyttöomaisuus - Anläggningstillgångar ... | 92 019 | 12,7 | 100 832 | 9,6 | 118 671 | 17,7 | 129 072 | 8,8 |
| Siitä - Därav: | | | | | | | | |
| Maa- ja vesialueet - Mark- och vatten- områden | 14 131 | 15,5 | 15 376 | 8,8 | 24 736 | 60,9 | 26 421 | 6,8 |
| Rakennukset - Byggnader | 38 136 | 11,8 | 41 429 | 8,6 | 45 824 | 10,6 | 49 497 | 8,0 |
| Kiinteät rakenteet ja laitteet - Fasta konstruktioner och anordningar | 23 060 | 14,7 | 25 014 | 8,5 | 26 758 | 7,0 | 28 681 | 7,2 |
| Aineeton käyttöomaisuus - Immateriella anläggningstillgångar | 11 810 | 12,7 | 13 615 | 15,3 | 15 348 | 12,7 | 17 075 | 11,3 |
| Huostassa olevat varat - Förvaltade medel | 10 945 | 7,3 | 11 364 | 3,8 | 11 657 | 2,6 | 11 946 | 2,5 |
| Alijäämä - Underskott | 109 | 31,3 | 129 | 18,3 | 401 | .. | 389 | -3,0 |
| Yhteensä - Sammanlagt | 121 923 | 12,5 | 133 258 | 9,3 | 152 693 | 14,6 | 163 838 | 7,3 |
| VASTATTAVAA - PASSIVA | | | | | | | | |
| Lyhytaikainen vieras pääoma - Kortfristig främmande kapital | 4 759 | 12,1 | 5 535 | 16,3 | 5 732 | 3,6 | 5 682 | -0,9 |
| Siitä - Därav: | | | | | | | | |
| Tilivelat ¹³ - Kontoskulder ¹³ | 3 639 | 13,2 | 4 092 | 12,4 | 4 184 | 2,3 | 4 120 | -1,5 |
| Siitä - Därav: | | | | | | | | |
| Menojäämät - Utgiftsrester | 2 406 | 13,0 | 2 364 | -1,7 | 2 711 | 14,7 | 2 625 | -3,2 |
| Veronpidätykset ja sosiaaliturvamaksut - Innehållen förskottsskatt och socialskyddsavgifter | 670 | 9,7 | 797 | 19,0 | 881 | 10,5 | 983 | 11,6 |
| Siirtovelat - Resultatregleringar | 783 | 16,5 | 1 098 | 40,2 | 1 132 | 3,1 | 845 | -25,4 |
| Kassalainat - Kassalån | 337 | -5,9 | 345 | 2,4 | 416 | 20,6 | 717 | 72,4 |
| Pitkäaikainen vieras pääoma ¹³ - Långfris- tigt främmande kapital ¹³ | 9 565 | 9,8 | 10 662 | 11,5 | 12 181 | 14,2 | 14 040 | 15,3 |
| Siitä - Därav: | | | | | | | | |
| Talousarviolainat - Budgetlån | 9 297 | 9,7 | 10 295 | 10,7 | 11 649 | 13,2 | 13 506 | 15,9 |
| Huostassa olevat pääomat - Förvaltad kapital | 11 678 | 9,2 | 12 315 | 5,5 | 12 852 | 4,4 | 13 093 | 1,9 |
| Varaukset - Reserveringar | 5 620 | 11,7 | 5 946 | 5,8 | 5 887 | -1,0 | 5 468 | -7,1 |
| Siitä - Därav: | | | | | | | | |
| Siirtomäärärahat - Reservationsanslag .. | 5 220 | 16,6 | 5 788 | 10,9 | 5 785 | -0,1 | 5 419 | -6,3 |
| Oma pääoma - Eget kapital | 90 301 | 13,4 | 98 800 | 9,4 | 116 041 | 17,5 | 125 555 | 8,2 |
| Siitä - Därav: | | | | | | | | |
| Rahastojen pääomat - Fondernas kapital . | 4 840 | 22,9 | 5 751 | 18,8 | 6 174 | 7,4 | 6 692 | 8,4 |
| Yhteensä - Sammanlagt | 121 923 | 12,5 | 133 258 | 9,3 | 152 693 | 14,6 | 163 838 | 7,3 |

Taulukoiden A - E alaviitteet

- 1) Tässä taulukossa - kuten kaikissa tämän julkaisun taulukoissa - esitetään kaikkien vuosien tiedot ns. uusien tilastointiperusteiden mukaisesti (ks. luku "Käsitteitä ja määritelmiä", s. 4). Vuosina 1984 ja 1985 pääluokissa 0-8 kuitenkin ainoastaan pääluokkien loppusummat on korjattu varausten muutoksella; muutoksia ei siis ole kohdistettu lukuihin eikä momentteihin. Pääomatalouden pääluokassa kaikki luvut on pääsääntöisesti korjattu varausten muutoksella. Poikkeuksena tästä ovat talousarviolainojen lyhennykset ja antolainat vuosina 1984 ja 1985 (ks. alaviite 7).
- 2) Muutosprosentit on laskettu luvuista, joihin sisältyvät laskennalliset korot ja poistot. Laskentatapa poikkeaa aikaisemmissa tilastoissa käytetystä.
- 3) Ns. Valtava-uudistukseen liittyvä sosiaali- ja terveystalouden rahoituksen uudelleenjärjestely nosti jonkin verran kuntien käyttömenojen ja -tulojen tasoa vuonna 1984. Samana vuonna tuli käyttöön uusi terveydenhuollon ja sosiaalitoimen talousarviokaava, mistä syystä menojen ja tulojen vertailu edelliseen vuoteen ei kaikilta osin ole mahdollista.
- 4) Ml. liikelaitosten energian ja veden hankinta.
- 5) Ml. osa korvauksista valtiolle sekä korvaukset kunnille, yksityisille yhteisöille ja muille. Korvausmomentit sisältyivät kuntien talousarviokaavaan vuoteen 1984 saakka.
- 6) Vuosien 1984 ja 1985 luvut on osittain arvioitu.
- 7) Talousarviolainat ja antolainat vuosilta 1984 ja 1985 esitetään vanhojen tilastointiperusteiden mukaisesti.
- 8) Ml. korvaukset muilta kunnilta (sisältyivät kuntien talousarviokaavaan vuoteen 1984 saakka).
- 9) Tarvikkeet, liikelaitosten energian ja veden hankinta, huoneistomenot ja palvelukset (ml. korvaukset).
- 10) Osuudet kuntainliittojen pääomamenoihin sisältyvät kohtaan *Osuudet*, ei siis kohtaan *Käyttöomaisuuden hankinta*.
- 11) Ml. vuokrat ja korvaukset muilta kunnilta.
- 12) Markkinaraha sisältyy tähän ensimmäisen kerran vuonna 1984.
- 13) Tasekaavan muuttumisen vuoksi eivät vuosien 1986-1987 luvut ole täysin vertailukelpoisia aikaisempien vuosien lukujen kanssa.

Fotnoter till tabellerna A - E

- 1) I denna tabell - som i alla tabeller i denna publikation - ges uppgifter för alla år enligt de sk. nya principerna för statistikföring (se kapitlet "Begrepp och definitioner", s. 7). Åren 1984 och 1985 har emellertid i huvudtitlarna 0-8 endast huvudtitlarnas slutsummor korrigerats med förändring av reserveringar; förändringarna har alltså inte förts till kapitel eller moment. Vid huvudtitel *Kapitalhushållning* har som huvudregel alla siffror korrigerats med förändringen av reserveringar. Ett undantag härvidlag är amorteringar på budgetlån och utlåning åren 1984 och 1985 (se fotnot 7).
- 2) Förändringsprocenterna är uträknade på basen av siffror, i vilka kalkylerade räntor och avskrivningar ingår. Beräkningssättet är ett annat än i den tidigare statistiken.
- 3) Omorganiseringen av finansieringen av social- och hälsovårdstjänster i anslutning till den sk. Valtava-reformen höjde i någon mån kommunernas driftsutgifter och -inkomster 1984. Samma år togs en ny budgetuppställning i bruk inom hälso- och socialvård, och på grund därav är det inte till alla delar möjligt att jämföra utgifter och inkomster med föregående år.
- 4) Inkl. affärsverkens anskaffning av energi och vatten.
- 5) Inkl. en del av ersättningsmomenten till staten, samt ersättningsmomenten till kommuner, privata sammanslutningar och andra. Ersättningsmomenten ingick i kommunernas budgetuppställning fram till 1984.
- 6) Siffrorna för 1984 och 1985 är delvis uppskattade.
- 7) Amorteringar på budgetlån och utlåning uppges enligt de gamla statistikföringsprinciperna åren 1984 och 1985.
- 8) Inkl. ersättningsmomenten av andra kommuner (ingick i kommunernas budgetuppställning t.o.m. 1984).
- 9) Förmödenheter, affärsverkens anskaffning av energi och vatten, lokalutgifter och tjänster (inkl. ersättningsmoment).
- 10) Andelar i kommunalförbundens kapitalutgifter ingår i punkten *Andelar*, alltså inte vid punkten *Anskaffning av anläggningstillgångar*.
- 11) Inkl. hyror och ersättningsmoment av andra kommuner.
- 12) Marknadspengar ingår här för första gången år 1984.
- 13) På grund av ändringarna i balansschemat är siffrorna för 1986-1987 inte direkt jämförbara med siffrorna tidigare år.

TILASTOKESKUS - STATISTIKCENTRALEN
KUNTIEN TALOUS 1987 - KOMMUNERNAS EKONOMI 1987
TAULUKKO 1 - MENOT JA TULOT KUNTAMUODOITTAIN JA LÄÄNEITTÄIN - 1000 MK
TABELL 1 - UTGIFTER OCH INKOMSTER EFTER KOMMUNTYP OCH LÄN - 1000 MK

| PÄÄLUOKKA, LUKU JA MOMENTTI | KAIKKI KUNNAT YHTEENSÄ ALLA KOMMU- NER SAMMAN- LAGT | KUNTAMUODOT KOMMUNFORM | | LÄÄNI LÄN | | | | |
|-----------------------------------|--|---------------------------|--------------------------------------|---------------------------|--|--------------------------|---------------------------|------------------|
| | | KAU- PUNGIT STÄDER | MUUT KUNNAT ÖVRIGA KOMMUNER | UUDEN- MAAN NYLANDS | TURUN JA PORIN ÅBO OCH BJÖRNEB. | AHVE- NANMAA ÅLAND | HÄMEEN TAVAS- TEHUS | KYMEN KYMMENE |
| M E N O T | | | | | | | | |
| 0 YLEISHALLINTO YHTEENSÄ | 3152909 | 1908430 | 1244479 | 712266 | 413869 | 15406 | 428349 | 227786 |
| Pääluokan kokonaismenoista: | | | | | | | | |
| 01 Palkat | 1174063 | 673400 | 500663 | 246616 | 159276 | 7451 | 154419 | 83394 |
| 02 Muut henkilöstömenot | 376612 | 226140 | 150472 | 83597 | 50751 | 1963 | 49855 | 26373 |
| 03 Tarvikkeet | 104313 | 65093 | 39220 | 13870 | 11561 | 486 | 28935 | 6465 |
| 04 Huoneistomenot | 169742 | 121237 | 48505 | 45146 | 21345 | 759 | 23285 | 15088 |
| 05 Palvelukset | 517514 | 341877 | 175637 | 131695 | 67472 | 1643 | 68342 | 39041 |
| 06 Korot ja poistot | 84772 | 53220 | 31552 | 22788 | 9401 | 191 | 9846 | 5870 |
| 47 Muut menot | 121881 | 71388 | 50493 | 17991 | 17516 | 567 | 17894 | 9909 |
| 48 Osuudet | 502960 | 323325 | 179635 | 137060 | 70422 | 2280 | 67433 | 34548 |
| 49 Avustukset | 100980 | 32731 | 68249 | 13515 | 6102 | 70 | 8330 | 7097 |
| 1 JÄRJESTYSTOIMI YHTEENSÄ | 1549668 | 982315 | 567353 | 358711 | 223563 | 10766 | 200594 | 105712 |
| Pääluokan kokonaismenoista: | | | | | | | | |
| 101 Oikeustoimi | 36726 | 15318 | 21408 | 8315 | 5106 | 211 | 4752 | 2292 |
| 104 Rakennustark. ja -valvonta | 221939 | 115616 | 106323 | 51221 | 32701 | 1716 | 25697 | 14201 |
| 111 Palo- ja pelastustoimi | 984358 | 681976 | 302382 | 221683 | 148567 | 8066 | 133136 | 71572 |
| 112 Ympäristönsuojelu | 50299 | 30281 | 20018 | 12750 | 7803 | 31 | 5046 | 3023 |
| 113 Väestönsuojelu | 81590 | 68663 | 12927 | 38106 | 6903 | 154 | 13873 | 5477 |
| 116 Kuluttajaneuvonta | 10623 | 8880 | 1743 | 2806 | 1397 | 0 | 1912 | 814 |
| 199 Muu järjestystoimi | 164144 | 61578 | 102566 | 23829 | 21086 | 592 | 16180 | 8333 |
| Pääluokan kokonaismenoista: | | | | | | | | |
| 01 Palkat | 836716 | 553299 | 283417 | 189107 | 122190 | 5633 | 108661 | 56357 |
| 02 Muut henkilöstömenot | 239942 | 158413 | 81529 | 59600 | 34065 | 1368 | 31449 | 14234 |
| 03 Tarvikkeet | 63181 | 35232 | 27949 | 12130 | 8574 | 522 | 9031 | 4923 |
| 04 Huoneistomenot | 96452 | 68167 | 28285 | 20790 | 12718 | 430 | 18111 | 4905 |
| 05 Palvelukset | 145628 | 75279 | 70349 | 33568 | 22139 | 1272 | 17522 | 12683 |
| 06 Korot ja poistot | 122347 | 75083 | 47264 | 37346 | 16831 | 136 | 11777 | 11189 |
| 47 Muut menot | 13136 | 6016 | 7120 | 1821 | 2387 | 85 | 1588 | 692 |
| 49 Avustukset | 32230 | 10821 | 21409 | 4364 | 4656 | 1319 | 2438 | 712 |
| 2 TERVEYDENHUOLTO YHTEENSÄ | 12041382 | 8432135 | 3609247 | 3908357 | 1540008 | 48243 | 1567555 | 812107 |
| Pääluokan kokonaismenoista: | | | | | | | | |
| 201 Hallinto | 206118 | 169017 | 37101 | 98330 | 21024 | 0 | 23419 | 15550 |
| 211 Ympäristöterveydenhuolto | 159951 | 115297 | 44654 | 40229 | 12971 | 0 | 19940 | 16625 |
| 220 Kansanterveystyö | 6888539 | 4966842 | 1921697 | 2467613 | 857843 | 16677 | 866447 | 448814 |
| 241 Sairaanhoidolaitokset | 4723791 | 3139360 | 1584431 | 1281235 | 638436 | 30895 | 651777 | 326535 |
| 299 Erittelemätön terveydenhuolto | 62984 | 41624 | 21360 | 20952 | 9730 | 670 | 5973 | 4583 |
| Pääluokan kokonaismenoista: | | | | | | | | |
| 01 Palkat | 3270750 | 2638162 | 632588 | 1332112 | 328535 | 9 | 418307 | 231781 |
| 02 Muut henkilöstömenot | 889983 | 740675 | 149308 | 415161 | 85897 | 2 | 109815 | 53906 |
| 03 Tarvikkeet | 568622 | 461875 | 106747 | 235851 | 61156 | 0 | 78077 | 36647 |
| 04 Huoneistomenot | 354666 | 305214 | 49452 | 155282 | 49849 | 52 | 45226 | 20058 |
| 05 Palvelukset | 1165643 | 820687 | 344956 | 333221 | 129478 | 8452 | 138885 | 98592 |
| 06 Korot ja poistot | 224360 | 158283 | 66077 | 97520 | 10057 | 0 | 17504 | 22328 |
| 47 Muut menot | 19295 | 13895 | 5400 | 9534 | 2990 | 59 | 1847 | 942 |
| 48 Osuudet | 5490824 | 3254646 | 2236178 | 1311163 | 863397 | 39197 | 749554 | 344802 |
| 49 Avustukset | 57237 | 38705 | 18532 | 18519 | 8647 | 471 | 8338 | 3051 |
| 3 SOSIAALITOIMI YHTEENSÄ | 16240868 | 10257696 | 5983172 | 4482675 | 2228005 | 69620 | 2038610 | 968049 |
| Pääluokan kokonaismenoista: | | | | | | | | |
| 301 Hallinto | 584710 | 386797 | 197913 | 197447 | 91143 | 2591 | 62555 | 23865 |
| 311 Sosiaalityö | 421379 | 315888 | 105491 | 139454 | 50578 | 1420 | 52218 | 33977 |
| 315 Kotipalvelu | 1390700 | 849613 | 541087 | 309452 | 220399 | 7230 | 171236 | 91232 |
| 320 Päivähoito ja opetus | 4663284 | 3161333 | 1501951 | 1409502 | 629554 | 24550 | 548895 | 236514 |
| 326 Suojatyö ja työhön kuntoutus | 243655 | 178592 | 65063 | 66987 | 36122 | 620 | 28073 | 11174 |
| 330 Asumispalvelut | 345533 | 239098 | 106435 | 116076 | 44142 | 2888 | 31658 | 14818 |
| 336 Perhehoito | 141903 | 104506 | 37397 | 58667 | 15066 | 439 | 15932 | 8221 |
| 341 Lastenhuollon laitokset | 459632 | 391756 | 67876 | 197332 | 56878 | 1140 | 60878 | 40501 |
| 342 Vammaishuollon laitokset | 415301 | 272162 | 143139 | 149507 | 46979 | 2631 | 48194 | 32293 |
| 344 Päihdehuollon kuntoutustoim. | 99250 | 85072 | 14178 | 42879 | 15150 | 51 | 8016 | 7502 |
| 345 Vanhainkodit | 2396730 | 1210421 | 1186309 | 469564 | 350453 | 10347 | 387849 | 159680 |

| | | | | | | | HUVUDTITEL, KAPITEL OCH MOMENT |
|----------------------------|---|-------------------|---------------------------------------|----------------|-------------------------|-------------------------|-------------------------------------|
| MIKKELIN ST. MICHELS | POHJOIS- KARJALAN NORRA KARELENS | KUOPION KUOPIO | KESKI- SUOMEN MELL. FINLANDS | VAASAN VASA | OULUN ULEÅ- BORGS | LAPIN LAPP- LANDS | |
| | | | | | | | U T G I F T E R |
| 162804 | 125004 | 168303 | 160696 | 274143 | 297729 | 166554 | 0 ALLMÅN FÖRVALTNING SAMMANLAGT |
| | | | | | | | Av huvudtitelns totalutgifter: |
| 58002 | 49129 | 61272 | 61778 | 108224 | 115025 | 69477 | 01 Löner |
| 20864 | 15635 | 19061 | 20051 | 32167 | 35689 | 20606 | 02 Övriga personalutgifter |
| 6091 | 2632 | 5501 | 4689 | 8262 | 10955 | 4866 | 03 Förnödenheter |
| 9814 | 5879 | 10086 | 7120 | 13461 | 11638 | 6121 | 04 Lokalutgifter |
| 22927 | 21608 | 24974 | 24321 | 40612 | 46082 | 28797 | 05 Tjänster |
| 6075 | 1819 | 4530 | 5052 | 6679 | 10108 | 2413 | 06 Räntor och avskrivningar |
| 6708 | 5890 | 5908 | 9504 | 13181 | 10579 | 6234 | 47 Övriga utgifter |
| 20704 | 17157 | 23951 | 23028 | 42425 | 42626 | 21326 | 48 Andelar |
| 11612 | 5258 | 13014 | 5145 | 9105 | 15018 | 6714 | 49 Understöd |
| 71819 | 67311 | 80159 | 76343 | 138783 | 138615 | 77292 | 1 ORDNINGSVÄSENDET SAMMANLAGT |
| 1604 | 1560 | 2216 | 1843 | 2932 | 2614 | 3281 | 101 Rättsväsendet |
| 11554 | 8454 | 11302 | 12634 | 21701 | 20158 | 10600 | 104 Byggnadsinspekt. och -övervakn. |
| 44802 | 45076 | 49376 | 45894 | 82734 | 84651 | 48801 | 111 Brandskydds- och räddn.väsendet |
| 2354 | 1578 | 2657 | 3026 | 5746 | 4503 | 1782 | 112 Miljövärd |
| 1965 | 1598 | 3161 | 2421 | 2965 | 3250 | 1717 | 113 Befolkningsskydd |
| 646 | 327 | 557 | 561 | 397 | 578 | 628 | 116 Konsumentrådgivning |
| 8898 | 8717 | 10890 | 9962 | 22315 | 22859 | 10483 | 199 Övrigt ordningsväsen |
| | | | | | | | Av huvudtitelns totalutgifter: |
| 38682 | 36357 | 44888 | 42251 | 75313 | 76901 | 40376 | 01 Löner |
| 10295 | 10149 | 12241 | 11246 | 20349 | 22456 | 12490 | 02 Övriga personalutgifter |
| 2918 | 2179 | 3485 | 3284 | 6422 | 6206 | 3507 | 03 Förnödenheter |
| 4121 | 4687 | 4349 | 5110 | 8874 | 9379 | 2978 | 04 Lokalutgifter |
| 6791 | 5860 | 5446 | 7178 | 13238 | 11510 | 8421 | 05 Tjänster |
| 6537 | 6361 | 7033 | 4804 | 9547 | 5623 | 5163 | 06 Räntor och avskrivningar |
| 636 | 443 | 836 | 934 | 1822 | 1089 | 803 | 47 Övriga utgifter |
| 1836 | 1277 | 1886 | 1529 | 3211 | 5441 | 3561 | 49 Understöd |
| 362223 | 430004 | 544465 | 478314 | 826665 | 986752 | 536689 | 2 HÄLSOVÅRD SAMMANLAGT |
| 1779 | 5717 | 1515 | 4663 | 8880 | 18984 | 6257 | 201 Administration |
| 1992 | 10023 | 8455 | 4428 | 12562 | 19156 | 13570 | 211 Miljöhälsovård |
| 168345 | 252615 | 289198 | 242672 | 384766 | 572926 | 320623 | 220 Folkhälsoarbete |
| 189192 | 160207 | 242049 | 221898 | 418456 | 369189 | 193922 | 241 Sjukvårdsanstalter |
| 916 | 1442 | 3246 | 4655 | 2000 | 6500 | 2317 | 299 Ospecificerad hälsovård |
| | | | | | | | Av huvudtitelns totalutgifter: |
| 23145 | 132945 | 113123 | 92263 | 135695 | 285973 | 176862 | 01 Löner |
| 5584 | 30492 | 27170 | 21734 | 32102 | 67000 | 41120 | 02 Övriga personalutgifter |
| 3866 | 20292 | 19922 | 16317 | 24659 | 46511 | 25324 | 03 Förnödenheter |
| 1396 | 13224 | 8425 | 12832 | 13735 | 21852 | 12735 | 04 Lokalutgifter |
| 47999 | 58987 | 46112 | 41095 | 88664 | 93737 | 80421 | 05 Tjänster |
| 1839 | 8610 | 12856 | 2392 | 12626 | 23170 | 15458 | 06 Räntor och avskrivningar |
| 169 | 146 | 362 | 680 | 236 | 1223 | 1107 | 47 Övriga utgifter |
| 277295 | 163377 | 314164 | 290446 | 516829 | 439838 | 180762 | 48 Andelar |
| 928 | 1931 | 2333 | 556 | 2123 | 7443 | 2897 | 49 Understöd |
| 652062 | 611550 | 870395 | 812884 | 1363727 | 1442764 | 700527 | 3 SOCIALVÄSENDET SAMMANLAGT |
| 21796 | 13935 | 27528 | 30379 | 43632 | 45485 | 24354 | 301 Administration |
| 15258 | 16738 | 25028 | 16376 | 24131 | 29145 | 17056 | 311 Socialarbete |
| 59250 | 58724 | 75415 | 71085 | 132436 | 127676 | 66565 | 315 Hemservice |
| 156877 | 159374 | 216450 | 221415 | 404660 | 424100 | 231393 | 320 Dagvård och undervisning |
| 5917 | 7648 | 23124 | 11092 | 11570 | 29277 | 12051 | 326 Skyddat arbete och arbetsrehab. |
| 12584 | 13380 | 12676 | 14800 | 31350 | 36211 | 14950 | 330 Boendeservice |
| 4569 | 4488 | 6055 | 6870 | 5367 | 13280 | 2949 | 336 Familjevård |
| 11667 | 13166 | 17487 | 19320 | 11616 | 20664 | 8983 | 341 Anstalter för barnskydd |
| 16696 | 13154 | 15028 | 20775 | 20539 | 35111 | 14394 | 342 Anst. för vård av handikappade |
| 2337 | 2524 | 3813 | 6411 | 4300 | 5186 | 1081 | 344 Rehab.verksamhet inom rusvården |
| 123947 | 97614 | 145607 | 130623 | 217588 | 200014 | 103444 | 345 Aldringshem |

TILASTOKESKUS - STATISTIKCENTRALEN
KUNTIEN TALOUS 1987 - KOMMUNERNAS EKONOMI 1987
TAULUKKO 1 - MENOT JA TULOT KUNTAMUODOITTAIN JA LÄNEITTÄIN - 1000 MK - JATK.
TABELL 1 - UTGIFTER OCH INKOMSTER EFTER KOMMUNTYP OCH LÄN - 1000 MK - FORTS.

| PÄÄLUOKKA, LUKU JA MOMENTTI | KAIKKI KUNNAT YHTEENSÄ ALLA KOMMU- NER SAMMAN- LAGT | KUNTAMUODOT KOMMUNFORM | | LÄÄNI LÄN | | | | |
|--|--|---------------------------|--------------------------------------|---------------------------|--|--------------------------|---------------------------|------------------|
| | | KAU- PUNGIT STÄDER | MUUT KUNNAT ÖVRIGA KOMMUNER | UUDEN- MAAN NYLANDS | TURUN JA PORIN ÅBO OCH BJÖRNEB. | AHVE- NANMAA ÅLAND | HÄMEEN TAVAS- TEHUS | KYMEN KYMMENE |
| MENOT (jatk.) | | | | | | | | |
| 346 Muut sosiaalipalvelut | 64663 | 52996 | 11667 | 22093 | 16902 | 812 | 7570 | 2603 |
| 350 Toimeentuloturva | 2149067 | 1495940 | 653127 | 672317 | 273651 | 6791 | 278515 | 117747 |
| 360 Lisäosa- ja asumistukiosuus | 1837227 | 1265121 | 572106 | 571689 | 258572 | 7719 | 248216 | 122926 |
| 361 Oikeusapu | 86100 | 49870 | 36230 | 16186 | 10599 | 113 | 9793 | 5112 |
| 362 Lomalautakunta | 876794 | 152036 | 724758 | 31636 | 93615 | 0 | 71103 | 56258 |
| 399 Erittelemätön sosiaalitoimi | 64931 | 46508 | 18423 | 11883 | 18210 | 283 | 7913 | 3630 |
| Pääluokan kokonaismenoista: | | | | | | | | |
| 01 Palkat | 6593396 | 3868543 | 2724853 | 1582228 | 902785 | 26300 | 807221 | 391151 |
| 02 Muut henkilöstömenot | 1631153 | 970803 | 660350 | 436154 | 210783 | 6045 | 193413 | 91864 |
| 03 Tarvikkeet | 650193 | 398145 | 252048 | 166813 | 88609 | 2947 | 93638 | 42001 |
| 04 Huoneistomenot | 639214 | 499738 | 139476 | 224681 | 96812 | 2705 | 81644 | 33049 |
| 05 Palvelukset | 1697064 | 1180166 | 516898 | 613845 | 207688 | 8994 | 193651 | 100332 |
| 06 Korot ja poistot | 321911 | 176165 | 145746 | 96759 | 37210 | 1398 | 32222 | 19463 |
| 47 Muut menot | 53691 | 32379 | 21312 | 7387 | 18392 | 331 | 4759 | 2467 |
| 48 Osuudet | 2384615 | 1547774 | 836841 | 648182 | 374507 | 13273 | 335803 | 164059 |
| 49 Avustukset | 2269549 | 1583988 | 685561 | 706604 | 291215 | 7631 | 296240 | 123658 |
| 4 SIVISTYSTOIMI YHTEENSÄ | 19477633 | 12338691 | 7138942 | 4347143 | 2700484 | 78169 | 2593226 | 1288843 |
| 401 Hallinto | 350801 | 210074 | 140727 | 82100 | 46507 | 775 | 42595 | 26970 |
| 402 Peruskoulut | 10412565 | 5746704 | 4665861 | 2252121 | 1408242 | 52165 | 1262627 | 669840 |
| 411 Lukiot | 1662757 | 1088137 | 574620 | 401896 | 237980 | 1940 | 193871 | 115196 |
| 421 Ammattiopetus | 2580513 | 2036963 | 543550 | 516945 | 437566 | 3908 | 449304 | 151769 |
| 431 Kansalais- ja työväenopistot | 446309 | 237307 | 209002 | 90941 | 50450 | 3146 | 52293 | 24279 |
| 436 Kotitalousneuvonta | 26454 | 23440 | 3014 | 5493 | 2313 | 0 | 4804 | 4735 |
| 440 Kulttuurilautakunta | 216265 | 155482 | 60783 | 56694 | 21731 | 393 | 27299 | 18486 |
| 441 Kirjasto | 925047 | 595389 | 329658 | 215890 | 118000 | 4545 | 123979 | 64362 |
| 442 Teatteritoiminta | 299567 | 298808 | 759 | 53571 | 30002 | 7 | 75200 | 29690 |
| 443 Musiikkitoiminta | 349161 | 311217 | 37944 | 84012 | 48136 | 399 | 49885 | 23571 |
| 451 Museot ja kotiseututyö | 183460 | 167935 | 15525 | 34064 | 35607 | 668 | 30815 | 14871 |
| 461 Urheilu ja ulkoilu | 1392165 | 1040048 | 352117 | 391464 | 171128 | 7251 | 209971 | 106622 |
| 481 Nuorisotyö | 437237 | 285059 | 152178 | 115971 | 60117 | 2160 | 44658 | 27096 |
| 489 Raittiustyö | 64425 | 35564 | 28861 | 10340 | 10325 | 220 | 8619 | 4744 |
| 499 Erittelemätön sivistystoimi | 130862 | 106552 | 24310 | 35638 | 22364 | 591 | 17292 | 6605 |
| Pääluokan kokonaismenoista: | | | | | | | | |
| 01 Palkat | 9447343 | 5842974 | 3604369 | 1985497 | 1311112 | 32060 | 1203377 | 620168 |
| 02 Muut henkilöstömenot | 1614562 | 1043789 | 570773 | 372399 | 220257 | 5206 | 205712 | 100743 |
| 03 Tarvikkeet | 1835767 | 1159837 | 675930 | 407979 | 264660 | 7892 | 265703 | 111927 |
| 04 Huoneistomenot | 1938433 | 1435859 | 502574 | 432581 | 293805 | 5440 | 294289 | 142684 |
| 05 Palvelukset | 2026810 | 1162945 | 863865 | 471188 | 301207 | 10001 | 297024 | 129503 |
| 06 Korot ja poistot | 1372482 | 795250 | 577232 | 361245 | 156237 | 6668 | 141314 | 104140 |
| 47 Muut menot | 110369 | 56602 | 53767 | 15299 | 15982 | 503 | 16359 | 5888 |
| 48 Osuudet | 320902 | 176051 | 144851 | 67124 | 43838 | 7933 | 48610 | 25431 |
| 49 Avustukset | 810878 | 665360 | 145518 | 233825 | 93354 | 2462 | 120816 | 48355 |
| 5 KAAVOITUS JA YLEISET TYÖT YHTEENSÄ | 4415948 | 3406401 | 1009547 | 1346608 | 647346 | 21262 | 655153 | 304823 |
| 501 Hallinto, kaavoitus ja mittaus | 1738373 | 1343656 | 394717 | 452497 | 318090 | 4818 | 249273 | 117191 |
| 541 Liikenneväylät | 1963787 | 1511853 | 451934 | 740909 | 212891 | 8761 | 274306 | 135218 |
| 551 Puistot ja muut yl. alueet | 468116 | 405673 | 62443 | 131408 | 75305 | 5321 | 90108 | 34145 |
| 561 Jätehuolto ja ajoneuvojen siirtäminen ja hävittäminen | 167033 | 114620 | 52413 | 20358 | 36590 | 2242 | 37386 | 13139 |
| 590 Ulkopuolisille tehtävät työt | 78639 | 30600 | 48039 | 1436 | 4472 | 120 | 4081 | 5126 |
| Pääluokan kokonaismenoista: | | | | | | | | |
| 01 Palkat | 1518330 | 1191338 | 326992 | 406976 | 247469 | 7205 | 221093 | 105927 |
| 02 Muut henkilöstömenot | 425496 | 339896 | 85600 | 116650 | 69479 | 1621 | 63288 | 25571 |
| 03 Tarvikkeet | 419401 | 340387 | 79014 | 128989 | 59855 | 1629 | 77968 | 31841 |
| 04 Huoneistomenot | 134149 | 117368 | 16781 | 58422 | 18183 | 382 | 11003 | 9254 |
| 05 Palvelukset | 1043166 | 841695 | 201471 | 280895 | 150063 | 9455 | 206488 | 75177 |
| 06 Korot ja poistot | 656717 | 510858 | 145859 | 320286 | 70799 | 46 | 54362 | 44039 |
| 47 Muut menot | 20972 | 13770 | 7202 | 7873 | 2169 | 138 | 2555 | 684 |
| 48 Osuudet | 75088 | 19956 | 55132 | 13037 | 10071 | 665 | 8595 | 6730 |
| 49 Avustukset | 122574 | 31136 | 91438 | 13475 | 19257 | 118 | 9795 | 5597 |

| | | | | | | | HUVUDTITEL, KAPITEL OCH MOMENT |
|----------------------------|---|-------------------|---------------------------------------|----------------|-------------------------|-------------------------|---|
| MIKKELIN ST. MICHELS | POHJOIS- KARJALAN NORRA KARELENS | KUOPION KUOPIO | KESKI- SUOMEN MELL. FINLANDS | VAASAN VASA | OULUN ULEÅ- BORGS | LAPIN LAPP- LANDS | |
| | | | | | | | UTGIFTER (forts.) |
| 1020 | 1702 | 1390 | 3101 | 2582 | 3214 | 1674 | 346 Övrig socialservice |
| 71605 | 74926 | 108469 | 109377 | 165327 | 187449 | 82893 | 350 Utkomstskydd |
| 68387 | 57704 | 84518 | 82363 | 136736 | 133370 | 65027 | 360 And. av tilläggs- och bost.bidr. |
| 4394 | 4939 | 5480 | 5277 | 8901 | 9131 | 6175 | 361 Rättshjälp |
| 71980 | 70073 | 100539 | 60378 | 139608 | 137149 | 44455 | 362 Semesternämnden |
| 3778 | 1455 | 1788 | 3239 | 3375 | 6291 | 3086 | 399 Ospecificerat socialväsen |
| | | | | | | | Av huvudtitelns totalutgifter: |
| 282044 | 274438 | 392980 | 351371 | 610995 | 647225 | 324658 | 01 Löner |
| 67583 | 66857 | 96661 | 84915 | 144275 | 155012 | 77591 | 02 Övriga personalutgifter |
| 27042 | 24987 | 35927 | 33533 | 53102 | 55530 | 26064 | 03 Förnödenheter |
| 24808 | 21305 | 24447 | 31144 | 42585 | 39164 | 16870 | 04 Lokalutgifter |
| 67236 | 50924 | 74938 | 61370 | 127829 | 129147 | 61110 | 05 Tjänster |
| 10625 | 12415 | 23829 | 14814 | 26268 | 32038 | 14870 | 06 Räkningar och avskrivningar |
| 2144 | 2276 | 2634 | 2698 | 3129 | 4883 | 2591 | 47 Övriga utgifter |
| 93328 | 80836 | 104433 | 117853 | 182051 | 183605 | 86685 | 48 Andelar |
| 77257 | 77498 | 114539 | 115170 | 173495 | 196157 | 90085 | 49 Understöd |
| | | | | | | | 4 BILDNINGSVÄSENDET SAMMANLAGT |
| 16836 | 13188 | 19596 | 18079 | 32068 | 33142 | 18945 | 401 Administration |
| 449495 | 428382 | 572765 | 539051 | 1000400 | 1127776 | 649701 | 402 Grundskolor |
| 75637 | 60436 | 90525 | 85479 | 153082 | 161462 | 85253 | 411 Gymnasier |
| 91245 | 64825 | 154378 | 79852 | 253390 | 277725 | 99606 | 421 Yrkesundervisning |
| 22782 | 21991 | 30238 | 24603 | 48500 | 49713 | 27373 | 431 Medborgar- och arbetarinstitut |
| 1274 | 1098 | 2384 | 1286 | 805 | 1911 | 351 | 436 Hemhushållningsrådgivning |
| 8621 | 9940 | 8269 | 21947 | 15287 | 18897 | 8701 | 440 Kulturnämnden |
| 36924 | 35894 | 51555 | 49140 | 79771 | 95656 | 49331 | 441 Bibliotek |
| 8118 | 11159 | 19452 | 14508 | 14045 | 24956 | 18859 | 442 Teaterverksamhet |
| 11517 | 24826 | 24226 | 7274 | 27694 | 35202 | 12419 | 443 Musikverksamhet |
| 8341 | 7816 | 11488 | 7871 | 11679 | 10991 | 9249 | 451 Museer och hembygdsarbete |
| 57814 | 50461 | 65070 | 74680 | 98165 | 113679 | 45860 | 461 Idrott och friluftsliv |
| 20046 | 23795 | 27946 | 25690 | 31651 | 36801 | 21306 | 481 Ungdomsarbete |
| 2757 | 2795 | 4234 | 4221 | 6214 | 6203 | 3753 | 489 Nykterhetsarbete |
| 4911 | 2071 | 4558 | 5869 | 13828 | 9031 | 8104 | 499 Ospecificerat bildningsväsende |
| | | | | | | | Av huvudtitelns totalutgifter: |
| 396299 | 391347 | 544959 | 471634 | 874864 | 1027979 | 588047 | 01 Löner |
| 63316 | 66166 | 91770 | 76129 | 141133 | 170952 | 100779 | 02 Övriga personalutgifter |
| 71292 | 62348 | 95653 | 87238 | 177083 | 198050 | 85942 | 03 Förnödenheter |
| 85954 | 89392 | 93590 | 98463 | 173200 | 155898 | 73137 | 04 Lokalutgifter |
| 80953 | 71357 | 96782 | 96016 | 181085 | 199616 | 92078 | 05 Tjänster |
| 51280 | 52930 | 100788 | 61256 | 108420 | 145651 | 82553 | 06 Räkningar och avskrivningar |
| 5253 | 3980 | 5235 | 5901 | 16584 | 12294 | 7091 | 47 Övriga utgifter |
| 23147 | 9948 | 15053 | 26523 | 24477 | 18384 | 10434 | 48 Andelar |
| 38819 | 11206 | 42850 | 36381 | 89732 | 74318 | 18760 | 49 Understöd |
| | | | | | | | 5 PLANLÄGGNING AV OMRÅDEN OCH ALLMÄNNA ARBETEN SAMMANLAGT |
| 137454 | 152027 | 174857 | 234783 | 285608 | 309192 | 146835 | 501 Administration, planläggning av områden och mättningsverksamhet |
| 58292 | 82522 | 82168 | 76917 | 110443 | 114160 | 72002 | 541 Trafikleder |
| 56630 | 51026 | 63977 | 109489 | 130243 | 131560 | 48777 | 551 Parker och övriga allm. områden |
| 16856 | 10514 | 18631 | 18250 | 25946 | 29939 | 11693 | 561 Avfallshantering och flyttning och nedskrotning av fordon |
| 4654 | 6404 | 7180 | 6866 | 12257 | 12029 | 7928 | 590 Arbeten som utförs åt utomst. |
| 1019 | 1558 | 2902 | 23262 | 6721 | 21507 | 6435 | |
| | | | | | | | Av huvudtitelns totalutgifter: |
| 52898 | 47814 | 67264 | 79656 | 99525 | 120890 | 61613 | 01 Löner |
| 13721 | 16550 | 18034 | 18662 | 25799 | 35493 | 20628 | 02 Övriga personalutgifter |
| 11946 | 15517 | 15293 | 12761 | 24898 | 28048 | 10656 | 03 Förnödenheter |
| 6025 | 3618 | 6311 | 4594 | 6516 | 6478 | 3363 | 04 Lokalutgifter |
| 26448 | 42998 | 34378 | 44867 | 72727 | 70909 | 28761 | 05 Tjänster |
| 12850 | 14771 | 19409 | 61960 | 28874 | 20889 | 8432 | 06 Räkningar och avskrivningar |
| 543 | 422 | 641 | 1110 | 3261 | 993 | 583 | 47 Övriga utgifter |
| 4781 | 3328 | 4797 | 3346 | 7724 | 7275 | 4739 | 48 Andelar |
| 8238 | 7005 | 8729 | 7831 | 16286 | 18190 | 8053 | 49 Understöd |

TILASTOKESKUS - STATISTIKCENTRALEN
 KUNTIEN TALOUS 1987 - KOMMUNERNAS EKONOMI 1987
 TULUKKO 1 - MENOT JA TULOT KUNTAMUODOITTAIN JA LÄÄNEITTÄIN - 1000 MK - JATK.
 TABELL 1 - UTGIFTER OCH INKOMSTER EFTER KOMMUNTYP OCH LÄN - 1000 MK - FORTS.

| PÄÄLUOKKA, LUKU JA MOMENTTI | KAIKKI KUNNAT YHTEENSÄ ALLA KOMMU- NER SAMMAN- LAGT | KUNTAMUODOT KOMMUNFORM | | LÄÄNI LÄN | | | | |
|---|--|---------------------------|--------------------------------------|---------------------------|--|--------------------------|---------------------------|----------------|
| | | KAU- PUNGIT STÄDER | MUUT KUNNAT ÖVRIGA KOMMUNER | UUDEN- MAAN NYLANDS | TURUN JA PORIN ÅBO OCH BJÖRNEB. | AHVE- NANMAA ÅLAND | HÄMEEN TAVAS- TEHUS | KYMEN KYMME |
| MENOT (jatk.) | | | | | | | | |
| 6 KIINTEISTÖT YHTEENSÄ | 3675272 | 2599491 | 1075781 | 779773 | 597110 | 8691 | 510884 | 267994 |
| 601 Hallinto | 89016 | 78775 | 10241 | 25641 | 9958 | 1883 | 7421 | 9654 |
| 602 Rakennukset ja huoneistot | 2087836 | 1603471 | 484365 | 462473 | 369514 | 4261 | 322999 | 138950 |
| 603 Vuokralle annetut rakennukset ja huoneistot | 1118507 | 610448 | 508059 | 121477 | 158752 | 2115 | 157409 | 107982 |
| 604 Maa- ja metsätilat | 150368 | 88885 | 61483 | 33915 | 15245 | 385 | 20435 | 4789 |
| 699 Muut kiinteistöt | 229536 | 217913 | 11623 | 136264 | 43635 | 49 | 2618 | 6615 |
| Pääluokan kokonaismenoista: | | | | | | | | |
| 01 Palkat | 531266 | 377738 | 153528 | 129053 | 49363 | 2036 | 90504 | 32816 |
| 02 Muut henkilöstömenot | 136380 | 97559 | 38821 | 34191 | 13114 | 495 | 22520 | 8021 |
| 03 Tarvikkeet | 107975 | 84756 | 23219 | 21606 | 13040 | 98 | 17580 | 11134 |
| 04 Huoneistomenot | 1033422 | 657942 | 375480 | 285792 | 123839 | 3122 | 110715 | 87917 |
| 05 Palvelukset | 314782 | 246419 | 68363 | 62581 | 73947 | 1007 | 48051 | 24544 |
| 06 Korot ja poistot | 1530332 | 1125385 | 404947 | 243108 | 321214 | 1804 | 218811 | 102456 |
| 47 Muut menot | 19275 | 8729 | 10546 | 3271 | 2474 | 119 | 1926 | 1034 |
| 49 Avustukset | 1808 | 938 | 870 | 154 | 123 | 7 | 779 | 74 |
| 7 LIIKE- JA PALVELUTOIMINTA YHTEENSÄ | 12366755 | 10993081 | 1373674 | 4011389 | 1919278 | 44650 | 1983569 | 836324 |
| 701 Energiahuoltolaitokset | 5924487 | 5410572 | 513915 | 1526438 | 796923 | 21912 | 1163757 | 397336 |
| 705 Vesihuoltolaitokset | 2746054 | 2099649 | 646405 | 844470 | 450633 | 11382 | 367385 | 183431 |
| 710 Satamalaitokset | 509935 | 507867 | 2068 | 206819 | 142466 | 8582 | 1616 | 77287 |
| 711 Liikennelaitokset | 1287831 | 1287042 | 789 | 1091312 | 59019 | 0 | 136711 | 0 |
| 712 Puhelinlaitokset | 275349 | 275349 | 0 | 0 | 234056 | 0 | 0 | 0 |
| 715 Muu liiketoiminta | 137556 | 102769 | 34787 | 31484 | 25394 | 233 | 19647 | 10844 |
| 720 Sisäinen palvelutoiminta | 1485551 | 1309834 | 175717 | 310866 | 210781 | 2540 | 294455 | 167428 |
| Pääluokan kokonaismenoista: | | | | | | | | |
| 01 Palkat | 2179984 | 1990798 | 189186 | 752421 | 362071 | 5603 | 324792 | 152760 |
| 02 Muut henkilöstömenot | 614309 | 564886 | 49423 | 241066 | 95324 | 1237 | 87512 | 41630 |
| 03 Tarvikkeet | 901932 | 786893 | 115039 | 312158 | 143073 | 797 | 143591 | 65311 |
| 04 Huoneistomenot | 295941 | 260394 | 35547 | 97710 | 53393 | 1242 | 40923 | 27907 |
| 05 Palvelukset | 1434407 | 1271370 | 163037 | 655296 | 158531 | 3873 | 203136 | 73961 |
| 06 Korot ja poistot | 3244779 | 2766538 | 478241 | 1112338 | 494436 | 11428 | 454496 | 216606 |
| 09 Energian ja veden ostot | 3061192 | 2757826 | 303366 | 642901 | 478094 | 19336 | 628461 | 237318 |
| 47 Muut menot | 492226 | 460931 | 31295 | 70420 | 128397 | 1125 | 99254 | 20425 |
| 48 Osuudet | 121282 | 121282 | 0 | 121282 | 0 | 0 | 0 | 0 |
| 49 Avustukset | 20682 | 12186 | 8496 | 5798 | 5959 | 10 | 1403 | 412 |
| 8 RAHOITUS YHTEENSÄ | 1924447 | 1188620 | 735827 | 386320 | 286941 | 12093 | 217453 | 155818 |
| 801 Korot | 1449663 | 839384 | 610279 | 280795 | 236132 | 10323 | 155079 | 112777 |
| 802 Laskennalliset korot | 81572 | 81242 | 330 | 1863 | 17230 | 0 | 34555 | 4057 |
| 809 Muu rahoitus | 393208 | 267993 | 125215 | 103663 | 33579 | 1768 | 27819 | 38984 |
| 0-8 KÄYTTÖMENOT YHTEENSÄ | 74844882 | 52106860 | 22738022 | 20333242 | 10556604 | 308900 | 10195393 | 4967456 |
| Siitä: | <i>kunt. luvun</i> | <i>68981458</i> | | | | | | |
| 0100 Palkat | 25612228 | 17171666 | 8440562 | 6632154 | 3485957 | 86297 | 3330849 | 1678586 |
| 0201 Sosiaaliturvamaksut | 2665945 | 1774783 | 891162 | 657516 | 371895 | 9138 | 348359 | 177234 |
| 0202 Eläkkeet | 653576 | 644561 | 9015 | 403360 | 66053 | 717 | 73653 | 27780 |
| 0203 Eläkevakuutusmaksut | 2056574 | 1446869 | 609705 | 578412 | 271408 | 6393 | 275857 | 135912 |
| 0299 Muut henkilöstömenot | 639917 | 357084 | 282833 | 136612 | 74927 | 2207 | 76193 | 41596 |
| 0300 Tarvikkeet | 4662174 | 3342300 | 1319874 | 1308506 | 650891 | 14373 | 714605 | 310783 |
| 0401 Sisäiset vuokrat | 1473037 | 1188077 | 284960 | 414444 | 218233 | 2472 | 226243 | 150191 |
| 0402 Vuokrat | 692898 | 566842 | 126056 | 284877 | 94830 | 2209 | 71204 | 40609 |
| 0499 Muut huoneistomenot | 2496157 | 1711015 | 785142 | 621083 | 356951 | 9451 | 327749 | 150062 |
| 0500 Palvelukset | 8361540 | 5955422 | 2406118 | 2592157 | 1110869 | 44932 | 1174593 | 555145 |
| 0601 Käyttöomaisuuden korot | 2567518 | 2024003 | 543515 | 905018 | 340280 | 6151 | 359920 | 160420 |
| 0606 Poistot | 4990328 | 3636781 | 1353547 | 1386374 | 776011 | 15535 | 580412 | 365671 |
| 0910 Energian osto (Energiahuoltolaitokset) | 3006863 | 2721209 | 285654 | 618767 | 465145 | 16269 | 625356 | 237125 |
| 0920 Veden osto (Vesihuoltolaitokset) | 54329 | 36617 | 17712 | 24134 | 12949 | 3067 | 3105 | 193 |

| | | | | | | | HUVUDTITEL, KAPITEL OCH MOMENT |
|----------------------------|---|-------------------|---------------------------------------|----------------|-------------------------|-------------------------|---|
| MIKKELIN ST. MICHELS | POHJOIS- KARJALAN NORRA KARELENS | KUOPION KUOPIO | KESKI- SUOMEN MELL. FINLANDS | VAASAN VASA | OULUN ULEA- BORGS | LAPIN LAPP- LANDS | |
| | | | | | | | UTGIFTER (forts.) |
| 212741 | 170687 | 153638 | 273025 | 310360 | 263981 | 126388 | 6 FASTIGHETER SAMMANLAGT |
| 3588 | 2401 | 4754 | 1702 | 7486 | 10423 | 4105 | 601 Administration |
| 114881 | 97649 | 65669 | 148828 | 184137 | 133805 | 44670 | 602 Byggnader och lokaler |
| 77810 | 55209 | 64960 | 108031 | 98394 | 99451 | 66917 | 603 Uthyrda byggnader och lokaler |
| 12365 | 8444 | 9189 | 6304 | 12054 | 17735 | 9508 | 604 Jordbruks- och skogslägenheter |
| 4097 | 6986 | 9066 | 8161 | 8291 | 2569 | 1185 | 699 Övriga fastigheter |
| | | | | | | | Av huvudtitelns totalutgifter: |
| 29742 | 24838 | 20881 | 39115 | 39134 | 52709 | 21075 | 01 Löner |
| 7651 | 7669 | 5494 | 8313 | 9438 | 13889 | 5585 | 02 Övriga personalutgifter |
| 4220 | 15047 | 4957 | 3196 | 5907 | 9387 | 1803 | 03 Förnödenheter |
| 51900 | 37055 | 41144 | 78791 | 91141 | 84307 | 37699 | 04 Lokalutgifter |
| 12337 | 17776 | 11157 | 15041 | 19928 | 23032 | 5381 | 05 Tjänster |
| 105372 | 67396 | 68963 | 126474 | 141923 | 78817 | 53994 | 06 Räntor och avskrivningar |
| 1457 | 911 | 1008 | 1960 | 2703 | 1753 | 659 | 47 Övriga utgifter |
| 57 | 0 | 32 | 130 | 179 | 93 | 180 | 49 Understöd |
| | | | | | | | 7 AFFÄRS- OCH SERVICEVERKSAMHET SAMMANLAGT |
| 426766 | 326677 | 496859 | 454771 | 636223 | 820963 | 409286 | 701 Energiförsörjningsverk |
| 271990 | 158506 | 273263 | 255221 | 305738 | 506385 | 247018 | 705 Vattenförsörjningsverk |
| 99489 | 65188 | 128704 | 121487 | 207666 | 160194 | 106025 | 710 Hamnverk |
| 1746 | 1984 | 3063 | 1369 | 31935 | 18592 | 14476 | 711 Trafikverk |
| 0 | 789 | 0 | 0 | 0 | 0 | 0 | 712 Telefonverk |
| 0 | 41293 | 0 | 0 | 0 | 0 | 0 | 715 Övrig affärsverksamhet |
| 6073 | 5680 | 3652 | 14128 | 7194 | 9197 | 4030 | 720 Intern serviceverksamhet |
| 47469 | 53240 | 88177 | 62568 | 83694 | 126596 | 37737 | |
| | | | | | | | Av huvudtitelns totalutgifter: |
| 53664 | 55509 | 89699 | 71176 | 97117 | 151439 | 63733 | 01 Löner |
| 14368 | 17565 | 21531 | 16383 | 23654 | 37913 | 16126 | 02 Övriga personalutgifter |
| 22666 | 30961 | 32548 | 28171 | 36098 | 63755 | 22803 | 03 Förnödenheter |
| 8024 | 6168 | 10026 | 7504 | 18584 | 15395 | 9065 | 04 Lokalutgifter |
| 29255 | 33313 | 49540 | 47221 | 67272 | 79557 | 33452 | 05 Tjänster |
| 113882 | 77911 | 154940 | 121173 | 177763 | 203807 | 105999 | 06 Räntor och avskrivningar |
| 169508 | 90320 | 94491 | 147749 | 200007 | 215514 | 137493 | 09 Köp av energi och vatten |
| 14376 | 13928 | 43077 | 14464 | 14913 | 51972 | 19875 | 47 Övriga utgifter |
| 0 | 0 | 0 | 0 | 0 | 0 | 0 | 48 Andelar |
| 1026 | 1000 | 990 | 928 | 805 | 1613 | 738 | 49 Understöd |
| | | | | | | | 8 FINANSIERING SAMMANLAGT |
| 80612 | 80257 | 98597 | 128395 | 210805 | 180003 | 87153 | 801 Räntor |
| 64861 | 61554 | 71435 | 82142 | 164330 | 143764 | 66471 | 802 Kalkylerade räntor |
| 2486 | 3 | 3299 | 5377 | 3462 | 6854 | 2386 | 809 Övrig finansiering |
| 13264 | 18698 | 23863 | 40877 | 43013 | 29384 | 18296 | |
| | | | | | | | 0-8 DRIFTSUTGIFTER SAMMANLAGT |
| 2922796 | 2722198 | 3673961 | 3578756 | 5832899 | 6443141 | 3309536 | Därav: |
| 935211 | 1019278 | 1339771 | 1221522 | 2046080 | 2482928 | 1353595 | 0100 Löner |
| 97951 | 107813 | 142490 | 130271 | 218665 | 262840 | 141773 | 0201 Socialskyddsavgifter |
| 8127 | 3145 | 7727 | 10361 | 18598 | 18089 | 15966 | 0202 Pensioner |
| 67968 | 81084 | 105881 | 93265 | 148177 | 190547 | 101670 | 0203 Pensionsförsäkringspremier |
| 31422 | 40826 | 37755 | 34045 | 57757 | 69126 | 37451 | 0299 Övriga personalutgifter |
| 150052 | 173992 | 213289 | 189470 | 336700 | 418490 | 181023 | 0300 Förnödenheter |
| 93530 | 73481 | 38106 | 46660 | 117991 | 70088 | 21598 | 0401 Intern hyra |
| 18258 | 24556 | 22734 | 20666 | 46598 | 43678 | 22679 | 0402 Hyror |
| 80254 | 83291 | 137538 | 178235 | 203507 | 230345 | 117691 | 0499 Övriga lokalutgifter |
| 294131 | 302948 | 343391 | 337892 | 612138 | 653763 | 339581 | 0500 Tjänster |
| 78630 | 74177 | 115717 | 128123 | 140870 | 158861 | 99351 | 0601 Räntor på anläggningstillg. |
| 229830 | 168036 | 276631 | 269802 | 371253 | 361242 | 189531 | 0606 Avskrivningar |
| 168707 | 89962 | 94491 | 147261 | 194637 | 212527 | 136616 | 0910 Köp av energi (Energiförsörjningsverk) |
| 801 | 358 | 0 | 488 | 5370 | 2987 | 877 | 0920 Köp av vatten (Vattenförsörjningsverk) |

TILASTOKESKUS - STATISTIKCENTRALEN
 KUNTIEN TALOUS 1987 - KOMMUNERNAS EKONOMI 1987
 TAULUKKO 1 - MENOT JA TULOT KUNTAMUODOITTAIN JA LÄÄNEITTÄIN - 1000 MK - JATK.
 TABELL 1 - UTGIFTER OCH INKOMSTER EFTER KOMMUNTYP OCH LÄN - 1000 MK - FORTS.

| PÄÄLUOKKA, LUKU JA MOMENTTI | KAIKKI KUNNAT YHTEENSÄ ALLA KOMMU- NER SAMMAN- LAGT | KUNTAMUODOT KOMMUNFORM | | LÄÄNI LÄN | | | | |
|---|--|---------------------------|--------------------------------------|---------------------------|--|--------------------------|---------------------------|-----------------|
| | | KAU- PUNGIT STÄDER | MUUT KUNNAT ÖVRIGA KOMMUNER | UUDEN- MAAN NYLANDS | TURUN JA PORIN ÅBO OCH BJÖRNEB. | AHVE- NANMAA ÅLAND | HÄMEEN TAVAS- TEHUS | KYMEN KYMENE |
| MENOT (jatk.) | | | | | | | | |
| 1100 Korkomenot | 1449663 | 839384 | 610279 | 280795 | 236132 | 10323 | 155079 | 112777 |
| 1200 Laskennalliset korot | 81572 | 81242 | 330 | 1863 | 17230 | 0 | 34555 | 4057 |
| 1800 Muut rahoitusmenot | 141470 | 66211 | 75259 | 14536 | 17259 | 899 | 11647 | 11735 |
| 4700 Muut menot | 909234 | 714254 | 194980 | 177802 | 192457 | 3016 | 147436 | 42828 |
| 4801 Osuudet kuntainliitoille | 6677923 | 3962625 | 2715298 | 1633832 | 1048076 | 53587 | 911344 | 424931 |
| 4802 Osuudet valtiolle | 380521 | 215288 | 165233 | 92327 | 55587 | 2042 | 50435 | 27713 |
| 4803 Osuudet Kansaneläkelai- tokselle | 1837227 | 1265121 | 572106 | 571689 | 258572 | 7719 | 248216 | 122926 |
| 4901 Avustukset yhteisöille | 929897 | 671132 | 258765 | 268454 | 109149 | 4226 | 127358 | 61959 |
| 4910 Avustukset yksityishenki- löille | 2503877 | 1714326 | 789551 | 728510 | 325678 | 7872 | 321144 | 127200 |
| 9 PÄÄOMATALOUS YHTEENSÄ <i>Kint. Linnain</i> | 14982587 <i>13.796.121</i> | 10153982 | 4828605 | 3964532 | 2075508 | 78221 | 2004745 | 988279 |
| 901 Kiinteä omaisuus | 965683 | 620477 | 345206 | 287241 | 122407 | 4796 | 124957 | 68171 |
| Maa- ja vesialueiden osto | 745414 | 459888 | 285526 | 208713 | 100436 | 3886 | 109721 | 57161 |
| Rakennusten osto | 220269 | 160588 | 59681 | 78528 | 21971 | 910 | 15237 | 11010 |
| 902 Talonrakennus | 4368451 | 2653819 | 1714632 | 1120839 | 549582 | 16920 | 545078 | 214592 |
| Yleishallinto | 263614 | 120310 | 143304 | 61109 | 44569 | 2167 | 6347 | 15915 |
| Järjestystoimi | 135841 | 74881 | 60960 | 54465 | 12518 | 35 | 15464 | 1230 |
| Terveystoimi | 269924 | 204416 | 65508 | 94861 | 35633 | 0 | 42996 | 17340 |
| Sosiaalitoimi | 836423 | 483424 | 352999 | 25678 | 104386 | 2432 | 83918 | 32687 |
| Opetustoimi | 1386549 | 759453 | 627096 | 389911 | 187939 | 6068 | 161822 | 45119 |
| Kulttuuri- ja vapaa-aikat. | 737629 | 584781 | 152848 | 201632 | 85762 | 1381 | 131780 | 33830 |
| Muut | 738472 | 426553 | 311919 | 63181 | 78784 | 4837 | 102753 | 68470 |
| 903 Julkinen käyttöomaisuus | 2054737 | 1559788 | 494949 | 632112 | 252102 | 5849 | 249127 | 134528 |
| Yleiset väestönsuojat | 43404 | 42721 | 683 | 40241 | 697 | 0 | 551 | 8 |
| Liikenneväylät | 1415435 | 1101215 | 314220 | 426301 | 179916 | 3672 | 165804 | 92284 |
| Puistot ja leikkipaikat | 150681 | 125197 | 25484 | 60403 | 20353 | 292 | 22865 | 5772 |
| Urheilu- ja ulkoilualueet | 300366 | 182629 | 117737 | 86871 | 34368 | 701 | 33043 | 13402 |
| Kaatopaikat | 27692 | 17693 | 9999 | 6432 | 4309 | 71 | 1328 | 1973 |
| Muu julkinen käyttöomaisuus | 117157 | 90336 | 26821 | 11863 | 12457 | 1113 | 25531 | 21089 |
| 909 Irtain omaisuus | 632547 | 406429 | 226118 | 182695 | 104882 | 2564 | 46165 | 33406 |
| Yleishallinto | 86686 | 55007 | 31679 | 14596 | 15507 | 316 | 10364 | 5725 |
| Järjestystoimi | 86870 | 56119 | 30751 | 32542 | 13016 | 144 | 4900 | 6362 |
| Terveystoimi | 85442 | 68147 | 17295 | 40256 | 9912 | 0 | 3075 | 4241 |
| Sosiaalitoimi | 41091 | 22685 | 18406 | 11724 | 6668 | 310 | 2606 | 2123 |
| Opetustoimi | 169105 | 98323 | 70782 | 39937 | 33906 | 434 | 16165 | 4697 |
| Kulttuuri- ja vapaa-aikat. | 86989 | 54128 | 32861 | 22549 | 12389 | 11 | 5891 | 5961 |
| Kaavoitus ja yleiset työt | 61731 | 42375 | 19356 | 18088 | 11513 | 1350 | 3005 | 3998 |
| Kiinteistöt | 14629 | 9641 | 4988 | 3002 | 1967 | 0 | 159 | 299 |
| 911 Energiahuoltolaitokset | 1215374 | 1110809 | 104565 | 421051 | 116385 | 2081 | 328428 | 53497 |
| Maa- ja vesialueiden osto | 59 | 35 | 24 | 59 | 0 | 0 | 0 | 0 |
| Rakennusten osto | 1005 | 1005 | 0 | 0 | 0 | 0 | 0 | 0 |
| Talonrakennus | 122234 | 112052 | 10182 | 33273 | 55 | 0 | 55474 | 1951 |
| Kiinteät rakent. ja laitt. | 1010264 | 926667 | 83597 | 369293 | 107300 | 1799 | 248203 | 47864 |
| Irtain omaisuus | 55793 | 50878 | 4915 | 16348 | 7308 | 282 | 9821 | 3642 |
| Arvopaperit | 2895 | 0 | 2895 | 4 | 0 | 0 | 0 | 0 |
| Muut menot | 23125 | 20174 | 2951 | 2073 | 1723 | 0 | 14930 | 40 |
| 913 Vesihuoltolaitokset | 1193551 | 796464 | 397087 | 288986 | 193272 | 3457 | 165030 | 95296 |
| Maa- ja vesialueiden osto | 0 | 0 | 0 | 0 | 0 | 0 | 0 | 0 |
| Rakennusten osto | 779 | 0 | 779 | 673 | 0 | 0 | 0 | 0 |
| Talonrakennus | 62981 | 40748 | 22233 | 19918 | 11261 | 0 | 10967 | 3589 |
| Kiinteät rakent. ja laitt. | 1106077 | 737069 | 369008 | 260062 | 176692 | 3411 | 149753 | 90522 |
| Irtain omaisuus | 15055 | 13090 | 1965 | 6224 | 2988 | 42 | 2201 | 1021 |
| Arvopaperit | 507 | 480 | 27 | 420 | 0 | 0 | 0 | 87 |
| Muut menot | 8152 | 5072 | 3080 | 1690 | 2330 | 4 | 2110 | 77 |

| | | | | | | | HUVUDTITEL, KAPITEL OCH MOMENT |
|----------------------------|---|-----------------------|---------------------------------------|--------------------|-----------------------------|-----------------------------|---|
| MIKKELIN ST. MICHELS | POHJOIS- KARJALAN NORRA KARELENS | KUOPION KUOPIO | KESKI- SUOMEN MELL. FINLANDS | VAASAN VASA | OULUN ULEÅ- BORGS | LAPIN LAPP- LANDS | |
| | | | | | | | UTGIFTER (forts.) |
| 64861 | 61554 | 71435 | 82142 | 164330 | 143764 | 66471 | 1100 Ränteutgifter |
| 2486 | 3 | 3299 | 5377 | 3462 | 6854 | 2386 | 1200 Kalkylerade räntor |
| 8402 | 7124 | 15779 | 13747 | 18283 | 16295 | 5764 | 1800 Övriga finansieringsutgifter |
| 32416 | 29335 | 60502 | 38623 | 58410 | 87025 | 39384 | 4700 Övriga utgifter |
| 333450 | 203186 | 357978 | 360437 | 603119 | 525801 | 222182 | 4801 Andelar till kommunalförbund |
| 17418 | 13756 | 19902 | 18396 | 33651 | 32557 | 16737 | 4802 Andelar till staten |
| | | | | | | | 4803 Andelar till Folkpensions- anstalten |
| 68387 | 57704 | 84518 | 82363 | 136736 | 133370 | 65027 | 4901 Understöd till sammanslutn. |
| 50659 | 22284 | 50756 | 46564 | 101274 | 55815 | 31399 | 4910 Understöd till privat- personer |
| 89827 | 84285 | 134239 | 123009 | 195237 | 266102 | 100774 | |
| 597155 | 542331 | 790177 | 810520 | 1271105 | 1231518 | 628496 | 9 KAPITALHUSHÅLLNING SAMMANLAGT |
| 57133 | 31270 | 43534 | 51048 | 72025 | 69913 | 33188 | 901 Fast egendom |
| 30887 | 28261 | 27747 | 29050 | 60196 | 57963 | 31393 | Köp av mark- och vattenområden |
| 26246 | 3009 | 15786 | 21998 | 11829 | 11950 | 1795 | Köp av byggnader |
| 188793 | 148069 | 232348 | 254697 | 439986 | 430947 | 226600 | 902 Husbyggnad |
| 14301 | 18713 | 19046 | 4539 | 29339 | 10777 | 36792 | Allmän förvaltning |
| 7452 | 979 | 14840 | 1957 | 13594 | 10116 | 3191 | Ordningsväsendet |
| 1794 | 18233 | 6918 | 4309 | 22895 | 12997 | 11948 | Hälsovård |
| 37476 | 26551 | 35799 | 38718 | 92296 | 80965 | 45517 | Socialväsendet |
| 36912 | 47436 | 65849 | 91361 | 123955 | 164986 | 65191 | Undervisningsväsendet |
| 44975 | 17136 | 39537 | 13506 | 76107 | 74163 | 17820 | Kultur- och fritidsverksamhet |
| 45882 | 19021 | 50362 | 100301 | 81798 | 76939 | 46144 | Övriga |
| 69498 | 61242 | 96791 | 145442 | 137807 | 194316 | 75923 | 903 Publik egendom |
| 0 | 0 | 57 | 0 | 0 | 1850 | 0 | Allmänna befolkningsskydd |
| 48645 | 39747 | 64072 | 110911 | 99344 | 136044 | 48695 | Trafikleder |
| 5158 | 2265 | 4971 | 4097 | 7060 | 11626 | 5819 | Parker och lekplatser |
| 12707 | 6645 | 22821 | 15098 | 24427 | 35258 | 15025 | Idrotts- och friluftsområden |
| 428 | 975 | 2012 | 1048 | 2474 | 3408 | 3234 | Avstjälpningsplatser |
| 2562 | 11609 | 2860 | 14287 | 4505 | 6131 | 3150 | Övrig publik egendom |
| 25819 | 25146 | 37298 | 32388 | 56477 | 59074 | 26633 | 909 Lösegendom |
| 5975 | 2529 | 5261 | 5345 | 8903 | 8942 | 3223 | Allmän förvaltning |
| 2528 | 3310 | 4226 | 3445 | 7820 | 4980 | 3597 | Ordningsväsendet |
| 711 | 4105 | 3031 | 2321 | 8951 | 5440 | 3399 | Hälsovård |
| 1052 | 1850 | 2680 | 1246 | 4255 | 5703 | 874 | Socialväsendet |
| 6619 | 7155 | 8877 | 8447 | 14180 | 20183 | 8505 | Undervisningsväsendet |
| 4865 | 4180 | 7687 | 4060 | 6370 | 8367 | 4659 | Kultur- och fritidsverksamhet |
| 3884 | 1533 | 4716 | 2890 | 5195 | 4262 | 1297 | Planläggning av områden och allmänna arbeten |
| 185 | 484 | 819 | 4635 | 804 | 1194 | 1081 | Fastigheter |
| 34202 | 22444 | 31768 | 47633 | 45768 | 53676 | 58441 | 911 Energiförsörjningsverk |
| 0 | 0 | 0 | 0 | 0 | 0 | 0 | Köp av mark- och vattenområden |
| 0 | 0 | 0 | 1005 | 0 | 0 | 0 | Köp av byggnader |
| 4552 | 484 | 1758 | 9048 | 1669 | 6325 | 7645 | Husbyggnad |
| 27940 | 20325 | 28948 | 29996 | 43083 | 43217 | 42296 | Fasta konstr. och anordningar |
| 1710 | 1592 | 1062 | 5571 | 914 | 2631 | 4912 | Lösegendom |
| 0 | 0 | 0 | 0 | 102 | 281 | 2508 | Värdepapper |
| 0 | 43 | 0 | 2013 | 1 | 1222 | 1080 | Övriga utgifter |
| 41975 | 40915 | 92264 | 41204 | 111132 | 71800 | 48220 | 913 Vattenförsörjningsverk |
| 0 | 0 | 0 | 0 | 0 | 0 | 0 | Köp av mark- och vattenområden |
| 0 | 0 | 106 | 0 | 0 | 0 | 0 | Köp av byggnader |
| 492 | 798 | 1433 | 631 | 11316 | 2370 | 206 | Husbyggnad |
| 41019 | 39662 | 89481 | 40013 | 98706 | 68855 | 47901 | Fasta konstr. och anordningar |
| 403 | 272 | 486 | 126 | 634 | 545 | 113 | Lösegendom |
| 0 | 0 | 0 | 0 | 0 | 0 | 0 | Värdepapper |
| 61 | 182 | 757 | 434 | 476 | 31 | 0 | Övriga utgifter |

TILASTOKESKUS - STATISTIKCENTRALEN
KUNTIEN TALOUS 1987 - KOMMUNERNAS EKONOMI 1987
TAULUKKO 1 - MENOT JA TULOT KUNTAMUODOITTAIN JA LÄÄNEITTÄIN - 1000 MK - JATK.
TABELL 1 - UTGIFTER OCH INKOMSTER EFTER KOMMUNTYP OCH LÄN - 1000 MK - FORTS.

| PÄÄLUOKKA, LUKU JA MOMENTTI | KAIKKI KUNNAT YHTEENSÄ ALLA KOMMU- NER SAMMAN- LAGT | KUNTAMUODOT KOMMUNFORM | | LÄÄNI LÄN | | | | |
|---|--|---|--|---|---|---|--|--|
| | | KAU- PUNGIT STÄDER | MUUT KUNNAT ÖVRIGA KOMMUNER | UUDEN- MAAN NYLANDS | TURUN JA PORIN ÅBO OCH BJÖRNEB. | AHVE- NANMAA ÅLAND | HÄMEEN TAVAS- TEHUS | KYMEN KYMMENE |
| MENOT (jatk.) | | | | | | | | |
| 918 Muu liike- ja palvelutoim. Maa- ja vesialueiden osto Rakennusten osto Talonrakennus Kiinteät rakent. ja laitt. Irtain omaisuus Arvopaperit Muut menot | 634971 0 363 66100 357133 199832 2071 9471 | 621809 0 363 64084 355400 190534 2071 9357 | 13162 0 0 2016 1733 9298 0 114 | 225106 0 0 36123 77356 100822 2068 8737 | 149866 0 363 8931 96991 43478 3 100 | 19241 0 0 0 19241 0 0 0 | 25910 0 0 5171 1261 19478 0 0 | 126666 0 0 1147 113273 11901 0 345 |
| 921 Kuntainliitot ja muu yhteis- toiminta Terveystenhoito Sosiaalitoimi Sivistystoimi Liike- ja palvelutoiminta Muut | 685795 424320 61415 172178 8276 19613 | 370153 228680 32880 86626 8079 13892 | 315642 195640 28535 85552 197 5721 | 128573 51409 12750 42616 8024 13773 | 110129 67880 14279 26671 0 1294 | 5098 3115 357 1622 0 5 | 109121 68799 7120 32007 0 1194 | 36482 24788 4761 6455 0 480 |
| 931 Arvopaperit 933 Talousarviolainat 934 Antolainat 941 Muu pääomatalous | 644447 1990904 545598 50535 | 462167 1059382 460744 31933 | 182280 931522 84854 18602 | 190704 262127 203950 21148 | 74856 321273 77764 2995 | 909 16395 837 71 | 70827 246223 92737 1136 | 46018 151473 22986 5165 |
| Päätuokan kokonaismenoista: | | | | | | | | |
| 22 Maa- ja vesialueiden osto 24 Rakennusten osto 26 Talonrakennus 28 Julkisen käyttöomaisuuden hankinta 31 Kiinteiden rakenteiden ja laitteiden hankinta 32 Irtaimen omaisuuden hank. 33 Arvopapereiden osto 35 Osuudet kuntainliittoihin ja muuhun yhteistoimintaan 39 Lainojen lyhennykset 40 Lainananto 42 Muut pääomamenot 47 Muut menot | 745473 222416 4619766 2054737 2473474 903227 649920 685795 1990904 545598 24930 66353 | 459923 161956 2870703 1559788 2019136 660931 464718 370153 1059382 460744 9264 57272 | 285550 60460 1749063 494949 454338 242296 185202 315642 931522 84854 15666 9081 | 208772 79201 1210153 632112 706711 306089 193196 128573 262127 203950 2364 31284 | 100436 22334 569829 252102 380983 158656 74859 110129 321273 77764 2675 4473 | 3886 910 16920 5849 24451 2888 909 5098 16395 837 0 75 | 109721 15237 616690 249127 399217 77665 70827 109121 246223 92737 658 17519 | 57161 11010 221279 134528 251659 49970 46105 36482 151473 22986 3723 1904 |
| MENOT YHTEENSÄ | 89827469 | 62260842 | 27566627 | 24297774 | 12632112 | 387121 | 12200138 | 5955735 |
| <i>kunt. hin. 82790294</i> | | | | | | | | |
| T U L O T | | | | | | | | |
| 0 YLEISHALLINTO YHTEENSÄ | 469871 | 263810 | 206061 | 54401 | 53576 | 1618 | 91588 | 32829 |
| Päätuokan kokonaistuloista: | | | | | | | | |
| 51 Valtionosuudet ja -korv. 54 Maksut ja korvaukset 55 Henkilöstön sosiaalitulot 56 Vuokrat 70 Sisäiset tulot 99 Muut tulot | 104302 87176 35457 9639 223996 9270 | 40900 63404 29287 4885 119744 5577 | 63402 23772 6170 4754 104252 3693 | 14975 15149 6820 1780 13710 1961 | 6695 6696 7465 1073 30308 1330 | 255 190 17 194 919 45 | 5407 19144 10723 1996 52747 1567 | 6324 7175 1812 318 16833 364 |
| 1 JÄRJESTYSTOIMI YHTEENSÄ | 691557 | 432804 | 258753 | 130558 | 95953 | 5298 | 78383 | 45302 |
| 101 Oikeustoimi 104 Rakennustark. ja -valvonta 111 Palo- ja pelastustoimi 112 Ympäristönsuojelu 113 Väestönsuojelu 116 Kuluttajaneuvonta 199 Muu järjestystoimi | 11 142123 422149 24106 17490 4610 81050 | 0 74308 281162 13075 17331 4002 42925 | 11 67815 140987 11031 159 608 38125 | 0 38835 52720 5597 14589 646 18174 | 0 21677 58487 3163 291 624 11700 | 0 891 4187 1 0 0 219 | 0 16045 48159 2471 630 906 10173 | 0 7963 31631 1391 306 336 3674 |

| | | | | | | | HUVUDTITEL, KAPITEL OCH MOMENT |
|----------------------------|---|-------------------|---------------------------------------|----------------|-------------------------|-------------------------|-------------------------------------|
| MIKKELIN ST. MICHELS | POHJOIS- KARJALAN NORRA KARELENS | KUOPION KUOPIO | KESKI- SUOMEN MELL. FINLANDS | VAASAN VASA | OULUN ULEA- BORGS | LAPIN LAPP- LANDS | |
| | | | | | | | UTGIFTER (forts.) |
| 4185 | 19337 | 5020 | 3121 | 29507 | 21294 | 5718 | 918 Övrig affärs- och serviceverks. |
| 0 | 0 | 0 | 0 | 0 | 0 | 0 | Köp av mark- och vattenområden |
| 0 | 0 | 0 | 0 | 0 | 0 | 0 | Köp av byggnader |
| 2 | 0 | 55 | 0 | 6746 | 7582 | 343 | Husbyggnad |
| 810 | 17268 | 196 | 2233 | 20013 | 4926 | 3565 | Fasta konstr. och anordningar |
| 3373 | 1972 | 4769 | 888 | 2608 | 8786 | 1757 | Löseegendom |
| 0 | 0 | 0 | 0 | 0 | 0 | 0 | Värdepapper |
| 0 | 97 | 0 | 0 | 140 | 0 | 52 | Övriga utgifter |
| 42563 | 31945 | 37276 | 45353 | 66675 | 38379 | 34201 | 921 Kommunalförbund och övrig sam- |
| 27123 | 26557 | 31430 | 28911 | 41516 | 25044 | 27748 | verkan |
| 1414 | 1357 | 1067 | 5381 | 5888 | 4816 | 2225 | Hälsövård |
| 13900 | 3830 | 4632 | 10889 | 17648 | 7818 | 4090 | Socialväsendet |
| 0 | 0 | 0 | 0 | 252 | 0 | 0 | Bildningsväsendet |
| 126 | 201 | 152 | 175 | 1371 | 702 | 140 | Affärs- och serviceverksamhet |
| 21527 | 22017 | 32005 | 50017 | 45648 | 70061 | 19858 | Övriga |
| 98247 | 99798 | 136844 | 121100 | 243590 | 203991 | 89843 | 931 Värdepapper |
| 11145 | 37704 | 39975 | 17428 | 20956 | 15603 | 4513 | 933 Budgetlån |
| 2069 | 2445 | 5051 | 1091 | 1539 | 2467 | 5358 | 934 Utlåning |
| | | | | | | | 941 Övrig kapitalhushållning |
| | | | | | | | Av huvudtitelns totalutgifter: |
| 30887 | 28261 | 27747 | 29050 | 60196 | 57963 | 31393 | 22 Köp av mark- o. vattenområden |
| 26246 | 3009 | 15892 | 23003 | 11829 | 11950 | 1795 | 24 Köp av byggnader |
| 193839 | 149351 | 235594 | 264376 | 459717 | 447224 | 234794 | 26 Husbyggnad |
| 69498 | 61242 | 96791 | 145442 | 137807 | 194316 | 75923 | 28 Anskaffning av publik |
| 69769 | 77255 | 118625 | 72242 | 161802 | 116998 | 93762 | egendom |
| 31305 | 28982 | 43615 | 38973 | 60633 | 71036 | 33415 | 31 Anskaffning av fasta kon- |
| 21527 | 22017 | 32005 | 50017 | 45750 | 70342 | 22366 | struktioner och anordningar |
| 42563 | 31945 | 37276 | 45353 | 66675 | 38379 | 34201 | 32 Anskaffning av lösegendom |
| 98247 | 99798 | 136844 | 121100 | 243590 | 203991 | 89843 | 33 Köp av värdepapper |
| 11145 | 37704 | 39975 | 17428 | 20956 | 15603 | 4513 | 35 Andelar till kommunalförbund |
| 1893 | 912 | 4686 | 575 | 1329 | 1527 | 4588 | och övrig samverkan |
| 237 | 1855 | 1122 | 2960 | 827 | 2194 | 1903 | 39 Amorteringar på lån |
| | | | | | | | 40 Utlåning |
| | | | | | | | 42 Övriga kapitalutgifter |
| | | | | | | | 47 Övriga utgifter |
| 3519951 | 3264529 | 4464138 | 4389276 | 7104004 | 7674659 | 3938032 | UTGIFTER SAMMANLAGT |
| | | | | | | | I N K O M S T E R |
| 24206 | 23865 | 28503 | 27011 | 39251 | 54234 | 38789 | 0 ALLMÄN FÖRVALTNING SAMMANLAGT |
| | | | | | | | Av huvudtitelns totalinkomster: |
| 5653 | 8823 | 8671 | 7260 | 7418 | 16972 | 15849 | 51 Statsandelar och -ersättn. |
| 5673 | 3164 | 5899 | 3037 | 6312 | 10216 | 4521 | 54 Avgifter och ersättningar |
| 671 | 525 | 822 | 1760 | 1511 | 2613 | 718 | 55 Personalens socialinkomster |
| 260 | 182 | 488 | 602 | 731 | 1833 | 182 | 56 Hyror |
| 11424 | 11020 | 12063 | 14048 | 22510 | 21919 | 16495 | 70 Interna inkomster |
| 520 | 152 | 562 | 304 | 765 | 676 | 1024 | 99 Övriga inkomster |
| 35356 | 36001 | 43048 | 38530 | 67353 | 75099 | 40676 | 1 ORDNINGSVÄSENDET SAMMANLAGT |
| 0 | 0 | 0 | 0 | 0 | 3 | 8 | 101 Rättsväsendet |
| 6452 | 5162 | 7139 | 7579 | 11954 | 12213 | 6213 | 104 Byggnadsinspekt. och -övervakn. |
| 24029 | 26340 | 29151 | 24389 | 44292 | 50421 | 28343 | 111 Brandskydds- och räddn.väsendet |
| 1157 | 892 | 1255 | 1614 | 2569 | 2808 | 1188 | 112 Miljövård |
| 86 | 52 | 951 | 151 | 98 | 243 | 93 | 113 Befolkningskydd |
| 385 | 151 | 400 | 284 | 229 | 314 | 335 | 116 Konsumentrådgivning |
| 3250 | 3402 | 4156 | 4509 | 8202 | 9097 | 4494 | 199 Övrigt ordningsväsen |

TILASTOKESKUS - STATISTIKCENTRALEN

KUNTIEN TALOUS 1987 - KOMMUNERNAS EKONOMI 1987

TAULUKKO 1 - MENOT JA TULOT KUNTAMUODOITTAIN JA LÄÄNEITTÄIN - 1000 MK - JATK.

TABELL 1 - UTGIFTER OCH INKOMSTER EFTER KOMMUNTYP OCH LÄN - 1000 MK - FORTS.

| PÄÄLUOKKA, LUKU JA MOMENTTI | KAIKKI KUNNAT YHTEENSÄ ALLA KOMMU- NER SAMMAN- LAGT | KUNTAMUODOT KOMMUNFORM | | LÄÄNI LÄN | | | | |
|------------------------------------|--|---------------------------|--------------------------------------|---------------------------|--|--------------------------|---------------------------|------------------|
| | | KAU- PUNGIT STÄDER | MUUT KUNNAT ÖVRIGA KOMMUNER | UUDEN- MAAN NYLANDS | TURUN JA PORIN ÅBO OCH BJÖRNEB. | AHVE- NANMAA ÅLAND | HÄMEEN TAVAS- TEHUS | KYMEN KYMMENE |
| TULOT (jatk.) | | | | | | | | |
| Pääluokan kokonaistuloista: | | | | | | | | |
| 51 Valtionosuudet ja -korv. | 376312 | 176201 | 200111 | 28203 | 50483 | 2220 | 33469 | 26257 |
| 54 Maksut ja korvaukset | 208592 | 159122 | 49470 | 59323 | 32937 | 3013 | 31804 | 10982 |
| 55 Henkilöstön sosiaalityöt | 10039 | 7756 | 2283 | 2434 | 1514 | 50 | 1646 | 618 |
| 56 Vuokrat | 14755 | 12523 | 2232 | 10216 | 1007 | 9 | 1166 | 415 |
| 70 Sisäiset tulot | 78061 | 74678 | 3383 | 29284 | 9675 | 0 | 9707 | 6842 |
| 99 Muut tulot | 3776 | 2516 | 1260 | 1102 | 325 | 9 | 587 | 185 |
| 2 TERVEYDENHUOLTO YHTEENSÄ | 3166114 | 2352370 | 813744 | 1023609 | 333197 | 6743 | 403726 | 241105 |
| 201 Hallinto | 12354 | 11349 | 1005 | 6145 | 531 | 0 | 3258 | 540 |
| 211 Ympäristöterveydenhuolto | 23782 | 20155 | 3627 | 3662 | 2003 | 0 | 3341 | 3175 |
| 220 Kansanterveysyö | 700358 | 554304 | 146054 | 272492 | 77630 | 87 | 90167 | 53615 |
| 241 Sairaanhoidolaitokset | 30805 | 24170 | 6635 | 10703 | 842 | 1546 | 6376 | 137 |
| 299 Erittelemätön terveydenhuolto | 2398810 | 1742390 | 656420 | 730604 | 252191 | 5110 | 300582 | 183637 |
| Pääluokan kokonaistuloista: | | | | | | | | |
| 51 Valtionosuudet ja -korv. | 2450524 | 1775710 | 674814 | 733979 | 258018 | 5106 | 309388 | 188658 |
| 54 Maksut ja korvaukset | 518564 | 420965 | 97599 | 195465 | 53895 | 0 | 76299 | 41856 |
| 55 Henkilöstön sosiaalityöt | 72412 | 60820 | 11592 | 37174 | 7178 | 0 | 6500 | 4065 |
| 56 Vuokrat | 42253 | 33385 | 8868 | 27737 | 1551 | 45 | 2273 | 1939 |
| 70 Sisäiset tulot | 54471 | 39869 | 14602 | 14814 | 9767 | 0 | 8006 | 4166 |
| 99 Muut tulot | 27875 | 21613 | 6262 | 14438 | 2785 | 1592 | 1257 | 419 |
| 3 SOSIAALITOIMI YHTEENSÄ | 7777695 | 4331133 | 3446562 | 1610554 | 1021918 | 31792 | 943142 | 476445 |
| 301 Hallinto | 28135 | 20352 | 7783 | 7433 | 7737 | 18 | 2377 | 873 |
| 311 Sosiaalityö | 21458 | 17265 | 4193 | 4878 | 2777 | 94 | 2280 | 1699 |
| 315 Kotipalvelu | 226680 | 140939 | 85741 | 44690 | 34238 | 596 | 32806 | 16819 |
| 320 Päivähoito ja opetus | 712806 | 459605 | 253201 | 205269 | 98387 | 4108 | 93151 | 39222 |
| 326 Suojatyö ja työhön kuntoutus | 26358 | 21304 | 5054 | 8575 | 2486 | 295 | 18 | 347 |
| 330 Asumispalvelut | 82406 | 55876 | 26530 | 37455 | 9331 | 1269 | 4364 | 2483 |
| 336 Perhehoito | 20791 | 15258 | 5533 | 6824 | 2021 | 45 | 2713 | 1397 |
| 341 Lastenhuollon laitokset | 41856 | 32538 | 9318 | 13361 | 4817 | 136 | 5778 | 5116 |
| 342 Vammaishuollon laitokset | 20608 | 12114 | 8494 | 12799 | 834 | 29 | 624 | 4616 |
| 344 Päihdehuollon kuntoutustoim. | 13954 | 13104 | 850 | 4783 | 2687 | 5 | 580 | 1081 |
| 345 Vanhainkodit | 586353 | 295034 | 291319 | 89928 | 82424 | 1911 | 101100 | 41348 |
| 346 Muut sosiaalipalvelut | 1099 | 883 | 216 | 449 | 89 | 70 | 191 | 15 |
| 350 Toimeentuloturva | 236716 | 162847 | 73869 | 53253 | 37569 | 1342 | 34257 | 15949 |
| 360 Lisäosa- ja asumistukiosuus | 70 | 0 | 70 | 3 | 13 | 0 | 0 | 51 |
| 361 Oikeusapu | 58670 | 32647 | 26023 | 7821 | 7077 | 0 | 6486 | 3432 |
| 362 Lomalautakunta | 847236 | 146899 | 700337 | 30683 | 88779 | 0 | 68069 | 54165 |
| 399 Erittelemätön sosiaalityö | 4852468 | 2904459 | 1948009 | 1082344 | 640637 | 21872 | 588344 | 287834 |
| Pääluokan kokonaistuloista: | | | | | | | | |
| 51 Valtionosuudet ja -korv. | 5869878 | 3147877 | 2722001 | 1122595 | 750882 | 22245 | 675424 | 358443 |
| 54 Maksut ja korvaukset | 1657974 | 1029680 | 628294 | 413697 | 239879 | 7518 | 236048 | 103881 |
| 55 Henkilöstön sosiaalityöt | 130574 | 79006 | 51568 | 30325 | 18183 | 748 | 16304 | 7721 |
| 56 Vuokrat | 51012 | 28553 | 22459 | 23617 | 5592 | 970 | 4194 | 2345 |
| 70 Sisäiset tulot | 49478 | 32438 | 17040 | 12864 | 4830 | 87 | 8376 | 3208 |
| 99 Muut tulot | 18707 | 13565 | 5142 | 7449 | 2529 | 224 | 2794 | 843 |
| 4 SIVISTYSTOIMI YHTEENSÄ | 10432947 | 6127074 | 4305873 | 1817703 | 1456937 | 35883 | 1312107 | 622654 |
| 401 Hallinto | 19667 | 12093 | 7574 | 3895 | 2658 | 0 | 1218 | 2181 |
| 402 Peruskoulut | 6547620 | 3335886 | 3211734 | 1122936 | 873178 | 27670 | 756200 | 398948 |
| 411 Lukiot | 1032124 | 652739 | 379385 | 201399 | 145054 | 0 | 113668 | 66819 |
| 421 Ammattiopetus | 1415132 | 1221439 | 193693 | 201828 | 252961 | 9 | 262377 | 65777 |
| 431 Kansalais- ja työväenopistot | 294445 | 154821 | 139624 | 54808 | 33809 | 2326 | 34342 | 15988 |
| 436 Kotitalousneuvonta | 5109 | 4566 | 543 | 1068 | 333 | 0 | 764 | 892 |
| 440 Kulttuurilautakunta | 48662 | 30497 | 18165 | 9350 | 4845 | 111 | 5802 | 3298 |
| 441 Kirjasto | 518286 | 311586 | 206700 | 102931 | 71318 | 2660 | 67688 | 34964 |
| 442 Teatteritoiminta | 45441 | 45124 | 317 | 244 | 8607 | 0 | 6972 | 4431 |
| 443 Musiikkitoiminta | 81292 | 74297 | 6995 | 15885 | 13058 | 283 | 8827 | 2929 |
| 451 Museot ja kotiseututyö | 24914 | 21934 | 2980 | 2292 | 4160 | 370 | 5532 | 2393 |
| 461 Urheilu ja ulkoilu | 235706 | 168655 | 67051 | 62800 | 27819 | 1627 | 33371 | 15527 |

| | | | | | | | HUVUDTITEL, KAPITEL OCH MOMENT |
|----------------------------|---|-------------------|---------------------------------------|----------------|-------------------------|-------------------------|--------------------------------------|
| MIKKELIN ST. MICHELS | POHJOIS- KARJALAN NORRA KARELENS | KUOPION KUOPIO | KESKI- SUOMEN MELL. FINLANDS | VAASAN VASA | OULUN ULEÅ- BORGS | LAPIN LAPP- LANDS | |
| | | | | | | | INKOMSTER (forts.) |
| | | | | | | | Av huvudtitelns totalinkomster: |
| 23133 | 26397 | 28430 | 25883 | 47188 | 54410 | 30239 | 51 Statsandelar och -ersättn. |
| 10855 | 5341 | 9557 | 9014 | 17220 | 12832 | 5714 | 54 Avgifter och ersättningar |
| 505 | 277 | 790 | 498 | 524 | 851 | 332 | 55 Personalens socialinkomster |
| 263 | 220 | 277 | 349 | 320 | 394 | 119 | 56 Hyror |
| 390 | 3579 | 3809 | 2620 | 1779 | 6376 | 4000 | 70 Interna inkomster |
| 216 | 187 | 188 | 165 | 314 | 231 | 267 | 99 Övriga inkomster |
| 50491 | 157436 | 127672 | 104402 | 176747 | 324047 | 216939 | 2 HÄLSOVÅRD SAMMANLAGT |
| 13 | 105 | 34 | 133 | 215 | 1117 | 263 | 201 Administration |
| 407 | 1834 | 2262 | 708 | 2595 | 2132 | 1663 | 211 Miljöhälsovård |
| 4444 | 29588 | 23957 | 20933 | 28589 | 62907 | 35949 | 220 Folkhälsoarbete |
| 428 | 2206 | 707 | 3829 | 2506 | 378 | 1147 | 241 Sjukvårdsanstalter |
| 45199 | 123703 | 100712 | 78799 | 142844 | 257511 | 177918 | 299 Ospecificerad hälsovård |
| 45634 | 128428 | 102749 | 79217 | 144144 | 269488 | 185715 | Av huvudtitelns totalinkomster: |
| 4225 | 25526 | 18939 | 16469 | 21434 | 41327 | 23129 | 51 Statsandelar och -ersättn. |
| 327 | 2485 | 1982 | 1708 | 2505 | 5542 | 2946 | 54 Avgifter och ersättningar |
| 153 | 624 | 576 | 999 | 1775 | 2811 | 1770 | 55 Personalens socialinkomster |
| 0 | 263 | 2052 | 4803 | 3825 | 4196 | 2579 | 56 Hyror |
| 154 | 107 | 1373 | 1206 | 3061 | 683 | 800 | 70 Interna inkomster |
| 367235 | 369712 | 510231 | 440003 | 765601 | 836950 | 404112 | 3 SOCIALVÄSENDET SAMMANLAGT |
| 967 | 942 | 1062 | 930 | 1158 | 3225 | 1413 | 301 Administration |
| 695 | 1848 | 1244 | 630 | 1338 | 1360 | 2615 | 311 Socialarbete |
| 9241 | 9210 | 12352 | 11163 | 20720 | 22295 | 12550 | 315 Hemservice |
| 24992 | 25897 | 31848 | 33282 | 57487 | 63922 | 35241 | 320 Dagvård och undervisning |
| 9 | 150 | 3637 | 1332 | 7 | 5708 | 3794 | 326 Skyddat arbete och arbetsrehab. |
| 3611 | 3382 | 2516 | 2587 | 6681 | 6524 | 2203 | 330 Boendeservice |
| 895 | 994 | 1501 | 1250 | 881 | 1943 | 327 | 336 Familjevård |
| 1685 | 2691 | 1336 | 3428 | 1296 | 1202 | 1010 | 341 Anstalter för barnskydd |
| 424 | 145 | 254 | 155 | 66 | 616 | 46 | 342 Anst. för vård av handikappade |
| 250 | 537 | 339 | 1578 | 340 | 1673 | 101 | 344 Rehab.verksamhet inom rusvården |
| 34815 | 30592 | 36743 | 36770 | 51549 | 52248 | 26925 | 345 Aldringshem |
| 18 | 11 | 95 | 78 | 24 | 59 | 0 | 346 Övrig socialservice |
| 9056 | 9022 | 18782 | 12610 | 13955 | 19344 | 11577 | 350 Utkomstskydd |
| 0 | 2 | 0 | 1 | 0 | 0 | 0 | 360 And. av tilläggs- och bost.bidr. |
| 3330 | 3838 | 4211 | 3837 | 6746 | 7147 | 4745 | 361 Rättshjälp |
| 69797 | 68229 | 98966 | 57663 | 134810 | 133567 | 42508 | 362 Semesternämnden |
| 207449 | 212221 | 295344 | 272711 | 468545 | 516110 | 259057 | 399 Ospecificerat socialväsen |
| 282206 | 289754 | 409627 | 341276 | 611567 | 677277 | 328582 | Av huvudtitelns totalinkomster: |
| 75354 | 70063 | 87642 | 85771 | 135980 | 138331 | 63810 | 51 Statsandelar och -ersättn. |
| 5323 | 5881 | 8575 | 7197 | 11446 | 13429 | 5442 | 54 Avgifter och ersättningar |
| 2260 | 1813 | 1839 | 2015 | 2800 | 2242 | 1325 | 55 Personalens socialinkomster |
| 1422 | 2000 | 1897 | 3329 | 2845 | 4371 | 4249 | 56 Hyror |
| 669 | 196 | 654 | 411 | 952 | 1281 | 705 | 70 Interna inkomster |
| 463896 | 455046 | 669377 | 547367 | 1097865 | 1294539 | 659573 | 99 Övriga inkomster |
| 1194 | 731 | 1336 | 1128 | 1521 | 2016 | 1789 | 4 BILDNINGSVÄSENDET SAMMANLAGT |
| 311550 | 299350 | 408517 | 378359 | 699373 | 822423 | 449116 | 401 Administration |
| 49941 | 44460 | 65575 | 59976 | 111344 | 111900 | 61988 | 402 Grundskolor |
| 43987 | 34363 | 105434 | 30393 | 164575 | 196683 | 56745 | 411 Gymnasier |
| 13393 | 16136 | 19278 | 15481 | 32819 | 35139 | 20926 | 421 Yrkesundervisning |
| 335 | 112 | 600 | 264 | 215 | 406 | 120 | 431 Medborgar- och arbetarinstitut |
| 2461 | 3137 | 2647 | 4303 | 3670 | 6135 | 2903 | 436 Hemhushållningsrådgivning |
| 22974 | 21509 | 31299 | 29038 | 47989 | 55842 | 30074 | 440 Kulturnämnden |
| 941 | 4586 | 5868 | 76 | 0 | 7296 | 6420 | 441 Bibliotek |
| 279 | 8301 | 5005 | 1146 | 6365 | 13868 | 5346 | 442 Teaterverksamhet |
| 1162 | 1564 | 942 | 1789 | 1068 | 1863 | 1779 | 443 Musikverksamhet |
| 8868 | 10081 | 11124 | 14982 | 15695 | 23299 | 10513 | 451 Museer och hembygdsarbete |
| | | | | | | | 461 Idrott och friluftsliv |

TILASTOKESKUS - STATISTIKCENTRALEN

KUNTIEN TALOUS 1987 - KOMMUNERNAS EKONOMI 1987

TAULUKKO 1 - MENOT JA TULOT KUNTAMUODOITTAIN JA LÄÄNEITTÄIN - 1000 MK - JATK.

TABELL 1 - UTGIFTER OCH INKOMSTER EFTER KOMMUNTYP OCH LÄN - 1000 MK - FORTS.

| PÄÄLUOKKA, LUKU JA MOMENTTI | KAIKKI KUNNAT YHTEENSÄ ALLA KOMMU- NER SAMMAN- LAGT | KUNTAMUODOT KOMMUNFORM | | LÄÄNI LÄN | | | | |
|--|--|---------------------------|--------------------------------------|---------------------------|--|--------------------------|---------------------------|------------------|
| | | KAU- PUNGIT STÄDER | MUUT KUNNAT ÖVRIGA KOMMUNER | UUDEN- MAAN NYLANDS | TURUN JA PORIN ÅBO OCH BJÖRNEB. | AHVE- NANMAA ÅLAND | HÄMEEN TAVAS- TEHUS | KYMEN KYMMENE |
| TULOT (jatk.) | | | | | | | | |
| 481 Nuorisotyö | 94895 | 47603 | 47292 | 13027 | 11163 | 638 | 8436 | 5158 |
| 489 Raittiustyö | 44970 | 25046 | 19924 | 7962 | 6543 | 184 | 6035 | 3185 |
| 499 Erittelemätön sivistystoimi | 24676 | 20791 | 3885 | 17281 | 1432 | 7 | 869 | 162 |
| Pääluokan kokonaistuloista: | | | | | | | | |
| 51 Valtionosuudet ja -korv. | 9294678 | 5321274 | 3973404 | 1526641 | 1265650 | 30394 | 1154753 | 557758 |
| 54 Maksut ja korvaukset | 681427 | 511865 | 169562 | 170802 | 121645 | 3423 | 106250 | 40746 |
| 55 Henkilöstön sosiaalitulot | 114648 | 71479 | 43169 | 24668 | 15836 | 637 | 14945 | 7114 |
| 56 Vuokrat | 146534 | 75051 | 71483 | 30765 | 16482 | 597 | 18849 | 7644 |
| 70 Sisäiset tulot | 170441 | 130969 | 39472 | 57766 | 33428 | 733 | 14462 | 8094 |
| 99 Muut tulot | 25178 | 16443 | 8735 | 7050 | 3892 | 100 | 2855 | 1294 |
| 5 KAAVOITUS JA YLEISET TYÖT YHTEENSÄ | 1363785 | 1134553 | 229232 | 318347 | 237800 | 9195 | 278126 | 70920 |
| 501 Hallinto, kaavoitus ja mittaus | 475885 | 426082 | 49803 | 100027 | 132969 | 1270 | 88575 | 16701 |
| 541 Liikenneväylät | 657663 | 544466 | 113197 | 193863 | 70620 | 3663 | 141488 | 33466 |
| 551 Puistot ja muut yl. alueet | 58388 | 49640 | 8748 | 6470 | 7290 | 2468 | 13292 | 7564 |
| 561 Jätehuolto ja ajoneuvojen siirtäminen ja hävittäminen | 112004 | 93348 | 18656 | 17319 | 23626 | 1743 | 32491 | 8103 |
| 590 Ulkopuolisille tehtävät työt | 59847 | 21027 | 38820 | 667 | 3302 | 50 | 2280 | 5086 |
| Pääluokan kokonaistuloista: | | | | | | | | |
| 51 Valtionosuudet ja -korv. | 190471 | 91826 | 98645 | 10004 | 19212 | 1971 | 17055 | 12722 |
| 54 Maksut ja korvaukset | 709918 | 603895 | 106023 | 235247 | 89291 | 2835 | 108941 | 42851 |
| 55 Henkilöstön sosiaalitulot | 20907 | 16554 | 4353 | 6447 | 3860 | 68 | 2558 | 1008 |
| 56 Vuokrat | 6544 | 5707 | 837 | 3355 | 544 | 45 | 266 | 385 |
| 70 Sisäiset tulot | 427233 | 410233 | 17000 | 60608 | 123889 | 4252 | 148616 | 13644 |
| 99 Muut tulot | 8707 | 6346 | 2361 | 2692 | 1002 | 22 | 690 | 308 |
| 6 KIINTEISTÖT YHTEENSÄ | 3307840 | 2428064 | 879776 | 822635 | 442827 | 6961 | 491346 | 240583 |
| 601 Hallinto | 13702 | 9567 | 4135 | 3162 | 674 | 787 | 918 | 1953 |
| 602 Rakennukset ja huoneistot | 1705335 | 1374031 | 331304 | 421595 | 249867 | 2888 | 289475 | 128354 |
| 603 Vuokralle annetut raken- nukset ja huoneistot | 897379 | 496373 | 401006 | 125371 | 114178 | 2016 | 123406 | 82503 |
| 604 Maa- ja metsätilat | 215804 | 99010 | 116794 | 34001 | 25506 | 246 | 28497 | 9517 |
| 699 Muut kiinteistöt | 475616 | 449087 | 26529 | 238512 | 52597 | 1023 | 49047 | 18254 |
| Pääluokan kokonaistuloista: | | | | | | | | |
| 51 Valtionosuudet ja -korv. | 26666 | 12527 | 14139 | 1722 | 2038 | 30 | 1752 | 644 |
| 54 Maksut ja korvaukset | 222950 | 102786 | 120164 | 34509 | 29327 | 741 | 28705 | 11902 |
| 55 Henkilöstön sosiaalitulot | 9456 | 6699 | 2757 | 2291 | 738 | 10 | 1964 | 459 |
| 56 Vuokrat | 1441025 | 976854 | 464171 | 373162 | 171122 | 3452 | 178799 | 104425 |
| 70 Sisäiset tulot | 1597860 | 1322977 | 274883 | 409026 | 238519 | 2614 | 278455 | 122814 |
| Siitä: | | | | | | | | |
| Sisäiset vuokratulot | 1372469 | 1110769 | 261700 | 400467 | 206369 | 1728 | 214020 | 111634 |
| 99 Muut tulot | 9863 | 6216 | 3647 | 1924 | 1080 | 112 | 1665 | 335 |
| 7 LIIKE- JA PALVELUTOIMINTA YHTEENSÄ | 11498536 | 10476289 | 1022247 | 3475212 | 1845764 | 47263 | 1926128 | 817127 |
| 701 Energiahuoltolaitokset | 6301413 | 5801025 | 500388 | 1657881 | 852848 | 22471 | 1218806 | 427182 |
| 705 Vesihuoltolaitokset | 2174626 | 1808194 | 366432 | 719759 | 330837 | 9817 | 316024 | 140800 |
| 710 Satamalaitokset | 549352 | 547510 | 1842 | 236125 | 142623 | 12759 | 689 | 87945 |
| 711 Liikennelaitokset | 668949 | 667865 | 1084 | 543042 | 31869 | 0 | 92954 | 0 |
| 712 Puhelinlaitokset | 339639 | 339639 | 0 | 0 | 289989 | 0 | 0 | 0 |
| 715 Muu liiketoiminta | 107357 | 82551 | 24806 | 28802 | 14474 | 15 | 16922 | 9722 |
| 720 Sisäinen palvelutoiminta | 1357199 | 1229503 | 127696 | 289603 | 183127 | 2201 | 280722 | 151478 |
| Pääluokan kokonaistuloista: | | | | | | | | |
| 51 Valtionosuudet ja -korv. | 55180 | 27260 | 27920 | 3245 | 6988 | 17 | 6110 | 2752 |
| 54 Maksut ja korvaukset | 8788933 | 8049115 | 739818 | 2784449 | 1415833 | 41405 | 1453184 | 574788 |
| 55 Henkilöstön sosiaalitulot | 33795 | 31668 | 2127 | 10888 | 7546 | 37 | 4317 | 1999 |
| 56 Vuokrat | 147284 | 143578 | 3706 | 86151 | 22297 | 188 | 6748 | 12333 |

| | | | | | | | HUVUDTITEL, KAPITEL OCH MOMENT |
|----------------------------|---|-------------------|---------------------------------------|----------------|-------------------------|-------------------------|---|
| MIKKELIN ST. MICHELS | POHJOIS- KARJALAN NORRA KARELENS | KUOPION KUOPIO | KESKI- SUOMEN MELL. FINLANDS | VAASAN VASA | OULUN ULEÅ- BORGS | LAPIN LAPP- LANDS | |
| | | | | | | | INKOMSTER (forts.) |
| 4461 | 8133 | 7821 | 7576 | 8247 | 12748 | 7487 | 481 Ungdomsarbete |
| 1958 | 1953 | 2923 | 2782 | 4473 | 4532 | 2440 | 489 Nykterhetsarbete |
| 389 | 625 | 1008 | 71 | 515 | 388 | 1929 | 499 Ospecificerat bildningsväsende |
| | | | | | | | Av huvudtitelns totalinkomster: |
| 423564 | 417242 | 616608 | 498015 | 1004208 | 1187683 | 612162 | 51 Statsandelar och -ersättn. |
| 24286 | 19626 | 29244 | 28765 | 56698 | 56561 | 23381 | 54 Avgifter och ersättningar |
| 3930 | 4777 | 6360 | 5577 | 10412 | 13722 | 6670 | 55 Personalens socialinkomster |
| 5796 | 8966 | 10424 | 7851 | 13052 | 16063 | 10045 | 56 Hyror |
| 5577 | 3882 | 5593 | 6235 | 10795 | 18111 | 5765 | 70 Interna inkomster |
| 745 | 548 | 1146 | 921 | 2696 | 2381 | 1550 | 99 Övriga inkomster |
| | | | | | | | 5 PLANLÄGGNING AV OMRÅDEN OCH ALLMÄNNA ARBETEN SAMMANLAGT |
| 34568 | 74409 | 47727 | 67552 | 74871 | 105905 | 44365 | 501 Administration, planläggning av områden och mättningsverksamhet |
| 6891 | 47162 | 12007 | 22599 | 17667 | 15120 | 14897 | 541 Trafikleder |
| 21519 | 20262 | 24769 | 20942 | 49097 | 59369 | 18605 | 551 Parker och övriga allm. områden |
| 3057 | 1643 | 3534 | 1389 | 2808 | 7044 | 1829 | 561 Avfallshantering och flyttning och nedskrotning av fordon |
| 2008 | 4013 | 5869 | 4070 | 2867 | 6301 | 3594 | 590 Arbeten som utförs åt utomst. |
| 1091 | 1326 | 1548 | 18552 | 2433 | 18075 | 5437 | |
| | | | | | | | Av huvudtitelns totalinkomster: |
| 8706 | 8199 | 9183 | 24754 | 17676 | 41759 | 19230 | 51 Statsandelar och -ersättn. |
| 19558 | 49185 | 27740 | 24089 | 42271 | 49546 | 18364 | 54 Avgifter och ersättningar |
| 855 | 537 | 957 | 747 | 1569 | 1201 | 1100 | 55 Personalens socialinkomster |
| 474 | 23 | 85 | 25 | 1072 | 124 | 146 | 56 Hyror |
| 4251 | 16423 | 9374 | 17704 | 11354 | 12742 | 4376 | 70 Interna inkomster |
| 720 | 37 | 395 | 231 | 927 | 537 | 1146 | 99 Övriga inkomster |
| | | | | | | | 6 FASTIGHETER SAMMANLAGT |
| 189975 | 158188 | 142079 | 228096 | 263911 | 234850 | 86389 | 601 Administration |
| 370 | 338 | 1099 | 474 | 3128 | 577 | 222 | 602 Byggnader och lokaler |
| 99444 | 88610 | 58194 | 124137 | 126035 | 90698 | 26038 | 603 Uthyrda byggnader och lokaler |
| 55774 | 39284 | 48883 | 81829 | 95988 | 86175 | 41972 | 604 Jordbruks- och skogslägenheter |
| 21393 | 18727 | 12516 | 16006 | 15744 | 25519 | 8132 | 699 Övriga fastigheter |
| 12993 | 11229 | 21388 | 5649 | 23016 | 31883 | 10025 | |
| | | | | | | | Av huvudtitelns totalinkomster: |
| 1501 | 3254 | 2210 | 1324 | 2397 | 6725 | 3069 | 51 Statsandelar och -ersättn. |
| 21466 | 17801 | 15025 | 16766 | 16888 | 22893 | 6927 | 54 Avgifter och ersättningar |
| 454 | 428 | 439 | 901 | 687 | 748 | 337 | 55 Personalens socialinkomster |
| 71423 | 52983 | 76033 | 104592 | 125034 | 126019 | 53981 | 56 Hyror |
| 93198 | 83643 | 47778 | 104279 | 118090 | 77902 | 21542 | 70 Interna inkomster |
| 90425 | 71712 | 36333 | 42817 | 111760 | 67678 | 17526 | Därav: |
| 1933 | 81 | 598 | 235 | 818 | 553 | 529 | Interna hyresinkomster |
| | | | | | | | 99 Övriga inkomster |
| | | | | | | | 7 AFFÄRS- OCH SERVICEVERKSAMHET SAMMANLAGT |
| 391918 | 326524 | 457737 | 424147 | 568827 | 828190 | 389699 | 701 Energiförsörjningsverk |
| 275424 | 163276 | 282280 | 264555 | 311844 | 563157 | 261689 | 705 Vattenförsörjningsverk |
| 70130 | 53939 | 90879 | 92518 | 145845 | 128507 | 75571 | 710 Hamnverk |
| 497 | 927 | 1361 | 227 | 33506 | 15906 | 16787 | 711 Trafikverk |
| 0 | 1084 | 0 | 0 | 0 | 0 | 0 | 712 Telefonverk |
| 0 | 49650 | 0 | 0 | 0 | 0 | 0 | 715 Övrig affärsverksamhet |
| 4485 | 5295 | 1470 | 11693 | 4528 | 6875 | 3076 | 720 Intern serviceverksamhet |
| 41382 | 52354 | 81746 | 55153 | 73108 | 113745 | 32580 | |
| | | | | | | | Av huvudtitelns totalinkomster: |
| 4195 | 4932 | 3200 | 5975 | 3851 | 9537 | 4378 | 51 Statsandelar och -ersättn. |
| 304886 | 240353 | 332722 | 305904 | 435546 | 594921 | 304942 | 54 Avgifter och ersättningar |
| 610 | 664 | 1446 | 1041 | 1221 | 2885 | 1141 | 55 Personalens socialinkomster |
| 1207 | 1205 | 732 | 4496 | 4960 | 4572 | 2395 | 56 Hyror |

TILASTOKESKUS - STATISTIKCENTRALEN

KUNTIEN TALOUS 1987 - KOMMUNERNAS EKONOMI 1987

TAULUKKO 1 - MENOT JA TULOT KUNTAMUODOITTAIN JA LÄÄNEITTÄIN - 1000 MK - JATK.

TABELL 1 - UTGIFTER OCH INKOMSTER EFTER KOMMUNTYP OCH LÄN - 1000 MK - FORTS.

| PÄÄLUOKKA, LUKU JA MOMENTTI | KAIKKI KUNNAT YHTEENSÄ ALLA KOMMU- NER SAMMAN- LAGT | KUNTAMUODOT KOMMUNFORM | | LÄÄNI LÄN | | | | |
|--|--|---------------------------|--------------------------------------|---------------------------|--|--------------------------|---------------------------|------------------|
| | | KAU- PUNGIT STÄDER | MUUT KUNNAT ÖVRIGA KOMMUNER | UUDEN- MAAN NYLANDS | TURUN JA PORIN ÅBO OCH BJÖRNEB. | AHVE- NANMAA ÅLAND | HÄMEEN TAVAS- TEHUS | KYMEN KYMMENE |
| TULOT (jatk.) | | | | | | | | |
| 70 Sisäiset tulot | 2376147 | 2134017 | 242130 | 575518 | 357667 | 5528 | 434082 | 222019 |
| Siitä: | | | | | | | | |
| Energian myynti kun- nalle | 648774 | 564043 | 84731 | 147037 | 87719 | 1741 | 111690 | 53949 |
| Vesi- ja jätevesimaksut kunnalta | 182399 | 141642 | 40757 | 58751 | 23293 | 436 | 29240 | 12758 |
| Puhelinmaksut kunnalta | 13623 | 13623 | 0 | 0 | 9947 | 0 | 0 | 0 |
| 99 Muut tulot | 97194 | 90652 | 6542 | 14967 | 35433 | 87 | 21680 | 3233 |
| 8 RAHOITUS YHTEENSÄ | 39558726 | 27355847 | 12202879 | 12421705 | 5403068 | 185285 | 5218128 | 2564098 |
| 801 Korot | 786519 | 590237 | 196282 | 304226 | 71471 | 1404 | 97823 | 46101 |
| 802 Laskennalliset korot | 2594438 | 2050719 | 543719 | 912656 | 340380 | 6152 | 372658 | 162954 |
| Siitä: | | | | | | | | |
| Käyttömöaisuuden korot | 2567775 | 2024241 | 543534 | 905277 | 340304 | 6152 | 359913 | 160411 |
| 804 Verot ja veronluonteiset maksut | 35642943 | 24547731 | 11095212 | 11153877 | 4935682 | 172781 | 4721076 | 2338290 |
| Siitä: | | | | | | | | |
| Kunnallisvero | 35621208 | 24535707 | 11085501 | 11149122 | 4932852 | 171590 | 4718482 | 2337007 |
| Koivavero | 20104 | 11280 | 8824 | 4717 | 2733 | 3 | 2598 | 1275 |
| 809 Muu rahoitus | 534830 | 167158 | 367672 | 50946 | 55542 | 4945 | 26575 | 16752 |
| Siitä: | | | | | | | | |
| Verotulojen täydennykset | 238020 | 13180 | 224840 | 0 | 17734 | 380 | 1064 | 2498 |
| Harkinnanvaraiset rahoit- tusavustukset | 46764 | 3638 | 43126 | 2404 | 5653 | 1684 | 2333 | 933 |
| 0-8 KÄYTTÖTULOT YHTEENSÄ | 78267071 | 54901944 | 23365127 | 21674724 | 10891040 | 330038 | 10742674 | 5111063 |
| Siitä: | | | | | | | | |
| 51 Valtionosuudet ja -korv. | 18733277 | 10647248 | 8086029 | 3445505 | 2388623 | 64396 | 2213513 | 1160839 |
| 54 Maksut ja korvaukset | 12878630 | 10943465 | 1935165 | 3908779 | 1989553 | 59125 | 2062723 | 834231 |
| 55 Henkilöstön sosiaalitulot | 429867 | 305507 | 124360 | 121106 | 62564 | 1638 | 60075 | 25408 |
| 56 Vuokrat | 1859228 | 1280717 | 578511 | 556783 | 219668 | 5500 | 214291 | 129985 |
| 61 Korkotulot | 786519 | 590237 | 196282 | 304226 | 71471 | 1404 | 97823 | 46101 |
| 62 Laskennalliset korot | 2594438 | 2050719 | 543719 | 912656 | 340380 | 6152 | 372658 | 162954 |
| 66 Verotulot | 35642943 | 24547731 | 11095212 | 11153877 | 4935682 | 172781 | 4721076 | 2338290 |
| 68 Muut rahoitustulot | 133729 | 89331 | 44398 | 42049 | 17801 | 2479 | 10450 | 6698 |
| 70 Sisäiset tulot | 4982447 | 4267689 | 714758 | 1173590 | 810838 | 14226 | 954451 | 397715 |
| 99 Muut tulot | 225770 | 179265 | 46505 | 56143 | 54403 | 2337 | 35600 | 8815 |
| 9 PÄÄOMATALOUS YHTEENSÄ | 11698300 | 7465839 | 4232461 | 2594114 | 1767026 | 80961 | 1445438 | 853093 |
| 901 Kiinteä omaisuus | 692662 | 484553 | 208109 | 181787 | 96380 | 1133 | 125841 | 56696 |
| Siitä: | | | | | | | | |
| Valtionosuudet ja -korv. | 5176 | 1941 | 3235 | 68 | 951 | 0 | 28 | 340 |
| Maa- ja vesialueiden myynti | 476868 | 341598 | 135270 | 138309 | 71932 | 1127 | 81901 | 29680 |
| Rakennusten myynti | 168356 | 103768 | 64588 | 12192 | 21389 | 0 | 42764 | 23319 |
| 902 Talonrakennus | 2814127 | 1509106 | 1305021 | 426429 | 409267 | 9797 | 317083 | 206653 |
| Siitä: | | | | | | | | |
| Valtionosuudet ja -korv. | 796165 | 316243 | 479922 | 85387 | 87571 | 4837 | 78302 | 35722 |
| Maksut ja korvaukset | 41648 | 32720 | 8928 | 21971 | 8812 | 0 | 986 | 911 |
| Poistot | 1859708 | 1114717 | 744991 | 316230 | 303685 | 4960 | 223294 | 148575 |
| Rakennusten myynti | 107085 | 40108 | 66977 | 2814 | 8448 | 0 | 13277 | 18759 |
| 903 Julkinen käyttömöaisuus | 659309 | 491088 | 168221 | 278965 | 53894 | 3121 | 59092 | 41376 |
| Siitä: | | | | | | | | |
| Valtionosuudet ja -korv. | 103978 | 70567 | 33411 | 13019 | 11212 | 1070 | 11248 | 7082 |
| Maksut ja korvaukset | 85366 | 72658 | 12708 | 53748 | 5598 | 614 | 5692 | 1082 |
| Poistot | 460273 | 338860 | 121413 | 212091 | 36445 | 1438 | 41990 | 33068 |
| 909 Irtain omaisuus | 420373 | 240357 | 180016 | 77470 | 85355 | 804 | 25592 | 24836 |
| Siitä: | | | | | | | | |
| Valtionosuudet ja -korv. | 114145 | 64458 | 49687 | 16041 | 24471 | 448 | 7830 | 5064 |
| Poistot | 275994 | 162779 | 113215 | 60288 | 51472 | 340 | 17046 | 19485 |

| | | | | | | | HUVUDTITEL, KAPITEL OCH MOMENT |
|----------------------------|---|-------------------|---------------------------------------|----------------|-------------------------|-------------------------|--|
| MIKKELIN ST. MICHELS | POHJOIS- KARJALAN NORRA KARELENS | KUOPION KUOPIO | KESKI- SUOMEN MELL. FINLANDS | VAASAN VASA | OULUN ULEÅ- BORGS | LAPIN LAPP- LANDS | |
| | | | | | | | INKOMSTER (forts.) |
| 77345 | 78467 | 117324 | 102747 | 118892 | 212669 | 73889 | 70 Interna inkomster |
| | | | | | | | Därav: |
| 30192 | 18655 | 30567 | 31412 | 32099 | 71776 | 31937 | Försäljning av energi till kommunen |
| 5751 | 6103 | 7010 | 11002 | 10484 | 10778 | 6793 | Vatten och avloppsvattenavgifter av kommunen |
| 0 | 3676 | 0 | 0 | 0 | 0 | 0 | Telefonavgifter av kommunen |
| 3676 | 904 | 2314 | 3982 | 4360 | 3602 | 2956 | 99 Övriga inkomster |
| 1390646 | 1193919 | 1836033 | 1794538 | 3042517 | 2987464 | 1521325 | 8 FINANSIERING SAMMANLAGT |
| 25488 | 27904 | 45528 | 28466 | 60997 | 47157 | 29954 | 801 Räntor |
| 79313 | 74206 | 118365 | 128155 | 141035 | 158870 | 99694 | 802 Kalkylerade räntor |
| | | | | | | | Därav: |
| 78634 | 74185 | 115716 | 128122 | 140868 | 158870 | 99323 | Räntor på anläggningstillgångar |
| 1262569 | 1056496 | 1627645 | 1596170 | 2768580 | 2670947 | 1338830 | 804 Skatter och avgifter av skattenatur |
| | | | | | | | Därav: |
| 1261715 | 1055359 | 1626319 | 1595242 | 2766604 | 2669025 | 1337891 | Kommunalskatt |
| 853 | 1009 | 1327 | 895 | 1956 | 1836 | 902 | Hundskatt |
| 23277 | 35312 | 44494 | 41748 | 71903 | 110486 | 52850 | 809 Övrig finansiering |
| | | | | | | | Därav: |
| 9720 | 19791 | 24112 | 16904 | 50244 | 71590 | 23983 | Kompl. av skatteinkomster |
| 1950 | 1900 | 3960 | 3500 | 5844 | 9173 | 7430 | Finansieringsunderstöd enligt prövning |
| 2948291 | 2795100 | 3862407 | 3671646 | 6096943 | 6741278 | 3401867 | 0-8 DRIFTSINKOMSTER SAMMANLAGT |
| | | | | | | | Därav: |
| 814165 | 916242 | 1214172 | 1011410 | 1900072 | 2358339 | 1246001 | 51 Statsandelar och -ersättn. |
| 466364 | 431118 | 526771 | 489831 | 732532 | 926785 | 450818 | 54 Avgifter och ersättningar |
| 12783 | 15635 | 21397 | 19465 | 29983 | 41102 | 18711 | 55 Personalens socialinkomster |
| 81836 | 66016 | 90454 | 120929 | 149744 | 154058 | 69964 | 56 Hyror |
| 25488 | 27904 | 45528 | 28466 | 60997 | 47157 | 29954 | 61 Ränteinkomster |
| 79313 | 74206 | 118365 | 128155 | 141035 | 158870 | 99694 | 62 Kalkylerade räntor |
| 1262569 | 1056496 | 1627645 | 1596170 | 2768580 | 2670947 | 1338830 | 66 Skatteinkomster |
| 2603 | 5601 | 9144 | 13456 | 8341 | 13012 | 2095 | 68 Övr. finansieringsinkomster |
| 193611 | 199277 | 199893 | 255765 | 290091 | 359553 | 133437 | 70 Interna inkomster |
| 9560 | 2591 | 9055 | 7987 | 15531 | 11393 | 12355 | 99 Övriga inkomster |
| 547863 | 489661 | 608213 | 699813 | 1077197 | 1017701 | 517220 | 9 KAPITALHUSHÅLLNING SAMMANLAGT |
| 37475 | 25093 | 32926 | 34246 | 64838 | 26909 | 9338 | 901 Fast egendom |
| | | | | | | | Därav: |
| 442 | 0 | 153 | 1671 | 1106 | 241 | 176 | Statsandelar och -ersättn. |
| 24674 | 15719 | 21584 | 25557 | 39809 | 20453 | 6123 | Försäljning av mark- och vattenområden |
| 12150 | 9110 | 10064 | 6447 | 22240 | 6136 | 2545 | Försäljning av byggnader |
| 155967 | 148544 | 171228 | 152157 | 305869 | 335329 | 175804 | 902 Husbyggnad |
| | | | | | | | Därav: |
| 39521 | 49820 | 54377 | 40410 | 114933 | 128532 | 76753 | Statsandelar och -ersättn. |
| 418 | 438 | 239 | 2342 | 2674 | 1933 | 924 | Avgifter och ersättningar |
| 109240 | 74291 | 114162 | 107029 | 181596 | 184133 | 92513 | Avskrivningar |
| 6008 | 23707 | 1609 | 1727 | 5597 | 20119 | 5020 | Försäljning av byggnader |
| 13081 | 22137 | 23350 | 76612 | 35175 | 35841 | 16665 | 903 Publik egendom |
| | | | | | | | Därav: |
| 3074 | 2514 | 5627 | 14434 | 11565 | 16999 | 6134 | Statsandelar och -ersättn. |
| 278 | 270 | 705 | 9558 | 1436 | 3736 | 2649 | Avgifter och ersättnigar |
| 9610 | 11985 | 17010 | 51980 | 22000 | 14815 | 7841 | Avskrivningar |
| 22765 | 22262 | 28143 | 25230 | 45343 | 43180 | 19393 | 909 Lösegendom |
| | | | | | | | Därav: |
| 3713 | 6236 | 5890 | 7290 | 15684 | 15088 | 6390 | Statsandelar och -ersättn. |
| 18614 | 15027 | 21659 | 16722 | 28865 | 14783 | 11693 | Avskrivningar |

TILASTOKESKUS - STATISTIKCENTRALEN

KUNTIEN TALOUS 1987 - KOMMUNERNAS EKONOMI 1987

TAULUKKO 1 - MENOT JA TULOT KUNTAMUODOITTAIN JA LÄÄNEITTÄIN - 1000 MK - JATK.

TABELL 1 - UTGIFTER OCH INKOMSTER EFTER KOMMUNTYP OCH LÄN - 1000 MK - FORTS.

| PÄÄLUOKKA, LUKU JA MOMENTTI | KAIKKI KUNNAT YHTEENSÄ ALLA KOMMU- NER SAMMAN- LAGT | KUNTAMUODOT KOMMUNFORM | | LÄÄNI LÄN | | | | |
|---|--|---------------------------|--------------------------------------|---------------------------|--|--------------------------|---------------------------|-----------------|
| | | KAU- PUNGIT STÄDER | MUUT KUNNAT ÖVRIGA KOMMUNER | UUDEN- MAAN NYLANDS | TURUN JA PORIN ÅBO OCH BJÖRNEB. | AHVE- NANMAA ÅLAND | HÄMEEN TAVAS- TEHUS | KYMEN KYMENE |
| TULOT (jatk.) | | | | | | | | |
| 911 Energiahuoltolaitokset | 1022931 | 909634 | 113297 | 273562 | 125071 | 2118 | 176023 | 64955 |
| Siitä: | | | | | | | | |
| Valtionosuudet ja -korv. | 11570 | 4621 | 6949 | 0 | 25 | 0 | 4 | 142 |
| Maksut ja korvaukset | 119416 | 88839 | 30577 | 12847 | 25105 | 268 | 13036 | 7451 |
| Poistot | 877380 | 803168 | 74212 | 260400 | 99047 | 1850 | 151820 | 57335 |
| 913 Vesihuoltolaitokset | 1291447 | 901763 | 389684 | 406911 | 210212 | 2806 | 142834 | 86838 |
| Siitä: | | | | | | | | |
| Valtionosuudet ja -korv. | 26358 | 7668 | 18690 | 893 | 2880 | 114 | 1804 | 916 |
| Maksut ja korvaukset | 155488 | 64292 | 91196 | 46726 | 26597 | 270 | 18690 | 8207 |
| Poistot | 1106082 | 827338 | 278744 | 358454 | 180537 | 2423 | 121362 | 77670 |
| 918 Muu liike- ja palv.toiminta | 431174 | 410304 | 20870 | 180302 | 116017 | 4761 | 24975 | 31262 |
| Siitä: | | | | | | | | |
| Valtionosuudet ja -korv. | 12455 | 12055 | 400 | 10721 | 150 | 250 | 0 | 274 |
| Maksut ja korvaukset | 9067 | 9062 | 5 | 0 | 2917 | 0 | 0 | 1421 |
| Poistot | 400563 | 380345 | 20218 | 169581 | 104802 | 4511 | 24882 | 29534 |
| 921 Kuntainliitot ja muu yhteis- toiminta | 46495 | 23169 | 23326 | 6437 | 4163 | 10 | 3364 | 2968 |
| Siitä: | | | | | | | | |
| Osuuksien myynti | 22150 | 12470 | 9680 | 4068 | 3357 | 0 | 859 | 1673 |
| 931 Arvopaperit | 224689 | 164625 | 60064 | 112231 | 15979 | 9 | 21687 | 5054 |
| Siitä: | | | | | | | | |
| Valtionosuudet ja -korv. | 20440 | 13084 | 7356 | 6905 | 731 | 0 | 2891 | 387 |
| Arvopapereiden myynti | 183308 | 132047 | 51261 | 96614 | 15047 | 9 | 17687 | 4664 |
| 933 Talousarviolainat | 3846322 | 2149314 | 1697008 | 600249 | 624372 | 55489 | 479543 | 312579 |
| 934 Antolainat | 231185 | 173510 | 57675 | 46431 | 25101 | 479 | 68455 | 17421 |
| 941 Muu pääomatalous | 17597 | 8425 | 9172 | 3345 | 1217 | 432 | 949 | 2458 |
| Päätöksen kokonaistuloista: | | | | | | | | |
| 51 Valtionosuudet ja -korv. | 1090693 | 490824 | 599869 | 133034 | 128070 | 6724 | 102108 | 49927 |
| 54 Maksut ja korvaukset | 477276 | 326642 | 150634 | 177206 | 71744 | 1158 | 39360 | 21817 |
| 71 Poistot | 4980328 | 3627419 | 1352909 | 1377044 | 776020 | 15534 | 580419 | 365674 |
| 72 Maa- ja vesialueiden myynti | 476877 | 341598 | 135279 | 138318 | 71932 | 1127 | 81901 | 29680 |
| 74 Rakennusten myynti | 282500 | 150695 | 131805 | 15006 | 36532 | 0 | 56281 | 42078 |
| 81 Kiinteiden rakenteiden ja laitteiden myynti | 2529 | 1545 | 984 | 336 | 224 | 0 | 615 | 0 |
| 82 Irtaimen omaisuuden myynti | 28902 | 12827 | 16075 | 972 | 10362 | 16 | 695 | 297 |
| 83 Arvopapereiden myynti | 183308 | 132047 | 51261 | 96614 | 15047 | 9 | 17687 | 4664 |
| 85 Osuuksien myynti | 22150 | 12470 | 9680 | 4068 | 3357 | 0 | 859 | 1673 |
| 89 Lainanotto | 3846322 | 2149314 | 1697008 | 600249 | 624372 | 55489 | 479543 | 312579 |
| 90 Antolainojen lyhennykset | 231185 | 173510 | 57675 | 46431 | 25101 | 479 | 68455 | 17421 |
| 92 Muut pääomatulot | 13460 | 5138 | 8322 | 774 | 1020 | 51 | 939 | 2398 |
| 99 Muut tulot | 62765 | 41817 | 20948 | 4058 | 3256 | 374 | 16576 | 4886 |
| TULOT YHTEENSÄ | 89965371 | 62367783 | 27597588 | 24268838 | 12658066 | 410999 | 12188112 | 5964156 |
| Siitä: | | | | | | | | |
| Valtionosuudet ja -korv. | 19823970 | 11138072 | 8685898 | 3578539 | 2516693 | 71120 | 2315621 | 1210766 |
| Maksut ja korvaukset | 13355906 | 11270107 | 2085799 | 4085985 | 2061297 | 60283 | 2102083 | 856048 |

| | | | | | | | HUVUDTITEL, KAPITEL OCH MOMENT |
|----------------------------|---|-------------------|---------------------------------------|----------------|-------------------------|-------------------------|--|
| MIKKELIN ST. MICHELS | POHJOIS- KARJALAN NORRA KARELENS | KUOPION KUOPIO | KESKI- SUOMEN MELL. FINLANDS | VAASAN VASA | OULUN ULEÅ- BORGS | LAPIN LAPP- LANDS | |
| | | | | | | | INKOMSTER (forts.) |
| 48086 | 31281 | 66735 | 45889 | 51004 | 91918 | 46289 | 911 Energiförsörjningsverk |
| 780 | 4 | 1796 | 1111 | 1141 | 1149 | 5418 | Därav: |
| 7952 | 6979 | 8980 | 10063 | 9682 | 8221 | 8832 | Statsandelar och -ersättn. |
| 39317 | 24041 | 55805 | 34318 | 39708 | 82235 | 31504 | Avgifter och ersättningar |
| | | | | | | | Avskrivningar |
| 51325 | 37444 | 68880 | 63125 | 103463 | 66904 | 50705 | 913 Vattenförsörjningsverk |
| 1842 | 2062 | 2534 | 2518 | 3000 | 4271 | 3524 | Därav: |
| 3471 | 5708 | 6123 | 8225 | 16394 | 9061 | 6016 | Statsandelar och -ersättn. |
| 45991 | 29646 | 60090 | 52284 | 83499 | 53200 | 40926 | Avgifter och ersättningar |
| | | | | | | | Avskrivningar |
| 6609 | 17937 | 7922 | 7495 | 15648 | 12367 | 5879 | 918 Övrig affärs- och serviceverks. |
| 0 | 0 | 0 | 0 | 60 | 0 | 1000 | Därav: |
| 0 | 4729 | 0 | 0 | 0 | 0 | 0 | Statsandelar och -ersättn. |
| 6407 | 13049 | 7902 | 7472 | 15579 | 12049 | 4795 | Avgifter och ersättningar |
| | | | | | | | Avskrivningar |
| 4705 | 4875 | 1364 | 3764 | 6388 | 7196 | 1261 | 921 Kommunalförbund och övrig sam- |
| 1062 | 3887 | 1010 | 1328 | 2149 | 2757 | 0 | verkan |
| 5081 | 2538 | 10428 | 14851 | 12069 | 23181 | 1581 | Därav: |
| 522 | 891 | 941 | 1709 | 2589 | 1735 | 1139 | Försäljning av andelar |
| 4556 | 1647 | 9472 | 6495 | 5269 | 21446 | 402 | 931 Värdepapper |
| 195308 | 167050 | 176569 | 267050 | 421455 | 363404 | 183254 | Därav: |
| 6439 | 9848 | 19413 | 8384 | 14463 | 10858 | 3893 | Statsandelar och -ersättn. |
| 1019 | 650 | 1256 | 1009 | 1486 | 619 | 3157 | Försäljning av värdepapper |
| | | | | | | | 933 Budgetlån |
| | | | | | | | 934 Utlåning |
| | | | | | | | 941 Övrig kapitalhushållning |
| | | | | | | | Av huvudtitelns totalinkomster: |
| 49894 | 61577 | 71442 | 69162 | 150156 | 168065 | 100534 | 51 Statsandelar och -ersättn. |
| 12385 | 18398 | 16872 | 38377 | 37629 | 23732 | 18598 | 54 Avgifter och ersättningar |
| 229179 | 168039 | 276628 | 269805 | 371247 | 361215 | 189524 | 71 Avskrivningar |
| 24674 | 15719 | 21584 | 25557 | 39809 | 20453 | 6123 | 72 Försäljning av mark- och |
| 18158 | 32817 | 11673 | 8298 | 27837 | 26255 | 7565 | vattenområden |
| 0 | 277 | 0 | 48 | 929 | 100 | 0 | 74 Försäljning av byggnader |
| 619 | 536 | 352 | 437 | 606 | 12653 | 1357 | 81 Försäljning av fasta kon- |
| 4556 | 1647 | 9472 | 6495 | 5269 | 21446 | 402 | struktion och anordningar |
| 1062 | 3887 | 1010 | 1328 | 2149 | 2757 | 0 | 82 Försäljning av lösegendom |
| 195308 | 167050 | 176569 | 267050 | 421455 | 363404 | 183254 | 83 Försäljning av värdepapper |
| 6439 | 9848 | 19413 | 8384 | 14463 | 10858 | 3893 | 85 Försäljning av andelar |
| 974 | 99 | 1256 | 919 | 1480 | 451 | 3099 | 89 Upplåning |
| 4613 | 9768 | 1938 | 3958 | 4163 | 6304 | 2871 | 90 Amorteringar på utgivna lån |
| | | | | | | | 92 Övriga kapitalinkomster |
| | | | | | | | 99 Övriga inkomster |
| 3496154 | 3284761 | 4470620 | 4371459 | 7174140 | 7758979 | 3919087 | INKOMSTER SAMMANLAGT |
| 864059 | 977819 | 1285614 | 1080572 | 2050228 | 2526404 | 1346535 | Därav: |
| 478749 | 449516 | 543643 | 528208 | 770161 | 950517 | 469416 | Statsandelar och -ersättn. |
| | | | | | | | Avgifter och ersättningar |

TILASTOKESKUS - STATISTIKCENTRALEN

KUNTIEN TALOUS 1987 - KOMMUNERNAS EKONOMI 1987

TAULUKKO 2 - TASEET 31.12. KUNTAMUODOITTAIN JA LÄÄNEITTÄIN - 1000 MK

TABELL 2 - BALANSER 31.12 EFTER KOMMUNTYP OCH LÄN - 1000 MK

| TASE-ERÄ | KAIKKI KUNNAT YHTEENSÄ ALLA KOMMU- NER SAMMAN- LAGT | KUNTAMUODOT KOMMUNFORM | | LÄÄNI LÄN | | | | |
|---|--|---------------------------|--------------------------------------|---------------------------|--|--------------------------|---------------------------|------------------|
| | | KAU- PUNGIT STÄDER | MUUT KUNNAT ÖVRIGA KOMMUNER | UUDEN- MAAN NYLANDS | TURUN JA PORIN ÅBO OCH BJÖRNEB. | AHVE- NANMAA ÅLAND | HÄMEEN TAVAS- TEHUS | KYMEN KYMMENE |
| V A S T A A V A A | | | | | | | | |
| 11 RAHOITUSOMAISUUS | 17900068 | 12943782 | 4956286 | 6378155 | 2099834 | 85849 | 2118648 | 988688 |
| 111 Kassavarat | 1272445 | 631775 | 640670 | 184109 | 203297 | 12767 | 172692 | 116752 |
| 1111 Käteisvarat | 14889 | 13803 | 1086 | 6943 | 2315 | 49 | 2349 | 869 |
| 1112 Shekkitilit | 854342 | 415189 | 439153 | 127482 | 132779 | 6507 | 128833 | 75722 |
| - Liikepankit | 237744 | 154001 | 83743 | 56294 | 25800 | 5000 | 37323 | 20670 |
| - Säästöpankit | 327436 | 149563 | 177873 | 44846 | 55194 | 849 | 46259 | 36641 |
| - Osuuspankit | 289160 | 111629 | 177531 | 26342 | 51785 | 657 | 45248 | 18411 |
| 1113 Postisiirtotilit | 403210 | 202782 | 200428 | 49683 | 68202 | 6210 | 41511 | 40160 |
| 112 Talletukset ja markkinaraha | 4739554 | 3887679 | 851875 | 2021711 | 423231 | 5398 | 643526 | 245833 |
| 1121 Talletukset | 4199475 | 3387324 | 812151 | 1960682 | 289000 | 4796 | 571985 | 236533 |
| - Liikepankit | 1626587 | 1478340 | 148247 | 903886 | 86207 | 964 | 222559 | 86029 |
| - Säästöpankit | 1152788 | 886844 | 265944 | 531393 | 78208 | 304 | 167573 | 55526 |
| - Osuuspankit | 750431 | 466656 | 283775 | 236487 | 59072 | 2388 | 94734 | 46261 |
| - Postipankki | 665497 | 552383 | 113114 | 285862 | 65398 | 318 | 87070 | 48713 |
| - Muut | 4182 | 3105 | 1077 | 3052 | 116 | 822 | 52 | 7 |
| 1125 Markkinaraha | 540078 | 500356 | 39722 | 61030 | 134230 | 600 | 71542 | 9300 |
| 113 Tulojäämät | 8377950 | 5513688 | 2864262 | 2046317 | 1212810 | 44753 | 1083340 | 527967 |
| 1131 Valtionosuudet ja -korv. | 2218724 | 1061899 | 1156825 | 240548 | 294909 | 12724 | 221489 | 128330 |
| - Käyttömenoihin | 1598317 | 794552 | 803765 | 170742 | 231304 | 7006 | 171658 | 93216 |
| - Pääomamenoihin | 620408 | 267348 | 353060 | 69808 | 63603 | 5718 | 49832 | 35114 |
| 1133 Verosaamiset | 4180344 | 2850183 | 1330161 | 1354107 | 558463 | 15481 | 558480 | 264883 |
| 1134 Koiraverosaamiset | 1483 | 1060 | 423 | 617 | 146 | 0 | 171 | 93 |
| 1135 Muut tulojäämät | 1977400 | 1600546 | 376854 | 451045 | 359295 | 16549 | 303202 | 134660 |
| - Valtiolta | 87211 | 70030 | 17181 | 20036 | 26728 | 860 | 7081 | 2476 |
| - Kunnilta ja kl:ilta | 105388 | 60032 | 45356 | 16951 | 19626 | 1895 | 15595 | 6400 |
| - Muilta | 1784803 | 1470483 | 314320 | 414057 | 312941 | 13794 | 280526 | 125786 |
| 114 Nostamattomat lainat | 386568 | 261580 | 124988 | 27299 | 66645 | 18648 | 39542 | 17901 |
| 115 Ennakkomaksut | 31696 | 23606 | 8090 | 14656 | 1133 | 177 | 329 | 1036 |
| 116 Siirtosaamiset | 304737 | 169213 | 135524 | 88719 | 34577 | 1857 | 49288 | 20121 |
| 1161 Ennakkomenot | 247227 | 138792 | 108435 | 74897 | 24409 | 1857 | 24187 | 19142 |
| - Käyttömenot | 171703 | 104894 | 66809 | 59259 | 9839 | 1807 | 15007 | 12753 |
| - Pääomamenot | 75522 | 33898 | 41624 | 15638 | 14571 | 50 | 9180 | 6389 |
| 1163 Jaksotettavat menot | 57515 | 30421 | 27094 | 13825 | 10166 | 0 | 25101 | 981 |
| 117 Muut saamiset | 792666 | 548790 | 243876 | 374665 | 90551 | 1392 | 53189 | 42229 |
| - Valtiolta | 20102 | 13419 | 6683 | 5690 | 4564 | 223 | 485 | 186 |
| - Kunnilta ja kl:lta | 238638 | 101821 | 136817 | 31992 | 37440 | 849 | 28767 | 22310 |
| - Muilta | 533915 | 433551 | 100364 | 336981 | 48543 | 320 | 23936 | 19733 |
| 118 Muut rahoitusvarat | 1388413 | 1368671 | 19742 | 1306517 | 8038 | 163 | 37032 | 4027 |
| 1181 Lyhytaikaiset lainasaamiset | 41006 | 25698 | 15308 | 1461 | 6570 | 0 | 4162 | 2800 |
| 1182 Sijoitusarvopaperit | 14685 | 10325 | 4360 | 76 | 1389 | 162 | 5361 | 1125 |
| - Osakkeet ja osuudet | 7514 | 7341 | 173 | 33 | 5 | 162 | 5090 | 571 |
| - Muut sijoitusarvopaperit | 7171 | 2984 | 4187 | 43 | 1384 | 0 | 271 | 554 |
| 1183 Muu sijoitusomaisuus | 1332721 | 1332648 | 73 | 1304980 | 79 | 0 | 27509 | 102 |
| 119 Rahastojen erityiskatteet | 606031 | 538778 | 67253 | 314160 | 59560 | 694 | 39707 | 12816 |
| 1191 Omat rahastot | 498907 | 470684 | 28223 | 286101 | 36933 | 211 | 28985 | 8040 |
| 1192 Lahjoitusrahastot | 107126 | 68092 | 39034 | 28059 | 22630 | 483 | 10723 | 4776 |
| 12 VARASTOT | 929619 | 795742 | 133877 | 408138 | 99597 | 1867 | 110662 | 34280 |
| - Liikelaitosten varastot | 614268 | 586640 | 27628 | 346767 | 66167 | 1446 | 69038 | 7753 |
| - Muut varastot | 315350 | 209100 | 106250 | 61372 | 33428 | 421 | 41624 | 26527 |
| 13 ANTOLAINAT | 3601057 | 2878129 | 722928 | 1472465 | 516481 | 4758 | 353037 | 167723 |
| 131 Talousarvioantolainat | 2991998 | 2533328 | 458670 | 1327917 | 413937 | 4100 | 288765 | 144276 |
| 132 Muut pitkäaikaiset saamiset | 609057 | 344798 | 264259 | 144548 | 102544 | 658 | 64272 | 23447 |
| 14 KÄYTTÖOMAISUUS | 129072156 | 96260573 | 32811583 | 47335286 | 16185975 | 410526 | 13680503 | 8115142 |
| 141 Keskenkäisetyöt | 3492927 | 2662414 | 830513 | 1856191 | 262934 | 0 | 348722 | 87657 |
| 142 Maa- ja vesialueet | 26420747 | 23110596 | 3310151 | 14768275 | 3871362 | 26491 | 1719603 | 802105 |
| 143 Luonnonvarat | 202845 | 172428 | 30417 | 9821 | 46558 | 0 | 60419 | 5044 |
| 144 Rakennukset | 49497382 | 34252048 | 15245334 | 13886302 | 6060330 | 184696 | 6588034 | 3476991 |
| - Asuinrakennukset | 4528976 | 2410757 | 2118219 | 525422 | 689726 | 28537 | 554213 | 412549 |
| - Muut rakennukset | 44968402 | 31841291 | 13127111 | 13360881 | 5370602 | 156160 | 6033821 | 3064438 |
| 145 Kiinteät rakenteet ja lait- teet | 28681417 | 23564180 | 5117237 | 11726418 | 3299869 | 110762 | 2501423 | 2458299 |
| 146 Irtain käyttöomaisuus | 3701660 | 2967213 | 734447 | 1475759 | 527854 | 11408 | 297779 | 256462 |
| 1461 Liikennevälineet ja liik- kuvat työkoneet | 1496699 | 1348191 | 148508 | 984846 | 156470 | 2574 | 73225 | 72526 |
| 1462 Koneet ja laitteet | 686660 | 553025 | 133635 | 294380 | 123319 | 2658 | 19456 | 59200 |
| 1463 Muu irtain käyttöomaisuus | 1518295 | 1065998 | 452297 | 196531 | 248064 | 6176 | 205098 | 124736 |

| | | | | | | | BALANSPOST |
|----------------------------|---|-------------------|---------------------------------------|----------------|-------------------------|-------------------------|--|
| MIKKELIN ST. MICHELS | POHJOIS- KARJALAN NORRA KARELENS | KUOPION KUOPIO | KESKI- SUOMEN MELL. FINLANDS | VAASAN VASA | OULUN ULEÄ- BORGS | LAPIN LAPP- LANDS | |
| | | | | | | | A K T I V A |
| 557539 | 553855 | 890084 | 721126 | 1385799 | 1384171 | 736320 | 11 FINANSIERINGSTILLGÅNGAR |
| 50183 | 50241 | 80827 | 67664 | 158483 | 116083 | 59347 | 111 Kassamedel |
| 174 | 173 | 189 | 294 | 342 | 400 | 792 | 1111 Kassa |
| 32745 | 29416 | 56620 | 48702 | 114734 | 71882 | 28920 | 1112 Checkräkning |
| 6147 | 5709 | 14914 | 12104 | 29793 | 13356 | 10634 | - Affärsbanker |
| 14895 | 13445 | 16556 | 20276 | 42566 | 28175 | 7734 | - Sparbanker |
| 11705 | 10262 | 25149 | 16322 | 42379 | 30349 | 10551 | - Andelsbanker |
| 17263 | 20653 | 24018 | 18669 | 43406 | 43798 | 29637 | 1113 Postgiro |
| 107062 | 107162 | 277793 | 160459 | 310970 | 264585 | 171824 | 112 Depositioner och marknadspengar |
| 89387 | 75853 | 194165 | 138151 | 217614 | 255835 | 165474 | 1121 Depositioner |
| 16866 | 22207 | 61027 | 55046 | 50185 | 87017 | 34594 | - Affärsbanker |
| 31362 | 18728 | 50527 | 26238 | 78398 | 65735 | 48796 | - Sparbanker |
| 34978 | 21525 | 38510 | 38553 | 65022 | 65697 | 47204 | - Andelsbanker |
| 6180 | 13389 | 44098 | 18309 | 23918 | 37388 | 34854 | - Postbanken |
| 0 | 4 | 2 | 7 | 92 | 2 | 26 | - Övriga |
| 17675 | 31308 | 83628 | 22308 | 93357 | 8750 | 6350 | 1125 Marknadspengar |
| 341997 | 316638 | 444420 | 387528 | 760687 | 803875 | 407618 | 113 Inkomstrester |
| 104824 | 114381 | 173048 | 138936 | 272030 | 335427 | 182078 | 1131 Statsandelar och -ersättningar |
| 80320 | 79935 | 124149 | 104074 | 195673 | 219679 | 120561 | - För driftsutgifter |
| 24504 | 34447 | 48898 | 34863 | 76356 | 115747 | 61518 | - För kapitalutgifter |
| 149652 | 118910 | 190562 | 185680 | 332100 | 306752 | 145274 | 1133 Skattefordringar |
| 35 | 43 | 92 | 33 | 106 | 88 | 59 | 1134 Hundskatterester |
| 87487 | 83301 | 80718 | 62878 | 156452 | 161607 | 80206 | 1135 Övriga inkomstrester |
| 2596 | 3855 | 8312 | 2307 | 5766 | 4992 | 2202 | - Hos staten |
| 7878 | 2312 | 4428 | 8848 | 6636 | 9685 | 5134 | - Hos kommuner och komm.förb. |
| 77013 | 77134 | 67978 | 51723 | 144051 | 146931 | 72869 | - Hos övriga |
| 9611 | 24660 | 30900 | 46061 | 47651 | 38358 | 19292 | 114 Olyfta lån |
| 99 | 4061 | 421 | 291 | 1795 | 4926 | 2772 | 115 Förskottsbetalningar |
| 8797 | 11178 | 10561 | 16819 | 12812 | 33375 | 16633 | 116 Resultatregleringar |
| 7411 | 9556 | 9881 | 15578 | 12765 | 31414 | 16130 | 1161 Utgiftsförskott |
| 6733 | 5208 | 8058 | 6394 | 10234 | 24237 | 12174 | - Driftsutgifter |
| 677 | 4348 | 1823 | 9184 | 2530 | 7176 | 3956 | - Kapitalutgifter |
| 1388 | 1620 | 680 | 1240 | 50 | 1961 | 503 | 1163 Periodiserade utgifter |
| 28628 | 14240 | 26207 | 39002 | 44813 | 53644 | 24106 | 117 Övriga fordringar |
| 367 | 663 | 1563 | 968 | 2502 | 1147 | 1744 | - Hos staten |
| 16783 | 7140 | 6426 | 13979 | 28680 | 34354 | 9918 | - Hos kommuner och komm.förbund |
| 11479 | 6435 | 18218 | 24054 | 13633 | 18141 | 12442 | - Hos övriga |
| 803 | 5688 | 90 | 990 | 6570 | 5828 | 12667 | 118 Övriga finansieringstillgångar |
| 128 | 3193 | 60 | 191 | 5849 | 4097 | 12495 | 1181 Kortfristiga lånefordringar |
| 675 | 2495 | 0 | 799 | 700 | 1731 | 172 | 1182 Placering i värdepapper |
| 492 | 1157 | 0 | 4 | 0 | 0 | 0 | - Aktier och andelar |
| 183 | 1338 | 0 | 795 | 700 | 1731 | 172 | - Övriga värdepapper |
| 0 | 0 | 30 | 0 | 21 | 0 | 0 | 1183 Övriga placeringar |
| 10360 | 19988 | 18863 | 2310 | 42017 | 63490 | 22066 | 119 Fondernas specialtäckning |
| 4261 | 14849 | 15111 | 710 | 22652 | 59778 | 21276 | 1191 Egna fonder |
| 6099 | 5139 | 3753 | 1598 | 19366 | 3711 | 789 | 1192 Donationsfonder |
| 25633 | 21662 | 37908 | 42007 | 33932 | 76716 | 37217 | 12 FÖRRÅD |
| 7091 | 6623 | 19284 | 22422 | 15269 | 37555 | 14853 | - Affärsverkens förråd |
| 18542 | 15039 | 18624 | 19584 | 18663 | 39162 | 22364 | - Övriga förråd |
| 92752 | 209433 | 214235 | 135911 | 215840 | 142910 | 75512 | 13 LÅNEFORDRINGAR |
| 67037 | 171264 | 164628 | 105335 | 154920 | 93746 | 56073 | 131 Utgivna budgetlån |
| 25715 | 38168 | 49606 | 30577 | 60919 | 49164 | 19439 | 132 Övriga långfristiga fordringar |
| 4888602 | 3877258 | 5826861 | 6656366 | 8342401 | 9326113 | 4427123 | 14 ANLÄGGNINGSTILLGÅNGAR |
| 66684 | 85187 | 153677 | 114813 | 213427 | 196119 | 107516 | 141 Halvfärdiga arbeten |
| 943987 | 482737 | 816787 | 1029220 | 751173 | 767634 | 441373 | 142 Jord- och vattenområden |
| 31029 | 305 | 153 | 3043 | 9758 | 36715 | 0 | 143 Naturtillgångar |
| 1945513 | 1951828 | 2688538 | 2879952 | 3764831 | 4216274 | 1854093 | 144 Byggnader |
| 226324 | 217634 | 199692 | 682460 | 338428 | 346385 | 307606 | - Bostadsbyggnader |
| 1719187 | 1734196 | 2488848 | 2197492 | 3426402 | 3869887 | 1546488 | - Övriga byggnader |
| 841031 | 576148 | 1110363 | 1247097 | 1560643 | 2324561 | 924803 | 145 Fasta konstruktioner och anordningar |
| 93560 | 75003 | 147012 | 106520 | 210337 | 304128 | 195838 | 146 Lösa anläggningstillgångar |
| 22276 | 17526 | 23087 | 26993 | 35828 | 55991 | 25357 | 1461 Trafikmedel och rörliga maskiner |
| 18254 | 17245 | 24018 | 21955 | 60978 | 17119 | 28078 | 1462 Maskiner och anordningar |
| 53030 | 40235 | 99906 | 57572 | 113529 | 231015 | 142403 | 1463 Övriga lösa anläggningstillg. |

TILASTOKESKUS - STATISTIKCENTRALEN
 KUNTIEN TALOUS 1987 - KOMMUNERNAS EKONOMI 1987
 TAULUKKO 2 - TASEET 31.12. KUNTAMUODOITTAIN JA LÄÄNEITTÄIN - 1000 MK - JATK.
 TABELL 2 - BALANSER 31.12 EFTER KOMMUNTYP OCH LÄN - 1000 MK - FORTS.

| TASE-ERÄ | KAIKKI KUNNAT YHTEENSÄ ALLA KOMMU- NER SAMMAN- LAGT | KUNTAMUODOT KOMMUNFORM | | LÄÄNI LÄN | | | | |
|--|--|---------------------------|--------------------------------------|---------------------------|--|--------------------------|---------------------------|----------------|
| | | KAU- PUNGIT STÄDER | MUUT KUNNAT ÖVRIGA KOMMUNER | UUDEN- MAAN NYLANDS | TURUN JA PORIN ÅBO OCH BJÖRNEB. | AHVE- NANMAA ÅLAND | HÄMEEN TAVAS- TEHUS | KYMEN KYMME |
| VASTAAVAA (JATK.) | | | | | | | | |
| 147 Aineeton käyttöomaisuus | 17075158 | 9531689 | 7543469 | 3612518 | 2117068 | 77169 | 2164519 | 1028581 |
| 1471 Osakkeet | 4526771 | 3201602 | 1325169 | 1545777 | 399905 | 10918 | 466704 | 302815 |
| 1472 Osuudet | 12470979 | 6278980 | 6191999 | 2042385 | 1713502 | 66189 | 1681100 | 723552 |
| 1473 Käyttöoikeudet | 43253 | 37466 | 5787 | 23618 | 1126 | 62 | 3316 | 1702 |
| 1475 Muu aineeton käyttö- omaisuus | 34156 | 13642 | 20514 | 738 | 2536 | 0 | 13401 | 511 |
| 15 Huostassa olevat varat | 11946303 | 6670019 | 5276284 | 1491147 | 1784142 | 83914 | 1661569 | 765616 |
| 151 Valtion toimeksiannot | 11754681 | 6536969 | 5217712 | 1452233 | 1757437 | 83769 | 1627901 | 753955 |
| 1511 Valtion toimeksiannoten postisiirtotilit | 8085 | 4951 | 3134 | 1858 | 1078 | 1 | 211 | 925 |
| 1512 Välitetyt lainat | 11724636 | 6523673 | 5200963 | 1448687 | 1753579 | 83599 | 1625980 | 751774 |
| - Asuntolainat | 11708631 | 6518815 | 5189816 | 1445044 | 1751419 | 80555 | 1625390 | 751585 |
| - Asutus-, MAP- ja työlli- syysslainat | 8092 | 887 | 7205 | 72 | 316 | 1613 | 301 | 184 |
| - Muut välitetyt lainat | 7907 | 3973 | 3934 | 3573 | 1841 | 1431 | 287 | 5 |
| 1513 Välitettyjen lainojen kor- kosaatavat | 13431 | 6016 | 7415 | 1114 | 1758 | 73 | 777 | 628 |
| 1514 Muut valtion toimeksiannot | 8539 | 2334 | 6205 | 572 | 1031 | 97 | 930 | 628 |
| 152 Huollettavien varat | 39269 | 24443 | 14826 | 6989 | 8059 | 142 | 4119 | 4109 |
| 153 Vakuustalletukset | 132923 | 94334 | 38589 | 20990 | 17750 | 0 | 27101 | 6759 |
| 154 Muut huostassa olevat varat | 19422 | 14272 | 5150 | 10937 | 893 | 2 | 2446 | 790 |
| 1541 Välitetyt Kansaneläkelai- toksen lainat | 3059 | 1569 | 1490 | 1336 | 93 | 0 | 286 | 85 |
| 1542 Muut varat | 16312 | 12700 | 3612 | 9599 | 781 | 2 | 2152 | 700 |
| 16 ALIJÄÄMÄ | 388754 | 321189 | 67565 | 179468 | 110420 | 57 | 18973 | 9530 |
| VASTAAVAA YHTEENSÄ | 163837960 | 119869435 | 43968525 | 57264661 | 20796449 | 586972 | 17943391 | 10080973 |
| V A S T A T T A V A A | | | | | | | | |
| 21 LYHYTAIKAINEN VIERAS PÄÄOMA | 5682156 | 3814433 | 1867723 | 1701949 | 806636 | 25695 | 671238 | 316997 |
| 211 Tilivelat | 4120353 | 2920053 | 1200300 | 1187750 | 644249 | 22323 | 520278 | 235385 |
| 2111 Menojäämät | 2625257 | 1953076 | 672181 | 840848 | 442218 | 17904 | 316771 | 133747 |
| - Valtiolla | 182055 | 103769 | 78286 | 11670 | 44869 | 3620 | 10878 | 10096 |
| - Kunnille ja kl:ille | 219388 | 91647 | 127741 | 42064 | 39378 | 2128 | 21612 | 13661 |
| - Muille | 2223813 | 1757657 | 466156 | 787115 | 357972 | 12155 | 284280 | 109990 |
| 2112 Veronpidätykset | 775676 | 528083 | 247593 | 219414 | 97755 | 2880 | 98904 | 48425 |
| 2113 Sosiaaliturvamaksut | 207513 | 138696 | 68817 | 54794 | 27596 | 715 | 26867 | 13436 |
| 2114 Muut tilivelat | 511909 | 300200 | 211709 | 72695 | 76679 | 824 | 77739 | 39778 |
| - Valtiolla | 169302 | 77945 | 91357 | 15447 | 21706 | 452 | 17450 | 10862 |
| - Kunnille ja kl:ille | 61681 | 30051 | 31630 | 14485 | 9148 | 28 | 5726 | 3673 |
| - Muille | 280923 | 192202 | 88721 | 42763 | 45823 | 344 | 54562 | 25243 |
| 212 Siirtovelat | 844778 | 500137 | 344641 | 382504 | 80311 | 950 | 73765 | 23969 |
| 2121 Ennakkotulot | 457964 | 336172 | 121792 | 324062 | 37739 | 881 | 16124 | 4992 |
| - Käyttötulot | 322736 | 291236 | 31500 | 283160 | 4302 | 878 | 4821 | 1749 |
| - Lainat | 85039 | 21155 | 63884 | 20603 | 26569 | 0 | 5559 | 1403 |
| - Muut pääomatulot | 50188 | 23781 | 26407 | 20299 | 6868 | 3 | 5744 | 1840 |
| 2123 Jaksettavat tulot | 271713 | 101616 | 170097 | 10205 | 35205 | 0 | 54842 | 16654 |
| 2124 Verovelat varainhoito- vuodelta | 115099 | 62352 | 52747 | 48234 | 7368 | 69 | 2798 | 2323 |
| 213 Kassalainat | 717005 | 394240 | 322765 | 131694 | 82074 | 2422 | 77190 | 57645 |
| 2131 Rahoitusvekselit | 17283 | 2000 | 15283 | 4900 | 1360 | 0 | 750 | 440 |
| 2132 Shekkiluotot | 6865 | 1987 | 4878 | 221 | 1066 | 1422 | 579 | 0 |
| 2133 Muut kassalainat | 692858 | 390254 | 302604 | 126573 | 79648 | 1000 | 75861 | 57205 |
| - Valtiolta | 1332 | 1332 | 0 | 0 | 246 | 0 | 0 | 0 |
| - Kansaneläkelaitokselta | 19600 | 10750 | 8850 | 0 | 7000 | 0 | 1500 | 0 |
| - Kunnilta ja kl:ilta | 229252 | 82790 | 146462 | 30300 | 34615 | 0 | 16900 | 22050 |
| - Liikepankeilta | 136456 | 107046 | 29410 | 47000 | 13535 | 1000 | 18401 | 15000 |
| - Säästöpankeilta | 109855 | 78024 | 31831 | 23988 | 2400 | 0 | 8850 | 206 |
| - Osuuspankeilta | 54407 | 27814 | 26593 | 2000 | 1721 | 0 | 16850 | 566 |
| - Postipankilta | 51978 | 26818 | 25160 | 12105 | 5557 | 0 | 1093 | 147 |
| - Muilta rahoit.laitoksilta | 55006 | 34034 | 20972 | 5465 | 4811 | 0 | 7146 | 10776 |
| - Muilta lainanantajilta | 34971 | 21646 | 13325 | 5715 | 9763 | 0 | 5120 | 8460 |

| | | | | | | | BALANSPOST |
|----------------------------|---|-------------------|---------------------------------------|----------------|-------------------------|-------------------------|--|
| MIKKELIN ST. MICHELS | POHJOIS- KARJALAN NORRA KARELENS | KUOPION KUOPIO | KESKI- SUOMEN MELL. FINLANDS | VAASAN VASA | OULUN ULEÅ- BORGS | LAPIN LAPP- LANDS | |
| | | | | | | | AKTIVA (FORTS.) |
| 966797 | 706047 | 910328 | 1275719 | 1832231 | 1480683 | 903498 | 147 Immateriella anläggningstillg. |
| 146714 | 196845 | 206018 | 268214 | 402942 | 399148 | 180771 | 1471 Aktier |
| 814588 | 508681 | 703511 | 1003026 | 1424877 | 1067573 | 721995 | 1472 Andelar |
| 4789 | 374 | 403 | 3570 | 3345 | 923 | 25 | 1473 Dispositionsrättigheter |
| 706 | 147 | 396 | 909 | 1068 | 13036 | 708 | 1475 Övriga immateriella anläggningstillgångar |
| 591512 | 520179 | 768962 | 672207 | 1420648 | 1386984 | 799423 | 15 Förvaltade medel |
| 579543 | 497150 | 759282 | 655833 | 1413650 | 1381875 | 792053 | 151 Statliga uppdrag |
| 97 | 189 | 1386 | 942 | 376 | 465 | 557 | 1511 Postgirokonton för statliga uppdrag |
| 578294 | 496248 | 756487 | 653832 | 1408593 | 1377871 | 789692 | 1512 Förmedlade lån |
| 578111 | 495615 | 755691 | 653099 | 1407825 | 1375743 | 788554 | - Bostadslån |
| 184 | 631 | 796 | 323 | 522 | 2126 | 1024 | - Kolonisationslån, MAP-lån och sysselsättningslån |
| 0 | 0 | 0 | 411 | 245 | 1 | 113 | - Övriga förmedlade lån |
| 648 | 425 | 751 | 601 | 2917 | 2614 | 1125 | 1513 Förmedlade låns räntefordringar |
| 502 | 287 | 660 | 455 | 1768 | 929 | 680 | 1514 Övriga statliga uppdrag |
| 1862 | 83 | 1864 | 2650 | 2867 | 2652 | 3873 | 152 Vårdtagarnas medel |
| 9589 | 22836 | 7375 | 12427 | 3329 | 1484 | 3283 | 153 Garantidepositioner |
| 517 | 111 | 440 | 1298 | 803 | 970 | 215 | 154 Övriga förvaltade medel |
| 91 | 56 | 56 | 437 | 367 | 212 | 40 | 1541 Förmedlade lån från Folkpensionsanstalten |
| 420 | 52 | 383 | 858 | 434 | 756 | 175 | 1542 Övriga medel |
| 4750 | 11637 | 4433 | 11581 | 21720 | 10222 | 5963 | 16 UNDERSKOTT |
| 6160787 | 5194024 | 7742482 | 8239202 | 11420344 | 12327115 | 6081560 | AKTIVA SAMMANLAGT |
| | | | | | | | P A S S I V A |
| 181714 | 210915 | 271504 | 243736 | 492922 | 533990 | 224860 | 21 KORTFRISTIGT FRÄMMANDE KAPITAL |
| 123718 | 157133 | 192166 | 186239 | 322346 | 358274 | 170492 | 211 Kontoskulder |
| 72358 | 96410 | 104697 | 103673 | 198648 | 201972 | 96011 | 2111 Utgiftsrester |
| 9098 | 6898 | 10795 | 16489 | 28417 | 22617 | 6608 | - Till staten |
| 9003 | 3714 | 13694 | 14158 | 26268 | 24007 | 9701 | - Till kommuner och kf |
| 54256 | 85799 | 80208 | 73023 | 143963 | 155350 | 79702 | - Till övriga |
| 27933 | 29779 | 40093 | 37663 | 64425 | 71201 | 37204 | 2112 Innehållen förskottsskatt |
| 7672 | 8921 | 9875 | 10689 | 17091 | 19444 | 10413 | 2113 Socialskyddsavgifter |
| 15755 | 22023 | 37501 | 34212 | 42182 | 65657 | 26864 | 2114 Övriga kontoskulder |
| 7724 | 11142 | 13922 | 15431 | 18911 | 24886 | 11369 | - Till staten |
| 1924 | 2289 | 3039 | 4331 | 5513 | 6271 | 5254 | - Till kommuner och kf |
| 6105 | 8592 | 20540 | 14450 | 17757 | 34503 | 10241 | - Till övriga |
| 18314 | 12166 | 60682 | 33997 | 71966 | 51705 | 34449 | 212 Resultatregleringar |
| 8085 | 8270 | 6982 | 10469 | 12860 | 16359 | 11141 | 2121 Inkomstförskott |
| 4172 | 4369 | 2672 | 3787 | 4271 | 3412 | 5143 | - Driftsinkomster |
| 1925 | 3900 | 1000 | 6400 | 6112 | 6070 | 5498 | - Lån |
| 1987 | 1 | 3310 | 282 | 2480 | 6878 | 496 | - Övriga kapitalinkomster |
| 8649 | 3685 | 49436 | 14746 | 42861 | 28127 | 7303 | 2123 Periodiserade inkomster |
| 1582 | 211 | 4263 | 8782 | 16244 | 7219 | 16006 | 2124 Skatteskulder för räkenskapsåret |
| 39681 | 41617 | 18655 | 23498 | 98607 | 124005 | 19917 | 213 Kassalån |
| 2500 | 0 | 0 | 500 | 2500 | 1000 | 3333 | 2131 Finansieringsväxlar |
| 927 | 118 | 46 | 701 | 1104 | 148 | 533 | 2132 Checkkredit |
| 36254 | 41499 | 18609 | 22297 | 95004 | 122857 | 16051 | 2133 Övriga kassalån |
| 0 | 0 | 0 | 0 | 0 | 1086 | 0 | - Av staten |
| 0 | 1000 | 0 | 0 | 9600 | 0 | 500 | - Av Folkpensionsanstalten |
| 16200 | 7040 | 8700 | 12810 | 19624 | 53663 | 7350 | - Av kommuner och komm.förbund |
| 902 | 6109 | 4063 | 500 | 26314 | 0 | 3632 | - Av affärsbanker |
| 1000 | 20000 | 143 | 3755 | 16702 | 32524 | 287 | - Av sparbanks |
| 3392 | 0 | 0 | 3713 | 6025 | 18675 | 1465 | - Av andelsbanker |
| 10500 | 0 | 5058 | 0 | 8828 | 8493 | 197 | - Av Postbanken |
| 0 | 6800 | 645 | 1518 | 7309 | 7916 | 2620 | - Av övriga finansinstitut |
| 4260 | 550 | 0 | 1 | 602 | 500 | 0 | - Av övriga långivare |

TILASTOKESKUS - STATISTIKCENTRALEN
 KUNTIEN TALOUS 1987 - KOMMUNERNAS EKONOMI 1987
 TAULUKKO 2 - TASEET 31.12. KUNTAMUODOITTAIN JA LÄNEITTÄIN - 1000 MK - JATK.
 TABELL 2 - BALANSER 31.12 EFTER KOMMUNTYP OCH LÄN - 1000 MK - FORTS.

| TASE-ERÄ | KAIKKI KUNNAT YHTEENSÄ ALLA KOMMU- NER SAMMAN- LACT | KUNTAMUODOT KOMMUNFORM | | LÄÄNI LÄN | | | | |
|---|--|---------------------------|--------------------------------------|---------------------------|--|--------------------------|---------------------------|------------------|
| | | KAU- PUNGIT STÄDER | MUUT KUNNAT ÖVRIGA KOMMUNER | UUDEN- MAAN NYLANDS | TURUN JA PORIN ÅBO OCH BJÖRNEB. | AHVE- NANMAA ÅLAND | HÄMEEN TAVAS- TEHUS | KYMEN KYMMENE |
| VASTATTAVAA (JATK.) | | | | | | | | |
| 22 PITKÄAIKAINEN VIERAS PÄÄOMA | 14039539 | 7772319 | 6267220 | 2186490 | 2397677 | 151312 | 1562548 | 1077427 |
| 221 Talousarviolainat | 13505790 | 7383533 | 6122257 | 2148608 | 2258720 | 132662 | 1485248 | 1058086 |
| 2211 Valtiolta | 1895482 | 931112 | 964370 | 193608 | 249988 | 2101 | 232289 | 157790 |
| 2212 Kansaneläkelaitokselta | 10692 | 8252 | 2440 | 805 | 895 | 1000 | 849 | 317 |
| 2213 Kunnilta ja kl:ilta | 83671 | 21522 | 62149 | 2887 | 11018 | 36843 | 3410 | 67 |
| 2214 Rahalaitoksilta | 4999268 | 2998534 | 2000734 | 810397 | 951404 | 37248 | 599001 | 392239 |
| - Liikepankeilta | 1802775 | 1244936 | 557839 | 320212 | 325138 | 26219 | 264544 | 148219 |
| - Säästöpankeilta | 918260 | 533037 | 385223 | 195506 | 180803 | 4315 | 119273 | 72942 |
| - Osuuspankeilta | 671787 | 253276 | 418511 | 73215 | 132921 | 3031 | 86668 | 36354 |
| - Postipankilta | 1606443 | 967282 | 639161 | 221465 | 312540 | 3683 | 128515 | 134722 |
| 2215 Vakuutuslaitoksilta | 1094542 | 480900 | 613642 | 97083 | 168974 | 3719 | 98643 | 84374 |
| 2216 Kiinnitysluottopankeilta ja -laitoksilta | 4325069 | 2132527 | 2192542 | 644095 | 705883 | 23775 | 482049 | 391597 |
| 2217 Muilta rahoituslaitoksilta | 434066 | 187166 | 246900 | 19920 | 73475 | 0 | 22643 | 7082 |
| 2218 Muilta kotimaisilta lai- nanantajilta | 149336 | 109851 | 39485 | 13028 | 27931 | 5040 | 5369 | 24620 |
| 2219 Ulkomailta | 513666 | 513666 | 0 | 366785 | 69155 | 22939 | 40997 | 0 |
| 222 Nostamattomat lainat | 386568 | 261580 | 124988 | 27299 | 66644 | 18648 | 39542 | 17900 |
| 223 Muut pitkäaikaiset velat | 147174 | 127204 | 19970 | 10583 | 72310 | 0 | 37758 | 1441 |
| 23 HUOSTASSA OLEVAT PÄÄOMAT | 13093451 | 7815517 | 5277934 | 2625520 | 1798067 | 84118 | 1661555 | 765087 |
| 24 VARAUKSET | 5468032 | 3787387 | 1680645 | 1916979 | 601830 | 38531 | 603861 | 295986 |
| 241 Siirtomäärärahat | 5419002 | 3750065 | 1668937 | 1903225 | 596990 | 38531 | 603317 | 280116 |
| - Käyttömenoihin | 263955 | 254465 | 9490 | 227316 | 1857 | 16 | 22251 | 5441 |
| - Pääomamenoihin | 5155049 | 3495602 | 1659447 | 1675909 | 595133 | 38515 | 581066 | 274675 |
| 242 Poisto- ja palautusmäärä- rahat | 33772 | 22708 | 11064 | 2570 | 4471 | 0 | 485 | 15871 |
| 243 Hankintaennakkoja vastaavat määrärahat | 15259 | 14612 | 647 | 11186 | 369 | 0 | 59 | 0 |
| 25 OMA PÄÄOMA | 125554764 | 96679780 | 28874984 | 48833721 | 15192233 | 287316 | 13444182 | 7625470 |
| 251 Rahastojen pääomat | 6691605 | 5133062 | 1558543 | 2140919 | 801717 | 11028 | 957476 | 430951 |
| 2511 Omat rahastot | 6559770 | 5055747 | 1504023 | 2104732 | 777739 | 10533 | 940826 | 425734 |
| - Verontasausrahasto | 2586204 | 1673869 | 912335 | 767280 | 289083 | 8873 | 294530 | 200563 |
| - Käyttörahasot | 1735511 | 1198660 | 536851 | 565727 | 219838 | 1049 | 155920 | 128759 |
| - Muut omat rahastot | 2238049 | 2183218 | 54831 | 771722 | 268822 | 611 | 490376 | 96410 |
| 2512 Lahjoitusrahastot | 131837 | 77313 | 54524 | 36187 | 23978 | 495 | 16652 | 5218 |
| 252 Käyttöpääoma | 118418807 | 91295371 | 27123436 | 46617096 | 14288241 | 266752 | 12441426 | 7174244 |
| 253 Ylijäämä | 444357 | 251355 | 193002 | 75705 | 102274 | 9536 | 45279 | 20274 |
| VASTATTAVAA YHTEENSÄ | 163837960 | 119869435 | 43968525 | 57264661 | 20796449 | 586972 | 17943391 | 10080973 |
| V A S T U U T . | | | | | | | | |
| 31 Lainapääomien erääntymättö- mät indeksikorotukset | 299 | 289 | 10 | 164 | 31 | 0 | 26 | 8 |
| 32 Annetut takaukset | 5220392 | 3884792 | 1335600 | 1476110 | 530367 | 53531 | 866117 | 321372 |
| 33 Muut vastuut | 357017 | 304830 | 52187 | 96582 | 16446 | 0 | 203066 | 21479 |
| VASTUUT YHTEENSÄ | 5577708 | 4189911 | 1387797 | 1572856 | 546844 | 53531 | 1069209 | 342859 |

| | | | | | | | BALANSPOST |
|----------------------------|---|-------------------|---------------------------------------|----------------|-------------------------|-------------------------|------------|
| MIKKELIN ST. MICHELS | POHJOIS- KARJALAN NORRA KARELENS | KUOPION KUOPIO | KESKI- SUOMEN MELL. FINLANDS | VAASAN VASA | OULUN ULEA- BORGS | LAPIN LAPP- LANDS | |

PASSIVA (FORTS.)

| | | | | | | | |
|---------|---------|---------|---------|----------|----------|---------|---|
| 675845 | 633824 | 709362 | 1024866 | 1546620 | 1380883 | 692685 | 22 LÅNGFRISTIGT FRÄMMANDE KAPITAL |
| 665178 | 605628 | 676599 | 968199 | 1495025 | 1338785 | 673052 | 221 Budgetlån |
| 107924 | 103749 | 112285 | 272375 | 151854 | 217481 | 94038 | 2211 Av staten |
| 473 | 116 | 169 | 339 | 5501 | 135 | 93 | 2212 Av Folkpensionsanstalten |
| 500 | 1000 | 10000 | 0 | 12226 | 5720 | 0 | 2213 Av kommuner och komm.förbund |
| 242086 | 232480 | 232514 | 287744 | 555774 | 420809 | 237572 | 2214 Av penninginrättningar |
| 56090 | 65390 | 83733 | 97401 | 181414 | 152693 | 81722 | - Av affärsbanker |
| 45838 | 40258 | 44116 | 60563 | 77853 | 69112 | 7681 | - Av sparbanks |
| 55727 | 31966 | 31200 | 56559 | 63688 | 61134 | 39324 | - Av andelsbanker |
| 84431 | 94866 | 73466 | 73221 | 232817 | 137872 | 108845 | - Av Postbanken |
| 65177 | 59489 | 55943 | 105586 | 157172 | 141575 | 56807 | 2215 Av försäkringsanstalter |
| 197345 | 157275 | 199764 | 265171 | 530852 | 491942 | 235321 | 2216 Av hypoteksbanker och |
| 32792 | 38090 | 43435 | 24371 | 69823 | 57953 | 44482 | -inrättningar |
| 18881 | 13428 | 11270 | 12614 | 9246 | 3169 | 4740 | 2217 Av övriga finansinstitut |
| 0 | 0 | 11216 | 0 | 2574 | 0 | 0 | 2218 Av övriga inhemska lån- givare |
| 9611 | 24661 | 30900 | 46061 | 47652 | 38358 | 19292 | 2219 Från utlandet |
| 1056 | 3535 | 1864 | 10604 | 3945 | 3739 | 339 | 222 Olyfta lån |
| 591919 | 522724 | 768672 | 671734 | 1421637 | 1384716 | 797702 | 223 Övriga långfristiga skulder |
| 187443 | 175463 | 362945 | 255717 | 416395 | 347747 | 265135 | 23 FÖRVALTAT KAPITAL |
| 185313 | 175059 | 362593 | 253659 | 412982 | 344130 | 263087 | 24 RESERVERINGAR |
| 0 | 279 | 982 | 0 | 3331 | 2101 | 381 | 241 Reservationsanslag |
| 185313 | 174780 | 361611 | 253661 | 409651 | 342029 | 262706 | - För driftsutgifter |
| 2127 | 188 | 352 | 2056 | 3412 | 191 | 2049 | - För kapitalutgifter |
| 3 | 216 | 0 | 0 | 0 | 3426 | 0 | 242 Anslag för avskrivningar och restitutioner |
| 4523865 | 3651099 | 5629999 | 6043148 | 7542773 | 8679784 | 4101174 | 243 Anslag för anskaffnings- försrott |
| 227789 | 189356 | 334449 | 274511 | 536947 | 508575 | 277887 | 25 EGET KAPITAL |
| 217713 | 183329 | 329132 | 272899 | 516051 | 504177 | 276905 | 251 Fondernas kapital |
| 94590 | 80069 | 179726 | 105286 | 215951 | 223728 | 126525 | 2511 Egna fonder |
| 52861 | 60094 | 72321 | 82307 | 171756 | 143789 | 81090 | - Skatteutjämningsfonden |
| 70261 | 43167 | 77086 | 85305 | 128343 | 136657 | 69289 | - Kassaförslagsfonden |
| 10077 | 6027 | 5316 | 1613 | 20895 | 4397 | 982 | - Övriga egna fonder |
| 4287069 | 3449121 | 5281820 | 5759411 | 6954649 | 8093629 | 3805349 | 2512 Donationsfonder |
| 9008 | 12621 | 13730 | 9227 | 51181 | 77583 | 17939 | 252 Driftskapital |
| 6160787 | 5194024 | 7742482 | 8239202 | 11420344 | 12327115 | 6081560 | 253 Överskott |
| | | | | | | | PASSIVA SAMMANLAGT |

ANSVARSFÖRBIND.

| | | | | | | | |
|--------|--------|--------|--------|--------|--------|--------|--|
| 5 | 2 | 3 | 8 | 14 | 36 | 2 | 31 Icke förfallna indexförhöjning- ar på lånens kapitalbelopp |
| 134264 | 217124 | 190856 | 201528 | 534476 | 425931 | 268716 | 32 Ingångna borgensförbindelser |
| 5906 | 704 | 1415 | 1250 | 1323 | 6546 | 2300 | 33 Övriga ansvarsförbindelser |
| 140175 | 217830 | 192274 | 202786 | 535813 | 432513 | 271018 | ANSVARSFÖRBINDELSER SAMMANLAGT |

TILASTOKESKUS - STATISTIKCENTRALEN
 KUNTIEN TALOUS 1987 - KOMMUNERNAS EKONOMI 1987
 TAULUKKO 3 - ERÄITÄ TIETOJA JA TUNNUSLUKUJA KUNTAMUODOITTAIN JA LÄÄNEITTÄIN
 TABELL 3 - VISSA UPPGIFTER OCH RELATIONSTAL EFTER KOMMUNTYP OCH LÄN

| TIETO/TUNNUSLUKU (KS. MÄÄRITTELYT S. 5.) | KAIKKI KUNNAT YHTEENSÄ ALLA KOMMU- NER SAMMAN- LAGT | KUNTAMUODOT KOMMUNFORM | | LÄÄNI LÄN | | | | |
|---|--|---------------------------|--------------------------------------|---------------------------|--|--------------------------|---------------------------|-----------------|
| | | KAU- PUNGIT STÄDER | MUUT KUNNAT ÖVRIGA KOMMUNER | UUDEN- MAAN NYLANDS | TURUN JA PORIN ÅBO OCH BJÖRNEB. | AHVE- NANMAA ÅLAND | HÄMEEN TAVAS- TEHUS | KYMEN KYMENE |
| Asukasluku 1.1.1987 | 4925772 | 3043361 | 1882411 | 1200642 | 713977 | 23647 | 680184 | 338965 |
| Veroäyriä vuonna 1987 toimitetussa verotuksessa, 1000 kpl | 205611118 | 143311284 | 62299834 | 67779830 | 28556015 | 955558 | 27558462 | 13551290 |
| - kiinteistötuloista | 12765565 | 4256632 | 8508933 | 2080553 | 2110566 | 75468 | 1543088 | 866411 |
| - liike- ja ammattituloista | 21611557 | 16144601 | 5466956 | 8695513 | 3124979 | 85397 | 2542022 | 1156489 |
| - henkilökohtaisista tuloista | 170886198 | 122643516 | 48242682 | 56834971 | 23278994 | 793309 | 23421314 | 11515793 |
| - veronkorotus | 347800 | 266535 | 81265 | 168793 | 41478 | 1384 | 52038 | 12597 |
| Veroäyriin keskihinta vuonna 1987 toimitetussa verotuksessa, p | 16.05 | 15.83 | 16.56 | 15.22 | 16.08 | 16.67 | 15.77 | 16.21 |
| Veroäyrimäärä, kpl/asukas | 41869 | 47244 | 33184 | 57053 | 40041 | 40493 | 40656 | 39785 |
| Menot, mk/asukas | 18236 | 20458 | 14644 | 20237 | 17693 | 16371 | 17937 | 17570 |
| - käyttömenot | 15195 | 17121 | 12079 | 16935 | 14786 | 13063 | 14989 | 14655 |
| - pääomamenot | 3042 | 3336 | 2565 | 3302 | 2907 | 3308 | 2947 | 2916 |
| Lainojen korot ja kuoletukset, p/veroäyri | 1.67 | 1.32 | 2.47 | 0.80 | 1.95 | 2.80 | 1.46 | 1.95 |
| - korot | 0.71 | 0.59 | 0.98 | 0.41 | 0.83 | 1.08 | 0.56 | 0.83 |
| - kuoletukset | 0.97 | 0.74 | 1.50 | 0.39 | 1.13 | 1.72 | 0.89 | 1.12 |
| Käyttötalouden ylijäämä (ilman poistoja), p/veroäyri | 4.09 | 4.49 | 3.18 | 4.02 | 3.89 | 3.84 | 4.09 | 3.76 |
| Pääomamenot % kokonaismenoista | 17 | 16 | 18 | 16 | 16 | 20 | 16 | 17 |
| Pääomatulot % pääomamenoista | 78 | 74 | 88 | 65 | 85 | 104 | 72 | 86 |
| Kunnallisvero, mk/asukas | 7232 | 8062 | 5889 | 9286 | 6909 | 7256 | 6937 | 6895 |
| Valtionosuudet ja -korv., mk/as. | 4025 | 3660 | 4614 | 2981 | 3525 | 3008 | 3404 | 3572 |
| Nettomenot ja -tulot (-) pääluokittain (ilman korkoja ja poistoja), p/veroäyri: | | | | | | | | |
| 0 Yleishallinto | 1.26 | 1.11 | 1.62 | 0.94 | 1.23 | 1.42 | 1.19 | 1.40 |
| 1 Järjestystoimi | 0.36 | 0.33 | 0.42 | 0.28 | 0.39 | 0.56 | 0.40 | 0.36 |
| 2 Terveystoimi | 4.21 | 4.13 | 4.38 | 4.11 | 4.19 | 4.34 | 4.16 | 4.05 |
| 3 Sosiaalityö | 3.96 | 4.01 | 3.84 | 4.09 | 4.09 | 3.81 | 3.86 | 3.48 |
| 4 Sivustustoimi | 3.73 | 3.78 | 3.62 | 3.20 | 3.81 | 3.73 | 4.14 | 4.15 |
| - Opetustoimi | 2.44 | 2.32 | 2.69 | 2.17 | 2.58 | 2.75 | 2.61 | 2.63 |
| - Kultt.- ja vapaa-aikatoimi | 1.30 | 1.45 | 0.93 | 1.03 | 1.23 | 0.97 | 1.53 | 1.52 |
| 5 Kaavoitus ja yleiset työt | 1.17 | 1.23 | 1.02 | 1.04 | 1.19 | 1.26 | 1.17 | 1.40 |
| 6 Kiinteistöt | -0.57 | -0.67 | -0.34 | -0.42 | -0.58 | -0.01 | -0.72 | -0.55 |
| 7 Liike- ja palvelutoiminta | -1.16 | -1.57 | -0.20 | -0.85 | -1.47 | -1.47 | -1.44 | -1.46 |
| 8 Rahoitus | -17.05 | -16.85 | -17.53 | -16.42 | -16.72 | -17.48 | -16.84 | -16.59 |
| - Kunnallisvero | -17.32 | -17.12 | -17.79 | -16.45 | -17.27 | -17.96 | -17.12 | -17.25 |
| - Muu rahoitus | 0.27 | 0.27 | 0.26 | 0.03 | 0.55 | 0.47 | 0.28 | 0.66 |
| 9 Pääomatalous | 4.02 | 4.41 | 3.13 | 4.05 | 3.80 | 1.34 | 4.14 | 3.70 |
| Nettoylijäämä tai -alijäämä (-) | 0.07 | 0.08 | 0.05 | -0.03 | 0.09 | 2.50 | -0.04 | 0.06 |
| Kassavarat ja talletukset, mk/as. | 1221 | 1485 | 793 | 1837 | 878 | 768 | 1200 | 1070 |
| Kassavarat ja talletukset, p/äyri | 2.92 | 3.15 | 2.40 | 3.25 | 2.19 | 1.90 | 2.96 | 2.68 |
| Lyhytaikaiset velat, mk/asukas | 1005 | 1110 | 837 | 1139 | 1028 | 1049 | 883 | 871 |
| Lyhytaikaiset velat, p/veroäyri | 2.41 | 2.36 | 2.53 | 2.02 | 2.57 | 2.60 | 2.18 | 2.18 |
| Pitkäaikaiset velat, mk/asukas | 2789 | 2475 | 3297 | 1816 | 3302 | 5610 | 2247 | 3130 |
| Pitkäaikaiset velat, p/veroäyri | 6.68 | 5.26 | 9.96 | 3.22 | 8.26 | 13.88 | 5.55 | 7.83 |
| Maksuvalmiuskerroin I | 2.5 | 2.7 | 2.0 | 2.9 | 2.1 | 2.0 | 2.8 | 2.6 |
| Maksuvalmiuskerroin II | 27 | 29 | 21 | 37 | 20 | 18 | 26 | 24 |
| Varaukset ja omien rahastojen pääomat, mk/asukas | 2442 | 2906 | 1692 | 3350 | 1932 | 2075 | 2271 | 2129 |
| - varaukset | 1110 | 1244 | 893 | 1597 | 843 | 1629 | 888 | 873 |
| - rahastot | 1332 | 1661 | 799 | 1753 | 1089 | 445 | 1383 | 1256 |
| Varaukset ja omien rahastojen pääomat, p/veroäyri | 5.85 | 6.17 | 5.11 | 5.93 | 4.83 | 5.13 | 5.61 | 5.33 |
| - varaukset | 2.66 | 2.64 | 2.70 | 2.83 | 2.11 | 4.03 | 2.19 | 2.18 |
| - rahastot | 3.19 | 3.53 | 2.41 | 3.11 | 2.72 | 1.10 | 3.41 | 3.14 |
| Vakavaraisuusaste, p/veroäyri | -0.83 | 0.91 | -4.85 | 2.72 | -3.42 | -8.75 | 0.06 | -2.50 |

| | | | | | | | UPPGIFT/RELATIONSTAL |
|-------------|------------------|---------|----------------|----------|------------|------------|--|
| | | | | | | | (SE DEFINITIONER, S. 8.) |
| MIKKELIN | POHJOIS-KARJALAN | KUOPION | KESKI-SUOMEN | VAASAN | OULUN | LAPIN | |
| ST. MICHELS | NORRA KARELENS | KUOPIO | MELL. FINLANDS | VASA | ULEÅ-BORGS | LAPP-LANDS | |
| 208681 | 177261 | 256204 | 248053 | 444718 | 432913 | 200527 | Antal invånare 1.1.1987 |
| 7161875 | 5812764 | 8859221 | 8873623 | 14869863 | 14409672 | 7222945 | Antal skattören i beskattningen |
| 863681 | 634251 | 867802 | 706890 | 1570452 | 1041410 | 404993 | år 1987, 1000 st |
| 544744 | 443462 | 718228 | 714404 | 1574808 | 1289056 | 722455 | - för inkomst av fastighet |
| 5744509 | 4731057 | 7262822 | 7442717 | 11706496 | 12066704 | 6087512 | - för inkomst av rörelse och yrke |
| 8941 | 3994 | 10369 | 9612 | 18107 | 12502 | 7985 | - för personlig inkomst |
| | | | | | | | - skatteförhöjning |
| 16.51 | 16.89 | 17.05 | 16.66 | 17.09 | 17.00 | 17.23 | Uttaxeringen per skattöre i genomsnitt i beskattningen år 1987, p |
| 34268 | 32738 | 34598 | 35832 | 33468 | 33348 | 35949 | Antal skattören/invånare |
| 16868 | 18417 | 17424 | 17695 | 15974 | 17728 | 19638 | Utgifter, mk/invånare |
| 14006 | 15357 | 14340 | 14427 | 13116 | 14883 | 16504 | - driftsutgifter |
| 2862 | 3060 | 3084 | 3268 | 2858 | 2845 | 3134 | - kapitalutgifter |
| 2.28 | 2.78 | 2.35 | 2.29 | 2.74 | 2.41 | 2.16 | Låneräntor och -amorteringar, p/skattöre |
| 0.91 | 1.06 | 0.81 | 0.93 | 1.11 | 1.00 | 0.92 | - räntor |
| 1.37 | 1.72 | 1.54 | 1.36 | 1.64 | 1.42 | 1.24 | - amorteringar |
| 3.57 | 4.14 | 5.25 | 4.09 | 4.27 | 4.58 | 3.90 | Driftshushållningens överskott (exkl. avskrivningar), p/skattöre |
| 17 | 17 | 18 | 18 | 18 | 16 | 16 | Kapitalutgifter i % av totalutgifter |
| 92 | 90 | 77 | 86 | 85 | 83 | 82 | Kapitalinkomster i % av kapitalutg. |
| 6046 | 5954 | 6348 | 6431 | 6221 | 6165 | 6672 | Kommunalskatt, mk/invånare |
| 4141 | 5516 | 5018 | 4356 | 4610 | 5836 | 6715 | Statsandelar och -ersättn., mk/inv. |
| | | | | | | | Nettoutgifter och -inkomster (-) efter huvudtitel (exkl. räntor och avskrivningar), p/skattöre |
| 1.85 | 1.71 | 1.53 | 1.45 | 1.53 | 1.62 | 1.74 | 0 Allmän förvaltning |
| 0.42 | 0.43 | 0.34 | 0.37 | 0.42 | 0.40 | 0.44 | 1 Ordningsväsendet |
| 4.33 | 4.54 | 4.56 | 4.19 | 4.29 | 4.44 | 4.21 | 2 Hälsovård |
| 3.83 | 3.95 | 3.80 | 4.04 | 3.85 | 3.98 | 3.90 | 3 Socialväsendet |
| 4.20 | 4.31 | 3.57 | 3.95 | 3.90 | 3.91 | 4.38 | 4 Bildningsväsendet |
| 2.70 | 2.59 | 2.11 | 2.39 | 2.55 | 2.52 | 2.98 | - Undervisningsväsendet |
| 1.51 | 1.72 | 1.46 | 1.56 | 1.35 | 1.39 | 1.40 | - Kultur- och fritidsverksamhet |
| 1.26 | 1.08 | 1.22 | 1.19 | 1.22 | 1.27 | 1.30 | 5 Planl. av områden och allm. arb. |
| -1.15 | -0.94 | -0.65 | -0.92 | -0.64 | -0.34 | -0.19 | 6 Fastigheter |
| -1.10 | -1.34 | -1.31 | -1.02 | -0.74 | -1.46 | -1.20 | 7 Affärs- och serviceverksamhet |
| -17.19 | -17.88 | -18.31 | -17.33 | -18.10 | -18.38 | -18.48 | 8 Finansiering |
| -17.62 | -18.16 | -18.36 | -17.98 | -18.61 | -18.52 | -18.52 | - Kommunalskatt |
| 0.42 | 0.27 | 0.05 | 0.64 | 0.51 | 0.14 | 0.04 | - Övrig finansiering |
| 3.89 | 3.80 | 5.18 | 4.29 | 3.80 | 3.99 | 4.16 | 9 Kapitalhushållning |
| -0.32 | 0.35 | 0.07 | -0.20 | 0.47 | 0.59 | -0.26 | Nettoöverskott eller -underskott (-) |
| 754 | 888 | 1400 | 920 | 1056 | 879 | 1153 | Kassamedel och depositioner, mk/inv. |
| 2.20 | 2.71 | 4.05 | 2.57 | 3.16 | 2.64 | 3.20 | Kassamedel och deposit., p/skattöre |
| 791 | 1122 | 840 | 881 | 983 | 1131 | 1029 | Kortfristiga skulder, mk/invånare |
| 2.30 | 3.42 | 2.43 | 2.46 | 2.94 | 3.40 | 2.86 | Kortfristiga skulder, p/skattöre |
| 3202 | 3459 | 2652 | 3972 | 3384 | 3115 | 3386 | Långfristiga skulder, mk/invånare |
| 9.33 | 10.55 | 7.67 | 11.10 | 10.12 | 9.36 | 9.40 | Långfristiga skulder, p/skattöre |
| 2.4 | 1.8 | 2.9 | 2.2 | 2.2 | 1.7 | 2.2 | Likviditetskoefficient I |
| 18 | 19 | 32 | 21 | 26 | 19 | 23 | Likviditetskoefficient II |
| 1942 | 2024 | 2701 | 2131 | 2097 | 1968 | 2703 | Reserveringar och egna fonders kapital, mk/invånare |
| 898 | 990 | 1417 | 1031 | 936 | 803 | 1322 | - reserveringar |
| 1043 | 1034 | 1285 | 1100 | 1160 | 1165 | 1381 | - fonder |
| 5.66 | 6.17 | 7.81 | 5.96 | 6.27 | 5.91 | 7.50 | Reserveringar och egna fonders kapital, p/skattöre |
| 2.62 | 3.02 | 4.10 | 2.88 | 2.80 | 2.41 | 3.67 | - reserveringar |
| 3.04 | 3.15 | 3.72 | 3.08 | 3.47 | 3.50 | 3.83 | - fonder |
| -3.67 | -4.37 | 0.14 | -5.15 | -3.85 | -3.45 | -1.89 | Soliditetsgrad, p/skattöre |

TILASTOKESKUS - STATISTIKCENTRALEN
 KUNTIEN TALOUS 1987 - KOMMUNERNAS EKONOMI 1987
 TAULUKKO 4 - TULOJÄÄMÄT KUNTAMUODOITTAIN JA LÄÄNEITTÄIN - 1000 MK
 TABELL 4 - INKOMSTRESTER EFTER KOMMUNTYP OCH LÄN - 1000 MK

| | KAIKKI KUNNAT YHTEENSÄ ALLA KOMMU- NER SAMMAN- LAGT | KUNTAMUODOT KOMMUNFORM | | LÄÄNI LÄN | | | | | |
|-------------------------------------|--|---------------------------|--------------------------------------|---------------------------|--|--------------------------|---------------------------|------------------|--|
| | | KAU- PUNGIT STÄDER | MUUT KUNNAT ÖVRIGA KOMMUNER | UUDEN- MAAN NYLANDS | TURUN JA PORIN ÅBO OCH BJÖRNEB. | AHVE- NANMAA ÅLAND | HÄMEEN TAVAS- TEHUS | KYMEN KYMMENE | |
| A. TULOJÄÄMIÄ VUODEN ALUSSA: | | | | | | | | | |
| - Valtionosuudet ja -korvaukset | 2039413 | 1012482 | 1026931 | 216120 | 286140 | 13085 | 189589 | 127381 | |
| 0 Yleishallinto | 62861 | 29921 | 32940 | 1624 | 9723 | 116 | 11082 | 1576 | |
| 1 Järjestystoimi | 147727 | 63511 | 84216 | 7415 | 17064 | 549 | 9201 | 10138 | |
| 2 Terveydenhuolto | 109704 | 66916 | 42788 | 10332 | 18001 | 1608 | 12495 | 10236 | |
| 3 Sosiaalitoimi | 299315 | 144703 | 154612 | 36857 | 37800 | 2310 | 33108 | 20646 | |
| 4 Sivistystoimi | 730164 | 389539 | 340625 | 87050 | 125016 | 1418 | 73476 | 45057 | |
| 5 Kaavoitus ja yleiset työt | 58908 | 16164 | 42744 | 3881 | 7872 | 1810 | 3850 | 2034 | |
| 6 Kiinteistöt | 3281 | 1500 | 1781 | 609 | 370 | 0 | 171 | 62 | |
| 7 Liike- ja palvelutoiminta | 9888 | 5101 | 4787 | 2019 | 1020 | 7 | 847 | 407 | |
| 8 Rahoitus | 40557 | 23327 | 17230 | 414 | 2441 | 126 | 3430 | 4596 | |
| 9 Pääomatalous | 577012 | 271804 | 305208 | 65919 | 66834 | 5140 | 41932 | 32633 | |
| - Muut tulojäämät | 1879643 | 1523698 | 355945 | 447629 | 366218 | 14223 | 294818 | 125249 | |
| 0 Yleishallinto | 22492 | 16529 | 5963 | 2611 | 4460 | 182 | 2593 | 2997 | |
| 1 Järjestystoimi | 16135 | 11355 | 4780 | 3271 | 3508 | 97 | 3012 | 993 | |
| 2 Terveydenhuolto | 56580 | 42224 | 14356 | 17598 | 9033 | 1403 | 6440 | 6069 | |
| 3 Sosiaalitoimi | 173656 | 107559 | 66097 | 50090 | 29110 | 987 | 19661 | 9024 | |
| 4 Sivistystoimi | 113577 | 80503 | 33074 | 19329 | 33197 | 1268 | 17296 | 4444 | |
| 5 Kaavoitus ja yleiset työt | 47364 | 36133 | 11231 | 8549 | 6381 | 243 | 6611 | 6758 | |
| 6 Kiinteistöt | 98739 | 56349 | 42390 | 16650 | 12249 | 132 | 14156 | 6641 | |
| 7 Liike- ja palvelutoiminta | 1046744 | 964346 | 82398 | 261343 | 196961 | 8540 | 170739 | 77896 | |
| 8 Rahoitus | 91806 | 62892 | 28914 | 20292 | 9371 | 774 | 14395 | 2510 | |
| 9 Pääomatalous | 212543 | 145810 | 66733 | 47897 | 61947 | 597 | 39916 | 7916 | |
| - TULOJÄÄMÄT YHTEENSÄ | 3919056 | 2536180 | 1382876 | 663749 | 652358 | 27308 | 484407 | 252630 | |
| B. PERITTIIN VUODEN AIKANA: | | | | | | | | | |
| - Valtionosuudet ja -korvaukset | 1341232 | 637455 | 703777 | 126066 | 191919 | 9788 | 122359 | 76838 | |
| 0 Yleishallinto | 35944 | 16532 | 19412 | 1333 | 6122 | 104 | 3691 | 1353 | |
| 1 Järjestystoimi | 61819 | 23115 | 38704 | 2520 | 7991 | 404 | 3033 | 2737 | |
| 2 Terveydenhuolto | 75466 | 39593 | 35873 | 6622 | 9343 | 744 | 7971 | 7135 | |
| 3 Sosiaalitoimi | 224969 | 94794 | 130175 | 26252 | 31644 | 1976 | 20744 | 13824 | |
| 4 Sivistystoimi | 531689 | 286190 | 245499 | 62169 | 84873 | 1086 | 57387 | 34494 | |
| 5 Kaavoitus ja yleiset työt | 45400 | 15182 | 30218 | 1634 | 6395 | 1661 | 1869 | 1549 | |
| 6 Kiinteistöt | 3182 | 1497 | 1685 | 609 | 367 | 0 | 171 | 62 | |
| 7 Liike- ja palvelutoiminta | 9635 | 5062 | 4573 | 1964 | 1004 | 7 | 835 | 404 | |
| 8 Rahoitus | 40020 | 22916 | 17104 | 414 | 2440 | 126 | 3278 | 4304 | |
| 9 Pääomatalous | 313108 | 132573 | 180535 | 22548 | 41739 | 3680 | 23384 | 10977 | |
| - Muut tulojäämät | 1706071 | 1399629 | 306442 | 398385 | 338196 | 12766 | 277970 | 119903 | |
| 0 Yleishallinto | 18067 | 12775 | 5292 | 1957 | 1834 | 177 | 2203 | 2866 | |
| 1 Järjestystoimi | 13702 | 9339 | 4363 | 3060 | 3229 | 94 | 2378 | 857 | |
| 2 Terveydenhuolto | 49459 | 36074 | 13385 | 13421 | 8542 | 1355 | 5491 | 5814 | |
| 3 Sosiaalitoimi | 160182 | 97929 | 62253 | 44960 | 26204 | 882 | 18955 | 8588 | |
| 4 Sivistystoimi | 92729 | 62306 | 30423 | 16668 | 27804 | 890 | 14032 | 3863 | |
| 5 Kaavoitus ja yleiset työt | 41752 | 32115 | 9637 | 7276 | 5832 | 208 | 6044 | 6463 | |
| 6 Kiinteistöt | 72368 | 43987 | 28381 | 13885 | 9184 | 87 | 11520 | 5089 | |
| 7 Liike- ja palvelutoiminta | 1012257 | 935373 | 76884 | 256026 | 188954 | 8268 | 166959 | 76994 | |
| 8 Rahoitus | 79154 | 56187 | 22967 | 18265 | 8601 | 591 | 13451 | 2232 | |
| 9 Pääomatalous | 166400 | 113545 | 52855 | 22868 | 58008 | 215 | 36938 | 7137 | |
| - TULOJÄÄMÄT YHTEENSÄ | 3047303 | 2037084 | 1010219 | 524451 | 530115 | 22554 | 400329 | 196741 | |
| C. POISTETTIIN: | | | | | | | | | |
| - Valtionosuudet ja -korvaukset | 82855 | 41039 | 41816 | 10598 | 8671 | 560 | 6000 | 6151 | |
| - Muut tulojäämät | 23257 | 14620 | 8637 | 4321 | 3972 | 72 | 2275 | 1141 | |
| - TULOJÄÄMÄT YHTEENSÄ | 106112 | 55659 | 50453 | 14919 | 12643 | 632 | 8275 | 7292 | |

| MIKKELIN ST. MICHELS | POHJOIS- KARJALAN NORRA KARELENS | KUOPION KUIPIO | KESKI- SUOMEN MELL. FINLANDS | VAASAN VASA | OULUN ULEÅ- BORGS | LAPIN LAPP- LANDS |
|----------------------------|---|-------------------|---------------------------------------|----------------|-------------------------|-------------------------|
|----------------------------|---|-------------------|---------------------------------------|----------------|-------------------------|-------------------------|

A. INKOMSTRESTER VID ÅRETS INGÅNG:

| | | | | | | | |
|--------|--------|--------|--------|--------|--------|--------|----------------------------------|
| 90785 | 116380 | 163843 | 125443 | 242324 | 301250 | 167073 | - Statsandelar och -ersättningar |
| 2575 | 4130 | 4804 | 5214 | 6088 | 8655 | 7274 | 0 Allmän förvaltning |
| 8974 | 12721 | 15624 | 11260 | 21224 | 23472 | 10085 | 1 Ordningväsendet |
| 4566 | 5567 | 9669 | 9338 | 12356 | 8392 | 7144 | 2 Hälsovård |
| 15725 | 11021 | 25217 | 18951 | 48037 | 34784 | 14859 | 3 Socialväsendet |
| 33471 | 36611 | 51015 | 41574 | 82871 | 98205 | 54400 | 4 Bildningsväsendet |
| 2815 | 2946 | 3355 | 4716 | 9895 | 12490 | 3244 | 5 Planl. av omr. och allm. arb. |
| 337 | 30 | 75 | 356 | 321 | 396 | 554 | 6 Fastigheter |
| 703 | 711 | 1118 | 1202 | 387 | 584 | 883 | 7 Affärs- och serviceverksamhet |
| 909 | 6135 | 2997 | 3069 | 804 | 6303 | 9333 | 8 Finansiering |
| 20710 | 36509 | 49968 | 29763 | 60343 | 107964 | 59297 | 9 Kapitalhushållning |
| 81775 | 74492 | 73165 | 40694 | 143229 | 140314 | 77837 | - Övriga inkomstrest |
| 1356 | 682 | 1329 | 1056 | 854 | 3565 | 807 | 0 Allmän förvaltning |
| 1165 | 519 | 334 | 442 | 1356 | 1110 | 328 | 1 Ordningväsendet |
| 711 | 2367 | 1027 | 1277 | 2979 | 4628 | 3048 | 2 Hälsovård |
| 6660 | 6682 | 4752 | 7678 | 15675 | 14275 | 9062 | 3 Socialväsendet |
| 4399 | 2488 | 3877 | 3390 | 7639 | 8901 | 7349 | 4 Bildningsväsendet |
| 1372 | 5027 | 1348 | 1478 | 3236 | 4981 | 1380 | 5 Planl. av omr. och allm. arb. |
| 8604 | 2413 | 7460 | 4095 | 11169 | 11612 | 3558 | 6 Fastigheter |
| 51412 | 47369 | 34500 | 12426 | 66149 | 75025 | 44384 | 7 Affärs- och serviceverksamhet |
| 2480 | 3751 | 5211 | 1216 | 23967 | 4536 | 3303 | 8 Finansiering |
| 3616 | 3194 | 13325 | 7637 | 10205 | 11678 | 4615 | 9 Kapitalhushållning |
| 172560 | 190872 | 237008 | 166137 | 385553 | 441564 | 244910 | - INKOMSTRESTER SAMMANLAGT |

B. INFLÖT UNDER ÅRET:

| | | | | | | | |
|--------|--------|--------|--------|--------|--------|--------|----------------------------------|
| 64949 | 74717 | 114567 | 77014 | 156272 | 207821 | 118922 | - Statsandelar och -ersättningar |
| 1586 | 2601 | 2794 | 3357 | 3177 | 4895 | 4931 | 0 Allmän förvaltning |
| 3139 | 2217 | 9175 | 4670 | 9382 | 11864 | 4687 | 1 Ordningväsendet |
| 4389 | 5111 | 9218 | 3876 | 8143 | 6934 | 5980 | 2 Hälsovård |
| 14630 | 10192 | 20058 | 14049 | 32029 | 25725 | 13846 | 3 Socialväsendet |
| 25660 | 26102 | 36962 | 29623 | 60938 | 72838 | 39557 | 4 Bildningsväsendet |
| 2520 | 2812 | 3018 | 3426 | 7463 | 10620 | 2433 | 5 Planl. av omr. och allm. arb. |
| 301 | 30 | 75 | 356 | 314 | 343 | 554 | 6 Fastigheter |
| 692 | 697 | 1096 | 1176 | 324 | 584 | 852 | 7 Affärs- och serviceverksamhet |
| 909 | 6135 | 2997 | 3065 | 792 | 6227 | 9333 | 8 Finansiering |
| 11123 | 18819 | 29175 | 13418 | 33707 | 67790 | 36748 | 9 Kapitalhushållning |
| 73573 | 70406 | 64128 | 36116 | 123472 | 122852 | 68304 | - Övriga inkomstrest |
| 1221 | 659 | 1262 | 1011 | 742 | 3364 | 771 | 0 Allmän förvaltning |
| 1100 | 387 | 257 | 417 | 1004 | 723 | 196 | 1 Ordningväsendet |
| 705 | 2228 | 926 | 1238 | 2862 | 4035 | 2842 | 2 Hälsovård |
| 6328 | 6392 | 4529 | 7319 | 14188 | 13081 | 8756 | 3 Socialväsendet |
| 3614 | 1742 | 2931 | 2987 | 6218 | 7391 | 4589 | 4 Bildningsväsendet |
| 1232 | 4073 | 1246 | 1030 | 2596 | 4591 | 1161 | 5 Planl. av omr. och allm. arb. |
| 4799 | 1580 | 4941 | 2528 | 7919 | 8276 | 2560 | 6 Fastigheter |
| 50217 | 47104 | 33727 | 12044 | 58460 | 72047 | 41457 | 7 Affärs- och serviceverksamhet |
| 1940 | 3241 | 2222 | 828 | 21353 | 3282 | 3148 | 8 Finansiering |
| 2417 | 3000 | 12086 | 6714 | 8132 | 6063 | 2822 | 9 Kapitalhushållning |
| 138522 | 145123 | 178695 | 113130 | 279744 | 330673 | 187226 | - INKOMSTRESTER SAMMANLAGT |

C. AVSKREVS:

| | | | | | | | |
|------|------|-------|------|-------|------|------|----------------------------------|
| 2225 | 4677 | 8775 | 7165 | 13288 | 7650 | 7095 | - Statsandelar och -ersättningar |
| 2958 | 637 | 2239 | 629 | 2002 | 2170 | 841 | - Övriga inkomstrest |
| 5183 | 5314 | 11014 | 7794 | 15290 | 9820 | 7936 | - INKOMSTRESTER SAMMANLAGT |

TILASTOKESKUS - STATISTIKCENTRALEN
KUNTIEN TALOUS 1987 - KOMMUNERNAS EKONOMI 1987
TAULUKKO 4 - TULOJÄÄMÄT KUNTAMUODOITTAIN JA LÄÄNEITTÄIN - 1000 MK - JATK.
TABELL 4 - INKOMSTRESTER EFTER KOMMUNTYP OCH LÄN - 1000 MK - FORTS.

| | KAIKKI KUNNAT YHTEENSÄ ALLA KOMMU- NER SAMMAN- LAGT | KUNTAMUODOT KOMMUNFORM | | LÄÄNI LÄN | | | | |
|--|--|---------------------------|--------------------------------------|---------------------------|--|--------------------------|---------------------------|------------------|
| | | KAU- PUNGIT STÄDER | MUUT KUNNAT ÖVRIGA KOMMUNER | UUDEN- MAAN NYLANDS | TURUN JA PORIN ÅBO OCH BJÖRNEB. | AHVE- NANMAA ÅLAND | HÄMEEN TAVAS- TEHUS | KYMEN KYMMENE |
| D. UUSIA TULOJÄÄMIÄ V:N AIKANA: | | | | | | | | |
| - Valtionosuudet ja -korvaukset | 1603377 | 727906 | 875471 | 161090 | 209357 | 9987 | 160255 | 83933 |
| 0 Yleishallinto | 54834 | 25986 | 28848 | 9136 | 3922 | 171 | 11466 | 1338 |
| 1 Järjestystoimi | 107472 | 48281 | 59191 | 6160 | 13608 | 338 | 8359 | 6576 |
| 2 Terveystoimi | 81944 | 46800 | 35144 | 8417 | 10875 | 1177 | 12694 | 5739 |
| 3 Sosiaalitoimi | 282930 | 120675 | 162255 | 32639 | 42797 | 1406 | 29231 | 12759 |
| 4 Sivistystoimi | 582117 | 294829 | 287288 | 71102 | 84408 | 1185 | 58674 | 31616 |
| 5 Kaavoitus ja yleiset työt | 50149 | 19750 | 30399 | 2966 | 6863 | 1123 | 2396 | 1583 |
| 6 Kiinteistöt | 3928 | 1731 | 2197 | 102 | 752 | 27 | 267 | 84 |
| 7 Liike- ja palvelutoiminta | 9717 | 4300 | 5417 | 1180 | 1129 | 15 | 785 | 379 |
| 8 Rahoitus | 48462 | 27534 | 20928 | 408 | 2791 | 137 | 4787 | 6065 |
| 9 Pääomatalous | 381828 | 138022 | 243806 | 28979 | 42213 | 4408 | 31599 | 17794 |
| - Muut tulojäämät | 1827049 | 1491091 | 335958 | 406121 | 335238 | 15163 | 288623 | 130456 |
| 0 Yleishallinto | 28181 | 19178 | 9003 | 4593 | 4235 | 180 | 2227 | 3722 |
| 1 Järjestystoimi | 13799 | 9241 | 4558 | 2386 | 2549 | 363 | 2726 | 1077 |
| 2 Terveystoimi | 53746 | 37749 | 15997 | 14600 | 9171 | 455 | 6302 | 5715 |
| 3 Sosiaalitoimi | 174462 | 102959 | 71503 | 47804 | 26452 | 859 | 21067 | 9251 |
| 4 Sivistystoimi | 90955 | 59645 | 31310 | 12352 | 26777 | 927 | 12559 | 3579 |
| 5 Kaavoitus ja yleiset työt | 53173 | 38340 | 14833 | 7539 | 8229 | 348 | 6788 | 9146 |
| 6 Kiinteistöt | 82693 | 49620 | 33073 | 16462 | 12815 | 122 | 11293 | 5680 |
| 7 Liike- ja palvelutoiminta | 1103055 | 1012465 | 90590 | 274132 | 187786 | 9074 | 171464 | 81167 |
| 8 Rahoitus | 61022 | 42742 | 18280 | 11316 | 12985 | 647 | 2287 | 2002 |
| 9 Pääomatalous | 165959 | 119155 | 46804 | 14937 | 44237 | 2189 | 51912 | 9116 |
| - TULOJÄÄMÄT YHTEENSÄ | 3430426 | 2218997 | 1211429 | 567211 | 544595 | 25150 | 448878 | 214389 |
| E. TULOJÄÄMIÄ VUODEN LOPUSSA: | | | | | | | | |
| - Valtionosuudet ja -korvaukset | 2218712 | 1061897 | 1156815 | 240543 | 294913 | 12725 | 221485 | 128328 |
| 0 Yleishallinto | 81188 | 39286 | 41902 | 9415 | 7397 | 183 | 18842 | 1549 |
| 1 Järjestystoimi | 191380 | 87965 | 103415 | 10721 | 22343 | 465 | 14310 | 13817 |
| 2 Terveystoimi | 110098 | 69514 | 40584 | 11555 | 19037 | 1980 | 17101 | 8596 |
| 3 Sosiaalitoimi | 341892 | 161968 | 179924 | 40606 | 47778 | 1571 | 40367 | 19092 |
| 4 Sivistystoimi | 747992 | 381290 | 366702 | 91510 | 121867 | 1390 | 70923 | 41279 |
| 5 Kaavoitus ja yleiset työt | 63094 | 20677 | 42417 | 5198 | 8203 | 1239 | 4259 | 2061 |
| 6 Kiinteistöt | 3935 | 1731 | 2204 | 102 | 752 | 27 | 267 | 84 |
| 7 Liike- ja palvelutoiminta | 9889 | 4329 | 5560 | 1225 | 1138 | 15 | 797 | 382 |
| 8 Rahoitus | 48841 | 27794 | 21047 | 408 | 2791 | 137 | 4789 | 6357 |
| 9 Pääomatalous | 620406 | 267348 | 353058 | 69805 | 63606 | 5717 | 49836 | 35112 |
| - Muut tulojäämät | 1977382 | 1600547 | 376835 | 451043 | 359292 | 16548 | 303197 | 134660 |
| 0 Yleishallinto | 32415 | 22851 | 9564 | 5217 | 6842 | 185 | 2578 | 3851 |
| 1 Järjestystoimi | 15618 | 10683 | 4935 | 2582 | 2782 | 363 | 3020 | 1177 |
| 2 Terveystoimi | 59403 | 42675 | 16728 | 17871 | 9558 | 503 | 7105 | 5914 |
| 3 Sosiaalitoimi | 186537 | 111591 | 74946 | 52719 | 28962 | 959 | 21644 | 9586 |
| 4 Sivistystoimi | 108771 | 75612 | 33159 | 14472 | 30931 | 1305 | 15686 | 3833 |
| 5 Kaavoitus ja yleiset työt | 58067 | 41796 | 16271 | 8557 | 8728 | 376 | 7227 | 9360 |
| 6 Kiinteistöt | 102702 | 59301 | 43401 | 18847 | 15345 | 158 | 13481 | 7088 |
| 7 Liike- ja palvelutoiminta | 1131257 | 1035916 | 95341 | 278062 | 194582 | 9300 | 174442 | 81790 |
| 8 Rahoitus | 72181 | 49104 | 23077 | 13006 | 13604 | 830 | 3195 | 2228 |
| 9 Pääomatalous | 210428 | 151018 | 59410 | 39709 | 47961 | 2570 | 54819 | 9834 |
| - Tulojäämät yhteensä | 4196094 | 2662444 | 1533650 | 691586 | 654205 | 29273 | 524682 | 262988 |
| 0 Yleishallinto | 113603 | 62137 | 51466 | 14632 | 14239 | 368 | 21420 | 5400 |
| 1 Järjestystoimi | 206998 | 98648 | 108350 | 13303 | 25125 | 828 | 17330 | 14994 |
| 2 Terveystoimi | 169501 | 112189 | 57312 | 29426 | 28595 | 2483 | 24206 | 14510 |
| 3 Sosiaalitoimi | 528429 | 273559 | 254870 | 93325 | 76740 | 2530 | 62011 | 28678 |
| 4 Sivistystoimi | 856763 | 456902 | 399861 | 105982 | 152798 | 2695 | 86609 | 45112 |
| 5 Kaavoitus ja yleiset työt | 121161 | 62473 | 58688 | 13755 | 16931 | 1615 | 11486 | 11421 |
| 6 Kiinteistöt | 106637 | 61032 | 45605 | 18949 | 16097 | 185 | 13748 | 7172 |
| 7 Liike- ja palvelutoiminta | 1141146 | 1040245 | 100901 | 279287 | 195720 | 9315 | 175239 | 82172 |
| 8 Rahoitus | 121022 | 76898 | 44124 | 13414 | 16395 | 967 | 7984 | 8585 |
| 9 Pääomatalous | 830834 | 418366 | 412468 | 109514 | 111567 | 8287 | 104655 | 44946 |

| MIKKELIN ST. MICHELS | POHJOIS- KARJALAN NORRA KARELENS | KUOPION KUOPIO | KESKI- SUOMEN MELL. FINLANDS | VAASAN VASA | OULUN ULEÅ- BORGS | LAPIN LAPP- LANDS |
|----------------------------|---|-------------------|---------------------------------------|----------------|-------------------------|-------------------------|
|----------------------------|---|-------------------|---------------------------------------|----------------|-------------------------|-------------------------|

D. NYA INKOMSTRESTER UNDER ÅRET:

| | | | | | | | |
|--------|--------|--------|--------|--------|--------|--------|----------------------------------|
| 81217 | 77394 | 132551 | 97668 | 199255 | 249650 | 141020 | - Statsandelar och -ersättningar |
| 2762 | 2795 | 2987 | 4652 | 4344 | 6259 | 5002 | 0 Allmän förvaltning |
| 7249 | 9210 | 8620 | 7360 | 16881 | 15573 | 7538 | 1 Ordningsväsendet |
| 5351 | 3111 | 4146 | 2515 | 11864 | 8113 | 7942 | 2 Hälsovård |
| 16201 | 9250 | 29609 | 18276 | 34631 | 38025 | 18106 | 3 Socialväsendet |
| 29597 | 25967 | 46106 | 36278 | 71026 | 83595 | 42563 | 4 Bildningsväsendet |
| 2262 | 2058 | 3935 | 4833 | 8436 | 10668 | 3026 | 5 Planl. av omr. och allm. arb. |
| 351 | 20 | 288 | 487 | 254 | 590 | 706 | 6 Fastigheter |
| 867 | 1031 | 781 | 1203 | 283 | 988 | 1076 | 7 Affärs- och serviceverksamhet |
| 1159 | 6502 | 3053 | 2699 | 912 | 8192 | 11757 | 8 Finansiering |
| 15418 | 17450 | 33027 | 19367 | 50622 | 77646 | 43305 | 9 Kapitalhushållning |
| 82236 | 79852 | 73923 | 58921 | 138689 | 146315 | 71512 | - Övriga inkomstrest |
| 894 | 666 | 1016 | 1585 | 1081 | 5545 | 2437 | 0 Allmän förvaltning |
| 1038 | 876 | 761 | 306 | 658 | 788 | 271 | 1 Ordningsväsendet |
| 880 | 1606 | 873 | 1818 | 3161 | 5155 | 4010 | 2 Hälsovård |
| 6848 | 7610 | 5641 | 8020 | 15763 | 15869 | 9278 | 3 Socialväsendet |
| 4094 | 1714 | 2621 | 4376 | 7556 | 9225 | 5175 | 4 Bildningsväsendet |
| 1354 | 3816 | 3092 | 1107 | 4098 | 5827 | 1829 | 5 Planl. av omr. och allm. arb. |
| 4827 | 3186 | 3724 | 3143 | 10592 | 8502 | 2347 | 6 Fastigheter |
| 57163 | 55152 | 41833 | 33319 | 69917 | 79810 | 42238 | 7 Affärs- och serviceverksamhet |
| 1237 | 2413 | 3962 | 1632 | 17001 | 4694 | 846 | 8 Finansiering |
| 3902 | 2813 | 10398 | 3615 | 8861 | 10899 | 3080 | 9 Kapitalhushållning |
| 163453 | 157246 | 206474 | 156589 | 337944 | 395965 | 212532 | - INKOMSTRESTER SAMMANLAGT |

E. INKOMSTRESTER VID ÅRETS UTGÅNG:

| | | | | | | | |
|--------|--------|--------|--------|--------|--------|--------|----------------------------------|
| 104825 | 114382 | 173050 | 138936 | 272022 | 335425 | 182078 | - Statsandelar och -ersättningar |
| 3727 | 4308 | 4980 | 6469 | 7103 | 9916 | 7299 | 0 Allmän förvaltning |
| 12987 | 19671 | 14907 | 13886 | 28439 | 27056 | 12778 | 1 Ordningsväsendet |
| 5351 | 3507 | 4313 | 5691 | 14975 | 8925 | 9067 | 2 Hälsovård |
| 16890 | 9774 | 33722 | 21356 | 46723 | 45229 | 18784 | 3 Socialväsendet |
| 36440 | 32917 | 57862 | 46155 | 86077 | 106270 | 55302 | 4 Bildningsväsendet |
| 2550 | 2190 | 4241 | 6122 | 10829 | 12438 | 3764 | 5 Planl. av omr. och allm. arb. |
| 351 | 20 | 288 | 487 | 261 | 590 | 706 | 6 Fastigheter |
| 869 | 1045 | 787 | 1203 | 334 | 988 | 1106 | 7 Affärs- och serviceverksamhet |
| 1159 | 6502 | 3053 | 2699 | 924 | 8265 | 11757 | 8 Finansiering |
| 24502 | 34448 | 48899 | 34866 | 76355 | 115745 | 61515 | 9 Kapitalhushållning |
| 87487 | 83299 | 80721 | 62874 | 156450 | 161605 | 80206 | - Övriga inkomstrest |
| 1026 | 686 | 1084 | 1626 | 1191 | 5665 | 2464 | 0 Allmän förvaltning |
| 1093 | 1008 | 813 | 330 | 952 | 1099 | 399 | 1 Ordningsväsendet |
| 884 | 1691 | 913 | 1832 | 3268 | 5669 | 4195 | 2 Hälsovård |
| 7111 | 7710 | 5839 | 8322 | 17170 | 16954 | 9561 | 3 Socialväsendet |
| 4684 | 2325 | 3540 | 4756 | 8688 | 10701 | 7850 | 4 Bildningsväsendet |
| 1483 | 4739 | 3184 | 1541 | 4720 | 6148 | 2004 | 5 Planl. av omr. och allm. arb. |
| 6488 | 3925 | 4788 | 4390 | 13545 | 11428 | 3219 | 6 Fastigheter |
| 58275 | 55290 | 42248 | 33674 | 76826 | 82108 | 44660 | 7 Affärs- och serviceverksamhet |
| 1642 | 2922 | 6678 | 1955 | 19423 | 5703 | 995 | 8 Finansiering |
| 4798 | 3004 | 11634 | 4448 | 10663 | 16131 | 4857 | 9. Kapitalhushållning |
| 192312 | 197681 | 253771 | 201810 | 428472 | 497030 | 262284 | - Inkomstrest |
| 4753 | 4994 | 6064 | 8095 | 8294 | 15581 | 9763 | 0 Allmän förvaltning |
| 14080 | 20679 | 15720 | 14216 | 29391 | 28155 | 13177 | 1 Ordningsväsendet |
| 6235 | 5198 | 5226 | 7523 | 18243 | 14594 | 13262 | 2 Hälsovård |
| 24001 | 17484 | 39561 | 29678 | 63893 | 62183 | 28345 | 3 Socialväsendet |
| 41124 | 35242 | 61402 | 50911 | 94765 | 116971 | 63152 | 4 Bildningsväsendet |
| 4033 | 6929 | 7425 | 7663 | 15549 | 18586 | 5768 | 5 Planl. av omr. och allm. arb. |
| 6839 | 3945 | 5076 | 4877 | 13806 | 12018 | 3925 | 6 Fastigheter |
| 59144 | 56335 | 43035 | 34877 | 77160 | 83096 | 45766 | 7 Affärs- och serviceverksamhet |
| 2801 | 9424 | 9731 | 4654 | 20347 | 13968 | 12752 | 8 Finansiering |
| 29300 | 37452 | 60533 | 39314 | 87018 | 131876 | 66372 | 9 Kapitalhushållning |

TILASTOKESKUS - STATISTIKCENTRALEN
 KUNTIEN TALOUS 1987 - KOMMUNERNAS EKONOMI 1987
 TAULUKKO 5 - SIIRTOMÄÄRÄRAHAT KUNTAMUODOITTAIN JA LÄÄNEITTÄIN - 1000 MK
 TABELL 5 - RESERVATIONSANSLAG EFTER KOMMUNTYP OCH LÄN - 1000 MK

| | KAIKKI KUNNAT YHTEENSÄ ALLA KOMMU- NER SAMMAN- LAGT | KUNTAMUODOT KOMMUNFORM | | LÄÄNI LÄN | | | | | |
|---|--|---------------------------|--------------------------------------|---------------------------|--|--------------------------|---------------------------|------------------|--|
| | | KAU- PUNGIT STÄDER | MUUT KUNNAT ÖVRIGA KOMMUNER | UUDEN- MAAN NYLANDS | TURUN JA PORIN ÅBO OCH BJÖRNEB. | AHVE- NANMAA ÅLAND | HÄMEEN TAVAS- TEHUS | KYMEN KYMMENE | |
| A. SIIRTOMÄÄRÄRAHAT VUODEN ALUSSA: | | | | | | | | | |
| 0-8 KÄYTTÖTALOUS YHTEENSÄ | 322078 | 311287 | 10791 | 289122 | 4679 | 269 | 19999 | 666 | |
| 0 Yleishallinto | 19166 | 14490 | 4676 | 14335 | 1188 | 33 | 326 | 21 | |
| 1 Järjestystoimi | 303 | 91 | 212 | 0 | 193 | 0 | 102 | 0 | |
| 2 Terveydenhuolto | 45960 | 45954 | 6 | 45954 | 6 | 0 | 0 | 0 | |
| 3 Sosiaalitoimi | 30596 | 30549 | 47 | 28878 | 0 | 0 | 1718 | 0 | |
| 4 Sivistystoimi | 41098 | 40732 | 366 | 23132 | 1435 | 3 | 15759 | 645 | |
| 5 Kaavoitus ja yleiset työt | 8810 | 7417 | 1393 | 6630 | 900 | 8 | 641 | 0 | |
| 6 Kiinteistöt | 16712 | 16390 | 322 | 15419 | 957 | 43 | 45 | 0 | |
| 7 Liike- ja palvelutoiminta | 11720 | 11062 | 658 | 11062 | 0 | 0 | 658 | 0 | |
| 8 Rahoitus | 147713 | 144602 | 3111 | 143712 | 0 | 182 | 750 | 0 | |
| 9 PÄÄOMATALOUS YHTEENSÄ | 5463686 | 3718787 | 1744899 | 1819056 | 703307 | 13149 | 557783 | 319967 | |
| 901 KIIINTEÄ OMAISUUS | 238743 | 135379 | 103364 | 80852 | 26219 | 333 | 47586 | 10925 | |
| Maa- ja vesialueiden osto | 213680 | 122427 | 91253 | 71742 | 25065 | 213 | 45818 | 9775 | |
| Rakennusten osto | 25063 | 12952 | 12111 | 9110 | 1154 | 120 | 1768 | 1150 | |
| 902 TALONRAKENNUS | 2410202 | 1412732 | 997470 | 558068 | 350367 | 5292 | 225950 | 142027 | |
| Yleishallinto | 196274 | 73469 | 122805 | 38657 | 48665 | 538 | 2910 | 14398 | |
| Järjestystoimi | 88958 | 51209 | 37749 | 42114 | 11073 | 22 | 4410 | 2941 | |
| Terveydenhuolto | 155945 | 122766 | 33179 | 71547 | 22972 | 0 | 9750 | 5888 | |
| Sosiaalitoimi | 445979 | 242937 | 203042 | 114991 | 68895 | 2057 | 35638 | 23393 | |
| Opetustoimi | 596000 | 319944 | 276056 | 126587 | 101792 | 754 | 58975 | 30355 | |
| Kulttuuri- ja vapaa-aikat. | 382561 | 269347 | 113214 | 99918 | 42223 | 1099 | 62042 | 25480 | |
| Muut | 544485 | 333060 | 211425 | 64254 | 54747 | 822 | 52225 | 39572 | |
| 903 JULKINEN KÄYTTÖMAISUUS | 805211 | 568451 | 236760 | 287781 | 104251 | 2417 | 73991 | 59031 | |
| Yleiset väestönsuojat | 69677 | 69039 | 638 | 63930 | 165 | 0 | 2443 | 754 | |
| Liikenneväylät | 448368 | 323816 | 124552 | 157908 | 68239 | 1618 | 43558 | 29038 | |
| Puistot ja leikkipaikat | 40427 | 29649 | 10778 | 9171 | 4508 | 34 | 10471 | 931 | |
| Urheilu- ja ulkoilualueet | 153759 | 78196 | 75563 | 49647 | 12499 | 225 | 9777 | 9769 | |
| Kaatopaikat | 25522 | 15699 | 9823 | 3336 | 4869 | 72 | 811 | 3489 | |
| Muu julkinen käyttöomaisuus | 67458 | 52052 | 15406 | 3789 | 13971 | 468 | 6931 | 15050 | |
| 909 IRTAIN OMAISUUS | 259682 | 189710 | 69972 | 116952 | 32453 | 351 | 13498 | 9430 | |
| Yleishallinto | 37684 | 25071 | 12613 | 11152 | 5032 | 31 | 3904 | 2254 | |
| Järjestystoimi | 50537 | 42260 | 8277 | 27166 | 5811 | 100 | 1565 | 2204 | |
| Terveydenhuolto | 33299 | 29736 | 3563 | 21635 | 5878 | 0 | 973 | 1151 | |
| Sosiaalitoimi | 16818 | 13084 | 3734 | 7037 | 4278 | 204 | 531 | 107 | |
| Opetustoimi | 59053 | 37783 | 21270 | 26715 | 5898 | 0 | 2006 | 677 | |
| Kulttuuri- ja vapaa-aikat. | 41885 | 27945 | 13940 | 14278 | 3834 | 16 | 3139 | 1657 | |
| Kaavoitus ja yleiset työt | 16041 | 11393 | 4648 | 7785 | 1326 | 0 | 993 | 819 | |
| Kiinteistöt | 4365 | 2438 | 1927 | 1184 | 396 | 0 | 387 | 561 | |
| 911 ENERGIAHUOLTOLAITOKSET | 346908 | 318449 | 28459 | 153388 | 14296 | 544 | 55636 | 14358 | |
| Maa- ja vesialueiden osto | 0 | 0 | 0 | 0 | 0 | 0 | 0 | 0 | |
| Rakennusten osto | 15 | 0 | 15 | 0 | 0 | 0 | 0 | 0 | |
| Talonrakennus | 32472 | 25997 | 6475 | 8744 | 3054 | 0 | 8873 | 921 | |
| Kiinteät rakent. ja laitt. | 283406 | 261580 | 21826 | 136891 | 10683 | 536 | 42451 | 12941 | |
| Irtain omaisuus | 27298 | 27234 | 64 | 7533 | 549 | 8 | 4312 | 446 | |
| Arvopaperit | 0 | 0 | 0 | 0 | 0 | 0 | 0 | 0 | |
| Muut menot | 3717 | 3638 | 79 | 220 | 10 | 0 | 0 | 50 | |
| 913 VESIHUOLTOLAITOKSET | 418242 | 233602 | 184640 | 65066 | 82053 | 3286 | 60682 | 34021 | |
| Maa- ja vesialueiden osto | 0 | 0 | 0 | 0 | 0 | 0 | 0 | 0 | |
| Rakennusten osto | 2265 | 0 | 2265 | 2116 | 0 | 0 | 0 | 0 | |
| Talonrakennus | 31005 | 19932 | 11073 | 3726 | 9341 | 0 | 4160 | 3190 | |
| Kiinteät rakent. ja laitt. | 372385 | 202351 | 170034 | 55529 | 67209 | 3286 | 55573 | 29895 | |
| Irtain omaisuus | 7747 | 7363 | 384 | 2473 | 2885 | 0 | 593 | 772 | |
| Arvopaperit | 107 | 76 | 31 | 16 | 4 | 0 | 0 | 87 | |
| Muut menot | 4733 | 3880 | 853 | 1206 | 2614 | 0 | 356 | 77 | |
| 918 MUU LIIKE- JA PALVELUTOIMINTA | 183376 | 177277 | 6099 | 84952 | 45495 | 669 | 6059 | 19421 | |
| Maa- ja vesialueiden osto | 196 | 196 | 0 | 0 | 196 | 0 | 0 | 0 | |
| Rakennusten osto | 304 | 0 | 304 | 0 | 304 | 0 | 0 | 0 | |
| Talonrakennus | 38616 | 38075 | 541 | 19672 | 10317 | 0 | 3495 | 121 | |
| Kiinteät rakent. ja laitt. | 87362 | 84670 | 2692 | 30020 | 21613 | 669 | 1043 | 17669 | |
| Irtain omaisuus | 54628 | 52873 | 1755 | 34558 | 12669 | 0 | 1521 | 1268 | |
| Arvopaperit | 1191 | 500 | 691 | 500 | 183 | 0 | 0 | 0 | |
| Muut menot | 1079 | 963 | 116 | 202 | 213 | 0 | 0 | 363 | |

| MIKKELIN ST. MICHELS | POHJOIS- KARJALAN NORRA KARELENS | KUOPION KUOPIO | KESKI- SUOMEN MELL. FINLANDS | VAASAN VASA | OULUN ULEÅ- BORGS | LAPIN LAPP- LANDS | |
|----------------------------|---|-------------------|---------------------------------------|----------------|-------------------------|-------------------------|--|
| | | | | | | | A. RESERVATIONSANSLAG VID ÅRETS INGANG: |
| 0 | 316 | 1175 | 11 | 3245 | 1744 | 852 | 0-8 DRIFTSHUSHÅLLNING SAMMANLAGT |
| 0 | 101 | 800 | 11 | 216 | 1445 | 690 | 0 Allmän förvaltning |
| 0 | 8 | 0 | 0 | 0 | 0 | 0 | 1 Ordningsväsendet |
| 0 | 0 | 0 | 0 | 0 | 0 | 0 | 2 Hälsovård |
| 0 | 0 | 0 | 0 | 0 | 0 | 0 | 3 Socialväsendet |
| 0 | 0 | 68 | 0 | 56 | 0 | 0 | 4 Bildningsväsendet |
| 0 | 104 | 96 | 0 | 282 | 117 | 32 | 5 Planl. av omr. och allm. arb. |
| 0 | 7 | 211 | 0 | 0 | 30 | 0 | 6 Fastigheter |
| 0 | 0 | 0 | 0 | 0 | 0 | 0 | 7 Affärs- och serviceverksamhet |
| 0 | 96 | 0 | 0 | 2691 | 152 | 130 | 8 Finansiering |
| 201774 | 178289 | 384677 | 266495 | 396939 | 355421 | 266829 | 9 KAPITALHUSHÅLLNING SAMMANLAGT |
| 12950 | 5610 | 8809 | 10224 | 15567 | 10245 | 9423 | 901 FAST EGENDOM |
| 6884 | 4902 | 6986 | 10175 | 14225 | 8580 | 9315 | Köp av mark- och vattenområden |
| 6066 | 708 | 1823 | 49 | 1342 | 1665 | 108 | Köp av byggnader |
| 117973 | 104421 | 208128 | 142197 | 246196 | 166026 | 143557 | 902 HUSBYGGNAD |
| 13001 | 15386 | 16863 | 3473 | 21179 | 6095 | 15109 | Allmän förvaltning |
| 6223 | 1226 | 4498 | 2466 | 6508 | 3830 | 3647 | Ordningsväsendet |
| 516 | 10550 | 7781 | 7138 | 11991 | 2081 | 5731 | Hälsovård |
| 20453 | 18225 | 30233 | 21458 | 49094 | 35028 | 26514 | Socialväsendet |
| 21077 | 29377 | 42445 | 36921 | 58673 | 53852 | 35192 | Undervisningsväsendet |
| 28252 | 15518 | 21473 | 4899 | 41757 | 28023 | 11877 | Kultur- och fritidsverksamhet |
| 28451 | 14139 | 84835 | 65842 | 56994 | 37117 | 45487 | Övriga |
| 22119 | 26115 | 36290 | 39368 | 46291 | 64462 | 43095 | 903 PUBLIK EGENDOM |
| 0 | 0 | 582 | 12 | 45 | 1746 | 0 | Allmänna befolkningsskydd |
| 10965 | 16224 | 17814 | 19962 | 27956 | 37452 | 17634 | Trafikleder |
| 1728 | 1083 | 2499 | 1310 | 2802 | 3032 | 2858 | Parker och lekplatser |
| 7411 | 6356 | 9959 | 4503 | 10820 | 15813 | 16980 | Idrotts- och friluftsområden |
| 136 | 539 | 2650 | 1128 | 1777 | 4024 | 2691 | Avstjälningsplatser |
| 1879 | 1913 | 2786 | 12453 | 2891 | 2395 | 2932 | Övrig publik egendom |
| 7643 | 8816 | 18561 | 10481 | 13157 | 17290 | 11050 | 909 LÖSEGENDOM |
| 3331 | 1693 | 2021 | 2514 | 3059 | 1419 | 1274 | Allmän förvaltning |
| 817 | 1830 | 2031 | 1055 | 3671 | 3231 | 1056 | Ordningsväsendet |
| 63 | 243 | 1125 | 548 | 256 | 676 | 751 | Hälsovård |
| 171 | 217 | 578 | 357 | 669 | 1859 | 810 | Socialväsendet |
| 1093 | 2309 | 7019 | 2166 | 3828 | 3973 | 3369 | Undervisningsväsendet |
| 1608 | 1179 | 4480 | 3107 | 1229 | 4816 | 2542 | Kultur- och fritidsverksamhet |
| 336 | 1023 | 964 | 381 | 289 | 1166 | 959 | Planl. av omr. och allm. arb. |
| 224 | 322 | 343 | 353 | 156 | 150 | 289 | Fastigheter |
| 4881 | 5452 | 17038 | 18438 | 6869 | 31684 | 24324 | 911 ENERGIFÖRSÖRJNINGSVVERK |
| 0 | 0 | 0 | 0 | 0 | 0 | 0 | Köp av mark- och vattenområden |
| 0 | 0 | 0 | 0 | 0 | 15 | 0 | Köp av byggnader |
| 732 | 154 | 108 | 1223 | 327 | 2913 | 5423 | Husbyggnad |
| 3971 | 5298 | 16744 | 13804 | 6494 | 14692 | 18901 | Fasta konstr. och anordningar |
| 178 | 0 | 186 | 469 | 48 | 13569 | 0 | Löseegendom |
| 0 | 0 | 0 | 0 | 0 | 0 | 0 | Värdepapper |
| 0 | 0 | 0 | 2942 | 0 | 495 | 0 | Övriga utgifter |
| 18272 | 11365 | 44195 | 13896 | 37044 | 30409 | 17953 | 913 VATTENFÖRSÖRJNINGSVVERK |
| 0 | 0 | 0 | 0 | 0 | 0 | 0 | Köp av mark- och vattenområden |
| 0 | 0 | 149 | 0 | 0 | 0 | 0 | Köp av byggnader |
| 2372 | 1225 | 231 | 1557 | 4632 | 497 | 74 | Husbyggnad |
| 15777 | 9622 | 43599 | 12186 | 32320 | 29546 | 17843 | Fasta konstr. och anordningar |
| 123 | 314 | 66 | 62 | 80 | 366 | 13 | Löseegendom |
| 0 | 0 | 0 | 0 | 0 | 0 | 0 | Värdepapper |
| 0 | 204 | 150 | 91 | 12 | 0 | 23 | Övriga utgifter |
| 3068 | 4462 | 1498 | 2144 | 10085 | 2673 | 2850 | 918 ÖVRIG AFFÄRS- OCH SERVICEVERKS. |
| 0 | 0 | 0 | 0 | 0 | 0 | 0 | Köp av mark- och vattenområden |
| 0 | 0 | 0 | 0 | 0 | 0 | 0 | Köp av byggnader |
| 1032 | 10 | 30 | 0 | 2870 | 821 | 248 | Husbyggnad |
| 1722 | 4425 | 809 | 2128 | 5911 | 1163 | 190 | Fasta konstr. och anordningar |
| 141 | 27 | 659 | 0 | 690 | 689 | 2406 | Löseegendom |
| 41 | 0 | 0 | 0 | 461 | 0 | 6 | Värdepapper |
| 132 | 0 | 0 | 16 | 153 | 0 | 0 | Övriga utgifter |

TILASTOKESKUS - STATISTIKCENTRALEN

KUNTIEN TALOUS 1987 - KOMMUNERNAS EKONOMI 1987

TAULUKKO 5 - SIIRTOMÄÄRÄRAHAT KUNTAMUODOITTAIN JA LÄÄNEITTÄIN - 1000 MK - JATK.

TABELL 5 - RESERVATIONSANSLAG EFTER KOMMUNTYP OCH LÄN - 1000 MK - FORTS.

| | KAIKKI KUNNAT YHTEENSÄ ALLA KOMMU- NER SAMMAN- LAGT | KUNTAMUODOT KOMMUNFORM | | LÄÄNI LÄN | | | | |
|--|--|---------------------------|--------------------------------------|---------------------------|--|--------------------------|---------------------------|-----------------|
| | | KAU- PUNGIT STÄDER | MUUT KUNNAT ÖVRIGA KOMMUNER | UUDEN- MAAN NYLANDS | TURUN JA PORIN ÅBO OCH BJÖRNEB. | AHVE- NANMAA ÅLAND | HÄMEEN TAVAS- TEHUS | KYMEN KYMENE |
| A. SIIRTOMÄÄRÄRAHAT VUODEN ALUSSA (JATK.) | | | | | | | | |
| 921 KUNTAINLIITOT JA MUU YHTEIS- TOIMINTA | 49053 | 34411 | 14642 | 17896 | 3568 | 35 | 9571 | 1737 |
| Terveystenhoito | 31641 | 20876 | 10765 | 8171 | 1731 | 35 | 7286 | 628 |
| Sosiaalitoimi | 4241 | 3646 | 595 | 2097 | 1333 | 0 | 333 | 0 |
| Sivistystoimi | 9668 | 6859 | 2809 | 4587 | 137 | 0 | 1952 | 1104 |
| Liike- ja palvelutoiminta | 803 | 803 | 0 | 803 | 0 | 0 | 0 | 0 |
| Muut | 2700 | 2227 | 473 | 2238 | 367 | 0 | 0 | 5 |
| 931 ARVOPAPERIT | 270861 | 200839 | 70022 | 103115 | 30940 | 222 | 30784 | 19558 |
| 933 TALOUSARVIOLAINAT | 24817 | 18228 | 6589 | 2758 | 3812 | 0 | 1870 | 0 |
| 934 ANTOLAINAT | 437794 | 416038 | 21756 | 335139 | 9639 | 0 | 31656 | 9441 |
| 941 MUU PÄÄMATALOUS | 18797 | 13671 | 5126 | 13089 | 214 | 0 | 500 | 18 |
| SIIRTOMÄÄRÄRAHAT YHTEENSÄ | 5785789 | 4030081 | 1755708 | 2108184 | 707992 | 13419 | 577785 | 320634 |
| B. KÄYTETTIIN VUODEN AIKANA: | | | | | | | | |
| 0-8 KÄYTTÖTALOUS YHTEENSÄ | 165165 | 161055 | 4110 | 141802 | 3025 | 13 | 18204 | 0 |
| 0 Yleishallinto | 13235 | 11114 | 2121 | 11072 | 537 | 0 | 204 | 0 |
| 1 Järjestystoimi | 275 | 89 | 186 | 0 | 186 | 0 | 89 | 0 |
| 2 Terveystenhoito | 42826 | 42826 | 0 | 42826 | 0 | 0 | 0 | 0 |
| 3 Sosiaalitoimi | 17584 | 17537 | 47 | 16784 | 0 | 0 | 800 | 0 |
| 4 Sivistystoimi | 35622 | 35430 | 192 | 19114 | 773 | 0 | 15711 | 0 |
| 5 Kaavoitus ja yleiset työt | 6467 | 5671 | 796 | 5158 | 592 | 4 | 601 | 0 |
| 6 Kiinteistöt | 9581 | 9480 | 101 | 8509 | 937 | 0 | 45 | 0 |
| 7 Liike- ja palvelutoiminta | 254 | 0 | 254 | 0 | 0 | 0 | 254 | 0 |
| 8 Rahoitus | 39321 | 38908 | 413 | 38339 | 0 | 9 | 500 | 0 |
| 9 PÄÄMATALOUS YHTEENSÄ | 3620895 | 2552834 | 1068061 | 1234714 | 418106 | 6841 | 401225 | 206133 |
| 901 KIINTEÄ OMAISUUS | 189621 | 115433 | 74188 | 66341 | 21316 | 158 | 37394 | 8983 |
| Maa- ja vesialueiden osto | 169360 | 104106 | 65254 | 58895 | 20493 | 158 | 36043 | 7839 |
| Rakennusten osto | 20261 | 11327 | 8934 | 7446 | 823 | 0 | 1351 | 1144 |
| 902 TALONRAKENNUS | 1591651 | 964719 | 626932 | 395496 | 219445 | 2556 | 158187 | 78595 |
| Yleishallinto | 131673 | 45918 | 85755 | 25001 | 26726 | 406 | 1488 | 12303 |
| Järjestystoimi | 66447 | 42037 | 24410 | 36832 | 6208 | 4 | 4267 | 812 |
| Terveystenhoito | 100387 | 78488 | 21899 | 43825 | 19901 | 0 | 6278 | 3114 |
| Sosiaalitoimi | 297293 | 164305 | 132988 | 83783 | 47178 | 1285 | 23700 | 8731 |
| Opetustoimi | 406129 | 225468 | 180661 | 97046 | 60072 | 244 | 42380 | 16611 |
| Kulttuuri- ja vapaa-aikat. | 268126 | 208575 | 59551 | 80414 | 30375 | 277 | 45155 | 13940 |
| Muut | 321596 | 199928 | 121668 | 28595 | 28985 | 340 | 34919 | 23084 |
| 903 JULKINEN KÄYTTÖMAISUUS | 531665 | 404702 | 126963 | 204199 | 52810 | 944 | 47825 | 42509 |
| Yleiset väestönsuojat | 24699 | 24662 | 37 | 22562 | 43 | 0 | 379 | 8 |
| Liikenneväylät | 328393 | 258347 | 70046 | 133991 | 37679 | 619 | 30068 | 21389 |
| Puistot ja leikkipaikat | 29537 | 23993 | 5544 | 8207 | 1832 | 34 | 8261 | 639 |
| Urheilu- ja ulkoilualueet | 92790 | 52653 | 40137 | 34068 | 5874 | 5 | 6101 | 5064 |
| Kaatopaikat | 13500 | 8964 | 4536 | 2139 | 3377 | 0 | 307 | 1396 |
| Muu julkinen käyttöomaisuus | 42746 | 36083 | 6663 | 3232 | 4005 | 286 | 2709 | 14013 |
| 909 IRTAIN OMAISUUS | 169548 | 126956 | 42592 | 87575 | 11718 | 137 | 8698 | 6227 |
| Yleishallinto | 18360 | 11147 | 7213 | 4510 | 1626 | 0 | 2717 | 1146 |
| Järjestystoimi | 35493 | 31023 | 4470 | 24068 | 1599 | 0 | 1147 | 1849 |
| Terveystenhoito | 26960 | 24722 | 2238 | 20585 | 2334 | 0 | 694 | 757 |
| Sosiaalitoimi | 8745 | 6856 | 1889 | 5096 | 249 | 137 | 234 | 92 |
| Opetustoimi | 38710 | 24879 | 13831 | 17724 | 3236 | 0 | 1476 | 496 |
| Kulttuuri- ja vapaa-aikat. | 31590 | 21840 | 9750 | 11999 | 2096 | 0 | 2077 | 1197 |
| Kaavoitus ja yleiset työt | 7563 | 5111 | 2452 | 2664 | 461 | 0 | 328 | 690 |
| Kiinteistöt | 2127 | 1378 | 749 | 929 | 117 | 0 | 25 | 0 |
| 911 ENERGIAHUOLTOLAITOKSET | 280131 | 265047 | 15084 | 142580 | 9357 | 497 | 46252 | 10457 |
| Maa- ja vesialueiden osto | 0 | 0 | 0 | 0 | 0 | 0 | 0 | 0 |
| Rakennusten osto | 0 | 0 | 0 | 0 | 0 | 0 | 0 | 0 |
| Talorakennus | 24094 | 21301 | 2793 | 8744 | 53 | 0 | 8058 | 62 |
| Kiinteät rakent. ja laitt. | 238817 | 226643 | 12174 | 126240 | 8787 | 497 | 34424 | 9991 |
| Irtain omaisuus | 14643 | 14605 | 38 | 7533 | 516 | 0 | 3770 | 399 |
| Arvopaperit | 0 | 0 | 0 | 0 | 0 | 0 | 0 | 0 |
| Muut menot | 2577 | 2498 | 79 | 63 | 1 | 0 | 0 | 5 |

| MIKKELIN ST. MICHELS | POHJOIS- KARJALAN NORRA KARELENS | KUOPION KUOPIO | KESKI- SUOMEN MELL. FINLANDS | VAASAN VASA | OULUN ULEÅ- BORGS | LAPIN LAPP- LANDS | |
|----------------------------|---|-------------------|---------------------------------------|----------------|-------------------------|-------------------------|--|
| 3963 | 3207 | 1027 | 1601 | 634 | 4355 | 1459 | A. RESERVATIONSANSLAG VID ÅRETS INGÅNG (FORTS.) |
| 3813 | 3147 | 890 | 126 | 0 | 4355 | 1459 | 921 KOMMUNALFÖRBUND OCH ÖVRIG SAM- VERKAN |
| 3 | 60 | 130 | 210 | 75 | 0 | 0 | Hälsovård |
| 120 | 0 | 0 | 1265 | 503 | 0 | 0 | Socialväsendet |
| 0 | 0 | 0 | 0 | 0 | 0 | 0 | Bildningsväsendet |
| 27 | 0 | 7 | 0 | 56 | 0 | 0 | Affärs- och serviceverksamhet |
| 5600 | 7563 | 15152 | 18261 | 8789 | 23221 | 7656 | Övriga |
| 0 | 0 | 5331 | 4194 | 4035 | 2750 | 67 | 931 VÖRDEPAPPER |
| 3593 | 1278 | 28457 | 3811 | 8119 | 2208 | 4453 | 933 BUDGETLÅN |
| 1712 | 0 | 191 | 1880 | 153 | 98 | 942 | 934 UTLÅNING |
| 201774 | 178605 | 385853 | 266507 | 400185 | 357169 | 267682 | 941 ÖVRIG KAPITALHUSHÅLLNING |
| | | | | | | | RESERVATIONSANSLAG SAMMANLAGT |
| | | | | | | | B. ANVÄNDES UNDER ÅRET: |
| 0 | 89 | 97 | 0 | 206 | 1257 | 472 | 0-8 DRIFTSHUSHÅLLNING SAMMANLAGT |
| 0 | 0 | 0 | 0 | 59 | 1021 | 342 | 0 Allmän förvaltning |
| 0 | 0 | 0 | 0 | 0 | 0 | 0 | 1 Ordningsväsendet |
| 0 | 0 | 0 | 0 | 0 | 0 | 0 | 2 Hälsovård |
| 0 | 0 | 0 | 0 | 0 | 0 | 0 | 3 Socialväsendet |
| 0 | 0 | 10 | 0 | 14 | 0 | 0 | 4 Bildningsväsendet |
| 0 | 17 | 0 | 0 | 11 | 84 | 0 | 5 Planl. av omr. och allm. arb. |
| 0 | 3 | 87 | 0 | 0 | 0 | 0 | 6 Fastigheter |
| 0 | 0 | 0 | 0 | 0 | 0 | 0 | 7 Affärs- och serviceverksamhet |
| 0 | 69 | 0 | 0 | 122 | 152 | 130 | 8 Finansiering |
| 134048 | 112217 | 246979 | 180627 | 261373 | 249282 | 169350 | 9 KAPITALHUSHÅLLNING SAMMANLAGT |
| 10480 | 4134 | 8088 | 7717 | 8550 | 7913 | 8547 | 901 FAST EGENDOM |
| 4549 | 3699 | 6760 | 7668 | 8363 | 6393 | 8500 | Köp av mark- och vattenområden |
| 5931 | 435 | 1328 | 49 | 187 | 1520 | 47 | Köp av byggnader |
| 78944 | 66346 | 119271 | 90802 | 164119 | 125087 | 92803 | 902 HUSBYGGNAD |
| 8753 | 14145 | 15390 | 2061 | 12010 | 4735 | 8655 | Allmän förvaltning |
| 5422 | 446 | 4099 | 680 | 4391 | 1761 | 1525 | Ordningsväsendet |
| 356 | 6638 | 2692 | 2574 | 10252 | 1154 | 3603 | Hälsovård |
| 12515 | 6485 | 21784 | 6669 | 32648 | 26764 | 25751 | Socialväsendet |
| 15707 | 21089 | 21665 | 23542 | 44504 | 43926 | 19343 | Undervisningsväsendet |
| 15186 | 8921 | 16039 | 3260 | 24028 | 23368 | 7163 | Kultur- och fritidsverksamhet |
| 21005 | 8622 | 37602 | 52016 | 36286 | 23379 | 26763 | Övriga |
| 13429 | 15773 | 24717 | 33769 | 27923 | 45234 | 22533 | 903 PUBLIK EGENDOM |
| 0 | 0 | 57 | 0 | 0 | 1650 | 0 | Allmänna befolkningsskydd |
| 5633 | 11619 | 12954 | 16865 | 18714 | 27588 | 11274 | Trafikleder |
| 1501 | 732 | 2030 | 773 | 1549 | 1977 | 2002 | Parker och lekplatser |
| 5308 | 2618 | 7452 | 3968 | 5589 | 10680 | 6063 | Idrotts- och friluftsområden |
| 86 | 145 | 1032 | 625 | 1079 | 1830 | 1484 | Avstjälpningsplatser |
| 901 | 659 | 1192 | 11538 | 992 | 1509 | 1710 | Övrig publik egendom |
| 3349 | 5006 | 11245 | 7238 | 7706 | 12609 | 8040 | 909 LÖSEGENDOM |
| 1007 | 610 | 1207 | 2190 | 1233 | 1162 | 952 | Allmän förvaltning |
| 136 | 524 | 1074 | 887 | 2131 | 1886 | 192 | Ordningsväsendet |
| 0 | 243 | 661 | 466 | 186 | 333 | 701 | Hälsovård |
| 42 | 131 | 523 | 272 | 182 | 1609 | 178 | Socialväsendet |
| 873 | 1733 | 4390 | 723 | 2693 | 2570 | 2796 | Undervisningsväsendet |
| 1121 | 1078 | 2398 | 2150 | 1072 | 3915 | 2487 | Kultur- och fritidsverksamhet |
| 143 | 685 | 767 | 203 | 166 | 991 | 465 | Planl. av omr. och allm. arb. |
| 27 | 2 | 225 | 347 | 43 | 143 | 269 | Fastigheter |
| 4131 | 3052 | 12756 | 14846 | 6007 | 13396 | 16800 | 911 ENERGIFÖRSÖRJNINGSVÄRK |
| 0 | 0 | 0 | 0 | 0 | 0 | 0 | Köp av mark- och vattenområden |
| 0 | 0 | 0 | 0 | 0 | 0 | 0 | Köp av byggnader |
| 665 | 154 | 3 | 1223 | 327 | 2881 | 1924 | Husbyggnad |
| 3290 | 2898 | 12577 | 11141 | 5658 | 8438 | 14876 | Fasta konstr. och anordningar |
| 176 | 0 | 176 | 469 | 22 | 1582 | 0 | Löseendom |
| 0 | 0 | 0 | 0 | 0 | 0 | 0 | Värdepapper |
| 0 | 0 | 0 | 2013 | 0 | 495 | 0 | Övriga utgifter |

TILASTOKESKUS - STATISTIKCENTRALEN

KUNTIEN TALOUS 1987 - KOMMUNERNAS EKONOMI 1987

TAULUKKO 5 - SIIRTOMÄÄRÄRAHAT KUNTAMUODOITTAIN JA LÄÄNEITTÄIN - 1000 MK - JATK.

TABELL 5 - RESERVATIONSANSLAG EFTER KOMMUNTYP OCH LÄN - 1000 MK - FORTS.

| | KAIKKI KUNNAT YHTEENSÄ ALLA KOMMU- NER SAMMAN- LAGT | KUNTAMUODOT KOMMUNFORM | | LÄÄNI LÄN | | | | |
|--|--|---------------------------|--------------------------------------|---------------------------|--|--------------------------|---------------------------|------------------|
| | | KAU- PUNGIT STÄDER | MUUT KUNNAT ÖVRIGA KOMMUNER | UUDEN- MAAN NYLANDS | TURUN JA PORIN ÅBO OCH BJÖRNEB. | AHVE- NANMAA ÅLAND | HÄMEEN TAVAS- TEHUS | KYMEN KYMMENE |
| B. KÄYTETTIIN V:N AIKANA (JATK.) | | | | | | | | |
| 913 VESIHUOLTOLAITOKSET | 277140 | 165580 | 111560 | 52079 | 41294 | 2076 | 43893 | 21528 |
| Maa- ja vesialueiden osto | 0 | 0 | 0 | 0 | 0 | 0 | 0 | 0 |
| Rakennusten osto | 779 | 0 | 779 | 673 | 0 | 0 | 0 | 0 |
| Talonrakennus | 19270 | 11853 | 7417 | 3722 | 4588 | 0 | 2683 | 1940 |
| Kiinteät rakent. ja laitt. | 249507 | 146948 | 102559 | 44665 | 34586 | 2076 | 40366 | 19030 |
| Irtain omaisuus | 4428 | 4126 | 302 | 2446 | 320 | 0 | 574 | 399 |
| Arvopaperit | 107 | 76 | 31 | 16 | 4 | 0 | 0 | 87 |
| Muut menot | 3049 | 2577 | 472 | 557 | 1796 | 0 | 270 | 72 |
| 918 MUU LIIKE- JA PALVELUTOIMINTA | 125688 | 124261 | 1427 | 59393 | 25833 | 311 | 4525 | 18219 |
| Maa- ja vesialueiden osto | 0 | 0 | 0 | 0 | 0 | 0 | 0 | 0 |
| Rakennusten osto | 0 | 0 | 0 | 0 | 0 | 0 | 0 | 0 |
| Talonrakennus | 22818 | 22367 | 451 | 12428 | 3895 | 0 | 3089 | 8 |
| Kiinteät rakent. ja laitt. | 61261 | 60957 | 304 | 16462 | 15222 | 311 | 458 | 17013 |
| Irtain omaisuus | 40992 | 40320 | 672 | 30435 | 6652 | 0 | 978 | 853 |
| Arvopaperit | 0 | 0 | 0 | 0 | 0 | 0 | 0 | 0 |
| Muut menot | 617 | 617 | 0 | 68 | 64 | 0 | 0 | 345 |
| 921 KUNTAINTLIITOT JA MUU YHTEIS- TOIMINTA | 30188 | 20628 | 9560 | 9808 | 2343 | 18 | 6549 | 161 |
| Terveystenhoito | 19674 | 11552 | 8122 | 3778 | 1009 | 18 | 5363 | 161 |
| Sosiaalitoimi | 3271 | 3108 | 163 | 1314 | 1333 | 0 | 229 | 0 |
| Sivistystoimi | 4230 | 3013 | 1217 | 1730 | 0 | 0 | 957 | 0 |
| Liike- ja palvelutoiminta | 767 | 767 | 0 | 767 | 0 | 0 | 0 | 0 |
| Muut | 2246 | 2188 | 58 | 2219 | 1 | 0 | 0 | 0 |
| 931 ARVOPAPERIT | 173346 | 129850 | 43496 | 54023 | 23751 | 144 | 20551 | 13459 |
| 933 TALOUSARVIOLAINAT | 13584 | 12134 | 1450 | 1832 | 3012 | 0 | 400 | 0 |
| 934 ANTOLAINAT | 228753 | 216144 | 12609 | 154562 | 7127 | 0 | 26655 | 5995 |
| 941 MUU PÄÄOMATALOUS | 9580 | 7380 | 2200 | 6826 | 100 | 0 | 296 | 0 |
| SIIRTOMÄÄRÄRAHAT YHTEENSÄ | 3786068 | 2713889 | 1072179 | 1376515 | 421129 | 6854 | 419432 | 206130 |
| C. PALAUTETTIIN: | | | | | | | | |
| - Käyttötalous | 39896 | 39509 | 387 | 37673 | 438 | 240 | 1182 | 126 |
| - Pääomatalous | 221944 | 150918 | 71026 | 32405 | 104790 | 413 | 11414 | 11718 |
| SIIRTOMÄÄRÄRAHAT YHTEENSÄ | 261833 | 190425 | 71408 | 70075 | 105230 | 654 | 12596 | 11843 |
| D. UUSIA SIIRTOMÄÄRÄRAHOJA VUODEN AIKANA: | | | | | | | | |
| 0-8 KÄYTTÖTALOUS YHTEENSÄ | 146936 | 143737 | 3199 | 117669 | 641 | 0 | 21638 | 4900 |
| 0 Yleishallinto | 10856 | 9092 | 1764 | 8977 | 170 | 0 | 330 | 0 |
| 1 Järjestystoimi | 416 | 297 | 119 | 231 | 119 | 0 | 66 | 0 |
| 2 Terveystenhoito | 27571 | 27571 | 0 | 26218 | 0 | 0 | 1353 | 0 |
| 3 Sosiaalitoimi | 26897 | 26848 | 49 | 25498 | 4 | 0 | 1384 | 0 |
| 4 Sivistystoimi | 34185 | 34031 | 154 | 17464 | 27 | 0 | 16634 | 0 |
| 5 Kaavoitus ja yleiset työt | 3074 | 2474 | 600 | 2215 | 321 | 0 | 320 | 0 |
| 6 Kiinteistöt | 8067 | 8067 | 0 | 6644 | 0 | 0 | 1423 | 0 |
| 7 Liike- ja palvelutoiminta | 143 | 0 | 143 | 15 | 0 | 0 | 128 | 0 |
| 8 Rahoitus | 35727 | 35357 | 370 | 30407 | 0 | 0 | 0 | 4900 |
| 9 PÄÄOMATALOUS YHTEENSÄ | 3534153 | 2480559 | 1053594 | 1123969 | 414715 | 32622 | 435923 | 172555 |
| 901 KIIINTEÄ OMAISUUS | 228461 | 144220 | 84241 | 95503 | 22193 | 111 | 18946 | 12264 |
| Maa- ja vesialueiden osto | 212304 | 136945 | 75359 | 92373 | 21723 | 111 | 18946 | 9075 |
| Rakennusten osto | 16157 | 7275 | 8882 | 3130 | 470 | 0 | 0 | 3189 |
| 902 TALONRAKENNUS | 1394107 | 847196 | 546911 | 294942 | 193934 | 11715 | 155896 | 66525 |
| Yleishallinto | 65892 | 22839 | 43053 | 10691 | 18934 | 10 | 2475 | 6767 |
| Järjestystoimi | 47254 | 26067 | 21187 | 9812 | 6215 | 0 | 1562 | 2548 |
| Terveystenhoito | 88293 | 71252 | 17041 | 41261 | 7443 | 0 | 12972 | 1271 |
| Sosiaalitoimi | 263239 | 151819 | 111420 | 66354 | 49930 | 2720 | 14041 | 19622 |
| Opetustoimi | 385954 | 214940 | 171014 | 78709 | 63919 | 559 | 47875 | 14762 |
| Kulttuuri- ja vapaa-aikat. | 260599 | 196972 | 63627 | 60312 | 21412 | 7552 | 43658 | 10016 |
| Muut | 282876 | 163307 | 119569 | 27803 | 26081 | 874 | 33313 | 11539 |

| MIKKELIN ST. MICHELS | POHJOIS- KARJALAN NORRA KARELENS | KUOPION KUOPIO | KESKI- SUOMEN MELL. FINLANDS | VAASAN VASA | OULUN ULEÅ- BORGS | LAPIN LAPP- LANDS |
|----------------------------|---|-------------------|---------------------------------------|----------------|-------------------------|-------------------------|
|----------------------------|---|-------------------|---------------------------------------|----------------|-------------------------|-------------------------|

B. ANVÄNDES UNDER ÅRET (FORTS.)

| | | | | | | | |
|--------|--------|--------|--------|--------|--------|--------|-------------------------------------|
| 10273 | 5858 | 38875 | 6627 | 26053 | 16229 | 12355 | 913 VATTENFÖRSÖRJNINGSVÄRK |
| 0 | 0 | 0 | 0 | 0 | 0 | 0 | Köp av mark- och vattenområden |
| 0 | 0 | 106 | 0 | 0 | 0 | 0 | Köp av byggnader |
| 107 | 687 | 125 | 534 | 4352 | 458 | 74 | Husbyggnad |
| 10069 | 4842 | 38436 | 6049 | 21614 | 15506 | 12268 | Fasta konstr. och anordningar |
| 97 | 150 | 58 | 26 | 80 | 265 | 13 | Löseegendom |
| 0 | 0 | 0 | 0 | 0 | 0 | 0 | Värdepapper |
| 0 | 179 | 150 | 18 | 7 | 0 | 0 | Övriga utgifter |
| 116 | 4123 | 847 | 1445 | 8098 | 2121 | 657 | 918 ÖVRIG AFFÄRS- OCH SERVICEVERKS. |
| 0 | 0 | 0 | 0 | 0 | 0 | 0 | Köp av mark- och vattenområden |
| 0 | 0 | 0 | 0 | 0 | 0 | 0 | Köp av byggnader |
| 2 | 0 | 0 | 0 | 2377 | 771 | 248 | Husbyggnad |
| 0 | 4096 | 204 | 1445 | 5304 | 683 | 63 | Fasta konstr. och anordningar |
| 114 | 27 | 643 | 0 | 277 | 667 | 346 | Löseegendom |
| 0 | 0 | 0 | 0 | 0 | 0 | 0 | Värdepapper |
| 0 | 0 | 0 | 0 | 140 | 0 | 0 | Övriga utgifter |
| 3962 | 524 | 1020 | 1142 | 578 | 2774 | 1309 | 921 KOMMUNALFÖRBUND OCH ÖVRIG SAM- |
| 3813 | 464 | 890 | 95 | 0 | 2774 | 1309 | VERKAN |
| 3 | 60 | 130 | 127 | 75 | 0 | 0 | Hälsovård |
| 120 | 0 | 0 | 920 | 503 | 0 | 0 | Socialväsendet |
| 0 | 0 | 0 | 0 | 0 | 0 | 0 | Bildningsväsendet |
| 26 | 0 | 0 | 0 | 0 | 0 | 0 | Affärs- och serviceverksamhet |
| 4587 | 6547 | 7014 | 12307 | 5699 | 20945 | 4319 | 931 VÄRDEPAPPER |
| 0 | 0 | 5331 | 1959 | 300 | 750 | 0 | 933 BUDGETLÅN |
| 3324 | 854 | 17671 | 2584 | 6336 | 2139 | 1506 | 934 UTLÅNING |
| 1453 | 0 | 144 | 191 | 4 | 85 | 481 | 941 ÖVRIG KAPITALHUSHÅLLNING |
| 134048 | 112308 | 247077 | 180630 | 261571 | 250545 | 169829 | RESERVATIONSANSLAG SAMMANLAGT |
| 0 | 8 | 96 | 11 | 117 | 5 | 0 | C. ÅTERFÖRDES: |
| 3815 | 7520 | 13442 | 5816 | 10447 | 9881 | 10283 | - Driftshushållning |
| 3815 | 7529 | 13538 | 5823 | 10564 | 9884 | 10282 | - Kapitalhushållning |
| 0 | 60 | 0 | 0 | 409 | 1619 | 0 | RESERVATIONSANSLAG SAMMANLAGT |
| 0 | 0 | 0 | 0 | 359 | 1020 | 0 | D. NYA RESERVATIONSANSLAG UNDER |
| 0 | 0 | 0 | 0 | 0 | 0 | 0 | ÅRET: |
| 0 | 0 | 0 | 0 | 0 | 0 | 0 | 0-8 DRIFTSHUSHÅLLNING SAMMANLAGT |
| 0 | 0 | 0 | 0 | 0 | 0 | 0 | 0 Allmän förvaltning |
| 0 | 0 | 0 | 0 | 0 | 0 | 0 | 1 Ordningväsendet |
| 0 | 0 | 0 | 0 | 0 | 11 | 0 | 2 Hälsovård |
| 0 | 0 | 0 | 0 | 50 | 10 | 0 | 3 Socialväsendet |
| 0 | 10 | 0 | 0 | 0 | 208 | 0 | 4 Bildningsväsendet |
| 0 | 0 | 0 | 0 | 0 | 0 | 0 | 5 Planl. av omr. och allm. arb. |
| 0 | 0 | 0 | 0 | 0 | 0 | 0 | 6 Fastigheter |
| 0 | 0 | 0 | 0 | 0 | 0 | 0 | 7 Affärs- och serviceverksamhet |
| 0 | 50 | 0 | 0 | 0 | 370 | 0 | 8 Finansiering |
| 121401 | 116222 | 237353 | 173609 | 284517 | 245761 | 175506 | 9 KAPITALHUSHÅLLNING SAMMANLAGT |
| 8366 | 7506 | 19201 | 9833 | 17058 | 9232 | 8248 | 901 FAST EGENDOM |
| 7638 | 3877 | 18851 | 9734 | 12804 | 8974 | 8198 | Köp av mark- och vattenområden |
| 728 | 3629 | 350 | 99 | 4254 | 258 | 50 | Köp av byggnader |
| 67779 | 57903 | 96742 | 82246 | 160204 | 112634 | 93587 | 902 HUSBYGGNAD |
| 11169 | 4761 | 2074 | 435 | 2735 | 3830 | 2011 | Allmän förvaltning |
| 729 | 127 | 7357 | 4051 | 7924 | 2410 | 4519 | Ordningväsendet |
| 10 | 6131 | 3731 | 1160 | 6980 | 1660 | 5674 | Hälsovård |
| 12622 | 10634 | 16491 | 8421 | 26243 | 20818 | 15343 | Socialväsendet |
| 4958 | 13397 | 29423 | 14985 | 47029 | 44029 | 26309 | Undervisningsväsendet |
| 21878 | 8188 | 18945 | 4058 | 35217 | 20351 | 9012 | Kultur- och fritidsverksamhet |
| 16413 | 14665 | 18721 | 49136 | 34076 | 19536 | 30719 | Övriga |

TILASTOKESKUS - STATISTIKCENTRALEN

KUNTIEN TALOUS 1987 - KOMMUNERNAS EKONOMI 1987

TAULUKKO 5 - SIIRTOMÄÄRÄRAHAT KUNTAMUODOITTAIN JA LÄÄNEITTÄIN - 1000 MK - JATK.

TABELL 5 - RESERVATIONSANSLAG EFTER KOMMUNTYP OCH LÄN - 1000 MK - FORTS.

| | KAIKKI KUNNAT YHTEENSÄ ALLA KOMMU- NER SAMMAN- LAGT | KUNTAMUODOT KOMMUNFORM | | LÄÄNI LÄN | | | | |
|---|--|---------------------------|--------------------------------------|---------------------------|--|--------------------------|---------------------------|------------------|
| | | KAU- PUNGIT STÄDER | MUUT KUNNAT ÖVRIGA KOMMUNER | UUDEN- MAAN NYLANDS | TURUN JA PORIN ÅBO OCH BJÖRNEB. | AHVE- NANMAA ÅLAND | HÄMEEN TAVAS- TEHUS | KYMEN KYMMENE |
| D. UUSIA SIIRTOMÄÄRÄRAHOJA (JATK.) | | | | | | | | |
| 903 JULKINEN KÄYTTÖMAISUUS | 532499 | 382311 | 150188 | 168821 | 54319 | 1558 | 80432 | 30084 |
| Yleiset väestönsuojat | 37438 | 36026 | 1412 | 26731 | 214 | 0 | 9329 | 550 |
| Liikenneväylät | 290039 | 210237 | 79802 | 89190 | 39597 | 626 | 48026 | 15369 |
| Puistot ja leikkipaikat | 24441 | 15278 | 9163 | 3131 | 2175 | 17 | 5161 | 1133 |
| Urheilu- ja ulkoilualueet | 121523 | 81721 | 39802 | 44055 | 6601 | 870 | 14262 | 5835 |
| Kaatoapaikat | 10505 | 3401 | 7104 | 2153 | 1371 | 0 | 650 | 750 |
| Muu julkinen käyttöomaisuus | 48553 | 35648 | 12905 | 3561 | 4361 | 45 | 3004 | 6447 |
| 909 IRTAIN OMAISUUS | 178361 | 128183 | 50178 | 80350 | 13767 | 629 | 10073 | 5000 |
| Yleishallinto | 24365 | 13772 | 10593 | 4774 | 3425 | 30 | 3176 | 669 |
| Järjestystoimi | 44745 | 33342 | 11403 | 22646 | 2302 | 550 | 1810 | 1010 |
| Terveystoimi | 24744 | 22891 | 1853 | 19387 | 133 | 0 | 389 | 800 |
| Sosiaalitoimi | 13550 | 10159 | 3391 | 5891 | 1307 | 0 | 519 | 343 |
| Opetustoimi | 31556 | 20614 | 10942 | 13127 | 4587 | 0 | 1801 | 426 |
| Kulttuuri- ja vapaa-aikat. | 19930 | 13807 | 6123 | 5670 | 1350 | 42 | 1190 | 982 |
| Kaavoitus ja yleiset työt | 14360 | 10055 | 4305 | 6698 | 596 | 7 | 1126 | 507 |
| Kiinteistöt | 5111 | 3543 | 1568 | 2157 | 67 | 0 | 62 | 263 |
| 911 ENERGIAHUOLTOLAITOKSET | 266171 | 261110 | 5061 | 88734 | 20940 | 191 | 82285 | 10615 |
| Maa- ja vesialueiden osto | 62 | 0 | 62 | 0 | 0 | 0 | 0 | 0 |
| Rakennusten osto | 0 | 0 | 0 | 0 | 0 | 0 | 0 | 0 |
| Talonrakennus | 16106 | 14884 | 1222 | 5141 | 4050 | 0 | 3030 | 349 |
| Kiinteät rakent. ja laitt. | 227537 | 223760 | 3777 | 76143 | 16548 | 191 | 72041 | 8355 |
| Irtain omaisuus | 20147 | 20147 | 0 | 6705 | 174 | 0 | 7214 | 1911 |
| Arvopaperit | 0 | 0 | 0 | 0 | 0 | 0 | 0 | 0 |
| Muut menot | 2319 | 2319 | 0 | 745 | 168 | 0 | 0 | 0 |
| 913 VESIHUOLTOLAITOKSET | 260429 | 145790 | 114639 | 47509 | 43893 | 305 | 41220 | 11118 |
| Maa- ja vesialueiden osto | 0 | 0 | 0 | 0 | 0 | 0 | 0 | 0 |
| Rakennusten osto | 0 | 0 | 0 | 0 | 0 | 0 | 0 | 0 |
| Talonrakennus | 17414 | 14209 | 3205 | 3095 | 7100 | 0 | 1694 | 252 |
| Kiinteät rakent. ja laitt. | 235340 | 126584 | 108756 | 42132 | 35722 | 305 | 37425 | 9869 |
| Irtain omaisuus | 3658 | 3297 | 361 | 1761 | 490 | 0 | 731 | 94 |
| Arvopaperit | 2483 | 481 | 2002 | 21 | 0 | 0 | 1370 | 740 |
| Muut menot | 1534 | 1219 | 315 | 500 | 581 | 0 | 0 | 163 |
| 918 MUU LIIKE- JA PALVELUTOIMINTA | 130021 | 124939 | 5082 | 60343 | 29064 | 18113 | 2582 | 4519 |
| Maa- ja vesialueiden osto | 132 | 132 | 0 | 0 | 100 | 0 | 0 | 0 |
| Rakennusten osto | 100 | 0 | 100 | 0 | 50 | 0 | 0 | 0 |
| Talonrakennus | 29063 | 27895 | 1168 | 10376 | 15955 | 0 | 1022 | 564 |
| Kiinteät rakent. ja laitt. | 61770 | 60949 | 821 | 22698 | 12079 | 18018 | 159 | 1416 |
| Irtain omaisuus | 37043 | 35898 | 1145 | 27269 | 712 | 0 | 1401 | 1919 |
| Arvopaperit | 1809 | 0 | 1809 | 0 | 106 | 95 | 0 | 620 |
| Muut menot | 104 | 65 | 39 | 0 | 62 | 0 | 0 | 0 |
| 921 KUNTAINTLIITOT JA MUU YHTEIS- TOIMINTA | 36469 | 27862 | 8607 | 16025 | 6118 | 0 | 5705 | 0 |
| Terveystoimi | 24215 | 17518 | 6697 | 9887 | 2877 | 0 | 3962 | 0 |
| Sosiaalitoimi | 4996 | 4731 | 265 | 1394 | 3089 | 0 | 468 | 0 |
| Sivistystoimi | 3844 | 2542 | 1302 | 1825 | 97 | 0 | 1267 | 0 |
| Liike- ja palvelutoiminta | 758 | 758 | 0 | 626 | 0 | 0 | 0 | 0 |
| Muut | 2656 | 2313 | 343 | 2293 | 55 | 0 | 8 | 0 |
| 931 ARVOPAPERIT | 172215 | 116656 | 55559 | 62386 | 10856 | 0 | 20341 | 14410 |
| 933 TALOUSARVIOLAINAT | 38898 | 28114 | 10784 | 9934 | 2818 | 0 | 3551 | 2881 |
| 934 ANTOLAINAT | 275871 | 256308 | 19563 | 186617 | 12972 | 0 | 14222 | 14856 |
| 941 MUU PÄÄMATALOUS | 20651 | 17870 | 2781 | 12805 | 3841 | 0 | 670 | 283 |
| SIIRTOMÄÄRÄRAHAT YHTEENSÄ | 3681091 | 2624292 | 1056799 | 1241633 | 415352 | 32622 | 457559 | 177454 |

**E. SIIRTOMÄÄRÄRAHAT VUODEN
LOPUSSA:**

| | | | | | | | | |
|-----------------------------|--------|--------|------|--------|------|----|-------|------|
| 0-8 KÄYTTÖTALOUS YHTEENSÄ | 263949 | 254457 | 9492 | 227313 | 1858 | 16 | 22249 | 5440 |
| 0 Yleishallinto | 16732 | 12446 | 4286 | 12240 | 821 | 0 | 441 | 21 |
| 1 Järjestystoimi | 429 | 299 | 130 | 231 | 124 | 0 | 74 | 0 |
| 2 Terveystoimi | 29924 | 29918 | 6 | 28565 | 6 | 0 | 1353 | 0 |
| 3 Sosiaalitoimi | 38233 | 38184 | 49 | 36834 | 4 | 0 | 1384 | 0 |
| 4 Sivistystoimi | 38700 | 38381 | 319 | 21121 | 253 | 3 | 16644 | 519 |
| 5 Kaavoitus ja yleiset työt | 5206 | 4110 | 1096 | 3670 | 630 | 0 | 360 | 0 |
| 6 Kiinteistöt | 15010 | 14832 | 178 | 13409 | 20 | 0 | 1423 | 0 |
| 7 Liike- ja palvelutoiminta | 597 | 50 | 547 | 65 | 0 | 0 | 532 | 0 |
| 8 Rahoitus | 119118 | 116237 | 2881 | 111178 | 0 | 13 | 38 | 4900 |

| MIKKELIN ST. MICHELS | POHJOIS- KARJALAN NORRA KARELENS | KUOPION KUOPIO | KESKI- SUOMEN MELL. FINLANDS | VAASAN VASA | OULUN ULEA- BORGS | LAPIN LAPP- LANDS |
|----------------------------|---|-------------------|---------------------------------------|----------------|-------------------------|-------------------------|
|----------------------------|---|-------------------|---------------------------------------|----------------|-------------------------|-------------------------|

D. NYA RESERVATIONSANSLAG (FORTS.)

| | | | | | | | |
|--------|--------|--------|--------|--------|--------|--------|--|
| 14483 | 19865 | 27109 | 32706 | 45130 | 36348 | 21644 | 903 PUBLIK EGENDOM |
| 0 | 0 | 74 | 150 | 0 | 390 | 0 | Allmänna befolkningsskydd |
| 7227 | 13713 | 13153 | 7276 | 24069 | 20189 | 11604 | Trafikleder |
| 2012 | 736 | 2682 | 736 | 1992 | 3267 | 1399 | Parker och lekplatser |
| 3167 | 3198 | 8818 | 3784 | 16088 | 8446 | 6399 | Idrotts- och friluftsområden |
| 501 | 726 | 1123 | 801 | 958 | 1166 | 306 | Avstjälpningsplatser |
| 1576 | 1492 | 1259 | 19959 | 2023 | 2890 | 1936 | Övrig publik egendom |
| 4486 | 4378 | 9587 | 10709 | 14726 | 15825 | 8831 | 909 LÖSEGENDOM |
| 663 | 886 | 1944 | 2011 | 3533 | 1808 | 1446 | Allmän förvaltning |
| 1461 | 555 | 2316 | 1909 | 2732 | 4863 | 2591 | Ordningssväsendet |
| 0 | 309 | 180 | 17 | 2325 | 379 | 825 | Hälsovård |
| 335 | 536 | 973 | 953 | 729 | 1319 | 645 | Socialsväsendet |
| 784 | 440 | 1153 | 1799 | 2765 | 3833 | 841 | Undervisningsväsendet |
| 627 | 664 | 1813 | 2581 | 1759 | 2457 | 795 | Kultur- och fritidsverksamhet |
| 485 | 734 | 1082 | 367 | 651 | 860 | 1247 | Planl. av omr. och allm. arb. |
| 131 | 254 | 126 | 1072 | 232 | 306 | 441 | Fastigheter |
| 4334 | 2811 | 11141 | 9827 | 2620 | 23235 | 9438 | 911 ENERGIFÖRSÖRJNINGSVÄRK |
| 0 | 62 | 0 | 0 | 0 | 0 | 0 | Köp av mark- och vattenområden |
| 0 | 0 | 0 | 0 | 0 | 0 | 0 | Köp av byggnader |
| 929 | 0 | 0 | 120 | 15 | 2472 | 0 | Husbyggnad |
| 2916 | 2749 | 11094 | 8597 | 2605 | 16943 | 9355 | Fasta konstr. och anordningar |
| 404 | 0 | 47 | 156 | 0 | 3453 | 83 | Löseegendom |
| 0 | 0 | 0 | 0 | 0 | 0 | 0 | Värdepapper |
| 85 | 0 | 0 | 954 | 0 | 367 | 0 | Övriga utgifter |
| 13801 | 9856 | 38286 | 10180 | 19962 | 11100 | 13199 | 913 VATTENFÖRSÖRJNINGSVÄRK |
| 0 | 0 | 0 | 0 | 0 | 0 | 0 | Köp av mark- och vattenområden |
| 0 | 0 | 0 | 0 | 0 | 0 | 0 | Köp av byggnader |
| 2239 | 0 | 1320 | 4 | 1608 | 102 | 0 | Husbyggnad |
| 10951 | 9792 | 36902 | 10018 | 18273 | 10752 | 13199 | Fasta konstr. och anordningar |
| 214 | 58 | 64 | 0 | 0 | 246 | 0 | Löseegendom |
| 352 | 0 | 0 | 0 | 0 | 0 | 0 | Värdepapper |
| 45 | 6 | 0 | 158 | 81 | 0 | 0 | Övriga utgifter |
| 687 | 2885 | 989 | 1871 | 2256 | 4055 | 2657 | 918 ÖVRIG AFFÄRS- OCH SERVICEVERKS. |
| 32 | 0 | 0 | 0 | 0 | 0 | 0 | Köp av mark- och vattenområden |
| 0 | 0 | 0 | 50 | 0 | 0 | 0 | Köp av byggnader |
| 0 | 0 | 368 | 0 | 0 | 643 | 135 | Husbyggnad |
| 448 | 2238 | 100 | 1821 | 1807 | 786 | 200 | Fasta konstr. och anordningar |
| 207 | 608 | 521 | 0 | 446 | 2626 | 1334 | Löseegendom |
| 0 | 0 | 0 | 0 | 0 | 0 | 988 | Värdepapper |
| 0 | 39 | 0 | 0 | 3 | 0 | 0 | Övriga utgifter |
| 3192 | 25 | 0 | 783 | 2749 | 878 | 994 | 921 KOMMUNALFÖRBUND OCH ÖVRIG SAM- VERKAN |
| 3192 | 25 | 0 | 0 | 2400 | 878 | 994 | Hälsovård |
| 0 | 0 | 0 | 45 | 0 | 0 | 0 | Socialsväsendet |
| 0 | 0 | 0 | 606 | 49 | 0 | 0 | Bildningsväsendet |
| 0 | 0 | 0 | 132 | 0 | 0 | 0 | Affärs- och serviceverksamhet |
| 0 | 0 | 0 | 0 | 300 | 0 | 0 | Övriga |
| 2956 | 8209 | 6070 | 8998 | 9347 | 20457 | 8185 | 931 VÄRDEPAPPER |
| 0 | 0 | 5271 | 2684 | 6211 | 5485 | 63 | 933 BUDGETLÄN |
| 1317 | 1846 | 22834 | 1942 | 4250 | 6415 | 8600 | 934 UTLÄNING |
| 0 | 938 | 123 | 1830 | 4 | 97 | 60 | 941 ÖVRIG KAPITALHUSHÅLLNING |
| 121401 | 116283 | 237355 | 173610 | 284928 | 247383 | 175511 | RESERVATIONSANSLAG SAMMANLAGT |

E. RESERVATIONSANSLAG VID ÅRETS
UTGÅNG:

| | | | | | | | |
|---|-----|-----|---|------|------|-----|----------------------------------|
| 0 | 279 | 982 | 0 | 3331 | 2101 | 380 | 0-8 DRIFTSHUSHÅLLNING SAMMANLAGT |
| 0 | 101 | 800 | 0 | 516 | 1444 | 348 | 0 Allmän förvaltning |
| 0 | 0 | 0 | 0 | 0 | 0 | 0 | 1 Ordningssväsendet |
| 0 | 0 | 0 | 0 | 0 | 0 | 0 | 2 Hälsovård |
| 0 | 0 | 0 | 0 | 0 | 11 | 0 | 3 Socialsväsendet |
| 0 | 0 | 58 | 0 | 92 | 10 | 0 | 4 Bildningsväsendet |
| 0 | 97 | 0 | 0 | 181 | 236 | 32 | 5 Planl. av omr. och allm. arb. |
| 0 | 4 | 124 | 0 | 0 | 30 | 0 | 6 Fastigheter |
| 0 | 0 | 0 | 0 | 0 | 0 | 0 | 7 Affärs- och serviceverksamhet |
| 0 | 77 | 0 | 0 | 2542 | 370 | 0 | 8 Finansiering |

TILASTOKESKUS - STATISTIKCENTRALEN

KUNTIEN TALOUS 1987 - KOMMUNERNAS EKONOMI 1987

TAULUKKO 5 - SIIRTOMÄÄRÄRAHAT KUNTAMUODOITTAIN JA LÄÄNEITTÄIN - 1000 MK - JATK.

TABELL 5 - RESERVATIONSANSLAG EFTER KOMMUNTYP OCH LÄN - 1000 MK - FORTS.

| | KAIKKI KUNNAT YHTEENSÄ ALLA KOMMU- NER SAMMAN- LAGT | KUNTAMUODOT KOMMUNFORM | | LÄÄNI LÄN | | | | |
|--|--|---------------------------|--------------------------------------|---------------------------|--|--------------------------|---------------------------|------------------|
| | | KAU- PUNGIT STÄDER | MUUT KUNNAT ÖVRIGA KOMMUNER | UUDEN- MAAN NYLANDS | TURUN JA PORIN ÅBO OCH BJÖRNEB. | AHVE- NANMAA ÅLAND | HÄMEEN TAVAS- TEHUS | KYMEN KYMMENE |
| E. SIIRTOMÄÄRÄRAHOJA VUODEN LOPUSSA (JATK.) | | | | | | | | |
| 9 PÄÄMATALOUS YHTEENSÄ | 5155001 | 3495592 | 1659409 | 1675907 | 595126 | 38517 | 581064 | 274673 |
| 901 KIINTEÄ OMAISUUS | 275810 | 164157 | 111653 | 108966 | 27001 | 166 | 28826 | 14206 |
| Maa- ja vesialueiden osto | 255042 | 155258 | 99784 | 104212 | 26220 | 166 | 28409 | 11011 |
| Rakennusten osto | 20768 | 8899 | 11869 | 4754 | 781 | 0 | 417 | 3195 |
| 902 TALONRAKENNUS | 2110348 | 1232825 | 877523 | 443295 | 285504 | 14432 | 218809 | 123103 |
| Yleishallinto | 123763 | 48276 | 75487 | 22293 | 37670 | 133 | 3490 | 8862 |
| Järjestystoimi | 68401 | 34429 | 33972 | 14958 | 10190 | 8 | 1691 | 4659 |
| Terveydenhuolto | 136546 | 110545 | 26001 | 68983 | 8971 | 0 | 15489 | 2144 |
| Sosiaalitoimi | 395201 | 218843 | 176358 | 92367 | 68470 | 3492 | 25771 | 32563 |
| Opetustoimi | 536905 | 287263 | 249642 | 106168 | 83402 | 1069 | 62855 | 27693 |
| Kulttuuri- ja vapaa-aikat. | 367998 | 251552 | 116446 | 76897 | 31943 | 8374 | 60255 | 20660 |
| Muut | 481534 | 281917 | 199617 | 61629 | 44858 | 1356 | 49258 | 26522 |
| 903 JULKINEN KÄYTTÖOMAISUUS | 764226 | 516726 | 247500 | 249473 | 81437 | 2875 | 103469 | 45301 |
| Yleiset väestönsuojat | 81388 | 79375 | 2013 | 67303 | 266 | 0 | 11386 | 1296 |
| Liikenneväylät | 384301 | 257251 | 127050 | 111867 | 54231 | 1489 | 59113 | 21976 |
| Puistot ja leikkipaikat | 32628 | 18694 | 13934 | 3810 | 2843 | 17 | 7308 | 1424 |
| Urheilu- ja ulkoilualueet | 177495 | 105484 | 72011 | 59133 | 12085 | 1070 | 17549 | 10386 |
| Kaatopaikat | 21272 | 9576 | 11696 | 3301 | 2568 | 72 | 1148 | 2783 |
| Muu julkinen käyttöomaisuus | 67142 | 46346 | 20796 | 4059 | 9444 | 227 | 6965 | 7436 |
| 909 IRTAIN OMAISUUS | 248647 | 172422 | 76225 | 108200 | 18759 | 843 | 14672 | 8093 |
| Yleishallinto | 40957 | 25193 | 15764 | 11309 | 4501 | 61 | 4348 | 1735 |
| Järjestystoimi | 56514 | 41402 | 15112 | 25738 | 3692 | 650 | 2069 | 1359 |
| Terveydenhuolto | 27625 | 24447 | 3178 | 20381 | 379 | 0 | 668 | 1163 |
| Sosiaalitoimi | 17573 | 12503 | 5070 | 7709 | 1589 | 67 | 798 | 358 |
| Opetustoimi | 48684 | 30858 | 17826 | 21112 | 5462 | 0 | 2333 | 597 |
| Kulttuuri- ja vapaa-aikat. | 27886 | 17721 | 10165 | 7743 | 1747 | 58 | 2241 | 1442 |
| Kaavoitus ja yleiset työt | 22407 | 15944 | 6463 | 11799 | 1235 | 7 | 1791 | 636 |
| Kiinteistöt | 7001 | 4354 | 2647 | 2409 | 154 | 0 | 424 | 803 |
| 911 ENERGIAHUOLTOLAITOKSET | 328138 | 311427 | 16711 | 99489 | 25091 | 238 | 91377 | 12940 |
| Maa- ja vesialueiden osto | 62 | 0 | 62 | 0 | 0 | 0 | 0 | 0 |
| Rakennusten osto | 0 | 0 | 0 | 0 | 0 | 0 | 0 | 0 |
| Talonrakennus | 23706 | 18807 | 4899 | 5141 | 7051 | 0 | 3845 | 435 |
| Kiinteät rakent. ja laitt. | 268171 | 256421 | 11750 | 86741 | 17689 | 230 | 79776 | 10503 |
| Irtain omaisuus | 32740 | 32740 | 0 | 6705 | 174 | 8 | 7756 | 1957 |
| Arvopaperit | 0 | 0 | 0 | 0 | 0 | 0 | 0 | 0 |
| Muut menot | 3459 | 3459 | 0 | 902 | 177 | 0 | 0 | 45 |
| 913 VESIHUOLTOLAITOKSET | 374608 | 195992 | 178616 | 59466 | 69484 | 1407 | 56985 | 22187 |
| Maa- ja vesialueiden osto | 0 | 0 | 0 | 0 | 0 | 0 | 0 | 0 |
| Rakennusten osto | 1300 | 0 | 1300 | 1257 | 0 | 0 | 0 | 0 |
| Talonrakennus | 28133 | 21472 | 6661 | 3099 | 11121 | 0 | 3088 | 1302 |
| Kiinteät rakent. ja laitt. | 335134 | 167535 | 167599 | 52196 | 56471 | 1407 | 51697 | 19518 |
| Irtain omaisuus | 4839 | 4438 | 401 | 1787 | 947 | 0 | 744 | 461 |
| Arvopaperit | 2483 | 481 | 2002 | 21 | 0 | 0 | 1370 | 740 |
| Muut menot | 2719 | 2066 | 653 | 1106 | 945 | 0 | 86 | 166 |
| 918 MUU LIIKE- JA PALVELUTOIMINTA | 178714 | 169460 | 9254 | 85676 | 40633 | 18461 | 4107 | 5599 |
| Maa- ja vesialueiden osto | 328 | 328 | 0 | 0 | 296 | 0 | 0 | 0 |
| Rakennusten osto | 404 | 0 | 404 | 0 | 354 | 0 | 0 | 0 |
| Talonrakennus | 44424 | 43196 | 1228 | 17620 | 22083 | 0 | 1428 | 564 |
| Kiinteät rakent. ja laitt. | 82567 | 79358 | 3209 | 36140 | 13365 | 18366 | 744 | 2063 |
| Irtain omaisuus | 47689 | 45825 | 1864 | 31362 | 4135 | 0 | 1935 | 2334 |
| Arvopaperit | 2994 | 500 | 2494 | 500 | 289 | 95 | 0 | 620 |
| Muut menot | 308 | 253 | 55 | 54 | 111 | 0 | 0 | 18 |
| 921 KUNTAINTLIITOT JA MUU YHTEIS- TOIMINTA | 53702 | 41153 | 12549 | 22920 | 7021 | 17 | 8624 | 1571 |
| Terveydenhuolto | 35378 | 26453 | 8925 | 13808 | 3277 | 17 | 5884 | 467 |
| Sosiaalitoimi | 5591 | 5269 | 322 | 1802 | 3089 | 0 | 572 | 0 |
| Sivistystoimi | 8834 | 6285 | 2549 | 4336 | 234 | 0 | 2160 | 1104 |
| Liike- ja palvelutoiminta | 794 | 794 | 0 | 662 | 0 | 0 | 0 | 0 |
| Muut | 3105 | 2352 | 753 | 2312 | 421 | 0 | 8 | 0 |
| 931 ARVOPAPERIT | 261824 | 182296 | 79528 | 106539 | 17213 | 78 | 29524 | 20189 |
| 933 TALOUSARVIOLAINAT | 50131 | 34208 | 15923 | 10860 | 3618 | 0 | 5021 | 2881 |
| 934 ANTOLAINAT | 479090 | 450827 | 28263 | 361955 | 15425 | 0 | 18776 | 18302 |
| 941 MUU PÄÄMATALOUS | 29763 | 24099 | 5664 | 19068 | 3940 | 0 | 874 | 301 |
| SIIRTOMÄÄRÄRAHAT YHTEENSÄ | 5418969 | 3750056 | 1668913 | 1903222 | 596989 | 38533 | 603315 | 280117 |

| MIKKELIN ST. MICHELS | POHJOIS- KARJALAN NORRA KARELENS | KUOPION KUOPIO | KESKI- SUOMEN MELL. FINLANDS | VAASAN VASA | OULUN ULEA- BORGS | LAPIN LAPP- LANDS | |
|----------------------------|---|-------------------|---------------------------------------|----------------|-------------------------|-------------------------|--|
| 185312 | 174773 | 361610 | 253660 | 409642 | 342020 | 262697 | E. RESERVATIONSANSLAG VID ÅRETS UTGÅNG (FORTS.) |
| 10831 | 8982 | 19739 | 12341 | 24074 | 11564 | 9114 | 9 KAPITALHUSHÅLLNING SAMMANLAGT |
| 9968 | 5080 | 18895 | 12242 | 18665 | 11161 | 9013 | 901 FAST EGENDOM |
| 863 | 3902 | 844 | 99 | 5409 | 403 | 101 | Köp av mark- och vattenområden Köp av byggnader |
| 104345 | 91415 | 176275 | 130792 | 237290 | 146330 | 138758 | 902 HUSBYGGNAD |
| 15397 | 5749 | 3499 | 1844 | 11892 | 4917 | 8017 | Allmän förvaltning |
| 1530 | 907 | 7721 | 5837 | 9953 | 4306 | 6641 | Ordningväsendet |
| 136 | 10026 | 7910 | 5524 | 7855 | 2419 | 7089 | Hälsovård |
| 20089 | 21203 | 24646 | 22808 | 41536 | 26360 | 15896 | Socialväsendet |
| 9752 | 20321 | 45515 | 28066 | 59595 | 53123 | 39346 | Undervisningsväsendet |
| 34891 | 13833 | 24092 | 5678 | 52741 | 24949 | 13685 | Kultur- och fritidsverksamhet |
| 22550 | 19376 | 62892 | 61035 | 53718 | 30256 | 48084 | Övriga |
| 22472 | 28759 | 36969 | 37352 | 61858 | 54943 | 39318 | 903 PUBLIK EGENDOM |
| 0 | 0 | 456 | 150 | 45 | 486 | 0 | Allmänna befolkningsskydd |
| 12328 | 17354 | 17064 | 9642 | 32187 | 29735 | 17315 | Trafikleder |
| 2189 | 1042 | 3128 | 1169 | 3222 | 4252 | 2224 | Parker och lekplatser |
| 5185 | 6687 | 11111 | 4246 | 21101 | 13540 | 15402 | Idrotts- och friluftsområden |
| 501 | 1066 | 2447 | 1304 | 1530 | 3284 | 1268 | Avstjälningsplatser |
| 2269 | 2610 | 2763 | 20841 | 3773 | 3646 | 3109 | Övrig publik egendom |
| 8524 | 8055 | 16192 | 13784 | 19710 | 20457 | 11358 | 909 LÖSEGENDOM |
| 2927 | 1878 | 2754 | 2312 | 5303 | 2061 | 1768 | Allmän förvaltning |
| 2139 | 1843 | 3267 | 2004 | 4137 | 6184 | 3432 | Ordningväsendet |
| 63 | 309 | 644 | 99 | 2325 | 722 | 872 | Hälsovård |
| 372 | 604 | 1026 | 1021 | 1199 | 1569 | 1261 | Socialväsendet |
| 1004 | 1016 | 3771 | 3240 | 3781 | 5221 | 1147 | Undervisningsväsendet |
| 1013 | 765 | 3274 | 3484 | 1917 | 3352 | 850 | Kultur- och fritidsverksamhet |
| 678 | 1066 | 1274 | 545 | 774 | 1035 | 1567 | Planl. av omr. och allm. arb. |
| 328 | 574 | 182 | 1079 | 274 | 313 | 461 | Fastigheter |
| 5082 | 4558 | 14932 | 12821 | 3380 | 41348 | 16882 | 911 ENERGIFÖRSÖRJNINGSVÄRK |
| 0 | 62 | 0 | 0 | 0 | 0 | 0 | Köp av mark- och vattenområden |
| 0 | 0 | 0 | 0 | 0 | 0 | 0 | Köp av byggnader |
| 996 | 0 | 100 | 120 | 15 | 2504 | 3499 | Husbyggnad |
| 3597 | 4496 | 14775 | 10662 | 3365 | 23037 | 13300 | Fasta konstr. och anordningar |
| 404 | 0 | 57 | 156 | 0 | 15440 | 83 | Löseegendom |
| 0 | 0 | 0 | 0 | 0 | 0 | 0 | Värdepapper |
| 85 | 0 | 0 | 1883 | 0 | 367 | 0 | Övriga utgifter |
| 21533 | 14894 | 42931 | 16385 | 27752 | 23509 | 18075 | 913 VATTENFÖRSÖRJNINGSVÄRK |
| 0 | 0 | 0 | 0 | 0 | 0 | 0 | Köp av mark- och vattenområden |
| 0 | 0 | 43 | 0 | 0 | 0 | 0 | Köp av byggnader |
| 4504 | 538 | 1426 | 1027 | 1887 | 141 | 0 | Husbyggnad |
| 16409 | 14104 | 41389 | 15091 | 25779 | 23021 | 18052 | Fasta konstr. och anordningar |
| 223 | 221 | 73 | 36 | 0 | 347 | 0 | Löseegendom |
| 352 | 0 | 0 | 0 | 0 | 0 | 0 | Värdepapper |
| 45 | 31 | 0 | 231 | 86 | 0 | 23 | Övriga utgifter |
| 3538 | 3222 | 1608 | 2570 | 4204 | 4607 | 4489 | 918 ÖVRIG AFFÄRS- OCH SERVICEVERKS. |
| 32 | 0 | 0 | 0 | 0 | 0 | 0 | Köp av mark- och vattenområden |
| 0 | 0 | 0 | 50 | 0 | 0 | 0 | Köp av byggnader |
| 1030 | 10 | 368 | 0 | 493 | 693 | 135 | Husbyggnad |
| 2146 | 2565 | 705 | 2504 | 2376 | 1266 | 327 | Fasta konstr. och anordningar |
| 234 | 608 | 535 | 0 | 859 | 2648 | 3039 | Löseegendom |
| 41 | 0 | 0 | 0 | 461 | 0 | 988 | Värdepapper |
| 55 | 39 | 0 | 16 | 15 | 0 | 0 | Övriga utgifter |
| 3193 | 2708 | 7 | 1242 | 2805 | 2450 | 1144 | 921 KOMMUNALFÖRBUND OCH ÖVRIG SAM- VERKAN |
| 3192 | 2708 | 0 | 31 | 2400 | 2450 | 1144 | Hälsovård |
| 0 | 0 | 0 | 128 | 0 | 0 | 0 | Socialväsendet |
| 0 | 0 | 0 | 951 | 49 | 0 | 0 | Bildningsväsendet |
| 0 | 0 | 0 | 132 | 0 | 0 | 0 | Affärs- och serviceverksamhet |
| 1 | 0 | 7 | 0 | 356 | 0 | 0 | Övriga |
| 3949 | 8972 | 14020 | 14809 | 12437 | 22733 | 11361 | 931 VÄRDEPAPPER |
| 0 | 0 | 5271 | 4919 | 9946 | 7485 | 130 | 933 BUDGETLÅN |
| 1586 | 2270 | 33543 | 3169 | 6033 | 6484 | 11547 | 934 UTLÅNING |
| 259 | 938 | 123 | 3476 | 153 | 110 | 521 | 941 ÖVRIG KAPITALHUSHÅLLNING |
| 185312 | 175052 | 362591 | 253658 | 412975 | 344123 | 263082 | RESERVATIONSANSLAG SAMMANLAGT |

TILASTOKESKUS - STATISTIKCENTRALEN
 KUNTIEN TALOUS 1987 - KOMMUNERNAS EKONOMI 1987
 TAULUKKO 6 - RAHASTOT KUNTAMUODOITTAIN JA LÄÄNEITTÄIN - 1000 MK
 TABELL 6 - FONDER EFTER KOMMUNTYP OCH LÄN - 1000 MK

| | KAIKKI KUNNAT YHTEENSÄ ALLA KOMMU- NER SAMMAN- LAGT | KUNTAMUODOT KOMMUNFORM | | LÄÄNI LÄN | | | | |
|----------------------------------|--|---------------------------|--------------------------------------|---------------------------|--|--------------------------|---------------------------|-----------------|
| | | KAU- PUNGIT STÄDER | MUUT KUNNAT ÖVRIGA KOMMUNER | UUDEN- MAAN NYLANDS | TURUN JA PORIN ÅBO OCH BJÖRNEB. | AHVE- NANMAA ÅLAND | HÄMEEN TAVAS- TEHUS | KYMEN KYMENE |
| A. PÄÄOMA VUODEN ALUSSA: | | | | | | | | |
| Verontasausrahasto | 2504710 | 1692346 | 812364 | 831166 | 246581 | 6875 | 293316 | 174511 |
| Käyttörahaso | 1560787 | 1071011 | 489776 | 483864 | 201788 | 1003 | 140953 | 115953 |
| Muut omat rahastot | 2002284 | 1956452 | 45832 | 653928 | 221828 | 688 | 504879 | 63885 |
| Lahjoitusrahastot | 111717 | 65525 | 46192 | 29116 | 20964 | 461 | 13354 | 4823 |
| Rahastot yhteensä | 6179496 | 4785335 | 1394161 | 1998076 | 691164 | 9026 | 952500 | 359172 |
| B. TULOT: | | | | | | | | |
| - Pääomansirrot talousarviosta | 1411191 | 1202300 | 208891 | 260443 | 181331 | 2346 | 419100 | 119225 |
| Verontasausrahasto | 349037 | 199990 | 149047 | 48395 | 63985 | 2163 | 57320 | 28826 |
| Käyttörahaso | 169003 | 123705 | 45298 | 81862 | 16959 | 46 | 13001 | 12573 |
| Muut omat rahastot | 891816 | 878136 | 13680 | 130154 | 99924 | 132 | 348218 | 77766 |
| Lahjoitusrahastot | 1340 | 470 | 870 | 32 | 464 | 5 | 561 | 60 |
| - Muut tulot | 243304 | 224639 | 18665 | 44188 | 30511 | 66 | 81235 | 5407 |
| Verontasausrahasto | 12574 | 9631 | 2943 | 0 | 2081 | 0 | 6559 | 87 |
| Käyttörahaso | 5765 | 3946 | 1819 | 0 | 1131 | 0 | 1966 | 235 |
| Muut omat rahastot | 195023 | 192538 | 2485 | 33762 | 22283 | 31 | 68230 | 4407 |
| Lahjoitusrahastot | 29941 | 18523 | 11418 | 10426 | 5016 | 35 | 4480 | 678 |
| - Tulot yhteensä | 1654495 | 1426939 | 227556 | 304631 | 211842 | 2412 | 500335 | 124632 |
| Verontasausrahasto | 361611 | 209621 | 151990 | 48395 | 66066 | 2163 | 63879 | 28913 |
| Käyttörahaso | 174768 | 127651 | 47117 | 81862 | 18090 | 46 | 14967 | 12808 |
| Muut omat rahastot | 1086839 | 1070674 | 16165 | 163916 | 122207 | 163 | 416448 | 82173 |
| Lahjoitusrahastot | 31281 | 18993 | 12288 | 10458 | 5480 | 40 | 5041 | 738 |
| C. MENOT: | | | | | | | | |
| - Pääomansirrot talousarvioon | 999703 | 942956 | 56747 | 132577 | 88251 | 392 | 454051 | 51633 |
| Verontasausrahasto | 280018 | 228101 | 51917 | 112282 | 23470 | 165 | 62662 | 2861 |
| Käyttörahaso | 37 | 0 | 37 | 0 | 37 | 0 | 0 | 0 |
| Muut omat rahastot | 719580 | 714854 | 4726 | 20295 | 64698 | 227 | 391389 | 48757 |
| Lahjoitusrahastot | 68 | 1 | 67 | 0 | 46 | 0 | 0 | 15 |
| - Muut menot | 142720 | 136263 | 6457 | 29213 | 13043 | 20 | 41315 | 1218 |
| Verontasausrahasto | 99 | 0 | 99 | 0 | 99 | 0 | 0 | 0 |
| Käyttörahaso | 3 | 0 | 3 | 0 | 0 | 0 | 0 | 0 |
| Muut omat rahastot | 131503 | 129053 | 2450 | 25826 | 10519 | 13 | 39568 | 889 |
| Lahjoitusrahastot | 11114 | 7211 | 3903 | 3387 | 2427 | 7 | 1747 | 329 |
| - Menot yhteensä | 1142423 | 1079219 | 63204 | 161790 | 101294 | 412 | 495366 | 52851 |
| Verontasausrahasto | 280117 | 228101 | 52016 | 112282 | 23569 | 165 | 62662 | 2861 |
| Käyttörahaso | 40 | 0 | 40 | 0 | 37 | 0 | 0 | 0 |
| Muut omat rahastot | 851083 | 843907 | 7176 | 46121 | 75217 | 240 | 430957 | 49646 |
| Lahjoitusrahastot | 11182 | 7212 | 3970 | 3387 | 2473 | 7 | 1747 | 344 |
| D. PÄÄOMA VUODEN LOPUSSA: | | | | | | | | |
| Verontasausrahasto | 2586202 | 1673866 | 912336 | 767277 | 289080 | 8873 | 294532 | 200562 |
| Käyttörahaso | 1735514 | 1198661 | 536853 | 565727 | 219842 | 1049 | 155920 | 128758 |
| Muut omat rahastot | 2238047 | 2183223 | 54824 | 771723 | 268820 | 611 | 490375 | 96411 |
| Lahjoitusrahastot | 131819 | 77309 | 54510 | 36187 | 23971 | 494 | 16650 | 5218 |
| RAHASTOT YHTEENSÄ | 6691581 | 5133063 | 1558518 | 2140917 | 801710 | 11027 | 957475 | 430951 |

| MIKKELIN ST. MICHELS | POHJOIS- KARJALAN NORRA KARELENS | KUOPION KUOPIO | KESKI- SUOMEN MELL. FINLANDS | VAASAN VASA | OULUN ULEÅ- BORGS | LAPIN LAPP- LANDS | |
|----------------------------|---|-------------------|---------------------------------------|----------------|-------------------------|-------------------------|---------------------------------------|
| | | | | | | | A. KAPITALET VID ÅRETS INGÅNG: |
| 96806 | 69764 | 178855 | 109811 | 180177 | 189041 | 127807 | Skatteutjämningsfonden |
| 48106 | 55399 | 66588 | 74957 | 160887 | 138293 | 72996 | Kassaförlagsfonden |
| 79827 | 33189 | 45137 | 76532 | 131192 | 122331 | 68868 | Övriga egna fonder |
| 9428 | 4845 | 4359 | 954 | 18651 | 4013 | 749 | Donationsfonder |
| 234167 | 163197 | 294939 | 262252 | 490905 | 453678 | 270420 | Fonder sammanlagt |
| | | | | | | | B. INKOMSTER: |
| 57528 | 31382 | 41256 | 44756 | 137468 | 59980 | 56376 | - Kapitalöverföringar från budgeten |
| 7303 | 13918 | 13559 | 8907 | 48413 | 34119 | 22129 | Skatteutjämningsfonden |
| 4755 | 4693 | 4826 | 7345 | 9353 | 5496 | 8094 | Kassaförlagsfonden |
| 45468 | 12701 | 22870 | 28504 | 79611 | 20320 | 26148 | Övriga egna fonder |
| 2 | 70 | 1 | 0 | 91 | 49 | 5 | Donationsfonder |
| 4341 | 4830 | 17312 | 9097 | 17222 | 20997 | 8098 | - Övriga inkomster |
| 0 | 0 | 0 | 74 | 1210 | 2562 | 1 | Skatteutjämningsfonden |
| 0 | 0 | 911 | 5 | 1517 | 0 | 0 | Kassaförlagsfonden |
| 3130 | 3328 | 14952 | 8256 | 10974 | 17857 | 7813 | Övriga egna fonder |
| 1211 | 1501 | 1449 | 762 | 3522 | 578 | 283 | Donationsfonder |
| 61869 | 36212 | 58568 | 53853 | 154690 | 80977 | 64474 | - Inkomster sammanlagt |
| 7303 | 13918 | 13559 | 8981 | 49623 | 36681 | 22130 | Skatteutjämningsfonden |
| 4755 | 4693 | 5737 | 7350 | 10870 | 5496 | 8094 | Kassaförlagsfonden |
| 48598 | 16029 | 37822 | 36760 | 90585 | 38177 | 33961 | Övriga egna fonder |
| 1213 | 1571 | 1450 | 762 | 3613 | 627 | 288 | Donationsfonder |
| | | | | | | | C. UTGIFTER: |
| 62994 | 7596 | 12744 | 39517 | 96327 | 2092 | 51529 | - Kapitalöverföringar till budgeten |
| 9519 | 3613 | 12687 | 13507 | 13853 | 1989 | 23410 | Skatteutjämningsfonden |
| 0 | 0 | 0 | 0 | 0 | 0 | 0 | Kassaförlagsfonden |
| 53475 | 3983 | 57 | 26010 | 82473 | 100 | 28116 | Övriga egna fonder |
| 0 | 0 | 0 | 0 | 1 | 3 | 3 | Donationsfonder |
| 5255 | 2459 | 6314 | 2078 | 12333 | 23995 | 5477 | - Övriga utgifter |
| 0 | 0 | 0 | 0 | 0 | 0 | 0 | Skatteutjämningsfonden |
| 0 | 0 | 3 | 0 | 0 | 0 | 0 | Kassaförlagsfonden |
| 4688 | 2069 | 5816 | 1975 | 10962 | 23753 | 5425 | Övriga egna fonder |
| 567 | 390 | 495 | 103 | 1371 | 239 | 52 | Donationsfonder |
| 68249 | 10055 | 19058 | 41595 | 108660 | 26087 | 57006 | - Utgifter sammanlagt |
| 9519 | 3613 | 12687 | 13507 | 13853 | 1989 | 23410 | Skatteutjämningsfonden |
| 0 | 0 | 3 | 0 | 0 | 0 | 0 | Kassaförlagsfonden |
| 58163 | 6052 | 5873 | 27985 | 93435 | 23853 | 33541 | Övriga egna fonder |
| 567 | 390 | 495 | 103 | 1372 | 242 | 55 | Donationsfonder |
| | | | | | | | D. KAPITALET VID ÅRETS UTGÅNG: |
| 94591 | 80069 | 179727 | 105285 | 215950 | 223730 | 126526 | Skatteutjämningsfonden |
| 52862 | 60092 | 72322 | 82306 | 171758 | 143788 | 81090 | Kassaförlagsfonden |
| 70262 | 43167 | 77086 | 85307 | 128342 | 136655 | 69288 | Övriga egna fonder |
| 10074 | 6028 | 5314 | 1613 | 20892 | 4396 | 982 | Donationsfonder |
| 227788 | 189356 | 334448 | 274507 | 536943 | 508573 | 277886 | FONDER SAMMANLAGT |



Kuntien talous

Kommunernas ekonomi
1987



Julkaisussa on tietoja kuntien menoista ja tuloista sekä varoista ja veloista vuoden 1987 tilinpäätösten mukaan sekä joitakin asukasluku- ja verotustietoja ja kuntien taloutta kuvaavia tunnuslukuja. Tiedot esitetään kuntamuodoittain ja lääneittäin. Kuntakohtaisia tietoja kuntien taloudesta on Tilastokeskuksen julkaisussa "Kuntien talous 1987 - kunnittaisia tietoja" (Julkinen talous 1988:7).

Publikationen innehåller uppgifter om kommunernas utgifter och inkomster samt tillgångar och skulder enligt kommunernas bokslut 1987. Därtil ingår några uppgifter om invånarantal och beskattning samt relationstal för kommunernas ekonomi. Uppgifterna ges enligt kommunform och län. Ekonomiska uppgifter enligt kommun finns i Statistikcentralens publikation "Kommunernas ekonomi 1987 - uppgifter enligt kommun" (Offentlig ekonomi 1988:7).

Julkaisujen myynti:

Tilastokeskus
PL 504
00101 Helsinki
Puh. (90) 17 341

Försäljning:

Statistikcentralen
PB 504
00101 Helsingfors
Tel. (90) 17 341

Hinta — Pris

35 mk

ISSN 0784-8323
= Julkinen talous
ISSN 0784-9710
ISBN 951-47-2259-0