


Tilastokeskus  
Tilastoarkisto

# *Kuntasektorin palkat 2006*

## *Löner för kommunalanställda*

---



# *Kuntasektorin palkat 2006*

## *Löner för kommunalanställda*

---

---

*Tiedustelut – Förfrågningar – Inquiries:*

*Markku Jutila  
Kaija Kallio  
Terhi Öberg  
(09) 17 341*

Suomen virallinen tilasto  
Finlands officiella statistik  
Official Statistics of Finland

*Kansikuva – Pärmbild – Cover graphics: Jannis Mavrostomos*

© 2007 Tilastokeskus – Statistikcentralen – Statistics Finland

*Tietoja lainattaessa lähteenä on mainittava Tilastokeskus.  
Uppgifterna får lånas med uppgivande av Statistikcentralen som källa.  
Quoting is encouraged provided Statistics Finland is acknowledged as the source.*

*ISSN 1795–5165  
= Suomen virallinen tilasto  
ISSN 1459–6369  
ISBN 978–952–467–723–3*

*Multiprint Oy, Helsinki 2007*

## Alkusanat

Kuntasektorin palkat 2006 julkaisussa kuvataan kuntien ja kuntayhtymien palveluksessa olevien palkansaajien ansioita ja lukumääriä. Tiedot perustuvat Tilastokeskuksen tekemään kuntasektorin palkkatiedusteluun, johon kunnat ja kuntayhtymät ilmoittavat palvelussuhde- ja palkkatiedot vuosittain lokakuun 1. tai 2. päivänä voimassa olevien palvelussuhteiden osalta. Tiedusteluun vastaaminen tapahtuu kokonaan sähköisessä muodossa ja kuntasektorin työnantajat saavat aineistoistaan myös palautetilastoja internetin välityksellä.

Kuntasektorin palkka-aineistojen tietoja käyttävät myös Kunnallinen työmarkkinalaitos, palkansaajien järjestöt sekä tutkimuslaitokset.

Kunnista ja kuntayhtymistä saatiin lokakuulta 2006 palvelussuhdetiedot 432 000 palkkaa saaneesta palkansaajasta. Kunnallisen yleisen virka- ja työehtosopimuksen piirissä oli 305 000 palkansaajaa, opetuslalla 69 000 opettajaa, teknisten sopimuksen piirissä 26 000, lääkärisopimuksen piirissä 14 000 ja tuntipalkkaisten sopimuksen piirissä 16 000 palkansaajaa. Lisäksi aineistossa on palvelussuhdetiedot 33 000 palkattomalla virkavapaalla tms. olleesta henkilöstä.

Kuukausipalkan käsitteinä on käytetty peruspalkkaa, joka useimmiten on tehtäväkohtainen palkka, säännöllisen työajan ansiota ja kokonaisansiota. Tehdyn työajan tuntipalkat on laskettu säännölliseltä- ja kokonaisyöajalta.

Julkaisu noudattelee suurelta osin edellisvuosien julkaisuja.

Yhteenveto-osan jakaumakuviot valaisevat tarkastelemissa usein keskiarvopalkkojen taustalle jääviä palkkavaihteluita. Palkkojen keskiarvot ja jopa muutokset ovat hyvin herkkiä mm. rakennemuutoksille, kun taas jakaumatunnusluvut, esimerkiksi mediaani, ovat stabiilimpia ja tärkeä peruste johtopäätöksille.

Julkaisun liitetaulukoihin sisältyy yleensä kuukausipalkkainen koko- ja osa-aikainen henkilöstö. Tuntipalkkaisista työntekijöistä on erilliset taulukot 1b, 7a, 7b ja 12. Samalta henkilöltä on tilastossa mukana vain yksi kuukausipalkkainen ns. pääpalvelussuhde. Julkaisun toteutuksesta ovat vastanneet Markku Jutila, Kaisa Salli ja Terhi Öberg.

Helsingissä syyskuussa 2007

## Förord

Publikationen Löner för kommunalanställda 2006 anger uppgifter om antalet löntagare inom kommuner och samkommuner samt deras löner. Uppgifterna grundar sig på Statistikcentralens enkät om lönerna inom kommunsektorn. Kommunerna och samkommunerna meddelar årligen uppgifterna om anställningsförhållanden och löner för de anställningsförhållanden som är i kraft den 1 eller 2 oktober. Enkäten görs i sin helhet elektroniskt och arbetsgivarna inom kommunsektorn får också återrapporterna via internet.

Kommunsektorrens lönematerial används också av Kommunala arbetsmarknadsverket, löntagarorganisationer och forskningsinstitut.

För oktober 2006 erhöles från kommuner och samkommuner anställningsuppgifter om 432 000 löntagare med lön. Det allmänna tjänste- och kollektivavtalet omfattade 305 000 löntagare, inom undervisningsbranschen 69 000 lärare, det tekniska avtalet 26 000, läkaravtalet 14 000 och avtalet för timavlönade 16 000 löntagare. Ytterligare innehåller materialet uppgifter om anställningsförhållande för 33 000 personer som är tjänstlediga utan lön o.d.

Som månadslönebegrepp har man använt grundlön, som i allmänhet är uppgiftsbaserad lön, lön för ordinarie arbetstid och totallön. Timlön för den utförda arbetstiden räknas för den ordinarie arbetstiden och totalarbetstiden.

Publikationen följer i huvuddrag publikationerna för tidigare år.

I sammandraget finns fördelningsdiagram som belyser lönevariationer som ofta kommer i bakgrunden för medellönerna i undersökningen. De genomsnittliga lönerna och t.o.m. förändringarna är mycket känsliga t.ex. för strukturomvandlingar, medan fördelningsnyckeltalen, t.ex. medianen, är mer stabila och en viktig grund för slutledningarna.

I tabellbilagorna ingår i allmänhet månadsavlönade anställda på hel- och deltid. För timavlönade anställda finns separata tabeller 1b, 7a, 7b och 12. I fråga om samma person finns det bara ett månadsavlönat s.k. huvudsakligt anställningsförhållande med i statistiken. Markku Jutila, Kaisa Salli och Terhi Öberg har ansvaret för sammanställandet av publikationen.

Helsingfors i september 2007

*Kari Molnar*

Tilastajohtaja  
Statistikdirektör





## Sisällys

Alkusanat .....	1
Sisällys.....	3
Liitetaulukot.....	3
1 Yhteenvedo tuloksista.....	5
1.1 Kuntasektorin henkilöstö ja palkkakehitys sopimusaloittain.....	5
1.2 Kuntasektorin palkansaajat ja lukumäärien kehitys kuntamuodoittain .....	7
1.3 Julkisen sektorin henkilöstö .....	9
1.4 Kuntasektorin henkilöstö ja palkat hallinnonaloittain.....	10
1.5 Koulutus ja palkkakehitys sekä naisten ja miesten palkkaerot.....	11
1.6 Palkat ja palkkajakaumat iän ja sukupuolen mukaan .....	13
1.7 Kuntasektorin palkansaajat ammat- tiluokituksen ja ammatin mukaan.....	15
1.8 Palkan muodostuminen.....	17
2 SVT Laatuseloste.....	19
2.1 Tilastotietojen relevanssi .....	19
2.2 Tilastotutkimuksen menetelmäkuvaus .....	21
2.3 Tietojen oikeellisuus ja tarkkuus.....	22
2.4 Julkaisun tietojen ajantasaisuus ja oikea- aikaisuus .....	22
2.5 Tietojen saatavuus ja läpinäkyvyys.....	22
2.6 Vertailukelpoisuus .....	22
2.7 Selkeys ja yhtenäisyys .....	23

## Liitetaulukot

<b>Toimialataulukot</b> .....	25
Taulukko 1a. Kuntasektorin kuukausipalkkaisten lukumäärät ja ansiot sukupuolen mukaan toimialoittain.....	27
Taulukko 1b. Kuntasektorin tuntipalkkaisten lukumäärät ja ansiot sukupuolen mukaan toimialoittain.....	29
Taulukko 2. Kuntasektorin kuukausipalkkaisten lukumäärät ja ansiot palvelussuhteen, sopimusalan ja sukupuolen mukaan toimialoittain.....	31
<b>Koulustaulukot</b> .....	33
Taulukko 3. Kuntasektorin kuukausipalkkaisten sopimusalan, koulutusasteen ja sukupuolen mukaan ...	35
Taulukko 4. Kuntasektorin kuukausipalkkaisten lukumäärät ja keskimääräiset ansiot koulutusalan ja - asteen sekä tutkinnon ja sukupuolen mukaan .....	36
Taulukko 5. Kuntasektorin palkansaajien lukumäärät ja keskimääräinen kokonaisansio koulutusasteen, sukupuolen ja iän mukaan .....	46
<b>Ammattitaulukot</b> .....	49
Taulukko 6a. Kuntasektorin kuukausipalkkaisten	

## Innehåll

Förord .....	1
Innehåll .....	3
Tabellbilagor.....	3
1 Sammandrag av resultatens .....	5
1.1 Anställda inom kommunsektorn och utveckling av löner efter avtalsbransch .....	5
1.2 Löntagare inom kommunsektorn och antalsutveckling efter kommunform.....	7
1.3 Anställda inom den offentliga sek- torn.....	9
1.4 Anställda och löner inom kommun- sektorn efter förvaltningsområde .....	10
1.5 Utbildning och löneutveckling samt löneskillnader mellan kvinnor och män.....	11
1.6 Löner och lönefördelningar efter ålder och kön..	13
1.7 Löntagare inom kommunsektorn efter yrkesklassificering och yrke .....	15
1.8 Lönebildningen .....	17
2 Kvalitetsbeskrivning av FOS .....	19
2.1 Relevans av statistikuppgifterna .....	19
2.2 Metodbeskrivning för statistikundersökningen..	21
2.3 Uppgifternas riktighet och exakthet .....	22
2.4 Tidsenlighet och rättidighet .....	22
2.5 Tillgänglighet och transparens .....	22
2.6 Jämförbarhet .....	22
2.7 Tydlighet och konsistens.....	23

## Tabellbilagor

<b>Näringsgrentabeller</b> .....	25
Tabell 1a. Månadsavlönade inom den kommunala sektorn; antal och löner efter kön och näringsgren .....	27
Tabell 1b. Timavlönade inom den kommunala sektorn; antal och löner efter kön och näringsgren .....	29
Tabell 2. Månadsavlönade inom den kommunala sektorn; antal och löner efter anställningsförhållande, avtalsbransch, kön, och näringsgren .....	31
<b>Utbildningstabeller</b> .....	33
Tabell 3. Månadsavlönade inom den kommunala sektorn efter avtalsbransch, utbildningsnivå och kön ..	35
Tabell 4. Månadsavlönade inom den kommunala sektorn; antal och medellöner efter utbildningsområde, -nivå, examen och kön .....	36
Tabell 5. Löntagare inom den kommunala sektorn; antal och genomsnittlig totallöns efter utbildningsnivå, kön och ålder .....	46
<b>Yrkestabeller</b> .....	49
Tabell 6a. Månadsavlönade inom den kommunala sektorn efter yrkesklassificering och kön .....	51

ammattiluokituksen ja sukupuolen mukaan.....	51	Tabell 6b. Månadsavlönade inom den kommunala sektorn efter yrkesklassificering, yrke och kön .....	58
Taulukko 6b. Kuntasektorin kuukausipalkkaiset ammattiluokituksen, ammatin ja sukupuolen mukaan.	58	Tabell 7a. Timavlönade inom den kommunala sektorn efter yrkesklassificering och kön .....	74
Taulukko 7a. Kuntasektorin tuntipalkkaiset ammattiluokituksen ja sukupuolen mukaan.....	74	Tabell 7b. Timavlönade inom den kommunala sektorn efter yrkesklassificering, yrke och kön .....	76
Taulukko 7b. Kuntasektorin tuntipalkkaiset ammattiluokituksen, ammatin ja sukupuolen mukaan.	76	<b>Tabeller efter lönenivå .....</b>	<b>79</b>
<b>Ansioluokittaiset taulukot .....</b>	<b>79</b>	Tabell 8. Månadsavlönade inom den kommunala sektorn; antal samt procentuella andelar efter totallönenivå .....	81
Taulukko 8. Kuntasektorin kuukausipalkkaisten lukumäärät kokonaisansion jakauman, sopimusalan, kuntamuodon ja sukupuolen mukaan .....	81	Tabell 9. Månadsavlönade inom den kommunala sektorn; antal samt procentuella andelar efter totallönenivå, åldersgrupp och kön.....	83
Taulukko 9. Kuntasektorin kuukausipalkkaiset kokonaisansion jakauman, ikäryhmän ja sukupuolen mukaan .....	83	<b>Tabeller efter område och arbetsgivaren .....</b>	<b>85</b>
<b>Alueelliset ja työnantajittaiset taulukot .....</b>	<b>85</b>	Tabell 10a. Månads- och timavlönade inom den kommunala sektorn; antal löner efter anställningsförhållande, avtalsbransch och kommun...	87
Taulukko 10a. Kuntasektorin kuukausi- ja tuntipalkkaisten lukumäärät ja ansiot palvelussuhteen ja sopimusalan mukaan kunnittain.....	87	Tabell 10b. Månadsavlönade inom den kommunala sektorn; antal och löner efter anställningsförhållande, avtalsbransch och kön i samkommun .....	95
Taulukko 10b. Kuntasektorin kuukausipalkkaisten lukumäärät ja ansiot palvelussuhteen, sopimusalan ja sukupuolen mukaan kuntayhtymittäin .....	95	Tabell 11. Månadsavlönade inom den kommunala sektorn; antal och löner efter landskap, förvaltningsområde och kön .....	99
Taulukko 11. Kuntasektorin kuukausipalkkaisten lukumäärät ja ansiot maakunnan, hallinnonalan ja sukupuolen mukaan .....	99	Tabell 12. Timavlönade inom den kommunala sektorn; antal, arbetstimmar och löner efter kön och lönegrupp .....	103
Taulukko 12. Kuntasektorin tuntipalkkaisten työntekijöiden lukumäärät, työtunnit ja ansiot sukupuolen ja palkkaryhmän mukaan.....	103		

# 1 Yhteenvedo tuloksista

# 1 Sammandrag av resultat

## 1.1 Kuntasektorin henkilöstö ja palkkakehitys sopimusaloittain

## 1.1 Anställda inom kommunsektorn och utveckling av löner efter avtalsbransch

Kuntien ja kuntayhtymien kuukausipalkkaisen kokoaikaisen henkilöstön kokonaisansio lokakuussa 2006 oli 2 482 euroa. Vastaava säännöllisen työntekijän ansio oli 2 370 euroa. Kuntasektorin palkansaajien ansiojakauma on hyvin vino oikealle, jolloin vain noin kolmannes kuukausipalkkaisista palkansaajista tienaa yli keskipalkan.

I oktober 2006 var totallönen för heltidsanställda månadsavlönade inom kommuner och samkommuner 2 482 euro. Motsvarande medellön för ordinarie arbetstid var 2 370 euro. Inom kommunsektorn är löntagarnas lönefördelning mycket skev åt höger, vilket innebär att bara ungefär en tredjedel av de månadsavlönade löntagarna förtjänar över genomsnittet.

### Taulukko 1.1 Kuntasektorin palkansaajien lukumäärät ja ansiot sopimusaloittain lokakuussa 2006

Tabell 1.1 Löntagare inom den kommunala sektorn, antal och löner efter avtalsbransch i oktober 2006

Sopimusala	Kokoaikaiset - Heltidsanställda						Osa-aikaiset - Deltidsanställda										
	Säännöllinen ansio		Kokonaisansio		Kokonaisansio		Kokonaisansio		Kokonaisansio		Kokonaisansio						
Avtalsbransch	Ordinarie lön		Totallön		Totallön		Totallön		Totallön		Totallön						
	Lkm	Muutos% <sup>2)</sup>	€/kk	Muutos% <sup>2)</sup>	€/kk	Desilli - Decil	Vaihtelu% <sup>3)</sup>	Lkm	Muutos% <sup>2)</sup>	€/kk	Vaihtelu% <sup>3)</sup>	Lkm	Muutos% <sup>2)</sup>	€/kk	Vaihtelu% <sup>3)</sup>		
Yrkesklassificeringen	Antal	Förändring <sup>2)</sup>	€/månad	Förändring <sup>2)</sup>	€/månad	1.	Med.	9.	Variant% <sup>3)</sup>	Antal	Förändring <sup>2)</sup>	€/månad	Variant% <sup>3)</sup>	Antal	Förändring <sup>2)</sup>	€/månad	Variant% <sup>3)</sup>
<b>Kk-palkkaiset - Månadsavlönade</b>	<b>354 000</b>	<b>1,3</b>	<b>2 370</b>	<b>2,7</b>	<b>2 482</b>	<b>1705</b>	<b>2193</b>	<b>3487</b>	<b>40,6</b>	<b>55 400</b>	<b>3,0</b>	<b>1 454</b>	<b>52,0</b>				
<b>Yleinen sop. - Almän avt.</b>	<b>258 000</b>	<b>1,7</b>	<b>2 137</b>	<b>2,7</b>	<b>2 163</b>	<b>1667</b>	<b>2039</b>	<b>2751</b>	<b>26,4</b>	<b>45 700</b>	<b>2,6</b>	<b>1 295</b>	<b>36,1</b>				
1 Johtajat ja ylimmät virkamiehet																	
Chefer och högre tjänstemän	8 100		3 511		3 521	2322	3127	5208	38,7	260		1 907	39,3				
2 Erityisasiantuntijat																	
Specialister	34 600		2 464		2 492	1925	2358	3211	23,6	3 360		1 552	35,5				
3 Asiantuntijat																	
Experter	67 300		2 253		2 298	1861	2216	2824	18,3	9 360		1 510	34,8				
4 Toimisto- ja asiakaspalvelutyöntek.																	
Kontorspersonal och personal i kundservicearbete	22 200		1 912		1 922	1692	1897	2147	12,1	3 700		1 137	29,2				
5 Palvelu-, myynti- ja hoitotyöntek.																	
Service-, försäljnings- och omsorgspersonal	89 500		1 965		1 986	1626	1923	2411	17,1	18 100		1 232	31,5				
9 Muut työntekijät																	
Övriga arbetslagare	31 200		1 768		1 783	1545	1729	2069	13,1	8 300		1 075	33,4				
<b>Opettajat - Lärare</b>	<b>60 700</b>	<b>-0,2</b>	<b>2 836</b>	<b>2,6</b>	<b>3 127</b>	<b>2365</b>	<b>3086</b>	<b>3928</b>	<b>20,9</b>	<b>5 600</b>	<b>4,9</b>	<b>1 981</b>	<b>37,8</b>				
<b>Tekniset - Tekniska</b>	<b>23 700</b>	<b>-0,7</b>	<b>2 459</b>	<b>2,7</b>	<b>2 580</b>	<b>1792</b>	<b>2478</b>	<b>3558</b>	<b>28,3</b>	<b>1 700</b>	<b>6,1</b>	<b>1 360</b>	<b>38,3</b>				
1 Johtajat ja ylimmät virkamiehet																	
Chefer och högre tjänstemän	800		3 724		3 788	2744	3759	4854	21,4	20		2 314	25,2				
2 Erityisasiantuntijat																	
Specialister	3 800		3 136		3 221	2410	3176	4076	21,6	290		1 898	30,0				
3 Asiantuntijat																	
Experter	7 400		2 531		2 650	1900	2597	3460	24,5	590		1 369	28,4				
4 Toimisto- ja asiakaspalvelutyöntek.																	
Kontorspersonal och personal i kundservicearbete	1 000		1 949		1 985	1714	1909	2336	16,4	120		1 145	34,5				
5 Palvelu-, myynti- ja hoitotyöntek.																	
Service-, försäljnings- och omsorgspersonal	3 600		2 377		2 492	2005	2499	2931	15,1	40		1 215	34,3				
7 Rakennus-, korjaus- ja valm.työnt.																	
Byggnads-, reparations- och tillverkningsarbetare	2 100		1 985		2 175	1722	1993	2824	24,6	200		1 135	27,2				
8 Prosessi- ja kuljetustyöntekijät																	
Process- och transportarbetare	1 100		2 121		2 346	1709	2190	3197	25,8	90		1 340	50,7				
9 Muut työntekijät																	
Övriga arbetslagare	3 600		1 895		2 038	1644	1912	2588	21,6	360		1 088	31,4				
<b>Lääkärit - Läkare</b>	<b>11 600</b>	<b>2,2</b>	<b>4 844</b>	<b>1,9</b>	<b>5 885</b>	<b>3663</b>	<b>5570</b>	<b>8405</b>	<b>35,9</b>	<b>2 300</b>	<b>4,8</b>	<b>3 430</b>	<b>49,3</b>				
<b>Tuntipalkkaiset - Timavlönade<sup>1)</sup></b>	<b>15 200</b>	<b>-0,7</b>	<b>2 006</b>	<b>3,1</b>	<b>2 050</b>												

<sup>1)</sup> Palkkaryhmä - Lönegrupp 1-4; keskituntiansio on kerrottu 170 - medeltimlön har multiplicerats med 170 för att ge månadslön

<sup>2)</sup> Pienissä ryhmässä muutosluvut ovat epävarmoja - I små grupper är ändringssiffrorna osäkra

<sup>3)</sup> Variaatiokerroin = keskihajonta/keskiarvo % - Variationskoefficient = standardvikelse/medeltal %

Kymmenellä prosentilla kuukausipalkkaisista palkansaajista säännöllisen työajan ansio oli vähemmän kuin 1 705 euroa (1.desiili), puolet ansaitsi alle 2 193 euroa (mediaani) ja kymmenen prosenttia palkansaajista yli 3 487 euroa (9.desiili). Miesten säännöllisen työajan ansio oli 2 811 euroa ja naisten 2 255 euroa eli keskimäärin 80 prosenttia miesten ansiosta. Ammattiluokituksen 4-numerotasolla vakioituna naisten ansiotasoa oli noin 95 prosenttia miesten ansiotasosta.

Tuntipalkkaisen henkilöstön keskimääräinen kokonaiskeskituntiansio oli vuoden 2006 lokakuussa 12,06 euroa. Säännöllisen työajan keskituntiansio oli 11,80 euroa, naisten 10,56 euroa ja miesten 11,99 euroa.

Tilastokeskuksen ansiotasoindeksillä mitattuna kuntasektorin säännöllisen työajan keskiansion vuosinousu oli 2,7 prosenttia vuoden 2006 neljännellä neljänneksellä. Kunnallisen yleisen sopimusalan säännöllinen ansio nousi 2,7, opettajien 2,6, teknisten 2,7, lääkärin 1,9 ja tuntipalkkaisten 3,1 prosenttia.

Kuukausipalkkaisia koko- ja osa-aikaisia oli tilastossa kaikkiaan noin 410 000, joista vakinaisia noin 75 prosenttia. Naisia kuntasektorin henkilöstöstä oli noin 80 prosenttia. Työllistettyjä oli 8 000. Kuukausipalkkaisista oli kokoaikaisia 355 000. Tuntipalkkaisia työntekijöitä oli noin 16 000. Henkilöstö näyttäisi lisääntyneen hienoisesti edellisvuodesta.

Palkkajakauman alkupäähän sijoittuu lähinnä kunnallisen yleisen sopimuksen piiriin kuuluvia palkansaajia, keskivaiheilla tulee mukaan teknisen- ja opettaja-sopimuksen henkilöstöä ja jakauman yläpäässä yli 5 000 euron ansioluokassa noin 90 prosenttia on lääkäreitä. Kokoaikaisten osuus kuukausipalkkaisista palkansaajista oli noin 87 prosenttia. Osa-aikaisten osuus on kasvanut viime vuosina erityisesti lääkärin sopimusallalla.

Tio procent av de månadsavlönade löntagarna hade en lön för ordinarie arbetstid som var mindre än 1 705 euro (1. decil), hälften förtjänade mindre än 2 193 euro (median) och tio procent av löntagarna mer än 3 487 euro (9. decil). Lönen för ordinarie arbetstid hos män var 2 811 euro och 2 255 euro hos kvinnor, dvs. i genomsnitt 80 procent av männens löner. Standardiserat efter 4-siffernivån i yrkesklassificeringen var kvinnornas lönenivå ungefär 95 procent av lönenivån för män. Den genomsnittliga totala medeltimlönen för timanställda var i oktober 2006 12,06 euro. Den genomsnittliga timlönen för ordinarie arbetstid var 11,80 euro, 10,56 euro för kvinnor och 11,99 euro för män.

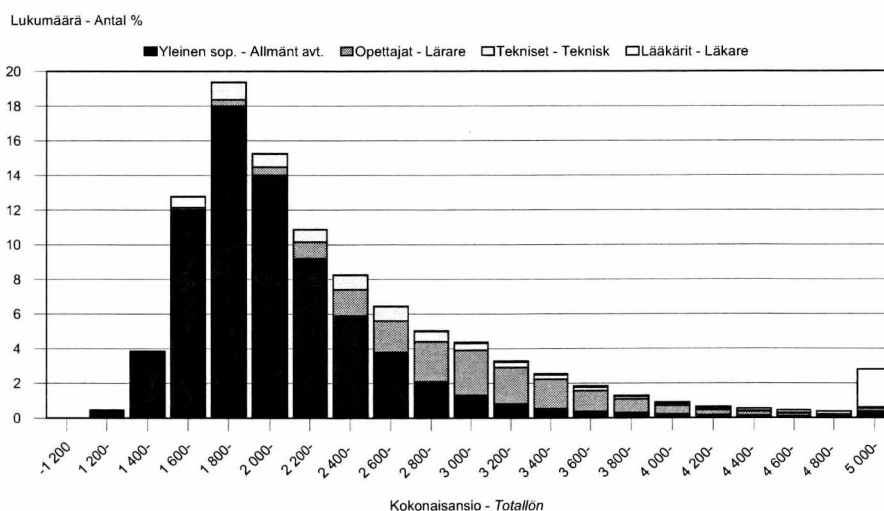
Mätt med Statistikcentralens förtjänstnivåindex steg medellönerna på årsnivå för kommunsektorn med ordinarie arbetstid med 2,7 procent under det fjärde kvartalet 2006. Den ordinarie lönen enligt det allmänna avtalet steg med 2,7 procent, för lärarna 2,6, tekniska 2,7, läkarna 1,9 och timavlönade 3,1 procent.

Statistiken omfattade totalt ungefär 410 000 månadsavlönade hel- och deltidsanställda av vilka ungefär 75 procent var ordinarie anställda. Omkring 80 procent av anställda inom kommunsektorn var kvinnor. Sysselessatta var 8 000. Av de månadsavlönade var 355 000 heltidsanställda. Antalet timavlönade uppgick till ungefär 16 000. Antalet anställda har ökat något från året innan.

I början av fördelningen av lönen finns närmast löntagare inom ramen för det allmänna kommunala avtalet, i mitten finns anställda inom ramen för det tekniska avtalet och läraravtalet och överst i fördelningen är omkring 90 procent läkare i lönegruppen med en lön på mer än 5 000 euro. De heltidsanställdas andel av månadsavlönade löntagare var omkring 87 procent. Andelen deltidsanställda har ökat under de senaste åren, särskilt inom läkarnas avtalsbransch.

**Kuvio 1.1a Kuntasektorin kuukausipalkkaisten kokonaisansion jakauma lokakuussa 2006**

Figur 1.1a Månadsavlönade inom den kommunala sektorn; fördelning av totallönen i oktober 2006





Kasvu on tapahtunut pääosin omasta pyynnöstä osa-aikaisissa palvelussuhteissa, mm. osa-aikaeläkkeellä työskentelevissä. Omasta pyynnöstään osa-aikaisessa palvelussuhteessa työskenteli kaikista osa-aikaisista palkansaajista noin 30 prosenttia. Yleisellä sopimuslalla vastaava osuus oli 28, opettajilla 31, teknisillä 51 ja lääkäreillä 47 prosenttia.

Ökningen har huvudsakligen skett på egen begäran när det gäller deltidsanställningar, bl.a. bland deltids-pensionärer. Deras andel av alla deltidsanställda var ungefär 30 procent. Inom den allmänna avtalsbranschen var motsvarande andel 28 procent, för lärarna 31 procent, för den tekniska branschen 51 procent och för läkarna 47 procent.

## 1.2 Kuntasektorin palkansaajat ja lukumäärien kehitys kuntamuodoittain

Liitetaulukoissa on lukumäärissä esitettävissä yleensä kaikki kuukausipalkkaiset kokoaikaiset ja joissakin taulukoissa myös osa-aikaiset palkansaajat. Kokoaikaisten ansiot on laskettu koko kuukaudelta täyttä palkkaa saaneista. Kuntasektorin palkka-aineistossa oli koko- ja osa-aikaisten palkansaajien lisäksi myös noin 2500 sivutoimista, 3200 sivutoimista tuntiopettajaa ja noin 16 000 tuntipalkkaista työntekijää.

Jakaumataulukoissa 8 ja 9 ovat mukana ainoastaan koko kuukaudelta täyttä palkkaa saaneet koko-aikaiset palkansaajat. Kokoaikaisista 77 ja osa-aikaisista 58 prosenttia oli vakinaisia. Kokoaikaisten vakinaisten kokonaisansio oli 2 521 ja määräaikaisten 2 352 euroa (näissä luvuissa ei ole mukana työllistettyjä ja oppilaita yms.).

Kuntasektorin palveluksessa vuonna 2006 olleista kuukausipalkkaisista palkansaajista 34 prosenttia oli virkasuhteisia. Virkasuhteisten osuus on jatkuvasti vähentynyt. Vuonna 1975 virkasuhteisten osuus oli 80 prosenttia. Virkasuhteisten kokonaiskeskiansio oli 3077 euroa ja työsuhteisten 2129 euroa vuoden 2006 lokaussa.

## 1.2 Löntagare inom kommunsektorn och antalsutveckling efter kommunform

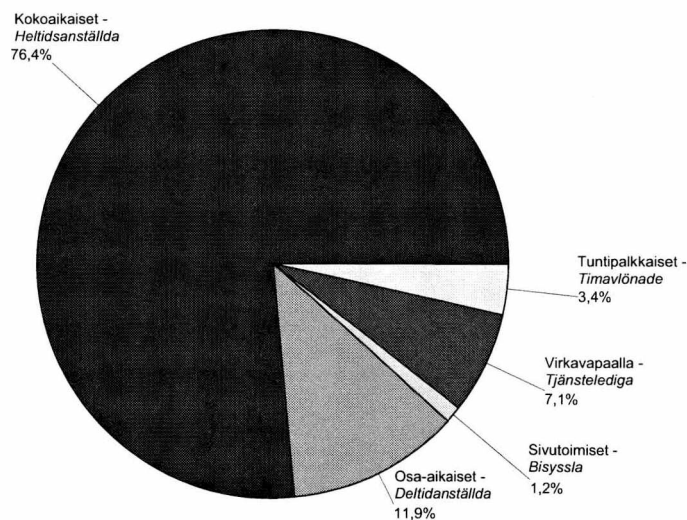
I tabellbilagorna ingår i allmänhet alla heltidsanställda månadsavlönade i antalet och i några tabeller också deltidsanställda. Lönerna för heltidsanställda har räknats på basis av de anställda som fått full lön för hela månaden. Lönematerialet för kommunsektorn omfattade förutom hel- och deltidsanställda löntagare också omkring 2 500 löntagare med bisyssla, 3 200 lärare i bysyssla och omkring 16 000 timavlönade.

I fördelningstabellerna 8 och 9 ingår bara de heltidsanställda som fått full lön för hela månaden. Av heltidsanställda var 77 procent och av deltidsanställda 58 procent ordinarie. Totallönen för ordinarie heltidsanställda var 2 521 och för visstidsanställda 2 352 euro (siffrorna omfattar inte personer som sysselsatts med sysselsättningsbidrag, elever o.d.).

Av de månadsavlönade kommunalanställda år 2006 var 34 procent i tjänsteförhållande. Andelen personer i tjänsteförhållande har kontinuerligt minskat. År 1975 var andelen personer i tjänsteförhållande 80 procent. Totalmedellönen för personer i tjänsteförhållande var 3 077 euro, då den för personer i anställningsförhållande var 2 129 euro i oktober 2006.

### Kuvio 1.2a Kuntasektorin henkilöstö lokakuussa 2006

Figur 1.2a Personalen inom den kommunala sektorn i oktober 2006



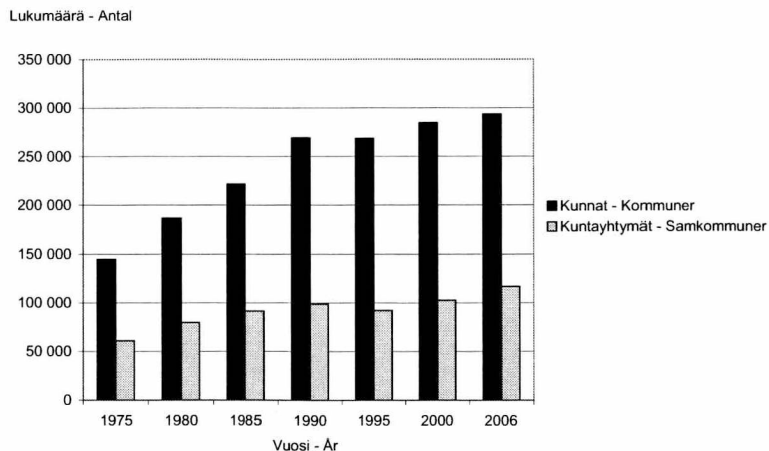
## Taulukko 1.2 Kuntasektorin palkansaajat vuosina 1975-2006

Tabell 1.2 Löntagare inom den kommunala sektorn åren 1975 - 2006

Vuosi - År	Kokoaikaiset - Heltidsanställda		Osa-aikaiset - Deltidsanställda		Kokoaikaisen kokonaisansio - Heltidsanställdas totallön	
	Lkm - Antal	Muutos - Förändring	Lkm - Antal	Muutos - Förändring	Euro/kk - Euro/månad	Muutos - Förändring
		1975=100		1975=100		1975=100
<b>Kuntasektori - Den kommunala sektorn</b>						
2006	354 600	185	55 400	417	2 482	576
2005	350 200	183	53 700	413	2 407	559
2004	355 000	185	56 000	431	2 296	533
2003	350 900	183	52 300	402	2 205	512
2002	350 000	183	51 600	397	2 140	497
2001	346 800	181	49 300	379	2 054	476
2000	338 600	177	50 300	387	1 986	461
1995	320 900	168	39 800	306	1 720	399
1990	343 300	179	24 500	188	1 463	340
1985	295 000	154	18 300	138	1 031	239
1980	240 200	125	26 000	195	657	152
1975	192 100	100	13 300	100	431	100
<b>Kunnat - Kommuner</b>						
2006	252 700	190	40 700	354	2 384	549
2005	250 200	189	39 200	350	2 328	536
2004	259 100	196	42 000	375	2 230	513
2003	254 300	192	41 200	368	2 134	491
2002	254 600	192	40 800	364	2 060	474
2001	252 800	191	38 700	346	1 999	460
2000	245 600	185	40 100	358	1 934	445
1995	235 000	177	33 400	298	1 681	387
1990	250 900	189	18 300	163	1 445	333
1985	207 200	156	14 300	124	1 024	236
1980	164 700	124	21 700	189	658	151
1975	133 000	100	11 500	100	435	100
<b>Kuntayhtymät - Samkommuner</b>						
2006	101 900	172	14 700	817	2 720	643
2005	100 000	170	14 500	806	2 603	616
2004	96 200	163	14 100	783	2 473	585
2003	96 600	164	11 100	617	2 386	564
2002	95 900	163	10 700	594	2 320	548
2001	94 000	160	10 600	589	2 197	520
2000	93 000	158	10 200	567	2 127	503
1995	85 900	146	6 400	356	1 828	432
1990	92 400	157	6 200	344	1 514	358
1985	87 800	149	4 000	222	1 047	247
1980	75 500	128	4 300	239	654	155
1975	59 100	100	1 800	100	423	100

## Kuvio 1.2b Kuntasektorin palkansaajat kuntamuodoin vuosina 1975-2006

Figur 1.2b Löntagare inom den kommunala sektorn efter kommunform åren 1975 - 2006



### 1.3 Julkisen sektorin henkilöstö

Valtion ja kuntien palveluksessa oli vuoden 2006 viimeisellä neljänneksellä yhteensä 553 600 palkansaajaa, joista 537 800 oli kuukausipalkkaisia ja 15 800 tuntipalkkaisia. Valtion osuus julkisen sektorin palkansaajista oli 22 prosenttia.

Vuonna 2006 valtion budjettitaloudessa oli 122 100 palkansaajaa. Kokoaikaisten kokonaiskeskiansio oli 2 871 euroa kuukaudessa. Henkilöstöstä oli virkasuhteisia 84 prosenttia. Valtion henkilöstömäärä pysyi lähes ennallaan edellisvuodesta.

Valtion asema työnantajana 1990-luvulla muuttui merkittävästi. Valtio yhtiöitti merkittäviä palvelujaan, kuten postilaitoksen, rautatiet, siivoustoimen, Valtion Tietokonekeskuksen ja valtion hankintatoimen. Myös valtion oppilaitoksia on kunnallistettu. Valtion budjettitalouden henkilöstön määrä vähentyi kolmanneksen 180 000:sta noin 120 000 henkilöön.

### 1.3 Anställda inom den offentliga sektorn

Under det sista kvartalet år 2006 var antalet anställda inom staten och kommunerna totalt 553 600, av vilka 537 800 var månadsavlönade och 15 800 timavlönade. Statens andel av den offentliga sektorns löntagare var 22 procent.

År 2006 omfattade statens budgetekonomi 122 100 löntagare. Den totala medellönen för heltidsanställda var 2 871 euro i månaden. Av de anställda hade 84 procent ett tjänsteförhållande. Antalet anställda inom staten var nästan oförändrat från året innan.

Statens ställning som arbetsgivare förändrades avsevärt under 1990-talet. Staten bolagiserade viktiga tjänster såsom postverket, järnvägarna, städfunktionerna, Statens datorcentral och upphandlingen. Också en del av statens läroanstalter blev kommunala. Antalet anställda minskade med en tredjedel från 180 000 till 120 000.

**Taulukko 1.3 Julkisen sektorin palkansaajat vuosina 1990 - 2006**

Tabell 1.3 Löntagare inom den offentliga sektorn åren 1990 - 2006

Vuosi År	Yhteensä Totalt	Kuukausipalkkaiset yhteensä		Yhteensä Totalt	Tuntipalkkaiset yhteensä		Yhteensä Totalt
		Månadsavlönade totalt			Timavlönade totalt		
		Valtionsektori Staten	Kuntasektori Kommuner		Valtionsektori Staten	Kuntasektori Kommuner	
2006	553 600	122 100	415 700	537 800	0	15 800	15 800
2005	545 200	121 700	407 200	528 900	200	16 100	16 300
2004	555 600	121 800	415 600	537 400	200	18 000	18 200
2003	548 900	121 800	406 600	528 400	700	19 800	20 500
2002	548 300	120 800	405 100	525 900	700	21 700	22 400
2001	540 600	118 000	399 800	517 800	700	22 100	22 800
2000	538 000	121 100	393 000	514 100	900	23 000	23 900
1999	536 400	123 200	388 600	511 800	1 000	23 600	24 600
1998	540 900	122 000	391 600	513 600	1 700	25 600	27 300
1997	536 100	119 800	386 800	506 600	2 100	27 400	29 500
1996	527 100	118 500	378 500	497 000	2 400	27 700	30 100
1995	517 600	120 600	365 000	485 600	2 500	29 500	32 000
1990	616 900	195 800	374 300	570 100	14 300	32 500	46 800

## 1.4 Kuntasektorin henkilöstö ja palkat hallinnonaloittain

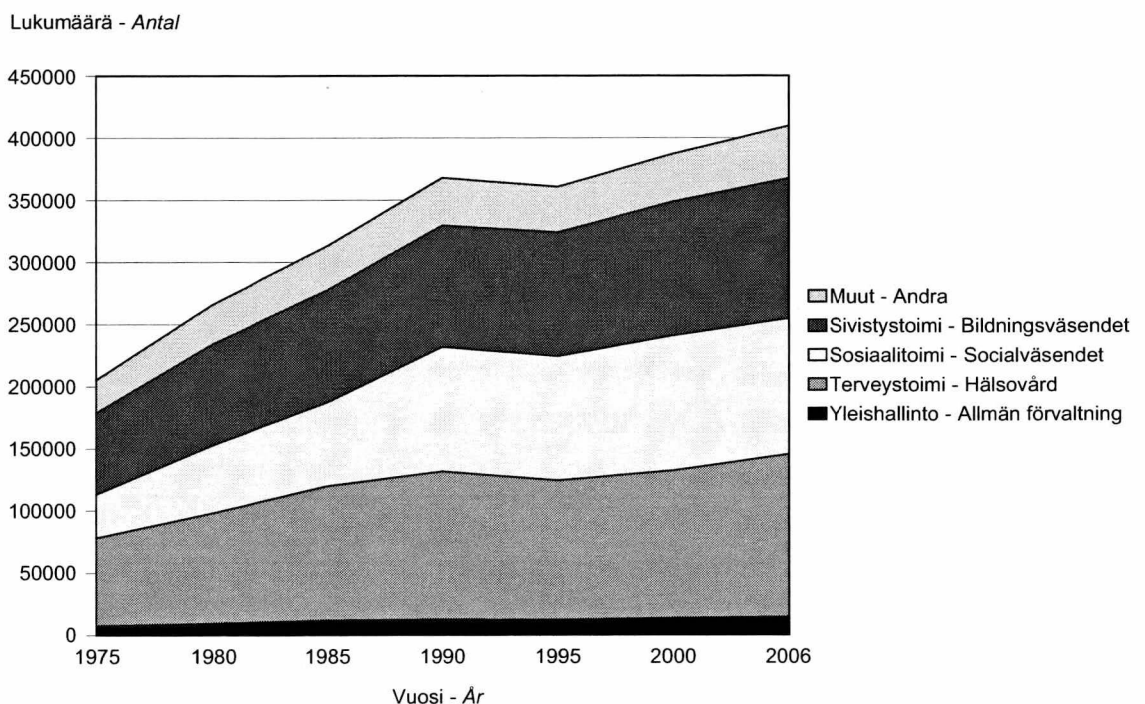
Kuntasektorin hallinnonalat määräytyvät kunnallisen laskentatoimen suositusten mukaan. Nykymuotoisen palkkatiedustelun olemassaoloaikana vuodesta 1975 henkilöstö on kasvanut eniten sosiaali-, terveys- ja sivistystoimen aloilla, joilla työskentelee lähes 90 prosenttia henkilöstöstä.

## 1.4 Anställda och löner inom kommunsektorn efter förvaltningsområde

Kommunsektorns förvaltningsområden fastställs enligt rekommendationer av det kommunala räkenskapsväsendet. Under den tid enkäten har existerat i sin nuvarande form, dvs. sedan 1975, har ökningen av anställda varit störst inom social-, hälso- och sjukvårdssamt utbildningsväsendet, där nästan 90 procent av alla kommunanställda arbetar.

**Kuvio 1.4a Kuntasektorin kuukausipalkkaiset hallinnonaloittain vuosina 1975 - 2006**

Figur 1.4a Månadsavlönade inom den kommunala sektorn efter förvaltningsområde åren 1975 - 2006



Miesten suhteellisen osuuden jatkuva pieneneminen kuntasektorilla selittyy pitkälti sosiaali- ja terveystoimen alojen kasvulla. Nämä hallinnonalat ovat perinteisesti olleet naisvaltaisia. Vuonna 1975 oli palkansaajia sosiaali- ja terveystoimissa noin 106 000 ja vuonna 2006 vastaavasti noin 237 000.

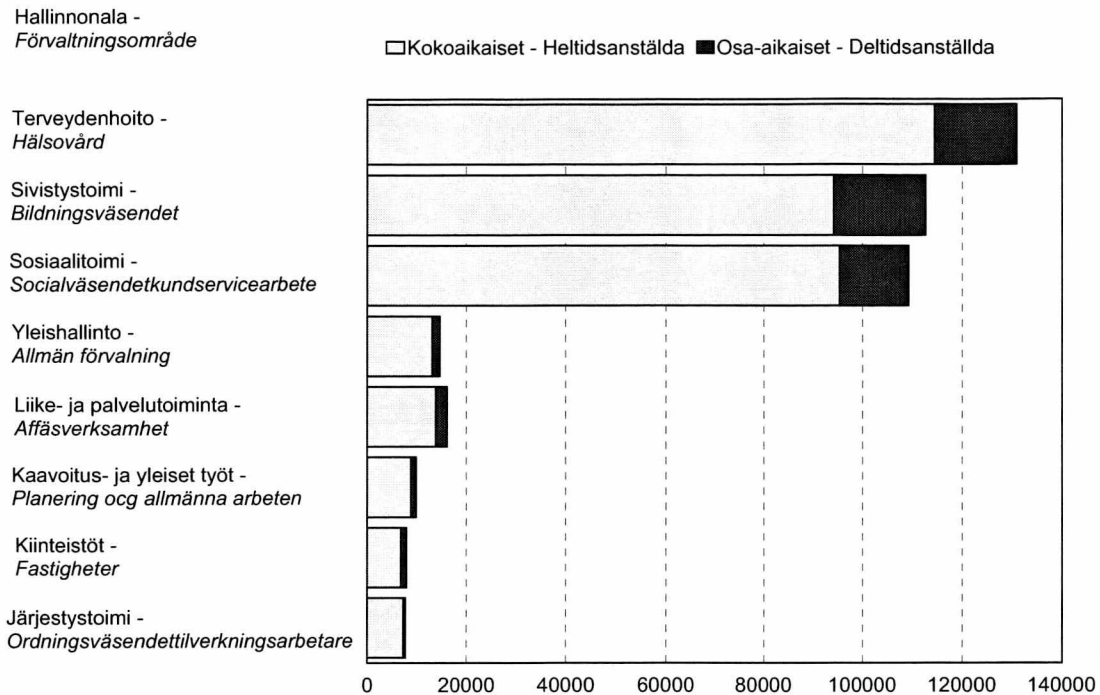
Henkilöstön kasvu pysähtyi 1990 ja vuoden 1995 jälkeen kasvu on ollut hidasta. Osa-aikaisten lukumäärä on kuitenkin yli kaksinkertaistunut 25 000:sta 55 000:een vuoden 1990 jälkeen.

Den kontinuerliga nedgången av den relativa andelen män inom kommunsektorns förklaras till stor del av utbyggnaden av social- och hälsovårdsbranschen. Dessa förvaltningsgrenar har av tradition varit kvinnodominerade. År 1975 var totalantalet löntagare inom social- och hälsovårdsväsendet omkring 106 000 och år 2006 omkring 237 000.

Ökningen av antalet anställda avstannade år 1990 och efter 1995 har ökningen varit långsam. Antalet deltidsanställda har dock fördubblats från 25 500 till 55 000 efter år 1990.

**Kuvio 1.4b Kuntasektorin palkansaajat hallinnonaloittain vuonna 2006**

Figur 1.4b Löntagare inom den kommunala sektorn efter förvaltningsområde år 2006



**1.5 Koulutus ja palkkakehitys sekä naisten ja miesten palkkaerot**

Kuntasektorin kokoaikainen henkilöstö on hyvin naisvaltaista. Miesten osuus henkilöstöstä on vain noin 20 prosenttia. Vertailun vuoksi voidaan todeta, että valtion kuukausipalkkaisesta henkilöstöstä noin puolet on miehiä. Tämä ero heijastaa mm. valtion ja kuntien kuukausipalkkaisen henkilöstön tehtäväeroja.

Kuntasektorin miehillä on vielä keskimäärin jonkin verran korkeampi koulutus kuin naisilla. Miehistä noin 60 prosentilla on vähintään alin korkea-asteen tutkinto, kun naisista vastaava tutkinto on 50 prosentilla.

Naisten ja miesten välinen palkkaero näyttää varsin suurelta kuntasektorilla. Keskimäärin miesten säännöllisen työajan ansio oli 2 811 euroa ja naisten 2 255 euroa eli noin 80 prosenttia miesten ansiosta. Palkkajakaumia tarkastelemalla huomataan, että keskiarvopalkkojen erojen lisäksi eri palkansaajaryhmien palkkauksessa on paljon muitakin eroja.

Mediaanipalkat ovat usein huomattavasti keskiarvoja pienempiä. Miesten säännöllisen ansion mediaani oli 2 560 ja naisten 2 098 euroa. Palkkahajonnat ovat yleisesti ottaen selvästi suurempia miehillä kuin naisilla ja kasvavat koulutusasteen noustessa.

**1.5 Utbildning och löneutveckling samt löneskillnader mellan kvinnor och män**

De heltidsanställda anställda inom kommunsektorn är mycket kvinnodominerade. Männens andel av de anställda är bara omkring 20 procent. Jämförelsevis kan man konstatera att omkring 50 procent av de statliga månadsavlönade är män. Skillnaden visar bl.a. att de statligt och kommunalt anställda månadsavlönade har olika arbetsuppgifter.

Inom kommunsektorn har männen fortfarande i genomsnitt något högre utbildning än kvinnorna. Andelen män som har minst lägsta utbildning på högre nivå är ungefär 60 procent medan motsvarande siffra för kvinnor är 50 procent.


Skillnaden mellan männens och kvinnornas lönenivåer ut att vara ganska stor inom kommunsektorn. Medellönen för ordinarie arbetstid för män var 2 811 euro och för kvinnor 2 255 euro. Kvinnornas medellön var alltså omkring 80 procent av männens.

När man granskar lönefördelningen märker man att det förutom skillnader i medellöner finns många fler skillnader i lönesättningen för de olika lönegrupperna.

Lönespridningen är allmänt taget klart större bland män än bland kvinnor och ökar med högre utbildningsnivå.



**Kuvio 1.5a Kuntasektorin kuukausipalkkaisten jakautuminen koulutusastettain lokakuussa 2006**  
 Figur 1.5a Månadsavlönade inom den kommunala sektorn fördelade efter utbildningsnivå i oktober 2006



Yhdeksän ja ensimmäisen desiiin suhteella mitattuna palkkahajonta oli naisilla 177 ja miehillä 232 prosenttia. Vastaavat suhteet olivat perusasteentutkinnon suorittaneilla 146 ja tutkijoilla 228 prosenttia.

Koulustasteen vakiointi nostaa naisten ansiosuuden yli 88 prosenttiin ja koulutusalan mukaanotto vakiointiin nostaa naisten säännöllisen työajan ansion noin 90 prosenttiin miesten ansiosta. Ammatilluokituksen 4-numerotasolla vakioituna naisten ansiot ovat noin 95 prosenttia miesten ansiosta. Lääkärien ja opettajien sopimusaloilla naisten ansiot olivat ilman vakioitejakin 87 ja 94 prosenttia miesten ansiosta.

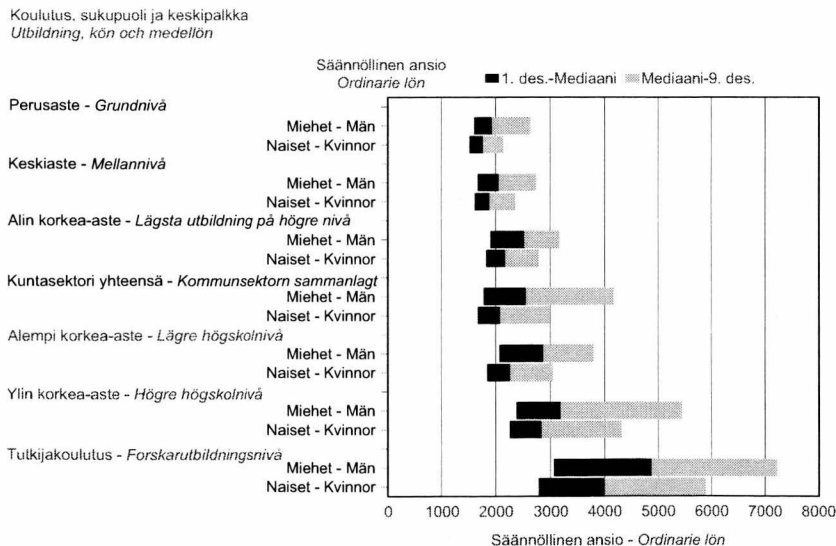
Keskimäärin ansiot ovat nousseet 21 prosenttia periodin 2000–2006 aikana; tutkijoilla 26 prosenttia.

Mätt med förhållandet mellan den nionde och första decilen var lönespridningen för kvinnor 177 procent och 232 procent för män. Motsvarande förhållanden var 146 för dem som avlagt examen på grundnivå och 228 procent bland forskare.

Standardisering av utbildningsnivån höjer kvinnornas löneandel till över 88 procent och om man även tar med utbildningsbranschen i standardiseringen stiger kvinnornas lön för ordinarie arbetstid till ungefär 90 procent av männens. Vid standardisering med yrkesklassificeringens fyrsiffernivå är kvinnornas löner omkring 95 procent av männens. Inom läkarnas och lärarnas avtalsbranschet var kvinnornas löner 87 och 94 procent av männens också utan standardisering.

I genomsnitt var löneökningen 21 procent under perioden 2000–2006, för forskarna 26 procent.

**Kuvio 1.5b Kuntasektorin kuukausipalkat koulustasteittain lokakuussa 2006**  
 Figur 1.5b Månadslöner efter utbildningsnivå inom den kommunala sektorn i oktober 2006



## 1.6 Palkat ja palkkajakaumat iän ja sukupuolen mukaan

Palkkojen hajonta kasvaa ikäryhmän myötä ja erityisen voimakkaasti miehillä. Yksityiskohtaisempaa tietoa kuntasektorin palkansaajien lukumääristä sekä ansioista sukupuolen ja iän mukaan löytyy liitetaulukoista 5 ja 9. Puolet naisista ansaitsi alle 2 117 euroa. Miesten vastaava kokonaisansion mediaani oli 2 721 euroa. Miesten sijoittuminen eri ansioluokkiin oli lisäksi paljon tasaisempaa kuin naisilla.

Toisaalta kokonaisansion hajontaa mittaava variaatiokerroin, keskihajonnan ja keskiarvon suhde, oli miehillä 47 ja naisilla 34 prosenttia.

## 1.6 Löner och lönefördelningar efter ålder och kön

Lönespridningen ökar med åldersklass och det gäller särskilt mycket männen. Mera detaljerade uppgifter om antalet löntagare inom kommunsektorn och löner efter kön och ålder finns i tabellbilagorna 5 och 9.

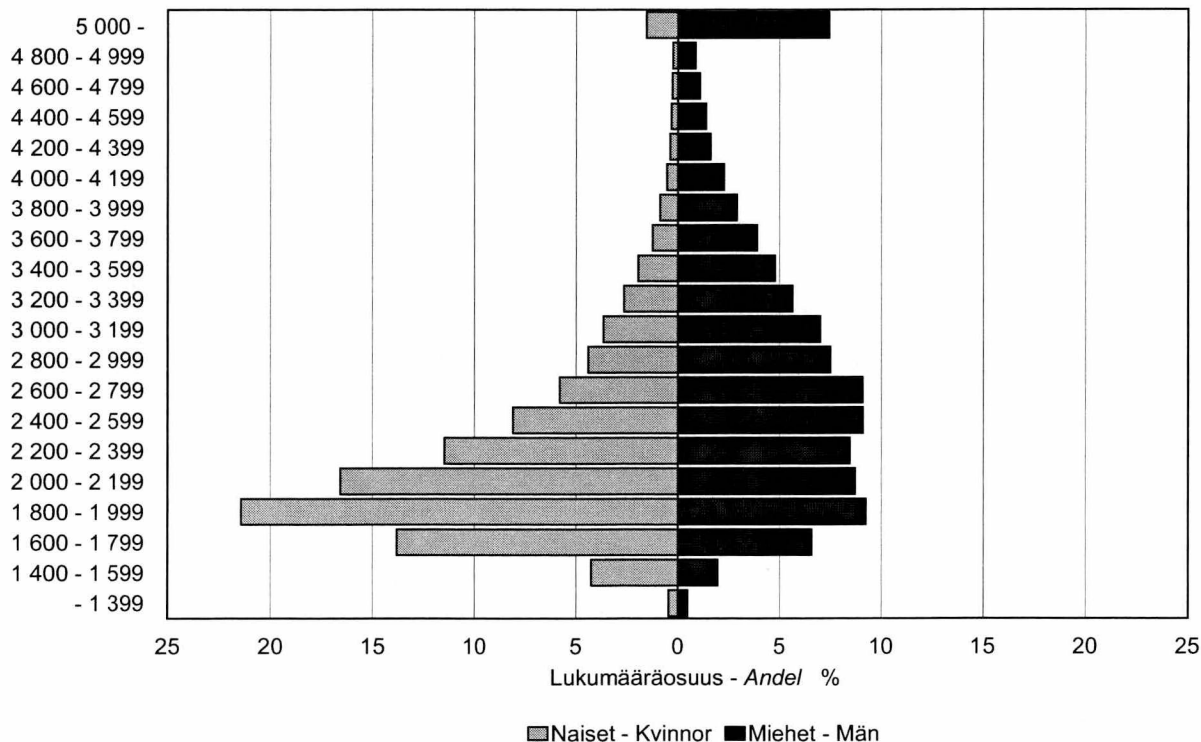
Hälften av kvinnorna förtjänade mindre än 2 117 euro. Männens motsvarande medianlön var 2 721 euro. Männen placerade sig dessutom mycket jämnare i de olika löneklasserna än kvinnorna.

Å andra sidan var variationskoefficienten, förhållandet mellan standardavvikelsen och medelvärdet, som mäter spridningen av totallönen 47 procent bland män och 34 procent bland kvinnor.

### Kuvio 1.6a Kuntasektorin kokoaikaisten kuukausipalkkajakauma lokakuussa 2006

Figur 1.6a Månadslönefördelning av heltidsanställda inom den kommunala sektorn i oktober 2006

Kokonaisansio - Totallön



Palkkajakauman muutoksia voidaan havainnollistaa monella eri tavalla. Kuviossa 1.6b palkan-muutoksia on tutkittu kokonaisansion desiilipisteissä verrattuna edelliseen vuoteen ja vuoteen 2000. Palkat ovat koko periodilla kasvaneet varsin tasaisesti koko jakauman alueella. Vasta parina viime vuotena palkat ovat kasvaneet lievästi enemmän jakauman yläpäässä.

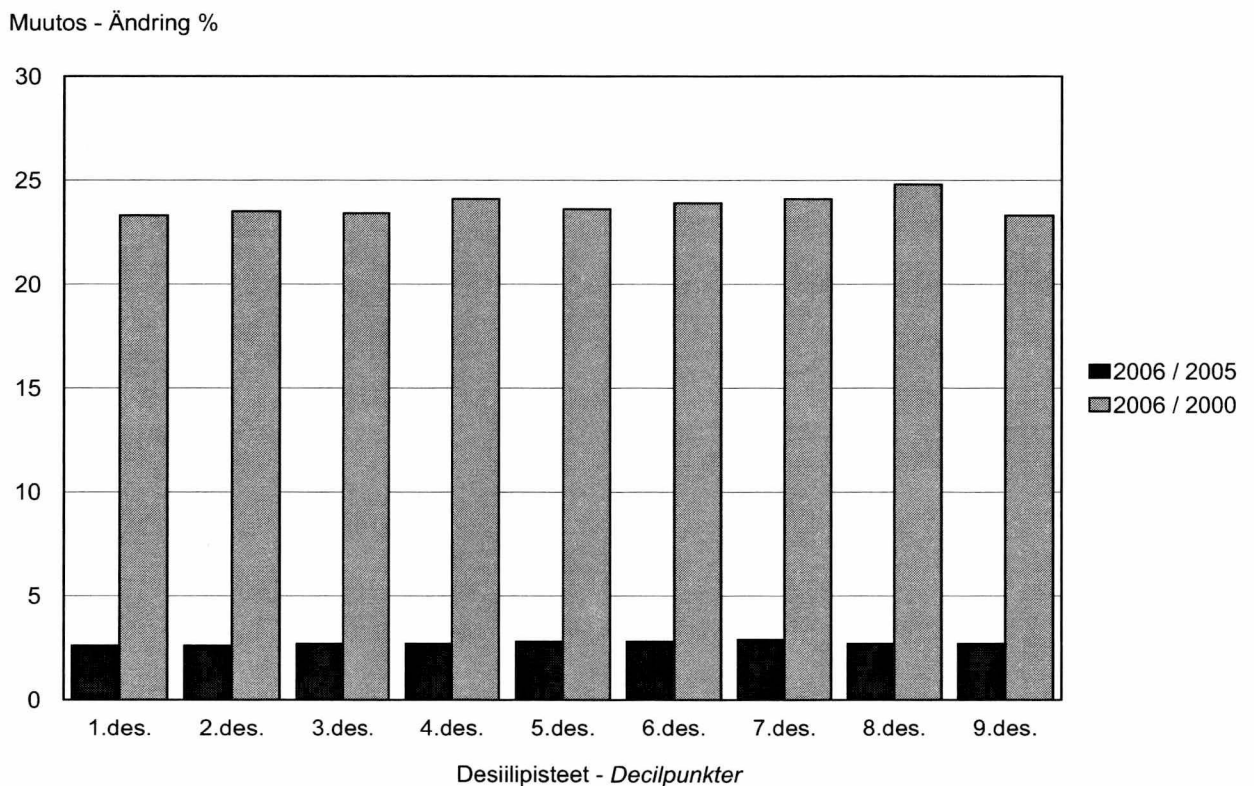
Ansiokehityksien tulkinnassa on otettava huomioon myös henkilöstörakenteen muutosten vaikutukset.

Förändringarna i lönefördelningen kan åskådliggöras på många olika sätt. I figur 1.6b har lönefördelningarna granskats i decilpunkterna för totallönen jämfört med året innan och år 2000. Lönerna har under hela perioden stigit rätt jämnt inom hela variationsvidden. Det är först under de senaste åren som lönerna stigit något mer överst i fördelningen.

I tolkningen av löneutvecklingen måste man även beakta inverkan av förändringar i personalstrukturen.

**Kuvio 1.6b Kokonaisansion muutos jakaumapisteissä kuntasektorilla lokakuussa 2006**

Figur 1.6b Förändring av totallönen vid fördelningspunkter inom den kommunala sektorn i oktober 2006



## 1.7 Kuntasektorin palkansaajat ammatiluokituksen ja ammatin mukaan

Tilastokeskuksen ammattiluokitus 2001 perustuu Euroopan Unionin suositukseen ja se helpottaa palkkojen vertailua yli sektoreiden sekä myös kansainvälisesti.

Ammattiluokituksen pääluokat 1–3 kuvaavat lähinnä toimihenkilöammatteja aseman ja koulutustason mukaan. Pääluokat 4–9 kuvaavat rinnakkaisten ammattilojen palkansaajaryhmiä.

Miehistä noin 50 prosenttia sijoittuu ammattiluokituksen pääluokkiin johtajat ja erityisasiantuntijat, naisista alle 30 prosenttia. Suurin naisten pääluokka on palvelu-, myynti- ja hoitotyö, johon sijoittuu noin 30 prosenttia naisten ammateista. Naisia on suhteellisesti hyvin vähän ammattiluokituksen pääluokissa 6–8.


## 1.7 Löntagare inom kommunsektorn efter yrkesklassificering och yrke

Statistikcentralens yrkesklassificering 2001 bygger på Europeiska unionens rekommendation. Yrkesklassificeringen underlättar jämförelsen av löner mellan de olika sektorerna och också internationellt.

Yrkesklassificeringens huvudgrupper 1–3 beskriver närmast tjänstemannayrken efter yrkesställning och utbildningsnivå. Huvudgrupperna 4–9 beskriver parallella yrkesbranschens löntagargrupper.

Av männen placeras omkring 50 procent i yrkesklassificeringens huvudgrupper chefer och specialister, av kvinnorna mindre än 30 procent. Den största huvudgrupper för kvinnor är service-, försäljnings- och omsorgspersonal med omkring 30 procent av kvinnornas yrken. Relativt sett finns det mycket få kvinnor i yrkesklassificeringens huvudgrupper 6–8.

**Kuvio 1.7a Kuntasektorin kuukausipalkkaisten jakautuminen ammattiluokituksen pääluokkiin lokakuussa 2006**  
Figur 1.7a Kommunalanställda fördelade på yrkesklassificeringens huvudklasser i oktober 2006



Epätasaisia ammattiryhmiä ja ammatteja palkkauksen suhteen ovat monet johtavat ja teknisen alan ammatit. Yleisesti ottaen palkkaerot ja palkkahajonnat ovat suurempia miehillä kuin naisilla.

Koko kuntasektorin tulos osoittaa siis ammateista eriytymistä sukupuolen mukaan; on olemassa ns. miesten ammatteja, joissa palkka ja palkkahajonnat ovat yleisesti korkeammalla tasolla sekä naisten ammatteja, joissa palkka ja palkkahajonnat vastaavasti ovat pienempiä.

Palkkojen jakautumista havainnollistavat myös ammattiluokkien ja ammattien sisäiset jakaumat liitetaulukoissa 6a, 6b, 7a ja 7b.

Liitetaulukoissa 6b ja 7b on eritelty ammattiluokitukseen 3-numerotasojen alle sellaiset ammatit, joissa lokaussa 2006 oli vähintään 30 palkansaajaa.

I fråga om avlöning är många ledande yrken och yrken inom den tekniska branschen ojämna. Allmänt taget är löneskillnaderna och lönespridningen större bland män än bland kvinnor.

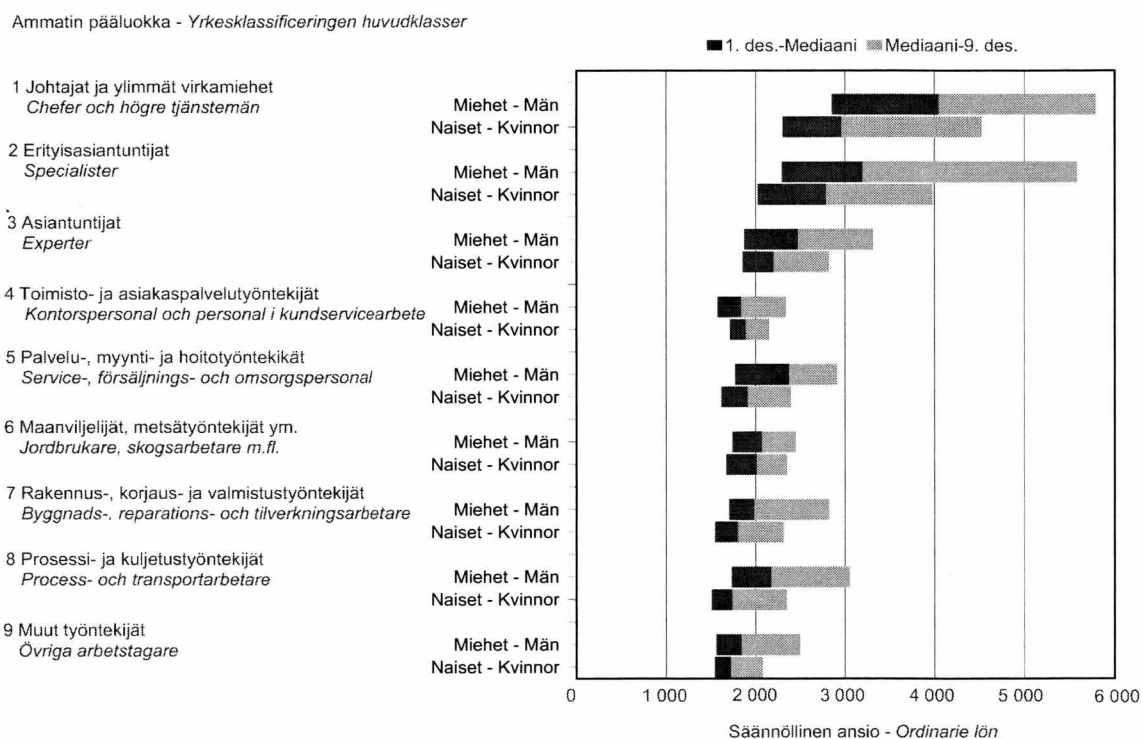
Resultatet för hela kommunsektorn visar en särutveckling efter kön; det finns s.k. mansyrken, där lönen och lönespridningen i allmänhet är på högre nivå och kvinnoyrken, där lönen och lönespridningen i sin tur är lägre.

Fördelningen av löner åskådliggörs också av de interna fördelningarna av yrkesklasser och yrken i tabellbilagorna 6a, 6b, 7a och 7b.

I tabellbilagorna 6b och 7b har man under yrkesklassificeringens 3-siffernivåer specificerat sådana yrken som i oktober 2006 hade minst 30 löntagare.

### Kuvio 1.7b Kuntasektorin kuukausipalkat ammattiluokan pääluokan mukaan 2006

Figur 1.7b Månadslöner inom den kommunala sektorn efter yrkesklassificeringen i oktober 2006





## 1.8 Palkan muodostuminen

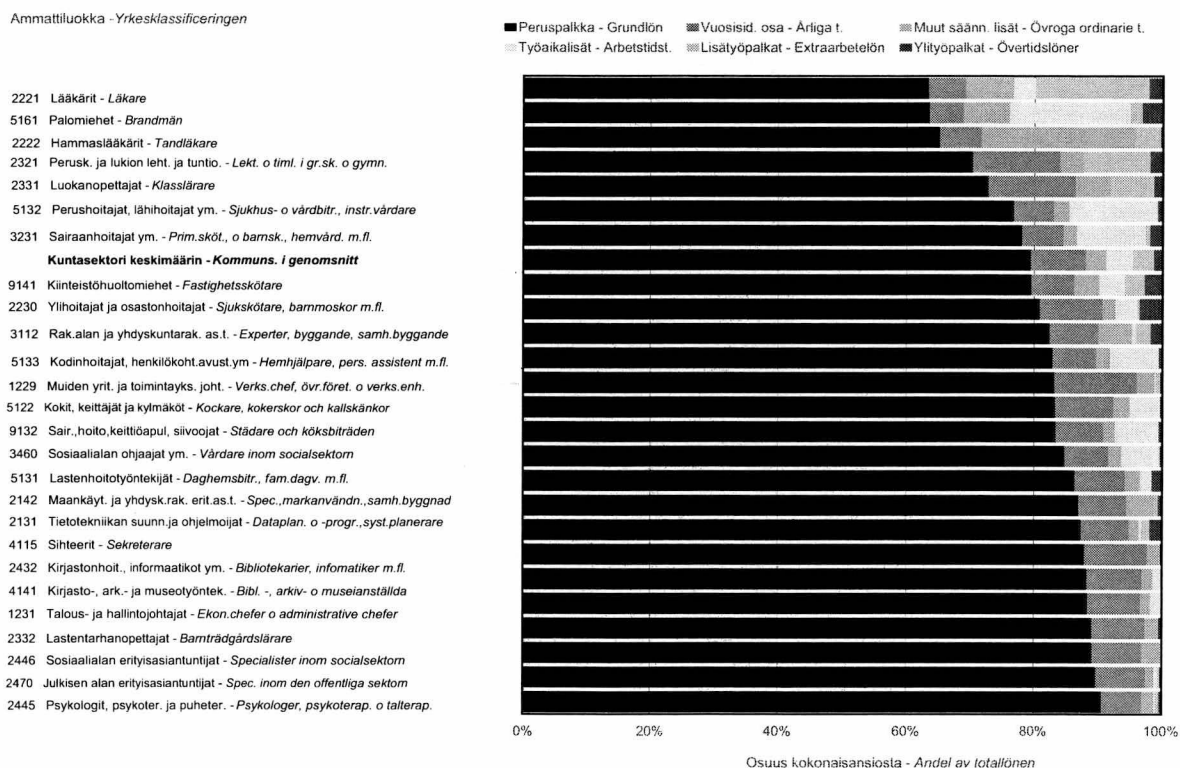
Palkan muodostuminen on sopimusaloittain varsin erilainen ja sikäli alojen palkkatasojen vertailuun soveltuu parhaiten kokonaisansio. Kunnallisen yleisen sopimuksen piirissä peruspalkan ja kokemuslisien osuus kokonaisansiosta on yli 90 prosenttia ja ainoat merkittävät palkanlisät ovat työaikalisät. Niiden osuus on keskimäärin 6 prosenttia ja esimerkiksi sairaanhoitajilla 11 prosenttia kokonaisansiosta. Opettajilla ja lääkäreillä on muita sopimusaloja selvästi enemmän ylityöpalkkoja ja muita ei-säännöllisiä lisiä, jotka kuitenkin säännöllisesti muodostavat merkittävän osan palkasta.

## 1.8 Lönebildningen

Lönerna bildas mycket olika inom de olika avtalsbranscherna och därför lämpar sig totallönen bäst för jämförelse av lönenivåerna inom de olika branscherna. Inom det allmänna kommunala tjänste- och arbetskollektivavtalet är andelen grundlönen och erfarenhetstillägg över 90 procent av totallönen och de enda betydande lönetilläggen är arbetstidstillägg. Deras andel är i genomsnitt 6 procent och t.ex. hos sjuksköterna 11 procent av totallönen. Lärarna och läkarna har tydligt mera tillägg av övertidsarbetskaraktär och icke-regelbundna tillägg, som ändå regelbundet bildar en betydande del av lönen.

### Kuvio 1.8a Kokonaisansion suhteellinen muodostuminen kuntasektorille tyypillisissä ammattiluokituksen ryhmissä lokakuussa 2006

Figur 1.8a Den relativa lönebildningen efter några typiska yrkesgrupper inom den kommunala sektorn i oktober 2006



Erityisesti lääkäreillä on paljon myös erilaisia säännöllisen työajan lisiä, joten peruspalkan osuus jää alle 70 prosenttia kokonaisansiosta. Tämä näkyy myös palkkahajonnoissa. Kun peruspalkan vaihtelukertoimet ovat samat 25 prosenttia sekä yleisellä että lääkärin sopimusallalla, ovat kokonaisansion vaihtelukertoimet vastaavasti 26 ja 34 prosenttia.

Uusien palkkausjärjestelmien mukanaan tuomat henkilökohtaiset palkanosat ovat vielä pieniä kuntasektorilla Katso myös liitetaulukot 6a ja 7a.

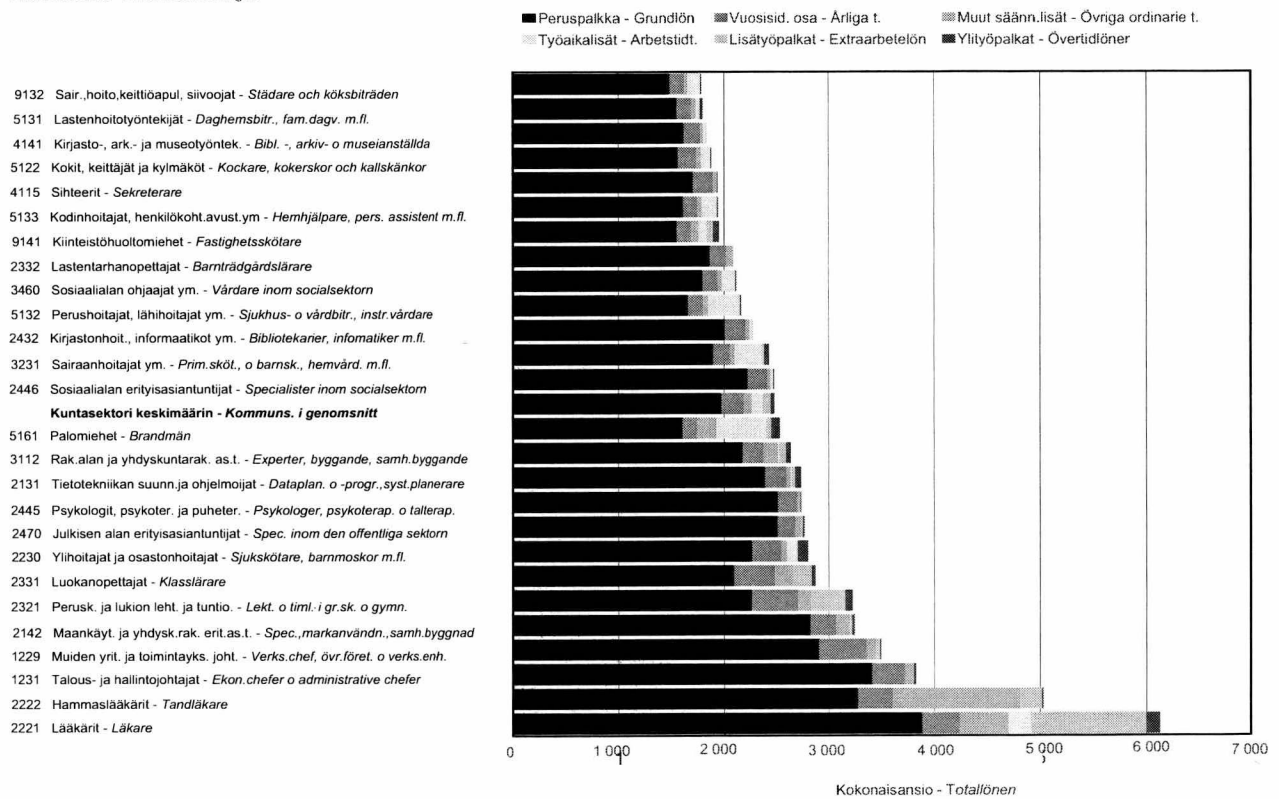
I synnerhet läkarna har också många olika tillägg för ordinarie arbetstid, varför grundlönsens andel förblir under 70 procent av totallönen. Detta framgår också av lönevariationen. Medan variationskoefficienten för grundlön inom både den allmänna- och läkaravtalsbranschen är samma 25 procent, är variationskoefficienten för totallönen i sin tur 26 och 34 procent.

De individuella lönedelarna i de nya lönesystemen är fortfarande små inom kommunsektorn. Titta på tabellbilagorna 6a och 7a också.

### Kuvio 1.8b Kokonaisansion muodostuminen euroina kuntasektorille tyypillisissä ammattiluokituksen ryhmissä lokakuussa 2006

Figur 1.8b Lönebildningen som euro efter några typiska yrkesgrupper inom den kommunala sektorn i oktober 2006

Ammattiluokka - Yrkesklassificeringen



## 2 SVT<sup>1)</sup> Laatuseloste

### 2.1 Tilastotietojen relevanssi

#### 2.1.1 Tietosisältö ja käyttötarkoitus

Tiedustelun pohjalta rakennettava kunnallinen palkkialasto kerätään vuosittain kuntiin ja kuntayhtymiin lähtevällä tiedustelulla. Osa aineiston tiedoista ja luokituksesta kuten tutkinto, ammattiluokka ja toimiala muodostetaan Tilastokeskuksessa.

Tiedustelun sisältö pyritään pitämään samana vuosittain, jotta tiedot säilyttävät vertailtavuutensa. Tietosisältö on tilaston tuottamiseen liittyviltä olennaisilta kohdilta seuraava:

#### Henkilötiedot

- sukupuoli
- henkilötunnus
- tutkinto

#### Työpaikkaa koskevat tiedot

- työnantaja (kunta/kuntayhtymä)
- toimintayksikkö
- työpaikan sijaintikunta

#### Hoidettua virkaa tai tointa koskevat tiedot

- palvelussuhteen vakinaisuus
- palvelussuhteen kokoaikaisuus
- ammattinimike
- sopimusala
- säännöllinen viikkotyöaika
- palveluksessaoloaika kunnalla

#### Palkkausta koskevat tiedot

- tehtäväkohtainen palkka/peruspalkka
- työehtosopimuksen mukainen varsinainen palkka
- vuosisidonnaiset ja harkinnanvaraiset henkilökohtaiset lisät
- muut palkanlisät, sisältäen tiedot maksetusta euromäärästä ja työtunneista, mikäli lisä on tuntiperusteinen
- lomaraha
- palkkahinnoittelu

Tuntipalkkaisten työntekijöiden osalta lisäksi aikatyön ja urakkatyön tehdyt työtunnit sekä niitä vastaavat palkat; keskituntiansiot on laskettu tehtyä työtuntia kohti.

## 2 Kvalitetsbeskrivning av FOS<sup>1)</sup>

### 2.1 Relevans av statistikuppgifterna

#### 2.1.1 Uppgiftsinnehåll och användning

Den lönestatistik över kommunsektorn som bygger på enkät samlas årligen in av kommunerna och samkommunerna. En del av materialets uppgifter och klassificeringar såsom examen, yrkesklass och näringsgren bildas på Statistikcentralen.

Avsikten är att enkätinnehållet är det samma varje år, för att uppgifterna skall vara jämförbara. Enkäten upptar följande uppgifter som är viktiga för uppgrändet av statistiken:

#### Personuppgifter

- kön
- personbeteckning
- examen

#### Uppgifter om arbetsplatsen

- arbetsgivare (kommun/samkommun)
- verksamhetsenhet
- kommun där arbetsplatsen ligger

#### Uppgifter om tjänsten eller befattningen

- anställningens karaktär
- heltidsanställning
- yrkesbenämning
- avtalsbransch
- ordinarie veckoarbetstid
- tjänstgöringstid hos kommunen

#### Uppgifter om avlöningen

- uppgiftsbaserad lön/grundlön
- egentlig lön enligt kollektivavtalet
- årsbunda- och prövningbaserade personliga tillägg
- andra lönetillägg, inkl. uppgifter om det betalda beloppet och arbetstimmar, ifall tillägget betalas på timbas
- semesterpenning
- löneklassificering

I fråga om timavlönade också antalet utförda timmar i tidsarbete och ackordarbete samt motsvarande löner; medeltimlönen har räknats per utförd arbetstimme.

1) Suomen virallinen tilasto

1) FOS Finlands officiella statistik

### 2.1.2 Käytetyt luokitukset

Tilaston sisältöä täydennetään Tilastokeskuksen ylläpitämällä luokituksilla ja tutkintorekisterin tiedoilla. Seuraavassa on yhteenveto käytetyistä luokituksista:

**Toimialaluokitus:** Tilastoinnissa käytetään Tilastokeskuksen toimialaluokitusta 2002, joka perustuu Euroopan Unionin toimialastandardiin. Luokitus on käytännössä järjestelmä, jonka avulla luokitellaan sekä julkisen että yksityisen sektorin toimipaikkoja eri toimialaluokkiin.

**Ammattiluokitus:** Tilastossa käytetään Tilastokeskuksen yleistä ammattiluokitusta 2001, joka perustuu Euroopan unionin ammattiluokitukseen. Ammattikoodit ja nimikkeet ovat Kuntien eläkevakuutuksen ylläpitämiä.

**Koulutusluokitus:** Koulutusluokitus on Tilastokeskuksen ylläpitämä luokitus, joka luokittelee pääsääntöisesti peruskouluissa, lukioissa, ammatillisissa oppilaitoksissa ja korkeakouluissa annettavaa, tutkintoon tai koulutusammattiin johtavaa koulutusta.

Aineiston palkansaajien koulutustiedon täydennyksessä käytetään tutkintorekisteriä, johon Tilastokeskus kerää tiedot erilaisista tutkinnonsuorittajista. Mikäli palkansaajalla ei ole koulutusta, sijoitetaan nämä henkilöt perusasteen koulutusluokkaan.

### 2.1.3 Ansiokäsitteet

**Peruspalkka** on yleensä tehtäväkohtainen palkka.

**Säännöllisen työajan ansio** sisältää peruspalkan lisäksi euromääräisinä maksetut vuosisidonnaiset lisät, henkilökohtaiset lisät, työaikalisät (paitsi lääkäreillä, ks. 2.6 Vertailukelpoisuus), muut säännöllisen työajan lisät sekä luontoisedut.

**Kokonaisansio** sisältää edellisten lisäksi yli- ja lisätyöpalkat, päivystys- ja varallaolokorvaukset sekä muut ei säännöllisesti maksetut lisät. Lomaraha ja tulospalkkiot eivät sisälly kokonaisansioon.

**Kuukausipalkka** on aritmeettinen keskiarvo henkilöä kohden.

**Varsinainen palkka** on työehtosopimuksen mukainen palkka.

**Tuntipalkkaisu** työntekijöille on laskettu säännöllisen työajan- ja kokonaiskeskituntiansio, joissa tuntijakajana ovat tehdyt työtunnit.

### 2.1.4 Muut käsitteet ja tilastolliset tunnusluvut

**Säännöllinen viikkotyöaika** on työaikajärjestelmän mukainen tai erikseen sovittu keskimääräinen viikkotyöaika. Opettajien osalta työaika on opetusvelvollisuus ilman huojennuksia.

### 2.1.2 Klassifiseringar

Statistiken kompletteras med Statistikcentralens klassifiseringar och uppgifter i examensregistret. Nedan ett sammandrag av klassifiseringarna:

**Näringsgrensindelningen:** I statistikförelingen används Statistikcentralens näringsgrensindelning 2002, som baserar sig på EU:s näringsgrensstandard. Klassifiseringens utgör i praktiken ett system med vars hjälp man klassificerar såväl den offentliga som privata sektorns arbetsställen i olika näringsgrensklasser.

**Yrkesklassificering:** I statistiken används Statistikcentralens allmänna yrkesklassificering 2001, som bygger på Europeiska unionens yrkesklassificering. Yrkeskoderna och benämningarna upprätthålls av Kommunernas pensionsförsäkring.

**Utbildningsklassificering:** Utbildningsklassificeringen är en klassificering som upprätthålls av Statistikcentralen och som huvudsakligen klassificerar examens- eller yrkesinriktad utbildning som ges vid grundskolor, gymnasier, yrkesläroanstalter och högskolor.

Uppgifterna om löntagarnas utbildning kompletteras med Statistikcentralens examensregister som innehåller uppgifter om personer som avlagt examen. Löntagare som inte har någon utbildning, placeras i utbildningsklassen grundnivå.

### 2.1.3 Lönebegrepp

**Grundlönen** är i allmänhet uppgiftsbaserad lön.

**Lön för ordinarie arbetstid**, innehåller utöver grundlönen årsbundna tillägg i euro, personliga tillägg, arbetstidstillägg (utom med läkarna, titta på 2.6 Jämförbarhet), övriga tillägg för ordinarie arbetstid samt naturaförmåner.

**Totallön** inkluderar förutom de ovannämnda också lön för overtidsarbete och tilläggsarbete, jour- och beredskapsersättning o.d. tillägg som inte betalas regelbundet. I totallönen ingår inte semesterpenning och resultatpremier.

**Månadslön** är ett aritmetiskt medeltal per person.

**Egentlig lön**, lön enligt arbetskollektivavtal.

**För timavlönade** har man räknat ut medeltimlönen för ordinarie arbetstid och totalmedeltimlönen där man som timdivisor använt de utförda arbetstimmar.

### 2.1.4 Andra begrepp och statistiska nyckeltal

**Ordinarie arbetstid per vecka** är arbetstiden i medeltal per vecka enligt arbetstidsschemat eller enligt särskild överenskommelse. För lärarnas del är arbetstiden undervisningsskyldigheten utan minskningar.

Tilastollisina tunnuslukuina on käytetty keskiarvon lisäksi seuraavia käsitteitä:

**Keskihajonta** mittaa havaintoarvojen hajaantumistamuuttujan jakauman keskiarvon ympärille.

**Vaihtelu- eli variaatiokerroin** on keskihajonnan ja keskiarvon suhde, joka usein esitetään prosentteina. Tämä tunnusluku mahdollistaa eri ryhmien sisäisen vaihtelun vertailun.

**Mediaani** on jakauman keskimäinen arvo eli ansio, jonka alittaa 50 % palkansaajista.

**Desiilipiste** on palkkajakauman arvo, jonka tietty kymmenes palkansaajista alittaa. Esimerkiksi 1. desiilipisteen mukaisen ansion alittaa 10 % palkansaajista ja 9. desiilipisteen mukaisen ansion alle jää 90 % palkansaajista.

### 2.1.5 Lait ja asetukset

Tietojenantamisvelvollisuus perustuu tilastolakiin (280/2004).

Tietoja luovutetaan vain tilasto- ja tutkimustarkoituksiin. Tilastokeskus voi antaa tietojen käyttöluvan myös kunnille, kuntayhtymille ja järjestöille tilastolain (280/2004) nojalla. Kunnat ja kuntayhtymät saavat oman aineistonsa suojaamattomana. Muusta aineistosta poistetaan sekä henkilön että toimipaikan tunnistet.

## 2.2 Tilastotutkimuksen menetelmäkuvaus

Tilastokeskus keräsi ansiotiedot kuntien kuukausi- ja tuntipalkkaisista palkansaajista, jotka olivat kunnan tai kuntayhtymän palveluksessa lokakuun 2. päivänä vuonna 2006. Mukana tiedustelussa ovat siis 431 kuntaa ja 218 kuntayhtymää.

Tiedustelussa ovat mukana kokoaikaiset, osa-aikaiset ja sivutoimiset palkansaajat. Palvelussuhteen luonteen mukaisesti kohdejoukko jakautuu vakinaisiin, määräaikaisiin, työllistettyihin, harjoittelijoihin ja oppisopimussuhteisiin työntekijöihin.

Tiedustelun ulkopuolelle kuntien ja kuntayhtymien henkilöstöstä jäävät perhehoitajat ja omaishoitajat. Vuonna 2006 tiedusteluun on otettu mukaan sivutoimiset tuntiopettajat sekä työmarkkinatuen mukaisesti tehdyllä työharjoittelusopimuksella palkatut.

Förutom medeltal har följande begrepp använts som statistiska nyckeltal:

**Standardavvikelse** är ett tal som mäter hur de observerade värdena fördelar sig kring variabelns medeltal.

**Variationskoefficienten** är kvoten av standardavvikelsen och medeltalet, som ofta anges i procent. Detta nyckeltal möjliggör jämförelse av variationen inom olika grupper.

**Median** är det mittersta värdet i fördelningen, dvs. en lön som 50 procent av löntagarna ligger under.

**Decilpunkt** är ett värde som en viss decil av löntagare ligger under. T.ex. har 10 procent av löntagarna en lön under den 1:a decilpunkten och 90 procent av löntagarna når en lön som ligger under den 9:e decilpunkten.

### 2.1.5 Lagar och förordningar

Skyldigheten att lämna uppgifter grundar sig på statistiklagen (280/2004).

Uppgifter överläts bara för statistik- och forskningsändamål. Enligt statistiklagen (280/2004) kan Statistikcentralen ge kommuner, samkommuner och organisationer tillstånd att använda uppgifter. Kommuner och samkommuner får materialet oskyddat. Ur det övriga materialet elimineras identifikationerna för både personer och arbetsställen.

## 2.2 Metodbeskrivning för statistikundersökningen

Statistikcentralen har samlat in löneuppgifterna om de månads- och timavlönade löntagare som den 2 oktober 2006 varit anställda av en kommun eller samkommun. Populationen omfattade 431 kommuner och 218 samkommuner.

Enkäten omfattar heltidsanställda och deltidsanställda löntagare samt löntagare med bisyssla. Enligt anställningsförhållandets karaktär fördelas populationen i ordinarie anställda, visstidsanställda, sysselsatta, praktikanter och personer med läroavtalsförhållande.

Utöver enkäten blir familjevårdare och närståendevårdare. År 2006 har timlärare i bisyssla samt personer som anställts med ett arbetspraktikavtal som gjorts enligt arbetsmarknadsstöd tagits med i enkäten.



## 2.3 Tietojen oikeellisuus ja tarkkuus

Lokakuulta saadut palkkatiedot eivät ole virheettömiä. Virheitä saattaa syntyä sekä tietojen antajille että tietojen käsittelyssä Tilastokeskuksessa.

Palkkojen keskiarvot ja jopa muutokset ovat hyvin herkkiä erilaisista tekijöistä johtuville vaihteluille, mm. rakennemuutoksille, kun taas jakaumatunnusluvut, esimerkiksi mediaani, ovat stabiilimpia ja tärkeä peruste pitemmälle meneville johtopäätöksille.

Luotettavimpia ovat suurien ryhmien tulokset. Jos ryhmän suuruus jää alle 6 hengen, palkkatieto on korvattu pisteillä (..), jos taas henkilöitä ei ole ollut, merkintä on viiva (-).

## 2.4 Julkaisun tietojen ajantasaisuus ja oikea-aikaisuus

Kuntasektorin palkkatilastot laaditaan vuosittain ja ne kuvaavat tilastovuoden tilannetta lokakuussa. Kunnilla ja kuntayhtymillä on joulukuuhun aikaa vastata tiedusteluun. Viimeiset tiedot kunnilta saadaan helmikuussa ja tilastot valmistuvat touko-kesäkuun vaihteessa. Ennakotietoja ei julkaista ja nyt julkaistavat tiedot ovat lopullisia.

## 2.5 Tietojen saatavuus ja läpinäkyvyys

Kuntasektorin palkkatilastot julkaistaan kahtena paperijulkaisuna, jotka molemmat kattavat sekä kuukausipalkkaiset että tuntipalkkaiset:

- 1) Kuntasektorin palkat,
- 2) Kuntasektorin palkat ammateittain.

Kuntasektorin palkkatilastojen tietoja julkaistaan lisäksi internetissä Tilastokeskuksen StatFin - tietokannassa sekä Tilastokeskuksen kotisivuilla HTML-muodossa. Kotisivuilta löytyvät mm. tilastonlaadinnassa käytettävät lomakkeet ja vastausohjeet.

## 2.6 Vertailukelpoisuus

Kuntasektorin palkkatilastoa on laadittu vuodesta 1973 lähtien. Tilastoa laaditaan yhteistyössä Kunnallisen työmarkkinalaitoksen kanssa. Tilasto on keskeinen kuntasektorin palkkoja kuvaava tilasto eikä muita vastaavia tuoteta.

Vuoden 2006 tilastossa lääkärien osalta ansiolaskentaa on muutettu siten, että työaikalisät eivät sisälly enää säännölliseen ansioon vaan ainoastaan kokonaisansioon. Lisäksi lääkärien päivystysvapaan palkan pidätys ei enää vaikuta palkan täysimääräisyyteen eikä ansiokäsitteisiin, jolloin kokoaikaisten lääkärien ansionlaskentaan tulee noin 1000 lääkäriä lisää muutoksesta johtuen. Säännöllisen ansion taso laskee noin 3% ja kokonaisansion taso puolestaan nousee noin 2,5%.

## 2.3 Uppgifternas riktighet och exakthet

Uppgifterna om lönerna för oktober är inte felfria. Fel kan uppstå både hos uppgiftslämnarna och vid bearbetningen av uppgifterna vid Statistikcentralen.

Medelvärden för lönerna och t.o.m. förändringar i dem är mycket känsliga för variationer som beror på olika faktorer, bl.a. strukturförändringar, medan fördelningsnyckeltalen, t.ex. medianen, är mer stabila och utgör en viktig grund för mera långtgående slutledningar.

Resultaten för stora grupper är de mest tillförlitliga. Om någon grupp består av färre än 6 personer, har löneuppgiften ersatts med punkter (..), om inga personer funnits i gruppen är beteckningen ett streck (-).

## 2.4 Tidsenlighet och rättidighet

Lönestatistiken över kommunsektorn sammanställs årligen och den beskriver statistikårets situation i oktober. Kommunerna och samkommunerna har tid att besvara enkäten till december. De sista uppgifterna erhålls av kommunerna i februari och statistiken färdigställs i månadsskiftet maj-juni. Inga preliminära uppgifter utges, de uppgifter som nu publiceras är slutliga.

## 2.5 Tillgänglighet och transparens

Lönestatistiken över kommunsektorn publiceras i två papperspublikationer, som vardera täcker både månads och timavlönade löntagare:

- 1) Löner för kommunsektorn,
- 2) Löner för kommunsektorn efter yrke.

Uppgifter i statistiken över löner inom kommunsektorn utges ytterligare på internet i Statistikcentralens databas StatFin samt på Statistikcentralens webbsidor i HTML-format. På webbsidorna finns bl.a. de blanketter och anvisningar som används i löneenkäterna.

## 2.6 Jämförbarhet

Statistiken över löner inom kommunsektorn har sammanställts sedan år 1973. Statistiken utarbetas i samarbete med Kommunala arbetsmarknadsverket, och ingen motsvarande statistik produceras.

I statistiken för år 2006 har beräkningen av läkarnas löner ändrats så att arbetstidstillägg inte längre ingår i den ordinarie lönen utan enbart i totallönen. Dessutom inverkar läkarnas jourledighet inte längre på fullständigheten i lönen eller på lönebegreppen. Som en följd av detta kommer beräkningen av de heltidsanställda läkarnas löner att omfatta ungefär 1 000 fler läkare. Nivån för läkarnas ordinarie lön sjunker med ungefär 3 procent medan nivån för totallönen stiger med ungefär 2,5 procent

## 2.7 Selkeys ja yhtenäisyys

Kuntasektorin palkansaajia koskevia tilastoja julkaistaan lisäksi palkkarakennetilastossa (vuositilasto), työsäkäyntitilastossa (vuositilasto) ja työvoimatutkimuksessa (kuukausitilasto). Rajauksista ja keruumenetelmistä johtuen tiedot eivät ole keskenään vertailukelpoisia.

## 2.7 Tydlighet och konsistens

Statistik över löntagare inom kommunsektor publiceras ytterligare i lönestrukturstatistik (årsstatistik), i sysselsättningsstatistiken (årsstatistik) och i arbetskraftsundersökningen (månadsstatistik). På grund av avgränsningar och skillnader i insamlingsmetoder är uppgifterna inte sinsemellan jämförbara.



**Toimialataulukot**  
***Näringsgrentabeller***



**Taulukko 1a. Kuntasektorin kuukausipalkkaisten lukumäärät ja ansiot sukupuolen mukaan toimialoitain**  
**Tabell 1a. Månadsavlönade inom den kommunala sektorn; antal och löner efter kön och näringsgren**

Toimiala <sup>1)</sup> Näringsgren <sup>1)</sup>	Lukumäärä			Säännöllisen työajan ansio, €/kk			Keskimääräinen kokonaisansio, €/kk			Desiili		
	Antal			Lön för ordinarie arbetstid, €/månad			Genomsnittlig totallön, €/månad			Decil		
	Yhteensä <sup>2)</sup>	Miehet <sup>3)</sup>	Naiset <sup>3)</sup>	Yhteensä	Miehet	Naiset	Yhteensä	Miehet	Naiset	1.	Med.	9.
	Totalt <sup>2)</sup>	Män <sup>3)</sup>	Kvinnor <sup>3)</sup>	Totalt	Män	Kvinnor	Totalt	Män	Kvinnor			
<b>Kuntasektori yhteensä</b>	<b>410 021</b>	<b>70 745</b>	<b>283 893</b>	<b>2 370</b>	<b>2 811</b>	<b>2 255</b>	<b>2 482</b>	<b>3 052</b>	<b>2 334</b>	<b>1 705</b>	<b>2 193</b>	<b>3 487</b>
<b>A Maatalous, riistatalous ja metsätalous</b>	<b>5 079</b>	<b>1 477</b>	<b>1 453</b>	<b>2 036</b>	<b>2 054</b>	<b>2 017</b>	<b>2 065</b>	<b>2 088</b>	<b>2 041</b>	<b>1 760</b>	<b>2 045</b>	<b>2 368</b>
01420 Eläinten hoitoon liittyvät palvelut pl. eläinlääkintä	5 035	1 453	1 439	2 023	2 035	2 010	2 052	2 070	2 034	1 760	2 043	2 358
<b>D Teollisuus</b>	<b>388</b>	<b>97</b>	<b>193</b>	<b>2 094</b>	<b>2 284</b>	<b>1 997</b>	<b>2 114</b>	<b>2 338</b>	<b>1 999</b>	<b>1 638</b>	<b>1 973</b>	<b>2 742</b>
222 Painaminen ja siihen liittyvät palvelut	365	82	188	2 085	2 289	1 994	2 100	2 332	1 997	1 637	1 951	2 832
<b>E Sähkö-, kaasu- ja vesihuolto</b>	<b>2 696</b>	<b>1 756</b>	<b>738</b>	<b>2 651</b>	<b>2 816</b>	<b>2 254</b>	<b>2 836</b>	<b>3 069</b>	<b>2 278</b>	<b>1 858</b>	<b>2 698</b>	<b>4 039</b>
40 Sähkö-, kaasu- ja lämpöhuolto	1 523	980	432	2 822	3 036	2 330	2 971	3 239	2 352	1 900	2 866	4 179
41 Veden puhdistus ja jakelu	1 173	776	306	2 425	2 535	2 148	2 659	2 850	2 173	1 824	2 445	3 873
<b>F Rakentaminen</b>	<b>918</b>	<b>539</b>	<b>264</b>	<b>2 314</b>	<b>2 397</b>	<b>2 139</b>	<b>2 374</b>	<b>2 483</b>	<b>2 145</b>	<b>1 611</b>	<b>2 162</b>	<b>3 347</b>
45219 Siltojen, tunnelien, sähkölinjojen ym. rakentaminen	918	539	264	2 314	2 397	2 139	2 374	2 483	2 145	1 611	2 162	3 347
<b>H Majoitus- ja ravitsemistoiminta</b>	<b>7 197</b>	<b>267</b>	<b>5 726</b>	<b>1 846</b>	<b>1 825</b>	<b>1 847</b>	<b>1 852</b>	<b>1 833</b>	<b>1 853</b>	<b>1 619</b>	<b>1 802</b>	<b>2 119</b>
5551 Henkilöstö- ja laitosruokalat	7 151	254	5 697	1 847	1 822	1 848	1 854	1 830	1 855	1 620	1 802	2 119
<b>I Kuljetus, varastointi ja tietoliikenne</b>	<b>1 948</b>	<b>1 288</b>	<b>549</b>	<b>2 396</b>	<b>2 477</b>	<b>2 199</b>	<b>2 542</b>	<b>2 662</b>	<b>2 251</b>	<b>1 853</b>	<b>2 353</b>	<b>3 481</b>
6021 Muu säännöllinen maitse tapahtuva henkilöliikenne	1 109	749	309	2 329	2 368	2 229	2 432	2 485	2 299	1 900	2 286	3 050
63 Liikennettä palveleva toiminta ja matkatoimistot	839	539	240	2 486	2 627	2 162	2 688	2 903	2 192	1 773	2 528	3 875
6312 Varastointi	182	87	70	2 116	2 262	1 936	2 163	2 346	1 936	1 646	1 969	3 061
632 Muu liikennettä palveleva toiminta	657	452	170	2 578	2 696	2 256	2 819	3 009	2 299	1 847	2 695	4 020
63221 Satamat	592	421	141	2 631	2 747	2 284	2 894	3 083	2 330	1 931	2 738	4 072
<b>K Kiinteistö-, vuokraus- ja tutkimuspalvelut; liike-elämän palvelut</b>	<b>19 851</b>	<b>7 502</b>	<b>9 861</b>	<b>2 209</b>	<b>2 534</b>	<b>1 950</b>	<b>2 259</b>	<b>2 636</b>	<b>1 958</b>	<b>1 607</b>	<b>1 965</b>	<b>3 293</b>
7032 Isännöinti ja kiinteistönhoito	5 351	2 025	2 451	1 839	1 966	1 727	1 923	2 140	1 733	1 568	1 751	2 563
723 Tietojenkäsittely	686	408	259	2 651	2 694	2 582	2 709	2 768	2 615	1 860	2 567	3 760
74 Muu liike-elämää palveleva toiminta	13 809	5 068	7 149	2 316	2 741	1 999	2 353	2 818	2 006	1 623	2 068	3 424
742 Tekninen palvelu	10 702	4 865	4 780	2 431	2 753	2 089	2 474	2 831	2 097	1 674	2 253	3 563
74201 Yhdyskuntasuunnittelu	4 011	1 697	1 926	2 311	2 623	2 023	2 342	2 684	2 025	1 621	2 054	3 363
74207 Muu rakennustekninen palvelu	6 691	3 168	2 854	2 501	2 822	2 133	2 553	2 909	2 144	1 735	2 394	3 650
74301 Tekninen testaus ja analysointi	508	135	306	2 458	2 579	2 405	2 492	2 603	2 444	1 847	2 365	3 240
747 Siivous	2 449	44	1 953	1 710	2 126	1 701	1 716	2 310	1 702	1 523	1 669	1 906
<b>L Julkinen hallinto ja maanpuolustus; pakollinen sosiaalivakuutus</b>	<b>47 148</b>	<b>13 424</b>	<b>27 709</b>	<b>2 420</b>	<b>2 755</b>	<b>2 254</b>	<b>2 462</b>	<b>2 845</b>	<b>2 272</b>	<b>1 737</b>	<b>2 170</b>	<b>3 520</b>
751 Julkishallinto	41 771	8 494	27 333	2 404	2 874	2 255	2 427	2 912	2 273	1 721	2 097	3 528
7511 Julkinen yleishallinto	14 013	3 489	9 117	2 605	3 361	2 313	2 620	3 388	2 322	1 784	2 142	4 070
7512 Terveydenhuollon, opetuksen, kulttuurin ja muiden yhteiskunta- ja palvelujen hallinto	25 232	4 370	16 729	2 288	2 505	2 230	2 317	2 555	2 253	1 681	2 066	3 225
75121 Opetuksen ja kulttuuriasiain hallinto	10 403	2 692	5 432	2 279	2 404	2 217	2 328	2 463	2 260	1 643	2 052	3 389
75122 Terveydenhuollon ja sosiaaliturvan hallinto	14 829	1 678	11 297	2 293	2 665	2 236	2 309	2 701	2 249	1 723	2 073	3 099
7513 Työvoima- ja elinkeinoasiain hallinto	1 219	451	581	2 414	2 679	2 207	2 425	2 688	2 220	1 841	2 288	3 237
7514 Julkishallintoa tukevat toiminnot	1 307	184	906	2 243	2 661	2 162	2 252	2 668	2 171	1 720	2 000	3 285
7525 Palo- ja pelastustoimi	5 377	4 930	376	2 521	2 548	2 167	2 694	2 730	2 210	2 003	2 595	3 474

**Taulukko 1a. Kuntasektorin kuukausipalkkaisten lukumäärät ja ansiot sukupuolen mukaan toimialoittain**  
**Tabell 1a. Månadsavlönade inom den kommunala sektorn; antal och löner efter kön och näringsgren**

Toimiala <sup>1)</sup> Näringsgren <sup>1)</sup>	Lukumäärä			Säännöllisen työntekijän ansio, €/kk			Keskimääräinen kokonaisansio, €/kk			Desiili		
	Antal			Lön för ordinarie arbetstid, €/månad			Genomsnittlig totallön, €/månad			Decil		
	Yhteensä <sup>2)</sup>	Miehet <sup>3)</sup>	Naiset <sup>3)</sup>	Yhteensä	Miehet	Naiset	Yhteensä	Miehet	Naiset	1.	Med.	9.
	Totalt <sup>2)</sup>	Män <sup>3)</sup>	Kvinnor <sup>3)</sup>	Totalt	Män	Kvinnor	Totalt	Män	Kvinnor			
801 Peruskoulu	58 080	11 738	36 682	2 573	2 788	2 502	2 813	3 101	2 719	1 775	2 879	3 661
802 Lukio ja ammatillinen koulutus	26 612	9 265	13 645	2 727	2 860	2 636	2 962	3 141	2 840	1 807	2 994	4 016
8021 Lukio	6 652	1 916	3 786	3 011	3 197	2 917	3 469	3 677	3 364	2 418	3 499	4 414
8022 Ammatillinen koulutus	19 960	7 349	9 859	2 633	2 773	2 527	2 794	3 003	2 637	1 764	2 813	3 797
803 Korkeakoulu	5 218	1 939	2 535	3 075	3 291	2 908	3 203	3 508	2 967	1 878	3 204	4 601
8042 Muu aikuiskoulutus yms.	2 530	560	1 409	2 371	2 518	2 313	2 413	2 584	2 346	1 783	2 329	3 310
80421 Kansanopistot, kansalaisopistot, musiikkioppilaitokset yms.	2 473	542	1 385	2 370	2 520	2 312	2 411	2 585	2 344	1 779	2 326	3 316
<b>N Terveydenhuolto- ja sosiaalipalvelut</b>	<b>220 743</b>	<b>17 329</b>	<b>176 892</b>	<b>2 291</b>	<b>3 160</b>	<b>2 203</b>	<b>2 385</b>	<b>3 592</b>	<b>2 263</b>	<b>1 703</b>	<b>2 114</b>	<b>2 992</b>
851 Terveydenhuoltopalvelut	127 229	13 770	97 557	2 500	3 405	2 370	2 650	3 937	2 465	1 807	2 244	3 861
8511 Sairaalapalvelut	74 586	10 466	55 142	2 551	3 297	2 409	2 768	3 914	2 549	1 825	2 358	3 933
85121 Kunnalliset terveyskeskukset	52 643	3 304	42 415	2 424	3 750	2 318	2 475	4 012	2 351	1 786	2 138	3 614
852 Eläinlääkintäpalvelut	272	89	145	2 151	2 222	2 098	2 412	2 455	2 379	1 674	2 329	3 207
853 Sosiaalipalvelut	93 242	3 470	79 190	2 000	2 191	1 991	2 016	2 221	2 006	1 626	1 961	2 450
8531 Majoituksen sisältävät sosiaalipalvelut	29 832	1 977	24 046	2 178	2 273	2 169	2 190	2 319	2 179	1 782	2 156	2 619
85311 Lasten ja nuorten laitokset	2 370	455	1 710	2 345	2 457	2 315	2 369	2 500	2 334	1 872	2 342	2 853
85312 Kehitysvamma-laitokset	4 058	524	3 187	2 195	2 300	2 177	2 215	2 378	2 187	1 754	2 156	2 664
85313 Vanhusten laitokset	14 054	334	11 732	2 138	2 055	2 140	2 146	2 081	2 148	1 771	2 124	2 524
85314 Päihdehuoltolaitokset	296	76	197	2 254	2 414	2 191	2 270	2 438	2 204	1 818	2 185	2 797
85315 Palvelutalot ja ryhmäkodit	8 767	542	7 001	2 180	2 217	2 177	2 192	2 245	2 188	1 787	2 168	2 635
85319 Muut laitokset ja asumispalvelut	287	46	219	2 056	1 976	2 074	2 086	2 064	2 091	1 742	2 016	2 566
8532 Sosiaaliset avopalvelut	63 410	1 493	55 144	1 920	2 085	1 915	1 937	2 093	1 933	1 587	1 891	2 315
85321 Lasten päivähoito	44 776	688	40 155	1 862	2 027	1 859	1 881	2 031	1 878	1 551	1 850	2 233
85322 Päivätoiminta	1 725	98	1 324	2 137	2 313	2 123	2 158	2 348	2 143	1 673	2 048	2 738
85323 Kotipalvelut	13 330	168	11 383	2 034	1 982	2 035	2 048	1 989	2 049	1 764	2 024	2 349
85324 Työtoiminta ja työhön kuntoutus	1 814	336	1 156	2 000	2 046	1 986	2 012	2 056	1 999	1 647	1 938	2 433
85325 Neuvolat	751	40	549	2 628	2 725	2 621	2 629	2 725	2 622	1 927	2 646	3 083
85326 Avomuotoinen päihdekuntoutus	438	63	320	2 325	2 457	2 297	2 329	2 458	2 301	1 823	2 205	2 892
85329 Muu sosiaalitoiminta	576	100	257	2 151	2 074	2 179	2 157	2 085	2 183	1 675	2 044	2 726
<b>O Muut yhteiskunnalliset ja henkilökohtaiset palvelut</b>	<b>10 404</b>	<b>3 276</b>	<b>5 538</b>	<b>2 118</b>	<b>2 232</b>	<b>2 049</b>	<b>2 143</b>	<b>2 290</b>	<b>2 055</b>	<b>1 682</b>	<b>2 010</b>	<b>2 742</b>
900 Ympäristöhuolto	1 035	640	311	2 402	2 495	2 205	2 514	2 658	2 210	1 819	2 363	3 483
9001 Viemäri- ja jätevesihuolto	381	267	91	2 301	2 354	2 148	2 511	2 636	2 148	1 819	2 263	3 516
90031 Ulkotilojen hoito	608	349	202	2 458	2 592	2 218	2 505	2 661	2 226	1 826	2 409	3 335
92 Virkistys-, kulttuuri- ja urheilutoiminta	9 270	2 620	5 147	2 087	2 166	2 046	2 101	2 198	2 051	1 681	1 990	2 635
923 Muu kulttuuri- ja viihdetoiminta	1 511	824	608	2 301	2 400	2 162	2 332	2 441	2 177	1 817	2 252	2 850
92312 Näyttämö- ja konserttitoiminta	1 432	799	573	2 317	2 410	2 180	2 348	2 453	2 195	1 841	2 270	2 863
925 Kirjastot, arkistot, museot ja muut kulttuurilaitokset	6 145	997	3 956	2 048	2 064	2 044	2 053	2 079	2 047	1 667	1 929	2 532
9251 Kirjastot ja arkistot	4 895	708	3 306	2 030	2 022	2 032	2 033	2 031	2 034	1 676	1 913	2 485
9252 Museot, näyttelyt sekä historiallisten paikkojen ja rakennusten suojelu	1 250	289	650	2 122	2 164	2 104	2 137	2 191	2 113	1 643	2 010	2 737
9261 Urheilukentät, urheiluhallit ja stadionit	1 614	799	583	2 000	2 045	1 938	2 030	2 087	1 949	1 656	1 966	2 497
<b>Toimiala tuntematon</b>	<b>1 105</b>	<b>216</b>	<b>683</b>	<b>2 337</b>	<b>2 715</b>	<b>2 160</b>	<b>2 411</b>	<b>2 847</b>	<b>2 207</b>	<b>1 688</b>	<b>2 049</b>	<b>3 464</b>

<sup>1)</sup> Toimiala-luokitus TOL 2002 - Näringsgrensindelningen TOL 2002

<sup>2)</sup> Kokoaikaiset täysipalkkaiset ja kokoaikaiset osapalkkaiset ja osa-aikaiset palkansaajat -

*Heltidsanställda med full lön och heltidsanställda medellön och deltidanställda löntagare*

<sup>3)</sup> Kokoaikaiset täysipalkkaiset ja kokaikaiset osapalkkaiset palkansaajat - *Heltidsanställda med full lön och heltidsanställda medellön*



**Taulukko 1b. Kuntasektorin tuntipalkkaisten lukumäärät ja ansiot sukupuolen mukaan toimialoittain**

Tabell 1b. Timavlönade inom den kommunala sektorn; antal och löner efter kön och näringsgren

Toimiala <sup>1)</sup> Näringsgren <sup>1)</sup>	Lukumäärä <sup>2)</sup> Antal <sup>2)</sup>			Säännöllisen työajan ansio, €/tunti Lön för ordinarie arbetstid, €/ timme			Keskimääräinen kokonaisansio, €/tunti Genomsnittlig totallön, €/ timme		
	Yhteensä	Miehet	Naiset	Yhteensä	Miehet	Naiset	Yhteensä	Miehet	Naiset
	Totalt	Män	Kvinnor	Totalt	Män	Kvinnor	Totalt	Män	Kvinnor
<b>Kuntasektori yhteensä</b>	<b>13 867</b>	<b>11 936</b>	<b>1 931</b>	<b>12,04</b>	<b>12,23</b>	<b>10,82</b>	<b>12,32</b>	<b>12,53</b>	<b>10,92</b>
<b>A Maatalous, riistatalous ja metsätalous</b>	<b>36</b>	<b>35</b>	<b>1</b>	<b>11,25</b>	<b>..</b>	<b>..</b>	<b>11,29</b>	<b>..</b>	<b>..</b>
<b>02 Metsätalous ja siihen liittyvät palvelut</b>	<b>36</b>	<b>35</b>	<b>1</b>	<b>11,25</b>	<b>..</b>	<b>..</b>	<b>11,29</b>	<b>..</b>	<b>..</b>
020 Metsätalous ja siihen liittyvät palvelut	36	35	1	11,25	..	..	11,29	..	..
0201 Metsätalous	36	35	1	11,25	..	..	11,29	..	..
02019 Muu metsätalous	36	35	1	11,25	..	..	11,29	..	..
<b>E Sähkö-, kaasu- ja vesihuolto</b>	<b>1 681</b>	<b>1 607</b>	<b>74</b>	<b>13,02</b>	<b>13,12</b>	<b>10,68</b>	<b>13,73</b>	<b>13,86</b>	<b>10,83</b>
<b>40 Sähkö-, kaasu- ja lämpöhuolto</b>	<b>763</b>	<b>707</b>	<b>56</b>	<b>13,56</b>	<b>13,78</b>	<b>10,65</b>	<b>14,33</b>	<b>14,58</b>	<b>10,83</b>
<b>41 Veden puhdistus ja jakelu</b>	<b>918</b>	<b>900</b>	<b>18</b>	<b>12,55</b>	<b>12,58</b>	<b>10,78</b>	<b>13,22</b>	<b>13,27</b>	<b>10,81</b>
<b>F Rakentaminen</b>	<b>2 498</b>	<b>2 106</b>	<b>392</b>	<b>11,58</b>	<b>11,77</b>	<b>10,48</b>	<b>11,73</b>	<b>11,93</b>	<b>10,53</b>
<b>45 Rakentaminen</b>	<b>2 498</b>	<b>2 106</b>	<b>392</b>	<b>11,58</b>	<b>11,77</b>	<b>10,48</b>	<b>11,73</b>	<b>11,93</b>	<b>10,53</b>
452 Rakennusten tai niiden osien rakentaminen sekä maa- ja vesirakentaminen	2 498	2 106	392	11,58	11,77	10,48	11,73	11,93	10,53
4521 Yleiset talonrakennustyöt sekä maa- ja vesirakennustyöt	2 498	2 106	392	11,58	11,77	10,48	11,73	11,93	10,53
45219 Siltojen, tunnelien, sähkölinjojen ym. rakentaminen	2 498	2 106	392	11,58	11,77	10,48	11,73	11,93	10,53
<b>G Tukku- ja vähittäiskauppa; moottoriajoneuvojen sekä henkilökohtaisten esineiden ja kotitalousesineiden korjaus</b>	<b>741</b>	<b>727</b>	<b>14</b>	<b>11,78</b>	<b>11,80</b>	<b>10,50</b>	<b>12,11</b>	<b>12,14</b>	<b>10,63</b>
<b>50 Moottoriajoneuvojen kauppa, korjaus ja huolto sekä polttoaineen vähittäismyynti</b>	<b>739</b>	<b>725</b>	<b>14</b>	<b>11,78</b>	<b>11,81</b>	<b>10,50</b>	<b>12,11</b>	<b>12,14</b>	<b>10,63</b>
502 Moottoriajoneuvojen huolto ja korjaus	739	725	14	11,78	11,81	10,50	12,11	12,14	10,63
<b>H Majoitus- ja ravitsemistoiminta</b>	<b>5</b>	<b>4</b>	<b>1</b>	<b>..</b>	<b>..</b>	<b>..</b>	<b>..</b>	<b>..</b>	<b>..</b>
<b>55 Majoitus- ja ravitsemistoiminta</b>	<b>5</b>	<b>4</b>	<b>1</b>	<b>..</b>	<b>..</b>	<b>..</b>	<b>..</b>	<b>..</b>	<b>..</b>
552 Leirintäalueet ja muu majoitustoiminta	5	4	1	..	..	..	..	..	..
<b>I Kuljetus, varastointi ja tietoliikenne</b>	<b>574</b>	<b>530</b>	<b>44</b>	<b>14,09</b>	<b>14,31</b>	<b>11,09</b>	<b>14,52</b>	<b>14,78</b>	<b>11,10</b>
<b>60 Maaliikenne; putkijohtokuljetus</b>	<b>342</b>	<b>312</b>	<b>30</b>	<b>15,37</b>	<b>15,67</b>	<b>11,85</b>	<b>16,03</b>	<b>16,38</b>	<b>11,85</b>
602 Muu maaliikenne	342	312	30	15,37	15,67	11,85	16,03	16,38	11,85
6021 Muu säännöllinen maitse tapahtuva henkilöliikenne	342	312	30	15,37	15,67	11,85	16,03	16,38	11,85
<b>63 Liikennettä palveleva toiminta ja matkatoimistot</b>	<b>232</b>	<b>218</b>	<b>14</b>	<b>12,28</b>	<b>12,44</b>	<b>9,59</b>	<b>12,40</b>	<b>12,56</b>	<b>9,60</b>
631 Lastinkäsittely ja varastointi	90	79	11	10,75	10,95	9,24	10,88	11,09	9,24
6312 Varastointi	90	79	11	10,75	10,95	9,24	10,88	11,09	9,24
632 Muu liikennettä palveleva toiminta	142	139	3	13,33	..	..	13,44	..	..
6321 Muu maaliikennettä palveleva toiminta	16	16	-	11,97	11,97	-	12,00	12,00	-
63219 Muualla mainitsematon maaliikennettä palveleva toiminta	16	16	-	11,97	11,97	-	12,00	12,00	-
63221 Satamat	121	118	3	13,54	..	..	13,64	..	..
<b>K Kiinteistö-, vuokraus- ja tutkimuspalvelut; liike-elämän palvelut</b>	<b>4 800</b>	<b>4 173</b>	<b>627</b>	<b>11,95</b>	<b>12,10</b>	<b>10,80</b>	<b>12,11</b>	<b>12,27</b>	<b>10,89</b>
<b>70 Kiinteistöalan palvelut</b>	<b>799</b>	<b>746</b>	<b>53</b>	<b>11,72</b>	<b>11,77</b>	<b>10,93</b>	<b>11,86</b>	<b>11,92</b>	<b>10,96</b>
703 Kiinteistöjen välitys, isännöinti ja hoito	799	746	53	11,72	11,77	10,93	11,86	11,92	10,96
7032 Isännöinti ja kiinteistöhoito	799	746	53	11,72	11,77	10,93	11,86	11,92	10,96
<b>72 Tietojenkäsittelypalvelu</b>	<b>5</b>	<b>5</b>	<b>-</b>	<b>..</b>	<b>..</b>	<b>..</b>	<b>..</b>	<b>..</b>	<b>..</b>
723 Tietojenkäsittely	5	5	-	..	..	..	..	..	..
<b>74 Muu liike-elämää palveleva toiminta</b>	<b>3 996</b>	<b>3 422</b>	<b>574</b>	<b>11,99</b>	<b>12,17</b>	<b>10,79</b>	<b>12,16</b>	<b>12,35</b>	<b>10,89</b>
742 Tekninen palvelu	3 870	3 401	469	12,04	12,17	10,95	12,20	12,35	11,04
7420 Tekninen palvelu	3 870	3 401	469	12,04	12,17	10,95	12,20	12,35	11,04

**Taulukko 1b. Kuntasektorin tuntipalkkaisten lukumäärät ja ansiot sukupuolen mukaan toimialoittain**

**Tabell 1b. Timavilönade inom den kommunala sektorn; antal och löner efter kön och näringsgren**

Toimiala <sup>1)</sup> Näringsgren <sup>1)</sup>	Lukumäärä <sup>2)</sup>			Säännöllisen työajan ansio, €/tunti			Keskimääräinen kokonaisansio, €/tunti		
	Antal			Lön för ordinarie arbetstid, €/timme			Genomsnittlig totallön, €/timme		
	Yhteensä	Miehet	Naiset	Yhteensä	Miehet	Naiset	Yhteensä	Miehet	Naiset
	Totalt	Män	Kvinnor	Totalt	Män	Kvinnor	Totalt	Män	Kvinnor
74201 Yhdyskuntasuunnittelu	1 124	1 043	81	12,15	12,24	10,94	12,23	12,33	10,95
74207 Muu rakennustekninen palvelu	2 746	2 358	388	11,99	12,14	10,95	12,19	12,36	11,06
747 Siivous	125	20	105	10,51	12,51	10,09	10,63	12,74	10,18
<b>L Julkinen hallinto ja maanpuolustus; pakollinen sosiaalivakuutus</b>	<b>619</b>	<b>495</b>	<b>124</b>	<b>12,62</b>	<b>12,43</b>	<b>13,39</b>	<b>12,96</b>	<b>12,76</b>	<b>13,74</b>
<b>75 Julkinen hallinto ja maanpuolustus; pakollinen sosiaalivakuutus</b>	<b>619</b>	<b>495</b>	<b>124</b>	<b>12,62</b>	<b>12,43</b>	<b>13,39</b>	<b>12,96</b>	<b>12,76</b>	<b>13,74</b>
751 Julkishallinto	619	495	124	12,62	12,43	13,39	12,96	12,76	13,74
7511 Julkinen yleishallinto	31	28	3	12,09	..	..	12,32	..	..
7512 Terveystieteiden, opetuksen, kulttuurin ja muiden yhteiskuntapalvelujen hallinto	518	405	113	12,79	12,56	13,62	13,16	12,93	13,99
75121 Opetuksen ja kulttuuriasiain hallinto	503	391	112	12,81	12,57	13,61	13,19	12,95	13,98
75122 Terveystieteiden ja sosiaaliturvan hallinto	15	14	1	12,17	..	..	12,30	..	..
7513 Työvoima- ja elinkeinoasiain hallinto	27	27	-	11,54	11,54	-	11,54	11,54	-
7514 Julkishallintoa tukevat toiminnot	43	35	8	11,54	11,80	10,04	11,70	11,98	10,09
<b>M Koulutus</b>	<b>24</b>	<b>22</b>	<b>2</b>	<b>10,87</b>	<b>..</b>	<b>..</b>	<b>11,28</b>	<b>..</b>	<b>..</b>
<b>80 Koulutus</b>	<b>24</b>	<b>22</b>	<b>2</b>	<b>10,87</b>	<b>..</b>	<b>..</b>	<b>11,28</b>	<b>..</b>	<b>..</b>
801 Peruskoulu	9	8	1	10,46	..	..	10,74	..	..
802 Lukio ja ammatillinen koulutus	15	14	1	11,04	..	..	11,50	..	..
8022 Ammatillinen koulutus	15	14	1	11,04	..	..	11,50	..	..
<b>N Terveystieteiden- ja sosiaalipalvelut</b>	<b>145</b>	<b>98</b>	<b>47</b>	<b>11,05</b>	<b>11,40</b>	<b>10,25</b>	<b>11,08</b>	<b>11,44</b>	<b>10,25</b>
<b>85 Terveystieteiden- ja sosiaalipalvelut</b>	<b>145</b>	<b>98</b>	<b>47</b>	<b>11,05</b>	<b>11,40</b>	<b>10,25</b>	<b>11,08</b>	<b>11,44</b>	<b>10,25</b>
853 Sosiaalipalvelut	140	93	47	11,05	11,41	10,25	11,07	11,45	10,25
8532 Sosiaaliset avopalvelut	139	92	47	11,07	11,45	10,25	11,10	11,49	10,25
85323 Kotipalvelut	6	-	6	13,03	-	13,03	13,03	-	13,03
85324 Työtoiminta ja työhön kuntoutus	62	25	37	10,11	9,97	10,20	10,11	9,97	10,20
85329 Muu sosiaalitoiminta	68	66	2	11,92	..	..	11,97	..	..
<b>O Muut yhteiskunnalliset ja henkilökohtaiset palvelut</b>	<b>2 738</b>	<b>2 134</b>	<b>604</b>	<b>11,61</b>	<b>11,89</b>	<b>10,52</b>	<b>11,89</b>	<b>12,22</b>	<b>10,62</b>
<b>90 Ympäristöhuolto</b>	<b>2 137</b>	<b>1 653</b>	<b>484</b>	<b>11,52</b>	<b>11,83</b>	<b>10,43</b>	<b>11,78</b>	<b>12,14</b>	<b>10,48</b>
9001 Viemäri- ja jätevesihuolto	265	255	10	12,69	12,77	10,75	13,55	13,67	10,75
9002 Muu jätehuolto	69	64	5	12,59	..	..	13,18	..	..
90031 Ulkotilojen hoito	1 803	1 334	469	11,30	11,60	10,42	11,45	11,78	10,47
<b>92 Virkistys-, kulttuuri- ja urheilutoiminta</b>	<b>523</b>	<b>463</b>	<b>60</b>	<b>12,11</b>	<b>12,20</b>	<b>11,26</b>	<b>12,47</b>	<b>12,57</b>	<b>11,51</b>
923 Muu kulttuuri- ja viihdetoiminta	18	8	10	10,96	10,90	11,02	11,35	11,38	11,32
9231 Taiteellinen ja kirjallinen toiminta	18	8	10	10,96	10,90	11,02	11,35	11,38	11,32
92312 Näyttämö- ja konserttitoiminta	18	8	10	10,96	10,90	11,02	11,35	11,38	11,32
925 Kirjastot, arkistot, museot ja muut kulttuurilaitokset	3	3	-	..	..	..	..	..	..
926 Urheiluun liittyvä toiminta	502	452	50	12,15	12,22	11,30	12,51	12,60	11,55
9261 Urheilukentät, urheiluhallit ja stadionit	502	452	50	12,15	12,22	11,30	12,51	12,60	11,55
<b>93 Muut palvelut</b>	<b>78</b>	<b>18</b>	<b>60</b>	<b>10,55</b>	<b>10,19</b>	<b>10,67</b>	<b>10,86</b>	<b>10,58</b>	<b>10,95</b>
930 Muut palvelut	78	18	60	10,55	10,19	10,67	10,86	10,58	10,95
9301 Pesulatoiminta	78	18	60	10,55	10,19	10,67	10,86	10,58	10,95
93011 Pesulapalvelut yrityksille	78	18	60	10,55	10,19	10,67	10,86	10,58	10,95
<b>Toimiala tuntematon</b>	<b>3</b>	<b>3</b>	<b>-</b>	<b>..</b>	<b>..</b>	<b>..</b>	<b>..</b>	<b>..</b>	<b>..</b>

<sup>1)</sup> Toimialaluokitus TOL 2002 - Näringsgrensindelningen TOL 2002

<sup>2)</sup> Palkkaryhmä - Lönegrupp 1-4,9

## Taulukko 2. Kuntasektorin kuukausipalkkaisten lukumäärät ja ansiot palvelussuhteen, sopimusalan ja sukupuolen mukaan toimialoittain

Tabell 2. Månadsavlönade inom den kommunala sektorn; antal och löner efter anställningsförhållande, avtalsbransch, kön, och näringsgren

Toimiala <sup>1)</sup> Näringsgren <sup>1)</sup>	Kuukausipalkkaiset <sup>2)</sup>								Säännöllinen ansio €/kk	
	Månadsavlönade <sup>2)</sup>								Ordinarie lön €/månad	
	Lukumäärä	Kokoaikaiset <sup>3)</sup>	Naiset %	Kvtes	Opettajat	Tekniset	Lääkärit	Yhteensä	Vaihtelu <sup>4)</sup>	
	Antal	Heltidsanställda <sup>3)</sup>	Kvinnor %	Akta	Lärare	Tekniska	Läkare	Totalt	Variant <sup>4)</sup>	
<b>Kuntasektori yhteensä</b>	<b>410 021</b>	<b>354 638</b>	<b>80,1</b>	<b>327 559</b>	<b>76 838</b>	<b>28 033</b>	<b>15 170</b>	<b>2 370</b>	<b>34,1</b>	
<b>Kunnat yhteensä</b>	<b>293 380</b>	<b>252 697</b>	<b>80,0</b>	<b>229 369</b>	<b>63 683</b>	<b>24 282</b>	<b>5 132</b>	<b>2 296</b>	<b>30,9</b>	
<b>A Maatalous, riistatalous ja metsätalous</b>	<b>4 946</b>	<b>2 831</b>	<b>49,5</b>	<b>5 500</b>	<b>2</b>	<b>34</b>	<b>-</b>	<b>2 032</b>	<b>13,8</b>	
0142 Eläinten hoitoon liittyvät palvelut pl. eläinlääkintä	4 902	2 793	49,6	5 484	1	1	-	2 018	11,4	
0201 Metsätalous	42	36	36,1	16	-	32	-	2 912	33,5	
<b>D Teollisuus</b>	<b>388</b>	<b>290</b>	<b>66,6</b>	<b>349</b>	<b>-</b>	<b>49</b>	<b>-</b>	<b>2 094</b>	<b>26,2</b>	
1511 Teurastus ja lihan säilyvyyskäsittely	23	20	25,0	11	-	12	-	2 207	34,4	
2222 Muu painaminen	365	270	69,6	338	-	37	-	2 085	25,4	
<b>E Sähkö-, kaasu- ja vesihuolto</b>	<b>2 673</b>	<b>2 472</b>	<b>29,6</b>	<b>701</b>	<b>5</b>	<b>2 072</b>	<b>-</b>	<b>2 650</b>	<b>29,6</b>	
4011 Sähkön tuotanto ml. sähkön ja lämmön yhteistuotanto	400	378	9,0	29	-	381	-	2 967	23,4	
4100 Veden puhdistus ja jakelu	1 152	1 062	28,3	253	-	945	-	2 424	27,9	
<b>F Rakentaminen</b>	<b>918</b>	<b>803</b>	<b>32,9</b>	<b>316</b>	<b>-</b>	<b>687</b>	<b>-</b>	<b>2 314</b>	<b>31,3</b>	
4521 Yleiset talonrakennustyöt sekä maa- ja vesirakennustyöt	918	803	32,9	316	-	687	-	2 314	31,3	
<b>G Tukku- ja vähittäiskauppa; moottoriajoneuvojen sekä henkilökohtaisten esineiden ja kotitalousesineiden korjaus</b>	<b>103</b>	<b>87</b>	<b>18,4</b>	<b>32</b>	<b>-</b>	<b>90</b>	<b>-</b>	<b>2 245</b>	<b>23,8</b>	
5020 Moottoriajoneuvojen huolto ja korjaus	95	85	18,8	26	-	88	-	2 219	23,2	
<b>H Majoitus- ja ravitsemistoiminta</b>	<b>7 196</b>	<b>5 992</b>	<b>95,5</b>	<b>7 629</b>	<b>1</b>	<b>16</b>	<b>-</b>	<b>1 846</b>	<b>14,2</b>	
5522 Leirintäalueet, ml. matkailuvaunualueet	46	42	69,0	53	-	-	-	1 699	19,1	
5551 Henkilöstö- ja laitosruokalat	7 150	5 950	95,7	7 576	1	16	-	1 847	14,1	
<b>I Kuljetus, varastointi ja tietoliikenne</b>	<b>1 948</b>	<b>1 837</b>	<b>29,9</b>	<b>1 373</b>	<b>-</b>	<b>720</b>	<b>-</b>	<b>2 396</b>	<b>27,1</b>	
6021 Muu säännöllinen maitse tapahtuva henkilöliikenne	1 109	1 058	29,2	1 055	-	155	-	2 329	22,7	
6312 Varastointi	182	157	44,6	79	-	113	-	2 116	26,6	
6321 Muu maaliikennettä palveleva toiminta	62	57	50,9	47	-	15	-	2 012	32,0	
6322 Muu vesiliikennettä palveleva toiminta	592	562	25,1	189	-	437	-	2 631	29,9	
<b>K Kiinteistö-, vuokraus- ja tutkimuspalvelut; liike-elämän palvelut</b>	<b>19 712</b>	<b>17 238</b>	<b>56,7</b>	<b>11 620</b>	<b>92</b>	<b>9 030</b>	<b>61</b>	<b>2 207</b>	<b>33,0</b>	
7032 Isännöinti ja kiinteistönhoito	5 350	4 475	54,8	3 714	-	2 004	-	1 839	21,6	
7230 Tietojenkäsittely	666	648	38,3	690	-	3	-	2 615	26,9	
7411 Lakiasian palvelu	87	73	76,7	93	-	-	-	2 293	17,6	
7420 Tekninen palvelu	10 702	9 645	49,6	4 479	92	6 596	13	2 431	32,5	
7430 Tekninen testaus ja analysointi	393	339	70,2	83	-	300	48	2 482	26,9	
7460 Etsivä-, vartiointi- ja turvallisuuspalvelu	63	61	88,5	63	-	4	-	1 804	18,2	
7470 Siivous	2 449	1 997	97,8	2 496	-	123	-	1 710	13,7	
<b>L Julkinen hallinto ja maanpuolustus; pakollinen sosiaalivakuutus</b>	<b>43 621</b>	<b>37 976</b>	<b>67,9</b>	<b>38 811</b>	<b>1 035</b>	<b>8 651</b>	<b>201</b>	<b>2 381</b>	<b>35,1</b>	
7511 Julkinen yleishallinto	12 255	10 991	73,1	11 684	7	1 387	18	2 523	43,4	
7512 Terveydenhuollon, opetuksen, kulttuurin ja muiden yhteiskunta- ja palvelujen hallinto	23 888	19 976	79,7	23 808	1 024	1 249	175	2 273	31,9	
7513 Työvoima- ja elinkeinoasiain hallinto	1 189	1 007	57,0	1 247	2	61	7	2 391	25,6	
7514 Julkishaallintoa tukevat toiminnot	1 307	1 090	83,1	1 351	2	33	1	2 243	32,5	
7525 Palo- ja pelastustoimi	4 982	4 912	7,1	720	-	5 921	-	2 517	19,9	
<b>M Koulutus</b>	<b>73 937</b>	<b>61 924</b>	<b>73,0</b>	<b>21 578</b>	<b>61 973</b>	<b>457</b>	<b>-</b>	<b>2 629</b>	<b>24,2</b>	
8010 Peruskoulu	57 894	48 302	75,8	17 987	44 179	245	-	2 572	23,0	
8021 Lukio	6 494	5 572	66,4	467	6 574	11	-	3 010	22,2	
8022 Ammatillinen koulutus	5 084	4 421	57,6	1 551	3 984	130	-	2 663	25,4	
8030 Korkeakoulut	2 224	1 901	56,4	855	1 588	57	-	3 028	29,1	
8042 Muu aikuiskoulutus yms.	2 241	1 728	72,7	718	5 648	14	-	2 377	24,7	
<b>N Terveydenhuolto- ja sosiaalipalvelut</b>	<b>126 832</b>	<b>111 901</b>	<b>95,2</b>	<b>131 898</b>	<b>127</b>	<b>677</b>	<b>4 855</b>	<b>2 126</b>	<b>30,8</b>	
8511 Sairaalapalvelut	3 794	3 335	83,9	3 736	-	5	355	2 548	31,7	
8512 Lääkäripalvelut	37 088	32 309	93,1	35 193	-	464	4 282	2 413	41,2	
8520 Eläinlääkintäpalvelut	170	147	59,2	14	-	9	159	2 198	25,3	
8531 Majoituksen sisältävät sosiaalipalvelut	23 819	20 674	93,8	25 792	2	82	10	2 168	15,4	
8532 Sosiaaliset avopalvelut	61 961	55 436	97,7	67 163	125	117	49	1 916	16,6	

## Taulukko 2. Kuntasektorin kuukausipalkkaisten lukumäärät ja ansiot palvelussuhteen, sopimusalan ja sukupuolen mukaan toimialoittain

Tabell 2. Månadsavlönade inom den kommunala sektorn; antal och löner efter anställningsförhållande, avtalsbransch, kön, och näringsgren

Toimiala <sup>1)</sup> Näringsgren <sup>1)</sup>	Kuukausipalkkaiset <sup>2)</sup> Månadsavlönade <sup>2)</sup>							Säännöllinen ansio €/kk	
	Lukumäärä	Kokoaikaiset <sup>3)</sup>	Naiset %	Kvtes	Opettajat	Tekniset	Lääkärit	Yhteensä	Vaihtelu <sup>4)</sup>
	Antal	Heltidsanställda <sup>3)</sup>	Kvinnor %	Akta	Lärare	Tekniska	Läkare	Totalt	Variant <sup>4)</sup>
<b>O Muut yhteiskunnalliset ja henkilökohtaiset palvelut</b>	<b>10 197</b>	<b>8 621</b>	<b>63,3</b>	<b>8 586</b>	<b>211</b>	<b>1 701</b>	<b>1</b>	<b>2 113</b>	<b>22,3</b>
9001 Viemäri- ja jätevesihuolto	238	225	20,4	36	-	211	-	2 275	26,1
9002 Muu jätehuolto	46	42	42,9	12	-	37	-	2 553	26,4
9003 Ympäristön kunnostaminen ja puhtaanapito	608	551	36,7	128	-	533	-	2 458	24,2
9231 Taiteellinen ja kirjallinen toiminta	1 392	1 335	41,6	694	29	192	-	2 320	21,6
9232 Kulttuurin ja viihteen tukipalvelut	79	60	58,3	77	-	10	-	1 943	13,2
9251 Kirjastot ja arkistot	4 874	3 994	82,3	5 142	46	65	-	2 029	19,8
9252 Museot, näyttelyt sekä historiallisten paikkojen ja rakennusten suojelu	1 247	936	69,2	1 277	1	54	-	2 124	24,9
9261 Urheilukentät, urheiluhallit ja stadionit	1 614	1 382	42,2	1 128	135	587	1	2 000	16,5
9301 Pesulatoiminta	99	96	83,3	92	-	12	-	1 774	32,5
<b>Toimiala tuntematon</b>	<b>908</b>	<b>724</b>	<b>78,2</b>	<b>976</b>	<b>237</b>	<b>97</b>	<b>14</b>	<b>2 313</b>	<b>27,8</b>
<b>Kuntayhtymät yhteensä</b>	<b>116 641</b>	<b>101 941</b>	<b>80,2</b>	<b>98 190</b>	<b>13 155</b>	<b>3 751</b>	<b>10 038</b>	<b>2 550</b>	<b>38,5</b>
<b>A Maatalous, riistatalous ja metsätalous</b>	<b>133</b>	<b>99</b>	<b>53,5</b>	<b>140</b>	<b>-</b>	<b>-</b>	<b>-</b>	<b>2 155</b>	<b>10,7</b>
0142 Eläinten hoitoon liittyvät palvelut pl. eläinlääkintä	133	99	53,5	140	-	-	-	2 155	10,7
<b>E Sähkö-, kaasu- ja vesihuolto</b>	<b>23</b>	<b>22</b>	<b>27,3</b>	<b>5</b>	<b>-</b>	<b>19</b>	<b>-</b>	<b>2 767</b>	<b>44,6</b>
4100 Veden puhdistus ja jakelu	21	20	25,0	3	-	19	-	2 482	34,0
<b>K Kiinteistö-, vuokraus- ja tutkimuspalvelut; liike-elämän palvelut</b>	<b>139</b>	<b>125</b>	<b>64,8</b>	<b>36</b>	<b>-</b>	<b>74</b>	<b>41</b>	<b>2 615</b>	<b>40,1</b>
7230 Tietojenkäsittely	20	19	57,9	20	-	-	-	3 875	34,9
7430 Tekninen testaus ja analysointi	115	102	66,7	13	-	73	41	2 371	32,2
<b>L Julkinen hallinto ja maanpuolustus; pakollinen sosiaalivakuutus</b>	<b>3 527</b>	<b>3 157</b>	<b>61,1</b>	<b>2 578</b>	<b>568</b>	<b>628</b>	<b>26</b>	<b>2 872</b>	<b>42,3</b>
7511 Julkinen yleishallinto	1 758	1 615	66,9	1 648	5	180	10	3 157	45,7
7512 Terveystieteiden, opetuksen, kulttuurin ja muiden yhteiskuntapalvelujen hallinto	1 344	1 123	72,3	812	563	52	16	2 544	34,3
7513 Työvoima- ja elinkeinoasiain hallinto	30	25	28,0	31	-	-	-	3 314	30,0
7525 Palo- ja pelastustoimi	395	394	7,1	87	-	396	-	2 583	20,1
<b>M Koulutus</b>	<b>18 503</b>	<b>15 849</b>	<b>57,4</b>	<b>7 307</b>	<b>12 467</b>	<b>665</b>	<b>1</b>	<b>2 703</b>	<b>30,2</b>
8010 Peruskoulu	186	118	72,0	87	109	1	-	2 765	24,6
8021 Lukio	158	130	65,4	17	149	-	-	3 063	27,4
8022 Ammatillinen koulutus	14 876	12 787	57,2	5 627	9 988	618	1	2 622	28,5
8030 Korkeakoulut	2 994	2 573	56,8	1 467	1 828	45	-	3 110	32,7
8042 Muu aikuiskoulutus yms.	289	241	63,5	109	393	1	-	2 331	22,9
<b>N Terveystieteiden- ja sosiaalipalvelut</b>	<b>93 911</b>	<b>82 320</b>	<b>85,5</b>	<b>87 883</b>	<b>78</b>	<b>2 239</b>	<b>9 960</b>	<b>2 507</b>	<b>39,7</b>
8511 Sairaalapalvelut	70 792	62 273	84,1	65 619	7	1 676	8 089	2 551	39,9
8512 Lääkäripalvelut	15 555	13 410	91,9	14 486	-	410	1 723	2 452	43,0
8520 Eläinlääkintäpalvelut	102	87	66,7	10	1	7	105	2 074	28,1
8531 Majoituksen sisältävät sosiaalipalvelut	6 013	5 349	86,9	6 301	27	97	36	2 214	19,5
8532 Sosiaaliset avopalvelut	1 449	1 201	83,3	1 467	43	49	7	2 083	20,2
<b>O Muut yhteiskunnalliset ja henkilökohtaiset palvelut</b>	<b>207</b>	<b>193</b>	<b>43,0</b>	<b>68</b>	<b>4</b>	<b>103</b>	<b>-</b>	<b>2 314</b>	<b>27,9</b>
9001 Viemäri- ja jätevesihuolto	143	133	33,8	45	-	103	-	2 347	29,4
9231 Taiteellinen ja kirjallinen toiminta	40	37	48,6	-	-	-	-	2 213	20,2
9251 Kirjastot ja arkistot	21	20	90,0	20	4	-	-	2 356	28,2
<b>Toimiala tuntematon</b>	<b>197</b>	<b>175</b>	<b>66,9</b>	<b>172</b>	<b>38</b>	<b>23</b>	<b>10</b>	<b>2 406</b>	<b>42,3</b>

<sup>1)</sup> Toimialaluokitus TOL 2002 - Näringsgrensindelningen TOL 2002

<sup>2)</sup> Kokoaikaiset täysipalkkaiset ja kokoaikaiset osapalkkaiset ja osa-aikaiset palkansaajat -

Heltidsanställda med full lön och heltidsanställda medellön och deltidsanställda löntagare.

<sup>3)</sup> Kokoaikaiset täysipalkkaiset ja kokoaikaiset osapalkkaiset palkansaajat - Heltidsanställda med full lön och heltidsanställda medellön

<sup>4)</sup> Variaatiokerroin = keskihajonta/keskiarvo % - Variationskoefficient = standardavvikelse / medeltal %

**Koulutustaulukot**  
***Utbildningstabeller***



**Taulukko 3. Kuntasektorin kuukausipalkkaiset sopimusalan, koulutusasteen ja sukupuolen mukaan**

Tabell 3. Månadsavlönade inom den kommunala sektorn efter avtalsbransch, utbildningsnivå och kön

Sopimusala	Lukumäärä			Säännöllisen työajan ansio, €/kk				Keskimääräinen kokonaisansio, €/kk			
	Antal			Lön för ordinarie arbetstid, €/ månad				Genomsnittlig totallön, €/ månad			
Avtalsbransch	Yhteensä <sup>1)</sup>	Miehet <sup>2)</sup>	Naiset <sup>2)</sup>	Yhteensä	Miehet	Naiset	Variaatio % <sup>3)</sup>	Yhteensä	Miehet	Naiset	Variaatio % <sup>3)</sup>
Koulutusaste	Totalt <sup>1)</sup>	Män <sup>2)</sup>	Kvinnor <sup>2)</sup>	Totalt	Män	Kvinnor	Variant % <sup>3)</sup>	Totalt	Män	Kvinnor	Variant % <sup>3)</sup>
Utbildningsnivå											
<b>Kuntasektori yhteensä</b>	<b>410 021</b>	<b>70 745</b>	<b>283 893</b>	<b>2 370</b>	<b>2 811</b>	<b>2 255</b>	<b>34,1</b>	<b>2 482</b>	<b>3 052</b>	<b>2 334</b>	<b>40,6</b>
<b>Kunnallinen yleinen sopimusala</b>	<b>303 586</b>	<b>25 754</b>	<b>232 073</b>	<b>2 137</b>	<b>2 505</b>	<b>2 094</b>	<b>25,6</b>	<b>2 163</b>	<b>2 550</b>	<b>2 119</b>	<b>26,4</b>
Perusaste <sup>4)</sup>	143 745	10 400	109 777	1 962	2 091	1 949	16,3	1 979	2 138	1 964	17,0
Keskiaste	76 034	5 017	61 450	2 262	2 402	2 251	17,3	2 304	2 460	2 291	19,4
Alin korkea-aste	33 808	3 676	27 031	2 298	2 684	2 243	22,3	2 328	2 725	2 272	23,1
Alempi korkeakouluaste	14 427	3 496	9 376	3 124	3 786	2 867	35,6	3 141	3 805	2 883	35,8
Ylempi korkeakouluaste	992	402	467	4 254	4 842	3 746	40,4	4 287	4 879	3 776	40,5
Tutkijakoulutusaste	34 580	2 763	23 972	1 824	1 934	1 811	15,2	1 853	1 989	1 837	17,5
<b>Opettajat</b>	<b>66 289</b>	<b>20 159</b>	<b>40 531</b>	<b>2 836</b>	<b>2 959</b>	<b>2 775</b>	<b>20,4</b>	<b>3 127</b>	<b>3 291</b>	<b>3 045</b>	<b>20,9</b>
Perusaste <sup>4)</sup>	4 853	1 669	2 463	2 195	2 277	2 137	19,9	2 441	2 548	2 365	21,5
Keskiaste	4 930	1 495	2 496	2 548	2 598	2 518	19,1	2 736	2 843	2 670	19,7
Alin korkea-aste	15 177	5 493	8 506	2 900	3 018	2 822	17,6	3 162	3 325	3 054	18,1
Alempi korkeakouluaste	39 410	10 683	26 249	2 883	3 033	2 822	18,9	3 201	3 398	3 121	19,4
Ylempi korkeakouluaste	1 303	608	552	3 728	3 853	3 587	22,7	4 028	4 230	3 801	22,6
Tutkijakoulutusaste	616	211	265	2 535	2 583	2 495	21,6	2 743	2 822	2 678	23,4
<b>Tekniset</b>	<b>25 475</b>	<b>19 355</b>	<b>4 381</b>	<b>2 459</b>	<b>2 476</b>	<b>2 382</b>	<b>26,7</b>	<b>2 580</b>	<b>2 621</b>	<b>2 397</b>	<b>28,3</b>
Perusaste <sup>4)</sup>	11 427	9 060	1 717	2 149	2 185	1 959	19,3	2 286	2 345	1 971	23,5
Keskiaste	5 419	4 141	894	2 639	2 696	2 367	18,8	2 778	2 860	2 387	24,0
Alin korkea-aste	3 308	2 387	746	2 973	3 069	2 662	20,7	3 048	3 160	2 682	22,8
Alempi korkeakouluaste	1 887	1 044	690	3 522	3 698	3 256	20,6	3 543	3 726	3 264	20,8
Ylempi korkeakouluaste	62	27	29	3 625	3 856	3 418	21,5	3 625	3 856	3 418	21,5
Tutkijakoulutusaste	3 372	2 696	305	2 072	2 081	1 999	19,3	2 216	2 239	2 016	25,0
<b>Lääkärit</b>	<b>13 883</b>	<b>4 993</b>	<b>6 615</b>	<b>4 844</b>	<b>5 223</b>	<b>4 554</b>	<b>30,3</b>	<b>5 885</b>	<b>6 542</b>	<b>5 382</b>	<b>35,9</b>
Perusaste <sup>4)</sup>	406	117	260	3 617	3 872	3 511	32,0	4 255	4 693	4 073	34,5
Keskiaste	14	2	10	3 835	..	..	15,2	4 377	..	..	18,0
Alin korkea-aste	28	7	20	3 295	..	..	46,2	3 853	..	..	45,6
Alempi korkeakouluaste	11 042	3 712	5 443	4 760	5 087	4 535	28,7	5 720	6 326	5 303	33,5
Ylempi korkeakouluaste	2 280	1 095	832	5 520	5 893	5 022	30,1	7 009	7 538	6 304	36,2
Tutkijakoulutusaste	113	60	50	2 958	2 728	3 243	45,8	3 927	3 698	4 212	58,8
<b>Muut alat</b>	<b>788</b>	<b>484</b>	<b>293</b>	<b>2 447</b>	<b>2 522</b>	<b>2 316</b>	<b>19,5</b>	<b>2 456</b>	<b>2 535</b>	<b>2 318</b>	<b>19,8</b>
Perusaste <sup>4)</sup>	254	160	93	2 379	2 452	2 248	16,8	2 398	2 480	2 251	18,3
Keskiaste	84	44	36	2 307	2 364	2 231	14,4	2 308	2 364	2 232	14,4
Alin korkea-aste	66	28	36	2 476	2 609	2 369	22,4	2 477	2 612	2 369	22,4
Alempi korkeakouluaste	191	103	87	2 581	2 705	2 429	23,9	2 589	2 718	2 432	23,9
Ylempi korkeakouluaste	4	3	1	..	..	..	..	..	..	..	..
Tutkijakoulutusaste	189	146	40	2 446	2 497	2 235	15,8	2 447	2 499	2 236	15,8

<sup>1)</sup> Kokoaikaiset täysipalkkaiset ja kokoaikaiset osapalkkaiset ja osa-aikaiset palkansaajat-

*Heltidsanställda med full lön och heltidsanställda medellön och deltidanställda löntagare.*

<sup>2)</sup> Kokoaikaiset täysipalkkaiset ja kokoaikaiset osapalkkaiset palkansaajat- *Heltidsanställda med full lön och heltidsanställda medellön*

<sup>3)</sup> Variaatiokerroin = keskihajonta/keskiarvo % - *Variationskoefficient= standardavvikelse/medeltal %*

<sup>4)</sup> Perusaste sisältää myös palkansaajat joilla tuntemattomat koulutus tiedot - *I grundnivån ingår också löntagare var utbildningsuppgifter inte är kända*



## Taulukko 4. Kuntasektorin kuukausipalkkaisten lukumäärät ja keskimääräiset ansiot koulutusalan ja -asteen sekä tutkinnon ja sukupuolen mukaan

Tabell 4. Månadsavlönade inom den kommunala sektorn; antal och medellöner efter utbildningsområde, -nivå, examen och kön

Koulutusala - <i>Utbildningsområde</i> <sup>1)</sup>	Lukumäärä			Säännöllisen työajan ansio, €/kk			Keskimääräinen kokonaisansio, €/kk			Desiili			
	Antal			Lön för ordinarie arbetstid, €/månad			Genomsnittlig totallön, €/månad			Decil			
Koulutusaste - <i>Utbildningsnivå</i> <sup>1)</sup>	Yhteensä <sup>2)</sup>	Miehet <sup>3)</sup>	Naiset <sup>3)</sup>	Osa-aikaiset	Yhteensä	Miehet	Naiset	Yhteensä	Miehet	Naiset	1.	Med.	9.
Examen/studieriktning <sup>1)</sup>	Totalt <sup>2)</sup>	Män <sup>3)</sup>	Kvinnor <sup>3)</sup>	Deltidsanst.	Totalt	Män	Kvinnor	Totalt	Män	Kvinnor			
<b>Kuntasektori yhteensä</b>	<b>410 021</b>	<b>70 745</b>	<b>283 893</b>	<b>55 383</b>	<b>2 370</b>	<b>2 811</b>	<b>2 255</b>	<b>2 482</b>	<b>3 052</b>	<b>2 334</b>	<b>1 705</b>	<b>2 193</b>	<b>3 487</b>
2 Ylempi perusaste	38 870	5 876	24 632	8 362	1 869	2 048	1 824	1 915	2 164	1 853	1 564	1 829	2 344
3 Keskiaste	160 685	21 406	114 310	24 969	1 989	2 156	1 956	2 025	2 272	1 976	1 639	1 937	2 496
5 Alin korkea-aste	86 481	10 699	64 886	10 896	2 304	2 546	2 263	2 360	2 671	2 307	1 854	2 253	2 970
6 Alempi korkeakouluste	52 387	11 591	36 339	4 457	2 522	2 923	2 389	2 624	3 100	2 466	1 892	2 469	3 528
7 Ylempi korkeakouluste	66 957	19 038	41 845	6 074	3 229	3 603	3 057	3 567	4 048	3 346	2 425	3 218	5 221
8 Tutkijakoulutusaste	4 641	2 135	1 881	625	4 681	5 061	4 246	5 480	6 008	4 874	3 094	4 920	8 762
<b>0 Yleissivistävä koulutus</b>	<b>12 360</b>	<b>2 748</b>	<b>7 444</b>	<b>2 168</b>	<b>2 112</b>	<b>2 245</b>	<b>2 061</b>	<b>2 212</b>	<b>2 386</b>	<b>2 146</b>	<b>1 634</b>	<b>2 047</b>	<b>2 895</b>
30 Keskiaste	12 360	2 748	7 444	2 168	2 112	2 245	2 061	2 212	2 386	2 146	1 634	2 047	2 895
3011 Ylioppilastutkinto	12 262	2 727	7 399	2 136	2 113	2 246	2 062	2 214	2 388	2 148	1 638	2 048	2 895
3099 Muu yleissiv. koulutus, 3-aste	98	21	45	32	1 917	2 074	1 829	1 948	2 130	1 846	1 495	1 832	2 650
<b>1 Kasvatustieteiden ja opettajakoulutus</b>	<b>37 896</b>	<b>7 502</b>	<b>28 401</b>	<b>1 993</b>	<b>2 646</b>	<b>2 937</b>	<b>2 569</b>	<b>2 822</b>	<b>3 214</b>	<b>2 717</b>	<b>2 080</b>	<b>2 789</b>	<b>3 605</b>
31 Keskiaste	155	81	48	26	2 246	2 406	1 977	2 415	2 663	1 996	1 766	2 377	2 999
3111 Opettajankoulutus, 3-aste	155	81	48	26	2 246	2 406	1 977	2 415	2 663	1 996	1 766	2 377	2 999
51 Alin korkea-aste	6 117	395	5 126	596	2 402	2 522	2 393	2 443	2 616	2 429	2 062	2 295	3 042
5112 Ammatikoulun ammatinopettaja	310	10	221	79	2 828	3 126	2 813	3 042	3 206	3 034	2 638	3 020	3 524
5113 Kotiteollisuusopettaja	240	66	123	51	2 737	3 026	2 585	2 842	3 188	2 660	1 951	2 842	3 715
5114 Kotitalousopettaja	513	-	426	87	2 812	-	2 812	2 968	-	2 968	2 228	3 011	3 570
5115 Lastentarhanopettaja (-1985)	4 279	173	3 871	235	2 298	2 395	2 294	2 309	2 457	2 302	2 064	2 215	2 681
5116 Musiikinopettaja, 5-aste	403	129	200	74	2 251	2 351	2 182	2 331	2 444	2 253	1 925	2 326	2 740
5119 Muu opettajankoulutus, 5-aste	372	17	285	70	2 821	2 756	2 825	2 875	2 910	2 873	2 156	2 946	3 372
<b>61 Alempi korkeakouluste</b>	<b>12 798</b>	<b>2 274</b>	<b>9 741</b>	<b>783</b>	<b>2 605</b>	<b>3 065</b>	<b>2 495</b>	<b>2 740</b>	<b>3 319</b>	<b>2 602</b>	<b>1 970</b>	<b>2 802</b>	<b>3 597</b>
6111 Musiikin AMK, opettajankoul.	187	37	97	53	2 100	2 240	2 045	2 218	2 335	2 172	1 766	2 160	2 756
6112 Teatteri-ianssialan AMK, opett.	7	1	5	1	2 578	..	..	2 578	..	..	..	..	..
6121 KK (al), opettajankoulutus	1 536	79	1 350	107	2 026	2 091	2 023	2 064	2 190	2 057	1 820	1 979	2 428
6122 KK (al), kasvatustieteet	193	16	155	22	2 379	2 960	2 322	2 450	3 042	2 392	2 004	2 264	3 429
6129 Muu kasvatustiet. koul. 6-aste	14	3	10	1	2 083	..	..	2 179	..	..	..	..	..
6131 Lastentarhanopettaja (1986-)	3 585	135	3 149	301	2 128	2 213	2 124	2 139	2 230	2 135	1 952	2 102	2 390
6132 Peruskoulun luokanopettaja	3 329	1 210	2 075	44	3 030	3 171	2 946	3 250	3 446	3 134	2 867	3 116	3 898
6133 Peruskoulun aineenopettaja	681	109	504	68	2 949	3 044	2 929	3 121	3 257	3 092	2 568	3 132	3 600
6134 Erityisopettaja	2 166	304	1 782	80	2 770	3 105	2 713	2 997	3 500	2 912	2 254	3 073	3 699
6135 Opinto-ohjaaja	264	125	121	18	3 327	3 511	3 136	3 391	3 606	3 168	2 936	3 223	4 379
6136 Musiikinopettaja, 6-aste	124	37	64	23	2 859	2 961	2 802	3 179	3 409	3 052	2 201	3 239	4 078
6138 Kansa-, kansalaiskoulunopett.	506	153	325	28	3 026	3 173	2 956	3 239	3 439	3 145	2 828	3 115	3 881
6139 Muu opettajankoulutus, 6-aste	206	65	104	37	2 971	3 199	2 818	3 179	3 474	2 982	2 024	3 226	4 057
<b>71 Ylempi korkeakouluste</b>	<b>18 544</b>	<b>4 663</b>	<b>13 314</b>	<b>567</b>	<b>2 735</b>	<b>2 891</b>	<b>2 680</b>	<b>2 981</b>	<b>3 199</b>	<b>2 905</b>	<b>2 395</b>	<b>2 906</b>	<b>3 684</b>
7121 KM, opettajankoulutus	15 482	4 334	10 813	335	2 714	2 863	2 654	2 980	3 181	2 899	2 420	2 902	3 651
7122 KM, kasvatustieteet	2 874	282	2 387	205	2 834	3 254	2 783	2 968	3 422	2 913	2 150	2 914	3 794
7199 Muu kasvatust., opett., 7-aste	188	47	114	27	3 044	3 186	2 981	3 314	3 451	3 253	2 319	3 444	3 893
<b>81 Tutkijakoulutusaste</b>	<b>282</b>	<b>89</b>	<b>172</b>	<b>21</b>	<b>4 011</b>	<b>4 372</b>	<b>3 813</b>	<b>4 129</b>	<b>4 548</b>	<b>3 899</b>	<b>2 972</b>	<b>3 921</b>	<b>5 341</b>
8121 Kasvatustieteen lisensiaatti	157	45	99	13	3 774	4 070	3 634	3 929	4 315	3 746	2 860	3 725	5 153
8151 Kasvatustieteen tohtori	95	34	55	6	4 298	4 721	4 001	4 370	4 808	4 063	3 202	4 104	5 613
8152 FT, kasvatustiet. ala	30	10	18	2	4 394	4 556	4 308	4 456	4 733	4 308	..	..	..
<b>2 Humanistinen ja taidealan koulutus</b>	<b>20 653</b>	<b>3 903</b>	<b>14 182</b>	<b>2 568</b>	<b>2 705</b>	<b>2 839</b>	<b>2 667</b>	<b>2 969</b>	<b>3 104</b>	<b>2 931</b>	<b>1 933</b>	<b>2 995</b>	<b>3 883</b>
32 Keskiaste	1 871	297	1 131	443	1 944	2 102	1 898	1 982	2 173	1 927	1 571	1 889	2 531
3211 Artesaani, käsi-taidet. perusk.	1 251	111	835	305	1 875	1 976	1 861	1 902	2 028	1 884	1 538	1 840	2 359
3212 Musiikin peruskoulutus	67	49	7	11	2 467	2 561	1 635	2 496	2 586	1 704	1 745	2 507	3 245
3213 Kuvataiteen peruskoulutus	78	17	39	22	2 238	2 296	2 208	2 337	2 411	2 300	1 680	2 149	3 344

## Taulukko 4. Kuntasektorin kuukausipalkkaisten lukumäärät ja keskimääräiset ansiot koulutusalan ja -asteen sekä tutkinnon ja sukupuolen mukaan

Tabell 4. Månadsavlönade inom den kommunala sektorn; antal och medellöner efter utbildningsområde, -nivå, examen och kön

Koulutusala - Utbildningsområde <sup>1)</sup>		Lukumäärä			Säännöllisen työajan ansio, €/kk			Keskimääräinen kokonaisansio, €/kk			Desiili			
Koulutusaste - Utbildningsnivå <sup>1)</sup>		Antal			Lön för ordinarie arbetstid, €/månad			Genomsnittlig totallön, €/månad			Decil			
Tutkinto/opintosuunta <sup>1)</sup>		Yhteensä <sup>2)</sup>	Miehet <sup>3)</sup>	Naiset <sup>3)</sup>	Osa-aikaiset	Yhteensä	Miehet	Naiset	Yhteensä	Miehet	Naiset	1.	Med.	9.
Examens/studienkning <sup>1)</sup>		Totalt <sup>2)</sup>	Män <sup>3)</sup>	Kvinnor <sup>3)</sup>	Deltidсанst.	Totalt	Män	Kvinnor	Totalt	Män	Kvinnor	1.	Med.	9.
3215	Teatteri- ja tanssialan perusk	5	-	5	-	1 818	..	..	1 818	..	..	..	..	..
3216	Viestintäalan peruskoulutus	113	49	35	29	1 795	1 812	1 769	1 847	1 868	1 815	1 487	1 776	2 319
3219	Muu taideala,käsiteoll. perusk	246	26	161	59	2 059	2 320	2 013	2 113	2 471	2 051	1 638	1 960	2 760
3241	Käsi- ja taideteollisuuden at	17	2	12	3	1 875	..	..	1 877	..	..	..	..	..
3245	Teatteri- ja tanssialan at	23	18	4	1	2 022	..	..	2 161	..	..	..	..	..
3246	Viestintäalan at	40	19	13	8	1 929	1 891	1 987	1 986	1 960	2 025	1 608	1 957	2 432
3271	Käsi- ja taideteollisuuden eat	1	1	-	-	..	..	..	..	..	..	..	..	..
3275	Teatteri- ja tanssialan eat	-	-	-	-	-	-	-	-	-	-	-	-	-
3276	Viestintäalan eat	1	-	1	-	..	..	..	..	..	..	..	..	..
3299	Muu hum., taideala, 3-aste	29	5	19	5	2 089	..	..	2 096	..	..	..	..	..
<b>52</b>	<b>Alin korkea-aste</b>	<b>798</b>	<b>194</b>	<b>434</b>	<b>170</b>	<b>2 184</b>	<b>2 407</b>	<b>2 081</b>	<b>2 262</b>	<b>2 514</b>	<b>2 145</b>	<b>1 694</b>	<b>2 115</b>	<b>2 993</b>
5211	Artenomi	514	127	275	112	2 152	2 336	2 061	2 233	2 442	2 129	1 680	2 048	3 002
5212	Musiikin koulutus, 5-aste	48	23	16	9	2 356	2 474	2 191	2 450	2 601	2 238	1 943	2 406	2 966
5213	Kuvataiteen koulutus, 5-aste	61	19	24	18	2 207	2 503	2 001	2 280	2 629	2 037	1 647	2 168	3 220
5215	Teatteri-tanssiala, 5-aste	17	7	9	1	2 252	2 378	2 158	2 280	2 378	2 207	..	..	..
5216	Medianomi	22	11	9	2	2 264	2 472	1 968	2 308	2 527	1 995	..	..	..
5299	Muu hum., taideala, 5-aste	136	7	101	28	2 204	3 193	2 137	2 281	3 388	2 206	1 774	2 089	2 889
<b>62</b>	<b>Alempi korkeakouluaste</b>	<b>3 635</b>	<b>590</b>	<b>2 536</b>	<b>509</b>	<b>2 487</b>	<b>2 609</b>	<b>2 458</b>	<b>2 641</b>	<b>2 773</b>	<b>2 609</b>	<b>1 816</b>	<b>2 554</b>	<b>3 487</b>
6211	Käsi-taide ja konserv. AMK	531	94	357	80	2 487	2 674	2 437	2 654	2 964	2 571	1 743	2 671	3 493
6212	Musiikin AMK	6	2	1	3	..	..	..	..	..	..	..	..	..
6213	Kuvataiteen AMK	61	9	28	24	1 972	2 167	1 897	2 020	2 246	1 934	..	..	..
6215	Teatteri- ja tanssialan AMK	14	1	9	4	2 101	..	..	2 101	..	..	..	..	..
6216	Medianomin AMK	122	50	54	18	2 180	2 256	2 110	2 289	2 395	2 189	1 709	2 209	3 162
6217	Hum.alan, kulttuuri AMK	504	92	348	64	2 087	2 190	2 058	2 109	2 218	2 078	1 684	1 996	2 688
6219	Muu hum., taide- ja kultt, AMK	21	2	17	2	1 956	..	..	1 957	..	..	..	..	..
6221	Taiteen koul, 6-aste	23	8	8	7	2 175	2 155	2 193	2 244	2 223	2 263	..	..	..
6222	Musiikin koul, 6-aste	85	33	37	15	2 570	2 700	2 459	2 625	2 757	2 512	2 176	2 449	3 288
6223	Kuvataiteen koul, 6-aste	3	-	3	-	2 223	..	..	2 395	..	..	..	..	..
6225	Teatteri-tanssiala, 6-aste	48	19	25	4	2 697	2 857	2 589	2 707	2 857	2 605	2 292	2 521	2 968
6229	Muu taidealan koul, 6-aste	12	1	7	4	2 264	..	..	2 274	..	..	..	..	..
6231	HuK, kiellitieteet	1 215	105	965	145	2 702	2 910	2 679	2 958	3 187	2 933	2 090	3 079	3 645
6232	HuK, kääntäminen ja tulkkaus	16	-	13	3	2 064	-	2 064	2 227	-	2 227	..	..	..
6233	HuK, historia ja arkeologia	270	102	139	29	2 704	2 891	2 556	2 875	3 082	2 711	1 975	2 864	3 762
6234	HuK, kirj., kultt., kiellentutk	460	41	354	65	2 433	2 477	2 427	2 539	2 637	2 526	1 947	2 405	3 264
6235	HuK, taiteiden tutkimus	86	19	53	14	2 453	2 573	2 412	2 534	2 581	2 518	1 992	2 415	3 363
6236	HuK, viestintätieteet ym.	11	-	10	1	2 240	-	2 240	2 350	-	2 350	..	..	..
6237	HuK, filosofia	11	3	5	3	2 342	..	..	2 390	..	..	..	..	..
6239	HuK, muu ala	3	-	2	1	..	..	..	..	..	..	..	..	..
6241	Teologian koul, 6-aste	13	3	7	3	2 165	..	..	2 246	..	..	..	..	..
6281	Dipl.kielenkäänt. (kieli-inst)	111	3	89	19	2 286	..	..	2 343	..	..	1 797	2 246	3 042
6299	Muu hum., taideala, 6-aste	9	3	5	1	2 207	..	..	2 303	..	..	..	..	..
<b>72</b>	<b>Ylempi korkeakouluaste</b>	<b>14 030</b>	<b>2 691</b>	<b>9 931</b>	<b>1 408</b>	<b>2 851</b>	<b>2 977</b>	<b>2 816</b>	<b>3 175</b>	<b>3 299</b>	<b>3 141</b>	<b>2 331</b>	<b>3 173</b>	<b>3 979</b>
7221	Taiteen maisteri	651	139	444	68	2 727	2 850	2 688	2 977	3 096	2 939	2 174	2 974	3 749
7229	Muu taiteen koulutus, 7-aste	38	12	15	11	2 819	2 820	2 819	2 935	2 942	2 930	..	..	..
7231	Musiikin maisteri	510	157	296	57	2 731	2 795	2 697	2 941	2 950	2 937	2 152	2 873	3 854
7239	Muu musiikin koul, 7-aste	161	79	60	22	2 898	2 945	2 833	2 966	3 019	2 894	2 304	2 782	3 725
7241	Kuvataiteen maisteri	15	4	6	5	2 391	..	..	2 391	..	..	..	..	..
7249	Muu kuvataiteen koul, 7-aste	1	-	-	1	-	-	-	-	-	-	-	-	-
7251	Teatteritaiteen maisteri	71	36	32	3	2 460	2 544	2 370	2 493	2 603	2 377	2 039	2 318	3 449
7252	Tanssitaiteen maisteri	13	1	8	4	2 614	..	..	2 898	..	..	..	..	..

## Taulukko 4. Kuntasektorin kuukausipalkkaisten lukumäärät ja keskimääräiset ansiot koulutusalan ja -asteen sekä tutkinnon ja sukupuolen mukaan

Tabell 4. Månadsavlönade inom den kommunala sektorn; antal och medellöner efter utbildningsområde, -nivå, examen och kön

Koulutusala - <i>Utbildningsområde</i> <sup>1)</sup> Koulutusaste - <i>Utbildningsnivå</i> <sup>1)</sup> Tutkinto/opintosuunta <sup>1)</sup> Examen/studienktning <sup>1)</sup>	Lukumäärä			Säännöllisen työajan ansio, €/kk			Keskimääräinen kokonaisansio, €/kk			Desiili				
	Antal			Lön för ordinare arbetstid, €/månad			Genomsnittlig totallön, €/månad			Decil				
	Yhteensä <sup>2)</sup> Miehet <sup>3)</sup> Naiset <sup>3)</sup>			Osa-aikaiset			Yhteensä Miehet Naiset			1. Med. 9.				
	Totalt <sup>2)</sup>	Män <sup>3)</sup>	Kvinnor <sup>3)</sup>	Deltidsanst.	Totalt	Män	Kvinnor	Totalt	Män	Kvinnor				
7259 Muu teatteri-tanssiala, 7-aste	-	-	-	-	-	-	-	-	-	-	-	-	-	-
7261 FM, kielitieteet	7 312	679	5 964	669	2 901	3 015	2 888	3 300	3 482	3 279	2 579	3 288	4 016	
7262 FM, kääntäminen ja tulkkaus	283	13	238	32	2 649	3 086	2 625	2 937	3 246	2 921	2 242	2 928	3 608	
7263 FM, historia ja arkeologia	2 113	1 063	911	139	2 931	3 055	2 787	3 218	3 367	3 043	2 301	3 160	4 187	
7264 FM, kirj., kultt., kielentutk.	1 555	185	1 154	216	2 699	2 828	2 678	2 906	3 037	2 885	2 069	2 800	3 828	
7265 FM, taiteiden tutkimus	469	114	297	58	2 692	2 884	2 616	2 841	3 098	2 739	2 049	2 764	3 672	
7266 FM, viestintätieteet ym.	85	10	69	6	2 306	2 228	2 316	2 375	2 228	2 395	1 752	2 285	3 028	
7267 FM, filosofia (hum. ala)	48	25	19	4	2 700	2 773	2 606	2 954	3 053	2 826	2 232	3 002	3 687	
7269 FM, muu humanistinen ala	22	3	14	5	2 624	..	..	2 818	..	..	..	..	..	
7271 Teologian maisteri	666	167	393	106	2 924	3 050	2 868	3 250	3 476	3 150	2 438	3 219	4 036	
7279 Muu teologian koulutus, 7-aste	4	3	1	-	..	..	..	..	..	..	..	..	..	
7299 Muu hum., taideala, 7-aste	13	1	10	2	2 026	..	..	2 144	..	..	..	..	..	
<b>82 Tutkijakoulutusaste</b>	<b>319</b>	<b>131</b>	<b>150</b>	<b>38</b>	<b>3 225</b>	<b>3 314</b>	<b>3 147</b>	<b>3 454</b>	<b>3 528</b>	<b>3 389</b>	<b>2 398</b>	<b>3 390</b>	<b>4 577</b>	
8221 Taiteen lisensiaatti	3	-	3	-	..	..	..	..	..	..	..	..	..	
8222 Musiikin lisensiaatti	2	2	-	-	..	..	..	..	..	..	..	..	..	
8224 Teatteritaiteen lisensiaatti	2	1	-	1	..	..	..	..	..	..	..	..	..	
8231 FL, kielitieteet	53	8	37	8	3 145	3 426	3 081	3 453	3 799	3 374	2 715	3 487	4 448	
8233 FL, historia ja arkeologia	57	44	10	3	3 183	3 279	2 779	3 426	3 471	3 238	2 488	3 265	4 555	
8234 FL, kirj., kultt., kielentutk.	44	10	31	3	3 082	2 940	3 125	3 300	3 088	3 364	2 364	3 273	4 255	
8235 FL, taiteiden tutkimus	26	10	16	-	2 927	3 008	2 868	3 124	3 276	3 015	..	..	..	
8236 FL, viestintätieteet ym.	6	3	3	-	3 294	..	..	3 481	..	..	..	..	..	
8237 FL, filosofia (hum. ala)	3	2	1	-	..	..	..	..	..	..	..	..	..	
8241 Teologian lisensiaatti	12	7	3	2	3 025	..	..	3 349	..	..	..	..	..	
8251 Taiteen tohtori	2	1	1	-	..	..	..	..	..	..	..	..	..	
8252 Musiikin tohtori	6	3	3	-	..	..	..	..	..	..	..	..	..	
8253 Kuvataiteen tohtori	-	-	-	-	..	..	..	..	..	..	..	..	..	
8261 FT, kielitieteet	23	5	13	5	3 313	..	..	3 658	..	..	..	..	..	
8262 FT, kääntäminen ja tulkkaus	-	-	-	-	..	..	..	..	..	..	..	..	..	
8263 FT, historia ja arkeologia	38	25	7	6	3 521	3 606	3 180	3 735	3 787	3 526	2 324	3 692	4 817	
8264 FT, kirj., kultt., kielentutk.	15	4	6	5	3 588	..	..	3 826	..	..	..	..	..	
8265 FT, taiteiden tutkimus	20	3	14	3	3 251	..	..	3 284	..	..	..	..	..	
8266 FT, viestintätieteet ym.	2	-	1	1	..	..	..	..	..	..	..	..	..	
8267 FT, filosofia (hum. ala)	2	1	-	1	..	..	..	..	..	..	..	..	..	
8271 Teologian tohtori	2	2	-	-	..	..	..	..	..	..	..	..	..	
8299 Muu hum., taideala, 8-aste	1	-	1	-	..	..	..	..	..	..	..	..	..	
<b>3 Kauppa ja yhteiskunta-</b>														
<b>teiden koulutus</b>	<b>49 158</b>	<b>6 540</b>	<b>36 280</b>	<b>6 338</b>	<b>2 356</b>	<b>3 055</b>	<b>2 227</b>	<b>2 387</b>	<b>3 122</b>	<b>2 252</b>	<b>1 747</b>	<b>2 061</b>	<b>3 437</b>	
<b>33 Keskiaste</b>	<b>10 577</b>	<b>754</b>	<b>8 092</b>	<b>1 731</b>	<b>1 923</b>	<b>2 051</b>	<b>1 911</b>	<b>1 947</b>	<b>2 137</b>	<b>1 929</b>	<b>1 629</b>	<b>1 893</b>	<b>2 273</b>	
3311 Liiketalouden perustutk	7 790	449	6 106	1 235	1 910	1 981	1 905	1 929	2 061	1 920	1 635	1 895	2 217	
3319 Muu kaupan, hall. perusk, 3-aste	617	77	406	134	1 871	1 983	1 848	1 919	2 112	1 879	1 596	1 858	2 304	
3341 Kaupan ja hallinnon at	1 046	132	750	164	1 892	1 912	1 888	1 919	1 986	1 906	1 596	1 848	2 316	
3371 Kaupan ja hallinnon eat	253	57	178	18	2 515	2 959	2 368	2 563	3 072	2 395	1 950	2 376	3 474	
3399 Muu kaup., yht.kuntat., 3-aste	871	39	652	180	1 915	2 053	1 907	1 951	2 128	1 941	1 666	1 884	2 262	
<b>53 Alin korkea-aste</b>	<b>21 850</b>	<b>1 722</b>	<b>17 280</b>	<b>2 848</b>	<b>2 027</b>	<b>2 241</b>	<b>2 006</b>	<b>2 047</b>	<b>2 305</b>	<b>2 021</b>	<b>1 745</b>	<b>1 952</b>	<b>2 477</b>	
5311 Merkonomi, liiket. opistotutk	21 523	1 693	17 040	2 790	2 024	2 238	2 003	2 044	2 301	2 018	1 745	1 951	2 464	
5314 Sihteenkoulutus, 5-aste	194	-	162	32	2 258	-	2 258	2 280	-	2 280	1 798	2 150	3 024	
5399 Muu kaup., yht.kuntat., 5-aste	133	29	78	26	2 190	2 440	2 096	2 240	2 560	2 121	1 555	2 024	3 205	
<b>63 Alempi korkeakouluaste</b>	<b>6 393</b>	<b>1 250</b>	<b>4 526</b>	<b>617</b>	<b>2 647</b>	<b>3 070</b>	<b>2 530</b>	<b>2 688</b>	<b>3 120</b>	<b>2 568</b>	<b>1 810</b>	<b>2 562</b>	<b>3 685</b>	
6311 Tradenomi, liiketalouden AMK	2 066	371	1 525	170	2 127	2 276	2 091	2 154	2 317	2 115	1 663	2 012	2 847	
6321 Kauppaliiketoiminnan kand. (alempi)	26	10	13	3	2 774	2 939	2 660	2 832	3 025	2 698	..	..	..	

## Taulukko 4. Kuntasektorin kuukausipalkkaisten lukumäärät ja keskimääräiset ansiot koulutusalan ja -asteen sekä tutkinnon ja sukupuolen mukaan

Tabell 4. Månadsavlönade inom den kommunala sektorn; antal och medellöner efter utbildningsområde, -nivå, examen och kön

Koulutusala - <i>Utbildningsområde</i> <sup>1)</sup>	Lukumäärä				Säännöllisen työajan ansio, €/kk			Keskimääräinen kokonaisansio, €/kk			Desiili		
	<i>Antal</i>				<i>Lön för ordinarie arbetstid, €/månad</i>			<i>Genomsnittlig totallön, €/månad</i>			<i>Decil</i>		
<i>Koulutusaste - Utbildningsnivå</i> <sup>1)</sup>	<i>Yhteensä</i> <sup>2)</sup>	<i>Miehet</i> <sup>3)</sup>	<i>Naiset</i> <sup>3)</sup>	<i>Osa-aikaiset</i>	<i>Yhteensä</i>	<i>Miehet</i>	<i>Naiset</i>	<i>Yhteensä</i>	<i>Miehet</i>	<i>Naiset</i>	<i>1.</i>	<i>Med.</i>	<i>9.</i>
<i>Examen/studienkntning</i> <sup>1)</sup>	<i>Totalt</i> <sup>2)</sup>	<i>Män</i> <sup>3)</sup>	<i>Kvinnor</i> <sup>3)</sup>	<i>Deltidsanst.</i>	<i>Totalt</i>	<i>Män</i>	<i>Kvinnor</i>	<i>Totalt</i>	<i>Män</i>	<i>Kvinnor</i>			
6333 Hallintot. kand. (alempi)	48	18	28	2	2 803	3 168	2 564	2 843	3 257	2 572	1 995	2 763	3 962
6334 HuK, yhteiskuntat. ala	1 150	226	843	81	2 915	3 169	2 846	3 047	3 329	2 971	2 341	3 024	3 758
6335 Psykologian kand. (alempi)	8	2	5	1	..	..	..	..	..	..	..	..	..
6336 Taloudellis-hallinnoll. tutk.	3	2	1	-	..	..	..	..	..	..	..	..	..
6341 Oikeusl. koul, 6-aste	65	15	44	6	2 769	3 062	2 668	2 783	3 104	2 673	2 032	2 658	3 685
6391 Sosionomi-, muu toimihenk.koul	2 384	461	1 671	252	2 913	3 602	2 720	2 923	3 607	2 731	2 226	2 660	3 984
6399 Muu kaup.,yht.kuntat., 6-aste	15	3	9	3	2 318	..	..	2 340	..	..	..	..	..
<b>73 Ylempi korkeakouluaste</b>	<b>9 865</b>	<b>2 639</b>	<b>6 145</b>	<b>1 081</b>	<b>3 218</b>	<b>3 747</b>	<b>2 983</b>	<b>3 274</b>	<b>3 816</b>	<b>3 032</b>	<b>2 308</b>	<b>3 019</b>	<b>4 478</b>
7311 Kaupan ja hall. AMK-jatkot.	11	6	5	-	2 970	..	..	3 099	..	..	..	..	..
7321 Kauppatieteiden maisteri	686	229	389	68	3 344	3 539	3 227	3 516	3 706	3 402	2 294	3 429	4 631
7322 Ekonomi (ylempi)	688	234	385	69	3 470	3 712	3 320	3 636	3 909	3 467	2 504	3 571	4 683
7323 Taloust. kand. (ylempi)	152	53	70	29	3 609	3 591	3 622	3 800	3 774	3 820	2 972	3 705	4 724
7329 Muu kauppatiet. koul, 7-aste	21	7	11	3	2 578	3 181	2 156	2 698	3 419	2 194	..	..	..
7331 Valliotieteiden maisteri	1 869	606	1 084	179	3 211	3 705	2 924	3 250	3 765	2 951	2 280	3 002	4 488
7332 Yhteiskuntatieteiden maisteri	3 053	585	2 165	303	2 924	3 423	2 786	2 957	3 474	2 815	2 199	2 774	3 893
7333 Hallintotieteiden maisteri	832	367	427	38	3 743	4 236	3 316	3 768	4 251	3 350	2 409	3 515	5 309
7334 FM, yhteiskuntat. ala	766	115	523	128	3 142	3 472	3 069	3 212	3 561	3 135	2 582	3 048	4 110
7335 Psykologian maisteri	1 149	117	799	233	2 710	2 845	2 689	2 720	2 853	2 699	2 447	2 686	3 039
7336 Hallinto-opin kand. (ylempi)	1	-	1	-	..	..	..	..	..	..	..	..	..
7339 Muu yhteiskuntat. koul, 7-aste	7	3	4	-	2 988	..	..	3 068	..	..	..	..	..
7341 Oikeustieteen kandidaatti	617	312	274	31	4 259	4 530	3 931	4 281	4 543	3 964	2 824	3 968	5 841
7399 Muu kaup., yht.kuntat., 7-aste	13	5	8	-	2 576	..	..	2 576	..	..	..	..	..
<b>83 Tutkijakoulutusaste</b>	<b>473</b>	<b>175</b>	<b>237</b>	<b>61</b>	<b>4 031</b>	<b>4 518</b>	<b>3 664</b>	<b>4 100</b>	<b>4 620</b>	<b>3 708</b>	<b>2 872</b>	<b>3 706</b>	<b>5 771</b>
8321 Kauppatieteiden lisensiaatti	49	16	29	4	3 897	3 773	3 970	4 083	4 047	4 104	3 179	4 086	5 132
8323 Taloustieteiden lisensiaatti	3	-	2	1	..	..	..	..	..	..	..	..	..
8331 Valliotieteiden lisensiaatti	40	18	22	-	4 266	4 718	3 858	4 309	4 752	3 911	2 402	3 667	8 772
8332 Yhteiskuntatiet. lisensiaatti	52	22	28	2	3 868	4 190	3 665	3 922	4 235	3 726	2 878	3 606	5 480
8333 Hallintotieteiden lisensiaatti	40	19	17	4	4 354	4 744	3 940	4 354	4 744	3 940	3 287	4 171	6 087
8334 FL, yhteiskuntat. ala	9	4	2	3	4 374	..	..	4 419	..	..	..	..	..
8335 Psykologian lisensiaatti	112	15	66	31	3 114	3 254	3 084	3 114	3 254	3 084	2 842	3 037	3 519
8341 Oikeustieteen lisensiaatti	24	13	10	1	4 897	5 250	4 474	5 021	5 477	4 474	..	..	..
8351 Kauppatieteiden tohtori	29	17	10	2	4 216	4 087	4 446	4 387	4 170	4 772	..	..	..
8361 Valliotieteiden tohtori	24	13	10	1	4 222	4 694	3 608	4 248	4 741	3 608	..	..	..
8362 Yhteiskuntatieteiden tohtori	35	14	16	5	4 654	5 541	3 831	4 682	5 599	3 831	..	..	..
8363 Hallintotieteiden tohtori	16	9	5	2	5 022	..	..	5 022	..	..	..	..	..
8365 Psykologian tohtori	19	5	11	3	3 338	..	..	3 338	..	..	..	..	..
8373 Oikeustieteen tohtori	2	1	1	-	..	..	..	..	..	..	..	..	..
8391 FT, kaup.,yht.kuntat. ala	17	7	8	2	4 316	4 855	3 855	4 707	5 657	3 892	..	..	..
8399 Muu kaup., yht.kuntat., 8-aste	2	2	-	-	..	..	..	..	..	..	..	..	..
<b>4 Luonnontieteellinen</b>													
<b>koulutus</b>	<b>9 623</b>	<b>3 946</b>	<b>4 904</b>	<b>773</b>	<b>3 013</b>	<b>3 161</b>	<b>2 893</b>	<b>3 317</b>	<b>3 487</b>	<b>3 179</b>	<b>2 236</b>	<b>3 319</b>	<b>4 283</b>
<b>34 Keskiaste</b>	<b>810</b>	<b>298</b>	<b>397</b>	<b>115</b>	<b>2 066</b>	<b>2 138</b>	<b>2 010</b>	<b>2 109</b>	<b>2 201</b>	<b>2 038</b>	<b>1 629</b>	<b>2 001</b>	<b>2 700</b>
3411 Tietojenkäs. perusk, 3-aste	435	138	219	78	2 055	2 149	1 993	2 100	2 203	2 032	1 596	1 968	2 836
3441 Tietojenkäsittelyyn at	353	148	170	35	2 074	2 129	2 025	2 118	2 203	2 042	1 659	2 070	2 627
3471 Tietojenkäsittelyyn eat	22	12	8	2	2 119	2 124	2 113	2 134	2 140	2 125	..	..	..
<b>54 Alin korkea-aste</b>	<b>333</b>	<b>139</b>	<b>169</b>	<b>25</b>	<b>2 436</b>	<b>2 572</b>	<b>2 317</b>	<b>2 487</b>	<b>2 637</b>	<b>2 356</b>	<b>1 805</b>	<b>2 434</b>	<b>3 289</b>
5411 Tietojenkäs. koulutus, 5-aste	333	139	169	25	2 436	2 572	2 317	2 487	2 637	2 356	1 805	2 434	3 289
<b>64 Alempi korkeakouluaste</b>	<b>1 116</b>	<b>496</b>	<b>535</b>	<b>85</b>	<b>3 056</b>	<b>3 192</b>	<b>2 927</b>	<b>3 347</b>	<b>3 489</b>	<b>3 213</b>	<b>2 444</b>	<b>3 359</b>	<b>4 126</b>
6421 LuK, matem., tilastotiede	706	321	342	43	3 127	3 253	3 008	3 447	3 573	3 327	2 902	3 424	4 119
6422 LuK, tietojenkäsittely	55	37	12	6	3 104	3 152	2 946	3 301	3 312	3 263	2 428	3 195	4 437

**Taulukko 4. Kuntasektorin kuukausipalkkaisten lukumäärät ja keskimääräiset ansiot koulutusalan ja -asteen sekä tutkinnon ja sukupuolen mukaan**

Tabell 4. Månadsavlönade inom den kommunala sektorn; antal och medellöner efter utbildningsområde, -nivå, examen och kön

Koulutusala - <i>Utbildningsområde</i> <sup>1)</sup>	Lukumäärä			Säännöllisen työajan ansio, €/kk			Keskimääräinen kokonaisansio, €/kk			Desiili				
	<i>Antal</i>			<i>Lön för ordinarie arbetstid, €/månad</i>			<i>Genomsnittlig totallön, €/månad</i>			<i>Decil</i>				
	Koulutusaste - <i>Utbildningsnivå</i> <sup>1)</sup>	Yhteensä <sup>2)</sup>	Miehet <sup>3)</sup>	Naiset <sup>3)</sup>	Osa-aikaiset	Yhteensä	Miehet	Naiset	Yhteensä	Miehet	Naiset	1.	Med.	9.
		Examen/studienikning <sup>1)</sup>	Totalt <sup>2)</sup>	Män <sup>3)</sup>		Kvinnor <sup>3)</sup>	Deltidsanst.	Totalt	Män	Kvinnor	Totalt			
6429 LuK, muu ala	3	2	-	1	..	..	..	..	..	..	..	..	..	..
6499 Muu luonnontiet. koul. 6-aste	2	1	1	-	..	..	..	..	..	..	..	..	..	..
<b>74 Ylempi korkeakouluaste</b>	<b>6 788</b>	<b>2 711</b>	<b>3 601</b>	<b>476</b>	<b>3 071</b>	<b>3 208</b>	<b>2 969</b>	<b>3 423</b>	<b>3 591</b>	<b>3 297</b>	<b>2 610</b>	<b>3 388</b>	<b>4 264</b>	
7421 FM, matematiikka, tilastotiede	2 161	970	1 057	134	3 120	3 237	3 014	3 559	3 704	3 428	2 811	3 510	4 318	
7422 FM, tietojenkäsittely	340	182	130	28	3 336	3 463	3 143	3 568	3 660	3 428	2 619	3 491	4 565	
7423 FM, fyysikaaliset tieteet	934	549	326	59	3 218	3 276	3 126	3 672	3 736	3 567	2 879	3 630	4 485	
7424 FM, kemia	840	232	543	65	3 020	3 061	3 002	3 431	3 519	3 392	2 662	3 414	4 253	
7425 FM, geologia	44	28	15	1	2 803	2 852	2 713	2 901	2 972	2 768	2 177	2 917	3 563	
7426 FM, maantiede	827	332	449	46	2 994	3 167	2 865	3 232	3 421	3 091	2 453	3 164	4 045	
7427 FM, biologia, biokemia ym.	1 619	409	1 072	138	2 943	3 079	2 891	3 176	3 329	3 118	2 422	3 151	3 977	
7429 FM, muu luonnont. ala	21	9	7	5	2 598	2 842	2 283	2 900	3 205	2 507	..	..	..	
7499 Muu luonnontiet. koul. 7-aste	2	-	2	-	..	..	..	..	..	..	..	..	..	
<b>84 Tutkijakoulutusaste</b>	<b>576</b>	<b>302</b>	<b>202</b>	<b>72</b>	<b>3 789</b>	<b>3 957</b>	<b>3 542</b>	<b>4 028</b>	<b>4 208</b>	<b>3 766</b>	<b>2 794</b>	<b>3 916</b>	<b>5 232</b>	
8421 FL, matematiikka, tilastotiede	52	29	15	8	3 707	3 867	3 399	4 277	4 497	3 853	3 168	4 197	5 344	
8422 FL, tietojenkäsittely	18	12	3	3	4 323	..	..	4 493	..	..	..	..	..	
8423 FL, fyysikaaliset tieteet	84	56	17	11	3 774	3 773	3 780	4 042	4 040	4 052	3 279	3 983	4 873	
8424 FL, kemia	34	5	25	4	3 292	..	..	3 549	..	..	..	..	..	
8425 FL, geologia	3	2	1	-	..	..	..	..	..	..	..	..	..	
8426 FL, maantiede	12	8	2	2	4 541	..	..	4 590	..	..	..	..	..	
8427 FL, biologia, biokemia ym.	68	22	39	7	3 555	3 748	3 464	3 767	3 878	3 714	2 850	3 717	4 744	
8429 FL, muu luonnont. ala	3	2	-	1	..	..	..	..	..	..	..	..	..	
8451 FT, matematiikka, tilastotiede	16	10	4	2	4 115	..	..	4 559	..	..	..	..	..	
8452 FT, tietojenkäsittely	10	8	-	2	4 022	4 022	-	4 097	4 097	-	3 245	4 161	4 918	
8453 FT, fyysikaaliset tieteet	98	70	16	12	4 008	4 035	3 894	4 361	4 360	4 365	2 789	4 435	5 478	
8454 FT, kemia	25	13	8	4	3 502	3 761	3 020	3 728	3 972	3 275	..	..	..	
8455 FT, geologia	2	2	-	-	..	..	..	..	..	..	..	..	..	
8456 FT, maantiede	12	9	3	-	3 752	..	..	3 772	..	..	..	..	..	
8457 FT, biologia, biokemia ym.	137	52	69	16	3 791	4 109	3 570	3 869	4 213	3 629	2 609	3 777	5 272	
8459 FT, muu luonnont. ala	2	-	-	-	..	..	..	..	..	..	..	..	..	
<b>5 Tekniikan koulutus</b>	<b>33 285</b>	<b>19 319</b>	<b>9 199</b>	<b>4 767</b>	<b>2 452</b>	<b>2 623</b>	<b>2 070</b>	<b>2 580</b>	<b>2 792</b>	<b>2 105</b>	<b>1 672</b>	<b>2 392</b>	<b>3 744</b>	
<b>35 Keskiaste</b>	<b>18 095</b>	<b>8 068</b>	<b>6 800</b>	<b>3 227</b>	<b>1 929</b>	<b>2 027</b>	<b>1 803</b>	<b>2 020</b>	<b>2 173</b>	<b>1 826</b>	<b>1 596</b>	<b>1 900</b>	<b>2 635</b>	
3511 Kone- ja metallialan perusk.	3 077	2 455	152	470	2 024	2 038	1 772	2 174	2 195	1 787	1 658	2 026	2 862	
3512 LVI-alan peruskoulutus	679	602	11	66	1 903	1 904	1 844	2 072	2 075	1 906	1 641	1 920	2 730	
3513 Auto- ja kuljetusalan perusk.	928	762	30	136	2 016	2 026	1 750	2 153	2 169	1 756	1 642	2 020	2 842	
3514 Sähköalan peruskoulutus	1 807	1 465	115	227	2 059	2 076	1 825	2 212	2 239	1 857	1 680	2 084	2 885	
3515 Tietotekn., tietoliik. perusk.	352	269	33	50	2 053	2 061	1 977	2 135	2 148	2 017	1 672	2 068	2 763	
3516 Paperi- ja kemianteoll. perusk.	821	153	522	146	1 899	2 056	1 850	1 947	2 165	1 879	1 607	1 869	2 361	
3517 Puualan peruskoulutus	905	575	130	200	1 943	1 969	1 806	2 056	2 099	1 826	1 609	1 922	2 706	
3518 Pintakäsittelyalan perusk.	233	121	58	54	1 995	2 041	1 891	2 086	2 154	1 935	1 617	1 948	2 767	
3521 Elinarvikealan peruskoulutus	897	103	602	192	1 808	1 981	1 776	1 837	2 081	1 793	1 523	1 755	2 225	
3522 Rakennus-yhdyskunta-al perusk.	1 097	701	190	206	1 975	1 990	1 922	2 070	2 105	1 944	1 659	1 963	2 618	
3523 Maanmittausalan peruskoulutus	667	139	477	51	1 949	2 064	1 916	1 953	2 076	1 917	1 721	1 920	2 192	
3524 Tekstiili-, vaatetusalan perusk.	5 112	42	3 872	1 198	1 776	2 074	1 773	1 803	2 201	1 798	1 523	1 754	2 111	
3525 Graafisen alan peruskoulutus	354	112	161	81	1 901	2 048	1 789	1 956	2 139	1 817	1 520	1 869	2 513	
3529 Muu tekn. perusk. 3-aste	595	127	387	81	1 868	1 957	1 837	1 908	2 086	1 846	1 581	1 851	2 272	
3541 Kone- ja metallialan at	20	13	3	4	1 914	..	..	2 096	..	..	..	..	..	
3542 LVI-alan at	184	170	4	10	1 945	..	..	2 166	..	..	1 725	1 955	2 818	
3543 Auto- ja kuljetusalan at	36	31	1	4	2 193	..	..	2 285	..	..	..	..	..	
3544 Sähköalan at	37	31	2	4	2 010	..	..	2 320	..	..	1 676	2 210	3 152	
3545 Tietotekn. ja tietoliik. at	90	69	12	9	2 106	2 138	1 899	2 159	2 196	1 920	1 724	2 114	2 595	

**Taulukko 4. Kuntasektorin kuukausipalkkaisten lukumäärät ja keskimääräiset ansiot koulutusalan ja -asteen sekä tutkinnon ja sukupuolen mukaan**

Tabell 4. Månadsavlönade inom den kommunala sektorn; antal och medellöner efter utbildningsområde, -nivå, examen och kön

Koulutusala - Utbildningsområde <sup>1)</sup>		Lukumäärä				Säännöllisen työajan ansio, €/kk			Keskimääräinen kokonaisansio, €/kk			Desiili		
Koulutusaste - Utbildningsnivå <sup>1)</sup>		Antal				Lön för ordinarie arbetstid, €/ månad			Genomsnittlig totallön, €/ månad			Decil		
Tutkinto/opintosuunta <sup>1)</sup>		Yhteensä <sup>2)</sup>	Miehet <sup>3)</sup>	Naiset <sup>3)</sup>	Osa-aikaiset	Yhteensä	Miehet	Naiset	Yhteensä	Miehet	Naiset	1.	Med.	9.
Examen/studienikning <sup>1)</sup>		Totalt <sup>2)</sup>	Män <sup>3)</sup>	Kvinnor <sup>3)</sup>	Deltidsanst.	Totalt	Män	Kvinnor	Totalt	Män	Kvinnor	1.	Med.	9.
3554	Tekstiili- ja vaatetusalan at	9	1	6	2	..	..	..	..	..	..	..	..	..
3555	Graafisen alan at	18	5	7	6	1 995	..	..	2 078	..	..	..	..	..
3559	Muu tekniikan at	15	12	2	1	2 197	..	..	2 365	..	..	..	..	..
3571	Kone- ja metallialan eat	8	8	-	-	2 277	2 277	-	2 341	2 341	-	..	..	..
3572	LVI-alan eat	11	11	-	-	2 490	2 490	-	2 724	2 724	-	..	..	..
3573	Auto- ja kuljetusalan eat	6	6	-	-	2 371	2 371	-	2 883	2 883	-	..	..	..
3574	Sähköalan eat	8	7	-	1	2 434	2 434	-	2 803	2 803	-	..	..	..
3575	Tietotekn. ja tietoliik. eat	5	5	-	-	..	..	..	..	..	..	..	..	..
3576	Paperi- ja kemianteoll. eat	-	-	-	-	-	-	-	-	-	-	-	-	-
3577	Puualan eat	2	2	-	-	..	..	..	..	..	..	..	..	..
3578	Pintakäsittelyalan eat	4	2	1	1	..	..	..	..	..	..	..	..	..
3581	Elintarvikealan eat	8	3	3	2	2 487	..	..	2 714	..	..	..	..	..
3582	Rakennus-, yhdyskunta-alan eat	15	10	-	5	2 585	2 585	-	2 664	2 664	-	..	..	..
3584	Tekstiili- ja vaatetusalan eat	2	-	2	-	..	..	..	..	..	..	..	..	..
3585	Graafisen alan eat	2	-	2	-	..	..	..	..	..	..	..	..	..
3589	Muu tekniikan eat	14	13	1	-	2 181	..	..	2 365	..	..	..	..	..
3599	Muu tekniikan koul, 3-aste	1	-	-	1	-	-	-	-	-	-	-	-	-
<b>55</b>	<b>Alin korkea-aste</b>	<b>5 712</b>	<b>4 449</b>	<b>611</b>	<b>652</b>	<b>2 620</b>	<b>2 661</b>	<b>2 310</b>	<b>2 773</b>	<b>2 827</b>	<b>2 355</b>	<b>2 073</b>	<b>2 710</b>	<b>3 500</b>
5511	Teknikko, kone, kuljetus	1 511	1 285	20	206	2 640	2 647	2 174	2 872	2 880	2 260	2 007	2 824	3 695
5512	Teknikko, sähkö, automaatio	584	506	17	61	2 647	2 661	2 237	2 894	2 915	2 273	2 103	2 788	3 778
5513	Teknikko, tietotekn., tietol.	202	177	15	10	2 534	2 545	2 405	2 689	2 712	2 409	1 848	2 619	3 548
5514	Teknikko, prosessi, materiaali	354	216	95	43	2 371	2 435	2 227	2 514	2 609	2 298	1 849	2 401	3 315
5515	Teknikko, rakennus, maanmitt.	2 648	2 149	239	260	2 690	2 710	2 498	2 793	2 821	2 531	2 290	2 720	3 349
5519	Teknikko, muu tekniikka	322	102	174	46	2 308	2 430	2 231	2 362	2 479	2 287	1 703	2 380	2 890
5599	Muu tekniikan koul, 5-aste	91	14	51	26	2 099	2 878	1 896	2 116	2 936	1 902	1 507	1 907	2 926
<b>65</b>	<b>Alempi korkeakouluaste</b>	<b>6 440</b>	<b>4 793</b>	<b>1 076</b>	<b>571</b>	<b>2 932</b>	<b>3 003</b>	<b>2 606</b>	<b>3 104</b>	<b>3 198</b>	<b>2 674</b>	<b>2 241</b>	<b>3 079</b>	<b>3 912</b>
6511	Ins. (AMK), kone, energia ym.	418	365	17	36	2 791	2 804	2 549	3 111	3 129	2 759	2 383	3 086	3 840
6512	Ins. (AMK), sähkö, automaatio	362	314	21	27	2 781	2 772	2 931	3 002	2 995	3 116	2 150	2 914	3 804
6513	Ins. (AMK), tietotekn., tietol.	373	288	62	23	2 526	2 564	2 336	2 679	2 737	2 397	1 894	2 636	3 500
6514	Ins. (AMK), prosessi, mater.	469	205	232	32	2 501	2 672	2 351	2 616	2 868	2 395	1 978	2 507	3 489
6515	Ins. (AMK), rakennus, maanmitt.	638	491	129	18	2 821	2 841	2 740	2 899	2 934	2 760	2 307	2 821	3 549
6516	Ins. (AMK), tuotantotalous	89	60	24	5	2 720	2 845	2 437	2 890	3 039	2 552	2 009	2 818	3 698
6519	Ins. (AMK), muu tekniikka	67	30	26	11	2 437	2 647	2 184	2 541	2 766	2 272	1 839	2 463	3 342
6521	Rakennusmestarin AMK	11	9	2	-	2 326	..	..	2 462	..	..	..	..	..
6522	Mitjöösuunnittelun AMK	16	3	12	1	2 273	..	..	2 294	..	..	..	..	..
6523	Tekstiili- ja vaatetusalan AMK	11	-	9	2	2 680	-	2 680	2 882	-	2 882	..	..	..
6524	Laboratorioalan AMK	26	2	23	1	1 920	..	..	1 955	..	..	..	..	..
6531	Ins., kone, energia ym.	1 071	889	43	139	3 063	3 088	2 511	3 313	3 344	2 612	2 518	3 308	4 087
6532	Ins., sähkö, automaatio	482	395	29	58	3 146	3 166	2 844	3 440	3 463	3 089	2 706	3 380	4 220
6533	Ins., tietotekn., tietol.	296	259	24	13	2 992	3 034	2 515	3 209	3 261	2 619	2 384	3 196	3 997
6534	Ins., prosessi, mater.	237	144	68	25	2 848	2 915	2 708	3 094	3 201	2 865	2 252	3 135	3 803
6535	Ins., rakennus, maanmitt.	1 592	1 227	228	137	3 181	3 237	2 882	3 282	3 347	2 928	2 587	3 215	4 049
6536	Ins., tuotantotalous	42	29	9	4	3 032	3 201	2 420	3 180	3 380	2 457	1 970	3 259	4 095
6539	Ins., muu tekniikka	51	15	27	9	2 647	3 026	2 381	2 839	3 260	2 543	1 730	2 982	3 834
6541	Rakennusarkkitehti	187	66	91	30	2 987	3 177	2 846	3 027	3 231	2 875	2 372	2 983	3 725
6599	Muu tekniikan koul, 6-aste	2	2	-	-	..	..	..	..	..	..	..	..	..
<b>75</b>	<b>Ylempi korkeakouluaste</b>	<b>2 695</b>	<b>1 764</b>	<b>653</b>	<b>278</b>	<b>3 761</b>	<b>3 908</b>	<b>3 358</b>	<b>3 897</b>	<b>4 068</b>	<b>3 425</b>	<b>2 808</b>	<b>3 755</b>	<b>5 090</b>
7501	Tekn. ja liik.alan AMK-jatkot.	29	20	8	1	3 286	3 494	2 792	3 359	3 567	2 866	..	..	..
7511	DI, kone, energia	281	224	24	33	3 792	3 850	3 220	4 027	4 105	3 253	2 970	3 939	5 240
7512	DI, sähkö, automaatio	368	285	37	46	3 799	3 901	2 971	4 108	4 229	3 133	2 698	4 194	5 243

**Taulukko 4. Kuntasektorin kuukausipalkkaisten lukumäärät ja keskimääräiset ansiot koulutusalan ja -asteen sekä tutkinnon ja sukupuolen mukaan**

Tabell 4. Månadsavlönade inom den kommunala sektorn; antal och medellöner efter utbildningsområde, -nivå, examen och kön

Koulutusala - <i>Utbildningsområde</i> <sup>1)</sup>	Lukumäärä			Säännöllisen työajan ansio, €/kk			Keskimääräinen kokonaisansio, €/kk			Desiili			
	<i>Antal</i>			<i>Lön för ordinarie arbetstid, €/månad</i>			<i>Genomsnittlig totallön, €/månad</i>			<i>Decil</i>			
	<i>Yhteensä<sup>2)</sup> Mieh<sup>3)</sup> Naiset<sup>3)</sup></i>			<i>Osa-aikaiset</i>			<i>Yhteensä Mieh<sup>3)</sup> Naiset</i>						
	<i>Yhteensä<sup>2)</sup></i>	<i>Män<sup>3)</sup></i>	<i>Kvinnor<sup>3)</sup></i>	<i>Osa-aikaiset</i>	<i>Yhteensä</i>	<i>Mieh<sup>3)</sup></i>	<i>Naiset</i>	<i>Yhteensä</i>	<i>Mieh<sup>3)</sup></i>	<i>Naiset</i>	<i>1.</i>	<i>Med.</i>	<i>9.</i>
Tutkinto/opintosuunta <sup>1)</sup>	<i>Totalt<sup>2)</sup></i>	<i>Män<sup>3)</sup></i>	<i>Kvinnor<sup>3)</sup></i>	<i>Deltidsanst.</i>	<i>Totalt</i>	<i>Män</i>	<i>Kvinnor</i>	<i>Totalt</i>	<i>Män</i>	<i>Kvinnor</i>			
<i>Examen/studienriktning<sup>1)</sup></i>													
7541 Arkkitehti	539	252	227	60	3 607	3 701	3 502	3 636	3 739	3 522	2 957	3 497	4 509
7542 Maisema-arkkitehti	18	4	11	3	3 105	..	..	3 105	..	..	..	..	..
7599 Muu tekniikan koul., 7-aste	9	3	4	2	2 279	..	..	2 387	..	..	..	..	..
<b>85 Tutkijakoulutusaste</b>	<b>343</b>	<b>245</b>	<b>59</b>	<b>39</b>	<b>4 240</b>	<b>4 319</b>	<b>3 931</b>	<b>4 683</b>	<b>4 808</b>	<b>4 194</b>	<b>3 410</b>	<b>4 682</b>	<b>5 689</b>
8511 TkL, kone, energia	42	36	2	4	4 334	..	..	5 075	..	..	3 909	5 002	6 024
8512 TkL, sähkö, automaatio	56	45	3	8	3 979	..	..	4 616	..	..	3 561	4 507	5 706
8513 TkL, tietotekn., tietol.	18	16	1	1	4 064	..	..	4 889	..	..	..	..	..
8514 TkL, prosessi, mater.	44	21	19	4	3 729	3 869	3 590	4 077	4 168	3 986	2 848	4 034	5 311
8515 TkL, rakennus, maanmitt.	48	36	5	7	4 490	..	..	4 691	..	..	3 718	4 826	5 346
8516 TkL, tuotantotalous	11	10	1	-	4 320	..	..	4 706	..	..	..	..	..
8518 TkL, arkkitehtuuri	13	5	5	3	3 904	..	..	3 904	..	..	..	..	..
8519 TkL, muu tekniikka	4	2	1	1	..	..	..	..	..	..	..	..	..
8551 TkT, kone, energia	12	11	-	1	5 026	5 026	-	5 031	5 031	-	..	..	..
8552 TkT, sähkö, automaatio	26	17	2	7	4 004	..	..	4 435	..	..	..	..	..
8553 TkT, tietotekn., tietol.	6	5	1	-	4 988	..	..	4 988	..	..	..	..	..
8554 TkT, prosessi, mater.	28	18	9	1	4 307	4 465	4 043	5 020	5 398	4 391	..	..	..
8555 TkT, rakennus, maanmitt.	9	8	1	-	5 244	..	..	5 244	..	..	..	..	..
8556 TkT, tuotantotalous	12	8	4	-	4 915	..	..	5 516	..	..	..	..	..
8558 TkT, arkkitehtuuri	6	3	3	-	3 917	..	..	3 930	..	..	..	..	..
8559 TkT, muu tekniikka	1	-	-	1	-	-	-	-	-	-	-	-	-
8561 FT, tekniikan ala	7	4	2	1	4 141	..	..	4 164	..	..	..	..	..
<b>6 Maa- ja metsätalouden koulutus</b>	<b>7 306</b>	<b>2 684</b>	<b>2 832</b>	<b>1 790</b>	<b>2 293</b>	<b>2 395</b>	<b>2 190</b>	<b>2 336</b>	<b>2 451</b>	<b>2 220</b>	<b>1 700</b>	<b>2 171</b>	<b>3 204</b>
36 Keskiaste	4 743	1 539	1 769	1 435	2 000	2 072	1 932	2 046	2 141	1 957	1 644	2 011	2 446
3611 Maatilatalouden peruskoulutus	2 745	787	1 070	888	1 964	2 017	1 922	2 011	2 093	1 945	1 644	1 978	2 362
3612 Puutarhatalouden peruskoulutus	733	222	385	126	2 019	2 211	1 898	2 068	2 294	1 925	1 598	2 049	2 592
3613 Metsätalouden peruskoulutus	263	159	36	68	2 090	2 114	1 964	2 165	2 201	1 969	1 665	2 054	2 786
3614 Kalatalouden peruskoulutus	26	17	2	7	2 079	..	..	2 320	..	..	..	..	..
3619 Muu maa-, metsätalouden perusk.	74	30	29	15	1 832	1 902	1 770	1 892	2 020	1 780	1 400	1 820	2 528
3641 Maatilatalouden at	804	284	205	315	2 075	2 085	2 060	2 099	2 105	2 090	1 796	2 095	2 404
3642 Puutarhatalouden at	24	5	16	3	1 930	..	..	1 945	..	..	..	..	..
3643 Metsätalouden at	13	11	1	1	2 198	..	..	2 209	..	..	..	..	..
3644 Kalatalouden at	-	-	-	-	-	-	-	-	-	-	-	-	-
3649 Muu maa- ja metsätalouden at	43	19	18	6	2 058	2 143	1 962	2 090	2 180	1 988	1 622	1 982	2 722
3671 Maatilatalouden eat	2	2	-	-	..	..	..	..	..	..	..	..	..
3672 Puutarhatalouden eat	9	2	6	1	2 250	..	..	2 267	..	..	..	..	..
3673 Metsätalouden eat	2	-	-	2	-	-	-	-	-	-	-	-	-
3679 Muu maa-, metsätalouden eat	4	1	-	3	..	..	..	..	..	..	..	..	..
3699 Muu maa-, metsätal. koul., 3-aste	1	-	1	-	..	..	..	..	..	..	..	..	..
<b>56 Alin korkea-aste</b>	<b>1 067</b>	<b>525</b>	<b>382</b>	<b>160</b>	<b>2 404</b>	<b>2 493</b>	<b>2 273</b>	<b>2 430</b>	<b>2 529</b>	<b>2 285</b>	<b>1 859</b>	<b>2 360</b>	<b>3 052</b>
5611 Agrobiologi	521	253	183	85	2 343	2 447	2 187	2 371	2 485	2 202	1 899	2 322	2 891
5612 Hortonomi	218	85	115	18	2 648	2 738	2 577	2 659	2 752	2 586	2 123	2 618	3 279
5614 Iktyonomi	12	10	1	1	2 623	..	..	2 623	..	..	..	..	..
5619 Muu maa-, metsätal., 5-aste	316	177	83	56	2 304	2 425	2 022	2 340	2 472	2 032	1 739	2 239	3 032
<b>66 Alempi korkeakouluaste</b>	<b>685</b>	<b>348</b>	<b>257</b>	<b>80</b>	<b>2 564</b>	<b>2 747</b>	<b>2 297</b>	<b>2 611</b>	<b>2 795</b>	<b>2 340</b>	<b>1 844</b>	<b>2 596</b>	<b>3 309</b>
6611 Agrobiologi (AMK)	204	61	112	31	2 230	2 381	2 143	2 293	2 470	2 191	1 765	2 204	2 945
6612 Hortonomi (AMK)	108	34	61	13	2 527	2 603	2 486	2 595	2 759	2 505	1 891	2 583	3 261
6613 Metsätaloudeninsinööri (AMK)	151	113	28	10	2 798	2 888	2 337	2 812	2 904	2 338	2 057	2 914	3 342
6614 Iktyonomi (AMK)	10	4	2	4	2 475	..	..	2 718	..	..	..	..	..
6615 Ympäristösuunnittelija (AMK)	22	5	17	-	1 960	..	..	1 960	..	..	..	..	..



**Taulukko 4. Kuntasektorin kuukausipalkkaisten lukumäärät ja keskimääräiset ansiot koulutusalan ja -asteen sekä tutkinnon ja sukupuolen mukaan**

Tabell 4. Månadsavlönade inom den kommunala sektorn; antal och medellöner efter utbildningsområde, -nivå, examen och kön

Koulutusala - Utbildningsområde <sup>1)</sup>		Lukumäärä				Säännöllisen työajan ansio, €/kk			Keskimääräinen kokonaisansio, €/kk			Desiili		
Koulutusaste - Utbildningsnivå <sup>1)</sup>		Antal				Lön för ordinarie arbetstid, €/ månad			Genomsnittlig totallön, €/ månad			Decil		
Tutkinto/opintosuunta <sup>1)</sup>		Yhteensä <sup>2)</sup>		Miehet <sup>3)</sup>	Naiset <sup>3)</sup>	Osa-aikaiset	Yhteensä		Miehet	Naiset	Yhteensä		Miehet	Naiset
Examen/studienikning <sup>1)</sup>		Totalt <sup>2)</sup>	Män <sup>3)</sup>	Kvinnor <sup>3)</sup>	Deltidsanst.	Totalt	Män	Kvinnor	Totalt	Män	Kvinnor	1.	Med.	9.
7622	Maat. ja metsät. maist.	546	170	303	73	3 193	3 468	3 039	3 244	3 498	3 101	2 360	3 150	4 166
7623	Elintarviket. maist.	86	9	66	11	3 024	3 159	3 003	3 105	3 464	3 049	2 200	3 057	4 343
7624	Agronomi	74	31	30	13	3 340	3 586	3 046	3 386	3 605	3 124	2 164	3 468	4 253
7625	Metsänhoitaja	63	38	14	11	3 574	3 537	3 692	3 574	3 537	3 692	2 599	3 519	4 323
7629	Muu maa-, metsätal., 7-aste	5	3	-	2	..	..	..	..	..	..	..	..	..
<b>86</b>	<b>Tutkijakoulutusaste</b>	<b>37</b>	<b>21</b>	<b>11</b>	<b>5</b>	<b>4 173</b>	<b>4 435</b>	<b>3 464</b>	<b>4 183</b>	<b>4 435</b>	<b>3 500</b>	..	..	..
8622	Maat. ja metsät. lis.	11	6	3	2	3 551	..	..	3 551	..	..	..	..	..
8623	Elintarviket. lis.	4	-	4	-	..	..	..	..	..	..	..	..	..
8652	Maat. ja metsät. toht.	15	13	1	1	4 850	..	..	4 850	..	..	..	..	..
8653	Elintarviket. toht.	5	2	1	2	..	..	..	..	..	..	..	..	..
8655	FT, maa-, metsätalousala	2	-	2	-	..	..	..	..	..	..	..	..	..
<b>7</b>	<b>Terveys ja sosiaalialan koulutus</b>	<b>153 256</b>	<b>12 635</b>	<b>121 053</b>	<b>19 568</b>	<b>2 441</b>	<b>3 506</b>	<b>2 328</b>	<b>2 564</b>	<b>4 057</b>	<b>2 404</b>	<b>1 810</b>	<b>2 215</b>	<b>3 383</b>
<b>37</b>	<b>Keskiaste</b>	<b>70 888</b>	<b>3 606</b>	<b>57 836</b>	<b>9 446</b>	<b>2 050</b>	<b>2 266</b>	<b>2 036</b>	<b>2 067</b>	<b>2 331</b>	<b>2 050</b>	<b>1 713</b>	<b>2 002</b>	<b>2 480</b>
3711	Terveys- ja sos. alan perusk	64 861	3 385	54 255	7 221	2 067	2 283	2 053	2 082	2 347	2 065	1 743	2 018	2 489
3741	Terveys- ja sosiaalialan at	5 680	215	3 292	2 173	1 743	1 966	1 729	1 780	2 049	1 763	1 513	1 728	2 127
3771	Terveys- ja sosiaalialan eat	342	6	286	50	2 158	2 526	2 149	2 164	2 538	2 155	1 843	2 132	2 544
3799	Muu terv., sos. koul., 3-aste	5	-	3	2	..	..	..	..	..	..	..	..	..
<b>57</b>	<b>Alin korkea-aste</b>	<b>46 858</b>	<b>2 525</b>	<b>38 343</b>	<b>5 990</b>	<b>2 385</b>	<b>2 515</b>	<b>2 377</b>	<b>2 446</b>	<b>2 601</b>	<b>2 436</b>	<b>2 028</b>	<b>2 360</b>	<b>2 970</b>
5711	Terveystieteiden koul., 5-aste	42 185	2 135	34 604	5 446	2 405	2 552	2 396	2 471	2 647	2 460	2 054	2 387	3 000
5712	Sosiaalialan koul., 5-aste	4 363	382	3 517	464	2 194	2 307	2 181	2 208	2 348	2 192	1 860	2 145	2 620
5718	Farmaseutti (-1993)	297	7	213	77	2 446	2 556	2 442	2 502	2 556	2 501	2 250	2 476	2 848
5719	Muu terv., sos. koul., 5-aste	13	1	9	3	1 939	..	..	1 940	..	..	..	..	..
<b>67</b>	<b>Alempi korkeakouluaste</b>	<b>19 690</b>	<b>1 510</b>	<b>16 519</b>	<b>1 661</b>	<b>2 244</b>	<b>2 411</b>	<b>2 229</b>	<b>2 293</b>	<b>2 498</b>	<b>2 274</b>	<b>1 858</b>	<b>2 211</b>	<b>2 820</b>
6711	Terveystieteiden AMK	14 668	1 211	12 161	1 296	2 290	2 450	2 273	2 349	2 544	2 329	1 894	2 277	2 875
6712	Sosiaalialan AMK	4 559	259	3 986	314	2 055	2 170	2 047	2 069	2 217	2 059	1 782	2 010	2 445
6719	Muu terveystieteiden AMK	71	5	62	4	2 072	..	..	2 091	..	..	1 712	2 069	2 390
6721	Lääketieteen kandidaatti	15	4	10	1	3 034	..	..	3 344	..	..	..	..	..
6722	Hammaslääketieteen kandidaatti	2	-	1	1	-	..	..	-	..	..	-	-	-
6723	Eläinlääketieteen kandidaatti	2	2	-	-	..	..	..	..	..	..	..	..	..
6724	Farmaseutti	153	13	120	20	2 281	2 245	2 285	2 372	2 417	2 368	2 019	2 274	2 860
6725	Terveyst. kand. (alempi)	23	-	20	3	2 539	-	2 539	2 617	-	2 617	..	..	..
6726	Terv.hoitotoim. hall. tutkinto	193	15	157	21	3 300	3 261	3 303	3 314	3 305	3 315	2 746	3 252	3 995
6729	Muu terv., sos. koul., 6-aste	4	1	2	1	..	..	..	..	..	..	..	..	..
<b>77</b>	<b>Ylempi korkeakouluaste</b>	<b>13 226</b>	<b>3 830</b>	<b>7 313</b>	<b>2 083</b>	<b>4 465</b>	<b>5 046</b>	<b>4 162</b>	<b>5 257</b>	<b>6 251</b>	<b>4 738</b>	<b>2 914</b>	<b>5 121</b>	<b>7 625</b>
7711	Sos.- ja terv. alan AMK-jatkot.	59	4	53	2	2 478	..	..	..	..	..	..	..	..
7721	Lääketieteen lisensiaatti	4 806	1 818	2 307	681	4 438	4 858	4 102	5 520	6 134	5 029	3 494	5 301	7 623
7722	Hammaslääketieteen lis.	1 973	373	1 107	493	4 782	5 098	4 676	4 992	5 362	4 868	3 680	4 990	6 214
7723	Eläinlääketieteen lisensiaatti	342	103	197	42	2 453	2 342	2 515	2 700	2 603	2 754	1 707	2 440	4 232
7724	Farmasian yl. korkeakoulututk.	83	10	66	7	3 586	3 878	3 548	3 664	3 908	3 632	2 847	3 512	4 911
7725	Terveystieteiden maisteri	1 944	68	1 708	168	3 136	3 134	3 136	3 180	3 197	3 179	2 460	3 140	3 876
7729	Muu terv., sos. koul., 7-aste	19	4	11	4	3 828	..	..	4 550	..	..	..	..	..
7751	Erikoislääkäri	3 830	1 403	1 786	641	5 352	5 593	5 165	6 567	7 116	6 139	4 730	6 126	9 033
7752	Erikoishammaslääkäri	125	29	54	42	5 215	5 679	4 973	5 533	6 137	5 218	4 301	5 384	6 870
7753	Erikoiseläinlääkäri	43	16	24	3	2 960	2 735	3 128	3 107	2 836	3 311	1 970	2 805	4 822
7759	Muu lääkäreiden enkoist.koul.	1	1	-	-	..	..	..	..	..	..	..	..	..
<b>87</b>	<b>Tutkijakoulutusaste</b>	<b>2 594</b>	<b>1 164</b>	<b>1 042</b>	<b>388</b>	<b>5 369</b>	<b>5 885</b>	<b>4 791</b>	<b>6 667</b>	<b>7 424</b>	<b>5 817</b>	<b>3 840</b>	<b>6 159</b>	<b>10 191</b>
8724	Farmasian lisensiaatti	7	-	4	3	..	..	..	..	..	..	..	..	..
8725	Terveystieteiden lisensiaatti	62	3	54	5	3 876	..	..	3 925	..	..	3 280	3 725	5 037
8729	Muu terv., sos. alan lis.koul.	1	1	-	-	..	..	..	..	..	..	..	..	..

**Taulukko 4. Kuntasektorin kuukausipalkkaisten lukumäärät ja keskimääräiset ansiot koulutusalan ja -asteen sekä tutkinnon ja sukupuolen mukaan**

Tabell 4. Månadsavlönade inom den kommunala sektorn; antal och medellöner efter utbildningsområde, -nivå, examen och kön

Koulutusala - Utbildningsområde <sup>1)</sup>	Lukumäärä			Säännöllisen työajan ansio, €/ kk			Keskimääräinen kokonaisansio, €/kk			Desiili				
	Antal			Lön för ordinare arbetstid, €/ månad			Genomsnittlig totallön, €/ månad			Decil				
	Tutkinto/opintosuunta <sup>1)</sup>		Naiset <sup>3)</sup>	Osa-aikaiset	Yhteensä	Miehet	Naiset	Yhteensä	Miehet	Naiset	1.	Med.	9.	
	Examen/studienkting <sup>1)</sup>	Yhteensä <sup>2)</sup>												Miehet <sup>3)</sup>
8756 FT, terveyst- ja sosiaaliala		82	21	50	11	3 853	4 196	3 719	3 896	4 327	3 727	2 605	3 919	5 225
8759 Muu terv.-, sos.alan toht.koul		1	1	-	-	..	..	..	..	..	..	..	..	..
8799 Muu terv.-, sos.alan tutk.koul		3	1	1	1	..	..	..	..	..	..	..	..	..
<b>8 Palvelualojen koulutus</b>		<b>47 542</b>	<b>5 577</b>	<b>34 925</b>	<b>7 040</b>	<b>1 971</b>	<b>2 456</b>	<b>1 888</b>	<b>2 016</b>	<b>2 615</b>	<b>1 914</b>	<b>1 599</b>	<b>1 867</b>	<b>2 682</b>
<b>38 Keskiaste</b>		<b>41 169</b>	<b>4 014</b>	<b>30 778</b>	<b>6 377</b>	<b>1 890</b>	<b>2 314</b>	<b>1 830</b>	<b>1 917</b>	<b>2 427</b>	<b>1 845</b>	<b>1 588</b>	<b>1 832</b>	<b>2 357</b>
3811 Maj-, rav.-, talousalan perusk		25 194	727	20 254	4 213	1 831	1 972	1 826	1 847	2 046	1 840	1 590	1 804	2 141
3812 Nuoriso-, vap.aikatoim. perusk		2 348	531	1 383	434	2 067	2 242	1 997	2 090	2 275	2 016	1 621	1 999	2 672
3813 Kauneudenhoitoalan perusk		1 282	8	960	314	1 813	1 867	1 812	1 841	2 020	1 839	1 520	1 796	2 179
3814 Liikenteen, merenkulun perusk		344	243	61	40	2 139	2 180	1 946	2 252	2 311	1 974	1 685	2 144	2 961
3815 Suojelualan peruskoulutus		2 163	2 123	18	22	2 501	2 503	2 151	2 647	2 650	2 192	2 172	2 582	3 208
3816 Sotilasalan peruskoulutus		40	36	-	4	2 154	2 154	-	2 220	2 220	-	1 592	2 112	2 863
3841 Maj-, rav.-, talousalan at		4 615	47	4 020	548	1 747	1 831	1 746	1 759	1 862	1 758	1 528	1 721	2 021
3842 Nuoriso-, vap.aikatoim. at		110	78	17	15	1 939	1 960	1 837	1 998	2 031	1 837	1 594	1 955	2 497
3844 Liikenteen, merenkulun at		40	34	4	2	2 229	..	..	2 468	..	..	1 861	2 475	2 953
3845 Suojelualan at		39	27	9	3	1 947	2 002	1 674	2 027	2 094	1 688	1 495	1 998	2 552
3871 Maj-, rav.-, talousalan eat		938	17	863	58	1 910	1 951	1 909	1 920	2 004	1 918	1 665	1 888	2 194
3872 Nuoriso-, vap.aikatoim. eat		68	61	2	5	2 098	..	..	2 158	..	..	1 727	2 105	2 515
3873 Kauneudenhoitoalan eat		2	-	-	2	-	-	-	-	-	-	-	-	-
3875 Suojelualan eat		19	16	2	1	2 342	..	..	2 649	..	..	..	..	..
3899 Muu palvelualojen koul, 3-aste		3 967	66	3 185	716	1 876	2 044	1 872	1 897	2 117	1 892	1 602	1 854	2 244
<b>58 Alin korkea-aste</b>		<b>3 741</b>	<b>748</b>	<b>2 540</b>	<b>453</b>	<b>2 227</b>	<b>2 735</b>	<b>2 068</b>	<b>2 315</b>	<b>2 985</b>	<b>2 106</b>	<b>1 704</b>	<b>2 103</b>	<b>3 283</b>
5811 Maj-, rav.-, talousalan, 5-aste		2 368	73	1 991	304	2 080	2 310	2 072	2 122	2 437	2 110	1 666	2 013	2 762
5812 Nuoriso-, vap.aikatoim., 5-aste		881	264	490	127	2 074	2 177	2 017	2 114	2 247	2 040	1 736	2 017	2 639
5813 Kauneudenhoitoala, 5-aste		55	-	45	10	2 429	-	2 429	2 564	-	2 564	2 177	2 592	3 029
5814 Liikenne, merenkulku, 5-aste		23	17	4	2	2 696	..	..	3 026	..	..	..	..	..
5815 Suojelualan koul, 5-aste		385	375	3	7	3 172	..	..	3 559	..	..	2 745	3 531	4 353
5816 Sotilasalan koul, 5-aste		23	19	1	3	2 608	..	..	2 704	..	..	..	..	..
5819 Muu palvelual. koul, 5-aste		6	-	6	-	2 555	-	2 555	2 664	-	2 664	..	..	..
<b>68 Alempi korkeakouluaste</b>		<b>1 615</b>	<b>324</b>	<b>1 142</b>	<b>149</b>	<b>2 623</b>	<b>2 823</b>	<b>2 565</b>	<b>2 814</b>	<b>3 074</b>	<b>2 740</b>	<b>1 813</b>	<b>2 842</b>	<b>3 717</b>
6811 Matk-, rav.-, talousalan AMK		1 024	87	847	90	2 551	2 574	2 549	2 728	2 839	2 717	1 799	2 738	3 614
6812 Vap.aikatoim. ja liikunnan AMK		138	46	73	19	1 924	1 974	1 885	1 983	2 042	1 936	1 610	1 909	2 411
6813 Kauneudenhoitoalan AMK		95	2	90	3	2 762	..	..	3 099	..	..	2 376	3 137	3 745
6814 Merenkulun AMK		3	2	1	-	2 911	..	..	3 405	..	..	..	..	..
6815 Suojelualan AMK		51	51	-	-	3 348	3 348	-	3 723	3 723	-	2 731	3 633	4 811
6819 Muu palvelualojen AMK		20	13	7	-	2 529	2 495	2 589	2 586	2 557	2 639	..	..	..
6822 Liikuntatiet. kand. (alempi)		243	93	120	30	2 938	3 029	2 865	3 150	3 299	3 033	2 195	3 173	3 854
6824 Liikenne, merenkulku, 6-aste		39	30	4	5	3 371	..	..	3 581	..	..	2 771	3 598	4 633
6826 Sotilasalan koulutus, 6-aste		-	-	-	-	-	-	-	-	-	-	-	-	-
6829 Muu palvelual. koul, 6-aste		2	-	-	2	-	-	-	-	-	-	-	-	-
<b>78 Ylempi korkeakouluaste</b>		<b>1 002</b>	<b>483</b>	<b>458</b>	<b>61</b>	<b>2 919</b>	<b>2 962</b>	<b>2 876</b>	<b>3 237</b>	<b>3 306</b>	<b>3 165</b>	<b>2 617</b>	<b>3 191</b>	<b>3 881</b>
7822 Liikuntatieteiden maisteri		981	465	458	58	2 911	2 947	2 876	3 232	3 299	3 165	2 620	3 190	3 848
7826 Sotilasalan koulutus, 7-aste		20	18	-	2	3 400	3 400	-	3 511	3 511	-	..	..	..
7829 Muu palvelual. koul, 7-aste		1	-	-	1	-	-	-	-	-	-	-	-	-
<b>88 Tutkijakoulustaste</b>		<b>15</b>	<b>8</b>	<b>7</b>	<b>-</b>	<b>3 849</b>	<b>3 974</b>	<b>3 703</b>	<b>3 857</b>	<b>3 974</b>	<b>3 722</b>	<b>..</b>	<b>..</b>	<b>..</b>
8822 Liikuntatieteiden lisensiaatti		11	5	6	-	4 063	..	..	4 075	..	..	..	..	..
8852 Liikuntatieteiden tohtori		2	2	-	-	..	..	..	..	..	..	..	..	..
8853 FT, liikuntatieteen ala		2	1	1	-	..	..	..	..	..	..	..	..	..
5999 Muu koulutus, 5-aste		5	2	1	2	..	..	..	..	..	..	..	..	..
<b>69 Alempi korkeakouluaste</b>		<b>15</b>	<b>6</b>	<b>7</b>	<b>2</b>	<b>2 365</b>	<b>2 724</b>	<b>2 005</b>	<b>2 590</b>	<b>3 131</b>	<b>2 049</b>	<b>..</b>	<b>..</b>	<b>..</b>
6929 HuK, muu koulutusala		5	3	2	-	..	..	..	..	..	..	..	..	..

**Taulukko 4. Kuntasektorin kuukausipalkkaisten lukumäärät ja keskimääräiset ansiot koulutusalan ja -asteen sekä tutkinnon ja sukupuolen mukaan**

Tabell 4. Månadsavlönade inom den kommunala sektorn; antal och medellöner efter utbildningsområde, -nivå, examen och kön

Koulutusala - Utbildningsområde <sup>1)</sup>		Lukumäärä				Säännöllisen työajan ansio, €/kk			Keskimääräinen kokonaisansio, €/kk			Desiili			
Koulutusaste - Utbildningsnivå <sup>1)</sup>		Antal				Lön för ordinarie arbetstid, €/månad			Genomsnittlig totallön, €/månad			Decil			
Tutkinto/opintosuunta <sup>1)</sup>		Yhteensä <sup>2)</sup>		Miehet <sup>3)</sup>	Naiset <sup>3)</sup>	Osa-aikaiset	Yhteensä	Miehet	Naiset	Yhteensä	Miehet	Naiset	1.	Med.	9.
Examen/studienkrtning <sup>1)</sup>		Totalt <sup>2)</sup>	Män <sup>3)</sup>	Kvinnor <sup>3)</sup>	Deltidsanst.	Totalt	Män	Kvinnor	Totalt	Män	Kvinnor	1.	Med.	9.	
6999	Muu koulutus, 6-aste	10	3	5	2	2 305	..	..	2 573	..	..	..	..	..	
<b>79</b>	<b>Ylempi korkeakouluaste</b>	<b>33</b>	<b>6</b>	<b>17</b>	<b>10</b>	<b>2 625</b>	<b>2 724</b>	<b>2 586</b>	<b>2 702</b>	<b>2 760</b>	<b>2 678</b>	..	..	..	
7929	FM, muu koulutusala	12	3	9	-	2 815	..	..	2 921	..	..	..	..	..	
7999	Muu koulutus, 7-aste	21	3	8	10	2 417	..	..	2 461	..	..	..	..	..	
<b>89</b>	<b>Tutkijakoulutusaste</b>	<b>2</b>	<b>-</b>	<b>1</b>	<b>1</b>	<b>..</b>	<b>..</b>	<b>..</b>	<b>..</b>	<b>..</b>	<b>..</b>	<b>..</b>	<b>..</b>	<b>..</b>	
8959	FT, muu koulutusala	1	-	1	-	..	..	..	..	..	..	..	..	..	
8999	Muu koulutus, 8-aste	1	-	-	1	-	-	-	-	-	-	-	-	-	
<b>99</b>	<b>Koulutusaste tuntematon</b>	<b>38 870</b>	<b>5 876</b>	<b>24 632</b>	<b>8 362</b>	<b>1 869</b>	<b>2 048</b>	<b>1 824</b>	<b>1 915</b>	<b>2 164</b>	<b>1 853</b>	<b>1 564</b>	<b>1 829</b>	<b>2 344</b>	
9999	Muu koulutus, aste tunt.	38 870	5 876	24 632	8 362	1 869	2 048	1 824	1 915	2 164	1 853	1 564	1 829	2 344	

<sup>1)</sup> Koulutusluokitus 2004 - Utbildningsklassificering 2004

<sup>2)</sup> Kokoaikaiset täysipalkkaiset ja kokoaikaiset osapalkkaiset ja osa-aikaiset palkansaajat -

Heltidsanställda med full lön och heltidsanställda medellön och deltidsanställda löntagare

<sup>3)</sup> Kokoaikaiset täysipalkkaiset ja kokoaikaiset osapalkkaiset palkansaajat - Heltidsanställda med full lön och heltidsanställda medellön

**Taulukko 5. Kuntasektorin palkansaajien lukumäärät ja keskimääräinen kokonaisansio koulutusasteen, sukupuolen ja iän mukaan**

Tabell 5. Löntagare inom den kommunala sektorn; antal och genomsnittlig totallön efter utbildningsnivå, kön och ålder

Sukupuoli Kön	Koulutusaste <sup>1)</sup> Utbildningsnivå <sup>1)</sup>	Ikkaryhmä Åldersgrupp										Yhteensä 65- Totalt	Keski-ikä Medelåldern	
		-19	20-24	25-29	30-34	35-39	40-44	45-49	50-54	55-59	60-64			
<b>Lukumäärä</b>														
<b>Kuukausipalkkaiset <sup>2)</sup></b>														
	Perusaste <sup>3)</sup>	561	998	871	1 171	1 650	2 357	3 888	6 385	8 883	3 664	80	30 508	49,4
	Keskiaste	3	6 249	9 794	9 520	13 109	20 354	25 495	25 458	20 868	4 776	90	135 716	44,7
	Alin korkea-aste	-	4	716	5 503	8 955	12 686	16 940	15 835	11 858	3 037	51	75 585	46,9
	Alempi korkeakouluaste	-	987	9 215	6 285	5 056	5 480	5 467	7 447	6 467	1 488	38	47 930	41,7
	Ylempi korkeakouluaste	-	65	4 453	8 249	9 827	10 896	9 879	8 378	6 902	2 188	46	60 883	43,4
	Tutkijakoulutusaste	-	-	27	252	466	601	793	847	681	335	14	4 016	48,1
	<b>Yhteensä</b>	<b>564</b>	<b>8 303</b>	<b>25 076</b>	<b>30 980</b>	<b>39 063</b>	<b>52 374</b>	<b>62 462</b>	<b>64 350</b>	<b>55 659</b>	<b>15 488</b>	<b>319</b>	<b>354 638</b>	<b>45,0</b>
<b>Kuukausipalkkaiset miehet <sup>2)</sup></b>														
	Perusaste <sup>3)</sup>	93	206	272	377	441	625	903	1 050	1 363	529	17	5 876	47,2
	Keskiaste	-	883	2 289	2 365	2 564	3 403	3 580	3 149	2 530	631	12	21 406	42,6
	Alin korkea-aste	-	1	88	830	1 392	1 756	2 010	2 171	1 838	596	17	10 699	47,1
	Alempi korkeakouluaste	-	23	1 155	1 370	1 049	1 078	1 307	2 553	2 458	580	18	11 591	45,9
	Ylempi korkeakouluaste	-	2	895	2 377	2 981	3 344	3 147	2 832	2 534	904	22	19 038	44,6
	Tutkijakoulutusaste	-	-	18	134	232	290	383	461	415	197	5	2 135	48,6
	<b>Yhteensä</b>	<b>93</b>	<b>1 115</b>	<b>4 717</b>	<b>7 453</b>	<b>8 659</b>	<b>10 496</b>	<b>11 330</b>	<b>12 216</b>	<b>11 138</b>	<b>3 437</b>	<b>91</b>	<b>70 745</b>	<b>44,9</b>
<b>Kuukausipalkkaiset naiset <sup>2)</sup></b>														
	Perusaste <sup>3)</sup>	468	792	599	794	1 209	1 732	2 985	5 335	7 520	3 135	63	24 632	50,7
	Keskiaste	3	5 366	7 505	7 155	10 545	16 951	21 915	22 309	18 338	4 145	78	114 310	45,5
	Alin korkea-aste	-	3	628	4 673	7 563	10 930	14 930	13 664	10 020	2 441	34	64 886	47,1
	Alempi korkeakouluaste	-	964	8 060	4 915	4 007	4 402	4 160	4 894	4 009	908	20	36 339	40,6
	Ylempi korkeakouluaste	-	63	3 558	5 872	6 846	7 552	6 732	5 546	4 368	1 284	24	41 845	43,0
	Tutkijakoulutusaste	-	-	9	118	234	311	410	386	266	138	9	1 881	47,7
	<b>Yhteensä</b>	<b>471</b>	<b>7 188</b>	<b>20 359</b>	<b>23 527</b>	<b>30 404</b>	<b>41 878</b>	<b>51 132</b>	<b>52 134</b>	<b>44 521</b>	<b>12 051</b>	<b>228</b>	<b>283 893</b>	<b>45,3</b>
<b>Tuntipalkkaiset <sup>4)</sup></b>														
	Perusaste <sup>3)</sup>	98	74	80	149	296	490	706	955	1 298	698	9	4 853	49,4
	Keskiaste	-	338	426	507	856	1 446	1 668	1 639	1 174	456	7	8 517	45,0
	Alin korkea-aste	-	-	3	29	46	78	82	55	63	21	-	377	46,7
	Alempi korkeakouluaste	-	-	28	25	15	9	10	9	5	2	-	103	37,2
	Ylempi korkeakouluaste	-	-	1	1	5	5	3	1	1	-	-	17	41,5
	<b>Yhteensä</b>	<b>98</b>	<b>412</b>	<b>538</b>	<b>711</b>	<b>1 218</b>	<b>2 028</b>	<b>2 469</b>	<b>2 659</b>	<b>2 541</b>	<b>1 177</b>	<b>16</b>	<b>13 867</b>	<b>46,5</b>

**Taulukko 5. Kuntasektorin palkansaajien lukumäärät ja keskimääräinen kokonaisansio koulutusasteen, sukupuolen ja iän mukaan**

Tabell 5. Löntagare inom den kommunala sektorn; antal och genomsnittlig totallön efter utbildningsnivå, kön och ålder

Sukupuoli Kön	Ikkäryhmä Åldersgrupp											
											Yhteensä	
Koulutusaste <sup>1)</sup> Utbildningsnivå <sup>1)</sup>	-19	20-24	25-29	30-34	35-39	40-44	45-49	50-54	55-59	60-64	65- Totalt	
<b>Kokonaisansio</b>												
<b>Kuukausipalkkaiset <sup>2)</sup></b>												
Perusaste <sup>3)</sup>	1 772	1 780	1 891	1 909	1 906	1 928	1 947	1 914	1 914	1 930	1 973	1 915
Keskiaste	..	1 878	2 029	1 980	1 989	2 019	2 036	2 044	2 064	2 048	2 090	2 025
Alin korkea-aste	-	..	2 126	2 213	2 263	2 305	2 369	2 403	2 455	2 496	2 628	2 360
Alempi korkeakouluaste	-	2 174	2 190	2 272	2 361	2 474	2 779	3 043	3 175	3 150	3 159	2 624
Ylempi korkeakouluaste	-	2 461	2 895	3 068	3 305	3 488	3 763	4 009	4 002	4 201	4 623	3 567
Tutkijakoulutusaste	-	-	4 157	4 457	4 821	5 324	5 710	5 769	5 641	5 822	4 920	5 480
<b>Yhteensä</b>	<b>1 775</b>	<b>1 913</b>	<b>2 253</b>	<b>2 400</b>	<b>2 473</b>	<b>2 483</b>	<b>2 512</b>	<b>2 550</b>	<b>2 549</b>	<b>2 615</b>	<b>2 813</b>	<b>2 482</b>
<b>Kuukausipalkkaiset miehet <sup>2)</sup></b>												
Perusaste <sup>3)</sup>	1 704	1 794	1 990	2 111	2 113	2 143	2 223	2 193	2 218	2 208	2 053	2 164
Keskiaste	-	1 919	2 192	2 239	2 264	2 292	2 300	2 315	2 331	2 339	2 633	2 272
Alin korkea-aste	-	..	2 221	2 398	2 511	2 583	2 734	2 746	2 791	2 849	2 979	2 671
Alempi korkeakouluaste	-	2 282	2 356	2 539	2 806	2 971	3 247	3 384	3 448	3 495	3 509	3 100
Ylempi korkeakouluaste	-	..	3 236	3 420	3 665	3 821	4 162	4 545	4 577	4 825	5 893	4 048
Tutkijakoulutusaste	-	-	4 358	4 692	5 255	5 632	6 355	6 340	6 216	6 365	..	6 008
<b>Yhteensä</b>	<b>1 704</b>	<b>1 909</b>	<b>2 431</b>	<b>2 721</b>	<b>2 916</b>	<b>2 974</b>	<b>3 129</b>	<b>3 275</b>	<b>3 302</b>	<b>3 493</b>	<b>3 740</b>	<b>3 052</b>
<b>Kuukausipalkkaiset naiset <sup>2)</sup></b>												
Perusaste <sup>3)</sup>	1 786	1 777	1 838	1 798	1 822	1 843	1 858	1 855	1 857	1 881	1 951	1 853
Keskiaste	..	1 871	1 976	1 886	1 914	1 960	1 990	2 004	2 025	2 001	1 972	1 976
Alin korkea-aste	-	..	2 113	2 177	2 214	2 259	2 318	2 347	2 392	2 407	2 446	2 307
Alempi korkeakouluaste	-	2 171	2 166	2 194	2 237	2 348	2 627	2 860	3 003	2 927	2 883	2 466
Ylempi korkeakouluaste	-	..	2 810	2 927	3 146	3 340	3 575	3 729	3 662	3 753	3 642	3 346
Tutkijakoulutusaste	-	-	3 722	4 202	4 388	5 046	5 083	5 097	4 717	4 995	..	4 874
<b>Yhteensä</b>	<b>1 789</b>	<b>1 913</b>	<b>2 210</b>	<b>2 293</b>	<b>2 339</b>	<b>2 355</b>	<b>2 370</b>	<b>2 373</b>	<b>2 353</b>	<b>2 353</b>	<b>2 419</b>	<b>2 334</b>
<b>Tuntipalkkaiset <sup>4)</sup></b>												
Perusaste <sup>3)</sup>	1 258	1 332	1 572	1 636	1 757	1 724	1 769	1 777	1 786	1 812	1 807	1 751
Keskiaste	-	1 550	1 719	1 762	1 775	1 796	1 808	1 832	1 845	1 851	1 712	1 796
Alin korkea-aste	-	-	..	1 768	1 786	1 706	1 757	1 738	1 834	1 639	-	1 755
Alempi korkeakouluaste	-	-	1 582	1 511	1 851	1 836	1 592	1 888	..	..	-	1 674
Ylempi korkeakouluaste	-	-	..	..	..	..	..	..	..	-	-	1 601
<b>Yhteensä</b>	<b>1 258</b>	<b>1 513</b>	<b>1 690</b>	<b>1 730</b>	<b>1 772</b>	<b>1 774</b>	<b>1 794</b>	<b>1 811</b>	<b>1 814</b>	<b>1 822</b>	<b>1 766</b>	<b>1 778</b>

<sup>1)</sup> Koulutusluokitus 2004 - *Utbildningsklassificering 2004*

<sup>2)</sup> Kokoaikaiset täysipalkkaiset ja kokoaikaiset osapalkkaiset palkansaajat - *Heltidsanställda med full lön och heltidsanställda medellön*

<sup>3)</sup> Perusaste sisältää myös palkansaajat joilla tuntemattomat koulutusiedot - *I grundnivån ingår också löntagare var utbildningsuppgifter inte är kända*

<sup>4)</sup> Palkkaryhmä 1-4; keskituntiansio on kerrottu 170 - *medeltimlön har multiplicerats med 170 för att ge månadslön*



**Ammattitaulukot**  
***Yrkestabeller***





**Taulukko 6a. Kuntasektorin kuukausipalkkaiset ammattiluokituksen ja sukupuolen mukaan**  
**Tabell 6a. Månadsavlönade inom den kommunala sektorn efter yrkesklassificering och kön**

Ammattiluokitus <sup>1)</sup> Yrkesklassificeringen <sup>2)</sup>	Lukumäärä				Säännöllisen työntekijän ansio, €/kk			Keskimääräinen kokonaisansio, €/kk			Desiili			
	Antal				Lön för ordinarie arbetstid, €/månad			Genomsnittlig totallön, €/månad			Decil			
	Yhteensä <sup>3)</sup>		Miehet <sup>3)</sup>	Naiset <sup>3)</sup>	Osa-aikaiset	Yhteensä	Miehet	Naiset	Yhteensä	Miehet	Naiset	1.	Med.	9.
	Totalt <sup>2)</sup>	Män <sup>3)</sup>	Kvinnor <sup>3)</sup>	Deltidsanst.	Totalt	Män	Kvinnor	Totalt	Män	Kvinnor				
<b>Kuntasektori yhteensä</b>	<b>410 021</b>	<b>70 745</b>	<b>283 893</b>	<b>55 383</b>	<b>2 370</b>	<b>2 811</b>	<b>2 255</b>	<b>2 482</b>	<b>3 052</b>	<b>2 334</b>	<b>1 705</b>	<b>2 193</b>	<b>3 487</b>	
<b>1 Johtajat ja ylimmät virkamiehet</b>	<b>12 069</b>	<b>5 157</b>	<b>6 551</b>	<b>361</b>	<b>3 683</b>	<b>4 227</b>	<b>3 247</b>	<b>3 712</b>	<b>4 275</b>	<b>3 261</b>	<b>2 389</b>	<b>3 575</b>	<b>5 125</b>	
<b>11 Ylimmät virkamiehet ja järjestöjen johtajat</b>	<b>648</b>	<b>488</b>	<b>146</b>	<b>14</b>	<b>5 377</b>	<b>5 629</b>	<b>4 531</b>	<b>5 377</b>	<b>5 630</b>	<b>4 531</b>	<b>3 437</b>	<b>5 067</b>	<b>7 626</b>	
111 Ylimmät virkamiehet	648	488	146	14	5 377	5 629	4 531	5 377	5 630	4 531	3 437	5 067	7 626	
1110 Ylimmät virkamiehet	648	488	146	14	5 377	5 629	4 531	5 377	5 630	4 531	3 437	5 067	7 626	
<b>12 Yritysten ja muiden toimintayksiköiden johtajat</b>	<b>11 420</b>	<b>4 668</b>	<b>6 405</b>	<b>347</b>	<b>3 585</b>	<b>4 081</b>	<b>3 218</b>	<b>3 616</b>	<b>4 134</b>	<b>3 232</b>	<b>2 377</b>	<b>3 501</b>	<b>4 932</b>	
121 Pääjohtajat ja toimitusjohtajat	263	195	62	6	5 430	5 673	4 640	5 475	5 727	4 654	3 314	5 144	7 976	
1210 Pääjohtajat ja toimitusjohtajat	262	195	61	6	5 438	5 673	4 658	5 482	5 727	4 672	3 314	5 156	7 976	
122 Tuotanto- ja linjajohtajat	7 902	2 884	4 802	216	3 468	4 021	3 129	3 502	4 090	3 143	2 340	3 358	4 821	
1221 Maa- ja metsätalouden johtajat	58	39	19	-	2 907	2 959	2 801	2 930	2 992	2 801	2 363	2 908	3 551	
1222 Teollisuuden tuotantojohtajat	37	34	2	1	4 098	..	..	4 262	..	..	3 125	4 304	5 254	
1225 Hotellinjohtajat ja ravintolapäälliköt	87	10	76	1	2 408	2 834	2 354	2 416	2 904	2 354	1 926	2 172	3 102	
1226 Kuljetuksen, varastoinnin ja tietoliikenteen johtajat	39	34	4	1	3 366	..	..	3 493	..	..	2 455	3 307	5 110	
1227 Yrityspalvelu- ym. yritysten johtajat	35	21	13	1	4 150	4 435	3 607	4 173	4 470	3 607	2 991	3 817	5 713	
1228 Siivous- ja kauneudenhoitoalan ym. alojen johtajat	36	23	13	-	3 583	3 575	3 594	3 583	3 575	3 594	2 978	3 483	4 456	
1229 Muiden yritysten ja toimintayksiköiden johtajat	7 405	2 606	4 594	205	3 459	4 028	3 130	3 493	4 097	3 145	2 343	3 361	4 780	
123 Asiantuntijajohtajat	3 255	1 589	1 541	125	3 725	4 001	3 439	3 746	4 027	3 454	2 599	3 673	4 921	
1231 Talous- ja hallintojohtajat	1 179	512	615	52	3 803	4 139	3 515	3 822	4 165	3 529	2 765	3 698	5 010	
1232 Henkilöstöjohtajat	305	82	212	11	3 421	3 869	3 246	3 432	3 890	3 253	2 082	3 487	4 759	
1233 Myynti- ja markkinointijohtajat	266	86	174	6	3 137	3 289	3 061	3 179	3 338	3 100	2 330	3 092	4 020	
1235 Osto- ja varastopäälliköt	67	42	24	1	3 520	3 590	3 398	3 523	3 594	3 398	2 790	3 329	4 505	
1236 Tietotekniikkajohtajat	303	240	55	8	3 793	3 805	3 744	3 833	3 844	3 788	2 943	3 721	4 888	
1237 Tutkimus- ja kehitysjohtajat	421	215	180	26	4 013	4 102	3 912	4 029	4 113	3 933	3 151	3 962	5 039	
1239 Muut asiantuntijajohtajat	681	400	262	19	3 786	4 121	3 266	3 801	4 144	3 269	2 553	3 743	5 009	
<b>2 Erityisasiantuntijat</b>	<b>120 061</b>	<b>31 982</b>	<b>76 636</b>	<b>11 443</b>	<b>2 898</b>	<b>3 215</b>	<b>2 765</b>	<b>3 179</b>	<b>3 634</b>	<b>2 986</b>	<b>2 072</b>	<b>2 920</b>	<b>4 442</b>	
<b>21 Matemaattis-luonnontieteelliset ja tekniikan erityisasiantuntijat</b>	<b>5 615</b>	<b>3 728</b>	<b>1 550</b>	<b>337</b>	<b>3 051</b>	<b>3 087</b>	<b>2 964</b>	<b>3 141</b>	<b>3 196</b>	<b>3 006</b>	<b>2 256</b>	<b>3 058</b>	<b>4 087</b>	
211 Fysiikan ja kemian erityisasiantuntijat	330	135	158	37	3 722	3 970	3 514	3 780	4 049	3 553	2 641	3 821	4 927	
2111 Fyysikot ja astronomit	119	74	32	13	3 815	4 033	3 269	3 975	4 179	3 466	2 575	3 941	5 286	
2113 Kemistit	210	60	126	24	3 675	3 905	3 567	3 680	3 908	3 572	2 688	3 784	4 479	
213 Tietotekniikan erityisasiantuntijat	1 554	961	529	64	2 619	2 615	2 628	2 704	2 698	2 715	2 077	2 597	3 419	
2131 Tietotekniikan suunnittelijat ja ohjelmoijat	1 066	670	352	44	2 646	2 630	2 679	2 731	2 712	2 769	2 114	2 619	3 409	
2139 Muut tietotekniikan erityisasiantuntijat	480	287	173	20	2 557	2 575	2 527	2 643	2 663	2 610	2 035	2 533	3 491	
214 Arkkitehdit ja muut tekniikan erityisasiantuntijat	3 703	2 622	847	234	3 185	3 219	3 078	3 280	3 340	3 093	2 494	3 209	4 159	
2141 Talonrakennusalan erityisasiantuntijat	816	583	171	62	3 309	3 364	3 126	3 352	3 416	3 135	2 702	3 249	4 174	
2142 Maankäytön ja yhdyskuntarakentamisen erityisasiantuntijat	1 089	633	375	81	3 207	3 246	3 141	3 244	3 301	3 149	2 557	3 211	3 987	
2143 Sähkötekniikan erityisasiantuntijat	265	225	23	17	3 096	3 106	2 996	3 274	3 290	3 115	2 526	3 165	4 130	
2144 Elektroniikan ja informaatiotekniikan erityisasiantuntijat	70	57	12	1	2 817	2 859	2 610	2 935	3 001	2 610	2 161	2 796	3 748	
2145 Konetekniikan erityisasiantuntijat	72	61	8	3	3 047	3 090	2 641	3 302	3 371	2 641	2 561	3 159	4 035	
2146 Puunjalostuksen ja kemian prosessitekniikan erityisasiantuntijat	143	112	22	9	2 680	2 702	2 540	2 857	2 903	2 560	2 248	2 818	3 433	

**Taulukko 6a. Kuntasektorin kuukausipalkkaiset ammattiluokituksen ja sukupuolen mukaan**  
**Tabell 6a. Månadsavlönade inom den kommunala sektorn efter yrkesklassificering och kön**

Ammattiluokitus <sup>1)</sup> Yrkesklassificeringen <sup>1)</sup>	Lukumäärä				Säännöllisen työntekijän ansio, €/kk			Keskimääräinen kokonaisansio, €/kk			Desiili		
	Antal				Löön för ordinarie arbetstid, €/månad			Genomsnittlig totallön, €/månad			Decil		
	Yhteensä <sup>2)</sup>	Miehet <sup>3)</sup>	Naiset <sup>3)</sup>	Osa-aikaiset	Yhteensä	Miehet	Naiset	Yhteensä	Miehet	Naiset	1.	Med.	9.
	Totalt <sup>2)</sup>	Män <sup>3)</sup>	Kvinnor <sup>3)</sup>	Deltidsanst.	Totalt	Män	Kvinnor	Totalt	Män	Kvinnor			
2148 Kartoituksen ja maanmittauksen erityisasiantuntijat	151	110	36	5	3 358	3 425	3 151	3 358	3 426	3 151	2 479	3 166	4 420
2149 Muut tekniikan erityisasiantuntijat	398	348	42	8	3 226	3 291	2 694	3 607	3 709	2 770	2 533	3 540	4 715
<b>22 Maa- ja metsätaloustieteiden ja terveydenhuollon erityisasiantuntijat</b>	<b>19 705</b>	<b>5 241</b>	<b>11 939</b>	<b>2 525</b>	<b>4 094</b>	<b>5 021</b>	<b>3 689</b>	<b>4 815</b>	<b>6 262</b>	<b>4 183</b>	<b>2 514</b>	<b>4 616</b>	<b>7 577</b>
221 Maa- ja metsätaloustieteiden ym. erityisasiantuntijat	192	79	101	12	3 003	2 918	3 073	3 008	2 929	3 073	2 164	2 900	3 930
2211 Biologit, kasvitieteilijät, eläintieteilijät ym.	82	13	62	7	3 488	3 748	3 428	3 488	3 748	3 428	2 729	3 618	4 201
2213 Maa- ja metsätalouden erityisasiantuntijat	107	65	37	5	2 655	2 744	2 497	2 664	2 758	2 497	2 076	2 561	3 255
222 Lääkärit, provisorit ja muut terveydenhuollon erityisasiantuntijat	13 836	4 887	6 683	2 266	4 802	5 191	4 514	5 836	6 523	5 328	3 544	5 533	8 373
2221 Lääkärit	11 070	4 320	5 101	1 649	4 916	5 286	4 599	6 137	6 757	5 605	3 916	5 772	8 798
2222 Hammaslääkärit	2 179	422	1 203	554	4 817	5 120	4 710	5 026	5 379	4 903	3 718	5 012	6 255
2223 Eläinlääkärit	409	128	234	47	2 313	2 274	2 336	2 574	2 544	2 593	1 688	2 357	3 870
2224 Provisorit	80	11	62	7	3 612	3 819	3 578	3 706	3 845	3 684	3 080	3 525	4 817
2229 Muut terveydenhuollon erityisasiantuntijat	98	6	83	9	2 566	2 500	2 570	2 575	2 500	2 580	2 134	2 609	2 921
223 Ylihoitajat ja osastonhoitajat	5 676	275	5 154	247	2 692	2 774	2 687	2 801	2 858	2 798	2 379	2 702	3 349
2230 Ylihoitajat ja osastonhoitajat	5 675	275	5 153	247	2 692	2 774	2 687	2 801	2 858	2 798	2 379	2 702	3 349
<b>23 Opettajat ja muut opetusalan erityisasiantuntijat</b>	<b>75 022</b>	<b>18 937</b>	<b>49 704</b>	<b>6 381</b>	<b>2 673</b>	<b>2 843</b>	<b>2 608</b>	<b>2 928</b>	<b>3 190</b>	<b>2 827</b>	<b>2 059</b>	<b>2 937</b>	<b>3 753</b>
232 Aineenopettajat ja lehtorit	37 551	12 029	21 086	4 436	2 868	2 917	2 840	3 203	3 295	3 150	2 417	3 186	3 959
2321 Peruskoulun ja lukion lehtorit ja tuntiopettajat	20 915	5 707	13 627	1 581	2 823	2 868	2 805	3 222	3 313	3 185	2 492	3 231	3 921
2322 Ammatikorkeakoulujen ja ammatillisten oppilaitosten opettajat	12 941	5 300	5 479	2 162	3 012	3 012	3 013	3 285	3 367	3 206	2 496	3 199	4 141
2323 Muiden oppilaitosten opettajat sekä yksityisopettajat	1 880	616	857	407	2 565	2 659	2 497	2 615	2 715	2 542	2 004	2 543	3 378
233 Luokanopettajat ja lastentarhanopettajat	27 016	4 649	21 546	821	2 429	2 709	2 370	2 573	2 985	2 485	1 953	2 491	3 258
2331 Luokanopettajat	16 620	4 363	12 030	227	2 641	2 751	2 600	2 871	3 046	2 808	2 317	2 873	3 424
2332 Lastentarhanopettajat	10 396	286	9 516	594	2 087	2 092	2 087	2 089	2 092	2 089	1 882	2 089	2 282
234 Erityisopettajat	5 058	987	4 006	65	2 740	2 760	2 735	3 114	3 265	3 077	2 387	3 154	3 713
2340 Erityisopettajat	5 055	987	4 003	65	2 740	2 760	2 735	3 115	3 265	3 077	2 388	3 154	3 713
235 Muut opetusalan erityisasiantuntijat	2 095	467	1 244	384	2 682	3 022	2 549	2 698	3 046	2 562	1 800	2 640	3 733
2351 Muut opettajat ja koulutussuunnittelijat	981	345	494	142	2 996	3 044	2 962	3 008	3 057	2 973	2 137	2 935	3 982
2352 Tarkastajat ja opetusmenetelmien erityisasiantuntijat	85	30	50	5	2 962	3 141	2 845	2 962	3 141	2 845	2 605	2 943	3 345
2359 Opinto-ohjaajat	1 022	90	696	236	2 298	2 882	2 224	2 321	2 956	2 239	1 733	1 972	3 360
<b>24 Muiden alojen erityisasiantuntijat</b>	<b>19 654</b>	<b>4 037</b>	<b>13 422</b>	<b>2 195</b>	<b>2 570</b>	<b>2 787</b>	<b>2 503</b>	<b>2 586</b>	<b>2 811</b>	<b>2 517</b>	<b>1 956</b>	<b>2 494</b>	<b>3 308</b>
241 Liike-elämän ja järjestöalan erityisasiantuntijat	2 140	383	1 630	127	2 587	3 078	2 472	2 603	3 097	2 487	1 903	2 404	3 563
2411 Tiilitarkastajat, kamreerit ym.	1 152	205	882	65	2 549	3 181	2 399	2 568	3 194	2 419	1 877	2 338	3 614
2412 Henkilöstösuunnittelijat ym.	414	46	343	25	2 478	2 998	2 409	2 492	3 040	2 418	1 971	2 325	3 278
2419 Muut liike-elämän ja järjestöalan erityisasiantuntijat	573	131	405	37	2 747	2 935	2 689	2 757	2 954	2 697	1 970	2 660	3 656
242 Lainopilliset erityisasiantuntijat	316	134	172	10	3 577	3 812	3 390	3 592	3 822	3 408	2 482	3 610	4 494
2429 Muut lainopilliset erityisasiantuntijat	313	133	170	10	3 582	3 816	3 395	3 597	3 826	3 413	2 482	3 618	4 494
243 Arkiston- ja kirjastonhoitajat sekä museoalan erityisasiantuntijat	1 955	270	1 439	246	2 236	2 266	2 231	2 243	2 279	2 236	1 856	2 164	2 681
2431 Arkistonhoitajat ja museoalan erityisasiantuntijat	702	144	475	83	2 176	2 214	2 164	2 192	2 236	2 178	1 783	2 066	2 726

**Taulukko 6a. Kuntasektorin kuukausipalkkaiset ammattiluokituksen ja sukupuolen mukaan**  
**Tabell 6a. Månadsavlönade inom den kommunala sektorn efter yrkesklassificering och kön**

Ammattiluokitus <sup>1)</sup> Yrkesklassificeringen <sup>1)</sup>	Lukumäärä				Säännöllisen työajan ansio, €/kk			Keskimääräinen kokonaisansio, €/kk			Desiili			
	Antal				Lön för ordinarie arbetstid, €/månad			Genomsnittlig totallönn, €/månad			Decil			
	Yhteensä <sup>2)</sup>		Miehet <sup>3)</sup>	Naiset <sup>3)</sup>	Osa-aikaiset	Yhteensä	Miehet	Naiset	Yhteensä	Miehet	Naiset	1.	Med.	9.
	Totalt <sup>2)</sup>	Män <sup>3)</sup>	Kvinnor <sup>3)</sup>	Osa-aikaiset Deltidсанst.	Totalt	Män	Kvinnor	Totalt	Män	Kvinnor				
2432 Kirjastonhoitajat, informaattikot ym.	1 252	126	963	163	2 270	2 326	2 263	2 271	2 328	2 263	1 933	2 210	2 660	
244 Yhteiskunta- ja sosiaalialan erityisasiantuntijat	8 425	813	6 419	1 193	2 529	2 591	2 521	2 539	2 602	2 531	2 071	2 524	2 999	
2444 Kielentulkijat, kääntäjät ja tulkit	236	51	143	42	2 177	2 192	2 171	2 203	2 243	2 188	1 772	2 073	2 832	
2445 Psykologit, psykoterapeutit ja puhetherapeutit	2 695	249	1 818	628	2 733	2 875	2 713	2 737	2 880	2 717	2 401	2 738	3 098	
2446 Sosiaalialan erityisasiantuntijat	5 468	501	4 447	520	2 462	2 492	2 458	2 474	2 502	2 471	2 042	2 451	2 900	
245 Toimittajat, taitelijat ym.	1 374	670	634	70	2 338	2 455	2 206	2 350	2 468	2 216	1 858	2 283	2 882	
2451 Toimittajat, kirjailijat ym.	51	17	30	4	2 558	2 653	2 505	2 584	2 723	2 505	2 000	2 518	3 355	
2452 Kuvataiteilijat, taideteollisen alan suunnittelijat ym.	74	24	40	10	2 268	2 287	2 256	2 273	2 301	2 256	1 722	2 300	2 682	
2453 Klassisen musiikin säveltäjät, muusikot ja laulajat	674	441	226	7	2 482	2 556	2 325	2 484	2 558	2 327	2 008	2 379	3 065	
2455 Näyttelijät ja ohjaajat	565	185	331	49	2 137	2 216	2 089	2 159	2 249	2 103	1 731	2 137	2 566	
247 Julkisen alan erityisasiantuntijat	5 434	1 766	3 119	549	2 737	2 941	2 622	2 765	2 980	2 645	1 950	2 645	3 647	
2470 Julkisen alan erityisasiantuntijat	5 434	1 766	3 119	549	2 737	2 941	2 622	2 765	2 980	2 645	1 950	2 645	3 647	
<b>3 Asiantuntijat</b>	<b>84 725</b>	<b>11 978</b>	<b>62 790</b>	<b>9 957</b>	<b>2 282</b>	<b>2 453</b>	<b>2 248</b>	<b>2 335</b>	<b>2 554</b>	<b>2 292</b>	<b>1 864</b>	<b>2 239</b>	<b>2 899</b>	
<b>31 Luonnontieteen ja tekniikan asiantuntijat</b>	<b>7 931</b>	<b>5 753</b>	<b>1 551</b>	<b>627</b>	<b>2 499</b>	<b>2 578</b>	<b>2 199</b>	<b>2 623</b>	<b>2 728</b>	<b>2 223</b>	<b>1 865</b>	<b>2 572</b>	<b>3 466</b>	
311 Fysiikan, kemian ja teknisten alojen asiantuntijat	4 804	3 350	1 000	454	2 477	2 577	2 132	2 594	2 723	2 150	1 865	2 563	3 350	
3112 Rakennusalan ja yhdyskunta- rakentamisen asiantuntijat	2 559	1 937	397	225	2 528	2 572	2 313	2 635	2 697	2 327	1 998	2 609	3 221	
3113 Sähkötekniikan asiantuntijat	287	243	25	19	2 699	2 708	2 610	2 914	2 945	2 616	2 138	2 821	3 756	
3114 Elektronikan ja informaatiotekniikan asiantuntijat	83	76	2	5	2 457	..	..	2 667	..	..	2 124	2 608	3 258	
3115 Konetekniikan asiantuntijat	510	436	32	42	2 748	2 767	2 481	2 896	2 918	2 597	2 238	2 717	3 694	
3118 Tekniset piirtäjät	380	28	308	44	1 869	1 845	1 872	1 872	1 848	1 874	1 690	1 864	2 039	
3119 Mekaanisen metsäteollisuuden ym. tekniikan asiantuntijat	418	342	49	27	2 524	2 540	2 410	2 694	2 719	2 516	2 036	2 599	3 463	
312 Tietotekniikan tukihenkilöt, operaattorit ym.	1 295	833	373	89	2 092	2 063	2 157	2 141	2 110	2 210	1 730	2 071	2 592	
3120 Tietotekniikan tukihenkilöt, operaattorit ym.	1 295	833	373	89	2 092	2 063	2 157	2 141	2 110	2 210	1 730	2 071	2 592	
313 Optisten ja elektronisten laitteiden käyttäjät	72	36	19	17	2 181	2 238	2 075	2 189	2 250	2 075	1 818	2 036	2 769	
3131 Kuvaajat, kuvanauhoittajat ja äänittäjät	47	26	8	13	2 080	2 127	1 932	2 087	2 137	1 932	1 818	2 006	2 468	
314 Meri-, lento- ja satamaliikenteen päälliköt ja ohjaajat	166	151	10	5	2 733	2 702	3 175	2 968	2 953	3 175	2 219	2 829	3 835	
3144 Lento- ja satamaliikenteen ohjaajat	132	126	4	2	2 586	..	..	2 817	..	..	2 210	2 769	3 443	
315 Turvallisuuden ja laadun tarkastajat	1 582	1 374	146	62	2 861	2 880	2 668	3 048	3 087	2 670	2 375	2 953	3 824	
3151 Rakennus- ja palotarkastajat	1 408	1 289	74	45	2 884	2 893	2 713	3 092	3 112	2 716	2 449	2 994	3 853	
3152 Työsuojelu- ja tuoteturvallisuuden tarkastajat	172	84	71	17	2 664	2 696	2 625	2 681	2 728	2 625	2 019	2 634	3 429	
<b>32 Maa- ja metsätaloustieteiden ja terveydenhuollon asiantuntijat</b>	<b>54 675</b>	<b>3 404</b>	<b>44 410</b>	<b>6 861</b>	<b>2 342</b>	<b>2 478</b>	<b>2 331</b>	<b>2 399</b>	<b>2 556</b>	<b>2 386</b>	<b>1 984</b>	<b>2 307</b>	<b>2 916</b>	
321 Maa- ja metsätaloustieteiden asiantuntijat	1 058	253	657	148	2 066	2 347	1 957	2 087	2 382	1 972	1 720	1 962	2 572	
3211 Laborantit ym.	699	69	532	98	1 891	2 057	1 870	1 908	2 062	1 889	1 677	1 852	2 161	
3212 Agrolomit ja metsätalousteknikot	195	103	58	34	2 372	2 393	2 332	2 396	2 431	2 332	1 975	2 330	2 849	
3213 Maatalous-, puutarha- ja kalastusalan neuvojat	164	81	67	16	2 413	2 515	2 292	2 443	2 570	2 292	2 036	2 388	2 872	

**Taulukko 6a. Kuntasektorin kuukausipalkkaiset ammattiluokituksen ja sukupuolen mukaan**  
**Tabell 6a. Månadsavlönade inom den kommunala sektorn efter yrkesklassificering och kön**

Ammattiluokitus <sup>1)</sup> Yrkesklassificeringen <sup>1)</sup>	Lukumäärä				Säännöllisen työajan ansio, €/kk			Keskimääräinen kokonaisansio, €/kk			Desiili		
	Antal				Lön för ordinarie arbetstid, €/månad			Genomsnittlig totallön, €/månad			Decil		
	Yhteensä <sup>2)</sup>	Miehet <sup>3)</sup>	Naiset <sup>3)</sup>	Osa-aikaiset	Yhteensä	Miehet	Naiset	Yhteensä	Miehet	Naiset	1.	Med.	9.
	Totalt <sup>2)</sup>	Män <sup>3)</sup>	Kvinnor <sup>3)</sup>	Deltidssanst.	Totalt	Män	Kvinnor	Totalt	Män	Kvinnor			
322 Terveystieteiden asiantuntijat (lukuun ottamatta sairaanhoitoa)	6 085	571	4 671	843	2 183	2 279	2 171	2 199	2 293	2 187	1 886	2 136	2 590
3222 Terveystieteiden ja ympäristön- suojelutyöntekijät	802	276	441	85	2 485	2 507	2 471	2 494	2 520	2 477	2 098	2 441	2 996
3223 Ravitsemusalan asiantuntijat	886	22	801	63	2 213	2 016	2 219	2 233	2 032	2 239	1 861	2 148	2 745
3225 Hammashuollajat	740	11	621	108	2 111	2 012	2 113	2 128	2 022	2 129	1 884	2 121	2 345
3226 Fysioterapeutit, toimintaterapeutit ym.	3 198	243	2 460	495	2 074	2 046	2 077	2 082	2 054	2 085	1 863	2 083	2 257
3228 Farmaseutit	451	18	343	90	2 412	2 345	2 415	2 481	2 460	2 482	2 106	2 409	2 850
323 Sairaanhoitajat, kättilöt ym.	47 532	2 580	39 082	5 870	2 368	2 535	2 357	2 431	2 632	2 417	2 016	2 343	2 949
3231 Sairaanhoitajat ym.	45 907	2 575	37 799	5 533	2 363	2 534	2 351	2 426	2 631	2 412	2 015	2 337	2 942
3232 Kättilöt	1 625	5	1 283	337	2 550	..	..	2 584	..	..	2 106	2 514	3 123
<b>34 Liikealan ja muiden palvelualojen asiantuntijat</b>	<b>22 114</b>	<b>2 816</b>	<b>16 829</b>	<b>2 469</b>	<b>2 056</b>	<b>2 158</b>	<b>2 038</b>	<b>2 074</b>	<b>2 187</b>	<b>2 055</b>	<b>1 767</b>	<b>1 987</b>	<b>2 492</b>
341 Myynnin ja rahoituksen asiantuntijat	1 918	414	1 339	165	2 160	2 444	2 072	2 176	2 475	2 084	1 828	2 046	2 730
3411 Arvopaperi- ja valuuttakauppiat	43	11	29	3	2 529	3 288	2 231	2 560	3 298	2 270	1 947	2 148	4 019
3413 Kiinteistönvälittäjät ja isännöitsijät	247	132	92	23	2 493	2 695	2 205	2 517	2 725	2 222	1 943	2 490	3 078
3414 Matkailuasiamiehet ja matkanjärjestäjät	85	9	63	13	2 207	2 264	2 200	2 220	2 282	2 213	1 592	2 005	2 970
3415 Myyntineuvottelijat, -edustajat ja -sihteerit	373	25	317	31	2 018	2 445	1 985	2 033	2 524	1 995	1 770	1 938	2 472
3416 Ostajat	197	37	142	18	2 118	2 222	2 091	2 144	2 269	2 112	1 837	2 072	2 455
3419 Myynnin ja rahoituksen esimiehet	973	200	696	77	2 118	2 280	2 071	2 130	2 304	2 080	1 842	2 040	2 491
342 Liike-elämän palvelujen välittäjät	116	16	95	5	2 337	2 523	2 302	2 340	2 544	2 302	1 832	2 255	2 808
3423 Työnvälittäjät	46	7	36	3	2 322	2 715	2 233	2 325	2 728	2 233	1 730	2 201	3 114
3429 Muut liike-elämän palvelujen välittäjät	69	9	58	2	2 343	2 374	2 337	2 346	2 401	2 337	1 859	2 259	2 786
343 Hallinnolliset toimihenkilöt	9 192	243	7 956	993	1 986	2 192	1 979	2 009	2 208	2 003	1 780	1 931	2 345
3431 Johdon sihteerit, osastosihteerit ym.	8 143	209	7 012	922	1 976	2 218	1 968	2 001	2 236	1 994	1 770	1 920	2 350
3433 Kirjanpitäjät ym.	1 029	30	930	69	2 058	2 060	2 058	2 067	2 060	2 068	1 836	2 024	2 334
344 Tullivirkamiehet, raja- ja merivartijat, verovalmistelijat ym.	548	44	462	42	2 077	2 340	2 052	2 091	2 435	2 057	1 793	1 977	2 635
3443 Sosiaaliturvatoimihenkilöt	542	39	461	42	2 062	2 220	2 048	2 074	2 318	2 053	1 792	1 975	2 591
346 Sosiaalialan ohjaajat ym.	9 405	1 672	6 580	1 153	2 104	2 094	2 107	2 114	2 107	2 116	1 746	2 068	2 531
3460 Sosiaalialan ohjaajat ym.	9 395	1 671	6 573	1 151	2 104	2 094	2 107	2 114	2 107	2 116	1 746	2 068	2 531
347 Taidealan asiantuntijat, viihdetaitelijat, urheilijat ym.	930	427	392	111	1 995	2 064	1 913	2 048	2 148	1 930	1 661	1 967	2 475
3471 Taidealan asiantuntijat, kuvaussihteerit ym.	333	234	68	31	2 084	2 118	1 960	2 208	2 261	2 012	1 732	2 125	2 703
3475 Urheilijat, urheiluvalmentajat, liikunnanohjaajat ym.	572	183	314	75	1 927	1 980	1 896	1 934	1 985	1 904	1 621	1 896	2 278
<b>4 Toimisto- ja asiakaspalvelu- työntekijät</b>	<b>26 985</b>	<b>2 488</b>	<b>20 687</b>	<b>3 810</b>	<b>1 914</b>	<b>1 881</b>	<b>1 918</b>	<b>1 925</b>	<b>1 920</b>	<b>1 925</b>	<b>1 695</b>	<b>1 898</b>	<b>2 153</b>
<b>41 Toimistotyöntekijät</b>	<b>23 610</b>	<b>2 428</b>	<b>17 868</b>	<b>3 314</b>	<b>1 914</b>	<b>1 879</b>	<b>1 919</b>	<b>1 925</b>	<b>1 918</b>	<b>1 925</b>	<b>1 690</b>	<b>1 898</b>	<b>2 153</b>
411 Sihteerit, tekstinkäsittelijät ym.	12 971	332	11 303	1 336	1 927	1 919	1 927	1 933	1 923	1 933	1 739	1 906	2 135
4112 Tekstinkäsittelijät	828	20	713	95	1 809	1 803	1 810	1 835	1 841	1 835	1 666	1 812	2 022
4115 Sihteerit	12 096	309	10 557	1 230	1 934	1 918	1 935	1 939	1 920	1 939	1 748	1 913	2 137
412 Palkanlaskijat, vakuutuslaskittelijät ym.	2 295	63	2 055	177	2 007	1 958	2 008	2 025	2 014	2 026	1 843	1 984	2 221
4121 Palkanlaskijat, kassanhoitajat ym.	2 294	63	2 054	177	2 007	1 958	2 009	2 025	2 014	2 026	1 843	1 984	2 222
413 Kuljetuksen ja varastoinnin toimistotyöntekijät	854	438	313	103	1 967	2 005	1 913	2 017	2 075	1 934	1 694	1 908	2 520
4131 Varastonhoitajat ym.	720	349	275	96	1 932	1 962	1 893	1 982	2 037	1 910	1 684	1 889	2 405
4133 Raideliikenteen ohjaajat ja muut kuljetuksen toimistotyöntekijät	133	88	38	7	2 133	2 171	2 045	2 187	2 226	2 098	1 767	2 068	2 785

**Taulukko 6a. Kuntasektorin kuukausipalkkaiset ammattiluokituksen ja sukupuolen mukaan**  
**Tabell 6a. Månadsavlönade inom den kommunala sektorn efter yrkesklassificering och kön**

Ammattiluokitus <sup>1)</sup> Yrkesklassificeringen <sup>1)</sup>	Lukumäärä				Säännöllisen työntekijän ansio, €/kk			Keskimääräinen kokonaisansio, €/kk			Desiili		
	Antal				Lön för ordinarie arbetstid, €/månad			Genomsnittlig totallönn, €/månad			Decil		
	Yhteensä <sup>2)</sup>	Miehet <sup>3)</sup>	Naiset <sup>3)</sup>	Osa-aikaiset	Yhteensä	Miehet	Naiset	Yhteensä	Miehet	Naiset	1.	Med.	9.
	Totalt <sup>2)</sup>	Män <sup>3)</sup>	Kvinnor <sup>3)</sup>	Deltidsanst.	Totalt	Män	Kvinnor	Totalt	Män	Kvinnor			
414 Kirjastojen, postitoimistojen ym. työntekijät	4 859	1 332	2 442	1 085	1 820	1 809	1 827	1 837	1 851	1 830	1 596	1 817	2 078
4141 Kirjasto-, arkisto- ja museotyöntekijät	3 359	400	2 168	791	1 830	1 823	1 831	1 832	1 830	1 832	1 613	1 830	2 034
4142 Postinkäsittelijät ja toimistovahvistajat	1 498	931	274	293	1 799	1 802	1 790	1 848	1 859	1 810	1 562	1 769	2 204
419 Muut toimistotyöntekijät	2 609	262	1 735	612	1 889	1 951	1 880	1 893	1 959	1 883	1 581	1 841	2 255
4190 Muut toimistotyöntekijät	2 608	262	1 734	612	1 890	1 951	1 880	1 893	1 959	1 884	1 581	1 841	2 255
<b>42 Asiakaspalvelutyöntekijät</b>	<b>3 374</b>	<b>60</b>	<b>2 818</b>	<b>496</b>	<b>1 917</b>	<b>1 977</b>	<b>1 916</b>	<b>1 927</b>	<b>1 997</b>	<b>1 926</b>	<b>1 727</b>	<b>1 895</b>	<b>2 150</b>
421 Rahaliikenteen asiakaspalvelutyöntekijät	252	8	208	36	1 939	2 129	1 931	1 948	2 188	1 938	1 694	1 934	2 196
4211 Lipunmyyjät	173	4	135	34	1 905	..	..	1 917	..	..	1 650	1 900	2 196
4212 Posti- ja pankkitoimihenkilöt	41	-	41	-	1 999	-	1 999	1 999	-	1 999	1 795	1 936	2 211
4215 Maksujenperijät	38	4	32	2	1 993	..	..	2 005	..	..	1 859	1 960	2 094
422 Muut asiakaspalvelutyöntekijät	3 118	51	2 607	460	1 915	1 939	1 914	1 925	1 953	1 924	1 728	1 893	2 141
4222 Vastaanoton ja neuvonnan hoitajat	2 581	47	2 154	380	1 918	1 941	1 917	1 928	1 955	1 928	1 739	1 902	2 128
4223 Puhelinvaihteenhoitajat ja hälytyspäivystäjät	537	4	453	80	1 901	..	..	1 909	..	..	1 718	1 824	2 229
<b>5 Palvelu-, myynti- ja hoitotyöntekijät</b>	<b>111 266</b>	<b>7 661</b>	<b>85 428</b>	<b>18 177</b>	<b>1 983</b>	<b>2 284</b>	<b>1 954</b>	<b>2 007</b>	<b>2 370</b>	<b>1 973</b>	<b>1 632</b>	<b>1 934</b>	<b>2 461</b>
<b>51 Palvelu- ja suojelutyöntekijät ym.</b>	<b>111 188</b>	<b>7 651</b>	<b>85 393</b>	<b>18 144</b>	<b>1 983</b>	<b>2 284</b>	<b>1 954</b>	<b>2 007</b>	<b>2 371</b>	<b>1 973</b>	<b>1 632</b>	<b>1 934</b>	<b>2 461</b>
511 Matkustuspalvelutyöntekijät	95	16	58	21	2 078	2 001	2 102	2 225	2 116	2 259	1 744	2 243	2 827
5112 Konduktöörit, rahastajat ym.	62	15	40	7	2 105	2 031	2 136	2 279	2 154	2 331	1 745	2 320	2 827
512 Ravintola- ja suurtaloustyöntekijät	8 405	268	7 178	959	1 905	1 988	1 902	1 913	2 026	1 909	1 694	1 861	2 182
5121 Ravintola-, suurtalous- ym. esimiehet	3 423	103	2 953	367	1 952	2 184	1 944	1 963	2 261	1 952	1 710	1 894	2 284
5122 Kokit, keittäjät ja kylmäköt	4 797	156	4 083	558	1 872	1 856	1 873	1 879	1 867	1 880	1 686	1 840	2 128
5123 Tarjoilutyöntekijät	185	9	142	34	1 829	1 861	1 828	1 834	1 879	1 833	1 629	1 827	2 024
513 Perus- ja lähihoitajat, lasten- ja kodinhoitajat ym.	97 945	4 014	77 145	16 786	1 974	2 229	1 960	1 996	2 288	1 980	1 620	1 932	2 429
5131 Lastenhoitotyöntekijät	32 864	390	29 148	3 326	1 768	1 860	1 767	1 797	1 876	1 796	1 515	1 785	2 021
5132 Perushoitajat, lähihoitajat ym.	43 812	3 258	35 986	4 568	2 143	2 318	2 126	2 162	2 387	2 141	1 796	2 130	2 566
5133 Kodinhoitajat, henkilökohtaiset avustajat ym.	21 047	361	11 819	8 867	1 933	1 737	1 938	1 943	1 748	1 948	1 589	1 929	2 281
5139 Apteekkien lääkeyöntekijät ym.	222	5	192	25	1 777	..	..	1 789	..	..	1 607	1 808	1 928
514 Henkilökohtaisen palvelun työntekijät	914	74	668	172	1 882	1 944	1 875	1 890	1 945	1 883	1 684	1 883	2 040
5141 Kampaajat, parturit, kosmetologit ym.	853	49	662	142	1 876	1 893	1 874	1 883	1 893	1 883	1 688	1 883	2 028
5149 Muut henkilökohtaisen palvelun työntekijät	61	25	6	30	2 029	2 037	1 977	2 032	2 041	1 977	..	..	..
516 Suojelu- ja vartiointityöntekijät	3 764	3 271	297	196	2 340	2 382	1 844	2 456	2 506	1 869	1 863	2 492	2 914
5161 Palomiehet	3 109	3 072	27	10	2 403	2 406	2 130	2 531	2 533	2 209	2 097	2 534	2 943
5169 Valvojat ja vartijat	655	199	270	186	1 888	1 986	1 815	1 925	2 048	1 834	1 563	1 834	2 417
<b>52 Mallit, myyjät ja tuote-esittelijät</b>	<b>75</b>	<b>10</b>	<b>32</b>	<b>33</b>	<b>1 814</b>	<b>1 780</b>	<b>1 825</b>	<b>1 816</b>	<b>1 780</b>	<b>1 827</b>	<b>1 555</b>	<b>1 780</b>	<b>2 070</b>
522 Myyjät ja tuote-esittelijät	74	10	32	32	1 814	1 780	1 825	1 816	1 780	1 827	1 555	1 780	2 070
5220 Myyjät ja tuote-esittelijät	74	10	32	32	1 814	1 780	1 825	1 816	1 780	1 827	1 555	1 780	2 070
<b>6 Maanviljelijät, metsätyöntekijät ym.</b>	<b>5 758</b>	<b>1 801</b>	<b>1 645</b>	<b>2 312</b>	<b>2 022</b>	<b>2 047</b>	<b>1 994</b>	<b>2 058</b>	<b>2 090</b>	<b>2 021</b>	<b>1 718</b>	<b>2 047</b>	<b>2 392</b>
<b>61 Maanviljelijät, metsätyöntekijät ym.</b>	<b>5 758</b>	<b>1 801</b>	<b>1 645</b>	<b>2 312</b>	<b>2 022</b>	<b>2 047</b>	<b>1 994</b>	<b>2 058</b>	<b>2 090</b>	<b>2 021</b>	<b>1 718</b>	<b>2 047</b>	<b>2 392</b>
611 Pelto- ja puutarhaviljelijät	472	244	162	66	2 063	2 124	1 963	2 109	2 184	1 986	1 527	2 111	2 625
6112 Puutarha- ja kasvihuoneviljelijät ja -työntekijät	449	226	157	66	2 064	2 129	1 961	2 111	2 191	1 984	1 482	2 127	2 629
612 Eläintenkasvattajat ja -hoitajat	5 228	1 508	1 481	2 239	2 016	2 034	1 997	2 048	2 069	2 025	1 753	2 041	2 354
6122 Eläintenhoitajat	76	12	51	13	1 958	1 986	1 951	2 030	2 029	2 030	1 476	2 112	2 455
6123 Maatalouslommittajat	5 095	1 483	1 390	2 222	2 018	2 035	2 000	2 050	2 070	2 027	1 758	2 041	2 354
6129 Muut eläintenhoitajat	57	13	40	4	1 980	2 005	1 970	1 980	2 005	1 970	1 618	1 989	2 278

**Taulukko 6a. Kuntasektorin kuukausipalkkaiset ammattiluokituksen ja sukupuolen mukaan**

Tabell 6a. Månadsavlönade inom den kommunala sektorn efter yrkesklassificering och kön

Ammattiluokitus <sup>1)</sup> Yrkesklassificeringen <sup>1)</sup>	Lukumäärä				Säännöllisen työajan ansio, €/kk			Keskimääräinen kokonaisansio, €/kk			Desiili				
	Antal				Lön för ordinarie arbetstid, €/ månad			Genomsnittlig totallön, €/ månad			Decil				
	Yhteensä <sup>2)</sup>		Miehet <sup>3)</sup>	Naiset <sup>3)</sup>	Osa-aikaiset		Yhteensä	Miehet	Naiset	Yhteensä	Miehet	Naiset	1.	Med.	9.
	Totalt <sup>2)</sup>	Män <sup>3)</sup>	Kvinnor <sup>3)</sup>	Deltidsansl.		Totalt	Män	Kvinnor	Totalt	Män	Kvinnor				
614 Metsurit ja metsäyöntekijät	55	47	2	6	2 019	..	..	2 213	..	..	1 482	2 114	3 192		
6140 Metsurit ja metsäyöntekijät	51	43	2	6	2 025	..	..	2 238	..	..	1 482	2 138	3 192		
<b>7 Rakennus-, korjaus- ja valmistusyöntekijät</b>	<b>2 889</b>	<b>2 171</b>	<b>287</b>	<b>431</b>	<b>1 971</b>	<b>1 985</b>	<b>1 867</b>	<b>2 137</b>	<b>2 170</b>	<b>1 882</b>	<b>1 688</b>	<b>1 974</b>	<b>2 779</b>		
71 Kaivos-, louhos- ja rakennusyöntekijät	526	447	34	45	1 968	1 944	2 312	2 126	2 109	2 366	1 691	1 964	2 778		
712 Rakennusyöntekijät ym.	228	181	20	27	1 953	1 892	2 557	2 018	1 958	2 612	1 649	1 916	2 566		
7121 Rakennusyöntekijät	60	34	18	8	2 201	1 972	2 674	2 253	2 019	2 736	1 645	2 101	3 041		
7124 Kirvesmiehet	96	87	1	8	1 870	..	..	1 952	..	..	1 687	1 903	2 264		
7129 Muut rakennusyöntekijät ja -korjaajat ym.	62	52	-	10	1 852	1 852	-	1 912	1 912	-	1 614	1 812	2 186		
713 Rakennusten viimeistelyöntekijät	232	208	10	14	1 974	1 976	1 925	2 258	2 269	2 004	1 739	1 990	2 981		
7136 Putkiasentajat	111	103	-	8	1 955	1 955	-	2 283	2 283	-	1 716	2 017	3 114		
7137 Rakennussähköasentajat	67	61	2	4	2 072	..	..	2 342	..	..	1 806	2 038	3 379		
7139 Muut rakennusten viimeistelyöntekijät	53	43	8	2	1 894	1 894	1 893	2 103	2 135	1 893	1 777	1 962	2 740		
714 Maalarit ja rakennuspuhdistajat	63	55	4	4	1 993	..	..	2 004	..	..	1 691	1 913	2 431		
7143 Rakennuspuhdistajat ja nuohoojat	35	34	-	1	1 955	1 955	-	1 969	1 969	-	..	..	..		
72 Konepaja- ja valimotyöntekijät sekä asentajat ja korjaajat	1 594	1 275	69	250	1 983	1 992	1 820	2 165	2 183	1 830	1 698	1 996	2 779		
722 Sepät, työkaluntekijät ja koneenasentajat	143	31	6	106	1 929	1 943	1 862	1 943	1 960	1 862	1 572	1 931	2 505		
7222 Työkaluntekijät ja lukkosepät	143	31	6	106	1 929	1 943	1 862	1 943	1 960	1 862	1 572	1 931	2 505		
723 Koneasentajat ja -korjaajat	1 203	1 017	55	131	1 927	1 935	1 783	2 085	2 101	1 796	1 697	1 962	2 678		
7231 Moottoriajoneuvojen ja työkonoiden asentajat ja korjaajat	145	117	4	24	2 030	..	..	2 113	..	..	1 724	1 968	2 734		
7233 Maatalous- ja teollisuuskoneasentajat ja -korjaajat	1 058	900	51	107	1 914	1 923	1 761	2 081	2 100	1 771	1 695	1 959	2 667		
724 Sähkö-, elektroniikka- ja tietoliikennelaitteiden asentajat ja korjaajat	238	218	8	12	2 244	2 250	2 053	2 563	2 580	2 053	1 757	2 299	3 843		
7241 Sähkölaitteiden asentajat ja korjaajat	80	75	1	4	2 420	..	..	2 870	..	..	1 757	2 740	4 058		
7242 Elektroniikkalaitteiden asentajat ja korjaajat	91	80	6	5	2 188	2 196	2 069	2 368	2 387	2 069	1 807	2 112	3 394		
7245 Linja-asentajat ja -korjaajat	51	49	1	1	2 132	..	..	2 579	..	..	1 678	2 363	4 038		
73 Hienomekaniikan ja taideteollisuuden työntekijät	102	44	49	9	1 930	1 977	1 885	2 000	2 117	1 885	1 642	1 850	2 600		
731 Hienomekaanikot	41	29	11	1	1 969	1 958	2 010	2 134	2 167	2 014	1 642	1 904	2 776		
7311 Instrumentintekijät ja instrumentiasentajat	41	29	11	1	1 969	1 958	2 010	2 134	2 167	2 014	1 642	1 904	2 776		
734 Painopinnan valmistajat, tekstiilipainajat ym.	61	15	38	8	1 901	2 015	1 857	1 901	2 015	1 857	1 622	1 818	2 292		
74 Muut valmistusyöntekijät	249	57	120	72	1 794	1 853	1 764	1 821	1 907	1 779	1 546	1 798	2 102		
742 Puutavaran käsittelijät, puusepät ym.	65	45	4	16	1 837	..	..	1 893	..	..	1 551	1 875	2 124		
7422 Huonekalu- ja koristeputusepät	64	44	4	16	1 846	..	..	1 903	..	..	1 671	1 876	2 124		
743 Kutojat, vaatturit ym.	163	5	106	52	1 758	..	..	1 774	..	..	1 537	1 727	2 058		
7433 Vaatturit, pukuompelijat ja hatuntekijät	59	1	50	8	1 856	..	..	1 887	..	..	1 537	1 834	2 217		
7436 Koru- ja muut tekstiiliompelijat	90	1	48	41	1 667	..	..	1 668	..	..	1 523	1 681	1 803		
<b>8 Prosessi- ja kuljetusyöntekijät</b>	<b>2 557</b>	<b>1 786</b>	<b>513</b>	<b>258</b>	<b>2 057</b>	<b>2 119</b>	<b>1 824</b>	<b>2 206</b>	<b>2 300</b>	<b>1 857</b>	<b>1 623</b>	<b>2 098</b>	<b>2 930</b>		
81 Prosessityöntekijät	910	786	24	100	2 176	2 182	1 974	2 420	2 433	1 986	1 784	2 339	3 218		
816 Voimalaitosten, vesilaitosten ym. koneenhoitajat	882	760	24	98	2 161	2 167	1 974	2 407	2 420	1 986	1 784	2 325	3 184		
8161 Voimalaitosten koneenhoitajat	558	464	19	75	2 212	2 221	1 987	2 385	2 401	1 987	1 784	2 315	3 148		
8163 Jätteenpolto- ja vedenpuhdistuslaitosten koneenhoitajat	295	271	4	20	2 073	..	..	2 437	..	..	1 780	2 384	3 248		

**Taulukko 6a. Kuntasektorin kuukausipalkkaiset ammattiluokituksen ja sukupuolen mukaan**  
**Tabell 6a. Månadsavlönade inom den kommunala sektorn efter yrkesklassificering och kön**

Ammattiluokitus <sup>1)</sup> Yrkesklassificeringen <sup>1)</sup>	Lukumäärä				Säännöllisen työntekijän ansio, €/kk			Keskimääräinen kokonaisansio, €/kk			Desiili			
	Antal				Lön för ordinarie arbetstid, €/månad			Genomsnittlig totallön, €/månad			Decil			
	Yhteensä <sup>2)</sup>		Miehet <sup>3)</sup>	Naiset <sup>3)</sup>	Osa-aikaiset	Yhteensä	Miehet	Naiset	Yhteensä	Miehet	Naiset	1.	Med.	9.
	Totalt <sup>2)</sup>	Män <sup>3)</sup>	Kvinnor <sup>3)</sup>	Osa-aikaiset Deltidsanst.	Totalt	Män	Kvinnor	Totalt	Män	Kvinnor				
<b>82 Teollisuustuotteiden valmistajat ja kokoontuottajat</b>	<b>379</b>	<b>38</b>	<b>280</b>	<b>61</b>	<b>1 667</b>	<b>1 796</b>	<b>1 649</b>	<b>1 685</b>	<b>1 850</b>	<b>1 662</b>	<b>1 458</b>	<b>1 655</b>	<b>1 940</b>	
825 Painajat, jälkikäsittelijät ja paperituotteiden teolliset valmistajat	50	20	27	3	1 845	1 858	1 836	1 859	1 891	1 836	1 701	1 806	2 127	
8251 Painokoneen hoitajat	40	18	22	-	1 870	1 890	1 855	1 886	1 927	1 855	1 711	1 826	2 168	
826 Tekstiili-, turkis- ja nahkatuotteiden teolliset valmistajat	322	13	251	58	1 625	1 638	1 624	1 644	1 745	1 638	1 448	1 623	1 851	
8264 Pesu-, valkaisu- ja väriajoneiden hoitajat	320	13	250	57	1 626	1 638	1 625	1 643	1 745	1 637	1 448	1 623	1 851	
<b>83 Kuljettajat, vesiliikennetyöntekijät ym.</b>	<b>1 267</b>	<b>961</b>	<b>209</b>	<b>97</b>	<b>2 076</b>	<b>2 080</b>	<b>2 058</b>	<b>2 194</b>	<b>2 208</b>	<b>2 124</b>	<b>1 706</b>	<b>2 126</b>	<b>2 745</b>	
831 Veturin- ja moottorivaununkuljettajat	68	37	25	6	2 188	2 203	2 167	2 217	2 226	2 203	1 895	2 174	2 541	
8311 Veturin- ja moottorivaununkuljettajat	67	37	25	5	2 188	2 203	2 167	2 217	2 226	2 203	1 895	2 174	2 541	
832 Moottoriajoneuvojen kuljettajat	1 097	829	182	86	2 045	2 047	2 038	2 145	2 152	2 109	1 675	2 099	2 672	
8322 Henkiö- ja pakettiautokuljettajat	263	208	10	45	1 760	1 762	1 712	1 848	1 850	1 798	1 548	1 784	2 271	
8323 Linja-auton- ja raitiovaununkuljettajat	699	548	133	18	2 183	2 186	2 174	2 299	2 306	2 266	1 906	2 224	2 765	
8324 Kuorma-auton ja erikoisajoneuvojen kuljettajat	121	62	38	21	1 762	1 807	1 678	1 765	1 812	1 678	1 566	1 774	1 933	
833 Työkoneiden kuljettajat	94	87	2	5	2 315	..	..	2 663	..	..	1 812	2 624	3 368	
8333 Nosturinkuljettajat	58	53	2	3	2 454	..	..	2 966	..	..	2 377	2 890	3 626	
<b>9 Muut työntekijät</b>	<b>43 453</b>	<b>5 645</b>	<b>29 194</b>	<b>8 614</b>	<b>1 783</b>	<b>1 840</b>	<b>1 771</b>	<b>1 812</b>	<b>1 957</b>	<b>1 782</b>	<b>1 551</b>	<b>1 746</b>	<b>2 120</b>	
<b>91 Muut palvelutyöntekijät</b>	<b>42 362</b>	<b>5 145</b>	<b>29 038</b>	<b>8 179</b>	<b>1 782</b>	<b>1 840</b>	<b>1 771</b>	<b>1 810</b>	<b>1 958</b>	<b>1 782</b>	<b>1 552</b>	<b>1 745</b>	<b>2 116</b>	
913 Sairaala-, hoito- ja keittiöapulaiset, siivoojat ym.	35 824	568	28 011	7 245	1 774	1 768	1 774	1 785	1 797	1 785	1 552	1 732	2 066	
9132 Sairaala-, hoito- ja keittiöapulaiset sekä siivoojat	35 804	568	27 995	7 241	1 774	1 768	1 774	1 785	1 797	1 785	1 552	1 732	2 066	
914 Kiinteistötyöntekijät, ikkunanpesijät ym.	5 895	4 340	765	790	1 836	1 853	1 738	1 949	1 983	1 752	1 592	1 842	2 450	
9141 Kiinteistöhuoltomiehet	5 891	4 339	764	788	1 836	1 853	1 738	1 950	1 984	1 752	1 592	1 842	2 450	
915 Lähetit, ovenvartijat ja mittareiden lukijat	609	218	257	134	1 660	1 759	1 567	1 701	1 829	1 579	1 345	1 596	2 122	
9151 Sanomalehtien ja mainosten jakajat ja lähetit	323	66	216	41	1 495	1 486	1 497	1 501	1 496	1 503	1 335	1 492	1 705	
9152 Ovenvartijat ja vahtimestarit	259	136	30	93	1 826	1 828	1 821	1 922	1 932	1 875	1 523	1 784	2 498	
<b>93 Teollisuuden ja rakentamisen avustavat työntekijät</b>	<b>919</b>	<b>474</b>	<b>148</b>	<b>297</b>	<b>1 808</b>	<b>1 844</b>	<b>1 696</b>	<b>1 899</b>	<b>1 960</b>	<b>1 714</b>	<b>1 454</b>	<b>1 770</b>	<b>2 582</b>	
931 Kaivos- ja rakennusalan ym. alojen avustavat työntekijät	345	210	11	124	1 839	1 849	1 680	1 982	1 997	1 723	1 385	1 831	2 680	
9312 Maa- ja vesirakennusalan avustavat työntekijät	166	135	5	26	1 810	..	..	1 887	..	..	1 500	1 830	2 252	
9313 Rakennusalan avustavat työntekijät	179	75	6	98	1 894	1 916	1 664	2 159	2 199	1 743	1 311	1 831	3 775	
933 Rahdinkäsittelijät, varastotyöntekijät ym.	494	253	135	106	1 791	1 841	1 699	1 853	1 929	1 715	1 484	1 733	2 513	
9330 Rahdinkäsittelijät, varastotyöntekijät ym.	494	253	135	106	1 791	1 841	1 699	1 853	1 929	1 715	1 484	1 733	2 513	
<b>Tunteamaton ammattiluokitus</b>	<b>258</b>	<b>76</b>	<b>162</b>	<b>20</b>	<b>2 440</b>	<b>2 661</b>	<b>2 327</b>	<b>2 504</b>	<b>2 785</b>	<b>2 360</b>	<b>1 783</b>	<b>2 301</b>	<b>3 676</b>	

<sup>1)</sup> Ammattiluokitus 2001 - Yrkesklassificeringen 2001

<sup>2)</sup> Kokoaikaiset täysipalkkaiset ja kokoaikaiset osapalkkaiset ja osa-aikaiset palkansaajat -

Heltidsanställda med full lön och heltidsanställda medellön och deltidanställda löntagare

<sup>3)</sup> Kokoaikaiset täysipalkkaiset ja kokoaikaiset osapalkkaiset palkansaajat - Heltidsanställda med full lön och heltidsanställda medellön



**Taulukko 6b. Kuntasektorin kuukausipalkkaiset ammattiluokituksen, ammatin ja sukupuolen mukaan**  
**Tabell 6b. Månadsavlönade inom den kommunala sektorn efter yrkesklassificering, yrke och kön**

Ammattiluokitus <sup>1)</sup> Yrkesklassificeringen <sup>1)</sup>	Lukumäärä				Säännöllisen työajan ansio, €/ kk			Keskimääräinen kokonaisansio, €/kk			Desiili		
	Antal				Lön för ordinarie arbetstid, €/ månad			Genomsnittlig totallön, €/ månad			Decil		
	Yhteensä <sup>2)</sup>	Miehet <sup>3)</sup>	Naiset <sup>3)</sup>	Osa-aikaiset	Yhteensä	Miehet	Naiset	Yhteensä	Miehet	Naiset	1.	Med.	9.
Yrke	Totalt <sup>2)</sup>	Män <sup>3)</sup>	Kvinnor <sup>3)</sup>	Deltidsanst.	Totalt	Män	Kvinnor	Totalt	Män	Kvinnor			
<b>Kuntasektori yhteensä</b>	<b>410 021</b>	<b>70 745</b>	<b>283 893</b>	<b>55 383</b>	<b>2 370</b>	<b>2 811</b>	<b>2 255</b>	<b>2 482</b>	<b>3 052</b>	<b>2 334</b>	<b>1 705</b>	<b>2 193</b>	<b>3 487</b>
<b>111 Ylimmät virkamiehet</b>	<b>648</b>	<b>488</b>	<b>146</b>	<b>14</b>	<b>5 377</b>	<b>5 629</b>	<b>4 531</b>	<b>5 377</b>	<b>5 630</b>	<b>4 531</b>	<b>3 437</b>	<b>5 067</b>	<b>7 626</b>
02585 Apulaiskaupunginjohtaja	36	32	4	-	7 896	..	..	7 896	..	..	5 570	7 451	10 834
17635 Kaupunginjohtaja	110	94	16	-	7 224	7 314	6 726	7 224	7 314	6 726	5 676	6 663	9 332
17650 Kaupunginsihteeri	68	42	24	2	4 290	4 343	4 195	4 290	4 343	4 195	3 547	4 179	5 195
23478 Kunnanjohtaja	302	255	44	3	5 137	5 194	4 822	5 138	5 195	4 822	4 122	4 988	6 210
23494 Kunnansihteeri	94	36	50	8	3 313	3 265	3 346	3 313	3 265	3 346	2 672	3 234	3 939
<b>121 Pääjohtajat ja toimitusjohtajat</b>	<b>263</b>	<b>195</b>	<b>62</b>	<b>6</b>	<b>5 430</b>	<b>5 673</b>	<b>4 640</b>	<b>5 475</b>	<b>5 727</b>	<b>4 654</b>	<b>3 314</b>	<b>5 144</b>	<b>7 976</b>
14210 Johtaja	121	79	39	3	4 847	5 206	4 106	4 858	5 212	4 129	3 072	4 897	6 200
55180 Toimitusjohtaja	54	42	11	1	6 291	6 591	5 178	6 291	6 591	5 178	3 732	5 745	9 151
<b>122 Tuotanto- ja linjajohtajat</b>	<b>7 902</b>	<b>2 884</b>	<b>4 802</b>	<b>216</b>	<b>3 468</b>	<b>4 021</b>	<b>3 129</b>	<b>3 502</b>	<b>4 090</b>	<b>3 143</b>	<b>2 340</b>	<b>3 358</b>	<b>4 821</b>
00281 Ala-asteen koulun rehtori	101	70	30	1	3 853	3 884	3 787	3 866	3 895	3 804	3 397	3 831	4 320
03710 Apulaisrehtori	115	56	48	11	3 862	3 910	3 805	3 873	3 926	3 809	3 213	3 813	4 609
10276 Erityiskoulun rehtori	51	25	26	-	4 157	4 236	4 077	4 173	4 236	4 111	3 751	4 143	4 660
11417 Hallintoylihoitaja	30	-	30	-	4 378	-	4 378	4 388	-	4 388	..	..	..
14210 Johtaja	89	27	61	1	3 240	3 776	2 986	3 280	3 898	2 988	2 347	2 747	6 050
14490 Johtava yllähoitaja	56	2	53	1	3 908	..	..	3 908	..	..	3 223	3 929	4 720
14492 Johtava ylläääkäri	42	30	10	2	6 741	6 925	6 279	7 073	7 238	6 661	5 893	6 859	8 371
15928 Kansalaisopiston rehtori	96	30	56	10	3 514	3 649	3 433	3 514	3 649	3 433	3 143	3 471	3 900
17647 Kaupunginpuutarhuri	51	34	17	-	2 840	2 877	2 766	2 865	2 915	2 766	2 363	2 788	3 373
72611 Kehitysvammaisten asuntolan johtaja	32	5	25	2	2 615	..	..	2 627	..	..	..	..	..
71776 Kirjastojohtaja	178	27	142	9	2 710	2 691	2 714	2 710	2 691	2 714	2 188	2 541	3 440
23085 Koulutoimenjohtaja	53	28	19	6	4 140	4 293	3 887	4 140	4 293	3 887	3 307	4 071	4 780
73540 Koulutusalan johtaja	30	17	13	-	4 069	4 085	4 047	4 069	4 085	4 047	..	..	..
73538 Koulutusjohtaja	130	57	67	6	4 223	4 261	4 186	4 295	4 405	4 186	3 540	4 110	5 341
26150 Lastenkodin johtaja	37	18	18	1	2 890	2 870	2 913	2 983	3 013	2 950	2 510	2 987	3 399
27837 Liikuntatoimenjohtaja	41	29	10	2	2 816	2 799	2 863	2 818	2 802	2 863	2 138	2 825	3 535
28433 Lukion rehtori	314	223	86	5	4 593	4 573	4 648	4 599	4 577	4 660	3 902	4 584	5 249
33665 Museonjohtaja	46	19	25	2	3 048	3 061	3 039	3 048	3 061	3 039	2 321	2 992	3 808
33707 Musiikkiopiston rehtori	32	17	15	-	3 477	3 488	3 464	3 477	3 488	3 464	3 203	3 456	3 851
36445 Nuorisotoimenjohtaja	31	17	14	-	3 056	3 204	2 886	3 056	3 204	2 886	..	..	..
37970 Osastonjohtaja	236	29	181	26	2 527	3 278	2 403	2 530	3 293	2 404	2 112	2 317	3 328
72698 Palvelujohtaja	35	10	25	-	3 892	4 226	3 758	3 892	4 226	3 758	2 928	3 828	5 018
39419 Peruskoulun ala-asteen johtaja	121	76	42	3	3 258	3 275	3 221	3 680	3 730	3 573	3 180	3 641	4 217
39433 Peruskoulun ala-asteen rehtori	184	113	71	-	3 943	3 901	4 006	3 953	3 917	4 006	3 352	3 915	4 530
39420 Peruskoulun johtaja	43	31	12	-	3 307	3 296	3 334	3 739	3 772	3 650	3 356	3 765	4 099
39421 Peruskoulun johtaja-opettaja	114	64	50	-	3 327	3 418	3 200	3 742	3 862	3 577	3 096	3 729	4 300
39427 Peruskoulun rehtori	196	125	71	-	4 111	4 149	4 039	4 150	4 187	4 080	3 489	4 114	4 768
39434 Peruskoulun yläasteen rehtori	188	121	64	3	4 345	4 352	4 332	4 346	4 354	4 332	3 690	4 358	4 888
39456 Perusopetuksen rehtori	55	35	20	-	4 180	4 163	4 210	4 180	4 163	4 210	3 717	4 202	4 633
39465 Perusopetuksen rehtori	37	26	11	-	4 164	4 183	4 120	4 164	4 183	4 120	3 509	4 094	4 957
74202 Perusturvajohtaja	102	26	74	2	3 837	4 303	3 660	3 846	4 334	3 660	3 033	3 670	4 637
74354 Päivähoidon aluejohtaja	33	2	31	-	2 679	..	..	2 679	..	..	2 527	2 627	2 919
72846 Päivähoidon johtaja	85	5	76	4	2 901	..	..	2 902	..	..	2 347	2 679	3 869
43525 Päiväkodin johtaja	1 760	104	1 617	39	2 513	2 530	2 512	2 513	2 530	2 512	2 265	2 520	2 749
45630 Ravintolapäällikkö	81	8	72	1	2 305	2 640	2 269	2 313	2 729	2 270	1 914	2 109	2 869
45670 Rehtori	514	299	207	8	4 224	4 276	4 151	4 266	4 335	4 169	3 519	4 146	5 000
73714 Sivistysjohtaja	32	15	16	1	4 090	4 286	3 895	4 090	4 286	3 895	3 142	3 973	5 434
73028 Sivistystoimen johtaja	64	29	33	2	3 995	4 114	3 890	3 995	4 114	3 890	3 097	3 796	5 039
48318 Sosiaali- ja terveysjohtaja	33	14	19	-	4 953	5 673	4 393	4 953	5 673	4 393	3 596	4 519	6 782
48320 Sosiaalijohtaja	183	63	118	2	3 573	3 784	3 457	3 574	3 787	3 457	2 861	3 481	4 179
73255 Toimialajohtaja	57	36	20	1	5 554	5 741	5 217	5 604	5 819	5 217	3 991	5 181	8 027

**Taulukko 6b. Kuntasektorin kuukausipalkkaiset ammattiluokituksen, ammatin ja sukupuolen mukaan**  
**Tabell 6b. Månadsavlönade inom den kommunala sektorn efter yrkesklassificering, yrke och kön**

Ammattiluokitus <sup>1)</sup> Yrkesklassificeringen <sup>1)</sup>	Lukumäärä				Säännöllisen työajan ansio, €/kk			Keskimääräinen kokonaisansio, €/kk			Desiili		
	Antal				Lön för ordinarie arbetstid, €/månad			Genomsnittlig totallönn, €/månad			Decil		
	Yhteensä <sup>2)</sup>	Miehet <sup>3)</sup>	Naiset <sup>3)</sup>	Osa-aikaiset	Yhteensä	Miehet	Naiset	Yhteensä	Miehet	Naiset	1.	Med.	9.
Yrke	Totalt <sup>2)</sup>	Män <sup>3)</sup>	Kvinnor <sup>3)</sup>	Deltidsanst.	Totalt	Män	Kvinnor	Totalt	Män	Kvinnor			
54390 Toiminnanjohtaja	58	20	33	5	2 690	2 731	2 662	2 702	2 760	2 662	2 130	2 635	3 363
60890 Vanhainkodin johtaja	71	4	63	4	2 628	..	..	2 629	..	..	2 358	2 576	2 964
71923 Vanhustyön johtaja	110	7	102	1	2 759	2 988	2 742	2 759	2 988	2 742	2 277	2 650	3 234
69107 Yläasteen koulun rehtori	98	60	38	-	4 285	4 295	4 272	4 291	4 304	4 272	3 718	4 321	4 767
<b>123 Asiantuntijajohtajat</b>	<b>3 255</b>	<b>1 589</b>	<b>1 541</b>	<b>125</b>	<b>3 725</b>	<b>4 001</b>	<b>3 439</b>	<b>3 746</b>	<b>4 027</b>	<b>3 454</b>	<b>2 599</b>	<b>3 673</b>	<b>4 921</b>
06930 Atk-pääällikkö	61	50	9	2	3 480	3 515	3 282	3 498	3 537	3 282	2 822	3 431	4 151
11300 Hallintojohtaja	198	110	75	13	4 059	4 282	3 720	4 059	4 282	3 720	3 100	3 807	5 194
11390 Hallintopääällikkö	152	68	79	5	3 646	3 880	3 439	3 649	3 880	3 444	2 857	3 578	4 397
11630 Hankintapääällikkö	50	31	18	1	3 423	3 465	3 353	3 423	3 465	3 353	2 790	3 313	4 348
12069 Henkilöstöpääällikkö	109	32	74	3	3 909	3 998	3 869	3 909	3 998	3 869	3 278	3 849	4 664
15040 Kaavoituspääällikkö	30	24	6	-	4 105	4 136	3 982	4 118	4 152	3 982	3 306	4 233	4 676
17625 Kaupunginarkkitehti	43	25	14	4	4 135	4 208	4 011	4 135	4 208	4 011	3 630	4 081	4 785
17691 Kehittämispääällikkö	162	70	76	16	3 871	3 978	3 775	3 871	3 978	3 775	3 030	3 869	4 739
71900 Kehityspääällikkö	72	53	16	3	3 770	3 799	3 670	3 788	3 822	3 670	3 188	3 733	4 361
19480 Kirjanpito-pääällikkö	33	-	31	2	2 918	-	2 918	2 943	-	2 943	2 421	2 767	3 755
25830 Laskentapääällikkö	43	5	33	5	3 305	..	..	3 584	..	..	2 534	3 326	4 377
31385 Markkinointipääällikkö	37	14	22	1	3 196	3 198	3 195	3 196	3 198	3 195	2 513	3 130	3 977
38100 Osastopääällikkö	66	29	35	2	4 064	4 362	3 802	4 090	4 417	3 802	2 808	4 074	6 588
73500 Palvelupääällikkö	101	22	77	2	3 010	2 971	3 020	3 020	2 996	3 020	2 310	3 013	3 779
48012 Sivistystoimen hallinnollinen johtaja	55	28	27	-	3 964	3 992	3 932	3 964	3 992	3 932	3 466	3 890	4 488
50920 Talousjohtaja	179	106	69	4	4 431	4 630	4 101	4 431	4 630	4 101	3 522	4 285	5 518
51160 Talouspääällikkö	302	98	187	17	3 296	3 440	3 221	3 311	3 466	3 230	2 611	3 270	4 072
71279 Tekninen johtaja	175	165	8	2	3 941	3 969	3 390	3 962	3 991	3 390	3 104	3 777	5 082
71954 Tietohallintopääällikkö	72	59	12	1	3 874	3 840	4 032	3 901	3 873	4 032	3 179	3 812	4 578
71580 Tietojärjestelmäpääällikkö	36	25	10	1	3 732	3 632	3 988	3 784	3 643	4 143	3 150	3 763	4 566
54870 Toimistopääällikkö	213	66	139	8	3 259	3 747	3 025	3 264	3 751	3 031	2 380	3 115	4 373
57160 Tutkimuspääällikkö	34	20	12	2	3 771	3 768	3 775	3 787	3 768	3 812	..	..	..
74856 Yleinen edunvalvoja	103	13	85	5	2 286	2 403	2 267	2 297	2 403	2 280	1 893	2 194	2 757
<b>2 Erityisasiantuntijat</b>	<b>65</b>	<b>39</b>	<b>21</b>	<b>5</b>	<b>3 425</b>	<b>3 540</b>	<b>3 223</b>	<b>3 425</b>	<b>3 540</b>	<b>3 225</b>	<b>2 106</b>	<b>3 321</b>	<b>4 561</b>
73987 Yksikön pääällikkö	30	19	11	-	4 108	4 332	3 722	4 109	4 332	3 725	3 237	4 235	4 711
<b>211 Fysiikan ja kemian erityisasiantunt.</b>	<b>330</b>	<b>135</b>	<b>158</b>	<b>37</b>	<b>3 722</b>	<b>3 970</b>	<b>3 514</b>	<b>3 780</b>	<b>4 049</b>	<b>3 553</b>	<b>2 641</b>	<b>3 821</b>	<b>4 927</b>
10920 Fyysikko	55	35	14	6	3 821	4 052	3 254	3 988	4 251	3 342	2 551	3 980	5 274
18110 Kemisti	122	32	75	15	3 690	3 643	3 711	3 695	3 643	3 718	2 997	3 816	4 255
<b>213 Tietotekniikan erityisasiantuntijat</b>	<b>1 554</b>	<b>961</b>	<b>529</b>	<b>64</b>	<b>2 619</b>	<b>2 615</b>	<b>2 628</b>	<b>2 704</b>	<b>2 698</b>	<b>2 715</b>	<b>2 077</b>	<b>2 597</b>	<b>3 419</b>
06825 Atk-asiantuntija	62	43	16	3	2 454	2 448	2 471	2 470	2 470	2 471	1 883	2 339	3 131
06860 Atk-koordinaattori	32	6	25	1	2 532	2 764	2 472	2 733	2 764	2 725	..	..	..
74930 Atk-käytönsuunnittelija	30	20	10	-	2 222	2 222	2 222	2 226	2 222	2 235	2 063	2 193	2 438
06940 Atk-pääsuunnittelija	46	30	15	1	3 194	3 147	3 288	3 258	3 213	3 349	2 843	3 269	3 680
06960 Atk-suunnittelija	506	324	154	28	2 543	2 514	2 604	2 643	2 603	2 731	2 106	2 539	3 175
75265 IT-asiantuntija	45	33	11	1	2 444	2 492	2 274	2 543	2 619	2 274	2 035	2 437	3 256
74804 IT-suunnittelija	54	38	16	-	2 478	2 463	2 517	2 489	2 478	2 517	2 066	2 462	2 959
72770 Järjestelmäsuunnittelija	192	134	54	4	2 559	2 540	2 608	2 671	2 657	2 705	2 082	2 603	3 402
71413 Järjestelmäsuunnittelija	35	22	11	2	2 671	2 736	2 529	2 706	2 787	2 529	2 213	2 759	3 100
72226 Järjestelmävastaava	31	13	18	-	2 519	2 492	2 539	2 519	2 492	2 539	2 189	2 473	2 923
43930 Pääsuunnittelija	82	53	25	4	3 116	3 071	3 217	3 203	3 151	3 323	2 686	3 197	3 543
74314 Sovellusasuuntuntija	41	12	26	3	2 573	2 669	2 532	2 587	2 669	2 552	2 136	2 430	3 567
49310 Suunnittelija	46	25	21	-	2 599	2 585	2 617	2 773	2 810	2 726	2 061	2 820	3 506
72145 Tietojärjestelmäsuunnittelija	44	26	17	1	2 827	2 762	2 929	2 945	2 925	2 976	2 401	2 883	3 419
<b>214 Arkkitehdit ja muut</b>													
<b>tekniikan erityisasiantuntijat</b>	<b>3 703</b>	<b>2 622</b>	<b>847</b>	<b>234</b>	<b>3 185</b>	<b>3 219</b>	<b>3 078</b>	<b>3 280</b>	<b>3 340</b>	<b>3 093</b>	<b>2 494</b>	<b>3 209</b>	<b>4 159</b>
00680 Aluearkkitehti	34	11	20	3	3 270	3 376	3 218	3 270	3 376	3 218	2 759	3 364	3 755
75979 Aluepalopääällikkö	31	31	-	-	3 733	3 733	-	4 490	4 490	-	3 377	4 289	6 224
05310 Arkkitehti	134	53	64	17	3 329	3 338	3 322	3 343	3 345	3 342	2 938	3 309	3 758

**Taulukko 6b. Kuntasektorin kuukausipalkkaiset ammattiluokituksen, ammatin ja sukupuolen mukaan**  
**Tabell 6b. Månadsavlönade inom den kommunala sektorn efter yrkesklassificering, yrke och kön**

Ammattiluokitus <sup>1)</sup> Yrkesklassificeringen <sup>1)</sup>	Lukumäärä				Säännöllisen työajan ansio, €/kk			Keskimääräinen kokonaisansio, €/kk			Desiili		
	Antal				Lön för ordinarie arbetstid, €/månad			Genomsnittlig totallön, €/månad			Decil		
	Ammatti	Yhteensä <sup>2)</sup>	Miehet <sup>3)</sup>	Naiset <sup>3)</sup>	Osa-aikaiset	Yhteensä	Miehet	Naiset	Yhteensä	Miehet	Naiset	1.	Med. 9.
		Yrke	Totalt <sup>2)</sup>	Män <sup>3)</sup>	Kvinnor <sup>3)</sup>	Deltidsanst.	Totalt	Män	Kvinnor	Totalt	Män	Kvinnor	
13570 Insinööri	66	50	13	3	3 111	3 144	2 989	3 151	3 190	3 002	2 727	3 056	3 653
15036 Kaavasuunnittelija	50	25	22	3	2 846	2 898	2 789	2 846	2 898	2 789	2 486	2 757	3 557
15035 Kaavoitusarkkitehti	78	24	44	10	3 396	3 412	3 386	3 396	3 412	3 386	2 983	3 366	3 715
15038 Kaavoitusinsinööri	39	24	12	3	3 306	3 372	3 178	3 306	3 372	3 178	2 712	3 302	3 944
17630 Kaupungeedeetti	44	36	5	3	4 167	..	..	4 167	..	..	3 558	4 106	4 935
17633 Kaupunginsinööri	45	40	1	4	4 489	..	..	4 489	..	..	3 689	4 386	5 487
19287 Kiinteistöpäällikkö	76	65	8	3	3 450	3 456	3 404	3 519	3 533	3 404	2 757	3 465	4 462
23476 Kunnaninsinööri	68	61	4	3	3 568	..	..	3 568	..	..	3 087	3 603	4 052
23485 Kunnossapitopäällikkö	37	35	2	-	3 447	..	..	3 582	..	..	2 748	3 554	4 488
24290 Käyttöpäällikkö	96	86	6	4	3 178	3 162	3 402	3 384	3 382	3 412	2 656	3 268	4 149
24770 Laboratorionsinööri	141	110	22	9	2 675	2 696	2 540	2 854	2 901	2 560	2 248	2 809	3 433
27350 Liikenneinsinööri	39	28	8	3	3 447	3 442	3 464	3 447	3 442	3 464	2 982	3 488	4 099
38900 Palopäällikkö	119	117	-	2	3 195	3 195	-	3 840	3 840	-	3 147	3 722	4 695
41736 Projekti-insinööri	194	144	33	17	2 638	2 679	2 449	2 655	2 701	2 449	2 000	2 579	3 326
45160 Rakennuspäällikkö	39	33	3	3	3 680	..	..	3 822	..	..	3 108	3 648	4 664
45347 Rakennuttajainsinööri	89	80	7	2	3 208	3 197	3 328	3 232	3 221	3 361	2 844	3 172	3 656
46370 Sairaala-insinööri	57	53	4	-	3 483	..	..	3 552	..	..	2 649	3 489	4 788
49420 Suunnitteluisinööri	190	114	57	19	3 001	3 051	2 908	3 039	3 102	2 921	2 606	2 963	3 393
49470 Suunnittelupäällikkö	109	65	40	4	3 851	3 877	3 807	3 881	3 924	3 807	3 313	3 750	4 542
51510 Tarkastusinsinööri	75	59	8	8	3 135	3 136	3 123	3 135	3 136	3 123	2 622	3 146	3 759
54540 Toimistoarkkitehti	49	22	20	7	3 137	3 179	3 093	3 150	3 179	3 119	2 634	3 191	3 525
54640 Toimistoinsinööri	72	48	19	5	2 930	2 948	2 886	3 021	3 018	3 030	2 581	2 916	3 477
58770 Työpäällikkö	87	80	3	4	3 051	..	..	3 241	..	..	2 540	3 002	4 077
73209 Ympäristöinsinööri	34	14	20	-	2 858	3 045	2 731	2 858	3 045	2 731	2 325	2 785	3 309
71469 Ympäristösuunnittelija	38	16	18	4	2 667	2 652	2 677	2 667	2 652	2 677	..	..	..
<b>221 Maa- ja metsätaloustiet. ym. erityisasiantuntijat</b>	<b>192</b>	<b>79</b>	<b>101</b>	<b>12</b>	<b>3 003</b>	<b>2 918</b>	<b>3 073</b>	<b>3 008</b>	<b>2 929</b>	<b>3 073</b>	<b>2 164</b>	<b>2 900</b>	<b>3 930</b>
<b>222 Lääkärit, proviisorit ja muut terveydenh. erityisasiantunt.</b>	<b>13 836</b>	<b>4 887</b>	<b>6 683</b>	<b>2 266</b>	<b>4 802</b>	<b>5 191</b>	<b>4 514</b>	<b>5 836</b>	<b>6 523</b>	<b>5 328</b>	<b>3 544</b>	<b>5 533</b>	<b>8 373</b>
00900 Amanuenssi	125	57	67	1	1 440	1 543	1 298	1 445	1 552	1 298	1 214	1 214	2 000
74658 Apul.lääkäri per.terv.huollon lisäk. 2v.	33	12	21	-	2 892	3 039	2 822	4 311	4 555	4 194	2 608	3 991	6 126
04560 Apulaisyllilääkäri	778	349	300	129	5 707	5 923	5 454	7 072	7 666	6 378	5 058	6 335	10 224
71036 Avohoidon erikoislääkäri	68	16	30	22	4 603	4 809	4 512	4 778	5 235	4 575	3 950	4 680	5 429
08910 Eiläinlääkäri	136	44	73	19	2 171	2 180	2 165	2 475	2 497	2 462	1 646	2 442	3 326
10065 Erikoishammaslääkäri	110	15	33	62	5 020	5 126	4 967	5 217	5 472	5 089	4 433	5 170	6 019
10080 Erikoislääkäri	2 240	838	922	480	4 939	5 123	4 774	6 642	7 107	6 225	4 500	6 071	9 635
74755 Erikoistuva hammaslääkäri	49	16	31	2	3 026	2 996	3 040	3 297	3 274	3 308	2 608	3 079	4 159
72983 Erikoistuva lääkäri	1 140	423	664	53	3 180	3 284	3 116	4 851	5 418	4 510	3 004	4 765	6 817
73732 Euroilääkäri	35	7	24	4	3 208	3 415	3 143	4 168	5 049	3 890	..	..	..
71074 Johtava lääkäri	40	24	13	3	6 199	6 268	6 076	6 462	6 590	6 236	5 225	6 506	7 748
17628 Kaupungineläinlääkäri	82	27	48	7	2 780	2 294	3 069	2 941	2 480	3 214	1 805	2 490	4 810
23472 Kunnaneläinlääkäri	142	42	90	10	2 012	2 140	1 941	2 313	2 457	2 233	1 649	2 222	3 071
29360 Lääkäri	94	31	52	11	3 464	3 467	3 463	4 961	5 293	4 765	3 197	4 588	7 001
38000 Osastoniääkäri	1 047	345	476	226	4 667	4 844	4 533	6 294	6 809	5 903	4 130	5 752	9 058
38070 Osastonyllilääkäri	682	390	213	79	6 190	6 311	5 964	8 010	8 156	7 737	5 712	7 500	11 131
41760 Proviisori	61	6	49	6	3 349	..	..	3 464	..	..	3 006	3 301	4 070
45650 Ravitsemusterapeutti	63	-	55	8	2 560	-	2 560	2 575	-	2 575	2 164	2 617	2 881
46380 Sairaala-lääkäri	651	223	399	29	3 033	3 068	3 014	4 742	4 990	4 603	2 944	4 719	6 639
53046 Terveystieteiden hammaslääkäri	265	61	145	59	4 725	4 976	4 623	5 061	5 342	4 946	3 917	5 045	6 142
71286 Terveystieteidenhammaslääkäri	1 545	254	892	399	4 786	5 045	4 713	4 966	5 277	4 877	3 752	4 961	6 077
53041 Terveystieteidenlääkäri	2 626	821	1 422	383	5 097	5 398	4 918	5 511	5 906	5 277	4 099	5 389	6 990
58878 Työterveyslääkäri	161	38	71	52	4 979	5 176	4 882	5 140	5 395	5 013	4 273	5 049	6 044
67185 Ylihammaslääkäri	72	36	29	7	5 749	6 046	5 432	5 904	6 315	5 464	4 900	5 761	7 525

**Taulukko 6b. Kuntasektorin kuukausipalkkaiset ammattiluokituksen, ammatin ja sukupuolen mukaan**

**Tabell 6b. Månadsavlönade inom den kommunala sektorn efter yrkesklassificering, yrke och kön**

Ammattiluokitus <sup>1)</sup> Yrkesklassificeringen <sup>1)</sup>	Lukumäärä				Säännöllisen työajan ansio, €/kk			Keskimääräinen kokonaisansio, €/kk			Desiili					
	Antal				Lön för ordinarie arbetstid, €/månad			Genomsnittlig totallön, €/månad			Decil					
	Yhteensä <sup>2)</sup>		Miehet <sup>3)</sup>	Naiset <sup>3)</sup>	Osa-aikaiset	Yhteensä	Miehet	Naiset	Yhteensä	Miehet	Naiset	1.	Med.	9.		
	Yrke	Totalt <sup>2)</sup>	Män <sup>3)</sup>	Kvinnor <sup>3)</sup>	Deltidсанst.	Totalt	Män	Kvinnor	Totalt	Män	Kvinnor					
68010 Yliääkäri	1 144	667	346	131	6 402	6 570	6 070	7 426	7 754	6 780				5 549	6 691	10 249
<b>223 Ylihoitajat ja osastonhoitajat</b>	<b>5 676</b>	<b>275</b>	<b>5 154</b>	<b>247</b>	<b>2 692</b>	<b>2 774</b>	<b>2 687</b>	<b>2 801</b>	<b>2 858</b>	<b>2 798</b>				<b>2 379</b>	<b>2 702</b>	<b>3 349</b>
03330 Apulaisosastonhoitaja	1 320	70	1 151	99	2 600	2 627	2 598	2 714	2 719	2 714				2 296	2 631	3 215
03328 Apulaisosastonhoitaja, sairaalassa	244	8	224	12	2 505	2 552	2 504	2 626	2 891	2 618				2 276	2 631	3 023
14327 Johtava hoitaja	99	5	91	3	3 096	..	..	3 107	..	..				2 622	3 059	3 626
37910 Osastonhoitaja, hoitolaitoksessa	1 335	44	1 247	44	2 567	2 609	2 566	2 643	2 862	2 642				2 365	2 581	2 958
37915 Osastonhoitaja, huoltolaitoksessa	163	8	147	8	2 581	2 664	2 576	2 632	2 797	2 622				2 338	2 617	2 930
37922 Osastonhoitaja, muu	47	-	44	3	2 506	-	2 506	2 506	-	2 506				2 294	2 470	2 727
37912 Osastonhoitaja, sairaalassa	2 071	118	1 892	61	2 717	2 791	2 712	2 871	2 874	2 871				2 500	2 768	3 354
67220 Ylihoitaja	332	17	305	10	3 442	3 623	3 433	3 457	3 646	3 448				2 998	3 382	3 934
<b>23 Opettajat ja muut opetusalan erityisasiantuntijat</b>	<b>3 299</b>	<b>805</b>	<b>1 819</b>	<b>675</b>	<b>2 427</b>	<b>2 444</b>	<b>2 419</b>	<b>2 693</b>	<b>2 746</b>	<b>2 670</b>				<b>2 004</b>	<b>2 656</b>	<b>3 397</b>
37474 Oppilaanohjauksen lehtori	98	28	68	2	2 850	2 930	2 817	2 892	2 930	2 876				2 257	2 995	3 414
56401 Tuntiopettaja (päätoiminen)	3 100	763	1 720	617	2 403	2 416	2 398	2 680	2 731	2 657				1 995	2 639	3 390
<b>232 Aineenopettajat ja lehtorit</b>	<b>37 551</b>	<b>12 029</b>	<b>21 086</b>	<b>4 436</b>	<b>2 868</b>	<b>2 917</b>	<b>2 840</b>	<b>3 203</b>	<b>3 295</b>	<b>3 150</b>				<b>2 417</b>	<b>3 186</b>	<b>3 959</b>
71364 Aikuisopetuskeskuksenopettaja	438	206	148	84	3 048	3 014	3 097	3 064	3 033	3 106				2 345	3 070	3 773
73099 Aikuisopetusopettaja	164	84	44	36	2 914	2 910	2 923	2 914	2 910	2 923				2 297	2 928	3 565
75162 Ammattikorkeakoulun lehtori	154	42	84	28	3 551	3 830	3 407	3 618	3 951	3 445				3 069	3 485	4 677
75163 Ammattikorkeakoulun tuntiopettaja	52	19	26	7	3 152	3 402	2 980	3 233	3 495	3 052				2 443	3 221	4 064
75161 Ammattikorkeakoulun yliopettaja	30	11	19	-	4 029	4 203	3 928	4 073	4 303	3 940				3 501	3 927	4 897
73483 Ammattikoulun lehtori	34	24	8	2	2 981	3 028	2 822	3 402	3 484	3 120				3 001	3 372	3 899
06510 Assistentti	194	25	100	69	2 014	2 218	1 963	2 020	2 247	1 963				1 584	1 919	2 520
08312 Biologian ja maantieteen lehtori	69	24	44	1	2 866	2 890	2 854	3 206	3 238	3 189				2 648	3 194	3 758
09368 Englannin ja ruotsinkielen lehtori	178	14	162	2	2 887	2 984	2 879	3 237	3 443	3 219				2 661	3 255	3 789
09365 Englanninkielen lehtori	191	24	162	5	2 909	2 893	2 912	3 334	3 445	3 318				2 736	3 365	3 884
12483 Historian ja yhteiskuntaopin lehtori	81	43	36	2	2 837	2 879	2 781	3 233	3 297	3 149				2 724	3 219	3 766
15931 Kansalaisopiston opettaja	156	24	94	38	2 311	2 261	2 324	2 321	2 276	2 332				1 893	2 324	2 753
15941 Kansanopiston opettaja	34	14	16	4	2 452	2 413	2 487	2 452	2 413	2 487				1 767	2 585	2 915
17613 Kauppaoppilaitoksen lehtori	70	23	34	13	2 981	3 083	2 908	3 434	3 570	3 336				2 906	3 421	3 994
19168 Kieltenopettaja	47	5	36	6	2 548	..	..	2 599	..	..				2 135	2 538	3 400
22847 Kotitalouden lehtori	128	2	124	2	2 783	..	..	3 038	..	..				2 378	3 101	3 544
23616 Kurssiopettaja	81	32	26	23	3 293	3 460	3 080	3 293	3 460	3 080				2 291	3 485	3 932
23840 Kuvaamataidon lehtori	36	8	25	3	3 016	3 224	2 947	3 415	3 487	3 391				2 852	3 483	3 963
26320 Lehtori	8 998	3 363	4 417	1 218	3 045	3 064	3 030	3 348	3 447	3 271				2 732	3 278	4 042
27770 Liikunnan lehtori	74	41	33	-	2 848	2 899	2 786	3 201	3 267	3 120				2 647	3 228	3 811
28419 Lukion ja peruskoulun yht. nuor. lehtori	44	15	26	3	3 149	3 269	3 087	3 588	3 851	3 451				2 866	3 581	4 318
28420 Lukion ja peruskoulun yht. vanh. lehtori	565	171	329	65	3 115	3 199	3 070	3 597	3 709	3 538				3 026	3 598	4 185
28417 Lukion ja peruskoulun yhteinen lehtori	499	140	324	35	2 986	3 081	2 945	3 520	3 634	3 471				2 839	3 500	4 227
77624 Lukion ja perusopetuksen lehtori	77	17	47	13	2 956	2 899	2 978	3 505	3 440	3 530				3 076	3 512	4 107
28457 Lukion ja perusopetuksen yht. leht.	122	34	78	10	2 958	3 010	2 934	3 462	3 548	3 421				2 487	3 466	4 170
28430 Lukion lehtori	2 140	628	1 336	176	3 035	3 051	3 028	3 577	3 656	3 541				2 887	3 571	4 249
28449 Lukion vanhempi lehtori	145	42	86	17	3 135	3 224	3 096	3 880	4 064	3 800				3 065	3 711	4 871
71397 Lukion vanhempi lehtori	96	32	45	19	3 101	3 207	3 031	3 688	3 781	3 627				2 993	3 715	4 238
30258 Maantiedon ja luonnonhistorianlehtori	55	18	37	-	2 886	2 945	2 854	3 206	3 251	3 183				2 704	3 231	3 728
31417 Matematiikan, fysiikan ja kemian lehtori	401	172	224	5	3 021	3 040	3 008	3 483	3 538	3 443				2 882	3 479	4 055
33693 Musiikin lehtori	36	14	21	1	2 627	2 457	2 735	2 889	2 752	2 975				2 063	2 897	3 799
33690 Musiikinopettaja	96	44	43	9	2 289	2 402	2 180	2 398	2 517	2 286				1 906	2 340	2 928
33681 Musiikkikoulun opettaja	48	13	27	8	2 343	2 270	2 376	2 438	2 370	2 470				2 197	2 384	2 769
33704 Musiikkiopiston opettaja	208	67	117	24	2 304	2 355	2 275	2 425	2 515	2 372				1 989	2 384	2 892
37230 Opettaja	574	196	154	224	3 072	3 079	3 064	3 087	3 091	3 082				2 395	3 124	3 714

**Taulukko 6b. Kuntasektorin kuukausipalkkaiset ammattiluokituksen, ammatin ja sukupuolen mukaan**  
**Tabell 6b. Månadsavlönade inom den kommunala sektorn efter yrkesklassificering, yrke och kön**

Ammattiluokitus <sup>1)</sup>		Lukumäärä				Säännöllisen työntekijän ansio, €/kk			Keskimääräinen kokonaisansio, €/kk			Desiili		
Yrkesklassificeringen <sup>1)</sup>		Antal				Lön för ordinarie arbetstid, €/månad			Genomsnittlig totallön, €/månad			Decil		
Ammatti	Yrke	Yhteensä <sup>2)</sup>	Miehet <sup>3)</sup>	Naiset <sup>3)</sup>	Osa-aikaiset	Yhteensä	Miehet	Naiset	Yhteensä	Miehet	Naiset	1.	Med.	9.
		Totalt <sup>2)</sup>	Män <sup>3)</sup>	Kvinnor <sup>3)</sup>	Deltidсанst.	Totalt	Män	Kvinnor	Totalt	Män	Kvinnor			
39418	Peruskoulun aineopettaja	132	35	94	3	2 870	2 983	2 824	3 209	3 318	3 165	2 682	3 208	3 742
39443	Peruskoulun ja lukion yht. lehtori	443	162	272	9	2 847	2 904	2 813	3 225	3 296	3 181	2 536	3 292	3 791
39423	Peruskoulun lehtori	6 536	1 726	4 641	169	2 858	2 896	2 844	3 239	3 321	3 209	2 655	3 235	3 814
39451	Perusopetuksen ja lukion lehtori	153	47	100	6	2 848	2 859	2 844	3 307	3 386	3 272	2 749	3 354	3 807
39453	Perusopetuksen lehtori	1 182	336	821	25	2 817	2 814	2 819	3 184	3 217	3 170	2 658	3 191	3 698
39800	Pianonsoitonopettaja	70	19	43	8	2 376	2 370	2 379	2 453	2 463	2 448	2 116	2 442	2 786
45971	Ruotsinkielen lehtori	39	5	32	2	2 935	..	..	3 294	..	..	2 604	3 263	3 912
50304	Taideaineiden opettaja	34	11	20	3	2 537	2 953	2 295	2 538	2 957	2 295	1 995	2 498	2 937
52700	Tekstiilikäsityönopettaja	44	-	39	5	2 497	-	2 497	2 524	-	2 524	2 128	2 477	2 922
52706	Tekstiilityön lehtori	62	-	56	6	2 859	-	2 859	3 071	-	3 071	2 536	3 082	3 609
56400	Tuntiopettaja	9 050	2 853	4 427	1 770	2 510	2 514	2 507	2 783	2 837	2 749	2 116	2 743	3 478
59057	Työväenopiston opettaja	57	8	41	8	2 585	2 477	2 606	2 588	2 484	2 609	2 010	2 657	3 317
61800	Vanh lehtori	668	195	396	77	3 170	3 234	3 138	3 740	3 843	3 690	3 022	3 705	4 462
66369	Viulunsoiton opettaja	46	9	33	4	2 320	2 463	2 280	2 413	2 555	2 374	2 040	2 402	2 756
68480	Yliopettaja	635	338	219	78	4 139	4 194	4 053	4 469	4 656	4 173	3 591	4 380	5 344
69105	Yläasteen ja lukion yhteinen lehtori	708	244	448	16	2 858	2 871	2 851	3 279	3 358	3 236	2 673	3 268	3 881
69290	Äidinkielen lehtori	157	20	136	1	2 793	2 889	2 778	3 369	3 492	3 349	2 700	3 333	4 041
69285	Äidinkielen- ja kirjall. lehtori	35	4	30	1	2 724	..	..	3 418	..	..	2 858	3 289	4 346
<b>233</b>	<b>Luokanopettajat ja lastentarhanopettajat</b>	<b>27 016</b>	<b>4 649</b>	<b>21 546</b>	<b>821</b>	<b>2 429</b>	<b>2 709</b>	<b>2 370</b>	<b>2 573</b>	<b>2 985</b>	<b>2 485</b>	<b>1 953</b>	<b>2 491</b>	<b>3 258</b>
10275	Erityislastentarhan opettaja	755	21	704	30	2 281	2 278	2 281	2 283	2 278	2 283	2 089	2 290	2 477
10305	Esikoulunopettaja	96	1	58	37	2 070	..	..	2 157	..	..	1 853	2 130	2 499
10308	Esiluokan opettaja	126	4	99	23	2 100	..	..	2 199	..	..	1 842	2 190	2 522
74017	Esiluokanopettaja	50	1	47	2	2 205	..	..	2 299	..	..	1 960	2 190	2 668
19178	Kiertävä erityislastentarhan opettaja	106	4	94	8	2 418	..	..	2 419	..	..	2 151	2 430	2 631
26170	Lastentarhanopettaja	8 960	245	8 226	489	2 067	2 076	2 066	2 067	2 076	2 067	1 877	2 079	2 230
28428	Luokanopettaja	8 161	2 228	5 854	79	2 645	2 760	2 601	2 871	3 045	2 805	2 341	2 871	3 407
39424	Peruskoulun luokanopettaja	7 892	1 994	5 785	113	2 639	2 736	2 605	2 874	3 041	2 817	2 304	2 879	3 447
39425	Peruskoulun opettaja	63	17	40	6	2 709	2 812	2 664	2 963	3 109	2 900	2 329	2 966	3 430
39454	Perusopetuksen luokanopettaja	363	118	241	4	2 727	2 860	2 659	2 964	3 143	2 872	2 444	2 995	3 507
43527	Päiväkodin opettaja	292	11	270	11	2 009	1 938	2 012	2 009	1 938	2 012	1 828	2 017	2 193
<b>234</b>	<b>Erityisopettajat</b>	<b>5 058</b>	<b>987</b>	<b>4 006</b>	<b>65</b>	<b>2 740</b>	<b>2 760</b>	<b>2 735</b>	<b>3 114</b>	<b>3 265</b>	<b>3 077</b>	<b>2 387</b>	<b>3 154</b>	<b>3 713</b>
10277	Erityisluokan opettaja	2 523	609	1 893	21	2 736	2 774	2 723	3 203	3 355	3 153	2 430	3 252	3 823
10243	Erityisluokanopett.harjoittamisosetus	64	9	55	-	2 703	2 751	2 697	3 217	3 244	3 214	2 533	3 169	3 876
10249	Erityisluokanopett.sopeutumatt. opetus	34	17	17	-	2 486	2 440	2 536	3 043	3 105	2 976	..	..	..
10251	Erityisluokanopett.vammaisten opetus	47	10	37	-	2 522	2 611	2 505	2 968	3 246	2 912	2 386	2 985	3 480
10246	Erityisluokanopett. mukautettu opetus	117	22	95	-	2 723	2 737	2 721	3 215	3 277	3 204	2 477	3 230	3 748
10280	Erityisopett.,muu kuin peruskoulussa	192	21	165	6	2 704	2 761	2 696	2 983	3 100	2 968	2 260	3 020	3 599
10289	Erityisopettaja,peruskoulussa	1 875	261	1 580	34	2 760	2 739	2 763	3 009	3 065	2 999	2 370	3 081	3 529
39462	Perusopetuksen erityisluokanopettaja	32	11	21	-	2 695	2 726	2 681	3 112	3 357	3 003	..	..	..
<b>235</b>	<b>Muut opetusalan erityisasiantuntijat</b>	<b>2 095</b>	<b>467</b>	<b>1 244</b>	<b>384</b>	<b>2 682</b>	<b>3 022</b>	<b>2 549</b>	<b>2 698</b>	<b>3 046</b>	<b>2 562</b>	<b>1 800</b>	<b>2 640</b>	<b>3 733</b>
06865	Atk-kouluttaja	41	13	23	5	2 303	2 381	2 256	2 320	2 381	2 284	1 800	2 371	2 807
74546	Koulunkäynnin ohjaaja	247	3	72	172	1 653	..	..	1 653	..	..	1 488	1 656	1 790
23110	Kouluttaja	297	119	94	84	2 921	2 865	2 995	2 926	2 872	2 999	2 042	2 892	3 756
23170	Koulutuspäällikkö	175	73	96	6	3 799	3 847	3 763	3 815	3 869	3 775	3 332	3 719	4 530
23190	Koulutussuunnittelija	224	60	143	21	2 655	2 737	2 618	2 666	2 747	2 629	2 162	2 655	3 265
23200	Koulutuslarkastaja	71	27	39	5	2 988	3 044	2 946	2 988	3 044	2 946	2 676	2 986	3 313
37413	Opinto-ohjaaja	274	74	194	6	2 997	3 040	2 982	3 040	3 111	3 014	2 419	3 083	3 534
73680	Opintosihtööri	296	2	274	20	1 919	..	..	1 925	..	..	1 768	1 894	2 104
71823	Opintosuunnittelmasihtööri	72	3	64	5	1 899	..	..	1 899	..	..	1 782	1 815	2 145
75441	Suunnittelijaopettaja	34	8	24	2	2 803	2 786	2 809	2 803	2 786	2 809	2 259	2 655	3 195

**Taulukko 6b. Kuntasektorin kuukausipalkkaiset ammattiluokituksen, ammatin ja sukupuolen mukaan**

**Tabell 6b. Månadsavlönade inom den kommunala sektorn efter yrkesklassificering, yrke och kön**

Ammattiluokitus <sup>1)</sup> Yrkesklassificeringen <sup>1)</sup>	Lukumäärä				Säännöllisen työajan ansio, €/kk			Keskimääräinen kokonaisansio, €/kk			Desiili		
	Antal				Lön för ordinarie arbetstid, €/månad			Genomsnittlig totallön, €/månad			Decil		
Ammatti	Yhteensä <sup>2)</sup>	Miehet <sup>3)</sup>	Naiset <sup>3)</sup>	Osa-aikaiset	Yhteensä	Miehet	Naiset	Yhteensä	Miehet	Naiset	1.	Med.	9.
Yrke	Totalt <sup>2)</sup>	Män <sup>3)</sup>	Kvinnor <sup>3)</sup>	Deltidсанst.	Totalt	Män	Kvinnor	Totalt	Män	Kvinnor			
<b>241 Liike-elämän ja järjestöalan erityisasiantuntijat</b>	<b>2 140</b>	<b>383</b>	<b>1 630</b>	<b>127</b>	<b>2 587</b>	<b>3 078</b>	<b>2 472</b>	<b>2 603</b>	<b>3 097</b>	<b>2 487</b>	<b>1 903</b>	<b>2 404</b>	<b>3 563</b>
12072 Henkilöstöasiainhoitaja	53	1	50	2	2 070	..	..	2 090	..	..	1 821	2 003	2 596
12073 Henkilöstösihteeri	174	22	142	10	2 554	3 170	2 462	2 567	3 183	2 476	2 052	2 362	3 336
12084 Henkilöstösuunnittelija	39	6	30	3	2 861	3 051	2 820	2 869	3 051	2 830	2 413	2 818	3 350
17638 Kaupunginkamreeri	41	27	13	1	3 939	3 957	3 900	3 939	3 957	3 900	3 273	3 870	4 725
23436 Kuluttajaneuvoja	64	19	38	7	2 500	2 523	2 489	2 500	2 523	2 489	2 137	2 474	2 875
23482 Kunnankamreeri	31	18	13	-	3 601	3 656	3 525	3 601	3 656	3 525	2 853	3 557	4 173
43790 Pääluottamusmies	52	19	32	1	2 642	2 914	2 502	2 663	2 974	2 502	2 012	2 531	3 363
73396 Sisäinen tarkastaja	36	12	22	2	3 312	3 382	3 268	3 312	3 382	3 268	2 356	3 330	4 191
76877 Talouspalvelusihteeri	82	2	74	6	1 882	..	..	1 882	..	..	1 769	1 882	1 985
51200 Taloussihteeri	588	32	514	42	2 168	2 224	2 164	2 189	2 224	2 187	1 873	2 104	2 614
51210 Taloussuunnittelija	141	35	102	4	2 798	2 873	2 772	2 848	2 906	2 827	2 290	2 832	3 342
53183 Tiedottaja	148	14	119	15	2 597	2 890	2 569	2 609	2 890	2 582	1 970	2 606	3 220
53230 Tiedotussihteeri	33	3	29	1	2 237	..	..	2 252	..	..	1 832	2 162	2 859
72397 Viestintäpäällikkö	49	13	35	1	3 626	3 728	3 587	3 626	3 728	3 587	2 914	3 640	4 227
<b>242 Lainoilliset erityisasiantuntijat</b>	<b>316</b>	<b>134</b>	<b>172</b>	<b>10</b>	<b>3 577</b>	<b>3 812</b>	<b>3 390</b>	<b>3 592</b>	<b>3 822</b>	<b>3 408</b>	<b>2 482</b>	<b>3 610</b>	<b>4 494</b>
17640 Kaupunginlakimies	37	28	8	1	4 277	4 225	4 453	4 277	4 225	4 453	3 442	4 175	5 239
25710 Lakimies	84	28	53	3	3 684	3 828	3 607	3 716	3 828	3 655	2 925	3 623	4 452
<b>243 Arkiston- ja kirjastonhoitajat sekä museoalan erityisasiantuntijat</b>	<b>1 955</b>	<b>270</b>	<b>1 439</b>	<b>246</b>	<b>2 236</b>	<b>2 266</b>	<b>2 231</b>	<b>2 243</b>	<b>2 279</b>	<b>2 236</b>	<b>1 856</b>	<b>2 164</b>	<b>2 681</b>
00900 Amanuessi	62	14	44	4	2 210	2 369	2 162	2 218	2 369	2 173	1 897	2 184	2 609
05100 Arkistonhoitaja	129	18	95	16	1 964	1 923	1 971	1 968	1 934	1 975	1 724	1 942	2 218
71529 Arkistosihiteeri	130	12	106	12	2 049	2 092	2 044	2 049	2 092	2 044	1 854	2 020	2 314
71852 Enikoiskirjastonhoitaja	108	11	86	11	2 351	2 316	2 355	2 351	2 316	2 355	2 022	2 309	2 724
71715 Informaatikko	201	30	155	16	2 431	2 407	2 436	2 433	2 414	2 436	1 995	2 407	2 807
13780 Intendentti	55	17	33	5	2 944	3 001	2 914	3 005	3 001	3 008	2 344	2 863	4 146
18612 Keskusarkistonhoitaja	34	4	26	4	2 024	..	..	2 024	..	..	..	..	..
19910 Kirjaston johtaja	230	26	188	16	2 415	2 579	2 392	2 415	2 579	2 392	2 045	2 300	3 135
19870 Kirjastonhoitaja	619	47	462	110	2 112	2 128	2 110	2 113	2 128	2 111	1 886	2 114	2 324
21650 Konservaattori	50	10	34	6	1 984	1 984	1 984	1 993	1 984	1 996	1 727	1 922	2 273
33637 Museoamanuessi	64	12	49	3	2 202	2 223	2 197	2 216	2 223	2 213	1 907	2 194	2 534
33655 Museoimestari	48	39	5	4	1 891	..	..	1 955	..	..	1 656	1 887	2 289
<b>244 Yhteiskunta- ja sosiaalialan erityisasiantuntijat</b>	<b>8 425</b>	<b>813</b>	<b>6 419</b>	<b>1 193</b>	<b>2 529</b>	<b>2 591</b>	<b>2 521</b>	<b>2 539</b>	<b>2 602</b>	<b>2 531</b>	<b>2 071</b>	<b>2 524</b>	<b>2 999</b>
71716 Erityissosiaalityöntekijä	44	10	30	4	2 586	2 568	2 592	2 587	2 568	2 593	2 225	2 626	2 882
14400 Johtava psykologi	60	15	39	6	3 242	3 338	3 202	3 255	3 338	3 220	2 970	3 237	3 578
14423 Johtava sosiaalityöntekijä	334	37	284	13	2 904	2 928	2 901	2 938	2 950	2 936	2 658	2 907	3 184
19160 Kielenkääntäjä	67	13	41	13	2 533	2 589	2 517	2 540	2 589	2 525	2 037	2 453	3 024
22977 Koulukuraattori	430	48	343	39	2 343	2 371	2 339	2 344	2 371	2 340	2 041	2 330	2 656
23030 Koulupsykologi	211	10	174	27	2 687	2 763	2 683	2 687	2 763	2 683	2 433	2 672	2 999
23540 Kuraattori	72	11	58	3	2 284	2 232	2 293	2 284	2 232	2 293	1 837	2 299	2 656
26180 Lastenvaivoja	68	7	51	10	2 598	2 676	2 588	2 611	2 676	2 603	2 340	2 641	2 783
73457 Neuropsykologi	60	4	41	15	2 875	..	..	2 875	..	..	2 542	2 939	3 071
71613 Ohjaaja (nuorisohuoltolaitoksessa)	119	27	89	3	2 094	2 097	2 094	2 124	2 097	2 132	1 851	2 068	2 446
72175 Perheneuvoja	41	4	29	8	2 626	..	..	2 626	..	..	2 180	2 706	2 883
41790 Psykologi	1 585	190	1 018	377	2 758	2 845	2 741	2 762	2 851	2 745	2 428	2 779	3 088
41820 Psykologiharjoittelija	40	2	38	-	1 317	..	..	1 317	..	..	..	..	..
42590 Puheterapeutti	508	2	358	148	2 584	..	..	2 588	..	..	2 321	2 619	2 847
48350 Sosiaalisihiteeri	71	9	54	8	2 983	3 023	2 975	3 077	3 083	3 076	2 561	3 074	3 724
48368 Sosiaaliterapeutti	81	11	56	14	2 348	2 263	2 365	2 348	2 263	2 365	1 985	2 420	2 646
48390 Sosiaalityöntekijä	3 081	227	2 559	295	2 417	2 457	2 413	2 428	2 474	2 424	2 060	2 433	2 735
71581 Sosiaalityöntekijä	239	19	201	19	2 410	2 502	2 401	2 420	2 502	2 412	2 119	2 420	2 638

**Taulukko 6b. Kuntasektorin kuukausipalkkaiset ammattiluokituksen, ammatin ja sukupuolen mukaan**  
**Tabell 6b. Månadsavlönade inom den kommunala sektorn efter yrkesklassificering, yrke och kön**

Ammattiluokitus <sup>1)</sup> Yrkesklassificeringen <sup>1)</sup>	Lukumäärä			Säännöllisen työntekijän ansio, €/ kk			Keskimääräinen kokonaisansio, €/kk			Desiili				
	Antal			Lön för ordinarie arbetstid, €/ månad			Genomsnittlig totallönn, €/ månad			Decil				
	Yhteensä <sup>2)</sup>	Miehet <sup>3)</sup>	Naiset <sup>3)</sup>	Osa-aikaiset	Yhteensä	Miehet	Naiset	Yhteensä	Miehet	Naiset	1.	Med.	9.	
Yrke	Totalt <sup>2)</sup>	Män <sup>3)</sup>	Kvinnor <sup>3)</sup>	Deltidsanst.	Totalt	Män	Kvinnor	Totalt	Män	Kvinnor				
71582 Sosiaalityöntekijä	163	7	141	15	2 332	2 321	2 333	2 334	2 321	2 335		1 956	2 327	2 618
72083 Sosiaalityöntekijä-lastenvalvoja	34	3	30	1	2 434	..	..	2 452	..	..		2 162	2 484	2 692
53052 Terveystieteiden psykologi	109	10	81	18	2 817	2 926	2 804	2 817	2 926	2 804		2 521	2 827	3 153
72293 Tulkkikielinen	82	30	42	10	2 018	2 016	2 020	2 050	2 054	2 048		1 823	2 005	2 390
64926 Vastaava sosiaalityöntekijä	48	3	42	3	2 647	..	..	2 657	..	..		2 392	2 678	2 907
75953 Yksikön esimies	38	11	27	-	2 347	2 302	2 366	2 363	2 302	2 388		2 101	2 323	2 639
<b>245 Toimittajat, taiteilijat ym.</b>	<b>1 374</b>	<b>670</b>	<b>634</b>	<b>70</b>	<b>2 338</b>	<b>2 455</b>	<b>2 206</b>	<b>2 350</b>	<b>2 468</b>	<b>2 216</b>		<b>1 858</b>	<b>2 283</b>	<b>2 882</b>
36470 Näyttelijä	181	90	88	3	2 314	2 323	2 304	2 340	2 372	2 306		2 000	2 336	2 649
36660 Ohjaaja	258	49	178	31	1 952	2 001	1 937	1 964	2 011	1 950		1 692	1 930	2 287
48120 Soittaja	254	148	104	2	2 327	2 412	2 201	2 329	2 415	2 202		1 920	2 218	2 814
64200 Varaäänienjohtaja	116	80	36	-	2 386	2 432	2 273	2 389	2 435	2 277		2 032	2 373	2 811
64760 Vastaava ohjaaja	74	15	47	12	2 127	2 198	2 102	2 160	2 215	2 140		1 646	2 164	2 656
69310 Äänenjohtaja	196	146	50	-	2 547	2 571	2 471	2 549	2 574	2 474		2 132	2 536	3 133
<b>247 Julkisen alan erityisasiantuntijat</b>	<b>5 434</b>	<b>1 766</b>	<b>3 119</b>	<b>549</b>	<b>2 737</b>	<b>2 941</b>	<b>2 622</b>	<b>2 765</b>	<b>2 980</b>	<b>2 645</b>		<b>1 950</b>	<b>2 645</b>	<b>3 647</b>
06360 Asiantuntija	56	25	19	12	3 114	3 138	3 081	3 233	3 297	3 148		2 420	3 047	4 213
08793 Elinkeinoasiamies	51	36	9	6	3 114	3 163	2 874	3 114	3 163	2 874		2 679	3 095	3 663
71406 Erikoissuunnittelija	86	34	44	8	3 167	3 234	3 113	3 211	3 272	3 162		2 494	3 269	3 686
73311 Erityisasiantuntija	67	26	32	9	3 882	3 966	3 811	3 882	3 966	3 811		3 144	3 899	4 500
71407 Erityissuunnittelija	70	21	46	3	3 264	3 334	3 233	3 270	3 334	3 241		2 741	3 226	3 818
73870 Hallintovirkailija	52	1	42	9	1 758	..	..	1 758	..	..		1 558	1 774	1 885
74503 Henkilöstöasiantuntija	49	-	45	4	2 723	-	2 723	2 761	-	2 761		2 184	2 732	3 277
16085 Kansliasihteeri	61	7	48	6	2 448	2 555	2 434	2 448	2 555	2 434		1 954	2 423	2 961
72239 Kehittämiskonsultti	46	13	31	2	3 161	3 240	3 127	3 161	3 240	3 127		2 971	3 166	3 360
22080 Koordinaattori	164	31	119	14	2 682	2 818	2 649	2 688	2 818	2 656		1 992	2 656	3 350
23440 Kulttuuriasihteeri	92	24	51	17	2 225	2 206	2 234	2 225	2 206	2 234		1 943	2 186	2 504
74124 Kulttuurituottaja	39	7	24	8	2 299	2 509	2 232	2 299	2 509	2 232		..	..	..
27830 Liikuntas sihteeri	107	64	29	14	2 124	2 097	2 181	2 130	2 104	2 186		1 893	2 104	2 434
76874 Palkkapalvelus sihteeri	76	-	74	2	1 910	-	1 910	1 910	-	1 910		1 842	1 934	1 995
41737 Projektijohtaja	56	26	21	9	3 660	4 170	3 073	3 662	4 170	3 077		2 296	3 688	4 630
73324 Projektikoordinaattori	148	34	102	12	2 573	2 598	2 565	2 573	2 598	2 565		2 016	2 550	3 161
41739 Projektinjohtaja	56	35	16	5	3 828	4 067	3 287	3 859	4 107	3 298		2 855	3 614	5 152
41738 Projektipäällikkö	979	416	475	88	3 089	3 198	2 994	3 095	3 199	3 005		2 394	3 052	3 875
41745 Projektisuunnittelija	223	59	134	30	2 402	2 415	2 397	2 407	2 415	2 404		1 934	2 338	2 970
73349 Projektivastaava	35	18	16	1	2 423	2 541	2 291	2 423	2 541	2 291		1 920	2 420	3 003
49310 Suunnittelija	755	260	431	64	2 648	2 634	2 657	2 682	2 697	2 673		2 066	2 633	3 270
49480 Suunnittelus sihteeri	68	13	47	8	2 650	3 054	2 536	2 650	3 054	2 536		1 881	2 604	3 391
75240 Talous- ja velkaneuvoja	47	16	27	4	2 294	2 389	2 231	2 294	2 389	2 231		2 016	2 314	2 550
56700 Tutkija	503	150	263	90	2 648	2 782	2 575	2 831	3 041	2 716		1 800	2 460	4 345
57220 Tutkimus sihteeri	41	2	37	2	2 164	..	..	2 192	..	..		1 801	2 142	2 823
63445 Vapaa-aikasihteeri	90	29	54	7	2 063	2 093	2 048	2 090	2 171	2 048		1 792	2 076	2 332
73305 Velkaneuvoja	43	7	30	6	2 222	2 444	2 165	2 222	2 444	2 165		1 981	2 243	2 524
<b>311 Fysiikan, kemian ja teknisten alojen asiantuntijat</b>	<b>4 804</b>	<b>3 350</b>	<b>1 000</b>	<b>454</b>	<b>2 477</b>	<b>2 577</b>	<b>2 132</b>	<b>2 594</b>	<b>2 723</b>	<b>2 150</b>		<b>1 865</b>	<b>2 563</b>	<b>3 350</b>
12910 Huoltomestari	182	171	-	11	2 534	2 534	-	2 735	2 735	-		2 210	2 632	3 411
13150 Huoltoteknikko	38	36	1	1	2 317	..	..	2 502	..	..		2 124	2 541	2 889
15043 Kaavoitusavustaja	39	1	34	4	1 932	..	..	1 932	..	..		1 697	1 950	2 079
16600 Kartanpiirtäjä	133	6	111	16	1 883	..	..	1 883	..	..		1 739	1 880	2 001
16710 Kartoitaja	220	147	60	13	2 035	2 045	2 013	2 043	2 055	2 013		1 775	2 039	2 253
23492 Kunnanrakennusmestari	61	53	3	5	2 842	..	..	2 866	..	..		2 464	2 821	3 296
23504 Kunnossapitomestari	40	36	1	3	2 873	..	..	3 352	..	..		2 592	3 194	4 571
24240 Käyttömestari	47	43	2	2	2 512	..	..	2 803	..	..		1 852	2 671	3 970
25080 Laboratorioteknikko	43	32	5	6	2 314	..	..	2 386	..	..		1 963	2 238	2 901
28795 Lvi-tekniikko	72	63	-	9	2 687	2 687	-	2 905	2 905	-		2 398	2 739	3 728

**Taulukko 6b. Kuntasektorin kuukausipalkkaiset ammattiluokituksen, ammatin ja sukupuolen mukaan**  
**Tabell 6b. Månadsavlönade inom den kommunala sektorn efter yrkesklassificering, yrke och kön**

Ammattiluokitus <sup>1)</sup> Yrkesklassificeringen <sup>2)</sup> Ammatti Yrke	Lukumäärä				Säännöllisen työntekijän ansio, €/kk Lön för ordinarie arbetstid, €/månad			Keskimääräinen kokonaisansio, €/kk Genomsnittlig totallön, €/månad			Desiili Decil		
	Antal		Osa-aikaiset		Yhteensä	Miehet	Naiset	Yhteensä	Miehet	Naiset	1.	Med.	9.
	Yhteensä <sup>2)</sup>	Miehet <sup>3)</sup>	Naiset <sup>3)</sup>	Deltidсанst.									
30230 Maanmittausteknikko	141	110	21	10	2 604	2 613	2 561	2 604	2 613	2 561	2 264	2 614	2 907
30390 Maarakennusmestari	52	46	-	6	2 800	2 800	-	3 052	3 052	-	2 602	2 822	3 808
33440 Mittausteknikko	157	118	21	18	2 722	2 753	2 544	2 722	2 753	2 544	2 334	2 603	2 980
33460 Mittaustyönjohtaja	39	36	-	3	2 120	2 120	-	2 156	2 156	-	1 951	2 082	2 409
40340 Piirtäjä	200	19	156	25	1 851	1 874	1 848	1 855	1 879	1 852	1 678	1 846	2 032
42920 Putkimestari	57	52	2	3	2 659	..	..	3 334	..	..	2 475	3 168	4 459
44900 Rakennusmestari	560	482	34	44	2 644	2 645	2 631	2 761	2 765	2 701	2 297	2 659	3 302
47620 Sivouspäällikkö	51	2	48	1	2 759	..	..	2 778	..	..	2 297	2 705	3 264
49395 Suunnitteluavustaja	71	5	55	11	1 893	..	..	1 893	..	..	1 781	1 878	2 030
49475 Suunnittelurakennusmestari	74	44	13	17	2 589	2 631	2 457	2 610	2 658	2 457	2 380	2 590	2 866
49960 Sähkötekniikko	66	60	1	5	2 660	..	..	2 782	..	..	2 346	2 645	3 054
50770 Talonrakennusmestari	64	59	1	4	2 748	..	..	2 879	..	..	2 415	2 772	3 579
52060 Tekniikko	37	31	4	2	2 565	..	..	2 624	..	..	2 231	2 625	2 944
71491 Teknisen alan harjoittelija toimistossa	54	24	13	17	..	..	..	..	..	..	..	..	..
53320 Tiemestari	51	43	1	7	2 747	..	..	3 041	..	..	2 396	2 835	3 984
54950 Toimistorakennusmestari	52	34	11	7	2 582	2 622	2 461	2 642	2 702	2 461	2 290	2 613	2 927
58090 Työnjohtaja	385	296	56	33	2 331	2 355	2 203	2 517	2 569	2 240	1 964	2 368	3 300
58480 Työsuunnittelija	233	74	102	57	1 823	1 947	1 729	1 828	1 958	1 729	1 520	1 729	2 349
64860 Vastaava rakennusmestari	35	34	1	-	2 831	..	..	3 126	..	..	2 578	2 932	3 741
66560 Vuoromestari	30	28	2	-	3 420	..	..	3 570	..	..	..	..	..
<b>312 Tietotekniikan tukihenkilöt, operaattorit ym.</b>	<b>1 295</b>	<b>833</b>	<b>373</b>	<b>89</b>	<b>2 092</b>	<b>2 063</b>	<b>2 157</b>	<b>2 141</b>	<b>2 110</b>	<b>2 210</b>	<b>1 730</b>	<b>2 071</b>	<b>2 592</b>
72691 Atk-tukihenkilö	492	338	123	31	2 031	2 020	2 059	2 070	2 044	2 141	1 704	2 036	2 416
07051 Atk-yhdyshenkilö	77	42	31	4	2 205	2 132	2 307	2 274	2 217	2 354	1 774	2 161	2 932
74803 IT-tukihenkilö	52	37	13	2	1 994	2 002	1 973	2 004	2 015	1 973	1 750	1 969	2 244
73958 Järjestelmätukihenkilö	87	73	13	1	2 293	2 303	2 233	2 304	2 316	2 233	2 000	2 269	2 586
72985 Mikrotukihenkilö	249	187	48	14	1 990	1 984	2 016	2 024	2 015	2 058	1 680	1 959	2 410
37140 Operaattori	35	16	18	1	2 065	2 103	2 033	2 136	2 178	2 101	1 783	2 023	2 733
71701 Sovellusneuvoja	47	2	44	1	2 306	..	..	2 374	..	..	1 986	2 341	2 712
<b>313 Optisten ja elektronisten laitteiden käyttäjät</b>	<b>72</b>	<b>36</b>	<b>19</b>	<b>17</b>	<b>2 181</b>	<b>2 238</b>	<b>2 075</b>	<b>2 189</b>	<b>2 250</b>	<b>2 075</b>	<b>1 818</b>	<b>2 036</b>	<b>2 769</b>
<b>314 Meri-, lento- ja satamaliikenteen päälliköt ja ohjaajat</b>	<b>166</b>	<b>151</b>	<b>10</b>	<b>5</b>	<b>2 733</b>	<b>2 702</b>	<b>3 175</b>	<b>2 968</b>	<b>2 953</b>	<b>3 175</b>	<b>2 219</b>	<b>2 829</b>	<b>3 835</b>
46910 Satamavalvoja	105	103	1	1	2 505	..	..	2 731	..	..	2 199	2 732	3 345
<b>315 Turvallisuuden ja laadun tarkastajat</b>	<b>1 582</b>	<b>1 374</b>	<b>146</b>	<b>62</b>	<b>2 861</b>	<b>2 880</b>	<b>2 668</b>	<b>3 048</b>	<b>3 087</b>	<b>2 670</b>	<b>2 375</b>	<b>2 953</b>	<b>3 824</b>
38805 Paloiesimies	368	368	-	-	2 826	2 826	-	3 001	3 001	-	2 546	2 968	3 559
38840 Palomestari	305	302	2	1	3 018	..	..	3 472	..	..	2 612	3 457	4 286
38930 Palotarkastaja	213	176	28	9	2 512	2 529	2 392	2 716	2 760	2 398	2 194	2 610	3 310
45215 Rakennustarkastaja	375	314	33	28	3 007	3 009	2 983	3 017	3 021	2 983	2 520	2 902	3 671
58866 Työsuojelupäällikkö	37	17	15	5	3 109	3 130	3 085	3 109	3 130	3 085	2 591	3 044	3 824
58873 Työsuojeluvaihtuutettu	42	13	28	1	2 452	2 608	2 377	2 476	2 682	2 377	1 983	2 387	3 300
<b>321 Maa- ja metsätaloustieteiden asiantuntijat</b>	<b>1 058</b>	<b>253</b>	<b>657</b>	<b>148</b>	<b>2 066</b>	<b>2 347</b>	<b>1 957</b>	<b>2 087</b>	<b>2 382</b>	<b>1 972</b>	<b>1 720</b>	<b>1 962</b>	<b>2 572</b>
17690 Kehittäjä	48	1	41	6	1 808	..	..	1 818	..	..	1 656	1 763	2 125
24560 Laborantti	310	12	266	32	1 840	1 773	1 843	1 862	1 773	1 865	1 673	1 858	2 062
24860 Laboratoriomestari	56	31	23	2	2 156	2 225	2 058	2 172	2 234	2 083	1 819	2 108	2 677
71801 Maaseutuasiainmies	94	59	24	11	2 450	2 539	2 240	2 450	2 540	2 240	2 097	2 382	2 829
30630 Maataloussihteeri	104	55	37	12	2 326	2 353	2 284	2 326	2 353	2 284	2 039	2 320	2 647
56850 Tutkimusapulainen	121	3	102	16	1 857	..	..	1 872	..	..	1 726	1 845	2 091
56626 Tutkimuslaborantti	41	-	31	10	1 821	-	1 821	1 822	-	1 822	..	..	..



**Taulukko 6b. Kuntasektorin kuukausipalkkaiset ammattiluokituksen, ammatin ja sukupuolen mukaan**  
**Tabell 6b. Månadsavlönade inom den kommunala sektorn efter yrkesklassificering, yrke och kön**

Ammattiluokitus <sup>1)</sup> Yrkesklassificeringen <sup>1)</sup>	Lukumäärä				Säännöllisen työajan ansio, €/kk			Keskimääräinen kokonaisansio, €/kk			Desiili		
	Antal				Lön för ordinarie arbetstid, €/månad			Genomsnittlig totallönn, €/månad			Decil		
	Yhteensä <sup>2)</sup>	Miehet <sup>3)</sup>	Naiset <sup>3)</sup>	Osa-aikaiset <sup>3)</sup>	Yhteensä	Miehet	Naiset	Yhteensä	Miehet	Naiset	1.	Med. 9.	
Yrke	Totalt <sup>2)</sup>	Män <sup>3)</sup>	Kvinnor <sup>3)</sup>	Deltidsanst.	Totalt	Män	Kvinnor	Totalt	Män	Kvinnor			
<b>322 Terveydenhuollon asiantuntijat</b>													
(lukuun ottamatta sairaanhoitoa)	<b>6 085</b>	<b>571</b>	<b>4 671</b>	<b>843</b>	<b>2 183</b>	<b>2 279</b>	<b>2 171</b>	<b>2 199</b>	<b>2 293</b>	<b>2 187</b>	<b>1 886</b>	<b>2 136</b>	<b>2 590</b>
10063 Enkoishammashoitaja	67	-	56	11	2 084	-	2 084	2 135	-	2 135	1 818	2 111	2 369
10770 Farmaseutti	347	15	262	70	2 314	2 279	2 316	2 399	2 422	2 398	2 089	2 353	2 838
10895 Fysioterapeutti	2 276	182	1 795	299	2 067	2 022	2 072	2 075	2 031	2 080	1 859	2 084	2 250
72618 Hammashuoltaja	181	2	166	13	2 068	..	..	2 090	..	..	1 869	2 087	2 319
72332 Johtava farmaseutti	37	1	32	4	2 595	..	..	2 604	..	..	2 439	2 576	2 785
29260 Lääkintävoimistelija	129	11	76	42	2 081	1 993	2 094	2 084	2 011	2 094	1 848	2 065	2 273
74021 Ravitsemisesimies	42	2	39	1	1 990	..	..	2 016	..	..	1 764	2 002	2 331
74022 Ravitsemishuoltaja	106	9	87	10	1 964	1 916	1 969	1 967	1 918	1 972	1 733	1 997	2 144
71948 Ravitsemispäällikkö	213	2	192	19	2 210	..	..	2 231	..	..	1 954	2 161	2 639
71949 Ravitsemistyonjohtaja	263	5	241	17	2 069	..	..	2 107	..	..	1 820	2 050	2 481
72076 Ravitsemussuunnittelija	55	-	43	12	2 618	-	2 618	2 618	-	2 618	2 160	2 675	2 910
71235 Ruokahuoltopäällikkö	33	1	30	2	2 552	..	..	2 557	..	..	..	..	..
72577 Ruokapalvelupäällikkö	103	1	101	1	2 580	..	..	2 589	..	..	2 114	2 476	3 288
74617 Suuhygienisti	458	8	370	80	2 105	1 972	2 107	2 113	1 984	2 116	1 884	2 123	2 295
53115 Terveystarkastaja	410	136	234	40	2 332	2 381	2 304	2 334	2 385	2 304	1 990	2 348	2 625
54410 Toimintaterapeutti	604	19	470	115	2 053	2 026	2 054	2 063	2 038	2 064	1 876	2 064	2 225
73461 Työfysioterapeutti	68	7	44	17	2 143	..	..	2 146	..	..	1 974	2 144	2 249
71356 Ympäristönsuojelusihteeri	62	22	33	7	2 655	2 767	2 593	2 677	2 767	2 626	2 327	2 594	3 195
71555 Ympäristönsuojelutarkastaja	35	10	20	5	2 713	2 785	2 682	2 713	2 785	2 682	..	..	..
71680 Ympäristösihteeri	55	26	28	1	2 777	2 753	2 801	2 818	2 836	2 801	2 374	2 719	3 370
71865 Ympäristötarkastaja	151	53	85	13	2 613	2 624	2 606	2 620	2 624	2 618	2 220	2 627	3 018
<b>323 Sairaanhoidajat, kätilöt ym.</b>	<b>47 532</b>	<b>2 580</b>	<b>39 082</b>	<b>5 870</b>	<b>2 368</b>	<b>2 535</b>	<b>2 357</b>	<b>2 431</b>	<b>2 632</b>	<b>2 417</b>	<b>2 016</b>	<b>2 343</b>	<b>2 949</b>
10170 Erikoissairaanhoidaja	357	31	290	36	2 288	2 389	2 278	2 315	2 428	2 304	2 049	2 248	2 694
71760 Hengityshalvauspotilaan hoitaja	118	4	85	29	2 408	..	..	2 513	..	..	2 091	2 379	3 177
23787 Kuuiontutkija	106	1	94	11	2 050	..	..	2 083	..	..	1 923	2 059	2 217
24170 Kätilö	1 622	4	1 281	337	2 551	..	..	2 585	..	..	2 107	2 515	3 123
24730 Laboratoriohoidaja	3 671	78	3 086	507	2 254	2 272	2 254	2 315	2 321	2 315	1 975	2 228	2 758
73884 Psykiatrinen sairaanhoidaja	35	2	29	4	2 157	..	..	2 177	..	..	..	..	..
46060 Röntgenhoitaja	1 849	203	1 463	183	2 306	2 346	2 300	2 426	2 521	2 413	2 002	2 331	2 956
46490 Sairaanhoidaja	33 449	2 198	27 162	4 089	2 416	2 562	2 404	2 486	2 655	2 472	2 045	2 416	3 014
52975 Terveydenhoitaja	5 207	19	4 616	572	2 136	2 168	2 136	2 153	2 225	2 153	1 926	2 153	2 338
58884 Työterveyshoitaja	341	4	302	35	2 202	..	..	2 218	..	..	1 965	2 201	2 493
64630 Vastaava hoitaja	230	18	201	11	2 449	2 763	2 424	2 471	2 811	2 443	2 143	2 411	2 898
64915 Vastaava sairaanhoidaja	205	3	189	13	2 351	..	..	2 410	..	..	2 085	2 358	2 748
64920 Vastaava terveydenhoitaja	34	-	32	2	2 421	-	2 421	2 477	-	2 477	..	..	..
69170 Yöhoitaja	38	8	23	7	2 480	2 465	2 487	2 480	2 465	2 487	..	..	..
<b>341 Myynnin ja rahoituksen asiantuntijat</b>	<b>1 918</b>	<b>414</b>	<b>1 339</b>	<b>165</b>	<b>2 160</b>	<b>2 444</b>	<b>2 072</b>	<b>2 176</b>	<b>2 475</b>	<b>2 084</b>	<b>1 828</b>	<b>2 046</b>	<b>2 730</b>
72630 Asiakaspalvelusihteeri	119	1	114	4	1 930	..	..	1 934	..	..	1 761	1 895	2 053
73478 Asiakassihteeri	53	2	47	4	1 873	..	..	1 873	..	..	1 763	1 868	1 969
11637 Hankintasihteeri	126	15	100	11	2 054	2 128	2 042	2 077	2 155	2 064	1 809	2 042	2 374
13900 Isännöitsijä	78	52	19	7	2 645	2 655	2 618	2 696	2 724	2 618	2 251	2 686	3 114
19288 Kiinteistörekisterinhoitaja	54	1	43	10	2 042	..	..	2 074	..	..	1 891	2 026	2 213
25395 Laitoksenhoitaja	33	33	-	-	2 688	2 688	-	2 706	2 706	-	..	..	..
31390 Markkinointisihteeri	61	1	56	4	2 076	..	..	2 088	..	..	1 769	2 042	2 647
34065 Myyntisihteeri	45	1	43	1	1 979	..	..	1 997	..	..	1 822	1 967	2 243
38290 Ostaja	33	9	22	2	2 217	2 153	2 241	2 238	2 153	2 271	..	..	..
73312 Tekninen isännöitsijä	41	38	2	1	2 667	..	..	2 667	..	..	2 267	2 740	2 933
71509 Toimistoiesimies	54	4	46	4	2 248	..	..	2 254	..	..	1 938	2 206	2 527
54780 Toimistonhoitaja	628	22	548	58	2 035	2 013	2 035	2 043	2 023	2 044	1 849	2 018	2 274
58090 Työnjohtaja	139	112	19	8	2 073	2 076	2 056	2 075	2 078	2 056	1 814	2 018	2 450

**Taulukko 6b. Kuntasektorin kuukausipalkkaiset ammattiluokituksen, ammatin ja sukupuolen mukaan**  
**Tabell 6b. Månadsavlönade inom den kommunala sektorn efter yrkesklassificering, yrke och kön**

Ammattiluokitus <sup>1)</sup> Yrkesklassificeringen <sup>2)</sup>	Lukumäärä				Säännöllisen työajan ansio, €/kk			Keskimääräinen kokonaisansio, €/kk			Desiili					
	Antal				Lön för ordinarie arbetstid, €/månad			Genomsnittlig totallön, €/månad			Decil					
	Ammatti		Osa-aikaiset		Yhteensä		Miehet		Naiset		Yhteensä		Miehet		Naiset	
	Yrke	Yhteensä <sup>3)</sup>	Miehet <sup>3)</sup>	Naiset <sup>3)</sup>	Osa-aikaiset	Yhteensä	Miehet	Naiset	Yhteensä	Miehet	Naiset	1.	Med.	9.		
	Totalt <sup>2)</sup>	Män <sup>2)</sup>	Kvinnor <sup>2)</sup>	Deltidсанst.	Totalt	Män	Kvinnor	Totalt	Män	Kvinnor						
<b>342 Liike-elämän palvelujen välittäjät</b>	<b>116</b>	<b>16</b>	<b>95</b>	<b>5</b>	<b>2 337</b>	<b>2 523</b>	<b>2 302</b>	<b>2 340</b>	<b>2 544</b>	<b>2 302</b>	<b>1 832</b>	<b>2 255</b>	<b>2 808</b>			
<b>343 Hallinnolliset toimihenkilöt</b>	<b>9 192</b>	<b>243</b>	<b>7 956</b>	<b>993</b>	<b>1 986</b>	<b>2 192</b>	<b>1 979</b>	<b>2 009</b>	<b>2 208</b>	<b>2 003</b>	<b>1 780</b>	<b>1 931</b>	<b>2 345</b>			
06750 Asuntosihteerit	109	11	87	11	2 257	2 363	2 243	2 257	2 363	2 243	1 948	2 207	2 569			
74924 Edunvalvontasihteerit	71	5	63	3	1 899	..	..	1 906	..	..	1 789	1 889	2 058			
11400 Hallintosihteerit	396	15	368	13	2 281	2 482	2 273	2 291	2 482	2 283	1 971	2 211	2 750			
72751 Johdon sihteerit	142	-	138	4	2 255	-	2 255	2 266	-	2 266	1 986	2 175	2 781			
17636 Kaupunginjohtajan sihteerit	36	-	36	-	2 254	-	2 254	2 254	-	2 254	1 994	2 188	2 609			
71515 Kiinteistösihteerit	52	2	46	4	2 052	..	..	2 070	..	..	1 806	1 995	2 492			
19510 Kirjanpitäjät	620	20	555	45	2 014	1 998	2 014	2 024	1 998	2 025	1 829	1 988	2 251			
23034 Koulusihteerit	1 017	10	867	140	1 884	1 820	1 885	1 885	1 820	1 886	1 774	1 881	2 002			
71526 Lomasihteerit	40	6	32	2	2 131	..	..	2 181	..	..	1 972	2 170	2 392			
72997 Maaseutusihteerit	99	52	38	9	2 288	2 357	2 194	2 292	2 360	2 198	1 962	2 272	2 676			
72502 Osastonsihteerit	4 855	30	4 221	604	1 911	2 037	1 910	1 949	2 102	1 948	1 748	1 896	2 203			
38160 Osastosihteerit	485	8	430	47	2 025	2 272	2 020	2 036	2 272	2 031	1 824	1 988	2 311			
74443 Projektiasistentit	69	11	51	7	1 952	1 871	1 968	1 961	1 871	1 979	1 572	1 900	2 410			
41740 Projekti sihteerit	299	31	233	35	2 062	2 204	2 043	2 069	2 204	2 051	1 683	1 999	2 586			
43680 Pääkirjanpitäjät	242	3	223	16	2 230	..	..	2 238	..	..	2 014	2 204	2 478			
45860 Reskontranhoitajat	57	2	53	2	1 886	..	..	1 886	..	..	1 784	1 884	2 018			
<b>344 Tullivirkamiehet, raja- ja merivartijat, verovalmistelijat ym.</b>	<b>548</b>	<b>44</b>	<b>462</b>	<b>42</b>	<b>2 077</b>	<b>2 340</b>	<b>2 052</b>	<b>2 091</b>	<b>2 435</b>	<b>2 057</b>	<b>1 793</b>	<b>1 977</b>	<b>2 635</b>			
72306 Eläturvakäsittelijät	45	-	42	3	1 953	-	1 953	1 964	-	1 964	1 874	1 953	2 049			
72421 Eläkeratkaisijat	86	14	64	8	2 606	2 675	2 692	2 628	2 753	2 601	2 393	2 609	2 854			
73670 Etuuskäsittelijät	370	23	320	27	1 941	1 913	1 943	1 952	2 031	1 946	1 767	1 946	2 068			
<b>346 Sosiaalialan ohjaajat ym.</b>	<b>9 405</b>	<b>1 672</b>	<b>6 580</b>	<b>1 153</b>	<b>2 104</b>	<b>2 094</b>	<b>2 107</b>	<b>2 114</b>	<b>2 107</b>	<b>2 116</b>	<b>1 746</b>	<b>2 068</b>	<b>2 531</b>			
06470 Askartelunohjaajat	229	23	158	48	1 904	1 920	1 901	1 909	1 951	1 902	1 726	1 908	2 042			
72395 Asumisohjaajat	45	5	38	2	2 153	..	..	2 165	..	..	1 911	2 152	2 459			
08060 Avohuollon ohjaajat	34	-	33	1	2 129	-	2 129	2 129	-	2 129	1 883	2 027	2 483			
10281 Erityisnuorisotyöntekijät	65	19	44	2	2 009	2 121	1 960	2 026	2 127	1 982	1 737	1 966	2 368			
14399 Johtava ohjaaja	57	10	46	1	2 370	2 351	2 374	2 420	2 357	2 433	2 012	2 278	2 833			
74041 Kehitysvammaisten ohjaaja	53	2	45	6	2 029	..	..	2 031	..	..	1 756	2 000	2 474			
17699 Kehitysvammaisten päivähuoltoj.	32	4	27	1	1 981	..	..	1 981	..	..	..	..	..			
17697 Kehitysvammaohjaajat	196	27	142	27	1 985	1 982	1 985	1 985	1 982	1 985	1 684	1 957	2 317			
22803 Kotihoidon ohjaajat	178	2	172	4	2 379	..	..	2 409	..	..	2 063	2 452	2 663			
22820 Kotipalveluohjaajat	296	1	273	22	2 266	..	..	2 279	..	..	2 047	2 254	2 517			
71691 Kuntoutusohjaajat	310	21	266	23	2 128	2 192	2 122	2 163	2 213	2 159	1 891	2 141	2 404			
71605 Lastenkodin ohjaajat	159	35	113	11	2 396	2 435	2 385	2 404	2 458	2 388	2 101	2 397	2 649			
36435 Nuorisohjaajat	777	251	409	117	1 946	1 976	1 927	1 952	1 985	1 932	1 684	1 923	2 271			
71467 Nuorisokodinohjaajat	34	10	22	2	2 404	2 413	2 400	2 407	2 416	2 403	..	..	..			
73071 Nuorisohjaajat	74	26	44	4	2 110	2 070	2 133	2 110	2 070	2 133	1 815	2 055	2 469			
36440 Nuorisosihteerit	100	24	68	8	2 227	2 264	2 214	2 232	2 264	2 221	1 843	2 199	2 731			
71640 Nuorisotyöntekijät	100	13	49	38	1 934	2 057	1 908	1 948	2 128	1 910	1 634	1 889	2 189			
36660 Ohjaajat	2 522	531	1 716	275	2 136	2 167	2 126	2 147	2 182	2 136	1 775	2 095	2 581			
71615 Ohjaajat (kehitysvammalaitoksessa)	141	18	100	23	2 087	2 149	2 080	2 087	2 149	2 081	1 785	2 028	2 424			
71614 Ohjaajat (lastenhuoltolaitoksessa)	77	11	64	2	2 391	2 873	2 301	2 419	2 949	2 320	1 981	2 384	2 855			
74519 Palveluohjaajat	127	9	108	10	2 069	2 128	2 064	2 082	2 165	2 074	1 872	2 054	2 270			
39403 Perheohjaajat	66	4	53	9	1 982	..	..	1 986	..	..	1 806	2 000	2 200			
39404 Perhepäivähoidon ohjaajat	256	1	233	22	2 381	..	..	2 381	..	..	2 174	2 377	2 612			
43490 Päivähoidon ohjaajat	147	8	136	3	2 456	2 401	2 460	2 456	2 401	2 460	2 276	2 417	2 710			
48323 Sosiaalikasvattajat	60	11	47	2	2 235	2 327	2 213	2 236	2 327	2 214	1 968	2 255	2 447			
48337 Sosiaaliohjaajat	548	39	475	34	2 077	2 188	2 067	2 087	2 245	2 073	1 843	2 066	2 286			
54395 Toiminnanohjaajat	87	8	69	10	1 949	1 850	1 960	1 957	1 850	1 969	1 738	1 915	2 191			
58386 Työn- ja askartelunohjaajat	380	82	275	23	1 932	1 951	1 926	1 933	1 952	1 927	1 691	1 927	2 231			
58090 Työnjohtajat	61	42	10	9	2 045	2 063	1 957	2 045	2 063	1 957	1 820	2 027	2 359			

**Taulukko 6b. Kuntasektorin kuukausipalkkaiset ammattiluokituksen, ammatin ja sukupuolen mukaan**  
**Tabell 6b. Månadsavlönade inom den kommunala sektorn efter yrkesklassificering, yrke och kön**

Ammattiluokitus <sup>1)</sup> Yrkesklassificeringen <sup>1)</sup>	Lukumäärä			Säännöllisen työntekijän ansio, €/kk			Keskimääräinen kokonaisansio, €/kk			Desiili			
	Antal			Lön för ordinarie arbetstid, €/månad			Genomsnittlig totallön, €/månad			Decil			
	Yhteensä <sup>2)</sup>			Osa-aikaiset			Yhteensä			Miehet Naiset			
Yrke	Totalt <sup>2)</sup>	Män <sup>3)</sup>	Kvinnor <sup>3)</sup>	Deltidsanst.	Totalt	Män	Kvinnor	Totalt	Män	Kvinnor	1.	Med.	9.
71300 Työnohjaaja	244	80	140	24	1 947	1 891	1 982	1 950	1 894	1 985	1 626	1 935	2 281
58385 Työnohjaaja, sairaalassa ja huoltolait.	49	17	31	1	1 973	1 948	1 985	1 991	2 003	1 985	1 797	1 935	2 308
73786 Työpajan ohjaaja	74	32	34	8	1 755	1 761	1 748	1 755	1 761	1 748	1 598	1 727	1 983
74071 Työvalmentaja	101	37	57	7	1 872	1 855	1 884	1 872	1 855	1 884	1 611	1 905	2 100
60019 Vammaisten ohjaaja	88	16	68	4	2 072	2 151	2 051	2 141	2 190	2 129	1 777	2 039	2 648
71733 Vammaisten avustaja/ohjaaja	146	8	97	41	1 696	1 538	1 708	1 696	1 538	1 708	1 463	1 680	1 878
63460 Vapaa-ajan ohjaaja	68	24	32	12	1 834	1 837	1 832	1 834	1 837	1 832	1 572	1 856	2 059
64760 Vastaava ohjaaja	208	38	161	9	2 348	2 455	2 322	2 362	2 489	2 332	2 006	2 309	2 799
71347 Virketoiminnan ohjaaja	68	1	44	23	1 883	..	..	1 884	..	..	1 746	1 864	1 998
<b>347 Taidealan asiantuntijat, viihdetaitelijat, urheilijat ym.</b>	<b>930</b>	<b>427</b>	<b>392</b>	<b>111</b>	<b>1 995</b>	<b>2 064</b>	<b>1 913</b>	<b>2 048</b>	<b>2 148</b>	<b>1 930</b>	<b>1 661</b>	<b>1 967</b>	<b>2 475</b>
27790 Liikunnanohjaaja	246	77	138	31	1 920	1 940	1 909	1 926	1 940	1 918	1 659	1 902	2 238
36510 Näyttämöestari	30	29	1	-	2 309	..	..	2 436	..	..	..	..	..
36515 Näyttämö mies	50	45	3	2	1 972	..	..	2 093	..	..	1 741	2 040	2 527
59137 Uimaopettaja	53	13	32	8	1 782	1 887	1 742	1 785	1 895	1 743	1 584	1 799	1 982
<b>411 Sihteerit, tekstinkäsittelijät ym.</b>	<b>12 971</b>	<b>332</b>	<b>11 303</b>	<b>1 336</b>	<b>1 927</b>	<b>1 919</b>	<b>1 927</b>	<b>1 933</b>	<b>1 923</b>	<b>1 933</b>	<b>1 739</b>	<b>1 906</b>	<b>2 135</b>
02400 Apulaiskanslisti	178	3	162	13	1 869	..	..	1 872	..	..	1 746	1 872	2 000
74454 Arkistointisihteeri	66	8	51	7	1 800	1 737	1 811	1 830	1 737	1 846	1 654	1 802	2 037
75538 Asiakaspalveluvirkailija	59	15	30	14	1 856	1 913	1 828	1 856	1 913	1 828	1 731	1 849	2 004
16110 Kanslisti	3 663	73	3 184	406	1 896	1 849	1 897	1 899	1 849	1 900	1 740	1 890	2 048
72284 Klinikasihteeri	48	-	44	4	2 371	-	2 371	2 371	-	2 371	2 015	2 435	2 607
21180 Konekirjoittaja	148	3	134	11	1 815	..	..	1 822	..	..	1 677	1 814	2 010
23180 Koulutussihteeri	268	7	240	21	1 933	1 946	1 932	1 940	1 946	1 940	1 745	1 913	2 148
23611 Kurssisihteeri	57	3	48	6	1 954	..	..	1 966	..	..	1 733	1 936	2 152
74679 Maksuliikesihteeri	46	2	42	2	1 903	..	..	1 903	..	..	1 767	1 910	2 021
71426 Opiston sihteeri	38	2	34	2	1 847	..	..	1 851	..	..	1 658	1 874	2 037
73486 Palvelusihteeri	590	19	512	59	1 879	1 762	1 883	1 881	1 762	1 886	1 736	1 877	2 037
47300 Sihteeri	323	6	290	27	2 154	2 043	2 157	2 157	2 043	2 159	1 829	2 087	2 617
52714 Tekstinkäsittelijä	679	17	578	84	1 808	1 785	1 809	1 838	1 800	1 839	1 663	1 805	2 027
54980 Toimistosihteeri	6 274	143	5 498	633	1 940	1 938	1 940	1 944	1 940	1 944	1 754	1 923	2 147
<b>412 Palkanlaskijat, vakuutuskesittelijät ym.</b>	<b>2 295</b>	<b>63</b>	<b>2 055</b>	<b>177</b>	<b>2 007</b>	<b>1 958</b>	<b>2 008</b>	<b>2 025</b>	<b>2 014</b>	<b>2 026</b>	<b>1 843</b>	<b>1 984</b>	<b>2 221</b>
16890 Kassanhoitaja	76	4	61	11	1 955	..	..	1 959	..	..	1 821	1 914	2 144
19340 Kirjaaja	40	1	34	5	1 958	..	..	1 980	..	..	1 853	1 925	2 151
25840 Laskentasihteeri	387	6	357	24	2 012	2 040	2 012	2 041	2 040	2 041	1 832	1 996	2 293
38630 Palkanlaskija	564	17	507	40	1 978	1 936	1 979	1 987	1 936	1 988	1 839	1 964	2 139
38660 Palkkakirjanpitiäjä	208	5	189	14	2 003	..	..	2 026	..	..	1 859	1 989	2 224
38740 Palkkasihteeri	775	17	698	60	2 009	1 941	2 011	2 021	1 941	2 023	1 864	1 993	2 184
<b>413 Kuljetuksen ja varastoinnin toimistotyöntekijät</b>	<b>854</b>	<b>438</b>	<b>313</b>	<b>103</b>	<b>1 967</b>	<b>2 005</b>	<b>1 913</b>	<b>2 017</b>	<b>2 075</b>	<b>1 934</b>	<b>1 694</b>	<b>1 908</b>	<b>2 520</b>
15535 Kalustonhoitaja	86	77	1	8	1 841	..	..	1 966	..	..	1 668	1 867	2 683
19130 Keskusvarastonhoitaja	102	41	49	12	1 953	1 988	1 926	2 021	2 074	1 978	1 734	1 896	2 365
27880 Liinavaatevarastonhoitaja	44	-	34	10	1 730	-	1 730	1 730	-	1 730	1 598	1 748	1 851
63850 Varastonhoitaja	321	159	119	43	1 895	1 919	1 860	1 926	1 965	1 872	1 683	1 874	2 180
<b>414 Kirjastojoen, postitoimistojen ym. työntekijät</b>	<b>4 859</b>	<b>1 332</b>	<b>2 442</b>	<b>1 085</b>	<b>1 820</b>	<b>1 809</b>	<b>1 827</b>	<b>1 837</b>	<b>1 851</b>	<b>1 830</b>	<b>1 596</b>	<b>1 817</b>	<b>2 078</b>
72475 Enkoiskirjastovirkailija	115	25	80	10	2 063	2 022	2 075	2 065	2 029	2 075	1 834	2 036	2 327
14760 Järjestelyapulainen	129	9	32	88	1 556	1 395	1 594	1 556	1 395	1 594	1 362	1 609	1 720
19780 Kirjastoapulainen	148	6	58	84	1 701	..	..	1 701	..	..	1 395	1 714	1 947
72132 Kirjastoautonkuljettaja-virkailija	34	29	3	2	1 859	..	..	1 897	..	..	..	..	..
72113 Kirjastoautovirkailija	34	25	6	3	1 865	1 841	1 953	1 873	1 851	1 953	..	..	..
72696 Kirjastoavustaja	138	9	69	60	1 650	1 617	1 654	1 650	1 617	1 654	1 524	1 663	1 769
19990 Kirjastosihteri	99	4	77	18	1 936	..	..	1 939	..	..	1 760	1 908	2 164

**Taulukko 6b. Kuntasektorin kuukausipalkkaiset ammattiluokituksen, ammatin ja sukupuolen mukaan**

Tabell 6b. Månadsavlönade inom den kommunala sektorn efter yrkesklassificering, yrke och kön

Ammatti	Lukumäärä				Säännöllisen työajan ansio, €/kk			Keskimääräinen kokonaisansio, €/kk			Desiili		
	Yhteensä <sup>2)</sup> Miehet <sup>3)</sup> Naiset <sup>3)</sup> Osa-aikaiset				Löön för ordinarie arbetstid, €/månad			Genomsnittlig totallönn, €/månad			Decil		
Yrke	Totalt <sup>2)</sup>	Män <sup>3)</sup>	Kvinnor <sup>3)</sup>	Deltidsanst.	Totalt	Män	Kvinnor	Totalt	Män	Kvinnor	1.	Med.	9.
20010 Kirjastovirkailija	1 983	176	1 484	323	1 815	1 794	1 818	1 816	1 795	1 819	1 644	1 823	1 960
72498 Museoavustaja	120	9	21	90	1 837	1 860	1 829	1 842	1 860	1 835	..	..	..
72122 Tietopalvelusihteeri	165	12	145	8	1 913	1 781	1 925	1 913	1 781	1 925	1 690	1 917	2 118
59560 Vahlimestari	1 182	782	228	172	1 789	1 793	1 773	1 829	1 840	1 789	1 561	1 761	2 155
66300 Virastomestari	99	77	11	11	1 860	1 863	1 845	2 011	2 022	1 935	1 626	1 906	2 608
<b>419 Muut toimistotyöntekijät</b>	<b>2 609</b>	<b>262</b>	<b>1 735</b>	<b>612</b>	<b>1 889</b>	<b>1 951</b>	<b>1 880</b>	<b>1 893</b>	<b>1 959</b>	<b>1 883</b>	<b>1 581</b>	<b>1 841</b>	<b>2 255</b>
75112 Paikkatietokäsittelijä	52	2	46	4	1 843	..	..	1 843	..	..	1 700	1 841	1 948
71627 Projekityöntekijä	581	121	350	110	2 131	2 139	2 129	2 139	2 140	2 139	1 600	2 087	2 728
49395 Suunnitteluavustaja	270	22	217	31	1 911	1 996	1 903	1 911	1 996	1 903	1 738	1 892	2 085
52696 Tekninen avustaja	80	16	47	17	1 867	1 840	1 876	1 883	1 903	1 876	1 695	1 899	2 077
54460 Toimistoapulainen	119	3	66	50	1 709	..	..	1 709	..	..	1 476	1 700	1 934
55050 Toimistotyöntekijä	250	13	130	107	1 665	1 616	1 670	1 667	1 634	1 671	1 520	1 673	1 836
55060 Toimistovirkailija	1 034	38	743	253	1 812	1 706	1 817	1 814	1 706	1 820	1 600	1 808	2 003
<b>421 Rahaliikenteen asiakaspalvelutyöntekijät</b>	<b>252</b>	<b>8</b>	<b>208</b>	<b>36</b>	<b>1 939</b>	<b>2 129</b>	<b>1 931</b>	<b>1 948</b>	<b>2 188</b>	<b>1 938</b>	<b>1 694</b>	<b>1 934</b>	<b>2 196</b>
28190 Lippukassanhoitaja	89	2	73	14	1 872	..	..	1 881	..	..	1 645	1 872	2 125
73282 Maksuliikennesihteerä	31	-	31	-	1 961	-	1 961	1 961	-	1 961	1 766	1 936	2 172
<b>422 Muut asiakaspalvelutyöntekijät</b>	<b>3 118</b>	<b>51</b>	<b>2 607</b>	<b>460</b>	<b>1 915</b>	<b>1 939</b>	<b>1 914</b>	<b>1 925</b>	<b>1 953</b>	<b>1 924</b>	<b>1 728</b>	<b>1 893</b>	<b>2 141</b>
71755 Asiakasneuvoja	78	6	64	8	1 987	1 911	1 995	1 993	1 977	1 995	1 615	1 899	2 577
11505 Hammashuollon vastaanottoavustaja	74	-	60	14	1 746	-	1 746	1 761	-	1 761	1 508	1 776	1 919
72864 Palveluneuvoja	159	15	130	14	1 895	1 889	1 896	1 896	1 889	1 897	1 725	1 887	2 095
42490 Puhelinvaihteenhoitaja	62	-	54	8	1 811	-	1 811	1 816	-	1 816	1 683	1 794	1 923
42540 Puhelunvälittäjä	372	3	311	58	1 904	..	..	1 912	..	..	1 708	1 827	2 244
53042 Terveyskeskusavustaja	1 943	17	1 635	291	1 922	1 837	1 923	1 934	1 852	1 934	1 785	1 911	2 120
53053 Terv.keskusavust. vastaanottoapul.	55	-	44	11	1 969	-	1 969	1 977	-	1 977	1 792	1 955	2 190
64562 Vastaanottoavustaja	62	-	46	16	1 726	-	1 726	1 762	-	1 762	1 587	1 700	1 976
64566 Vastaanottohoitaja	40	-	38	2	1 915	-	1 915	1 918	-	1 918	1 745	1 892	2 184
<b>51 Palvelu- ja suojelutyöntekijät ym.</b>	<b>65</b>	<b>8</b>	<b>47</b>	<b>10</b>	<b>1 655</b>	<b>1 630</b>	<b>1 660</b>	<b>1 667</b>	<b>1 639</b>	<b>1 672</b>	<b>1 544</b>	<b>1 636</b>	<b>1 797</b>
77270 Palvelutyöntekijä	64	8	46	10	1 650	1 630	1 653	1 661	1 639	1 665	1 509	1 630	1 791
<b>511 Matkustuspalvelutyöntekijät</b>	<b>95</b>	<b>16</b>	<b>58</b>	<b>21</b>	<b>2 078</b>	<b>2 001</b>	<b>2 102</b>	<b>2 225</b>	<b>2 116</b>	<b>2 259</b>	<b>1 744</b>	<b>2 243</b>	<b>2 827</b>
31470 Matkalippujen tarkastaja	60	15	39	6	2 117	2 031	2 154	2 295	2 154	2 355	1 745	2 337	2 865
<b>512 Ravintola- ja suurtaloustyöntekijät</b>	<b>8 405</b>	<b>268</b>	<b>7 178</b>	<b>959</b>	<b>1 905</b>	<b>1 988</b>	<b>1 902</b>	<b>1 913</b>	<b>2 026</b>	<b>1 909</b>	<b>1 694</b>	<b>1 861</b>	<b>2 182</b>
09240 Emäntä	591	4	531	56	1 954	..	..	1 957	..	..	1 768	1 923	2 185
09330 Emäntä-keittäjä	155	4	137	14	1 882	..	..	1 883	..	..	1 780	1 863	1 997
15094 Kahvionhoitaja	37	-	30	7	1 762	-	1 762	1 780	-	1 780	..	..	..
72031 Keittiöpäällikkö	61	9	51	1	2 117	2 218	2 098	2 151	2 218	2 138	1 843	2 176	2 441
17820 Keittolanhoitaja	47	2	38	7	1 914	..	..	1 918	..	..	1 757	1 874	2 077
17840 Keittäjä	2 482	47	2 128	307	1 894	1 933	1 893	1 901	1 962	1 900	1 709	1 857	2 149
17870 Keittäjä-emäntä	137	-	110	27	1 868	-	1 868	1 873	-	1 873	1 703	1 851	2 042
17930 Keittäjä-siivooja	350	1	283	66	1 743	..	..	1 747	..	..	1 596	1 739	1 904
17939 Keittäjä-siivooja-talonnies	126	-	112	14	1 756	-	1 756	1 758	-	1 758	1 597	1 761	1 919
20640 Kokki	956	85	803	68	1 874	1 837	1 878	1 878	1 839	1 882	1 679	1 853	2 109
73109 Palveluesimies	99	26	71	2	2 305	2 533	2 223	2 336	2 616	2 234	1 990	2 241	2 845
75121 Palveluvastaava	232	4	187	41	1 808	..	..	1 820	..	..	1 617	1 733	2 259
72559 Ruokapalveluesimies	678	19	629	30	1 904	1 936	1 903	1 912	1 944	1 911	1 716	1 877	2 142
74578 Ruokapalvelutyönjohtaja	33	-	30	3	1 905	-	1 905	1 929	-	1 929	..	..	..
74577 Ruokapalveluvastaava	585	6	462	117	1 788	1 806	1 788	1 793	1 806	1 793	1 659	1 781	1 920
47670 Siivoustyönjohtaja	250	2	237	11	2 146	..	..	2 156	..	..	1 862	2 119	2 493
72799 Siivoustyönohjaaja	35	-	32	3	1 887	-	1 887	1 887	-	1 887	..	..	..
72727 Suurtalousskokki	449	13	390	46	1 883	1 776	1 885	1 892	1 776	1 895	1 706	1 841	2 154
51270 Tarjoilija	63	7	43	13	1 842	..	..	1 849	..	..	1 644	1 836	2 039
47680 Työnohjaaja, siivoustoimessa	103	-	92	11	1 955	-	1 955	1 961	-	1 961	1 778	1 950	2 168
74672 Vastaava ruokapalvelutyöntekijä	51	-	43	8	1 795	-	1 795	1 795	-	1 795	1 635	1 808	1 946

**Taulukko 6b. Kuntasektorin kuukausipalkkaiset ammattiluokituksen, ammatin ja sukupuolen mukaan**  
**Tabell 6b. Månadsavlönade inom den kommunala sektorn efter yrkesklassificering, yrke och kön**

Ammattiluokitus <sup>1)</sup> Yrkesklassificeringen <sup>1)</sup>	Lukumäärä				Säännöllisen työajan ansio, €/ kk			Keskimääräinen kokonaisansio, €/kk			Desiili		
	Antal				Lön för ordinarie arbetstid, €/ månad			Genomsnittlig totallön, €/ månad			Decil		
	Yhteensä <sup>2)</sup>		Miehet <sup>3)</sup>	Naiset <sup>3)</sup>	Osa-aikaiset	Yhteensä	Miehet	Naiset	Yhteensä	Miehet	Naiset	1.	Med.
Yrke	Totalt <sup>2)</sup>	Män <sup>3)</sup>	Kvinnor <sup>3)</sup>	Osa-aikaiset Deltidsanst.	Totalt	Män	Kvinnor	Totalt	Män	Kvinnor	1.	Med.	9.
<b>513 Perus- ja lähihoitajat, lasten- ja kodinhoitajat ym.</b>	<b>97 945</b>	<b>4 014</b>	<b>77 145</b>	<b>16 786</b>	<b>1 974</b>	<b>2 229</b>	<b>1 960</b>	<b>1 996</b>	<b>2 288</b>	<b>1 980</b>	<b>1 620</b>	<b>1 932</b>	<b>2 429</b>
01440 Apuhoitaja	124	2	90	32	2 252	..	..	2 261	..	..	1 964	2 262	2 591
06690 Asuntolanhoidtaja	125	31	76	18	2 057	1 943	2 100	2 080	1 995	2 112	1 657	2 033	2 525
71619 Asuntolaohjaaja	421	31	321	69	2 184	2 192	2 184	2 221	2 205	2 223	1 834	2 190	2 694
76248 Autististen lasten koulunkäyntiavustaja	39	3	32	4	1 824	..	..	1 824	..	..	..	..	..
73718 Avopalveluohjaaja	101	1	99	1	2 329	..	..	2 336	..	..	2 097	2 350	2 565
72816 Avustaja	520	25	304	191	1 627	1 605	1 628	1 627	1 605	1 628	1 439	1 612	1 841
75189 Ensihoitaja	101	82	19	-	2 599	2 640	2 414	2 712	2 743	2 570	2 236	2 730	3 131
71740 Erityisavustaja	724	28	558	138	1 670	1 662	1 671	1 671	1 662	1 671	1 519	1 668	1 826
11480 Hammashoitaja	2 803	12	2 410	381	1 859	1 771	1 860	1 873	1 794	1 873	1 700	1 877	2 009
72582 Henkilökohtainen avustaja	707	15	421	271	1 619	1 546	1 621	1 622	1 546	1 625	1 446	1 605	1 813
12530 Hoitaja	7 088	200	6 204	684	2 121	2 182	2 119	2 130	2 187	2 128	1 808	2 115	2 453
71612 Hoitaja (kehitysvammalaitoksessa)	272	31	216	25	2 163	2 252	2 151	2 172	2 276	2 158	1 776	2 146	2 551
71611 Hoitaja (lasten- ja nuorisohuoltolait.)	176	44	120	12	2 467	2 490	2 459	2 486	2 505	2 479	2 127	2 482	2 892
71567 Hoitaja, apuh.rinnast.terv.keskuks.	35	-	31	4	2 085	-	2 085	2 085	-	2 085	..	..	..
71513 Hoitaja, apuh.rinnastettava	214	9	192	13	2 298	2 309	2 297	2 303	2 318	2 303	1 902	2 290	2 662
12600 Hoitoapulainen	252	7	147	98	1 723	..	..	1 727	..	..	1 491	1 694	2 025
97007 Iltapäiväkerhon ohjaaja	163	2	35	126	1 651	..	..	1 651	..	..	1 431	1 664	1 843
17695 Kehitysvammahoitaja	986	92	680	214	2 254	2 295	2 248	2 262	2 325	2 253	1 851	2 215	2 792
71756 Kehitysvammaisten asuntolan hoitaja	33	-	30	3	2 146	-	2 146	2 156	-	2 156	..	..	..
72507 Kehitysvammaisten hoitaja	81	4	74	3	1 992	..	..	1 992	..	..	1 752	1 896	2 363
17710 Kehitysvammatyöntekijä	40	4	27	9	2 087	..	..	2 091	..	..	..	..	..
18512 Kerho-ohjaaja	364	28	105	231	1 614	1 561	1 630	1 620	1 563	1 637	1 425	1 609	1 843
73591 Kiertävä perhepäivähoitaja	37	-	33	4	1 687	-	1 687	1 692	-	1 692	1 513	1 682	1 787
20405 Kodinhoitaja	6 207	26	5 453	728	2 060	2 012	2 060	2 072	2 012	2 073	1 822	2 047	2 354
20697 Kolmiperhehoitaja	199	1	180	18	1 645	..	..	1 652	..	..	1 523	1 643	1 768
22800 Kotiavustaja	1 963	24	1 331	608	1 850	1 711	1 853	1 859	1 723	1 862	1 617	1 846	2 128
22951 Kouluvuustaja	803	16	132	655	1 618	1 569	1 623	1 622	1 569	1 628	1 426	1 615	1 825
71809 Koulunkäyntiavustaja	7 855	186	1 931	5 738	1 680	1 663	1 681	1 685	1 669	1 687	1 486	1 688	1 864
23208 Koulutyöntekijä	100	-	74	26	1 742	-	1 742	1 743	-	1 743	1 616	1 751	1 847
26110 Lastenhoitaja	12 410	178	11 358	874	1 890	1 812	1 891	1 892	1 816	1 893	1 693	1 868	2 068
72346 Lastenhoitaja-päivähoitaja	42	1	39	2	1 856	..	..	1 856	..	..	1 715	1 875	1 943
26139 Lastenohjaaja	44	14	25	5	2 299	2 544	2 145	2 473	2 899	2 204	1 775	2 470	3 215
73493 Lähihoitaja	10 792	297	9 555	940	2 061	2 105	2 059	2 071	2 124	2 070	1 775	2 044	2 389
72367 Lääketyöntekijä	189	4	164	21	1 782	..	..	1 794	..	..	1 607	1 808	1 938
29230 Lääkinävahtimestari	548	403	110	35	2 185	2 205	2 110	2 274	2 300	2 173	1 832	2 202	2 828
29235 Lääkinävahtimestari-sairaankuljettaja	140	122	17	1	2 577	2 609	2 362	2 901	2 947	2 597	2 272	2 750	3 727
32825 Mielen terveyshoitaja	2 019	751	1 166	102	2 370	2 470	2 305	2 405	2 517	2 332	1 938	2 383	2 891
32870 Mielisairaanhoidtaja	743	345	364	34	2 333	2 407	2 265	2 353	2 437	2 274	1 928	2 341	2 785
36660 Ohjaaja	211	20	163	28	1 758	1 737	1 760	1 759	1 737	1 762	1 587	1 746	1 912
37730 Osastoapulainen	71	1	59	11	1 735	..	..	1 736	..	..	1 498	1 648	2 114
39407 Perhepäivähoitaja	11 253	13	10 669	571	1 627	1 557	1 627	1 706	1 566	1 706	1 434	1 669	1 998
97063 Perhepäivähoitaja	118	-	108	10	1 708	-	1 708	1 712	-	1 712	1 530	1 693	1 908
73518 Perhetyöntekijä	542	24	482	36	1 932	1 974	1 930	1 937	1 974	1 935	1 751	1 919	2 142
71858 Perushoitaja	14 922	319	12 865	1 738	2 218	2 190	2 219	2 235	2 219	2 235	1 892	2 218	2 584
72115 Päivähoitaja	1 970	18	1 819	133	1 843	1 785	1 844	1 844	1 785	1 845	1 666	1 841	1 984
72435 Päivähoidoavustaja	97	2	59	36	1 645	..	..	1 646	..	..	1 484	1 674	1 778
75753 Päiväkodin lastenhoitaja	64	-	62	2	1 790	-	1 790	1 790	-	1 790	1 629	1 800	1 913
43535 Päiväkotiapulainen	1 271	14	842	415	1 641	1 528	1 643	1 641	1 528	1 643	1 474	1 639	1 760
71843 Päiväkotiavustaja	209	-	139	70	1 657	-	1 657	1 657	-	1 657	1 492	1 675	1 797
74633 Päiväkotityöntekijä	92	1	58	33	1 719	..	..	1 719	..	..	1 561	1 732	1 856
72030 Ryhmäavustaja	476	2	362	112	1 645	..	..	1 645	..	..	1 478	1 656	1 816

**Taulukko 6b. Kuntasektorin kuukausipalkkaiset ammattiluokituksen, ammatin ja sukupuolen mukaan**  
 Tabell 6b. Månadsavlönade inom den kommunala sektorn efter yrkesklassificering, yrke och kön

Ammattiluokitus <sup>1)</sup>	Lukumäärä				Säännöllisen työajan ansio, €/ kk			Keskimääräinen kokonaisansio, €/kk			Desiili		
	<i>Amtal</i>				<i>Lön för ordinarie arbetstid, €/ månad</i>			<i>Genomsnittlig totallön, €/ månad</i>			<i>Decil</i>		
	Yhteensä <sup>2)</sup>	Miehet <sup>3)</sup>	Naiset <sup>3)</sup>	Osa-aikaiset	Yhteensä	Miehet	Naiset	Yhteensä	Miehet	Naiset	1.	Med.	9.
Yrke	<i>Totalt</i> <sup>2)</sup>	<i>Män</i> <sup>3)</sup>	<i>Kvinnor</i> <sup>3)</sup>	<i>Deltidсанst.</i>	<i>Totalt</i>	<i>Män</i>	<i>Kvinnor</i>	<i>Totalt</i>	<i>Män</i>	<i>Kvinnor</i>			
72463 Ryhmäperhepäivähoitaja	1 707	3	1 530	174	1 718	..	..	1 721	..	..	1 537	1 712	1 880
46612 Sairaankuljettaja	292	222	66	4	2 290	2 319	2 184	2 486	2 515	2 377	1 891	2 517	2 998
74554 Vaikeimmin vammaisten avustaja	40	1	37	2	1 694	..	..	1 694	..	..	..	..	..
60010 Vammaisten hoitaja	1 210	122	998	90	2 232	2 274	2 227	2 240	2 282	2 235	1 935	2 218	2 566
72302 Vanhustyöntekijä	130	2	103	25	2 115	..	..	2 125	..	..	1 815	2 143	2 381
64760 Vastaava ohjaaja	54	4	45	5	2 055	..	..	2 055	..	..	1 812	2 021	2 215
66649 Välinehuoltaja	1 655	36	1 424	195	1 731	1 788	1 730	1 777	1 902	1 774	1 541	1 733	2 049
<b>514 Henkilökohtaisen palvelun työntekijät</b>	<b>914</b>	<b>74</b>	<b>668</b>	<b>172</b>	<b>1 882</b>	<b>1 944</b>	<b>1 875</b>	<b>1 890</b>	<b>1 945</b>	<b>1 883</b>	<b>1 684</b>	<b>1 883</b>	<b>2 040</b>
14040 Jalkojen hoitaja	60	-	53	7	1 885	-	1 885	1 890	-	1 890	1 744	1 883	1 984
23518 Kuntohoitaja	578	42	448	88	1 891	1 875	1 893	1 898	1 875	1 901	1 798	1 888	2 009
23950 Kylvettäjä	143	2	103	38	1 777	..	..	1 780	..	..	1 579	1 693	2 056
<b>516 Suojelu- ja vartiointityöntekijät</b>	<b>3 764</b>	<b>3 271</b>	<b>297</b>	<b>196</b>	<b>2 340</b>	<b>2 382</b>	<b>1 844</b>	<b>2 456</b>	<b>2 506</b>	<b>1 869</b>	<b>1 863</b>	<b>2 492</b>	<b>2 914</b>
38870 Palomies	2 279	2 264	9	6	2 362	2 362	2 185	2 489	2 490	2 250	2 056	2 491	2 873
71202 Palomies-sairaankuljettaja	201	185	16	-	2 323	2 342	2 122	2 483	2 508	2 212	2 066	2 485	2 947
74305 Pysäköintinlarkastaja	160	32	119	9	1 751	1 737	1 755	1 754	1 737	1 759	1 519	1 742	1 979
59140 Uinnin valvoja	203	74	86	43	1 826	1 843	1 811	1 844	1 872	1 821	1 586	1 820	2 099
68393 Ylipalomies	553	551	1	1	2 553	..	..	2 668	..	..	2 359	2 666	2 989
<b>522 Myyjät ja tuote-esittelijät</b>	<b>74</b>	<b>10</b>	<b>32</b>	<b>32</b>	<b>1 814</b>	<b>1 780</b>	<b>1 825</b>	<b>1 816</b>	<b>1 780</b>	<b>1 827</b>	<b>1 555</b>	<b>1 780</b>	<b>2 070</b>
<b>611 Pelto- ja puutarhaviljelijät</b>	<b>472</b>	<b>244</b>	<b>162</b>	<b>66</b>	<b>2 063</b>	<b>2 124</b>	<b>1 963</b>	<b>2 109</b>	<b>2 184</b>	<b>1 986</b>	<b>1 527</b>	<b>2 111</b>	<b>2 625</b>
42675 Puistotyönjohtaja	48	30	17	1	2 173	2 167	2 185	2 197	2 203	2 185	1 866	2 204	2 493
71524 Puistotyöntekijä	86	36	10	40	1 578	1 600	1 494	1 583	1 600	1 518	1 360	1 476	1 699
43260 Puutarhuri	111	44	60	7	2 058	2 207	1 937	2 141	2 339	1 979	1 649	2 069	2 709
58090 Työnjohtaja	66	51	9	6	2 233	2 256	2 108	2 311	2 348	2 108	2 075	2 290	2 533
<b>612 Eläintenkasvattajat ja -hoitajat</b>	<b>5 228</b>	<b>1 508</b>	<b>1 481</b>	<b>2 239</b>	<b>2 016</b>	<b>2 034</b>	<b>1 997</b>	<b>2 048</b>	<b>2 069</b>	<b>2 025</b>	<b>1 753</b>	<b>2 041</b>	<b>2 354</b>
08970 Eläintenhoitaja	51	13	35	3	1 978	2 005	1 967	1 978	2 005	1 967	1 705	1 988	2 225
14396 Johtava maatalouslomittaja	150	27	117	6	1 986	2 000	1 983	2 039	2 051	2 036	1 860	1 987	2 303
16445 Karjanhoitaja	47	6	32	9	1 948	1 827	1 972	2 038	1 865	2 073	1 534	2 150	2 393
30537 Maatalouslomittaja	4 698	1 391	1 194	2 113	2 026	2 040	2 008	2 056	2 075	2 033	1 758	2 051	2 361
99010 Maatalouslomittaja	239	65	72	102	1 784	1 804	1 769	1 822	1 860	1 793	1 401	1 837	2 227
<b>614 Metsurit ja metsätyöntekijät</b>	<b>55</b>	<b>47</b>	<b>2</b>	<b>6</b>	<b>2 019</b>	..	..	<b>2 213</b>	..	..	<b>1 482</b>	<b>2 114</b>	<b>3 192</b>
<b>7 Rakennus-, korjaus- ja valmistustyöntekijät</b>	<b>418</b>	<b>348</b>	<b>15</b>	<b>55</b>	<b>2 026</b>	<b>2 032</b>	<b>1 905</b>	<b>2 235</b>	<b>2 250</b>	<b>1 906</b>	<b>1 758</b>	<b>2 054</b>	<b>2 988</b>
10050 Erikoisammattimies	395	338	15	42	2 017	2 022	1 905	2 221	2 235	1 906	1 758	2 047	2 954
<b>712 Rakennustyöntekijät ym.</b>	<b>228</b>	<b>181</b>	<b>20</b>	<b>27</b>	<b>1 953</b>	<b>1 892</b>	<b>2 557</b>	<b>2 018</b>	<b>1 958</b>	<b>2 612</b>	<b>1 649</b>	<b>1 916</b>	<b>2 566</b>
20240 Kirvesmies	56	53	-	3	1 892	1 892	-	1 969	1 969	-	1 718	1 915	2 247
<b>713 Rakennusten viimeistelytyöntekijät</b>	<b>232</b>	<b>208</b>	<b>10</b>	<b>14</b>	<b>1 974</b>	<b>1 976</b>	<b>1 925</b>	<b>2 258</b>	<b>2 269</b>	<b>2 004</b>	<b>1 739</b>	<b>1 990</b>	<b>2 981</b>
05880 Asentaja	41	37	-	4	1 938	1 938	-	2 029	2 029	-	1 643	1 977	2 516
10050 Erikoisammattimies	57	46	8	3	1 899	1 899	1 893	2 111	2 142	1 893	1 777	1 967	2 746
49730 Sähköasentaja	59	53	2	4	2 100	..	..	2 406	..	..	1 821	2 097	3 458
<b>714 Maalarit ja rakennuspuhdistajat</b>	<b>63</b>	<b>55</b>	<b>4</b>	<b>4</b>	<b>1 993</b>	..	..	<b>2 004</b>	..	..	<b>1 691</b>	<b>1 913</b>	<b>2 431</b>
<b>722 Sepät, työkaluntekijät ja koneenasettajat</b>	<b>143</b>	<b>31</b>	<b>6</b>	<b>106</b>	<b>1 929</b>	<b>1 943</b>	<b>1 862</b>	<b>1 943</b>	<b>1 960</b>	<b>1 862</b>	<b>1 572</b>	<b>1 931</b>	<b>2 505</b>
<b>723 Koneasentajat ja -korjaajat</b>	<b>1 203</b>	<b>1 017</b>	<b>55</b>	<b>131</b>	<b>1 927</b>	<b>1 935</b>	<b>1 783</b>	<b>2 085</b>	<b>2 101</b>	<b>1 796</b>	<b>1 697</b>	<b>1 962</b>	<b>2 678</b>
01020 Ammattimies	718	625	16	77	1 938	1 941	1 792	2 118	2 125	1 794	1 734	1 990	2 693
01070 Ammattityöntekijä	42	17	21	4	1 700	1 701	1 699	1 717	1 744	1 699	1 587	1 694	1 864
34690 Nuor ammattimies	41	33	4	4	1 852	..	..	1 975	..	..	1 606	1 864	2 440
61000 Vanh ammattimies	232	207	9	16	1 895	1 897	1 854	2 072	2 081	1 905	1 693	1 960	2 678
<b>724 Sähkö-, elektroniikka- ja tietoliikennelaitteiden asentajat ja korjaajat</b>	<b>238</b>	<b>218</b>	<b>8</b>	<b>12</b>	<b>2 244</b>	<b>2 250</b>	<b>2 053</b>	<b>2 563</b>	<b>2 580</b>	<b>2 053</b>	<b>1 757</b>	<b>2 299</b>	<b>3 843</b>
73716 Lääkintälaitteimekaanikko	37	34	3	-	2 171	..	..	2 335	..	..	2 044	2 180	3 087
49860 Sähkömestari	36	35	-	1	2 825	2 825	-	3 375	3 375	-	2 385	3 403	4 270
<b>731 Hienomekaanikot</b>	<b>41</b>	<b>29</b>	<b>11</b>	<b>1</b>	<b>1 969</b>	<b>1 958</b>	<b>2 010</b>	<b>2 134</b>	<b>2 167</b>	<b>2 014</b>	<b>1 642</b>	<b>1 904</b>	<b>2 776</b>

**Taulukko 6b. Kuntasektorin kuukausipalkkaiset ammattiluokituksen, ammatin ja sukupuolen mukaan**  
**Tabell 6b. Månadsavlönade inom den kommunala sektorn efter yrkesklassificering, yrke och kön**

Ammattiluokitus <sup>1)</sup> Yrkesklassificeringen <sup>1)</sup>	Lukumäärä				Säännöllisen työajan ansio, €/kk			Keskimääräinen kokonaisansio, €/kk			Desiili			
	Antal				Lön för ordinarie arbetstid, €/månad			Genomsnittlig totallön, €/månad			Decil			
	Yhteensä <sup>2)</sup>	Miehet <sup>3)</sup>	Naiset <sup>3)</sup>	Osa-aikaiset	Yhteensä	Miehet	Naiset	Yhteensä	Miehet	Naiset	1.	Med.	9.	
Yrke	Totalt <sup>2)</sup>	Män <sup>3)</sup>	Kvinnor <sup>3)</sup>	Deltidsans.:	Totalt	Män	Kvinnor	Totalt	Män	Kvinnor				
<b>734 Painopinnan valmistajat,</b>														
<b>tekstiilipainajat ym.</b>	<b>61</b>	<b>15</b>	<b>38</b>	<b>8</b>	<b>1 901</b>	<b>2 015</b>	<b>1 857</b>	<b>1 901</b>	<b>2 015</b>	<b>1 857</b>	<b>1 622</b>	<b>1 818</b>	<b>2 292</b>	
<b>742 Puutavaran käsittelijät,</b>														
<b>puusepät ym.</b>	<b>65</b>	<b>45</b>	<b>4</b>	<b>16</b>	<b>1 837</b>	..	..	<b>1 893</b>	..	..	<b>1 551</b>	<b>1 875</b>	<b>2 124</b>	
42940 Puuseppä	38	29	4	5	1 849	..	..	1 892	..	..	1 537	1 896	2 091	
<b>743 Kutojat, vaaturit ym.</b>	<b>163</b>	<b>5</b>	<b>106</b>	<b>52</b>	<b>1 758</b>	..	..	<b>1 774</b>	..	..	<b>1 537</b>	<b>1 727</b>	<b>2 058</b>	
37080 Ompelija	108	1	64	43	1 693	..	..	1 696	..	..	1 537	1 696	1 872	
<b>816 Voimalaitosten, vesilaitosten</b>														
<b>ym. koneenhoitajat</b>	<b>882</b>	<b>760</b>	<b>24</b>	<b>98</b>	<b>2 161</b>	<b>2 167</b>	<b>1 974</b>	<b>2 407</b>	<b>2 420</b>	<b>1 986</b>	<b>1 784</b>	<b>2 325</b>	<b>3 184</b>	
24280 Käyttöpäivystäjä	45	39	-	6	2 520	2 520	-	2 748	2 748	-	2 043	2 779	3 357	
24419 Käytönvalvoja	50	49	-	1	2 540	2 540	-	2 709	2 709	-	2 100	2 687	3 163	
25470 Laitosmies	343	310	1	32	1 943	..	..	2 162	..	..	1 720	2 068	2 734	
41905 Puhdistamon hoitaja	61	57	-	4	2 078	2 078	-	2 450	2 450	-	1 866	2 413	3 248	
65595 Vesilaitoksen hoitaja	53	48	-	5	2 096	2 096	-	2 509	2 509	-	1 834	2 479	3 179	
<b>825 Painajat, jälkikäsittelijät ja</b>														
<b>paperituotteiden teoll. valmistajat</b>	<b>50</b>	<b>20</b>	<b>27</b>	<b>3</b>	<b>1 845</b>	<b>1 858</b>	<b>1 836</b>	<b>1 859</b>	<b>1 891</b>	<b>1 836</b>	<b>1 701</b>	<b>1 806</b>	<b>2 127</b>	
<b>826 Tekstiili-, turkis- ja nahkatuotteiden</b>														
<b>teolliset valmistajat</b>	<b>322</b>	<b>13</b>	<b>251</b>	<b>58</b>	<b>1 625</b>	<b>1 638</b>	<b>1 624</b>	<b>1 644</b>	<b>1 745</b>	<b>1 638</b>	<b>1 448</b>	<b>1 623</b>	<b>1 851</b>	
39630 Pesula-apulainen	64	-	44	20	1 611	-	1 611	1 611	-	1 611	1 418	1 620	1 788	
95060 Pesulatyöntekijä	61	6	51	4	1 581	..	..	1 626	..	..	1 427	1 585	1 892	
71512 Tekstiilihuoltaja	86	2	71	13	1 594	..	..	1 599	..	..	1 445	1 598	1 744	
71473 Vaatehuoltaja	42	3	33	6	1 625	..	..	1 648	..	..	..	..	..	
<b>831 Veturin- ja</b>														
<b>mootorivaununkuljettajat</b>	<b>68</b>	<b>37</b>	<b>25</b>	<b>6</b>	<b>2 188</b>	<b>2 203</b>	<b>2 167</b>	<b>2 217</b>	<b>2 226</b>	<b>2 203</b>	<b>1 895</b>	<b>2 174</b>	<b>2 541</b>	
14641 Metrojunankuljettaja	67	37	25	5	2 188	2 203	2 167	2 217	2 226	2 203	1 895	2 174	2 541	
<b>832 Mootorijajoneuvojen kuljettajat</b>	<b>1 097</b>	<b>829</b>	<b>182</b>	<b>86</b>	<b>2 045</b>	<b>2 047</b>	<b>2 038</b>	<b>2 145</b>	<b>2 152</b>	<b>2 109</b>	<b>1 675</b>	<b>2 099</b>	<b>2 672</b>	
07470 Autonkuljettaja	233	188	10	35	1 760	1 762	1 712	1 845	1 847	1 798	1 575	1 780	2 230	
19790 Kirjastoautonkuljettaja	72	55	7	10	1 797	1 814	1 645	1 797	1 814	1 645	1 582	1 824	1 971	
27975 Linja-autonkuljettaja	423	368	45	10	2 118	2 127	2 038	2 228	2 244	2 083	1 890	2 179	2 590	
44722 Raitiovaununkuljettaja	266	174	87	5	2 304	2 329	2 245	2 430	2 460	2 362	2 011	2 386	2 937	
76449 Yhdistelmätyöntekijä	41	-	31	10	1 686	-	1 686	1 686	-	1 686	..	..	..	
<b>833 Työkoneiden kuljettajat</b>	<b>94</b>	<b>87</b>	<b>2</b>	<b>5</b>	<b>2 315</b>	..	..	<b>2 663</b>	..	..	<b>1 812</b>	<b>2 624</b>	<b>3 368</b>	
34525 Nosturinkäyttäjä	32	29	2	1	2 440	..	..	3 010	..	..	..	..	..	
<b>913 Sairaala-, hoito- ja keittiö-</b>														
<b>apulaiset, siivoojat ym.</b>	<b>35 824</b>	<b>568</b>	<b>28 011</b>	<b>7 245</b>	<b>1 774</b>	<b>1 768</b>	<b>1 774</b>	<b>1 785</b>	<b>1 797</b>	<b>1 785</b>	<b>1 552</b>	<b>1 732</b>	<b>2 066</b>	
12600 Hoitoapulainen	2 212	101	1 520	591	1 944	1 923	1 946	1 955	1 943	1 956	1 627	1 932	2 308	
73851 Hoitotyöntekijä	63	10	42	11	1 841	1 849	1 839	1 847	1 873	1 839	1 530	1 818	2 125	
17720 Keittiöapulainen	2 095	36	1 481	578	1 772	1 712	1 773	1 774	1 712	1 775	1 568	1 745	2 012	
17780 Keittiöapulainen-siivooja	94	-	64	30	1 640	-	1 640	1 640	-	1 640	1 493	1 644	1 765	
72942 Keittiötyöntekijä	107	2	68	37	1 856	..	..	1 857	..	..	1 678	1 841	2 062	
72061 Kouluhuoltaja	36	-	31	5	1 682	-	1 682	1 682	-	1 682	..	..	..	
25410 Laitosapulainen	4 287	29	3 417	841	1 770	1 610	1 771	1 773	1 630	1 774	1 539	1 716	2 053	
25449 Laitoshuoltaja	2 320	4	1 986	330	1 771	..	..	1 785	..	..	1 564	1 750	2 035	
72407 Laitoshuoltaja	5 487	128	4 712	647	1 780	1 778	1 780	1 811	1 851	1 810	1 552	1 746	2 121	
72973 Oppilashoitaja	45	1	39	5	1 837	..	..	1 837	..	..	1 660	1 856	1 961	
37730 Osastoapulainen	1 458	10	1 106	342	1 934	..	..	1 938	..	..	1 644	1 940	2 210	
37760 Osastoavustaja	65	-	54	11	1 944	-	1 944	1 952	-	1 952	1 808	1 922	2 131	
74113 Ravintolatyöntekijä	166	6	113	47	1 716	..	..	1 716	..	..	1 536	1 709	1 944	
74813 Ravintotyöntekijä	137	5	120	12	1 879	..	..	1 882	..	..	1 693	1 904	2 083	
72505 Ravitsemistyöntekijä	2 306	56	1 891	359	1 864	1 841	1 865	1 874	1 881	1 874	1 663	1 862	2 108	
45657 Ravitsemustyöntekijä	191	3	148	40	1 794	..	..	1 797	..	..	1 583	1 768	2 039	
45953 Ruoanjakaja	56	-	30	26	1 745	-	1 745	1 750	-	1 750	..	..	..	
45954 Ruoanjakaja-siivooja	80	-	47	33	1 655	-	1 655	1 655	-	1 655	1 599	1 649	1 753	

**Taulukko 6b. Kuntasektorin kuukausipalkkaiset ammattiluokituksen, ammatin ja sukupuolen mukaan**

Tabell 6b. Månadsavlönade inom den kommunala sektorn efter yrkesklassificering, yrke och kön

Ammattiluokitus <sup>1)</sup> Yrkesklassificeringen <sup>1)</sup> Ammatti Yrke	Lukumäärä				Säännöllisen työajan ansio, €/kk			Keskimääräinen kokonaisansio, €/kk			Desiili			
	Antal				Lön för ordinarie arbetstid, €/månad			Genomsnittlig totallön, €/månad			Decil			
	Yhteensä <sup>2)</sup>		Miehet <sup>3)</sup>	Naiset <sup>3)</sup>	Osa-aikaiset	Yhteensä	Miehet	Naiset	Yhteensä	Miehet	Naiset	1.	Med.	9.
	Totalt <sup>2)</sup>	Män <sup>3)</sup>	Kvinnor <sup>3)</sup>	Deltidsanst.	Totalt	Män	Kvinnor	Totalt	Män	Kvinnor				
72575 Ruokapalvelutyöntekijä	3 079	111	2 276	692	1 722	1 686	1 724	1 727	1 695	1 729				
74897 Ruokapalvelutyöntekijä-siivoja	40	-	33	7	1 719	-	1 719	1 722	-	1 722	1 569	1 708	1 948	
46310 Sairaala-apulainen	2 123	8	1 871	244	1 856	1 678	1 857	1 870	1 678	1 871	1 636	1 874	2 095	
72532 Sairaalahuoltaja	905	3	816	86	1 816	-	-	1 830	-	-	1 604	1 804	2 084	
47380 Siistijä	186	-	144	42	1 674	-	1 674	1 674	-	1 674	1 490	1 662	1 851	
47400 Siivoja	7 141	25	5 311	1 805	1 655	1 668	1 654	1 657	1 668	1 657	1 502	1 654	1 785	
47485 Siivoja-keittiöapulainen	76	-	51	25	1 694	-	1 694	1 722	-	1 722	1 511	1 691	1 932	
47540 Siivoja-talonmies	66	2	44	20	1 658	-	-	1 658	-	-	1 512	1 681	1 767	
64895 Vastaava ruoanjakaja	207	-	130	77	1 737	-	1 737	1 737	-	1 737	1 603	1 747	1 832	
<b>914 Kiinteistötyöntekijät, ikkunanpesijät ym.</b>	<b>5 895</b>	<b>4 340</b>	<b>765</b>	<b>790</b>	<b>1 836</b>	<b>1 853</b>	<b>1 738</b>	<b>1 949</b>	<b>1 983</b>	<b>1 752</b>	<b>1 592</b>	<b>1 842</b>	<b>2 450</b>	
12940 Huoltomies	726	621	22	83	1 813	1 815	1 764	1 947	1 953	1 766	1 603	1 862	2 383	
18340 Kenttämestari	86	79	-	7	2 024	2 024	-	2 074	2 074	-	1 701	1 970	2 544	
18497 Kentänhoitaja	50	42	-	8	1 840	1 840	-	1 883	1 883	-	1 583	1 831	2 305	
19286 Kiinteistöhoitaja	1 530	1 385	20	125	1 820	1 821	1 722	2 002	2 003	1 926	1 633	1 884	2 535	
72326 Kouluisäntä	219	183	26	10	1 749	1 744	1 784	1 768	1 762	1 813	1 610	1 740	1 995	
25470 Laitosmies	283	271	-	12	1 960	1 960	-	2 134	2 134	-	1 698	2 031	2 665	
91140 Laitosmies	32	30	-	2	1 971	1 971	-	2 189	2 189	-				
73771 Liikuntalaitoksen hoitaja	55	46	7	2	2 057	2 062	2 024	2 073	2 077	2 047	1 778	2 040	2 363	
72401 Liikuntapaikanhoitaja	157	135	9	13	2 002	2 010	1 884	2 043	2 055	1 884	1 708	1 994	2 417	
75194 Liikuntapaikkojen hoitaja	106	90	3	13	1 891	-	-	1 948	-	-	1 624	1 854	2 441	
34690 Nuor ammattimies	40	34	2	4	1 722	-	-	1 775	-	-	1 523	1 692	2 009	
50500 Talonmies	617	482	17	118	1 776	1 778	1 735	1 893	1 899	1 741	1 603	1 781	2 374	
50750 Talonmies-vahvistamies	176	148	11	17	1 796	1 799	1 762	1 973	1 977	1 919	1 602	1 765	2 666	
76931 Tilahuoltaja	57	-	47	10	1 780	-	1 780	1 780	-	1 780	1 573	1 629	1 752	
75419 Toimiläluoltaja	588	72	434	82	1 629	1 543	1 642	1 636	1 573	1 646	1 474	1 621	1 767	
74442 Uimahallityöntekijä	38	11	20	7	1 789	1 728	1 820	1 791	1 728	1 824				
59149 Ulkoilupaikkojen hoitaja	38	33	1	4	1 716	-	-	1 751	-	-	1 360	1 730	2 031	
71309 Urheilualueiden hoitaja	73	61	-	12	1 801	1 801	-	1 830	1 830	-	1 583	1 760	2 139	
59260 Urheilukentän hoitaja	43	37	-	6	1 815	1 815	-	1 851	1 851	-	1 500	1 818	2 320	
59270 Urheilulaitoksen hoitaja	123	77	16	30	2 046	2 072	1 891	2 079	2 111	1 891	1 743	2 041	2 493	
69220 Yövalvoja	62	10	38	14	2 252	-	-	2 256	-	-	1 803	2 204	2 748	
<b>915 Lähetit, ovenvartijat ja mittareiden lukijat</b>	<b>609</b>	<b>218</b>	<b>257</b>	<b>134</b>	<b>1 660</b>	<b>1 759</b>	<b>1 567</b>	<b>1 701</b>	<b>1 829</b>	<b>1 579</b>	<b>1 345</b>	<b>1 596</b>	<b>2 122</b>	
28820 Lähetti	283	55	193	35	1 469	1 442	1 476	1 475	1 453	1 481	1 335	1 458	1 620	
64972 Vastaava vahvistamies	52	45	4	3	1 802	-	-	1 846	-	-	1 597	1 779	2 199	
<b>931 Kaivos- ja rakennusalan ym. alojen avustavat työntekijät</b>	<b>345</b>	<b>210</b>	<b>11</b>	<b>124</b>	<b>1 839</b>	<b>1 849</b>	<b>1 680</b>	<b>1 982</b>	<b>1 997</b>	<b>1 723</b>	<b>1 385</b>	<b>1 831</b>	<b>2 680</b>	
10050 Erikoisammattimies	38	33	1	4	1 939	-	-	2 099	-	-	1 830	1 934	2 632	
<b>933 Rahdinkäsittelijät, varastotyöntekijät ym.</b>	<b>494</b>	<b>253</b>	<b>135</b>	<b>106</b>	<b>1 791</b>	<b>1 841</b>	<b>1 699</b>	<b>1 853</b>	<b>1 929</b>	<b>1 715</b>	<b>1 484</b>	<b>1 733</b>	<b>2 513</b>	
72560 Kuljetustyöntekijä	63	50	9	4	1 704	1 754	1 402	1 766	1 826	1 410	1 335	1 770	2 159	
52939 Terminaalimies	59	52	5	2	2 238	-	-	2 462	-	-	1 878	2 442	2 882	
63530 Varastoapulainen	44	11	21	12	1 587	1 473	1 643	1 587	1 473	1 643	1 385	1 626	1 736	
63780 Varastomies	73	45	12	16	1 735	1 750	1 669	1 744	1 761	1 671	1 491	1 736	1 978	
64180 Varastotyöntekijä	156	58	77	21	1 696	1 689	1 700	1 726	1 757	1 706	1 536	1 689	1 849	
<b>Tuntematon ammattiluokka</b>	<b>258</b>	<b>76</b>	<b>162</b>	<b>20</b>	<b>2 440</b>	<b>2 661</b>	<b>2 327</b>	<b>2 504</b>	<b>2 785</b>	<b>2 360</b>	<b>1 783</b>	<b>2 301</b>	<b>3 676</b>	

<sup>1)</sup> Ammattiluokitus 2001 - Yrkesklassificeringen 2001

<sup>2)</sup> Kokoaikaiset täysipalkkaiset ja kokoaikaiset osapalkkaiset ja osa-aikaiset palkansaajat -

Heltidsanställda med full lön och heltidsanställda medellön och deltidsanställda löntagare

<sup>3)</sup> Kokoaikaiset täysipalkkaiset ja kokoaikaiset osapalkkaiset palkansaajat - Heltidsanställda med full lön och heltidsanställda medellön



**Taulukko 7a. Kuntasektorin tuntipalkkaiset ammattiluokituksen ja sukupuolen mukaan**  
**Tabell 7a. Timavlönade inom den kommunala sektorn efter yrkesklassificering och kön**

Ammattiluokitus <sup>1)</sup> Yrkesklassificeringen <sup>1)</sup>	Lukumäärä <sup>2)</sup> Antal <sup>2)</sup>			Säännöllisen työajan ansio €/tunti Lön för ordinarie arbetstid €/timme			Kokonaisansio €/tunti Totallöner €/timme		
	Yhteensä	Miehet	Naiset	Yhteensä	Miehet	Naiset	Yhteensä	Miehet	Naiset
	Totalt	Män	Kvinnor	Totalt	Män	Kvinnor	Totalt	Män	Kvinnor
<b>Tuntipalkkaiset yhteensä</b>	<b>15 876</b>	<b>13 402</b>	<b>2 474</b>	<b>11,65</b>	<b>11,88</b>	<b>10,26</b>	<b>11,90</b>	<b>12,16</b>	<b>10,34</b>
<b>2 Erityisasiantuntijat</b>	<b>27</b>	<b>18</b>	<b>9</b>	<b>12,92</b>	<b>14,17</b>	<b>9,83</b>	<b>13,14</b>	<b>14,48</b>	<b>9,83</b>
21 Matemaattis-luonnontieteelliset ja tekniikan erityisasiantuntijat	9	9	-	14,14	14,14	-	14,72	14,72	-
22 Maa- ja metsätaloustieteiden ja terveydenhuollon erityisasiantuntijat	6	2	4	11,78	..	..	11,78	..	..
24 Muiden alojen erityisasiantuntijat	12	7	5	12,45	..	..	12,45	..	..
24702 Kunnallishallinnon erityisasiantuntijat	6	3	3	11,74	..	..	11,74	..	..
<b>3 Asiantuntijat</b>	<b>835</b>	<b>688</b>	<b>147</b>	<b>12,71</b>	<b>12,92</b>	<b>11,54</b>	<b>12,94</b>	<b>13,18</b>	<b>11,61</b>
31 Luonnontieteen ja tekniikan asiantuntijat	746	644	102	12,83	12,97	11,81	13,07	13,23	11,88
31123 Kartoituksen ja maanmittauksen asiantuntijat	134	126	8	12,78	12,81	12,38	12,84	12,87	12,38
31115 Konetekniikan asiantuntijat	18	18	-	13,18	13,18	-	13,92	13,92	-
31122 Maankäytön ja yhdyskuntarakentamisen asiantuntijat	310	270	40	12,79	12,94	11,65	13,05	13,23	11,67
31199 Muut teknisten alojen asiantuntijat	83	68	15	12,08	12,42	10,28	12,32	12,71	10,29
3142 Perämiehet ja pienten alusten päälliköt	6	6	-	12,15	12,15	-	12,32	12,32	-
31113 Sähkötekniikan asiantuntijat	40	40	-	15,18	15,18	-	15,45	15,45	-
31121 Talonrakennusalan asiantuntijat	140	102	38	12,65	12,72	12,41	12,96	13,08	12,6
32 Maa- ja metsätaloustieteiden ja terveydenhuollon asiantuntijat	16	9	7	12,65	13,24	11,55	12,84	13,49	11,63
3211 Laborantit ym.	7	4	3	13,22	..	..	13,36	..	..
34 Liikealan ja muiden palvelualojen asiantuntijat	73	35	38	11,44	12,01	10,72	11,60	12,24	10,78
34711 Taide- ja taideteollisen alan asiantuntijat	7	4	3	10,32	..	..	10,91	..	..
34194 Toimistonhoitajat	7	7	-	13,62	13,62	-	13,94	13,94	-
34603 Työn- ja askartelunohjaajat	45	20	25	11,23	11,82	10,68	11,25	11,86	10,68
<b>4 Toimisto- ja asiakaspalvelutyöntekijät</b>	<b>205</b>	<b>134</b>	<b>71</b>	<b>11,93</b>	<b>12,2</b>	<b>11,37</b>	<b>12,25</b>	<b>12,66</b>	<b>11,41</b>
41 Toimistotyöntekijät	193	131	62	11,97	12,23	11,39	12,27	12,66	11,4
41339 Muut kuljetuksen ja huollinnan toimistotyöntekijät	16	16	-	15,08	15,08	-	15,74	15,74	-
4190 Muut toimistotyöntekijät	17	7	10	9,78	10,01	9,6	9,83	10,13	9,6
4121 Palkanlaskijat, kassanhoitajat ym.	58	16	42	11,8	11,72	11,83	11,83	11,77	11,85
4131 Varastonhoitajat ym.	90	86	4	11,94	..	..	12,36	..	..
42 Asiakaspalvelutyöntekijät	12	3	9	11,21	..	..	11,93	..	..
4211 Lipunmyyjät	9	-	9	11,26	-	11,26	11,47	-	11,47
<b>5 Palvelu-, myynti- ja hoitotyöntekijät</b>	<b>342</b>	<b>191</b>	<b>151</b>	<b>12,92</b>	<b>12,7</b>	<b>13,21</b>	<b>13,13</b>	<b>12,84</b>	<b>13,52</b>
51 Palvelu- ja suojelutyöntekijät ym.	340	191	149	12,94	12,7	13,27	13,16	12,84	13,58
51312 Perhepäivähoitajat ym.	22	11	11	10,64	10,8	10,5	10,64	10,8	10,5
51212 Siivoustyönjohtajat	6	1	5	12,14	..	..	12,19	..	..
5169 Valvojat ja vartijat	290	176	114	13,16	12,79	13,7	13,39	12,93	14,07
<b>6 Maanviljelijät, metsätyöntekijät ym.</b>	<b>2 138</b>	<b>1 330</b>	<b>808</b>	<b>10,08</b>	<b>10,15</b>	<b>9,94</b>	<b>10,11</b>	<b>10,19</b>	<b>9,98</b>
61 Maanviljelijät, metsätyöntekijät ym.	2 138	1 330	808	10,08	10,15	9,94	10,11	10,19	9,98
6140 Metsurit ja metsätyöntekijät	201	197	4	10,78	..	..	10,79	..	..
61112 Peltoviljelytyönjohtajat ja -työntekijät	27	26	1	11,53	..	..	11,57	..	..
61123 Puutarha- ja kasvihuonetyöntekijät	1 677	1 021	656	9,8	9,84	9,73	9,83	9,88	9,76
61122 Puutarha- ja kasvihuonetyönjohtajat	228	84	144	11,18	11,79	10,83	11,26	11,85	10,91
<b>7 Rakennus-, korjaus- ja valmistustyöntekijät</b>	<b>5 604</b>	<b>5 469</b>	<b>135</b>	<b>12,47</b>	<b>12,53</b>	<b>10,05</b>	<b>12,78</b>	<b>12,84</b>	<b>10,07</b>
71 Kaivos-, louhos- ja rakennustyöntekijät	3 925	3 858	67	12,38	12,4	11,24	12,64	12,66	11,25
7124 Kirvesmiehet	1 235	1 232	3	12,45	..	..	12,53	..	..
7113 Kivenhakkaajat ja -leikkaajat ym.	43	42	1	13,74	..	..	13,89	..	..
7122 Muurarit ja laatoittajat	68	68	-	13,19	13,19	-	13,25	13,25	-
7139 Muut rakennusten viimeistelytyöntekijät	22	22	-	11,49	11,49	-	11,61	11,61	-
7129 Muut rakennustyöntekijät ja -korjaajat ym.	599	586	13	11,64	11,65	10,86	11,79	11,81	10,86
7112 Panostajat ja räjäyttäjät	51	51	-	13,7	13,7	-	14,08	14,08	-
7136 Putkiasentajat	1 084	1 083	1	12,61	..	..	13,16	..	..
71411 Rakennusmaalarit	292	260	32	12,2	12,21	12,15	12,23	12,24	12,16
7137 Rakennussähköasentajat	246	243	3	13,59	..	..	13,99	..	..
7121 Rakennustyöntekijät	252	239	13	11,17	11,26	9,4	11,31	11,4	9,42
7123 Raudoittajat	11	11	-	13,91	13,91	-	14,36	14,36	-
72 Konepaja- ja valimotyöntekijät sekä asentajat ja korjaajat	1 507	1 489	18	12,99	13,02	10,58	13,46	13,49	10,66
72422 Automaatioasentajat ja -korjaajat	17	17	-	13,42	13,42	-	13,81	13,81	-
72423 Elektroniikka-asentajat ja -korjaajat	9	6	3	10,03	..	..	10,03	..	..
7242 Elektroniikkalaitteiden asentajat ja korjaajat	68	66	2	13,54	..	..	14,11	..	..

**Taulukko 7a. Kuntasektorin tuntipalkkaiset ammattiluokituksen ja sukupuolen mukaan**  
**Tabell 7a. Timavlönade inom den kommunala sektorn efter yrkesklassificering och kön**

Ammattiluokitus <sup>1)</sup> Yrkesklassificeringen <sup>1)</sup>	Lukumäärä <sup>2)</sup>			Säännöllisen työajan ansio €/tunti			Kokonaisansio €/tunti		
	Antal <sup>2)</sup>			Lön för ordinarie arbetstid €/timme			Totallöner €/timme		
	Yhteensä	Miehet	Naiset	Yhteensä	Miehet	Naiset	Yhteensä	Miehet	Naiset
	Totalt	Män	Kvinnor	Totalt	Män	Kvinnor	Totalt	Män	Kvinnor
7212 Hitsaajat ja kaasuleikkaajat	159	159	-	13,55	13,55	-	14,19	14,19	-
723 Koneasentajat ja -korjaajat	7	6	1	11,18	..	..	11,31	..	..
7223 Koneenasettajat ja koneistajat	10	10	-	13,25	13,25	-	13,25	13,25	-
7245 Linja-asentajat ja -korjaajat	298	297	1	13,35	..	..	14,00	..	..
7233 Maatalous- ja teollisuuskoneasentajat ja -korjaajat	177	177	-	12,66	12,66	-	13,13	13,13	-
7231 Moottoriajoneuvojen ja työkoneiden asentajat ja korjaajat	312	307	5	12,48	..	..	12,73	..	..
7213 Ohutlevysepäät	139	139	-	14,37	14,37	-	14,61	14,61	-
7214 Paksulevysepät ja rautarakennetyöntekijät	9	9	-	12,02	12,02	-	12,03	12,03	-
7241 Sähkölaitteiden asentajat ja korjaajat	207	204	3	13,37	..	..	13,99	..	..
7222 Työkaluntekijät ja lukkosepäät	86	83	3	9,86	..	..	10,17	..	..
<b>73 Hienomekaniikan ja taideoollisuuden työntekijät</b>	<b>40</b>	<b>35</b>	<b>5</b>	<b>11,88</b>	..	..	<b>12,04</b>	..	..
7311 Instrumentintekijät ja instrumentiasentajat	33	31	2	12,65	..	..	12,84	..	..
<b>74 Muut valmistustyöntekijät</b>	<b>131</b>	<b>87</b>	<b>44</b>	<b>9,13</b>	<b>9,73</b>	<b>7,74</b>	<b>9,13</b>	<b>9,74</b>	<b>7,74</b>
7422 Huonekalu- ja koristeusepäät	91	85	6	9,58	9,7	7,79	9,59	9,71	7,79
7436 Koru- ja muut tekstiilimpelijät	28	1	27	7,63	..	..	7,63	..	..
7433 Vaattunt, pukuompelijat ja hatuntekijät	9	-	9	8,27	-	8,27	8,28	-	8,28
<b>8 Prosessi- ja kuljetustyöntekijät</b>	<b>2 078</b>	<b>1 937</b>	<b>141</b>	<b>11,84</b>	<b>11,97</b>	<b>9,94</b>	<b>12,23</b>	<b>12,38</b>	<b>10,1</b>
<b>81 Prosessityöntekijät</b>	<b>344</b>	<b>342</b>	<b>2</b>	<b>13,07</b>	..	..	<b>13,81</b>	..	..
8163 Jätteenpolto- ja vedenpuhdistuslaitosten koneenhoitajat	222	222	-	12,58	12,58	-	13,27	13,27	-
8162 Lämmityskattiloiden hoitajat	23	23	-	15,12	15,12	-	16,44	16,44	-
8111 Vaunuporarit	27	26	1	12,3	..	..	12,30	..	..
8161 Voimalaitosten koneenhoitajat	70	69	1	14,27	..	..	15,24	..	..
<b>82 Teollisuustuotteiden valmistajat ja kokoonpanijat</b>	<b>152</b>	<b>44</b>	<b>108</b>	<b>9,94</b>	<b>10,89</b>	<b>9,56</b>	<b>10,13</b>	<b>11,13</b>	<b>9,72</b>
8281 Konepaja- ja metallituotteiden kokoonpanijat	17	17	-	13,16	13,16	-	13,36	13,36	-
8263 Ompelukoneiden hoitajat	21	-	21	8,37	-	8,37	8,37	-	8,37
8264 Pesu-, valkaisu- ja värjäyskoneiden hoitajat	110	27	83	9,8	9,18	9,99	10,03	9,45	10,21
<b>83 Kuljettajat, vesiliikennetyöntekijät ym.</b>	<b>1 582</b>	<b>1 551</b>	<b>31</b>	<b>11,73</b>	<b>11,75</b>	<b>10,91</b>	<b>12,06</b>	<b>12,08</b>	<b>11,08</b>
8322 Henkilö- ja pakettiautonkuljettajat	185	167	18	10,9	10,89	10,97	11,10	11,09	11,16
8324 Kuorma-auton ja erikoisajoneuvojen kuljettajat	517	509	8	11,89	11,91	11,06	12,31	12,33	11,22
8331 Maa- ja metsätaloustyökoneiden kuljettajat	17	17	-	11,75	11,75	-	12,25	12,25	-
8332 Maanrakennus- ym. koneiden kuljettajat	800	797	3	11,82	..	..	12,13	..	..
832 Moottoriajoneuvojen kuljettajat	51	50	1	11,61	..	..	11,82	..	..
<b>9 Muut työntekijät</b>	<b>4 635</b>	<b>3 625</b>	<b>1 010</b>	<b>10,93</b>	<b>11,19</b>	<b>9,9</b>	<b>11,15</b>	<b>11,44</b>	<b>9,99</b>
9 Muut työntekijät	13	9	4	8,31	..	..	8,31	..	..
<b>91 Muut palvelutyöntekijät</b>	<b>2 108</b>	<b>1 533</b>	<b>575</b>	<b>11,3</b>	<b>11,66</b>	<b>10,24</b>	<b>11,60</b>	<b>12,03</b>	<b>10,33</b>
9161 Jäte- ja kaatopaikkatyöntekijät	57	50	7	11,42	11,31	12,35	11,72	11,64	12,35
9162 Kadunlakaisijat ym.	128	94	34	10,18	10,3	9,88	10,35	10,43	10,14
91323 Keittiöapulaiset	17	3	14	7,71	..	..	7,71	..	..
9141 Kiinteistöhuoltomiehet	1 382	1 348	34	11,8	11,81	11,36	12,19	12,2	11,64
9152 Ovenvarjijat ja vahtimestarit	12	6	6	11,22	10,42	12,13	11,38	10,73	12,13
91321 Sairaala- ja hoitoapulaiset	7	4	3	9,13	..	..	9,22	..	..
91322 Siivoojat	493	19	474	10,21	9,69	10,23	10,28	9,69	10,3
<b>92 Maa- ja metsätalouden avustavat työntekijät</b>	<b>234</b>	<b>107</b>	<b>127</b>	<b>11,07</b>	<b>11,29</b>	<b>10,87</b>	<b>11,24</b>	<b>11,52</b>	<b>10,99</b>
9210 Maa- ja metsätalouden avustavat työntekijät	234	107	127	11,07	11,29	10,87	11,24	11,52	10,99
<b>93 Teollisuuden ja rakentamisen avustavat työntekijät</b>	<b>2 280</b>	<b>1 976</b>	<b>304</b>	<b>10,58</b>	<b>10,82</b>	<b>8,9</b>	<b>10,74</b>	<b>10,98</b>	<b>8,98</b>
9312 Maa- ja vesirakennusalan avustavat työntekijät	1 361	1 243	118	11,48	11,57	10,45	11,66	11,75	10,6
9320 Pakkaajat, lajittelijat ym.	300	192	108	7,26	7,59	6,66	7,28	7,6	6,67
9330 Rahdinkäsittelijät, varastotyöntekijät ym.	123	101	22	10,76	10,87	10,2	10,92	11,04	10,31
9313 Rakennusalan avustavat työntekijät	492	436	56	9,86	9,94	9,24	9,99	10,09	9,24
<b>Tuntematon ammattiluokitus</b>	<b>12</b>	<b>10</b>	<b>2</b>	<b>8,9</b>	..	..	<b>8,90</b>	..	..

<sup>1)</sup> Ammattiluokitus 2001 - Yrkesklassificeringen 2001

<sup>2)</sup> Palkkaryhmä - Lönegrupp 1-4

**Taulukko 7b. Kuntasektorin tuntipalkkaiset ammattiluokituksen, ammatin ja sukupuolen mukaan**  
**Tabell 7b. Timavlönade inom den kommunala sektorn efter yrkesklassificering, yrke och kön**

Ammattiluokitus <sup>1)</sup> Yrkesklassificeringen <sup>1)</sup>	Lukumäärä <sup>2)</sup>			Säännöllisen työntekijän ansio €/tunti			Kokonaisansio €/tunti		
	Antal <sup>2)</sup>			Lön för ordinarie arbetstid €/timme			Totallöner €/timme		
	Yhteensä	Miehet	Naiset	Yhteensä	Miehet	Naiset	Yhteensä	Miehet	Naiset
	Totalt	Män	Kvinnor	Totalt	Män	Kvinnor	Totalt	Män	Kvinnor
<b>Tuntipalkkaiset yhteensä</b>	<b>15 876</b>	<b>13 402</b>	<b>2 474</b>	<b>11,65</b>	<b>11,88</b>	<b>10,26</b>	<b>11,90</b>	<b>12,16</b>	<b>10,34</b>
<b>311 Fysiikan, kemian ja teknisten alojen asiantuntijat</b>	<b>727</b>	<b>626</b>	<b>101</b>	<b>12,82</b>	<b>12,96</b>	<b>11,81</b>	<b>13,06</b>	<b>13,23</b>	<b>11,88</b>
Esimies, työnjohtaja	66	57	9	13,33	13,35	13,21	13,82	13,82	13,77
Etumies	269	191	78	12,83	13,29	11,56	13,03	13,55	11,59
Kairausetumies/mittaus- ja kairausetumies	92	92	-	12,87	12,87	-	12,99	12,99	-
Kartoittaja	31	29	2	12,31	..	..	12,41	..	..
Kartottaja	39	35	4	12,95	..	..	13,02	..	..
Kunnallistekn.työnt.,täysin ammattitait.	50	50	-	13,17	13,17	-	14,08	14,08	-
Mittausetumies	41	39	2	12,82	..	..	12,84	..	..
<b>346 Sosiaalialan ohjaajat ym.</b>	<b>48</b>	<b>22</b>	<b>26</b>	<b>11,22</b>	<b>11,78</b>	<b>10,68</b>	<b>11,24</b>	<b>11,82</b>	<b>10,68</b>
<b>412 Palkanlaskijat, vakuutus käsittelijät ym.</b>	<b>58</b>	<b>16</b>	<b>42</b>	<b>11,80</b>	<b>11,72</b>	<b>11,83</b>	<b>11,83</b>	<b>11,77</b>	<b>11,85</b>
Tuntikiijuri, vanhempi	43	7	36	11,92	11,93	11,91	11,95	12,02	11,94
<b>413 Kuljetuksen ja varastoinnin toimistotyöntekijät</b>	<b>106</b>	<b>102</b>	<b>4</b>	<b>12,39</b>	..	..	<b>12,84</b>	..	..
Kalustonhoitaja	45	44	1	11,68	..	..	11,79	..	..
<b>513 Perus- ja lähihoitajat, lasten- ja kodinhoitajat ym.</b>	<b>33</b>	<b>13</b>	<b>20</b>	<b>10,50</b>	<b>10,36</b>	<b>10,59</b>	<b>10,50</b>	<b>10,36</b>	<b>10,59</b>
<b>516 Suojelu- ja vartiointityöntekijät</b>	<b>290</b>	<b>176</b>	<b>114</b>	<b>13,16</b>	<b>12,79</b>	<b>13,70</b>	<b>13,39</b>	<b>12,93</b>	<b>14,07</b>
Urheilupaikkojen vast.valvoja	270	163	107	13,27	12,90	13,79	13,51	13,04	14,17
<b>611 Pello- ja puutarhaviljelijät</b>	<b>1 934</b>	<b>1 132</b>	<b>802</b>	<b>10,00</b>	<b>10,04</b>	<b>9,94</b>	<b>10,03</b>	<b>10,07</b>	<b>9,98</b>
Kesätyöntekijä/puisto- ja puutarhatyö	41	29	12	8,63	8,61	8,66	8,63	8,61	8,66
Puisto- ja puutarhatyöntekijä	696	387	309	9,38	9,41	9,34	9,41	9,44	9,37
Puisto- ja puutarhatyöntekijä, amm.taito	187	139	48	9,89	10,04	9,45	9,91	10,06	9,45
Puistotyöntekijä	356	223	133	9,29	9,27	9,33	9,30	9,28	9,34
Puistotyöntekijä, täysin amm.tait yllöv	230	151	79	11,14	11,24	10,94	11,20	11,29	11,00
Puutarhuri	175	51	124	11,01	11,44	10,83	11,08	11,48	10,92
Viheraluehoitaja	93	48	45	11,30	11,00	11,64	11,36	11,07	11,67
Ympäristöhoitaja	42	27	15	9,69	9,45	10,12	9,76	9,49	10,27
<b>614 Metsurit ja metsätyöntekijät</b>	<b>201</b>	<b>197</b>	<b>4</b>	<b>10,78</b>	..	..	<b>10,79</b>	..	..
Metsuri	38	38	-	11,50	11,50	-	11,50	11,50	-
Metsänhoitotyöntekijä, täysin amm.tait.	33	32	1	10,73	..	..	10,73	..	..
Metsätyömies, nuorempi	42	41	1	9,92	..	..	9,92	..	..
Metsätyömies, vanhempi	63	63	-	11,11	11,11	-	11,12	11,12	-
<b>711 Kaivostyöntekijät, panostajat, kivenhakkaajat ym.</b>	<b>98</b>	<b>97</b>	<b>1</b>	<b>13,68</b>	..	..	<b>13,95</b>	..	..
Panostaja	50	50	-	13,73	13,73	-	14,12	14,12	-
<b>712 Rakennustyöntekijät ym.</b>	<b>2 167</b>	<b>2 138</b>	<b>29</b>	<b>12,10</b>	<b>12,13</b>	<b>10,34</b>	<b>12,21</b>	<b>12,24</b>	<b>10,35</b>
Kirvesmies	103	103	-	12,01	12,01	-	12,11	12,11	-
Kirvesmies	908	907	1	12,67	..	..	12,75	..	..
Kirvesmies	54	54	-	12,12	12,12	-	12,23	12,23	-
Kirvesmies, vanhempi	33	33	-	12,74	12,74	-	12,83	12,83	-
Korjausmies	53	53	-	12,22	12,22	-	13,04	13,04	-
Mittausmies, vanh.	218	214	4	11,83	..	..	11,87	..	..
Muurari	58	58	-	13,04	13,04	-	13,08	13,08	-
Puuseppä, vanhempi	64	62	2	12,34	..	..	12,40	..	..
Rakennusalan ammattimies	76	72	4	11,82	..	..	12,14	..	..
Rakennusalan muut ammattityöntekijät	123	119	4	11,56	..	..	11,75	..	..
Rakennusalan yleisammattimies	168	164	4	11,39	..	..	11,44	..	..
Rakennustyömies	82	79	3	10,10	..	..	10,14	..	..
<b>713 Rakennusten viimeistelytyöntekijät</b>	<b>1 357</b>	<b>1 353</b>	<b>4</b>	<b>12,77</b>	..	..	<b>13,29</b>	..	..
Asentaja	33	33	-	12,11	12,11	-	12,58	12,58	-
Putkenlaskija	126	125	1	12,37	..	..	12,63	..	..
Putkiasentaja	79	79	-	12,27	12,27	-	12,96	12,96	-
Putkiasentaja, nuorempi	89	89	-	11,80	11,80	-	12,28	12,28	-
Putkiasentaja, vanhempi	615	615	-	12,89	12,89	-	13,48	13,48	-
Sähköasentaja	32	31	1	12,51	..	..	12,75	..	..
Sähköasentaja, vanhempi	195	193	2	13,83	..	..	14,23	..	..
Viemäntyöntekijä	30	30	-	11,89	11,89	-	12,40	12,40	-

**Taulukko 7b. Kuntasektorin tuntipalkkaiset ammattiluokituksen, ammatin ja sukupuolen mukaan**  
**Tabell 7b. Timavlönade inom den kommunala sektorn efter yrkesklassificering, yrke och kön**

Ammattiluokitus <sup>1)</sup> Yrkesklassificeringen <sup>1)</sup>	Lukumäärä <sup>2)</sup>			Säännöllisen työajan ansio €/tunti			Kokonaisansio €/tunti		
	Antal <sup>2)</sup>			Lön för ordinarie arbetstid €/timme			Totallöner €/timme		
	Yhteensä	Miehet	Naiset	Yhteensä	Miehet	Naiset	Yhteensä	Miehet	Naiset
	Totalt	Män	Kvinnor	Totalt	Män	Kvinnor	Totalt	Män	Kvinnor
<b>714 Maalarit ja rakennuspuhdistajat</b>	<b>301</b>	<b>268</b>	<b>33</b>	<b>12,19</b>	<b>12,20</b>	<b>12,08</b>	<b>12,22</b>	<b>12,24</b>	<b>12,08</b>
Maalari	32	30	2	11,58	..	..	11,59	..	..
Maalari, nuorempi	47	39	8	11,40	11,37	11,52	11,41	11,37	11,55
Maalari, vanh.	204	188	16	12,54	12,54	12,60	12,59	12,58	12,60
<b>721 Valimotyöntekijät, hitsaajat, levysepät ym.</b>	<b>312</b>	<b>312</b>	<b>-</b>	<b>13,86</b>	<b>13,86</b>	<b>-</b>	<b>14,31</b>	<b>14,31</b>	<b>-</b>
Hitsaaja, vanhempi	124	124	-	13,77	13,77	-	14,46	14,46	-
Pelti- ja levyseppä, vanhempi	33	33	-	13,79	13,79	-	13,96	13,96	-
Vaununkorjaaja, vanh.	56	56	-	16,47	16,47	-	16,79	16,79	-
<b>722 Sepät, työkaluntekijät ja koneasentajat</b>	<b>97</b>	<b>94</b>	<b>3</b>	<b>10,28</b>	<b>..</b>	<b>..</b>	<b>10,55</b>	<b>..</b>	<b>..</b>
Metallimies	62	59	3	8,63	..	..	8,67	..	..
<b>723 Koneasentajat ja -korjaajat</b>	<b>496</b>	<b>490</b>	<b>6</b>	<b>12,53</b>	<b>12,54</b>	<b>10,97</b>	<b>12,85</b>	<b>12,87</b>	<b>10,97</b>
Auto- ja koneasentaja, vanhempi	46	46	-	12,51	12,51	-	12,69	12,69	-
Autonasentaja, vanhempi	117	117	-	12,82	12,82	-	13,13	13,13	-
Koneasentaja, vanhempi	80	80	-	13,08	13,08	-	13,37	13,37	-
<b>724 Sähkö-, elektroniikka- ja tietoliikennelaitteiden asentajat ja korjaajat</b>	<b>602</b>	<b>593</b>	<b>9</b>	<b>13,34</b>	<b>13,38</b>	<b>10,93</b>	<b>13,95</b>	<b>14,00</b>	<b>11,08</b>
Koneasentaja, vanhempi	72	72	-	14,47	14,47	-	15,24	15,24	-
Sähköasentaja, nuorempi	44	43	1	11,47	..	..	11,85	..	..
Sähköasentaja, vanhempi	130	130	-	13,80	13,80	-	14,47	14,47	-
Verkostoasentaja	53	53	-	14,38	14,38	-	15,10	15,10	-
<b>731 Hienomekaanikot</b>	<b>33</b>	<b>31</b>	<b>2</b>	<b>12,65</b>	<b>..</b>	<b>..</b>	<b>12,84</b>	<b>..</b>	<b>..</b>
<b>742 Puutavaran käsittelijät, puusepät ym.</b>	<b>92</b>	<b>86</b>	<b>6</b>	<b>9,63</b>	<b>9,76</b>	<b>7,79</b>	<b>9,64</b>	<b>9,76</b>	<b>7,79</b>
Puuseppä	45	43	2	11,00	..	..	11,02	..	..
Puutyöntekijä	43	39	4	7,74	..	..	7,74	..	..
<b>743 Kutojat, vaaturit ym.</b>	<b>38</b>	<b>1</b>	<b>37</b>	<b>7,77</b>	<b>..</b>	<b>..</b>	<b>7,77</b>	<b>..</b>	<b>..</b>
<b>816 Voimalaitosten, vesilaitosten ym. koneenhoitajat</b>	<b>315</b>	<b>314</b>	<b>1</b>	<b>13,14</b>	<b>..</b>	<b>..</b>	<b>13,94</b>	<b>..</b>	<b>..</b>
Puhdistuslaitostyöntekijä	32	32	-	12,87	12,87	-	13,61	13,61	-
<b>826 Tekstiili-, turkis- ja nahkatuotteiden teolliset valmistajat</b>	<b>132</b>	<b>27</b>	<b>105</b>	<b>9,52</b>	<b>9,18</b>	<b>9,60</b>	<b>9,71</b>	<b>9,45</b>	<b>9,77</b>
Pesulatyöntekijä	34	11	23	7,30	7,21	7,34	7,30	7,21	7,34
Tekstiilihuoltaja	42	5	37	10,91	..	..	11,18	..	..
<b>832 Moottoriajoneuvojen kuljettajat</b>	<b>753</b>	<b>726</b>	<b>27</b>	<b>11,63</b>	<b>11,66</b>	<b>10,97</b>	<b>11,98</b>	<b>12,01</b>	<b>11,15</b>
Autonkuljettaja	32	32	-	10,77	10,77	-	10,94	10,94	-
Autonkuljettaja, nuorempi	44	38	6	10,52	10,51	10,61	10,73	10,75	10,62
Autonkuljettaja, vanh.	109	97	12	11,10	11,09	11,13	11,31	11,29	11,40
Kuljettaja	48	47	1	11,64	..	..	11,78	..	..
Kuorma-autonkuljettaja	474	469	5	11,88	..	..	12,30	..	..
<b>833 Työkoneiden kuljettajat</b>	<b>824</b>	<b>820</b>	<b>4</b>	<b>11,82</b>	<b>..</b>	<b>..</b>	<b>12,14</b>	<b>..</b>	<b>..</b>
Kaivinkoneiden käyttäjä	30	29	1	11,97	..	..	12,35	..	..
Koneenkuljettaja	73	73	-	11,61	11,61	-	12,05	12,05	-
Maansiirtotrakt. ja trakt.kaivurien kä	56	56	-	12,37	12,37	-	12,61	12,61	-
Maansiirtotrakt. ja trakt.kaivurien kä	111	111	-	11,70	11,70	-	11,94	11,94	-
Pyöräkuormaajan kuljettaja, vanhempi	80	79	1	11,83	..	..	12,16	..	..
Tiehöylän kuljettaja, vanhempi	128	128	-	12,44	12,44	-	12,90	12,90	-
Traktorin käyttäjät alle 5 tonnin	110	110	-	11,36	11,36	-	11,61	11,61	-
Työkoneen kuljettaja	116	115	1	11,56	..	..	11,80	..	..
<b>913 Sairaala-, hoito- ja keittiöapulaiset, siivoojat ym.</b>	<b>518</b>	<b>26</b>	<b>492</b>	<b>10,11</b>	<b>9,48</b>	<b>10,13</b>	<b>10,17</b>	<b>9,50</b>	<b>10,20</b>
Korjauspajojen/miehistösuojaan siivooja	64	1	63	10,68	..	..	10,72	..	..
Rakennustyömaan siivooja	35	-	35	10,63	-	10,63	10,70	-	10,70
Siivooja	101	4	97	10,07	..	..	10,17	..	..
Siivous- ja puhdistustyöntekijä	251	11	240	10,04	8,87	10,08	10,11	8,87	10,15

**Taulukko 7b. Kuntasektorin tuntipalkkaiset ammattiluokituksen, ammatin ja sukupuolen mukaan**  
**Tabell 7b. Timavlönade inom den kommunala sektorn efter yrkesklassificering, yrke och kön**

Ammattiluokitus <sup>1)</sup> Yrkesklassificeringen <sup>1)</sup>	Lukumäärä <sup>2)</sup>			Säännöllisen työntekijän ansio €/tunti			Kokonaisansio €/tunti		
	Antal <sup>2)</sup>			Lön för ordinarie arbetstid €/timme			Totallöner €/timme		
	Yhteensä	Miehet	Naiset	Yhteensä	Miehet	Naiset	Yhteensä	Miehet	Naiset
	Totalt	Män	Kvinnor	Totalt	Män	Kvinnor	Totalt	Män	Kvinnor
<b>914 Kiinteistötyöntekijät, ikkunanpesijät ym.</b>	<b>1 386</b>	<b>1 351</b>	<b>35</b>	<b>11,80</b>	<b>11,81</b>	<b>11,36</b>	<b>12,19</b>	<b>12,20</b>	<b>11,63</b>
Huoltomies	67	67	-	11,88	11,88	-	12,35	12,35	-
Huoltotyöntekijä kiinteistöissä	53	51	2	11,25	..	..	11,80	..	..
Kiinteistöhoitaja	157	154	3	10,98	..	..	11,20	..	..
Laitosmies	95	95	-	12,39	12,39	-	12,90	12,90	-
Laitosmies, vanhempi	129	129	-	13,10	13,10	-	13,68	13,68	-
Liikuntapaikanhoitaja	98	97	1	12,47	..	..	12,74	..	..
Liikuntapaikatyöntekijä	39	34	5	12,05	..	..	12,50	..	..
Liikuntapaikkojen hoitaja	73	70	3	11,78	..	..	11,98	..	..
Ulkoilualueiden työntekijä, vanhempi	57	51	6	11,84	11,78	12,48	11,90	11,84	12,48
Urheilukenttä- ja luistinratatyönt.,nuor	56	56	-	10,59	10,59	-	10,84	10,84	-
Urheilukenttä-,luistinratatyöntek.,vanh	73	73	-	11,92	11,92	-	12,34	12,34	-
Urheilukentän hoitaja, täysin amm.tait.	73	71	2	12,55	..	..	12,91	..	..
Urheilulaitosten ja -alueiden hoitaja	85	83	2	12,48	..	..	13,40	..	..
<b>916 Puhdistustyöntekijät</b>	<b>185</b>	<b>144</b>	<b>41</b>	<b>10,56</b>	<b>10,65</b>	<b>10,23</b>	<b>10,76</b>	<b>10,86</b>	<b>10,45</b>
Kadunlakaisija ja piirilakaisija	36	16	20	10,38	10,79	10,09	10,62	10,88	10,43
Ulkoilualueiden työntekijä	66	60	6	10,06	10,18	8,81	10,23	10,34	9,11
<b>921 Maa- ja metsätalouden avustavat työntekijät</b>	<b>234</b>	<b>107</b>	<b>127</b>	<b>11,07</b>	<b>11,29</b>	<b>10,87</b>	<b>11,24</b>	<b>11,52</b>	<b>10,99</b>
Puutarha-apulainen	222	95	127	10,96	11,07	10,87	11,08	11,19	10,99
<b>931 Kaivos- ja rakennusalan ym. alojen avustavat työntekijät</b>	<b>1 853</b>	<b>1 679</b>	<b>174</b>	<b>11,06</b>	<b>11,15</b>	<b>10,06</b>	<b>11,23</b>	<b>11,33</b>	<b>10,17</b>
Katuosaston työntekijä, vanhempi	92	86	6	11,69	11,69	11,64	11,84	11,85	11,64
Katutyöntekijä	41	41	-	11,26	11,26	-	11,34	11,34	-
Kausityöntekijä	37	31	6	8,36	8,28	8,73	8,36	8,28	8,73
Kunnallistekniikan työntekijä	255	250	5	11,71	..	..	11,84	..	..
Kunnossapitotyöntekijä	181	151	30	11,00	10,98	11,08	11,19	11,17	11,29
Maanrakennusammattimies	134	134	-	11,88	11,88	-	12,08	12,08	-
Mittamies	34	34	-	11,22	11,22	-	11,24	11,24	-
Mittausmies	124	121	3	11,84	..	..	11,87	..	..
Mittausmies, nuorempi	52	50	2	10,93	..	..	10,96	..	..
Raidemies	35	35	-	17,13	17,13	-	18,79	18,79	-
Seka- ja aputyöntekijä	288	261	27	9,65	9,75	8,54	9,84	9,96	8,54
Sekatyöntekijä, rakennusalalla	92	73	19	10,65	10,70	10,47	10,70	10,76	10,47
Tilap. kausityöntekijä puhd.töissä	83	62	21	9,04	9,11	8,84	9,20	9,30	8,91
Ympäristörakentaja	55	37	18	11,40	11,44	11,33	11,47	11,46	11,47
Ympäristötyöntekijä	53	29	24	9,48	9,25	9,78	9,49	9,25	9,81
<b>932 Pakkaajat ja muut avustavat teollisuustyöntekijät ym.</b>	<b>300</b>	<b>192</b>	<b>108</b>	<b>7,26</b>	<b>7,59</b>	<b>6,66</b>	<b>7,28</b>	<b>7,60</b>	<b>6,67</b>
Työkeskuksen työntekijä	59	36	23	6,33	6,50	6,07	6,33	6,50	6,07
Työkeskuksen työntekijä	66	57	9	8,76	8,83	8,33	8,77	8,84	8,33
Työpajan työntekijä	30	18	12	8,53	8,69	8,28	8,53	8,69	8,28
Vaihtotyöntekijä	143	79	64	6,65	6,90	6,32	6,67	6,92	6,34
<b>933 Rahdinkäsittelijät, varastotyöntekijät ym.</b>	<b>127</b>	<b>105</b>	<b>22</b>	<b>10,76</b>	<b>10,86</b>	<b>10,20</b>	<b>10,97</b>	<b>11,09</b>	<b>10,31</b>
Varastotyöntekijä, vanh.	32	25	7	11,08	11,21	10,54	11,15	11,29	10,57

<sup>1)</sup> Ammattiluokitus 2001 - Yrkesklassificeringen 2001

<sup>2)</sup> Palkkaryhmä - Lönegrupp 1-4

**Ansioluokittaiset taulukot**  
***Tabeller efter lönenivå***



**Taulukko 8. Kuntasektorin kuukausipalkkaisten lukumäärät kokonaisansion jakauman, sopimusalan, kuntamuodon ja sukupuolen mukaan**

Tabell 8. Månadsavlönade inom den kommunala sektorn; antal samt procentuella andelar efter totallönenivå

Sukupuoli Kön	Kokoaikaiset, täysipalkkaiset Heltidsanställda med full lön							
	Yhteensä Totalt	Kvtes Akta	Opettajat Ukta	Tekniset Tekniska	Lääkärit Läkare	Muut alat Övriga avtal	Kunnat Kommunerna	Kuntayhtymät Samkommunerna
<b>Yhteensä</b>	<b>313 326</b>	<b>225 667</b>	<b>54 434</b>	<b>22 336</b>	<b>10 167</b>	<b>722</b>	<b>222 307</b>	<b>91 019</b>
-1 199	3	1	-	-	2	-	1	2
1 200 - 1 399	1 445	1 299	35	81	25	5	1 232	213
1 400 - 1 599	11 861	11 417	88	336	20	-	10 248	1 613
1 600 - 1 799	38 624	36 171	452	1 960	32	9	31 878	6 746
1 800 - 1 999	59 273	54 864	1 126	3 184	39	60	45 132	14 141
2 000 - 2 199	46 819	42 779	1 506	2 351	42	141	32 758	14 061
2 200 - 2 399	34 058	28 633	2 945	2 260	44	176	22 221	11 837
2 400 - 2 599	26 056	18 523	4 764	2 616	44	109	16 105	9 951
2 600 - 2 799	20 310	11 799	5 752	2 563	96	100	12 628	7 682
2 800 - 2 999	15 795	6 716	7 040	1 851	142	46	10 491	5 304
3 000 - 3 199	13 629	4 043	8 101	1 296	152	37	9 770	3 859
3 200 - 3 399	10 207	2 518	6 535	992	143	19	7 629	2 578
3 400 - 3 599	7 925	1 654	5 322	766	178	5	5 742	2 183
3 600 - 3 799	5 600	1 172	3 604	612	209	3	4 184	1 416
3 800 - 3 999	4 039	892	2 506	423	215	3	2 945	1 094
4 000 - 4 199	2 787	642	1 583	299	260	3	2 030	757
4 200 - 4 399	1 996	502	960	222	310	2	1 425	571
4 400 - 4 599	1 706	394	723	170	419	-	1 132	574
4 600 - 4 799	1 390	302	488	108	492	-	868	522
4 800 - 4 999	1 180	234	325	70	551	-	695	485
5 000 -	8 623	1 112	579	176	6 752	4	3 193	5 430
<b>Miehet</b>	<b>64 584</b>	<b>23 212</b>	<b>18 256</b>	<b>18 248</b>	<b>4 409</b>	<b>459</b>	<b>46 240</b>	<b>18 344</b>
-1 199	1	-	-	-	1	-	-	1
1 200 - 1 399	298	197	10	74	14	3	238	60
1 400 - 1 599	1 267	969	23	272	3	-	994	273
1 600 - 1 799	4 246	2 601	104	1 528	12	1	3 503	743
1 800 - 1 999	5 965	3 409	281	2 228	23	24	4 483	1 482
2 000 - 2 199	5 629	3 381	409	1 751	12	76	4 126	1 503
2 200 - 2 399	5 461	2 747	732	1 852	19	111	3 943	1 518
2 400 - 2 599	5 876	2 275	1 250	2 262	17	72	4 199	1 677
2 600 - 2 799	5 872	1 802	1 693	2 277	22	78	4 258	1 614
2 800 - 2 999	4 846	1 197	1 990	1 587	40	32	3 579	1 267
3 000 - 3 199	4 522	962	2 381	1 106	44	29	3 350	1 172
3 200 - 3 399	3 641	639	2 139	816	31	16	2 760	881
3 400 - 3 599	3 085	485	1 899	655	42	4	2 304	781
3 600 - 3 799	2 518	390	1 534	532	59	3	1 952	566
3 800 - 3 999	1 882	334	1 134	351	61	2	1 443	439
4 000 - 4 199	1 454	276	835	271	69	3	1 122	332
4 200 - 4 399	1 037	233	521	197	85	1	795	242
4 400 - 4 599	902	218	427	154	103	-	628	274
4 600 - 4 799	708	162	304	100	142	-	481	227
4 800 - 4 999	568	145	215	65	143	-	354	214
5 000 -	4 806	790	375	170	3 467	4	1 728	3 078



**Taulukko 8. Kuntasektorin kuukausipalkkaisten lukumäärät kokonaisansion jakauman, sopimusalan, kuntamuodon ja sukupuolen mukaan**

Tabell 8. Månadsavlönade inom den kommunala sektorn; antal samt procentuella andelar efter totallönenivå

Sukupuoli Kön	Kokoaikaiset, täysipalkkaiset Heltidsanställda med full lön							
	Yhteensä Totalt	Kvtes Akta	Opettajat Ukta	Tekniset Tekniska	Lääkärit Läkäre	Muut alat Övriga avtal	Kunnat Kommunerna	Kuntayhtymät Samkommunerna
<b>Naiset</b>	<b>248 742</b>	<b>202 455</b>	<b>36 178</b>	<b>4 088</b>	<b>5 758</b>	<b>263</b>	<b>176 067</b>	<b>72 675</b>
-1 199	2	1	-	-	1	-	1	1
1 200 - 1 399	1 147	1 102	25	7	11	2	994	153
1 400 - 1 599	10 594	10 448	65	64	17	-	9 254	1 340
1 600 - 1 799	34 378	33 570	348	432	20	8	28 375	6 003
1 800 - 1 999	53 308	51 455	845	956	16	36	40 649	12 659
2 000 - 2 199	41 190	39 398	1 097	600	30	65	28 632	12 558
2 200 - 2 399	28 597	25 886	2 213	408	25	65	18 278	10 319
2 400 - 2 599	20 180	16 248	3 514	354	27	37	11 906	8 274
2 600 - 2 799	14 438	9 997	4 059	286	74	22	8 370	6 068
2 800 - 2 999	10 949	5 519	5 050	264	102	14	6 912	4 037
3 000 - 3 199	9 107	3 081	5 720	190	108	8	6 420	2 687
3 200 - 3 399	6 566	1 879	4 396	176	112	3	4 869	1 697
3 400 - 3 599	4 840	1 169	3 423	111	136	1	3 438	1 402
3 600 - 3 799	3 082	782	2 070	80	150	-	2 232	850
3 800 - 3 999	2 157	558	1 372	72	154	1	1 502	655
4 000 - 4 199	1 333	366	748	28	191	-	908	425
4 200 - 4 399	959	269	439	25	225	1	630	329
4 400 - 4 599	804	176	296	16	316	-	504	300
4 600 - 4 799	682	140	184	8	350	-	387	295
4 800 - 4 999	612	89	110	5	408	-	341	271
5 000 -	3 817	322	204	6	3 285	-	1 465	2 352

**Taulukko 9. Kuntasektorin kuukausipalkkaiset kokonaisansion jakauman, ikäryhmän ja sukupuolen mukaan**

Tabell 9. Månadsavlönade inom den kommunala sektorn; antal samt procentuella andelar efter totallönenivå, åldersgrupp och kön

Sukupuoli Kön	Kokoaikaiset, täysipalkkaiset Heltidsanställda med full lön											
	Yhteensä											
Ansionluokka, € Lönelvå, €	Totallt	Alle 20	20-24	25-29	30-34	35-39	40-44	45-49	50-54	55-59	60-64	Yli 65
<b>Yhteensä</b>	<b>313 326</b>	<b>326</b>	<b>6 422</b>	<b>21 078</b>	<b>26 049</b>	<b>33 559</b>	<b>46 260</b>	<b>56 171</b>	<b>58 235</b>	<b>50 702</b>	<b>14 269</b>	<b>255</b>
-1 199	3	-	1	-	2	-	-	-	-	-	-	-
1 200 - 1 399	1 445	37	146	146	163	185	182	175	190	174	47	-
1 400 - 1 599	11 861	63	1 075	1 242	1 256	1 297	1 530	1 562	1 771	1 622	434	9
1 600 - 1 799	38 624	81	1 586	3 155	3 244	4 033	5 144	5 946	6 652	6 540	2 202	41
1 800 - 1 999	59 273	71	1 469	4 282	4 442	5 780	8 702	11 105	11 124	9 540	2 714	44
2 000 - 2 199	46 819	47	981	2 985	3 668	5 119	7 643	8 972	8 683	6 787	1 907	27
2 200 - 2 399	34 058	16	582	2 731	3 031	3 356	4 894	6 642	6 356	5 195	1 240	15
2 400 - 2 599	26 056	6	280	2 452	3 080	3 109	3 621	4 451	4 390	3 753	896	18
2 600 - 2 799	20 310	2	137	1 557	2 295	2 805	3 154	3 390	3 434	2 760	762	14
2 800 - 2 999	15 795	1	71	857	1 465	2 100	2 728	2 747	2 730	2 458	629	9
3 000 - 3 199	13 629	2	46	487	937	1 584	2 216	2 576	2 706	2 492	572	11
3 200 - 3 399	10 207	-	14	275	607	1 100	1 591	1 915	2 142	2 062	491	10
3 400 - 3 599	7 925	-	11	164	370	692	1 153	1 526	1 855	1 701	443	10
3 600 - 3 799	5 600	-	8	112	261	510	770	1 123	1 290	1 195	325	6
3 800 - 3 999	4 039	-	4	71	162	308	556	743	1 003	938	247	7
4 000 - 4 199	2 787	-	2	66	127	207	396	512	640	640	194	3
4 200 - 4 399	1 996	-	2	75	104	154	269	365	454	440	129	4
4 400 - 4 599	1 706	-	2	64	104	110	221	311	381	379	132	2
4 600 - 4 799	1 390	-	-	53	79	127	164	248	307	304	106	2
4 800 - 4 999	1 180	-	1	46	80	102	155	218	244	243	87	4
5 000 -	8 623	-	4	258	572	881	1 171	1 644	1 883	1 479	712	19
<b>Miehet</b>	<b>64 584</b>	<b>55</b>	<b>822</b>	<b>4 049</b>	<b>6 509</b>	<b>7 827</b>	<b>9 589</b>	<b>10 500</b>	<b>11 416</b>	<b>10 455</b>	<b>3 286</b>	<b>76</b>
-1 199	1	-	-	-	1	-	-	-	-	-	-	-
1 200 - 1 399	298	12	51	39	32	29	33	27	27	43	5	-
1 400 - 1 599	1 267	14	179	204	174	140	155	117	122	134	27	1
1 600 - 1 799	4 246	12	178	478	493	474	570	632	615	577	210	7
1 800 - 1 999	5 965	7	126	555	656	715	856	951	946	857	291	5
2 000 - 2 199	5 629	4	105	521	674	774	926	929	799	672	219	6
2 200 - 2 399	5 461	2	83	526	768	711	875	879	795	624	195	3
2 400 - 2 599	5 876	4	46	546	913	846	866	883	840	715	214	3
2 600 - 2 799	5 872	-	24	423	769	895	963	844	936	795	218	5
2 800 - 2 999	4 846	-	11	231	500	708	833	767	836	737	219	4
3 000 - 3 199	4 522	-	8	138	384	596	732	791	872	805	189	7
3 200 - 3 399	3 641	-	2	88	265	431	558	650	752	709	184	2
3 400 - 3 599	3 085	-	2	51	158	326	473	538	682	666	183	6
3 600 - 3 799	2 518	-	4	39	133	267	351	488	571	505	157	3
3 800 - 3 999	1 882	-	-	26	73	142	272	352	451	457	107	2
4 000 - 4 199	1 454	-	-	11	57	103	215	287	326	353	101	1
4 200 - 4 399	1 037	-	-	20	48	85	136	191	241	245	69	2
4 400 - 4 599	902	-	1	20	50	47	100	150	211	234	87	2
4 600 - 4 799	708	-	-	14	34	45	79	116	170	191	59	-
4 800 - 4 999	568	-	1	9	30	39	58	99	141	134	55	2
5 000 -	4 806	-	1	110	297	454	538	809	1 083	1 002	497	15

**Taulukko 9. Kuntasektorin kuukausipalkkaiset kokonaisansion jakauman, ikäryhmän ja sukupuolen mukaan**

Tabell 9. Månadsavlönade inom den kommunala sektorn; antal samt procentuella andelar efter totallönenivå, åldersgrupp och kön

Sukupuoli	Kokoaikaiset, täysipalkkaiset											
	Heltidsanställda med full lön											
Kön	Yhteensä											
Ansionluokka, €	Yhteensä											
Lönnivå, €	Totalt	Alle 20	20-24	25-29	30-34	35-39	40-44	45-49	50-54	55-59	60-64	Yli 65
<b>Naiset</b>	<b>248 742</b>	<b>271</b>	<b>5 600</b>	<b>17 029</b>	<b>19 540</b>	<b>25 732</b>	<b>36 671</b>	<b>45 671</b>	<b>46 819</b>	<b>40 247</b>	<b>10 983</b>	<b>179</b>
-1 199	2	-	1	-	1	-	-	-	-	-	-	-
1 200 - 1 399	1 147	25	95	107	131	156	149	148	163	131	42	-
1 400 - 1 599	10 594	49	896	1 038	1 082	1 157	1 375	1 445	1 649	1 488	407	8
1 600 - 1 799	34 378	69	1 408	2 677	2 751	3 559	4 574	5 314	6 037	5 963	1 992	34
1 800 - 1 999	53 308	64	1 343	3 727	3 786	5 065	7 846	10 154	10 178	8 683	2 423	39
2 000 - 2 199	41 190	43	876	2 464	2 994	4 345	6 717	8 043	7 884	6 115	1 688	21
2 200 - 2 399	28 597	14	499	2 205	2 263	2 645	4 019	5 763	5 561	4 571	1 045	12
2 400 - 2 599	20 180	2	234	1 906	2 167	2 263	2 755	3 568	3 550	3 038	682	15
2 600 - 2 799	14 438	2	113	1 134	1 526	1 910	2 191	2 546	2 498	1 965	544	9
2 800 - 2 999	10 949	1	60	626	965	1 392	1 895	1 980	1 894	1 721	410	5
3 000 - 3 199	9 107	2	38	349	553	988	1 484	1 785	1 834	1 687	383	4
3 200 - 3 399	6 566	-	12	187	342	669	1 033	1 265	1 390	1 353	307	8
3 400 - 3 599	4 840	-	9	113	212	366	680	988	1 173	1 035	260	4
3 600 - 3 799	3 082	-	4	73	128	243	419	635	719	690	168	3
3 800 - 3 999	2 157	-	4	45	89	166	284	391	552	481	140	5
4 000 - 4 199	1 333	-	2	55	70	104	181	225	314	287	93	2
4 200 - 4 399	959	-	2	55	56	69	133	174	213	195	60	2
4 400 - 4 599	804	-	1	44	54	63	121	161	170	145	45	-
4 600 - 4 799	682	-	-	39	45	82	85	132	137	113	47	2
4 800 - 4 999	612	-	-	37	50	63	97	119	103	109	32	2
5 000 -	3 817	-	3	148	275	427	633	835	800	477	215	4

**Alueelliset ja työnantajittaiset taulukot**  
***Tabeller efter område och arbetsgivaren***



**Taulukko 10a. Kuntasektorin kuukausi- ja tuntipalkkaisten lukumäärät ja ansiot palvelussuhteen ja sopimusalan mukaan kunnittain**

Tabell 10a. Månads- och timavlönade inom den kommunala sektorn; antal löner efter anställningsförhållande, avtalsbransch och kommun

	Kuukausipalkkaiset <sup>1)</sup>							Säännöllinen ansio €/kk		Tuntipalkkaiset
	Månadsavlönade <sup>1)</sup>							Ordinarie lön €/månad		Timavlönade
	Lukumäärä	Naiset	Vakinaiset	Kokoaikaiset <sup>2)</sup>	Opettajat	Tekniset	Lääkärit	Yhteensä	Variaatio <sup>3)</sup>	Yhteensä <sup>4)</sup>
	Antal	Kvinnor,%	Ordinarie	Heltidsanställda <sup>2)</sup>	Lärare	Tekniska	Läkare	Totalt	Variant <sup>3)</sup> , %	Totalt <sup>4)</sup>
<b>Kuntasektori yhteensä</b>	<b>410 021</b>	<b>80,7</b>	<b>306 868</b>	<b>354 638</b>	<b>66 289</b>	<b>25 475</b>	<b>13 883</b>	<b>2 370</b>	<b>34,0</b>	<b>15 844</b>
<b>Kunnat yhteensä</b>	<b>293 380</b>	<b>80,6</b>	<b>221 339</b>	<b>252 697</b>	<b>54 620</b>	<b>21 902</b>	<b>4 770</b>	<b>2 296</b>	<b>30,9</b>	<b>15 623</b>
00004 Alahärmä	289	87,2	223	239	73	10	6	2 312	37,7	7
00005 Alajärvi	679	79,4	509	572	144	20	11	2 249	29,7	9
00006 Alastaro	137	90,5	98	109	32	5	-	2 153	24,2	4
00009 Alavieska	156	89,1	121	133	31	3	-	2 129	25,6	5
00010 Alavus	508	77,6	388	407	102	24	-	2 214	25,0	51
00015 Artjärvi	65	90,8	48	58	7	2	-	2 094	26,9	5
00016 Asikkala	528	85,0	415	447	77	24	13	2 215	32,5	4
00017 Askainen	32	84,4	26	27	4	3	-	2 190	30,2	-
00018 Askola	236	87,7	184	200	59	4	4	2 232	31,2	1
00019 Aura	118	90,7	93	104	19	2	-	2 168	30,6	4
00035 Brändö	42	83,3	33	12	9	2	-	2 997	25,7	-
00040 Dragsfjärd	160	86,3	115	136	34	10	-	2 129	28,6	2
00043 Eckerö	42	78,6	34	28	5	2	-	2 263	27,3	9
00044 Elimäki	451	86,7	338	392	89	7	9	2 283	36,1	12
00045 Eno	375	84,8	289	316	59	21	4	2 375	28,8	14
00046 Enonkoski	94	85,1	68	82	17	5	-	2 217	23,4	8
00047 Enontekiö	153	79,7	96	129	38	7	-	2 333	35,5	-
00049 Espoo	11 318	81,7	8 539	10 105	2 442	1 119	256	2 329	31,2	578
00050 Eura	519	85,4	389	438	89	34	9	2 187	33,9	-
00051 Eurajoki	272	88,2	192	233	64	8	-	2 269	26,0	11
00052 Evijärvi	228	75,4	187	202	46	12	3	2 231	27,0	-
00060 Finström	118	86,4	82	74	20	10	-	2 494	34,9	-
00061 Forssa	973	81,1	697	820	271	57	-	2 307	27,7	78
00062 Föglö	49	83,7	29	29	8	1	-	2 555	35,6	-
00065 Geta	23	87,0	-	-	4	1	-	-	-	-
00069 Haapajärvi	533	86,5	366	477	98	11	10	2 251	32,6	39
00071 Haapavesi	743	83,2	566	610	105	18	25	2 247	30,7	12
00072 Hailuoto	68	82,4	49	50	9	6	2	2 137	27,4	-
00073 Halikko	513	83,2	401	410	107	10	-	2 176	27,0	14
00074 Halsua	99	80,8	66	84	17	6	-	2 153	29,6	-
00075 Hamina	1 365	86,0	1 055	1 194	183	84	25	2 241	33,9	67
00076 Hammarland	59	81,4	35	32	8	6	-	2 278	23,4	-
00077 Hankasalmi	444	82,0	332	336	64	13	6	2 250	29,6	9
00078 Hanko	640	82,7	501	542	100	61	7	2 321	32,7	51
00079 Harjavalta	387	81,7	280	333	92	37	-	2 227	29,4	-
00082 Hattula	385	86,0	297	349	96	16	-	2 213	25,9	10
00083 Hauho	184	85,9	128	163	31	11	-	2 167	28,2	-
00084 Haukipudas	1 014	83,9	733	847	199	65	23	2 294	30,0	49
00085 Haukivuori	133	91,0	82	123	35	2	-	1 874	22,2	9
00086 Hausjärvi	364	79,7	272	326	78	33	-	2 252	27,7	-
00090 Heinävesi	311	84,6	223	265	43	15	6	2 174	29,7	4
00091 Helsinki	31 218	76,7	24 825	28 177	4 091	3 295	780	2 383	31,4	2 589
00092 Vantaa	9 849	80,5	7 109	8 871	1 986	900	213	2 309	33,7	425
00095 Himanka	205	86,3	149	175	31	13	2	2 203	25,8	7
00097 Hirvensalmi	110	83,6	82	101	24	4	-	2 218	28,7	3
00098 Hollola	876	87,9	638	750	201	34	-	2 178	27,9	32
00099 Honkajoki	164	68,3	125	152	28	9	-	2 052	27,6	-
00101 Houtskari	38	78,9	33	14	1	4	-	2 414	24,2	-
00102 Huittinen	492	80,7	371	434	153	24	-	2 240	26,5	26
00103 Humppila	135	88,1	107	112	22	3	-	2 124	25,5	4
00105 Hyrynsalmi	122	82,0	78	92	37	3	-	2 325	31,4	17
00106 Hyvinkää	2 526	86,0	1 963	2 209	547	149	48	2 323	30,8	156
00108 Hämeenkyrö	616	89,0	434	515	117	15	13	2 262	38,1	30
00109 Hämeenlinna	2 021	76,9	1 572	1 840	386	276	5	2 231	29,8	189
00111 Heinola	1 228	85,0	968	1 032	193	65	32	2 239	32,5	68
00139 Ii	448	83,7	300	386	83	19	10	2 258	32,7	1

**Taulukko 10a. Kuntasektorin kuukausi- ja tuntipalkkaisten lukumäärät ja ansiot palvelussuhteen ja sopimusalan mukaan kunnittain**

Tabell 10a. Månads- och timavlönade inom den kommunala sektorn; antal löner efter anställningsförhållande, avtalsbransch och kommun

	Kuukausipalkkaiset <sup>1)</sup>							Säännöllinen ansio €/kk		Tuntipalkkaiset
	Månadsavlönade <sup>1)</sup>							Ordinarie lön €/månad		Timavlönade
	Lukumäärä	Naiset	Vakinaiset	Kokoaikaiset <sup>2)</sup>	Opettajat	Tekniset	Lääkärit	Yhteensä	Variaatio <sup>3)</sup>	Yhteensä <sup>4)</sup>
	Antal	Kvinnor,%	Ordinarie	Heltidsanställda <sup>2)</sup>	Lärare	Tekniska	Läkare	Totalt	Variant <sup>3)</sup> %	Totalt <sup>4)</sup>
00140 Iisalmi	1 090	78,6	808	908	208	82	-	2 295	25,5	97
00142 Iitti	453	82,8	374	368	70	23	10	2 274	31,8	-
00143 Ikaalinen	389	88,4	308	343	70	13	7	2 228	29,7	23
00145 Ilmajoki	758	82,2	580	609	128	40	13	2 208	29,7	26
00146 Ilova	488	86,9	334	387	70	14	6	2 142	26,1	25
00148 Inari	484	82,4	362	406	104	21	16	2 467	29,8	2
00149 Inkoo	227	89,0	168	194	35	6	4	2 250	30,0	7
00150 Iniö	21	66,7	14	14	3	1	-	2 511	24,1	1
00151 Isojoki	173	86,1	140	145	26	8	3	2 215	25,7	5
00152 Isokyrö	280	86,8	214	240	55	10	-	2 173	26,6	8
00153 Imatra	1 703	85,8	1 337	1 496	261	108	27	2 288	28,4	127
00163 Jaala	80	86,3	55	69	6	4	-	2 145	24,1	-
00164 Jalasjärvi	589	83,0	425	484	89	18	11	2 254	33,9	16
00165 Janakkala	821	87,6	620	745	147	35	15	2 206	28,8	34
00167 Joensuu	3 388	73,6	2 644	2 953	706	363	54	2 407	30,2	148
00169 Jokioinen	294	88,8	219	257	60	9	-	2 188	24,1	9
00170 Jomala	153	83,7	112	99	23	13	-	2 378	26,3	-
00171 Joroinen	309	86,4	212	274	61	11	6	2 275	33,2	27
00172 Joutsa	239	79,5	182	208	43	7	-	2 264	29,9	7
00173 Joutseno	597	85,9	404	492	95	26	10	2 324	30,2	31
00174 Juankoski	325	73,5	270	287	61	16	-	2 145	25,3	19
00175 Jurva	239	88,3	194	207	39	5	5	2 193	28,6	4
00176 Juuka	373	83,9	286	319	72	17	5	2 318	31,0	27
00177 Juupajoki	120	87,5	94	106	24	6	1	2 201	27,6	-
00178 Juva	364	78,8	288	281	69	19	-	2 154	26,3	13
00179 Jyväskylä	4 917	78,3	4 377	4 203	627	536	102	2 317	33,5	198
00180 Jyväskylän mlk	1 496	79,3	1 052	1 246	359	109	-	2 188	27,0	63
00181 Jämijärvi	106	83,0	60	90	25	4	-	2 253	26,4	-
00182 Jämsä	678	84,4	517	572	162	39	-	2 199	24,5	42
00183 Jämsänkoski	355	87,0	254	315	76	18	-	2 190	26,1	32
00186 Järvenpää	1 770	86,9	1 356	1 586	402	72	38	2 342	35,3	85
00202 Kaarina	914	82,4	720	812	238	68	-	2 323	27,4	113
00204 Kaavi	192	83,3	139	155	35	11	-	2 146	28,8	7
00205 Kajaani	1 746	65,4	1 400	1 553	679	203	-	2 473	29,5	78
00208 Kalajoki	592	81,9	438	429	104	25	10	2 293	33,7	32
00210 Kalvola	167	80,8	135	158	28	16	-	2 174	28,6	-
00211 Kangasala	1 111	85,1	845	1 010	259	42	-	2 232	25,9	75
00213 Kangasniemi	438	79,7	307	374	69	19	8	2 274	31,0	15
00214 Kankaanpää	621	83,4	451	549	150	43	-	2 224	28,4	21
00216 Kannonkoski	135	80,0	95	120	16	5	-	2 019	24,8	5
00217 Kannus	357	86,6	245	303	76	18	8	2 256	28,7	2
00218 Karjoki	68	89,7	49	66	8	1	-	2 036	26,4	4
00220 Karjaa	388	82,5	281	314	123	18	2	2 364	29,2	26
00223 Karjalohja	80	86,3	53	68	6	3	2	2 258	36,1	-
00224 Karkkila	449	86,2	350	387	78	23	7	2 243	31,2	25
00226 Karstula	285	74,4	215	240	54	20	-	2 178	27,4	11
00227 Karttula	155	76,1	104	126	48	7	-	2 116	26,2	8
00230 Karvia	173	80,9	137	131	27	4	-	2 281	42,8	1
00231 Kaskinen	87	81,6	75	77	14	10	-	2 281	28,1	-
00232 Kauhajoki	823	86,4	626	709	183	41	19	2 242	34,9	35
00233 Kauhava	342	84,5	250	286	88	12	-	2 266	27,2	16
00235 Kauniainen	577	81,8	430	515	165	44	5	2 374	31,0	24
00236 Kaustinen	289	72,0	229	207	55	8	-	2 187	26,7	4
00239 Keitele	128	81,3	97	112	26	9	-	2 177	26,8	1
00240 Kemi	1 322	80,8	1 033	1 132	203	80	23	2 262	29,4	67
00241 Keminmaa	503	88,1	418	461	105	13	13	2 290	33,4	13
00243 Kemiö	182	84,6	133	140	52	9	-	2 266	28,3	-
00244 Kemppele	815	83,8	537	715	181	33	17	2 270	35,4	20
00245 Kerava	1 436	85,9	1 054	1 229	311	73	36	2 355	31,8	70
00246 Kerimäki	294	77,2	227	239	57	14	-	1 995	17,6	6

**Taulukko 10a. Kuntasektorin kuukausi- ja tuntipalkkaisten lukumäärät ja ansiot palvelussuhteen ja sopimusalan mukaan kunnittain**

Tabell 10a. Månads- och timavlönade inom den kommunala sektorn; antal löner efter anställningsförhållande, avtalsbransch och kommun

	Kuukausipalkkaiset <sup>1)</sup>							Säännöllinen ansio €/kk		Tuntipalkkaiset
	Månadsavlönade <sup>1)</sup>							Ordinarie lön €/månad		Timavlönade
	Lukumäärä	Naiset	Vakinaiset	Kokoaikaiset <sup>2)</sup>	Opettajat	Tekniset	Lääkärit	Yhteensä	Variaatio <sup>3)</sup>	Yhteensä <sup>4)</sup>
	Antal	Kvinnor,%	Ordinarie	Heltidsanställda <sup>2)</sup>	Lärare	Tekniska	Läkare	Totalt	Variant <sup>3)</sup> , %	Totalt <sup>4)</sup>
00247 Kestliä	165	74,5	133	116	18	3	-	2 192	22,5	4
00248 Kesälahti	142	80,3	89	135	30	9	-	2 158	28,2	-
00249 Keuruu	610	81,5	424	476	143	46	2	2 223	25,6	40
00250 Kihniö	131	84,7	105	108	19	6	4	2 169	26,6	3
00252 Kiikala	46	82,6	38	37	-	5	-	2 079	27,8	-
00254 Kiikoinen	69	84,1	52	60	8	3	-	2 318	24,1	-
00255 Kiiminki	700	84,1	443	606	167	31	15	2 200	32,1	9
00256 Kinnula	131	73,3	82	113	29	7	4	2 343	34,2	-
00257 Kirkkonummi	1 740	86,8	1 326	1 461	384	81	41	2 325	31,9	47
00259 Kisko	48	81,3	34	44	7	5	-	2 128	29,5	-
00260 Kitee	500	82,8	381	409	81	31	-	2 264	27,0	-
00261 Kittilä	428	83,9	292	383	70	29	11	2 327	31,7	28
00262 Kiukainen	200	87,0	159	192	34	6	-	2 079	26,6	10
00263 Kiuruvesi	697	78,3	518	604	103	29	5	2 186	26,1	44
00265 Kivijärvi	-	0,0	-	-	-	-	-	-	-	1
00266 Kodisjoki	17	82,4	13	17	4	1	-	2 117	32,1	1
00271 Kokemäki	364	85,4	281	309	84	23	1	2 155	30,8	15
00272 Kokkola	1 936	74,5	1 441	1 663	370	319	-	2 189	27,7	127
00273 Kolari	287	79,1	184	220	43	13	8	2 323	35,3	3
00275 Konnevesi	242	83,9	162	190	40	6	4	2 291	33,0	7
00276 Kontiolahti	684	84,5	457	563	132	22	10	2 230	30,1	28
00277 Korpilahti	221	85,5	138	191	55	4	-	2 259	26,6	9
00279 Korppoo	66	80,3	45	49	18	4	1	2 484	32,1	-
00280 Korsnäs	166	75,9	128	99	43	7	-	2 590	30,7	4
00281 Korttesjärvi	192	69,3	150	159	25	12	-	2 113	22,9	-
00283 Hämeenkoski	82	85,4	59	78	13	4	-	2 115	25,2	3
00284 Koski Tl	150	79,3	119	127	43	9	-	2 155	30,1	-
00285 Kotka	3 113	79,6	2 293	2 836	442	394	59	2 297	30,4	221
00286 Kouvola	1 169	84,2	952	1 007	257	69	-	2 289	29,2	98
00287 Kristiinankaupunki	367	83,4	272	296	92	13	-	2 027	27,0	8
00288 Kruunupyö	441	84,8	312	284	79	14	8	2 352	27,2	5
00289 Kuhmalahti	38	86,8	32	31	7	2	-	2 085	27,2	-
00290 Kuhmo	382	76,7	279	321	102	17	-	2 281	32,0	29
00291 Kuhmoinen	119	79,0	93	107	25	7	-	2 209	26,1	1
00292 Kuivaniemi	137	86,9	106	119	23	8	3	2 251	32,3	1
00295 Kumlinge	29	86,2	21	11	6	1	-	2 984	21,2	-
00297 Kuopio	5 554	76,6	4 245	4 872	805	626	147	2 330	29,8	433
00300 Kuortane	198	80,8	167	180	50	14	-	2 236	26,7	-
00301 Kurikka	606	87,3	416	506	109	26	9	2 224	33,7	26
00304 Kustavi	47	89,4	37	39	4	3	-	2 221	26,7	-
00305 Kuusamo	1 182	78,3	879	981	252	37	22	2 493	33,3	83
00306 Kuusankoski	928	81,5	738	796	182	62	-	2 265	26,2	77
00308 Kuusjoki	59	88,1	44	56	11	2	-	2 047	28,8	-
00309 Outokumpu	466	85,0	323	363	68	28	6	2 219	28,5	30
00310 Kylmäkoski	99	90,9	82	87	16	2	-	2 124	26,7	3
00312 Kyyjärvi	84	85,7	60	69	15	5	-	2 215	22,3	-
00315 Kälvä	331	78,9	254	259	54	10	-	2 114	26,3	7
00316 Kärkölä	254	82,7	215	204	49	9	-	2 203	26,8	12
00317 Kärsämäki	189	88,4	145	175	43	5	3	2 336	35,0	3
00318 Kökar	27	81,5	26	8	5	-	-	3 330	28,2	-
00319 Köyliö	110	83,6	86	87	23	5	-	2 131	32,9	-
00320 Kemijärvi	752	78,7	539	671	148	52	18	2 418	30,4	24
00398 Lahti	5 072	84,0	3 812	4 380	731	312	78	2 274	31,0	84
00399 Laihia	311	87,1	237	262	73	12	-	2 218	30,3	-
00400 Laitila	417	83,0	317	331	109	23	-	2 186	26,9	23
00401 Lammi	266	84,6	186	244	70	10	-	2 221	25,2	7
00402 Lapinlahti	536	83,2	394	468	78	13	19	2 337	30,7	14
00403 Lappajärvi	220	84,5	164	187	42	11	7	2 273	28,3	7
00405 Lappeenranta	3 415	81,1	2 638	2 992	538	296	62	2 327	30,8	190
00406 Lappi	134	88,1	106	108	20	12	-	2 183	25,5	-



**Taulukko 10a. Kuntasektorin kuukausi- ja tuntipalkkaisten lukumäärät ja ansiot palvelussuhteen ja sopimusalan mukaan kunnittain**

Tabell 10a. Månads- och timavlönade inom den kommunala sektorn; antal löner efter anställningsförhållande, avtalsbransch och kommun

	Kuukausipalkkaiset <sup>1)</sup>							Säännöllinen ansio €/kk		Tuntipalkkaiset
	Månadsavlönade <sup>1)</sup>							Ordinarie lön €/månad		Timavlönade
	Lukumäärä	Naiset	Vakinaiset	Kokoaikaiset <sup>2)</sup>	Opettajat	Tekniset	Lääkärit	Yhteensä	Variaatio <sup>3)</sup>	Yhteensä <sup>4)</sup>
	Antal	Kvinnor.%	Ordinarie	Heltidsanställda <sup>2)</sup>	Lärare	Tekniska	Läkare	Totalt	Variant <sup>3)</sup> %	Totalt <sup>4)</sup>
00407 Lapinjärvi	193	77,2	147	171	44	15	-	2 182	29,1	-
00408 Lapua	871	83,5	671	747	168	49	16	2 311	36,6	57
00410 Laukaa	977	80,7	706	794	209	59	20	2 306	37,8	17
00413 Lavia	128	74,2	110	106	31	1	-	2 249	27,9	5
00414 Lehtimäki	102	81,4	68	87	17	6	-	2 188	26,8	-
00415 Leivonmäki	52	88,5	40	43	7	1	-	2 243	22,9	2
00416 Lemi	176	85,2	131	138	26	9	3	2 298	37,2	3
00417 Lemland	85	83,5	64	50	11	6	-	2 352	27,9	-
00418 Lempäälä	1 079	85,2	773	963	215	40	25	2 243	34,8	35
00419 Lemu	63	90,5	44	55	10	2	-	2 076	30,9	-
00420 Leppävirta	649	83,2	495	544	111	17	13	2 287	29,8	39
00421 Lestijärvi	71	78,9	51	60	12	-	-	2 346	26,7	1
00422 Lieksa	807	84,3	667	716	143	34	15	2 306	31,8	61
00423 Lieto	699	81,3	515	619	176	65	-	2 215	27,0	-
00424 Lijendal	90	81,1	60	68	14	5	-	2 132	23,7	-
00425 Liminka	545	85,0	389	490	116	15	12	2 165	30,4	21
00426 Liperi	758	81,3	558	605	131	25	12	2 190	31,5	-
00429 Lohtaja	137	84,7	104	115	27	7	-	1 980	26,1	7
00430 Loimaa	649	83,8	503	575	144	45	-	2 214	24,9	11
00433 Loppi	430	86,3	326	363	83	25	-	2 155	27,8	-
00434 Loviisa	390	81,0	293	317	122	23	-	2 277	29,4	42
00435 Luhanka	44	79,5	32	35	9	4	-	2 157	24,9	-
00436 Lumijoki	94	87,2	62	86	22	4	-	2 244	29,4	3
00438 Lumparland	21	81,0	16	15	3	2	-	2 388	23,2	-
00439 Luopioinen	108	84,3	89	101	17	7	-	2 085	25,8	-
00440 Luoto	260	86,9	177	117	76	12	-	2 451	27,5	1
00441 Luumäki	276	85,5	210	246	52	16	7	2 242	34,0	6
00442 Luvia	162	87,0	114	138	32	6	3	2 177	34,5	6
00443 Längelmäki	86	89,5	56	71	9	6	-	2 092	22,9	-
00444 Lohja	1 926	86,0	1 543	1 760	480	66	44	2 246	30,5	100
00475 Maalahti	348	84,5	284	228	73	24	-	2 281	26,9	6
00476 Maaninka	285	74,4	220	227	37	9	1	2 205	21,9	6
00478 Maarianhamina	798	72,4	593	609	134	136	-	2 444	23,7	64
00479 Maksamaa	63	88,9	45	33	5	6	-	2 094	28,2	-
00480 Marttila	82	87,8	64	72	8	6	-	2 075	27,4	-
00481 Masku	231	90,5	177	208	64	4	-	2 198	27,6	4
00482 Mellilä	67	86,6	43	56	6	7	-	2 087	21,8	-
00483 Merijärvi	75	81,3	56	64	19	4	-	2 112	25,4	-
00484 Merikarvia	211	86,3	153	181	42	6	-	2 097	25,3	13
00485 Merimasku	52	86,5	39	46	10	2	-	2 283	34,1	-
00489 Miehikkälä	150	84,0	109	130	19	11	4	2 240	33,0	-
00490 Mietoinen	60	93,3	40	50	9	1	-	2 260	25,3	3
00491 Mikkeli	2 787	76,4	2 164	2 407	445	301	72	2 252	32,7	153
00493 Mouhijärvi	247	74,9	195	192	37	5	-	2 103	24,1	3
00494 Muhos	541	81,0	378	443	111	12	10	2 244	31,6	20
00495 Multia	122	81,1	87	110	22	10	-	2 190	25,7	-
00498 Muonio	142	76,8	98	119	38	7	-	2 367	33,1	5
00499 Mustasaari	1 068	85,4	821	746	208	48	23	2 265	28,7	-
00500 Muurame	390	84,9	314	340	114	17	-	2 264	28,2	19
00501 Muurta	57	82,5	40	48	8	3	-	2 141	26,4	-
00503 Mynämäki	290	78,3	208	254	99	7	-	2 369	27,6	7
00504 Myrskylä	90	86,7	64	78	10	4	-	2 110	24,5	2
00505 Mäntsälä	913	88,6	672	797	205	50	15	2 242	29,9	18
00506 Mänttä	301	84,7	213	250	59	18	-	2 234	27,5	35
00507 Mäntyharju	382	84,3	295	337	66	14	5	2 238	29,5	18
00529 Naantali	680	82,5	565	629	159	62	-	2 256	28,1	66
00531 Nakkila	278	83,5	193	241	80	6	-	2 334	27,0	9
00532 Nastola	729	88,2	593	649	135	30	15	2 221	34,2	17
00533 Nauvo	94	84,0	72	73	16	6	1	2 297	31,2	-
00534 Nilsia	502	74,1	345	407	64	33	9	2 203	28,2	-

**Taulukko 10a. Kuntasektorin kuukausi- ja tuntipalkkaisten lukumäärät ja ansiot palvelussuhteen ja sopimusalan mukaan kunnittain**

Tabell 10a. Månads- och timavlönade inom den kommunala sektorn; antal löner efter anställningsförhållande, avtalsbransch och kommun

	Kuukausipalkkaiset <sup>1)</sup>							Säännöllinen ansio €/kk	Tuntipalkkaiset	
	Månadsavlönade <sup>1)</sup>							Ordinarie lön €/månad	Timavlönade	
	Lukumäärä	Naiset	Vakinaiset	Kokoaikaiset <sup>2)</sup>	Opettajat	Tekniset	Lääkärit	Yhteensä	Variaatio <sup>3)</sup>	Yhteensä <sup>4)</sup>
	Antal	Kvinnor,%	Ordinarie	Heltidsanställda <sup>2)</sup>	Lärare	Tekniska	Läkare	Totalt	Variant <sup>3)</sup> , %	Totalt <sup>4)</sup>
00535 Nivala	754	82,9	545	642	128	19	12	2 212	32,6	13
00536 Nokia	1 711	84,9	1 346	1 561	291	84	40	2 273	32,8	105
00537 Noormarkku	278	86,3	195	248	52	15	-	2 184	24,5	13
00538 Nousiainen	200	83,5	153	172	73	7	-	2 310	29,1	1
00540 Nummi-Pusula	321	89,4	255	270	62	13	8	2 203	33,0	-
00541 Nurmee	419	82,3	324	379	86	30	-	2 266	27,0	28
00543 Nurmijärvi	2 104	89,1	1 552	1 828	408	95	43	2 205	30,4	72
00544 Nurmo	493	84,8	363	435	132	16	-	2 183	27,7	26
00545 Närpiö	519	84,8	387	343	103	20	-	2 336	26,6	11
00559 Oravainen	152	79,6	126	98	17	5	-	2 228	25,7	-
00560 Orimattila	613	87,1	487	541	143	19	-	2 199	26,9	9
00561 Oripää	77	84,4	43	67	5	4	-	1 974	33,5	-
00562 Orivesi	607	81,7	458	528	92	48	16	2 225	33,4	9
00563 Oulainen	431	82,6	306	360	98	20	-	2 219	26,6	14
00564 Oulu	7 438	75,5	5 427	6 609	1 181	785	236	2 321	32,1	591
00567 Oulunsalo	461	84,6	342	395	126	21	12	2 286	34,4	6
00573 Parainen	714	86,0	536	607	138	41	15	2 243	28,4	22
00576 Padasjoki	239	82,8	179	205	39	14	6	2 219	33,4	-
00577 Paimio	445	82,7	340	385	114	40	-	2 220	28,7	15
00578 Paltamo	141	75,2	99	120	41	10	-	2 227	30,2	5
00580 Parikkala	474	83,8	375	396	53	18	11	2 313	27,2	14
00581 Parkano	388	85,1	284	357	70	20	5	2 213	26,1	17
00583 Pelkosenniemi	70	74,3	55	63	13	3	-	2 422	29,9	-
00584 Perho	220	83,2	173	186	49	11	5	2 195	25,3	-
00585 Pernaja	153	90,8	112	125	24	7	-	2 067	26,8	-
00586 Perno	223	84,8	171	200	64	10	-	2 310	28,3	14
00587 Pertteli	133	88,0	106	120	20	6	-	2 038	27,3	-
00588 Pertunmaa	101	85,1	77	92	16	2	2	2 276	33,3	4
00592 Petäjävesi	218	75,2	167	165	47	11	-	2 218	25,9	3
00593 Pieksämäki	418	79,4	365	385	99	24	-	2 168	29,8	24
00595 Pielavesi	298	70,5	229	224	64	12	-	2 259	26,4	5
00598 Pietarsaari	1 097	83,0	871	831	245	99	-	2 310	27,9	112
00599 Pedersöre	590	82,7	453	413	146	12	-	2 277	26,8	-
00601 Pihliperdas	395	78,0	294	332	66	13	5	2 204	28,6	9
00602 Piikkiö	265	83,8	222	234	59	16	-	2 188	26,3	10
00603 Piippola	63	87,3	52	56	6	4	-	2 054	19,0	5
00604 Pirkkala	910	87,6	646	787	153	46	20	2 294	36,0	35
00606 Pohja	252	90,5	202	205	34	13	5	2 152	26,1	5
00607 Polvijärvi	343	76,4	242	249	55	19	5	2 257	29,5	-
00608 Pomarkku	122	85,2	103	102	25	2	-	2 191	23,9	4
00609 Pori	5 661	75,8	4 309	4 736	1 213	662	97	2 401	33,0	601
00611 Pornainen	224	85,7	176	203	63	6	4	2 277	28,5	-
00614 Posio	386	73,8	285	243	48	11	5	2 294	34,1	21
00615 Pudasjärvi	671	79,3	507	584	110	28	11	2 205	30,6	47
00616 Pukkila	126	84,9	95	88	16	1	-	2 207	27,3	5
00617 Pulkila	119	81,5	93	96	30	6	-	2 233	25,8	3
00618 Punkaharju	181	81,8	144	157	38	9	-	2 300	24,5	2
00619 Punkalaidun	212	82,1	154	184	43	15	-	2 164	26,2	2
00620 Puolanka	122	71,3	89	101	36	14	-	2 256	33,4	6
00623 Puumala	170	84,7	127	130	48	10	-	2 266	28,3	5
00624 Pyhtää	222	85,6	180	192	45	10	6	2 269	32,0	9
00625 Pyhäjoki	210	85,7	157	160	46	8	-	2 237	25,8	10
00626 Pyhäjärvi	462	79,7	364	408	67	12	7	2 198	25,1	9
00630 Pyhäntä	106	86,8	84	98	25	2	-	2 288	27,0	7
00631 Pyhärinta	65	90,8	53	53	12	3	-	2 177	25,9	-
00632 Pyhäselkä	414	83,3	300	346	89	19	7	2 230	30,3	15
00633 Pyhäkonmäki	41	90,2	33	35	5	3	-	2 007	26,4	7
00635 Pälkäne	269	81,0	203	232	53	8	-	2 202	27,2	1
00636 Pöytyä	157	83,4	128	138	21	6	-	-	-	3
00638 Porvoo	2 928	82,3	2 233	2 499	581	284	57	2 294	29,4	100

**Taulukko 10a. Kuntasektorin kuukausi- ja tuntipalkkaisten lukumäärät ja ansiot palvelussuhteen ja sopimusalan mukaan kunnittain**

Tabell 10a. Månads- och timavlönade inom den kommunala sektorn; antal löner efter anställningsförhållande, avtalsbransch och kommun

	Kuukausipalkkaiset <sup>1)</sup>							Säännöllinen ansio €/kk		Tuntipalkkaiset
	Månadsavlönade <sup>1)</sup>							Ordinarie lön €/månad		Timavlönade
	Lukumäärä	Naiset	Vakinaiset	Kokoaikaiset <sup>2)</sup>	Opettajat	Tekniset	Lääkärit	Yhteensä	Variaatio <sup>3)</sup>	Yhteensä <sup>4)</sup>
	Antal	Kvinnor,%	Ordinarie	Heltidsanställda <sup>2)</sup>	Lärare	Tekniska	Läkare	Totalt	Variant <sup>3)</sup> %	Totalt <sup>4)</sup>
00640 Pieksämäki	286	84,6	189	248	66	14	-	2 255	28,8	6
00678 Raahe	987	86,8	733	826	252	28	-	2 266	25,5	60
00680 Raisio	1 131	84,5	898	1 029	202	82	31	2 286	31,1	86
00681 Rantasalmi	292	77,7	199	212	52	4	-	2 193	29,5	9
00682 Rantsila	83	81,9	63	77	24	9	-	2 275	27,9	8
00683 Ranua	347	83,6	263	293	70	14	8	2 406	30,9	9
00684 Rauma	1 893	80,2	1 364	1 607	456	179	-	2 274	29,2	155
00686 Rautalampi	161	78,9	126	139	37	3	-	2 236	28,9	11
00687 Rautavaara	148	77,0	100	131	24	6	3	2 262	26,6	1
00689 Raujärvi	248	88,7	199	213	39	11	4	2 235	29,6	9
00691 Reisjärvi	299	75,3	236	218	43	6	4	2 238	27,6	9
00692 Renko	96	89,6	69	82	12	1	-	2 126	28,0	-
00694 Riihimäki	1 157	83,8	897	1 018	276	78	-	2 234	26,6	97
00696 Ristiina	197	80,2	151	183	50	17	-	2 267	31,2	-
00697 Ristijärvi	136	55,1	94	61	14	10	-	2 292	28,5	-
00698 Rovaniemi	3 081	81,2	2 292	2 719	567	184	68	2 384	33,4	206
00700 Ruokolampi	330	88,8	253	291	46	10	7	2 161	31,9	12
00701 Ruotsinpyhtää	28	75,0	28	27	-	2	-	2 240	28,0	4
00702 Ruovesi	391	84,9	284	331	56	19	6	2 297	36,9	8
00704 Rusko	178	83,1	139	160	48	6	4	2 233	34,8	-
00705 Rymättylä	77	88,3	62	74	15	4	-	2 269	28,8	-
00707 Rääkkylä	131	74,0	100	100	26	11	-	2 202	25,5	-
00708 Ruukki	305	79,7	222	231	75	5	-	2 283	23,2	16
00729 Saarijärvi	590	80,0	444	481	104	31	-	2 252	26,4	38
00732 Salla	385	77,7	263	320	47	29	9	2 436	36,7	11
00734 Salo	1 447	85,2	1 040	1 268	301	90	-	2 307	26,1	63
00736 Saltvik	83	84,3	56	51	12	4	-	2 411	24,4	-
00737 Sammatti	48	89,6	33	40	6	2	-	2 153	26,6	-
00738 Sauvo	134	88,1	101	123	27	7	-	2 204	23,8	-
00739 Savitaipale	324	86,7	248	235	49	12	10	2 217	29,6	6
00740 Savonlinna	1 108	81,3	903	953	211	88	-	2 245	27,5	77
00741 Savonranta	59	84,7	49	53	9	5	-	2 146	21,5	-
00742 Savukoski	96	75,0	66	73	18	10	-	2 355	27,9	4
00743 Seinäjoki	1 742	77,3	1 322	1 540	334	211	-	2 314	29,6	119
00746 Sievi	346	72,3	267	289	76	13	-	2 214	23,8	5
00747 Siikainen	90	86,7	69	73	15	5	-	2 180	25,8	2
00748 Siikajoki	78	88,5	66	68	17	4	-	2 263	28,1	4
00749 Siilinjärvi	928	84,4	662	797	229	35	2	2 212	28,3	55
00751 Simo	227	86,3	182	184	44	9	4	2 344	29,3	2
00753 Sipoo	1 006	88,1	754	844	217	50	16	2 236	31,4	27
00754 Anjalankoski	773	82,7	615	653	164	42	-	2 204	27,3	75
00755 Siuntio	288	85,4	187	235	51	11	5	2 142	31,3	-
00758 Sodankylä	720	81,4	505	597	142	33	12	2 417	31,8	5
00759 Soini	176	77,8	116	135	29	14	-	2 222	25,4	-
00761 Somero	574	87,6	409	487	93	18	10	2 202	28,2	16
00762 Sonkajärvi	310	84,5	224	277	50	14	7	2 200	28,3	3
00765 Solkamo	460	73,5	325	358	106	39	-	2 247	29,7	6
00766 Sottunga	6	83,3	5	2	1	-	-	-	-	-
00768 Sulkava	172	80,8	122	145	41	13	-	2 154	23,2	-
00770 Sumiainen	47	87,2	29	42	8	-	-	2 174	24,6	1
00771 Sund	56	91,1	49	29	12	3	-	2 516	23,1	-
00772 Suodenniemi	42	69,0	32	33	7	5	-	2 132	28,1	-
00774 Suolahti	245	80,8	159	211	55	29	-	2 332	30,5	-
00775 Suomenniemi	41	80,5	34	29	4	4	-	2 082	35,0	-
00776 Suomensjärvi	48	87,5	30	37	7	3	-	2 042	28,8	-
00777 Suomussalmi	350	72,9	243	286	91	27	-	2 276	29,7	44
00778 Suonenjoki	359	83,6	274	301	87	22	-	2 236	28,3	31
00781 Sysmä	319	78,7	255	274	45	10	4	2 286	28,6	10
00783 Säkyä	218	80,3	178	197	53	23	2	2 327	29,2	-
00784 Särkisalo	38	86,8	33	34	3	3	-	2 325	31,3	-

**Taulukko 10a. Kuntasektorin kuukausi- ja tuntipalkkaisten lukumäärät ja ansiot palvelussuhteen ja sopimusalan mukaan kunnittain**

Tabell 10a. Månads- och timavlönade inom den kommunala sektorn; antal löner efter anställningsförhållande, avtalsbransch och kommun

	Kuukausipalkkaiset <sup>1)</sup>								Säännöllinen ansio €/kk	Tuntipalkkaiset
	Månadsavlönade <sup>1)</sup>								Ordinarie lön €/månad	Timavlönade
	Lukumäärä	Naiset	Vakinaiset	Kokoaikaiset <sup>2)</sup>	Opettajat	Tekniset	Lääkärit	Yhteensä	Variaatio <sup>3)</sup>	Yhteensä <sup>4)</sup>
	Antal	Kvinnor,%	Ordinarie	Heltidsanställda <sup>2)</sup>	Lärare	Tekniska	Läkare	Totalt	Variant <sup>3)</sup> %	Totalt <sup>4)</sup>
00785 Vaala	255	85,5	183	210	53	14	2	2 286	32,1	18
00831 Taipalsaari	265	84,5	187	221	44	15	5	2 190	30,1	-
00832 Taivalkoski	307	80,1	209	242	68	9	8	2 523	36,5	17
00833 Taivassalo	88	76,1	66	79	27	9	-	2 134	24,0	1
00834 Tammela	309	87,1	228	269	57	13	-	2 175	24,6	7
00835 Tammisaari	897	84,4	681	672	165	57	16	2 332	30,9	40
00837 Tampere	13 703	74,5	10 193	11 895	2 195	1 318	320	2 297	30,4	1 087
00838 Tarvasjoki	94	89,4	74	82	22	3	-	2 206	25,8	-
00844 Tervo	87	80,5	69	76	16	5	-	2 185	28,8	6
00845 Tervola	357	75,1	253	287	50	7	6	2 230	30,1	10
00846 Teuva	418	88,8	302	365	65	10	6	2 191	30,6	9
00848 Tohmajärvi	410	81,0	287	323	67	16	7	2 249	29,8	7
00849 Toholampi	301	81,7	235	235	51	8	7	2 232	33,0	1
00850 Toivakka	133	84,2	93	116	32	5	-	2 203	27,0	5
00851 Tornio	1 259	83,6	920	1 083	233	72	16	2 294	30,8	42
00853 Turku	12 482	76,1	8 721	10 901	2 278	1 158	279	2 324	32,4	880
00854 Pello	341	85,3	254	266	50	17	8	2 330	34,1	7
00855 Tuulos	80	91,3	59	67	6	8	-	2 095	25,1	-
00857 Tuusniemi	158	81,6	100	134	36	5	-	2 191	29,9	9
00858 Tuusula	1 673	86,8	1 212	1 490	389	75	41	2 314	30,0	72
00859 Tyrmävä	291	86,9	212	267	71	6	6	2 199	30,9	12
00863 Töysä	151	88,1	97	130	37	3	-	2 171	30,4	6
00864 Toijala	375	85,6	269	326	79	25	-	2 195	28,9	10
00885 Ullava	66	84,8	35	50	8	3	-	2 147	26,5	-
00886 Ulvila	681	85,8	547	580	133	39	18	2 318	32,4	32
00887 Urjala	231	83,5	198	219	51	8	-	2 123	25,8	8
00889 Utajärvi	277	81,2	171	244	48	15	5	2 245	31,8	5
00890 Utsjoki	32	65,6	20	31	29	3	-	3 432	24,5	-
00892 Uurainen	157	86,0	81	114	27	4	-	2 285	24,6	4
00893 Uusikaarlepyy	369	87,5	300	234	63	9	10	2 301	28,2	22
00895 Uusikaupunki	941	79,9	711	807	193	69	20	2 294	30,6	-
00905 Vaasa	4 593	77,5	3 423	3 802	921	347	74	2 419	32,5	249
00906 Vahto	64	87,5	54	61	11	3	-	2 057	28,2	-
00908 Valkeakoski	1 200	86,3	933	1 044	221	85	31	2 346	33,3	69
00909 Valkeala	497	84,9	376	441	120	21	-	2 197	27,3	28
00911 Valtimo	202	64,4	155	138	31	8	-	2 251	28,5	9
00912 Vammala	492	76,4	376	431	146	42	-	2 230	30,7	51
00913 Vampula	141	73,0	103	122	8	1	-	1 915	21,0	-
00915 Varkaus	1 608	85,6	1 273	1 402	227	87	55	2 321	34,2	126
00916 Varpaisjärvi	112	83,0	99	105	24	3	1	2 343	24,8	8
00918 Vehmaa	136	81,6	93	105	25	2	-	1 855	34,0	-
00920 Velkua	7	85,7	5	6	3	-	-	2 606	29,5	-
00921 Vesanto	199	68,8	142	134	29	9	-	2 207	25,0	-
00922 Vesilahti	244	89,3	182	204	45	10	5	2 260	35,0	-
00923 Västanfjärd	42	85,7	30	25	4	3	-	2 160	30,3	-
00924 Veteli	162	82,1	128	128	58	9	-	2 254	28,1	6
00925 Vieremä	254	75,6	179	189	46	4	-	2 161	23,1	16
00926 Vihanti	191	86,9	134	145	50	5	-	2 215	25,8	8
00927 Vihti	1 180	89,2	931	1 022	257	44	21	2 269	30,2	49
00928 Viiala	273	85,3	188	243	60	15	-	2 177	26,5	7
00931 Viitasaari	499	83,6	351	424	82	23	11	2 222	31,1	23
00932 Viljakkala	87	86,2	62	81	23	4	2	2 129	29,2	-
00933 Vilppula	256	88,7	209	208	43	13	-	2 193	26,6	9
00934 Vimpeli	185	83,2	149	158	46	10	-	2 245	30,1	5
00935 Virolahti	206	84,5	150	188	34	15	1	2 209	25,0	-
00936 Virrat	536	83,2	372	444	88	29	8	2 327	36,6	36
00940 Vuolijoki	96	75,0	71	86	26	8	-	2 302	32,1	2
00941 Vårdö	30	86,7	29	17	4	2	-	2 513	24,4	-
00942 Vähäkylä	246	90,2	173	210	50	5	-	2 081	27,8	5
00944 Vöyri	264	83,7	216	184	69	8	-	2 201	26,7	7

**Taulukko 10a. Kuntasektorin kuukausi- ja tuntipalkkaisten lukumäärät ja ansiot palvelussuhteen ja sopimusalan mukaan kunnittain**

Tabell 10a. Månads- och timavlönade inom den kommunala sektorn; antal löner efter anställningsförhållande, avtalsbransch och kommun

	Kuukausipalkkaiset <sup>1)</sup>							Säännöllinen ansio €/kk		Tuntipalkkaiset
	Månadsavlönade <sup>1)</sup>							Ordinarie lön €/månad		Timavlönade
	Lukumäärä	Naiset	Vakinaiset	Kokoaikaiset <sup>2)</sup>	Opettajat	Tekniset	Lääkärit	Yhteensä	Variaatio <sup>3)</sup>	Yhteensä <sup>4)</sup>
	Antal	Kvinnor,%	Ordinarie	Heltidsanställda <sup>2)</sup>	Lärare	Tekniska	Läkare	Totalt	Variant <sup>3)</sup> %	Totalt <sup>4)</sup>
00971 Ylihärmä	167	85,0	138	146	32	9	4	-	-	1
00972 Yli-Ii	180	69,4	135	135	30	5	1	2 217	27,3	3
00973 Ylikiiminki	207	86,5	152	184	42	4	4	2 190	30,4	1
00975 Ylistaro	275	85,8	188	246	59	9	-	2 132	26,5	7
00976 Ylitornio	423	77,5	310	351	47	12	8	2 261	36,2	2
00977 Ylivieska	746	73,3	546	634	174	137	-	2 355	27,9	47
00978 Ylämaa	44	84,1	38	36	4	6	1	2 339	29,1	-
00979 Yläne	108	85,2	89	92	19	5	-	2 187	26,8	1
00980 Ylöjärvi	1 245	86,5	956	1 101	256	58	30	2 181	33,1	85
00981 Ypäjä	192	80,2	150	167	23	4	-	2 121	22,3	-
00988 Äetsä	220	84,1	169	187	51	10	-	2 255	28,5	6
00989 Ähtäri	338	83,1	264	291	69	22	-	2 201	28,5	15
00992 Äänekoski	702	83,8	432	565	147	45	-	2 304	24,8	39

<sup>1)</sup> Kokoaikaiset täysipalkkaiset ja kokoaikaiset osapalkkaiset ja osa-aikaiset palkansaajat-

Heltidsanställda med full lön och heltidsanställda medellön och deltidsanställda löntagare

<sup>2)</sup> Kokoaikaiset täysipalkkaiset ja kokoaikaiset osapalkkaiset palkansaajat - Heltidsanställda med full lön och heltidsanställda medellön

<sup>3)</sup> Variaatiokerroin = keskihajonta/keskiarvo % - Variationskoefficient= standardavvikelse / medeltal %

<sup>4)</sup> Palkkaryhmä - Lönegrupp 1-4, N, O, S

\* Tiedot vuodelta 2005

**Taulukko 10b. Kuntasektorin kuukausipalkkaisten lukumäärät ja ansiot palvelussuhteen, sopimusalan ja sukupuolen mukaan kuntayhtymittäin**

Tabell 10b. Månadsavlönade inom den kommunala sektorn; antal och löner efter anställningsförhållande, avtalsbransch och kön i samkommun

Kuntayhtymät Samkommun	Kuukausipalkkaiset <sup>1)</sup>						Säännöllinen ansio €/kk			
	Månadsavlönade <sup>1)</sup>						Ordinarie lön €/månad			
	Lukumäärä	Naiset	Vakinaiset	Kokoaikaiset <sup>2)</sup>	Opettajat	Tekniset	Lääkärit	Yhteensä	Variaatio <sup>3)</sup>	
Antal	Kvinnor %	Ordinarie	Heltidsanställda <sup>2)</sup>	Lärare	Tekniska	Läkare	Totalt	Variant <sup>3)</sup> %		
<b>Kuntasektori yhteensä</b>	<b>410 021</b>	<b>80,7</b>	<b>306 868</b>	<b>354 638</b>	<b>66 289</b>	<b>25 475</b>	<b>13 883</b>	<b>2 370</b>	<b>34,0</b>	
<b>Kuntayhtymät yhteensä</b>	<b>116 641</b>	<b>80,7</b>	<b>85 529</b>	<b>101 941</b>	<b>11 669</b>	<b>3 573</b>	<b>9 113</b>	<b>2 550</b>	<b>38,5</b>	
02100 Helsingin ja Uudenmaan sairaanhoitopiiri	19 021	85,5	14 139	16 528	-	216	2 222	2 688	38,1	
02101 Etelä-Karjalan sairaanhoitopiiriin ky	1 355	87,0	1 014	1 216	-	25	132	2 570	44,8	
02103 Kanta-Hämeen sairaanhoitopiiriin ky	1 906	84,7	1 425	1 787	-	73	193	2 469	44,3	
02105 Länsi-Pohjan sairaanhoitopiiriin ky	918	87,6	675	843	-	27	73	2 499	42,3	
02106 Keski-Suomen sairaanhoitopiiriin ky	3 132	82,8	2 210	2 695	-	90	292	2 526	42,1	
02107 Pohjois-Savon sairaanhoitopiiriin ky	3 954	80,7	2 789	3 516	-	148	440	2 567	37,6	
02108 Lapin sairaanhoitopiiriin ky	1 386	83,5	1 032	1 260	-	46	127	2 480	34,3	
02109 Etelä-Savon sairaanhoitopiiriin ky	1 331	82,3	1 013	1 197	-	46	112	2 465	38,0	
02111 Satakunnan sairaanhoitopiiriin ky	2 979	86,0	2 089	2 622	-	108	220	2 508	40,5	
02112 Itä-Savon sairaanhoitopiiriin ky	841	86,0	556	790	-	18	69	2 444	36,5	
02113 Etelä-Pohjanmaan sairaanhoitopiiriin ky	2 606	84,1	1 834	2 243	-	72	224	2 500	39,6	
02114 Pirkanmaan sairaanhoitopiiriin ky	6 322	84,3	4 445	5 627	-	153	724	2 563	40,8	
02115 Varsinais-Suomen sairaanhoitopiiriin ky	6 697	85,1	4 647	6 238	1	122	762	2 465	42,3	
02116 Vasa sjukvårdsdistrikt skn	2 207	85,1	1 632	1 693	1	87	160	2 384	37,3	
02117 Kymenlaakson sairaanhoitopiiriin ky	1 889	87,8	1 453	1 741	-	6	158	2 496	42,1	
02118 Keski-Pohjanmaan sairaanhoitopiiriin ky	1 040	83,3	768	953	4	23	97	2 514	36,0	
02119 Pohjois-Pohjanmaan sairaanhoitopiiriin ky	5 454	83,5	3 672	4 687	1	118	623	2 509	38,1	
02120 Päijät-Hämeen sairaanhoitopiiriin ky	2 155	84,7	2 027	1 925	-	49	225	2 540	40,9	
02122 Pohjois-Karjalan sairaanhoito- ja sosiaalipalvelujen ky	2 645	83,1	2 128	2 328	5	83	198	2 406	39,7	
02501 Kolpeneen palvelukeskuksen ky	228	83,8	148	203	6	5	2	2 330	20,5	
02502 Kymenlaakson erityishuollon ky	413	92,5	282	370	2	8	1	2 219	19,2	
02503 Kärkulla samkommun	776	84,4	570	546	2	2	5	2 284	19,0	
02504 Suojarinteen kuntayhtymä	95	83,2	73	84	-	4	1	2 060	26,2	
02505 Pirkanmaan sosiaalipalvelujen ky	708	84,2	468	663	-	15	3	2 146	18,5	
02506 Pääjärven kuntayhtymä	581	88,1	323	541	8	8	3	2 226	19,9	
02507 Varsinais-Suomen erityishuoltopiiriin ky	405	83,7	290	378	4	12	2	2 122	20,6	
02508 Eskoon sosiaalipalvelujen ky	403	88,6	274	355	-	10	1	2 204	19,5	
02509 Pohjois-Pohjanmaan erityishuoltopiiriin ky	352	86,6	257	332	-	6	7	2 130	22,1	
02511 Uudenmaan erityispalvelut ky	605	88,9	410	524	3	5	-	2 153	19,6	
02512 Satakunnan erityishuoltopiiriin ky	321	88,8	216	299	2	8	3	2 142	22,1	
02513 Vaalijalan kuntayhtymä	582	78,4	389	547	8	14	4	2 163	20,1	
02515 Ålands omsorgsförbund skn	120	91,7	76	75	-	1	-	2 443	21,4	
02708 Kajalaksi kuntayhtymä	42	97,6	33	42	-	-	-	2 038	15,4	
02710 Karinaisten-Tarvasjoen vanhainkodin ky	22	100,0	17	21	-	-	-	2 057	14,1	
02713 Hintan vanhainkodin ky	56	96,4	44	55	-	-	-	1 102	12,8	
02717 Kuhmalahden-Kangasalan vanhainkodin ky	42	97,6	26	39	-	-	-	1 964	13,8	
02729 Vanhainkoti Moision ky	60	96,7	41	56	-	-	-	2 038	14,0	
02748 Kommunalförbundet för De Gamla Hem	66	93,9	46	57	-	2	-	2 575	26,6	
02752 Askaisten vanhainkodin ky	36	94,4	23	34	-	-	-	2 022	14,3	
02801 Varsinais-Suomen lastensuojelun ky	34	64,7	25	32	-	-	-	2 717	18,0	
02804 Nikinharjun kuntayhtymä	34	91,2	24	31	-	-	-	2 347	14,9	
02806 Päijät-Hämeen perheneuvolan ky	19	94,7	16	14	-	-	1	2 777	16,2	
02812 Kymenlaakson kasvatus- ja perheneuvolan ky	18	94,4	14	14	-	-	-	2 629	18,3	
02902 Hämeen päihdehuollon ky	36	66,7	27	36	-	3	-	2 072	22,5	
02903 Itä-Suomen päihdehuollon kuntayhtymä	28	64,3	19	28	-	3	-	2 203	24,4	
02907 Uudenmaan päihdehuollon ky	36	63,9	31	33	-	2	-	2 264	23,5	
03101 Vammalan seudun ammatillisen koulutuksen ky	116	63,8	84	102	80	4	-	2 409	31,1	
03102 Siika-Pyhäjokialueen koulutuskuntayhtymä	132	59,1	97	121	70	10	-	2 360	25,3	
03107 Jyväskylän koulutuskuntayhtymä	838	60,0	596	665	599	31	-	2 734	25,7	
03108 Jämsän seudun koulutuskeskus	180	56,1	169	151	118	16	-	2 573	26,0	
03110 Kalajokilaakson koulutuskuntayhtymä	334	57,2	231	290	208	9	-	2 456	25,9	
03111 Kangasalan ammattioppilaitoksen ky	43	48,8	27	40	30	-	-	2 509	24,2	
03113 Keski-Pohjanmaan koulutuskuntayhtymä	532	56,2	354	467	283	24	-	2 558	28,9	
03114 Keski-Savon oppimiskeskuksen ky	91	46,2	74	82	55	8	-	2 451	26,4	
03115 Keski-Uudenmaan ammattikoulutusyhtymä	454	62,6	361	395	294	9	-	2 592	25,6	
03116 Koillis-Pohjanmaan ammatillisen koulutuksen ky	104	42,3	65	91	60	1	-	2 442	28,3	

**Taulukko 10b. Kuntasektorin kuukausipalkkaisten lukumäärät ja ansiot palvelussuhteen, sopimusalan ja sukupuolen mukaan kuntayhtymittäin**

Tabell 10b. Månadsavlönade inom den kommunala sektorn; antal och löner efter anställningsförhållande, avtalsbransch och kön i samkommun

Kuntayhtymät Samkommun	Kuukausipalkkaiset <sup>1)</sup>								Säännöllinen ansio €/kk
	Månadsavlönade <sup>1)</sup>								Ordinarie lön €/månad
	Lukumäärä	Naiset	Vakinaiset	Kokoaikaiset <sup>2)</sup>	Opettajat	Tekniset	Lääkärit	Yhteensä	Variaatio <sup>3)</sup>
Antal	Kvinnor %	Ordinarie	Heltidsanställda <sup>2)</sup>	Lärare	Tekniska	Läkare	Totalt	Variant <sup>3)</sup> %	
03117 Kokemäenjokilaakson koulutuskuntayhtymä	112	46,4	85	107	69	5	- 2 458	28,0	
03119 Hämeenmaan ammatti-instituutti	76	55,3	45	64	52	2	- 2 498	24,3	
03120 Länsi-Uudenmaan ammattikoulutusyhtymä	311	62,1	243	272	212	10	- 2 559	27,7	
03121 Loimaan ammatti-instituutin ky	130	62,3	95	114	86	3	- 2 574	28,5	
03122 Lounais-Hämeen ammatillisen koulutuksen ky	122	59,0	96	105	81	6	- 2 534	24,8	
03123 Länsi-Lapin koulutuskuntayhtymä	271	45,0	193	240	165	2	- 2 554	26,6	
03125 Mäntän seudun ammatillisen koulutuksen ky	84	54,8	50	81	48	3	- 2 542	19,8	
03127 Pirkanmaan ammatillisen koulutuksen ky	236	61,9	174	203	111	9	- 2 428	28,6	
03128 Pohjois-Karjalan koulutuskuntayhtymä	956	54,5	702	792	568	61	- 2 518	26,1	
03130 Pohjois-Satakunnan koulutuskuntayhtymä	112	53,6	64	106	76	2	- 2 559	23,8	
03132 Itä-Uudenmaan koulutuskuntayhtymä	213	65,3	169	190	94	2	- 2 597	29,4	
03133 Raahen koulutuskuntayhtymä	133	51,1	91	112	74	12	- 2 422	27,6	
03134 Raision seudun koulutuskuntayhtymä	112	59,8	97	103	80	5	- 2 597	23,3	
03136 Riihimäen seudun ammattioppilaitoksen ky	89	51,7	50	82	62	2	- 2 867	29,7	
03137 Salon seudun koulutuskuntayhtymä	262	63,4	194	239	177	5	- 2 689	28,3	
03138 Itä-Savon koulutuskuntayhtymä	295	55,9	223	255	171	28	- 2 414	29,0	
03140 Suomenselän koulutuskuntayhtymä	48	43,8	31	46	30	-	- 2 354	24,9	
03141 Kurikan ammattioppilaitoksen ky	64	39,1	47	59	47	4	- 2 495	21,5	
03142 Etelä-Savon koulutuksen ky	406	59,4	270	305	234	20	- 2 494	29,2	
03144 Valkeakosken seudun ammatillisten oppilaitosten ky	149	59,1	109	119	90	6	- 2 450	26,8	
03146 Västra Nylands yrkesskola samkommun	46	47,8	25	42	30	-	- 2 398	26,6	
03147 Ylä-Savon ammatillisen koulutuksen ky	285	51,2	176	240	182	15	- 2 557	24,9	
03148 Optima samkommun	227	56,4	165	159	111	-	- 2 486	25,3	
03149 Åbolands yrkesinstitut samkommun	38	52,6	26	33	24	-	- 2 232	24,1	
03150 Äänekosken ammatillisen koulutuksen ky	229	55,9	169	210	144	10	- 2 466	24,6	
03151 Samkommunen för yrkesutbildning i Östra Nyland	59	54,2	44	55	39	2	- 2 397	28,3	
03156 Hämeenlinnan seudun koulutuskuntayhtymä	312	63,5	257	264	215	10	- 2 647	26,6	
03163 Espoon seudun koulutuskuntayhtymä	522	62,6	364	442	353	8	- 2 580	23,5	
03164 EVTEK - kuntayhtymä	328	51,2	249	292	188	3	- 3 500	33,9	
03165 Vocana (Sydösterbottens yrkesskola sk)	36	41,7	27	33	20	2	- 2 384	25,6	
03166 Rovaniemen koulutuskuntayhtymä	822	53,5	541	727	450	41	- 2 793	30,2	
03167 Suupohjan koulutuskuntayhtymä	94	54,3	79	83	50	5	- 2 452	28,8	
03168 Oulun seudun ammatillisen koulutuksen ky	1 415	56,8	921	1 229	857	52	- 2 881	30,4	
03169 Päijät-Hämeen koulutuskonsemi	1 452	61,6	993	1 204	754	80	- 2 618	32,3	
03170 Savonia ammattikorkeakoulun kuntayhtymä	577	53,9	373	492	351	23	1 3 142	30,4	
03171 Seinäjoen koulutuskuntayhtymä	914	60,9	607	809	540	20	- 2 839	29,7	
03172 Hämeen ammatillisen korkeakoulutuksen ky	792	56,2	516	667	382	20	- 3 072	34,6	
03173 Mikkelin ammattikorkeakouluyhtymä	427	57,8	258	388	185	6	- 2 919	29,1	
03174 Etelä-Karjalan koulutuskuntayhtymä	786	61,3	598	634	524	32	- 2 761	30,8	
03175 Länsi-Pirkanmaan koulutuskuntayhtymä	218	57,8	153	174	122	1	- 2 433	28,2	
03176 Varsinais-Suomen maaseutuoppilaitoksen ky	81	61,7	71	72	41	4	- 2 483	25,0	
03177 Länsi-Suomen ammatillisen aikuisopiston ky	102	43,1	83	94	82	-	- 2 933	25,2	
03178 Hämeenlinnan seudun kansalaisopiston ky	31	77,4	18	20	21	-	- 2 651	26,8	
03179 Pieksamäen seudun aikuisopiston ky	12	58,3	4	12	12	-	- 2 194	25,3	
03180 Järviseudun ammatti-instituutti	123	55,3	79	111	59	10	- 2 372	26,4	
03181 Savon koulutuskuntayhtymä	1 022	58,1	762	892	638	49	- 2 707	27,3	
04103 Korpelan voima ky	2	50,0	2	2	-	-	- 5 620	13,1	
04106 Raision-Naantalin vesilaitos ky	11	36,4	10	10	-	11	- 2 432	25,8	
04108 Tuusulan seudun vesilaitos ky	10	10,0	9	10	-	7	- 2 533	41,5	
05100 Suomen kuntaliitto	276	65,6	246	253	2	-	1 3 769	42,5	
05102 Kuntien eläkevakuutus	373	75,1	354	350	-	-	2 3 476	54,9	
05105 Suomen salamaliitto	4	75,0	3	4	-	-	- 5 256	62,4	
05112 Pirkanmaan liitto	39	56,4	33	36	-	7	- 3 109	40,1	
05113 Uudenmaan liitto	66	63,6	54	56	-	20	- 3 239	40,8	
05114 Itä-Uudenmaan liitto	25	56,0	14	24	-	7	- 3 061	35,6	
05115 Satakuntaliitto	31	61,3	23	27	-	8	- 2 934	34,8	
05116 Lapin liitto	202	20,8	139	198	-	150	- 2 557	23,6	
05118 Varsinais-Suomen liitto	58	58,6	38	52	-	11	- 3 032	36,0	
05126 Etelä-Karjalan liitto	27	66,7	18	25	-	4	- 3 228	40,9	
05127 Hämeen liitto	31	61,3	26	26	-	6	- 2 989	40,4	

**Taulukko 10b. Kuntasektorin kuukausipalkkaisten lukumäärät ja ansiot palvelussuhteen, sopimusalan ja sukupuolen mukaan kuntayhtymittäin**

Tabell 10b. Månadsavlönade inom den kommunala sektorn; antal och löner efter anställningsförhållande, avtalsbransch och kön i samkommun

Kuntayhtymät Samkommun	Kuukausipalkkaiset <sup>1)</sup>								Säännöllinen ansio €/kk	
	Månadsavlönade <sup>1)</sup>								Ordinarie lön €/månad	
	Lukumäärä	Naiset	Vakinaiset	Kokoaikaiset <sup>2)</sup>	Opettajat	Tekniset	Lääkärit	Yhteensä	Variaatio <sup>3)</sup>	%
Antal	Kvinnor %	Ordinarie	Heltidsanställda <sup>2)</sup>	Lärare	Tekniska	Läkare	Totalt	Variant <sup>3)</sup>	%	
05128 Päijät-Hämeen liitto	264	14,4	206	261	-	187	-	2 711	24,5	
05130 Keski-Suomen liitto	35	60,0	29	35	-	3	-	3 416	39,1	
05131 Keski-Pohjanmaan liitto	16	43,8	9	16	-	-	-	3 164	37,8	
05132 Etelä-Pohjanmaan liitto	36	66,7	22	32	-	-	-	3 038	36,7	
05133 Pohjanmaan liitto	27	63,0	23	24	-	-	-	3 508	34,2	
05134 Kymenlaakson liitto	32	59,4	22	27	-	5	-	2 929	41,7	
05135 Suupohjan elinkeinotoimen ky	145	53,1	122	110	-	-	-	2 256	23,4	
05137 Pohjois-Pohjanmaan liitto	53	64,2	31	51	-	6	-	3 104	33,4	
05142 Pohjois-Karjalan maakuntaliitto	49	44,9	25	43	-	6	-	3 224	43,2	
05143 Pohjois-Savon liitto	32	62,5	25	32	-	9	-	2 974	36,1	
05144 Etelä-Savon maakuntaliitto	37	59,5	22	35	-	9	-	2 742	26,7	
05160 Oulunkaaren seutukunnan kuntayhtymä	17	64,7	-	13	-	-	1	3 319	33,0	
05165 Ylivieskan seutukuntayhtystys	13	46,2	4	13	-	-	-	2 947	28,5	
05166 Ålands kommunförbund k.f.	7	57,1	4	5	-	-	-	3 371	32,1	
05174 Kainuun maakunta -kuntayhtymä	3 139	87,5	2 384	2 730	137	60	178	2 447	34,6	
05205 Sagalunds hembygdsmuseum sk	3	66,7	2	3	-	-	-	1 829	30,8	
05206 Pääkaupunkiseudun yhteistyövaltuuskunta	305	47,9	281	280	-	169	-	2 544	33,5	
05207 Jokilaaksojen musiikkiopiston ky	25	64,0	22	21	20	-	-	2 261	19,3	
05208 Södra Ålands högstadiedistrikt	89	78,7	70	64	52	1	-	2 814	23,6	
05209 Skn för Västra Nylands folkhögskola	28	78,6	22	25	13	-	-	2 270	29,0	
05210 Norra Ålands högstadiedistrikt	48	81,3	39	34	31	-	-	2 830	25,1	
05211 Keski-Uudenmaan vesiensuojelun ky	6	50,0	5	6	-	3	-	3 342	22,4	
05215 Samkommunen för Kronoby folkhögskola	26	50,0	11	21	14	-	-	2 383	28,5	
05225 Kouvolan seudun kuntayhtymä	339	65,2	218	291	186	4	-	2 479	29,0	
05226 Salon seudun kehittämiskeskus ky	18	27,8	6	14	-	-	-	3 453	23,2	
05227 Svenska Österbottens förbund för utbildning och kultur	466	56,7	301	358	251	12	-	2 678	29,7	
05228 Kemin-Tomion ammattikorkeakoulun ky	357	63,3	228	330	217	2	-	2 987	31,2	
05229 Hyvinkään-Riihimäen talousalueen yrityspalvelun ky	8	50,0	6	8	-	-	-	3 086	28,8	
05230 Siikalatvan seutukunnan kehittämiskeskuksen ky	8	50,0	-	7	-	-	-	2 805	26,8	
05231 Itä-Lapin kuntayhtymä	7	85,7	2	7	-	-	-	2 719	18,4	
05232 Itä-Savon kuntayhtymä	39	61,5	6	35	-	-	-	2 386	24,5	
05233 Vaasan seudun urheiluhallit ky	14	28,6	13	14	-	10	-	2 559	18,0	
05304 Etelä-Pirkanmaan terveydenhuollon ky	188	94,1	144	170	-	-	28	2 566	50,4	
05305 Keski-Satakunnan terveydenhuollon ky	278	93,5	214	238	-	8	22	2 525	58,3	
05307 Tiirismaan kansanterveystyön ky	288	93,1	249	249	-	7	34	2 337	36,0	
05309 Hämeenlinnan seudun kansanterveystyön ky	620	92,7	466	534	-	16	74	2 338	36,3	
05310 Härkätien terveyskeskuskuntayhtymä	205	92,7	158	168	-	5	28	2 610	44,3	
05312 Iisalmen terveydenhuollon ky	243	86,8	210	215	-	3	25	2 402	36,2	
05315 Joutsan seudun terveydenhuollon ky	106	91,5	88	91	-	5	7	2 551	42,6	
05317 Kaakkois-Savon terveydenhuollon ky	116	84,5	86	114	-	4	12	2 365	42,0	
05318 Kaarinan-Piikkiön terveyskeskus	257	93,4	213	238	-	2	37	2 616	36,0	
05319 Kangasalan seudun terveyskeskuksen ky	377	92,8	276	329	-	9	63	2 592	47,7	
05320 Kankaanpään kansanterveystyön ky	240	92,9	193	213	-	7	22	2 438	42,3	
05321 Kauhavan seudun kansanterveystyön ky	151	91,4	120	129	1	5	14	2 327	41,2	
05323 Keski-Karjalan terveyskeskuskuntayhtymä	197	93,9	150	174	-	4	20	2 402	40,9	
05324 Keuruun-Muittian terveydenhuollon ky	204	93,1	167	171	-	-	17	2 387	45,6	
05327 Kokkolan seudun terveyskeskus ky	501	88,8	364	435	-	27	58	2 446	49,6	
05328 Malmska hälsö och sjukvårdsområdet sk	907	90,7	656	564	-	30	76	2 408	40,7	
05330 Malax-Korsnäs hälsovårdscentral samkommun	107	90,7	79	71	-	1	11	2 414	44,4	
05332 Lovisan seudun terveydenhuollon ky	212	94,3	170	151	-	9	20	2 456	45,7	
05333 Kouvolan seudun kansanterveystyön ky	850	94,8	665	779	-	25	70	2 455	44,5	
05334 Laiilan-Pyhärannan kansanterveystyön ky	107	95,3	94	87	-	4	9	2 322	27,9	
05336 Lammin-Tuuloksen kansanterveystyön ky	88	90,9	69	79	-	4	10	2 471	45,5	
05342 Forssan seudun terveydenhuollon ky	649	89,7	551	564	-	25	79	2 544	43,8	
05343 Luoteis-Satakunnan kansanterveystyön ky	182	92,9	140	157	-	4	23	2 350	43,9	
05346 Muonion-Enontekiön kansanterveystyön ky	61	91,8	52	53	-	1	6	2 576	38,6	
05350 Naantalın kansanterveystyön ky	156	92,3	127	124	-	3	22	2 663	63,2	
05352 Maskun kansanterveystyön ky	127	95,3	108	109	-	3	18	2 413	41,3	
05353 Nurmeksen ja Valimon terveydenhuollon ky	167	86,8	134	151	-	4	14	2 530	39,9	
05354 Närpes hälsovårdscentral samkommun	147	89,8	108	95	-	8	13	2 554	41,3	



## Taulukko 10b. Kuntasektorin kuukausipalkkaisten lukumäärät ja ansiot palvelussuhteen, sopimusalan ja sukupuolen mukaan kuntayhtymittäin

Tabell 10b. Månadsavlönade inom den kommunala sektorn; antal och löner efter anställningsförhållande, avtalsbransch och kön i samkommun

Kuntayhtymät Samkommun	Kuukausipalkkaiset <sup>1)</sup>							Säännöllinen ansio €/kk		
	Månadsavlönade <sup>1)</sup>							Ordinarie lön €/månad		
	Lukumäärä	Naiset	Vakinaiset	Kokoaikaiset <sup>2)</sup>	Opettajat	Tekniset	Lääkärit	Yhteensä	Variaatio <sup>3)</sup>	
	Antal	Kvinnor %	Ordinarie	Heltidsanställda <sup>2)</sup>	Lärare	Tekniska	Läkare	Totalt	Varianf <sup>3)</sup> %	
05355 Samkommunen för folkhälsoarbetet Oravais,Vörå och Maxmo kommuner	82	89,0	70	51	-	1	6	2 460	33,1	
05356 Orimattilan seudun kansanterveystyön ky	206	93,2	179	180	-	6	16	2 362	38,1	
05358 Oulaisten seudun kansanterveystyön ky	171	91,2	122	143	-	4	17	2 318	42,5	
05359 Paimion-Sauvon kansanterveyskuntayhtymä	110	90,0	88	104	-	4	17	2 324	40,2	
05360 Palokan terveydenhuollon ky	502	87,1	485	412	-	17	55	2 570	55,3	
05363 Pelkosenniemen-Savukosken kansanterveystyön ky	48	93,8	38	43	-	1	4	2 648	40,7	
05364 Tunkkarin kuntayhtymä	169	93,5	118	142	-	1	9	2 245	33,9	
05367 Pielaveden ja Keiteleen kansanterveystyön ky	169	90,5	127	159	-	4	15	2 303	35,8	
05370 Pöytyän kansanterveystyön ky	126	90,5	101	114	-	3	18	2 418	51,3	
05371 Rauman kansanterveystyön ky	432	92,6	341	362	-	23	57	2 575	51,3	
05372 Saarijärven-Karstulan seudun terveydenhuollon ky	340	92,4	280	298	-	6	31	2 376	37,2	
05374 Seinäjoen seudun terveysyhtymä	514	86,2	404	452	-	28	62	2 587	45,1	
05375 Siilinjärven ja Maaningan terveydenhuollon ky	210	92,9	165	185	-	3	25	2 611	47,3	
05376 Sisä-Savon terveydenhuollon ky	336	88,1	233	301	-	7	34	2 368	34,3	
05379 Säkylän ja Köyliön kansanterveystyön ky	120	90,8	94	101	-	1	8	2 672	52,6	
05383 Korpilahden-Muuramen terveydenhuollon ky	183	88,5	143	161	-	3	21	2 343	35,1	
05385 Vieskan terveydenhuoltokuntayhtymä	330	90,9	309	277	-	9	36	2 496	43,9	
05389 Ääneseudun terveydenhuollon ky	326	90,8	234	261	-	16	26	2 512	46,3	
05390 Juvan,Puumalan ja Sulkavan terveyskeskuskuntayhtymä	221	91,9	169	206	-	9	17	2 321	30,3	
05391 Loimaan seudun kansanterveystyön ky	187	96,3	159	155	-	4	22	2 457	44,6	
05392 Huititisten seudun terveydenhuollon ky	152	94,1	121	141	-	5	17	2 546	49,0	
05395 Savonlinnan perusterveydenhuollon ky	394	90,1	304	375	-	14	40	2 334	34,0	
05398 Kristiinankaupungin-Karjien terveyskeskuksen ky	116	94,8	98	84	-	4	16	2 479	42,7	
05400 Jämsän seudun terveydenhuollon ky	616	91,6	461	530	-	20	45	2 339	45,0	
05401 Kimitoöns hälsocentral samkommun	115	95,7	87	74	-	-	10	2 305	34,5	
05404 Kyrönmaan terveyskeskuskuntayhtymä	170	93,5	137	144	-	7	16	2 414	39,0	
05405 Koillis-Savon kansanterveystyön ky	188	88,8	140	176	-	6	15	2 321	34,6	
05410 Riihimäen seudun terveyskeskuksen ky	425	93,6	334	361	-	25	44	2 456	39,5	
05411 Salon seudun kansanterveystyön ky	588	93,0	461	515	-	13	79	2 398	35,6	
05416 Raahen seudun terveydenhuollon ky	658	90,7	443	566	-	26	82	2 431	40,2	
05417 Pieksämäen seudun terveydenhuollon ky	406	90,6	332	366	-	17	36	2 414	39,6	
05418 Vehmassalon kuntayhtymä	102	96,1	76	87	-	1	8	2 336	35,7	
05419 Ylä-Savon terveydenhuollon kuntayhtymä	440	83,9	352	385	-	20	36	2 476	45,1	
05420 Sastamalan perusturvakuntayhtymä	509	95,3	373	468	-	10	33	2 239	31,5	
05421 Kuusiokuntien terveyskuntayhtymä	495	91,9	417	418	-	5	41	2 522	47,5	

<sup>1)</sup> Kokoaikaiset täysipalkkaiset ja kokoaikaiset osapalkkaiset ja osa-aikaiset palkansaajat-

Heltidsanställda med full lön och heltidsanställda medellön och deltidanställda löntagare

<sup>2)</sup> Kokoaikaiset täysipalkkaiset ja kokoaikaiset osapalkkaiset palkansaajat - Heltidsanställda med full lön och heltidsanställda medellön

<sup>3)</sup> Variaatiokerroin = keskihajonta/keskiarvo % - Variationskoefficient= standardavvikelse / medeltal %

\* Tiedot vuodelta 2005

**Taulukko 11. Kuntasektorin kuukausipalkkaisten lukumäärät ja ansiot maakunnan, hallinnonalan ja sukupuolen mukaan**  
**Tabell 11. Månadsavlönade inom den kommunala sektorn; antal och löner efter landskap, förvaltningsområde och kön**

Maakunta Landskap	Lukumäärä				Säännöllisen työajan ansio, €/kk			Keskimääräinen kokonaisansio, €/kk			Desiili		
	Antal				Lön för ordinarie arbetstid, €/månad			Genomsnittlig totallön, €/månad			Decil		
Hallinnonala	Yhteensä <sup>1)</sup>	Miehet <sup>1)</sup>	Naiset <sup>1)</sup>	Osa-aik.	Yhteensä	Miehet	Naiset	Yhteensä	Miehet	Naiset	1.	Med.	9.
Förvaltningsområde	Totalt <sup>1)</sup>	Män <sup>1)</sup>	Kvinnor <sup>1)</sup>	Deltidansst.	Totalt	Män	Kvinnor	Totalt	Män	Kvinnor	1.	Med.	9.
<b>Kuntasektori yhteensä</b>	<b>410 021</b>	<b>79 282</b>	<b>330 739</b>	<b>55 383</b>	<b>2 370</b>	<b>2 811</b>	<b>2 255</b>	<b>2 482</b>	<b>3 052</b>	<b>2 334</b>	<b>1 705</b>	<b>2 193</b>	<b>3 487</b>
0 Yleishallinto	14 648	3 825	10 823	1 552	2 580	3 365	2 295	2 593	3 389	2 304	1 776	2 128	4 031
1 Järjestystoimi	7 668	6 018	1 650	370	2 512	2 584	2 222	2 641	2 740	2 244	1 907	2 565	3 436
2 Terveydenhuolto	130 799	15 867	114 932	16 366	2 498	3 381	2 369	2 646	3 893	2 462	1 804	2 241	3 848
3 Sosiaalitoimi	109 302	7 437	101 865	13 971	2 027	2 218	2 014	2 043	2 245	2 029	1 636	1 977	2 501
4 Sivistystoimi	112 670	32 727	79 943	18 542	2 562	2 745	2 479	2 754	2 986	2 649	1 752	2 750	3 765
5 Kaavoitus ja yleiset työt	9 881	5 205	4 676	1 001	2 480	2 730	2 182	2 526	2 807	2 191	1 734	2 338	3 606
6 Kiinteistöt	7 927	3 298	4 629	1 127	1 960	2 155	1 795	2 029	2 301	1 799	1 573	1 796	2 833
7 Liike- ja palvelutoiminta	16 085	4 664	11 421	2 257	2 122	2 578	1 902	2 192	2 771	1 913	1 621	1 913	3 202
<b>Uusimaa</b>	<b>72 044</b>	<b>13 900</b>	<b>58 144</b>	<b>7 864</b>	<b>2 341</b>	<b>2 700</b>	<b>2 248</b>	<b>2 429</b>	<b>2 872</b>	<b>2 316</b>	<b>1 700</b>	<b>2 162</b>	<b>3 462</b>
0 Yleishallinto	2 701	588	2 113	234	2 600	3 320	2 391	2 621	3 369	2 404	1 818	2 157	3 949
1 Järjestystoimi	1 851	1 448	403	66	2 629	2 689	2 396	2 703	2 778	2 412	1 970	2 608	3 539
2 Terveydenhuolto	12 894	1 114	11 780	1 684	2 483	3 334	2 398	2 528	3 482	2 433	1 766	2 200	4 034
3 Sosiaalitoimi	24 208	1 468	22 740	1 976	2 047	2 259	2 033	2 058	2 279	2 044	1 657	1 948	2 606
4 Sivistystoimi	20 921	5 277	15 644	3 087	2 543	2 613	2 518	2 780	2 909	2 733	1 773	2 749	3 788
5 Kaavoitus ja yleiset työt	2 537	1 288	1 249	198	2 645	2 897	2 365	2 706	3 007	2 373	1 823	2 581	3 704
6 Kiinteistöt	1 959	958	1 001	183	2 121	2 290	1 936	2 180	2 397	1 945	1 604	1 870	3 168
7 Liike- ja palvelutoiminta	4 970	1 759	3 211	436	2 298	2 790	1 998	2 367	2 951	2 012	1 658	2 031	3 603
<b>Varsinais-Suomi</b>	<b>25 840</b>	<b>5 113</b>	<b>20 727</b>	<b>3 360</b>	<b>2 281</b>	<b>2 654</b>	<b>2 183</b>	<b>2 374</b>	<b>2 833</b>	<b>2 253</b>	<b>1 676</b>	<b>2 113</b>	<b>3 421</b>
0 Yleishallinto	1 038	262	776	79	2 587	3 431	2 277	2 600	3 459	2 284	1 786	2 166	4 058
1 Järjestystoimi	708	562	146	38	2 432	2 499	2 143	2 533	2 614	2 181	1 902	2 491	3 146
2 Terveydenhuolto	2 979	309	2 670	278	2 426	3 175	2 338	2 495	3 405	2 387	1 781	2 104	4 161
3 Sosiaalitoimi	9 688	461	9 227	1 024	1 984	2 172	1 976	2 000	2 181	1 992	1 622	1 940	2 410
4 Sivistystoimi	8 627	2 408	6 219	1 585	2 556	2 709	2 491	2 771	2 983	2 682	1 777	2 775	3 738
5 Kaavoitus ja yleiset työt	790	444	346	61	2 479	2 687	2 210	2 518	2 752	2 214	1 775	2 295	3 531
6 Kiinteistöt	917	337	580	156	1 982	2 160	1 849	2 037	2 277	1 857	1 623	1 829	2 805
7 Liike- ja palvelutoiminta	1 069	321	748	139	2 055	2 437	1 869	2 116	2 601	1 881	1 597	1 894	2 887
<b>Satakunta</b>	<b>13 491</b>	<b>2 729</b>	<b>10 762</b>	<b>2 027</b>	<b>2 300</b>	<b>2 723</b>	<b>2 176</b>	<b>2 412</b>	<b>2 962</b>	<b>2 251</b>	<b>1 662</b>	<b>2 129</b>	<b>3 502</b>
0 Yleishallinto	569	146	423	60	2 519	3 422	2 181	2 538	3 465	2 191	1 766	2 057	4 058
1 Järjestystoimi	356	272	84	23	2 551	2 689	2 058	2 665	2 827	2 083	1 891	2 651	3 419
2 Terveydenhuolto	1 318	111	1 207	170	2 419	3 706	2 297	2 465	3 888	2 330	1 782	2 137	3 328
3 Sosiaalitoimi	4 767	217	4 550	729	1 995	2 165	1 986	2 017	2 187	2 009	1 609	1 956	2 453
4 Sivistystoimi	5 048	1 383	3 665	809	2 531	2 772	2 426	2 747	3 079	2 603	1 692	2 785	3 805
5 Kaavoitus ja yleiset työt	454	238	216	51	2 416	2 724	2 062	2 456	2 795	2 067	1 784	2 206	3 549
6 Kiinteistöt	519	165	354	112	1 839	2 032	1 725	1 929	2 271	1 728	1 530	1 750	2 620
7 Liike- ja palvelutoiminta	376	181	195	51	2 180	2 446	1 872	2 453	2 946	1 880	1 649	2 118	3 626
<b>Kanta-Häme</b>	<b>7 874</b>	<b>1 371</b>	<b>6 503</b>	<b>894</b>	<b>2 221</b>	<b>2 601</b>	<b>2 130</b>	<b>2 304</b>	<b>2 756</b>	<b>2 197</b>	<b>1 653</b>	<b>2 094</b>	<b>3 274</b>
0 Yleishallinto	291	60	231	31	2 602	4 065	2 220	2 604	4 065	2 222	1 765	2 027	4 422
1 Järjestystoimi	229	198	31	7	2 167	2 171	2 143	2 169	2 173	2 143	1 759	1 927	2 729
2 Terveydenhuolto	305	17	288	29	2 302	3 335	2 232	2 314	3 335	2 245	1 842	2 139	2 771
3 Sosiaalitoimi	3 427	117	3 310	306	2 004	2 205	1 997	2 023	2 221	2 017	1 637	1 974	2 442
4 Sivistystoimi	2 694	669	2 025	410	2 513	2 750	2 422	2 715	2 996	2 608	1 763	2 747	3 603
5 Kaavoitus ja yleiset työt	279	159	120	15	2 472	2 693	2 169	2 516	2 768	2 169	1 656	2 408	3 759
6 Kiinteistöt	256	104	152	35	1 816	1 921	1 730	1 886	2 075	1 733	1 556	1 707	2 554
7 Liike- ja palvelutoiminta	390	46	344	60	1 854	2 356	1 776	1 910	2 764	1 777	1 530	1 761	2 280
<b>Pirkanmaa</b>	<b>27 717</b>	<b>5 588</b>	<b>22 129</b>	<b>3 544</b>	<b>2 268</b>	<b>2 651</b>	<b>2 162</b>	<b>2 358</b>	<b>2 837</b>	<b>2 226</b>	<b>1 661</b>	<b>2 089</b>	<b>3 383</b>
0 Yleishallinto	1 204	258	946	110	2 367	3 243	2 145	2 382	3 275	2 156	1 737	2 017	3 634
1 Järjestystoimi	641	551	90	17	2 431	2 470	2 182	2 515	2 564	2 191	1 920	2 422	3 283
2 Terveydenhuolto	5 955	543	5 412	757	2 316	3 286	2 226	2 357	3 527	2 248	1 732	2 054	2 957
3 Sosiaalitoimi	6 110	318	5 792	597	1 978	2 153	1 969	1 993	2 169	1 984	1 618	1 942	2 420
4 Sivistystoimi	10 038	2 374	7 664	1 608	2 429	2 708	2 335	2 614	2 987	2 490	1 689	2 551	3 677
5 Kaavoitus ja yleiset työt	876	460	416	78	2 481	2 719	2 195	2 517	2 778	2 206	1 711	2 398	3 570
6 Kiinteistöt	787	270	517	103	1 897	2 202	1 721	1 938	2 308	1 723	1 510	1 716	2 741
7 Liike- ja palvelutoiminta	1 851	756	1 095	216	2 116	2 386	1 873	2 200	2 553	1 883	1 621	1 985	3 147

**Taulukko 11. Kuntasektorin kuukausipalkkaisten lukumäärät ja ansiot maakunnan, hallinnonalan ja sukupuolen mukaan**  
**Tabell 11. Månadsavlönade inom den kommunala sektorn; antal och löner efter landskap, förvaltningsområde och kön**

Maakunta	Lukumäärä				Säännöllisen työajan ansio, €/kk			Keskimääräinen kokonaisansio, €/kk			Desiili		
	Antal				Lön för ordinarie arbetstid, €/månad			Genomsnittlig totallön, €/månad			Decil		
Landskap	Yhteensä <sup>1)</sup>	Miehet <sup>1)</sup>	Naiset <sup>1)</sup>	Osa-aik.	Yhteensä	Miehet	Naiset	Yhteensä	Miehet	Naiset	1.	Med.	9.
Hallinnonala	Yhteensä <sup>1)</sup>	Miehet <sup>1)</sup>	Naiset <sup>1)</sup>	Osa-aik.	Yhteensä	Miehet	Naiset	Yhteensä	Miehet	Naiset	1.	Med.	9.
Förvaltningsområde	Totalt <sup>1)</sup>	Män <sup>1)</sup>	Kvinnor <sup>1)</sup>	Deltidsanst.	Totalt	Män	Kvinnor	Totalt	Män	Kvinnor	1.	Med.	9.
<b>Päijät-Häme</b>	<b>10 005</b>	<b>1 518</b>	<b>8 487</b>	<b>1 387</b>	<b>2 245</b>	<b>2 754</b>	<b>2 149</b>	<b>2 326</b>	<b>2 938</b>	<b>2 211</b>	<b>1 667</b>	<b>2 096</b>	<b>3 272</b>
0 Yleishallinto	348	99	249	70	2 594	3 481	2 289	2 618	3 548	2 299	1 765	2 110	4 129
1 Järjestystoimi	113	48	65	14	2 477	2 883	2 199	2 477	2 883	2 199	1 746	2 380	3 287
2 Terveydenhuolto	2 053	152	1 901	243	2 364	3 573	2 264	2 396	3 759	2 283	1 774	2 158	2 815
3 Sosiaalitoimi	3 499	153	3 346	320	1 978	2 199	1 968	1 992	2 200	1 982	1 592	1 956	2 392
4 Sivistystoimi	2 940	795	2 145	571	2 519	2 699	2 442	2 750	2 968	2 657	1 791	2 757	3 659
5 Kaavoitus ja yleiset työt	226	108	118	26	2 421	2 756	2 103	2 455	2 811	2 118	1 815	2 071	3 482
6 Kiinteistöt	179	86	93	31	2 074	2 288	1 848	2 141	2 416	1 848	1 594	1 832	3 037
7 Liike- ja palvelutoiminta	589	69	520	95	1 886	2 407	1 811	1 921	2 551	1 830	1 590	1 768	2 359
<b>Kymenlaakso</b>	<b>9 407</b>	<b>1 630</b>	<b>7 777</b>	<b>1 141</b>	<b>2 266</b>	<b>2 710</b>	<b>2 163</b>	<b>2 353</b>	<b>2 914</b>	<b>2 223</b>	<b>1 675</b>	<b>2 107</b>	<b>3 342</b>
0 Yleishallinto	485	75	410	63	2 417	3 855	2 113	2 423	3 862	2 118	1 753	1 985	3 849
1 Järjestystoimi	323	240	83	12	2 452	2 591	2 044	2 626	2 822	2 055	1 839	2 567	3 470
2 Terveydenhuolto	1 198	59	1 139	102	2 479	4 423	2 370	2 519	4 756	2 394	1 817	2 163	3 596
3 Sosiaalitoimi	3 546	157	3 389	423	2 030	2 273	2 021	2 047	2 287	2 038	1 648	1 990	2 485
4 Sivistystoimi	2 633	682	1 951	404	2 523	2 698	2 454	2 737	2 960	2 649	1 780	2 780	3 660
5 Kaavoitus ja yleiset työt	299	166	133	18	2 525	2 858	2 088	2 582	2 952	2 096	1 784	2 338	3 882
6 Kiinteistöt	346	151	195	34	1 876	2 032	1 727	1 982	2 242	1 733	1 587	1 779	2 736
7 Liike- ja palvelutoiminta	565	99	466	80	1 913	2 502	1 764	1 989	2 744	1 773	1 552	1 749	2 699
<b>Etelä-Karjala</b>	<b>7 893</b>	<b>1 279</b>	<b>6 614</b>	<b>1 108</b>	<b>2 295</b>	<b>2 782</b>	<b>2 193</b>	<b>2 369</b>	<b>2 965</b>	<b>2 244</b>	<b>1 716</b>	<b>2 143</b>	<b>3 293</b>
0 Yleishallinto	307	73	234	27	2 549	3 565	2 220	2 557	3 591	2 222	1 787	2 062	4 183
1 Järjestystoimi	255	158	97	55	2 617	2 733	2 297	2 732	2 884	2 309	1 983	2 691	3 450
2 Terveydenhuolto	1 664	126	1 538	171	2 372	3 510	2 280	2 414	3 740	2 306	1 853	2 161	2 758
3 Sosiaalitoimi	2 622	111	2 511	334	2 054	2 176	2 050	2 064	2 198	2 059	1 646	2 031	2 514
4 Sivistystoimi	2 125	574	1 551	352	2 503	2 634	2 447	2 700	2 864	2 630	1 759	2 723	3 654
5 Kaavoitus ja yleiset työt	267	131	136	43	2 484	2 921	2 071	2 518	2 990	2 072	1 737	2 139	3 706
6 Kiinteistöt	83	47	36	13	2 254	2 420	1 984	2 393	2 642	1 989	1 544	2 057	3 687
7 Liike- ja palvelutoiminta	539	48	491	107	1 963	2 685	1 876	2 014	3 139	1 879	1 622	1 822	2 614
<b>Etelä-Savo</b>	<b>8 206</b>	<b>1 641</b>	<b>6 565</b>	<b>1 165</b>	<b>2 226</b>	<b>2 621</b>	<b>2 120</b>	<b>2 301</b>	<b>2 776</b>	<b>2 173</b>	<b>1 665</b>	<b>2 067</b>	<b>3 236</b>
0 Yleishallinto	543	117	426	73	2 247	3 142	2 013	2 261	3 159	2 027	1 675	1 936	3 365
1 Järjestystoimi	236	190	46	9	2 425	2 500	2 119	2 555	2 659	2 133	1 901	2 549	3 158
2 Terveydenhuolto	881	84	797	104	2 388	3 663	2 245	2 452	4 066	2 270	1 764	2 094	3 463
3 Sosiaalitoimi	3 233	239	2 994	444	1 974	2 186	1 960	1 991	2 212	1 977	1 589	1 957	2 394
4 Sivistystoimi	2 490	681	1 809	427	2 532	2 693	2 460	2 704	2 888	2 622	1 760	2 767	3 621
5 Kaavoitus ja yleiset työt	228	127	101	18	2 405	2 680	2 058	2 448	2 757	2 058	1 763	2 281	3 427
6 Kiinteistöt	236	117	119	28	1 834	1 958	1 705	1 911	2 109	1 705	1 591	1 755	2 464
7 Liike- ja palvelutoiminta	354	84	270	59	1 954	2 432	1 800	1 991	2 580	1 800	1 617	1 797	2 741
<b>Pohjois-Savo</b>	<b>14 735</b>	<b>3 095</b>	<b>11 640</b>	<b>2 116</b>	<b>2 282</b>	<b>2 655</b>	<b>2 178</b>	<b>2 367</b>	<b>2 820</b>	<b>2 242</b>	<b>1 685</b>	<b>2 138</b>	<b>3 320</b>
0 Yleishallinto	585	170	415	65	2 533	3 446	2 171	2 545	3 457	2 183	1 816	2 066	4 015
1 Järjestystoimi	340	280	60	5	2 433	2 488	2 152	2 648	2 741	2 178	1 963	2 575	3 386
2 Terveydenhuolto	2 127	192	1 935	198	2 432	3 240	2 353	2 494	3 481	2 398	1 811	2 185	3 280
3 Sosiaalitoimi	5 668	580	5 088	869	2 021	2 249	2 001	2 036	2 265	2 016	1 637	2 003	2 417
4 Sivistystoimi	4 275	1 217	3 058	713	2 522	2 662	2 458	2 727	2 895	2 651	1 752	2 761	3 715
5 Kaavoitus ja yleiset työt	528	294	234	72	2 468	2 791	2 083	2 502	2 845	2 092	1 747	2 388	3 505
6 Kiinteistöt	185	97	88	23	1 803	1 882	1 707	1 851	1 969	1 707	1 604	1 721	2 357
7 Liike- ja palvelutoiminta	950	248	702	152	2 122	2 690	1 874	2 177	2 868	1 875	1 617	1 910	3 220
<b>Pohjois-Karjala</b>	<b>9 900</b>	<b>2 042</b>	<b>7 858</b>	<b>1 599</b>	<b>2 306</b>	<b>2 695</b>	<b>2 194</b>	<b>2 374</b>	<b>2 829</b>	<b>2 244</b>	<b>1 672</b>	<b>2 161</b>	<b>3 375</b>
0 Yleishallinto	454	106	348	62	2 406	3 253	2 156	2 408	3 258	2 158	1 833	2 045	3 646
1 Järjestystoimi	283	244	39	8	2 380	2 430	2 035	2 547	2 616	2 069	1 974	2 525	3 132
2 Terveydenhuolto	1 547	143	1 404	190	2 395	3 270	2 293	2 434	3 392	2 323	1 820	2 187	2 929
3 Sosiaalitoimi	3 392	288	3 104	591	2 011	2 193	1 998	2 027	2 211	2 014	1 541	1 997	2 458
4 Sivistystoimi	2 950	894	2 056	531	2 655	2 853	2 557	2 809	3 034	2 698	1 808	2 843	3 766
5 Kaavoitus ja yleiset työt	314	159	155	42	2 262	2 547	1 969	2 287	2 594	1 969	1 659	2 060	3 249
6 Kiinteistöt	341	111	230	50	1 890	2 179	1 720	1 934	2 295	1 721	1 585	1 732	2 726
7 Liike- ja palvelutoiminta	531	75	456	114	1 938	2 222	1 876	1 958	2 302	1 883	1 636	1 850	2 315

**Taulukko 11. Kuntasektorin kuukausipalkkaisten lukumäärät ja ansiot maakunnan, hallinnonalan ja sukupuolen mukaan**  
**Tabell 11. Månadsavlönade inom den kommunala sektorn; antal och löner efter landskap, förvaltningsområde och kön**

Maakunta	Lukumäärä				Säännöllisen työajan ansio, €/kk			Keskimääräinen kokonaisansio, €/kk			Desilli		
Landskap	Antal				Lön för ordinarie arbetstid, €/månad			Genomsnittlig totallön, €/månad			Decil		
Hallinnonala	Yhteensä <sup>1)</sup>	Miehet <sup>1)</sup>	Naiset <sup>1)</sup>	Osa-aik.	Yhteensä	Miehet	Naiset	Yhteensä	Miehet	Naiset	1.	Med.	9.
Förvaltningsområde	Totalt <sup>1)</sup>	Män <sup>1)</sup>	Kvinnor <sup>1)</sup>	Deltidsanst.	Totalt	Män	Kvinnor	Totalt	Män	Kvinnor	1.	Med.	9.
<b>Keski-Suomi</b>	<b>14 568</b>	<b>2 852</b>	<b>11 716</b>	<b>2 375</b>	<b>2 263</b>	<b>2 606</b>	<b>2 168</b>	<b>2 338</b>	<b>2 759</b>	<b>2 222</b>	<b>1 677</b>	<b>2 116</b>	<b>3 260</b>
0 Yleishallinto	553	144	409	58	2 570	3 528	2 215	2 586	3 585	2 216	1 789	2 098	4 014
1 Järjestystoimi	384	281	103	17	2 444	2 532	2 190	2 608	2 749	2 202	1 952	2 524	3 314
2 Terveydenhuolto	1 338	102	1 236	202	2 481	3 908	2 357	2 506	3 985	2 377	1 809	2 150	3 330
3 Sosiaalitoimi	5 857	387	5 470	936	2 023	2 191	2 012	2 040	2 217	2 028	1 637	1 995	2 458
4 Sivistystoimi	4 521	1 296	3 225	803	2 518	2 658	2 452	2 696	2 873	2 613	1 774	2 696	3 620
5 Kaavoitus ja yleiset työt	561	379	182	49	2 320	2 397	2 158	2 359	2 454	2 159	1 642	2 141	3 366
6 Kiinteistöt	225	107	118	44	2 006	2 158	1 846	2 105	2 348	1 849	1 624	1 863	2 888
7 Liike- ja palvelutoiminta	1 055	142	913	247	1 884	2 166	1 838	1 903	2 288	1 840	1 579	1 781	2 334
<b>Etelä-Pohjanmaa</b>	<b>10 830</b>	<b>1 903</b>	<b>8 927</b>	<b>1 592</b>	<b>2 244</b>	<b>2 733</b>	<b>2 127</b>	<b>2 358</b>	<b>3 000</b>	<b>2 205</b>	<b>1 657</b>	<b>2 092</b>	<b>3 412</b>
0 Yleishallinto	482	122	360	29	2 515	3 586	2 138	2 516	3 586	2 140	1 804	2 036	3 931
1 Järjestystoimi	220	165	55	14	2 563	2 742	2 012	2 992	3 308	2 016	1 847	2 761	4 793
2 Terveydenhuolto	1 322	95	1 227	184	2 355	3 785	2 222	2 418	4 194	2 254	1 786	2 098	2 754
3 Sosiaalitoimi	4 321	329	3 992	633	1 977	2 152	1 963	2 004	2 208	1 988	1 593	1 952	2 425
4 Sivistystoimi	3 469	850	2 619	589	2 516	2 806	2 407	2 760	3 125	2 623	1 738	2 840	3 723
5 Kaavoitus ja yleiset työt	287	160	127	30	2 489	2 773	2 144	2 529	2 847	2 144	1 803	2 296	3 811
6 Kiinteistöt	364	114	250	56	1 778	1 934	1 689	1 877	2 193	1 695	1 556	1 725	2 421
7 Liike- ja palvelutoiminta	362	68	294	57	1 941	2 241	1 866	2 040	2 730	1 868	1 629	1 880	2 488
<b>Pohjanmaa</b>	<b>11 221</b>	<b>2 058</b>	<b>9 163</b>	<b>2 724</b>	<b>2 337</b>	<b>2 754</b>	<b>2 214</b>	<b>2 437</b>	<b>2 956</b>	<b>2 283</b>	<b>1 686</b>	<b>2 191</b>	<b>3 512</b>
0 Yleishallinto	567	150	417	105	2 548	3 182	2 298	2 559	3 196	2 308	1 830	2 131	3 838
1 Järjestystoimi	237	182	55	20	2 445	2 524	2 191	2 687	2 803	2 309	1 930	2 596	3 410
2 Terveydenhuolto	1 404	97	1 307	386	2 415	3 278	2 330	2 457	3 439	2 361	1 781	2 167	3 273
3 Sosiaalitoimi	3 975	152	3 823	1 072	1 987	2 220	1 974	2 015	2 310	1 999	1 592	1 961	2 470
4 Sivistystoimi	4 063	1 081	2 982	898	2 578	2 806	2 474	2 759	3 046	2 627	1 768	2 700	3 835
5 Kaavoitus ja yleiset työt	552	205	347	136	2 426	2 752	2 134	2 532	2 910	2 194	1 698	2 379	3 760
6 Kiinteistöt	156	90	66	38	2 252	2 369	2 007	2 306	2 448	2 007	1 679	2 078	3 181
7 Liike- ja palvelutoiminta	254	101	153	67	2 260	2 650	1 878	2 437	3 006	1 881	1 642	2 076	3 714
<b>Keski-Pohjanmaa</b>	<b>4 174</b>	<b>906</b>	<b>3 268</b>	<b>709</b>	<b>2 192</b>	<b>2 455</b>	<b>2 112</b>	<b>2 283</b>	<b>2 642</b>	<b>2 174</b>	<b>1 619</b>	<b>2 070</b>	<b>3 288</b>
0 Yleishallinto	221	61	160	15	2 395	3 044	2 141	2 398	3 044	2 146	1 737	2 004	3 653
1 Järjestystoimi	141	118	23	4	2 359	2 402	2 132	2 533	2 607	2 134	1 808	2 431	3 370
2 Terveydenhuolto	230	12	218	38	2 254	3 828	2 156	2 297	4 113	2 184	1 778	2 071	2 577
3 Sosiaalitoimi	1 744	169	1 575	335	1 970	2 112	1 959	1 977	2 129	1 964	1 576	1 910	2 446
4 Sivistystoimi	1 410	300	1 110	265	2 453	2 667	2 387	2 645	2 911	2 563	1 631	2 709	3 638
5 Kaavoitus ja yleiset työt	132	77	55	10	2 165	2 340	1 866	2 222	2 431	1 866	1 653	1 971	3 077
6 Kiinteistöt	128	58	70	30	1 891	2 088	1 698	1 946	2 199	1 698	1 474	1 713	2 699
7 Liike- ja palvelutoiminta	167	110	57	12	2 057	2 145	1 875	2 335	2 530	1 929	1 627	2 043	3 461
<b>Pohjois-Pohjanmaa</b>	<b>23 009</b>	<b>4 607</b>	<b>18 402</b>	<b>3 314</b>	<b>2 286</b>	<b>2 664</b>	<b>2 182</b>	<b>2 381</b>	<b>2 839</b>	<b>2 254</b>	<b>1 663</b>	<b>2 130</b>	<b>3 433</b>
0 Yleishallinto	1 136	370	766	80	2 348	2 644	2 198	2 355	2 655	2 202	1 620	2 025	3 590
1 Järjestystoimi	473	392	81	17	2 591	2 671	2 202	2 782	2 900	2 213	1 958	2 684	3 727
2 Terveydenhuolto	3 857	345	3 512	539	2 461	3 583	2 341	2 501	3 756	2 368	1 786	2 149	4 072
3 Sosiaalitoimi	7 982	718	7 264	1 178	1 995	2 139	1 982	2 011	2 164	1 997	1 613	1 951	2 430
4 Sivistystoimi	7 160	1 958	5 202	1 194	2 531	2 733	2 444	2 763	2 993	2 664	1 731	2 789	3 740
5 Kaavoitus ja yleiset työt	833	392	441	82	2 293	2 635	1 951	2 325	2 687	1 962	1 642	2 032	3 418
6 Kiinteistöt	523	148	375	67	1 770	2 015	1 662	1 872	2 344	1 664	1 550	1 676	2 589
7 Liike- ja palvelutoiminta	936	262	674	148	2 134	2 556	1 937	2 191	2 716	1 947	1 640	1 960	3 136
<b>Kainuu</b>	<b>3 810</b>	<b>1 124</b>	<b>2 686</b>	<b>622</b>	<b>2 372</b>	<b>2 687</b>	<b>2 236</b>	<b>2 474</b>	<b>2 854</b>	<b>2 309</b>	<b>1 675</b>	<b>2 232</b>	<b>3 585</b>
0 Yleishallinto	332	153	179	51	2 508	2 829	2 232	2 519	2 840	2 243	1 733	2 141	3 800
1 Järjestystoimi	127	96	31	3	2 389	2 424	2 274	2 652	2 743	2 351	1 910	2 631	3 405
2 Terveydenhuolto	130	4	126	20	2 191	..	..	2 200	..	..	1 807	2 103	2 554
3 Sosiaalitoimi	787	85	702	160	1 907	2 126	1 894	1 935	2 143	1 923	1 544	1 864	2 366
4 Sivistystoimi	2 020	656	1 364	331	2 610	2 846	2 491	2 753	3 031	2 613	1 766	2 718	3 749
5 Kaavoitus ja yleiset työt	86	56	30	10	2 345	2 495	2 050	2 383	2 553	2 050	1 653	2 342	3 378
6 Kiinteistöt	130	57	73	21	1 801	1 869	1 730	1 944	2 150	1 730	1 616	1 775	2 550
7 Liike- ja palvelutoiminta	198	17	181	26	1 891	2 030	1 876	1 936	2 261	1 902	1 625	1 859	2 407

**Taulukko 11. Kuntasektorin kuukausipalkkaisten lukumäärät ja ansiot maakunnan, hallinnonalan ja sukupuolen mukaan**  
**Tabell 11. Månadsavlönade inom den kommunala sektorn; antal och löner efter landskap, förvaltningsområde och kön**

Maakunta <i>Landskap</i>	Lukumäärä				Säännöllisen työajan ansio, €/kk			Keskimääräinen kokonaisansio, €/kk			Desiilit		
	<i>Antal</i>				<i>Lön för ordinarie arbetstid, €/ månad</i>			<i>Genomsnittlig totallön, €/ månad</i>			<i>Decil</i>		
	<i>Yhteensä<sup>1)</sup></i>	<i>Miehet<sup>1)</sup></i>	<i>Naiset<sup>1)</sup></i>	<i>Osa-aik.</i>	<i>Yhteensä</i>	<i>Miehet</i>	<i>Naiset</i>	<i>Yhteensä</i>	<i>Miehet</i>	<i>Naiset</i>	<i>1.</i>	<i>Med.</i>	<i>9.</i>
<i>Förvaltningsområde</i>	<i>Totalt<sup>1)</sup></i>	<i>Män<sup>1)</sup></i>	<i>Kvinnor<sup>1)</sup></i>	<i>Deltidsanst.</i>	<i>Totalt</i>	<i>Män</i>	<i>Kvinnor</i>	<i>Totalt</i>	<i>Män</i>	<i>Kvinnor</i>			
<b>Lappi</b>	<b>11 795</b>	<b>2 234</b>	<b>9 561</b>	<b>1 764</b>	<b>2 353</b>	<b>2 740</b>	<b>2 257</b>	<b>2 422</b>	<b>2 866</b>	<b>2 313</b>	<b>1 692</b>	<b>2 168</b>	<b>3 502</b>
0 Yleishallinto	603	158	445	107	2 415	2 998	2 217	2 430	2 998	2 238	1 737	2 141	3 583
1 Järjestystoimi	101	46	55	8	2 460	2 871	2 094	2 486	2 871	2 144	1 836	2 446	3 290
2 Terveystoimi	2 088	186	1 902	246	2 500	3 740	2 378	2 538	3 895	2 404	1 825	2 215	3 246
3 Sosiaalitoimi	4 071	331	3 740	569	2 057	2 227	2 042	2 069	2 239	2 055	1 638	2 018	2 514
4 Sivistystoimi	3 553	969	2 584	591	2 686	2 870	2 610	2 861	3 067	2 776	1 766	2 908	3 951
5 Kaavoitus ja yleiset työt	291	174	117	26	2 510	2 754	2 147	2 542	2 806	2 151	1 731	2 382	3 682
6 Kiinteistöt	460	226	234	73	1 880	1 986	1 764	1 946	2 112	1 764	1 581	1 821	2 568
7 Liike- ja palvelutoiminta	579	138	441	137	1 966	2 375	1 850	1 995	2 490	1 854	1 587	1 840	2 646
<b>Itä-Uusimaa</b>	<b>5 240</b>	<b>855</b>	<b>4 385</b>	<b>823</b>	<b>2 260</b>	<b>2 689</b>	<b>2 167</b>	<b>2 333</b>	<b>2 848</b>	<b>2 220</b>	<b>1 684</b>	<b>2 098</b>	<b>3 258</b>
0 Yleishallinto	310	76	234	30	2 388	3 354	2 071	2 392	3 367	2 072	1 701	1 990	3 620
1 Järjestystoimi	196	127	69	26	2 650	2 786	2 311	2 725	2 885	2 324	2 093	2 642	3 340
2 Terveystoimi	516	23	493	86	2 459	4 018	2 383	2 533	4 577	2 433	1 858	2 162	4 203
3 Sosiaalitoimi	1 881	53	1 828	211	2 026	2 112	2 023	2 037	2 116	2 034	1 648	1 979	2 476
4 Sivistystoimi	1 923	438	1 485	411	2 404	2 579	2 341	2 561	2 797	2 477	1 694	2 467	3 567
5 Kaavoitus ja yleiset työt	150	69	81	16	2 527	2 705	2 376	2 553	2 760	2 376	1 818	2 228	3 669
6 Kiinteistöt	94	30	64	15	2 034	2 517	1 763	2 126	2 771	1 763	1 450	1 735	3 248
7 Liike- ja palvelutoiminta	170	39	131	28	1 931	2 231	1 838	1 968	2 309	1 862	1 647	1 890	2 160
<b>Ahvenanmaa</b>	<b>1 621</b>	<b>349</b>	<b>1 272</b>	<b>555</b>	<b>2 449</b>	<b>2 695</b>	<b>2 363</b>	<b>2 475</b>	<b>2 750</b>	<b>2 378</b>	<b>1 820</b>	<b>2 328</b>	<b>3 247</b>
0 Yleishallinto	131	38	93	55	2 899	3 462	2 612	2 899	3 462	2 612	1 956	2 439	4 924
1 Järjestystoimi	59	54	5	6	2 809	..	..	2 939	..	..	2 261	2 700	3 741
3 Sosiaalitoimi	764	41	723	296	2 261	2 377	2 254	2 269	2 377	2 262	1 821	2 203	2 725
4 Sivistystoimi	515	118	397	154	2 536	2 582	2 519	2 571	2 629	2 550	1 820	2 478	3 344
5 Kaavoitus ja yleiset työt	48	24	24	10	2 596	2 752	2 403	2 631	2 816	2 403	2 041	2 379	3 751
6 Kiinteistöt	38	24	14	15	2 218	2 318	1 950	2 218	2 318	1 950	..	..	..
7 Liike- ja palvelutoiminta	63	49	14	16	2 549	2 662	2 074	2 600	2 722	2 081	1 889	2 625	3 402

<sup>1)</sup> Kokoaikaiset täysipalkkaiset ja kokoaikaiset osapalkkaiset ja osa-aikaiset palkansaajat -  
*Heltidsanställda med full lön och heltidsanställda medellön och deltidsanställda löntagare*

**Taulukko 12. Kuntasektorin tuntipalkkaisten työntekijöiden lukumäärät, työtunnit ja ansiot sukupuolen ja palkkaryhmän mukaan**

Tabell 12. Timavlönade inom den kommunala sektorn; antal, arbetstimmar och löner efter kön och lönegrupp

	Lukumäärä		Säännöllisen työajan kta-				Kokonaistyöaikana-			
	Antal		Ordinarie arbetstid mtl				Under total arbetstid			
	Aikatyö %		Urakkatyö %		Työaikalaisät		Tunnit		Siitä ylityö %	
	Tidsarbete %		Ackordsarbete %		Arbetsstidstillägg		Timmar		Däravövertid %	
	Yhteensä	Kta €/ tunti	Kta €/ tunti			Työaikalaisittä	Työaikalaisin			Kta €/ tunti
	Totalt	Mtl €/ timme	Mtl €/ timme			Inkl. €/ timme	Exkl. €/ timme	100 t		Mtl €/ timme
<b>Kuntasektori yhteensä</b>	<b>15 844</b>	<b>91,5</b>	<b>11,24</b>	<b>8,5</b>	<b>15,39</b>	<b>11,47</b>	<b>11,65</b>	<b>2 059 431</b>	<b>1,8</b>	<b>11,90</b>
<b>1-4 Yhteensä</b>	<b>13 867</b>	<b>90,9</b>	<b>11,62</b>	<b>9,1</b>	<b>15,58</b>	<b>11,85</b>	<b>12,04</b>	<b>1 833 434</b>	<b>2,0</b>	<b>12,32</b>
<b>1 Yhteensä</b>	<b>11 085</b>	<b>90,9</b>	<b>12,01</b>	<b>9,1</b>	<b>16,13</b>	<b>12,25</b>	<b>12,45</b>	<b>1 478 630</b>	<b>2,1</b>	<b>12,77</b>
1A	1 498	84,9	13,48	15,1	15,30	13,75	13,91	201 188	3,3	14,45
1B	6 286	90,0	12,19	10,0	16,29	12,40	12,59	838 389	2,2	12,90
1C	3 301	95,4	11,09	4,6	16,94	11,27	11,53	439 053	1,5	11,74
<b>2 Yhteensä</b>	<b>2 313</b>	<b>90,0</b>	<b>10,21</b>	<b>10,0</b>	<b>12,93</b>	<b>10,44</b>	<b>10,63</b>	<b>298 419</b>	<b>1,2</b>	<b>10,76</b>
2A	1 426	91,3	10,45	8,7	13,44	10,64	10,85	186 504	1,3	10,99
2B	887	87,9	9,79	12,1	12,21	10,10	10,27	111 915	1,2	10,39
<b>3 Yhteensä</b>	<b>319</b>	<b>97,3</b>	<b>8,82</b>	<b>2,7</b>	<b>11,78</b>	<b>8,91</b>	<b>8,95</b>	<b>39 318</b>	<b>0,8</b>	<b>9,03</b>
<b>4 Yhteensä</b>	<b>150</b>	<b>91,0</b>	<b>8,13</b>	<b>9,0</b>	<b>12,39</b>	<b>8,36</b>	<b>8,38</b>	<b>17 067</b>	<b>0,9</b>	<b>8,47</b>
<b>Palkkaryhmiin kuulumattomat yht.</b>	<b>1 977</b>	<b>96,8</b>	<b>8,36</b>	<b>3,2</b>	<b>11,29</b>	<b>8,43</b>	<b>8,46</b>	<b>225 997</b>	<b>0,4</b>	<b>8,49</b>
Nuoret	12	100,0	6,90	-	-	6,90	6,91	629	-	6,91
Harjoittelijat	37	75,1	8,55	24,9	13,80	9,57	9,65	4 078	2,0	9,83
Oppisopimussuhteiset	121	71,1	9,93	28,9	11,10	9,96	10,00	15 781	2,1	10,20
Vajaa-työkykyiset	477	99,2	7,28	0,8	11,08	7,30	7,30	57 769	0,1	7,31
Työllistetyt	1 330	99,2	8,65	0,8	9,94	8,68	8,73	147 741	0,3	8,74
<b>Miehet yhteensä</b>	<b>13 411</b>	<b>90,5</b>	<b>11,46</b>	<b>9,5</b>	<b>15,53</b>	<b>11,71</b>	<b>11,88</b>	<b>1 765 917</b>	<b>2,0</b>	<b>12,16</b>
<b>1-4 Yhteensä</b>	<b>11 936</b>	<b>90,0</b>	<b>11,80</b>	<b>10,0</b>	<b>15,72</b>	<b>12,04</b>	<b>12,23</b>	<b>1 595 912</b>	<b>2,1</b>	<b>12,53</b>
<b>1 Yhteensä</b>	<b>10 164</b>	<b>90,3</b>	<b>12,09</b>	<b>9,7</b>	<b>16,17</b>	<b>12,34</b>	<b>12,54</b>	<b>1 362 769</b>	<b>2,3</b>	<b>12,87</b>
1A	1 437	84,8	13,51	15,2	15,31	13,79	13,94	194 522	3,4	14,50
1B	5 913	89,4	12,22	10,6	16,29	12,44	12,63	791 248	2,3	12,96
1C	2 814	94,8	11,17	5,2	17,16	11,37	11,62	376 999	1,7	11,85
<b>2 Yhteensä</b>	<b>1 440</b>	<b>87,0</b>	<b>10,32</b>	<b>13,0</b>	<b>13,20</b>	<b>10,63</b>	<b>10,72</b>	<b>191 862</b>	<b>1,4</b>	<b>10,88</b>
2A	1 010	88,4	10,54	11,6	13,56	10,79	10,87	134 110	1,3	11,01
2B	430	83,8	9,78	16,2	12,51	10,26	10,38	57 752	1,8	10,56
<b>3 Yhteensä</b>	<b>227</b>	<b>96,9</b>	<b>8,85</b>	<b>3,1</b>	<b>11,99</b>	<b>8,96</b>	<b>8,99</b>	<b>28 569</b>	<b>0,8</b>	<b>9,06</b>
<b>4 Yhteensä</b>	<b>105</b>	<b>88,0</b>	<b>8,21</b>	<b>12,0</b>	<b>12,39</b>	<b>8,50</b>	<b>8,52</b>	<b>12 712</b>	<b>1,2</b>	<b>8,63</b>
<b>Palkkaryhmiin kuulumattomat yht.</b>	<b>1 475</b>	<b>95,9</b>	<b>8,51</b>	<b>4,1</b>	<b>11,35</b>	<b>8,59</b>	<b>8,62</b>	<b>170 004</b>	<b>0,5</b>	<b>8,66</b>
Nuoret	9	100,0	-	-	-	-	-	556	-	-
Harjoittelijat	27	67,2	8,55	32,8	13,80	9,90	10,00	3 088	2,6	10,24
Oppisopimussuhteiset	96	66,3	10,21	33,7	11,19	10,16	10,21	12 722	2,6	10,46
Vajaa-työkykyiset	295	98,7	7,45	1,3	11,08	7,48	7,48	36 475	0,1	7,49
Työllistetyt	1 048	98,9	8,70	1,1	9,94	8,73	8,78	117 164	0,3	8,80
<b>Naiset yhteensä</b>	<b>2 433</b>	<b>97,7</b>	<b>9,99</b>	<b>2,3</b>	<b>11,86</b>	<b>10,04</b>	<b>10,28</b>	<b>293 515</b>	<b>0,7</b>	<b>10,36</b>
<b>1-4 Yhteensä</b>	<b>1 931</b>	<b>97,2</b>	<b>10,48</b>	<b>2,8</b>	<b>11,95</b>	<b>10,53</b>	<b>10,82</b>	<b>237 522</b>	<b>0,8</b>	<b>10,92</b>
<b>1 Yhteensä</b>	<b>921</b>	<b>98,7</b>	<b>11,15</b>	<b>1,3</b>	<b>12,91</b>	<b>11,20</b>	<b>11,44</b>	<b>115 861</b>	<b>0,7</b>	<b>11,54</b>
1A	61	90,1	12,59	9,9	14,02	12,73	12,89	6 666	1,0	13,03
1B	373	99,7	11,72	0,3	14,65	11,74	11,80	47 141	0,7	11,88
1C	487	98,8	10,58	1,2	12,22	10,62	11,00	62 054	0,8	11,11
<b>2 Yhteensä</b>	<b>873</b>	<b>95,4</b>	<b>10,02</b>	<b>4,6</b>	<b>11,67</b>	<b>10,09</b>	<b>10,46</b>	<b>106 557</b>	<b>0,9</b>	<b>10,56</b>
2A	416	98,7	10,24	1,3	11,97	10,26	10,78	52 394	1,2	10,92
2B	457	92,2	9,79	7,8	11,57	9,92	10,16	54 163	0,6	10,22
<b>3 Yhteensä</b>	<b>92</b>	<b>98,6</b>	<b>8,76</b>	<b>1,4</b>	<b>9,90</b>	<b>8,78</b>	<b>8,85</b>	<b>10 749</b>	<b>0,8</b>	<b>8,94</b>
<b>4 Yhteensä</b>	<b>45</b>	<b>100,0</b>	<b>7,90</b>	<b>0,0</b>		<b>7,94</b>	<b>7,98</b>	<b>4 355</b>	<b>0,2</b>	<b>8,01</b>
<b>Palkkaryhmiin kuulumattomat yht.</b>	<b>502</b>	<b>99,5</b>	<b>7,93</b>	<b>0,5</b>	<b>9,88</b>	<b>7,94</b>	<b>7,97</b>	<b>55 993</b>	<b>0,2</b>	<b>7,99</b>
Nuoret	3	100,0	-	-	-	-	-	73	-	-
Harjoittelijat	10	100,0	8,53	-	-	8,53	8,55	990	-	8,55
Oppisopimussuhteiset	25	91,0	8,98	9,0	9,88	9,12	9,14	3 059	0,3	9,15
Vajaa-työkykyiset	182	100,0	6,99	-	-	6,99	6,99	21 294	-	7,00
Työllistetyt	282	100,0	8,46	-	-	8,46	8,52	30 577	0,3	8,54


---

Kuntasektorin palkat 2006 julkaisussa kuvataan kuntien ja kuntayhtymien palveluksessa olevan henkilöstön palkkoja ja lukumääriä mm. alueen, toimialan, ammatin, ammattiluokituksen, koulutuksen, sukupuolen ja iän mukaan.

Tiedot perustuvat Tilastokeskuksen tekemiin kuntasektorin kuukausi- ja tuntipalkkaisten tiedusteluihin, joihin kunnat ja kuntayhtymät ilmoittavat palvelussuhde- ja palkkatiedot vuosittain lokakuun 1. päivänä voimassa olevien palvelussuhteiden osalta.

Publikationen Löner för kommunalanställda 2006 beskriver löner och antalet löntagare som är anställda av kommuner och samkommuner bl.a. efter område, näringsgren, yrke, utbildning, kön och ålder.

Uppgifterna baserar sig på Statistikcentralens förfrågan om kommunala månads- och timavlönade. Kommuner och samkommuner ger årligen uppgifter om anställningsförhållanden och löner för de anställningsförhållanden som är i kraft den 1 oktober.



9 789524 677233

---

Tilastokeskus, myyntipalvelu  
PL 4C  
00022 TILASTOKESKUS  
puh. (09) 1734 2011  
faksi (09) 1734 2500  
myynti@tilastokeskus.fi  
www.tilastokeskus.fi

Statistikcentralen, försäljning  
PB 4C  
00022 STATISTIKCENTRALEN  
tfn (09) 1734 2011  
fax (09) 1734 2500  
myynti@stat.fi  
www.stat.fi

Statistics Finland, Sales Services  
P.O.Box 4C  
FI-00022 STATISTICS FINLAND  
Tel. +358 9 1734 2011  
Fax +358 9 1734 2500  
sales@stat.fi  
www.stat.fi

ISSN 1795-5165  
= Suomen virallinen tilasto  
ISSN 1459-6369  
ISBN 978-952-467-723-3  
Tuotenumero 3157  
CC