

Kuntasektorin palkat 2004

Löner för kommunalanställda



Kuntasektorin palkat 2004

Löner för kommunalanställda

Tiedustelut – Förfrågningar – Inquiries:

SVT

*Suomen virallinen tilasto
Finlands officiella statistik
Official Statistics of Finland*

*Markku Jutila
Kaija Kallio
Terhi Kivimäki
Mika Idman
+358 9 17 341*

*palkat.kunnat.tilastokeskus@tilastokeskus.fi
www.stat.fi/palkat.kunnat*

Kansikuva – Pärmbild – Cover fotograf: Futureimagebank

© 2005 Tilastokeskus – Statistikcentralen – Statistics Finland

*Tietoja lainattaessa lähteenä on mainittava Tilastokeskus.
Uppgifterna får lånas med uppgivande av Statistikcentralen som källa.
Quoting is encouraged provided Statistics Finland is acknowledged as the source.*

*ISSN 0784-8374
= Palkat
ISSN 1459-6369
ISBN 952-467-474-2*

Alkusanat

Kuntasektorin palkat 2004 julkaisussa kuvataan kuntien ja kuntayhtymien palveluksessa olevien palkansaajien ansioita ja lukumääriä. Tiedot perustuvat Tilastokeskuksen tekemiin kuntasektorin kuukausi- ja tuntipalkkaisten tiedusteluihin, joihin kunnat ja kuntayhtymät ilmoittavat palvelussuhde- ja palkkatiedot vuosittain lokakuun 1. päivänä voimassa olevien palvelussuhteiden osalta.

Tiedusteluun vastaaminen tapahtui toista kertaa kokonaan sähköisessä muodossa internetin välityksellä.

Myös aineistojen käsittely suoritettiin toista kertaa Tilastokeskuksen palkkatilastojen uudessa yhtenäisessä tuotantjärjestelmässä.

Kuntasektorin palkka-aineistojen tietoja käyttävät myös Kunnallinen työmarkkinalaitos, palkansaajien järjestöt sekä tutkimuslaitokset.

Kunnista ja kuntayhtymistä saatiin lokakuulta 2004 palvelussuhdetiedot 433 000 palkkaa saaneesta palkansaajasta. Kunnallisen yleisen virka- ja työehtosopimuksen piirissä oli 307 000 palkansaajaa, opetusallalla 68 000 opettajaa, teknisten sopimuksen piirissä 26 000, lääkärisopimuksen piirissä 14 000 ja tuntipalkkaisten sopimuksen piirissä 18 000 palkansaajaa. Lisäksi aineistossa on palvelussuhdetiedot 24 000 palkattomalla virkavapaalla tms. olleesta henkilöstä.

Ansiökäsitteinä on käytetty peruspalkkaa, säännöllisen työajan ansiota ja kokonaisansiota, jotka kuvaavat henkilöiden keskimääräisiä kuukausipalkkoja.

Tuntipalkan käsitteinä on käytetty niinikään säännöllisen- ja kokonaistyöajan ansioita tehtyä työtuntia kohti. Palkkausmuodon mukaan keskituntiansiot on laskettu myös erikseen aikatyölle ja urakkatyölle.

Julkaisu noudattelee suurelta osin edellisvuosien julkaisuja. Julkaisun yhteenvedossa ja liitetaulukoissa käsitellään yleensä kuukausipalkkaista koko- ja osaaikaista henkilöstöä. Kun puhutaan tuntipalkkaisuista, mainitaan heidät aina erikseen. Samalta henkilöltä on tilastossa mukana vain yksi kuukausipalkkainen ns. pääpalvelussuhde.

Tilaston toteutuksesta on vastannut Markku Jutila.

Helsingissä syyskuussa 2005

Kari Molnar
Tilastojohtaja
Statistikdirektör

Förord

Publikationen 'Löner inom kommunsektorn 2004' anger uppgifter om antalet löntagare inom kommuner och samkommuner samt om deras löner. Uppgifterna grundar sig på Statistikcentralens förfrågningar till månads- och timavlönade anställda inom kommunsektorn. Kommunerna och samkommunerna meddelar årligen uppgifterna om anställningsförhållanden och löner den 1 oktober för de anställningsförhållanden som är i kraft.

Förfrågan gjordes nu för andra gången elektroniskt i sin helhet via internet. Materialet bearbetades också för andra gången i Statistikcentralens nya enhetliga produktionssystem för lönestatistik.

Kommunsektorns lönematerial används också av Kommunala arbetsmarknadsverket, löntagarorganisationer och forskningsinstitut.

För oktober 2004 erhöles från kommuner och samkommuner anställningsuppgifter om 433 000 löntagare med lön. Det allmänna tjänste- och arbetskollektivavtalet omfattade 307 000 löntagare, det motsvarande inom undervisningsbranschen 68 000 lärare, det tekniska avtalet 26 000, läkaravtalet 14 000 och avtalet för timavlönade 18 000 löntagare. Ytterligare innehåller materialet uppgifter om anställningsförhållanden för 24 000 personer på tjänstledighet utan lön o.d.

Som lönebegrepp har man använt grundlön, lön för ordinarie arbetstid och totallön, som anger genomsnittliga månadslöner.

Som begrepp för timlön har man använt medeltimlöne för ordinarie arbetstid och totalarbetstid. Enligt avlösningsform har medeltimlönerna också räknats separat för tidsarbete och ackordarbete.

Publikationen följer i huvuddrag publikationerna för tidigare år. I sammandraget och tabellbilagorna behandlas i allmänhet månadsavlönade anställda på hel- och deltid. Då man talar om timavlönade, nämns de alltid separat. I fråga om samma person finns det bara ett månadsavlönat s.k. huvudsakligt anställningsförhållande med i statistiken.

Markku Jutila har ansvarat för sammanställandet av statistiken.

Helsingfors i september 2005

Sisällys

Alkusanat	3
1. Yhteenveto tuloksista	6
1.1. Kuntasektorin henkilöstö ja palkkakehitys sopimusaloittain	6
1.2. Kuntasektorin palkansaajat ja kehitys kuntamuodoittain	7
1.3. Julkisen sektorin henkilöstön kehitys 1990-2004	9
1.4. Kuntasektorin henkilöstö ja paikat hallinnonaloittain	9
1.5. Sukupuoli, koulutus ja palkkakehitys	11
1.6. Paikat ja palkkajakauamat iän ja sukupuolen mukaan	12
1.7. Kuntasektorin palkansaajat Yleisen ammattiluokituksen ja ammatin mukaan	14
1.8. Paikan muodostuminen	17
1.9. Kuntasektorin palkansaajat ja palkkaerot maakunnittain	18
2. Laatuseloste	20
2.1. Tilastotietojen relevanssi	20
2.1.1. Tiedustelun tietosisältö	20
2.1.2. Käytetyt luokitukset	20
2.1.3. Ansiokäsitteet	21
2.1.4. Muut käsitteet ja tilastolliset tunnusluvut	21
2.1.5. Lait ja asetukset	22
2.2. Tilastotutkimuksen menetelmäkuvaus	22
2.3. Tietojen oikeellisuus ja tarkkuus	22
2.4. Julkaistujen tietojen ajantasaisuus ja oikea-aikaisuus	23
2.5. Tietojen saatavuus ja läpinäkyvyys/selkeys	23
2.6. Tilastojen vertailukelpoisuus	23
2.7. Selkeys ja eheys/yhtenäisyys	23
Toimialataulukot:	25
Taulukko 1. Kuntasektorin kuukausipalkkaisten lukumäärät ja ansiot sukupuolen mukaan toimialoittain lokakuussa 2004	27
Koulutustaulukot:	29
Taulukko 3. Kuntasektorin kuukausipalkkaisten sopimusalan, koulutusasteen ja sukupuolen mukaan lokakuussa 2004	31
Taulukko 4. Kuntasektorin kuukausipalkkaisten lukumäärät ja keskimääräiset ansiot koulutusalan ja -asteen sekä tutkinnon ja sukupuolen mukaan lokakuussa 2004	32
Taulukko 5. Kuntasektorin palkansaajien lukumäärät ja keskimääräinen kokonaisansio koulutusasteen, sukupuolen ja iän mukaan lokakuussa 2004	39
Ammattitaulukot:	41
Taulukko 6a. Kuntasektorin kuukausipalkkaisten ammattiluokituksen ja sukupuolen mukaan lokakuussa 2004	43
Taulukko 6b. Kuntasektorin kuukausipalkkaisten ammattiluokituksen, ammatin ja sukupuolen mukaan lokakuussa 2004	48
Taulukko 6c. Kuntasektorin tuntipalkkaisten ammattiluokituksen, ammatin ja sukupuolen mukaan lokakuussa 2004	60
Ansioluokittaiset taulukot:	63
Taulukko 8. Kuntasektorin kuukausipalkkaisten lukumäärät kokonaisansion jakauman, sopimusalan, kuntamuodon ja sukupuolen mukaan lokakuussa 2004	65
Taulukko 9. Kuntasektorin kuukausipalkkaisten kokonaisansion jakauman, ikäryhmän ja sukupuolen mukaan lokakuussa 2004	66

Innehåll

Förord	3
1. Sammandrag av resultaten	6
1.1. Utvecklingen av löner för anställda inom kommunsektorn efter avtalsbransch	6
1.2. Löntagare inom kommunsektorn och utvecklingen efter kommunform	7
1.3. Utvecklingen av anställda inom den offentliga sektorn 1990-2004	9
1.4. Anställda inom kommunsektorn och löner efter förvaltningsområde	9
1.5. Kön, utbildning och löneutveckling	11
1.6. Löner och lönefördelningar efter ålder och kön	12
1.7. Löntagare inom kommunsektorn efter yrkesklassificering och yrke	14
1.8. Lönebildningen	17
1.9. Löntagare inom kommunsektorn och löneskillnader efter landskap	18
2. Kvalitetsbeskrivning	20
2.1. Relevans av statistikuppgifterna	20
2.1.1. Uppgiftsinnehållet	20
2.1.2. Klassificeringar	20
2.1.3. Lönebegrepp	21
2.1.4. Andra begrepp och statistiska nyckeltal	21
2.1.5. Lagar och förordningar	22
2.2. Metodbeskrivning för statistikundersökningen	22
2.3. Riktighet och exakthet	22
2.4. Tidsenlighet och rättidighet	23
2.5. Tillgänglighet och transparens	23
2.6. Jämförbarhet	23
2.7. Tydlighet och konsistens/enhetlighet	23
Näringsgrentabeller:	25
Tabell 1. Månadslönade inom den kommunala sektorn; antal och löner efter kön och näringsgren i oktober 2004	27
Utbildningstabeller:	29
Tabell 3. Månadsavlönade inom den kommunala sektorn efter avtalsbransch, utbildningsnivå och kön i oktober 2004	31
Tabell 4. Månadslönade inom den kommunala sektorn; antal och medellöner efter utbildningsområde, -nivå, examen och kön i oktober 2004	32
Tabell 5. Löntagare inom den kommunala sektorn; antal och genomsnittlig totallön efter utbildningsnivå, kön och ålder i oktober 2004	39
Yrkestabeller:	41
Tabell 6a. Månadsavlönade inom den kommunala sektorn efter yrkesklassificering och kön i oktober 2004	43
Tabell 6b. Månadsavlönade inom den kommunala sektorn efter yrkesklassificering, yrke och kön i oktober 2004	48
Tabell 6c. Timavlönade inom den kommunala sektorn efter yrkesklassificering, yrke och kön i oktober 2004	60
Tabeller efter lönenivå:	63
Tabell 8. Månadsavlönade inom den kommunala sektorn; antal samt procentuella andelar efter totallönenivå, avtalsförhållande, kommuntyp och kön i oktober 2004	65
Tabell 9. Månadsavlönade inom den kommunala sektorn; antal samt procentuella andelar efter totallönenivå, åldersgrupp och kön i oktober 2004	66

Alueelliset ja työnantajittaiset taulukot:.....	67	Tabeller efter område och arbetsgivaren:.....	67
Taulukko 10a. Kuntasektorin kuukausi- ja tuntipalkkaisten lukumäärät ja ansiot palvelussuhteen ja sopimusalan mukaan kunnittain lokakuussa 2004	69	Tabell 10a. Månads- och timavlönade inom den kommunala sektorn; antal löner efter anställningsförhållande, avtalsbransch och kommun i oktober 2004	69
Taulukko 10b. Kuntasektorin kuukausipalkkaisten lukumäärät ja ansiot palvelussuhteen, sopimusalan ja sukupuolen mukaan kuntayhtymittäin lokakuussa 2004.....	77	Tabell 10b. Månadsavlönade inom den kommunala sektorn; antal och löner efter anställningsförhållande, avtalsbransch och kön i samkommun i oktober 2004.....	77
Taulukko 10c. Kuntayhtymien kuukausipalkkaisten lukumäärät ja ansiot palvelussuhteen, sopimusalan ja sukupuolen mukaan laitoslajeittain lokakuussa 2004	81	Tabell 10c. Månadsavlönade inom den kommunala sektorn; antal och löner efter anställningsförhållande, avtalsbransch, kön, och anstalts typ i oktober 2004	81
Taulukko 11. Kuntasektorin kuukausipalkkaisten lukumäärät ja ansiot maakunnan, hallinnonalan ja sukupuolen mukaan lokakuussa 2004.....	82	Tabell 11. Månadsavlönade inom den kommunala sektorn; antal och löner efter landskap, förvaltningsområde och kön i oktober 2004	82
Taulukko 12. Kuntasektorin tuntipalkkaisten työntekijöiden lukumäärät, työtunnit ja ansiot sukupuolen ja palkkaryhmän mukaan lokakuussa 2004	86	Tabell 12. Timavlönade inom den kommunala sektorn; antal, arbetstimmar och löner efter kön och lönegrupp i oktober 2004	86
Taulukko 13. Kuntasektorin tuntipalkkaisten lukumäärät ja ansiot sukupuolen mukaan toimialoittain lokakuussa 2004	87	Tabell 13. Timavlönade inom den kommunala sektorn; antal och löner efter kön och näringsgren i oktober 2004	87

1. Yhteenveto tuloksista

1.1. Kuntasektorin henkilöstö ja palkkakehitys sopimusaloittain

Kuntien ja kuntayhtymien kuukausipalkkaisen kokoaikaisen henkilöstön kokonaiskeskiansio lokakuussa 2004 oli 2 297 euroa. Vastaava säännöllisen työajan keskiansio oli 2 208 euroa. Kuukausipalkkaisia oli kaikkiaan 415 000 ja tuntipalkkaisia 18 000. Henkilöstömäärä kasvoi noin 2 prosenttia edellisvuodesta.

1. Sammandrag av resultat

1.1. Utvecklingen av löner för anställda inom kommunsektorn efter avtalsbransch

I oktober 2004 var totalmedellönen per månad för heltidsanställda månadsavlönade inom kommuner och samkommuner 2 297 euro. Motsvarande medellön för ordinarie arbetstid var 2 208 euro. Det fanns totalt 415 000 månadsanställda och 18 000 timanställda. Antalet anställda ökade med ungefär 2 procent från året innan.

Taulukko 1.1 Kuntasektorin palkansaajien lukumäärät ja ansiot sopimusaloittain lokakuussa 2004

Tabell 1.1 Löntagare inom den kommunala sektorn, antal och löner efter avtalsbransch i oktober 2004

Sopimusala Avtalsbransch	Kokoaikaiset - Heltidsanställda				Osa-aikaiset - Deltidsanställda				
	Lukumäärä Antal	Muutos Förändring	Säännöllinen ansio Ordinarie arbetstidslön €	Muutos Förändring	Kokonaisansio Totallönen €	Muutos Förändring	Lukumäärä Antal	Muutos Förändring	Kokonaisansio Totallönen €
Kk-palkkaiset									
Månadsavlönade	355 000	1,1 %	2 208	4,4 %	2 297	4,2 %	56 000	7,7 %	1 285
Yleinen sop.									
Almän avt.	258 000	1,6 %	2 001	4,8 %	2 020	4,8 %	47 000	8,2 %	1 163
Opettajat									
Lärare	62 000	1,6 %	2 617	4,3 %	2 879	3,7 %	5 000	1,7 %	1 720
Tekniset									
Teknisk	23 000	-4,2 %	2 296	3,8 %	2 409	4,1 %	2 000	-5,6 %	1 249
Lääkärit									
Läkare	12 000	0 %	4 537	1,8 %	5 230	1,2 %	2 000	12,9 %	2 948
Tuntipalkkaiset									
Timavlönade	18 000	-5,3 %	1 866	5,0 %	1 903	4,8 %			

Tilastokeskuksen ansiotasoindeksillä mitattuna kuntasektorin kuukausipalkkaisten säännöllisen työajan keskiansion vuosinousu oli 4,2 prosenttia vuoden 2004 neljännellä neljänneksellä.

Kuntasektorin henkilöstö jakautuu sopimusaloittain lukumääräisesti sekä ansiotasoltaan hyvin erilaisiin ryhmiin. Kokonaisansion jakauman alkupäähän sijoittuu lähinnä kunnallisen yleisen sopimuksen piiriin kuuluvia palkansaajia, keskivaiheilla tulee mukaan teknisen- ja opettajasopimuksen henkilöstöä ja jakauman yläpäässä yli 5 000 euron ansioluokassa on lähes yksinomaan lääkäreitä.

Sopimuskaudella 2002–2004 nousi kunnallisen yleisen sopimusalan säännöllinen ansio 8,6 prosenttia, opettajien 7,4, teknisten 6,6 ja lääkärin sopimusalan säännöllinen ansio nousi 7,1 prosenttia.

Kokoaikaisten osuus kuukausipalkkaisista palkansaajista oli noin 86 prosenttia. Osa-aikaisten osuus on kasvanut ja viime vuosina erityisesti lääkärin sopimusala. Kasvu on tapahtunut yksinomaan omasta pyynnöstä osa-aikaisissa palvelussuhteissa, mm. osa-aikaeläkkeel-

Mänt med Statistikcentralens förtjänstnivåindex steg medellönerna på årsnivå för kommunsektorns månadsanställda med ordinarie arbetstid med 4,2 procent under det fjärde kvartalet 2004.

De anställda inom kommunsektorn fördelas efter avtalsbransch både till antalet och lönenivån i mycket olika grupper. I nedre ändan av fördelningen av totallönen placeras närmast löntagare inom ramen för det allmänna kommunala avtalet, i mitten finns anställda inom ramen för det tekniska avtalet och läraravtalet och i övre ändan av fördelningen finns det nästan bara läkare i lönegruppen med en lön på mer än 5 000 euro.

Under avtalsperioden 2002–2004 steg medellönen för ordinarie arbetstid inom det allmänna kommunala avtalet med 8,6 procent, inom läraravtalet med 7,4, inom det tekniska avtalet med 6,6 och inom läkaravtalet med 7,1 procent.

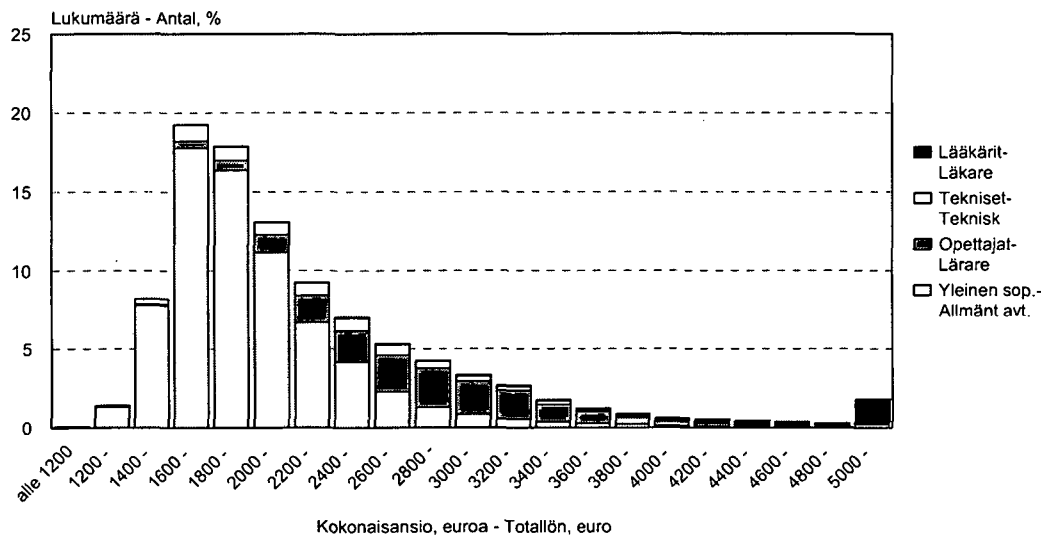
De heltidsanställdas andel av månadsavlönade löntagare var omkring 86 procent. Andelen deltidsanställda har ökat under de senaste åren speciellt inom läkarnas avtalsbransch. Deltidsanställda på egen begäran ökade mest, bl.a. deltidspensionärer. Deras andel av alla del-

lä työskentelevissä. Omasta pyynnöstään osa-aikaisessa palvelussuhteessa työskenteli kaikista osa-aikaisista noin 30 prosenttia. Yleisellä sopimusallalla vastaava osuus oli 27 %, Opettajilla 34 %, teknisillä 45 % ja lääkäreillä 45 %. Kuukausipalkkaisista oli vakinaisia 74 prosenttia ja naisia oli noin 80 prosenttia kuntasektorin henkilöstöstä. Sopimusala vakioituna naisten säännöllisen työajan ansio oli 90 % miesten ansiosta.

tidsanställda var ungefär 30 %. På den allmänna avtalsbranschen var motsvarande andel 27 %, hos lärarna 34 %, hos den tekniska branschen 45 % och hos läkarna 45 %. Av de månadsavlönade var 74 procent ordinarie och av anställda inom kommunsektorn var 80 procent kvinnor. Standardiserat efter avtalsbransch var kvinnornas medellön för ordinarie arbetstid 90 procent av männens.

Kuvio 1.1 Kuntasektorin kuukausipalkkaisten kokonaisansion jakauma lokakuussa 2004

Figur 1.1 Månadsavlönade inom den kommunala sektorn; fördelning av totallönen i oktober 2004



1.2. Kuntasektorin palkansaajat ja kehitys kuntamuodoittain

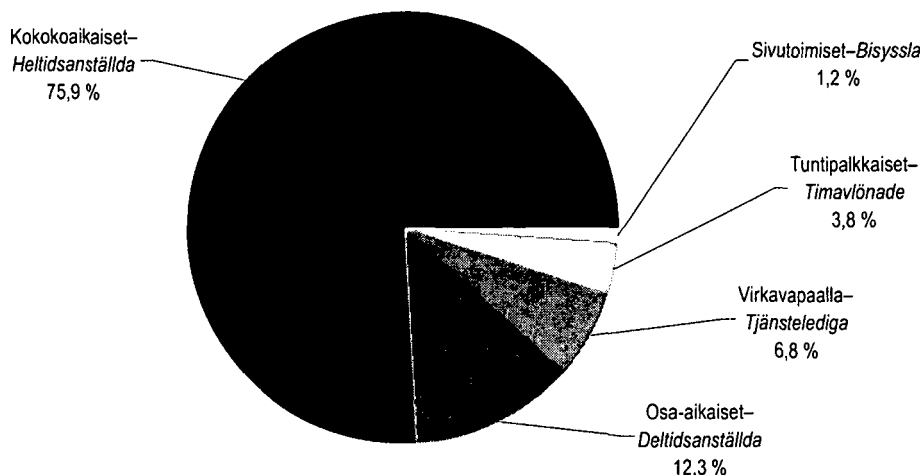
Liitetaulukoissa on lukumäärissä yleensä kaikki kuukausipalkkaiset kokoaikaiset ja joissakin taulukoissa myös osa-aikaiset palkansaajat. Kokoaikaisten ansiot on laskettu koko kuukaudelta täyttä palkkaa saaneista. Kuntasektorilla oli myös noin 4 000 kuukausipalkkaista sivutoimista palkansaajaa ja noin 18 000 tuntipalkkaista työntekijää.

1.2. Löntagare inom kommunsektorn och utvecklingen efter kommunform

I tabellbilagorna ingår i antalet i allmänhet alla heltidsanställda månadsavlönade och i några tabeller också deltidsanställda. Lönerna för heltidsanställda har räknats på basis av de anställda som fått full lön för hela månaden. Därtill fanns det omkring 4 000 månadsavlönade löntagare med bisyssla inom kommunsektorn och ungefär 18 000 timavlönade.

Kuvio 1.2 Kuntasektorin henkilöstö lokakuussa 2004, N=453 000

Figur 1.2 Personalen inom den kommunala sektorn i oktober 2004



Jakaumataulukoissa 8 ja 9 mukana ovat ainoastaan koko kuukaudelta täyttä palkkaa saaneet koko-aikaiset.

Kokoaikaisista 76 % ja osa-aikaisista 56 % oli vakinaisia. Koko aikaisten vakinaisten kokonaisansio oli 2 335 ja määräaikaisten 2 182 euroa (luvussa ei ole mukana työllistettyjä ja oppilaita yms.). Kuntasektori työllisti työllistämisvaroin noin 9 500 henkilöä, joista 2 500 kokoaikaisesti.

Kuntasektorin palveluksessa vuonna 2004 olleista kuukausipalkkaisista palkansaajista 42 % oli virkasuhteisia. Virkasuhteisten osuus on jatkuvasti vähentynyt. Vuonna 1975 virkasuhteisten osuus oli 80 %. Virkasuhteisten kokonaiskeskiansio oli 2 647 euroa, kun se työsuhteisilla oli 2 012 euroa.

I fördelningstabellerna 8 och 9 ingår bara de heltidsanställda som fått full lön hela månaden.

Av heltidsanställda var 76 procent och av deltidsanställda 56 procent ordinarie. Totallönen för ordinarie heltidsanställda var 2 335 och för visstidsanställda 2 182 euro/mån. (omfattar inte personer som sysselsatts med sysselsättningsbidrag, elever o.d.). Kommunsektorn sysselsatte ungefär 9 500 personer med sysselsättningsbidrag, av vilka 2 500 var heltidsanställda.

Av de månadsavlönade kommunalanställda år 2004 hade 42 procent tjänsteförhållande. Andelen personer med tjänsteförhållande har kontinuerligt minskat. År 1975 hade 80 procent tjänsteförhållande. Totalmedellönen för personer med tjänsteförhållande var 2 647 euro, då den för personer med anställningsförhållande var 2 012 euro.

Taulukko 1.2 Kuntasektorin palkansaajat vuosina 1975–2004

Tabell 1.2 Löntagare inom den kommunala sektorn åren 1975–2004

Vuosi – År	Kokoaikaiset – Heltidsanställda		Osa-aikaiset – Deltidsanställda		Koko aikaisten kokonaisansio – Heltidsanställdas totallönen	
	Lkm – Antal	Muutos – Förändring 1975=100	Lkm – Antal	Muutos – Förändring 1975=100	Euro/kk – Euro/mån	Muutos – Förändring 1975=100
Kuntasektori - Den kommunala sektorn						
2004	355 000	185	56 000	431	2 296	533
2003	350 900	183	52 300	402	2 205	512
2002	350 000	183	51 600	397	2 140	497
2001	346 800	181	49 300	379	2 054	476
2000	338 600	177	50 300	387	1 986	461
1995	320 900	168	39 800	306	1 720	399
1990	343 300	179	24 500	188	1 463	340
1985	295 400	154	18 700	144	1 030	239
1975	191 400	100	13 000	100	431	100
Kunnat - Kommuner						
2004	259 100	196	42 000	375	2 230	513
2003	254 300	192	41 200	368	2 134	491
2002	254 600	192	40 800	864	2 060	474
2001	252 800	191	38 700	346	1 999	460
2000	245 600	185	40 100	358	1 934	445
1995	235 000	177	33 400	298	1 681	387
1990	250 900	189	18 300	163	1 445	333
1985	207 600	157	14 700	131	1 023	235
1975	132 500	100	11 200	100	435	100
Kuntayhtymät - Samkommuner						
2004	96 200	163	14 100	783	2 473	585
2003	96 600	164	11 100	617	2 386	564
2002	95 900	163	10 700	594	2 320	548
2001	94 000	160	10 600	589	2 197	520
2000	93 000	158	10 200	567	2 127	503
1995	85 900	146	6 400	356	1 828	432
1990	92 400	157	6 200	344	1 514	358
1985	87 800	149	4 000	222	1 047	247
1975	58 900	100	1 800	100	423	100

1.3. Julkisen sektorin henkilöstön kehitys 1990–2004

Valtion ja kuntien palveluksessa oli vuoden 2004 marraskuussa yhteensä 556 000 palkansaajaa, joista 538 000 oli kuukausipalkkaisia ja 18 000 tuntipalkkaisia. Valtion osuus julkisen sektorin palkansaajista oli 22 %.

Vuonna 2004 valtion budjettitaloudessa oli 122 000 palkansaajaa. Kokoajaisten kokonaiskeskiansio oli 2 643 euroa kuukaudessa. Henkilöstöstä oli virkasuhteisia 84 %. Valtion henkilöstömäärä pysyi lähes ennallaan edellisvuodesta.

Taulukko 1.3 Julkisen sektorin palkansaajat vuosina 1990–2004

Tabell 1.3 Löntagare inom den offentliga sektorn åren 1990–2004

Vuosi – År	Yhteensä – Totalt		Kuukausipalkkaiset yhteensä – Månadsavlönade totalt		Tuntipalkkaiset – Timavlönade		Yhteensä – Totalt
	Valtiosektori – Staten	Kuntasektori* – Kommuner	Yhteensä – Totalt	Valtiosektori – Staten	Kuntasektori – Kommuner		
2004	556 000	122 000	416 000	200	18 000	18 200	
2003	549 000	122 000	407 000	700	19 200	19 900	
2002	547 700	121 000	405 100	700	21 600	22 300	
2001	540 600	118 000	399 800	700	22 100	22 800	
2000	538 000	121 100	393 000	900	23 000	23 900	
1999	536 400	123 200	388 600	1 000	23 600	24 600	
1998	540 900	122 000	391 600	1 700	25 600	27 300	
1997	536 100	119 800	386 800	2 100	27 400	29 500	
1996	527 100	118 500	378 500	2 400	27 700	30 100	
1995	517 600	120 600	365 000	2 500	29 500	32 000	
1990	616 900	195 800	374 300	14 300	32 500	46 800	

Valtion asema työnantajana 1990-luvulla muuttui merkittävästi. Valtio yhtiöitti merkittäviä palvelujaan, kuten postilaitoksen, rautatiet, siivoustoimen, Valtion Tietokonekeskuksen ja valtion hankintatoimen. Myös valtion oppilaitoksia on kunnallistettu. Valtion budjettitalouden henkilöstön määrä vähentyi kolmanneksen 180 000:sta noin 120 000 henkilöön.

1.4 Kuntasektorin henkilöstö ja palkat hallinnonaloittain

Kuntasektorin hallinnonalat määräytyvät kunnallisen laskentatoimen suositusten mukaan. Nykymuotoisen palkkatiedustelun olemassaoloaikana vuodesta 1975 henkilöstö on kasvanut eniten sosiaali-, terveys- ja sivistystoimessa, joilla aloilla työskentelee lähes 90 prosenttia henkilöstöstä.

1.3. Utvecklingen av anställda inom den offentliga sektorn 1990–2004

I november 2004 var antalet löntagare inom staten och kommunerna totalt 556 000, av vilka 538 000 var månadsavlönade och 18 000 timavlönade. Statens andel av den offentliga sektorns löntagare var 22 procent.

År 2004 omfattade statens budgetekonomi 122 000 personer. Den totala medellönen för heltidsanställda var 2 643 euro per månad. Av de anställda hade 84 procent tjänsteförhållande. Antalet anställda inom staten var nästan oförändrat från året innan.

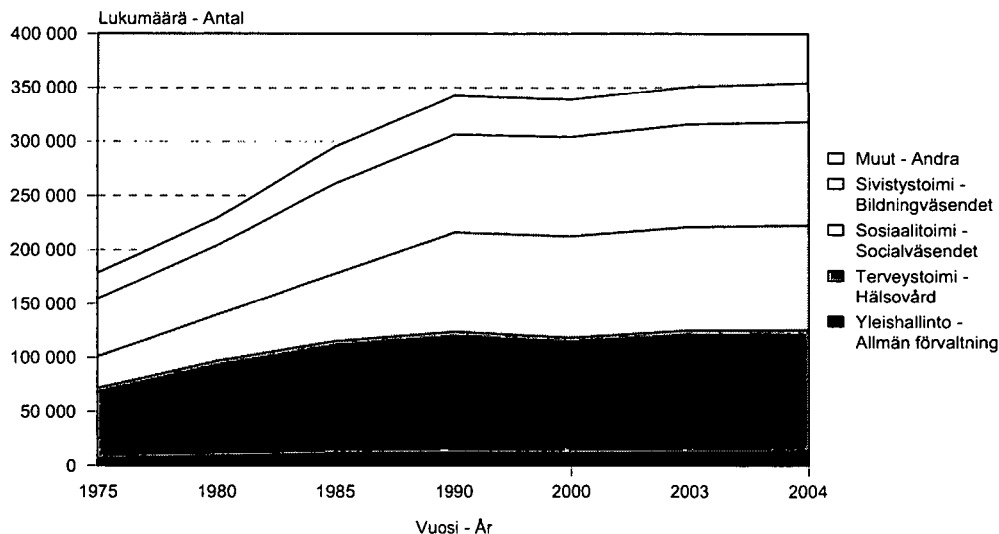
Statens ställning som arbetsgivare förändrades avsevärt under 1990-talet. Staten bolagiserade viktiga tjänster såsom postverket, järnvägarna, städfunktionerna, Statens datorcentral och upphandlingen. Också en del av statens läroanstalter blev kommunala. Antalet anställda minskade med en tredjedel från 180 000 till 120 000.

1.4 Anställda inom kommunsektorn och löner efter förvaltningsområde

Kommunsektorns förvaltningsområden fastställs enligt rekommendationer av det kommunala räkenskapsväsendet. Under den tid förfrågan har existerat i nuvarande form har ökningen av anställda varit störst inom social-, hälso- och sjukvårds- samt utbildningsväsendet, där nästan 90 procent av alla kommunanställda arbetar.

Kuvio 1.4 Kokoaikaiset kuukausipalkkaiset hallinnonaloittain vuosina 1975–2004

Figur 1.4 Heltidsanställda månadsavlönade efter förvaltningsområde åren 1975–2004



Miesten suhteellisen osuuden jatkuva pieneneminen kuntasektorilla selittyy pitkälti sosiaali- ja terveystoimen alojen kasvulla. Nämä hallinnonalat ovat perinteisesti olleet naisvaltaisia. Vuonna 1975 oli kokoaikaisia palkansaajia sosiaali- ja terveystoimessa noin 94 000 henkilöä. Vuonna 2004 henkilöstöä oli noin 209 000.

Den kontinuerliga nedgången av den relativa andelen män förklaras till stor del av utbyggnaden av social- och hälsovårdsbranscherna. Dessa förvaltningsgrenar har av tradition varit kvinnodominerade. År 1975 var totalantalet heltidsanställda inom social- och hälsovårdsväsendet omkring 94 000. År 2004 var antalet anställda omkring 209 000.

Taulukko 1.4 Kuntasektorin palkansaajat hallinnonaloittain vuosina 1990 ja 2004

Tabell 1.4 Löntagare inom den kommunala sektorn efter förvaltningsområde 1990 och 2004

Tehtävoryhmä – Uppgiftsgrupp	Lukumäärät – Antal				Kokoaikeisten kokonaisiansiot – Heltidsanställdas totalförtjänster	
	Kokoaikaiset – Heltidsanställda		Osa-aikaiset - Deltidsanställda	Tuntipalkkaiset - Timavlönade	1990	2004
	1990	2004	2004	2004		
Yhteensä – Sammanlagt	343 300	355 000	56 000	18 000	1 460	2 297
Yleishallinto – Allmän förvaltning	12 400	13 300	1 700	300	1 560	2 460
Järjestystoimi – Ordningsväsendet	8 100	6 900	500	50	1 500	2 503
Terveystoimi – Hälsövärd	111 500	112 300	16 200	..	1 510	2 403
Sosiaalitoimi – Socialväsendet	92 200	97 100	14 900	1 300	1 180	1 917
Sivistystoimi – Bildningsväsendet	90 300	95 400	18 400	1 350	1 650	2 549
Kaavoitus ja yleiset työt – Planering och allmänna arbeten	10 000	9 100	1 000	9 100	1 620	2 348
Kiinteistöt – Fastigheter	4 600	6 600	1 100	1 700	1 250	1 889
Liike- ja palvelutoiminta – Affärsverksamhet	13 200	13 800	1 900	4 200	1 540	2 123

Henkilöstön kasvu pysähtyi 1990 ja 1995 jälkeen kasvu on ollut hidasta. Osa-aikaisten lukumäärä on kuitenkin yli kaksinkertaistunut 24 500:sta 56 000:een.

Ökningen av antalet anställda avstannade år 1990 och efter 1995 har ökningen varit långsam. Antalet deltidsanställda har dock fördubblats från 24 500 till 56 000.

1.5. Sukupuoli, koulutus ja palkkakehitys

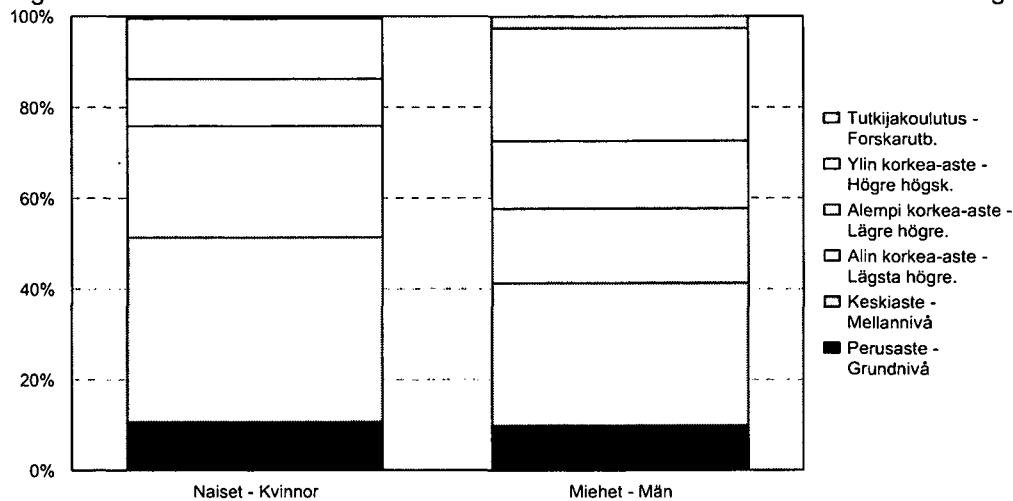
Kuntasektorin kokoaikainen henkilöstö on hyvin naisvaltaista. Miesten osuus henkilöstöstä on vain noin 20 prosenttia. Vertailun vuoksi voidaan todeta, että valtion kuukausipalkkaisesta henkilöstöstä noin puolet on miehiä. Tämä ero heijastaa mm. valtion ja kuntien kuukausipalkkaisen henkilöstön tehtäväeroja.

1.5. Kön, utbildning och löneutveckling

Den heltidsanställda personalen inom kommunsektorn är mycket kvinnodominerad. Männen andel av de anställda är bara omkring 20 procent. Jämförelsevis kan man konstatera att omkring 50 procent av de statliga månadsavlönade är män. Skillnaden visar bl.a. att de statligt och kommunalt anställda har olika arbetsuppgifter.

Kuvio 1.5a Kuntasektorin kuukausipalkkaisten jakautuminen koulutusteittain lokakuussa 2004

Figur 1.5a Månadsavlönade inom den kommunala sektorn fördelade efter utbildningsnivå i oktober 2004

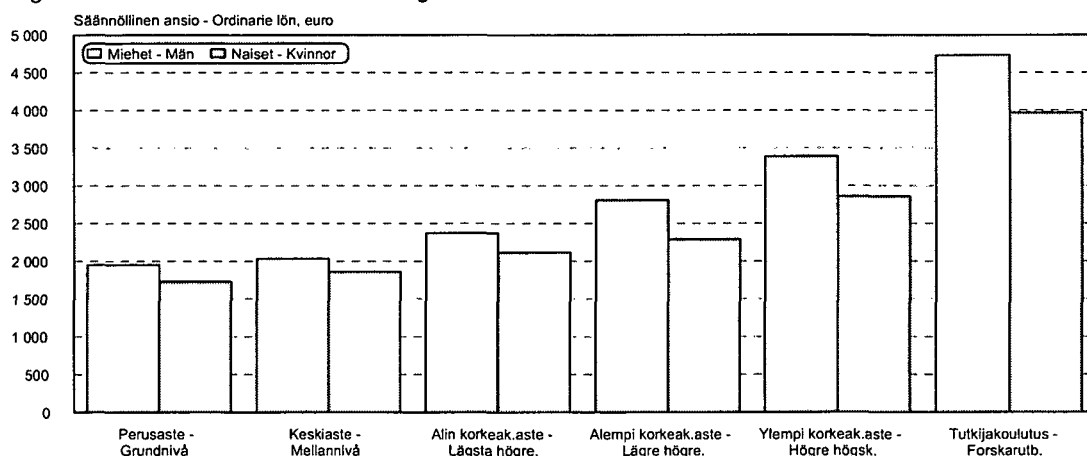


Kuntasektorin miehillä on vielä keskimäärin jonkin verran korkeampi koulutus kuin naisilla. Miehistä noin 60 % on vähintään alin korkea-asteen tutkinto ja vastaavasti naisista 50 prosentilla.

Inom kommunsektorn har männen fortfarande något högre utbildning än kvinnorna. Andelen män som har minst lägsta utbildning på högre nivå är ungefär 60 procent och motsvarande för kvinnor är 50 procent.

Kuvio 1.5b Kuntasektorin kuukausipalkat koulutusteittain lokakuussa 2004

Figur 1.5b Månadslöner efter utbildningsnivå inom den kommunala sektorn i oktober 2004



Miesten ja naisten välinen palkkaero näyttää varsin suurelta kuntasektorilla. Keskimäärin miesten säännöllisen työajan ansio oli 2 607 euroa ja naisten 2 102 euroa eli noin 81 prosenttia miesten ansiosta.

Koulutusasteen vakiointi nostaa naisten ansio-osuuden yli 86 prosenttiin ja sopimusalan mukaanotto vakiointiin nostaa naisten säännöllisen työajan ansion noin 90 prosenttiin miesten ansiosta. Lääkärien ja opettajien sopimusaloiilla naisten ansiot olivat 86 ja 93 prosenttia miesten ansiosta.

Skillnaden mellan männens och kvinnornas lönenivå ser ut att vara ganska stor inom hela kommunsektorn. Medellönen för ordinarie arbetstid för män var 2 607 euro och för kvinnor 2 102 euro. Kvinnornas medellön var alltså omkring 81 procent av männens.

Standardisering av utbildningsnivån höjer kvinnornas löneandel till över 86 procent och om man även tar avtalsbranschen med i standardiseringen stiger kvinnornas lön för ordinarie arbetstid till ungefär 90 procent av männens. Inom läkarnas och lärarnas avtalsbranscher är kvinnornas löner 86 och 93 procent av männens.

Taulukko 1.5 Kuntasektorin kokoaikaiset kuukausipalkkaiset vuosina 1990, 2000 ja 2004

Tabell 1.5 Heltidsanställda månadsavlönade inom den kommunala sektorn åren 1990, 2000 ja 2004

Koulutustaso – Utbildningsnivå	Henk. lukumäärä – Antal personer	Kokonaisansio – Totalförtjänst			Kokonaisansion kasvu, % – Ökning av totallönen, %	
		1990	2000	2004	2000–2004	1990–2004
Yhteensä – Sammanlagt	355300	1 464	2 002	2297	14,7	56,9
Perusaste – Grundnivå	37200	1 150	1 576	1813	15,0	57,7
Keskiaste –* Mellannivå	137900	-	1 679	1920	14,4	-
Alin korkea-aste –* Lägsta utbildning på högre nivå	81300	1 752	1 950	2199	12,7	25,5
Alempi korkeakouluaste – Lägre högskolenivå	40100	1 849	2 268	2542	12,1	37,5
Ylempi korkeakouluaste – Högre högskolenivå	55500	2 391	2 874	3300	14,8	38,0
Tutkijakoulutus – Forskarutbildning	3400	3 342	4 209	5005	18,9	49,7

* HUOM! Vuonna 1998 toteutunut tutkintoluokituksen uudistus. Alempi ja ylempi keskiaste on yhdistynyt, osa siirrynyt alimmalle korkea-asteelle. Tutkijakoulutuksesta erikoislääkärit siirretty ylemmälle korkeakouluasteelle.

* OBS! Examensklassificeringen reviderades år 1998. Lägre och högre mellannivå har sammanslagits, en del har övergått till lägsta högskolenivå. Specialläkare inom forskarutbildning har överförs till högre högskolenivå.

Suhteellisesti suurinta palkannousu on ollut perusasteella koko periodin 1990-2004 aikana, 57,7 prosenttia. Aivan viime vuosien 2000-2004 nousivat tutkijankoulutuksen saaneiden palkat eniten, 18,9 prosenttia.

1.6. Palkat ja palkkajakaumat iän ja sukupuolen mukaan

Kuntasektorin palkansaajien keski-ikä on edelleen noussut ja oli naisilla 44,5 ja miehillä 44,3 vuotta. Vuodesta 1980 keski-ikä on noussut keskimäärin 6,5 vuodella, naisilla 7 vuodella ja miehillä 5 vuodella.

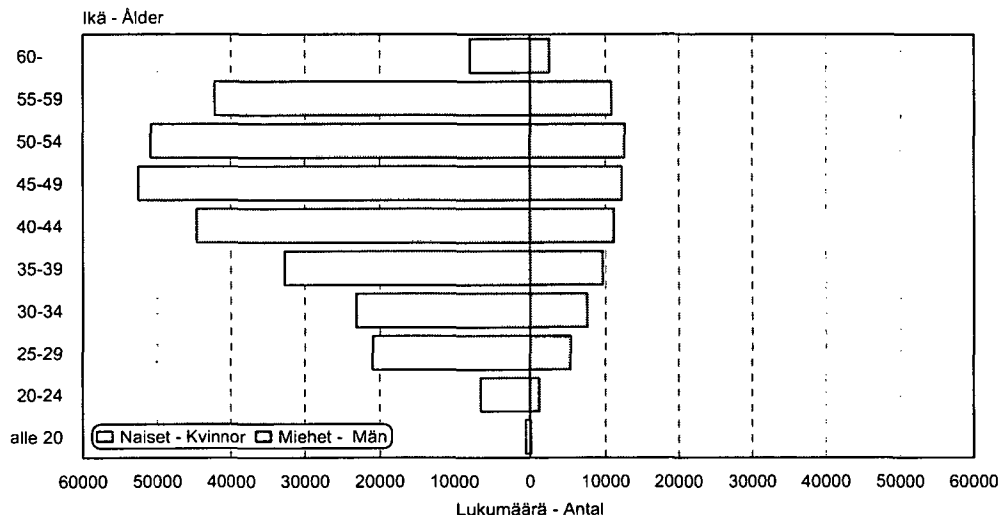
Under perioden 1990–2004 har lönestegringen relativt sett varit störst på grundnivån, 57,7 procent. Under de senaste åren, dvs. 2000–2004 ökade lönerna för personer med forskarutbildning mest, dvs. med 18,9 procent.

1.6. Löner och lönefördelningar efter ålder och kön

Medelåldern för löntagare inom kommunsektorn har stigit ytterligare och var för kvinnor 44,5 år och för män 44,3 år. Från och med år 1980 har medelåldern stigit med i genomsnitt 6,5 år, för kvinnor med 7 år och för män med 5 år.

Kuvio 1.6a Kuntasektorin kuukausipalkkaisten lukumäärät ikäryhmittäin lokakuussa 2004

Figur 1.6a Antalet månadsavlönade inom den kommunala sektorn efter åldersgrupp i oktober 2004

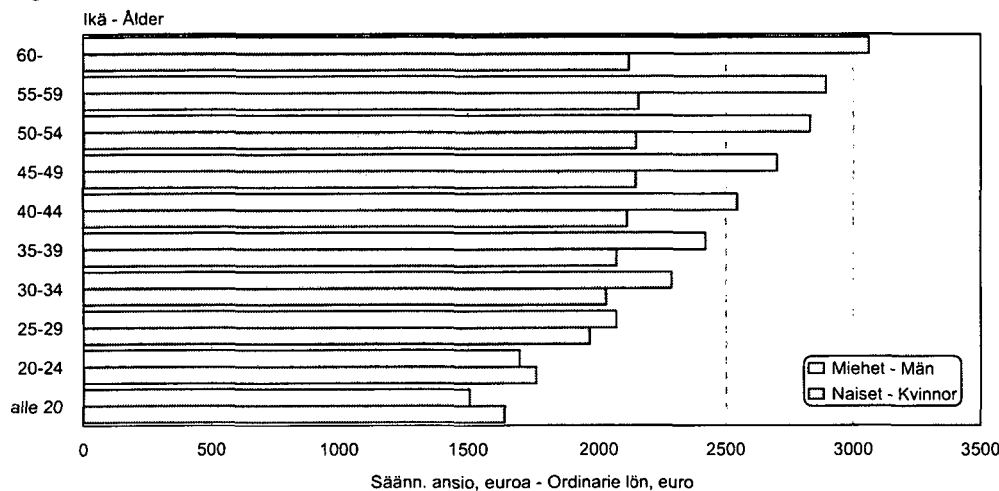


Miehistä nuukasti suurimman ikäryhmän muodostavat 50–54 -vuotiaat. Naisten osalta lukumääräisesti suurin ikäryhmä löytyy 45–49 vuotiaista. Sekä mies- että naispalkansaajista yli 50 % sijoittuu ikäluokkiin yli 45-vuotiaat.

Den största åldersgruppen bland män utgörs av 50–54-åringar, knappt men dock. För kvinnorna är den till antalet största åldersgruppen 45–49 år. Över 50 procent av både kvinnor och män inplaceras i åldersgrupperna över 45-åringar.

Kuvio 1.6b Kuntasektorin kuukausipalkkaisten ansiot ikäryhmittäin lokakuussa 2004

Figur 1.6b Månadslöner inom den kommunala sektorn efter åldersgrupp i oktober 2004



Yksityiskohtaisempaa tietoa kuntasektorin palkansaajien lukumäärästä sekä ansioista sukupuolen ja iän mukaan löytyy liitetaulukoista 5 ja 9.

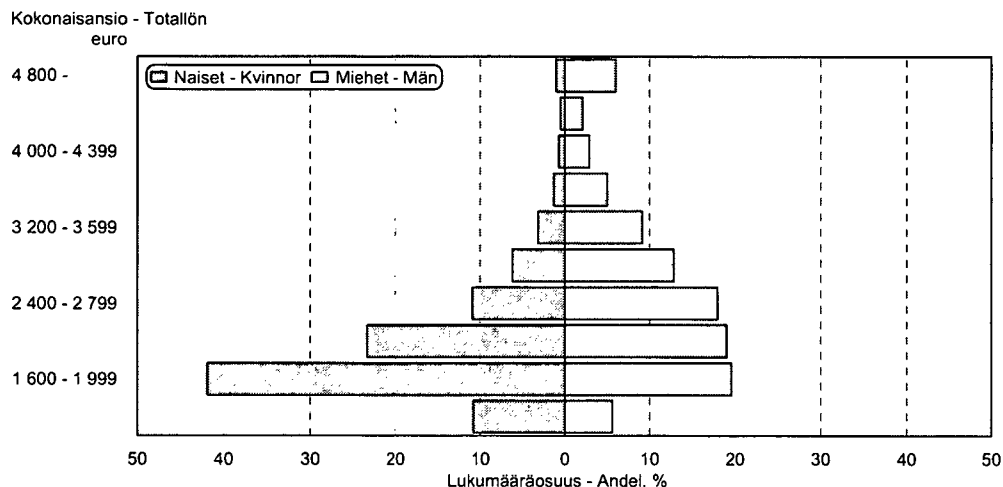
Puolet naisista ansaitsi alle 1 969 euroa. Miesten vastaava mediaanipalkka oli 2 516 euroa. Miesten sijoittuminen eri ansioluokkiin oli lisäksi paljon tasaisempaa kuin naisilla.

Mera detaljerade uppgifter om antalet löntagare och löner efter kön och ålder anges i tabellbilagorna 5 och 9.

Hälften av kvinnorna förtjänade mindre än 1 969 euro. Männens motsvarande medianlön var 2 516 euro. Männen placerade sig dessutom mycket jämnare i de olika löneklasserna än kvinnorna.

Kuvio 1.6c Kuntasektorin kuukausipalkkaisten palkkajakauma lokakuussa 2004

Figur 1.6c Fördelning av heltidsanställda efter lönenivå i oktober 2004

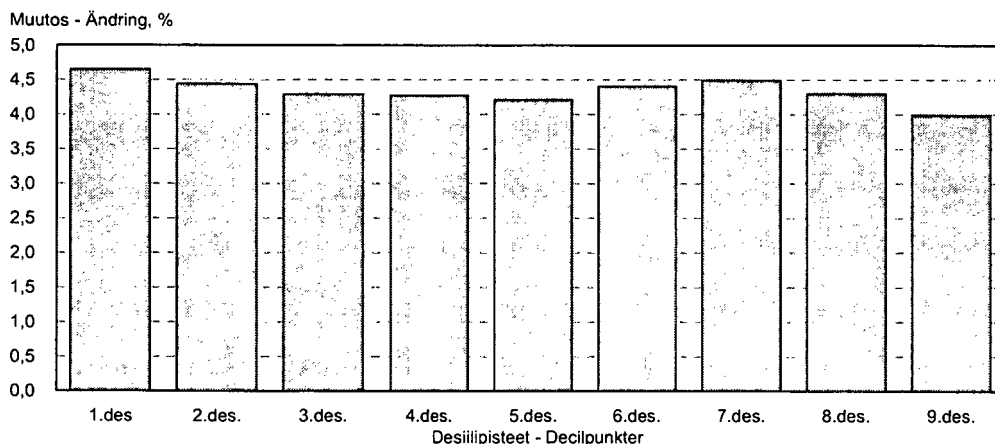


Palkkajakauman muutoksia voidaan havainnollistaa monella eri tavalla. Seuraavassa kuviossa 1.6d palkanmuutoksia on tutkittu kokonaisansion desiilipisteissä verrattuna edelliseen vuoteen. Palkat ovat kasvaneet varsin tasaisesti koko jakauman alueella, mutta kuitenkin selvästi vähiten 9. desiilin kohdalla, mikä on seurausta voimassa olleen keskitetyn tulopoliittisen sopimuksen solidaarisesta vähimmäisprosentin tai vähimmäiseuromääräisen korotuksen takaavasta linjasta. Ansiokehityksien tulkinnassa on otettava huomioon myös henkilöstörakenteen muutosten vaikutukset

Förändringarna i lönefördelningen kan åskådliggöras på många olika sätt. I följande figur 1.6d har löneförändringarna granskats i decilpunkterna för totallön jämfört med året innan. Lönerna har stigit rätt jämnt i alla decilpunkter, men dock klart minst vid den 9:e decilpunkten, vilket beror på linjen i det gällande inkomstpolitiska avtalet som garanterar en minimiprocent eller en höjning med ett minimibelopp. I tolkningen av löneutvecklingen måste man även beakta inverkan av förändringar i personalstrukturen.

Kuvio 1.6d Kokonaisansion vuosimuutos desiilipisteissä kuntasektorilla lokakuussa 2004

Figur 1.6d Årsförändring av totallönen vid decilpunkter inom den kommunala sektorn i oktober 2004



1.7. Kuntasektorin palkansaajat ammattiluokituksen ja ammatin mukaan

Tilastokeskuksen ammattiluokitus 2001 perustuu Euroopan Unionin suositukseen ja se helpottaa palkkojen vertailua yli sektoreiden sekä myös kansainvälisesti.

Ammattiluokituksen pääluokat 1–3 kuvaavat lähinnä toimihenkilöammatteja aseman ja koulutustason mukaan. Pääluokat 4–9 kuvaavat rinnakkaisten alojen palkansaajaryhmiä.


1.7. Löntagare inom kommunsektorn efter yrkesklassificering och yrke

Statistikcentralens yrkesklassificering 2001 bygger på Europeiska unionens rekommendation. Yrkesklassificeringen underlättar jämförelsen av löner mellan de olika sektorerna och också internationellt.

Yrkesklassificeringens huvudgrupper 1–3 beskriver närmast tjänstemannayrken efter yrkesställning och utbildningsnivå. Huvudgrupperna 4–9 beskriver parallella branschens löntagargrupper.

Kuvio 1.7a Kuntasektorin kuukausipalkkaisten jakautuminen ammatinluokituksen pääluokkiin lokakuussa 2004

Figur 1.7a Kommunalanställda fördelade på yrkesklassificeringens huvudklasser i oktober 2004

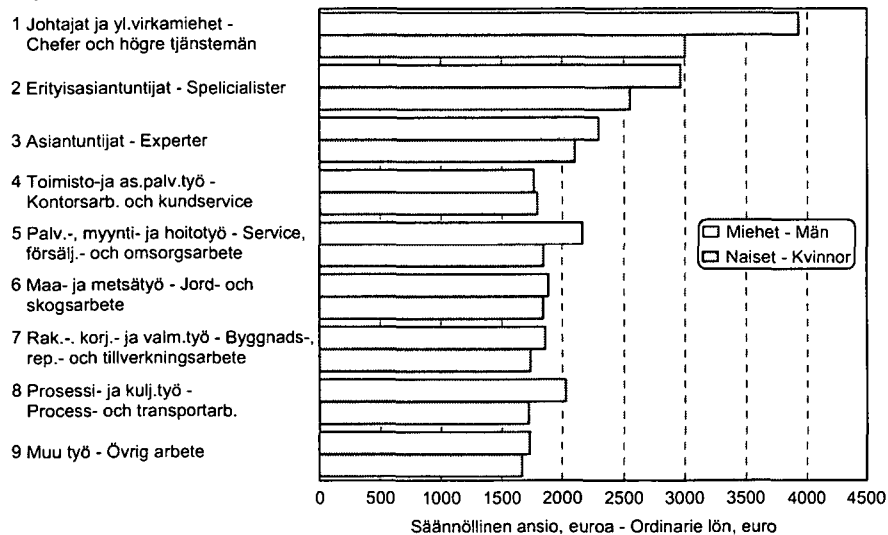


Miehistä noin 50 % sijoittuu ammatinluokituksen pääluokkiin johtajat ja erityisasiantuntijat, naisista alle 30 %. Suurin naisten pääluokka on palvelu-, myynti- ja hoitotyö, johon sijoittuu noin 30 % naisten ammateista. Naisia on suhteellisesti hyvin vähän ammatinluokituksen pääluokissa 6–8.

Av männen placeras omkring 50 procent i yrkesklassificeringens huvudgrupper chefer och specialister, av kvinnorna mindre än 30 procent. Den största huvudgruppen för kvinnor är service-, försäljnings- och omsorgspersonal med omkring 30 procent av kvinnornas yrken. Relativt sett finns det mycket få kvinnor i yrkesklassificeringens huvudgrupper 6–8.

Kuvio 1.7b Kuntasektorin kuukausipalkat ammatinluokituksen pääluokan mukaan 2004

Figur 1.7b Månadslöner inom den kommunala sektorn efter yrkesklassificeringens huvudklasser i oktober 2004



Johtajat ja ylimmät virkamiehet on palkkatasoltaan korkein ammattiryhmä. Myös naisten ja miesten välinen palkkaero on ryhmässä kaikkein suurin vaikka lukumääräisesti noin 55 % johtajista on naisia. Palkkaukseltaan epätasaisin pääluokka on erityisasiantuntijat, jossa miesten säännöllisentyöajan ansion vaihtelukoero on 37 % ja naisten 29 %. Ammatinluokissa 3–9 palkkojen vaihtelukertoimet ovat 10 ja 20 % välillä. Ryhmässä toimisto- ja asiakaspalvelutyö naisten keskimääräinen säännöllinen ansio on jopa suurempi kuin miehillä.

Chefer och högre tjänstemän är till lönenivån den högsta yrkesgruppen. Löneskillnaden mellan kvinnor och män är också allra störst i den här gruppen, även om till antalet 55 procent av cheferna är kvinnor. När det gäller avlöning är specialisterna den ojämnaste huvudgruppen, där variationskoefficienten för männens lön av ordinarie arbetstid är 37 procent och kvinnornas 29 procent. Inom yrkesgrupperna 3–9 är variationen mellan 10 och 20 procent och i gruppen kontors- och kundservicearbete är kvinnornas genomsnittliga ordinarie lön till och med större än männens.

Taulukko 1.7 Kuntasektorin kuukausipalkkaisten jakautuminen ammattiluokituksen pääluokkiin lokakuussa 2004

Tabell 1.7 Månadsavlönade kommunalanställda fördelade efter yrkesklassificeringens huvudklasser i oktober 2004

Ammattiluokka Yrkesklassificeringen Sukuupuoli - Kön	Yhteensä Totalt		Kokoaikaiset Heltidsanställda					Osa-aikaiset Deltids anställda		
	Lkm-Antal	%	Lkm-Antal	Säänn.ansio Ordinarie lön		Kokon.ansio Totallön		Lkm-Antal	euro	Kokon.ansio Totallön
				euro	-vaihtelu%*	euro	-vaihtelu%*			
Yhteensä - Totalt	411 386	100,0	355 304	2 208	33,3	2 297	38,6	56 082	1 285	
Miehet - Män	81 680	100,0	73 075	2 607	39,4	2 804	45,0	8 605	1 490	
Naiset - Kvinnor	329 706	100,0	282 229	2 102	28,2	2 162	32,1	47 477	1 248	
-naiset - kvinnor%**	80,1		79,4	80,6	71,5	77,1	71,4	84,7	83,7	
1 Johtajat ja ylimmät virkamiehet Chefer och högre tjänstemän	11 888	2,9	11 521	3 422	33,6	3 452	33,9	367	1 743	
Miehet - Män	5 357	6,6	5 218	3 926	30,7	3 975	30,9	139	1 968	
Naiset - Kvinnor	6 531	2,0	6 303	2 999	30,1	3 014	30,2	228	1 605	
-naiset - kvinnor%**	54,9		54,7	76,4	98,1	75,8	97,8	62,1	81,5	
2 Erityisasiantuntijat Specialister	118 977	28,9	108 070	2 677	32,7	2 902	38,9	10 907	1 850	
Miehet - Män	35 530	43,5	32 462	2 968	36,5	3 305	43,7	3 068	2 061	
Naiset - Kvinnor	83 447	25,3	75 608	2 551	28,7	2 728	33,3	7 839	1 767	
-naiset - kvinnor%**	70,1		70,0	86,0	78,7	82,5	76,2	71,9	85,7	
3 Asiantuntijat Experter	82 290	20,0	72 362	2 134	17,9	2 171	19,9	9 928	1 328	
Miehet - Män	13 353	16,3	12 271	2 295	20,6	2 386	24,4	1 082	1 228	
Naiset - Kvinnor	68 937	20,9	60 091	2 101	16,7	2 126	17,8	8 846	1 340	
-naiset - kvinnor%**	83,8		83,0	91,5	81,3	89,1	73,2	89,1	109,1	
4 Toimisto- ja askaspalvelutyö Kontorsarbete och kundservice	29 265	7,1	25 196	1 793	11,7	1 810	13,1	4 069	1 060	
Miehet - Män	3 151	3,9	2 619	1 769	16,7	1 811	18,9	532	1 046	
Naiset - Kvinnor	26 114	7,9	22 577	1 796	11,0	1 810	12,3	3 537	1 062	
-naiset - kvinnor%**	89,2		89,6	101,6	65,7	100,0	65,0	86,9	101,5	
5 Palvelu-, myynti- ja hoitotyö Service-, försälj.- och omsorgsarb.	109 718	26,7	91 383	1 879	17,9	1 898	18,5	18 335	1 116	
Miehet - Män	8 647	10,6	7 562	2 159	18,5	2 235	20,1	1 085	1 106	
Naiset - Kvinnor	101 071	30,7	83 821	1 852	17,1	1 865	17,3	17 250	1 117	
-naiset - kvinnor%**	92,1		91,7	85,8	92,3	83,4	85,8	94,1	101,0	
6 Maa- ja metsätyö Jord- och skogsarbete	5 628	1,4	3 446	1 870	13,0	1 893	14,6	2 182	1 407	
Miehet - Män	2 760	3,4	1 784	1 889	13,0	1 916	14,3	976	1 436	
Naiset - Kvinnor	2 868	0,9	1 662	1 848	12,9	1 867	14,9	1 206	1 384	
-naiset - kvinnor%**	51,0		48,2	97,8	99,0	97,5	103,9	55,3	96,4	
7 Rakennus- ja korjaustyö Byggn-, reparat.- och tillverkn.arb.	3 457	0,8	2 775	1 850	15,6	1 978	23,0	682	1 017	
Miehet - Män	2 928	3,6	2 468	1 863	15,5	2 005	23,2	460	1 019	
Naiset - Kvinnor	529	0,2	307	1 738	14,4	1 758	15,2	222	1 013	
-naiset - kvinnor%**	15,3		11,1	93,3	92,9	87,7	65,5	32,6	99,4	
8 Prosessi- ja kuljetustyö Process- och transportarbete	3 635	0,9	3 389	1 970	18,8	2 120	24,1	246	1 098	
Miehet - Män	2 926	3,6	2 774	2 027	17,8	2 201	23,0	152	1 152	
Naiset - Kvinnor	709	0,2	615	1 722	17,9	1 766	21,0	94	1 011	
-naiset - kvinnor%**	19,5		18,1	84,9	100,6	80,2	91,7	38,2	87,7	
9 Muut työntekijät Övrig arbete	46 528	11,3	37 162	1 685	13,7	1 706	15,7	9 366	988	
Miehet - Män	7 028	8,6	5 917	1 748	18,1	1 840	22,8	1 111	987	
Naiset - Kvinnor	39 500	12,0	31 245	1 673	12,4	1 679	12,8	8 255	988	
-naiset - kvinnor%**	84,9		84,1	95,7	68,7	91,2	56,2	88,1	100,1	

*Vaihtelu on keskihajonnan suhde keskiarvoon %

** Lkm - Antal%

Palkka - Lön %/miehet - män

Var%/ Miehet - Män

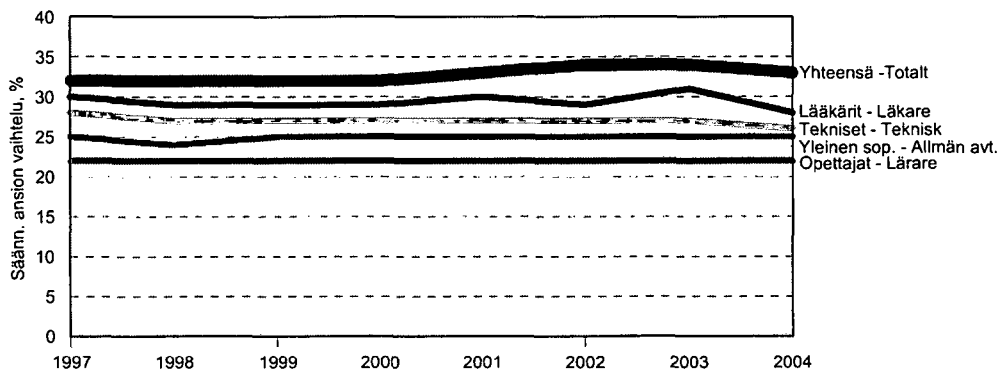
Koko kuntasektorin tasolla palkkaerot näyttäisivät kokonaisansion vaihtelun mukaan hiukan pienentyneen vuoden 1975 42 prosentista 39 prosenttiin vuonna 2004. Naisten kokonaisansion vaihtelu oli lokakuussa 2004 keskimäärin 32 % ja miesten 45 % ja vastaavasti lokakuussa 1975 vaihtelut olivat 33 % ja 43 %. Eli keskimääräisen vaihtelun pieneminen johtuukin lähinnä naisten lukumääräosuuden kasvusta.

Inom hela kommunsektorn verkar löneskillnaderna enligt variationen av totallönen ha minskat något från 42 procent år 1975 till 39 procent år 2004.

Variationen av kvinnornas totallönen var i oktober 2004 i medeltal 32 procent och männens 45 procent och motsvarande 33 procent och 43 procent i oktober 1975, dvs. nedgången av den genomsnittliga variationen beror närmast på att antalet kvinnor ökat.

Kuvio 1.7c Säännöllisen työn ansion vaihtelu sopimusaloittain vuosina 1997–2004

Figur 1.7c Variationen av ordinarie lön efter avtalsbransch åren 1997–2004



Kuviosta ilmenee, että myös sopimusaloittain on säännöllisen työntekijän ansion vaihtelu pysynyt samalla tasolla vuodesta 1997 lähtien.

Epätasaisia ammattiryhmiä ja ammatteja palkkauksen suhteen ovat monet johtavat ammatit, teknisen alan erityisammattit ja yleisammattit. Yleisesti ottaen palkkaerot ovat suurempia miehillä kuin naisilla.

Koko kuntasektorin tulos osoittaa siis ammateista eriytymistä sukupuolen mukaan; on olemassa ns. miesten ammatteja, joissa palkka on yleisesti korkeammalla tasolla sekä naisten ammatteja, joissa palkka vastaavasti on pienempi.

Palkkojen jakautumista havainnollistavat myös ammatiluokkien ja ammattien sisäiset jakaumat liitetaulukoissa 6a, 6b ja 6c.

Liitetaulukoissa 6b ja 6c on eritelty Ammatiluokituksen 2001 alle sellaiset ammatit, joissa lokakuussa 2004 oli vähintään 50 henkilöä.

1.8. Palkan muodostuminen

Palkan muodostuminen on sopimusaloittain varsin erilainen ja sikäli alojen palkkatasojen vertailuun soveltuu parhaiten kokonaisansio. Kunnallisen yleisen sopimuksen piirissä peruspalkan ja kokemuslisien osuus kokonaisansiosta on yli 90 % ja ainoat merkittävät palkanlisät ovat työaikalisät. Opettajilla ja lääkäreillä on muita sopimusaloja selvästi enemmän ylityöpalkkoja ja muita ei-säännöllisiä lisiä, jotka kuitenkin säännöllisesti muodostavat merkittävän osan palkasta.

Erityisesti lääkäreillä on paljon myös erilaisia säännöllisen työntekijän lisiä, joten peruspalkan osuus jää alle 70 % kokonaisansiosta. Tämä näkyy myös palkkahajonnoissa. Kun peruspalkan vaihtelukertoimet ovat samat 25 prosenttia sekä yleisellä- että lääkäreiden sopimusaloilla, ovat kokonaisansion vaihtelukertoimet vastaavasti 26 ja 37 prosenttia.

I figur kan man se, att också efter avtalsbransch har variation av ordinarie lön varit på samma nivå från och med år 1997.

I fråga om avlöning är många ledande yrken, specialyrken och allmänna yrken inom den tekniska branschen ojämnta yrkesgrupper och yrken. Allmänt taget är löneskillnaderna större bland män än bland kvinnor.

Resultatet av hela kommunsektorn visar en särutveckling efter kön; det finns s.k. mansyrken, där lönen i allmänhet är på högre nivå och kvinnoyrken, där lönen i sin tur är lägre.

Fördelning av löner åskådliggörs också av de interna fördelningarna av yrkesklassificeringen och yrken i tabellbilagorna 6a, 6b och 6c.

I tabellbilagorna 6b och 6c har man under yrkesklassificeringen 2001 specificerat sådana yrken, som i oktober 2004 hade minst 50 personer.


1.8. Lönebildningen

Lönerna bildas mycket olika inom de olika avtalsbranscherna och därför lämpar sig totallönen bäst för jämförelse av lönenivåerna inom de olika branscherna. Inom det allmänna kommunala tjänste- och arbetskollektivavtalet är andelen av grundlönen och erfarenhetstillägg över 90 procent av totallönen och därutöver kommer bara arbetstidstillägg. Lärarna och läkarna har tydligt mera tillägg av övertidsarbetskaraktär och icke-regelbundna tillägg, som ändå regelbundet bildar en betydande del av lönen.

Speciellt läkarna har också många olika tillägg för ordinarie arbetstid, varför grundlönen andel förblir under 70 procent av totallönen. Detta framgår också av lönevariationen. Medan variationskoefficienten för grundlön både på den allmänna- och läkaravtalsbranschen är det samma 25 procent, är variationskoefficienten för totallönen motsvarande 26 och 37 procent.

Kuvio 1.8 Palkan muodostuminen sopimusaloittain kuntasektorilla lokakuussa 2004

Figur 1.8 Lönebildningen efter avtalsbransch inom den kommunala sektorn i oktober 2004



1.9. Kuntasektorin palkansaajat ja palkkaerot maakunnittain

Kuntien ja kuntayhtymien kokoaikaisista palkansaajista neljännes työskenteli Uudenmaan- ja Itä-Uudenmaan maakunnissa lokakuussa 2004. Opettajien sopimusallalla vastaava osuus oli 23 ja lääkäreillä 28 prosenttia.

1.9.Löntagare inom kommunsektorn och löneskillnader efter landskap

Fjärde delen av kommunsektorns löntagare arbetade i Nyland eller Östra Nyland i oktober 2004. Motsvarande andel var hos lärarna 23 och hos läkarna 28 procent.

Taulukko 1.9 Kuntasektorin kokoaikaiset kuukausipalkkaiset maakunnittain lokakuussa 2004

Tabell 1.9 Heltidsanställda månadsavlönade efter landskap i oktober 2004

Maakunta - Landskap	Lkm - Antal		Koko- aikaiset	Kvtes - Akta	Opettajat - Lärare	Lääkärit - Läkare	Kokon.ansio - Totallön euro			
	Yhteensä	%					Kvtes - Akta	Opettajat - Lärare	Lääkärit - Läkare	Tekniset - Tekniska
Yhteensä - Sammanlagt	411 386	100,0	355 304	304 755	66 907	13 665	2 020	2 879	5 230	2 409
01 Uusimaa - Nyland	94 808	23,0	84 365	69 967	14 010	3 719	2 097	2 777	5 192	2 525
20 Itä-Uusimaa - Östra Nyland	6 467	1,6	5 456	4 700	1 179	158	1 986	2 711	4 837	2 398
02 Varsinais-Suomi - Egentliga Finland	35 551	8,6	31 255	26 160	5 736	1 348	1 993	2 895	5 315	2 358
04 Satakunta	18 644	4,5	15 869	13 987	3 080	514	1 996	2 966	5 391	2 356
05 Kanta-Häme - Tavastland	13 040	3,2	11 544	9 503	2 319	428	1 977	2 930	4 993	2 344
06 Pirkanmaa - Birkaland	36 761	8,9	31 885	27 537	5 473	1 384	1 972	2 896	4 922	2 366
07 Päijät-Häme - Päijänne Tavastland	15 112	3,7	13 054	11 369	2 422	403	1 993	2 921	5 435	2 431
08 Kymenlaakso - Kymmenedalen	13 470	3,3	11 793	10 233	2 036	379	2 022	2 856	5 429	2 412
09 Etelä-Karjala - Södra Karelen	10 163	2,5	8 726	7 466	1 748	281	1 994	2 914	5 389	2 490
10 Etelä-Savo - Södra Savolax	13 689	3,3	11 972	10 151	2 300	365	1 973	2 871	5 316	2 224
11 Pohjois-Savo - Norra Savolax	21 915	5,3	18 815	16 526	3 335	850	2 033	2 935	5 163	2 379
12 Pohjois-Karja - Norra Karelen	13 905	3,4	11 661	10 163	2 582	324	1 991	2 889	5 136	2 197
13 Keski-Suomi - Mellersta Finland	21 991	5,3	18 565	16 265	3 617	670	1 987	2 793	5 518	2 274
14 Etelä-Pohjanmaa - Södra Österbotten	15 845	3,9	13 754	11 800	2 878	440	1 948	2 900	5 257	2 485
15 Pohjanmaa - Österbotten	15 675	3,8	11 879	11 689	2 687	390	1 977	2 891	5 641	2 435
16 Keski-Pohjanmaa - Mellersta Österbotten	6 546	1,6	5 360	4 761	1 111	176	2 004	2 873	5 955	2 292
17 Pohjois-Pohjanmaa - Norra Österbotten	33 559	8,2	28 837	24 790	5 754	1 317	1 998	2 917	5 145	2 345
18 Kainuu - Kajanaland	6 058	1,5	5 156	4 231	1 330	96	2 012	3 012	4 808	2 320
19 Lappi - Lappland	16 407	4,0	14 122	12 114	3 052	423	2 042	3 096	5 375	2 247
21 Ahvenanmaa - Åland	1 780	0,4	1 236	1 343	258	0	2 180	2 701	0	2 313

Oheiseen kuvioon on laskettu maakunnittain kokonaisansion ero kuntasektorin keskimääräiseen yleisellä sopimusallalla ja opettajilla. Maakunnat on järjestetty yleisen sopimusalan ansioeron mukaan. Maakuntien suhteellinen palkka-asema vaihtelee huomattavasti

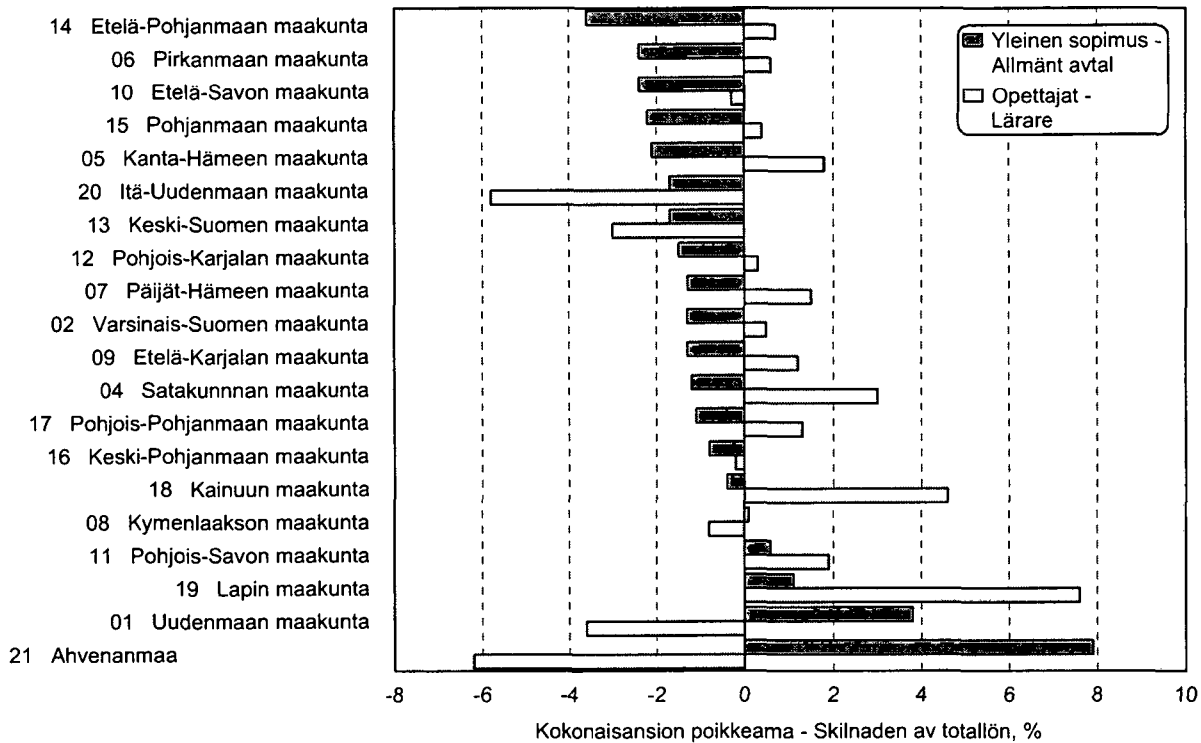
I bifogade figur har efter avtalsbransch räknats skillnaden mellan lön för ordinarie arbetstid och genomsnittlig lön för avtalsbranschen landskapsvis. Landskapen anges efter löneskillnaden i den allmänna avtalsbranschen. Den relativa löneställningen i landskapen varierar be-

sopimusaloittain. Noudatetun palkkapolitiikan lisäksi eroihin vaikuttaa mm. erilaiset sopimusjärjestelmät ja rakenteelliset tekijät. Esimerkiksi Uudenmaan opettajilla on suhteellisen alhainen palkkataso (-3,6 %), mutta kunnallisen yleisen sopimuksen piirissä olevilla on suhteellisesti paras palkkataso (+3,8 %) Ahvenanmaata lukuun ottamatta.

tydligt efter avtalsbransch. Utöver den tillämpade lönepolitiken påverkas skillnaderna bl.a. av olika avtalssystem och strukturella faktorer. T.ex. lärarna i Nyland har en relativt låg lönenivå (-3,6 %), men de som arbetar inom ramen för det allmänna kommunala avtalet har relativt sett den bästa lönenivån (+3,8 %) exkl. Åland.

Kuvio 1.9 Kuukausipalkan poikkeama keskimääräisestä maakunnittain lokakuussa 2004

Figur 1.9 Löneskillnader av månadsavlönade inom den kommunala sektorn efter landskap



2. Laatuseloste

2.1 Tilastotietojen relevanssi

2.1.1 Tiedustelun tietosisältö

Tiedustelun pohjalta rakennettava kunnallinen palkkatalasto kerätään vuosittain kuntiin ja kuntayhtymiin läheteväällä tiedustelulla. Osa aineiston tiedoista ja luokituksesta kuten tutkinto, ammattiluokka ja toimiala muodostetaan Tilastokeskuksessa.

Tiedustelun sisältö pyritään pitämään samana vuosittain, jotta tiedot säilyttävät vertailtavuutensa. Vuoden 2004 tiedustelu noudattaakin tietosisällöltään edellisten vuosien tiedusteluja.

Tietosisältö on tilaston tuottamiseen liittyviltä olennaisilta kohdiltaan seuraava:

Henkilötiedot

- sukupuoli
- henkilötunnus
- tutkinto

Työpaikkaa koskevat tiedot

- työnantaja (kunta/kuntayhtymä)
- toimintayksikkö

Hoidettua virkaa tai tointa koskevat tiedot

- palvelussuhteen luonne
- ammattinimike
- sopimusala
- säännöllinen viikkotyöaika
- palveluksessa oloaika kunnalla

Palkkausta koskevat tiedot

- palkkahinnoittelu
- kokemus-, palvelu-, ammattiala- tai henkilökohtais-tenlisien lukumäärä
- työehtosopimuksen mukainen varsinainen palkka
- peruspalkka
- maksetut lisät, korvaukset ym. palkkatekijät, sisältäen
- tiedot palkkatekijän laadusta, maksetusta määrästä ja työtunneista mikäli lisä on tuntiperusteinen
- palkkauksen täysimääräisyys, osa-aikaisuus tai osapalkkaisuus
- lomarahatuntipalkkaisten työntekijöiden osalta aikatyön ja urakatyön tehdyt tunnit, vastaavat palkat sekä tehdyt työtunnit yhteensä; keskituntiansiot on laskettu tehtyä työtuntia kohti.

2.1.2 Käytetyt luokitukset

Tilaston sisältöä täydennetään Tilastokeskuksen ylläpitämillä luokituksilla ja tutkintorekisterin tiedoilla. Seuraavassa on yhteenveto käytetyistä luokituksista:

2. Kvalitetsbeskrivning

2.1 Relevans av statistikuppgifterna

2.1.1 Uppgiftsinnehållet

Den lönestatistik över kommunsektorn som bygger på enkät samlas årligen in av kommunerna och samkommunerna. En del av materialets uppgifter och klassificeringar såsom examen, yrkesklass och näringsgren bildas på Statistikcentralen.

Avsikten är att enkätinnehållet är det samma varje år, för att uppgifterna skall vara jämförbara. Enkäten år 2004 följer således till sitt innehåll föregående års enkäter.

Förfrågan upptar följande uppgifter som är viktiga för uppgrändet av statistiken:

Personuppgifter

- kön
- personbeteckning
- examen

Uppgifter om arbetsplats

- arbetsgivare (kommun/samkommun)
- verksamhetsenhet

Uppgifter om tjänsten eller befattningen

- anställningens karaktär
- yrkesbenämning
- avtalsbransch
- ordinarie veckoarbetstid
- tjänstgöringstid hos kommunen

Uppgifter om avlöning

- löneklass
 - antal erfarenhets-, tjänste- eller branschtillägg eller personliga tillägg
 - Egentlig lön, enligt arbetskollektivavtal
 - grundlön
 - betalda tillägg, ersättningar o.d. lönefaktorer, inkl. uppgifter om lönefaktorns kvalitet, det betalda beloppet och arbetstimmar i fall tillägget betalas på timbas
 - uppgifter om huruvida lönen uppgår till fullt belopp, om det är frågan om deltidsarbete eller dellön
 - semesterpenning
- i fråga om timavlönade antalet utförda timmar i tidsarbete och ackordarbete, motsvarande löner samt antalet utförda arbetstimmar totalt; medeltimlönen har räknats per utförd arbetstimme.

2.1.2 Klassificeringar

Statistiken kompletteras med Statistikcentralens klassificeringar och uppgifter i examensregistret. Nedan ett sammandrag av klassificeringarna:

Toimialaluokitus: Tilastoinnissa käytetään Tilastokeskuksen vuoden 2002 toimialaluokitusta, joka perustuu Euroopan Unionin toimialastandardiin. Luokitus on käytännössä järjestelmä, jonka avulla luokitellaan sekä julkisen että yksityisen sektorin toimipaikkoja eri toimialaluokkiin.

Ammattiluokitus: Tilastossa käytetään Tilastokeskuksen ammattiluokitusta 2001, joka perustuu Euroopan unionin ammattiluokituksen. Ammattikoodit ja nimikkeet ovat Kuntien eläkevakuutuksen ylläpitämiä.

Koulutusluokitus: Koulutusluokitus on Tilastokeskuksen ylläpitämä luokitus, joka luokittelee pääsääntöisesti peruskouluissa, lukioissa, ammatillisissa oppilaitoksissa ja korkeakouluissa annettavaa, tutkintoon tai koulutusammattiin johtavaa koulutusta.

Aineiston palkansaajien koulutustiedon täydennyksessä käytetään tutkintorekisteriä, johon Tilastokeskus kerää tiedot erilaisista tutkinnonsuorittajista. Mikäli palkansaajalla ei ole koulutusta, sijoitetaan nämä henkilöt perusasteen koulutusluokkaan.

2.1.3 Ansiokäsitteet

Peruspalkka on yleensä tehtäväkohtainen palkka. Opettajilla, jotka on sijoitettu c-palkkaluokkiin, peruspalkka on kuitenkin lopullisen palkkaluokan mukainen palkka ilman palvelusvuosilisä. Opettajien peruspalkkaan sisältyy siis palvelusvuosien perusteella maksetut määrävuosikorotukset ja muut palkkaluokkien erotuksina maksetut palkanlisät.

Säännöllisen työntekijän ansio sisältää peruspalkan lisäksi euromääräisinä maksetut vuosisidonnaiset lisät, henkilökohtaiset lisät, työaikalisät, muut säännöllisen työntekijän lisät sekä luontoisedut.

Kokonaisansio sisältää edellisten lisäksi yli- ja lisätyöpalkat, päivystys- ja varallaolokorvaukset sekä muut eissäännöllisesti maksetut lisät. Lomaraha ei sisälly kokonaisansioon.

Kuukausipalkka on aritmeettinen keskiarvo henkilöä kohden.

Varsinainen palkka, työehtosopimuksen mukainen.

Tuntipalkkaisu työntekijöille on laskettu säännöllisen työntekijän- ja kokonaiskeskituntiansio, joissa tuntijakajana on tehty työtunnit.

2.1.4 Muut käsitteet ja tilastolliset tunnusluvut

Säännöllinen viikkotyöaika on työaikajärjestelmän mukainen tai erikseen sovittu keskimääräinen viikkotyöaika. Opettajien osalta työaika on viikoittainen palkanmaksun perusteena oleva tuntimäärä, joka käsittää paitsi opetus-velvollisuuteen ja mahdolliseen korotettuun opetustunti-määrään luettavat tunnit, luokkaylitunnit sekä ulkopuoliset erikseen korvattavat tunnit, jotka maksetaan kuukausittain.

Tilastollisina tunnuslukuina on käytetty keskiarvon

Näringsgrensindelningen: I statistikföringen används Statistikcentralens näringsgrensindelning för år 2002, som baserar sig på EU:s näringsgrensstandard. Klassificeringen utgör i praktiken ett system med vars hjälp man klassificerar såväl den offentliga som privata sektorns arbetsställen i olika näringsgrensklasser.

Yrkesklassificering: I statistiken används Statistikcentralens yrkesklassificering 2001, som bygger på Europeiska unionens yrkesklassificering. Yrkeskoderna och -benämningarna upprätthålls av Kommunernas pensionsförsäkring.

Utbildningsklassificering: Utbildningsklassificeringen är en klassificering som upprätthålls av Statistikcentralen och som huvudsakligen klassificerar examens- eller yrkesinriktad utbildning som ges vid grundskolor, gymnasier, yrkesläroanstalter och högskolor.

Uppgifterna om löntagarnas utbildning kompletteras med Statistikcentralens examensregister som innehåller uppgifter om personer som avlagt examen. Löntagare som inte har någon utbildning, placeras i utbildningsklassen grundnivå.

2.1.3 Lönebegrepp

Grundlönen är i allmänhet uppgiftsbaserad lön. För lärare, som placerats i löneklasserna c, är grundlönen dock lönen enligt den slutliga löneklassen exkl. tjänstgöringstillägg. Lärarnas grundlön omfattar således de årsförhöjningar som betalats på basis av tjänsteår och övriga lönetillägg som betalats som skillnader mellan löneklasser.

Lön för ordinarie arbetstid, innehåller utöver grundlönen årsbundna tillägg i euro, personliga tillägg, arbetstidstillägg, övriga tillägg för ordinarie arbetstid samt naturaförmåner.

Totallön inkluderar förutom de ovannämnda också lön för overtidsarbete och tillägsarbete, jour- och beredskapsersättning o.d. tillägg som inte betalas regelbundet. I totallönen ingår inte semesterpenning.

Månadslön är ett aritmetiskt medeltal per person.

Egentlig lön, enligt arbetskollektivavtal.

För timavlönade har man räknat ut medeltimlönen lön ordinarie arbetstid och totalmedeltimlönen där man som timdivisor använt de utförda arbetstimmarna.

2.1.4 Andra begrepp och statistiska nyckeltal

Ordinarie arbetstid per vecka är arbetstiden i medeltal per vecka enligt arbetstidsschemat eller enligt särskild överenskommelse. För lärarnas del är arbetstiden det antal timmar per vecka, som ligger som grund för löneutbetalningen, och som förutom de timmar som ingår i undervisningsskyldigheten och eventuellt ett förhöjt antal undervisningstimmar även omfattar klassövertimmar samt utomstående timmar som ersätts separat och utbetalas varje månad.

lisäksi seuraavia käsitteitä:

Keskihajonta mittaa havaintoarvojen hajaantumista muuttujan jakauman keskiarvon ympärille.

Vaihtelu- eli variaatiokerroin on keskihajonnan ja keskiarvon suhde, joka usein esitetään prosentteina. Tämä tunnusluku mahdollistaa eri ryhmien sisäisen vaihtelun vertailun.

Mediaani on jakauman keskimäinen arvo eli esimerkiksi ansio, jonka alittaa 50 % palkansaajista.

Desiilipiste on arvo, jonka tietty prosentuaalinen osuus aineistosta alittaa. Esimerkiksi 1. desiiilipisteen mukaisen ansion alittaa 10 % palkansaajista ja 9. desiiilipisteen mukaisen ansion alle jää 90 % palkansaajista.

2.1.5 Lait ja asetukset

Tietojenantamisvelvollisuus perustuu tilastolakiin (280/2004).

Tietoja luovutetaan vain tilasto- ja tutkimustarkoituksiin. Tilastokeskus voi antaa tietojen käyttöluvan myös kunnille, kuntayhtymille ja järjestöille tilastolain (280/2004) nojalla. Kunnat ja kuntayhtymät saavat oman aineistonsa suojaamattomana. Muusta aineistosta poistetaan sekä henkilön että työnantajan tunnisteet.

2.2 Tilastotutkimuksen menetelmäkuvaus

Tilastokeskus keräsi ansiotiedot kuntien kuukausi- ja tuntipalkkaisista palkansaajista, jotka olivat kunnan tai kuntayhtymän palveluksessa lokakuun 1. päivänä vuonna 2004. Mukana tiedustelussa ovat siis 444 kuntaa ja 230 kuntayhtymää.

Tiedustelussa ovat mukana kokoaikaiset, osa-aikaiset ja sivutoimiset palkansaajat. Palvelussuhteen luonteen mukaisesti kohdejoukko jakautuu vakinaisiin, määräaikaisiin, työllistettyihin, harjoittelijoihin ja oppisopimussuhteisiin työntekijöihin.

Tiedustelun ulkopuolelle kuntien ja kuntayhtymien henkilöstöstä jäivät perhehoitajat ja omaishoitajat, sivutoimiset tuntiopettajat sekä työmarkkinatuen mukaisesti tehdyllä työharjoittelusopimuksella palkatut.

2.3 Tietojen oikeellisuus ja tarkkuus

Lokakuulta saadut palkkatiedot eivät ole virheettömiä. Virheitä saattaa syntyä sekä tietojen antajille että tietojen käsittelyssä Tilastokeskuksessa.

Luotettavimpia ovat suurien ryhmien tulokset. Jos luokassa on ollut vähemmän kuin 6 henkilöä, on kohtaan merkitty kolme pistettä (**), jos taas henkilöitä ei ole ollut, merkintä on viiva (-).

Förutom medeltal har följande begrepp använts som statistiska nyckeltal:

Standardavvikelse är ett tal som mäter hur de observerade värdena fördelar sig kring variabelns medeltal.

Variationskoefficienten är kvoten av standardavvikelsen och medeltalet, som ofta anges i procent. Detta nyckeltal möjliggör jämförelse av variationen inom olika grupper.

Median är det mittersta värdet i fördelningen, dvs. exempelvis en lön som 50 procent av löntagarna ligger under.

Decilpunkt är ett värde som en viss procentuell andel av materialet ligger under. T.ex. har 10 procent av löntagarna en lön under den 1:a decilpunkten och 90 procent av löntagarna når en lön som ligger under den 9:e decilpunkten.

2.1.5 Lagar och förordningar

Skyldigheten att lämna uppgifter grundar sig på statistiklagen (280/2004).

Uppgifter överläts bara för statistik- och forskningsändamål. Enligt statistiklagen (280/2004) kan Statistikcentralen ge kommuner, samkommuner och organisationer tillstånd att använda uppgifter. Kommuner och samkommuner får materialet oskyddat. Ur det övriga materialet elimineras identifikationerna för både personer och arbetsgivaren.

2.2 Metodbeskrivning för statistikundersökningen

Statistikcentralen har samlat in löneuppgifterna om de månads- och timavlönade löntagare som den 1 oktober 2004 varit anställda av en kommun eller samkommun. Populationen omfattade 444 kommuner och 230 samkommuner.

Förfrågan omfattar heltidsanställda och deltidsanställda löntagare samt löntagare med bisyssla. Enligt anställningsförhållandets karaktär fördelas populationen i ordinarie anställda, visstidsanställda, sysselsatta, praktikanter och personer med läroavtalsförhållande.

Utanför förfrågan blir familjevårdare och närstående-vårdare, timlärare i bisyssla samt personer som anställts med ett arbetspraktikavtal som gjorts enligt arbetsmarknadsstöd.

2.3 Riktighet och exakthet

Uppgifterna om lönerna för oktober är inte felfria. Fel kan uppstå både hos uppgiftslämnarna och vid bearbetningen av uppgifterna vid Statistikcentralen.

Resultaten för stora grupper är de mest tillförlitliga. Om färre än 6 personer, antecknas tre punkter (**), om inga personer funnits i gruppen är beteckningen ett streck (-).

2.4 Julkaistujen tietojen ajantasaisuus ja oikea-aikaisuus

Kuntasektorin palkkatilastot laaditaan vuosittain ja ne kuvaavat tilastovuoden tilannetta lokakuussa. Kunnilla ja kuntayhtymillä on joulukuuhun aikaa vastata tiedusteluun. Viimeiset tiedot kunnilta saadaan helmikuussa ja tilastot valmistuvat touko–kesäkuun vaihteessa. Ennakkotietoja ei julkaista ja nyt julkaistavat tiedot ovat lopullisia.

2.5 Tietojen saatavuus ja läpinäkyvyys/selkeys

Kuntasektorin palkkatilastot julkaistaan kahtena julkaisuna, jotka molemmat kattavat sekä kuukausipalkkaiset että tuntipalkkaiset:

- 1) Kuntasektorin palkat,
- 2) Kuntasektorin palkat ammateittain.

Kuntasektorin palkkatilastojen tietoja julkaistaan lisäksi internetissä Tilastokeskuksen StatFin -tietokannassa sekä Tilastokeskuksen kotisivuilla HTML-muodossa. Kotisivuilta löytyvät mm. tilastonlaadinnassa käytettävät lomakkeet ja vastausohjeet.

2.6 Tilastojen vertailukelpoisuus

Kuntasektorin palkkatilastoa on laadittu vuodesta 1973 lähtien. Tilastoa laaditaan yhteistyössä Kunnallisen työmarkkinalaitoksen kanssa. Tilasto on keskeinen kuntasektorin palkkoja kuvaava tilasto eikä muita vastaavia tuoteta.

2.7 Selkeys ja eheys/yhtenäisyys

Kuntien palkansaajien lukumääriä koskevia tilastoja julkaistaan lisäksi työssäkäyntitilastossa (vuositilasto) ja työvoimatutkimuksessa (kuukausitilasto). Rajauksista ja keruumenetelmistä johtuen tiedot eivät ole keskenään vertailukelpoisia.

2.4 Tidsenlighet och rättidighet

Lönestatistiken över kommunsektorn sammanställs årligen och den beskriver statistikårets situation i oktober. Kommunerna och samkommunerna har tid att besvara enkäten till december. De sista uppgifterna erhålls av kommunerna i februari och statistiken färdigställs i månadsskiftet maj–juni. Inga preliminära uppgifter utges, de uppgifter som nu publiceras är slutliga.

2.5 Tillgänglighet och transparens

Lönestatistiken över kommunsektorn publiceras i två publikationer, som vardera täcker både månads- och timavlönade löntagare:

- 1) Löner för kommunsektorn,
- 2) Löner för kommunsektorn efter yrke.

Uppgifter i statistiken över löner inom kommunsektorn utges ytterligare på internet i Statistikcentralens databas StatFin samt på Statistikcentralens webbsidor i HTML-format. På webbsidorna finns bl.a. de blanketter och anvisningar som används i löneförfrågningarna.

2.6 Jämförbarhet

Statistiken över löner inom kommunsektorn har sammanställts sedan år 1973. Statistiken utarbetas i samarbete med Kommunala arbetsmarknadsverket. Statistiken är en viktig statistik över lönerna inom kommunsektorn och ingen motsvarande statistik produceras.

2.7 Tydlighet och konsistens/enhetlighet

Statistik över antalet löntagare i kommuner publiceras ytterligare i sysselsättningsstatistiken (årsstatistik) och i arbetskraftsundersökningen (månadsstatistik). På grund av avgränsningar och skillnader i insamlingsmetoder är uppgifterna inte sinsemellan jämförbara.

Toimialataulukot:

Näringsgrentabeller:

**Taulukko 1. Kuntasektorin kuukausipalkkaisten lukumäärät ja ansiot sukupuolen mukaan toimialoit-
tain lokakuussa 2004**

Tabell 1. Månadslönade inom den kommunala sektorn; antal och löner efter kön och näringsgren
i oktober 2004

Toimiala - Verksamhetsfält	Lukumäärä- Antal Koko- aikaiset				Kokonaisansio- Totallö'n			Desilli - Decil		
	Yht. - Totalt	Heltids- anställda	Miehet- Män	Naiset- Kvinnor	Yht. - Totalt	Miehet- Män €	Naiset- Kvinnor €	1.	5.	9.
Toimialat yhteensä	411 386	355 304	73 075	282 229	2 297	2 804	2 162	1 603	2 039	3 241
A Maatalous, riistatalous ja metsätalous	5 033	3 004	1 517	1 487	1 909	1 931	1 885	1 631	1 885	2 192
01 Maatalous, riistatalous ja niihin liittyvät palvelut	4 986	2 961	1 488	1 473	1 895	1 911	1 877	1 631	1 882	2 176
01420 Eläinten hoitoon liittyvät palvelut pl. eläinlääkintä	4 981	2 956	1 487	1 469	1 894	1 910	1 877	1 631	1 881	2 175
D Teollisuus	197	149	48	101	1 939	2 083	1 869	1 563	1 807	2 457
222 Painaminen ja siihen liittyvät palvelut	181	133	38	95	1 904	1 997	1 866	1 531	1 783	2 388
E Sähkö-, kaasu- ja vesihuolto	3 007	2 784	1 987	797	2 691	2 913	2 134	1 771	2 547	3 852
40 Sähkö-, kaasu- ja lämpöhuolto	1 783	1 661	1 168	493	2 826	3 086	2 202	1 813	2 719	3 979
41 Veden puhdistus ja jakelu	1 224	1 123	819	304	2 478	2 649	2 020	1 727	2 315	3 533
F Rakentaminen	1 049	913	595	318	2 205	2 308	2 001	1 480	1 990	3 206
45219 Siltojen, tunnelien, sähkölinjojen ym. rakentaminen	1 048	912	594	318	2 205	2 308	2 001	1 480	1 990	3 206
H Majoitus- ja ravitsemistoiminta	5 921	4 992	244	4 748	1 743	1 739	1 743	1 529	1 696	1 995
5551 Henkilöstö- ja laitosruokalat	5 888	4 961	231	4 730	1 743	1 725	1 744	1 529	1 696	1 995
I Kuljetus, varastointi ja tietoliikenne	3 024	2 897	2 279	618	2 432	2 525	2 143	1 795	2 309	3 223
6021 Muu säännöllinen maitse tapahtuva henkilöliikenne	2 157	2 100	1 681	419	2 367	2 434	2 155	1 825	2 281	3 007
63 Liikennettä palveleva toiminta ja matkatoimistot	867	797	598	199	2 545	2 685	2 125	1 724	2 381	3 561
6312 Varastointi	193	165	112	53	2 052	2 142	1 863	1 586	1 898	2 772
632 Muu liikennettä palveleva toiminta	674	632	486	146	2 670	2 806	2 217	1 806	2 523	3 714
63221 Satamat	661	619	474	145	2 687	2 832	2 217	1 819	2 538	3 727
K Kiinteistö-, vuokr.- ja tutk.palv.; liike-elämän palv.	19 910	17 427	7 624	9 803	2 114	2 468	1 826	1 519	1 844	3 070
7032 Isännöinti ja kiinteistönhoito	5 506	4 600	2 048	2 552	1 783	1 976	1 618	1 471	1 634	2 336
723 Tietojenkäsittely	640	617	367	250	2 543	2 612	2 438	1 738	2 441	3 495
74 Muu liike-elämää palveleva toiminta	13 758	12 205	5 207	6 998	2 210	2 643	1 875	1 540	1 945	3 204
742 Tekninen palvelu	10 946	9 898	5 029	4 869	2 313	2 653	1 951	1 590	2 097	3 316
74201 Yhdyskuntasuunnittelu	3 742	3 390	1 558	1 832	2 213	2 566	1 903	1 546	1 940	3 202
74207 Muu rakennustekninen palvelu	7 204	6 508	3 471	3 037	2 366	2 693	1 980	1 627	2 204	3 351
74301 Tekninen testaus ja analysointi	493	424	125	299	2 260	2 396	2 202	1 683	2 158	2 852
747 Siivous	2 250	1 827	36	1 791	1 611	2 123	1 600	1 434	1 577	1 782
L Julkinen hallinto ja maanpuol.; pakollinen sos.vak.	46 966	40 559	13 315	27 244	2 305	2 685	2 116	1 628	2 035	3 297
751 Julkishallinto	41 929	35 632	8 875	26 757	2 269	2 719	2 116	1 611	1 962	3 296
7511 Julkinen yleishallinto	13 469	12 125	3 842	8 283	2 495	3 135	2 193	1 686	2 064	3 841
7512 Terv.huollon, opetuksen, kulttuurin ja muiden yht.kuntapalv. hall.	25 105	20 838	4 188	16 650	2 143	2 368	2 085	1 583	1 917	2 973
75121 Opetuksen ja kulttuuriasiain hallinto	10 244	7 813	2 471	5 342	2 127	2 252	2 068	1 539	1 876	3 131
75122 Terveystieteiden ja sosiaaliturvan hallinto	14 861	13 025	1 717	11 308	2 152	2 535	2 092	1 626	1 943	2 850
7513 Työvoima- ja elinkeinoasiain hallinto	1 393	1 163	511	652	2 234	2 506	2 020	1 684	2 074	3 035
7514 Julkishallintoa tukevat toiminnot	1 962	1 506	334	1 172	2 159	2 539	2 053	1 580	1 880	3 151
752 Ulkoasiain hallinto, maanpuolustus ja järjestystoimi	5 037	4 927	4 440	487	2 563	2 615	2 098	1 940	2 459	3 298
7525 Palo- ja pelastustoimi	4 970	4 862	4 431	431	2 575	2 616	2 151	1 972	2 464	3 309
M Koulutus	92 915	78 645	24 419	54 226	2 659	2 904	2 547	1 673	2 670	3 564
801 Peruskoulu	58 388	48 923	12 342	36 581	2 591	2 836	2 507	1 661	2 624	3 390
802 Lukio ja ammatillinen koulutus	30 296	26 145	10 845	15 300	2 792	2 989	2 651	1 692	2 809	3 821
8021 Lukio	6 765	5 769	1 945	3 824	3 200	3 411	3 094	2 210	3 249	4 054
8022 Ammatillinen koulutus	23 531	20 376	8 900	11 476	2 674	2 896	2 499	1 663	2 654	3 684
803 Korkeakoulut	1 817	1 594	665	929	2 993	3 186	2 860	1 724	3 079	4 200
80421 Kansanopistot, kansalaisopistot, musiikkioppilaitokset yms.	2 413	1 982	567	1 415	2 243	2 397	2 181	1 650	2 127	3 149

Taulukko 1. Kuntasektorin kuukausipalkkaisten lukumäärät ja ansiot sukupuolen mukaan toimialoittain lokakuussa 2004

Tabell 1. Månadslönade inom den kommunala sektorn; antal och medelförtjänster efter kön och näringsgren i oktober 2004

Toimiala - Verksamhetsfält	Lukumäärä- Antal		Kokonaisansio- Totallön					Desiili - Decil		
	Yht. - Totalt	Koko-aikaiset Heltidsanställda	Miehet- Män	Naiset- Kvinnor	Yht. - Totalt	Miehet- Män €	Naiset- Kvinnor €	1.	5.	9.
N Terveystenhoito- ja sosiaalipalvelut	221 191	193 777	17 373	176 404	2 190	3 178	2 090	1 600	1 964	2 739
851 Terveystenhoitopalvelut	124 542	108 832	13 782	95 050	2 408	3 463	2 256	1 684	2 071	3 360
8511 Sairaalapalvelut	71 973	63 128	10 222	52 906	2 470	3 390	2 298	1 698	2 137	3 304
85111 Varsinaiset sairaalapalvelut	71 973	63 128	10 222	52 906	2 470	3 390	2 298	1 698	2 137	3 304
85121 Kunnalliset terveyskeskukset	52 569	45 704	3 560	42 144	2 318	3 673	2 201	1 672	2 001	3 544
852 Eläinlääkintäpalvelut	262	231	95	136	2 239	2 341	2 165	1 625	2 106	3 006
853 Sosiaalipalvelut	96 387	84 714	3 496	81 218	1 895	2 089	1 886	1 534	1 834	2 320
8531 Majoituksen sisältävät sosiaalipalvelut	29 413	25 359	1 923	23 436	2 076	2 212	2 064	1 667	2 024	2 530
85311 Lasten ja nuorten laitokset	2 144	1 951	450	1 501	2 236	2 365	2 197	1 729	2 225	2 695
85312 Kehitysvammalaitokset	4 031	3 652	492	3 160	2 167	2 328	2 141	1 673	2 100	2 692
85313 Vanhusten laitokset	15 431	13 198	402	12 796	2 019	1 954	2 021	1 656	1 987	2 418
85314 Päihdehuoltolaitokset	413	382	113	269	2 127	2 275	2 066	1 672	2 003	2 717
85315 Palvelutalot ja ryhmäkodit	7 132	5 935	412	5 523	2 079	2 153	2 073	1 670	2 013	2 545
85319 Muut laitokset ja asumispalvelut	221	202	54	148	2 053	1 971	2 083	1 668	1 964	2 585
8532 Sosiaaliset avopalvelut	66 974	59 355	1 573	57 782	1 817	1 935	1 813	1 504	1 782	2 158
85321 Lasten päivähoito	47 843	43 341	759	42 582	1 770	1 897	1 768	1 467	1 745	2 089
85322 Päivätoiminta	1 546	1 228	105	1 123	2 007	2 014	2 006	1 590	1 898	2 559
85323 Kotipalvelut	14 011	12 039	170	11 869	1 910	1 842	1 911	1 651	1 873	2 199
85324 Työtoiminta ja työhön kuntoutus	1 863	1 490	352	1 138	1 866	1 908	1 854	1 559	1 809	2 248
85325 Neuvolat	772	582	41	541	2 428	2 529	2 421	1 803	2 452	2 884
85326 Avomuotoinen päihdekuntoutus	441	365	69	296	2 146	2 257	2 119	1 718	2 034	2 701
85329 Muu sosiaalitoiminta	498	310	77	233	1 992	1 902	2 022	1 520	1 915	2 532
O Muut yhteiskunnalliset ja henkilökohtaiset palvelut	10 753	9 102	3 375	5 727	1 994	2 109	1 925	1 575	1 877	2 528
90 Ympäristöhuolto	714	651	477	174	2 331	2 428	2 059	1 686	2 217	3 259
9001 Viemäri- ja jätevesihuolto	296	283	216	67	2 374	2 476	2 052	1 685	2 251	3 491
90031 Ulkotilojen hoito	395	350	248	102	2 305	2 404	2 057	1 700	2 197	3 109
92 Virkistys-, kulttuuri- ja urheilutoiminta	9 930	8 347	2 879	5 468	1 970	2 056	1 925	1 576	1 863	2 463
923 Muu kulttuuri- ja viihdetoiminta	1 638	1 541	892	649	2 193	2 271	2 084	1 705	2 140	2 707
92312 Näyttämö- ja konserttitoiminta	1 571	1 480	866	614	2 208	2 284	2 100	1 723	2 144	2 708
925 Kirjastot, arkistot, museot ja muut kulttuurilaitokset	6 494	5 275	1 080	4 195	1 925	1 957	1 917	1 560	1 813	2 355
9251 Kirjastot ja arkistot	5 092	4 180	724	3 456	1 904	1 907	1 904	1 566	1 797	2 292
9252 Museot, näyttelyt sekä historiall. paikkojen ja rak. suojelu	1 402	1 095	356	739	2 004	2 057	1 978	1 541	1 892	2 608
926 Urheiluun liittyvä toiminta	1 798	1 531	907	624	1 899	1 959	1 810	1 561	1 825	2 304
9261 Urheilukentät, urheiluhallit ja stadionit	1 798	1 531	907	624	1 899	1 959	1 810	1 561	1 825	2 304
92610 Urheilukentät, urheiluhallit ja stadionit	1 798	1 531	907	624	1 899	1 959	1 810	1 561	1 825	2 304
X Toimiala tuntematon	1 296	956	219	737	2 409	2 707	2 250	1 618	2 211	3 354

Koulutustaulukot:

Utbildningstabeller:

Taulukko 3. Kuntasektorin kuukausipalkkaiset sopimusalan, koulutusasteen ja sukupuolen mukaan lokakuussa 2004

Tabell 3. Månadsavlönade inom den kommunala sektorn efter avtalsbransch, utbildningsnivå och kön i oktober 2004

Sopimusala- Avtalsbranch	Kokoaikaiset-Heltidsanställda		Säännöllinen ansio- Ordinarie lön				Kokonaisansio -Totallön			
	Yht.- Totalt	Naiset- Kvinnor	Yht.- Totalt €	Miehet- Män €	Naiset- Kvinnor €	Vaihtelu*- Variat. %	Yht.- Totalt €	Miehet- Män €	Naiset- Kvinnor €	Vaihtelu*- Variat. %
Yhteensä	355 304	282 229	2 208	2 607	2 102	33,32	2 297	2 804	2 162	38,56
Kunnallinen yleinen sopimusala	257 718	230 314	2 001	2 332	1 961	25,3	2 020	2 372	1 977	25,84
Perusaste	32 511	28 906	1 724	1 830	1 711	16,11	1 746	1 890	1 729	17,4
Keskiaste	120 485	108 999	1 859	1 969	1 847	16,99	1 873	2 014	1 857	17,66
Alin korkea-aste	70 687	65 000	2 114	2 239	2 103	17,64	2 141	2 282	2 128	18,94
Alempi kork.aste	21 991	19 081	2 192	2 653	2 118	24,51	2 209	2 683	2 133	24,99
Ylempi kork.aste	11 383	7 991	2 971	3 598	2 692	35,39	2 983	3 614	2 703	35,41
Tutkijakoulutus	661	337	3 891	4 347	3 475	38,07	3 924	4 385	3 503	38,64
Opettajat	61 764	40 980	2 617	2 736	2 556	21,79	2 879	3 048	2 793	22,08
Perusaste	776	456	2 308	2 418	2 234	23,78	2 493	2 644	2 392	25,32
Keskiaste	5 863	3 662	2 019	2 072	1 987	18,58	2 245	2 327	2 195	20,23
Alin korkea-aste	5 149	3 278	2 361	2 398	2 340	20,78	2 554	2 639	2 505	21,01
Alempi kork.aste	15 427	9 502	2 708	2 846	2 620	18,14	2 952	3 133	2 837	18,15
Ylempi kork.aste	33 513	23 615	2 688	2 829	2 630	19,95	2 973	3 171	2 890	20,21
Tutkijakoulutus	1 036	467	3 518	3 606	3 408	24,14	3 896	4 097	3 643	24,39
Tekniset	23 434	4 188	2 296	2 320	2 185	26,29	2 409	2 452	2 209	28,04
Perusaste	3 401	409	1 952	1 962	1 881	19,15	2 076	2 100	1 903	24,45
Keskiaste	10 558	1 689	2 030	2 063	1 857	19,37	2 150	2 202	1 877	23,29
Alin korkea-aste	5 301	943	2 468	2 529	2 173	18,64	2 605	2 688	2 208	23,57
Alempi kork.aste	2 576	544	2 834	2 914	2 530	19,85	2 902	2 993	2 555	21,85
Ylempi kork.aste	1 547	580	3 329	3 490	3 047	20,41	3 358	3 526	3 066	20,7
Tutkijakoulutus	51	23	3 432	3 688	3 077	19,08	3 446	3 711	3 077	19,54
Lääkärit	11 531	6 437	4 537	4 909	4 242	28,4	5 230	5 810	4 771	36,62
Ylempi kork.aste	8 866	5 133	4 506	4 820	4 282	26,18	5 143	5 669	4 767	34,02
Tutkijakoulutus	1 646	653	5 324	5 641	4 799	26,66	6 368	6 774	5 694	36,01
Muut alat	857	310	2 284	2 350	2 164	17,58	2 287	2 353	2 166	17,57
Perusaste	226	55	2 314	2 362	2 155	17,85	2 315	2 363	2 155	17,87
Keskiaste	286	111	2 225	2 310	2 087	16,97	2 230	2 316	2 088	16,94
Alin korkea-aste	103	42	2 194	2 268	2 084	16,92	2 195	2 269	2 086	16,93
Alempi kork.aste	74	39	2 311	2 375	2 255	11,77	2 314	2 380	2 257	11,89
Ylempi kork.aste	166	63	2 390	2 439	2 306	19,57	2 392	2 442	2 307	19,55
Tutkijakoulutus	2	

*Vaihtelu = keskihajonta / keskiarvo %

Variation = standardavvikelsen / medeltal %

Taulukko 4. Kuntasektorin kuukausipalkkaisten lukumäärät ja keskimääräiset ansiot koulutusalan ja -asteen sekä tutkinnon ja sukupuolen mukaan lokakuussa 2004

Tabell 4. Månadslönade inom den kommunala sektorn; antal och medellöner efter utbildningsområde, -nivå, examen och kön i oktober 2004

Koulutusala - Utbildningsområde Koulutusaste - Utbildningsnivå	Lukumäärä - Antal					Kokonaisansio - Totallön					
	Yht. Totalt	Koko - aikaiset Heltids - anställda	Osa - aikaiset Deltids - anställda	Miehet- Män	Naiset- Kvinnor	Yht. Totalt €	Miehet- Män €	Naiset- Kvinnor €	Desiili - Decil 1. 5. 9.		
62 Alempi korkeakouluaste	3 410	2 983	427	515	2 468	2 590	2 723	2 562	1 784	2 562	3 356
6211 Käsi- ja taide ja konserv. AMK	375	330	45	70	260	2 483	2 670	2 430	1 692	2 452	3 253
6213 Kuvataiteen AMK	39	26	13	6	20	2 238	2 648	2 093	1 692	2 159	2 718
6216 Medianomin AMK	39	36	3	20	16	2 170	2 329	1 954	1 603	2 046	2 935
6217 Hum. alan, kulttuuri AMK	185	169	16	34	135	1 963	2 198	1 906	1 596	1 850	2 538
6219 Muu hum., taide- ja kultt., AMK	6	4	2	2	2	2 118
6221 Taiteen koul., 6-aste	21	17	4	5	12	2 270
6222 Musiikin koul., 6-aste	90	77	13	31	46	2 473	2 637	2 361	1 929	2 277	3 276
6225 Teatteri-tanssiala, 6-aste	54	48	6	23	25	2 537	2 605	2 478	2 183	2 382	2 695
6229 Muu taidealan koul., 6-aste	16	8	8	2	6	2 244
6231 HuK, kielitieteet	1 477	1 329	148	124	1 205	2 825	3 016	2 804	2 005	2 896	3 448
6232 HuK, kääntäminen ja tulkkaus	14	13	1	1	12	2 046
6233 HuK, historia ja arkeologia	307	277	30	113	164	2 693	2 837	2 587	1 966	2 670	3 497
6234 HuK, kirj., kultt., kielen- ja kirjallisuustutk.	522	440	82	51	389	2 407	2 614	2 379	1 821	2 317	3 128
6235 HuK, taiteiden tutkimus	81	67	14	18	49	2 356	2 641	2 240	1 785	2 197	3 264
6236 HuK, viestintätieteet ym.	15	14	1	3	11	2 036
6237 HuK, filosofia	12	8	4	2	6	2 135
6241 Teologian koul., 6-aste	11	7	4	2	5	2 329
6281 Dipl. kielenkäänt. (kieli-inst)	127	98	29	5	93	2 244	1 707	2 160	2 891
6299 Muu hum., taideala, 6-aste	6	5	1	2	3	1 500
72 Ylempi korkeakouluaste	12 973	11 748	1 225	2 521	9 227	2 966	3 082	2 934	2 179	2 970	3 706
7221 Taiteen maisteri	501	462	39	111	351	2 831	2 989	2 782	2 084	2 864	3 504
7229 Muu taiteen koulutus, 7-aste	41	31	10	11	20	2 600	2 675	2 553	1 677	2 702	3 308
7231 Musiikin maisteri	435	392	43	141	251	2 710	2 724	2 702	2 004	2 656	3 481
7239 Muu musiikin koul., 7-aste	175	160	15	88	72	2 761	2 810	2 697	2 086	2 624	3 580
7241 Kuvataiteen maisteri	14	8	6	3	5	2 118
7251 Teatteritaiteen maisteri	61	56	5	32	24	2 374	2 436	2 299	1 957	2 185	3 189
7252 Tanssitaiteen maisteri	10	9	1	2	7	2 446
7261 FM, kielitieteet	6 942	6 354	588	644	5 710	3 071	3 264	3 049	2 383	3 074	3 725
7262 FM, kääntäminen ja tulkkaus	240	214	26	11	203	2 699	3 013	2 681	2 035	2 688	3 377
7263 FM, historia ja arkeologia	1 968	1 821	147	997	824	2 994	3 149	2 810	2 118	2 942	3 876
7264 FM, kirj., kultt., kielen- ja kirjallisuustutk.	1 395	1 204	191	173	1 031	2 726	2 820	2 710	1 984	2 624	3 598
7265 FM, taiteiden tutkimus	418	383	35	112	271	2 641	2 784	2 581	1 895	2 557	3 485
7266 FM, viestintätieteet ym.	49	46	3	5	41	2 442	1 870	2 308	3 258
7267 FM, filosofia (hum. ala)	42	36	6	20	16	2 778	2 737	2 826	2 179	2 666	3 537
7269 FM, muu humanistinen ala	27	18	9	5	13	2 695
7271 Teologian maisteri	640	541	99	161	380	3 013	3 222	2 925	2 215	3 048	3 709
7299 Muu hum., taideala, 7-aste	11	9	2	3	6	2 285
82 Tutkijakoulutusaste	295	260	35	129	131	3 228	3 208	3 248	2 170	3 202	4 335
8231 FL, kielitieteet	50	46	4	10	36	3 419	3 524	3 389	2 588	3 317	4 367
8233 FL, historia ja arkeologia	54	50	4	41	9	3 109	3 115	3 080	2 145	3 052	3 773
8234 FL, kirj., kultt., kielen- ja kirjallisuustutk.	38	32	6	8	24	3 216	2 744	3 339	2 459	3 093	4 438
8235 FL, taiteiden tutkimus	29	25	4	14	11	2 980	3 054	2 891	2 200	3 138	3 847
8241 Teologian lisensiaatti	16	11	5	7	4	2 870
8261 FT, kielitieteet	16	13	3	4	9	3 294
8263 FT, historia ja arkeologia	29	25	4	20	5	3 354
8264 FT, kirj., kultt., kielen- ja kirjallisuustutk.	15	13	2	5	8	3 551
8265 FT, taiteiden tutkimus	17	16	1	4	12	2 919
8299 Muu hum., taideala, 8-aste											
3 Kaup. ja yhteiskunta-aste	48 145	41 946	6 199	6 582	35 364	2 229	2 921	2 098	1 642	1 921	3 229
33 Keskiaste	10 008	8 251	1 757	691	7 560	1 812	1 932	1 801	1 534	1 771	2 092
3311 Liiketalouden perustutk.	7 710	6 420	1 290	453	5 967	1 810	1 927	1 801	1 542	1 773	2 074
3319 Muu kaup., hall. perusk., 3-aste	678	534	144	82	452	1 745	1 847	1 726	1 451	1 710	2 057
3341 Kaupan ja hallinnon at	554	445	109	85	360	1 811	1 893	1 790	1 512	1 761	2 185
3371 Kaupan ja hallinnon eat	70	66	4	20	46	2 327	2 748	2 158	1 680	2 231	3 072
3399 Muu kaup., yht. kunnat., 3-aste	996	786	210	51	735	1 831	1 885	1 828	1 571	1 778	2 151
53 Alin korkeaste	22 728	19 868	2 860	1 951	17 917	1 916	2 159	1 890	1 630	1 822	2 316
5311 Merkonomi, liiket. opistotutk.	22 401	19 596	2 805	1 916	17 680	1 914	2 156	1 888	1 630	1 821	2 308
5314 Sihteerikoulutus, 5-aste	180	157	23	-	157	2 111	-	2 111	1 672	2 003	2 646
5399 Muu kaup., yht. kunnat., 5-aste	147	115	32	35	80	2 019	2 355	1 900	1 458	1 830	2 849

Taulukko 4. Kuntasektorin kuukausipalkkaisten lukumäärät ja keskimääräiset ansiot koulutusalan ja -asteen sekä tutkinon ja sukupuolen mukaan lokakuussa 2004

Tabell 4. Månadslönade inom den kommunala sektorn; antal och medellöner efter utbildningsområde, -nivå, examen och kön i oktober 2004

Koulutusala - Utbildningsområde Koulutusaste - Utbildningsnivå	Lukumäärä - Antal					Kokonaisansio - Totallön					
	Yht. Totalt	Koko - aikaiset Heltids - anställda	Osa - aikaiset Deltids - anställda	Miehet - Män	Naiset - Kvinnor	Yht. Totalt €	Miehet - Män €	Naiset - Kvinnor €	Desilli - Decil		
1.									5.	9.	
84 Tutkijakoulutusaste	508	441	67	268	173	3 865	4 038	3 595	2 924	3 723	4 914
8421 FL, matematiikka, tilastotiede	52	42	10	30	12	4 054	4 126	3 863	3 057	3 912	5 122
8422 FL, tietojenkäsittely	15	14	1	9	5	4 041
8423 FL, fyysikaaliset tieteet	89	73	16	59	14	3 842	3 856	3 783	3 158	3 792	4 521
8424 FL, kemia	31	29	2	5	24	3 398	2 701	3 346	4 361
8426 FL, maantiede	10	7	3	5	2	4 255
8427 FL, biologia, biokemia ym.	72	63	9	23	40	3 480	3 509	3 463	2 625	3 475	4 323
8451 FT, matematiikka, tilastotiede	18	16	2	12	4	3 951
8452 FT, tietojenkäsittely	6	6	-	6	-	4 140
8453 FT, fyysikaaliset tieteet	77	66	11	55	11	4 396	4 467	4 051	3 088	4 456	5 152
8454 FT, kemia	15	13	2	10	3	3 834
8456 FT, maantiede	6	6	-	4	2	3 866
8457 FT, biologia, biokemia ym.	108	99	9	44	55	3 749	4 053	3 514	2 579	3 630	4 923
5 Tekniikan koulutus	35 005	30 011	4 994	20 098	9 913	2 400	2 611	1 940	1 566	2 197	3 504
35 Keskiaste	19 889	16 472	3 417	8 692	7 780	1 888	2 025	1 723	1 500	1 777	2 448
3511 Kone- ja metallialan perusk	3 516	2 991	525	2 832	159	2 025	2 041	1 724	1 559	1 891	2 664
3512 LVI-alan peruskoulutus	631	566	65	554	12	1 958	1 963	1 743	1 569	1 828	2 562
3513 Auto- ja kuljetusalan perusk	1 003	862	141	837	25	1 991	2 000	1 639	1 539	1 878	2 627
3514 Sähköalan peruskoulutus	1 936	1 739	197	1 605	134	2 061	2 085	1 741	1 572	1 933	2 735
3515 Tietotekn., tietoliik. perusk	397	338	59	286	52	1 957	1 959	1 940	1 518	1 914	2 478
3516 Paperi- ja kemianteoll. perusk	868	698	170	161	537	1 859	2 136	1 776	1 535	1 776	2 268
3517 Puualan peruskoulutus	978	790	188	663	127	1 924	1 954	1 751	1 524	1 804	2 521
3518 Pintakäsittelyalan perusk	250	201	49	137	64	2 004	2 064	1 863	1 526	1 833	2 787
3521 Elintarvikealan peruskoulutus	954	773	181	127	646	1 703	1 850	1 673	1 427	1 655	2 015
3522 Rakennus-, yhdyskunta-al perusk	1 130	954	176	736	218	1 936	1 975	1 806	1 553	1 822	2 520
3523 Maanmittausalan peruskoulutus	704	650	54	135	515	1 822	1 943	1 790	1 600	1 791	2 070
3524 Tekstiili-, vaatetusalan perusk	6 071	4 696	1 375	48	4 648	1 702	2 071	1 698	1 435	1 649	1 996
3525 Graafisen alan peruskoulutus	384	300	84	127	173	1 860	1 996	1 748	1 440	1 763	2 405
3529 Muu tekn. perusk, 3-aste	681	574	107	146	428	1 809	1 934	1 766	1 470	1 734	2 136
3541 Kone- ja metallialan at	15	13	2	12	1	1 943
3542 LVI-alan at	118	109	9	107	2	2 096	1 586	1 948	2 858
3543 Auto- ja kuljetusalan at	22	21	1	20	1	2 257
3544 Sähköalan at	33	32	1	30	2	2 326	1 668	2 231	3 257
3545 Tietotekn. ja tietoliik. at	67	61	6	56	5	2 123	1 666	2 041	2 523
3547 Puualan at	11	8	3	7	1	1 909
3551 Elintarvikealan at	11	5	6	1	4	2 116
3552 Rakennus-, yhdyskunta-alan at	18	14	4	14	-	1 973
3554 Tekstiili- ja vaatetusalan at	10	8	2	1	7	1 641
3555 Graafisen alan at	26	22	4	12	10	1 977	2 086	1 882
3559 Muu tekniikan at	9	6	3	6	-	1 883
3574 Sähköalan eat	6	6	-	6	-	2 861
3581 Elintarvikealan eat	8	7	1	3	4	2 408
55 Alin korkea-aste	6 360	5 620	740	4 965	655	2 597	2 647	2 203	1 955	2 541	3 293
5511 Tekniikko, kone, kuljetus	1 639	1 418	221	1 391	27	2 706	2 715	2 196	1 939	2 672	3 479
5512 Tekniikko, sähkö, automaatio	726	650	76	628	22	2 745	2 771	2 019	2 013	2 656	3 552
5513 Tekniikko, tietotekn., tietol.	207	200	7	187	13	2 616	2 622	2 518	1 997	2 503	3 503
5514 Tekniikko, prosessi, materiaali	392	335	57	235	100	2 342	2 427	2 134	1 713	2 246	3 083
5515 Tekniikko, rakennus, maanmitt.	2 955	2 646	309	2 394	252	2 585	2 609	2 359	2 092	2 535	3 123
5519 Tekniikko, muu tekniikka	358	302	56	116	186	2 207	2 338	2 124	1 628	2 204	2 717
5599 Muu tekniikan koul, 5-aste	83	69	14	14	55	2 004	2 828	1 798	1 515	1 820	2 685
65 Alempi korkeakouluaste	5 873	5 316	557	4 451	865	2 967	3 043	2 572	2 200	2 949	3 712
6511 Ins. (AMK), kone, energia ym.	297	273	24	260	13	2 936	2 944	2 778	2 292	2 899	3 668
6512 Ins. (AMK), sähkö, automaatio	248	227	21	213	14	2 888	2 905	2 649	2 045	2 848	3 634
6513 Ins. (AMK), tietotekn., tietol.	178	172	6	140	32	2 768	2 836	2 497	1 978	2 740	3 648
6514 Ins. (AMK), prosessi, mater.	327	311	16	154	157	2 466	2 661	2 269	1 900	2 339	3 180
6515 Ins. (AMK), rakennus, maanmitt.	422	411	11	323	88	2 702	2 754	2 513	2 160	2 638	3 306
6516 Ins. (AMK), tuotantotalous	56	50	6	38	12	2 840	2 881	2 691	2 220	2 902	3 486
6519 Ins. (AMK), muu tekniikka	26	22	4	15	7	2 485	2 672	2 136	1 737	2 357	3 243
6521 Rakennusmestarin AMK	6	6	-	5	1	2 417
6522 Miljösuunnittelun AMK	11	9	2	3	6	2 109
6523 Tekstiili- ja vaatetusalan AMK	14	12	2	-	12	2 669	-	2 669
6524 Laboratorioalan AMK	8	7	1	1	6	1 721

Taulukko 4. Kuntasektorin kuukausipalkkaisten lukumäärät ja keskimääräiset ansiot koulutusalan ja -asteen sekä tutkinnon ja sukupuolen mukaan lokakuussa 2004

Tabell 4. Månadslönade inom den kommunala sektorn; antal och medellöner efter utbildningsområde, -nivå, examen och kön i oktober 2004

Koulutusala - Utbildningsområde	Lukumäärä - Antal					Kokonaisansio - Totallön						
	Yht. Totalt	Koko - aikaiset Heltids - anställda	Osa - aikaiset Deltids - anställda	Miehet - Män	Naiset - Kvinnor	Yht. Totalt €	Miehet - Män €	Naiset - Kvinnor €	Desiili - Decil 1. 5. 9.			
Koulutus - Utbildnings												
6531 Ins., kone, energia ym.	1 159	993	166	948	45	3 107	3 139	2 442	2 326	3 107	3 850	
6532 Ins., sähkö, automaatio	552	495	57	465	30	3 203	3 229	2 808	2 442	3 150	3 968	
6533 Ins., tietotekn., tietol.	315	300	15	277	23	3 010	3 043	2 625	2 343	3 016	3 697	
6534 Ins., prosessi, mater.	264	229	35	151	78	2 861	2 954	2 673	2 045	2 902	3 580	
6535 Ins., rakennus, maanmitt.	1 698	1 548	150	1 330	218	3 059	3 105	2 777	2 422	3 004	3 737	
6536 Ins., tuotantotalous	38	34	4	28	6	2 987	3 193	2 127	2 192	3 061	3 629	
6539 Ins., muu tekniikka	54	42	12	18	24	2 670	3 014	2 441	1 664	2 674	3 498	
6541 Rakennusarkkitehti	195	173	22	81	92	2 859	3 058	2 685	2 027	2 884	3 465	
75 Ylempi korkeakouluaste	2 568	2 320	248	1 757	563	3 762	3 904	3 282	2 771	3 642	4 830	
7511 DI, kone, energia	280	247	33	226	21	3 873	3 945	3 133	2 685	3 807	5 219	
7512 DI, sähkö, automaatio	358	322	36	297	25	4 058	4 119	3 362	2 833	4 089	5 110	
7513 DI, tietotekn., tietol.	100	98	2	88	10	3 670	3 724	3 124	2 693	3 501	4 719	
7514 DI, prosessi, mater.	227	196	31	104	92	3 438	3 592	3 262	2 467	3 275	4 546	
7515 DI, rakennus, maanmitt.	901	836	65	694	142	3 914	4 020	3 363	2 935	3 767	4 953	
7516 DI, tuotantotalous	110	103	7	76	27	3 724	3 870	3 245	2 292	3 600	5 060	
7519 DI, muu tekniikka	36	31	5	17	14	3 162	3 271	3 012	1 831	2 974	4 649	
7541 Arkkitehti	533	471	62	250	221	3 443	3 554	3 304	2 806	3 308	4 215	
7542 Maisema-arkkitehti	13	10	3	2	8	2 902	
7599 Muu tekniikan koul., 7-aste	10	6	4	3	3	2 211	
85 Tutkijakoulutusaste	315	283	32	233	50	4 414	4 524	3 862	3 059	4 372	5 791	
8511 TkL, kone, energia	38	35	3	34	1	4 726	3 843	4 547	6 069	
8512 TkL, sähkö, automaatio	59	53	6	48	5	4 115	3 046	4 110	5 041	
8513 TkL, tietotekn., tietol.	15	13	2	12	1	4 888	
8514 TkL, prosessi, mater.	39	35	4	20	15	4 308	4 601	3 880	2 712	4 551	5 157	
8515 TkL, rakennus, maanmitt.	51	47	4	41	6	4 322	3 002	4 238	5 313	
8516 TkL, tuotantotalous	10	9	1	8	1	4 521	
8518 TkL, arkkitehtuuri	13	10	3	6	4	3 393	
8551 TkT, kone, energia	13	11	2	11	-	4 646	4 646	-	
8552 TkT, sähkö, automaatio	25	19	6	17	2	4 420	
8554 TkT, prosessi, mater.	18	18	-	10	8	4 425	4 692	4 090	
8555 TkT, rakennus, maanmitt.	6	5	1	5	-	5 376	
8556 TkT, tuotantotalous	8	8	-	6	2	5 546	
8558 TkT, arkkitehtuuri	6	6	-	3	3	3 815	
8561 FT, tekniikan ala	7	7	-	6	1	4 269	
6 Maa- ja metsätalouden koul.	7 126	5 505	1 621	2 702	2 803	2 185	2 292	2 077	1 606	2 016	3 040	
36 Keskiaste	4 663	3 353	1 310	1 546	1 807	1 912	2 003	1 828	1 556	1 865	2 300	
3611 Maatilatalouden peruskoulutus	3 074	2 143	931	922	1 221	1 877	1 950	1 818	1 559	1 836	2 214	
3612 Puutarhatalouden peruskoulutus	777	646	131	249	397	1 935	2 135	1 794	1 504	1 891	2 373	
3613 Metsätalouden peruskoulutus	292	224	68	172	52	2 046	2 087	1 902	1 546	1 915	2 719	
3614 Kalatalouden peruskoulutus	36	27	9	23	4	2 045	1 677	2 021	2 468	
3619 Muu maa- ja metsätalouden peruskoul.	44	33	11	18	15	1 937	1 975	1 869	1 510	1 821	2 426	
3641 Maatilatalouden at	370	221	149	127	94	1 984	1 978	1 992	1 695	1 985	2 242	
3642 Puutarhatalouden at	13	10	3	2	8	2 054	
3643 Metsätalouden at	13	11	2	9	2	2 094	
3649 Muu maa- ja metsätalouden alalla	31	26	5	15	11	2 035	2 055	2 018	1 540	1 982	2 556	
3672 Puutarhatalouden eat	6	5	1	3	2	2 138	
56 Alin korkea-aste	1 184	1 016	168	600	416	2 290	2 385	2 153	1 734	2 208	2 925	
5611 Agrologi	569	480	89	294	186	2 204	2 297	2 061	1 751	2 131	2 658	
5612 Hortonomi	252	231	21	94	137	2 491	2 592	2 422	1 930	2 413	3 069	
5614 Iktyonomi	16	13	3	12	1	2 108	
5619 Muu maa-, metsätal., 5-aste	347	292	55	200	92	2 273	2 423	1 896	1 654	2 203	2 979	
66 Alempi korkeakouluaste	502	451	51	285	166	2 459	2 609	2 187	1 790	2 383	3 131	
6611 Agrologi (AMK)	124	114	10	36	78	2 107	2 164	2 081	1 692	2 024	2 543	
6612 Hortonomi (AMK)	58	54	4	24	30	2 399	2 463	2 349	2 045	2 388	2 756	
6613 Metsätaloussuunnittelija (AMK)	92	85	7	70	15	2 700	2 726	2 542	2 069	2 886	3 216	
6615 Ympäristösuunnittelija (AMK)	13	11	2	2	9	2 003	
6619 Muu maa- ja metsätal. alan AMK	9	6	3	2	4	2 120	
6621 Maat. ja metsät. kand. (alempi)	6	5	1	2	3	2 050	
6625 Metsätaloussuunnittelija (AMK)	196	172	24	147	25	2 647	2 706	2 276	1 872	2 718	3 278	

Taulukko 4. Kuntasektorin kuukausipalkkaisten lukumäärät ja keskimääräiset ansiot koulutusalan ja -asteen sekä tutkinnon ja sukupuolen mukaan lokakuussa 2004

Tabell 4. Månadslönade inom den kommunala sektorn; antal och medellöner efter utbildningsområde, -nivå, examen och kön i oktober 2004

Koulutusala -Utbildningsområde Koulutusaste - Utbildningsnivå	Lukumäärä - Antal					Kokonaisansio - Totallön					
	Yht. Totalt	Koko - aikaiset Heltids - anställda	Osa - aikaiset Deltids - anställda	Miehet- Män	Naiset- Kvinnor	Yht. Totalt €	Miehet- Män €	Naiset- Kvinnor €	Desiili - Decil 1. 5. 9.		
58 Alin korkea-aste	4 171	3 679	492	883	2 796	2 191	2 786	1 990	1 596	1 974	3 182
5811 Maj., rav., talousalan, 5-aste	2 542	2 210	332	85	2 125	2 007	2 245	1 997	1 556	1 895	2 628
5812 Nuoriso-, vap.aikatoim., 5-aste	1 041	914	127	317	597	1 956	2 050	1 904	1 606	1 847	2 465
5813 Kauneudenhoitoala, 5-aste	78	62	16	-	62	2 461	-	2 461	1 987	2 457	2 950
5814 Liikenne, merenkulku, 5-aste	29	27	2	26	1	2 869
5815 Suojelualan koul., 5-aste	448	439	9	434	5	3 394	2 526	3 350	4 271
5816 Sotilasalan koul., 5-aste	26	21	5	21	-	2 456	2 456	-
5819 Muu palvelual. koul., 5-aste	7	6	1	-	6	2 711	-	2 711
68 Alempi korkeakouluaste	968	875	93	213	662	2 726	3 001	2 633	1 704	2 811	3 529
6811 Matk., rav., talousalan AMK	529	489	40	43	446	2 527	2 308	2 547	1 630	2 506	3 392
6812 Vap.aikatoim. ja liikunnan AMK	38	27	11	9	18	1 787	1 906	1 719	1 554	1 775	1 961
6813 Kauneudenhoitoalan AMK	50	44	6	2	42	2 941	2 350	2 922	3 546
6819 Muu palvelualojen AMK	8	8	-	8	-	2 634	2 634	-
6822 Liikuntatiet. kand. (alempi)	291	259	32	109	150	3 007	3 134	2 908	2 330	3 049	3 577
6824 Liikenne, merenkulku, 6-aste	48	45	3	40	5	3 480	2 676	3 493	4 445
78 Ylempi korkeakouluaste	888	838	50	414	424	3 032	3 124	2 943	2 367	2 988	3 725
7822 Liikuntatieteiden maisteri	871	822	49	399	423	3 034	3 128	2 947	2 384	2 988	3 725
7826 Sotilasalan koulutus, 7-aste	15	14	1	14	-	3 019	3 019	-
88 Tutkijakoulutusaste	17	16	1	8	8	3 313	3 167	3 441
8822 Liikuntatieteiden lisensiaatti	13	12	1	6	6	3 269
9 Muu tai tuntematon koulutus	47 623	37 229	10 394	7 232	29 997	1 813	2 062	1 752	1 472	1 721	2 244

Ammattitaulukot:

Yrkestabeller:

Taulukko 6a. Kuntasektorin kuukausipalkkaiset ammattiluokituksen ja sukupuolen mukaan lokakuussa 2004

Tabell 6a. Månadsavlönade inom den kommunala sektorn efter yrkesklassificering och kön i oktober 2004

Ammattiluokka - Yrkesklassificeringen		Lukumaara - Antal				Saannollinen ansio - Ordinarie lön			Kokonaisansio - Totallön			
		Yht.- Totalt	Koko - Heltids - anställda	Miehet- Män	Naiset- Kvinnor	Yht.- Totalt €	Miehet- Män €	Naiset- Kvinnor €	Yht.- Totalt €	Desilli - Decil		
									1.	5.	9.	
233	Luokanopett. ja lastentarhanopett.	27 418	26 562	4 938	21 624	2 237	2 458	2 187	2 369	1 820	2 272	3 019
2331	Luokanopett.	17 351	17 125	4 648	12 477	2 390	2 490	2 353	2 595	2 029	2 595	3 157
2332	Lastentarhanopett.	10 067	9 437	290	9 147	1 960	1 968	1 959	1 961	1 773	1 965	2 130
234	Erityisopett.	4 881	4 808	1 017	3 791	2 495	2 556	2 479	2 821	2 139	2 844	3 419
2340	Erityisopett.	4 878	4 805	1 016	3 789	2 495	2 555	2 479	2 821	2 139	2 844	3 419
235	Muut opetusalan erit.asian.tunt.	1 742	1 440	379	1 061	2 462	2 799	2 344	2 480	1 698	2 421	3 395
2351	Muut opett. ja koulutussuunnit.	815	681	257	424	2 726	2 787	2 689	2 747	1 951	2 663	3 558
2352	Tarkastajat ja opetusmenetelmien erit.asian.tunt.	101	89	33	56	2 593	2 862	2 435	2 601	1 728	2 646	3 191
2359	Opinto-ohj.	824	669	88	581	2 169	2 817	2 081	2 187	1 647	1 841	3 147
24	Muiden alojen erit.asian.tunt.	18 435	16 274	3 804	12 470	2 360	2 533	2 305	2 375	1 821	2 282	3 013
241	Liike-elämän ja järjestöalan erit.asian.tunt.	1 853	1 740	383	1 357	2 476	2 904	2 355	2 498	1 844	2 351	3 390
2411	Tilintarkastajat, kamreerit ym.	856	815	209	606	2 538	3 060	2 357	2 567	1 879	2 391	3 535
2412	Henkilöstösuunnit. ym.	452	413	48	365	2 257	2 730	2 201	2 276	1 825	2 058	3 061
2419	Muut liike-elämän ja järjestöalan erit.asian.tunt.	544	511	125	386	2 555	2 706	2 504	2 570	1 826	2 468	3 406
242	Lainopilliset erit.asian.tunt.	298	279	131	148	3 341	3 544	3 157	3 362	2 310	3 349	4 270
2429	Muut lainopilliset erit.asian.tunt.	295	276	129	147	3 348	3 554	3 163	3 369	2 338	3 350	4 270
243	Ark.- ja kirj.hoit. sekä mus.alan erit.asian.tunt.	1 937	1 709	260	1 449	2 090	2 147	2 080	2 103	1 746	2 040	2 501
2431	Arkistonhoit. ja museoalan erit.asian.tunt.	701	624	127	497	2 038	2 123	2 016	2 056	1 680	1 945	2 539
2432	Kirjastonhoit., informaattikot ym.	1 236	1 085	133	952	2 120	2 170	2 113	2 131	1 813	2 071	2 490
244	Yhteiskunta- ja sosiaalialan erit.asian.tunt.	8 336	7 184	849	6 335	2 333	2 395	2 325	2 342	1 914	2 329	2 769
2444	Kielentutkijat, kääntäjät ja tulkit	312	277	77	200	2 034	2 024	2 038	2 070	1 698	1 922	2 707
2445	Psykologit, psykoterapeutit ja puheterapeutit	2 597	2 001	257	1 744	2 550	2 644	2 536	2 554	2 250	2 561	2 874
2446	Sosiaalialan erit.asian.tunt.	5 408	4 887	502	4 385	2 260	2 305	2 255	2 269	1 899	2 246	2 641
245	Toimittajat, taiteilijat ym.	1 908	1 702	822	880	2 114	2 227	2 004	2 123	1 654	2 073	2 634
2451	Toimittajat, kirjailijat ym.	54	50	15	35	2 392	2 522	2 331	2 397	1 659	2 474	3 104
2452	Kuvataiteilijat, taideteollisen alan suunnit. ym.	77	69	25	44	2 130	2 223	2 074	2 138	1 608	2 171	2 500
2453	Klassisen musiikin säveltäjät, muus. ja laulajat	704	697	466	231	2 308	2 377	2 164	2 309	1 877	2 250	2 836
2455	Näyttelijät ja ohj.	1 044	876	314	562	1 937	1 981	1 911	1 953	1 576	1 881	2 404
247	Julkisen alan erit.asian.tunt.	4 097	3 654	1 357	2 297	2 509	2 660	2 418	2 536	1 806	2 405	3 357
2470	Julkisen alan erit.asian.tunt.	4 097	3 654	1 357	2 297	2 509	2 660	2 418	2 536	1 806	2 405	3 357
3	Asiantuntijat	82 304	72 374	12 276	60 098	2 134	2 295	2 101	2 171	1 746	2 074	2 697
31	Luonnontieteen ja tekn. asiantunt.	9 010	8 245	6 416	1 829	2 309	2 397	2 003	2 424	1 719	2 374	3 230
311	Fysiikan, kemian ja teknisten alojen asiantunt.	5 801	5 243	3 984	1 259	2 282	2 386	1 950	2 383	1 719	2 357	3 091
3112	Rak.ala ja yhdyskuntarakent. asiantunt.	2 573	2 340	1 932	408	2 386	2 430	2 179	2 473	1 878	2 460	3 018
3113	Sähkötekn. asiantunt.	267	259	252	7	2 590	2 590	2 592	2 833	2 165	2 715	3 755
3114	Elektronikan ja informaatiotekn. asiantunt.	94	86	85	1	2 320	2 589	1 875	2 539	3 372
3115	Konetekn. asiantunt.	575	534	496	38	2 583	2 602	2 347	2 725	2 126	2 589	3 549
3118	Tekniset piirtäjät	597	531	37	494	1 737	1 716	1 738	1 743	1 614	1 739	1 870
3119	Mekaanisen metsäteoll. ym. tekn. asiantunt.	410	377	344	33	2 374	2 386	2 239	2 507	1 938	2 461	3 173
312	Tietotekn. tukihenkilöt, operaattorit ym.	1 418	1 302	897	405	1 952	1 930	2 000	1 999	1 587	1 941	2 473
3120	Tietotekn. tukihenkilöt, operaattorit ym.	1 418	1 302	897	405	1 952	1 930	2 000	1 999	1 587	1 941	2 473
313	Optisten ja elektronisten laitteiden käyttäjät	79	64	41	23	1 946	1 996	1 848	1 980	1 720	1 897	2 288
3131	Kuvaajat, kuvanauhoittajat ja äänittäjät	56	43	30	13	1 918	1 983	1 768	1 923	1 729	1 870	2 200
314	Meri-, lento- ja satamaliikenteen päälliköt ja ohj.	179	171	161	10	2 664	2 648	2 902	2 976	2 177	2 796	4 012
3144	Lento- ja satamaliikenteen ohj.	129	125	122	3	2 460	2 748	2 166	2 699	3 395
315	Turvallisuuden ja laadun tarkastajat	1 530	1 462	1 333	129	2 698	2 719	2 481	2 902	2 270	2 807	3 606
3151	Rakennus- ja palotarkastajat	1 383	1 324	1 262	62	2 720	2 728	2 545	2 941	2 334	2 840	3 653
3152	Työsuojelu- ja tuoteturvallisuuden tarkastajat	146	137	70	67	2 497	2 566	2 428	2 544	1 888	2 512	3 193
32	Maa- ja metsätaloustiet. ja terv.h. asiantunt.	52 700	45 935	3 312	42 623	2 186	2 282	2 178	2 216	1 841	2 125	2 685
321	Maa- ja metsätaloustieteiden asiantunt.	1 149	972	275	697	1 922	2 190	1 813	1 949	1 604	1 825	2 412
3211	Laborantit ym.	774	645	68	577	1 777	1 967	1 752	1 791	1 582	1 737	2 008
3212	Agrologit ja metsätalousteknikot	202	172	118	54	2 202	2 231	2 133	2 293	1 872	2 161	2 675
3213	Maatalous-, puutarha- ja kalastusalan neuvojat	173	155	89	66	2 224	2 316	2 101	2 240	1 834	2 199	2 688

Taulukko 6a. Kuntasektorin kuukausipalkkaiset ammattiluokituksen ja sukupuolen mukaan lokakuussa 2004

Tabell 6a. Månadsavlönade inom den kommunala sektorn efter yrkesklassificering och kön i oktober 2004

Ammattiluokka - Yrkesklassificeringen	Lukumaara - Antal				Säännöllinen ansio- Ordinarie lön			Kokonaisansio - Totallönn			
	Yht.- Totalt	Koko - aika Heltids - anställda	Miehet- Män	Naiset- Kvinnor	Yht.- Totalt €	Miehet- Män €	Naiset- Kvinnor €	Yht.- Totalt €	Desiili - Decil		
									1.	5.	9.
322 Terv.huoll. asiantunt.	5 964	5 094	590	4 504	2 034	2 129	2 022	2 047	1 755	1 995	2 402
3222 Terveystarkastajat ja ympäristönsuojelutyönt.	834	735	315	420	2 281	2 316	2 256	2 285	1 889	2 235	2 787
3223 Ravitsemusalan asiantunt.	964	884	18	866	2 046	1 852	2 050	2 065	1 735	1 968	2 538
3225 Hammashuoltajat	645	544	11	533	1 964	1 913	1 965	1 984	1 751	1 977	2 184
3226 Fysioterapeutit, toimintaterapeutit ym.	3 091	2 598	232	2 366	1 941	1 910	1 945	1 950	1 740	1 948	2 121
3228 Farmaseutit	425	329	14	315	2 271	2 174	2 275	2 318	2 002	2 238	2 607
323 Sairaanhoid., kättilöt ym.	45 587	39 869	2 447	37 422	2 211	2 327	2 203	2 243	1 877	2 154	2 715
3231 Sairaanhoid. ym.	44 021	38 593	2 443	36 150	2 205	2 326	2 196	2 237	1 876	2 149	2 703
3232 Kättilöt	1 566	1 276	4	1 272	2 397	2 413	1 949	2 346	3 022
34 Liikealan ja muiden palveluolujen asiantunt.	20 588	18 188	2 542	15 646	1 926	2 051	1 906	1 942	1 654	1 852	2 339
341 Myynnin ja rahoituksen asiantunt.	1 790	1 618	310	1 308	2 052	2 479	1 950	2 083	1 731	1 936	2 683
3411 Arvopaperi- ja valuuttakauppiaat	40	38	15	23	3 084	4 117	2 427	3 097	1 893	2 433	5 385
3413 Kiinteistönvälittäjät ja isännöitsijät	239	219	135	84	2 353	2 525	2 083	2 383	1 835	2 321	2 957
3414 Matkailuasiamiehet ja matkanjärjestäjät	97	81	10	71	2 029	1 766	2 060	2 034	1 566	1 857	2 565
3415 Myyntineuvottelijat, -edustajat ja -sihteerit	303	281	22	259	1 895	2 333	1 856	1 927	1 653	1 845	2 348
3416 Ostajat	179	165	45	120	1 985	2 089	1 945	2 009	1 727	1 948	2 403
3419 Myynnin ja rahoituksen esimiehet	931	833	82	751	1 991	2 412	1 944	2 027	1 755	1 923	2 439
342 Liike-elämän palvelujen välittäjät	83	81	18	63	2 112	2 251	2 072	2 137	1 724	2 068	2 584
3423 Työnvälittäjät	43	42	10	32	2 244	2 474	2 172	2 251	1 724	2 106	3 023
3429 Muut liike-elämän palvelujen välittäjät	39	38	8	30	1 972	1 999	1 964	2 016	1 700	1 948	2 368
343 Hallinnolliset toimihenkilöt	8 885	7 880	246	7 634	1 870	2 146	1 861	1 885	1 672	1 805	2 198
3431 Johdon sihteerit, osastosihhteerit ym.	7 609	6 709	209	6 500	1 861	2 165	1 851	1 877	1 669	1 795	2 204
3433 Kirjanpitäjät ym.	1 246	1 144	31	1 113	1 912	1 930	1 912	1 926	1 722	1 881	2 159
344 Tullivirkkam., raja- ja merivartijat, verovalm. ym.	448	411	33	378	1 980	2 346	1 946	1 997	1 694	1 867	2 555
3443 Sosiaaliturvatoimihenkilöt	439	402	26	376	1 958	2 165	1 942	1 971	1 694	1 867	2 458
346 Sosiaalialan ohj. ym.	8 373	7 341	1 487	5 854	1 962	1 970	1 960	1 972	1 626	1 926	2 373
3460 Sosiaalialan ohj. ym.	8 372	7 340	1 487	5 853	1 962	1 970	1 960	1 972	1 626	1 926	2 373
347 Taidealan asiantunt., viihdetait., urheilijat ym.	1 009	857	448	409	1 855	1 923	1 779	1 902	1 564	1 832	2 307
3471 Taidealan asiantunt., kuvaussihteerit ym.	355	325	254	71	1 912	1 940	1 805	2 011	1 598	1 956	2 500
3475 Urheilijat, urheiluvallmentajat, liikunnanohj. ym.	619	509	183	326	1 801	1 861	1 769	1 811	1 544	1 781	2 109
4 Toimisto- ja asiakaspalvelutyönt.	29 272	25 201	2 622	22 579	1 793	1 768	1 796	1 810	1 594	1 779	2 031
41 Toimistotyönt.	25 201	21 652	2 552	19 100	1 790	1 763	1 794	1 807	1 587	1 778	2 023
411 Sihteerit, tekstinkäsittelijät ym.	13 794	12 383	327	12 056	1 805	1 806	1 805	1 818	1 645	1 787	2 003
4112 Tekstinkäsittelijät	882	767	17	750	1 695	1 660	1 696	1 716	1 573	1 707	1 848
4115 Sihteerit	12 871	11 587	306	11 281	1 811	1 807	1 812	1 825	1 654	1 794	2 008
412 Palkanlaskijat, vakuutus-käsittelijät ym.	2 340	2 144	67	2 077	1 877	1 891	1 877	1 901	1 738	1 850	2 107
4121 Palkanlaskijat, kassanhoid. ym.	2 336	2 140	67	2 073	1 877	1 891	1 877	1 901	1 738	1 850	2 107
413 Kuljetuksen ja varastoinnin toimistotyönt.	902	784	467	317	1 843	1 879	1 791	1 889	1 596	1 786	2 359
4131 Varastonhoit. ym.	765	654	373	281	1 807	1 826	1 781	1 847	1 587	1 776	2 211
4133 Raideliikenteen ohj. ja muut kulj. toimistotyönt.	136	129	93	36	2 021	2 089	1 859	2 095	1 663	1 910	2 762
414 Kirjastojen, postitoimistojen ym. työnt.	5 091	3 966	1 379	2 587	1 702	1 687	1 711	1 726	1 486	1 708	1 959
4141 Kirjasto-, arkisto- ja museotyönt.	3 443	2 669	391	2 278	1 710	1 699	1 712	1 719	1 508	1 718	1 907
4142 Postinkäsittelijät ja toimistovahtimestarit	1 638	1 289	987	302	1 680	1 682	1 675	1 734	1 450	1 663	2 084
419 Muut toimistotyönt.	3 074	2 375	312	2 063	1 762	1 852	1 749	1 771	1 500	1 725	2 093
4190 Muut toimistotyönt.	3 073	2 374	311	2 063	1 762	1 851	1 749	1 770	1 500	1 725	2 092
42 Asiakaspalvelutyönt.	4 071	3 549	70	3 479	1 813	1 965	1 810	1 829	1 626	1 789	2 070
421 Rahaliikenteen asiakaspalvelutyönt.	239	192	4	188	1 864	1 898	1 616	1 840	2 281
4211 Lipunmyyjät	194	148	2	146	1 819	1 845	1 599	1 824	2 096
422 Muut asiakaspalvelutyönt.	3 832	3 357	66	3 291	1 810	1 937	1 808	1 825	1 627	1 788	2 062
4222 Vastaanoton ja neuvonnan hoit.	3 069	2 690	40	2 650	1 799	1 844	1 798	1 811	1 639	1 789	1 993
4223 Puhelinvaihteenhoit. ja hälytyspäivystäjät	763	667	26	641	1 853	2 065	1 845	1 879	1 616	1 749	2 345
5 Palvelu-, myynti- ja hoitotyönt.	109 725	91 390	7 564	83 826	1 879	2 158	1 852	1 898	1 542	1 818	2 354
51 Palvelu- ja suojelutyönt. ym.	109 627	91 336	7 553	83 783	1 879	2 159	1 852	1 898	1 542	1 818	2 354
511 Matkustuspalvelutyönt.	100	70	15	55	1 875	1 931	1 858	1 878	1 579	1 863	2 166
5112 Konduktöörit, rahastajat ym.	53	47	14	33	1 929	1 931	1 928	1 929	1 710	1 915	2 170

Taulukko 6a. Kuntasektorin kuukausipalkkaiset ammattiluokituksen ja sukupuolen mukaan lokakuussa 2004

Tabell 6a. Månadsavlönade inom den kommunala sektorn efter yrkesklassificering och kön i oktober 2004

Ammattiluokka - Yrkesklassificeringen	Lukumaara - Antal				Säännöllinen ansio - Ordinarie lön			Kokonaisansio - Totallön			
	Yht.- Totalt	Koko - Heltids - anställda	Miehet- Män	Naiset- Kvinnor	Yht.- Totalt €	Miehet- Män €	Naiset- Kvinnor €	Yht.- Totalt €	Desiili - Decil		
									1.	5.	9.
512 Ravintola- ja suurtaloustyönt.	8 535	7 544	245	7 299	1 787	1 801	1 786	1 795	1 604	1 747	2 042
5121 Ravintola-, suurtalous- ym. esimiehet	3 077	2 756	76	2 680	1 845	1 965	1 841	1 856	1 641	1 795	2 119
5122 Kokit, keittäjät ja kylmäköt	5 227	4 611	163	4 448	1 756	1 726	1 757	1 761	1 590	1 720	1 998
5123 Tarjoilutyönt.	231	177	6	171	1 693	1 669	1 694	1 722	1 507	1 693	1 931
513 Perus- ja lähihoit., lasten- ja kodinhoit. ym.	96 177	79 267	3 885	75 382	1 872	2 094	1 861	1 887	1 528	1 817	2 320
5131 Lastenhoitotyönt.	33 212	29 769	396	29 373	1 680	1 783	1 678	1 700	1 434	1 689	1 909
5132 Perushoit., lähihoit. ym.	40 147	35 760	3 107	32 653	2 045	2 181	2 032	2 058	1 690	2 010	2 487
5133 Kodinhoit., henkilökohtaiset avustajat ym.	22 609	13 546	378	13 168	1 820	1 622	1 825	1 829	1 520	1 808	2 139
5139 Apteekkien lääketyönt. ym.	209	192	4	188	1 635	1 645	1 442	1 666	1 780
514 Henkilökohtaisen palvelun työnt.	1 006	854	86	768	1 749	1 706	1 754	1 752	1 567	1 765	1 883
5141 Kampaajat, parturit, kosmetologit ym.	942	807	49	758	1 754	1 774	1 752	1 757	1 585	1 767	1 881
5149 Muut henkilökohtaisen palvelun työnt.	64	47	37	10	1 679	1 630	1 877	1 680	1 304	1 650	2 239
516 Suojelu- ja vartiointityönt.	3 809	3 601	3 322	279	2 230	2 271	1 700	2 347	1 780	2 368	2 800
5161 Palomiehet	3 171	3 156	3 137	19	2 296	2 296	2 274	2 425	2 037	2 402	2 824
5169 Valvojat ja vartijat	637	444	184	260	1 744	1 852	1 663	1 772	1 471	1 685	2 161
52 Mallit, myyjät ja tuote-esittelijät	85	45	11	34	1 638	1 601	1 650	1 644	1 382	1 686	1 850
522 Myyjät ja tuote-esittelijät	85	45	11	34	1 638	1 601	1 650	1 644	1 382	1 686	1 850
5220 Myyjät ja tuote-esittelijät	85	45	11	34	1 638	1 601	1 650	1 644	1 382	1 686	1 850
6 Maanviljelijät, metsätyönt. ym.	5 628	3 446	1 784	1 662	1 870	1 889	1 848	1 893	1 606	1 880	2 202
61 Maanviljelijät, metsätyönt. ym.	5 628	3 446	1 784	1 662	1 870	1 889	1 848	1 893	1 606	1 880	2 202
611 Pelto- ja puutarhaviljelijät	399	343	203	140	1 917	1 966	1 836	1 949	1 398	1 943	2 400
6112 Puutarha- ja kasvihuoneviljelijät ja -työnt.	372	316	181	135	1 926	1 987	1 832	1 956	1 363	1 968	2 428
612 Eläintenkasvattajat ja -hoit.	5 155	3 050	1 533	1 517	1 865	1 880	1 849	1 887	1 616	1 877	2 172
6122 Eläintenhoit.	79	68	15	53	1 822	1 849	1 813	1 843	1 403	1 832	2 288
6123 Maatalouslomittajat	5 023	2 932	1 505	1 427	1 867	1 881	1 851	1 889	1 623	1 878	2 169
6129 Muut eläintenhoit.	53	50	13	37	1 813	1 843	1 801	1 847	1 519	1 876	2 185
614 Metsurit ja metsätyönt.	67	46	42	4	1 859	1 891	1 402	1 887	2 288
6140 Metsurit ja metsätyönt.	62	41	37	4	1 867	1 903	1 322	1 901	2 288
7 Rakennus-, korjaus- ja valmistustyönt.	3 461	2 779	2 470	309	1 850	1 863	1 739	1 978	1 579	1 848	2 565
71 Kaivos-, louhos- ja rakennustyönt.	571	501	472	29	1 839	1 821	2 175	1 941	1 571	1 861	2 460
712 Rakennustyönt. ym.	269	224	201	23	1 807	1 764	2 197	1 845	1 496	1 790	2 274
7121 Rakennustyönt.	79	56	40	16	1 980	1 782	2 404	1 995	1 350	2 004	2 553
7124 Kirvesmiehet	102	91	89	2	1 774	1 834	1 596	1 784	2 134
7129 Muut rakennustyönt. ja -korjaajat ym.	62	55	53	2	1 713	1 739	1 386	1 703	2 026
713 Rakennusten viimeistelytyönt.	224	207	205	2	1 855	2 052	1 625	1 948	2 651
7136 Putkiasent.	132	125	125	-	1 857	1 857	-	2 080	1 626	1 968	2 665
7137 Rakennussähköasent.	92	82	80	2	1 852	2 008	1 625	1 938	2 508
714 Maalarit ja rakennuspuhdistajat	75	67	63	4	1 903	1 907	1 632	1 884	2 229
7143 Rakennuspuhdistajat ja nuohoojat	40	39	37	2	1 899	1 900	1 536	1 884	2 253
72 Konepaja- ja valimotyönt. sekä asent. ja korj.	1 698	1 492	1 425	67	1 866	1 874	1 693	2 010	1 602	1 848	2 685
722 Sepät, työkaluntekijät ja koneenasettajat	103	42	37	5	1 835	1 858	1 505	1 790	2 404
7222 Työkaluntekijät ja lukkosepät	103	42	37	5	1 835	1 858	1 505	1 790	2 404
723 Koneasent. ja -korjaajat	1 373	1 243	1 190	53	1 810	1 816	1 683	1 935	1 597	1 819	2 449
7231 Moottorijoneuv. ja työkon. asent. ja korjaajat	179	151	148	3	1 937	2 070	1 596	1 879	2 799
7233 Maatalous- ja teollisuuskoneasent. ja -korjaajat	1 194	1 092	1 042	50	1 793	1 800	1 671	1 917	1 599	1 814	2 383
724 Sähkö-, elektr.- ja tietoliik.laitt. asent. ja korjaajat	212	199	190	9	2 199	2 214	1 803	2 471	1 731	2 224	3 534
7241 Sähkölaitteiden asent. ja korjaajat	78	73	70	3	2 352	2 767	1 773	2 614	3 876
7242 Elektroniikkalaitteiden asent. ja korjaajat	87	83	79	4	2 063	2 172	1 652	1 996	3 121
7245 Linja-asent. ja -korjaajat	34	33	32	1	2 263	2 658	1 838	2 610	3 534
73 Hienomekaniikan ja taideteoll. työnt.	126	115	60	55	1 826	1 896	1 752	1 886	1 579	1 800	2 237
731 Hienomekaanikot	54	51	41	10	1 925	1 943	1 853	2 008	1 670	1 916	2 461
7311 Instrumentintekijät ja instrumentiasent.	53	51	41	10	1 925	1 943	1 853	2 008	1 670	1 916	2 461
734 Painopinna valmistajat, tekstiilipainajat ym.	72	64	19	45	1 744	1 782	1 729	1 784	1 513	1 772	2 021

Taulukko 6a. Kuntasektorin kuukausipalkkaiset ammattiluokituksen ja sukupuolen mukaan lokakuussa 2004

Tabell 6a. Månadsavlönade inom den kommunala sektorn efter yrkesklassificering och kön i oktober 2004

Ammattiluokka - Yrkesklassificeringen	Lukumaara - Antal				Säännöllinen ansio - Ordinarie lön			Kokonaisansio - Totaltön			
	Yht.- Totalt	Koko - aika Heltids - anställda	Miehet- Män	Naiset- Kvinnor	Yht.- Totalt €	Miehet- Män €	Naiset- Kvinnor €	Yht.- Totalt €	Desiili - Decil 1. 5. 9.		
74 Muut valmistustyönt.	279	189	63	126	1 678	1 696	1 669	1 701	1 436	1 685	2 004
742 Puutavaran käsittelijät, puusepät ym.	71	55	54	1	1 670	1 707	1 298	1 715	2 004
7422 Huonekalu- ja koristeputseppä	67	54	53	1	1 679	1 716	1 331	1 719	2 004
743 Kutojat, vaatturit ym.	188	119	4	115	1 667	1 685	1 454	1 643	1 982
7433 Vaatturit, pukuompelijat ja hatuntekijät	64	56	1	55	1 788	1 822	1 594	1 735	2 152
7436 Koru- ja muut tekstiiliompelijat	105	54	-	54	1 572	-	1 572	1 576	1 443	1 569	1 728
8 Prosessi- ja kuljetustyönt.	3 635	3 389	2 774	615	1 970	2 027	1 722	2 120	1 551	2 023	2 785
81 Prosessityönt.	955	857	840	17	2 013	2 019	1 737	2 219	1 664	2 131	2 895
816 Voimalaitosten, vesilaitosten ym. koneenhoit.	939	845	828	17	2 016	2 022	1 737	2 225	1 666	2 138	2 909
8161 Voimalaitosten koneenhoit.	631	552	537	15	2 012	2 023	1 650	2 196	1 625	2 079	2 909
8162 Lämmityskattiloiden hoit.	40	38	38	-	2 091	2 091	-	2 305	1 709	2 295	2 682
8163 Jätteenpolto- ja vedenpuhdist. koneenhoit.	268	255	253	2	2 014	2 277	1 729	2 269	2 906
82 Teollisuustuotteiden valmistajat ja kokoonpanijat	420	363	43	320	1 577	1 670	1 563	1 596	1 398	1 576	1 787
825 Painajat, jälkikäsit. ja paperituott. teoll. valmist.	61	57	24	33	1 685	1 693	1 679	1 687	1 522	1 693	1 847
8251 Painokoneen hoit.	50	46	21	25	1 719	1 723	1 716	1 719	1 600	1 702	1 854
826 Tekstiili-, turkis- ja nahkatuott. teoll. valmist.	353	300	13	287	1 548	1 543	1 548	1 569	1 392	1 550	1 731
8264 Pesu-, valkaisu- ja värjäyskoneiden hoit.	352	300	13	287	1 548	1 543	1 548	1 569	1 392	1 550	1 731
83 Kuljettajat, vesiliikennetyönt. ym.	2 252	2 161	1 886	275	2 040	2 047	1 986	2 187	1 645	2 126	2 808
831 Veturin- ja moottorivaununkuljettajat	69	68	37	31	2 132	2 177	2 096	2 169	1 861	2 176	2 550
8311 Veturin- ja moottorivaununkuljettajat	68	68	37	31	2 132	2 177	2 096	2 169	1 861	2 176	2 550
832 Moottorijoneuvojen kuljettajat	2 054	1 968	1 727	241	2 021	2 028	1 972	2 162	1 635	2 087	2 777
8322 Henkilö- ja pakettiautokuljettajat	262	223	211	12	1 641	1 644	1 592	1 727	1 454	1 653	1 981
8323 Linja-auton- ja raitiovaununkuljettajat	1 643	1 626	1 434	192	2 147	2 153	2 102	2 313	1 848	2 268	2 860
8324 Kuorma-auton ja erikoisajoneuvojen kuljettajat	137	108	72	36	1 708	1 714	1 695	1 730	1 543	1 709	1 902
833 Työkoneiden kuljettajat	116	112	109	3	2 190	2 389	1 728	2 397	3 025
8333 Nosturinkuljettajat	64	62	60	2	2 281	2 532	1 990	2 562	3 085
9 Muut työntekijät	45 336	36 167	5 710	30 457	1 681	1 734	1 671	1 702	1 462	1 637	1 995
91 Muut palvelutyönt.	44 474	35 536	5 221	30 315	1 680	1 733	1 671	1 700	1 463	1 637	1 990
913 Sairaala-, hoito- ja keittiöapulaiset, siivoojat ym.	37 686	29 716	561	29 155	1 674	1 675	1 673	1 679	1 463	1 627	1 948
9132 Sairaala-, hoito- ja keittiöapulaiset sekä siivoojat	37 660	29 696	561	29 135	1 674	1 675	1 674	1 679	1 463	1 627	1 948
914 Kiinteistötyönt., ikkunanpesijät ym.	6 071	5 271	4 411	860	1 728	1 743	1 652	1 816	1 490	1 707	2 299
9141 Kiinteistöhuoltomiehet	6 071	5 271	4 411	860	1 728	1 743	1 652	1 816	1 490	1 707	2 299
915 Lähetit, ovenvartijat ja mittareiden lukijat	690	531	234	297	1 559	1 654	1 480	1 597	1 274	1 510	2 051
9151 Sanomalehtien ja mainosten jakajat ja lähetit	376	315	72	243	1 403	1 396	1 405	1 413	1 274	1 400	1 594
9152 Ovenvartijat ja vahtimestarit	275	179	142	37	1 738	1 739	1 731	1 819	1 485	1 695	2 310
9153 Sähkö- ja vesimittareiden lukijat ym.	39	37	20	17	1 855	1 868	1 840	1 911	1 556	1 922	2 221
93 teoll. ja rakent. avustavat työnt.	828	606	470	136	1 724	1 757	1 616	1 798	1 399	1 659	2 484
931 Kaivos- ja rak.ala ym. alojen avustavat työnt.	305	214	198	16	1 706	1 707	1 687	1 802	1 313	1 720	2 477
9312 Maa- ja vesirak.ala avustavat työnt.	125	115	108	7	1 691	1 683	1 795	1 742	1 449	1 722	1 916
9313 rak.ala avustavat työnt.	180	99	90	9	1 725	1 739	1 561	1 879	1 250	1 654	2 748
933 Rahdinkäsittelijät, varastotyönt. ym.	521	392	272	120	1 733	1 790	1 608	1 796	1 446	1 644	2 500
9330 Rahdinkäsittelijät, varastotyönt. ym.	521	392	272	120	1 733	1 790	1 608	1 796	1 446	1 644	2 500
9999 Tuntematon ammattiluokka	1 123	931	176	755	2 441	2 794	2 205	2 528	1 649	2 316	3 972

Taulukko 6b. Kuntasektorin kuukausipalkkaiset ammattiluokituksen, ammatin ja sukupuolen mukaan lokakuussa 2004

Tabell 6b. Månadsavlönade inom den kommunala sektorn efter yrkesklassificering, yrke och kön i oktober 2004

Ammattiluokka - Yrkesklassificeringen Ammatti - Yrke	Lukumaara - Antal				Säännöllinen ansio- Ordinarie lön			Kokonaisansio- Totallöns			
	Yht. - Totalt	Koko- aikaiset- Heltids- anställda	Miehet- Män	Naiset - Kvinnor	Yht. - Totalt	Miehet- Män €	Naiset - Kvinnor €	Yht. - Totalt	Desiili - Decil €		
									1.	5.	9.
71954 Tietohallintopäällikkö	57	56	48	8	3 707	3 704	3 728	3 742	3 087	3 698	4 310
71580 Tietojärjestelmäpäällikkö	32	32	22	10	3 442	3 349	3 637	3 470	2 999	3 485	4 107
54870 Toimistopäällikkö	274	259	81	178	3 089	3 523	2 882	3 110	2 246	3 118	3 986
74856 Yleinen edunvalvoja	101	91	13	78	2 136	2 290	2 110	2 150	1 815	2 076	2 543
211 Fysiikan ja kemian erit.as.tunt.	315	278	137	141	3 464	3 623	3 310	3 505	2 596	3 564	4 417
10920 Fysiikko	52	49	38	11	3 519	3 621	3 188	3 626	2 562	3 648	4 664
18110 Kemisti	137	115	32	83	3 434	3 469	3 421	3 441	2 831	3 546	3 929
213 Tietotekniikan erit.as.tunt.	1 340	1 286	822	464	2 521	2 530	2 505	2 587	1 972	2 519	3 280
06825 Atk-asiantuntija	73	71	50	21	2 388	2 351	2 484	2 422	1 784	2 317	3 140
06860 Atk-koordinaattori	33	32	9	23	2 343	2 457	2 304	2 426	1 814	2 349	3 067
06940 Atk-pääsuunnittelija	49	47	32	15	3 031	3 071	2 947	3 078	2 557	3 106	3 567
06960 Atk-suunnittelija	512	488	322	166	2 459	2 457	2 464	2 510	2 033	2 457	3 016
72770 Järjestelmäasiantuntija	99	97	69	28	2 387	2 407	2 338	2 488	1 935	2 434	3 075
24415 Käytönsuunnittelija	32	31	20	11	2 315	2 411	2 132	2 432	1 749	2 406	3 306
43930 Pääsuunnittelija	86	80	50	30	2 980	2 924	3 080	3 115	2 545	3 001	3 792
49310 Suunnittelija	38	38	22	16	2 545	2 535	2 562	2 644	1 976	2 518	3 316
72145 Tietojärjestelmäsuunnittelija	35	34	23	11	2 637	2 594	2 723	2 673	2 232	2 759	3 048
214 Arkkitehdit ja muut tekn. erit.as.tunt.	4 457	4 128	3 017	1 111	2 999	3 042	2 878	3 084	2 330	3 027	3 877
00680 Aluearkkitehti	35	32	10	22	3 121	3 243	3 061	3 121	2 617	3 127	3 541
03417 Apulaispalopäällikkö	42	42	42	-	2 749	2 749	-	3 506	2 815	3 329	4 464
05310 Arkkitehti	138	115	60	55	3 097	3 091	3 103	3 108	2 792	3 123	3 434
13570 Insinööri	75	65	50	15	2 950	2 984	2 797	3 026	2 630	2 928	3 440
15036 Kaavasuunnittelija	51	47	25	22	2 635	2 715	2 544	2 635	2 000	2 634	3 282
15035 Kaavoitusarkkitehti	72	66	29	37	3 183	3 174	3 191	3 184	2 819	3 154	3 483
15038 Kaavoitusinsinööri	37	33	24	9	3 218	3 260	3 109	3 219	2 759	3 052	3 917
17630 Kaupungingeodeetti	50	45	40	5	3 945	3 949	3 520	3 821	4 553
17633 Kaupunginsinööri	49	47	46	1	4 179	4 186	3 462	4 016	4 894
19287 Kiinteistöpäällikkö	75	72	67	5	3 197	3 285	2 545	3 159	4 152
23476 Kunnaninsinööri	70	65	62	3	3 384	3 329	2 943	3 377	3 941
23485 Kunnossapitopäällikkö	32	32	32	-	3 239	3 239	-	3 397	2 629	3 395	3 864
24290 Käyttöpäällikkö	96	92	86	6	2 915	2 904	3 062	3 044	2 422	2 955	3 847
24770 Laboratorioinsinööri	139	128	118	10	2 499	2 505	2 401	2 671	2 136	2 637	3 130
27350 Liikenneinsinööri	34	32	27	5	3 302	3 306	2 838	3 269	3 808
38900 Palopäällikkö	122	119	119	-	2 962	2 962	-	3 642	2 704	3 581	4 448
41736 Projekti-insinööri	165	152	126	26	2 542	2 584	2 324	2 572	1 952	2 588	3 243
41738 Projektipäällikkö	948	871	447	424	2 907	3 010	2 793	2 920	2 178	2 848	3 700
45160 Rakennuspäällikkö	40	39	34	5	3 499	3 559	3 059	3 452	4 301
45347 Rakennuttajainsinööri	75	74	66	8	3 018	3 023	2 977	3 052	2 724	3 039	3 385
46370 Sairaala-insinööri	48	48	47	1	3 311	3 347	2 666	3 280	4 231
49420 Suunnittelainsinööri	208	191	149	42	2 877	2 897	2 802	2 910	2 488	2 869	3 310
49470 Suunnittelupäällikkö	100	93	61	32	3 669	3 744	3 527	3 698	3 100	3 617	4 311
51510 Tarkastusinsinööri	73	64	57	7	3 042	3 059	2 919	3 053	2 633	3 028	3 510
54540 Toimistoarkkitehti	50	46	24	22	3 081	3 151	2 998	3 112	2 694	3 072	3 580
54640 Toimistoinsinööri	79	73	60	13	2 820	2 867	2 607	2 891	2 558	2 830	3 505
58770 Työpäällikkö	86	81	77	4	2 971	3 049	2 479	2 900	3 726
221 Maa- ja metsätal.tiet. ym. erit.as.tunt.	208	194	87	107	2 733	2 658	2 796	2 740	2 034	2 666	3 658
222 Lääk., proviisi. ja muut terv.huol. erit.as.tunt.	13 553	11 435	4 974	6 461	4 508	4 889	4 215	5 198	3 162	4 913	7 351
00900 Amanuessi	106	106	51	55	1 452	1 416	1 483	1 462	1 155	1 155	2 397
74658 Apul.lääkäri per.terv.huollon lisäk. 2v.	41	39	8	31	3 044	3 111	3 031	3 586	2 525	3 360	4 782
04560 Apulaisyllilääkäri	790	673	383	290	5 370	5 516	5 177	6 369	4 716	5 737	9 012
71036 Avohoidon erikoislääkäri	69	50	11	39	4 204	4 247	4 192	4 317	3 408	4 329	5 335
08910 Eläinlääkäri	143	131	54	77	1 947	1 987	1 919	2 222	1 630	2 080	3 005
10065 Erikoishammaslääkäri	107	56	19	37	4 645	4 677	4 625	4 882	4 290	4 788	5 629
10080 Erikoislääkäri	2 038	1 601	771	830	4 703	4 925	4 503	5 846	3 974	5 177	8 565
74755 Erikoistuva hammaslääkäri	43	41	12	29	2 876	2 897	2 868	3 099	2 642	2 905	3 292
72983 Erikoistuva lääkäri	968	921	387	534	3 401	3 612	3 255	4 564	2 760	4 187	6 947
73732 Euroolääkäri	35	33	9	24	3 485	4 163	3 248	4 087	3 056	3 861	4 971
71074 Johtava lääkäri	48	46	29	17	5 563	5 648	5 419	5 879	4 665	5 601	6 924
17628 Kaupungineläinlääkäri	81	73	30	43	2 633	2 160	2 932	2 817	1 725	2 453	4 370
23472 Kunnaneläinlääkäri	130	122	48	74	1 960	2 171	1 805	2 297	1 656	2 196	3 050
29360 Lääkäri	102	86	30	56	3 511	3 541	3 495	4 415	3 089	4 102	6 472
38000 Osastonlääkäri	1 009	774	361	413	4 492	4 661	4 356	5 467	3 826	4 678	8 251
38070 Osastonyllilääkäri	576	513	351	162	5 830	5 951	5 555	6 955	5 045	6 217	9 712
41760 Proviisori	51	46	4	42	3 081	3 126	2 811	3 058	3 383
45650 Ravitsemusterapeutti	61	46	-	46	2 363	-	2 363	2 367	2 045	2 458	2 615
46380 Sairaala-lääkäri	843	796	288	508	3 351	3 506	3 261	4 338	2 642	3 928	6 662

Taulukko 6b. Kuntasektorin kuukausipalkkaiset ammattiluokituksen, ammatin ja sukupuolen mukaan lokakuussa 2004

Tabell 6b. Månadsavlönade inom den kommunala sektorn efter yrkesklassificering, yrke och kön i oktober 2004

Ammattiluokka - Yrkesklassificeringen Ammatti - Yrke	Lukumaara - Antal				Säännöllinen ansio- Ordinarie lön			Kokonaisansio- Totallön			
	Yht. - Totalt	Koko- aika- aika- Heltids- anställda	Miehet- Män	Naiset - Kvinnor	Yht. - Totalt	Miehet- Män €	Naiset - Kvinnor €	Yht. - Totalt	Desilli - Decil € 1. 5. 9.		
30230 Maanmittausteknikko	162	154	130	24	2 445	2 465	2 332	2 465	2 115	2 455	2 695
30390 Maarakennusmestari	58	47	47	-	2 595	2 595	-	2 685	2 323	2 595	3 039
33440 Mittausteknikko	186	166	135	31	2 466	2 492	2 361	2 487	2 179	2 510	2 791
33460 Mittaustyoönjohtaja	45	42	41	1	2 004	2 015	1 851	1 992	2 257
40340 Piirtäjä	327	290	25	265	1 739	1 770	1 737	1 747	1 616	1 732	1 883
42920 Putkimestari	51	51	50	1	2 534	3 151	2 315	3 197	4 047
44900 Rakennusmestari	683	622	571	51	2 456	2 461	2 404	2 579	2 125	2 513	3 101
47620 Siivouspäällikkö	52	48	2	46	2 554	2 555	2 093	2 590	3 026
49395 Suunnitteluavustaja	71	62	4	58	1 759	1 770	1 577	1 776	1 985
49475 Suunnittelurakennusmestari	98	83	63	20	2 409	2 436	2 332	2 446	2 179	2 394	2 726
49490 Suunnitteluteknikko	52	45	36	9	2 434	2 489	2 187	2 482	1 992	2 507	2 757
49960 Sähkötekniikko	71	69	68	1	2 506	2 573	2 278	2 494	2 874
50770 Talonrakennusmestari	75	72	70	2	2 557	2 662	2 239	2 576	3 122
52060 Tekniikko	36	34	30	4	2 356	2 435	2 022	2 433	2 746
71491 Teknisen alan harjoittelija toimistossa	64	56	40	16	1 492	1 466	1 650	1 529	1 161	1 500	2 054
53320 Tiemestari	55	50	49	1	2 584	2 784	2 258	2 695	3 457
54950 Toimistorakennusmestari	69	60	42	18	2 442	2 493	2 331	2 488	2 207	2 441	2 784
58090 Työnohjohtaja	780	709	594	115	2 094	2 117	1 977	2 213	1 775	2 123	2 777
58480 Työosuunnittelija	291	216	98	118	1 719	1 807	1 641	1 743	1 455	1 653	2 241
64860 Vastaava rakennusmestari	41	41	40	1	2 705	2 889	2 522	2 743	3 618
66560 Vuoromestari	39	39	38	1	3 170	3 415	2 857	3 228	4 150
312 Tietotekniikan tukihenkilöt, operaattorit ym.	1 418	1 302	897	405	1 952	1 930	2 000	1 999	1 587	1 941	2 473
06835 Atk-harjoittelija	81	58	49	9	1 486	1 486	-	1 519	1 285	1 505	1 685
72691 Atk-tukihenkilö	479	435	302	133	1 902	1 880	1 949	1 943	1 587	1 885	2 362
07051 Atk-yhdyshenkilö	112	107	69	38	1 999	1 924	2 127	2 034	1 569	1 980	2 610
73958 Järjestelmätukihenkilö	86	84	68	16	2 157	2 174	2 090	2 240	1 867	2 212	2 555
72985 Mikrotukihenkilö	295	275	216	59	1 875	1 866	1 907	1 917	1 562	1 863	2 306
37140 Operaattori	51	50	27	23	1 935	1 958	1 909	2 019	1 662	1 915	2 633
71701 Sovellusneuvoja	38	37	2	35	2 154	2 192	1 817	2 094	2 599
313 Optisten ja elektronisten laitteiden käyttäjät	79	64	41	23	1 946	1 996	1 848	1 980	1 720	1 897	2 288
314 Meri-, lento- ja satamaliik. pääll. ja ohj.	179	171	161	10	2 664	2 648	2 902	2 976	2 177	2 796	4 012
46910 Satamavalvoja	103	100	99	1	2 372	2 677	2 177	2 633	3 256
315 Turvallisuuden ja laadun tarkastajat	1 530	1 462	1 333	129	2 698	2 719	2 481	2 902	2 270	2 807	3 606
03698 Apulaisrakennustarkastaja	34	32	28	4	2 340	2 340	2 018	2 359	2 583
38805 Paloesimies	365	365	365	-	2 748	2 748	-	2 947	2 496	2 888	3 518
38840 Palomestari	288	285	285	-	2 837	2 837	-	3 320	2 626	3 263	4 117
38930 Palotarkastaja	206	195	174	21	2 401	2 406	2 367	2 638	2 071	2 441	3 288
45215 Rakennustarkastaja	380	343	314	29	2 789	2 798	2 689	2 796	2 376	2 698	3 345
58866 Työsuojelupäällikkö	34	32	17	15	2 827	2 889	2 757	2 835	2 374	2 769	3 331
58873 Työsuojeluvalluutettu	37	36	9	27	2 336	2 488	2 291	2 339	1 872	2 339	2 794
321 Maa- ja metsätaloustieteiden asiantuntijat	1 149	972	275	697	1 922	2 190	1 813	1 949	1 604	1 825	2 412
17690 Kehittäjä	58	50	-	50	1 670	-	1 670	1 671	1 573	1 639	1 887
24560 Laborantti	360	300	13	287	1 732	1 733	1 732	1 747	1 582	1 735	1 893
24860 Laboratoriomestari	60	58	30	28	2 037	2 060	2 010	2 082	1 591	1 954	2 599
71801 Maaseutuasiamies	102	91	63	28	2 243	2 315	2 087	2 243	1 901	2 191	2 688
30630 Maataloussihteer	127	109	72	37	2 200	2 235	2 135	2 204	1 911	2 153	2 491
56850 Tutkimusapulainen	143	119	3	116	1 743	1 752	1 568	1 719	1 990
56626 Tutkimuslaborantti	37	32	-	32	1 753	-	1 753	1 754	1 661	1 761	1 871
322 Terveystieteiden asiantuntijat	5 964	5 094	590	4 504	2 034	2 129	2 022	2 047	1 755	1 995	2 402
10063 Erikoishammashoitaja	160	133	2	131	1 981	2 001	1 841	2 013	2 154
10770 Farmaseutti	309	241	12	229	2 180	2 123	2 183	2 235	1 952	2 199	2 532
10895 Fysioterapeutti	2 192	1 872	174	1 698	1 940	1 887	1 945	1 946	1 736	1 955	2 116
72618 Hammashuoltaja	362	310	7	303	1 922	1 851	1 923	1 937	1 737	1 935	2 086
72332 Johtava farmaseutti	41	36	1	35	2 427	2 446	2 267	2 443	2 645
29260 Lääkintävoimistelija	156	119	12	107	1 910	1 875	1 914	1 913	1 722	1 926	2 071
74021 Ravitsemissimies	35	31	1	30	1 850	1 855	1 648	1 835	2 188
74022 Ravitsemishuoltaja	128	115	9	106	1 853	1 813	1 857	1 855	1 654	1 864	2 045
71948 Ravitsemispäällikkö	206	188	-	188	2 048	-	2 048	2 069	1 817	2 027	2 436
71949 Ravitsemistyönjohtaja	327	302	4	298	1 893	1 924	1 710	1 840	2 220
72076 Ravitsemussuunnittelija	49	41	-	41	2 421	-	2 421	2 439	2 110	2 483	2 752
71235 Ruokahuoltoapäällikkö	45	42	1	41	2 385	2 387	1 955	2 341	2 950
72577 Ruokapalvelupäällikkö	97	95	1	94	2 434	2 443	1 971	2 398	2 995
74617 Suuhygienisti	85	69	2	67	1 940	1 959	1 709	1 980	2 181
53115 Terveystarkastaja	424	379	150	229	2 162	2 200	2 138	2 164	1 879	2 153	2 430
54410 Toimintaterapeutti	570	476	17	459	1 916	1 915	1 916	1 921	1 746	1 909	2 083
73461 Työfysioterapeutti	52	41	6	35	2 009	2 089	1 990	2 012	1 810	2 016	2 160
72619 Vastaava hammashuoltaja	35	30	-	30	2 310	-	2 310	2 378	1 981	2 380	2 564

Taulukko 6b. Kuntasektorin kuukausipalkkaiset ammattiluokituksen, ammatin ja sukupuolen mukaan lokakuussa 2004

Tabell 6b. Månadsavlönade inom den kommunala sektorn efter yrkesklassificering, yrke och kön i oktober 2004

Ammattiluokka - Yrkesklassificeringen Ammatti - Yrke	Lukumaara - Antal				Säännöllinen ansio- Ordinarie lön			Kokonaisansio- Totallönn			
	Yht. - Totalt	Koko- aikaiset- Heltids- anställda	Miehet- Män	Naiset - Kvinnor	Yht. - Totalt	Miehet- Män €	Naiset - Kvinnor €	Yht. - Totalt	Desiili - 1.	Decil € 5.	9.
71356 Ympäristönsuojelusihteeri	77	68	31	37	2 477	2 600	2 370	2 478	2 086	2 390	2 998
71555 Ympäristönsuojelutarkastaja	37	33	12	21	2 479	2 538	2 445	2 481	2 002	2 482	2 843
71680 Ympäristösihteeri	59	55	30	25	2 499	2 556	2 437	2 509	2 136	2 428	3 038
71865 Ympäristötarkastaja	113	101	44	57	2 477	2 475	2 479	2 479	2 026	2 557	2 842
323 Sairaanhoitajat, kättilöt ym.	45 587	39 869	2 447	37 422	2 211	2 327	2 203	2 243	1 877	2 154	2 715
06510 Assistentti	50	46	22	24	2 065	2 247	1 875	2 082	1 686	1 922	3 104
10170 Erikoissairaanhoitaja	477	439	41	398	2 152	2 172	2 150	2 167	1 895	2 076	2 535
71760 Hengityshalvauspotilaan hoitaja	102	74	6	68	2 142	2 144	2 142	2 179	1 732	2 041	2 844
23787 Kuulontutkija	102	89	-	89	1 875	-	1 875	1 892	1 784	1 879	2 023
24170 Kättilö	1 564	1 274	4	1 270	2 397	2 414	1 949	2 346	3 022
24730 Laboratoriohoitaja	3 654	3 149	85	3 064	2 098	2 069	2 098	2 138	1 834	2 049	2 531
46060 Röntgenhoitaja	1 762	1 607	181	1 426	2 143	2 196	2 136	2 201	1 885	2 130	2 621
46490 Sairaanhoitaja	31 621	27 607	2 050	25 557	2 256	2 351	2 248	2 290	1 895	2 215	2 785
52975 Terveydenhoitaja	5 268	4 680	22	4 658	2 009	2 019	2 008	2 023	1 813	2 026	2 189
58884 Työterveyshoitaja	258	234	4	230	2 063	2 067	1 844	2 072	2 252
64630 Vastaava hoitaja	240	232	16	216	2 301	2 502	2 285	2 329	1 950	2 318	2 679
64915 Vastaava sairaanhoitaja	173	157	1	156	2 225	2 232	1 958	2 202	2 573
64920 Vastaava terveydenhoitaja	40	38	-	38	2 282	-	2 282	2 308	1 986	2 289	2 623
69170 Yöhoitaja	34	31	7	24	2 376	2 408	2 367	2 376	1 926	2 309	2 850
341 Myynnin ja rahoituksen asiantuntijat	1 790	1 618	310	1 308	2 052	2 479	1 950	2 083	1 731	1 936	2 683
72630 Asiakaspalvelusihteeri	77	74	1	73	1 782	1 792	1 645	1 773	1 944
73478 Asiakassihteeri	39	37	3	34	1 740	1 756	1 623	1 751	1 858
11637 Hankintasihteeri	101	93	15	78	1 908	1 908	1 908	1 934	1 677	1 887	2 244
13900 Isännöitsijä	86	79	63	16	2 521	2 559	2 377	2 535	2 080	2 491	2 991
19288 Kiinteistörekisterinhoitaja	51	43	1	42	1 903	1 903	1 768	1 845	2 032
25395 Laitoksenhoitaja	34	34	34	-	2 598	2 598	-	2 724	2 285	2 733	3 049
31390 Markkinointisihteeri	65	60	3	57	1 939	1 950	1 650	1 918	2 315
31455 Matkailuneuvoja	48	38	6	32	1 762	1 559	1 787	1 762	1 438	1 734	2 051
34065 Myyntisihteeri	50	48	1	47	1 847	1 913	1 680	1 892	2 133
38290 Ostaja	41	39	13	26	2 072	2 098	2 057	2 106	1 794	2 070	2 410
71509 Toimistoiesimies	52	49	3	46	2 056	2 071	1 839	2 033	2 266
54780 Toimistonhoitaja	730	646	23	623	1 916	1 907	1 916	1 939	1 757	1 899	2 164
342 Liike-elämän palvelujen välittäjät	83	81	18	63	2 112	2 251	2 072	2 137	1 724	2 068	2 584
343 Hallinnolliset toimihenkilöt	8 885	7 880	246	7 634	1 870	2 146	1 861	1 885	1 672	1 805	2 198
02700 Apulaiskirjanpitäjä	41	38	1	37	1 824	1 839	1 663	1 791	2 170
06750 Asuntos sihteeri	111	99	12	87	2 153	2 300	2 135	2 162	1 888	2 084	2 514
74924 Edunvalvontasihteeri	35	32	2	30	1 775	1 775	1 624	1 779	1 857
11400 Hallintosihteeri	354	344	13	331	2 177	2 489	2 166	2 189	1 882	2 103	2 609
72751 Johdon sihteeri	115	110	-	110	2 090	-	2 090	2 137	1 826	2 033	2 594
17636 Kaupunginjohtajan sihteeri	40	40	-	40	2 125	-	2 125	2 140	1 874	2 092	2 543
71515 Kiinteistösihteeri	42	38	2	36	1 925	1 932	1 754	1 911	2 299
19510 Kirjanpitäjä	805	732	21	711	1 878	1 814	1 880	1 890	1 707	1 850	2 071
23034 Koulusihteeri	913	760	8	752	1 761	1 665	1 762	1 771	1 649	1 770	1 872
71526 Lomas sihteeri	50	47	7	40	1 973	2 096	1 949	2 025	1 828	1 953	2 181
72997 Maaseutus sihteeri	94	85	49	36	2 112	2 159	2 053	2 121	1 835	2 108	2 397
72502 Osastons sihteeri	4 519	3 958	27	3 931	1 794	2 037	1 792	1 810	1 656	1 775	1 966
38160 Osastosihteeri	542	477	9	468	1 891	2 225	1 884	1 905	1 705	1 848	2 167
74443 Projektiassistentti	52	50	12	38	1 918	1 827	1 952	1 918	1 597	1 806	2 282
41740 Projektisihteeri	356	305	37	268	1 970	2 160	1 944	1 979	1 600	1 932	2 421
43680 Pääkirjanpitäjä	264	244	4	240	2 060	2 071	1 862	2 030	2 319
45860 Reskontranhoitaja	49	46	-	46	1 810	-	1 810	1 828	1 674	1 807	1 955
344 Tullivirkam., raja- ja merivart., verovalm. ym.	448	411	33	378	1 980	2 346	1 946	1 997	1 694	1 867	2 555
72306 Eläturvakäsittelijä	37	35	-	35	1 837	-	1 837	1 915	1 786	1 928	2 017
72421 Eläkeratkaisija	80	72	12	60	2 462	2 555	2 442	2 484	2 262	2 455	2 727
73670 Etuuskäsittelijä	288	263	12	251	1 814	1 763	1 817	1 817	1 650	1 807	1 965
346 Sosiaalialan ohjaajat ym.	8 373	7 341	1 487	5 854	1 962	1 970	1 960	1 972	1 626	1 926	2 373
06470 Askartelunohjaaja	243	212	24	188	1 787	1 822	1 783	1 790	1 636	1 781	1 906
08060 Avohuollon ohjaaja	42	37	1	36	1 918	1 918	1 670	1 819	2 333
10281 Erytisuorisotyöntekijä	71	71	30	41	1 872	1 954	1 807	1 875	1 629	1 815	2 230
14399 Johtava ohjaaja	49	47	9	38	2 198	2 189	2 200	2 205	1 863	2 173	2 476
17697 Kehitysvammaohjaaja	235	203	32	171	1 864	1 869	1 863	1 866	1 611	1 830	2 115
22803 Kotihoidon ohjaaja	69	66	-	66	2 073	-	2 073	2 079	1 859	2 060	2 328
22820 Kotipalveluohjaaja	448	417	3	414	2 093	2 097	1 929	2 090	2 279
71691 Kuntoutusohjaaja	267	246	16	230	1 991	2 001	1 991	2 008	1 770	2 008	2 181
71605 Lastenkodin ohjaaja	173	155	35	120	2 289	2 371	2 265	2 303	1 948	2 274	2 689

Taulukko 6b. Kuntasektorin kuukausipalkkaiset ammattiluokituksen, ammatin ja sukupuolen mukaan lokakuussa 2004

Tabell 6b. Månadsavlönade inom den kommunala sektorn efter yrkesklassificering, yrke och kön i oktober 2004

Ammattiluokka - Yrkesklassificeringen Ammatti - Yrke	Lukumaara - Antal				Saannöllinen ansio- Ordinarie lön			Kokonaisansio- Totallön			
	Yht. - Totalt	Koko- aikaiset- Heltids- anställda	Miehet- Män	Naiset - Kvinnor	Yht. - Totalt	Miehet- Män €	Naiset - Kvinnor €	Yht. - Totalt	Desilli - Decil €	1.	5.
45954 Ruoanjakaja-siivoja	114	72	-	72	1 573	-	1 573	1 573	1 468	1 568	1 689
72575 Ruokapalvelutyöntekijä	2 511	1 856	81	1 775	1 651	1 618	1 652	1 656	1 488	1 624	1 864
46310 Sairaala-apulainen	2 626	2 338	12	2 326	1 739	1 582	1 739	1 745	1 534	1 731	1 982
72532 Sairaalahuoltaja	851	774	5	769	1 701	1 705	1 517	1 689	1 917
47380 Siistiä	202	153	-	153	1 570	-	1 570	1 570	1 444	1 558	1 747
47400 Siivoja	8 129	5 954	35	5 919	1 556	1 553	1 556	1 561	1 427	1 561	1 673
47485 Siivoja-keittiöapulainen	96	64	1	63	1 561	1 570	1 424	1 584	1 692
47540 Siivoja-talonmies	85	55	2	53	1 550	1 556	1 367	1 558	1 661
47560 Siivoja-vahtimestari	47	31	2	29	1 648	1 648	1 544	1 596	1 823
50860 Talousapulainen	63	40	1	39	1 590	1 591	1 444	1 570	1 736
64895 Vastaava ruoanjakaja	267	198	-	198	1 654	-	1 654	1 655	1 562	1 643	1 752
914 Kiinteistötyöntekijät, ikkunanpesijät ym.	6 071	5 271	4 411	860	1 728	1 743	1 652	1 816	1 490	1 707	2 299
12851 Huolto- ja korjausmies	45	39	39	-	1 868	1 868	-	1 941	1 532	1 821	2 530
12940 Huoltomies	814	686	659	27	1 696	1 699	1 622	1 773	1 490	1 700	2 144
18340 Kenttämestari	93	83	82	1	1 875	1 959	1 653	1 837	2 252
18497 Kentänhoitaja	62	47	47	-	1 666	1 666	-	1 681	1 476	1 666	1 897
19286 Kiinteistönhoitaja	1 432	1 301	1 281	20	1 725	1 726	1 613	1 895	1 548	1 764	2 425
72326 Kouluisäntä	236	225	192	33	1 656	1 653	1 672	1 683	1 507	1 654	1 923
25470 Laitosmies	285	268	268	-	1 883	1 883	-	2 006	1 600	1 958	2 469
73771 Liikuntalaitoksenhoitaja	58	55	50	5	1 932	1 960	1 653	1 952	2 309
72401 Liikuntapaikanhoitaja	171	150	141	9	1 850	1 851	1 825	1 883	1 598	1 835	2 313
73445 Liikuntapaikkamestari	37	36	36	-	2 062	2 062	-	2 141	1 807	2 087	2 373
75194 Liikuntapaikkojen hoitaja	94	88	83	5	1 895	1 947	1 587	1 760	2 626
34690 Nuor ammattimies	40	35	34	1	1 618	1 665	1 392	1 686	1 839
43350 Päivystäjä	35	30	9	21	2 365	2 610	2 260	2 425	1 861	2 444	2 883
50500 Talonmies	704	596	571	25	1 670	1 672	1 628	1 764	1 494	1 662	2 198
50690 Talonmies-siivoja	53	36	10	26	1 597	1 608	1 592	1 621	1 476	1 594	1 741
50750 Talonmies-vahtimestari	200	181	167	14	1 693	1 694	1 679	1 830	1 536	1 683	2 312
75419 Toimitilahuoltaja	602	529	65	464	1 542	1 479	1 551	1 544	1 409	1 550	1 648
59149 Ulkoilupaikkojen hoitaja	45	40	40	-	1 650	1 650	-	1 674	1 422	1 635	1 974
71309 Urheilualueiden hoitaja	85	69	69	-	1 629	1 629	-	1 653	1 451	1 646	1 862
59260 Urheilukentän hoitaja	53	45	44	1	1 699	1 720	1 449	1 654	2 003
59270 Urheilulaitoksen hoitaja	65	60	58	2	1 884	1 893	1 566	1 903	2 211
72821 Vastaava kouluhuoltaja	116	109	3	106	1 647	1 648	1 547	1 651	1 718
69220 Yövalvoja	70	50	9	41	2 326	2 083	2 382	2 330	1 792	2 381	3 010
915 Lähetit, ovenvartijat ja mittareiden lukijat	690	531	234	297	1 559	1 654	1 480	1 597	1 274	1 510	2 051
28820 Lähetti	337	280	58	222	1 381	1 350	1 389	1 391	1 274	1 367	1 555
64972 Vastaava vahtimestari	59	53	49	4	1 721	1 761	1 531	1 696	2 079
931 Kaivos- ja rak.al. ym. alojen avust. työnt.	305	214	198	16	1 706	1 707	1 687	1 802	1 313	1 720	2 477
71930 Mittausmies	31	31	31	-	1 689	1 689	-	1 689	1 462	1 725	1 812
933 Rahdinkäsittelijät, varastotyöntekijät ym.	521	392	272	120	1 733	1 790	1 608	1 796	1 446	1 644	2 500
52939 Terminaalimies	78	75	72	3	2 125	2 313	1 779	2 325	2 783
63530 Varastoapulainen	63	44	13	31	1 528	1 468	1 547	1 528	1 355	1 536	1 661
63780 Varastomies	79	62	53	9	1 635	1 635	1 639	1 669	1 454	1 653	1 900
64180 Varastotyöntekijä	131	113	57	56	1 558	1 541	1 575	1 570	1 446	1 576	1 698
999 Tuntematon	1 123	931	176	755	2 441	2 794	2 205	2 528	1 649	2 316	3 972
20405 Kodinhoitaja	40	36	-	36	-	-	-	-	-	-	-
37730 Osastoapulainen	51	39	-	39	-	-	-	-	-	-	-
39407 Perhepäivähoitaja	73	71	-	71	-	-	-	-	-	-	-
71858 Perushoitaja	43	35	-	35	-	-	-	-	-	-	-
39423 Peruskoulun lehtori	37	37	12	25	-	-	-	-	-	-	-
39424 Peruskoulun luokanopettaja	50	50	14	36	-	-	-	-	-	-	-

Taulukko 6c. Kuntasektorin tuntipalkkaiset ammattiluokituksen, ammatin ja sukupuolen mukaan lokakuussa 2004

Tabell 6c. Timavlönade inom den kommunala sektorn efter yrkesklassificering, yrke och kön i oktober 2004

Ammattiluokka - Yrkesklassificeringen Ammatti - Yrke lukumäärä - antal > 50	Lukumäärät - Antal			Säännöllisen työajan keskituntiansio - Medeltimlön av ordinarie arbetstid			Kokonaiskeskituntiansio - Total medeltimlön		
	Yht.- Totalt	Miehet- Män	Naiset- Kvinnor	Yht.- Totalt €/t	Miehet- Män €/t	Naiset- Kvinnor €/t	Yht.- Totalt €/t	Miehet- Män €/t	Naiset- Kvinnor €/t
Tuntipalkkaiset yhteensä	18 018	15 031	2 987	10,86	11,09	9,52	11,07	11,32	9,62
311 Fysiikan, kemian ja teknisten alojen asiantunt.	347	318	29	11,50	11,53	11,00	11,68	11,72	11,10
75286 Kunnallistekn.työnt.,täysin ammattitait.	59	59	-	12,29	12,29	-	12,62	12,62	-
322 Terveystieteiden asiantunt.	141	84	57	9,76	9,70	9,85	9,79	9,72	9,92
76195 Ympäristörakentaja	55	37	18	10,63	10,70	10,51	10,68	10,73	10,56
412 Palkanlaskijat, vakuutuskeskittelijät ym.	82	22	60	11,06	11,37	10,94	11,09	11,38	10,97
92380 Tuntikirjuri, vanhempi	60	10	50	11,01	11,07	11,00	11,05	11,09	11,04
413 Kuljetuksen ja varastoinnin toimistotyöntekijät	97	93	4	11,50	11,71
92110 Kalustonhoitaja	50	50	-	11,29	11,29	-	11,54	11,54	-
419 Muut toimistotyöntekijät	80	59	21	8,52	8,59	8,34	8,53	8,59	8,34
97016 Työkeskuksen työntekijä	64	56	8	8,34	8,45	7,71	8,34	8,45	7,71
516 Suojelu- ja vartiointityöntekijät	338	219	119	11,92	11,63	12,39	12,19	11,80	12,82
93430 Urheilupaikkojen vast.valvoja	304	193	111	12,02	11,73	12,45	12,29	11,89	12,88
611 Pelto- ja puutarhaviljelijät	2 023	1 189	834	9,28	9,36	9,16	9,32	9,40	9,20
75675 Kesätyöntekijä/puisto- ja puutarhatyö	55	40	15	7,99	8,03	7,88	7,99	8,03	7,88
95170 Puisto- ja puutarhatyöntekijä	832	461	371	8,77	8,87	8,64	8,79	8,89	8,67
94160 Puisto- ja puutarhatyöntekijä, amm.taito	225	173	52	9,20	9,29	8,86	9,22	9,32	8,88
71524 Puistotyöntekijä	308	191	117	8,70	8,78	8,57	8,72	8,80	8,59
93320 Puistotyöntekijä, täysin amm.tait yliv	264	173	91	10,41	10,46	10,32	10,51	10,55	10,44
43260 Puutarhuri	174	53	121	10,18	10,40	10,09	10,27	10,48	10,18
75258 Viheraluehoitaja	83	42	41	10,85	10,72	10,98	10,90	10,76	11,02
612 Eläintenkasvattajat ja -hoitajat	391	199	192	8,87	8,66	9,15	8,99	8,73	9,33
30537 Maatalouslomittaja	153	72	81	8,89	8,94	8,85	8,92	8,99	8,85
99010 Maatalouslomittaja	234	125	109	8,80	8,49	9,27	8,93	8,57	9,46
614 Metsurit ja metsätyöntekijät	265	263	2	9,84	9,85
93150 Metsänhoitotyöntekijä, täysin amm.tait.	52	50	2	9,94	9,94
95990 Metsätyömies, nuorempi	53	53	-	9,13	9,13	-	9,13	9,13	-
94990 Metsätyömies, vanhempi	83	83	-	10,22	10,22	-	10,25	10,25	-
7 Rakennus-, korjaus- ja valmistustyöntekijät	246	201	45	11,17	11,51	9,54	11,39	11,78	9,56
91020 Esimies, työnjohtaja	102	86	16	12,77	12,89	12,06	13,03	13,19	12,10
72085 Työpajan työntekijä	78	53	25	7,45	7,56	7,21	7,45	7,56	7,21
711 Kaivostyöntekijät, panostajat, kivenhakkaajat ym.	107	106	1	13,11	13,42
91110 Panostaja	59	59	-	12,92	12,92	-	13,16	13,16	-
712 Rakennustyöntekijät ym.	2 479	2 447	32	11,15	11,16	10,13	11,26	11,28	10,17
20240 Kirvesmies	94	94	-	11,17	11,17	-	11,19	11,19	-
92130 Kirvesmies	1 058	1 056	2	11,60	11,70
93100 Kirvesmies	55	55	-	11,10	11,10	-	11,24	11,24	-
91508 Kirvesmies, vanhempi	54	54	-	11,66	11,66	-	11,69	11,69	-
92511 Korjausmies	72	72	-	10,87	10,87	-	11,42	11,42	-
92270 Mittausmies, vanh.	236	228	8	11,16	11,18	10,55	11,22	11,24	10,55
92280 Muurari	71	71	-	12,35	12,35	-	12,39	12,39	-
92510 Puuseppä, vanhempi	76	75	1	11,79	11,83
71624 Rakennusalan ammattimies	76	72	4	11,40	11,67
93366 Rakennusalan muut ammattityöntekijät	129	123	6	10,86	10,92	9,53	11,25	11,33	9,53
93112 Rakennusalan yleisammattimies	219	214	5	9,94	9,99
45239 Rakennustyömies	74	71	3	9,64	9,68
713 Rakennusten viimeistelytyöntekijät	1 064	1 064	-	11,94	11,94	-	12,38	12,38	-
42880 Putkiasentaja	73	73	-	11,69	11,69	-	12,17	12,17	-
93350 Putkiasentaja, nuorempi	111	111	-	10,87	10,87	-	11,21	11,21	-
92300 Putkiasentaja, vanhempi	683	683	-	12,13	12,13	-	12,62	12,62	-
91516 Sähköasentaja	51	51	-	12,66	12,66	-	12,94	12,94	-
714 Maalarit ja rakennuspuhdistajat	351	315	36	11,35	11,43	10,66	11,39	11,48	10,66
92220 Maalari, nuorempi	55	47	8	10,55	10,56	10,51	10,57	10,58	10,51
91070 Maalari, vanh.	253	232	21	11,66	11,69	11,39	11,70	11,72	11,39
721 Valimotyöntekijät, hitsaajat, levysepät ym.	362	362	-	12,79	12,79	-	13,14	13,14	-
92470 Hitsaaja, vanhempi	148	148	-	12,78	12,78	-	13,33	13,33	-
92410 Vaununkorjaaja, vanh.	63	63	-	15,14	15,14	-	15,58	15,58	-
722 Sepät, työkaluntekijät ja koneenasettajat	121	117	4	9,39	9,55
92472 Metallimies	66	62	4	7,70	7,71

Taulukko 6c. Kuntasektorin tuntipalkkaiset ammattiluokituksen, ammatin ja sukupuolen mukaan lokakuussa 2004

Tabell 6c. Timavlönade inom den kommunala sektorn efter yrkesklassificering, yrke och kön i oktober 2004

Ammattiluokka - Yrkesklassificeringen Ammatti - Yrke lukumäärä - antal > 50	Lukumäärät - Antal			Säännöllisen työajan keskituntiansio- Medeltimlön av ordinarie arbetstid			Kokonaiskeskituntiansio - Total medeltimlön		
	Yht.- Totalt	Miehet- Män	Naiset- Kvinnor	Yht.- Totalt €/t	Miehet- Män €/t	Naiset- Kvinnor €/t	Yht.- Totalt €/t	Miehet- Män €/t	Naiset- Kvinnor €/t
723 Koneasentajat ja -korjaajat	717	711	6	12,21	12,23	9,88	12,52	12,54	9,88
92440 Auton asentaja, vanhempi	184	184	-	12,76	12,76	-	12,99	12,99	-
92160 Koneasentaja, vanhempi	199	198	1	12,60	13,10
724 Sähkö-, elektr.- ja tietoliikennelaitt.asent. ja korj.	828	816	12	12,64	12,68	10,09	13,10	13,14	10,11
93290 Sähköasentaja, nuorempi	51	51	-	10,99	10,99	-	11,49	11,49	-
92540 Sähköasentaja, vanhempi	402	401	1	13,05	13,55
73648 Verkostoasentaja	61	61	-	13,80	13,80	-	14,13	14,13	-
742 Puutavaran käsittelijät, puusepät ym.	82	77	5	8,80	8,85
743 Kutojat, vaaturit ym.	56	3	53	7,39	7,50
816 Voimalaitosten, vesilaitosten ym. koneenhoitajat	146	145	1	12,46	13,08
826 Tekst.-, turkis- ja nahkatuott. teoll. valm.	124	18	106	9,08	9,17	9,07	9,27	9,44	9,25
832 Moottoriajoneuvojen kuljettajat	827	798	29	10,92	10,94	10,34	11,15	11,17	10,52
94030 Autonkuljettaja, nuorempi	52	43	9	10,17	10,11	10,50	10,29	10,22	10,65
93060 Autonkuljettaja, vanh.	130	118	12	10,34	10,37	9,99	10,57	10,62	10,04
92180 Kuorma-autonkuljettaja	543	538	5	11,14	11,39
833 Työkoneiden kuljettajat	843	842	1	11,11	11,37
92085 Koneenkuljettaja	64	64	-	10,91	10,91	-	11,14	11,14	-
91080 Maansiirtotrakt. ja trakt.kaivuriä kä	65	65	-	11,59	11,59	-	11,95	11,95	-
92230 Maansiirtotrakt. ja trakt.kaivuriä kä	102	102	-	11,10	11,10	-	11,24	11,24	-
92231 Pyöräkuormaajan kuljettaja, vanhempi	80	80	-	11,06	11,06	-	11,26	11,26	-
91120 Tiehöylän kuljettaja, vanhempi	141	141	-	11,62	11,62	-	11,92	11,92	-
93380 Traktorin käyttäjät alle 5 tonnin	130	130	-	10,33	10,33	-	10,50	10,50	-
93385 Työkoneen kuljettaja	88	87	1	10,98	11,29
913 Sairaala-, hoito- ja keittiöapulaiset, siivoojat ym.	730	89	641	8,99	6,56	9,37	9,07	6,58	9,46
95220 Korjauspajojen/miehistösuojan siivooja	100	6	94	9,89	7,29	10,05	9,93	7,29	10,10
47400 Siivooja	71	4	67	9,40	9,46
95230 Siivous- ja puhdistustyöntekijä	346	15	331	9,42	9,09	9,43	9,55	9,18	9,56
72342 Työkeskuksen työntekijä	77	54	23	5,43	5,62	4,95	5,43	5,62	4,95
914 Kiinteistötyöntekijät, ikkunanpesijät ym.	1 520	1 448	72	10,94	10,98	10,03	11,26	11,31	10,22
93998 Huoltomies	70	70	-	11,04	11,04	-	11,43	11,43	-
93997 Huoltotyöntekijä kiinteistöissä	55	52	3	10,73	11,33
19286 Kiinteistönhoitaja	137	134	3	10,42	10,85
91140 Laitosmies	121	121	-	11,83	11,83	-	12,48	12,48	-
92200 Laitosmies, vanhempi	141	141	-	12,52	12,52	-	13,02	13,02	-
72401 Liikuntapaikanhoitaja	82	81	1	11,99	12,05
73661 Liikuntapaikkatyöntekijä	69	63	6	9,70	9,50	11,45	9,83	9,62	11,70
92390 Ulkoilualueiden työntekijä	63	59	4	9,66	9,79
94251 Urheilukenttä- ja luistinratatyönt.,nuor	55	53	2	10,09	10,26
94250 Urheilukenttä-,luistinratatyöntek.,vanh	78	78	-	11,03	11,03	-	11,15	11,15	-
93420 Urheilukentän hoitaja, täysin amm.tait.	71	69	2	11,68	11,98
92400 Urheilulaitosten ja -alueiden hoitaja	101	96	5	11,36	11,74
916 Puhdistustyöntekijät	181	165	16	11,24	11,30	10,19	11,66	11,73	10,40
921 Maa- ja metsätalouden avustavat työntekijät	262	116	146	10,44	10,69	10,22	10,53	10,81	10,29
92310 Puutarha-apulainen	250	105	145	10,37	10,54	10,23	10,45	10,65	10,30
931 Kaivos- ja rak.alan ym. alojen avust. työnt.	2 438	2 204	234	10,68	10,76	9,84	10,85	10,94	9,89
91030 Etumies	320	229	91	11,97	12,40	10,87	12,14	12,62	10,93
91090 Kairausetumies/mittaus- ja kairausetumies	98	98	-	12,10	12,10	-	12,19	12,19	-
92081 Katuosaston työntekijä, vanhempi	102	96	6	10,93	10,94	10,73	11,12	11,14	10,73
93389 Kunnallistekniikan työntekijä	310	306	4	10,78	10,94
92321 Kunnossapitotyöntekijä	159	125	34	10,48	10,54	10,28	10,62	10,69	10,41
93387 Maanrakennusammattimies	171	171	-	10,82	10,82	-	11,01	11,01	-
93190 Mittausmies	137	136	1	11,24	11,29
94120 Mittausmies, nuorempi	50	47	3	10,35	10,37
93340 Putkenlaskija	141	141	-	11,14	11,14	-	11,48	11,48	-
95200 Seka- ja aputyöntekijä	349	316	33	8,93	9,07	7,44	9,10	9,25	7,44
94200 Sekatyöntekijä, rakennusalalla	120	99	21	9,89	9,96	9,54	9,92	9,99	9,54
96010 Tilap. kausityöntekijä puhd.töissä	58	34	24	8,49	8,40	8,62	8,51	8,44	8,62
932 Pakkaajat ja muut avustavat teoll.työnt. ym.	129	67	62	6,38	6,70	6,05	6,41	6,73	6,08
94270 Vaihtotyöntekijä	127	65	62	6,37	6,71	6,05	6,40	6,73	6,08
933 Rahdinkäsittelijät, varastotyöntekijät ym.	127	108	19	10,28	10,31	10,10	10,43	10,47	10,22
999 Tuntematon	120	96	24	9,80	10,02	8,65	10,11	10,37	8,70
98010 Ammattioppilas	50	44	6	10,39	10,49	9,51	10,73	10,87	9,55

Ansioluokittaiset taulukot:

Tabeller efter lönenivå:

Taulukko 8. Kuntasektorin kuukausipalkkaisten lukumäärät kokonaisansion jakauman, sopimusalan, kuntamuodon ja sukupuolen mukaan lokakuussa 2004

Tabell 8. Månadsavlönade inom den kommunala sektorn; antal samt procentuella andelar efter totallönenivå, avtalsförhållande, kommuntyp och kön i oktober 2004

Kokoaikaiset, täysipalkkaiset – Heltidsanställda med full lön							
Sukupuoli – <i>Kön</i>	Yht. – Ansioluokka - Lönenivå	Kvtes – Akta	Opettajat – Ukta	Tekniset – Tekniska	Lääkärit – Läkare	Kunnat – Kommunerna	Kuntayhtymät – Samkommunerna
Yhteensä	304 728	219 468	54 160	21 200	9 130	220 871	83 857
-1 199	263	221	6	13	23	213	50
1 200 - 1 399	4 362	4 121	71	154	14	3 815	547
1 400 - 1 599	25 033	23 758	318	946	11	21 066	3 967
1 600 - 1 799	58 714	54 217	1 271	3 141	56	46 067	12 647
1 800 - 1 999	54 634	49 840	1 982	2 614	51	39 870	14 764
2 000 - 2 199	40 037	34 002	3 434	2 376	45	26 790	13 247
2 200 - 2 399	28 383	20 401	5 245	2 511	51	18 612	9 771
2 400 - 2 599	21 485	12 757	5 959	2 539	114	14 210	7 275
2 600 - 2 799	16 309	7 030	7 024	1 995	207	11 390	4 919
2 800 - 2 999	12 988	3 977	7 513	1 311	151	9 613	3 375
3 000 - 3 199	10 204	2 629	6 378	1 018	164	7 778	2 426
3 200 - 3 399	8 193	1 709	5 530	776	173	6 232	1 961
3 400 - 3 599	5 357	1 188	3 366	565	234	4 103	1 254
3 600 - 3 799	3 730	832	2 271	368	258	2 765	965
3 800 - 3 999	2 633	637	1 337	296	360	1 901	732
4 000 - 4 199	1 860	418	801	187	454	1 311	549
4 200 - 4 399	1 672	374	597	129	572	1 088	584
4 400 - 4 599	1 376	289	370	87	629	863	513
4 600 - 4 799	1 185	216	258	62	649	698	487
4 800 - 4 999	857	160	148	38	509	482	375
5 000 -	5 453	692	281	74	4 405	2 004	3 449
Miehet	63 984	23 731	18 278	17 443	4 035	47 106	16 878
-1 199	47	22	4	13	8	33	14
1 200 - 1 399	710	541	24	138	6	573	137
1 400 - 1 599	2 815	1 973	73	768	1	2 299	516
1 600 - 1 799	6 243	3 645	308	2 248	28	4 837	1 406
1 800 - 1 999	6 268	3 737	564	1 878	21	4 581	1 687
2 000 - 2 199	6 038	3 150	868	1 894	14	4 394	1 644
2 200 - 2 399	6 109	2 546	1 280	2 147	20	4 518	1 591
2 400 - 2 599	6 149	2 010	1 702	2 303	47	4 715	1 434
2 600 - 2 799	5 312	1 346	2 103	1 757	63	4 070	1 242
2 800 - 2 999	4 438	964	2 273	1 133	40	3 390	1 048
3 000 - 3 199	3 783	760	2 100	859	51	2 924	859
3 200 - 3 399	3 330	532	2 072	674	48	2 611	719
3 400 - 3 599	2 514	432	1 520	495	63	1 999	515
3 600 - 3 799	1 844	340	1 114	329	60	1 460	384
3 800 - 3 999	1 355	298	688	269	98	1 023	332
4 000 - 4 199	1 004	239	464	173	128	744	260
4 200 - 4 399	846	202	380	120	144	595	251
4 400 - 4 599	739	195	257	80	206	492	247
4 600 - 4 799	598	139	175	60	224	373	225
4 800 - 4 999	470	119	104	35	210	268	202
5 000 -	3 372	541	205	70	2 555	1 207	2 165
Naiset	240 744	195 737	35 882	3 757	5 095	173 765	66 979
-1 199	216	199	2	-	15	180	36
1 200 - 1 399	3 652	3 580	47	16	8	3 242	410
1 400 - 1 599	22 218	21 785	245	178	10	18 767	3 451
1 600 - 1 799	52 471	50 572	963	893	28	41 230	11 241
1 800 - 1 999	48 366	46 103	1 418	736	30	35 289	13 077
2 000 - 2 199	33 999	30 852	2 566	482	31	22 396	11 603
2 200 - 2 399	22 274	17 855	3 965	364	31	14 094	8 180
2 400 - 2 599	15 336	10 747	4 257	236	67	9 495	5 841
2 600 - 2 799	10 997	5 684	4 921	238	144	7 320	3 677
2 800 - 2 999	8 550	3 013	5 240	178	111	6 223	2 327
3 000 - 3 199	6 421	1 869	4 278	159	113	4 854	1 567
3 200 - 3 399	4 863	1 177	3 458	102	125	3 621	1 242
3 400 - 3 599	2 843	756	1 846	70	171	2 104	739
3 600 - 3 799	1 886	492	1 157	39	198	1 305	581
3 800 - 3 999	1 278	339	649	27	262	878	400
4 000 - 4 199	856	179	337	14	326	567	289
4 200 - 4 399	826	172	217	9	428	493	333
4 400 - 4 599	637	94	113	7	423	371	266
4 600 - 4 799	587	77	83	2	425	325	262
4 800 - 4 999	387	41	44	3	299	214	173
5 000 -	2 081	151	76	4	1 850	797	1 284

Alueelliset ja työnantajittaiset taulukot:

Tabeller efter område och arbetsgivaren:

Taulukko 10a. Kuntasektorin kuukausi- ja tuntipalkkaisten lukumäärät ja ansiot palvelussuhteen ja sopimusalan mukaan kunnittain lokakuussa 2004

Tabell 10a. Månads- och timavlönade inom den kommunala sektorn; antal löner efter anställningsförhållande, avtalsbransch och kommun i oktober 2004

Kunta - Kommun	Kuukausipalkkaiset - Månadsavlönade						Säännöllinen ansio		Tuntipalkkaiset
	Lukumäärä - Antal			Kokoaikaiset-			Ordinarie lön €/kk		Timavlönade
	Yht. - Totalt	Naiset - Kvinnor %	Vakinaiset - Ordinarie	Heltids- anställda	Opettajat - Lärare	Lääkärit - Läkare	Yht. Totalt	Vaihtelu Variant %	Yht. Totalt
Kunnat yhteensä	301 074	80,0%	222 766	259 081	56 160	4 952	2 149	30,5	17 328
00004 Alahärmä	300	85,2 %	254	253	85	6	2 086	30,8	9
00005 Alajärvi	612	80,7 %	496	529	148	10	2 129	29,8	13
00006 Alastaro	137	88,9 %	109	115	37	-	1 978	25,0	4
00009 Alavieska	163	87,3 %	128	141	35	-	1 995	25,2	7
00010 Alavus	486	78,4 %	393	388	115	-	2 067	26,5	1
00754 Anjalankoski*	1 011	84,3 %	860	851	176	20	-
00015 Artjärvi	66	93,1 %	49	63	8	-	1 958	27,3	5
00016 Asikkala	552	83,2 %	456	458	92	14	2 116	27,0	10
00017 Askainen	28	87,1 %	23	23	4	-	2 008	29,1	-
00018 Askola	228	86,1 %	190	200	65	5	2 535	34,7	5
00019 Aura	122	90,8 %	105	110	20	-	1 939	28,9	3
00035 Brändö	44	85,1 %	31	18	10	-	2 596	22,9	-
00040 Dragsfjärd	191	88,3 %	138	143	33	-	1 998	26,0	3
00043 Eckerö	36	79,5 %	35	26	8	-	2 202	25,4	-
00044 Elimäki	448	86,0 %	350	397	96	10	2 077	40,8	14
00045 Eno	363	82,0 %	319	315	65	9	2 021	24,9	14
00046 Enonkoski	94	83,5 %	73	81	22	-	2 082	24,0	19
00047 Enontekiö	151	76,1 %	99	126	40	-	2 262	35,9	-
00049 Espoo	11 281	82,2 %	9 295	10 139	2 607	274	2 142	29,2	578
00050 Eura	519	85,7 %	406	437	91	12	2 107	29,9	-
00051 Eurajoki	249	86,4 %	196	202	67	-	2 176	24,2	18
00052 Evijärvi	234	77,3 %	200	195	51	3	2 037	24,9	-
00060 Finström	103	84,9 %	82	71	20	-	2 171	25,6	-
00061 Forssa	925	80,3 %	711	821	290	-	2 185	27,5	-
00062 Föglö	44	88,2 %	33	26	9	-	2 493	34,2	-
00065 Geta	25	84,6 %	26	17	4	-	2 378	27,7	-
00069 Haapajärvi	525	85,9 %	402	473	107	9	2 161	31,9	29
00071 Haapavesi	616	80,3 %	478	508	118	15	2 151	30,7	14
00072 Hailuoto	72	82,7 %	50	51	10	2	1 987	27,6	-
00073 Halikko	509	83,2 %	435	407	110	-	1 996	27,1	19
00074 Halsua	107	80,8 %	79	90	23	-	2 038	28,8	-
00075 Hamina	1 502	85,1 %	1 248	1 328	243	31	2 176	33,5	79
00076 Hammarland	58	80,6 %	48	35	8	-	2 157	23,6	-
00077 Hankasalmi	450	80,1 %	352	342	71	7	2 089	30,3	42
00078 Hanko	628	82,7 %	539	552	108	9	2 216	29,4	48
00079 Harjavalta	376	73,9 %	340	341	120	-	2 097	27,7	-
00081 Hartola*	247	82,3 %	186	208	45	7	1
00082 Hattula	380	84,9 %	321	350	100	-	2 015	27,2	11
00083 Hauho	171	86,5 %	121	155	36	-	1 989	27,1	-
00084 Haukipudas	1 041	84,2 %	791	901	216	31	2 110	29,2	50
00085 Haukivuori	141	87,8 %	104	129	40	-	1 890	27,2	11
00086 Hausjärvi	328	77,5 %	252	289	95	-	2 168	28,6	-
00111 Heinola	1 231	85,5 %	1 024	1 073	220	26	2 157	39,4	83
00090 Heinävesi	309	85,0 %	236	275	51	5	1 997	32,5	12
00091 Helsinki	33 414	75,6 %	26 587	30 181	4 831	841	2 211	31,0	2 940
00092 Vantaa	9 988	80,7 %	7 826	8 973	2 192	218	2 138	31,3	469
00095 Himanka	218	86,0 %	166	184	37	5	2 105	29,8	14
00097 Hirvensalmi	116	85,6 %	98	107	25	-	2 017	26,7	2
00098 Hollola*	827	86,3 %	673	718	188	-	-
00099 Honkajoki	165	72,3 %	145	154	31	-	1 939	28,6	-
00101 Houtskari	39	84,8 %	37	17	6	1	2 124	26,3	-
00102 Huittinen	490	80,5 %	402	445	158	-	2 116	26,5	27
00103 Humppila	136	90,3 %	108	109	22	-	2 092	26,6	5
00105 Hyrynsalmi	215	82,8 %	157	178	51	5	2 191	34,1	-
00106 Hyvinkää	2 527	85,2 %	2 090	2 195	681	51	2 148	31,3	189
00108 Hämeenkyrö	560	88,1 %	459	483	119	12	2 071	29,3	34
00109 Hämeenlinna	2 065	74,9 %	1 669	1 831	417	-	2 131	29,5	213

* Tiedot vuodelta 2003

Taulukko 10a. Kuntasektorin kuukausi- ja tuntipalkkaisten lukumäärät ja ansiot palvelussuhteen ja sopimusalan mukaan kunnittain lokakuussa 2004

Tabell 10a. Månads- och timavlönade inom den kommunala sektorn; antal löner efter anställningsförhållande, avtalsbransch och kommun i oktober 2004

Kunta - Kommun	Kuukausipalkkaiset - Månadsavlönade						Säännöllinen ansio		Tuntipalkkaiset
	Lukumäärä - Antal			Kokoaikaiset-			Ordinarie lön €/kk		Timavlönade
	Yht. - Totalt	Naiset - Kvinnor %	Vakinaiset - Ordinarie	Heltids- anställda	Opettajat - Lärare	Lääkärit - Läkare	Yht. Totalt	Vaihtelu Variant %	Yht. Totalt
00139 Ii	425	85,7 %	326	352	87	11	2 194	31,5	5
00140 Iisalmi	1 083	79,6 %	837	906	235	-	2 134	25,1	132
00142 Iitti	471	82,7 %	411	394	74	10	2 113	32,3	6
00143 Ikaalinen	405	88,5 %	348	346	81	8	2 159	30,6	24
00145 Ilmajoki	743	82,7 %	585	637	157	16	2 055	29,6	34
00146 Ilomantsi	479	84,6 %	348	409	80	7	2 104	26,1	27
00148 Inari	496	81,7 %	389	417	105	14	2 448	32,2	4
00149 Inkoo*	143	89,5 %	109	123	-	3	-
00150 Iniö	23	73,9 %	15	15	4	-	2 247	29,6	1
00151 Isojoki	183	87,6 %	152	160	31	4	2 039	36,0	7
00152 Isokyrö	251	84,3 %	205	223	53	-	1 986	27,4	10
00153 Imatra	1 738	85,4 %	1 425	1 528	276	34	2 118	30,7	147
00163 Jaala	94	84,2 %	74	80	9	3	2 076	34,5	-
00164 Jalasjärvi	585	81,8 %	460	496	96	10	2 078	29,8	19
00165 Janakkala	757	87,7 %	641	679	159	17	2 107	32,5	37
00167 Joensuu	3 231	72,0 %	2 438	2 745	697	57	2 251	30,6	155
00169 Jokioinen	285	86,8 %	230	259	59	-	2 066	26,2	12
00170 Jomala	129	85,6 %	123	83	28	-	2 239	31,3	-
00171 Joroinen	328	83,8 %	253	279	70	6	2 180	32,3	26
00172 Joutsa	241	78,8 %	202	201	55	-	1 898	24,6	10
00173 Joutseno	597	84,8 %	443	483	113	13	2 220	34,1	-
00174 Juankoski	203	77,8 %	200	190	66	-	2 118	25,3	24
00175 Jurva	238	86,3 %	205	208	51	6	2 066	30,6	6
00176 Juuka	410	82,6 %	323	344	76	8	2 200	27,3	21
00177 Juupajoki	114	81,3 %	98	96	24	3	2 124	30,2	-
00178 Juva	371	79,3 %	318	283	83	-	1 980	26,3	10
00179 Jyväskylä	5 248	74,1 %	4 163	4 448	704	116	2 176	32,4	261
00180 Jyväskylän mlk	1 511	78,2 %	1 074	1 285	395	-	2 055	26,2	71
00181 Jämijärvi	105	86,0 %	76	86	26	-	2 213	23,3	-
00182 Jämsä	769	83,7 %	578	631	181	-	2 043	24,6	36
00183 Jämsänkoski	347	85,3 %	274	300	77	-	1 998	28,2	42
00186 Järvenpää	1 764	86,6 %	1 481	1 588	414	35	2 230	33,7	120
00202 Kaarina	879	84,9 %	740	775	233	-	2 155	26,8	128
00204 Kaavi	178	85,3 %	133	144	40	-	2 005	25,4	5
00205 Kajaani	2 557	70,4 %	2 241	2 286	728	46	2 304	29,1	119
00208 Kalajoki*	541	82,1 %	421	412	114	11	34
00210 Kalvola*	168	77,5 %	145	157	36	-	-
00211 Kangasala	953	86,4 %	793	867	239	-	2 049	24,8	-
00212 Kangaslampi*	87	87,9 %	66	80	13	1	-
00213 Kangasniemi	446	81,2 %	338	377	78	6	2 054	27,0	21
00214 Kankaanpää	596	84,8 %	489	540	159	-	2 142	27,7	22
00216 Kannonkoski	117	79,1 %	97	107	16	-	1 977	26,1	2
00217 Kannus	348	84,9 %	269	298	84	7	2 094	27,7	2
00218 Karjoki	46	91,5 %	32	43	1	-	1 843	27,1	-
00219 Karinainen*	131	81,7 %	97	118	56	-	-
00220 Karjaa	406	81,4 %	298	325	135	2	2 153	30,9	28
00223 Karjalohja	84	80,9 %	68	74	6	2	2 100	33,8	2
00224 Karkkila*	444	82,8 %	361	381	83	10	26
00226 Karstula	292	77,7 %	226	247	65	-	2 041	27,8	16
00227 Karttula	148	77,3 %	120	117	56	-	2 095	28,4	6
00230 Karvia	161	78,8 %	132	121	28	-	2 058	24,7	12
00231 Kaskinen	92	82,1 %	81	79	16	-	2 123	28,9	-
00232 Kauhajoki	809	86,8 %	649	709	207	21	2 107	33,1	44
00233 Kauhava	338	83,3 %	278	286	91	-	2 074	27,9	18
00235 Kauniainen	582	80,5 %	468	512	179	9	2 112	32,4	23
00236 Kaustinen	289	73,5 %	242	203	59	-	2 040	27,3	15
00239 Keitele	128	78,9 %	106	109	27	-	2 069	25,9	1
00240 Kemi	1 393	79,2 %	1 109	1 201	243	25	2 117	31,4	90
00241 Keminmaa	537	87,2 %	453	483	117	11	2 153	32,2	27
00243 Kemiö	179	82,1 %	144	139	57	-	2 127	28,5	-
00244 Kempele	763	83,8 %	612	681	194	18	2 143	34,2	-

* Tiedot vuodelta 2003

Taulukko 10a. Kuntasektorin kuukausi- ja tuntipalkkaisten lukumäärät ja ansiot palvelussuhteen ja sopimusalan mukaan kunnittain lokakuussa 2004

Tabell 10a. Månads- och timavlönade inom den kommunala sektorn; antal löner efter anställningsförhållande, avtalsbransch och kommun i oktober 2004

Kunta - Kommun	Kuukausipalkkaiset - Månadsavlönade			Kokoaikaiset-			Säännöllinen ansio		Tuntipalkkaiset
	Lukumäärä - Antal	Naiset - Kvinnor %	Vakinaiset - Ordinarie	Heltids- anställda	Opettajat - Lärare	Lääkärit - Läkare	Yht. Totalt	Vaihtelu Variant %	Timavlönade Yht. Totalt
00245 Kerava	1 427	86,1 %	1 168	1 260	368	41	2 236	32,4	80
00246 Kerimäki	307	77,0 %	250	238	64	-	2 039	26,1	13
00247 Kestilä	193	71,4 %	159	127	19	-	1 985	26,9	4
00248 Kesälahti	142	79,5 %	101	134	30	-	1 899	29,2	-
00249 Keuruu	588	82,7 %	450	465	148	1	2 075	26,5	67
00250 Kihniö	140	84,2 %	117	118	24	4	2 047	25,8	7
00251 Kiihtelysvaara	148	85,8 %	114	123	37	2	2 198	28,6	-
00252 Kiikala	52	84,7 %	48	46	10	-	1 996	28,0	-
00254 Kiikoinen	72	85,3 %	54	58	7	-	1 960	21,1	-
00255 Kiiminki	662	83,9 %	502	594	156	16	2 021	31,2	21
00256 Kinnula	140	69,7 %	121	124	33	4	2 211	34,0	9
00257 Kirkkonummi	1 673	87,1 %	1 402	1 454	400	46	2 135	30,6	-
00259 Kisko	42	82,2 %	39	39	10	-	2 075	27,9	1
00260 Kitee	548	78,7 %	442	441	154	-	2 051	28,3	-
00261 Kittilä	411	82,6 %	295	357	75	10	2 367	34,3	24
00262 Kiukainen	178	84,4 %	158	176	40	-	1 945	26,3	21
00263 Kiuruvesi	723	76,7 %	562	611	121	9	2 045	25,8	41
00265 Kivijärvi	72	78,2 %	58	62	17	-	1 864	29,4	1
00266 Kodisjoki	18	84,2 %	12	14	5	-	2 155	30,2	1
00271 Kokemäki	341	90,1 %	288	279	85	12	1 862	34,1	-
00272 Kokkola	2 014	75,4 %	1 507	1 653	401	-	2 114	27,6	135
00273 Kolari	284	78,8 %	202	228	51	7	2 266	32,7	8
00275 Konnevesi	224	82,8 %	173	185	42	4	2 066	31,1	8
00276 Kontiolahti	665	84,8 %	512	536	167	12	2 087	28,8	-
00277 Korpilahti	250	83,9 %	180	214	64	-	2 032	26,5	15
00279 Korppoo	76	83,5 %	56	58	23	2	2 114	30,3	-
00280 Korsnäs	124	87,9 %	96	61	19	-	2 149	25,9	7
00281 Korttesjärvi	20	72,0 %	19	20	24	-	2 527	16,9	-
00283 Hämeenkoski	79	84,7 %	63	77	15	-	1 912	25,0	2
00284 Koski Tl	150	81,4 %	121	139	43	-	2 041	27,4	2
00285 Kotka	3 372	77,4 %	2 647	3 024	710	66	2 214	30,4	237
00286 Kouvola	1 244	83,5 %	993	1 066	274	-	2 119	31,4	105
00287 Kristiinankaupunki	383	83,3 %	309	299	104	-	2 147	28,7	12
00288 Kruunupyö	441	84,1 %	385	310	89	11	2 050	29,2	-
00289 Kuhmalahdi	38	83,7 %	32	34	9	-	1 896	26,4	-
00290 Kuhmo	725	82,4 %	529	590	144	15	2 234	33,9	29
00291 Kuhmoinen	122	77,7 %	113	110	30	-	2 026	27,0	2
00292 Kuivaniemi	155	83,0 %	114	130	29	4	2 371	33,5	3
00293 Kullaa*	60	82,1 %	53	53	10	-	-
00295 Kumlinge*	31	88,2 %	26	13	8	-	-
00297 Kuopio	5 787	75,6 %	4 279	4 918	846	140	2 174	29,4	397
00300 Kuortane*	223	76,2 %	202	197	53	-	-
00301 Kurikka	605	86,0 %	463	522	111	10	1 987	29,3	39
00303 Kuru	175	85,4 %	148	155	34	5	2 083	29,4	-
00304 Kustavi	9	77,8 %	7	9	5	-	2 386	34,2	-
00305 Kuusamo	1 249	78,2 %	949	1 049	272	31	2 521	37,6	79
00306 Kuusankoski*	1 147	83,6 %	954	980	196	21	81
00308 Kuusjoki	59	87,5 %	48	55	11	-	1 968	27,3	-
00309 Outokumpu	484	78,8 %	380	378	103	10	2 189	28,6	52
00310 Kylmäkoski	103	90,1 %	89	86	16	-	1 966	26,5	5
00312 Kyyjärvi	91	86,0 %	72	79	18	-	1 971	25,0	4
00315 Kälviä	341	74,4 %	275	273	64	-	2 049	25,1	6
00316 Kärkölä*	231	84,4 %	191	193	51	-	-
00317 Kärsämäki	203	88,7 %	160	174	45	4	2 039	33,2	6
00318 Kökar	23	77,8 %	16	11	6	-	2 793	26,4	-
00319 Köyliö	116	82,5 %	99	89	25	-	2 041	30,4	-
00320 Kemijärvi	769	76,1 %	607	691	194	23	2 252	32,7	-

* Tiedot vuodelta 2003

Taulukko 10a. Kuntasektorin kuukausi- ja tuntipalkkaisten lukumäärät ja ansiot palvelussuhteen ja sopimusalan mukaan kunnittain lokakuussa 2004

Tabell 10a. Månads- och timavlönade inom den kommunala sektorn; antal löner efter anställningsförhållande, avtalsbransch och kommun i oktober 2004

Kunta - Kommun	Kuukausipalkkaiset - Månadsavlönade						Säännöllinen ansio		Tuntipalkkaiset
	Lukumäärä - Antal			Kokoaikaiset-			Ordinarie lön €/kk	Vaihtelu	Timavlönade
	Yht. - Totalt	Naiset - Kvinnor %	Vakinaiset - Ordinarie	Heltids- anställda	Opettajat - Lärare	Lääkärit - Läkare	Yht. Totalt	Variant %	Yht. Totalt
00398 Lahti	5 670	83,3 %	4 197	4 798	796	73	2 089	30,2	370
00399 Laihia	309	86,3 %	245	254	75	-	2 108	30,7	-
00400 Laitila	396	83,2 %	324	321	109	-	2 071	27,8	24
00401 Lammi	261	83,6 %	211	241	71	-	2 056	26,3	12
00402 Lapinlahti	477	83,7 %	390	423	91	13	2 216	29,4	36
00403 Lappajärvi	243	80,4 %	190	211	52	6	2 018	27,9	8
00405 Lappeenranta	3 551	80,1 %	2 633	3 025	561	64	2 173	28,3	197
00406 Lappi	142	87,7 %	115	112	25	-	1 992	23,7	-
00407 Lappinjärvi	176	75,7 %	141	152	42	1	1 963	31,8	-
00408 Lapua	861	84,8 %	691	740	182	16	2 178	35,1	54
00410 Laukaa	976	81,7 %	750	816	227	25	2 205	33,2	26
00413 Lavia	143	78,5 %	131	123	34	-	2 031	25,0	5
00414 Lehtimäki	111	79,8 %	80	102	20	-	2 033	28,0	-
00415 Leivonmäki	58	87,1 %	50	52	9	-	2 191	22,3	4
00416 Lempi	166	84,7 %	126	130	28	4	2 173	29,6	2
00417 Lemland	78	86,3 %	77	55	12	-	2 185	31,0	-
00418 Lempäälä	996	84,5 %	754	870	217	24	2 069	28,8	35
00419 Lemu	57	86,7 %	46	54	9	-	1 933	29,5	-
00420 Leppävirta	640	83,5 %	515	529	117	16	2 074	26,9	42
00421 Lesijärvi*	77	82,5 %	58	62	12	-	-
00422 Lieksa	853	82,5 %	686	767	203	19	2 199	29,8	92
00423 Lieto	659	81,3 %	530	578	192	-	2 049	26,8	-
00424 Liljendal	81	77,3 %	59	67	11	-	1 973	21,4	9
00425 Liminka	489	83,5 %	402	434	115	13	1 984	29,3	17
00426 Liperi	800	80,6 %	626	624	160	14	2 080	33,7	-
00444 Lohja	1 854	85,7 %	1 567	1 682	606	49	2 105	31,2	118
00429 Lohtaja	147	82,6 %	115	115	34	-	2 035	25,2	6
00430 Loimaa	307	79,6 %	255	269	91	-	2 114	26,4	-
00431 Loimaan kunta	262	83,3 %	205	221	53	-	2 053	26,3	15
00433 Loppi	425	86,4 %	351	362	83	-	1 995	26,9	2
00434 Loviisa	376	80,8 %	308	296	131	-	2 157	28,9	46
00435 Luhanka	44	86,7 %	32	36	7	-	1 930	25,9	-
00436 Lumijoki	97	90,7 %	66	87	21	-	1 828	23,8	3
00438 Lumparland	21	80,0 %	19	16	4	-	2 243	27,2	-
00439 Luopioinen	96	87,0 %	82	87	4	-	1 815	24,5	-
00440 Luoto	245	87,1 %	195	134	77	-	2 230	26,5	-
00441 Luumäki	269	85,7 %	213	239	55	6	2 049	29,7	7
00442 Luvia	156	85,1 %	122	130	31	4	2 079	32,3	14
00443 Längelmäki	78	93,3 %	63	65	10	-	2 020	21,9	-
00475 Maalahti	343	85,4 %	284	216	82	-	2 198	26,6	6
00476 Maaninka	244	76,8 %	210	197	37	2	2 010	23,9	3
00478 Maarianhamina	816	74,9 %	588	616	124	-	2 197	23,8	77
00479 Maksamaa	65	88,9 %	52	32	9	-	1 979	25,2	-
00480 Marttila	80	84,9 %	66	69	8	-	1 946	25,3	-
00481 Masku	207	89,5 %	174	191	62	-	2 033	23,5	-
00482 Mellilä	58	87,3 %	45	50	8	-	1 917	26,6	-
00483 Merijärvi	80	83,1 %	55	67	23	-	2 172	23,6	1
00484 Merikarvia	199	86,1 %	158	177	46	-	2 057	26,3	20
00485 Merimasku	61	82,4 %	41	54	10	-	2 080	30,7	-
00489 Miehikkälä	149	80,6 %	113	120	23	4	2 052	34,3	-
00490 Mietoinen	57	89,7 %	46	52	10	-	2 049	27,6	5
00491 Mikkeli	2 826	76,3 %	2 345	2 489	481	56	2 094	32,2	192
00493 Mouhijärvi	312	81,1 %	281	257	38	4	1 887	26,1	49
00494 Muhos	513	80,4 %	420	431	105	11	2 103	30,4	18
00495 Multia	128	82,7 %	100	108	21	-	2 067	25,0	-
00498 Muonio	161	78,1 %	106	139	39	-	2 198	35,7	14
00499 Mustasaari	1 009	85,3 %	868	721	219	21	2 105	28,5	-
00500 Muurame*	365	83,7 %	336	316	116	-	-
00501 Muurla	56	82,3 %	38	46	9	-	1 937	29,9	-
00503 Mynämäki	284	78,2 %	212	251	107	-	2 247	32,4	8
00504 Myrskylä	89	87,6 %	69	78	10	-	1 891	25,0	2

* Tiedot vuodelta 2003

Taulukko 10a. Kuntasektorin kuukausi- ja tuntipalkkaisten lukumäärät ja ansiot palvelussuhteen ja sopimusalan mukaan kunnittain lokakuussa 2004

Tabell 10a. Månads- och timavlönade inom den kommunala sektorn; antal löner efter anställningsförhållande, avtalsbransch och kommun i oktober 2004

Kunta - Kommun	Kuukausipalkkaiset - Månadsavlönade						Säännöllinen ansio		Tuntipalkkaiset
	Lukumäärä - Antal			Kokoaikaiset-			Ordinarie lön €/kk		Timavlönade
	Yht. - Totalt	Naiset - Kvinnor %	Vakinaiset - Ordinarie	Heltids- anställda	Opettajat - Lärare	Lääkärit - Läkare	Yht. Totalt	Vaihtelu Variant %	Yht. Totalt
00505 Mäntsälä	847	88,7 %	713	740	213	12	2 051	28,3	18
00506 Mänttä	315	85,1 %	241	267	66	-	2 134	24,7	28
00507 Mäntyharju	417	83,9 %	340	379	78	10	2 144	34,3	18
00529 Naantali	664	82,1 %	568	595	166	-	2 044	26,4	72
00531 Nakkila	269	79,8 %	186	215	88	-	2 296	30,5	17
00532 Nastola*	664	85,0 %	535	583	138	18	-
00533 Nauvo	95	86,4 %	73	71	23	3	2 133	27,7	-
00534 Niisiä	483	74,6 %	371	397	67	9	2 084	27,2	-
00535 Nivala	778	82,4 %	581	653	149	16	2 143	31,9	19
00536 Nokia	1 794	84,7 %	1 241	1 560	301	46	2 133	31,7	119
00537 Noormarkku	247	83,6 %	205	214	60	-	2 022	25,6	-
00538 Nousiainen	189	83,6 %	153	158	76	-	2 160	29,6	-
00540 Nummi-Pusula	321	87,6 %	260	281	70	9	2 094	30,5	-
00541 Nurmes	446	81,4 %	339	389	103	-	2 075	27,1	35
00543 Nurmijärvi	2 016	89,2 %	1 622	1 764	413	45	2 049	29,6	77
00544 Nurmo	479	85,5 %	395	425	146	-	2 037	28,7	27
00545 Närpiö*	460	84,3 %	411	341	114	-	8
00559 Oravainen	158	78,7 %	134	100	21	-	2 073	21,7	-
00560 Orimattila*	642	84,4 %	513	562	153	-	-
00561 Oripää	63	83,8 %	42	58	4	-	1 880	25,0	-
00562 Orivesi	587	82,8 %	488	515	105	13	2 100	31,0	21
00563 Oulainen	442	82,3 %	336	380	105	-	2 085	26,1	-
00564 Oulu	8 024	76,1 %	5 517	7 067	1 334	257	2 172	31,1	661
00567 Oulunsalo	456	85,0 %	363	392	133	12	2 156	33,8	8
00573 Parainen	678	86,3 %	583	582	148	15	2 093	28,2	20
00576 Padasjoki	238	84,4 %	196	216	48	7	2 010	33,4	-
00577 Paimio	427	82,4 %	345	377	117	-	2 079	27,5	16
00578 Paltamo	274	81,7 %	205	223	56	3	2 062	28,9	8
00580 Parikkala	222	85,6 %	190	199	46	-	2 096	26,4	14
00581 Parkano	438	86,1 %	338	386	82	6	2 155	27,9	24
00583 Pelkosenniemi	74	73,4 %	60	65	16	-	2 325	28,7	-
00584 Perho	237	85,4 %	183	216	56	4	2 027	34,1	1
00585 Pernaja	146	90,4 %	122	122	26	-	1 932	26,8	-
00586 Perniö	365	88,7 %	288	324	68	9	2 136	29,4	15
00587 Pertteli	128	88,9 %	111	109	21	-	1 987	26,3	-
00588 Pertunmaa	130	84,7 %	119	117	27	5	2 152	30,9	4
00589 Peräseinäjoki	128	92,0 %	107	106	44	-	1 864	25,5	12
00592 Petäjävesi	242	76,4 %	192	189	74	-	2 064	26,8	5
00593 Pieksämäki	470	80,2 %	410	407	114	-	2 089	28,2	44
00640 Pieksänmaa	345	85,8 %	286	314	74	-	1 980	24,3	11
00595 Pielavesi	307	71,3 %	250	236	66	-	2 165	24,6	7
00598 Pietarsaari	1 077	84,4 %	756	795	256	-	2 094	30,8	123
00599 Pedersöre	517	81,6 %	503	361	140	-	2 175	26,1	-
00601 Pihtipudas	368	78,3 %	293	314	70	7	2 053	29,7	14
00602 Piikkiö	268	82,4 %	219	242	60	-	1 988	27,4	19
00603 Pippola	67	82,9 %	55	57	7	-	2 016	25,5	1
00604 Pirkkala	808	87,1 %	633	694	155	21	2 182	35,2	37
00606 Pohja	258	89,9 %	228	216	39	6	2 043	29,4	-
00607 Polvijärvi	356	75,2 %	270	256	74	7	2 169	29,9	-
00608 Pomarkku	133	82,6 %	111	106	27	-	2 122	26,2	4
00609 Pori	5 973	75,3 %	4 392	4 942	1 281	104	2 247	32,3	644
00611 Pornainen	222	86,7 %	190	204	70	4	2 127	29,4	-
00638 Porvoo	2 799	82,6 %	2 292	2 420	610	55	2 145	29,1	109
00614 Posio	392	74,9 %	318	257	52	9	2 285	37,2	50
00615 Pudasjärvi	606	77,3 %	470	514	105	8	2 153	28,1	80
00616 Pukkila	133	83,0 %	111	93	17	-	2 050	25,1	4
00617 Pulkila	122	82,9 %	105	95	33	-	2 210	27,7	4
00618 Punkaharju	194	81,3 %	157	161	46	-	2 128	24,9	-
00619 Punkalaidun	218	81,0 %	166	192	50	-	2 065	24,6	5
00620 Puolanka	113	66,9 %	83	97	39	-	2 204	37,6	7
00623 Puumala	182	80,5 %	144	144	57	-	2 229	30,4	4

* Tiedot vuodelta 2003

Taulukko 10a. Kuntasektorin kuukausi- ja tuntipalkkaisten lukumäärät ja ansiot palvelussuhteen ja sopimusalan mukaan kunnittain lokakuussa 2004

Tabell 10a. Månads- och timavlönade inom den kommunala sektorn; antal löner efter anställningsförhållande, avtalsbransch och kommun i oktober 2004

Kunta - Kommun	Kuukausipalkkaiset - Månadsavlönade						Säännöllinen ansio		Tuntipalkkaiset
	Lukumäärä - Antal			Kokoaikaiset-			Ordinarie lön €/kk		Timavlönade
	Yht. - Totalt	Naiset - Kvinnor %	Vakinaiset - Ordinarie	Heltids- anställda	Opettajat - Lärare	Lääkärit - Läkare	Yht. Totalt	Vaihtelu Variant %	Yht. Totalt
00624 Pyhtää	238	86,2 %	181	196	47	6	2 074	34,3	10
00625 Pyhäjoki	215	83,6 %	176	166	51	-	2 091	25,5	9
00626 Pyhäjärvi	514	81,0 %	390	417	73	8	2 146	33,0	69
00630 Pyhäntä	107	85,1 %	85	97	31	-	2 141	25,0	-
00631 Pyhäranta	69	87,5 %	57	55	15	-	2 326	26,9	-
00632 Pyhäselkä	401	83,0 %	314	338	108	8	2 097	27,3	13
00633 Pylkönmäki	38	89,5 %	31	32	5	-	1 849	25,5	17
00635 Pälkäne	259	82,4 %	213	223	55	-	2 102	27,7	29
00636 Pöytyä	157	85,0 %	141	138	24	-	1 963	21,8	3
00678 Raahe	1 016	85,0 %	826	866	322	-	2 112	27,4	79
00680 Raisio	1 124	83,7 %	963	1 001	261	31	2 174	31,3	89
00681 Rantasalmi	268	75,7 %	198	200	58	-	2 071	26,5	27
00682 Rantsila	147	85,4 %	125	135	27	5	2 110	31,2	3
00683 Ranua	382	84,0 %	277	308	77	9	2 159	32,5	13
00684 Rauma	1 855	79,6 %	1 495	1 570	538	-	2 153	27,6	194
00686 Rautalampi	190	77,9 %	134	156	38	-	2 034	29,7	13
00687 Rautavaara	146	80,8 %	118	120	23	5	2 158	28,2	3
00689 Rautjärvi	284	86,0 %	240	229	43	5	2 080	30,5	11
00691 Reisjärvi*	244	78,0 %	194	184	44	5	-
00692 Renko	94	90,0 %	70	83	13	-	1 954	22,8	-
00694 Riihimäki	1 210	84,4 %	980	1 030	301	-	2 070	27,4	99
00696 Ristiina	233	79,9 %	183	215	59	-	2 098	27,9	-
00697 Ristijärvi	204	65,9 %	158	116	15	2	2 191	29,6	-
00698 Rovaniemi	1 941	81,3 %	1 493	1 689	354	40	2 202	30,9	123
00699 Rovaniemen mlk	1 208	83,6 %	902	1 088	280	27	2 235	31,4	-
00700 Ruokolampi	329	87,9 %	271	287	51	9	2 171	27,8	14
00701 Ruotsinpyhtää*	124	88,7 %	89	104	16	-	-
00702 Ruovesi	365	84,4 %	282	301	63	8	2 112	30,5	15
00704 Rusko	161	84,4 %	132	146	50	4	2 121	35,5	-
00705 Rymättylä	74	87,0 %	64	67	13	-	2 020	25,2	-
00707 Rääkkylä	123	73,8 %	100	99	27	-	1 971	22,8	-
00708 Ruukki	324	78,3 %	245	240	74	-	2 085	23,7	15
00728 Saari	102	79,0 %	83	73	9	-	1 906	25,0	-
00729 Saarijärvi*	603	80,2 %	478	508	122	-	38
00730 Sahalahti	100	78,8 %	82	89	31	-	2 135	28,0	-
00732 Salla	389	80,8 %	274	303	49	8	2 286	32,6	10
00734 Salo	1 472	84,8 %	1 137	1 264	348	-	2 171	27,2	-
00736 Saltvik	79	83,9 %	66	53	15	-	2 201	24,0	-
00737 Sammatti	51	88,1 %	37	45	6	-	1 905	28,3	-
00738 Sauvo	124	87,9 %	102	116	27	-	2 045	29,5	-
00739 Savitaipale	318	84,7 %	264	234	50	9	2 136	29,1	13
00740 Savonlinna	1 212	79,4 %	957	1 038	266	-	2 081	27,9	109
00741 Savonranta	66	81,7 %	57	59	13	1	1 942	25,2	-
00742 Savukoski	106	73,6 %	79	75	19	-	2 208	32,3	2
00743 Seinäjoki	1 457	54,2 %	1 196	1 315	348	-	2 202	29,1	131
00746 Sievi	344	74,1 %	294	288	70	-	1 966	24,3	-
00747 Siikainen	118	83,2 %	89	91	22	-	2 127	25,3	5
00748 Siikajoki	83	89,8 %	67	69	22	-	2 067	25,4	4
00749 Siilinjärvi	915	83,6 %	714	785	271	2	2 093	28,0	48
00751 Simo	238	87,8 %	187	187	43	5	2 303	32,7	3
00753 Sipoo	969	88,1 %	813	806	210	25	2 007	30,2	-
00755 Siuntio	238	87,8 %	184	190	42	5	2 014	30,5	-
00758 Sodankylä	746	77,6 %	528	615	163	13	2 325	32,2	5
00759 Soini	166	74,9 %	129	134	37	-	2 037	24,3	3
00761 Somero	572	88,2 %	467	492	102	10	2 084	28,2	15
00762 Sonkajärvi	301	84,0 %	245	264	57	3	2 099	26,7	4
00765 Sotkamo	737	79,8 %	564	599	132	15	2 165	31,0	6
00766 Sottunga*	10	60,0 %	8	4	3	-	-
00768 Sulkava	170	80,0 %	131	148	41	-	2 088	24,4	-
00770 Sumiainen	43	84,3 %	36	37	8	-	2 006	25,6	-
00771 Sund	48	87,8 %	48	25	10	-	2 227	24,5	-

* Tiedot vuodelta 2003

Taulukko 10a. Kuntasektorin kuukausi- ja tuntipalkkaisten lukumäärät ja ansiot palvelussuhteen ja sopimusalan mukaan kunnittain lokakuussa 2004

Tabell 10a. Månads- och timavlönade inom den kommunala sektorn; antal löner efter anställningsförhållande, avtalsbransch och kommun i oktober 2004

Kunta - Kommun	Kuukausipalkkaiset - Månadsavlönade			Kokoaikaiset-			Säännöllinen ansio		Tuntipalkkaiset
	Lukumäärä - Antal		Vakinaiset - Ordinarie	Heltids- anställda	Opettajat - Lärare	Lääkärit - Läkare	Yht. Totalt	Vaihtelu Variant %	Timavlönade
	Yht. - Totalt	Naiset - Kvinnor %							Yht. Totalt
00772 Suodenniemi	40	72,7 %	36	36	8	-	2 119	27,7	-
00774 Suolahti	266	77,3 %	212	234	72	-	2 160	28,6	-
00775 Suomenniemi	40	76,1 %	33	29	5	-	2 048	28,1	-
00776 Suomensjärvi	38	86,4 %	34	32	7	-	1 870	28,4	-
00777 Suomussalmi	779	83,2 %	620	681	143	16	2 233	31,0	40
00778 Suonenjoki	376	83,2 %	280	304	95	-	2 075	28,2	29
00781 Sysmä	315	81,2 %	257	272	-	7	1 917	24,8	8
00783 Säkyä	213	80,4 %	180	188	59	-	2 122	29,6	-
00784 Särkisalo	41	84,4 %	31	38	3	-	1 999	26,3	-
00785 Vaala	248	83,3 %	190	210	54	7	2 189	30,2	24
00831 Taipalsaari	248	84,1 %	180	209	43	5	2 106	29,6	-
00832 Taivalkoski	320	77,0 %	241	267	75	8	2 294	31,1	19
00833 Taivassalo	84	79,8 %	74	76	25	-	2 054	26,6	1
00834 Tammela	329	82,6 %	259	283	57	-	2 083	25,4	24
00835 Tammisaari	883	83,2 %	729	670	182	15	2 164	29,0	43
00837 Tampere	14 373	74,9 %	11 010	12 237	2 360	347	2 161	30,0	1 393
00838 Tarvasjoki	96	90,6 %	78	85	24	-	2 007	26,1	-
00844 Tervo	100	80,0 %	80	85	18	-	2 012	28,6	6
00845 Tervola	352	73,4 %	258	297	51	6	2 044	30,5	6
00846 Teuva	415	86,7 %	326	358	71	8	2 041	31,9	13
00848 Tohmajärvi	406	82,9 %	278	317	70	9	2 066	32,5	7
00849 Toholampi	336	80,1 %	266	259	57	10	2 150	35,9	18
00850 Toivakka	121	83,8 %	105	109	36	-	2 116	25,2	-
00851 Tornio	1 303	83,2 %	967	1 114	256	21	2 207	31,1	47
00853 Turku	12 336	75,7 %	9 146	10 844	2 365	290	2 177	30,5	974
00854 Pello	352	83,7 %	274	270	53	8	2 206	32,8	18
00855 Tuulos	65	90,3 %	55	56	6	-	1 982	25,9	-
00856 Tuupovaara	136	81,5 %	113	113	23	2	2 220	29,4	8
00857 Tuusniemi	148	83,5 %	103	118	37	-	1 996	29,2	7
00858 Tuusula	1 709	86,6 %	1 305	1 489	392	39	2 279	32,0	93
00859 Tyrnävä	274	86,0 %	217	251	76	8	2 062	31,3	12
00863 Töysä	137	88,3 %	104	115	37	-	2 055	29,3	5
00864 Toijala	337	82,4 %	272	293	80	7	2 119	37,5	14
00885 Ullava	64	87,7 %	42	48	11	-	1 906	21,9	-
00886 Ulvila	489	84,1 %	396	403	128	-	2 119	27,2	30
00887 Urjala	214	80,8 %	211	206	52	-	2 052	33,1	10
00889 Utajärvi	235	82,7 %	175	219	49	6	2 392	38,8	6
00890 Utsjoki	102	80,5 %	79	89	29	3	2 629	39,4	-
00891 Uukuniemi	22	85,7 %	22	21	3	-	2 031	25,2	-
00892 Uurainen	162	88,5 %	107	127	28	-	2 038	21,3	3
00893 Uusikaarlepyy	524	84,5 %	441	349	123	10	2 099	28,7	23
00895 Uusikaupunki	948	78,7 %	787	823	204	21	2 089	31,8	-
00905 Vaasa	4 506	71,0 %	4 022	3 769	998	69	2 265	30,3	333
00906 Vahto	61	86,8 %	60	60	12	-	1 951	27,0	-
00908 Valkeakoski	1 226	83,3 %	1 000	1 028	301	34	2 152	34,0	80
00909 Valkeala	498	85,1 %	401	444	136	-	2 037	27,4	30
00911 Valtimo	184	69,1 %	166	134	37	-	2 115	27,0	9
00912 Vammala	617	79,1 %	513	558	159	-	2 052	28,7	56
00913 Vampula*	208	66,3 %	129	92	7	-	-
00915 Varkaus	1 657	86,1 %	1 325	1 434	248	59	2 174	33,7	157
00916 Varpaisjärvi	198	83,9 %	153	176	34	6	2 041	26,9	15
00918 Vehmaa	127	86,0 %	111	111	17	-	1 768	28,4	-
00919 Vehmersalmi	132	80,7 %	115	120	21	3	2 116	33,3	3
00920 Velkua	5	83,3 %	4	5	3	-	2 630	25,4	2
00921 Vesanto	218	66,8 %	164	150	34	-	2 063	27,6	9
00922 Vesilahti	219	88,1 %	178	196	54	5	2 071	29,3	-
00923 Västanfjärd	41	78,4 %	32	22	6	-	2 035	26,8	-
00924 Veteli	165	82,4 %	145	127	65	-	2 081	28,2	7

* Tiedot vuodelta 2003

Taulukko 10a. Kuntasektorin kuukausi- ja tuntipalkkaisten lukumäärät ja ansiot palvelussuhteen ja sopimusalan mukaan kunnittain lokakuussa 2004

Tabell 10a. Månads- och timavlönade inom den kommunala sektorn; antal löner efter anställningsförhållande, avtalsbransch och kommun i oktober 2004

Kunta - Kommun	Kuukausipalkkaiset - Månadsavlönade			Kokoaikaiset-			Säännöllinen ansio		Tuntipalkkaiset
	Lukumäärä - Antal			Heltids-	Opettajat -	Lääkärit -	Ordinarie lön €/kk	Vaihtelu	Timavlönade
	Yht. - Totalt	Naiset - Kvinnor %	Vakinaiset - Ordinarie	anställda	Lärare	Läkare	Yht. Totalt	Variant %	Yht. Totalt
00925 Vieremä	247	77,7 %	201	189	53	-	1 976	23,0	20
00926 Vihanti	194	87,4 %	139	165	63	-	2 015	25,6	12
00927 Vihti	1 158	88,9 %	1 022	1 023	256	20	2 084	29,2	44
00928 Viiala	265	87,8 %	204	232	64	-	2 057	28,4	10
00931 Viitasaari	545	82,2 %	400	463	84	11	2 091	31,2	32
00932 Viljakkala	95	84,1 %	78	85	11	3	2 034	35,6	-
00933 Vilppula*	275	82,9 %	226	234	49	-	13
00934 Vimpeli	259	83,6 %	190	232	42	3	2 070	28,1	6
00935 Virolahti	200	81,0 %	150	169	43	-	2 037	28,9	-
00936 Virrat	535	83,8 %	407	452	101	12	2 171	36,6	42
00940 Vuolijoki	178	85,3 %	131	148	36	2	2 204	28,7	-
00941 Vårdö	26	78,6 %	21	15	4	-	2 369	21,9	6
00942 Vähäkyrö	234	87,7 %	175	197	53	-	1 994	27,5	10
00943 Värttilä	23	83,3 %	17	20	4	-	2 066	34,3	-
00944 Vöyri	250	82,2 %	191	176	68	-	2 074	26,1	-
00971 Ylihärmä	167	86,0 %	149	146	33	4	2 049	31,3	-
00972 Yli-li	209	69,2 %	172	165	33	3	2 107	26,3	34
00973 Ylikiiminki	219	86,2 %	168	191	47	7	2 142	32,2	2
00975 Ylistaro	280	86,3 %	213	249	61	-	2 051	25,6	12
00976 Ylitornio	473	76,2 %	330	393	63	9	2 091	35,5	6
00977 Ylivieska	763	70,7 %	626	657	191	-	2 155	26,4	56
00978 Ylämaa	57	83,1 %	45	41	6	3	2 197	27,0	-
00979 Yläne	110	82,5 %	84	95	22	-	2 059	24,5	2
00980 Ylöjärvi	1 161	86,8 %	981	1 021	303	32	2 064	31,8	74
00981 Ypäjä	150	82,8 %	127	142	25	-	1 970	23,6	2
00988 Äetsä	234	85,5 %	179	193	56	-	2 052	27,5	8
00989 Ähtäri	346	80,2 %	271	297	80	-	2 019	27,3	20
00992 Äänekoski	654	81,9 %	496	535	150	-	2 123	26,2	52

* Tiedot vuodelta 2003

**Taulukko 10b. Kuntasektorin kuukausipalkkaisten lukumäärät ja ansiot palvelussuhteen, soti-
musalan ja sukupuolen mukaan kuntayhtymittäin lokakuussa 2004**

Tabell 10b. Månadsavlönade inom den kommunala sektorn; antal och löner efter anställningsförhållande, avtalsbransch och kön i samkommun i oktober 2004

Kuntayhtymä - Samkommun	Lukumäärä - Antal			Kokoaikaiset-			Säännöllinen ansio -	
	Yht. - Totalt	Naiset - Kvinnor %	Vakinaiset- Ordinarie	Heltids- anställda	Opettajat- Lärare	Lääkärit- Läkare	Yht.- Totalt	Vaihtelu- Variant %
Kuntayhtymät yhteensä	110 312	80,4	80 182	96 223	10 747	8 713	2 364	37,9
02100 Helsingin ja Uudenmaan sairaanhoitopiiri	18 359	85,2	13 536	16 032	-	2 172	2 487	38,3
02101 Etelä-Karjalan sairaanhoitopiirin ky	1 302	86,5	985	1 223	-	123	2 348	48,8
02103 Kanta-Hämeen sairaanhoitopiirin ky	1 839	84,7	1 372	1 631	-	185	2 225	37,9
02104 Kainuun sairaanhoito- ja erityishuoltopiirin ky	971	81,9	701	851	-	86	2 281	36,0
02105 Länsi-Pohjan sairaanhoitopiirin ky	888	86,5	643	783	-	68	2 261	36,3
02106 Keski-Suomen sairaanhoitopiirin ky	3 111	83,3	2 171	2 677	-	286	2 275	42,4
02107 Pohjois-Savon sairaanhoitopiirin ky	3 818	80,7	2 628	3 427	-	419	2 369	36,7
02108 Lapin sairaanhoitopiirin ky	1 425	83,4	1 088	1 282	-	107	2 319	35,2
02109 Etelä-Savon sairaanhoitopiirin ky	1 289	81,8	978	1 164	-	107	2 245	38,7
02110 Pohjois-Karjalan sairaanhoitopiirin ky	1 912	82,2	1 549	1 653	-	136	2 232	34,5
02111 Satakunnan sairaanhoitopiirin ky	2 965	85,8	2 116	2 562	-	229	2 312	40,7
02112 Itä-Savon sairaanhoitopiirin ky	811	85,9	611	759	-	66	2 183	37,4
02113 Etelä-Pohjanmaan sairaanhoitopiirin ky	2 480	83,9	1 779	2 147	-	207	2 227	35,3
02114 Pirkanmaan sairaanhoitopiirin ky	6 137	84,0	4 337	5 507	-	683	2 313	37,5
02115 Varsinais-Suomen sairaanhoitopiirin ky	6 388	84,9	4 467	5 762	-	716	2 364	39,3
02116 Vasa sjukvårdsdistrikt skn	2 708	85,3	2 009	2 070	-	190	2 194	38,2
02117 Kymenlaakson sairaanhoitopiirin ky	1 868	87,2	1 438	1 702	-	173	2 306	44,7
02118 Keski-Pohjanmaan sairaanhoitopiirin ky	979	83,2	731	817	-	93	2 443	36,3
02119 Pohjois-Pohjanmaan sairaanhoitopiirin ky	5 259	84,0	3 625	4 491	-	585	2 305	41,1
02120 Päijät-Hämeen sairaanhoitopiirin ky	2 136	84,7	1 524	1 867	-	205	2 324	39,9
02501 Kolpeneen palvelukeskuksen ky	222	84,2	148	200	6	2	2 234	21,8
02502 Kymenlaakson erityishuollon ky	410	92,0	274	347	2	1	2 162	20,7
02503 Kärkällä samkommun	714	84,2	560	514	-	3	1 919	17,6
02504 Suojarinteen kuntayhtymä	159	86,8	114	140	-	2	2 058	23,7
02505 Pirkanmaan sosiaalipalvelujen ky	701	85,2	469	638	6	4	2 096	20,9
02506 Pääjärven kuntayhtymä	603	88,1	326	563	11	4	2 151	21,6
02507 Varsinais-Suomen erityishuoltopiirin ky	390	85,4	295	367	4	2	2 005	20,5
02508 Eskoon sosiaalipalvelujen ky	368	89,4	265	329	-	1	2 025	18,1
02509 Pohjois-Pohjanmaan erityishuoltopiirin ky	371	84,6	258	347	-	6	2 396	19,4
02510 Honkalammen kuntayhtymä	355	87,6	249	311	6	3	2 052	20,3
02511 Uudenmaan erityispalvelut ky	576	88,9	392	476	2	-	2 583	31,3
02512 Satakunnan erityishuoltopiirin ky	371	88,7	238	344	1	3	2 045	23,2
02513 Vaalijalan kuntayhtymä	578	78,5	386	518	5	4	2 155	24,9
02515 Ålands omsorgsförbund skn	113	89,4	81	77	-	-	2 391	17,6
02708 Kajalakoti kuntayhtymä	42	97,6	33	42	-	-	1 956	13,4
02710 Karinaisten-Tarvasojen vanhainkodin ky	23	100,0	20	20	-	-	1 956	13,5
02713 Hintan vanhainkodin ky	4	100,0	4	4	-	-
02717 Vanhainkoti Pentorinne ky	39	97,4	26	37	-	-	1 779	12,5
02722 Kartanonmäen vanhustyön ky	62	96,8	48	56	-	-	1 963	9,8
02724 Markkulan vanhainkodin ky	54	98,1	19	25	-	-	1 911	18,0
02729 Vanhainkoti Moisio ky	53	96,2	41	44	-	-	1 900	13,0
02748 Kommunalförbundet för De Gamlas Hem	70	97,1	54	55	-	-	2 213	22,2
02801 Varsinais-Suomen lastensuojelun ky	31	71,0	22	28	-	-	2 289	19,2
02804 Nikinharjun kuntayhtymä	31	90,3	27	29	-	-	2 119	13,2
02806 Päijät-Hämeen perheneuvolan ky	20	90,0	18	17	-	1	2 551	16,5
02812 Kymenlaakson kasvatus- ja perheneuvolan ky	17	94,1	14	15	-	-	2 631	17,3
02902 Hämeen päihdehuollon ky	24	66,7	12	23	-	-	1 692	9,5
02903 Itä-Suomen päihdehuollon kuntayhtymä	26	69,2	21	26	-	-	1 955	19,6
02907 Uudenmaan päihdehuollon ky	36	58,3	30	35	-	-	2 108	26,6
03101 Vammalan seudun ammatillisen koulutuksen ky*	112	68,8	90	100	77	-
03102 Siika-Pyhäjokialueen koulutus kuntayhtymä	129	55,8	95	116	71	-	2 230	24,7
03107 Jyväskylän koulutus kuntayhtymä	789	58,9	533	638	550	-	2 558	28,0
03108 Jämsän seudun ammatillisen koulutuksen ky	214	55,6	165	185	135	-	2 376	25,8
03110 Kalajokilaakson koulutus kuntayhtymä	305	56,1	213	266	188	-	2 302	26,6
03111 Kangasalan ammattioppilaitoksen ky	41	51,2	26	36	26	-	2 272	24,6
03113 Keski-Pohjanmaan koulutus kuntayhtymä	523	57,4	364	470	267	-	2 414	29,6
03114 Keski-Savon oppimiskeskuksen ky	101	43,6	77	88	56	-	2 256	26,8
03115 Keski-Uudenmaan ammattikoulutusyhtymä	426	63,1	335	377	268	-	2 391	26,7
03116 Koillis-Pohjanmaan ammatillisen koulutuksen ky	105	42,9	70	93	60	-	2 309	23,7
03117 Kokemäenjoenjoen ammattikoulutuksen ky	109	45,9	80	102	67	-	2 351	27,1

*Tiedot vuodelta 2003

Taulukko 10b. Kuntasektorin kuukausipalkkaisten lukumäärät ja ansiot palvelussuhteen, sopimusalan ja sukupuolen mukaan kuntayhtymittäin lokakuussa 2004

Tabell 10b. Månadsavlönade inom den kommunala sektorn; antal och löner efter anställningsförhållande, avtalsbransch och kön i samkommun i oktober 2004

Kuntayhtymä - Samkommun	Lukumäärä - Antal		Vakinaiset- Ordinarie	Kokoaikaiset-			Säännöllinen ansio - Ordinarie lön €/kk	
	Yht. - Totalt	Naiset - Kvinnor %		Heltids- anställda	Opettajat- Lärare	Lääkärit- Läkare	Yht.- Totalt	Vaihtelu- Variant %
03119 Härmänmaan ammatti-instituutti	80	55,0	44	74	57	-	2 322	24,2
03120 Länsi-Uudenmaan ammattikoulutusyhtymä	323	62,2	226	284	212	-	2 435	28,3
03121 Loimaan ammatti-instituutin ky	136	61,8	105	124	89	-	2 401	27,2
03122 Lounais-Hämeen ammatillisen koulutuksen ky	126	61,1	102	112	80	-	2 320	26,1
03123 Länsi-Lapin koulutuskuntayhtymä	263	43,3	176	235	162	-	2 451	33,6
03125 Mäntän seudun ammatillisen koulutuksen ky	84	52,4	50	77	46	-	2 339	26,0
03127 Pirkanmaan ammatillisen koulutuksen ky	234	59,8	176	202	113	-	2 137	22,0
03128 Pohjois-Karjalan koulutuskuntayhtymä	1 025	53,7	669	828	590	-	2 406	29,4
03130 Pohjois-Satakunnan koulutuskuntayhtymä	75	57,3	53	70	45	-	2 183	26,5
03132 Itä-Uudenmaan koulutuskuntayhtymä	183	61,7	141	161	100	-	2 305	21,8
03133 Raahen koulutuskuntayhtymä	133	50,4	100	118	70	-	2 251	28,7
03134 Raision ammattioppilaitoksen ky	95	57,9	88	88	64	-	2 386	28,1
03136 Riihimäen seudun ammattioppilaitoksen ky	91	49,5	52	84	62	-	2 256	24,2
03137 Salon seudun koulutuskuntayhtymä	207	55,1	142	195	145	-	2 405	28,2
03138 Itä-Savon ammattikoulutuksen ky	260	55,8	189	241	140	-	2 238	28,7
03139 Seinäjoen ammattioppilaitoksen ky	187	52,9	146	165	112	-	2 390	25,6
03140 Suomenselän koulutuskuntayhtymä	47	44,7	28	43	30	-	2 133	25,7
03141 Kurikan ammattioppilaitoksen ky	65	41,5	48	55	46	-	2 329	22,8
03142 Etelä-Savon koulutuksen ky	411	58,6	289	308	253	-	2 358	29,7
03144 Valkeakosken seudun amm. oppilaitosten ky	158	57,0	106	125	95	-	2 391	31,5
03145 Pohjois-Pirkanmaan koulutus ky*	36	50,0	27	30	20	-
03146 Västra Nylands yrkesskola samkommun	46	52,2	23	41	30	-	2 160	25,4
03147 Ylä-Savon ammatillisen koulutuksen ky	268	52,2	167	226	159	-	2 372	26,3
03148 Optima samkommun	218	56,4	157	164	107	-	2 269	26,1
03149 Äbolands yrkesskola samkommun	36	50,0	23	34	24	-	2 129	23,6
03150 Äänekosken ammatillisen koulutuksen ky	208	54,3	161	199	130	-	2 341	27,1
03151 Samkommunen för yrkesutb. i Ostra Nyland	52	51,9	43	49	31	-	2 136	29,1
03156 Hämeenlinnan koulutuskuntayhtymä	301	64,5	226	268	202	-	2 469	27,7
03163 Espoon seudun ammattikoulutusyhtymä	460	62,0	355	382	327	-	2 367	27,1
03164 EVTEK - kuntayhtymä	248	46,8	220	227	153	-	3 066	30,7
03165 Vocana (Sydösterbottens yrkesskola sk)	33	42,4	25	30	18	-	2 245	26,5
03166 Rovaniemen koulutuskuntayhtymä	755	52,6	505	676	439	-	2 669	29,2
03167 Suupohjan koulutuskuntayhtymä	95	56,8	85	83	49	-	2 288	27,0
03168 Oulun seudun ammatillisen koulutuksen ky	1 447	56,7	860	1 268	888	-	2 674	30,7
03169 Päijät-Hämeen koulutuskonserni	1 448	59,9	1 025	1 244	779	-	2 454	31,4
03170 Pohjois-Savon ammatillisen korkeakoulutuksen ky	563	56,1	362	492	345	-	2 896	29,0
03171 Seinäjoen ammatillisen korkeakouluopetuksen ky	599	63,4	378	542	359	-	2 717	29,1
03172 Hämeen ammatillisen korkeakoulutuksen ky	769	54,9	513	660	374	-	2 780	35,7
03173 Mikkelin ammattikorkeakouluyhtymä	428	59,1	290	375	197	-	2 794	29,8
03174 Etelä-Karjalan koulutuskuntayhtymä	784	62,5	603	659	498	-	2 492	29,6
03175 Länsi-Pirkanmaan koulutuskuntayhtymä	217	57,6	149	188	120	-	2 271	30,5
03176 Varsinais-Suomen maaseutuoppilaitoksen ky	84	65,5	73	75	37	-	2 206	27,7
03177 Länsi-Suomen ammatillisen aikuisopetuksen ky	103	43,7	76	100	79	-	2 614	27,6
03178 Hämeenlinnan seudun kansalaisopiston ky	22	72,7	18	17	11	-	2 472	31,0
03179 Pieksämäen seudun aikuisopetuksen ky	16	62,5	8	15	13	-	2 049	29,2
03180 Järviseudun koulutuskuntayht. ammatti-instituutti	119	57,1	81	109	56	-	2 231	27,2
04101 Järviseudun sähkövoiman ky*	2	-	2	-	-	-
04103 Korpelan voima ky	1	0,0	1	1	-	-
04106 Raision-Naantalin vesilaitos ky	11	36,4	10	10	-	-	2 396	23,9
04108 Tuusulan seudun vesilaitos ky	9	11,1	9	9	-	-	2 470	42,4
05100 Suomen kuntaliitto	292	65,1	265	273	-	1	3 455	41,1
05102 Kuntien eläkevakuuutus	370	75,7	332	344	-	1	3 238	56,1
05105 Suomen satamaliitto	3	66,7	3	3	-	-
05112 Pirkanmaan liitto	41	53,7	36	38	-	-	2 875	40,2
05113 Uudenmaan liitto*	70	68,6	51	62	-	-
05114 Itä-Uudenmaan liitto	17	47,1	13	14	-	-	2 797	38,0
05115 Satakuntaliitto	33	51,5	22	30	-	-	2 861	36,2
05116 Lapin liitto	88	35,2	59	84	-	-	2 488	28,4
05118 Varsinais-Suomen liitto	55	61,8	36	51	-	-	2 778	33,5
05126 Etelä-Karjalan liitto	26	65,4	16	25	-	-	2 843	41,2
05127 Hämeen liitto	33	63,6	24	30	-	-	2 662	28,8
05128 Päijät-Hämeen liitto	275	16,0	227	275	-	-	2 447	22,7

*Tiedot vuodelta 2003

Taulukko 10b. Kuntasektorin kuukausipalkkaisten lukumäärät ja ansiot palvelussuhteen, sopimusalan ja sukupuolen mukaan kuntayhtymittäin lokakuussa 2004

Tabell 10b. Månadsavlönade inom den kommunala sektorn; antal och löner efter anställningsförhållande, avtalsbransch och kön i samkommun i oktober 2004

Kuntayhtymä - Samkommun	Lukumaara - Antal			Kokoaikaiset-			Säännöllinen ansio -	
	Yht. - Totalt	Naiset - Kvinnor %	Vakinaiset- Ordinarie	Heltids- anställda	Opettajat- Lärare	Lääkärit- Läkare	Yht.- Totalt	Vaihtelu- Variant %
05130 Keski-Suomen liitto	38	57,9	30	36	-	-	2 943	38,5
05131 Keski-Pohjanmaan liitto	17	52,9	9	17	-	-	2 705	39,3
05132 Etelä-Pohjanmaan liitto	30	60,0	19	27	-	-	2 776	33,5
05133 Pohjanmaan liitto	14	64,3	10	14	-	-	2 671	22,6
05134 Kymenlaakson liitto	31	64,5	23	27	-	-	2 601	34,2
05135 Suupohjan elinkeinotoimen ky	165	50,9	119	125	-	1	2 010	15,5
05137 Pohjois-Pohjanmaan liitto	49	61,2	30	47	-	-	2 929	33,3
05140 Kainuun liitto	28	57,1	16	28	-	-	3 199	37,2
05142 Pohjois-Karjalan liitto	49	57,1	24	46	-	-	2 748	32,4
05143 Pohjois-Savon liitto	41	61,0	26	38	-	-	2 772	31,4
05144 Etelä-Savon maakuntaliitto	37	59,5	23	32	-	-	2 917	35,2
05160 Oulunkaaren seutukunnan kuntayhtymä	16	31,3	1	13	-	1	3 005	33,8
05162 Kimitoöns Collector skn*	1	0,0	1	1	-	-
05165 Ylivieskan seutukuntayhdistys	12	33,3	-	12	-	-	3 064	25,0
05166 Ålands kommunförbund k.f.	8	87,5	6	6	-	-	3 151	35,3
05205 Sagalunds hembygdsmuseum sk	2	50,0	2	2	-	-
05206 Pääkaupunkiseudun yhteistyövaltuuskunta	293	46,4	252	269	-	-	2 365	34,3
05207 Jokilaaksojen musiikkiopiston ky	10	40,0	6	8	7	-	2 233	21,1
05208 Södra Ålands högstadiedistrikt	29	82,8	17	19	17	-	2 328	25,5
05209 Skn för Västra Nylands folkhögskola	26	76,9	17	24	11	-	2 043	26,7
05211 Keski-Uudenmaan vesiensuojelun ky	7	42,9	5	6	-	-	3 002	27,5
05215 Samkommunen för Kronoby folkhögskola	20	50,0	10	13	12	-	2 368	25,5
05224 Rovaseutu kuntayhtymä	24	66,7	8	22	-	-	2 986	31,7
05225 Kouvolan seudun kuntayhtymä	309	64,4	175	257	182	-	2 169	29,2
05226 Salon seudun kehittämiskeskus ky	14	21,4	7	12	-	-	3 352	22,6
05227 Svenska Osterbottens förbund för utbild. och kultur	444	57,4	271	358	246	-	2 571	29,6
05228 Kemin-Tornion ammattikorkeakoulun ky	370	63,5	230	346	238	-	2 755	29,2
05229 Hyvinkään-Riihimäen tal.alueen yrityspalvelun ky*	8	62,5	6	8	-	-
05230 Siikalatvan seutukunnan kehittämiskeskuksen ky	10	50,0	-	9	-	-	2 554	27,4
05231 Itä-Lapin kuntayhtymä	3	66,7	-	3	-	-
05232 Itä-Savon kuntayhtymä	16	50,0	1	14	-	-	2 580	36,3
05233 Vaasan seudun urheiluhallit ky	17	41,2	14	14	-	-	2 478	24,3
05301 Alavuden seudun terveydenhuollon ky	276	89,9	202	243	-	29	2 232	41,3
05304 Etelä-Pirkanmaan terveydenhuollon ky	121	91,7	98	110	-	19	2 271	40,9
05305 Harjavallan seudun terveydenhuollon ky	178	93,8	143	161	-	12	2 140	40,4
05307 Tiirismaan kansanterveystyön ky	291	93,1	244	247	-	36	2 333	43,0
05309 Hämeenlinnan seudun kansanterveystyön ky	622	91,0	459	572	-	77	2 232	39,4
05310 Härkätien kuntayhtymä	205	93,2	164	178	-	31	2 307	44,5
05312 Iisalmen seudun kansanterveystyön ky	247	86,6	199	208	-	25	2 198	34,7
05315 Joutsan seudun terveydenhuollon ky	107	87,9	89	83	-	9	2 168	38,7
05317 Kaakkoi-Savon terveydenhuollon ky	113	85,0	95	110	-	11	2 285	40,1
05318 Kaarinan-Piikkiön terveyskeskus	251	93,2	197	234	-	35	2 272	34,4
05319 Kangasalan seudun terveyskeskuksen ky	348	89,9	267	311	-	63	2 423	39,1
05320 Kankaanpään kansanterveystyön ky	235	92,8	184	211	-	19	2 141	36,4
05321 Kauhavan seudun kansanterveystyön ky	159	91,8	127	126	-	15	2 318	37,0
05323 Keski-Karjalan terveyskeskuntayhtymä	204	93,6	164	187	-	20	2 025	32,2
05324 Keuruun-Multian kansanterveystyön ky	205	93,2	159	166	-	14	2 175	44,5
05327 Kokkolan seudun terveyskeskus ky	463	89,0	347	379	-	47	2 371	44,7
05328 Skn för folkhälsoarbetet i Jakobstadsnejden	364	92,9	293	203	-	35	3 513	37,5
05330 Malax-Korsnäs hälsovårdscentral samkommun	105	89,5	80	67	-	9	2 221	41,0
05332 Lovisan seudun terveydenhuollon ky	219	93,6	175	160	-	24	2 392	40,3
05333 Kouvolan-Valkealan kansanterveystyön ky	461	94,1	360	396	-	45	2 250	41,0
05334 Laitilan-Pyhärannan kansanterveystyön ky	99	94,9	98	85	-	9	2 131	39,5
05336 Lammin-Tuuloksen kansanterveystyön ky	92	91,3	70	75	-	10	2 292	44,7
05342 Forssan seudun terveydenhuollon ky	663	88,5	572	573	-	80	2 299	45,5
05343 Luoteis-Satakunnan kansanterveystyön ky	191	92,1	149	161	-	24	2 261	43,2
05346 Muonion-Enontekiön kansanterveystyön ky*	65	89,2	51	58	-	9
05347 Mynämäen-Mietoisten terveyskeskuntayhtymä	99	96,0	93	95	-	7	2 074	27,9
05350 Naantalın kansanterveystyön ky	135	92,6	111	116	-	19	2 547	64,5
05352 Maskun kansanterveystyön ky	117	93,2	95	106	-	17	2 241	35,8
05353 Nurmeksen ja Vallimon terveydenhuollon ky	162	87,7	133	154	-	14	2 319	34,8
05354 Närpes hälsovårdscentral samkommun	147	91,2	105	97	-	13	2 221	34,7

*Tiedot vuodelta 2003

Taulukko 10b. Kuntasektorin kuukausipalkkaisten lukumäärät ja ansiot palvelussuhteen, sopimusalan ja sukupuolen mukaan kuntayhtymittäin lokakuussa 2004

Tabell 10b. Månadsavlönade inom den kommunala sektorn; antal och löner efter anställningsförhållande, avtalsbransch och kön i samkommun i oktober 2004

Kuntayhtymä - Samkommun	Lukumäärä - Antal		Vakinaiset- Ordinarie	Kokoaikaiset-			Säännöllinen ansio - Ordinarie lön €/kk	
	Yht. - Totalt	Naiset - Kvinnor %		Heltids- anställda	Opettajat- Lärare	Lääkärit- Läkare	Yht.- Totalt	Vaihtelu- Variant %
05355 Samkommunen för folkhälsoarbetet Oravais,Vörå och Maxmo kommuner	87	82,8	72	52	-	8	2 236	33,3
05356 Orimattilan seudun kansanterveystyön ky	217	91,7	178	201	-	20	2 326	36,3
05358 Oulaisten seudun kansanterveystyön ky	176	92,0	130	141	-	19	2 175	39,8
05359 Paimion-Savon kansanterveyskuntayhtymä*	118	92,4	95	113	-	18
05360 Palokan terveydenhuollon ky	617	87,7	453	500	-	63	2 374	53,1
05361 Parikkalan kansanterveystyön ky	108	88,0	84	92	-	11	2 379	35,7
05363 Pelkosenniemen-Savukosken kansanterv. ky	45	91,1	39	42	-	3	2 447	44,1
05364 Tunkkarin terveydenhuollon ky	131	90,8	99	106	-	10	2 062	36,4
05367 Pielaveden ja Keiteleen kansanterveystyön ky	167	90,4	127	155	-	15	2 054	33,0
05370 Pöytyän kansanterveystyön ky	126	91,3	98	115	-	16	2 225	49,6
05371 Rauman kansanterveystyön ky	423	91,3	344	369	-	55	2 314	45,5
05372 Saarijärven-Karstulan seudun terveydenhuollon ky	337	92,0	282	301	-	27	2 136	38,5
05374 Seinäjoen seudun terveystyhtymä*	487	89,3	388	432	-	51
05375 Siilinjärven ja Maaningan terveydenhuollon ky	209	89,0	170	188	-	29	2 513	47,8
05376 Sisä-Savon terveydenhuollon ky	349	89,4	238	318	-	37	2 262	34,0
05379 Säskylän ja Köyliön kansanterveystyön ky	129	89,9	98	110	-	9	2 226	36,8
05382 Vammalan ja Aetsän kansanterveystyön ky*	208	92,8	161	174	-	30
05383 Korpilahden-Muuramen kansanterveystyön ky	171	89,5	134	151	-	18	2 290	37,8
05385 Vieskan seudun terveydenhuollon ky	338	91,7	260	299	-	35	2 238	40,7
05388 Ahtärinjärven kansanterveystyön ky	217	92,2	154	181	-	19	2 162	38,2
05389 Ääneseudun terveydenhuollon ky	319	90,3	234	260	-	27	2 361	43,7
05390 Juvan,Puumalan ja Sulkavan terveyskeskuskuntayhtymä	228	92,1	183	202	-	19	2 155	34,8
05391 Loimaan seudun kansanterveystyön ky*	189	94,2	152	162	-	29
05392 Huittisten seudun terveydenhuollon ky	161	90,7	128	148	-	17	2 274	40,2
05395 Savonlinnan perusterveydenhuollon ky	386	90,9	319	357	-	37	2 279	34,4
05398 Kristiinankaupungin-Karjjoen terveyskeskuksen ky	114	93,9	92	83	-	15	2 390	36,7
05400 Jämsän seudun terveydenhuollon ky	641	91,7	479	553	-	52	2 216	45,4
05401 Kimitoöns hälsocentral samkommun	100	95,0	73	77	-	8	2 145	38,2
05404 Kyrönmaan terveyskeskuskuntayhtymä	202	93,1	161	172	-	19	2 422	48,8
05405 Koillis-Savon kansanterveystyön ky	185	88,6	147	177	-	20	2 164	36,4
05409 Ulvilan kansanterveystyön ky	135	89,6	107	111	-	18	2 472	50,8
05410 Riihimäen seudun terveyskeskuksen ky	491	91,6	366	436	-	56	2 241	37,7
05411 Salon seudun kansanterveystyön ky	410	92,2	335	348	-	65	2 439	44,9
05412 Siikalatvan kuntayhtymä	82	89,0	60	67	-	10	2 194	35,1
05415 Kiikoisten, Lavian ja Suodenniemen terv.toim. ja	41	85,4	34	35	-	4
05416 Raahan seudun terveydenhuollon ky	655	90,5	449	543	-	80	2 240	40,6
05417 Pieksämäen seudun terveydenhuollon ky	418	90,0	343	372	-	38	2 289	38,5
05418 Vehmassalon kuntayhtymä	92	95,7	69	81	-	8	2 271	38,5
05419 Ylä-Savon terveydenhuollon kuntayhtymä	450	82,4	366	384	-	45	2 347	42,3

*Tiedot vuodelta 2003

Taulukko 10c. Kuntayhtymien kuukausipalkkaisten lukumäärät ja ansiot palvelussuhteen, sopimusalan ja sukupuolen mukaan laitoslajeittain lokakuussa 2004

Tabell 10c. Månadsavlönade inom den kommunala sektorn; antal och löner efter anställningsförhållande, avtalsbransch, kön, och anstalts typ i oktober 2004

Kuntayhtymä - Samkommun	Lukumäärä - Antal		Kokoaikaiset-			Säännöllinen ansio -	
	Yht. - Totalt	Naiset - Kvinnor %	Heltids- anställda	Opettajat- Lärare	Lääkärit- Läkare	Yht.- Totalt	Vaihtelu- Variant %
Kuntayhtymät yhteensä	110 312	80,4	96 223	10 747	8 713	2 364	37,9
vakinaisen	80 182	81,0	70 701	7 273	5 235	2 391	38,3
määräaikainen	29 624	79,1	25 138	3 472	3 400	2 285	36,2
02 Maakunta- ja seutukaavaliitot	1 137	46,2	1 046	-	1	2600	36,4
vakinaisen	813	43,2	758	-	1	2633	37,1
määräaikainen	319	53,9	283	-	-	2520	33,6
21 Kansanterveystyön ky:t	16 903	90,8	14 480	-	1 837	2274	46,0
vakinaisen	13 224	90,4	11 597	-	1 503	2312	44,6
määräaikainen	3 607	92,4	2 839	-	333	2101	48,6
25 Sairaanhoidopiirit	66 645	84,4	58 407	-	6 836	2354	43,8
vakinaisen	48 288	84,8	42 513	-	3 702	2367	42,7
määräaikainen	18 185	83,7	15 749	-	3 057	2315	46,6
31 Vanhainkotikuntayhtymät	347	97,4	283	-	-	1974	23,8
vakinaisen	245	97,1	219	-	-	2020	19,4
määräaikainen	97	97,9	61	-	-	1769	33,6
32 Erityishuoltopiirit	5 931	86,2	5 171	43	35	2149	29,7
vakinaisen	4 055	86,2	3 651	31	28	2196	26,5
määräaikainen	1 761	86,9	1 447	12	7	2024	34,7
33 Lastenkodit	62	80,6	57	-	-	2206	18,6
vakinaisen	49	83,7	47	-	-	2236	18,6
määräaikainen	13	69,2	10	-	-	2057	17,2
34 Kasvatus- ja perheneuvolat	37	91,9	32	-	1	2590	17,0
vakinaisen	32	90,6	29	-	-	2598	17,5
määräaikainen	5	100,0	3	-	1	2511	11,6
35 Päihdehuoltoliitot	50	68,0	49	-	-	1838	20,3
vakinaisen	33	63,6	33	-	-	1917	21,9
määräaikainen	17	76,5	16	-	-	1681	11,5
45 Ammatillisen koulutuksen ky:t	17 162	56,9	14 882	10 162	-	2491	33,0
vakinaisen	11 951	58,1	10 506	6 914	-	2561	32,1
määräaikainen	5 084	54,1	4 269	3 246	-	2322	32,3
49 Muut sivistysjärjestöt	93	69,9	70	47	-	2286	29,7
vakinaisen	56	76,8	47	25	-	2421	30,4
määräaikainen	35	62,9	22	22	-	2002	17,2
99 Muut kuntayhtymät	1 945	60,6	1 746	495	3	2881	44,1
vakinaisen	1 436	61,2	1 301	303	1	2963	44,9
määräaikainen	501	58,7	439	192	2	2604	37,1

Taulukko 11. Kuntasektorin kuukausipalkkaisten lukumäärät ja ansiot maakunnan, hallinnonalan ja sukupuolen mukaan lokakuussa 2004

Tabell 11. Månadsavlönade inom den kommunala sektorn; antal och löner efter landskap, förvaltningsområde och kön i oktober 2004

Maakunta – Landskap Hallinnonala – Förvaltningsomr.	Lukumäärät - Antal						Säännöllinen- ansio - Ordinarie- lön €/kk			Kokonais- ansio- Totallön €/kk		
	Yht.- Totalt	Koko- aikaiset- Heltids- anställda	Osa- aikaiset- Deltids- anställda	Miehet- Män	Naiset- Kvinnor	Miehet- Män	Naiset- Kvinnor	1.	2.	3.	Miehet- Män €	Naiset- Kvinnor €
Kuntasektori yhteensä	411 386	355 304	56 082	81 680	329 706	2 208	1 595	2 010	2 977	2 297	2 804	2 162
0 Yleishallinto	14 998	13 252	1 746	4 459	10 539	2 433	1 663	2 005	3 751	2 460	3 107	2 173
1 Järjestystoimi	7 353	6 882	471	5 620	1 733	2 368	1 757	2 335	2 986	2 503	2 618	2 093
2 Terveydenhuolto	128 471	112 258	16 213	15 852	112 619	2 315	1 673	2 048	3 169	2 403	3 432	2 253
3 Sosiaalitoimi	112 017	97 135	14 882	7 530	104 487	1 905	1 530	1 838	2 344	1 917	2 099	1 905
4 Sivistystoimi	113 751	95 355	18 396	33 607	80 144	2 373	1 622	2 299	3 146	2 549	2 764	2 449
5 Kaavoitus ja yleiset työt	10 139	9 143	996	5 434	4 705	2 306	1 614	2 102	3 242	2 348	2 613	2 023
6 Kiinteistöt	7 773	6 641	1 132	3 146	4 627	1 827	1 469	1 655	2 466	1 889	2 142	1 684
7 Liike- ja palvelutoiminta	15 697	13 775	1 922	5 747	9 950	2 039	1 539	1 821	2 827	2 123	2 633	1 809
Uusimaa	73 775	65 938	7 837	15 200	58 575	2 174	1 591	1 989	2 930	2 250	2 649	2 145
0 Yleishallinto	2 687	2 388	299	682	2 005	2 426	1 679	2 015	3 629	2 451	3 049	2 252
1 Järjestystoimi	1 863	1 778	85	1 448	415	2 457	1 824	2 397	3 109	2 510	2 588	2 219
2 Terveydenhuolto	12 549	11 041	1 508	1 226	11 323	2 324	1 672	2 067	3 445	2 385	3 190	2 293
3 Sosiaalitoimi	24 611	22 624	1 987	1 436	23 175	1 916	1 554	1 831	2 413	1 929	2 175	1 914
4 Sivistystoimi	21 541	18 484	3 057	5 543	15 998	2 331	1 614	2 249	3 046	2 502	2 612	2 461
5 Kaavoitus ja yleiset työt	2 549	2 333	216	1 357	1 192	2 467	1 700	2 336	3 350	2 521	2 774	2 221
6 Kiinteistöt	1 761	1 590	171	790	971	1 931	1 480	1 688	2 753	1 988	2 210	1 790
7 Liike- ja palvelutoiminta	6 201	5 688	513	2 713	3 488	2 148	1 569	1 912	3 094	2 246	2 752	1 889
Varsinais-Suomi	25 496	22 232	3 264	5 119	20 377	2 131	1 564	1 957	2 901	2 219	2 653	2 101
0 Yleishallinto	1 056	953	103	262	794	2 367	1 662	1 966	3 687	2 389	3 249	2 092
1 Järjestystoimi	699	664	35	544	155	2 319	1 748	2 313	2 808	2 427	2 535	2 022
2 Terveydenhuolto	2 962	2 684	278	319	2 643	2 268	1 672	1 983	3 488	2 317	3 130	2 214
3 Sosiaalitoimi	9 394	8 373	1 021	468	8 926	1 856	1 503	1 809	2 243	1 871	2 018	1 864
4 Sivistystoimi	8 853	7 335	1 518	2 431	6 422	2 356	1 636	2 292	3 100	2 555	2 768	2 465
5 Kaavoitus ja yleiset työt	705	645	60	387	318	2 308	1 645	2 064	3 158	2 359	2 630	2 004
6 Kiinteistöt	843	724	119	356	487	1 897	1 511	1 721	2 553	1 935	2 135	1 763
7 Liike- ja palvelutoiminta	827	727	100	316	511	1 978	1 519	1 805	2 653	2 049	2 438	1 781
Satakunta	13 601	11 458	2 143	2 809	10 792	2 164	1 572	1 971	2 964	2 274	2 791	2 117
0 Yleishallinto	576	521	55	147	429	2 374	1 672	1 936	3 876	2 416	3 254	2 089
1 Järjestystoimi	372	348	24	286	86	2 439	1 756	2 443	3 031	2 533	2 686	1 956
2 Terveydenhuolto	1 320	1 139	181	99	1 221	2 244	1 668	1 972	3 284	2 290	3 573	2 176
3 Sosiaalitoimi	4 727	3 934	793	209	4 518	1 891	1 529	1 836	2 284	1 904	2 118	1 895
4 Sivistystoimi	5 170	4 299	871	1 430	3 740	2 353	1 588	2 320	3 150	2 563	2 875	2 425
5 Kaavoitus ja yleiset työt	494	432	62	254	240	2 268	1 663	2 040	3 299	2 308	2 668	1 920
6 Kiinteistöt	493	396	97	162	331	1 712	1 471	1 628	2 052	1 812	2 147	1 618
7 Liike- ja palvelutoiminta	388	348	40	209	179	2 123	1 588	1 985	2 684	2 382	2 789	1 823
Kanta-Häme	7 581	6 690	891	1 407	6 174	2 097	1 553	1 942	2 828	2 181	2 642	2 064
0 Yleishallinto	287	252	35	68	219	2 466	1 652	1 934	3 940	2 480	3 693	2 109
1 Järjestystoimi	239	222	17	184	55	2 390	1 783	2 399	2 940	2 535	2 631	2 189
2 Terveydenhuolto	248	219	29	10	238	2 190	1 717	1 953	2 433	2 201	4 859	2 096
3 Sosiaalitoimi	3 231	2 956	275	136	3 095	1 887	1 501	1 832	2 328	1 894	2 000	1 889
4 Sivistystoimi	2 615	2 233	382	659	1 956	2 333	1 626	2 292	3 015	2 534	2 782	2 436
5 Kaavoitus ja yleiset työt	271	252	19	151	120	2 327	1 612	2 252	3 329	2 368	2 631	2 015
6 Kiinteistöt	262	227	35	103	159	1 707	1 460	1 595	2 073	1 771	1 944	1 620
7 Liike- ja palvelutoiminta	361	307	54	51	310	1 757	1 524	1 683	2 066	1 791	2 330	1 693
Pirkanmaa	27 952	24 036	3 916	5 684	22 268	2 129	1 566	1 946	2 883	2 213	2 684	2 080
0 Yleishallinto	1 587	1 488	99	781	806	2 309	1 658	2 074	3 230	2 371	2 669	2 062
1 Järjestystoimi	114	101	13	50	64	2 365	1 763	2 387	3 132	2 374	2 696	2 087
2 Terveydenhuolto	6 111	5 280	831	520	5 591	2 134	1 603	1 906	2 668	2 173	3 169	2 088
3 Sosiaalitoimi	8 180	7 213	967	388	7 792	1 848	1 519	1 795	2 218	1 857	2 102	1 844
4 Sivistystoimi	8 660	7 044	1 616	2 358	6 302	2 356	1 626	2 303	3 046	2 552	2 807	2 444
5 Kaavoitus ja yleiset työt	900	818	82	479	421	2 300	1 600	2 145	3 179	2 337	2 594	2 022
6 Kiinteistöt	751	642	109	218	533	1 745	1 418	1 581	2 386	1 812	2 218	1 620
7 Liike- ja palvelutoiminta	1 357	1 263	94	838	519	2 210	1 581	2 128	2 885	2 320	2 548	1 886

Taulukko 11. Kuntasektorin kuukausipalkkaisten lukumäärät ja ansiot maakunnan, hallinnonalan ja sukupuolen mukaan lokakuussa 2004

Tabell 11. Månadsavlönade inom den kommunala sektorn; antal och löner efter landskap, förvaltningsområde och kön i oktober 2004

Maakunta – Landskap Hallinnonala – Förvaltningsomr.	Lukumäärät - Antal					Säännöllinen- ansio - Ordinarie- lön €/kk	Desiili - Decil			Kokonais- ansio- Totallön €/kk	Miehet- Män €	Naiset- Kvinnor €
	Yht.- Totalt	Koko- aikaiset- Heltids- anställda	Osa- aikaiset- Deltids- anställda	Miehet- Män	Naiset- Kvinnor		1.	2.	3.			
Päijät-Häme	10 309	8 845	1 464	1 632	8 677	2 090	1 559	1 923	2 755	2 161	2 667	2 056
0 Yleishallinto	398	329	69	120	278	2 413	1 673	1 946	3 795	2 430	3 065	2 132
1 Järjestystoimi	123	115	8	81	42	2 479	1 621	2 344	3 326	2 479	2 722	2 217
2 Terveystoimi	2 204	1 944	260	148	2 056	2 143	1 589	1 962	2 573	2 159	3 287	2 072
3 Sosiaalityö	3 708	3 308	400	166	3 542	1 845	1 520	1 794	2 223	1 857	1 915	1 854
4 Sosiaalityö	3 158	2 538	620	830	2 328	2 260	1 581	2 182	2 968	2 468	2 673	2 381
5 Kaavoitus ja yleiset työt	284	258	26	144	140	2 252	1 685	1 948	3 162	2 281	2 585	1 950
6 Kiinteistöt	197	164	33	75	122	2 169	1 534	1 880	3 111	2 215	2 541	1 792
7 Liike- ja palvelutoiminta	208	167	41	63	145	1 962	1 462	1 729	2 923	1 978	2 489	1 700
Kymenlaakso	10 374	9 049	1 325	1 879	8 495	2 158	1 570	1 973	2 901	2 252	2 787	2 119
0 Yleishallinto	520	447	73	88	432	2 364	1 568	1 901	3 900	2 393	3 776	2 077
1 Järjestystoimi	378	364	14	279	99	2 313	1 732	2 272	2 894	2 504	2 668	1 974
2 Terveystoimi	1 679	1 496	183	93	1 586	2 368	1 673	2 026	3 618	2 432	4 801	2 293
3 Sosiaalityö	3 544	3 108	436	150	3 394	1 916	1 520	1 848	2 371	1 927	2 125	1 919
4 Sosiaalityö	2 980	2 527	453	842	2 138	2 353	1 626	2 326	3 046	2 560	2 802	2 458
5 Kaavoitus ja yleiset työt	320	289	31	173	147	2 357	1 673	2 186	3 500	2 408	2 759	1 972
6 Kiinteistöt	346	311	35	155	191	1 727	1 503	1 649	2 051	1 843	2 058	1 605
7 Liike- ja palvelutoiminta	588	491	97	97	491	1 820	1 452	1 658	2 544	1 876	2 545	1 702
Etelä-Karjala	7 943	6 727	1 216	1 342	6 601	2 146	1 613	1 976	2 856	2 213	2 759	2 090
0 Yleishallinto	325	278	47	87	238	2 444	1 711	1 952	3 989	2 501	3 434	2 190
1 Järjestystoimi	279	217	62	183	96	2 465	1 798	2 427	3 177	2 568	2 757	2 048
2 Terveystoimi	1 618	1 446	172	136	1 482	2 191	1 720	1 987	2 680	2 227	3 455	2 124
3 Sosiaalityö	2 687	2 306	381	108	2 579	1 915	1 573	1 889	2 283	1 924	2 107	1 917
4 Sosiaalityö	2 272	1 850	422	609	1 663	2 317	1 628	2 222	3 046	2 483	2 649	2 408
5 Kaavoitus ja yleiset työt	255	224	31	120	135	2 326	1 623	1 940	3 452	2 347	2 779	1 908
6 Kiinteistöt	91	73	18	49	42	2 200	1 538	1 908	3 235	2 286	2 488	1 931
7 Liike- ja palvelutoiminta	416	333	83	50	366	1 858	1 545	1 710	2 416	1 905	2 732	1 758
Etelä-Savo	8 625	7 440	1 185	1 789	6 836	2 077	1 562	1 903	2 825	2 148	2 571	2 031
0 Yleishallinto	573	466	107	132	441	2 151	1 579	1 814	3 189	2 168	3 046	1 900
1 Järjestystoimi	233	221	12	189	44	2 245	1 642	2 208	2 768	2 379	2 501	1 831
2 Terveystoimi	963	888	75	78	885	2 199	1 658	1 939	2 669	2 247	3 728	2 107
3 Sosiaalityö	3 193	2 755	438	223	2 970	1 839	1 524	1 800	2 162	1 847	1 996	1 839
4 Sosiaalityö	2 837	2 375	462	809	2 028	2 316	1 598	2 231	3 060	2 477	2 654	2 399
5 Kaavoitus ja yleiset työt	279	256	23	149	130	2 168	1 613	1 952	3 026	2 194	2 428	1 923
6 Kiinteistöt	262	229	33	125	137	1 760	1 503	1 640	2 157	1 834	2 043	1 611
7 Liike- ja palvelutoiminta	285	250	35	84	201	1 866	1 513	1 751	2 467	1 911	2 413	1 708
Pohjois-Savo	15 116	12 758	2 358	3 209	11 907	2 133	1 588	1 976	2 856	2 217	2 650	2 094
0 Yleishallinto	592	527	65	168	424	2 356	1 690	1 926	3 713	2 372	3 159	2 033
1 Järjestystoimi	372	364	8	301	71	2 282	1 722	2 240	2 906	2 471	2 584	1 975
2 Terveystoimi	2 133	1 909	224	200	1 933	2 262	1 691	2 015	3 111	2 322	3 275	2 221
3 Sosiaalityö	5 656	4 665	991	588	5 068	1 908	1 546	1 852	2 287	1 922	2 110	1 905
4 Sosiaalityö	4 555	3 731	824	1 290	3 265	2 332	1 642	2 266	3 009	2 532	2 736	2 440
5 Kaavoitus ja yleiset työt	540	489	51	294	246	2 268	1 600	2 113	3 127	2 291	2 596	1 899
6 Kiinteistöt	204	179	25	102	102	1 680	1 486	1 613	1 895	1 720	1 837	1 595
7 Liike- ja palvelutoiminta	988	856	132	251	737	1 964	1 513	1 758	2 802	2 016	2 697	1 749
Pohjois-Karjala	10 198	8 482	1 716	2 183	8 015	2 157	1 584	1 990	2 937	2 230	2 607	2 120
0 Yleishallinto	447	377	70	113	334	2 287	1 692	1 907	3 553	2 314	3 000	2 075
1 Järjestystoimi	327	296	31	270	57	2 186	1 742	2 174	2 575	2 363	2 429	1 927
2 Terveystoimi	1 690	1 469	221	160	1 530	2 286	1 711	2 035	3 190	2 327	3 115	2 239
3 Sosiaalityö	3 295	2 720	575	271	3 024	1 886	1 506	1 831	2 279	1 899	2 013	1 891
4 Sosiaalityö	3 147	2 581	566	967	2 180	2 421	1 659	2 353	3 243	2 582	2 766	2 490
5 Kaavoitus ja yleiset työt	488	409	79	213	275	2 032	1 538	1 822	2 904	2 063	2 376	1 775
6 Kiinteistöt	227	175	52	86	141	1 672	1 486	1 614	1 828	1 704	1 854	1 603
7 Liike- ja palvelutoiminta	504	392	112	78	426	1 806	1 521	1 707	2 172	1 829	2 287	1 727

Taulukko 11. Kuntasektorin kuukausipalkkaisten lukumäärät ja ansiot maakunnan, hallinnonalan ja sukupuolen mukaan lokakuussa 2004

Tabell 11. Månadsavlönade inom den kommunala sektorn; antal och löner efter landskap, förvaltningsområde och kön i oktober 2004

Maakunta – Landskap Hallinnonala – Förvaltningsomr.	Lukumäärät - Antal			Miehet- Män	Naiset- Kvinnor	Säännöllinen- ansio - Ordinarie- lön €/kk	Desilli - Decil			Kokonais- ansio- Totallön €/kk	Miehet- Män €	Naiset- Kvinnor €
	Yht.- Totalt	Koko- aikaiset- Heltids- anställda	Osa- aikaiset- Deltids- anställda				1.	2.	3.			
Keski-Suomi	15 075	12 676	2 399	3 080	11 995	2 113	1 569	1 961	2 810	2 185	2 549	2 078
0 Yleishallinto	585	507	78	153	432	2 387	1 637	1 945	3 642	2 422	3 377	2 103
1 Järjestystoimi	417	383	34	311	106	2 281	1 708	2 249	2 885	2 467	2 585	2 065
2 Terveystoimi	1 357	1 145	212	100	1 257	2 358	1 701	2 030	3 761	2 406	4 286	2 250
3 Sosiaalityö	5 833	4 925	908	381	5 452	1 893	1 547	1 848	2 285	1 909	1 992	1 903
4 Sosiaalityö	4 778	3 983	795	1 402	3 376	2 311	1 641	2 243	2 966	2 461	2 606	2 392
5 Kaavoitus ja yleiset työt	668	601	67	435	233	2 182	1 516	2 000	3 078	2 228	2 305	2 078
6 Kiinteistöt	287	244	43	132	155	1 920	1 522	1 736	2 652	2 013	2 189	1 788
7 Liike- ja palvelutoiminta	1 073	830	243	151	922	1 755	1 446	1 643	2 151	1 780	2 294	1 678
Etelä-Pohjanmaa	10 471	9 073	1 398	1 862	8 609	2 088	1 546	1 905	2 852	2 194	2 806	2 044
0 Yleishallinto	484	448	36	122	362	2 338	1 686	1 907	3 626	2 363	3 332	2 027
1 Järjestystoimi	215	204	11	160	55	2 407	1 720	2 408	3 037	2 988	3 344	1 880
2 Terveystoimi	1 350	1 205	145	106	1 244	2 145	1 622	1 930	2 534	2 184	3 503	2 062
3 Sosiaalityö	4 003	3 433	570	282	3 721	1 826	1 458	1 792	2 180	1 838	2 049	1 822
4 Sosiaalityö	3 494	2 981	513	860	2 634	2 322	1 600	2 299	2 992	2 548	2 906	2 411
5 Kaavoitus ja yleiset työt	272	250	22	159	113	2 317	1 683	2 068	3 293	2 336	2 593	1 999
6 Kiinteistöt	323	271	52	108	215	1 702	1 448	1 625	1 980	1 792	2 091	1 601
7 Liike- ja palvelutoiminta	330	281	49	65	265	1 776	1 530	1 727	2 046	1 827	2 213	1 731
Pohjanmaa	10 988	8 417	2 571	2 088	8 900	2 181	1 572	2 015	2 989	2 271	2 721	2 131
0 Yleishallinto	525	453	72	158	367	2 437	1 699	2 042	3 725	2 448	3 014	2 186
1 Järjestystoimi	206	197	9	159	47	2 364	1 758	2 343	3 123	2 606	2 726	2 154
2 Terveystoimi	1 016	772	244	79	937	2 308	1 686	2 058	3 198	2 361	3 446	2 252
3 Sosiaalityö	4 349	3 134	1 215	199	4 150	1 868	1 467	1 813	2 303	1 884	2 110	1 870
4 Sosiaalityö	4 156	3 271	885	1 120	3 036	2 381	1 643	2 305	3 150	2 549	2 798	2 431
5 Kaavoitus ja yleiset työt	328	286	42	198	130	2 224	1 583	2 120	3 115	2 303	2 540	1 911
6 Kiinteistöt	277	190	87	98	179	1 961	1 535	1 677	2 741	1 983	2 282	1 733
7 Liike- ja palvelutoiminta	122	110	12	76	46	2 268	1 654	2 086	2 807	2 457	2 710	1 952
Keski-Pohjanmaa	4 343	3 528	815	960	3 383	2 090	1 555	1 919	2 834	2 178	2 539	2 061
0 Yleishallinto	211	188	23	53	158	2 308	1 599	1 927	4 073	2 330	3 071	2 079
1 Järjestystoimi	154	148	6	124	30	2 336	1 719	2 348	2 848	2 406	2 491	2 034
2 Terveystoimi	238	201	37	17	221	2 216	1 614	1 947	2 784	2 222	3 956	2 048
3 Sosiaalityö	1 810	1 410	400	184	1 626	1 859	1 504	1 812	2 244	1 864	2 007	1 851
4 Sosiaalityö	1 532	1 229	303	325	1 207	2 278	1 569	2 228	3 020	2 473	2 776	2 378
5 Kaavoitus ja yleiset työt	122	117	5	77	45	2 238	1 620	1 893	3 141	2 314	2 535	1 920
6 Kiinteistöt	133	102	31	66	67	1 834	1 503	1 656	2 392	1 892	2 067	1 607
7 Liike- ja palvelutoiminta	142	133	9	113	29	2 079	1 648	1 806	2 984	2 298	2 369	2 001
Pohjois-Pohjanmaa	23 367	20 062	3 305	4 750	18 617	2 151	1 567	1 985	2 910	2 235	2 647	2 117
0 Yleishallinto	1 040	902	138	307	733	2 321	1 587	1 918	3 597	2 334	2 806	2 112
1 Järjestystoimi	504	481	23	406	98	2 323	1 741	2 260	2 960	2 510	2 597	2 101
2 Terveystoimi	3 952	3 419	533	352	3 600	2 317	1 672	2 025	3 692	2 340	3 362	2 231
3 Sosiaalityö	7 987	6 901	1 086	719	7 268	1 876	1 499	1 821	2 287	1 887	2 030	1 874
4 Sosiaalityö	7 447	6 225	1 222	2 064	5 383	2 344	1 616	2 283	3 057	2 543	2 742	2 455
5 Kaavoitus ja yleiset työt	938	844	94	440	498	2 148	1 550	1 885	3 199	2 189	2 557	1 828
6 Kiinteistöt	505	433	72	151	354	1 680	1 435	1 587	1 975	1 747	2 107	1 587
7 Liike- ja palvelutoiminta	881	764	117	289	592	2 095	1 576	1 873	2 863	2 170	2 659	1 863
Kainuu	6 030	5 128	902	1 370	4 660	2 243	1 608	2 055	3 098	2 324	2 751	2 189
0 Yleishallinto	313	281	32	76	237	2 251	1 578	1 949	3 458	2 283	2 975	2 054
1 Järjestystoimi	137	129	8	105	32	2 283	1 704	2 284	2 877	2 562	2 719	2 023
2 Terveystoimi	1 100	959	141	98	1 002	2 318	1 724	2 089	2 955	2 365	3 509	2 239
3 Sosiaalityö	1 754	1 428	326	150	1 604	1 942	1 560	1 902	2 390	1 954	2 036	1 948
4 Sosiaalityö	2 293	1 965	328	754	1 539	2 461	1 647	2 372	3 318	2 608	2 851	2 479
5 Kaavoitus ja yleiset työt	149	131	18	97	52	2 232	1 526	2 112	3 091	2 238	2 354	2 017
6 Kiinteistöt	101	90	11	72	29	1 859	1 474	1 696	2 521	1 930	2 054	1 587
7 Liike- ja palvelutoiminta	183	145	38	18	165	1 773	1 549	1 676	2 134	1 789	2 187	1 737

Taulukko 11. Kuntasektorin kuukausipalkkaisten lukumäärät ja ansiot maakunnan, hallinnonalan ja sukupuolen mukaan lokakuussa 2004

Tabell 11. Månadsavlönade inom den kommunala sektorn; antal och löner efter landskap, förvaltningsområde och kön i oktober 2004

Maakunta – Landskap Hallinnonala – Förvaltningsomr.	Lukumäärät - Antal			Miehet- Män	Naiset- Kvinnor	Säännöllinen- ansio - Ordinarie- lön €/kk	Desilli - Decil			Kokonais- ansio- Totallön €/kk	Miehet- Män €	Naiset- Kvinnor €
	Yht.- Totalt	Koko- aikaiset- Heltids- anställda	Osa- aikaiset- Deltids- anställda				1.	2.	3.			
Lappi	12 260	10 392	1 868	2 378	9 882	2 221	1 582	2 023	3 119	2 285	2 703	2 179
0 Yleishallinto	638	513	125	183	455	2 318	1 620	2 017	3 502	2 334	2 951	2 084
1 Järjestystoimi	130	106	24	70	60	2 279	1 625	2 140	2 980	2 329	2 583	2 085
2 Terveydenhuolto	2 239	1 987	252	182	2 057	2 366	1 709	2 080	3 338	2 407	3 641	2 291
3 Sosiaalitoimi	4 170	3 508	662	352	3 818	1 933	1 519	1 876	2 408	1 942	2 000	1 937
4 Sivistystoimi	3 781	3 193	588	1 028	2 753	2 496	1 622	2 438	3 372	2 645	2 875	2 550
5 Kaavoitus ja yleiset työt	296	265	31	176	120	2 362	1 704	2 217	3 346	2 391	2 656	2 009
6 Kiinteistöt	534	455	79	230	304	1 781	1 503	1 678	2 286	1 833	2 084	1 632
7 Liike- ja palvelutoiminta	443	340	103	152	291	1 930	1 512	1 764	2 619	2 006	2 485	1 749
Itä-Uusimaa	5 014	4 251	763	841	4 173	2 104	1 552	1 939	2 849	2 178	2 668	2 068
0 Yleishallinto	271	239	32	59	212	2 230	1 587	1 880	3 367	2 261	3 349	1 971
1 Järjestystoimi	206	174	32	133	73	2 397	1 779	2 369	3 007	2 495	2 681	2 092
2 Terveydenhuolto	494	428	66	29	465	2 303	1 717	2 029	3 624	2 358	3 955	2 256
3 Sosiaalitoimi	1 781	1 591	190	51	1 730	1 872	1 502	1 821	2 306	1 882	1 907	1 881
4 Sivistystoimi	1 854	1 462	392	424	1 430	2 233	1 560	2 136	3 014	2 394	2 625	2 310
5 Kaavoitus ja yleiset työt	196	168	28	92	104	2 292	1 578	2 024	3 344	2 302	2 610	2 037
6 Kiinteistöt	35	30	5	9	26	1 689	1 386	1 585	2 517	1 717	1 989	1 581
7 Liike- ja palvelutoiminta	177	159	18	44	133	1 829	1 513	1 683	2 175	1 847	2 483	1 705
Ahvenanmaa	1 561	1 080	481	331	1 230	2 228	1 688	2 095	2 883	2 276	2 592	2 206
0 Yleishallinto	106	68	38	30	76	2 813	1 907	2 499	4 520	2 846	3 461	2 401
1 Järjestystoimi	58	50	8	49	9	2 774	2 033	2 490	3 621	2 774
2 Terveydenhuolto	1	-	1	-	1
3 Sosiaalitoimi	757	493	264	50	707	2 086	1 675	2 050	2 509	2 098	2 076	2 100
4 Sivistystoimi	499	363	136	110	389	2 329	1 695	2 202	3 057	2 441	2 718	2 367
5 Kaavoitus ja yleiset työt	42	38	4	21	21	2 137	1 785	1 910	2 917	2 137	2 333	1 958
6 Kiinteistöt	35	23	12	23	12	1 982	1 654	1 893	2 419	1 991
7 Liike- ja palvelutoiminta	63	45	18	48	15	1 872	1 646	1 830	2 301	1 879	1 938	1 782

**Taulukko 12. Kuntasektorin tuntipalkkaisten työntekijöiden lukumäärät, työtunnit ja ansiot sukupuo-
len ja palkkaryhmän mukaan lokakuussa 2004**

Tabell 12. Timavlönade inom den kommunala sektorn; antal, arbetstimmar och löner efter kön och lönegrupp i oktober 2004

	Lkm- Antal	Tehdyttä työajalta maksetut ansiot, € / tunti					Tuntien osuus tehdyttä työajalta %, tunti			
		Utbetald lön för arbetstid € / timme					Timmamas andel av arbetstid %, timme			
	Yht. - Totalt	Säänn. työaika- Ordinarie arbetstid	Kokon. työaika- Total arbetstid	Aikatyö- Tids- arbete	Urakkatyö- Ackords- arbete	Ylityö- Övertid	Aikatyö - Tids- arbete	Urakkatyö- Ackords- arbete	Tunnit keskim.- Genoms snittliga	Ylityön osuus - Övertids del
1 yhteensä	12 136	11,66	11,91	11,18	14,08	8,57	88 %	12 %	126	2 %
1A	1 657	12,96	13,38	12,41	14,05	9,81	76 %	24 %	128	3 %
1B	6 871	11,81	12,06	11,36	14,63	8,65	88 %	12 %	127	2 %
1C	3 608	10,75	10,94	10,38	12,37	7,47	94 %	6 %	124	2 %
2 yhteensä	3 517	9,67	9,79	9,26	12,12	6,87	90 %	10 %	115	1 %
2A	1 785	10,13	10,29	9,71	12,57	7,22	89 %	11 %	122	2 %
2B	1 732	9,13	9,21	8,75	11,56	6,15	90 %	10 %	109	1 %
3	838	7,72	7,77	7,58	10,92	5,58	98 %	2 %	108	1 %
4	539	7,40	7,42	7,33	8,89	4,94	98 %	2 %	111	1 %
9 Muut	498	8,47	8,56	7,52	11,92	6,51	89 %	11 %	54	1 %
Nuoret	154	8,78	9,00	8,02	10,82	6,58	73 %	27 %	110	3 %
Oppilaat	81	7,94	8,12	7,60	9,20	6,89	84 %	16 %	124	2 %
Vajaa-työkykyiset	255	6,99	7,00	6,97	10,65	3,51	99 %	1 %	118	0 %
Miehet										
1 yhteensä	11 116	11,75	12,01	11,25	14,10	8,61	87 %	13 %	127	2 %
1A	1 593	12,98	13,41	12,43	14,05	9,85	76 %	24 %	129	3 %
1B	6 438	11,87	12,13	11,40	14,60	8,67	87 %	13 %	127	2 %
1C	3 085	10,84	11,03	10,47	12,53	7,47	93 %	7 %	125	2 %
2 yhteensä	2 319	9,69	9,81	9,26	12,28	6,90	87 %	13 %	120	1 %
2A	1 300	10,15	10,30	9,74	12,61	7,13	86 %	14 %	126	2 %
2B	1 019	9,05	9,12	8,62	11,67	6,28	89 %	11 %	114	1 %
3	549	7,89	7,95	7,71	11,05	5,69	97 %	3 %	109	1 %
4	394	7,40	7,43	7,33	8,93	5,28	97 %	3 %	113	1 %
9 Muut	300	8,55	8,63	7,55	12,02	6,79	85 %	15 %	64	2 %
Nuoret	117	9,10	9,37	8,30	10,92	6,86	69 %	31 %	117	3 %
Oppilaat	67	7,96	8,16	7,60	9,64	6,86	86 %	14 %	127	2 %
Vajaa-työkykyiset	169	7,20	7,21	7,18	10,65	3,90	99 %	1 %	122	0 %
Naiset										
1 yhteensä	1 020	10,63	10,73	10,37	11,99	7,58	99 %	1 %	118	1 %
1A	64	12,32	12,35	11,90	13,53	6,96	94 %	6 %	115	0 %
1B	433	10,88	10,96	10,81	20,08	7,81	99 %	1 %	117	1 %
1C	523	10,22	10,35	9,84	6,56	7,44	99 %	1 %	119	1 %
2 yhteensä	1 198	9,61	9,73	9,26	11,34	6,80	95 %	5 %	106	1 %
2A	485	10,09	10,26	9,64	11,42	7,49	99 %	1 %	111	1 %
2B	713	9,27	9,34	8,96	11,33	5,94	92 %	8 %	102	1 %
3	289	7,38	7,41	7,33	9,93	4,63	100 %	0 %	104	0 %
4	145	7,39	7,40	7,35	8,43	3,80	99 %	1 %	105	0 %
9 Muut	198	8,28	8,38	7,45	9,86	3,47	98 %	2 %	39	0 %
Nuoret	37	7,45	7,49	7,15	9,77	3,57	92 %	8 %	90	1 %
Oppilaat	14	7,85	7,87	7,64	8,13	7,26	68 %	32 %	113	0 %
Vajaa-työkykyiset	86	6,52	6,53	6,52	-	3,17	100 %	0 %	109	0 %

Taulukko 13. Kuntasektorin tuntipalkkaisten lukumäärät ja ansiot sukupuolen mukaan toimialoittain lokakuussa 2004

Tabell 13. Timavlönade inom den kommunala sektorn; antal och löner efter kön och näringsgren i oktober 2004

Toimiala-Verksamhetsfält	Lukumäärä - Antal			Säännöllinen työaika, € / tunti Ordinarie arbetstid € / timme			Kokonaistyöaika, € /tunti Total arbetstid € / timme		
	Yht.- Totalt	Miehet- Män	Naiset- Kvinnor	Yht.- Totalt	Miehet- Män	Naiset- Kvinnor	Yht.- Totalt	Miehet- Män	Naiset- Kvinnor
Palkkaryhmät 1-4, 9 yhteensä	16 825	14 099	2 716	11,14	11,34	9,86	11,37	11,58	9,96
A Maatalous, riistatalous ja metsätalous	461	277	184	9,46	9,49	9,39	9,51	9,51	9,51
01 Maatalous, riistatalous ja niihin liittyvät palvelut	361	179	182	8,98	8,61	9,39	9,07	8,68	9,51
0142 Eläinten hoitoon liittyvät palvelut pl. eläinlääkintä	358	179	179	8,90	8,61	9,26	8,99	8,68	9,38
020 Metsätalous ja siihen liittyvät palvelut	100	98	2	9,94	9,94
E Sähkö-, kaasu- ja vesihuolto	1 966	1 857	109	12,25	12,34	9,97	12,81	12,92	10,07
40 Sähkö-, kaasu- ja lämpöhuolto	934	855	79	12,66	12,83	9,89	13,33	13,52	10,02
4100 Veden puhdistus ja jakelu	1 032	1 002	30	11,91	11,96	10,09	12,37	12,43	10,16
F Rakentaminen	3 344	2 819	525	10,84	11,02	9,69	10,98	11,16	9,73
4521 Yleiset talonrakennustyöt sekä maa- ja vesirakennustyöt	3 344	2 819	525	10,84	11,02	9,69	10,98	11,16	9,73
G Tukku- ja vähittäiskauppa; moottoriajoneuvojen sekä henkilökohtaisten esineiden ja kotitalousesineiden korjaus	749	732	17	11,06	11,08	10,04	11,27	11,30	10,06
5020 Moottoriajoneuvojen huolto ja korjaus	747	730	17	11,06	11,08	10,04	11,28	11,30	10,06
50201 Moottoriajoneuvojen huolto ja korjaus	747	730	17	11,06	11,08	10,04	11,28	11,30	10,06
I Kuljetus, varastointi ja tietoliikenne	654	600	54	13,26	13,50	10,36	13,62	13,88	10,42
6021 Muu säännöllinen maitse tapahtuva henkilöliikenne	392	356	36	14,34	14,61	10,98	14,80	15,10	11,07
63 Liikennettä palveleva toiminta ja matkatoimistot	262	244	18	11,66	11,83	9,42	11,87	12,06	9,43
631 Lastinkäsittely ja varastointi	117	106	11	10,54	10,71	9,21	10,62	10,81	9,21
632 Muu liikennettä palveleva toiminta	145	138	7	12,54	12,64	9,92	12,86	12,98	9,95
63221 Satamat	125	118	7	12,65	12,78	9,92	12,98	13,13	9,95
K Kiinteistö-, vuokraus- ja tutkimuspalvelut; liike-elämän palvelut	5 316	4 552	763	11,05	11,19	10,04	11,23	11,39	10,13
7032 Isännöinti ja kiinteistönhoito	994	867	126	11,02	11,11	9,97	11,15	11,25	10,03
70320 Isännöinti ja kiinteistönhoito	994	867	126	11,02	11,11	9,97	11,15	11,25	10,03
74 Muu liike-elämää palveleva toiminta	4 307	3 670	637	11,05	11,21	10,04	11,24	11,41	10,15
7420 Tekninen palvelu	4 222	3 642	580	11,07	11,21	10,08	11,25	11,41	10,17
74201 Yhdyskuntasuunnittelu	1 005	910	95	11,14	11,23	10,19	11,23	11,32	10,23
74207 Muu rakennustekninen palvelu	3 217	2 732	485	11,04	11,21	10,06	11,26	11,44	10,16
L Julkinen hallinto ja maanpuolustus; pakollinen sosiaalivakuutus	1 258	1 013	239	11,04	10,96	11,34	11,27	11,17	11,67
75 Julkinen hallinto ja maanpuolustus; pakollinen sosiaalivakuutus	1 258	1 013	239	11,04	10,96	11,34	11,27	11,17	11,67
751 Julkishallinto	1 251	1 006	239	11,04	10,96	11,34	11,26	11,16	11,67
75110 Julkinen yleishallinto	127	110	15	9,85	9,95	8,19	9,86	9,97	8,19
75110 Terveydenhuollon, opetuksen, kulttuurin ja muiden yhteiskuntapalvelujen hallinto	928	729	195	11,32	11,25	11,54	11,59	11,49	11,91
75121 Opetuksen ja kulttuuriasiain hallinto	671	510	158	11,39	11,28	11,69	11,65	11,50	12,08
75122 Terveydenhuollon ja sosiaaliturvan hallinto	257	219	37	10,93	11,14	9,12	11,23	11,47	9,14
75140 Julkishallintoa tukevat toiminnot	118	105	13	10,24	10,30	9,72	10,41	10,48	9,76
N Terveydenhuolto- ja sosiaalipalvelut	592	362	230	8,70	9,16	7,98	8,73	9,20	7,99
85 Terveydenhuolto- ja sosiaalipalvelut	592	362	230	8,70	9,16	7,98	8,73	9,20	7,99
853 Sosiaalipalvelut	586	356	230	8,65	9,08	7,98	8,68	9,12	7,99
8532 Sosiaaliset avopalvelut	580	351	229	8,62	9,05	7,98	8,66	9,10	7,99
85324 Työtoiminta ja työhön kuntoutus	418	228	190	7,91	7,96	7,85	7,92	7,98	7,87
85329 Muu sosiaalitoiminta	144	122	22	10,89	10,95	9,60	10,99	11,05	9,60
O Muut yhteiskunnalliset ja henkilökohtaiset palvelut	2 439	1 851	586	10,83	11,13	9,75	11,03	11,35	9,86
900 Ympäristönhuolto	1 810	1 364	445	10,70	11,02	9,61	10,90	11,25	9,68
90010 Viemäri- ja jätevesihuolto	270	259	10	12,09	12,14	10,65	12,73	12,80	10,80
90031 Ulkotilojen hoito	1 514	1 081	433	10,42	10,72	9,58	10,52	10,84	9,65
92 Virkistys-, kulttuuri- ja urheilutoiminta	547	468	78	11,46	11,50	10,85	11,66	11,71	11,06
92610 Urheilukentät, urheiluhallit ja stadionit	507	448	58	11,45	11,50	10,85	11,65	11,70	11,06

Kuntasektorin palkat 2004 julkaisussa kuvataan kuntien ja kuntayhtymien palveluksessa olevan henkilöstön palkkoja ja lukumääriä mm. alueen, toimialan, ammatin, ammtiluokituksen, koulutuksen, sukupuolen ja iän mukaan.

Tiedot perustuvat Tilastokeskuksen tekemiin kuntasektorin kuukausi- ja tuntipalkkaisten tiedusteluihin, joihin kunnat ja kuntayhtymät ilmoittivat palvelussuhde- ja palkkatiedot vuosittain lokakuun 1. päivänä voimassa olevien palvelussuhteiden osalta.

Publikationen Löner för kommunalanställda 2004 beskriver löner och antalet löntagare som är anställda av kommuner och samkommuner bl.a. efter område, näringsgren, yrke, utbildning, kön och ålder.

Uppgifterna baserar sig på Statistikcentralens förfrågan om kommunala månads- och timavlönade. Kommuner och samkommuner ger årligen uppgifter om anställningsförhållanden och löner för de anställningsförhållanden som är i kraft den 1 oktober.

Tilastokeskus, myyntipalvelu
PL 4C
00022 TILASTOKESKUS
puh. (09) 1734 2011
faksi (09) 1734 2500
myynti@tilastokeskus.fi
www.tilastokeskus.fi

Statistikcentralen, försäljning
PB 4C
00022 STATISTIKCENTRALEN
tfn (09) 1734 2011
fax (09) 1734 2500
myynti@stat.fi
www.stat.fi

Statistics Finland, Sales Services
P.O.Box 4C
FI-00022 STATISTICS FINLAND
Tel. +358 9 1734 2011
Fax +358 9 1734 2500
myynti@stat.fi
www.stat.fi

ISSN 0784-8374
= Palkat
ISSN 1459-6369
ISBN 952-467-474-2
Tuotenumero 9102
CC

