

indeksitiedotus indexrapport

Arkisto

ISSN 0355-2381

**Tilastokeskus
Statistikcentralen**

1978

Tiedustelut - Förfrågningar	Päiväys - Datum	N:o - Nr
Juhani Lauranne 611 022/328 Anna-Liisa Halonen 611 022/326	15.2.1978	KH 1978: 1
KULUTTAJAHINTAINDEKSI TAMMIKUULTA 1978 - KONSUMENTPRISINDEX FÖR JANUARI 1978		
1972 = 100	204.3	
Kuluttajan hintaindeksit	Tammikuu	
Konsumentprisindex	Januari	
1967 = 100	271 (270.7)	
1957: 10 - 12 = 100	412 (412.4)	
Elinkustannusindeksit		
Levnadskostnadsindex		
1951: 10 = 100	526 (525.6)	
1938: 8 - 1939: 7 = 100	5 865	

Kuluttajahintaindeksin 1972 = 100
prosenttiset muutokset

Konsumentprisindexens 1972 = 100
procentuella förändringar

	Kuukausittain - Månatligen								Vuosi- jaksona Under ett- årsperiod 1977: 1 - 1978: 1
	1977:	6-7	7-8	8-9	9-10	10-11	11-12	12-1	
1. Ravinto - Föda	1.4	1.4	-0.3	0.2	0.2	-0.3	-1.2	13.5	
Juomat ja tupakka - Drycker och tobak	0.0	-0.0	-0.0	-0.0	0.0	0.0	0.1	0.4	
3. Vaatetus ja jalkineet - Beklädnad och skodon	-2.4	1.0	2.8	0.6	0.8	-0.3	-1.5	6.0	
4. Asunto - Bostad	-	4.9	-	-	1.1	-	-	10.4	
5. Lämpö ja valo - Värme och lyse	0.2	0.3	0.1	2.4	0.3	1.6	0.4	11.4	
6. Kotitalouskalusto, -tar- vikkeet ja -palvelukset - Hushållsinventarier, -för- nödenheter och -tjänster	0.5	0.7	0.2	0.5	0.9	0.5	0.2	8.0	
7. Liikenne - Samfärdsel	1.2	1.5	0.1	0.3	0.2	0.8	2.2	13.1	
8. Koulutus ja virkistys - Utbildning och rekreation	3.4	0.2	1.4	0.6	0.1	0.5	1.1	10.6	
9. Muut tavarat ja palveluk- set - Övriga varor och tjänster	0.7	1.0	1.2	0.3	0.6	0.1	0.3	10.0	
Kokonaisindeksi - Totalindex	0.8	1.6	0.4	0.3	0.5	0.2	0.1	10.4	

JAKAJA: Valtion painatuskeskus, PL 516 00101 Helsinki 10
Puhelin 90-539011/tilaukset
Käteismyynti, Annankatu 44.

127708242P-12/3513

DISTRIBUTÖR: Statens tryckericentral, PB 516 00101 Helsingfors 10
Telefon 90-539011/beställningar
Kontantförsäljning, Annegatan 44.

KULUTTAJAHINTAINDEKSI (1972 = 100) - KONSUMENTPRISINDEX (1972 = 100)

	Kokonais- indeksi Total - index	1. Ravinto Föda	2. Juomat ja tupakka Drycker och tobak	3. Vaates- ja jalki- neet Bekläd- nad och skodon	4. Asunto Bostad	5. Lämpö ja valo Värme och lyse	6. Kotita- louska- lusto ym. Hushålls- inventarier mm.	7. Liikenne Samfärd- sel	8. Koulutus ja virkis- tys Utbild- ning och rekreation	9. Muut tava- rat ja pal- velukset Övriga varor och tjänster
Paino - Vikt o/oo	1000	241	79	77	165	26	62	154	80	116
1972	100.0	100.0	100.0	100.0	100.0	100.0	100.0	100.0	100.0	100.0
1973	110.7	111.9	107.2	110.8	115.6	110.4	109.2	108.5	105.1	110.9
1974	129.4	129.8	108.7	128.4	143.8	161.4	128.5	127.5	117.7	127.1
1975	152.5	156.6	134.6	149.8	161.7	183.7	150.3	144.5	143.9	155.6
1976	174.4	182.2	164.4	166.0	170.5	199.7	163.7	173.9	161.7	185.4
1977	196.4	216.1	174.1	180.8	182.9	220.9	181.2	196.9	187.5	108.9
<u>1977</u> I	185.0	196.1	173.5	172.9	173.8	210.2	173.8	185.2	178.8	198.4
II	187.2	199.8	174.0	176.1	174.7	210.4	175.9	187.4	179.9	200.8
III	190.2	207.2	174.1	178.9	174.7	214.4	177.4	190.3	182.3	202.1
IV	191.6	209.4	174.2	180.3	174.7	215.4	178.6	193.2	182.8	202.9
V	194.3	212.1	174.2	181.6	181.0	217.7	180.4	196.3	183.7	204.9
VI	196.7	219.3	174.2	181.7	181.0	222.0	181.2	196.7	184.1	209.0
VII	198.2	222.4	174.2	177.3	181.0	222.4	182.1	199.0	190.2	210.6
VIII	201.4	225.6	174.2	179.0	189.9	223.1	183.4	202.0	190.7	212.6
IX	202.2	224.8	174.2	184.1	189.9	223.3	183.8	202.2	193.2	215.2
X	202.9	225.3	174.2	185.1	189.9	228.8	184.7	202.9	194.4	215.7
XI	203.8	225.7	174.2	186.6	192.0	229.6	186.4	203.3	194.6	217.1
XII	204.1	225.1	174.2	186.0	192.0	233.2	187.3	205.0	195.6	217.4
<u>1978</u> I	204.3	222.4	174.3	183.3	192.0	234.2	187.6	209.4	197.8	218.1

KULUTTAJAHINTAINDEKSI (1972 = 100) - KONSUMENTPRISINDEX (1972 = 100)

VÄESTÖRYHMITTÄISET INDEKSIT - INDEXAR FÖR BEFOLKNINGSGRUPPER							ALUEITTAISET INDEKSIT - REGIONALA INDEXAR			
Kokonais- indeksi Total- index	1. Maata- lous- yrittä- jät Jord- brukare	2. Kaikki palkan- saajat Alla lönta- gare	2a. Johtajat ja ylemm. toimihen- kilöt Direktö- rer och högre funk- tionärer	2b. Muut toi- mihenkijät Övriga funktio- närer	2c. Työnteki- jät Arbetare	3. Eläkeläi- set Pensionärer	1. Helsinki Helsingfors	2. Muu Etelä- Suomi Södra Finland utan Helsingfors	3. Väli- Suomi Central- finland	4. Pohjois- Suomi Norra Finland
1972	100.0	100.0	100.0	100.0	100.0	100.0	100.0	100.0	100.0	100.0
1973	110.7	111.7	110.3	110.3	110.2	110.4	111.6	110.2	110.7	110.8
1974	129.4	131.9	128.4	128.7	128.2	128.5	131.5	127.7	129.7	129.9
1975	152.5	154.9	151.3	151.2	151.0	151.4	156.0	151.1	152.7	152.7
1976	174.4	179.1	172.4	171.1	171.8	173.2	179.0	171.4	174.5	175.4
1977	196.4	202.0	194.2	192.0	193.2	195.4	201.2	193.1	196.9	196.6
<u>1977</u> I	185.0	189.9	183.0	181.0	182.1	184.1	189.6	182.3	185.3	186.3
II	187.2	192.1	185.1	183.2	184.3	186.2	191.9	185.1	187.4	188.3
III	190.2	195.9	188.0	185.4	186.9	189.4	194.7	187.0	190.4	191.7
IV	191.6	197.4	189.2	187.0	188.2	190.5	196.1	188.4	191.7	193.2
V	194.3	200.0	192.0	190.0	191.0	193.2	198.8	190.9	194.5	195.7
VI	196.7	203.1	194.3	191.9	193.2	195.7	201.6	193.4	196.8	198.4
VII	198.2	204.3	195.9	193.3	194.7	197.4	203.1	194.7	198.6	199.8
VIII	201.4	207.3	199.1	196.7	197.9	200.4	206.4	197.7	202.1	202.8
IX	202.2	207.9	199.8	197.7	198.7	201.1	207.2	198.6	202.6	203.8
X	202.9	208.2	200.6	198.5	199.5	201.9	207.7	198.9	203.5	204.2
XI	203.8	209.2	201.6	199.4	200.6	202.9	208.4	199.6	204.4	205.3
XII	204.1	209.3	201.9	200.1	200.9	203.1	208.9	200.2	204.7	205.8
<u>1978</u> I	204.3	209.7	202.1	200.1	201.2	203.3	208.6	200.4	204.6	206.1



indeksitiedotus indexrapport

Arkisto

ISSN 0355-2381

**Tilastokeskus
Statistikcentralen**

1978

Tiedustelut - Förfrågningar
Juhani Lauranne
611 022/328
Anna-Liisa Halonen
611 022/326

Päiväys - Datum
15.3.1978

N:o - Nr
KH 1978:2

KULUTTAJAHINTAINDEKSI HELMIKUULTA 1978 - KONSUMENTPRISINDEX FÖR FEBRUARI 1978
1972 = 100 206.8

Kuluttajan hintaindeksit	Helmikuu
Konsumentprisindex	Februari
1967 = 100	274 (274.0)
1957: 10 - 12 = 100	417 (417.4)

Elinkustannusindeksit	
Levnadskostnadsindex	
1951: 10 = 100	532 (532.0)
1938: 8 - 1939: 7 = 100	5 936

Kuluttajahintaindeksin 1972 = 100
prosenttiset muutokset

Konsumentprisindexens 1972 = 100
procentuella förändringar

	Kuukausittain - Månatligen							Vuosi- jaksona Under ett- årsperiod 1977: 2- 1978: 2
	1977:			1978:				
	7-8	8-9	9-10	10-11	11-12	12-1	1-2	
1. Ravinto - Föda	1.4	-0.3	0.2	0.2	-0.3	-1.2	0.2	11.5
2. Juomat ja tupakka - Drycker och tobak	-0.0	-0.0	-0.0	0.0	0.0	0.1	8.9	9.1
3. Vaatetus ja jalkineet - Beklädnad och skodon	1.0	2.8	0.6	0.8	-0.3	-1.5	1.8	6.0
4. Asunto - Bostad	4.9	-	-	1.1	-	-	-0.1	9.7
5. Lämpö ja valo - Värme och lyse	0.3	0.1	2.4	0.3	1.6	0.4	0.3	11.6
6. Kotitalouskalusto, -tar- vikkeet ja -palvelukset - Hushållsinventarier, -för- nödenheter och -tjänster	0.7	0.2	0.5	0.9	0.5	0.2	0.3	7.1
7. Liikenne - Samfärdsel	1.5	0.1	0.3	0.2	0.8	2.2	1.0	12.9
8. Koulutus ja virkistys - Utbildning och rekreation	0.2	1.4	0.6	0.1	0.5	1.1	0.3	10.2
9. Muut tavarat ja palveluk- set - Övriga varor och tjänster	1.0	1.2	0.3	0.6	0.1	0.3	2.0	10.7
Kokonaisindeksi - Totalindex	1.6	0.4	0.3	0.5	0.2	0.1	1.2	10.4

JAKAJA: Valtion painatuskeskus, PL 516 00101 Helsinki 10
Puhelin 90-539011/tilaukset
Käteismyynti, Annankatu 44.

127708242P-12/3513


DISTRIBUTÖR: Statens tryckericentral, PB 516 00101 Helsingfors 10
Telefon 90-539011/beställningar
Kontantförsäljning, Annegatan 44.

KULUTTAJAHINTAINDEKSI (1972 = 100) - KONSUMENTPRISINDEX (1972 = 100)

	Kokonais- indeksi Total - index	1. Ravinto Föda	2. Juomat ja tupakka Drycker och tobak	3. Vaatetus ja jalki- neet Bekläd- nad och skodon	4. Asunto Bostad	5. Lämpö ja valo Värme lyse	6. Kotita- louska- lusto ym. Hushålls- inventarier mm.	7. Liikenne Samfärd- sel	8. Koulutus ja virkis- tys Utbild- ning och rekreation	9. Muut tava- rat ja pal- velukset Övriga varor och tjänster
Paino - Vikt o/oo	1000	241	79	77	165	26	62	154	80	116
1972	100.0	100.0	100.0	100.0	100.0	100.0	100.0	100.0	100.0	100.0
1973	110.7	111.9	107.2	110.8	115.6	110.4	109.2	108.5	105.1	110.9
1974	129.4	129.8	108.7	128.4	143.8	161.4	128.5	127.5	117.7	127.1
1975	152.5	156.6	134.6	149.8	161.7	183.7	150.3	144.5	143.9	155.6
1976	174.4	182.2	164.4	166.0	170.5	199.7	163.7	173.9	161.7	185.4
1977	196.4	216.1	174.1	180.8	182.9	220.9	181.2	196.9	187.5	108.9
1977 I	185.0	196.1	173.5	172.9	173.8	210.2	173.8	185.2	178.8	198.4
II	187.2	199.8	174.0	176.1	174.7	210.4	175.9	187.4	179.9	200.8
III	190.2	207.2	174.1	178.9	174.7	214.4	177.4	190.3	182.3	202.1
IV	191.6	209.4	174.2	180.3	174.7	215.4	178.6	193.2	182.8	202.9
V	194.3	212.1	174.2	181.6	181.0	217.7	180.4	196.3	183.7	204.9
VI	196.7	219.3	174.2	181.7	181.0	222.0	181.2	196.7	184.1	209.0
VII	198.2	222.4	174.2	177.3	181.0	222.4	182.1	199.0	190.2	210.6
VIII	201.4	225.6	174.2	179.0	189.9	223.1	183.4	202.0	190.7	212.6
IX	202.2	224.8	174.2	184.1	189.9	223.3	183.8	202.2	193.2	215.2
X	202.9	225.3	174.2	185.1	189.9	228.8	184.7	202.9	194.4	215.7
XI	203.8	225.7	174.2	186.6	192.0	229.6	186.4	203.3	194.6	217.1
XII	204.1	225.1	174.2	186.0	192.0	233.2	187.3	205.0	195.6	217.4
1978 I	204.3	222.4	174.3	183.3	192.0	234.2	187.6	209.4	197.8	218.1
II	206.8	222.9	189.9	186.6	191.7	234.8	188.3	211.6	198.3	222.4

KULUTTAJAHINTAINDEKSI (1972 = 100) - KONSUMENTPRISINDEX (1972 = 100)

VÄESTÖRYHMITTAISET INDEKSIT - INDEXAR FÖR BEFOLKNINGSGRUPPER							ALUEITTAISET INDEKSIT - REGIONALA INDEXAR				
Kokonais- indeksi Total- index	1. Maata- lous- yrittä- jät Jord- brukare	2. Kaikki palkan- saajat Alla lönta- gare	2a. Johtajat ja ylemm. toimihen- kilöt Direktö- rer och högre funk- tionärer	2b. Muut toi- mihenki- löt Övriga funktio- närer	2c. Työnteki- jät Arbetare	3. Eläkeläi- set Pensionärer	1. Helsinki Helsingfors	2. Muu Suomi Södra Finland utan Helsingfors	3. Etelä- Suomi Central- finland	4. Väli- Suomi Norra Finland	Pohjois- Suomi Central- Norra Finland
1972	100.0	100.0	100.0	100.0	100.0	100.0	100.0	100.0	100.0	100.0	100.0
1973	110.7	111.7	110.3	110.3	110.2	110.4	111.6	110.2	110.7	110.9	110.8
1974	129.4	131.9	128.4	128.7	128.2	128.5	131.5	127.7	129.7	130.0	129.9
1975	152.5	154.9	151.3	151.2	151.0	151.4	156.0	151.1	152.7	153.1	152.7
1976	174.4	179.1	172.4	171.1	171.8	173.2	179.0	171.4	174.5	175.8	175.4
1977	196.4	202.0	194.2	192.0	193.2	195.4	201.2	193.1	196.9	197.9	196.6
1977 I	185.0	189.9	183.0	181.0	182.1	184.1	189.6	182.3	185.3	186.3	184.9
II	187.2	192.1	185.1	183.2	184.3	186.2	191.9	185.1	187.4	188.3	187.0
III	190.2	195.9	188.0	185.4	186.9	189.4	194.7	187.0	190.4	191.7	190.2
IV	191.6	197.4	189.2	187.0	188.2	190.5	196.1	188.4	191.7	193.2	191.9
V	194.3	200.0	192.0	190.0	191.0	193.2	198.8	190.9	194.5	195.7	194.9
VI	196.7	203.1	194.3	191.9	193.2	195.7	201.6	193.4	196.8	198.4	198.0
VII	198.2	204.3	195.9	193.3	194.7	197.4	203.1	194.7	198.6	199.8	198.6
VIII	201.4	207.3	199.1	196.7	197.9	200.4	206.4	197.7	202.1	202.8	201.0
IX	202.2	207.9	199.8	197.7	198.7	201.1	207.2	198.6	202.6	203.8	202.2
X	202.9	208.2	200.6	198.5	199.5	201.9	207.7	198.9	203.5	204.2	202.8
XI	203.8	209.2	201.6	199.4	200.6	202.9	208.4	199.6	204.4	205.3	203.8
XII	204.1	209.3	201.9	200.1	200.9	203.1	208.9	200.2	204.7	205.8	203.9
1978 I	204.3	209.7	202.1	200.1	201.2	203.3	208.6	200.4	204.6	206.1	204.6
II	206.8	211.4	204.8	202.8	203.9	205.9	210.8	203.6	207.2	207.8	206.9



indeksitiedotus indexrapport

Arkisto

ISSN 0355-2381

Tilastokeskus
Statistikcentralen

1978

Tiedustelut - Förfrågningar
Juhani Lauranne
Anna-Liisa Halonen
585 511

Päiväys - Datum
17.4.1978

N:o - Nr
KH 1978:3

KULUTTAJAHINTAINDEKSI MAALISKUULTA 1978 - KONSUMENTPRISINDEX FÖR MARS 1978
1972 = 100 207.3

Kuluttajan hintaindeksit	Maaliskuu
Konsumentprisindex	Mars
1967 = 100	275 (274.7)
1957: 10 - 12 = 100	419 (418.6)

Elinkustannusindeksit	
Levnadskostnadsindex	
1951: 10 = 100	533 (533.3)
1938: 8 - 1939: 7 = 100	5 951

Kuluttajahintaindeksin 1972 = 100
prosenttiset muutokset

Konsumentprisindexens 1972 = 100
procentuella förändringar

	Kuukausittain - Månatligen							Vuosi- jaksona Under ett- årsperiod 1977: 3- 1978: 3
	1977:			1978:				
	8-9	9-10	10-11	11-12	12-1	1-2	2-3	
1. Ravinto - Föda	-0.3	0.2	0.2	-0.3	-1.2	0.2	0.5	8.0
2. Juomat ja tupakka - Drycker och tobak	-0.0	-0.0	0.0	0.0	0.1	8.9	-	9.1
3. Vaatetus ja jalkineet - Beklädnad och skodon	2.8	0.6	0.8	-0.3	-1.5	1.8	1.6	6.0
4. Asunto - Bostad	-	-	1.1	-	-	-0.1	-	9.7
5. Lämpö ja valo - Värme och lyse	0.1	2.4	0.3	1.6	0.4	0.3	-0.0	9.5
6. Kotitalouskalusto, -tar- vikkeet ja -palvelukset - Hushållsinventarier, -för- nödenheter och -tjänster	0.2	0.5	0.9	0.5	0.2	0.3	0.3	6.4
7. Liikenne - Samfärdsel	0.1	0.3	0.2	0.8	2.2	1.0	0.0	11.3
8. Koulutus ja virkistys- Utbildning och rekreation	1.4	0.6	0.1	0.5	1.1	0.3	-0.1	8.6
9. Muut tavarat ja palveluk- set - Övriga varor och tjänster	1.2	0.3	0.6	0.1	0.3	2.0	0.1	10.2
Kokonaisindeksi - Totalindex	0.4	0.3	0.5	0.2	0.1	1.2	0.3	9.0

JAKAJA: Valtion painatuskeskus, PL 516 00101, Helsinki 10
Puhelin 90-539011/tilaukset
Käteismyynti, Annankatu 44.

DISTRIBUTÖR: Statens tryckericentral, PB 516 00101, Helsingfors 10
Telefon 90-539011/beställningar
Kontantförsäljning, Annegatan 44.


127708242P-12/3513

KULUTTAJAHINTAINDEKSI (1972 = 100) - KONSUMENTPRISINDEX (1972 = 100)

	Kokonais- indeksi Total - index	1. Ravinto Föda	2. Juomat ja tupakka Drycker och tobak	3. Vaatus- ja jalki- neet Bekläd- nad och skodon	4. Asunto Bostad	5. Lämpö ja valo Värme och lyse	6. Kotita- louska- lusto ym. Hushälls- inventarier mm.	7. Liikenne Samfärd- sel	8. Koulutus ja virkis- tys Utbild- ning och rekreation	9. Muut tava- rat ja pal- velukset Övriga varor och tjänster
Paino - Vikt o/oo	1000	241	79	77	165	26	62	154	80	116
1972	100.0	100.0	100.0	100.0	100.0	100.0	100.0	100.0	100.0	100.0
1973	110.7	111.9	107.2	110.8	115.6	110.4	109.2	108.5	105.1	110.9
1974	129.4	129.8	108.7	128.4	143.8	161.4	128.5	127.5	117.7	127.1
1975	152.5	156.6	134.6	149.8	161.7	183.7	150.3	144.5	143.9	155.6
1976	174.4	182.2	164.4	166.0	170.5	199.7	163.7	173.9	161.7	185.4
1977	196.4	216.1	174.1	180.8	182.9	220.9	181.2	196.9	187.5	108.9
1977 I	185.0	196.1	173.5	172.9	173.8	210.2	173.8	185.2	178.8	198.4
II	187.2	199.8	174.0	176.1	174.7	210.4	175.9	187.4	179.9	200.8
III	190.2	207.2	174.1	178.9	174.7	214.4	177.4	190.3	182.3	202.1
IV	191.6	209.4	174.2	180.3	174.7	215.4	178.6	193.2	182.8	202.9
V	194.3	212.1	174.2	181.6	181.0	217.7	180.4	196.3	183.7	204.9
VI	196.7	219.3	174.2	181.7	181.0	222.0	181.2	196.7	184.1	209.0
VII	198.2	222.4	174.2	177.3	181.0	222.4	182.1	199.0	190.2	210.6
VIII	201.4	225.6	174.2	179.0	189.9	223.1	183.4	202.0	190.7	212.6
IX	202.2	224.8	174.2	184.1	189.9	223.3	183.8	202.2	193.2	215.2
X	202.9	225.3	174.2	185.1	189.9	228.8	184.7	202.9	194.4	215.7
XI	203.8	225.7	174.2	186.6	192.0	229.6	186.4	203.3	194.6	217.1
XII	204.1	225.1	174.2	186.0	192.0	233.2	187.3	205.0	195.6	217.4
1978 I	204.3	222.4	174.3	183.3	192.0	234.2	187.6	209.4	197.8	218.1
II	206.8	222.9	189.9	186.6	191.7	234.8	188.3	211.6	198.3	222.4
III	207.3	223.9	189.9	189.7	191.7	234.8	188.8	211.7	198.0	222.7

KULUTTAJAHINTAINDEKSI (1972 = 100) - KONSUMENTPRISINDEX (1972 = 100)

Kokonais- indeksi Total- index	VÄESTÖRYHMITTÄISET INDEKSIT - INDEXAR FÖR BEFOLKNINGSGRUPPER						ALUEITTAISET INDEKSIT - REGIONALA INDEXAR			
	1. Maata- lous- yrittä- jät Jord- brukare	2. Kaikki palkan- saajat Alla lönta- gare	2a. Johtajat ja ylemp. toimihen- kilöt Direktö- rer och högre funk- tionärer	2b. Muut toi- mihenki- löt Övriga funktio- närer	2c. Työnteki- jät Arbetare	3. Eläkeläi- set Pensionärer	1. Helsinki Helsingfors	2. Muu Suomi Södra Finland utan Helsingfors	3. Etelä- Suomi Central- finland	4. Pohjois- Suomi Norra Finland
1972	100.0	100.0	100.0	100.0	100.0	100.0	100.0	100.0	100.0	100.0
1973	110.7	111.7	110.3	110.3	110.2	110.4	111.6	110.2	110.7	110.8
1974	129.4	131.9	128.4	128.7	128.2	128.5	131.5	127.7	129.7	129.9
1975	152.5	154.9	151.3	151.2	151.0	151.4	156.0	151.1	152.7	152.7
1976	174.4	179.1	172.4	171.1	171.8	173.2	179.0	171.4	174.5	175.4
1977	196.4	202.0	194.2	192.0	193.2	195.4	201.2	193.1	196.9	196.6
1977 I	185.0	189.9	183.0	181.0	182.1	184.1	189.6	182.3	185.3	184.9
II	187.2	192.1	185.1	183.2	184.3	186.2	191.9	185.1	187.4	187.0
III	190.2	195.9	188.0	185.4	186.9	189.4	194.7	187.0	190.4	190.2
IV	191.6	197.4	189.2	187.0	188.2	190.5	196.1	188.4	191.7	191.9
V	194.3	200.0	192.0	190.0	191.0	193.2	198.8	190.9	194.5	194.9
VI	196.7	203.1	194.3	191.9	193.2	195.7	201.6	193.4	196.8	198.0
VII	198.2	204.3	195.9	193.3	194.7	197.4	203.1	194.7	198.6	198.6
VIII	201.4	207.3	199.1	196.7	197.9	200.4	206.4	197.7	202.1	201.0
IX	202.2	207.9	199.8	197.7	198.7	201.1	207.2	198.6	202.6	202.2
X	202.9	208.2	200.6	198.5	199.5	201.9	207.7	198.9	203.5	202.8
XI	203.8	209.2	201.6	199.4	200.6	202.9	208.4	199.6	204.4	203.8
XII	204.1	209.3	201.9	200.1	200.9	203.1	208.9	200.2	204.7	203.9
1978 I	204.3	209.7	202.1	200.1	201.2	203.3	208.6	200.4	204.6	204.6
II	206.8	211.4	204.8	202.8	203.9	205.9	210.8	203.6	207.2	206.9
III	207.3	211.9	205.3	203.4	204.4	206.4	211.3	204.6	207.6	207.4



indeksitiedotus indexrapport

Arkisto

ISSN 0355-2381

**Tilastokeskus
Statistikcentralen**

1978

Tiedustelut - Förfrågningar
Juhani Lauranne
585 511/73
Anna-Liisa Halonen
585 511/76

Päiväys - Datum
15.5.1978

N:o - Nr
KH 1978:4

KULUTTAJAHINTAINDEKSI HUHTIKUULTA 1978 - KONSUMENTPRISINDEX FÖR APRIL 1978
1972 = 100 208.1

Kuluttajan hintaindeksit Huhtikuu
Konsumentprisindex April
1967 = 100 276 (275.8)
1957:10 - 12 = 100 420 (420.3)

Elinkustannusindeksit
Levnadskostnadsindex
1951:10 = 100 536 (535.5)
1938:8 - 1939:7 = 100 5 976

Kuluttajahintaindeksin 1972 = 100
prosenttiset muutokset

Konsumentprisindexens 1972 = 100
procentuella förändringar


	Kuukausittain - Månatligen							Vuosi- jaksona Under ett- årsperiod 1977: 4- 1978: 4
	1977:			1978:				
	9-10	10-11	11-12	12-1	1-2	2-3	3-4	
1. Ravinto - Föda	0.2	0.2	-0.3	-1.2	0.2	0.5	0.2	7.1
2. Juomat ja tupakka - Drycker och tobak	-0.0	0.0	0.0	0.1	8.9	-	-0.0	9.0
3. Vaatetus ja jalkineet - Beklädnad och skodon	0.6	0.8	-0.3	-1.5	1.8	1.6	1.3	6.6
4. Asunto - Bostad	-	1.1	-	-	-0.1	-	-	9.7
5. Lämpö ja valo - Värme och lyse	2.4	0.3	1.6	0.4	0.3	-0.0	0.3	9.3
6. Kotitalouskalusto, -tar- vikkeet ja -palvelukset - Hushållsinventarier, -för- nödenheter och -tjänster	0.5	0.9	0.5	0.2	0.3	0.3	0.7	6.5
7. Liikenne - Samfärdsel	0.3	0.2	0.8	2.2	1.0	0.0	0.7	10.4
8. Koulutus ja virkistys - Utbildning och rekreation	0.6	0.1	0.5	1.1	0.3	-0.1	0.9	9.2
9. Muut tavarat ja palveluk- set - Övriga varor och tjänster	0.3	0.6	0.1	0.3	2.0	0.1	0.3	10.1
Kokonaisindeksi - Totalindex	0.3	0.5	0.2	0.1	1.2	0.3	0.4	8.7

KULUTTAJAHINTAINDEKSI (1972 = 100) - KONSUMENTPRISINDEX (1972 = 100)

	Kokonais- indeksi Total - index	1. Ravinto Föda	2. Juomat ja tupakka Drycker och tobak	3. Vaatetus ja jalki- neet Bekläd- nad och skodon	4. Asunto Bostad	5. Lämpö ja valo Värme och lyse	6. Kotita- louska- lusto ym. Hushålls- inventarier mm.	7. Liikenne Samfärd- sel	8. Koulutus ja virkis- tys Utbild- ning och rekreation	9. Muut tava- rat ja pal- velukset Övriga varor och tjänster	
Paino - Vikt	o/oo	1000	241	79	77	165	26	62	154	80	116
1972	100.0	100.0	100.0	100.0	100.0	100.0	100.0	100.0	100.0	100.0	100.0
1973	110.7	111.9	107.2	110.8	115.6	110.4	109.2	108.5	105.1	110.9	110.9
1974	129.4	129.8	108.7	128.4	143.8	161.4	128.5	127.5	117.7	127.1	127.1
1975	152.5	156.6	134.6	149.8	161.7	183.7	150.3	144.5	143.9	155.6	155.6
1976	174.4	182.2	164.4	166.0	170.5	199.7	163.7	173.9	161.7	185.4	185.4
1977	196.4	216.1	174.1	180.8	182.9	220.9	181.2	196.9	187.5	208.9	208.9
<u>1977</u>	I	185.0	196.1	173.5	172.9	173.8	210.2	173.8	185.2	178.8	198.4
	II	187.2	199.8	174.0	176.1	174.7	210.4	175.9	187.4	179.9	200.8
	III	190.2	207.2	174.1	178.9	174.7	214.4	177.4	190.3	182.3	202.1
	IV	191.6	209.4	174.2	180.3	174.7	215.4	178.6	193.2	182.8	202.9
	V	194.3	212.1	174.2	181.6	181.0	217.7	180.4	196.3	183.7	204.9
	VI	196.7	219.3	174.2	181.7	181.0	222.0	181.2	196.7	184.1	209.0
	VII	198.2	222.4	174.2	177.3	181.0	222.4	182.1	199.0	190.2	210.6
	VIII	201.4	225.6	174.2	179.0	189.9	223.1	183.4	202.0	190.7	212.6
	IX	202.2	224.8	174.2	184.1	189.9	223.3	183.8	202.2	193.2	215.2
	X	202.9	225.3	174.2	185.1	189.9	228.8	184.7	202.9	194.4	215.7
	XI	203.8	225.7	174.2	186.6	192.0	229.6	186.4	203.3	194.6	217.1
	XII	204.1	225.1	174.2	186.0	192.0	233.2	187.3	205.0	195.6	217.4
<u>1978</u>	I	204.3	222.4	174.3	183.3	192.0	234.2	187.6	209.4	197.8	218.1
	II	206.8	222.9	189.9	186.6	191.7	234.8	188.3	211.6	198.3	222.4
	III	207.3	223.9	189.9	189.7	191.7	234.8	188.8	211.7	198.0	222.7
	IV	208.1	224.3	189.9	192.1	191.7	235.6	190.2	213.2	199.7	223.4

KULUTTAJAHINTAINDEKSI (1972 = 100) - KONSUMENTPRISINDEX (1972 = 100)

	Kokonais- indeksi Total- index	VÄESTÖRYHMITTÄISET INDEKSI - INDEXAR FÖR BEFOLKNINGSGRUPPER						ALUEITTAISET INDEKSI - REGIONALA INDEXAR				
		1. Maata- lous- yrittä- jät Jord- brukare	2. Kaikki palkan- saaajat Alla lönta- gare	2a. Johtajat ja ylemm. toimihen- kilöt Direktö- rer och högre funk- tionärer	2b. Muut toi- mihenki- löt Övriga funktio- närer	2c. Työnteki- jät Arbetare	3. Eläkeläi- set Pensionärer	1. Helsinki Helsingfors	2. Muu Suomi Södra Finland utan Helsingfors	3. Etelä- Suomi Central- finland	4. Pohjois- Suomi Norra Finland	
1972	100.0	100.0	100.0	100.0	100.0	100.0	100.0	100.0	100.0	100.0	100.0	
1973	110.7	111.7	110.3	110.3	110.2	110.4	111.6	110.2	110.7	110.9	110.8	
1974	129.4	131.9	128.4	128.7	128.2	128.5	131.5	127.7	129.7	130.0	129.9	
1975	152.5	154.9	151.3	151.2	151.0	151.4	156.0	151.1	152.7	153.1	152.7	
1976	174.4	179.1	172.4	171.1	171.8	173.2	179.0	171.4	174.5	175.8	175.4	
1977	196.4	202.0	194.2	192.0	193.2	195.4	201.2	193.1	196.9	197.9	196.6	
<u>1977</u>	I	185.0	189.9	183.0	181.0	182.1	184.1	189.6	182.3	185.3	186.3	184.9
	II	187.2	192.1	185.1	183.2	184.3	186.2	191.9	185.1	187.4	188.3	187.0
	III	190.2	195.9	188.0	185.4	186.9	189.4	194.7	187.0	190.4	191.7	190.2
	IV	191.6	197.4	189.2	187.0	188.2	190.5	196.1	188.4	191.7	193.2	191.9
	V	194.3	200.0	192.0	190.0	191.0	193.2	198.8	190.9	194.5	195.7	194.9
	VI	196.7	203.1	194.3	191.9	193.2	195.7	201.6	193.4	196.8	198.4	198.0
	VII	198.2	204.3	195.9	193.3	194.7	197.4	203.1	194.7	198.6	199.8	198.6
	VIII	201.4	207.3	199.1	196.7	197.9	200.4	206.4	197.7	202.1	202.8	201.0
	IX	202.2	207.9	199.8	197.7	198.7	201.1	207.2	198.6	202.6	203.8	202.2
	X	202.9	208.2	200.6	198.5	199.5	201.9	207.7	198.9	203.5	204.2	202.8
	XI	203.8	209.2	201.6	199.4	200.6	202.9	208.4	199.6	204.4	205.3	203.8
	XII	204.1	209.3	201.9	200.1	200.9	203.1	208.9	200.2	204.7	205.8	203.9
<u>1978</u>	I	204.3	209.7	202.1	200.1	201.2	203.3	208.6	200.4	204.6	206.1	204.6
	II	206.8	211.4	204.8	202.8	203.9	205.9	210.8	203.6	207.2	207.8	206.9
	III	207.3	211.9	205.3	203.4	204.4	206.4	211.3	204.6	207.6	208.5	207.4
	IV	208.1	212.6	206.2	204.6	205.4	207.1	212.2	205.7	208.3	209.2	208.5



indeksitiedotus indexrapport

Arkisto

ISSN 0355-2381

**Tilastokeskus
Statistikcentralen**

1978

Tiedustelut - Förfrågningar	Päiväys - Datum	N:o - Nr
Juhani Lauranne	15.6.1978	KH 1978:5
585 511/73		
Anna-Liisa Halonen		
585 511/76		

KULUTTAJAHINTAINDEKSI TOUKOKUULTA 1978 - KONSUMENTPRISINDEX FÖR MAJ 1978
1972 = 100 211.3

Kuluttajan hintaindeksit	Toukokuu
Konsumentprisindex	Maj
1967 = 100	280 (280.0)
1957:10 - 12 = 100	427 (426.7)

Elinkustannusindeksit	
Levnadskostnadsindex	
1951:10 = 100	544 (543.7)
1938:8 - 1939:7 = 100	6 067

Kuluttajahintaindeksin 1972 = 100
prosenttiset muutokset

Konsumentprisindexens 1972 = 100
procentuella förändringar

	Kuukausittain - Månatligen							Vuosi- jaksona Under ett- årsperiod 1977: 5- 1978: 5
	1977:	10-11	11-12	12-1	1-2	2-3	3-4	
1. Ravinto - Föda	0.2	-0.3	-1.2	0.2	0.5	0.2	0.0	5.8
2. Juomat ja tupakka - Drycker och tobak	0.0	0.0	0.1	8.9	-	-0.0	7.5	17.2
3. Vaatetus ja jalkineet - Beklädnad och skodon	0.8	-0.3	-1.5	1.8	1.6	1.3	0.4	6.2
4. Asunto - Bostad	1.1	-	-	-0.1	-	-	1.9	7.9
5. Lämpö ja valo - Värme och lyse	0.3	1.6	0.4	0.3	-0.0	0.3	-0.2	8.0
6. Kotitalouskalusto, -tar- vikkeet ja -palvelukset - Hushållsinventarier, -för- nödenheter och -tjänster	0.9	0.5	0.2	0.3	0.3	0.7	-0.1	5.4
7. Liikenne - Samfärdsel	0.2	0.8	2.2	1.0	0.0	0.7	2.1	10.9
8. Koulutus ja virkistys - Utbildning och rekreation	0.1	0.5	1.1	0.3	-0.1	0.9	0.5	9.3
9. Muut tavarat ja palveluk- set - Övriga varor och tjänster	0.6	0.1	0.3	2.0	0.1	0.3	2.4	11.7
Kokonaisindeksi - Totalindex	0.5	0.2	0.1	1.2	0.3	0.4	1.5	8.8

KULUTTAJAHINTAINDEKSI (1972 = 100) - KONSUMENTPRISINDEX (1972 = 100)


	Kokonais- indeksi Total - index	1. Ravinto Föda	2. Juomat ja tupakka Drycker och tobak	3. Vaatus- ja jalki- neet Bekläd- nad och skodon	4. Asunto Bostad	5. Lämpö ja valo Värme och lyse	6. Kotita- louska- lusto ym. Hushålls- inventarier mm.	7. Liikenne Samfärd- sel	8. Koulutus ja virkis- tys Utbild- ning och rekreation	9. Muut tava- rat ja pal- velukset Övriga varor och tjänster
Paino - Vikt o/oo	1000	241	79	77	165	26	62	154	80	116
1972	100.0	100.0	100.0	100.0	100.0	100.0	100.0	100.0	100.0	100.0
1973	110.7	111.9	107.2	110.8	115.6	110.4	109.2	108.5	105.1	110.9
1974	129.4	129.8	108.7	128.4	143.8	161.4	128.5	127.5	117.7	127.1
1975	152.5	156.6	134.6	149.8	161.7	183.7	150.3	144.5	143.9	155.6
1976	174.4	182.2	164.4	166.0	170.5	199.7	163.7	173.9	161.7	185.4
1977	196.4	216.1	174.1	180.8	182.9	220.9	181.2	196.9	187.5	208.9
1977 I	185.0	196.1	173.5	172.9	173.8	210.2	173.8	185.2	178.8	198.4
II	187.2	199.8	174.0	176.1	174.7	210.4	175.9	187.4	179.9	200.8
III	190.2	207.2	174.1	178.9	174.7	214.4	177.4	190.3	182.3	202.1
IV	191.6	209.4	174.2	180.3	174.7	215.4	178.6	193.2	182.8	202.9
V	194.3	212.1	174.2	181.6	181.0	217.7	180.4	196.3	183.7	204.9
VI	196.7	219.3	174.2	181.7	181.0	222.0	181.2	196.7	184.1	209.0
VII	198.2	222.4	174.2	177.3	181.0	222.4	182.1	199.0	190.2	210.6
VIII	201.4	225.6	174.2	179.0	189.9	223.1	183.4	202.0	190.7	212.6
IX	202.2	224.8	174.2	184.1	189.9	223.3	183.8	202.2	193.2	215.2
X	202.9	225.3	174.2	185.1	189.9	228.8	184.7	202.9	194.4	215.7
XI	203.8	225.7	174.2	186.6	192.0	229.6	186.4	203.3	194.6	217.1
XII	204.1	225.1	174.2	186.0	192.0	233.2	187.3	205.0	195.6	217.4
1978 I	204.3	222.4	174.3	183.3	192.0	234.2	187.6	209.4	197.8	218.1
II	206.8	222.9	189.9	186.6	191.7	234.8	188.3	211.6	198.3	222.4
III	207.3	223.9	189.9	189.7	191.7	234.8	188.8	211.7	198.0	222.7
IV	208.1	224.3	189.9	192.1	191.7	235.6	190.2	213.2	199.7	223.4
V	211.3	224.4	204.0	192.9	195.3	235.0	190.0	217.7	200.7	228.8

KULUTTAJAHINTAINDEKSI (1972 = 100) - KONSUMENTPRISINDEX (1972 = 100)

VÄESTÖRYHMITTÄISET INDEKSIT - INDEXAR FÖR BEFOLKNINGSGRUPPER

ALUEITTAISET INDEKSIT - REGIONALA INDEXAR

	Kokonais- indeksi Total- index	1. Maata- lous- yrittä- jät Jord- brukare	2. Kaikki palkan- saajat Alla lönta- gare	2a. Johtajat ja ylemm. kilöt Direktö- rer och högre funk- tionärer	2b. Muut toi- mihen- löt Övriga funktio- närer	2c. Työnteki- jät Arbetare	3. Eläkeläi- set Pensionärer	1. Helsinki Helsingfors	2. Muu Etelä- Suomi Södra Finland utan Helsingfors	3. Väli- Suomi Central- finland	4. Pohjois- Suomi Norra Finland
1972	100.0	100.0	100.0	100.0	100.0	100.0	100.0	100.0	100.0	100.0	100.0
1973	110.7	111.7	110.3	110.3	110.2	110.4	111.6	110.2	110.7	110.9	110.8
1974	129.4	131.9	128.4	128.7	128.2	128.5	131.5	127.7	129.7	130.0	129.9
1975	152.5	154.9	151.3	151.2	151.0	151.4	156.0	151.1	152.7	153.1	152.7
1976	174.4	179.1	172.4	171.1	171.8	173.2	179.0	171.4	174.5	175.8	175.4
1977	196.4	202.0	194.2	192.0	193.2	195.4	201.2	193.1	196.9	197.9	196.6
1977 I	185.0	189.9	183.0	181.0	182.1	184.1	189.6	182.3	185.3	186.3	184.9
II	187.2	192.1	185.1	183.2	184.3	186.2	191.9	185.1	187.4	188.3	187.0
III	190.2	195.9	188.0	185.4	186.9	189.4	194.7	187.0	190.4	191.7	190.2
IV	191.6	197.4	189.2	187.0	188.2	190.5	196.1	188.4	191.7	193.2	191.9
V	194.3	200.0	192.0	190.0	191.0	193.2	198.8	190.9	194.5	195.7	194.9
VI	196.7	203.1	194.3	191.9	193.2	195.7	201.6	193.4	196.8	198.4	198.0
VII	198.2	204.3	195.9	193.3	194.7	197.4	203.1	194.7	198.6	199.8	198.6
VIII	201.4	207.3	199.1	196.7	197.9	200.4	206.4	197.7	202.1	202.8	201.0
IX	202.2	207.9	199.8	197.7	198.7	201.1	207.2	198.6	202.6	203.8	202.2
X	202.9	208.2	200.6	198.5	199.5	201.9	207.7	198.9	203.5	204.2	202.8
XI	203.8	209.2	201.6	199.4	200.6	202.9	208.4	199.6	204.4	205.3	203.8
XII	204.1	209.3	201.9	200.1	200.9	203.1	208.9	200.2	204.7	205.8	203.9
1978 I	204.3	209.7	202.1	200.1	201.2	203.3	208.6	200.4	204.6	206.1	204.6
II	206.8	211.4	204.8	202.8	203.9	205.9	210.8	203.6	207.2	207.8	206.9
III	207.3	211.9	205.3	203.4	204.4	206.4	211.3	204.6	207.6	208.5	207.4
IV	208.1	212.6	206.2	204.6	205.4	207.1	212.2	205.7	208.3	209.2	208.5
V	211.3	215.8	209.4	207.8	208.6	210.3	215.2	208.9	211.5	212.8	210.7



indeksitiedotus indexrapport

Arkisto

ISSN 0355-2381

**Tilastokeskus
Statistikcentralen**

1978

Tiedustelut - Förfrågningar	Päiväys - Datum	N:o - Nr
Juhani Lauranne 585 511/73 Anna-Liisa Halonen 585 511/76	17.7.1978	KH 1978:6
KULUTTAJAHINTAINDEKSI KESÄKUULTA 1978 - KONSUMENTPRISINDEX FÖR JUNI 1978		
1972 = 100	211.4	
Kuluttajan hintaindeksit	Kesäkuu	
Konsumentprisindex	Juni	
1967 = 100	280 (280.1)	
1957:10 - 12 = 100	427 (426.8)	
Elinkustannusindeksit		
Levnadskostnadsindex		
1951:10 = 100	544 (543.8)	
1938:8 - 1939:7 = 100	6 069	
Kuluttajahintaindeksin 1972 = 100 prosenttiset muutokset	Konsumentprisindexens 1972 = 100 procentuella förändringar	

	Kuukausittain - Månatligen								Vuosi- jaksona Under ett- årsperiod 1977: 6- 1978: 6
	1977: 11-12	1977: 12-1	1978: 1-2	1978: 2-3	1978: 3-4	1978: 4-5	1978: 5-6	1978: 6	
1. Ravinto - Föda	-0.3	-1.2	0.2	0.5	0.2	0.0	-0.3	2.1	
2. Juomat ja tupakka - Drycker och tobak	0.0	0.1	8.9	-	-0.0	7.5	0.0	17.2	
3. Vaatetus ja jalkineet - Beklädnad och skodon	-0.3	-1.5	1.8	1.6	1.3	0.4	-0.2	6.0	
4. Asunto - Bostad	-	-	-0.1	-	-	1.9	-	7.9	
5. Lämpö ja valo - Värme och lyse	1.6	0.4	0.3	-0.0	0.3	-0.2	-0.1	5.8	
6. Kotitalouskalusto, -tar- vikkeet ja -palvelukset - Hushållsinventarier, -för- nödenheter och -tjänster	0.5	0.2	0.3	0.3	0.7	-0.1	-0.2	4.7	
7. Liikenne - Samfärdsel	0.8	2.2	1.0	0.0	0.7	2.1	0.1	10.8	
8. Koulutus ja virkistys - Utbildning och rekreation	0.5	1.1	0.3	-0.1	0.9	0.5	0.3	9.3	
9. Muut tavarat ja palveluk- set - Övriga varor och tjänster	0.1	0.3	2.0	0.1	0.3	2.4	0.7	10.2	
Kokonaisindeksi - Totalindex	0.2	0.1	1.2	0.3	0.4	1.5	0.0	7.4	

JAKAJA: Valtion painatuskeskus, PL 516 00101 Helsinki 10
Puhelin 90-539011/tilaukset
Käteismyynti, Annankatu 44.

127708242P-12/3513


DISTRIBUTÖR: Statens tryckericentral, PB 516 00101 Helsingfors 10
Telefon 90-539011/beställningar
Kontantförsäljning, Annegatan 44.

KULUTTAJAHINTAINDEKSI (1972 = 100) - KONSUMENTPRISINDEX (1972 = 100)

	Kokonais- indeksi Total - index	1. Ravinto Föda	2. Juomat ja tupakka Drycker och tobak	3. Vaatus- ja jalki- neet Bekläd- nad och skodon	4. Asunto Bostad	5. Lämpö ja valo Värme och lyse	6. Kotita- louska- lusto ym. Hushålls- inventarier mm.	7. Liikenne Samfärd- sel	8. Koulutus ja virkis- tys Utbild- ning och rekreation	9. Muut tava- rat ja pal- velukset Övriga varor och tjänster	
Paino - Vikt o/oo	1000	241	79	77	165	26	62	154	80	116	
1972	100.0	100.0	100.0	100.0	100.0	100.0	100.0	100.0	100.0	100.0	
1973	110.7	111.9	107.2	110.8	115.6	110.4	109.2	108.5	105.1	110.9	
1974	129.4	129.8	108.7	128.4	143.8	161.4	128.5	127.5	117.7	127.1	
1975	152.5	156.6	134.6	149.8	161.7	183.7	150.3	144.5	143.9	155.6	
1976	174.4	182.2	164.4	166.0	170.5	199.7	163.7	173.9	161.7	185.4	
1977	196.4	216.1	174.1	180.8	182.9	220.9	181.2	196.9	187.5	208.9	
1977	I	185.0	196.1	173.5	172.9	173.8	210.2	173.8	185.2	178.8	198.4
	II	187.2	199.8	174.0	176.1	174.7	210.4	175.9	187.4	179.9	200.8
	III	190.2	207.2	174.1	178.9	174.7	214.4	177.4	190.3	182.3	202.1
	IV	191.6	209.4	174.2	180.3	174.7	215.4	178.6	193.2	182.8	202.9
	V	194.3	212.1	174.2	181.6	181.0	217.7	180.4	196.3	183.7	204.9
	VI	196.7	219.3	174.2	181.7	181.0	222.0	181.2	196.7	184.1	209.0
	VII	198.2	222.4	174.2	177.3	181.0	222.4	182.1	199.0	190.2	210.6
	VIII	201.4	225.6	174.2	179.0	189.9	223.1	183.4	202.0	190.7	212.6
	IX	202.2	224.8	174.2	184.1	189.9	223.3	183.8	202.2	193.2	215.2
	X	202.9	225.3	174.2	185.1	189.9	228.8	184.7	202.9	194.4	215.7
	XI	203.8	225.7	174.2	186.6	192.0	229.6	186.4	203.3	194.6	217.1
	XII	204.1	225.1	174.2	186.0	192.0	233.2	187.3	205.0	195.6	217.4
1978	I	204.3	222.4	174.3	183.3	192.0	234.2	187.6	209.4	197.8	218.1
	II	206.8	222.9	189.9	186.6	191.7	234.8	188.3	211.6	198.3	222.4
	III	207.3	223.9	189.9	189.7	191.7	234.8	188.8	211.7	198.0	222.7
	IV	208.1	224.3	189.9	192.1	191.7	235.6	190.2	213.2	199.7	223.4
	V	211.3	224.4	204.0	192.9	195.3	235.0	190.0	217.7	200.7	228.8
	VI	211.4	223.8	204.1	192.5	195.3	234.8	189.6	217.9	201.2	230.4

KULUTTAJAHINTAINDEKSI (1972 = 100) - KONSUMENTPRISINDEX (1972 = 100)

	Kokonais- indeksi Total- index	VÄESTÖRYHMITTÄISET INDEKSI - INDEKAR FÖR BEFOLKNINGSGRUPPER						ALUEITTAISET INDEKSI - REGIONALA INDEXAR				
		1. Maata- lous- yrittä- jät Jord- brukare	2. Kaikki palkan- saajat Alla lönta- gare	2a. Johtajat ja ylemm. toimihen- kilöt Direktö- rer och högre funk- tionärer	2b. Muut toi- mihenki- löt Övriga funktio- närer	2c. Työnteki- jät Arbetare	3. Eläkeläi- set Pensionärer	1. Helsinki Helsingfors	2. Muu Suomi Södra Finland utan Helsingfors	3. Etelä- Suomi Central- finland	4. Pohjois- Suomi Norra Finland	
1972	100.0	100.0	100.0	100.0	100.0	100.0	100.0	100.0	100.0	100.0	100.0	
1973	110.7	111.7	110.3	110.3	110.2	110.4	111.6	110.2	110.7	110.9	110.8	
1974	129.4	131.9	128.4	128.7	128.2	128.5	131.5	127.7	129.7	130.0	129.9	
1975	152.5	154.9	151.3	151.2	151.0	151.4	156.0	151.1	152.7	153.1	152.7	
1976	174.4	179.1	172.4	171.1	171.8	173.2	179.0	171.4	174.5	175.8	175.4	
1977	196.4	202.0	194.2	192.0	193.2	195.4	201.2	193.1	196.9	197.9	196.6	
1977	I	185.0	189.9	183.0	181.0	182.1	184.1	189.6	182.3	185.3	186.3	184.9
	II	187.2	192.1	185.1	183.2	184.3	186.2	191.9	185.1	187.4	188.3	187.0
	III	190.2	195.9	188.0	185.4	186.9	189.4	194.7	187.0	190.4	191.7	190.2
	IV	191.6	197.4	189.2	187.0	188.2	190.5	196.1	188.4	191.7	193.2	191.9
	V	194.3	200.0	192.0	190.0	191.0	193.2	198.8	190.9	194.5	195.7	194.9
	VI	196.7	203.1	194.3	191.9	193.2	195.7	201.6	193.4	196.8	198.4	198.0
	VII	198.2	204.3	195.9	193.3	194.7	197.4	203.1	194.7	198.6	199.8	198.6
	VIII	201.4	207.3	199.1	196.7	197.9	200.4	206.4	197.7	202.1	202.8	201.0
	IX	202.2	207.9	199.8	197.7	198.7	201.1	207.2	198.6	202.6	203.8	202.2
	X	202.9	208.2	200.6	198.5	199.5	201.9	207.7	198.9	203.5	204.2	202.8
	XI	203.8	209.2	201.6	199.4	200.6	202.9	208.4	199.6	204.4	205.3	203.8
	XII	204.1	209.3	201.9	200.1	200.9	203.1	208.9	200.2	204.7	205.8	203.9
1978	I	204.3	209.7	202.1	200.1	201.2	203.3	208.6	200.4	204.6	206.1	204.6
	II	206.8	211.4	204.8	202.8	203.9	205.9	210.8	203.6	207.2	207.8	206.9
	III	207.3	211.9	205.3	203.4	204.4	206.4	211.3	204.6	207.6	208.5	207.4
	IV	208.1	212.6	206.2	204.6	205.4	207.1	212.2	205.7	208.3	209.2	208.5
	V	211.3	215.8	209.4	207.8	208.6	210.3	215.2	208.9	211.5	212.8	210.7
	VI	211.4	215.9	209.4	208.0	208.6	210.4	215.1	208.5	211.7	212.7	210.9



indeksitiedotus indexrapport

ISSN 0355-2381 Arkisto

**Tilastokeskus
Statistikcentralen**

1978

Tiedustelut - Förfrågningar	Päiväys - Datum	N:o - Nr
Juhani Lauranne 58001/470	15.8.1978	KH 1978:7
Anna-Liisa Halonen 58001/476		

KULUTTAJAHINTAINDEKSI HEINÄKUULTA 1978 - KONSUMENTPRISINDEX FÖR JULI 1978
1972 = 100 211.8

Kuluttajan hintaindeksit	Heinäkuu
Konsumentprisindex	Juli
1967 = 100	281 (280.7)
1957:10 - 12 = 100	428 (427.7)

Elinkustannusindeksit	
Levnadskostnadsindex	
1951:10 = 100	545 (545.0)
1938:8 - 1939:7 = 100	6 081

Kuluttajahintaindeksin 1972 = 100 prosenttiset muutokset	Konsumentprisindexens 1972 = 100 procentuella förändringar
---	---


	Kuukausittain - Månatligen 1978:							Vuosi- jaksona Under ett- årsperioden 1977: 7- 1978: 7
	12-1	1-2	2-3	3-4	4-5	5-6	6-7	
1. Ravinto - Föda	-1.2	0.2	0.5	0.2	0.0	-0.3	0.4	1.1
2. Juomat ja tupakka - Drycker och tobak	0.1	8.9	-	-0.0	7.5	0.0	0.0	17.2
3. Vaatetus ja jalkineet - Beklädnad och skodon	-1.5	1.8	1.6	1.3	0.4	-0.2	-2.7	5.7
4. Asunto - Bostad	-	-0.1	-	-	1.9	-	-	7.9
5. Lämpö ja valo - Värme och lyse	0.4	0.3	-0.0	0.3	-0.2	-0.1	0.7	6.3
6. Kotitalouskalusto, -tar- vikkeet ja -palvelukset - Hushållsinventarier, -för- nödenheter och -tjänster	0.2	0.3	0.3	0.7	-0.1	-0.2	0.2	4.4
7. Liikenne - Samfärdsel	2.2	1.0	0.0	0.7	2.1	0.1	0.5	10.0
8. Koulutus ja virkistys - Utbildning och rekreation	1.1	0.3	-0.1	0.9	0.5	0.3	0.1	5.9
9. Muut tavarat ja palveluk- set - Övriga varor och tjänster	0.3	2.0	0.1	0.3	2.4	0.7	1.4	10.9
Kokonaisindeksi - Totalindex	0.1	1.2	0.3	0.4	1.5	0.0	0.2	6.8

KULUTTAJAHINTAINDEKSI (1972 = 100) - KONSUMENTPRISINDEX (1972 = 100)

	Kokonais- indeksi Total - index	1. Ravinto Föda	2. Juomat ja tupakka Drycker och tobak	3. Vaatetus ja jalki- neet Bekläd- nad och skodon	4. Asunto Bostad	5. Lämpö ja valo Värme och lyse	6. Kotita- louska- lusto ym. Hushålls- inventarier mm.	7. Liikenne Samfärd- sel	8. Koulutus ja virkis- velukset Utbild- ning och rekreation	9. Muut tava- rat ja pal- velukset Övriga varor och tjänster
Paino - Vikt o/oo	1000	241	79	77	165	26	62	154	80	116
1972	100.0	100.0	100.0	100.0	100.0	100.0	100.0	100.0	100.0	100.0
1973	110.7	111.9	107.2	110.8	115.6	110.4	109.2	108.5	105.1	110.9
1974	129.4	129.8	108.7	128.4	143.8	161.4	128.5	127.5	117.7	127.1
1975	152.5	156.6	134.6	149.8	161.7	183.7	150.3	144.5	143.9	155.6
1976	174.4	182.2	164.4	166.0	170.5	199.7	163.7	173.9	161.7	185.4
1977	196.4	216.1	174.1	180.8	182.9	220.9	181.2	196.9	187.5	208.9
1977										
I	185.0	196.1	173.5	172.9	173.8	210.2	173.8	185.2	178.8	198.4
II	187.2	199.8	174.0	176.1	174.7	210.4	175.9	187.4	179.9	200.8
III	190.2	207.2	174.1	178.9	174.7	214.4	177.4	190.3	182.3	202.1
IV	191.6	209.4	174.2	180.3	174.7	215.4	178.6	193.2	182.8	202.9
V	194.3	212.1	174.2	181.6	181.0	217.7	180.4	196.3	183.7	204.9
VI	196.7	219.3	174.2	181.7	181.0	222.0	181.2	196.7	184.1	209.0
VII	198.2	222.4	174.2	177.3	181.0	222.4	182.1	199.0	190.2	210.6
VIII	201.4	225.6	174.2	179.0	189.9	223.1	183.4	202.0	190.7	212.6
IX	202.2	224.8	174.2	184.1	189.9	223.3	183.8	202.2	193.2	215.2
X	202.9	225.3	174.2	185.1	189.9	228.8	184.7	202.9	194.4	215.7
XI	203.8	225.7	174.2	186.6	192.0	229.6	186.4	203.3	194.6	217.1
XII	204.1	225.1	174.2	186.0	192.0	233.2	187.3	205.0	195.6	217.4
1978										
I	204.3	222.4	174.3	183.3	192.0	234.2	187.6	209.4	197.8	218.1
II	206.8	222.9	189.9	186.6	191.7	234.8	188.3	211.6	198.3	222.4
III	207.3	223.9	189.9	189.7	191.7	234.8	188.8	211.7	198.0	222.7
IV	208.1	224.3	189.9	192.1	191.7	235.6	190.2	213.2	199.7	223.4
V	211.3	224.4	204.0	192.9	195.3	235.0	190.0	217.7	200.7	228.8
VI	211.4	223.8	204.1	192.5	195.3	234.8	189.6	217.9	201.2	230.4
VII	211.8	224.8	204.1	187.3	195.3	236.4	190.1	218.9	201.4	233.6

KULUTTAJAHINTAINDEKSI (1972 = 100) - KONSUMENTPRISINDEX (1972 = 100)

VÄESTÖRYHMITTÄISET INDEKSI - INDEXAR FÖR BEFOLKNINGSGRUPPER								ALUEITTAISET INDEKSI - REGIONALA INDEXAR			
Kokonais- indeksi Total- index	1. Maata- lous- yrittä- jät Lant- bruks- före- tagare	2. Kaikki palkan- saajat Alla lönta- gare	2a. Johtajat ja ylemm. toimihen- kilöt Direktö- rer och högre funk- tionärer	2b. Muut toi- mihenki- löt Övriga funktio- närer	2c. Työnteki- jät Arbetare	3. Eläkeläi- set Pensionärer	1. Helsinki Helsingfors	2. Mu Suomi Södra Finland Helsingfors	3. Etelä- Suomi Central- finland	4. Pohjois- Suomi Norra Finland	
1972	100.0	100.0	100.0	100.0	100.0	100.0	100.0	100.0	100.0	100.0	100.0
1973	110.7	111.7	110.3	110.3	110.2	110.4	111.6	110.2	110.7	110.9	110.8
1974	129.4	131.9	128.4	128.7	128.2	128.5	131.5	127.7	129.7	130.0	129.9
1975	152.5	154.9	151.3	151.2	151.0	151.4	156.0	151.1	152.7	153.1	152.7
1976	174.4	179.1	172.4	171.1	171.8	173.2	179.0	171.4	174.5	175.8	175.4
1977	196.4	202.0	194.2	192.0	193.2	195.4	201.2	193.1	196.9	197.9	196.6
1977											
I	185.0	189.9	183.0	181.0	182.1	184.1	189.6	182.3	185.3	186.3	184.9
II	187.2	192.1	185.1	183.2	184.3	186.2	191.9	185.1	187.4	188.3	187.0
III	190.2	195.9	188.0	185.4	186.9	189.4	194.7	187.0	190.4	191.7	190.2
IV	191.6	197.4	189.2	187.0	188.2	190.5	196.1	188.4	191.7	193.2	191.9
V	194.3	200.0	192.0	190.0	191.0	193.2	198.8	190.9	194.5	195.7	194.9
VI	196.7	203.1	194.3	191.9	193.2	195.7	201.6	193.4	196.8	198.4	198.0
VII	198.2	204.3	195.9	193.3	194.7	197.4	203.1	194.7	198.6	199.8	198.6
VIII	201.4	207.3	199.1	196.7	197.9	200.4	206.4	197.7	202.1	202.8	201.0
IX	202.2	207.9	199.8	197.7	198.7	201.1	207.2	198.6	202.6	203.8	202.2
X	202.9	208.2	200.6	198.5	199.5	201.9	207.7	198.9	203.5	204.2	202.8
XI	203.8	209.2	201.6	199.4	200.6	202.9	208.4	199.6	204.4	205.3	203.8
XII	204.1	209.3	201.9	200.1	200.9	203.1	208.9	200.2	204.7	205.8	203.9
1978											
I	204.3	209.7	202.1	200.1	201.2	203.3	208.6	200.4	204.6	206.1	204.6
II	206.8	211.4	204.8	202.8	203.9	205.9	210.8	203.6	207.2	207.8	206.9
III	207.3	211.9	205.3	203.4	204.4	206.4	211.3	204.6	207.6	208.5	207.4
IV	208.1	212.6	206.2	204.6	205.4	207.1	212.2	205.7	208.3	209.2	208.5
V	211.3	215.8	209.4	207.8	208.6	210.3	215.2	208.9	211.5	212.8	210.7
VI	211.4	215.9	209.4	208.0	208.6	210.4	215.1	208.5	211.7	212.7	210.9
VII	211.8	216.4	209.7	208.2	208.9	210.7	216.0	208.7	212.1	213.2	211.9



indeksitiedotus indexrapport

Arkisto

ISSN 0355-2381

**Tilastokeskus
Statistikcentralen**

1978

Tiedustelut - Förfrågningar	Päiväys - Datum	N:o - Nr
Juhani Lauranne 58001/470 Anna-Liisa Halonen 58001/476	15.9.1978	KH 1978:8

KULUTTAJAHINTAINDEKSI ELOKUULTA 1978 - KONSUMENTPRISINDEX FÖR AUGUSTI 1978	
1972 = 100	212.7
Kuluttajan hintaindeksit	Elokuu
Konsumentprisindex	Augusti
1967 = 100	282 (281.9)
1957:10 - 12 = 100	430 (429.6)
Elinkustannusindeksit	
Levnadskostnadsindex	
1951:10 = 100	547 (547.4)
1938:8 - 1939:7 = 100	6 108

Kuluttajahintaindeksin 1972 = 100
prosenttiset muutokset

Konsumentprisindexens 1972 = 100
procentuella förändringar

	Kuukausittain - Månatligen								Vuosi- jaksona Under ett- årsperioden 1977:8- 1978:8
	1978:								
	1-2	2-3	3-4	4-5	5-6	6-7	7-8		
1. Ravinto - Föda	0.2	0.5	0.2	0.0	-0.3	0.4	-0.3	-0.7	
2. Juomat ja tupakka - Drycker och tobak	8.9	-	-0.0	7.5	0.0	0.0	-0.1	17.1	
3. Vaatetus ja jalkineet - Beklädnad och skodon	1.8	1.6	1.3	0.4	-0.2	-2.7	2.2	6.9	
4. Asunto - Bostad	-0.1	-	-	1.9	-	-	0.2	3.0	
5. Lämpö ja valo - Värme och lyse	0.3	-0.0	0.3	-0.2	-0.1	0.7	0.0	6.0	
6. Kotitalouskalusto, -tar- vikkeet ja -palvelukset - Hushållsinventarier, -för- nödenheter och -tjänster	0.3	0.3	0.7	-0.1	-0.2	0.2	0.1	3.8	
7. Liikenne - Samfärdsel	1.0	0.0	0.7	2.1	0.1	0.5	0.1	8.5	
8. Koulutus ja virkistys - Utbildning och rekreation	0.3	-0.1	0.9	0.5	0.3	0.1	3.5	9.4	
9. Muut tavarat ja palveluk- set - Övriga varor och tjänster	2.0	0.1	0.3	2.4	0.7	1.4	0.5	10.4	
Kokonaisindeksi - Totalindex	1.2	0.3	0.4	1.5	0.0	0.2	0.4	5.6	

JAKAJA: Valtion painatuskeskus, PL 516 00101 Helsinki 10
Puhelin 90-539011/tilaukset
Käteismyynti, Annankatu 44.

127800964R-12/3513


DISTRIBUTÖR: Statens tryckericentral, PB 516 00101 Helsingfors 10
Telefon 90-539011/beställningar
Kontantförsäljning, Annegatan 44.

KULUTTAJAHINTAINDEKSI (1972 = 100) - KONSUMENTPRISINDEX (1972 = 100)

	Kokonais- indeksi Total - index	1. Ravinto Föda	2. Juomat ja tupakka Drycker och tobak	3. Vaatetus ja jalki- neet Bekläd- nad och skodon	4. Asunto Bostad	5. Lämpö ja valo Värme och lyse	6. Kotita- louska- lusto ym. Hushålls- inventarier mm.	7. Liikenne Samfärd- sel	8. Koulutus ja virkis- tys Utbild- ning och rekreation	9. Muut tava- rat ja pal- velukset Övriga varor och tjänster
Paino - Vikt o/oo	1000	241	79	77	165	26	62	154	80	116
1972	100.0	100.0	100.0	100.0	100.0	100.0	100.0	100.0	100.0	100.0
1973	110.7	111.9	107.2	110.8	115.6	110.4	109.2	108.5	105.1	110.9
1974	129.4	129.8	108.7	128.4	143.8	161.4	128.5	127.5	117.7	127.1
1975	152.5	156.6	134.6	149.8	161.7	183.7	150.3	144.5	143.9	155.6
1976	174.4	182.2	164.4	166.0	170.5	199.7	163.7	173.9	161.7	185.4
1977	196.4	216.1	174.1	180.8	182.9	220.9	181.2	196.9	187.5	208.9
<u>1977</u>										
I	185.0	196.1	173.5	172.9	173.8	210.2	173.8	185.2	178.8	198.4
II	187.2	199.8	174.0	176.1	174.7	210.4	175.9	187.4	179.9	200.8
III	190.2	207.2	174.1	178.9	174.7	214.4	177.4	190.3	182.3	202.1
IV	191.6	209.4	174.2	180.3	174.7	215.4	178.6	193.2	182.8	202.9
V	194.3	212.1	174.2	181.6	181.0	217.7	180.4	196.3	183.7	204.9
VI	196.7	219.3	174.2	181.7	181.0	222.0	181.2	196.7	184.1	209.0
VII	198.2	222.4	174.2	177.3	181.0	222.4	182.1	199.0	190.2	210.6
VIII	201.4	225.6	174.2	179.0	189.9	223.1	183.4	202.0	190.7	212.6
IX	202.2	224.8	174.2	184.1	189.9	223.3	183.8	202.2	193.2	215.2
X	202.9	225.3	174.2	185.1	189.9	228.8	184.7	202.9	194.4	215.7
XI	203.8	225.7	174.2	186.6	192.0	229.6	186.4	203.3	194.6	217.1
XII	204.1	225.1	174.2	186.0	192.0	233.2	187.3	205.0	195.6	217.4
<u>1978</u>										
I	204.3	222.4	174.3	183.3	192.0	234.2	187.6	209.4	197.8	218.1
II	206.8	222.9	189.9	186.6	191.7	234.8	188.3	211.6	198.3	222.4
III	207.3	223.9	189.9	189.7	191.7	234.8	188.8	211.7	198.0	222.7
IV	208.1	224.3	189.9	192.1	191.7	235.6	190.2	213.2	199.7	223.4
V	211.3	224.4	204.0	192.9	195.3	235.0	190.0	217.7	200.7	228.8
VI	211.4	223.8	204.1	192.5	195.3	234.8	189.6	217.9	201.2	230.4
VII	211.8	224.8	204.1	187.3	195.3	236.4	190.1	218.9	201.4	233.6
VIII	212.7	224.0	204.0	191.4	195.7	236.4	190.3	219.2	208.6	234.7

KULUTTAJAHINTAINDEKSI (1972 = 100) - KONSUMENTPRISINDEX (1972 = 100)

VÄESTÖRYHMITTÄISET INDEKSIT - INDEXAR FÖR BEFOLKNINGSGRUPPER								ALUEITTAISET INDEKSIT - REGIONALA INDEXAR			
Kokonais- indeksi Total - index	1. Maata- lous- yrittä- jät Lent- bruks- före- tagare	2. Kaikki palkan- saajat Alla lönta- gare	2a. Johtajat ja ylemm. toimihen- kilöt Direktö- rer och högre funk- tionärer	2b. Muut toi- mihenki- löt Övriga funktio- närer	2c. Työnteki- jät Arbetare	3. Eläkeläi- set Pensionärer	1. Helsinki Helsingfors	2. Muu Suomi Södra Finland utan Helsingfors	3. Etelä- Suomi Central- finland	4. Pohjois- Suomi Norra Finland	
1972	100.0	100.0	100.0	100.0	100.0	100.0	100.0	100.0	100.0	100.0	100.0
1973	110.7	111.7	110.3	110.3	110.2	110.4	111.6	110.2	110.7	110.9	110.8
1974	129.4	131.9	128.4	128.7	128.2	128.5	131.5	127.7	129.7	130.0	129.9
1975	152.5	154.9	151.3	151.2	151.0	151.4	156.0	151.1	152.7	153.1	152.7
1976	174.4	179.1	172.4	171.1	171.8	173.2	179.0	171.4	174.5	175.8	175.4
1977	196.4	202.0	194.2	192.0	193.2	195.4	201.2	193.1	196.9	197.9	196.6
<u>1977</u>											
I	185.0	189.9	183.0	181.0	182.1	184.1	189.6	182.3	185.3	186.3	184.9
II	187.2	192.1	185.1	183.2	184.3	186.2	191.9	185.1	187.4	188.3	187.0
III	190.2	195.9	188.0	185.4	186.9	189.4	194.7	187.0	190.4	191.7	190.2
IV	191.6	197.4	189.2	187.0	188.2	190.5	196.1	188.4	191.7	193.2	191.9
V	194.3	200.0	192.0	190.0	191.0	193.2	198.8	190.9	194.5	195.7	194.9
VI	196.7	203.1	194.3	191.9	193.2	195.7	201.6	193.4	196.8	198.4	198.0
VII	198.2	204.3	195.9	193.3	194.7	197.4	203.1	194.7	198.6	199.8	198.6
VIII	201.4	207.3	199.1	196.7	197.9	200.4	206.4	197.7	202.1	202.8	201.0
IX	202.2	207.9	199.8	197.7	198.7	201.1	207.2	198.6	202.6	203.8	202.2
X	202.9	208.2	200.6	198.5	199.5	201.9	207.7	198.9	203.5	204.2	202.8
XI	203.8	209.2	201.6	199.4	200.6	202.9	208.4	199.6	204.4	205.3	203.8
XII	204.1	209.3	201.9	200.1	200.9	203.1	208.9	200.2	204.7	205.8	203.9
<u>1978</u>											
I	204.3	209.7	202.1	200.1	201.2	203.3	208.6	200.4	204.6	206.1	204.6
II	206.8	211.4	204.8	202.8	203.9	205.9	210.8	203.6	207.2	207.8	206.9
III	207.3	211.9	205.3	203.4	204.4	206.4	211.3	204.6	207.6	208.5	207.4
IV	208.1	212.6	206.2	204.6	205.4	207.1	212.2	205.7	208.3	209.2	208.5
V	211.3	215.8	209.4	207.8	208.6	210.3	215.2	208.9	211.5	212.8	210.7
VI	211.4	215.9	209.4	208.0	208.6	210.4	215.1	208.9	211.7	212.7	210.6
VII	211.8	216.4	209.7	208.2	208.9	210.7	216.0	208.7	212.1	213.2	211.9
VIII	212.7	217.3	210.8	209.0	210.0	211.8	216.8	210.1	212.8	214.3	212.8



indeksitiedotus indexrapport

Arkisto

ISSN 0355-2381

Tilastokeskus
Statistikcentralen

1978

Tiedustelut - Förfrågningar	Päiväys - Datum	N:o - Nr
Juhani Lauranne 58001/470 Anna-Liisa Halonen 58001/476	16.10.1978	KH 1978:9
KULUTTAJAHINTAINDEKSI SYYSKUULTA 1978 - KONSUMENTPRISINDEX FÖR SEPTEMBER 1978		
1972 = 100		214.3
Kuluttajan hintaindeksit		Syyskuu
Konsumentprisindex		September
1967 = 100		284 (283.9)
1957:10 - 12 = 100		433 (432.7)
Elinkustannusindeksit		
Levnadskostnadsindex		
1951:10 = 100		551 (551.3)
1938:8 - 1939:7 = 100		6 152
Kuluttajahintaindeksin 1972 = 100 prosenttiset muutokset		Konsumentprisindexens 1972 = 100 procentuella förändringar

	Kuukausittain - Månatligen 1978:								Vuosi- jaksona Under ett- årsperioden 1977:9- 1978:9-
	2-3	3-4	4-5	5-6	6-7	7-8	8-9		
1. Ravinto - Föda	0.5	0.2	0.0	-0.3	0.4	-0.3	1.3	1.0	
2. Juomat ja tupakka - Drycker och tobak	-	-0.0	7.5	0.0	0.0	-0.1	0.1	17.2	
3. Vaatetus ja jalkineet - Beklädnad och skodon	1.6	1.3	0.4	-0.2	-2.7	2.2	1.8	5.8	
4. Asunto - Bostad	-	-	1.9	-	-	0.2	-	3.0	
5. Lämpö ja valo - Värme och lyse	-0.0	0.3	-0.2	-0.1	0.7	0.0	0.1	6.0	
6. Kotitalouskalusto, -tar- vikkeet ja -palvelukset - Hushållsinventarier, -för- nödenheter och -tjänster	0.3	0.7	-0.1	-0.2	0.2	0.1	0.2	3.8	
7. Liikenne - Samfärdsel	0.0	0.7	2.1	0.1	0.5	0.1	-0.1	8.3	
8. Koulutus ja virkistys - Utbildning och rekreation	-0.1	0.9	0.5	0.3	0.1	3.5	0.3	8.3	
9. Muut tavarat ja palveluk- set - Övriga varor och tjänster	0.1	0.3	2.4	0.7	1.4	0.5	1.8	11.1	
Kokonaisindeksi - Totalindex	0.3	0.4	1.5	0.0	0.2	0.4	0.7	6.0	

JAKAJA: Valtion painatuskeskus, PL 516 00101 Helsinki 10
Puhelin 90-539011/tilaukset
Käteismyynti, Annankatu 44.

127708242P-12/3513

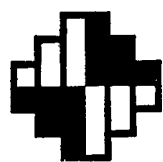
DISTRIBUTÖR: Statens tryckericentral, PB 516 00101 Helsingfors 10
Telefon 90-539011/beställningar
Kontantförsäljning, Annegatan 44.

KULUTTAJAHINTAINDEKSI (1972 = 100) - KONSUMENTPRISINDEX (1972 = 100)

	Kokonais- indeksi Total - index	1. Ravinto Föda	2. Juomat ja tupakka Drycker och tobak	3. Vaateetus ja jalki- neet Bekläd- nad och skodon	4. Asunto Bostad	5. Lämpö ja valo Värme och lyse	6. Kotita- louska- lusto ym. Hushålls- inventarier mm.	7. Liikenne Samfärd- sel	8. Koulutus ja virkis- tys Utbild- ning och rekreation	9. Muut tava- rat ja pal- velukset Övriga varor och tjänster	
Paino - Vikt	o/oo	1000	241	79	77	165	26	62	154	80	116
1972	100.0	100.0	100.0	100.0	100.0	100.0	100.0	100.0	100.0	100.0	100.0
1973	110.7	111.9	107.2	110.8	115.6	110.4	109.2	108.5	105.1	110.9	110.9
1974	129.4	129.8	108.7	128.4	143.8	161.4	128.5	127.5	117.7	127.1	127.1
1975	152.5	156.6	134.6	149.8	161.7	183.7	150.3	144.5	143.9	155.6	155.6
1976	174.4	182.2	164.4	166.0	170.5	199.7	163.7	173.9	161.7	185.4	185.4
1977	196.4	216.1	174.1	180.8	182.9	220.9	181.2	196.9	187.5	208.9	208.9
1977	I	185.0	196.1	173.5	172.9	173.8	210.2	173.8	185.2	178.8	198.4
	II	187.2	199.8	174.0	176.1	174.7	210.4	175.9	187.4	179.9	200.8
	III	190.2	207.2	174.1	178.9	174.7	214.4	177.4	190.3	182.3	202.1
	IV	191.6	209.4	174.2	180.3	174.7	215.4	178.6	193.2	182.8	202.9
	V	194.3	212.1	174.2	181.6	181.0	217.7	180.4	196.3	183.7	204.9
	VI	196.7	219.3	174.2	181.7	181.0	222.0	181.2	196.7	184.1	209.0
	VII	198.2	222.4	174.2	177.3	181.0	222.4	182.1	199.0	190.2	210.6
	VIII	201.4	225.6	174.2	179.0	189.9	223.1	183.4	202.0	190.7	212.6
	IX	202.2	224.8	174.2	184.1	189.9	223.3	183.8	202.2	193.2	215.2
	X	202.9	225.3	174.2	185.1	189.9	228.8	184.7	202.9	194.4	215.7
	XI	203.8	225.7	174.2	186.6	192.0	229.6	186.4	203.3	194.6	217.1
	XII	204.1	225.1	174.2	186.0	192.0	233.2	187.3	205.0	195.6	217.4
1978	I	204.3	222.4	174.3	183.3	192.0	234.2	187.6	209.4	197.8	218.1
	II	206.8	222.9	189.9	186.6	191.7	234.8	188.3	211.6	198.3	222.4
	III	207.3	223.9	189.9	189.7	191.7	234.8	188.8	211.7	198.0	222.7
	IV	208.1	224.3	189.9	192.1	191.7	235.6	190.2	213.2	199.7	223.4
	V	211.3	224.4	204.0	192.9	195.3	235.0	190.0	217.7	200.7	228.8
	VI	211.4	223.8	204.1	192.5	195.3	234.8	189.6	217.9	201.2	230.4
	VII	211.8	224.8	204.1	187.3	195.3	236.4	190.1	218.9	201.4	233.6
	VIII	212.7	224.0	204.0	191.4	195.7	236.4	190.3	219.2	208.6	234.7
	IX	214.3	227.0	204.1	194.8	195.7	236.6	190.8	219.0	209.3	239.0

KULUTTAJAHINTAINDEKSI (1972 = 100) - KONSUMENTPRISINDEX (1972 = 100)

VÄESTÖRYHMITTÄISET INDEKSIT - INDEXAR FÖR BEFOLKNINGSGRUPPER								ALUEITTAISET INDEKSIT - REGIONALA INDEXAR			
	Kokonais- indeksi Total - index	1. Maatalous- yrityttä- jät Lant- bruks- före- tagare	2. Kaikki palkan- saajat Alla lönta- gare	2a. Johtajat ja ylemp. toimihen- kilöt Direktö- rer och högre funk- tionärer	2b. Muut toi- mihenki- löt Övriga funktio- närer	2c. Työnteki- jät Arbetare	3. Eläkeläi- set Pensionärer	1. Helsinki Helsingfors	2. Muu Suomi Södra Finland utan Helsingfors	3. Etelä- Suomi Central- finland	4. Pohjois- Suomi Norra Finland
1972	100.0	100.0	100.0	100.0	100.0	100.0	100.0	100.0	100.0	100.0	100.0
1973	110.7	111.7	110.3	110.3	110.2	110.4	111.6	110.2	110.7	110.9	110.8
1974	129.4	131.9	128.4	128.7	128.2	128.5	131.5	127.7	129.7	130.0	129.9
1975	152.5	154.9	151.3	151.2	151.0	151.4	156.0	151.1	152.7	153.1	152.7
1976	174.4	179.1	172.4	171.1	171.8	173.2	179.0	171.4	174.5	175.8	175.4
1977	196.4	202.0	194.2	192.0	193.2	195.4	201.2	193.1	196.9	197.9	196.6
1977	I	185.0	189.9	183.0	181.0	182.1	184.1	182.3	185.3	186.3	184.9
	II	187.2	192.1	185.1	183.2	184.3	186.2	185.1	187.4	188.3	187.0
	III	190.2	195.9	188.0	185.4	186.9	189.4	187.0	190.4	191.7	190.2
	IV	191.6	197.4	189.2	187.0	188.2	190.5	188.4	191.7	193.2	191.9
	V	194.3	200.0	192.0	190.0	191.0	193.2	190.9	194.5	195.7	194.9
	VI	196.7	203.1	194.3	191.9	193.2	195.7	193.4	196.8	198.4	198.0
	VII	198.2	204.3	195.9	193.3	194.7	197.4	194.7	198.6	199.8	198.6
	VIII	201.4	207.3	199.1	196.7	197.9	200.4	197.7	202.1	202.8	201.0
	IX	202.2	207.9	199.8	197.7	198.7	201.1	198.6	202.6	203.8	202.2
	X	202.9	208.2	200.6	198.5	199.5	201.9	198.9	203.5	204.2	202.8
	XI	203.8	209.2	201.6	199.4	200.6	202.9	199.6	204.4	205.3	203.8
	XII	204.1	209.3	201.9	200.1	200.9	203.1	200.2	204.7	205.8	203.9
1978	I	204.3	209.7	202.1	200.1	201.2	203.3	200.4	204.6	206.1	204.6
	II	206.8	211.4	204.8	202.8	203.9	205.9	203.6	207.2	207.8	206.9
	III	207.3	211.9	205.3	203.4	204.4	206.4	204.6	207.6	208.5	207.4
	IV	208.1	212.6	206.2	204.6	205.4	207.1	205.7	208.3	209.2	208.5
	V	211.3	215.8	209.4	207.8	208.6	210.3	208.9	211.5	212.8	210.7
	VI	211.4	215.9	209.4	208.0	208.6	210.4	208.5	211.7	212.9	210.9
	VII	211.8	216.4	209.7	208.2	208.9	210.7	208.7	212.1	213.2	211.9
	VIII	212.7	217.3	210.8	209.0	210.0	211.8	210.1	212.8	214.3	212.8
	IX	214.3	218.4	212.4	210.7	211.5	213.4	211.9	214.5	215.6	213.8



indeksitiedotus indexrapport

ISSN 0355-2381

Tilastokeskus
Statistikcentralen

1978

Tiedustelut - Förfrågningar	Päiväys - Datum	N:o - Nr
Juhani Lauranne 58001/470 Anna-Liisa Halonen 58001/476	15.11.1978	KH 1978:10
KULUTTAJAHINTAINDEKSI LOKAKUULTA 1978 - KONSUMENTPRISINDEX FÖR OKTOBER 1978		
1972 = 100		215.3
Kuluttajan hintaindeksit		Lokakuu
Konsumentprisindex		Oktober
1967 = 100		285 (285.2)
1957:10 - 12 = 100		435 (434.6)
Elinkustannusindeksit		
Levnadskostnadsindex		
1951:10 = 100		554 (553.8)
1938:8 - 1939:7 = 100		6 180
Kuluttajahintaindeksin 1972 = 100 prosenttiset muutokset		Konsumentprisindexens 1972 = 100 procentuella förändringar


	Kuukausittain - Månatligen 1978:								Vuosi- jaksona Under ett- årsperiode 1977:10- 1978:10
	3-4	4-5	5-6	6-7	7-8	8-9	9-10		
1. Ravinto - Föda	0.2	0.0	-0.3	0.4	-0.3	1.3	0.2	0.9	
2. Juomat ja tupakka - Drycker och tobak	-0.0	7.5	0.0	0.0	-0.1	0.1	0.0	17.2	
3. Vaatetus ja jalkineet - Beklädnad och skodon	1.3	0.4	-0.2	-2.7	2.2	1.8	2.6	7.9	
4. Asunto - Bostad	-	1.9	-	-	0.2	-	-	3.0	
5. Lämpö ja valo - Värme och lyse	0.3	-0.2	-0.1	0.7	0.0	0.1	0.2	3.6	
6. Kotitalouskalusto, -tar- vikkeet ja -palvelukset - Hushållsinventarier, -för- nödenheter och -tjänster	0.7	-0.1	-0.2	0.2	0.1	0.2	1.1	4.5	
7. Liikenne - Samfärdsel	0.7	2.1	0.1	0.5	0.1	-0.1	-0.3	7.7	
8. Koulutus ja virkistys - Utbildning och rekreation	0.9	0.5	0.3	0.1	3.5	0.3	1.1	8.8	
9. Muut tavarat ja palveluk- set - Övriga varor och tjänster	0.3	2.4	0.7	1.4	0.5	1.8	0.9	11.8	
Kokonaisindeksi - Totalindex	0.4	1.5	0.0	0.2	0.4	0.7	0.5	6.1	

KULUTTAJAHINTAINDEKSI (1972 = 100) - KONSUMENTPRISINDEX (1972 = 100)

	Kokonais- indeksi Total - index	1. Ravinto Föda	2. Juomat ja tupakka Drycker och tobak	3. Vaates- tuse ja jalki- neet Bekläd- nad och skodon	4. Asunto Rostad	5. Lämpö ja valo Värme och lyse	6. Kotita- louska- lusto ym. Hushålls- inventarier mm.	7. Liikenne Samfärd- sel	8. Koulutus ja virkis- tys Utbild- ning och rekreation	9. Muut tava- rat ja pal- velukset Övriga varor och tjänster
Paino - Vikt o/oo	1000	241	79	77	165	26	62	154	80	116
1972	100.0	100.0	100.0	100.0	100.0	100.0	100.0	100.0	100.0	100.0
1973	110.7	111.9	107.2	110.8	115.6	110.4	109.2	108.5	105.1	110.9
1974	129.4	129.8	108.7	128.4	143.8	161.4	128.5	127.5	117.7	127.1
1975	152.5	156.6	134.6	149.8	161.7	183.7	150.3	144.5	143.9	155.6
1976	174.4	182.2	164.4	166.0	170.5	199.7	163.7	173.9	161.7	185.4
1977	196.4	216.1	174.1	180.8	182.9	220.9	181.2	196.9	187.5	208.9
1977 I	185.0	196.1	173.5	172.9	173.8	210.2	173.8	185.2	178.8	198.4
II	187.2	199.8	174.0	176.1	174.7	210.4	175.9	187.4	179.9	200.8
III	190.2	207.2	174.1	178.9	174.7	214.4	177.4	190.3	182.3	202.1
IV	191.6	209.4	174.2	180.3	174.7	215.4	178.6	193.2	182.8	202.9
V	194.3	212.1	174.2	181.6	181.0	217.7	180.4	196.3	183.7	204.9
VI	196.7	219.3	174.2	181.7	181.0	222.0	181.2	196.7	184.1	209.0
VII	198.2	222.4	174.2	177.3	181.0	222.4	182.1	199.0	190.2	210.6
VIII	201.4	225.6	174.2	179.0	189.9	223.1	183.4	202.0	190.7	212.6
IX	202.2	224.8	174.2	184.1	189.9	223.3	183.8	202.2	193.2	215.2
X	202.9	225.3	174.2	185.1	189.9	228.8	184.7	202.9	194.4	215.7
XI	203.8	225.7	174.2	186.6	192.0	229.6	186.4	203.3	194.6	217.1
XII	204.1	225.1	174.2	186.0	192.0	233.2	187.3	205.0	195.6	217.4
1978 I	204.3	222.4	174.3	183.3	192.0	234.2	187.6	209.4	197.8	218.1
II	206.8	222.9	189.9	186.6	191.7	234.8	188.3	211.6	198.3	222.4
III	207.3	223.9	189.9	189.7	191.7	234.8	188.8	211.7	198.0	222.7
IV	208.1	224.3	189.9	192.1	191.7	235.6	190.2	213.2	199.7	223.4
V	211.3	224.4	204.0	192.9	195.3	235.0	190.0	217.7	200.7	228.8
VI	211.4	223.8	204.1	192.5	195.3	234.8	189.6	217.9	201.2	230.4
VII	211.8	224.8	204.1	187.3	195.3	236.4	190.1	218.9	201.4	233.6
VIII	212.7	224.0	204.0	191.4	195.7	236.4	190.3	219.2	208.6	234.7
IX	214.3	227.0	204.1	194.8	195.7	236.6	190.8	219.0	209.3	239.0
X	215.3	227.4	204.1	199.8	195.7	237.1	193.0	218.4	211.5	241.2

KULUTTAJAHINTAINDEKSI (1972 = 100) - KONSUMENTPRISINDEX (1972 = 100)

	Kokonais- indeksi Total - index	VÄESTÖRYHMITÄISET INDEKSIT - INDEXAR FÖR BEFOLKNINGSGRUPPER						ALUEITTAISET INDEKSIT - REGIONALA INDEXAR			
		1. Maata- lous- yrittä- jät Lant- bruks- före- tagare	2. Kaikki palkan- saajat Alla lönta- gare	2a. Johtajat ja ylemm. toimihen- kilöt Direktö- rer och högre funk- tionärer	2b. Muut toi- mihenki- löt Övriga funktio- närer	2c. Työnteki- jät Arbetare	3. Eläkeläi- set Pensionärer	1. Helsinki Helsingfors	2. Muu Etelä- Suomi Södra Finland utan Helsingfors	3. Väli- Suomi Central- finland	4. Ponjois- Suomi Norra Finland
1972	100.0	100.0	100.0	100.0	100.0	100.0	100.0	100.0	100.0	100.0	100.0
1973	110.7	111.7	110.3	110.3	110.2	110.4	111.6	110.2	110.7	110.9	110.8
1974	129.4	131.9	128.4	128.7	128.2	128.5	131.5	127.7	129.7	130.0	129.9
1975	152.5	154.9	151.3	151.2	151.0	151.4	156.0	151.1	152.7	153.1	152.7
1976	174.4	179.1	172.4	171.1	171.8	173.2	179.0	171.4	174.5	175.8	175.4
1977	196.4	202.0	194.2	192.0	193.2	195.4	201.2	193.1	196.9	197.9	196.6
1977 I	185.0	189.9	183.0	181.0	182.1	184.1	189.6	182.3	185.3	186.3	184.9
II	187.2	192.1	185.1	183.2	184.3	186.2	191.9	185.1	187.4	188.3	187.0
III	190.2	195.9	188.0	185.4	186.9	189.4	194.7	187.0	190.4	191.7	190.2
IV	191.6	197.4	189.2	187.0	188.2	190.5	196.1	188.4	191.7	193.2	191.9
V	194.3	200.0	192.0	190.0	191.0	193.2	198.8	190.9	194.5	195.7	194.9
VI	196.7	203.1	194.3	191.9	193.2	195.7	201.6	193.4	196.8	198.4	198.0
VII	198.2	204.3	195.9	193.3	194.7	197.4	203.1	194.7	198.6	199.8	198.6
VIII	201.4	207.3	199.1	196.7	197.9	200.4	206.4	197.7	202.1	202.8	201.0
IX	202.2	207.9	199.8	197.7	198.7	201.1	207.2	198.6	202.6	203.8	202.2
X	202.9	208.2	200.6	198.5	199.5	201.9	207.7	198.9	203.5	204.2	202.8
XI	203.8	209.2	201.6	199.4	200.6	202.9	208.4	199.6	204.4	205.3	203.8
XII	204.1	209.3	201.9	200.1	200.9	203.1	208.9	200.2	204.7	205.8	203.9
1978 I	204.3	209.7	202.1	200.1	201.2	203.3	208.6	200.4	204.6	206.1	204.6
II	206.8	211.4	204.8	202.8	203.9	205.9	210.8	203.6	207.2	207.8	206.9
III	207.3	211.9	205.3	203.4	204.4	206.4	211.3	204.6	207.6	208.5	207.4
IV	208.1	212.6	206.2	204.6	205.4	207.1	212.2	205.7	208.3	209.2	208.5
V	211.3	215.8	209.4	207.8	208.6	210.3	215.2	208.9	211.5	212.8	210.7
VI	211.4	215.9	209.4	208.0	208.6	210.4	215.1	208.5	211.7	212.7	210.9
VII	211.8	216.4	209.7	208.2	208.9	210.7	216.0	208.7	212.1	213.2	211.9
VIII	212.7	217.3	210.8	209.0	210.0	211.8	216.8	210.1	212.8	214.3	212.8
IX	214.3	218.4	212.4	210.7	211.5	213.4	218.2	211.9	214.5	215.6	213.8
X	215.3	219.3	213.4	211.6	212.6	214.5	219.1	213.1	215.3	216.6	215.6



indeksitiedotus indexrapport

Arkisto

ISSN 0355-2381

Tilastokeskus
Statistikcentralen

1978

Tiedustelut - Förfrågningar

Päiväys - Datum

N:o - Nr

Juhani Lauranne
58001/470
Anna-Liisa Halonen
58001/476

15.12.1978

KH 1978:11

KULUTTAJAHINTAINDEKSI MARRASKUULTA 1978 - KONSUMENTPRISINDEX FÖR NOVEMBER 1978
1972 = 100 216.5

Kuluttajan hintaindeksit
Konsumentprisindex
1967 = 100
1957:10 - 12 = 100

Marraskuu
November
287 (286.9)
437 (437.2)

Elinkustannusindeksit
Levnadskostnadsindex

1951:10 = 100
1938:8 - 1939:7 = 100

557 (557.1)
6 217

Kuluttajahintaindeksin 1972 = 100
prosenttiset muutokset

Konsumentprisindexens 1972 = 100
procentuella förändringar

	Kuukausittain - Månatligen 1978:								Vuosi- jaksona Under ett- årsperioden 1977:11 - 1978:11
	4-5	5-6	6-7	7-8	8-9	9-10	10-11		
1. Ravinto - Föda	0.0	-0.3	0.4	-0.3	1.3	0.2	-0.1	0.6	
2. Juomat ja tupakka - Drycker och tobak	7.5	0.0	0.0	-0.1	0.1	0.0	0.0	17.2	
3. Vaatetus ja jalkineet - Beklädnad och skodon	0.4	-0.2	-2.7	2.2	1.8	2.6	1.1	8.2	
4. Asunto - Bostad	1.9	-	-	0.2	-	-	0.6	2.5	
5. Lämpö ja valo - Värme och lyse	-0.2	-0.1	0.7	0.0	0.1	0.2	0.2	3.5	
6. Kotitalouskalusto, -tar- vikkeet ja -palvelukset - Hushållsinventarier, -för- nödenheter och -tjänster	-0.1	-0.2	0.2	0.1	0.2	1.1	2.0	5.7	
7. Liikenne - Samfärdsel	2.1	0.1	0.5	0.1	-0.1	-0.3	1.4	8.9	
8. Koulutus ja virkistys - Utbildning och rekreation	0.5	0.3	0.1	3.5	0.3	1.1	0.6	9.4	
9. Muut tavarat ja palveluk- set - Övriga varor och tjänster	2.4	0.7	1.4	0.5	1.8	0.9	0.5	11.7	
Kokonaisindeksi - Totalindex	1.5	0.0	0.2	0.4	0.7	0.5	0.6	6.2	

JAKAJA: Valtion painatuskeskus, PL 516 00101 Helsinki 10
Puhelin 90-539011/tilaukset
Käteismyynti, Annankatu 44.

DISTRIBUTÖR: Statens tryckericentral, PB 516 00101 Helsingfors 10
Telefon 90-539011/beställningar
Kontantförsäljning, Annegatan 44.


127802697M-12/3513

KULUTTAJAHINTAINDEKSI (1972 = 100) - KONSUMENTPRISINDEX (1972 = 100)

	Kokonais- indeksi Total - index	1. Ravinto Föda	2. Juomat ja tupakka Drycker och tobak	3. Vaatetus ja jalki- neet Bekläd- nad och skodon	4. Asunto Bostad	5. Lämpö ja valo Värme och lyse	6. Kotita- louska- lusto ym. Hushålls- inventarier mm.	7. Liikenne Samfärd- sel	8. Koulutus ja virkis- tys Utbild- ning och rekreation	9. Muut tava- rat ja pal- velukset Övriga varor och tjänster
Paino - Vikt o/oo	1000	241	79	77	165	26	62	154	80	116
1972	100.0	100.0	100.0	100.0	100.0	100.0	100.0	100.0	100.0	100.0
1973	110.7	111.9	107.2	110.8	115.6	110.4	109.2	108.5	105.1	110.9
1974	129.4	129.8	108.7	128.4	143.8	161.4	128.5	127.5	117.7	127.1
1975	152.5	156.6	134.6	149.8	161.7	183.7	150.3	144.5	143.9	155.6
1976	174.4	182.2	164.4	166.0	170.5	199.7	163.7	173.9	161.7	185.4
1977	196.4	216.1	174.1	180.8	182.9	220.9	181.2	196.9	187.5	208.9
1977 I	185.0	196.1	173.5	172.9	173.8	210.2	173.8	185.2	178.8	198.4
II	187.2	199.8	174.0	176.1	174.7	210.4	175.9	187.4	179.9	200.8
III	190.2	207.2	174.1	178.9	174.7	214.4	177.4	190.3	182.3	202.1
IV	191.6	209.4	174.2	180.3	174.7	215.4	178.6	193.2	182.8	202.9
V	194.3	212.1	174.2	181.6	181.0	217.7	180.4	196.3	183.7	204.9
VI	196.7	219.3	174.2	181.7	181.0	222.0	181.2	196.7	184.1	209.0
VII	198.2	222.4	174.2	177.3	181.0	222.4	182.1	199.0	190.2	210.6
VIII	201.4	225.6	174.2	179.0	189.9	223.1	183.4	202.0	190.7	212.6
IX	202.2	224.8	174.2	184.1	189.9	223.3	183.8	202.2	193.2	215.2
X	202.9	225.3	174.2	185.1	189.9	228.8	184.7	202.9	194.4	215.7
XI	203.8	225.7	174.2	186.6	192.0	229.6	186.4	203.3	194.6	217.1
XII	204.1	225.1	174.2	186.0	192.0	233.2	187.3	205.0	195.6	217.4
1978 I	204.3	222.4	174.3	183.3	192.0	234.2	187.6	209.4	197.8	218.1
II	206.8	222.9	189.9	186.6	191.7	234.8	188.3	211.6	198.3	222.4
III	207.3	223.9	189.9	189.7	191.7	234.8	188.8	211.7	198.0	222.7
IV	208.1	224.3	189.9	192.1	191.7	235.6	190.2	213.2	199.7	223.4
V	211.3	224.4	204.0	192.9	195.3	235.0	190.0	217.7	200.7	228.8
VI	211.4	223.8	204.1	192.5	195.3	234.8	189.6	217.9	201.2	230.4
VII	211.8	224.8	204.1	187.3	195.3	236.4	190.1	218.9	201.4	233.6
VIII	212.7	224.0	204.0	191.4	195.7	236.4	190.3	219.2	208.6	234.7
IX	214.3	227.0	204.1	194.8	195.7	236.6	190.8	219.0	209.3	239.0
X	215.3	227.4	204.1	199.8	195.7	237.1	193.0	218.4	211.5	241.2
XI	216.5	227.1	204.2	202.0	196.7	237.6	196.9	221.4	212.9	242.4

KULUTTAJAHINTAINDEKSI (1972 = 100) - KONSUMENTPRISINDEX (1972 = 100)

	Kokonais- indeksi Total - index	VÄESTÖRYHMITTÄISET INDEKSI - INDEKAR FÖR BEFOLKNINGSGRUPPER						ALUEITTAISET INDEKSI - REGIONALA INDEKAR			
		1. Maata- lous- yrittä- jät Lant- bruks- före- tagare	2. Kaikki palkan- saajat Alla lönta- gare	2a. Johtajat ja ylemm. toimihen- kilöt Direktö- rer och högre funk- tionärer	2b. Muut toi- mihenki- löt Övriga funktio- närer	2c. Työnteki- jät Arbetare	3. Eläkeläi- set Pensionärer	1. Helsinki Helsingfors	2. Muu Etelä- Suomi Södra Finland utan Helsingfors	3. Väli- Suomi Central- Norra finland	4. Pohjois- Suomi Norra Finland
1972	100.0	100.0	100.0	100.0	100.0	100.0	100.0	100.0	100.0	100.0	100.0
1973	110.7	111.7	110.3	110.3	110.2	110.4	111.6	110.2	110.7	110.9	110.8
1974	129.4	131.9	128.4	128.7	128.2	128.5	131.5	127.7	129.7	130.0	129.9
1975	152.5	154.9	151.3	151.2	151.0	151.4	156.0	151.1	152.7	153.1	152.7
1976	174.4	179.1	172.4	171.1	171.8	173.2	179.0	171.4	174.5	175.8	175.4
1977	196.4	202.0	194.2	192.0	193.2	195.4	201.2	193.1	196.9	197.9	196.5
1977 I	185.0	189.9	183.0	181.0	182.1	184.1	189.6	182.3	185.3	186.3	184.9
II	187.2	192.1	185.1	183.2	184.3	186.2	191.9	185.1	187.4	188.3	187.0
III	190.2	195.9	188.0	185.4	186.9	189.4	194.7	187.0	190.4	191.7	190.2
IV	191.6	197.4	189.2	187.0	188.2	190.5	196.1	188.4	191.7	193.2	191.9
V	194.3	200.0	192.0	190.0	191.0	193.2	198.8	190.9	194.5	195.7	194.9
VI	196.7	203.1	194.3	191.9	193.2	195.7	201.6	193.4	196.8	198.4	198.0
VII	198.2	204.3	195.9	193.3	194.7	197.4	203.1	194.7	198.6	199.8	198.6
VIII	201.4	207.3	199.1	196.7	197.9	200.4	206.4	197.7	202.1	202.8	201.0
IX	202.2	207.9	199.8	197.7	198.7	201.1	207.2	198.6	202.6	203.8	202.2
X	202.9	208.2	200.6	198.5	199.5	201.9	207.7	198.9	203.5	204.2	202.8
XI	203.8	209.2	201.6	199.4	200.6	202.9	208.4	199.6	204.4	205.3	203.8
XII	204.1	209.3	201.9	200.1	200.9	203.1	208.9	200.2	204.7	205.8	203.9
1978 I	204.3	209.7	202.1	200.1	201.2	203.3	208.6	200.4	204.6	206.1	204.6
II	206.8	211.4	204.8	202.8	203.9	205.9	210.8	203.6	207.2	207.8	206.9
III	207.3	211.9	205.3	203.4	204.4	206.4	211.3	204.6	207.6	208.5	207.4
IV	208.1	212.6	206.2	204.6	205.4	207.1	212.2	205.7	208.3	209.2	208.5
V	211.3	215.8	209.4	207.8	208.6	210.3	215.2	208.2	211.7	212.7	210.7
VI	211.4	215.9	209.4	208.0	208.6	210.4	215.1	208.2	211.7	212.7	210.7
VII	211.8	216.4	209.7	208.2	208.9	210.7	216.0	208.7	212.1	213.2	211.9
VIII	212.7	217.3	210.8	209.0	210.0	211.8	216.8	210.1	212.8	214.3	212.8
IX	214.3	218.4	212.4	210.7	211.5	213.4	218.2	211.9	214.5	215.6	213.8
X	215.3	219.3	213.4	211.6	212.6	214.5	219.1	213.1	215.3	216.6	215.6
XI	216.5	220.5	214.8	213.3	214.1	215.7	220.0	214.9	216.4	217.8	216.6



indeksitiedotus indexrapport

Arkisto

ISSN 0355-2381

**Tilastokeskus
Statistikcentralen**

1978

Tiedustelut - Förfrågningar	Päiväys - Datum	N:o - Nr
Juhani Lauranne 58001/470 Anna-Liisa Halonen 58001/476	15.1.1979	KH 1978:12

KULUTTAJAHINTAINDEKSI JOULUKUULTA 1978 - KONSUMENTPRISINDEX FÖR DECEMBER 1978
1972 = 100 216.1

Kuluttajan hintaindeksit	Joulukuu
Konsumentprisindex	December
1967 = 100	286 (286.4)
1957:10 - 12 = 100	436 (436.3)

Elinkustannusindeksit	
Levnadskostnadsindex	
1951:10 = 100	556 (556.0)
1938:8 - 1939:7 = 100	6 204

Kuluttajahintaindeksin 1972 = 100 prosenttiset muutokset	Konsumentprisindexens 1972 = 100 procentuella förändringar
---	---

	Kuukausittain - Månatligen 1978:							Vuosi- jaksona Under ett- årsperioden 1977:12 - 1978:12
	5-6	6-7	7-8	8-9	9-10	10-11	11-12	
1. Ravinto - Föda	-0.3	0.4	-0.3	1.3	0.2	-0.1	-1.1	-0.3
2. Juomat ja tupakka - Drycker och tobak	0.0	0.0	-0.1	0.1	0.0	0.0	-0.0	17.2
3. Vaatetus ja jalkineet - Beklädnad och skodon	-0.2	-2.7	2.2	1.8	2.6	1.1	0.5	9.1
4. Asunto - Bostad	-	-	0.2	-	-	0.6	-	2.5
5. Lämpö ja valo - Värme och lyse	-0.1	0.7	0.0	0.1	0.2	0.2	0.1	2.0
6. Kotitalouskalusto, -tar- vikkeet ja -palvelukset - Hushållsinventarier, -för- nödenheter och -tjänster	-0.2	0.2	0.1	0.2	1.1	2.0	0.2	5.4
7. Liikenne - Samfärdsel	0.1	0.5	0.1	-0.1	-0.3	1.4	0.3	8.3
8. Koulutus ja virkistys - Utbildning och rekreation	0.3	0.1	3.5	0.3	1.1	0.6	-0.0	8.8
9. Muut tavarat ja palveluk- set - Övriga varor och tjänster	0.7	1.4	0.5	1.8	0.9	0.5	0.0	11.6
Kokonaisindeksi - Totalindex	0.0	0.2	0.4	0.7	0.5	0.6	-0.2	5.9

JAKAJA: Valtion painatuskeskus, PL 516 00101 Helsinki 10
Puhelin 90-539011/tilaukset
Käteismyynti, Annankatu 44.

DISTRIBUTÖR: Statens tryckericentral, PB 516 00101 Helsingfors 10
Telefon 90-539011/beställningar
Kontantförsäljning, Annegatan 44.

127800964R-12/3513

KULUTTAJAHINTAINDEKSI (1972 = 100) - KONSUMENTPRISINDEX (1972 = 100)

	Kokonais- indeksi Total - index	1. Ravinto Föda	2. Juomat ja tupakka Drycker och tobak	3. Vaatetus ja jalki- neet Bekläd- nad och skodon	4. Asunto Bostad	5. Lämpö ja valo Värme och lyse	6. Kotita- louska- lusto ym. Hushålls- inventarier mm.	7. Liikenne Samfärd- sel	8. Koulutus ja virkis- tys Utbild- ning och rekreation	9. Muut tava- rat ja pal- velukset Övriga varor och tjänster
Paino - Vikt o/oo	1000	241	79	77	165	26	62	154	80	116
1972	100.0	100.0	100.0	100.0	100.0	100.0	100.0	100.0	100.0	100.0
1973	110.7	111.9	107.2	110.8	115.6	110.4	109.2	108.5	105.1	110.9
1974	129.4	129.8	108.7	128.4	143.8	161.4	128.5	127.5	117.7	127.1
1975	152.5	156.6	134.6	149.8	161.7	183.7	150.3	144.5	143.9	155.6
1976	174.4	182.2	164.4	166.0	170.5	199.7	163.7	173.9	161.7	185.4
1977	196.4	216.1	174.1	180.8	182.9	220.9	181.2	196.9	187.5	208.9
1978	211.3	224.7	198.1	192.9	194.4	235.9	191.1	216.7	204.4	231.6
1977 I	185.0	196.1	173.5	172.9	173.8	210.2	173.8	185.2	178.8	198.4
II	187.2	199.8	174.0	176.1	174.7	210.4	175.9	187.4	179.9	200.8
III	190.2	207.2	174.1	178.9	174.7	214.4	177.4	190.3	182.3	202.1
IV	191.6	209.4	174.2	180.3	174.7	215.4	178.6	193.2	182.8	202.9
V	194.3	212.1	174.2	181.6	181.0	217.7	180.4	196.3	183.7	204.9
VI	196.7	219.3	174.2	181.7	181.0	222.0	181.2	196.7	184.1	209.0
VII	198.2	222.4	174.2	177.3	181.0	222.4	182.1	199.0	190.2	210.6
VIII	201.4	225.6	174.2	179.0	189.9	223.1	183.4	202.0	190.7	212.6
IX	202.2	224.8	174.2	184.1	189.9	223.3	183.8	202.2	193.2	215.2
X	202.9	225.3	174.2	185.1	189.9	228.8	184.7	202.9	194.4	215.7
XI	203.8	225.7	174.2	186.6	192.0	229.6	186.4	203.3	194.6	217.1
XII	204.1	225.1	174.2	186.0	192.0	233.2	187.3	205.0	195.6	217.4
1978 I	204.3	222.4	174.3	183.3	192.0	234.2	187.6	209.4	197.8	218.1
II	206.8	222.9	189.9	186.6	191.7	234.8	188.3	211.6	198.3	222.4
III	207.3	223.9	189.9	189.7	191.7	234.8	188.8	211.7	198.0	222.7
IV	208.1	224.3	189.9	192.1	191.7	235.6	190.2	213.2	199.7	223.4
V	211.3	224.4	204.0	192.9	195.3	235.0	190.0	217.7	200.7	228.8
VI	211.4	223.8	204.1	192.5	195.3	234.8	189.6	217.9	201.2	230.4
VII	211.8	224.8	204.1	187.3	195.3	236.4	190.1	218.9	201.4	233.6
VIII	212.7	224.0	204.0	191.4	195.7	236.4	190.3	219.2	208.6	234.7
IX	214.3	227.0	204.1	194.8	195.7	236.6	190.8	219.0	209.3	239.0
X	215.3	227.4	204.1	199.8	195.7	237.1	193.0	218.4	211.5	241.2
XI	216.5	227.1	204.2	202.0	196.7	237.6	196.9	221.4	212.9	242.4
XII	216.1	224.6	204.1	203.0	196.7	237.8	197.4	222.0	212.9	242.4

KULUTTAJAHINTAINDEKSI (1972 = 100) - KONSUMENTPRISINDEX (1972 = 100)

	Kokonais- indeksi Total- index	VÄESTÖRYHMITTÄISET INDEKSIT - INDEXAR FÖR BEFOLKNINGSGRUPPER						ALUEITTAISET INDEKSIT - REGIONALA INDEXAR			
		1. Maata- lous- yrittä- jät Lant- bruks- före- tagare	2. Kaikki palkan- saajat Alla lönta- gare	2a. Johtajat ja ylemm. toimihen- kilöt Direktö- rer och högre funk- tionärer	2b. Muut toi- mihenki- löt Övriga funktio- närer	2c. Työnteki- jät Arbetare	3. Eläkeläi- set Pensionärer	1. Helsinki Helsingfors	2. Muu Suomi Södra Finland utan Helsingfors	3. Etelä- Suomi Central- finland	4. Pohjois- Suomi Norra Finland
1972	100.0	100.0	100.0	100.0	100.0	100.0	100.0	100.0	100.0	100.0	100.0
1973	110.7	111.7	110.3	110.3	110.2	110.4	111.6	110.2	110.7	110.9	110.8
1974	129.4	131.9	128.4	128.7	128.2	128.5	131.5	127.7	129.7	130.0	129.9
1975	152.5	154.9	151.3	151.2	151.0	151.4	156.0	151.1	152.7	153.1	152.7
1976	174.4	179.1	172.4	171.1	171.8	173.2	179.0	171.4	174.5	175.8	175.4
1977	196.4	202.0	194.2	192.0	193.2	195.4	201.2	193.1	196.9	197.9	196.6
1978	211.3	215.8	209.4	207.7	208.6	210.4	215.2	208.7	211.5	212.7	211.3
1977 I	185.0	189.9	183.0	181.0	182.1	184.1	189.6	182.3	185.3	186.3	184.9
II	187.2	192.1	185.1	183.2	184.3	186.2	191.9	185.1	187.4	188.3	187.0
III	190.2	195.9	188.0	185.4	186.9	189.4	194.7	187.0	190.4	191.7	190.2
IV	191.6	197.4	189.2	187.0	188.2	190.5	196.1	188.4	191.7	193.2	191.9
V	194.3	200.0	192.0	190.0	191.0	193.2	198.8	190.9	194.5	195.7	194.9
VI	196.7	203.1	194.3	191.9	193.2	195.7	201.6	193.4	196.8	198.4	198.0
VII	198.2	204.3	195.9	193.3	194.7	197.4	203.1	194.7	198.6	199.8	198.6
VIII	201.4	207.3	199.1	196.7	197.9	200.4	206.4	197.7	202.1	202.8	201.0
IX	202.2	207.9	199.8	197.7	198.7	201.1	207.2	198.6	202.6	203.8	202.2
X	202.9	208.2	200.6	198.5	199.5	201.9	207.7	198.9	203.5	204.2	202.8
XI	203.8	209.2	201.6	199.4	200.6	202.9	208.4	199.6	204.4	205.3	203.8
XII	204.1	209.3	201.9	200.1	200.9	203.1	208.9	200.2	204.7	205.8	203.9
1978 I	204.3	209.7	202.1	200.1	201.2	203.3	208.6	200.4	204.6	206.1	204.6
II	206.8	211.4	204.8	202.8	203.9	205.9	210.8	203.6	207.2	207.8	206.9
III	207.3	211.9	205.3	203.4	204.4	206.4	211.3	204.6	207.6	208.5	207.4
IV	208.1	212.6	206.2	204.6	205.4	207.1	212.2	205.7	208.3	209.2	208.5
V	211.3	215.8	209.4	207.8	208.6	210.3	215.2	208.9	211.5	212.8	210.7
VI	211.4	215.9	209.4	208.0	208.6	210.4	215.1	208.5	211.7	212.7	210.9
VII	211.8	216.4	209.7	208.2	208.9	210.7	216.0	208.7	212.1	213.2	211.9
VIII	212.7	217.3	210.8	209.0	210.0	211.8	216.8	210.1	212.8	214.3	212.8
IX	214.3	218.4	212.4	210.7	211.5	213.4	218.2	211.9	214.5	215.6	213.8
X	215.3	219.3	213.4	211.6	212.6	214.5	219.1	213.1	215.3	216.6	215.6
XI	216.5	220.5	214.8	213.3	214.1	215.7	220.0	214.9	216.4	217.8	216.6
XII	216.1	219.9	214.4	213.1	213.8	215.2	219.6	214.6	216.1	217.3	215.9

Kuluttajahintaindeksi kuukausittain - Konsumentprisindex månatligen

1972 = 100

	1972	1973	1974	1975	1976	1977	1978
I	95.8	104.1	118.5	141.3	165.7	185.0	204.3
II	96.6	104.8	121.9	143.4	167.8	187.2	206.8
III	97.2	105.4	123.0	145.8	169.6	190.2	207.3
IV	98.8	106.7	126.1	148.9	170.8	191.6	208.1
V	99.5	108.3	127.4	150.4	171.3	194.3	211.3
VI	99.9	109.4	127.8	150.9	171.7	196.7	211.4
VII	100.8	112.2	130.4	153.3	175.0	198.2	211.8
VIII	101.3	113.8	132.3	155.2	177.3	201.4	212.7
IX	101.7	114.7	135.1	157.4	178.7	202.2	214.3
X	102.1	115.4	136.3	159.8	180.6	202.9	215.3
XI	102.9	116.1	137.2	161.4	181.8	203.8	216.5
XII	103.1	117.6	137.5	162.4	182.4	204.1	216.1
I-XII	100.0	110.7	129.4	152.5	174.4	196.4	211.3

Muutokset prosentteina kuluttajahintaindeksin pääryhmissä kuukaudesta toiseen tammikuusta joulukuuhun 1978

Månatliga procentuella förändringar i konsumentprisindexens huvudgrupper från januari till december 1978

Kuukaudet Månader	Ravinto - Föda	Juomat ja tupakka - Drycker och tobak	Vaateus ja jalkineet - Beklädnad och skodon	Asunto - Bostad	Lämpö ja valo - Värme och lyse	Kotitalouskalusto ym. - Hushållsinventarier osv.	Liikenne - Samfärdsel	Koulutus ja virkistys - Utbildning och rekreation	Muut tavarat ja palvelukset - Övriga varor och tjänster	Kokonaisindeksi - Totalindex
	1	2	3	4	5	6	7	8	9	
1 - 2	0.2	8.9	1.8	10.1	0.3	0.3	1.0	0.3	2.0	1.2
2 - 3	0.5	-	1.6	-	-0.0	0.3	0.0	-0.1	0.1	0.3
3 - 4	0.2	-0.0	1.3	-	0.3	0.7	0.7	0.9	0.3	0.4
4 - 5	0.0	7.5	0.4	1.9	-0.2	-0.1	2.1	0.5	2.4	1.5
5 - 6	-0.3	0.0	-0.2	-	-0.1	-0.2	0.1	0.3	0.7	0.0
6 - 7	0.4	0.0	-2.7	-	0.7	0.2	0.5	0.1	1.4	0.2
7 - 8	-0.3	-0.1	2.2	0.2	0.0	0.1	0.1	3.5	0.5	0.4
8 - 9	1.3	0.1	1.8	-	0.1	0.2	-0.1	0.3	1.8	0.7
9 - 10	0.2	0.0	2.6	-	0.2	1.1	-0.3	1.1	0.9	0.5
10 - 11	-0.1	0.0	1.1	0.6	0.2	2.0	1.4	0.6	0.5	0.6
11 - 12	-1.1	-0.0	0.5	-	0.1	0.2	0.3	-0.0	0.0	-0.2

Kuluttajan hintaindeksi kuukausittain - Konsumentprisindex månatligen

1967 = 100

	I	II	III	IV	V	VI	VII	VIII	IX	X	XI	XII	I-XII
1968	106	107	108	109	109	110	110	110	110	111	111	111	109
1969	111	111	110	111	111	112	112	112	112	112	112	112	112
1970	113	114	114	114	114	114	115	115	115	115	116	116	115
1971	117	118	119	120	120	122	123	124	125	125	126	126	122
1972	125	126	127	129	130	131	132	133	133	134	135	135	131
1973	136	138	139	140	143	144	148	151	152	153	154	156	146
1974	157	162	163	167	169	169	173	175	179	181	182	182	172
1975	187	190	193	197	199	200	203	206	209	212	214	215	202
1976	220	222	225	226	227	228	232	235	237	239	241	242	231
1977	245	248	252	254	257	261	263	267	268	269	270	271	260
1978	271	274	275	276	280	280	281	282	284	285	287	286	280

Kuluttajan hintaindeksi kuukausittain - Konsumentprisindex månatligen

1957: 10-12 = 100

	I	II	III	IV	V	VI	VII	VIII	IX	X	XI	XII	I-XII
1958	102	102	102	103	104	104	103	104	104	104	104	104	103
1959	104	104	104	104	104	104	104	104	105	107	107	107	105
1960	107	107	108	108	108	108	109	109	109	109	110	110	108
1961	110	110	110	110	110	110	110	110	110	111	111	111	110
1962	112	112	113	114	114	115	116	116	116	117	118	118	115
1963	118	118	119	120	120	120	120	121	122	124	124	124	121
1964	129	130	131	132	133	134	134	134	135	135	136	136	133
1965	137	137	138	139	139	140	141	141	140	142	142	142	140
1966	142	142	143	144	145	145	145	146	147	147	148	149	145
1967	150	151	151	151	152	152	153	153	154	156	159	159	153
1968	161	162	165	166	166	167	167	168	168	168	168	168	166
1969	169	169	168	170	170	170	170	170	171	171	171	171	170
1970	173	173	174	174	174	174	175	175	176	176	176	177	175
1971	179	180	181	182	183	186	187	189	190	191	192	192	186
1972	190	192	194	197	199	199	201	202	203	204	205	206	199
1973	208	210	211	214	218	220	226	229	231	233	235	237	223
1974	239	246	248	255	257	258	263	267	273	275	277	278	261
1975	285	290	294	301	304	305	310	313	318	323	326	328	308
1976	335	339	343	345	346	347	353	358	361	365	367	368	352
1977	374	378	384	387	392	397	400	407	408	410	412	412	397
1978	412	417	419	420	427	427	428	430	433	435	437	436	427

Elinkustannusindeksi kuukausittain - Levnadskostnadsindex månatligen
Lokakuu 1951 = 100 - Oktober 1951 = 100

	I	II	III	IV	V	VI	VII	VIII	IX	X	XI	XII	I-XII
1951	-	-	-	-	-	-	-	-	-	100	100	100	-
1952	102	101	101	101	101	101	101	101	101	102	102	102	101
1953	102	103	103	103	103	103	103	103	103	104	103	102	103
1954	104	104	103	104	104	103	104	104	104	104	98	98	103
1955	98	98	98	99	99	99	99	100	100	101	101	101	100
1956	104	107	108	108	110	110	111	112	113	113	118	118	111
1957	120	120	120	121	122	122	124	125	126	127	127	128	124
1958	129	130	130	132	133	132	132	132	132	132	133	133	132
1959	133	133	133	132	133	133	133	133	134	136	136	136	134
1960	136	136	137	138	138	138	139	138	138	139	140	140	138
1961	140	140	140	140	140	140	140	140	140	141	142	142	141
1962	143	143	144	145	146	146	148	148	148	150	150	150	147
1963	150	151	151	153	153	153	154	154	156	158	158	158	154
1964	164	165	167	169	170	170	170	171	172	173	173	174	170
1965	175	175	176	177	177	178	179	179	179	180	180	180	178
1966	181	181	182	183	184	184	185	186	187	188	189	189	185
1967	191	192	192	193	193	194	195	195	197	198	202	203	195
1968	205	207	210	211	211	213	213	213	214	215	215	215	212
1969	215	215	214	216	216	217	217	217	218	218	218	218	217
1970	220	221	221	222	222	222	223	223	224	224	225	225	223
1971	228	229	231	232	233	237	239	241	243	243	244	245	237
1972	242	245	247	251	253	254	256	257	259	260	262	262	254
1973	265	267	269	272	277	280	288	292	295	297	299	303	284
1974	305	314	317	324	328	329	335	340	348	351	353	354	333
1975	364	369	375	383	387	388	394	399	405	411	415	418	392
1976	426	432	436	440	441	442	450	456	460	465	468	469	449
1977	476	482	489	493	500	506	510	518	520	522	524	525	506
1978	526	532	533	536	544	544	545	547	551	554	557	556	544

Ns. vanha elinkustannusindeksi vuosittain - Den s.k. gamla levnadskostnadsindexen årligen
1938: 8 - 1939: 7 = 100

1940	120	1950	911	1960	1 540	1970	2 484
1941	142	1951	1 061	1961	1 568	1971	2 645
1942	168	1952	1 104	1962	1 638	1972	2 834
1943	189	1953	1 119	1963	1 718	1973	3 166
1944	201	1954	1 101	1964	1 895	1974	3 717
1945	282	1955	1 063	1965	1 987	1975	4 379
1946	450	1956	1 187	1966	2 065	1976	5 007
1947	584	1957	1 346	1967	2 181	1977	5 641
1948	786	1958	1 469	1968	2 364	1978	6 067
1949	799	1959	1 492	1969	2 418		

Kuluttajahintaindeksin (1972 = 100) muutokset menoryhmittäin vuosina 1977 - 1978

Förändringarna i konsumentprisindex (1972 = 100) utgiftsgrupper under åren 1977 - 1978

Menoryhmä - Utgiftsgrupp	Paino Vikt o/oo	1977	1978	1977:12	1978:12	Muutos Förändr. 1977: 12 - 1978: 12 %
Ravinto - Föda	241.2	216.1	224.7	225.1	224.6	- 0.3
Viljatuotteet - Spannmålsprodukter	34.1	218.5	229.8	225.3	235.6	+ 4.6
Liha - Kött	56.2	198.0	209.3	209.0	211.1	+ 1.0
Kala - Fisk	6.5	215.3	251.7	233.7	260.2	+11.4
Maito, juusto ja munat - Mjölk, ost och ägg	46.9	194.9	204.2	199.8	209.9	+ 5.1
Öllyt ja rasvat - Oljor och fetter	20.7	227.6	237.6	236.2	240.9	+ 2.0
Hedelmät, marjat ja vihannekset - Frukt, bär och grönsaker	28.5	216.8	220.7	227.4	215.1	- 5.4
Perunat - Potatis	3.5	232.2	241.9	223.3	234.9	+ 5.2
Sokeri - Socker	7.3	231.1	232.6	230.6	234.3	+ 1.6
Kahvi, tee - Kaffe, te	18.5	267.0	248.6	285.8	213.4	-25.3
Muut ravintoaineet - Övriga födoämnen	19.0	245.5	265.7	255.7	269.9	+ 5.6
Juomat ja tupakka - Drycker och tobak	78.7	174.1	198.1	174.2	204.1	+17.2
Juomat - Drycker	47.8	167.0	193.2	167.1	200.4	+19.9
Tupakka - Tobak	30.9	185.1	205.5	185.1	209.7	+13.3
Vaatuset ja jalkineet - Beklädnad och skodon	76.7	180.8	192.9	186.0	203.0	+ 9.1
Vaatuset - Beklädnad	63.5	177.6	189.7	183.2	198.9	+ 8.6
Jalkineet - Skodon	13.2	196.4	208.7	199.7	222.6	+11.4
Asunto - Bostad	165.5	182.9	194.4	192.0	196.7	+ 2.5
Omakotitalot - Egnahem	68.5	205.6	219.4	215.1	224.1	+ 4.2
Osakehuoneistot - Aktielägenheter	45.4	190.8	201.8	201.0	202.2	+ 0.6
Vuokrahuoneistot - Hyreslägenheter	51.6	145.9	154.8	153.4	155.6	+ 1.5
Lämpö ja valo - Värme och lyse	26.5	220.9	235.9	233.2	237.8	+ 2.0
Sähkö - Elektricitet	11.9	196.8	208.8	207.4	210.0	+ 1.2
Nestekaasu - Flytgas	1.0	190.3	198.5	196.6	206.7	+ 5.2
Nestemäiset polttoaineet - Flytande bränslen	7.5	248.4	275.8	269.5	277.0	+ 2.8
Kiinteät polttoaineet - Fasta bränslen	6.1	239.0	245.9	244.8	249.0	+ 1.7
Kotitalouskalusto, -tarvikkeet ja -palvelukset - Hushållsinventarier, -förnödenheter och -tjänster	62.2	181.2	191.1	187.3	197.4	+ 5.4
Huonekalut ja matot - Möbler och mattor	21.1	163.7	168.2	168.4	172.8	+ 2.6
Kotitaloustekstiilit ja muu kalustaminen - Hemtextilier och inredning	6.9	194.2	204.5	194.3	210.7	+ 8.5
Kotitalouskoneet ja -laitteet - Hushållsmaskiner och -apparater	9.9	150.2	162.0	155.3	168.6	+ 8.6
Kotitalouden käyttöesineet - Bruksartiklar	7.8	204.0	218.0	214.3	225.5	+ 5.3
Kotitaloustarvikkeet ja -palvelukset - Hushållsförnödenheter och -tjänster	16.5	206.0	219.2	214.9	227.2	+ 5.7

Menoryhmä - Utgiftsgrupp	Paino Vikt o/oo	1977	1978	1977: 12	1978: 12	Muutos Förändr. 1977: 12 - 1978: 12 %
Liikenne - Samfärdsel	153.7	196.9	216.7	205.0	222.0	+ 8.3
Henkilökohtaiset liikennevälineet -						
Privata fortskaffningsmedel	51.7	172.7	198.5	183.8	208.4	+13.4
Henkilökoht. liikennevälineiden käyttökustannukset - Brukskostn. för priv. fortskaffningsmedel	57.4	207.0	225.0	211.8	229.6	+ 8.4
Ostetut matkat - Resebiljetter m.m.	35.6	199.3	216.4	208.8	217.4	+ 4.1
Tietoliikenne - Kommunikationer	9.0	262.9	270.0	267.8	270.0	+ 0.8
Koulutus ja virkistys - Utbildning och rekreation	79.7	187.5	204.4	195.6	212.9	+ 8.8
Virkistys- ja huvittelutavarat - Rekreatiions- och nöjesartiklar	29.5	175.0	186.5	182.8	191.3	+ 4.7
Virkistys-, huvittelu- ja kulttuuri- palvelukset - Rekreatiions-, nöjes- och kulturtjänster	28.6	151.7	164.2	154.1	177.4	+15.1
Kirjat, lehdet, kirjoitustarvikkeet - Böcker, tidningar, skrivtillbehör	14.7	245.3	274.4	255.0	284.9	+11.7
Koulutus - Utbildning	6.9	265.0	296.8	295.1	297.8	+ 0.9
Muut tavarat ja palvelukset - Övriga varor och tjänster	115.8	208.9	231.6	217.4	242.4	+11.6
Terveyden ja sairauden hoito - Hälso- och sjukvård	33.2	240.9	270.9	250.0	287.3	+14.9
Henkilökohtainen puhtaus - Personlig hygien	15.6	209.1	228.6	220.8	237.2	+ 7.4
Muut tavarat - Övriga varor	7.7	227.1	251.8	239.5	258.7	+ 8.0
Ravintola-, kahvila- ja hotellimenot - Restaurang-, kafé- och hotellutgifter	50.7	192.1	213.0	199.0	222.3	+11.7
Finanssipalvelukset - Finanstjänster	5.3	136.6	136.6	136.6	136.6	-
Muut palvelukset - Övriga tjänster	3.3	216.8	240.6	232.0	256.7	+10.6
Kokonaisindeksi - Totalindex	1000.0	196.4	211.3	204.1	216.1	+ 5.9