

indeksitiedotus indexrapport

Arkisto

ISSN 0355-2381

Tilastokeskus
Statistikcentralen

1977

Tiedustelut - Förfrågningar

Juhani Lauranne
611 022/328
Anna-Liisa Halonen
611 022/326

Päiväys - Datum

1977-02-15

N:o - Nr

KH 1977:1

KULUTTAJAHINTAINDEKSI TAMMIKUULTA 1977 - KONSUMENTPRISINDEX FÖR JANUARI 1977
1972 = 100 185.0

Kuluttajan hintaindeksit
Konsumentprisindex
1967 = 100
1957:10 - 12 = 100

Tammikuu
Januari
245 (245.2)
374 (373.6)

Elinkustannusindeksit
Levnadskostnadsindex
1951:10 = 100
1938:8 - 1939:7 = 100

476 (476.1)
5 312

Kuluttajahintaindeksin 1972 = 100
prosenttiset muutokset

Konsumentprisindexens 1972 = 100
procentuella förändringar

	Kuukausittain - Månatligen								Vuosi- jaksona Under ett- årsperiod
	1976:								
	6-7	7-8	8-9	9-10	10-11	11-12	12-1	1976:1- 1977:1	
1. Ravinto - Föda	4.8	3.4	0.9	-0.6	0.9	0.5	0.6	17.8	
2. Juomat ja tupakka - Drycker och tobak	4.4	0.2	0.3	-0.2	-0.0	-	3.2	8.0	
3. Vaatetus ja jalkineet - Beklädnad och skodon	-1.5	1.1	2.8	3.4	0.1	-0.1	-0.3	6.3	
4. Asunto - Bostad	-	-	-	1.7	0.2	-	-	3.5	
5. Lämpö ja valo - Värme och lyse	0.2	0.1	0.0	2.9	0.7	0.1	0.4	11.5	
6. Kotitalouskalusto, -tar- vikkeet ja -palvelukset - Hushållsinventarier, -för- nödenheter och -tjänster	0.4	1.9	0.5	0.6	2.2	-0.0	2.0	9.2	
7. Liikenne - Samfärdsel	1.4	0.8	0.3	1.0	1.0	0.5	2.3	11.5	
8. Koulutus ja virkistys - Utbildning och rekreation	0.0	0.5	0.6	3.0	1.0	1.1	4.7	16.1	
9. Muut tavarat ja palve- lukset - Övriga varor och tjänster	2.2	0.5	1.6	2.2	-0.0	0.3	1.9	15.3	
Kokonaisindeksi - Totalindex	1.9	1.3	0.8	1.1	0.6	0.3	1.4	11.7	

KULUTTAJAJÄHNTAINDEKSI (1972 = 100) - KONSUMENTTIPRISINDEX (1972 = 100)

	1.	2.	3.	4.	5.	6.	7.	8.	9.
Kokonais- indeksi Total- index	Havinto Föda	Juomat ja tupakka Drycker och tobak	Vaatetus ja jalki- neet Bekläd- nad och skodon	Asunto Bostad	Lämpö ja valo Värme och lyse	Kotita- louska- lusto ym. Hushälls- inventarier mm.	Liikenne Samfärd- sel	Koulutus ja virkis- tys Utbild- ning och rekreation	Muut tava- rat ja pal- velukset Övriga varor och tjänster
Paino - Vikt o/oo 1000	241	79	77	165	26	62	154	80	116
1972	100.0	100.0	100.0	100.0	100.0	100.0	100.0	100.0	100.0
1973	111.9	107.2	110.8	115.6	110.4	109.2	108.5	105.1	110.9
1974	129.8	108.7	128.4	143.8	161.4	128.5	127.5	117.7	127.1
1975	152.5	134.6	149.8	161.7	183.7	150.3	144.5	143.9	155.6
1976	174.4	164.4	166.0	170.5	199.7	163.7	173.9	161.7	185.4
1976 I	165.7	160.7	162.7	168.0	188.6	159.2	166.1	154.0	172.1
II	167.8	160.7	162.6	168.4	190.9	160.4	169.4	156.1	181.1
III	169.6	160.7	162.6	168.7	190.8	161.0	169.6	157.2	181.5
IV	170.8	160.7	164.1	168.8	191.5	161.3	170.9	160.3	181.6
V	171.3	160.7	164.2	168.8	200.9	161.2	172.0	160.4	181.7
VI	171.7	160.7	163.7	170.7	201.3	161.2	172.3	160.6	181.9
VII	175.0	167.8	161.4	170.7	201.8	161.9	174.7	160.6	186.0
VIII	177.3	168.1	163.1	170.7	202.1	164.9	176.2	161.4	187.0
IX	178.7	168.6	167.6	170.7	202.2	165.7	176.6	162.3	190.0
X	180.6	168.2	173.2	173.5	208.0	166.8	178.3	167.2	194.2
XI	181.8	168.2	173.4	173.8	209.3	170.4	180.2	169.0	194.1
XII	182.4	168.2	173.4	173.8	209.4	170.3	181.0	170.8	194.6
1977 I	185.0	173.5	172.9	173.8	210.2	173.8	185.2	178.8	198.4

KULUTTAJAHINTAINDEKSI (1972 = 100) - KONSUMENTPRISINDEX (1972 = 100)

VÄESTÖRYHMITTÄISET INDEKSIT - INDEXAR FÖR BEFOLKNINGSGRUPPER


	1.	2.	2a.	2b.	2c.	3.
Kokonais- indexi	Maata- lous- yrittä- jät	Kaikki palkan- saajat Alla	Johtajat ja ylem. toimihen- löt	Muut toi- mihenki- löt	Työnteki- jät	Eläkeläi- set
Total- index	Jord- brukare	lönta- gare	Direktö- rer och högre funk- tionärer	Övriga funktio- närer	Arbetare	Pensionärer

1972	100.0	100.0	100.0	100.0	100.0	100.0
1973	111.7	110.3	110.3	110.2	110.4	111.6
1974	131.9	128.4	128.7	128.2	128.5	131.5
1975	154.9	151.3	151.2	151.0	151.4	156.0
1976	174.4	172.4	171.1	171.8	173.2	179.0
<u>1976</u>	I 165.7	164.2	163.3	163.8	164.7	169.3
II	171.7	166.1	165.2	165.7	166.5	172.4
III	174.4	167.7	166.3	167.1	168.4	174.2
IV	175.4	168.9	167.8	168.4	169.4	175.5
V	176.0	169.3	168.3	168.8	169.9	175.9
VI	176.4	169.7	168.7	169.3	170.3	176.2
VII	180.1	172.9	171.4	172.2	173.7	179.8
VIII	182.4	175.2	173.5	174.4	176.1	182.0
IX	183.8	176.5	175.0	175.9	177.4	183.4
X	185.7	178.5	176.9	177.8	179.4	185.6
XI	186.9	179.8	178.1	179.0	180.7	186.6
XII	187.4	180.3	178.7	179.6	181.2	187.3
<u>1977</u>	I 185.0	183.0	181.0	182.1	184.1	189.6

ALUEITTAISET INDEKSIT - REGIONALA INDEXAR

	1.	2.	3.	4.
Helsinki	Helsingfors	Muu Etelä- Suomi	Väli- Suomi	Pohjois- Suomi
Helsingfors	Södra Finland	Finland utan Helsingfors	Central- finland	Norra Finland

1972	100.0	100.0	100.0	100.0
1973	110.2	110.7	110.9	110.8
1974	127.7	129.7	130.0	129.9
1975	151.1	152.7	153.1	152.7
1976	171.4	174.5	175.8	175.4
<u>1976</u>	I 163.9	165.7	166.5	166.6
II	165.6	167.8	169.0	168.8
III	166.7	169.5	171.2	171.1
IV	168.2	170.7	172.1	172.4
V	168.4	171.3	172.6	173.0
VI	168.9	171.6	173.1	173.2
VII	171.6	175.0	176.8	176.5
VIII	173.3	177.5	179.1	178.3
IX	175.1	179.1	179.8	179.4
X	177.4	181.1	182.0	180.6
XI	178.4	182.1	183.4	181.9
XII	179.1	182.8	183.8	182.5
<u>1977</u>	I 182.3	185.3	186.3	184.9



indeksitiedotus indexrapport

Arkisto

ISSN 0355-2381

Tilastokeskus
Statistikcentralen

1977

Tiedustelut - Förfrågningar

Päiväys - Datum

N:o - Nr

Juhani Lauranne
611 022/328
Anna-Liisa Halonen
611 022/326

1977-03-15

KH 1977:2

KULUTTAJAHINTAINDEKSI HELMIKUULTA 1977 - KONSUMENTPRISINDEX FÖR FEBRUARI 1977
1972 = 100 187.2

Kuluttajan hintaindeksit
Konsumentprisindex
1967 = 100
1957:10 - 12 = 100

Helmikuu
Februari
248 (248.1)
378 (378.1)

Elinkustannusindeksit
Levnadskostnadsindex
1951:10 = 100
1938:8 - 1939:7 = 100

482 (481.7)
5 376

Kuluttajahintaindeksin 1972 = 100
prosenttiset muutokset

Konsumentprisindexens 1972 = 100
procentuella förändringar


	Kuukausittain - Månatligen							Vuosi- jaksona Under ett- årsperiod 1976:2- 1977:2
	1976:			1977:				
	7-8	8-9	9-10	10-11	11-12	12-1	1-2	
1. Ravinto - Föda	3.4	0.9	-0.6	0.9	0.5	0.6	1.9	19.5
2. Juomat ja tupakka - Drycker och tobak	0.2	0.3	-0.2	-0.0	-	3.2	0.3	8.3
3. Vaatetus ja jalkineet - Beklädnad och skodon	1.1	2.8	3.4	0.1	-0.1	-0.3	1.8	8.3
4. Asunto - Bostad	-	-	1.7	0.2	-	-	0.5	3.7
5. Lämpö ja valo - Värme och lyse	0.1	0.0	2.9	0.7	0.1	0.4	0.1	10.2
6. Kotitalouskalusto, -tar- vikkeet ja -palvelukset - Hushållsinventarier, -för- nödenheter och -tjänster	1.9	0.5	0.6	2.2	-0.0	2.0	1.2	9.7
7. Liikenne - Samfärdsel	0.8	0.3	1.0	1.0	0.5	2.3	1.2	10.6
8. Koulutus ja virkistys - Utbildning och rekreation	0.5	0.6	3.0	1.0	1.1	4.7	0.6	15.3
9. Muut tavarat ja palve- lukset - Övriga varor och tjänster	0.5	1.6	2.2	-0.0	0.3	1.9	1.2	10.9
Kokonaisindeksi - Totalindex	1.3	0.8	1.1	0.6	0.3	1.4	1.2	11.6

KULUTTAJAHINTAINDEKSI (1972 = 100) - KONSUMENTPRISINDEX (1972 = 100)

Kokonais- indeksi Total- index	1. Ravinto Föda	2. Juomat ja tupakka Drycker och tobak	3. Vaattetus ja jalki- neet Bekläd- nad och skodon	4. Asunto Postad	5. Lämpö ja valo Värme och lyse	6. Kotita- louska- lusto ym. Hushålls- inventarier mm.	7. Liikenne Samfärd- sel	8. Koulutus ja virkis- tys Utbild- ning och rekreation	9. Muut tava- rant ja pal- velukset Övriga varor och tjänster	
Paino - Vikt o/oo	1000	241	79	77	165	26	62	154	80	116
1972	100.0	100.0	100.0	100.0	100.0	100.0	100.0	100.0	100.0	100.0
1973	110.7	111.9	107.2	110.8	115.6	110.4	109.2	108.5	105.1	110.9
1974	129.4	129.8	108.7	128.4	143.8	161.4	128.5	127.5	117.7	127.1
1975	152.5	156.6	134.6	149.8	161.7	183.7	150.3	144.5	143.9	155.6
1976	174.4	182.2	164.4	166.0	170.5	199.7	163.7	173.9	161.7	185.4
<u>1976</u> I	165.7	166.5	160.7	162.7	168.0	188.6	159.2	166.1	154.0	172.1
II	167.8	167.3	160.7	162.6	168.4	190.9	160.4	169.4	156.1	181.1
III	169.6	173.7	160.7	162.6	168.7	190.8	161.0	169.6	157.2	181.5
IV	170.8	176.1	160.7	164.1	168.8	191.5	161.3	170.9	160.3	181.6
V	171.3	176.3	160.7	164.2	168.8	200.9	161.2	172.0	160.4	181.7
VI	171.7	176.4	160.7	163.7	170.7	201.3	161.2	172.3	160.6	181.9
VII	175.0	184.9	167.8	161.4	170.7	201.8	161.9	174.7	160.6	186.0
VIII	177.3	191.3	168.1	163.1	170.7	202.1	164.9	176.2	161.4	187.0
IX	178.7	193.1	168.6	167.6	170.7	202.2	165.7	176.6	162.3	190.0
X	180.6	192.0	168.2	173.2	173.5	208.0	166.8	178.3	167.2	194.2
XI	181.8	193.8	168.2	173.4	173.8	209.3	170.4	180.2	169.0	194.1
XII	182.4	194.8	168.2	173.4	173.8	209.4	170.3	181.0	170.8	194.6
<u>1977</u> I	185.0	196.1	173.5	172.9	173.8	210.2	173.8	185.2	178.8	198.4
II	187.2	199.8	174.0	176.1	174.7	210.4	175.9	187.4	179.9	200.8

KULUTTAJAHINTAINDEKSI (1972 = 100) - KONSUMENTPRISINDEX (1972 = 100)

Kokonais- indeksi Total- index	VÄESTÖRYHMITTÄISET INDEKSIT - INDEXAR FÖR BEFOLKNINGSGRUPPER						ALUEITTAISET INDEKSIT - REGIONALA INDEXAR			
	1. Maata- lous- yrittä- jät Jord- brukare	2. Kaikki palkan- saajat Alla lönta- gare	2a. Johtajat ja ylem. toimihen- löt Direktö- rer och högre funk- tionärer	2b. Muut toi- mihenki- löt Övriga funktio- närer	2c. Työnteki- jät Arbetare	3. Eläkeläi- set Pensionärer	1. Helsinki Helsingfors	2. Muu Etelä- Suomi Södra Finland Helsingfors	3. Väli- Suomi Central- finland	4. Pohjois- Suomi Norra Finland
1972	100.0	100.0	100.0	100.0	100.0	100.0	100.0	100.0	100.0	100.0
1973	110.7	111.7	110.3	110.3	110.2	110.4	110.2	110.7	110.9	110.8
1974	129.4	131.9	128.4	128.7	128.2	128.5	127.7	129.7	130.0	129.9
1975	152.5	154.9	151.3	151.2	151.0	151.4	151.1	152.7	153.1	152.7
1976	174.4	179.1	172.4	171.1	171.8	173.2	171.4	174.5	175.8	175.4
<u>1976</u> I	165.7	169.2	164.2	163.3	163.8	164.7	163.9	165.7	166.5	166.6
II	167.8	171.7	166.1	165.2	165.7	166.5	165.6	167.8	169.0	168.8
III	169.6	174.4	167.7	166.3	167.1	168.4	166.7	169.5	171.2	171.1
IV	170.8	175.4	168.9	167.8	168.4	169.4	168.2	170.7	172.1	172.4
V	171.3	176.0	169.3	168.3	168.8	169.9	168.4	171.3	172.6	173.0
VI	171.7	176.4	169.7	168.7	169.3	170.3	168.9	171.6	173.1	173.2
VII	175.0	180.1	172.9	171.4	172.2	173.7	171.6	175.0	176.8	176.5
VIII	177.3	182.4	175.2	173.5	174.4	176.1	173.3	177.5	179.1	178.3
IX	178.7	183.8	176.5	175.0	175.9	177.4	175.1	179.1	179.8	179.4
X	180.6	185.7	178.5	176.9	177.8	179.4	177.4	181.1	182.0	180.6
XI	181.8	186.9	179.8	178.1	179.0	180.7	178.4	182.1	183.4	181.9
XII	182.4	187.4	180.3	178.7	179.6	181.2	179.1	182.8	183.8	182.5
<u>1977</u> I	185.0	189.9	183.0	181.0	182.1	184.1	182.3	185.3	186.3	184.9
II	187.2	192.1	185.1	183.2	184.3	186.2	185.1	187.4	188.3	187.0



indeksitiedotus indexrapport

Arkisto

ISSN 0355-2381

Tilastokeskus
Statistikcentralen

1977

Tiedustelut - Förfrågningar

Juhani Lauranne

611 022/328

Anna-Liisa Halonen

611 022/326

Päiväys - Datum

1977-04-15

N:o - Nr

KH 1977:3

KULUTTAJAHINTAINDEKSI MAALISKUULTA 1977 - KONSUMENTPRISINDEX FÖR MARS 1977
1972 = 100 190.2

Kuluttajan hintaindeksit

Konsumentprisindex

1967 = 100

1957:10 - 12 = 100

Maaliskuu

Mars

252 (252.1)

384 (384.1)

Elinkustannusindeksit

Levnadskostnadsindex

1951:10 = 100

1938:8 - 1939:7 = 100

489 (489.4)

5 461

Kuluttajahintaindeksin 1972 = 100
prosenttiset muutokset

Konsumentprisindexens 1972 = 100
procentuella förändringar


	Kuukausittain - Månatligen							Vuosi- jaksona Under ett- årsperiod 1976:3- 1977:3
	1976:				1977:			
	8-9	9-10	10-11	11-12	12-1	1-2	2-3	
1. Ravinto - Föda	0.9	-0.6	0.9	0.5	0.6	1.9	3.7	19.3
2. Juomat ja tupakka - Drycker och tobak	0.3	-0.2	-0.0	-	3.2	0.3	0.1	8.3
3. Vaatetus ja jalkineet - Beklädnad och skodon	2.8	3.4	0.1	-0.1	-0.3	1.8	1.6	10.1
4. Asunto - Bostad	-	1.7	0.2	-	-	0.5	-	3.6
5. Lämpö ja valo - Värme och lyse	0.0	2.9	0.7	0.1	0.4	0.1	1.9	12.3
6. Kotitalouskalusto, -tar- vikkeet ja -palvelukset - Hushållsinventarier, -för- nödenheter och -tjänster	0.5	0.6	2.2	-0.0	2.0	1.2	0.9	10.2
7. Liikenne- Samfärdsel	0.3	1.0	1.0	0.5	2.3	1.2	1.5	12.2
8. Koulutus ja virkistys - Utbildning och rekreation	0.6	3.0	1.0	1.1	4.7	0.6	1.3	15.9
9. Muut tavarat ja pal- velukset - Övriga varor och tjänster	1.6	2.2	-0.0	0.3	1.9	1.2	0.6	11.3
Kokonaisindeksi - Totalindex	0.8	1.1	0.6	0.3	1.4	1.2	1.6	12.1

KULUTTAJAHINTAINDEKSI (1972 = 100) - KONSUMENTPRISINDEX (1972 = 100)

	1.	2.	3.	4.	5.	6.	7.	8.	9.	
Kokonais- indeksi Total- index	Ravinto Föda	Juomat ja tupakka Drycker och tobak	Vaatus- ja jalki- neet Bekläd- nad och skodon	Asunto Bostad	Lämpö ja valo Värme och lyse	Kotita- louska- lusto ym. Hushålls- inventarier mm.	Liikenne Samfärd- sel	Koulutus ja virkis- tys Utbild- ning och rekreation	Muut tava- rat ja pal- velukset Övriga varor och tjänster	
Paino - Vikt o/oo	1000	241	79	77	165	26	62	154	80	116
1972	100.0	100.0	100.0	100.0	100.0	100.0	100.0	100.0	100.0	100.0
1973	110.7	111.9	107.2	110.8	115.6	110.4	109.2	108.5	105.1	110.9
1974	129.4	129.8	108.7	128.4	143.8	161.4	128.5	127.5	117.7	127.1
1975	152.5	156.6	134.6	149.8	161.7	183.7	150.3	144.5	143.9	155.6
1976	174.4	182.2	164.4	166.0	170.5	199.7	163.7	173.9	161.7	185.4
<u>1976</u>										
I	165.7	166.5	160.7	162.7	168.0	188.6	159.2	166.1	154.0	172.1
II	167.8	167.3	160.7	162.6	168.4	190.9	160.4	169.4	156.1	181.1
III	169.6	173.7	160.7	162.6	168.7	190.8	161.0	169.6	157.2	181.5
IV	170.8	176.1	160.7	164.1	168.8	191.5	161.3	170.9	160.3	181.6
V	171.3	176.3	160.7	164.2	168.8	200.9	161.2	172.0	160.4	181.7
VI	171.7	176.4	160.7	163.7	170.7	201.3	161.2	172.3	160.6	181.9
VII	175.0	184.9	167.8	161.4	170.7	201.8	161.9	174.7	160.6	186.0
VIII	177.3	191.3	168.1	163.1	170.7	202.1	164.9	176.2	161.4	187.0
IX	178.7	193.1	168.6	167.6	170.7	202.2	165.7	176.6	162.3	190.0
X	180.6	192.0	168.2	173.2	173.5	208.0	166.8	178.3	167.2	194.2
XI	181.8	193.8	168.2	173.4	173.8	209.3	170.4	180.2	169.0	194.1
XII	182.4	194.8	168.2	173.4	173.8	209.4	170.3	181.0	170.8	194.6
<u>1977</u>										
I	185.0	196.1	173.5	172.9	173.8	210.2	173.8	185.2	178.8	198.4
II	187.2	199.8	174.0	176.1	174.7	210.4	175.9	187.4	179.9	200.8
III	190.2	207.2	174.1	178.9	174.7	214.4	177.4	190.3	182.3	202.1

KULUTTAJAHINTAINDEKSI (1972 = 100) - KONSUMENTPRISINDEX (1972 = 100)

	Kokonais- indeksi Total- index	VÄESTÖRYHMITTÄISET INDEKSI - INDEXAR FÖR BEFOLKNINGSGRUPPER						ALUEITTAISET INDEKSI - REGIONALA INDEXAR			
		1. Maata- lous- yrittä- jät Jord- brukare	2. Kaikki palkan- saaajat Alla lönta- gare	2a. Johtajat ja ylem. toimihen- kilöt Direktö- rer och högre funk- tionärer	2b. Muut toi- mihenki- löt Övriga funktio- närer	2c. Työnteki- jät Arbetare	3. Eläkeläi- set Pensionärer	1. Helsinki Helsingfors	2. Muu Etelä- Suomi Södra Finland utan Helsingfors	3. Väli- Suomi Central- finland	4. Pohjois- Suomi Norra Finland
1972	100.0	100.0	100.0	100.0	100.0	100.0	100.0	100.0	100.0	100.0	100.0
1973	110.7	111.7	110.3	110.3	110.2	110.4	111.6	110.2	110.7	110.9	110.8
1974	129.4	131.9	128.4	128.7	128.2	128.5	131.5	127.7	129.7	130.0	129.9
1975	152.5	154.9	151.3	151.2	151.0	151.4	156.0	151.1	152.7	153.1	152.7
1976	174.4	179.1	172.4	171.1	171.8	173.2	179.0	171.4	174.5	175.8	175.4
<u>1976</u>											
I	165.7	169.2	164.2	163.3	163.8	164.7	169.3	163.9	165.7	166.5	166.6
II	167.8	171.7	166.1	165.2	165.7	166.5	172.4	165.6	167.8	169.0	168.8
III	169.6	174.4	167.7	166.3	167.1	168.4	174.2	166.7	169.5	171.2	171.1
IV	170.8	175.4	168.9	167.8	168.4	169.4	175.5	168.2	170.7	172.1	172.4
V	171.3	176.0	169.3	168.3	168.8	169.9	175.9	168.4	171.3	172.6	173.0
VI	171.7	176.4	169.7	168.7	169.3	170.3	176.2	168.9	171.6	173.1	173.2
VII	175.0	180.1	172.9	171.4	172.2	173.7	179.8	171.6	175.0	176.8	176.5
VIII	177.3	182.4	175.2	173.5	174.4	176.1	182.0	173.3	177.5	179.1	178.3
IX	178.7	183.8	176.5	175.0	175.9	177.4	183.4	175.1	179.1	179.8	179.4
X	180.6	185.7	178.5	176.9	177.8	179.4	185.6	177.4	181.1	182.0	180.6
XI	181.8	186.9	179.8	178.1	179.0	180.7	186.6	178.4	182.1	183.4	181.9
XII	182.4	187.4	180.3	178.7	179.6	181.2	187.3	179.1	182.8	183.8	182.5
<u>1977</u>											
I	185.0	189.9	183.0	181.0	182.1	184.1	189.6	182.3	185.3	186.3	184.9
II	187.2	192.1	185.1	183.2	184.3	186.2	191.9	185.1	187.4	188.3	187.0
III	190.2	195.9	188.0	185.4	186.9	189.4	194.7	187.0	190.4	191.7	190.2



indeksitiedotus indexrapport

Arkisto

ISSN 0355-238

Tilastokeskus
Statistikcentralen

1977

Tiedustelut - Förfrågningar	Päiväys - Datum	N:o - Nr
Juhani Lauranne 611 022/328 Anna-Liisa Halonen 611 022/326	1977-05-16	KH 1977:4

KULUTTAJAHINTAINDEKSI HUHTIKUULTA 1977 - KONSUMENTPRISINDEX FÖR APRIL 1977
1972 = 100 191.6

Kuluttajan hintaindeksit	Huhtikuu
Konsumentprisindex	April
1967 = 100	254 (253.8)
1957:10 - 12 = 100	387 (386.8)

Elinkustannusindeksit	
Levnadskostnadsindex	
1951:10 = 100	493 (492.8)
1938:8 - 1939:7 = 100	5 500

Kuluttajahintaindeksin 1972 = 100 prosenttiset muutokset.	Konsumentprisindexens 1972 = 100 procentuella förändringar
--	---


	Kuukausittain - Månatligen								Vuosi- jaksona Under ett- årsperiod
	1976:		1977:						
	9-10	10-11	11-12	12-1	1-2	2-3	3-4	1976:4- 1977:4	
1. Ravinto - Föda	-0.6	0.9	0.5	0.6	1.9	3.7	1.1	19.0	
2. Juomat ja tupakka - Drycker och tobak	-0.2	-0.0	-	3.2	0.3	0.1	0.0	8.3	
3. Vaatetus ja jalkineet - Beklädnad och skodon	3.4	0.1	-0.1	-0.3	1.8	1.6	0.8	9.9	
4. Asunto - Bostad	1.7	0.2	-	-	0.5	-	-	3.5	
5. Lämpö ja valo - Värme och lyse	2.9	0.7	0.1	0.4	0.1	1.9	0.5	12.5	
6. Kotitalouskalusto, -tar- vikkeet ja -palvelukset - Hushållsinventarier, -för- nödenheter och -tjänster	0.6	2.2	-0.0	2.0	1.2	0.9	0.7	10.7	
7. Liikenne - Samfärdsel	1.0	1.0	0.5	2.3	1.2	1.5	1.5	13.0	
8. Koulutus ja virkistys - Utbildning och rekreation	3.0	1.0	1.1	4.7	0.6	1.3	0.3	14.0	
9. Muut tavarat ja palveluk- set - Övriga varor och tjänster	2.2	-0.0	0.3	1.9	1.2	0.6	0.4	11.7	
Kokonaisindeksi - Totalindex	1.1	0.6	0.3	1.4	1.2	1.6	0.7	12.1	

KULUTTAJAHINTAINDEKSI (1972 = 100) - KONSUMENTPRISINDEX (1972 = 100)

	Kokonais- indeksi Total- index	1. Ravinto Föda	2. Juomat ja tupakka Drycker och tobak	3. Vaatus- ja jalki- neet Bekläd- nad och skodon	4. Asunto Bostad	5. Lämpö ja valo Värme och lyse	6. Kotita- louska- lusto ym. Hushålls- inventarier mm.	7. Liikenne Samfärd- sel	8. Koulutus ja virkis- tys Utbild- ning och rekreation	9. Muut tava- rat ja pal- velukset Övriga varor och tjänster
1970 - Vikt g/m	1000	241	79	77	165	26	62	154	80	116
1972	100.0	100.0	100.0	100.0	100.0	100.0	100.0	100.0	100.0	100.0
1973	110.7	111.9	107.2	110.8	115.6	110.4	109.2	108.5	105.1	110.9
1974	129.4	129.8	108.7	128.4	143.8	161.4	128.5	127.5	117.7	127.1
1975	152.5	156.6	134.6	149.8	161.7	183.7	150.3	144.5	143.9	155.6
1976	174.4	182.2	164.4	166.0	170.5	199.7	163.7	173.9	161.7	185.4
1976 I	165.7	166.5	160.7	162.7	168.0	188.6	159.2	166.1	154.0	172.1
II	167.8	167.3	160.7	162.6	168.4	190.9	160.4	169.4	156.1	181.1
III	169.6	173.7	160.7	162.6	168.7	190.8	161.0	169.6	157.2	181.5
IV	170.8	176.1	160.7	164.1	168.8	191.5	161.3	170.9	160.3	181.6
V	171.3	176.3	160.7	164.2	168.8	200.9	161.2	172.0	160.4	181.7
VI	171.7	176.4	160.7	163.7	170.7	201.3	161.2	172.3	160.6	181.9
VII	175.0	184.9	167.8	161.4	170.7	201.8	161.9	174.7	160.6	186.0
VIII	177.3	191.3	168.1	163.1	170.7	202.1	164.9	176.2	161.4	187.0
IX	178.7	193.1	168.6	167.6	170.7	202.2	165.7	176.6	162.3	190.0
X	180.6	192.0	168.2	173.2	173.5	208.0	166.8	178.3	167.2	194.2
XI	181.8	193.8	168.2	173.4	173.8	209.3	170.4	180.2	169.0	194.1
XII	182.4	194.8	168.2	173.4	173.8	209.4	170.3	181.0	170.8	194.6
1977 I	185.0	196.1	173.5	172.9	173.8	210.2	173.8	185.2	178.8	198.4
II	187.2	199.8	174.0	176.1	174.7	210.4	175.9	187.4	179.9	200.8
III	190.2	207.2	174.1	178.9	174.7	214.4	177.4	190.3	182.3	202.1
IV	191.6	209.4	174.2	180.3	174.7	215.4	178.6	193.2	182.8	202.9

KULUTTAJAHINTAINDEKSI (1972 = 100) - KONSUMENTPRISINDEX (1972 = 100)

	Kokonais- indeksi Total- index	VÄESTÖRYHMITTÄISET INDEKSIT - INDEXAR FÖR BEFOLKNINGSGRUPPER						ALUEITTAISET INDEKSIT - REGIONALA INDEXAR			
		1. Maata- lous- yrittä- jät Jord- brukare	2. Kaikki palkan- saajat Alla lönta- gare	2a. Johtajat ja ylem. toimihen- kilöt Direktö- rer och högre funk- tionärer	2b. Muut toi- mihenki- jät Övriga funktio- närer	2c. Työnteki- jät Arbetare	3. Eläkeläi- set Pensionärer	1. Helsinki Helsingfors	2. Muu Etelä- Suomi Södra Finland utan Helsingfors	3. Väli- Suomi Central- finland	4. Pohjois- Suomi Norra Finland
1972	100.0	100.0	100.0	100.0	100.0	100.0	100.0	100.0	100.0	100.0	100.0
1973	110.7	111.7	110.3	110.3	110.2	110.4	111.6	110.2	110.7	110.9	110.8
1974	129.4	131.9	128.4	128.7	128.2	128.5	131.5	127.7	129.7	130.0	129.9
1975	152.5	154.9	151.3	151.2	151.0	151.4	156.0	151.1	152.7	153.1	152.7
1976	174.4	172.1	172.4	171.1	171.8	173.2	179.0	171.4	174.5	175.8	175.4
1976 I	165.7	169.2	164.2	163.3	163.8	164.7	169.3	163.9	165.7	166.5	166.6
II	167.8	171.7	166.1	165.2	165.7	166.5	172.4	165.6	167.8	169.0	168.8
III	169.6	174.4	167.7	166.3	167.1	168.4	174.2	166.7	169.5	171.2	171.1
IV	170.8	175.4	168.9	167.8	168.4	169.4	175.5	168.2	170.7	172.1	172.4
V	171.3	176.0	169.3	168.3	168.8	169.9	175.9	168.4	171.3	172.6	173.0
VI	171.7	176.4	169.7	168.7	169.3	170.3	176.2	168.9	171.6	173.1	173.2
VII	175.0	180.1	172.9	171.4	172.2	173.7	179.8	171.6	175.0	176.8	176.5
VIII	177.3	182.4	175.2	173.5	174.4	176.1	182.0	173.3	177.5	179.1	178.3
IX	178.7	183.8	176.5	175.0	175.9	177.4	183.4	175.1	179.1	179.8	179.4
X	180.6	185.7	178.5	176.9	177.8	179.4	185.6	177.4	181.1	182.0	180.6
XI	181.8	186.9	179.8	178.1	179.0	180.7	186.6	178.4	182.1	183.4	181.9
XII	182.4	187.4	180.3	178.7	179.6	181.2	187.3	179.1	182.8	183.8	182.5
1977 I	185.0	189.9	183.0	181.0	182.1	184.1	189.6	182.3	185.3	186.3	184.9
II	187.2	192.1	185.1	183.2	184.3	186.2	191.9	185.1	187.4	188.3	187.0
III	190.2	195.9	188.0	185.4	186.9	189.4	194.7	187.0	190.4	191.7	190.2
IV	191.6	197.4	189.2	187.0	188.2	190.5	196.1	188.4	191.7	193.2	191.9



indeksitiedotus indexrapport

Arkisto

ISSN 0355-2381

Tilastokeskus
Statistikcentralen

1977

Tiedustelut - Förfrågningar

Päiväys - Datum

N:o - Nr

Juhani Lauranne
611 022/328
Anna-Liisa Halonen
611 022/326

1977-06-15

KH 1977:5

KULUTTAJAHINTAINDEKSI TOUKOKUULTA 1977 - KONSUMENTPRISINDEX FÖR MAJ 1977
1972 = 100 194.3

Kuluttajan hintaindeksit

Toukokuu

Konsumentprisindex

Maj

1967 = 100

257 (257.4)

1957:10 - 12 = 100

392 (392.2)

Elinkustannusindeksit

Levnadskostnadsindex

1951:10 = 100

500 (499.8)

1938:8 - 1939:7 = 100

5 577

Kuluttajahintaindeksin 1972 = 100
prosenttiset muutokset

Konsumentprisindexens 1972 = 100
procentuella förändringar


	Kuukausittain - Månatligen								Vuosi- jaksona Under ett- årsperiod
	1976:		1977:						
	10-11	11-12	12-1	1-2	2-3	3-4	4-5	1976:5 - 1977:5	
1. Ravinto - Föda	0.9	0.5	0.6	1.9	3.7	1.1	1.2	20.3	
2. Juomat ja tupakka - Drycker och tobak	-0.0	-	3.2	0.3	0.1	0.0	-	8.4	
3. Vaatetus ja jalkineet - Beklädnad och skodon	0.1	-0.1	-0.3	1.8	1.6	0.8	0.7	10.6	
4. Asunto - Bostad	0.2	-	-	0.5	-	-	3.6	7.2	
5. Lämpö ja valo - Värme och ljus	0.7	0.1	0.4	0.1	1.9	0.5	1.0	8.3	
6. Kotitalouskalusto, -tar- vikkeet ja -palvelukset - Hushållsinventarier, -för- nödenheter och -tjänster	2.2	-0.0	2.0	1.2	0.9	0.7	1.0	11.9	
7. Liikenne - Samfärdsel	1.0	0.5	2.3	1.2	1.5	1.5	1.6	14.1	
8. Koulutus ja virkistys - Utbildning och rekreation	1.0	1.1	4.7	0.6	1.3	0.3	0.5	14.5	
9. Muut tavarat ja palveluk- set - Övriga varor och tjänster	-0.0	0.3	1.9	1.2	0.6	0.4	1.0	12.7	
Kokonaisindeksi - Totalindex	0.6	0.3	1.4	1.2	1.6	0.7	1.4	13.4	

KULUTTAJAHINTAINDEKSI (1972 = 100) - KONSUMENTPRISINDEX (1972 = 100)

	1. Kokonais- indeksi Total- index	2. Ravinto Föda	3. Juomat ja tupakka Drycker och tobak	4. Vaatus ja jalki- neet Bekläd- nad och skodon	5. Asunto Bostad	6. Lämpö ja valo Värme och lyse	7. Kotita- louska- lusto ym. Hushålls- inventarier mm.	8. Liikenne Samfärd- sel	9. Koulutus ja virkis- tys Utbild- ning och rekreation	10. Muut tava- rat ja pal- velukset Övriga varor och tjänster	
Paino - Vikt o/oo	1000	241	79	77	165	26	62	154	80	116	
1972	100.0	100.0	100.0	100.0	100.0	100.0	100.0	100.0	100.0	100.0	
1973	110.7	111.9	107.2	110.8	115.6	110.4	109.2	108.5	105.1	110.9	
1974	129.4	129.8	108.7	128.4	143.8	161.4	128.5	127.5	117.7	127.1	
1975	152.5	156.6	134.6	149.8	161.7	183.7	150.3	144.5	143.9	155.6	
1976	174.4	182.2	164.4	166.0	170.5	199.7	163.7	173.9	161.7	185.4	
<u>1976</u>	I	165.7	166.5	160.7	162.7	168.0	188.6	159.2	166.1	154.0	172.1
	II	167.8	167.3	160.7	162.6	168.4	190.9	160.4	169.4	156.1	181.1
	III	169.6	173.7	160.7	162.6	168.7	190.8	161.0	169.6	157.2	181.5
	IV	170.8	176.1	160.7	164.1	168.8	191.5	161.3	170.9	160.3	181.6
	V	171.3	176.3	160.7	164.2	168.8	200.9	161.2	172.0	160.4	181.7
	VI	171.7	176.4	160.7	163.7	170.7	201.3	161.2	172.3	160.6	181.9
	VII	175.0	184.9	167.8	161.4	170.7	201.8	161.9	174.7	160.6	186.0
	VIII	177.3	191.3	168.1	163.1	170.7	202.1	164.9	176.2	161.4	187.0
	IX	178.7	193.1	168.6	167.6	170.7	202.2	165.7	176.6	162.3	190.0
	X	180.6	192.0	168.2	173.2	173.5	208.0	166.8	178.3	167.2	194.2
	XI	181.8	193.8	168.2	173.4	173.8	209.3	170.4	180.2	169.0	194.1
	XII	182.4	194.8	168.2	173.4	173.8	209.4	170.3	181.0	170.8	194.6
<u>1977</u>	I	185.0	196.1	173.5	172.9	173.8	210.2	173.8	185.2	178.8	198.4
	II	187.2	199.8	174.0	176.1	174.7	210.4	175.9	187.4	179.9	200.8
	III	190.2	207.2	174.1	178.9	174.7	214.4	177.4	190.3	182.3	202.1
	IV	191.6	209.4	174.2	180.3	174.7	215.4	178.6	193.2	182.8	202.9
	V	194.3	212.1	174.2	181.6	181.0	217.7	180.4	196.3	183.7	204.9

KULUTTAJAHINTAINDEKSI (1972 = 100) - KONSUMENTPRISINDEX (1972 = 100)

	Kokonais- indeksi Total- index	VÄESTÖRYHMITTÄISET INDEKSIT - INDEXAR FÖR BEFOLKNINGSGRUPPER						ALUEITTAISET INDEKSIT - REGIONALA INDEXAR				
		1. Maata- lous- yrittä- jät Jord- brukare	2. Kaikki palkan- saajat Alla lönta- gare	2a. Johtajat ja ylem. toimihen- kilöt Direktö- rer och högre funk- tionärer	2b. Muut toi- mihenkilö- t Övriga funktio- närer	2c. Työnteki- jät Arbetare	3. Eläkeläi- set Pensionärer	1. Helsinki Helsingfors	2. Muu Etelä- Suomi Södra Finland utan Helsingfors	3. Väli- Suomi Central- finland	4. Pohjois- Suomi Norra Finland	
1972	100.0	100.0	100.0	100.0	100.0	100.0	100.0	100.0	100.0	100.0	100.0	
1973	110.7	111.7	110.3	110.3	110.2	110.4	111.6	110.2	110.7	110.9	110.8	
1974	129.4	131.9	128.4	128.7	128.2	128.5	131.5	127.7	129.7	130.0	129.9	
1975	152.5	154.9	151.3	151.2	151.0	151.4	156.0	151.1	152.7	153.1	152.7	
1976	174.4	179.1	172.4	171.1	171.8	173.2	179.0	171.4	174.5	175.8	175.4	
<u>1976</u>	I	165.7	169.2	164.2	163.3	163.8	164.7	169.3	163.9	165.7	166.5	166.6
	II	167.8	171.7	166.1	165.2	165.7	166.5	172.4	165.6	167.8	169.0	168.8
	III	169.6	174.4	167.7	166.3	167.1	168.4	174.2	166.7	169.5	171.2	171.1
	IV	170.8	175.4	168.9	167.8	168.4	169.4	175.5	168.2	170.7	172.1	172.4
	V	171.3	176.0	169.3	168.3	168.8	169.9	175.9	168.4	171.3	172.6	173.0
	VI	171.7	176.4	169.7	168.7	169.3	170.3	176.2	168.9	171.6	173.1	173.2
	VII	175.0	180.1	172.9	171.4	172.2	173.7	179.8	171.6	175.0	176.8	176.5
	VIII	177.3	182.4	175.2	173.5	174.4	176.1	182.0	173.3	177.5	179.1	178.3
	IX	178.7	183.8	176.5	175.0	175.9	177.4	183.4	175.1	179.1	179.8	179.4
	X	180.6	185.7	178.5	176.9	177.8	179.4	185.6	177.4	181.1	182.0	180.6
	XI	181.8	186.9	179.8	178.1	179.0	180.7	186.6	178.4	182.1	183.4	181.9
	XII	182.4	187.4	180.3	178.7	179.6	181.2	187.3	179.1	182.8	183.8	182.5
<u>1977</u>	I	185.0	189.9	183.0	181.0	182.1	184.1	189.6	182.3	185.3	186.3	184.9
	II	187.2	192.1	185.1	183.2	184.3	186.2	191.9	185.1	187.4	188.3	187.0
	III	190.2	195.9	188.0	185.4	186.9	189.4	194.7	187.0	190.4	191.7	190.2
	IV	191.6	197.4	189.2	187.0	188.2	190.5	196.1	188.4	191.7	193.2	191.9
	V	194.3	200.0	192.0	190.0	191.0	193.2	198.8	190.9	194.5	195.7	194.9



indeksitiedotus indexrapport

Arkisto

ISSN 0355-2381

Tilastokeskus
Statistikcentralen

1977

Tiedustelut - Förfrågningar

Päiväys - Datum

N:o - Nr

Juhani Lauranne
611 022/328

1977-07-15

KH 1977:6

Anna-Liisa Halonen
611 022/326

KULUTTAJAHINTAINDEKSI KESÄKUULTA 1977 - KONSUMENTPRISINDEX FÖR JUNI 1977
1972 = 100 196.7

Kuluttajan hintaindeksit
Konsumentprisindex

Kesäkuu
Juni

1967 = 100
1957:10 - 12 = 100

261 (260.7)
397 (397.3)

Elinkustannusindeksit
Levnadskostnadsindex

1951:10 = 100
1938:8 - 1939 = 100

506 (506.2)
5 649

Kuluttajahintaindeksin 1972 = 100
prosenttiset muutokset

Konsumentprisindexens 1972 = 100
procentuella förändringar


	Kuukausittain - Månatligen							Vuosi- jaksona Under ett- årsperiod
	1976: 11-12	1977: 12-1	1-2	2-3	3-4	4-5	5-6	
1. Ravinto - Föda	0.5	0.6	1.9	3.7	1.1	1.2	3.4	24.3
2. Juomat ja tupakka - Drycker och tobak	-	3.2	0.3	0.1	0.0	-	0.0	8.4
3. Vaatetus ja jalkineet - Beklädnad och skodon	-0.1	-0.3	1.8	1.6	0.8	0.7	0.1	11.0
4. Asunto - Bostad	-	-	0.5	-	-	3.6	-	6.1
5. Lämpö ja valo - Värme och lyse	0.1	0.4	0.1	1.9	0.5	1.0	2.0	10.3
6. Kotitalouskalusto, -tar- vikkeet ja -palvelukset - Hushållsinventarier, -för- nödenheter och -tjänster	-0.0	2.0	1.2	0.9	0.7	1.0	0.4	12.3
7. Liikenne - Samfärdsel	0.5	2.3	1.2	1.5	1.5	1.6	0.2	14.2
8. Koulutus ja virkistys - Utbildning och rekreation	1.1	4.7	0.6	1.3	0.3	0.5	0.2	14.6
9. Muut tavarat ja palveluk- set - Övriga varor och tjänster	-0.3	1.9	1.2	0.6	0.4	1.0	2.0	14.9
Kokonaisindeksi - Totalindex	0.3	1.4	1.2	1.6	0.7	1.4	1.3	14.6

KULUTTAJAHINTAINDEKSI (1972 = 100) - KONSUMENTPRISINDEX (1972 = 100)

	Kokonais- indeksi Total- index	1. Ravinto Föda	2. Juomat ja tupakka Drycker och tobak	3. Vaatetus ja jalki- neet Bekläd- nad och skodon	4. Asunto Bostad	5. Lämpö ja valo Värme och lyse	6. Kotita- louska- lusto ym. Hushålls- inventarier mm.	7. Liikenne Samfärd- sel	8. Koulutus ja virkis- tys Utbild- ning och rekreation	9. Muut tava- rat ja pal- velukset Övriga varor och tjänster
Paino - Vikt o/oo	1000	241	79	77	165	26	62	154	80	116
1972	100.0	100.0	100.0	100.0	100.0	100.0	100.0	100.0	100.0	100.0
1973	110.7	111.9	107.2	110.5	115.6	110.4	109.2	108.5	105.1	110.9
1974	129.4	129.8	108.7	128.4	143.8	161.4	128.5	127.5	117.7	127.1
1975	152.5	156.6	134.6	149.8	161.7	183.7	150.3	144.5	143.9	155.6
1976	174.4	182.2	164.4	166.0	170.5	199.7	163.7	173.9	161.7	185.4
1976 I	165.7	166.5	160.7	162.7	168.0	188.6	159.2	166.1	154.0	172.1
II	167.8	167.3	160.7	162.6	168.4	190.9	160.4	169.4	156.1	181.1
III	169.6	173.7	160.7	162.6	168.7	190.8	161.0	169.6	157.2	181.5
IV	170.8	176.1	160.7	164.1	168.8	191.5	161.3	170.9	160.3	181.6
V	171.3	176.3	160.7	164.2	168.8	200.9	161.2	172.0	160.4	181.7
VI	171.7	176.4	160.7	163.7	170.7	201.3	161.2	172.3	160.6	181.9
VII	175.0	184.9	167.8	161.4	170.7	201.8	161.9	174.7	160.6	186.0
VIII	177.3	191.3	168.1	163.1	170.7	202.1	164.9	176.2	161.4	187.0
IX	178.7	193.1	168.6	167.6	170.7	202.2	165.7	176.6	162.3	190.0
X	180.6	192.0	168.2	173.2	173.5	208.0	166.8	178.3	167.2	194.2
XI	181.8	193.8	168.2	173.4	173.8	209.3	170.4	180.2	169.0	194.1
XII	182.4	194.8	168.2	173.4	173.8	209.4	170.3	181.0	170.8	194.6
1977 I	185.0	196.1	173.5	172.9	173.8	210.2	173.8	185.2	178.8	198.4
II	187.2	199.8	174.0	176.1	174.7	210.4	175.9	187.4	179.9	200.8
III	190.2	207.2	174.1	178.9	174.7	214.4	177.4	190.3	182.3	202.1
IV	191.6	209.4	174.2	180.3	174.7	215.4	178.6	193.2	182.8	202.9
V	194.3	212.1	174.2	181.6	181.0	217.7	180.4	196.3	183.7	204.9
VI	196.7	219.3	174.2	181.7	181.0	222.0	181.2	196.7	184.1	209.0

KULUTTAJAHINTAINDEKSI (1972 = 100) - KONSUMENTPRISINDEX (1972 = 100)

	Kokonais- indeksi Total- index	VÄESTÖRYHMITTÄISET INDEKSIT - INDEXAR FÖR BEFOLKNINGSGRUPPER						ALUEITTAISET INDEKSIT - REGIONALA INDEXAR			
		1. Maata- lous- yrittä- jät Jord- brukare	2. Kaikki palkan- saajat Alla lönta- gare	2a. Johtajat ja ylem. toimihen- kilöt Direktö- rer och högre funk- tionärer	2b. Muut toi- mihenki- löt Övriga funktio- närer	2c. Työnteki- jät Arbetare	3. Eläkeläi- set Pensionärer	1. Helsinki Helsingfors	2. Muu Etelä- Suomi Södra Finland Helsingfors	3. Väli- Suomi Central- finland	4. Pohjois- Suomi Norra Finland
1972	100.0	100.0	100.0	100.0	100.0	100.0	100.0	100.0	100.0	100.0	100.0
1973	110.7	111.7	110.3	110.3	110.2	110.4	111.6	110.2	110.7	110.9	110.8
1974	129.4	131.9	128.4	128.7	128.2	128.5	131.5	127.7	129.7	130.0	129.9
1975	152.5	154.9	151.3	151.2	151.0	151.4	156.0	151.1	152.7	153.1	152.7
1976	174.4	179.1	172.4	171.1	171.8	173.2	179.0	171.4	174.5	175.8	175.4
1976 I	165.7	169.2	164.2	163.3	163.8	164.7	169.3	163.9	165.7	166.5	166.6
II	167.8	171.7	166.1	165.2	165.7	166.5	172.4	165.6	167.8	169.0	168.8
III	169.6	174.4	167.7	166.3	167.1	168.4	174.2	166.7	169.5	171.2	171.1
IV	170.8	175.4	168.9	167.8	168.4	169.4	175.5	168.2	170.7	172.1	172.4
V	171.3	176.0	169.3	168.3	168.8	169.9	175.9	168.4	171.3	172.6	173.0
VI	171.7	176.4	169.7	168.7	169.3	170.3	176.2	168.9	171.6	173.1	173.2
VII	175.0	180.1	172.9	171.4	172.2	173.7	179.8	171.6	175.0	176.8	176.5
VIII	177.3	182.4	175.2	173.5	174.4	176.1	182.0	173.3	177.5	179.1	178.3
IX	178.7	183.8	176.5	175.0	175.9	177.4	183.4	175.1	179.1	179.8	179.4
X	180.6	185.7	178.5	176.9	177.8	179.4	185.6	177.4	181.1	182.0	180.6
XI	181.8	186.9	179.8	178.1	179.0	180.7	186.6	178.4	182.1	183.4	181.9
XII	182.4	187.4	180.3	178.7	179.6	181.2	187.3	179.1	182.8	183.8	182.5
1977 I	185.0	189.9	183.0	181.0	182.1	184.1	189.6	182.3	185.3	186.3	184.9
II	187.2	192.1	185.1	183.2	184.3	186.2	191.9	185.1	187.4	188.3	187.0
III	190.2	195.9	188.0	185.4	186.9	189.4	194.7	187.0	190.4	191.7	190.2
IV	191.6	197.4	189.2	187.0	188.2	190.5	196.1	188.4	191.7	193.2	191.9
V	194.3	200.0	192.0	190.0	191.0	193.2	198.8	190.9	194.5	195.7	194.9
VI	196.7	203.1	194.3	191.9	193.2	195.7	201.6	193.4	196.8	198.4	198.0



indeksitiedotus indexrapport

Arkisto

ISSN 0355-2381

Tilastokeskus
Statistikcentralen

1977

Tiedustelut - Förfrågningar

Päiväys - Datum

N:o - Nr

Juhani Lauranne
611 022/328
Anna-Liisa Halonen
611 022/326

15.8.1977

KH 1977:7

KULUTTAJAHINTAINDEKSI HEINÄKUULTA 1977 - KONSUMENTPRISINDEX FÖR JULI 1977

1972 = 100

198.2

Kuluttajan hintaindeksit

Heinäkuu

Konsumentprisindex

Juli

1967 = 100

263 (262.7)

1957:10 - 12 = 100

400 (400.3)

Elinkustannusindeksit

Levnadskostnadsindex

1951:10 = 100

510 (510.1)

1938:8 - 1939:7 = 100

5 692

Kuluttajahintaindeksin 1972 = 100
prosenttiset muutokset

Konsumentprisindexens 1972 = 100
procentuella förändringar

	Kuukausittain - Månatligen								Vuosi- jaksona Under ett- årsperiod 1976:7- 1977:7
	1977:								
	12-1	1-2	2-3	3-4	4-5	5-6	6-7		
1. Ravinto - Föda	0.6	1.9	3.7	1.1	1.2	3.4	1.4	20.3	
2. Juomat ja tupakka - Drycker och tobak	3.2	0.3	0.1	0.0	-	0.0	-0.0	3.8	
3. Vaatetus ja jalkineet - Beklädnad och skodon	-0.3	1.8	1.6	0.8	0.7	0.1	-2.4	9.9	
4. Asunto - Bostad	-	0.5	-	-	3.6	-	-	6.1	
5. Lämpö ja valo - Värme och lyse	0.4	0.1	1.9	0.5	1.0	2.0	0.2	10.2	
6. Kotitalouskalusto, -tar- vikkeet ja -palvelukset - Hushållsinventarier, -för- nödenheter och -tjänster	2.0	1.2	0.9	0.7	1.0	0.4	0.5	12.5	
7. Liikenne - Samfärdsel	2.3	1.2	1.5	1.5	1.6	0.2	1.2	13.9	
8. Koulutus ja virkistys - Utbildning och rekreation	4.7	0.6	1.3	0.3	0.5	0.2	3.4	18.5	
9. Muut tavarat ja palveluk- set - Övriga varor och tjänster	1.9	1.2	0.6	0.4	1.0	2.0	0.7	13.2	
Kokonaisindeksi - Totalindex	1.4	1.2	1.6	0.7	1.4	1.3	0.8	13.3	

KULUTTAJAHINTAINDEKSI (1972 = 100) - KONSUMENTPRISINDEX (1972 = 100)

	Kokonais- indeksi Total- index	1. Ravinto Föda	2. Juomat ja tupakka Drycker och tobak	3. Vaatetus ja jalki- neet Bekläd- nad och skodon	4. Asunto Bostad	5. Lämpö ja valo Värme och lyse	6. Kotita- louska- lusto ym. Hushålls- inventar- ier mm.	7. Liikenne Samfärd- sel	8. Koulutus ja virkis- tyä Utbild- ning och rekreation	9. Muut tava- rat ja pal- velukset Övriga varor och tjänster
Paino - Vikt o/oo	1000	241	79	77	165	26	62	154	80	116
1972	100.0	100.0	100.0	100.0	100.0	100.0	100.0	100.0	100.0	100.0
1973	110.7	111.9	107.2	110.8	115.6	110.4	109.2	108.5	105.1	110.9
1974	129.4	129.8	108.7	128.4	143.8	161.4	128.5	127.5	117.7	127.1
1975	152.5	156.6	134.6	149.8	161.7	183.7	150.3	144.5	143.9	155.6
1976	174.4	182.2	164.4	166.0	170.5	199.7	163.7	173.9	161.7	185.4
<u>1976</u> I	165.7	166.5	160.7	162.7	168.0	188.6	159.2	166.1	154.0	172.1
II	167.8	167.3	160.7	162.6	168.4	190.9	160.4	169.4	156.1	181.1
III	169.6	173.7	160.7	162.6	168.7	190.8	161.0	169.6	157.2	181.5
IV	170.8	176.1	160.7	164.1	168.8	191.5	161.3	170.9	160.3	181.6
V	171.3	176.3	160.7	164.2	168.8	200.9	161.2	172.0	160.4	181.7
VI	171.7	176.4	160.7	163.7	170.7	201.3	161.2	172.3	160.6	181.9
VII	175.0	184.9	167.8	161.4	170.7	201.8	161.9	174.7	160.6	186.0
VIII	177.3	191.3	168.1	163.1	170.7	202.1	164.9	176.2	161.4	187.0
IX	178.7	193.1	168.6	167.6	170.7	202.2	165.7	176.6	162.3	190.0
X	180.6	192.0	168.2	173.2	173.5	208.0	166.8	178.3	167.2	194.2
XI	181.8	193.8	168.2	173.4	173.8	209.3	170.4	180.2	169.0	194.1
XII	182.4	194.8	168.2	173.4	173.8	209.4	170.3	181.0	170.8	194.6
<u>1977</u> I	185.0	196.1	173.5	172.9	173.8	210.2	173.8	185.2	178.8	198.4
II	187.2	199.8	174.0	176.1	174.7	210.4	175.9	187.4	179.9	200.8
III	190.2	207.2	174.1	178.9	174.7	214.4	177.4	190.3	182.3	202.1
IV	191.6	209.4	174.2	180.3	174.7	215.4	178.6	193.2	182.8	202.9
V	194.3	212.1	174.2	181.6	181.0	217.7	180.4	196.3	183.7	204.9
VI	196.7	219.3	174.2	181.7	181.0	222.0	181.2	196.7	184.1	209.0
VII	198.2	222.4	174.2	177.3	181.0	222.4	182.1	199.0	190.2	210.6

KULUTTAJAHINTAINDEKSI (1972 = 100) - KONSUMENTPRISINDEX (1972 = 100)

	Kokonais- indeksi Total- index	VÄESTÖRYHMITTÄISET INDEKSI - INDEXAR FÖR BEFOLKNINGSGRUPPER						ALUEITTAISET INDEKSI - REGIONALA INDEKSI			
		1. Maata- lous- yrittä- jät Jord- brukare	2. Kaikki palkan- saajat Alla kilöt lönta- gare	2a. Johtajat ja ylem. toimihen- kilöt Direktö- rer och högre funk- tionärer	2b. Muut toi- mihenki- löt Övriga funktio- närer	2c. Työnteki- jät Arbetare	3. Eläkeläi- set Pensionärer	1. Helsinki Helsingfors	2. Muu Etelä- Suomi Södra Finland utan Helsingfors	3. Väli- Suomi Central- finland	4. Pohjois- Suomi Norra Finland
1972	100.0	100.0	100.0	100.0	100.0	100.0	100.0	100.0	100.0	100.0	100.0
1973	110.7	111.7	110.3	110.3	110.2	110.4	111.6	110.2	110.7	110.9	110.8
1974	129.4	131.9	128.4	128.7	128.2	128.5	131.5	127.7	129.7	130.0	129.9
1975	152.5	154.9	151.3	151.2	151.0	151.4	156.0	151.1	152.7	153.1	152.7
1976	174.4	179.1	172.4	171.1	171.8	173.2	179.0	171.4	174.5	175.8	175.4
<u>1976</u> I	165.7	169.2	164.2	163.3	163.8	164.7	169.3	163.9	165.7	166.5	166.6
II	167.8	171.7	166.1	165.2	165.7	166.5	172.4	165.6	167.8	169.0	168.8
III	169.6	174.4	167.7	166.3	167.1	168.4	174.2	166.7	169.5	171.2	171.1
IV	170.8	175.4	168.9	167.8	168.4	169.4	175.5	168.2	170.7	172.1	172.4
V	171.3	176.0	169.3	168.3	168.8	169.9	175.9	168.4	171.3	172.6	173.0
VI	171.7	176.4	169.7	168.7	169.3	170.3	176.2	168.9	171.6	173.1	173.2
VII	175.0	180.1	172.9	171.4	172.2	173.7	179.8	171.6	175.0	176.8	176.5
VIII	177.3	182.4	175.2	173.5	174.4	176.1	182.0	173.3	177.5	179.1	178.3
IX	178.7	183.8	176.5	175.0	175.9	177.4	183.4	175.1	179.1	179.8	179.4
X	180.6	185.7	178.5	176.9	177.8	179.4	185.6	177.4	181.1	182.0	180.6
XI	181.8	186.9	179.8	178.1	179.0	180.7	186.6	178.4	182.1	183.4	181.9
XII	182.4	187.4	180.3	178.7	179.6	181.2	187.3	179.1	182.8	183.8	182.5
<u>1977</u> I	185.0	189.9	183.0	181.0	182.1	184.1	189.6	182.3	185.3	186.3	184.9
II	187.2	192.1	185.1	183.2	184.3	186.2	191.9	185.1	187.4	188.3	187.0
III	190.2	195.9	188.0	185.4	186.9	189.4	194.7	187.0	190.4	191.7	190.2
IV	191.6	197.4	189.2	187.0	188.2	190.5	196.1	188.4	191.7	193.2	191.9
V	194.3	200.0	192.0	190.0	191.0	193.2	198.8	190.9	194.5	195.7	194.9
VI	196.7	203.1	194.3	191.9	193.2	195.7	201.6	193.4	196.8	198.4	198.0
VII	198.2	204.3	195.9	193.3	194.7	197.4	203.1	194.7	198.6	199.8	198.6



indeksitiedotus indexrapport

Arkisto

ISSN 0355-2381

Tilastokeskus
Statistikcentralen

1977

Tiedustelut - Förfrågningar

Päiväys - Datum

N:o - Nr

Juhani Lauranne
611 022/328
Anna-Liisa Halonen
611 022/326

15.9.1977

KH 1977:8

KULUTTAJAHINTAINDEKSI ELOKUULTA 1977 - KONSUMENTPRISINDEX FÖR AUGUSTI 1977

1972 = 100

201.4

Kuluttajan hintaindeksit

Elokuu

Konsumentprisindex

Augusti

1967 = 100

267 (267.0)

1957:10 - 12 = 100

407 (406.8)

Elinkustannusindeksit

Levnadskostnadsindex

1951:10 = 100

518 (518.3)

1938:8 - 1939:7 = 100

5 784

Kuluttajahintaindeksin 1972 = 100
prosenttiset muutokset

Konsumentprisindexens 1972 = 100
procentuella förändringar


	Kuukausittain - Månatligen 1977:							Vuosi- jaksona Under ett- årsperiod 1976:8 - 1977:8
	1-2	2-3	3-4	4-5	5-6	6-7	7-8	
1. Ravinto - Föda	1.9	3.7	1.1	1.2	3.4	1.4	1.4	17.9
2. Juomat ja tupakka - Drycker och tobak	0.3	0.1	0.0	-	0.0	0.0	-0.0	3.6
3. Vaatetus ja jalkineet - Beklädnad och skodon	1.8	1.6	0.8	0.7	0.1	-2.4	1.0	9.8
4. Asunto - Bostad	0.5	-	-	3.6	-	-	4.9	11.3
5. Lämpö ja valo - Värme och lyse	0.1	1.9	0.5	1.0	2.0	0.2	0.3	10.4
6. Kotitalouskalusto, tar- vikkeet ja -palvelukset - Hushållsinventarier, -för- nödenheter och -tjänster	1.2	0.9	0.7	1.0	0.4	0.5	0.7	11.2
7. Liikenne - Samfärdsel	1.2	1.5	1.5	1.6	0.2	1.2	1.5	14.7
8. Koulutus ja virkistys - Utbildning och rekreation	0.6	1.3	0.3	0.5	0.2	3.4	0.2	18.1
9. Muut tavarat ja palveluk- set - Övriga varor och tjänster	1.2	0.6	0.4	1.0	2.0	0.7	1.0	13.7
Kokonaisindeksi - Totalindex	1.2	1.6	0.7	1.4	1.3	0.8	1.6	13.6

KULUTTAJAHINTAINDEKSI (1972 = 100) - KONSUMENTPRISINDEX (1972 = 100)

	1. Kokonais- indeksi Total- index	2. Ravinto Föda	3. Juomat ja tupakka Drycker och tobak	4. Vaatetus ja jalki- neet Bekläd- nad och skodon	5. Asunto Bostad	6. Lämpö ja valo Värme och lyse	7. Kotita- louska- lusto ym. Hushälls- inventarier mm.	8. Liikenne Samfärd- sel	9. Koulutus ja virkis- tys Utbild- ning och rekreation	10. Muut tava- rat ja pal- velukset Övriga varor och tjänster
Paino - Vikt o/oo	1000	241	79	77	165	26	62	154	80	116
1972	100.0	100.0	100.0	100.0	100.0	100.0	100.0	100.0	100.0	100.0
1973	110.7	111.9	107.2	110.8	115.6	110.4	109.2	108.5	105.1	110.9
1974	129.4	129.8	108.7	128.4	143.8	161.4	128.5	127.5	117.7	127.1
1975	152.5	156.6	134.6	149.8	161.7	183.7	150.3	144.5	143.9	155.6
1976	174.4	182.2	164.4	166.0	170.5	199.7	163.7	173.9	161.7	185.4
1976 I	165.7	166.5	160.7	162.7	168.0	188.6	159.2	166.1	154.0	172.1
II	167.8	167.3	160.7	162.6	168.4	190.9	160.4	169.4	156.1	181.1
III	169.6	173.7	160.7	162.6	168.7	190.8	161.0	169.6	157.2	181.5
IV	170.8	176.1	160.7	164.1	168.8	191.5	161.3	170.9	160.3	181.6
V	171.3	176.3	160.7	164.2	168.8	200.9	161.2	172.0	160.4	181.7
VI	171.7	176.4	160.7	163.7	170.7	201.3	161.2	172.3	160.6	181.9
VII	175.0	184.9	167.8	161.4	170.7	201.8	161.9	174.7	160.6	186.0
VIII	177.3	191.3	168.1	163.1	170.7	202.1	164.9	176.2	161.4	187.0
IX	178.7	193.1	168.6	167.6	170.7	202.2	165.7	176.6	162.3	190.0
X	180.6	192.0	168.2	173.2	173.5	208.0	166.8	178.3	167.2	194.2
XI	181.8	193.8	168.2	173.4	173.8	209.3	170.4	180.2	169.0	194.1
XII	182.4	194.8	168.2	173.4	173.8	209.4	170.3	181.0	170.8	194.6
1977 I	185.0	196.1	173.5	172.9	173.8	210.2	173.8	185.2	178.8	198.4
II	187.2	199.8	174.0	176.1	174.7	210.4	175.9	187.4	179.9	200.8
III	190.2	207.2	174.1	178.9	174.7	214.4	177.4	190.3	182.3	202.1
IV	191.6	209.4	174.2	180.3	174.7	215.4	178.6	193.2	182.8	202.9
V	194.3	212.1	174.2	181.6	181.0	217.7	180.4	196.3	183.7	204.9
VI	196.7	219.3	174.2	181.7	181.0	222.0	181.2	196.7	184.1	209.0
VII	198.2	222.4	174.2	177.3	181.0	222.4	182.1	199.0	190.2	210.6
VIII	201.4	225.6	174.2	179.0	189.9	223.1	183.4	202.0	190.7	212.6

KULUTTAJAHINTAINDEKSI (1972 = 100) - KONSUMENTPRISINDEX (1972 = 100)

	Kokonais- indeksi Total- index	VÄESTÖRYHMÄITÄISET INDEKSI - INDEXAR FÖR BEFOLKNINGSGRUPPER						ALUEITTAISET INDEKSI - REGIONALA INDEXAR			
		1. Maata- lous- yrittä- jät Jord- brukare	2. Kaikki palkan- saajat Alla lönta- gare	2a. Johtajat ja ylem. toimihen- kilöt Direktö- rer och högre funk- tionärer	2b. Muut toi- mihenki- löt Övriga funktio- närer	2c. Työnteki- jät Arbetare	3. Eläkeläi- set Pensionärer	1. Helsinki Helsingfors	2. Muu Etelä- Suomi Södra Finland utan Helsingfors	3. Väli- Suomi Central- finland	4. Pohjois- Suomi Norra Finland
1972	100.0	100.0	100.0	100.0	100.0	100.0	100.0	100.0	100.0	100.0	100.0
1973	110.7	111.7	110.3	110.3	110.2	110.4	111.6	110.2	110.7	110.9	110.8
1974	129.4	131.9	128.4	128.7	128.2	128.5	131.5	127.7	129.7	130.0	129.9
1975	152.5	154.9	151.3	151.2	151.0	151.4	156.0	151.1	152.7	153.1	152.7
1976	174.4	179.1	172.4	171.1	171.8	173.2	179.0	171.4	174.5	175.8	175.4
1976 I	165.7	169.2	164.2	163.3	163.8	164.7	169.3	163.9	165.7	166.5	166.6
II	167.8	171.7	166.1	165.2	165.7	166.5	172.4	165.6	167.8	169.0	168.8
III	169.6	174.4	167.7	166.3	167.1	168.4	174.2	166.7	169.5	171.2	171.1
IV	170.8	175.4	168.9	167.8	168.4	169.4	175.5	168.2	170.7	172.1	172.4
V	171.3	176.0	169.3	168.3	168.8	169.9	175.9	168.4	171.3	172.6	173.0
VI	171.7	176.4	169.7	168.7	169.3	170.3	176.2	168.9	171.6	173.1	173.2
VII	175.0	180.1	172.9	171.4	172.2	173.7	179.8	171.6	175.0	176.8	176.5
VIII	177.3	182.4	175.2	173.5	174.4	176.1	182.0	173.3	177.5	179.1	178.3
IX	178.7	183.8	176.5	175.0	175.9	177.4	183.4	175.1	179.1	179.8	179.4
X	180.6	185.7	178.5	176.9	177.8	179.4	185.6	177.4	181.1	182.0	180.6
XI	181.8	186.9	179.8	178.1	179.0	180.7	186.6	178.4	182.1	183.4	181.9
XII	182.4	187.4	180.3	178.7	179.6	181.2	187.3	179.1	182.8	183.8	182.5
1977 I	185.0	189.9	183.0	181.0	182.1	184.1	189.6	182.3	185.3	186.3	184.9
II	187.2	192.1	185.1	183.2	184.3	186.2	191.9	185.1	187.4	188.3	187.0
III	190.2	195.9	188.0	185.4	186.9	189.4	194.7	187.0	190.4	191.7	190.2
IV	191.6	197.4	189.2	187.0	188.2	190.5	196.1	188.4	191.7	193.2	191.9
V	194.3	200.0	192.0	190.0	191.0	193.2	198.8	190.9	194.5	195.7	194.9
VI	196.7	203.1	194.3	191.9	193.2	195.7	201.6	193.4	196.8	198.4	198.0
VII	198.2	204.3	195.9	193.3	194.7	197.4	203.1	194.7	198.6	199.8	198.6
VIII	201.4	207.3	199.1	196.7	197.9	200.4	206.4	197.7	202.1	202.8	201.0



indeksitiedotus indexrapport

Arkisto

ISSN 0355-2381

**Tilastokeskus
Statistikcentralen**

1977

Tiedustelut - Förfrågningar

Päiväys - Datum

N:o - Nr

Juhani Lauranne
611 022/328
Anna-Liisa Halonen
611 022/326

17.10.1977

KH 1977:9

KULUTTAJAHINTAINDEKSI SYYSKUULTA 1977 - KONSUMENTPRISINDEX FÖR SEPTEMBER 1977
1972 = 100 202.2

Kuluttajan hintaindeksit
Konsumentprisindex
1967 = 100
1957:10 - 12 = 100

Syyskuu
September
268 (268.0)
408 (408.3)

Elinkustannusindeksit
Levnadskostnadsindex
1951:10 = 100
1938:8 - 1939:7 = 100

520 (520.3)
5 806

Kuluttajahintaindeksin 1972 = 100
prosenttiset muutokset

Konsumentprisindexens 1972 = 100
procentuella förändringar


	Kuukausittain - Månatligen 1977:							Vuosi- jaksona Under ett- årsperiod 1976:9 - 1977:9
	2-3	3-4	4-5	5-6	6-7	7-8	8-9	
1. Ravinto - Föda	3.7	1.1	1.2	3.4	1.4	1.4	-0.3	16.4
2. Juomat ja tupakka - Drycker och tobak	0.1	0.0	-	0.0	0.0	-0.0	-0.0	3.3
3. Vaatetus ja jalkineet - Beklädnad och skodon	1.6	0.8	0.7	0.1	-2.4	1.0	2.8	9.8
4. Asunto - Bostad	-	-	3.6	-	-	4.9	-	11.3
5. Lämpö ja valo - Värme och lyse	1.9	0.5	1.0	2.0	0.2	0.3	0.1	10.5
6. Kotitalouskalusto, -tar- vikkeet ja -palvelukset - Hushållsinventarier, -för- nödenheter och -tjänster	0.9	0.7	1.0	0.4	0.5	0.7	0.2	10.9
7. Liikenne - Samfärdsel	1.5	1.5	1.6	0.2	1.2	1.5	0.1	14.5
8. Koulutus ja virkistys - Utbildning och rekreation	1.3	0.3	0.5	0.2	3.4	0.2	1.4	19.0
9. Muut tavarat ja palveluk- set - Övriga varor och tjänster	0.6	0.4	1.0	2.0	0.7	1.0	1.2	13.2
Kokonaisindeksi - Totalindex	1.6	0.7	1.4	1.3	0.8	1.6	0.4	13.2

KULUTTAJAHINTAINDEKSI (1972 = 100) - KONSUMENTPRISINDEX (1972 = 100)

	Kokonais- indeksi Total- index	1. Ravinto Föda	2. Juomat ja tupakka Drycker och tobak	3. Vaatus- ja jalki- neet Bekläd- nad och skodon	4. Asunto Bostad	5. Lämpö ja valo Värme och lyse	6. Kotita- louska- lusto ym. Hushälls- inventarier mm.	7. Liikenne Samfärd- sel	8. Koulutus ja virkis- tys Utbild- ning och rekreation	9. Muut tava- rat ja pal- velukset Övriga varor och tjänster
Paino - Vikt o/oo	1000	241	79	77	165	26	62	154	80	116
1972	100.0	100.0	100.0	100.0	100.0	100.0	100.0	100.0	100.0	100.0
1973	110.7	111.9	107.2	110.8	115.6	110.4	109.2	108.5	105.1	110.9
1974	129.4	129.8	108.7	128.4	143.8	161.4	128.5	127.5	117.7	127.1
1975	152.5	156.6	134.6	149.8	161.7	183.7	150.3	144.5	143.9	155.6
1976	174.4	182.2	164.4	166.0	170.5	199.7	163.7	173.9	161.7	185.4
1976 I	165.7	166.5	160.7	162.7	168.0	188.6	159.2	166.1	154.0	172.1
II	167.8	167.3	160.7	162.6	168.4	190.9	160.4	169.4	156.1	181.1
III	169.6	173.7	160.7	162.6	168.7	190.8	161.0	169.6	157.2	181.5
IV	170.8	176.1	160.7	164.1	168.8	191.5	161.3	170.9	160.3	181.6
V	171.3	176.3	160.7	164.2	168.8	200.9	161.2	172.0	160.4	181.7
VI	171.7	176.4	160.7	163.7	170.7	201.3	161.2	172.3	160.6	181.9
VII	175.0	184.9	167.8	161.4	170.7	201.8	161.9	174.7	160.6	186.0
VIII	177.3	191.3	168.1	163.1	170.7	202.1	164.9	176.2	161.4	187.0
IX	178.7	193.1	168.6	167.6	170.7	202.2	165.7	176.6	162.3	190.0
X	180.6	192.0	168.2	173.2	173.5	208.0	166.8	178.3	167.2	194.2
XI	181.8	193.8	168.2	173.4	173.8	209.3	170.4	180.2	169.0	194.1
XII	182.4	194.8	168.2	173.4	173.8	209.4	170.3	181.0	170.8	194.6
1977 I	185.0	196.1	173.5	172.9	173.8	210.2	173.8	185.2	178.8	198.4
II	187.2	199.8	174.0	176.1	174.7	210.4	175.9	187.4	179.9	200.8
III	190.2	207.2	174.1	178.9	174.7	214.4	177.4	190.3	182.3	202.1
IV	191.6	209.4	174.2	180.3	174.7	215.4	178.6	193.2	182.8	202.9
V	194.3	212.1	174.2	181.6	181.0	217.7	180.4	196.3	183.7	204.9
VI	196.7	219.3	174.2	181.7	181.0	222.0	181.2	196.7	184.1	209.0
VII	198.2	222.4	174.2	177.3	181.0	222.4	182.1	199.0	190.2	210.6
VIII	201.4	225.6	174.2	179.0	189.9	223.1	183.4	202.0	190.7	212.6
IX	202.2	224.8	174.2	184.1	189.9	223.3	183.8	202.2	193.2	215.2

KULUTTAJAHINTAINDEKSI (1972 = 100) - KONSUMENTPRISINDEX (1972 = 100)

	Kokonais- indeksi Total- index	VÄESTÖRYHMITTÄISET INDEKSIT - INDEXAR FÖR BEFOLKNINGSGRUPPER						ALUEITTAISET INDEKSIT - REGIONALA INDEXAR			
		1. Maata- lous- yrittä- jät Jord- brukare	2. Kaikki palkan- saajat Alla lönta- gare	2a. Johtajat ja ylem. toimihen- kilöt Direktö- rer och högre funk- tionärer	2b. Muut toi- mihenki- löt Övriga funktio- närer	2c. Työnteki- jät Arbetare	3. Eläkeläi- set Pensionärer	1. Helsinki Helsingfors	2. Muu Etelä- Suomi Södra Finland utan Helsingfors	3. Väli- Suomi Central- finland	4. Pohjois- Suomi Norra Finland
1972	100.0	100.0	100.0	100.0	100.0	100.0	100.0	100.0	100.0	100.0	100.0
1973	110.7	111.7	110.3	110.3	110.2	110.4	111.6	110.2	110.7	110.9	110.8
1974	129.4	131.9	128.4	128.7	128.2	128.5	131.5	127.7	129.7	130.0	129.9
1975	152.5	154.9	151.3	151.2	151.0	151.4	156.0	151.1	152.7	153.1	152.7
1976	174.4	179.1	172.4	171.1	171.8	173.2	179.0	171.4	174.5	175.8	175.4
1976 I	165.7	169.2	164.2	163.3	163.8	164.7	169.3	163.9	165.7	166.5	166.6
II	167.8	171.7	166.1	165.2	165.7	166.5	172.4	165.6	167.8	169.0	168.8
III	169.6	174.4	167.7	166.3	167.1	168.4	174.2	166.7	169.5	171.2	171.1
IV	170.8	175.4	168.9	167.8	168.4	169.4	175.5	168.2	170.7	172.1	172.4
V	171.3	176.0	169.3	168.3	168.8	169.9	175.9	168.4	171.3	172.6	173.0
VI	171.7	176.4	169.7	168.7	169.3	170.3	176.2	168.9	171.6	173.1	173.2
VII	175.0	180.1	172.9	171.4	172.2	173.7	179.8	171.6	175.0	176.8	176.5
VIII	177.3	182.4	175.2	173.5	174.4	176.1	182.0	173.3	177.5	179.1	178.3
IX	178.7	183.8	176.5	175.0	175.9	177.4	183.4	175.1	179.1	179.8	179.4
X	180.6	185.7	178.5	176.9	177.8	179.4	185.6	177.4	181.1	182.0	180.6
XI	181.8	186.9	179.8	178.1	179.0	180.7	186.6	178.4	182.1	183.4	181.9
XII	182.4	187.4	180.3	178.7	179.6	181.2	187.3	179.1	182.8	183.8	182.5
1977 I	185.0	189.9	183.0	181.0	182.1	184.1	189.6	182.3	185.3	186.3	184.9
II	187.2	192.1	185.1	183.2	184.3	186.2	191.9	185.1	187.4	188.3	187.0
III	190.2	195.9	188.0	185.4	186.9	189.4	194.7	187.0	190.4	191.7	190.2
IV	191.6	197.4	189.2	187.0	188.2	190.5	196.1	188.4	191.7	193.2	191.9
V	194.3	200.0	192.0	190.0	191.0	193.2	198.8	190.9	194.5	195.7	194.9
VI	196.7	203.1	194.3	191.9	193.2	195.7	201.6	193.4	196.8	198.4	198.0
VII	198.2	204.3	195.9	193.3	194.7	197.4	203.1	194.7	198.6	199.8	198.6
VIII	201.4	207.3	199.1	196.7	197.9	200.4	206.4	197.7	202.1	202.8	201.0
IX	202.2	207.9	199.8	197.7	198.7	201.1	207.2	198.6	202.6	203.8	202.2



indeksitiedotus indexrapport

Arkisto

ISSN 0355-2381

Tilastokeskus
Statistikcentralen

1977

Tiedustelut - Förfrågningar

Päiväys - Datum

N:o - Nr

Juhani Lauranne
611 022/328
Anna-Liisa Halonen
611 022/326

15.11.1977

KH 1977:10

KULUTTAJAHINTAINDEKSI LOKAKUULTA 1977 - KONSUMENTPRISINDEX FÖR OKTOBER 1977
1972 = 100 202.9

Kuluttajan hintaindeksit	Lokakuu
Konsumentprisindex	Oktober
1967 = 100	269 (268.8)
1957:10 - 12 = 100	410 (409.6)

Elinkustannusindeksit	
Levnadskostnadsindex	
1951:10 = 100	522 (522.0)
1938:8 - 1939:7 = 100	5 825

Kuluttajahintaindeksin 1972 = 100
prosenttiset muutokset

Konsumentprisindexens 1972 = 100
procentuella förändringar

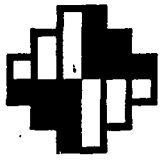
	Kuukausittain - Månatligen 1977:							Vuosi- jaksona Under ett- årsperiod 1976:10 - 1977:10
	3-4	4-5	5-6	6-7	7-8	8-9	9-10	
1. Ravinto - Föda	1.1	1.2	3.4	1.4	1.4	-0.3	0.2	17.4
2. Juomat ja tupakka - Drycker och tobak	0.0	-	0.0	0.0	-0.0	-0.0	-0.0	3.6
3. Vaatetus ja jalkineet - Beklädnad och skodon	0.8	0.7	0.1	-2.4	1.0	2.8	0.6	6.9
4. Asunto - Bostad	-	3.6	-	-	4.9	-	-	9.4
5. Lämpö ja valo - Värme och lyse	0.5	1.0	2.0	0.2	0.3	0.1	2.4	10.0
6. Kotitalouskalusto, -tar- vikkeet ja -palvelukset - Hushållsinventarier, -för- nödenheter och -tjänster	0.7	1.0	0.4	0.5	0.7	0.2	0.5	10.7
7. Liikenne - Samfärdsel	1.5	1.6	0.2	1.2	1.5	0.1	0.3	13.8
8. Koulutus ja virkistys - Utbildning och rekreation	0.3	0.5	0.2	3.4	0.2	1.4	0.6	16.2
9. Muut tavarat ja palveluk- set - Övriga varor och tjänster	0.4	1.0	2.0	0.7	1.0	1.2	0.3	11.1
Kokonaisindeksi - Totalindex	0.7	1.4	1.3	0.8	1.6	0.4	0.3	12.3

KULUTTAJAHINTAINDEKSI (1972 = 100) - KONSUMENTPRISINDEX (1972 = 100)

	Kokonais- indeksi Total- index	1. Ravinto Föda	2. Juomat ja tupakka Drycker och tobak	3. Vaatetus ja jalki- neet Bekläd- nad och skodon	4. Asunto Bostad	5. Lämpö ja valo Värme och lyse	6. Kotita- louska- lusto ym. Hushålls- inventarier mm.	7. Liikenne Samfärd- sel	8. Koulutus ja virkis- tys Utbild- ning och rekreation	9. Muut tava- rat ja pal- velukset Övriga varor och tjänster
Paino - Vikt o/oo	1000	241	79	77	165	26	62	154	80	116
1972	100.0	100.0	100.0	100.0	100.0	100.0	100.0	100.0	100.0	100.0
1973	110.7	111.9	107.2	110.8	115.6	110.4	109.2	108.5	105.1	110.9
1974	129.4	129.8	108.7	128.4	143.8	161.4	128.5	127.5	117.7	127.1
1975	152.5	156.6	134.6	149.8	161.7	183.7	150.3	144.5	143.9	155.6
1976	174.4	182.2	164.4	166.0	170.5	199.7	163.7	173.9	161.7	185.4
1976 I	165.7	166.5	160.7	162.7	168.0	188.6	159.2	166.1	154.0	172.1
II	167.8	167.3	160.7	162.6	168.4	190.9	160.4	169.4	156.1	181.1
III	169.6	173.7	160.7	162.6	168.7	190.8	161.0	169.6	157.2	181.5
IV	170.8	176.1	160.7	164.1	168.8	191.5	161.3	170.9	160.3	181.6
V	171.3	176.3	160.7	164.2	168.8	200.9	161.2	172.0	160.4	181.7
VI	171.7	176.4	160.7	163.7	170.7	201.3	161.2	172.3	160.6	181.9
VII	175.0	184.9	167.8	161.4	170.7	201.8	161.9	174.7	160.6	186.0
VIII	177.3	191.3	168.1	163.1	170.7	202.1	164.9	176.2	161.4	187.0
IX	178.7	193.1	168.6	167.6	170.7	202.2	165.7	176.6	162.3	190.0
X	180.6	192.0	168.2	173.2	173.5	208.0	166.8	178.3	167.2	194.2
XI	181.8	193.8	168.2	173.4	173.8	209.3	170.4	180.2	169.0	194.1
XII	182.4	194.8	168.2	173.4	173.8	209.4	170.3	181.0	170.8	194.6
1977 I	185.0	196.1	173.5	172.9	173.8	210.2	173.8	185.2	178.8	198.4
II	187.2	199.8	174.0	176.1	174.7	210.4	175.9	187.4	179.9	200.8
III	190.2	207.2	174.1	178.9	174.7	214.4	177.4	190.3	182.3	202.1
IV	191.6	209.4	174.2	180.3	174.7	215.4	178.6	193.2	182.8	202.9
V	194.3	212.1	174.2	181.6	181.0	217.7	180.4	196.3	183.7	204.9
VI	196.7	219.3	174.2	181.7	181.0	222.0	181.2	196.7	184.1	209.0
VII	198.2	222.4	174.2	177.3	181.0	222.4	182.1	199.0	190.2	210.6
VIII	201.4	225.6	174.2	179.0	189.9	223.1	183.4	202.0	190.7	212.6
IX	202.2	224.8	174.2	184.1	189.9	223.3	183.8	202.2	193.2	215.2
X	202.9	225.3	174.2	185.1	189.9	228.8	184.7	202.9	194.4	215.7

KULUTTAJAHINTAINDEKSI (1972 = 100) - KONSUMENTPRISINDEX (1972 = 100)

Kokonais- indeksi Total- index	VÄSTÖRYHMITTÄISET INDEKSIT - INDEXAR FÖR BEFOLKNINGSGRUPPER							ALUEITTAISET INDEKSIT - REGIONALA INDEXAR			
	1. Maata- lous- yrittä- jät Jord- brukare	2. Kaikki palkan- saajat Alla lönta- gare	2a. Johtajat ja ylem. toimihen- kilöt Direktö- rer och högre funk- tionärer	2b. Muut toi- mihenkilöt Övriga funktio- närer	2c. Työnteki- jät Arbetare	3. Eläkeläi- set Pensionärer	1. Helsinki Helsingfors	2. Muu Etelä- Suomi Södra Finland utan Helsingfors	3. Väli- Suomi Central- finland	4. Pohjois- Suomi Norra Finland	
1972	100.0	100.0	100.0	100.0	100.0	100.0	100.0	100.0	100.0	100.0	
1973	110.7	111.7	110.3	110.3	110.2	110.4	110.2	110.7	110.9	110.8	
1974	129.4	131.9	128.4	128.7	128.2	128.5	127.7	129.7	130.0	129.9	
1975	152.5	154.9	151.3	151.2	151.0	151.4	151.1	152.7	153.1	152.7	
1976	174.4	179.1	172.4	171.1	171.8	173.2	171.4	174.5	175.8	175.4	
1976 I	165.7	169.2	164.2	163.3	163.8	164.7	163.9	165.7	166.5	166.6	
II	167.8	171.7	166.1	165.2	165.7	166.5	165.6	167.8	169.0	168.8	
III	169.6	174.4	167.7	166.3	167.1	168.4	166.7	169.5	171.2	171.1	
IV	170.8	175.4	168.9	167.8	168.4	169.4	168.2	170.7	172.1	172.4	
V	171.3	176.0	169.3	168.3	168.8	169.9	168.4	171.3	172.6	173.0	
VI	171.7	176.4	169.7	168.7	169.3	170.3	168.9	171.6	173.1	173.2	
VII	175.0	180.1	172.9	171.4	172.2	173.7	171.6	175.0	176.8	176.5	
VIII	177.3	182.4	175.2	173.5	174.4	176.1	173.3	177.5	179.1	178.3	
IX	178.7	183.8	176.5	175.0	175.9	177.4	175.1	179.1	179.8	179.4	
X	180.6	185.7	178.5	176.9	177.8	179.4	177.4	179.1	182.0	180.6	
XI	181.8	186.9	179.8	178.1	179.0	180.7	178.4	182.1	183.4	181.9	
XII	182.4	187.4	180.3	178.7	179.6	181.2	179.1	182.8	183.8	182.5	
1977 I	185.0	189.9	183.0	181.0	182.1	184.1	182.3	185.3	186.3	184.9	
II	187.2	192.1	185.1	183.2	184.3	186.2	185.1	187.4	188.3	187.0	
III	190.2	195.9	188.0	185.4	186.9	189.4	187.0	190.4	191.7	190.2	
IV	191.6	197.4	189.2	187.0	188.2	190.5	188.4	191.7	193.2	191.9	
V	194.3	200.0	192.0	190.0	191.0	193.2	190.9	194.5	195.7	194.9	
VI	196.7	203.1	194.3	191.9	193.2	195.7	193.4	196.8	198.4	198.0	
VII	198.2	204.3	195.9	193.3	194.7	197.4	194.7	198.6	199.8	198.6	
VIII	201.4	207.3	199.1	196.7	197.9	200.4	197.7	202.1	202.8	201.0	
IX	202.2	207.9	199.8	197.7	198.7	201.1	198.6	202.6	203.8	202.2	
X	202.9	208.2	200.6	198.5	199.5	201.9	198.9	203.5	204.2	202.8	



indeksitiedotus indexrapport

Arkisto

ISSN 0355-2381

Tilastokeskus
Statistikcentralen

1977

Tiedustelut - Förfrågningar	Päiväys - Datum	N:o - Nr
Juhani Lauranne 611 022/328 Anna-Liisa Halonen 611 022/326	15.12.1977	KH 1977:11

KULUTTAJAHINTAINDEKSI MARRASKUULTA 1977 - KONSUMENTPRISINDEX FÖR NOVEMBER 1977

1972 = 100	203.8
Kuluttajan hintaindeksit	Marraskuu
Konsumentprisindex	November
1967 = 100	270 (270.1)
1957:10 - 12 = 100	412 (411.5)
Elinkustannusindeksit	
Levnadskostnadsindex	
1951:10 = 100	524 (524.4)
1938:8 - 1939:7 = 100	5 852

Kuluttajahintaindeksin 1972 = 100 prosenttiset muutokset	Konsumentprisindexens 1972 = 100 procentuella förändringar
---	---

	Kuukausittain - Månatligen 1977:							Vuosi- jaksona Under ett- årsperiod 1976:11- 1977:11
	4-5	5-6	6-7	7-8	8-9	9-10	10-11	
1. Ravinto - Föda	1.2	3.4	1.4	1.4	-0.3	0.2	0.2	16.5
2. Juomat ja tupakka - Drycker och tobak	-	0.0	0.0	-0.0	-0.0	-0.0	0.0	3.6
3. Vaatetus ja jalkineet - Beklädnad och skodon	0.7	0.1	-2.4	1.0	2.8	0.6	0.8	7.6
4. Asunto - Bostad	3.6	-	-	4.9	-	-	1.1	10.4
5. Lämpö ja valo - Värme och lyse	1.0	2.0	0.2	0.3	0.1	2.4	0.3	9.7
6. Kotitalouskalusto, -tar- vikkeet ja -palvelukset - Hushållsinventarier, -för- nödenheter och -tjänster	1.0	0.4	0.5	0.7	0.2	0.5	0.9	9.4
7. Liikenne - Samfärdsel	1.6	0.2	1.2	1.5	0.1	0.3	0.2	12.9
8. Koulutus ja virkistys - Utbildning och rekreation	0.5	0.2	3.4	0.2	1.4	0.6	0.1	15.2
9. Muut tavarat ja palveluk- set - Övriga varor och tjänster	1.0	2.0	0.7	1.0	1.2	0.3	0.6	11.8
Kokonaisindeksi - Totalindex	1.4	1.3	0.8	1.6	0.4	0.3	0.5	12.1

JAKAJA: Valtion painatuskeskus, PL 516 00101 Helsinki 10
Puhelin 90-539011/tilaukset
Käteismyynti, Annankatu 44.

DISTRIBUTÖR: Statens tryckericentral, PB 516 00101 Helsingfors 10
Telefon 90-539011/beställningar
Kontantförsäljning, Annegatan 44.


1277074815-12/3513

KULUTTAJAHINTAINDEKSI (1972 = 100) - KONSUMENTPRISINDEX (1972 = 100)

	Kokonais- indeksi Total- index	1. Ravinto Föda	2. Juomat ja tupakka Drycker och tobak	3. Vaatetus ja jalki- neet Bekläd- nad och skodon	4. Asunto Bostad	5. Lämpö ja valo Värme och lyse	6. Kotita- louska- lusto ym. Hushålls- inventarier mm.	7. Liikenne Samfärd- sel	8. Koulutus ja virkis- tys Utbild- ning och rekreation	9. Muut tava- rat ja pal- velukset Övriga varor och tjänster
Paino - Vikt o/oo	1000	241	79	77	165	26	62	154	80	116
1972	100.0	100.0	100.0	100.0	100.0	100.0	100.0	100.0	100.0	100.0
1973	110.7	111.9	107.2	110.8	115.6	110.4	109.2	108.5	105.1	110.9
1974	129.4	129.8	108.7	128.4	143.8	161.4	128.5	127.5	117.7	127.1
1975	152.5	156.6	134.6	149.8	161.7	183.7	150.3	144.5	143.9	155.6
1976	174.4	182.2	164.4	166.0	170.5	199.7	163.7	173.9	161.7	185.4
<u>1976</u>										
I	165.7	166.5	160.7	162.7	168.0	188.6	159.2	166.1	154.0	172.1
II	167.8	167.3	160.7	162.6	168.4	190.9	160.4	169.4	156.1	181.1
III	169.6	173.7	160.7	162.6	168.7	190.8	161.0	169.6	157.2	181.5
IV	170.8	176.1	160.7	164.1	168.8	191.5	161.3	170.9	160.3	181.6
V	171.3	176.3	160.7	164.2	168.8	200.9	161.2	172.0	160.4	181.7
VI	171.7	176.4	160.7	163.7	170.7	201.3	161.2	172.3	160.6	181.9
VII	175.0	184.9	167.8	161.4	170.7	201.8	161.9	174.7	160.6	186.0
VIII	177.3	191.3	168.1	163.1	170.7	202.1	164.9	176.2	161.4	187.0
IX	178.7	193.1	168.6	167.6	170.7	202.2	165.7	176.6	162.3	190.0
X	180.6	192.0	168.2	173.2	173.5	208.0	166.8	178.3	167.2	194.2
XI	181.8	193.8	168.2	173.4	173.8	209.3	170.4	180.2	169.0	194.1
XII	182.4	194.8	168.2	173.4	173.8	209.4	170.3	181.0	170.8	194.6
<u>1977</u>										
I	185.0	196.1	173.5	172.9	173.8	210.2	173.8	185.2	178.8	198.4
II	187.2	199.8	174.0	176.1	174.7	210.4	175.9	187.4	179.9	200.8
III	190.2	207.2	174.1	178.9	174.7	214.4	177.4	190.3	182.3	202.1
IV	191.6	209.4	174.2	180.3	174.7	215.4	178.6	193.2	182.8	202.9
V	194.3	212.1	174.2	181.6	181.0	217.7	180.4	196.3	183.7	204.9
VI	196.7	219.3	174.2	181.7	181.0	222.0	181.2	196.7	184.1	209.0
VII	198.2	222.4	174.2	177.3	181.0	222.4	182.1	199.0	190.2	210.6
VIII	201.4	225.6	174.2	179.0	189.9	223.1	183.4	202.0	190.7	212.6
IX	202.2	224.8	174.2	184.1	189.9	223.3	183.8	202.2	193.2	215.2
X	202.9	225.3	174.2	185.1	189.9	228.8	184.7	202.9	194.4	215.7
XI	203.8	225.7	174.2	186.6	192.0	229.6	186.4	203.3	194.6	217.1

KULUTTAJAHINTAINDEKSI (1972 = 100) - KONSUMENTPRISINDEX (1972 = 100)

	Kokonais- indeksi Total- index	VÄESTÖRYHMITTÄISET INDEKSIT - INDEXAR FÖR BEFOLKNINGSGRUPPER						ALUEITTAISET INDEKSIT - REGIONALA INDEXAR			
		1. Maata- lous- yrittä- jät Jord- brukare	2. Kaikki paikan- saajat Alla lönta- gare	2a. Johtajat ja ylem. toimihen- kilöt Direktö- rer och högre funk- tionärer	2b. Muut toi- mihenki- löt Övriga funktio- närer	2c. Työnteki- jät Arbetare	3. Eläkeläi- set Pensionärer	1. Helsinki Helsingfors	2. Muu Etelä- Suomi Södra Finland utan Helsingfors	3. Väli- Suomi Central- finland	4. Pohjois- Suomi Norra Finland
1972	100.0	100.0	100.0	100.0	100.0	100.0	100.0	100.0	100.0	100.0	100.0
1973	110.7	111.7	110.3	110.3	110.2	110.4	111.6	110.2	110.7	110.9	110.8
1974	129.4	131.9	128.4	128.7	128.2	128.5	131.5	127.7	129.7	130.0	129.9
1975	152.5	154.9	151.3	151.2	151.0	151.4	156.0	151.1	152.7	153.1	152.7
1976	174.4	179.1	172.4	171.1	171.8	173.2	179.0	171.4	174.5	175.8	175.4
<u>1976</u>											
I	165.7	169.2	164.2	163.3	163.8	164.7	169.3	163.9	165.7	166.5	166.6
II	167.8	171.7	166.1	165.2	165.7	166.5	172.4	165.6	167.8	169.0	168.8
III	169.6	174.4	167.7	166.3	167.1	168.4	174.2	166.7	169.5	171.2	171.1
IV	170.8	175.4	168.9	167.8	168.4	169.4	175.5	168.2	170.7	172.1	172.4
V	171.3	176.0	169.3	168.3	168.8	169.9	175.9	168.4	171.3	172.6	173.0
VI	171.7	176.4	169.7	168.7	169.3	170.3	176.2	168.9	171.6	173.1	173.2
VII	175.0	180.1	172.9	171.4	172.2	173.7	179.8	171.6	175.0	176.8	176.5
VIII	177.3	182.4	175.2	173.5	174.4	176.1	182.0	173.3	177.5	179.1	178.3
IX	178.7	183.8	176.5	175.0	175.9	177.4	183.4	175.1	179.1	179.8	179.4
X	180.6	185.7	178.5	176.9	177.8	179.4	185.6	177.4	181.1	182.0	180.6
XI	181.8	186.9	179.8	178.1	179.0	180.7	186.6	178.4	182.1	183.4	181.9
XII	182.4	187.4	180.3	178.7	179.6	181.2	187.3	179.1	182.8	183.8	182.5
<u>1977</u>											
I	185.0	189.9	183.0	181.0	182.1	184.1	189.6	182.3	185.3	186.3	184.9
II	187.2	192.1	185.1	183.2	184.3	186.2	191.9	185.1	187.4	188.3	187.0
III	190.2	195.9	188.0	185.4	186.9	189.4	194.7	187.0	190.4	191.7	190.2
IV	191.6	197.4	189.2	187.0	188.2	190.5	196.1	188.4	191.7	193.2	191.9
V	194.3	200.0	192.0	190.0	191.0	193.2	198.8	190.9	194.5	195.7	194.9
VI	196.7	203.1	194.3	191.9	193.2	195.7	201.6	193.4	196.8	198.4	198.0
VII	198.2	204.3	195.9	193.3	194.7	197.4	203.1	194.7	198.6	199.8	198.6
VIII	201.4	207.3	199.1	196.7	197.9	200.4	206.4	197.7	202.1	202.8	201.0
IX	202.2	207.9	199.8	197.7	198.7	201.1	207.2	198.6	202.6	203.8	202.2
X	202.9	208.2	200.6	198.5	199.5	201.9	207.7	198.9	203.5	204.2	202.8
XI	203.8	209.2	201.6	199.4	200.6	202.9	208.4	199.6	204.4	205.3	203.8



indeksitiedotus indexrapport

Arkisto

ISSN 0355-2381

Tilastokeskus
Statistikcentralen

1977

Tiedustelut - Förfrågningar

Päiväys - Datum

N:o - Nr

Juhani Lauranne
611 022/328
Anna-Liisa Halonen
611 022/326

16.1.1978

KH 1977: 12

KULUTTAJAHINTAINDEKSI JOULUKUULTA 1977 - KONSUMENTPRISINDEX FÖR DECEMBER 1977
1972 = 100 204.1

Kuluttajan hintaindeksit Joulukuu
Konsumentprisindex December
1967 = 100 271 (270.5)
1957: 10 - 12 = 100 412 (412.2)

Elinkustannusindeksit
Levnadskostnadsindex
1951: 10 = 100 525 (525.2)
1938: 8 - 1939: 7 = 100 5 861

Kuluttajahintaindeksin 1972 = 100
prosenttiset muutokset

Konsumentprisindexens 1972 = 100
procentuella förändringar

	Kuukausittain - Månatligen 1977:							Vuosi- jaksona Under ett- årsperiod 1976: 12 - 1977: 12
	5-6	6-7	7-8	8-9	9-10	10-11	11-12	
1. Ravinto - Föda	3.4	1.4	1.4	-0.3	0.2	0.2	-0.3	15.6
2. Juomat ja tupakka - Drycker och tobak	0.0	0.0	-0.0	-0.0	-0.0	0.0	0.0	3.6
3. Vaatetus ja jalkineet - Beklädnad och skodon	0.1	-2.4	1.0	2.8	0.6	0.8	-0.3	7.3
4. Asunto - Bostad	-	-	4.9	-	-	1.1	-	10.4
5. Lämpö ja valo - Värme och lyse	2.0	0.2	0.3	0.1	2.4	0.3	1.6	11.4
6. Kotitalouskalusto, -tar- vikkeet ja -palvelukset - Hushållsinventarier, -för- nödenheter och -tjänster	0.4	0.5	0.7	0.2	0.5	0.9	0.5	10.0
7. Liikenne - Samfärdsel	0.2	1.2	1.5	0.1	0.3	0.2	0.8	13.2
8. Koulutus ja virkistys - Utbildning och rekreation	0.2	3.4	0.2	1.4	0.6	0.1	0.5	14.5
9. Muut tavarat ja palveluk- set - Övriga varor och tjänster	2.0	0.7	1.0	1.2	0.3	0.6	0.1	11.7
Kokonaisindeksi - Totalindex	1.3	0.8	1.6	0.4	0.3	0.5	0.2	11.9

KULUTTAJAHINTAINDEKSI (1972 = 100) - KONSUMENTPRISINDEX (1972 = 100)

	Kokonais- indeksi Total- index	1. Ravinto Föda	2. Juomat ja tupakka Drycker och tobak	3. Vaatetus ja jalki- neet Bekläd- nad och skodon	4. Asunto Bostad	5. Lämpö ja valo Värme och lyse	6. Kotita- louska- lusto ym. Hushålls- inventarier mm.	7. Liikenne Samfärd- sel	8. Koulutus ja virkis- tys Utbild- ning och rekreation	9. Muut tava- rat ja pal- velukset Övriga varor och tjänster
Paino - Vikt o/oo	1000	241	79	77	165	26	62	154	80	116
1972	100.0	100.0	100.0	100.0	100.0	100.0	100.0	100.0	100.0	100.0
1973	110.7	111.9	107.2	110.8	115.6	110.4	109.2	108.5	105.1	110.9
1974	129.4	129.8	108.7	128.4	143.8	161.4	128.5	127.5	117.7	127.1
1975	152.5	156.6	134.6	149.8	161.7	183.7	150.3	144.5	143.9	155.6
1976	174.4	182.2	164.4	166.0	170.5	199.7	163.7	173.9	161.7	185.4
1977	196.4	216.1	174.1	180.8	182.9	220.9	181.2	196.9	187.5	208.9
<u>1976</u>										
I	165.7	166.5	160.7	162.7	168.0	188.6	159.2	166.1	154.0	172.1
II	167.8	167.3	160.7	162.6	168.4	190.9	160.4	169.4	156.1	181.1
III	169.6	173.7	160.7	162.6	168.7	190.8	161.0	169.6	157.2	181.5
IV	170.8	176.1	160.7	164.1	168.8	191.5	161.3	170.9	160.3	181.6
V	171.3	176.3	160.7	164.2	168.8	200.9	161.2	172.0	160.4	181.7
VI	171.7	176.4	160.7	163.7	170.7	201.3	161.2	172.3	160.6	181.9
VII	175.0	184.9	167.8	161.4	170.7	201.8	161.9	174.7	160.6	186.0
VIII	177.3	191.3	168.1	163.1	170.7	202.1	164.9	176.2	161.4	187.0
IX	178.7	193.1	168.6	167.6	170.7	202.2	165.7	176.6	162.3	190.0
X	180.6	192.0	168.2	173.2	173.5	208.0	166.8	178.3	167.2	194.2
XI	181.8	193.8	168.2	173.4	173.8	209.3	170.4	180.2	169.0	194.1
XII	182.4	194.8	168.2	173.4	173.8	209.4	170.3	181.0	170.8	194.6
<u>1977</u>										
I	185.0	196.1	173.5	172.9	173.8	210.2	173.8	185.2	178.8	198.4
II	187.2	199.8	174.0	176.1	174.7	210.4	175.9	187.4	179.9	200.8
III	190.2	207.2	174.1	178.9	174.7	214.4	177.4	190.3	182.3	202.1
IV	191.6	209.4	174.2	180.3	174.7	215.4	178.6	193.2	182.8	202.9
V	194.3	212.1	174.2	181.6	181.0	217.7	180.4	196.3	183.7	204.9
VI	196.7	219.3	174.2	181.7	181.0	222.0	181.2	196.7	184.1	209.0
VII	198.2	222.4	174.2	177.3	181.0	222.4	182.1	199.0	190.2	210.6
VIII	201.4	225.6	174.2	179.0	189.9	223.1	183.4	202.0	190.7	212.6
IX	202.2	224.8	174.2	184.1	189.9	223.3	183.8	202.2	193.2	215.2
X	202.9	225.3	174.2	185.1	189.9	228.8	184.7	202.9	194.4	215.7
XI	203.8	225.7	174.2	186.6	192.0	229.6	186.4	203.3	194.6	217.1
XII	204.1	225.1	174.2	186.0	192.0	233.2	187.3	205.0	195.6	217.4

KULUTTAJAHINTAINDEKSI (1972 = 100) - KONSUMENTPRISINDEX (1972 = 100)

	Kokonais- indeksi Total- index	VÄESTÖRYHMITTÄISET INDEKSIT - INDEXAR FÖR BEFOLKNINGSGRUPPER						ALUEITTAISET INDEKSIT - REGIONALA INDEXAR			
		1. Maata- lous- yrittä- jät Jord- brukare	2. Kaikki palkan- saajat Alla lönta- gare	2a. Johtajat ja ylem- saajien kilöt Direktö- rer och högre funk- tionärer	2b. Muut toi- mihenkilöt Övriga funktio- närer	2c. Työnteki- jät Arbetare	3. Eläkeläi- set Pensionärer	1. Helsinki Helsingfors	2. Muu Etelä- Suomi Södra Finland utan Helsingfors	3. Väli- Suomi Central- finland	4. Pohjois- Suomi Norra Finland
1972	100.0	100.0	100.0	100.0	100.0	100.0	100.0	100.0	100.0	100.0	100.0
1973	110.7	111.7	110.3	110.3	110.2	110.4	111.6	110.2	110.7	110.9	110.8
1974	129.4	131.9	128.4	128.7	128.2	128.5	131.5	127.7	129.7	130.0	129.9
1975	152.5	154.9	151.3	151.2	151.0	151.4	156.0	151.1	152.7	153.1	152.7
1976	174.4	179.1	172.4	171.1	171.8	173.2	179.0	171.4	174.5	175.8	175.4
1977	196.4	202.0	194.2	192.0	193.2	195.4	201.2	193.1	196.9	197.9	196.6
<u>1976</u>											
I	165.7	169.2	164.2	163.3	163.8	164.7	169.3	163.9	165.7	166.5	166.6
II	167.8	171.7	166.1	165.2	165.7	166.5	172.4	165.6	167.8	169.0	168.8
III	169.6	174.4	167.7	166.3	167.1	168.4	174.2	166.7	169.5	171.2	171.1
IV	170.8	175.4	168.9	167.8	168.4	169.4	175.5	168.2	170.7	172.1	172.4
V	171.3	176.0	169.3	168.3	168.8	169.9	175.9	168.4	171.3	172.6	173.0
VI	171.7	176.4	169.7	168.7	169.3	170.3	176.2	168.9	171.6	173.1	173.2
VII	175.0	180.1	172.9	171.4	172.2	173.7	179.8	171.6	175.0	176.8	176.5
VIII	177.3	182.4	175.2	173.5	174.4	176.1	182.0	173.3	177.5	179.1	178.3
IX	178.7	183.8	176.5	175.0	175.9	177.4	183.4	175.1	179.1	179.8	179.4
X	180.6	185.7	178.5	176.9	177.8	179.4	185.6	177.4	181.1	182.0	180.6
XI	181.8	186.9	179.8	178.1	179.0	180.7	186.6	178.4	182.1	183.4	181.9
XII	182.4	187.4	180.3	178.7	179.6	181.2	187.3	179.1	182.8	183.8	182.5
<u>1977</u>											
I	185.0	189.9	183.0	181.0	182.1	184.1	189.6	182.3	185.3	186.3	184.9
II	187.2	192.1	185.1	183.2	184.3	186.2	191.9	185.1	187.4	188.3	187.0
III	190.2	195.9	188.0	185.4	186.9	189.4	194.7	187.0	190.4	191.7	190.2
IV	191.6	197.4	189.2	187.0	188.2	190.5	196.1	188.4	191.7	193.2	191.9
V	194.3	200.0	192.0	190.0	191.0	193.2	198.8	190.9	194.5	195.7	194.9
VI	196.7	203.1	194.3	191.9	193.2	195.7	201.6	193.4	196.8	198.4	198.0
VII	198.2	204.3	195.9	193.3	194.7	197.4	203.1	194.7	198.6	199.8	198.6
VIII	201.4	207.3	199.1	196.7	197.9	200.4	206.4	197.7	202.1	202.8	201.0
IX	202.2	207.9	199.8	197.7	198.7	201.1	207.2	198.6	202.6	203.8	202.2
X	202.9	208.2	200.6	198.5	199.5	201.9	207.7	198.9	203.5	204.2	202.8
XI	203.8	209.2	201.6	199.4	200.6	202.9	208.4	199.6	204.4	205.3	203.8
XII	204.1	209.3	201.9	200.1	200.9	203.1	208.9	200.2	204.7	205.8	203.9

Kuluttajahintaindeksi kuukausittain - Konsumentprisindex månatligen

1972 = 100

	1972	1973	1974	1975	1976	1977
I	95.8	104.1	118.5	141.3	165.7	185.0
II	96.6	104.8	121.9	143.4	167.8	187.2
III	97.2	105.4	123.0	145.8	169.6	190.2
IV	98.8	106.7	126.1	148.9	170.8	191.6
V	99.5	108.3	127.4	150.4	171.3	194.3
VI	99.9	109.4	127.8	150.9	171.7	196.7
VII	100.8	112.2	130.4	153.3	175.0	198.2
VIII	101.3	113.8	132.3	155.2	177.3	201.4
IX	101.7	114.7	135.1	157.4	178.7	202.2
X	102.1	115.4	136.3	159.8	180.6	202.9
XI	102.9	116.1	137.2	161.4	181.8	203.8
XII	103.1	117.6	137.5	162.4	182.4	204.1
I-XII	100.0	110.7	129.4	152.5	174.4	196.4

Muutokset prosentteina kuluttajahintaindeksin pääryhmissä kuukaudesta toiseen tammikuusta joulukuuhun 1977

Månatliga procentuella förändringar i konsumentprisindexens huvudgrupper från januari till december 1977

Kuukaudet Månader	Ravinto - Föda	Juomat ja tupakka - Drycker och tobak	Vaatus ja jalkineet - Beklädnad och skodon	Asunto - Bostad	Lämpö ja valo - Värme och lyse	Kotitalouskalusto ym. - Hushållsinventarier osv.	Liikenne - Samfärdsel	Koulutus ja virkistys - Utbildning och rekreation	Muut tavarat ja palvelukset - Övriga varor och tjänster	Kokonaisindeksi - Totalindex
	1	2	3	4	5	6	7	8	9	
1 - 2	1.9	0.3	1.8	0.5	0.1	1.2	1.2	0.6	1.2	1.2
2 - 3	3.7	0.1	1.6	-	1.9	0.9	1.5	1.3	0.6	1.6
3 - 4	1.1	0.0	0.8	-	0.5	0.7	1.5	0.3	0.4	0.7
4 - 5	1.2	-	0.7	3.6	1.0	1.0	1.6	0.5	1.0	1.4
5 - 6	3.4	0.0	0.1	-	2.0	0.4	0.2	0.2	2.0	1.3
6 - 7	1.4	0.0	- 2.4	-	0.2	0.5	1.2	3.4	0.7	0.8
7 - 8	1.4	- 0.0	1.0	4.9	0.3	0.7	1.5	0.2	1.0	1.6
8 - 9	- 0.3	- 0.0	2.8	-	0.1	0.2	0.1	1.4	1.2	0.4
9 - 10	0.2	- 0.0	0.6	-	2.4	0.5	0.3	0.6	0.3	0.3
10 - 11	0.2	0.0	0.8	1.1	0.3	0.9	0.2	0.1	0.6	0.5
11 - 12	- 0.3	0.0	- 0.3	-	1.6	0.5	0.8	0.5	0.1	0.2

Kuluttajan hintaindeksi kuukausittain - Konsumentprisindex månatligen

1967 = 100

	I	II	III	IV	V	VI	VII	VIII	IX	X	XI	XII	I-XII
1968	106	107	108	109	109	110	110	110	110	111	111	111	109
1969	111	111	110	111	111	112	112	112	112	112	112	112	112
1970	113	114	114	114	114	114	115	115	115	115	116	116	115
1971	117	118	119	120	120	122	123	124	125	125	126	126	122
1972	125	126	127	129	130	131	132	133	133	134	135	135	131
1973	136	138	139	140	143	144	148	151	152	153	154	156	146
1974	157	162	163	167	169	169	173	175	179	181	182	182	172
1975	187	190	193	197	199	200	203	206	209	212	214	215	202
1976	220	222	225	226	227	228	232	235	237	239	241	242	231
1977	245	248	252	254	257	261	263	267	268	269	270	271	260

Kuluttajan hintaindeksi kuukausittain - Konsumentprisindex månatligen

1957: 10-12 = 100

	I	II	III	IV	V	VI	VII	VIII	IX	X	XI	XII	I-XII
1958	102	102	102	103	104	104	103	104	104	104	104	104	103
1959	104	104	104	104	104	104	104	104	105	107	107	107	105
1960	107	107	108	108	108	108	109	109	109	109	110	110	108
1961	110	110	110	110	110	110	110	110	110	111	111	111	110
1962	112	112	113	114	114	115	116	116	116	117	118	118	115
1963	118	118	119	120	120	120	120	121	122	124	124	124	121
1964	129	130	131	132	133	134	134	134	135	135	136	136	133
1965	137	137	138	139	139	140	141	141	140	142	142	142	140
1966	142	142	143	144	145	145	145	146	147	147	148	149	145
1967	150	151	151	151	152	152	153	153	154	156	159	159	153
1968	161	162	165	166	166	167	167	168	168	168	168	168	166
1969	169	169	168	170	170	170	170	170	171	171	171	171	170
1970	173	173	174	174	174	174	175	175	176	176	176	177	175
1971	179	180	181	182	183	186	187	189	190	191	192	192	186
1972	190	192	194	197	199	199	201	202	203	204	205	206	199
1973	208	210	211	214	218	220	226	229	231	233	235	237	223
1974	239	246	248	255	257	258	263	267	273	275	277	278	261
1975	285	290	294	301	304	305	310	313	318	323	326	328	308
1976	335	339	343	345	346	347	353	358	361	365	367	368	352
1977	374	378	384	387	392	397	400	407	408	410	412	412	397

Elinkustannusindeksi kuukausittain - Levnadskostnadsindex månatligen

Lokakuu 1951 = 100 - Oktober 1951 = 100

	I	II	III	IV	V	VI	VII	VIII	IX	X	XI	XII	I-XII
1951	-	-	-	-	-	-	-	-	-	100	100	100	-
1952	102	101	101	101	101	101	101	101	101	102	102	102	101
1953	102	103	103	103	103	103	103	103	103	104	103	102	103
1954	104	104	103	104	104	103	104	104	104	104	98	98	103
1955	98	98	98	99	99	99	99	100	100	101	101	101	100
1956	104	107	108	108	110	110	111	112	113	113	118	118	111
1957	120	120	120	121	122	122	124	125	126	127	127	128	124
1958	129	130	130	132	133	132	132	132	132	132	133	133	132
1959	133	133	133	132	133	133	133	133	134	136	136	136	134
1960	136	136	137	138	138	138	139	138	138	139	140	140	138
1961	140	140	140	140	140	140	140	140	140	141	142	142	141
1962	143	143	144	145	146	146	148	148	148	150	150	150	147
1963	150	151	151	153	153	153	154	154	156	158	158	158	154
1964	164	165	167	169	170	170	170	171	172	173	173	174	170
1965	175	175	176	177	177	178	179	179	179	180	180	180	178
1966	181	181	182	183	184	184	185	186	187	188	189	189	185
1967	191	192	192	193	193	194	195	195	197	198	202	203	195
1968	205	207	210	211	211	213	213	213	214	215	215	215	212
1969	215	215	214	216	216	217	217	217	218	218	218	218	217
1970	220	221	221	222	222	222	223	223	224	224	225	225	223
1971	228	229	231	232	233	237	239	241	243	243	244	245	237
1972	242	245	247	251	253	254	256	257	259	260	262	262	254
1973	265	267	269	272	277	280	288	292	295	297	299	303	284
1974	305	314	317	324	328	329	335	340	348	351	353	354	333
1975	364	369	375	383	387	388	394	399	405	411	415	418	392
1976	426	432	436	440	441	442	450	456	460	465	468	469	449
1977	476	482	489	493	500	506	510	518	520	522	524	525	506

Na. vanha elinkustannusindeksi vuosittain - Den s.k. gamla levnadskostnadsindexen årligen

1938: 8 - 1939: 7 = 100

1940	120	1950	911	1960	1 540	1970	2 484
1941	142	1951	1 061	1961	1 568	1971	2 645
1942	168	1952	1 104	1962	1 638	1972	2 834
1943	189	1953	1 119	1963	1 718	1973	3 166
1944	201	1954	1 101	1964	1 895	1974	3 717
1945	282	1955	1 063	1965	1 987	1975	4 379
1946	450	1956	1 187	1966	2 065	1976	5 007
1947	584	1957	1 346	1967	2 181	1977	5 641
1948	786	1958	1 469	1968	2 364		
1949	799	1959	1 492	1969	2 418		

Kuluttajahintaindeksin (1972 = 100) muutokset menoryhmittäin vuosina 1976 - 1977

Förändringarna i konsumentprisindex (1972 = 100) utgiftsgrupper under åren 1976 - 1977

Menoryhmä - Utgiftsgrupp	Paino Vikt o/oo	1976	1977	1976: 12	1977: 12	Muutos Förändr. 1976: 12 - 1977: 12 %
Ravinto - Föda	241.2	182.2	216.1	194.8	225.1	+ 15.6
Viljatuotteet - Spannmålsprodukter	34.1	188.8	218.5	200.1	225.3	+ 12.6
Liha - Kött	56.2	171.2	198.0	175.4	209.0	+ 19.2
Kala - Fisk	6.5	180.4	215.3	187.9	233.7	+ 24.3
Maito, juusto ja munat - Mjölk, ost och ägg	46.9	170.9	194.9	181.4	199.8	+ 10.1
Öljet ja rasvat - Oljor och fetter	20.7	191.2	227.6	202.5	236.2	+ 16.6
Hedelmät, marjat ja vihannekset - Frukt, bär och grönsaker	28.5	195.3	216.8	203.7	227.4	+ 11.6
Perunat - Potatis	3.5	243.4	232.2	223.4	223.3	- 0.1
Sokeri - Socker	7.3	235.6	231.1	259.5	230.6	- 11.1
Kahvi, tee - Kaffe, te	18.5	153.0	267.0	194.2	285.8	+ 47.2
Muut ravintoaineet - Övriga födoämnen	19.0	197.8	245.5	226.4	255.7	+ 12.9
Juomat ja tupakka - Drycker och tobak	78.7	164.4	174.1	168.2	174.2	+ 3.6
Juomat - Drycker	47.8	159.2	167.0	165.3	167.1	+ 1.1
Tupakka - Tobak	30.9	172.6	185.1	172.6	185.1	+ 7.3
Vaatetus ja jalkineet - Beklädnad och skodon	76.7	166.0	180.8	173.4	186.0	+ 7.3
Vaatetus - Beklädnad	63.5	164.8	177.6	170.0	183.2	+ 7.8
Jalkineet - Skodon	13.2	171.7	196.4	189.6	199.7	+ 5.3
Asunto - Bostad	165.5	170.5	182.9	173.8	192.0	+ 10.4
Omakotitalot - Egnahem	68.5	190.6	205.6	194.5	215.1	+ 10.6
Osakehuoneistot - Aktielägenheter	45.4	180.6	190.8	182.2	201.0	+ 10.3
Vuokrahuoneistot - Hyreslägenheter	51.6	135.1	145.9	139.0	153.4	+ 10.4
Lämpö ja valo - Värme och lyse	26.5	199.7	220.9	209.4	233.2	+ 11.4
Sähkö - Elektricitet	11.9	182.2	196.8	191.9	207.4	+ 8.1
Nestekaasu - Flytgas	1.0	169.4	190.3	176.0	196.6	+ 11.7
Nestemäiset polttoaineet - Flytande bränslen	7.5	211.6	248.4	225.7	269.5	+ 19.4
Kiinteät polttoaineet - Fasta bränslen	6.1	224.4	239.0	229.2	244.8	+ 6.8
Kotitalouskalusto, -tarvikkeet ja -palvelukset - Hushållsinventarier, -förnödenheter och -tjänster	62.2	163.7	181.2	170.3	187.3	+ 10.0
Huonekalut ja matot - Möbler och mattor	21.1	148.0	163.7	156.8	168.4	+ 7.4
Kotitaloustekstiilit ja muu kalustaminen - Hemtextilier och inredning	6.9	177.2	194.2	185.1	194.3	+ 4.9
Kotitalouskoneet ja -laitteet - Hushållsmaskiner och -apparater	9.9	140.0	150.2	140.1	155.3	+ 10.9
Kotitalouden käyttöesineet - Bruksartiklar	7.8	183.8	204.0	189.9	214.3	+ 12.9
Kotitaloustarvikkeet ja -palvelukset - Hushållsförnödenheter och -tjänster	16.5	182.7	206.0	190.4	214.9	+ 12.9

Menoryhmä - Utgiftsgrupp	Paino Vikt o/oo	1976	1977	1976: 12	1977: 12	Muutos Förändr. 1976: 12-- 1977: 12 %
Liikenne - Samfärdsel	153.7	173.9	196.9	181.0	205.0	+ 13.2
Henkilökohtaiset liikennevälineet - Privata forskaffningsmedel	51.7	155.7	172.7	161.0	183.8	+ 14.2
Henkilökoht. liikennevälineiden käyttökustannukset - Brukskostn. för priv. forskaffningsmedel	57.4	182.3	207.0	187.0	211.8	+ 13.3
Ostetut matkat - Resebiljetter m.m.	35.6	173.7	199.3	184.4	208.8	+ 13.2
Tietoliikenne - Kommunikationer	9.0	226.5	262.9	244.0	267.8	+ 9.8
Koulutus ja virkistys - Utbildning och rekreation	79.7	161.7	187.5	170.8	195.6	+ 14.5
Virkistys- ja huvittelutavarat - Rekreations- och nöjesartiklar	29.5	153.4	175.0	159.6	182.8	+ 14.5
Virkistys-, huvittelu- ja kulttuuri- palvelukset - Rekreations-, nöjes- och kulturtjänster	28.6	139.6	151.7	142.1	154.1	+ 8.4
Kirjat, lehdet, kirjoitustarvikkeet - Böcker, tidningar, skrivtillbehör	14.7	203.6	245.3	218.8	255.0	+ 16.5
Koulutus - Utbildning	6.9	197.9	265.0	234.3	295.1	+ 25.9
Muut tavarat ja palvelukset - övriga varor och tjänster	115.8	185.4	208.9	194.6	217.4	+ 11.7
Terveysten ja sairauden hoito - Hälso- och sjukvård	33.2	217.4	240.9	227.1	250.0	+ 10.1
Henkilökohtainen puhtaus - Personlig hygien	15.6	182.3	209.1	194.1	220.8	+ 13.8
Muut tavarat - övriga varor	7.7	204.7	227.1	215.9	239.5	+ 11.0
Ravintola-, kahvila- ja hotellimenot - Restaurang-, kafé- och hotellutgifter	50.7	169.9	192.1	178.8	199.0	+ 11.3
Finanssipalvelukset - Finanstjänster	5.3	106.3	136.6	106.3	136.6	+ 28.5
Muut palvelukset - övriga tjänster	3.3	199.8	216.8	204.6	232.0	+ 13.4
Kokonaisindeksi - Totalindex	1000.0	174.4	196.4	182.4	204.1	+ 11.9