


Asuntotuotanto
Bostadsproduktion
Construction of dwellings

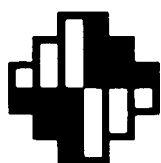
1985

HELSINKI 1986



Tilastokeskus
Statistikcentralen
Central Statistical Office of Finland

Asuntotuotanto Bostadsproduktion Construction of dwellings 1985



Tilastokeskus
Statistikcentralen
Central Statistical Office of Finland

HELSINKI 1986

ALKUSANAT

Tässä julkaistava asuntotuotantotilasto vuodelta 1985 perustuu Väestörekisterikeskuksen väestön keskusrekisterin rakennus- ja huoneistotietojen ylläpitoa varten keräämään aineistoon.

Julkaisun ovat laatineet Veikko Lampinen ja Anja Räisänen. Taulukoiden atk-tulostuksesta on vastannut Helena Kauppinen.

Helsingissä, Tilastokeskuksessa lokakuussa 1986

FÖRORD

Denna statistik över bostadsproduktionen för 1985 baserar sig på det material som Befolkningsregistercentralen insamlat för upprätthållande av det centrala befolkningsregistrets byggnads- och lägenhetsuppgifter.

Publikationen har uppgjorts av Veikko Lampinen och Anja Räisänen. För ADB-tabellerna svarar Helena Kauppinen.

Helsingfors, Statistikcentralen i oktober 1986

Olavi E. Niitamo

SISÄLLYS

	Sivu
Alkusanat	3
Katsaus asuntotuotannon kehitykseen vuonna 1985	6
1. Johdanto	6
2. Tietojen keruu, käsittely ja peittävyys ...	7
3. Perusjoukko	7
4. Käsitteet ja määritelmät	8
5. Tilaston luotettavuus	10
6. Asuntotuotantotilaston julkaisut ja muut tietolähteet	10
Summary	11
Finnish-English vocabulary	12
Kuvio 1: Valmistuneet asuinhuoneistot talotyyppin mukaan vuosina 1957 – 1985	13
Kuvio 2: Valmistuneet asuinhuoneistot huoneistotyypeittäin vuosina 1975 – 1985 ...	15
Kuvio 3: Valmistuneet asuinhuoneistot lääneittäin ja talotyypeittäin vuonna 1985 .	17
Taulukot	
1. Valmistuneet uudet varsinaiset asuinrakennukset, asuinhuoneistot, huoneistoala ja asuinhuoneet vuosina 1957 – 1985	20
2. Valmistuneet uudet varsinaiset asuinrakennukset talotyyppin mukaan vuosina 1976 – 1985	21
3. Asuntotuotanto neljännesvuosittain; valmistuneet, rakennusluvan saaneet, aloitetut ja keskeneräiset asuinhuoneistot vuosina 1957 – 1985	22
4. Valmistuneiden asuinhuoneistojen prosenttijakauma talotyyppin ja huoneistotyyppin mukaan vuosina 1981 – 1985	23
5. Valmistuneet asuinhuoneistot talotyyppin ja omistajalajin mukaan vuosina 1981 – 1985	24
6. Valmistuneet asuinhuoneistot ja huoneistoala lääneittäin vuosina 1977 – 1985 ...	25
7. Valmistuneet asuinhuoneistot ja huoneistoala seutukaava-alueittain vuosina 1977 – 1985	26
8. Valmistuneet asuinhuoneistot talotyyppin ja huoneistotyyppin mukaan sekä huoneistojen keskimääräinen ala vuonna 1985	27
9. Valmistuneet asuinhuoneistot varusteiden ja talotyyppin mukaan vuonna 1985	28
10. Uudet varsinaiset asuinrakennukset ja asuinhuoneistot talotyyppin ja kerrosluvun mukaan vuonna 1985	29
11. Valmistuneet asuinhuoneistot lääneittäin, seutukaava-alueittain ja kunnittain vuonna 1985	30
12. Valmistuneet asuinhuoneistot talotyyppin ja omistajalajin mukaan lääneittäin vuonna 1985	46
13. Valmistuneet asuinhuoneistot talotyyppin, rakennusaineen ja rakentamistavan mukaan lääneittäin vuonna 1985	53
Liite: Rakennuksen käyttötarkoituksiluokitus ...	66

INNEHÅLL

	Sida
Förord	3
Översikt över bostadsproduktionens utveckling år 1985	6
1. Inledning	6
2. Insamling och bearbetning av uppgifterna samt täckning	7
3. Population	7
4. Begrepp och definitioner	8
5. Statistikens tillförlitlighet	10
6. Publikationer med statistik över bostadsproduktionen och övriga källor	10
Summary	11
Finnish-English vocabulary	12
Figur 1: Färdigställda bostadslägenheter enligt hustyp åren 1957 – 1985	13
Figur 2: Färdigställda bostadslägenheter enligt lägenhetstyp åren 1975 – 1985 ..	15
Figur 3: Färdigställda bostadslägenheter enligt län och hustyp år 1985	17
Tabeller	
1. Färdigställda nya egentliga bostadsbyggnader, bostadslägenheter, lägenhetsyta och boningsrum åren 1957 – 1985	20
2. Färdigställda nya egentliga bostadsbyggnader enligt hustyp åren 1976 – 1985	21
3. Bostadsproduktionen kvartalsvis; färdigställda, beviljade, påbörjade och bostadslägenheter under byggnad åren 1957 – 1985	22
4. Färdigställda bostadslägenheters procentfördelning enligt hustyp och lägenhetstyp åren 1981 – 1985	23
5. Färdigställda bostadslägenheter enligt hustyp och typ av byggnadens ägare åren 1981 – 1985	24
6. Färdigställda bostadslägenheter och lägenhetsyta enligt län åren 1977 – 1985 ..	25
7. Färdigställda bostadslägenheter och lägenhetsyta enligt regionplaneområden åren 1977 – 1985	26
8. Färdigställda bostadslägenheter enligt hustyp och lägenhetstyp samt genomsnittlig lägenhetsyta år 1985.....	27
9. Färdigställda bostadslägenheter enligt utrustning och hustyp år 1985	28
10. Nya egentliga bostadsbyggnader och bostadslägenheter enligt hustyp och antal våningar år 1985	29
11. Färdigställda bostäder enligt län, regionplaneområde och kommun år 1985	30
12. Färdigställda bostäder enligt hustyp och typ av ägare enligt län år 1985	46
13. Färdigställda bostäder enligt hustyp, byggnadsmaterial och byggnadssätt enligt län år 1985	53
Bilaga: Klassificeringen av byggnadernas användningssyfte	66

CONTENTS

	Page		Page
Foreword ¹⁾	3	4. Dwellings in completed buildings by type of residential building and size of dwelling (percentage distribution) in 1981 - 1985	23
Resume ¹⁾	6	5. Dwellings in completed buildings by type of residential building and type of ownership of building in 1981 - 1985	24
1. Introduction ¹⁾	6	6. Dwellings in completed buildings and floor area of dwellings by provinces in 1977 - 1985	25
2. Data collection, data processing and coverage ¹⁾	7	7. Dwellings in completed buildings and floor area of dwellings by regional planning areas in 1977 - 1985	26
3. Population ¹⁾	7	8. Dwellings in completed buildings by type of residential building and size of dwelling as well as floor area per dwelling in 1985	27
4. Concepts and definitions ¹⁾	8	9. Dwellings in completed buildings by equipment and type of residential building in 1985	28
5. The reliability of the statistics ¹⁾	10	10. New residential buildings and dwellings completed by type of residential building and number of storeys in 1985	29
6. Other statistics in the sphere of dwellings ¹⁾	10	11. Dwellings in completed buildings by provinces, regional planning areas and municipalities in 1985	30
Summary	11	12. Dwellings in completed buildings by type of residential building and type of ownership by provinces in 1985	46
Finnish-English vocabulary	12	13. Dwellings in completed buildings by type of residential building, building material and construction method by provinces in 1985	53
Figure 1: Dwellings in completed buildings by type of building in 1957 - 1985	13	Appendix: Classification of buildings by intended use	66
Figure 2: Dwellings in completed buildings by size of dwelling in 1975 - 1985	15		
Figure 3: Dwellings in completed buildings by type of residential buildings by provinces in 1985	17		
Tables			
1. Completed new residential buildings, proper, dwellings, floor area of dwellings and rooms in 1957 - 1985	20		
2. Completed new residential buildings, proper, by type of residential building in 1976 - 1985	21		
3. Construction of dwellings quarterly; dwellings completed, authorized, started and under construction in 1957 - 1985 ...	22		

1) In Finnish and Swedish only

KATSAUS ASUNTOTUOTANNON KEHITYKSEEN VUONNA 1985

Vuoden 1985 asuntotuotanto oli lähes kahden edellisvuoden kaltainen. Asuntoja valmistui 50 306, kun niitä vuonna 1984 valmistui 50 337 ja vuonna 1983 50 500. Tuhatta asukasta kohden valmistui 10,2 asuinhuoneistoa.

Asuntojen huoneistoalalla mitattu keskikoko laski vuodesta 1984 puolella neliömetrillä ollen vuonna 1985 78,2 neliometriä. Vuodesta 1982 on keskikoko laskenut 4,5 neliometriä. Vain yhden asunnon talojen keskikoko on pysynyt ennallaan noin 114 neliömetrissä. Kytettyjen pientaloasuntojen keskikoko on laskenut 70,9 neliömetristä 67,0 neliometriin ja kerrostaloasuntojen keskikoko 58,6 neliömetristä 55,8 neliometriin.

Pientaloasuntojen osuus koko asuntotuotannosta oli vuonna 1985 65 prosenttia, kun se vuonna 1984 oli 64 prosenttia.

Huoneistotyypeittäin jaoteltuna valmistui vuonna 1985 yksiöitä 11,9 prosenttia koko asuntotuotannosta, kaksioita 30,7 prosenttia, kolme huonetta ja keittiön asuntoja 23,4 prosenttia ja vähintään neljä huonetta ja keittiön käsittäviä asuntoja 33,1 prosenttia. Suurimmista asunnoista oli 94 prosenttia pientaloasuntoja.

1. JOHDANTO

Tässä julkaistava asuntotuotantotilasto vuodelta 1985 on jatkoa aiemmin samassa Suomen virallisen tilaston sarjassa julkaistuille asuntotuotantotilastoille. Julkaisu perustuu Väestörekisterikeskuksen ylläpitämän väestön keskusrekisterin rakennus- ja huoneistotietojen ylläpitoaineistoon.

Väestörekisterikeskus aloitti rakennus- ja huoneistotietojen ylläpitotietojen keruun kunnista 1.11.1980. Tietojen keruu perustuu lakiin väestökirjalain muuttamisesta (558/78). Samanaikaisesti kumottiin lailla (559/78) Tilastokeskuksen oikeus kerätä vastaavia tietoja kunnista.

ÖVERSIKT AV BOSTADSPRODUKTIONENS UTVECKLING 1985

Bostadsproduktionen var under år 1985 i det närmaste densamma som under de två föregående åren. År 1985 färdigställdes 50 306 bostäder, år 1984 50 337 och 50 500 år 1983. Antalet färdigställda lägenheter per tusen invånare var 10,2.

Bostädernas bostadsareal beräknad enligt den genomsnittliga storleken sjönk med en halv kvadratmeter från år 1984 och var sålunda 78,2 kvadratmeter år 1985. Medelstorleken har sjunkit med 4,5 kvadratmeter sedan år 1982. Endast medelstorleken för hus med en lägenhet är oförändrad, ca 114 kvadratmeter. Medelstorleken på sammanbyggda småhus har sjunkit från 70,9 kvadratmeter till 67,0 kvadratmeter och medelstorleken på bostäder i flervåningshus har sjunkit från 58,6 kvadratmeter till 55,8 kvadratmeter.

Småhusbostädernas andel av den totala bostadsproduktionen var 65 procent år 1985, medan den år 1984 var 64 procent.

Enligt lägenhetstyp år 1985 var 11,9 procent av hela bostadsproduktionen enrumslägenheter, 30,7 procent tvårummare, 23,4 procent tre rum och kök och 33,1 procent var bostäder med minst fyra rum och kök. Av de största bostäderna var 94 procent småhuslägenheter.

1. INLEDNING

Denna statistik över bostadsproduktionen för 1985 är en fortsättning på motsvarande statistik som tidigare publicerats i serien Finlands officiella statistik. Publikationen baserar sig på byggnads- och lägenhetsuppgifterna i det centrala befolkningsregistret, som upprätthålls av Befolkningsregistercentralen.

Befolkningsregistercentralen började insamla byggnads- och lägenhetsuppgifter av kommunerna 1.11.1980. Uppgiftsinsamlingen grundar sig på lagen om ändring av lagen om befolkningsböcker (558/78). Samtidigt upphävdes genom lag (559/78) Statistikcentralens rätt att insamla dessa uppgifter av kommunerna.

2. TIETOJEN KERUU, KÄSITTELY JA PEITTÄVYYS

Asuntotuotantotilasto perustuu kuntien rakennusvalvontaviranomaisten ilmoituksiin rakennuslupan varaisista rakennushankkeista ja näiden rakennusvaiheista. Rakennusvalvontaviranomaiset toimittavat Väestörekisterikeskukselle myönnettyjä rakennuslupia koskevat rakennushankeilmoitukset (RH 1- ja RH 2-lomake) kuukausittain ja ilmoitukset rakennusvaiheista kunnan omista tietojärjestelmistä riippuen joko kuukausittain rakennusvaiheilmoituksella (RH 5-lomake) tai neljännesvuosittain erityisellä keskeneräisten rakennushankkeitten luettelolla. Muutama kunta (tällä hetkellä Helsinki, Espoo ja Vantaa) toimittavat aineistonsa omista rakennusvalvontarekistereistään konekielissä muodossa. Väestörekisterikeskus tarkistaa ilmoitusten sisältämät tiedot sekä manuaalisesti että koneellisesti, tallentaa ja yhdistelee tiedot keskeneräisten rakennushankkeitten rekisteriin ja toimittaa rekisterin Tilastokeskukselle neljännes-

Tilastokeskus tuottaa keskeneräisten rakennushankkeitten rekisteristä sekä neljännesvuositilastot että vuositilastot. Keskeneräisten rakennushankkeitten rekisterin vähittäisen täydentymisen johdosta asuntotuotantotilaston tuotantomenetelmä on toteutettu aiempaa selvemmin kolmivaiheisena. Ensimmäisessä vaiheessa, ts. kolme kuukautta ajanjakson (neljänneksen) päättymisestä tuotetaan ns. tarkistamattomat ennakkotiedot. Toisessa vaiheessa (edellisestä n. puoli vuotta myöhemmin) tuotetaan tarkistetut ennakkotiedot, joissa alipeittoa on vielä jonkin verran lopullisiin tietoihin nähden. Lopulliset tiedot, joihin ei enää tehdä muutoksia, koska puuttuvien yksikköjen määrä on tilaston luotettavuuden kannalta siksi vähäinen, tuotetaan vuositilastojen laadintavaiheessa, eli runsaan puolen vuoden viivästyksellä ao. vuoden

3. PERUSJOUKKO

Asuntotuotantotilaston perusjoukon muodostavat rakennuslupaa edellyttävät uudet asuinhuoneistot sekä olemassa oleviin huoneistoihin tehtävät laajennukset.

Tilastoon eivät kuulu rakennustöiden lupaa edellyttävät muutostyöt eivätkä uudestaan rakentamiseen verrattavat muutokset. Tilastossa eivät ole myöskään mukana olemassa oleviin huoneistoihin rakennetut lisähuoneet. Huom. Lisähuoneiden poisjääminen on muutos aikaisempiin julkaisuihin nähden. Korjattu aikasarja on tässä julkaisussa. (Taulukko 1).

2. INSAMLING OCH BEARBETNING AV UPPGIFTERNA SAMT TÄCKNING

Statistiken över bostadsproduktionen görs upp på basen av kommunernas byggnadsövervakningsmyndigheters anmälningar om de byggnadsprojekt för vilka byggnadstillstånd beviljats samt om byggnadsskeden. Byggnadsövervakningsmyndigheterna skickar månatligen till Befolkningsregistercentralen byggnadsprojektanmälningar (blankett RH 1 och RH 2) för beviljade byggnadstillstånd. Beröende på kommunernas egna datasystem skickas anmälningar om byggnadsskeden antingen månatligen på blanketten över anmälan om byggnadsskede (blankett RH 5) eller kvartalsvis i en skild förteckning över pågående byggnadsprojekt. Några kommuner (för närvarande Helsingfors, Esbo och Vanda) levererar sitt material på maskinspråk ur sina egna byggnadsövervakningsregister. Befolkningsregistercentralen kontrollerar uppgifterna i anmälningarna både manuellt och maskinellt, lagrar och samlar upp uppgifterna till registret över pågående byggnadsprojekt samt levererar registret kvartalsvis till Statistikcentralen för uppgörande av statistik.

Statistikcentralen producerar både kvartalsstatistik och årsstatistik ur registret över pågående byggnadsprojekt. Då kompletteringen av registret över pågående byggnadsprojekt förlängs över tiden genom förs statistikproduktionen av bostadsproduktionsstatistik tydligare än förr i tre skeden. I det första skedet d.v.s. tre månader efter periodens (kvartal) slut, produceras de s.k. oreviderade förhandsuppgifterna. Genom uppräknig av uppgifterna försöker man delvis korrigeras undertäckningen. I det andra skedet, sex månader efter periodens slut, produceras de reviderade förhandsuppgifterna, som jämfört med de slutliga uppgifterna ännu i någon mån har undertäckning. Denna undertäckning korrigeras inte genom uppräknig. De slutliga uppgifterna, som inte korrigeras då antalet enheter som saknas inte är av betydelse för statistikens tillförlitlighet, produceras i samband med årsstatistiken, d.v.s. med drygt ett halvt års tidsförskjutning.

3. POPULATION

Populationen i bostadsproduktionsstatistiken utgörs av de nya bostadslägenheter som kräver byggnadstillstånd samt tillbyggnad.

Statistiken omfattar inte ändringsarbeten som förutsätter tillstånd, inte heller ändringar som motsvarar nybyggen. Statistiken innehåller inte heller de tilläggsrum som byggts i gamla lägenheter. Obs. I de tidigare publikationerna har tilläggsrummen medtagits. Korrigerade tidsserier finns i denna publikation. (Tabell 1).

4. KÄSITTEET JA MÄÄRITELMÄT

Asuinhuone

Asuinhuone on ikkunallinen vähintään 7 m² suuruinen asumiseen tarkoitettu tila.

Asuinhuoneiden lukua (=huoneluku) laskettaessa luetaan keittiö tai keittotila huoneeksi.

Asuinhuoneisto

Asuinhuoneistolla tarkoitetaan keittiöllä, keittokomerolla tai keittotilalla varustettua yhden tai useampia asuinhuoneita käsittävää jatkuvaan asumiseen tarkoitettua yksikköä, jonka huoneistoala on vähintään 20 m², ja joka sisältää asumiseen tarvittavat välttämättömät varusteet ja tilat. Jokaisella asuinhuoneistolla on oltava oma välitön sisäänkäyntinsä.

Vapaa-ajan asuinrakennusten huoneistoja ei lueta asuinhuoneiksi

Huoneistoala

Huoneistoala on huoneistoa rajoittavien seinien sisäpintojen rajoittama ala, josta on vähennetty hormiryhmien ja kantavien rakenteiden ala.

Huoneistotyyppi

Asuinhuoneistot jaetaan huoneistotyypeihin huoneiden lukumäärän ja sen mukaan, onko huoneistossa keittiö/keittotila vai keittokomero.

Kerrosala

Kerrosalaan luetaan kerrosten alat ja se ullakon tai kellarikerrosten ala, johon sijoitetaan asuin- tai työhuoneita tai rakennuksen pääasiallisen käyttötarkoituksen mukaisia tiloja.

Kerroksen ala on vaakasuora pinta-ala, jota rajoittavat kerrosten seinien ulkopinnat tai niiden ajateltu jatke ulkoseinien pinnassa olevien aukkojen tai koristeosien osalta.

Omistajalaji

Rakennuksen omistaja rakennuksen valmistuttua on luokiteltu omistajalajin mukaisesti. Omistajalajin luokittelu asuntotuotantotilastossa on seuraava:

- yksityinen maatalousyrittäjä
- muu yksityinen
- asunto-osakeyhtiö, -osuuskunta

4. BEGREPP OCH DEFINITIONER

Bostadsrum

Bostadsrum är ett med fönster försett utrymme med en golvyta om minst sju kvadratmeter.

Vid beräkning av antalet bostadsrum (=rumsantal) räknas kök eller kokutrymme som rum.

Bostadslägenhet

Med bostadslägenhet avses enhet som försetts med kök, kokvrå eller kokutrymme, som består av ett eller flera bostadsrum och som är avsedda som fast bostad. Lägenhetsytan skall vara minst 20 m² och lägenheten bör ha nödvändig utrustning och nödvändiga utrymmen för boende. Varje bostadslägenhet måste ha egen direkt ingång.

Som bostadslägenhet räknas inte lägenheter i fritidsbostadshus.

Lägenhetsyta

Lägenhetsyta är den i våningen befintliga vågräta yta, som begränsas av de lägenheten omslutande väggarnas insidor med avdrag av den yta som upptas av rörstockar och bärande konstruktioner.

Lägenhetstyp

Bostadslägenheterna indelas i lägenhetstyper enligt antalet bostadsrum och förekomsten av kök/kokutrymme eller kokvrå.

Våningsyta

Till våningsytan räknas våningarnas yta samt den yta i vinds- eller källarvåning, där bostads- eller arbetsrum eller mot byggnadens huvudsakliga användning svarande utrymmen placeras.

Våningsyta är den vågräta yta som begränsas av våningsväggarnas utsidor eller deras tänkta förlängning vid öppningar eller dekor på ytterväggarnas utsida.

Typ av ägare

Sedan byggnaden färdigställd klassificeras byggnadens ägare enligt typ av ägare. Ägartypsklassificeringen i bostadsproduktionsstatistiken är följande:

- privat lantbruksföretagare
- annan enskild person
- bostadsaktiebolag eller -andelslag

- kiinteistöosakeyhtiö
- yritys/liikelaitos
- rahoituslaitos
- kunta
- valtio
- muu

Rakennusaine

Rakennusaineella tarkoitetaan rakennuksen kantavissa rakenteissa pääasiallisesti käytettyä ainetta.

Rakentamistapa

Rakentamistavat ovat:

- täyselementti
- puolielementti
- paikalla tehty

Täyselementtisessä rakennuksessa kantavien rakenteiden, kuten pilarien, palkkien, välipohjien ja seinien tilavuudesta yli puolet on tehdasvalmisteisia. Puolielementtisessä rakennuksessa vähintään ulkoseinät ovat tehdasvalmisteisia. Paikalla tehdyssä rakennuksessa enintään hormit, porrassyöksyt, parvekkeet ja kylpyhuoneet ovat tehdasvalmisteisia.

Talotyyppi

Varsinaiset asuinrakennukset jaetaan talotyypppeihin seuraavasti:

- yhden asunnon talot
- muut erilliset pientalot
- kytketyt pientalot
- asuinkerrostalot

Yhden asunnon talolla tarkoitetaan muista rakennuksista erillistä asuinrakennusta, jossa on yksi asunto. Muulla erillisellä pientalolla tarkoitetaan lähinnä kahden asunnon taloa. Kytkeytyssä pientalossa on vähintään kolme yhteenkytkettyä pientaloa. Asuinkerrostalossa on vähintään kolme asuinhuoneistoa, joissa ainakin kaksi asuinhuoneistoa sijaitsee päällekkäin ja jotka eivät kuulu edellisiin luokkiin.

Tilavuus

Rakennuksen tilavuus on ala, jota rajoittavat ulkoseinien ulkopinnat, alapohjan alapinta ja yläpohjan yläpinta.

- fastighetsaktiebolag
- företag/affärsföretag
- finansieringsinstitut
- kommun
- staten
- annan

Byggnadsmaterial

Med byggnadsmaterial avses det material som huvudsakligen använts i byggnadens bärande konstruktioner.

Byggnadssätt

Byggnadssätten är:

- helelement
- halvelement
- uppförd på platsen

I helelementbyggnader är mer än halva volymen av de bärande konstruktionerna, såsom pelare, balkar, mellanbjälklag och väggar fabriktillverkade. I halvelementbyggnader är åtminstone ytterväggarna fabriktillverkade. I byggnader som uppförts på platsen är högst ventilations- och rökkanalerna, trapploppen, balkongerna och badrummen fabriktillverkade.

Hustyp

De egentliga bostadsbyggnaderna indelas i hustyper enligt följande:

- hus med en bostad
- övriga fristående småhus
- sammanbyggda småhus
- flervåningshus

Med hus med en bostad avses fristående bostadshus som har en bostadslägenhet. Med övrigt fristående bostadshus avses närmast hus med två bostadslägenheter. Med sammanbyggda småhus avses minst tre med varandra sammankopplade småhus. Med flervåningshus avses bostadshus med minst tre bostadslägenheter varav minst två är ovanpå varandra, och som inte kan föras i de ovannämnda klasserna.

Volym

Byggnadens volym är det utrymme, som begränsas av ytterväggarnas utsidor, undersidan av bottenbjälklaget och översidan av vindbjälklaget.

Varusteet

Varusteet ovat huoneistokohtaiset wc, kylpyhuone ja sauna.

Varsinainen asuinrakennus

Varsinainen asuinrakennus on ympärivuotiseen asumiseen käytetty rakennus, jonka huoneistoalasta enemmän kuin puolet on asuinpinta-alaa.

5. TILASTON LUOTETTAVUUS

Kaikkien kuntien tulee toimittaa ilmoitukset kaikista rakennuslupaa edellyttävistä rakennuksista ja näiden aloitus- sekä valmistumistiedoista. Asuntotuotantotilasto kattaa näin ollen koko uudisrakennustuotannon, sekä varsinaiset uudet rakennukset että olemassa olevien rakennusten laajennukset.

Käytännössä tämä ei kuitenkaan takaa, että kaikki johonkin tilastoaajanjaksoon kuuluvat tapaukset saataisiin aina mukaan tilastoon. Ilmoitusliikenteen viivästykset on kuitenkin eri toimenpitein saatu vähenemään, joten vuositilaston ali- tai ylipeitto on tilaston käytön kannalta merkityksetön.

Tilaston sisältämissä yksittäisissä tiedoissa (=muuttujissa) saattaa ilmetä myös virheitä, vaikka tiedot pyritään sekä manuaalisesti että koneellisesti tarkistamaan validisesti ja loogisesti oikeiksi. Viime vaiheessa tietojen oikeellisuudesta vastaa tietojen ilmoittaja eli kunnan rakennusvalvontaviranomainen, sillä sen tulee ilmoittaa kaikista havaitsemistaan virheistä rakennushankkeitten rekisteröinti-ilmoituksissa sekä rakennusvaiheen aikana mahdollisesti muuttuvista tiedoista erityisellä korjausilmoituksella.

Kuntien tulisi ilmoittaa rekisteriin myös tiedot aravarahoituksella rakennetuista rakennuksista. Tätä ilmoitusliikennettä ei ole saatu vielä riittävän luotettavaksi. Tästä syystä asuntotuotantotilasto ei toistaiseksi sisällä tietoja valmistuneiden arava-asuntojen määrästä.

6. ASUNTOTUOTANTOTILASTON JULKAISUT JA MUUT TIETOLÄHTEET

Asuntotuotantoa koskevia tietoja on julkaistu sarjassa Suomen virallinen tilasto XVIII D. Vuotta 1966 edeltäneet tilastot on laadittu Sosiaalisessa tutkimustoimistossa.

Tilastokeskus julkaisee asuntotuotantoa koskevia ennakkotietoja neljännesvuosittain tilastotie-

Urustning

Med utrustning avses wc, badrum och bastu i bostaden.

Egentlig bostadsbyggnad

Egentlig bostadsbyggnad är en byggnad, där mer än hälften av lägenhetsytan utgörs av bostadsyta, som används som åretruntbostad.

5. STATISTIKENS TILLFÖRLITLIGHET

Samtliga kommuner bör lämna anmälningar om alla byggnader som kräver byggnadstillstånd samt uppgifter om när dessa byggnadsarbeten påbörjats och färdigställda. Bostadsproduktionsstatistiken täcker således hela nybyggnadsverksamheten, d.v.s. både egentliga nya byggnader och tillbyggnader.

I praktiken garanterar detta dock inte att alla fall under en viss statistikperiod alltid skulle komma med i statistiken. På olika sätt har man dock kunnat minska antalet försenade anmälningar varför årsstatistikens undertäckning inte har någon betydelse vid användandet av statistiken.

Enskilda uppgifter (=variabler) i statistiken kan även innehålla fel, trots att man försöker kontrollera uppgifterna både manuellt och maskinellt så att både validiteten blir hög och uppgifterna logiskt riktiga. I sista hand är det uppgiftslämnaren, d.v.s. kommunens byggnadsövervakningsmyndighet, som är ansvarig för uppgifternas riktighet. Med en särskild korrigeringsblankett bör byggnadsövervakningsmyndigheterna göra en anmälan om alla de fel som upptäckts i anmälningarna om registrering av byggnadsprojekt samt även om uppgifter som eventuellt ändrats under byggnads-skedet.

Kommunerna borde även lämna till registret uppgifter om de byggnader som byggts med aravalån. Dessa uppgifter är inte ännu tillräckligt tillförlitliga. Därför innehåller statistiken över bostadsproduktionen inte ännu uppgifter om antalet färdigställda aravabostäder.

6. BOSTADSPRODUKTIONSSTATISTIKPUBLIKATIONER OCH ÖVRIGA KÄLLOR

Uppgifter om bostadsproduktion har publicerats i serien Finlands officiella statistik XVIII D. Statistiken har före 1966 uppgjorts vid Socialministeriets byrå för social forskning.

Statistikcentralen utger förhandsuppgifter om bostadsproduktionen kvartalsvis i serien statis-

dotussarjassa RA. Myönnettyjä rakennuslupia koskevia tietoja (sis. asuinhuoneistotietoja) julkaistaan samassa sarjassa myös kuukausittain. Talonrakennustoimintaa koskevia tietoja julkaistaan myös Tilastokatsauksissa sekä Tilastollisessa vuosikirjassa.

Talonrakennusalan keskeisiä tilastolukuja on esitetty myös Rakennustieturissa (taskukokoinen kooste). Vuoden 1986 aikana ilmestynyt kirja Rakentaminen Suomessa sisältää myös tietoa rakentamisesta ja asumisesta, palkoista, ympäristöstä sekä työoloista.

Talonrakennustoimintaa koskevat tiedot julkaistaan omassa julkaisussaan sarjassa Suomen virallinen tilasto XVIII C.

Asuntotuotantoa koskevia tietoja on myös alue-tietokannassa (ALTIKA).

Tämän julkaisun tauluja on mahdollista saada Tilastokeskuksesta myös tarkemmilla aluejaoilla. Tilastokeskuksen erityisselvitysyksikkö voi asiakkaan tilauksesta tuottaa maksullisia erikoistauluja myös muista tietosisältöön kuuluvista tiedoista.

tisk rapport RA. Uppgifter om beviljade byggnadstillstånd (innehåller uppgifter om bostäder) utges i samma serie även månatligen. Uppgifter om bostadsproduktionen publiceras även i Statistiska översikter samt i Statistisk årsbok för Finland.

Centrala statistikuppgifter om byggnadsverksamheten finns även i Rakennustieturi (ett sammandrag i fickformat, finns bara på finska). Publikationen Rakentaminen Suomessa ("Att bygga i Finland", finns bara på finska) som utgivits under år 1986 i löner, miljö samt arbetsförhållanden.

Uppgifter om husbyggnadsverksamheten publiceras i en skild publikation i serien Finlands officiella statistik XVIII C.

Uppgifter om bostadsproduktion finns även i den regionala databasen (ALTIKA).

Tabellerna i denna publikation finns även att få med en indelning i mindre områden. På beställning kan Statistikcentralens enhet för uppdragsverksamhet även mot ersättning producera specialtabeller över andra uppgifter.

SUMMARY

This publication contains the official statistics on construction of dwellings in Finland in 1985. It continues the series of previous similar publications from the Central Statistical Office of Finland. Before the year 1966 the

corresponding statistics were compiled by the Bureau of Social Research. The statistics cover all dwellings resulting from new construction or extensions.

Definitions and explanations

The statistics cover new buildings and extensions.

A residential building is a building used for round-the-year housing and with more than half of floor area used for dwelling purposes.

Residential buildings are classified by type of building as follows:

- One-dwelling houses.

This category covers residential buildings containing one dwelling.

- Other detached houses.

This category consists mostly of two-dwelling houses.

- Terraced houses.

This category covers residential buildings with at least three interconnected small houses.

- Multi-dwelling houses.

This category covers residential buildings with a minimum of three dwellings on two or more storeys.

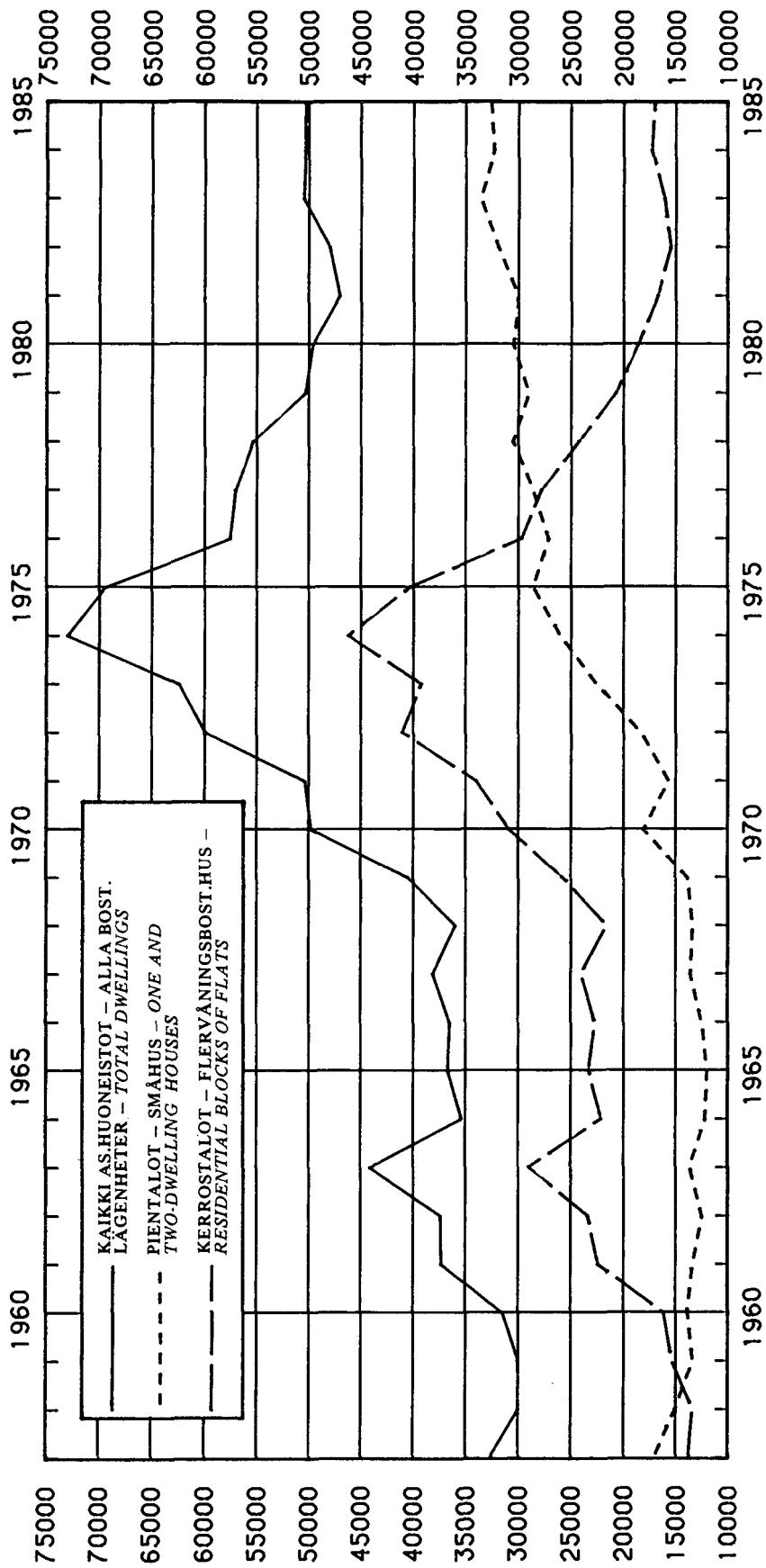
A dwelling is a room or a set of rooms with an entrance directly out-of-doors, a stairway, an outer entrance hall or from other similar space and which is used for round-the-year housing.

FINNISH-ENGLISH VOCABULARY

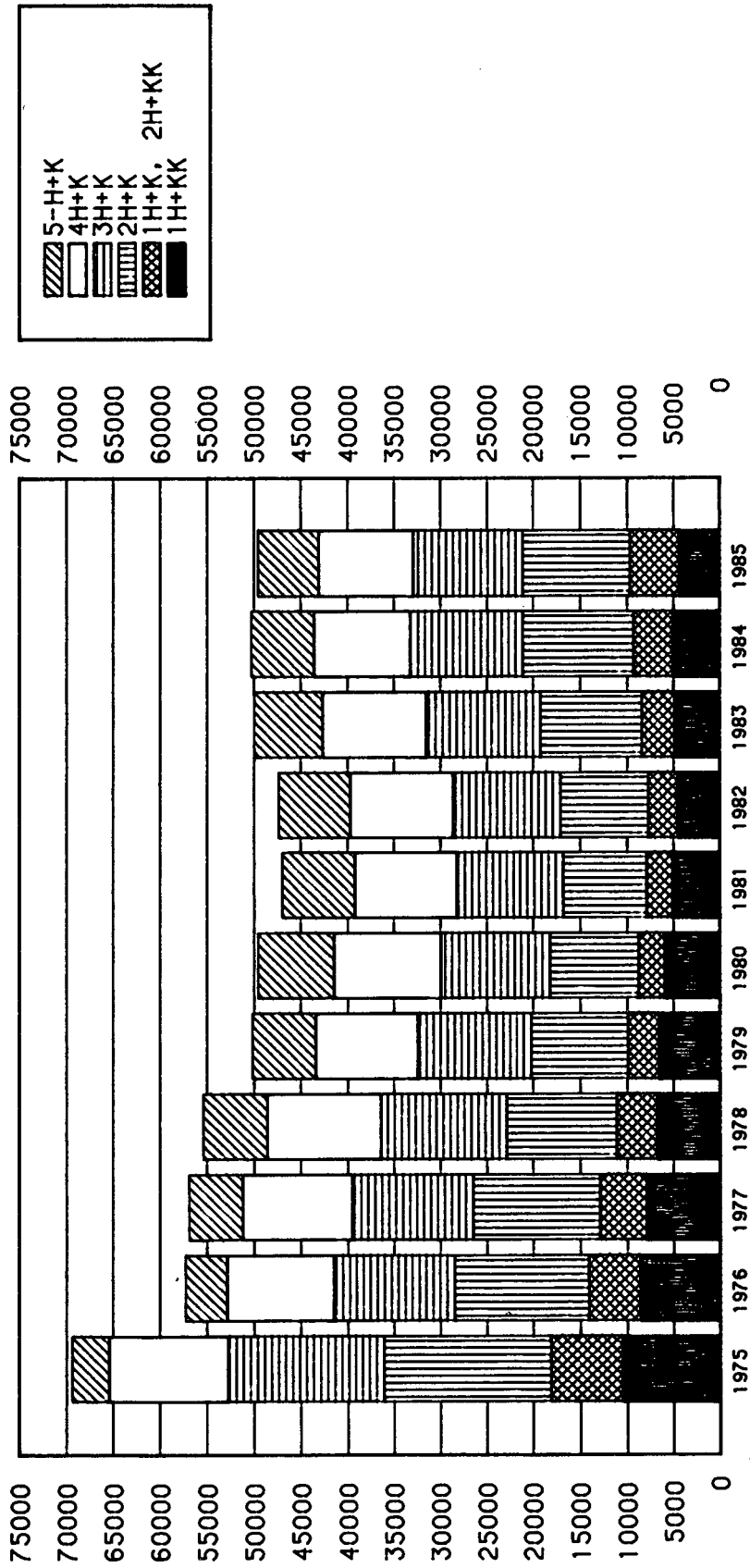
Alue	Region
As(uin)huoneistot	Dwellings
As(uin)kerrostalot	Residential blocks of flats
Asunto oy/As.os.kunta	Housing corporation/cooperative housing association
Erilliset pientalot	Detached houses
H	Room
Huoneet	Rooms
Huoneistotyyppi	Size of dwelling
Hstot, joissa keittiö	Dwellings with kitchen
Hstot, joissa keittokomero	Dwellings with kitchenette
K	Kitchen
Kaikki rakennukset)	All buildings
Keskikoko	Average floor space per dwelling
Kiinteistö Oy	Real estate corporation
KK	Kitchenette
Koko maa	Whole country
Kpl	Number
Kunta/kuntainliitto)	Municipality, federation of municipalities
Kylpy/suihku	Bath/shower
Kytk(etyt) pientalot	Terraced houses
Läänit	Provinces
Maanviljelijä	Farmer
Maatilahallituksen laina	Loan from board of agriculture
Muu	Other
Muut	Others
Muut rakennukset)	Other buildings
Omistajalaji	Type of ownership
Paikalla tehty	Constructed on the site
Pientalot	One- and two-dwelling houses
Puolielementti	Semifabricated element
Puu	Wood
Rahoituslaitos	Financial institution
Rakennusaine	Construction material
Rakentamistapa	Primary construction method of frame structure
Seutukaava-alueet	Regional planning areas
Talotyyppi	Type of buildings c.f. appendix
Täyselementti	Prefabricated element
Valtio	State
Varsinaiset as(uin) rakennukset)	Residential buildings, proper
Varusteet	Equipments
Yhteensä	Total
Yksit(yinen) henkilö	Private person
Yritys/liikelaitos	Firm/business institution
1 as(unnon)-talot	One dwelling houses



KUVIO 1. VALMISTUNEET ASUINHUONEISTOT TALOTYYPEITTÄIN VUOSINA 1957 - 1985
FIGUR 1. FÄRDIGSTÄLLDA BOSTADSLÄGENHETER ENLIGT HUSTYP ÅREN 1957 - 1985
FIGURE 1. DWELLINGS IN COMPLETED BUILDINGS IN 1957 - 1985 BY TYPE OF BUILDING



KUVIO 2. VALMISTUNEET ASUINHUONEISTOT HUONEISTOTYYPEITTÄIN VUOSINA 1975 – 1985
 FIGUR 2. FÄRDIGSTÄLLDA BOSTADSLÄGENHETER ENLIGT LÄGENHETSTYP 1975 – 1985
 FIGURE 2. DWELLINGS IN COMPLETED BUILDINGS BY SIZE OF DWELLING IN 1975 – 1985

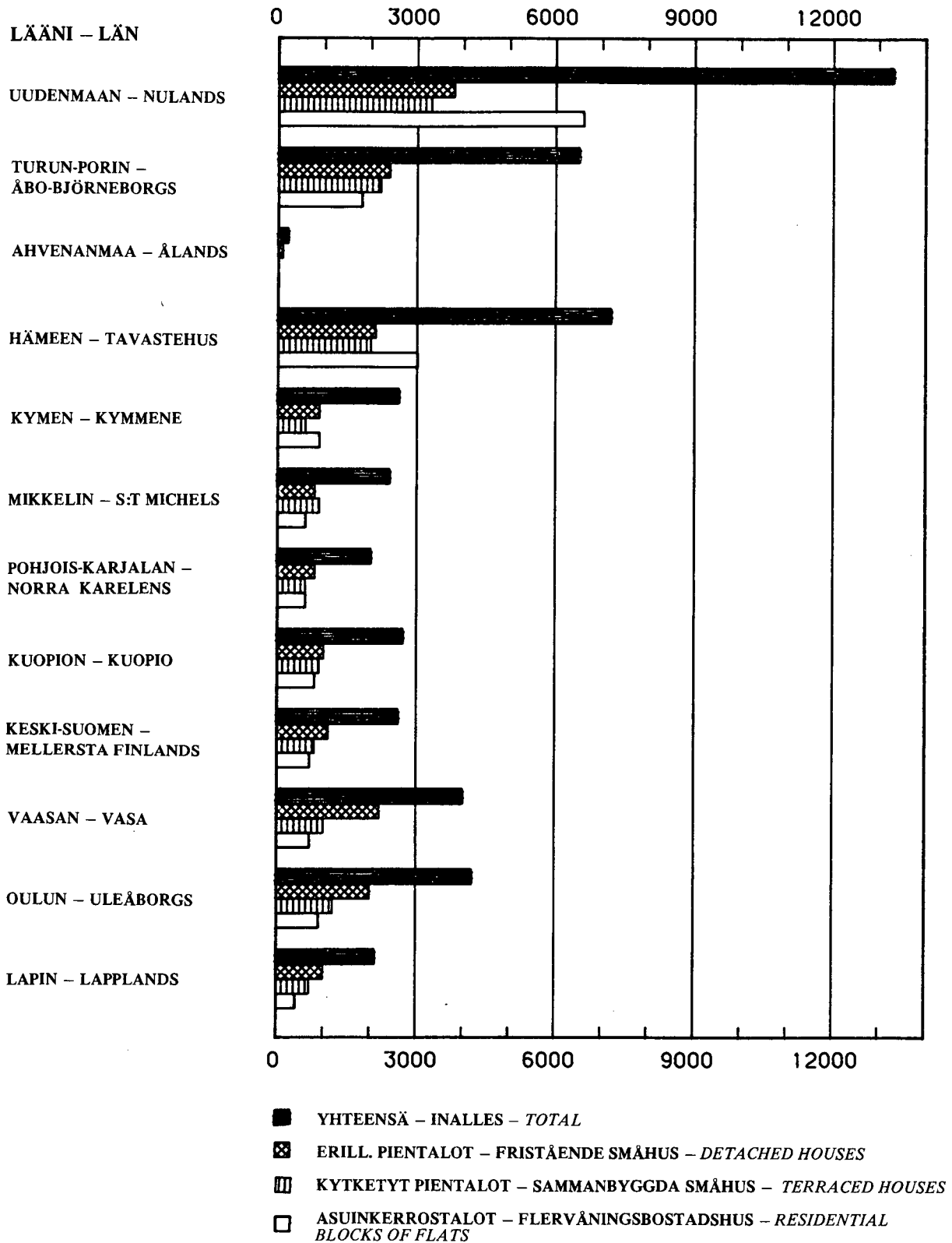




KUVIO 3. VALMISTUNEET ASUINHUONEISTOT LÄÄNEITTÄIN JA TALOTYYPEITTÄIN VUONNA 1985

FIGUR 3. FÄRDIGSTÄLLDA BOSTADSLÄGENHETER ENLIGT LÄN OCH HUSTYP 1985

FIGURE 3. DWELLINGS IN COMPLETED BUILDINGS BY PROVINCES AND TYPE OF RESIDENTIAL BUILDING IN 1985



TAULUT – TABELLER
TABLES

1. Valmistuneet uudet varsinaiset asuinrakennukset, asuinhuoneistot, huoneistoala ja asuinhuoneet vuosina 1957 — 1985
 Färgiställida nya egentliga bostadsbyggnader, bostadslägenheter, lägenhetsyta och boningsrum åren 1957 — 1985
 Completed new residential buildings, proper, dwellings, floor area of dwellings and rooms in 1957 — 1985

Vuosi År Year	Uudet varsinaiset asuinrakennukset Nya egentliga bostadsbyggnader New residential buildings, proper		Asuinhuoneistot Bostadslägenheter Dwellings		Huoneistoala, 1 000 m ² Lägenhetsyta Floor area of dwellings	Asuinhuoneet ¹⁾ Boningsrum Rooms
	Luku Antal Number	Tilavuus Volym Volume 1 000 m ³	Luku Antal Number	1 000 henkeä kohden Per 1 000 invånare Per 1 000 inhabitants		
1957	14 309	9 694	32 709	7,5	2 020	103 744
1958	12 927	8 815	29 999	6,8	1 872	95 715
1959	11 764	8 471	29 950	6,8	1 796	92 163
1960	12 008	9 005	31 525	7,1	1 918	98 781
1961	11 739	10 463	37 299	8,3	2 192	112 000
1962	11 060	10 645	37 449	8,3	2 237	115 262
1963	11 976	12 573	44 133	9,7	2 666	136 535
1964	10 633	10 577	35 381	7,7	2 271	117 021
1965	10 085	11 195	36 661	7,9	2 414	123 585
1966	10 824	11 475	36 457	7,8	2 438	127 511
1967	11 147	12 515	38 710	8,3	2 644	136 324
1968	10 955	11 713	36 023	7,7	2 487	128 243
1969	11 267	13 046	40 479	8,6	2 774	140 365
1970	14 306	16 216	49 747	10,8	3 551	175 410
1971	11 576	15 648	50 395	10,9	3 498	171 768
1972	12 501	18 068	59 937	12,9	4 067	197 589
1973	14 656	18 713	62 358	13,4	4 331	209 202
1974	16 020	21 263	73 033	15,6	5 064	242 412
1975	18 177	20 273	69 408	14,7	4 924	234 646
1976	17 861	17 406	57 498	12,2	4 226	199 808
1977	19 225	17 697	56 966	12,0	4 327	205 208
1978	20 246	17 789	55 287	11,6	4 362	207 873
1979	18 678	16 337	50 301	10,5	3 992	190 765
1980	19 844	16 824	49 648	10,4	4 080	195 184
1981	19 066	16 182	46 988	9,8	3 886	185 968
1982	20 756	16 241	47 997	9,9	3 970	187 693
1983	21 378	16 576	50 500	10,4	4 097	195 110
1984	20 126	15 952	50 337	10,3	3 967	190 560
1985	20 235	15 709	50 306	10,2	3 933	189 347

Koko maa — Hela landet — Whole country

1) Sisältää vain uusien asuinhuoneistojen huoneet - Inkl. endast boningsrum i nya bostadslägenheter - Includes rooms only in new dwellings.

2. Valmistuneet uudet varsinaiset asuinrakennukset talotyypin mukaan vuosina 1976 - 1985
 Färdigställda nya egentliga bostadsbyggnader enligt hustyp åren 1976 - 1985
 Completed new residential buildings, proper, by type of residential building in 1976 - 1985

Vuosi År Year	Uudet varsinaiset asuinrakennukset Nya egentliga bostadsbyggnader New residential buildings, proper		Erilliset pientalot - Fristående småhus - Detached houses				Kytettyt pientalot Sammanbyggda småhus Terraced houses		Asuinkerrostalot Flervåningsbostadshus Residential blocks of flats	
	Luku Antal Number	Tilavuus Volym Volume 1 000 m ³	1-asunnon talot Hus med en bostad One-dwelling houses		Muut erilliset pientalot Övriga fristående småhus Other detached houses		Luku Antal Number	Tilavuus Volym Volume 1 000 m ³	Luku Antal Number	Tilavuus Volym Volume 1 000 m ³
			Luku Antal Number	Tilavuus Volym Volume 1 000 m ³	Luku Antal Number	Tilavuus Volym Volume 1 000 m ³				
1976	17 861	17 406	14 532	6 949	765	719	1 474	2 550	1 090	7 189
1977	19 225	17 697	15 770	7 545	789	778	1 656	2 741	1 010	6 633
1978	20 246	17 789	16 555	8 031	875	808	1 894	3 018	922	5 933
1979	18 678	16 337	14 881	7 317	861	758	2 065	3 106	871	5 157
1980	19 844	16 824	15 926	8 034	908	812	2 215	3 287	795	4 691
1981	19 066	16 182	15 065	7 711	980	833	2 242	3 290	779	4 348
1982	20 756	16 241	16 514	8 042	1 073	790	2 412	3 298	757	4 111
1983	21 378	16 576	16 691	8 120	1 095	777	2 726	3 520	866	4 159
1984	20 126	15 952	15 191	7 341	1 199	840	2 819	3 537	917	4 234
1985	20 235	15 709	14 894	7 163	1 427	968	2 920	3 465	994	4 099
Koko maa - Hela landet - Whole country										

3. Asuntotuotanto neljänneksittäin; valmistuneet, rakennusluvan saaneet, aloitetut ja keskeneräiset asuinhuoneistot vuosina 1957 — 1985
 Bostadsproduktionen kvartalsvis; färdigställda, beviljade, påbörjade och bostadslägenheter under byggnad åren 1957 — 1985
 Construction of dwellings quarterly; dwellings completed, authorized, started and under construction in 1957 — 1985

Vuosi År Year	Valmistuneet asuinhuoneistot Färdigställda bostadslägenheter Dwellings completed				Rakennusluvan saaneet asuinhuoneistot Beviljade byggnadstillstånd för bostadslägenheter Dwellings authorized				Aloitetut asuinhuoneistot Påbörjade bostadslägenheter Dwellings started				Keskeneräiset asuinhuoneistot Bostadslägenheter under byggnad Dwellings under construction					
	I	II	III	IV	I-IV	I	II	III	IV	I-IV	I	II	III	IV	I-IV	31.3.	30.6.	30.9.

Koko maa — Hela Landet — Whole country

Kaikki asuinhuoneistot — Alla bostadslägenheter — All dwellings

1957 ...	6 382	4 960	8 870	12 497	32 709	6 231	8 371	7 862	7 331	29 795
1958 ...	4 899	4 783	8 785	11 532	29 999	4 717	7 975	8 234	10 675	31 601	29 200	32 200	31 900	28 200
1959 ...	4 851	4 844	9 013	11 242	29 950	5 400	8 945	6 969	9 750	31 064	22 800	33 700	35 100	31 300
1960 ...	5 871	5 637	7 554	12 463	31 525	7 713	11 367	9 207	9 810	38 097
1961 ...	7 876	6 427	8 947	14 049	37 299	8 349	13 632	11 076	10 647	43 704	29 300	34 300	37 000	32 600
1962 ...	8 573	6 175	8 269	14 432	37 449	11 547	14 183	11 825	17 019	54 574	30 600	40 700	41 300	43 700
1963 ...	8 942	8 445	10 018	16 728	44 133	5 455	8 670	9 085	17 072	40 282	41 500	41 400	40 900	33 400
1964 ...	8 306	6 380	8 257	12 438	35 381	4 556	10 477	8 214	15 126	38 373	32 200	34 400	38 500	35 100
1965 ...	6 803	7 592	8 324	13 942	36 661	6 298	11 111	10 109	10 042	37 560	36 900	38 900	41 100	35 600
1966 ...	7 761	6 662	7 849	14 185	36 457	9 742	11 321	9 647	18 975	49 685	34 600	38 300	41 700	38 700
1967 ...	8 337	8 265	8 624	13 484	38 710	3 976	9 521	9 998	10 289	33 784	4 294	9 715	7 713	10 246	31 968	39 863	41 916	41 268	38 407
1968 ...	6 831	8 009	10 075	11 108	36 023	5 195	9 452	14 203	13 704	42 554	3 129	12 500	10 645	12 317	38 591	34 548	39 534	39 938	41 053
1969 ...	5 975	8 872	12 698	12 934	40 479	6 391	13 586	15 722	11 340	47 039	3 560	14 255	13 618	12 293	43 726	38 587	44 581	45 521	44 861
1970 ...	8 495	11 521	13 472	16 259	49 747	7 823	17 230	16 729	13 327	55 109	5 379	15 605	15 928	14 409	51 321	41 802	46 400	48 041	45 569
1971 ...	9 469	12 183	12 660	16 083	50 395	8 759	15 353	22 580	16 126	62 818	4 337	17 035	18 217	18 354	57 943	40 280	45 717	51 413	53 535
1972 ...	10 589	14 900	16 240	18 208	59 937	8 556	17 810	21 820	20 243	68 429	6 992	16 761	20 047	19 346	63 146	49 318	51 750	55 851	57 548
1973 ...	12 727	12 345	16 544	20 742	62 358	12 690	22 140	28 079	18 043	80 952	8 895	20 351	23 010	19 583	71 839	53 856	62 490	69 139	67 838
1974 ...	13 831	18 884	17 071	23 247	73 033	11 499	23 359	22 124	17 263	74 245	10 228	20 527	19 827	17 444	68 026	64 269	66 857	69 748	64 032
1975 ...	15 668	19 011	16 403	18 326	69 408	10 901	21 361	16 654	15 021	63 937	8 934	19 331	17 265	14 500	60 030	57 185	59 244	59 244	55 179
1976 ...	12 079	14 100	12 834	18 485	57 498	9 548	19 742	17 918	14 301	61 509	7 626	17 801	16 992	15 127	57 546	50 761	54 653	59 108	55 324
1977 ...	11 276	14 674	13 153	17 863	56 966	8 930	18 093	14 998	14 996	56 947	6 919	17 392	15 314	12 495	52 120	50 945	54 393	56 570	50 997
1978 ...	11 577	15 012	11 634	17 064	55 287	11 583	16 353	13 251	12 265	53 452	7 668	17 563	13 768	11 467	50 466	46 600	49 499	50 862	44 858
1979 ...	10 489	11 276	10 375	18 161	50 301	10 067	18 555	13 658	11 571	53 851	7 435	18 597	14 082	11 353	51 467	41 637	49 306	53 125	46 206
1980 ...	11 168	11 348	10 961	16 171	49 648	9 354	20 248	14 319	10 886	54 807	6 114	18 735	14 009	10 977	49 835	41 096	48 905	51 704	46 006
1981 ...	10 435	11 695	9 784	15 074	46 988	7 647	18 626	13 639	10 529	50 441	4 685	16 325	13 374	11 056	46 440	40 294	45 667	50 214	45 975
1982 ...	9 487	12 674	9 998	15 838	47 997	8 661	19 351	14 033	10 636	52 873	5 477	19 330	12 490	12 490	50 667	40 533	46 690	49 782	46 247
1983 ...	11 288	13 028	10 215	15 969	50 500	11 332	19 469	12 519	10 561	53 881	5 699	21 182	14 334	10 857	52 026	39 982	48 087	52 171	46 978
1984 ...	11 482	13 313	9 541	16 001	50 337	10 947	19 435	14 623	11 029	56 034	5 467	20 295	15 682	11 695	53 109	40 566	47 497	53 549	49 182
1985 ...	11 234	12 976	10 370	15 726	50 306	9 314	18 070	13 155	9 328	49 867	4 465	17 741	13 110	9 607	44 894	42 507	47 192	49 876	43 587

4. Valmistuneiden asuinhuoneistojen prosenttijakauma talotyypin ja huoneistotyypin mukaan vuosina 1981 - 1985
 Färdigställda bostadslägenheters procentfördelning enligt hustyp och lägenhetstyp åren 1981 - 1985
 Dwellings in completed buildings by type of residential building and size of dwelling (percentage distribution) in 1981 - 1985

Talotyyppi Hustyp Type of residential building	Kaikki asuin- huoneistot Alla lägenheter All dwellings	Huoneistotyyppi - Lägenhetstyp - Size of dwelling							4 h + k 4 r + k 4 r + k	5 h + k 5 r + k 5 r + k	6- h + k 6- r + k 6- r + k
		1 h + kk 1 r + kv 1 r + kt	2- h + kk 2- r + kv 2- r + kt	1 h + k 1 r + k 1 r + k	2 h + k 2 r + k 2 r + k	3 h + k 3 r + k 3 r + k	4 h + k 4 r + k 4 r + k	5 h + k 5 r + k 5 r + k			
Koko maa - Hela landet - Whole country											
Yhteensä - Inalles - Total											
1981	100,0	11,0	4,4	2,0	18,5	24,3	23,4	14,0	2,5		
1982	100,0	9,5	4,2	2,3	19,6	23,9	23,1	13,1	2,8		
1983	100,0	9,8	4,5	2,4	21,4	24,3	22,2	11,8	2,7		
1984	100,0	10,0	5,4	2,9	23,4	24,0	20,6	10,7	2,5		
1985	100,0	8,6	7,4	3,3	23,3	23,4	20,2	10,5	2,4		
1-asunon talot - Hus med en bostad - One-dwelling houses											
1981	100,0	0,2	0,4	0,4	1,5	10,7	43,3	36,7	6,8		
1982	100,0	0,2	0,3	0,7	2,1	11,3	44,0	33,1	7,0		
1983	100,0	0,2	0,5	0,7	2,4	13,1	44,0	31,2	7,1		
1984	100,0	0,2	0,4	0,7	2,7	13,1	44,3	30,9	7,4		
1985	100,0	0,2	0,5	0,7	2,8	13,1	44,3	30,9	7,4		
Muut erilliset pientalot - Övriga fristående småhus - Other detached houses											
1981	100,0	4,5	3,7	4,5	12,0	25,4	31,6	15,0	3,3		
1982	100,0	3,7	4,0	5,8	15,0	25,4	30,0	10,8	4,8		
1983	100,0	3,4	4,0	5,5	19,7	26,0	25,9	11,2	3,9		
1984	100,0	3,3	4,1	5,8	17,9	29,4	26,1	10,3	2,6		
1985	100,0	2,7	4,9	4,1	17,6	30,6	28,0	8,9	2,3		
Kytkeytyt pientalot - Sammanbyggda småhus - Terraced houses											
1981	100,0	14,3	3,2	2,4	22,1	33,4	19,9	4,2	0,5		
1982	100,0	11,3	4,1	2,3	28,6	34,0	15,4	2,8	0,5		
1983	100,0	12,0	4,1	2,5	29,4	33,4	14,5	2,0	0,3		
1984	100,0	10,5	4,9	3,1	31,5	33,7	13,4	2,1	0,2		
1985	100,0	9,2	7,0	3,4	30,8	32,3	12,7	2,1	0,2		
Asuinkerrostalot - Flervåningsbostadshus - Residential blocks of flats											
1981	100,0	18,7	8,9	2,7	31,9	29,6	7,3	0,9	0,1		
1982	100,0	18,8	8,0	3,2	31,8	28,7	6,6	0,7	0,0		
1983	100,0	18,4	8,6	3,7	34,5	27,4	6,4	0,6	0,0		
1984	100,0	19,2	10,3	4,0	35,8	24,7	5,3	0,3	0,0		
1985	100,0	16,5	14,1	4,2	36,2	23,7	4,5	0,3	0,0		

5. Valmistuneet asuinhuoneistot talotyyppiin ja omistajalajiin mukaan vuosina 1981 - 1985
 Färdigställda bostadslägenheter enligt hustyp och typ av byggnadens ägare åren 1981 - 1985
 Dwellings in completed buildings by type of residential building and type of ownership of building in 1981 - 1985

Talotyyppi Hustyp Type of residential building	Omistajalaji — Typ av byggnadens ägare — Type of ownership of building										
	Kaikki asuin- huoneistot Alla lägenheter All dwellings	Yksityinen henkilö Enskild person Private person	Asunto-osakeyhtiö/ -ostuuskunta Bostadsaktiebolag Housing corporation, cooperative housing association	Kiinteistösaakeyhtiö Fastighetsbolag Real-estate corporation	Yksityinen tai julkisen yritys Privat eller offentlig företag Private or public enterprise	Valtio Staten State	Kunta Kommun Municipality	Muu Annat Other			
Koko maa — Hela landet — Whole country											
	Yhteensä1) — Inalles1) — Total1)										
1981	46 988	16 370	19 284	5 702	1 012	262	2 299				2 059
1982	47 997	17 768	20 460	5 457	1 149	107	1 338				1 718
1983	50 500	17 899	22 386	5 669	1 543	142	1 486				1 375
1984	50 337	16 247	24 874	5 018	1 619	153	1 248				1 178
1985	50 306	15 792	24 475	4 987	2 120	151	1 361				1 420
1-asunnon talot — Hus med en bostad — One-dwelling houses											
1981	15 142	14 664	276	7	87	7	67				34
1982	16 679	16 192	241	19	147	10	54				16
1983	16 825	16 315	199	10	213	8	55				25
1984	15 308	14 760	223	8	229	9	67				12
1985	15 009	14 366	283	8	252	13	59				28
Muut erilliset pientalot — Övriga fristående småhus — Other detached houses											
1981	2 265	1 248	853	36	46	10	52				20
1982	2 433	1 232	1 020	58	65	7	29				22
1983	2 540	1 272	1 048	64	102	12	15				27
1984	2 760	1 214	1 329	37	110	11	41				18
1985	3 202	1 188	1 733	64	144	11	36				23
Kytkeyt pientalot — Sammanbyggda småhus — Terraced houses											
1981	12 310	277	8 493	1 224	342	108	805				1 061
1982	12 836	229	9 686	1 410	277	34	684				516
1983	14 256	226	10 715	1 498	536	62	668				551
1984	14 253	142	11 318	1 175	641	54	406				517
1985	14 341	162	10 850	1 334	838	46	491				620
Asuinkerrostalot — Flervåningsbostadshus — Residential blocks of flats											
1981	16 696	99	9 651	4 338	396	113	1 220				879
1982	15 508	50	9 512	3 886	523	24	418				1 095
1983	16 108	10	10 356	3 911	544	19	632				636
1984	17 334	25	11 982	3 614	481	12	659				561
1985	16 963	15	11 606	3 364	732	52	627				567

1) Ks. taulukko 4. — Se tabell 4. — See table 4.

6. Valmistuneet asuinhuoneistot ja huoneistoala lääneittäin vuosina 1977 — 1985
 Färdigställda bostadslägenheter och lägenhetsyta enligt län åren 1977 — 1985
 Dwellings in completed buildings and floor area of dwellings by provinces in 1977 — 1985

Läni — Län — Province	1977	1978	1979	1980	1981	1982	1983	1984	1985
Huoneistojen luku — Antal lägenheter — Number of dwellings									
Koko maa — Hela landet — Whole country	56 966	55 287	50 301	49 648	46 988	47 997	50 500	50 337	50 306
Uudenmaan lääni — Nylands län	12 720	12 962	12 151	11 775	11 198	10 820	10 879	13 262	13 834
Turun ja Porin lääni — Åbo och Björneborgs län	8 133	8 352	6 913	6 319	5 605	5 476	6 684	6 097	6 493
Ahvenanmaan maakunta — Landskapet Åland	285	316	209	255	229	319	272	350	182
Hämeen lääni — Tavastehus län	8 050	7 747	6 826	6 960	6 320	6 634	6 596	6 138	7 197
Kymen lääni — Kymmene län	3 649	3 659	3 448	3 307	2 788	2 677	3 217	3 192	2 556
Mikkelin lääni — S:t Michels län	2 340	2 375	2 300	2 133	2 116	2 454	2 374	2 399	2 368
Pohjois-Karjalan lääni — Norra Karelen län	2 427	1 802	2 024	1 884	1 723	2 258	2 190	1 867	1 989
Kuopion lääni — Kuopio län	3 243	2 596	2 758	2 393	2 846	2 888	3 009	2 938	2 711
Keski-Suomen lääni — Mellersta Finlands län	2 704	2 814	2 486	2 512	2 435	2 534	2 664	2 584	2 596
Vaasan lääni — Vasa län	4 928	4 814	4 404	4 748	4 598	4 938	4 643	4 233	4 019
Oulun lääni — Uleåborgs län	5 668	5 142	4 661	5 108	4 882	4 825	5 361	5 017	4 218
Lapin lääni — Lapplands län	2 819	2 708	2 121	2 254	2 248	2 174	2 611	2 260	2 143
Huoneistoala — Lägenhetsyta — Floor area of dwellings; 1 000 m²									
Koko maa — Hela landet — Whole country	4 327	4 362	3 992	4 080	3 886	3 970	4 097	3 967	3 933
Uudenmaan lääni — Nylands län	904	955	915	945	901	869	876	1 008	1 057
Turun ja Porin lääni — Åbo och Björneborgs län	643	670	575	537	482	486	565	518	531
Ahvenanmaan maakunta — Landskapet Åland	23	29	19	23	20	27	25	28	16
Hämeen lääni — Tavastehus län	597	591	535	566	529	529	523	488	560
Kymen lääni — Kymmene län	278	288	265	262	222	211	246	230	191
Mikkelin lääni — S:t Michels län	172	183	176	166	171	196	178	178	175
Pohjois-Karjalan lääni — Norra Karelen län	174	147	155	150	138	180	171	143	143
Kuopion lääni — Kuopio län	246	200	216	206	222	228	226	217	200
Keski-Suomen lääni — Mellersta Finlands län	200	220	185	206	195	203	214	196	206
Vaasan lääni — Vasa län	424	433	390	426	408	440	414	370	346
Oulun lääni — Uleåborgs län	451	432	395	419	405	409	448	401	338
Lapin lääni — Lapplands län	214	212	170	189	191	192	212	190	168

7. Valmistuneet asuinhuoneistot ja huoneistoala seutukaava-alueittain vuosina 1977 — 1985
 Färdigställda bostadslägenheter och lägenhetsyta enligt regionplaneområden åren 1977 — 1985
 Dwellings in completed buildings and floor area of dwellings by regional planning areas in 1977 — 1985

Seutukaava-alue — Regionplane område — Regional planning area	1977	1978	1979	1980	1981	1982	1983	1984	1985
--	------	------	------	------	------	------	------	------	------

Huoneistojen luku — Antal lägenheter — Number of dwellings

Koko maa — Hela landet — Whole country	56 966	55 287	50 301	49 648	46 988	47 997	50 500	50 337	50 306
Helsingin ska — Helsingfors rpl	10 253	10 305	9 985	9 747	9 077	8 837	9 045	10 927	11 387
Itä-Uudenmaan ska — Östra Nylands rpl	981	1 113	945	873	800	676	660	956	1 021
Länsi-Uudenmaan ska — Väst-Nylands rpl	409	498	427	488	447	473	381	621	448
Läntisen Uudenmaan ska — Västra Nylands rpl	952	925	660	554	787	640	666	644	832
Varsinais-Suomen ska — Egentliga Finlands rpl	4 854	4 999	3 939	3 827	3 109	2 988	3 981	3 594	4 204
Ahvenanmaan ska — Ålands rpl	285	316	209	255	229	319	272	350	182
Satakunnan ska — Satakundas rpl	2 942	2 945	2 041	2 041	2 016	2 093	2 293	1 976	1 897
Tampereen ska — Tammerfors rpl	4 922	4 892	4 283	4 454	4 083	4 271	4 275	3 847	4 497
Kanta-Hämeen ska — Centrala Tavastlands rpl	1 860	1 626	1 554	1 620	1 448	1 313	1 248	1 428	1 636
Päijät-Hämeen ska — Päijänne Tavastlands rpl	2 121	2 159	1 954	1 766	1 637	1 908	1 931	1 935	1 959
Kymenlaakson ska — Kymmenedalens rpl	1 885	1 906	1 997	1 655	1 451	1 451	1 989	1 588	1 409
Etelä-Karjalan ska — Södra Karelen rpl	1 764	1 753	1 451	1 652	1 337	1 226	1 226	1 604	1 147
Etelä-Savon ska — Södra Savolax rpl	1 976	2 001	1 944	1 827	1 878	2 185	2 053	1 968	2 011
Pohjois-Karjalan ska — Norra Karelen rpl	2 427	1 802	2 024	1 884	1 723	2 258	2 190	1 867	1 989
Pohjois-Savon ska — Norra Savolax rpl	3 243	2 596	2 758	2 393	2 846	2 888	3 009	2 938	2 711
Keski-Suomen ska — Mellersta Finlands rpl	2 677	2 787	2 423	2 502	2 392	2 534	2 664	2 584	2 596
Vaasan läänin ska — Vasa läns rpl	4 928	4 814	4 404	4 748	4 598	4 938	4 643	4 233	4 019
Pohjois-Pohjanmaan ska — Norra Österbottens rpl	4 404	3 697	3 549	4 029	3 733	3 644	4 051	4 025	3 210
Kainuun ska — Kajanalands rpl	1 264	1 445	1 112	1 079	1 149	1 181	1 310	992	1 008
Lapin ska — Lapplands rpl	2 819	2 708	2 121	2 254	2 248	2 174	2 611	2 260	2 143

Huoneistoala — Lägenhetsyta — Floor area of dwellings; 1 000 m²

Koko maa — Hela landet — Whole country	4 327	4 362	3 992	4 080	3 886	3 970	4 097	3 967	3 933
Helsingin ska — Helsingfors rpl	697	730	742	767	724	699	713	811	852
Itä-Uudenmaan ska — Östra Nylands rpl	83	98	75	77	67	61	58	80	84
Länsi-Uudenmaan ska — Väst-Nylands rpl	36	39	37	41	36	38	34	50	38
Läntisen Uudenmaan ska — Västra Nylands rpl	77	77	51	51	67	58	60	56	71
Varsinais-Suomen ska — Egentliga Finlands rpl	375	393	321	314	271	262	326	297	340
Ahvenanmaan ska — Ålands rpl	23	29	19	23	20	27	25	28	16
Satakunnan ska — Satakundas rpl	234	243	216	187	172	190	203	177	160
Tampereen ska — Tammerfors rpl	367	371	340	363	339	335	341	309	345
Kanta-Hämeen ska — Centrala Tavastlands rpl	141	123	122	129	123	110	101	114	130
Päijät-Hämeen ska — Päijänne Tavastlands rpl	162	173	152	145	138	154	153	147	154
Kymenlaakson ska — Kymmenedalens rpl	150	157	152	136	122	118	133	124	107
Etelä-Karjalan ska — Södra Karelen rpl	129	131	126	100	100	92	93	106	84
Etelä-Savon ska — Södra Savolax rpl	147	154	148	142	150	174	153	150	151
Pohjois-Karjalan ska — Norra Karelen rpl	174	147	155	150	138	180	171	143	143
Pohjois-Savon ska — Norra Savolax rpl	246	200	216	190	222	228	226	217	200
Keski-Suomen ska — Mellersta Finlands rpl	198	218	180	205	191	203	214	196	206
Vaasan läänin ska — Vasa läns rpl	424	433	390	426	408	440	414	370	346
Pohjois-Pohjanmaan ska — Norra Österbottens rpl	351	319	303	328	312	315	350	326	266
Kainuun ska — Kajanalands rpl	100	114	92	91	93	94	98	75	73
Lapin ska — Lapplands rpl	214	212	170	189	191	192	212	190	168

8. Valmistuneet asuinhuoneistot talotyypin ja huoneistotyyppin mukaan sekä huoneistojen keskimääräinen ala vuonna 1985
 Färdigställda bostadslägenheter enligt hustyp och lägenhetstyp samt genomsnittlig lägenhetsyta år 1985
 Dwellings in completed buildings by type of residential building and size of dwelling as well as floor area per dwelling in 1985

Talotyyppi Hustyp Type of residential building	Kaikki asuinhuoneistot Alla lägenheter All dwellings		Huoneistotyyppi - Lägenhetstyp - Size of dwelling							Huoneistojen keskimääräinen ala Lägenheternas genomsnittliga yta Floor area per dwelling
	Luku Antal Number	Huoneistoala Lägenhetsyta Floor area of dwellings	1 h + kk 1 r + kv 1 r + kt	2- h + kv 2- r + kv 2- r + kt	1 h + k 1 r + k 1 r + k	2 h + k 2 r + k 2 r + k	3 h + k 3 r + k 3 r + k	4 h + k 4 r + k 4 r + k	5- h + k 5- r + k 5- r + k	
Koko maa - Hela landet - Whole country										
Yhteensä-Inalles-Total1)	50 306	3 933 290	4 350	3 707	1 636	11 745	11 765	10 175	6 532	78,2
Yhden asunnon talot Hus med en lägenhet One-dwelling houses	15 009	1 710 487	23	68	108	417	1 962	6 553	5 752	114,0
Muut erilliset pientalot Övr. fristående småhus Other detached houses	3 202	270 395	85	156	132	565	981	896	357	84,4
Kytkeytyt pientalot Sammanbyggda småhus Terraced houses	14 341	961 258	1 321	1 005	558	4 422	4 630	1 827	326	67,0
Asuinkerrostalot Flervåningsbostadshus Residential blocks of flats	16 963	946 019	2 799	2 398	713	6 149	4 021	762	62	55,8
Huoneistojen keskimääräinen ala - Genomsnittlig lägenhetsyta - Floor area per dwelling										
1981			32,8	49,6	37,7	59,0	79,7	105,7	128,6	82,7
1982			33,8	50,8	38,4	59,1	79,8	105,6	128,8	82,7
1983			33,7	50,4	37,4	59,1	79,7	105,0	129,8	81,1
1984			33,6	48,2	37,3	58,2	79,3	104,5	130,1	78,8
1985			33,5	47,3	38,6	57,7	78,6	104,7	131,4	78,2

1) Sisältää myös muissa kuin asuinrakennuksissa valmistuneet asuinhuoneistot samoin kuin tyypiltään tuntemattomat asunnot. - Omfattar också andra bostadslägenheter än de som färdigställts i egentliga bostadsbyggnader samt bostäder av okänd lägenhetstyp. - Includes dwellings completed in buildings other than conventional residential buildings as well as dwellings on which no data is available regarding their type.

9. Valmistuneet asuinhuoneistot varusteiden ja talotyyppin mukaan vuonna 1985
 Färdigställda bostadslägenheter enligt utrustning och hustyp år 1985
 Dwellings in completed buildings by equipment and type of residential building in 1985

Talotyyppi Hustyp Type of residential building	Asuinhuo- neistot Yhteensä Alla läg- enheter All dwellings	Vesijohto Vatten- ledning Piped water	WC	Kylpyh./ suihku Badrum/ dusch Bath/ shower	Keskus lämmitys Central- värme Central- heating	Sauna Bastu Sauna
Yhteensä - Inalles - Total	50 306	49 774	48 853	47 908	48 802	37 677
Erilliset pientalot - Fristående småhus - Detached houses	18 211	18 040	17 381	16 410	17 097	16 686
Kytkeytyt pientalot - Sammanbyggda småhus - Terraced houses	14 341	14 086	14 037	13 928	14 048	12 082
Asuinkerrostalot - Flervåningsbostadshus - Residential blocks of flats	16 963	16 904	16 692	16 851	16 904	8 599
1983	50 500	..	47 900	46 084	..	33 710
1984	50 337	..	48 903	47 437	..	35 979

10. Uudet varsinaiset asuinrakennukset ja asuinhuoneistot talotyypin ja kerrosluvun mukaan vuonna 1985
 Nya egentliga bostadsbyggnader och bostadslägenheter enligt hustyp och antal våningar år 1985
 New residential buildings and dwellings completed by type of residential building and number of storeys in 1985

Talotyyppi Hustyp Type of residential building	Yhteensä Inalles Total)	Kerrosluku - Antal våningar - Number of storeys																						
		1	2	3	4	5	6	7	8	9+														
Varsinaiset asuinrakennukset Egentliga bostadsbyggnader Residential buildings proper																								
Rakennukset-Bbyggnader- Buildings	20 235	16 240	3 339	409	111	66	36	16	16	2														
Asuinhuoneistot-Bostadsläg- enheter-Dwellings	48 942	25 324	9 546	6 621	2 469	1 819	1 270	660	720	147														
Erilliset pientalot Fristående småhus Detached houses																								
Rakennukset-Bbyggnader- Buildings	16 321	14 049	2 255	16	-	-	-	-	-	-														
Asuinhuoneistot-Bostadsläg- enheter-Dwellings	17 748	15 058	2 619	16	-	-	-	-	-	-														
Kytetty pientalot Sammanbyggda småhus Terraced houses																								
Rakennukset-Bbyggnader- Buildings	2 920	2 191	724	5	-	-	-	-	-	-														
Asuinhuoneistot-Bostadsläg- enheter-Dwellings	14 255	10 266	3 717	20	-	-	-	-	-	-														
Asuinkestoalat Flervåningsbostadshus Residential blocks of flats																								
Rakennukset-Bbyggnader- Buildings	994	-	360	388	110	66	36	16	16	2														
Asuinhuoneistot-Bostadsläg- enheter-Dwellings	16 939	-	3 210	6 586	2 468	1 819	1 270	660	720	147														

1) Sisältää myös kerrosluvultaan tuntemattomat asuinrakennukset ja asuinhuoneistot - Omfattar också bostadsbyggnader och bostadslägenheter med okänt antal våningar - Includes residential buildings and dwellings on which no data is available regarding the number of storeys

11. VALMISTUNEET ASUINHUONEISTOT LÄÄNELTÄIN JA KUUNNITTAIN VUONNA 1985
(392) FÄRDIGSTÄLLDA BOSTÄDER ENLIGT LÄN OCH KOMMUN ÅR 1985
DWELLINGS IN COMPLETED BUILDINGS BY PROVINCES AND MUNICIPALITIES IN 1985

ALUE OMRÅDE	ASUINHUONEISTOT YHTEENSÄ BOSTÄDER INALLS		KESKI- KOKO GENOMS.N. YTA	HUONEET RUM	T A L O T Y Y P P I - H U S T Y P					
	KPL-ST	M2	M2	KPL-ST	PIENTALOT - ERILLISET FRISTÄENDE	SMÄHUS KYTE- TYT SAMMAN- BYGGDA	ASUIN- KERROS- TALOT FLER- VÄNINGS- HUS	MUUT L- BOST- ÖVRIGA	ASUIN- KERROS- TALOT FLER- VÄNINGS- HUS	MUUT TALOT ÖVR- HUS
KOKO MAA - HELA LANDET	50306	3933290	78,2	189347	15009	3199	14341	16963	794	
KAUPUNGIIT - STÄDER	31150	2311013	74,2	113310	5981	1995	7718	14922	534	
MUUT KUUNNAT - ÖVR. KOMM	19156	1622277	84,7	76037	9028	1204	6623	2041	260	
UUDENMAAN LÄÄNI										
NYLANDS LÄN	13834	1057458	76,4	52065	2429	1406	3274	6571	154	
KAUPUNGIIT - STÄDER	11186	825056	73,8	41200	1309	1246	2506	6036	89	
MUUT KUUNNAT - ÖVR. KOMM	2648	232402	87,8	10865	1120	160	768	535	65	
TURUN-PORIN LÄÄNI										
ÅBO-BJÖRNEBORGS LÄN	6493	530884	81,8	25124	2139	290	2218	1790	56	
KAUPUNGIIT - STÄDER	3690	288825	78,3	13834	879	163	1172	1448	28	
MUUT KUUNNAT - ÖVR. KOMM	2803	242061	86,4	11290	1260	127	1046	342	28	
AHVENANMAAN MAAKUNTA										
LANDSKAPET ÅLAND	182	16391	90,1	786	97	4	38	40	3	
KAUPUNKI - STAD	85	7358	86,6	350	29	-	15	40	1	
MUUT KUUNNAT - ÖVR. KOMM	97	9033	93,1	436	68	4	23	-	2	
HÄMEEN LÄÄNI										
TAVASTEHUS LÄN	7197	560484	77,9	26521	1851	286	2041	2957	62	
KAUPUNGIIT - STÄDER	4528	335819	74,2	16073	802	153	1076	2458	39	
MUUT KUUNNAT - ÖVR. KOMM	2669	224665	84,2	10448	1049	133	965	499	23	
KYMEN LÄÄNI										
KYMMENE LÄN	2556	190928	74,7	9169	780	147	643	946	40	
KAUPUNGIIT - STÄDER	1849	128312	69,4	6278	418	103	357	946	25	
MUUT KUUNNAT - ÖVR. KOMM	707	62616	88,6	2891	362	44	286	-	15	
MIKKELIN LÄÄNI										
S:t MICHELS LÄN	2368	175185	74,0	8424	701	71	879	599	118	
KAUPUNGIIT - STÄDER	1244	84999	68,3	4234	224	22	427	458	113	
MUUT KUUNNAT - ÖVR. KOMM	1124	90184	80,2	4190	477	49	452	141	5	
POHJOIS-KARJALAN LÄÄNI										
NORRKA KARELENS LÄN	1989	143341	72,1	6820	614	141	590	610	34	
KAUPUNGIIT - STÄDER	1105	71857	65,0	3528	198	70	266	550	21	
MUUT KUUNNAT - ÖVR. KOMM	884	71484	80,9	3292	416	71	324	60	13	
KUOPION LÄÄNI										
KUOPIO LÄN	2711	200354	73,9	9782	848	107	921	794	41	
KAUPUNGIIT - STÄDER	1558	108700	69,8	5416	315	43	449	736	15	
MUUT KUUNNAT - ÖVR. KOMM	1153	91654	79,5	4366	533	64	472	58	26	
KESKI-SUOMEN LÄÄNI										
MELLERSTA FINLANDS LÄN	2596	205843	79,3	9774	954	137	842	651	12	
KAUPUNGIIT - STÄDER	1083	83756	77,3	4099	273	38	320	447	5	
MUUT KUUNNAT - ÖVR. KOMM	1513	122087	80,7	5675	681	99	522	204	7	
VAASAN LÄÄNI - VASA LÄN	4019	346242	86,2	16607	1843	338	973	680	185	
KAUPUNGIIT - STÄDER	1901	150455	79,1	7326	607	79	436	620	159	
MUUT KUUNNAT - ÖVR. KOMM	2118	195787	92,4	9281	1236	259	537	60	26	
OULUN LÄÄNI										
ULEÅBORGS LÄN	4218	338365	80,2	16145	1805	214	1199	938	62	
KAUPUNGIIT - STÄDER	1806	139448	77,2	6767	542	66	377	796	25	
MUUT KUUNNAT - ÖVR. KOMM	2412	198917	82,5	9378	1263	148	822	142	37	
LAPIN LÄÄNI										
LAPPLANDS LÄN	2143	167817	78,3	8130	948	58	723	387	27	
KAUPUNGIIT - STÄDER	1115	86430	77,5	4205	385	12	317	387	14	
MUUT KUUNNAT - ÖVR. KOMM	1028	81387	79,2	3925	563	46	406	-	13	
HELSINGIN SKA										
HELSINGFORS RPL	11387	851722	74,8	42478	1446	1318	2570	5954	99	
KAUPUNGIIT - STÄDER	10382	763827	73,6	38284	1101	1232	2306	5663	80	
MUUT KUUNNAT - ÖVR. KOMM	1005	87895	87,5	4194	345	86	264	291	19	
ITÄ-UUDENMAAN SKA										
ÖSTRA NYLANDS RPL	1021	83976	82,2	3891	450	48	208	307	8	
KAUPUNGIIT - STÄDER	315	22000	69,8	1069	66	6	42	199	2	
MUUT KUUNNAT - ÖVR. KOMM	706	61976	87,8	2822	384	42	166	108	6	
LÄNSI-UUDENMAAN SKA										
VÄST-NYLANDS RPL	448	37868	84,5	1785	176	7	194	55	16	
KAUPUNGIIT - STÄDER	186	14939	80,3	724	43	2	81	55	5	
MUUT KUUNNAT - ÖVR. KOMM	262	22929	87,5	1061	133	5	113	-	11	
LÄNTISEN UUDENMAAN SKA										
VÄSTRA NYLANDS RPL	832	70578	84,8	3290	293	23	245	245	26	
KAUPUNGIIT - STÄDER	303	24290	80,2	1123	99	6	77	119	2	
MUUT KUUNNAT - ÖVR. KOMM	529	46288	87,5	2167	194	17	168	126	24	
VARSINAIS-SUOMEN SKA										
EGENTLIGA FINLANDS RPL	4204	340057	80,9	16149	1218	170	1461	1319	36	
KAUPUNGIIT - STÄDER	2187	167583	76,6	8100	396	75	710	1000	6	
MUUT KUUNNAT - ÖVR. KOMM	2017	172474	85,5	8049	822	95	751	319	30	
AHVENANMAAN SKA										
ÅLANDS RPL	182	16391	90,1	786	97	4	38	40	3	
KAUPUNKI - STAD	85	7358	86,6	350	29	-	15	40	1	
MUUT KUUNNAT - ÖVR. KOMM	97	9033	93,1	436	68	4	23	-	2	
SATAKUNNAN SKA										
SATAKUNDA RPL	1897	160125	84,4	7518	760	104	657	357	19	
KAUPUNGIIT - STÄDER	1167	95552	81,9	4509	368	77	388	318	16	
MUUT KUUNNAT - ÖVR. KOMM	730	64573	88,5	3009	392	27	269	39	3	
TAMPEREEN SKA										
TAMMERFORS RPL	4497	344912	76,7	16270	1014	175	1376	1909	23	
KAUPUNGIIT - STÄDER	3349	224442	73,6	10687	507	95	788	1642	17	
MUUT KUUNNAT - ÖVR. KOMM	1148	120470	83,2	5583	507	80	588	267	6	
KANTA-HÄMEEN SKA										
CENTRALA TAVASTLANDS RPL	1636	129765	79,3	6183	540	87	418	583	8	
KAUPUNGIIT - STÄDER	994	75397	75,9	3676	229	55	204	500	6	
MUUT KUUNNAT - ÖVR. KOMM	642	54368	84,7	2507	311	32	214	83	2	

II. VALMISTUNEET ASUINHUONEISTOT LÄÄNEITTÄIN JA KUNNITTAIN VUONNA 1985
 (392) FÄRDIGSTÄLLDA BOSTÄDER ENLIGT LAN OCH KOMMUN ÅR 1985
 DWELLINGS IN COMPLETED BUILDINGS BY PROVINCES AND MUNICIPALITIES IN 1985

ALUE OMRÅDE	ASUINHUONEISTOT YHTEENSÄ BOSTÄDER IN ALLES		KESKI- KOKO GENOMSN- TYTA	HUONEET KUN	T A L O T Y Y P P I - H U S T Y P				
	KPL-ST	M2	M2	KPL-ST	PIENTALOT - ERILLISET FRISTÄENDE		SMÄHUS KYTKE- TYT SAMMAN- BYGGDA	ASUIN- KERROS- TALOT FLER- VÄNINGS- HUS	MUUT TALOT ÖVR. HUS
					1-AS. 1-BOST.	MUUT ÖVRIGA			
PÄIJÄT-HÄMEEN SKA									
PÄIJÄNNE-TAVASTLAND RPL	1959	153672	78,4	7319	596	60	553	708	42
KAUPUNGIT - STÄDER	1021	75351	73,8	3596	217	16	231	530	27
MUUT KUNNAT - ÖVR. KOMM	938	78321	83,5	3723	379	44	322	178	15
KYMNENDALENS SKA									
KYMNENDALENS RPL	1409	107352	76,2	5119	446	79	339	508	37
KAUPUNGIT - STÄDER	1059	74666	70,5	3610	246	57	224	508	24
MUUT KUNNAT - ÖVR. KOMM	350	32686	93,4	1509	200	22	115	-	13
ETELÄ-KARJALAN SKA									
SÖDRA KARELENS RPL	1147	85576	72,9	4050	334	68	304	438	3
KAUPUNGIT - STÄDER	790	53640	67,9	2668	172	46	133	438	1
MUUT KUNNAT - ÖVR. KOMM	357	29936	83,8	1382	162	22	171	-	2
ETELÄ-SAVON SKA									
SÖDRA SAVOLAX RPL	2011	151334	75,3	7251	627	61	730	480	113
KAUPUNGIT - STÄDER	1044	71316	68,3	3573	188	20	354	374	108
MUUT KUNNAT - ÖVR. KOMM	967	80018	82,7	3678	439	41	376	106	5
POHJOIS-KARJALAN SKA									
NORRA KARELENS RPL	1989	143341	72,1	6820	614	141	590	610	34
KAUPUNGIT - STÄDER	1105	71857	65,0	3528	198	70	266	550	21
MUUT KUNNAT - ÖVR. KOMM	884	71484	80,9	3292	416	71	324	60	13
POHJOIS-SAVON SKA									
NORRA SAVOLAX RPL	2711	200354	73,9	9782	848	107	921	794	41
KAUPUNGIT - STÄDER	1558	108700	69,8	5416	315	43	449	736	15
MUUT KUNNAT - ÖVR. KOMM	1153	91654	79,5	4366	533	64	472	58	26
KESKI-SUOMEN SKA									
HELLERSTA FINLANDS RPL	2596	205843	79,3	9774	954	137	842	651	12
KAUPUNGIT - STÄDER	1083	83756	77,3	4099	273	38	320	447	5
MUUT KUNNAT - ÖVR. KOMM	1513	122087	80,7	5675	681	99	522	204	7
VAASAN LÄÄNIN SKA									
VASA LÄNS RPL	4019	346242	86,2	16607	1843	338	973	680	185
KAUPUNGIT - STÄDER	1901	150455	79,1	7326	607	79	436	620	159
MUUT KUNNAT - ÖVR. KOMM	2118	195787	92,4	9281	1236	259	537	60	26
POHJ.-POHJANMAAN SKA									
NORRA ÖSTERBOTTENS RPL	3210	265741	82,8	12661	1494	160	811	687	58
KAUPUNGIT - STÄDER	1385	109569	79,1	5310	455	47	268	591	24
MUUT KUNNAT - ÖVR. KOMM	1825	156172	85,6	7351	1039	113	543	96	34
KAINUUN SKA									
KAJANALANDS RPL	1008	72624	72,0	3484	311	54	388	251	4
KAUPUNKI - STAD	421	29879	71,0	1457	87	19	109	205	1
MUUT KUNNAT - ÖVR. KOMM	587	42745	72,8	2027	224	35	279	46	3
LAPIN SKA									
LAPPLANDS RPL	2143	167817	78,3	8130	948	58	723	387	27
KAUPUNGIT - STÄDER	1115	86430	77,5	4205	385	12	317	387	14
MUUT KUNNAT - ÖVR. KOMM	1028	81387	79,2	3925	563	46	406	-	13
ETELÄ-POHJANMAA									
SÖDRA ÖSKERBOTTEN	1909	160102	83,9	7711	852	208	513	305	31
KAUPUNGIT - STÄDER	778	60798	78,1	3000	257	40	187	272	22
MUUT KUNNAT - ÖVR. KOMM	796	62448	78,5	3078	268	43	191	272	22
VAASAN RANNIKKOSEUTU									
VASA KUSTOMRÅDE	1466	126975	88,0	6146	648	92	348	287	91
KAUPUNGIT - STÄDER	845	66352	78,5	3181	235	32	228	270	80
MUUT KUNNAT - ÖVR. KOMM	863	66101	78,9	3269	251	34	228	270	80
KESKI-POHJANMAA									
HELLERSTA ÖSTERBOTTEN	644	57165	88,8	2750	343	38	112	88	63
KAUPUNKI - STAD	278	23305	83,8	1145	115	7	21	78	57
MUUT KUNNAT - ÖVR. KOMM	288	24264	84,3	1197	123	9	21	78	57
JUDEENMAAN LÄÄNI									
NYLANDS LÄN	13034	1057458	76,4	52065	2429	1406	3274	6571	154
HELSINKI-HELSINGFORS	4415	301913	68,4	15499	208	408	840	2936	23
ESPOO-ESBO	2789	217655	78,0	10726	292	516	695	1275	11
HANKU-HANGÖ	67	6164	92,0	294	32	-	35	-	-
VANTAA-VANDA	1066	139709	74,9	7033	316	190	390	937	33
HYVINKÄÄ-HYVINGE	367	30122	82,1	1458	98	28	104	134	3
JARVENPÄÄ	575	42448	73,8	2046	103	43	230	193	6
KARJAA-KAKIS	68	6129	90,1	281	30	4	8	25	1
KARKKILA	35	3118	89,1	138	15	-	4	15	1
KAUNIAINEN-GRANKULLA	39	6381	163,6	256	11	13	15	-	-
KEKAVA-KERVO	331	25599	77,3	1266	73	34	32	188	4
LOHJA-LOJU	151	11821	78,3	586	28	2	77	40	4
LOVISA-LOVISA	96	6890	71,8	320	28	-	-	68	2
PORVGO-BORGA	219	15110	69,0	749	38	6	42	131	2
TAMMISAARI-EKENÄS	168	11997	71,4	548	37	2	34	94	1
ARTJÄRVI-ARTSJÖ	21	2096	99,8	102	7	2	11	-	1
ASKOLA	28	2839	101,4	128	22	2	4	-	-
INKOO-INGÄ	30	3021	100,7	146	15	-	15	-	-
KARJALOHJA-KARISLOJU	20	1388	69,4	60	4	-	15	-	1
KIRKKONUMMI-KYRKSLÄTT	395	33892	85,8	1587	119	13	135	126	2
LAPINJÄRVI-LAPPTRASK	15	1187	79,1	59	7	-	8	-	-
LILJENDAL	17	1064	62,6	52	6	-	8	-	3
LOHJAN KUNTA	161	16115	100,1	750	104	3	44	-	10
MYRSKYLÄ-MORSKOM	10	1134	113,4	49	10	-	-	-	-
HÄNTSÄLÄ	254	20799	81,9	909	105	26	55	66	2
NUMMI-PUSULA	73	4558	62,4	210	17	2	54	-	2
NURMIJÄRVI	325	28674	88,2	1348	98	34	97	84	12
ORIMATTILA	125	11218	89,7	519	57	8	46	10	4
PERNAJA-PERNÄ	42	3234	77,0	155	16	6	19	-	1

ALUE OMRÄDE	HUONEISTOTYYPPI - LÄGENHETSTYP										VARUSTEET		
	HUONEISTOT, JOISSA KEITTOKOMERU			HUONEISTOT, JOISSA KEITTIÖ							UTRUSTNING		
	BOSTÄDER MED KÖKVA			BOSTÄDER MED KÖK		3H+K	4H+K	5H+K	6+H+K	WC	KYLPLY/SUIHKU SAUNA		
	1H+KK 1R+KV	2+H+KK 2+R+KV		1H+K 1R+K	2H+K 2R+K	3R+K	4R+K	5R+K	6+R+K	WC	BADKAR/DUSCH	BASTU	
PÄIJÄT-HÄMEEN SKA													
PÄIJÄNNE-TAVASTLAND RPL	169	160	49	470	465	375	211	43	1899	1871	1633		
KAUPUNGIT - STÄDER	124	95	18	259	234	162	100	16	1004	1006	817		
MUUT KUNNAT - ÖVR. KOMM	45	65	31	211	231	213	111	27	895	867	816		
KYMMENLAAKSON SKA													
KYMMENEDALENS RPL	158	137	11	356	327	262	130	27	1381	1348	998		
KAUPUNGIT - STÄDER	140	124	6	300	235	164	77	12	1042	1021	691		
MUUT KUNNAT - ÖVR. KOMM	18	13	5	56	92	98	53	15	339	327	307		
ETELÄ-KARJALAN SKA													
SÖDRA KARELENS RPL	143	76	58	304	233	212	104	15	1128	1108	674		
KAUPUNGIT - STÄDER	112	59	38	217	174	129	52	8	786	774	380		
MUUT KUNNAT - ÖVR. KGMM	31	17	20	87	59	83	52	7	342	334	294		
ETELÄ-SAVON SKA													
SÖDRA SAVOLAX RPL	202	133	97	512	472	380	171	31	1960	1918	1706		
KAUPUNGIT - STÄDER	93	93	67	286	280	137	70	10	1021	1009	806		
MUUT KUNNAT - ÖVR. KCMM	109	40	30	226	192	243	101	21	939	909	900		
POHJOIS-KARJALAN SKA													
NORRA KARELENS RPL	197	233	124	535	397	338	134	29	1973	1931	1427		
KAUPUNGIT - STÄDER	131	134	77	340	236	124	52	11	1102	1093	676		
MUUT KUNNAT - ÖVR. KCMM	66	99	47	195	161	214	82	18	871	838	751		
POHJOIS-SAVON SKA													
NORRA SAVOLAX RPL	217	287	111	702	577	506	246	42	2653	2564	2042		
KAUPUNGIT - STÄDER	120	188	61	413	388	250	99	17	1509	1488	1057		
MUUT KUNNAT - ÖVR. KCMM	97	99	50	289	189	256	147	25	1144	1076	985		
KESKI-SUOMEN SKA													
HELLERSTA FINLANDS RPL	240	184	103	564	514	595	303	56	2521	2452	1941		
KAUPUNGIT - STÄDER	74	81	33	279	235	240	102	28	1063	1043	735		
MUUT KUNNAT - ÖVR. KCMM	166	107	70	285	279	355	201	28	1458	1409	1206		
VAAASAN LÄÄNIN SKA													
VASA LÄNS RPL	297	226	149	839	670	859	801	172	3912	3847	3142		
KAUPUNGIT - STÄDER	182	145	59	450	384	321	291	68	1836	1819	1456		
MUUT KUNNAT - ÖVR. KGMM	115	81	90	389	286	538	510	104	2076	2028	1686		
POHJ.-POHJANMAAN SKA													
NORRA ÖSTERBOTTENS RPL	241	215	55	712	615	786	452	81	3096	2967	2545		
KAUPUNGIT - STÄDER	95	133	10	318	333	260	185	27	1354	1309	1045		
MUUT KUNNAT - ÖVR. KGMM	146	82	45	394	282	526	267	54	1742	1658	1500		
KAINUUN SKA													
KAJANALANDS RPL	96	137	32	241	209	210	62	9	985	960	754		
KAUPUNKI - STAD	33	49	7	125	109	67	25	2	415	410	298		
MUUT KUNNAT - ÖVR. KCMM	63	88	25	116	100	143	37	7	570	550	456		
LAPIN SKA													
LAPPLANDS RPL	130	161	27	478	456	502	251	44	2028	1941	1708		
KAUPUNGIT - STÄDER	103	84	13	288	258	233	106	29	1106	1073	890		
MUUT KUNNAT - ÖVR. KGMM	27	77	14	190	198	269	145	15	922	868	818		
ETELÄ-POHJANMAA													
SÖDRA ÖSRERBOTTEN	116	133	86	465	297	382	351	77	1863	1827	1507		
KAUPUNGIT - STÄDER	44	85	29	205	146	117	122	29	753	748	622		
MUUT KUNNAT - ÖVR. KOMM	44	87	30	208	147	124	126	29	771	766	639		
VAAASAN RANNIKKOSEUTU													
VASA KUSTOMRÄDE	138	66	50	248	273	299	315	75	1423	1406	1150		
KAUPUNGIT - STÄDER	120	54	22	167	189	146	116	31	816	810	652		
MUUT KUNNAT - ÖVR. KCMM	120	54	22	167	196	153	120	31	834	828	668		
KESKI-POHJANMAA													
HELLERSTA ÖSTERBOTTEN	43	27	13	126	100	178	135	20	626	614	485		
KAUPUNKI - STAD	18	6	8	78	49	58	53	8	267	261	182		
MUUT KUNNAT - ÖVR. KOMM	18	6	8	80	50	61	55	10	276	268	189		
UUDENMAAN LÄÄNI													
NYLANDS LÄN	1164	1019	401	3193	3798	2729	1172	335	13584	13455	9274		
HELSINKI-HELSINGFORS	409	469	55	1140	1443	639	199	57	4411	4411	2222		
ESPOO-ESBO	191	240	88	553	774	657	242	39	2784	2783	2156		
HANKO-HANGÖ	-	-	-	15	27	12	10	3	52	52	51		
VANTAA-VANDA	144	126	56	435	534	373	159	37	1862	1852	1270		
HYVINKÄÄ-HYVINGE	40	1	21	80	68	93	54	10	365	364	323		
JÄRVENPÄÄ	79	28	19	173	103	117	37	18	570	559	445		
KARJAA-KARIS	4	5	-	13	13	24	7	2	53	47	51		
KARKKILA	4	-	1	12	6	4	5	3	33	33	17		
KAUNIAINEN-GRANKULLA	-	-	-	-	5	4	12	18	38	38	39		
KERAVA-KERVO	17	9	14	104	90	60	30	7	328	324	232		
LOHJA-LOJO	11	4	2	37	51	31	13	2	129	149	137		
LOVIISA-LOVISA	20	4	3	22	24	14	9	-	95	93	55		
PORVOO-BORGÅ	12	20	24	70	51	26	10	6	219	218	165		
TAMMISAARI-EKENÄS	34	5	10	53	29	19	14	4	165	165	73		
ARTJÄRVI-ARTSJD	-	-	1	-	7	8	3	2	20	18	19		
ASKOLA	-	-	-	6	5	12	5	-	28	28	28		
INKOO-INGÅ	-	-	1	-	7	18	2	2	29	29	29		
KARJALOHJA-KARISLOJO	5	2	-	7	2	2	2	-	20	20	19		
KIRKKONUMMI-KYRKSLÄTT	27	23	5	83	121	73	45	18	376	366	276		
LAPINJÄRVI-LAPPTRÅSK	-	-	-	3	5	1	2	1	14	15	15		
LILJENDAL	-	-	11	-	2	2	2	-	17	11	6		
LOHJAN KUNTA	-	1	10	22	28	50	37	11	126	121	131		
MYRSKYLÄ-MÖRSKOM	-	-	-	2	2	1	6	-	8	8	8		
HÄNTSÄLÄ	44	29	-	36	54	51	27	9	248	246	200		
NUMMI-PUSULA	20	5	7	18	9	9	4	1	73	70	50		
NURMIJÄRVI	24	20	2	71	62	89	39	18	272	271	250		
ORIMATTILA	9	4	3	29	30	23	16	11	120	114	115		
PERNAJA-PERNÄ	-	3	8	9	9	8	5	-	41	38	24		

11. VALMISTUNEET ASUINHUONEISTOT LÄÄNEITTÄIN JA KUNNITTAIN VUONNA 1985
 (1992) FÄRDIGSTÄLLDA BOSTÄDER ENLIGT LÄN OCH KOMMUN ÅR 1985
 DWELLINGS IN COMPLETED BUILDINGS BY PROVINCES AND MUNICIPALITIES IN 1985

ALUE OMRÅDE	ASUINHUONEISTOT YHTEENSÄ BOSTÄDER INALLE		KESKI- KOKO JENOMSN. YTA	HUONEET RUM	TALOTYYPPI - HUSTYP			ASUIN- KERROS- TALOT FLER- VÄNINGS- HUS	MUUT TALOT ÖVR. HUS
	KPL-ST	M2	M2	KPL-ST	PIENTALOT - SMÄHUS ERILLISET - KYTKE- FRISTAENDE TVI		SAMMAN- BYGGDA		
					1-AS. 1-BOST.	MUUT ÖVRIGA			
POHJA-POJO	30	2554	85,3	120	12	-	18	-	-
PORNAINEN-BORGNÄS	24	2509	104,5	115	24	-	-	-	-
PORVOON MLK-BORGÅ LK	167	16220	97,1	760	114	8	45	-	-
PUKKILA	26	2039	78,4	96	9	-	17	-	-
RUOTSINPYHTÄÄ	29	2359	81,3	113	19	-	10	-	-
SAMMATTI	8	864	108,5	41	8	-	-	-	-
SIPOO-SIBBO	94	8592	91,4	386	52	-	-	42	-
SIUNTIQ-SJUNDEÅ	34	3859	113,5	170	30	4	-	-	-
TENHOLA-TENALA	40	2958	73,9	144	18	-	-	-	22
TUUSULA-TUSBY	351	33000	94,0	1610	171	28	87	62	3
VIHTI	329	26215	79,7	1236	76	24	80	145	4
TURUN-PORIN LÄÄNI									
ÅBO-BJÖRNEBORG LÄN	6493	530884	81,8	25124	2139	290	2218	1790	56
TURKU-ÅBO	1061	74075	69,8	3674	89	17	283	670	2
HARJAVALTA	71	5834	82,2	266	27	16	-	26	2
HUITTINEN	151	10607	70,2	491	42	13	63	33	-
IKAALINEN	107	8162	76,3	382	36	-	47	24	-
KANKAANPÄÄ	145	12094	83,4	568	48	7	83	-	7
KOKEMÄKI-KUMU	93	7762	83,5	366	29	1	63	-	-
LOIMAA	142	10114	71,2	470	27	-	51	64	-
NAANTALI-NÄÄNDAL	179	15500	86,6	734	41	11	92	35	-
PARAINEN-PARGAS	141	11864	84,1	534	49	2	28	62	-
PARKANO	59	5153	87,3	239	28	4	21	-	6
PORI-BJÖRNEBORG	535	45190	84,5	2143	187	38	115	188	7
RAISIO-RESO	245	21540	87,9	1006	78	4	114	47	2
RAUMA-RAUMO	172	14061	81,8	675	35	2	64	71	-
SALO	329	25588	77,8	1242	61	32	112	122	2
UUSIKAUPUNKI-NYSTAD	90	8902	98,9	440	51	9	30	-	-
VAMMALA	170	12373	72,8	604	51	7	6	106	-
ALASTARO	52	3687	70,9	177	16	-	20	-	16
ASKAINEN-VILLNÄS	7	225	32,1	8	-	-	7	-	-
AURA	19	1817	95,6	87	12	1	6	-	-
DRAGSFJÄRD	19	2149	113,1	94	19	-	-	-	-
EURA	84	7322	87,2	340	43	6	35	-	-
EURAJOKI	64	4141	64,7	203	22	-	42	-	-
HALIKKO	90	7400	82,2	361	31	4	55	-	-
HONKAJOKI	10	998	99,8	49	8	2	-	-	-
HOUTSKARI-HOUTSKÄR	4	307	76,8	16	4	-	-	-	-
HÄMEENKYRÖ-TAVASTKYRÖ	96	7705	80,2	360	39	6	50	-	1
INIÖ	1	110	116,0	6	1	-	-	-	-
JÄMIJÄRVI	11	1159	105,4	54	9	2	-	-	-
KAARINA-S:T KARINS	301	24376	81,0	1151	58	16	83	144	-
KALANTI	27	2632	97,5	125	17	-	10	-	-
KARINAINEN	26	2044	78,6	90	7	2	17	-	-
KARVIA	36	2612	72,6	122	11	2	23	-	-
KEMIO-KIMITO	27	2428	89,9	112	15	-	12	-	-
KIHNIÖ	10	1122	112,2	53	8	2	-	-	-
KIIKALA	19	1171	61,6	52	4	-	15	-	-
KIIKOINEN	17	968	56,9	36	2	7	8	-	-
KISKO	21	1204	57,2	51	5	-	16	-	-
KIUKAINEN	17	1125	66,2	57	6	-	11	-	-
KODISJOKI	2	197	98,5	11	2	-	-	-	-
KORPPOO-KORPO	4	428	107,0	20	4	-	-	-	-
KOSKI TL	27	2162	80,1	99	11	-	16	-	-
KULLAA	18	1622	90,1	75	11	-	7	-	-
KUSTAVI-GUSTAVS	8	482	60,3	24	-	-	-	-	-
KUUSJOKI	23	1684	73,2	67	8	2	13	-	-
KÖYLIO-KJULO	32	2366	73,9	111	12	-	4	16	-
LAITILA	74	7460	100,8	341	42	6	26	-	-
LAPPI	26	2656	102,2	132	16	-	10	-	-
LAVIA	41	2715	66,2	114	15	-	26	-	-
LEMU	20	1763	88,1	88	10	2	8	-	-
LIETO	157	15935	101,5	727	92	9	17	38	1
LOIMAAN KUNTA	63	5401	85,7	264	33	2	12	16	-
LUVIA	24	2101	87,5	96	7	3	14	-	-
MARTTILA	13	1071	82,4	51	6	-	7	-	-
MASKU	46	5372	116,8	235	39	2	-	-	5
MELLILÄ	16	858	53,6	39	6	-	10	-	-
MERIKARVIA	9	954	106,0	45	9	-	-	-	-
MERIMASKU	35	3832	109,5	183	23	12	-	-	-
MIETGINEN	16	1546	96,6	71	9	-	7	-	-
MUUIJÄRVI	34	2631	77,4	124	16	1	17	-	-
MUURLA	12	583	48,6	22	2	-	10	-	-
MYNÄMÄKI	45	4045	89,9	198	22	-	23	-	-
NAKKILA	50	4500	90,0	214	28	-	6	15	1
NAUVO-NAGU	2	239	119,5	11	2	-	-	-	-
NOORMARKKU-NORRMARK	53	4846	91,4	228	17	4	28	4	-
NOUSIAINEN	42	4001	95,3	179	27	2	-	13	-
ORIPÄÄ	18	1178	65,4	55	3	1	14	-	-
PAIMIO-PEMAR	129	10315	80,0	486	37	-	27	65	-
PERNIO-BJÄRNÄ	83	5618	67,7	272	8	9	39	27	-
PERTTELI	18	1602	89,0	81	11	2	5	-	-
PIIKKIO-PIKIS	62	5544	89,4	276	33	5	24	-	-
POMARKKU-PÄMARK	20	2134	106,7	99	19	1	-	-	-
PUNKALAIJUN	19	1622	85,4	77	9	-	10	-	-
PYHÄRANTA	25	2514	100,6	120	18	2	5	-	-

ALUE OMRÅDE	HUONEISTOTYYPPI - LÄGENHETSTYP								VARUSTEET		
	HUONEISTOJISSA KELTOKOMERO		HUONEISTOT, JOISSA KEITTIÖ						UTRUSTNING		
	BOSTÄDER MED KÖKVRÅ		BOSTÄDER MED KÖK		3H+K	4H+K	5H+K	6+H+K	WC	KYLPPY/SUIHKU SAUNA	
	1H+KK	2+H+KK	1H+K	2R+K	3R+K	4R+K	5R+K	6+R+K	WC	BADKAR/DUSCH	BASTU
POHJA-POJO	2	-	2	4	9	12	1	-	30	23	28
PORINAINEN-BORGNÄS	-	-	1	2	4	13	3	1	23	19	22
PORVOON MLK-BORGÅ LK	16	-	-	9	40	63	33	6	163	152	142
PUKKILA	5	-	1	6	7	2	3	2	26	25	26
RUOTSINPYHTÄÄ	4	-	-	7	5	10	3	-	26	9	26
SAMMATTI	-	-	-	-	1	5	2	-	8	8	8
SIPOO-SIBBO	12	10	-	14	13	18	20	7	89	83	45
SIUNTIIO-SJUNDEÅ	-	-	-	5	4	14	9	2	28	23	25
TENHGLA-TENALA	1	3	16	1	3	10	3	3	40	40	17
TUUSULA-TUSBY	15	-	1	62	72	104	68	26	337	328	302
VIHTI	15	5	39	92	79	58	31	9	318	302	227
TURUN-PORIN LÄÄNI											
ÅBO-BJÖRNEBORGS LÄN	518	307	266	1508	1592	1335	734	203	6144	6077	5285
TURKU-ÅBO	102	60	54	333	302	148	45	17	973	1029	575
HARJAVALTA	9	1	5	12	20	18	4	2	71	70	70
HUITTINEN	31	8	18	25	30	27	7	5	150	146	116
IKAALINEN	13	13	-	28	19	22	11	1	103	107	107
KANKAANPÄÄ	9	3	4	32	40	28	21	3	139	138	139
KOKENÄKI-KUMO	-	5	6	30	24	12	10	5	90	89	90
LOIMAA	22	14	5	42	25	24	7	3	140	140	124
NAANTALI-NÄDENDAL	8	5	4	36	60	28	27	8	176	174	158
PARAINEN-PARGAS	23	-	-	32	38	29	15	4	99	130	60
PARKANO	2	8	3	11	11	12	8	4	59	58	36
PORI-BJÖRNEBORG	41	35	-	107	155	112	73	12	532	498	501
RAISIO-RESO	8	21	9	41	66	59	33	8	188	186	163
RAUMA-RAUMO	14	6	-	42	48	45	13	4	172	151	172
SALO	10	23	20	74	106	60	21	10	324	301	321
UUSIKAUPUNKI-NYSTAD	-	-	2	6	24	33	21	4	89	84	86
VAMMALA	23	15	9	39	26	35	17	5	169	165	164
ALASTARO	-	5	6	17	5	9	4	2	48	48	36
ASKAINEN-VILLNÄS	6	1	-	-	-	-	-	-	17	16	17
AURA	-	-	2	3	3	5	5	1	14	11	12
DRAGSFJÄRD	-	-	-	3	4	5	5	2	83	81	82
EURA	7	-	1	29	11	17	18	1	63	62	31
EURAJOKI	-	5	32	3	7	10	7	-	88	88	88
HALIKKO	2	4	2	29	20	18	15	-	10	10	9
HONKAJOKI	-	-	1	-	2	4	2	1	3	1	4
HOUTSKARI-HOUTSKÄR	-	-	1	-	2	-	1	-	94	94	95
HÄMEENKYRÖ-TAVASTKYRÖ	13	2	3	22	23	21	10	2	1	1	1
INIO	-	-	-	-	-	-	1	-	11	9	10
JÄMIJÄRVI	-	1	-	-	1	6	3	-	27	25	27
KÄÄRINÄ-SÄT KARINS	26	6	10	73	99	44	28	12	252	294	279
KALANTI	-	-	-	5	5	12	5	-	26	26	26
KARINAINEN	3	-	2	10	6	1	4	-	36	36	23
KARVIA	4	-	4	12	9	4	3	-	25	24	23
KEMIG-KIMITO	-	-	-	9	5	7	5	-	7	6	6
KIHNIÖ	-	-	-	1	-	4	5	-	19	18	19
KIIKALA	4	5	-	6	-	4	-	-	15	14	6
KIIKOINEN	7	-	1	3	2	2	-	-	21	21	12
KISKO	8	3	-	5	3	2	-	-	17	16	5
KIUKAINEN	-	-	5	7	1	2	2	-	2	2	2
KODISJOKI	-	-	-	-	-	1	1	-	4	4	4
KORPPU-KORPO	-	-	-	-	1	2	1	-	16	16	16
KOSKI TL	4	4	-	4	5	4	2	1	8	8	8
KULLAA	-	-	2	4	4	2	-	-	21	21	12
KUSTAVI-GUSTAVS	-	2	4	4	2	-	-	-	32	32	15
KUUSJOKI	8	1	-	3	1	6	1	1	73	68	72
KÖYLIO-KJULO	-	5	3	11	7	3	2	1	26	25	26
LAITILA	-	-	2	14	18	24	10	6	40	36	18
LAPPI	-	-	-	-	7	13	3	3	20	20	19
LAVIA	16	3	4	3	4	9	1	1	149	136	147
LEMU	-	-	1	3	6	7	3	-	63	58	60
LIETO	12	-	-	17	34	49	34	11	23	19	22
LOIMAAN KUNTA	3	9	1	10	12	11	12	5	12	12	12
LUVIA	-	-	-	8	8	8	-	-	45	43	40
MARTTILA	-	-	-	5	4	4	-	-	15	14	5
MASKU	-	-	2	2	8	15	15	4	9	9	9
MELLILÄ	11	-	-	-	-	3	1	1	35	35	35
MERIKARVIA	-	-	-	-	2	5	2	-	16	16	16
MERIMASKU	-	-	-	-	9	13	9	4	33	31	33
MIETOINEN	-	-	-	4	5	3	4	-	11	11	1
MUHIJÄRVI	3	3	3	7	5	10	3	-	44	44	43
MUURLA	8	2	-	-	-	2	-	-	17	17	17
MYNÄKI	-	-	-	17	9	7	8	4	47	46	32
NAKKILA	-	-	5	14	9	8	12	2	2	2	2
NAUVO-NAGU	-	-	-	-	-	1	1	-	53	42	52
NOORMARKKU-NORRMARK	1	3	-	12	16	11	6	4	41	37	40
NOUSIAINEN	1	-	-	9	12	13	4	-	16	16	16
ORIPÄÄ	3	-	-	10	3	2	-	-	127	123	95
PAIMIO-PEMAR	12	4	2	37	33	30	8	3	81	81	81
PERNIO-BJÄRNÄ	9	-	-	48	16	6	3	1	18	18	18
PERTTELI	-	-	-	5	3	6	4	-	58	54	52
PIIKKIÖ-PIKIS	-	3	2	11	13	22	7	4	20	18	19
POMARKKU-PÄMARK	-	-	-	1	4	10	5	-	18	17	19
PUNKALAIKUN	2	1	-	7	-	4	4	1	20	18	20
PYHÄRANTA	-	-	-	5	4	8	7	1	18	18	20

111. VALMISTUNEET ASUINHUONEISTOT LÄÄNEITTÄIN JA KUNNITTAIN VUONNA 1985
 (392) FÄRDIGSTÄLLDA BOSTÄDER ENLIGT LAN OCH KOMMUN ÅR 1985
 DWELLINGS IN COMPLETED BUILDINGS BY PROVINCES AND MUNICIPALITIES IN 1985

ALUE OMRÅDE	ASUINHUONEISTOT YHTEENSÄ BOSTÄDER INALLE		KESKI- KOKO KUN GENOMS- NYTA		T A L O T Y Y P P I - H U S T Y P						
	KPL-ST	M2	M2	KPL-ST	PIENTALOT - ERILLISET FRISTÄENDE		SMÄHUS KYTKE- TYT SAMMAN- BYGGDA		ASUIN- KERROS- TALOT. FLER- VÄNINGS- HUS		MUUT TALOT ÖVR. HUS
					1-AS. 1-BOST.	MUUT BOST.ÖVRIGA	1-AS. 1-BOST.	MUUT BYGGDA	ASUIN- KERROS- TALOT. FLER- VÄNINGS- HUS	MUUT TALOT ÖVR. HUS	
PÖYTYÄ	38	5530	92,9	161	15	-	23	-	-	-	-
RAUMAN MLK-RAUMO LK	45	5300	117,8	236	43	2	-	-	-	-	-
RUSKU	29	2351	81,1	115	9	-	20	-	-	-	-
RYMÄTTYLA-RIMITO	4	330	82,5	16	4	-	-	-	-	-	-
SAUVO-SAGU	27	2312	85,6	108	12	1	14	-	-	-	-
SIIKAINEN	18	1843	102,4	87	17	1	-	-	-	-	-
SUODENNIEMI	27	2610	59,6	76	1	-	26	-	-	-	-
SUOMUSJARVI	32	2357	73,7	98	5	-	27	-	-	-	-
SÄKYLÄ	53	4132	78,0	190	27	-	26	-	-	-	-
SÄRKISALO-FINBY	10	622	62,2	31	3	-	6	-	-	1	-
TAIVASSALO-TOVSALA	19	1369	72,1	67	4	-	15	-	-	-	-
TARVASJOKI	21	2099	100,0	97	14	-	7	-	-	-	-
ULVILA-ULVSBY	98	10228	104,4	469	61	4	27	4	2	2	-
VÄHTO	18	1902	105,7	90	14	-	4	-	-	-	-
VAMPULA	15	1182	78,8	59	8	-	7	-	-	-	-
VEHMAA	30	2588	86,3	118	9	3	18	-	-	-	-
VELKUA	5	610	122,0	28	5	-	-	-	-	-	-
VÄSTANFJÄRD	7	642	91,7	29	6	-	-	-	-	1	-
VILJAKKALA	23	2263	98,4	103	16	1	6	-	-	-	-
YLÄNE	19	2110	111,1	94	19	-	-	-	-	-	-
ÄETSÄ	41	4001	97,6	179	24	-	17	-	-	-	-
AHVENANMAAN MAAKUNTA											
LANSKAPET ÄLAND	182	16391	90,1	786	97	4	38	40	3	3	-
MAARI ANHAMINA-MARIEHAMN	85	7358	86,6	350	29	-	15	40	1	1	-
BRÄNDÖ	4	359	89,8	18	4	-	-	-	-	-	-
ECKERÖ	2	120	60,0	6	2	-	-	-	-	-	-
FINSTRÖM	17	1351	79,5	64	8	-	9	-	-	-	-
FÖGLÖ	1	89	89,0	5	1	-	-	-	-	-	-
GETA	12	592	49,3	36	2	-	10	-	-	-	-
HAMMARLAND	5	569	113,8	27	5	-	-	-	-	-	-
JOMALA	22	2403	109,2	116	19	2	-	-	1	1	-
KUMLINGE	6	589	98,2	29	4	2	-	-	-	-	-
KÖKAR	3	278	92,7	15	3	-	-	-	-	-	-
LEMLAND	8	1234	154,3	47	8	-	-	-	-	-	-
LUMPARLAND	1	113	113,0	5	1	-	-	-	-	-	-
SALTVIK	4	346	86,5	18	4	-	-	-	-	-	-
SÖTTUNGA	1	85	85,0	4	1	-	-	-	-	-	-
SUNÖ	4	378	94,5	20	4	-	-	-	-	-	-
VÄRDÖ	7	527	75,3	26	2	-	4	-	-	1	-
HÄMEEN LÄÄNI											
TAVASTEHS LÄN	7197	560484	77,9	26521	1851	286	2041	2957	62	62	-
HÄMEENLINNA-TAVASTEHS	533	39828	74,7	1912	109	26	136	260	2	2	-
FORSSA	166	14629	88,1	706	58	9	51	46	2	2	-
LAHTI	821	61668	75,1	2935	181	14	158	446	22	22	-
MANTTA	39	3559	91,3	175	11	2	26	-	-	-	-
NOKIA	275	20999	76,4	1002	61	-	93	118	3	3	-
RIIHIMÄKI	295	20940	71,0	1058	62	20	17	194	2	2	-
TAMPERE-TAMMERFÖRS	2082	150782	72,4	7200	226	74	542	1233	7	7	-
TOIJALA	101	8380	83,0	385	38	-	13	50	-	-	-
VALKEAKOSKI	161	11267	70,0	525	37	4	40	79	1	1	-
VIRRAT-VIRROIS	55	5761	68,4	175	19	4	-	32	-	-	-
ASIKKALA	107	7884	73,7	376	29	4	53	21	-	-	-
HATTULA	106	9575	90,3	446	59	9	15	23	-	-	-
HAUHO	51	5927	77,0	186	20	2	29	-	-	-	-
HAUSJÄRVI	56	4740	84,6	231	34	1	21	-	-	-	-
HÜLLÖLA	272	24150	88,8	1128	121	9	63	78	1	1	-
HUMPPILA	23	1999	86,9	93	11	-	12	-	-	-	-
JANAKKALA	89	7948	89,3	369	45	2	21	21	-	-	-
JOKIOINEN	46	4138	90,0	187	16	4	25	-	1	1	-
JUUPAJOKI	21	1702	81,0	77	10	2	9	-	-	-	-
KÄLVÖLA	19	1478	77,8	63	4	-	15	-	-	-	-
KANGASALA	147	13062	88,9	606	41	7	27	72	-	-	-
KOSKI HL	16	1540	96,6	69	6	3	7	-	-	-	-
KUHMALAHTI	12	1029	85,8	46	5	2	5	-	-	-	-
KUOPIVESI	8	904	113,0	40	6	2	-	-	-	-	-
KURU	19	1381	72,7	70	8	2	9	-	-	-	-
KYLMÄKOSKI	7	800	114,3	36	7	-	-	-	-	-	-
KÄRKÖLA	39	2962	75,9	139	17	-	-	16	6	6	-
LAMMI	74	5400	73,1	257	30	-	5	39	-	-	-
LEMPÄLÄ	143	11630	81,4	517	52	2	72	16	1	1	-
LOPPI	77	6892	89,5	311	50	4	23	-	-	-	-
LUUPIOINEN	19	1570	82,6	65	10	1	8	-	-	-	-
LÄNGELMÄKI	3	316	105,3	13	3	-	-	-	-	-	-
NASTOLA	167	15405	92,2	740	84	6	58	18	1	1	-
ORIVESI	121	9132	75,5	447	38	3	26	54	-	-	-
PADASJOKI	34	2890	85,0	138	20	4	8	-	2	2	-
PIRKKALA	135	11628	86,1	555	30	10	49	44	2	2	-
PALKANE	43	3500	81,4	159	17	-	5	21	-	-	-
RENKU	38	2840	74,7	139	15	2	21	-	-	-	-
RUOVESI	37	3147	85,1	152	15	6	16	-	-	-	-
SAHALAHTI	11	1265	115,0	60	11	-	-	-	-	-	-
SOMERO	144	11350	78,9	521	46	12	80	-	6	6	-
TAMMELA	50	4324	86,5	170	19	8	22	-	1	1	-
TUULOS	13	1101	84,7	55	8	-	5	-	-	-	-
URJALA	54	4120	76,3	189	15	4	19	14	2	2	-

ALUE OMRÄDE	HUONEISTOTIYYPPI - LÄGENHETSTYP								VARUSTEET		
	HUONEISTOT, JOISSA KEITTOKOMERO				HUONEISTOT, JOISSA KEITTIÖ				UTRUSTNING		
	BOSTÄDER MED 1H+KK 1R+KV	2H+KK 2+R+KV	BOSTÄDER MED 1H+K 1R+K	2H+K 2R+K	3H+K 3R+K	4H+K 4R+K	5H+K 5R+K	6H+K 6R+K	MC MC	KYLPY/SUIHKU BADKAR/DUSCH	SAUNA BASTU
PÖYTYÄ	1	1	-	12	10	7	5	2	38	38	38
RAUMAN MLK-RAUMO LK	-	-	-	1	2	23	16	2	42	37	41
RUSKO	-	-	-	11	11	4	3	-	29	29	28
RYMÄTTYLÄ-RINITO	-	-	-	1	2	1	-	-	4	4	3
SAUVO-SAGU	-	-	5	5	7	6	3	1	26	25	24
SIIKAINEN	-	-	2	-	3	8	4	1	17	17	16
SUODENNIEMI	2	-	8	13	3	-	-	1	27	27	21
SUOMUSJÄRVI	7	3	-	11	7	2	1	1	31	31	27
SÄKKYLÄ	12	2	3	7	8	12	8	1	52	52	38
SÄRKISALO-FINBY	-	3	3	1	1	-	2	-	10	10	4
TAIVASSALO-TOVSALA	2	-	-	9	4	2	2	-	19	19	9
TARVASJOKI	4	-	-	3	2	4	5	3	18	17	18
ULVILA-ULVSBY	-	5	-	8	27	27	21	9	95	91	87
VAHTO	-	-	-	2	3	6	7	-	18	18	18
VAMPULA	-	4	-	3	2	2	4	-	14	14	14
VEHMAA	-	-	6	7	7	2	5	1	29	28	28
VELKUA	-	-	-	-	-	2	3	-	4	4	4
VÄSTANFJÄRD	-	-	1	1	1	4	4	-	6	3	4
VILJAKKALA	-	-	2	4	6	5	4	2	23	23	23
YLÄNE	-	-	-	1	6	6	5	1	19	18	19
ÄETSÄ	2	-	-	6	13	14	5	1	40	40	40
AHVENANMAAN MAAKUNTA											
LÅNDSKAPET ÅLAND	9	6	12	36	29	45	30	15	179	176	106
MAARJANHAMINA-MARIEHAMN	4	4	2	24	16	17	14	4	85	85	44
BRÄNDÖ	-	-	-	2	-	-	2	-	4	4	4
ECKERÖ	-	1	-	-	1	-	-	-	2	2	1
FINSTRÖM	5	-	-	4	2	2	2	2	16	16	7
FOGLÖ	-	-	-	-	-	1	-	-	1	1	-
GETA	-	-	8	2	-	-	1	1	12	12	1
HAMMARLAND	-	-	-	-	1	2	1	1	5	5	5
JOMALA	-	1	-	-	2	11	5	3	22	22	21
KUNLINGE	-	-	-	2	1	1	1	1	6	6	5
KÖKAR	-	-	-	-	-	3	-	-	3	2	2
LEMLAND	-	-	-	-	1	3	1	3	8	7	7
LUMPARLAND	-	-	-	-	-	1	-	-	1	1	1
SÄLTVIK	-	-	-	-	2	2	-	-	3	3	3
SÖTTUNGA	-	-	-	-	1	-	-	-	1	1	-
SUND	-	-	-	-	1	2	1	-	4	3	3
VÄRDÖ	-	-	2	2	1	-	2	-	6	6	2
HÄMEEN LÄÄNI											
TAVASTEUS LÄN	692	531	177	1661	1812	1362	693	165	6952	6807	5765
HÄMEENLINNA-TAVASTEUS	81	31	10	128	129	91	50	13	522	515	354
FORSSA	5	4	1	33	60	29	31	3	164	160	137
LAHTI	92	68	13	207	198	129	89	12	804	804	648
MÄNTTÄ	-	-	-	5	18	9	6	1	39	39	39
NOKIA	19	8	20	77	83	50	13	5	275	274	228
RIIHIMÄKI	26	26	6	92	68	51	20	6	294	288	173
TAMPERE-TAMMERFORS	190	224	42	507	589	318	119	41	1994	1979	1728
TOIJALA	10	5	5	28	14	27	6	6	101	97	101
VALKEAKOSKI	46	6	5	23	25	36	13	4	153	153	93
VIRRAT-VIRDOIS	7	11	6	11	4	11	5	-	55	54	36
ASIKKALA	6	4	12	40	23	11	10	1	107	107	107
HATTULA	6	3	-	20	23	36	11	5	103	92	75
HAUHO	9	1	-	18	4	10	8	1	47	47	39
HAUSJÄRVI	-	2	11	6	15	6	15	1	55	45	43
HOLLOLA	13	24	-	46	64	68	47	7	254	249	205
HUMPPILA	-	4	-	4	6	7	-	2	23	23	23
JANAKKALA	6	9	-	17	19	21	11	6	88	86	87
JOKIOINEN	4	3	-	6	16	9	6	2	46	46	45
JUUPAJOKI	4	-	2	2	5	5	3	-	19	19	15
KALVOLA	1	2	-	6	5	4	-	-	18	17	18
KANGASALA	6	-	4	31	47	35	20	2	143	140	143
KOSKI HL	-	-	-	4	5	6	-	1	13	12	12
KUMMALAHTI	-	3	-	3	2	2	1	1	11	10	10
KUOREVESI	-	-	-	1	-	5	2	-	8	7	6
KURU	2	-	-	8	2	6	1	-	19	17	17
KYLMÄKOSKI	-	-	-	-	2	3	1	1	6	6	6
KÄRKÖLÄ	-	6	4	8	7	11	2	-	38	37	38
LAMMI	17	7	-	18	4	15	11	2	74	71	53
LEMPÄÄLÄ	23	7	1	18	41	29	18	1	132	126	110
LOPPI	7	6	2	11	16	22	12	1	75	73	64
LUOPIOINEN	1	1	3	4	2	1	4	1	17	17	17
LÄNGELMÄKI	-	-	-	1	-	2	-	-	3	3	3
NASTOLA	3	1	-	26	56	56	22	3	153	141	149
ORIVESI	16	9	6	28	19	23	17	3	118	116	89
PADASJOKI	-	2	3	6	11	9	2	1	33	32	30
PIRKKALA	10	1	-	35	41	24	17	7	133	132	85
PÄLKÄNE	1	11	6	7	2	8	4	4	41	41	19
RENKO	-	3	4	15	4	8	4	-	37	36	31
RUOVESI	1	-	4	8	9	8	6	1	35	25	33
SAHALAHTI	-	-	-	1	2	3	3	2	10	8	10
SOMERU	22	11	1	34	25	35	14	2	144	141	124
TAMMELA	-	7	-	9	11	7	7	1	39	32	40
TUULOS	-	1	-	4	4	-	3	1	12	12	12
URJALA	8	1	1	16	17	5	6	-	53	51	51

11. VALMISTUNEET ASUINHUONEISTOT LÄÄNEITTÄIN JA KUNNITTAIN VUONNA 1985
 (392) FÄRDIGSTÄLLDA BOSTÄDER ENLIGT LÄN OCH KOMMUN ÅR 1985
 DWELLINGS IN COMPLETED BUILDINGS BY PROVINCES AND MUNICIPALITIES IN 1985

ALUE OMRÅDE	ASUINHUONEISTOT YHTEENSÄ BOSTÄDER INLLES		KESKI- KOKO GENOMS- NYTA		TALOTYYPPI - HUSTYP				
	KPL-ST	M2	M2	KPL-ST	PIENTALOT - ERILLISET FRISTÄENDE	SMÄHUS- KATKE- TYT SAMMAN- BYGGDA	ASUIN- KERROS- TALOT FLER- VÄNINGSS- HUS	MUUT TALOT ÖVR. HUS	
VESILAHTI	10	754	75,4	38	3	2	5	-	-
VIIALA	13	1322	101,7	58	13	-	-	-	-
VILPULA	42	3856	91,8	188	18	1	23	-	-
YLÖJÄRVI	355	29048	81,8	1336	99	19	191	46	-
YPÄJÄ	48	3928	81,8	178	14	-	18	16	-
KYMEN LÄÄNI									
KYMHENE LÄN	2556	190928	74,7	9169	780	147	643	946	40
KOUVOLA	300	20786	69,3	1029	54	17	58	167	4
HAMINA-FREDR IKSHAMN	89	6991	78,6	342	25	5	26	32	1
IMATRA	205	15099	73,7	748	57	26	31	91	-
KOTKA	492	31283	63,6	1509	86	20	108	262	16
KOUSANKOSKI	89	8022	90,1	372	44	12	6	26	1
LAPPEENRANTA	585	38547	65,9	1920	115	20	102	347	1
ANJALANKOSKI	89	7584	85,2	358	37	3	26	21	2
ELIMÄKI	50	4449	89,0	210	26	-	23	-	1
IITTI	55	5412	98,4	245	34	-	21	-	-
JAALA	17	1453	85,5	54	8	-	8	-	1
JOUTSENO	68	6322	93,0	292	34	2	32	-	-
LEMI	23	2109	91,7	95	14	2	7	-	-
LUUMÄKI	35	2898	82,8	131	11	3	21	-	-
MIEHIKKÄLÄ	11	1193	108,5	55	9	2	-	-	-
NUIJAMAA	2	181	90,5	9	2	-	-	-	-
PARIKKALA	42	3468	82,0	161	21	6	15	-	-
PYHTÄÄ-PYTTIS	18	1634	90,8	86	11	-	7	-	-
RAUTJÄRVI	43	3662	85,2	167	18	2	22	-	1
RUOKOLAHTI	41	2637	64,3	118	12	2	27	-	-
SAARI	22	1788	81,3	86	10	-	11	-	1
SAVITAIPALE	11	1209	109,9	54	11	-	-	-	-
SUOMENNIEMI	7	399	57,0	20	-	-	7	-	-
TAIPALSAARI	41	3507	85,5	161	21	2	18	-	-
UUKUNIEMI	3	299	99,7	14	3	-	-	-	-
VALKEALA	77	6685	86,8	305	45	4	26	-	2
VEHKALAHTI	86	8208	95,4	390	39	16	30	-	1
VIROLAHTI	36	3652	101,4	164	28	-	-	-	8
YLÄMAA	19	1451	76,4	74	5	3	11	-	-
MIKKELIN LÄÄNI									
S:T MICHELS LÄN	2368	175183	74,0	8424	701	71	879	599	118
MIKKELI-S:T MICHEL	511	32077	62,8	1623	65	3	147	189	107
HEINOLA	200	13683	68,4	661	36	2	73	84	5
PIEKSAÄKI	198	14324	67,3	682	41	2	53	101	1
SAVONLINNA-NYSLOTT	335	25915	77,4	1268	82	15	154	84	-
ANTTOLA	14	1424	101,6	66	13	-	-	-	1
ENONKOSKI	61	4438	72,8	222	10	2	49	-	-
HARTOLA	68	3635	62,6	181	15	2	25	16	-
HÄUKIVUORI	9	1068	118,7	45	9	-	-	-	-
HEINOLAN MLK	45	3160	70,2	159	12	2	12	19	-
HEINÄVESI	74	4948	66,9	225	18	-	19	36	1
HIRVENSALMI	10	1101	110,1	47	8	2	-	-	-
JORJINEN	44	4293	97,6	188	26	3	15	-	-
JUVA	94	6981	74,3	324	28	8	58	-	-
JÄPPILÄ	17	1292	76,0	57	9	-	8	-	-
KANGASLÄMPI	20	1689	84,4	77	8	2	10	-	-
KANGASNIEMI	84	6735	80,2	311	38	4	24	18	-
KERIMÄKI	85	6647	78,2	313	31	2	44	8	-
MIKKELIN MLK	109	10256	94,1	468	64	10	34	-	1
MÄNTYHARJU	54	4746	87,9	214	30	-	24	-	-
PERTUNMAA	25	1836	73,4	79	11	2	12	-	-
PIEKSAÄEN MLK	48	4776	99,5	224	37	-	11	-	-
PUNKAHARJU	34	3294	96,9	153	21	-	12	-	1
PUUMALA	18	1557	86,5	64	10	2	6	-	-
RANTASALMI	71	5518	77,7	240	28	3	6	34	-
RISTIINA	37	3374	91,2	153	22	-	14	-	1
SAVONRANTA	21	1421	67,7	77	5	-	16	-	-
SULKAVA	35	2205	63,0	113	10	1	14	10	-
SYSMÄ	54	3373	62,5	172	11	4	39	-	-
VIRTASALMI	3	422	140,7	18	3	-	-	-	-
POHJOIS-KARJALAN LÄÄNI									
NORRA KARELENS LÄN	1989	143341	72,1	6820	614	141	590	610	34
JOENSUU	798	50235	63,0	2524	95	60	169	473	1
OUTOKUMPU	16	1619	101,2	75	14	2	-	-	-
LIEKSA	183	12374	67,6	576	53	8	53	50	19
NURMES	108	7629	70,6	353	36	-	44	27	1
ENO	52	4178	80,3	193	26	2	12	11	1
ILOMANTSI	93	6731	72,4	313	34	6	33	20	-
JUUKA	84	5895	70,2	263	25	6	35	18	-
KESÄLAHTI	58	3989	68,8	191	13	8	37	-	-
KIIHTELYSVAARA	46	3713	80,7	175	24	2	20	-	-
KITEE	77	7410	96,2	339	49	5	12	11	-
KONTIOLAHTI	106	10764	101,5	486	74	2	27	-	3
LIPERI	101	8111	80,3	374	46	5	44	-	6
POLVIJÄRVI	44	3805	86,5	176	30	4	10	-	-
PYHÄSELKÄ	50	4043	80,9	190	21	12	14	-	3
RÄÄKKYLÄ	41	3131	76,4	141	17	5	19	-	-
TOHMAJÄRVI	41	3161	77,1	149	19	2	20	-	-

ALUE OMRÅDE	HUONEISTOTYYPPI - LÄGENHETSTYP								VARUSTEET		
	HUONEISTOT, JOISSA KEITTOKOMERO		HUONEISTOT, JOISSA KEITTIÖ						UTRUSTNING		
	BOSTÄDER 1H+KK 1R+KV	MED KOKVRÄ 2+H+KK 2+R+KV	BOSTÄDER 1H+K 1R+K	MED KOK 2H+K 2R+K	3H+K 3R+K	4H+K 4R+K	5H+K 5R+K	6+H+K 6+R+K	MC MC	KYLPY/SUINKU BADKAR/DUSCH	SAUNA BASTU
VESILAHTI	-	-	-	5	3	1	1	-	10	10	9
VIIALA	-	-	-	2	3	8	-	-	13	13	12
VILPPULA	1	-	-	9	11	12	7	2	41	39	41
YLÖJÄRVI	46	12	4	59	88	86	39	9	332	321	310
YPÄJÄ	3	7	1	14	10	4	6	3	48	44	47
KYMEN LÄÄNI											
KYMHENE LÄN	301	213	69	660	560	474	234	42	2509	2456	1672
KOUVOLA	27	40	2	101	67	34	26	3	299	280	183
HAMINA-FREDRIKSHAMN	10	3	-	18	27	17	12	1	87	87	77
IMATRA	12	30	8	38	55	43	15	3	204	202	140
KOTKA	97	73	3	135	101	57	20	6	487	486	284
KUUSANKOSKI	-	8	1	19	20	31	8	2	88	87	86
LAPPEENRANTA	100	29	30	179	119	86	37	5	582	572	240
ANJALANKOSKI	6	-	-	27	20	25	11	-	81	81	61
ELIMÄKI	1	3	-	9	16	14	7	-	45	44	42
LIITTI	-	2	-	19	7	11	13	3	54	52	54
JAALA	-	5	2	4	3	3	-	-	17	15	14
JOUTSENO	-	-	6	16	12	19	12	2	62	62	63
LEMI	-	-	4	5	2	8	4	-	22	21	21
LUUMÄKI	-	4	-	14	8	5	4	-	35	34	34
MIEHIKKÄLÄ	-	-	-	2	1	4	3	1	11	11	11
NUIJAMAA	-	-	-	-	1	1	-	-	2	2	2
PARIKKALA	7	-	-	11	6	12	5	1	42	42	24
PYHTÄÄ-PYTTIS	-	-	-	2	3	10	3	-	18	17	18
RAUTJÄRVI	2	3	4	9	8	10	7	-	42	41	40
RUOKOLAHTI	17	3	-	5	4	8	4	-	38	38	18
SAARI	-	4	-	6	5	4	2	1	22	22	22
SAVITAIPALE	-	-	1	-	3	3	3	1	10	9	10
SUOMENNIEMI	-	-	2	4	1	-	-	-	7	7	7
TAIPALSAARI	3	3	2	11	5	9	6	2	40	37	39
UUKUNIEMI	-	-	-	1	-	1	1	-	3	3	3
VALKEALA	17	-	-	7	18	21	10	4	74	72	57
VEHKALAHTI	-	-	1	11	36	22	11	5	85	84	83
VIROLAHTI	-	3	2	2	8	13	6	2	35	32	28
YLÄMAA	2	-	1	5	4	3	4	-	17	16	11
MIKKELIN LÄÄNI											
S:t MICHELS LÄN	248	184	110	616	536	434	191	36	2317	2275	2016
MIKKELI-S:t MICHEL	75	43	33	139	138	55	20	4	507	505	370
HEINOLA	32	27	5	52	36	33	11	4	200	200	169
PIEKSAHÄKI	6	35	22	41	49	23	19	2	197	197	162
SAVUNLINNA-NYSLÖTT	12	15	12	106	93	59	31	4	317	307	274
ANTTOLA	-	-	1	-	2	10	1	-	13	13	13
ENONKOSKI	-	4	2	24	19	10	2	-	61	60	61
HARTOLA	4	14	-	23	6	10	1	-	58	58	42
HAUKIVUORI	-	-	-	1	-	6	2	-	8	7	7
HEINOLAN MLK	4	7	-	11	12	6	5	-	45	45	45
HEINÄVESI	16	6	3	25	6	12	3	2	73	73	72
HIRVENSALMI	-	-	-	2	2	4	1	1	9	9	8
JOROINEN	2	-	1	6	10	18	6	-	41	39	41
JUVA	15	2	5	28	18	18	7	1	94	90	93
JÄPPILÄ	8	-	-	-	-	6	2	1	16	16	9
KANGASLAMPI	-	2	-	9	3	2	4	-	20	20	12
KANGASNIEMI	12	4	2	18	20	17	9	2	83	82	84
KERIMÄKI	13	5	5	18	14	19	9	2	84	78	83
MIKKELIN MLK	9	2	2	10	27	43	15	1	106	103	93
MÄNTYHARJU	6	2	-	18	7	9	9	3	47	39	47
PERTUNNAA	9	-	-	7	1	4	3	1	24	24	24
PIEKSAHÄEN MLK	1	-	-	2	18	18	8	1	47	47	47
PUNKAHARJU	4	-	-	2	10	9	6	3	34	34	32
PUUMALA	4	-	1	4	1	6	2	-	16	15	16
RANTASALMI	8	9	-	21	10	13	6	1	68	67	66
RISTIINA	1	-	4	6	9	13	3	1	36	34	34
SAVONRANTA	-	-	-	12	6	1	2	-	21	21	21
SULKAVA	1	4	4	13	9	3	1	-	35	35	34
SYSMÄ	6	3	8	18	10	5	3	1	54	54	54
VIRTASALMI	-	-	-	-	-	2	-	1	3	3	3
POHJOIS-KARJALAN LÄÄNI											
NORRA KARELENS LÄN	197	233	124	535	397	338	134	29	1973	1931	1427
JOENSUU	103	88	47	263	181	69	38	9	797	794	422
OUTOKUMPU	-	-	-	1	5	8	2	-	16	15	15
LIEKSA	22	27	13	54	31	29	6	1	181	176	150
NURMES	6	19	17	22	19	18	6	1	108	108	89
ENO	8	2	-	13	12	12	2	3	52	49	34
ILONMÄNTSI	14	13	4	22	15	16	7	2	93	92	91
JUUKA	7	21	2	26	15	8	4	1	82	82	70
KESÄLAHTI	1	11	4	19	11	8	3	-	57	57	46
KIIHTELYVAARA	-	6	3	11	11	11	3	1	44	43	45
KITEE	-	11	-	12	8	33	10	3	77	74	64
KONTIOLAHTI	1	1	-	21	23	39	18	3	106	98	104
LIPERI	13	8	3	18	21	24	12	1	100	96	90
POLVIJÄRVI	-	-	6	8	15	11	3	1	43	37	33
PYHÄSELKÄ	2	4	6	11	7	15	4	1	50	49	47
RÄÄKKYLÄ	3	5	4	13	4	8	4	-	40	38	27
TOHMAJÄRVI	8	-	2	9	8	8	4	2	41	40	29

114 VALMISTUNEET ASUINHUONEISTOT LÄÄNEITTAIN JA KUNNITTAIN VUONNA 1985
 (392) FÄRDIGSTÄLLDA BOSTÄDER ENLIGT LÄN OCH KOMMUN ÅR 1985
 DWELLINGS IN COMPLETED BUILDINGS BY PROVINCES AND MUNICIPALITIES IN 1985

ALUE OMRÅDE	ASUINHUONEISTOT YHTEENSÄ BOSTÄDER IN ALLES		KESKI- KOKO GENOMS- NYTA	HUONEET KUN	TALOTYYPPI - HUSTYP				
	KPL-ST	M2	M2	KPL-ST	PIENTALOT - ERILLISET FRISTÄENDE		SMÄHUS- KYTE- TYT SAMMAN- BYGGDA	ASUIN- KERROS- TALOT FLER- VÄNINGS- HUS	MUUT TALOT ÖVR. HUS
					1-AS. 1-BOST.	MUUT ÖVRIGA			
TUUPOVAARA	35	2490	71,1	112	13	2	20	-	-
VALTIMO	52	3687	70,9	172	23	8	21	-	-
VÄRTSILÄ	4	376	94,0	18	2	2	-	-	-
KUOPION LÄÄNI									
KUOPIO LÄN	2711	200354	73,9	9782	848	107	921	794	41
KUOPIO	997	69160	69,4	3522	165	16	281	526	9
IISALMI	293	20540	70,1	994	77	18	61	137	-
SUONENJOKI	67	5002	74,7	227	23	2	40	-	2
YARKAUS	201	13998	69,6	673	50	7	67	73	4
JUANKOSKI	65	4086	62,9	188	22	2	23	18	-
KAAYI	30	2451	81,7	113	17	-	13	-	-
KARTTULA	32	2776	86,8	132	23	1	8	-	-
KEITTELE	31	2269	73,2	110	12	2	17	-	-
KIURUVESI	88	6988	79,4	348	27	5	38	-	18
LAPINLAHTI	121	10022	82,8	479	60	4	52	-	5
LEPPÄVIRTA	143	10525	73,6	494	58	5	66	14	-
MAANINKA	22	2073	94,2	100	16	-	5	-	1
NILSIA	94	7606	80,9	353	49	6	25	14	-
PIELAVESI	79	5082	64,3	231	21	3	55	-	-
RAUTALAMPI	12	1330	110,8	66	12	-	-	-	-
RAUTAVAARA	19	1349	71,0	66	7	-	12	-	-
SIILIJÄRVI	173	14875	86,0	712	85	20	56	12	-
SONKAJÄRVI	89	6731	75,6	333	25	6	58	-	-
TERVO	12	1103	91,9	57	9	2	-	-	1
TUUSNIEMI	21	2127	101,3	95	17	-	4	-	-
VARPAISJÄRVI	47	3186	67,8	154	19	3	25	-	-
VEHMERSALMI	12	1144	95,1	52	8	-	4	-	-
VESANTO	19	1537	80,9	77	12	3	4	-	-
VIEREMÄ	44	4397	99,9	206	34	2	7	-	1
KESKI-SUOMEN LÄÄNI									
MELLERSTA FINLANDS LÄN	2596	205843	79,3	9774	954	137	842	651	12
JYVÄSKYLÄ	786	61414	78,1	3007	172	38	253	321	2
JÄMSÄ	94	6910	73,5	334	30	-	36	25	3
SUOLAHTI	51	4334	85,0	211	26	-	9	16	-
ÄÄNEKOSKI	152	11098	73,0	547	45	-	22	85	-
HANKASALMI	74	5464	73,8	252	32	4	38	-	-
JOUTSA	43	3464	80,6	164	20	-	23	-	-
JYVÄSKYLÄN MLK	333	27060	81,3	1227	141	13	112	66	1
JÄMSÄNKOSKI	40	2980	74,5	141	18	2	20	-	-
KANNONKOSKI	23	1461	63,5	56	7	-	16	-	-
KARSTULA	29	1877	64,7	93	5	2	22	-	-
KEURUU	130	9217	70,9	436	31	13	28	57	1
KINNULA	18	1691	93,9	78	15	3	-	-	-
KIVIJÄRVI	22	1769	80,4	82	10	2	10	-	-
KONGINKANGAS	16	1448	90,5	61	8	2	6	-	-
KONNEVESI	32	2312	72,3	113	9	2	21	-	-
KORPILAHTI	43	3676	85,5	183	29	2	12	-	-
KUHMOLA	19	1723	90,8	82	12	1	6	-	-
KYYJÄRVI	22	2294	104,3	112	19	3	-	-	-
LAUKAA	171	15021	87,8	674	99	3	45	24	-
LEIVONMÄKI	9	532	59,4	27	1	-	8	-	-
LUHANKA	14	992	71,1	46	3	-	11	-	-
MULTIA	35	2539	72,5	111	8	8	19	-	-
MUURAME	67	6535	97,5	306	49	2	-	16	-
PETÄJÄVESI	40	2824	70,6	140	15	1	24	-	-
PIHTIPUDAS	55	4538	82,5	213	23	14	18	-	-
PYLKONMÄKI	8	623	77,9	30	3	-	5	-	-
SAARIJÄRVI	114	8628	75,7	410	42	8	23	41	-
SUMIAINEN	7	806	115,1	32	6	-	-	-	1
SÄYNÄTSALO	30	3399	113,3	154	19	8	3	-	-
TOIVAKKA	11	1081	98,3	52	11	-	-	-	-
JURAINEN	25	1881	75,2	92	15	-	9	-	1
VIITASAARI	83	6244	75,2	308	31	6	43	-	3
VAASAN LÄÄNI - VASA LÄN									
VAASA-VASA	607	42955	70,8	2069	1843	338	973	680	185
ALAVUS-ALAVO	89	7653	86,0	366	47	10	22	10	-
KASKINEN-KASKO	6	742	123,7	34	6	-	-	-	-
KOKKOLA-KARLEBY	278	23302	83,8	1145	115	7	21	78	57
KRISTINANKAUPUNKI	109	10517	96,5	495	53	7	47	-	2
KURIKKA	138	10771	78,1	527	45	12	51	12	18
LAPUA-LAPPO	136	11481	84,4	567	57	12	15	51	1
PIETARSAARI-JAKOBSTAD	94	9546	101,6	459	63	5	10	16	-
SEINÄJOKI	415	30893	74,4	1540	108	6	99	199	3
JUSIKKARLEPYY	29	2592	89,4	124	13	-	16	-	-
ALAHÄRMÄ	54	4596	85,1	219	28	5	21	-	-
ALAJÄRVI	89	7967	89,5	402	50	15	22	-	2
EVIJÄRVI	18	1650	91,7	78	11	3	4	-	-
HALSUA	10	959	95,9	52	8	2	-	-	-
HIMANKA	30	2392	79,8	126	12	6	12	-	-
ILMAJOKI	90	8895	98,8	398	57	21	-	12	-
ISOJOKI-STORÅ	9	881	97,9	44	7	2	-	-	-
ISOKYRÖ-STORKYRÖ	43	3416	79,4	170	18	4	4	17	-
JALASJÄRVI	78	7255	93,0	324	37	22	18	-	1
JURVA	24	2491	103,8	122	22	2	-	-	-

ALUE OMRÅDE	HUONEISTOTYYPPI - LÄGEMHETSTYP								VARUSTEET			
	HUONEISTOT, JOISSA KEITTOKOMERO			HUONEISTOT, JOISSA KEITTIÖ					UTRUSTNING			
	1H+KK 1R+KV	2+H+KK 2+R+KV	KOKVRA	BOSTÄDER 1H+K 1R+K	NED KÖK 2H+K 2R+K	3H+K 3R+K	4H+K 4R+K	5H+K 5R+K	6+H+K 6+R+K	WC WC	KYLKY/SUIHKU BADKAR/DUSCH	SAUNA BASTU
TUUPOVAARA	8	6	-	6	4	8	3	-	35	35	34	
VALTIMO	1	11	13	5	7	10	5	-	47	45	34	
VÄRTSILÄ	-	-	-	1	-	3	-	-	4	3	3	
KUOPION LÄÄNI												
KUOPIO LÄN	217	287	111	702	577	506	246	42	2653	2564	2042	
KUOPIO	54	118	47	271	270	153	61	10	962	954	622	
IISALMI	47	29	5	68	67	58	16	3	291	285	248	
SUONENJOKI	-	9	1	19	8	16	4	2	58	56	41	
VARKAUS	19	32	8	55	43	23	18	2	198	193	146	
JUANKOSKI	11	12	4	20	7	10	1	-	65	64	62	
KAAVI	3	3	-	6	6	10	2	-	30	29	30	
KARTTULA	2	3	-	4	10	6	7	-	32	29	31	
KEITELE	-	5	-	13	7	3	3	-	30	28	28	
KIURUVESI	2	11	-	25	16	20	13	1	88	86	68	
LAPINLAHTI	8	8	8	29	21	22	19	6	121	118	118	
LEPPÄVIRTA	20	25	1	27	20	37	10	2	141	135	98	
MAANINKA	-	1	1	3	4	7	6	-	22	21	21	
NILSIÄ	9	3	2	31	17	21	11	-	94	74	80	
PIELAVESI	25	3	-	20	13	13	2	1	79	78	51	
RAUTALAMPI	-	-	-	2	-	3	5	2	11	8	10	
RAUTAVAARA	-	-	6	6	3	1	2	1	19	19	18	
SIIILINJÄRVI	9	11	4	38	32	48	27	4	173	171	159	
SONKAJÄRVI	-	2	13	36	12	11	14	1	89	85	76	
TERVO	-	1	-	2	1	4	3	1	12	10	11	
TUUSNIEMI	1	2	-	-	6	6	6	-	21	20	21	
VARPAISJÄRVI	7	6	5	13	3	8	1	4	43	39	35	
VEHMERSALMI	-	-	2	2	-	6	2	-	12	3	11	
VESANTO	-	-	1	6	4	7	1	-	18	17	16	
VIEREMÄ	-	1	3	6	7	13	12	2	44	42	41	
KESKI-SUOMEN LÄÄNI												
MELLERSTA FINLANDS LÄN	240	188	103	564	514	595	303	56	2521	2452	1941	
JYVÄSKYLÄ	64	60	8	195	163	176	85	24	769	764	520	
JÄMSÄ	4	4	6	36	24	15	4	1	93	93	75	
SUOLAHTI	-	6	-	11	11	18	3	2	51	50	35	
ÄÄNEKOSKI	6	11	19	37	37	31	10	1	150	136	105	
HANKASALMI	15	3	7	14	12	14	7	2	73	72	52	
JOUTSA	5	-	-	15	7	11	4	1	43	41	43	
JYVÄSKYLÄN MLK	39	38	9	41	59	90	45	2	307	302	243	
JÄMSÄNKOSKI	8	6	-	8	3	5	10	-	40	38	29	
KANNONKOSKI	3	1	-	2	3	3	3	-	15	14	12	
KARSTULA	1	3	3	8	9	2	1	-	29	29	21	
KEURUU	22	10	4	32	24	19	15	1	119	113	95	
KINNULA	-	-	1	1	6	6	2	1	17	17	16	
KIVIJÄRVI	2	6	-	1	6	3	3	1	22	18	20	
KONGINKANGAS	-	2	1	5	1	6	1	-	16	13	14	
KONNEVESI	-	4	1	13	9	3	1	1	32	32	29	
KORPILAHTI	-	4	1	6	12	14	5	1	40	35	39	
KUHMOINEN	-	2	1	4	2	6	3	1	19	19	18	
KYYJÄRVI	-	-	2	-	2	9	8	1	22	21	21	
LAUKAA	33	1	1	30	24	48	28	6	169	168	137	
LEIVONMÄKI	2	-	-	4	2	1	-	-	9	9	9	
LUHANKA	2	2	-	7	-	-	2	1	14	14	14	
MULTIA	5	8	2	5	6	7	2	-	35	32	32	
MUURAME	5	-	-	6	16	23	15	2	66	65	64	
PETÄJÄVESI	-	1	14	6	6	10	3	-	40	38	30	
PIHTIPUDAS	-	-	10	13	13	12	7	-	54	51	44	
PYLKÖNMÄKI	-	1	1	2	1	2	1	-	8	8	8	
SAARIJÄRVI	15	10	5	23	28	18	11	4	114	114	97	
SUMIINEN	-	-	-	1	1	5	-	-	7	6	6	
SÄYNÄTSALO	-	-	-	1	6	12	10	1	30	28	30	
TOIVAKKA	-	-	-	2	3	3	2	1	10	10	10	
UURAINEN	5	3	-	6	4	7	3	-	25	24	19	
VIITASAARI	4	3	7	29	14	16	9	1	83	78	54	
VAASAN LÄÄNI - VASA LÄN	297	226	149	839	670	859	801	172	3912	3847	3142	
VAASA-VASA	113	45	17	136	141	85	58	12	582	581	429	
ALAVUS-ALAVO	4	4	3	23	14	25	14	2	89	89	76	
KASKINEN-KASKÖ	-	-	-	-	-	3	2	1	6	6	6	
KOKKOLA-KARLEBY	18	6	8	78	49	58	53	8	267	261	182	
KRISTIIANKAUPUNKI	3	1	5	22	20	24	28	6	109	105	100	
KURIKKA	5	11	10	45	21	18	26	2	137	124	106	
LAPUA-LAPPO	-	20	10	28	19	23	24	10	113	121	75	
PIETARSAARI-JAKOBSTAD	2	5	-	9	17	26	24	11	90	89	88	
SEINÄJOKI	35	50	6	109	92	51	56	15	414	414	365	
UUSIKAARLEPPY	2	3	-	-	11	8	4	1	29	29	29	
ALAHÄRMÄ	7	2	1	13	3	14	13	1	54	53	52	
ALAJÄRVI	-	1	6	24	9	21	21	7	84	80	74	
EVIJÄRVI	-	2	1	3	1	7	4	-	18	18	17	
HALSUA	-	-	-	2	1	3	2	2	9	7	7	
HIMANKA	-	1	2	10	3	7	7	-	30	30	16	
ILMAJOKI	3	1	6	16	11	32	18	3	89	85	64	
ISOJOKI-STORÅ	-	-	-	1	1	5	2	-	9	9	8	
ISOKYRÖ-STORKYRÖ	2	-	-	18	7	10	6	-	42	41	24	
JALASJÄRVI	6	7	4	12	12	14	19	4	76	70	69	
JURVA	-	-	-	-	7	10	6	1	24	24	22	

11. VALMISTUNEET ASUINHUONEISTOT LÄÄNELTÄIN JA KUNNITTAIN VUONNA 1985
 (392) FÄRDIGSTÄLLDA BOSTÄDER ENLIGT LÄN OCH KOMMUN ÅR 1985
 DWELLINGS IN COMPLETED BUILDINGS BY PROVINCES AND MUNICIPALITIES IN 1985

ALUE OMRÅDE	ASUINHUONEISTOT YHTEENSÄ BOSTÄDER IN ALLES		KESKI- HUONEET KOKO RUM GENOMS- NYTA		T A L O T Y Y P P I - H U S T Y P				
	KPL-ST	M2	M2	KPL-ST	PIENTALOT - SMÄHUS ERILLISET KYTKE- FRISTÄENDE TYT SAMMAN- BYGGDA		ASUIN- KERROS- TALOT FLER- VÄNINGS- HUS	MUUT TALOT ÖVR- HUS	
					1-AS. 1-BOST.	MUUT ÖVRIGA			
KANNUS	65	6121	94,2	293	41	2	10	10	2
KARIJOKI-BÖTOM	19	893	47,0	39	3	-	16	-	-
KAUHAJOKI	165	13716	83,1	643	82	28	54	-	1
KAUHAVA	79	6008	76,1	297	30	11	37	-	1
KAUSTINEN-KAUSTBY	58	5980	103,1	268	37	3	18	-	-
KORSNÄS	18	2079	115,5	96	14	4	-	-	-
KORTESJÄRVI	24	2415	100,6	118	19	5	-	-	-
KRUUNUPY-Y-KRONOBY	47	4938	105,1	242	39	8	-	-	-
KUORTANE	27	2416	89,5	117	13	4	10	-	-
KÄLVÄ	43	3440	80,0	155	24	-	19	-	-
LAIHIA	53	5289	99,8	241	30	10	12	-	1
LAPPAJÄRVI	62	4482	72,3	210	20	6	15	21	-
LEHTIMÄKI	12	1255	104,6	61	11	1	-	-	-
LESTIJÄRVI	4	434	108,5	23	4	-	-	-	-
LOHTAJA	17	1708	100,5	84	14	3	-	-	-
LUOTO-LARSMO	23	2322	101,0	113	16	1	6	-	-
MAALAHTI-MALAX	55	5789	105,3	282	36	2	16	-	1
MAKSAMA-MAXMO	18	746	41,4	46	2	2	8	-	6
MUSTASAARI-KORSHOLM	155	15562	100,4	722	92	11	51	-	1
NURMO	107	10050	93,9	479	59	2	46	-	-
NÄRPÖ-NÄRPES	50	5935	118,7	276	42	7	-	-	1
ORAVAINEN-ORAVAIS	16	2117	132,3	88	15	-	-	-	1
PERHO	57	4404	77,3	194	25	7	25	-	-
PERÄSEINÄJOKI	18	1781	98,9	80	12	6	-	-	-
PIETARSAAREN MLK	72	7000	97,2	334	52	7	13	-	-
SOINI	11	1110	100,9	54	10	1	-	-	-
TEUVA-ÖSTERMARK	60	5657	94,3	267	32	10	15	-	3
TOHOLAMPI	38	3789	99,7	183	29	2	4	-	3
TÖYSÄ	26	2089	80,3	99	16	4	6	-	-
ULLAVA	13	1185	91,2	61	7	2	3	-	1
VETELI-VETIL	31	3445	111,1	166	27	4	-	-	-
VIMPELI-VINDALA	31	2709	87,4	134	16	3	11	-	1
VÄHÄKYRÖ-LILLKYRÖ	41	4172	101,8	197	29	2	10	-	-
VÖYRI-VÖRÄ	6	767	127,8	36	6	-	-	-	-
YLIHÄRMÄ	36	2677	74,4	133	14	2	20	-	-
YLISTARO	46	4669	101,5	216	29	7	10	-	-
AHTÄRI	70	6133	87,6	299	39	10	21	-	-
GULUN LÄÄNI									
ULEÅBORG LÄN	4218	338365	80,2	16145	1805	214	1199	938	62
GULU-ULEÅBORG	938	75045	80,0	3665	286	22	201	425	4
HAAPAJÄRVI	93	6843	73,6	344	32	8	12	40	1
KAJAANI	421	29879	71,0	1457	87	19	109	205	1
QULAINEN	74	6261	84,6	306	35	4	11	24	-
RAAHE-BRAHESTAD	138	9870	71,5	440	42	6	15	57	18
YLIVIESKA	142	11550	81,3	555	60	7	29	45	1
ALAVIESKA	29	2475	85,3	125	17	-	12	-	-
HAAPAVESI	103	7481	72,6	362	39	1	57	6	-
HAILUOTO-KARLÖ	8	476	59,5	23	3	-	5	-	-
HAUKIPUDAS	110	10268	93,3	474	76	4	8	18	4
HYRYNSALMI	53	3569	67,3	172	15	2	36	-	-
II	42	3876	92,3	179	30	4	8	-	-
KALAJOKI	117	10318	88,2	506	71	7	26	12	1
KEMPELE	98	7620	77,8	361	44	5	41	8	-
KESTILÄ	32	2105	65,8	97	15	2	15	-	-
KIIMINKI	60	6106	101,8	294	48	-	12	-	-
KUHMO	114	8348	73,2	394	42	9	39	24	-
KUIVANIEMI	31	2630	84,8	118	20	-	11	-	-
KUUSAMO	194	15236	78,5	727	96	9	46	43	-
KÄRSÄMÄKI	30	1760	58,7	72	7	-	23	-	-
LIMINKA	51	4944	96,9	235	38	2	11	-	-
LUMIJOKI	31	2821	91,0	138	16	-	15	-	-
MERIJÄRVI	14	1401	100,1	65	8	-	5	-	1
MUHOS	91	8245	90,6	376	55	3	32	-	1
NIVALA	65	6292	96,8	292	39	10	16	-	-
QULUNSALO	44	4476	101,7	217	34	10	-	-	-
PALTAMO	36	3123	86,8	155	23	3	6	4	-
PATTIJOKI	42	4022	95,8	177	27	2	12	-	1
PIIPPOLA	17	1199	70,5	53	10	-	7	-	-
PUDASJÄRVI	112	9426	84,2	430	57	12	43	-	-
PULKKILA	14	1313	93,8	57	8	-	5	-	1
PUOLANKA	55	4401	80,0	207	30	-	25	-	-
PYHÄJOKI	26	2544	97,8	120	21	5	-	-	-
PYHÄJÄRVI	88	7170	81,5	347	40	7	30	-	11
PYHÄNTÄ	31	2416	77,9	117	14	-	17	-	-
RANTSILA	27	1836	68,0	72	9	6	12	-	-
REISJÄRVI	39	3709	95,1	192	20	2	6	-	11
RISTIJÄRVI	8	793	99,1	37	8	-	-	-	-
RUUKKI	21	1601	76,2	77	6	4	10	-	1
SIEVI	48	4167	86,8	187	32	2	13	-	1
SIIKAJOKI	22	1742	79,2	79	9	4	8	-	1
SOTKAMO	132	8145	61,7	364	25	8	80	18	1
SUDUSSALMI	106	7662	72,3	374	46	3	56	-	1
VAALA	49	4159	84,9	204	23	4	22	-	-
TAIVALKOSKI	38	3238	85,2	161	22	3	4	9	-
TEMMES	6	662	110,3	28	6	-	-	-	-
TYRNÄVÄ	32	2905	90,8	127	24	4	4	-	-

ALUE OMRADE	HUONEISTOTYYPPI - LÄGENHETSTYP								VARUSTEET		
	HUONEISTOT, JOISSA KEITTIÖKOMERU BOSTÄDER MED KÖKVKA		HUONEISTOT, JOISSA KEITTIÖ BOSTÄDER MED KÖK						UTRUSTNING		
	1H+KK 1R+KV	2+H+KK 2+R+KV	1H+K 1R+K	2H+K 2R+K	3H+K 3R+K	4H+K 4R+K	5H+K 5R+K	6+H+K 6+R+K	WC WC	KYLPI/SUIHKU BADKAR/DUSCH	SAUNA BASTU
KANNUS	3	4	1	7	9	25	14	2	64	63	62
KARIJOKI-BÖTOM	12	-	-	4	-	3	-	-	19	19	3
KAUHAJOKI	21	8	16	25	23	32	31	8	159	159	124
KAUHAVA	5	8	11	15	10	14	13	3	79	76	48
KAUSTINEN-KAUSTBY	-	8	-	8	4	22	10	6	58	57	56
KORSNÄS	1	-	-	2	-	3	11	1	18	18	18
KORTESJÄRVI	-	1	-	4	1	9	8	1	24	23	19
KRUUNUPYY-KRONOBY	-	1	-	6	5	11	21	3	47	46	40
KUORTANE	-	1	1	8	3	9	4	1	26	25	15
KÄLVJÄ	11	2	-	4	8	12	6	-	42	42	27
LAIHIA	2	1	3	4	9	19	11	3	51	48	46
LAPPAJÄRVI	7	4	1	28	7	9	6	-	62	60	59
LEHTIMÄKI	-	-	-	-	3	6	2	1	12	12	11
LESTIJÄRVI	-	-	-	-	-	1	3	-	4	4	4
LOHTAJA	-	-	-	1	5	5	6	-	17	16	15
LUOTO-LARSMO	-	-	-	5	2	6	10	-	23	23	21
MAALAHTI-MALAX	-	-	3	7	8	5	28	4	51	51	33
MAKSAMA-MAXMO	-	2	10	4	-	2	-	-	18	18	2
MUSTASAARI-KORSHOLM	3	4	11	15	28	46	39	9	152	149	137
NURMO	5	2	-	24	22	23	22	9	107	107	94
NÄRPIÖ-NÄRPES	-	1	-	6	3	8	24	8	49	46	41
ORAVAINEN-ORAVAIS	-	-	-	1	1	3	7	3	14	14	14
PERHU	10	3	2	9	13	14	3	1	54	54	40
PERÄSEINÄJOKI	1	1	-	1	4	8	3	-	17	15	14
PIETAKSAAREN MLK	8	3	-	8	9	13	24	7	71	71	53
SOINI	-	-	1	-	1	6	3	-	11	11	10
TEUVA-ÖSTERMARK	-	5	-	16	10	8	20	1	60	57	45
TOHOLAMPI	1	2	-	3	5	13	14	-	38	37	35
TOYSÄ	-	3	2	8	4	5	4	-	24	24	22
ULLAVA	-	-	-	3	2	4	4	-	13	13	13
VETELI-VETIL	-	1	-	1	1	14	13	1	30	30	28
VIMPELI-VINDALA	-	-	-	12	5	7	6	1	31	31	18
VÄHÄKYRÖ-LILLKYRÖ	2	-	1	5	5	15	9	4	41	41	41
VÖYRI-VÖKÄ	-	-	-	-	-	2	3	1	6	6	6
YLIHÄRMÄ	2	-	1	19	4	5	4	1	35	33	19
YLISTARO	2	-	2	9	6	7	16	4	44	44	42
AHTÄRI	1	2	4	18	11	21	10	3	70	68	58
OULUN LÄÄNI											
ULEÄBORGS LÄN	337	352	87	953	824	996	514	90	4081	3927	3299
OULU-ULEÄBURG	61	70	1	222	264	169	127	18	927	897	696
HAAPAJÄRVI	2	39	3	10	12	16	8	3	93	90	44
KAJAANI	33	49	7	125	109	67	25	2	415	410	298
OULAINEN	5	5	-	14	16	19	10	4	73	73	72
RAAHE-BRAHESTAD	14	6	6	34	20	26	15	-	120	116	94
YLVIESKA	13	13	-	38	21	30	25	2	141	133	139
ALAVIESKA	-	-	1	10	3	9	6	-	29	29	29
HAAPAVESI	13	7	9	28	13	19	12	2	101	100	54
HAILUOTO-KARLÖ	-	-	3	2	2	-	-	-	8	6	6
HAUKIPUODAS	5	8	4	15	14	49	13	2	106	71	86
HYRYNSALMI	2	17	-	14	7	6	6	-	52	49	40
II	1	3	1	8	2	15	8	4	39	37	37
KALAJOKI	12	-	2	30	10	24	35	4	115	113	89
KEMPELE	19	8	1	15	19	18	14	4	98	96	77
KESTILÄ	11	1	-	4	9	6	1	-	31	29	21
KIIMINKI	-	-	1	6	11	27	11	4	57	56	57
KUHMO	15	11	2	32	20	28	5	1	111	107	109
KUIVANIEMI	-	-	2	5	5	12	2	1	26	24	26
KUUSAMO	18	16	1	60	27	51	17	4	183	178	183
KÄRSÄMAKI	8	4	-	8	-	4	2	-	26	26	26
LIMINKA	-	2	-	11	8	18	10	2	48	45	46
LUMIJOKI	-	1	-	11	4	8	6	1	31	31	31
MERIJÄRVI	-	-	-	4	2	3	5	-	13	13	13
MUHOS	4	-	4	24	18	28	8	4	83	87	83
NIVALA	1	6	2	5	17	19	10	5	65	63	62
OULUNSALED	-	-	-	4	8	22	7	3	44	41	44
PALTAMO	-	4	3	4	4	15	4	2	36	34	33
PATTIJOKI	7	1	-	4	7	13	8	2	41	39	34
PIIPPOLA	7	-	1	-	3	4	2	-	17	17	10
PUDASJÄRVI	7	7	1	30	19	28	13	3	108	107	107
PULKKILA	-	2	-	3	2	6	1	-	14	14	14
PUDLANKA	1	13	6	4	8	16	6	1	53	52	38
PYHÄJOKI	-	1	-	2	7	13	2	1	26	23	23
PYHÄJÄRVI	8	1	1	31	13	18	13	3	87	81	63
PYHÄNTÄ	3	-	1	11	5	7	4	-	30	30	13
RANTSILA	-	3	1	5	4	3	3	-	19	17	11
REISJÄRVI	2	-	1	5	2	10	18	1	34	33	23
RISTIJÄRVI	-	1	-	-	1	5	1	-	8	8	8
RUUKKI	-	-	3	10	3	3	-	-	21	21	21
SIEVI	4	5	2	2	13	16	4	1	46	43	39
SIKAJOKI	7	1	-	2	2	6	3	1	21	21	12
SOTKAMU	32	17	10	26	18	19	3	2	127	125	76
SUOMUSSALMI	13	16	2	21	16	30	8	-	103	97	74
VAALA	-	1	1	15	13	14	4	1	49	47	47
TAIVALKOSKI	-	3	-	9	9	10	7	-	37	36	27
TEMMES	-	-	-	-	2	4	-	-	6	6	6
TYRNAVÄ	-	1	3	5	4	14	3	-	27	26	24

111 VALMISTUNEET ASUINHUONEISTOT LÄÄNEITTÄIN JA KUNNITTAIN VUONNA 1985
 (392) FÄRDIGSTÄLLDA BOSTÄDER ENLIGT LAN OCH KOMMUN ÅR 1985
 DWELLINGS IN COMPLETED BUILDINGS BY PROVINCES AND MUNICIPALITIES IN 1985

ALUE OMRÅDE	ASUINHUONEISTOT YHTEENSÄ BOSTÄDER INALLE		KESKI- KOKO GENOMSN. YTA		TALOTYYPPI - HUSTYP			ASUIN- KERROS- TALOT FLER- VÄNINGS- HUS	MUUT TALOT ÖVR. HUS
	KPL-ST	M2	M2	KPL-ST	PIENTALOT - SMÅHUS		KYTKE- TYT SAMMAN- BYGGDA		
					ERILLISET FRISTÄENDE	MUUT 1-BOST.ÖVRIGA			
UTAJÄRVI	32	2250	70,3	104	14	2	16	-	-
VIHANTI	31	2601	83,9	136	21	-	10	-	-
VUOLIJOKI	34	2545	74,9	120	12	6	15	-	1
YLI-II	19	1946	102,4	81	16	-	3	-	-
YLIKIIHINKI	30	2895	96,5	145	27	3	-	-	-
LAPIN LÄÄNI									
LAPPLANDS LÄN	2143	167817	78,3	8130	948	58	723	387	27
ROVANIEMI	567	39733	70,1	1951	115	7	168	276	1
KEMI	169	14859	87,9	736	75	2	44	48	-
KEMIJÄRVI	163	12047	73,9	558	62	1	55	33	12
TORNIO-TORNEÅ	216	19791	91,6	960	133	2	50	30	1
ENONTEKIO	41	3229	78,8	155	29	4	8	-	-
INARI-ENARE	56	4382	78,3	216	33	2	21	-	-
KEMINMAA	166	7218	43,5	352	45	-	121	-	-
KITTILÄ	46	3905	84,9	184	34	-	10	-	2
KOLARI	36	3626	100,7	179	34	1	-	-	1
MUONIO	18	1733	96,3	79	14	-	3	-	1
PELKOSENNIEMI	21	1556	74,1	76	4	2	15	-	-
POSIO	51	4020	78,8	197	27	2	22	-	-
RANUA	70	5281	75,4	259	34	3	32	-	1
ROVANIEMEN MLK	191	17871	93,6	851	120	15	54	-	2
SALLA	51	4113	80,6	202	24	5	22	-	-
SAVUKOSKI	19	1627	85,6	79	7	4	7	-	1
SIMO	20	1989	99,4	90	20	-	-	-	-
SODANKYLÄ	107	8729	81,6	421	47	6	52	-	2
TERVOLA	32	2767	86,5	134	18	2	12	-	-
PELLO	39	3534	90,6	170	33	-	6	-	-
UTSJOKI	18	1255	69,7	64	4	-	13	-	1
VLITORNIO-OVERTORNEÅ	46	4552	99,0	217	36	-	8	-	2

ALUE OMRÅDE	HUONEISTOTYYPPI - LÄGENHETSTYP								VARUSTEET		
	HUONEISTOT, JOISSA KEITTOKONEUJ BOSTÄDER MED KÖKVRA		HUONEISTOT, JOISSA KEITTIÖ BOSTÄDER MED KÖK		3H+K 3R+K	4H+K 4R+K	5H+K 5R+K	6H+K 6R+K	WC WC	KYLKY/SUIHKU BADKAR/DUSCH	SAUNA BASTU
	1H+KK 1R+KV	2+H+KK 2+R+KV	1H+K 1R+K	2H+K 2R+K							
UTAJÄRVI	9	-	-	8	6	7	2	-	30	29	30
VIHANTI	-	-	-	10	5	11	4	1	31	30	31
VUOLIJOKI	-	8	1	-	13	10	-	-	31	31	31
YLI-II	-	-	-	3	-	7	5	1	15	12	14
YLIKIIIMINKI	-	1	-	3	4	14	8	-	29	28	28
LAPIN LÄÄNI											
LAPPLANDS LÄN	130	161	27	478	456	502	251	44	2028	1941	1708
ROVANIEMI	64	62	1	168	153	77	34	8	566	545	435
KEMI	-	-	-	55	35	56	16	7	168	167	123
KEMIJÄRVI	39	15	1	28	26	30	20	4	161	157	126
TORNIO-TORNEA	-	7	11	37	44	70	36	10	211	204	206
ENONTEKJÖ	10	1	-	4	7	12	6	1	37	34	24
INARI-ENAKE	1	9	1	13	11	15	5	1	55	51	53
KEHINMAA	-	-	-	7	28	29	10	2	76	76	76
KITTILÄ	5	-	2	7	10	18	4	-	43	40	34
KOLARI	-	1	-	5	4	12	13	1	36	32	34
MUONIO	-	1	1	3	4	5	3	1	18	17	17
PELKOSENNIEMI	-	-	-	14	3	2	2	-	21	20	21
POSIO	-	14	-	10	6	13	7	1	51	51	33
RANUA	4	4	-	25	10	14	8	2	64	57	52
ROVANIEMEN MLK	2	12	-	27	49	58	43	-	190	185	168
SALLA	4	8	1	9	7	10	10	2	51	49	48
SAVUKOSKI	1	1	-	5	2	7	3	-	19	16	17
SIMO	-	1	-	2	6	10	1	-	20	17	20
SODANKYLÄ	-	5	4	38	22	27	11	-	107	104	103
TERVOLA	-	11	-	4	10	4	3	-	32	30	23
PELLO	-	8	-	4	6	15	4	2	39	28	37
UTSJOKI	-	-	2	7	7	1	1	-	18	18	14
YLITORNIO-ÖVERTORNEA	-	1	3	6	6	17	11	2	45	43	44

12 VALMISTUNEET ASUINHUONEISTOT TALOTYYPIIN JA OMISTAJALAJIN MUKAAN VUONNA 1985
 (383) FÄRDIGSTÄLLDA BOSTÄDER ENLIGT HUSTYP OCH TYP AV ÄGARE ÅR 1985
 DWELLINGS IN COMPLETED BUILDINGS BY TYPE OF RESIDENTIAL BUILDING AND TYPE OF OWNERSHIP IN 1985

ALUE/TALOTYYPI	HUONEISTOT YHTEENSÄ BOSTÄDER INALLES	OMI- STAJA L A J I - T Y P A V Ä G A R E	MAAN- VILJELIJA JORD- BRUKARE	YKSIT. HENKILÖ PRIVAT PERSON	ASUNTO-OY AS. OS. KUNTA BST. AKTIEBL. BST. ANDELSL.	KIINTEISTÖ OY FASTIGHETS- AKT. BOLAG	YRITYS/ LIIKELAITOS FÖRETAG/ AFFÄRSVERK	RAHOITUS- LAITOS FINANS- INSTITUT	KUNTA/ KUNTA INL. KOMMUN/ KOMMUNF.	VALTIO STATEN	MUU ANNAT
KOKO MAA - HELA RIKET											
KAIKKI RAKENNUKSET ALLA BYGGNADER	50306	1796	13996	24475	4987	2070	50	1361	151	1420	
01- VARS. ASUINRAKENNUKSET 03 EGENTLIGA BOSTADSBYGG	49512	1790	13941	24472	4770	1940	26	1213	122	1238	
01 ERILLISET PIENTALOT FRISTÄENDE SMÅHUS	18208	1790	13764	2016	72	396	-	95	24	51	
011 1-ASUNNON TALOT 1-BOSTADSHUS	15009	1295	13071	283	8	252	-	59	13	28	
012 2-ASUNNON TALOT 2-BOSTADSHUS	3154	492	690	1706	64	143	-	36	11	12	
013 MUUT ERILLISET PIENTALOT ÖVRIGA FRISTÄENDE SMÅHUS	45	3	3	27	-	1	-	-	-	11	
02 KYTKETYT PIENTALOT SAMMANBYGGDA SMÅHUS	14341	-	162	10850	1334	812	26	491	46	620	
021 RIVITALUT RADHUS	14138	-	138	10685	1324	808	26	491	46	620	
022 KETJUTALOT KEDJEHUS	169	-	7	148	10	4	-	-	-	-	
03 ASUINKERRUSTALOT FLERVÄNINGSBOSTADSHUS	10963	-	15	11606	3364	732	-	627	52	567	
031 PISTE- ELI TORNITALOT PUNKT- ELLER TORNHUS	5210	-	-	3536	1158	226	-	139	39	112	
032 LUHTITALOT LOFTGÅNGSHUS	1372	-	-	694	378	46	-	102	-	152	
039 MUUT KERROSTALOT ÖVRIGA FLERVÄNINGSHUS	10381	-	15	7376	1828	460	-	386	13	303	
1-9 MUUT RAKENNUKSET ÖVRIGA BYGGNADER	794	6	55	3	217	130	24	148	29	182	
UUDENMAAN LÄÄNI NYLANDS LÄN											
KAIKKI RAKENNUKSET ALLA BYGGNADER	13834	119	2347	8364	2130	513	5	96	39	221	
01- VARS. ASUINRAKENNUKSET 03 EGENTLIGA BOSTADSBYGG	13680	117	2338	8363	2099	472	-	65	39	187	
01 ERILLISET PIENTALOT FRISTÄENDE SMÅHUS	3835	117	2279	1285	45	95	-	10	-	4	
011 1-ASUNNON TALOT 1-BOSTADSHUS	2429	98	2104	171	7	37	-	10	-	2	
012 2-ASUNNON TALOT 2-BOSTADSHUS	1402	19	175	1110	38	58	-	-	-	2	
013 MUUT ERILLISET PIENTALOT ÖVRIGA FRISTÄENDE SMÅHUS	4	-	-	4	-	-	-	-	-	-	
02 KYTKETYT PIENTALOT SAMMANBYGGDA SMÅHUS	3274	-	59	2561	423	163	-	54	-	14	
021 RIVITALOT RADHUS	3180	-	55	2479	419	159	-	54	-	14	
022 KETJUTALOT KEDJEHUS	83	-	4	71	4	4	-	-	-	-	
03 ASUINKERROSTALOT FLERVÄNINGSBOSTADSHUS	6571	-	-	4517	1631	214	-	1	39	169	
031 PISTE- ELI TORNITALOT PUNKT- ELLER TORNHUS	2119	-	-	1311	705	50	-	-	39	14	
032 LUHTITALOT LOFTGÅNGSHUS	413	-	-	307	106	-	-	-	-	-	
039 MUUT KERROSTALOT ÖVRIGA FLERVÄNINGSHUS	4039	-	-	2899	820	164	-	1	-	155	
1-9 MUUT RAKENNUKSET ÖVRIGA BYGGNADER	154	2	9	1	31	41	5	31	-	34	

12. VALMISTUNEET ASUINHUONEISTOT TALOTYYPIN JA OMISTAJALAJIN MUKAAN VUONNA 1985
 (383) FÄRDIGSTÄLLDA BOSTÄDER ENLIGT HUSTYP OCH TYP AV ÄGARE ÅR 1985
 DWELLINGS IN COMPLETED BUILDINGS BY TYPE OF RESIDENTIAL BUILDING AND TYPE OF OWNERSHIP IN 1985

ALUE/TALOTYYPPI	HUONEISTOT YHTEENSÄ BOSTÄDER INALLS	MAAN- VILJELIJA JORD- BRUKARE	OMISTAJALAJI - YKSIT. HENKILÖ PRIVAT PERSON	ASUNTO-OY AS.OS.KUNTA BST-AKTIEBL. BST-ANDELSL.	KIINTEISTÖ OY FASTIGHETS- AKT-BOLAG	YRITYS/ LIIKELAITOS FÖRETAG/ AFFÄRSVERK	RAHOITUS- LAITOS FINANS- INSTITUT	KUNTA/ KUNTAINL- KOMMUN/ KOMMUNF.	VALTIO STATEN	MU ANNAT
TURUN-PORIN LÄÄNI ÄBO-BJÖRNEBORGS LÄN										
KAIKKI RAKENNUKSET ALLA BYGGNADER	6493	208	1990	3140	500	318	7	119	17	194
01- VARS. ASUINRAKENNUKSET 03 EGENLIGA BOSTADSBYGG	6437	208	1982	3140	487	303	6	103	16	192
01 ERILLISET PIENTALOT FRISTÄENDE SMÅHUS	2429	208	1959	142	1	96	-	11	3	9
011 1-ASUNNON TALOT 1-BOSTADSHUS	2139	166	1875	22	1	56	-	11	-	8
012 2-ASUNNON TALOT 2-BOSTADSHUS	277	42	84	108	-	40	-	-	3	-
013 MUUT ERILLISET PIENTALOT ÖVRIGA FRISTÄENDE SMÅHUS	13	-	-	12	-	-	-	-	-	1
02 KYTKETYT PIENTALOT SAMMANBYGGDA SMÅHUS	2218	-	23	1752	139	159	6	59	13	67
021 RIVITALOT RADHUS	2209	-	20	1746	139	159	6	59	13	67
022 KETJUTALOT KÄUJENUS	3	-	3	-	-	-	-	-	-	-
03 ASUINKERROSTALOT FLERVÄNINGSBOSTADSHUS	1790	-	-	1246	347	48	-	33	-	116
031 PISTE- ELI TORNITALOT PUNKT- ELLER TORNHUS	712	-	-	477	104	-	-	33	-	98
032 LUHTITALOT LOFTGÅNGSHUS	61	-	-	40	4	-	-	-	-	17
039 MUUT KERROSTALOT ÖVRIGA FLERVÄNINGSHUS	1017	-	-	729	239	48	-	-	-	1
1-9 MUUT RAKENNUKSET ÖVRIGA BYGGNADER	56	-	8	-	13	15	1	16	1	2
ÄHVENANMAAN HAAKUNTA LANDSKAPET ÄLAND										
KAIKKI RAKENNUKSET ALLA BYGGNADER	182	8	88	55	6	4	-	21	-	-
01- VARS. ASUINRAKENNUKSET 03 EGENLIGA BOSTADSBYGG	179	8	87	55	6	2	-	21	-	-
01 ERILLISET PIENTALOT FRISTÄENDE SMÅHUS	101	8	87	-	2	2	-	2	-	-
011 1-ASUNNON TALOT 1-BOSTADSHUS	97	8	85	-	-	2	-	2	-	-
012 2-ASUNNON TALOT 2-BOSTADSHUS	4	-	2	-	2	-	-	-	-	-
02 KYTKETYT PIENTALOT SAMMANBYGGDA SMÅHUS	38	-	-	15	4	-	-	19	-	-
021 RIVITALOT RADHUS	38	-	-	15	4	-	-	19	-	-
03 ASUINKERROSTALOT FLERVÄNINGSBOSTADSHUS	40	-	-	40	-	-	-	-	-	-
031 PISTE- ELI TORNITALOT PUNKT- ELLER TORNHUS	26	-	-	26	-	-	-	-	-	-
032 LUHTITALOT LOFTGÅNGSHUS	4	-	-	4	-	-	-	-	-	-
039 MUUT KERROSTALOT ÖVRIGA FLERVÄNINGSHUS	10	-	-	10	-	-	-	-	-	-
1-9 MUUT RAKENNUKSET ÖVRIGA BYGGNADER	3	-	1	-	-	2	-	-	-	-

12. VALMISTUNEET ASUINHUONEISTOT TALOTYYPIN JA OMISTAJALAJIN MUKAAN VUONNA 1985
(383) FÄRDIGSTÄLLDA BOSTÄDER ENLIGT HUSTYP OCH TYP AV ÄGARE ÅR 1985
DWELLINGS IN COMPLETED BUILDINGS BY TYPE OF RESIDENTIAL BUILDING AND TYPE OF OWNERSHIP IN 1985

ALUE/TALOTYYPPI OMRÅDE/HUSTYP	HUONEISTOT YHTEENSÄ BOSTÄDER IN ALLES	OMISTAJALAJI - MAAN- VILJELIJA JORD- BRUKARE	YKSIT- HENKILÖ PRIVAT PERSON	ASUNTO-OY AS-OS-KUNTA BST-AKTIEBL- BST-ANDELSL-	KIINTEISTÖ OY FASTIGHETS- AKT-BOLAG	YRITYS/ LIIKELAITOS FÖRETAG/ AFFÄRSVERK	RAHOITUS- LAITOS FINANS- INSTITUT	KUNTA/ KUNTAINL. KOMMUN/ KOMMUNF.	VALTIO STATEN	MUU ANNAT
HÄMEEN LÄÄNI TAVASTEHS LÄN										
KAIKKI RAKENNUKSET ALLA BYGGNADER	1197	152	1788	4135	397	243	4	332	15	131
01- VARS. ASUINRAKENNUKSET 03 EGENTLIGA BOSTADSBYGG	7135	152	1777	4135	386	206	4	330	14	131
01 ERILLISET PIENTALOT FRISTÄENDE SMÅHUS	2137	152	1747	177	-	48	-	8	1	4
011 1-ASUNNON TALOT 1-BOSTADSHUS	1851	111	1655	40	-	34	-	6	1	4
012 2-ASUNNON TALOT 2-BOSTADSHUS	284	41	90	137	-	14	-	2	-	-
013 MUUT ERILLISET PIENTALOT ÖVRIGA FRISTÄENDE SMÅHUS	2	-	2	-	-	-	-	-	-	-
02 KYTKETYT PIENTALOT SAMMANBYGGDA SMÅHUS	2041	-	15	1762	114	54	4	53	-	39
021 RIVITALOT RÅDHUS	2018	-	15	1739	114	54	4	53	-	39
022 KETJUTALOT KEDJEHUS	23	-	-	23	-	-	-	-	-	-
03 ASUINKERKUSTALOT FLERVÄNINGSBOSTADSHUS	2957	-	15	2196	272	104	-	269	13	88
031 PISTE- ELI TORNITALOT PUNKT- ELLER TORNHUS	756	-	-	608	148	-	-	-	-	-
032 LUHTITALOT LOFTGÅNGSHUS	327	-	-	138	64	16	-	49	-	60
039 MUUT KERKUSTALOT ÖVRIGA FLERVÄNINGSHUS	1874	-	15	1450	60	88	-	220	13	28
1-9 MUUT RAKENNUKSET ÖVRIGA BYGGNADER	62	-	11	-	11	37	-	2	1	-
KYMEN LÄÄNI KYMENE LÄN										
KAIKKI RAKENNUKSET ALLA BYGGNADER	2556	95	734	1137	274	110	6	61	5	134
01- VARS. ASUINRAKENNUKSET 03 EGENTLIGA BOSTADSBYGG	2516	94	729	1137	257	106	-	55	5	133
01 ERILLISET PIENTALOT FRISTÄENDE SMÅHUS	927	94	720	81	-	26	-	3	-	3
011 1-ASUNNON TALOT 1-BOSTADSHUS	780	70	686	2	-	20	-	1	-	1
012 2-ASUNNON TALOT 2-BOSTADSHUS	147	24	34	79	-	6	-	2	-	2
02 KYTKETYT PIENTALOT SAMMANBYGGDA SMÅHUS	643	-	9	513	-	18	-	16	5	82
021 RIVITALOT RÅDHUS	643	-	9	513	-	18	-	16	5	82
03 ASUINKERKUSTALOT FLERVÄNINGSBOSTADSHUS	946	-	-	543	257	62	-	36	-	48
031 PISTE- ELI TORNITALOT PUNKT- ELLER TORNHUS	243	-	-	175	32	-	-	36	-	-
032 LUHTITALOT LOFTGÅNGSHUS	84	-	-	18	46	20	-	-	-	-
039 MUUT KERKUSTALOT ÖVRIGA FLERVÄNINGSHUS	619	-	-	350	179	42	-	-	-	48
1-9 MUUT RAKENNUKSET ÖVRIGA BYGGNADER	40	1	5	-	17	4	6	6	-	1

12. VALMISTUNEET ASUINHUONEISTOT TALOTYYPIN JA OMISTAJALAJIN MUKAAN VUONNA 1985
 (383) FÄRDIGSTÄLLDA BOSTÄDER ENLIGT HUSTYP OCH TYP AV ÄGARE ÅR 1985
 DWELLINGS IN COMPLETED BUILDINGS BY TYPE OF RESIDENTIAL BUILDING AND TYPE OF OWNERSHIP IN 1985

ALUE/TALOTYYPPI OMRÅDE/HUSTYP	HUONEISTOT YHTEENSÄ BOSTÄDER INALLS	MAAN- VILJELIJÄ JURD- BRUKARE	OMISTAJALAJI - YKSIT. HENKILÖ PRIVAT PERSON	ASUNTO-OY AS.Os.KUNTA BST-AKTIEBL. BST-ANDELSL.	TIETEISTÖ OY FASTIGHETS- AKT-BOLAG	YRITYS/ LIIKELAITOS FÖRETAG/ AFFÄRSVERK	RAHOITUS- LAITOS FINANS- INSTITUT	KUNTA/ KUNTAINL. KOMMUN/ KOMMUNF.	VALTIO STATEN	MUU ANNAT
MIKKELIN LÄÄNI S:t MICHELS LÄN										
KAIKKI RAKENNUKSET ALLA BYGGNADER	2368	105	613	1156	190	166	-	64	6	68
01- VARS. ASUINRAKENNUKSET 03 EGENTLIGA BOSTADSBYGG	2250	103	612	1154	119	162	-	62	6	32
01 ERILLISET PIENTALOT FRISTÄENDE SMÅHUS	772	103	606	29	2	18	-	8	3	3
011 1-ASUNNON TALOT 1-BOSTADSHUS	701	85	587	3	-	16	-	6	1	3
012 2-ASUNNON TALOT 2-BOSTADSHUS	71	18	19	26	2	2	-	2	2	-
02 KYTKETYT PIENTALOT SAMMANBYGGDA SMÅHUS	879	-	6	702	52	81	-	6	3	29
021 RIVITALOT RADHUS	873	-	6	696	52	81	-	6	3	29
022 KETJUTALOT KEDJEHUS	6	-	-	6	-	-	-	-	-	-
03 ASUINKERROSTALOT FLERVÄNINGSBOSTADSHUS	599	-	-	423	65	63	-	48	-	-
031 PISTE- ELI TORNITALOT PUNKT- ELLER TORNHUS	187	-	-	136	11	40	-	-	-	-
032 LUHTITALOT LOFTGÅNGSHUS	33	-	-	33	-	-	-	-	-	-
039 MUUT KERROSTALOT ÖVRIGA FLERVÄNINGSHUS	379	-	-	254	54	23	-	48	-	-
1-9 MUUT RAKENNUKSET ÖVRIGA BYGGNADER	118	2	1	2	71	4	-	2	-	36
POHJOIS-KARJALAN LÄÄNI NORRA KARELENS LÄN										
KAIKKI RAKENNUKSET ALLA BYGGNADER	1989	91	557	826	295	96	1	53	9	61
01- VARS. ASUINRAKENNUKSET 03 EGENTLIGA BOSTADSBYGG	1955	91	552	826	274	91	-	52	8	61
01 ERILLISET PIENTALOT FRISTÄENDE SMÅHUS	755	91	550	80	8	14	-	4	8	-
011 1-ASUNNON TALOT 1-BOSTADSHUS	614	82	531	2	-	11	-	-	8	-
012 2-ASUNNON TALOT 2-BOSTADSHUS	140	29	19	78	8	2	-	4	-	-
013 MUUT ERILLISET PIENTALOT ÖVRIGA FRISTÄENDE SMÅHUS	1	-	-	-	-	1	-	-	-	-
02 KYTKETYT PIENTALOT SAMMANBYGGDA SMÅHUS	590	-	2	427	62	18	-	20	-	61
021 RIVITALOT RADHUS	590	-	2	427	62	18	-	20	-	61
03 ASUINKERROSTALOT FLERVÄNINGSBOSTADSHUS	610	-	-	319	204	59	-	28	-	-
031 PISTE- ELI TORNITALOT PUNKT- ELLER TORNHUS	291	-	-	149	61	59	-	22	-	-
032 LUHTITALOT LOFTGÅNGSHUS	10	-	-	10	-	-	-	-	-	-
039 MUUT KERROSTALOT ÖVRIGA FLERVÄNINGSHUS	309	-	-	160	143	-	-	6	-	-
1-9 MUUT RAKENNUKSET ÖVRIGA BYGGNADER	34	-	5	-	21	5	1	1	1	-

12 VALMISTUNEET ASUINHUONEISTOT TALOTYYPIN JA OMISTAJALAJIN MUKAAN VUONNA 1985
 (383) FÄRDIGSTÄLLDA BOSTÄDER ENLIGT HUSTYP OCH TYP AV ÄGARE ÅR 1985
 DWELLINGS IN COMPLETED BUILDINGS BY TYPE OF RESIDENTIAL BUILDING AND TYPE OF OWNERSHIP IN 1985

ALUE/TALOTYYPPI OMRÅDE/HUSTYP	HUONEISTOT YHI EENSÄ BOSTÄDER IN ALLES	MAAN- VILJELIJA JURD- BRUKARE	YKSIT- HENKILÖ PRIVAT PERSON	ASUNTO- OS- KUNTA OST- AKTIEBL. BST- ANDELSL.	ASUNTO- OS- KUNTA OST- AKTIEBL. BST- ANDELSL.	KIINTEISTÖ OY FASTIGHETS- AKT.-BOLAG	YRITYS/ LIIKELAITOS FÖRETAG/ AFFÄRSVERK	RAHOITUS- LAITOS FINANS- INSTITUT	KUNTA/ KUNTAINL. KOMMUN/ KOMMUNF.	VALTIO STATEN	MUU ANNAT
KUOPIO N LÄÄNI KUOPIO LAN											
KAIKKI RAKENNUKSET ALLA BYGGNADER	2711	163	742	1205	198	280	16	34	12	61	
01- VARS. ASUINRAKENNUKSET 03 EGENTLIGA BOSTADSBYGG	2670	163	739	1205	194	277	16	18	-	58	
01 ERILLISET PIENTALOT FRISTÄENDE SMÅHUS	955	163	724	40	4	17	-	4	-	3	
011 1-ASUNNON TALOT 1-BOSTADSHUS	848	163	696	5	-	9	-	4	-	1	
012 2-ASUNNON TALOT 2-BOSTADSHUS	102	30	28	30	4	8	-	-	-	2	
013 MUUT ERILLISET PIENTALOT ÖVRIGA FRISTÄENDE SMÅHUS	5	-	-	5	-	-	-	-	-	-	
02 KYTKETYT PIENTALOT SAMMANBYGGDA SMÅHUS	921	-	15	561	119	141	16	14	-	55	
021 RIVITALOT RADHUS	921	-	15	561	119	141	16	14	-	55	
03 ASUINKERUSTALOT FLERVÄNINGSBOSTADSHUS	794	-	-	604	71	119	-	-	-	-	
031 PISTE- ELI TORNITALOT PUNKT- ELLER TORNHUS	300	-	-	228	15	57	-	-	-	-	
039 MUUT KERUSTALOT ÖVRIGA FLERVÄNINGSHUS	494	-	-	376	56	62	-	-	-	-	
1-9 MUUT RAKENNUKSET ÖVRIGA BYGGNADER	41	-	3	-	4	3	-	16	12	3	
KESKI-SUOMEN LÄÄNI MELLERSTA FINLANDS LAN											
KAIKKI RAKENNUKSET ALLA BYGGNADER	2596	112	892	1114	98	58	1	184	-	137	
01- VARS. ASUINRAKENNUKSET 03 EGENTLIGA BOSTADSBYGG	2584	112	891	1114	94	58	-	180	-	135	
01 ERILLISET PIENTALOT FRISTÄENDE SMÅHUS	1091	112	871	72	2	27	-	-	-	7	
011 1-ASUNNON TALOT 1-BOSTADSHUS	954	112	824	15	-	27	-	-	-	3	
012 2-ASUNNON TALOT 2-BOSTADSHUS	131	27	47	51	2	-	-	-	-	4	
013 MUUT ERILLISET PIENTALOT ÖVRIGA FRISTÄENDE SMÅHUS	6	-	-	6	-	-	-	-	-	-	
02 KYTKETYT PIENTALOT SAMMANBYGGDA SMÅHUS	842	-	20	571	72	31	-	71	-	77	
021 RIVITALOT RADHUS	802	-	4	547	72	31	-	71	-	77	
022 KETJUTALOT KEDJEHUS	24	-	-	24	-	-	-	-	-	-	
03 ASUINKERUSTALOT FLERVÄNINGSBOSTADSHUS	651	-	-	471	20	-	-	109	-	51	
031 PISTE- ELI TORNITALOT PUNKT- ELLER TORNHUS	149	-	-	101	-	-	-	48	-	-	
032 LUHTITALOT LOFTGÅNGSHUS	141	-	-	64	20	-	-	45	-	12	
039 MUUT KERUSTALOT ÖVRIGA FLERVÄNINGSHUS	361	-	-	306	-	-	-	16	-	39	
1-9 MUUT RAKENNUKSET ÖVRIGA BYGGNADER	12	-	1	-	4	-	1	4	-	2	

12. VALMISTUNEET ASUINHUONEISTOT TALOTYYPIN JA OMISTAJALAJIN MUKAAN VUONNA 1985
 (383) FÄRDIGSTÄLLDA BOSTÄDER ENLIGT HUSTYP OCH TYP AV ÄGARE ÅR 1985
 DWELLINGS IN COMPLETED BUILDINGS BY TYPE OF RESIDENTIAL BUILDING AND TYPE OF OWNERSHIP IN 1985

ALUE/TALOTYYPPI OMRÅDE/HUSTYP	HUONEISTOT YHTEENSÄ BOSTÄDER IN ALLES	MAAN- VILJELIJÄ JURD- BRUKARE	OMISTAJALAJI - YKSIT. HENKILÖ PRIVAT PERSON	LAJI - ASUNTO-OY AS.OS.KUNTA OST-AKTIEBL. OST-ANDELSL.	TYP KIINTEISTÖ OY FASTIGHETS- AKT.BOLAG	ÄGÄRE YRITYS/ LIIKELAITOS FÖRETAG/ AFFÄRSVERK	RAHOITUS- LAITOS FINANS- INSTITUT	KUNTA/ KUNTAINL. KOMMUN/ KOMMUNF.	VALTIO STATEN	MUU ANNAT
VAASAN LAANI - VASA LÄN										
KAIKKI RAKENNUKSET ALLA BYGGNADER	4019	459	1653	1105	261	159	6	169	19	188
01- VAKS. ASUINRAKENNUKSET 03 EGENTLIGA BOSTADSBYGG	3834	459	1651	1105	256	150	-	102	10	101
01 ERILLISET PIENTALOT FRISTÄENDE SMÅHUS	2181	459	1638	33	4	23	-	11	3	10
011 1-ASUNNON TALOT 1-BOSTADSHUS	1843	207	1544	3	-	19	-	9	1	-
012 2-ASUNNON TALOT 2-BOSTADSHUS	328	192	94	30	4	4	-	2	2	-
013 MUUT ERILLISET PIENTALOT ÖVRIGA FRISTÄENDE SMÅHUS	10	-	-	-	-	-	-	-	-	10
02 KYTKETYT PIENTALOT SAMMANBYGGDA SMÅHUS	973	-	13	619	137	70	-	36	7	91
021 RIVITALOT RADHUS	956	-	12	609	131	70	-	36	7	91
022 KETJUTALOT KEDJEHUS	16	-	-	10	6	-	-	-	-	-
03 ASUINKERROSTALOT FLERVÄNINGSBOSTADSHUS	680	-	-	453	115	57	-	55	-	-
031 PISTE- ELI TORNITALOT PUNKT- ELLER TORNHUS	214	-	-	194	-	20	-	-	-	-
032 LUHTITALOT LOFTGÅNGSHUS	99	-	-	42	47	10	-	-	-	-
039 MUUT KERROSTALOT ÖVRIGA FLERVÄNINGSHUS	367	-	-	217	68	27	-	55	-	-
1-9 MUUT RAKENNUKSET ÖVRIGA BYGGNADER	185	-	2	-	5	9	6	67	9	87
GULUN LAANI ULEÅBORGS LÄN										
KAIKKI RAKENNUKSET ALLA BYGGNADER	4218	226	1670	1436	432	83	4	183	3	181
01- VAKS. ASUINRAKENNUKSET 03 EGENTLIGA BOSTADSBYGG	4156	225	1666	1436	405	77	-	181	2	164
01 ERILLISET PIENTALOT FRISTÄENDE SMÅHUS	2019	225	1666	67	4	19	-	29	2	7
011 1-ASUNNON TALOT 1-BOSTADSHUS	1805	164	1595	16	-	14	-	9	2	5
012 2-ASUNNON TALOT 2-BOSTADSHUS	211	58	71	51	4	5	-	20	-	2
013 MUUT ERILLISET PIENTALOT ÖVRIGA FRISTÄENDE SMÅHUS	3	3	-	-	-	-	-	-	-	-
02 KYTKETYT PIENTALOT SAMMANBYGGDA SMÅHUS	1199	-	-	778	146	52	-	128	-	95
021 RIVITALOT RADHUS	1199	-	-	778	146	52	-	128	-	95
03 ASUINKERROSTALOT FLERVÄNINGSBOSTADSHUS	938	-	-	591	255	6	-	24	-	62
031 PISTE- ELI TORNITALOT PUNKT- ELLER TORNHUS	169	-	-	87	82	-	-	-	-	-
032 LUHTITALOT LOFTGÅNGSHUS	147	-	-	28	81	-	-	8	-	30
039 MUUT KERROSTALOT ÖVRIGA FLERVÄNINGSHUS	622	-	-	476	92	6	-	16	-	32
1-9 MUUT RAKENNUKSET ÖVRIGA BYGGNADER	62	1	4	-	27	6	4	2	1	17

12. VALMISTUNEET ASUINHUONEISTOT TALOTYYPIN JA OMISTAJALAJIN MUKAAN VUONNA 1985
 (383) FÄRDIGSTÄLLDA BOSTÄDER ENLIGT HUSTYP OCH TYP AV ÄGARE ÅR 1985
 DWELLINGS IN COMPLETED BUILDINGS BY TYPE OF RESIDENTIAL BUILDING AND TYPE OF OWNERSHIP IN 1985

ALUE/TALOTYYPPI	HUONEISTOT YHT. EENSÄ BOSTÄDER IN ALLES	OMISTAJALAJI - MAAN- VILJELIJA JGRD- BRUKARE	YKSIT- HENKILÖ PRIVAT PERSON	ASUNTO- AS. OS. KUNTA BYGGSÄLLSK. BYGGSÄLLSK.	ASUNTO- AS. OS. KUNTA BYGGSÄLLSK. BYGGSÄLLSK.	YRITYS/ LIIKELAITOS FÖRETAG/ AFFÄRSVERK	RAHOITUS- LAITOS FINANS- INSTITUT	KUNTA/ KUNTAINTL. KOMMUN/ KOMMUNF.	VALTIO STATEN	MUUT ANNAT
LAPIN LÄÄNI LAPPLANDS LÄN										
KAIKKI RAKENNUKSET ALLA BYGGNADER	2143	58	922	802	206	40	-	45	26	44
01- VARS. ASUINRAKENNUKSET 03 EGENTLIGA BOSTADSBYGG	2116	58	917	802	193	36	-	44	22	44
01 ERILLISET PIENTALOT FRISTÄENDE SMÅHUS	1006	58	917	10	-	11	-	5	4	1
011 1-ASUNNON TALOT 1-BOSTADSHUS	948	46	889	4	-	7	-	1	-	1
012 2-ASUNNON TALOT 2-BOSTADSHUS	57	12	27	6	-	4	-	4	4	-
013 MUUT ERILLISET PIENTALOT ÖVRIGA FRISTÄENDE SMÅHUS	1	-	1	-	-	-	-	-	-	-
02 KYTKETYT PIENTALOT SAMMANBYGGDA SMÅHUS	723	-	-	589	66	25	-	15	18	10
021 RIVITALGT RADHUS	709	-	-	575	66	25	-	15	18	10
022 KETJUTALOT KEDJEHUS	14	-	-	14	-	-	-	-	-	-
03 ASUINKERROSTALOT FLERVÄNINGSBOSTADSHUS	387	-	-	203	127	-	-	24	-	33
031 PISTE- ELI TORNITALOT PUNKT- ELLER TORNHUS	44	-	-	44	-	-	-	-	-	-
032 LUHTITALOT LOFTGÅNGSHUS	53	-	-	10	10	-	-	-	-	33
039 MUUT KERROSTALOT ÖVRIGA FLERVÄNINGSHUS	290	-	-	149	117	-	-	24	-	-
1-9 MUUT RAKENNUKSET ÖVRIGA BYGGNADER	27	-	5	-	13	4	-	1	4	-

13. VALMISTUNEET ASUINHUONEISTOT TALOTYYPIN, RAKENNUSAINEEEN JA RAKENTAMISTAVAN MUKAAN VUONNA 1985
 (342) FÄRDIGSTÄLLDA BOSTÄDER ENLIGT HUSTYP, BYGGNADSMATERIAL OCH BYGGNADSSÄTT ÅR 1985
 DWELLINGS IN COMPLETED BUILDINGS BY TYPE OF RESIDENTIAL BUILDING, CONSTRUCTION MATERIAL AND CONSTRUCTION METHOD IN 1985

ALUE/TALOTYYPPI/ RAKENNUSAINE OMRÅDE/HUSTYP/ BYGGNADSMATERIAL	ASUINHUONEISTOT YHTEENSÄ BOSTÄDER INALLIS		R A K E N T A M I S T A P A - B Y G G N A D S S Ä T T												
			TÄYSELEMENTTI HELELEMENT				PUGLIELEMENTTI HALVELEMENT				PAIKALLA TEHTY UPPFÖRD PÅ PLATSEN				
	KPL ST	M2	KESKI- KOKO GENOMSN.- YTA M2	KPL ST	M2	KESKI- KOKO GENOMSN.- YTA M2	KPL ST	M2	KESKI- KOKO GENOMSN.- YTA M2	KPL ST	M2	KESKI- KOKO GENOMSN.- YTA M2	KPL ST	M2	KESKI- KOKO GENOMSN.- YTA M2
KOKO MAA - HELA RIKET															
KAIKKI RAKENNUKSET ALLA BYGGNADER	50306	3933090	78,2	14083	1057183	75,1	10678	823333	77,1	25545	2052774	80,4			
KIVI - STEN	23656	1510433	63,8	9234	569553	61,7	6260	385546	61,6	8162	555334	68,0			
PUU - TRÄ	26544	2412566	90,9	4809	483351	100,6	4398	435582	99,0	17337	1493133	86,1			
01- VARS. ASUINRAKENNUKSET 03 EGENTLIGA BOSTADSBYGGN	49512	3887949	78,5	13938	1049507	75,3	10496	813664	77,5	25078	2024778	80,7			
KIVI - STEN	23040	1477033	64,1	9105	563328	61,9	6097	377334	61,9	7838	536371	68,4			
PUU - TRÄ	26391	2402492	91,0	4796	482580	100,6	4384	434343	99,1	17211	1485369	86,3			
01 ERILLISET PIENTALOT FRISTÄENDE SMÅHUS	18208	1980672	108,8	4218	456903	108,3	3704	402941	108,8	10286	1120828	109,0			
KIVI - STEN	1700	194045	114,1	376	39495	105,0	295	33295	112,9	1029	121255	117,8			
PUU - TRÄ	16451	1780614	108,2	3812	414545	108,7	3398	368305	108,4	9241	997764	108,0			
011 1-ASUNNUN TALUT 1-BOSTADSHUS	15009	1710487	114,0	3617	404734	111,9	3218	359007	111,6	8174	946746	115,8			
KIVI - STEN	1129	142182	125,9	212	25347	119,6	198	23963	121,0	719	92872	129,2			
PUU - TRÄ	13853	1565021	113,0	3397	378510	111,4	3013	334185	110,9	7443	852326	114,5			
012 2-ASUNNUN TALUT 2-BOSTADSHUS	3154	260409	84,5	592	51146	86,4	471	42635	90,5	2091	172628	82,6			
KIVI - STEN	547	50592	92,1	164	14148	86,3	83	8179	98,5	300	28065	93,5			
PUU - TRÄ	2577	213288	82,8	406	35012	86,2	384	33974	88,5	1787	144302	80,8			
013 MUUT ERILLISET PIENTALOT ÖVRIGA FRISTÄENDE SMÅH	45	3776	83,9	9	1023	113,7	15	1299	86,6	21	1454	69,2			
KIVI - STEN	24	1471	61,3	-	-	-	14	1153	82,4	10	318	31,8			
PUU - TRÄ	21	2305	109,8	9	1023	113,7	1	146	146,0	11	1136	103,3			
02 KYTKETYT PIENTALOT SAMMANBYGGDA SMÅHUS	14341	961258	67,0	2669	195585	73,3	1897	136147	71,8	9775	629526	64,4			
KIVI - STEN	4511	344234	70,3	1678	126814	75,6	915	69927	76,4	1918	147493	76,9			
PUU - TRÄ	9806	614613	62,7	984	68035	69,1	978	65774	67,3	7844	480804	61,3			
021 RIVITALOT RÄDHUS	14138	943337	66,7	2599	189585	72,9	1839	130962	71,2	9700	622790	64,2			
KIVI - STEN	4398	334078	70,1	1639	123454	75,3	849	66227	74,2	1890	145197	76,8			
PUU - TRÄ	9716	606048	62,4	953	65395	68,6	966	64289	66,6	7797	476366	61,1			
022 KETJUTALOT KEDJEHUS	169	15132	89,5	64	5323	83,3	58	5185	89,4	47	4619	98,3			
KIVI - STEN	90	7488	83,2	33	2688	81,5	46	3700	80,4	11	1100	100,0			
PUU - TRÄ	79	7644	96,8	31	2640	85,2	12	1485	123,8	36	3519	97,8			
03 ASUINKEKRUUSTALOT FLERVANINGSBOSTADSHUS	16963	946019	55,8	7051	397019	56,3	4895	274576	56,1	5017	274424	54,7			
KIVI - STEN	16029	938754	58,8	7051	397019	56,3	4887	274112	56,1	4891	267623	54,7			
PUU - TRÄ	134	7265	54,2	-	-	-	8	464	58,0	126	6801	54,0			
031 PISTE- ELI TORNITALOT PUNKT- ELLEK TORNHUS	5210	287241	55,1	2114	116180	55,0	1789	100227	56,0	1307	70834	54,2			
KIVI - STEN	5200	286757	55,1	2114	116180	55,0	1789	100227	56,0	1297	70350	54,2			
PUU - TRÄ	10	484	48,4	-	-	-	-	-	-	10	484	48,4			
032 LUHTITALUT LOFTGÅNGSHUS	1372	75600	55,1	488	26718	54,8	400	23645	59,1	484	25237	52,1			
KIVI - STEN	1291	71256	55,2	488	26718	54,8	392	23181	59,1	411	21357	52,0			
PUU - TRÄ	81	4344	53,6	-	-	-	8	464	58,0	73	3880	53,2			
039 MUUT KERROSTALOT ÖVRIGA FLERVANINGSHUS	10581	584178	56,2	4449	254121	57,1	2706	150704	55,7	3226	178353	55,3			
KIVI - STEN	10338	580741	56,2	4449	254121	57,1	2706	150704	55,7	3183	175916	55,3			
PUU - TRÄ	43	2437	56,7	-	-	-	-	-	-	43	2437	56,7			
1-9 MUUT RAKENNUKSET ÖVRIGA BYGGNADER	794	45541	57,1	145	7674	52,9	182	9669	53,1	467	27996	59,9			
KIVI - STEN	616	33400	54,2	129	6225	48,3	163	8212	50,6	324	18963	58,5			
PUU - TRÄ	153	10074	65,8	13	1271	97,8	14	1039	74,2	126	7764	61,6			

13. VALMISTUNEET ASUINHUONEISTOT TALOTYYPIN, RAKENNUSAINEEEN JA RAKENTAMISTAVAN NUKAAN VUONNA 1985
 (342) FÄRDIGSTÄLLDA BOSTÄDER ENLIGT HUSTYP, BYGGNADSMATERIAL OCH BYGGNADSSÄTT ÅR 1985
 DWELLINGS IN COMPLETED BUILDINGS BY TYPE OF RESIDENTIAL BUILDING, CONSTRUCTION MATERIAL AND CONSTRUCTION METHOD IN 1985

ALUE/TALOTYYPPI/ RAKENNUSAINEE OMRÄDE/HUSTYP/ BYGGNADSMATERIAL	ASUINHUONEISTOT YHTEENSÄ BOSTÄDER INALLE			RAKENTAMISTAPA - BYGGNADSSÄTT								
				TÄYSELEMENTTI HELELEMENT			PUOLIELEMENTTI HALVELEMENT			PAIKALLA TEHTY UPPFÖRD PÅ PLATSEN		
	KPL ST	M2	KESKI- KOKO GENOMSN.- YTA M2	KPL ST	M2	KESKI- KOKO GENOMSN.- YTA M2	KPL ST	M2	KESKI- KOKO GENOMSN.- YTA M2	KPL ST	M2	KESKI- KOKO GENOMSN.- YTA M2
JUDEMHAAN LÄÄNI NYLANDS LÄN												
KAIKKI RAKENNUKSET												
ALLA BYGGNADER	13834	1057458	76,4	5597	403833	72,2	3363	249257	74,1	4874	404368	83,0
KIVI - STEN	8841	575970	65,1	4084	257684	63,1	2300	144932	63,0	2457	173354	70,6
PUU - TRÄ	4934	475697	96,4	1482	143255	96,7	1053	103222	98,0	2399	229220	95,5
01- VARS. ASUINRAKENNUKSET												
03 EGENTLIGA BOSTÄDSBYGGN	13680	1049333	76,7	5571	402283	72,2	3333	247466	74,2	4776	399584	83,7
KIVI - STEN	8734	570310	65,3	4062	256416	63,1	2275	143462	63,1	2397	170432	71,1
PUU - TRÄ	4691	473494	96,8	1479	143030	96,7	1049	102953	98,1	2363	227511	96,3
01 ERILLISET PIENTALOT												
FRISTÄENDE SMÅHUS	3835	418005	109,0	1156	123401	106,7	825	90206	109,3	1854	204398	110,2
KIVI - STEN	611	68136	111,5	162	15877	98,0	111	12110	109,1	338	40149	118,8
PUU - TRÄ	3186	346218	108,7	971	105423	108,6	709	77491	109,3	1506	163304	108,4
011 1-ASUNNON TALOT												
1-BOSTÄDSHUS	2629	292606	120,5	764	89592	117,3	552	64279	116,4	1113	138735	124,6
KIVI - STEN	264	35610	134,9	40	5255	131,4	50	6260	125,2	174	24095	138,5
PUU - TRÄ	2155	255812	118,7	723	84222	116,5	499	57634	115,5	933	113956	122,1
012 2-ASUNNON TALOT												
2-BOSTÄDSHUS	1402	125005	89,2	392	33809	86,2	270	25640	95,0	740	65556	88,6
KIVI - STEN	345	32385	93,9	122	10622	87,1	59	5709	96,8	164	16054	97,9
PUU - TRÄ	1029	90153	87,6	248	21201	85,5	209	19711	94,3	572	49241	86,1
013 MUUT ERILLISET PIENTAL												
ÖVRIGA FRISTÄENDE SMÅH	4	394	98,5	-	-	-	3	287	95,7	1	107	107,0
KIVI - STEN	2	141	70,5	-	-	-	-2	141	70,5	-	-	-
PUU - TRÄ	2	253	126,5	-	-	-	1	146	146,0	1	107	107,0
02 KYTKETYT PIENTALOT												
SAMMANBYGGDA SMÅHUS	3274	255049	77,9	1157	90155	77,9	623	48237	77,4	1494	116657	78,1
KIVI - STEN	1560	126310	81,0	642	51812	80,7	279	22329	80,0	639	52169	81,6
PUU - TRÄ	1697	126861	74,8	508	37607	74,0	340	25462	74,9	849	63792	75,1
021 RIVITALOT												
RADHUS	3180	246523	77,5	1118	86898	77,7	603	45844	76,0	1459	113781	78,0
KIVI - STEN	1530	123594	80,8	624	50240	80,5	271	21421	79,0	635	51933	81,8
PUU - TRÄ	1633	121051	74,1	487	35922	73,8	328	23977	73,1	818	61152	74,8
022 KETJUTALOT												
KEDJEHUS	83	7605	91,6	39	3257	83,5	20	2393	119,6	24	1955	81,5
KIVI - STEN	30	2716	90,5	18	1572	87,3	8	908	113,5	4	236	59,0
PUU - TRÄ	53	4889	92,2	21	1685	80,2	12	1485	123,8	20	1719	85,9
03 ASUINKERROSTALOT												
FLERVÄNINGSBOSTÄDSHUS	6571	376279	57,3	3258	188727	57,9	1885	109023	57,8	1428	78529	55,0
KIVI - STEN	6563	375864	57,3	3258	188727	57,9	1885	109023	57,8	1420	78114	55,0
PUU - TRÄ	8	415	51,9	-	-	-	-	-	-	8	415	51,9
031 PISTE- ELI TORNITALOT												
PUNKT- ELLER TORNHUS	2119	119093	56,2	941	52910	56,2	746	42934	57,6	432	23249	53,8
KIVI - STEN	2117	118997	56,2	941	52910	56,2	746	42934	57,6	430	23153	53,8
PUU - TRÄ	2	96	48,0	-	-	-	-	-	-	2	96	48,0
032 LUHTITALOT												
LOFTGÅNGSHUS	413	25100	60,8	169	10313	61,0	196	12245	62,5	48	2542	53,0
KIVI - STEN	413	25100	60,8	169	10313	61,0	196	12245	62,5	48	2542	53,0
PUU - TRÄ	-	-	-	-	-	-	-	-	-	-	-	-
039 MUUT KERROSTALOT												
ÖVRIGA FLERVÄNINGSHUS	4039	232086	57,5	2148	125504	58,4	943	53844	57,1	948	52738	55,6
KIVI - STEN	4033	231767	57,5	2148	125504	58,4	943	53844	57,1	942	52419	55,6
PUU - TRÄ	6	319	53,2	-	-	-	-	-	-	6	319	53,2
1-9 MUUT RAKENNUKSET												
ÖVRIGA BYGGNADER	154	8125	52,8	26	1550	59,6	30	1791	59,7	98	4784	48,8
KIVI - STEN	107	5660	52,9	22	1268	57,6	25	1470	58,8	60	2922	48,7
PUU - TRÄ	43	2203	51,2	3	225	75,0	4	269	67,3	36	1709	47,5

13. VALMISTUNEET ASUINHUONEISTOT TALOTYYPIN, RAKENNUSAINEEEN JA RAKENTAMISTAVAN MUKAAN VUONNA 1985
 (342) FÄRDIGSTÄLLDA BOSTÄDER ENLIGT HUSTYP, BYGGNADSMATERIAL OCH BYGGNADSSÄTT ÅR 1985
 DWELLINGS IN COMPLETED BUILDINGS BY TYPE OF RESIDENTIAL BUILDING, CONSTRUCTION MATERIAL AND CONSTRUCTION METHOD IN 1985

ALUE/TALOTYYPPI/ RAKENNUSAINE OMRÅDE/HUSTYP/ BYGGNADSMATERIAL	ASUINHUONEISTOT YHTEENSÄ BOSTÄDER INÅLLES			R A K E N T A M I S T A P A - B Y G G N A D S S Ä T T								
				TÄYSELEMENTTI HELELEMENT			PUOLIELEMENTTI HALVELEMENT			PAIKALLA TENTY UPPFÖRD PÅ PLATSEN		
	KPL ST	M2	KESKI- KOKO GENOMS.N.- YTA M2	KPL ST	M2	KESKI- KOKO GENOMS.N.- YTA M2	KPL ST	M2	KESKI- KOKO GENOMS.N.- YTA M2	KPL ST	M2	KESKI- KOKO GENOMS.N.- YTA M2
TURUN-PORIN LÄÄNI ÅBO-BJÖRNEBORGS LÄN												
KAIKKI RAKENNUKSET ALLA BYGGNADER	6493	530884	81,8	1669	121233	72,6	1114	89265	80,1	3710	320386	86,4
KIVI - STEN	2634	175035	66,5	1199	71488	59,6	582	36173	62,2	853	67374	79,0
PUU - TRÄ	3853	354989	92,1	468	49509	105,8	531	52990	99,8	2854	252490	88,5
01- VARS. ASUINRAKENNUKSET 03 EGENTLIGA BOSTADSBYGGN	6437	527291	81,9	1664	120762	72,6	1092	88325	80,9	3681	318204	86,4
KIVI - STEN	2594	172497	66,7	1195	71166	59,6	563	35463	63,0	836	66268	79,3
PUU - TRÄ	3839	353682	92,1	467	49360	105,7	529	52862	99,9	2843	251460	88,4
01 ERILLISET PIENTALOT FRISTÄENDE SMÅHUS	2429	273753	112,7	416	46569	111,9	443	48944	110,5	1570	178240	113,5
KIVI - STEN	195	23103	118,5	17	1824	107,3	33	3543	107,4	145	17736	122,3
PUU - TRÄ	2231	250446	112,1	397	44509	112,1	410	45401	110,7	1424	160236	112,5
011 1-ASUNNON TALOT 1-BOSTADSHUS	2139	248995	116,4	396	44753	113,0	394	44691	113,4	1349	159551	118,3
KIVI - STEN	151	19296	127,8	11	1292	117,5	17	2204	129,6	123	15800	128,5
PUU - TRÄ	1985	229195	115,5	383	43225	112,9	377	42487	112,7	1225	143483	117,1
012 2-ASUNNON TALOT 2-BOSTADSHUS	277	23527	84,9	20	1816	90,8	37	3241	87,6	22	18470	84,0
KIVI - STEN	32	2795	87,3	6	532	88,7	4	327	81,8	20	1936	88,0
PUU - TRÄ	245	20732	84,6	14	1284	91,7	33	2914	88,3	198	16534	83,5
013 MUUT ERILLISET PIENTAL ÖVRIGA FRISTÄENDE SMÅH	13	1231	94,7	-	-	-	12	1012	84,3	1	219	219,0
KIVI - STEN	12	1012	84,3	-	-	-	12	1012	84,3	-	-	-
PUU - TRÄ	1	219	219,0	-	-	-	-	-	-	1	219	219,0
02 KYTKETYT PIENTALOT SAMMANBYGGDA SMÅHUS	2218	152230	68,6	241	17642	73,2	211	14391	68,2	1766	120197	68,1
KIVI - STEN	622	49146	79,0	171	12791	74,8	92	6930	75,3	359	29425	82,0
PUU - TRÄ	1595	102876	64,5	70	4851	69,3	119	7461	62,7	1406	90564	64,4
021 RIVITALOT RADHUS	2209	151160	68,4	235	16970	72,2	211	14391	68,2	1763	119799	68,0
KIVI - STEN	613	48076	78,4	165	12119	73,4	92	6930	75,3	356	29027	81,5
PUU - TRÄ	1595	102876	64,5	70	4851	69,3	119	7461	62,7	1406	90564	64,4
022 KETJUTALOT KEDJEHUS	3	398	132,7	-	-	-	-	-	-	3	398	132,7
KIVI - STEN	3	398	132,7	-	-	-	-	-	-	3	398	132,7
PUU - TRÄ	-	-	-	-	-	-	-	-	-	-	-	-
03 ASUINKERROSTALOT FLERVÄNINGSBOSTADSHUS	1790	101308	56,6	1007	56551	56,2	438	24990	57,1	345	19767	57,3
KIVI - STEN	1777	100648	56,6	1007	56551	56,2	438	24990	57,1	332	19107	57,6
PUU - TRÄ	13	660	50,8	-	-	-	-	-	-	13	660	50,8
031 PISTE- ELI TORNITALOT PUNKT- ELLER TORNHUS	712	40250	56,5	356	19997	56,2	293	16464	56,2	63	3789	60,1
KIVI - STEN	712	40250	56,5	356	19997	56,2	293	16464	56,2	63	3789	60,1
PUU - TRÄ	-	-	-	-	-	-	-	-	-	-	-	-
032 LUHTITALOT LOFTGÅNGSHUS	61	2910	47,7	41	1843	45,0	-	-	-	20	1067	53,3
KIVI - STEN	52	2440	46,9	41	1843	45,0	-	-	-	11	597	54,3
PUU - TRÄ	9	470	52,2	-	-	-	-	-	-	9	470	52,2
039 MUUT KERROSTALOT ÖVRIGA FLERVÄNINGSHUS	1017	58148	57,2	610	34711	56,9	145	8526	58,8	262	14911	56,9
KIVI - STEN	1013	57958	57,2	610	34711	56,9	145	8526	58,8	258	14721	57,1
PUU - TRÄ	4	190	47,5	-	-	-	-	-	-	4	190	47,5
1-9 MUUT RAKENNUKSET ÖVRIGA BYGGNADER	56	3593	64,2	5	471	94,2	22	940	42,7	29	2182	75,2
KIVI - STEN	40	2138	53,4	4	322	80,5	19	710	37,4	17	1106	65,1
PUU - TRÄ	14	1307	93,4	1	149	149,0	2	128	64,0	11	1030	93,6

13. VALMISTUNEET ASUINHUONEISTOT TALOTYYPIN, RAKENNUSAINEEEN JA RAKENTAMISTAVAN MUKAAN VUONNA 1985
 (342) FÄRDIGSTÄLLDA BOSTÄDER ENLIGT HJSTYP, BYGGNADSMATERIAL OCH BYGGNADSSÄTT ÅR 1985
 DWELLINGS IN COMPLETED BUILDINGS BY TYPE OF RESIDENTIAL BUILDING, CONSTRUCTION MATERIAL AND CONSTRUCTION METHOD IN 1985

ALUE/TALOTYYPPI/ RAKENNUSAINE OMRÄDE/HUSTYP/ BYGGNADSMATERIAL	R A K E N T A M I S T A P A - B Y G G N A D S S Ä T T											
	ASUINHUONEISTOT YHTEENSÄ BOSTÄDER IN ALLES			TÄYSELEMENTTI HELEMENT			PUOLIELEMENTTI HALVELEMENT			PAIKALLA TEHTY UPPFÖRD PÅ PLATSEN		
	KPL ST	M2	KESKI- KOKO GENOMSN.- M2	KPL SI	M2	KESKI- KOKO GENOMSN.- M2	KPL ST	M2	KESKI- KOKO GENOMSN.- M2	KPL ST	M2	KESKI- KOKO GENOMSN.- M2
AHVENANMAAN MAAKUNTA LANDSKAPET ÄLAND												
KAIKKI RAKENNUKSET												
ALLA BYGGNADER	182	16391	90,1	59	5422	91,9	30	3524	117,5	93	7445	80,1
KIVI - STEN	51	3293	64,6	1	65	65,0	-	-	-	50	3228	64,6
PUU - TRÄ	131	13098	100,0	58	5357	92,4	30	3524	117,5	43	4217	98,1
01- VARS. ASUINRAKENNUKSET												
03 EGENTLIGA BOSTADSBYGGN	179	16233	90,7	58	5357	92,4	30	3524	117,5	91	7352	80,8
KIVI - STEN	49	3168	64,7	-	-	-	-	-	-	49	3168	64,7
PUU - TRÄ	130	13065	100,5	58	5357	92,4	30	3524	117,5	42	4184	99,6
01 ERILLISET PIENTALOT												
FRISTÄENDE SMÅHUS	101	11719	116,0	37	4212	113,8	30	3524	117,5	34	3983	117,1
KIVI - STEN	1	162	162,0	-	-	-	-	-	-	1	162	162,0
PUU - TRÄ	100	11557	115,6	37	4212	113,8	30	3524	117,5	33	3821	115,8
011 1-ASUNNON TALOT												
1-BOSTADSHUS	97	11408	117,6	37	4212	113,8	28	3391	121,1	32	3805	118,9
KIVI - STEN	1	162	162,0	-	-	-	-	-	-	1	162	162,0
PUU - TRÄ	96	11246	117,1	37	4212	113,8	28	3391	121,1	31	3643	117,5
012 2-ASUNNON TALOT												
2-BOSTADSHUS	4	311	77,8	-	-	-	2	133	66,5	2	178	89,0
KIVI - STEN	-	-	-	-	-	-	-	-	-	-	-	-
PUU - TRÄ	4	311	77,8	-	-	-	2	133	66,5	2	178	89,0
02 KYTKETYT PIENTALOT												
SAMMANBYGGDA SMÅHUS	38	2024	53,3	21	1145	54,5	-	-	-	17	879	51,7
KIVI - STEN	8	516	64,5	-	-	-	-	-	-	8	516	64,5
PUU - TRÄ	30	1508	50,3	21	1145	54,5	-	-	-	9	363	40,3
021 RIVITALUT												
RADHUS	38	2024	53,3	21	1145	54,5	-	-	-	17	879	51,7
KIVI - STEN	8	516	64,5	-	-	-	-	-	-	8	516	64,5
PUU - TRÄ	30	1508	50,3	21	1145	54,5	-	-	-	9	363	40,3
03 ASUINKERROSTALOT												
FLERVÄNINGSBOSTADSHUS	40	2490	62,3	-	-	-	-	-	-	40	2490	62,3
KIVI - STEN	40	2490	62,3	-	-	-	-	-	-	40	2490	62,3
PUU - TRÄ	-	-	-	-	-	-	-	-	-	-	-	-
031 PISTE- ELI TURNITALOT												
PUNKT- ELLER TURNHUS	26	1666	64,1	-	-	-	-	-	-	26	1666	64,1
KIVI - STEN	26	1666	64,1	-	-	-	-	-	-	26	1666	64,1
PUU - TRÄ	-	-	-	-	-	-	-	-	-	-	-	-
032 LUHTITALUT												
LOFTGÅNGSHUS	4	184	46,0	-	-	-	-	-	-	4	184	46,0
KIVI - STEN	4	184	46,0	-	-	-	-	-	-	4	184	46,0
PUU - TRÄ	-	-	-	-	-	-	-	-	-	-	-	-
039 MUUT KERROSTALOT												
ÖVRIGA FLERVÄNINGSHUS	10	640	64,0	-	-	-	-	-	-	10	640	64,0
KIVI - STEN	10	640	64,0	-	-	-	-	-	-	10	640	64,0
PUU - TRÄ	-	-	-	-	-	-	-	-	-	-	-	-
1-9 MUUT RAKENNUKSET												
ÖVRIGA BYGGNADER	3	158	52,7	1	65	65,0	-	-	-	2	93	46,5
KIVI - STEN	2	125	62,5	1	65	65,0	-	-	-	1	60	60,0
PUU - TRÄ	1	33	33,0	-	-	-	-	-	-	1	33	33,0

13 - VALMISTUNEET ASUINHUONEISTOT TALOTYYPIN, RAKENNUSAIINEEN JA RAKENTAMISTAVAN MUKAAN VUONNA 1985
 (342) FÄRDIGSTÄLLDA BOSTÄDER ENLIGT HJSTYP, BYGGNADSMATERIAL OCH BYGGNADSSÄTT ÅR 1985
 DWELLINGS IN COMPLETED BUILDINGS BY TYPE OF RESIDENTIAL BUILDING, CONSTRUCTION MATERIAL AND CONSTRUCTION METHOD IN 1985

ALUE/TALOTYYPPI/ RAKENNUSAIINE OMRÅDE/HUSTYP/ BYGGNADSMATERIAL	ASUINHUONEISTOT YHTEENSÄ BOSTÄDER IÄLLES			R A K E N T A M I S T A P A - B Y G G N A D S S Ä T T						PAIKALLA TEHTY UPPFÖRD PÅ PLATSEN			
				TÄYSELEMENTTI HELELEMENT		KESKI- KOKO GENOMS.N.-		PUOLIELEMENTTI HALVELEMENT		KESKI- KOKO GENOMS.N.-			
	KPL ST	M2	YTA M2	KPL ST	M2	YTA M2	KPL ST	M2	YTA M2	KPL ST	M2	YTA M2	
HÄMEEN LÄÄNI TAVASTEUS LÄN													
KAIKKI RAKENNUKSET													
ALLA BYGGNADER	7197	560484	77,9	2967	206183	69,5	1422	115214	81,0	2808	239087	85,1	
KIVI - STEN	4203	272065	64,7	2450	151823	62,0	818	51762	63,3	935	68480	73,2	
PUU - TRÄ	2983	287139	96,3	516	54312	105,3	598	62720	104,9	1869	170107	91,0	
01- VARS. ASUINRAKENNUKSET													
03 EGENTLIGA BOSTADSBYGGN	7135	556296	78,0	2951	205070	69,5	1415	114538	80,9	2769	236688	85,5	
KIVI - STEN	4164	269785	64,8	2438	151041	62,0	816	51610	63,2	910	67134	73,8	
PUU - TRÄ	2964	285612	96,4	513	54029	105,3	595	62416	104,9	1856	169167	91,1	
01 ERILLISET PIENTALOT													
FRISTÄENDE SMÅHUS	2137	241053	112,8	446	50105	112,3	520	58316	112,1	1171	132632	113,3	
KIVI - STEN	254	29117	114,6	30	3402	113,4	31	3722	120,1	193	21993	114,0	
PUU - TRÄ	1876	211037	112,5	416	46703	112,3	485	54082	111,5	975	110252	113,1	
011 1-ASUNNON TALOT													
1-BOSTADSHUS	1851	214655	116,1	403	45899	113,9	461	52615	114,1	987	116341	117,9	
KIVI - STEN	180	22504	125,0	22	2724	123,8	23	2926	127,2	135	16854	124,8	
PUU - TRÄ	1666	191714	115,1	381	43175	113,3	436	49439	113,4	849	99100	116,7	
012 2-ASUNNON TALOT													
2-BOSTADSHUS	284	25966	91,4	43	4206	97,8	59	5701	96,6	182	16059	88,2	
KIVI - STEN	74	6613	89,4	8	678	84,8	8	796	99,5	58	5139	88,6	
PUU - TRÄ	208	19091	91,8	35	3528	100,8	49	4643	94,8	124	10920	88,1	
013 MUUT ERILLISET PIENTAL													
ÖVRIGA FRISTÄENDE SMÅH	2	232	116,0	-	-	-	-	-	-	2	232	116,0	
KIVI - STEN	-	-	-	-	-	-	-	-	-	-	-	-	
PUU - TRÄ	2	232	116,0	-	-	-	-	-	-	2	232	116,0	
02 KYTKETYT PIENTALOT													
SAMMANBYGGDA SMÅHUS	2041	149148	73,1	676	51837	76,7	265	20886	78,8	1100	76425	69,5	
KIVI - STEN	953	74573	78,3	579	44511	76,9	155	12552	81,0	219	17510	80,0	
PUU - TRÄ	1088	74575	68,5	97	7326	75,5	110	8334	75,8	881	58915	66,9	
021 RIVITALOT													
RADHUS	2018	147190	72,9	661	50721	76,7	261	20510	78,6	1096	75959	69,3	
KIVI - STEN	930	72615	78,1	564	43395	76,9	151	12176	80,6	215	17044	79,3	
PUU - TRÄ	1088	74575	68,5	97	7326	75,5	110	8334	75,8	881	58915	66,9	
022 KETJUTALOT													
KEDJENUS	23	1958	85,1	15	1116	74,4	4	376	94,0	4	466	116,5	
KIVI - STEN	23	1958	85,1	15	1116	74,4	4	376	94,0	4	466	116,5	
PUU - TRÄ	-	-	-	-	-	-	-	-	-	-	-	-	
03 ASUINKERROSTALOT													
FLERVÄNINGSBOSTADSHUS	2957	166095	56,2	1829	103128	56,4	630	35336	56,1	498	27631	55,5	
KIVI - STEN	2957	166095	56,2	1829	103128	56,4	630	35336	56,1	498	27631	55,5	
PUU - TRÄ	-	-	-	-	-	-	-	-	-	-	-	-	
031 PISTE- ELI TORNITALOT													
PUNKT- ELLER TORNHUS	756	42924	56,8	451	26150	58,0	213	11607	54,5	92	5167	56,2	
KIVI - STEN	756	42924	56,8	451	26150	58,0	213	11607	54,5	92	5167	56,2	
PUU - TRÄ	-	-	-	-	-	-	-	-	-	-	-	-	
032 LUHTITALOT													
LOFTGÅNGSHUS	327	16060	50,9	165	8917	54,0	61	2915	47,8	101	4828	47,8	
KIVI - STEN	327	16060	50,9	165	8917	54,0	61	2915	47,8	101	4828	47,8	
PUU - TRÄ	-	-	-	-	-	-	-	-	-	-	-	-	
039 MUUT KERROSTALOT													
ÖVRIGA FLERVÄNINGSHUS	1874	106511	56,8	1213	68061	56,1	356	20814	58,5	305	17636	57,8	
KIVI - STEN	1874	106511	56,8	1213	68061	56,1	356	20814	58,5	305	17636	57,8	
PUU - TRÄ	-	-	-	-	-	-	-	-	-	-	-	-	
1-9 MUUT RAKENNUKSET													
ÖVRIGA BYGGNADER	62	4188	67,5	16	1113	69,6	7	676	96,6	39	2399	61,5	
KIVI - STEN	39	2280	58,5	12	782	65,2	2	152	76,0	25	1346	53,8	
PUU - TRÄ	19	1527	60,4	3	283	94,3	3	304	101,3	13	940	72,3	

13. VALMISTUNEET ASUINHUONEISTOT TALOTYYPIN, RAKENNUSAINEEEN JA RAKENTAMISTAVAN MUKAAN VUONNA 1985
 (342) FÄRDIGSTÄLLDA BOSTÄDER ENLIGT HUSTYP, BYGGNADSMATERIAL OCH BYGGNADSSÄTT ÅR 1985
 DWELLINGS IN COMPLETED BUILDINGS BY TYPE OF RESIDENTIAL BUILDING, CONSTRUCTION MATERIAL AND CONSTRUCTION METHOD IN 1985

ALUE/TALOTYYPPI/ RAKENNUSAINE OMRÅDE/HUSTYP/ BYGGNADSMATERIAL	ASUINHUONEISTOT YHTIENSÄ BOSTÄDER INLLES			R A K E N T A M I S T A P A - B Y G G N A D S S Ä T T								
				TÄYSELEMENTTI HELELEMENT			PUOLIELEMENTTI HALVELEMENT			PAIKALLA TEHTY UPPFÖKD PÅ PLATSEN		
	KPL ST	M2	KESKI- KOKO GENOMS.N.- YTA M2	KPL ST	M2	KESKI- KOKO GENOMS.N.- YTA M2	KPL ST	M2	KESKI- KOKO GENOMS.N.- YTA M2	KPL ST	M2	KESKI- KOKO GENOMS.N.- YTA M2
KYMEN LÄÄNI KYMENE LÄN												
KAIKKI RAKENNUKSET												
ALLA BYGGNADER	2556	190428	74,7	381	29912	78,5	674	45419	67,4	1501	115597	77,0
KIVI - STEN	1124	63832	56,8	195	10637	54,5	481	26123	54,3	448	27072	60,4
PUU - TRÄ	1419	126203	88,9	186	19275	103,6	192	19252	100,3	1041	87676	84,2
01- VARS. ASUINRAKENNUKSET												
03 EGENTLIGA BOSTADSBYGGN	2516	188232	74,8	380	29846	78,5	665	44887	67,5	1471	113499	77,2
KIVI - STEN	1109	62706	56,5	194	10571	54,5	474	25693	54,2	441	26442	60,0
PUU - TRÄ	1407	125526	89,2	186	19275	103,6	191	19194	100,5	1030	87057	84,5
01 ERILLISET PIENTALOT												
FRISTÄENDE SMÅHUS	927	99530	107,4	183	19312	105,5	179	18694	104,4	565	61524	108,9
KIVI - STEN	57	6543	111,3	11	1020	92,7	7	814	116,3	39	4509	115,6
PUU - TRÄ	870	93187	107,1	172	18292	106,3	172	17880	104,0	526	57015	108,4
011 1-ASUNNON TALOT												
1-BOSTADSHUS	780	87811	112,6	171	18352	107,3	165	17739	107,5	444	51720	116,5
KIVI - STEN	41	4971	121,2	3	345	115,0	7	814	116,3	31	3812	123,0
PUU - TRÄ	739	82840	112,1	168	18007	107,2	158	16925	107,1	413	47908	116,0
012 2-ASUNNON TALOT												
2-BOSTADSHUS	147	11719	79,7	12	960	80,0	14	955	68,2	121	9804	81,0
KIVI - STEN	16	1372	85,8	8	675	84,4	-	-	-	8	697	87,1
PUU - TRÄ	131	10347	79,0	4	285	71,3	14	955	68,2	113	9107	80,6
02 KYTKETYT PIENTALOT												
SAMMANBYGGDA SMÅHUS	643	41072	63,9	32	2375	74,2	44	3265	74,2	567	35432	62,5
KIVI - STEN	126	9662	75,1	18	1392	77,3	25	1951	78,0	83	6119	73,7
PUU - TRÄ	517	31610	61,1	14	983	70,2	19	1314	69,2	484	29313	60,6
021 RIVITALOT												
RADHUS	643	41072	63,9	32	2375	74,2	44	3265	74,2	567	35432	62,5
KIVI - STEN	126	9662	75,1	18	1392	77,3	25	1951	78,0	83	6119	73,7
PUU - TRÄ	517	31610	61,1	14	983	70,2	19	1314	69,2	484	29313	60,6
03 ASUINKEKRUUSTALOT												
FLERVÄNINGSBOSTADSHUS	946	47630	50,3	165	8159	49,4	442	22928	51,9	339	16543	48,8
KIVI - STEN	926	46901	50,6	165	8159	49,4	442	22928	51,9	319	15814	49,6
PUU - TRÄ	20	729	36,4	-	-	-	-	-	-	20	729	36,4
031 PISTE- ELI TORNITALOT												
PUNKT- ELLER TORNHUS	243	11472	47,2	52	2316	44,5	89	4601	51,7	102	4555	44,7
KIVI - STEN	243	11472	47,2	52	2316	44,5	89	4601	51,7	102	4555	44,7
PUU - TRÄ	-	-	-	-	-	-	-	-	-	-	-	-
032 LUHTITALOT												
LOFTGÅNGSHUS	84	4235	50,4	18	999	55,5	-	-	-	66	3236	49,0
KIVI - STEN	64	3506	54,8	18	999	55,5	-	-	-	46	2507	54,5
PUU - TRÄ	20	729	36,4	-	-	-	-	-	-	20	729	36,4
039 MUUT KERROSTALOT												
ÖVRIGA FLERVÄNINGSHUS	619	31923	51,6	95	4844	51,0	353	18327	51,9	171	8752	51,2
KIVI - STEN	619	31923	51,6	95	4844	51,0	353	18327	51,9	171	8752	51,2
PUU - TRÄ	-	-	-	-	-	-	-	-	-	-	-	-
1-9 MUUT RAKENNUKSET												
ÖVRIGA BYGGNADER	40	2696	67,4	1	66	66,0	9	532	59,1	30	2098	69,9
KIVI - STEN	15	1126	75,1	1	66	66,0	7	430	61,4	7	630	90,0
PUU - TRÄ	12	677	56,4	-	-	-	1	58	58,0	11	619	56,3

13. VALMISTUNEET ASUINHUONEISTOT TALOTYYPIN, RAKENNUSAINEEEN JA RAKENTAMISTAVAN MUKAAN VUONNA 1985
 (342) FÄRDIGSTÄLLDA BOSTÄDER ENLIGT HJSTYP, BYGGNADSMATERIAL OCH BYGGNADSSÄTT ÅR 1985
 DWELLINGS IN COMPLETED BUILDINGS BY TYPE OF RESIDENTIAL BUILDING, CONSTRUCTION MATERIAL AND CONSTRUCTION METHOD IN 1985

ALUE/TALOTYYPPI/ RAKENNUSAINE OMRÅDE/HUSTYP/ BYGGNADSMATERIAL	ASUINHUONEISTOT YHTEENSÄ BOSTÄDER INALLE			R A K E N T A M I S T A P A - B Y G G N A D S S Ä T T											
	KPL ST	KESKI- KOKO GENOMSN.-		TÄYSELEMENTTI HELEMENT			PUOLIELEMENTTI HALVELEMENT			PAIKALLA TEHTY UPPFÖRD PÅ PLATSEN			KESKI- KOKO GENOMSN.-		
		M2	YTA	M2	KPL ST	M2	YTA	M2	KPL ST	M2	YTA	M2	KPL ST	M2	YTA
MIKKELIN LAANI S:T MICHELS LÄN															
KAIKKI RAKENNUKSET															
ALLA BYGGNADER	2368	175183	76,0	413	31110	75,3	591	39889	67,5	1364	104184	76,4			
KIVI - STEN	929	56541	60,9	200	11281	56,4	341	19304	56,6	388	25956	66,9			
PUU - TRÄ	1438	118567	82,5	212	19754	93,2	250	20585	82,3	976	78228	80,2			
01- VAR.S. ASUINRAKENNUKSET															
03 EGENTLIGA BOSTADSBYGGN	2250	169231	75,2	410	30889	75,3	505	35794	70,9	1335	102548	76,8			
KIVI - STEN	816	51008	62,5	199	11210	56,3	255	15209	59,6	362	24589	67,9			
PUU - TRÄ	1434	118223	82,4	211	19679	93,3	250	20585	82,3	973	77959	80,1			
01 ERILLISET PIENTALOT															
FRISTÄENDE SMÅHUS	772	86590	109,4	158	16666	105,5	140	14789	105,6	474	53135	112,1			
KIVI - STEN	70	8658	123,7	8	816	102,0	5	560	112,0	57	7282	127,8			
PUU - TRÄ	702	75932	108,2	150	15850	105,7	135	14229	105,4	417	45853	110,0			
011 1-ASUNNON TALOT															
1-BOSTADSHUS	701	79166	112,9	151	16087	106,5	134	14321	106,9	416	48758	117,2			
KIVI - STEN	65	8135	125,2	8	816	102,0	5	560	112,0	52	6759	130,0			
PUU - TRÄ	636	71031	111,7	143	15271	106,8	129	13761	106,7	364	41999	115,4			
012 2-ASUNNON TALOT															
2-BOSTADSHUS	71	5424	76,4	7	579	82,7	6	468	78,0	58	4377	75,5			
KIVI - STEN	5	523	104,6	-	-	-	-	-	-	5	523	104,6			
PUU - TRÄ	66	4901	74,3	7	579	82,7	6	468	78,0	53	3854	72,7			
02 KYTKETYT PIENTALOT															
SAMMANBYGGDA SMÅHUS	879	52791	60,1	91	5820	64,0	186	11901	64,0	602	35070	58,3			
KIVI - STEN	147	10500	71,4	30	1991	66,4	71	5545	78,1	46	2964	64,4			
PUU - TRÄ	732	42291	57,8	61	3829	62,8	115	6356	55,3	556	32106	57,7			
021 RIVITALOT															
RADHUS	873	52204	59,8	85	5233	61,6	186	11901	64,0	602	35070	58,3			
KIVI - STEN	147	10500	71,4	30	1991	66,4	71	5545	78,1	46	2964	64,4			
PUU - TRÄ	726	41704	57,4	55	3242	58,9	115	6356	55,3	556	32106	57,7			
022 KETJUTALOT															
KEDJEHUS	6	587	97,8	6	587	97,8	-	-	-	-	-	-			
KIVI - STEN	-	-	-	-	-	-	-	-	-	-	-	-			
PUU - TRÄ	6	587	97,8	6	587	97,8	-	-	-	-	-	-			
03 ASUINKERROSTALOT															
FLERVÄNINGSBOSTADSHUS	599	31850	53,2	161	8403	52,2	179	9104	50,9	259	14343	55,4			
KIVI - STEN	599	31850	53,2	161	8403	52,2	179	9104	50,9	259	14343	55,4			
PUU - TRÄ	-	-	-	-	-	-	-	-	-	-	-	-			
031 PISTE- ELLER TORNHUS															
PUNKT- ELLER TORNHUS	187	9725	52,0	47	2178	46,3	50	2485	49,7	90	5062	56,2			
KIVI - STEN	187	9725	52,0	47	2178	46,3	50	2485	49,7	90	5062	56,2			
PUU - TRÄ	-	-	-	-	-	-	-	-	-	-	-	-			
032 LUHTITALOT															
LOFTGÅNGSHUS	33	1660	50,3	-	-	-	-	-	-	33	1660	50,3			
KIVI - STEN	33	1660	50,3	-	-	-	-	-	-	33	1660	50,3			
PUU - TRÄ	-	-	-	-	-	-	-	-	-	-	-	-			
039 MUUT KERRUSTALOT															
ÖVRIGA FLERVÄNINGSHUS	379	20465	54,0	114	6225	54,6	129	6619	51,3	136	7621	56,0			
KIVI - STEN	379	20465	54,0	114	6225	54,6	129	6619	51,3	136	7621	56,0			
PUU - TRÄ	-	-	-	-	-	-	-	-	-	-	-	-			
1-9 MUUT RAKENNUKSET															
ÖVRIGA BYGGNADER	118	5952	50,4	3	221	73,7	86	4095	47,6	29	1636	56,4			
KIVI - STEN	113	5533	49,0	1	71	71,0	86	4095	47,6	26	1367	52,6			
PUU - TRÄ	4	344	86,0	1	75	75,0	-	-	-	3	269	89,7			

13. VALMISTUNEET ASUINHUONEISTOT TALOTYYPIN, RAKENNUSMATERIAALIN JA RAKENTAMISTAVAN MUKAAN VUONNA 1985
 (342) FÄRDIGSTÄLLDA BOSTÄDER ENLIGT HJSTYP, BYGGNADSMATERIAL OCH BYGGNADSSÄTT ÅR 1985
 DWELLINGS IN COMPLETED BUILDINGS BY TYPE OF RESIDENTIAL BUILDING, CONSTRUCTION MATERIAL AND CONSTRUCTION METHOD IN 1985

ALUE/TALOTYYPPI/ RAKENNUSMATERIAALI OMRÅDE/HUSTYP/ BYGGNADSMATERIAL	R A K E N T A M I S T A P A - B Y G G N A D S S Ä T T											
	ASUINHUONEISTOJEN YHTÄENSÄ BOSTÄDER IN ALLES			TAYSELEMENTTI HELEMENT			PUOLIELEMENTTI HALVELEMENT			PAIKALLA TEHTY UPPFÖRD PÅ PLATSEN		
	KPL ST	M2	KESKI- KOKO GENOMSN.- YTA M2	KPL ST	M2	KESKI- KOKO GENOMSN.- YTA M2	KPL ST	M2	KESKI- KOKO GENOMSN.- YTA M2	KPL ST	M2	KESKI- KOKO GENOMSN.- YTA M2
POHJOIS-KARJALAN LÄÄNI NORRA KARELENS LÄN												
KAIKKI RAKENNUKSET ALLA BYGGNADE	1989	143341	72,1	167	13142	78,7	211	17524	83,1	1611	112675	69,9
KIVI - STEN	392	40126	58,5	43	1907	44,3	106	6856	64,7	543	31963	58,9
PUU - TRÄ	1297	102015	79,1	124	11235	90,6	105	10668	101,6	1068	80712	75,6
01- VARS. ASUINRAKENNUKSET 03 EGENTLIGA BOSTADSBYGGN	1955	141373	72,3	166	13073	78,8	210	17441	83,1	1579	110859	70,2
KIVI - STEN	666	39250	58,9	43	1907	44,3	105	6773	64,5	518	30570	59,0
PUU - TRÄ	1289	102123	79,2	123	11166	90,8	105	10668	101,6	1061	80289	75,7
01 ERILLISET PIENTALOT FRISTÄENDE SMÅHUS	755	77251	102,3	111	10756	96,9	120	12811	106,8	524	53684	102,5
KIVI - STEN	70	8182	116,9	4	454	113,5	20	2381	119,0	46	5347	116,2
PUU - TRÄ	685	69069	100,8	107	10302	96,3	100	10430	104,3	478	48337	101,1
011 1-ASUNNON TALOT 1-BOSTADSHUS	614	66811	108,8	94	9507	101,1	112	11958	106,8	408	45346	111,1
KIVI - STEN	54	6582	121,9	4	454	113,5	14	1696	121,1	36	4432	123,1
PUU - TRÄ	560	60229	107,6	90	9053	100,6	98	10262	104,7	372	40914	110,0
012 2-ASUNNON TALOT 2-BOSTADSHUS	140	10329	73,8	17	1249	73,5	8	853	106,6	115	8227	71,5
KIVI - STEN	16	1600	100,0	17	1249	73,5	6	685	114,2	10	915	91,5
PUU - TRÄ	124	8729	70,4	17	1249	73,5	2	168	84,0	105	7312	69,6
013 MUUT ERILLISET PIENTALOT ÖVRIGA FRISTÄENDE SMÅH	1	111	111,0	-	-	-	-	-	-	1	111	111,0
KIVI - STEN	-	-	-	-	-	-	-	-	-	-	-	-
PUU - TRÄ	1	111	111,0	-	-	-	-	-	-	1	111	111,0
02 KYTKETYT PIENTALOT SAMMANBYGGDA SMÅHUS	590	32519	55,1	16	864	54,0	5	238	47,6	569	31417	55,2
KIVI - STEN	11	902	82,0	16	864	54,0	5	238	47,6	11	902	82,0
PUU - TRÄ	579	31617	54,6	16	864	54,0	5	238	47,6	558	30515	54,7
021 RIVITALOT RÅDHUS	590	32519	55,1	16	864	54,0	5	238	47,6	569	31417	55,2
KIVI - STEN	11	902	82,0	16	864	54,0	5	238	47,6	11	902	82,0
PUU - TRÄ	579	31617	54,6	16	864	54,0	5	238	47,6	558	30515	54,7
03 ASUINKÄRRUSTALOT FLEKVÄNINGSBOSTADSHUS	510	31603	61,8	39	1453	37,3	85	4392	51,7	486	25758	53,0
KIVI - STEN	585	30166	51,6	39	1453	37,3	85	4392	51,7	461	24321	52,8
PUU - TRÄ	25	1437	57,5	-	-	-	-	-	-	25	1437	57,5
031 PISTE- PUNKT- ELLER TORNHUS	291	14988	51,5	39	1453	37,3	8	507	63,4	244	13028	53,4
KIVI - STEN	283	14000	51,6	39	1453	37,3	8	507	63,4	236	12640	53,6
PUU - TRÄ	8	988	123,6	-	-	-	-	-	-	8	388	48,5
032 LUHTITALOT LÖFVÅNGSHUS	10	580	58,0	-	-	-	-	-	-	10	580	58,0
KIVI - STEN	10	580	58,0	-	-	-	-	-	-	10	580	58,0
PUU - TRÄ	-	-	-	-	-	-	-	-	-	-	-	-
039 MUUT KERKOTALOT ÖVRIGA FLERVÄNINGSHUS	509	16035	51,9	-	-	-	77	3885	50,5	232	12150	52,4
KIVI - STEN	292	14986	51,3	-	-	-	77	3885	50,5	215	11101	51,6
PUU - TRÄ	17	1049	61,7	-	-	-	-	-	-	17	1049	61,7
1-9 MUUT RAKENNUKSET ÖVRIGA BYGGNADE	34	1968	57,9	1	69	69,0	1	83	83,0	32	1816	56,8
KIVI - STEN	26	1476	56,8	-	-	-	1	83	83,0	25	1393	55,7
PUU - TRÄ	8	492	61,5	1	69	69,0	-	-	-	7	423	60,4

13 - VALMISTUNEET ASUINHUONEISTOT TALOTYYPIN, RAKENNUSMATERIAALIN JA RAKENTAMISTAVAN MUKAAN VUONNA 1985
 (342) FÄRDIGSTÄLLDA BOSTÄDER ENLIGT HUSTYP, BYGGNADSMATERIAL OCH BYGGNADSSÄTT ÅR 1985
 DWELLINGS IN COMPLETED BUILDINGS BY TYPE OF RESIDENTIAL BUILDING, CONSTRUCTION MATERIAL AND CONSTRUCTION METHOD IN 1985

ALUE/TALOTYYPPI/ RAKENNUSMATERIAALI OMRÅDE/HUSTYP/ BYGGNADSMATERIAL	ASUINHUONEISTOT YHTEENSÄ BOSTÄDER INALLE			R A K E N T A M I S T A P A - B Y G G N A D S S Ä T T								
				TÄYSELEMENTTI HELELEMENT		PUOLIELEMENTTI HALVELEMENT		PAIKALLA TEHTY UPPFÖRD PÅ PLATSEN				
	KPL ST	M2	KESKI- KOKO GENOMSN.- YTA M2	KPL ST	M2	KESKI- KOKO GENOMSN.- YTA M2	KPL ST	M2	KESKI- KOKO GENOMSN.- YTA M2	KPL ST	M2	KESKI- KOKO GENOMSN.- YTA M2
KUOPION LAANI KUOPIO LÄN												
KAIKKI RAKENNUKSET ALLA BYGGNADER	2711	200554	73,9	521	38140	73,2	437	33748	77,2	1753	128466	73,3
KIVI - STEN	1248	75407	59,8	315	17074	54,2	219	12972	59,2	734	45761	62,3
PUU - TRÄ	1461	124332	86,3	204	20851	102,2	218	20776	95,3	1019	82705	81,2
01- VARS. ASUINRAKENNUKSET												
03 ESENTLIGA BOSTADSBYGGN	2670	197221	73,9	521	38140	73,2	435	33618	77,3	1714	125463	73,2
KIVI - STEN	1231	72921	59,2	315	17074	54,2	217	12842	59,2	699	43005	61,5
PUU - TRÄ	1437	124085	86,4	204	20851	102,2	218	20776	95,3	1015	82458	81,2
01 ERILLISET PIENTALOT FRISTÄENDE SMÅHUS	955	101383	106,2	195	21019	107,8	187	19389	103,7	573	60975	106,4
KIVI - STEN	62	7717	124,5	8	1111	138,9	7	817	116,7	47	5789	123,2
PUU - TRÄ	891	93451	104,9	185	19693	106,4	180	18572	103,2	526	55186	104,9
011 1-ASUNNON TALOT 1-BOSTADSHUS	848	92908	109,6	178	19555	109,9	167	17909	107,2	503	55444	110,2
KIVI - STEN	60	7517	125,3	8	1111	138,9	7	817	116,7	45	5589	124,2
PUU - TRÄ	786	85176	108,4	168	18229	108,5	160	17092	106,8	458	49855	108,9
012 2-ASUNNON TALOT 2-BOSTADSHUS	102	7905	77,5	12	894	74,5	20	1480	74,0	70	5531	79,0
KIVI - STEN	2	200	100,0	-	-	-	-	-	-	2	200	100,0
PUU - TRÄ	100	7705	77,0	12	894	74,5	20	1480	74,0	68	5331	78,4
013 MUUT ERILLISET PIENTALOT ÖVRIGA FRISTÄENDE SMÅHUS	5	570	114,0	5	570	114,0	-	-	-	-	-	-
KIVI - STEN	-	-	-	-	-	-	-	-	-	-	-	-
PUU - TRÄ	5	570	114,0	5	570	114,0	-	-	-	-	-	-
02 KYTKETYT PIENTALOT SAMMANBYGGDA SMÅHUS	921	53127	57,7	150	8155	54,4	103	6677	64,8	668	38295	57,3
KIVI - STEN	375	22493	60,0	131	6997	53,4	65	4473	68,8	179	11023	61,6
PUU - TRÄ	546	30634	56,1	19	1158	60,9	38	2204	58,0	489	27272	55,8
021 RIVITALOT RADHUS	921	53127	57,7	150	8155	54,4	103	6677	64,8	668	38295	57,3
KIVI - STEN	375	22493	60,0	131	6997	53,4	65	4473	68,8	179	11023	61,6
PUU - TRÄ	546	30634	56,1	19	1158	60,9	38	2204	58,0	489	27272	55,8
03 ASUINKERROSTALOT FLERVÄNINGSBOSTADSHUS	794	42711	53,8	176	8966	50,9	145	7552	52,1	473	26193	55,4
KIVI - STEN	794	42711	53,8	176	8966	50,9	145	7552	52,1	473	26193	55,4
PUU - TRÄ	-	-	-	-	-	-	-	-	-	-	-	-
031 PISTE- ELI TORNITALOT PUNKT- ELLER TORNHUS	300	16238	54,1	101	5100	50,5	92	5056	55,0	107	6082	56,8
KIVI - STEN	300	16238	54,1	101	5100	50,5	92	5056	55,0	107	6082	56,8
PUU - TRÄ	-	-	-	-	-	-	-	-	-	-	-	-
039 MUUT KERROSTALOT ÖVRIGA FLERVÄNINGSHUS	494	26473	53,6	75	3866	51,5	53	2496	47,1	366	20111	54,9
KIVI - STEN	494	26473	53,6	75	3866	51,5	53	2496	47,1	366	20111	54,9
PUU - TRÄ	-	-	-	-	-	-	-	-	-	-	-	-
1-9 MUUT RAKENNUKSET ÖVRIGA BYGGNADER	41	3133	76,4	-	-	-	2	130	65,0	39	3003	77,0
KIVI - STEN	37	2886	78,0	-	-	-	2	130	65,0	35	2756	78,7
PUU - TRÄ	4	247	61,8	-	-	-	-	-	-	4	247	61,8

13. VALMISTUNEET ASUINHUONEISTOT TALOTYYPIN, RAKENNUSAINEEEN JA RAKENTAMISTAVAN MUKAAN VUONNA 1985
 (342) FÄRDIGSTÄLLDA BOSTÄDER ENLIGT HJSTYP, BYGGNADSMATERIAL OCH BYGGNADSSÄTT ÅR 1985
 DWELLINGS IN COMPLETED BUILDINGS BY TYPE OF RESIDENTIAL BUILDING, CONSTRUCTION MATERIAL AND CONSTRUCTION METHOD IN 1985

ALUE/TALOTYYPPI/ RAKENNUSAIN OMRADE/HUSTYP/ BYGGNADSMATERIAL	ASUINHUONEISTOT YHTEENSÄ BOSTÄDER IN ALLES			R A K E N T A M I S T A P A - B Y G G N A D S S Ä T T						PAIKALLA TEHTY UPPFÖRD PÅ PLATSEN		
	KPL ST	M2	KESKI- KOKO GENOMS.N.- YTA M2	TÄYSELEMENTTI HELELEMENT		PUGLIELEMENTTI HALVELEMENT		KESKI- KOKO GENOMS.N.- YTA M2		KESKI- KOKO GENOMS.N.- YTA M2		
				KPL ST	M2	KPL ST	M2	KPL ST	M2	KPL ST	M2	KESKI- KOKO GENOMS.N.- YTA M2
KESKI-SUOMEN LÄÄNI MELLERSTA FINLANDS LÄN												
KAIKKI RAKENNUKSET ALLA BYGGNADER	25 96	2058 43	79,3	496	45492	91,7	486	38380	79,0	1614	121971	75,6
KIVI - STEN	9 83	632 55	64,3	110	7368	67,0	256	15974	62,4	617	39913	64,7
PUU - TRÄ	16 05	1420 39	88,5	386	38124	98,8	228	22182	97,3	991	81733	82,5
01- VARS. ASUINRAKENNUKSET												
03 EGENTLIGA BOSTADSBYGGN	25 84	2049 05	79,3	494	45155	91,4	485	38308	79,0	1605	121442	75,7
KIVI - STEN	9 73	625 83	64,3	109	7269	66,7	255	15902	62,4	609	39412	64,7
PUU - TRÄ	16 03	1417 73	88,4	385	37886	98,4	228	22182	97,3	990	81705	82,5
01 ERILLISET PIENTALOT												
FRISTÄENDE SMÅHUS	10 91	1170 46	107,3	356	38170	107,2	199	21278	106,9	536	57598	107,5
KIVI - STEN	91	101 13	111,1	30	3393	113,1	16	1777	111,1	45	4943	109,8
PUU - TRÄ	9 98	1067 09	100,9	326	34777	106,7	181	19277	106,5	491	52655	107,2
011 1-ASUNNON TALOT												
1-BOSTADSHUS	954	1059 66	111,1	319	34735	108,9	187	20456	109,4	448	50775	113,3
KIVI - STEN	74	80 14	110,4	27	3159	117,0	14	1585	113,2	33	3870	117,3
PUU - TRÄ	878	971 28	110,6	292	31576	108,1	171	18647	109,0	415	46905	113,0
012 2-ASUNNON TALOT												
2-BOSTADSHUS	131	103 74	79,2	34	3022	88,9	12	822	68,5	85	6530	76,8
KIVI - STEN	17	1499	88,2	3	234	78,0	2	192	96,0	12	1073	89,4
PUU - TRÄ	114	88 75	77,9	31	2788	89,9	10	630	63,0	73	5457	74,8
013 MUUT ERILLISET PIENTAL ÖVRIGA FRISTÄENDE SMÅH	6	706	117,7	3	413	137,7	-	-	-	3	293	97,7
KIVI - STEN	-	-	-	-	-	-	-	-	-	-	-	-
PUU - TRÄ	6	706	117,7	3	413	137,7	-	-	-	3	293	97,7
02 KYTKETYT PIENTALOT												
SAMMANBYGGDA SMÅHUS	842	520 76	61,8	69	4075	59,1	97	6467	66,7	676	41534	61,4
KIVI - STEN	275	196 15	71,3	10	966	96,6	50	3562	71,2	215	15087	70,2
PUU - TRÄ	561	321 36	57,3	59	3109	52,7	47	2905	61,8	455	26122	57,4
021 RIVITALOT												
RADHUS	802	492 42	61,4	65	3707	57,0	77	5175	67,2	660	40360	61,2
KIVI - STEN	239	171 49	71,8	10	966	96,6	30	2270	75,7	199	13913	69,9
PUU - TRÄ	557	317 68	57,0	55	2741	49,8	47	2905	61,8	455	26122	57,4
022 KETJUTALOT												
KEDJEHUS	24	16 60	69,2	4	368	92,0	20	1292	64,6	-	-	-
KIVI - STEN	20	12 92	64,6	4	-	-	20	1292	64,6	-	-	-
PUU - TRÄ	4	3 68	92,0	4	368	92,0	-	-	-	-	-	-
03 ASUINKERROSTALOT												
FLERVÄNINGSBOSTADSHUS	651	357 83	55,0	69	2910	42,2	189	10563	55,9	393	22310	56,8
KIVI - STEN	607	328 55	54,1	69	2910	42,2	189	10563	55,9	349	19382	55,5
PUU - TRÄ	44	29 28	66,5	-	-	-	-	-	-	44	2928	66,5
031 PISTE- ELI TORNITALOT												
PUNKT- ELLER TORNHUS	149	75 96	51,0	69	2910	42,2	51	2904	56,9	29	1782	61,4
KIVI - STEN	149	75 96	51,0	69	2910	42,2	51	2904	56,9	29	1782	61,4
PUU - TRÄ	-	-	-	-	-	-	-	-	-	-	-	-
032 LUHTITALOT												
LÖFTGÅNGSHUS	141	81 98	58,1	-	-	-	12	900	75,0	129	7298	56,6
KIVI - STEN	113	61 49	54,4	-	-	-	12	900	75,0	101	5249	52,0
PUU - TRÄ	28	20 49	73,2	-	-	-	-	-	-	28	2049	73,2
039 MUUT KERROSTALOT												
ÖVRIGA FLERVÄNINGSHUS	361	199 89	55,4	-	-	-	126	6759	53,6	235	13230	56,3
KIVI - STEN	345	191 10	55,4	-	-	-	126	6759	53,6	219	12351	56,4
PUU - TRÄ	16	8 79	54,9	-	-	-	-	-	-	16	879	54,9
1-9 MUUT RAKENNUKSET												
ÖVRIGA BYGGNADER	12	9 38	78,2	2	337	168,5	1	72	72,0	9	529	58,8
KIVI - STEN	10	6 72	67,2	1	99	99,0	1	72	72,0	8	501	62,6
PUU - TRÄ	2	2 66	133,0	1	238	238,0	-	-	-	1	28	28,0

13. VALMISTUNEET ASUINHUONEISTOT TALOTYYPIN, RAKENNUSMATERIAALIN JA RAKENTAMISTAVAN MUKAAN VUONNA 1985
 (342) FÄRDIGSTÄLLDA BOSTÄDER ENLIGT HJSTYP, BYGGNADSMATERIAL OCH BYGGNADSSÄTT ÅR 1985
 DWELLINGS IN COMPLETED BUILDINGS BY TYPE OF RESIDENTIAL BUILDING, CONSTRUCTION MATERIAL AND CONSTRUCTION METHOD IN 1985

ALUE/TALOTYYPPI/ RAKENNUSMATERIAAL OMRÅDE/HJSTYP/ BYGGNADSMATERIAL	ASUINHUONEISTOT YHTEENSÄ BOSTÄDER INALLE			R A K E N T A M I S T A P A - B Y G G N A D S S Ä T T								
				TÄYSELEMENTTI HELELEMENT			PUOLIELEMENTTI HALVELEMENT			PAIKALLA TEHTY UPPFÖRD PÅ PLATSEN		
	KPL ST	M2	KESKI- KOKO GENOMSN.- YTA M2	KPL ST	M2	KESKI- KOKO GENOMSN.- YTA M2	KPL ST	M2	KESKI- KOKO GENOMSN.- YTA M2	KPL ST	M2	KESKI- KOKO GENOMSN.- YTA M2
VAASAN LÄÄNI - VASA LÄN												
KAIKKI RAKENNUKSET ALLA BYGGNADER	4019	346242	86,2	730	68304	93,6	915	74314	81,2	2374	203624	85,8
KIVI - STEN	1186	76069	64,1	230	14482	63,0	473	29703	62,8	483	31884	66,0
PUU - TRÄ	2831	269979	95,4	498	53628	107,7	442	44611	100,9	1891	171740	90,8
01- VARS. ASUINRAKENNUKSET												
03 EGENTLIGA BOSTADSBYGGN	3834	337519	88,0	657	65544	99,8	912	74092	81,2	2265	197883	87,4
KIVI - STEN	1018	68322	67,1	158	11872	75,1	470	29481	62,7	390	26969	69,2
PUU - TRÄ	2814	269003	95,6	497	53478	107,6	442	44611	100,9	1875	170914	91,2
01 ERILLISET PIENTALOT FRISTÄENDE SMÅHUS	2181	239656	109,9	483	55265	114,4	382	42204	110,5	1316	142187	108,0
KIVI - STEN	153	16889	110,4	54	5785	107,1	23	2509	109,1	76	8595	113,1
PUU - TRÄ	2026	222573	109,9	427	49286	115,4	359	39695	110,6	1240	133592	107,7
011 1-ASUNNON TALOT 1-BOSTADSHUS	1643	213985	116,1	453	52601	116,1	357	40488	113,4	1033	120896	117,0
KIVI - STEN	117	14337	122,5	42	4702	112,0	23	2509	109,1	52	7126	137,0
PUU - TRÄ	1724	199648	115,7	409	47705	116,6	334	37979	113,7	981	113770	116,0
012 2-ASUNNON TALOT 2-BOSTADSHUS	328	25353	77,3	30	2664	88,8	25	1716	68,6	273	20973	76,8
KIVI - STEN	26	2234	85,9	12	1083	90,3	-	-	-	14	1151	82,2
PUU - TRÄ	302	23119	76,6	18	1581	87,8	25	1716	68,6	259	19822	76,5
013 MUUT ERILLISET PIENTAL ÖVRIGA FRISTÄENDE SMÅHUS	10	318	31,8	-	-	-	-	-	-	10	318	31,8
KIVI - STEN	10	318	31,8	-	-	-	-	-	-	10	318	31,8
PUU - TRÄ	-	-	-	-	-	-	-	-	-	-	-	-
02 KYTKETYT PIENTALOT SAMMANBYGGDA SMÅHUS	973	60157	61,8	126	7681	61,0	195	12897	66,1	652	39579	60,7
KIVI - STEN	201	14359	71,4	56	3489	62,3	112	7981	71,3	33	2889	87,5
PUU - TRÄ	772	45798	59,3	70	4192	59,9	83	4916	59,2	619	36690	59,3
021 RIVITALOT RADHUS	956	58335	61,0	126	7681	61,0	195	12897	66,1	635	37757	59,5
KIVI - STEN	200	14337	71,7	56	3489	62,3	112	7981	71,3	32	2867	89,6
PUU - TRÄ	756	43998	58,2	70	4192	59,9	83	4916	59,2	603	34890	57,9
022 KETJUTALOT KEDJEHUS	16	1800	112,5	-	-	-	-	-	-	16	1800	112,5
KIVI - STEN	-	-	-	-	-	-	-	-	-	-	-	-
PUU - TRÄ	16	1800	112,5	-	-	-	-	-	-	16	1800	112,5
03 ASUINKERROSTALOT FLERVÄNINGSBOSTADSHUS	680	37706	55,4	48	2598	54,1	335	18991	56,7	297	16117	54,3
KIVI - STEN	664	37074	55,8	48	2598	54,1	335	18991	56,7	281	15485	55,1
PUU - TRÄ	16	632	39,5	-	-	-	-	-	-	16	632	39,5
031 PISTE- ELLI TORNITALOT PUNKT- ELLER TORNHUS	214	12218	57,1	-	-	-	143	8380	58,6	71	3838	54,1
KIVI - STEN	214	12218	57,1	-	-	-	143	8380	58,6	71	3838	54,1
PUU - TRÄ	-	-	-	-	-	-	-	-	-	-	-	-
032 LUHTITALOT LOFTGÅNGSHUS	99	5163	52,2	28	1530	54,6	35	1863	53,2	36	1770	49,2
KIVI - STEN	83	4531	54,6	28	1530	54,6	35	1863	53,2	20	1138	56,9
PUU - TRÄ	16	632	39,5	-	-	-	-	-	-	16	632	39,5
039 MUUT KERROSTALOT ÖVRIGA FLERVÄNINGSHUS	367	20325	55,4	20	1068	53,4	157	8748	55,7	190	10509	55,3
KIVI - STEN	367	20325	55,4	20	1068	53,4	157	8748	55,7	190	10509	55,3
PUU - TRÄ	-	-	-	-	-	-	-	-	-	-	-	-
1-9 MUUT RAKENNUKSET ÖVRIGA BYGGNADER	185	8723	47,2	73	2760	37,8	3	222	74,0	109	5741	52,7
KIVI - STEN	168	7747	46,1	72	2610	36,3	3	222	74,0	93	4915	52,8
PUU - TRÄ	17	976	57,4	1	150	150,0	-	-	-	16	826	51,6

13. VALMISTUNEET ASUINHUONEISTOT TALOTYYPIN, RAKENNUSMATERIAALIN JA RAKENTAMISTAVAN MUKAAN VUONNA 1985
(342) FÄRDIGSTÄLLDA BUSTÄDER ENLIGT HJSTYP, BYGGNADSMATERIAL OCH BYGGNADSSÄTT ÅR 1985
DWELLINGS IN COMPLETED BUILDINGS BY TYPE OF RESIDENTIAL BUILDING, CONSTRUCTION MATERIAL AND CONSTRUCTION METHOD IN 1985

ALUE/TALOTYYPPI/ RAKENNUSMATERIAALIN OMRÄDE/HUSTYP/ BYGGNADSMATERIAL	RAKENTAMISTAPA - BYGGNADSSÄTT											
	ASUINHUONEISTOT YHTEENSÄ BOSTÄDER INALLE			TÄYSELEMENTTI HELELEMENT			PUOLIELEMENTTI HALVELEMENT			PAIKALLA TEHTY UPPFÖRD PÅ PLATSEN		
	KPL ST	KESKI- KOKO GENOMS- M2	YTA M2	KPL ST	KESKI- KOKO GENOMS- M2	YTA M2	KPL ST	KESKI- KOKO GENOMS- M2	YTA M2	KPL ST	KESKI- KOKO GENOMS- M2	YTA M2
DULUN LÄÄNI ULEÅBORGS LÄN												
KAIKKI RAKENNUKSET ALLA BYGGNADER	4218	338365	80,2	759	63680	83,9	894	72738	81,4	2565	201947	78,7
KIVI - STEN	1238	77364	62,5	334	21017	62,9	460	28717	62,4	444	27630	62,2
PUU - TRÄ	2976	260967	87,6	424	42546	100,3	434	44021	101,4	2118	174000	82,2
01- VARS. ASUINRAKENNUKSET 03 EGENTLIGA BOSTADSBYGGN	4156	334310	80,4	756	63538	84,0	875	71775	82,0	2525	198997	78,8
KIVI - STEN	1196	74710	62,5	333	20957	62,9	443	27869	62,9	420	25884	61,6
PUU - TRÄ	2957	259274	87,7	422	42464	100,6	432	43906	101,6	2103	172904	82,2
01 ERILLISET PIENTALOT FRISTÄENDE SMÅHUS	2019	212227	105,1	420	44318	105,5	418	45142	108,0	1181	122767	104,0
KIVI - STEN	111	12525	112,8	40	4331	108,3	37	4451	120,3	34	3743	110,1
PUU - TRÄ	1905	199376	104,7	379	39870	105,2	381	40691	106,8	1145	118815	103,8
011 1-ASUNNON TALOT 1-BUSTADSHUS	1605	195997	108,6	403	43071	106,9	402	43756	108,8	1000	109170	109,2
KIVI - STEN	99	11594	117,1	35	4007	114,5	35	4221	120,6	29	3366	116,1
PUU - TRÄ	1703	184077	108,1	367	38947	106,1	367	39535	107,7	969	105595	109,0
012 2-ASUNNON TALOT 2-BUSTADSHUS	211	16056	76,1	17	1247	73,4	16	1386	86,6	178	13423	75,4
KIVI - STEN	12	931	77,6	5	324	64,8	2	230	115,0	5	377	75,4
PUU - TRÄ	199	15125	76,0	12	923	76,9	14	1156	82,6	173	13046	75,4
013 MUUT ERILLISET PIENTALOT ÖVRIGA FRISTÄENDE SMÅHUS	3	174	58,0	-	-	-	-	-	-	3	174	58,0
KIVI - STEN	-	-	-	-	-	-	-	-	-	-	-	-
PUU - TRÄ	3	174	58,0	-	-	-	-	-	-	3	174	58,0
02 KYTKETTY PIENTALOT SAMMANYGGDA SMÅHUS	1199	69890	58,3	74	4547	61,4	95	6231	65,6	1030	59112	57,4
KIVI - STEN	155	10456	67,5	31	1953	63,0	52	3480	66,9	72	5023	69,8
PUU - TRÄ	1044	59434	56,9	43	2594	60,3	43	2751	64,0	958	54089	56,5
021 RIVITALOT RADHUS	1199	69890	58,3	74	4547	61,4	95	6231	65,6	1030	59112	57,4
KIVI - STEN	155	10456	67,5	31	1953	63,0	52	3480	66,9	72	5023	69,8
PUU - TRÄ	1044	59434	56,9	43	2594	60,3	43	2751	64,0	958	54089	56,5
03 ASUINKEHRUSTALOT FLERVÄNINGSBUSTADSHUS	938	52193	55,6	262	14673	56,0	362	20402	56,4	314	17118	54,5
KIVI - STEN	930	51729	55,6	262	14673	56,0	354	19938	56,3	314	17118	54,5
PUU - TRÄ	8	464	58,0	-	-	-	8	464	58,0	-	-	-
031 PISTE- ELI TORNITALOT PUNKT- ELLER TOKNHUS	169	8902	52,7	58	3166	54,6	74	3946	53,3	37	1790	48,4
KIVI - STEN	169	8902	52,7	58	3166	54,6	74	3946	53,3	37	1790	48,4
PUU - TRÄ	-	-	-	-	-	-	-	-	-	-	-	-
032 LUHTITALOT LÖFTGÅNGSHUS	147	8461	57,6	30	1665	55,5	80	4724	59,0	37	2072	56,0
KIVI - STEN	139	7997	57,5	30	1665	55,5	72	4260	59,2	37	2072	56,0
PUU - TRÄ	8	464	58,0	-	-	-	8	464	58,0	-	-	-
039 MUUT KERRUSTALOT ÖVRIGA FLERVÄNINGSHUS	622	34830	56,0	174	9842	56,6	208	11732	56,4	240	13256	55,2
KIVI - STEN	622	34830	56,0	174	9842	56,6	208	11732	56,4	240	13256	55,2
PUU - TRÄ	-	-	-	-	-	-	-	-	-	-	-	-
1-9 MUUT RAKENNUKSET ÖVRIGA BYGGNADER	62	4055	65,4	3	142	47,3	19	963	50,7	40	2950	73,8
KIVI - STEN	42	2654	63,2	1	60	60,0	17	848	49,9	24	1746	72,8
PUU - TRÄ	19	1293	68,1	2	82	41,0	2	115	57,5	15	1096	73,1

13. VALMISTUNEET ASUINHUONEISTOT TALOTYYPIN, RAKENNUSMATERIAALIN JA RAKENTAMISTAVAN MUKAAN VUONNA 1985
 (342) FÄRDIGSTÄLLDA BOSTÄDER ENLIGT HUSTYP, BYGGNADSMATERIAL OCH BYGGNADSSÄTT ÅR 1985
 DWELLINGS IN COMPLETED BUILDINGS BY TYPE OF RESIDENTIAL BUILDING, CONSTRUCTION MATERIAL AND CONSTRUCTION METHOD IN 1985

ALUE/TALOTYYPPI/ RAKENNUSMATERIAALIN OMRÅDE/HUSTYP/ BYGGNADSMATERIAL	ASUINHUONEISTOT YHTEENSÄ BOSTÄDER IN ALLES			R A K E N T A M I S T A P A - B Y G G N A D S S Ä T T								
				TÄYSELEMENTTI HELELEMENT			PUGLIELEMENTTI HALVELEMENT			PAIKALLA TEHTY UPPFÖRD PÅ PLATSEN		
	KPL ST	M2	KESKI- KOKO GENOMS.- YTA M2	KPL ST	M2	KESKI- KOKO GENOMS.- YTA M2	KPL ST	M2	KESKI- KOKO GENOMS.- YTA M2	KPL ST	M2	KESKI- KOKO GENOMS.- YTA M2
LAPIN LÄÄNI LAPPLANDS LÄN												
KAIKKI RAKENNUKSET ALLA BYGGNADER	2143	167817	78,3	324	30732	94,9	541	44061	81,4	1278	93024	72,8
KIVI - STEN	507	30476	60,1	73	4727	64,8	224	13030	58,2	210	12719	60,6
PUU - TRÄ	1636	137341	83,9	251	26005	103,6	317	31031	97,9	1068	80305	75,2
01- VARS. ASUINRAKENNUKSET												
03 EGENTLIGA BOSTADSBYGGN	2116	166005	78,5	310	29850	96,3	539	43896	81,4	1267	92259	72,8
KIVI - STEN	490	29373	59,9	59	3845	65,2	224	13030	58,2	207	12498	60,4
PUU - TRÄ	1626	136632	84,0	251	26005	103,6	315	30866	98,0	1060	79761	75,2
01 ERILLISET PIENTALOT FRISTÄENDE SMÅHUS	1006	104459	103,8	257	27110	105,5	261	27644	105,9	488	49705	101,9
KIVI - STEN	25	3100	124,0	12	1482	123,5	5	611	122,2	8	1007	125,9
PUU - TRÄ	981	101359	103,3	245	25628	104,6	256	27033	105,6	480	48698	101,5
011 1-ASUNNON TALOT 1-BOSTADSHUS	948	99979	105,5	248	26370	106,3	259	27404	105,8	441	46205	104,8
KIVI - STEN	23	2660	124,3	12	1482	123,5	3	371	123,7	8	1007	125,9
PUU - TRÄ	925	97119	105,0	236	24888	105,5	256	27033	105,6	433	45198	104,4
012 2-ASUNNON TALOT 2-BOSTADSHUS	57	4440	77,9	8	700	87,5	2	240	120,0	47	3500	74,5
KIVI - STEN	2	240	120,0	-	-	-	2	240	120,0	-	-	-
PUU - TRÄ	55	4200	76,4	8	700	87,5	-	-	-	47	3500	74,5
013 MUUT ERILLISET PIENTALOT ÖVRIGA FRISTÄENDE SMÅH	1	40	40,0	1	40	40,0	-	-	-	-	-	-
KIVI - STEN	-	-	-	-	-	-	-	-	-	-	-	-
PUU - TRÄ	1	40	40,0	1	40	40,0	-	-	-	-	-	-
02 KYTKETYT PIENTALOT SAMMANBYGGDA SMÅHUS	723	41175	57,0	16	1289	80,6	73	4957	67,9	634	34929	55,1
KIVI - STEN	78	5902	75,7	10	912	91,2	14	1124	80,3	54	3866	71,6
PUU - TRÄ	645	35273	54,7	6	377	62,8	59	3833	65,0	580	31063	53,6
021 RIVITALOT RADHUS	709	40051	56,5	16	1289	80,6	59	3833	65,0	634	34929	55,1
KIVI - STEN	64	4778	74,7	10	912	91,2	-	-	-	54	3866	71,6
PUU - TRÄ	645	35273	54,7	6	377	62,8	59	3833	65,0	580	31063	53,6
022 KETJUTALOT KEDJEHUS	14	1124	80,3	-	-	-	14	1124	80,3	-	-	-
KIVI - STEN	14	1124	80,3	-	-	-	14	1124	80,3	-	-	-
PUU - TRÄ	-	-	-	-	-	-	-	-	-	-	-	-
03 ASUINKERROSTALOT FLERVÄNINGSBOSTADSHUS	587	20571	52,6	37	1451	39,2	205	11295	55,1	145	7625	52,6
KIVI - STEN	587	20571	52,6	37	1451	39,2	205	11295	55,1	145	7625	52,6
PUU - TRÄ	-	-	-	-	-	-	-	-	-	-	-	-
031 PISTE- ELI TORNITALOT PUNKT- ELLER TORNHUS	44	2169	49,3	-	-	-	30	1343	44,8	14	826	59,0
KIVI - STEN	44	2169	49,3	-	-	-	30	1343	44,8	14	826	59,0
PUU - TRÄ	-	-	-	-	-	-	-	-	-	-	-	-
032 LUHTITALOT LOFTGÅNGSHUS	53	2449	46,2	37	1451	39,2	16	998	62,4	-	-	-
KIVI - STEN	53	2449	46,2	37	1451	39,2	16	998	62,4	-	-	-
PUU - TRÄ	-	-	-	-	-	-	-	-	-	-	-	-
039 MUUT KERROSTALOT ÖVRIGA FLERVÄNINGSHUS	290	15753	54,3	-	-	-	159	8954	56,3	131	6799	51,9
KIVI - STEN	290	15753	54,3	-	-	-	159	8954	56,3	131	6799	51,9
PUU - TRÄ	-	-	-	-	-	-	-	-	-	-	-	-
1-9 MUUT RAKENNUKSET ÖVRIGA BYGGNADER	27	1812	67,1	14	882	63,0	2	165	82,5	11	765	69,5
KIVI - STEN	17	1103	64,9	14	882	63,0	-	-	-	3	221	73,7
PUU - TRÄ	10	709	70,9	-	-	-	2	165	82,5	8	544	68,0

LIITE - BILAGA - APPENDIX

RAKENNUKSEN KÄYTTÖTARKOITUSLUOKITUS

0-9	Kaikki rakennukset
01-03	Varsinaiset asuinrakennukset
01	Erilliset pientalot
011	1-asunnon talot
012	2-asunnon talot
013	Muut erilliset pientalot
02	Kytkeytyt pientalot
021	Rivitalot
022	Ketjutilot
03	Asuinkerrostalot
031	Piste- eli tornitalot
032	Luhitalot
039	Muut kerrostalot
1-9	Muut rakennukset

KLASSIFICERINGEN AV BYGGNADERNAS ANVÄNDNINGSSYFTE

0-9	Alla byggnader
01-03	Egentliga bostadsbyggnader
01	Fristående småhus
011	Hus med en bostad
012	Hus med två bostäder
013	Övriga fristående småhus
02	Sammanbyggda småhus
021	Radhus
022	Kedjehus
03	Flervåningsbostadshus
031	Punkt- eller tornhus
032	Lofgångshus
039	Övriga flervåningshus
1-9	Övriga byggnader

CLASSIFICATION OF BUILDINGS BY INTENDED USE

0-9	All buildings
01-03	Residential buildings, proper
01	Detached houses
011	One-dwelling houses
012	Two-dwelling houses
013	Residential building comparable to detached houses
02	Terraced houses
021	Row houses
022	Chain houses
03	Residential blocks of flats
031	One-staircase buildings
032	Balcony-access blocks
039	Other blocks of flats
1-9	Other buildings

TILASTOKESKUKSEN PALVELUNUMEROT

Haastattelututkimukset	(90) 1734 556
Indeksipuhelin, kuluttajahinta-	(90) 5800 222
» rakennuskustannus-	(90) 1734 273
Maksullinen tietopalvelu (erityisselvitykset)	(90) 1734 532
Tietokannat	(90) 1734 456
Tilastokirjaston tietopalvelu	(90) 1734 220
Yleistiedustelut (tiedotussihteeri)	(90) 1734 569



JULKAISUJEN MYyntI

Tilastokeskus
PL 504
00101 Helsinki
(90) 1734 534 ja 1734 535
Teleksi 122656 tikes sf

PUBLIKATIONSFÖRSÄLJNING

Statistikcentralen
PB 504
00101 Helsingfors
(90) 1734 535
Telex 122656 tikes sf

SALES OF PUBLICATIONS

Central Statistical Office
P.O.B. 504
SF-00101 Helsinki, Finland
Phone internat. + 358 0 1734 535
Telex 122656 tikes sf

Hyvin varustetut kirjakaupat kautta maan.
Välförsedda bokhandlar i hela landet.