

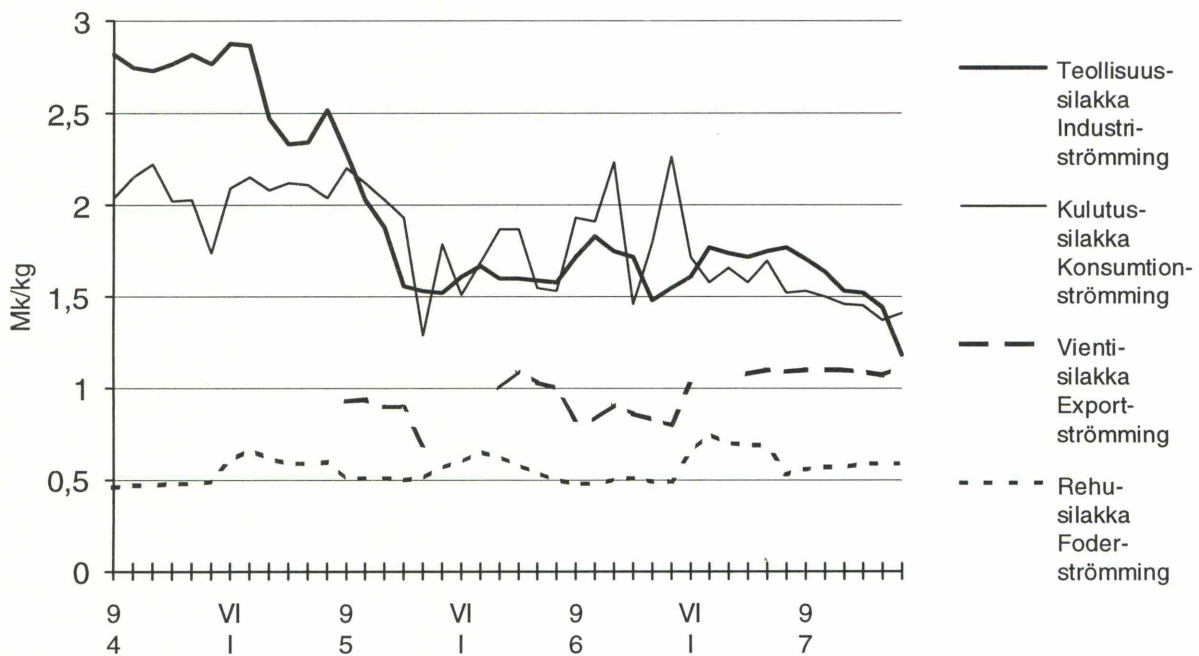


Kalastajahinnat vuonna 1997

Fiskarpris år 1997

Tammi-kesäkuu - Januari-Juni

Silakan hinta tammikuusta 1994 kesäkuuhun 1997
Priset för strömming från januari 1994 till juni 1997



Kalastajahinnat tammi-kesäkuussa 1997

Määritelmät

Kalastajahinnalla tarkoitetaan kalastajalle kalasta maksettua hintaa ilman arvonlisäveroa. Arvonlisävero kalasta on 17 %. Kalojen kokoluokitus noudattaa asetuksessa tuoreen kalan käsittelystä ennen kulutukseen tai jalostettavaksi toimittamista (410/84) esitettyä luokitusta. Teollisuussilakn keskihintaan on laskettu silakan kokoluokat 0, 00, 000 ja I.

Merialueen kalojen hinnat esitetään viideltä osaluueelta, Perämereltä (Tornio-Kokkola, Selkämereltä (Pietarsaari-Pyhämaa), Saaristomereltä (Uusikaupunki-Kemiö), Ahvenanmaalta ja Suomenlahdelta. Alueiden rajat on valittu kalansaalistilastoinnissa käytettyjen ns. ICES-osa-alueiden mukaan. Ennen vuotta 1996 erikseen esitetty Merenkurkun alue sisältyy nyt Selkämeren alueeseen.

Asetuksen 410/84 mukaan elintarvikkeeksi tarkoitettu lohi, taimen, kirjolohi ja kampela sekä toukokuun 16. ja lokakuun 15. päivän välisenä aikana yli 500 gramman painoinen siika sekä turska tulee olla perattu heti pyydystämisen jälkeen. Kyseisten lajien sekä osaksi myös ahvenen ja kuhan keskihinnat esitetään peratulle kalalle.

Alle 1000 kilon silakkaostoja ja alle 50 kilon muiden lajien ostoja vastaavat keskihinnat esitetään tilastossa kahdella pisteellä (..) ja puuttuvat tiedot viivalla (-).

Menetelmät

Kiintiöityjen kalojen hintatiedot on laskettu kalan ensimmäisten ostajien maaseutuelinkeinopiireille tekemistä ostoilmoituksista (EU-asetus 2847/93).

Kiintiöityjä lajeja ovat lohi, silakka, kilohaili ja turska. Muiden kuin kiintiöityjen lajien hintatiedot on laskettu otantana 18:n rannikkoalueella sijaitsevan kalatukun ostotiedoista. Kultakin osaluueelta on mukana vähintään kolmen kalatukun tiedot. Sisävesialueelta esitetään ainoastaan muikun hintatiedot.

Kalojen keskihinnat on laskettu ostomäärillä painotettuina keskiarvoina.

Vertailtavuus

Kalojen hintatilastot on vuodesta 1990 lähtien kerätty otantana kalatukkujen ostotiedoista. Tilastot on julkaistu SVT Ympäristö-Miljö -sarjan niteissä 1993:4, 1993:10, 1993:12, 1994:5, 1994:12, 1995:5, 1995:14, 1996:1, 1996:12 ja 1997:6. Ennen vuotta 1989 hintatiedot oli kerätty kalaa myyneiltä kalastajilta. Silakan kokoluokittaisia hintoja on esitetty vuodesta 1994 lähtien.

Virheet

Kiintiöityjen lajien ostajilla on vuoden 1995 alusta lähtien ollut EU-velvoite ostoilmoituksen tekemiseksi. Kuitenkin valvonnan puutteellisuuden vuoksi osa varsinkin pienistä kalanostajista on jättänyt ostoilmoituksen tekemättä.

Kiintiöimättömien lajien hintaseurannassa olevat yritykset edustavat suuria tai keskisuuria yrityksiä, joiden osuus kalakaupan kokonaisuudesta on merkittävä. Pienempien yritysten maksama hinta saattaa poiketa suurimpien yritysten maksamasta hinnasta, millä aluetasolla saattaa olla vaikutusta keskihintoihin.

Fiskarpris i januari-juli 1997

Definitioner

Fiskarpriset är det pris fiskaren erhåller utan mervärdesskatt (moms). Momsen på fisk är 17 %. Storleksklassificeringen av fisken följer den klassificering som presenteras i förordningen om behandling av färsk fisk före leverans för konsumtion eller förädling (410/84).

Priserna för havsfisk presenteras för fem regioner, Bottenviken (Torneå-Karleby), Bottenhavet (Jakobstad-Pyhämaa), Skärgårdshavet (Nystad-Kimito), Åland och Finska viken. Gränserna följer de s.k. ICES-regionerna som används för statistikföringen av fiskfångster. Kvarken som före år 1996 presenterades som ett självständigt område ingår nu i Bottenhavet. Förordningen 410/84 föreskriver att lax, öring och flundra, samt sik och torsk som fångats mellan 16 maj och 15 oktober skall rensas genast efter uppdragandet. Priserna för ifrågakvarnarter, samt delvis också genomsnittspriset för abborre och gös gäller därför rensad fisk.

Medelpriserna för strömmingspartier under 1 000 kg och partier av andra arter under 50 kg presenteras med två punkter (..) i statistiken och saknade uppgifter med ett streck (-).

Metoder

De kvoterade arternas prisuppgifter är beräknade enligt fiskuppköparnas inköpsmeddelanden till landsbygdsnäringsdistriktet (EU-direktiv 2847/93). Kvoterade arter i Finland är lax, strömming, vassbuk och torsk. För övriga arter har man

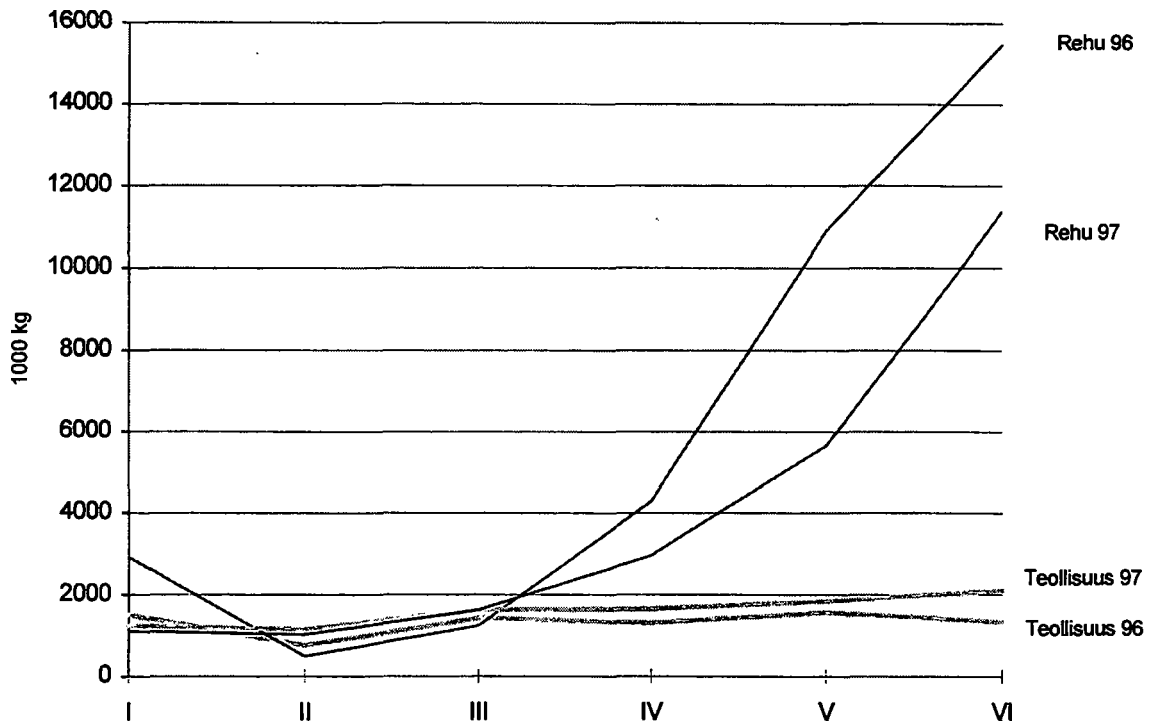
beräknat priset genom sampling av inkösuppgifter från 18 fiskpartiaffärer i havsområdet. För varje region ingår uppgifter från minst tre fiskpartiaffärer. För insjöområdet presenteras endast prisuppgifterna för siklöja. Priserna är beräknade som vägda medeltal utgående från inköpsmängderna.

Jämförbarhet

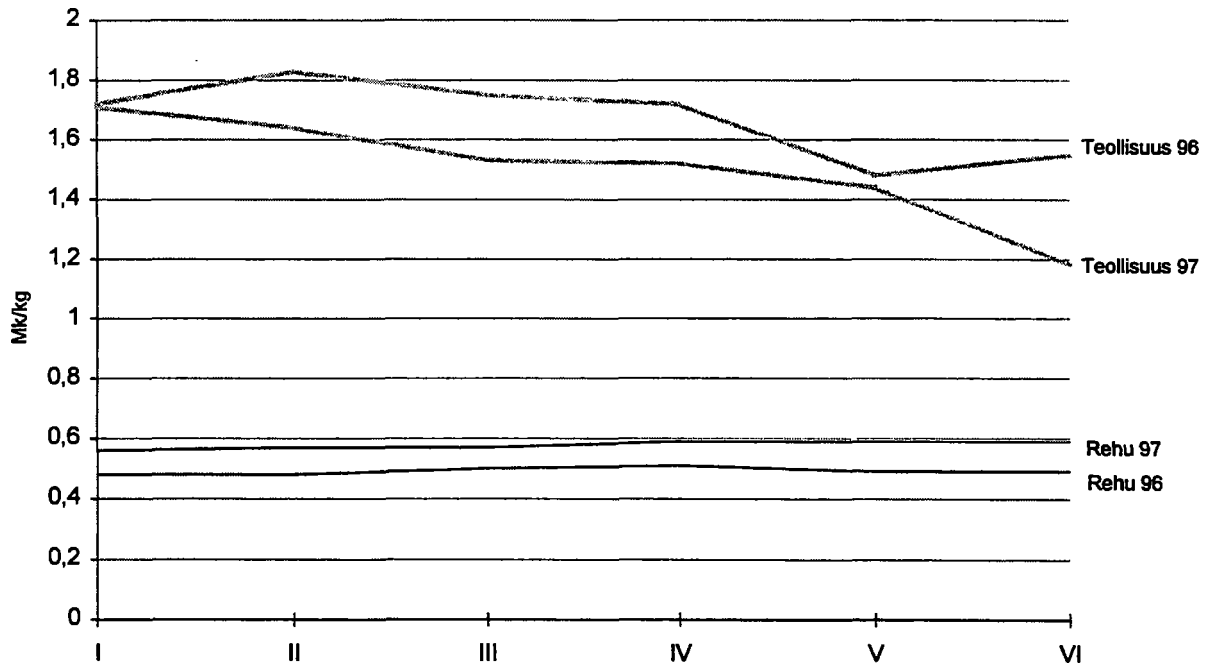
De statistiska prisuppgifterna för fisk har sedan år 1990 insamlats som sampel ur fiskpartiaffärernas inkösuppgifter. Statistiken publiceras i serien SVT Ympäristö-Miljö, band 1993:4, 1993:10, 1993:12, 1994:5, 1994:12, 1995:5, 1995:14, 1996:1, 1996:12 och 1997:6. Före år 1989 insamlades uppgifterna av fiskare som sålt sin fångst. Strömmingspriser enligt storleksklass har presenterats sedan år 1994.

Felkällor

Beträffande kvoterade arter har inköparna sedan början av år 1995 av EU förpliktigats att göra en inköpsanmälan. På grund av bristfällig övervakning har dock, särskilt bland de mindre uppköparna, en del försummat att göra anmälan. De företag som ingår i prisövervakningen över kvoterade arter är stora eller medelstora företag med en betydande andel av fiskhandeln. Mindre företags priser kan avvika från de största företagens, vilket lokalt kan påverka medelpriserna.



Teollisuus- ja rehusilakan ostomäärät tammi-kesäkuussa vuosina 1996 ja 1997, 1 000 kg.
 Inköpsmängder för industri- och foder strömming i januari-juli åren 1996 och 1997, 1 000 kg.



Teollisuus- ja rehusilakan keskihinta tammi-kesäkuussa vuosina 1996 ja 1997.
 Medelpriset för industri- och foder strömming i januari-juli åren 1996 och 1997.

SILAKKA - STRÖMMING

KESKIHINTA - MEDELPRIS, MK/KG

Alue Område	Perämeri Bottenviken	Selkämeri Bottenhavet	Saaristomeri Skärgårdshavet	Ahvenanmaa Åland	Suomenlahti Finska viken	Koko rannikko Hela kusten
Kuukausi Månad						
TEOLLISUUSILAKKA - INDUSTRISTRÖMMING						
1	1,70	1,85	1,93	1,23	1,35	1,71
2	1,70	1,77	1,73	1,21	1,13	1,64
3	1,70	1,76	1,68	1,09	0,68	1,53
4	1,70	1,65	1,59	0,88	2,31	1,52
5	1,63	1,55	1,36	1,51	2,11	1,44
6	1,48	1,69	1,37	1,80	0,61	1,18
1 - 6	1,63	1,71	1,70	1,16	0,74	1,47
KULUTUSSILAKKA - KONSUMTIONSTRÖMMING						
1	-	1,44	-	2,50	-	1,53
2	-	1,50	-	-	-	1,50
3	-	1,45	-	2,50	-	1,46
4	-	1,42	-	-	-	1,45
5	1,48	1,35	-	-	-	1,37
6	-	1,41	-	-	-	1,41
1 - 6	1,48	1,42	-	2,50	-	1,45
REHUSILAKKA - FODERSTRÖMMING						
1	..	0,57	0,57	0,53	0,57	0,56
2	-	0,63	0,58	0,52	0,58	0,57
3	-	0,62	0,58	0,52	0,58	0,57
4	-	0,61	0,58	0,57	0,58	0,59
5	0,63	0,60	0,58	0,57	0,58	0,59
6	0,63	0,58	0,58	0,59	0,57	0,59
1 - 6	0,63	0,59	0,58	0,57	0,58	0,58

SILAKKA - STRÖMMING

OSTOMÄÄRÄT - INKÖPSMÄNGDER (1000 KG)

Alue Område	Perämeri Bottenviken	Selkämeri Bottenhavet	Saaristomeri Skärgårdshavet	Ahvenanmaa Åland	Suomenlahti Finska viken	Koko rannikko Hela kusten
Kuukausi Månad						
TEOLLISUUSILAKKA - INDUSTRISTRÖMMING						
1	2,4	614,6	319,6	285,7	30,7	1 253,0
2	1,6	640,5	271,9	167,4	64,5	1 145,9
3	10,3	765,1	476,6	220,5	174,6	1 647,1
4	25,1	808,7	547,3	262,5	14,9	1 658,5
5	44,5	625,0	1 061,6	88,5	21,9	1 841,5
6	21,7	182,2	1 202,1	49,9	647,3	2 103,2
1 - 6	105,6	3 636,1	3 879,1	1 074,6	954,0	9 649,3
KULUTUSILAKKA - KONSUMTIONSTRÖMMING						
1	0	62,8	0	2,7	0	75,7
2	0	74,0	0	0	0	74,0
3	0	107,0	0	0,5	0	109,7
4	0	95,1	0	0	0	101,3
5	6,8	110,6	0	0	0	121,3
6	0	27,6	0	0	0	27,6
1 - 6	6,8	477,1	0	3,2	0	509,7
REHUSILAKKA - FODERSTRÖMMING						
1	0,5	42,3	260,3	221,9	583,6	1 108,5
2	0	38,0	120,7	169,9	703,7	1 032,3
3	0	184,8	272,6	446,5	724,9	1 628,8
4	0	792,1	696,3	1 022,5	272,3	2 955,6
5	298,2	937,7	1 183,6	2 003,5	831,7	5 647,3
6	950,4	2 581,1	5 741,9	1 034,9	453,3	11 361,9
1 - 6	1 249,1	4 575,9	8 275,3	4 899,2	3 569,5	23 734,4

LOHI - LAX

KESKIHINTA - MEDELPRIS, MK/KG

Alue Område	Perämeri Bottenviken	Selkämeri Bottenhavet	Saaristomeri Skärgårdshavet	Ahvenanmaa Åland	Suomenlahti Finska viken	Koko rannikko Hela kusten
Kuukausi Månad						
1	-	14,50	-	15,65	17,10	16,18
2	-	-	..	15,19	17,00	15,69
3	-	18,00	-	16,88	16,80	16,93
4	-	18,00	17,10	16,45	18,63	16,94
5	-	16,59	15,06	23,45	15,81	20,43
6	12,00	12,66	15,54	11,38	14,11	12,04
1 - 6	11,73	15,35	15,73	15,79	15,39	15,01
KG	27 232	12 858	5 177	88 643	34 881	168 792

TAIMEN - ÖRING

KESKIHINTA - MEDELPRIS, MK/KG

Alue Område	Perämeri Bottenviken	Selkämeri Bottenhavet	Saaristomeri Skärgårdshavet	Ahvenanmaa Åland	Suomenlahti Finska viken	Koko rannikko Hela kusten
Kuukausi Månad						
1	-	16,35	14,05	11,17	16,09	13,46
2	-	16,50	15,35	11,83	..	14,55
3	-	..	16,51	11,25	..	13,84
4	-	16,31	15,15	10,71	..	13,55
5	-	15,59	14,99	9,69	15,79	14,64
6	18,75	13,37	12,58	11,29	13,00	13,21
1 - 6	18,75	14,19	14,79	11,02	14,47	13,68
KG	230	2 743	1 266	1 761	894	6 894

SIIKA - SIK

KESKIHINTA - MEDELPRIS, MK/KG

Alue Område	Perämeri Bottenviken	Selkämeri Bottenhavet	Saaristomeri Skärgårdshavet	Ahvenanmaa Åland	Suomenlahti Finska viken	Koko rannikko Hela kusten
Kuukausi Månad						
1	13,23	12,16	16,82	17,54	16,84	12,87
2	13,78	14,32	18,58	17,65	..	14,77
3	..	14,61	18,35	17,82	..	15,97
4	16,98	16,62	17,36	17,66	..	17,32
5	8,97	14,30	17,44	17,75	..	14,42
6	11,58	13,93	18,83	17,73	-	13,92
1 - 6	11,04	13,89	17,60	17,73	16,92	14,40
KG	5 924	61 976	6 136	8 933	817	83 787

MUIKKU - SIKLÖJA

KESKIHINTA - MEDELPRIS, MK/KG

Alue Område	Perämeri Bottenviken	Selkämeri Bottenhavet	Koko rannikko Hela kusten
Kuukausi Månad			
1	..	-	..
2	12,17	-	12,17
3	9,76	..	9,76
4	7,27	-	7,27
5	10,65	12,82	11,57
6	10,23	10,37	10,27
1 - 6	10,27	10,90	10,41
KG	7 915	2 241	10 156

AHVEN - ABBORRE

KESKIHINTA - MEDELPRIS, MK/KG

Alue Område	Perämeri Bottenviken	Selkämeri Bottenhavet	Saaristomeri Skärgårdshavet	Ahvenanmaa Åland	Suomenlahti Finska viken	Koko rannikko Hela kusten
Kuukausi Månad						
1	8,59	6,14	6,90	8,39	..	6,67
2	..	7,96	7,32	9,56	..	7,74
3	-	9,60	6,93	8,93	..	8,64
4	7,37	5,78	4,27	4,88	6,94	4,54
5	12,69	4,70	3,04	3,41	4,35	3,56
6	5,07	4,87	3,57	4,84	5,13	4,28
1 - 6	8,69	5,20	3,58	4,71	4,22	4,12
KG	9 762	28 048	197 368	40 755	4 051	279 984

KUHA - GÖS

KESKIHINTA - MEDELPRIS, MK/KG

Alue Område	Perämeri Bottenviken	Selkämeri Bottenhavet	Saaristomeri Skärgårdshavet	Ahvenanmaa Åland	Suomenlahti Finska viken	Koko rannikko Hela kusten
Kuukausi Månad						
1	-	11,55	17,67	..	16,89	17,50
2	-	14,56	20,85	21,05	17,77	19,98
3	-	..	23,55	24,00	18,18	23,38
4	-	11,92	18,63	20,38	18,99	18,80
5	-	12,82	18,00	18,18	16,64	17,88
6	-	..	20,10	21,00	16,89	20,39
1 - 6	-	13,08	18,79	20,27	17,63	18,76
KG	0	470	91 396	9 446	13 200	114 512

HAUKI - GÄDDA

KESKIHINTA - MEDELPRIS, MK/KG

Alue Område	Perämeri Bottenviken	Selkämeri Bottenhavet	Saaristomeri Skärgårdshavet	Ahvenanmaa Åland	Suomenlahti Finska viken	Koko rannikko Hela kusten
Kuukausi Månad						
1	9,64	6,95	8,25	8,78	7,60	7,97
2	9,67	6,94	7,36	7,44	8,12	7,29
3	9,63	6,84	8,15	7,32	8,32	7,50
4	8,37	6,66	7,27	6,50	7,53	6,93
5	6,88	5,33	4,96	5,53	6,90	5,52
6	7,59	4,95	5,05	5,55	5,98	5,44
1 - 6	7,43	6,48	6,95	6,45	2,77	6,77
KG	5 763	31 974	45 291	18 715	4 599	106 341

LAHNA - BRAXEN

KESKIHINTA - MEDELPRIS, MK/KG

Alue Område	Perämeri Bottenviken	Selkämeri Bottenhavet	Saaristomeri Skärgårdshavet	Ahvenanmaa Åland	Suomenlahti Finska viken	Koko rannikko Hela kusten
Kuukausi Månad						
1	..	1,22	2,71	3,61	5,92	2,82
2	..	2,56	3,41	3,64	..	3,41
3	..	1,99	3,35	3,50	..	3,31
4	4,87	..	3,43	3,62	1,74	3,52
5	4,03	1,65	3,37	3,38	..	3,34
6	3,95	1,84	3,41	1,40	12,17	2,10
1 - 6	4,06	1,81	3,31	2,37	3,79	2,96
KG	2 147	1 235	15 444	11 095	175	30 097

MADE - LAKE

KESKIHINTA - MEDELPRIS, MK/KG

Alue Område	Perämeri Bottenviken	Selkämeri Bottenhavet	Saaristomeri Skärgårdshavet	Ahvenanmaa Åland	Suomenlahti Finska viken	Koko rannikko Hela kusten
Kuukausi Månad						
1	11,94	10,61	10,69	12,17	9,77	10,77
2	13,15	9,54	10,10	11,90	10,20	10,17
3	10,23	7,67	5,78	7,69	..	7,08
4	10,04	6,07	2,79	4,00	..	7,02
5	9,01	-	-	8,55
6	-	-	8,56
1 - 6	11,36	9,74	9,99	11,06	9,29	10,05
KG	2 553	16 550	35 534	4 190	611	59 437

**TEOLLISUUSSILAKKA KOKOLUOKITTAIN -
INDUSTRISTRÖMMING ENLIGT STORLEKSKLASS
KESKIHINTA - MEDELPRIS, MK/KG**

Alue Område	Perämeri Bottenviken	Selkämeri Bottenhavet	Saaristomeri Skärgårdshavet	Ahvenanmaa Åland	Suomenlahti Finska viken	Koko rannikko Hela kusten
Kuukausi Månad						
SILAKKA 000 - STRÖMMING 000 (8 - 11 kpl/kg, 8 - 11 st/kg)						
1	-	2,00	2,35	-	-	2,01
2	-	-	-	-	-	-
3	-	-	-	-	-	-
4	-	-	-	2,00
5	-	1,60	1,88	-	-	1,62
6	-	-	1,18	-	-	1,18
1 - 6	-	1,74	1,29	..	-	1,58
1000 kg	0	18,1	9,9	0,0	0	27,9
SILAKKA 00 - STRÖMMING 00 (12 - 17 kpl/kg, 12 - 17 st/kg)						
1	-	2,14	2,19	2,03	-	2,15
2	-	2,23	2,16	2,10	-	2,21
3	-	2,31	2,20	2,09	-	2,28
4	-	2,26	2,01	2,00	-	2,21
5	-	2,09	1,69	..	1,90	1,94
6	-	2,02	1,81	..	1,90	1,90
1 - 6	-	2,19	1,89	2,04	1,90	2,10
1000 kg	0	273,7	126,6	17,1	1,0	426,4
SILAKKA 0 - STRÖMMING 0 (18 - 24 kpl/kg, 18 - 24 st/kg)						
1	-	2,03	2,21	2,00	-	15,00
2	-	2,16	2,23	1,84	-	15,00
3	-	2,15	2,08	2,05	-	17,49
4	-	1,90	1,98	1,89	-	18,00
5	1,52	1,79	1,71	1,45	1,90	..
6	1,50	1,73	1,69	1,80	..	12,25
1 - 6	1,51	1,97	1,85	1,81	1,90	1,90
1000 kg	25,4	1 329,0	1 234,8	280,9	1,3	2 956,2

**TEOLLISUUSSILAKKA KOKOLUOKITTAIN -
INDUSTRISTRÖMMING ENLIGT STORLEKSKLASS
KESKIHINTA - MEDELPRIS, MK/KG**

Alue Område	Perämeri Bottenviken	Selkämeri Bottenhavet	Saaristomeri Skärgårdshavet	Ahvenanmaa Åland	Suomenlahti Finska viken	Koko rannikko Hela kusten
Kuukausi Månad						
SILAKKA, MUU 0 - 000 - STRÖMMING, ÖVRIG 0 - 000 (8 - 24 kpl/kg, 8 - 24 st/kg)						
1	-	2,20	2,29	-	-	2,22
2	-	2,30	2,19	-	-	2,29
3	-	2,43	2,13	-	-	2,38
4	-	1,97	1,97	-	-	1,97
5	-	1,82	1,83	-	-	1,82
6	-	2,00	1,80	-	-	1,81
1 - 6	-	2,20	2,02	-	-	2,16
1000 kg	0	523,7	149,9	0	0	673,6
SILAKKA I - STRÖMMING I (25 - 32 kpl/kg, 25 - 32 st/kg)						
1	1,70	1,30	1,69	0,88	2,29	1,30
2	1,70	1,23	1,51	0,95	2,34	1,28
3	1,70	1,14	1,41	0,87	2,42	1,19
4	1,70	1,12	1,34	0,81	2,31	1,15
5	1,70	1,07	1,16	1,74	2,25	1,18
6	1,70	1,14	1,11	1,80	0,61	0,89
1 - 6	1,70	1,16	1,27	0,90	0,74	1,13
1000 kg	77,5	1 386,5	2354,6	775,0	698,0	5 295,0
SILAKKA II- STRÖMMING II (32 - kpl/kg, 32 - st/kg)						
1	-	-	1,10	-	-	1,10
2	-	..	1,10	-	-	1,10
3	-	..	1,10	-	-	1,10
4	1,00	-	1,10	-	-	1,09
5	1,00	-	1,10	-	-	1,07
6	1,12	-	1,10	-	-	1,12
1 - 6	1,07	0,89	1,10	-	-	1,09
1000 kg	141,5	0,6	389,2	0	0	531,3

LOHI KOKOLUOKITTAIN - LAX ENLIGT STORLEKSKLASS

KESKIHINTA - MEDELPRIS, MK/KG

Alue Område	Perämeri Bottenviken	Selkämeri Bottenhavet	Saaristomeri Skärgårdshavet	Ahvenanmaa Åland	Suomenlahti Finska viken	Koko rannikko Hela kusten
Kuukausi Månad						
LOHI I - LAX I (> 8 kg)						
1	-	-	-	-	-	-
2	-	-	-	15,00	-	15,00
3	-	-	-	-	-	17,09
4	-	-	-	-	-	-
5	-	-	-	13,58	18,80	15,96
6	11,96	-	-	12,65	17,05	13,68
1 - 6	11,96	-	-	12,92	17,65	14,28
KG	634	0	0	2 950	1 616	5 200
LOHI II - LAX II (6 - 8 kg)						
1	-	-	-	-	-	-
2	-	-	-	15,00	-	15,00
3	-	-	-	-	17,09	17,09
4	-	-	-	-	-	-
5	-	-	13,00	13,28	15,97	15,32
6	11,89	-	-	-	14,62	12,30
1 - 6	11,89	-	13,00	12,30	15,29	12,75
KG	17 943	0	348	5 642	7 057	30 990
LOHI III - LAX III (4 - 6 kg)						
1	-	-	-	17,00	17,09	17,02
2	-	-	-	15,00	-	15,00
3	-	-	-	17,00	18,55	17,61
4	-	-	-	-	-	-
5	-	-	14,62	13,41	15,79	15,23
6	10,90	-	14,53	13,00	14,45	12,28
1 - 6	10,90	-	14,57	14,25	15,44	13,40
KG	7 528	0	1 064	7 010	5 713	21 316

**LOHI KOKOLUOKITTAIN - LAX ENLIGT
STORLEKSKLASS
KESKIHINTA - MEDELPRIS, MK/KG**

Alue Område	Perämeri Bottenviken	Selkämeri Bottenhavet	Saaristomeri Skärgårdshavet	Ahvenanmaa Åland	Suomenlahti Finska viken	Koko rannikko Hela kusten
Kuukausi Månad						
LOHI IV - LAX IV (3 - 4 kg)						
1	-	-	-	15,00	-	15,00
2	-	-	-	15,00	-	15,00
3	-	-	-	-	17,49	17,49
4	-	18,00	-	-	-	18,00
5	-	-	-
6	9,85	-	-	12,82	..	12,25
1 - 6	9,85	18,00	-	14,50	17,38	15,61
KG	125	441	0	1 481	741	2 786
LOHI V - LAX V (< 3 kg)						
1	-	-	-	-	-	-
2	-	-	-	..
3	-	-	-	-	-	-
4	-	-	-	-	-	-
5	-	18,00	..	-	-	18,00
6	..	-	-	..	-	..
1 - 6	..	18,00	-	17,83
KG	16	1 880	5	43	0	1 944

SIIKA KOKOLUOKITTAIN - SIK ENLIGT STORLEKSKLASS KESKIHINTA - MEDELPRIS, MK/KG

Alue Område	Perämeri Bottenviken	Selkämeri Bottenhavet	Saaristomeri Skärgårdshavet	Ahvenanmaa Åland	Suomenlahti Finska viken	Koko rannikko Hela kusten
Kuukausi Månad						
SIIKA I - SIK I (> 0,8 kg)						
1	20,58	..	-	20,85
2	-	..	20,55	..	-	20,77
3	-	21,46	-	21,48
4	-	20,53	20,79	21,30	-	20,99
5	-	20,11	19,79	21,39	-	20,10
6	..	20,25	21,34	21,38	-	20,73
1 - 6	..	20,32	20,40	21,41	-	20,67
KG	10	472	782	497	0	1 761
SIIKA II - SIK II (0,4 - 0.8 kg)						
1	..	15,75	16,85	17,98	14,46	16,06
2	..	17,66	17,86	18,00	..	17,73
3	-	17,78	18,01	17,94	-	17,89
4	..	20,12	18,82	17,62	..	18,28
5	..	17,08	18,04	17,73	-	17,37
6	19,64	16,58	19,85	17,70	-	16,88
1 - 6	18,93	16,89	18,22	17,75	15,12	17,29
KG	181	17 778	4 776	5 478	94	28 306

SIIKA KOKOLUOKITTAIN - SIK ENLIGT

STORLEKSKLASS

KESKIHINTA - MEDELPRIS, MK/KG

Alue Område	Perämeri Bottenviken	Selkämeri Bottenhavet	Saaristomeri Skärgårdshavet	Ahvenanmaa Åland	Suomenlahti Finska viken	Koko rannikko Hela kusten
Kuukausi Månad						
SIIKA III - SIK III (< 0,4 kg)						
1	..	11,16	10,45	14,00	-	11,19
2	15,24	13,17	..	14,00	-	13,21
3	..	13,32	..	14,00	-	13,35
4	..	14,36	8,72	13,90	-	13,36
5	13,46	13,03	8,24	13,75	-	12,96
6	14,86	12,67	8,00	13,92	-	12,75
1 - 6	14,6	12,61	8,66	13,92	-	12,61
KG	777	39 560	579	673	0	41 589
SIIKA IV - SIK IV (< 0,25 kg)						
1	12,51	..	-	-	-	12,49
2	12,44	..	-	-	-	12,45
3	..	-	-	-	-	10,92
4	-	-	-	12,56
5	8,43	12,83	-	-	-	8,81
6	10,78	10,29	-	-	-	10,59
1 - 6	10,17	10,48	-	-	-	10,26
KG	4 956	2 067	0	0	0	7 023

AHVEN KOKOLUOKITTAIN - ABBORRE ENLIGT STORLEKSKLASS

KESKIHINTA - MEDELPRIS, MK/KG

Alue Område	Perämeri Bottenviken	Selkämeri Bottenhavet	Saaristomeri Skärgårdshavet	Ahvenanmaa Åland	Suomenlahti Finska viken	Koko rannikko Hela kusten
Kuukausi Månad						
AHVEN I - ABBORRE I (> 0,25 kg, > 0,2 kg perattu-rensad)						
1	..	6,47	7,36	7,93	..	6,82
2	-	8,28	7,59	8,08
3	-	8,05	6,91	10,00	-	8,48
4	..	6,64	4,47	4,81	5,24	4,64
5	5,00	5,02	3,17	3,07	4,34	3,43
6	..	6,01	4,98	4,30	5,10	4,96
1 - 6	5,15	5,73	3,82	4,45	4,85	4,18
KG	612	17 556	98 603	24 337	1 924	143 032
AHVEN II - ABBORRE II (< 0,25 kg, < 0,2 kg perattu-rensad)						
1	..	4,61	-	4,55
2	..	4,63	-	4,38
3	-	..	-	2,50	-	2,86
4	..	4,27	2,52	4,51	-	4,01
5	4,09	..	2,94	2,43	-	2,93
6	4,09	..	2,79	4,34	-	2,80
1 - 6	4,1	2,79	2,89	4,04	-	3,05
KG	1 364	4 464	48 421	7 371	0	61 621

HAUKI KOKOLUOKITTAIN - GÄDDA ENLIGT STORLEKSKLASS

KESKIHINTA - MEDELPRIS, MK/KG

Alue Område	Perämeri Bottenviken	Selkämeri Bottenhavet	Saaristomeri Skärgårdshavet	Ahvenanmaa Åland	Suomenlahti Finska viken	Koko rannikko Hela kusten
Kuukausi Månad						
HAUKI I - GÄDDA I (< 2 kg)						
1	9,66	6,84	8,33	9,48	7,32	7,97
2	10,00	6,89	7,51	8,15	7,09	7,35
3	9,97	6,84	8,33	7,98	7,93	7,59
4	10,20	6,62	7,39	6,65	6,79	6,99
5	7,62		5,03	6,07	5,87	5,58
6	8,36		5,07	6,11	..	5,57
1 - 6	8,24	6,43	7,00	6,85	6,99	6,85
KG	3 743	27 434	39 869	9 386	1 461	81 894
HAUKI II - GÄDDA II (2 - 4 kg)						
1	..	6,84	7,67	.	-	7,64
2	-	..	6,51	6,15	-	6,37
3	..	6,84	7,14	6,02	-	6,65
4	..	6,36	5,71	4,88	-	5,45
5	5,62		4,06	4,15	..	4,47
6	5,55		4,13	4,31	-	4,46
1 - 6	5,75	6,22	6,40	6,84	..	5,67
KG	814	424	4 833	5 132	41	11 245
HAUKI III - GÄDDA III (> 4 kg)						
1	-	-	-	..
2	-	-	-	..
3	-	-	-	..	-	..
4	-	-	-	5,95	-	5,95
5	-	-	-	6,30	-	6,30
6	-	-	-	5,50	-	5,50
1 - 6	-	-	..	6,02	-	6,29
KG	0	0	38	264	0	302

LAHNA KOKOLUOKITTAIN - BRAXEN ENLIGT STORLEKSKLASS

KESKIHINTA - MEDELPRIS, MK/KG

Alue Område	Perämeri Bottenviken	Selkämeri Bottenhavet	Saaristomeri Skärgårdshavet	Ahvenanmaa Åland	Suomenlahti Finska viken	Koko rannikko Hela kusten
Kuukausi						
Månad						
LAHNA I - BRAXEN I (> 1,2 kg)						
1	..	0,63	3,98	2,50	..	3,69
2	-	2,26	4,48	2,50	..	4,23
3	..	1,91	4,10	3,89
4	5,11	..	4,20	2,52	-	4,09
5	4,80		3,84	2,47	..	3,46
6	4,89		3,89	0,84	..	2,97
1 - 6	4,85	1,66	4,05	1,88	3,64	3,59
KG	1 551	1 161	11 020	2 833	62	16 628
LAHNA II - BRAXEN II (< 1,2 kg)						
1	-	-	0,90	-	-	0,91
2	-	-	0,87	-	-	0,88
3	-	-	0,92	-	-	0,92
4	..	-	0,69	-	-	0,71
5	1,99	-	0,75	-	-	1,21
6	2,00	-	0,87	-	-	1,27
1 - 6	1,99	-	0,82	-	-	0,99
KG	596	0	3 494	0	0	4 090



SVT Suomen Virallinen Tilasto Riista- ja kalatalouden tutkimuslaitos
PL 6, 00721 Helsinki
Finlands Officiella Statistik Vilt- och fiskeriforskningsinstitutet
PB 6, 00721 Helsinki
Official Statistics of Finland Finnish Game and Fisheries Research Institute
P.O. Box 6, FIN-00721 Helsinki, Finland

Kalastajahinnat vuonna 1997, tammi-kesäkuu

Kalastajille maksetut merialueen silakan, lohen, taimenen, siian, muikun, ahvenen, kuhan, hauen, lahnan ja mateen hinnat kuukausittain, alueittain ja kokoluokittain.

Fiskarpris år 1997, januari-juni

Fiskarpris som fiskaren erhållit av strömming, lax, öring, sik, siklöja, abborre, gös, gädda, braxen och lake enligt månad, region och storleksklass.

Fish price in 1997, January-June

Tiedustelut
Förfrågningar
Inquiries

Eija Nylander
0205 751 244 (international +358-205 751 244)
eija.nylander@rktl.fi

Julkaisun tietoja lainattaessa mainittava lähteeksi Riista- ja kalatalouden tutkimuslaitos.
Vilt- och fiskeriforskningsinstitutet bör nämnas vid referering av denna publikation.

Julkaisujen myynti

Försäljning

Hinta – Pris:

Julkaisujen myynti / 3B
00022 Tilastokeskus
Puh. (09) 1734 2011
Fax (09) 1734 2474

Publikationsförsäljning / 3B
Statistikcentralen
Tel. (09) 1734 2011
Fax (09) 1734 2474

50 mk

ISSN 0784-8455 Ympäristö

ISSN 1236-6633
