


*Tässä julkaisussa kaikki mahdollinen tieto  
as.huoneistoista 1959-1974*

# Asuntotuotanto Bostadsproduktion Production of dwellings

1974

HELSINKI 1977



Tilastokeskus  
Statistikcentralen  
Central Statistical Office of Finland

# **Asuntotuotanto Bostadsproduktion Production of dwellings**

**1974**

HELSINKI 1977

Tätä julkaisua myy  
This publication can be obtained from

Valtion painatuskeskus  
Annankatu 44  
00100 Helsinki 10

Denna publikation säljes av

Statens tryckericentral  
Annegatan 44  
00100 Helsingfors 10

ISSN 0355-2152

Helsinki 1977. Valtion painatuskeskus

## Alkusanat

Tässä julkaistava vuoden 1974 asuntotuotantotilasto on laadittu noudattaen samoja pääperiaatteita kuin edellisten vuosien asuntotuotantotilastot. Julkaisuun on tehty eräitä muutoksia ja lisäyksiä.

Aineiston käsittelyn on johtanut yliaktuaari *Jorma Kinturi*. Julkaisun on laatinut tilastonlaatija *Anja Vuorela*.

Helsingissä, Tilastokeskuksessa tammikuussa 1976

## Förord

Den statistiken över bostadsproduktionen år 1974 vilken här publiceras, har uppgjorts enligt samma huvudprinciper som bostadsproduktionsstatistiken för de föregående åren. I publikationen har gjorts en del ändringar och tillägg.

Bearbetningen av materialet har övervakats av överaktuarie *Jorma Kinturi*. Statistiken har uppgjorts av statistikförare *Anja Vuorela*.

Helsingfors, Statistikcentralen i januari 1976

Aaro Kenttä

*Aarre Sahavirta*



## Sisällys

	Sivu
Alkusanat .....	3
1. Johdanto .....	6
2. Määritelmiä .....	6
3. Katsaus asuntotuotannon kehitykseen .....	7
4. Summary .....	8

## Taulut

## A. Asuntotuotannon kehitys

1. Valmistuneet asuinrakennukset, asuinhuoneistot, asuinhuoneet sekä kokonaishuoneistoala vuosina 1957–1974 .....	12
2. Valmistuneitten uusien varsinaisten asuinrakennusten luku ja tilavuus, 1 000 m <sup>3</sup> , talotyypeittäin rakennusaineen ja kaavallisen valmiusasteen mukaan vuosina 1957–1974 .....	13
3. Valmistuneet uudet varsinaiset asuinrakennukset kerrosluvun mukaan talotyypeittäin vuosina 1961–1974 .....	14
4. Valmistuneiden asuinhuoneistojen luku talotyypin, rakennusaineen ja kaavallisen valmiusasteen mukaan vuosina 1957–1974 .....	15
5. Valmistunut kokonaishuoneistoala, 1 000 m <sup>2</sup> , talotyypin, rakennusaineen ja kaavallisen valmiusasteen mukaan vuosina 1966–1974 .....	16
6. Valmistuneiden asuinhuoneistojen luku ja keskimääräinen ala huoneistotyypeittäin ja talotyypeittäin vuosina 1957–1974 .....	17
7. Valmistuneet uudet asuinhuoneistot huoneistoalan mukaan talotyypeittäin .....	18
8. Valmistuneet asuinhuoneistot rakennuttajan ja talotyypin mukaan vuosina 1957–1974 .....	19
9. Valmistuneiden asuinhuoneistojen varusteet talotyypeittäin vuosina 1958–1974 .....	20
10. Valmistuneet Aravan lainoittamat asuinhuoneistot talotyypeittäin ja huoneistojen keskimääräinen ala vuosina 1966–1974 .....	21
11. Valmistuneet Aravan lainoittamat asuinhuoneistot huoneistotyypeittäin ja talotyypeittäin sekä huoneistojen keskimääräinen ala vuosina 1960–1974 ..	22
12. Asuntotuotanto neljänneksittäin vuosina 1957–1974 .....	23
13. Valmistuneet asuinhuoneistot ja kokonaishuoneistoala lääneittäin vuosina 1964–1974 .....	24
14. Valmistuneet asuinhuoneistot ja kokonaishuoneistoala seutukaava-alueittain vuosina 1964–1974 ....	25

## B. Asuntojen tuotanto vuonna 1974

15. Vuonna 1974 valmistuneet asuinhuoneistot ja kokonaishuoneistoala talotyypin mukaan lääneittäin ja seutukaava-alueittain .....	26
16. Vuonna 1974 valmistuneet asuinhuoneistot huoneistotyypeittäin sekä huoneistojen keskimääräinen ala lääneittäin ja seutukaava-alueittain .....	27
17. Vuonna 1974 valmistuneet asuinhuoneistot rakennuttajan mukaan lääneittäin .....	28
18. Aravan lainoittamat vuonna 1974 valmistuneet huoneistot talotyypin mukaan lääneittäin .....	28
19. Aravan lainoittamat vuonna 1974 valmistuneet asuinhuoneistot huoneistotyypin mukaan sekä huoneistojen keskimääräinen ala lääneittäin .....	29
20. Vuonna 1974 valmistuneet asuinhuoneistot lääneittäin ja kunnittain .....	30

## Innehåll

	Sida
Förord .....	3
1. Inledning .....	6
2. Definitioner .....	6
3. Översikt över bostadsproduktionens utveckling .....	7
4. Summary .....	8

## Tabeller

## A. Bostadsproduktionens utveckling

1. Färdigställda bostadsbyggnader, bostadslägenheter, boningsrum och total lägenhetsyta åren 1957–1974 .	12
2. Färdigställda nya egentliga bostadsbyggnaders antal och volym, 1 000 m <sup>3</sup> , enligt hustyp, byggnadsmaterial och planeringsskede åren 1957–1974 ....	13
3. Färdigställda nya egentliga bostadsbyggnader enligt antal våningar och hustyp åren 1961–1974 .....	14
4. Färdigställda bostadslägenheter enligt hustyp, byggnadsmaterial och planeringsskede åren 1957–1974 .....	15
5. Färdigställd total lägenhetsyta, 1 000 m <sup>2</sup> , enligt hustyp, byggnadsmaterial och planeringsskede åren 1966–1974 .....	16
6. Antal färdigställda bostadslägenheter och lägenheternas genomsnittliga yta enligt lägenhetstyp och hustyp åren 1957–1974 .....	17
7. Färdigställda nya bostadslägenheter enligt lägenhetsyta och hustyp .....	18
8. Färdigställda bostadslägenheter enligt byggherre och hustyp åren 1957–1974 .....	19
9. Färdigställda bostadslägenheter enligt lägenhetsutrustning och hustyp åren 1958–1974 .....	20
10. Färdigställda Aravelånade bostadslägenheter enligt hustyp och lägenheternas genomsnittliga yta åren 1966–1974 .....	21
11. Färdigställda Aravelånade bostadslägenheter enligt lägenhetstyp och hustyp och lägenheternas genomsnittliga yta åren 1960–1974 .....	22
12. Bostadsproduktionen kvartalsvis åren 1957–1974 ..	23
13. Färdigställda bostadslägenheter och total lägenhetsyta enligt län åren 1964–1974 .....	24
14. Färdigställda bostadslägenheter och total lägenhetsyta enligt regionplaneområden åren 1964–1974 ...	25

## B. Bostadsproduktionen år 1974

15. År 1974 färdigställda bostadslägenheter och total lägenhetsyta enligt hustyp, län och regionplaneområden .....	26
16. År 1974 färdigställda bostadslägenheter enligt lägenhetstyp samt lägenheternas genomsnittliga yta enligt län och regionplaneområden .....	27
17. År 1974 färdigställda bostadslägenheter enligt byggherre och län .....	28
18. Aravelånade år 1974 färdigställda bostadslägenheter enligt hustyp och län .....	28
19. Aravelånade år 1974 färdigställda bostadslägenheter enligt lägenhetstyp samt lägenheternas genomsnittliga yta enligt län .....	29
20. År 1974 färdigställda bostadslägenheter enligt län och kommun .....	30

## Contents

	<i>Page</i>		
<i>Foreword</i> .....	3	10.	<i>Dwellings completed by the aid of Arava and average floor space per dwelling by type of building in 1966–1974</i> .....
1. <i>Introduction</i> .....	6		21
2. <i>Concepts</i> .....	6	11.	<i>Dwellings completed by the aid of Arava and average floor space per dwelling by size of dwelling and type of building in 1960–1974</i> .....
3. <i>View of dwelling construction</i> .....	7		22
4. <i>Summary</i> .....	8	12.	<i>Production of dwellings quarterly in 1957–1974</i> ..
			23
<i>Tables</i>		13.	<i>Dwellings completed and total useful floor space by districts in 1964–1974</i> .....
			24
<i>A. Development of dwelling construction</i>		14.	<i>Dwellings completed and total useful floor space by regional planning areas in 1964–1974</i> .....
			25
1. <i>Residential buildings completed, dwellings completed, rooms completed and total useful floor space in 1957–1974</i> .....	12	<i>B. Dwelling construction 1974</i>	
2. <i>Number and volume, 1 000 m<sup>3</sup>, of new residential buildings completed, by type of building, material and plan in 1957–1974</i> .....	13	15.	<i>Dwellings completed and total useful floor space in 1974 by type of building, districts and regional planning areas</i> .....
3. <i>Completed new residential buildings by number of storeys and type of building in 1961–1974</i> .....	14		26
4. <i>Number of dwellings completed by type of building, material and plan in 1957–1974</i> .....	15	16.	<i>Dwellings completed by size of dwelling and average floor space in 1974 by districts and regional planning areas</i> .....
5. <i>Completed total useful floor space, 1 000 m<sup>2</sup>, by type of building, material and plan in 1966–1974</i> ..	16		27
6. <i>Number of dwellings and average floor space per dwelling by size of dwelling and type of building in 1957–1974</i> .....	17	17.	<i>Dwellings completed in 1974 by investor and districts</i> .....
7. <i>New dwellings completed by useful floor space and type of building</i> .....	18		28
8. <i>Dwellings completed by investor and type of building in 1957–1974</i> .....	19	18.	<i>Dwellings completed in 1974 by the aid of Arava, by type of building and district</i> .....
9. <i>Dwellings completed by equipment and type of building in 1958–1974</i> .....	20		28
		19.	<i>Dwellings completed in 1974 by the aid of Arava, by size of dwelling and average floor space per dwelling by district</i> .....
			29
		20.	<i>Dwellings completed in 1974 by district and commune</i> .....
			30

## 1. JOHDANTO

Tässä julkaistava asuntotuotantotilasto vuodelta 1974 on jatkoa aikaisemmin sarjassa Suomen virallinen tilasto XVIII D julkaistuille vastaaville tilastoille. Vuotta 1966 edeltäneet tilastot on laadittu Sosiaalisessa tutkimustoimistossa. Vuositilaston lisäksi tilastokeskus julkaisee neljännesvuosittain ennakkotietoja valmistuneista asuinhuoneistoista.

Tilasto perustuu kunnallisten rakennustarkastusviranomaisten antamiin ilmoituksiin. Tilastoon sisältyvät uusien asuinrakennusten lisäksi vanhoihin rakennuksiin tehdyt laajennukset ja muutokset, kuitenkin vain siltä osin kuin asumiseen tarkoitettu tila on toimenpiteen johdosta lisääntynyt.

Vuoden 1974 asuntotuotantotilastossa on tilastoaluejako korvattu lääni ja seutukaava-aluejaolla.

## 2. MÄÄRITELMIÄ

Vuoden 1974 alusta tuli Vantaan, Raision ja Nurmeksen kauppaloista kaupunkeja ja Virtojen ja Alavuden maalaiskunnista kauppaloita. Pyhämaa liitettiin Uuteenkaupunkiin sekä Haapasaari Kotkaan sekä Kuhmoinen Hämeen läänistä Keski-Suomen lääniiin.

*Varsinaisiksi asuinrakennuksiksi* katsotaan rakennukset, jotka on varustettu talvikäyttöä varten ja joiden yhteenlasketusta huoneistoalasta vähintään puolet on asuinhuoneistoalaa, muussa tapauksessa rakennus kuuluu ryhmään »pääasiassa muut kuin asuinrakennukset». Tilaston kannalta tällä jaoituksella on merkitystä rakennusten lukumäärää ja tilavuutta selvitettäessä. Rakennusten lukumäärässä ovat mukana vain uudet varsinaiset asuinrakennukset.

Varsinaiset asuinrakennukset jaetaan *talotyyppeihin* seuraavasti. Yhden tai kahden huoneiston taloilla tarkoitetaan lähinnä ns. omakotitaloja, mutta niihin sisältyvät myös vastaavansuuruiset esim. maatilatalouksien asuinrakennukset. Rivitalo (ketjutalo) tarkoittaa asuintaloo, jossa on vähintään kolme yhteen rakennettua asuinhuoneistoa, jotka sijaitsevat vieretysten ja joihin jokaiseen on suoraan ulkoa oma sisäänkäynti. »Pientalot» on yhteisnimitys edellä mainituille ryhmille.

Rakennuksen *tilavuus* on pinta-ala kertaa korkeus. Rakennustietosäätiön standardisoimislaitoksen RT-kortin 120.12 mukaan mitataan pinta-ala seinän ulkopinnasta ulkopintaan ja korkeus alapohjan alapinnasta yläpohjan yläpintaan. Varsinaisten asuinrakennusten tilavuusluvuissa ovat seuraavassa mukana sekä uudisrakennukset että nettolaajennukset.

*Asuinhuoneeksi* luetaan vähintään 7 m<sup>2</sup> käsittävä ovelta ja ikkunalla varustettu tila. Keittiöksi lasketaan ruoanlaittoa varten sisustettu, ovelta ja ikkunalla varustettu tila, jonka suuruus on vähintään 7 m<sup>2</sup>. Keittokomerolla tarkoitetaan keittolaitteella varustettua tilaa, jonka suuruus on vähintään 2 m<sup>2</sup>, mutta vähemmän kuin 7 m<sup>2</sup>. Asuinhuoneiden lukua laskettaessa luetaan keittiö huoneeksi. Asuinhuoneiden lukumäärään sisältyvät, paitsi asuinhuoneistojen huoneet, myös yksinäis- ja lisähuoneet ellei toisin mainita. Yksinäishuoneet ovat erillisiä asuinhuoneita, joissa ei ole omaa keittolaitetta. Näitä yksinäishuoneita on mm. asuntoloissa ja »pääasiassa muissa kuin asuinrakennuksissa». Lisähuoneet ovat vanhoihin huoneistoihin laajennusten tai muutosten johdosta syntyneitä uusia asuinhuoneita.

## 1. INLEDNING

Den här publicerade statistiken över bostadsproduktionen för år 1974 utgör en fortsättning på motsvarande statistik, som publicerats i serien Finlands officiella statistik XVIII D. Före år 1966 utarbetades statistiken vid Byrån för social forskning. Utom årsstatistiken publicerar statistikcentralen kvartalsvis statistiska förhållsuppgifter om färdigställda bostadslägenheter.

Statistiken bygger på meddelanden från de kommunala byggnadsinspektionsmyndigheterna. Utom nya bostadsbyggnader beaktas i statistiken även utvidgningar och förändringar, dock endast till den del, som den för bostadsändamål avsedda lägenhetsytan ökat vid ombyggnadsarbetet.

I statistiken över bostadsproduktionen för år 1974 har regionfördelningen på basen av statistiska regioner ersatts av en fördelning på basen av läns- och regionplaneområden.

## 2. DEFINITIONER

I början av året 1974 blev köpingarna Vanda, Reso och Nurmestäder och landskommunerna Virdois och Alavo köpingar. Pyhämaa inkorporerades med Nystad och Aspö med Kotka samt Kuhmoinen från Tavastehuslän till Mellersta Finlands län.

*Som egentliga bostadsbyggnader* anses byggnader, vilka utrustats för vinterbruk och av vilkas sammanlagda ytinnehåll minst hälften utgöres av bostäder. Övriga byggnader hör till gruppen »huvudsakligen andra än bostadsbyggnader». För statistikens del har denna uppdelning betydelse vid klarläggandet av byggnadernas antal och volym. Antalet byggnader omfattar endast nya egentliga bostadsbyggnader.

De egentliga bostadsbyggnaderna indelas i följande *hustyper*. Hus med en eller två lägenheter avser främst s.k. egnahemshus, men bland dem ingår också övriga bostadsbyggnader av motsvarande storlek t.ex. på lantbrukslägenheter. Med radhus (kedjehus) avses bostadshus med minst tre sammanbyggda bostadslägenheter, vilka är byggda intill varandra och alla har egen ingång direkt utifrån. I »småhus» innefattas båda dessa grupper.

Byggnadens *volym* är ytan gånger höjden. Enligt Bygginformationstiftelsens Standardiseringsverk BI-kort 120.12 mäts ytan från yttervägg till yttervägg och höjden från nederbottens nederyta till överbottens överyta. I de egentliga bostadsbyggnadernas volymsiffror ingår i det följande såväl nybyggnader som nettoutvidningar.

Som *boningsrum* räknas ett med dörr och fönster försett utrymme om minst 7 m<sup>2</sup>. Som kök anses med dörr och fönster försett för matlagning inrett utrymme, vars ytinnehåll är minst 7 m<sup>2</sup>. Kokvrå är ett med kokmöjlighet inrett utrymme, vars storlek är minst 2 m<sup>2</sup>, men mindre än 7 m<sup>2</sup>. Vid beräkandet av antalet boningsrum räknas köket som rum. Utom rum, vilka ingår i lägenheterna, ingår nedan i antalet rum också enkelrum och tilläggsrum där inte annat anges. Enkelrum är avskilda boningsrum utan kokmöjlighet. Sådana enkelrum finns bl.a. i kollektivhus och i »huvudsakligen andra än bostadsbyggnader». Tilläggsrum är nya rum, som tillkommit i gamla lägenheter genom utvidgnings- eller ändringsarbeten.

*Asuinhuoneistoihin* ei lueta mukaan edellä mainittuja yksinäis- ja lisähuoneita. Sen sijaan keittolaitteella varustetut asuntolahuoneet luetaan mukaan asuinhuoneistoihin.

*Huoneistoalalla* tarkoitetaan huoneistoa rajoittavien seinien sisäpintojen rajoittamaa alaa, josta on vähennetty hormiryhmien ja kantavien rakenteiden ala. Käsitteeseen *kokonaishuoneistoala* sisältyy seuraavassa paitsi *huoneistojen ala* myös yksinäis- ja lisähuoneiden ala.

*Rakennusaineella* tarkoitetaan ainetta, josta rakennuksen kantavat pystyrakenteet on pääasiallisesti tehty.

*Kerrosten lukumäärää* laskettaessa ei oteta mukaan kellaria eikä ullakkoa.

*Kaavallisen valmiusasteen* mukaan tiedot esitetään maalaiskunnista kahtena ryhmänä. Kaavoitettuihin alueisiin luetaan tällöin kuuluviksi paitsi alueet, joilla on oma asema- tai rakennuskaava, myös rakennuskieltoalueet.

*Varusteista* viemäri, vesijohto, vesiklosetti, lämmin vesi ja kylpyamme ovat yleensä huoneistokohtaisia, sauna ja pesutupa usein talokohtaisia varusteita. Viemäriellä ja vesijohdolla tarkoitetaan paitsi kunnallista tai vastaavaa verkostoa myös talon omaa viemäriä ja vesijohtoa.

Aravalainoitettua asuntotuotantoa koskeviin lukuihin sisältyvät tässä tilastossa valmistuneet talokohtaista lainaa ja omakotilainaa saaneet asunnot.

Tietoja julkaistaan myös *rakennusluvan saaneista, keskeneräisistä ja aloitetuista asuinhuoneistoista*. Rakennusluvan saaneista samoin kuin keskeneräisistä asuinhuoneistoista saadaan tiedot talonrakennustilaston yhteydessä. Talo katsotaan keskeneräiseksi siitä lähtien, kun sen rakentaminen on aloitettu rakennuksen valmistamiseen asti.

### 3. KATSAUS ASUNTOTUOTANNON KEHITYKSEEN VUONNA 1974

Vuonna 1974 valmistui 73 033 asuinhuoneistoa. Tämä on 17.1 prosenttia enemmän kuin vuonna 1973. Kaupungeissa ja kauppaloissa valmistui asuinhuoneistoja 19.0 prosenttia ja maalaiskunnissa 13.4 prosenttia enemmän kuin vuonna 1973.

Kokonaishuoneistoalaa valmistui vuonna 1974 koko maassa 5 148 657 m<sup>2</sup>, mikä on 16.5 prosenttia enemmän kuin vuotta aikaisemmin. Kaupungeissa ja kauppaloissa kokonaishuoneistoalaa valmistui 18.2 prosenttia ja maalaiskunnissa 13.4 prosenttia enemmän kuin vuonna 1973. Kokonaishuoneistoalaan luetaan tässä tilastossa paitsi huoneistojen ala myös lisä- ja asuntolahuoneiden pinta-ala.

Som *bostadslägenhet* räknas inte ovannämnda enkelrum och tilläggsrum. Däremot räknas som bostadslägenhet kollektivbostäder, som utrustats med köksmöjlighet.

*Lägenhetsytan* utgörs av arealen innanför de omgivande väggarnas innersidor med avdrag av den yta, som upptas av rörstockar och bärande konstruktioner. Källar- och vindsutrymmen innefattas inte i lägenhetsytan. I den *totala lägenhetsytan* ingår nedan utom *lägenheternas yta* också ytan för enkelrum och tilläggsrum.

Med *byggnadsmaterial* avses det material, av vilket byggnadens bärande vertikala konstruktioner i huvudsak uppförts.

Vid beräkandet av *antalet våningar* medräknas inte källare och vind.

För landskommunernas del redovisas uppgifter i två grupper enligt områdets *planeringsbestämmelser*. Gruppen planlagda områden innefattar då utom områden med stads- eller byggnadsplan också områden med byggnadsförbud.

Sådan *utrustning* som avlopps- och vattenledning, toalett, varmvatten och badkar finns i allmänhet i varje lägenhet. Däremot finns ofta i huset endast en bastu och en tvättstuga för samtliga lägenheter. Som avlopps- och vattenledning beaktas inte bara anslutning till kommunalt eller liknande avlopps- resp. vattenledningsnät, utan också separat avlopps- och vattenledning för huset.

I uppgifterna om bostadsproduktionen med aravalån ingår i denna statistik färdigställda bostäder med huslån och egnahemslån.

Uppgifter ges också om *beviljade byggnadstillstånd för bostadslägenheter, om bostadslägenheter under byggnad och om påbörjade bostadslägenheter*. Uppgifterna om beviljade byggnadstillstånd och om bostadslägenheter under byggnad erhålls i samband med husbyggnadsstatistiken. Ett hus anses vara under byggnad från det arbetet påbörjats till dess det blivit färdigt.

### 3. ÖVERSIKT ÖVER BOSTADSPROTUKTIONENS UTVECKLING ÅR 1974

År 1974 färdigställdes 73 033 bostadslägenheter, vilket är 17.1 procent mer än år 1973. I städer och köpingar färdigställdes 19.0 procent och i landskommunerna 13.4 procent fler bostadslägenheter än år 1973.

År 1974 färdigställdes i hela riket en total lägenhetsyta på 5 148 657 m<sup>2</sup>, vilket är 16.5 procent mer än året förut. I städer och köpingar var den totala färdigställda lägenhetsytan 18.2 procent och i landskommunerna 13.4 procent större än år 1973. Till den totala lägenhetsytan räknas i denna statistik förutom lägenheternas yta även ytan hos enkel- och tilläggsrum.

Vuonna 1974 valmistui 29 903 Aravalainan saanutta asuinhuoneistoa. Vuoteen 1973 verrattuna kasvu oli 4.8 prosenttia. Aravalainan saaneiden asuinhuoneistojen osuus kaikista vuonna 1974 valmistuneista asuinhuoneistoista oli 40.9 prosenttia. Aravalainoitetuista valmistuneista asuinhuoneistoista 67.7 prosenttia sijaitsi kaupungeissa ja kauppaloissa. Pientalojen osuus kaikista Aravalainoitetuista asuinhuoneistoista oli 30.6 prosenttia. Aravalainoitettua asuntotuotantoa koskeviin lukuihin sisältyy tässä tilastossa vain talokohtaista lainaa ja omakotilainaa saaneet asunnot.

Pientalojen osuus on 1950-luvun jälkeen selvästi laskenut. Alimmillaan tämä oli vuosina 1971 ja 1972 joskin vuosittainen vaihtelu on aika suuri. Vuonna 1974 pientalojen suhteellinen osuus koko asuntotuotannosta oli 35.6 prosenttia. Pientaloihin tässä luetaan yhden ja kahden asuinhuoneiston talot sekä rivi- ja ketjutalot. Rivi- ja ketjutalojen osuus on 1950-luvun jälkeen kasvanut tasaisesti.

Pienasuntojen suhteellinen osuus oli 1960-luvun alussa vielä lähes 35 prosenttia mutta laski vuosikymmenen puolivälissä lähelle 20 prosenttia. Tämän jälkeen niiden osuus on tasaisesti kasvanut ollen vuonna 1974 27.2 prosenttia. Pienasuntoihin on tässä luettu kahden huoneen ja keittokomeron tai tätä pienemmät asuinhuoneistot.

Vuonna 1974 valmistuneiden asuinhuoneistojen keskipinta-ala oli koko maassa  $69.3 \text{ m}^2$ , kun se vuonna 1973 oli  $69.4 \text{ m}^2$ . Vastaavasti Aravahuoneistojen keskipinta-ala oli vuonna 1974  $66.4 \text{ m}^2$  ja vuonna 1973  $66.5 \text{ m}^2$ . Valmistuneiden asuinhuoneistojen jakautuminen huoneistoalan mukaan ilmenee kuviosta 3.

Viemäri, vesijohto, WC ja lämminvesi oli kaikkiaan 96.1 prosentilla valmistuneista asuinhuoneistoista.

År 1974 färdigställdes 29 903 bostadslägenheter som erhållit aravalån. Jämfört med år 1973 var ökningen 4.8 procent. Av alla under år 1974 färdigställda bostadslägenheter utgjorde bostadslägenheter med aravalån 40.9 procent. Av de färdigställda bostadslägenheter med aravalån befann sig 67.7 procent i städer och köpingar. Småhusens andel av alla bostadslägenheter med aravalån utgjorde 30.6 procent. I talen för den aravabelånade bostadsproduktionen ingår i denna statistik endast bostäder som erhållit huslån eller egnahemslån.

Småhusens andel har tydligt minskat efter 1950-talet. Minst var den under åren 1971 och 1972, ävenom årsväxlingen är ganska stor. År 1974 var småhusens proportionella andel av hela bostadsproduktionen 35.6 procent. Till småhusen räknas här hus med en eller två bostadslägenheter samt rad- och kedjehus. Rad- och kedjehusens andel har stadigt ökat sedan 1950-talet.

Småbostädernas proportionella andel var i början av 1960-talet ännu bortåt 35 procent men sjönk i mitten av årtiondet till nära 20 procent. Härefter har deras andel stadigt ökat och var år 1974 27.2 procent. Till småbostäder räknas här bostadslägenheter med två rum och kokvrå eller mindre.

De år 1974 färdigställda bostadslägenheternas genomsnittliga golvyta var för hela riket  $69.3 \text{ m}^2$ , medan den år 1973 varit  $69.4 \text{ m}^2$ . Motsvarigt var aravalägenheternas genomsnittliga golvyta år 1974  $66.4 \text{ m}^2$  och år 1973  $66.5 \text{ m}^2$ . Fördelningen av färdigställda bostadslägenheter enligt lägenhetsyta framgår ur figur 3.

Sammanlagt 96.1 procent av de färdigställda bostadslägenheterna hade avlopp, vattenledning, WC och varmvatten.

#### 4. SUMMARY

*The data given in this volume are a sequel to those produced for previous years in the Central Statistical Office. Before 1966 produced the data in the Bureau of Social Research. The Statistics contain data on all the dwellings resulting from new construction or from the additional floor space at extensions and conversions.*

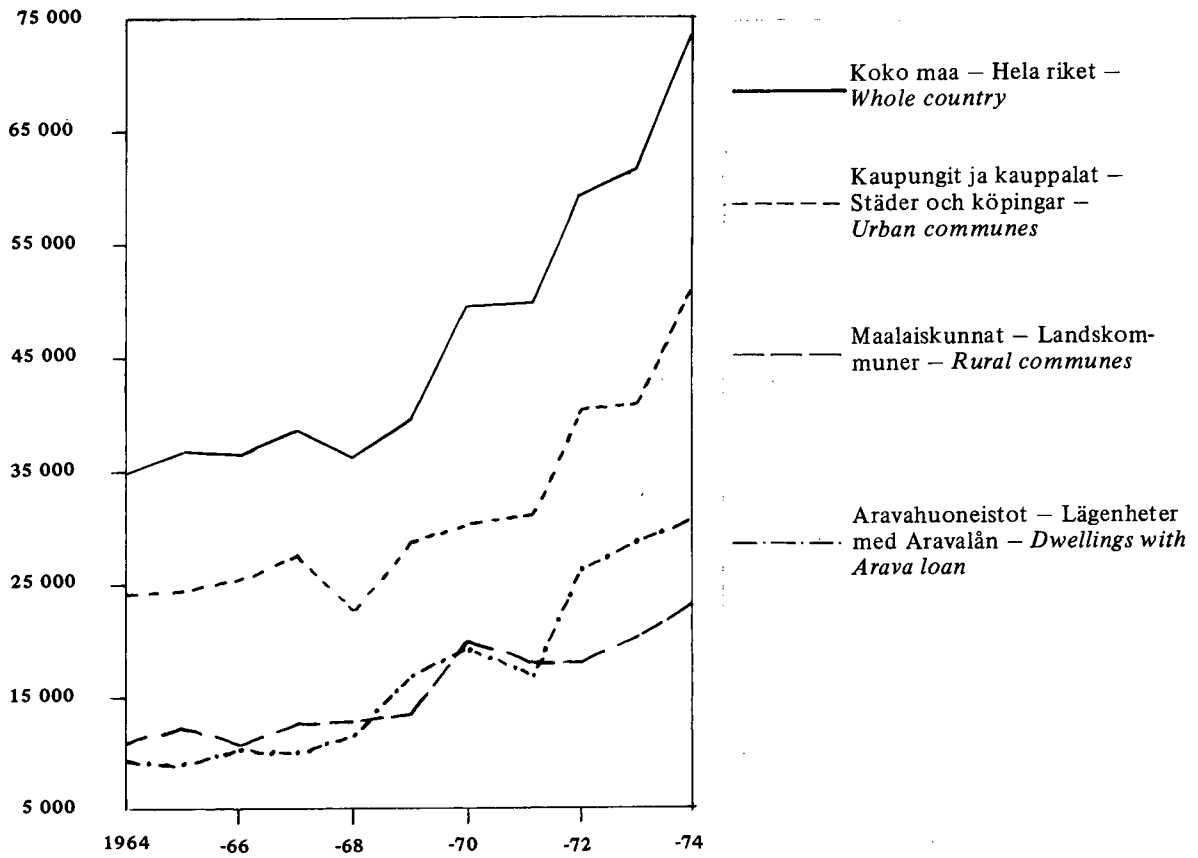
*Single rooms without cooking facilities (mainly in collective houses and in non-residential buildings) are excluded from the number of dwellings. They are reported as single rooms and included in the total*

*number of rooms together with the rooms added to dwellings already existing, unless their exclusion is explicitly indicated.*

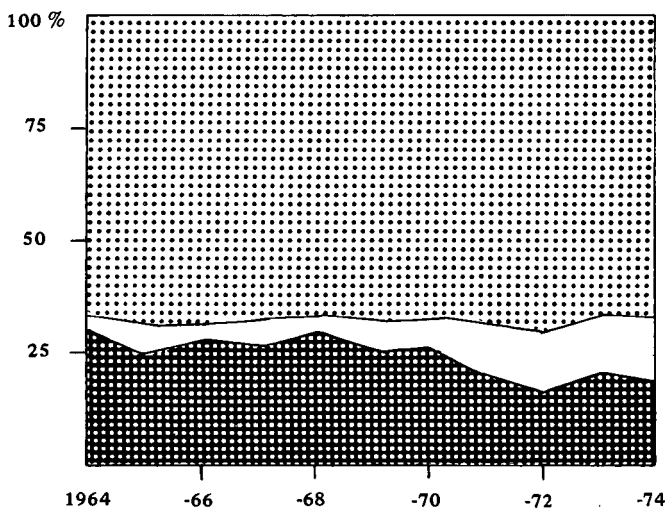
*The total usefull floor space includes the floor space for dwellings as well as for single rooms and rooms added to dwellings already existing.*

*The group titled »small houses» includes terrace houses and houses with one or two dwellings. Collective houses are included in the multidwelling houses, unless their exclusion is explicitly indicated.*

**Kuvio 1. Valmistuneet asuinhuoneistot vuosina 1964–1974**  
**Figur 1. Färdigställda bostadslägenheter åren 1964–1974**  
**Figure 1. Dwellings completed in 1964–1974**



**Kuvio 2. Valmistuneet asuinhuoneistot talotyypeittäin vuosina 1964–1974**  
**Figur 2. Färdigställda bostadslägenheter enligt hustyp åren 1964–1974**  
**Figure 2. Dwellings completed in 1964–1974, by type of building**

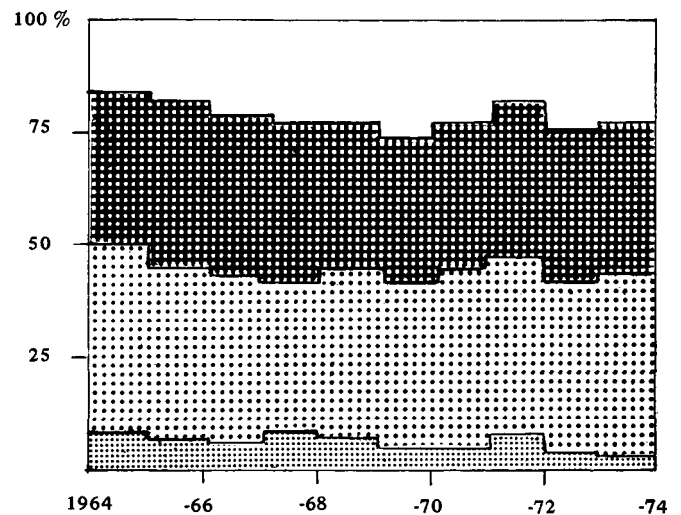


1 ja 2 huoneiston talot  
 Hus med 1 och 2 lägenheter  
 One- and two-dwelling houses

Rivi- ja ketjutalot  
 Rad- och kedjehus  
 Terraced houses

Muut rakennukset  
 Andra byggnader  
 Other buildings

**Kuvio 3. Valmistuneet asuinhuoneistot huoneistoalan mukaan vuosina 1964–1974**  
**Figur 3. Färdigställda bostadslägenheter enligt lägenhetsyta åren 1964–1974**  
**Figure 3. Dwellings completed in 1964–1974, by usefull floor space**



-29.9 m<sup>2</sup>

30.0–59.9 m<sup>2</sup>

60.0–89.9 m<sup>2</sup>

90.0 m<sup>2</sup>





**TAULUJA-TABELLER**  
*TABLES*

1. Valmistuneet asuinrakennukset, asuinhuoneistot, asuinhuoneet sekä kokonaishuoneistoala vuosina 1957–1974  
 Färdigställda bostadsbyggnader, bostadslägenheter, boningsrum och total lägenhetsyta åren 1957–1974  
 Residential buildings completed, dwellings completed, rooms completed and total useful floor space in 1957–1974

Vuosi År Year	Asuinhuoneistot Bostadslägenheter Dwellings		Asuinhuoneet Boningsrum Rooms				Kokonaishuoneistoala 1000 m <sup>2</sup> Total lägenhetsyta 1000 m <sup>2</sup> Total useful floor space 1000 m <sup>2</sup>			Uudet varsinaiset asuinrakennukset Nya egentliga bo- stadsbyggnader New residential buildings	
	Kaikkiaan Inalles Total	1000 hen- keä kohti Per 1000 invånare Per 1000 inhabi- tants	Kaikkiaan Inalles Total	Siitä—Därav—Of which		1000 hen- keä kohti Per 1000 invånare Per 1000 inhabi- tants	Kaikkiaan Inalles Total	Siitä—Därav—Of which		Luku Antal Number	Tilavuus Volym Volyme 1000 m <sup>3</sup>
				Lisähuoneet Tilläggsrum Rooms added to existing dwellings	Asuntola- huoneet Enkelrum Single rooms			Lisä- ja asuntolahuoneissa I tilläggsrum och enkelrum In rooms added to existing dwellings and single rooms			

Koko maa – Hela riket – Whole country

1957	32 709	7.5	105 827	1 308	775	24.4	2 020	..	14 309	9 694
1958	29 999	6.8	98 772	1 593	1 464	22.6	1 872	..	12 927	8 815
1959	29 950	6.8	93 934	1 427	344	21.3	1 796	..	11 764	8 471
1960	31 525	7.1	100 861	1 648	432	22.7	1 918	..	12 008	9 005
1961	37 299	8.3	114 146	1 654	492	25.5	2 192	..	11 739	10 463
1962	37 449	8.3	117 308	1 552	494	26.0	2 237	..	11 060	10 645
1963	44 133	9.7	138 804	1 683	586	30.6	2 666	..	11 976	12 573
1964	35 381	7.7	119 431	1 834	576	26.2	2 271	..	10 633	10 577
1965	36 661	7.9	126 713	2 183	945	27.7	2 414	..	10 085	11 195
1966	36 457	7.8	130 667	2 329	827	28.4	2 496	58	10 824	11 475
1967	38 710	8.3	139 096	1 882	890	30.1	2 700	56	11 147	12 515
1968	36 023	7.7	131 455	1 995	1 217	28.4	2 568	81	10 955	11 713
1969	40 479	8.6	143 917	2 278	1 274	31.2	2 848	74	11 267	13 046
1970	49 747	10.8	179 645	2 597	1 638	39.1	3 645	94	14 306	16 216
1971	50 395	10.9	175 275	2 367	1 140	37.9	3 584	86	11 576	15 648
1972	59 937	12.9	202 042	2 721	1 732	43.4	4 165	98	12 501	18 068
1973	62 358	13.4	213 233	2 919	1 112	45.6	4 419	88	14 656	18 713
1974	73 033	15.6	246 356	2 959	985	52.5	5 149	85	16 020	21 263

Kaupungit ja kauppalat – Städer och köpingar – Urban communes

1957	19 631	12.3	58 823	532	675	36.9	1 115	..	4 251	5 706
1958	17 798	10.9	54 249	677	1 112	33.4	1 011	..	3 776	5 014
1959	18 608	11.2	52 991	487	164	31.8	993	..	3 528	4 919
1960	20 704	12.1	61 056	764	256	35.8	1 154	..	4 151	5 552
1961	25 854	14.7	72 227	567	309	41.3	1 371	..	3 902	6 749
1962	25 604	14.2	73 513	422	246	41.0	1 390	..	3 591	6 789
1963	32 883	17.1	96 484	503	445	50.6	1 829	..	4 372	8 742
1964	24 297	12.2	78 397	494	328	39.9	1 464	..	3 946	6 843
1965	24 580	12.0	81 425	635	552	40.4	1 532	..	3 821	7 153
1966	25 322	11.9	86 600	726	474	41.5	1 630	..	4 116	7 506
1967	26 236	11.7	91 191	545	486	41.4	1 754	21	4 472	8 153
1968	23 234	10.1	80 358	568	845	35.7	1 564	45	3 931	7 151
1969	26 835	11.3	91 765	700	1 080	39.8	1 803	37	4 354	8 241
1970	30 013	12.7	102 364	602	1 295	43.7	2 067	45	4 852	9 270
1971	32 443	13.5	108 930	716	654	45.6	2 207	41	4 563	9 651
1972	41 020	16.1	134 833	803	1 337	52.7	2 747	49	5 168	12 052
1973	41 797	15.6	139 345	975	623	52.0	2 851	37	6 346	12 200
1974	49 723	18.2	163 409	898	590	59.9	3 371	34	7 222	16 530

2. Valmistuneitten uusien varsinaisten asuinrakennusten luku ja tilavuus, 1 000 m<sup>3</sup>, talotyypeittäin rakennusaineen ja kaavallisen valmiusasteen mukaan  
 Färdigställda nya egentliga bostadsbyggnaders antal och volym, 1 000 m<sup>3</sup>, enligt hustyp, byggnadsmaterial och planeringskede  
 Number and volume, 1 000 m<sup>3</sup>, of new residential buildings completed, by type of building, material and plan

	1 huoneiston talot Hus med 1 lägenhet One-dwelling houses		2 huoneiston talot Hus med 2 lägenheter Two-dwelling houses		Rivi- ja ketjutalot Rad- och kedjehus Terrace houses		Kerrostalot Våningshus Multi-dwelling houses		Yhteensä Summa Total		
	Luku Antal Number	Tilavuus Volym Volyme	Luku Antal Number	Tilavuus Volym Volyme	Luku Antal Number	Tilavuus Volym Volyme	Luku Antal Number	Tilavuus Volym Volyme	Luku Antal Number	Tilavuus Volym Volyme	
<b>Koko maa – Hela riket – Whole country</b>											
1957		13 540	..			73	..	696	..	14 309	..
1958		12 273	..			57	..	597	..	12 927	..
1959		11 076	..			59	..	629	..	11 764	..
1960		11 194	..			122	..	692	..	12 008	..
1961	9 465	..	1 326	..	137	..	811	..	11 739	..	
1962	9 008	..	1 004	..	158	..	890	..	11 060	..	
1963	9 816	..	904	..	230	..	1 026	..	11 976	..	
1964	8 884	..	663	..	228	..	858	..	10 633	..	
1965	8 355	..	527	..	313	..	890	..	10 085	..	
1966	9 105	4 162.9	551	501.8	325	712.5	843	6 097.6	10 824	11 474.8	
1967	9 329	4 437.9	506	453.3	391	965.1	921	6 658.7	11 147	12 515.0	
1968	9 282	4 424.2	492	497.5	403	900.7	778	5 890.4	10 955	11 712.8	
1969	9 343	4 725.7	481	500.4	439	993.9	1 004	6 826.0	11 267	13 046.0	
1970	11 894	5 989.9	633	620.0	613	1 381.4	1 166	8 224.6	14 306	16 215.9	
1971	9 014	4 726.3	577	601.4	697	1 389.8	1 288	8 930.9	11 576	15 648.4	
1972	9 491	5 110.1	560	545.4	903	1 858.4	1 547	10 554.3	12 501	18 068.2	
1973	11 277	5 836.8	693	648.2	1 231	2 295.8	1 455	9 932.3	14 656	18 713.1	
1974	12 067	5 947.6	721	706.8	1 594	2 969.8	1 638	11 639.1	16 020	21 263.3	
<b>1974</b>											
<b>Kaavoitetut alueet – Planlagda områden – Planned areas . . . . .</b>											
	8 513	4 141.4	552	531.1	1 481	2 789.8	1 617	11 517.8	12 163	18 980.1	
<b>Siitä rakennuskiellossa – Därav i byggnadsförbud – Of which with building prohibition . . . . .</b>											
	1 394	710.9	160	160.5	281	488.6	146	1 109.7	1 981	2 469.7	
<b>Haja-asutusalueet – Glesbebyggelse- områden – Areas without plan . . . . .</b>											
	3 554	1 806.2	169	175.7	113	180.0	21	121.3	3 857	2 283.2	
<b>Puutalot – Trähus – Wooden houses . . . . .</b>											
	10 070	4 864.1	546	518.3	1 020	1 788.3	18	79.5	11 654	7 250.2	
<b>Kivitalot – Stenhus – Stone houses</b>											
	1 997	1 083.5	175	188.5	574	1 181.5	1 620	11 559.6	4 366	14 013.1	
<b>Kaupungit ja kauppapaikat – Städer och köpingar – Urban communes</b>											
	4 481	2 301.6	436	440.0	822	1 595.8	1 302	9 747.8	7 041	14 085.2	
<b>Kaavoitetut alueet – Planlagda områden – Planned areas . . . . .</b>											
	3 940	2 000.6	398	401.1	797	1 562.6	1 294	9 686.0	6 429	13 650.3	
<b>Siitä rakennuskiellossa – Därav i byggnadsförbud –Of which with building prohibition . . . . .</b>											
	370	215.0	119	124.8	97	187.6	81	749.3	667	1 276.7	
<b>Haja-asutusalueet – Glesbebyggelse- områden – Areas without plan . . . . .</b>											
	541	301.0	38	38.9	25	33.2	8	61.8	612	434.9	
<b>Puutalot – Trähus – Wooden houses . . . . .</b>											
	3 603	1 801.3	317	298.9	467	830.1	8	34.8	4 395	2 965.1	
<b>Kivitalot – Stenhus – Stone houses</b>											
	878	500.3	119	141.1	355	765.7	1 294	9 713.0	2 646	11 120.1	
<b>Rakennusten lukumäärän prosenttijakautuma – Byggnadsantalets procentuella fördelning – Percentage distribution of number of buildings</b>											
<b>Koko maa – Hela riket – Whole country</b>											
1957		94,6				0,5		4,9		100,0	
1958		95,0				0,4		4,6		100,0	
1959		94,2				0,5		5,3		100,0	
1960		93,2				1,0		5,8		100,0	
1961		80,6		11,3		1,2		6,9		100,0	
1962		81,4		9,1		1,4		8,1		100,0	
1963		82,0		7,5		1,9		8,6		100,0	
1964		83,6		6,2		2,1		8,1		100,0	
1965		82,9		5,2		3,1		8,8		100,0	
1966		84,1		5,1		3,0		7,8		100,0	
1967		83,7		4,5		3,5		8,3		100,0	
1968		84,7		4,5		3,7		7,1		100,0	
1969		82,9		4,3		3,9		8,9		100,0	
1970		83,1		4,4		4,3		8,2		100,0	
1971		77,9		5,0		6,0		11,1		100,0	
1972		75,9		4,5		7,2		12,4		100,0	
1973		77,0		4,7		8,4		9,9		100,0	
1974		75,3		4,5		10,0		10,2		100,0	

3. Valmistuneet uudet varsinaiset asuinrakennukset kerrosluvun mukaan talotyyppittäin<sup>1)</sup>  
 Färdigställda nya egentliga bostadsbyggnader enligt antal våningar och hustyp<sup>1)</sup>  
 Completed new residential buildings number of storeys and type of building<sup>1)</sup>

	Kerrosten lukumäärä – Antal våningar – Number of storeys									Yhteensä Summa Total
	1	2	3	4	5	6	7	8	9	
<b>Koko maa – Hela riket – Whole country</b>										
1961	79	148	226	151	39	57	62	31	10	803
1962	60	190	256	159	47	75	48	43	5	883
1963	47	166	324	190	74	75	67	55	18	1 016
1964	50	175	314	109	41	64	51	34	10	848
1965	43	158	390	99	74	37	32	43	5	881
1966	24	149	364	83	49	58	50	44	9	830
1967	15	166	401	79	74	60	47	42	11	895
1968	6	123	378	60	55	57	47	38	5	769
1969	2	161	474	91	96	76	60	33	5	998
1970	-	167	551	105	129	82	87	30	12	1 163
1971	-	176	593	108	160	95	73	36	19	1 260
1972	-	219	695	127	168	122	109	38	20	1 498
1973	-	188	701	123	116	132	89	59	18	1 426
<b>1974</b>										
Koko maa – Hela riket – Whole country	13 634	939	817	117	172	123	100	80	38	16 020
1 huoneiston talot – Hus med 1 lägenhet – One-dwelling houses	11 678	388	1	-	-	-	-	-	-	12 067
2 huoneiston talot – Hus med 2 lägenheter – Two-dwelling houses	625	95	1	-	-	-	-	-	-	721
Rivi- ja ketjutalot – Rad- och kedjehus – Terrace houses	1 331	261	2	-	-	-	-	-	-	1 594
Kerrostalot – Våningshus – Multi-dwelling houses	-	195	813	117	172	123	100	80	38	1 638
Huoneistojen lukumäärä – Antal lägenheter – Number of dwellings	23 039	5 330	18 904	3 179	5 992	4 758	4 398	3 526	2 267	71 393
Kaupungit ja kauppalaat – Städer och köpingar – Urban communes	5 273	575	613	102	153	113	98	76	38	7 041
1 huoneiston talot – Hus med 1 lägenhet – One-dwelling houses	4 303	178	-	-	-	-	-	-	-	4 481
2 huoneiston talot – Hus med 2 lägenheter – Two-dwelling houses	368	67	1	-	-	-	-	-	-	436
Rivi- ja ketjutalot – Rad- och kedjehus – Terrace houses	602	218	2	-	-	-	-	-	-	822
Kerrostalot – Våningshus – Multi-dwelling houses	-	112	610	102	153	113	98	76	38	1 302
Huoneistojen lukumäärä – Antal lägenheter – Number of dwellings	9 003	3 321	13 927	2 790	5 407	4 393	4 332	3 362	2 267	48 802
<b>Kerrostalojen prosenttijakautuma – Procentuell fördelning av våningshus – Percentage distribution of multi-dwelling houses</b>										
<b>Koko maa – Hela riket – Whole country</b>										
1961	9.9	18.4	28.1	18.8	4.9	7.1	7.7	3.8	1.3	100.0
1962	6.8	21.5	29.0	18.0	5.3	8.5	5.4	4.9	0.6	100.0
1963	4.6	16.3	31.9	18.7	7.3	7.4	6.6	5.4	1.8	100.0
1964	5.9	20.7	37.0	12.9	4.8	7.5	6.0	4.0	1.2	100.0
1965	4.9	17.9	44.3	11.2	8.4	4.2	3.6	4.9	0.6	100.0
1966	2.9	18.0	43.8	10.0	5.9	7.0	6.0	5.3	1.1	100.0
1967	1.7	18.5	44.8	8.8	8.3	6.7	5.3	4.7	1.2	100.0
1968	0.8	16.0	49.1	7.8	7.2	7.4	6.1	4.9	0.7	100.0
1969	0.2	16.1	47.6	9.1	9.6	7.6	6.0	3.3	0.5	100.0
1970	-	14.3	47.4	9.0	11.1	7.1	7.5	2.6	1.0	100.0
1971	-	14.0	47.1	8.5	12.7	7.5	5.8	2.9	1.5	100.0
1972	-	14.6	46.4	8.5	11.2	8.2	7.3	2.5	1.3	100.0
1973	-	13.2	49.2	8.6	8.1	9.3	6.2	4.1	1.3	100.0
1974	-	11.9	49.6	7.2	10.5	7.5	6.1	4.9	2.3	100.0

- 1) Vuosina 1961–73 vain kerrostalot  
 1) Åren 1961–73 endast våningshus  
 1) In 1961–73 only multi-dwelling houses

4. Valmistuneiden asuinhuoneistojen luku talotyyppin, rakennusaineen ja kaavallisen valmiusasteen mukaan  
Färdigställda bostadslägenheter antal enligt hustyp, byggnadsmaterial och planeringsskede  
Number of dwellings completed by type of building, material and plan

	1 huoneiston talot Hus med 1 lägenhet <i>One-dwelling houses</i>	2 huoneiston talot Hus med 2 lägenheter <i>Two-dwelling houses</i>	Rivi- ja ketjutalot Rad- och kedjehus <i>Terrace houses</i>	Kerrostalot Väningshus <i>Multi-dwelling houses</i>	Pääasiassa muut kuin asuinrakennukset Huvudsakligen andra än bostadsbyggnader <i>Mainly nonresidential houses</i>	Yhteensä Summa <i>Total</i>	Siitä pientaloissa Därav i småhus <i>Of which in small houses</i> %
<b>Koko maa – Hela riket – Whole country</b>							
1957	16 633		512	13 797	1 767	32 709	52.4
1958	10 071	4 472	553	13 435	1 468	29 999	50.3
1959	9 412	3 489	502	15 361	1 186	29 950	44.7
1960	9 562	3 284	1 035	16 242	1 402	31 525	44.0
1961	9 535	2 922	929	22 447	1 466	37 299	35.9
1962	9 010	2 346	1 152	23 437	1 504	37 449	33.4
1963	9 823	2 133	1 742	28 959	1 476	44 133	31.1
1964	8 913	1 619	1 630	22 070	1 149	35 381	34.4
1965	8 395	1 298	2 301	23 345	1 322	36 661	32.7
1966	9 168	1 384	1 987	22 687	1 231	36 457	34.4
1967	9 578	1 217	2 801	24 049	1 065	38 710	35.1
1968	9 570	1 244	2 601	21 620	988	36 023	37.2
1969	9 606	1 295	2 955	25 828	795	40 479	34.2
1970	12 085	1 732	4 239	30 850	841	49 747	36.3
1971	9 279	1 546	4 885	34 026	659	50 395	31.2
1972	9 659	1 506	7 137	41 042	593	59 937	30.5
1973	11 496	1 755	9 218	39 233	656	62 358	36.0
1974							
<b>Koko maa – Hela riket – Whole country</b>	12 227	1 837	11 911	46 200	858	73 033	35.6
<b>Kaavoitetut alueet – Planlagda områden – Planned areas</b>	8 593	1 311	11 182	45 695	723	67 504	31.2
Siitä rakennuskielossa – Därav i byggnadsförbud – <i>Of which with building prohibition</i>	1 413	375	2 146	4 295	263	8 492	46.3
<b>Haja-asutusalueet – Glesbebyggelseområden – Areas without plan</b>	3 634	526	729	505	135	5 529	88.4
Puutalot – Trähus – <i>Wooden houses</i>	10 219	1 445	7 620	329	264	19 877	97.0
Kivitalot – Stenhus – <i>Stone houses</i>	2 008	392	4 291	45 871	594	53 156	12.6
<b>Huoneita – Rum – Rooms</b>	63 302	7 884	39 601	133 256	2 313	246 356	45.0
Siitä huoneita asuinhuoneistoissa – Därav rum i bostadslägenheter – <i>Of which rooms in dwellings</i>	60 534	7 732	39 136	132 808	2 202	242 412	44.3
<b>Kaupungit ja kauppalat – Städer och köpingar – Urban communes</b>	4 569	1 033	5 381	38 175	565	49 723	22.1
<b>Kaavoitetut alueet – Planlagda områden – Planned areas</b>	4 006	925	5 236	37 927	528	48 622	20.9
Siitä rakennuskielossa – Därav i byggnadsförbud – <i>Of which with building prohibition</i>	387	270	687	2 735	192	4 271	31.5
<b>Haja-asutusalueet – Glesbebyggelseområden – Areas without plan</b>	563	108	145	248	37	1 101	74.1
Puutalot – Trähus – <i>Wooden houses</i>	3 686	763	3 038	166	121	7 774	96.3
Kivitalot – Stenhus – <i>Stone houses</i>	883	270	2 343	38 009	444	41 949	8.3
<b>Prosenttijakautuma – Procentuell fördelning – Percentage distribution</b>							
<b>Koko maa - Hela riket – Whole country</b>							
1964	25.2	4.6	4.6	62.4	3.2	100.0	
1965	22.9	3.5	6.3	63.7	3.6	100.0	
1966	25.2	3.8	5.4	62.2	3.4	100.0	
1967	24.7	3.2	7.2	62.1	2.8	100.0	
1968	26.6	3.5	7.2	60.0	2.7	100.0	
1969	23.7	3.2	7.3	63.8	2.0	100.0	
1970	24.3	3.5	8.5	62.0	1.7	100.0	
1971	18.4	3.1	9.7	67.5	1.3	100.0	
1972	16.1	2.5	11.9	68.5	1.0	100.0	
1973	18.4	2.8	14.8	62.9	1.1	100.0	
1974	16.7	2.5	16.3	63.3	1.2	100.0	

5. Valmistunut kokonaishuoneistoala, 1 000 m<sup>2</sup>, talotyyppin, rakennusaineen ja kaavallisen valmiusasteen mukaan  
 Färdigställd total lägenhetsyta, 1 000 m<sup>2</sup>, enligt hustyp, byggnadsmaterial och planeringskede  
 Completed total useful floor space, 1 000 m<sup>2</sup>, by type of building, material and plan

	1 huoneiston talot Hus med 1 lägenhet <i>One-dwelling houses</i>	2 huoneiston talot Hus med 2 lägenheter <i>Two-dwelling houses</i>	Rivi- ja ketjutalot Rad- och kedjehus <i>Terrace houses</i>	Kerrostalot Våningshus <i>Multi-dwelling houses</i>	Pääasiassa muut kuin asuinrakennukset Huvudsakligen andra än bostadsbyggnader <i>Mainly nonresidential houses</i>	Yhteensä Summa <i>Total</i>	Siitä pientaloissa Därav i småhus <i>Of which in small houses</i> %
<b>Koko maa – Hela riket – Whole country</b>							
1966	849	100	158	1 307	82	2 496	44.3
1967	894	91	216	1 425	74	2 700	44.5
1968	910	97	213	1 279	69	2 568	47.5
1969	956	101	235	1 506	50	2 848	45.4
1970	1 265	139	347	1 831	63	3 645	48.0
1971	1 015	134	370	2 020	45	3 584	42.4
1972	1 085	128	477	2 436	39	4 165	40.6
1973	1 305	154	619	2 298	43	4 419	47.0
1974							
Koko maa – Hela riket - Whole country	1 411	172	826	2 691	49	5 149	46.8
Kaavoitetut alueet – Planlagda områden – Planned areas .....	987	130	778	2 662	40	4 597	41.2
Siitä rakennuskiellossa – Därav i byggnadsförbud – Of which with building prohibition .....	167	42	137	253	12	611	56.6
Haja-asutusalueet – Glesbebyggelseområden – Areas without plan .....	424	42	48	29	9	552	93.1
Puutalot – Trähus – Wooden houses .....	1 168	130	510	19	16	1 843	98.1
Kivitalot – Stenhus – Stone houses .....	243	42	316	2 672	33	3 306	18.2
<b>Kaupungit ja kauppalat – Städer och köpingar – Urban communes .....</b>							
Kaavoitetut alueet – Planlagda områden – Planned areas .....	473	98	435	2 237	27	3 270	30.8
Siitä rakennuskiellossa - Därav i byggnadsförbud - Of which with building prohibition .....	50	32	52	166	7	307	43.6
Haja-asutusalueet – Glesbebyggelseområden – Areas without plan .....	68	8	9	14	2	101	84.2
Puutalot – Trähus – Wooden houses .....	432	75	241	9	7	764	97.9
Kivitalot – Stenhus – Stone houses .....	109	31	203	2 242	22	2 607	13.2

Prosenttijakautuma – Procentuell fördelning – Percentage distribution

Koko maa – Hela riket – Whole country

1966	34.0	4.0	6.3	52.4	3.3	100.0
1967	33.1	3.4	8.0	52.8	2.7	100.0
1968	35.4	3.8	8.3	49.8	2.7	100.0
1969	33.6	3.5	8.2	52.9	1.8	100.0
1970	34.7	3.8	9.5	50.3	1.7	100.0
1971	28.3	3.7	10.3	56.4	1.3	100.0
1972	26.0	3.1	11.5	58.5	0.9	100.0
1973	29.5	3.5	14.0	52.0	1.0	100.0
1974	27.4	3.3	16.0	52.3	1.0	100.0

6. Valmistuneiden asuinhuoneistojen luku ja keskimääräinen ala huoneistotyyppittäin ja talotyyppittäin  
 Antal färdigställda bostadslägenheter och lägenheternas genomsnittliga yta enligt lägenhetstyp och hustyp  
 Number of dwellings and average floor space per dwelling by size of dwelling nad type of building

k = keittiö k = kök  
 kk = keittokomero kv = kokvrå

k = kitchen  
 kt = kitchenette

	1 huone ja kk 1 rum och kv 1 room and kt	1 huone ja k 1 rum och k 1 room and k	2 huonetta ja kk 2 rum och kv 2 rooms and kt	2 huonetta ja k 2 rum och k 2 rooms and k	3 huonetta ja kk 3 rum och kv 3 rooms and kt	3 huonetta ja k 3 rum och k 3 rooms and k	4 huonetta ja k 4 rum och k 4 rooms and k	5 huonetta ja k 5 rum och k 5 rooms and k	6 huonetta ja k 6 rum och k 6 rooms and k	7-huonetta ja k 7-rum och k 7-rooms and k	Yhteensä Summa Total	Huoneistojen keski- määräinen ala - Lägenheternas ge- nomsnittliga yta - Average floor space per dwelling, m <sup>2</sup>
<b>Kokoomaa - Hela riket - Whole country</b>												
1957	3 404	4 383	3 199	9 466	306	6 010	4 440	1 052	310	139	32 709	60.4
1958	3 400	3 565	2 574	8 839	284	6 030	3 929	1 019	229	130	29 999	60.7
1959	4 188	3 156	2 851	9 047	363	5 693	3 411	934	198	109	29 950	58.5
1960	4 438	2 748	3 507	8 816	448	6 421	3 603	1 119	306	119	31 525	59.2
1961	6 583	2 390	4 901	9 975	470	7 670	3 655	1 212	334	109	37 299	57.6
1962	6 456	2 266	4 878	9 244	487	8 086	4 121	1 358	407	146	37 449	58.7
1963	7 696	2 310	5 004	11 618	584	9 816	5 026	1 553	386	140	44 133	59.0
1964	4 505	1 496	3 473	9 694	516	9 205	4 574	1 432	393	93	35 381	62.9
1965	4 550	1 302	3 313	10 297	608	8 996	5 184	1 882	393	136	36 661	64.2
1966	4 042	1 190	2 698	9 598	427	10 180	5 856	1 877	418	171	36 457	66.9
1967	4 452	1 307	2 995	9 552	368	10 327	6 781	2 148	565	215	38 710	68.3
1968	4 685	1 136	2 292	8 516	363	9 151	7 083	1 999	595	203	36 023	69.0
1969	5 424	1 295	3 317	9 792	276	10 087	7 490	2 111	462	225	40 479	68.5
1970	6 586	1 458	3 628	11 925	363	12 244	9 759	2 849	653	282	49 747	71.4
1971	7 365	1 553	4 084	12 525	433	12 454	8 643	2 449	650	239	50 395	69.4
1972	10 053	1 756	5 154	15 187	409	14 448	9 596	2 492	608	234	59 937	67.9
1973	10 056	1 813	5 223	15 393	281	14 768	11 088	2 871	659	206	62 358	69.4
1974												
<b>Koko maa - Hela riket - Whole country</b>												
1 huoneiston talot - Hus med 1 lägenhet - One-dwelling houses	12 077	1 790	6 011	19 207	320	17 389	12 117	3 163	710	249	73 033	69.3
2 huoneiston talot - Hus med 2 lägenheter - Two-dwelling houses	57	80	45	341	44	2 393	6 873	1 831	406	157	12 227	110.7
Rivi- ja ketjutalot - Rad- och kedjehus - Terrace houses	125	116	83	238	32	400	468	227	100	48	1 837	91.8
Kerrostalot - Våningshus - Multi-dwelling houses	2 702	208	638	2 474	59	3 117	1 812	721	154	26	11 911	68.6
Pääasiassa muut kuin asuinrakennukset - Huvudsakligen andra än bostadsbyggnader - Mainly non-residential buildings	8 898	1 346	5 188	15 952	153	11 305	2 922	374	46	16	46 200	58.0
Huoneistojen keskimääräinen ala - Lägenheternas genomsnittliga yta - Average floor space per dwelling, m <sup>2</sup>	295	40	57	202	32	174	42	10	4	2	858	54.0
Huoneistojen keskimääräinen ala - Lägenheternas genomsnittliga yta - Average floor space per dwelling, m <sup>2</sup>	31.3	36.5	47.2	58.1	67.7	78.0	105.6	126.1	157.7	212.8	69.3	
<b>Kaupungit ja kauppalat - Städer och köpingar - Urban communes</b>												
1 huoneiston talot - Hus med 1 lägenhet - One-dwelling houses	7 953	1 140	4 622	13 986	250	12 376	6 932	1 868	440	156	49 723	67.1
2 huoneiston talot - Hus med 2 lägenheter - Two-dwelling houses	8	19	10	73	12	728	2 660	778	202	79	4 569	114.7
Rivi- ja ketjutalot - Rad- och kedjehus - Terrace houses	52	43	34	93	20	201	324	158	67	41	1 033	101.6
Kerrostalot - Våningshus - Multi-dwelling houses	573	30	233	831	45	1 658	1 295	570	125	21	5 381	82.0
Pääasiassa muut kuin asuinrakennukset - Huvudsakligen andra än bostadsbyggnader - Mainly non-residential buildings	7 058	1 034	4 301	12 880	147	9 705	2 633	358	44	15	38 175	58.7
Huoneistojen keskimääräinen ala - Lägenheternas genomsnittliga yta - Average floor space per dwelling, m <sup>2</sup>	262	14	44	109	26	84	20	4	2	-	565	48.3
Huoneistojen keskimääräinen ala - Lägenheternas genomsnittliga yta - Average floor space per dwelling, m <sup>2</sup>	31.5	36.3	47.1	58.1	68.3	76.8	80.0	102.7	124.4	160.2	207.3	67.1
<b>Prosenttijakautuma - Procentuell fördelning - Percentage distribution</b>												
<b>Koko maa - Hela riket - Whole country</b>												
1957	10.4	13.4	9.8	28.9	0.9	18.4	13.6	3.2	1.0	0.4	100.0	
1958	11.4	11.9	8.6	29.4	0.9	20.1	13.1	3.4	0.8	0.4	100.0	
1959	14.0	10.5	9.5	30.2	1.2	19.0	11.4	3.1	0.7	0.4	100.0	
1960	14.1	8.7	11.1	28.0	1.4	20.4	11.4	3.5	1.0	0.4	100.0	
1961	17.6	6.4	13.1	26.7	1.3	20.6	9.8	3.3	0.9	0.3	100.0	
1962	17.2	6.1	13.0	24.7	1.3	21.6	11.0	3.6	1.1	0.4	100.0	
1963	17.5	5.2	11.4	26.3	1.3	22.2	11.4	3.5	0.9	0.3	100.0	
1964	12.7	4.2	9.8	27.4	1.5	26.0	12.9	4.1	1.1	0.3	100.0	
1965	12.4	3.6	9.0	28.1	1.7	24.5	14.1	5.1	1.1	0.4	100.0	
1966	11.1	3.3	7.4	26.3	1.2	27.9	16.1	5.1	1.1	0.5	100.0	
1967	11.4	3.4	7.7	24.7	1.0	26.7	17.5	5.5	1.5	0.6	100.0	
1968	13.0	3.2	6.4	23.6	1.0	25.4	19.7	5.5	1.6	0.6	100.0	
1969	13.4	3.2	8.2	24.2	0.7	24.9	18.5	5.2	1.1	0.6	100.0	
1970	13.2	2.9	7.3	24.0	0.7	24.6	19.6	5.8	1.3	0.6	100.0	
1971	14.6	3.1	8.1	24.8	0.9	24.7	17.1	4.8	1.3	0.6	100.0	
1972	16.7	2.9	8.6	25.4	0.7	24.1	16.0	4.2	1.0	0.4	100.0	
1973	16.1	2.9	8.4	24.7	0.4	23.7	17.8	4.6	1.1	0.3	100.0	
1974	16.5	2.5	8.2	26.3	0.4	23.8	16.6	4.3	1.0	0.4	100.0	



7. Valmistuneet uudet asuinhuoneistot huoneistoalan mukaan talotyypeittäin  
 Färdigställda nya bostadslägenheter enligt lägenhetsyta och hustyp  
 New dwellings completed by useful floor space and type of building

	Huoneistoala – Lägenhetsyta – Useful floor space, m <sup>2</sup>														Yhteensä Summa Total
	-19	20-24	25-29	30-34	35-39	40-44	45-49	50-59	60-69	70-79	80-89	90-99	100-119	120-	
<b>1974</b>															
<b>Koko maa – Hela riket – Whole country</b>	12	265	2 976	7 377	3 050	1 553	3 024	13 352	8 816	10 649	4 878	4 166	8 230	3 739	72 087
1 huoneiston talot – Hus med 1 lägenhet – One-dwelling houses	7	16	25	22	35	47	54	148	250	577	813	1 422	6 246	2 420	12 082
2 huoneiston talot – Hus med 2 lägenheter – Two-dwelling houses	3	18	37	42	48	39	33	80	80	118	116	157	319	367	1 457
Rivi- ja ketjutalot – Rad- och kedjehus – Terrace houses	-	49	1 407	900	453	179	371	1 250	1 659	1 448	1 403	805	1 111	765	11 800
Kerrostalot – Väningshus – Multi-dwelling houses	-	178	1 299	6 378	2 492	1 270	2 541	11 775	6 702	8 427	2 515	1 769	535	173	46 054
Pääasiassa muut kuin asuintalot – Huvudsakligen andra än bostadshus – Mainly non-residential houses	2	4	208	35	22	18	25	99	125	79	31	13	19	14	694
<b>Kaupungit ja kauppalat – Städer och köpingar – Urban communes</b>	2	226	1 450	5 373	2 056	1 166	2 206	10 034	6 358	8 169	3 422	2 747	4 083	1 992	49 284
1 huoneiston talot – Hus med 1 lägenhet – One-dwelling houses	-	2	5	2	4	5	8	30	40	179	233	477	2 515	990	4 490
2 huoneiston talot – Hus med 2 lägenheter – Two-dwelling houses	-	7	13	16	21	17	16	30	37	72	67	109	217	257	879
Rivi- ja ketjutalot – Rad- och kedjehus – Terrace houses	-	44	232	221	92	46	116	364	672	680	886	561	850	569	5 333
Kerrostalot – Väningshus – Multi-dwelling houses	-	170	1 002	5 106	1 923	1 090	2 049	9 550	5 538	7 197	2 217	1 593	497	168	38 100
Pääasiassa muut kuin asuinrakennukset – Huvudsakligen andra än bostadsbyggnader – Mainly non-residential buildings	2	3	198	28	16	8	17	60	71	41	19	7	4	8	482

Prosenttijakautuma – Procentuell fördelning – Percentage distribution

Koko maa – Hela riket – Whole country

1961	0.1	3.9	10.0	6.7	5.6	6.9	8.1	18.8	12.2	9.7	7.0	5.0	4.0	2.0	100.0
1962	0.1	3.3	9.1	6.9	6.3	7.3	7.6	16.6	13.3	10.2	7.0	5.6	4.7	2.0	100.0
1963	0.8	2.6	8.6	7.4	4.9	6.1	7.9	19.1	12.1	10.9	7.6	5.8	4.4	1.8	100.0
1964	0.2	2.4	6.3	5.1	3.9	4.1	3.7	24.6	14.1	12.7	9.1	6.9	4.9	2.0	100.0
1965	0.3	2.7	5.7	5.2	3.2	3.6	2.8	26.8	11.8	12.9	8.5	8.5	5.8	2.2	100.0
1966	0.1	2.0	4.7	5.0	3.0	3.3	3.8	23.2	11.9	15.3	9.0	9.8	6.4	2.5	100.0
1967	0.1	1.8	4.5	5.8	3.0	3.7	2.9	21.4	10.9	15.3	9.1	11.5	6.7	3.3	100.0
1968	0.9	2.7	4.3	6.2	2.5	2.7	3.8	19.1	9.6	15.3	9.6	12.9	6.6	3.8	100.0
1969	0.0	2.0	4.7	7.1	3.3	3.0	4.6	19.3	10.0	15.2	8.2	10.7	7.9	4.0	100.0
1970	0.2	1.0	3.8	7.7	3.4	2.6	4.7	18.7	9.2	15.1	7.4	10.2	10.9	5.1	100.0
1971	0.2	1.3	3.9	9.0	3.2	2.7	5.3	18.6	10.2	15.7	7.0	7.7	10.3	4.9	100.0
1972	0.1	1.3	4.3	10.1	4.0	2.5	4.9	18.6	11.0	15.5	6.4	6.8	9.9	4.6	100.0
1973	0.0	0.9	4.4	9.4	4.7	2.5	4.7	17.0	11.3	15.2	6.3	6.6	11.8	5.2	100.0
1974	0.0	0.4	4.1	10.2	4.2	2.2	4.2	18.5	12.2	14.8	6.8	5.8	11.4	5.2	100.0

8. Valmistuneet asuinhuoneistot rakennuttajan ja talotyypin mukaan  
Färdigställda bostadslägenheter enligt byggherre och hustyp  
Dwellings completed, by investor and type of building

	Yksityinen Enskild person Private person	Asunto-oy ja osuusk. Bostadsab o. andelslag Housing corporation and co-operative societies	Kiinteistöosakeyhtiö Fastighets Ab Real-estate corporation	Teoll.- tai liikelaitos Industri- el. affärs- företag Industrial or comm. enterprise	Valtio Staten State	Kunta Kommun Commune	Muu Annan Other	Yhteensä Summa Total
<b>Koko maa – Hela riket – Whole country</b>								
1957	17 611		11 115	899	616	2 089	379	32 709
1958	15 261		10 327	904	676	2 363	468	29 999
1959	13 745	12 127	705	971	483	1 676	243	29 950
1960	13 799	13 688	548	1 684	384	1 052	370	31 525
1961	13 656	18 689	677	1 633	181	1 835	628	37 299
1962	12 538	19 031	811	2 181	391	1 924	573	37 449
1963	13 124	24 044	1 158	2 674	410	2 016	707	44 133
1964	11 472	17 214	1 412	1 417	200	2 794	872	35 381
1965	10 826	18 610	1 609	1 776	326	2 995	519	36 661
1966	11 106	17 764	1 748	1 887	375	2 503	1 074	36 457
1967	11 482	18 806	1 857	2 297	310	2 893	1 065	38 710
1968	11 371	15 680	1 724	1 530	385	3 652	1 681	36 023
1969	11 346	18 883	3 378	1 983	413	2 943	1 533	40 479
1970	14 346	22 987	5 212	2 419	427	2 221	2 135	49 747
1971	11 696	23 482	5 818	3 349	161	3 192	2 697	50 395
1972	11 593	27 174	8 992	3 399	304	4 089	4 386	59 937
1973	13 867	29 117	9 293	2 644	358	3 332	3 747	62 358
1974								
<b>Koko maa – Hela riket – Whole country</b>								
1 huoneiston talot – Hus med 1 lägenhet – One-dwelling houses	11 989	74	2	83	12	38	29	12 227
2 huoneiston talot – Hus med 2 lägenheter – Two-dwelling houses	1 417	281	2	77	8	43	9	1 837
Rivi- ja ketjutalot – Rad- och kedjehus – Terrace houses	729	6 982	652	756	97	1 077	1 618	11 911
Kerrostalot – Våningshus – Multi-dwelling houses	399	28 914	10 140	2 560	39	2 089	2 059	46 200
Pääasiassa muut kuin asuinrakennukset – Huvudsakligen andra än bostadsbyggnader – Mainly non-residential buildings	131	27	174	231	31	170	94	858
<b>Kaupungit ja kauppalat – Städer och köpingar – Urban communes</b>								
1 huoneiston talot – Hus med 1 lägenhet – One-dwelling houses	4 452	40	-	46	1	19	11	4 569
2 huoneiston talot – Hus med 2 lägenheter – Two-dwelling houses	729	245	2	45	2	6	4	1 033
Rivi- ja ketjutalot – Rad- och kedjehus – Terrace houses	329	3 722	185	431	23	382	309	5 381
Kerrostalot – Våningshus – Multi-dwelling houses	322	24 177	8 150	2 135	39	1 531	1 821	38 175
Pääasiassa muut kuin asuinrakennukset – Huvudsakligen andra än bostadsbyggnader – Mainly non-residential buildings	56	27	155	156	20	114	37	565
<b>Prosenttijakautuma – Procentuell fördelning – Percentage distribution</b>								
<b>Koko maa – Hela riket – Whole country</b>								
1964	32.4	48.7	4.0	4.0	0.6	7.9	2.4	100.0
1965	29.5	50.8	4.4	4.8	0.9	8.2	1.4	100.0
1966	30.4	48.7	4.8	5.2	1.0	6.9	3.0	100.0
1967	29.7	48.6	4.8	5.9	0.8	7.5	2.7	100.0
1968	31.6	43.5	4.8	4.2	1.1	10.1	4.7	100.0
1969	28.0	46.7	8.3	4.9	1.0	7.3	3.8	100.0
1970	28.8	46.2	10.5	4.9	0.9	4.5	4.2	100.0
1971	23.2	46.6	11.5	6.6	0.3	6.3	5.5	100.0
1972	19.4	45.3	15.0	5.7	0.5	6.8	7.3	100.0
1973	22.2	46.7	14.9	4.2	0.6	5.4	6.0	100.0
1974	20.1	49.7	15.0	5.1	0.2	4.7	5.2	100.0

9. Valmistuneiden asuinhuoneistojen varusteet talotyypeittäin  
Färdigställda bostadslägenheter enligt lägenhetsutrustning och hustyp  
Dwellings completed by equipment and type of building

VE = Vesijohto – Vattenledning – Piped water      VI = Viemäri – Avloppsledning – Drainage  
LV = Lämmin vesi – Varmvatten – Hot water

	Huoneistoja kaikkiaan Lägenheter sammanlagt Total dwellings	Valmistuneet asuinhuoneistot, joissa on Färdigställda bostadslägenheter med Dwellings with					Asuinhuoneistot taloissa, joissa on Bostadslägenheter i hus med Dwellings in houses with	
		VI,VE	VI,VE, WC	VI,VE, WC,LV	Suihku Dusch Shower	Kylpyamme Badkar Bath	Sauna Bastu Sauna	Sauna ja pesutupa Bastu och tvättstuga Sauna and laundry
<b>Koko maa – Hela riket – Whole country</b>								
1958	29 999	3 371	4 990	16 671	..	12 833	5 086	12 646
1959	29 950	3 092	4 294	18 980	..	15 232	5 568	13 904
1960	31 525	3 022	4 011	21 508	..	17 512	6 326	15 064
1961	37 299	2 859	3 717	28 731	..	23 446	7 445	20 115
1962	37 449	2 547	2 958	30 577	..	25 245	6 974	22 216
1963	44 133	2 041	2 777	38 291	..	32 221	8 984	26 855
1964	35 381	1 365	2 448	30 932	..	25 159	9 171	19 077
1965	36 661	992	1 836	33 358	..	27 416	9 457	20 982
1966	36 457	865	1 574	33 623	..	27 496	9 954	20 721
1967	38 710	738	1 237	36 372	..	29 773	10 542	23 461
1968	36 023	585	1 621	33 339	..	25 579	12 061	19 329
1969	40 479	474	1 556	37 700	..	29 385	12 892	22 413
1970	49 747	395	2 006	46 398	..	35 912	16 287	26 321
1971	50 395	397	1 711	47 276	..	35 551	17 755	26 134
1972	59 937	267	1 766	57 006	..	41 795	22 986	30 707
1973	62 358	271	1 717	59 355	9 977	40 347	27 003	28 863
1974								
<b>Koko maa – Hela riket – Whole country</b>	<b>73 033</b>	<b>348</b>	<b>1 266</b>	<b>70 209</b>	<b>15 096</b>	<b>42 870</b>	<b>33 069</b>	<b>32 928</b>
1 huoneiston talot – Hus med 1 lägenhet – One-dwelling houses	12 227	145	381	11 401	4 083	1 955	6 459	5 079
2 huoneiston talot – Hus med 2 lägenheter – Two-dwelling houses	1 837	20	52	1 703	541	461	957	630
Rivi- ja ketjutalot – Rad och kedjehus – Terrace houses	11 911	21	105	11 586	6 048	3 015	5 508	4 307
Kerrostalot – Väningshus – Multi-dwelling houses	46 200	160	717	44 698	4 099	37 203	19 870	22 620
Pääasiassa muut kuin asuinrakennukset – Huvudsakligen andra än bostadsbyggnader – Mainly non-residential buildings	858	2	11	821	325	236	275	292
<b>Kaupungit ja kauppalat – Städer och köpingar – Urban communes</b>	<b>49 723</b>	<b>139</b>	<b>782</b>	<b>48 111</b>	<b>8 880</b>	<b>34 345</b>	<b>23 871</b>	<b>21 299</b>
1 huoneiston talot – Hus med 1 lägenhet – One-dwelling houses	4 569	21	110	4 371	1 849	902	2 845	1 544
2 huoneiston talot – Hus med 2 lägenheter – Two-dwelling houses	1 033	3	33	966	334	343	657	268
Rivi- ja ketjutalot – Rad- och kedjehus – Terrace houses	5 381	6	57	5 259	3 080	1 405	3 423	1 129
Kerrostalot – Väningshus – Multi-dwelling houses	38 175	108	578	36 968	3 341	31 538	16 768	18 167
Pääasiassa muut kuin asuinrakennukset – Huvudsakligen andra än bostadsbyggnader – Mainly non-residential buildings	565	1	4	547	276	157	178	191
<b>Prosenttina kaikista valmistuneista asuinhuoneistoista – I procent av alla färdigställda bostadslägenheter – Percentage of all dwellings completed</b>								
<b>Koko maa – Hela riket – Whole country</b>								
1964	100.0	3.9	6.9	87.4	..	71.1	25.9	53.9
1965	100.0	2.7	5.0	91.0	..	74.8	25.8	57.2
1966	100.0	2.4	4.3	92.2	..	75.4	27.3	56.8
1967	100.0	1.9	3.2	94.0	..	76.9	27.2	60.6
1968	100.0	1.6	4.5	92.5	..	71.0	33.5	53.7
1969	100.0	1.2	3.8	93.1	..	72.6	31.8	55.4
1970	100.0	0.8	4.0	93.3	..	72.2	32.7	52.9
1971	100.0	0.8	3.4	93.8	..	70.5	35.2	51.9
1972	100.0	0.4	2.9	95.1	..	69.7	38.4	51.2
1973	100.0	0.4	2.7	95.2	16.0	64.7	43.3	46.3
1974	100.0	0.5	1.7	96.1	20.7	58.7	45.3	45.1

10. Valmistuneet Aravan lainoittamat asuinhuoneistot talotyypeittäin ja huoneistojen keskimääräinen ala  
Färdigställda Aravabelånade bostadslägenheter enligt hustyp och lägenheternas genomsnittliga yta  
Dwellings completed by the aid of Arava<sup>1)</sup> and average floor space per dwelling by type of building

	1 huoneiston talot Hus med 1 lägenhet One-dwelling houses	2 huoneiston talot Hus med 2 lägenheter Two-dwelling houses	Rivi- ja ketjutalot Rad- och kedjehus Terrace houses	Kerrostalot Våningshus Multi-dwelling houses	Yhteensä Summa Total	Huoneistojen keskimääräinen ala Lägenheternas genomsnittliga yta Average floor space per dwelling
<b>Koko maa – Hela riket – Whole country</b>						
1966	2 292	107	334	7 580	10 313	66.8
1967	2 622	76	622	6 935	10 255	69.5
1968	3 031	79	552	7 560	11 222	70.3
1969	3 393	91	902	12 635	17 021	67.3
1970	4 830	95	1 143	13 246	19 314	70.6
1971	3 469	61	1 057	13 455	18 042	69.3
1972	4 086	88	2 807	19 797	26 778	64.6
1973	5 162	76	3 407	19 900	28 545	66.5
1974	5 707	56	3 377	20 763	29 903	66.4
1974						
Huoneistojen keskimääräinen ala – Lägenheternas genomsnittliga yta – Average floor space per dwelling, m <sup>2</sup>	108.5	79.5	45.9	58.1	66.4	
<b>Kaupungit ja kauppalat – Städer och köpingar – Urban communes</b>						
1974	2 369	23	875	16 970	20 237	64.4
Huoneistojen keskimääräinen ala – Lägenheternas genomsnittliga yta – Average floor space per dwelling, m <sup>2</sup>	109.3	74.4	58.3	58.5	64.4	
<b>Prosenttijakautuma – Procentuell fördelning – Percentage distribution</b>						
<b>Koko maa – Hela riket – Whole country</b>						
1966	22.2	1.0	3.3	73.5	100.0	
1967	25.6	0.7	6.1	67.6	100.0	
1968	27.0	0.7	4.9	67.4	100.0	
1969	19.9	0.5	5.3	74.3	100.0	
1970	25.0	0.5	5.9	68.6	100.0	
1971	19.2	0.3	5.9	74.6	100.0	
1972	15.3	0.3	10.5	73.9	100.0	
1973	18.1	0.3	11.9	69.7	100.0	
1974	19.1	0.2	11.3	69.4	100.0	
<b>Prosenttina kaikista valmistuneista asuinhuoneistoista – I procent av alla färdigställda bostadslägenheter – Percentage of all dwellings completed</b>						
<b>Koko maa – Hela riket – Whole country</b>						
1966	25.0	7.7	16.8	33.4	28.3	
1967	27.4	6.2	22.2	28.8	26.5	
1968	31.7	6.4	21.2	35.0	31.2	
1969	35.3	7.0	30.5	48.9	42.0	
1970	40.0	5.5	27.0	42.9	38.8	
1971	37.4	3.9	21.6	39.5	35.8	
1972	42.3	5.8	39.3	48.2	44.7	
1973	44.9	4.3	37.0	50.7	45.8	
1974	46.7	3.0	28.4	44.9	40.9	

1) Arava = State Housing Production Commission

11. Valmistuneet Aravan lainoittamat asuinhuoneistot huoneistotyyppittäin ja talotyyppittäin sekä huoneistojen keskimääräinen ala  
 Färdigställda Arava belånade bostadslägenheter enligt lägenhetstyp och hustyp och lägenheternas genomsnittliga yta  
 Dwellings completed by the aid of Arava and average floor space per dwelling by size of dwelling and type of building

	1 huone ja kk 1 rum och kv 1 room and kt	1 huone ja k 1 rum och k 1 room and k	2 huonetta ja kk 2 rum och kv 2 rooms and kt	2 huonetta ja k 2 rum och k 2 rooms and k	3 huonetta ja kk 3 rum och kv 3 rooms and kt	3 huonetta ja k 3 rum och k 3 rooms and k	4 huonetta ja k 4 rum och k 4 rooms and k	5-huonetta ja k 5-rum och k 5-rooms and k	Yhteensä Summa Total	Huoneistojen keski- määräinen ala Lägenheternas ge- nomsnittliga yta Average floor space per dwelling
<b>Koko maa – Hela riket – Whole country</b>										
1960	1 153	586	954	2 478	173	2 219	798	178	8 539	55.6
1961	1 034	372	1 177	2 469	141	2 160	834	124	8 311	56.7
1962	687	188	681	1 630	62	2 083	979	180	6 490	61.1
1963	729	329	572	1 999	80	2 405	1 173	245	7 532	63.0
1964	802	265	893	2 443	53	2 971	1 548	285	9 260	63.5
1965	703	233	798	2 558	35	2 789	1 649	379	9 144	65.0
1966	941	191	743	2 387	82	3 433	2 158	378	10 313	66.8
1967	800	159	773	2 291	37	3 340	2 393	462	10 255	69.5
1968	984	109	626	2 538	66	3 477	2 929	493	11 222	70.3
1969	1 922	309	1 428	4 324	75	4 888	3 549	526	17 021	67.3
1970	2 326	298	1 351	4 704	127	5 428	4 340	740	19 314	70.6
1971	2 383	336	1 424	4 623	134	5 019	3 519	604	18 042	69.3
1972	5 250	645	2 173	7 003	149	6 593	4 342	623	26 778	64.6
1973	5 152	777	2 402	7 460	30	6 736	5 248	740	28 545	66.5
1974										
<b>Koko maa – Hela riket – Whole country</b>										
1 huoneiston talot – Hus med 1 lägenhet – One-dwelling houses	-	-	-	1	4	1 024	4 064	614	5 707	108.5
2 huoneiston talot – Hus med 2 lägenheter – Two-dwelling houses	7	7	3	3	-	17	16	3	56	79.5
Rivi- ja ketjutalot – Rad- och kedjehus – Terrace houses	1 845	75	141	634	13	521	142	6	3 377	45.9
Kerrostalot – Väningshus – Multi-dwelling houses	3 900	478	2 407	7 425	78	5 251	1 154	70	20 763	58.1
Huoneistojen keskimääräinen ala – Lägenheternas genomsnittliga yta – Average floor space per dwelling, m <sup>2</sup>	30.8	36.6	47.4	58.6	69.3	78.2	82.1	94.3	66.4	
<b>Kaupungit ja kauppalat – Städer och köpingar – Urban communes</b>										
1 huoneiston talot – Hus med 1 lägenhet – One-dwelling houses	-	-	-	1	1	379	1 692	296	2 369	109.3
2 huoneiston talot – Hus med 2 lägenheter – Two-dwelling houses	3	5	1	-	-	8	6	-	23	74.4
Rivi- ja ketjutalot – Rad- och kedjehus – Terrace houses	280	14	35	194	10	252	90	-	875	58.3
Kerrostalot – Väningshus – Multi-dwelling houses	3 063	387	1 966	5 993	78	4 400	1 013	70	16 970	58.5
Huoneistojen keskimääräinen ala – Lägenheternas genomsnittliga yta – Average floor space per dwelling, m <sup>2</sup>	31.3	37.3	47.1	58.6	68.7	76.8	104.2	114.1	64.4	
<b>Prosenttijakautuma – Procentuell fördelning – Percentage distribution</b>										
<b>Koko maa – Hela riket – Whole country</b>										
1964	8.6	2.9	9.6	26.4	0.6	32.1	16.7	3.1	100.0	
1965	7.7	2.5	8.7	28.0	0.4	30.5	18.0	4.2	100.0	
1966	9.1	1.9	7.2	23.1	0.8	33.3	20.9	3.7	100.0	
1967	7.8	1.6	7.5	22.3	0.4	32.6	23.3	4.5	100.0	
1968	8.7	1.0	5.6	22.6	0.6	31.0	26.1	4.4	100.0	
1969	11.3	1.8	8.4	25.4	0.4	28.7	20.9	3.1	100.0	
1970	12.0	1.5	7.0	24.4	0.7	28.1	22.5	3.8	100.0	
1971	13.2	1.9	7.9	25.6	0.7	27.8	19.5	3.4	100.0	
1972	19.6	2.4	8.1	26.2	0.6	24.6	16.2	2.3	100.0	
1973	18.1	2.7	8.4	26.1	0.1	23.6	18.4	2.6	100.0	
1974	19.2	1.9	8.5	27.0	0.3	22.8	18.0	2.3	100.0	

## 12. Asuntotuotanto neljänneksittäin – Bostadsproduktionen kvartalsvis – Production of dwellings quarterly

Vuosi År Year	Valmistuneet asuinhuoneistot Färdigställda bostadslägenheter Dwellings completed				Rakennusluvan saaneet asuinhuoneistot Beviljade byggnadstillstånd för bostadslägenheter Dwellings authorized				Aloitettut asuinhuoneistot Påbörjade bostadslägenheter Dwellings started				Keskeneräiset asuinhuoneistot Bostadslägenheter under byggnad Dwellings under construction					
	I	II	III	IV	I	II	III	IV	I	II	III	IV	I-IV	I-IV	31.3.	30.6.	30.9.	31.12.
1957	6 382	4 960	8 870	12 497	32 709	6 231	8 371	7 862	7 331	29 795	..	..	..	..	..	..	..	..
1958	4 899	4 783	8 785	11 532	29 999	4 717	7 975	8 234	10 675	31 601	..	..	..	..	..	..	..	..
1959	4 851	4 844	9 013	11 242	29 950	5 400	8 945	6 969	9 750	31 064	..	..	..	..	29 200	32 200	31 900	28 200
1960	5 871	5 637	7 554	12 463	31 525	7 713	11 367	9 207	9 810	38 097	..	..	..	..	22 800	33 700	35 100	31 300
1961	7 876	6 427	8 947	14 049	37 299	8 349	13 632	11 076	10 647	43 704	..	..	..	..	29 300	34 300	37 000	32 600
1962	8 573	6 175	8 269	14 432	37 449	11 547	14 183	11 825	17 019	54 574	..	..	..	..	30 600	40 700	41 300	43 700
1963	8 942	8 445	10 018	16 728	44 133	5 455	8 670	9 085	17 072	40 282	..	..	..	..	41 500	41 400	40 900	33 400
1964	8 306	6 380	8 257	12 438	35 381	4 556	10 477	8 214	15 126	38 373	..	..	..	..	32 200	34 400	38 500	35 100
1965	6 803	7 592	8 324	13 942	36 661	6 298	11 111	10 109	10 042	37 560	..	..	..	..	36 900	38 900	41 100	35 600
1966	7 761	6 662	7 849	14 185	36 457	9 742	11 321	9 647	18 975	49 685	..	..	..	..	34 600	38 300	41 700	38 700
1967	8 337	8 265	8 624	13 484	38 710	3 976	9 521	9 998	10 289	33 784	4 294	9 715	7 713	10 246	31 968	39 863	41 916	41 268
1968	6 831	8 009	10 075	11 108	36 023	5 195	9 452	14 203	13 704	42 554	3 129	12 500	10 645	12 317	38 591	34 548	39 534	39 938
1969	5 975	8 872	12 698	12 934	40 479	6 391	13 586	15 722	11 340	47 039	3 560	14 255	13 618	12 293	43 726	38 587	44 581	45 521
1970	8 495	11 521	13 472	16 259	49 747	7 823	17 230	16 729	13 327	55 109	5 379	15 605	15 928	14 409	51 321	41 802	46 400	48 041
1971	9 469	12 183	12 660	16 083	50 395	8 759	15 353	22 580	16 126	62 818	4 337	17 035	18 217	18 354	57 943	40 280	45 717	51 413
1972	10 589	14 900	16 240	18 208	59 937	8 556	17 810	21 820	20 243	68 429	6 992	16 761	20 047	19 346	63 146	49 318	51 750	55 851
1973	12 727	12 345	16 544	20 742	62 358	12 690	22 140	28 079	18 043	80 952	8 895	20 351	23 010	19 583	71 839	53 856	62 490	69 139
1974	13 831	18 884	17 071	23 247	73 033	11 499	23 359	22 124	17 263	74 245	10 228	20 527	19 827	17 444	68 026	64 269	66 857	69 748

## Asuinhuoneistojen luku – Bostadslägenheternas antal – Number of dwellings

Koko maa –  
Hela riket –  
Whole country

13. Valmistuneet asuinhuoneistot ja kokonaishuoneistoala läänittäin  
Färdigställda bostadslägenheter och total lägenhetsyta enligt län  
Dwellings completed and total useful floor space by districts

Läni - Län - District	1964	1965	1966	1967	1968	1969	1970	1971	1972	1973	1974
Huoneistojen luku - Antal lägenheter - Number of dwellings											
Koko maa - Hela riket - Whole country	35 381	36 661	36 457	38 710	36 023	40 479	49 747	50 395	59 937	62 358	73 033
Uudenmaan lääni - Nylands län	11 988	12 641	9 883	8 814	9 349	9 960	13 915	15 293	16 205	16 199	18 059
Turun ja Porin lääni - Åbo och Björneborgs län	4 017	4 654	5 103	5 835	5 404	5 932	7 556	7 756	9 192	10 065	11 495
Ahvenanmaan maakunta - Landskapet Åland	80	80	94	144	81	199	108	246	314	326	359
Hämeen lääni - Tavastehus län	5 041	4 432	6 115	7 318	6 088	6 642	7 764	8 230	9 843	9 186	11 424
Kymen lääni - Kymmene län	2 450	2 758	2 434	2 819	2 498	2 868	3 280	3 332	4 408	4 873	4 458
Mikkelin lääni - S:t Michels län	1 436	1 451	1 405	1 902	1 132	1 562	2 022	1 913	2 250	2 098	2 928
Pohjois-Karjalan lääni - Norra Karelen län	845	1 160	1 102	1 000	1 035	1 242	1 527	1 352	1 908	2 155	2 926
Kuopion lääni - Kuopio län	1 324	1 601	1 844	1 789	1 696	2 080	2 206	2 138	2 840	3 075	3 612
Keski-Suomen lääni - Mellersta Finlands län	1 276	1 523	1 288	1 438	1 965	2 268	2 384	2 225	2 764	3 013	3 744
Vaasan lääni - Vasa län	2 926	2 683	2 719	2 815	2 677	3 292	3 598	3 148	4 009	4 500	5 292
Oulun lääni - Uleåborgs län	2 467	2 577	3 085	2 966	2 615	3 122	3 776	3 333	4 442	4 961	6 596
Lapin lääni - Lapplands län	1 531	1 101	1 385	1 870	1 263	1 312	1 611	1 429	1 762	1 907	2 140
Kokonaishuoneistoala - Total lägenhetsyta - Total useful floor space, 1 000 m <sup>2</sup>											
Koko maa - Hela riket - Whole country	2 271	2 414	2 496	2 700	2 568	2 848	3 645	3 584	4 165	4 419	5 149
Uudenmaan lääni - Nylands län	733	794	649	614	676	677	975	1 063	1 119	1 144	1 266
Turun ja Porin lääni - Åbo och Björneborgs län	263	314	355	410	394	444	588	574	659	734	814
Ahvenanmaan maakunta - Landskapet Åland	6	6	7	11	7	15	7	19	22	22	28
Hämeen lääni - Tavastehus län	312	281	389	478	391	435	532	547	658	627	780
Kymen lääni - Kymmene län	164	185	177	190	173	212	249	236	306	328	325
Mikkelin lääni - S:t Michels län	86	94	100	102	85	108	143	121	148	146	192
Pohjois-Karjalan lääni - Norra Karelen län	58	78	81	72	74	89	111	96	124	133	195
Kuopion lääni - Kuopio län	89	105	125	122	124	148	153	157	186	212	250
Keski-Suomen lääni - Mellersta Finlands län	84	101	92	129	132	146	174	147	178	200	252
Vaasan lääni - Vasa län	207	194	205	219	213	250	298	259	315	356	407
Oulun lääni - Uleåborgs län	169	185	221	222	204	226	293	257	323	378	483
Lapin lääni - Lapplands län	100	77	95	131	95	98	122	108	127	139	157

V. 1964 - 1974 on kerätty kunnittain  
käytö v. 1974 →, aiemmat tilastotalueilla



14. Valmistuneet asuinhuoneistot ja kokonaisuuneistoala seutukaava-alueittain  
Färdigställda bostadslägenheter och total lägenhetsyta enligt regionplaneområden  
Dwellings completed and total useful floor space by regional planning areas

Seutukaava-alue – Regionplane område – Regional planning area	1964	1965	1966	1967	1968	1969	1970	1971	1972	1973	1974
<b>Huoneistojen luku – Antal lägenheter – Number of dwellings</b>											
Koko maa – Hela riket – Whole country	35 381	36 661	36 457	38 710	36 023	40 479	49 747	50 395	59 937	62 358	73 033
Helsingin ska – Helsingfors rpl.	10 769	10 906	8 448	7 421	7 961	8 249	11 687	12 315	13 269	12 747	14 496
Itä-Uudenmaan ska – Östra Nylands rpl.	303	707	656	504	780	589	980	1 119	1 159	1 434	1 204
Länsi-Uudenmaan ska – Väst-Nylands rpl.	384	629	450	457	350	499	461	692	723	596	803
Läntisen Uudenmaan ska – Västra Nylands rpl.	494	643	304	373	393	518	668	972	868	1 236	1 303
Varsinais-Suomen ska – Egentliga Finlands rpl.	2 424	2 851	3 100	3 821	3 640	4 217	5 084	5 160	5 453	6 223	6 769
Ahvenanmaan ska – Ålands rpl.	80	80	94	144	81	199	108	246	314	326	359
Satakunnan ska – Satakundas rpl.	1 359	1 566	1 748	1 725	1 575	1 538	2 050	2 336	3 337	3 355	4 429
Tampereen ska – Tammerfors rpl.	3 116	2 711	3 564	4 149	3 717	3 694	4 836	4 623	5 622	5 260	5 954
Kanta-Hämeen ska – Centrala Tavastlands rpl.	927	1 026	1 051	1 557	1 114	1 442	1 628	1 838	2 288	2 227	2 971
Päijät-Hämeen ska – Pajäne-Tavastlands rpl.	1 550	1 345	2 131	2 140	1 706	2 047	2 218	2 574	3 033	2 717	3 667
Kymenlaakson ska – Kymmenedalens rpl.	1 458	1 630	1 479	1 558	1 586	1 674	2 032	2 059	2 745	2 892	2 624
Etelä-Karjalan ska – Södra Karelen rpl.	1 992	1 128	955	1 261	912	1 194	1 248	1 273	1 663	1 981	1 834
Etelä-Savon ska – Södra Savolax rpl.	1 195	1 156	1 124	1 287	986	1 303	1 645	1 420	1 738	1 753	2 327
Pohjois-Karjalan ska – Norra Karelen rpl.	845	1 160	1 102	1 000	1 055	1 242	1 527	1 352	1 908	2 155	2 926
Pohjois-Savon ska – Norra Savolax rpl.	1 324	1 601	1 844	1 789	1 696	2 080	2 206	2 281	2 840	3 075	3 612
Keski-Suomen ska – Mellersta Finlands rpl.	1 276	1 523	1 848	1 902	1 965	2 268	2 384	2 225	2 764	3 013	3 727
Vaasan läänin ska – Vasa läns rpl.	2 903	2 622	2 664	2 807	2 641	3 292	3 598	3 148	4 009	4 500	5 292
Pohjois-Pohjanmaan ska – Norra Österbottens rpl.	1 857	1 975	2 361	2 220	2 131	2 491	3 118	2 724	3 548	3 918	5 011
Kainuun ska – Kajanands rpl.	594	601	709	725	471	631	658	609	894	1 043	1 585
Lapin ska – Lapplands rpl.	1 531	1 101	1 385	1 870	1 263	1 312	1 611	1 429	1 762	1 907	2 140
<b>Kokonaisuuneistoala – Total lägenhetsyta – Total useful floor space</b>											
Koko maa – Hela riket – Whole country	2 270 704	2 413 734	2 496 418	2 699 891	2 568 428	2 847 683	3 645 062	3 584 072	4 165 244	4 418 865	5 148 657
Helsingin ska – Helsingfors rpl.	648 812	674 875	549 997	513 833	567 254	554 514	809 018	849 504	907 717	886 221	1 006 154
Itä-Uudenmaan ska – Östra Nylands rpl.	22 813	46 696	44 479	35 768	51 148	43 597	71 633	83 958	81 314	104 186	91 243
Länsi-Uudenmaan ska – Väst-Nylands rpl.	24 864	22 756	27 161	30 408	25 759	31 927	32 715	45 396	50 820	40 716	55 608
Läntisen Uudenmaan ska – Västra Nylands rpl.	33 031	45 749	24 821	29 008	27 234	38 743	51 799	72 161	66 099	98 738	93 530
Varsinais-Suomen ska – Egentliga Finlands rpl.	153 979	185 631	210 644	262 246	256 512	304 094	377 171	359 010	378 894	434 114	467 110
Ahvenanmaan ska – Ålands rpl.	6 039	6 335	7 038	11 163	7 227	14 667	7 095	19 311	22 036	21 704	28 293
Satakunnan ska – Satakundas rpl.	94 855	111 355	127 057	125 773	123 364	124 778	178 789	187 037	249 759	262 550	321 641
Tampereen ska – Tammerfors rpl.	189 703	172 942	230 431	277 168	233 835	246 021	327 769	314 109	378 954	361 962	412 971
Kanta-Hämeen ska – Centrala Tavastlands rpl.	60 751	68 024	67 578	99 840	72 330	94 060	114 546	125 497	150 060	155 628	204 523
Päijät-Hämeen ska – Pajäne-Tavastlands rpl.	95 971	83 319	134 699	141 868	117 678	134 647	157 622	170 406	205 920	185 523	247 524
Kymenlaakson ska – Kymmenedalens rpl.	97 452	108 460	105 872	104 633	106 110	124 018	151 508	145 227	183 621	192 522	191 652
Etelä-Karjalan ska – Södra Karelen rpl.	66 575	76 980	70 967	84 829	66 679	87 861	97 395	90 330	122 670	135 252	133 248
Etelä-Savon ska – Södra Savolax rpl.	72 142	75 634	81 139	89 887	74 945	91 715	116 753	98 331	114 810	121 245	153 288
Pohjois-Karjalan ska – Norra Karelen rpl.	58 360	78 014	81 449	72 360	74 007	89 249	110 845	95 753	123 905	132 617	194 634
Pohjois-Savon ska – Norra Savolax rpl.	89 396	104 734	125 231	121 520	123 978	148 538	153 150	156 983	185 723	212 448	249 912
Keski-Suomen ska – Mellersta Finlands rpl.	84 018	100 754	92 129	129 346	131 487	146 002	174 378	146 976	177 996	199 632	250 919
Vaasan läänin ska – Vasa läns rpl.	203 652	189 934	199 937	218 130	210 513	249 679	298 072	258 718	315 280	356 216	406 699
Pohjois-Pohjanmaan ska – Norra Österbottens rpl.	126 702	141 656	170 304	169 250	166 179	180 726	242 262	208 556	259 887	303 933	376 167
Kainuun ska – Kajanands rpl.	41 911	42 637	50 743	51 683	36 856	45 133	50 355	48 865	62 843	74 391	106 660
Lapin ska – Lapplands rpl.	99 698	77 249	94 742	131 181	95 333	97 714	122 187	107 944	126 936	139 267	156 881

Vuonna 1974 valmistuneet asuinhuoneistot ja kokonaisuhooneistoala talotyyppin mukaan läänittäin ja seutukaava-alueittain  
 År 1974 färdigställda bostadslägenheter och total lägenhetsyta enligt hustyp, län och regionplaneområden  
 Dwellings completed and total useful floor space in 1974 by type of building, districts and regional planning areas

Läni ja seutukaava-alue Län och regionplaneområde District and regional planning area	1 huoneiston talot Hus med 1 lägenhet One-dwelling houses		2 huoneiston talot Hus med 2 lägen- heter Two-dwelling houses		Rivi- ja ketjutalot Rad- och kedjehus Terrace houses		Kerrostalot Våningshus Multi-dwelling houses		Pääasiassa muut kuin asuintalot Huvudsakligen andra än bo- stadshus Mainly non-resi- dential buildings		Yhteensä Summa Total	
	Kpl-St Number	m <sup>2</sup>	Kpl-St Number	m <sup>2</sup>	Kpl-St Number	m <sup>2</sup>	Kpl-St Number	m <sup>2</sup>	Kpl-St Number	m <sup>2</sup>	Kpl-St Number	m <sup>2</sup>
<b>Koko maa - Hela riket - Whole country</b> .....	<b>12 227</b>	<b>1 411 420</b>	<b>1 837</b>	<b>171 705</b>	<b>11 911</b>	<b>825 806</b>	<b>46 200</b>	<b>2 691 001</b>	<b>858</b>	<b>48 725</b>	<b>73 033</b>	<b>5 148 657</b>
Uudenmaan lääni - Nylands län .....	1 580	187 949	549	63 966	2 383	208 642	13 234	792 666	313	13 468	18 059	1 266 691
Turun ja Porin lääni - Åbo och Björneborgs län ..	1 931	232 411	281	23 564	1 319	85 901	7 853	464 550	111	7 526	11 495	813 952
Ahvenanmaan maakunta - Landskapet Åland .....	111	12 544	26	2 022	27	2 048	182	10 921	13	758	359	28 293
Hämeen lääni - Tavastehus län .....	1 521	182 981	172	15 735	1 410	101 550	8 269	476 414	52	3 440	11 424	780 120
Kymen lääni - Kymmene län .....	936	108 672	120	10 262	757	56 745	2 589	145 518	56	3 703	4 458	324 900
Mikkelin lääni - St Michels län .....	472	52 761	54	4 455	621	33 397	1 741	98 854	40	2 354	2 928	191 821
Pohjois-Karjalan lääni - Norra Karelen län .....	437	47 800	36	2 586	946	58 658	1 480	83 823	27	1 767	2 926	194 634
Kuopion lääni - Kuopio län .....	603	68 980	68	5 682	813	51 727	2 098	121 599	30	1 924	3 612	249 912
Keskisuomen lääni - Mellersta Finlands län .....	630	70 017	53	4 703	604	43 823	2 416	130 433	41	2 951	3 744	251 927
Vaasan lääni - Vasa län .....	1 570	181 394	234	18 188	1 207	72 226	2 210	130 747	71	4 144	5 292	406 699
Oulun lääni - Uleåborgs län .....	1 796	199 806	190	16 234	1 557	93 785	2 990	168 746	63	4 256	6 596	482 827
Lapin lääni - Lapplands län .....	640	66 105	54	4 308	267	17 304	1 138	66 730	41	2 434	2 140	156 881
Helsingin ska - Helsingfors rpl .....	810	98 251	467	56 649	1 826	172 606	11 104	666 930	289	11 718	14 496	1 006 154
Itä-Uudenmaan ska - Östra Nylands rpl .....	334	38 694	42	3 488	224	13 978	592	34 404	12	679	1 204	91 243
Läns-Uudenmaan ska - Väst-Nylands rpl .....	131	14 730	7	640	102	6 258	560	33 681	3	299	803	55 608
Läntisen Uudenmaan ska - Västra Nylands rpl .....	215	25 483	26	2 600	203	14 200	850	50 475	9	772	1 303	93 530
Varsinais-Suomen ska - Egentliga Finlands rpl .....	875	107 071	113	9 574	750	45 288	5 000	301 460	51	3 717	6 769	467 110
Ahvenanmaan ska - Ålands rpl .....	111	12 544	26	2 022	27	2 048	182	10 921	13	758	359	28 293
Satakunnan ska - Satakundias rpl .....	909	109 679	129	10 973	594	40 174	2 742	157 330	55	3 485	4 429	321 641
Tampereen ska - Tammerfors rpl .....	903	106 817	124	10 996	854	61 332	4 040	231 619	33	2 207	5 954	412 971
Kanta-Hämeen ska - Centrala Tavastlands rpl .....	387	45 944	61	5 280	340	25 486	2 168	126 778	15	1 035	2 971	204 523
Päijät-Hämeen ska - Pajäne Tavastlands rpl .....	565	67 315	45	4 212	311	19 452	2 736	155 935	10	610	3 667	247 524
Kymenlaakson ska - Kymmene län rpl .....	494	57 826	62	5 235	498	40 249	1 528	85 630	42	2 712	2 624	191 652
Etelä-Karjalan ska - Södra Karelen rpl .....	442	50 846	58	5 027	259	16 496	1 061	59 888	14	991	1 834	133 248
Etelä-Savon ska - Södra Savolax rpl .....	378	42 426	42	3 308	562	31 378	1 305	73 872	40	2 354	2 327	153 288
Pohi-Karjalan ska - Norra Karelen rpl .....	437	47 800	36	2 586	946	58 658	1 480	83 823	27	1 767	2 926	194 634
Pohj-Savon ska - Norra Savolax rpl .....	603	68 980	68	5 682	813	51 727	2 098	121 599	30	1 924	3 612	249 912
Keskisuomen ska - Mell-rsta Finlands rpl .....	627	69 709	53	4 703	591	43 211	2 416	130 433	40	2 863	3 727	250 919
Vaasan läänin ska - Vasa län rpl .....	1 570	181 394	234	18 188	1 207	72 226	2 160	130 747	71	4 144	5 292	406 699
Pohj-Pohjanmaan ska - Norra Österbottens rpl .....	1 410	158 533	136	12 418	1 255	76 679	2 160	125 158	50	3 379	5 011	376 167
Kainuun ska - Kajanands rpl .....	386	41 273	54	3 816	302	17 106	830	43 588	13	877	1 585	106 660
Lapin ska - Lapplands rpl .....	640	66 105	54	4 308	267	17 304	1 138	66 730	41	2 434	2 140	156 881

16. Vuonna 1974 valmistuneet asuinhuoneistot huoneistotyypeittäin sekä huoneistojen keskimääräinen ala lääneittäin ja seutukaava-alueittain  
 År 1974 färdigställda bostadslägenheter enligt lägenhetstyp samt lägenheternas genomsnittliga yta enligt län och regionplaneområden  
 Dwellings completed by size of dwelling and average floor space in 1974 by districts and regional planning areas

k = keittiö                      k = kök                      k = kitchen  
 kk = keittokomero          kv = kokvrå                kt = kitchenette

Lääni ja seutukaava-alue Län och regionplaneområde District and regional planning area	1 huone ja kk 1 rum och kv 1 room and kt	1 huone ja k 1 rum och k 1 room and k	2 huonetta ja kk 2 rum och kv 2 rooms and kt	2 huonetta ja k 2 rum och k 2 rooms and k	3 huonetta ja kk 3 rum och kv 3 rooms and kt	3 huonetta ja k 3 rum och k 3 rooms and k	4 huonetta ja k 4 rum och k 4 rooms and k	5 huonetta ja k 5 rum och k 5 rooms and k	6 huonetta ja k 6 rum och k 6 rooms and k	7-huonetta ja k 7-rum och k 7-rooms and k	Yhteensä Summa Total	Huoneistojen keski- määräinen ala - Lägenheternas ge- nomsnittliga yta - Average floor space per dwelling, m <sup>2</sup>
Koko maa - Hela riket - Whole country	12 077	1 790	6 011	19 207	320	17 389	12 117	3 163	710	249	73 033	69.3
Uudenmaan lääni - Nylands län	2 830	339	1 610	4 589	93	4 452	2 863	957	240	86	18 059	69.5
Turun-Porin lääni - Åbo-Björneborgs län	1 652	271	761	3 707	24	2 801	1 700	434	109	36	11 495	69.6
Ahvenanmaan maakunta - Landskapet Åland	13	25	16	90	2	86	73	42	7	5	359	78.2
Hämeen lääni - Tavastehus län	1 860	355	1 006	3 446	26	2 646	1 632	348	63	42	11 424	67.2
Kymen lääni - Kymmene län	650	152	375	1 052	14	1 108	858	192	41	16	4 458	72.0
Mikkelin lääni - St Michels län	649	83	201	842	4	631	400	91	25	2	2 928	64.3
Pohjois-Karjalan lääni - Norra Karels län	545	76	282	779	19	739	389	82	13	2	2 926	64.9
Kuopion lääni - Kuopio län	631	111	359	829	42	870	584	135	38	13	3 612	68.1
Keski-Suomen lääni - Mellersta Finlands län	770	56	433	923	13	852	546	119	24	8	3 744	64.8
Vaasan lääni - Vasa län	900	97	316	1 044	54	1 126	1 336	353	50	16	5 292	75.3
Oulun lääni - Uleåborgs län	1 232	151	505	1 435	21	1 477	1 342	321	92	20	6 596	71.5
Lapin lääni - Lapplands län	345	74	147	471	8	601	394	89	8	3	2 140	71.8
Helsingin ska - Helsingfors rpl	2 340	282	1 274	3 641	84	3 554	2 233	822	194	72	14 496	69.0
Itä-Uudenmaan ska - Östra Nylands rpl	159	27	41	332	7	327	247	35	21	8	1 204	73.9
Länsi-Uudenmaan ska - Väst-Nylands rpl	95	18	129	206	1	206	117	25	5	1	803	68.2
Läntisen Uudenmaan ska - Västra Nylands rpl	192	12	140	356	1	320	201	59	17	5	1 303	70.5
Varsinais-Suomen ska - Egentliga Finlands rpl	964	234	394	2 264	19	1 746	845	227	59	17	6 769	68.0
Ahvenanmaan ska - Ålands rpl	13	25	16	90	2	86	73	42	7	5	359	78.2
Satakunnan ska - Satakundas rpl	671	41	359	1 362	4	972	755	195	50	20	4 429	71.0
Tampereen ska - Tammerfors rpl	956	133	480	1 814	10	1 397	904	205	39	16	5 954	68.5
Kanta-Hämeen ska - Centrala Tavastlands rpl	400	182	263	894	10	718	405	81	11	7	2 971	67.1
Päijät-Hämeen ska - Päjäne Tavastlands rpl	724	40	351	1 046	8	775	565	117	22	19	3 667	66.7
Kymenlaakson ska - Kymmenedalens rpl	378	80	218	618	10	672	512	110	15	11	2 624	72.1
Etelä-Karjalan ska - Södra Karels rpl	272	72	157	434	4	436	346	82	26	5	1 834	71.9
Etelä-Savon ska - Södra Savolax rpl	495	79	153	669	3	518	326	64	19	1	2 327	64.5
Pohjois-Karjalan ska - Norra Karels rpl	545	76	282	779	19	739	389	82	13	2	2 926	64.9
Pohjois-Savon ska - Norra Savolax rpl	631	111	359	829	42	870	584	135	38	13	3 612	68.1
Keski-Suomen ska - Mellersta Finlands rpl	765	56	427	923	13	849	543	119	24	8	3 727	64.8
Vaasan läänin ska - Vasa läns rpl	900	97	316	1 044	54	1 126	1 336	353	50	16	5 292	75.3
Pohjois-Pohjanmaan ska - Norra Österbottens rpl	909	88	383	1 073	7	1 157	1 022	274	79	19	5 011	73.1
Kainuun ska - Kajanalands rpl	323	63	122	362	14	320	320	47	13	1	1 585	66.7
Lapin ska - Lapplands rpl	345	74	147	471	8	601	394	89	8	3	2 140	71.8

17. Vuonna 1974 valmistuneet asuinhuoneistot rakennuttajan mukaan lääneittäin  
 År 1974 färdigställda bostadslägenheter enligt byggherre och län  
 Dwellings completed in 1974 by investor and district

Läni Län District	Yksityinen Enskild person Private person	Asunto-oy ja osuusk. Bostads-ab o. andelslag Housing corporation and co-operative societies	Kiinteistöosakeyhtiö Fastighets ab Real-estate corporation	Teoll- tai liikelaitos Industr- el. affärs- företag Industrial or com- mercial enterprise	Valtio Staten State	Kunta Kommun Commune	Muu Annat Other	Yhteensä Summa Total
Koko maa – Hela riket – Whole country . . . . .	14 665	36 278	10 970	3 707	187	3 417	3 809	73 033
Uudenmaan lääni – Nylands län . . . . .	2 134	10 909	2 856	849	12	645	654	18 059
Turun-Porin lääni – Åbo-Björneborgs län . . . . .	2 309	5 722	2 459	403	5	284	313	11 495
Ahvenanmaan maakunta – Landskapet Åland . . . . .	148	129	57	8	1	13	3	359
Hämeen lääni – Tavastehus län . . . . .	1 705	5 935	1 728	887	5	767	397	11 424
Kymen lääni – Kymmene län . . . . .	1 154	2 172	257	511	13	237	114	4 458
Mikkelin lääni – S:t Michels län . . . . .	579	1 193	626	162	-	123	245	2 928
Pohjois-Karjalan lääni – Norra Karelen län . . . . .	494	1 692	445	53	31	120	91	2 926
Kuopion lääni – Kuopio län . . . . .	702	2 010	446	61	9	157	227	3 612
Keski-Suomen lääni – Mellersta Finlands län . . . . .	717	1 697	281	326	5	228	490	3 744
Vaasan lääni – Vasa län . . . . .	1 919	1 796	709	95	6	259	508	5 292
Oulun lääni – Uleåborgs län . . . . .	2 107	2 451	776	237	26	285	714	6 596
Lapin lääni – Lapplands län . . . . .	697	572	330	115	74	299	53	2 140

18. Aravan lainoittamat vuonna 1974 valmistuneet huoneistot talotyypin mukaan lääneittäin  
 Aravabelånade år 1974 färdigställda bostadslägenheter enligt hustyp och län  
 Dwellings completed in 1974 by the aid of Arava, by type of building and district

Läni Län District	1 huoneiston talot Hus med 1 lägenhet One-dwelling houses	2 huoneiston talot Hus med 2 lägenheter Two-dwelling houses	Rivi- ja ket- jutalot Rad- och kedjehus Terrace houses	Kerrostalot Våningshus Multi-dwell- ing houses	Yhteensä Summa Total	% kaikista asuin- huoneistoista % av alla bo- stadslägenheter % of all dwellings
Koko maa – Hela riket – Whole country . . . . .	5 707	56	3 377	20 763	29 903	40.9
Uudenmaan lääni – Nylands län . . . . .	629	3	223	4 473	5 328	29.5
Turun-Porin lääni – Åbo-Björneborgs län . . . . .	825	11	456	3 860	5 152	44.8
Ahvenanmaan maakunta – Landskapet Åland . . . . .	-	-	-	-	-	-
Hämeen lääni – Tavastehus län . . . . .	714	5	344	3 893	4 956	43.4
Kymen lääni – Kymmene län . . . . .	453	4	97	1 301	1 855	41.6
Mikkelin lääni – S:t Michels län . . . . .	185	4	201	1 005	1 395	47.6
Pohjois-Karjalan lääni – Norra Karelen län . . . . .	187	-	210	626	1 023	35.0
Kuopion lääni – Kuopio län . . . . .	300	1	205	870	1 376	38.1
Keski-Suomen lääni – Mellersta Finlands län . . . . .	329	1	198	1 218	1 746	46.5
Vaasan lääni – Vasa län . . . . .	813	12	610	1 317	2 752	52.0
Oulun lääni – Uleåborgs län . . . . .	903	11	748	1 442	3 104	47.0
Lapin lääni – Lapplands län . . . . .	369	4	85	758	1 216	56.8

19. Aravan lainoittamat vuonna 1974 valmistuneet asuinhuoneistot huoneistotyyppin mukaan sekä huoneistojen keskimääräinen ala lääneittäin  
 Aravabelånade år 1974 färdigställda bostadslägenheter enligt lägenhetstyp samt lägenheternas genomsnittliga yta enligt län  
 Dwellings completed in 1974 by the aid of Arava, by size of dwelling and average floor space per dwelling by district

Lääni Län District	1 huone ja kk 1 rum och kv 1 room and kt	1 huone ja k 1 rum och k 1 room and k	2 huonetta ja kk 2 rum och kv 2 rooms and kt	2 huonetta ja k 2 rum och k 2 rooms and k	3 huonetta ja kk 3 rum och kv 3 rooms and kt	3 huonetta ja k 3 rum och k 3 rooms and k	4 huonetta ja k 4 rum och k 4 rooms and k	5 huonetta ja k 5 rum och k 5 rooms and k	6 huonetta ja k 6 rum och k 6 rooms and k	7-huonetta ja k 7 rum och k 7 rooms and k	Yhteensä Summa Total	Huoneistojen keski- määräinen ala - Lägenheternas ge- nomsnittliga yta - Average floor space per dwelling, m <sup>2</sup>
<b>Koko maa - Hela riket - Whole country</b> .....	5 752	560	2 551	8 063	95	6 813	5 376	669	24	-	29 903	66.4
Uudenmaan lääni - Nylands län .....	922	51	604	1 448	42	1 301	834	123	3	-	5 328	65.4
Turun-Porin lääni - Åbo-Björneborgs län .....	786	114	378	1 738	-	1 225	807	101	3	-	5 152	65.7
Ahvenanmaan maakunta - Landskapet Åland .....	-	-	-	-	-	-	-	-	-	-	-	-
Hämeen lääni - Tavastehus län .....	866	146	446	1 541	6	1 138	737	71	5	-	4 956	65.0
Kymen lääni - Kymmene län .....	274	48	126	515	-	443	415	34	-	-	1 855	70.2
Mikkelin lääni - St Michels län .....	394	21	97	378	-	331	164	9	1	-	1 395	60.3
Pohjois-Karjalan lääni - Norra Karelen län .....	235	15	70	273	-	257	158	15	-	-	1 023	64.6
Kuopion lääni - Kuopio län .....	322	31	98	329	6	320	244	26	-	-	1 376	65.0
Keski-Suomen lääni - Mellersta Finlands län .....	429	16	254	397	1	332	294	22	1	-	1 746	61.5
Vaasan lääni - Vasa län .....	616	33	159	554	27	527	719	110	7	-	2 752	70.8
Oulun lääni - Uleåborgs län .....	709	54	257	608	13	597	748	116	2	-	3 104	69.2
Lapin lääni - Lapplands län .....	199	31	62	282	-	342	256	42	2	-	1 216	72.7

20. VUONNA 1974 VALMISTUNEET ASUINHUONEISTOT LÄÄNEITTÄIN JA KUNNITTAIN  
 ÅR 1974 FÄRDIGSTÄLLDA BOSTADSLÄGENHETER ENLIGT LÄN OCH KOMMUN  
 Dwellings completed in 1974 by district and commune

Lääni ja kunta Län och kommun District and commune	Asuinhuoneistot Bostadslägenheter Dwellings		Asuinhuoneet Boningsrum Rooms		Kokonaishuoneistoala, m <sup>2</sup> Total lägenhetsyta, m <sup>2</sup> Total floor space, m <sup>2</sup>	
	Kaikkiaan Inalles Total	siitä - därav- of which	Kaikkiaan Inalles Total	siitä - därav- of which	Kaikkiaan Inalles Total	siitä - därav- of which
		Aravahuoneis- tot- Lägen- heter med Aravalån- Dwellings with Arava loan		Lisä- ja asun- tolahuoneet - Tilläggsrum och enkelrum- Rooms added to existing dwellings and single rooms		Aravahuoneis- tojen ala - Ytan för Arava- lägenheter - Floor space of Arava- dwellings
Uudenmaan lääni - Nylands län.....	18 059	5 328	61 548	518	1 266 691	348 871
Helsinki - Helsingfors.....	5 508	1 403	17 816	92	357 268	83 903
Vantaa - Vanda.....	3 368	1 055	10 821	38	220 981	67 560
Hanko - Hangö.....	206	128	715	3	14 349	8 764
Hyvinkää - Hyvinge.....	628	242	2 214	9	43 905	16 960
Järvenpää.....	486	147	1 726	15	35 388	9 542
Kerava - Kervo.....	988	226	3 355	3	69 138	16 128
Lohja - Lojo.....	377	157	1 207	11	24 634	10 745
Loviisa - Lovisa.....	204	106	655	-	13 723	8 126
Porvoo - Borgå.....	245	54	939	9	18 939	4 587
Tammisaari - Ekenäs.....	119	55	360	3	7 450	3 115
Espoo - Esbo.....	2 429	402	9 138	47	192 241	25 647
Kauniainen - Grankulla.....	76	-	342	1	8 368	-
Karjaa - Karis.....	197	103	699	-	14 285	7 099
Karkkila.....	90	58	257	-	5 238	3 513
Artjärvi - Artsjö.....	8	1	46	7	990	119
Askola.....	32	20	133	5	2 849	1 665
Bromarv.....	2	-	17	3	370	-
Inkoo - Ingå.....	82	34	239	2	5 051	1 984
Karjalohja.....	9	-	30	8	766	-
Kirkkonummi - Kyrkslätt.....	515	199	1 744	48	37 419	10 944
Lapinjärvi - Lapträsk.....	11	2	56	3	1 327	234
Liljendal.....	15	1	67	7	1 576	114
Lohjan mlk. - Lojo lk.....	289	142	1 020	13	21 700	9 501
Myrskylä - Mörskom.....	19	6	89	10	1 920	714
Mäntsälä.....	153	76	589	25	11 775	5 089
Nummi.....	6	-	25	1	588	-
Nurmijärvi.....	416	78	1 586	19	33 419	7 388
Orimattila.....	253	116	914	34	20 156	8 545
Pernaja - Pernå.....	13	5	64	3	1 236	541
Pohja - Pojo.....	82	24	250	-	5 558	1 581
Pornainen - Borgnäs.....	-	-	-	-	-	-
Porvoon mlk. - Borgå lk.....	399	181	1 345	32	28 123	12 113
Pukkila.....	13	2	53	5	1 074	230
Pusula.....	26	12	84	3	2 043	646
Ruotsinpyhtää - Strömfors.....	21	6	72	-	1 641	685
Sammatti.....	6	1	29	3	639	120
Sipoo - Sibbo.....	71	8	288	12	6 070	705
Siuntio - Sjundeå.....	65	5	253	23	5 275	564
Snappertuna.....	2	1	11	-	256	118
Tammisaaren mlk. - Ekenäs lk.....	16	10	78	-	1 733	1 114
Tenhola - Tenala.....	17	7	85	3	1 784	793
Tuusula - Tusby.....	322	128	1 254	13	26 680	10 516
Vihti.....	275	127	883	5	18 766	7 159
Turun-Porin lääni - Åbo-Björneborgs län.....	11 495	5 152	38 915	638	813 952	340 326
Turku - Åbo.....	2 870	1 095	9 584	31	190 728	69 289

Huoneistot talotyypeittäin Lägenheter enligt hustyp Dwellings by type of building					Huoneistot huoneistotyypeittäin Lägenheter enligt lägenhetstyp Dwellings by size of dwelling										Huoneistoja, joissa on Lägenheter med Dwellings with				
1 huoneiston talot Hus med 1 lägenhet One-dwelling houses	2 huoneiston talot Hus med 2 lägenheter Two-dwelling houses	Rivi- ja ketjutalot Rad- och kedjehus Terrace houses	Kerrostalot Våningshus Multi-dwelling houses	Pääas.muut kuin asuintalot Huvudsakl. andra än bostads- hus - Mainly non-residenti- al buildings	1 huone ja kk 1 rum och kv 1 room and kt	1 huone ja k 1 rum och k 1 room and k	2 huonetta ja kk 2 rum och kv 2 rooms and kt	2 huonetta ja k 2 rum och k, 3 rum och kv 2 rooms and k	3 huonetta ja k 3 rum och k 3 rooms and k	4 huonetta ja k 4 rum och k 4 rooms and k	5-huonetta ja k 5-rum och k 5-rooms and k	VI, VE	VI, VE, WC	VI, VE WC, LV	Suihku Dusch Shower	Kylpyamme Badkar Bath			
1 580	549	2 383	13 234	313	2 830	339	1 610	4 682	4 452	2 863	1 283	97	235	17 494	2 740	13 093			
78	143	482	4 574	231	1 072	100	555	1 353	1 357	680	391	-	9	5 499	719	4 478			
115	47	258	2 929	19	543	29	363	999	842	494	98	30	95	3 236	410	2 800			
27	2	35	140	2	18	6	9	71	69	24	9	-	1	205	27	179			
65	21	97	433	12	84	-	7	203	215	90	29	-	4	624	74	478			
50	6	139	289	2	60	18	36	118	126	89	39	-	18	466	87	355			
95	4	170	717	2	113	13	131	262	225	199	45	42	4	864	112	709			
16	3	7	350	1	42	2	76	92	109	51	5	-	1	376	18	325			
39	2	78	84	1	43	-	13	50	60	34	4	-	2	202	49	76			
56	8	40	141	-	26	8	6	48	83	56	18	-	-	245	58	167			
7	2	-	110	-	18	-	18	47	24	8	4	-	-	119	5	110			
111	190	401	1 709	18	286	119	136	528	555	461	344	-	62	2 278	357	1 596			
12	28	36	-	-	20	1	11	2	-	2	40	-	-	76	24	29			
25	4	-	168	-	19	3	11	57	65	34	8	4	1	192	9	156			
7	2	18	62	1	8	7	22	30	15	7	1	-	-	89	38	47			
4	4	-	-	-	-	1	-	1	1	1	4	-	-	7	5	-			
24	1	6	-	1	1	1	1	6	12	10	1	1	1	30	2	6			
2	-	-	-	-	-	-	-	-	-	1	1	-	-	2	-	-			
7	1	-	74	-	14	-	19	28	9	7	5	-	-	82	16	38			
6	-	3	-	-	4	-	1	2	-	2	-	2	-	7	3	-			
85	14	101	309	6	105	1	54	118	115	81	41	2	5	508	200	169			
9	2	-	-	-	-	-	-	1	2	7	1	-	-	11	10	-			
5	-	10	-	-	2	-	-	4	4	3	2	-	-	15	-	1			
79	2	59	148	1	31	7	27	82	74	46	22	1	2	286	56	182			
9	2	7	-	1	1	1	-	4	1	12	-	7	-	12	12	4			
59	6	34	53	1	17	3	5	32	58	29	9	-	3	148	62	62			
6	-	-	-	-	-	-	2	-	1	2	1	-	1	4	2	1			
138	16	48	214	-	39	1	21	120	95	107	33	2	8	402	41	242			
90	7	28	128	-	44	-	26	54	45	65	19	-	4	249	94	136			
10	-	3	-	-	-	-	-	3	1	7	2	-	-	13	2	4			
8	-	25	49	-	11	1	18	25	14	9	4	-	-	81	1	75			
-	-	-	-	-	-	-	-	-	-	-	-	-	-	-	-	-			
87	11	18	281	2	54	12	10	164	87	61	11	-	1	360	37	228			
3	2	6	-	2	1	1	-	4	4	1	2	-	-	13	9	4			
11	-	15	-	-	10	1	1	1	6	5	2	1	1	24	19	-			
8	-	12	-	1	4	-	-	7	3	7	-	-	1	20	12	2			
6	-	-	-	-	-	1	-	-	1	4	-	1	-	5	2	3			
21	4	10	33	3	10	-	6	15	11	19	10	-	1	69	6	52			
23	-	42	-	-	7	1	11	10	16	17	3	1	4	57	8	48			
2	-	-	-	-	-	-	-	-	-	1	1	-	-	1	-	-			
14	2	-	-	-	-	-	-	-	4	10	2	-	-	16	1	4			
15	1	-	-	1	-	-	-	1	4	9	3	1	1	15	-	13			
106	7	35	171	3	57	-	2	63	74	76	50	1	4	314	41	169			
40	5	160	68	2	66	1	12	77	65	35	19	1	1	272	112	145			
1 931	281	1 319	7 853	111	1 652	271	761	3 731	2 801	1 700	579	27	258	11 023	2 172	6 961			
64	24	18	2 754	10	321	54	125	1 052	987	239	92	1	3	2 836	260	2 413			



## 20. (Jatk.) - (Forts.) - (Continued)

Lääni ja kunta Län och kommun District and commune	Asuinhuoneistot Bostadslägenheter Dwellings		Asuinhuoneet Boningsrum Rooms		Kokonaishuoneistoala, m <sup>2</sup> Total lägenhetsyta, m <sup>2</sup> Total floor space, m <sup>2</sup>	
	Kaikkiaan Inalles Total	siitä - därav - of which	Kaikkiaan Inalles Total	siitä - därav - of which	Kaikkiaan Inalles Total	siitä - därav - of which
		Aravahuoneis- tot - Lägen- heter med Aravalån- Dwellings with Arava loan		Lisä- ja asun- tolahuoneet - Tilläggsrum och enkelrum- Rooms added to existing dwellings and single rooms		Aravahuoneis- tojen ala - Ytan för Arava- lägenheter - Floor space of Arava- dwellings
Naantali - Nådendal	193	106	652	6	12 860	6 870
Salo	505	200	1 523	12	32 693	12 429
Uusikaupunki - Nystad	417	304	1 178	7	24 160	16 359
Loimaa	137	63	439	9	9 376	4 322
Raisio - Reso	520	135	1 704	11	35 085	8 568
Pori - Björneborg	1 770	1 120	5 674	71	120 269	69 974
Rauma - Raumo	726	289	2 430	7	49 865	20 098
Kankaanpää	272	121	922	12	19 783	8 565
Vammala	176	79	647	15	13 401	6 431
Parainen - Pargas	96	4	294	2	6 194	463
Harjavalta	111	69	415	9	8 658	4 876
Huittinen	252	175	721	41	15 345	9 008
Kokemäki - Kumo	107	17	415	9	8 863	1 907
Ikaalinen	125	69	428	9	9 322	4 657
Parkano	74	28	310	6	7 213	3 021
Alastaro	55	26	178	5	4 155	1 601
Askainen - Villnäs	-	-	1	1	25	-
Aura	7	5	35	-	835	559
Dragsfjärd	42	39	127	4	2 740	2 355
Eura	132	46	514	22	10 225	4 078
Eurajoki	144	24	557	18	10 972	2 080
Halikko	145	61	537	18	11 718	4 555
Honkajoki	1	-	5	1	91	-
Houtskari - Houtskär	3	1	11	2	233	85
Hämeenkyrö - Tavastkyro	46	14	223	16	4 963	1 550
Iniö	-	-	-	-	-	-
Jämijärvi	4	1	27	8	550	117
Kaarina - S:t Karins	219	126	770	6	16 536	8 186
Kalanti	55	26	172	2	3 799	1 629
Karinainen	19	5	61	-	1 393	534
Karjala	2	1	12	2	250	100
Karvia	47	37	161	3	3 353	2 428
Keikyä	62	23	195	-	4 160	1 806
Kemiö - Kimito	35	25	118	5	2 696	1 467
Kihniö	14	10	49	-	940	646
Kiikala	1	-	6	4	168	-
Kiikka	11	7	46	-	829	542
Kiikoinen	5	1	18	2	388	120
Kisko	4	2	21	-	418	209
Kiukainen	57	2	211	19	4 365	216
Kodisjoki	-	-	-	-	-	-
Korppoo - Korpo	2	-	9	-	169	-
Koski TL	42	13	89	4	1 980	471
Kullaa	8	1	42	4	923	119
Kustavi - Gustavs	9	2	50	5	1 185	228
Kuusjoki	25	14	100	-	2 009	1 124
Köyliö - Kjulo	18	6	99	6	2 154	648
Laitila	188	104	557	11	12 194	5 908
Lappi	59	18	204	5	4 560	1 178
Lavia	6	-	35	5	888	-
Lemu	6	2	30	-	586	195
Lieto	110	60	366	3	8 216	4 603
Loimaan mlk	90	13	311	10	6 412	1 136
Lokalahti	6	1	37	1	770	104

Huoneistot talotyyppittain Lägenheter enligt hustyp Dwellings by type of building					Huoneistot huoneistotyyppittain Lägenheter enligt lägenhetstyp Dwellings by size of dwelling										Huoneistoja, joissa on Lägenheter med Dwellings with				
1 huoneiston talot Hus med 1 lägenhet One-dwelling houses	2 huoneiston talot Hus med 2 lägenheter Two-dwelling houses	Rivi- ja ketjutalot Rad- och kedjehus Terrace houses	Väningshus Multi-dwelling houses	Pääas muut kuin asuintalot Huvudsakl. andra än bostads- hus - Mainly non-resident- al buildings	1 huone ja k 1 rum och kv 1 room and kt	1 huone ja k 1 rum och k 1 room and k	2 huonetta ja kk 2 rum och kv 2 rooms and kt	2 huonetta ja k 3 huonetta ja kk 2 rum och k, 3 rum och kv 2 rooms and k 3 rooms and kt	3 huonetta ja k 3 rum och k 3 rooms and k	4 huonetta ja k 4 rum och k 4 rooms and k	5-huonetta ja k 5-rum och k 5-room and k	VI, VE	VI, VE, WC	VI, VE WC, LV	Suihku Dusch Shower	Kylpyamme Badkar Bath			
23	-	-	165	5	6	13	19	81	52	12	10	-	1	191	19	139			
61	27	79	335	3	111	27	32	145	120	56	14	-	-	498	191	262			
30	-	44	340	3	94	1	57	143	89	23	10	-	32	381	144	204			
29	-	31	76	1	22	8	2	58	23	22	2	-	-	137	4	44			
32	14	41	431	2	41	42	46	181	130	71	9	-	40	468	57	373			
234	27	106	1 389	14	306	5	187	600	371	207	94	1	91	1 605	146	1 411			
42	13	96	568	7	84	5	55	262	201	96	23	2	34	690	142	355			
49	18	59	143	3	35	10	14	93	67	43	10	-	1	270	54	176			
67	11	4	92	2	21	-	7	56	41	42	9	-	1	174	22	72			
20	-	8	68	-	20	-	-	51	9	14	2	-	6	89	13	80			
22	6	7	72	4	16	-	3	29	30	24	9	-	1	110	12	73			
57	2	57	134	2	100	1	23	48	25	45	10	-	2	250	44	120			
50	7	19	24	7	8	1	8	30	22	28	10	2	1	103	17	36			
39	8	12	66	-	27	3	5	28	27	28	7	-	3	121	37	22			
44	15	14	-	1	1	4	-	19	18	28	4	1	4	69	50	4			
9	-	22	23	1	9	-	10	17	10	3	6	1	1	53	42	10			
7	-	-	-	-	-	-	-	-	-	-	-	-	-	-	-	-			
10	-	-	32	-	12	-	2	12	10	5	1	-	-	41	-	38			
39	-	26	65	2	11	-	7	44	26	34	10	-	-	132	24	46			
35	2	61	44	2	9	1	3	40	61	25	5	-	-	143	43	58			
38	-	33	74	-	11	-	25	38	23	39	9	-	11	133	62	57			
1	-	-	-	-	-	-	-	-	1	-	-	-	-	1	-	-			
3	-	-	-	-	1	-	-	-	2	-	-	-	-	3	-	-			
40	-	6	-	-	-	-	-	7	14	21	4	-	1	43	5	2			
-	-	-	-	-	-	-	-	-	-	-	-	-	-	-	-	-			
4	-	-	-	-	-	-	-	1	-	2	1	-	-	4	3	-			
31	-	29	155	4	21	17	16	73	29	43	20	-	1	212	29	156			
11	2	42	-	-	13	6	-	17	8	8	3	-	-	55	29	19			
7	-	11	-	1	5	1	-	4	3	6	-	-	-	19	7	11			
2	-	-	-	-	-	-	-	-	-	2	-	-	-	2	1	1			
15	-	30	-	2	4	1	8	14	8	11	1	1	2	44	32	2			
12	-	15	34	1	8	3	8	21	11	8	3	-	1	61	9	13			
10	3	-	22	-	10	-	-	11	4	7	3	-	-	34	1	5			
3	-	8	-	3	-	2	-	5	5	2	-	8	-	6	6	-			
1	-	-	-	-	-	-	1	-	-	-	-	-	1	-	-	1			
5	-	5	-	1	-	1	-	1	5	3	1	1	-	10	7	-			
3	2	-	-	-	-	1	1	2	-	-	1	-	2	2	-	1			
4	-	-	-	-	-	-	-	-	-	3	1	-	-	4	-	-			
10	2	21	24	-	8	-	3	23	10	9	4	-	-	57	46	11			
-	-	-	-	-	-	-	-	-	-	-	-	-	-	-	-	-			
2	-	-	-	-	-	-	-	-	1	1	-	1	-	1	-	-			
2	3	36	-	1	22	3	2	10	3	1	1	1	-	41	27	13			
8	-	-	-	-	-	-	-	1	2	3	2	-	1	7	5	1			
7	2	-	-	-	-	-	-	-	2	5	2	-	-	8	1	1			
9	-	16	-	-	-	2	-	6	9	6	2	-	1	24	5	18			
14	3	-	-	1	1	-	-	-	3	9	5	-	-	16	-	-			
38	1	53	96	-	50	4	18	54	32	20	10	1	2	161	14	85			
24	4	10	21	-	14	-	6	10	9	16	4	-	1	58	3	24			
6	-	-	-	-	-	-	-	1	1	1	3	-	1	4	-	-			
5	1	-	-	-	-	-	-	-	2	3	1	-	-	6	-	-			
34	-	10	66	-	29	-	-	36	6	32	7	-	1	108	58	45			
31	4	7	48	-	15	-	5	30	22	13	5	1	1	88	21	56			
6	-	-	-	-	-	-	-	-	-	3	3	-	-	6	-	1			

## 20. (Jatk.) - (Forts.) - (Continued)

Lääni ja kunta Län och kommun District and commune	Asuinhuoneistot Bostadslägenheter Dwellings		Asuinhuoneet Boningsrum Rooms		Kokonaishuoneistoala, m <sup>2</sup> Total lägenhetsyta, m <sup>2</sup> Total floor space, m <sup>2</sup>	
	Kaikkiaan Inalles Total	siitä - därav - of which	Kaikkiaan Inalles Total	siitä - därav - of which	Kaikkiaan Inalles Total	siitä - därav - of which
		Aravahuoneis- tot - Lägen- heter med Aravalån - Dwellings with Arava loan		Lisä- ja asun- tolahuoneet - Tilläggsrum och enkelrum - Rooms added to existing dwellings and single rooms		Aravahuoneis- tojen ala - Ytan för Arava- lägenheter - Floor space of Arava- dwellings
Luvia .....	23	4	82	-	1 704	447
Marttila .....	6	1	31	1	724	119
Masku .....	73	11	278	10	6 006	1 116
Mellilä .....	12	1	48	4	1 090	119
Merikarvia .....	7	3	27	2	611	317
Merimasku .....	3	1	16	-	321	119
Metsämaa .....	1	-	3	-	64	-
Mietoinen .....	12	3	47	-	1 124	314
Mouhijärvi .....	12	4	59	4	1 530	465
Muurla .....	12	-	51	2	1 034	-
Mynämäki - Virmo .....	55	27	224	6	4 837	1 974
Nakkila .....	116	50	447	13	9 763	3 921
Nauvo - Nagu .....	19	7	47	-	995	365
Noormarkku - Norrmark .....	-	-	-	-	-	-
Nousiainen .....	38	22	141	6	3 223	1 532
Oripää .....	1	1	5	-	93	93
Paimio .....	153	18	540	12	12 241	2 151
Perniö - Bjärnä .....	82	32	262	9	5 300	1 980
Pertteli .....	38	25	134	2	2 681	1 727
Piikkiö - Pikis .....	35	21	194	16	4 511	2 289
Pomarkku - Påmark .....	31	28	107	1	2 212	1 937
Punkalaidun .....	11	7	37	-	777	371
Pyhärinta .....	21	12	63	3	1 648	511
Pöytyä .....	10	5	48	1	1 087	547
Rauman mlk. - Raumo lk. ....	172	45	752	40	16 209	3 736
Rusko .....	27	10	119	-	2 738	1 087
Rymättylä - Rimito .....	24	20	87	3	1 947	1 387
Sauvo - Sagu .....	1	-	7	1	142	-
Siikainen .....	14	12	33	1	741	613
Suodenniemi .....	4	-	16	3	294	-
Suomusjärvi .....	23	2	52	5	1 123	247
Säkylä .....	67	37	252	6	5 296	2 767
Särkisalo - Finby .....	2	1	10	-	218	96
Taivassalo - Tövsala .....	24	16	92	5	1 986	1 031
Tarvasjoki .....	29	1	100	-	2 171	119
Ulvila - Ulvsby .....	207	101	867	27	18 916	7 970
Vahto .....	13	2	47	-	1 029	209
Vampula .....	31	10	111	2	2 339	403
Vehmaa .....	35	16	90	3	1 824	641
Velkua .....	-	-	-	-	-	-
Vestanfjärd .....	4	-	22	1	509	-
Viljakkala .....	3	-	15	-	441	-
Yläne .....	14	6	32	-	790	192
Ahvenanmaan maakunta - Landskapet Åland	359	-	1 433	11	28 293	-
Maarianhamina - Mariehamn .....	227	-	796	4	15 576	-
Brändö .....	-	-	-	-	-	-
Eckerö .....	17	-	77	1	1 488	-
Finström .....	15	-	73	-	1 396	-
Föglö .....	1	-	5	-	112	-
Geta .....	1	-	5	-	116	-
Hammarland .....	30	-	121	-	2 360	-
Jomala .....	32	-	168	5	3 529	-

Huoneistot talotyyppittain Lägenheter enligt hustyp Dwellings by type of building					Huoneistot huoneistotyyppittain Lägenheter enligt lägenhetstyp Dwellings by size of dwelling										Huoneistoja, joissa on Lägenheter med Dwellings with				
1 huoneiston talot Hus med 1 lägenhet One-dwelling houses	2 huoneiston talot Hus med 2 lägenheter Two-dwelling houses	Rivi- ja ketjutalot Rad- och kedjehus Terrace houses	Kerrostalot Våningshus Multi-dwelling houses	Pääas muut kuin asuintalot Huvudsakl andra än bos- tadshus - Mainly non- residential buildings	1 huone ja kk 1 rum och kv 1 room and kt	1 huone ja k 1 rum och k 1 room and k	2 huonetta ja kk 2 rum och kv 2 rooms and kt	2 huonetta ja k 3 huonetta ja kk 2 rum och k, 3 rum och kv 2 rooms and k 3 rooms and kt	3 huonetta ja k 3 rum och k 3 rooms and k	4 huonetta ja k 4 rum och k 4 rooms and k	5-huonetta ja k 5-rum och k 5-rooms and k	VI, VE	VI, VE, WC	VI, VE WC, LV	Suihku Dusch Shower	Kylpyamme Badkar Bath			
7	-	16	-	-	-	-	8	4	4	4	3	-	-	23	9	11			
5	-	-	-	1	-	-	-	1	1	2	2	-	-	6	1	1			
28	-	6	39	-	-	16	1	19	16	15	6	-	-	73	26	29			
5	-	7	-	-	2	-	-	5	2	1	2	-	-	12	2	7			
3	1	-	-	3	1	-	-	2	2	2	-	-	-	7	1	2			
2	-	-	-	-	1	-	-	-	-	2	1	-	-	3	-	-			
1	-	-	-	-	-	-	-	1	-	-	-	-	-	1	-	-			
5	-	6	-	1	-	-	-	7	1	2	2	-	-	12	7	2			
8	4	-	-	-	-	1	-	1	3	5	2	-	2	10	4	-			
4	-	8	-	-	-	-	2	2	3	3	2	-	-	12	-	1			
24	2	11	18	-	3	1	3	12	18	12	6	1	-	54	21	25			
51	7	5	53	-	15	1	3	37	13	35	12	-	-	116	37	61			
-	-	19	-	-	4	-	6	5	4	-	-	-	-	19	-	19			
-	-	-	-	-	-	-	-	-	-	-	-	-	-	-	-	-			
22	4	12	-	-	12	-	-	4	4	14	4	-	1	37	25	6			
1	-	-	-	-	-	-	-	-	-	1	-	-	-	1	1	-			
43	-	6	91	13	32	-	-	52	21	38	10	-	1	150	42	41			
15	2	4	61	-	16	3	1	34	17	8	3	-	1	81	7	41			
6	-	32	-	-	1	-	2	23	4	6	2	-	-	38	28	-			
30	5	-	-	-	-	-	-	1	7	19	8	-	-	33	13	13			
9	2	-	20	-	7	-	-	7	8	8	1	-	-	31	-	22			
4	-	7	-	-	2	-	-	5	1	2	1	-	-	11	1	8			
9	2	10	-	-	10	-	-	2	4	2	3	-	-	19	10	-			
10	-	-	-	-	1	-	-	-	2	5	2	1	-	8	6	1			
98	8	10	53	3	10	2	8	20	57	59	16	2	2	165	11	7			
17	-	9	-	1	-	-	-	8	8	5	6	-	-	27	19	5			
6	-	-	18	-	-	-	6	7	6	4	1	-	-	23	-	19			
1	-	-	-	-	-	-	-	-	-	-	1	-	-	1	-	-			
1	-	11	-	2	6	1	-	4	3	-	-	-	-	14	13	-			
3	1	-	-	-	-	1	-	1	2	-	-	1	1	2	1	-			
2	14	7	-	-	11	-	4	6	-	2	-	-	-	23	14	7			
28	9	10	19	1	6	7	-	18	13	21	2	-	-	67	54	1			
1	-	-	-	1	-	-	-	-	1	-	1	-	-	2	1	1			
11	-	-	13	-	3	-	-	10	2	8	1	-	1	23	1	14			
7	-	10	12	-	2	4	-	12	4	4	3	-	-	29	8	21			
83	16	28	79	1	20	2	14	50	23	63	35	-	-	205	68	98			
5	-	8	-	-	2	-	-	4	2	5	-	-	-	13	3	9			
13	3	15	-	-	6	4	-	5	5	7	4	-	-	31	28	5			
3	-	16	16	-	6	12	4	7	3	2	1	-	-	35	16	17			
-	-	-	-	-	-	-	-	-	-	-	-	-	-	-	-	-			
4	-	-	-	-	-	-	-	-	-	3	1	-	1	3	1	-			
3	-	-	-	-	-	-	-	-	1	1	1	-	-	3	1	-			
4	-	10	-	-	8	-	1	1	1	2	-	-	-	14	-	1			
111	26	27	182	13	13	25	16	92	86	73	54	2	-	356	15	285			
24	13	14	170	6	11	23	9	83	61	22	18	-	-	227	5	213			
-	-	-	-	-	-	-	-	-	-	-	-	-	-	-	-	-			
13	-	-	-	4	-	-	4	-	-	10	3	-	-	17	-	5			
6	2	5	-	2	-	-	-	1	3	8	3	-	-	15	2	12			
1	-	-	-	-	-	-	-	-	-	1	-	-	-	1	-	-			
1	-	-	-	-	-	-	-	-	-	1	-	-	-	1	-	1			
12	-	6	12	-	1	2	2	3	12	5	5	-	-	30	3	20			
25	5	2	-	-	1	-	1	4	2	11	13	1	-	31	2	16			

## 20. (Jatk.) - (Forts.) - (Continued)

Lääni ja kunta Län och kommun District and commune	Asuinhuoneistot Bostadslägenheter Dwellings		Asuinhuoneet Boningsrum Rooms		Kokonaishuoneistoala, m <sup>2</sup> Total lägenhetsyta, m <sup>2</sup> Total floor space, m <sup>2</sup>	
	Kaikkiaan Inalles Total	siitä - därav- of which	Kaikkiaan Inalles Total	siitä - därav- of which	Kaikkiaan Inalles Total	siitä - därav- of which
		Aravahuoneis- tot - Lägen- heter med Aravalån - Dwellings with Arava loan		Lisä- ja asun- tolahuoneet - Tilläggsrum och enkelrum - Rooms added to existing dwellings and single rooms		Aravahuoneis- tojen ala - Ytan för Arava- lägenheter - Floor space of Arava- dwellings
Kumlinge.....	-	-	-	-	-	-
Kökar.....	-	-	-	-	-	-
Lemland.....	16	-	83	-	1 630	-
Lumparland.....	3	-	15	-	279	-
Saltvik.....	10	-	55	1	1 125	-
Sottunga.....	-	-	-	-	-	-
Sund.....	7	-	35	-	682	-
Vårdö.....	-	-	-	-	-	-
<b>Hämeen lääni - Tavastehus län.....</b>	<b>11 424</b>	<b>4 956</b>	<b>37 096</b>	<b>477</b>	<b>780 120</b>	<b>325 314</b>
Hämeenlinna - Tavastehus.....	1 048	409	3 113	5	64 809	27 053
Lahti.....	1 933	688	6 071	30	124 927	43 249
Riihimäki.....	449	240	1 527	18	30 603	16 188
Forssa.....	506	221	1 631	34	35 622	16 144
Tampere - Tammerfors.....	2 860	1 329	8 842	84	182 535	80 200
Valkeakoski.....	362	245	1 169	8	24 411	15 813
Mänttä.....	144	105	470	-	10 358	7 030
Nokia.....	409	205	1 306	17	26 139	12 745
Toijala.....	112	73	400	6	8 110	5 114
Virrat - Virdois.....	125	72	458	10	9 891	5 095
Asikkala.....	170	64	584	23	12 832	4 692
Hattula.....	96	15	345	4	7 989	1 745
Hauho.....	21	-	84	13	1 759	-
Hausjärvi.....	86	41	330	1	6 981	3 343
Hollola.....	279	122	937	16	20 432	8 972
Humppila.....	15	4	78	9	1 724	426
Janakkala.....	369	90	1 223	16	26 303	7 057
Jokioinen.....	26	3	80	1	1 523	286
Juupajoki.....	32	28	104	2	2 097	1 650
Kalvola.....	66	35	206	9	4 689	2 640
Kangasala.....	303	92	1 286	6	27 874	7 725
Koski Hl.....	7	1	37	5	849	109
Kuhmalahti.....	3	-	13	-	266	-
Kuorevesi.....	42	10	156	1	3 354	1 046
Kuru.....	18	7	70	4	1 473	514
Kylmäkoski.....	55	50	179	2	3 801	2 931
Kärkölä.....	33	5	111	-	2 373	497
Lammi.....	59	9	242	10	4 958	1 014
Lempäälä.....	221	114	683	-	14 794	6 201
Loppi.....	90	22	334	7	6 856	2 393
Luopioinen.....	23	8	88	10	1 850	643
Längelmäki.....	45	18	115	2	2 386	671
Nastola.....	284	133	1 007	18	21 591	9 732
Orivesi.....	126	49	368	13	8 593	3 061
Padasjoki.....	90	52	215	2	4 823	2 224
Pirkkala.....	32	9	174	5	3 473	1 021
Pälkäne.....	38	30	125	4	2 791	1 800
Renko.....	12	3	54	1	1 47	348
Ruovesi.....	103	38	296	2	6 516	2 346
Sahalahti.....	23	2	97	-	2 039	193
Somerniemi.....	4	-	20	4	423	-
Somero.....	137	40	507	23	11 326	3 019
Tammela.....	47	1	164	7	3 738	105
Tottijärvi.....	5	1	20	3	400	118

Huoneistot talotyypeittäin Lägenheter enligt hustyp Dwellings by type of building					Huoneistot huoneistotyypeittäin Lägenheter enligt lägenhetstyp Dwellings by size of dwelling										Huoneistoja, joissa on Lägenheter med Dwellings with				
1 huoneiston talot Hus med 1 lägenhet One-dwelling houses	2 huoneiston talot Hus med 2 lägenheter Two-dwelling houses	Rivi- ja ketjutalot Rad- och kedjehus Terrace houses	Kerrostalot Våningshus Multi-dwelling houses	Pääasmuttut kuin asuintalot Huvudsaklandra än bostadshus-Mainly non-residential buildings	1 huone ja kk 1 rum och kv 1 room and kt	1 huone ja k 1 rum och k 1 room and k	2 huonetta ja kk 2 rum och kv 2 rooms and kt	2 huonetta ja k 3 huonetta ja kk 2 rum och k, 3 rum och kv 2 rooms and k 3 rooms and kt	3 huonetta ja k 3 rum och k 3 rooms and k	4 huonetta ja k 4 rum och k 4 rooms and k	5-huonetta ja k 5-rum och k 5-rooms and k	VI, VE	VI, VE, WC	VI, VE WC, LV	Suihku Dusch Shower	Kylpyamme Badkar Bath			
-	-	-	-	-	-	-	-	-	-	-	-	-	-	-	-	-	-		
11	4	-	-	1	-	-	-	-	-	-	-	1	-	14	2	10			
3	-	-	-	-	-	-	-	-	1	1	1	-	-	3	1	2			
10	-	-	-	-	-	-	-	-	-	6	4	-	-	10	-	5			
5	2	-	-	-	-	-	-	-	3	1	3	-	-	7	-	1			
-	-	-	-	-	-	-	-	-	-	-	-	-	-	-	-	-			
1 521	172	1 410	8 269	52	1 860	355	1 006	3 472	2 646	1 632	453	47	122	11 155	2 150	7 086			
40	15	137	855	1	181	35	135	339	232	116	10	-	1	1 047	146	759			
153	17	55	1 701	7	351	23	198	618	424	256	63	-	29	1 893	314	1 341			
53	7	-	389	-	22	56	24	149	130	54	14	1	1	446	18	403			
51	4	41	406	4	54	57	31	171	125	57	11	-	2	503	34	356			
136	32	254	2 422	16	476	43	364	947	636	309	85	1	16	2 837	490	1 975			
54	2	9	297	-	88	4	11	72	128	46	13	-	3	333	81	201			
22	2	15	105	-	21	5	17	38	30	29	4	-	-	126	19	79			
46	9	7	346	1	62	13	19	171	83	53	8	-	-	409	44	325			
22	-	15	75	-	5	6	-	49	36	10	6	-	2	109	30	70			
34	2	14	73	2	13	1	8	43	22	29	9	-	-	125	38	70			
61	1	22	86	-	30	2	22	37	36	32	11	-	3	165	42	91			
33	4	-	59	-	16	-	-	35	19	18	8	-	1	92	12	58			
3	3	14	-	1	-	1	6	4	6	3	1	1	9	11	16	2			
29	6	28	22	1	3	1	13	16	24	21	8	-	1	84	5	50			
67	1	41	169	1	59	-	27	63	52	61	17	-	3	276	48	146			
9	-	5	-	1	-	-	-	1	5	8	1	-	-	15	13	2			
48	5	66	249	1	57	10	30	97	110	52	13	-	3	362	96	239			
3	-	-	23	-	-	9	2	7	5	2	1	-	-	26	2	23			
2	3	-	27	-	1	3	1	21	4	1	1	-	-	32	2	27			
20	-	-	46	-	21	1	3	15	11	14	1	-	-	65	19	42			
86	15	87	114	1	23	-	1	68	66	92	53	31	3	266	154	115			
6	-	-	-	1	-	-	-	1	1	5	-	-	-	7	5	3			
3	-	-	-	-	-	-	-	1	1	-	1	-	-	1	-	-			
17	-	25	-	-	5	-	-	6	23	8	-	-	5	37	12	19			
5	-	13	-	-	-	-	-	7	10	1	-	1	-	17	4	13			
7	-	48	-	-	6	-	-	33	12	1	3	-	-	55	34	3			
8	1	24	-	-	1	1	5	10	12	4	-	-	2	31	20	-			
22	2	4	30	1	-	9	-	13	17	13	7	-	-	54	8	35			
56	5	42	118	-	51	17	12	49	41	45	6	-	3	216	13	63			
35	4	7	41	3	9	2	6	28	14	25	6	1	16	73	49	24			
9	-	14	-	-	3	-	-	10	6	3	1	1	-	22	10	1			
7	-	16	19	3	17	8	-	7	8	4	1	-	4	41	18	20			
72	6	33	173	-	40	-	18	82	73	59	12	1	1	282	31	141			
25	-	49	52	-	41	4	8	34	18	14	7	-	-	124	80	19			
11	-	36	43	-	40	10	1	15	16	6	2	-	1	89	35	44			
15	-	17	-	-	-	-	-	-	-	23	9	-	-	32	9	2			
11	-	-	25	2	8	-	5	10	4	9	2	-	-	38	6	27			
6	5	-	-	1	-	-	1	2	3	4	2	-	1	11	5	2			
10	-	17	76	-	25	-	12	36	17	10	3	-	1	102	30	34			
10	-	13	-	-	-	-	-	6	10	4	3	-	-	23	2	-			
3	-	-	-	1	-	-	-	1	2	1	-	1	1	2	-	-			
55	-	35	47	-	20	16	4	30	28	23	16	2	3	128	27	6			
18	1	-	27	1	12	-	9	4	9	2	11	3	-	41	3	33			
3	1	-	-	1	-	1	-	2	1	1	-	1	-	3	-	1			

## 20. (Jatk.) - (Forts.) - (Continued)

Lääni ja kunta Län och kommun District and commune	Asuinhuoneistot Bostadslägenheter Dwellings		Asuinhuoneet Boningsrum Rooms		Kokonaishuoneistoala, m <sup>2</sup> Total lägenhetsyta, m <sup>2</sup> Total floor space, m <sup>2</sup>	
	Kaikkiaan Inalles Total	siitä - därav - of which	Kaikkiaan Inalles Total	siitä - därav - of which	Kaikkiaan Inalles Total	siitä - därav - of which
		Aravahuoneis- tot - Lägen- heter med Aravalån - Dwellings with Arava loan		Lisä- ja asun- tolahuoneet - Tilläggsrum och enkelrum - Rooms added to existing dwellings and single rooms		Aravahuoneis- tojen ala - Ytan för Arava- lägenheter - Floor space of Arava- dwellings
Tuulos .....	15	3	55	-	1 197	348
Urjala .....	66	33	199	10	4 285	1 744
Vesilahhti .....	31	20	61	7	1 460	556
Viihala .....	90	74	313	1	6 596	5 726
Vilppula .....	114	42	394	5	7 986	2 626
Ylöjärvi .....	173	88	674	13	14 845	6 473
Ypäjä .....	27	13	81	6	1 983	688
<b>Kymen lääni - Kymmene län .....</b>	<b>4 458</b>	<b>1 855</b>	<b>15 404</b>	<b>209</b>	<b>324 900</b>	<b>130 238</b>
Hamina .....	94	36	347	2	7 171	2 977
Kotka .....	496	159	1 723	9	35 617	10 752
Kouvola .....	599	283	1 935	12	40 265	17 254
Lappeenranta - Villmanstrand .....	735	370	2 421	17	49 990	25 028
Imatra .....	538	211	1 833	14	39 205	16 485
Kuusankoski .....	365	170	1 188	3	25 752	11 019
Karhula .....	435	210	1 410	37	29 877	14 312
Anjala .....	39	9	167	6	3 397	888
Elimäki .....	37	12	154	3	3 207	1 260
Iitti .....	75	7	265	10	5 973	772
Jaala .....	9	-	34	2	654	-
Joutseno .....	166	74	588	6	13 065	4 774
Kymi - Kymmene .....	55	7	173	1	3 850	783
Lemi .....	14	10	69	-	1 472	1 034
Luumäki .....	77	23	237	2	5 034	1 502
Miehikkälä .....	11	-	56	5	1 070	-
Nuijamaa .....	5	1	29	4	557	93
Parikkala .....	83	41	237	3	5 344	2 163
Pyhtää - Pyttis .....	30	5	146	8	3 417	580
Rautjärvi .....	67	29	235	4	4 705	2 289
Ruokolahti .....	31	7	150	2	3 259	725
Saari .....	3	1	13	-	286	106
Savitaipale .....	50	2	185	6	3 456	189
Sippola .....	126	52	486	9	10 064	4 225
Suomenniemi .....	2	-	8	1	169	-
Taipalsaari .....	53	16	240	2	5 640	1 726
Uukuniemi .....	1	1	4	-	75	75
Valkeala .....	84	34	322	14	7 121	2 597
Vehkalahti .....	139	71	589	15	11 752	5 857
Virolahti .....	30	14	112	9	2 465	773
Ylämaa .....	9	-	48	3	991	-
<b>Mikkelin lääni - S:t Michels län .....</b>	<b>2 928</b>	<b>1 395</b>	<b>9 132</b>	<b>116</b>	<b>191 821</b>	<b>85 132</b>
Mikkeli - S:t Michel .....	555	388	1 660	3	34 728	23 032
Pieksämäki .....	199	111	694	3	14 129	7 513
Savonlinna - Nyslott .....	364	208	1 149	7	24 571	14 212
Heinola .....	384	199	1 189	1	24 477	11 644
Anttola .....	13	2	59	-	1 364	227
Enonkoski .....	8	5	40	-	823	498
Hartola .....	83	47	230	4	5 001	2 387
Haukivuori .....	24	21	68	-	1 341	1 106
Heinolan mlk. - Heinola lk. ....	66	51	206	5	4 624	3 014
Heinävesi .....	20	3	72	2	1 380	298

Huoneistot talotyyppittain Lägenheter enligt hustyp Dwellings by type of building					Huoneistot huoneistotyyppittain Lägenheter enligt lägenhetstyp Dwellings by size of dwelling										Huoneistoja, joissa on Lägenheter med Dwellings with				
1 huoneiston talot Hus med 1 lägenhet One-dwelling houses	2 huoneiston talot Hus med 2 lägenheter Two-dwelling houses	Rivi- ja ketjutalot Rad- och kedjehus Terrace houses	Kerrostalot Våningshus Multi-dwelling houses	Pääas muut kuin asuintalot Huvudsakl andra än bostadshus - Mainly non-residential buildings	1 huone ja kk 1 rum och kv 1 room and kt	1 huone ja k 1 rum och k 1 room and k	2 huonetta ja kk 2 rum och kv 2 rooms and kt	2 huonetta ja k 2 rum och k, 3 rum och kv 2 rooms and k	3 huonetta ja k 3 rum och k 3 rooms and k	4 huonetta ja k 4 rum och k 4 rooms and k	5-huonetta ja k 5-rum och k 5-rooms and k	VI, VE	VI, VE, WC	VI, VE WC, LV	Suihku Dusch Shower	Kylpyamme Badkar Bath			
6	2	7	-	-	1	-	1	5	4	3	1	-	1	13	2	7			
11	3	31	21	-	24	1	2	18	4	13	4	-	-	66	-	21			
3	2	26	-	-	22	1	-	4	2	2	-	1	-	30	26	-			
27	2	34	27	-	10	-	6	29	22	23	-	-	-	90	13	47			
16	4	50	44	-	8	14	-	34	44	9	5	-	2	112	10	67			
65	6	40	62	-	22	1	4	29	57	48	12	1	4	166	58	79			
7	-	19	-	1	12	-	-	5	3	6	1	-	-	27	17	1			
936	120	757	2 589	56	650	152	375	1 066	1 108	858	249	38	45	4 252	1 099	2 430			
25	4	-	63	2	10	-	6	29	25	15	9	-	1	91	24	53			
45	-	99	352	-	54	25	32	122	158	83	22	-	1	494	151	298			
60	21	98	412	8	130	31	28	126	152	111	21	35	3	494	199	301			
91	20	39	581	4	99	14	60	238	205	98	21	-	21	710	91	586			
114	15	50	358	1	80	21	59	129	100	114	35	-	2	536	183	282			
74	2	64	225	-	64	-	50	92	77	58	24	1	1	358	80	181			
72	6	72	284	1	76	1	68	101	103	74	12	-	1	434	57	313			
18	6	15	-	-	1	-	-	11	13	11	3	-	-	39	13	21			
22	4	-	-	11	4	1	2	4	5	18	3	-	2	35	3	1			
20	-	14	36	5	6	-	6	32	19	9	3	-	2	53	3	21			
2	-	7	-	-	1	-	-	6	-	1	1	-	-	9	7	-			
74	9	62	21	-	40	10	4	14	37	44	17	-	1	165	87	44			
13	3	39	-	-	8	1	16	8	8	10	4	-	1	48	7	5			
14	-	-	-	-	-	-	-	-	3	9	2	-	-	13	-	1			
21	2	7	47	-	18	-	21	10	5	15	8	-	-	77	9	59			
3	-	6	-	2	-	-	-	3	1	4	3	-	1	10	5	2			
5	-	-	-	-	-	-	-	1	1	1	2	-	-	5	2	-			
25	2	47	-	9	29	10	-	12	12	19	1	-	-	82	10	24			
24	6	-	-	-	1	-	1	4	4	14	6	-	1	23	3	4			
7	-	8	52	-	5	5	5	14	27	10	1	-	-	67	4	52			
22	4	3	2	-	-	1	-	4	9	10	7	-	1	28	6	8			
3	-	-	-	-	-	-	-	-	2	1	-	-	-	3	-	-			
18	2	30	-	-	-	7	8	8	17	5	5	-	4	43	2	23			
33	2	18	72	1	-	18	5	25	41	32	5	1	-	124	45	48			
2	-	-	-	-	-	-	-	1	1	-	-	1	-	1	1	-			
36	4	13	-	-	1	4	-	6	13	19	10	-	-	53	24	8			
1	-	-	-	-	-	-	-	-	1	-	-	-	-	1	-	-			
25	2	16	40	1	9	1	4	26	21	16	7	-	2	82	41	34			
47	4	40	44	4	3	1	-	37	41	48	9	-	-	137	29	61			
11	2	10	-	7	11	1	-	2	4	8	4	-	-	28	13	-			
9	-	-	-	-	-	-	-	1	3	1	4	-	-	9	-	-			
472	54	621	1 741	40	649	83	201	846	631	400	118	8	84	2 781	622	1 626			
43	12	15	483	2	116	18	54	158	132	70	7	-	40	515	100	414			
36	2	28	130	3	19	1	15	64	58	37	5	-	-	197	31	73			
40	2	12	290	20	57	16	33	122	79	41	16	-	32	332	52	263			
28	8	8	340	-	81	1	26	132	88	36	20	-	-	383	29	352			
9	-	4	-	-	-	-	-	4	2	3	4	-	-	13	1	-			
7	1	-	-	-	-	-	-	-	3	4	1	-	-	7	2	1			
20	-	20	43	-	25	-	15	19	10	10	4	1	1	81	17	28			
3	-	-	21	-	8	-	-	7	7	1	1	-	-	23	4	17			
31	4	31	-	-	30	-	3	2	5	19	7	1	1	64	43	9			
12	-	-	8	-	3	1	2	3	4	6	1	3	-	16	5	4			



20. (Jatk.) - (Forts.) - (Continued)

Lääni ja kunta Län och kommun District and commune	Asuinhuoneistot Bostadslägenheter Dwellings		Asuinhuoneet Boningsrum Rooms		Kokonaishuoneistoala, m <sup>2</sup> Total lägenhetsyta, m <sup>2</sup> Total floor space, m <sup>2</sup>	
	Kaikkiaan Inalles Total	siitä - därav - of which	Kaikkiaan Inalles Total	siitä - därav - of which	Kaikkiaan Inalles Total	siitä - därav - of which
		Aravahuoneis- tot - Lägen- heter med Aravalån - Dwellings with Arava loan		Lisä- ja asun- tolahuoneet- Tilläggsrum och enkelrum- Rooms added to existing dwellings and single rooms		Aravahuoneis- tojen ala - Ytan för Arava- lägenheter - Floor space of Arava- dwellings
Hirvensalmi .....	78	25	114	3	2 774	725
Joroinen .....	48	8	168	3	3 522	799
Juva - Jockas .....	78	26	256	6	5 578	1 764
Jäppilä .....	20	1	34	-	894	132
Kangaslampi .....	-	-	-	-	-	-
Kangasniemi .....	145	24	347	8	7 194	649
Kerimäki .....	58	8	219	7	4 470	804
Mikkelin mlk. - St Michels lk. ....	137	31	600	8	12 815	2 460
Mäntyharju .....	147	41	456	31	9 362	2 476
Pertunmaa .....	39	30	79	1	1 874	1 027
Pieksämäen mlk. ....	76	42	247	6	5 197	2 336
Punkaharju .....	57	27	194	5	3 919	1 585
Puumala .....	49	3	142	5	3 132	359
Rantasalmi .....	62	4	202	2	3 801	445
Ristiina .....	74	28	258	2	5 461	1 873
Savonranta .....	-	-	-	-	-	-
Sulkava .....	75	33	240	-	4 829	1 889
Sysmä .....	68	29	203	4	4 431	1 878
Virtasalmi .....	1	-	6	-	130	-
<b>Pohjois-Karjalan lääni - Norra Karelen län</b>	<b>2 926</b>	<b>1 023</b>	<b>9 349</b>	<b>193</b>	<b>194 634</b>	<b>67 617</b>
Joensuu .....	1 266	455	4 022	12	81 553	30 208
Lieksa .....	350	120	1 117	33	23 626	8 734
Nurmes .....	166	66	517	5	11 413	4 532
Outokumpu .....	195	63	665	11	13 714	4 566
Eno .....	117	18	395	11	8 543	1 440
Ilomantsi .....	65	33	238	12	4 831	2 012
Juuka .....	63	3	196	2	3 908	314
Kesälahti .....	64	31	192	-	4 074	1 702
Kiihtelysvaara .....	2	-	10	-	209	-
Kitee .....	263	111	761	32	15 979	5 871
Kontiolahti .....	86	35	286	6	6 053	2 399
Liperi - Libelits .....	71	9	276	34	6 299	1 872
Polvijärvi .....	41	32	82	6	2 190	946
Pyhäselkä .....	79	8	277	11	5 499	679
Rääkkylä .....	23	9	68	6	1 542	508
Tohmajärvi .....	45	28	141	1	3 026	1 606
Tuupovaara .....	12	1	36	4	765	119
Valtimo .....	4	1	21	2	440	109
Värtsilä .....	14	-	49	5	970	-
<b>Kuopion lääni - Kuopio län</b>	<b>3 612</b>	<b>1 376</b>	<b>11 940</b>	<b>175</b>	<b>249 912</b>	<b>90 417</b>
Kuopio .....	1 276	448	4 500	59	91 282	29 099
Iisalmi .....	475	229	1 391	23	28 549	14 819
Varkaus .....	396	186	1 307	13	27 305	11 658
Suonenjoki .....	163	58	524	3	11 021	4 123
Juankoski .....	94	41	326	-	6 696	3 075
Kaavi .....	28	4	111	8	2 435	404
Karttula .....	37	3	108	-	2 258	332
Keitele .....	24	8	105	2	2 342	847
Kiuruvesi .....	86	25	344	7	7 456	1 800
Lapinlahti .....	108	51	242	4	5 495	1 675

Huoneistot talotyyppittäin Lägenheter enligt hustyp Dwellings by type of building					Huoneistot huoneistotyyppittäin Lägenheter enligt lägenhetstyp Dwellings by size of dwelling								Huoneistoja, joissa on Lägenheter med Dwellings with				
1 huoneiston talot Hus med 1 lägenhet One-dwelling houses	2 huoneiston talot Hus med 2 lägenheter Two-dwelling houses	Rivi- ja ketjutalot Rad- och kedjehus Terrace houses	Kerrostalot Våningshus Multi-dwelling houses	Pääasmuut kuin asuintalot Huvudsakl. andra än bostadshus - Mainly non-residential buildings	1 huone ja kk 1 rum och kv 1 room and kt	1 huone ja k 1 rum och k 1 room and k	2 huonetta ja kk 2 rum och kv 2 rooms and kt	2 huonetta ja k 3 huonetta ja kk 2 rum och k, 3 rum och kv 2 rooms and k 3 rooms and kt	3 huonetta ja k 3 rum och k 3 rooms and k	4 huonetta ja k 4 rum och k 4 rooms and k	5-huonetta ja k 5-rum och k 5-rooms and k	VI, VE	VI, VE, WC	VI, VE WC, LV	Suihku Dusch Shower	Kylpyamme Badkar Bath	
2	-	76	-	-	66	-	-	7	3	1	1	-	-	78	68	10	
20	-	10	18	-	10	-	-	9	9	13	3	-	1	47	5	29	
21	-	12	44	1	18	2	5	17	20	10	6	-	1	77	6	52	
3	-	17	-	-	16	-	-	1	-	3	-	-	-	20	18	1	
-	-	-	-	-	-	-	-	-	-	-	-	-	-	-	-	-	
9	1	49	82	4	48	22	9	47	10	6	3	-	-	144	42	79	
23	4	28	-	3	5	1	1	21	14	12	4	-	3	55	42	8	
57	4	57	19	-	-	4	3	18	51	49	12	1	1	134	44	45	
18	6	53	69	1	38	1	5	56	31	14	2	1	-	140	35	84	
8	1	28	-	2	27	-	2	-	6	2	2	-	1	38	31	-	
10	1	32	33	-	21	-	-	17	25	10	3	-	-	76	21	19	
13	2	13	25	4	9	-	-	15	13	9	4	-	-	57	1	2	
10	2	25	12	-	14	-	8	15	1	9	2	-	1	21	-	4	
11	4	12	35	-	1	13	1	27	12	6	2	1	-	60	12	20	
17	-	21	36	-	9	-	4	28	13	17	3	-	2	71	7	57	
-	-	-	-	-	-	-	-	-	-	-	-	-	-	-	-	-	
5	-	70	-	-	10	-	-	36	25	3	1	-	-	64	-	1	
15	-	-	53	-	18	3	4	21	10	9	3	-	-	67	5	54	
1	-	-	-	-	-	-	-	-	-	-	1	-	-	1	1	-	
437	36	946	1 480	27	545	76	282	798	739	389	97	14	70 2	791	924	1 439	
99	10	285	867	5	231	21	95	373	356	144	46	-	12 1	243	391	758	
59	6	140	132	13	64	9	60	61	97	47	12	9	7	330	89	181	
46	5	49	63	3	39	4	20	22	51	25	5	-	1	161	37	72	
21	1	42	129	2	26	6	13	63	46	31	10	-	7	188	67	115	
34	4	78	-	1	19	3	15	25	28	22	5	1	4	112	84	12	
15	2	27	21	-	3	-	-	31	25	6	-	-	-	54	18	21	
10	-	37	15	1	8	8	5	16	18	8	-	1	2	60	22	1	
12	3	31	18	-	18	-	-	25	10	8	3	-	-	64	12	34	
2	-	-	-	-	-	-	-	-	1	-	1	-	-	2	-	-	
30	2	36	195	-	58	11	35	91	36	30	2	-	30	231	65	133	
32	2	27	24	1	13	6	14	14	16	18	5	1	3	73	14	25	
26	-	44	-	1	10	2	9	12	17	20	1	-	1	67	41	10	
9	-	32	-	-	31	1	-	1	2	4	2	1	-	39	31	1	
21	-	42	16	-	7	2	2	38	15	13	2	-	3	73	5	50	
3	-	20	-	-	5	-	6	6	3	3	-	-	-	23	-	12	
10	-	35	-	-	7	1	6	14	10	5	2	-	-	44	37	-	
3	-	9	-	-	6	-	1	-	2	2	1	-	-	11	1	9	
4	-	-	-	-	-	-	-	-	1	3	-	-	-	4	2	1	
1	1	12	-	-	-	2	1	6	5	-	-	1	-	12	8	4	
603	68	813	2 098	30	631	111	359	871	870	584	186	10	126 3	382	1 214	1 619	
68	20	131	1 052	5	106	49	175	305	343	216	82	-	36 1	239	452	747	
66	5	55	348	1	129	19	32	126	100	58	11	1	3	443	259	136	
47	7	118	222	2	60	12	21	130	111	49	13	-	33	355	90	239	
27	2	16	116	2	19	-	25	54	41	19	5	1	1	161	10	129	
32	2	9	51	-	7	5	10	23	30	14	5	-	-	94	29	18	
12	-	16	-	-	-	1	8	3	8	6	2	1	1	26	7	6	
5	-	32	-	-	4	-	13	8	8	2	2	-	-	16	-	-	
14	-	10	-	-	-	-	3	-	9	11	1	-	3	20	5	-	
39	2	5	38	2	10	-	4	25	10	24	13	1	2	83	40	22	
14	2	76	10	6	62	3	-	22	6	11	4	-	-	104	47	24	

## 20. (Jatk.) - (Forts.) - (Continued)

Lääni ja kunta Län och kommun District and commune	Asuinhuoneistot Bostadslägenheter Dwellings		Asuinhuoneet Boningsrum Rooms		Kokonaishuoneistoala, m <sup>2</sup> Total lägenhetsyta, m <sup>2</sup> Total floor space, m <sup>2</sup>	
	Kaikkiaan Inalles Total	siitä - därav- of which	Kaikkiaan Inalles Total	siitä - därav- of which	Kaikkiaan Inalles Total	siitä - därav- of which
		Aravahuoneis- tot - Lägen- heter med Aravalån - Dwellings with Arava loan		Lisä- ja asun- tolahuoneet - Tilläggsrum och enkelrum- Rooms added to existing dwellings and single rooms		Aravahuoneis- tojen ala - Ytan för Arava- lägenheter - Floor space of Arava- dwellings
Leppävirta .....	151	44	430	2	9 192	2 633
Maaninka .....	58	36	128	5	2 987	1 459
Nilsinä .....	64	40	312	5	7 090	4 344
Pielavesi .....	66	3	196	2	3 557	268
Rautalampi .....	38	19	94	-	2 372	768
Rautavaara .....	42	22	135	7	2 804	1 663
Siilinjärvi .....	268	84	974	13	21 405	6 298
Sonkajärvi .....	40	19	140	3	3 065	1 357
Tervo .....	26	6	79	-	1 859	619
Tuusniemi .....	77	4	184	6	3 951	431
Varpaisjärvi .....	28	1	82	2	1 657	91
Vehmersalmi .....	24	19	55	1	1 450	789
Vesanto .....	27	20	89	-	1 898	1 253
Vieremä .....	16	6	84	10	1 786	612
<b>Keski-Suomen lääni - Mellersta Finlands län.</b>	<b>3 744</b>	<b>1 746</b>	<b>12 147</b>	<b>503</b>	<b>251 927</b>	<b>107 452</b>
Jyväskylä .....	1 352	744	4 218	106	83 460	39 445
Äänekoski .....	195	106	642	8	13 228	7 283
Suolahti .....	150	82	441	1	9 451	5 032
Jämsä .....	212	104	592	10	13 259	5 260
Hankasalmi .....	73	24	208	8	4 263	949
Joutsa .....	94	5	274	2	5 638	592
Jyväskylän mlk. - Jyväskylä lk. ....	400	136	1 476	15	29 053	10 235
Jämsänkoski .....	102	60	299	2	6 423	3 688
Kannonkoski .....	13	1	50	1	1 022	107
Karstula .....	34	4	94	11	2 244	465
Keuruu .....	226	42	608	8	13 537	3 686
Kinnula .....	7	1	30	1	633	78
Kivijärvi .....	7	3	29	-	700	340
Konginkangas .....	11	-	41	-	742	-
Konnevesi .....	50	13	117	2	2 649	436
Korpilahti .....	15	1	62	1	1 574	103
Kyyjärvi .....	5	-	25	3	519	-
Laukaa .....	185	114	878	248	18 639	8 942
Leivonmäki .....	33	17	96	-	2 020	849
Luhanka .....	1	-	8	5	147	-
Multia .....	25	20	99	5	2 015	1 413
Muurame .....	96	28	385	-	8 419	2 984
Petäjävesi .....	30	25	122	11	2 779	2 015
Pihtipudas .....	43	14	148	9	3 142	680
Pylkönmäki .....	23	22	29	1	753	628
Saarijärvi .....	104	53	355	10	7 667	3 827
Sumiainen .....	1	1	10	4	185	97
Säynätsalo .....	71	43	234	4	5 022	3 195
Toivakka .....	18	2	71	2	1 793	229
Uurainen .....	13	11	48	2	956	698
Viitasaari .....	138	56	413	22	8 987	3 499
Kuhmoinen .....	17	14	45	1	1 008	697
<b>Vaasan lääni - Vasa län .....</b>	<b>5 292</b>	<b>2 752</b>	<b>19 221</b>	<b>414</b>	<b>406 699</b>	<b>195 317</b>
Vaasa - Vasa .....	1 009	486	3 248	6	65 551	30 674
Kaskinen - Kaskö .....	3	2	16	1	399	236

Huoneistot talotyypeittäin Lägenheter enligt hustyp Dwellings by type of building					Huoneistot huoneistotyypeittäin Lägenheter enligt lägenhetstyp Dwellings by size of dwelling										Huoneistoja, joissa on Lägenheter med Dwellings with				
1 huoneiston talot Hus med 1 lägenhet One-dwelling houses	2 huoneiston talot Hus med 2 lägenheter Two-dwelling houses	Rivi- ja ketjutalot Rad- och kedjehus Terrace houses	Kerrostalot Våningshus Multi-dwelling houses	Pääas. muut kuin asuintalot Huvudsakl. andra än bostadshus - Mainly non-residential buildings	1 huone ja kk 1 rum och kv 1 room and kt	1 huone ja k 1 rum och k 1 room and k	2 huonetta ja kk 2 rum och kv 2 rooms and kt	2 huonetta ja k 3 huonetta ja kk 2 rum och k, 3 rum och kv 2 rooms and k 3 rooms and kt	3 huonetta ja k 3 rum och k 3 rooms and k	4 huonetta ja k 4 rum och k 4 rooms and k	5-huonetta ja k 5-rum och k 5-rooms and k	VI, VE	VI, VE, WC	VI, VE WC, LV	Suihku Dusch Shower	Kylpyamme Badkar Bath			
25	2	76	46	2	43	1	20	31	31	24	1	2	-	128	19	74			
10	1	44	-	3	37	-	-	7	6	3	4	1	-	57	3	-			
57	3	4	-	-	-	-	-	1	15	44	4	-	29	34	2	-			
7	1	-	58	-	12	3	-	37	8	4	2	1	-	64	38	22			
9	-	28	-	1	19	-	-	6	3	1	5	4	-	1	36	17			
7	2	13	18	2	6	6	6	3	16	5	-	-	1	41	7	25			
87	16	101	60	4	41	6	24	39	79	55	24	-	15	253	135	83			
19	-	-	21	-	10	-	-	8	10	9	3	-	-	39	10	22			
10	-	-	16	-	4	-	-	4	7	3	-	-	-	22	-	16			
9	-	43	25	-	36	1	7	15	10	7	1	-	-	77	17	24			
7	1	20	-	-	6	4	-	10	4	4	-	1	-	27	22	-			
8	-	16	-	-	16	-	-	1	3	3	1	1	1	20	-	-			
8	2	-	17	-	3	-	1	12	7	4	-	-	-	27	5	17			
16	-	-	-	-	1	-	-	-	7	4	4	-	-	16	-	1			
630	53	604	2 416	41	770	56	433	936	852	546	151	14	76 3	634	859	1 906			
59	7	130	1 143	13	230	22	220	383	300	144	53	-	1 1	350	378	801			
36	2	20	133	4	33	-	14	59	53	32	4	1	2	192	33	142			
25	2	-	122	1	25	-	31	47	28	16	3	-	-	149	42	90			
28	2	17	165	-	84	-	11	29	54	31	3	-	-	212	72	88			
15	2	35	20	1	28	1	6	15	10	8	5	2	-	71	31	28			
14	2	10	66	2	22	1	14	24	20	11	2	1	1	91	2	48			
100	10	68	216	6	32	8	17	113	133	79	18	-	1	399	48	157			
15	2	28	57	-	28	-	11	29	17	12	5	-	27	75	11	44			
5	-	8	-	-	-	2	-	4	2	5	-	-	-	13	10	2			
13	-	21	-	-	21	-	-	2	4	3	4	1	1	32	25	1			
48	10	25	141	2	77	1	38	49	24	26	11	1	27	194	11	163			
7	-	-	-	-	1	-	-	1	1	3	1	-	-	6	4	1			
7	-	-	-	-	-	-	1	-	3	3	-	-	-	7	-	1			
1	-	7	-	3	-	2	-	4	4	-	1	-	-	11	2	8			
1	2	12	35	-	19	-	11	10	6	4	-	-	-	48	12	-			
11	-	-	-	4	1	-	1	3	3	5	2	1	2	11	1	3			
5	-	-	-	-	-	-	-	2	1	1	1	2	-	3	3	-			
63	3	30	89	-	36	-	16	33	49	42	9	1	-	184	63	58			
5	-	27	-	1	7	-	8	8	3	5	2	-	-	32	11	18			
1	-	-	-	-	-	-	-	1	-	-	-	-	-	-	-	-			
13	-	12	-	-	3	-	4	3	4	8	3	-	-	24	9	13			
50	4	20	22	-	6	2	3	13	33	36	3	-	1	94	34	24			
15	-	14	-	1	4	-	2	6	8	7	3	-	-	29	1	15			
14	2	27	-	-	12	3	-	7	10	6	5	1	2	39	16	2			
1	-	22	-	-	21	-	-	1	1	-	-	-	-	23	5	-			
37	1	-	65	1	21	2	1	23	39	16	2	1	4	97	5	57			
1	-	-	-	-	-	-	-	-	-	-	1	-	-	1	1	-			
4	-	18	49	-	6	10	3	24	14	14	-	-	-	71	9	50			
11	2	5	-	-	3	1	-	2	5	4	3	-	2	16	2	1			
2	-	11	-	-	-	-	-	7	5	1	-	-	-	12	-	12			
20	-	24	93	1	45	1	15	34	15	21	7	2	5	131	7	77			
3	-	13	-	1	5	-	6	-	3	3	-	-	-	17	11	2			
1 570	234	1 207	2 210	71	900	97	316	1 098	1 126	1 336	419	21	74 5	1 03	1 385	2 351			
56	5	76	861	11	140	18	150	295	221	131	54	-	-	983	230	689			
3	-	-	-	-	-	-	-	-	1	1	1	-	-	3	2	-			

## 20. (Jatk.) - (Forts.) - (Continued)

Lääni ja kunta Län och kommun District and commune	Asuinhuoneistot Bostadslägenheter Dwellings		Asuinhuoneet Boningsrum Rooms		Kokonaishuoneistoala, m <sup>2</sup> Total lägenhetsyta, m <sup>2</sup> Total floor space, m <sup>2</sup>	
	Kaikkiaan Inalles Total	siitä - därav - of which	Kaikkiaan Inalles Total	siitä - därav - of which	Kaikkiaan Inalles Total	siitä - därav - of which
		Aravahuoneis- tot - Lägen- heter med Aravalån - Dwellings with Arava loan		Lisä- ja asun- tolahuoneet - Tilläggsrum och enkelrum - Rooms added to existing dwellings and single rooms		Aravahuoneis- tojen ala - Ytan för Arava- lägenheter - Floor space of Arava- dwellings
Kristiinankaupunki - Kristinestad.....	-	-	-	-	-	-
Pietarsaari - Jakobstad .....	434	234	1 534	12	31 825	17 100
Seinäjoki .....	494	294	1 709	13	35 475	19 081
Uusikaarlepyy - Nykarleby .....	61	58	147	-	3 387	3 042
Kokkola - Gamlakarleby .....	283	158	969	4	19 985	12 107
Kurikka .....	115	59	435	6	9 394	4 829
Lapua .....	114	72	441	32	8 642	4 922
Alavus - Alavo .....	128	96	424	16	9 289	5 774
Alahärmä .....	84	41	298	9	6 727	3 068
Alajärvi .....	103	58	427	20	8 679	4 632
Evijärvi .....	19	9	102	10	2 203	980
Halsua .....	21	16	44	-	1 090	540
Himanka .....	30	21	119	1	2 545	1 697
Ilmajoki .....	89	56	316	18	6 552	3 580
Isojoki - Storå .....	12	3	41	3	830	351
Isokyrö - Storkyro .....	52	43	135	15	3 008	1 964
Jalasjärvi .....	26	4	113	2	2 528	414
Jepua - Jeppo .....	19	15	58	-	1 278	880
Jurva .....	46	21	194	4	4 334	1 699
Kaarlela .....	164	92	676	1	14 895	8 093
Kannus .....	63	21	252	5	4 935	1 784
Karijoki - Bötom .....	4	1	23	2	416	111
Kauhajoki .....	179	71	712	36	14 768	5 230
Kauhava .....	82	42	317	3	6 603	3 090
Kaustinen - Kaustby .....	42	12	209	21	4 434	1 326
Korsnäs .....	32	9	162	-	3 751	861
Kortesjärvi .....	16	5	83	5	1 849	639
Kruunupyö - Kronoby .....	66	45	238	6	4 818	2 770
Kuortane .....	23	19	78	3	1 623	1 217
Kälviä .....	31	15	148	5	3 153	1 402
Laihia .....	78	42	214	2	4 974	2 146
Lappajärvi .....	41	14	183	12	3 973	1 280
Lehtimäki .....	27	19	74	3	1 526	825
Lestijärvi .....	8	3	37	2	751	287
Lohtaja .....	36	21	95	-	2 175	894
Luoto - Larsmo .....	24	14	120	2	2 489	1 531
Maalahti - Malaks .....	122	43	354	1	7 766	2 416
Maksamaa - Maxmo .....	13	3	52	-	1 145	351
Munsala .....	32	19	140	2	2 871	1 521
Mustasaari - Korsholm .....	129	40	587	3	12 815	3 902
Nurmo .....	128	56	543	10	11 785	5 224
Närpiö - Närpes .....	169	38	697	9	15 562	4 262
Oravainen - Oravais .....	27	16	124	-	2 757	1 515
Perho .....	27	18	81	8	1 795	695
Peräseinäjoki .....	41	21	130	2	2 603	1 278
Pietarsaaren mlk. - Pedersöre .....	80	48	310	3	7 028	3 818
Purmo .....	6	-	32	2	710	-
Soini .....	15	4	85	10	1 828	435
Teuva - Östermark .....	82	70	197	14	4 610	3 197
Toholampi .....	50	23	216	11	4 642	2 185
Töysä .....	7	4	25	-	455	285
Ullava .....	4	-	14	-	262	-
Uudenkaarlepyyn mlk. - Nykarleby lk. ....	14	6	61	3	1 370	613
Veteli - Vetil .....	19	4	96	4	2 360	537

Huoneistot talotyyppittäin Lägenheter enligt hustyp Dwellings by type of building					Huoneistot huoneistotyyppittäin Lägenheter enligt lägenhetstyp Dwellings by size of dwelling										Huoneistoja, joissa on Lägenheter med Dwellings with				
1 huoneiston talot Hus med 1 lägenhet One-dwelling houses	2 huoneiston talot Hus med 2 lägenheter Two-dwelling houses	Rivi- ja ketjutalot Rad- och kedjehus Terrace houses	Kerrostalot Våningshus Multi-dwelling houses	Pääas muut kuin asuintalot Huvudsaklandra ämbostads- hus -Mainly non-residenti- al buildings	1 huone ja kk 1 rum och kv 1 room and kt	1 huone ja k 1 rum och k 1 room and k	2 huonetta ja kk 2 rum och kv 2 rooms and kt	2 huonetta ja k 3 huonetta ja kk 2 rum och k, 3 rum och kv 2 rooms and k 3 rooms and kt	3 huonetta ja k 3 rum och k 3 rooms and k	4 huonetta ja k 4 rum och k 4 rooms and k	5-huonetta ja k 5-rum och k 5-rooms and k	VI, VE	VI, VE, WC	VI, VE WC, LV	Suihku Dusch Shower	Kylpyamme Badkar Bath			
70	8	39	315	2	63	8	19	90	166	59	29	-	18	416	21	371			
95	19	103	271	6	109	-	29	96	99	129	32	-	2	489	176	266			
12	-	-	49	-	30	-	7	8	5	8	3	-	-	61	26	30			
36	7	30	208	2	38	8	18	90	56	59	14	-	-	259	41	184			
47	4	36	25	3	10	5	3	37	18	35	7	-	1	113	-	25			
26	6	23	58	1	4	15	2	39	28	17	9	1	-	112	42	64			
38	4	63	23	-	36	2	2	30	23	31	4	-	3	124	31	24			
39	4	32	-	9	23	1	2	13	12	25	8	-	1	83	-	-			
53	17	3	30	-	10	4	4	16	22	37	10	2	-	98	-	-			
16	2	-	-	1	-	1	-	1	3	10	4	-	-	18	8	2			
6	-	15	-	-	15	-	-	-	2	3	1	-	-	21	21	-			
17	1	12	-	-	-	3	1	6	9	10	1	-	-	30	-	-			
42	3	41	-	3	27	1	3	12	9	31	6	1	-	88	74	15			
4	-	8	-	-	4	-	-	4	-	3	1	-	-	11	1	9			
15	-	34	-	3	34	-	-	3	3	8	4	1	-	51	42	5			
16	3	-	-	7	1	3	-	4	5	7	6	-	1	24	2	1			
2	2	15	-	-	1	-	6	6	3	3	-	-	-	19	8	11			
19	5	21	-	1	-	3	7	6	11	10	9	-	4	42	6	23			
90	21	11	42	-	18	2	4	22	28	77	13	2	1	161	6	48			
23	3	34	-	3	4	-	4	15	18	14	8	-	2	61	31	30			
4	-	-	-	-	-	-	-	-	-	3	1	-	-	4	-	-			
67	11	99	-	2	29	3	1	24	59	48	15	1	12	153	110	22			
29	2	37	13	1	6	-	3	25	22	17	9	-	1	80	35	22			
27	7	8	-	-	-	1	2	5	11	17	6	1	1	40	2	2			
22	1	8	-	1	-	-	-	2	10	10	10	-	-	32	13	16			
14	2	-	-	-	-	1	-	-	2	11	2	-	1	15	5	4			
31	6	11	18	-	17	-	-	15	6	22	6	1	-	65	-	25			
6	1	-	15	1	6	-	-	6	5	5	1	-	-	22	4	15			
22	2	7	-	-	-	-	-	4	10	12	5	-	-	31	16	9			
11	2	65	-	-	29	-	9	14	12	11	3	-	-	78	23	1			
21	2	6	12	-	4	-	1	8	6	18	4	1	-	40	9	-			
10	2	15	-	-	14	2	-	1	2	6	2	1	-	26	24	-			
7	1	-	-	-	1	-	-	1	-	5	1	1	-	7	5	1			
9	3	24	-	-	16	-	2	5	7	4	2	-	-	36	-	-			
21	3	-	-	-	-	-	-	-	5	16	3	-	1	23	5	4			
23	6	43	48	2	48	-	-	26	22	18	8	1	1	119	14	78			
7	1	5	-	-	-	2	1	2	1	6	1	-	-	13	1	9			
16	2	13	-	1	2	-	-	6	6	14	4	-	-	29	4	20			
43	8	63	15	-	-	2	4	22	19	64	18	-	1	126	33	38			
58	16	30	24	-	15	-	7	9	30	45	22	-	-	125	59	32			
91	-	17	61	-	15	1	14	28	26	63	22	-	3	165	8	64			
16	3	8	-	-	1	-	-	4	6	11	5	-	2	25	3	12			
10	1	16	-	-	16	-	-	1	1	5	4	-	-	27	21	1			
10	5	10	16	-	11	-	-	10	13	7	-	2	1	37	5	25			
41	1	3	35	-	14	1	1	15	10	31	8	-	-	79	6	62			
6	-	-	-	-	-	-	-	-	-	6	-	-	-	6	1	3			
15	-	-	-	-	-	-	-	-	5	6	4	-	-	15	7	1			
17	6	47	12	-	48	1	2	7	13	10	1	1	14	67	67	14			
21	-	29	-	-	-	-	-	17	16	12	5	-	-	50	32	2			
3	-	4	-	-	-	-	-	3	4	-	-	-	-	2	1	-			
1	-	-	-	3	-	1	-	1	1	1	-	-	-	4	-	-			
8	6	-	-	-	2	1	-	-	2	8	1	-	-	14	5	7			
17	2	-	-	-	-	1	-	-	3	12	3	-	1	18	7	3			

## 20. (Jatk.) - (Forts.) - (Continued)

Lääni ja kunta Län och kommun District and commune	Asuinhuoneistot Bostadslägenheter Dwellings		Asuinhuoneet Boningsrum Rooms		Kokonaishuoneistoala, m <sup>2</sup> Total lägenhetsyta, m <sup>2</sup> Total floor space, m <sup>2</sup>	
	Kaikkiaan Inalles Total	siitä - därav- of which	Kaikkiaan Inalles Total	siitä - därav- of which	Kaikkiaan Inalles Total	siitä - därav- of which
		Aravahuoneis- tot - Lägen- heter med Aravalån - Dwellings with Arava loan		Lisä- ja asun- tolahuoneet - Tilläggsrum och enkelrum Rooms added to existing dwellings and single rooms		Aravahuoneis- tojen ala - Ytanför Arava- lägenheter - Floor space of Arava- dwellings
Vimpeli - Vindala .....	47	36	155	9	3 647	2 308
Vähäkylä - Lillkyro .....	30	17	108	-	2 332	1 521
Vöyri - Vörrå .....	42	27	145	-	3 332	2 070
Ylihärmä .....	25	9	112	4	2 383	1 050
Ylistaro .....	17	3	80	5	1 954	307
Ähtäri .....	81	42	357	31	7 171	3 313
Ähtävä - Esse .....	27	14	129	3	2 662	1 458
Oulun lääni - Uleåborgs län .....	6 596	3 104	22 788	521	482 827	217 587
Oulu - Uleåborg .....	1 886	718	6 315	204	133 092	49 878
Raahe - Brahestad .....	509	324	1 793	16	39 360	24 664
Ylivieska .....	215	77	760	9	15 685	6 158
Kajaani .....	508	229	1 592	-	32 368	15 460
Haapajärvi .....	107	48	350	9	7 150	2 988
Oulainen .....	149	56	477	2	10 454	4 267
Alavieska .....	22	18	81	-	1 787	1 391
Haapavesi .....	89	38	264	1	5 435	2 270
Hailuoto - Karlö .....	5	3	19	-	371	273
Haukipudas .....	224	129	872	13	18 491	9 865
Hyrnsalmi .....	51	25	192	4	4 124	1 659
Il .....	37	24	87	2	2 013	917
Kajaanin mlk. - Kajani lk. ....	77	49	325	7	7 323	4 273
Kalajoki .....	86	31	373	11	8 094	3 433
Kempele .....	200	101	704	2	15 261	7 646
Kestilä .....	14	12	30	5	763	416
Kiiminki .....	102	34	464	8	9 859	3 585
Kuhmo .....	347	132	1 090	11	22 233	8 227
Kuivaniemi .....	31	19	91	9	2 001	627
Kuusamo .....	145	53	640	46	13 746	5 142
Kärsämäki .....	11	2	47	2	962	181
Liminka .....	34	19	157	4	3 228	1 595
Lumijoki .....	6	2	23	-	485	237
Merijärvi .....	1	-	9	5	190	25
Muhos .....	81	37	279	8	6 012	2 218
Nivala .....	148	53	539	17	11 457	3 395
Oulunsalo .....	134	43	534	-	11 309	3 652
Paltamo .....	63	39	227	4	4 516	2 906
Pattijoki .....	88	51	408	6	9 381	5 471
Piippola .....	18	13	71	2	1 416	955
Pudasjärvi .....	84	49	268	8	5 643	2 743
Pulkkila .....	29	16	105	2	2 043	1 138
Puolanka .....	83	63	251	3	5 089	3 346
Pyhäjoki .....	74	60	201	9	4 508	2 967
Pyhäjärvi Ol. ....	78	31	316	7	6 510	2 567
Pyhäntä .....	20	13	68	-	1 359	847
Rantsila .....	15	1	55	2	1 134	105
Reisjärvi .....	36	22	110	7	2 451	1 140
Ristijärvi .....	49	30	101	1	2 263	870
Ruukki .....	40	25	116	3	2 590	1 255
Sievi .....	36	19	159	6	3 325	1 539
Silka-joki .....	5	-	29	5	618	-
Sotkamo .....	160	78	511	18	11 185	5 047
Suomussalmi .....	183	107	623	2	12 524	7 322

Huoneistot talotyyppittäin Lägenheter enligt hustyp Dwellings by type of building					Huoneistot huoneistotyyppittäin Lägenheter enligt lägenhetstyp Dwellings by size of dwelling										Huoneistoja, joissa on Lägenheter med Dwellings with				
1 huoneiston talot Hus med 1 lägenhet One-dwelling houses	2 huoneiston talot Hus med 2 lägenheter Two-dwelling houses	Rivi- ja ketjutalot Rad- och kedjehus Terrace houses	Kerrostalot Våningshus Multi-dwelling houses	Pääas muutt kuin asuintalot Huvudsakl andra än bostads- hus- Mainly non-residenti- al buildings	1 huone ja kk 1 rum och kv 1 room and kt	1 huone ja k 1 rum och k 1 room and k	2 huonetta ja kk 2 rum och kv 2 rooms and kt	2 huonetta ja k 3 huonetta ja kk 2 rum och k, 3 rum och kv 2 rooms and k 3 rooms and kt	3 huonetta ja k 3 rum och k 3 rooms and k	4 huonetta ja k 4 rum och k 4 rooms and k	5-huonetta ja k 5-rum och k 5-rooms and k	VI, VE	VI, VE, WC	VI, VE WC, LV	Suihku Dusch Shower	Kyppyamme Badkar Bath			
25	1	21	-	-	21	-	-	-	8	15	9	-	-	47	22	-			
16	-	14	-	-	4	1	-	7	10	7	1	-	1	29	4	2			
19	1	-	18	4	8	1	-	9	12	12	-	1	-	41	-	30			
21	3	-	-	1	2	1	-	3	3	13	3	1	-	24	14	3			
12	4	-	-	1	-	1	1	2	5	6	2	-	-	17	8	2			
27	5	8	41	-	4	2	6	19	10	32	8	2	1	78	41	5			
21	4	-	-	2	-	-	1	4	1	19	2	-	-	27	3	20			
1 796	190	1 557	2 990	63	1 232	151	505	1 456	1 477	1 342	433	58	140	6 235	1 472	2 966			
201	29	162	1 483	11	376	19	176	502	444	206	163	-	6	1 791	272	1 314			
146	5	109	246	3	60	2	81	83	131	136	16	2	4	501	137	313			
57	6	17	131	4	29	14	4	60	56	36	16	2	-	213	40	119			
41	9	58	396	4	77	1	84	145	111	77	13	-	61	446	154	309			
36	6	42	20	3	31	4	1	18	21	30	2	-	1	106	24	13			
32	6	80	30	1	29	1	8	54	28	24	5	-	3	146	66	60			
9	2	10	-	1	4	-	2	4	3	6	3	-	-	19	-	11			
22	3	41	22	1	27	3	7	14	20	16	2	-	-	89	36	36			
5	-	-	-	-	-	-	-	1	4	-	-	-	-	3	1	-			
108	11	31	73	1	7	10	20	51	61	59	16	22	3	196	30	91			
25	2	24	-	-	12	-	-	8	13	12	6	-	1	50	6	2			
11	-	26	-	-	21	-	-	6	5	4	1	1	-	36	27	1			
48	-	29	-	-	16	-	-	1	12	42	6	-	1	76	50	2			
54	3	29	-	-	10	1	-	11	20	32	12	-	-	86	41	25			
73	12	86	29	-	36	2	24	30	38	52	18	-	1	198	62	30			
2	-	12	-	-	10	-	-	2	1	1	-	-	-	14	13	-			
79	5	18	-	-	3	1	1	12	28	45	12	4	1	92	14	6			
79	13	22	233	-	66	13	28	102	73	58	7	3	1	337	41	113			
12	-	18	-	1	17	-	-	3	2	6	3	1	1	27	1	1			
54	18	26	43	4	17	1	7	20	25	54	21	-	24	116	53	61			
6	-	5	-	-	-	-	-	3	4	4	-	1	-	10	-	6			
25	-	9	-	-	-	-	-	10	6	10	8	1	-	33	18	15			
4	1	-	-	1	-	-	1	2	1	1	1	-	2	3	-	-			
1	-	-	-	-	-	-	-	-	1	-	-	-	-	1	-	-			
36	4	27	12	2	23	3	8	6	11	21	9	2	-	79	31	11			
55	3	89	-	1	32	2	3	22	40	43	6	1	3	144	5	32			
50	1	83	-	-	13	1	2	26	31	56	5	1	-	131	39	52			
21	1	38	-	3	4	6	1	22	12	17	1	1	1	60	18	21			
79	3	5	-	1	1	1	-	6	29	45	6	1	11	74	53	14			
4	1	10	-	3	-	-	-	7	9	-	2	-	-	18	3	14			
34	6	39	-	5	26	-	9	8	18	19	4	1	6	75	13	2			
9	-	18	-	2	-	-	6	11	5	4	3	-	-	28	2	2			
20	10	52	-	1	11	27	-	18	10	14	3	3	-	79	39	20			
22	-	51	-	1	40	-	-	11	4	13	6	-	1	72	-	-			
45	1	6	25	1	3	6	-	17	24	23	5	-	2	75	27	13			
6	-	14	-	-	3	-	-	9	4	2	2	-	-	19	1	14			
6	1	8	-	-	-	2	-	7	3	2	1	-	1	14	-	-			
8	1	27	-	-	8	5	6	5	5	5	2	-	-	36	14	1			
5	-	43	-	1	30	3	-	7	3	5	1	-	-	49	36	11			
10	-	30	-	-	13	1	2	12	5	5	2	1	-	39	17	19			
23	3	10	-	-	3	2	1	4	9	8	9	1	-	35	6	13			
4	1	-	-	-	-	-	-	1	1	2	1	-	-	5	-	-			
64	7	-	89	-	62	2	-	22	18	48	8	-	-	160	1	65			
51	4	12	112	4	20	10	9	51	59	30	4	4	1	174	14	96			



## 20. (Jatk.) - (Forts.) - (Continued)

Lääni ja kunta Län och kommun District and commune	Asuinhuoneistot Bostadslägenheter Dwellings		Asuinhuoneet Boningsrum Rooms		Kokonaishuoneistoala, m <sup>2</sup> Total lägenhetsyta, m <sup>2</sup> Total floor space, m <sup>2</sup>	
	Kaikkiaan Inalles Total	siitä - därav- of which	Kaikkiaan Inalles Total	siitä - därav- of which	Kaikkiaan Inalles Total	siitä - därav- of which
		Aravahuoneis- tot - Lägen- heter med Aravalån - Dwellings with Arava loan		Lisä- ja asun- tolahuoneet - Tilläggsrum och enkelrum - Rooms added to existing dwellings and single rooms		Aravahuoneis- tojen ala - Ytan för Arava- lägenheter - Floor space of Arava- dwellings
Taivalkoski .....	78	62	290	10	6 153	4 433
Temmes .....	13	12	17	-	488	356
Tyrnävä .....	65	52	224	8	4 710	3 164
Utajärvi .....	9	-	42	9	917	-
Vaala .....	37	7	171	4	3 726	766
Vihanti .....	53	33	169	-	3 643	2 529
Vuolijoki .....	27	22	54	-	1 309	760
Yli-Ii .....	32	22	82	6	1 790	802
Yli-Kiiminki .....	2	1	13	4	283	117
<b>Lapin lääni - Lapplands län .....</b>	<b>2 140</b>	<b>1 216</b>	<b>7 383</b>	<b>169</b>	<b>156 881</b>	<b>88 627</b>
Kemi .....	400	198	1 353	6	29 009	14 902
Rovaniemi .....	379	178	1 170	2	24 835	12 458
Tornio - Torneå .....	431	304	1 470	46	31 535	21 167
Kemijärvi .....	91	43	358	8	7 577	3 459
Enontekiö .....	5	2	16	-	403	229
Inari - Enare .....	63	38	218	1	5 021	3 251
Kemin mlk. - Kemi lk. ....	130	99	455	7	9 547	6 740
Kittilä .....	62	52	179	14	3 800	3 008
Kolari .....	38	25	152	4	3 189	2 198
Muonio .....	37	20	150	9	3 098	1 761
Pelkosenniemi .....	3	1	15	-	359	119
Pello .....	64	30	211	5	4 553	1 716
Posio .....	41	24	142	2	2 815	1 569
Ranua .....	44	16	176	17	3 409	1 093
Rovaniemen mlk. ....	175	90	587	9	12 579	7 045
Salla .....	46	28	175	23	3 538	1 833
Savukoski .....	11	2	48	-	1 003	286
Simo .....	19	12	87	-	1 860	1 262
Sodankylä .....	43	30	170	3	3 522	2 309
Tervola .....	19	12	73	6	1 496	921
Utsjoki .....	7	1	27	-	612	93
Ylitornio - Övertorneå .....	32	11	151	7	3 121	1 208
<b>Koko maa - Hela riket - Whole country ....</b>	<b>73 033</b>	<b>29 903</b>	<b>246 356</b>	<b>3 944</b>	<b>5 148 657</b>	<b>1 996 898</b>
<b>Kaupungit ja kauppalat - Städer och köpingar- Urban communes .....</b>	<b>49 723</b>	<b>20 237</b>	<b>163 409</b>	<b>1 488</b>	<b>3 371 358</b>	<b>1 313 310</b>
<b>Maalaiskunnat - Landskommuner - Rural communes .....</b>	<b>23 310</b>	<b>9 666</b>	<b>82 947</b>	<b>2 456</b>	<b>1 777 299</b>	<b>683 588</b>

Huoneistot talotyyppittäin Lägenheter enligt hustyp Dwellings by type of building					Huoneistot huoneistotyyppittäin Lägenheter enligt lägenhetstyp Dwellings by size of dwelling										Huoneistoja, joissa on Lägenheter med Dwellings with				
1 huoneiston talot Hus med 1 lägenhet One-dwelling houses	2-huoneiston talot Hus med 2 lägenheter Two-dwelling houses	Rivi- ja ketjutalot Rad- och kedjehus Terrace houses	Kerrostalot Våningshus Multi-dwelling houses	Pääas muut kuin asuintalot Huvudsakl. andra än bostads- hus- Mainly non-residenti- al buildings	1 huone ja kk 1 rum och kv 1 room and kt	1 huone ja k 1 rum och k 1 room and k	2 huonetta ja kk 2 rum och kv 2 rooms and kt	2 huonetta ja k 3 huonetta ja kk 2 rum och k, 3 rum och kv 2 rooms and k 3 rooms and kt	3 huonetta ja k 3 rum och k 3 rooms and k	4 huonetta ja k 4 rum och k 4 rooms and k	5-huonetta ja k 5-rum och k 5-rooms and k	VI, VE	VI, VE, WC	VI, VE WC, LV	Suihku Dusch Shower	Kylpyamme Badkar Bath			
27	2	3	46	-	10	1	2	21	21	21	2	-	-	78	22	3			
1	-	12	-	-	12	-	-	-	-	1	-	-	-	13	1	12			
13	2	49	-	1	16	5	-	13	13	13	5	3	-	38	19	-			
9	-	-	-	-	-	1	1	1	5	-	1	1	-	7	-	-			
25	8	4	-	-	5	1	-	-	6	15	10	-	1	36	2	1			
18	-	33	-	2	9	-	11	6	17	9	1	-	1	50	1	20			
7	-	20	-	-	20	-	-	-	3	2	2	1	1	25	20	-			
12	-	20	-	-	20	-	-	-	3	7	1	1	-	31	1	1			
2	-	-	-	-	-	-	-	-	1	1	-	-	-	2	1	1			
640	54	267	1 138	41	345	74	147	479	601	394	100	12	36	2 003	444	1 108			
99	4	94	181	22	73	1	30	105	94	67	30	-	3	371	129	202			
45	7	8	313	6	92	5	27	93	95	51	16	-	1	377	65	291			
79	9	33	306	4	72	11	36	88	140	72	12	-	2	427	87	329			
40	1	3	47	-	3	10	4	22	18	26	8	1	1	88	2	47			
3	2	-	-	-	1	-	-	1	2	1	-	-	-	5	4	-			
26	4	7	24	2	5	4	3	17	24	9	1	-	4	56	-	7			
41	3	8	78	-	6	12	19	24	41	26	2	-	2	127	23	39			
19	-	16	27	-	20	3	5	16	9	9	-	1	2	29	19	11			
23	-	15	-	-	2	-	1	11	12	9	3	1	2	35	2	1			
19	2	16	-	-	3	2	4	4	11	8	5	-	-	35	25	4			
3	-	-	-	-	-	-	-	-	-	3	-	-	-	2	-	-			
37	1	26	-	-	19	1	-	9	18	16	1	1	2	58	1	8			
15	1	5	20	-	6	1	-	10	19	4	1	1	1	38	-	-			
29	2	-	12	1	4	2	-	16	11	7	4	2	6	33	28	2			
63	8	14	88	2	29	14	11	30	50	37	4	-	7	161	41	109			
12	2	8	24	-	8	5	-	12	11	7	3	-	1	43	4	24			
5	-	6	-	-	-	-	-	1	5	5	-	-	-	10	1	7			
19	-	-	-	-	-	-	-	1	9	6	3	1	1	15	12	3			
22	1	-	18	2	-	-	6	8	16	11	2	1	-	42	-	19			
10	1	8	-	-	1	1	-	9	4	3	1	-	1	17	1	-			
4	2	-	-	1	-	1	-	1	3	2	-	1	-	6	-	-			
27	4	-	-	1	1	1	-	2	9	15	4	2	-	28	-	5			
12 227	1 837	11 911	46 200	858	12 077	1 790	6 011	19 527	17 389	12 117	4 122	348	1 266	70 209	15 096	42 870			
4 569	1 033	5 381	38 175	565	7 953	1 140	4 622	14 236	12 376	6 932	2 464	139	782	48 111	8 880	34 345			
7 658	804	6 530	8 025	293	4 124	650	1 389	5 291	5 013	5 185	1 658	209	484	22 098	6 216	8 525			

