


Asuntotuotanto Bostadsproduktion Production of dwellings

1973

HELSINKI 1975



**Tilastokeskus
Statistikcentralen
Central Statistical Office of Finland**

Asuntotuotanto Bostadsproduktion Production of dwellings

1973

HELSINKI 1975

Tätä julkaisua myy
This publication can be obtained from

Valtion painatuskeskus
Annankatu 44
00100 Helsinki 10

Denna publikation säljes av

Statens tryckericentral
Annegatan 44
00100 Helsingfors 10

ISBN 951-46-1919-9

Helsinki 1975. Valtion painatuskeskus

Alkusanat

Tässä julkaistava vuoden 1973 asuntotuotantotilasto on laadittu samoja periaatteita noudattaen kuin aikaisemmat Tilastokeskuksen julkaisemat asuntotuotantotilastot. Vuotta 1966 edeltäneet tilastot on laadittu Sosiaalisessa tutkimustoimistossa. Vuositilaston lisäksi Tilastokeskus julkaisee neljännesvuosittain ennakkotietoja valmistuneista asuinhuoneistoista.

Tilasto perustuu kunnallisten rakennustarkastusviranomaisten antamiin ilmoituksiin. Tilastoon sisältyvät uusien asuinrakennusten lisäksi vanhoihin rakennuksiin tehdyt laajennukset ja muutokset, kuitenkin vain siltä osin kuin asumiseen tarkoitettu tila on toimenpiteen johdosta lisääntynyt.

Aineiston käsittelyn on johtanut yliaktuaari *Jorma Kinturi*. Tilaston laadinnan on suorittanut tilastonlaatija *Anja Vuorela*.

Helsingissä, Tilastokeskuksessa tammikuussa 1975

Förord

Denna utredning av bostadsproduktionen år 1973 utgör en fortsättning på de tidigare utredningar för årsstatistiken över bostadsproduktionen, som Statistikcentralen publicerat. Före år 1966 utarbetades statistiken vid Byrån för social forskning. Utom årsstatistiken publicerar Statistikcentralen kvartalsvis statistiska förhandsuppgifter över färdigställda bostadslägenheter.

Statistiken bygger på meddelanden från de kommunala byggnadsinspektionsmyndigheterna. Utom nya bostadsbyggnader beaktas i statistiken även utvidningar och förändringar i gamla byggnader, dock endast till den del, som den för bostadsändamål avsedda lägenhetsytan ökat vid ombyggnadsarbetet.

Bearbetningen av materialet har övervakats av överaktuarie *Jorma Kinturi*. Statistiken har uppgjorts av statistikförare *Anja Vuorela*.

Helsingfors, Statistikcentralen i januari 1975

Aaro Kenttä

Aarre Sahavirta

Sisällys

	Sivu
Alkusanat	3
1. Määritelmiä	6
2. Katsaus asuntotuotannon kehitykseen	8

Taulut

A. Asuntotuotannon kehitys

1. Valmistuneet asuinhuoneistot vuosina 1963–1973 ..	13
2. Valmistuneet asuinhuoneistot neljänneksittäin vuosina 1963–1973	13
3. Valmistuneet asuinhuoneistot tilastoalueittain vuosina 1963–1973	14
4. Kokonaisuhooneistoala tilastoalueittain vuosina 1963–1973	15
5. Valmistuneet asuinrakennukset talotyyppin mukaan vuosina 1963–1973	16
6. Valmistuneet asuinhuoneistot talotyyppin mukaan vuosina 1963–1973	17
7. Valmistuneet asuinhuoneistot huoneistotyypeittäin ja huoneistojen keskimääräinen ala vuosina 1963–1973 ..	18
8. Valmistuneet asuinhuoneistot rakennuttajan mukaan vuosina 1963–1973	19
9. Valmistuneitten asuinhuoneistojen varusteet vuosina 1963–1973	20
10. Aravan lainoittamat valmistuneet asuinhuoneistot huoneistotyypeittäin ja huoneistojen keskimääräinen ala vuosina 1963–1973	21
11. Rakennusluvan saaneet asuinhuoneistot neljänneksittäin vuosina 1963–1973	22
12. Keskenäiset asuinhuoneistot vuosina 1963–1973 kunkin neljänneksen lopussa	22
13. Puretut asuinhuoneistot vuosina 1963–1973	22

B. Asuntojen tuotanto vuonna 1973

14. Valmistuneitten varsinaisten asuinrakennusten luku ja tilavuus, 1 000 m ³ , talotyypeittäin tilastoalueen, rakennusaineen, kuntaryhmän ja kaavallisen valmistuksen mukaan	23
15. Valmistuneet kerrostalot kerrostalun mukaan	24
16. Valmistuneet kerrostalot huoneistoluvun mukaan	25
17. Valmistuneet asuinhuoneistot tilastoalueittain ja kunnittain	26
18. Valmistuneet asuinhuoneistot talotyypeittäin tilastoalueen, rakennusaineen, kuntaryhmän ja kaavallisen valmistuksen mukaan	48
19. Kokonaisuhooneistoala, m ² , talotyypeittäin tilastoalueen, rakennusaineen, kuntaryhmän ja kaavallisen valmistuksen mukaan	49
20. Valmistuneitten asuinhuoneistojen luku ja huoneistojen keskimääräinen ala huoneistotyypeittäin tilastoalueen ja kuntaryhmän mukaan	50
21. Valmistuneet asuinhuoneistot huoneistotyypeittäin ja talotyypeittäin sekä huoneistojen keskimääräinen ala talotyypeittäin	51
22. Valmistuneitten asuinhuoneistojen jakautuminen huoneistoalan mukaan kuntaryhmittäin, talotyypeittäin ja huoneistotyypeittäin	52
23. Valmistuneet asuinhuoneistot rakennuttajan, tilastoalueen ja kuntaryhmän mukaan	53
24. Valmistuneet asuinhuoneistot rakennuttajan ja talotyyppin mukaan	54
25. Valmistuneitten asuinhuoneistojen varusteet kuntaryhmän ja lämmityksen mukaan	55
26. Valmistuneitten asuinhuoneistojen varusteet talotyyppin mukaan	56
27. Aravan lainoittamat valmistuneet asuinhuoneistot talotyypeittäin tilastoalueen, rakennusaineen ja kuntaryhmän mukaan	57
28. Valmistuneitten aravalain saaneiden asuinhuoneistojen luku ja huoneistojen keskimääräinen ala huoneistotyypeittäin tilastoalueen ja kuntaryhmän mukaan	58

Innehåll

	Sida
Förord	3
1. Definitioner	6
2. Översikt över bostadsproduktions utveckling	8

Tabeller

A. Bostadsproduktions utveckling

1. Färdigställda bostadslägenheter åren 1963–1973	13
2. Färdigställda bostadslägenheter kvartalsvis åren 1963–1973	13
3. Färdigställda bostadslägenheter enligt statistiska regioner åren 1963–1973	14
4. Total lägenhetsyta enligt statistiska regioner åren 1963–1973	15
5. Färdigställda bostadsbyggnader enligt hustyp åren 1963–1973	16
6. Färdigställda bostadslägenheter enligt hustyp åren 1963–1973	17
7. Färdigställda bostadslägenheter enligt lägenhetstyp och lägenheternas genomsnittliga yta åren 1963–1973 ..	18
8. Färdigställda bostadslägenheter enligt byggherre åren 1963–1973	19
9. Färdigställda bostadslägenheter enligt lägenhetsutrustning åren 1963–1973	20
10. Arabelånade färdigställda bostadslägenheter enligt lägenhetstyp och lägenheternas genomsnittliga yta åren 1963–1973	21
11. Beviljade byggnadstillstånd för bostadslägenheter kvartalsvis åren 1963–1973	22
12. Bostadslägenheter under byggnad vid utgången av varje kvartal åren 1963–1973	22
13. Rivna bostadslägenheter åren 1963–1973	22

B. Bostadsproduktion år 1973

14. Färdigställda egentliga bostadsbyggnaders antal och volym, 1 000 m ³ , enligt hustyp, statistisk region, byggnadsmaterial, kommungrupp och planeringskede .	23
15. Färdigställda våningshus enligt antal våningar	24
16. Färdigställda våningshus enligt antal lägenheter	25
17. Färdigställda bostadslägenheter enligt statistisk region och kommun	26
18. Färdigställda bostadslägenheter enligt hustyp, statistisk region, byggnadsmaterial, kommungrupp och planeringskede	48
19. Total lägenhetsyta, m ² , enligt hustyp, statistisk region, byggnadsmaterial, kommungrupp och planeringskede ..	49
20. Antal färdigställda bostadslägenheter och lägenheternas genomsnittliga yta enligt lägenhetstyp, statistisk region och kommungrupp	50
21. Färdigställda bostadslägenheter enligt lägenhetstyp och hustyp samt lägenheternas genomsnittliga yta enligt hustyp	51
22. Färdigställda bostadslägenheter fördelning enligt lägenhetsyta, kommungrupp, hustyp och lägenhetstyp ..	52
23. Färdigställda bostadslägenheter enligt byggherre, statistisk region och kommungrupp	53
24. Färdigställda bostadslägenheter enligt byggherre och hustyp	54
25. Färdigställda bostadslägenheter enligt lägenhetsutrustning, kommungrupp och uppvärmning	55
26. Färdigställda bostadslägenheter enligt lägenhetsutrustning och hustyp	56
27. Arabelånade färdigställda bostadslägenheter enligt hustyp, statistisk region, byggnadsmaterial och kommungrupp	57
28. Arabelånade färdigställda bostadslägenheter och lägenheternas genomsnittliga yta enligt lägenhetstyp, statistisk region och kommungrupp	58

Contents

	Page		
<i>Foreword</i>	3	B. Dwelling construction 1973	
1. <i>Concepts</i>	6	14. <i>Number and volume, 1 000 m³, of residential buildings completed, by type of building, statistical region, material, commune group and plan</i>	23
2. <i>View on dwelling construction</i>	8	15. <i>Completed multi-dwelling houses by number of storeys</i>	24
<i>Summary</i>	9	16. <i>Completed multi-dwelling houses by number of dwellings</i>	25
Tables		17. <i>Dwellings completed, by statistical regions and communes</i>	26
A. Development of dwelling construction		18. <i>Dwellings completed, by type of building, statistical region, material, commune group and plan</i>	48
1. <i>Dwellings completed in 1963–1973</i>	13	19. <i>Total usefull floor space, m², by type of building, statistical region, material, commune group and plan</i> .	49
2. <i>Dwellings completed quarterly in 1963–1973</i>	13	20. <i>Number of dwellings and average floor space per dwelling, by size of dwelling, statistical region and commune group</i>	50
3. <i>Dwellings completed by statistical regions in 1963–1973</i>	14	21. <i>Dwellings completed, by size of dwelling and type of building, and average floor space by type of building</i> .	51
4. <i>Total usefull floor space by statistical regions in 1963–1973</i>	15	22. <i>Distribution of dwellings completed, by usefull floor space, commune group, type of building and size of dwelling</i>	52
5. <i>Residential buildings completed in 1963–1973 by type of building</i>	16	23. <i>Dwellings completed, by investor, statistical region and commune group</i>	53
6. <i>Dwellings completed in 1963–1973, by type of building</i>	17	24. <i>Dwellings completed, by investor and type of building</i>	54
7. <i>Dwellings completed and average floor space per dwelling in 1963–1973, by size of dwelling</i>	18	25. <i>Dwellings completed, by type of equipment, commune group and heating</i>	55
8. <i>Dwellings completed in 1963–1973, by investor</i>	19	26. <i>Dwellings completed, by type of equipment and type of building</i>	56
9. <i>Dwellings completed in 1963–1973, by type of equipment</i>	20	27. <i>Dwellings completed by the aid of Arava by type of building, statistical region, material and commune group</i>	57
10. <i>Dwellings completed by the aid of Arava and average floor space per dwelling in 1963–1973, by size of dwelling</i>	21	28. <i>Dwellings completed by the aid of Arava and average floor space per dwelling by size of dwelling, statistical region and commune group</i>	58
11. <i>Dwellings authorized in 1963–1973, quarterly</i>	22		
12. <i>Dwellings under construction at the end of quarters in 1963–1973</i>	22		
13. <i>Demolished dwellings in 1963–1973</i>	22		

1. Määritelmiä

Kaupungit ja kauppalat on jaettu suuruusryhmiin käyttäen perustana väestön määrää selontekovuoden alussa. Vuoden 1973 alusta tuli Mäntän, Kuusankosken, Lieksan, Äänekosken ja Kemijärven kauppaloista kaupunkeja. Vuoden alusta liitettiin Karkku ja Tyrvää Vammalaan, Paattinen Turkuun, Suoniemi Nokiaan, Eräjärvi Oriveteen, Pohjaslahti Viippulaan ja Virtain kuntaan, Sääksmäki Valkeakoskeen, Simpele Rautjärveen, Sääminki Savonlinnaan ja Punkaharjuun, Nurmeksen maalaiskunta Nurmekseen, Pielisjärvi Lieksaan, Riistavesi Kuopioon, Bergö ja Petolahti Maalahteen, Björköby, Koivulahti ja Raippaluoto Mustasaareen, Sulva Mustasaareen ja Vaasaan, Lapväärtti, Siippy ja Tiukka Kristiinankuntaan, Pirttikylä ja Ylimarkku Närpiöön, Rautio Kalajokeen, Revonlahti Ruukkiiin, Saloinen Raahen, Alatornio ja Karunki Tornioon sekä Kemijärven maalaiskunta Kemijärven kaupunkiin. Helsingin seutuun luetaan tilastossa seuraavat kunnat: Helsingin, Järvenpään, Keravan, Espoon ja Kauniaisten kaupungit, Vantaan kaupunki sekä Kirkkonummen, Nurmijärven, Siipoon, Tuusulan ja Vihdin maalaiskunnat.

Varsinaiseksi asuinrakennuksiksi katsotaan rakennukset, jotka on varustettu talvikäyttöä varten ja joiden yhteenlasketusta huoneistoalasta vähintään puolet on asuinhuoneistoalaa, muussa tapauksessa rakennus kuuluu ryhmään »pääasiassa muut kuin asuinrakennukset». Tilaston kannalta tällä jaotuksella on merkitystä rakennusten lukumäärää ja tilavuutta selvitettäessä. Rakennusten lukumäärässä ovat mukana vain uudet varsinaiset asuinrakennukset.

Varsinaiset asuinrakennukset jaetaan *talotyyppeihin* seuraavasti. Yhden ja kahden huoneiston taloilla tarkoitetaan lähinnä ns. omakotitaloja, mutta niihin sisältyvät myös vastaavasuuruiset esim. maatilatalouksien asuinrakennukset. Rivitalo (ketjutalo) tarkoittaa asuintalota, jossa on vähintään kolme yhteen rakennettua asuinhuoneistoa, jotka sijaitsevat vieretysten ja joihin jokaiseen on suoraan ulkoa oma sisäänkäynti. »Pientalot» on yhteisnimitys edellä mainituille ryhmille. Ryhmään kerrostalot sisältyvät myös asuntolat ellei toisin mainita.

Rakennuksen *tilavuus* on pinta-ala kertaa korkeus. Suomen Arkkitehtiliiton Standardisointilaitoksen RT-kortin 120.11 mukaan mitataan pinta-ala seinän ulkopinnasta ulkopintaan ja korkeus alapohjan alapinnasta yläpohjan yläpintaan. Varsinaisten asuinrakennusten tilavuusluvuissa ovat seuraavassa mukana sekä uudisrakennukset että nettolaajennukset.

Asuinhuoneeksi luetaan vähintään 7 m² käsittävää ovella ja ikkunalla varustettu tila. Keittiöksi lasketaan ruoanlaittoa varten sisustettu, ovella ja ikkunalla varustettu tila, jonka suuruus on vähintään 7 m². Keittokomeroilla tarkoitetaan keittolaitteella varustettua tilaa, jonka suuruus on vähintään 2 m², mutta vähemmän kuin 7 m². Asuinhuoneiden lukua laskettaessa luetaan keittiö huoneeksi. Asuinhuoneiden lukumäärään sisältyvät, paitsi asuinhuoneistojen huoneet, myös yksinäis- ja lisähuoneet ellei toisin mainita. Yksinäishuoneet ovat erillisiä asuinhuoneita, joissa ei ole omaa keittolaitetta. Näitä yksinäishuoneita on mm. asuntoloissa ja »pääasiassa muissa kuin asuinrakennuksissa». Lisähuoneet ovat vanhoihin huoneistoihin laajennusten tai muutosten johdosta syntyneitä uusia asuinhuoneita.

1. Definitioner

Städerna och köpingarna har uppdelats i storleksklasser enligt folkmängden i början av redogörelseåret. Från början av år 1973 blev köpingarna Mänttä, Kuusankoski, Lieksa, Äänekoski och Kemijärvi städer. Från årets början anslöts Karkku och Tyrvää till Vammala, Paattinen till Åbo, Suoniemi till Nokia, Eräjärvi till Orivesi, Pohjaslahti till Viippula och Virdois kommun, Sääksmäki till Valkeakoski, Simpele till Rautjärvi, Sääminki till Nyslott och Punkaharju, Nurmekes landskommun till Nurmes, Pielisjärvi till Lieksa, Riistavesi till Kuopio, Bergö och Petalax till Malax, Björköby, Kvevlax och Replot till Korsholm, Solf till Korsholm och Vasa, Lapväärtti, Siippy och Tiukka till Kristinestad, Pörtom och Övermark till Närpes, Rautio till Kalajoki, Revolax till Ruukki, Saloinen till Brahestad, Nedertorneå och Karunki till Torneå samt Kemijärvi landskommun till Kemijärvi stad. Till Helsingforsregionen räknas i statistiken följande kommuner: Helsingfors, Järvenpää, Kervo, Esbo och Grankulla städer, Vanda köping samt landskommunerna Kyrkslätt, Nurmijärvi, Sibbo, Tusby och Vichtis.

Som egentliga bostadsbyggnader anses byggnader, vilka utrustats för vinterbruk och av vilkas sammanlagda ytinnehåll minst hälften utgörs av bostäder. Övriga byggnader hör till gruppen »huvudsakligen andra än bostadsbyggnader». För statistikens del har denna uppdelning betydelse vid klarläggandet av byggnadernas antal och volym. Antalet byggnader omfattar endast nya egentliga bostadsbyggnader.

De egentliga bostadsbyggnaderna indelas i följande *hustyper*. Hus med en eller två lägenheter avser främst s.k. egnahemshus, men bland dem ingår också övriga bostadsbyggnader av mostvarande storlek t.ex. på lantbrukslägenheter. Med radhus (kedjehus) avses bostadshus med minst tre sammanbyggda bostadslägenheter, vilka är byggda intill varandra och alla har egen ingång direkt utifrån. I »småhus» innefattas båda dessa grupper. I gruppen våningshus ingår också kollektivhus där inte annat anges.

Byggnadens *volym* är ytan gånger höjden. Enligt Finlands Arkitektförbunds Standardiseringsinstitutets BI-kort 120.11 mäts ytan från yttervägg till yttervägg och höjden från nederbottens nederyta till överbottens överyta. I de egentliga bostadsbyggnadernas volym-siffror ingår i det följande såväl nybyggnader som nettoutvidningar.

Som *boningsrum* räknas ett med dörr och fönster försett utrymme om minst 7 m². Som kök anses med dörr och fönster försett för matlagning inrett utrymme, vars ytinnehåll är minst 7 m². Kokvrå är ett med kokmöjlighet inrett utrymme, vars storlek är minst 2 m², men mindre än 7 m². Vid beräkningen av antalet boningsrum räknas köket som rum. Utom rum, vilka ingår i lägenheterna, ingår nedan i antalet rum också enkelrum och tillägsrum där inte annat anges. Enkelrum är avskilda boningsrum utan kokmöjlighet. Sådana enkelrum finns bl.a. i kollektivhus och i »huvudsakligen andra än bostadsbyggnader». Tillägsrum är nya rum, som tillkommit i gamla lägenheter genom utvidgnings- eller ändringsarbeten.

Asuinhuoneistoihin ei lueta mukaan edellä mainittuja yksinäis- ja lisähuoneita. Sen sijaan keittolaitteella varustetut asuntolahuoneet luetaan mukaan asuinhuoneistoihin.

Huoneistoalalla tarkoitetaan huoneistoa rajoittavien seinien sisäpintojen rajoittamaa alaa, josta on vähennetty hormiryhmien ja kantavien rakenteiden ala. Käsitteeseen *kokonaishuoneistoala* sisältyy seuraavassa paitsi *huoneistojen ala myös* yksinäis- ja lisähuoneiden ala.

Rakennusaineella tarkoitetaan ainetta, josta rakennuksen kantavat pystyrakenteet on pääasiallisesti tehty.

Kerrosten lukumäärää laskettaessa ei oteta mukaan kellaria eikä ullakkoa.

Kaavallisen valmiusasteen mukaan tiedot esitetään maalaiskunnista kahtena ryhmänä. Kaavoitettuihin alueisiin luetaan tällöin kuuluviksi paitsi alueet, joilla on oma asema- tai rakennuskaava, myös rakennuskieltoalueet.

Keskuslämmityksellä tarkoitetaan vastakohtana uunilämmitykselle kaikenlaisia keskuslämmitysjärjestelmiä, joissa lämpö johdetaan yhdestä lämmityslaitteesta rakennuksen eri osiin.

Varusteista viemäri, vesijohto, vesiklosetti, lämmin vesi ja kylpyamme ovat yleensä huoneistokohtaisia, sauna ja pesutupa usein talokohtaisia varusteita. Viemäriellä ja vesijohdolla tarkoitetaan paitsi kunnallista tai vastaavaa verkostoa myös talon omaa viemäriä ja vesijohtoa.

Aravalainoitettua asuntotuotantoa koskeviin lukuihin sisältyvät tässä tilastossa valmistuneet talokohtaista lainaa ja omakotilainaa saaneet asunnot.

Tietoja julkaistaan myös *rakennusluvan saaneista, keskeneräisistä ja puretuista asuinhuoneistoista*. Rakennusluvan saaneista samoin kuin keskeneräisistä asuinhuoneistoista saadaan tiedot talonrakennustilaston yhteydessä. Talo katsotaan keskeneräiseksi siitä lähtien, kun sen rakentaminen on aloitettu rakennuksen valmistumiseen asti. Purettuja asuntoja koskeviin lukuihin sisältyy purettuja, tuhoutuneita, muuhun käyttöön otettuja jms. huoneistoja. Näitä lukuja ei voida sellaisinaan käyttää laskettaessa asuntojen nettolisäystä, sillä tiedot varsinaisista puretuista ja erityisesti muuhun käyttöön muutetuista tai käytöstä poistetuista huoneistoista ovat puutteellisia.

2. Katsaus asuntotuotannon kehitykseen vuonna 1973

Vuonna 1973 valmistui ennätyskelliset 62 358 asuinhuoneistoa. Tämä on 4,0 prosenttia enemmän kuin vuonna 1972. Kaupungeissa ja kauppaloissa valmistui asuinhuoneistoja 1,9 prosenttia ja maalaiskunnissa 8,7 prosenttia enemmän kuin vuonna 1972.

Kokonaishuoneistoalaa valmistui vuonna 1973 koko maassa 4 418 865 m², mikä on 6,1 prosenttia enemmän kuin vuotta aikaisemmin. Kaupungeissa ja kauppaloissa kokonaishuoneistoalaa valmistui 3,8 prosenttia ja maalaiskunnissa 10,5 prosenttia enemmän kuin vuonna 1972. Kokonaishuoneistoalaan luetaan tässä tilastossa paitsi huoneistojen ala myös yksinäis- ja lisähuoneiden pinta-ala.

Som *Bostadslägenhet* räknas inte ovannämnda enkelrum och tilläggsrum. Däremot räknas som bostadslägenhet kollektivbostäder, som utrustats med kokmöjlighet.

Lägenhetsytan utgörs av arealen innanför de omgivande väggarnas innersidor med avdrag av den yta, som upptas av rörstockar och bärande konstruktioner. Källar- och vindsutrymmen innefattas inte i lägenhetsytan. I den totala lägenhetsytan ingår nedan utom lägenheternas yta också ytan för enkelrum och tilläggsrum.

Med *byggnadsmaterial* avses det material, av vilket byggnadens bärande vertikala konstruktioner i huvudsak uppförts.

Vid beräkandet av *antalet våningar* medräknas inte källare och vind.

För landskommunernas del redovisas uppgifter i två grupper enligt områdets *planeringsbestämmelser*. Gruppen planlagda områden innefattar då utom områden med stads- eller byggnadsplan också områden med byggnadsförbud.

Med *centralvärme* avses alternativ till ungseldning, d.v.s. centralvärmesystem av alla slag, i vilka värmen från en värmeanordning leds till byggnadens olika delar.

Sådan *utrustning* som avlopps- och vattenledning, *toalett, varmvatten och badkar finns i allmänhet i varje lägenhet. Däremot finns ofta i huset endast en bastu och en tvättstuga för samtliga lägenheter*. Som avlopps- och vattenledning beaktas inte bara anslutning till kommunalt eller liknande avlopps- resp. vattenledningsnät, utan också separat avlopps- och vattenledning för huset.

I uppgifterna om bostadsproduktionen med aravalån ingår i denna statistik färdigställda bostäder med huslån och egnahemslån.

Uppgifter ges också om *beviljade byggnadstillstånd för bostadslägenheter, om bostadslägenheter under byggnad och om rivna bostadslägenheter*. Uppgifterna om beviljade byggnadstillstånd och om bostadslägenheter under byggnad erhålls i samband med husbyggnadsstatistiken. Ett hus anses vara under byggnad från det arbetet påbörjats till dess det blivit färdigt. I uppgifterna om rivna bostäder ingår nedan t.ex. rivna och förstörda lägenheter samt lägenheter, vilka ombyggs för att tjäna annat ändamål. Dessa uppgifter är inte tillräckliga som bas för beräkning av bostadsbeståndets nettoökning. Uppgifterna om bostäder, vilka faktiskt rivits och om bostäder som ombyggs för annat ändamål eller kommit ur bruk är nämligen bristfälliga.

2. Översikt över bostadsproduktionens utveckling år 1973

År 1973 färdigställdes rekordantalet 62 358 bostadslägenheter, vilket är 4,0 procent mer än år 1972. I städer och köpingar färdigställdes 1,9 procent och i landskommunerna 8,7 procent fler bostadslägenheter än år 1972.

År 1973 färdigställdes i hela riket en total lägenhetsyta på 4 418 865 m², vilket är 6,1 procent mer än året förut. I städer och köpingar var den totala lägenhetsytan 3,8 procent och i landskommunerna 10,5 procent större än år 1972. Till den totala lägenhetsytan räknas i denna statistik förutom lägenheternas yta även ytan hos enkel- och tilläggsrum.

Vuonna 1973 valmistui 28 545 aravalainan saanutta asuinhuoneistoa. Vuoteen 1972 verrattuna kasvu on 6.6 prosenttia. Aravalainan saaneiden valmistuneiden asuinhuoneistojen osuus kaikista vuonna 1973 valmistuneista asuinhuoneistoista oli 45.8 prosenttia. Aravalainoite- tuista valmistuneista asuinhuoneistoista 66.0 prosenttia sijaitsi kaupungeissa ja kauppaloissa. Pientalojen osuus kaikista aravalainoitetuista asuinhuoneistoista oli 30.3 prosenttia. Aravalainoitettua asuntotuotantoa koskeviin lukuihin sisältyvät tässä tilastossa vain talokohtaista lainaa ja omakotilainaa saaneet asunnot.

Pientalojen osuus on 1950-luvun jälkeen selvästi laskenut. Alimmillaan tämä oli vuosina 1971 ja 1972 joskin vuosittainen vaihtelu on aika suuri. Vuoteen 1972 verrattuna pientalojen suhteellinen osuus koko asuntotuotannosta nousi vuonna 1973 30.5 prosentista 36.0 prosenttiin. Pientaloihin tässä luetaan yhden ja kahden asuinhuoneiston talot sekä rivi- ja ketjutalot. Rivi- ja ketjutalojen osuus on 1950-luvun jälkeen kasvanut tasaisesti kun taas yhden ja kahden asuinhuoneiston talojen osuus on laskenut. Vuonna 1973 yhden ja kahden asuinhuoneiston talojen osuus kuitenkin kasvoi vähän.

Pienasuntojen suhteellinen osuus oli 1960-luvun alussa vielä lähes 35 prosenttia mutta laski vuosikymmenen puolivälissä lähelle 20 prosenttia. Tämän jälkeen niiden osuus on tasaisesti kasvanut ollen vuonna 1973 27.4 prosenttia. Pienasuntoihin on tässä luettu kahden huoneen ja keittokomeron tai tätä pienemmät asuinhuoneistot.

Vuonna 1973 valmistuneiden asuinhuoneistojen keskipinta-ala oli koko maassa 69.4 m², kun se vuonna 1972 oli 67.9 m². Vastaavasti arava- huoneistojen keskipinta-ala oli vuonna 1973 66.5 m² ja vuonna 1972 64.6 m². Valmistuneiden asuinhuoneistojen jakautuminen huoneistoalan mukaan ilmenee kuviosta 3.

Vuonna 1973 valmistuneista asuinhuoneistoista oli 98.3 prosenttia sellaisia, joissa oli keskuslämmitykseksi luokiteltava lämmitysjärjestelmä. Keskuslämmityksellä tarkoitetaan tässä tilastossa vastakohtana uunilämmitykselle kaikkia sellaisia lämmitys- järjestelmiä, joissa lämpö johdetaan yhdestä lämmityslaitteesta rakennuksen eri osiin. Viemäri, vesijohto, WC ja lämminvesi oli kaikkiaan 94.9 prosentilla valmistuneista asuinhuoneistoista.

År 1973 färdigställdes 28 545 bostadslägenheter som erhållit aravalån. Jämfört med år 1972 var ökningen 6.6 procent. Av alla under år 1973 färdigställda bostadslägenheter utgjorde bostadslägenheter med aravalån 45.8 procent. Av de färdigställda bostadslägenheterna med aravalån befann sig 66.0 procent i städer och köpingar. Småhusens andel av alla bostadslägenheter med aravalån utgjorde 30.3 procent. I talen för den aravabelånade bostadsproduktionen ingår i denna statistik endast bostäder som erhållit huslån eller egnahemslån.

Småhusens andel har tydligt minskat efter 1950-talet. Minst var den under åren 1971 och 1972, även om årsväxlingen är ganska stor. I jämförelse med år 1972 steg småhusens proportionella andel av hela bostadsproduktionen år 1973 från 30.5 procent till 36.0 procent. Till småhusens räknas här hus med en eller två bostadslägenheter samt rad- och kedjehus. Rad- och kedjehusens andel har stadigt ökat sedan 1950-talet medan andelen hus med en eller två bostadslägenheter minskat. År 1973 ökade emellertid andelen hus med en eller två bostadslägenheter något.

Småbostädernas proportionella andel var i början av 1960-talet ännu bortåt 35 procent men sjönk i mitten av årtiondet till nära 20 procent. Härfter har deras andel stadigt ökat och var år 1973 27.4 procent. Till småbostäder räknas här bostadslägenheter med två rum och kokvrå eller mindre.

De år 1973 färdigställda bostadslägenheternas genomsnittliga golvyta var för hela riket 69.4 m², medan den år 1972 varit 67.9 m². Motsvarigt var aravalägenheternas genomsnittliga golvyta år 1973 66.5 m² och år 1972 64.6 m². Fördelningen av färdigställda bostadslägenheter enligt lägenhetsyta framgår ur figur 3.

De år 1973 färdigställda bostadslägenheterna bestod till 98.3 procent av bostäder med uppvärmningssystem som bör klassificeras såsom centralvärme. Med centralvärme avses i denna statistik, i motsats till ugnsvärme, alla uppvärmningssystem, i vilka värmen leds från en värmeanordning till de olika delarna av byggnaden. Sammanlagt 94.9 procent av de färdigställda bostadslägenheterna hade avlopp, vattenledning, WC och varmvatten.

SUMMARY

The data given in this volume are a sequel to those produced for previous years in the Central Statistical Office. Before 1966 produced the data in the Bureau of Social Research. The Statistics contain data on all the dwellings resulting from new construction or from the additional floor space at extensions and conversions.

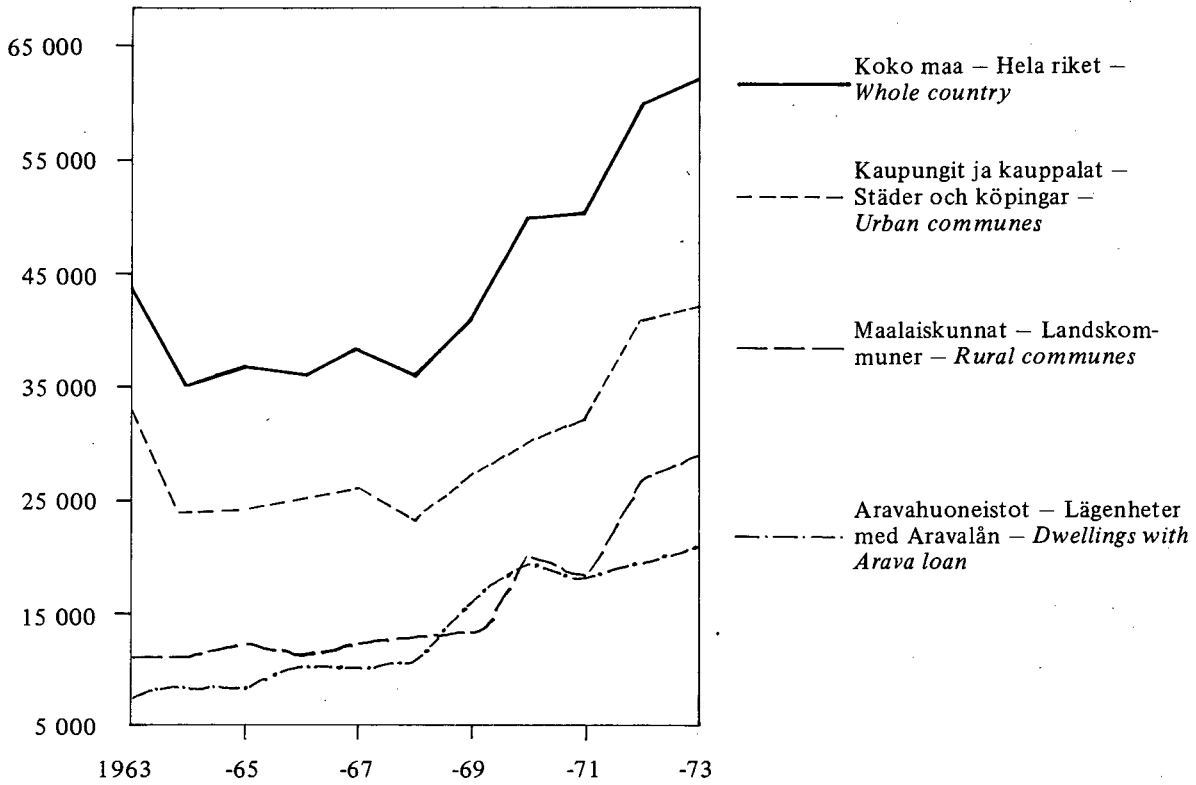
Single rooms without cooking facilities (mainly in collective houses and in non-residential buildings) are excluded from the number of dwellings. They are reported as single rooms and included in the total

number of rooms together with the rooms added to dwellings already existing, unless their exclusion is explicitly indicated.

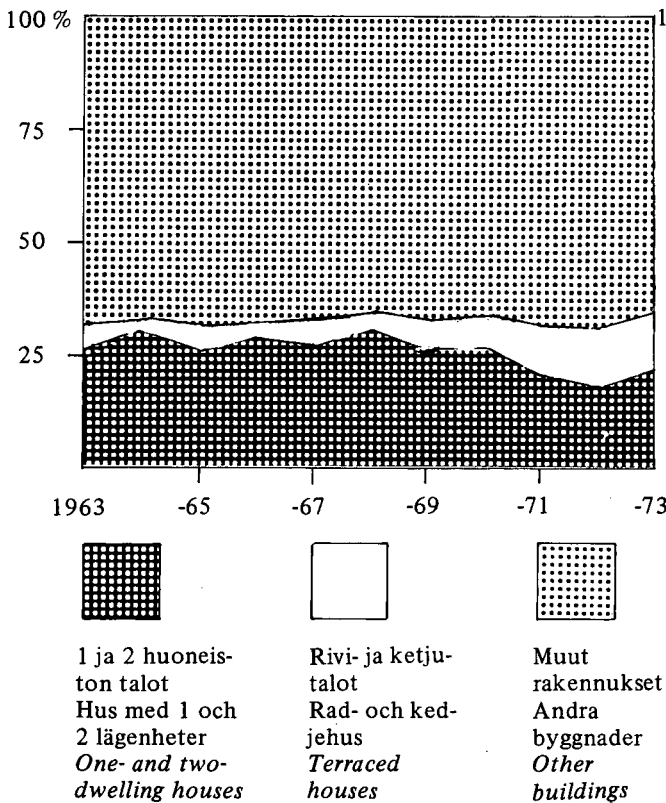
The total usefull floor space includes the floor space for dwellings as well as for single rooms and rooms added to dwellings already existing.

The group titled »small houses» includes terrace houses and houses with one or two dwellings. Collective houses are included in the multidwelling houses, unless their exclusion is explicitly indicated.

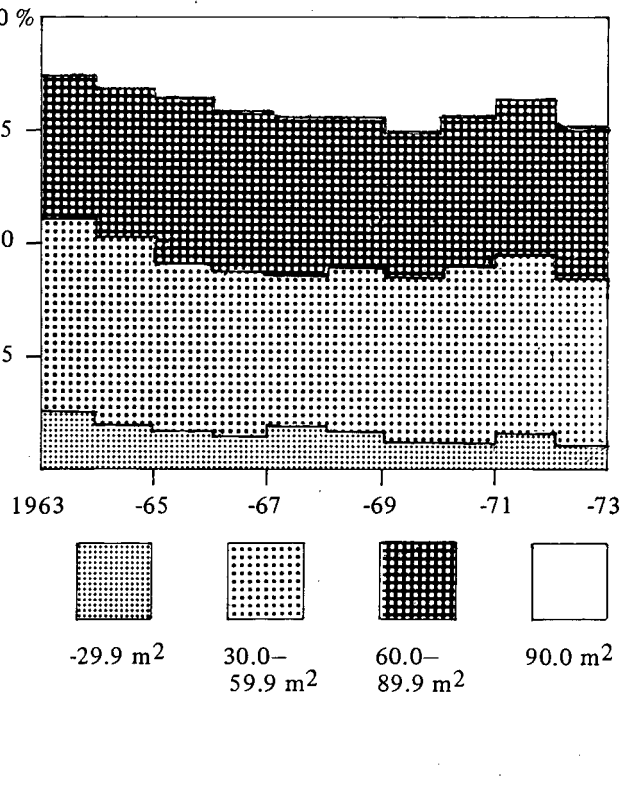
Kuvio 1. Valmistuneet asuinhuoneistot vuosina 1963–1973
Figur 1. Färdigställda bostadslägenheter åren 1963–1973
Figure 1. Dwellings completed in 1963–1973



Kuvio 2. Valmistuneet asuinhuoneistot talotyypeittäin vuosina 1963–1973
Figur 2. Färdigställda bostadslägenheter enligt hustyp åren 1963–1973
Figure 2. Dwellings completed in 1963–1973, by type of building



Kuvio 3. Valmistuneet asuinhuoneistot huoneistoalan mukaan vuosina 1963–1973
Figur 3. Färdigställda bostadslägenheter enligt lägenhetsyta åren 1963–1973
Figure 3. Dwellings completed in 1963–1973, by useful floor space



TAULUJA – TABELLER
TABLES

1. VALMISTUNEET ASUINHUONEISTOT VUOSINA 1963-1973
FÄRDIGSTÄLLDA BOSTADSLÄGENHETER ÄREN 1963-1973
Dwellings completed in 1963-1973

Vuosi År Year	Asuinhuoneistot Bostadslägenheter Dwellings	1 000 henkeä kohti Per 1 000 invånare Per 1 000 inhabitants	Asuinhuoneet Bostadslägenheter Rooms				Kokonais- huoneistoala Total lägen- hetsyta Total use- ful floor space	Varsinaiset asuin- rakennukset Egentliga bostads- byggnader Residential buildings	
			Kaikkiaan Inalles Total	Siitä - Därav - Of which		Luku Antal Number		Tilavuus Volym Volume 1 000 m ³	
				Yksinai- huoneet Enkelrum Single rooms	Lisähuo- neet Tilläggs- rum Rooms added to existing dwellings				
Koko maa - Hela riket - Whole country									
1963	44 133	9.7	138 804	586	1 683	2 665 619	11 976	12 573	
1964	35 381	7.7	119 431	576	1 834	2 270 704	10 633	10 577	
1965	36 661	7.9	126 713	945	2 183	2 413 734	10 085	11 195	
1966	36 457	7.8	130 667	827	2 329	2 496 418	10 824	11 475	
1967	38 710	8.3	139 096	890	1 882	2 699 891	11 147	12 515	
1968	36 023	7.7	131 455	1 217	1 995	2 568 428	10 955	11 713	
1969	40 479	8.6	143 917	1 274	2 278	2 847 683	11 267	13 046	
1970	49 747	10.8	179 645	1 638	2 597	3 645 062	14 306	16 216	
1971	50 395	10.9	175 275	1 140	2 367	3 584 072	11 576	15 648	
1972	59 937	12.9	202 042	1 732	2 721	4 165 244	12 501	18 068	
1973	62 358	13.4	213 233	1 112	2 919	4 418 865	14 656	18 713	
Kaupungit ja kauppalat - Städer och köpingar - Urban communes									
1963	32 883	17.1	96 484	445	503	1 829 548	4 372	8 742	
1964	24 297	12.2	78 397	328	494	1 463 945	3 946	6 843	
1965	24 580	12.0	81 425	552	635	1 531 896	3 821	7 153	
1966	25 322	11.9	86 600	474	726	1 629 605	4 116	7 506	
1967	26 236	11.7	91 191	486	545	1 753 934	4 472	8 153	
1968	23 234	10.1	80 358	845	568	1 563 616	3 931	7 151	
1969	26 835	11.3	91 765	1 080	700	1 803 199	4 354	8 241	
1970	30 013	12.7	102 364	1 295	602	2 066 941	4 852	9 270	
1971	32 443	13.5	108 930	654	716	2 206 625	4 563	9 651	
1972	41 020	16.1	134 833	1 337	803	2 746 816	5 168	12 052	
1973	41 797	15.6	139 345	623	975	2 851 546	6 346	12 200	
Maalaiskunnat - Landskommuner - Rural communes									
1963	11 250	4.3	42 320	141	1 180	836 071	7 604	3 831	
1964	11 084	4.2	41 034	248	1 340	806 759	6 687	3 734	
1965	12 081	4.7	45 288	393	1 548	881 838	6 264	4 042	
1966	11 135	4.4	44 067	353	1 603	866 813	6 708	3 696	
1967	12 474	5.1	47 905	404	1 337	945 957	6 675	4 362	
1968	12 789	5.3	51 097	372	1 427	1 004 812	7 024	4 562	
1969	13 644	5.8	52 152	194	1 578	1 044 484	6 913	4 805	
1970	19 734	8.7	77 281	343	1 995	1 578 121	9 454	6 946	
1971	17 952	8.0	66 345	486	1 651	1 377 447	7 013	5 997	
1972	18 917	9.1	67 209	395	1 918	1 418 428	7 333	6 016	
1973	20 561	10.3	73 888	489	1 944	1 567 319	8 310	6 513	

2. VALMISTUNEET ASUINHUONEISTOT NELJÄNNEKSITTÄIN VUOSINA 1963-1973
FÄRDIGSTÄLLDA BOSTADSLÄGENHETER KVARTALSVIS ÄREN 1963-1973
Dwellings completed quarterly in 1963-1973

Vuosi År Year	Kaupungit ja kauppalat Städer och köpingar Urban communes				Maalaiskunnat Landskommuner Rural communes				Koko maa Hela riket Whole country			
	Neljännes - Kvartal - Quarter											
	I	II	III	IV	I	II	III	IV	I	II	III	IV
1963	6 937	6 720	7 261	11 965	2 005	1 725	2 757	4 763	8 942	8 445	10 018	16 728
1964	6 184	4 684	5 051	8 378	2 122	1 696	3 206	4 060	8 306	6 380	8 257	12 438
1965	4 851	5 079	5 129	9 521	1 952	2 513	3 195	4 421	6 803	7 592	8 324	13 942
1966	6 023	4 793	4 838	9 668	1 738	1 869	3 011	4 517	7 761	6 662	7 849	14 185
1967	6 198	5 608	5 414	9 016	2 139	2 657	3 210	4 468	8 337	8 265	8 624	13 484
1968	4 780	5 136	6 082	7 236	2 051	2 873	3 993	3 872	6 831	8 009	10 075	11 108
1969	4 456	6 172	8 694	7 513	1 519	2 700	4 004	5 421	5 975	8 872	12 698	12 934
1970	5 598	7 735	7 651	9 029	2 897	3 786	5 821	7 230	8 495	11 521	13 472	16 259
1971	6 033	8 609	8 052	9 749	3 436	3 574	4 608	6 334	9 469	12 183	12 660	16 083
1972	7 942	10 486	10 646	11 946	2 647	4 414	5 594	6 262	10 589	14 900	16 240	18 208
1973	9 238	7 767	9 989	14 803	3 489	4 578	6 555	5 939	12 727	12 345	16 544	20 742

3. VALMISTUNEET ASUINHUONEISTOT TILASTOALUEITTAIN VUOSINA 1963-1973
 FÄRDIGSTÄLLDA BOSTADSLÄGENHETER ENLIGT STATISTISKA REGIONER ÅREN 1963-1973
 Dwellings completed by statistical regions in 1963-1973

Tilastoalue Statistisk region Statistical region	1963	1964	1965	1966	1967	1968	1969	1970	1971	1972	1973
Uusimaa - Nyländ	10 660	11 946	12 579	9 852	8 749	9 473	9 855	13 792	15 091	16 015	15 994
Helsingin seutu - Helsingforsregionen ..	8 995	10 289	10 854	8 332	7 095	7 779	7 946	11 536	12 019	13 145	12 806
Siitää - Därav - Of which											
Helsinki - Helsingfors	6 413	5 988	6 334	5 928	4 267	3 756	3 017	3 627	4 530	5 031	4 266
Varsinais-Suomi - Egentliga Finland	4 759	2 414	2 849	3 088	3 803	3 635	4 207	5 078	5 158	5 453	6 190
Turku - Åbo	3 273	1 291	1 595	1 812	2 119	2 119	2 089	2 554	2 549	2 313	2 563
Ahvenanmaa - Åland	122	80	80	94	144	81	199	108	246	314	326
Maarianhamina - Mariehamn	122	80	80	94	144	81	199	108	169	244	161
Satakunta - Satakunda	2 235	1 361	1 560	1 749	1 699	1 568	1 542	2 024	2 329	3 316	3 325
Pori - Björneborg	1 106	394	698	657	789	609	617	635	925	1 377	938
Etelä-Häme - Södra Tavastland	3 607	2 465	2 361	3 156	3 673	2 814	3 453	3 828	4 387	5 255	4 905
Lahti	1 679	1 092	766	1 313	1 397	1 083	1 107	971	1 505	1 497	1 465
Tammermaa - Tammerland	4 390	3 140	2 735	3 607	4 223	3 746	3 736	4 890	4 664	5 713	5 381
Tampere - Tammerfors	2 971	1 748	1 505	2 065	2 455	2 320	2 146	2 494	2 407	2 762	2 189
Kaakkois-Suomi - Syd-Östra Finland	3 020	2 446	2 752	2 430	2 814	2 497	2 862	3 278	3 328	4 397	4 861
Lappeenranta - Villmanstrand	329	213	391	160	634	441	673	547	627	809	618
Keski-Suomi - Mellersta-Finland	1 957	1 276	1 523	1 288	1 902	1 965	2 268	2 384	2 225	2 764	3 013
Jyväskylä	998	360	581	500	857	998	1 064	910	1 302	1 112	993
Etelä-Savo - Södra-Savolax	1 721	1 455	1 462	1 342	1 674	1 338	1 501	1 878	1 797	2 151	2 202
Mikkeli	496	439	269	254	445	230	405	461	412	425	451
Pohjois-Savo - Norra Savolax	1 760	1 068	1 301	1 630	1 407	1 345	1 888	1 975	1 908	2 438	2 638
Kuopio	1 033	470	741	961	553	683	934	814	813	1 275	1 249
Pohjois-Karjala - Norra Karelen	1 147	845	1 160	1 102	1 000	1 055	1 242	1 527	1 352	1 908	2 155
Joensuu	644	270	614	411	377	343	423	759	628	871	955
Vaasa - Vasa	2 567	2 350	2 062	2 195	2 429	2 229	2 643	2 892	2 563	3 210	3 732
Keski-Pohjanmaa - Södra Österbotten	921	859	542	505	505	472	589	584	560	616	634
Kokkola - Gamlakarleby	1 423	1 159	1 256	1 250	1 136	1 171	1 353	1 667	1 464	2 125	2 234
Pohjois-Pohjanmaa - Norra Österbotten	364	305	285	240	147	195	351	261	258	399	279
Oulu - Uleåborg	2 102	1 251	1 279	1 580	1 462	1 372	1 787	2 157	1 845	2 222	2 452
Kainuu - Kajanaland	1 502	735	904	1 072	947	879	1 359	1 372	1 286	1 422	1 422
Kajaani	911	594	601	709	725	471	631	658	609	894	1 043
Lappi - Lappland	435	154	209	273	257	196	329	280	115	338	315
Kemi	1 752	1 531	1 101	1 385	1 870	1 263	1 312	1 611	1 429	1 762	1 907
	310	238	111	303	379	174	185	155	283	366	286
Koko maa - Hela riket - Whole country	44 133	35 381	36 661	36 457	38 710	36 023	40 479	49 747	50 395	59 937	62 358
Kaupungit ja kauppalat - Städer och kö- pingar - Urban communes	32 883	24 297	24 580	25 322	26 236	23 234	26 835	30 013	32 443	41 020	41 797
Maalaiskunnat - Landskommuner - Rural communes	11 250	11 084	12 081	11 135	12 474	12 789	13 644	19 734	17 952	18 917	20 561

4. KOKONAISHUONEISTOALA TILASTOALUEITTAIN VUOSINA 1963-1973
 TOTAL LÄGENHETSYTA ENLIGT STATISTISKA REGIONER ÅREN 1963-1973
 Total useful floor space by statistical regions in 1963-1973

Tilastoalue Statistisk region Statistical region	1963	1964	1965	1966	1967	1968	1969	1970	1971	1972	1973
Uusimaa - Nyland	631 162	729 160	789 506	645 901	608 615	670 548	668 744	964 760	1 050 348	1 105 752	1 128 771
Helsingin seutu - Helsingforsregionen... Siitä - Därav - Of which	529 976	626 740	678 432	544 497	495 833	556 055	539 961	805 207	838 033	904 827	901 913
Helsinki - Helsingfors	343 717	351 885	373 532	378 630	296 546	258 381	192 211	256 168	296 644	338 396	280 086
Varsinais-Suomi - Egentliga Finland	272 734	152 987	185 238	209 523	260 572	256 044	303 168	376 485	358 623	378 894	431 728
Turku - Åbo	170 233	71 029	95 292	108 438	136 174	137 056	153 892	175 248	172 291	155 912	169 128
Åhvenanmaa - Åland	8 420	6 039	6 335	7 038	11 163	7 227	14 667	7 095	19 311	22 036	21 704
Maarianhamina - Mariehamn	8 420	6 039	6 335	7 038	11 163	7 227	14 667	7 095	12 794	15 400	9 154
Satakunta - Satakunda	149 302	95 364	110 961	127 059	124 340	122 992	124 875	176 458	186 105	247 591	260 494
Pori - Björneborg	68 997	24 603	45 207	43 381	54 324	46 006	47 216	46 788	69 728	91 985	69 706
Etelä-Häme - Södra Tavastland	206 844	155 903	150 664	200 791	240 349	189 186	226 164	271 057	294 670	351 536	337 603
Lahti	87 996	64 951	44 274	80 589	89 342	71 876	70 830	66 007	94 756	99 727	96 463
Tammermaa - Tammerland	256 936	191 365	174 978	233 593	282 033	236 344	249 430	332 302	317 332	385 764	371 042
Tampere - Tammerfors	159 917	98 050	87 518	124 661	159 926	133 122	134 124	158 693	154 285	166 833	138 974
Kaakkois-Suomi - Syd-Östra Finland	188 325	163 638	185 019	176 376	189 109	172 728	211 211	248 682	235 209	305 662	327 235
Lappeenranta - Villmanstrand	20 134	12 917	23 875	10 287	39 950	31 697	48 646	40 002	44 132	58 282	44 022
Keski-Suomi - Mellersta-Finland	113 368	84 018	100 754	92 129	129 346	131 487	146 002	174 378	146 976	177 996	199 632
Jyväskylä	78 411	21 266	34 875	31 273	52 718	60 226	57 844	55 557	57 627	66 185	61 279
Etelä-Savo - Södra Savolax	101 852	89 162	95 859	97 086	115 150	96 992	108 507	133 689	127 348	145 231	153 889
Mikkeli	27 712	24 605	17 117	16 336	29 250	17 261	26 571	26 731	25 410	27 753	30 774
Pohjois-Savo - Norra Savolax	99 348	72 745	84 930	109 747	96 610	101 992	132 414	136 435	128 314	155 931	180 343
Kuopio	50 695	27 998	43 930	58 880	35 612	47 858	62 289	52 922	52 695	77 478	82 602
Pohjois-Karjala - Norra Karelen	67 033	58 360	78 014	81 449	72 360	74 007	89 249	110 845	95 753	123 905	132 617
Joensuu	31 225	17 854	20 111	29 393	25 530	21 249	29 272	50 460	42 396	53 747	57 915
Etelä-Pohjanmaa - Södra Österbotten	177 340	163 980	149 170	164 554	186 623	177 916	203 436	239 791	209 579	255 234	293 241
Vaasa - Vasa	46 390	49 189	33 827	32 484	34 104	33 753	39 109	42 558	41 343	43 061	44 891
Keski-Pohjanmaa - Mellersta Österbotten..	101 693	84 652	92 451	94 864	91 131	93 915	102 134	138 262	115 468	157 116	173 980
Kokkola - Gamlakarleby	22 872	19 583	17 847	16 097	11 317	13 200	20 337	17 435	19 039	26 448	20 161
Pohjois-Pohjanmaa - Norra Österbotten ..	123 180	81 722	89 969	110 823	109 626	104 861	124 835	162 281	142 227	162 817	192 928
Oulu - Uleåborg	78 654	44 316	61 976	71 997	69 244	63 932	87 588	94 906	91 114	91 956	103 298
Kainuu - Kajanaland	55 503	41 911	42 637	50 743	51 683	36 856	45 133	50 355	48 865	62 843	74 391
Kajaani	22 249	9 548	12 841	16 964	17 293	14 271	19 415	18 306	8 758	20 291	21 983
Lappi - Lappland	112 579	99 698	77 249	94 742	131 181	95 333	97 714	122 187	107 944	126 936	139 267
Kemi	18 653	15 571	7 839	19 660	26 259	13 603	13 257	10 774	20 241	23 234	19 197
Koko maa - Hela riket - Whole country ...	2 665 619	2 270 704	2 413 734	2 496 418	2 699 891	2 568 428	2 847 683	3 645 062	3 584 072	4 165 244	4 418 865
Kaupungit ja kauppalat - Städer och kö- pingar - Urban communes	1 829 548	1 463 945	1 531 896	1 629 605	1 753 934	1 563 616	1 803 199	2 066 941	2 206 625	2 746 816	2 851 546
Maalaiskunnat - Landskommuner - Rural communes	836 071	806 759	881 838	866 813	945 957	1 004 812	1 044 484	1 578 121	1 377 447	1 418 428	1 567 319

5. VALMISTUNEET ASUINRAKENNUKSET TALOTYYPIN MUKAAN VUOSINA 1963-1973
 FÄRDIGSTÄLLDA BOSTADSBYGGNADER ENLIGT HUSTYP ÄREN 1963-1973
 Residential buildings completed in 1963-1973 by type of building

	1 huoneiston talot Hus med 1 lägenhet One-dwelling houses	2 huoneiston talot Hus med 2 lägenheter Two-dwelling houses	Rivi- ja ketjutilot Rad- och kedjehus Terrace houses	Kerrostalot Våningshus Multi-dwelling houses	Yhteensä Summa Total
Koko maa – Hela riket – Whole country					
1963	9 816	904	230	1 026	11 976
1964	8 884	663	228	858	10 633
1965	8 355	527	313	890	10 085
1966	9 105	551	325	843	10 824
1967	9 329	506	391	921	11 147
1968	9 282	492	403	778	10 955
1969	9 343	481	439	1 004	11 267
1970	11 894	633	613	1 166	14 306
1971	9 014	577	697	1 288	11 576
1972	9 491	560	903	1 547	12 501
1973	11 277	693	1 231	1 455	14 656
Kaupungit ja kauppalat – Städer och köpingar – Urban communes					
1963	2 774	576	122	900	4 372
1964	2 718	404	105	719	3 946
1965	2 642	316	169	694	3 821
1966	2 920	323	180	693	4 116
1967	3 228	309	220	715	4 472
1968	2 844	257	208	622	3 931
1969	3 025	257	278	794	4 354
1970	3 344	319	309	880	4 852
1971	2 950	305	362	946	4 563
1972	3 211	297	445	1 215	5 168
1973	4 204	391	610	1 141	6 346
Maalaiskunnat – Landskommuner – Rural communes					
1963	7 042	328	108	126	7 604
1964	6 166	259	123	139	6 687
1965	5 713	211	144	196	6 264
1966	6 185	228	145	150	6 708
1967	6 101	197	171	206	6 675
1968	6 438	235	195	156	7 024
1969	6 318	224	161	210	6 913
1970	8 550	314	304	286	9 454
1971	6 064	272	335	342	7 013
1972	6 280	263	458	332	7 333
1973	7 073	302	621	314	8 310
Prosenttijakautuma – Procentuell fördelning – Percentage distribution					
Koko maa – Hela riket – Whole country					
1963	82.0	7.5	1.9	8.6	100.0
1964	83.6	6.2	2.1	8.1	100.0
1965	82.9	5.2	3.1	8.8	100.0
1966	84.1	5.1	3.0	7.8	100.0
1967	83.7	4.5	3.5	8.3	100.0
1968	84.7	4.5	3.7	7.1	100.0
1969	82.9	4.3	3.9	8.9	100.0
1970	83.1	4.4	4.3	8.2	100.0
1971	77.9	5.0	6.0	11.1	100.0
1972	75.9	4.5	7.2	12.4	100.0
1973	77.0	4.7	8.4	9.9	100.0

6. VALMISTUNEET ASUINHUONEISTOT TALOTYYPIN MUKAAN VUOSINA 1963-1973
 FÄRDIGSTÄLLDA BOSTADSLÄGENHETER ENLIGT HUSTYP ÅREN 1963-1973
 Dwellings completed in 1963-1973, by type of building

	1 huo- neiston talot Hus med 1 lägenhet One- dwelling houses	2 huo- neiston- talot Hus med 2 lägen- heter Two- dwelling houses	Rivi- ja ketju- talot Rad- och kedjehus Terrace houses	Kerros- talot Våning- hus Multi- dwelling houses	Pääasiassa muut kuin asuinraken- nukset Huvudsakl. andra än bostads- byggnader Mainly non- residential buildings	Yhteensä Summa Total	Siitä pien- taloissa Därför i småhus Of which in small houses
Koko maa - Hela riket - Whole country							
1963	9 823	2 133	1 742	28 959	1 476	44 133	13 698
1964	8 913	1 619	1 630	22 070	1 149	35 381	12 162
1965	8 395	1 298	2 301	23 345	1 322	36 661	11 994
1966	9 168	1 384	1 987	22 687	1 231	36 457	12 539
1967	9 578	1 217	2 801	24 049	1 065	38 710	13 596
1968	9 570	1 244	2 601	21 620	988	36 023	13 415
1969	9 606	1 295	2 955	25 828	795	40 479	13 856
1970	12 085	1 732	4 239	30 850	841	49 747	18 056
1971	9 279	1 546	4 885	34 026	659	50 395	15 710
1972	9 659	1 506	7 137	41 042	593	59 937	18 302
1973	11 496	1 755	9 218	39 233	656	62 358	22 469
Kaupungit ja kauppalat - Städer och köpingar - Urban communes							
1963	2 778	1 265	1 093	27 131	616	32 883	5 136
1964	2 723	921	793	19 435	425	24 297	4 437
1965	2 658	723	1 327	19 313	559	24 580	4 708
1966	2 934	757	1 104	20 096	431	25 322	4 795
1967	3 283	710	1 502	20 275	466	26 236	5 495
1968	2 914	623	1 261	18 020	416	23 234	4 798
1969	3 129	642	1 751	20 841	472	26 835	5 522
1970	3 402	813	2 012	23 356	430	30 013	6 227
1971	3 096	760	2 252	25 936	399	32 443	6 108
1972	3 293	741	2 930	33 778	278	41 020	6 964
1973	4 312	936	3 867	32 330	352	41 797	9 115
Maalaiskunnat - Landskommuner - Rural com- munes							
1963	7 045	868	649	1 828	860	11 250	8 562
1964	6 190	698	837	2 635	724	11 084	7 725
1965	5 737	575	974	4 032	763	12 081	7 286
1966	6 234	627	883	2 591	800	11 135	7 744
1967	6 295	507	1 299	3 774	599	12 474	8 101
1968	6 656	621	1 340	3 600	572	12 789	8 617
1969	6 477	653	1 204	4 987	323	13 644	8 334
1970	8 683	919	2 227	7 494	411	19 734	11 829
1971	6 183	786	2 633	8 090	260	17 952	9 602
1972	6 366	765	4 207	7 264	315	18 917	11 338
1973	7 184	819	5 351	6 903	304	20 561	13 354
Prosenttijakautuma - Procentuell fördelning - Percentage distribution							
Koko maa - Hela riket - Whole country							
1963	22.3	4.8	4.0	65.6	3.3	100.0	31.1
1964	25.2	4.6	4.6	62.4	3.2	100.0	34.4
1965	22.9	3.5	6.3	63.7	3.6	100.0	32.7
1966	25.2	3.8	5.4	62.2	3.4	100.0	34.4
1967	24.7	3.2	7.2	62.1	2.8	100.0	35.1
1968	26.6	3.5	7.2	60.0	2.7	100.0	37.2
1969	23.7	3.2	7.3	63.8	2.0	100.0	34.2
1970	24.3	3.5	8.5	62.0	1.7	100.0	36.3
1971	18.4	3.1	9.7	67.5	1.3	100.0	31.2
1972	16.1	2.5	11.9	68.5	1.0	100.0	30.5
1973	18.4	2.8	14.8	62.9	1.1	100.0	36.0

7. VALMISTUNEET ASUINHUONEISTOT HUONEISTOTYPEITTÄIN JA HUONEISTOJEN KESKIMÄÄRÄINEN ALA
 VUOSINA 1963-1973
 FÄRDIGSTÄLLDA BOSTADSLÄGENHETER ENLIGT LÄGENHETSTYP OCH LÄGENHETERNAS GENOMSNITTLIGA
 YTA ÅREN 1963-1973
 Dwellings completed and average floor space per dwelling in 1963-1973, by size of
 dwelling

k = keittiö k = kök k = kitchen
 kk = keittokomero kv = kokvrå kt = kitchenette

	1 huone/ 1 rum / 1 room	1 keittiö / 1 kök / 1 kitchen	1 huone ja kk 1 rum och kv 1 room and kt	1 huone ja k 1 rum och k 1 room and k	2 huonetta ja kk 2 rum och kv 2 rooms and kt	2 huonetta ja k 2 rum och k 2 rooms and k	3 huonetta ja kk 3 rum och kv 3 rooms and kt	3 huonetta ja k 3 rum och k 3 rooms and k	4 huonetta ja k 4 rum och k 4 rooms and k	5 huonetta ja k 5 rum och k 5 rooms and k	6 huonetta ja k 6 rum och k 6 rooms and k	7-huonetta ja k 7-rum och k 7-rooms and k	Yhteensä Summa Total	Huoneistojen keskim. ala Lägenheternas genomsn. yta - Average floor space per dwellings m ²
Koko maa - Hela riket - Whole country														
1963	602	7 094	2 310	5 004	11 618	584	9 816	5 026	1 553	386	140	44 133	59.0	
1964	349	4 156	1 496	3 473	9 694	516	9 205	4 574	1 432	393	93	35 381	62.9	
1965	225	4 325	1 302	3 313	10 297	608	8 996	5 184	1 882	393	136	36 661	64.2	
1966	151	3 891	1 190	2 698	9 598	427	10 180	5 856	1 877	418	171	36 457	66.9	
1967	251	4 201	1 307	2 995	9 552	368	10 327	6 781	2 148	565	215	38 710	68.3	
1968	375	4 310	1 136	2 292	8 516	363	9 151	7 083	1 999	595	203	36 023	69.0	
1969	61	5 363	1 295	3 317	9 792	276	10 087	7 490	2 111	462	225	40 479	68.5	
1970	106	6 480	1 458	3 628	11 925	363	12 244	9 759	2 849	653	282	49 747	71.4	
1971	20	7 345	1 553	4 084	12 525	433	12 454	8 643	2 449	650	239	50 395	69.4	
1972	32	10 021	1 756	5 154	15 187	409	14 448	9 596	2 492	608	234	59 937	67.9	
1973	25	10 031	1 813	5 223	15 393	281	14 768	11 088	2 871	659	206	62 358	69.4	
Kaupungit ja kauppalat - Städer och köpingar - Urban communes														
1963	527	6 490	1 510	4 534	8 400	486	6 612	3 047	966	235	76	32 883	54.8	
1964	188	3 413	850	2 888	6 652	361	5 995	2 743	907	259	41	24 297	59.6	
1965	124	3 380	764	2 574	6 954	395	5 889	3 012	1 143	260	85	24 580	61.5	
1966	45	3 284	721	2 169	6 950	255	6 846	3 523	1 177	243	109	25 322	63.5	
1967	157	3 278	765	2 272	6 696	205	6 804	4 077	1 439	397	146	26 236	66.0	
1968	276	3 452	585	1 802	5 886	163	5 571	3 820	1 152	408	119	23 234	65.4	
1969	27	3 959	735	2 623	6 854	126	6 603	4 175	1 268	307	158	26 835	65.8	
1970	72	4 591	701	2 661	7 929	236	7 194	4 708	1 401	362	158	30 013	67.4	
1971	7	4 976	914	2 934	8 480	285	8 211	4 788	1 316	390	142	32 443	66.8	
1972	11	6 724	1 118	3 892	11 148	327	10 217	5 573	1 478	388	144	41 020	65.8	
1973	-	6 544	1 172	3 934	11 124	203	10 090	6 459	1 710	427	134	41 797	66.0	
Maalaiskunnat - Landskommuner - Rural communes														
1963	75	604	800	470	3 218	98	3 204	1 979	587	151	64	11 250	71.1	
1964	161	743	646	585	3 042	155	3 210	1 831	525	134	52	11 084	70.0	
1965	101	945	538	739	3 343	213	3 107	2 172	739	133	51	12 081	69.8	
1966	106	607	469	529	2 648	172	3 334	2 333	700	175	62	11 135	74.5	
1967	94	923	542	723	2 856	163	3 523	2 704	709	168	69	12 474	73.1	
1968	99	858	551	490	2 630	200	3 580	3 263	847	187	84	12 789	75.7	
1969	34	1 404	560	694	2 938	150	3 484	3 315	843	155	67	13 644	73.8	
1970	34	1 889	757	967	3 996	127	5 050	5 051	1 448	291	124	19 734	77.5	
1971	13	2 369	639	1 150	4 045	148	4 243	3 855	1 133	260	97	17 952	74.2	
1972	21	3 297	638	1 262	4 039	82	4 231	4 023	1 014	220	90	18 917	72.4	
1973	25	3 487	641	1 289	4 269	78	4 678	4 629	1 161	232	72	20 561	73.7	

Prosenttijakautuma - Procentuell fördelning - Percentage distribution

Koko maa - Hela riket - Whole country														
1963	1.4	16.1	5.2	11.4	26.3	1.3	22.2	11.4	3.5	0.9	0.3	100.0		
1964	1.0	11.7	4.2	9.8	27.4	1.5	26.0	12.9	4.1	1.1	0.3	100.0		
1965	0.6	11.8	3.6	9.0	28.1	1.7	24.5	14.1	5.1	1.1	0.4	100.0		
1966	0.4	10.7	3.3	7.4	26.3	1.2	27.9	16.1	5.1	1.1	0.5	100.0		
1967	0.6	10.8	3.4	7.7	24.7	1.0	26.7	17.5	5.5	1.5	0.6	100.0		
1968	1.0	12.0	3.2	6.4	23.6	1.0	25.4	19.7	5.5	1.6	0.6	100.0		
1969	0.2	13.2	3.2	8.2	24.2	0.7	24.9	18.5	5.2	1.1	0.6	100.0		
1970	0.2	13.0	2.9	7.3	24.0	0.7	24.6	19.6	5.8	1.3	0.6	100.0		
1971	0.0	14.6	3.1	8.1	24.8	0.9	24.7	17.1	4.8	1.3	0.6	100.0		
1972	0.0	16.7	2.9	8.6	25.4	0.7	24.1	16.0	4.2	1.0	0.4	100.0		
1973	0.0	16.1	2.9	8.4	24.7	0.4	23.7	17.8	4.6	1.1	0.3	100.0		

8. VALMISTUNEET ASUINHUONEISTOT RAKENNUTTAJAN MUKAAN VUOSINA 1963-1973
 FÄRDIGSTÄLLDA BOSTADSLÄGENHETER ENLIGT BYGGHERE ÄREN 1963-1973
 Dwellings completed in 1963-1973 by investor

	Yksityinen Enskild person Private person	Asunto-oy Bostads-ab Housing corporation	Muu kiinteistöosakeyhtiö Annat fastighets ab Other real-estate corporation	Teoll.-tai liikelaitos Industri-el-affärsföretag Industrial or commercial enterprise	Valtio Staten State	Kunta Kommun Commune	Muu Annat Other	Yhteensä Summa Total
Koko maa - Hela riket - Whole country								
1963	13 124	24 044	1 158	2 674	410	2 016	707	44 133
1964	11 472	17 214	1 412	1 417	200	2 794	872	35 381
1965	10 826	18 610	1 609	1 776	326	2 995	519	36 661
1966	11 106	17 764	1 748	1 887	375	2 503	1 074	36 457
1967	11 482	18 806	1 857	2 297	310	2 893	1 065	38 710
1968	11 371	15 680	1 724	1 530	385	3 652	1 681	36 023
1969	11 346	18 883	3 378	1 983	413	2 943	1 533	40 479
1970	14 346	22 987	5 212	2 419	427	2 221	2 135	49 747
1971	11 696	23 482	5 818	3 349	161	3 192	2 697	50 395
1972	11 593	27 174	8 992	3 399	304	4 089	4 386	59 937
1973	13 867	29 117	9 293	2 644	358	3 332	3 747	62 358
Kaupungit ja kauppalat - Städer och köpingar - Urban communes								
1963	5 064	22 918	1 067	1 706	214	1 400	514	32 883
1964	4 345	15 594	1 059	736	110	1 797	656	24 297
1965	4 472	15 553	1 392	727	195	1 914	327	24 580
1966	4 111	16 034	1 395	964	254	1 740	824	25 322
1967	4 520	16 229	1 540	1 201	170	1 805	771	26 236
1968	4 092	12 501	1 455	1 104	177	2 544	1 361	23 234
1969	4 116	15 378	2 488	1 315	272	2 059	1 207	26 835
1970	4 680	17 766	2 890	1 461	200	1 358	1 658	30 013
1971	4 458	17 340	4 014	2 444	47	2 063	2 077	32 443
1972	4 310	22 170	6 715	2 583	122	2 525	2 595	41 020
1973	5 553	23 388	6 757	1 946	193	1 781	2 179	41 797
Maalaiskunnat - Landskommuner - Rural communes								
1963	8 060	1 126	91	968	196	616	193	11 250
1964	7 127	1 620	353	681	90	997	216	11 084
1965	6 354	3 057	217	1 049	131	1 081	192	12 081
1966	6 995	1 730	353	923	121	763	250	11 135
1967	6 962	2 577	317	1 096	140	1 088	294	12 474
1968	7 279	3 179	269	426	208	1 108	320	12 789
1969	7 230	3 505	890	668	141	884	326	13 644
1970	9 666	5 221	2 322	958	227	863	477	19 734
1971	7 238	6 142	1 804	905	114	1 129	620	17 952
1972	7 283	5 004	2 277	816	182	1 564	1 791	18 917
1973	8 314	5 729	2 536	698	165	1 551	1 568	20 561
Prosenttijakautuma - Procentuell fördelning - Percentage distribution								
Koko maa - Hela riket - Whole country								
1963	29.7	54.5	2.6	6.1	0.9	4.6	1.6	100.0
1964	32.4	48.7	4.0	4.0	0.6	7.9	2.4	100.0
1965	29.5	50.8	4.4	4.8	0.9	8.2	1.4	100.0
1966	30.4	48.7	4.8	5.2	1.0	6.9	3.0	100.0
1967	29.7	48.6	4.8	5.9	0.8	7.5	2.7	100.0
1968	31.6	43.5	4.8	4.2	1.1	10.1	4.7	100.0
1969	28.0	46.7	8.3	4.9	1.0	7.3	3.8	100.0
1970	28.8	46.2	10.5	4.9	0.9	4.5	4.2	100.0
1971	23.2	46.6	11.5	6.6	0.3	6.3	5.5	100.0
1972	19.4	45.3	15.0	5.7	0.5	6.8	7.3	100.0
1973	22.2	46.7	14.9	4.2	0.6	5.4	6.0	100.0

9. VALMISTUNEITTEN ASUINHUONEISTOJEN VARUSTEET VUOSINA 1963-1973
FÄRDIGSTÄLLDA BOSTADSLÄGENHETER ENLIGT LÄGENHETSUTRUSTNING ÄREN 1963-1973
Dwellings completed in 1963-1973, by type of equipment

KL = keskuslämmitys - centralvärme - central heating, VI = viemäri - avloppsledning - drainage
VE = vesijohto - vattenledning - piped water, LV = lämmin vesi - varmvatten - hot water

	Valmistuneet asuinhuoneistot, joissa on Färdigställda bostadslägenheter med Dwellings with							Asuinhuoneistot taloissa, joissa on - Bostadslägen- heter i hus med - Dwellings in houses with				
	KL	VI	VE	VI VE	VI VE WC	VI,VE WC, LV	VI VE LV	Kylpyamme Badkar Bath	Sauna Bastu Finnish bath	Pesutupa Tvättstuga Laundry	Sauna ja pe- sutupa Bastu och tvättstuga Finnish bath and laundry	
Koko maa - Hela riket - Whole country												
1963	41 285	685	40	1 316	2 777	38 210	81	32 221	8 984	827	26 855	
1964	33 312	488	26	851	2 448	30 851	81	25 159	9 171	479	19 077	
1965	35 104	345	16	631	1 836	33 304	54	27 416	9 457	541	20 982	
1966	35 064	319	14	532	1 574	33 580	43	27 496	9 954	401	20 721	
1967	37 649	240	8	490	1 237	36 363	9	29 773	10 542	442	23 461	
1968	35 132	204	33	348	1 621	33 284	55	25 579	12 061	488	19 329	
1969	39 698	195	14	265	1 556	37 624	76	29 385	12 892	455	22 413	
1970	49 047	144	21	230	2 006	46 293	105	35 912	16 287	1 118	26 321	
1971	49 857	107	75	215	1 711	47 215	61	35 551	17 755	533	26 134	
1972	59 147	82	18	167	1 766	56 865	141	41 795	22 986	566	30 707	
1973	61 301	78	17	176	1 717	59 208	147	40 347	27 003	553	28 863	
Kaupungit ja kauppalat - Städer och köpingar - Urban communes												
1963	32 569	29	10	73	592	31 963	34	28 895	6 777	754	21 450	
1964	24 126	21	3	47	450	23 667	43	20 943	6 618	355	13 973	
1965	24 446	26	-	66	417	24 007	20	21 403	5 968	451	15 269	
1966	25 215	9	2	31	224	25 003	5	22 391	6 814	318	15 193	
1967	26 156	18	-	44	255	25 886	5	23 255	7 447	336	16 467	
1968	23 165	24	25	29	554	22 436	30	19 459	7 849	356	12 842	
1969	26 760	19	3	22	751	25 700	35	22 417	8 615	352	14 875	
1970	29 957	13	3	23	1 037	28 560	34	25 561	9 969	677	15 650	
1971	32 350	7	7	23	1 157	30 740	36	25 771	11 977	433	16 213	
1972	40 873	8	1	54	996	39 421	68	32 465	17 395	500	19 310	
1973	41 513	13		87	1 008	40 055	75	31 533	19 745	519	17 603	
Maalaiskunnat - Landskommuner - Rural communes												
1963	8 716	656	30	1 243	2 185	6 247	47	3 326	2 207	73	5 405	
1964	9 186	467	23	804	1 998	7 184	38	4 216	2 553	124	5 104	
1965	10 658	319	16	565	1 419	9 297	34	6 013	3 489	90	5 713	
1966	9 849	310	12	501	1 350	8 577	38	5 105	3 140	83	5 528	
1967	11 493	222	8	446	982	10 477	4	6 518	3 095	106	6 994	
1968	11 967	180	8	319	1 067	10 848	25	6 120	4 212	132	6 487	
1969	12 938	176	11	243	805	11 924	41	6 968	4 277	103	7 538	
1970	19 090	131	18	207	969	17 733	71	10 351	6 318	441	10 671	
1971	17 507	100	68	192	554	16 475	25	9 780	5 778	100	9 921	
1972	18 274	74	17	113	770	17 444	73	9 330	5 591	66	11 397	
1973	19 788	65	17	89	709	19 153	72	8 814	7 258	34	11 260	
Koko maa - Hela riket - Whole country												
	Prosenttina kaikista valmistuneista asuinhuoneistoista - I procent av alla färdigställda bostadslägenheter - Percentage of all dwellings completed											
1963	93.5	1.6	0.1	3.0	6.3	86.6	0.2	73.0	20.4	1.9	60.8	
1964	94.2	1.4	0.1	2.4	6.9	87.2	0.2	71.1	25.9	1.4	53.9	
1965	95.8	0.9	0.0	1.7	5.0	90.8	0.1	74.8	25.8	1.4	57.2	
1966	96.2	0.9	0.0	1.4	4.3	92.1	0.1	75.4	27.3	1.1	56.8	
1967	97.3	0.6	0.0	1.3	3.2	93.9	0.0	76.9	27.2	1.1	60.6	
1968	97.5	0.6	0.1	1.0	4.5	92.4	0.1	71.0	33.5	1.4	53.7	
1969	98.1	0.5	0.0	0.7	3.8	92.9	0.2	72.6	31.8	1.1	55.4	
1970	98.6	0.3	0.0	0.5	4.0	93.1	0.2	72.2	32.7	2.2	52.9	
1971	98.9	0.2	0.1	0.4	3.4	93.7	0.1	70.5	35.2	1.1	51.9	
1972	98.7	0.1	0.0	0.3	2.9	94.9	0.2	69.7	38.4	1.0	51.2	
1973	98.3	0.1	0.0	0.3	2.8	94.9	0.2	64.7	43.3	0.9	46.3	

10. ARAVAN LAINOITAMAT VALMISTUNEET ASUINHUONEISTOT HUONEISTOTYYPEITTÄIN JA HUONEISTOJEN
KESKIMÄÄRÄINEN ALA VUOSINA 1963-1973
ARAVABELÄNADE FÄRDIGSTÄLLDA BOSTADSLÄGENHETER ENLIGT LÄGENHETSTYP OCH LÄGENHETERNAS
GENOMSNITTLIGA YTA ÅREN 1963-1973
Dwellings completed by the aid of Arava and average floor space per dwelling in
1963-1973, by size of dwelling¹⁾

k = keittiö k = kök k = kitchen
kk = keittokomero kv = kokvrå kt = kitchenette

	1 huone ja kk 1 rum och kv 1 room and kt	1 huone ja k 1 rum och k 1 room and k	2 huonetta ja kk 2 rum och kv 2 rooms and kt	2 huonetta ja k 2 rum och k 2 rooms and k	3 huonetta ja kk 3 rum och kv 3 rooms and kt	3 huonetta ja k 3 rum och k 3 rooms and k	4 huonetta ja k 4 rum och k 4 rooms and k	5-huonetta ja k 5-rum och k 5-rooms and k	Yhteensä Summa Total	Huoneistojen keskim. ala Lägenheternas genomsn. yta - Average floor space per dwelling, m ²
Koko maa - Hela riket - Whole country										
1963	729	329	572	1 999	80	2 405	1 173	245	7 532	63.0
1964	802	265	893	2 443	53	2 971	1 548	285	9 260	63.5
1965	703	233	798	2 558	35	2 789	1 649	379	9 144	65.0
1966	941	191	743	2 387	82	3 433	2 158	378	10 313	66.8
1967	800	159	773	2 291	37	3 340	2 393	462	10 255	69.5
1968	984	109	626	2 538	66	3 477	2 929	493	11 222	70.3
1969	1 922	309	1 428	4 324	75	4 888	3 549	526	17 021	67.3
1970	2 326	298	1 351	4 704	127	5 428	4 340	740	19 314	70.6
1971	2 383	336	1 424	4 623	134	5 019	3 519	604	18 042	69.3
1972	5 250	645	2 173	7 003	149	6 593	4 342	623	26 778	64.6
1973	5 152	777	2 402	7 460	30	6 736	5 248	740	28 545	66.5
Kaupungit ja kauppalat - Städer och köpingar - Urban communes										
1963	672	273	523	1 735	70	1 914	886	181	6 254	61.2
1964	733	232	837	2 141	44	2 450	1 231	230	7 898	62.1
1965	623	201	739	2 188	30	2 226	1 224	300	7 531	63.3
1966	802	167	656	1 920	69	2 717	1 553	278	8 162	65.2
1967	594	130	552	1 738	30	2 415	1 538	334	7 331	68.3
1968	771	78	527	1 932	18	2 376	1 777	306	7 785	67.9
1969	1 441	238	1 168	3 158	54	3 361	2 062	305	11 787	65.0
1970	1 614	179	946	3 279	104	3 182	2 069	349	11 722	66.6
1971	1 655	252	1 104	3 390	125	3 580	2 022	310	12 438	68.2
1972	3 291	468	1 596	5 226	136	4 673	2 387	345	18 122	63.0
1973	2 906	574	1 755	5 579	27	4 676	2 877	432	18 826	65.2
Maalaiskunnat - Landskommuner - Rural communes										
1963	57	56	49	264	10	491	287	64	1 278	71.8
1964	69	33	56	302	9	521	317	55	1 362	71.6
1965	80	32	59	370	5	563	425	79	1 613	72.9
1966	139	24	87	467	13	716	605	100	2 151	73.0
1967	206	29	221	553	7	925	855	128	2 924	72.7
1968	213	31	99	606	48	1 101	1 152	187	3 437	75.7
1969	481	71	260	1 166	21	1 527	1 487	221	5 234	72.6
1970	712	119	405	1 425	23	2 246	2 271	391	7 592	76.9
1971	728	84	320	1 233	9	1 439	1 497	294	5 604	74.9
1972	1 959	177	577	1 777	13	1 920	1 955	278	8 656	67.9
1973	2 246	203	647	1 881	3	2 060	2 371	308	9 719	69.0
Prosentina kaikista valmistuneista asuinhuoneistoista - I procent av alla färdigställda bostadslägenheter - Percentage of all dwellings completed										
Koko maa - Hela riket - Whole country										
1963	9.5	14.2	11.4	17.2	13.7	24.5	23.3	11.8	17.1	
1964	17.8	17.7	25.7	25.2	10.3	32.3	33.8	14.9	26.2	
1965	15.5	17.9	24.1	24.8	5.8	31.0	31.8	15.7	24.9	
1966	23.3	16.1	27.5	24.9	19.2	33.7	36.9	15.3	28.3	
1967	18.0	12.2	25.8	24.0	10.1	32.3	35.3	15.8	26.5	
1968	21.0	9.6	27.3	29.8	18.2	38.0	41.4	17.6	31.2	
1969	35.4	23.9	43.0	44.2	27.2	48.5	47.4	18.8	42.0	
1970	35.3	20.4	37.2	39.4	35.0	44.3	44.5	19.6	38.8	
1971	32.3	21.6	34.9	36.9	30.9	40.3	40.7	18.1	35.8	
1972	52.2	36.7	42.2	46.1	36.4	45.6	45.2	18.7	44.7	
1973	51.2	42.9	46.0	48.5	10.7	45.6	47.3	19.8	45.8	

1) Arava = State Housing Production Commission

11. RAKENNUSLUVAN SAANEET ASUINHUONEISTOT NELJÄNNEKSITTÄIN VUOSINA 1963-1973
BEVILJADE BYGGNADSTILLSTÄND FÖR BOSTADSLÄGENHETER KVARTALSVIS ÅREN 1963-1973
Dwellings authorized in 1963-1973 quarterly

Vuosi År Year	Koko maa Hela riket Whole country					Kaupungit ja kauppalat Städer och köpingar Urban communes					Maalaiskunnat Landskommuner Rural communes				
	I	II	III	IV	I-IV	I	II	III	IV	I-IV	I	II	III	IV	I-IV
1963..	5 455	8 670	9 085	17 072	40 282	3 571	4 150	5 947	11 486	25 154	1 884	4 520	3 138	5 586	15 128
1964..	4 556	10 477	8 214	15 126	38 373	2 717	5 684	4 947	10 924	24 272	1 839	4 793	3 267	4 202	14 101
1965..	6 298	11 111	10 109	10 042	37 560	4 165	5 727	6 106	6 515	22 513	2 133	5 384	4 003	3 527	15 047
1966..	9 742	11 321	9 647	18 975	49 685	7 332	6 320	6 030	13 509	33 191	2 410	5 001	3 617	5 466	16 494
1967..	3 976	9 521	9 998	10 289	33 784	1 955	4 905	6 080	6 701	19 641	2 021	4 616	3 918	3 588	14 143
1968..	5 195	9 452	14 203	13 704	42 554	3 393	5 070	9 902	8 429	26 794	1 802	4 382	4 301	5 275	15 760
1969..	6 391	13 586	15 722	11 340	47 039	3 532	8 012	9 225	7 431	28 200	2 859	5 574	6 497	3 909	18 839
1970..	7 823	17 230	16 729	13 327	55 109	5 706	10 727	10 586	8 210	35 229	2 117	6 503	6 143	5 117	19 880
1971..	8 759	15 353	22 580	16 126	62 818	5 924	8 307	13 283	10 302	37 816	2 835	7 046	9 297	5 824	25 002
1972..	8 556	17 810	21 820	20 243	68 429	5 623	10 914	14 326	15 000	45 863	2 933	6 896	7 494	5 243	22 566
1973..	12 690	22 140	28 079	18 043	80 952	8 642	12 599	19 466	12 146	52 853	4 048	9 541	8 613	5 897	28 099

12. KESKENERÄISET ASUINHUONEISTOT VUOSINA 1963-1973 KUNKIN NELJÄNNEKSEN LOPUSSA
BOSTADSLÄGENHETER UNDER BYGGNAD VID UTGÅNGEN AV KVARTAL ÅREN 1963-1973
Dwellings under construction at the end of quarters in 1963-1973

Vuosi År Year	Koko maa Hela riket Whole country				Kaupungit ja kauppalat Städer och köpingar Urban communes				Maalaiskunnat Landskommuner Rural communes			
	I	II	III	IV	I	II	III	IV	I	II	III	IV
1963.....	41 500	41 400	40 900	33 400	29 800	28 100	26 200	21 500	11 700	13 300	14 700	11 900
1964.....	32 200	34 000	38 500	35 100	21 100	21 500	22 400	19 700	11 100	12 900	16 100	15 400
1965.....	36 900	38 900	41 100	35 600	21 700	22 700	23 200	19 900	15 200	16 200	17 900	15 700
1966.....	34 600	38 300	41 700	38 700	20 500	22 100	23 800	21 600	14 100	16 200	17 900	17 100
1967.....	39 863	41 916	41 268	38 407	23 745	23 400	22 614	21 237	16 118	18 516	18 654	17 170
1968.....	34 548	39 534	39 938	41 053	18 627	21 074	22 549	24 880	15 921	18 460	17 389	16 173
1969.....	38 587	44 581	45 521	44 861	22 644	24 316	24 835	25 379	15 943	20 265	20 686	19 482
1970.....	41 802	46 400	48 041	45 569	23 700	25 399	28 450	28 511	18 102	21 001	19 591	17 058
1971.....	40 280	45 717	51 413	53 535	25 582	26 929	30 479	31 932	14 698	18 788	20 934	21 603
1972.....	49 318	51 750	55 851	57 548	33 406	33 188	36 094	38 250	15 912	18 562	19 757	19 298
1973.....	53 856	62 490	69 139	67 838	36 589	41 259	46 573	45 288	17 267	21 231	22 566	22 550

13. PURETUT ASUINHUONEISTOT VUOSINA 1963-1973
RIVNA BOSTADSLÄGENHETER ÅREN 1963-1973
Demolished dwellings in 1963-1973

	1963	1964	1965	1966	1967	1968	1969	1970	1971	1972	1973
Koko maa - Hela riket - Whole country	2 654	2 700	2 349	2 925	2 108	2 012	2 733	3 238	3 041	4 593	4 411
Kaupungit ja kauppalat - Städer och köpingar - Urban communes	2 276	2 204	2 100	2 715	1 652	1 602	2 301	2 662	2 430	3 180	3 037
Maalaiskunnat - Landskommuner - Rural communes	378	496	239	210	456	410	432	576	611	1 413	1 374

14. VALMISTUNEITTEN VARSINAISTEN ASUINRAKENNUSTEN LUKU JA TILAVUUS, 1 000 m³, TALOTYYPEITTÄIN
 TILASTOALUEEN, RAKENNUSAIINEEN, KUNTARYHMÄN JA KAAVALLISEN VALMIUSASTEEN MUKAAN
 FÄRDIGSTÄLLDA EGENTLIGA BOSTADSBYGGNADERS ANTAL OCH VOLYM, 1 000 m³, ENLIGT HUSTYP,
 STATISTISK REGION, BYGGNADSMATERIAL, KOMMUNGRUPP OCH PLANERINGSSKEDE
 Number and volume, 1 000 m³, of residential buildings completed, by type of building,
 statistical region, material, commune group and plan

	1 huoneiston talot Hus med 1 lägenhet One-dwelling houses		2 huoneiston talot Hus med 2 lägenheter Two-dwelling houses		Rivi- ja ketjutalot Rad- och kedjehus Terrace houses		Kerrostalot Våningshus Multi-dwelling houses		Yhteensä Summa Total	
	Luku Antal Number	Tilavuus Volym Volume	Luku Antal Number	Tilavuus Volym Volume	Luku Antal Number	Tilavuus Volym Volume	Luku Antal Number	Tilavuus Volym Volume	Luku Antal Number	Tilavuus Volym Volume
Koko maa - Hela riket - Whole country	11 277	5836.8	693	648.2	1 231	2295.8	1 455	9932.3	14 656	18713.1
Uusimaa - Nyland	1 457	849.2	208	222.5	306	578.0	418	3212.2	2 389	4861.9
Varsinais-Suomi - Egentliga Finland	879	498.2	40	37.6	90	178.1	152	1082.1	1 161	1796.0
Ahvenanmaa - Åland	105	50.7	12	11.4	6	13.0	8	25.8	131	100.9
Satakunta - Satakunda	925	494.3	53	44.0	63	112.9	70	444.2	1 111	1095.4
Etelä-Häme - Södra Tavastland	757	407.7	26	24.2	54	115.6	116	881.7	953	1429.2
Tammermaa - Tammerland	759	411.1	44	47.9	104	179.1	129	954.9	1 036	1593.0
Kaakkois-Suomi - Syd-Östra Finland	871	498.9	48	48.1	79	130.9	122	762.5	1 120	1440.4
Keski-Suomi - Mellersta Finland	573	272.2	23	17.6	64	116.0	70	419.2	730	825.0
Etelä-Savo - Södra Savolax	397	191.0	21	17.6	70	136.9	50	310.3	538	655.8
Pohjois-Savo - Norra Savolax	482	226.5	27	22.6	45	77.1	73	412.3	627	738.5
Pohjois-Karjala - Norra Karelen	315	143.3	10	6.8	85	140.6	47	240.1	457	530.8
Etelä-Pohjanmaa - Södra Österbotten	1 189	611.4	72	64.5	87	174.1	72	385.0	1 420	1235.0
Keski-Pohjanmaa - Mellersta Österbotten	838	390.8	30	24.5	65	128.4	33	153.8	966	697.5
Pohjois-Pohjanmaa - Norra Österbotten	783	368.3	37	29.6	54	106.3	33	282.4	907	786.6
Kainuu - Kajanaland	374	158.8	13	8.6	20	38.6	21	119.0	428	325.0
Lappi - Lappland	573	264.4	29	20.7	39	70.2	41	246.8	682	602.1
Puutalot - Trähus - Wooden houses	9 330	4626.7	533	478.3	766	1301.5	24	73.6	10 653	6480.1
Kivitalot - Stenhus - Stone houses	1 947	1210.1	160	169.9	465	994.3	1 431	9858.7	4 003	12233.0
Kaupungit ja kauppala - Städer och köpingar - Urban communes	4 204	2370.4	391	388.5	610	1192.5	1 141	8248.6	6 346	12200.0
Helsinki - Helsingfors	53	38.3	48	52.2	72	142.1	125	1035.7	298	1268.3
Tampere - Tammerfors	92	60.5	7	6.7	43	74.7	54	457.6	196	599.5
Turku - Åbo	62	51.0	5	6.5	16	39.1	70	576.0	153	672.6
Paikkunnat, joissa - Orter med - Communes with										
30 001-100 000 as.-inv.-inhab.	1 463	910.1	171	181.8	216	421.6	437	3326.3	2 287	4839.8
10 001-30 000 " " "	1 472	777.7	106	85.8	172	339.8	313	2045.9	2 063	3249.2
- 10 000 " " "	1 062	532.8	54	55.5	91	175.2	142	807.1	1 349	1570.6
Puutalot - Trähus - Wooden houses	3 375	1795.0	269	250.2	334	579.7	14	50.0	3 992	2674.9
Kivitalot - Stenhus - Stone houses	829	575.4	122	138.3	276	612.8	1 127	8198.6	2 354	9525.1
Maalaiskunnat - Landskommuner - Rural communes	7 073	3466.4	302	259.7	621	1103.3	314	1683.7	8 310	6513.1
Kaavoitetut alueet - Planlagda områden - Planned areas	4 104	1984.5	158	123.7	531	974.2	303	1651.8	5 096	4734.2
Haja-asutusalueet - Glesbebyggelseområden - Areas without plan	2 969	1481.9	144	136.0	90	129.1	11	31.9	3 214	1778.9
Puutalot - Trähus - Wooden houses	5 955	2831.7	264	228.1	432	721.8	10	23.6	6 661	3805.2
Kivitalot - Stenhus - Stone houses	1 118	634.7	38	31.6	189	381.5	304	1660.1	1 649	2707.9

15. VALMISTUNEET KERROSTALOT KERROSLUVUN MUKAAN¹⁾
 FÄRDIGSTÄLLDA VÄNINGSHUS ENLIGT ANTAL VÄNINGAR¹⁾
 Completed multi-dwelling houses by number of storeys¹⁾

	Kerrosten lukumäärä – Antal våningar – Number of storeys									Yhteensä Summa Total
	1	2	3	4	5	6	7	8	9	
Koko maa – Hela riket – Whole country										
1963	47	166	324	190	74	75	67	55	18	1 016
1964	50	175	314	109	41	64	51	34	10	848
1965	43	158	390	99	74	37	32	43	5	881
1966	24	149	364	83	49	58	50	44	9	830
1967	15	166	401	79	74	60	47	42	11	895
1968	6	123	378	60	55	57	47	38	5	769
1969	2	161	474	91	96	76	60	33	5	998
1970	-	167	551	105	129	82	87	30	12	1 163
1971	-	176	593	108	160	95	73	36	19	1 260
1972	-	219	695	127	168	122	109	38	20	1 498
1973	-	188	701	123	116	132	89	59	18	1 426
1973										
Kaupungit ja kauppalat – Städer och köpingar – Urban communes	-	<u>106</u>	<u>529</u>	<u>103</u>	<u>106</u>	<u>114</u>	<u>86</u>	<u>59</u>	<u>17</u>	<u>1 120</u>
Helsinki – Helsingfors	-	.6	60	11	13	20	3	7	5	125
Tampere – Tammerfors	-	6	22	-	6	8	7	4	1	54
Turku – Åbo	-	-	21	6	2	4	13	22	1	69
Paikkakunnat, joissa – Orter med – Communes with										
30 001-100 000 as.-inv.-inhab. ..	-	25	185	44	59	40	46	19	10	428
10 001- 30 000 " " " ..	-	47	165	29	17	28	16	7	-	309
- 10 000 " " " ..	-	22	76	13	9	14	1	-	-	135
Maalaiskunnat – Landskommuner – Rural communes	-	<u>82</u>	<u>172</u>	<u>20</u>	<u>10</u>	<u>18</u>	<u>3</u>	-	<u>1</u>	<u>306</u>
Huoneistojen lukumäärä – Antal lägenheter – Number of dwellings	-	2 662	16 188	3 366	3 780	5 163	3 884	2 649	966	38 658
Prosenttijakautuma – Procentuell fördelning – Percentage distribution										
Koko maa – Hela riket – Whole country										
1963	4.6	16.3	31.9	18.7	7.3	7.4	6.6	5.4	1.8	100.0
1964	5.9	20.7	37.0	12.9	4.8	7.5	6.0	4.0	1.2	100.0
1965	4.9	17.9	44.3	11.2	8.4	4.2	3.6	4.9	0.6	100.0
1966	2.9	18.0	43.8	10.0	5.9	7.0	6.0	5.3	1.1	100.0
1967	1.7	18.5	44.8	8.8	8.3	6.7	5.3	4.7	1.2	100.0
1968	0.8	16.0	49.1	7.8	7.2	7.4	6.1	4.9	0.7	100.0
1969	0.2	16.1	47.6	9.1	9.6	7.6	6.0	3.3	0.5	100.0
1970	-	14.3	47.4	9.0	11.1	7.1	7.5	2.6	1.0	100.0
1971	-	14.0	47.1	8.5	12.7	7.5	5.8	2.9	1.5	100.0
1972	-	14.6	46.4	8.5	11.2	8.2	7.3	2.5	1.3	100.0
1973	-	13.2	49.2	8.6	8.1	9.3	6.2	4.1	1.3	100.0
1973										
Kaupungit ja kauppalat – Städer och köpingar – Urban communes	-	<u>9.4</u>	<u>47.2</u>	<u>9.2</u>	<u>9.5</u>	<u>10.2</u>	<u>7.7</u>	<u>5.3</u>	<u>1.5</u>	<u>100.0</u>
Helsinki – Helsingfors	-	4.8	48.0	8.8	10.4	16.0	2.4	5.6	4.0	100.0
Tampere – Tammerfors	-	11.1	40.7	-	11.1	14.8	13.0	7.4	1.9	100.0
Turku – Åbo	-	-	30.4	8.7	2.9	5.8	18.9	31.9	1.4	100.0
Paikkakunnat, joissa – Orter med – Communes with										
30 001-100 000 as.-inv.-inhab. ...	-	5.8	43.2	10.3	13.8	9.4	10.8	4.4	2.3	100.0
10 001- 30 000 " " " ..	-	15.2	53.4	9.4	5.5	9.1	5.2	2.2	-	100.0
- 10 000 " " " ..	-	16.3	56.3	9.6	6.7	10.4	0.7	-	-	100.0
Maalaiskunnat – Landskommuner – Rural communes	-	<u>26.8</u>	<u>56.2</u>	<u>6.5</u>	<u>3.3</u>	<u>5.9</u>	<u>1.0</u>	-	<u>0.3</u>	<u>100.0</u>
Huoneistojen lukumäärä – Antal lägenheter – Number of dwellings	-	6.9	41.9	8.7	9.8	13.4	10.0	6.8	2.5	100.0

1) Ilman asuntoloita – Utan kollektivhus – Excluding collective houses

16. VALMISTUNEET KERROSTALOT HUONEISTOLUVUN MUKAAN¹⁾
 FÄRDIGSTÄLLDA VÄNINGSHUS ENLIGT ANTAL LÄGENHETER¹⁾
 Completed multi-dwelling houses by number of dwellings¹⁾

	Huoneistojen lukumäärä – Antal lägenheter – Number of dwellings									
	-4	5-9	10-19	20-29	30-39	40-49	50-69	70-99	100-	Yhteensä Summa Total
Koko maa – Hela riket – Whole country										
1963	86	82	239	230	155	93	81	38	12	1 016
1964	82	94	218	178	126	54	68	22	6	848
1965	65	75	246	208	120	79	52	32	4	881
1966	39	65	241	189	135	82	46	28	5	830
1967	35	68	268	239	138	69	43	28	7	895
1968	21	43	217	210	161	54	30	25	8	769
1969	35	60	295	297	165	87	41	13	5	998
1970	41	45	331	343	233	97	50	22	1	1 163
1971	22	54	370	380	259	95	54	22	4	1 260
1972	23	67	405	458	299	152	74	15	5	1 498
1973	16	39	421	456	271	133	63	25	2	1 426
1973										
Kaupungit ja kauppalat – Städer och köpingar – Urban communes	13	31	293	334	240	127	57	23	2	1 120
Helsinki – Helsingfors	1	6	39	29	20	18	7	3	2	125
Tampere – Tammerfors	1	1	8	15	9	11	7	2	-	54
Turku – Åbo	-	-	15	12	19	17	5	1	-	69
Paikkakunnat, joissa – Orter med – Communes with										
30 001-100 000 as.-inv.-inhab. ...	3	14	96	119	104	55	27	10	-	428
10 001- 30 000 " " " ...	7	5	98	105	60	18	9	7	-	309
- 10 000 " " " ...	1	5	37	54	28	8	2	-	-	135
Maalaiskunnat – Landskommuner – Rural communes	3	8	128	122	31	6	6	2	-	306
Huoneistojen lukumäärä – Antal lägenheter – Number of dwellings	38	291	6 625	11 061	9 006	5 778	3 644	1 950	265	38 658
Prosenttijakautuma – Procentuell fördelning – Percentage distribution										
Koko maa – Hela riket – Whole country										
1963	8.4	8.1	23.5	22.6	15.3	9.2	8.0	3.7	1.2	100.0
1964	9.7	11.1	25.7	21.0	14.8	6.4	8.0	2.6	0.7	100.0
1965	7.4	8.5	27.9	23.6	13.6	9.0	5.9	3.6	0.5	100.0
1966	4.7	7.8	29.0	22.8	16.3	9.9	5.5	3.4	0.6	100.0
1967	3.9	7.6	29.9	26.7	15.4	7.7	4.8	3.1	0.9	100.0
1968	2.7	5.6	28.2	27.3	20.9	7.0	3.9	3.3	1.1	100.0
1969	3.5	6.0	29.6	29.8	16.5	8.7	4.1	1.3	0.5	100.0
1970	3.5	3.9	28.5	29.5	20.0	8.3	4.3	1.9	0.1	100.0
1971	1.7	4.3	29.4	30.2	20.6	7.5	4.3	1.7	0.3	100.0
1972	1.5	4.5	27.0	30.6	20.0	10.2	4.9	1.0	0.3	100.0
1973	1.1	2.7	29.5	32.0	19.0	9.3	4.4	1.8	0.2	100.0
1973										
Kaupungit ja kauppalat – Städer och köpingar – Urban communes	1.2	2.8	26.2	29.8	21.4	11.3	5.1	2.0	0.2	100.0
Helsinki – Helsingfors	0.8	4.8	31.2	23.2	16.0	14.4	5.6	2.4	1.6	100.0
Tampere – Tammerfors	1.8	1.8	14.8	27.8	16.7	20.4	13.0	3.7	-	100.0
Turku – Åbo	-	-	21.7	17.4	27.5	24.6	7.3	1.5	-	100.0
Paikkakunnat, joissa – Orter med – Communes with										
30 001-100 000 as.-inv.-inhab. ...	0.7	3.3	22.4	27.8	24.3	12.9	6.3	2.3	-	100.0
10 001- 30 000 " " " ...	2.3	1.6	31.7	34.0	19.4	5.8	2.9	2.3	-	100.0
- 10 000 " " " ...	0.8	3.7	27.4	40.0	20.7	5.9	1.5	-	-	100.0
Maalaiskunnat – Landskommuner – Rural communes	1.0	2.6	41.8	39.9	10.1	2.0	2.0	0.6	-	100.0
Huoneistojen lukumäärä – Antal lägenheter – Number of dwellings	0.1	0.8	17.1	28.6	23.3	14.9	9.4	5.1	0.7	100.0

1) Ilman asuntoloita – Utan kollektivhus – Excluding collective houses

17. VALMISTUNEET ASUINHUONEISTOT TILASTOALUEITTAIN JA KUNNITTAIN
FÄRDIGSTÄLLDA BOSTADSLÄGENHETER ENLIGT STATISTISK REGION OCH KOMMUN
Dwellings completed by statistical regions and communes

Tilastoalue ja kunta Statistisk region och kommun Statistical region and commune	Huoneistoja kaikkiaan Lägenheter sammanlagt Total dwellings	Huoneistot talotyypeittäin Lägenheter enligt hustyp Dwellings by type of building						Huoneistot huoneistotyypeittäin Lägenheter enligt lägenhetstyp Dwellings by size of dwelling					
		1 huoneiston talot Hus med 1 lägenhet One-dwelling houses	2 huoneiston talot Hus med 2 lägenheter Two-dwelling houses	Rivi- ja ketjutalot Rad- och kedjehus Terrace houses	Kerrostalot Våningshus Multi-dwelling houses	Pääas. muut kuin asuntalot Huvudsakl. andra än bostadshus Mainly non-residential buildings		1 huone, 1 huone ja kk 1 rum, 1 rum och kv 1 room, 1 room and kt	1 huone ja k 1 rum och k 1 room and k	2 huonetta ja kk 2 rum och kv 2 rooms and kt	2 huonetta ja k 3 huonetta ja kk 3 rum och kv 2 rooms and k	3 huonetta ja k 3 rum och kv 2 rooms and k	3 rooms and kt
Uusimaa - Nyland	15 994	1 479	462	1 777	12 185		91	2 166	467	1 485	4 223		
Helsinki - Helsingfors	4 266	54	103	311	3 771		27	563	101	610	1 089		
Hanko - Hangö	166	33	-	32	97		4	12	8	4	68		
Hyvinkää - Hyvinge	559	57	26	141	335		-	55	-	34	176		
Järvenpää	612	38	15	46	510		3	131	12	39	200		
Kerava - Kervo	648	51	17	89	488		3	67	7	64	185		
Lohja - Lojo	132	19	6	-	107		-	8	-	39	22		
Loviisa - Lovisa	232	27	-	59	145		1	70	3	24	40		
Porvoo - Borgå	490	64	3	88	332		3	106	13	8	115		
Tammisaari - Ekenäs	104	4	2	-	97		1	17	-	13	44		
Espoo - Esbo	2 417	170	136	196	1 905		10	265	142	136	571		
Kauniainen - Grankulla	123	17	20	35	48		3	-	-	11	10		
Karjaa - Karis	173	19	-	18	134		2	28	6	29	46		
Karkkila	145	22	2	45	72		4	31	1	12	41		
Vantaa - Vanda	3 282	144	52	201	2 879		6	455	87	295	939		
				01 = 196	02 00								
Askola	37	16	2	19	-		-	3	2	6	5		
Bromarv	13	5	-	8	-		-	-	-	-	-		
Inkoo - Ingå	108	13	3	19	73		-	5	15	-	28		
Kärjalohja	8	7	1	-	-		-	-	1	-	1		
Kirkkonummi - Kyrkslätt	535	147	16	91	270		11	55	14	43	116		
Lapinjärvi - Lapträsk	17	6	1	10	-		-	-	6	-	6		
Liljendal	10	4	2	3	-		1	-	2	-	7		
Lohjan mlk. - Lojo lk.	242	43	7	40	152		-	52	1	30	75		
Myrskylä - Mörskom	13	8	3	-	2		-	1	-	2	4		
Mäntsälä	163	58	2	16	87		-	33	4	11	35		
Nummi	28	16	-	12	-		-	7	1	3	3		
Nurmijärvi	406	110	5	54	233		4	95	9	8	141		
Pernaja - Pernä	36	15	6	15	-		-	2	2	1	9		
Pohja - Pojo	41	10	1	3	27		-	8	1	3	12		
Pornainen - Borgnäs	-	-	-	-	-		-	-	-	-	-		
Porvoon mlk. - Borgå lk.	296	83	10	3	197		3	41	1	25	92		
Pukkila	11	9	2	-	-		-	-	-	-	1		
Pusula	31	7	2	22	-		-	-	1	-	14		
Ruotsinpyhtää - Strömfors	27	12	-	14	-		1	-	1	-	10		
Sammatti	10	1	-	9	-		-	-	2	3	4		
Sipoo - Sibbo	83	43	2	-	38		-	-	12	-	20		
Siuntio - Sjundeå	12	12	-	-	-		-	-	-	-	2		
Snappertuna	24	24	-	-	-		1	-	1	1	1		
Tammisaaren mlk. - Ekenäs lk.	20	17	2	-	-		1	1	-	-	1		
Tenhola - Tenala	40	29	1	10	-		-	-	1	-	2		
Tuusula - Tusby	228	42	12	29	145		-	21	2	15	41		
Vihti	206	23	-	139	41		3	34	8	16	47		
Varsinais-Suomi - Egentliga Finland ...	6 190	920	116	680	4 369		105	990	222	433	1 786		
Turku - Åbo	2 563	93	13	81	2 298		78	359	78	162	801		
Naantali - Nådendal	253	36	4	-	213		-	35	9	28	78		
Salo	373	69	25	88	190		1	102	17	14	91		
Uusikaupunki - Nystad	380	23	4	34	317		2	92	-	59	104		
Loimaa	121	18	4	-	98		1	9	12	8	44		
Parainen - Pargas	107	24	5	-	78		-	7	-	14	36		
Raisio - Reso	374	43	2	32	297		-	40	34	12	112		

KL = keskuslämmitys - centralvärme - central heating VI = viemäri - avloppsledning - drainage
 VE = vesijohto - vattenledning - piped water LV = lämmin vesi - varmvatten - hot water

			Huoneistoja, joissa on Lägenheter med Dwellings with										Huoneita uusissa huoneistoissa Rum i nya lägenheter Rooms in new dwellings		Lisähuoneita Tilläggsrum Rooms added to existing dwellings		Yksinhuoneita Enkelrum Single rooms		Kokonaishuoneistoala, m ² Total lägenhetsyta, m ² Total floor space, m ²		Aravahuoneistoja Lägenheter med Aravalån Dwellings with Arava loan	
3 huonetta ja k 3 rum och k 3 rooms and k	4 huonetta ja k 4 rum och k 4 rooms and k	5-huonetta ja k 5-rum och k 5-rooms and k	KL	VI	VE	VI VE	VI VE WC	VI, VE WC, LV	VI VE LV	Kylpyamme Badkar Bath			Lisähuoneita Tilläggsrum Rooms added to existing dwellings	Yksinhuoneita Enkelrum Single rooms	Kokonaishuoneistoala, m ² Total lägenhetsyta, m ² Total floor space, m ²	Aravahuoneistoja Lägenheter med Aravalån Dwellings with Arava loan						
3 907	2 628	1 118	15 878	10	2	7	430	15 276	19	12 985	54 581	436	292	1128 771	5 240							
1 029	620	254	4 256	-	-	-	87	4 087	-	4 095	14 079	36	4	280 086	1 059							
39	28	7	166	-	-	-	1	165	-	114	584	10	-	11 836	104							
163	93	38	559	-	-	-	7	545	4	424	2 012	11	-	39 040	203							
147	71	12	611	-	-	-	1	605	6	462	1 855	14	-	37 967	309							
159	134	32	646	-	-	-	40	603	5	563	2 265	3	-	45 632	341							
34	29	-	132	-	-	-	-	132	-	98	433	3	10	9 518	76							
57	33	5	223	-	-	-	-	232	-	147	667	6	-	14 440	93							
147	75	26	490	-	-	-	-	490	-	386	1 623	13	-	33 514	101							
17	3	10	101	-	-	-	-	104	-	101	326	1	-	6 843	36							
564	479	260	2 402	3	-	-	111	2 245	2	1 958	8 838	70	48	188 760	715							
26	21	55	123	-	-	-	-	121	-	93	638	10	-	14 772	-							
45	15	4	172	-	-	1	3	169	-	153	518	3	30	10 716	55							
39	18	3	143	-	-	2	1	142	-	102	444	3	-	9 637	109							
823	511	172	3 280	1	-	-	48	3 163	2	2 778	10 936	31	-	219 033	1 006							
13	8	-	34	-	-	-	-	36	-	11	126	8	12	2 946	19							
11	1	1	12	-	-	-	-	11	-	3	55	-	-	1 084	-							
28	21	11	108	-	-	-	2	107	-	40	404	5	22	7 955	35							
3	3	-	8	-	-	1	-	7	-	-	32	6	-	732	1							
133	91	83	529	2	2	-	7	517	-	383	2 028	64	74	47 393	200							
2	-	3	15	-	-	-	1	16	-	6	57	2	-	1 158	11							
1	-	-	6	-	-	-	-	10	-	-	29	6	-	792	-							
47	28	9	240	-	-	-	8	234	-	151	724	3	-	15 361	172							
2	1	3	10	1	-	-	-	12	-	5	50	8	-	1 180	2							
42	28	10	138	-	-	-	28	134	-	82	538	16	-	11 337	37							
2	8	4	27	-	-	-	1	27	-	2	96	7	-	2 503	4							
53	72	28	404	-	-	-	6	393	-	170	1 308	20	-	27 882	84							
11	9	2	36	-	-	-	3	33	-	20	136	3	-	2 917	15							
9	8	-	40	-	-	-	2	38	-	30	128	1	-	2 861	32							
-	-	-	-	-	-	-	-	-	-	-	-	-	-	-	-							
75	50	12	295	1	-	-	62	231	-	119	992	26	92	23 792	227							
1	3	6	10	-	-	1	-	10	-	8	59	4	-	1 387	2							
12	2	2	29	1	-	-	-	30	-	22	115	-	-	2 471	22							
8	8	-	27	-	-	-	-	27	-	14	104	-	-	2 294	6							
1	-	-	10	-	-	-	-	10	-	9	26	-	-	494	-							
17	25	9	80	-	-	1	3	78	-	61	334	28	-	7 339	13							
3	6	1	12	1	-	-	-	11	-	-	54	-	-	1 208	2							
6	6	9	22	-	-	-	-	17	-	3	117	-	-	2 821	2							
3	13	2	19	-	-	-	-	20	-	1	93	1	-	2 022	8							
15	18	4	39	-	-	-	1	38	-	20	182	1	-	3 999	13							
69	60	20	227	-	-	1	5	222	-	176	876	9	-	18 209	60							
51	29	21	197	-	-	-	2	204	-	175	700	4	-	14 840	66							
1 412	993	354	6 139	5	1	47	232	5 808	5	4 354	20 523	240	94	431 728	3 349							
734	324	105	2 561	-	-	39	143	2 377	2	2 196	8 472	24	58	169 128	1 498							
49	38	16	253	-	-	-	26	195	1	145	826	2	-	16 747	168							
59	58	32	366	-	-	-	17	356	-	254	1 165	4	-	25 058	92							
87	20	18	379	-	-	-	-	380	-	295	1 081	2	-	23 118	238							
23	23	2	121	-	-	-	-	121	-	49	400	10	-	8 142	69							
25	13	12	104	-	-	1	2	102	-	91	387	13	-	8 406	53							
93	56	27	373	-	-	-	-	371	-	320	1 296	8	-	26 296	159							

17. (Jatk.) - (Forts.) - (Continued)

Tilastoalue ja kunta Statistisk region och kommun Statistical region and commune	Huoneistoja kaikkiaan Lägenheter sammanlagt Total dwellings	Huoneistot talotyypeittäin Lägenheter enligt hustyp Dwellings by type of building							Huoneistot huoneistotyypeittäin Lägenheter enligt lägenhetstyp Dwellings by size of dwelling					
		1 huoneiston talot Hus med 1 lägenhet One-dwelling houses	2 huoneiston talot Hus med 2 lägenheter Two-dwelling houses	Rivi- ja ketjutalot Rad- och kedjehus Terrace houses	Kerrostalot Våningshus Multi-dwelling houses	Pääas. muut kuin asuintalot Huvudsakl. andra än bostadshus Mainly non-residential buildings	1 huone, 1 huone ja kk 1 rum, 1 rum och kv 1 room, 1 room and kt	1 huone ja k 1 rum och k 1 room and k	2 huonetta ja kk 2 rum och kv 2 rooms and kt	2 huonetta ja k 3 huonetta ja kk 2 rum och k 3 rum och kv 2 rooms and k 3 rooms and kt				
Alastaro	9	9	-	-	-	-	-	-	-	-	-	-	-	
Askainen - Villnäs	4	4	-	-	-	-	-	-	-	-	-	-	1	
Aura	31	12	-	-	-	19	-	-	-	-	-	-	13	
Dragsfjärd	84	11	-	-	-	72	-	-	-	-	-	-	34	
Halikko	72	21	2	11	-	38	-	1	6	8	-	-	20	
Houtskari - Houtskär	-	-	-	-	-	-	-	-	-	-	-	-	-	
Iniö	-	-	-	-	-	-	-	-	-	-	-	-	-	
Kaarina - S:t Karins	352	59	1	32	257	-	-	3	34	4	50	-	75	
Kalanti	28	14	-	11	-	-	-	3	10	-	3	-	-	
Karinainen	16	12	-	4	-	-	-	-	-	-	-	-	4	
Karjala	4	-	-	4	-	-	-	-	-	-	-	-	1	
Kemiö - Kimito	58	12	1	-	45	-	-	-	12	2	8	-	9	
Kiikala	38	4	4	30	-	-	-	-	2	10	-	-	18	
Kisko	14	3	-	10	-	-	-	1	5	-	-	-	5	
Korppoo - Korpo	3	3	-	-	-	-	-	-	-	-	-	-	-	
Koski Tl.	24	12	-	12	-	-	-	-	-	4	-	-	5	
Kustavi - Gustavs	25	2	1	22	-	-	-	-	6	1	-	-	8	
Kuusjoki	16	6	4	5	-	-	-	1	2	2	1	-	2	
Laitila	125	39	1	32	53	-	-	-	6	-	12	-	33	
Lemu	6	6	-	-	-	-	-	-	-	-	-	-	1	
Lieto	130	48	6	13	59	-	-	4	24	1	1	-	44	
Loimaan mlk.	16	12	2	-	-	-	-	2	-	2	-	-	1	
Lokalahti	15	3	-	12	-	-	-	-	5	-	5	-	1	
Marttila	20	8	3	9	-	-	-	-	1	2	1	-	5	
Masku	35	35	-	-	-	-	-	-	-	-	-	-	1	
Mellilä	4	4	-	-	-	-	-	-	-	-	-	-	-	
Merimasku	2	2	-	-	-	-	-	-	-	-	-	-	-	
Metsämaa	3	1	2	-	-	-	-	-	-	-	-	-	1	
Mietoinen	19	2	-	17	-	-	-	-	10	-	1	-	4	
Muurla	1	1	-	-	-	-	-	-	-	-	-	-	-	
Mynämäki - Virmo	70	15	-	37	18	-	-	-	30	-	3	-	10	
Nauvo - Nagu	32	12	2	-	18	-	-	-	6	1	2	-	11	
Nousiainen	62	37	2	-	22	-	-	1	9	-	1	-	11	
Oripää	21	3	1	17	-	-	-	-	1	-	6	-	12	
Paimio - Pemar	169	28	-	2	135	-	-	4	51	-	5	-	64	
Perniö - Bjärnä	37	14	2	5	16	-	-	-	8	1	-	-	15	
Pertteli	58	11	4	25	18	-	-	-	21	1	6	-	16	
Piikkiö - Pikis	108	25	-	-	83	-	-	-	9	15	4	-	40	
Pyhämaa	6	6	-	-	-	-	-	-	-	-	-	-	2	
Pyhäranta	6	4	2	-	-	-	-	-	-	-	-	-	2	
Pöytyä	36	12	3	12	9	-	-	-	8	4	8	-	3	
Rusko	9	8	-	-	-	-	-	1	-	1	-	-	-	
Rymättylä - Rimito	15	9	-	6	-	-	-	-	-	-	-	-	4	
Sauvo - Sagu	15	3	-	12	-	-	-	-	12	-	-	-	1	
Somerniemi	-	-	-	-	-	-	-	-	-	-	-	-	-	
Somero	72	30	7	35	-	-	-	-	16	5	3	-	15	
Suomusjärvi	22	6	-	15	-	-	-	1	7	-	2	-	5	
Särkisalo - Finby	9	2	-	7	-	-	-	-	-	-	-	-	5	
Taivassalo - Tövsala	36	6	2	12	16	-	-	-	17	-	5	-	6	
Tarvasjoki	5	5	-	-	-	-	-	-	-	-	-	-	-	
Vahto	9	9	-	-	-	-	-	-	-	-	-	-	1	
Vehmaa	24	8	4	12	-	-	-	-	-	4	-	-	7	
Velkua	1	-	-	-	-	-	-	1	-	1	-	-	-	
Vestanfjärd	2	2	-	-	-	-	-	-	-	-	-	-	1	
Yläne	20	6	-	14	-	-	-	-	9	-	-	-	2	
Ypäjä	21	8	3	10	-	-	-	-	11	3	1	-	1	

			Huoneistoja, joissa on Lägenheter med Dwellings with										Huoneita uusissa huoneistoissa Rum i nya lägenheter Rooms in new dwellings			Lisähuoneita Tilläggsrum Rooms added to existing dwellings		Yksinhuoneita Enkelrum Single rooms		Kokonaishuoneistoala, m ² Total lägenhetsyta, m ² Total floor space, m ²		Aravahuoneistoja Lägenheter med Aravalån Dwellings with Arava loan	
3 huonetta ja k 3 rum och k 3 rooms and k	4 huonetta ja k 4 rum och k 4 rooms and k	5-huonetta ja k 5-rum och k 5-rooms and k	KL	VI	VE	VI VE	VI VE WC	VI, VE WC, LV	VI VE LV	Kylpyamme Badkar Bath	Huoneita uusissa huoneistoissa Rum i nya lägenheter Rooms in new dwellings	Lisähuoneita Tilläggsrum Rooms added to existing dwellings	Yksinhuoneita Enkelrum Single rooms	Kokonaishuoneistoala, m ² Total lägenhetsyta, m ² Total floor space, m ²	Aravahuoneistoja Lägenheter med Aravalån Dwellings with Arava loan								
-	5	4	9	-	-	-	-	9	-	2	50	2	-	1 032	4								
-	2	1	4	-	-	-	-	3	-	-	19	-	-	424	3								
6	8	1	31	-	-	-	-	31	-	28	115	3	-	2 378	27								
18	20	1	83	-	-	-	-	82	-	76	298	-	-	5 890	59								
13	18	5	72	-	-	-	-	72	-	46	257	16	-	6 081	48								
-	-	-	-	-	-	-	-	-	-	-	-	-	-	-	-								
-	-	-	-	-	-	-	-	-	-	-	-	-	-	-	-								
77	89	23	351	-	-	1	1	348	-	263	1 269	5	-	27 584	278								
3	11	1	28	-	-	-	-	28	-	3	89	1	-	2 116	22								
-	5	7	16	-	-	-	-	16	-	12	80	-	-	1 709	7								
2	1	-	4	-	-	-	-	4	-	4	16	-	-	267	-								
15	10	2	56	-	-	-	2	54	-	46	181	-	-	4 034	21								
4	4	-	38	-	-	-	-	37	-	21	112	1	-	2 142	10								
-	2	2	14	-	-	-	-	13	-	2	42	-	-	983	12								
-	3	-	3	-	-	-	-	3	-	2	15	-	-	280	2								
9	3	3	24	1	-	-	-	22	-	5	92	5	-	2 024	4								
8	2	-	25	-	-	-	-	25	-	1	74	3	-	1 561	22								
5	2	2	15	-	-	-	-	14	-	9	57	-	-	1 148	5								
32	30	12	125	1	-	-	-	121	-	35	485	13	-	10 673	70								
2	2	1	5	1	-	-	-	5	-	-	27	2	-	545	1								
21	25	14	129	-	-	-	24	101	-	45	456	7	-	10 918	40								
4	6	3	14	-	-	-	-	15	-	1	74	4	-	1 549	4								
3	1	1	14	-	-	1	-	14	-	2	36	-	-	776	12								
4	3	4	19	1	-	-	-	19	-	10	77	2	-	1 627	1								
-	24	10	33	-	-	-	1	34	-	15	188	4	-	4 474	12								
-	-	4	4	-	-	-	-	4	-	2	27	2	-	658	1								
2	-	-	2	-	-	-	-	2	-	-	8	-	-	161	2								
1	-	1	3	-	-	-	-	3	-	1	14	-	-	285	-								
2	2	-	19	-	-	-	-	8	-	6	42	3	-	1 050	11								
-	-	1	1	-	-	-	-	1	-	-	6	-	-	132	-								
8	16	3	69	-	-	-	-	54	-	6	198	11	-	4 504	54								
5	6	1	31	-	-	-	-	30	-	25	101	-	12	2 257	1								
10	24	7	61	1	-	-	1	58	-	39	247	5	-	5 519	24								
1	1	-	21	-	-	-	-	20	-	18	58	5	-	1 354	17								
20	24	5	166	-	-	-	2	165	-	116	483	2	15	10 635	65								
1	11	1	37	-	-	-	1	36	-	27	120	5	-	2 550	32								
4	10	-	57	-	-	1	1	55	-	-	149	2	-	3 365	15								
17	19	4	108	-	-	-	2	105	-	64	354	2	-	7 427	70								
3	1	-	5	-	-	-	-	5	-	-	23	-	-	558	1								
1	3	-	6	-	-	-	-	6	-	-	25	-	-	567	4								
4	8	1	35	-	-	1	-	35	-	12	103	8	-	2 749	16								
2	6	-	9	-	-	-	1	8	-	4	40	-	-	903	7								
5	5	1	13	-	-	-	-	14	-	3	63	-	-	1 518	-								
-	1	1	14	-	-	-	2	13	-	-	27	1	-	890	-								
-	-	-	-	-	-	-	-	-	-	-	-	2	-	43	-								
10	20	3	71	-	-	-	-	72	-	4	235	34	-	6 238	26								
6	2	-	19	-	1	1	-	20	-	17	60	-	-	1 363	1								
2	2	-	9	-	-	-	-	9	-	8	33	1	-	609	2								
3	4	1	35	-	-	-	-	36	-	16	83	-	-	1 920	15								
-	3	2	5	-	-	-	-	5	-	3	29	-	-	760	2								
1	6	1	9	-	-	-	-	9	-	2	43	-	-	974	5								
3	4	6	24	-	-	-	1	23	-	3	102	12	-	2 448	12								
-	-	-	1	-	-	-	-	1	-	-	2	-	-	36	-								
-	-	1	2	-	-	-	-	2	-	-	9	4	9	400	1								
4	4	1	15	-	-	-	-	20	-	-	57	-	-	1 253	11								
1	4	-	19	-	-	2	-	17	2	-	46	10	-	1 492	13								

17. (Jatk.) - (Forts.) - (Continued)

Tilastoalue ja kunta Statistisk region och kommun Statistical region and commune	Huoneistoja kaikkiaan Lägenheter sammanlagt Total dwellings	Huoneistot talotyypeittäin Lägenheter enligt hustyp Dwellings by type of building					Huoneistot huoneistotyypeittäin Lägenheter enligt lägenhetstyp Dwellings by size of dwelling				
		1 huoneiston talot Hus med 1 lägenhet One-dwelling houses	2 huoneiston talot Hus med 2 lägenheter Two-dwelling houses	Rivi- ja ketjutalot Rad- och kedjehus Terrace houses	Kerrostalot Våningshus Multi-dwelling houses	Pääs. muut kuin asuintalot Huvudsaki, andra än bostadshus Mainly non-residential buildings	1 huone, 1 huone ja kk 1 rum, 1 rum och kv 1 room, 1 room and kt	1 huone ja k 1 rum och k 1 room and k	2 huonetta ja kk 2 rum och kv 2 rooms and kt	2 huonetta ja k 2 rum och k 2 rooms and k	3 huonetta ja kk 3 rum och kv 3 rooms and k
Ahvenanmaa - Åland	326	105	24	56	130	11	81	5	31	58	
Maarianhamina - Mariehamn	161	21	11	-	118	11	66	2	25	22	
Brändö	7	7	-	-	-	-	-	-	-	-	3
Eckerö	4	4	-	-	-	-	-	-	-	-	-
Finström	25	7	2	4	12	-	-	-	-	-	12
Föglö	3	3	-	-	-	-	-	-	-	-	-
Geta	-	-	-	-	-	-	-	-	-	-	-
Hammarland	17	13	-	4	-	-	-	-	-	-	-
Jomala	50	19	11	20	-	-	14	1	5	4	-
Kumlinge	2	2	-	-	-	-	1	-	-	1	-
Kökar	-	-	-	-	-	-	-	-	-	-	-
Lemland	12	12	-	-	-	-	-	-	1	1	-
Lumparland	3	3	-	-	-	-	-	-	-	-	-
Saltvik	28	8	-	20	-	-	-	-	-	-	10
Sottunga	1	1	-	-	-	-	-	-	-	-	-
Sund	11	3	-	8	-	-	-	2	-	-	5
Vårdö	2	2	-	-	-	-	-	-	-	-	-
Satakunta - Satakunda	3 325	942	143	473	1 727	40	483	67	220	761	
Pori - Björneborg	938	214	39	38	636	11	193	3	64	226	
Rauma - Raumo	605	44	11	80	465	5	49	22	56	160	
Kankaanpää	147	52	19	14	61	1	13	2	9	37	
Harjavalta	158	39	3	46	69	1	19	-	6	37	
Huittinen	204	49	9	14	130	2	41	1	16	64	
Kokemäki - Kumo	130	28	5	47	50	-	14	9	1	29	
Eura	89	54	-	17	18	-	22	1	2	6	
Eurajoki	50	27	5	-	18	-	1	-	6	9	
Honkajoki	5	2	3	-	-	-	-	1	-	-	
Karvia	14	11	2	-	-	1	-	1	1	3	
Keikyä	19	-	-	19	-	-	18	-	-	1	
Kiikoinen	8	4	4	-	-	-	1	1	-	-	
Kiukainen	24	10	6	-	-	8	1	2	3	4	
Kodisjoki	6	6	-	-	-	-	-	-	-	2	
Kullaa	18	3	-	15	-	-	10	-	5	-	
Köyliö - Kjulo	42	15	-	10	15	2	2	3	-	12	
Loppi	70	19	2	4	44	1	8	1	13	13	
Lavia	24	3	-	-	21	-	5	-	4	9	
Luvia	13	13	-	-	-	-	-	1	-	1	
Merikarvia	39	15	-	22	-	2	12	-	-	2	
Nakkila	112	43	1	25	42	1	8	2	6	30	
Noormarkku - Norrmark	60	24	4	14	17	1	5	-	1	10	
Pomarkku - Põmõrk	25	7	1	-	17	-	4	1	-	3	
Rauman mlk. - Raumo lk.	193	140	8	1	43	1	9	1	5	33	
Siikainen	1	1	-	-	-	-	-	-	-	-	
Suodenniemi	3	3	-	-	-	-	-	-	-	-	
Säkylä	62	31	4	15	12	-	10	-	5	12	
Ulvila - Ulvsby	233	75	16	72	69	1	38	6	17	45	
Vampula	33	10	1	20	-	2	-	9	-	13	

			Huoneistoja, joissa on Lägenheter med Dwellings with									Huoneita uusissa huoneistoissa Rum i nya lägenheter Rooms in new dwellings		Lisähuoneita Tilläggsrum Rooms added to existing dwellings		Yksinäishuoneita Enkelrum Single rooms		Kokonaishuoneistoala, m ² Total lägenhetsyta, m ² Total floor space, m ²		AravaHuoneistoja Lägenheter med Aravälån Dwellings with Arava loan	
3 huonetta ja k 3 rum och k 3 rooms and k	4 huonetta ja k 4 rum och k 4 rooms and k	5-huonetta ja k 5-rum och k 5-rooms and k	KL	VI	VE	VI VE	VI VE WC	VI, VE WC, LV	VI VE LV	Kylpyamme Badkar Bath	Huoneita uusissa huoneistoissa Rum i nya lägenheter Rooms in new dwellings	Lisähuoneita Tilläggsrum Rooms added to existing dwellings	Yksinäishuoneita Enkelrum Single rooms	Kokonaishuoneistoala, m ² Total lägenhetsyta, m ² Total floor space, m ²	AravaHuoneistoja Lägenheter med Aravälån Dwellings with Arava loan						
52	62	37	320	1	-	3	10	291	-	226	1 073	10	-	21 704	-						
13	18	15	161	-	-	-	-	142	-	128	420	7	-	9 154	-						
1	2	1	6	-	-	-	2	4	-	2	29	-	-	558	-						
2	2	-	4	-	-	-	-	4	-	2	18	-	-	340	-						
7	5	1	24	-	-	-	4	20	-	24	95	-	-	1 776	-						
-	2	1	3	-	-	-	-	3	-	2	17	1	-	316	-						
-	-	-	-	-	-	-	-	-	-	-	-	-	-	-	-						
7	6	4	16	-	-	1	4	12	-	12	83	-	-	1 578	-						
5	12	9	50	1	-	-	-	49	-	21	173	-	-	3 290	-						
-	-	-	1	-	-	2	-	-	-	-	4	-	-	116	-						
-	-	-	-	-	-	-	-	-	-	-	-	-	-	-	-						
1	6	3	11	-	-	-	-	12	-	7	57	2	-	1 254	-						
1	1	1	3	-	-	-	-	3	-	-	15	-	-	304	-						
11	6	1	28	-	-	-	-	28	-	26	111	-	-	1 988	-						
4	-	1	1	-	-	-	-	1	-	-	6	-	-	130	-						
-	-	-	11	-	-	-	-	11	-	1	35	-	-	709	-						
-	2	-	1	-	-	-	-	2	-	1	10	-	-	191	-						
787	750	257	3 238	8	-	6	78	3 192	2	1 568	11 853	307	168	260 494	1 635						
198	165	89	936	-	-	2	10	919	-	616	3 179	77	24	69 706	506						
182	114	22	600	-	-	-	30	575	-	328	2 118	12	96	45 819	314						
30	35	21	147	-	-	-	5	141	1	77	573	9	48	13 438	81						
41	47	8	151	-	-	-	-	158	-	100	591	7	-	12 474	72						
26	44	12	204	-	-	-	1	203	-	113	664	20	-	14 366	55						
38	29	10	121	1	-	-	2	127	-	1	482	25	-	10 383	56						
11	42	5	74	-	-	-	-	87	-	1	334	4	-	7 347	66						
11	18	5	43	-	-	-	-	49	-	18	205	17	-	4 583	23						
2	2	-	5	-	-	-	-	5	-	1	20	1	-	429	1						
3	4	2	11	-	-	1	2	11	-	-	57	1	-	1 326	2						
-	-	-	19	-	-	-	-	19	-	-	21	-	-	583	19						
2	4	-	8	-	-	-	1	7	-	-	31	1	-	696	-						
7	4	3	22	1	-	-	1	22	-	4	89	24	-	2 619	3						
2	1	1	5	1	-	-	1	4	-	-	25	-	-	604	-						
1	1	1	18	-	-	-	-	18	-	2	35	2	-	934	16						
12	11	2	42	-	-	-	3	35	-	15	160	4	-	3 333	20						
19	11	5	69	-	-	1	-	69	-	24	237	8	-	5 200	53						
4	1	1	24	-	-	-	-	24	-	21	67	5	-	1 478	21						
1	7	3	12	1	-	-	-	12	-	1	65	9	-	1 707	2						
6	15	4	39	-	-	-	1	37	-	12	146	10	-	3 421	17						
25	35	6	89	-	-	-	-	112	-	60	427	7	-	8 881	62						
17	18	9	60	-	-	-	2	51	-	30	249	1	-	5 361	2						
8	6	3	25	-	-	-	-	24	-	-	95	5	-	2 225	21						
67	63	15	184	3	-	1	9	165	1	30	800	16	-	17 044	61						
-	1	-	1	-	-	-	-	1	-	-	5	3	-	218	-						
1	1	1	2	-	-	-	-	3	-	-	15	-	-	300	1						
12	22	1	62	-	-	-	-	62	-	25	220	7	-	4 820	46						
55	48	24	232	1	-	1	10	221	-	79	831	24	-	18 813	103						
6	1	4	33	-	-	-	-	31	-	10	112	8	-	2 386	12						

			Huoneistoja, joissa on Lägenheter med Dwellings with										Huoneita uusissa huoneistoissa Rum i nya lägenheter Rooms in new dwellings		Lisähuoneita Tilläggsrum Rooms added to existing dwellings		Yksinhuoneita Enkelrum Single rooms		Kokonaishuoneistoala, m ² Total lägenhetsyta, m ² Total floor space, m ²		Aravahuoneistoja Lägenheter med Aravalån Dwellings with Arava loan	
3 huonetta ja k 3 rum och k 3 rooms and k	4 huonetta ja k 4 rum och k 4 rooms and k	5-huonetta ja k 5-rum och k 5-rooms and k	KL	VI	VE	VI VE	VI VE WC	VI, VE WC, LV	VI VE LV	Kylpyamme Badkar Bath	Huoneita uusissa huoneistoissa Rum i nya lägenheter Rooms in new dwellings	Lisähuoneita Tilläggsrum Rooms added to existing dwellings	Yksinhuoneita Enkelrum Single rooms	Kokonaishuoneistoala, m ² Total lägenhetsyta, m ² Total floor space, m ²	Aravahuoneistoja Lägenheter med Aravalån Dwellings with Arava loan							
1 181	724	224	4 824	8	-	6	176	4 623	12	3 289	15 912	186	80	337 603	2 514							
89	51	20	404	-	-	-	-	419	-	261	1 339	18	-	28 235	219							
61	26	4	214	-	-	-	-	172	-	173	675	-	-	14 223	161							
174	94	20	580	-	-	-	1	601	-	411	2 000	6	20	42 501	244							
320	197	68	1 462	1	-	-	32	1 427	-	1 147	4 636	11	50	96 463	767							
99	55	15	471	-	-	-	-	471	-	319	1 499	10	-	28 972	211							
-	-	2	19	-	-	-	-	19	-	2	40	5	-	1 090	17							
18	25	11	110	-	-	-	-	83	-	53	365	5	-	8 326	80							
2	10	2	30	-	-	1	2	29	-	2	104	6	-	2 544	3							
23	14	5	59	1	-	-	2	54	1	16	230	15	-	5 258	26							
1	3	5	15	-	-	-	-	17	-	3	67	5	-	1 462	5							
31	18	2	102	-	-	-	20	85	-	84	338	8	-	7 217	50							
7	21	6	31	-	-	-	1	36	-	14	180	2	-	4 179	24							
66	23	10	215	-	-	1	1	171	-	95	696	6	-	14 864	97							
4	2	1	20	-	-	-	-	21	-	19	68	11	-	1 608	19							
76	41	6	234	-	-	-	33	170	10	164	800	8	-	16 752	120							
5	9	-	33	-	-	-	-	35	-	22	116	4	-	2 635	25							
11	12	2	53	-	-	1	3	47	1	35	179	6	2	4 212	36							
3	2	2	12	-	-	-	-	12	-	3	44	4	-	1 064	1							
9	2	-	65	-	-	-	-	65	-	1	143	2	-	3 151	16							
15	13	5	62	-	-	-	-	62	-	26	223	1	-	4 764	35							
7	5	3	46	1	-	-	-	52	-	21	155	2	-	3 399	24							
14	14	1	42	3	-	1	2	41	-	20	173	5	8	4 049	9							
59	39	8	228	-	-	-	4	223	-	181	756	10	-	16 221	145							
57	30	10	186	-	-	-	1	185	-	132	615	13	-	13 563	140							
7	7	1	26	-	-	-	1	25	-	13	102	-	-	2 033	4							
3	-	2	5	-	-	-	1	4	-	1	30	2	-	882	2							
10	4	7	55	2	-	2	1	54	-	41	172	9	-	4 128	29							
7	7	4	37	-	-	-	2	35	-	25	133	8	-	3 091	5							
3	-	2	8	-	-	-	-	8	-	5	34	4	-	717	-							
1 391	844	215	5 269	7	1	10	138	5 197	5	3 677	17 620	253	50	371 042	2 490							
549	308	57	2 182	-	-	-	42	2 141	2	1 704	6 894	13	-	138 974	998							
164	78	17	503	-	-	-	2	500	1	394	1 698	10	-	35 539	231							
61	42	10	240	1	-	-	23	226	-	191	823	11	16	17 270	54							
34	30	6	239	-	-	1	-	239	-	197	690	2	-	14 842	122							
27	20	6	99	1	-	1	19	80	-	34	365	5	-	7 804	80							
93	52	15	376	-	-	-	-	387	-	337	1 257	7	-	26 006	275							
47	23	9	110	-	-	-	1	112	-	48	435	4	25	9 517	86							
40	35	6	125	1	-	-	3	123	-	59	484	9	-	10 841	83							
16	21	9	66	-	-	-	1	66	-	29	276	17	-	6 343	16							
2	-	-	5	-	-	-	-	5	-	-	15	1	-	294	1							
5	2	3	11	-	-	-	-	18	-	1	73	1	-	1 565	9							
63	63	22	202	1	1	1	4	220	2	123	908	30	-	20 203	18							
3	-	2	10	1	-	-	-	10	-	-	39	5	-	945	-							
-	4	1	6	-	-	-	-	6	-	-	29	5	-	740	3							
-	-	-	-	-	-	-	-	-	-	-	-	2	-	24	-							

17. (Jatk.) - (Forts.) - (Continued)

Tilastoalue ja kunta Statistisk region och kommun Statistical region and commune	Huoneistot talotyypeittäin Lägenheter enligt hustyp Dwellings by type of building						Huoneistot huoneistotyypeittäin Lägenheter enligt lägenhetstyp Dwellings by size of dwelling				
	Huoneistoja kaikkiaan Lägenheter sammanlagt Total dwellings	1 huoneiston talot Hus med 1 lägenhet One-dwelling houses	2 huoneiston talot Hus med 2 lägenheter Two-dwelling houses	Rivi- ja ketjutalot Rad- och kedjehus Terrace houses	Kerrostalot Våningshus Multi-dwelling houses	Pääas. muut kuin asuintalot Huvudsakl. andra än bostadshus Mainly non-residential buildings	1 huone, 1 huone ja kk 1 rum, 1 rum och kv 1 room, 1 room and kt	1 huone ja k 1 rum och k 1 room and k	2 huonetta ja kk 2 rum och kv 2 rooms and kt	3 huonetta ja k 3 rum och k 3 rooms and k	3 huonetta ja kk 3 rum och kv 3 rooms and kt
Kuorevesi	50	10	4	6	27	3	3	3	6	15	
Kuru	42	10	3	29	-	-	23	2	-	8	
Kylmäkoski	33	3	-	30	-	-	-	-	-	24	
Lempäälä	70	12	4	-	54	-	11	2	4	25	
Luopioinen	13	4	-	4	-	5	-	1	-	6	
Längelmäki	16	5	1	10	-	-	11	1	-	-	
Mouhijärvi	6	4	2	-	-	-	-	-	-	2	
Orivesi	141	14	4	23	93	7	40	1	11	41	
Pirkkala	95	23	-	-	72	-	-	-	24	24	
Punkalaidun	47	14	3	30	-	-	25	-	2	1	
Pälkäne	13	5	2	6	-	-	6	-	-	2	
Ruovesi	23	5	-	-	18	-	3	-	3	10	
Sahalahti	28	12	-	-	16	-	4	-	2	9	
Tottijärvi	4	4	-	-	-	-	-	-	-	1	
Urkala	58	19	2	7	30	-	4	6	-	18	
Vesilahti	1	1	-	-	-	-	-	-	-	-	
Viiala	83	25	3	4	51	-	-	15	-	25	
Viljakkala	5	5	-	-	-	-	-	-	-	-	
Vilppula	144	9	1	102	32	-	57	6	4	36	
Virrat - Virdois	79	12	7	9	51	-	14	1	2	36	
Ylöjärvi	173	57	22	5	86	3	11	5	1	22	
Kaakkois-Suomi - Syd-Östra Finland ...	4 861	879	149	539	3 248	46	934	156	381	1 343	
Hamina	238	32	4	-	200	2	39	8	14	69	
Kotka	455	38	30	25	360	2	97	6	46	127	
Kouvola	839	68	16	11	741	3	175	34	46	297	
Lappeenranta - Villmanstrand	618	112	14	36	442	14	60	32	63	188	
Imatra	741	94	23	42	577	5	168	22	67	235	
Kuusankoski	428	72	6	46	300	4	120	4	26	134	
Karhula	334	55	9	45	219	6	76	15	59	46	
Anjala	61	14	1	20	25	1	8	4	-	18	
Elimäki	55	31	6	-	18	-	3	1	1	13	
Haapasaari - Aspö	-	-	-	-	-	-	-	-	-	-	
Iitti	60	9	-	3	48	-	12	1	12	19	
Jaala	10	2	-	8	-	-	7	-	1	-	
Joutseno	218	53	7	47	110	1	16	7	9	65	
Kymi - Kymmene	72	39	2	31	-	-	-	-	2	2	
Lemi	15	12	3	-	-	-	-	-	-	2	
Luumäki	95	12	1	11	70	1	30	3	9	33	
Miehikkälä	6	4	2	-	-	-	-	1	-	1	
Nuijamaa	5	4	-	-	-	1	-	-	-	-	
Parikkala	35	9	2	9	15	-	-	9	1	9	
Pyhtää - Pyttis	23	10	-	13	-	-	-	-	-	5	
Rautjärvi	36	13	-	22	1	-	14	-	1	3	
Ruokolahti	53	28	1	-	24	-	6	6	6	9	

			Huoneistoja, joissa on Lägenheter med Dwellings with									Huoneita uusissa huoneistoissa Rum i nya lägenheter Rooms in new dwellings		Lisähuoneita Tillägsrum Rooms added to existing dwellings		Yksinhuoneita Enkelrum Single rooms		Kokonaishuoneistoala, m ² Total lägenhetsyta, m ² Total floor space, m ²		AravaHuoneistoja Lägenheter med Aravalån Dwellings with Arava loan	
3 huonetta ja k 3 rum och k 3 rooms and k	4 huonetta ja k 4 rum och k 4 rooms and k	5-huonetta ja k 5-rum och k 5-rooms and k	KL	VI	VE	VI VE	VI VE WC	VI, VE WC, LV	VI VE LV	Kylpyamme Badkar Bath											
14	7	2	45	1	-	-	-	49	-	32	170	3	-	3	569	31					
5	3	1	37	1	-	-	-	12	-	7	92	-	-	2	144	25					
6	2	1	32	-	-	-	-	25	-	-	112	1	-	2	195	30					
15	9	4	70	-	-	-	-	1	-	57	229	4	-	4	728	31					
3	1	2	13	-	-	-	-	4	-	6	49	6	-	1	038	-					
2	1	1	15	-	-	-	-	1	-	1	32	5	-	-	838	10					
1	3	-	6	-	-	-	-	-	-	1	25	13	-	-	900	2					
28	18	2	139	-	-	-	1	-	-	91	402	11	-	9	877	28					
29	12	6	95	-	-	-	-	2	-	75	333	4	-	-	059	6					
5	13	1	45	-	-	-	-	1	-	4	123	16	-	-	3 177	28					
1	4	-	13	-	-	-	-	-	-	2	36	8	-	-	908	2					
4	-	3	23	-	-	-	-	-	-	19	76	6	-	-	1 827	19					
7	5	1	27	-	-	-	1	1	-	-	94	-	-	-	2 129	20					
-	3	-	3	-	-	-	1	-	-	-	18	-	-	-	347	-					
21	5	4	50	-	-	-	2	1	-	-	203	16	-	-	4 638	26					
-	1	-	-	-	-	-	-	1	-	-	5	5	-	-	257	-					
24	18	1	83	-	-	-	-	2	-	57	297	1	-	-	6 119	37					
4	1	-	5	-	-	-	-	-	-	-	21	-	-	-	413	3					
36	4	1	144	-	-	-	1	1	-	52	356	12	-	-	7 915	100					
12	10	4	79	-	-	-	-	-	-	53	250	5	-	-	5 399	4					
70	46	18	171	-	-	-	-	4	-	103	711	15	-	-	15 658	112					
1 075	756	216	4 803	1	1	5	119	4 682	3	3 049	15 467	210	42	327 235	2 315						
70	26	12	236	-	-	-	1	235	-	115	776	2	-	15 101	115						
103	61	15	452	-	-	-	-	450	-	370	1 392	4	-	29 129	194						
181	80	26	838	-	-	-	73	764	-	698	2 513	12	-	50 845	380						
136	111	28	609	-	-	-	2	597	1	463	2 087	22	19	44 022	401						
137	87	25	726	-	-	-	1	740	-	455	2 191	16	-	45 709	432						
66	64	14	428	-	-	-	2	425	-	249	1 258	13	-	27 020	164						
70	53	15	333	-	-	-	3	324	-	218	1 000	7	10	22 152	165						
22	8	1	61	-	-	-	9	52	-	17	205	7	-	4 238	32						
8	27	2	53	-	-	-	1	54	-	20	225	6	-	4 796	34						
-	-	-	-	-	-	-	-	-	-	-	-	-	-	-	-	-					
8	5	3	59	-	-	-	3	56	-	49	173	5	-	3 727	50						
-	1	1	9	-	-	-	-	9	-	-	21	1	-	550	8						
69	38	14	215	-	-	-	2	216	-	143	797	2	8	16 680	68						
34	31	3	72	-	1	-	3	67	-	10	319	7	-	6 965	24						
2	10	1	13	-	-	-	-	13	1	2	70	4	-	1 593	9						
7	5	8	94	-	-	-	-	92	-	80	256	10	-	5 689	18						
1	2	1	5	-	-	1	2	3	-	-	25	1	-	478	-						
1	3	1	5	-	-	-	-	4	-	-	25	2	-	577	-						
11	3	2	33	1	-	-	1	32	-	18	118	3	-	2 476	5						
6	9	3	23	-	-	-	1	22	-	14	103	-	-	2 184	9						
9	9	-	35	-	-	-	1	35	-	3	106	5	4	2 421	19						
11	12	3	52	-	-	1	4	46	-	26	180	14	-	4 063	11						

17. (Jatk.) - (Forts.) - (Continued)

Tilastoalue ja kunta Statistisk region och kommun Statistical region and commune	Huoneistot talotyyppittäin Lägenheter enligt hustyp Dwellings by type of building						Huoneistot huoneistotyyppittäin Lägenheter enligt lägenhetstyp Dwellings by size of dwelling				
	Huoneistoja kaikkiaan Lägenheter sammanlagt Total dwellings	1 huoneiston talot Hus med 1 lägenhet One-dwelling houses	2 huoneiston talot Hus med 2 lägenheter Two-dwelling houses	Rivi- ja ketjutalot Rad- och kedjehus Terrace houses	Kerrostalot Våningshus Multi-dwelling houses	Pääs. muut kuin asuntalot Huvudsaki, andra än bostadshus Mainly non-residential buildings	1 huone, 1 huone ja kk 1 rum, 1 rum och kv 1 room, 1 room and kt	1 huone ja k 1 rum och k 1 room and k	2 huonetta ja kk 2 rum och kv 2 rooms and kt	2 huonetta ja k 3 huonetta ja kk 2 rum och k 3 rum och kv 2 rooms and k 3 rooms and kt	
Saari	11	8	2	-	-	1	-	1	-	1	
Savitaipale	75	18	4	52	-	1	31	1	-	8	
Sippola	108	29	-	16	63	-	21	-	13	22	
Taipalsaari	54	33	6	14	-	1	12	-	1	3	
Uukuniemi	6	1	-	4	-	1	-	-	-	3	
Valkeala	88	33	-	20	35	-	22	-	3	17	
Vehkalahti	112	40	6	64	-	2	16	-	1	12	
Virolahti	3	3	-	-	-	-	-	-	-	-	
Ylämaa	7	3	4	-	-	-	1	1	-	2	
Keski-Suomi - Mellersta Finland	3 013	583	58	567	1 753	52	524	132	346	667	
Jyväskylä	993	71	14	58	838	12	106	53	194	221	
Äänekoski	122	26	2	5	88	1	53	-	14	13	
Suolahti	127	13	-	6	108	-	37	-	24	37	
Jämsä	147	23	2	10	103	9	38	-	1	29	
Hankasalmi	42	15	-	24	-	3	2	-	8	9	
Joutsa	40	13	-	27	-	-	26	1	-	2	
Jyväskylän mlk. - Jyväskylä lk.	327	86	9	40	189	3	41	4	22	95	
Jämsänkoski	142	24	4	42	72	-	10	6	11	43	
Kannonkoski	15	2	-	13	-	-	2	2	2	6	
Karstula	58	15	-	33	9	1	2	7	1	14	
Keuruu	165	33	6	34	91	1	16	9	32	41	
Kinnula	14	5	2	7	-	-	-	-	1	4	
Kivijärvi	30	5	-	25	-	-	15	-	7	-	
Konginkangas	2	2	-	-	-	-	-	-	-	-	
Konnevesi	11	2	-	9	-	-	4	-	-	4	
Korpilahti	85	10	-	38	31	6	37	11	1	15	
Kyyjärvi	19	3	-	16	-	-	15	-	-	1	
Laukaa	155	86	7	31	22	9	10	2	3	28	
Leivonmäki	9	8	-	-	-	1	-	1	-	3	
Luhanka	4	4	-	-	-	-	-	-	-	1	
Multia	19	7	-	-	12	-	1	-	3	4	
Muurame	108	32	6	31	39	-	18	8	9	13	
Petäjävesi	19	9	-	10	-	-	-	2	-	2	
Pihtipudas	51	12	1	38	-	-	32	-	-	7	
Pyllkönmäki	2	2	-	-	-	-	-	-	-	-	
Saarijärvi	130	33	2	18	76	1	23	13	3	32	
Sumiainen	19	1	-	18	-	-	18	-	-	-	
Säynätsalo	37	5	-	11	21	-	-	9	-	14	
Toivakka	34	11	-	23	-	-	-	-	-	11	
Uurainen	3	3	-	-	-	-	1	-	-	-	
Viitasaari	84	22	3	-	54	5	17	4	10	18	
Etelä-Savo - Södra Savolax	2 202	406	45	569	1 150	32	362	50	189	544	
Mikkeli - S:t Michel	451	41	10	39	361	-	30	28	33	133	
Pieksämäki	218	34	2	6	176	-	49	1	30	55	
Savonlinna - Nyslott	298	32	4	36	217	9	65	7	14	79	
Varkaus	297	44	13	122	109	9	33	3	45	76	

			Huoneistoja, joissa on Lägenheter med Dwellings with										Huoneita uusissa huoneistoissa Rum i nya lägenheter Rooms in new dwellings	Lisähuoneita Tilläggsrum Rooms added to existing dwellings	Yksinhuoneita Enkelrum Single rooms	Kokonaishuoneistoala, m ² Total lägenhetsyta, m ² Total floor space, m ²	Aravahuoneistoja Lägenheter med Aravalän Dwellings with Arava loan
3 huonetta ja k 3 rum och k 3 rooms and k	4 huonetta ja k 4 rum och k 4 rooms and k	5-huonetta ja k 5-rum och k 5-rooms and k	KL	VI	VE	VI VE	VI VE WC	VI, VE WC, LV	VI VE LV	Kylpyamme Badkar Bath							
3	4	2	7	-	-	-	1	10	-	2	49	1	-	1 021	2		
17	13	74	74	-	-	-	2	73	-	12	220	2	-	4 563	43		
24	23	108	108	-	-	-	1	107	-	40	354	15	-	7 746	43		
18	11	53	53	-	-	1	-	51	1	7	205	1	1	4 896	20		
3	-	-	6	-	-	-	-	6	-	5	21	-	-	426	-		
22	17	7	87	-	-	-	3	82	-	23	295	11	-	6 975	49		
35	38	10	109	-	-	1	3	108	-	9	445	21	-	10 069	19		
1	2	-	2	-	-	-	-	3	-	1	14	11	-	547	1		
-	3	-	6	-	-	-	1	6	-	-	24	5	-	577	-		
778	451	115	2 972	2	1	5	91	2 808	4	1 528	9 562	131	-	199 632	1 642		
276	121	22	993	-	-	-	30	906	-	469	3 109	11	-	61 279	659		
26	8	8	122	-	-	-	-	121	1	40	314	8	-	7 079	54		
21	8	-	127	-	-	-	1	120	-	87	320	2	-	6 893	58		
60	15	4	147	-	-	-	1	137	-	100	466	5	-	9 814	116		
14	7	2	40	-	-	-	4	38	-	9	148	9	-	3 205	4		
3	7	1	39	-	-	1	1	36	-	-	87	3	-	2 014	31		
84	69	12	320	1	1	-	3	306	-	195	1 133	17	-	22 929	146		
44	20	8	142	-	-	-	17	125	-	109	499	1	-	10 465	108		
2	-	1	15	-	-	-	-	15	-	9	42	1	-	981	9		
12	18	4	56	-	-	-	1	57	-	24	223	14	-	4 506	25		
36	24	7	160	-	-	1	10	154	-	120	528	6	-	11 255	82		
4	3	2	12	-	-	1	-	13	-	1	57	4	-	1 286	4		
4	4	-	30	-	-	-	-	30	-	3	65	-	-	1 544	16		
-	1	1	2	-	-	-	-	2	-	-	11	2	-	283	-		
2	1	-	11	-	-	-	1	10	-	9	29	-	-	618	9		
15	5	1	85	-	-	-	2	83	-	37	197	2	-	4 203	42		
1	2	-	19	-	-	-	-	19	-	-	32	2	-	852	16		
48	53	11	151	-	-	-	2	148	1	71	631	12	-	14 000	75		
-	2	3	6	-	-	1	1	6	-	1	40	3	-	866	2		
1	1	1	3	-	-	-	1	3	-	-	18	3	-	427	1		
5	5	1	19	-	-	-	-	19	-	14	70	3	-	1 631	2		
36	20	4	104	-	-	-	2	106	-	74	359	-	-	7 700	37		
7	8	-	18	-	-	-	1	17	-	1	78	-	-	1 792	13		
4	6	2	51	-	-	-	1	49	1	12	112	5	-	2 675	3		
2	-	-	2	-	-	-	-	2	-	-	8	-	-	176	-		
40	12	7	126	-	-	-	2	126	1	78	413	13	-	8 842	50		
-	-	1	19	-	-	-	-	19	-	-	24	-	-	637	18		
7	4	3	37	-	-	1	-	36	-	11	128	-	-	2 505	23		
14	7	2	33	-	-	-	-	34	-	1	136	-	-	2 826	3		
1	1	-	1	-	-	-	1	1	-	-	10	1	-	256	-		
9	19	7	82	1	-	-	9	70	-	53	275	4	-	6 093	36		
572	376	109	2 157	2	-	1	62	2 089	9	1 336	7 324	84	9	153 889	1 072		
129	78	20	451	-	-	-	10	441	-	377	1 577	3	-	30 774	219		
47	31	5	208	-	-	-	2	216	-	185	653	4	-	13 908	97		
72	51	10	298	-	-	-	1	294	2	242	952	15	-	19 922	148		
75	54	11	297	-	-	-	18	257	4	166	996	4	9	22 122	153		

17. (Jatk.) - (Forts.) - (Continued)

Tilastoalue ja kunta Statistisk region och kommun Statistical region and commune	Huoneistoja kaikkiaan Lägenheter sammanlagt Total dwellings	Huoneistot talotyypeittäin Lägenheter enligt hustyp Dwellings by type of building					Huoneistot huoneistotyypeittäin Lägenheter enligt lägenhetstyp Dwellings by size of dwelling				
		1 huoneiston talot Hus med 1 lägenhet One-dwelling houses	2 huoneiston talot Hus med 2 lägenheter Two-dwelling houses	Rivi- ja kerjätalot Rad- och kedjehus Terrace houses	Kerrostalot Våningshus Multi-dwelling houses	Pääs. muut kuin asuntalot Huvudsaki, andra än bostadshus Mainly non-residential buildings	1 huone, 1 huone ja kk 1 rum, 1 rum och kv 1 room, 1 room and kt	1 huone ja k 1 rum och k 1 room and k	2 huonetta ja kk 2 rum och kv 2 rooms and kt	2 huonetta ja k 3 huonetta ja kk 2 rum och k 3 rum och kv 2 rooms and k 3 rooms and kt	
Anttola	7	4	-	3	-	-	-	-	-	-	
Enonkoski	23	2	-	21	-	20	-	-	-	1	
Haukivuori	19	1	-	-	18	3	-	-	-	9	
Heinävesi	33	5	1	24	-	-	3	-	-	17	
Hirvensalmi	14	6	-	8	-	2	-	-	1	5	
Joroinen	71	20	-	35	16	38	-	-	-	10	
Juva - Jockas	29	8	-	-	20	-	1	-	-	11	
Jäppilä	3	3	-	-	-	-	-	-	-	-	
Kangaslampi	4	3	-	-	-	-	1	-	-	2	
Kangasniemi	34	16	-	7	11	10	-	1	-	7	
Kerimäki	37	25	-	12	-	-	-	1	5	3	
Leppävirta	140	25	4	25	85	18	3	5	5	37	
Mikkelin mlk. - S:t Michels lk.	138	41	8	33	54	2	2	20	33	33	
Mäntyharju	39	22	-	17	-	3	-	3	10	10	
Pertunmaa	36	7	-	26	-	9	3	10	2	2	
Pieksämäen mlk.	58	11	1	12	33	11	-	1	19	19	
Punkaharju	33	15	-	18	-	-	-	-	6	6	
Puumala	34	7	2	25	-	8	2	3	5	5	
Rantasalmi	12	8	-	4	-	-	-	-	2	2	
Ristiina	101	8	-	43	50	34	-	8	15	15	
Savonranta	10	2	-	8	-	3	-	3	2	2	
Sulkava	33	15	-	16	-	7	-	5	5	5	
Suomenniemi	12	-	-	12	-	-	-	-	-	-	
Virtasalmi	18	1	-	17	-	17	-	-	-	-	
Pohjois-Savo - Norra Savolax	2 638	487	64	358	1 680	49	371	150	195	714	
Kuopio	1 249	85	15	38	1 106	5	45	102	113	426	
Iisalmi	286	44	11	55	170	6	49	24	13	75	
Suonenjoki	89	21	3	-	65	-	36	3	3	18	
Juankoski	73	10	4	17	39	3	12	-	8	20	
Kaavi	15	11	4	-	-	-	-	-	2	2	
Karttula	8	7	-	-	-	1	-	-	1	1	
Keitele	47	10	-	9	28	-	4	-	6	11	
Kiuruvesi	96	25	5	-	66	-	36	2	-	24	
Lapinlahti	92	21	1	20	36	14	16	1	10	14	
Maaninka	11	2	-	9	-	-	4	-	1	5	
Nilsia	51	46	5	-	-	-	1	-	-	3	
Pielavesi	73	14	-	38	18	3	38	-	4	10	
Rautalampi	24	5	2	-	17	-	4	-	5	6	
Rautavaara	44	14	-	19	-	11	20	1	8	4	
Siilinjärvi	241	83	14	71	72	1	35	8	14	56	
Sonkajärvi	49	17	-	19	12	1	20	1	-	5	
Tervo	14	2	-	-	12	-	4	-	-	4	
Tuusniemi	65	21	-	12	28	4	1	-	8	26	
Varpaisjärvi	9	9	-	-	-	-	-	-	-	1	
Vehmersalmi	13	13	-	-	-	-	-	1	-	-	
Vesanto	31	5	-	26	-	-	20	3	1	-	
Vierämä	58	22	-	25	11	-	26	4	-	3	

			Huoneistoja, joissa on Lägenheter med Dwellings with																	
3 huonetta ja k 3 rum och k 3 rooms and k	4 huonetta ja k 4 rum och k 4 rooms and k	5-huonetta ja k 5-rum och k 5-rooms and k	KL	VI	VE	VI VE	VI VE WC	VI, VE WC, LV	VI VE LV	Kyppyamme Badkar Bath	Huoneita uusissa huoneistoissa Rum i nya lägenheter Rooms in new dwellings	Lisähuoneita Tilläggsrum Rooms added to existing dwellings	Yksinhuoneita Enkelrum Single rooms	Kokonaishuoneistoala, m ² Total lägenhetsyta, m ² Total floor space, m ²	AravaHuoneistoja Lägenheter med Aravalån Dwellings with Arava loan					
4	1	2	7	-	-	-	-	6	-	-	33	-	-	696	1					
4	2	-	23	-	-	-	-	22	-	2	33	-	-	786	22					
9	7	-	19	-	-	-	-	19	-	19	52	3	-	1 129	1					
2	2	2	33	-	-	-	-	32	-	9	122	1	-	2 365	14					
			14	-	-	-	-	13	1	-	50	-	-	1 071	1					
8	11	4	71	-	-	-	1	69	-	19	179	-	-	3 984	43					
13	5	-	29	-	-	-	-	29	-	22	110	1	-	2 194	23					
-	3	-	3	-	-	-	-	3	-	-	15	1	-	382	-					
2	-	-	2	-	-	-	-	4	-	-	14	2	-	345	-					
5	9	2	30	-	-	-	1	31	-	13	110	2	-	2 391	2					
12	12	4	27	1	-	-	2	32	1	4	155	6	-	3 327	10					
41	27	9	135	-	-	-	-	137	1	73	500	2	-	9 983	85					
29	38	14	137	1	-	-	1	134	-	70	539	2	-	11 434	64					
11	9	3	32	-	-	-	3	33	-	8	147	14	-	3 756	11					
9	2	2	35	-	-	-	1	34	1	1	98	-	-	2 028	13					
19	7	1	56	-	-	1	1	55	-	44	187	1	-	4 021	37					
16	9	2	33	-	-	-	-	33	-	1	139	2	-	2 939	21					
10	1	5	33	-	-	-	-	33	-	27	109	5	-	2 673	15					
3	5	2	12	-	-	-	-	12	-	-	55	9	-	1 308	6					
37	4	3	101	-	-	-	20	81	-	50	282	2	-	6 165	70					
2	-	-	10	-	-	-	-	10	-	-	23	-	-	541	1					
4	5	7	31	-	-	-	-	29	-	1	119	2	-	2 478	3					
9	3	-	12	-	-	-	-	12	-	3	51	-	-	539	-					
-	-	1	18	-	-	-	-	18	-	-	24	-	-	628	12					
677	376	155	2 571	9	-	9	32	2 523	38	1 386	8 774	96	128	180 343	1 315					
344	154	65	1 246	-	-	1	2	1 242	-	899	4 315	12	-	82 602	635					
80	36	9	285	-	-	-	-	285	1	167	904	19	64	19 897	123					
15	11	3	87	1	-	-	-	88	-	32	237	8	-	5 158	47					
23	7	3	73	-	-	-	-	63	-	23	235	1	-	4 442	43					
5	8	-	13	-	-	-	2	13	-	1	66	2	-	1 493	2					
2	1	3	5	1	-	1	1	5	-	2	36	2	-	784	4					
15	10	1	47	-	-	-	2	45	-	28	165	1	-	4 138	36					
14	12	8	96	-	-	-	1	58	36	4	277	4	-	5 878	7					
41	5	5	90	-	-	1	-	91	-	34	300	10	-	6 249	28					
-	-	1	10	-	-	-	-	10	-	4	27	-	-	543	-					
22	16	9	26	-	-	2	16	30	1	-	234	4	-	5 142	29					
11	8	2	71	1	-	-	-	71	-	25	174	3	-	4 082	61					
2	5	2	23	-	-	-	-	23	-	3	77	-	-	1 654	17					
6	3	2	40	3	-	1	1	36	-	-	101	7	-	2 450	23					
50	60	18	228	1	-	-	4	236	-	92	859	2	40	19 194	101					
7	8	8	47	-	-	2	-	44	-	18	158	2	-	3 439	34					
5	1	-	14	-	-	-	-	14	-	8	41	1	-	901	12					
18	10	2	62	1	-	1	1	61	-	31	230	3	-	4 501	38					
3	4	1	9	-	-	-	-	9	-	-	42	-	-	927	2					
6	3	3	12	1	-	-	-	12	-	-	61	4	-	1 526	5					
2	1	4	31	-	-	-	-	31	-	1	66	3	-	1 526	21					
6	13	6	56	-	-	-	2	56	-	14	169	8	-	3 817	47					

17. (Jatk.) - (Forts.) - (Continued)

Tilastoalue ja kunta Statistisk region och kommun Statistical region and commune	Huoneistoja kaikkiaan Lägenheter sammanlagt Total dwellings	Huoneistot talotyypeittäin Lägenheter enligt hustyp Dwellings by type of building					Huoneistot huoneistotyypeittäin Lägenheter enligt lägenhetstyp Dwellings by size of dwelling				
		1 huoneiston talot Hus med 1 lägenhet One-dwelling houses	2 huoneiston talot Hus med 2 lägenheter Two-dwelling houses	Rivi- ja ketjutalot Rad- och kedjehus Terrace houses	Kerrostalot Våningshus Multi-dwelling houses	Pääs. muut kuin asuintalot Huvudsakl. andra än bostadshus Mainly non-residential buildings	1 huone, 1 huone ja kk 1 rum, 1 rum och kv 1 room, 1 room and kt	1 huone ja k 1 rum och k 1 room and k	2 huonetta ja kk 2 rum och kv 2 rooms and kt	2 huonetta ja k 3 huonetta ja kk 2 rum och k 3 rum och kv 2 rooms and k 3 rooms and kt	
Pohjois-Karjala - Norra Karelen	2 155	318	25	778	1 023	11	608	62	283	422	
Joensuu	955	90	8	246	609	2	255	14	157	150	
Lieksa	76	37	-	11	27	1	3	-	7	15	
Nurmes	155	19	-	31	104	1	59	13	12	39	
Outokumpu	138	13	2	39	83	1	36	1	10	44	
Eno	121	19	-	76	26	-	32	16	17	15	
Ilomantsi	61	11	3	42	3	2	22	1	6	12	
Juuka	69	21	-	29	19	-	25	2	9	13	
Kesälahti	12	4	-	7	-	1	1	-	-	4	
Kiihtelysvaara	12	-	-	12	-	-	-	5	-	6	
Kitee	183	31	2	61	87	2	34	3	29	44	
Kontiolahti	62	16	4	42	-	-	35	1	-	9	
Liperi - Libelits	86	9	4	22	51	-	24	-	12	26	
Polvijärvi	37	9	-	14	14	-	5	2	14	6	
Pyhäselkä	71	21	2	48	-	-	16	2	4	20	
Rääkkylä	18	3	-	15	-	-	4	1	4	6	
Tohmajärvi	53	8	-	44	-	1	29	-	2	6	
Tuupovaara	14	3	-	11	-	-	-	1	-	7	
Valtimo	29	1	-	28	-	-	28	-	-	-	
Värtsilä	3	3	-	-	-	-	-	-	-	-	
Etelä-Pohjanmaa - Södra Österbotten ...	3 732	1 226	196	834	1 423	53	571	106	215	763	
Kaskinen - Kaskö	60	3	5	13	39	-	25	-	-	15	
Kristiinankaupunki - Kristinestad	102	49	5	28	20	-	-	6	3	23	
Pietarsaari - Jakobstad	222	66	2	32	119	3	13	-	15	54	
Seinäjäki	409	70	17	95	224	3	57	-	30	95	
Uusikaarlepyy - Nykarleby	28	19	-	8	-	1	-	3	1	4	
Vaasa - Vasa	634	62	4	26	539	3	91	17	64	145	
Kurikka	149	43	2	59	43	2	46	1	2	32	
Lapua	96	29	3	10	54	-	12	7	3	26	
Alahärmä	71	27	3	25	16	-	8	-	7	19	
Alajärvi	87	37	4	18	27	1	26	17	1	6	
Alavus - Alavo	84	42	6	22	12	2	2	1	5	17	
Evijärvi	23	16	4	3	-	-	1	-	-	4	
Ilmajoki	83	47	16	-	20	-	12	2	4	5	
Isojoki - Storå	6	6	-	-	-	-	-	1	-	1	
Isokyrö - Storkyro	24	8	4	-	12	-	8	1	-	1	
Jalasjärvi	127	27	2	78	20	-	36	8	4	35	
Jepua - Jeppo	4	4	-	-	-	-	-	-	-	-	
Jurva	76	20	6	26	24	-	18	1	12	15	
Karjoki - Bötom	9	7	2	-	-	-	-	2	-	-	
Kauhajoki	105	52	9	44	-	-	16	4	6	12	
Kauhava	65	18	3	39	-	5	33	2	1	4	

			Huoneistoja, joissa on Lägenheter med Dwellings with									Huoneita uusissa huoneistoissa Rum i nya lägenheter Rooms in new dwellings		Lisähuoneita Tilläggsrum Rooms added to existing dwellings		Yksinaihuoneita Enkelrum Single rooms		Kokonaishuoneistoala, m ² Total lägenhetsyta, m ² Total floor space, m ²		Arava huoneistoja Lägenheter med Aravalån Dwellings with Arava loan	
3 huonetta ja k 3 rum och k 3 rooms and k	4 huonetta ja k 4 rum och k 4 rooms and k	5-huonetta ja k 5-rum och k 5-rooms and k	KL	VI	VE	VI VE	VI VE WC	VI, VE WC, LV	VI VE LV	Kylpyamme Badkar Bath											
452	281	47	2 112	2	1	6	40	1 956	38	1 038	6 065	100	15	132 617	1 031						
219	137	23	953	-	-	-	5	860	36	521	2 748	6	-	57 915	384						
27	21	3	69	-	-	2	2	70	-	40	293	21	-	6 584	51						
19	8	5	152	1	-	-	1	134	-	25	375	8	5	9 129	82						
31	15	1	137	-	-	-	-	138	-	110	395	8	-	8 545	84						
23	17	1	120	-	-	-	18	103	-	57	326	4	-	7 157	96						
10	7	3	55	1	-	-	3	56	-	17	165	6	-	3 689	17						
16	3	1	57	-	1	2	2	62	-	42	171	6	-	3 952	35						
7	-	-	10	-	-	-	-	12	-	-	41	1	-	858	10						
1	-	-	12	-	-	-	-	12	-	-	32	3	-	607	-						
37	29	7	182	-	-	-	1	180	-	103	566	13	10	12 657	55						
11	6	-	58	-	-	1	5	51	1	33	138	3	-	3 122	39						
17	7	-	85	-	-	-	2	61	-	33	229	4	-	5 034	36						
3	6	1	37	-	-	1	1	35	-	-	103	7	-	2 520	18						
15	13	1	69	-	-	-	-	66	1	30	219	5	-	4 923	50						
3	-	-	18	-	-	-	-	18	-	7	44	2	-	997	15						
9	7	-	53	-	-	-	-	53	-	8	122	1	-	2 725	29						
3	2	1	13	-	-	-	-	13	-	11	51	2	-	926	1						
-	1	-	29	-	-	-	-	29	-	1	33	-	-	989	29						
1	2	-	3	-	-	-	-	3	-	-	14	-	-	288	-						
772	963	342	3 655	4	-	16	97	3 577	1	2 067	13 553	253	116	293 241	1 907						
12	8	-	60	-	-	-	-	60	-	24	158	-	-	3 538	15						
31	27	12	100	-	-	-	5	96	-	67	421	4	-	9 213	25						
64	60	16	222	-	-	-	-	222	-	198	860	16	-	18 027	134						
94	91	42	408	-	-	-	14	395	-	245	1 500	2	-	30 915	163						
4	14	2	27	-	-	-	1	27	-	15	118	-	-	2 655	21						
172	113	32	634	-	-	-	1	633	-	518	2 140	6	68	44 891	411						
16	44	8	149	-	-	-	1	148	-	56	482	4	-	10 475	104						
18	19	11	86	-	-	-	2	94	-	64	348	8	-	7 131	50						
12	17	8	71	-	-	-	1	70	-	34	260	5	-	5 755	45						
8	20	9	68	-	-	1	-	84	-	17	275	9	-	5 709	54						
24	22	13	73	-	-	-	3	80	-	27	351	4	-	7 653	35						
2	7	9	20	-	-	-	-	22	-	5	113	16	-	2 725	5						
20	27	13	81	-	-	-	1	82	-	30	334	27	-	7 251	47						
1	1	2	6	-	-	-	-	6	-	-	26	2	-	577	-						
8	5	1	22	-	-	-	-	24	-	14	77	6	-	1 784	1						
22	14	8	125	-	-	-	27	99	-	42	372	4	48	8 993	51						
2	2	-	4	-	-	-	-	4	-	3	18	-	-	374	3						
11	15	4	74	-	-	-	2	73	-	41	232	14	-	5 325	54						
1	6	-	8	-	-	1	2	6	-	2	38	1	-	788	2						
22	29	16	105	-	-	1	-	103	-	33	408	12	-	9 023	53						
9	10	6	65	-	-	1	-	54	-	4	178	8	-	4 451	37						

17. (Jatk.) - (Forts.) - (Continued)

Tilastoalue ja kunta Statistisk region och kommun Statistical region and commune	Huoneistoja kaikkiaan Lägenheter sammanlagt Total dwellings	Huoneistot talotyypeittäin Lägenheter enligt hustyp Dwellings by type of building						Huoneistot huoneistotyypeittäin Lägenheter enligt lägenhetstyp Dwellings by size of dwelling				
		1 huoneiston talot Hus med 1 lägenhet One-dwelling houses	2 huoneiston talot Hus med 2 lägenheter Two-dwelling houses	Rivi- ja kerjätalot Rad- och kedjehus Terrace houses	Kerrostalot Våningshus Multi-dwelling houses	Pääs. muut kuin asuintalot Huvudsakl. andra än bostadshus Mainly non-residential buildings		1 huone, 1 huone ja kk 1 rum, 1 rum och kv 1 room, 1 room and kt	1 huone ja k 1 rum och k 1 room and k	2 huonetta ja kk 2 rum och kv 2 rooms and kt	2 huonetta ja k 3 huonetta ja kk 2 rum och k 3 rum och kv 2 rooms and k 3 rooms and kt	
Korsnäs	21	10	2	9	-	-	-	-	2	3		
Kortesjärvi	26	9	1	16	-	-	9	3	-	4		
Kuortane	13	7	4	-	-	2	1	1	-	3		
Laihia	71	27	4	17	21	2	9	2	4	26		
Lappajärvi	28	19	1	7	-	1	-	-	-	7		
Lehtimäki	28	6	2	10	10	-	3	-	3	8		
Luoto - Larsmo	29	23	6	-	-	-	-	3	-	2		
Maalahti - Malaks	28	12	3	10	-	3	2	-	1	6		
Maksamaa - Maxmo	16	6	-	10	-	-	5	-	-	3		
Munsala	27	9	-	16	-	-	16	-	-	-		
Mustasaari - Korsholm	172	77	1	50	37	7	20	-	6	27		
Nurmo	63	35	12	16	-	-	1	8	1	5		
Närpio - Närpes	182	90	17	13	62	-	16	4	9	39		
Oravainen - Oravais	58	7	4	29	18	-	28	-	7	10		
Peräseinäjoki	15	15	-	-	-	-	1	-	-	4		
Pietarsaaren mlk. - Pedersöre	100	36	11	16	37	-	14	1	8	26		
Pirttikylä - Pörtom												
Purmo	16	4	4	8	-	-	-	2	2	2		
Soini	11	4	-	7	-	-	2	-	2	3		
Teuva - Östermark	52	20	5	15	12	-	9	2	5	10		
Töysä	18	7	2	-	9	-	5	-	-	5		
Uudenkaarlepyyn mlk. - Nykarleby lk. ..	19	19	-	-	-	-	-	-	-	-		
Vimpeli - Vindala	38	15	-	8	15	-	14	1	-	5		
Vähäkyrö - Lillkyro	56	31	4	4	16	1	2	2	2	9		
Vöyri - Vörå	33	20	2	10	-	1	-	2	-	2		
Ylihärmä	36	14	3	19	-	-	-	-	-	13		
Ylistaro	13	12	1	-	-	-	-	-	-	3		
Ähtäri	75	25	1	18	17	14	10	2	4	22		
Ähtävä - Esse	24	15	9	-	-	-	-	-	1	3		
Keski-Pohjanmaa - Mellersta Österbotten	2 234	857	85	602	662	28	360	62	99	458		
Kokkola - Gamlakarleby	279	27	5	21	222	4	39	4	5	93		
Raahe - Brahestad	461	142	8	91	220	-	100	4	30	63		
Ylivieska	103	48	5	-	48	2	7	5	3	29		
Haapajärvi	55	26	2	5	21	1	6	-	1	16		
Oulainen	98	30	-	50	18	-	14	9	7	23		
Alavieska	14	14	-	-	-	-	-	-	-	-		
Haapavesi	77	27	-	-	49	1	10	-	1	34		
Halsua	2	2	-	-	-	-	-	-	-	-		
Himanka	28	18	-	10	-	-	-	-	-	6		
Kaarlela	133	99	19	3	12	-	2	1	1	12		
Kalajoki	97	46	6	42	1	2	28	3	3	10		
Kannus	35	18	-	16	-	1	-	-	-	7		
Kaustinen - Kaustby	49	25	-	20	-	4	2	1	4	9		
Kestilä	19	9	-	10	-	-	-	3	2	2		
Kruunupyö - Kronoby	80	23	14	13	30	-	1	2	9	21		

			Huoneistoja, joissa on Lägenheter med Dwellings with									Huoneita uusissa huoneistoissa Rum i nya lägenheter Rooms in new dwellings		Lisähuoneita Tilläggsrum Rooms added to existing dwellings		Yksinhuoneita Enkelrum Single rooms		Kokonaisuustoala, m ² Total lägenhetsyta, m ² Total floor space, m ²		Arava huoneistoja Lägenheter med Aravalån Dwellings with Arava loan	
3 huonetta ja k 3 rum och k 3 rooms and k	4 huonetta ja k 4 rum och k 4 rooms and k	5-huonetta ja k 5-rum och k 5-rooms and k	KL	VI	VE	VI VE	VI VE WC	VI, VE WC, LV	VI VE LV	Kyppyamme Badkar Bath											
8	6	2	20	-	-	-	-	21	-	14	88	-	-	1 901	4						
3	6	1	26	-	-	-	-	14	-	5	75	3	-	1 681	21						
1	4	3	10	-	-	-	-	12	-	6	54	2	-	1 020	3						
10	14	6	69	-	-	-	-	68	-	37	246	9	-	5 526	33						
7	9	5	26	-	-	-	-	2	1	2	126	1	-	2 674	16						
6	6	2	28	-	-	-	-	28	-	9	99	-	-	1 965	12						
5	14	5	29	-	-	-	-	29	-	11	133	11	-	3 095	10						
7	9	3	28	-	-	-	-	1	-	22	114	-	-	2 403	12						
5	3	-	16	-	-	-	-	16	-	10	49	1	-	1 131	12						
3	7	1	27	-	-	-	-	27	-	6	69	2	-	1 634	18						
26	75	18	171	-	-	-	-	166	-	101	707	7	-	15 190	114						
10	23	15	63	-	-	-	-	59	-	20	280	1	-	6 046	19						
21	70	23	182	2	-	-	-	179	-	121	734	6	-	16 075	50						
8	4	1	58	-	-	-	-	1	-	24	130	-	-	2 867	52						
3	6	1	13	2	-	-	-	13	-	-	61	5	-	1 565	6						
13	30	8	99	-	-	-	-	95	-	76	366	4	-	7 985	61						
5	4	1	16	-	-	-	-	1	-	13	60	2	-	1 196	3						
1	3	-	11	-	-	-	-	11	-	9	34	1	-	857	7						
11	10	5	52	-	-	-	-	6	-	18	177	10	-	4 232	20						
3	4	1	16	-	-	-	-	2	-	1	58	4	-	1 389	3						
1	16	2	19	-	-	-	-	19	-	12	96	-	-	2 119	13						
5	11	2	38	-	-	-	-	1	-	15	118	4	-	2 726	17						
16	17	8	56	-	-	-	-	1	-	21	238	11	-	5 081	32						
9	16	4	32	-	-	-	-	32	-	17	150	-	-	3 129	10						
10	10	3	36	-	-	-	-	1	-	22	147	-	-	3 024	27						
5	4	1	11	-	-	-	-	11	-	2	55	1	-	1 339	2						
13	17	7	71	-	-	-	-	63	-	19	270	16	-	5 953	13						
4	14	2	24	-	-	-	-	23	-	15	110	4	-	2 185	7						
501	599	155	2 159	3	2	6	25	2 187	1	1 025	8 026	188	51	173 980	1 232						
84	38	16	279	-	-	-	-	279	-	245	967	9	-	20 161	150						
111	130	23	444	-	-	-	-	460	-	243	1 597	7	-	35 210	305						
16	32	11	103	-	-	-	-	102	-	57	402	16	-	8 666	53						
18	12	2	55	-	-	-	-	55	-	23	200	15	-	4 126	30						
17	18	10	97	-	-	-	-	98	-	59	340	2	-	6 944	27						
2	10	2	14	-	-	-	-	11	-	-	70	1	-	1 627	4						
12	15	5	62	-	-	-	-	74	-	53	269	1	-	5 364	55						
-	1	1	2	-	-	-	-	2	-	-	11	2	-	251	2						
8	13	1	28	-	-	-	-	1	-	1	121	3	-	2 615	11						
32	77	8	124	-	-	-	-	1	-	8	604	6	-	13 528	73						
18	30	5	96	1	-	-	-	94	1	22	322	19	20	7 660	62						
14	8	6	33	-	-	-	-	33	-	25	154	10	-	3 165	25						
8	19	6	48	1	-	-	-	48	-	32	202	8	-	4 235	32						
6	3	3	19	-	-	-	-	18	-	-	73	4	-	1 551	11						
23	20	4	79	-	-	-	-	80	-	48	303	5	7	6 244	26						

17. (Jatk.) - (Forts.) - (Continued)

Tilastoalue ja kunta Statistisk region och kommun Statistical region and commune	Huoneistoja kaikkiaan Lägenheter sammanlagt Total dwellings.	Huoneistot talotyypeittäin Lägenheter enligt hustyp Dwellings by type of building						Huoneistot huoneistotyypeittäin Lägenheter enligt lägenhetstyp Dwellings by size of dwelling					
		1 huoneiston talot Hus med 1 lägenhet One-dwelling houses	2 huoneiston talot Hus med 2 lägenheter Two-dwelling houses	Rivi- ja ketjutalot Rad- och kedjehus Terrace houses	Kerrostalot Våningshus Multi-dwelling houses	Pääas. muut kuin asuntalot Huvudsaki, andra än bostadshus Mainly non-residential buildings		1 huone, 1 huone ja kk 1 rum, 1 rum och kv 1 room, 1 room and kt	1 huone ja k 1 rum och k 1 room and k	2 huonetta ja kk 2 rum och kv 2 rooms and kt	2 huonetta ja k 3 huonetta ja kk 2 rum och k 3 rum och kv 2 rooms and k 3 rooms and kt		
Kälviä	62	15	4	40	3	-	26	-	6	-	-	7	
Kärsämäki	19	2	-	15	-	-	3	-	5	-	-	8	
Lestijärvi	14	3	-	10	-	-	11	1	-	-	-	-	
Lohtaja	9	7	2	-	-	-	-	-	-	-	-	1	
Merijärvi	21	4	-	17	-	-	16	-	-	-	-	1	
Nivala	93	32	11	50	-	-	13	4	7	-	-	24	
Paavola	43	9	1	33	-	-	20	1	-	-	-	9	
Pattijoki	90	58	3	29	-	-	5	-	-	-	-	15	
Perho	17	11	2	-	-	-	4	-	1	-	-	2	
Piippola	6	6	-	-	-	-	-	-	1	-	-	1	
Pulkkila	23	22	-	-	-	1	4	4	1	-	-	4	
Pyhäjoki	32	20	-	11	-	1	-	-	-	-	-	4	
Pyhäjärvi Ol.	36	15	-	4	16	1	-	13	-	-	-	6	
Pyhäntä	41	10	-	31	-	-	23	-	-	-	-	6	
Rantsila	7	6	-	-	-	1	-	-	-	-	-	1	
Reisjärvi	42	16	-	26	-	-	3	2	2	-	-	15	
Sievi	36	25	-	9	-	2	4	4	-	-	-	6	
Siikajoki	26	7	-	19	-	-	18	-	-	-	-	2	
Toholampi	38	14	2	10	12	-	4	-	5	-	-	9	
Ullava	1	1	-	-	-	-	-	-	-	-	-	-	
Veteli - Vetil	21	15	-	6	-	-	-	1	3	-	-	-	
Vihanti	27	5	1	11	10	-	1	-	2	-	-	12	
Pohjois-Pohjanmaa - Norra Österbotten .	2 452	783	93	386	1 165	25	392	28	301	-	-	404	
Oulu - Uleåborg	1 422	172	35	124	1 076	15	277	2	277	-	-	262	
Hailuoto - Karls	9	9	-	-	-	-	1	1	-	-	-	-	
Haukipudas	170	108	4	34	24	-	8	1	8	-	-	15	
Ii	41	16	-	25	-	-	2	-	-	-	-	11	
Kempele	138	98	6	32	-	2	1	1	-	-	-	9	
Kiiminki	94	90	4	-	-	-	-	-	-	-	-	5	
Kuivaniemi	29	9	-	20	-	-	-	14	1	-	-	6	
Kuusamo	131	47	24	27	32	1	15	2	5	-	-	17	
Liminka	94	24	1	66	-	3	36	-	-	-	-	26	
Lumijoki	11	5	-	6	-	-	-	-	3	-	-	3	
Muhos	53	27	2	20	-	4	21	-	1	-	-	5	
Oulunsalo	75	46	8	21	-	-	4	2	-	-	-	10	
Pudasjärvi	77	60	3	-	14	-	10	1	1	-	-	17	
Taivalkoski	54	33	2	-	19	-	3	2	5	-	-	13	
Temmes	1	1	-	-	-	-	-	-	-	-	-	-	
Tyrnävä	17	13	4	-	-	-	2	1	-	-	-	-	
Utajärvi	8	8	-	-	-	-	-	1	-	-	-	-	
Yli-Ii	11	11	-	-	-	-	2	-	-	-	-	2	
Yli-Kiiminki	17	6	-	11	-	-	10	-	-	-	-	3	

			Huoneistoja, joissa on Lägenheter med Dwellings with									Huoneita uusissa huoneistoissa Rum i nya lägenheter Rooms in new dwellings		Lisähuoneita Tilläggsrum Rooms added to existing dwellings		Yksinhuoneita Enkelrum Single rooms		Kokonaishuoneistoala, m ² Total lägenhetsyta, m ² Total floor space, m ²		Aravahuoneistoja Lägenheter med Aravalån Dwellings with Arava loan	
3 huonetta ja k 3 rum och k 3 rooms and k	4 huonetta ja k 4 rum och k 4 rooms and k	5-huonetta ja k 5-rum och k 5-rooms and k	KL	VI	VE	VI VE	VI VE WC	VI, VE WC, LV	VI VE LV	Kylpyamme Badkar Bath											
8	10	5	62	-	-	1	1	60	-	10	172	5	24	4 169	29						
3			18	-	-	-	1	18	-	15	49	-	-	1 044	15						
1	2	2	2	-	-	-	-	14	-	1	23	1	-	575	10						
1	5	2	9	-	-	-	-	8	-	2	44	3	-	1 026	3						
1	1	2	21	-	-	-	-	21	-	1	40	-	-	991	18						
18	17	10	92	-	-	1	2	89	-	37	330	6	-	7 003	46						
5	8		42	-	1	-	-	42	-	2	109	3	-	2 243	5						
17	50	3	90	-	1	-	4	84	-	39	386	5	-	8 488	64						
4	8	2	17	-	-	-	-	17	-	6	77	10	-	1 818	3						
3	1	-	6	-	-	-	-	6	-	-	22	-	-	438	2						
4	3	3	23	-	-	1	1	21	-	15	75	4	-	1 636	3						
15	12	1	32	-	-	1	1	31	-	2	138	10	-	3 247	22						
8	7	2	31	1	-	1	2	32	-	-	124	3	-	2 477	3						
6	6	-	41	-	-	-	-	41	-	7	95	-	-	2 106	36						
2	3	1	7	-	-	-	2	5	-	-	32	3	-	816	1						
7	9	4	40	-	-	-	1	39	-	30	153	2	-	3 251	14						
6	9	7	34	-	-	1	-	34	-	1	141	6	-	2 994	13						
2	3	1	26	-	-	-	-	26	-	2	53	7	-	1 365	24						
10	7	3	36	-	-	-	-	38	-	24	134	2	-	2 837	26						
-	-	1	1	-	-	-	-	1	-	-	6	-	-	119	-						
4	9	4	20	-	-	-	-	21	-	4	94	5	-	2 232	6						
8	3	1	26	-	-	-	1	26	-	11	94	5	-	1 758	23						
475	591	261	2 342	5	5	40	45	2 271	2	1 359	8 785	247	-	192 928	1 222						
219	204	181	1 396	-	-	36	23	1 310	-	1 086	4 686	78	-	103 298	732						
5	1	1	6	-	-	-	2	5	-	-	34	-	-	874	1						
61	66	11	150	-	-	-	1	168	-	46	714	21	-	15 365	107						
15	13	-	41	-	-	-	-	41	-	-	160	6	-	3 297	18						
34	77	16	132	-	2	-	2	134	-	18	653	7	-	14 587	71						
25	51	13	92	1	-	-	-	91	-	7	452	17	-	9 666	37						
6	1	1	28	-	-	-	2	25	-	20	83	3	-	1 576	22						
25	59	8	130	-	-	-	1	129	-	49	523	32	-	11 298	52						
19	10	3	94	-	-	-	-	94	-	56	259	5	-	5 716	74						
2	2	1	4	-	-	-	2	9	-	-	39	2	-	894	6						
4	18	4	47	-	-	-	1	50	1	31	171	9	-	3 653	11						
16	36	7	64	-	-	-	-	73	-	14	324	9	-	7 226	28						
20	24	4	59	4	2	2	9	55	-	3	289	22	-	6 323	25						
9	16	6	49	-	1	1	1	47	-	28	209	8	-	4 602	16						
-	-	1	1	-	-	-	-	1	-	-	6	1	-	211	-						
6	4	4	16	-	-	-	-	9	-	-	73	9	-	1 682	2						
4	3	-	8	-	-	1	-	6	-	-	33	4	-	716	4						
3	4	-	9	-	-	-	1	9	-	1	40	6	-	921	4						
2	2	-	16	-	-	-	-	15	1	-	37	8	-	1 023	12						

17. (Jatk.) - (Forts.) - (Continued)

Tilastoalue ja kunta Statistisk region och kommun Statistical region and commune	Huoneistoja kaikkiaan Lägenheter sammanlagt Total dwellings	Huoneistot talotyypeittäin Lägenheter enligt hustyp Dwellings by type of building						Huoneistot huoneistotyypeittäin Lägenheter enligt lägenhetstyp Dwellings by size of dwelling				
		1 huoneiston talot Hus med 1 lägenhet One-dwelling houses	2 huoneiston talot Hus med 2 lägenheter Two-dwelling houses	Rivi- ja ketjutalot Rad- och kedjehus Terrace houses	Kerrostalot Våningshus Multi-dwelling houses	Pääs. muut kuin asuntalot Huvudsaki, andra än bostadshus Mainly non-residential buildings		1 huone, 1 huone ja kk 1 rum, 1 rum och kv 1 room, 1 room and kt	1 huone ja k 1 rum och k 1 room and k	2 huonetta ja kk 2 rum och kv 2 rooms and kt	3 huonetta ja k 3 rum och k 3 rooms and k	3 huonetta ja kk 3 rum och kv 3 rooms and kt
Kainuu - Kajanaland	1 043	378	29	173	459	4	188	33	83	161		
Kajaani	315	59	6	42	208	-	40	-	38	78		
Hyrnsalmi	23	12	-	11	-	-	5	5	-	4		
Kajaanin mlk. - Kajaani lk.	154	54	3	28	69	-	18	6	15	13		
Kuhmo	170	84	7	10	67	2	19	6	16	24		
Paltamo	41	16	-	25	-	-	28	-	-	2		
Puolanka	62	16	2	42	-	2	27	-	4	5		
Ristijärvi	16	12	4	-	-	-	-	-	1	1		
Sotkamo	110	58	6	15	31	-	6	7	-	20		
Suomussalmi	126	42	1	-	83	-	45	12	9	13		
Vaala	24	23	-	-	1	-	-	-	-	1		
Vuolijoki	2	2	-	-	-	-	-	-	-	-		
Lappi - Lappland	1 907	589	70	337	888	23	322	27	145	430		
Kemi	286	42	5	41	197	1	48	3	25	99		
Rovaniemi	403	36	2	11	351	3	53	-	41	125		
Tornio - Torneå	389	104	9	35	240	1	76	6	24	67		
Kemijärvi	84	30	4	11	38	1	6	-	7	21		
Enontekiö	12	9	2	-	-	1	-	1	-	3		
Inari - Enare	27	22	2	-	-	3	1	1	2	1		
Kemin mlk. - Kemi lk.	103	43	2	37	21	-	22	4	5	11		
Kittilä	24	15	6	1	-	-	-	2	1	8		
Kolari	82	20	-	39	22	1	20	-	-	15		
Muonio	24	4	-	20	-	-	20	-	-	1		
Pelkosenniemi	4	4	-	-	-	-	-	-	1	-		
Pello	51	30	-	3	18	-	3	-	4	14		
Posio	71	24	5	39	-	3	3	-	27	20		
Ranua	21	21	-	-	-	-	-	2	-	2		
Rovaniemen mlk.	110	66	12	31	-	1	33	3	4	10		
Salla	17	7	5	4	1	-	2	1	-	3		
Savukoski	10	9	-	-	-	1	-	-	-	1		
Simo	30	13	-	15	-	2	3	-	-	12		
Sodankylä	77	37	5	34	-	1	26	-	1	5		
Tervola	25	21	4	-	-	-	2	1	1	3		
Utsjoki	6	5	-	-	-	1	-	2	-	2		
Ylitornio - Övertorneå	51	27	7	16	-	1	4	1	2	7		
Koko maa - Hela riket - Whole country ..	62 358	11 496	1 755	9 218	39 233	656	10 056	1 813	5 223	15 674		
Kaupungit ja kauppalat - Städer och kö- pingar - Urban communes	41 797	4 312	936	3 867	32 330	352	6 544	1 172	3 934	11 327		
Maalaiskunnat - Landskommuner - Rural communes	20 561	7 184	819	5 351	6 903	304	3 512	641	1 289	4 347		

			Huoneistoja, joissa on Lägenheter med Dwellings with										Huoneistoissa Rum i nya lägenheter Rooms in new dwellings		Lisähuoneita Tilläggsrum Rooms added to existing dwellings		Yksinaihuoneita Enkelrum Single rooms		Kokonaishuoneistoala, m ² Total lägenhetsyta, m ² Total floor space, m ²		Aravahuoneistoja Lägenheter med Aravalån Dwellings with Arava loan	
3 huonetta ja k 3 rum och k 3 rooms and k	4 huonetta ja k 4 rum och k 4 rooms and k	5-huonetta ja k 5-rum och k 5-rooms and k	KL	VI	VE	VI VE	VI VE WC	VI, VE WC, LV	VI VE LV	Kyöpyämme Badkar Bath												
256	279	43	1 005	2	1	2	15	1 007	1	466	3 584	40	-	74 391	549							
71	82	6	314	-	-	-	-	315	-	272	1 081	4	-	21 983	140							
4	4	1	21	-	-	-	-	21	-	1	69	3	-	1 476	17							
43	55	7	152	-	1	-	2	150	-	2	582	6	-	12 064	101							
52	47	6	145	-	-	1	1	165	1	63	614	9	-	12 590	65							
3	8	-	40	1	-	1	1	34	-	-	86	-	-	1 926	30							
17	7	2	62	-	-	-	1	59	-	5	165	3	-	3 607	34							
6	6	2	16	-	-	-	-	15	-	4	71	1	-	1 563	3							
33	36	8	108	1	-	-	-	105	-	32	441	6	-	9 131	41							
22	21	4	122	-	-	-	3	118	-	87	344	3	-	7 143	109							
5	11	7	23	-	-	-	1	23	-	-	121	3	-	2 672	9							
-	2	-	2	-	-	-	-	2	-	-	10	2	-	236	-							
480	415	88	1 857	9	2	7	127	1 721	7	994	6 500	138	67	139 267	1 032							
74	28	9	286	-	-	-	24	257	4	239	892	13	-	19 197	149							
88	77	19	403	-	-	-	46	357	-	346	1 369	6	9	28 880	181							
105	90	21	386	2	-	1	33	352	-	264	1 335	32	10	29 344	232							
27	17	6	84	-	-	-	1	83	-	22	313	3	-	6 077	44							
3	5	-	10	-	-	-	-	10	-	1	48	-	-	922	5							
12	8	2	24	-	-	-	4	17	1	2	112	7	-	2 551	13							
24	30	7	103	-	2	-	-	100	-	6	363	5	-	8 207	67							
5	8	-	21	-	-	-	1	20	-	13	90	14	8	2 168	10							
31	14	2	80	-	-	1	-	81	-	21	271	2	-	5 144	66							
1	2	-	23	-	-	1	1	22	-	-	37	1	-	905	20							
1	2	-	2	-	-	-	-	3	-	-	16	-	-	363	1							
13	14	3	46	-	-	1	-	48	-	3	193	7	-	4 089	38							
12	8	1	70	1	-	-	1	66	1	1	211	6	-	3 992	38							
5	11	1	18	-	-	-	-	17	-	4	91	-	-	1 732	7							
19	35	6	105	2	-	1	6	96	-	25	354	15	-	8 322	55							
5	6	-	15	-	-	-	2	13	-	6	63	6	-	1 417	1							
5	4	-	9	-	-	-	-	10	-	4	43	-	-	914	6							
6	8	1	30	-	-	-	1	28	-	17	109	-	-	2 155	22							
20	19	6	73	-	-	-	-	75	1	5	258	2	-	5 290	41							
5	10	3	23	-	-	-	2	22	-	-	104	6	20	2 647	10							
2	-	-	2	-	-	2	1	1	-	-	18	-	-	304	-							
17	19	1	44	4	-	-	4	43	-	15	200	13	20	4 647	26							
14 768	11 088	3 736	61 301	78	17	176	1 717	59 208	147	40 347	209 202 ¹⁾	2 919	1 112	4418 865	28 545							
10 090	6 459	2 271	41 513	13	-	87	1 008	40 055	75	31 533	137 747 ¹⁾	975	623	2851 546	18 826							
4 678	4 629	1 465	19 788	65	17	89	709	19 153	72	8 814	71 455 ¹⁾	1 944	489	1567 319	9 719							

1) Ilman yksinäis- ja lisähuoneita.
Utan enkel- och tilläggsrum.
Without single rooms and rooms added to existing dwellings.

18. VALMISTUNEET ASUINHUONEISTOT TALOTYYPEITTÄIN TILASTOALUEEN, RAKENNUSAINEEEN, KUNTARYHMÄN JA KAAVALLISEN VALMIUSASTEEN MUKAAN
FÄRDIGSTÄLLDA BOSTADSLÄGENHETER ENLIGT HUSTYP, STATISTISK REGION, BYGGNADSMATERIAL, KOMMUNGRUPP OCH PLANERINGSSKEDE
Dwellings completed, by type of building, statistical region, material, commune group and plan

	1 huoneis- ton talot Hus med 1 lägenhet One- dwelling houses	2 huoneis- ton talot Hus med 2 lägen- heter Two- dwelling houses	Rivi- ja ketjutilot Rad- och kedjehus Terrace houses	Kerros- talot Vånings- hus Multi- dwelling houses	Pääas.muut kuin asuin- rakennukset Huvudsakl. andra än bostads- byggnader Mainly non- residential buildings	Yhteensä Summa Total	Siitä pien- taloissa Därav i småhus Of which in small houses %
Koko maa - Hela riket - Whole country	<u>11 496</u>	<u>1 755</u>	<u>9 218</u>	<u>39 233</u>	<u>656</u>	<u>62 358</u> ¹⁾	<u>36.0</u>
Uusimaa - Nyländ	1 479	462	1 777	12 185	91	15 994	23.2
Varsinais-Suomi - Egentliga Finland .	920	116	680	4 369	105	6 190	27.7
Ahvenanmaa - Åland	105	24	56	130	11	326	56.7
Satakunta - Satakunda	942	143	473	1 727	40	3 325	46.9
Etelä-Häme - Södra Tavastland	768	67	408	3 632	30	4 905	25.3
Tammermaa - Tammerland	776	129	681	3 739	56	5 381	29.5
Kaakkois-Suomi - Syd-Östra Finland .	879	149	539	3 248	46	4 861	32.2
Keski-Suomi - Mellersta Finland	583	58	567	1 753	52	3 013	40.1
Etelä-Savo - Södra Savolax	406	45	569	1 150	32	2 202	46.3
Pohjois-Savo - Norra-Savolax	487	64	358	1 680	49	2 638	34.5
Pohjois-Karjala - Norra Karelen	318	25	778	1 023	11	2 155	52.0
Etelä-Pohjanmaa - Södra Österbotten .	1 226	196	834	1 423	53	3 732	60.5
Keski-Pohjanmaa - Mellersta Öster- botten	857	85	602	662	28	2 234	69.1
Pohjois-Pohjanmaa - Norra Österbotten	783	93	386	1 165	25	2 452	51.5
Kainuu - Kajanaland	378	29	173	459	4	1 043	55.6
Lappi - Lappland	589	70	337	888	23	1 907	52.2
Puutalot - Trähus - Wooden houses ..	9 486	1 380	5 753	296	208	17 123	97.1
Kivitalot - Stenhus - Stone houses ...	2 010	375	3 465	38 937	448	45 235	12.9
Huoneita - Rum - Rooms	59 228	7 186	29 844	114 890	2 085	213 233	45.1
Siitä - Därav - of which							
Yksinäishuoneita - Enkelrum - Single rooms	124	11	149	774	54	1 112	25.5
Lisähuoneita - Tilläggsrum - Rooms added to existing dwellings	2 715	159	21	6	18	2 919	99.2
Kaupungit ja kauppalat - Städer och köpingar - Urban communes	<u>4 312</u>	<u>936</u>	<u>3 867</u>	<u>32 330</u>	<u>352</u>	<u>41 797</u>	<u>21.8</u>
Helsinki - Helsingfors	54	103	311	3 771	27	4 266	11.0
Tampere - Tammerfors	100	20	217	1 839	13	2 189	15.4
Turku - Åbo	93	13	81	2 298	78	2 563	7.3
Paikkakunnat, joissa - Orter med - Communes with							
30 001-100 000 as.-inv.-inhab.	1 499	420	1 316	12 997	98	16 330	19.8
10 001- 30 000 " " "	1 491	260	1 227	8 057	87	11 122	26.8
- 10 000 " " "	1 075	120	715	3 368	49	5 327	35.9
Puutalot - Trähus - Wooden houses ..	3 440	652	2 177	190	84	6 543	95.8
Kivitalot - Stenhus - Stone houses ...	872	284	1 690	32 140	268	35 254	8.1
Maalaiskunnat - Landskommuner - Rural communes	<u>7 184</u>	<u>819</u>	<u>5 351</u>	<u>6 903</u>	<u>304</u>	<u>20 561</u>	<u>64.9</u>
Kaavoitetut alueet - Planlagda områden - Planned areas	4 155	385	4 792	6 780	214	16 326	57.2
Haja-asutusalueet - Glesbebyggelseom- råden - Areas without plan	3 029	434	559	123	90	4 235	95.0
Puutalot - Trähus - Wooden houses ..	6 046	728	3 576	106	124	10 580	97.8
Kivitalot - Stenhus - Stone houses ...	1 138	91	1 775	6 797	180	9 981	30.1

1) Näistä uusissa rakennuksissa 61 299 - Av dessa i nya byggnader 61 299 - Of which new construction 61 299

19. KOKONAISHUONEISTOALA, m², TALOTYYPEITTÄIN TILASTOALUEEN, RAKENNUSAINEEEN, KUNTARYHMÄN JA KAAVALLISEN VALMIUSASTEEN MUKAAN
 TOTAL LÄGENHETSETSYTA, m², ENLIGT HUSTYP, STATISTISK REGION, BYGGNADSMATERIAL, KOMMUNGRUPP OCH PLANERINGSSKEDE
 Total usefull floor space, m², by type of building, statistical region, material, commune group and plan

	1 huoneis- ton talot Hus med 1 lägenhet One- dwelling houses	2 huoneis- ton talot Hus med 2 lägen- heter Two- dwelling houses	Rivi- ja ketjutalot Rad- och kedjehus Terrace houses	Kerros- talot Vånings- hus Multi- dwelling houses	Pääas. muut kuin asuin- rakennukset Huvudsakl. andra än bostads- byggnader Mainly non- residential buildings	Yhteensä Summa Total	Siitä pien- taloissa Därav i småhus Of which in small houses %
Koko maa - Hela riket - Whole country	1 304 764	153 765	618 773	2 297 851	43 712	4 418 865	47.0
Uusimaa - Nyland	177 682	50 491	154 571	740 297	5 730	1 128 771	33.9
Varsinais-Suomi - Egentliga Finland	108 906	8 967	43 958	263 777	6 120	431 728	37.5
Ahvenanmaa - Åland	10 922	1 843	2 720	5 576	643	21 704	71.3
Satakunta - Satakunda	110 207	11 615	31 164	104 514	2 994	260 494	58.7
Etelä-Häme - Södra Tavastland	89 262	5 779	31 380	209 069	2 113	337 603	37.4
Tammermaa - Tammerland	89 665	10 764	48 883	216 510	5 220	371 042	40.2
Kaakkois-Suomi - Syd-Östra Finland	100 647	12 355	36 599	174 652	2 982	327 235	45.7
Keski-Suomi - Mellersta Finland	63 791	4 449	33 214	95 041	3 137	199 632	50.8
Etelä-Savo - Södra Savolax	45 833	4 060	35 081	67 049	1 866	153 889	55.2
Pohjois-Savo - Norra Savolax	54 449	5 345	20 252	97 485	2 812	180 343	44.4
Pohjois-Karjala - Norra Karelen	35 125	1 819	39 890	54 805	978	132 617	57.9
Etelä-Pohjanmaa - Södra Österbotten	139 902	15 045	47 050	87 713	3 531	293 241	68.9
Keski-Pohjanmaa - Mellersta Österbotten	94 038	6 216	34 970	37 114	1 642	173 980	77.7
Pohjois-Pohjanmaa - Norra Österbotten	87 532	7 789	29 351	66 447	1 809	192 928	64.6
Kainuu - Kajanaland	38 056	2 061	10 281	23 659	334	74 391	67.7
Lappi - Lappland	58 747	5 167	19 409	54 143	1 801	139 267	59.8
Puutalot - Trähus - Wooden houses	1 062 698	116 003	367 044	20 075	14 180	1 580 000	97.8
Kivitalot - Stenhus - Stone houses	242 066	37 762	251 729	2 277 776	29 532	2 838 865	18.7
Huoneistojen ala - Lägenheternas yta - Floor space of dwellings	1 244 429	150 111	618 203	2 275 603	42 007	4 330 353	46.5
Yksinäis- ja lisähuoneiden ala - Ytan för enkel- och tilläggsrum - Area of single rooms and of rooms added to existing dwellings	60 335	3 654	570	22 248	1 705	88 512	72.9
Kaupungit ja kauppalat - Städer och köpingar - Urban communes	510 921	91 219	320 697	1 906 058	22 651	2 851 546	32.4
Helsinki - Helsingfors	7 812	10 786	34 761	225 152	1 575	280 086	19.1
Tampere - Tammerfors	11 863	1 668	19 887	104 664	892	138 974	24.0
Turku - Åbo	10 676	1 234	8 915	144 345	3 958	169 128	12.3
Paikkakunnat, joissa - Orter med - Communes with							
30 001-100 000 as.-inv.inhab.	181 463	43 181	115 165	777 746	6 793	1 124 348	30.2
10 001- 30 000 " " "	175 829	21 875	91 950	472 447	5 420	767 521	37.7
- 10 000 " " "	123 278	12 475	50 019	181 704	4 013	371 489	50.0
Puutalot - Trähus - Wooden houses	404 727	60 583	168 107	13 231	5 928	652 576	97.1
Kivitalot - Stenhus - Stone houses	106 194	30 636	152 590	1 892 827	16 723	2 198 970	13.2
Maalaiskunnat - Landskommuner - Rural communes	793 843	62 546	298 076	391 793	21 061	1 567 319	73.7
Kaavoitetut alueet - Planlagda områden - Planned areas	455 283	29 556	264 899	383 739	15 416	1 148 893	65.3
Haja-asutusalueet - Glesbebyggelseområden - Areas without plan	338 560	32 990	33 177	8 054	5 645	418 426	96.7
Puutalot - Trähus - Wooden houses	657 971	55 420	198 937	6 844	8 252	927 424	98.4
Kivitalot - Stenhus - Stone houses	135 872	7 126	99 139	384 949	12 809	639 895	37.8

20. VALMISTUNEIDEN ASUINHUONEISTOJEN LUKU JA HUONEISTOJEN KESKIMÄÄRÄINEN ALA HUONEISTOTYYPEITTÄIN TILASTOALUEEN JA KUNTARYHMÄN MUKAAN – ANTAL FÄRDIGSTÄLLDA BOSTADSLÄGENHETER OCH LÄGENHETERNAS GENOMSNITTLIGA YTA ENLIGT LÄGENHETSTYP, STATISTISK REGION OCH KOMMUNGRUPP – Number of dwellings and average floor space per dwelling, by size of dwelling, statistical region and commune group

k = keittiö k = kök k = kitchen
 kk = keittokomero kv = kokvrå kt = kitchenette

	1 huone / 1 keittiö / 1 rum / 1 kök / 1 room / 1 kitchen	1 huone ja kk / 1 rum och kv / 1 room and kt	1 huone ja k / 1 rum och k / 1 room and k	2 huonetta ja kk / 2 rum och kv / 2 rooms and kt	2 huonetta ja k / 2 rum och k / 2 rooms and k	3 huonetta ja kk / 3 rum och kv / 3 rooms and kt	3 huonetta ja k / 3 rum och k / 3 rooms and k	4 huonetta ja k / 4 rum och k / 4 rooms and k	5 huonetta ja k / 5 rum och k / 5 rooms and k	6 huonetta ja k / 6 rum och k / 6 rooms and k	7-huonetta ja k / 7-rum och k / 7-rooms and k	Yhteensä / Summa / Total	Huoneistojen keskim. ala / Lägenheternas genomsn. yta / Average floor space per dwelling, m ²
Koko maa – Hela riket – Whole country	25	10 031	1 813	5 223	15 393	281	14 768	11 088	2 871	659	206	62 358	69.4
Uusimaa – Nyland	-	2 166	467	1 485	4 065	158	3 907	2 628	841	210	67	15 994	69.6
Varsinais-Suomi – Egentliga Finland .	-	990	222	433	1 778	8	1 412	993	266	60	28	6 190	68.6
Ahvenanmaa – Åland	-	81	5	31	56	2	52	62	31	6	-	326	65.9
Satakunta – Satakunda	-	483	67	220	751	10	787	750	195	53	9	3 325	74.9
Etelä-Häme – Södra Tavastland	-	801	140	430	1 390	15	1 181	724	171	40	13	4 905	67.3
Tammermaa – Tammerland	1	902	106	387	1 519	16	1 391	844	176	27	12	5 381	67.7
Kaakkois-Suomi – Syd-Östra Finland .	-	934	156	381	1 327	16	1 075	756	173	34	9	4 861	66.2
Keski-Suomi – Mellersta Finland	-	524	132	346	656	11	778	451	97	13	5	3 013	65.3
Etelä-Savo – Södra Savolax	-	362	50	189	542	2	572	376	85	19	5	2 202	69.0
Pohjois-Savo – Norra Savolax	-	371	150	195	712	2	677	376	108	42	5	2 638	66.7
Pohjois-Karjala – Norra Karelen	-	608	62	283	422	-	452	281	42	4	1	2 155	60.2
Etelä-Pohjanmaa – Södra Österbotten .	-	571	106	215	741	22	772	963	267	57	18	3 732	76.3
Keski-Pohjanmaa – Mellersta Österbotten	1	359	62	99	453	5	501	599	123	24	8	2 234	75.9
Pohjois-Pohjanmaa – Norra Österbotten .	-	392	28	301	398	6	475	591	185	54	22	2 452	76.6
Kainuu – Kajanaland	-	188	33	83	159	2	256	279	39	4	-	1 043	70.6
Lappi – Lappland	23	299	27	145	424	6	480	415	72	12	4	1 907	70.9
Huoneistojen keskim. ala – Lägenheternas genomsn. yta – Average floor space per dwelling, m²	29.5	30.8	37.2	46.3	57.7	67.4	77.5	104.5	124.2	155.5	200.2	69.4	
Kaupungit ja kauppalat – Städer och köpingar – Urban communes	-	6 544	1 172	3 934	11 124	203	10 090	6 459	1 710	427	134	41 797	67.3
Helsinki – Helsingfors	-	563	101	610	1 040	49	1 029	620	179	66	9	4 266	65.4
Tampere – Tammerfors	-	406	42	170	646	11	549	308	47	5	5	2 189	63.4
Turku – Åbo	-	359	78	162	801	-	734	324	70	27	8	2 563	65.4
Paikkakunnat, joissa – Orter med – Communes with													
30 001-100 000 as.-inv.-inhab.	-	2 433	485	1 703	4 212	84	3 848	2 527	785	199	54	16 330	67.9
10 001- 30 000 " " " "	-	1 713	364	810	3 143	30	2 760	1 786	404	82	30	11 122	68.0
- 10 000 " " " "	-	1 070	102	479	1 282	29	1 170	894	225	48	28	5 327	68.4
Maalaiskunnat – Landskommuner – Rural communes	25	3 487	641	1 289	4 269	78	4 678	4 629	1 161	232	72	20 561	73.7
Prosenttijakautuma – Procentuell fördelning – Percentage distribution													
Koko maa – Hela riket – Whole country	0.0	16.1	2.9	8.4	24.7	0.4	23.7	17.9	4.6	1.0	0.3	100.0	
Uusimaa – Nyland	-	13.6	2.9	9.3	25.4	1.0	24.4	16.4	5.3	1.3	0.4	100.0	
Varsinais-Suomi – Egentliga Finland .	-	16.0	3.6	7.0	28.7	0.1	22.8	16.0	4.3	1.0	0.5	100.0	
Ahvenanmaa – Åland	-	24.9	1.5	9.5	17.2	0.6	16.0	19.0	9.5	1.8	-	100.0	
Satakunta – Satakunda	-	14.5	2.0	6.6	22.6	0.3	23.7	22.5	5.9	1.6	0.3	100.0	
Etelä-Häme – Södra Tavastland	0.0	16.3	2.9	8.8	28.3	0.3	24.1	14.8	3.5	0.8	0.2	100.0	
Tammermaa – Tammerland	-	16.8	2.0	7.2	28.2	0.3	25.8	15.7	3.3	0.5	0.2	100.0	
Kaakkois-Suomi – Syd-Östra Finland .	-	19.2	3.2	7.8	27.3	0.3	22.1	15.6	3.6	0.7	0.2	100.0	
Keski-Suomi – Mellersta Finland	-	17.4	4.4	11.5	21.8	0.4	25.8	15.0	3.2	0.4	0.1	100.0	
Etelä-Savo – Södra Savolax	-	16.4	2.3	8.6	24.6	0.1	26.0	17.1	3.9	0.8	0.2	100.0	
Pohjois-Savo – Norra Savolax	-	14.1	5.7	7.4	27.0	0.1	25.6	14.2	4.1	1.6	0.2	100.0	
Pohjois-Karjala – Norra Karelen	-	28.2	2.9	13.1	19.6	-	21.0	13.0	2.0	0.2	0.0	100.0	
Etelä-Pohjanmaa – Södra Österbotten .	-	15.3	2.8	5.8	19.9	0.6	20.7	25.8	7.1	1.5	0.5	100.0	
Keski-Pohjanmaa – Mellersta Österbotten	0.0	16.1	2.8	4.4	20.3	0.2	22.4	26.8	5.5	1.1	0.4	100.0	
Pohjois-Pohjanmaa – Norra Österbotten .	-	16.0	1.1	12.3	16.2	0.2	19.4	24.1	7.5	2.2	1.0	100.0	
Kainuu – Kajanaland	-	18.0	3.2	8.0	15.2	0.2	24.5	26.8	3.7	0.4	-	100.0	
Lappi – Lappland	1.2	15.7	1.4	7.6	22.2	0.3	25.2	21.8	3.8	0.6	0.2	100.0	
Kaupungit ja kauppalat – Städer och köpingar – Urban communes	-	15.7	2.8	9.4	26.6	0.5	24.1	15.5	4.1	1.0	0.3	100.0	
Helsinki – Helsingfors	-	13.2	2.4	14.3	24.4	1.2	24.1	14.5	4.2	1.5	0.2	100.0	
Tampere – Tammerfors	-	18.6	1.9	7.8	29.5	0.5	25.1	14.1	2.1	0.2	0.2	100.0	
Turku – Åbo	-	14.0	3.0	6.3	31.3	-	28.6	12.7	2.7	1.1	0.3	100.0	
Paikkakunnat, joissa – Orter med – Communes with													
30 001-100 000 as.-inv.-inhab.	-	14.9	3.0	10.4	25.8	0.5	23.6	15.5	4.8	1.2	0.3	100.0	
10 001- 30 000 " " " "	-	15.4	3.3	7.3	28.2	0.3	24.8	16.1	3.6	0.7	0.3	100.0	
- 10 000 " " " "	-	20.1	1.9	9.0	24.1	0.5	22.0	16.8	4.2	0.9	0.5	100.0	
Maalaiskunnat – Landskommuner – Rural communes	0.1	16.9	3.1	6.3	20.8	0.4	22.8	22.5	5.6	1.1	0.4	100.0	

21. VALMISTUNEET ASUINHUONEISTOT HUONEISTOTYYPEITTÄIN JA TALOTYYPEITTÄIN SEKÄ HUONEISTOJEN KESKIMÄÄRÄINEN ALA TALOTYYPEITTÄIN - FÄRDIGSTÄLLDA BOSTADSLÄGENHETER ENLIGT LÄGENHETSTYP OCH HUSTYP SAMT LÄGENHETERNAS GENOMSNITTLIGA YTA ENLIGT HUSTYP - Dwellings completed, by size of dwelling and type of building and average floor space by type of building

k = keittiö k = kök k = kitchen
 kk = keittokomero kv = kokvrå kt = kitchenette

	1 huone / 1 keittiö 1 rum / 1 kök 1 room / 1 kitchen	1 huone ja kk 1 rum och kv 1 room and kt	1 huone ja k 1 rum och k 1 room and k	2 huonetta ja kk 2 rum och kv 2 rooms and kt	2 huonetta ja k 2 rum och k 2 rooms and k	3 huonetta ja kk 3 rum och kv 3 rooms and kt	3 huonetta ja k 3 rum och k 3 rooms and k	4 huonetta ja k 4 rum och k 4 rooms and k	5 huonetta ja k 5 rum och k 5 rooms and k	6 huonetta ja k 6 rum och k 6 rooms and k	7-huonetta ja k 7-rum och k 7-rooms and k	Yhteensä Summa Total	Huoneistojen keskim. ala Lägenheternas genomsn. yta - Average floor 2 space per dwelling, m
Koko maa - Hela riket - Whole country	25	10 031	1 813	5 223	15 393	281	14 768	11 088	2 871	659	206	62 358	69.4
1 huoneiston talot - Hus med 1 lägenhet - One-dwelling houses	3	68	113	52	451	55	2 310	6 159	1 761	370	154	11 496	108.2
2 huoneiston talot - Hus med 2 lägenheter - Two-dwelling houses	1	121	140	85	277	16	399	460	156	70	30	1 755	85.5
Rivi- ja ketjutalot - Rad- och kedjehus - Terrace houses	20	2 299	227	646	1 600	33	2 312	1 426	519	172	19	9 273	66.7
Kerrostalot - Våningshus - Multi-dwelling houses	-	7 457	1 305	4 322	12 890	164	9 602	2 985	411	39	3	39 178	58.1
Pääas. muut kuin asuinrakennukset - Huvudsakl. andra än bostadsbyggnader - Mainly non-residential buildings	1	86	28	118	175	13	145	58	24	8	-	656	64.0
Kaupungit ja kauppalat - Städer och köpingar - Urban communes	6	5 544	1 172	3 934	11 124	203	10 090	6 459	1 710	427	134	41 797	67.3
1 huoneiston talot - Hus med 1 lägenhet - One-dwelling houses	-	12	13	13	70	8	655	2 472	797	185	87	4 312	114.3
2 huoneiston talot - Hus med 2 lägenheter - Two-dwelling houses	-	55	39	34	109	11	200	290	114	58	26	936	95.3
Rivi- ja ketjutalot - Rad- och kedjehus - Terrace houses	-	402	37	270	483	16	1 134	996	409	146	18	3 911	82.5
Kerrostalot - Våningshus - Multi-dwelling houses	-	6 023	1 073	3 541	10 368	161	8 030	2 671	382	34	3	32 286	58.5
Pääas. muut kuin asuinrakennukset - Huvudsakl. andra än bostadsbyggnader - Mainly non-residential buildings	-	52	10	76	94	7	71	30	8	4	-	352	62.0
Maalaiskunnat - Landskommuner - Rural communes	25	3 487	641	1 289	4 269	78	4 678	4 629	1 161	232	72	20 561	73.7
1 huoneiston talot - Hus med 1 lägenhet - One-dwelling houses	3	56	100	39	381	47	1 655	3 687	964	185	67	7 184	104.6
2 huoneiston talot - Hus med 2 lägenheter - Two-dwelling houses	1	66	101	51	168	5	199	170	42	12	4	819	74.4
Rivi- ja ketjutalot - Rad- och kedjehus - Terrace houses	20	1 897	190	376	1 117	17	1 178	430	110	26	1	5 362	55.1
Kerrostalot - Våningshus - Multi-dwelling houses	-	1 434	232	781	2 522	3	1 572	314	29	5	-	6 892	56.2
Pääas. muut kuin asuinrakennukset - Huvudsakl. andra än bostadsbyggnader - Mainly non-residential buildings	1	34	18	42	81	6	74	28	16	4	-	304	66.4
Prosenttijakautuma - Procentuell fördelning - Percentage distribution													
Koko maa - Hela riket - Whole country	0.0	16.1	2.9	8.4	24.7	0.5	23.7	17.8	4.6	1.0	0.3	100.0	
1 huoneiston talot - Hus med 1 lägenhet - One-dwelling houses	0.0	0.6	1.0	0.5	3.9	0.5	20.1	53.6	15.3	3.2	1.3	100.0	
2 huoneiston talot - Hus med 2 lägenheter - Two-dwelling houses	0.0	6.9	8.0	4.9	15.8	0.9	22.7	26.2	8.9	4.0	1.7	100.0	
Rivi- ja ketjutalot - Rad- och kedjehus - Terrace houses	0.2	24.8	2.4	7.0	17.3	0.3	24.9	15.4	5.6	1.9	0.2	100.0	
Kerrostalot - Våningshus - Multi-dwelling houses	-	19.0	3.4	11.0	32.9	0.4	24.5	7.6	1.1	0.1	0.0	100.0	
Pääas. muut kuin asuinrakennukset - Huvudsakl. andra än bostadsbyggnader - Mainly non-residential buildings	0.1	13.1	4.3	18.0	26.7	2.0	22.1	8.9	3.6	1.2	-	100.0	

22. VALMISTUNEITTEN ASUINHUONEISTOJEN JAKAUTUMINEN HUONEISTOALAN MUKAAN KUNTARYHMITTÄIN, TALOTYYPEITTÄIN JA HUONEISTOTYYPEITTÄIN – FÄRDIGSTÄLLDA BOSTADSLÄGENHETERNAS FÖRDELNING ENLIGT LÄGENHETSÅTA, KOMMUNGRUPP, HUSTYP OCH LÄGENHETSTYP – Distribution of dwellings completed, by useful floor space, commune group, type of building and size of dwelling

	Huoneistoala – Lägenhetsyta – Useful floor space, m ²														Yhteensä Summa Total
	-19	20-24	25-29	30-34	35-39	40-44	45-49	50-59	60-69	70-79	80-89	90-99	100-119	120-	
Koko maa – Hela riket – Whole country	Prosenttijakautuma – Procentuell fördelning – Percentage distribution														
1963	0.8	2.6	8.6	7.4	4.9	6.1	7.9	19.1	12.1	10.9	7.6	5.8	4.4	1.8	100.0
1964	0.2	2.4	6.3	5.1	3.9	4.1	3.7	24.6	14.1	12.7	9.1	6.9	4.9	2.0	100.0
1965	0.3	2.7	5.7	5.2	3.2	3.6	2.8	26.8	11.8	12.9	8.5	8.5	5.8	2.2	100.0
1966	0.1	2.0	4.7	5.0	3.0	3.3	3.8	23.2	11.9	15.3	9.0	9.8	6.4	2.5	100.0
1967	0.1	1.8	4.5	5.8	3.0	3.7	2.9	21.4	10.9	15.3	9.1	11.5	6.7	3.3	100.0
1968	0.9	2.7	4.3	6.2	2.5	2.7	3.8	19.1	9.6	15.3	9.6	12.9	6.6	3.8	100.0
1969	0.0	2.0	4.7	7.1	3.3	3.0	4.6	19.3	10.0	15.2	8.2	10.7	7.9	4.0	100.0
1970	0.2	1.0	3.8	7.7	3.4	2.6	4.7	18.7	9.2	15.1	7.4	10.2	10.9	5.1	100.0
1971	0.2	1.3	3.9	9.0	3.2	2.7	5.3	18.6	10.2	15.7	7.0	7.7	10.3	4.9	100.0
1972	0.1	1.3	4.3	10.1	4.0	2.5	4.9	18.6	11.0	15.5	6.4	6.8	9.9	4.6	100.0
1973	0.0	0.9	4.4	9.4	4.7	2.5	4.7	17.0	11.3	15.2	6.3	6.6	11.8	5.2	100.0
Kaupungit ja kauppalat – Städer och köpingar – Urban communes	0.0	1.1	3.2	9.9	4.8	2.7	5.1	18.7	12.0	16.8	6.0	6.3	9.2	4.2	100.0
Helsinki – Helsingfors	-	0.6	2.6	11.7	2.3	3.3	7.1	22.2	11.3	16.5	6.3	6.4	4.9	4.8	100.0
Tampere – Tammerfors	-	5.0	3.8	8.0	3.7	3.0	3.7	20.8	12.1	18.7	5.4	7.3	6.4	2.1	100.0
Turku – Åbo	-	3.0	1.1	10.4	2.0	1.4	7.1	21.9	9.5	23.5	5.7	8.7	2.9	2.8	100.0
Paikkakunnat, joissa – Orter med – Communes with															
30 001-100 000 as.-inv.-inhab.	-	0.6	3.0	10.0	5.4	2.9	5.4	17.2	12.5	17.0	5.5	6.5	9.4	4.6	100.0
10 001- 30 000 " " "	0.0	0.4	3.3	9.5	5.7	2.0	4.5	18.3	13.3	15.8	7.2	5.6	10.6	3.8	100.0
- 10 000 " " "	0.1	2.7	4.9	9.1	5.4	3.6	3.6	18.5	9.3	14.3	4.9	5.3	13.6	4.7	100.0
Maalaiskunnat – Landskommuner – Rural communes	0.1	0.3	6.8	8.4	4.4	2.1	3.9	13.7	9.8	12.1	6.9	7.3	17.1	7.1	100.0
Kaavoitetut alueet – Planlagda områden – Planned areas	0.1	0.2	7.9	9.5	4.9	1.8	4.2	15.3	10.5	13.0	6.6	6.3	15.2	4.5	100.0
1 huoneiston talot – Hus med 1 lägenhet – One-dwelling houses	0.1	0.1	0.3	0.4	0.6	0.6	0.6	1.9	2.4	5.6	7.5	13.1	47.5	19.3	100.0
2 huoneiston talot – Hus med 2 lägenheter – Two-dwelling houses	0.3	1.4	3.0	4.5	3.9	4.2	3.2	8.9	8.2	10.3	9.3	9.0	17.3	16.5	100.0
Rivi- ja ketjutalot – Rad- och kedjehus – Terrace houses	0.2	0.3	12.7	8.9	5.3	2.2	4.1	10.8	10.7	13.2	9.0	6.1	10.6	5.9	100.0
Kerrostalot – Våningshus – Multi-dwelling houses	0.0	1.2	3.6	12.4	5.8	3.0	6.1	23.2	14.1	18.9	5.1	4.8	1.5	0.3	100.0
Pääas. muut kuin asuintalot – Huvudsakl. andra än bostadshus – Mainly non-residential houses	-	0.9	6.9	5.2	3.8	5.7	7.8	23.8	14.0	10.7	5.9	4.1	5.9	5.3	100.0
Huoneistot, joissa on – Lägenheter med – Dwellings with¹⁾															
1 huone/1 k-1 rum/1 k-1 room/1 k	-	5.9	64.6	21.4	-	-	-	-	8.1	-	-	-	-	-	100.0
1 huone ja kk – 1 rum och kv – 1 room and kt	0.1	4.0	23.4	52.3	18.8	1.2	0.1	0.1	-	-	-	-	-	-	100.0
1 huone ja k – 1 rum och k – 1 room and k	0.1	0.4	2.4	25.2	46.5	15.5	2.5	4.9	1.5	0.6	0.2	0.1	0.1	-	100.0
2 huonetta ja kk – 2 rum och kv – 2 rooms and kt	-	0.0	0.3	2.2	6.0	17.9	43.0	27.2	2.5	0.2	0.7	-	0.0	-	100.0
2 huonetta ja k – 2 rum och k – 2 rooms and k	-	0.0	0.1	0.3	0.9	3.6	57.0	35.9	1.4	0.6	0.1	0.1	0.0	0.0	100.0
3 huonetta ja kk – 3 rum och kv – 3 rooms and kt	-	-	-	-	1.2	0.9	1.3	18.0	33.5	28.1	7.0	5.4	1.1	3.5	100.0
3 huonetta ja k – 3 rum och k – 3 rooms and k	-	-	-	-	-	0.0	0.0	0.9	9.5	59.3	17.4	5.4	6.1	1.4	100.0
4 huonetta ja k – 4 rum och k – 4 rooms and k	-	-	-	-	-	-	-	0.0	0.0	1.2	10.1	26.5	49.8	12.4	100.0
5 huonetta ja k – 5 rum och k – 5 rooms and k	-	-	-	-	-	-	-	0.0	0.0	0.0	0.3	4.6	45.5	49.6	100.0
6 huonetta ja k – 6 rum och k – 6 rooms and k	-	-	-	-	-	-	-	-	-	-	0.1	0.6	7.5	91.8	100.0
7-huonetta ja k – 7-rum och k – 7-rooms and k	-	-	-	-	-	-	-	-	-	-	-	-	1.1	98.9	100.0

1) k = keittiö k = kök k = kitchen
kk = keittokomero kv = kokvrå kt = kitchenette

23. VALMISTUNEET ASUINHUONEISTOT RAKENNUTTAJAN, TILASTOALUEEN JA KUNTARYHMÄN MUKAAN
FÄRDIGSTÄLLDA BOSTADSLÄGENHETER ENLIGT BYGGHERRE, STATISTISK REGION OCH KOMMUNGRUPP
Dwellings completed, by investor, statistical region, and commune group

	Yksityinen Enskild person Private person	Asunto-oy Bostadsab Housing corporation	Muu kiinteistö- osakeyhtiö Annat fastighets Ab Other real estate corporation	Teoll. - tai liikelaitos Industri- el. affärs- företag Industrial or comm. enterprise	Valtio Staten State	Kunta Kommun Commune	Muu Annat Other	Yhteensä Summa Total
Koko maa - Hela riket - Whole country	13 867	29 117	9 293	2 644	358	3 332	3 747	62 358
Uusimaa - Nyland	1 886	9 070	2 216	966	44	1 163	649	15 994
Varsinais-Suomi - Egentliga Finland	1 006	3 482	1 018	233	2	198	251	6 190
Ahvenanmaa - Åland	145	40	60	50	1	10	20	326
Satakunta - Satakunda	1 140	1 097	705	112	15	145	111	3 325
Etelä-Häme - Södra Tavastland	847	2 879	768	136	3	171	101	4 905
Tammermaa - Tammerland	1 090	2 302	972	293	-	463	261	5 381
Kaakkois-Suomi - Syd-Östra Finland	1 092	2 203	623	280	28	320	315	4 861
Keski-Suomi - Mellersta Finland	683	1 375	270	104	23	188	370	3 013
Etelä-Savo - Södra Savolax	491	976	371	82	10	116	156	2 202
Pohjois-Savo - Norra Savolax	620	1 237	331	26	7	53	364	2 638
Pohjois-Karjala - Norra Karelen	391	921	531	58	31	77	146	2 155
Pohjois-Pohjanmaa - Södra Österbotten	1 500	1 261	402	129	12	145	283	3 732
Keski-Pohjanmaa - Mellersta Österbotten	979	613	244	88	6	75	229	2 234
Pohjois-Pohjanmaa - Norra Österbotten	930	676	510	25	46	39	226	2 452
Kainuu - Kajanaland	413	349	86	52	7	23	113	1 043
Lappi - Lappland	654	636	186	10	123	146	152	1 907
Kaupungit ja kauppalat - Städer och köpingar - Urban communes	5 553	23 388	6 757	1 946	193	1 781	2 179	41 797
Helsinki - Helsingfors	191	2 756	214	385	-	648	72	4 266
Tampere - Tammerfors	259	993	310	152	-	327	148	2 189
Turku - Åbo	76	1 971	344	76	2	8	86	2 563
Paikkakunnat, joissa - Orter med - Communes with								
30 001-100 000 as. -inv. -inhab. ...	1 983	9 485	2 965	460	38	277	1 122	16 330
10 001- 30 000 " " " " ...	1 754	6 163	1 876	511	127	328	363	11 122
- 10 000 " " " " ...	1 290	2 020	1 048	362	26	193	388	5 327
Maalaiskunnat - Landskommuner - Rural communes	8 314	5 729	2 536	698	165	1 551	1 568	20 561
Prosenttijakautuma - Procentuell fördelning - Percentage distribution								
Koko maa - Hela riket - Whole country	22.2	46.7	14.9	4.3	0.6	5.3	6.0	100.0
Uusimaa - Nyland	11.8	56.7	13.8	6.0	0.3	7.3	4.1	100.0
Varsinais-Suomi - Egentliga Finland	16.2	56.3	16.4	3.8	0.0	3.2	4.1	100.0
Ahvenanmaa - Åland	44.5	12.3	18.4	15.3	0.3	3.1	6.1	100.0
Satakunta - Satakunda	34.3	33.0	21.2	3.4	0.4	4.4	3.3	100.0
Etelä-Häme - Södra Tavastland	17.3	58.7	15.6	2.8	0.1	3.5	2.0	100.0
Tammermaa - Tammerland	20.2	42.8	18.1	5.4	-	8.6	4.9	100.0
Kaakkois-Suomi - Syd-Östra Finland	22.4	45.3	12.8	5.8	0.6	6.6	6.5	100.0
Keski-Suomi - Mellersta Finland	22.7	45.6	9.0	3.4	0.8	6.2	12.3	100.0
Etelä-Savo - Södra Savolax	22.3	44.3	16.8	3.7	0.5	5.3	7.1	100.0
Pohjois-Savo - Norra Savolax	23.5	46.9	12.5	1.0	0.3	2.0	13.8	100.0
Pohjois-Karjala - Norra Karelen	18.2	42.7	24.6	2.7	1.4	3.6	6.8	100.0
Etelä-Pohjanmaa - Södra Österbotten	40.2	33.8	10.8	3.4	0.3	3.9	7.6	100.0
Keski-Pohjanmaa - Mellersta Österbotten	43.8	27.4	10.9	3.9	0.3	3.4	10.3	100.0
Pohjois-Pohjanmaa - Norra Österbotten	37.9	27.6	20.8	1.0	1.9	1.6	9.2	100.0
Kainuu - Kajanaland	39.6	33.5	8.2	5.0	0.7	2.2	10.8	100.0
Lappi - Lappland	34.3	33.4	9.7	0.5	6.4	7.7	8.0	100.0
Kaupungit ja kauppalat - Städer och köpingar - Urban communes	13.3	55.9	16.2	4.6	0.5	4.3	5.2	100.0
Helsinki - Helsingfors	4.5	64.6	5.0	9.0	-	15.2	1.7	100.0
Tampere - Tammerfors	11.8	45.4	14.2	6.9	-	14.9	6.8	100.0
Turku - Åbo	3.0	76.9	13.4	3.0	0.1	0.3	3.3	100.0
Paikkakunnat, joissa - Orter med - Communes with								
30 001-100 000 as. -inv. -inhab. ...	12.1	58.1	18.2	2.8	0.2	1.7	6.9	100.0
10 001- 30 000 " " " " ...	15.8	55.4	16.9	4.6	1.1	2.9	3.3	100.0
- 10 000 " " " " ...	24.2	37.9	19.7	6.8	0.5	3.6	7.3	100.0
Maalaiskunnat - Landskommuner - Rural communes	40.4	27.9	12.3	3.4	0.8	7.6	7.6	100.0

24. VALMISTUNEET ASUINHUONEISTOT RAKENNUTTAJAN JA TALOTYYPIN MUKAAN
FÄRDIGSTÄLLDA BOSTADSLÄGENHETER ENLIGT BYGGHERRE OCH HUSTYP
Dwellings completed, by investor and type of building

	Yksityinen Enskild person Private person	Asunto-oy Bostadsab Housing corporation	Muu kiinteistö- osakeyhtiö Annat fastighets Ab Other real-estate corporation	Teoll.- tai liikelaitos Industri- el. affärs- företag Industrial or comm. enterprise	Valtio Staten State	Kunta Kommun Commune	Muu Annat Other	Yhteensä Summa Total
Koko maa - Hela riket - Whole country	<u>13 867</u>	<u>29 117</u>	<u>9 293</u>	<u>2 644</u>	<u>358</u>	<u>3 332</u>	<u>3 747</u>	<u>62 358</u>
1 huoneiston talot - Hus med 1 lägenhet - One-dwelling houses	11 187	94	12	103	13	45	42	11 496
2 huoneiston talot - Hus med 2 lägenheter - Two-dwelling houses	1 441	233	2	29	23	12	15	1 755
Rivi- ja ketjutalot - Rad- och kedjehus - Terrace houses	566	4 955	812	523	104	888	1 370	9 218
Kerrostalot - Våningshus - Multi-dwelling houses	552	23 740	8 424	1 775	184	2 310	2 248	39 233
Pääas. muut kuin asuinrakennukset - Huvudsakl. andra än bostadsbyggnader - Mainly non-residential buildings	121	95	43	214	34	77	72	656
Kaupungit ja kauppalat - Städer och köpingar - Urban communes	<u>5 553</u>	<u>23 388</u>	<u>6 757</u>	<u>1 946</u>	<u>193</u>	<u>1 781</u>	<u>2 179</u>	<u>41 797</u>
1 huoneiston talot - Hus med 1 lägenhet - One-dwelling houses	4 123	74	9	47	5	27	27	4 312
2 huoneiston talot - Hus med 2 lägenheter - Two-dwelling houses	702	215	2	10	-	4	3	936
Rivi- ja ketjutalot - Rad- och kedjehus - Terrace houses	233	2 778	198	267	18	198	175	3 867
Kerrostalot - Våningshus - Multi-dwelling houses	445	20 239	6 526	1 511	150	1 520	1 939	32 330
Pääas. muut kuin asuinrakennukset - Huvudsakl. andra än bostadsbyggnader - Mainly non-residential buildings	50	82	22	111	20	32	35	352
Maalaiskunnat - Landskommuner - Rural communes	<u>8 314</u>	<u>5 729</u>	<u>2 536</u>	<u>698</u>	<u>165</u>	<u>1 551</u>	<u>1 568</u>	<u>20 561</u>
1 huoneiston talot - Hus med 1 lägenhet - One-dwelling houses	7 064	20	3	56	8	18	15	7 184
2 huoneiston talot - Hus med 2 lägenheter - Two-dwelling houses	739	18	-	19	23	8	12	819
Rivi- ja ketjutalot - Rad- och kedjehus - Terrace houses	333	2 177	614	256	86	690	1 195	5 351
Kerrostalot - Våningshus - Multi-dwelling houses	107	3 501	1 898	264	34	790	309	6 903
Pääas. muut kuin asuinrakennukset - Huvudsakl. andra än bostadsbyggnader - Mainly non-residential buildings	71	13	21	103	14	45	37	304
Prosenttijakautuma - Procentuell fördelning - Percentage distribution								
Koko maa - Hela riket - Whole country	<u>22.2</u>	<u>46.7</u>	<u>14.9</u>	<u>4.2</u>	<u>0.6</u>	<u>5.4</u>	<u>6.0</u>	<u>100.0</u>
1 huoneiston talot - Hus med 1 lägenhet - One-dwelling houses	97.3	0.8	0.1	0.9	0.1	0.4	0.4	100.0
2 huoneiston talot - Hus med 2 lägenheter - Two-dwelling houses	82.1	13.3	0.1	1.6	1.3	0.7	0.9	100.0
Rivi- ja ketjutalot - Rad- och kedjehus - Terrace houses	6.1	53.8	8.8	5.7	1.1	9.6	14.9	100.0
Kerrostalot - Våningshus - Multi-dwelling houses	1.4	60.5	21.5	4.5	0.5	5.9	5.7	100.0
Pääas. muut kuin asuinrakennukset - Huvudsakl. andra än bostadsbyggnader - Mainly non-residential buildings	18.4	14.5	6.6	32.6	5.2	11.7	11.0	100.0

25. VALMISTUNEITTEN ASUINHUONEISTOJEN VARUSTEET KUNTARYHMÄN JA LÄMMITYKSEN MUKAAN
FÄRDIGSTÄLLDA BOSTADSLÄGENHETER ENLIGT LÄGENHETSUTRUSTNING, KOMMUNGRUPP OCH UPPVÄRMNING
Dwellings completed, by type of equipment, commune group, and heating

KL = keskuslämmitys - centralvärme - central heating, VI = viemäri - avloppsledning - drainage
VE = vesijohto - vattenledning - piped water, LV = lämmin vesi - varmvatten - hot water

	Valmistuneet asuinhuoneistot, joissa on Färdigställda bostadslägenheter med Dwellings with							Asuinhuoneistot taloissa, joissa on - Bostadslägenheter i hus med - Dwellings in houses with			
	KL	VI	VE	VI VE	VI VE WC	VI, VE WC, LV	VI VE LV	Kylpyamme Badkar Bath	Sauna Bastu Finnish bath	Pesutupa Tvättstuga Laundry	Sauna ja pe- sutupa Bastu och tvättstuga Finnish bath and laundry
Koko maa - Hela riket - Whole country	61 301	78	17	176	1 717	59 208	147	40 347	27 003	553	28 863
Kaupungit ja kauppalat - Städer och köpingar - Urban communes	41 513	13	-	87	1 008	40 055	75	31 533	19 745	519	17 603
Helsinki - Helsingfors	4 256	-	-	-	87	4 087	-	4 095	2 668	149	701
Tampere - Tammerfors	2 182	-	-	-	42	2 141	2	1 704	1 716	-	412
Turku - Åbo	2 561	-	-	39	143	2 377	2	2 196	1 423	126	523
Paikkakunnat, joissa - Orter med - Communes with											
30 001-100 000 as.-inv.-inhab.	16 228	5	-	39	273	15 638	45	12 115	7 670	124	7 163
10 001- 30 000 " " "	11 038	1	-	1	338	10 711	24	8 164	4 486	40	5 809
- 10 000 " " "	5 248	7	-	8	125	5 101	2	3 259	1 782	80	2 995
Uunilämmitys - Ugnselldning - Stove-heating	-	5	-	7	10	253	-	57	174	-	80
Keskuslämmitys - Centralvärme - Central heating	41 513	8	-	80	998	39 802	75	31 476	19 571	519	17 523
Maalaiskunnat - Landskommuner - Rural communes	19 788	65	17	89	709	19 153	72	8 814	7 258	34	11 260
Uunilämmitys - Ugnselldning - Stove-heating	-	40	6	46	92	467	4	57	334	3	245
Keskuslämmitys - Centralvärme - Central heating	19 788	25	11	43	617	18 686	68	8 757	6 924	31	11 015
Prosentteina kaikista valmistuneista asuinhuoneistoista - I procent av alla färdigställda bostadslägenheter - Percentage of all dwellings completed											
Koko maa - Hela riket - Whole country	98.3	0.1	0.0	0.3	2.7	94.9	0.2	64.7	43.3	0.9	46.3
Kaupungit ja kauppalat - Städer och köpingar - Urban communes	99.3	0.0	-	0.2	2.4	95.8	0.2	75.4	47.2	1.2	42.1
Helsinki - Helsingfors	99.8	-	-	-	2.0	95.8	-	96.0	62.5	3.5	16.4
Tampere - Tammerfors	99.7	-	-	-	1.9	97.8	0.1	77.8	78.4	-	18.8
Turku - Åbo	99.9	-	-	1.5	5.6	92.7	0.1	85.7	55.5	4.9	20.4
Paikkakunnat, joissa - Orter med - Communes with											
30 001-100 000 as.-inv.-inhab.	99.4	0.0	-	0.2	1.7	95.8	0.3	74.2	47.0	0.8	43.9
10 001- 30 000 " " "	99.2	0.0	-	0.0	3.0	96.3	0.2	73.4	40.3	0.4	52.2
- 10 000 " " "	98.5	0.1	-	0.1	2.3	95.8	0.0	61.2	33.5	1.5	56.2
Uunilämmitys - Ugnselldning - Stove-heating	-	1.8	-	2.5	3.5	89.1	-	20.1	61.3	-	28.2
Keskuslämmitys - Centralvärme - Central heating	100.0	0.0	-	0.2	2.4	95.9	0.2	75.8	47.1	1.3	42.2
Maalaiskunnat - Landskommuner - Rural communes	96.2	0.3	0.1	0.4	3.4	93.2	0.3	42.9	35.3	0.2	54.8
Uunilämmitys - Ugnselldning - Stove-heating	-	5.2	0.8	5.9	11.9	60.4	0.5	7.4	43.2	0.4	31.7
Keskuslämmitys - Centralvärme - Central heating	100.0	0.1	0.0	0.2	3.1	94.4	0.3	44.2	35.0	0.2	55.7

26. VALMISTUNEITTEN ASUINHUONEISTOJEN VARUSTEET TALOTYYPIN MUKAAN
FÄRDIGSTÄLLDA BOSTADSLÄGENHETER ENLIGT LÄGENHETSUTRUSTNING OCH HUSTYP
Dwellings completed, by type of equipment and type of building

KL = keskuslämmitys – centralvärme – central heating, VI = viemäri – avloppsledning – drainage
VE = vesijohto – vattenledning – piped water, LV = lämmin vesi – varmvatten – hot water

Talotyyppi Hustyp Type of building	Valmistuneet asuinhuoneistot, joissa on Färdigställda bostadslägenheter med Dwellings with								Asuinhuoneistot taloissa, joissa on – Bostadslägenheter i hus med – Dwellings in houses with			
	KL	VI	VE	VI VE	VI VE WC	VI,VE WC, LV	VI VE LV	Kylpyamme Badkar Bath	Sauna Bastu Finnish bath	Pesutupa Tvättstuga Laundry	Sauna ja pe- sutupa Bastu och tvättstuga Finnish bath and laundry	
Koko maa – Hela riket – Whole country	61 301	78	17	176	1 717	59 208	147	40 347	27 003	553	28 863	
1 huoneiston talot – Hus med 1 lägenhet – One-dwelling houses	10 691	71	16	82	396	10 561	42	2 592	4 908	61	5 778	
2 huoneiston talot – Hus med 2 lägenheter – Two-dwelling houses	1 694	5	1	5	64	1 639	1	485	781	4	735	
Rivi- ja ketjutalot – Rad- och kedjehus – Terrace houses	9 103	-	-	10	205	8 959	29	3 389	3 721	8	4 181	
Kerrostalot – Våningshus – Multi-dwelling houses	39 166	-	-	75	1 041	37 446	72	33 504	17 386	478	17 938	
Pääas. muut kuin asuinrakennukset – Huvudsakl. andra än bostadsbyggnader – Mainly non-residential buildings	647	2	-	4	11	603	3	377	207	2	231	
Kaupungit ja kauppalat – Städer och köpingar – Urban communes	41 513	13	-	87	1 008	40 055	75	31 533	19 745	519	17 603	
1 huoneiston talot – Hus med 1 lägenhet – One-dwelling houses	4 127	11	-	9	80	4 135	17	1 275	2 260	37	1 850	
2 huoneiston talot – Hus med 2 lägenheter – Two-dwelling houses	916	2	-	1	22	896	-	334	517	1	332	
Rivi- ja ketjutalot – Rad- och kedjehus – Terrace houses	3 847	-	-	-	75	3 783	19	1 657	2 260	3	1 114	
Kerrostalot – Våningshus – Multi-dwelling houses	32 274	-	-	75	826	30 917	36	28 021	14 606	478	14 184	
Pääas. muut kuin asuinrakennukset – Huvudsakl. andra än bostadsbyggnader – Mainly non-residential buildings	349	-	-	2	5	324	3	246	102	-	123	
Maalaiskunnat – Landskommuner – Rural communes	19 788	65	17	89	709	19 153	72	8 814	7 258	34	11 260	
1 huoneiston talot – Hus med 1 lägenhet – One-dwelling houses	6 564	60	16	73	316	6 426	25	1 317	2 648	24	3 928	
2 huoneiston talot – Hus med 2 lägenheter – Two-dwelling houses	778	3	1	4	42	743	1	151	264	3	403	
Rivi- ja ketjutalot – Rad- och kedjehus – Terrace houses	5 256	-	-	10	130	5 176	10	1 732	1 461	5	3 067	
Kerrostalot – Våningshus – Multi-dwelling houses	6 892	-	-	-	215	6 529	36	5 483	2 780	-	3 754	
Pääas. muut kuin asuinrakennukset – Huvudsakl. andra än bostadsbyggnader – Mainly non-residential buildings	298	2	-	2	6	279	-	131	105	2	108	
] Prosentteina kaikista valmistuneista asuinhuoneistoista – I procent av alla färdigställda bostadslägenheter – Percentage of all dwellings completed												
Koko maa – Hela riket – Whole country	98.3	0.1	0.0	0.3	2.7	94.9	0.2	64.7	43.3	0.9	46.3	
1 huoneiston talot – Hus med 1 lägenhet – One-dwelling houses	93.0	0.6	0.1	0.7	3.4	91.9	0.4	22.5	42.7	0.5	50.3	
2 huoneiston talot – Hus med 2 lägenheter – Two-dwelling houses	96.5	0.3	0.1	0.3	3.6	93.4	0.1	27.6	44.5	0.2	41.9	
Rivi- ja ketjutalot – Rad- och kedjehus – Terrace houses	98.7	-	-	0.1	2.2	97.2	0.3	36.8	40.4	0.1	45.4	
Kerrostalot – Våningshus – Multi-dwelling houses	99.8	-	-	0.2	2.6	95.4	0.2	85.4	44.3	1.2	45.7	
Pääas. muut kuin asuinrakennukset – Huvudsakl. andra än bostadsbyggnader – Mainly non-residential buildings	98.6	0.3	-	0.6	1.7	91.9	0.5	57.5	31.6	0.3	35.2	

27. ARAVAN LAINOITTAMAT VALMISTUNEET ASUINHUONEISTOT TALOTYYPEITTÄIN TILASTOALUEEN, RAKENUSAINEN JA KUNTARYHMÄN MUKAAN – ARAVABELÄNADE FÄRDIGSTÄLLDA BOSTADSLÄGENHETER ENLIGT HUSTYP, STATISTISK REGION, BYGGNADSMATERIAL OCH KOMMUNGRUPP – Dwellings completed by the aid of Arava, by type of building, statistical region, material and commune group

	1 huoneiston talot Hus med 1 lägenhet One-dwelling houses	2 huoneiston talot Hus med 2 lägenheter Two-dwelling houses	Rivi- ja ketjutalot Rad- och kedjehus Terrace houses	Kerrostalot Våningshus Multi-dwelling houses	Yhteensä Summa Total	Siitä pientaloissa Därav i småhus Of which in small houses %
Koko maa – Hela riket – Whole country	<u>5 162</u>	<u>76</u>	<u>3 407</u>	<u>19 900</u>	<u>28 545</u>	<u>30.3</u>
Uusimaa – Nyland	575	19	330	4 316	5 240	17.6
Varsinais-Suomi – Egentliga Finland .	407	6	230	2 706	3 349	19.2
Ahvenanmaa – Åland	-	-	-	-	-	-
Satakunta – Satakunda	350	-	105	1 180	1 635	27.8
Etelä-Häme – Södra Tavastland	335	-	140	2 039	2 514	18.9
Tammermaa – Tammerland	319	8	232	1 931	2 490	22.4
Kaakkois-Suomi – Syd-Östra Finland .	435	2	120	1 758	2 315	24.1
Keski-Suomi – Mellersta Finland	262	3	246	1 131	1 642	31.1
Etelä-Savo – Södra Savolax	160	2	177	733	1 072	31.6
Pohjois-Savo – Norra-Savolax	230	8	197	880	1 315	33.1
Pohjois-Karjala – Norra Karelen	148	-	380	503	1 031	51.2
Etelä-Pohjanmaa – Södra Östernbotten.	618	8	431	850	1 907	55.4
Keski-Pohjanmaa – Mellersta Östernbotten	450	4	327	451	1 232	63.4
Pohjois-Pohjanmaa – Norra Östernbotten	383	6	187	646	1 222	47.1
Kainuu – Kajanaland	183	2	79	285	549	48.1
Lappi – Lappland	307	8	226	491	1 032	52.4
Puutalot – Trähus – Wooden houses ..	4 246	55	2 307	155	6 763	97.7
Kivitalot – Stenhus – Stone houses ...	916	21	1 100	19 745	21 782	9.3
Kaupungit ja kauppalat – Städer och köpingar – Urban communes	2 155	38	713	15 920	18 826	15.4
Helsinki – Helsingfors	10	-	31	1 018	1 059	3.9
Tampere – Tammerfors	35	-	11	952	998	4.6
Turku – Åbo	26	1	17	1 454	1 498	2.9
Paikkakunnat, joissa – Orter med – Communes with						
30 001-100 000 as.-inv.-inhab. ...	691	7	192	6 399	7 289	12.2
10 001- 30 000 " " " ...	797	24	253	4 329	5 403	19.9
- 10 000 " " " ...	596	6	209	1 768	2 579	31.4
Puutalot – Trähus – Wooden houses ..	1 761	19	492	79	2 351	96.6
Kivitalot – Stenhus – Stone houses ...	394	19	221	15 841	16 475	3.8
Maalaiskunnat – Landskommuner – Rural communes	<u>3 007</u>	<u>38</u>	<u>2 694</u>	<u>3 980</u>	<u>9 719</u>	<u>59.0</u>
Puutalot – Trähus – Wooden houses ..	2 485	36	1 815	76	4 412	98.3
Kivitalot – Stenhus – Stone houses ...	522	2	879	3 904	5 307	26.4

28. VALMISTUNEITTEN ARAVALAINAN SAANEIDEN ASUINHUONEISTOJEN LUKU JA HUONEISTOJEN KESKIMÄÄRÄINEN ALA HUONEISTOTYYPEITTÄIN TILASTOALUEEN JA KUNTARYHMÄN MUKAAN
 ARAVELÄNÄDE FÄRDIGSTÄLLDA BOSTADSLÄGENHETER OCH LÄGENHETERNAS GENOMSNITTLIGA YTA ENLIGT LÄGENHETSTYP, STATISTISK REGION OCH KOMMUNGRUPP
 Dwellings completed by the aid of Arava and average floor space per dwelling by size of dwelling, statistical region and commune group

	1 huone ja kk 1 rum och kv 1 room and kt	1 huone ja k 1 rum och k 1 room and k	2 huonetta ja kk 2 rum och kv 2 rooms and kt	2 huonetta ja k 2 rum och k 2 rooms and k	3 huonetta ja kk 3 rum och kv 3 rooms and kt	3 huonetta ja k 3 rum och k 3 rooms and k	4 huonetta ja k 4 rum och k 4 rooms and k	5 huonetta ja k 5 rum och k 5 rooms and k	6 huonetta ja k 6 rum och k 6 rooms and k	7-huonetta ja k 7-rum och k 7-rooms and k	Yhteensä Summa Total	Huoneistojen keskim.ala Lägenheternas genomsn. yta - Average floor space per dwelling, m ²
Koko maa - Hela riket - Whole country	5 152	777	2 402	7 460	30	6 736	5 248	718	19	3	28 545	66.5
Uusimaa - Nyland	733	192	438	1 493	25	1 366	814	175	3	1	5 240	66.9
Varsinais-Suomi - Egentliga Finland	530	134	244	986	1	822	551	77	4	-	3 349	65.1
Ahvenanmaa - Åland	-	-	-	-	-	-	-	-	-	-	-	-
Satakunta - Satakunda	293	7	130	383	1	383	400	34	3	1	1 635	69.4
Etelä-Häme - Södra Tavastland	427	83	230	782	1	588	366	37	-	-	2 514	64.7
Tammermaa - Tammerland	433	28	183	795	-	619	398	34	-	-	2 490	65.6
Kaakkois-Suomi - Syd-Östra Finland	428	66	171	726	1	493	390	38	2	-	2 315	65.1
Keski-Suomi - Mellersta Finland	316	63	204	368	-	437	228	26	-	-	1 642	62.4
Etelä-Savo - Södra Savolax	200	2	115	290	-	287	169	9	-	-	1 072	64.3
Pohjois-Savo - Norra Savolax	237	96	100	354	-	327	160	41	-	-	1 315	62.5
Pohjois-Karjala - Norra Karelen	363	24	140	192	-	163	135	14	-	-	1 031	57.0
Etelä-Pohjanmaa - Södra Österbotten	373	39	112	335	-	390	565	87	5	1	1 907	73.5
Keski-Pohjanmaa - Mellersta Österbotten	281	6	48	251	-	251	357	38	-	-	1 232	72.8
Pohjois-Pohjanmaa - Norra Österbotten	203	13	153	212	-	249	316	75	1	-	1 222	72.8
Kainuu - Kajanaland	128	17	40	72	-	125	157	10	-	-	549	68.6
Lappi - Lappland	207	7	94	221	1	236	242	23	1	-	1 032	68.2
Huoneistojen keskim.ala - Lägenheternas genomsn. yta - Average floor space per dwelling, m ²	30.6	36.5	46.6	58.7	74.4	77.9	104.6	115.2	119.6	188.7	66.5	
Kaupungit ja kauppalat - Städer och köpingar - Urban communes	2 906	574	1 755	5 579	27	4 676	2 877	422	8	2	18 826	65.2
Helsinki - Helsingfors	149	39	116	265	-	342	126	20	1	1	1 059	62.8
Tampere - Tammerfors	172	17	71	364	-	233	136	5	-	-	998	62.6
Turku - Åbo	217	60	78	490	-	456	176	18	3	-	1 498	62.3
Paikkakunnat, joissa - Orter med - Communes with												
30 001-100 000 as.-inv.-inhab. ...	1 167	246	858	2 100	25	1 685	982	221	3	-	7 287	63.8
10 001- 30 000 " " " ...	694	171	407	1 701	2	1 385	950	91	1	1	5 403	67.7
- 10 000 " " " ...	507	41	225	659	-	575	507	67	-	-	2 581	67.3
Maalaiskunnat - Landskommuner - Rural communes	2 246	203	647	1 881	3	2 060	2 371	296	11	1	9 719	69.0
Prosenttijakautuma - Procentuell fördelning - Percentage distribution												
Koko maa - Hela riket - Whole country	18.1	2.7	8.4	26.1	0.1	23.6	18.4	2.5	0.1	0.0	100.0	
Uusimaa - Nyland	14.0	3.7	8.4	28.5	0.5	26.1	15.5	3.3	0.0	0.0	100.0	
Varsinais-Suomi - Egentliga Finland	15.8	4.0	7.3	29.5	0.0	24.5	16.5	2.3	0.1	-	100.0	
Ahvenanmaa - Åland	-	-	-	-	-	-	-	-	-	-	-	
Satakunta - Satakunda	17.9	0.4	7.9	23.4	0.1	23.4	24.5	2.1	0.2	0.1	100.0	
Etelä-Häme - Södra Tavastland	17.0	3.3	9.1	31.1	0.0	23.4	14.6	1.5	-	-	100.0	
Tammermaa - Tammerland	17.4	1.1	7.3	31.9	-	24.9	16.0	1.4	-	-	100.0	
Kaakkois-Suomi - Syd-Östra Finland	18.5	2.9	7.4	31.4	0.0	21.3	16.8	1.6	0.1	-	100.0	
Keski-Suomi - Mellersta Finland	19.3	3.8	12.4	22.4	-	26.6	13.9	1.6	-	-	100.0	
Etelä-Savo - Södra Savolax	18.6	0.2	10.7	27.1	-	26.8	15.8	0.8	-	-	100.0	
Pohjois-Savo - Norra Savolax	18.0	7.3	7.6	26.9	-	24.9	12.2	3.1	-	-	100.0	
Pohjois-Karjala - Norra Karelen	35.2	2.3	13.6	18.6	-	15.8	13.1	1.4	-	-	100.0	
Etelä-Pohjanmaa - Södra Österbotten	19.6	2.0	5.9	17.6	-	20.4	29.6	4.6	0.3	0.0	100.0	
Keski-Pohjanmaa - Mellersta Österbotten	22.8	0.5	3.9	20.4	-	20.4	28.9	3.1	-	-	100.0	
Pohjois-Pohjanmaa - Norra Österbotten	16.6	1.1	12.5	17.3	-	20.4	25.9	6.1	0.1	-	100.0	
Kainuu - Kajanaland	23.3	3.1	7.3	13.1	-	22.8	28.6	1.8	-	-	100.0	
Lappi - Lappland	20.1	0.7	9.1	21.4	0.1	22.9	23.4	2.2	0.1	-	100.0	
Kaupungit ja kauppalat - Städer och köpingar - Urban communes	15.4	3.1	9.3	29.6	0.2	24.9	15.3	2.2	0.0	0.0	100.0	
Helsinki - Helsingfors	14.1	3.7	10.9	25.0	-	32.3	11.9	1.9	0.1	0.1	100.0	
Tampere - Tammerfors	17.2	1.7	7.1	36.5	-	23.4	13.6	0.5	-	-	100.0	
Turku - Åbo	14.5	4.0	5.2	32.7	-	30.5	11.8	1.2	0.1	-	100.0	
Paikkakunnat, joissa - Orter med - Communes with												
30 001-100 000 as.-inv.-inhab. ...	16.0	3.4	11.8	28.8	0.3	23.1	13.5	3.0	0.1	-	100.0	
10 001- 30 000 " " " ...	12.9	3.2	7.5	31.5	0.0	25.6	17.6	1.7	0.0	0.0	100.0	
- 10 000 " " " ...	19.7	1.6	8.7	25.5	-	22.3	19.6	2.6	-	-	100.0	
Maalaiskunnat - Landskommuner - Rural communes	23.1	2.1	6.7	19.4	0.0	21.2	24.4	3.0	0.1	0.0	100.0	

