


Yksityisen sektorin palkat 2008

Löner inom den privata sektorn



Yksityisen sektorin palkat 2008

Löner inom den privata sektorn

Tiedustelut – Förfrågningar – Inquiries:

Aino Mustonen
Eeva-Liisa Petäjä
(09) 17 341

palkat.yksityinen@tilastokeskus.fi

Tilaston kuvaus: <http://tilastokeskus.fi/til/yskp/meta.html>
Tilaston laatuseloste: <http://tilastokeskus.fi/til/yskp/laa.html>

Kansikuva – Pärbild – Cover graphics: Jannis Mavrostomos

© 2009 Tilastokeskus – Statistikcentralen – Statistics Finland

*Tietoja lainattaessa lähteenä on mainittava Tilastokeskus.
Uppgifterna får lånas med uppgivande av Statistikcentralen som källa.
Quoting is encouraged provided Statistics Finland is acknowledged as the source.*

ISSN 1795-5165
= Suomen virallinen tilasto
ISSN 1797-0776
ISBN 978-952-244-139-3

Alkusanat

Yksityisen sektorin palkat -julkaisu kuvaa yksityisen sektorin kuukausi- ja tuntipalkkaisten palkansaajien lukumääriä ja ansiotasoja ammatti- ja koulutusluokitukseen, ammattiryhmän, iän sekä sukupuolen mukaan vuoden 2008 viimeisellä neljänneksellä. Yksityisen sektorin perusaineiston muodostavat työnantajajärjestöjen keräämät palkkatilastotiedot sekä Tilastokeskuksen työnantajajärjestöihin kuulumattomilta työnantajilta otostutkimuksella keräämät vastaavat tiedot.

Vuoden 2008 julkaisuun on lisätty maa- ja metsätalouksien tuntipalkkatilastot. Kyseiset tilastot kuvaavat maatalous- ja metsätyöntekijöiden lukumääriä ja ansiotasoja mm. ammattiryhmän, työlajin, iän sekä sukupuolen mukaan vuoden 2008 viimeisellä neljänneksellä. Maatalouden perusaineiston muodostaa Maaseudun Työnantajaliiton jäseniltään keräämä aineisto ja metsätyöntekijöiden perusaineiston muodostavat Metsähallituksen, Metsäteollisuus ry:n, Yksityismetsätalouden Työnantajat ry:n ja metsäkeskusten tiedot.

Yksityisen sektorin palkat -julkaisun tilastot sisältävät noin 997 000 palkansaajan tiedot. Kuukausipalkkatilasto sisältää noin 637 000 kuukausipalkkaisten palkansaajan tiedot ja tuntipalkkatilasto noin 360 000 tuntipalkkaisten palkansaajan tiedot.

Kuntasektorin ja valtion palkkatiedot on julkaistu Julkisen sektorin palkat 2008 -julkaisussa. Vertailukelpoista tietoa kaikkien sektorien palkoista ja työvoimakustannuksista julkaistaan Palkat ja työvoimakustannukset 2008 -julkaisussa.

Tilastojen toteutuksesta ovat vastanneet Aino Mustonen, Eeva-Liisa Petäjä ja Paula Hänninen.

Helsingissä, elokuussa 2009

Förord

Publikationen 'Löner inom den privata sektorn' beskriver antalet månads- och timavlönade löntagare inom den privata sektorn och deras lönenivåer efter yrkes- och utbildningsklassificering, yrkesgrupp, ålder och kön under sista kvartalet år 2008. Primärmaterialet består av lönestatistikuppgifter som samlats in av arbetsgivarorganisationer samt av motsvarande uppgifter som Statistikcentralen samlat in från icke-organiserade arbetsgivare med en urvalsundersökning.

Publikationen för år 2008 har kompletterats med statistik över timlöner inom jord- och skogsbruket som beskriver antalet arbetare inom jord- och skogsbruket och lönenivåer bl.a. efter yrkesgrupp, slag av arbete, ålder och kön under sista kvartalet år 2008. Primärmaterialet om jordbruk består av det material som Landsbygdens Arbetsgivareförbund samlat in från sina medlemmar och primärmaterialet om skogsarbetare består av uppgifter från Skogsstyrelsen, Skogsindustrin r.f., Privat-skogsbrukets Arbetsgivare r.f. och skogscentralerna.

Statistiken i publikationen omfattar uppgifter om ungefär 997 000 löntagare. Statistiken över månadslöner innehåller uppgifter om ungefär 637 000 månadsavlönade löntagare och statistiken över timlöner om ungefär 360 000 timavlönade löntagare.

De kommun- och statsanställdas löneuppgifter publiceras i publikationen 'Löner inom den offentliga sektorn 2008'. Jämförbara uppgifter om löner och arbetskraftskostnader i alla sektorer publiceras i publikationen 'Palkat ja työvoimakustannukset 2008' (ung. Löner och arbetskraftskostnader 2008).

Statistiken har utarbetats av Aino Mustonen, Eeva-Liisa Petäjä och Paula Hänninen.

Helsingfors i august 2009

Kari Molnar

Tilastojohtaja
Statistikdirektör

Sisällys

Alkusanat.....	1
Sisällys	3
Liitetaulukot.....	3
1 Yksityinen sektori: Yhteenvedo tuloksista	7
1.1 Yksityisen sektorin palkansaajat 2008.....	7
1.2 Ansiot ja ammatti	8
1.3 Ansiot ja koulutus.....	11
1.4 Ansiot ja ikä.....	13
2 Maa- ja metsätalous: Yhteenvedo tuloksista.....	14
2.1 Maa- ja metsätalouksien palkansaajat 2008	14
2.2 Maatalouden sopimusalat.....	15
2.3 Metsätalouden työlajit.....	16
2.4 Maa- ja metsätyöntekijät ja ikä.....	17
3 SVT ¹⁾ Laatuseloste	18
3.1 Tilastotietojen relevanssi	18
3.2 Tilastotutkimuksen menetelmäkuvaus: yksityinen sektori	22
3.3 Tietojen oikeellisuus ja tarkkuus	24
3.4 Julkaisun tietojen ajantasaisuus ja oikea- aikaisuus	24
3.5 Tietojen saatavuus ja läpinäkyvyys.....	25
3.6 Vertailukelpoisuus.....	25
3.7 Selkeys ja yhtenäisyys	26
Ammattitaulukot.....	27
Koulutustaulukot	65
Ammattiryhmittäiset taulukot	89
Liitteet.....	115

Liitetaulukot

Ammattitaulukot.....	27
Taulukko 1a. Kuukausipalkkaisten ansio- ja lukumäärätiedot ammattiluokituksen 2 - numerotason mukaan 2008.	29
Taulukko 1b. Tuntipalkkaisten ansio- ja lukumäärätiedot ammattiluokituksen 2 - numerotason mukaan 2008.	30
Taulukko 2a. Kuukausipalkkaisten ansio- ja lukumäärätiedot ammattiluokituksen mukaan 2008....	31
Taulukko 2b. Tuntipalkkaisten ansio- ja lukumäärätiedot ammattiluokituksen mukaan 2008....	41
Taulukko 3. Tuntipalkkaisten ansio-, lukumäärä ja tuntitiedot ammattiluokituksen mukaan 2008.....	47
Taulukko 4a. Kuukausipalkkaisten ansio- ja lukumäärätiedot ammattiluokituksen 2-numerotason ja ikäryhmän mukaan 2008.....	53
Taulukko 4b. Tuntipalkkaisten ansio- ja lukumäärätiedot ammattiluokituksen 2-numerotason ja ikäryhmän mukaan 2008.....	59

Innehåll

Förord	1
Innehåll	3
Tabellbilagor	3
1 Privata sektorn: Sammandrag av resultaten	7
1.1 Löntagare inom den privata sektorn 2008	7
1.2 Förtjänster och yrke	8
1.3 Löner och utbildning.....	11
1.4 Löner och ålder.....	13
2 Jord- och skogsbruk: Sammandrag av resultaten	14
2.1 Löntagare inom jord- och skogsbruk 2008.....	14
2.2 Avtalsbranscher inom jordbruket.....	15
2.3 Arbetslag inom skogsbruket.....	16
2.4 Jord- och skogsbruksarbetare och åldersgrupper	17
3 Kvalitetsbeskrivning av FOS ¹⁾	18
3.1 Relevans av statistikuppgifterna	18
3.2 Metodbeskrivning: privata sektorn	22
3.3 Uppgifternas riktighet och exakthet.....	24
3.4 Tidsenlighet och rättidighet.....	24
3.5 Tillgänglighet och transparens.....	25
3.6 Jämförbarhet.....	25
3.7 Tydlighet och konsistens.....	26
Yrkestabeller	27
Utbildningstabeller.....	65
Tabeller efter yrkesgrupper	89
Bilagor	115

Tabellbilagor

Yrkestabeller	27
Tabell 1a. Uppgifter om löner och antal anställda enligt yrkesklassificeringens 2-siffernivå 2008, månadsavlönade.	29
Tabell 1b. Uppgifter om löner och antal anställda enligt yrkesklassificeringens 2-siffernivå 2008, timavlönade.....	30
Tabell 2a. Uppgifter om löner och antal anställda enligt yrkesklassificeringen 2008, månadsavlönade. ...	31
Tabell 2b. Uppgifter om löner och antal anställda enligt yrkesklassificeringen 2008, timavlönade.	41
Tabell 3. Uppgifter om löner, antal anställda och arbetstimmar 2008 enligt yrkesklassificeringen, timavlönade.....	47
Tabell 4a. Uppgifter om löner och antal anställda enligt yrkesklassificeringen 2-siffernivå och åldersgrupp i 2008, månadsavlönade.	53
Tabell 4b. Uppgifter om löner och antal anställda enligt 2-siffernivå yrkesklassificeringen huvudklass och åldersgrupp i 2008, timavlönade.	59

Koulutustaulukot	65	Utbildningstabeller	65
Taulukko 5a. Kuukausipalkkaisten ansio- ja lukumäärätiedot koulutusasteen ja koulutusalan mukaan 2008.	67	Tabell 5a. Uppgifter om löner och antal anställda efter utbildningsnivå och utbildningsområde 2008, månadsavlönade.	67
Taulukko 5b. Tuntipalkkaisten ansio- ja lukumäärätiedot koulutusasteen ja koulutusalan mukaan 2008.	68	Tabell 5b. Uppgifter om löner och antal anställda efter utbildningsnivå och utbildningsområde 2008, timavlönade.....	68
Taulukko 6a. Kuukausipalkkaisten ansio- ja lukumäärätiedot koulutusluokituksen mukaan 2008. ...	69	Tabell 6a. Uppgifter om löner och antal anställda enligt utbildningsklassificeringen 2008, månadsavlönade.	69
Taulukko 6b. Tuntipalkkaisten ansio- ja lukumäärätiedot koulutusluokituksen mukaan 2008. ...	79	Tabell 6b. Uppgifter om löner och antal anställda enligt utbildningsklassificeringen 2008, timavlönade..	79
Taulukko 7a. Kuukausipalkkaisten ansio- ja lukumäärätiedot koulutusasteen ja ikäryhmän mukaan 2008.	85	Tabell 7a. Uppgifter om löner och antal anställda efter utbildningsnivå och åldersgrupp 2008, månadsavlönade.	85
Taulukko 7b. Tuntipalkkaisten ansio- ja lukumäärätiedot koulutusasteen ja ikäryhmän mukaan 2008.	87	Tabell 7b. Uppgifter om löner och antal anställda efter utbildningsnivå och åldersgrupp 2008, timavlönade.....	87
Ammattiryhmittäiset taulukot	89	Tabeller efter yrkesgrupper	89
Taulukko 8. Palvelualojen henkilöstön ansio- ja lukumäärätiedot 2008.....	91	Tabell 8. Uppgifter om löner och antal anställda inom servicebranschen 2008.	91
Taulukko 9. Yksityisten teattereiden henkilöstön ansio- ja lukumäärätiedot 2008.....	106	Tabell 9. Uppgifter om löner och antal anställda inom privata teatrar 2008.	106
Taulukko 10. Seurakuntien henkilöstön ansio- ja lukumäärätiedot 2008.....	107	Tabell 10. Uppgifter om löner och antal anställda inom församlingar 2008.....	107
Taulukko 11. Teollisuuden toimihenkilöiden ansio- ja lukumäärätiedot 2008.....	108	Tabell 11. Uppgifter om antal tjänstemän och deras löner inom industrin 2008.	108
Liitteet	115	Bilagor	115
Liite 1. Ositteiden muodostaminen ja otoksen poimintasuhteet.....	117	Bilaga 1. Bildandet av strata och urvalets samplingsförhållanden.	117

1 Yksityinen sektori: Yhteenveto tuloksista

1.1 Yksityisen sektorin palkansaajat 2008

Yksityisen sektorin kokoaikaisia kuukausipalkkaisia palkansaajia oli kuukausipalkkatilaston mukaan 636 757, joista miehiä oli noin puolet. Säännöllisen työajan keskiansio oli 3 091 euroa kuukaudessa, miehillä 3 495 euroa ja naisilla 2 667 euroa.

Tuntipalkkaisia palkansaajia oli yksityisellä sektorilla vuoden 2008 viimeisellä neljänneksellä tuntipalkkatilaston mukaan 356 095, joista valtaosa, noin 76 prosenttia, oli miehiä. Säännöllisen työajan keskiansio oli 13,93 euroa, miehillä 14,49 euroa ja naisilla 11,72 euroa. Kokonaiskeskiansio oli 14,57 euroa, miehillä 15,20 euroa ja naisilla 12,12 euroa.

Yksityisen sektorin palkkatilastot on laadittu järjestäytyneiden yritysten noin 787 000 palkansaajan ja järjestäytymättömien yritysten noin 206 000 palkansaajan tiedoista. Taulukossa A on nähtävissä palkkatilastojen aineistojen tarkempi jakautuminen tietolähteittäin. Kuukausipalkkaisilla ansiokäsitemäärien lisäksi säännöllisen työajan ansio sisältää kuukausipalkan, työaikalisät, luontoisetujen verotusarvon ja provision/myyntipalkkion keskimäärin kuukaudessa. Ylitöiden osuutta ei lasketa tähän ansiokäsitemääriin. Tuntipalkkaisilla säännöllisen työajan ansio sisältää aika-, urakka- ja palkkiotyöstä säännölliseltä tehdyltä työajalta maksetun palkan, sunnuntai- ja ylityöpalkan perusosat sekä muut erilliset lisät. Kokonaisansio sisältää tämän lisäksi sunnuntai- ja ylityöpalkan korotusosat.

Kuukausipalkkaisia osa-aikaisia palkansaajia tilastossa oli 105 200, joista naisia oli noin 76 prosenttia. Osa-aikaisten ansiotietoja ei kuukausipalkkatilastossa julkisteta.

1 Privata sektorn: Sammandrag av resultat

1.1 Löntagare inom den privata sektorn 2008

Enligt statistiken över månadslöner uppgick de heltidsanställda månadsavlönade löntagarna till 636 757 inom den privata sektorn. Ungefär hälften av dem var män. Lönen för ordinarie arbetstid var i genomsnitt 3 091 euro i månaden, bland männen 3 495 euro och bland kvinnorna 2 667 euro.

Under det sista kvartalet år 2008 var antalet timavlönade löntagare inom den privata sektorn 356 095, av vilka merparten, dvs. omkring 76 procent var män. Timlönen för ordinarie arbetstid var i medeltal 13,93 euro, bland männen 14,49 euro och bland kvinnorna 11,72 euro. Totaltimlönen var i medeltal 14,57 euro, bland männen 15,20 euro och bland kvinnorna 12,12 euro.

Lönestatistiken över den privata sektorn har sammanställts utgående från löneuppgifter om ungefär 787 000 löntagare vid fackligt organiserade företag och ungefär 206 000 löntagare vid icke-organiserade företag. I tabell A finns en mer detaljerad fördelning av lönestatistikens material på uppgiftskällor. Lönebegrppet lön för ordinarie arbetstid omfattar för månadsavlönade månadslön, arbetstidstillägg, beskattningsvärde för naturaförmåner och provision i genomsnitt per månad. Andelen för övertid ingår inte i begreppet. För timavlönade omfattar lönebegrppet timlön för ordinarie arbetstid lön för ordinarie arbetstid inom tids-, ackords- och premiearbete, söndags- och övertidslönens grunddelar samt övriga separata tillägg. Totaltimlönen innefattar dessutom söndags- och övertidsförhöjningar.

Det fanns 105 200 deltidsanställda månadsavlönade löntagare av vilka ungefär 76 procent var kvinnor. Löneuppgifterna om deltidsanställda publiceras emellertid inte i statistiken över månadslöner.

Taulukko A. Yksityisen sektorin palkansaajat tietolähteen mukaan vuonna 2008.

Tabell A Löntagare inom den privata sektorn enligt uppgiftskälla år 2008.

Aineistot - Material	Palkansaajien lukumäärä - Antal löntagare								
	Kuukausipalkkaiset, kokoaikaiset - Månadsavlönade, heltidsanställda			Tuntipalkkaiset - Timavlönade			Kuukausipalkkaiset, osa-aikaiset - Månadsavlönade, deltidsanställda		
	Yhteensä - Totalt	Miehet - Män	Naiset - Kvinnor	Yhteensä - Totalt	Miehet - Män	Naiset - Kvinnor	Yhteensä - Totalt	Miehet - Män	Naiset - Kvinnor
Yhteensä - Totalt	636 757	326 026	309 991	356 095	271 406	84 307	105 240	25 330	79 868
Tilastokeskus - Statistikcentralen	116 227	70 857	45 157	89 489	70 860	18 288	8 489	3 894	4 592
Elinkeinoelämän keskusliitto - Finlands Näringsliv	494 976	247 967	246 515	263 580	199 696	63 842	88 365	19 869	68 463
Palvelulaitosten työnantajayhdistys - Serviceinrättningsarnas arbetsgivarförening	10 916	2 071	8 811	-	-	-	3 444	435	3 004
Kirkon työmarkkinalaitos - Kyrkans arbetsmarknadsverk	12 276	3 923	8 352	3 026	850	2 177	4 795	1 095	3 700
Teatterin Tiedotuskeskus - Informationscentralen för teater i Finland	2 363	1 207	1 156	-	-	-	147	37	109

1.2 Ansiot ja ammatti

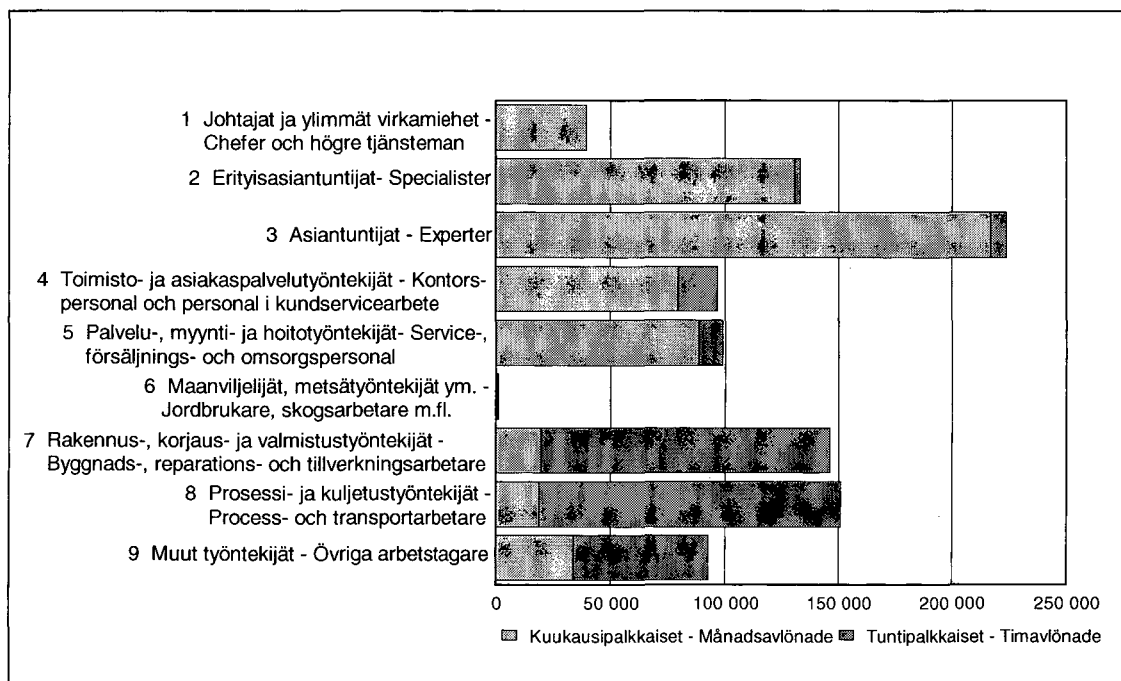
Yksityisen sektorin palkansaajat luokitellaan tilastossa ammattinsa perusteella Tilastokeskuksen ammattiluokitukseen. Suurimmat ammattiryhmät tilaston mukaan olivat asiantuntijat, erityisasiantuntijat sekä palvelu-, myynti-, ja hoitotyöntekijät. Tuntipalkkaisten yleisimmät ammattiluokat ovat prosessi- ja kuljetustyöntekijät sekä rakennus-, korjaus- ja valmistustyöntekijät. Kuviossa 1. on nähtävissä kuukausi- ja tuntipalkkaisten palkansaajien lukumäärät ammattiluokituksen pääluokan mukaan.

1.2 Förtjänster och yrke

Löntagarna inom den privata sektorn klassificeras i statistiken på basis av sitt yrke enligt Statistikcentralens yrkesklassificering. Enligt statistiken var de största yrkesgrupperna experter, specialister samt service-, försäljnings- och omsorgspersonal. De vanligaste yrkesgrupperna för timavlönade löntagare var process- och transportarbetare samt byggnads-, reparations- och tillverkningsarbetare. I figur 1 finns antalet månads- och timavlönade löntagare efter yrkesklassificeringens huvudgrupper.

Kuvio 1. Yksityisen sektorin kuukausi- ja tuntipalkkaisten palkansaajien jakautuminen ammattiluokituksen pääluokkiin vuonna 2008.

Figur 1. Fördelning av månads- och timavlönade inom den privata sektorn efter yrkesklassificeringens huvudgrupper år 2008.



Taulukosta B voidaan havaita, että kuukausipalkkatilaston mukaan yksityisen sektorin johtajien lukumäärä oli 39 763 lokakuussa 2008 ja heidän säännöllisen työajan keskiansio oli 5 301 euroa. Johtajien todellinen lukumäärä ja ansiotaso on kuitenkin ilmoitettua korkeampi, sillä pääosa yritysten ylimmästä johdosta jää kuukausipalkkatilaston ulkopuolelle.

Erityisasiantuntijoita oli 20,5 prosenttia ja asiantuntijoita 34,1 prosenttia kaikista yksityisen sektorin kokoaikaisista kuukausipalkkaisista. Erityisasiantuntijoiden keskiansio oli 3 942 euroa ja asiantuntijoiden 3 077 euroa.

Av tabell B framgår att antalet chefer inom den privata sektorn var 39 763 i oktober 2008 enligt statistiken över månadslöner och att deras lön för ordinarie arbetstid var i genomsnitt 5 301 euro. Det faktiska antalet chefer och deras lönenivå är dock högre än det som angetts eftersom merparten av företagets högsta ledning faller utanför statistiken.

Specialisterna utgjorde 20,5 procent och experterna 34,1 procent av alla heltidsanställda månadsavlönade inom den privata sektorn. Specialisternas lön var i medeltal 3 942 euro och experternas 3 077 euro.

Toimisto- ja asiakaspalvelutyöntekijöitä oli 12,5 prosenttia kaikista kokoaikaisista kuukausipalkkaisista palkansaajista ja palvelu-, myynti- ja hoitotyöntekijöitä puolestaan 13,9 prosenttia. Toimisto- ja asiakaspalvelutyöntekijöiden keskiansio oli 2 508 euroa ja palvelu-, myynti- ja hoitotyöntekijöiden 2 100 euroa.

Kontorspersonalen och personalen i kundservicearbete utgjorde 12,5 procent av alla heltidsanställda månadsavlönade, andelen service-, försäljnings- och omsorgspersonalen var 13,9 procent. Medellönen för kontorspersonalen och personalen i kundservicearbete var 2 508 euro och för service-, försäljnings- och omsorgspersonalen 2 100 euro.

Taulukko B. Yksityisen sektorin kuukausipalkkaisten palkansaajien lukumäärät ja keskiansiot ammattiluokituksen pääluokan mukaan vuonna 2008.

Tabell B. Antalet månadsavlönade inom den privata sektorn och deras medellöner efter yrkesklassificeringens huvudgrupp år 2008.

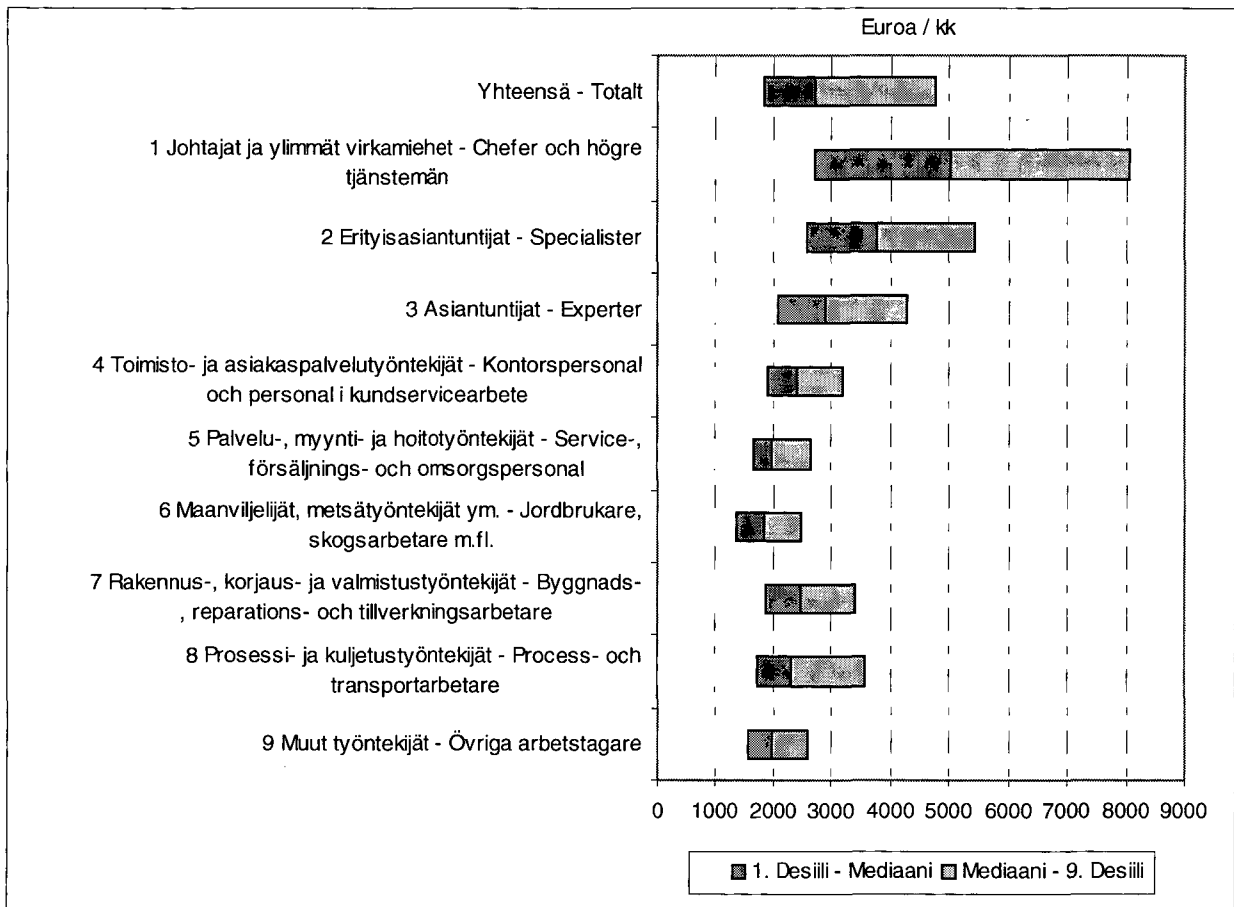
Ammattiluokitus 2001 - Yrkesklassificeringen 2001	Lukumäärä - Antal			Säännöllisen työajan keskiansio - Medellön för ordinarie arbetstid		
	Yhteensä - Totalt	Miehet - Män	Naiset - Kvinnor	Yhteensä - Totalt	Miehet - Män	Naiset - Kvinnor
	Lkm -St	Lkm -St	Lkm -St	€/kk - mån.	€/kk - mån.	€/kk - mån.
Yhteensä - Totalt	636 757	326 026	309 991	3 091	3 495	2 667
1 Johtajat ja ylimmät virkamiehet - Chefer och högre tjänstemän	39 763	28 160	11 513	5 301	5 630	4 499
2 Erityisasiantuntijat - Specialister	130 688	84 403	46 227	3 942	4 142	3 577
3 Asiantuntijat - Experter	216 987	114 529	102 148	3 077	3 369	2 749
4 Toimisto- ja asiakaspalvelutyöntekijät - Kontorspersonal och personal i kundservicearbete	79 741	15 136	64 517	2 508	2 852	2 428
5 Palvelu-, myynti- ja hoitotyöntekijät - Service-, försäljnings- och omsorgspersonal	88 635	27 524	61 079	2 100	2 335	1 994
6 Maanviljelijät, metsätyöntekijät ym. - Jordbrukare, skogsarbetare m.fl.	691	313	378	1 903	2 125	1 718
7 Rakennus-, korjaus- ja valmistustyöntekijät - Byggnads-, reparations- och tillverkningsarbetare	19 819	16 624	3 134	2 563	2 616	2 285
8 Prosessi- ja kuljetustyöntekijät - Process- och transportarbetare	18 904	13 195	5 698	2 483	2 639	2 119
9 Muut työntekijät - Övriga arbetstagare	34 092	21 786	12 218	2 029	2 127	1 855
Tuntematon - Okänd	7 438	4 356	3 080	2 753	2 920	2 516

Palkkahajontaa kuvataan yleensä desiilipalkalla. Ylin desiilipalkka tarkoittaa palkkaa, jota vähemmän ansaitsee 90 prosenttia palkansaajista ja alin desiilipalkka palkkaa, jota vähemmän ansaitsee 10 prosenttia palkansaajista. Mediaanipalkka tarkoittaa palkkaa, jota vähemmän tai enemmän ansaitsee tasan puolet palkansaajista. Kuviossa 2 on esitetty kuukausipalkkaisten palkansaajien ansioiden hajonta eri ammattiluokissa alimman (1. desiili) ja ylimmän (9. desiili) desiilin välisenä janana. Vuoden 2008 kuukausipalkkatilastossa ansioiden hajonta oli suurinta johtajilla. Tässä ryhmässä alin desiilipalkka oli 2 723 euroa ja ylin desiilipalkka 8 042 euroa. Toiseksi suurinta hajonta oli erityisasiantuntijoilla. Heillä alin desiilipalkka oli 2 573 euroa ja ylin 5 442 euroa.

Lönespridningen beskrivs vanligen med decillön. Den högsta decillönen är den lönenivå som 90 procent av löntagarna underskrider och den lägsta decillönen den lön som 10 procent av löntagarna inte når upp till. Medianlön innebär att hälften av löntagarna har lägre lön och hälften högre lön än medianlönen. I figur 2 anges spridningen av de månadsavlönade löntagarnas löner på olika yrkesgrupper som en linje mellan den lägsta (1:a decilen) och den högsta (9:e decilen). I statistiken över månadslöner år 2008 var lönespridningen störst bland direktörer. I denna grupp var den lägsta decillönen 2 723 euro och den högsta decillönen 8 042 euro. Den näststörsta spridningen fanns bland specialister. Den lägsta decillönen var bland dem 2 573 euro och den högsta 5 442 euro.

Kuvio 2. Yksityisen sektorin kuukausipalkkaisten palkansaajien palkan hajonta ammattiluokituksen pääluokan mukaan vuonna 2008.

Figur 2. Lönespridning för månadsavlönade inom den privata sektorn efter yrkesklassificeringens huvudgrupp år 2008.



Tuntipalkkaisista työntekijöistä suurin ammattiryhmä oli prosessi- ja kuljetustyöntekijät, joita oli noin 37,1 prosenttia kaikista yksityisen sektorin tuntipalkkaisista palkansaajista (taulukko C). Säännöllisen työajan keskiansio oli heillä 14,01 euroa ja kokonaiskeskiansio 14,94 euroa. Toinen suuri ryhmä oli rakennus-, korjaus- ja valmistustyöntekijät, joita oli noin 35,5 prosenttia kaikista tuntipalkkaisista palkansaajista. Säännöllisen työajan keskiansio oli heillä 14,89 euroa ja kokonaiskeskiansio 15,32 euroa.

Muita työntekijöitä (ammattiluokituksen pääluokka 9) oli tilaston mukaan noin 16,4 prosenttia ja toimisto- ja asiakaspalvelutyöntekijöitä noin 4,9 prosenttia. Säännöllisen työajan keskiansio oli muilla työntekijöillä 11,64 euroa ja toimisto- ja asiakaspalvelutyöntekijöillä 12,53 euroa. Vastaavat kokonaiskeskiansiot olivat 12,23 euroa ja 12,81 euroa.

Johtajien lukumäärä- ja ansiotietoja ei tuntipalkkatilastossa julkisteta, sillä tuntipalkkaisia johtajia on tilastossa hyvin vähän, jonka johdosta tieto on liian epävarmaa esitettäväksi.

Av de timavlönade var den största yrkesgruppen process- och transportarbetare, vilka utgjorde ungefär 37,1 procent av alla timavlönade löntagare inom den privata sektorn (tabell C). Deras timlön för ordinarie arbetstid var i genomsnitt 14,01 euro och totaltimlönen i genomsnitt 14,94 euro. En annan stor grupp var byggnads-, reparations- och tillverkningsarbetarna, som utgjorde ungefär 35,5 procent av alla löntagare med timlön. Deras timlön för ordinarie arbetstid var i medeltal 14,89 euro och totaltimlönen i genomsnitt 15,32 euro.

Enligt statistiken var ungefär 16,4 procent övriga arbetstagare (huvudgrupp 9 i yrkesklassificeringen) och ungefär 4,9 procent kontorspersonal och personal i kundservicearbete. Timlönen för ordinarie arbetstid var bland övriga arbetstagare i genomsnitt 11,64 euro och bland kontorspersonal och personal i kundservicearbete 12,53 euro. Motsvarande totalmedellöner var 12,23 euro respektive 12,81 euro.

Uppgifter om antalet chefer och deras löner publiceras inte i statistiken över timlöner, eftersom det finns väldigt få timavlönade chefer i statistiken. Uppgiften är således för osäker för att anges.

**Taulukko C. Yksityisen sektorin tuntipalkkaisten palkansaajien lukumäärät ja keskiansiot ammatti-
luokituksen pääluokan mukaan vuonna 2008.**

Tabell C. Antalet timavlönade löntagare inom den privata sektorn och deras medellöner efter huvudklas-
sen i yrkesklassificeringen år 2008.

Ammattiluokitus 2001 - Yrkesklassificeringen 2001	Lukumäärä - Antal			Säännöllisen työajan keskiansio - Medellön för ordinarie arbetstid		
	Yhteensä - Totalt	Miehet - Män	Naiset - Kvinnor	Yhteensä - Totalt	Miehet - Män	Naiset - Kvinnor
	Lkm -St	Lkm -St	Lkm -St	€/tunti - timme	€/tunti - timme	€/tunti - timme
Yhteensä - Totalt	356 095	271 406	84 307	13,93	14,49	11,72
2 Erityisasiantuntijat - <i>Specialister</i>	2 463	1 318	1 142	20,68	20,49	21,15
3 Asiantuntijat - <i>Experter</i>	6 951	3 768	3 180	15,23	15,86	14,12
4 Toimisto- ja asiakaspalvelutyöntekijät - <i>Kontorspersonal och personal i kundservicearbete</i>	17 327	9 481	7 846	12,53	12,86	12,06
5 Palvelu-, myynti- ja hoitotyöntekijät - <i>Service-, försäljnings- och omsorgspersonal</i>	10 556	3 091	7 462	11,21	11,87	10,86
6 Maanviljelijät, metsätyöntekijät ym. - <i>Jordbrukare, skogsarbetare m.fl.</i>	670	345	324	9,74	10,37	9,12
7 Rakennus-, korjaus- ja valmistustyöntekijät - <i>Byggnads-, reparations- och tillverkningsarbetare</i>	126 545	118 564	7 931	14,89	15,05	12,40
8 Prosessi- ja kuljetustyöntekijät - <i>Process- och transportarbetare</i>	132 215	104 821	27 107	14,01	14,35	12,61
9 Muut työntekijät - <i>Övriga arbetstagare</i>	58 566	29 284	29 250	11,64	12,91	10,12
Tuntematon - <i>Okänd</i>	668	605	61	13,97	14,23	11,13

1.3 Ansiot ja koulutus

Tutkinnoittain tarkasteltuna säännöllisen työajan ansiot pääsääntöisesti nousivat koulutusasteen myötä.

Tilaston mukaan perus- tai keskiasteen koulutuksen suorittaneita oli 47,7 prosenttia kaikista yksityisen sektorin kokoaikaisista kuukausipalkkaisista palkansaajista (taulukko D). Mikäli palkansaajalla ei ollut koulutusta tai hän oli suorittanut tutkinnon ulkomailla, koulutusasteeksi on määritelty perusaste. Kyseisen ryhmän säännöllisen työajan keskiansio oli 2 588 euroa eli noin 83,7 prosenttia yksityisen sektorin kuukausipalkkaisten keskimääräisestä ansiosta.

Tuntipalkkaisista palkansaajista 94,4 prosentilla oli perus- tai keskiasteen koulutus. Korkea-asteen koulutus oli harvinaista, koulutuksen (alin korkea-aste – tutkija-koulutusaste) saaneita oli yhteensä vain noin 5,6 prosenttia tuntipalkkaisista palkansaajista.

1.3 Löner och utbildning

Granskat efter examen ökade inkomsterna för ordinarie arbetstid i regel med utbildningsnivån.

Enligt statistiken hade 47,7 procent av alla de heltidsanställda månadsavlönade löntagarna inom den privata sektorn utbildning på grund- eller mellannivå (tabell D). Ifall löntagaren inte hade någon utbildning eller om examen avlagts utomlands har man definierat grundnivå som utbildningsnivå. Inom denna grupp var lönen för ordinarie arbetstid i genomsnitt 2 588 euro, dvs. ungefär 83,7 procent av den genomsnittliga lönen för månadsavlönade inom den privata sektorn.

Av de timavlönade hade 94,4 procent utbildning på grund- eller mellannivå. Utbildning på högskolenivå var sällsynt, sammanlagt hade bara ungefär 5,6 procent av de timavlönade denna utbildning (lägsta högre nivå – forskarutbildningsnivå).

Kaikkia tuntipalkkaisia palkansaajia tarkasteltaessa ansiot olivat matalimmat perusasteen koulutuksen suorittaneilla ja korkeimmat tutkijakoulutusasteen tutkinnon suorittaneilla. Ansio ei kuitenkaan kohonnut tasaisesti koulutusasteen nousun myötä. Miehillä keskias-teen koulutuksen saaneiden ansio oli hieman suurempi kuin alimman korkea-asteen ja alemman korkeakoulu-asteen koulutuksen saaneiden ansio. Naisilla kuitenkin ansio nousi tasaisesti koulutusasteen nousun myötä.

Då samtliga timavlönade granskas var lönerna lägst bland dem som avlagt utbildning på grundnivå och högst bland dem som avlagt examen på forskarutbildningsnivå. Lönerna steg emellertid inte jämnt med stigande utbildningsnivå. För män med utbildning på mellannivå var lönerna något högre än lönerna för män med utbildning på lägsta högre nivå och lägre högskolenivå. Bland kvinnor steg lönen dock jämnt med stigande utbildningsnivå.

Taulukko D. Yksityisen sektorin palkansaajien jakautuminen koulutusasteen ja sukupuolen mukaan vuonna 2008.

Tabell D. Fördelningen av månadsavlönade löntagare inom den privata sektorn efter utbildningsnivå och kön år 2008.

Koulutusaste – Utbildningsnivå	Kuukausipalkkaiset - Månadsavlönade						Tuntipalkkaiset - Timavlönade					
	Lukumäärä - Antal			Säännöllisen työajan keskiansio - Medellön för ordinarie arbetstid			Lukumäärä - Antal			Säännöllisen työajan keskiansio - Medellön för ordinarie arbetstid		
	Yhteensä - Totalt	Miehet - Män	Naiset - Kvinnor	Yhteensä - Totalt	Miehet - Män	Naiset - Kvinnor	Yhteensä - Totalt	Miehet - Män	Naiset - Kvinnor	Yhteensä - Totalt	Miehet - Män	Naiset - Kvinnor
	Lkm -St	Lkm -St	Lkm -St	€/kk - mån	€/kk - mån	€/kk - mån	Lkm -St	Lkm -St	Lkm -St	€/tunti - timme	€/tunti - timme	€/tunti - timme
Yhteensä - Totalt	636 757	326 026	309 991	3 091	3 495	2 667	356 095	271 406	84 307	13,93	14,49	11,72
Perusaste – Grundnivå 1)	76 431	39 172	36 518	2 559	2 832	2 253	110 630	79 191	31 056	13,14	13,71	11,38
Keskiaste – Mellannivå	227 005	113 994	113 012	2 598	2 898	2 295	225 665	180 018	45 647	14,28	14,79	11,80
Alin korkea-aste – Lägsta högre nivå	133 034	56 122	76 912	3 139	3 648	2 768	12 346	8 034	4 312	13,99	14,68	12,47
Alempi korkeakouluaste – Lägre högskolenivå	113 935	65 979	47 956	3 343	3 750	2 784	5 396	3 100	2 296	13,88	14,66	12,44
Ylempi korkeakouluaste – Högre högskolenivå	81 841	47 718	34 122	4 424	4 820	3 870	1 931	1 003	928	15,85	16,21	15,26
Tutkijakoulutusaste – Forskarutbildningsnivå	4 510	3 039	1 471	4 999	5 254	4 474	128	60	68	20,84	18,98	23,24

1) Perusasteen koulutus on muodostettu yhdistämällä alempi ja ylempi perusaste ja koulutusaste tuntematon. – Gruppen utbildning på grundnivå har bildats genom att kombinera lägre och högre grundnivå och okänd utbildningsnivå.

1.4 Ansiot ja ikä

Tilaston mukaan yksityisen sektorin kuukausipalkkaisten palkansaajien keskimääräinen ikä oli 42 vuotta ja tuntipalkkaisten 40 vuotta.

Koulutuksen lisäksi myös iän vaikutus palkkaan oli merkittävä (taulukko E). Kun 25–29 -vuotiaiden ikäryhmän ansiota verrattiin 55–59 -vuotiaiden ansioon, oli palkka vanhemmalla ikäryhmällä kuukausipalkkaisilla 26 prosenttia ja tuntipalkkaisilla 8 prosenttia nuorempaa ikäryhmää korkeampi.

Ansiotason nousu kuitenkin lähes pysähtyi tietyn iän jälkeen. Kuukausipalkkaisilla palkansaajilla keskiansio oli 35–39 -vuotiaiden ikäryhmässä 3 282 euroa ja 50–54 -vuotiaiden ikäryhmässä 3 236 euroa, eli 98,6 prosenttia nuoremman ikäryhmän keskiansiosta. Tuntipalkkaisilla palkansaajilla 50–54 -vuotiaiden keskiansio oli täsmälleen sama kuin 35–39 -vuotiailla. Iän merkitys ansiotasoon heikkeni merkittävästi yli 40-vuotiaiden ikäryhmissä.

1.4 Löner och ålder

Enligt statistiken var medellådern för månadsavlönade löntagare inom den privata sektorn 42 år och medellådern för timavlönade 40 år.

Förutom utbildningen hade också åldern en betydande inverkan på lönen (tabell E). Då lönerna i åldersgruppen 25–29-åringar jämfördes med lönerna i åldersgruppen 55–59-åringar var lönen bland månadsavlönade 26 procent högre och bland timavlönade 8 procent högre än i den yngre åldersgruppen.

Efter en viss ålder avstannade löneutvecklingen dock nästan helt. I gruppen 35–39-åringar var lönen bland månadsavlönade i medeltal 3 282 euro och i gruppen 50–54-åringar 3 236, dvs. 98,6 procent av medellönen i den yngre åldersgruppen. Bland timavlönade löntagare var medellönen bland 50–54-åringar exakt lika stor som bland 35–39 -åringar. Ålderns betydelse för lönenivån avtog betydligt i åldersgrupperna över 40 år.

Taulukko E. Yksityisen sektorin palkansaajien keskiansiot ikäryhmän ja sukupuolen mukaan vuonna 2008.

Tabell E. Medellönen för löntagare inom den privata sektorn efter åldersgrupp och kön 2008.

Ikäryhmä - Åldersgrupp	Kuukausipalkkaiset - Månadsavlönade						Tuntipalkkaiset - Timavlönade					
	Lukumäärä - Antal			Säännöllisen työajan keskiansio - Medellön för ordinarie arbetstid			Lukumäärä - Antal			Säännöllisen työajan keskiansio - Medellön för ordinarie arbetstid		
	Yhteensä - Totalt	Miehet - Män	Naiset - Kvinnor	Yhteensä - Totalt	Miehet - Män	Naiset - Kvinnor	Yhteensä - Totalt	Miehet - Män	Naiset - Kvinnor	Yhteensä - Totalt	Miehet - Män	Naiset - Kvinnor
	Lkm -St	Lkm -St	Lkm -St	€/kk - mån	€/kk - mån	€/kk - mån	Lkm -St	Lkm -St	Lkm -St	€/tunti - timme	€/tunti - timme	€/tunti - timme
Yhteensä - Totalt	636 757	326 026	309 991	3 091	3 495	2 667	356 095	271 406	84 307	13,93	14,49	11,72
-19	2 356	1 015	1 341	1 708	1 719	1 700	11 295	6 327	4 967	10,01	10,52	8,95
20-24	24 893	11 056	13 837	1 997	2 077	1 933	39 980	28 942	11 039	12,12	12,50	10,61
25-29	75 563	39 826	35 737	2 527	2 692	2 342	41 158	32 687	8 470	13,38	13,75	11,48
30-34	91 005	52 068	38 937	3 020	3 301	2 645	37 244	29 958	7 286	14,04	14,46	11,93
35-39	82 034	45 548	36 486	3 282	3 682	2 782	35 954	28 374	7 580	14,38	14,87	12,19
40-44	94 276	47 123	47 153	3 317	3 798	2 837	44 115	34 806	9 309	14,43	14,97	12,13
45-49	89 941	44 433	45 508	3 329	3 832	2 839	44 302	34 514	9 789	14,46	15,09	11,96
50-54	80 103	38 753	41 350	3 236	3 763	2 741	43 846	33 086	10 760	14,38	15,10	11,92
55-59	65 949	30 693	35 256	3 175	3 724	2 696	39 432	28 920	10 512	14,43	15,23	12,02
60-64	28 574	14 703	13 871	3 231	3 778	2 652	17 073	12 840	4 233	14,24	14,91	11,98
65-	1 324	809	515	3 308	3 761	2 595	1 313	952	361	13,55	14,10	11,49

2 Maa- ja metsätalous: Yhteenveto tuloksista

2.1 Maa- ja metsätalouksien palkansaajat 2008

Maataloudessa oli maatalouden tuntipalkkatilaston mukaan vuoden 2008 marraskuussa 2 124 palkansaajaa, joista miehiä noin 44 prosenttia. Maataloustyöntekijät jaetaan sopimusaloittain maatilatalouden sopimusaloille ja muille sopimusaloille. Keskimääräinen kokonaisansio maatilatalouden sopimusaloilla oli 10,20 euroa tunnissa.

Metsätaloudessa oli metsätyöntekijöiden tuntipalkkatilaston mukaan viimeisellä neljänneksellä 2008 1 449 palkansaajaa ja näillä 2 335 työsuhdetta. Metsätyöntekijät jakautuvat eri työlajeihin: puutavaran valmistukseen, metsänhoitotöihin, muihin metsätöihin, uittotöihin ja taimitarhatöihin. Keskimääräinen tuntiansio metsänhoitotöissä oli 11,42 euroa.

Maatalouden palkkatilasto perustuu Maaseudun työnantajaliiton jäseniltään keräämään aineistoon. Maatalouden palkkatilaston kokonaisansio-käsite sisältää aika-, sunnuntai- ja ylityöpalkat sekä työaikaan liittyvät että muut erilliset lisät.

Metsätyöntekijöiden palkkatilasto laaditaan Metsähallituksen, Metsäteollisuus ry:n ja Yksityismetsätalouden Työnantajat ry:n jäsenyritysten ja metsäkeskusten tiedoista. Metsätyöntekijöiden palkkatilaston ansiokäsitteenä on tehdyn työajan ansio ilman ylityötä. Ansio-käsite sisältää aika-, urakka- ja muut suorituspalkat, ansiontasauksen ja vuorotyö- ja olosuhteelliset. Tiedonantajien ilmoittamat jakson työpäivät on muutettu jakson tehdyiksi tunneiksi kertomalla päivät luvulla 8.

Yrityssektorilla (pl. julkisyhteisöt, kotitaloudet, ulkomaat, Euroopan unioni ja muut maat ja kansainväliset järjestöt) toimi vuonna 2008 maataloudessa (TOL 2002 01 Maatalous, riistatalous ja niihin liittyvät palvelut) noin 950 yli yhden hengen yritystä, joissa oli palkansaajia noin 4 350. Metsätaloudessa (TOL 2002 02 Metsätalous ja siihen liittyvät palvelut) yrityssectorilla oli vastaavasti noin 1 200 yritystä ja noin 10 600 palkansaajaa. Maatalouden palkkatilastot kattavat noin 49 prosenttia palkansaajista ja metsätalouden palkkatilastot noin 14 prosenttia. Sekä maa- että metsätalous ovat kausiluontoisia, jonka vuoksi palkansaajien lukumäärät ja ansiot saattavat vaihdella huomattavasti eri neljänneksien välillä.

2 Jord- och skogsbruk: Sammandrag av resultat

2.1 Löntagare inom jord- och skogsbruk 2008

Enligt statistiken över timlöner inom jordbruket uppgick antalet löntagare till 2 124 i november år 2008, omkring 44 procent av dem var män. Lantbruksarbetarna fördelas efter avtalsbransch på avtalsbranscher inom gårdsbruk och andra avtalsbranscher. Den totala lönen i avtalsbranscher inom gårdsbruk var i genomsnitt 10,20 euro i timmen.

Enligt statistiken över timlöner för skogsarbetare uppgick antalet löntagare inom skogsbruket till 1 449 under det sista kvartalet år 2008 och anställningsförhållandena till 2 335. Skogsarbetarna fördelas på olika arbetslag: virkesproduktion, skogsvårdsarbete, annat skogsarbete, flottningsarbete och plantskolearbete. Den genomsnittliga timlönen inom skogsvårdsarbeten var 11,42 euro.

Statistiken över löner inom jordbruket baserar sig på det material som Landsbygdens Arbetsgivareförbund samlar in av sina medlemmar. Begreppet totallön i statistiken över löner inom jordbruket omfattar lön för tids-, söndags- och övertidsarbete samt samt övriga separata tillägg i anslutning till arbetstid.

Statistiken över löner för skogsarbetare framställs på basis av uppgifter från Skogsstyrelsen, Skogsindustrin r.f., Privatskogsbrukets Arbetsgivare r.f. och skogscentralerna. I statistiken över löner för skogsarbetare är lönebegreppet lön för arbetad tid exkl. övertid. Lönebegreppet omfattar löner för tids-, ackords- och övriga prestationslöner, löneutjämning och skiftes- och miljötillägg. De arbetsdagar som uppgiftslämnarna angett för perioden har omräknats till arbetade timmar för perioden genom att multiplicera dagarna med 8.

Inom företagssektorn (exkl. offentliga sektorn, hushåll, utlandet, Europeiska unionen och övriga länder och internationella organisationer) verkade år 2008 inom jordbruket (TOL 2002 01 Jordbruk och service i anslutning härtill) omkring 950 företag med fler än en anställd, som hade omkring 4 350 löntagare. Inom skogsbruket (TOL 2002 02 Skogsbruk och service till skogsbruk) hade företagssektorn omkring 1 200 företag och omkring 10 600 löntagare. Statistiken över jordbrukets och skogsbrukets löner omfattar ungefär 49 procent resp. ungefär 14 procent av löntagarna. Både jord- och skogsbruket är säsongbetonade och därför kan antalet löntagare och löner variera betydligt mellan olika kvartal.

2.2 Maatalouden sopimusalat

Maatilatalouden sopimusaloilla tilastoinnissa oli mukana 536 palkansaajaa, joista 56 prosenttia oli miehiä (kts. taulukko F). Kokonaisansio oli sopimusalalla keskimäärin 10,20 euroa, miehillä 10,36 euroa ja naisilla 9,99 euroa. Maatilatalouden työt jakautuivat yleisiin töihin ja kotieläinten hoitotöihin. Kokonaisansio oli yleisissä töissä keskimäärin 10,04 euroa, miehillä 10,40 euroa ja naisilla 9,25 euroa. Kotieläinten hoitotöissä kokonaisansio oli keskimäärin 10,35 euroa, miehillä 10,31 euroa ja naisilla 10,39 euroa.

Maatilatalouden sopimusalojen ulkopuolella työskenteli maataloustilaston mukaan vuoden 2008 marraskuussa 1 588 palkansaajaa, joista 40 prosenttia oli miehiä. Työt jaetaan puutarha-, taimisto-, viheralue-, turkistarha- ja rehukeskustöihin ja muihin töihin. Korkein kokonaisansio oli turkistarha- ja rehukeskustöissä, 11,62 euroa, miehillä 11,72 euroa ja naisilla 10,37 euroa. Kokonaisansio oli puutarhatöissä keskimäärin 9,18 euroa, taimistotöissä 8,94 euroa ja viheraluetöissä 11,18 euroa.

2.2 Avtalsbranscher inom jordbruket

Statistiken över avtalsbranscherna inom gårdsbruk omfattade 536 löntagare, av vilka 56 procent var män (se tabell F). Totallönen inom avtalsbranschen var i genomsnitt 10,20 euro, 10,36 euro hos män och 9,99 euro hos kvinnor. Arbetena inom gårdsbruket var indelade i allmänna arbeten och husdjursskötsel. Totallönen för allmänna arbeten var i genomsnitt 10,04 euro, 10,40 euro hos män och 9,25 euro hos kvinnor. Totallönen för husdjursskötsel var i genomsnitt 10,35 euro, 10,31 euro hos män och 10,39 euro hos kvinnor.

Enligt statistiken arbetade i november år 2008 1 588 löntagare utanför avtalsbranscherna för gårdsbruk, av vilka 40 procent var män. Arbetena indelas i trädgårds-, plantskole- och grönområdesarbeten, arbeten inom pälsdjursuppfödning och fodercentraler samt övriga arbeten. Den högsta totallönen fanns i arbeten inom pälsdjursuppfödning och fodercentraler, 11,62 euro, 11,72 euro hos män och 10,37 euro hos kvinnor. Totallönen för trädgårdsarbeten var i genomsnitt 9,18 euro, för plantskolearbeten 8,94 euro och för grönområdesarbeten 11,18 euro.

Taulukko F. Maataloustyöntekijöiden lukumäärät ja kokonaistuntiansio työalan mukaan marraskuussa 2008.

Tabell F. Antalet lantbruksarbetare och den totala timlönen efter bransch, november 2008.

Työala - Branch	Lukumäärä - Antal			Kokonaisansio - Total timlön		
	Yhteensä - Totalt	Miehet - Män	Naiset - Kvinnor	Yhteensä - Totalt	Miehet - Män	Naiset - Kvinnor
	Lkm -St	Lkm -St	Lkm -St	€/tunti - timme	€/tunti - timme	€/tunti - timme
Maatilatalouden sopimusalat yhteensä - Avtalsbranscher inom gårdsbruk totalt	536	302	234	10,20	10,36	9,99
Yleiset työt - Allmänna arbeten	253	170	83	10,04	10,40	9,25
Kotieläinten hoitotyö - Husdjursskötsel	283	132	151	10,35	10,31	10,39
Muut sopimusalat yhteensä - Övriga avtalsbranscher totalt	1 588	642	946
Puutarhatyöt - Trädgårdsarbeten	874	223	651	9,18	9,64	9,00
Taimistotyöt - Plantskolearbeten	160	60	100	8,94	9,22	8,77
Viheraluetyöt - Grönområdesarbeten	192	135	57	11,18	11,38	10,70
Turkistarhatyöt ja rehukeskustyöt - Arbeten inom pälsdjursuppfödning och fodercentraler	197	182	15	11,62	11,72	10,37
Muut työt - Övriga arbeten	165	42	123

2.3 Metsätalouden työläjit

Metsätyöntekijöitä oli vuoden 2008 viimeisellä neljänneksellä 1 449 henkilöä. Työsuhteita oli 2 335.

Metsätyöntekijöillä oli metsänhoitotöissä 1 279 työsuhdetta ja keskimääräinen tuntiansio ilman työvälineen osuutta oli 11,42 euroa (taulukko G). Muissa metsätöissä työsuhteita oli 589 ja keskimääräinen tuntiansio ilman työvälineen osuutta oli 11,34 euroa. Vastaavasti puutavaranvalmistuksessa oli 449 työsuhdetta ja keskimääräinen tuntiansio ilman työvälineen osuutta oli 11,66 euroa.

Metsätyöntekijöiden työsuhteista 19,2 prosenttia sijoittui puutavaran valmistukseen, 54,8 prosenttia metsänhoitotöihin, 25,2 prosenttia muihin metsätöihin, 0,5 prosenttia uittotöihin ja 0,3 prosenttia taimitarhatöihin.

Tilaston mukaan metsätyöntekijät tekivät 489 051 työtuntia vuoden 2008 viimeisellä neljänneksellä. Kaikista työtunneista 73,5 prosenttia tehtiin metsänhoitotöissä, 14,8 prosenttia muissa metsätöissä, 10,7 prosenttia puutavaran valmistuksessa, 1,0 prosenttia uittotöissä ja 0,1 prosenttia taimitarhatöissä.

2.3 Arbetslag inom skogsbruket

Under det sista kvartalet år 2008 fanns det 1 449 skogsarbetare. Anställningsförhållandena uppgick till 2 335.

Skogsarbetarna hade 1 279 anställningsförhållanden inom skogsvårdsarbeten och timlönen var i genomsnitt 11,42 euro exkl. andelen för arbetsredskap (tabell G). Inom andra skogsarbeten var antalet anställningsförhållanden 589 och timlönen i genomsnitt 11,34 euro exkl. andelen för arbetsredskap. Inom trävarutillverkningen var antalet anställningsförhållanden 449 och timlönen i genomsnitt 11,66 euro exkl. andelen för arbetsredskap.

Av skogsarbetarnas anställningsförhållanden var 19,2 procent inom trävarutillverkningen, 54,8 procent inom skogsvårdsarbeten, 25,2 procent inom andra skogsarbeten, 0,5 procent inom flottningsarbeten och 0,3 procent inom plantskolearbeten.

Enligt statistiken utförde skogsarbetarna 489 051 arbetstimmar under det sista kvartalet år 2008. Av alla arbetstimmar utfördes 73,5 procent inom skogsvårdsarbeten, 14,8 procent inom andra skogsarbeten, 10,7 procent inom trävarutillverkning, 1,0 procent inom flottningsarbeten och 0,1 procent inom plantskolearbeten.

Taulukko G. Metsätyöntekijöiden lukumäärät ja keskiansiot työläjin mukaan 4. neljänneksellä 2008.

Tabell G. Antalet skogsarbetare och medellöner efter arbetslag under 4:e kvartalet 2008.

Työlaji - Arbetslag	Työntekijöiden lukumäärä - Antalet arbetstagare	Työsuhteiden lukumäärä - Antalet anställningshållanden	Työtuntien lukumäärä - Antalet arbetstimmar	Säännöllisen työajan keskiansio - Medellön för ordinarie arbetstid
Työlajit yhteensä - Arbetslag totalt	1 449	2 335	489 051	..
100 Puutavaran valmistus - Trävarutillverkning	..	449	52 248	11,66
200 Metsänhoitotyöt - Skogsvårdsarbeten	..	1 279	359 226	11,42
400 Muut metsätyöt - Andra skogsarbeten	..	589	72 239	11,34
500 Uittotyöt - Flottningsarbeten	..	11	5 029	..
600 Taimitarhatyöt - Plantskolearbeten	..	7	309	..

2.4 Maa- ja metsätyöntekijät ja ikä

Tilaston mukaan maataloustyöntekijöiden suurimmat ikäryhmät vuoden 2008 viimeisellä neljänneksellä olivat ikäryhmät 40–44- ja 45–99-vuotiaat (kts. taulukko H). Maataloustyöntekijöiden lukumäärä oli hyvin tasainen läpi ikäryhmien ja lähti laskuun vasta ikäryhmän 55–59 -vuotiaat jälkeen. Korkein kokonaiskeskiansio maataloustyöntekijöillä oli 40–44 -vuotiaiden ikäryhmässä, 10,35 euroa.

Metsätyöntekijöiden suurin ikäryhmä tilaston mukaan vuoden 2008 viimeisellä neljänneksellä oli ikäryhmä 55–59 -vuotiaat. Korkein tuntiansio oli 50–54 -vuotiaiden ikäryhmässä, 11,60 euroa.

2.4 Jord- och skogsbruksarbetare och åldersgrupper

Under det sista kvartalet år 2008 var de största åldersgrupperna bland lantbruksarbetarna enligt statistiken åldersgrupperna 40–44 år och 45–99 år (se tabell H). Antalet lantbruksarbetare var mycket jämnt i de olika åldersgrupperna och började minska först efter åldersgruppen 55–59 år. Den högsta genomsnittliga totallönen bland lantbruksarbetare hade åldersgruppen 40–44 år, 10,35 euro.

Den största åldersgruppen bland skogsarbetarna var under det sista kvartalet år 2008 enligt statistiken 55–59-åringarna. Den högsta timlönen hade åldersgruppen 50–54 år, 11,60 euro.

Taulukko H. Maa- ja metsätalouden palkansajien keskiansiot ikäryhmän mukaan viimeisellä neljänneksellä 2008.

Tabell H. Medellöner för löntagare inom jord- och skogsbruket efter åldersgrupp under det sista kvartalet år 2008.

Ikäryhmä – Åldersgrupp	Maatalous - Lantbruk		Metsätalous - Skogsbruk	
	Lukumäärä – Antal	Kokonaisansio – Totallön, € / tunti - timme	Lukumäärä – Antal	Säännöllisen työajan keskiansio – Medellön för ordinarie arbetstid, € / tunti - timme
Yhteensä - Totalt	2124	9,90	1449	11,45
-19	97	8,95	14	..
20–24	202	9,30	23	..
25–29	239	9,71	25	..
30–34	228	10,11	17	..
35–39	233	9,99	34	10,83
40–44	291	10,35	122	11,58
45–49	292	9,99	231	11,57
50–54	228	9,87	385	11,60
55–59	196	9,73	416	11,49
60–64	95	10,12	173	11,30
65–	23	..	9	..

3 SVT¹⁾ Laatuseloste

3.1 Tilastotietojen relevanssi

3.1.1 Tilastojen tietosisältö

Yksityisen sektorin kuukausipalkkatilasto ja tuntipalkkatilasto ovat vuosittain laadittavia tilastoja, jotka kuvaavat ansioita vuoden viimeisellä neljänneksellä. Maatalous- ja metsäyöntekijöiden palkkatilastot laaditaan kaksi kertaa vuodessa, mutta vertailukelpoisuuden vuoksi tässä julkaisussa käsitellään vain vuoden neljännen neljänneksen tietoja. Palkkatilastoja käytetään pääasiallisesti työehtosopimustoiminnassa. Ansiotasoindeksin lopulliset tiedot ja palkkarakennetilaston tiedot perustuvat osittain yksityisen sektorin palkkatilastojen tietoihin.

Tilastojen perusaineiston muodostavat yksityisen sektorin työnantajajärjestöjen keräämät palkkatilastotiedot sekä Tilastokeskuksen työnantajajärjestöihin kuulumattomilta työnantajilta otostutkimuksella keräämät vastaavat tiedot. Tiedustelu koskee pääsääntöisesti kaikkia yritykseen työsuhteessa olevia palkansaajia. Kuukausipalkkaisten tiedot kerätään yhden kuukauden jaksolta ja tuntipalkkaisten pääosin koko vuosineljännekseltä. Maataloustilasto perustuu Maaseudun Työnantajaliiton jäseniltään keräämään aineistoon. Metsäyöntekijöiden palkkatilasto laaditaan Metsähallituksen, Metsäteollisuus ry:n ja Yksityismetsätalouden Työnantajat ry:n jäsenyritysten ja metsäkeskusten tiedoista.

Kuukausipalkkatilasto sisältää kokoaikaiset kuukausipalkkaiset palkansaajat, joiden palkkaus noudattaa säännöllistä työaikaa. Julkaistuissa palkkatiedoissa ei ole mukana osa-aikaisia. Osa-aikaisiksi katsotaan pääsääntöisesti henkilöt, joiden säännöllinen viikkotyöaika on yli 10 prosenttia alan yleistä työaikaa lyhyempi.

Tuntipalkkatilasto sisältää kaikki tuntipalkkaiset palkansaajat, jotka ovat olleet työsuhteessa yritykseen tiedusteluajankohdan aikana riippumatta työajan pituudesta.

Maatalouden palkkatilasto sisältää kaikki Maaseudun työnantajaliiton jäsenyritysten yli 15-vuotiaat työntekijät. Tilasto sisältää myös osa-aikaiset ja kausityöntekijät. Sen sijaan tilastossa eivät ole mukana perheen jäsenet, toimihenkilöt eivätkä harjoittelijat.

3 Kvalitetsbeskrivning av FOS¹⁾

3.1 Relevans av statistikuppgifterna

3.1.1 Uppgiftsinnehållet

Lönestatistiken över månadsavlönade och timavlönade inom den privata sektorn är en statistik som sammanställs årligen och som beskriver löner under årets sista kvartal. Statistiken över jord- och skogsbruksarbetarnas löner framställs två gånger om året, men av jämförbarhetsskäl behandlas bara uppgifter om det fjärde kvartalet i den här publikationen. Lönestatistiken används främst i kollektivavtalsverksamheten. De slutliga uppgifterna om förtjänstnivåindexet och uppgifterna i statistiken över lönestrukturen grundar sig delvis på uppgifterna i lönestatistiken över den privata sektorn.

Primärmaterial i statistiken består av lönestatistikuppgifter som samlats in av den privata sektorns arbetsgivarorganisationer och av motsvarande uppgifter som Statistikcentralen samlar in med en urvalsundersökning av arbetsgivare som inte hör till någon arbetsgivarorganisation. Enkäten gäller i regel alla löntagare som har ett anställningsförhållande till ett företag. Uppgifter om månadsavlönade samlas in för en enmånadsperiod och uppgifter om timavlönade i huvudsak gällande hela kvartalet. Jordbruksstatistiken baserar sig på det material som Landsbygdens Arbetsgivarförbund samlar in av sina medlemmar. Statistiken över skogsarbetarnas löner framställs på basis av uppgifter från Skogsstyrelsen, Skogsindustrin r.f., Privat-skogsbrukets Arbetsgivare r.f. och skogscentralerna.

I statistiken över månadslöner ingår heltidsanställda månadsavlönade löntagare med avlöning enligt ordinarie arbetstid. Inga deltidsanställda ingår i löneuppgifterna. Deltidsanställda är i huvudsak personer som har en ordinarie veckoarbetstid som är mer än 10 procent kortare än den allmänna arbetstiden inom branschen.

I statistiken över timlöner ingår alla timavlönade löntagare som har haft ett anställningsförhållande till ett företag under referensperioden oberoende av arbetstidens längd.

Jordbruksstatistiken omfattar alla över 15-åriga arbetstagare i Landsbygdens Arbetsgivarförbunds medlemsföretag. Statistiken omfattar också deltidsanställda och säsongarbetare. Däremot omfattar den inte familjemedlemmar, tjänstemän eller praktikanter.

Metsätalouden tiedusteluun kuuluvat kaikki 18–65 -vuotiaat valtion sekä alan järjestäytyneiden työnantajien palveluksessa olevat metsätyöntekijät. Tilaston ulkopuolelle jäävät Koneyrittäjien liittoon kuuluvien metsäkonealan yrittäjien palveluksessa olevat työsuhteiset metsäkoneen kuljettajat (noin 2 000 työntekijää), joista Tilastokeskus ei kerää tietoja.

Toimitusjohtajat, harjoittelijat, oppilaat ja palkkaukseltaan poikkeavat eivät sisälly tilastoihin.

3.1.2 Käytetyt luokitukset, käsitteet ja tilastolliset tunnusluvut

3.1.2.1 Luokitukset

Tilastoa täydennetään Tilastokeskuksen ylläpitämällä luokituksilla ja tutkintorekisterin tiedoilla. Seuraavassa kuvaus käytetyistä luokituksista:

Ammattiluokitus

Tilastossa käytetään Tilastokeskuksen vuoden 2001 ammattiluokitusta, joka perustuu Euroopan Unionin yhteiseen ammattiluokitukseen ISCO-88(COM):iin.

Koulutusluokitus

Tilastossa käytetään Tilastokeskuksen vuoden 2006 koulutusluokitusta. Se noudattaa mahdollisimman tarkasti kansainvälisen koulutusluokituksen ISCED 1997:n koulutusalojen ja koulutusasteiden sisältöä. Koulutusasteeksi luokitellaan perusaste, mikäli palkansajalla ei ole koulutusta tai hän on suorittanut tutkinnon ulkomailla.

Toimialaluokitus

Vuoden 2009 alussa tilastossa siirryttiin käyttämään toimialaluokitus 2008:aa (TOL 2008), joka perustuu Euroopan unionin toimialaluokitukseen NACE Rev. 2:een. TOL 2008 on Eurostatin hyväksymä Suomen kansallinen versio. Se on johdettu NACEsta lisäämällä siihen 5-numerotaso kansallisia erittelytarpeita varten. Muutoin TOL 2008 noudattaa täysin NACE Rev. 2:a, ts. 1-4 -numerotasolla luokitukset ovat yhdenmukaiset. Palkkatilastojen vuoden 2008 tiedoissa käytetään toimialaluokituksia 2002 ja 2008.

Työnantajaryhmä

Metsätyöntekijöiden tilastossa käytetään työnantajaryhmäluokitusta. Työnantajaryhminä ovat valtio, Metsäteollisuus ry ja muut työnantajat. Muihin työnantajiin kuuluvat metsänhoitoyhdistykset, metsätalouden kehittämiskeskus Tapio ja muut Metsäteollisuus ry:n kuulumattomat työnantajat.

Työlaji

Metsätyöntekijöiden tilastossa käytetään työlajiluokitusta. Tilastossa työlajeina on puutavaran valmistus, metsänhoitotyö, metsäkonetyö, muu metsätyö, uittotyö ja taimitarhatyö.

Skogsbruksenkäten omfattar alla 18–65-åriga skogsarbetare som är anställda inom staten eller av organiserade arbetsgivare inom branschen. Statistiken omfattar inte skogsmaskinsförare i arbetsavtalsförhållande som är anställda av företagare i skogsmaskinsbranschen inom Maskinföretagarnas förbund (omkring 2 000 arbetare) och som Statistikcentralen inte samlar in uppgifter om.

Verkställande direktörer, praktikanter, elever och personer med en avlöning som avviker från den normala ingår inte i statistiken.

3.1.2 Klassificeringar, begrepp och statistiska nyckeltal

3.1.2.1 Klassificeringar

Statistiken kompletteras med Statistikcentralens klassificeringar och examensregisteruppgifter. Nedan följer en beskrivning av klassificeringarna:

Yrkeklassificering

I statistiken används Statistikcentralens yrkesklassificering från år 2001 som bygger på Europeiska unionens gemensamma yrkesklassificering ISCO-88(COM).

Utbildningsklassificering

I statistiken används Statistikcentralens utbildningsklassificering från år 2006. Den följer så noggrant som möjligt innehållet i utbildningsområden och utbildningsnivåer i den internationella utbildningsklassificeringen ISCED 1997. Som utbildningsnivå räknas grundnivå ifall löntagaren saknar utbildning eller om examen har avlagts utomlands.

Näringsgrensindelning

I början av år 2009 infördes näringsgrensindelningen 2008 (TOL 2008), som bygger på Europeiska unionens näringsgrensindelning NACE Rev. 2. TOL 2008 är Finlands nationella version som godkänts av Eurostat. Den har härletts ur NACE genom tillägg av en 5-siffernivå för nationella behov. Till övriga delar följer TOL 2008 helt NACE Rev. 2, dvs. klassificeringarna är identiska på 1–4-siffernivå. I lönestatistiken används näringsgrensindelningarna 2002 och 2008 när det gäller uppgifterna för år 2008.

Arbetsgivargrupp

I statistiken över skogsarbetare används klassificeringen av arbetsgivargrupp och grupperna är staten, Skogsindustrin rf och övriga arbetsgivare. Till övriga arbetsgivare hör skogsvårdsföreningar, skogsbrukets utvecklingscentral Tapio och andra arbetsgivare som inte hör till Skogsindustrin rf.

Arbetslag

I statistiken över skogsarbetare används klassificeringen av arbetslag och arbetslagen är trävarutillverkning, skogsvårdsarbete, skogsmaskinsarbete, annat skogsarbete, flottningsarbete och plantskolearbete.

3.1.2.2 Käsitteet

Kuukausipalkkatilasto

Kuukausipalkkatilaston ansiökäsitteenä on säännöllisen työajan ansio, joka sisältää seuraavat palkkaerät: peruskuukausipalkan sisältäen henkilökohtaisen ja palvelusvuosilisan, vuoro-, ilta- ja yötyölisän sekä säännöllisen sunnuntaityön korvauksen, luontoisetujen verotusarvon ja provision / myyntipalkkion keskimäärin kuukaudessa. Säännöllisen työajan ansio voidaan laskea myös tulospalkkioiden kanssa.

Tuntipalkkatilasto

Tuntipalkkatilastossa ansiökäsitteinä on säännöllisen työajan ansio ja kokonaisansio. Ansiotiedot esitetään tehtyä työtuntia kohti laskettuna. Tehdyllä työajalla tarkoitetaan sitä työaikaa, jolloin palkansaaja on tehnyt varsinaisia työtehtäviään. Tehtyihin työtunteihin lasketaan aika-, urakka- ja palkkiotyön tehdyt työtunnit sekä sunnuntai- ja ylityötunnit.

Säännöllisen työajan ansio sisältää aika-, urakka- ja palkkiotyöstä säännölliseltä tehdyllä työajalta maksettujen palkkojen lisäksi työaikaan liittyvät lisät (esim. vuorotyö- ja olosuhdelisät) ja muut erilliset lisät (esim. työajan lyhennyksien kompensatio ja luontoisetujen verotusarvo). Työajan lyhennyksistä maksettava kompensatio on mukana niiden alojen osalta, joissa se maksetaan erillisenä palkanosana jokaisen palkanmaksun yhteydessä. Säännöllisen työajan ansioon sisältyvät tässä tilastossa myös sunnuntai- ja ylityöpalkan perusosat, mutta ei korotusosia. Kokonaisansio sisältää edellisten lisäksi sunnuntai- ja ylityöpalkan korotusosat.

Maatalouden tuntipalkkatilasto

Maatalouden tuntipalkkatilaston ansiökäsitteenä on kokonaisansio, joka sisältää aika-, urakka- ja palkkiopalkat ja sunnuntai- ja ylityöpalkan korotusosat sekä työaikaan liittyvät että muut erilliset lisät.

Metsätyöntekijöiden palkat

Ansioikäsitteenä on tehdyn työajan tuntiansio ilman ylityötä. Ansioikäsite sisältää aika-, urakka- ja muut suorituspalkat, ansiontasauksen ja vuorotyö- ja olosuhdelisät. Vuoden 2007 loppuun asti tiedonantajien ilmoittamat tilastointijakson työpäivät muutettiin tehdyiksi tunneiksi kertomalla päivät hakkuutöissä luvulla 7 ja muissa töissä luvulla 8. Vuoden 2008 viimeisestä neljänneksestä lähtien työpäivät on muutettu jakson tehdyiksi tunneiksi kertomalla päivät luvulla 8.

3.1.2.2 Begrepp

Statistiken över månadslöner

Som lönebegrepp i statistiken används lön för ordinarie arbetstid, och den innehåller följande löneposter: grundmånadslön inklusive personligt tillägg och tjänsteårstillägg, skift-, kvälls- och nattarbetstillägg samt ersättning för ordinarie söndagsarbete, beskattningsvärde för naturaförmåner och provision/försäljningsarvode i medeltal per månad. Lönen för ordinarie arbetstid kan också räknas inklusive resultatpremier.

Statistiken över timlöner

I statistiken över timlöner är lönebegreppet lön för ordinarie arbetstid och totallön. Löneuppgifterna presenteras räknade per utförd arbetstimme. Med arbetad tid avses den arbetstid, då löntagaren har utfört sina egentliga arbetstuppgifter. Till de utförda arbetstimarna räknas arbetstimmar med tids-, ackords- och premiearbete samt söndags- och övertidstimmar.

Lön för ordinarie arbetstid omfattar utöver löner för tids-, ackords- och premiearbete vid ordinarie arbetstid också tillägg förknippade med arbetstid (t.ex. skiftes- och miljöstillägg) och andra separata tillägg (t.ex. ersättning för arbetstidsförkortning och naturaförmånernas beskattningsvärde). Ersättning för arbetstidsförkortning ingår för de branscher där den betalas som en separat lönedel i samband med varje löneutbetalning. I lönen för ordinarie arbetstid ingår i denna statistik också grunddelarna för söndags- och övertidslönen, men inga förhöjningsdelar. Totallönen innehåller förutom de tidigare nämnda dessutom söndags- och övertidslönens förhöjningsdelar.

Statistiken över timlöner inom jordbruket

Lönebegreppet inom statistiken över timlöner inom jordbruket är totallön, som omfattar tids-, ackords- och premielöner och förhöjningsdelarna för söndags- och övertidslön samt tillägg för arbetstid och andra separata tillägg.

Skogsarbetarnas löner

Som lönebegrepp används timlön för utförd arbetstid exkl. övertid. Lönebegreppet omfattar löner för tids-, ackords- och övriga prestationslöner, löneutjämning och skiftes- och miljöstillägg. De arbetsdagar som uppgiftslämnarna angett för referensperioden fram till slutet av år 2007 omräknades till utförda timmar genom att multiplicera dagarna för avverkningsarbeten med 7 och övriga arbeten med 8. Fr.o.m. det sista kvartalet år 2008 har arbetsdagarna ändrats till arbetade timmar för perioden genom att multiplicera dagarna med 8.

3.1.2.3 Tilastolliset tunnusluvut

Keskiarvo on aritmeettinen keskiarvo saadaan laske-
malla yhteen kaikkien havaintojen arvot ja jakamalla
saatu summa havaintojen lukumäärällä.

Keskihajonta kuvaa havaintoarvojen poikkeamaa kes-
kiarvosta.

Vaihtelu- eli variaatiokerroin (%) osoittaa kuinka
monta prosenttia havaintoarvojen keskihajonta on ha-
vaintojen keskiarvosta. Luku mahdollistaa eri ryhmien
sisäisen vaihtelun vertailun.

Mediaani on suurusjärjestykseen asetettujen havaintoar-
vojen keskimäinen arvo, jonka alittaa 50 prosenttia
havainnoista ja vastaavasti ylittää 50 prosenttia havain-
noista. Mediaani soveltuu keskiarvoa paremmin ja-
kauman keskikohtaa mittaavaksi luvuksi, kun aineistossa
on suuresti poikkeavia havaintoja.

Desiili ilmoittaa muuttujan arvot, joiden alapuolelle
jakaumasta jää 10, 20, ..., 90 prosenttia havainnoista.
Esimerkiksi 1. desiilin mukaisen ansion alittaa 10 pro-
senttia havainnoista ja 9. desiilin mukaisen ansion alle
jää 90 prosenttia havainnoista.

3.1.3 Lait ja asetukset

Tiedonantamisvelvollisuus perustuu tilastolakiin
(280/2004). Tilastotarkoituksiin kerättävät tiedot ovat
lain mukaan salassa pidettäviä. Tilastokeskus käyttää
tietoja tilastojen laatimiseen ja tutkimukseen. Tilasto-
keskus voi luovuttaa tietoja ainoastaan tieteellisiä tutki-
muksia ja tilastollisia selvityksiä varten siten, että ai-
neistoista on poistettu tiedot, joiden avulla yksittäinen
henkilö tai yritys olisi mahdollista tunnistaa. Tietojen
käsittelyyn tilastoja tuottaessa sovelletaan tilastolain
lisäksi henkilötietolakia sekä lakia viranomaisen toimin-
nan julkisuudesta. Tietosuojavaatimukset rajaavat sen,
mitä tietoja voidaan kerätä, miten tietoja voidaan käsi-
tellä ja missä muodossa julkaista.

¹⁾ Suomen virallinen tilasto.

3.1.2.3 Statistiska nyckeltal

Medelvärdet, det aritmetiska medelvärdet, erhålls
genom att räkna samman värdena av alla observationer
och dividera med antalet observationer.

Standardavvikelsen beskriver hur mycket observa-
tionsvärdena avviker från medelvärdet.

Variationskoefficienten (%) visar hur många procent
observationsvärdenas standardavvikelse är av medel-
värdet av observationerna. Talet gör det möjligt att
jämföra variationen inom de olika grupperna.

Medianen är det mittersta värdet av observationer som
uppställts i storleksordning, 50 procent av observatio-
nerna understiger och 50 procent överstiger vär-
det. Medianen lämpar sig bättre än medelvärdet för att
mäta fördelningens mitt när materialet innehåller obser-
vationer som avviker mycket från varandra.

Decilen anger de variabelvärden som 10 procent, 20
procent, ..., 90 procent av observationerna inte når upp
till. T.ex. 10 procent av observationerna understiger
lönen i den första decilen och 90 procent av observatio-
nerna understiger lönen i den nionde decilen

3.1.3 Lagar och förordningar

Skyldigheten att lämna uppgifter grundar sig på statis-
tiklagen (280/2004). De uppgifter som samlas in för
statistikändamål är sekretessbelagda enligt lag. Statis-
tikcentralen använder uppgifterna för sammanställning
av statistik och för undersökningar. Statistikcentralen
får bara lämna ut uppgifter för vetenskapliga undersök-
ningar och statistiska utredningar när sådana uppgifter
som gör det möjligt att identifiera en enskild person
eller ett enskilt företag har raderats från materialet. Vid
behandlingen av uppgifterna tillämpas vid produktionen
av statistik utöver statistiklagen också personupp-
giftslagen samt lagen om offentlighet i myndigheternas
verksamhet. Kraven på integritetsskydd sätter gränser
för vilka uppgifter man kan samla in, hur uppgifterna
kan behandlas och i vilken form de kan publiceras.

¹⁾ Finlands officiella statistik.

3.2 Tilastotutkimuksen menetelmäkuvaus: yksityinen sektori

3.2.1 Tutkimus- ja otoskehikko ja otos

Työnantajajärjestöt keräävät palkkatilastojen perustiedot omilta jäsenyrityksiltään. Tilastokeskus täydentää tietoja työnantajajärjestöön kuulumattomia yrityksiä koskevalla otoksella.

Tilastokeskuksen omaa tiedustelua varten yritysrekisterin palvelutietokannasta poimitaan aktiiviset yritykset (ml. liikelaitokset ja seurakunnat), joilla on palkattua henkilökuntaa vähintään yksi palkansaaja. Tutkimuskehikon ulkopuolelle rajataan sektoriluokituksen mukaan valtionhallinto, paikallishallinto, kunnat, kuntayhtymät, Ahvenanmaan maakuntahallinto, kansainväliset järjestöt ja kotitaloudet. Tutkimuskehikosta muodostetaan yksityisen sektorin tutkimuskehikko rajaamalla pois yritykset, joiden toimiala on maa-, metsä- tai kalatalous, joiden palveluksessa on vähemmän kuin viisi palkansaajaa tai joiden kotipaikka sijoittuu Ahvenanmaan maakuntaan.

Yksityisen sektorin tutkimuskehikosta muodostetaan otoskehikko, johon poimitaan otostoimialoilla toimivat yritykset. Otostoimialat määrittyvät peittävyystarkastelun kautta. Peittävyystarkastelussa määritellään korkean järjestäytymisasteen toimialat, joissa työnantajajärjestöihin kuulumattomien yritysten palkansaajien osuus koko toimialalla on noin 75 prosenttia tai enemmän. Näiltä toimialoilta Tilastokeskus ei poimi otosta. Peittävyystarkastelu ja ositteiden muodostus tehdään viiden vuoden välein otosuudistuksen yhteydessä. Viimeisin otosuudistus on tehty vuonna 2005.

3.2 Metodbeskrivning: privata sektorn

3.2.1 Undersöknings- och urvalsram och urval

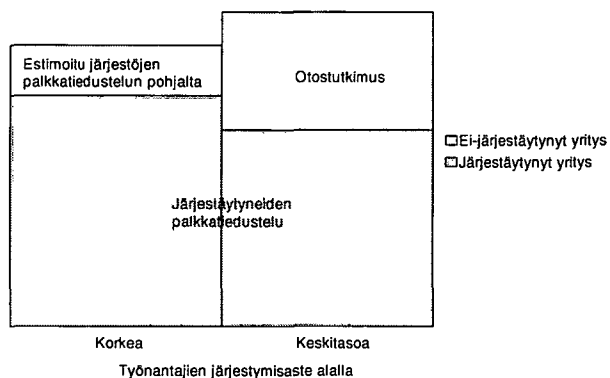
Arbetsgivarorganisationerna samlar in primäruppgifter för lönestatistiken av sina egna medlemsföretag. Statistikcentralen kompletterar uppgifterna med ett urval som gäller icke-organiserade företag.

För Statistikcentralens egen enkät plockas ur företagsregistrets servicedatabas de aktiva företag (inkl. affärsverk och församlingar) som har minst en anställd löntagare. Utanför undersökningsramen lämnas enligt sektorindelningen följande sektorklasser: statsförvaltning, lokalförvaltning, kommuner, samkommuner och Ålands landskapsförvaltning, internationella organisationer och hushåll. Utgående från urvalsramen bildades en urvalsram för den privata sektorn genom att lämna utanför företag med näringsgrenen jord- och skogsbruk eller fiske, företag med färre än fem anställda löntagare eller företag med hemort i landskapet Åland.

Utgående från urvalsramen för den privata sektorn bildas en urvalsram som består av företag som verkar inom urvalsnäringsgrenarna. Urvalsnäringsgrenarna bestäms genom granskning av täckningen. I granskningen av täckningen definieras näringsgrenar med hög grad av organisering, där andelen löntagare vid arbetsgivarorganisationer är ungefär 75 procent eller mer inom hela näringsgrenen. Statistikcentralen tar inte ut något urval för dessa näringsgrenar. Granskningen av täckningen och bildandet av strata sker med fem års intervaller i samband med revideringen av urvalet. Den senaste revideringen gjordes år 2005.

Kuvio 3. Tietolähteet työnantajan järjestäytymisasteen mukaan.

Figur 3. Uppgiftskällor efter arbetsgivarens organiseringsgrad.



Otantamenetelmänä käytetään ositettua yksinkertaista satunnaisotantaa palauttamatta. Poimintayksikkönä on yritys ja poimintaperusteina ovat toimiala ja yrityksen kokoluokka. Estimointia ja oman otoksen poimimista varten yrityksille muodostetaan ositetieto. Otantaositteiden muodostuksen lähtökohtana on yrityksen toimiala ja kokoluokka. Samankaltaista toimintaa pyritään viemään samaan ositteeseen. Otoksessa ositteen poimintatodennäköisyys vaihtelee toimialoittain.

Työnantajajärjestöjen keräämässä palkka-aineistossa vuonna 2008 oli noin 9 370 yrityksen ansiotiedot. Järjestäytymättömien yritysten otokseen poimittiin 2 989 yritystä. Näiden otosyritysten palveluksessa on otoskehikon mukaan runsaat 93 440 palkansaajaa. Tiedusteluun vastasi noin 75 prosenttia otoksessa olleista yrityksistä.

Som urvalsmetod används stratifierat obundet slumpmässigt urval utan återläggning. Som urvalsenhet används ett företag och som urvalsgrund näringsgrenen och företagens storleksklass. För estimering och val av det egna urvalet bildades uppgifter om stratum för företagen. Urvalsstratumen bildades utgående från företagets näringsgren och storleksklass. Stråvan är att föra likartad verksamhet till samma stratum. I det egna urvalet varierar stratumets urvalssannolikhet efter näringsgren.

I det lönematerial som samlades in av arbetsgivarorganisationer år 2008 finns löneuppgifter om ungefär 9 370 företag. I urvalet för icke-organiserade företag uttogs 2 989 företag. Enligt urvalsramen är drygt 93 440 löntagare anställda hos dessa företag. Omkring 75 procent av företagen i urvalet besvarade enkäten.

Taulukko I Tilastokeskuksen otos vuonna 2008.
Tabell I Statistikcentralens urval 2008.

Yrityksen kokoluokka – Företagets storleksklass Palkansaaja yrityksessä – Löntagare i företaget	Otoskehikossa yrityksiä – Antalet uttagna företag	Palkansaajia – Löntagare	Poimittuja yrityksiä – Antalet företag i urvalet	Palkansaajia – Löntagare
Yhteensä - Totalt	15 414	230 548	2 989	93 446
5-9	8 649	57 708	875	6 031
10-29	5 383	85 211	1 182	19 653
30-99	1 225	55 826	776	35 563
100-999	155	29 371	154	29 767
1000-	2	2 432	2	2 432

3.2.2 Estimointi

Otoksella kerätyt ja työnantajaliitoista saadut palkkatiedot eivät kuvaa vielä sellaisenaan koko yksityistä sektoria. Otoksesta ja vastauskadosta johtuen tiedot koko sektorin tasolla ovat vinoutuneet, sillä esimerkiksi pienten ja järjestäytymättömien yritysten tiedoista osa jää saamatta. Tästä syystä palkkatiedot korotetaan perusjoukon tasolle käyttämällä Särndalin suhdeestimaattoria. Suhde-estimaattori antaa suuremman painon niiden yritysten lukumäärä- ja ansiotiedoille, joiden ositteissa vastauskato henkilökuntamäärällä mitattuna on suurinta ja/tai joissa otokseen poimitaan pieni osa yrityksistä. Särndalin suhde-estimaattori perusjoukon keskipalkalle lasketaan kaavalla

$$\bar{y}_{sarnsep} = \sum_{h=1}^H \frac{N_h}{n_h N} \sum_{i \in S_{h,j}} \sum_{k \in U_h} y_{hik}$$

3.2.2 Estimering

Uppgifter om löner som samlats in med urval och av arbetsgivarorganisationer beskriver ännu inte som sådana hela den privata sektorn. På grund av urvalet och bortfallet är uppgifterna på hela sektornivån skeva eftersom t.ex. en del av uppgifterna om små och icke-organiserade företag inte kan fås. Därför upphöjs uppgifterna om löner inom den privata sektorn till populationens nivå med hjälp av Särndals estimator. Estimatorn ger större vikt åt uppgifterna om antal anställda och löner gällande företag som ingår i stratum där bortfallet, mätt med antalet anställda, är störst och där bara en liten del av företagen ingår i urvalet. Särndals estimator för medellönen i populationen räknas med hjälp av formeln

$$\bar{y}_{sarnsep} = \sum_{h=1}^H \frac{N_h}{n_h N} \sum_{i \in S_{h,j}} \sum_{k \in U_h} y_{hik}$$

jossa

y_{sarnsep} = Perusjoukon estimoitu keskipalkka

N_h = Työntekijöiden kokonaismäärä ositteessa h

n_h = Otoksessa olevien työntekijöiden määrä ositteessa h

N = Työntekijöiden kokonaismäärä perusjoukossa

y_{hik} = ositteessa h olevaan otokseen kuuluvan yrityksen i työntekijän k kuukausiansio

U_{hi} = kaikki yrityksen i työntekijät ositteessa h

$S_{h,i}$ = Otoyrytysten joukko I ositteessa h

Tuntipalkkaisten palkansaajien keskipalkan estimaattori lasketaan tehdyillä tunneilla painotettuna. Tästä kaavasta saadaan myös ositekohtaiset korotuskertoimet. Estimointi suoritetaan kahdessa osassa: järjestäytyneiden yritysten estimointikehikko ja otostoi-
mialojen järjestäytymättömien yritysten estimointikehikko estimoidaan erikseen ositekohtaisesti. Järjestäytyminen määritettiin tilastoajankohdan mukaisesti. Koska tutkimuskehikko poimitaan ennen tilastoajankohtaa, järjestäytyneisiin yrityksiin lisätään ne alkupe-
räisessä kehikossa järjestäytymättömiksi luetut yritykset, joiden palkkatiedot sisältyvät työnantajajärjestöjen keräämään aineistoon. Tutkimuskehikkoon lisätyistä uusista yrityksistä, joiden palveluksessa on vähintään viisi palkansaajaa, muodostettiin oma jälkiosite. Tämän ositteen korotuskertoimeksi määritetään 1.

3.3 Tietojen oikeellisuus ja tarkkuus

Tilastokeskuksen perustiedot on kerätty otoksen avulla ja niihin sisältyy jonkin verran satunnaisvirhettä. Tilastokeskuksen otoksessa vastaajayritysten vaihtuvuus vuosittain aiheuttaa jossain määrin ansiotason heiluvuutta. Virheitä saattaa syntyä myös tiedonantajien ja tiedontoimittajien taholta sekä tietojen käsittelyssä Tilastokeskuksessa. Ansiotietoihin sisältyvä virhe on kuitenkin niin vähäinen, että tietojen voidaan katsoa kuvaavan hyvin yksityisen sektorin palkansaajien ansiotasoa.

3.4 Julkaisun tietojen ajantasaisuus ja oikea-aikaisuus

Yksityisen sektorin palkkatilastot laaditaan vuosittain. Maatalouden palkat ja metsätyöntekijöiden palkat laaditaan kaksi kertaa vuodessa. Yksityisen sektorin palkat julkaistaan vuosittain heinä-elokuussa, maatalouden palkat kerran vuodessa heinäkuussa ja metsäpalkat kaksi kertaa vuodessa: viimeinen neljännes huhtikuussa ja toinen neljännes syyskuussa Tilastokeskuksen kotisivujen Tuorein tilasto -palvelussa.

där

y_{sarnsep} = Populationens estimerade medellön

N_h = Det totala antalet anställda i stratum h

n_h = Antalet anställda i urvalet i stratum h

N = Det totala antalet anställda i populationen

y_{hik} = Månadslönen hos anställd k i företaget i som hör till urvalet i stratum h

U_{hi} = Alla företagens anställda i stratum h

$S_{h,i}$ = Gruppen av urvalsföretag i stratum h

Estimatoren för medellönen hos timavlönade löntagare räknas vägt med antalet utförda arbetstimmar. Denna formel ger också stratumvisa höjningskoefficienter. Estimeringen görs i två delar: de organiserade företagens estimeringsram och estimeringsramen för icke-organiserade företag i urvalsnäringsgrenarna estimeras separat efter stratum. Huruvida företagen var organiserade fastställdes enligt statistiktidpunkten. Eftersom undersökningsramen tas ut före statistiktidpunkten lägger man till de organiserade företagen de företag som räknas till icke-organiserade i den ursprungliga ramen och vilkas uppgifter om löner ingår i det material som samlats in av arbetsgivarorganisationerna. Av de nya företag som lagts till undersökningsramen och som har minst fem löntagare bildades ett eget efterstratum. Upphöjningskoefficienten för detta stratum fastställs till 1.

3.3 Uppgifternas riktighet och exakthet

Statistikcentralens primäruppgifter har samlats in med hjälp av ett urval och de innehåller en del slumpfel. Den årliga omsättningen av företag i Statistikcentralens urval orsakar i någon mån svängningar i lönenivån. Det kan också uppstå fel hos uppgiftslämnarna och uppgiftsleverantörerna samt vid bearbetningen av uppgifter hos Statistikcentralen. Det fel som ingår i löneuppgifterna är ändå så litet att uppgifterna kan anses beskriva lönenivån väl bland löntagare inom den privata sektorn.

3.4 Tidsenlighet och rättidighet

Lönestatistiken över den privata sektorn sammanställs årligen. Statistiken över lönerna inom jordbruket och skogsarbetarnas löner framställs två gånger om året. Den privata sektorns löner publiceras årligen under juli-augusti, lönerna inom jordbruket en gång om året i juli och skogsarbetarnas löner två gånger om året: det sista kvartalet i april och det andra kvartalet i september. Publiceringen sker på Statistikcentralens webbplats Offentliggöranden.

3.5 Tietojen saatavuus ja läpinäkyvyys

Tilastokeskuksen kotisivuilla osoitteessa www.tilastokeskus.fi/til/pal.html on tilastojen tuoreimmat julkistukset ja julkaistut taulukot yksityisen sektorin palkoista ammattiluokituksen, koulutuksen ja iän mukaan. Kotisivuilta löytyvät myös yksityisen sektorin palkkatiedustelujen täyttöohjeet, lomakkeet ja käytetyt ammattinimikkeistöt. Tietoja julkaistaan myös Hinta- ja palkkatiedotteessa. Palkkatilastojen tuotannossa käytettävät metatiedot ovat saatavissa palkkatilastoista.

Julkaisu on tilattavissa osoitteesta:

Tilastokeskus, myyntipalvelu, PL 4C, 00022 Tilastokeskus

Puh. (09) 1734 2011

Faxi: (09) 1734 2500

myynti@tilastokeskus.fi

www.tilastokeskus.fi

3.6 Vertailukelpoisuus

Yksityisen sektorin vuoden 2008 tiedot ovat vertailukelpoisia vuoden 2007 tietoihin nähden. Tietojen vertailtavuuteen voi vaikuttaa hieman Elinkeinoelämän keskusliiton palkkatiedustelussa 2008 toteutetut muutokset. Yksityisen sektorin tuntipalkkatilaston muuttanut ansiokäsite, joka sisältää osin myös työajan lyhennyskompensaation, suorituspalkan ja luontoisedun verotusarvon, vaikuttaa tietojen vertailukelpoisuuteen aiempiin vuosiin nähden. Lisäksi ammattiluokan 13 Pienyritysten johtajat yhdistäminen ammattiluokkaan 12 Yritysten ja muiden toimintayksiköiden johtajat heikentää kuukausipalkkatilaston tietojen vertailukelpoisuutta näiltä osin.

Yksityisen sektorin palkkatilaston otos uudistetaan säännöllisin väliajoin. Vuonna 2005 tehtiin otos- ja menetelmä uudistus, joten tiedot eivät ole täysin vertailukelpoisia aikaisempiin vuosiin nähden. Tietojen vertailukelpoisuuteen vaikuttavat myös vuonna 2005 aloitettu työnantajilta saadun aineiston korottaminen ja muutettu osa-aikaisuuskäsite.

Yksityisen sektorin säännöllisen työajan ansio on julkaistu vuoteen 2003 saakka tulospalkkioiden kanssa ja sen jälkeen ilman tulospalkkioita.

Maatalouden palkkatilastotietoja on kerätty vuodesta 1924 lähtien. Tilastokeskus siirtyi vuoden 1993 alusta käyttämään maataloustyöntekijöiden palkkatilastoinnissa Maaseudun Työnantajaliiton jäsenyrityksiltään keräämää palkkatilastoaineistoa.

Vuoden 2005 neljännellä neljänneksellä maatalouden palkkatilaston säännöllisen työajan ansiokäsite muuttui, joten tiedot eivät ole vertailukelpoisia aikaisempiin vuosiin nähden.

3.5 Tillgänglighet och transparens

På Statistikcentralens webbplats på adressen www.tilastokeskus.fi/til/pal_sv.html finns de senaste offentliggörandena och tabellerna över löner inom den privata sektorn efter yrkesklassificering, utbildning och ålder. På sidorna finns också blankettanvisningar, blanketter och yrkesnomenklaturerna för löneenkätterna Uppgifterna publiceras också i meddelandet om priser och löner. Metadata som används vid produktionen av lönestatistiken finns att tillgå hos enheten för lönestatistik. Publikationen kan beställas på adressen: Statistikcentralen, Försäljning, PB 4C, 00022 Statistikcentralen

Tfn (09) 1734 2011

Fax: (09) 1734 2500

myynti@tilastokeskus.fi

www.tilastokeskus.fi

3.6 Jämförbarhet

Uppgifterna om den privata sektorn gällande år 2008 är jämförbara med uppgifterna för år 2007. Ändringarna i Finlands Näringslivs löneenkät år 2008 kan inverka något på uppgifternas jämförbarhet. Det ändrade lönebegreppet i statistiken över timlöner inom den privata sektorn, som delvis också omfattar ersättning för arbetstidsförkortning, prestationslön och naturaförmånernas beskattningsvärde, påverkar uppgifternas jämförbarhet med tidigare år. Jämförbarhet mellan uppgifterna i statistiken över månadslöner försvagas också av att yrkesgruppen 13 Chefer för småföretag sammanslogs med yrkesgruppen 12 Direktörer för företag och andra verksamhetsenheter.

Urvalet för statistiken över löner inom den privata sektorn revideras regelbundet. År 2005 gjordes en urvals- och metodrevidering, och därför är uppgifterna inte helt jämförbara med uppgifterna för tidigare år. Jämförbarheten påverkas också av den upphöjning av materialet från arbetsgivarna som inleddes år 2005 och av ändringen av begreppet deltidsanställning.

Uppgifterna om lön för ordinarie arbetstid inom den privata sektorn publicerades fram till år 2003 inklusive resultatpremier och därefter utan dem.

Uppgifter för statistiken över lönerna inom jordbruket har insamlats fr.o.m. år 1924. Statistikcentralen började fr.o.m. ingången av år 1993 använda lönestatistikmaterial som Landsbygdens Arbetsgivareförbund samlar in från sina medlemsföretag i lönestatistiken över lantbruksarbetare.

Under det fjärde kvartalet år 2005 ändrades lönebegreppet för ordinarie arbetstid i lönestatistiken. Uppgifterna är därför inte jämförbara med tidigare år.

Metsätyöntekijöiden palkkatilastotietoja on kerätty vuodesta 1920 lähtien. Vuonna 1984 Tilastokeskus aloitti tietojen keräämisen, joten tiedot eivät ole vertailukelpoisia sitä aiempiin vuosiin nähden. Tilasto on keskeinen metsätyöntekijöiden palkkoja kuvaava tilasto, eikä muita vastaavia tietoja tuoteta.

Vuoden 2006 neljännen neljänneksen metsäpalkkatilastoon tehtiin menetelmäudistus, joten tiedot eivät ole vertailukelpoisia aikaisempiin neljänneksiin nähden.

3.7 Selkeys ja yhtenäisyys

Yksityisen sektorin palkkatiedot perustuvat sekä työnantajajärjestöjen jäsenyritysten että Tilastokeskuksen oman otosaineiston tietoihin. Elinkeinoelämän keskusliitto (EK) julkaisee vuosittain palkkatilastokatsauksen jäsenyritystensä palkoista. Mahdolliset erot EK:n ja Tilastokeskuksen tiedoissa johtuvat tilaston peittävydestä ja käytetyistä menetelmistä.

Metsätyöntekijöiden palkansaajien lukumääriä koskevia tilastoja julkaistaan lisäksi Tilastokeskuksen työsäkäyntitilastossa (vuositilasto) ja työvoimatutkimuksessa (kuukausitilasto). Rajauksista ja keruumenetelmien eroista johtuen tiedot eivät ole keskenään vertailukelpoisia.

Palkkarakennetilasto julkaisee vuosittain palkkatietoja sekä yksityiseltä että julkiselta sektorilta. Palkkarakennetilastossa eri sektorien ja palkkausmuotojen (kuukausi- ja tuntipalkkaiset) väliset tiedot ovat vertailukelpoiset.

Ansiotasoindeksi kuvaa palkkojen kehitystä sekä yksityisellä että julkisella sektorilla. Yksityisen sektorin lukumäärä- ja ansiotietoja on saatavissa myös työsäkäyntitilastosta. Ansiokäsitteenä on valtion veronalaiset ansiotulot vuodessa.

Uppgifter för statistiken över skogsarbetarnas löner har insamlats fr.o.m. år 1920. År 1984 började Statistikcentralen samla in uppgifter, varför uppgifterna inte är jämförbara med tidigare år. Denna statistik är central för beskrivningen av skogsarbetarnas löner och annan motsvarande statistik produceras inte.

En metodrevideringen gjordes i statistiken över skogslöner för det fjärde kvartalet år 2006, varför uppgifterna inte är jämförbara med tidigare kvartal.

3.7 Tydlighet och konsistens

Uppgifterna om löner inom den privata sektorn bygger både på arbetsgivarorganisationers medlemsföretags uppgifter och på uppgifter i Statistikcentralens eget urvalsmaterial. Finlands Näringsliv (EK) publicerar årligen en lönestatistiköversikt över lönerna vid medlemsföretagen. Eventuella skillnader mellan EK:s och Statistikcentralens uppgifter beror på statistikens täckning och metoderna.

Statistik över antalet löntagare inom skogsbruket publiceras dessutom i Statistikcentralens sysselsättningsstatistik (årsstatistik) och i arbetskraftsundersökningen (månadsstatistik). På grund av avgränsningar och skillnader i insamlingsmetoder är uppgifterna inte sinsemellan jämförbara.

Lönestrukturstatistiken publiceras årligen med uppgifter om löner både för den privata och för den offentliga sektorn. I lönestrukturstatistiken är skillnaderna mellan olika sektorer och avlöningsformer (månads- och timavlönade) jämförbara.

Förtjänstnivåindexet beskriver löneutvecklingen både inom den privata och inom den offentliga sektorn. Uppgifter om antalet anställda och löner inom den privata sektorn finns också i sysselsättningsstatistiken. Som lönebegrepp används statsskattepliktiga årliga inkomster.

Ammattitaulukot Yrkestabeller

Taulukko 1a. Kuukausipalkkaisten ansio- ja lukumäärätiedot ammattiluokituksen 2 - numerotason mukaan 2008.

Taulukko 1b. Tuntipalkkaisten ansio- ja lukumäärätiedot ammattiluokituksen 2 - numerotason mukaan 2008.

Taulukko 2a. Kuukausipalkkaisten ansio- ja lukumäärätiedot ammattiluokituksen mukaan 2008.

Taulukko 2b. Tuntipalkkaisten ansio- ja lukumäärätiedot ammattiluokituksen mukaan 2008.

Taulukko 3. Tuntipalkkaisten ansio-, lukumäärä- ja tuntitiedot ammattiluokituksen mukaan 2008.

Taulukko 4a. Kuukausipalkkaisten ansio- ja lukumäärätiedot ammattiluokituksen 2-numerotason ja ikäryhmän mukaan 2008.

Taulukko 4b. Tuntipalkkaisten ansio- ja lukumäärätiedot ammattiluokituksen 2-numerotason ja ikäryhmän mukaan 2008.

Tabell 1a. Uppgifter om löner och antal anställda enligt yrkesklassificeringens 2-siffernivå 2008, månadsavlönade.

Tabell 1b. Uppgifter om löner och antal anställda enligt yrkesklassificeringens 2-siffernivå 2008, timavlönade.

Tabell 2a. Uppgifter om löner och antal anställda enligt yrkesklassificeringen 2008, månadsavlönade.

Tabell 2b. Uppgifter om löner och antal anställda enligt yrkesklassificeringen 2008, timavlönade.

Tabell 3. Uppgifter om löner, antal anställda och arbetstimmar 2008 enligt yrkesklassificeringen, timavlönade.

Tabell 4a. Uppgifter om löner och antal anställda enligt yrkesklassificeringen 2-siffernivå och åldersgrupp i 2008, månadsavlönade.

Tabell 4b. Uppgifter om löner och antal anställda enligt yrkesklassificeringen 2-siffernivå och åldersgrupp i yrkesklassificeringen 2008, timavlönade.

Taulukko 1a. Kuukausipalkkaisten ansio- ja lukumäärätiedot ammattiluokituksen 2 - numerotason mukaan 2008.

Tabell 1a. Uppgifter om löner och antal anställda enligt yrkesklassificeringens 2-siffernivå 2008, månadsavlönade.

	Lukumäärä			Säännöllisen työajan ansio, €/kk			Desiili			CV%
	Antal			Lön för ordinarie arbetstid, €/mån			Decil			
	Yhteensä	Miehet	Naiset	Yhteensä	Miehet	Naiset	1.	Med.	9.	
	Totalt	Män	Kvinnor	Totalt	Män	Kvinnor				
Yhteensä	636 757	326 026	309 991	3 091	3 495	2 667	1 849	2 731	4 762	52,98
1 Johtajat ja ylimmät virkamiehet	39 763	28 160	11 513	5 301	5 630	4 499	2 723	5 020	8 042	53,25
11 Ylimmät virkamiehet ja järjestöjen johtajat	617	319	298	4 828	5 472	4 139	2 493	4 443	7 462	80,67
12 Yritysten ja muiden toimintayksiköiden johtajat	39 147	27 841	11 215	5 308	5 632	4 509	2 743	5 020	8 044	52,96
2 Erityisasiantuntijat	130 688	84 403	46 227	3 942	4 142	3 577	2 573	3 778	5 442	36,95
21 Matemaattis-luonnontieteelliset ja tekniikan erityisasiantuntijat	69 924	56 952	12 942	4 026	4 073	3 821	2 820	3 904	5 343	29,87
22 Maa- ja metsätaloustieteiden ja terveydenhuollon erityisasiantuntijat	4 001	1 106	2 895	3 954	4 715	3 663	2 511	3 651	6 165	48,02
23 Opettajat ja muut opetusalan erityisasiantuntijat	9 303	3 192	6 107	3 118	3 359	2 993	2 008	3 074	4 326	33,09
24 Muiden alojen erityisasiantuntijat	47 454	23 152	24 278	3 978	4 393	3 584	2 483	3 706	5 750	44,53
3 Asiantuntijat	216 987	114 529	102 148	3 077	3 369	2 749	2 088	2 876	4 272	40,49
31 Luonnontieteiden ja tekniikan asiantuntijat	76 936	61 842	15 025	3 170	3 231	2 921	2 376	3 071	4 067	27,01
32 Maa- ja metsätaloustieteiden ja terveydenhuollon asiantuntijat	14 618	1 335	13 279	2 556	2 724	2 539	2 102	2 497	3 047	22,90
33 Liikenneopettajat ym.	196	165	31	2 516	2 567	2 245	2 067	2 480	3 090	27,56
34 Liiketalon ja muiden palvelualojen asiantuntijat	125 237	51 187	73 813	3 082	3 555	2 752	2 000	2 771	4 552	47,85
4 Toimisto- ja asiakaspalvelutyöntekijät	79 741	15 136	64 517	2 508	2 852	2 428	1 900	2 400	3 190	31,45
41 Toimistotyöntekijät	55 924	11 961	43 886	2 523	2 880	2 426	1 884	2 400	3 260	32,70
42 Asiakaspalvelutyöntekijät	23 817	3 175	20 631	2 473	2 748	2 431	1 921	2 402	3 000	28,69
5 Palvelu-, myynti- ja hoitotyöntekijät	88 635	27 524	61 079	2 100	2 335	1 994	1 649	1 978	2 662	31,27
51 Palvelu- ja suojelutyöntekijät ym.	46 605	11 121	35 464	2 099	2 229	2 058	1 656	2 025	2 621	24,40
52 Mallit, myyjät ja tuote-esittelijät	42 029	16 403	25 615	2 102	2 407	1 906	1 641	1 922	2 729	37,20
6 Maanviljelijät, metsätyöntekijät ym.	691	313	378	1 903	2 125	1 718	1 350	1 820	2 483	31,37
61 Maanviljelijät, metsätyöntekijät ym.	691	313	378	1 903	2 125	1 718	1 350	1 820	2 483	31,37
7 Rakennus-, korjaus- ja valmistustyöntekijät	19 819	16 624	3 134	2 563	2 616	2 285	1 852	2 475	3 398	34,46
71 Kaivos-, louhos- ja rakennustyöntekijät	3 271	2 970	295	2 521	2 540	2 329	1 769	2 390	3 319	48,35
72 Konepaja- ja valimotyöntekijät sekä asentajat ja korjaajat	11 890	11 077	758	2 645	2 660	2 447	1 923	2 541	3 477	31,98
73 Hienomekaniikan ja taideteollisuuden työntekijät	679	380	298	2 377	2 491	2 233	1 749	2 312	2 976	31,08
74 Muut valmistustyöntekijät	1 280	640	641	2 142	2 253	2 032	1 660	2 024	2 836	31,93
8 Prosessi- ja kuljetustyöntekijät	18 904	13 195	5 698	2 483	2 639	2 119	1 746	2 318	3 566	35,70
81 Prosessityöntekijät	2 749	1 605	1 141	2 541	2 682	2 344	1 860	2 430	3 418	29,98
82 Teollisuustuotteiden valmistajat ja kokoonpanijat	8 400	4 103	4 290	2 242	2 439	2 051	1 670	2 174	2 920	29,24
83 Kuljettajat, vesiliikennetyöntekijät ym.	7 754	7 487	267	2 722	2 739	2 236	1 860	2 497	4 047	36,79
9 Muut työntekijät	34 092	21 786	12 218	2 029	2 127	1 855	1 573	1 956	2 580	25,44
91 Muut palvelutyöntekijät	13 870	6 164	7 672	1 923	2 034	1 835	1 533	1 884	2 346	22,90
92 Maa- ja metsätalouden avustavat työntekijät	955	257	698	1 647	1 678	1 635	1 463	1 570	1 903	17,56
93 Teollisuuden ja rakentamisen avustavat työntekijät	19 267	15 365	3 849	2 123	2 172	1 935	1 665	2 038	2 704	25,54
Tuntematon	7 438	4 356	3 080	2 753	2 920	2 516	1 847	2 619	3 629	40,46

Taulukko 1b. Tuntipalkkaisten ansio- ja lukumäärätiedot ammattiluokituksen 2 - numerotason mukaan 2008.

Tabell 1b. Uppgifter om löner och antal anställda enligt yrkesklassificeringens 2-siffrnivå 2008, timavlönade.

	Lukumäärä			Säännöllisen työajan ansio €/ tunti			Kokonaisansio €/ tunti		
	Antal			Lön för ordinarie arbetstid €/ timme			Totallöner €/ timme		
	Yhteensä	Miehet	Naiset	Yhteensä	Miehet	Naiset	Yhteensä	Miehet	Naiset
	Totalt	Män	Kvinnor	Totalt	Män	Kvinnor	Totalt	Män	Kvinnor
Yhteensä	356 095	271 406	84 307	13,93	14,49	11,72	14,57	15,20	12,12
2 Erityisasiantuntijat	2 463	1 318	1 142	20,68	20,49	21,15	20,81	20,66	21,20
21 Matemaattis-luonnontieteelliset ja tekniikan erityisasiantuntijat	949	709	237	18,73	19,03	17,78	18,93	19,25	17,87
23 Opettajat ja muut opetusalan erityisasiantuntijat	946	282	664	22,23	22,36	22,17	22,23	22,36	22,17
24 Muiden alojen erityisasiantuntijat	539	319	220	24,27	24,85	22,88	24,31	24,90	22,92
3 Asiantuntijat	6 951	3 768	3 180	15,23	15,86	14,12	15,87	16,45	14,86
31 Luonnontieteen ja tekniikan asiantuntijat	3 613	2 978	631	15,64	16,07	13,55	16,23	16,70	13,93
32 Maa- ja metsätaloustieteiden ja terveydenhuollon asiantuntijat	866	121	745	15,39	15,70	15,33	16,81	16,58	16,85
34 Liikealan ja muiden palvelualojen asiantuntijat	2 412	611	1 800	13,54	13,98	13,32	13,70	14,06	13,52
4 Toimisto- ja asiakaspalvelutyöntekijät	17 327	9 481	7 846	12,53	12,86	12,06	12,81	13,19	12,30
41 Toimistotyöntekijät	16 734	9 392	7 342	12,56	12,87	12,13	12,85	13,20	12,35
42 Asiakaspalvelutyöntekijät	593	89	504	10,63	10,78	10,60	10,94	11,05	10,92
5 Palvelu-, myynti- ja hoitotyöntekijät	10 556	3 091	7 462	11,21	11,87	10,86	11,65	12,46	11,23
51 Palvelu- ja suojelutyöntekijät ym.	5 521	1 745	3 774	11,55	12,28	11,12	12,09	13,10	11,51
52 Mallit, myyjät ja tuote-esittelijät	5 035	1 346	3 687	10,80	11,31	10,55	11,12	11,60	10,89
6 Maanviljelijät, metsätyöntekijät ym.	670	345	324	9,74	10,37	9,12	9,88	10,44	9,33
61 Maanviljelijät, metsätyöntekijät ym.	670	345	324	9,74	10,37	9,12	9,88	10,44	9,33
7 Rakennus-, korjaus- ja valmistustyöntekijät	126 545	118 564	7 931	14,89	15,05	12,40	15,32	15,49	12,64
71 Kaivos-, louhos- ja rakennustyöntekijät	60 803	58 773	1 987	15,04	15,11	12,43	15,26	15,34	12,54
72 Konepaja- ja valimotyöntekijät sekä asentajat ja korjaajat	53 756	51 367	2 383	15,04	15,12	13,07	15,71	15,81	13,48
73 Hienomekaniikan ja taideteollisuuden työntekijät	2 423	1 455	967	13,73	14,37	12,75	14,29	15,04	13,13
74 Muut valmistustyöntekijät	9 564	6 967	2 593	13,40	14,06	11,64	13,64	14,33	11,75
8 Prosessi- ja kuljetustyöntekijät	132 215	104 821	27 107	14,01	14,35	12,61	14,94	15,38	13,09
81 Prosessityöntekijät	35 948	29 989	5 957	15,35	15,76	13,17	17,03	17,63	13,81
82 Teollisuustuotteiden valmistajat ja kokoonpanijat	56 274	37 231	18 976	13,67	14,30	12,38	14,23	14,94	12,77
83 Kuljettajat, vesiliikennetyöntekijät ym.	39 993	37 601	2 174	13,33	13,34	13,08	14,12	14,12	13,95
9 Muut työntekijät	58 566	29 284	29 250	11,64	12,91	10,12	12,23	13,69	10,50
91 Muut palvelutyöntekijät	34 669	12 580	22 076	10,32	11,67	9,45	10,85	12,46	9,83
92 Maa- ja metsätalouden avustavat työntekijät	2 007	555	1 452	8,44	8,13	8,56	8,46	8,16	8,57
93 Teollisuuden ja rakentamisen avustavat työntekijät	21 890	16 148	5 722	13,50	13,84	12,50	14,22	14,64	12,97
Tuntematon	668	605	61	13,97	14,23	11,13	14,16	14,42	11,39

Taulukko 2a. Kuukausipalkkaisten ansio- ja lukumäärätiedot ammattiluokituksen mukaan 2008.
 Tabell 2a. Uppgifter om löner och antal anställda enligt yrkesklassificeringen 2008, månadsavlönade.

	Lukumäärä-			Säännöllisen työajanansuo €/kk			Desiili-			CV%
	Antal			Lön för ordinarie arbetstid €/mån			Decil			
	Yhteensä	Miehet	Naiset	Yhteensä	Miehet	Naiset	1.	Med.	9.	
	Totalt	Män	Kvinnor	Totalt	Män	Kvinnor				
Yhteensä	636 757	326 026	309 991	3 091	3 495	2 667	1 849	2 731	4 762	52,98
1 Johtajat ja ylimmät virkamiehet	39 763	28 160	11 513	5 301	5 630	4 499	2 723	5 020	8 042	53,25
11 Ylimmät virkamiehet ja järjestöjen johtajat	617	319	298	4 828	5 472	4 139	2 493	4 443	7 462	80,67
114 Järjestöjen johtajat	617	319	298	4 828	5 472	4 139	2 493	4 443	7 462	80,67
1142 Työmarkkina- ja elinkeinoelämän järjestöjen johtajat	183	127	55	6 461	6 967	5 298	3 275	5 956	9 400	63,91
1143 Muiden järjestöjen johtajat	434	191	243	4 141	4 479	3 874	2 382	3 775	6 299	74,02
12 Yritysten ja muiden toimintayksiköiden johtajat	39 147	27 841	11 215	5 308	5 632	4 509	2 743	5 020	8 044	52,96
122 Tuotanto- ja linjajohtajat	12 144	8 433	3 676	4 557	4 965	3 629	2 423	4 151	7 230	58,88
1222 Teollisuuden tuotantojohtajat	2 377	2 231	146	4 996	5 015	4 706	3 304	4 747	7 062	37,54
1223 Rakennusalan tuotantojohtajat	2 270	2 186	84	4 468	4 475	4 358	2 550	4 353	6 420	48,43
1225 Hotellinjohtajat ja ravintolapäälliköt	2 896	1 095	1 801	2 833	3 145	2 644	2 088	2 688	3 645	34,24
1226 Kuljetuksen, varastoinnin ja tietoliikenteen johtajat	431	369	61	4 460	4 367	5 020	2 461	4 420	6 859	45,87
12269 Muut kuljetuksen, varastoinnin ja tietoliikenteen johtajat	375	313	61	4 613	4 533	5 020	2 313	4 581	7 010	42,65
1227 Yrityspalvelu- ym. yritysten johtajat	2 191	1 566	625	6 866	7 256	5 888	4 021	6 355	10 115	44,06
1228 Siivous- ja kauneudenhoitoalan ym. alojen johtajat	77	51	26	4 530	2 880	4 278	6 313	43,76
1229 Muiden yritysten ja toimintayksiköiden johtajat	1 807	854	937	4 095	4 541	3 694	2 483	3 816	5 905	54,56
12291 Opetusalan johtajat ja rehtorit	582	281	298	4 667	4 948	4 372	3 294	4 539	6 138	32,83
12292 Sosiaali- ja terveydenhuoltoalan johtajat	499	93	402	3 090	3 653	2 963	2 287	2 840	4 070	40,20
12293 Liikunta- ja vapaa-aikatoiminnan johtajat	96	65	31	4 203	4 371	3 851	2 976	3 763	6 750	47,48
12294 Kulttuurijohtajat	141	92	44	4 324	4 459	4 036	2 596	4 024	6 020	60,27
12299 Muut tuotanto- ja linjajohtajat	361	219	142	4 297	4 488	4 003	2 100	3 941	5 835	89,09
123 Asiantuntijajohtajat	25 902	18 519	7 329	5 632	5 906	4 944	3 192	5 356	8 220	47,39
1231 Talous- ja hallintojohtajat	5 591	2 960	2 627	5 534	6 280	4 691	2 906	5 150	8 501	54,46
1232 Henkilöstöjohtajat	972	375	584	5 617	5 980	5 412	3 406	5 321	8 180	44,04
1233 Myynti- ja markkinointijohtajat	7 853	6 070	1 746	5 915	6 151	5 108	3 465	5 529	8 618	48,39
1234 Mainos- ja tiedotusjohtajat	1 613	837	775	4 780	4 923	4 626	2 686	4 403	7 539	55,26
1235 Osto- ja varastopäälliköt	816	662	155	5 419	5 537	4 912	3 220	5 170	7 820	37,76
1236 Tietotekniikkaohjaajat	2 778	2 322	456	5 737	5 780	5 520	3 534	5 529	8 039	40,06
1237 Tutkimus- ja kehitysohjaajat	3 760	3 252	508	5 741	5 823	5 218	3 847	5 664	7 654	29,52
1239 Muut asiantuntijajohtajat	2 519	2 041	478	5 309	5 418	4 845	2 654	4 957	8 382	62,56
2 Erityisasiantuntijat	130 688	84 403	46 227	3 942	4 142	3 577	2 573	3 778	5 442	36,95
21 Matemaattis-luonnontiet. ja tekn.erityisasiantuntijat	69 924	56 952	12 942	4 026	4 073	3 821	2 820	3 904	5 343	29,87
211 Fysiikan ja kemian erityisasiantuntijat	660	418	242	4 345	4 494	4 088	3 344	4 220	5 406	22,96
2111 Fyysikot ja astronomit	138	103	35	4 584	4 644	4 406	3 734	4 401	5 642	19,61
2113 Kemistit	463	261	202	4 282	4 476	4 032	3 294	4 164	5 330	23,61
212 Matematiikan ja tilastotieteen erityisasiantuntijat	390	148	242	3 782	4 054	3 617	2 978	3 613	4 901	23,65
2121 Matematiikan erityisasiantuntijat	342	125	216	3 830	4 141	3 651	3 001	3 649	4 906	23,18
213 Tietotekniikan erityisasiantuntijat	32 466	24 564	7 877	3 860	3 891	3 766	2 654	3 727	5 196	30,75
2131 Tietotekniikan suunnittelijat ja ohjelmoijat	24 492	18 966	5 514	3 716	3 737	3 646	2 600	3 600	4 936	29,35
2139 Muut tietotekniikan erityisasiantuntijat	7 974	5 598	2 363	4 303	4 414	4 047	2 950	4 186	5 746	30,71

Taulukko 2a. (jatkuu)
Tabell 2a. (fortsätter)

	Lukumäärä-			Säännöllisen työajanansuo €/kk			Desiilli-			CV%	
	Antal			Lön för ordinarie arbetstid €/mån			Decil				
	Yhteensä	Miehet	Naiset	Yhteensä	Miehet	Naiset	1.	Med.	9.		
	Totalt	Män	Kvinnor	Totalt	Män	Kvinnor					
214	Arkkitehdit ja muut tekniikan erityisasiantuntijat	36 409	31 823	4 582	4 170	4 208	3 910	3 000	4 038	5 466	28,73
2141	Talonrakennusalan erityisasiantuntijat	4 005	3 552	453	3 770	3 802	3 517	2 806	3 586	4 956	30,84
2142	Maankäytön ja yhdyskuntarakentamisen erityisasiantuntijat	3 403	3 088	316	4 184	4 208	3 947	3 018	4 080	5 442	28,71
2143	Sähkötekniikan erityisasiantuntijat	2 865	2 658	207	4 254	4 264	4 136	3 104	4 153	5 573	25,96
2144	Elektroniikan ja informaatiotekniikan erityisasiantuntijat	7 302	6 290	1 008	4 365	4 402	4 138	3 477	4 294	5 348	18,65
2145	Konetekniikan erityisasiantuntijat	6 240	5 902	338	4 168	4 178	4 007	2 991	3 967	5 612	30,67
2146	Puunjalostuksen ja kemian prosessitekniikan erityisasiantuntijat	3 550	2 655	895	4 256	4 344	3 996	3 005	4 117	5 627	27,76
2147	Vuoriteollisuuden prosessitekniikan erityisasiantuntijat	1 487	1 322	165	4 091	4 105	3 975	3 040	3 967	5 260	26,64
2148	Kartoituksen ja maanmittauksen erityisasiantuntijat	100	61	39	3 661	3 660	3 664	2 200	3 632	4 620	28,28
2149	Muut tekniikan erityisasiantuntijat	7 176	6 045	1 130	4 173	4 250	3 761	2 883	3 991	5 651	36,20
22	Maa- ja metsätal.tiet.ja terv.huollon erityisasiantunt.	4 001	1 106	2 895	3 954	4 715	3 663	2 511	3 651	6 165	48,02
221	Maa- ja metsätaloustieteiden ym. erityisasiantuntijat	553	309	244	3 661	3 905	3 351	2 516	3 395	5 209	36,71
2213	Maa- ja metsätalouden erityisasiantuntijat	336	196	140	3 400	3 647	3 056	2 409	3 140	5 018	35,66
22131	Maatalous-, puutarha- ja kalatalousalan erityisasiantuntijat	154	75	79	3 154	3 280	3 034	2 615	3 129	3 773	17,09
222	Lääkärit, proviisorit ja muut terv.huollon erityisasiantunt.	2 085	657	1 428	4 724	5 439	4 395	3 355	4 205	6 970	42,26
2221	Lääkärit	828	395	433	5 923	6 360	5 525	3 706	6 000	7 946	31,68
22211	Yliääkärit	86	59	27	6 871	6 953	6 693	5 090	6 625	8 440	23,97
22212	Erikoislääkärit ja osastonlääkärit	256	139	117	6 262	6 512	5 963	4 743	6 112	7 917	28,11
22213	Muut lääkärit	92	40	52	5 584	7 047	4 477	2 811	6 417	7 981	39,27
2224	Proviisorit	1 223	253	970	3 967	4 084	3 936	3 358	3 901	4 563	20,92
223	Ylihoitajat ja osastonhoitajat	1 362	140	1 222	2 893	3 097	2 870	2 263	2 784	3 520	28,62
2230	Ylihoitajat ja osastonhoitajat	1 362	140	1 222	2 893	3 097	2 870	2 263	2 784	3 520	28,62
22301	Ylihoitajat	55	5	50	4 336	3 134	3 845	6 299	40,61
22302	Osastonhoitajat	1 307	135	1 172	2 832	2 946	2 819	2 244	2 755	3 433	23,73
23	Opettajat ja muut opetusalan erityisasiantuntijat	9 303	3 192	6 107	3 118	3 359	2 993	2 008	3 074	4 326	33,09
232	Aineenopettajat ja lehtorit	5 717	2 255	3 460	3 275	3 364	3 217	2 213	3 253	4 346	27,69
2321	Peruskoulun ja lukion lehtorit ja tuntiopettajat	1 363	420	942	3 347	3 469	3 293	2 250	3 381	4 334	26,22
23219	Muut peruskoulun ja lukion lehtorit ja tuntiopettajat	1 345	419	925	3 361	3 472	3 311	2 273	3 400	4 334	25,89
2322	Ammattikorkeakoulujen ja ammatillisten oppilaitosten opettajat	2 801	1 263	1 536	3 539	3 582	3 504	2 481	3 513	4 550	24,86
23221	Ammattikorkeakoulujen yliopettajat ja lehtorit	146	80	66	4 686	4 831	4 511	3 316	4 897	5 602	21,32
23222	Ammatillisten oppilaitosten lehtorit	1 655	621	1 033	3 456	3 562	3 393	2 426	3 436	4 453	24,99
2323	Muiden oppilaitosten opettajat sekä yksityisopettajat	1 553	571	982	2 734	2 805	2 694	1 823	2 766	3 383	24,72
233	Luokanopettajat ja lastentarhanopettajat	1 180	68	1 109	2 277	2 553	2 261	1 908	2 205	2 807	23,79
2331	Luokanopettajat	245	41	204	2 798	2 827	2 792	2 205	2 788	3 383	19,53
2332	Lastentarhanopettajat	935	28	905	2 141	2 149	2 141	1 893	2 138	2 415	14,10
234	Erityisopettajat	355	134	221	3 583	3 816	3 442	2 461	3 598	4 732	25,28
2340	Erityisopettajat	355	134	221	3 583	3 816	3 442	2 461	3 598	4 732	25,28
235	Muut opetusalan erityisasiantuntijat	2 048	735	1 313	3 086	3 335	2 947	1 941	2 928	4 492	39,91
2351	Muut opettajat ja koulutussuunnittelijat	1 901	710	1 191	3 104	3 330	2 970	1 934	2 967	4 511	40,52
23511	Koulutus pääalliköt, -suunnittelijat ja kouluttajat	1 756	620	1 136	3 135	3 432	2 973	1 913	3 025	4 520	39,24
2352	Tarkastajat ja opetusmenetelmien erityisasiantuntijat	42	24	18	3 333	3 495	3 117	2 565	3 249	4 405	19,33
2359	Opinto-ohjaajat	106	1	104	2 663	1 927	2 327	3 933	32,38

Taulukko 2a. (jatkuu)
Tabell 2a. (fortsätter)

	Lukumäärä-			Säännöllisen työajanansuo €/kk			Desilli-			CV%
	Antal			Lön för ordinarie arbetstid €/mån			Decil			
	Yhteensä	Miehet	Naiset	Yhteensä	Miehet	Naiset	1.	Med.	9.	
	Totalt	Män	Kvinnor	Totalt	Män	Kvinnor				
24 Muiden alojen erityisasiantuntijat	47 454	23 152	24 278	3 978	4 393	3 584	2 483	3 706	5 750	44,53
241 Liike-elämän ja järjestöalan erityisasiantuntijat	31 270	15 933	15 327	4 274	4 691	3 840	2 740	4 069	5 993	40,80
2411 Tilintarkastajat, kamreerit ym.	7 913	3 194	4 719	4 213	4 685	3 893	2 808	3 970	5 945	39,27
2412 Henkilöstösuunnittelijat ym.	2 818	890	1 927	4 133	4 681	3 880	2 637	3 855	5 920	49,35
2419 Muut liike-elämän ja järjestöalan erityisasiantuntijat	20 188	11 730	8 450	4 323	4 691	3 812	2 740	4 140	6 010	39,82
24191 Mainonnan ja markkinoinnin erityisasiantuntijat	13 315	8 722	4 590	4 456	4 738	3 921	2 894	4 279	6 140	38,24
24192 Tiedottajat	2 159	398	1 761	3 389	3 586	3 344	2 341	3 154	4 722	35,27
24194 Järjestöalan erityisasiantuntijat	1 141	586	551	4 165	4 455	3 870	2 669	4 256	5 174	32,31
242 Lainopilliset erityisasiantuntijat	2 286	1 205	1 078	5 169	5 564	4 725	3 383	4 659	7 579	46,88
2421 Asianajajat ja syyttäjät	119	72	48	4 266	4 467	3 967	2 578	4 140	5 531	71,34
2429 Muut lainopilliset erityisasiantuntijat	2 165	1 134	1 028	5 218	5 633	4 758	3 451	4 724	7 783	45,79
243 Arkiston- ja kirjastonhoit. sekä museoalan erityisasiantunt.	549	215	334	2 771	2 794	2 756	1 771	2 496	4 030	50,77
2431 Arkistonhoitajat ja museoalan erityisasiantuntijat	130	66	64	2 416	2 351	2 484	1 720	2 291	3 307	66,94
2432 Kirjastonhoitajat, informaattikot ym.	419	149	270	2 880	2 990	2 820	1 841	2 609	4 210	46,85
244 Yhteiskunta- ja sosiaalialan erityisasiantuntijat	2 343	484	1 856	2 887	3 414	2 750	2 077	2 689	3 921	36,63
2442 Yhteiskunta- ja kulttuuritutkijat	331	71	260	2 822	3 552	2 623	2 077	2 519	4 196	48,08
2444 Kielentutkijat, kääntäjät ja tulkit	687	106	580	2 700	2 924	2 660	2 048	2 620	3 569	29,17
2445 Psykologit, psykoterapeutit ja puheterapeutit	254	46	207	3 125	3 390	3 065	2 500	3 105	3 873	21,90
24451 Psykologit	219	46	172	3 214	3 390	3 167	2 665	3 213	3 898	19,94
2446 Sosiaalialan erityisasiantuntijat	916	165	750	2 649	2 800	2 615	2 090	2 571	3 319	24,63
24461 Sosiaalityöntekijät	406	88	318	2 760	2 780	2 754	2 151	2 766	3 276	18,67
24462 Sosiaalialan suunnittelijat	67	24	43	3 326	3 529	3 213	2 574	3 370	3 773	14,57
245 Toimittajat, taiteilijat ym.	8 796	4 047	4 742	3 165	3 382	2 982	2 257	2 951	4 316	38,81
2451 Toimittajat, kirjailijat ym.	6 086	2 885	3 199	3 378	3 577	3 199	2 468	3 159	4 520	35,07
24512 Lehden- ja kustannustoimittajat sekä kriitikot	5 303	2 410	2 891	3 329	3 518	3 172	2 482	3 156	4 383	31,16
24514 Mainostoimittajat	672	431	241	3 766	3 897	3 531	2 420	3 270	5 520	54,56
2452 Kuvataiteilijat, taideteollisen alan suunnittelijat ym.	306	113	194	3 110	3 420	2 930	2 200	2 972	4 246	35,26
24522 Graafiset suunnittelijat	74	60	15	3 055	3 082	2 946	2 331	2 883	4 337	30,74
2453 Klassisen musiikin säveltäjät, muusikot ja laulajat	917	463	452	2 615	2 651	2 579	2 148	2 688	3 052	15,31
2454 Tanssitaiteilijat	112	47	65	2 049	2 067	2 036	1 783	1 998	2 500	22,74
2455 Näyttelijät ja ohjaajat	1 372	537	832	2 692	3 066	2 452	2 033	2 506	3 191	55,98
24551 Näyttelijät	575	307	268	2 693	2 753	2 623	2 100	2 610	3 172	28,75
24552 Teatteri- ja elokuvaohjaajat	685	178	504	2 683	3 648	2 344	1 978	2 360	3 183	73,11
246 Papit ym. uskonnollisen elämän erityisasiantuntijat	1 890	1 175	715	3 291	3 414	3 090	2 698	3 268	3 876	14,95
2460 Papit ym. uskonnollisen elämän erityisasiantuntijat	1 890	1 175	715	3 291	3 414	3 090	2 698	3 268	3 876	14,95
247 Julkisen alan erityisasiantuntijat	320	92	227	3 070	3 272	2 992	2 300	3 050	3 886	28,20
2470 Julkisen alan erityisasiantuntijat	320	92	227	3 070	3 272	2 992	2 300	3 050	3 886	28,20
24702 Kunnallishallinnon erityisasiantuntijat	320	92	227	3 070	3 272	2 992	2 300	3 050	3 886	28,20
3 Asiantuntijat	216 987	114 529	102 148	3 077	3 369	2 749	2 088	2 876	4 272	40,49
31 Luonnontieteen ja tekniikan asiantuntijat	76 936	61 842	15 025	3 170	3 231	2 921	2 376	3 071	4 067	27,01
311 Fysiikan, kemian ja teknisten alojen asiantuntijat	62 885	52 053	10 763	3 193	3 248	2 926	2 433	3 096	4 044	25,91
3111 Luonnontieteen tekniset asiantuntijat	226	79	147	3 333	4 053	2 943	2 238	3 276	4 325	49,32

Taulukko 2a. (jatkuu)
Tabell 2a. (fortsätter)

	Lukumäärä-			Säännöllisen työajanansuo €/kk			Desili-			CV%	
	Antal			Lön för ordinarie arbetstid €/mån			Decil				
	Yhteensä	Miehet	Naiset	Yhteensä	Miehet	Naiset	1.	Med.	9.		
	Totalt	Män	Kvinnor	Totalt	Män	Kvinnor					
3112	Rakennusalan ja yhdyskuntarakentamisen asiantuntijat	13 738	11 295	2 402	3 144	3 214	2 820	2 402	3 040	4 000	26,66
31121	Talonrakennusalan asiantuntijat	3 884	3 397	459	3 144	3 175	2 937	2 486	3 016	3 900	27,27
31122	Maankäytön ja yhdyskuntarakentamisen asiantuntijat	1 076	1 000	75	3 338	3 365	2 972	2 670	3 230	4 063	20,95
31123	Kartoituksen ja maanmittauksen asiantuntijat	470	270	200	2 825	3 055	2 514	2 056	2 773	3 625	26,67
3113	Sähkötekniikan asiantuntijat	4 382	4 033	344	3 239	3 265	2 945	2 520	3 162	4 000	22,23
3114	Elektroniikan ja informaatiotekniikan asiantuntijat	9 861	8 124	1 733	3 264	3 295	3 123	2 615	3 193	3 982	20,43
3115	Konetekniikan asiantuntijat	16 075	14 973	1 086	3 191	3 213	2 883	2 521	3 100	3 959	23,23
3116	Puunjalostuksen ja kemian prosessitekniikan asiantuntijat	5 497	3 977	1 521	3 199	3 270	3 011	2 400	3 059	4 226	26,07
3117	Vuoriteollisuuden prosessitekniikan asiantuntijat	2 353	2 017	335	3 229	3 260	3 042	2 499	3 093	4 181	26,91
3118	Tekniset piirtäjät	3 312	2 452	859	3 298	3 481	2 774	2 132	3 137	4 554	40,90
3119	Mekaanisen metsäteollisuuden ym. tekniikan asiantuntijat	7 440	5 102	2 336	3 097	3 193	2 888	2 257	2 976	4 055	29,47
31192	Graafisen tekniikan asiantuntijat	410	329	81	3 131	3 232	2 723	1 990	3 117	4 209	31,73
31193	Tekstiili- ja vaatealan tekniikan asiantuntijat	123	34	89	2 589	2 815	2 502	2 050	2 580	3 067	17,62
31199	Muut teknisten alojen asiantuntijat	6 901	4 733	2 167	3 102	3 191	2 910	2 274	2 976	4 053	29,31
312	Tietotekniikan tukihenkilöt, operaattorit ym.	11 675	7 941	3 734	3 067	3 147	2 898	2 151	2 936	4 152	31,49
3120	Tietotekniikan tukihenkilöt, operaattorit ym.	11 675	7 941	3 734	3 067	3 147	2 898	2 151	2 936	4 152	31,49
313	Optisten ja elektronisten laitteiden käyttäjät	613	322	291	3 034	3 121	2 937	2 157	2 962	4 178	33,73
3131	Kuvaajat, kuvanauhoittajat ja äänittäjät	154	108	45	2 678	2 766	2 468	1 798	2 782	3 358	28,39
315	Turvallisuuden ja laadun tarkastajat	1 515	1 296	220	3 186	3 209	3 049	2 349	2 955	4 394	30,67
3152	Työsuojelu- ja tuoteturvallisuuden tarkastajat	1 330	1 161	169	3 153	3 171	3 027	2 349	2 904	4 394	30,53
31521	Työsuojelutarkastajat	119	93	26	3 475	3 526	3 297	2 706	3 204	4 554	21,67
31522	Katsastajat, tuoteturvallisuuden ja laadun tarkastajat	1 211	1 068	143	3 121	3 140	2 977	2 339	2 852	4 374	31,34
32	Maa- ja metsätal.tiet. ja terv.huollon asiantuntijat	14 618	1 335	13 279	2 556	2 724	2 539	2 102	2 497	3 047	22,90
321	Maa- ja metsätaloustieteiden asiantuntijat	1 095	265	829	2 229	2 541	2 129	1 666	2 141	2 934	31,16
3211	Laborantit ym.	230	33	196	2 244	2 321	2 231	1 850	2 228	2 702	20,25
3212	Agrologit ja metsätalousteknikot	333	198	135	2 477	2 590	2 310	1 953	2 342	3 319	22,90
32121	Agrologit	282	164	118	2 344	2 450	2 198	1 915	2 295	2 820	17,89
3213	Maatalous-, puutarha- ja kalastusalan neuvojat	532	34	498	2 067	2 469	2 039	1 586	1 860	2 819	40,86
322	Terv.huollon asiantunt. (lukuun ottamatta sairaanhoitoa)	7 694	783	6 909	2 625	2 789	2 607	2 174	2 611	3 069	22,44
3222	Terveystarkastajat ja ympäristönsuojelutyöntekijät	338	172	166	3 067	3 146	2 986	2 359	2 945	4 015	29,50
32222	Ympäristönsuojelutyöntekijät	335	172	163	3 066	3 146	2 982	2 359	2 945	4 111	29,57
3223	Ravitsemusalan asiantuntijat	130	13	117	2 358	2 424	2 351	2 021	2 261	2 762	18,70
3224	Optikot	367	81	286	3 156	3 498	3 059	2 634	3 046	3 892	18,15
3226	Fysioterapeutit, toimintaterapeutit ym.	1 280	189	1 091	2 315	2 349	2 310	2 036	2 273	2 627	15,61
32261	Fysioterapeutit	973	148	825	2 299	2 270	2 305	2 035	2 251	2 564	15,33
32262	Toimintaterapeutit	299	37	261	2 356	2 596	2 322	2 036	2 301	2 730	16,06
3227	Seminologit ym.	107	15	92	1 925	1 973	1 918	1 725	1 896	2 103	10,43
3228	Farmaseutit	5 250	270	4 979	2 655	2 717	2 651	2 265	2 664	3 022	17,33
323	Sairaanhoitajat, kättilöt ym.	5 829	287	5 541	2 525	2 716	2 515	2 135	2 443	2 994	20,81
3231	Sairaanhoitajat ym.	5 829	287	5 541	2 525	2 716	2 515	2 135	2 443	2 994	20,81
32311	Sairaanhoitajat	3 456	210	3 244	2 536	2 668	2 527	2 138	2 462	3 025	19,99
32312	Terveystarkastajat	1 290	14	1 275	2 539	3 096	2 533	2 138	2 487	2 908	22,17
32313	Röntgenhoitajat	363	33	330	2 446	2 700	2 421	2 158	2 330	2 814	19,37
32314	Laboratoriohoitajat	569	22	547	2 385	2 540	2 379	2 107	2 330	2 707	17,63

Taulukko 2a. (jatkuu)
Tabell 2a. (fortsätter)

	Lukumäärä-			Säännöllisen työajanansuo €/kk			Desili-			CV%
	Antal			Lön för ordinarie arbetstid €/mån			Decl			
	Yhteensä	Miehet	Naiset	Yhteensä	Miehet	Naiset	1.	Med.	9.	
	Totalt	Män	Kvinnor	Totalt	Män	Kvinnor				
33 Liikenneopettajat ym.	196	165	31	2 516	2 567	2 245	2 067	2 480	3 090	27,56
334 Liikenneopettajat ym.	196	165	31	2 516	2 567	2 245	2 067	2 480	3 090	27,56
3340 Liikenneopettajat, kampaamo- ja kosmetologikoulujen opettajat ym.	196	165	31	2 516	2 567	2 245	2 067	2 480	3 090	27,56
34 Liikealan ja muiden palvelualojen asiantuntijat	125 237	51 187	73 813	3 082	3 555	2 752	2 000	2 771	4 552	47,85
341 Myynnin ja rahoituksen asiantuntijat	87 333	43 434	43 694	3 278	3 670	2 885	2 025	2 980	4 892	47,25
3411 Arvopaperi- ja valuuttakauppiaat	2 303	1 362	938	4 816	5 325	4 078	2 839	4 459	7 179	43,63
3412 Vakuutusalan asiamiehet	3 242	1 288	1 954	3 518	4 036	3 176	2 482	3 211	4 996	33,44
3413 Kiinteistöväälittäjät ja isännöitsijät	3 163	1 880	1 283	2 975	3 111	2 777	1 869	2 838	4 220	59,96
34131 Kiinteistöväälittäjät	1 614	714	901	2 836	2 982	2 720	1 476	2 539	4 286	78,14
34132 Isännöitsijät	1 253	964	289	3 073	3 117	2 927	2 126	2 943	4 074	41,59
3414 Matkailuasiamiehet ja matkanjärjestäjät	320	51	269	2 811	3 637	2 655	2 139	2 578	3 528	38,17
3415 Myyntineuvottelijat, -edustajat ja -sihteerit	55 709	28 875	26 646	3 212	3 627	2 758	1 979	2 892	4 840	49,40
34151 Myyntineuvottelijat ja myyntiedustajat	38 755	21 101	17 575	3 372	3 811	2 842	2 041	3 042	5 102	49,84
34152 Myynti- ja viestisihteerit	7 728	1 982	5 695	2 440	2 523	2 408	1 613	2 313	3 287	44,50
34153 Tukkuymyyjät	5 686	4 115	1 529	3 043	3 167	2 692	2 070	2 846	4 220	38,85
3416 Ostajat	7 127	3 519	3 596	3 054	3 260	2 853	2 200	2 877	4 102	31,16
3417 Vahinkotarkastajat ja huutokaupanpiläjäät	308	243	65	4 111	4 219	3 710	3 031	4 063	5 081	22,48
3419 Myynnin ja rahoituksen esimiehet	15 162	6 216	8 943	3 395	3 815	3 103	2 133	3 132	4 979	41,55
34191 Pankkien ja postien esimiehet	3 950	1 547	2 403	4 129	4 704	3 758	2 768	3 795	5 899	34,11
34192 Myymälänhoitajat ja pienkauppiaat	6 759	2 946	3 812	2 870	3 238	2 586	1 957	2 696	3 908	34,89
34193 Huoltoasemanhoitajat	149	99	49	2 644	2 664	2 605	2 000	2 648	3 405	30,09
34194 Toimistonhoitajat	4 284	1 608	2 675	3 560	4 066	3 256	2 344	3 290	5 070	42,43
342 Liike-elämän palvelujen välittäjät	5 091	1 884	3 199	2 685	3 017	2 490	1 909	2 520	3 550	40,17
3422 Huolitsijat ja tullaajat	3 003	1 238	1 762	2 735	3 055	2 510	2 015	2 589	3 612	35,34
3429 Muut liike-elämän palvelujen välittäjät	2 081	646	1 430	2 613	2 945	2 462	1 816	2 415	3 520	47,32
343 Hallinnolliset toimihenkilöt	21 050	2 230	18 804	2 705	3 203	2 646	1 975	2 561	3 609	33,81
3431 Johdon sihteerit, osastosihteerit ym.	6 290	553	5 736	2 874	3 423	2 821	2 110	2 724	3 790	30,86
3432 Oikeudenkäyntiasiamiehet ja ulosottomiehet	416	155	261	3 575	4 103	3 261	2 460	3 342	5 020	39,26
3433 Kirjanpitäjät ym.	13 921	1 440	12 467	2 591	3 014	2 542	1 910	2 465	3 378	33,40
3434 Tilastonlaajat, haastattelijat ym.	188	48	139	3 100	3 171	3 076	2 268	3 000	4 081	25,77
344 Tullivirkamiehet, raja- ja merivartijat, verovalmistelijat ym.	616	50	566	2 860	3 221	2 829	2 156	2 928	3 390	27,23
3443 Sosiaaliturvatoimihenkilöt	616	50	566	2 860	3 221	2 829	2 156	2 928	3 390	27,23
346 Sosiaalialan ohjaajat ym.	7 777	2 111	5 659	2 403	2 457	2 382	1 920	2 343	2 937	23,95
3460 Sosiaalialan ohjaajat ym.	7 777	2 111	5 659	2 403	2 457	2 382	1 920	2 343	2 937	23,95
34601 Sosiaalialan ohjaajat ja kasvattajat	2 896	769	2 121	2 541	2 619	2 511	1 998	2 465	3 158	27,27
34602 Nuoriso-ohjaajat	1 054	402	652	2 285	2 324	2 262	2 000	2 320	2 508	13,15
34603 Työn- ja askartelunohjaajat	274	96	178	2 162	2 160	2 162	1 746	2 088	2 618	24,32
347 Taidealan asiantuntijat, viihdetaitelijat, urheilijat ym.	1 834	1 208	625	2 748	3 031	2 178	1 400	2 174	3 750	127,87
3471 Taidealan asiantuntijat, kuvaussihteerit ym.	455	260	195	2 223	2 169	2 295	1 653	2 200	2 869	31,56
34711 Taide- ja taideteollisen alan asiantuntijat	118	70	48	1 986	1 931	2 066	1 090	1 990	2 755	40,24
34712 Kuvaussihteerit ym.	72	37	36	2 246	2 003	2 498	1 356	2 200	3 020	32,18
3473 Viihdeuusikot, laulajat, tanssijat ym.	138	129	9	2 966	2 138	2 500	3 437	110,95
3475 Urheilijat, urheiluvallmentajat, liikunnanohjaajat ym.	1 032	673	357	3 203	3 738	2 158	1 718	2 197	5 200	132,19
34751 Urheilijat ja urheiluvallmentajat	556	460	95	4 115	4 486	2 188	1 820	2 600	9 072	131,21
34752 Urheilu- ja liikunnanohjaajat	426	164	263	2 138	2 124	2 147	1 672	2 051	2 718	29,29

Taulukko 2a. (jatkuu)
Tabell 2a. (fortsätter)

	Lukumäärä-			Säännöllisen työajanansuo €/kk			Desiili-			CV%
	Antal			Lön för ordinarie arbetstid €/mån			Decil			
	Yhteensä	Miehet	Naiset	Yhteensä	Miehet	Naiset	1.	Med.	9.	
	Totalt	Män	Kvinnor	Totalt	Män	Kvinnor				
348 Seurakuntatyöntekijät	1 536	269	1 266	2 368	2 592	2 321	2 034	2 371	2 583	14,18
3480 Diakonit ja seurakuntatyöntekijät	1 536	269	1 266	2 368	2 592	2 321	2 034	2 371	2 583	14,18
34801 Diakonit ja diakonissat	1 092	88	1 004	2 321	2 394	2 315	2 049	2 370	2 483	7,56
34809 Muut seurakuntatyöntekijät	442	181	261	2 486	2 688	2 345	2 013	2 375	3 167	23,96
4 Toimisto- ja asiakaspalvelutyöntekijät	79 741	15 136	64 517	2 508	2 852	2 428	1 900	2 400	3 190	31,45
41 Toimistotyöntekijät	55 924	11 961	43 886	2 523	2 880	2 426	1 884	2 400	3 260	32,70
411 Sihteerit, tekstinkäsittelijät ym.	19 829	1 246	18 555	2 431	2 767	2 408	1 885	2 345	3 084	26,61
4112 Tekstinkäsittelijät	965	354	611	2 798	3 212	2 558	1 964	2 614	3 883	32,75
4113 Tallentajat	318	99	217	2 315	2 391	2 275	1 776	2 177	2 930	33,57
4114 Laskuttajat	3 562	186	3 371	2 300	2 630	2 282	1 832	2 264	2 799	22,22
4115 Sihteerit	14 703	570	14 111	2 441	2 582	2 436	1 910	2 364	3 086	25,60
412 Palkanlaskijat, vakuutuskesittelijät ym.	15 235	1 505	13 717	2 517	2 927	2 472	1 950	2 404	3 204	26,68
4121 Palkanlaskijat, kassanhoitajat ym.	7 534	632	6 889	2 527	3 021	2 481	1 868	2 410	3 279	32,20
4122 Vakuutusalan konttoritoimihenkilöt	7 299	816	6 482	2 505	2 885	2 457	2 020	2 397	3 086	21,88
413 Kuljetuksen ja varastoinnin toimistotyöntekijät	8 876	6 280	2 583	2 855	2 994	2 517	1 986	2 661	3 830	40,85
4131 Varastonhoitajat ym.	3 150	2 498	640	2 711	2 815	2 306	1 930	2 613	3 567	32,05
4133 Raideliikenteen ohjaajat ja muut kuljetuksen toimistotyöntekijät	5 726	3 782	1 944	2 934	3 113	2 587	2 022	2 678	4 168	43,75
41339 Muut kuljetuksen ja huollinnan toimistotyöntekijät	5 318	3 421	1 897	2 916	3 108	2 569	2 003	2 643	4 370	45,99
414 Kirjastojen, postitoimistojen ym. työntekijät	1 932	908	1 018	2 541	2 682	2 417	1 855	2 460	3 261	28,54
4141 Kirjasto-, arkisto- ja museotyöntekijät	466	77	384	2 238	2 386	2 212	1 811	2 200	2 725	21,54
4142 Postinkäsittelijät ja toimistovahtimestarit	1 466	831	634	2 638	2 710	2 542	1 902	2 548	3 377	28,36
41421 Postinkantajat ja -lajittelijat	766	519	247	2 767	2 856	2 580	2 072	2 754	3 353	20,57
41422 Toimistovahtimestarit	700	312	387	2 496	2 466	2 518	1 744	2 331	3 441	37,21
419 Muut toimistotyöntekijät	8 018	1 616	6 383	2 458	2 735	2 388	1 785	2 320	3 318	39,00
4190 Muut toimistotyöntekijät	8 018	1 616	6 383	2 458	2 735	2 388	1 785	2 320	3 318	39,00
42 Asiakaspalvelutyöntekijät	23 817	3 175	20 631	2 473	2 748	2 431	1 921	2 402	3 000	28,69
421 Rahaliikenteen asiakaspalvelutyöntekijät	16 276	2 119	14 152	2 612	3 017	2 551	2 047	2 507	3 116	27,44
4211 Lipunmyyjät	55	2	53	2 008	1 799	1 953	2 189	13,76
4212 Posti- ja pankkitoimihenkilöt	15 426	1 834	13 589	2 624	3 092	2 561	2 077	2 513	3 106	26,91
4215 Maksujenperijät	397	51	343	2 482	2 810	2 424	1 814	2 323	3 295	35,53
422 Muut asiakaspalvelutyöntekijät	7 541	1 056	6 479	2 174	2 207	2 169	1 794	2 084	2 630	23,80
4221 Matkatoimistovirkailijat	2 424	169	2 255	2 422	2 825	2 392	1 943	2 338	2 975	25,38
4222 Vastaanoton ja neuvonnan hoitajat	3 589	838	2 751	2 046	2 089	2 034	1 754	2 012	2 352	17,43
4223 Puhelinvaihteenhoitajat ja hälytyspäivystäjät	1 528	49	1 473	2 083	2 105	2 083	1 738	2 025	2 437	23,89
42231 Puhelinvaihteenhoitajat	1 489	49	1 434	2 087	2 105	2 087	1 740	2 028	2 440	23,81
5 Palvelu-, myynti- ja hoitotyöntekijät	88 635	27 524	61 079	2 100	2 335	1 994	1 649	1 978	2 662	31,27
51 Palvelu- ja suojelutyöntekijät ym.	46 605	11 121	35 464	2 099	2 229	2 058	1 656	2 025	2 621	24,40
512 Ravintola- ja suurtaloustyöntekijät	19 841	5 962	13 872	2 083	2 256	2 009	1 641	2 010	2 601	24,59
5121 Ravintola-, suurtalous- ym. esimiehet	6 684	2 403	4 281	2 348	2 520	2 252	1 894	2 268	2 904	22,24
51211 Ravintola- ja suurtalousesimiehet	5 202	1 798	3 404	2 283	2 427	2 206	1 882	2 223	2 768	19,41

Taulukko 2a. (jatkuu)
Tabell 2a. (fortsätter)

	Lukumäärä-			Säännöllisen työajanansuo €/kk			Desilli-			CV%	
	Antal			Lön för ordinarie arbetstid €/mån			Decl				
	Yhteensä	Miehet	Naiset	Yhteensä	Miehet	Naiset	1.	Med.	9.		
	Totalt	Män	Kvinnor	Totalt	Män	Kvinnor					
51212	Siivoustyönjohtajat	1 424	579	845	2 576	2 809	2 417	1 951	2 479	3 300	25,45
5122	Kokit, keittäjät ja kylmäköit	5 605	1 987	3 617	1 967	2 059	1 917	1 631	1 923	2 345	20,00
5123	Tarjoilutyöntekijät	7 494	1 559	5 929	1 936	2 103	1 892	1 558	1 892	2 349	22,05
513	Perus- ja lähihoitajat, lasten- ja kodinhoitajat ym.	20 191	1 297	18 881	2 112	2 309	2 099	1 692	2 055	2 579	23,41
5131	Lastenhoitotyöntekijät	3 183	121	3 062	1 902	2 110	1 894	1 661	1 900	2 100	15,95
51311	Lastenhoitajat ja päiväkotiapulaiset	1 849	96	1 753	1 898	2 067	1 889	1 661	1 844	2 178	20,62
51312	Perhepäivähoitajat ym.	1 334	25	1 309	1 908	2 279	1 901	1 661	1 935	2 070	11,97
5132	Perushoitajat, lähihoitajat ym.	12 195	1 051	11 134	2 258	2 347	2 250	1 859	2 218	2 691	20,05
51321	Perushoitajat ja lähihoitajat	9 996	642	9 345	2 244	2 292	2 241	1 862	2 209	2 650	19,34
51322	Mielenterveyshoitajat	172	48	124	2 352	2 462	2 308	1 941	2 304	2 862	19,83
51323	Lääkintävahvistamari-sairaankuljettajat	161	110	51	2 241	2 330	2 048	1 793	2 175	2 733	19,49
51324	Kehitysvammaistenhoitajat	697	96	602	2 332	2 420	2 318	1 920	2 293	2 785	19,34
51325	Hammashoitajat	170	1	169	2 092	1 797	2 146	2 381	12,96
51326	Sosiaalialan hoitajat	727	142	585	2 451	2 510	2 437	1 850	2 402	3 098	24,90
51327	Välinehuollajat	183	4	180	1 900	1 664	1 891	2 187	11,77
5133	Kodinhoitajat, henkilökohtaiset avustajat ym.	924	26	895	2 065	2 033	2 066	1 598	2 003	2 583	24,83
51331	Kodinhoitajat ja kotiaavustajat	736	19	718	2 158	2 083	2 160	1 739	2 100	2 627	21,58
51332	Henkilökohtaiset avustajat ym.	169	6	161	1 689	1 522	1 628	1 969	18,98
5139	Apteekkien lääketyöntekijät ym.	3 628	49	3 578	1 809	1 815	1 809	1 558	1 790	2 058	19,62
51391	Apteekkien lääketyöntekijät	3 628	49	3 578	1 809	1 815	1 809	1 558	1 790	2 058	19,62
514	Henkilökohtaisen palvelun työntekijät	1 248	222	1 026	1 965	2 074	1 942	1 554	1 935	2 428	29,49
5141	Kampaajat, parturit, kosmetologit ym.	1 170	151	1 019	1 955	2 070	1 938	1 550	1 919	2 428	29,41
51411	Kampaajat ja parturit	640	35	605	1 967	2 330	1 946	1 441	1 877	2 568	42,65
51412	Kauneudenhoitajat	62	-	62	1 847	-	..	1 607	1 821	2 085	12,46
51413	Kuntohoitajat, jalkojenhoitajat ym.	390	116	274	1 986	1 990	1 984	1 755	1 981	2 224	12,53
5143	Hautauspalvelutyöntekijät	71	68	3	2 058	1 828	2 010	2 163	27,44
51432	Muut hautaustyöntekijät	69	67	2	1 984	1 825	1 987	2 158	11,72
516	Suojelu- ja vartiointityöntekijät	4 084	2 901	1 183	1 954	2 000	1 842	1 600	1 875	2 421	21,01
5169	Valvojat ja vartijat	4 084	2 901	1 183	1 954	2 000	1 842	1 600	1 875	2 421	21,01
52	Mallit, myyjät ja tuote-esittelijät	42 029	16 403	25 615	2 102	2 407	1 906	1 641	1 922	2 729	37,20
522	Myyjät ja tuote-esittelijät	42 029	16 403	25 615	2 102	2 407	1 906	1 641	1 922	2 729	37,20
5220	Myyjät ja tuote-esittelijät	42 029	16 403	25 615	2 102	2 407	1 906	1 641	1 922	2 729	37,20
52201	Tuote-esittelijät	67	14	52	2 024	1 617	1 900	2 647	30,85
52202	Myyjät ja myymäläkassanhoitajat	21 286	4 343	16 943	1 914	2 082	1 870	1 622	1 851	2 258	20,29
52203	Erikoismyyjät	19 828	11 741	8 078	2 288	2 513	1 960	1 669	2 050	3 193	43,02
6	Maanviljelijät, metsätyöntekijät ym.	691	313	378	1 903	2 125	1 718	1 350	1 820	2 483	31,37
61	Maanviljelijät, metsätyöntekijät ym.	691	313	378	1 903	2 125	1 718	1 350	1 820	2 483	31,37
611	Pelto- ja puutarhaviljelijät	524	238	286	1 964	2 114	1 839	1 468	1 931	2 471	23,06
6112	Puutarha- ja kasvihuoneviljelijät ja -työntekijät	502	216	286	1 946	2 087	1 839	1 468	1 897	2 483	22,83
61122	Puutarha- ja kasvihuoneetjohtajat	215	107	108	2 252	2 358	2 147	1 809	2 278	2 589	14,40
61123	Puutarha- ja kasvihuoneetöntekijät	288	110	178	1 717	1 823	1 652	1 461	1 687	2 095	20,53
7	Rakennus-, korjaus- ja valmistustyöntekijät	19 819	16 624	3 134	2 563	2 616	2 285	1 852	2 475	3 398	34,46
71	Kaivos-, louhos- ja rakennustyöntekijät	3 271	2 970	295	2 521	2 540	2 329	1 769	2 390	3 319	48,35

Taulukko 2a. (jatkuu)
Tabell 2a. (fortsätter)

		Lukumäärä-			Säännöllisen työajanansuo €/kk			Desiili-			CV%
		Antal			Lön för ordinarie arbetstid €/mån			Decil			
		Yhteensä	Miehet	Naiset	Yhteensä	Miehet	Naiset	1.	Med.	9.	
	Totalt	Män	Kvinnor	Totalt	Män	Kvinnor					
711	Kaivostyöntekijät, panostajat, kivenhakkaajat ym.	149	102	48	2 556	2 736	2 171	1 970	2 523	3 000	39,80
7111	Kaivos- ja louhostyöntekijät	149	102	48	2 556	2 736	2 171	1 970	2 523	3 000	39,80
712	Rakennustyöntekijät ym.	2 578	2 349	223	2 535	2 549	2 392	1 780	2 389	3 336	46,96
7121	Rakennustyöntekijät	341	332	9	2 086	1 750	2 047	2 600	19,38
7124	Kirvesmiehet	330	313	18	2 248	2 232	2 529	1 828	2 075	2 749	37,09
7129	Muut rakennustyöntekijät ja -korjaajat ym.	1 822	1 639	177	2 674	2 703	2 408	1 839	2 546	3 503	49,08
713	Rakennusten viimeistelytyöntekijät	450	431	20	2 407	2 419	2 149	1 545	2 449	3 021	54,79
7136	Putkiasentajat	167	154	13	2 817	2 870	2 176	2 190	3 020	3 020	34,74
72	Konepaja- ja valimotyönt. sekä asentajat ja korj.	11 890	11 077	758	2 645	2 660	2 447	1 923	2 541	3 477	31,98
721	Valimotyöntekijät, hitsaajat, levysepät ym.	279	279	-	2 693	..	-	2 016	2 810	3 367	37,73
722	Sepät, työkaluntekijät ja koneenasettajat	388	366	22	2 441	2 455	2 196	1 862	2 315	3 044	38,16
7222	Työkaluntekijät ja lukkosepät	284	262	22	2 473	2 497	2 196	1 776	2 370	3 060	39,98
7223	Koneenasettajat ja koneistajat	104	104	-	2 351	..	-	1 948	2 243	2 801	25,26
723	Koneasentajat ja -korjaajat	7 507	7 161	291	2 597	2 612	2 279	1 921	2 513	3 420	29,03
7231	Moottoriajoneuvojen ja työkonien asentajat ja korjaajat	5 296	5 051	201	2 516	2 530	2 134	1 888	2 460	3 268	29,63
7233	Maatalous- ja teollisuuskoneasentajat ja -korjaajat	501	490	11	2 461	1 500	2 521	3 258	37,42
724	Sähkö-, elektroniikka- ja tietoliikennelait.asentajat ja korj.	3 716	3 271	445	2 760	2 786	2 569	1 937	2 620	3 781	35,89
7241	Sähkölaitteiden asentajat ja korjaajat	1 664	1 380	284	2 687	2 728	2 487	1 867	2 578	3 504	32,60
7242	Elektroniikkalaitteiden asentajat ja korjaajat	1 640	1 531	109	2 835	2 840	2 765	1 997	2 632	3 940	40,09
72421	Tietokoneasentajat ja -korjaajat	1 227	1 135	92	2 922	2 926	2 870	2 063	2 699	4 057	37,12
72422	Automaatioasentajat ja -korjaajat	183	171	12	2 531	1 957	2 351	3 380	50,30
72423	Elektroniikka-asentajat ja -korjaajat	103	103	-	2 382	..	-	1 766	2 440	3 437	46,17
7244	Tietoliikenneasentajat ja -korjaajat	385	344	41	2 756	2 779	2 558	1 973	2 712	3 569	31,01
73	Hienomekaniikan ja taideteollisuuden työntekijät	679	380	298	2 377	2 491	2 233	1 749	2 312	2 976	31,08
731	Hienomekaanikot	509	326	182	2 475	2 530	2 377	1 892	2 409	2 978	27,84
7311	Instrumentintekijät ja instrumentiasentajat	72	47	25	2 175	2 269	1 996	1 670	2 070	2 615	31,77
734	Painopinnan valmistajat, tekstiilipainajat ym.	158	54	104	2 092	2 254	2 008	1 520	1 897	2 902	35,40
7344	Valokuva laboratorioiden työntekijät	131	52	79	2 180	2 266	2 124	1 688	1 976	3 262	32,09
74	Muut valmistustyöntekijät	1 280	640	641	2 142	2 253	2 032	1 660	2 024	2 836	31,93
741	Teurastajat, leipurit, meijeristit ym.	670	345	325	2 255	2 428	2 072	1 693	2 136	3 000	33,06
7411	Teurastajat, kalankäsittelijät ym.	122	48	74	2 561	2 911	2 331	1 943	2 546	3 177	19,93
7412	Leipurit ja kondiitit	499	274	224	2 163	2 328	1 961	1 664	2 017	2 887	38,66
7414	Hedelmä- ja vihannestuotteiden valmistajat	43	20	23	2 465	2 639	2 310	2 017	2 421	2 980	19,84
742	Puutavaran käsittelijät, puusepät ym.	294	278	16	2 042	2 039	2 092	1 488	2 079	2 499	32,30
7422	Huonekalu- ja koriste puusepät	214	198	16	2 108	2 110	2 092	1 855	2 140	2 448	16,92
743	Kutojat, vaatturit ym.	300	5	296	1 975	1 683	1 863	2 350	24,64
7433	Vaatturit, pukuompelijat ja hatuntekijät	286	5	281	1 986	1 683	1 876	2 350	24,57

Taulukko 2a. (jatkuu)
Tabell 2a. (fortsätter)

	Lukumäärä-			Säännöllisen työajanansuo €/kk			Desili-			CV%	
	Antal			Lön för ordinarie arbetstid €/mån			Decl				
	Yhteensä	Miehet	Naiset	Yhteensä	Miehet	Naiset	1.	Med.	9.		
	Totalt	Män	Kvinnor	Totalt	Män	Kvinnor					
8	Prosessi- ja kuljetustyöntekijät	18 904	13 195	5 698	2 483	2 639	2 119	1 746	2 318	3 566	35,70
81	Prosessityöntekijät	2 749	1 605	1 141	2 541	2 682	2 344	1 860	2 430	3 418	29,98
812	Metalliteollisuuden prosessityöntekijät	387	230	156	2 736	2 870	2 539	2 291	2 684	3 265	14,67
814	Puunjalostuksen ja paperinvalm. prosessityöntekijät	438	169	268	2 572	2 871	2 383	2 082	2 485	3 165	18,98
8143	Paperin ja kartongin teolliset valmistajat	408	140	268	2 567	2 918	2 383	2 081	2 469	3 270	19,07
815	Kemianteollisuuden prosessinhoitajat	721	260	461	2 543	2 757	2 422	2 050	2 439	3 195	21,23
8150	Kemianteollisuuden prosessinhoitajat	721	260	461	2 543	2 757	2 422	2 050	2 439	3 195	21,23
816	Voimalaitosten, vesilaitosten ym. koneenhoitajat	1 062	826	233	2 419	2 534	2 012	1 654	2 250	3 484	47,11
8161	Voimalaitosten koneenhoitajat	98	90	4	2 192	1 817	2 108	2 664	22,67
82	Teollisuustuotteiden valmistajat ja kokoonpanijat	8 400	4 103	4 290	2 242	2 439	2 051	1 670	2 174	2 920	29,24
821	Metalli- ja mineraalituotteiden teolliset valmistajat	1 022	861	161	2 546	2 599	2 262	1 813	2 513	3 212	33,87
8211	Metallin koneelliset työstäjät	796	670	126	2 514	2 558	2 277	1 777	2 464	3 188	38,74
8212	Betoni- ym. tuotteiden teolliset valmistajat	93	69	24	2 559	2 667	2 242	2 019	2 520	3 163	18,04
822	Kemiallisten tuotteiden teolliset valmistajat	680	151	529	2 286	2 402	2 253	1 861	2 254	2 660	16,49
8221	Lääkkeiden ja hygieniatuotteiden teolliset valmistajat	545	74	472	2 284	2 490	2 252	1 920	2 250	2 662	13,89
8229	Muut kemiallisten tuotteiden teolliset valmistajat	41	12	29	2 328	2 577	2 226	1 952	2 261	2 826	14,07
823	Kumi- ja muovituotteiden teolliset valmistajat	259	106	153	2 134	2 325	2 003	1 751	2 000	2 666	26,62
8232	Muovituotteiden teolliset valmistajat	225	93	132	2 096	2 273	1 971	1 751	1 993	2 600	26,91
824	Puutuotteiden teolliset valmistajat	87	63	17	2 358	2 259	2 132	2 093	2 256	2 557	33,09
8240	Puutuotteiden teolliset valmistajat	87	63	17	2 358	2 259	2 132	2 093	2 256	2 557	33,09
826	Tekstiili-, turkis- ja nahkatuotteiden teolliset valmistajat	1 446	180	1 265	1 766	1 872	1 751	1 510	1 726	2 035	26,95
8264	Pesu-, valkaisu- ja värjäyskoneiden hoitajat	1 279	145	1 133	1 728	1 740	1 727	1 507	1 711	1 896	24,78
827	Elintarvikkeiden ja tupakkatuotteiden teolliset valmistajat	3 229	1 550	1 680	2 243	2 325	2 168	1 770	2 169	2 831	22,49
8274	Leipomo- ja suklaatuotteiden teolliset valmistajat	652	133	519	2 033	2 191	1 992	1 641	1 880	2 643	33,60
828	Teollisuustuotteiden kokoonpanijat	1 140	813	327	2 574	2 701	2 257	1 912	2 567	3 214	26,78
8281	Konepaja- ja metallituotteiden kokoonpanijat	144	123	20	2 426	2 469	2 163	1 913	2 424	3 002	21,10
8282	Sähkölaitteiden kokoonpanijat	93	21	71	1 823	1 963	1 781	1 536	1 812	2 070	12,57
8286	Kartonki-, tekstiili- ym. tuotteiden teolliset kokoonpanijat	36	21	15	2 682	2 825	2 490	2 313	2 635	2 938	14,51
829	Muut teolliset valmistajat ja kokoonpanijat	518	363	155	2 205	2 319	1 936	1 716	2 048	2 936	34,07
8290	Muut teolliset valmistajat ja kokoonpanijat	518	363	155	2 205	2 319	1 936	1 716	2 048	2 936	34,07
83	Kuljettajat, vesiliikennetyöntekijät ym.	7 754	7 487	267	2 722	2 739	2 236	1 860	2 497	4 047	36,79
832	Moottoriajoneuvojen kuljettajat	3 957	3 746	210	2 239	2 251	2 028	1 781	1 968	3 142	37,06
8322	Henkilö- ja pakettiautokuljettajat	757	674	84	2 244	2 287	1 894	1 654	2 067	2 763	54,77
8324	Kuorma-auton ja erikoisajoneuvojen kuljettajat	1 525	1 501	24	2 449	1 748	2 300	3 486	57,66
833	Työkoneiden kuljettajat	115	113	2	2 446	1 725	2 194	3 250	40,35
8332	Maanrakennus- ym. koneiden kuljettajat	81	79	2	2 463	1 600	2 194	3 220	42,46

Taulukko 2a. (jatkuu)
Tabell 2a. (fortsätter)

	Lukumäärä-			Säännöllisen työajanansuo €/kk			Desiili-			CV%
	Antal			Lön för ordinarie arbetstid €/mån			Decil			
	Yhteensä	Miehet	Naiset	Yhteensä	Miehet	Naiset	1.	Med.	9.	
	Totalt	Män	Kvinnor	Totalt	Män	Kvinnor				
9 Muut työntekijät	34 092	21 786	12 218	2 029	2 127	1 855	1 573	1 956	2 580	25,44
91 Muut palvelutyöntekijät	13 870	6 164	7 672	1 923	2 034	1 835	1 533	1 884	2 346	22,90
913 Sairaala-, hoito- ja keittiöapulaiset, siivoojat ym.	7 045	597	6 430	1 824	1 925	1 816	1 499	1 790	2 189	19,83
9132 Sairaala-, hoito- ja keittiöapulaiset sekä siivoojat	6 797	529	6 252	1 817	1 901	1 811	1 496	1 785	2 178	19,64
91321 Sairaala- ja hoitoapulaiset	2 097	130	1 962	1 929	2 051	1 922	1 601	1 889	2 281	18,71
91322 Siivoojat	3 230	159	3 059	1 740	1 882	1 734	1 433	1 707	2 090	20,00
91323 Keittiöapulaiset	1 470	240	1 230	1 828	1 832	1 827	1 533	1 794	2 150	16,74
914 Kiinteistötyöntekijät, ikkunanpesijät ym.	5 609	5 031	577	2 024	2 034	1 932	1 604	1 971	2 485	24,00
9141 Kiinteistöhuoltomiehet	5 524	4 959	563	2 024	2 034	1 931	1 600	1 971	2 482	23,98
9142 Ajoneuvojen ja ikkunoiden pesijät ym.	86	72	14	2 007	1 650	1 950	2 500	26,28
915 Lähetit, ovenvartijat ja mittareiden lukijat	696	330	352	2 059	2 151	1 986	1 650	1 976	2 500	21,46
9151 Sanomalehtien ja mainosten jakajat ja lähetit	100	67	30	1 784	1 761	1 822	1 393	1 755	2 321	26,47
9152 Ovenvartijat ja vahtimestarit	550	230	309	2 063	2 187	1 985	1 763	1 976	2 417	17,09
916 Puhdistustyöntekijät	78	73	5	2 217	1 826	2 206	2 626	15,24
9161 Jäte- ja kaatopaikkatyöntekijät	78	73	5	2 217	1 826	2 206	2 626	15,24
92 Maa- ja metsätalouden avustavat työntekijät	955	257	698	1 647	1 678	1 635	1 463	1 570	1 903	17,56
921 Maa- ja metsätalouden avustavat työntekijät	955	257	698	1 647	1 678	1 635	1 463	1 570	1 903	17,56
9210 Maa- ja metsätalouden avustavat työntekijät	955	257	698	1 647	1 678	1 635	1 463	1 570	1 903	17,56
93 Teollisuuden ja rakentamisen avustavat työntekijät	19 267	15 365	3 849	2 123	2 172	1 935	1 665	2 038	2 704	25,54
931 Kaivos- ja rakennusalan ym. alojen avustavat työntekijät	3 354	3 040	314	2 341	2 397	1 804	1 780	2 271	2 933	25,65
9313 Rakennusalan avustavat työntekijät	1 007	952	55	2 435	2 454	2 113	1 856	2 394	2 880	33,41
932 Pakkaajat ja muut avustavat teollisuustyöntekijät ym.	263	174	89	1 745	1 628	1 974	1 250	1 681	2 538	52,07
9320 Pakkaajat, lajittelijat ym.	263	174	89	1 745	1 628	1 974	1 250	1 681	2 538	52,07
933 Rahdinkäsittelijät, varastotyöntekijät ym.	15 650	12 151	3 445	2 083	2 123	1 946	1 658	2 000	2 640	24,25
9330 Rahdinkäsittelijät, varastotyöntekijät ym.	15 496	12 032	3 410	2 076	2 117	1 936	1 658	2 000	2 628	23,48
Tuntematon	7 438	4 356	3 080	2 753	2 920	2 516	1 847	2 619	3 629	40,46

Taulukko 2b. Tuntipalkkaisten ansio- ja lukumäärätiedot ammattiluokituksen mukaan 2008.

Tabell 2b. Uppgifter om löner och antal anställda enligt yrkesklassificeringen 2008, timavlönade.

	Lukumäärä			Säännöllisen työajan ansio, € / tunti			Kokonaisansio, € / tunti		
	Antal			Lön för ordinarie arbetstid, € / timme			Totallöner € / timme		
	Yhteensä	Miehet	Naiset	Yhteensä	Miehet	Naiset	Yhteensä	Miehet	Naiset
	Totalt	Män	Kvinnor	Totalt	Män	Kvinnor	Totalt	Män	Kvinnor
Yhteensä	356 095	271 406	84 307	13,93	14,49	11,72	14,57	15,20	12,12
2 Erityisasiantuntijat	2 463	1 318	1 142	20,68	20,49	21,15	20,81	20,66	21,20
21 Matemaattis-luonnontiet ja tekn.erityisasiantuntijat	949	709	237	18,73	19,03	17,78	18,93	19,25	17,87
213 Tietotekniikan erityisasiantuntijat	444	343	97	15,63	16,04	13,93	15,63	16,04	13,93
2131 Tietotekniikan suunnittelijat ja ohjelmoijat	264	242	19	16,63	16,63
2139 Muut tietotekniikan erityisasiantuntijat	180	102	78	13,78	14,36	12,66	13,78	14,36	12,66
214 Arkkitehdit ja muut tekniikan erityisasiantuntijat	503	363	139	20,51	20,87	19,33	20,81	21,23	19,46
2141 Talonrakennusalan erityisasiantuntijat	338	216	122	19,86	20,12	19,38	20,20	20,57	19,51
23 Opettajat ja muut opetusalan erityisasiantuntijat	946	282	664	22,23	22,36	22,17	22,23	22,36	22,17
232 Aineenopettajat ja lehtorit	721	217	504	23,62	22,21	24,15	23,62	22,21	24,15
2323 Muiden oppilaitosten opettajat sekä yksityisopettajat	549	200	349	24,55	22,12	26,10	24,55	22,12	26,10
235 Muut opetusalan erityisasiantuntijat	135	35	99	15,96	15,96
2351 Muut opettajat ja koulutussuunnittelijat	135	35	99	15,96	15,96
24 Muiden alojen erityisasiantuntijat	539	319	220	24,27	24,85	22,88	24,31	24,90	22,92
241 Liike-elämän ja järjestöalan erityisasiantuntijat	95	68	27	22,45	22,09	23,85	22,57	22,21	23,95
2419 Muut liike-elämän ja järjestöalan erityisasiantuntijat	79	59	20	22,30	22,41
24194 Järjestöalan erityisasiantuntijat	58	52	6	23,65	23,77
245 Toimittajat, taiteilijat ym.	381	232	149	30,62	29,12	36,73	30,62	29,12	36,73
3 Asiantuntijat	6 951	3 768	3 180	15,23	15,86	14,12	15,87	16,45	14,86
31 Luonnontieteen ja tekniikan asiantuntijat	3 613	2 978	631	15,64	16,07	13,55	16,23	16,70	13,93
311 Fysiikan, kemian ja teknisten alojen asiantuntijat	3 027	2 531	494	15,42	15,75	13,70	16,07	16,44	14,13
3112 Rakennusalan ja yhdyskuntarakentamisen asiantuntijat	182	177	5	16,68	17,22
31122 Maankäytön ja yhdyskuntarakentamisen asiantuntijat	65	65	-	15,90	..	-	16,95	..	-
3113 Sähkötekniikan asiantuntijat	309	285	23	16,26	16,42	14,35	17,30	17,50	14,80
3114 Elektroniikan ja informaatiotekniikan asiantuntijat	319	311	8	16,98	17,61
3115 Konetekniikan asiantuntijat	261	232	29	15,65	15,91	13,67	16,38	16,72	13,85
3116 Puunjalostuksen ja kemian prosessitekniikan asiantuntijat	891	740	151	13,98	14,14	13,23	14,16	14,34	13,31
3119 Mekaanisen metsäteollisuuden ym. tekniikan asiantuntijat	105	78	26	14,33	14,88	12,89	15,35	16,30	12,94
31193 Tekstiili- ja vaatetusalan tekniikan asiantuntijat	33	13	20	14,37	16,29	13,15	14,94	17,65	13,22
312 Tietotekniikan tukihenkilöt, operaattorit ym.	389	276	112	17,55	19,27	12,62	17,66	19,40	12,69
3120 Tietotekniikan tukihenkilöt, operaattorit ym.	389	276	112	17,55	19,27	12,62	17,66	19,40	12,69
315 Turvallisuuden ja laadun tarkastajat	132	115	17	15,83	16,48
3152 Työsuojelu- ja tuoteturvallisuuden tarkastajat	131	115	16	15,90	16,55
31521 Työsuojelutarkastajat	40	37	3	18,88	18,98
31522 Katsastajat, tuoteturvallisuuden ja laadun tarkastajat	90	77	13	13,36	14,48
32 Maa- ja metsätal.tiet.ja terv.huollon asiantuntijat	866	121	745	15,39	15,70	15,33	16,81	16,58	16,85
321 Maa- ja metsätaloustieteiden asiantuntijat	816	114	702	15,23	15,27	15,22	16,65	16,20	16,73
3211 Laborantit ym.	816	114	702	15,23	15,27	15,22	16,65	16,20	16,73

Taulukko 2b. (jatkuu)
Tabell 2b. (fortsätter)

	Lukumäärä			Säännöllisen työajan ansio, € / tunti			Kokonaisansio, € / tunti		
	Antal			Lön för ordinarie arbetstid, € / timme			Totallöner € / timme		
	Yhteensä	Miehet	Naiset	Yhteensä	Miehet	Naiset	Yhteensä	Miehet	Naiset
	Totalt	Män	Kvinnor	Totalt	Män	Kvinnor	Totalt	Män	Kvinnor
34 Liikealan ja muiden palvelualojen asiantuntijat	2 412	611	1 800	13,54	13,98	13,32	13,70	14,06	13,52
341 Myynnin ja rahoituksen asiantuntijat	461	204	258	11,30	11,19	11,40	11,36	11,27	11,44
3415 Myyntineuvottelijat, -edustajat ja -sihteerit	352	155	198	11,24	11,04	11,42	11,32	11,14	11,48
34151 Myyntineuvottelijat ja myyntiedustajat	243	114	129	10,59	10,94	10,25	10,69	11,06	10,34
343 Hallinnolliset toimihenkilöt	344	72	272	12,88	12,02	13,23	12,88	12,02	13,23
3434 Tilastonlaatijat, haastattelijat ym.	206	57	149	10,08	9,56	10,45	10,08	9,56	10,45
347 Taidealan asiantuntijat, viihdetaitelijat, urheilijat ym.	1 501	292	1 209	17,66	26,67	15,70	18,04	26,76	16,14
3475 Urheilijat, urheiluvallmentajat, liikunnanohjaajat ym.	1 331	181	1 149	15,78	17,88	15,49	16,20	18,03	15,95
34752 Urheilu- ja liikunnanohjaajat	1 218	164	1 054	16,16	18,28	15,90	16,50	18,47	16,26
348 Seurakuntatyöntekijät	49	15	34	7,92	7,79	7,98	7,95	7,83	8,00
3480 Diakonit ja seurakuntatyöntekijät	49	15	34	7,92	7,79	7,98	7,95	7,83	8,00
34809 Muut seurakuntatyöntekijät	47	15	32	7,88	7,79	7,93	7,91	7,83	7,95
4 Toimisto- ja asiakaspalvelutyöntekijät	17 327	9 481	7 846	12,53	12,86	12,06	12,81	13,19	12,30
41 Toimistotyöntekijät	16 734	9 392	7 342	12,56	12,87	12,13	12,85	13,20	12,35
411 Sihteerit, tekstinkäsittelijät ym.	367	40	326	12,16	10,49	12,33	12,23	10,66	12,39
4113 Tallentajat	49	26	23	9,42	9,58	9,26	9,66	9,71	9,61
4115 Sihteerit	257	6	251	12,62	12,65
412 Palkanlaskijat, vakuutuskesittelijät ym.	118	11	107	12,71	12,93
4121 Palkanlaskijat, kassanhoitajat ym.	118	11	107	12,71	12,93
413 Kuljetuksen ja varastoinnin toimistotyöntekijät	1 490	1 231	259	13,27	13,51	12,00	13,74	14,02	12,27
4131 Varastonhoitajat ym.	667	451	217	13,15	13,62	12,06	13,45	13,97	12,25
4133 Raideliikenteen ohjaajat ja muut kuljetuksen toimistotyöntekijät	823	781	43	13,37	13,44	11,59	13,98	14,04	12,43
41339 Muut kuljetuksen ja huollinnan toimistotyöntekijät	799	771	27	13,42	13,46	12,07	14,00	14,05	12,21
419 Muut toimistotyöntekijät	1 066	271	795	12,15	13,12	11,78	12,35	13,49	11,92
4190 Muut toimistotyöntekijät	1 066	271	795	12,15	13,12	11,78	12,35	13,49	11,92
42 Asiakaspalvelutyöntekijät	593	89	504	10,63	10,78	10,60	10,94	11,05	10,92
421 Rahaliikenteen asiakaspalvelutyöntekijät	382	71	311	10,61	11,00	10,53	10,87	11,25	10,79
4212 Posti- ja pankkitoimihenkilöt	292	60	231	10,54	11,02	10,43	10,72	11,30	10,59
422 Muut asiakaspalvelutyöntekijät	211	18	193	10,68	10,04	10,75	11,09	10,37	11,18
4222 Vastaanoton ja neuvonnan hoitajat	207	18	190	10,61	10,04	10,68	11,04	10,37	11,13
5 Palvelu-, myynti- ja hoitotyöntekijät	10 556	3 091	7 462	11,21	11,87	10,86	11,65	12,46	11,23
51 Palvelu- ja suojelutyöntekijät ym.	5 521	1 745	3 774	11,55	12,28	11,12	12,09	13,10	11,51
511 Matkustuspalvelutyöntekijät	188	38	150	9,32	9,00	9,39	10,11	9,91	10,15
5112 Konduktöörit, rahastajat ym.	37	4	33	10,95	12,55
5113 Matkaoppaat ja matkanjohtajat	102	18	84	7,72	7,41	7,81	8,53	8,36	8,57
512 Ravintola- ja suurtaloustyöntekijät	4 040	1 199	2 839	11,34	11,74	11,13	11,70	12,02	11,53
5121 Ravintola-, suurtalous- ym. esimiehet	70	6	64	12,07	13,00
51211 Ravintola- ja suurtalousesimiehet	67	6	61	12,01	12,97
5122 Kokit, keittäjät ja kylmäköt	933	553	380	11,64	11,94	11,19	11,81	12,09	11,39
5123 Tarjoilutyöntekijät	3 038	640	2 396	11,15	11,32	11,10	11,57	11,76	11,52
513 Perus- ja lähahoitajat, lasten- ja kodinhoitajat ym.	374	27	347	9,40	9,64
5131 Lastenhoitotyöntekijät	151	7	144	8,77	8,96
51312 Perhepäivähoitajat ym.	60	7	52	9,19	9,22
5133 Kodinhoitajat, henkilökohtaiset avustajat ym.	217	16	201	9,64	9,91

Taulukko 2b. (jatkuu)
Tabell 2b. (fortsätter)

	Lukumäärä			Säännöllisen työajan ansio, € / tunti			Kokonaisansio, € / tunti		
	Antal			Lön för ordinarie arbetstid, € / timme			Totallöner € / timme		
	Yhteensä	Miehet	Naiset	Yhteensä	Miehet	Naiset	Yhteensä	Miehet	Naiset
	Totalt	Män	Kvinnor	Totalt	Män	Kvinnor	Totalt	Män	Kvinnor
514 Henkilökohtaisen palvelun työntekijät	399	22	377	12,66	12,34	12,69	12,74	13,04	12,72
5141 Kampaajat, parturit, kosmetologit ym.	242	1	241	10,23	10,23
516 Suojelu- ja vartiointityöntekijät	520	458	61	13,78	13,82	13,42	15,75	15,83	15,06
5169 Valvojat ja vartijat	520	458	61	13,78	13,82	13,42	15,75	15,83	15,06
52 Mallit, myyjät ja tuote-esittelijät	5 035	1 346	3 687	10,80	11,31	10,55	11,12	11,60	10,89
522 Myyjät ja tuote-esittelijät	5 022	1 338	3 683	10,78	11,27	10,54	11,10	11,55	10,88
5220 Myyjät ja tuote-esittelijät	5 022	1 338	3 683	10,78	11,27	10,54	11,10	11,55	10,88
52201 Tuote-esittelijät	257	29	228	11,84	11,84
52202 Myyjät ja myymäläkassanhoitajat	2 570	549	2 021	10,54	10,89	10,43	11,01	11,40	10,89
52203 Erikoismyyjät	424	242	180	12,53	13,34	11,28	12,76	13,56	11,53
6 Maanviljelijät, metsätyöntekijät ym.	670	345	324	9,74	10,37	9,12	9,88	10,44	9,33
61 Maanviljelijät, metsätyöntekijät ym.	670	345	324	9,74	10,37	9,12	9,88	10,44	9,33
611 Pelto- ja puutarhaviljelijät	493	241	251	9,55	9,94	9,22	9,59	10,00	9,24
6112 Puutarha- ja kasvihuoneviljelijät ja -työntekijät	487	235	251	9,49	9,84	9,22	9,53	9,89	9,24
61123 Puutarha- ja kasvihuone-työntekijät	473	231	241	9,43	9,79	9,12	9,47	9,85	9,15
7 Rakennus-, korjaus- ja valmistustyöntekijät	126 545	118 564	7 931	14,89	15,05	12,40	15,32	15,49	12,64
71 Kaivos-, louhos- ja rakennustyöntekijät	60 803	58 773	1 987	15,04	15,11	12,43	15,26	15,34	12,54
711 Kaivostyöntekijät, panostajat, kivenhakkaajat ym.	1 155	1 151	4	14,91	15,72
7111 Kaivos- ja louhostyöntekijät	1 030	1 026	4	14,78	15,59
7112 Panostajat ja räjäyttäjät	125	125	-	16,30	..	-	17,10	..	-
712 Rakennustyöntekijät ym.	37 931	37 012	901	14,62	14,68	12,05	14,76	14,82	12,12
7121 Rakennustyöntekijät	16 948	16 315	615	13,66	13,71	12,12	13,79	13,85	12,19
7122 Muurarit ja laatoittajat	1 334	1 309	24	16,79	16,84	12,46	16,82	16,88	12,48
7123 Raudoittajat	640	640	-	15,97	..	-	16,16	..	-
7124 Kirvesmiehet	13 318	13 255	63	16,03	16,03	13,72	16,14	16,14	13,89
7129 Muut rakennustyöntekijät ja -korjaajat ym.	3 545	3 401	144	13,57	13,66	11,43	13,72	13,82	11,44
713 Rakennusten viimeistelytyöntekijät	15 943	15 723	198	16,18	16,20	13,53	16,56	16,58	13,90
7131 Kattoasentajat ja -korjaajat	363	361	2	13,95	13,99
7133 Rappaaajat	291	291	-	15,68	..	-	15,77	..	-
7134 Eristäjät	4 446	4 365	79	16,14	16,17	13,48	16,54	16,57	14,29
7135 Lasinasentajat	219	217	2	12,59	12,72
7136 Putkiasentajat	5 754	5 719	33	16,34	16,34	14,56	16,67	16,67	14,63
7137 Rakennussähköasentajat	3 533	3 512	21	17,08	17,10	14,88	17,61	17,62	15,20
7139 Muut rakennusten viimeistelytyöntekijät	702	633	51	13,08	13,15	11,62	13,52	13,60	11,84
714 Maalarit ja rakennuspuhdistajat	5 774	4 887	885	14,27	14,56	12,59	14,41	14,71	12,68
7141 Maalarit	5 686	4 799	885	14,29	14,59	12,59	14,43	14,74	12,68
71411 Rakennusmaalarit	3 427	2 978	446	14,48	14,66	13,14	14,54	14,71	13,24
71412 Auto- ja muut maalarit	1 463	1 227	236	14,36	14,91	11,59	14,66	15,25	11,69
72 Konepaja- ja valimotyöntek. sekä asentajat ja korj.	53 756	51 367	2 383	15,04	15,12	13,07	15,71	15,81	13,48
721 Valimotyöntekijät, hitsaajat, levysepät ym.	17 427	16 748	676	15,00	15,05	13,61	15,52	15,58	13,92
7211 Muovaajat ja keemantekijät	1 785	1 592	193	15,37	15,55	13,82	16,16	16,40	14,04
7212 Hitsaajat ja kaasuleikkaajat	7 107	6 908	195	14,73	14,74	14,22	15,20	15,22	14,46
7213 Ohutlevysepäät	4 902	4 737	165	15,04	15,09	13,41	15,42	15,47	13,70

Taulukko 2b. (jatkuu)
Tabell 2b. (fortsätter)

	Lukumäärä			Säännöllisen työajan ansio, € / tunti			Kokonaisansio, € / tunti			
	Antal			Lön för ordinarie arbetstid, € / timme			Totallöner € / timme			
	Yhteensä	Miehet	Naiset	Yhteensä	Miehet	Naiset	Yhteensä	Miehet	Naiset	
Totalt	Män	Kvinnor	Totalt	Män	Kvinnor	Totalt	Män	Kvinnor		
7214	Paksulevysepät ja rautarakennetyöntekijät	1 903	1 815	89	14,20	14,29	12,17	14,50	14,59	12,55
7215	Kaapelin- ja köysien asentajat	55	51	4	17,44	19,70
722	Sepät, työkaluntekijät ja koneenasettajat	8 884	8 330	552	14,80	14,95	12,41	15,42	15,58	12,73
7221	Sepät	202	199	3	15,11	15,19
7222	Työkaluntekijät ja lukkosepät	2 170	1 958	213	14,61	14,93	11,43	15,26	15,62	11,84
7223	Koneenasettajat ja koneistajat	5 574	5 330	243	14,89	14,98	12,80	15,53	15,63	13,11
7224	Konehiojat, kiillottajat ja teroittajat	911	823	88	14,66	14,74	13,92	15,17	15,29	14,01
723	Koneasentajat ja -korjaajat	16 959	16 452	507	14,89	14,95	12,80	15,61	15,67	13,34
7231	Moottoriajoneuvojen ja työkoneiden asentajat ja korjaajat	9 003	8 679	324	14,18	14,24	12,18	14,52	14,58	12,40
7233	Maatalous- ja teollisuuskoneasentajat ja -korjaajat	6 928	6 816	112	15,73	15,76	14,01	16,93	16,96	15,16
724	Sähkö-, elektroniikka- ja tietoliikennelait. asentajat ja korj.	10 486	9 837	649	15,53	15,67	13,29	16,42	16,59	13,77
7241	Sähkölaitteiden asentajat ja korjaajat	6 212	6 056	156	15,64	15,68	14,27	16,59	16,64	14,62
7242	Elektroniikkalaitteiden asentajat ja korjaajat	1 419	1 117	302	15,28	16,03	12,35	15,91	16,73	12,71
72422	Automaatioasentajat ja -korjaajat	202	201	1	15,06	15,35
72423	Elektroniikka-asentajat ja -korjaajat	252	125	127	11,76	12,84	10,71	12,04	13,33	10,80
7244	Tietoliikenneasentajat ja -korjaajat	1 288	1 265	23	14,96	14,99	13,29	15,61	15,65	13,42
7245	Linja-asentajat ja -korjaajat	617	603	14	16,93	16,93	16,83	18,18	18,20	17,43
73	Hienomekaniikan ja taideteollisuuden työntekijät	2 423	1 455	967	13,73	14,37	12,75	14,29	15,04	13,13
731	Hienomekaanikot	896	697	199	14,60	15,05	13,05	15,37	15,89	13,56
7311	Instrumentintekijät ja instrumentiasentajat	557	482	75	15,49	15,60	14,78	16,64	16,74	15,97
7313	Jalokivi-, kulta- ja hopeasepät	339	215	124	13,13	13,78	12,09	13,25	13,89	12,23
734	Painopinnan valmistajat, tekstiilipainajat ym.	1 479	739	740	13,31	13,86	12,73	13,76	14,40	13,09
7341	Latojat ja asemoijat	150	81	69	13,92	14,87	12,67	14,54	15,50	13,27
7342	Painopinnan valmistajat	1 301	641	660	13,27	13,78	12,74	13,70	14,30	13,08
74	Muut valmistustyöntekijät	9 564	6 967	2 593	13,40	14,06	11,64	13,64	14,33	11,75
741	Teurastajat, leipurit, meijeristit ym.	2 533	1 921	612	16,81	17,82	13,65	16,99	18,02	13,75
7411	Teurastajat, kalankäsittelijät ym.	2 355	1 888	467	17,24	17,93	14,37	17,43	18,13	14,51
7412	Leipurit ja kondiittorit	168	28	139	11,68	11,73
742	Puutavaran käsittelijät, puusepät ym.	5 215	4 598	614	12,60	12,71	11,71	12,91	13,04	11,89
7421	Puutavaran käsittelijät	2 322	1 965	357	13,23	13,37	12,43	13,66	13,84	12,63
7422	Huonekalu- ja koristeapuusepät	1 477	1 294	180	12,02	12,22	10,56	12,30	12,51	10,77
7423	Koneapuusepät	1 302	1 252	51	12,23	12,27	10,75	12,39	12,43	10,81
743	Kutojat, vaatturit ym.	1 717	429	1 289	11,36	13,00	10,81	11,45	13,09	10,89
7432	Kutojat, neulojat ym.	232	77	156	12,58	14,50	11,68	12,61	14,52	11,71
7435	Leikkaajat ja mallimestarit	166	5	161	10,14	10,17
7436	Koru- ja muut tekstiilipainajat	286	10	276	9,84	9,84
7437	Verhoilijat	952	328	624	11,81	12,81	11,26	11,95	12,91	11,41
744	Turkisten ja nahkojen muokkaajat sekä suutarit	98	19	79	10,38	10,26	10,42	10,39	10,26	10,43
7442	Suutarit, jalkinehallintekijät ym.	98	19	79	10,38	10,26	10,42	10,39	10,26	10,43
8	Prosessi- ja kuljetustyöntekijät	132 215	104 821	27 107	14,01	14,35	12,61	14,94	15,38	13,09
81	Prosessityöntekijät	35 948	29 989	5 957	15,35	15,76	13,17	17,03	17,63	13,81
811	Kaivos- ja louhintatyön koneenkäyttäjät	2 477	2 338	138	14,28	14,35	12,98	14,81	14,90	13,14
8111	Vaunuporarit	626	616	10	15,12	15,56
8112	Riikastustyöntekijät	1 677	1 549	128	13,97	14,04	13,01	14,54	14,65	13,15
8113	Iskuporaajat ja syväkairaajat	174	174	-	14,08	..	-	14,49	..	-

Taulukko 2b. (jatkuu)
Tabell 2b. (fortsätter)

	Lukumäärä			Säännöllisen työajan ansio, € / tunti			Kokonaisansio, € / tunti		
	Antal			Lön för ordinarie arbetstid, € / timme			Totallöner € / timme		
	Yhteensä	Miehet	Naiset	Yhteensä	Miehet	Naiset	Yhteensä	Miehet	Naiset
Totalt	Män	Kvinnor	Totalt	Män	Kvinnor	Totalt	Män	Kvinnor	
812 Metalliteollisuuden prosessityöntekijät	4 583	4 225	358	16,68	16,87	14,31	18,55	18,84	15,15
8121 Sulatto- ja sulatusuunitöntekijät	1 143	1 087	56	16,86	16,97	14,80	19,29	19,45	16,08
8122 Metallurgiset muokkaajat	594	546	48	15,87	15,99	14,41	17,68	17,90	14,99
8123 Lämpökäsittelijät	2 217	2 060	157	17,03	17,20	14,78	18,94	19,17	15,85
8124 Langan- ja putkenvetäjät	542	484	58	16,21	16,50	13,78	17,05	17,38	14,29
813 Lasi- ja keramiikkateollisuuden työntekijät	3 180	2 231	949	14,68	15,22	13,31	15,53	16,23	13,75
8131 Lasi- ja keramiikkauunienhoitajat	760	396	364	13,06	14,62	11,24	13,57	15,44	11,40
814 Puunjalostuksen ja paperinvalm. prosessityöntekijät	12 087	10 428	1 659	16,12	16,30	14,85	18,27	18,57	16,10
8141 Sahausprosessinhoitajat	4 536	3 378	1 157	14,47	14,57	14,12	15,27	15,44	14,67
8142 Paperimassan ja hakkeen teolliset valmistajat	2 488	2 408	80	16,92	16,96	15,85	19,82	19,88	18,07
8143 Paperin ja kartongin teolliset valmistajat	5 063	4 642	421	17,10	17,17	16,38	19,99	20,08	19,06
815 Kemianteollisuuden prosessinhoitajat	10 372	7 852	2 518	14,30	15,05	11,86	15,98	17,13	12,28
8150 Kemianteollisuuden prosessinhoitajat	10 372	7 852	2 518	14,30	15,05	11,86	15,98	17,13	12,28
816 Voimalaitosten, vesilaitosten ym. koneenhoitajat	2 118	2 091	27	16,31	16,33	15,08	18,46	18,48	16,44
8161 Voimalaitosten koneenhoitajat	1 433	1 412	21	15,90	15,92	14,50	17,63	17,66	15,29
8162 Lämmityskattiloiden hoitajat	572	570	2	17,34	20,44
8163 Jätteenpolto- ja vedenpuhdistuslaitosten koneenhoitajat	113	109	4	16,81	19,91
817 Teollisuusrobottien hoitajat	1 132	823	308	14,96	15,01	14,80	15,34	15,43	15,07
8170 Teollisuusrobottien hoitajat	1 132	823	308	14,96	15,01	14,80	15,34	15,43	15,07
82 Teollisuustuotteiden valmistajat ja kokoonpanijat	56 274	37 231	18 976	13,67	14,30	12,38	14,23	14,94	12,77
821 Metall- ja mineraalituotteiden teolliset valmistajat	10 916	10 182	732	14,51	14,60	13,17	15,05	15,16	13,53
8211 Metallin koneelliset työstäjät	5 447	4 870	574	14,66	14,84	13,03	15,24	15,44	13,37
8212 Betoni- ym. tuotteiden teolliset valmistajat	5 160	5 004	156	14,25	14,27	13,73	14,74	14,75	14,16
822 Kemiallisten tuotteiden teolliset valmistajat	2 119	1 429	687	13,93	14,68	12,30	14,56	15,42	12,68
8223 Metallien teolliset päällystäjät ja viimeistelijät	1 734	1 319	412	14,45	14,89	12,94	15,09	15,65	13,17
8224 Valokuvatuotteiden teolliset valmistajat	135	61	75	9,88	10,66	9,32	10,18	11,03	9,57
823 Kumi- ja muovituotteiden teolliset valmistajat	3 151	2 489	662	14,81	15,02	13,97	15,94	16,12	15,17
8231 Kumi- ja muovituotteiden teolliset valmistajat	2 085	1 637	448	15,39	15,48	15,04	16,99	17,04	16,76
8232 Muovituotteiden teolliset valmistajat	1 066	852	214	13,65	14,11	11,56	13,83	14,32	11,61
824 Puutuotteiden teolliset valmistajat	3 736	2 922	770	12,56	12,60	12,43	12,75	12,73	12,82
8240 Puutuotteiden teolliset valmistajat	3 736	2 922	770	12,56	12,60	12,43	12,75	12,73	12,82
825 Painajat, jälkikäsittelijät ja paperituott. teoll. valmistajat	5 827	4 355	1 472	14,49	15,05	12,74	15,27	15,91	13,29
8251 Painokoneen hoitajat	2 216	2 044	172	15,54	15,74	13,10	16,49	16,71	13,67
8252 Jälkikäsittelijät	2 309	1 395	914	13,06	13,62	12,15	13,82	14,50	12,73
8253 Paperituotteiden teolliset valmistajat	1 257	885	371	15,16	15,66	13,93	15,68	16,20	14,39
826 Tekstiili-, turkis- ja nahkatuotteiden teolliset valmistajat	5 216	1 536	3 679	11,15	12,34	10,67	11,57	13,09	10,96
8261 Kuitujenvalmistus-, kehruu- ja puolauskoneiden hoitajat	425	193	232	15,26	16,26	14,38	16,64	18,58	14,92
8262 Kutoma- ja neulekoneiden hoitajat	517	228	288	13,15	12,79	13,41	14,44	14,23	14,60
8263 Ompelukoneiden hoitajat	671	9	663	9,85	9,96
8264 Pesu-, valkaisu- ja värjäyskoneiden hoitajat	2 295	541	1 754	10,33	10,92	10,17	10,65	11,34	10,46
8265 Turkisten ja nahkojen teolliset käsittelijät	211	167	44	11,97	12,24	10,90	12,25	12,57	11,01
8266 Jalkineiden, laukkujen ym. teolliset valmistajat	787	276	511	10,38	10,97	10,06	10,39	10,99	10,07
8269 Muut tekstiili-, turkis- ja nahkatuotteiden teolliset valmistajat	310	122	188	12,31	14,02	11,31	12,60	14,65	11,41
827 Elintarvikkeiden ja tupakkatuotteiden teolliset valmistajat	7 738	3 636	4 094	13,62	14,08	13,19	14,20	14,84	13,60
8271 Liha- ja kalajalosteiden teolliset valmistajat	1 556	758	793	13,40	13,95	12,86	13,64	14,27	13,03
8274 Leipomo- ja suklaatuotteiden teolliset valmistajat	202	96	101	11,60	11,77	11,42	11,83	12,12	11,57
8278 Oluen, viinin ja muiden juomien teolliset valmistajat	770	502	268	14,94	15,26	14,30	15,91	16,26	15,20

Taulukko 2b. (jatkuu)
Tabell 2b. (fortsätter)

	Lukumäärä			Säännöllisen työajan ansio, € / tunti			Kokonaisansio, € / tunti		
	Antal			Lön för ordinarie arbetstid, € / timme			Totallöner € / timme		
	Yhteensä	Miehet	Naiset	Yhteensä	Miehet	Naiset	Yhteensä	Miehet	Naiset
	Totalt	Män	Kvinnor	Totalt	Män	Kvinnor	Totalt	Män	Kvinnor
828 Teollisuustuotteiden kokoonpanijat	15 192	9 007	6 176	13,73	14,45	12,61	14,24	15,06	12,94
8281 Konepaja- ja metallituotteiden kokoonpanijat	8 361	5 267	3 085	13,77	14,44	12,51	14,22	15,01	12,73
8282 Sähkölaitteiden kokoonpanijat	2 604	1 075	1 529	13,83	14,68	13,20	14,39	15,42	13,63
8283 Elektronisten laitteiden kokoonpanijat	1 398	341	1 058	12,30	12,66	12,18	12,83	13,14	12,72
8284 Metall-, kumi- ja muovituotteiden teolliset kokoonpanijat	741	639	102	15,33	15,90	11,88	16,06	16,72	12,06
8285 Puu- ym. tuotteiden teolliset kokoonpanijat	855	542	314	11,90	11,80	12,08	12,27	12,23	12,33
829 Muut teolliset valmistajat ja kokoonpanijat	1 153	888	265	13,37	13,67	12,33	13,80	14,12	12,66
8290 Muut teolliset valmistajat ja kokoonpanijat	707	563	144	12,07	12,45	10,45	12,45	12,84	10,80
83 Kuljettajat, vesiliikennetyöntekijät ym.	39 993	37 601	2 174	13,33	13,34	13,08	14,12	14,12	13,95
831 Veturin- ja moottorivaununkuljettajat	38	38	-	15,77	..	-	18,61	..	-
8311 Veturin- ja moottorivaununkuljettajat	36	36	-	16,18	..	-	19,21	..	-
832 Moottoriajoneuvojen kuljettajat	30 788	29 299	1 273	13,13	13,15	12,55	13,88	13,91	13,22
8322 Henkilö- ja pakettiautokuljettajat	694	622	72	11,45	11,38	12,24	11,98	11,92	12,67
8323 Linja-auton- ja raitiovaununkuljettajat	7 905	7 225	678	13,16	13,20	12,66	14,28	14,34	13,60
8324 Kuorma-auton ja erikoisajoneuvojen kuljettajat	21 393	20 705	474	13,17	13,18	12,57	13,80	13,82	12,91
833 Työkoneiden kuljettajat	9 162	8 259	901	14,07	14,07	14,04	14,99	14,96	15,28
8331 Maa- ja metsätaloustyökoneiden kuljettajat	278	277	1	14,02	15,54
8332 Maanrakennus- ym. koneiden kuljettajat	3 754	3 750	5	13,43	14,05
8333 Nosturinkuljettajat	2 686	1 961	723	14,56	14,82	13,68	15,78	16,05	14,87
8334 Trukin- ja siirtokoneenkuljettajat	2 423	2 251	172	14,56	14,51	15,32	15,60	15,52	16,72
9 Muut työntekijät	58 566	29 284	29 250	11,64	12,91	10,12	12,23	13,69	10,50
91 Muut palvelutyöntekijät	34 669	12 580	22 076	10,32	11,67	9,45	10,85	12,46	9,83
913 Sairaala-, hoito- ja keittiöapulaiset, siivoojat ym.	28 604	8 604	19 989	10,04	11,59	9,29	10,46	12,27	9,59
9132 Sairaala-, hoito- ja keittiöapulaiset sekä siivoojat	26 557	7 185	19 362	9,63	10,83	9,16	9,99	11,33	9,46
91322 Siivoojat	25 471	6 480	18 981	9,62	10,93	9,13	9,98	11,46	9,43
91323 Keittiöapulaiset	1 057	700	357	9,95	9,70	10,35	10,26	9,81	10,99
914 Kiinteistötyöntekijät, ikkunanpesijät ym.	1 246	990	255	12,00	12,31	10,65	12,45	12,76	11,11
9141 Kiinteistöhuoltomiehet	1 098	871	227	11,88	12,20	10,45	12,34	12,64	10,97
9142 Ajoneuvojen ja ikkunoiden pesijät ym.	84	58	27	11,60	11,48	11,83	11,78	11,71	11,90
9152 Ovenvartijat ja vahtimestarit	176	66	109	10,40	10,55	10,33	12,08	13,02	11,64
916 Puhdistustyöntekijät	278	251	26	12,17	12,64
9161 Jäte- ja kaatopaikkatyöntekijät	263	250	13	12,21	12,70
92 Maa- ja metsätalouden avustavat työntekijät	2 007	555	1 452	8,44	8,13	8,56	8,46	8,16	8,57
921 Maa- ja metsätalouden avustavat työntekijät	2 007	555	1 452	8,44	8,13	8,56	8,46	8,16	8,57
9210 Maa- ja metsätalouden avustavat työntekijät	2 007	555	1 452	8,44	8,13	8,56	8,46	8,16	8,57
93 Teollisuuden ja rakentamisen avustavat työntekijät	21 890	16 148	5 722	13,50	13,84	12,50	14,22	14,64	12,97
931 Kaivos- ja rakennusalan ym. alojen avustavat työntekijät	5 481	5 217	244	14,08	14,15	12,16	15,00	15,09	12,72
9312 Maa- ja vesirakennusalan avustavat työntekijät	1 599	1 532	67	13,95	14,02	11,4	14,90	14,96	12,47
9313 Rakennusalan avustavat työntekijät	910	839	54	12,30	12,37	11,44	12,77	12,82	12,33
932 Pakkaajat ja muut avustavat teollisuustyöntekijät ym.	8 036	4 251	3 786	13,27	13,97	12,44	14,01	14,89	12,96
9320 Pakkaajat, lajittelijat ym.	7 970	4 233	3 737	13,28	13,97	12,44	14,02	14,90	12,96
933 Rahdinkäsittelijät, varastotyöntekijät ym.	8 373	6 680	1 693	13,34	13,50	12,65	13,92	14,13	13,03
9330 Rahdinkäsittelijät, varastotyöntekijät ym.	8 373	6 680	1 693	13,34	13,50	12,65	13,92	14,13	13,03
Tuntematon	668	605	61	13,97	14,23	11,13	14,16	14,42	11,39

Taulukko 3. Tuntipalkkaisten ansio-, lukumäärä ja tuntitiedot ammattiluokituksen mukaan 2008.

Tabell 3. Uppgifter om löner, antal anställda och arbetstimmar 2008 enligt yrkesklassificeringen, timavlönade.

	Lukumäärä- <i>Antal</i>	Tehdyt työtunnit kuukaudessa <i>Antalet arbetade timmar</i>	Ylityötuntien osuus % <i>Andelen övertidstimmar</i>	Kokonais- ansio, €/ tunti <i>Totallöner €/ timme</i>
	Yhteensä <i>Totalt</i>			
Yhteensä	356 095	44 741 111	2,52	14,57
2 Erityisasiantuntijat	2 463	180 488	0,78	20,81
21 Matemaattis-luonnontieteelliset ja tekniikan erityisasiantuntijat	949	112 826	1,19	18,93
213 Tietotekniikan erityisasiantuntijat	444	40 972	0,00	15,63
2131 Tietotekniikan suunnittelijat ja ohjelmoijat	264	26 622	0,00	16,63
2139 Muut tietotekniikan erityisasiantuntijat	180	14 350	0,00	13,78
214 Arkkitehdit ja muut tekniikan erityisasiantuntijat	503	71 774	1,87	20,81
2141 Talonrakennusalan erityisasiantuntijat	338	43 976	1,66	20,20
23 Opettajat ja muut opetusalan erityisasiantuntijat	946	34 095	0,00	22,23
232 Aineenopettajat ja lehtorit	721	20 313	0,00	23,62
2323 Muiden oppilaitosten opettajat sekä yksityisopettajat	549	13 847	0,00	24,55
235 Muut opetusalan erityisasiantuntijat	135	12 357	0,00	15,96
2351 Muut opettajat ja koulutussuunnittelijat	135	12 357	0,00	15,96
24 Muiden alojen erityisasiantuntijat	539	30 006	0,22	24,31
241 Liike-elämän ja järjestöalan erityisasiantuntijat	95	10 550	0,42	22,57
2419 Muut liike-elämän ja järjestöalan erityisasiantuntijat	79	9 420	0,03	22,41
24194 Järjestöalan erityisasiantuntijat	58	7 714	0,04	23,77
245 Toimittajat, taiteilijat ym.	381	13 815	0,00	30,62
3 Asiantuntijat	6 951	719 158	2,06	15,87
31 Luonnontieteen ja tekniikan asiantuntijat	3 613	479 625	2,66	16,23
311 Fysiikan, kemian ja teknisten alojen asiantuntijat	3 027	417 391	2,84	16,07
3112 Rakennusalan ja yhdyskuntarakentamisen asiantuntijat	182	29 225	4,53	17,22
31122 Maankäytön ja yhdyskuntarakentamisen asiantuntijat	65	10 073	11,30	16,95
3113 Sähkötekniikan asiantuntijat	309	44 276	6,00	17,30
3114 Elektroniikan ja informaatiotekniikan asiantuntijat	319	43 801	3,91	17,61
3115 Konetekniikan asiantuntijat	261	37 420	3,25	16,38
3116 Puunjalostuksen ja kemian prosessitekniikan asiantuntijat	891	117 848	1,19	14,16
3119 Mekaanisen metsäteollisuuden ym. tekniikan asiantuntijat	105	12 915	7,19	15,35
31193 Tekstiili- ja vaatetusalan tekniikan asiantuntijat	33	4 378	0,65	14,94
312 Tietotekniikan tukihenkilöt, operaattorit ym.	389	42 804	0,55	17,66
3120 Tietotekniikan tukihenkilöt, operaattorit ym.	389	42 804	0,55	17,66
315 Turvallisuuden ja laadun tarkastajat	132	12 473	5,53	16,48
3152 Työsuojelu- ja tuoteturvallisuuden tarkastajat	131	12 324	5,60	16,55
31521 Työsuojelutarkastajat	40	5 681	0,52	18,98
31522 Katsastajat, tuoteturvallisuuden ja laadun tarkastajat	90	6 642	9,94	14,48
32 Maa- ja metsätaloustieteiden ja terveydenhuollon asiantuntijat	866	110 850	1,69	16,81
321 Maa- ja metsätaloustieteiden asiantuntijat	816	103 747	1,72	16,65
3211 Laborantit ym.	816	103 747	1,72	16,65

Taulukko 3. (jatkuu)
Tabell 3. (fortsätter)

	Lukumäärä- Antal	Tehdyt työtunnit kuukaudessa Antalet arbetade timmar per månad	Ylityötuntien osuus % Andelen övertidstimmar	Kokonais- ansio, €/ tunti Totallöner €/ timme
	Yhteensä Totalt			
34 Liikealan ja muiden palvelualojen asiantuntijat	2 412	125 316	0,13	13,70
341 Myynnin ja rahoituksen asiantuntijat	461	53 138	0,24	11,36
3415 Myyntineuvottelijat, -edustajat ja -sihteerit	352	41 293	0,30	11,32
34151 Myyntineuvottelijat ja myyntiedustajat	243	28 583	0,33	10,69
343 Hallinnolliset toimihenkilöt	344	18 391	0,00	12,88
3434 Tilastonlaajat, haastattelijat ym.	206	7 633	0,00	10,08
347 Taidealan asiantuntijat, viihdetaitelijat, urheilijat ym.	1 501	41 901	0,05	18,04
3475 Urheilijat, urheiluvallmentajat, liikunnanohjaajat ym.	1 331	37 384	0,05	16,20
34752 Urheilu- ja liikunnanohjaajat	1 218	34 169	0,06	16,50
348 Seurakuntatyöntekijät	49	6 810	0,23	7,95
3480 Diakonit ja seurakuntatyöntekijät	49	6 810	0,23	7,95
34809 Muut seurakuntatyöntekijät	47	6 739	0,23	7,91
4 Toimisto- ja asiakaspalvelutyöntekijät	17 327	1 953 399	1,98	12,81
41 Toimistotyöntekijät	16 734	1 913 682	2,00	12,85
411 Sihteerit, tekstinkäsittelijät ym.	367	35 383	0,64	12,23
4113 Tallentajat	49	4 114	2,78	9,66
4115 Sihteerit	257	26 373	0,25	12,65
412 Palkanlaskijat, vakuutus-käsittelijät ym.	118	8 003	1,02	12,93
4121 Palkanlaskijat, kassanhoitajat ym.	118	8 003	1,02	12,93
413 Kuljetuksen ja varastoinnin toimistotyöntekijät	1 490	199 404	2,24	13,74
4131 Varastonhoitajat ym.	667	89 108	2,73	13,45
4133 Raideliikenteen ohjaajat ja muut kuljetuksen toimistotyöntekijät	823	110 296	1,84	13,98
41339 Muut kuljetuksen ja huollinnon toimistotyöntekijät	799	108 267	1,88	14,00
419 Muut toimistotyöntekijät	1 066	94 781	1,02	12,35
4190 Muut toimistotyöntekijät	1 066	94 781	1,02	12,35
42 Asiakaspalvelutyöntekijät	593	39 717	0,77	10,94
421 Rahaliikenteen asiakaspalvelutyöntekijät	382	27 120	1,06	10,87
4212 Posti- ja pankkitoimihenkilöt	292	23 749	1,20	10,72
422 Muut asiakaspalvelutyöntekijät	211	12 597	0,14	11,09
4222 Vastaanoton ja neuvonnan hoitajat	207	12 012	0,14	11,04
5 Palvelu-, myynti- ja hoitotyöntekijät	10 556	843 857	0,63	11,65
51 Palvelu- ja suojelutyöntekijät ym.	5 521	463 811	0,94	12,09
511 Matkustuspalvelutyöntekijät	188	19 351	0,52	10,11
5112 Konduktöörit, rahastajat ym.	37	3 903	2,50	12,55
5113 Matkaoppaat ja matkanjohtajat	102	11 194	0,04	8,53
512 Ravintola- ja suurtaloustyöntekijät	4 040	319 862	0,24	11,70
5121 Ravintola-, suurtalous- ym. esimiehet	70	10 129	2,76	13,00
51211 Ravintola- ja suurtalousesimiehet	67	9 879	2,83	12,97
5122 Kokit, keittäjät ja kylmäköt	933	104 163	0,09	11,81
5123 Tarjoilutyöntekijät	3 038	205 570	0,19	11,57
513 Perus- ja lähihoitajat, lasten- ja kodinhoitajat ym.	374	28 296	0,11	9,64
5131 Lastenhoitotyöntekijät	151	8 349	0,02	8,96
51312 Perhepäivähoitajat ym.	60	5 252	0,04	9,22

Taulukko 3. (jatkuu)
Tabell 3. (fortsätter)

	Lukumäärä- Antal	Tehdyt työtunnit kuukaudessa Antalet arbetade timmar per månad	Ylityöntien osuus % Andelen övertidstimmar	Kokonais- ansio, €/ tunti Totallöner €/ timme
	Yhteensä Totalt			
5133 Kodinhoitajat, henkilökohtaiset avustajat ym.	217	19 239	0,16	9,91
514 Henkilökohtaisen palvelun työntekijät	399	39 584	0,30	12,74
5141 Kampaajat, parturit, kosmetologit ym.	242	30 094	0,00	10,23
516 Suojelu- ja vartiointityöntekijät	520	56 718	5,93	15,75
5169 Valvojat ja vartijat	520	56 718	5,93	15,75
52 Mallit, myyjät ja tuote-esittelijät	5 035	380 046	0,25	11,12
522 Myyjät ja tuote-esittelijät	5 022	379 947	0,25	11,10
5220 Myyjät ja tuote-esittelijät	5 022	379 947	0,25	11,10
52201 Tuote-esittelijät	257	10 200	0,00	11,84
52202 Myyjät ja myymäläkassanhoitajat	2 570	216 033	0,13	11,01
52203 Erikoismyyjät	424	32 177	0,87	12,76
6 Maanviljelijät, metsätyöntekijät ym.	670	79 105	0,80	9,88
61 Maanviljelijät, metsätyöntekijät ym.	670	79 105	0,80	9,88
611 Pelto- ja puutarhaviljelijät	493	50 250	0,52	9,59
6112 Puutarha- ja kasvihuoneviljelijät ja -työntekijät	487	49 176	0,53	9,53
61123 Puutarha- ja kasvihuone-työntekijät	473	47 292	0,54	9,47
7 Rakennus-, korjaus- ja valmistustyöntekijät	126 545	16 790 097	2,36	15,32
71 Kaivos-, louhos- ja rakennustyöntekijät	60 803	7 625 743	1,75	15,26
711 Kaivostyöntekijät, panostajat, kivenhakkaajat ym.	1 155	170 721	7,42	15,72
7111 Kaivos- ja louhostyöntekijät	1 030	156 041	7,58	15,59
7112 Panostajat ja räjäyttäjät	125	14 680	5,71	17,10
712 Rakennustyöntekijät ym.	37 931	4 627 540	1,41	14,76
7121 Rakennustyöntekijät	16 948	2 110 867	1,48	13,79
7122 Muurarit ja laatoittajat	1 334	145 482	0,29	16,82
7123 Raudoittajat	640	66 913	2,82	16,16
7124 Kirvesmiehet	13 318	1 610 054	1,00	16,14
7129 Muut rakennustyöntekijät ja -korjaajat ym.	3 545	455 022	1,26	13,72
713 Rakennusten viimeistelytyöntekijät	15 943	2 158 671	2,27	16,56
7131 Kattoasentajat ja -korjaajat	363	36 247	0,54	13,99
7133 Rappaajat	291	30 909	0,85	15,77
7134 Eristäjät	4 446	560 398	2,23	16,54
7135 Lasinasentajat	219	31 683	1,76	12,72
7136 Putkiasentajat	5 754	820 496	1,99	16,67
7137 Rakennussähköasentajat	3 533	517 710	2,55	17,61
7139 Muut rakennusten viimeistelytyöntekijät	702	99 496	5,87	13,52
714 Maalarit ja rakennuspuhdistajat	5 774	668 812	0,99	14,41
7141 Maalarit	5 686	661 704	1,00	14,43
71411 Rakennusmaalarit	3 427	368 052	0,44	14,54
71412 Auto- ja muut maalarit	1 463	196 233	2,06	14,66
72 Konepaja- ja valimotyöntekijät sekä asentajat ja korjaajat	53 756	7 545 166	3,20	15,71
721 Valimotyöntekijät, hitsaajat, levysepät ym.	17 427	2 395 379	2,64	15,52
7211 Muovaajat ja keemantekijät	1 785	242 138	2,29	16,16
7212 Hitsaajat ja kaasuleikkaajat	7 107	963 424	2,87	15,20

Taulukko 3. (jatkuu)
Tabell 3. (fortsätter)

		Lukumäärä- Antal	Tehdyt työtunnit kuukaudessa Antalet arbetade timmar	Ylityötuntien osuus % Andelen övertidstimmar	Kokonais- ansio, €/ tunti Totallöner €/ timme
		Yhteensä Totalt	per måned		
7213	Ohutlevysepät	4 902	669 622	2,06	15,42
7214	Paksulevysepät ja rautarakennetyöntekijät	1 903	274 867	2,00	14,50
7215	Kaapelin- ja köysiasentajat	55	7 215	0,75	19,70
722	Sepät, työkaluntekijät ja koneenasettajat	8 884	1 251 594	2,32	15,42
7221	Sepät	202	32 717	0,47	15,19
7222	Työkaluntekijät ja lukkosepät	2 170	304 724	2,52	15,26
7223	Koneenasettajat ja koneistajat	5 574	790 964	2,45	15,53
7224	Konehiojat, kiillottajat ja teroittajat	911	120 060	1,52	15,17
723	Koneasentajat ja -korjaajat	16 959	2 397 252	3,56	15,61
7231	Moottorijoneuvojen ja työkonien asentajat ja korjaajat	9 003	1 314 466	2,75	14,52
7233	Maatalous- ja teollisuuskoneasentajat ja -korjaajat	6 928	952 553	4,51	16,93
724	Sähkö-, elektroniikka- ja tietoliikennelaitteiden asentajat ja korjaajat	10 486	1 500 941	4,24	16,42
7241	Sähkölaitteiden asentajat ja korjaajat	6 212	893 485	4,48	16,59
7242	Elektroniikkalaitteiden asentajat ja korjaajat	1 419	201 071	3,18	15,91
72422	Automaatioasentajat ja -korjaajat	202	27 978	1,64	15,35
72423	Elektroniikka-asentajat ja -korjaajat	252	36 295	1,61	12,04
7244	Tietoliikenneasentajat ja -korjaajat	1 288	188 710	4,88	15,61
7245	Linja-asentajat ja -korjaajat	617	85 463	3,76	18,18
73	Hienomekaniikan ja taideteollisuuden työntekijät	2 423	341 878	2,11	14,29
731	Hienomekaanikot	896	121 811	3,36	15,37
7311	Instrumentintekijät ja instrumentiasentajat	557	76 068	4,45	16,64
7313	Jalokivi-, kulta- ja hopeasepät	339	45 742	1,54	13,25
734	Painopinnan valmistajat, tekstiilipainajat ym.	1 479	213 401	1,45	13,76
7341	Latojat ja asemoijat	150	20 256	2,96	14,54
7342	Painopinnan valmistajat	1 301	188 620	1,27	13,70
74	Muut valmistustyöntekijät	9 564	1 277 309	1,15	13,64
741	Teurastajat, leipurit, meijeristit ym.	2 533	321 006	1,39	16,99
7411	Teurastajat, kalankäsittelijät ym.	2 355	296 464	1,49	17,43
7412	Leipurit ja kondiittorit	168	23 563	0,19	11,73
742	Puutavaran käsittelijät, puusepät ym.	5 215	704 165	1,24	12,91
7421	Puutavaran käsittelijät	2 322	308 591	0,95	13,66
7422	Huonekalu- ja koriste- puusepät	1 477	209 373	2,33	12,30
7423	Konepuusepät	1 302	171 821	0,50	12,39
743	Kutojat, vaatturit ym.	1 717	240 200	0,60	11,45
7432	Kutojat, neulojat ym.	232	31 863	0,20	12,61
7435	Leikkaajat ja mallimestarit	166	24 376	0,34	10,17
7436	Koru- ja muut tekstiilimpelijät	286	41 011	0,02	9,84
7437	Verhoilijat	952	130 864	0,96	11,95
744	Turkisten ja nahkojen muokkaajat sekä suutarit	98	11 937	0,09	10,39
7442	Suutarit, jalkinehallintekijät ym.	98	11 937	0,09	10,39
8	Prosessi- ja kuljetustyöntekijät	132 215	17 755 778	2,95	14,94
81	Prosessityöntekijät	35 948	4 700 056	2,07	17,03
811	Kaivos- ja louhintatyön koneenkäyttäjät	2 477	347 832	1,77	14,81
8111	Vaunuporarit	626	92 226	2,76	15,56
8112	Riikastustyöntekijät	1 677	232 953	1,44	14,54
8113	Iskuporaajat ja syväkairaajat	174	22 654	1,21	14,49

Taulukko 3. (jatkuu)
Tabell 3. (fortsätter)

	Lukumäärä- <i>Antal</i>	Tehdyt työtunnit kuukaudessa <i>Antalet arbetade timmar</i>	Ylityötuntien osuus % <i>Andelen övertidstimmar</i>	Kokonais- ansio, €/tunti <i>Totallöner €/ timme</i>
	Yhteensä <i>Totalt</i>	<i>per månad</i>		
812 Metalliteollisuuden prosessityöntekijät	4 583	619 174	2,78	18,55
8121 Sulatto- ja sulatusuunityöntekijät	1 143	156 440	3,74	19,29
8122 Metallurgiset muokkaajat	594	78 015	2,31	17,68
8123 Lämpökäsittelijät	2 217	302 972	2,70	18,94
8124 Langan- ja putkenvetäjät	542	69 279	1,59	17,05
813 Lasi- ja keramiikkateollisuuden työntekijät	3 180	432 078	1,98	15,53
8131 Lasi- ja keramiikkaunienhoitajat	760	102 862	1,55	13,57
814 Puunjalostuksen ja paperinvalmistuksen prosessityöntekijät	12 087	1 451 662	1,57	18,27
8141 Sahausprosessinhoitajat	4 536	517 960	1,10	15,27
8142 Paperimassan ja hakkeen teolliset valmistajat	2 488	314 312	2,41	19,82
8143 Paperin ja kartongin teolliset valmistajat	5 063	619 389	1,54	19,99
815 Kemianteollisuuden prosessinhoitajat	10 372	1 404 945	1,97	15,98
8150 Kemianteollisuuden prosessinhoitajat	10 372	1 404 945	1,97	15,98
816 Voimalaitosten, vesilaitosten ym. koneenhoitajat	2 118	289 891	4,68	18,46
8161 Voimalaitosten koneenhoitajat	1 433	201 484	5,57	17,63
8162 Lämmityskattiloiden hoitajat	572	73 482	2,44	20,44
8163 Jätteenpolto- ja vedenpuhdistuslaitosten koneenhoitajat	113	14 925	3,68	19,91
817 Teollisuusrobottien hoitajat	1 132	154 474	0,80	15,34
8170 Teollisuusrobottien hoitajat	1 132	154 474	0,80	15,34
82 Teollisuustuotteiden valmistajat ja kokoonpanijat	56 274	7 453 440	2,25	14,23
821 Metall- ja mineraalituotteiden teolliset valmistajat	10 916	1 477 938	2,47	15,05
8211 Metallin koneelliset työstäjät	5 447	759 358	2,12	15,24
8212 Betoni- ym. tuotteiden teolliset valmistajat	5 160	673 046	2,76	14,74
822 Kemiallisten tuotteiden teolliset valmistajat	2 119	290 835	2,61	14,56
8223 Metallien teolliset päällystäjät ja viimeistelijät	1 734	238 274	2,43	15,09
8224 Valokuvatuotteiden teolliset valmistajat	135	18 914	3,24	10,18
823 Kumi- ja muovituotteiden teolliset valmistajat	3 151	436 318	2,34	15,94
8231 Kumituotteiden teolliset valmistajat	2 085	291 086	2,89	16,99
8232 Muovituotteiden teolliset valmistajat	1 066	145 233	1,25	13,83
824 Puutuotteiden teolliset valmistajat	3 736	465 009	0,60	12,75
8240 Puutuotteiden teolliset valmistajat	3 736	465 009	0,60	12,75
825 Painajat, jälkikäsittelijät ja paperituotteiden teolliset valmistajat	5 827	806 218	2,24	15,27
8251 Painokoneen hoitajat	2 216	312 773	2,45	16,49
8252 Jälkikäsittelijät	2 309	315 896	2,48	13,82
8253 Paperituotteiden teolliset valmistajat	1 257	171 427	1,42	15,68
826 Tekstiili-, turkis- ja nahkatuotteiden teolliset valmistajat	5 216	674 435	1,61	11,57
8261 Kuitujenvalmistus-, kehuu- ja puolauskoneiden hoitajat	425	56 379	1,67	16,64
8262 Kutoma- ja neulekoneiden hoitajat	517	63 827	1,88	14,44
8263 Ompelukoneiden hoitajat	671	90 457	1,63	9,96
8264 Pesu-, valkaisu- ja värjäyskoneiden hoitajat	2 295	286 373	2,30	10,65
8265 Turkisten ja nahkojen teolliset käsittelijät	211	28 202	0,66	12,25
8266 Jalkineiden, laukkujen ym. teolliset valmistajat	787	105 332	0,20	10,39
8269 Muut tekstiili-, turkis- ja nahkatuotteiden teolliset valmistajat	310	43 865	0,59	12,60
827 Elintarvikkeiden ja tupakkatuotteiden teolliset valmistajat	7 738	964 163	2,95	14,20
8271 Liha- ja kalajalosteiden teolliset valmistajat	1 556	186 859	1,84	13,64
8274 Leipomo- ja suklaatuotteiden teolliset valmistajat	202	22 483	2,30	11,83
8278 Oluen, viinin ja muiden juomien teolliset valmistajat	770	98 500	4,03	15,91

Taulukko 3. (jatkuu)
Tabell 3. (fortsätter)

	Lukumäärä- <i>Antal</i>	Tehdyt työtunnit kuukaudessa <i>Antalet arbetade timmar</i>	Ylityöntien osuus % <i>Andelen övertidstimmar</i>	Kokonais- ansio, €/ tunti <i>Totallöner €/ timme</i>
	Yhteensä <i>Totalt</i>			
		<i>per månad</i>		
828 Teollisuustuotteiden kokoonpanijat	15 192	2 020 518	2,34	14,24
8281 Konepaja- ja metallituotteiden kokoonpanijat	8 361	1 127 208	2,24	14,22
8282 Sähkölaitteiden kokoonpanijat	2 604	346 138	1,98	14,39
8283 Elektronisten laitteiden kokoonpanijat	1 398	175 034	2,36	12,83
8284 Metall-, kumi- ja muovituotteiden teolliset kokoonpanijat	741	88 361	1,92	16,06
8285 Puu- ym. tuotteiden teolliset kokoonpanijat	855	110 346	2,18	12,27
829 Muut teolliset valmistajat ja kokoonpanijat	1 153	155 946	1,76	13,80
8290 Muut teolliset valmistajat ja kokoonpanijat	707	99 605	2,05	12,45
83 Kuljettajat, vesiliikennetyöntekijät ym.	39 993	5 602 281	4,63	14,12
831 Veturin- ja moottorivaununkuljettajat	38	4 640	2,77	18,61
8311 Veturin- ja moottorivaununkuljettajat	36	4 303	2,60	19,21
832 Moottoriajoneuvojen kuljettajat	30 788	4 438 855	4,50	13,88
8322 Henkilö- ja pakettiautonkuljettajat	694	81 153	2,51	11,98
8323 Linja-auton- ja raitiovaununkuljettajat	7 905	1 048 715	2,45	14,28
8324 Kuorma-auton ja erikoisajoneuvojen kuljettajat	21 393	3 196 472	5,17	13,80
833 Työkoneiden kuljettajat	9 162	1 158 375	5,12	14,99
8331 Maa- ja metsätaloustyökoneiden kuljettajat	278	37 284	6,39	15,54
8332 Maanrakennus- ym. koneiden kuljettajat	3 754	487 072	6,04	14,05
8333 Nosturinkuljettajat	2 686	312 518	6,43	15,78
8334 Trukin- ja siirtokoneenkuljettajat	2 423	318 450	2,31	15,60
9 Muut työntekijät	58 566	6 307 166	2,26	12,23
91 Muut palvelutyöntekijät	34 669	3 225 263	1,41	10,85
913 Sairaala-, hoito- ja keittiöapulaiset, siivoojat ym.	28 604	2 677 954	1,48	10,46
9132 Sairaala-, hoito- ja keittiöapulaiset sekä siivoojat	26 557	2 416 686	1,33	9,99
91322 Siivoojat	25 471	2 324 530	1,36	9,98
91323 Keittiöapulaiset	1 057	89 971	0,62	10,26
914 Kiinteistötyöntekijät, ikkunanpesijät ym.	1 246	163 999	2,16	12,45
9141 Kiinteistöhuoltomiehet	1 098	143 262	2,21	12,34
9142 Ajoneuvojen ja ikkunoiden pesijät ym.	84	12 176	1,79	11,78
9152 Ovenvartijat ja vahtimestarit	176	10 774	2,33	12,08
916 Puhdistustyöntekijät	278	40 368	4,73	12,64
9161 Jäte- ja kaatopaikkatyöntekijät	263	38 416	4,89	12,70
92 Maa- ja metsätalouden avustavat työntekijät	2 007	290 576	0,12	8,46
921 Maa- ja metsätalouden avustavat työntekijät	2 007	290 576	0,12	8,46
9210 Maa- ja metsätalouden avustavat työntekijät	2 007	290 576	0,12	8,46
93 Teollisuuden ja rakentamisen avustavat työntekijät	21 890	2 791 327	3,46	14,22
931 Kaivos- ja rakennusalan ym. alojen avustavat työntekijät	5 481	699 357	6,47	15,00
9312 Maa- ja vesirakennusalan avustavat työntekijät	1 599	173 118	10,85	14,90
9313 Rakennusalan avustavat työntekijät	910	115 969	3,95	12,77
932 Pakkaajat ja muut avustavat teollisuustyöntekijät ym.	8 036	1 006 438	1,71	14,01
9320 Pakkaajat, lajittelijat ym.	7 970	998 739	1,71	14,02
933 Rahdinkäsittelijät, varastotyöntekijät ym.	8 373	1 085 533	3,15	13,92
9330 Rahdinkäsittelijät, varastotyöntekijät ym.	8 373	1 085 533	3,15	13,92
Tuntematon	668	92 710	1,71	14,16

Taulukko 4a. Kuukausipalkkaisten ansio- ja lukumäärätiedot ammattiluokituksen 2-numerotason ja ikäryhmän mukaan 2008.

Tabell 4a. Uppgifter om löner och antal anställda enligt yrkesklassificeringen 2-siffernivå och åldersgrupp i 2008, månadsavlönade.

Lukumäärä-Antal	Yhteensä											
	Totalt	-20	20-24	25-29	30-34	35-39	40-44	45-49	50-54	55-59	60-64	65-
Kuukausipalkkaiset yhteensä	636 757	2 356	24 893	75 563	91 005	82 034	94 276	89 941	80 103	65 949	28 574	1 324
1 Johtajat ja ylimmät virkamiehet	39 763	12	103	1 240	3 961	6 004	7 904	7 456	6 008	4 659	2 166	158
11 Ylimmät virkamiehet ja järjestöjen johtajat	617	-	-	5	32	35	110	124	143	124	42	-
12 Yritysten ja muiden toimintayksiköiden johtajat	39 147	12	103	1 235	3 928	5 970	7 794	7 332	5 865	4 534	2 124	158
2 Erityisasiantuntijat	130 688	18	1 009	12 773	22 927	20 282	20 991	18 939	15 349	12 122	5 892	327
21 Matemaattis-luonnontiet. ja tekn. erityisasiantuntijat	69 924	7	502	7 279	13 647	11 717	11 165	9 524	7 656	5 652	2 636	110
22 Maa- ja metsätal.tiet. ja terv.huollon erityisasiantuntijat	4 001	1	25	327	539	540	647	655	626	454	176	10
23 Opettajat ja muut opetusalan erityisasiantuntijat	9 303	3	74	722	1 122	1 192	1 511	1 612	1 305	1 144	581	33
24 Muiden alojen erityisasiantuntijat	47 454	7	408	4 445	7 616	6 833	7 668	7 146	5 761	4 873	2 499	173
3 Asiantuntijat	216 987	220	4 801	28 650	34 242	29 374	32 159	30 570	25 964	21 156	9 173	368
31 Luonnontieteen ja tekniikan asiantuntijat	76 936	31	1 202	12 198	14 173	10 710	10 110	9 494	8 404	7 136	3 284	126
32 Maa- ja metsätal.tiet. ja terv.huollon asiantuntijat	14 618	-	448	1 741	1 986	2 139	2 262	2 290	1 815	1 304	591	38
33 Liikenneopettajat ym.	196	-	-	35	22	7	28	31	24	26	8	14
34 Liikealan ja muiden palvelualojen asiantuntijat	125 237	189	3 151	14 676	18 061	16 518	19 759	18 756	15 721	12 690	5 289	190
4 Toimisto- ja asiakaspalvelutyöntekijät	79 741	173	3 261	10 166	9 266	7 551	11 574	11 511	11 511	10 345	4 147	148
41 Toimistotyöntekijät	55 924	120	1 833	6 859	6 864	5 826	8 431	8 153	7 805	6 821	3 002	133
42 Asiakaspalvelutyöntekijät	23 817	52	1 428	3 307	2 402	1 725	3 143	3 358	3 707	3 524	1 145	15
5 Palvelu-, myynti- ja hoitotyöntekijät	88 635	1 082	9 342	12 800	11 544	10 391	11 389	10 611	9 778	8 255	3 262	149
51 Palvelu- ja suojelutyöntekijät ym.	46 605	545	5 100	6 440	5 804	5 061	5 841	5 957	5 656	4 507	1 593	82
52 Mallit, myyjät ja tuote-esittelijät	42 029	537	4 242	6 361	5 740	5 330	5 549	4 654	4 122	3 748	1 669	67
6 Maanviljelijät, metsätyöntekijät ym.	691	26	25	88	84	59	87	74	97	107	38	5
61 Maanviljelijät, metsätyöntekijät ym.	691	26	25	88	84	59	87	74	97	107	38	5
7 Rakennus-, korjaus- ja valmistustyöntekijät	19 819	120	1 319	2 579	2 490	2 249	2 759	2 604	2 665	2 067	877	29
71 Kaivos-, louhos- ja rakennustyöntekijät	3 271	55	205	360	324	365	560	458	416	320	182	19
72 Konepaja- ja valimotyönt. sekä asentajat ja korjajaat	11 890	56	871	1 407	1 505	1 374	1 579	1 580	1 704	1 272	480	6
73 Hienomekaniikan ja taideteollisuuden työntekijät	679	-	26	100	116	70	109	109	66	57	25	-
74 Muut valmistustyöntekijät	1 280	8	81	155	173	154	177	143	163	150	73	4
8 Prosessi- ja kuljetustyöntekijät	18 904	123	1 317	2 237	1 813	1 735	2 232	2 969	3 354	2 237	860	18
81 Prosessityöntekijät	2 749	13	150	307	341	334	346	372	400	335	140	6
82 Teollisuustuotteiden valmistajat ja kokoonpanijat	8 400	103	811	1 296	934	826	1 007	1 045	983	940	440	7
83 Kuljettajat, vesiliikennetyöntekijät ym.	7 754	7	356	634	537	575	879	1 551	1 971	961	279	5
9 Muut työntekijät	34 092	490	3 122	4 089	3 569	3 344	4 030	4 305	4 636	4 368	1 930	120
91 Muut palvelutyöntekijät	13 870	110	765	892	1 043	1 146	1 736	2 077	2 410	2 344	1 233	81
92 Maa- ja metsätalouden avustavat työntekijät	955	20	44	59	52	69	117	129	174	217	70	6
93 Teollisuuden rakentamisen avustavat työntekijät	19 267	360	2 313	3 139	2 474	2 130	2 177	2 099	2 052	1 808	628	33
Tuntematon	7 438	91	593	940	1 110	1 043	1 150	902	741	634	230	2

Taulukko 4a. (jatkuu)
Tabell 4a. (fortsätter)

Säännöllisen työajan ansio € / kk <i>Lön för ordinarie arbetstid € / månad</i>	Yhteensä											
	<i>Totalt</i>	-20	20-24	25-29	30-34	35-39	40-44	45-49	50-54	55-59	60-64	65-
Kuukausipalkkaiset yhteensä	3 091	1 708	1 997	2 527	3 020	3 282	3 317	3 329	3 236	3 175	3 231	3 308
1 Johtajat ja ylimmät virkamiehet	5 301	..	2 437	3 258	4 478	5 196	5 416	5 669	5 610	5 493	5 507	4 984
11 Ylimmät virkamiehet ja järjestöjen johtajat	4 828	-	-	4 092	4 762	5 297	5 245	..	-
12 Yritysten ja muiden toimintayksiköiden johtajat	5 308	..	2 437	3 263	4 484	5 204	5 435	5 684	5 617	5 500	5 497	4 984
2 Erityisasiantuntijat	3 942	..	2 440	3 046	3 679	4 043	4 164	4 168	4 176	4 194	4 174	4 049
21 Matemaattis-luonnontiet. ja tekn. erityisasiantuntijat	4 026	..	2 529	3 086	3 728	4 120	4 285	4 303	4 303	4 349	4 397	5 078
22 Maa- ja metsätal.tiet. ja terv.huollon erityisasiantuntijat	3 954	3 225	3 420	3 798	3 919	4 117	4 278	4 547	4 477	..
23 Opettajat ja muut opetusalan erityisasiantuntijat	3 118	..	1 964	2 371	2 769	2 943	3 109	3 299	3 372	3 555	3 322	..
24 Muiden alojen erityisasiantuntijat	3 978	..	2 411	3 078	3 742	4 121	4 218	4 188	4 179	4 130	4 115	3 540
3 Asiantuntijat	3 077	1 724	2 210	2 678	3 032	3 203	3 213	3 222	3 171	3 155	3 159	3 125
31 Luonnontieteen ja tekniikan asiantuntijat	3 170	..	2 340	2 787	3 119	3 292	3 297	3 332	3 307	3 287	3 273	3 358
32 Maa- ja metsätal.tiet. ja terv.huollon erityisasiantuntijat	2 556	-	2 269	2 369	2 500	2 559	2 595	2 594	2 617	2 671	2 741	..
33 Liikenneopettajat ym.	2 516	-	-
34 Liikealan ja muiden palvelualojen asiantuntijat	3 082	1 712	2 153	2 624	3 023	3 230	3 241	3 244	3 164	3 132	3 136	3 100
4 Toimisto- ja asiakaspalvelutyöntekijät	2 508	1 791	1 984	2 312	2 505	2 551	2 567	2 591	2 575	2 581	2 600	2 649
41 Toimistotyöntekijät	2 523	1 780	1 971	2 335	2 516	2 573	2 570	2 599	2 576	2 585	2 619	2 693
42 Asiakaspalvelutyöntekijät	2 473	1 818	2 001	2 264	2 474	2 476	2 558	2 572	2 572	2 573	2 548	..
5 Palvelu-, myynti- ja hoitotyöntekijät	2 100	1 711	1 850	2 008	2 109	2 152	2 179	2 203	2 164	2 156	2 155	2 346
51 Palvelu- ja suojelutyöntekijät ym.	2 099	1 758	1 889	2 022	2 111	2 146	2 152	2 175	2 169	2 146	2 129	2 181
52 Mallit, myyjät ja tuote-esittelijät	2 102	1 663	1 804	1 994	2 106	2 157	2 207	2 238	2 157	2 169	2 181	2 547
6 Maanviljelijät, metsätyöntekijät ym.	1 903	2 036	1 986	2 042	2 086	2 061	2 134	..
61 Maanviljelijät, metsätyöntekijät ym.	1 903	2 036	1 986	2 042	2 086	2 061	2 134	..
7 Rakennus-, korjaus- ja valmistustyöntekijät	2 563	1 834	2 093	2 380	2 590	2 612	2 685	2 623	2 661	2 671	2 608	..
71 Kaivos-, louhos- ja rakennustyöntekijät	2 521	..	2 031	2 207	2 646	2 509	2 742	2 466	2 591	2 704	2 581	..
72 Konepaja- ja valimotyönt. sekä asentajat ja korjaajat	2 645	1 686	2 131	2 440	2 661	2 734	2 796	2 744	2 729	2 733	2 665	..
73 Hienomekaniikan ja taideteollisuuden työntekijät	2 377	-	..	2 331	2 452	2 351	2 340	2 316	2 598	-
74 Muut valmistustyöntekijät	2 142	..	1 815	2 241	2 213	2 151	2 092	2 084	2 188	2 186	2 203	..
8 Prosessi- ja kuljetustyöntekijät	2 483	1 758	2 076	2 346	2 379	2 439	2 369	2 697	2 819	2 385	2 360	..
81 Prosessityöntekijät	2 541	..	1 979	2 362	2 534	2 571	2 568	2 652	2 602	2 662	2 725	..
82 Teollisuustuotteiden valmistajat ja kokoonpanijat	2 242	1 710	1 972	2 215	2 255	2 352	2 342	2 367	2 234	2 230	2 208	..
83 Kuljettajat, vesiliikennetyöntekijät ym.	2 722	..	2 356	2 606	2 496	2 488	2 320	2 930	3 154	2 441	2 415	..
9 Muut työntekijät	2 029	1 593	1 856	1 999	2 087	2 108	2 069	2 056	2 034	2 039	2 066	1 982
91 Muut palvelutyöntekijät	1 923	1 478	1 689	1 828	1 931	1 927	1 942	1 962	1 933	1 962	1 986	1 951
92 Maa- ja metsätalouden avustavat työntekijät	1 647	..	1 593	1 693	1 591	1 742	1 620	1 628	1 652	1 658	1 718	..
93 Teollisuuden ja rakentamisen avustavat työntekijät	2 123	1 649	1 916	2 053	2 163	2 217	2 195	2 176	2 184	2 185	2 263	..
Tuntematon	2 753	1 936	2 198	2 502	2 730	2 897	2 998	2 996	2 813	2 693	2 783	..

Taulukko 4a. (jatkuu)
Tabell 4a. (fortsätter)

Lukumäärä-Antal	Yhteensä											
	Totalt	-20	20-24	25-29	30-34	35-39	40-44	45-49	50-54	55-59	60-64	65-
Miehet yhteensä	326 026	1 015	11 056	39 826	52 068	45 548	47 123	44 433	38 753	30 693	14 703	809
1 Johtajat ja ylimmät virkamiehet	28 160	12	38	789	2 772	4 382	5 661	5 200	4 251	3 224	1 692	138
11 Ylimmät virkamiehet ja järjestöjen johtajat	319	-	-	-	20	16	73	71	55	55	28	-
12 Yritysten ja muiden toimintayksiköiden johtajat	27 841	12	38	789	2 752	4 366	5 587	5 129	4 197	3 169	1 664	138
2 Erityisasiantuntijat	84 403	8	507	7 896	15 584	13 639	12 989	11 734	9 745	7 916	4 146	240
21 Matemaattis-luonnontiet. ja tekn. erityisasiantuntijat	56 952	7	383	5 949	11 391	9 724	8 730	7 595	6 058	4 665	2 341	110
22 Maa- ja metsätal.tiet. ja terv.huollon erityisasiantuntijat	1 106	-	-	21	148	173	182	169	191	138	80	4
23 Opettajat ja muut opetusalan erityisasiantuntijat	3 192	-	13	142	351	400	490	570	475	480	252	18
24 Muiden alojen erityisasiantuntijat	23 152	1	111	1 785	3 693	3 342	3 586	3 400	3 021	2 633	1 473	108
3 Asiantuntijat	114 529	86	2 082	16 096	20 131	16 232	15 911	15 031	12 857	10 666	5 190	247
31 Luonnontieteen ja tekniikan asiantuntijat	61 842	21	856	9 657	11 483	8 658	7 827	7 573	6 798	5 963	2 889	118
32 Maa- ja metsätal.tiet. ja terv.huollon asiantuntijat	1 335	-	17	147	227	255	213	196	154	81	45	2
33 Liikenneopettajat ym.	165	-	-	30	20	6	24	28	23	11	8	14
34 Liikealan ja muiden palvelualojen asiantuntijat	51 187	65	1 208	6 263	8 402	7 314	7 847	7 234	5 882	4 611	2 248	112
4 Toimisto- ja asiakaspalvelutyöntekijät	15 136	41	715	2 673	2 426	1 763	1 947	1 918	1 670	1 330	608	46
41 Toimistotyöntekijät	11 961	27	396	1 832	1 846	1 444	1 592	1 622	1 456	1 174	526	45
42 Asiakaspalvelutyöntekijät	3 175	13	319	841	580	319	354	297	214	156	82	1
5 Palvelu-, myynti- ja hoitotyöntekijät	27 524	256	2 977	4 826	4 490	3 406	3 516	3 074	2 476	1 775	687	42
51 Palvelu- ja suojelutyöntekijät ym.	11 121	84	1 339	2 044	2 006	1 442	1 360	1 137	992	547	164	6
52 Mallit, myyjät ja tuote-esittelijät	16 403	172	1 638	2 782	2 484	1 965	2 156	1 936	1 484	1 228	522	36
6 Maanviljelijät, metsätyöntekijät ym.	313	5	1	27	44	30	29	35	54	59	23	4
61 Maanviljelijät, metsätyöntekijät ym.	313	5	1	27	44	30	29	35	54	59	23	4
7 Rakennus-, korjaus- ja valmistustyöntekijät	16 624	117	1 182	2 168	2 063	1 930	2 281	2 166	2 264	1 700	730	24
71 Kaivos-, louhos- ja rakennustyöntekijät	2 970	55	182	336	278	329	524	413	392	278	166	18
72 Konepaja- ja valimotyönt. sekä asentajat ja korjaajat	11 077	56	812	1 309	1 386	1 282	1 469	1 481	1 629	1 204	442	6
73 Hienomekaniikan ja taideteollisuuden työntekijät	380	-	15	53	53	44	63	59	37	37	18	-
74 Muut valmistustyöntekijät	640	6	66	69	81	101	78	66	71	65	37	-
8 Prosessi- ja kuljetustyöntekijät	13 195	63	930	1 571	1 223	1 117	1 499	2 190	2 520	1 508	559	14
81 Prosessityöntekijät	1 605	4	100	173	214	179	198	216	210	199	105	5
82 Teollisuustuotteiden valmistajat ja kokoonpanijat	4 103	53	486	811	504	380	473	475	363	374	181	4
83 Kuljettajat, vesiliikennetyöntekijät ym.	7 487	7	344	586	505	557	828	1 499	1 948	934	273	5
9 Muut työntekijät	21 786	369	2 267	3 177	2 645	2 408	2 580	2 585	2 531	2 211	959	54
91 Muut palvelutyöntekijät	6 164	62	371	489	598	607	819	947	944	824	473	31
92 Maa- ja metsätalouden avustavat työntekijät	257	10	12	24	16	21	43	32	36	44	18	1
93 Teollisuuden rakentamisen avustavat työntekijät	15 365	297	1 884	2 664	2 032	1 779	1 718	1 606	1 551	1 343	469	22
Tuntematon	4 356	59	358	602	690	641	711	498	385	303	109	-

Taulukko 4a. (jatkuu)
Tabell 4a. (fortsätter)

Säännöllisen työajan ansio € / kk Lön för ordinarie arbetstid € / månad	Yhteensä											
	Totalt	-20	20-24	25-29	30-34	35-39	40-44	45-49	50-54	55-59	60-64	65-
Miehet yhteensä	3 495	1 719	2 077	2 692	3 301	3 682	3 798	3 832	3 763	3 724	3 778	3 761
1 Johtajat ja ylimmät virkamiehet	5 630	..	2 505	3 458	4 832	5 479	5 723	5 988	6 009	5 822	5 757	5 108
11 Ylimmät virkamiehet ja järjestöjen johtajat	5 472	-	-	-	-
12 Yritysten ja muiden toimintayksiköiden johtajat	5 632	..	2 505	3 458	4 835	5 483	5 739	5 995	6 006	5 822	5 732	5 108
2 Erityisasiantuntijat	4 142	..	2 560	3 128	3 822	4 244	4 412	4 404	4 399	4 411	4 420	4 276
21 Matemaattis-luonnontiet. ja tekn. erityisasiantuntijat	4 073	..	2 559	3 090	3 770	4 174	4 375	4 363	4 345	4 385	4 433	5 078
22 Maa- ja metsätal.tiet. ja terv.huollon erityisasiantuntijat	4 715	-	-	..	3 638	4 460	4 282	4 762	5 130	5 916	5 459	..
23 Opettajat ja muut opetusalan erityisasiantuntijat	3 359	-	..	2 696	3 003	3 201	3 319	3 404	3 621	3 699	3 397	..
24 Muiden alojen erityisasiantuntijat	4 393	..	2 619	3 283	4 070	4 563	4 658	4 647	4 584	4 509	4 518	3 680
3 Asiantuntijat	3 369	1 817	2 321	2 835	3 245	3 506	3 571	3 604	3 542	3 531	3 462	3 351
31 Luonnontieteiden ja tekniikan asiantuntijat	3 231	..	2 366	2 806	3 153	3 349	3 384	3 414	3 391	3 359	3 338	3 401
32 Maa- ja metsätal.tiet. ja terv.huollon erityisasiantuntijat	2 724	-	..	2 502	2 636	2 779	2 726	2 714	2 796	2 981	2 945	..
33 Liikenneopettajat ym.	2 567	-	-
34 Liikealan ja muiden palvelualojen asiantuntijat	3 555	1 805	2 286	2 890	3 387	3 717	3 785	3 831	3 739	3 766	3 636	3 428
4 Toimisto- ja asiakaspalvelutyöntekijät	2 852	..	2 008	2 474	2 861	2 971	2 984	3 056	3 077	3 036	3 115	..
41 Toimistotyöntekijät	2 880	..	2 015	2 485	2 846	2 939	2 988	3 062	3 079	3 027	3 153	..
42 Asiakaspalvelutyöntekijät	2 748	..	1 999	2 449	2 910	3 117	2 967	3 021	3 066	3 099	2 863	..
5 Palvelu-, myynti- ja hoitotyöntekijät	2 335	1 676	1 915	2 141	2 309	2 452	2 469	2 557	2 475	2 563	2 545	..
51 Palvelu- ja suojelutyöntekijät ym.	2 229	1 745	1 935	2 088	2 242	2 334	2 291	2 406	2 397	2 385	2 239	..
52 Mallit, myyjät ja tuote-esittelijät	2 407	1 642	1 899	2 180	2 364	2 539	2 581	2 645	2 527	2 642	2 642	..
6 Maanviljelijät, metsätyöntekijät ym.	2 125	2 211	2 246	2 271
61 Maanviljelijät, metsätyöntekijät ym.	2 125	2 211	2 246	2 271
7 Rakennus-, korjaus- ja valmistustyöntekijät	2 616	1 837	2 106	2 403	2 634	2 659	2 770	2 702	2 720	2 755	2 656	..
71 Kaivos-, louhos- ja rakennustyöntekijät	2 540	..	2 028	2 202	2 632	2 533	2 768	2 497	2 608	2 784	2 585	..
72 Konepaja- ja valimotyönt. sekä asentajat ja korjaajat	2 660	1 686	2 146	2 449	2 669	2 746	2 816	2 764	2 737	2 750	2 685	..
73 Hienomekaniikan ja taideteollisuuden työntekijät	2 491	-	2 649	-
74 Muut valmistustyöntekijät	2 253	2 410	2 182	..	2 231	-
8 Prosessi- ja kuljetustyöntekijät	2 639	1 917	2 141	2 475	2 512	2 586	2 447	2 874	3 039	2 525	2 497	..
81 Prosessityöntekijät	2 682	2 496	2 703	2 718	2 709	2 826	2 779	2 825	2 782	..
82 Teollisuustuotteiden valmistajat ja kokoonpanijat	2 439	1 849	2 019	2 340	2 428	2 661	2 591	2 621	2 520	2 563	2 457	..
83 Kuljettajat, vesiliikennetyöntekijät ym.	2 739	..	2 368	2 655	2 516	2 493	2 302	2 962	3 163	2 445	2 414	..
9 Muut työntekijät	2 127	1 610	1 904	2 045	2 170	2 201	2 190	2 189	2 172	2 186	2 225	2 076
91 Muut palvelutyöntekijät	2 034	1 413	1 706	1 897	2 046	2 045	2 072	2 105	2 064	2 096	2 104	..
92 Maa- ja metsätalouden avustavat työntekijät	1 678	1 656	1 753
93 Teollisuuden ja rakentamisen avustavat työntekijät	2 172	1 665	1 946	2 076	2 211	2 260	2 259	2 250	2 248	2 255	2 362	..
Tuntematon	2 920	1 957	2 256	2 584	2 843	3 045	3 173	3 305	3 090	2 946	3 160	-

Taulukko 4a. (jatkuu)
Tabell 4a. (fortsätter)

Lukumäärä-Antal	Yhteensä											
	Totalt	-20	20-24	25-29	30-34	35-39	40-44	45-49	50-54	55-59	60-64	65-
Naiset yhteensä	309 991	1 341	13 837	35 737	38 937	36 486	47 153	45 508	41 350	35 256	13 871	515
1 Johtajat ja ylimmät virkamiehet	11 513	-	66	451	1 188	1 622	2 243	2 256	1 757	1 435	474	20
11 Ylimmät virkamiehet ja järjestöjen johtajat	298	-	-	5	12	19	37	53	88	69	15	-
12 Yritysten ja muiden toimintayksiköiden johtajat	11 215	-	66	446	1 176	1 604	2 207	2 203	1 669	1 366	460	20
2 Erityisasiantuntijat	46 227	10	502	4 877	7 344	6 643	8 003	7 205	5 604	4 206	1 746	87
21 Matemaattis-luonnontiet. ja tekn. erityisasiantuntijat	12 942	-	119	1 330	2 256	1 993	2 435	1 929	1 598	987	295	-
22 Maa- ja metsätal.tiet. ja terv.huollon asiantuntijat	2 895	1	25	306	391	367	465	487	435	315	96	7
23 Opettajat ja muut opetusalan erityisasiantuntijat	6 107	3	60	580	771	792	1 020	1 042	830	664	328	15
24 Muiden alojen erityisasiantuntijat	24 278	6	298	2 660	3 923	3 491	4 082	3 746	2 740	2 240	1 026	66
3 Asiantuntijat	102 148	134	2 719	12 554	14 111	13 142	16 248	15 539	13 107	10 489	3 982	121
31 Luonnontieteen ja tekniikan asiantuntijat	15 025	10	346	2 541	2 690	2 053	2 283	1 920	1 606	1 173	395	8
32 Maa- ja metsätal.tiet. ja terv.huollon asiantuntijat	13 279	-	430	1 594	1 759	1 884	2 049	2 094	1 661	1 224	547	36
33 Liikenneopettajat ym.	31	-	-	5	3	1	4	3	1	14	-	-
34 Liikealan ja muiden palvelualojen asiantuntijat	73 813	124	1 943	8 413	9 659	9 204	11 913	11 522	9 838	8 079	3 041	77
4 Toimisto- ja asiakaspalvelutyöntekijät	64 517	132	2 546	7 493	6 840	5 788	9 627	9 593	9 841	9 015	3 539	102
41 Toimistotyöntekijät	43 886	93	1 437	5 027	5 018	4 381	6 839	6 532	6 349	5 647	2 476	88
42 Asiakaspalvelutyöntekijät	20 631	39	1 110	2 466	1 822	1 407	2 789	3 061	3 492	3 368	1 063	14
5 Palvelu-, myynti- ja hoitotyöntekijät	61 079	827	6 364	7 974	7 054	6 985	7 873	7 537	7 302	6 480	2 575	107
51 Palvelu- ja suojelutyöntekijät ym.	35 464	461	3 761	4 395	3 798	3 619	4 481	4 820	4 664	3 960	1 429	76
52 Mallit, myyjät ja tuote-esittelijät	25 615	366	2 604	3 579	3 256	3 366	3 392	2 717	2 638	2 520	1 146	31
6 Maanviljelijät, metsätyöntekijät ym.	378	21	24	60	40	29	58	39	42	47	15	1
61 Maanviljelijät, metsätyöntekijät ym.	378	21	24	60	40	29	58	39	42	47	15	1
7 Rakennus-, korjaus- ja valmistustyöntekijät	3 134	3	137	411	427	319	479	438	401	367	147	5
71 Kaivos-, louhos- ja rakennustyöntekijät	295	-	23	25	46	36	36	45	24	42	16	1
72 Konepaja- ja valimotyönt. sekä asentajat ja korjaajat	758	-	59	98	119	92	110	99	75	68	39	-
73 Hienomekaniikan ja taideteollisuuden työntekijät	298	-	11	47	63	26	46	50	29	19	7	-
74 Muut valmistustyöntekijät	641	2	15	86	92	53	99	77	92	85	36	4
8 Prosessi- ja kuljetustyöntekijät	5 698	59	387	666	590	618	732	778	834	729	300	4
81 Prosessityöntekijät	1 141	9	50	134	127	154	148	157	190	135	35	1
82 Teollisuustuotteiden valmistajat ja kokoonpanijat	4 290	50	325	485	430	446	533	570	621	566	259	3
83 Kuljettajat, vesiliikennetyöntekijät ym.	267	-	12	47	32	18	50	52	23	28	6	-
9 Muut työntekijät	12 218	121	855	912	923	937	1 451	1 719	2 105	2 157	971	65
91 Muut palvelutyöntekijät	7 672	48	394	403	445	538	918	1 130	1 466	1 520	760	50
92 Maa- ja metsätalouden avustavat työntekijät	698	10	32	35	36	48	74	96	138	173	52	5
93 Teollisuuden rakentamisen avustavat työntekijät	3 849	63	429	474	442	351	460	492	502	465	159	11
Tuntematon	3 080	32	235	338	419	402	439	404	357	331	121	2

Taulukko 4a. (jatkuu)
Tabell 4a. (fortsätter)

Säännöllisen työajan ansio € / kk Lön för ordinarie arbetstid € / månad	Yhteensä											
	Totalt	-20	20-24	25-29	30-34	35-39	40-44	45-49	50-54	55-59	60-64	65-
Naiset yhteensä	2 667	1 700	1 933	2 342	2 645	2 782	2 837	2 839	2 741	2 696	2 652	2 595
1 Johtajat ja ylimmät virkamiehet	4 499	-	2 398	2 907	3 654	4 433	4 642	4 934	4 645	4 753	4 616	..
11 Ylimmät virkamiehet ja järjestöjen johtajat	4 139	-	-	-
12 Yritysten ja muiden toimintayksiköiden johtajat	4 509	-	2 398	2 917	3 662	4 445	4 666	4 960	4 640	4 752	4 645	..
2 Erityisasiantuntijat	3 577	..	2 319	2 914	3 374	3 629	3 763	3 782	3 788	3 784	3 590	3 425
21 Matemaattis-luonnontiet. ja tekn. erityisasiantuntijat	3 821	-	2 434	3 067	3 520	3 858	3 961	4 067	4 144	4 178	4 107	-
22 Maa- ja metsätal.tiet. ja terv.huollon erityisasiantuntijat	3 663	3 203	3 337	3 487	3 776	3 893	3 903	3 948	3 663	..
23 Opettajat ja muut opetusalan erityisasiantuntijat	2 993	..	1 935	2 292	2 663	2 813	3 009	3 241	3 229	3 451	3 265	..
24 Muiden alojen erityisasiantuntijat	3 584	..	2 333	2 940	3 434	3 698	3 832	3 771	3 732	3 686	3 538	3 310
3 Asiantuntijat	2 749	1 665	2 126	2 475	2 729	2 830	2 861	2 853	2 807	2 772	2 764	2 666
31 Luonnontieteen ja tekniikan asiantuntijat	2 921	..	2 275	2 715	2 973	3 050	3 000	3 007	2 950	2 924	2 802	..
32 Maa- ja metsätal.tiet. ja terv.huollon erityisasiantuntijat	2 539	-	2 255	2 357	2 483	2 530	2 581	2 583	2 600	2 650	2 724	..
33 Liikenneopettajat ym.	..	-	-	-	-
34 Liikealan ja muiden palvelualojen asiantuntijat	2 752	1 664	2 070	2 425	2 706	2 843	2 883	2 876	2 819	2 770	2 766	2 624
4 Toimisto- ja asiakaspalvelutyöntekijät	2 428	1 830	1 977	2 254	2 379	2 423	2 482	2 498	2 489	2 514	2 511	2 490
41 Toimistotyöntekijät	2 426	1 830	1 959	2 281	2 395	2 453	2 472	2 484	2 460	2 493	2 506	2 526
42 Asiakaspalvelutyöntekijät	2 431	1 829	2 001	2 200	2 335	2 331	2 506	2 529	2 542	2 548	2 524	..
5 Palvelu-, myynti- ja hoitotyöntekijät	1 994	1 721	1 820	1 928	1 981	2 005	2 049	2 058	2 059	2 045	2 051	2 137
51 Palvelu- ja suojelutyöntekijät ym.	2 058	1 760	1 872	1 992	2 042	2 071	2 110	2 121	2 121	2 113	2 116	2 149
52 Mallit, myyjät ja tuote-esittelijät	1 906	1 672	1 745	1 849	1 910	1 934	1 970	1 947	1 949	1 938	1 971	..
6 Maanviljelijät, metsätyöntekijät ym.	1 718	1 951	1 891	1 881	1 797
61 Maanviljelijät, metsätyöntekijät ym.	1 718	1 951	1 891	1 881	1 797
7 Rakennus-, korjaus- ja valmistustyöntekijät	2 285	..	1 976	2 256	2 375	2 330	2 278	2 233	2 329	2 285	2 367	..
71 Kaivos-, louhos- ja rakennustyöntekijät	2 329	-
72 Konepaja- ja valimotyönt. sekä asentajat ja korjaajat	2 447	-	1 924	2 329	2 566	2 563	2 524	2 457	2 563	2 437	..	-
73 Hienomekaniikan ja taideteollisuuden työntekijät	2 233	-	2 287	-
74 Muut valmistustyöntekijät	2 032	2 125	2 039	2 092	1 996	1 957	2 030	2 078
8 Prosessi- ja kuljetustyöntekijät	2 119	1 588	1 921	2 041	2 101	2 173	2 209	2 198	2 154	2 097	2 103	..
81 Prosessityöntekijät	2 344	..	2 035	2 188	2 248	2 401	2 379	2 412	2 407	2 423
82 Teollisuustuotteiden valmistajat ja kokoonpanijat	2 051	..	1 902	2 005	2 053	2 089	2 122	2 156	2 068	2 009	2 034	..
83 Kuljettajat, vesiliikennetyöntekijät ym.	2 236	-	-
9 Muut työntekijät	1 855	1 542	1 729	1 840	1 850	1 867	1 855	1 856	1 867	1 889	1 910	1 903
91 Muut palvelutyöntekijät	1 835	1 561	1 674	1 745	1 776	1 793	1 825	1 842	1 849	1 890	1 912	1 915
92 Maa- ja metsätalouden avustavat työntekijät	1 635	1 737	1 596	1 732	1 598	1 617	1 624	1 634	1 687	..
93 Teollisuuden ja rakentamisen avustavat työntekijät	1 935	1 575	1 787	1 927	1 945	1 999	1 956	1 935	1 986	1 982	1 970	..
Tuntematon	2 516	..	2 110	2 356	2 545	2 661	2 714	2 614	2 515	2 462	2 441	..

Taulukko 4b. Tuntipalkkaisten ansio- ja lukumäärätiedot ammattiluokituksen 2-numerotason ja ikäryhmän mukaan 2008.
 Tabell 4b. Uppgifter om löner och antal anställda enligt 2-siffernivå yrkesklassificeringen huvudklass och åldersgrupp i 2008, timavlönade.

Lukumäärä- <i>Antal</i>	Yhteensä											
	<i>Totalt</i>	-20	20-24	25-29	30-34	35-39	40-44	45-49	50-54	55-59	60-64	65-
Tuntipalkkaiset yhteensä	356 095	11 295	39 980	41 158	37 244	35 954	44 115	44 302	43 846	39 432	17 073	1 313
2 Erityisasiantuntijat	2 463	52	153	458	437	379	245	257	171	162	102	45
21 Matemaattis-luonnontieteelliset ja tekniikan erityisasiantuntijat	949	3	94	263	191	154	49	56	45	41	47	4
23 Opettajat ja muut opetusalan erityisasiantuntijat	946	-	8	130	159	140	124	137	85	89	34	41
24 Muiden alojen erityisasiantuntijat	539	48	52	51	82	85	70	60	39	31	21	-
3 Asiantuntijat	6 951	226	1 021	1 055	694	664	743	718	780	691	335	19
31 Luonnontieteen ja tekniikan asiantuntijat	3 613	16	297	432	308	355	477	490	541	482	205	8
32 Maa- ja metsätaloustieteiden ja terveydenhuollon asiantuntijat	866	1	22	47	75	92	109	146	172	150	50	1
33 Liikenneopettajat ym.	61	-	-	-	-	13	8	4	20	4	13	-
34 Liikealan ja muiden palvelualojen asiantuntijat	2 412	210	703	577	311	204	150	78	47	55	67	11
4 Toimisto- ja asiakaspalvelutyöntekijät	17 327	581	2 407	2 114	1 481	1 593	2 085	2 116	2 021	1 986	913	31
41 Toimistotyöntekijät	16 734	525	2 155	1 974	1 426	1 543	2 071	2 100	2 018	1 983	910	29
42 Asiakaspalvelutyöntekijät	593	56	251	141	55	50	15	16	2	3	2	1
5 Palvelu-, myynti- ja hoitotyöntekijät	10 556	1 619	2 914	1 650	933	683	695	663	555	452	312	75
51 Palvelu- ja suojelutyöntekijät ym.	5 521	564	1 524	879	473	366	398	416	350	288	212	50
52 Mallit, myyjät ja tuote-esittelijät	5 035	1 055	1 391	771	461	318	298	247	205	164	100	25
6 Maanviljelijät, metsätyöntekijät ym.	670	68	58	51	44	99	95	58	92	75	27	1
61 Maanviljelijät, metsätyöntekijät ym.	670	68	58	51	44	99	95	58	92	75	27	1
7 Rakennus-, korjaus- ja valmistustyöntekijät	126 545	2 428	12 862	14 254	13 259	12 569	16 335	16 638	16 542	15 003	6 289	315
71 Kaivos-, louhos- ja rakennustyöntekijät	60 803	1 516	6 665	7 020	6 226	5 856	8 075	8 045	7 514	6 771	2 892	179
72 Konepaja- ja valimotyöntekijät sekä asentajat ja korjaajat	53 756	801	5 270	6 266	5 790	5 516	6 431	6 832	7 313	6 636	2 771	125
73 Hienomekaniikan ja taideteollisuuden työntekijät	2 423	12	163	158	158	221	440	351	418	368	132	-
74 Muut valmistustyöntekijät	9 564	100	765	810	1 085	975	1 388	1 410	1 296	1 227	494	11
8 Prosessi- ja kuljetustyöntekijät	132 215	1 914	11 941	14 332	14 915	14 759	17 958	17 526	16 991	14 753	6 345	495
81 Prosessityöntekijät	35 948	225	2 282	3 579	4 126	4 509	5 106	5 177	5 146	4 361	1 405	30
82 Teollisuustuotteiden valmistajat ja kokoonpanijat	56 274	1 169	5 812	6 401	6 379	6 191	7 207	6 944	7 042	6 438	2 533	91
83 Kuljettajat, vesiliikennetyöntekijät ym.	39 993	520	3 847	4 353	4 410	4 059	5 645	5 404	4 802	3 953	2 407	374
9 Muut työntekijät	58 566	4 378	8 419	7 089	5 384	5 148	5 870	6 275	6 639	6 262	2 741	329
91 Muut palvelutyöntekijät	34 669	2 778	5 012	4 298	3 171	2 912	3 429	3 658	3 913	3 577	1 628	281
92 Maa- ja metsätalouden avustavat työntekijät	2 007	642	381	124	100	87	114	144	158	183	68	7
93 Teollisuuden ja rakentamisen avustavat työntekijät	21 890	957	3 027	2 666	2 113	2 149	2 327	2 473	2 568	2 503	1 045	41
Tuntematon	668	28	173	149	73	43	59	51	35	44	9	2

Taulukko 4b. (jatkuu)
Tabell 4b. (fortsätter)

Säännöllisen työajan ansio, €/tunti Lön för ordinarie arbetstid, €/timme	Yhteensä												
	Totalt	-20	20-24	25-29	30-34	35-39	40-44	45-49	50-54	55-59	60-64	65-	
Tuntipalkkaiset yhteensä	13,93	10,01	12,12	13,38	14,04	14,38	14,43	14,46	14,38	14,43	14,24	13,55	
2 Erityisasiantuntijat	20,68	..	13,63	18,06	18,88	20,87	25,08	24,90	22,78	23,54	
21 Matemaattis-luonnontieteelliset ja tekniikan erityisasiantuntijat	18,73	..	12,85	16,37	17,62	18,97	
23 Opettajat ja muut opetusalan erityisasiantuntijat	22,23	-	..	21,20	19,44	21,23	
24 Muiden alojen erityisasiantuntijat	24,27	-	
3 Asiantuntijat	15,23	8,83	11,95	14,26	16,75	16,49	15,70	15,72	15,71	15,91	15,52	..	
31 Luonnontieteen ja tekniikan asiantuntijat	15,64	..	12,30	14,64	17,31	15,66	15,71	15,99	16,02	16,05	16,32	..	
32 Maa- ja metsätaloustieteiden ja terveydenhuollon asiantuntijat	15,39	14,42	15,02	15,71	15,64	15,53	15,40	15,42	15,54	..	
33 Liikenneopettajat ym.	..	-	-	-	-	-	
34 Liikealan ja muiden palvelualojen asiantuntijat	13,54	8,37	11,41	13,60	16,35	22,88	15,89	12,53	..	15,97	
4 Toimisto- ja asiakaspalvelutyöntekijät	12,53	10,36	11,16	11,76	12,30	12,62	12,98	13,03	13,14	13,14	13,10	..	
41 Toimistotyöntekijät	12,56	10,40	11,19	11,82	12,32	12,69	13,00	13,04	13,14	13,14	13,10	..	
42 Asiakaspalvelutyöntekijät	10,63	..	10,81	10,35	11,41	
5 Palvelu-, myynti- ja hoitotyöntekijät	11,21	9,40	10,36	10,83	11,70	11,84	12,04	12,21	12,35	12,33	12,15	..	
51 Palvelu- ja suojelutyöntekijät ym.	11,55	9,22	10,45	11,28	11,81	11,88	12,13	12,72	12,56	13,09	12,48	..	
52 Mallit, myyjät ja tuote-esittelijät	10,80	9,52	10,24	10,39	11,59	11,79	11,92	11,12	11,96	10,95	11,26	..	
6 Maanviljelijät, metsätyöntekijät ym.	9,74	7,61	9,28	9,69	10,07	
61 Maanviljelijät, metsätyöntekijät ym.	9,74	7,61	9,28	9,69	10,07	
7 Rakennus-, korjaus- ja valmistustyöntekijät	14,89	11,08	12,89	14,28	14,78	15,23	15,37	15,45	15,41	15,57	15,27	15,04	
71 Kaivos-, louhos- ja rakennustyöntekijät	15,04	11,15	12,95	14,43	14,91	15,47	15,60	15,79	15,52	15,88	15,55	14,99	
72 Konepaja- ja valimotyöntekijät sekä asentajat ja korjaajat	15,04	10,92	13,04	14,27	14,91	15,19	15,62	15,48	15,67	15,80	15,51	15,04	
73 Hienomekaniikan ja taideteollisuuden työntekijät	13,73	..	10,94	12,73	13,92	14,49	13,76	14,23	13,92	13,91	14,03	-	
74 Muut valmistustyöntekijät	13,40	11,31	11,59	13,35	13,52	14,30	13,50	13,78	13,72	13,19	12,86	..	
8 Prosessi- ja kuljetustyöntekijät	14,01	10,85	12,47	13,48	14,12	14,41	14,34	14,40	14,30	14,25	14,09	13,37	
81 Prosessityöntekijät	15,35	12,21	13,32	14,50	15,43	15,76	15,64	15,91	15,64	15,46	15,21	..	
82 Teollisuustuotteiden valmistajat ja kokoonpanijat	13,67	10,52	12,31	13,32	13,94	14,10	14,07	13,99	13,81	13,82	13,93	13,73	
83 Kuljettajat, vesiliikennetyöntekijät ym.	13,33	10,81	12,24	12,92	13,21	13,45	13,60	13,60	13,67	13,67	13,63	12,97	
9 Muut työntekijät	11,64	8,71	10,44	11,39	11,84	12,16	12,18	12,08	12,01	12,17	12,26	10,83	
91 Muut palvelutyöntekijät	10,32	8,81	9,54	10,09	10,38	10,53	10,69	10,63	10,37	10,68	10,75	10,19	
92 Maa- ja metsätalouden avustavat työntekijät	8,44	6,93	8,28	8,77	9,25	9,25	9,34	9,58	9,49	9,60	10,08	..	
93 Teollisuuden ja rakentamisen avustavat työntekijät	13,50	10,46	11,76	12,97	13,61	13,95	14,08	13,93	14,13	14,18	14,37	..	
Tuntematon	13,97	..	12,94	13,95	13,95	15,87	15,67	14,19	

Taulukko 4b. (jatkuu)
Tabell 4b. (fortsätter)

Lukumäärä- <i>Antal</i>	Yhteensä											
	<i>Totalt</i>	-20	20-24	25-29	30-34	35-39	40-44	45-49	50-54	55-59	60-64	65-
Miehet yhteensä	271 406	6 327	28 942	32 687	29 958	28 374	34 806	34 514	33 086	28 920	12 840	952
2 Erityisasiantuntijat	1 318	35	82	270	256	194	114	91	120	86	60	12
21 Matemaattis-luonnontieteelliset ja tekniikan erityisasiantuntijat	709	3	60	209	144	123	43	28	40	24	31	4
23 Opettajat ja muut opetusalan erityisasiantuntijat	282	-	-	29	75	31	24	29	44	35	8	8
24 Muiden alojen erityisasiantuntijat	319	31	22	26	36	39	48	34	36	27	21	-
3 Asiantuntijat	3 768	41	396	585	380	373	450	440	475	406	211	12
31 Luonnontieteen ja tekniikan asiantuntijat	2 978	15	242	386	268	269	393	409	428	382	179	8
32 Maa- ja metsätaloustieteiden ja terveydenhuollon asiantuntijat	121	-	5	15	12	18	15	14	17	15	10	1
33 Liikenneopettajat ym.	57	-	-	-	-	13	8	-	20	4	13	-
34 Liikealan ja muiden palvelualojen asiantuntijat	611	26	149	184	100	74	34	17	9	5	10	4
4 Toimisto- ja asiakaspalvelutyöntekijät	9 481	261	1 094	1 126	777	863	1 263	1 342	1 192	1 083	464	17
41 Toimistotyöntekijät	9 392	256	1 043	1 110	772	860	1 258	1 342	1 192	1 083	461	16
42 Asiakaspalvelutyöntekijät	89	5	51	17	5	3	5	-	-	-	2	1
5 Palvelu-, myynti- ja hoitotyöntekijät	3 091	441	722	516	344	239	246	191	155	128	90	19
51 Palvelu- ja suojelutyöntekijät ym.	1 745	119	356	297	198	187	153	155	118	92	56	13
52 Mallit, myyjät ja tuote-esittelijät	1 346	322	366	219	146	51	93	36	37	36	34	7
6 Maanviljelijät, metsätyöntekijät ym.	345	29	33	32	12	58	33	44	33	55	13	1
61 Maanviljelijät, metsätyöntekijät ym.	345	29	33	32	12	58	33	44	33	55	13	1
7 Rakennus-, korjaus- ja valmistustyöntekijät	118 564	2 309	12 187	13 480	12 494	11 775	15 076	15 538	15 479	13 984	5 930	311
71 Kaivos-, louhos- ja rakennustyöntekijät	58 773	1 454	6 403	6 728	6 030	5 611	7 746	7 806	7 353	6 604	2 861	178
72 Konepaja- ja valimotyöntekijät sekä asentajat ja korjaajat	51 367	774	5 044	6 005	5 501	5 250	6 105	6 546	7 029	6 345	2 645	123
73 Hienomekaniikan ja taideteollisuuden työntekijät	1 455	5	96	100	115	144	231	190	253	229	92	-
74 Muut valmistustyöntekijät	6 967	76	644	647	848	771	994	996	845	806	332	10
8 Prosessi- ja kuljetustyöntekijät	104 821	1 407	9 844	12 106	12 387	11 920	14 606	13 841	12 854	10 559	4 848	451
81 Prosessityöntekijät	29 989	190	1 944	3 120	3 531	3 879	4 390	4 322	4 176	3 343	1 066	28
82 Teollisuustuotteiden valmistajat ja kokoonpanijat	37 231	745	4 268	4 810	4 619	4 238	4 928	4 403	4 181	3 527	1 459	52
83 Kuljettajat, vesiliikennetyöntekijät ym.	37 601	471	3 631	4 177	4 237	3 802	5 288	5 116	4 497	3 688	2 323	372
9 Muut työntekijät	29 284	1 782	4 392	4 430	3 222	2 895	2 938	2 982	2 727	2 574	1 216	126
91 Muut palvelutyöntekijät	12 580	798	1 975	2 246	1 529	1 293	1 285	1 167	906	848	437	95
92 Maa- ja metsätalouden avustavat työntekijät	555	250	96	47	28	24	16	33	26	20	12	3
93 Teollisuuden ja rakentamisen avustavat työntekijät	16 148	734	2 321	2 137	1 665	1 578	1 637	1 781	1 795	1 706	766	28
Tuntematon	605	23	160	136	63	39	54	44	32	42	8	2

Taulukko 4b. (jatkuu)
Tabell 4b. (fortsätter)

Säännöllisen työajan ansio, €/tunti Lön för ordinarie arbetstid, €/timme	Yhteensä											
	Totalt	-20	20-24	25-29	30-34	35-39	40-44	45-49	50-54	55-59	60-64	65-
Miehet yhteensä	14,49	10,52	12,50	13,75	14,46	14,87	14,97	15,09	15,10	15,23	14,91	14,10
2 Erityisasiantuntijat	20,49	..	12,86	17,58	18,70	20,30	24,37	27,23	23,49	25,93
21 Matemaattis-luonnontieteelliset ja tekniikan erityisasiantuntijat	19,03	16,66	17,95
23 Opettajat ja muut opetusalan erityisasiantuntijat	22,36	-	-
24 Muiden alojen erityisasiantuntijat	24,85	-
3 Asiantuntijat	15,86	..	12,11	14,18	17,14	17,77	16,45	16,18	16,42	16,41	16,54	..
31 Luonnontieteen ja tekniikan asiantuntijat	16,07	..	12,46	14,75	17,77	16,43	16,29	16,38	16,56	16,49	16,76	..
32 Maa- ja metsätaloustieteiden ja terveydenhuollon asiantuntijat	15,70	-
33 Liikenneopettajat ym.	..	-	-	-	-	-
34 Liikealan ja muiden palvelualojen asiantuntijat	13,98	..	10,99	12,18	14,54	43,94
4 Toimisto- ja asiakaspalvelutyöntekijät	12,86	10,39	11,26	12,02	12,62	13,17	13,20	13,32	13,42	13,52	13,55	..
41 Toimistotyöntekijät	12,87	10,41	11,28	12,03	12,63	13,18	13,21	13,32	13,42	13,52	13,55	..
42 Asiakaspalvelutyöntekijät	10,78	..	10,83	-	-	-
5 Palvelu-, myynti- ja hoitotyöntekijät	11,87	9,51	10,62	11,04	12,62	12,56	12,85	13,16	14,33	12,98	12,00	..
51 Palvelu- ja suojelutyöntekijät ym.	12,28	9,07	10,79	11,69	12,60	12,57	12,88	13,31	13,69	13,80	12,63	..
52 Mallit, myyjät ja tuote-esittelijät	11,31	9,74	10,46	10,44	12,63
6 Maanviljelijät, metsätyöntekijät ym.	10,37
61 Maanviljelijät, metsätyöntekijät ym.	10,37
7 Rakennus-, korjaus- ja valmistustyöntekijät	15,05	11,10	12,93	14,40	14,92	15,39	15,59	15,66	15,59	15,79	15,46	15,07
71 Kaivos-, louhos- ja rakennustyöntekijät	15,11	11,16	12,97	14,54	14,96	15,57	15,71	15,88	15,58	15,96	15,59	15,02
72 Konepaja- ja valimotyöntekijät sekä asentajat ja korjaajat	15,12	10,93	13,07	14,34	15,03	15,29	15,73	15,59	15,75	15,89	15,60	15,08
73 Hienomekaniikan ja laideteollisuuden työntekijät	14,37	..	11,26	13,06	14,15	15,17	14,41	15,62	14,63	14,29	14,48	-
74 Muut valmistustyöntekijät	14,06	11,58	11,67	13,89	14,09	14,95	14,19	14,59	14,66	14,07	13,56	..
8 Prosessi- ja kuljetustyöntekijät	14,35	11,01	12,60	13,66	14,36	14,71	14,66	14,85	14,79	14,87	14,53	13,51
81 Prosessityöntekijät	15,76	12,37	13,46	14,71	15,69	16,02	15,96	16,42	16,20	16,29	16,03	..
82 Teollisuustuotteiden valmistajat ja kokoonpanijat	14,30	10,64	12,54	13,66	14,47	14,72	14,70	14,86	14,71	14,91	14,86	..
83 Kuljettajat, vesiliikennetyöntekijät ym.	13,34	10,90	12,25	12,93	13,22	13,47	13,66	13,63	13,67	13,62	13,62	12,98
9 Muut työntekijät	12,91	9,28	11,23	12,11	12,83	13,26	13,68	13,76	14,07	14,16	13,98	11,60
91 Muut palvelutyöntekijät	11,67	9,31	10,40	10,82	11,56	11,76	12,32	12,75	12,64	13,04	12,17	10,67
92 Maa- ja metsätalouden avustavat työntekijät	8,13	6,92	8,39	8,99	9,54
93 Teollisuuden ja rakentamisen avustavat työntekijät	13,84	10,51	11,88	13,14	13,80	14,29	14,63	14,40	14,75	14,73	14,97	..
Tuntematon	14,23	..	13,05	14,29	14,28	..	16,17

Taulukko 4b. (jatkuu)
Tabell 4b. (fortsätter)

Lukumäärä- <i>Antal</i>	Yhteensä											
	<i>Totalt</i>	-20	20-24	25-29	30-34	35-39	40-44	45-49	50-54	55-59	60-64	65-
Naiset yhteensä	84 307	4 967	11 039	8 470	7 286	7 580	9 309	9 789	10 760	10 512	4 233	361
2 Erityisasiantuntijat	1 142	17	71	188	181	186	130	166	51	77	42	34
21 Matemaattis-luonnontieteelliset ja tekniikan erityisasiantuntijat	237	-	33	54	47	30	7	28	5	17	16	-
23 Opettajat ja muut opetusalan erityisasiantuntijat	664	-	8	100	84	109	100	108	42	54	26	34
24 Muiden alojen erityisasiantuntijat	220	17	30	25	47	46	22	26	3	4	-	-
3 Asiantuntijat	3 180	186	625	470	314	291	293	278	305	286	125	7
31 Luonnontieteen ja tekniikan asiantuntijat	631	1	55	45	40	86	84	81	113	99	26	-
32 Maa- ja metsätaloustieteiden ja terveydenhuollon asiantuntijat	745	1	16	32	63	74	94	132	155	136	41	-
33 Liikenneopettajat ym.	4	-	-	-	-	-	-	4	-	-	-	-
34 Liiketalan ja muiden palvelualojen asiantuntijat	1 800	184	554	393	211	130	116	60	38	51	58	7
4 Toimisto- ja asiakaspalvelutyöntekijät	7 846	320	1 312	988	704	730	823	774	829	903	449	13
41 Toimistotyöntekijät	7 342	269	1 112	864	654	683	813	758	827	900	449	13
42 Asiakaspalvelutyöntekijät	504	51	200	124	50	47	10	16	2	3	-	-
5 Palvelu-, myynti- ja hoitotyöntekijät	7 462	1 178	2 192	1 134	589	445	449	472	400	324	222	56
51 Palvelu- ja suojelutyöntekijät ym.	3 774	445	1 167	582	275	178	244	261	232	196	156	38
52 Mallit, myyjät ja tuote-esittelijät	3 687	733	1 025	552	315	266	205	211	168	128	66	18
6 Maanviljelijät, metsätyöntekijät ym.	324	38	25	19	32	40	62	14	59	20	14	-
61 Maanviljelijät, metsätyöntekijät ym.	324	38	25	19	32	40	62	14	59	20	14	-
7 Rakennus-, korjaus- ja valmistustyöntekijät	7 931	119	675	774	766	793	1 259	1 100	1 062	1 020	358	4
71 Kaivos-, louhos- ja rakennustyöntekijät	1 987	62	262	291	196	245	329	239	162	168	31	1
72 Konepaja- ja valimotyöntekijät sekä asentajat ja korjaajat	2 383	27	226	261	289	266	326	286	284	291	126	2
73 Hienomekaniikan ja taideteollisuuden työntekijät	967	6	67	58	44	77	210	161	165	139	40	-
74 Muut valmistustyöntekijät	2 593	24	121	163	237	204	394	413	452	422	162	1
8 Prosessi- ja kuljetustyöntekijät	27 107	508	2 098	2 226	2 527	2 839	3 352	3 685	4 138	4 194	1 497	44
81 Prosessityöntekijät	5 957	35	338	459	595	630	716	855	971	1 018	339	2
82 Teollisuustuotteiden valmistajat ja kokoonpanijat	18 976	424	1 544	1 591	1 759	1 952	2 279	2 541	2 861	2 911	1 074	39
83 Kuljettajat, vesiliikennetyöntekijät ym.	2 174	49	216	176	173	257	357	288	306	265	84	3
9 Muut työntekijät	29 250	2 596	4 027	2 659	2 162	2 253	2 932	3 293	3 912	3 688	1 525	203
91 Muut palvelutyöntekijät	22 076	1 980	3 037	2 052	1 642	1 619	2 144	2 490	3 007	2 729	1 191	186
92 Maa- ja metsätalouden avustavat työntekijät	1 452	393	285	78	72	63	98	110	132	162	56	4
93 Teollisuuden ja rakentamisen avustavat työntekijät	5 722	224	705	530	448	571	690	692	773	797	279	13
Tuntematon	61	5	13	13	10	3	5	7	4	1	1	-

Taulukko 4b. (jatkuu)
Tabell 4b. (fortsätter)

Säännöllisen työajan ansio, €/tunti Lön för ordinarie arbetstid, €/timme	Yhteensä											
	Totalt	-20	20-24	25-29	30-34	35-39	40-44	45-49	50-54	55-59	60-64	65-
Naiset yhteensä	11,72	8,95	10,61	11,48	11,93	12,19	12,13	11,96	11,92	12,02	11,98	11,49
2 Erityisasiantuntijat	21,15	..	14,75	19,20	19,35	22,86	26,19	23,39
21 Matemaattis-luonnontieteelliset ja tekniikan erityisasiantuntijat	17,78	-	..	14,86	-
23 Opettajat ja muut opetusalan erityisasiantuntijat	22,17	-
24 Muiden alojen erityisasiantuntijat	22,88	-
3 Asiantuntijat	14,12	8,37	11,76	14,46	15,93	14,45	14,29	14,80	14,48	15,11	13,39	..
31 Luonnontieteen ja tekniikan asiantuntijat	13,55	14,33	13,09	13,03	13,97	13,91	14,22	..	-
32 Maa- ja metsätaloustieteiden ja terveydenhuollon asiantuntijat	15,33	15,05	15,70	15,12	15,52	15,39	15,47	15,49	-
33 Liikenneopettajat ym.	..	-	-	-	-	-	-	..	-	-	-	-
34 Liikealan ja muiden palvelualojen asiantuntijat	13,32	8,37	11,59	14,69	18,19	15,07	14,87
4 Toimisto- ja asiakaspalvelutyöntekijät	12,06	10,33	11,05	11,40	11,90	11,90	12,61	12,48	12,71	12,67	12,64	..
41 Toimistotyöntekijät	12,13	..	11,09	11,50	11,92	12,00	..	12,49	12,71	12,67	12,64	..
42 Asiakaspalvelutyöntekijät	10,60	..	10,80	10,28	-	-
5 Palvelu-, myynti- ja hoitotyöntekijät	10,86	9,34	10,26	10,72	10,93	11,46	11,47	11,66	11,36	12,03	12,22	..
51 Palvelu- ja suojelutyöntekijät ym.	11,12	9,28	10,34	11,06	11,11	11,15	11,56	12,21	11,86	12,69	12,43	..
52 Mallit, myyjät ja tuote-esittelijät	10,55	9,38	10,15	10,36	10,77	11,65	11,35	10,91	10,60	11,06
6 Maanviljelijät, metsätyöntekijät ym.	9,12	-
61 Maanviljelijät, metsätyöntekijät ym.	9,12	-
7 Rakennus-, korjaus- ja valmistustyöntekijät	12,40	10,52	11,88	11,89	12,31	12,71	12,64	12,35	12,69	12,49	12,40	..
71 Kaivos-, louhos- ja rakennustyöntekijät	12,43	10,67	12,21	11,70	13,13	13,06	12,58	12,40	12,71	12,20
72 Konepaja- ja valimotyöntekijät sekä asentajat ja korjaajat	13,07	..	12,36	12,55	12,47	13,03	13,49	12,97	13,73	13,59	13,56	..
73 Hienomekaniikan ja taideteollisuuden työntekijät	12,75	..	10,44	12,05	..	13,09	13,03	12,51	12,86	13,33	..	-
74 Muut valmistustyöntekijät	11,64	..	11,15	11,10	11,41	11,70	11,77	11,84	11,95	11,53	11,49	..
8 Prosessi- ja kuljetustyöntekijät	12,61	10,32	11,76	12,39	12,76	12,98	12,85	12,62	12,69	12,62	12,65	..
81 Prosessityöntekijät	13,17	..	12,40	12,97	13,65	14,07	13,58	13,20	13,10	12,68	12,64	..
82 Teollisuustuotteiden valmistajat ja kokoonpanijat	12,38	10,30	11,56	12,21	12,44	12,63	12,66	12,40	12,45	12,45	12,57	..
83 Kuljettajat, vesiliikennetyöntekijät ym.	13,08	9,11	12,08	12,50	13,05	13,06	12,65	12,95	13,72	14,57	13,92	..
9 Muut työntekijät	10,12	8,17	9,33	9,94	10,07	10,48	10,44	10,28	10,33	10,57	10,69	10,19
91 Muut palvelutyöntekijät	9,45	8,54	8,84	9,20	9,15	9,44	9,57	9,49	9,62	9,84	10,16	9,87
92 Maa- ja metsätalouden avustavat työntekijät	8,56	6,94	8,24	8,64	9,09	9,27	9,31	9,59	9,53	9,62	10,05	..
93 Teollisuuden ja rakentamisen avustavat työntekijät	12,50	10,23	11,30	12,21	12,84	12,91	12,73	12,62	12,64	12,93	12,69	..
Tuntematon	11,13	-

Koulutustaulukot Utbildningstabeller

Taulukko 5a. Kuukausipalkkaisten ansio- ja lukumäärätiedot koulutusasteen ja koulutusalan mukaan 2008.

Taulukko 5b. Tuntipalkkaisten ansio- ja lukumäärätiedot koulutusasteen ja koulutusalan mukaan 2008.

Taulukko 6a. Kuukausipalkkaisten ansio- ja lukumäärätiedot koulutusluokituksen mukaan 2008.

Taulukko 6b. Tuntipalkkaisten ansio- ja lukumäärätiedot koulutusluokituksen mukaan 2008.

Taulukko 7a. Kuukausipalkkaisten ansio- ja lukumäärätiedot koulutusasteen ja ikäryhmän mukaan 2008.

Taulukko 7b. Tuntipalkkaisten ansio- ja lukumäärätiedot koulutusasteen ja ikäryhmän mukaan 2008.

Tabell 5a. Uppgifter om löner och antal anställda efter utbildningsnivå och utbildningsområde 2008, månadsavlönade.

Tabell 5b. Uppgifter om löner och antal anställda efter utbildningsnivå och utbildningsområde 2008, timavlönade.

Tabell 6a. Uppgifter om löner och antal anställda enligt utbildningsklassificeringen 2008, månadsavlönade.

Tabell 6b. Uppgifter om löner och antal anställda enligt utbildningsklassificeringen 2008, timavlönade.

Tabell 7a. Uppgifter om löner och antal anställda efter utbildningsnivå och åldersgrupp 2008, månadsavlönade.

Tabell 7b. Uppgifter om löner och antal anställda efter utbildningsnivå och åldersgrupp 2008, timavlönade.

Taulukko 5a. Kuukausipalkkaisten ansio- ja lukumäärätiedot koulutusasteen ja koulutusalan mukaan 2008.
 Tabell 5a. Uppgifter om löner och antal anställda efter utbildningsnivå och utbildningsområde 2008, månadsavlönade.

		Lukumäärä			Säännöllisen työajan ansio, € / kk			Desiili			CV%
		Antal			Lön för ordinarie arbetstid € / månad			Decil			
		Yhteensä	Miehet	Naiset	Yhteensä	Miehet	Naiset	1.	Med.	9.	
		Totalt	Män	Kvinnor	Totalt	Män	Kvinnor				
Yhteensä		636 757	326 026	309 991	3 091	3 495	2 667	1 849	2 731	4 762	52,98
Koulutusaste											
2	Ylempi perusaste	76 431	39 172	36 518	2 559	2 832	2 253	1 690	2 279	3 760	51,74
3	Keskiaste	227 005	113 994	113 012	2 598	2 898	2 295	1 741	2 348	3 733	46,37
5	Alin korkea-aste	133 034	56 122	76 912	3 139	3 648	2 768	2 046	2 850	4 552	44,98
6	Alempi korkeakouluaste	113 935	65 979	47 956	3 343	3 750	2 784	2 101	3 055	4 907	44,71
7	Ylempi korkeakouluaste	81 841	47 718	34 122	4 424	4 820	3 870	2 703	4 058	6 573	45,70
8	Tutkijakoulutusaste	4 510	3 039	1 471	4 999	5 254	4 474	3 194	4 661	7 160	42,91
Koulutusala											
0	Yleissivistävä koulutus	55 023	30 071	24 952	2 935	3 233	2 577	1 788	2 619	4 447	52,42
1	Kasvatustieteellinen ja opettajankoulutus	4 784	1 113	3 671	3 017	3 321	2 924	1 990	2 742	4 357	44,04
2	Humanistinen ja taidealan koulutus	21 383	6 749	14 634	2 931	3 216	2 800	1 862	2 768	4 138	41,08
3	Kaupallinen ja yhteiskuntatieteellinen koulutus	171 337	55 371	115 966	3 230	3 972	2 876	1 931	2 767	5 088	56,25
4	Luonnontieteellinen koulutus	16 985	10 268	6 717	3 898	4 117	3 563	2 225	3 721	5 628	44,10
5	Tekniikan koulutus	182 814	155 785	27 029	3 493	3 605	2 850	2 080	3 223	5 165	45,88
6	Maa- ja metsätalouden koulutus	11 350	7 118	4 232	3 006	3 228	2 631	1 779	2 705	4 646	53,44
7	Terveys- ja sosiaalialan koulutus	46 374	5 791	40 583	2 681	3 407	2 578	1 903	2 410	3 744	48,54
8	Palvelualojen koulutus	50 132	14 527	35 605	2 338	2 700	2 191	1 680	2 111	3 202	42,92
9	Muu tai tuntematon koulutusala	76 575	39 232	36 602	2 559	2 833	2 254	1 690	2 279	3 760	51,77

Taulukko 5b. Tuntipalkkaisten ansio- ja lukumäärätiedot koulutusasteen ja koulutusalan mukaan 2008.

Tabell 5b. Uppgifter om löner och antal anställda efter utbildningsnivå och utbildningsområde 2008, timavlönade.

		Lukumäärä			Säännöllisen työajan ansio €/tunti			Kokonaisansio, €/tunti		
		Antal			Lön för ordinarie arbetstid, €/ timme			Totallöner, €/ timme		
		Yhteensä	Miehet	Naiset	Yhteensä	Miehet	Naiset	Yhteensä	Miehet	Naiset
		Totalt	Män	Kvinnor	Totalt	Män	Kvinnor	Totalt	Män	Kvinnor
Yhteensä		356 095	271 406	84 307	13,93	14,49	11,72	14,57	15,20	12,12
Koulutusaste										
2	Ylempi perusaste	110 630	79 191	31 056	13,14	13,71	11,38	13,69	14,32	11,75
3	Keskiaste	225 665	180 018	45 647	14,28	14,79	11,80	14,96	15,54	12,20
5	Alin korkea-aste	12 346	8 034	4 312	13,99	14,68	12,47	14,70	15,50	12,92
6	Alempi korkeakouluaste	5 396	3 100	2 296	13,88	14,66	12,44	14,50	15,39	12,88
7	Ylempi korkeakouluaste	1 931	1 003	928	15,85	16,21	15,26	16,33	16,77	15,59
8	Tutkijakoulutusaste	128	60	68	20,84	18,98	23,24	21,21	19,57	23,33
Koulutusala										
0	Yleissivistävä koulutus	22 484	13 545	8 939	12,72	13,38	11,35	13,36	14,11	11,79
1	Kasvatustieteellinen ja opettajankoulutus	501	205	296	13,65	13,70	13,60	14,10	14,21	14,00
2	Humanistinen ja taidealan koulutus	5 598	2 735	2 863	12,90	13,65	11,97	13,22	14,00	12,27
3	Kaupallinen ja yhteiskuntatieteellinen koulutus	14 860	7 396	7 465	12,97	13,80	12,01	13,53	14,50	12,40
4	Luonnontieteellinen koulutus	1 593	1 092	501	13,38	13,63	12,77	13,86	14,17	13,09
5	Tekniikan koulutus	160 151	146 543	13 608	14,90	15,12	12,37	15,65	15,89	12,81
6	Maa- ja metsätalouden koulutus	9 327	7 464	1 863	13,66	14,14	11,38	14,29	14,81	11,79
7	Terveys- ja sosiaali-alan koulutus	3 489	944	2 545	12,94	14,05	12,43	13,51	14,87	12,89
8	Palvelualojen koulutus	27 358	12 229	15 129	12,53	13,50	11,61	13,08	14,21	11,99
9	Muu tai tuntematon koulutusala	110 733	79 254	31 097	13,13	13,71	11,38	13,69	14,32	11,75

Taulukko 6a. Kuukausipalkkaisten ansio- ja lukumäärätiedot koulutusluokituksen mukaan 2008.

Tabell 6a. Uppgifter om löner och antal anställda enligt utbildningsklassificeringen 2008, månadsavlönade.

	Lukumäärä			Säännöllisen työajan ansio, €/kk			Desiili			CV%
	Antal			Lön för ordinarie arbetstid, €/mån			Decil			
	Yhteensä	Miehet	Naiset	Yhteensä	Miehet	Naiset	1.	Med.	9.	
	Totalt	Män	Kvinnor	Totalt	Män	Kvinnor				
Yhteensä	636 757	326 026	309 991	3 091	3 495	2 667	1 849	2 731	4 762	52,98
0 Yleissivistävä koulutus	55 023	30 071	24 952	2 935	3 233	2 577	1 788	2 619	4 447	52,42
30 Keskiaste	55 023	30 071	24 952	2 935	3 233	2 577	1 788	2 619	4 447	52,42
301 Ylioppilastutkinto	54 876	30 005	24 871	2 938	3 235	2 579	1 790	2 620	4 449	52,39
3011 Ylioppilastutkinto	54 876	30 005	24 871	2 938	3 235	2 579	1 790	2 620	4 449	52,39
309 Muu yleissivistävä koulutus, keskiaste	146	65	81	2 024	2 165	1 911	1 601	1 860	2 656	31,53
3099 Muu yleissivistävä koulutus, keskiaste	146	65	81	2 024	2 165	1 911	1 601	1 860	2 656	31,53
1 Kasvatustieteellinen ja opettajankoulutus	4 784	1 113	3 671	3 017	3 321	2 924	1 990	2 742	4 357	44,04
31 Keskiaste	366	261	105	2 553	2 681	2 236	2 010	2 483	3 202	25,35
311 Opettajankoulutus, keskiaste	366	261	105	2 553	2 681	2 236	2 010	2 483	3 202	25,35
3111 Opettajankoulutus, keskiaste	366	261	105	2 553	2 681	2 236	2 010	2 483	3 202	25,35
51 Alin korkea-aste	926	167	759	2 739	2 933	2 696	1 940	2 568	3 749	36,35
511 Opettajankoulutus, alin korkea-aste	926	167	759	2 739	2 933	2 696	1 940	2 568	3 749	36,35
5112 Ammattikoulun ammattinopettaja	40	3	37	3 316	1 972	3 079	4 401	48,99
5113 Kotiteollisuusopettaja	71	8	63	2 776	1 817	2 693	3 986	38,90
5114 Kotitalousopettaja	113	-	113	2 972	-	..	1 983	2 855	3 978	31,27
5115 Lastentarhanopettaja (-1985)	338	17	320	2 631	3 510	2 583	2 016	2 412	3 407	36,07
5116 Musiikinopettaja, alin korkea-aste	270	129	141	2 619	2 726	2 521	1 815	2 569	3 359	28,05
5119 Muu opettajankoulutus, alin korkea-aste	94	9	85	2 915	1 838	2 770	3 972	44,01
61 Alempi korkeakouluaste	1 411	228	1 183	2 626	3 191	2 517	1 856	2 381	3 630	47,55
611 Opettajankoulutusalan ammattikorkeakoulututkinto	181	50	131	2 241	2 386	2 186	1 572	2 202	2 950	30,72
6111 Musiikin ammattikorkeakoulututkinto, opettajankoulutus	162	43	119	2 291	2 479	2 223	1 572	2 260	2 964	30,09
612 Kasvatustieteen kandidaatti (alempi)	361	32	329	2 395	2 694	2 365	1 915	2 202	3 210	34,02
6121 Kasvatustieteen kandidaatti (alempi), opettajankoulutus	282	26	256	2 284	2 714	2 240	1 908	2 143	2 820	29,31
6122 Kasvatustieteen kandidaatti (alempi), kasvatustieteet	78	6	72	2 797	2 000	2 625	4 031	36,04
613 Opettajankoulutus, alempi korkeakouluaste	869	145	723	2 802	3 581	2 646	1 959	2 500	4 105	50,69
6131 Lastentarhanopettaja (1986-)	402	25	378	2 432	3 365	2 371	1 959	2 329	2 901	34,44
6132 Peruskoulun luokanopettaja	76	51	25	3 579	3 929	2 854	2 007	3 113	5 235	58,03
6133 Peruskoulun aineenopettaja	137	10	127	3 101	2 020	3 104	4 549	40,69
6134 Erityisopettaja	89	12	77	3 224	2 461	2 940	4 501	34,44
6136 Musiikinopettaja, alempi korkeakouluaste	63	16	47	2 590	2 573	2 596	1 708	2 500	3 361	34,36
6139 Muu opettajankoulutus, alempi korkeakouluaste	76	18	58	2 991	4 523	2 503	1 676	2 326	4 864	78,34
71 Ylempi korkeakouluaste	1 964	431	1 533	3 437	3 838	3 324	2 205	3 253	4 900	39,10
712 Kasvatustieteen maisteri, kasvatustieteiden kandidaatti (ylempi)	1 855	407	1 447	3 486	3 930	3 362	2 241	3 292	4 942	38,54
7121 Kasvatustiet.maisteri, kasvatustiet. kand. (ylempi), opettajankoulutus	706	264	443	3 582	4 039	3 311	2 330	3 320	5 036	40,97
7122 Kasvatustiet.maisteri, kasvatustiet.kand.(ylempi), kasvatustieteet	1 148	143	1 005	3 427	3 731	3 384	2 228	3 270	4 698	36,63
719 Muu kasvatustiet. ja opettajankoulutus, ylempi korkeakouluaste	109	24	85	2 600	2 259	2 694	1 800	2 587	3 582	32,67
7199 Muu kasvatustieteellinen ja opettajankoulutus, ylempi korkeakouluaste	109	24	85	2 600	2 259	2 694	1 800	2 587	3 582	32,67
81 Tutkijakoulutusaste	117	27	91	4 312	4 789	4 173	3 001	4 352	5 628	31,92
812 Kasvatustieteen lisensiaatti	53	9	44	4 182	3 001	3 812	5 628	31,89
8121 Kasvatustieteen lisensiaatti	53	9	44	4 182	3 001	3 812	5 628	31,89
815 Kasvatustieteellisen alan tohtori	65	18	47	4 419	4 952	4 219	3 010	4 374	5 648	32,05

Taulukko 6a. (jatkuu)
Tabell 6a. (fortsätter)

	Lukumäärä			Säännöllisen työajan ansio, €/kk			Desiili			CV%
	Antal			Lön för ordinarie arbetstid, €/mån			Decil			
	Yhteensä	Miehet	Naiset	Yhteensä	Miehet	Naiset	1.	Med.	9.	
	Totalt	Män	Kvinnor	Totalt	Män	Kvinnor				
2 Humanistinen ja taidealan koulutus	21 383	6 749	14 634	2 931	3 216	2 800	1 862	2 768	4 138	41,08
32 Keskiaste	4 005	1 301	2 704	2 369	2 643	2 237	1 649	2 142	3 372	45,42
321 Taidealan sekä käsi- ja taideteoll. peruskoulutus, keskiaste	3 661	1 110	2 551	2 350	2 638	2 224	1 641	2 112	3 355	45,89
3211 Artesaani, käsi- ja taideteollisuuden peruskoulutus	2 304	482	1 822	2 268	2 715	2 150	1 622	2 053	3 109	40,87
3212 Musiikin peruskoulutus	126	78	48	2 176	2 272	2 022	1 698	2 202	2 524	18,25
3213 Kuvataiteen peruskoulutus	105	42	63	2 155	2 287	2 066	1 579	2 039	2 784	28,78
3216 Viestintäalan peruskoulutus	706	370	336	2 253	2 285	2 217	1 618	2 076	3 200	33,99
3219 Muu taidealan sekä käsi- ja taideteollisuuden peruskoulutus	395	131	264	3 124	3 717	2 830	1 787	2 811	4 643	59,63
324 Taidealan sekä käsi- ja taideteollisuuden ammattitutkinto	299	171	128	2 499	2 533	2 453	1 700	2 377	3 364	36,18
3245 Teatteri- ja tanssialan ammattitutkinto	71	55	16	2 235	1 700	2 177	2 589	25,58
3246 Viestintäalan ammattitutkinto	180	93	87	2 585	2 664	2 501	1 693	2 440	3 388	35,97
52 Alin korkea-aste	1 491	501	989	2 778	3 269	2 529	1 772	2 618	4 020	43,91
521 Taidealan sekä käsi- ja taideteoll.koulutus, alin korkea-aste	1 352	473	879	2 784	3 265	2 525	1 775	2 636	4 070	44,31
5211 Artenomi	997	271	726	2 725	3 313	2 505	1 740	2 445	4 136	46,14
5212 Musiikin koulutus, alin korkea-aste	147	78	69	2 661	2 708	2 608	2 260	2 736	2 911	11,28
5216 Medianomi	136	97	40	3 397	3 680	2 709	2 220	3 178	5 207	56,68
529 Muu humanistinen ja taidealan koulutus, alin korkea-aste	138	28	110	2 717	3 331	2 562	1 762	2 557	3 854	39,45
5299 Muu humanistinen ja taidealan koulutus, alin korkea-aste	138	28	110	2 717	3 331	2 562	1 762	2 557	3 854	39,45
62 Alempi korkeakouluaste	5 528	1 406	4 122	2 801	3 048	2 716	1 889	2 600	3 913	43,41
621 Humanistinen, taide- ja kulttuurialan ammattikorkeakoulututk.	3 147	879	2 268	2 541	2 813	2 435	1 802	2 407	3 376	36,85
6211 Käsi- ja taideteollisuuden ja konservoinnin ammattikorkeakoulututkinto	1 409	288	1 121	2 463	2 895	2 351	1 752	2 323	3 369	35,93
6213 Kuvataiteen ammattikorkeakoulututkinto	78	36	42	2 209	2 393	2 051	1 648	2 103	2 820	33,97
6216 Medianomin ammattikorkeakoulututkinto	953	406	547	2 759	2 853	2 689	2 028	2 618	3 520	36,90
6217 Humanististen alan ja kulttuurialan ammattikorkeakoulututkinto	655	138	517	2 452	2 674	2 393	1 858	2 302	3 269	35,98
622 Taidealan koulutus, alempi korkeakouluaste	373	174	200	3 179	3 561	2 848	2 095	2 801	4 674	49,45
6221 Taiteen koulutus, alempi korkeakouluaste	130	46	84	3 551	4 560	3 005	2 081	2 939	7 086	60,42
6222 Musiikin koulutus, alempi korkeakouluaste	86	40	45	2 603	2 704	2 514	1 967	2 636	3 024	19,49
6225 Teatteri- ja tanssialan koulutus, alempi korkeakouluaste	127	73	54	3 227	3 525	2 824	2 477	3 052	4 225	42,97
623 Humanististen tieteiden kandidaatti	1 318	288	1 030	3 010	3 279	2 935	2 009	2 775	4 264	43,50
6231 Humanististen tieteiden kandidaatti, kielitieteet	610	76	534	2 989	3 373	2 935	2 000	2 738	4 264	40,77
6232 Humanististen tieteiden kandidaatti, kääntäminen ja tulkkaus	90	22	68	2 573	1 953	2 504	3 397	32,71
6233 Humanististen tieteiden kandidaatti, historia ja arkeologia	173	69	104	3 208	3 130	3 261	1 958	3 024	4 200	55,12
6234 Humanististen tieteiden kand., kirjallisuuden, kulttuurien ja kielentutk.	287	64	223	3 081	3 711	2 899	2 042	2 763	4 600	45,22
6235 Humanististen tieteiden kandidaatti, taiteiden tutkimus	75	26	48	3 106	3 006	3 161	2 000	3 060	4 324	42,27
6236 Humanististen tieteiden kandidaatti, viestintätieteet ja informaatiotutk.	65	20	45	2 836	2 938	2 790	2 190	2 756	3 852	23,60
628 Diplomikielenkääntäjä (kieli-instituutti)	651	48	602	3 413	4 298	3 342	2 373	3 108	4 812	36,16
6281 Diplomikielenkääntäjä (kieli-instituutti)	651	48	602	3 413	4 298	3 342	2 373	3 108	4 812	36,16
72 Ylempi korkeakouluaste	9 931	3 279	6 652	3 215	3 443	3 102	2 248	3 090	4 339	33,72
722 Taiteen koulutus, ylempi korkeakouluaste	591	244	347	3 443	3 871	3 141	2 342	3 259	4 616	38,80
7221 Taiteen maisteri, taiteen kandidaatti (ylempi)	531	217	314	3 464	3 910	3 157	2 350	3 259	4 676	39,08
7229 Muu taiteen koulutus, ylempi korkeakouluaste	60	27	33	3 250	3 566	2 985	1 781	3 372	4 418	35,81
723 Musiikin koulutus, ylempi korkeakouluaste	845	326	519	2 799	2 922	2 722	2 126	2 767	3 366	22,09
7231 Musiikin maisteri, musiikin kandidaatti (ylempi)	700	238	462	2 757	2 879	2 694	2 098	2 746	3 285	21,80
7239 Muu musiikin koulutus, ylempi korkeakouluaste	145	88	57	3 004	3 037	2 952	2 283	3 061	3 652	21,75
725 Teatteri- ja tanssialan koulutus, ylempi korkeakouluaste	276	156	120	3 007	3 257	2 681	2 085	2 710	4 385	49,95
7251 Teatteritaiteen maisteri, teatteritaiteen kandidaatti (ylempi)	235	148	87	3 089	3 292	2 742	2 200	2 752	4 700	49,81

Taulukko 6a. (jatkuu)
Tabell 6a. (fortsätter)

	Lukumäärä			Säännöllisen työajan ansio, €/kk			Desiili			CV%
	Antal			Lön för ordinarie arbetstid, €/mån			Decil			
	Yhteensä	Miehet	Naiset	Yhteensä	Miehet	Naiset	1.	Med.	9.	
	Totalt	Män	Kvinnor	Totalt	Män	Kvinnor				
726 Filosofian maisteri, filosofian kandidaatti, humanistinen ala	5 939	1 211	4 728	3 238	3 545	3 159	2 176	3 028	4 560	38,58
7261 Filosofian maisteri, filosofian kandidaatti, kielitieteet	2 527	309	2 218	3 284	3 559	3 246	2 200	3 125	4 536	36,29
7262 Filosofian maisteri, filosofian kandidaatti, kääntäminen ja tulkkauk.	696	72	624	3 182	3 698	3 123	2 203	3 007	4 500	36,65
7263 Filosofian maisteri, filosofian kandidaatti, historia ja arkeologia	717	412	306	3 363	3 582	3 068	2 132	3 155	4 857	42,65
7264 Filosofian maist., filosofian kand., kirjallisuuden, kulttuurien ja kielentutk.	1 180	210	970	3 126	3 275	3 093	2 137	2 911	4 521	41,78
7265 Filosofian maisteri, filosofian kandidaatti, taiteiden tutkimus	361	76	286	3 083	3 657	2 931	2 076	2 843	4 539	40,72
7266 Filosofian maisteri, filosofian kand., viestintätieteet ja informaatiotutk.	384	78	305	3 202	3 557	3 111	2 414	3 000	4 361	32,64
7267 Filosofian maisteri, filosofian kandidaatti, filosofia (humanistinen ala)	67	53	14	3 816	3 869	3 621	2 243	3 309	6 303	46,29
727 Teologian koulutus, ylempi korkeakouluaste	2 255	1 332	924	3 284	3 427	3 077	2 630	3 257	3 947	19,22
7271 Teologian maisteri, teologian kandidaatti (ylempi)	2 251	1 328	923	3 285	3 430	3 076	2 643	3 257	3 946	19,20
82 Tutkijakoulutusaste	428	262	166	3 635	4 013	3 555	2 597	3 496	5 297	35,36
823 Filosofian lisensiaatti, humanistinen ala	123	54	69	3 685	3 685	3 686	2 392	3 355	5 495	36,40
824 Teologian lisensiaatti	60	45	15	3 761	3 960	3 164	3 049	3 510	4 791	25,70
8241 Teologian lisensiaatti	60	45	15	3 761	3 960	3 164	3 049	3 510	4 791	25,70
826 Filosofian tohtori, humanistinen ala	124	76	49	3 961	4 252	3 506	2 720	3 589	5 849	43,12
827 Teologian tohtori	89	72	17	3 900	4 012	3 416	3 034	3 720	5 095	24,03
8271 Teologian tohtori	89	72	17	3 900	4 012	3 416	3 034	3 720	5 095	24,03
3 Kaupallinen ja yhteiskuntatieteellinen koulutus	171 337	55 371	115 966	3 230	3 972	2 876	1 931	2 767	5 088	56,25
33 Keskiaste	35 723	10 666	25 057	2 476	2 850	2 317	1 739	2 274	3 429	40,90
331 Kaupan ja hallinnon peruskoulutus, keskiaste	25 608	7 113	18 495	2 425	2 759	2 296	1 731	2 247	3 280	39,29
3311 Liiketalouden perustutkinto (merkkanti, merkonomi)	24 136	6 500	17 635	2 429	2 779	2 299	1 732	2 255	3 280	39,19
3319 Muu kaupan ja hallinnon peruskoulutus, keskiaste	1 473	613	860	2 359	2 546	2 226	1 720	2 102	3 296	40,74
334 Kaupan ja hallinnon ammattitutkinto	6 318	2 048	4 270	2 414	2 730	2 263	1 730	2 239	3 262	40,04
3341 Kaupan ja hallinnon ammattitutkinto	6 318	2 048	4 270	2 414	2 730	2 263	1 730	2 239	3 262	40,04
337 Kaupan ja hallinnon erikoisammattitutkinto	2 453	1 314	1 139	3 158	3 474	2 795	1 976	2 973	4 505	41,11
3371 Kaupan ja hallinnon erikoisammattitutkinto	2 453	1 314	1 139	3 158	3 474	2 795	1 976	2 973	4 505	41,11
339 Muu kaupallinen ja yhteiskuntatieteellinen koulutus, keskiaste	1 344	191	1 153	2 496	3 222	2 376	1 713	2 274	3 550	41,54
3399 Muu kaupallinen ja yhteiskuntatieteellinen koulutus, keskiaste	1 344	191	1 153	2 496	3 222	2 376	1 713	2 274	3 550	41,54
53 Alin korkea-aste	74 914	20 642	54 272	3 042	3 783	2 760	1 989	2 698	4 520	48,13
531 Kaupan ja hallinnon koulutus, alin korkea-aste	74 497	20 418	54 080	3 039	3 781	2 759	1 991	2 697	4 520	47,89
5311 Merkonomi, liiketalouden opistotutkinto	72 695	20 416	52 279	3 031	3 781	2 738	1 984	2 685	4 517	48,20
5314 Sihteenkoulutus, alin korkea-aste	1 802	1	1 801	3 368	2 398	3 164	4 643	34,01
539 Muu kaupallinen ja yhteiskuntatiet. koulutus, alin korkea-aste	416	224	192	3 476	3 964	2 904	1 903	2 954	5 415	72,39
5399 Muu kaupallinen ja yhteiskuntatieteellinen koulutus, alin korkea-aste	416	224	192	3 476	3 964	2 904	1 903	2 954	5 415	72,39
63 Alempi korkeakouluaste	32 185	10 418	21 767	3 154	3 689	2 898	2 000	2 806	4 694	48,64
631 Tradenomi, liiketalouden ammattikorkeakoulututkinto	26 657	8 320	18 337	2 940	3 378	2 742	1 967	2 692	4 220	41,01
6311 Tradenomi, liiketalouden ammattikorkeakoulututkinto	26 657	8 320	18 337	2 940	3 378	2 742	1 967	2 692	4 220	41,01
632 Kauppätieteellinen koulutus, alempi korkeakouluaste	3 355	1 304	2 051	4 581	5 446	4 030	2 510	4 104	7 277	54,19
6321 Kauppätieteiden kandidaatti (alempi)	577	292	285	3 853	4 190	3 509	2 368	3 520	5 838	45,27
6322 Ekonomi (alempi)	2 078	1 001	1 077	5 196	5 838	4 599	2 785	4 796	7 964	51,45
6324 Akateeminen sihteeni ja kirjeenvaihtaja	681	1	680	3 361	2 363	3 170	4 627	37,35
633 Yhteiskuntatieteellinen koulutus, alempi korkeakouluaste	723	280	443	3 441	3 852	3 182	2 168	3 061	5 032	46,34
6331 Valtiotieteiden kandidaatti (alempi)	172	60	112	3 044	3 166	2 978	2 182	2 823	4 110	36,67
6332 Yhteiskuntatieteiden kandidaatti (alempi)	225	79	146	3 195	3 630	2 960	2 106	2 945	4 902	40,76
6333 Hallintotieteiden kandidaatti (alempi)	79	31	48	3 302	3 803	2 979	2 300	2 923	4 775	42,92

Taulukko 6a. (jatkuu)
Tabell 6a. (fortsätter)

	Lukumäärä			Säännöllisen työajan ansio, €/kk			Desiili			CV%
	Antal			Lön för ordinarie arbetstid, €/mån			Decil			
	Yhteensä	Miehet	Naiset	Yhteensä	Miehet	Naiset	1.	Med.	9.	
	Totalt	Män	Kvinnor	Totalt	Män	Kvinnor				
64 Alempi korkeakouluaste	1 070	658	412	4 282	4 551	3 853	2 605	4 163	5 855	40,29
642 Luonnontieteiden kandidaatti	1 065	657	408	4 289	4 553	3 863	2 605	4 163	5 863	40,24
6421 Luonnontieteiden kandidaatti, matematiikka ja tilastotiede	324	178	146	4 459	4 796	4 049	2 698	4 285	6 214	38,95
6422 Luonnontieteiden kandidaatti, tietojenkäsittelytiede	529	385	144	4 432	4 545	4 129	2 924	4 270	5 945	39,57
6423 Luonnontieteiden kandidaatti, fysikaaliset tieteet	57	40	17	4 193	4 419	3 661	2 665	4 227	5 915	37,42
6424 Luonnontieteiden kandidaatti, kemia	59	17	42	3 511	4 134	3 259	2 359	3 286	5 052	36,05
74 Ylempi korkeakouluaste	7 849	4 745	3 104	4 167	4 433	3 761	2 691	3 916	5 917	39,17
742 Filosofian maisteri, filosofian kand., luonnontieteellinen ala	7 845	4 744	3 101	4 168	4 433	3 762	2 697	3 916	5 917	39,17
7421 Filosofian maisteri, filosofian kandidaatti, matematiikka ja tilastotiede	1 197	725	472	4 492	4 695	4 180	3 037	4 171	6 334	38,34
7422 Filosofian maisteri, filosofian kandidaatti, tietojenkäsittelytiede	2 785	2 132	653	4 409	4 458	4 247	3 018	4 137	6 118	35,80
7423 Filosofian maisteri, filosofian kandidaatti, fysikaaliset tieteet	658	526	132	4 187	4 318	3 668	2 813	4 015	5 793	34,27
7424 Filosofian maisteri, filosofian kandidaatti, kemia	1 222	576	646	4 071	4 476	3 710	2 786	3 868	5 560	36,09
7425 Filosofian maisteri, filosofian kandidaatti, geologia	306	200	106	3 850	4 185	3 219	2 534	3 595	5 399	41,60
7426 Filosofian maisteri, filosofian kandidaatti, maantiede	420	185	234	3 696	4 130	3 353	2 350	3 259	5 438	48,30
7427 Filosofian maisteri, filosofian kand., biologia, biotieteet ja ympäristötiede	1 228	381	847	3 635	4 153	3 402	2 258	3 375	5 070	44,40
84 Tutkijakoulutusaste	918	583	335	4 526	4 718	4 190	3 143	4 304	6 162	35,77
842 Filosofian lisensiaatti, luonnontieteellinen ala	336	203	133	4 401	4 705	3 937	2 933	4 310	5 825	37,23
8421 Filosofian lisensiaatti, matematiikka ja tilastotiede	37	29	8	4 899	2 740	4 184	6 751	55,31
8422 Filosofian lisensiaatti, tietojenkäsittelytiede	32	27	5	4 972	3 751	4 735	6 859	32,22
8423 Filosofian lisensiaatti, fysikaaliset tieteet	72	66	6	4 648	3 690	4 451	6 048	27,40
8424 Filosofian lisensiaatti, kemia	101	56	45	4 198	4 327	4 039	3 129	4 156	5 812	30,06
8427 Filosofian lisensiaatti, biologia, biotieteet ja ympäristötiede	70	12	58	3 874	4 616	3 728	2 585	3 767	5 399	34,21
845 Filosofian tohtori, luonnontieteellinen ala	582	379	203	4 597	4 726	4 356	3 214	4 301	6 398	34,89
8451 Filosofian tohtori, matematiikka ja tilastotiede	37	33	4	4 714	3 223	4 183	6 510	38,16
8452 Filosofian tohtori, tietojenkäsittelytiede	61	55	6	5 113	3 754	4 609	7 607	32,72
8453 Filosofian tohtori, fysikaaliset tieteet	107	89	18	4 771	4 807	4 591	3 667	4 368	6 493	32,38
8454 Filosofian tohtori, kemia	174	110	65	4 411	4 491	4 273	3 009	4 320	6 130	31,80
8457 Filosofian tohtori, biologia, biotieteet ja ympäristötiede	187	81	106	4 472	4 564	4 402	3 124	4 099	6 320	38,81
5 Tekniikan koulutus	182 814	155 785	27 029	3 493	3 605	2 850	2 080	3 223	5 165	45,88
35 Keskiaste	66 459	53 207	13 251	2 724	2 839	2 258	1 816	2 546	3 815	41,32
351 Tekniikan peruskoulutus, keskiaste (kone-, LVI-, auto-, sähköala, tietotekniikka, kemianteollisuus, puu-, pintakäsittelyala)	47 199	43 299	3 900	2 818	2 856	2 394	1 884	2 634	3 957	41,28
3511 Kone- ja metallialan peruskoulutus	12 984	12 718	266	2 825	2 836	2 316	1 910	2 665	3 932	39,34
3512 LVI-alan peruskoulutus	2 113	2 099	14	2 538	2 542	1 962	1 727	2 313	3 630	42,22
3513 Auto- ja kuljetusalan peruskoulutus	8 368	8 200	167	2 776	2 783	2 405	1 884	2 626	3 811	38,66
3514 Sähköalan peruskoulutus	13 733	13 164	569	3 016	3 031	2 682	1 956	2 810	4 296	43,18
3515 Tietotekniikan ja tietoliikenteen peruskoulutus	3 169	3 030	138	2 942	2 960	2 541	1 960	2 727	4 121	45,11
3516 Paperi- ja kemianteollisuuden peruskoulutus	3 582	1 253	2 329	2 542	2 833	2 386	1 908	2 395	3 358	30,12
3517 Puualan peruskoulutus	2 570	2 318	253	2 436	2 477	2 053	1 689	2 288	3 383	37,21
3518 Pintakäsittelyalan peruskoulutus	681	518	163	2 375	2 474	2 063	1 641	2 205	3 240	38,56
352 Tekniikan peruskoulutus, keskiaste (elintarvike-, rakennus-, maanmittaus-, tekstiili-, graafinen ala)	15 605	6 835	8 769	2 431	2 740	2 190	1 707	2 226	3 383	40,10
3521 Elintarvikealan peruskoulutus	3 100	1 194	1 906	2 385	2 728	2 171	1 706	2 170	3 300	35,33
3522 Rakennus- ja yhdyskunta-alan peruskoulutus	3 540	3 317	223	2 624	2 643	2 340	1 832	2 438	3 646	41,70
3523 Maanmittausalan peruskoulutus	459	222	237	2 515	2 607	2 428	1 898	2 358	3 384	29,87
3524 Tekstiili- ja vaatetusalan peruskoulutus	4 605	146	4 459	2 125	2 738	2 105	1 634	1 968	2 788	33,39

Taulukko 6a. (jatkuu)
Tabell 6a. (fortsätter)

	Lukumäärä			Säännöllisen työajan ansio, €/kk			Desiili			CV%
	Antal			Lön för ordinarie arbetstid, €/mån			Decil			
	Yhteensä	Miehet	Naiset	Yhteensä	Miehet	Naiset	1.	Med.	9.	
	Totalt	Män	Kvinnor	Totalt	Män	Kvinnor				
3525 Graafisen alan peruskoulutus	1 498	858	640	2 744	3 013	2 383	1 753	2 516	4 000	45,19
3529 Muu tekniikan peruskoulutus, keskiaste	2 402	1 099	1 304	2 578	2 858	2 343	1 836	2 388	3 554	39,61
354 Tekniikan ammattitutkinto (kone-, LVI-, auto-, sähköala, tietotekniikka, kemianteollisuus, puu-, pintakäsittelyala)	1 671	1 576	95	2 692	2 716	2 302	1 871	2 558	3 623	36,01
3541 Kone- ja metallialan ammattitutkinto	177	170	7	2 544	1 863	2 546	3 154	34,87
3542 LVI-alan ammattitutkinto	354	344	10	2 353	1 727	2 160	3 345	31,03
3543 Auto- ja kuljetusalan ammattitutkinto	271	270	1	2 998	1 929	2 717	4 402	48,23
3544 Sähköalan ammattitutkinto	314	288	26	2 856	2 904	2 330	2 074	2 779	3 573	28,50
3545 Tietotekniikan ja tietoliikenteen ammattitutkinto	384	367	16	2 772	2 788	2 404	2 057	2 656	3 740	31,50
3546 Paperi- ja kemianteollisuuden ammattitutkinto	79	65	14	2 896	2 976	2 535	2 095	2 824	3 649	23,49
3547 Puualan ammattitutkinto	66	48	18	2 208	2 316	1 921	1 755	2 125	2 999	27,69
355 Tekniikan ammattitutkinto (elintarvike-, rakennus-, tekstiili-, graafinen ala)	927	571	356	2 548	2 703	2 299	1 912	2 429	3 241	29,60
3551 Elintarvikealan ammattitutkinto	330	152	178	2 431	2 654	2 240	1 912	2 262	3 137	26,25
3552 Rakennus- ja yhdyskunta-alan ammattitutkinto	175	171	4	2 524	1 975	2 456	3 134	21,40
3555 Graafisen alan ammattitutkinto	232	127	105	2 706	2 875	2 503	1 976	2 551	3 548	33,36
3559 Muu tekniikan ammattitutkinto	132	96	36	2 627	2 784	2 211	1 873	2 467	3 700	30,83
357 Tekniikan erikoisammattitutkinto (kone-, LVI-, auto-, sähköala, tietotekniikka, kemianteollisuus, puu-, pintakäsittelyala)	432	415	17	3 052	3 066	2 698	2 206	2 951	3 920	27,98
3573 Auto- ja kuljetusalan erikoisammattitutkinto	105	103	2	3 039	2 064	2 924	3 720	27,10
3574 Sähköalan erikoisammattitutkinto	93	90	3	3 166	2 667	3 193	3 894	20,21
3575 Tietotekniikan ja tietoliikenteen erikoisammattitutkinto	95	91	4	3 195	2 268	2 975	4 500	34,20
358 Tekniikan erikoisammattitutk. (elintarv-, rak-, tekstiili-, graaf.ala)	623	509	114	3 031	3 109	2 680	2 326	2 938	3 850	23,60
3582 Rakennus- ja yhdyskunta-alan erikoisammattitutkinto	40	37	3	3 058	2 396	3 010	3 896	22,64
3589 Muu tekniikan erikoisammattitutkinto	514	443	71	3 064	3 105	2 806	2 372	2 943	3 850	22,69
55 Alin korkea-aste	30 135	28 037	2 098	3 512	3 569	2 751	2 500	3 326	4 720	34,89
551 Teknikko	29 582	27 778	1 804	3 521	3 568	2 788	2 520	3 331	4 729	34,44
5511 Teknikko, konetekniikka ja kuljetustekniikka	11 115	10 905	211	3 460	3 472	2 830	2 542	3 258	4 582	33,63
5512 Teknikko, sähkötekniikka ja automaatiotekniikka	5 675	5 561	114	3 599	3 611	3 019	2 704	3 400	4 746	30,59
5513 Teknikko, tietotekniikka ja tietoliikennetekniikka	2 746	2 595	151	3 875	3 895	3 535	2 722	3 644	5 249	39,89
5514 Teknikko, prosessitekniikka ja materiaalitekniikka	2 728	2 302	426	3 338	3 456	2 699	2 192	3 219	4 655	33,31
5515 Teknikko, rakennustekniikka ja maanmittaustekniikka	6 434	6 041	393	3 541	3 582	2 902	2 559	3 367	4 744	32,55
5519 Teknikko, muu tekniikka	884	374	509	3 105	3 949	2 485	1 825	2 827	4 846	48,75
559 Muu tekniikan koulutus, alin korkea-aste	553	259	294	3 025	3 598	2 520	1 863	2 702	4 325	55,73
5599 Muu tekniikan koulutus, alin korkea-aste	553	259	294	3 025	3 598	2 520	1 863	2 702	4 325	55,73
65 Alempi korkeakouluaste	55 987	49 290	6 697	3 736	3 821	3 114	2 524	3 477	5 229	38,19
651 Insinööri (ammattikorkeakoulu)	28 618	24 467	4 151	3 230	3 288	2 882	2 400	3 083	4 217	29,27
6511 Insinööri (AMK), konetekniikka, energiatekniikka ja kuljetustekniikka	6 200	5 903	297	3 251	3 266	2 958	2 474	3 082	4 246	28,47
6512 Insinööri (AMK), sähkötekniikka ja automaatiotekniikka	5 996	5 606	390	3 332	3 347	3 111	2 511	3 190	4 269	27,74
6513 Insinööri (AMK), tietotekniikka ja tietoliikennetekniikka	6 727	5 964	762	3 242	3 272	3 011	2 381	3 100	4 256	29,40
6514 Insinööri (AMK), prosessitekniikka ja materiaalitekniikka	3 234	2 095	1 140	3 110	3 271	2 814	2 300	2 958	4 071	30,54
6515 Insinööri (AMK), rakennustekniikka ja maanmittaustekniikka	3 689	3 067	623	3 170	3 238	2 835	2 401	2 997	4 133	28,97
6516 Insinööri (AMK), tuotantotalous	1 769	1 314	455	3 298	3 406	2 986	2 392	3 141	4 400	30,17
6519 Insinööri (AMK), muu tekniikka	1 003	519	484	2 883	3 172	2 573	2 100	2 725	3 882	32,39
652 Muu tekniikan ammattikorkeakoulututkinto	401	110	290	2 486	2 842	2 352	1 938	2 393	3 120	25,87
6521 Rakennusmestarin ammattikorkeakoulututkinto	59	52	7	3 014	2 344	2 982	3 868	21,67
6524 Laboratorioalan ammattikorkeakoulututkinto	284	42	242	2 343	2 487	2 318	1 869	2 300	2 842	17,54
653 Insinööri	26 530	24 467	2 063	4 306	4 359	3 669	2 970	4 063	5 906	36,35
6531 Insinööri, konetekniikka, energiatekniikka ja kuljetustekniikka	10 247	9 872	376	4 272	4 300	3 549	2 946	4 004	5 889	37,72

Taulukko 6a. (jatkuu)
Tabell 6a. (fortsätter)

	Lukumäärä			Säännöllisen työajan ansio, €/kk			Desiili			CV%	
	Antal			Lön för ordinarie arbetstid, €/mån			Decil				
	Yhteensä	Miehet	Naiset	Yhteensä	Miehet	Naiset	1.	Med.	9.		
	Totalt	Män	Kvinnor	Totalt	Män	Kvinnor					
6532	Insinööri, sähkötekniikka ja automaatiotekniikka	4 897	4 652	245	4 309	4 346	3 609	3 120	4 103	5 699	31,26
6533	Insinööri, tietotekniikka ja tietoliikennetekniikka	4 359	4 025	334	4 695	4 729	4 282	3 302	4 421	6 383	32,58
6534	Insinööri, prosessitekniikka ja materiaalitekniikka	1 671	1 286	386	4 279	4 470	3 643	2 778	4 047	6 020	40,55
6535	Insinööri, rakennustekniikka ja maanmittaustekniikka	4 661	4 117	544	4 060	4 131	3 522	2 758	3 832	5 570	38,65
6536	Insinööri, tuotantotalous	375	312	62	4 253	4 357	3 736	2 842	3 993	6 270	36,33
6539	Insinööri, muu tekniikka	320	203	117	3 802	4 168	3 163	2 104	3 631	5 494	42,80
654	Rakennusarkkitehti	380	202	178	3 582	3 757	3 383	2 690	3 345	4 993	34,79
6541	Rakennusarkkitehti	380	202	178	3 582	3 757	3 383	2 690	3 345	4 993	34,79
75	Ylempi korkeakouluaste	28 473	23 808	4 665	4 682	4 800	4 079	3 138	4 364	6 620	38,15
750	Tekniikan alan ylempi ammattikorkeakoulututkinto	78	67	11	4 091	3 029	3 820	5 400	28,89
751	Diplomi-insinööri	27 558	23 210	4 348	4 708	4 820	4 114	3 148	4 389	6 661	37,96
7511	Diplomi-insinööri, kone- ja energiainfotekniikka	5 739	5 374	365	4 651	4 695	3 998	3 148	4 354	6 460	37,05
7512	Diplomi-insinööri, sähkötekniikka ja automaatiotekniikka	6 143	5 609	534	4 738	4 792	4 166	3 192	4 420	6 671	35,84
7513	Diplomi-insinööri, tietotekniikka ja tietoliikennetekniikka	4 606	4 141	464	4 595	4 673	3 893	3 144	4 318	6 450	33,86
7514	Diplomi-insinööri, prosessitekniikka ja materiaalitekniikka	5 159	3 561	1 597	4 639	4 894	4 071	3 087	4 307	6 594	39,10
7515	Diplomi-insinööri, rakennustekniikka ja maanmittaustekniikka	2 787	2 210	577	4 778	4 938	4 166	3 118	4 464	6 763	42,23
7516	Diplomi-insinööri, tuotantotalous	2 911	2 247	664	5 051	5 238	4 418	3 280	4 650	7 305	41,76
7519	Diplomi-insinööri, muu tekniikka	214	67	147	3 925	4 222	3 789	2 200	3 686	5 705	43,53
754	Arkkitehti	787	499	287	3 923	4 075	3 660	2 900	3 770	5 151	36,48
7541	Arkkitehti	752	487	264	3 942	4 084	3 680	2 913	3 798	5 151	36,86
759	Muu tekniikan koulutus, ylempi korkeakouluaste	51	32	19	3 224	3 523	2 731	2 129	3 140	5 081	37,98
7599	Muu tekniikan koulutus, ylempi korkeakouluaste	51	32	19	3 224	3 523	2 731	2 129	3 140	5 081	37,98
85	Tutkijakoulutusaste	1 760	1 443	317	5 278	5 427	4 598	3 619	5 005	7 272	35,00
851	Tekniikan lisensiaatti	785	620	164	5 367	5 596	4 503	3 577	5 168	7 429	34,81
8511	Tekniikan lisensiaatti, kone- ja energiainfotekniikka	74	70	5	5 718	3 794	5 523	7 073	40,54
8512	Tekniikan lisensiaatti, sähkötekniikka ja automaatiotekniikka	213	191	22	5 216	5 295	4 535	3 716	5 152	6 888	28,52
8513	Tekniikan lisensiaatti, tietotekniikka ja tietoliikennetekniikka	130	117	13	6 123	6 269	4 819	3 994	6 127	8 302	33,71
8514	Tekniikan lisensiaatti, prosessitekniikka ja materiaalitekniikka	270	174	96	5 038	5 402	4 380	3 518	4 734	7 054	34,70
8515	Tekniikan lisensiaatti, rakennustekniikka ja maanmittaustekniikka	52	42	10	5 291	2 900	5 731	6 992	33,38
855	Tekniikan tohtori	944	801	143	5 250	5 343	4 727	3 675	4 904	7 214	34,73
8551	Tekniikan tohtori, kone- ja energiainfotekniikka	71	64	6	5 293	3 929	5 205	6 773	28,71
8552	Tekniikan tohtori, sähkötekniikka ja automaatiotekniikka	374	330	44	5 228	5 273	4 891	3 760	4 964	6 778	31,28
8553	Tekniikan tohtori, tietotekniikka ja tietoliikennetekniikka	148	140	8	5 332	3 719	4 800	7 563	37,85
8554	Tekniikan tohtori, prosessitekniikka ja materiaalitekniikka	248	184	64	4 904	5 067	4 439	3 461	4 647	6 900	33,22
8556	Tekniikan tohtori, tuotantotalous	53	43	10	6 250	4 020	5 644	8 032	38,55
6	Maa- ja metsätalouden koulutus	11 350	7 118	4 232	3 006	3 228	2 631	1 779	2 705	4 646	53,44
36	Keskiaste	4 725	2 828	1 897	2 359	2 600	2 000	1 634	2 149	3 351	40,94
361	Maa- ja metsätalouden peruskoulutus, keskiaste	4 458	2 748	1 710	2 368	2 597	2 000	1 636	2 164	3 417	40,87
3611	Maatillatalouden peruskoulutus	2 338	1 641	697	2 468	2 669	1 995	1 673	2 245	3 539	43,40
3612	Puutarhatalouden peruskoulutus	1 200	289	911	2 089	2 368	2 001	1 587	1 960	2 733	30,80
3613	Metsätalouden peruskoulutus	699	661	38	2 581	2 601	2 226	1 748	2 366	3 700	39,49
3614	Kalatalouden peruskoulutus	104	96	8	2 326	1 703	2 098	2 958	39,88
3619	Muu maa- ja metsätalouden peruskoulutus	117	61	56	2 006	2 117	1 886	1 457	1 900	2 700	29,14
364	Maa- ja metsätalouden ammattitutkinto	249	73	176	2 206	2 756	1 978	1 553	2 026	2 955	41,30
3642	Puutarhatalouden ammattitutkinto	66	6	61	1 960	1 572	1 888	2 411	25,63
3649	Muu maa- ja metsätalouden ammattitutkinto	78	33	45	2 417	2 943	2 035	1 731	2 092	3 095	43,94

Taulukko 6a. (jatkuu)
Tabell 6a. (fortsätter)

	Lukumäärä			Säännöllisen työajan ansio, €/kk			Desiili			CV%
	Antal			Lön för ordinarie arbetstid, €/mån			Decil			
	Yhteensä	Miehet	Naiset	Yhteensä	Miehet	Naiset	1.	Med.	9.	
	Totalt	Män	Kvinnor	Totalt	Män	Kvinnor				
56 Alin korkea-aste	2 177	1 673	504	3 024	3 180	2 505	2 029	2 812	4 230	40,10
561 Maa- ja metsätalouden koulutus, alin korkea-aste	2 177	1 673	504	3 024	3 180	2 505	2 029	2 812	4 230	40,10
5611 Agrologi	943	687	257	3 175	3 421	2 517	2 029	2 805	4 843	50,21
5612 Hortonomi	223	78	145	2 757	3 311	2 457	1 839	2 491	3 985	41,67
5614 Iktyonomi	43	40	3	2 831	2 108	2 688	4 101	35,03
5619 Muu maa- ja metsätalouden koulutus, alin korkea-aste	967	868	99	2 946	2 996	2 512	2 158	2 835	3 843	25,40
66 Alempi korkeakouluaste	2 132	1 418	714	2 911	3 115	2 506	1 951	2 777	4 085	33,85
661 Maa- ja metsätalouden ammattikorkeakoulututkinto	1 347	771	576	2 692	2 898	2 416	1 825	2 615	3 670	32,22
6611 Agrologi (AMK)	350	157	193	2 437	2 691	2 231	1 777	2 323	3 220	28,22
6612 Hortonomi (AMK)	151	34	117	2 492	2 896	2 375	1 720	2 341	3 538	34,15
6613 Metsätaloudeninsinööri (AMK)	761	543	219	2 872	2 979	2 606	2 034	2 744	3 898	30,69
662 Maa- ja metsätalouden koulutus, alempi korkeakouluaste	785	647	138	3 287	3 374	2 879	2 409	3 016	4 572	31,05
6625 Metsätaloudeninsinööri	759	642	117	3 302	3 373	2 910	2 463	3 035	4 575	30,57
76 Ylempi korkeakouluaste	2 201	1 132	1 070	4 368	4 900	3 806	2 737	4 024	6 384	48,46
762 Maa- ja metsätalouden koulutus, ylempi korkeakouluaste	2 201	1 132	1 070	4 368	4 900	3 806	2 737	4 024	6 384	48,46
7622 Maatalous- ja metsätiet. maisteri, maatal.- ja metsätiet. kand. (ylempi)	1 447	801	646	4 267	4 672	3 765	2 750	3 968	6 166	42,00
7623 Elintarviketieteiden maisteri, elintarviketieteiden kandidaatti (ylempi)	504	151	354	4 277	5 036	3 953	2 776	3 950	6 129	54,35
7624 Agronomi	147	101	46	4 957	5 703	3 308	2 496	4 240	7 669	62,10
7625 Metsänhoitaja; metsätutkinto	95	77	18	5 648	5 959	4 316	3 040	5 569	7 643	49,72
86 Tutkijakoulutusaste	115	68	47	4 891	5 067	4 635	2 973	5 018	6 673	41,43
865 Maa- ja metsätalouden tohtori	81	50	32	5 012	5 288	4 576	3 332	5 022	6 673	40,99
8652 Maatalous- ja metsätieteiden tohtori	63	46	16	5 185	5 287	4 889	3 332	5 022	6 996	45,28
7 Terveys- ja sosiaali-alan koulutus	46 374	5 791	40 583	2 681	3 407	2 578	1 903	2 410	3 744	48,54
37 Keskiaste	17 981	2 016	15 965	2 238	2 569	2 196	1 766	2 160	2 735	29,42
371 Terveys- ja sosiaali-alan peruskoulutus, keskiaste	16 754	1 712	15 042	2 243	2 605	2 201	1 774	2 165	2 731	29,60
3711 Terveys- ja sosiaali-alan peruskoulutus	16 754	1 712	15 042	2 243	2 605	2 201	1 774	2 165	2 731	29,60
374 Terveys- ja sosiaali-alan ammattitutkinto	1 095	300	794	2 156	2 370	2 075	1 670	2 033	2 811	27,43
3741 Terveys- ja sosiaali-alan ammattitutkinto	1 095	300	794	2 156	2 370	2 075	1 670	2 033	2 811	27,43
377 Terveys- ja sosiaali-alan erikoisammattitutkinto	129	3	126	2 331	1 961	2 297	2 703	19,73
3771 Terveys- ja sosiaali-alan erikoisammattitutkinto	129	3	126	2 331	1 961	2 297	2 703	19,73
57 Alin korkea-aste	14 230	1 660	12 570	2 879	3 427	2 807	2 185	2 658	3 869	39,82
571 Terveys- ja sosiaali-alan koulutus, alin korkea-aste	14 230	1 660	12 570	2 879	3 427	2 807	2 185	2 658	3 869	39,82
5711 Terveystuonon koulutus, alin korkea-aste	9 811	1 258	8 553	2 938	3 606	2 840	2 177	2 606	4 190	42,13
5712 Sosiaali-alan koulutus, alin korkea-aste	1 850	321	1 529	2 517	2 731	2 472	2 041	2 405	3 081	22,32
5718 Farmaseutti (-1993)	2 566	81	2 485	2 916	3 387	2 901	2 595	2 804	3 166	33,16
67 Alempi korkeakouluaste	10 623	1 126	9 497	2 508	2 893	2 463	2 012	2 398	3 071	29,35
671 Terveys- ja sosiaali-alan ammattikorkeakoulututkinto	7 892	911	6 982	2 465	2 886	2 410	1 969	2 330	3 049	30,16
6711 Terveystuonon ammattikorkeakoulututkinto	4 161	502	3 660	2 569	3 218	2 480	2 012	2 384	3 289	34,51
6712 Sosiaali-alan ammattikorkeakoulututkinto	3 637	404	3 233	2 349	2 481	2 333	1 935	2 287	2 823	20,96
6719 Muu terveys- ja sosiaali-alan ammattikorkeakoulututkinto	94	5	89	2 367	1 932	2 325	2 800	22,79
672 Terveys- ja sosiaali-alan koulutus, alempi korkeakouluaste	2 730	215	2 515	2 632	2 922	2 607	2 258	2 531	3 120	25,48
6724 Farmaseutti	2 662	203	2 459	2 622	2 912	2 598	2 259	2 526	3 054	24,83
77 Ylempi korkeakouluaste	3 036	755	2 281	4 499	5 537	4 155	2 885	4 072	6 825	45,00
771 Terveys- ja sosiaali-alan ylempi ammattikorkeakoulututkinto	65	8	56	2 834	2 219	2 771	3 571	23,21

Taulukko 6a. (jatkuu)
Tabell 6a. (fortsätter)

	Lukumäärä			Säännöllisen työajan ansio, €/kk			Desiili			CV%
	Antal			Lön för ordinarie arbetstid, €/mån			Decil			
	Yhteensä	Miehet	Naiset	Yhteensä	Miehet	Naiset	1.	Med.	9.	
	Totalt	Män	Kvinnor	Totalt	Män	Kvinnor				
772 Terveys- ja sosiaalialan koulutus, ylempi korkeakouluaste	2 524	533	1 991	4 220	5 116	3 981	2 888	3 923	5 965	42,11
7721 Lääketieteen lisensiaatti	358	182	176	5 557	6 091	5 004	3 514	5 500	7 566	35,79
7724 Farmasian ylempi korkeakoulututkinto	1 476	298	1 178	4 221	4 740	4 089	3 358	3 949	5 178	38,13
7725 Terveystieteiden maisteri, terveydenhuollon kandidaatti (ylempi)	669	47	622	3 499	3 820	3 475	2 373	3 399	4 523	35,06
775 Lääkäreiden erikoistumiskoulutus	448	214	234	6 308	6 690	5 958	4 500	6 300	8 100	29,10
7751 Erikoislääkäri	436	210	226	6 358	6 703	6 036	4 653	6 340	8 100	28,27
87 Tutkijakoulutusaste	504	234	270	5 588	6 095	5 148	3 472	5 052	8 545	43,76
875 Terveys- ja sosiaalialan tohtori	472	228	243	5 663	6 132	5 223	3 475	5 170	8 556	44,00
8751 Lääketieteen tohtori; lääketieteen ja kirurgian tohtori	245	164	81	6 799	6 791	6 814	4 234	6 668	9 600	35,00
8754 Farmasian tohtori	78	32	45	4 527	4 561	4 502	3 672	4 150	5 803	35,67
8756 Filosofian tohtori, terveys- ja sosiaaliala	117	28	89	4 179	4 161	4 184	2 500	4 039	5 597	35,32
8 Palvelualojen koulutus	50 132	14 527	35 605	2 338	2 700	2 191	1 680	2 111	3 202	42,92
38 Keskiaste	38 876	11 216	27 660	2 213	2 482	2 103	1 655	2 036	2 920	37,34
381 Palvelualojen peruskoulutus, keskiaste	31 370	9 262	22 108	2 208	2 500	2 085	1 650	2 026	2 920	38,15
3811 Majoitus-, ravitsemis- ja talousalan peruskoulutus	23 745	6 199	17 546	2 160	2 425	2 066	1 645	2 009	2 795	35,83
3812 Nuoriso- ja vapaa-aikatoiminnan peruskoulutus	2 321	703	1 618	2 334	2 687	2 181	1 720	2 281	3 017	30,75
3813 Kauneudenhoitoalan peruskoulutus	2 798	113	2 685	2 170	2 837	2 142	1 586	1 952	2 995	41,23
3814 Liikenteen ja merenkulun peruskoulutus	2 035	1 836	199	2 478	2 512	2 166	1 733	2 238	3 541	42,19
3815 Suojelualan peruskoulutus	316	256	60	2 727	2 888	2 040	1 645	2 330	4 443	51,98
3816 Sotilasalan peruskoulutus	153	153	-	3 673	..	-	1 851	3 320	5 716	57,09
384 Palvelualojen ammatitutkinto	2 798	1 000	1 797	2 024	2 141	1 959	1 612	1 943	2 516	25,51
3841 Majoitus-, ravitsemis- ja talousalan ammatitutkinto	1 800	257	1 542	1 989	2 176	1 957	1 581	1 920	2 476	25,38
3842 Nuoriso- ja vapaa-aikatoiminnan ammatitutkinto	184	89	94	2 039	2 062	2 018	1 771	1 998	2 312	14,25
3844 Liikenteen ja merenkulun ammatitutkinto	160	153	7	2 396	1 833	2 116	3 355	33,61
3845 Suojelualan ammatitutkinto	655	500	154	2 026	2 055	1 931	1 617	1 941	2 524	23,67
387 Palvelualojen erikoisammattitutkinto	1 458	681	777	2 400	2 591	2 232	1 786	2 276	3 090	30,16
3871 Majoitus-, ravitsemis- ja talousalan erikoisammattitutkinto	1 092	374	718	2 358	2 602	2 231	1 782	2 257	3 001	27,52
3872 Nuoriso- ja vapaa-aikatoiminnan erikoisammattitutkinto	87	85	2	2 631	1 762	2 493	4 030	54,58
3875 Suojelualan erikoisammattitutkinto	266	220	46	2 494	2 548	2 236	1 850	2 366	3 389	30,25
389 Muu palvelualojen koulutus, keskiaste	3 251	272	2 978	2 342	2 858	2 295	1 725	2 143	3 120	37,83
3899 Muu palvelualojen koulutus, keskiaste	3 251	272	2 978	2 342	2 858	2 295	1 725	2 143	3 120	37,83
58 Alin korkea-aste	5 810	1 569	4 241	2 735	3 280	2 533	1 845	2 436	3 980	44,57
581 Palvelualojen koulutus, alin korkea-aste	5 810	1 569	4 241	2 735	3 280	2 533	1 845	2 436	3 980	44,57
5811 Majoitus-, ravitsemis- ja talousalan koulutus, alin korkea-aste	4 508	843	3 666	2 705	3 348	2 557	1 824	2 440	3 851	44,58
5812 Nuoriso- ja vapaa-aikatoiminnan koulutus, alin korkea-aste	958	421	537	2 516	2 701	2 371	1 906	2 381	3 253	30,94
5814 Liikenteen ja merenkulun koulutus, alin korkea-aste	128	124	4	3 774	2 378	3 395	5 536	39,75
5815 Suojelualan koulutus, alin korkea-aste	79	75	5	4 217	2 091	4 343	6 227	34,75
5816 Sotilasalan koulutus, alin korkea-aste	105	105	-	3 739	..	-	2 080	3 367	5 779	49,95
68 Alempi korkeakouluaste	4 974	1 427	3 547	2 715	3 458	2 416	1 817	2 363	4 145	48,86
681 Palvelualojen ammattikorkeakoulututkinto	4 655	1 125	3 530	2 550	2 987	2 410	1 809	2 311	3 593	39,72
6811 Matkailu-, ravitsemis- ja talousalan ammattikorkeakoulututkinto	4 218	928	3 290	2 522	2 913	2 412	1 812	2 302	3 477	38,25
6812 Vapaa-aikatoiminnan ja liikunnan ammattikorkeakoulututkinto	194	89	105	2 373	2 466	2 294	1 809	2 255	3 007	27,08
6813 Kauneudenhoitoalan ammattikorkeakoulututkinto	122	-	122	2 354	-	..	1 746	2 056	3 614	40,90
6814 Merenkulun ammattikorkeakoulututkinto	49	44	4	4 216	2 849	4 178	5 369	30,59
6819 Muu palvelualojen ammattikorkeakoulututkinto	64	56	8	3 715	2 300	3 530	5 503	39,46

Taulukko 6a. (jatkuu)
Tabell 6a. (fortsätter)

		Lukumäärä			Säännöllisen työajan ansio, €/kk			Desiili			CV%
		Antal			Lön för ordinarie arbetstid, €/mån			Decil			
		Yhteensä	Miehet	Naiset	Yhteensä	Miehet	Naiset	1.	Med.	9.	
		Totalt	Män	Kvinnor	Totalt	Män	Kvinnor				
682	Palvelualojen koulutus, alempi korkeakouluaste	319	302	17	5 127	5 215	3 550	2 866	5 286	6 804	35,30
6824	Liikenteen ja merenkulun koulutus, alempi korkeakouluaste	252	250	1	5 475	4 018	5 561	6 868	24,14
78	Ylempi korkeakouluaste	457	305	151	3 819	4 115	3 223	2 301	3 485	5 774	48,02
782	Palvelualojen koulutus, ylempi korkeakouluaste	453	304	149	3 827	4 119	3 229	2 301	3 498	5 880	48,02
7822	Liikuntatieteiden maisteri, liikuntatieteiden kandidaatti (ylempi)	336	187	149	3 585	3 869	3 229	2 220	3 369	4 722	47,85
7826	Sotilasalan koulutus, ylempi korkeakouluaste	115	115	-	4 568	..	-	2 596	4 510	6 679	41,51
9	Muu tai tuntematon koulutusala	76 575	39 232	36 602	2 559	2 833	2 254	1 690	2 279	3 760	51,77
79	Ylempi korkeakouluaste	65	30	35	3 380	3 687	3 114	2 068	2 904	5 588	67,60
799	Muu koulutus, ylempi korkeakouluaste	57	28	30	3 453	3 773	3 155	2 085	2 904	6 171	70,60
7999	Muu koulutus, ylempi korkeakouluaste	57	28	30	3 453	3 773	3 155	2 085	2 904	6 171	70,60
99	Koulutusaste tuntematon	76 431	39 172	36 518	2 559	2 832	2 253	1 690	2 279	3 760	51,74
999	Muu koulutus, koulutusaste tuntematon	76 431	39 172	36 518	2 559	2 832	2 253	1 690	2 279	3 760	51,74
9999	Muu koulutus, koulutusaste tuntematon	76 431	39 172	36 518	2 559	2 832	2 253	1 690	2 279	3 760	51,74

Taulukko 6b. Tuntipalkkaisten ansio- ja lukumäärätiedot koulutusluokituksen mukaan 2008.

Tabell 6b. Uppgifter om löner och antal anställda enligt utbildningsklassificeringen 2008, timavlönade.

	Lukumäärä			Säännöllisen työajan ansio, €/tunti			Kokonaisansio, €/tunti		
	Antal			Lön för ordinarie arbetstid, €/timme			Totallöner, €/timme		
	Yhteensä	Miehet	Naiset	Yhteensä	Miehet	Naiset	Yhteensä	Miehet	Naiset
	Totalt	Män	Kvinnor	Totalt	Män	Kvinnor	Totalt	Män	Kvinnor
Yhteensä	356 095	271 406	84 307	13,93	14,49	11,72	14,57	15,20	12,12
0 Yleissivistävä koulutus	22 484	13 545	8 939	12,72	13,38	11,35	13,36	14,11	11,79
30 Keskiaste	22 484	13 545	8 939	12,72	13,38	11,35	13,36	14,11	11,79
301 Ylioppilastutkinto	22 251	13 388	8 863	12,73	13,39	11,35	13,36	14,11	11,79
3011 Ylioppilastutkinto	22 251	13 388	8 863	12,73	13,39	11,35	13,36	14,11	11,79
309 Muu yleissivistävä koulutus, keskiaste	233	157	76	12,25	12,66	11,27	13,06	13,62	11,72
3099 Muu yleissivistävä koulutus, keskiaste	233	157	76	12,25	12,66	11,27	13,06	13,62	11,72
1 Kasvatustieteellinen ja opettajankoulutus	501	205	296	13,65	13,70	13,60	14,10	14,21	14,00
31 Keskiaste	120	105	16	13,23	13,50	11,66	13,74	13,98	12,30
311 Opettajankoulutus, keskiaste	120	105	16	13,23	13,50	11,66	13,74	13,98	12,30
3111 Opettajankoulutus, keskiaste	120	105	16	13,23	13,50	11,66	13,74	13,98	12,30
51 Alin korkea-aste	60	11	49	13,31	13,33	13,31	13,71	13,64	13,72
511 Opettajankoulutus, alin korkea-aste	60	11	49	13,31	13,33	13,31	13,71	13,64	13,72
61 Alempi korkeakouluaste	177	57	120	13,30	13,35	13,26	13,70	13,80	13,64
613 Opettajankoulutus, alempi korkeakouluaste	111	45	66	12,39	13,17	11,78	12,85	13,61	12,25
71 Ylempi korkeakouluaste	125	28	97	14,04	14,85	13,73	14,53	15,83	14,05
712 Kasvatustieteen maisteri, kasvatustieteiden kandidaatti (ylempi)	111	26	85	15,35	15,32	15,36	15,89	16,37	15,66
7121 Kasvatustieteen maisteri, kasvatustieteiden kandidaatti (ylempi), opettajankoulutus	71	21	51	16,12	15,07	16,76	16,88	16,47	17,13
2 Humanistinen ja taidealan koulutus	5 598	2 735	2 863	12,90	13,65	11,97	13,22	14,00	12,27
32 Keskiaste	3 687	1 989	1 698	12,47	13,20	11,44	12,79	13,54	11,74
321 Taidealan sekä käsi- ja taideteoll. peruskoul., keskiaste	3 539	1 890	1 649	12,48	13,24	11,44	12,80	13,58	11,73
3211 Artesaani, käsi- ja taideteollisuuden peruskoulutus	2 858	1 545	1 313	12,61	13,42	11,49	12,93	13,76	11,78
3213 Kuvataiteen peruskoulutus	114	51	63	11,55	11,58	11,51	11,99	12,11	11,83
3216 Viestintäalan peruskoulutus	367	176	191	11,11	11,28	10,92	11,43	11,58	11,26
3219 Muu taidealan sekä käsi- ja taideteollisuuden peruskoulutus	140	81	58	13,95	15,19	12,08	14,15	15,39	12,30
324 Taidealan sekä käsi- ja taideteollisuuden ammattitutkinto	113	77	36	11,74	11,74	11,75	12,15	12,18	12,04
3241 Käsi- ja taideteollisuuden ammattitutkinto	44	30	14	12,98	13,47	11,75	13,30	13,84	11,93
52 Alin korkea-aste	436	214	223	14,25	15,13	13,17	14,58	15,43	13,53
521 Taidealan sekä käsi- ja taideteoll. koulutus, alin korkea-aste	399	205	194	14,27	15,19	13,05	14,60	15,48	13,44
5211 Artenomi	331	170	161	14,09	14,94	12,97	14,40	15,18	13,37
62 Alempi korkeakouluaste	904	313	591	13,38	14,35	12,65	13,71	14,69	12,96
621 Humanistinen, taide- ja kulttuurialan ammattikorkeakoulututkinto	627	209	418	13,58	14,40	12,98	13,83	14,60	13,27
6211 Käsi- ja taideteollisuuden ja konservoinnin ammattikorkeakoulututkinto	343	88	254	13,66	14,88	13,04	13,87	15,12	13,23
6213 Kuvataiteen ammattikorkeakoulututkinto	95	29	65	14,13	12,55	14,94	14,49	13,04	15,24
6216 Medianomin ammattikorkeakoulututkinto	116	77	38	13,76	14,29	11,80	13,89	14,37	12,13
623 Humanististen tieteiden kandidaatti	183	68	116	12,24	13,49	11,12	12,80	14,27	11,49
6231 Humanististen tieteiden kandidaatti, kielitieteet	61	12	49	12,07	12,57	11,87	12,71	13,83	12,27
6233 Humanististen tieteiden kandidaatti, historia ja arkeologia	34	16	18	12,94	13,30	12,51	13,70	14,24	13,06
6234 Humanististen tieteiden kandidaatti, kirjallisuuden, kulttuurien ja kielen tutkimus	37	16	21	10,89	12,21	9,82	11,74	13,73	10,13

Taulukko 6b. (jatkuu)
Tabell 6b. (fortsätter)

	Lukumäärä			Säännöllisen työajan ansio, €/tunti			Kokonaisansio, €/tunti		
	Antal			Lön för ordinarie arbetstid, €/timme			Totallöner, €/timme		
	Yhteensä	Miehet	Naiset	Yhteensä	Miehet	Naiset	Yhteensä	Miehet	Naiset
	Totalt	Män	Kvinnor	Totalt	Män	Kvinnor	Totalt	Män	Kvinnor
72 Ylempi korkeakouluaste	549	207	342	15,36	17,25	13,92	15,80	17,86	14,24
723 Musiikin koulutus, ylempi korkeakouluaste	94	50	44	25,68	27,26	22,56	26,31	27,99	23,00
7231 Musiikin maisteri, musiikin kandidaatti (ylempi)	80	40	40	26,75	29,25	22,50	27,43	30,07	22,95
726 Filosofian maisteri, filosofian kandidaatti, humanistinen ala	266	71	195	12,39	11,77	12,76	12,80	12,37	13,04
7261 Filosofian maisteri, filosofian kandidaatti, kielitieteet	130	20	110	13,40	11,84	13,96	13,76	12,59	14,17
7263 Filosofian maisteri, filosofian kandidaatti, historia ja arkeologia	33	26	6	11,35	12,14
7264 Filosofian maisteri, filosofian kandidaatti, kirjallisuuden, kulttuurien ja kielen tutkimus	66	10	56	12,21	12,66
3 Kaupallinen ja yhteiskuntatieteellinen koulutus	14 860	7 396	7 465	12,97	13,80	12,01	13,53	14,50	12,40
33 Keskiaste	7 632	3 638	3 994	12,72	13,62	11,79	13,26	14,30	12,18
331 Kaupan ja hallinnon peruskoulutus, keskiaste	6 196	3 081	3 115	12,76	13,55	11,87	13,30	14,24	12,25
3311 Liiketalouden perustutkinto (merkkanti, merkonomi)	5 468	2 644	2 824	12,70	13,52	11,82	13,25	14,22	12,20
3319 Muu kaupan ja hallinnon peruskoulutus, keskiaste	728	437	292	13,21	13,74	12,29	13,72	14,32	12,67
334 Kaupan ja hallinnon ammattitutkinto	992	432	560	12,51	13,72	11,39	13,02	14,34	11,80
3341 Kaupan ja hallinnon ammattitutkinto	992	432	560	12,51	13,72	11,39	13,02	14,34	11,80
337 Kaupan ja hallinnon erikoisammattitutkinto	99	57	43	14,81	15,77	13,54	15,47	16,77	13,75
3371 Kaupan ja hallinnon erikoisammattitutkinto	99	57	43	14,81	15,77	13,54	15,47	16,77	13,75
339 Muu kaupallinen ja yhteiskuntatieteellinen koulutus, keskiaste	345	68	276	11,90	13,98	11,36	12,53	14,98	11,90
3399 Muu kaupallinen ja yhteiskuntatieteellinen koulutus, keskiaste	345	68	276	11,90	13,98	11,36	12,53	14,98	11,90
53 Alin korkea-aste	5 792	3 111	2 681	13,30	14,07	12,26	13,89	14,78	12,67
531 Kaupan ja hallinnon koulutus, alin korkea-aste	5 629	3 012	2 617	13,30	14,08	12,27	13,89	14,79	12,68
5311 Merkonomi, liiketalouden opistotutkinto	5 616	3 012	2 605	13,31	14,08	12,27	13,89	14,79	12,68
539 Muu kaupallinen ja yhteiskuntatiet. koulutus, alin korkea-aste	163	100	64	13,23	13,88	11,86	13,82	14,51	12,34
5399 Muu kaupallinen ja yhteiskuntatieteellinen koulutus, alin korkea-aste	163	100	64	13,23	13,88	11,86	13,82	14,51	12,34
63 Alempi korkeakouluaste	1 002	416	586	12,39	13,15	11,68	12,85	13,85	11,94
631 Tradenomi, liiketalouden ammattikorkeakoulututkinto	806	327	479	12,46	13,15	11,84	12,90	13,82	12,08
6311 Tradenomi, liiketalouden ammattikorkeakoulututkinto	806	327	479	12,46	13,15	11,84	12,90	13,82	12,08
632 Kauppateollinen koulutus, alempi korkeakouluaste	70	28	41	13,12	15,15	11,22	13,65	15,99	11,48
633 Yhteiskuntatieteellinen koulutus, alempi korkeakouluaste	61	29	32	11,92	11,90	11,95	12,61	12,64	12,56
639 Muu kaupallinen ja yhteiskuntatiet. koulutus, alempi korkeakouluaste	51	22	28	11,01	12,55	9,89	11,40	13,01	10,22
73 Ylempi korkeakouluaste	394	217	177	13,57	13,25	14,32	14,17	13,96	14,67
732 Kauppateollinen koulutus, ylempi korkeakouluaste	131	72	59	13,80	12,95	15,14	14,63	14,03	15,58
7321 Kauppateollisten maisteri, kauppateollisten kandidaatti (ylempi)	56	28	29	14,42	13,02	16,80	15,56	14,56	17,25
7322 Ekonomisti (ylempi)	50	29	21	13,72	12,56	15,73	14,70	13,69	16,44
733 Yhteiskuntatieteellinen koulutus, ylempi korkeakouluaste	181	87	94	13,58	13,08	14,75	14,10	13,66	15,13
7331 Valliotieteiden maisteri, valliotieteen kandidaatti (ylempi)	93	51	42	14,65	14,30	16,10	15,18	14,90	16,32
7332 Yhteiskuntatieteiden maisteri, yhteiskuntatieteiden kandidaatti (ylempi)	50	23	27	12,44	12,28	12,83	12,89	12,81	13,08
4 Luonnontieteellinen koulutus	1 593	1 092	501	13,38	13,63	12,77	13,86	14,17	13,09
34 Keskiaste	1 108	821	287	12,88	13,12	12,09	13,35	13,63	12,45
341 Tietojenkäsittelyn peruskoulutus, keskiaste	887	659	227	12,62	12,81	11,98	13,10	13,32	12,34
3411 Tietojenkäsittelyn peruskoulutus, keskiaste	887	659	227	12,62	12,81	11,98	13,10	13,32	12,34
344 Tietojenkäsittelyn ammattitutkinto	214	157	57	13,81	14,30	12,31	14,31	14,83	12,70
3441 Tietojenkäsittelyn ammattitutkinto	214	157	57	13,81	14,30	12,31	14,31	14,83	12,70

Taulukko 6b. (jatkuu)
Tabell 6b. (fortsätter)

	Lukumäärä			Säännöllisen työajan ansio, €/tunti			Kokonaisansio, €/tunti		
	Antal			Lön för ordinarie arbetstid, €/timme			Totallöner, €/timme		
	Yhteensä	Miehet	Naiset	Yhteensä	Miehet	Naiset	Yhteensä	Miehet	Naiset
	Totalt	Män	Kvinnor	Totalt	Män	Kvinnor	Totalt	Män	Kvinnor
54 Alin korkea-aste	99	61	39	13,27	13,07	13,53	13,92	13,91	13,94
541 Tietojenkäsittelyn koulutus, alin korkea-aste	99	61	39	13,27	13,07	13,53	13,92	13,91	13,94
5411 Tietojenkäsittelyn koulutus, alin korkea-aste	99	61	39	13,27	13,07	13,53	13,92	13,91	13,94
64 Alempi korkeakouluaste	113	56	57	13,66	14,53	12,90	14,08	15,28	13,04
642 Luonnontieteiden kandidaatti	110	55	55	13,70	14,56	12,95	14,12	15,29	13,10
74 Ylempi korkeakouluaste	254	149	105	15,50	16,35	13,72	15,95	16,84	14,08
742 Filosofian maisteri, filosofian kandidaatti, luonnontiet. ala	253	148	105	15,50	16,36	13,72	15,96	16,85	14,08
7424 Filosofian maisteri, filosofian kandidaatti, kemia	87	60	27	16,12	16,13	16,10	16,47	16,49	16,44
7427 Filosofian maisteri, filosofian kandidaatti, biologia, biokemia ja ympäristöt.	46	17	29	12,40	14,47	10,62	13,15	15,5	11,13
5 Tekniikan koulutus	160 151	146 543	13 608	14,90	15,12	12,37	15,65	15,89	12,81
35 Keskiaste	153 309	140 631	12 678	14,89	15,11	12,28	15,63	15,87	12,72
351 Tekniikan peruskoulutus, keskiaste (kone-, LVI-, auto-, sähköala, tietotekniikka, kemianteollisuus, puu-, pintakäsittelyala)	110 381	106 668	3 713	14,97	15,03	13,23	15,77	15,82	13,90
3511 Kone- ja metallialan peruskoulutus	42 994	42 427	567	15,18	15,20	13,32	15,96	15,98	13,87
3512 LVI-alan peruskoulutus	6 234	6 194	39	15,43	15,45	12,39	15,92	15,94	12,59
3513 Auto- ja kuljetusalan peruskoulutus	18 209	18 031	178	14,42	14,43	12,68	15,05	15,06	13,28
3514 Sähköalan peruskoulutus	22 495	21 875	620	15,34	15,39	13,43	16,21	16,26	14,01
3515 Tietotekniikan ja tietoliikenteen peruskoulutus	2 303	2 209	94	14,21	14,24	13,38	14,97	15,00	13,97
3516 Paperi- ja kemianteollisuuden peruskoulutus	6 505	5 381	1 123	15,77	16,07	14,25	17,96	18,44	15,51
3517 Puualan peruskoulutus	8 519	8 010	509	13,73	13,86	11,56	14,17	14,31	11,79
3518 Pintakäsittelyalan peruskoulutus	3 123	2 540	582	14,09	14,40	12,56	14,40	14,74	12,75
352 Tekniikan peruskoulutus, keskiaste (elintarvike-, rakennus-, maanmittaus-, tekstiili-, graafinen ala)	29 034	20 853	8 180	13,88	14,70	11,72	14,28	15,14	12,02
3521 Elintarvikealan peruskoulutus	2 535	1 302	1 233	13,86	15,17	12,36	14,28	15,68	12,66
3522 Rakennus- ja yhdyskunta-alan peruskoulutus	16 840	16 676	164	14,71	14,73	12,28	15,10	15,12	12,46
3523 Maanmittausalan peruskoulutus	310	207	103	13,41	13,97	12,44	13,80	14,42	12,73
3524 Tekstiili- ja vaatetusalan peruskoulutus	5 948	200	5 747	11,55	14,53	11,44	11,85	15,13	11,73
3525 Graafisen alan peruskoulutus	2 002	1 434	568	13,80	14,34	12,39	14,37	14,99	12,75
3529 Muu tekniikan peruskoulutus, keskiaste	1 399	1 033	365	14,03	14,45	12,64	14,66	15,14	13,06
354 Tekniikan ammattitutkinto (kone-, LVI-, auto-, sähköala, tietotekniikka, kemianteollisuus, puu-, pintakäsittelyala)	7 524	7 099	425	16,04	16,12	14,45	17,31	17,41	15,36
3541 Kone- ja metallialan ammattitutkinto	2 121	2 064	58	16,35	16,39	15,01	17,62	17,66	15,88
3542 LVI-alan ammattitutkinto	364	360	5	17,26	17,91
3543 Auto- ja kuljetusalan ammattitutkinto	1 083	1 073	10	15,07	15,58
3544 Sähköalan ammattitutkinto	1 148	1 111	37	16,85	16,90	14,90	18,22	18,29	15,47
3545 Tietotekniikan ja tietoliikenteen ammattitutkinto	300	283	17	13,93	14,03	12,29	14,47	14,59	12,59
3546 Paperi- ja kemianteollisuuden ammattitutkinto	1 446	1 333	113	16,97	17,04	16,02	19,68	19,81	18,10
3547 Puualan ammattitutkinto	786	643	143	14,32	14,51	13,46	14,97	15,17	14,01
3548 Pintakäsittelyalan ammattitutkinto	276	234	43	14,79	15,06	13,32	15,18	15,52	13,36
355 Tekniikan ammattitutkinto (elintarvike-, rakennus-, tekstiili-, graafinen ala)	4 828	4 537	291	16,40	16,65	12,76	16,89	17,15	13,17
3551 Elintarvikealan ammattitutkinto	128	57	71	14,12	17,25	11,76	14,64	18,17	11,97
3552 Rakennus- ja yhdyskunta-alan ammattitutkinto	3 779	3 738	41	16,90	16,94	13,60	17,25	17,28	13,87
3554 Tekstiili- ja vaatetusalan ammattitutkinto	48	7	41	12,61	12,99
3555 Graafisen alan ammattitutkinto	654	519	134	15,32	15,80	13,36	16,39	17,00	13,90
3559 Muu tekniikan ammattitutkinto	218	215	3	14,53	15,34

Taulukko 6b. (jatkuu)
Tabell 6b. (fortsätter)

	Lukumäärä			Säännöllisen työajan ansio, €/tunti			Kokonaisansio, €/tunti		
	Antal			Lön för ordinarie arbetstid, €/timme			Totallöner, €/timme		
	Yhteensä	Miehet	Naiset	Yhteensä	Miehet	Naiset	Yhteensä	Miehet	Naiset
	Totalt	Män	Kvinnor	Totalt	Män	Kvinnor	Totalt	Män	Kvinnor
357 Tekniikan erikoisammattitutkinto (kone-, LVI-, auto-, sähköala, tietotekniikka, kemianteollisuus, puu-, pintakäsittelyala)	804	775	29	16,91	16,98	14,82	17,96	18,06	15,22
3571 Kone- ja metallialan erikoisammattitutkinto	146	143	3	17,11	18,22
3573 Auto- ja kuljetusalan erikoisammattitutkinto	88	86	1	17,17	17,29
3574 Sähköalan erikoisammattitutkinto	238	237	1	17,63	18,71
3575 Tietotekniikan ja tietoliikenteen erikoisammattitutkinto	66	62	4	15,81	16,58
3576 Paperi- ja kemianteollisuuden erikoisammattitutkinto	69	67	2	18,07	21,45
3577 Puualan erikoisammattitutkinto	94	80	14	14,45	14,50	14,20	15,45	15,62	14,55
358 Tekniikan erikoisammattitutkinto (elintarvike-, rakennus-, tekstiili-, graafinen ala)	686	651	35	17,75	17,94	14,42	18,36	18,53	15,35
3582 Rakennus- ja yhdyskunta-alan erikoisammattitutkinto	384	384	-	19,19	..	-	19,29	..	-
3585 Graafisen alan erikoisammattitutkinto	126	118	7	16,72	18,03
3589 Muu tekniikan erikoisammattitutkinto	166	148	19	16,28	16,41	15,07	17,26	17,40	16,00
55 Alin korkea-aste	4 135	3 731	404	15,03	15,26	12,72	15,96	16,22	13,33
551 Tekniikko	3 997	3 651	347	15,08	15,29	12,75	16,02	16,26	13,38
5511 Tekniikko, konetekniikka ja kuljetustekniikka	1 599	1 565	34	15,10	15,12	13,76	16,14	16,17	14,29
5512 Tekniikko, sähkötekniikka ja automaatiotekniikka	693	669	24	15,76	15,87	12,69	16,69	16,81	13,51
5513 Tekniikko, tietotekniikka ja tietoliikennetekniikka	168	155	13	14,80	14,97	12,79	15,84	16,03	13,64
5514 Tekniikko, prosessitekniikka ja materiaalitekniikka	636	543	93	14,69	14,89	13,47	15,91	16,17	14,34
5515 Tekniikko, rakennustekniikka ja maanmittaustekniikka	661	609	52	15,60	15,87	12,03	16,19	16,46	12,68
5519 Tekniikko, muu tekniikka	240	110	131	12,85	13,44	12,28	13,27	13,88	12,70
559 Muu tekniikan koulutus, alin korkea-aste	137	80	57	13,51	14,12	12,54	14,01	14,64	13,03
5599 Muu tekniikan koulutus, alin korkea-aste	137	80	57	13,51	14,12	12,54	14,01	14,64	13,03
65 Alempi korkeakouluaste	2 270	1 877	393	14,90	15,29	12,94	15,69	16,08	13,70
651 Insinööri (ammattikorkeakoulu)	1 397	1 152	245	14,49	14,78	13,02	15,31	15,59	13,91
6511 Insinööri (AMK), konetekniikka, energiatekniikka ja kuljetustekniikka	209	198	11	15,78	16,81
6512 Insinööri (AMK), sähkötekniikka ja automaatiotekniikka	256	249	7	14,54	15,45
6513 Insinööri (AMK), tietotekniikka ja tietoliikennetekniikka	291	267	25	13,82	13,89	12,95	14,29	14,35	13,53
6514 Insinööri (AMK), prosessitekniikka ja materiaalitekniikka	301	201	100	13,53	13,95	12,76	14,72	15,12	14,00
6515 Insinööri (AMK), rakennustekniikka ja maanmittaustekniikka	159	139	19	16,34	16,55	14,99	16,65	16,77	15,90
6516 Insinööri (AMK), tuotantotalous	102	71	32	14,05	14,46	13,07	15,06	15,77	13,36
6519 Insinööri (AMK), muu tekniikka	79	27	51	12,58	13,51	12,05	13,19	14,11	12,67
652 Muu tekniikan ammattikorkeakoulututkinto	69	38	31	12,79	12,99	12,55	13,47	13,51	13,42
653 Insinööri	718	632	85	15,44	15,92	11,68	16,19	16,69	12,29
6531 Insinööri, konetekniikka, energiatekniikka ja kuljetustekniikka	329	299	29	16,08	16,56	10,64	16,82	17,33	11,05
6532 Insinööri, sähkötekniikka ja automaatiotekniikka	97	87	10	15,81	16,45
6533 Insinööri, tietotekniikka ja tietoliikennetekniikka	41	37	4	16,17	16,55
6534 Insinööri, prosessitekniikka ja materiaalitekniikka	89	73	16	14,67	14,84	13,79	15,99	16,14	15,18
6535 Insinööri, rakennustekniikka ja maanmittaustekniikka	102	98	4	15,11	15,82
6539 Insinööri, muu tekniikka	44	26	18	12,96	13,56	12,12	13,56	14,11	12,80
75 Ylempi korkeakouluaste	427	295	132	18,34	18,41	18,12	18,69	18,82	18,36
751 Diplomi-insinööri	309	235	73	16,94	17,61	13,83	17,42	18,09	14,33
7512 Diplomi-insinööri, sähkötekniikka ja automaatiotekniikka	83	67	16	14,31	14,98
7513 Diplomi-insinööri, tietotekniikka ja tietoliikennetekniikka	51	48	2	25,70	25,86
7514 Diplomi-insinööri, prosessitekniikka ja materiaalitekniikka	53	34	19	12,89	13,00	12,65	13,34	13,47	13,07
6 Maa- ja metsätalouden koulutus	9 327	7 464	1 863	13,66	14,14	11,38	14,29	14,81	11,79
36 Keskiaste	8 420	6 759	1 661	13,67	14,15	11,31	14,29	14,82	11,70

Taulukko 6b. (jatkuu)
 Tabell 6b. (fortsätter)

	Lukumäärä			Säännöllisen työajan ansio, €/tunti			Kokonaisansio, €/tunti		
	Antal			Lön för ordinarie arbetstid, €/timme			Totallöner, €/timme		
	Yhteensä	Miehet	Naiset	Yhteensä	Miehet	Naiset	Yhteensä	Miehet	Naiset
	Totalt	Män	Kvinnor	Totalt	Män	Kvinnor	Totalt	Män	Kvinnor
361 Maa- ja metsätalouden peruskoulutus, keskiaste	8 133	6 552	1 581	13,70	14,17	11,34	14,32	14,84	11,72
3611 Maatilatalouden peruskoulutus	4 374	3 515	859	13,80	14,27	11,42	14,44	14,95	11,83
3612 Puutarhatalouden peruskoulutus	893	268	625	11,76	12,90	11,21	12,13	13,39	11,53
3613 Metsätalouden peruskoulutus	2 446	2 411	35	14,14	14,16	11,71	14,83	14,87	12,18
3614 Kalatalouden peruskoulutus	164	158	6	15,14	15,73
3619 Muu maa- ja metsätalouden peruskoulutus	255	200	55	12,86	13,28	11,04	13,26	13,64	11,63
364 Maa- ja metsätalouden ammattitutkinto	269	189	80	12,77	13,42	10,87	13,34	14,02	11,34
3641 Maatilatalouden ammattitutkinto	75	40	35	12,16	13,02	11,02	12,62	13,52	11,42
3643 Metsätalouden ammattitutkinto	89	88	1	13,66	14,14
3649 Muu maa- ja metsätalouden ammattitutkinto	75	60	15	12,98	13,42	10,92	13,80	14,27	11,64
56 Alin korkea-aste	556	470	86	13,98	14,26	11,98	14,64	14,97	12,28
561 Maa- ja metsätalouden koulutus, alin korkea-aste	556	470	86	13,98	14,26	11,98	14,64	14,97	12,28
5611 Agrologi	121	101	20	13,09	13,21	12,20	13,59	13,73	12,60
5619 Muu maa- ja metsätalouden koulutus, alin korkea-aste	382	352	30	14,32	14,63	10,35	15,03	15,36	10,77
66 Alempi korkeakouluaste	279	188	91	13,00	13,44	11,89	13,73	14,14	12,70
661 Maa- ja metsätalouden ammattikorkeakoulututkinto	183	100	83	12,33	12,81	11,68	12,96	13,47	12,28
6613 Metsätalousinsinööri (AMK)	96	69	28	13,05	13,13	12,84	13,87	13,87	13,87
662 Maa- ja metsätalouden koulutus, alempi korkeakouluaste	96	88	8	14,11	15,01
6625 Metsätalousinsinööri	87	82	5	14,09	14,99
76 Ylempi korkeakouluaste	70	45	25	12,24	12,53	11,90	12,97	13,32	12,56
762 Maa- ja metsätalouden koulutus, ylempi korkeakouluaste	70	45	25	12,24	12,53	11,90	12,97	13,32	12,56
7 Terveys- ja sosiaalialan koulutus	3 489	944	2 545	12,94	14,05	12,43	13,51	14,87	12,89
37 Keskiaste	2 655	730	1 925	12,67	14,00	12,05	13,19	14,77	12,46
371 Terveys- ja sosiaalialan peruskoulutus, keskiaste	2 109	546	1 562	12,77	14,06	12,21	13,30	14,86	12,63
3711 Terveys- ja sosiaalialan peruskoulutus	2 109	546	1 562	12,77	14,06	12,21	13,30	14,86	12,63
374 Terveys- ja sosiaalialan ammattitutkinto	538	180	358	12,26	13,87	11,29	12,74	14,52	11,66
3741 Terveys- ja sosiaalialan ammattitutkinto	538	180	358	12,26	13,87	11,29	12,74	14,52	11,66
57 Alin korkea-aste	464	109	355	13,88	14,80	13,50	14,65	15,77	14,20
571 Terveys- ja sosiaalialan koulutus, alin korkea-aste	464	109	355	13,88	14,80	13,50	14,65	15,77	14,20
5711 Terveydenhuollon koulutus, alin korkea-aste	389	71	319	13,70	15,18	13,26	14,55	16,34	14,02
5712 Sosiaalialan koulutus, alin korkea-aste	72	39	33	14,48	14,19	14,89	15,00	14,85	15,23
67 Alempi korkeakouluaste	316	79	236	13,04	13,47	12,87	13,83	14,78	13,47
671 Terveys- ja sosiaalialan ammattikorkeakoulututkinto	302	73	230	13,14	13,57	12,98	13,91	14,98	13,52
6711 Terveydenhuollon ammattikorkeakoulututkinto	194	48	146	13,97	14,17	13,90	14,93	16,08	14,50
6712 Sosiaalialan ammattikorkeakoulututkinto	103	23	80	11,77	12,69	11,47	12,20	13,07	11,91
8 Palvelualojen koulutus	27 358	12 229	15 129	12,53	13,50	11,61	13,08	14,21	11,99
38 Keskiaste	26 201	11 768	14 432	12,52	13,49	11,59	13,07	14,21	11,97
381 Palvelualojen peruskoulutus, keskiaste	22 172	10 505	11 667	12,63	13,52	11,68	13,18	14,22	12,07
3811 Majoitus-, ravitsemis- ja talousalan peruskoulutus	13 964	4 284	9 680	12,29	13,64	11,62	12,76	14,27	12,00
3812 Nuoriso- ja vapaa-aikatoiminnan peruskoulutus	331	144	187	13,02	13,72	12,14	13,58	14,32	12,63
3813 Kauneudenhoitoalan peruskoulutus	1 481	88	1 393	11,79	12,81	11,72	12,15	13,28	12,07
3814 Liikenteen ja merenkulun peruskoulutus	6 035	5 666	368	13,40	13,43	12,94	14,14	14,16	13,75

Taulukko 6b. (jatkuu)
Tabell 6b. (fortsätter)

	Lukumäärä			Säännöllisen työajan ansio, €/tunti			Kokonaisansio, €/tunti		
	Antal			Lön för ordinarie arbetstid, €/timme			Totallöner, €/timme		
	Yhteensä	Miehet	Naiset	Yhteensä	Miehet	Naiset	Yhteensä	Miehet	Naiset
	Totalt	Män	Kvinnor	Totalt	Män	Kvinnor	Totalt	Män	Kvinnor
3815 Suojelualan peruskoulutus	226	187	38	14,41	14,54	13,08	15,90	16,07	14,24
3816 Sotilasalan peruskoulutus	134	133	1	12,70	13,30
384 Palvelualojen ammattitutkinto	2 245	1 014	1 231	11,74	13,16	10,34	12,36	14,08	10,68
3841 Majoitus-, ravitsemis- ja talousalan ammattitutkinto	1 279	175	1 104	10,54	12,91	10,12	10,84	13,33	10,39
3842 Nuoriso- ja vapaa-aikatoiminnan ammattitutkinto	57	30	27	12,52	12,99	11,72	13,06	13,40	12,49
3844 Liikenteen ja merenkulun ammattitutkinto	676	614	62	13,08	13,13	12,57	14,15	14,19	13,70
3845 Suojelualan ammattitutkinto	229	194	35	13,41	13,58	12,24	14,27	14,50	12,69
387 Palvelualojen erikoisammattitutkinto	195	55	140	12,30	14,48	11,26	12,75	15,12	11,63
3871 Majoitus-, ravitsemis- ja talousalan erikoisammattitutkinto	173	34	139	11,78	13,57	11,25	12,16	14,00	11,62
389 Muu palvelualojen koulutus, keskiaste	1 588	195	1 393	12,10	13,77	11,88	12,43	14,17	12,20
3899 Muu palvelualojen koulutus, keskiaste	1 588	195	1 393	12,10	13,77	11,88	12,43	14,17	12,20
58 Alin korkea-aste	787	316	471	12,92	13,85	12,31	13,51	14,67	12,72
581 Palvelualojen koulutus, alin korkea-aste	787	316	471	12,92	13,85	12,31	13,51	14,67	12,72
5811 Majoitus-, ravitsemis- ja talousalan koulutus, alin korkea-aste	513	103	410	12,27	13,66	11,88	12,72	14,31	12,28
5812 Nuoriso- ja vapaa-aikatoiminnan koulutus, alin korkea-aste	83	31	52	15,61	13,86	17,80	16,51	14,94	18,48
5816 Sotilasalan koulutus, alin korkea-aste	100	100	-	13,87	..	-	14,55	..	-
68 Alempi korkeakouluaste	319	109	210	12,42	12,94	12,05	12,83	13,58	12,31
681 Palvelualojen ammattikorkeakoulututkinto	292	92	199	12,41	12,96	12,07	12,80	13,60	12,32
6811 Matkailu-, ravitsemis- ja talousalan ammattikorkeakoulututkinto	234	76	159	11,99	12,38	11,74	12,36	12,93	12,00
78 Ylempi korkeakouluaste	52	36	16	13,23	12,46	20,87	14,73	14,03	21,67
782 Palvelualojen koulutus, ylempi korkeakouluaste	52	36	16	13,23	12,46	20,87	14,73	14,03	21,67
9 Muu tai tuntematon koulutusala	110 733	79 254	31 097	13,13	13,71	11,38	13,69	14,32	11,75
39 Keskiaste	50	34	16	12,48	13,17	10,74	13,03	13,77	11,17
399 Muu koulutus, keskiaste	50	34	16	12,48	13,17	10,74	13,03	13,77	11,17
3999 Muu koulutus, keskiaste	50	34	16	12,48	13,17	10,74	13,03	13,77	11,17
99 Koulutusaste tuntematon	110 630	79 191	31 056	13,14	13,71	11,38	13,69	14,32	11,75
999 Muu koulutus, koulutusaste tuntematon	110 630	79 191	31 056	13,14	13,71	11,38	13,69	14,32	11,75
9999 Muu koulutus, koulutusaste tuntematon	110 630	79 191	31 056	13,14	13,71	11,38	13,69	14,32	11,75

Taulukko 7a. Kuukausipalkkaisten ansio- ja lukumäärätiedot koulutusasteen ja ikäryhmän mukaan 2008.

Tabell 7a. Uppgifter om löner och antal anställda efter utbildningsnivå och åldersgrupp 2008, månadsavlönade.

Lukumäärä- Antal	Yhteensä											
	Totalt	-20	20-24	25-29	30-34	35-39	40-44	45-49	50-54	55-59	60-64	65-
Yhteensä	636 757	2 356	24 893	75 563	91 005	82 034	94 276	89 941	80 103	65 949	28 574	1 324
2 Ylempi perusaste	76 431	2 329	4 302	6 270	5 769	6 760	7 760	8 263	12 264	13 913	7 670	390
3 Keskiaste	227 005	26	19 172	34 884	29 692	24 291	30 548	30 975	27 457	21 944	7 689	328
5 Alin korkea-aste	133 034	-	9	295	9 575	19 348	29 176	28 249	22 054	17 119	6 951	258
6 Alempi korkeakouluaste	113 935	-	1 350	24 940	28 695	15 946	12 297	10 616	9 532	6 979	3 413	168
7 Ylempi korkeakouluaste	81 841	-	60	9 115	16 734	14 906	13 580	11 041	8 224	5 466	2 559	155
8 Tutkijakoulutusaste	4 510	-	-	58	541	782	915	797	572	527	293	25

Säännöllisen työajan ansio, € / kk Lön för ordinarie arbetstid, € / månad	Yhteensä											
	Totalt	-20	20-24	25-29	30-34	35-39	40-44	45-49	50-54	55-59	60-64	65-
Yhteensä	3 091	1 708	1 997	2 527	3 020	3 282	3 317	3 329	3 236	3 175	3 231	3 308
2 Ylempi perusaste	2 559	1 708	1 937	2 374	2 766	2 772	2 758	2 675	2 588	2 541	2 565	2 704
3 Keskiaste	2 598	..	1 992	2 334	2 636	2 776	2 745	2 748	2 703	2 700	2 749	2 675
5 Alin korkea-aste	3 139	-	..	2 316	2 755	2 968	3 154	3 245	3 174	3 238	3 326	3 501
6 Alempi korkeakouluaste	3 343	-	2 202	2 569	3 045	3 461	3 744	3 939	4 076	4 199	4 262	4 290
7 Ylempi korkeakouluaste	4 424	-	3 197	3 253	3 861	4 481	4 768	4 952	5 012	4 965	4 817	4 459
8 Tutkijakoulutusaste	4 999	-	-	3 731	4 159	4 678	5 077	5 091	5 554	5 470	5 210	..

Lukumäärä- Antal	Yhteensä											
	Totalt	-20	20-24	25-29	30-34	35-39	40-44	45-49	50-54	55-59	60-64	65-
Miehet	326 026	1 015	11 056	39 826	52 068	45 548	47 123	44 433	38 753	30 693	14 703	809
2 Ylempi perusaste	39 172	1 012	2 517	4 316	3 992	4 250	4 352	4 349	5 412	5 592	3 172	210
3 Keskiaste	113 994	3	8 405	19 434	17 690	13 906	15 335	14 662	12 138	8 909	3 338	173
5 Alin korkea-aste	56 122	-	1	111	4 120	8 172	11 178	11 375	9 442	7 797	3 787	139
6 Alempi korkeakouluaste	65 979	-	111	11 298	16 168	9 824	7 985	7 170	6 210	4 590	2 476	147
7 Ylempi korkeakouluaste	47 718	-	22	4 632	9 733	8 859	7 663	6 370	5 165	3 434	1 720	121
8 Tutkijakoulutusaste	3 039	-	-	36	365	537	610	506	386	370	210	19

Säännöllisen työajan ansio, € / kk Lön för ordinarie arbetstid, € / månad	Yhteensä											
	Totalt	-20	20-24	25-29	30-34	35-39	40-44	45-49	50-54	55-59	60-64	65-
Miehet	3 495	1 719	2 077	2 692	3 301	3 682	3 798	3 832	3 763	3 724	3 778	3 761
2 Ylempi perusaste	2 832	1 719	2 013	2 509	2 980	3 051	3 071	2 988	2 928	2 885	2 982	3 141
3 Keskiaste	2 898	..	2 088	2 496	2 885	3 115	3 102	3 130	3 102	3 122	3 163	2 887
5 Alin korkea-aste	3 648	-	..	2 620	3 172	3 435	3 738	3 794	3 668	3 731	3 720	4 054
6 Alempi korkeakouluaste	3 750	-	2 497	2 789	3 338	3 822	4 130	4 343	4 410	4 498	4 559	4 399
7 Ylempi korkeakouluaste	4 820	-	..	3 439	4 144	4 876	5 218	5 392	5 438	5 380	5 228	4 715
8 Tutkijakoulutusaste	5 254	-	-	4 036	4 292	4 897	5 379	5 367	5 786	5 757	5 518	..

Taulukko 7a. (jatkuu)
Tabell 7a. (fortsätter)

Lukumäärä- Antal	Yhteensä											
	Totalt	-20	20-24	25-29	30-34	35-39	40-44	45-49	50-54	55-59	60-64	65-
Naiset	309 991	1 341	13 837	35 737	38 937	36 486	47 153	45 508	41 350	35 256	13 871	515
2 Ylempi perusaste	36 518	1 317	1 785	1 955	1 777	2 511	3 408	3 915	6 852	8 321	4 498	180
3 Keskiaste	113 012	24	10 767	15 451	12 001	10 385	15 213	16 313	15 319	13 035	4 350	155
5 Alin korkea-aste	76 912	-	8	183	5 455	11 176	17 998	16 875	12 612	9 322	3 164	120
6 Alempi korkeakouluaste	47 956	-	1 239	13 642	12 527	6 123	4 312	3 445	3 322	2 388	937	21
7 Ylempi korkeakouluaste	34 122	-	38	4 483	7 001	6 047	5 917	4 670	3 059	2 033	840	34
8 Tutkijakoulutusaste	1 471	-	-	23	176	245	304	291	187	157	83	6
Säännöllisen työajan ansio, € / kk	Yhteensä											
Lön för ordinarie arbetstid, € / månad	Totalt	-20	20-24	25-29	30-34	35-39	40-44	45-49	50-54	55-59	60-64	65-
Naiset	2 667	1 700	1 933	2 342	2 645	2 782	2 837	2 839	2 741	2 696	2 652	2 595
2 Ylempi perusaste	2 253	1 701	1 831	2 077	2 285	2 299	2 359	2 328	2 319	2 310	2 272	2 194
3 Keskiaste	2 295	..	1 917	2 130	2 270	2 322	2 385	2 404	2 387	2 411	2 432	2 437
5 Alin korkea-aste	2 768	-	..	2 131	2 440	2 626	2 791	2 876	2 803	2 825	2 855	2 860
6 Alempi korkeakouluaste	2 784	-	2 176	2 387	2 667	2 881	3 029	3 099	3 453	3 626	3 476	..
7 Ylempi korkeakouluaste	3 870	-	3 123	3 060	3 466	3 901	4 186	4 352	4 292	4 265	3 975	3 550
8 Tutkijakoulutusaste	4 474	-	-	..	3 884	4 199	4 471	4 611	5 075	4 793	4 425	..

Taulukko 7b. Tuntipalkkaisten ansio- ja lukumäärätiedot koulutusasteen ja ikäryhmän mukaan 2008.
 Tabell 7b. Uppgifter om löner och antal anställda efter utbildningsnivå och åldersgrupp 2008, timavlönade.

Lukumäärä - Antal	Yhteensä											
	Totalt	-20	20-24	25-29	30-34	35-39	40-44	45-49	50-54	55-59	60-64	65-
Yhteensä	356 095	11 295	39 980	41 158	37 244	35 954	44 115	44 302	43 846	39 432	17 073	1 313
2 Perusaste	110 630	11 236	9 620	9 515	7 814	8 652	10 488	11 127	14 810	17 158	9 036	790
3 Keskiaste	225 665	59	30 225	29 657	26 222	23 729	30 186	30 463	26 752	20 715	7 267	390
5 Alin korkea-aste	12 346	-	11	106	1 542	2 478	2 630	2 103	1 749	1 112	547	68
6 Alempi korkeakouluaste	5 396	-	116	1 652	1 307	690	504	333	348	276	137	34
7 Ylempi korkeakouluaste	1 931	-	6	228	347	381	294	256	159	153	80	26
8 Tutkijakoulutusaste	128	-	2	-	11	23	14	20	29	18	6	5
Säännöllisen työajan ansio, € / tunti	Yhteensä											
Lön för ordinarie arbetstid, € / timme	Totalt	-20	20-24	25-29	30-34	35-39	40-44	45-49	50-54	55-59	60-64	65-
Yhteensä	13,93	10,01	12,12	13,38	14,04	14,38	14,43	14,46	14,38	14,43	14,24	13,55
2 Perusaste	13,14	10,00	11,42	12,53	12,79	13,42	13,50	13,68	13,81	13,91	13,97	13,73
3 Keskiaste	14,28	11,66	12,33	13,64	14,38	14,71	14,75	14,77	14,72	14,86	14,63	13,29
5 Alin korkea-aste	13,99	-	..	13,39	13,83	14,28	14,20	13,91	13,83	13,91	13,28	12,93
6 Alempi korkeakouluaste	13,88	-	11,52	12,95	14,20	13,83	14,33	14,84	14,90	14,35	15,05	15,05
7 Ylempi korkeakouluaste	15,85	-	..	14,91	16,12	16,46	16,77	16,10	14,24	16,69	13,77	11,84
8 Tutkijakoulutusaste	20,84	-	..	-	..	25,58	..	18,13	16,60
Kokonaisansio, € / tunti	Yhteensä											
Totallöner, € / timme	Totalt	-20	20-24	25-29	30-34	35-39	40-44	45-49	50-54	55-59	60-64	65-
Yhteensä	14,57	10,37	12,61	14,00	14,77	15,11	15,14	15,15	15,04	15,06	14,77	14,08
2 Perusaste	13,69	10,35	11,86	13,08	13,33	13,98	14,07	14,26	14,42	14,53	14,54	14,26
3 Keskiaste	14,96	12,83	12,83	14,29	15,17	15,51	15,51	15,49	15,41	15,49	15,13	13,88
5 Alin korkea-aste	14,70	-	..	13,96	14,62	15,10	14,93	14,55	14,42	14,68	13,71	13,34
6 Alempi korkeakouluaste	14,50	-	12,13	13,44	14,88	14,43	15,13	15,82	15,59	14,79	15,41	15,15
7 Ylempi korkeakouluaste	16,33	-	..	15,49	16,44	16,81	17,37	16,57	15,04	17,14	14,24	12,03
8 Tutkijakoulutusaste	21,21	-	..	-	..	25,58	..	18,36	17,28
Miehet	271 406	6 327	28 942	32 687	29 958	28 374	34 806	34 514	33 086	28 920	12 840	952
2 Perusaste	79 191	6 300	7 000	7 734	6 229	6 721	7 906	8 200	10 366	11 581	6 568	585
3 Keskiaste	180 018	27	21 913	24 005	21 825	19 484	24 720	24 588	21 161	16 277	5 735	284
5 Alin korkea-aste	8 034	-	8	57	920	1 593	1 687	1 375	1 190	764	389	51
6 Alempi korkeakouluaste	3 100	-	16	796	807	384	345	225	245	189	80	15
7 Ylempi korkeakouluaste	1 003	-	3	95	169	189	145	120	97	100	67	18
8 Tutkijakoulutusaste	60	-	1	-	8	3	3	6	27	10	1	-
Säännöllisen työajan ansio, € / tunti	Yhteensä											
Lön för ordinarie arbetstid, € / timme	Totalt	-20	20-24	25-29	30-34	35-39	40-44	45-49	50-54	55-59	60-64	65-
Miehet	14,49	10,52	12,50	13,75	14,46	14,87	14,97	15,09	15,10	15,23	14,91	14,10
2 Perusaste	13,71	10,51	11,74	12,84	13,19	13,88	14,05	14,32	14,54	14,77	14,64	14,33
3 Keskiaste	14,79	12,14	12,73	14,02	14,77	15,17	15,26	15,37	15,39	15,57	15,32	13,90
5 Alin korkea-aste	14,68	-	..	13,71	14,52	15,07	15,00	14,46	14,52	14,64	13,44	13,11
6 Alempi korkeakouluaste	14,66	-	..	13,50	14,88	14,85	14,77	15,59	16,34	14,25	16,42	..
7 Ylempi korkeakouluaste	16,21	-	..	15,25	17,68	17,12	16,56	15,88	14,01	17,58	13,98	..
8 Tutkijakoulutusaste	18,98	-	..	-	17,41	-
Kokonaisansio, € / tunti	Yhteensä											
Totallöner, € / timme	Totalt	-20	20-24	25-29	30-34	35-39	40-44	45-49	50-54	55-59	60-64	65-
Miehet	15,20	10,87	13,01	14,41	15,24	15,67	15,75	15,85	15,84	15,95	15,50	14,66
2 Perusaste	14,32	10,86	12,19	13,42	13,75	14,48	14,67	14,97	15,24	15,52	15,27	14,86
3 Keskiaste	15,54	13,41	13,26	14,71	15,61	16,03	16,08	16,17	16,16	16,27	15,87	14,56
5 Alin korkea-aste	15,50	-	..	14,40	15,48	16,02	15,88	15,20	15,19	15,54	13,85	13,48
6 Alempi korkeakouluaste	15,39	-	14,15	14,08	15,65	15,56	15,61	16,68	17,16	14,75	16,90	..
7 Ylempi korkeakouluaste	16,77	-	..	16,08	17,98	17,57	17,25	16,51	14,95	18,03	14,48	..
8 Tutkijakoulutusaste	19,57	-	..	-	18,04	-

Taulukko 7b. (jatkuu)
Tabell 7b. (fortsätter)

Lukumäärä - Antal	Yhteensä											
	Totalt	-20	20-24	25-29	30-34	35-39	40-44	45-49	50-54	55-59	60-64	65-
Naiset	84 307	4 967	11 039	8 470	7 286	7 580	9 309	9 789	10 760	10 512	4 233	361
2 Perusaste	31 056	4 936	2 620	1 781	1 585	1 931	2 582	2 927	4 444	5 577	2 468	205
3 Keskiaste	45 647	32	8 312	5 652	4 397	4 246	5 466	5 875	5 590	4 438	1 532	106
5 Alin korkea-aste	4 312	-	3	48	623	885	943	728	558	348	158	18
6 Alempi korkeakouluaste	2 296	-	100	856	500	306	159	108	103	88	57	20
7 Ylempi korkeakouluaste	928	-	3	133	178	192	149	136	62	54	13	9
8 Tutkijakoulutusaste	68	-	1	-	3	20	11	14	2	8	5	5
Säännöllisen työajan ansio, € / tunti	Yhteensä											
Lön för ordinarie arbetstid, € / timme	Totalt	-20	20-24	25-29	30-34	35-39	40-44	45-49	50-54	55-59	60-64	65-
Naiset	11,72	8,95	10,61	11,48	11,93	12,19	12,13	11,96	11,92	12,02	11,98	11,49
2 Perusaste	11,38	8,94	10,34	10,88	10,96	11,53	11,63	11,68	11,93	11,99	12,05	11,41
3 Keskiaste	11,80	11,00	10,70	11,52	12,05	12,31	12,19	11,94	11,89	11,98	11,79	11,13
5 Alin korkea-aste	12,47	-	..	12,99	12,53	12,61	12,51	12,63	12,08	12,10	12,76	..
6 Alempi korkeakouluaste	12,44	-	11,30	12,21	12,74	12,04	13,04	12,90	11,39	14,59	..	12,67
7 Ylempi korkeakouluaste	15,26	-	..	14,45	14,04	15,23	17,05	16,39	14,63	14,24	9,99	..
8 Tutkijakoulutusaste	23,24	-	..	-	..	27,90
Kokonaisansio, € / tunti	Yhteensä											
Totallöner, € / timme	Totalt	-20	20-24	25-29	30-34	35-39	40-44	45-49	50-54	55-59	60-64	65-
Naiset	12,12	9,34	11,01	11,90	12,37	12,63	12,55	12,33	12,28	12,38	12,34	11,93
2 Perusaste	11,75	9,32	10,71	11,30	11,33	11,94	12,03	12,01	12,28	12,33	12,45	11,95
3 Keskiaste	12,20	12,04	11,10	11,95	12,51	12,75	12,62	12,32	12,26	12,36	12,08	11,44
5 Alin korkea-aste	12,92	-	..	13,41	13,02	13,16	12,89	13,04	12,46	12,53	13,26	..
6 Alempi korkeakouluaste	12,88	-	11,86	12,59	13,22	12,45	13,73	13,58	11,76	14,89	..	12,67
7 Ylempi korkeakouluaste	15,59	-	..	14,70	14,39	15,38	17,53	16,65	15,19	14,68	9,99	..
8 Tutkijakoulutusaste	23,33	-	..	-	..	27,90

Ammattiryhmittäiset taulukot Tabeller efter yrkesgrupper

Taulukko 8. Palvelualojen henkilöstön ansio- ja lukumäärätiedot 2008.

Tabell 8. Uppgifter om löner och antal anställda inom servicebranschen 2008.

Taulukko 9. Yksityisten teattereiden henkilöstön ansio- ja lukumäärätiedot 2008.

Tabell 9. Uppgifter om löner och antal anställda inom privata teatrar 2008.

Taulukko 10. Seurakuntien henkilöstön ansio- ja lukumäärätiedot 2008.

Tabell 10. Uppgifter om löner och antal anställda inom församlingar 2008.

Taulukko 11. Teollisuuden toimihenkilöiden ansio- ja lukumäärätiedot 2008.

Tabell 11. Uppgifter om antal tjänstemän och deras löner inom industrin 2008.

Taulukko 8. Palveluajon henkilöstön ansio- ja lukumäärätiedot 2008.

Tabell 8. Uppgifter om löner och antal anställda inom servicebranschen 2008.

	Lukumäärä			Säännöllisen työajan ansio, €/kk			Desiili			CV%
	Antal			Lön för ordinarie arbetstid, €/mån			Decil			
	Yhteensä	Miehet	Naiset	Yhteensä	Miehet	Naiset	1.	med.	9.	
	Totalt	Män	Kvinnor	Totalt	Män	Kvinnor				
01 Palveluajon toimihenkilöt	76 871	31 796	44 802	3 356	4 041	2 869	1 940	2 899	5 308	62,52
011 Johtotehtävät	6 559	4 278	2 248	5 819	6 238	5 021	3 270	5 293	8 860	57,07
012 Esimiestehtävät	19 252	10 495	8 720	4 104	4 414	3 730	2 596	3 843	5 908	44,96
013 Suorittavat tehtävät	51 060	17 023	33 834	2 758	3 260	2 504	1 855	2 500	4 005	47,48
01A Osto, myynti ja markkinointi	35 137	19 653	15 281	3 632	4 075	3 060	2 007	3 220	5 660	62,08
01A1 Johtotehtävät	3 002	2 164	808	6 121	6 466	5 213	3 538	5 505	9 400	58,97
2301 Osto ja myynti, johtotehtävät	2 268	1 739	516	6 355	6 647	5 376	3 815	5 757	9 896	58,30
2302 Markkinointi- ja mainonta, johtotehtävät	735	425	292	5 398	5 725	4 924	3 200	4 850	7 888	57,22
01A2 Esimiestehtävät	9 655	6 076	3 549	4 226	4 500	3 757	2 600	4 000	6 102	45,67
2305 Osto, esimiestehtävät	934	491	441	3 985	4 116	3 841	2 700	3 826	5 465	33,59
2306 Esimiestehtävät, myynti	7 194	4 982	2 184	4 292	4 539	3 727	2 599	4 043	6 220	47,51
2307 Markkinointi ja mainonta, esimiestehtävät	1 526	603	924	4 064	4 488	3 787	2 520	3 880	5 938	42,59
01A3 Suorittavat tehtävät	22 480	11 412	10 924	3 045	3 395	2 675	1 900	2 769	4 490	51,54
2310 Osto, suorittavat tehtävät	1 994	542	1 444	2 737	3 038	2 624	1 966	2 605	3 720	32,16
2311 Tukku myynti, suorittavat tehtävät	5 678	4 113	1 522	3 044	3 167	2 693	2 070	2 846	4 220	38,85
2312 Kenttämyynti, suorittavat tehtävät	7 634	5 131	2 461	3 736	3 897	3 395	2 255	3 512	5 380	53,59
2313 Tilausten vastaanotto, suorittavat tehtävät	2 528	653	1 836	2 387	2 478	2 349	1 790	2 278	2 960	51,78
2314 Markkinointi, suorittavat tehtävät	2 400	426	1 967	2 559	2 734	2 518	1 814	2 450	3 407	38,88
2315 Mainonta, suorittavat tehtävät	541	123	412	2 774	3 176	2 652	2 000	2 600	3 675	35,52
2316 Somistus, suorittavat tehtävät	492	72	420	2 172	2 464	2 122	1 698	2 014	2 767	29,46
1550 Yhteyskeskus- ja puhelinmyyntipalvelu, asiakaspalvelu, perustehtävät	971	286	685	1 964	2 033	1 935	1 377	1 720	2 875	44,45
1551 Yhteyskeskus- ja puh. myyntipalvelu, vaativat asiakaspalvelu- ja ammatitieteitä	243	65	178	2 233	2 188	2 250	1 733	2 248	2 638	21,53
01B Laskentatoimi	13 800	2 456	11 314	2 995	4 333	2 703	1 858	2 510	4 829	61,95
01B1 Johtotehtävät	1 161	578	579	5 670	6 326	5 001	3 320	5 326	8 460	52,44
2335 Laskentatoimi, johtotehtävät	1 161	578	579	5 670	6 326	5 001	3 320	5 326	8 460	52,44
01B2 Esimiestehtävät	2 903	1 087	1 816	4 005	4 418	3 757	2 800	3 772	5 570	37,01
2337 Lakentatoimi, esimiestehtävät	2 903	1 087	1 816	4 005	4 418	3 757	2 800	3 772	5 570	37,01
01B3 Suorittavat tehtävät	9 736	791	8 919	2 375	2 758	2 340	1 800	2 242	3 100	33,33
2340 Kirjanpito, suorittavat tehtävät	4 727	447	4 275	2 443	2 626	2 424	1 851	2 342	3 157	32,55
2341 Reskontra, suorittavat tehtävät	1 681	53	1 623	2 259	2 422	2 252	1 804	2 186	2 755	25,99
2342 Kassanhoito, suorittavat tehtävät	531	15	515	2 197	2 163	2 196	1 710	2 100	2 804	24,84
2343 Sisäinen laskenta, suorittavat tehtävät	440	112	324	3 189	3 701	3 009	2 069	3 020	4 468	35,93
2344 Laskutus, suorittavat tehtävät	1 223	58	1 160	2 188	2 547	2 170	1 756	2 056	2 800	27,27
2345 Hinnoittelu, suorittavat tehtävät	57	12	45	2 634	1 772	2 100	4 297	49,22
2346 Asiakasluotot ja perintäteht., suorittavat tehtävät	296	34	259	2 366	2 346	2 355	1 799	2 198	3 225	32,47
2350 Avustavat laskentatehtävät, suorittavat tehtävät	781	61	719	2 152	2 672	2 108	1 698	2 038	2 779	31,77
01C ATK-tehtävät	5 153	3 917	1 231	3 403	3 525	3 013	2 118	3 121	5 018	46,87
01C1 Johtotehtävät	378	322	56	4 949	5 003	4 633	3 002	4 520	7 280	49,62
2365 ATK, johtotehtävät	378	322	56	4 949	5 003	4 633	3 002	4 520	7 280	49,62
01C2 Esimiestehtävät	961	736	223	4 036	4 141	3 687	2 561	3 900	5 620	37,60
2367 Suunnittelu, esimiestehtävät	586	428	156	4 146	4 282	3 773	2 743	4 018	5 664	34,61
2368 Käyttö, esimiestehtävät	266	204	62	3 780	3 848	3 560	2 554	3 652	5 302	36,12
2369 Huolto, esimiestehtävät	109	105	4	4 068	1 876	3 754	5 779	55,24
01C3 Suorittavat tehtävät	3 814	2 859	953	3 090	3 200	2 760	2 020	2 900	4 408	40,95
2370 Systemisuunnittelu, suorittavat tehtävät	603	503	98	3 494	3 485	3 537	2 375	3 260	4 869	44,91

Taulukko 8. (jatkuu)
Tabell 8. (fortsätter)

	Lukumäärä			Säännöllisen työajan ansio, €/kk			Desiili			CV%	
	Antal			Lön för ordinarie arbetstid, €/mån			Decil				
	Yhteensä	Miehet	Naiset	Yhteensä	Miehet	Naiset	1.	med.	9.		
	Totalt	Män	Kvinnor	Totalt	Män	Kvinnor					
2371	Atk-suunnittelu, suorittavat tehtävät	738	598	141	3 303	3 366	3 033	2 357	3 200	4 356	34,90
2372	Käytön suunnittelu, suorittavat tehtävät	323	265	59	3 151	3 231	2 788	2 215	2 900	4 718	34,22
2373	Ohjelmointi, suorittavat tehtävät	185	151	34	2 845	2 816	2 971	2 120	2 783	3 625	25,70
2374	Operointi, suorittavat tehtävät	178	114	64	2 732	2 890	2 450	1 767	2 462	3 612	56,40
2375	Avustavat tehtävät, suorittavat tehtävät	306	96	208	2 317	2 412	2 269	1 796	2 177	2 933	33,56
2376	Huolto, suorittavat tehtävät	576	545	31	3 227	3 216	3 422	1 920	3 084	4 572	46,04
2377	ATK-yhdys/tukihenkilö, suorittavat tehtävät	903	586	317	2 923	3 048	2 690	2 060	2 800	3 943	34,31
01D	Henkilöstöhallinto	3 367	691	2 672	3 260	4 206	3 015	2 034	2 806	4 980	64,08
01D1	Johtotehtävät	346	145	201	5 321	5 740	5 018	2 820	5 000	8 225	56,75
2385	Henkilöstöhallinnon johtotehtävät	346	145	201	5 321	5 740	5 018	2 820	5 000	8 225	56,75
01D2	Esimiestehtävät	1 058	319	737	3 792	4 211	3 610	2 353	3 525	5 291	63,14
2387	Henkilöstötehtävät, esimies	651	165	485	3 602	4 061	3 445	2 300	3 357	5 010	74,70
2388	Koulutus, esimies	357	132	226	3 713	3 940	3 580	2 470	3 700	4 766	29,64
2395	Lääkärintehtävät	49	22	27	6 905	6 946	6 871	3 140	7 069	8 515	29,53
01D3	Suorittavat tehtävät	1 964	227	1 734	2 611	3 222	2 530	1 930	2 456	3 539	33,20
2396	Henkilöstötehtävät, suorittavat tehtävät	1 505	91	1 410	2 440	2 634	2 426	1 900	2 345	3 078	27,52
2397	Terveystieteiden, suorittavat tehtävät	126	2	124	2 913	2 468	2 894	3 529	21,94
2398	Koulutus, suorittavat tehtävät	333	134	200	3 270	3 643	3 020	2 100	3 100	4 492	33,50
01E	Pienyritysten konttoritehtävät	1 889	87	1 802	2 252	2 755	2 227	1 750	2 158	2 865	39,23
2401	Pienyritysten konttoritehtävät	1 889	87	1 802	2 252	2 755	2 227	1 750	2 158	2 865	39,23
01F	Yleishallinto	16 042	4 081	11 931	3 215	4 311	2 842	1 940	2 737	5 081	62,31
01F1	Johtotehtävät	1 419	877	541	5 822	6 401	4 885	3 190	5 299	8 990	56,06
2410	Yleishallinnon, johtotehtävät	1 419	877	541	5 822	6 401	4 885	3 190	5 299	8 990	56,06
01F2	Esimiestehtävät	4 175	1 864	2 309	4 046	4 453	3 719	2 575	3 722	5 857	44,62
2415	Yleishallinto, esimiestehtävät	2 216	1 063	1 153	3 966	4 303	3 656	2 590	3 722	5 675	39,23
2416	Konttoripalvelu, esimiestehtävät	221	47	173	3 060	3 654	2 900	2 119	2 782	4 520	42,98
2417	Oikeudellisten asioiden hoito, esimiestehtävät	668	325	343	4 789	5 279	4 325	3 226	4 118	7 470	54,54
2418	Tutkimus- ja suunnittelu, esimiestehtävät	1 071	429	640	3 952	4 285	3 728	2 686	3 690	5 597	39,27
01F3	Suorittavat tehtävät	10 448	1 340	9 081	2 528	2 745	2 497	1 858	2 395	3 350	34,80
2423	Informaatikko, tietopalvelutehtävät(erityistoiminnot), suorittavat tehtävät	343	140	203	2 893	3 006	2 815	1 841	2 568	4 416	50,61
2424	Tutkimus- ja suunnittelu, suorittavat tehtävät	2 514	691	1 821	2 797	2 938	2 743	1 972	2 670	3 847	36,97
2425	Tiedotus ja toimitus, suorittavat tehtävät	614	105	510	3 005	3 181	2 969	2 199	2 900	3 955	32,30
2426	Kielenkääntämistyö, tulkin tehtävät ja kirjeenvaihtotyö, suorittavat tehtävät	388	44	343	2 507	2 663	2 487	1 986	2 373	3 045	28,51
2428	Sihteerit, suorittavat tehtävät	4 974	94	4 870	2 465	2 342	2 467	1 930	2 381	3 143	26,86
2429	Tekstinkäsittely, suorittavat tehtävät	139	4	135	2 122	1 817	2 033	2 570	17,72
2430	Puhelinvaihteen hoito, suorittavat tehtävät	852	41	806	2 059	2 117	2 058	1 704	1 968	2 419	28,97
2431	Postitus, monistus ja kopiointi, suorittavat tehtävät	191	39	152	1 977	2 154	1 932	1 663	1 961	2 353	18,52
2432	Vahtimestarit, suorittavat tehtävät	177	87	90	2 032	2 140	1 927	1 487	1 997	2 480	34,86
2433	Lähetit, suorittavat tehtävät	88	62	22	1 726	1 718	1 719	1 350	1 695	2 099	24,90
2434	Kortisto, arkisto ja kirjasto, suorittavat tehtävät	160	34	122	2 196	2 515	2 116	1 727	2 085	2 771	27,32
01G	Materiaalihallinto	1 482	911	572	3 179	3 535	2 611	1 850	2 690	5 087	57,92
01G1	Johtotehtävät	254	191	63	4 889	5 093	4 271	2 770	4 330	7 567	49,30
2501	Materiaalihallinto, johtotehtävät	254	191	63	4 889	5 093	4 271	2 770	4 330	7 567	49,30
01G2	Esimiestehtävät	499	412	87	3 587	3 605	3 502	2 467	3 425	4 853	37,28
2502	Materiaalihallinto, esimiestehtävät	499	412	87	3 587	3 605	3 502	2 467	3 425	4 853	37,28
01G3	Suorittavat tehtävät	729	308	422	2 304	2 475	2 180	1 718	2 177	3 043	34,47
2503	Varasto- ja kuljetuskonttonisti, suorittavat tehtävät	729	308	422	2 304	2 475	2 180	1 718	2 177	3 043	34,47

Taulukko 8. (jatkuu)
Tabell 8. (fortsätter)

	Lukumäärä			Säännöllisen työajan ansio, €/kk			Desiili			CV%
	Antal			Lön för ordinarie arbetstid, €/mån			Decil			
	Yhteensä	Miehet	Naiset	Yhteensä	Miehet	Naiset	1.	med.	9.	
	Totalt	Män	Kvinnor	Totalt	Män	Kvinnor				
03 Konsulttitoiminta	1 300	836	465	4 659	4 913	4 204	2 816	4 047	7 211	61,50
5420 Henkilöstökonsultti	413	231	181	4 842	5 281	4 283	2 940	3 962	8 099	61,75
5421 Lainopillinen konsultti	227	125	102	5 042	5 298	4 729	3 450	4 500	7 100	38,87
5422 Tekninen konsultti	661	480	181	4 415	4 635	3 830	2 606	4 020	6 680	70,38
05 Rahoitusala	25 300	6 422	18 872	3 431	4 756	2 980	2 191	2 808	5 402	49,39
051 Johtehtävät	1 509	1 020	489	7 027	7 504	6 033	4 345	6 485	10 220	39,54
052 Asiantuntija/esimiestehtävät	7 450	3 506	3 942	4 407	4 859	4 006	3 056	4 163	6 045	31,62
053 Toimihenkilöt	16 340	1 897	14 441	2 654	3 089	2 597	2 093	2 535	3 209	24,55
05A Asiakaspalvelu: palvelu ja myynti	13 778	2 382	11 394	3 045	4 522	2 737	2 100	2 581	4 616	48,66
7110 Palvelu ja myynti, johtotehtävät	834	563	271	6 562	7 054	5 538	4 093	6 009	9 720	40,70
7210 Palvelu ja myynti, esimiehet	2 259	913	1 346	4 199	4 756	3 821	2 904	3 872	5 888	32,84
7310 Palvelu ja myynti, toimihenkilöt	10 684	905	9 777	2 527	2 709	2 510	2 069	2 482	2 930	18,85
05B Asiakaspalvelu: rahoitus	2 417	769	1 645	3 573	4 739	3 026	2 188	3 019	5 552	46,56
7112 Rahoitus, johtotehtävät	128	101	27	7 219	7 533	6 059	5 299	6 942	9 609	31,28
7212 Rahoitus, esimiehet	935	512	420	4 394	4 725	3 992	3 014	4 316	5 878	29,83
7312 Rahoitus, toimihenkilöt	1 354	156	1 198	2 661	2 990	2 619	2 078	2 556	3 275	25,22
05C Asiakaspalvelu: pääoma-, valuutta- ja korkomarkkinat	373	258	115	6 244	7 056	4 419	2 844	6 109	10 005	49,55
7114 Pääoma,valuutta ja korkomarkkinat,johtotehtävät	60	48	12	9 326	9 661	7 997	6 109	8 945	14 137	35,27
7214 Pääoma, valuutta ja korkomarkkinat,esimiestehtävät	203	155	48	6 649	7 188	4 918	3 613	6 537	9 941	37,53
7314 Pääoma, valuutta ja korkomarkkinat,toimihenkilöt	109	55	54	3 789	4 396	3 177	2 469	3 200	6 442	45,07
05D Asiakaspalvelu: sijoitus	1 200	457	743	4 078	5 155	3 415	2 503	3 222	6 582	48,40
7116 Sijoitus, johtotehtävät	84	64	20	7 852	7 978	7 448	4 673	7 093	12 137	35,12
7216 Sijoitus,esimiestehtävät	555	281	275	4 625	5 059	4 182	3 072	4 231	6 735	33,60
7316 Sijoitus, toimihenkilöt	561	113	448	2 974	3 800	2 766	2 397	2 732	3 800	29,92
05E Asiakaspalvelu: maksupalvelu	376	54	322	3 220	4 067	3 077	2 388	2 839	4 448	39,86
7218 Maksupalvelu, esimiehet	149	26	123	3 553	3 713	3 518	2 687	3 326	4 804	30,06
7318 Maksupalvelu, toimihenkilöt	213	21	193	2 730	3 137	2 686	2 314	2 544	3 317	21,85
05F Taustatehtävät: palvelu ja myynti	714	158	556	3 480	4 500	3 190	2 331	3 070	5 262	41,10
7120 Palvelu ja myynti, johtotehtävät	42	19	23	6 701	7 703	5 880	4 098	6 401	8 820	31,17
7220 Palvelu ja myynti, esimiehet	260	84	176	4 099	4 564	3 877	3 133	3 919	5 392	23,91
7320 Palvelu ja myynti, toimihenkilöt	412	55	357	2 759	3 302	2 675	2 198	2 588	3 388	27,45
05G Taustatehtävät: rahoitus	398	116	282	3 691	4 760	3 252	2 467	3 211	5 616	39,66
7222 Rahoitus, esimiehet	156	70	87	4 514	5 089	4 052	3 181	4 162	6 335	29,71
7322 Rahoitus, toimihenkilöt	222	34	188	2 849	3 262	2 776	2 417	2 711	3 397	17,89
05H Taustatehtävät: pääoma-, valuutta- jakorkomarkkinat	169	50	120	3 931	4 894	3 530	2 559	3 160	6 410	47,38
7224 Pääoma-, valuutta ja korkomarkkinat, esimiestehtävät	48	20	28	4 683	4 663	4 697	3 276	4 744	6 410	24,67
7324 Pääoma-, valuutta ja korkomarkkinat, toimihenkilöt	112	23	89	3 184	3 749	3 041	2 500	2 837	4 004	38,67
05I Taustatehtävät: sijoitus	235	88	147	3 814	4 410	3 456	2 553	3 405	5 702	37,08
7226 Sijoitus, esimiestehtävät	178	72	106	3 972	4 428	3 662	2 825	3 511	5 702	30,80
7326 Sijoitus, toimihenkilöt	50	11	39	2 732	2 744	2 729	2 270	2 583	3 532	19,31
05J Taustatehtävät: maksupalvelu	483	67	415	3 107	4 230	2 925	2 368	2 635	4 508	40,65
7228 Maksupalvelu, esimiestehtävät	92	28	63	4 177	4 709	3 940	3 187	3 917	5 487	25,18
7328 Maksupalvelu, toimihenkilöt	372	30	342	2 637	2 868	2 617	2 354	2 538	3 061	15,83
05K Kiinteistösijoitustoiminta	73	33	40	3 633	4 749	2 716	2 193	3 255	5 310	50,63
05L Laskenta ja kirjanpito	646	128	519	3 572	4 888	3 248	2 415	2 944	5 363	50,06
7150 Laskenta ja kirjanpito, johtotehtävät	64	35	29	7 226	7 819	6 503	4 833	6 712	9 791	37,99

Taulukko 8. (jatkuu)
Tabell 8. (fortsätter)

	Lukumäärä			Säännöllisen työajan ansio, €/kk			Desiili			CV%	
	Antal			Lön för ordinarie arbetstid, €/mån			Decil				
	Yhteensä	Miehet	Naiset	Yhteensä	Miehet	Naiset	1.	med.	9.		
	Totalt	Män	Kvinnor	Totalt	Män	Kvinnor					
7250	Laskenta ja kirjanpito, esimiestehtävät	165	42	122	4 008	4 478	3 844	2 756	3 874	5 243	24,37
7350	Leskenta ja kirjanpito, toimihenkilöt	418	50	368	2 841	3 186	2 794	2 346	2 677	3 494	21,88
05M	Henkilöstöhallinto	231	46	184	4 581	6 020	4 220	2 779	4 088	6 635	48,84
7252	Henkilöstöhallinto, esimiestehtävät	132	34	98	4 713	5 224	4 537	3 167	4 593	6 588	27,41
7352	Henkilöstöhallinto, toimihenkilöt	73	5	68	3 202	2 486	3 015	4 152	25,35
05N	Sihteer-, assistentti- ja tekstinkäsittely	436	17	420	3 093	4 550	3 035	2 481	2 957	3 798	23,46
7254	Sihteer-, assistentti- ja tekstinkäsittely, esimiestehtävät	61	4	57	3 538	2 814	3 360	4 642	19,52
7354	Sihteer-, assistentti- ja tekstinkäsittely, toimihenkilöt	370	12	358	3 002	4 015	2 969	2 467	2 899	3 662	19,41
05O	Sisäinen tarkastus ja turvallisuus	139	83	57	5 253	5 711	4 580	3 650	5 090	7 023	29,77
7256	Sisäinen tarkastus ja turvallisuus, esimiestehtävät	103	67	35	5 291	5 445	4 998	4 085	5 272	6 560	18,67
05P	Viestintä	83	22	62	4 467	5 078	4 252	3 151	3 990	6 719	35,03
7260	Viestintä, esimiehet	49	14	35	4 365	4 583	4 282	3 296	4 107	6 020	27,59
05Q	Yrityssuunn. ja liiketoiminnan kehittäminen	393	213	180	5 131	5 623	4 549	3 198	4 630	7 134	44,80
7162	Yrityssuunnittelu ja liiketoiminnan kehittäminen, johtotehtävät	36	29	6	9 540	6 302	8 602	13 513	33,70
7262	Yrityssuunnittelu ja liiketoiminnan kehittäminen, esimiestehtävät	313	168	145	4 815	5 122	4 457	3 357	4 579	6 349	33,18
7362	Yrityssuunnittelu ja liiketoiminnan kehittäminen, toimihenkilöt	44	15	29	3 807	3 997	3 707	2 790	3 671	5 160	30,01
05R	Lakiasiat	400	145	255	4 359	5 140	3 915	2 620	4 037	6 390	42,49
7164	Lakiasiat, johtotehtävät	37	25	11	7 606	8 136	6 413	4 605	7 071	10 126	39,79
7264	Lakiasiat, esimiestehtävät	225	96	130	4 532	4 693	4 414	3 289	4 393	5 961	24,74
7364	Lakiasiat, toimihenkilöt	138	24	114	3 214	3 756	3 100	2 379	2 912	4 342	29,51
05S	Atk/suunnittelu	1 598	895	703	4 483	4 709	4 195	3 326	4 340	5 730	26,34
7170	ATK/suunnittelu, johtotyö	67	48	20	7 140	7 218	6 950	5 077	6 517	10 029	33,03
7270	ATK/suunnittelu, esimiestehtävät	1 176	699	478	4 478	4 636	4 246	3 485	4 415	5 608	20,38
7370	ATK/suunnittelu, toimihenkilöt	354	149	205	3 993	4 244	3 812	3 047	3 927	5 020	21,38
05T	Atk/käyttö	118	95	23	3 996	4 140	3 394	2 614	3 855	5 530	28,47
7274	ATK/käyttö, esimiestehtävät	69	61	8	4 502	3 494	4 328	5 634	22,23
7374	ATK/käyttö, toimihenkilöt	47	33	15	3 178	3 256	3 004	2 453	3 261	3 676	18,62
05U	Atk/tuki	208	107	101	3 687	4 004	3 352	2 526	3 450	5 072	31,32
7276	ATK/tuki, esimiestehtävät	95	51	44	4 152	4 430	3 829	3 071	4 099	5 457	24,12
7376	ATK/tuki, toimihenkilöt	109	51	57	3 137	3 308	2 984	2 401	3 099	4 148	23,94
05V	Vahtimestari-, postitus-, puh.vaih. ym. Hoitotehtävät	133	63	70	2 805	3 074	2 561	2 181	2 502	3 777	35,23
7380	Vahtimestari-, postitus-, puhelinvaihteen, toimihenkilöt	110	45	65	2 472	2 461	2 480	2 173	2 440	2 818	14,06
05X	Muut esikunta-, tuki- ja palvelutehtävät	698	176	522	3 068	3 731	2 845	2 010	2 606	4 675	45,98
7285	Muut, esimiestehtävät	178	69	108	4 179	4 536	3 950	2 798	4 019	5 810	28,19
7385	Muut, toimihenkilöt	502	97	404	2 500	2 658	2 462	1 931	2 460	3 016	21,54
07	Vakuutusyhtiöiden toimihenkilöt	16 247	4 679	11 567	3 296	4 235	2 917	2 142	2 830	4 987	41,63
071	Johtotehtävät	734	480	254	6 493	6 772	5 967	4 757	6 135	9 027	28,66
072	Esimiestehtävät	4 597	1 798	2 799	3 892	4 455	3 530	2 584	3 653	5 510	32,74
073	Suorittavat tehtävät	10 915	2 401	8 513	2 831	3 563	2 624	2 069	2 529	4 078	31,32
07A	Markkinointi ja mainonta	3 543	1 407	2 136	3 569	4 486	2 964	2 180	3 091	5 553	42,77
07A1	Markkinoinnin johtotehtävät	209	167	43	6 332	6 441	5 907	4 777	6 050	8 899	26,38
4000	Myynti, johtotehtävät	152	126	26	6 597	6 705	6 078	4 994	6 321	8 988	24,87
4001	Markkinointi ja mainonta, johtotehtävät	57	40	16	5 622	5 618	5 632	3 761	5 487	7 431	27,34
07A2	Markkinoinnin esimiestehtävät	626	373	252	4 674	5 022	4 159	3 293	4 497	6 298	28,38
4010	Myynti, esimiestehtävät	464	325	139	4 862	5 080	4 350	3 349	4 680	6 559	28,95

Taulukko 8. (jatkuu)
Tabell 8. (fortsätter)

	Lukumäärä			Säännöllisen työajan ansio, €/kk			Desiili			CV%
	Antal			Lön för ordinarie arbetstid, €/mån			Decil			
	Yhteensä	Miehet	Naiset	Yhteensä	Miehet	Naiset	1.	med.	9.	
	Totalt	Män	Kvinnor	Totalt	Män	Kvinnor				
07F3 Suorittavat tehtävät	65	7	58	3 205	2 364	2 918	3 796	34,41
4821 Lainahakemusten käsittely, suorittavat tehtävät	38	3	35	2 987	2 364	2 861	3 686	16,66
07G Vakuutusstoimi	8 762	1 756	7 005	2 919	3 871	2 681	2 086	2 543	4 259	38,06
07G1 Johtotehtävät	268	161	107	6 202	6 717	5 426	4 452	5 969	8 714	29,00
4900 Vakuutusstoimi, johtotehtävät	268	161	107	6 202	6 717	5 426	4 452	5 969	8 714	29,00
07G2 Esimiestehtävät	2 717	907	1 810	3 499	4 060	3 218	2 498	3 237	4 891	31,21
4910 Vakuutusten hoito, esimiestehtävät	725	261	464	3 884	4 261	3 672	2 608	3 588	5 518	33,56
4911 Vakuustapahtuman hoito, esimiestehtävät	1 410	323	1 087	3 093	3 716	2 908	2 424	2 824	4 113	27,47
4912 Riskien hallinta ja vahingontorjunta, esimiestehtävät	240	198	43	4 249	4 308	3 979	3 173	4 261	5 170	21,57
4913 Vakuutusmatematiikka ja tilastointi, esimiestehtävät	342	125	216	3 830	4 141	3 651	3 001	3 649	4 906	23,18
07G3 Suorittavat tehtävät	5 776	688	5 088	2 494	2 955	2 432	2 028	2 389	3 074	21,98
4920 Vakuutusten hoitotehtävät, suorittavat tehtävät	754	99	654	2 730	3 415	2 627	2 069	2 520	3 530	31,66
4921 Vakuustapahtuman käsittely, suorittavat tehtävät	3 592	370	3 222	2 435	2 777	2 395	2 029	2 374	2 915	16,99
4922 Korvausten ja eläkkeiden suorittavat tehtävät	389	45	344	2 421	2 602	2 398	2 052	2 323	2 836	16,69
4923 Korvausten ja eläkkeiden suor., suorittavat tehtävät	106	10	96	2 507	2 122	2 494	2 909	14,67
4924 Vakuutusstoimen asiakaspalvelu, suorittavat tehtävät	649	67	583	2 412	2 632	2 387	1 996	2 374	2 882	15,61
4925 Riskien hallinta ja vahingon- torjunta, suorittavat tehtävät	68	45	23	3 617	3 825	3 209	2 721	3 552	4 551	21,03
4926 Vakuutuslaskenta, suorittavat tehtävät	94	32	62	3 394	3 996	3 083	2 328	3 175	4 767	30,10
4950 Vakuutusten hoito, suorittavat tehtävät	63	11	53	2 151	2 193	2 142	1 688	2 122	2 521	18,32
4951 Vakuustapahtuma, suorittavat tehtävät	60	9	51	2 112	1 813	1 983	2 702	19,25
09 Tietotekniikan palveluala	23 205	16 656	6 536	3 933	4 029	3 688	2 581	3 664	5 468	37,94
091 Johtotason tehtävät, tietotekniikan palveluala	1 534	1 202	332	6 602	6 721	6 169	4 365	6 171	9 330	36,52
092 Esimiestason tehtävät, tietotekniikan palveluala	6 567	4 885	1 676	4 607	4 662	4 446	3 420	4 453	5 940	27,24
093 Asiantuntijataso tehtävät, tietotekniikan palveluala	9 901	6 950	2 944	3 605	3 666	3 464	2 778	3 520	4 520	21,71
094 Suorittavan tason tehtävät, tietotekniikan palveluala	5 203	3 618	1 585	2 918	2 977	2 784	2 207	2 820	3 763	25,49
09A Myynti, tietotekniikan palveluala	1 305	966	340	5 691	6 016	4 766	3 237	5 227	8 512	44,45
8104 Myynti, tietotekniikan palveluala, johtotason tehtävät	281	235	45	7 673	7 691	7 581	4 812	7 231	10 915	37,93
8103 Myynti, tietotekniikan palveluala, esimiestason tehtävät	602	490	112	6 020	6 059	5 847	4 296	5 635	8 296	32,34
8102 Myynti, tietotekniikan palveluala, asiantuntijataso tehtävät	341	215	126	4 134	4 425	3 639	2 875	3 858	5 613	31,84
8101 Myynti, tietotekniikan palveluala, suorittavan tason tehtävät	82	26	56	2 978	3 199	2 877	2 161	2 904	3 608	29,16
09B Markkinointi ja viestintä, tietotekniikan palveluala	217	61	156	4 132	4 672	3 921	2 737	3 826	5 702	37,68
8203 Markkinointi ja viestintä, tietotekniikan palveluala, esimiestason tehtävät	67	22	45	4 701	4 689	4 706	3 409	4 657	6 123	26,36
8202 Markkinointi ja viestintä, tietotekniikan palveluala, asiantuntijataso tehtävät	91	19	73	3 610	3 953	3 522	2 771	3 456	4 544	20,82
09C Asiakaspalvelu ja tuki, tietotekniikan palveluala	2 426	1 323	1 103	3 379	3 566	3 155	2 298	3 186	4 666	35,36
8304 Asiakaspalvelu ja tuki, tietotekniikan palveluala, johtotason tehtävät	76	53	23	5 897	6 187	5 221	3 928	5 378	8 234	36,69
8303 Asiakaspalvelu ja tuki, tietotekniikan palveluala, esimiestason tehtävät	428	246	181	4 330	4 648	3 898	3 163	4 120	5 627	28,01
8302 Asiakaspalvelu ja tuki, tietotekniikan palveluala, asiantuntijataso tehtävät	1 150	621	529	3 378	3 510	3 223	2 620	3 263	4 297	21,91
8301 Asiakaspalvelu ja tuki, tietotekniikan palveluala, suorittavan tason tehtävät	772	403	370	2 605	2 643	2 564	1 898	2 514	3 321	24,14
09D Suunnittelu/kehitys, tietotekniikan palveluala	11 285	8 889	2 391	3 741	3 769	3 637	2 670	3 603	4 916	28,44
8404 Suunnittelu/kehitys, tietotekniikan palveluala, johtotason tehtävät	329	279	50	6 211	6 276	5 847	4 444	5 882	8 520	28,93
8403 Suunnittelu/kehitys, tietotekniikan palveluala, esimiestason tehtävät	2 871	2 291	581	4 358	4 392	4 225	3 368	4 303	5 421	21,83
8402 Suunnittelu/kehitys, tietotekniikan palveluala, asiantuntijataso tehtävät	5 454	4 199	1 251	3 608	3 624	3 553	2 896	3 546	4 399	18,65
8401 Suunnittelu/kehitys, tietotekniikan palveluala, suorittavan tason tehtävät	2 630	2 121	510	3 033	3 051	2 956	2 321	2 920	3 827	24,33
09E Projekti- ja järjestelmävastuu, tietotekniikan palveluala	3 579	2 456	1 120	4 628	4 714	4 437	3 318	4 445	6 144	29,02
8504 Projekti-/järjestelmävastuu, tietotekniikan palveluala, johtotason tehtävät	441	344	97	6 172	6 193	6 095	4 137	6 020	8 220	31,62
8503 Projekti-/järjestelmävastuu, tietotekniikan palveluala, esimiestason tehtävät	1 756	1 205	548	4 790	4 844	4 673	3 762	4 699	5 934	20,44

Taulukko 8. (jatkuu)
Tabell 8. (fortsätter)

	Lukumäärä			Säännöllisen työajan ansio, €/kk			Desiili			CV%	
	Antal			Lön för ordinarie arbetstid, €/mån			Decil				
	Yhteensä	Miehet	Naiset	Yhteensä	Miehet	Naiset	1.	med.	9.		
	Totalt	Män	Kvinnor	Totalt	Män	Kvinnor					
8502	Projekti-/järjestelmävastuu, tietotekniikan palveluuala, asiantuntijatasoon tehtäv	1 113	736	377	4 036	4 096	3 917	3 158	3 972	5 020	21,11
8501	Projekti-/järjestelmävastuu, tietotekniikan palveluuala, suoritettavan tason tehtäv	269	172	98	3 488	3 495	3 476	2 551	3 515	4 335	22,97
09F	Verkko- ja tietoliikennepalvelut, tietotekniikan palveluuala	540	478	57	3 741	3 771	3 477	2 730	3 627	4 927	26,94
8603	Verkko-/tietoliikennepalv., tietotekniikan palveluuala, esimiestason tehtävät	184	160	21	4 021	4 075	3 566	2 737	3 943	5 038	24,08
8602	Verkko-/tietoliikennepalv., tietotekniikan palveluuala, asiantuntijatasoon tehtävä	264	242	20	3 521	3 511	3 690	2 756	3 439	4 355	18,60
8601	Verkko-/tietoliikennepalv., tietotekniikan palveluuala, suoritettavan tason tehtävä	68	54	14	3 106	3 177	2 841	2 489	2 982	3 859	21,12
09G	Käyttö- ja laitepalvelut, tietotekniikan palveluuala	1 155	983	172	3 632	3 707	3 204	2 646	3 549	4 755	24,90
8703	Käyttö-/laitepalvelut, tietotekniikan palveluuala, esimiestason tehtävät	225	203	22	4 199	4 229	3 923	3 265	4 121	5 145	19,47
8702	Käyttö-/laitepalvelut, tietotekniikan palveluuala, asiantuntijatasoon tehtävät	622	535	87	3 593	3 640	3 307	2 781	3 513	4 499	20,07
8701	Käyttö-/laitepalvelut, tietotekniikan palveluuala, suoritettavan tason tehtävät	286	224	62	3 117	3 206	2 794	2 207	3 105	3 946	24,18
09H	Laitteisto- ja ohjelmaylläpito, tietotekniikan palveluuala	1 043	924	118	2 940	2 951	2 850	2 278	2 781	3 774	29,66
8803	Laitteisto- ja ohjelmaylläpito, tietotekniikan palveluuala, esimiestason tehtävät	158	133	24	3 432	3 492	3 099	2 454	3 346	4 441	27,31
8802	Laitteisto- ja ohjelmaylläpito, tietotekniikan palveluuala, asiantuntijatasoon tehtävä	306	267	39	3 077	3 086	3 011	2 412	3 016	3 859	19,33
8801	Laitteisto- ja ohjelmaylläpito, tietotekniikan palveluuala, suoritettavan tason tehtävä	569	516	53	2 675	2 681	2 614	2 171	2 593	3 261	18,56
09I	Yleishallinto, tietotekniikan palveluuala	715	288	427	4 397	6 074	3 267	2 241	3 330	8 059	62,84
8914	Yleishallinto, tietotekniikan palveluuala, johtotason tehtävät	193	160	33	7 502	7 716	6 476	4 538	6 985	10 873	37,51
8913	Yleishallinto, tietotekniikan palveluuala, esimiestason tehtävät	103	60	43	5 093	5 472	4 566	3 477	4 820	7 260	33,00
8912	Yleishallinto, tietotekniikan palveluuala, asiantuntijatasoon tehtävät	189	18	171	3 058	3 488	3 013	2 403	3 039	3 676	20,30
8911	Yleishallinto, tietotekniikan palveluuala, suoritettavan tason tehtävät	229	50	180	2 576	2 488	2 600	1 856	2 543	3 281	23,12
09J	Henkilöstöhallinto, tietotekniikan palveluuala	270	27	244	3 822	5 738	3 613	2 295	3 220	6 106	49,53
8934	Henkilöstöhallinto, tietotekniikan palveluuala, johtotason tehtävät	43	15	28	6 572	6 604	6 554	4 825	6 108	8 682	25,44
8933	Henkilöstöhallinto, tietotekniikan palveluuala, esimiestason tehtävät	45	4	41	4 689	3 566	4 386	5 795	27,00
8932	Henkilöstöhallinto, tietotekniikan palveluuala, asiantuntijatasoon tehtävät	90	3	86	3 319	2 500	3 133	4 104	33,98
8931	Henkilöstöhallinto, tietotekniikan palveluuala, suoritettavan tason tehtävät	93	4	89	2 623	1 829	2 675	3 229	23,70
09K	Taloushallinto, tietotekniikan palveluuala	481	98	382	3 765	5 365	3 352	2 274	3 345	5 761	49,65
8954	Taloushallinto, tietotekniikan palveluuala, johtotason tehtävät	74	41	34	6 232	6 610	5 779	3 668	5 726	9 676	42,23
8953	Taloushallinto, tietotekniikan palveluuala, esimiestason tehtävät	80	28	52	4 490	5 123	4 151	3 354	4 181	6 190	26,25
8952	Taloushallinto, tietotekniikan palveluuala, asiantuntijata tason tehtävät	197	22	175	3 245	3 892	3 163	2 391	3 178	4 291	25,57
8951	Taloushallinto, tietotekniikan palveluuala, suoritettavan tason tehtävät	129	8	121	2 681	2 108	2 581	3 260	30,13
09L	Tietohallinto ja tietoturvasuus, tietotekniikan palveluuala	189	163	26	3 679	3 739	3 295	2 482	3 317	5 553	37,95
8973	Tietohallinto ja -turvasuus, tietotekniikan palveluuala, esimiestason tehtävät	49	43	5	4 454	3 230	4 395	5 747	22,65
8972	Tietohallinto ja -turvasuus, tietotekniikan palveluuala, asiantuntijatasoon tehtävä	84	74	10	3 379	2 579	3 180	4 359	26,60
8971	Tietohallinto ja -turvasuus, tietotekniikan palveluuala, suoritettavan tason tehtävä	42	33	9	2 632	1 700	2 620	3 280	27,77
10 Arkkitehtitoimistot		637	364	273	3 328	3 544	3 042	2 200	3 240	4 454	39,71
3101	Arkkitehti	477	296	181	3 625	3 763	3 400	2 744	3 454	4 635	34,45
3103	Arkkitehtiopiskelija	60	38	22	2 395	2 490	2 233	1 488	2 437	2 993	35,38
3104	Piirtäjä	76	22	54	2 346	2 420	2 316	1 801	2 358	2 967	23,94
11 Terveystenhoitoala		11 620	1 363	10 254	2 589	3 361	2 487	1 903	2 321	3 302	46,08
6500	Ammattimies, vanhempi ammattimies, huoltomies	102	97	5	2 267	1 924	2 148	2 773	23,07
6501	Hoitoapulainen, laitosapulainen, sairaala-apulainen, kylyväittäjä, kylpyapulainen	575	18	557	1 964	2 040	1 962	1 679	1 935	2 262	15,13
6502	Kosmetologi	44	-	44	1 856	1 607	1 867	2 115	11,24
6503	Liikunnan-, askartelu- ja vapaa-ajanohjaaja, uinninvalvoja	170	48	122	2 084	2 173	2 049	1 753	2 046	2 350	16,23
6507	Vastaanotto-/osastovastaava	188	1	187	2 007	1 770	1 998	2 260	11,47
6508	Välinehuoltaja, tutkimusapulainen, röntgenfilmin kehittäjä	157	4	153	1 901	1 664	1 890	2 196	11,72
6509	Muu kuin edellä mainittu ei hoitoalan tehtävä	262	50	212	2 243	2 617	2 154	1 737	2 087	2 892	30,12
6510	Ensihoitaja, lääkärintähtimestari, sairaankuljettaja	155	105	49	2 212	2 294	2 035	1 793	2 169	2 700	18,08

Taulukko 8. (jatkuu)
Tabell 8. (fortsätter)

	Lukumäärä			Säännöllisen työajan ansio, €/kk			Desiili			CV%
	Antal			Lön för ordinarie arbetstid, €/mån			Decil			
	Yhteensä	Miehet	Naiset	Yhteensä	Miehet	Naiset	1.	med.	9.	
	Totalt	Män	Kvinnor	Totalt	Män	Kvinnor				
6511 Hammashoitaja	103	-	103	2 056	1 719	2 029	2 428	15,51
6512 Hieroja	98	56	42	1 934	1 943	1 922	1 785	1 919	2 061	8,00
6513 Kunto-, jalkojenhoitaja, kuulontutkija, lasten-, kodinhoitaja	116	23	93	2 064	2 073	2 061	1 894	2 047	2 317	11,47
6514 Lähihoitaja, perushoitaja, apuhoitaja	1 900	119	1 780	2 292	2 291	2 292	1 858	2 252	2 746	20,26
6515 Mielenterveys-, mielisairaanhoitaja	67	20	47	2 339	2 517	2 263	1 975	2 248	2 862	19,79
6516 Vastaanottoavustaja/-hoitaja, osasto-/osastonsihteerin, terveydenhuoll. tai muu sovelias väh. toisen asteen koul.	792	7	785	2 057	1 812	2 037	2 321	13,11
6517 Kuntohoitaja	56	8	48	1 995	1 911	1 997	2 082	4,14
6518 Työterveyshoitaja	679	6	673	2 479	2 091	2 420	2 848	24,78
6520 Apulaisosastonhoitaja	45	6	39	2 910	2 323	2 870	3 266	22,90
6521 Laboratorionhoitaja, erikoislaboratorionhoitaja, bioanalytikko	543	22	521	2 385	2 540	2 378	2 111	2 330	2 687	17,76
6522 Lääkintä-, erikoislääkintävoimistelija, fysioterapeutti	784	121	663	2 308	2 290	2 312	2 048	2 255	2 599	15,26
6523 Osastonhoitaja, apulaisylivoimistaja, vastaava hoitaja	487	20	467	2 957	3 011	2 954	2 330	2 895	3 611	22,21
6524 Röntgenhoitaja, erikoisröntgenhoitaja	363	33	330	2 446	2 700	2 421	2 158	2 330	2 814	19,37
6525 Sairaanhoitaja, erikoissairaanhoitaja	2 084	147	1 937	2 568	2 679	2 559	2 144	2 483	3 115	20,43
6527 Sosiaalityöntekijä	191	25	166	2 592	2 516	2 603	2 144	2 599	2 991	15,71
6528 Terveydenhoitaja, kätilö, työterveyshoitaja	383	3	381	2 512	2 204	2 492	2 808	14,00
6529 Toimintaterapeutti	131	5	126	2 311	2 031	2 300	2 600	13,64
6530 Muu koulutetun hoitohenkilön tehtävä	186	44	142	2 733	2 783	2 717	2 051	2 570	3 523	37,35
6540 Psykologi	214	46	166	3 217	3 390	3 170	2 668	3 213	3 898	19,94
6542 Lääkäri, hammaslääkäri	344	134	210	5 373	5 658	5 192	3 650	5 347	7 004	30,03
6543 Erikoislääkäri, erikoishammaslääkäri	256	139	117	6 262	6 512	5 963	4 743	6 112	7 917	28,11
6544 Ylilääkäri	78	51	27	6 802	6 860	6 693	5 102	6 602	8 440	23,01
13 Sosiaalialan palkansaajat	22 130	3 124	18 990	2 274	2 424	2 249	1 776	2 216	2 811	26,21
6101 Hoitoapulainen	723	54	669	2 004	2 230	1 985	1 612	1 977	2 430	21,36
6102 Päiväkotiapulainen	86	4	83	1 703	1 506	1 734	1 915	16,16
6103 Keittiöapulainen	153	11	142	1 843	1 536	1 809	2 164	16,52
6104 Laitosapulainen	177	7	169	1 818	1 540	1 771	2 220	17,81
6105 Siivooja	222	3	219	1 731	1 525	1 729	1 940	12,01
6106 Muut avustavat tehtävät sosiaalialalla	179	35	143	1 764	1 872	1 737	1 516	1 710	2 020	18,25
6111 Kotiavustaja	254	9	245	2 086	1 694	2 010	2 600	22,25
6113 Emäntä	251	6	245	2 061	1 715	1 998	2 475	20,12
6114 Keittiö-/ruokahuoltotyöntekijä	480	29	452	1 980	1 958	1 981	1 749	1 967	2 241	14,04
6115 Vahtimestari, talonmies	67	60	7	2 105	1 774	2 095	2 452	19,37
6116 Muut perustehtävät sosiaalialalla	248	68	178	2 013	2 111	1 978	1 620	1 927	2 432	20,68
6118 Laitoshuoltaja	95	1	94	1 832	1 598	1 810	2 107	15,36
6120 Perushoitaja	548	25	523	2 350	2 432	2 346	1 953	2 322	2 839	20,06
6122 Kodinhoitaja	428	10	418	2 207	1 838	2 121	2 688	21,54
6124 Lastenhoitaja	995	64	931	1 912	2 144	1 896	1 692	1 843	2 265	22,83
6125 Vapaa-ajanohjaaja	155	66	89	2 144	2 137	2 150	1 746	2 109	2 603	24,48
6126 Lähihoitaja	5 958	433	5 523	2 208	2 282	2 202	1 839	2 176	2 590	19,08
6127 Päivähoitaja	137	11	126	2 073	1 748	1 961	2 409	32,70
6128 Laitosmies	94	93	1	2 132	1 733	2 051	2 631	22,40
6131 Muut koulutason tehtävät sosiaalialalla	2 062	421	1 641	2 230	2 291	2 215	1 798	2 210	2 640	20,25
6133 Mielenterveyshoitaja	99	26	73	2 367	2 459	2 335	1 941	2 358	2 846	20,45
6134 Kehitysvammaistenhoitaja	691	96	596	2 332	2 420	2 318	1 920	2 293	2 785	19,42
6136 Emäntä	192	9	183	2 076	1 776	2 001	2 471	18,38
6141 Kuntoutusohjaaja	331	117	214	2 296	2 347	2 269	1 832	2 241	2 872	24,08
6142 Lastentarhanopettaja	630	19	610	2 086	1 893	2 057	2 355	13,85

Taulukko 8. (jatkuu)
Tabell 8. (fortsätter)

	Lukumäärä			Säännöllisen työajan ansio, €/kk			Desiitti			CV%
	Antal			Lön för ordinarie arbetstid, €/mån			Decil			
	Yhteensä	Miehet	Naiset	Yhteensä	Miehet	Naiset	1.	med.	9.	
	Totalt	Män	Kvinnor	Totalt	Män	Kvinnor				
6143 Fysioterapeutti/ääkintävoimistelija	115	12	103	2 273	2 012	2 228	2 558	18,49
6144 Sairaanhoitaja	1 013	52	959	2 484	2 658	2 475	2 100	2 432	2 888	19,85
6145 Sosiaalityöntekijä	227	28	199	2 559	2 563	2 558	2 097	2 587	2 995	19,92
6146 Toimintaterapeutti	141	32	109	2 398	2 625	2 331	2 044	2 315	2 960	18,40
6147 Sosiaalikasvattaja	332	95	233	2 544	2 651	2 495	2 075	2 546	2 980	17,24
6148 Sosiaaliohjaaja	1 143	354	787	2 405	2 489	2 366	1 976	2 338	2 900	21,79
6150 Muut vaativat ammattehtävät sosiaalialalla	1 267	340	927	2 494	2 490	2 495	2 033	2 441	2 982	22,21
6151 Sosionomi (AMK)	358	44	314	2 380	2 440	2 371	2 012	2 363	2 742	19,05
6162 Osastonhoitaja	540	70	470	2 663	2 747	2 650	2 129	2 610	3 231	24,90
6164 Päiväkodin/lastenkodinjohtaja	169	24	145	2 766	3 007	2 726	2 137	2 682	3 550	30,56
6165 Muut erityistehtävät sosiaalialalla	541	120	421	2 580	2 608	2 572	2 113	2 497	3 237	22,01
6171 Osaston vast. hoitaja/ohjaaja (tulosvastuu, alan isot yksiköt)	153	36	117	2 988	3 192	2 926	2 497	2 776	3 690	24,61
6172 Päiväkodin/lastenkodin johtaja (tulosvastuu, alan isot yksiköt)	83	14	69	3 266	2 297	3 297	4 212	37,23
6175 Muut vaativat erityistehtävät sosiaalialalla	517	132	385	3 137	3 297	3 082	2 428	2 984	3 951	29,07
15 Järjestötoiminta	1 432	211	1 218	2 568	2 706	2 545	1 987	2 430	3 277	37,63
6211 Jäsenasiainhoitaja, jäsen-, toimistosihtööri	233	20	213	2 124	2 037	2 132	1 698	2 125	2 535	18,86
6212 Kurssisihtööri	76	9	67	2 250	1 991	2 290	2 633	16,25
6214 Nuoriso-ohjaaja	133	46	87	2 437	2 489	2 409	1 948	2 336	2 922	31,48
6215 Aluesihtööri	239	32	207	2 495	2 525	2 491	2 198	2 506	2 823	16,51
6216 Koulutussihtööri	104	15	89	2 812	2 181	2 668	3 207	44,47
6217 Suunnittelu-/tutkimussihtööri	255	29	225	2 544	2 642	2 531	2 077	2 391	3 266	33,51
6218 Järjestösihtööri	139	21	114	2 652	2 783	2 639	2 099	2 631	3 093	30,89
6219 Sosiaalsihtööri	70	6	64	2 700	1 977	2 565	3 770	45,71
6220 Järjestöpäällikkö	151	26	125	3 365	3 760	3 284	2 218	3 305	4 460	43,96
19 Ammatilliset aikuiskoulutuskeskukset	1 104	571	533	3 424	3 476	3 369	2 301	3 490	4 321	25,31
0701 Aineenopettaja, lehtori	782	464	318	3 586	3 481	3 739	2 809	3 609	4 323	18,11
0702 Aineenopettaja, tuntiopettaja	173	78	95	3 022	2 953	3 079	2 027	3 089	3 903	25,01
0703 Osastonjohtaja	40	22	18	4 871	5 070	4 616	3 799	4 728	5 976	21,90
0709 Kurssisihtööri	102	2	100	2 233	1 978	2 220	2 472	11,89
21 Opetushenkilöstö	9 851	3 177	6 669	2 953	3 226	2 823	1 825	2 805	4 298	37,31
0010 Rehtori	234	137	96	4 920	5 091	4 658	3 408	4 735	6 676	35,66
0011 Apulaisrehtori / vararehtori	141	51	90	3 982	4 323	3 788	3 167	3 727	5 432	27,48
0012 Osaston- / koulunjohtaja	36	15	21	5 325	5 684	5 071	4 400	5 476	6 246	17,50
0021 Lehtori - lukio	378	120	257	3 943	4 076	3 887	3 069	3 967	4 773	18,95
0022 Lehtori - peruskoulu	394	112	282	3 352	3 524	3 284	2 594	3 405	4 071	20,86
0023 Erityisopettaja / erityisluokan opettaja - lukio, peruskoulu	127	41	86	3 126	3 572	2 916	2 145	3 060	4 273	31,68
0024 Luokanopettaja - lukio, peruskoulu, aikuislukio	245	41	204	2 798	2 827	2 792	2 205	2 788	3 383	19,53
0025 Päätoiminen tuntiopettaj (väh. 16t/vko)	787	266	521	2 693	2 726	2 677	1 611	2 702	3 736	32,80
0026 Opettaja (kuukausipalkkainen) - kansan-, kansalaisopistot	651	237	414	2 966	3 030	2 929	2 272	3 112	3 424	20,32
0027 Opettaja - liikunta-aineet - urheiluopistot	92	47	45	3 077	3 161	2 987	2 544	3 007	3 724	15,94
0029 Tuntiopettaja (väh. 14t/vko)	54	16	38	2 670	2 657	2 676	1 588	2 517	3 977	34,98
0032 Lehtori - konservatorio	114	75	39	3 067	3 111	2 982	2 453	3 116	3 577	17,59
0034 Lehtori / opettaja - musiikin perusopetus (toimenhaltija)	498	184	313	2 727	2 804	2 682	2 219	2 699	3 205	16,29
0035 Lehtori - ammatilliset aineet	705	225	480	3 175	3 265	3 133	2 264	3 190	4 072	23,99
0036 Lehtori - erityisopettajat	210	93	117	3 863	3 923	3 815	3 027	3 833	4 878	19,54

Taulukko 8. (jatkuu)
Tabell 8. (fortsätter)

	Lukumäärä			Säännöllisen työajan ansio, €/kk			Desiili			CV%	
	Antal			Lön för ordinarie arbetstid, €/mån			Decil				
	Yhteensä	Miehet	Naiset	Yhteensä	Miehet	Naiset	1.	med.	9.		
	Totalt	Män	Kvinnor	Totalt	Män	Kvinnor					
0037	Lehtori - yhteiset aineet	61	18	42	2 836	2 688	2 888	2 093	2 794	3 793	21,79
0041	Yliopettaja (AMK)	136	73	63	4 772	4 947	4 567	3 449	4 928	5 602	20,22
0042	Lehtori (AMK)	735	287	448	3 890	4 018	3 808	2 879	4 068	4 704	19,90
0043	Muu pedagoginen henkilöstö (AMK)	45	20	24	4 053	3 987	4 108	2 464	4 361	5 044	26,41
0051	Opinto-ohjaaja	35	1	34	3 573	2 741	3 678	4 284	19,49
0061	Pedagoginen henkilöstö, ammattitehtävät	358	94	264	1 990	2 037	1 973	1 595	1 934	2 566	21,02
0062	Pedagoginen henkilöstö, asiantuntijatehtävät	366	109	257	2 813	2 972	2 745	2 027	2 874	3 563	24,64
0063	Pedagoginen henkilöstö, työnjohto/esimiestehtävät	61	20	41	3 789	3 762	3 803	3 028	3 770	4 685	22,77
0064	Pedagoginen henkilöstö, johtotehtävät	60	22	38	4 143	3 981	4 237	3 034	4 132	5 347	23,97
21A	Opetusala, tukipalvelut	1 637	435	1 202	2 027	2 188	1 968	1 652	1 953	2 475	19,88
0071	Opetusala, tukipalveluiden henkilöstö, ammattitehtävät	1 296	341	955	1 952	2 107	1 896	1 645	1 898	2 319	15,85
0072	Opetusala, tukipalveluiden henkilöstö, asiantuntijatehtävät	212	62	150	2 208	2 329	2 157	1 622	2 141	2 797	23,09
0073	Opetusala, tukipalveluiden henkilöstö, esimiestehtävät	123	29	94	2 455	2 748	2 364	2 001	2 345	3 245	21,80
21B	Opetusala, toimisto- ja konttorihenkilöt	1 636	418	1 217	2 648	3 027	2 518	1 924	2 400	3 760	34,79
0081	Opetusala, toimistohenkilöstö, ammattitehtävät	814	121	691	2 251	2 373	2 230	1 860	2 187	2 714	18,61
0082	Opetusala, toimistohenkilöstö, asiantuntijat	582	203	379	2 727	2 909	2 630	2 036	2 605	3 613	27,90
0083	Opetusala, toimistohenkilöstö, esimiestehtävät	124	43	80	3 357	3 494	3 283	2 304	3 259	4 416	26,80
0084	Opetusala, toimistohenkilöstö, johtotehtävät	117	51	66	4 270	4 668	3 964	2 765	4 320	5 582	29,66
23	Liikenneopettajat	108	90	18	2 674	2 712	2 485	2 202	2 618	3 211	21,59
25	Myymlähenkilöstö	41 214	13 366	27 838	2 087	2 338	1 966	1 631	1 919	2 776	32,47
25A	Myymlän- ja osastonhoitaja	5 342	2 058	3 283	2 761	3 121	2 536	1 926	2 601	3 709	33,45
0221	Myymlän- ja osastonhoitaja, myymäläpäällikkö	5 342	2 058	3 283	2 761	3 121	2 536	1 926	2 601	3 709	33,45
25B	I Myyjäryhmä	30 146	8 819	21 319	1 956	2 147	1 877	1 621	1 866	2 384	24,38
0255	Elintarvikemyyjä	8 668	1 748	6 921	1 916	2 094	1 872	1 624	1 848	2 281	21,15
0257	Paperitarvikemyyjä	198	21	177	1 842	2 211	1 797	1 606	1 789	2 172	14,33
0258	Hyllyjen täyttäjät, paketoija	71	16	55	1 791	1 783	1 794	1 649	1 793	1 979	7,68
0260	Kemikaliamyyjä	264	1	263	1 889	1 658	1 865	2 137	13,07
0261	Kangasmyyjä	302	2	300	1 913	1 648	1 864	2 209	14,51
0262	Asustemyyjä	1 727	102	1 626	1 871	2 019	1 861	1 613	1 844	2 145	15,38
0263	Jalkineemyyjä	262	20	242	1 885	2 414	1 841	1 560	1 824	2 205	30,65
0265	Autotarvikemyyjä	469	346	124	1 864	1 914	1 727	1 521	1 799	2 254	20,31
0267	Valokuvaustarvikemyyjä	164	94	70	1 877	1 937	1 797	1 577	1 831	2 236	18,20
0268	Optisen alan myyjä	330	21	309	2 035	2 482	2 004	1 593	1 905	2 692	23,28
0270	Liha- ja leikkelemyyjä	497	309	188	2 076	2 195	1 881	1 689	1 992	2 575	23,32
0272	Konemyyjä	109	103	6	2 869	1 792	2 554	3 905	58,47
0273	Huonekalu- ja mattomyyjä	927	414	512	2 096	2 189	2 021	1 611	1 947	2 701	28,07
0274	Sähkölaite-, tv- ja radiomyyjä	1 176	994	179	2 226	2 259	2 047	1 676	2 142	2 860	26,40
0275	Myymläläkassanhoitaja	4 221	330	3 892	1 854	1 916	1 849	1 627	1 820	2 108	14,30
0276	Urheiluvälinemyyjä	879	500	379	1 975	2 042	1 888	1 634	1 900	2 389	22,48
0277	Rauta- ja rakennustarvikemyyjä	3 106	2 129	974	2 128	2 221	1 926	1 612	1 984	2 796	35,09
0278	Taloustarvikemyyjä	279	54	225	1 896	1 949	1 883	1 655	1 839	2 230	17,82
0280	Kirjakaupanmyyjä	332	37	295	1 949	1 903	1 955	1 639	1 835	2 268	24,27
0282	Korjausompelija	120	3	117	1 806	1 649	1 773	1 980	11,25
0284	Muut I-ryhmän myyjät	5 089	1 538	3 551	1 937	2 130	1 853	1 592	1 849	2 371	24,73
25C	II Myyjäryhmä	3 978	2 325	1 652	2 218	2 348	2 035	1 740	2 080	2 908	29,74
0291	Elintarvikemyyjä	439	128	310	2 080	2 297	1 990	1 753	2 000	2 574	22,77
0292	Rauta- ja rakennustarvikemyyjä	1 641	1 251	390	2 204	2 241	2 083	1 729	2 078	2 873	30,77

Taulukko 8. (jatkuu)
Tabell 8. (fortsätter)

	Lukumäärä			Säännöllisen työajan ansio, €/kk			Desiili			CV%
	Antal			Lön för ordinarie arbetstid, €/mån			Decil			
	Yhteensä	Miehet	Naiset	Yhteensä	Miehet	Naiset	1.	med.	9.	
	Totalt	Män	Kvinnor	Totalt	Män	Kvinnor				
0293 Muut II ryhmän myyjät	1 898	945	952	2 263	2 497	2 030	1 747	2 101	3 033	29,58
25D Muu myymälähenkilöstö	355	83	272	3 024	3 411	2 906	2 350	2 974	3 795	22,15
0295 Optikko	307	71	236	3 137	3 523	3 022	2 625	3 031	3 892	18,17
25E Siivoojat	1 395	82	1 313	1 717	1 919	1 705	1 375	1 669	2 114	23,23
0290 Kontorin, myymälän ja varaston siivooja	1 395	82	1 313	1 717	1 919	1 705	1 375	1 669	2 114	23,23
27 Apteekkihenkilöstö	10 185	569	9 612	2 497	3 243	2 453	1 661	2 445	3 506	45,56
27A Proviisorit	1 208	251	957	3 957	4 087	3 923	3 357	3 899	4 534	20,49
0171 Proviisori 1 -2 v alalla	155	26	128	3 601	3 914	3 536	3 109	3 504	4 251	22,26
0172 Proviisori 3 - 5 v alalla	178	25	154	3 625	3 758	3 604	3 309	3 459	4 122	20,53
0173 Proviisori 6 - 8 v alalla	183	51	132	3 824	4 050	3 736	3 445	3 785	4 362	15,87
0174 Proviisori 9 - 11 v alalla	691	148	543	4 158	4 185	4 151	3 743	4 113	4 624	17,40
27B Farmaseutit	5 248	270	4 976	2 655	2 717	2 651	2 265	2 664	3 022	17,33
0181 Farmaseutti 1 - 2 v alalla	851	72	779	2 420	2 593	2 404	2 174	2 329	2 867	17,67
0182 Farmaseutti 3 - 5 v alalla	873	52	821	2 452	2 469	2 451	2 239	2 399	2 738	14,05
0183 Farmaseutti 6 - 8 v alalla	539	31	508	2 553	2 737	2 541	2 335	2 509	2 868	15,21
0184 Farmaseutti 9 - 11 v alalla	395	24	371	2 678	2 433	2 617	2 998	17,44
0185 Farmaseutti 12 - 14 v alalla	2 591	91	2 498	2 818	2 922	2 814	2 605	2 799	3 069	12,24
27C Apteekin lääkeyöntekijät	1 145	13	1 130	1 794	1 570	1 753	2 047	18,18
0161 Apteekin lääkeyöntekijät 1 v alalla	252	4	249	1 643	1 529	1 597	1 826	11,77
0163 Apteekin lääkeyöntekijät 4 v alalla	146	-	144	1 701	1 570	1 639	1 893	19,58
0165 Apteekin lääkeyöntekijä 7 v. alalla	109	9	100	1 795	1 635	1 723	2 115	16,96
0166 Apteekin lääkeyöntekijä 9 v. alalla	636	-	636	1 875	1 694	1 833	2 096	16,46
27D Tekniset apulaiset	1 569	34	1 535	1 735	1 794	1 734	1 510	1 697	1 984	19,23
0191 Apteekin tekninen apul. 1 v alalla	409	16	393	1 627	1 455	1 569	1 888	19,08
0193 Apteekin tekninen apul. 4 v alalla	195	10	185	1 690	1 525	1 598	2 058	20,58
0195 Apteekin tekninen apul. 7 v alalla	95	2	93	1 722	1 573	1 659	1 904	15,22
0196 Apteekin tekninen apul. 9 v alalla	869	6	863	1 797	1 620	1 759	2 015	17,40
27E Farmanomit	915	2	913	1 954	1 795	1 913	2 144	16,29
0206 Farmanomi 9 v alalla	838	-	838	1 963	1 806	1 918	2 149	16,08
27F Siivoojat	101	-	101	1 616	1 448	1 610	1 755	16,84
29 Autoalan henkilöstö	10 090	9 256	790	3 147	3 182	2 755	1 900	2 730	4 997	57,60
29A Autoalan ylemmät toimihenkilöt	2 144	1 897	247	4 397	4 478	3 776	2 520	4 059	6 660	47,40
1201 Konttoripäällikkö(autoala)	62	11	51	3 716	2 102	3 352	6 859	52,35
1203 Myyntipäällikkö	438	427	11	5 035	3 272	4 805	6 953	33,83
1204 Myynti-insinööri ja vastaava	210	208	2	3 489	2 520	3 394	4 457	35,61
1205 Varaosapäällikkö	314	271	43	3 032	3 179	2 109	2 048	2 972	4 146	38,67
1206 Jälkimarkkinointi/huoltopäällikkö	281	275	6	4 123	2 730	3 832	5 777	35,56
1207 Muut päälliköt/johtajat	614	539	75	5 204	5 257	4 822	3 044	5 000	7 624	42,93
1210 Muu ylempi toimihenkilö	194	136	58	4 036	4 027	4 055	2 083	3 862	6 030	51,29
29B Huoltokorjaamo esimiehet	399	391	8	3 457	2 311	3 248	4 763	38,76
0331 Huoltokorjaamo esimies -	69	69	-	2 866	2 265	2 709	3 533	23,22
0351 Asennus- ja huoltotehtävät esimies -	301	293	8	3 533	2 311	3 416	4 893	39,41
29C Huoltokorjaamon työntekijät	1 708	1 567	97	2 606	2 635	2 077	1 805	2 478	3 532	39,23
0355 Asennus ja huolto, suorittava taso	1 708	1 567	97	2 606	2 635	2 077	1 805	2 478	3 532	39,23

Taulukko 8. (jatkuu)
Tabell 8. (fortsätter)

	Lukumäärä			Säännöllisen työajan ansio, €/kk			Desiili			CV%
	Antal			Lön för ordinarie arbetstid, €/mån			Decil			
	Yhteensä	Miehet	Naiset	Yhteensä	Miehet	Naiset	1.	med.	9.	
	Totalt	Män	Kvinnor	Totalt	Män	Kvinnor				
29D Autoalan myynti- ja varastointihenkilöstö	5 839	5 401	438	2 824	2 865	2 328	1 850	2 503	4 167	52,44
2802 Henkilöautomyyjä	1 898	1 815	83	3 435	3 449	3 138	2 230	3 305	4 855	38,04
2803 Raskaskalustomyyjä	196	195	1	4 171	1 785	3 866	6 753	56,94
2816 Maanrakennuskonemyyjä	143	143	-	4 730	2 784	3 980	7 495	85,76
2805 Varaosa- ja tarvikemyyjä	1 829	1 742	87	2 334	2 353	1 951	1 828	2 247	2 876	28,77
2806 Puhelinmyyjä ja tilausten vastaanottaja	55	46	9	2 811	2 218	2 618	3 992	25,37
2808 Varaosamies	224	202	22	2 088	2 098	2 002	1 670	2 065	2 505	18,16
2812 Autojen kunnostaja	547	547	-	2 263	1 753	2 100	2 956	52,83
2817 Autonpesijä	86	72	14	2 007	1 650	1 950	2 500	26,28
2810 Autonvuokraus, muut myynti- ja varaosatoimintatyötä	342	270	73	2 631	2 709	2 343	1 908	2 437	3 539	38,37
2825 Muu asiakaspalvelutyö	143	88	54	2 693	2 929	2 309	1 973	2 394	3 848	38,72
31 Ravitsemis- ja majoitusliikk. henkilöstö	21 744	6 948	14 790	2 125	2 308	2 039	1 619	2 024	2 737	28,75
31A Ravitsemis- ja ma.liikkeet; päälliköt ja esimiehet	7 410	2 942	4 468	2 501	2 652	2 401	1 956	2 390	3 180	26,44
1020 Baarimestari	219	154	64	2 362	2 394	2 286	2 053	2 288	2 783	16,92
1021 Kerroshoito- ja siivospäällikkö	80	7	73	2 342	1 921	2 230	3 034	23,83
1030 Vastaanottopäällikkö	207	66	141	2 517	2 741	2 411	2 050	2 382	3 239	24,34
1050 Keittiömestari	549	413	135	2 582	2 634	2 424	2 078	2 526	3 137	19,82
1051 Keittiöpäällikkö	370	244	126	2 817	2 984	2 496	2 166	2 660	3 645	27,60
1070 Hotellipäällikkö	195	69	126	3 400	3 702	3 237	2 506	3 167	4 565	37,11
31A1 Kahvilat ja ravintolat, joissa ei anniskelua tai anniskelu enintään 4,7%	2 146	500	1 646	2 275	2 419	2 231	1 840	2 194	2 791	21,39
1010 Vuoropäällikkö	1 069	325	745	2 151	2 249	2 108	1 788	2 105	2 541	17,17
1011 Emäntä	262	36	226	2 280	2 567	2 234	1 799	2 269	2 843	19,38
1040 Henkilöstöravintolan päällikkö	355	42	313	2 274	2 453	2 250	1 949	2 223	2 692	14,50
1041 Kahvilan päällikkö	131	8	123	2 216	1 824	2 133	2 650	21,75
1042 Ravintolapäällikkö	329	89	240	2 695	2 964	2 595	2 070	2 610	3 403	26,16
31A2 Anniskelupaikat, joissa anniskelu yli 4,7%	3 643	1 489	2 155	2 553	2 656	2 482	2 015	2 446	3 216	25,15
1031 Emäntä	164	13	151	2 391	2 457	2 386	1 887	2 290	3 000	24,28
1032 Hovimestari	226	96	130	2 404	2 459	2 363	1 997	2 362	2 847	17,77
1033 Vuoropäällikkö ja -mestari	1 688	746	942	2 293	2 347	2 251	1 960	2 242	2 700	15,81
1060 Anniskeluravintolan vastaava hoitaja	111	40	71	2 591	2 753	2 502	2 071	2 503	3 337	28,52
1061 Ravintolapäällikkö	1 455	594	860	2 892	3 073	2 768	2 250	2 789	3 629	24,51
31B Ravitsemis- ja majoitusliikkeet; työntekijät	14 334	4 005	10 323	1 931	2 055	1 883	1 573	1 889	2 326	21,14
31B1 Kahvilat ja ravintolat, joissa ei anniskelua tai anniskelu enintään 4,7%	3 983	579	3 399	1 795	1 908	1 776	1 508	1 753	2 133	18,80
0521 Myyjä/antelija	1 497	152	1 345	1 718	1 814	1 707	1 461	1 665	2 017	19,55
0522 Kassa	339	25	310	1 734	1 883	1 723	1 526	1 715	1 957	14,13
0523 Kokki/keittäjä/kylmäkkö	1 107	233	874	1 879	1 937	1 864	1 544	1 850	2 214	19,69
0524 Tarjoilija	492	68	424	1 874	2 050	1 846	1 566	1 834	2 189	17,96
0532 Annostelija	54	5	49	1 711	1 577	1 685	1 867	10,05
0533 Henkilöstöravintolan kokki/keittäjä/kylmäkkö	493	97	397	1 809	1 902	1 786	1 556	1 770	2 092	14,17
31B2 Anniskelupaikat, joissa anniskelu yli 4,7%	7 228	2 609	4 617	2 021	2 100	1 977	1 673	1 969	2 410	21,07
0543 Järjestyksen valvoja/vahtimestari	91	82	9	2 278	1 663	2 080	2 822	41,96
0544 Kokki	2 635	1 453	1 182	1 996	2 069	1 906	1 655	1 933	2 381	21,11
0545 Kylmäkkö	255	16	239	1 971	2 023	1 967	1 665	1 925	2 362	16,50
0546 Tarjoilija	4 247	1 058	3 187	2 035	2 126	2 004	1 685	1 986	2 435	20,37
31B3 Majoitus ja ravitsemisalan muut työntekijät	3 123	817	2 306	1 896	2 017	1 853	1 539	1 861	2 300	19,39
0510 Aputyöntekijä	586	155	431	1 745	1 768	1 737	1 479	1 669	2 126	17,38
0520 Siivooja	307	22	286	1 620	1 595	1 622	1 441	1 557	1 865	13,28
0530 Kerroshoitaja	489	14	475	1 753	1 666	1 755	1 544	1 722	2 024	12,66
0540 Huoltomies	201	199	2	2 128	1 655	2 059	2 595	28,85

Taulukko 8. (jatkuu)
Tabell 8. (fortsätter)

	Lukumäärä			Säännöllisen työajan ansio, €/kk			Desiili			CV%
	Antal			Lön för ordinarie arbetstid, €/mån			Decil			
	Yhteensä	Miehet	Naiset	Yhteensä	Miehet	Naiset	1.	med.	9.	
	Totalt	Män	Kvinnor	Totalt	Män	Kvinnor				
0542 Vastaanottoapulainen	194	40	154	1 935	1 965	1 928	1 652	1 916	2 300	13,46
0550 Majoitusliikkeen vastaanottovirkailija/portieeri	1 182	316	866	2 028	2 097	2 002	1 753	1 990	2 351	15,33
0560 Kokousjärjestelijä	116	43	73	2 190	2 270	2 143	1 850	2 152	2 631	15,90
35 Matkatoimistoala	2 413	169	2 244	2 417	2 825	2 386	1 943	2 337	2 955	25,06
35A Myyntitehtävät	2 115	135	1 981	2 409	2 949	2 372	1 941	2 332	2 946	24,75
2615 Seura- ja yksittäismatkojen myyntitehtävät	976	48	928	2 290	3 330	2 237	1 867	2 182	2 683	31,76
2616 Liikematkojen myyntitehtävät	919	75	844	2 540	2 755	2 521	2 140	2 521	2 999	18,20
2617 Ryhmämatkojen myyntitehtävät	218	11	207	2 390	2 071	2 331	2 850	16,01
35B Matkatoimistoalan muut tehtävät	297	34	263	2 472	2 330	2 491	1 955	2 344	3 084	27,01
2622 Tuotantotehtävät	166	31	136	2 483	1 900	2 305	3 210	32,87
2623 Lipunhinnottelutehtävät	60	2	57	2 524	1 880	2 484	2 952	16,93
2625 Esimiestehtävät	296	51	245	2 854	3 637	2 692	2 197	2 608	3 528	37,24
37 Mainosalan henkilöstö	3 502	1 626	1 877	3 571	3 762	3 406	2 120	3 120	5 520	65,37
37A Yhteistyö	1 167	317	850	4 155	5 247	3 747	2 320	3 750	6 560	58,74
2701 Yhteistyönjohtaja, projektijohtaja, suunnittelujohtaja	383	185	198	5 833	6 221	5 470	3 920	5 520	8 145	41,07
2702 Yhteyspäällikkö, yhteyshenkilö	552	108	444	3 617	3 899	3 548	2 633	3 520	4 620	31,94
2704 Yhteysassistentti	232	24	208	2 658	1 950	2 520	3 435	47,54
37B Tekstityö	1 798	1 072	725	3 381	3 515	3 184	2 200	3 000	5 020	63,92
2712 Taiteellinen johtaja	542	311	231	3 794	3 933	3 607	2 506	3 173	5 408	61,37
2715 Suunnittelija, copywriter	671	430	241	3 765	3 896	3 531	2 420	3 270	5 520	54,66
2716 AD-assistentti	543	308	235	2 548	2 605	2 473	1 900	2 423	3 159	43,96
37C Tutkimus- ja mediatyö	467	174	293	3 045	3 133	2 993	2 000	2 786	4 830	57,91
2722 Mediasuunnittelija ja tutkija	324	145	178	2 791	2 925	2 682	2 000	2 740	3 520	50,24
39 Huolinta- ja kuljetusalan toimihenkilöt	4 620	2 678	1 939	2 569	2 682	2 412	1 961	2 438	3 311	33,09
39A Laivaus- ja huolinta-alan toimihenkilöt	898	286	610	2 538	2 884	2 375	1 876	2 374	3 335	34,07
39A1 Huolintaesimiehet	85	50	35	3 655	3 698	3 595	2 494	3 444	4 862	34,41
2240 Huolintaesimies	85	50	35	3 655	3 698	3 595	2 494	3 444	4 862	34,41
39A2 Huolinta-alan toimihenkilöt	813	236	575	2 422	2 714	2 301	1 853	2 338	3 128	27,30
2241 Huolitsija	738	206	530	2 429	2 743	2 306	1 858	2 349	3 128	27,44
39B Kuljetusliikkeiden toimihenkilöt	2 781	1 632	1 147	2 669	2 825	2 446	2 032	2 531	3 477	34,49
2250 Liikenne-esimies	634	487	147	3 148	3 235	2 860	2 270	2 891	4 286	39,37
2251 Liikenteenhöittäjä	732	241	489	2 607	2 764	2 529	2 042	2 506	3 231	23,44
2252 Liikenneapulainen	89	37	52	1 881	1 526	2 131	1 200	1 813	2 676	40,75
2253 Rahdittaja, laskuttaja	150	12	139	2 219	1 194	2 137	2 980	49,52
2254 Ajojärjestelijä	1 166	849	317	2 566	2 658	2 318	2 074	2 497	3 133	26,26
39C Tullaajat ja huolintatyönjohtajat	83	65	18	2 750	2 804	2 550	2 064	2 634	3 532	35,84
39D Huolinta-alan varastoterminaaliryöntekijät	859	695	164	2 260	2 252	2 295	1 930	2 199	2 694	18,31
0821 Varastoterminaaliryöntekijä, alle 3 v. alalla	247	177	70	2 203	2 242	2 104	1 885	2 175	2 543	20,28
0822 Varastoterminaaliryöntekijä, 4 v. alalla	177	147	29	2 169	2 154	2 246	1 900	2 065	2 534	20,59
0823 Varastoterminaaliryöntekijä, 6 v. alalla	140	112	28	2 254	2 201	2 468	1 945	2 161	2 701	17,00
0824 Varastoterminaaliryöntekijä, 8 v. alalla	103	91	12	2 367	2 346	2 525	2 015	2 231	2 846	17,53
0825 Varastoterminaaliryöntekijä, 10 v. alalla	53	45	8	2 386	2 100	2 259	2 864	17,26
0826 Varastoterminaaliryöntekijä, yli 12 v. alalla	140	123	17	2 356	2 328	2 556	2 138	2 282	2 670	11,38

Taulukko 8. (jatkuu)
Tabell 8. (fortsätter)

	Lukumäärä			Säännöllisen työajan ansio, €/kk			Desiili			CV%
	Antal			Lön för ordinarie arbetstid, €/mån			Decil			
	Yhteensä	Miehet	Naiset	Yhteensä	Miehet	Naiset	1.	med.	9.	
	Totalt	Män	Kvinnor	Totalt	Män	Kvinnor				
41 Varastohenkilöstö	14 851	11 726	3 082	2 117	2 173	1 905	1 650	2 000	2 754	27,63
41A Varasto- ja kuljetusesimiehet	1 512	1 394	107	2 830	2 861	2 449	2 056	2 722	3 792	32,72
0315 Varasto esimies, johtaa työtä ilman alaisia työnjohtajia	1 264	1 174	90	2 742	2 770	2 382	2 048	2 676	3 577	29,98
0316 Varasto esimies, johtaa työnjohtajia ja/tai työntekijöitä	133	114	9	3 273	2 269	3 041	4 643	33,82
0317 Keskusvarastonhoitaja	45	42	1	2 842	2 048	2 600	4 041	35,26
0319 Varasto esimies, johtaa esimiesten välityksellä	71	64	7	3 557	2 200	3 730	5 021	34,64
41B Varastotyöntekijät	13 338	10 332	2 975	2 037	2 081	1 886	1 638	1 957	2 574	22,11
0310 Varastotyöntekijä 1 v alalla	3 038	2 343	690	1 819	1 851	1 708	1 496	1 777	2 226	21,05
0311 Varastotyöntekijä 3 v alalla	2 014	1 622	392	1 981	2 007	1 876	1 608	1 910	2 512	21,73
0313 Varastotyöntekijä 5 v alalla	1 812	1 434	374	2 062	2 106	1 894	1 690	1 963	2 640	21,23
0318 Varastotyöntekijä 8 v alalla	6 474	4 934	1 520	2 149	2 206	1 967	1 781	2 051	2 693	20,15
43 Kuljetuksen työntekijät	1 766	1 676	90	2 346	2 347	2 323	1 740	2 247	3 300	51,89
43A Kaupan automiehet	1 760	1 670	90	2 348	2 349	2 323	1 740	2 248	3 300	52,00
43A1 Henkilö- ja pakettiautokuljettaja	520	454	66	2 229	2 264	1 987	1 624	2 068	2 763	44,59
0416 Henkilö ja pakettiautokuljettaja, alle 4-v. alalla	207	176	32	2 016	1 624	1 953	2 515	39,48
0417 Henkilö- ja pakettiautokuljettaja, 4 - 8 v. alalla	156	125	32	2 393	1 612	2 547	3 446	54,11
0419 Henkilö- ja pakettiautokuljettaja yli 10 v. alalla	113	110	3	2 451	1 788	2 420	2 965	34,40
43A2 Kuorma-autonkuljettaja	789	765	24	2 312	1 810	2 204	2 858	52,40
0426 Kuorma-auton kuljettaja, alle 4-v. alalla	381	376	4	2 326	1 828	2 112	2 858	60,17
0427 Kuorma-auton kuljettaja, 4 - 8 v. alalla	185	166	19	2 386	1 810	2 270	3 486	66,02
0429 Kuorma-auton kuljettaja, yli 10-v. alalla	139	139	-	2 289	1 888	2 277	2 708	20,99
43A3 Täysperävaunuauton kuljettaja	434	434	-	2 567	1 740	2 452	3 700	59,83
0435 Täysperävaunuauton kulj. yli 10 v. alalla	305	305	-	2 490	1 720	2 452	3 656	64,86
45 Liikenne ja huoltoasemien henkilöstö	3 014	817	2 197	1 942	2 073	1 894	1 618	1 880	2 338	21,71
45A Liikenne- ja huoltoasemat , joissa ravitsemis- ja majoitust	809	168	641	1 803	1 872	1 785	1 510	1 762	2 120	17,01
0570 Huoltamotyöntekijä	98	44	55	1 945	1 924	1 962	1 603	1 917	2 291	17,40
0571 Huoltamomyyjä	133	48	85	1 750	1 790	1 727	1 499	1 706	2 034	23,55
0572 Huoltamokahvilatyöntekijä (anniskelu enintään 4,7%)	537	69	468	1 784	1 877	1 770	1 487	1 746	2 071	15,75
45B Huolto- ja liikenneasemien hoitajat	149	99	49	2 644	2 664	2 605	2 000	2 648	3 405	30,09
0225 Huolto- ja liikenneaseman hoitaja	149	99	49	2 644	2 664	2 605	2 000	2 648	3 405	30,09
45C Huolto- ja liikenneasemien työntekijät	2 057	549	1 507	1 946	2 027	1 916	1 649	1 899	2 311	17,52
0241 Huoltamotyöntekijä	1 843	396	1 447	1 939	2 027	1 914	1 649	1 893	2 289	16,71
0242 Huoltoasentaja	140	139	1	2 023	1 419	2 056	2 422	29,92
0245 Huoltamoravintolatyöntekijä	73	14	59	1 984	1 709	1 934	2 399	21,03
47 Neuvonta-alan henkilöstö	1 328	384	944	2 350	2 661	2 224	1 705	2 220	3 200	32,94
0851 Agronomi	130	58	72	3 170	3 313	3 053	2 604	3 136	3 830	18,06
0852 Agrologi	282	164	118	2 344	2 450	2 198	1 915	2 295	2 820	17,89
0853 Karjantarkkailija	107	15	92	1 925	1 973	1 918	1 725	1 896	2 103	10,43
0875 Kotitalousneuvoja tai muu asiantuntija	110	-	110	2 423	1 586	2 268	3 500	37,86
0879 Neuvoja tai muu asiantuntija	344	-	344	1 882	1 572	1 765	2 151	40,32
0858 Arkkitehti, diplomi-insinööri	49	36	13	2 700	2 843	2 302	2 183	2 623	3 243	17,50
0860 Projektipäällikkö, tutkija	80	30	49	2 847	3 035	2 731	2 190	2 746	3 628	23,09

Taulukko 8. (jatkuu)
Tabell 8. (fortsätter)

	Lukumäärä			Säännöllisen työajan ansio, €/kk			Desiili			CV%
	Antal			Lön för ordinarie arbetstid, €/mån			Decil			
	Yhteensä	Miehet	Naiset	Yhteensä	Miehet	Naiset	1.	med.	9.	
	Totalt	Män	Kvinnor	Totalt	Män	Kvinnor				
55 Työvoimaa vuokraavien yritt. ammatit	3 092	839	2 253	2 368	2 563	2 296	1 716	2 174	3 125	59,35
1410 Toimistotehtävät, avustavat	101	14	87	2 079	1 439	1 900	2 690	44,60
1411 Toimistotehtävät, suorittava taso	1 708	341	1 367	2 207	2 244	2 197	1 705	2 100	2 820	36,00
1412 Toimistotehtävät, ammattitehtävät	327	63	263	2 569	2 651	2 549	2 000	2 381	3 312	39,81
1413 Toimistotehtävät, asiantuntijatehtävät	179	77	102	3 493	3 814	3 250	1 950	3 106	4 849	69,86
1420 Taloushallinto, suorittava taso	270	57	212	2 169	2 142	2 176	1 678	2 174	2 639	29,77
1421 Taloushallinto, ammattitehtävät	134	30	104	2 578	2 557	2 584	1 923	2 484	3 212	34,86
1430 Tietotekniikka, operatiiviset tehtävät	152	118	34	2 186	2 225	2 053	1 967	2 090	2 691	31,10
61 Kuvanvalmistamotyöntekijät	131	52	79	2 180	2 266	2 124	1 688	1 976	3 262	32,09
0759 Kuvanvalmistamotyöntekijä	131	52	79	2 180	2 266	2 124	1 688	1 976	3 262	32,09
70 Kristilliset yhdistykset	259	150	109	2 608	2 717	2 458	2 119	2 458	3 263	25,95
3001 Julistustyön esimies	76	58	17	3 023	3 050	2 934	2 216	2 961	3 640	26,98
3002 Julistustyöntekijä	183	92	91	2 437	2 506	2 368	2 081	2 361	2 947	18,45
71 Urheiluvalmennus	766	338	428	2 902	3 328	2 566	1 948	2 583	4 120	56,89
1502 Konttori, esimiestehtävät	356	184	171	3 088	3 276	2 886	2 208	2 888	4 138	41,41
1503 Konttori, suorittavat tehtävät	287	67	220	2 337	2 645	2 244	1 823	2 275	2 924	28,00
1510 Valmentaja	47	36	11	2 997	1 725	2 306	5 100	101,49
90A Muut	6 201	5 061	1 139	2 284	2 262	2 381	1 637	2 137	3 119	34,46
0941 Talonmies	2 938	2 764	172	1 927	1 937	1 753	1 533	1 875	2 357	22,11
0943 Isännöitsijä	582	421	161	3 169	3 274	2 893	2 342	3 104	4 029	31,65
0950 Huoltomies	355	341	15	2 326	1 872	2 137	2 994	39,67
0951 Laitosmies, lämmittäjä ym.	106	103	3	2 385	1 917	2 261	2 851	21,58
0952 Sähköasentaja	94	94	-	2 483	2 081	2 501	2 980	24,54
0953 Autonasentaja	246	244	3	2 360	2 090	2 313	2 608	22,14
0958 Kalusteasentaja	244	222	22	2 461	2 487	2 196	1 751	2 265	3 212	41,37
0961 Einestyöntekijä	117	86	31	2 240	2 192	2 374	1 600	2 253	2 655	36,62
0220 Työnjohto/Palveluesimies	1 273	556	717	2 606	2 813	2 445	1 953	2 527	3 328	24,94
90C Kodinkonehuoltotyö	369	305	65	2 279	2 363	1 881	1 639	2 142	2 985	33,40
0945 Kodinkonehuoltotyö, pienkojehuolto	84	74	10	2 092	1 619	1 949	2 787	22,99
0946 Kodinkonehuoltotyö	182	135	47	2 090	2 202	1 767	1 639	2 011	2 694	26,63
0947 Vaativa kodinkonehuoltotyö	103	95	8	2 768	1 908	2 600	3 920	34,27

Taulukko 9. Yksityisten teattereiden henkilöstön ansio- ja lukumäärätiedot 2008.

Tabell 9. Uppgifter om löner och antal anställda inom privata teatrar 2008.

	Lukumäärä			Säännöllisen työajan ansio, €/kk			Desiili			CV%
	Antal			Lön för ordinarie arbetstid, €/mån			Decil			
	Yhteensä	Miehet	Naiset	Yhteensä	Miehet	Naiset	1.	Med.	9.	
	Totalt	Män	Kvinnor	Totalt	Män	Kvinnor				
Yhteensä	2 509	1 282	1 228	2 459	2 542	2 373	1 871	2 341	3 136	34,34
13101 Näyttelijä	561	298	263	2 635	2 682	2 583	2 100	2 602	3 147	19,76
13102 Tanssija	75	28	47	2 027	2 076	1 998	1 783	1 998	2 519	25,44
21111 Mestarit	223	213	10	2 539	2 137	2 541	2 911	15,10
21128 Valo-, äänimies, tehosteiden hoitaja	81	74	7	2 139	1 700	2 174	2 411	19,41
21129 Järjestäjä	55	29	25	2 396	2 495	2 282	2 014	2 306	2 748	16,44
21131 Ompelija	66	2	64	1 939	1 755	1 925	2 184	12,23
21141 Näyttämö-, kone-, köysimies	89	87	2	2 087	1 833	2 069	2 344	13,54
21151 Puuseppä, metalli-, lavastemies, vaatturi, verhoilija	114	99	15	2 036	1 817	2 013	2 317	15,65
22111 Lipunmyyjä, lippukassanhoitaja	51	2	50	1 983	1 782	1 940	2 178	11,22
22212 Teatteri-, tiedotus-, myynti-, markkinointisihteeri	147	23	124	2 364	2 580	2 323	1 855	2 342	2 891	28,38
23231 Skenografi (lavastaja, pukusuunnittelija)	55	15	40	2 704	2 393	2 594	3 120	14,38

Taulukko 11. Teollisuuden toimihenkilöiden ansio- ja lukumäärätiedot 2008.

Tabell 11. Uppgifter om antal tjänstemän och deras löner inom industrin 2008.

	Lukumäärä			Säännöllisen työajan ansio, €/kk			Desiili			CV%	
	Antal			Lön för ordinarie arbetstid, €/månad			Decil				
	Yhteensä	Miehet	Naiset	Yhteensä	Miehet	Naiset	1.	Med.	9.		
	Totalt	Män	Kvinnor	Totalt	Män	Kvinnor					
C Teollisuuden toimihenkilöt	249 905	165 237	84 486	3 395	3 633	2 932	2 142	3 101	5 020	42,85	
1C Johtotason tehtävät	16 829	13 759	3 044	5 455	5 534	5 108	3 270	5 300	7 748	39,07	
2C Erityisasiantuntijat	55 580	42 934	12 640	4 276	4 361	3 986	3 035	4 121	5 653	29,86	
3C Asiantuntijat	100 807	69 055	31 676	3 207	3 327	2 944	2 392	3 072	4 153	29,03	
4C Asianhoitajat	50 340	19 621	30 686	2 545	2 764	2 407	1 920	2 441	3 251	29,71	
5C Työntekijät - Arbetare	12 540	11 010	1 493	2 670	2 743	2 161	1 848	2 500	3 794	32,73	
01 Liiketoiminnan johtaminen ja kehittäminen	2 405	1 794	611	5 379	5 674	4 514	2 970	4 930	8 375	54,00	
012 Yrityssuunnittelutehtävät	2 405	1 794	611	5 379	5 674	4 514	2 970	4 930	8 375	54,00	
0121 Johtajat, yrityssuunnittelu		912	826	86	6 351	6 369	6 179	3 520	6 047	9 397	46,09
0122 Erityisasiantuntijat, yrityssuunnittelu		690	471	219	5 587	5 823	5 078	3 727	5 148	8 104	43,63
0123 Asiantuntijat, yrityssuunnittelu		621	414	207	4 345	4 532	3 972	2 814	3 937	6 462	58,65
0124 Asianhoitajat, yrityssuunnittelu		127	60	66	3 222	3 679	2 808	2 068	2 905	5 752	52,64
02 Tutkimus ja tuotekehitys	36 514	29 413	7 094	3 854	3 987	3 306	2 557	3 610	5 434	34,74	
021 Tutkimustehtävät	4 454	2 622	1 832	3 664	4 121	3 011	2 130	3 339	5 605	44,27	
0211 Johtajat, tutkimustehtävät		420	371	49	5 972	6 024	5 576	4 030	5 802	8 143	31,31
0212 Erityisasiantuntijat, tutkimustehtävät		1 330	1 012	318	4 520	4 654	4 094	3 231	4 335	5 882	27,46
0213 Asiantuntijat, tutkimustehtävät		1 459	813	647	3 326	3 483	3 130	2 340	3 200	4 416	30,07
0214 Asianhoitajat, tutkimustehtävät		1 075	282	793	2 394	2 515	2 351	1 913	2 347	2 924	19,03
022 Tuotekehitys- ja tuotesuunnittelutehtävät	28 592	23 966	4 619	3 871	3 962	3 403	2 671	3 624	5 387	32,95	
0221 Johtajat, tuotekehitys ja -suunnittelu		2 214	2 030	184	5 887	5 918	5 542	4 126	5 883	7 652	25,92
0222 Erityisasiantuntijat, tuotekehitys ja -suunnittelu		11 346	9 836	1 510	4 321	4 370	4 000	3 306	4 223	5 428	22,10
0223 Asiantuntijat, tuotekehitys ja -suunnittelu		13 095	10 924	2 164	3 319	3 353	3 152	2 618	3 214	4 121	23,99
0224 Asianhoitajat, tuotekehitys ja -suunnittelu		1 836	1 092	744	2 658	2 824	2 413	2 058	2 539	3 354	26,78
023 Tuotantoprosessien kehittämissuhteet	3 467	2 825	642	3 956	4 072	3 449	2 613	3 709	5 571	36,29	
0231 Johtajat, tuotantoprosessien kehittäminen		265	238	26	5 689	5 727	5 349	3 641	5 453	7 963	33,05
0232 Erityisasiantuntijat, tuotantoprosessien kehittäminen		1 555	1 316	239	4 428	4 484	4 123	3 222	4 250	5 844	27,23
0233 Asiantuntijat, tuotantoprosessien kehittäminen		1 368	1 102	266	3 346	3 424	3 025	2 535	3 207	4 319	26,65
0234 Asianhoitajat, tuotantoprosessien kehittäminen		234	136	97	2 688	2 772	2 570	2 174	2 654	3 280	21,81
03 Laadunvalvonta ja tarkastus	6 997	4 186	2 810	3 439	3 749	2 976	2 191	3 130	5 067	40,97	
031 Laadunvalvonta- ja tarkastustehtävät	6 997	4 186	2 810	3 439	3 749	2 976	2 191	3 130	5 067	40,97	
0311 Johtajat, laadunvalvonta ja tarkastus		594	458	134	5 463	5 536	5 210	3 455	5 427	7 603	35,78
0312 Erityisasiantuntijat, laadunvalvonta ja tarkastus		1 942	1 366	576	4 149	4 260	3 884	3 020	4 020	5 438	26,35
0313 Asiantuntijat, laadunvalvonta ja tarkastus		2 465	1 574	891	3 160	3 311	2 892	2 407	2 996	4 206	27,76
0314 Asianhoitajat, laadunvalvonta ja tarkastus		1 919	730	1 190	2 467	2 652	2 354	1 969	2 416	3 052	21,26
0315 Työntekijät, laadunvalvonta ja tarkastus		77	58	19	3 067	2 101	3 024	4 100	37,61
04 Valmistus ja käyttö	35 665	30 530	5 115	3 346	3 430	2 844	2 361	3 126	4 608	35,81	
041 Valmistuksen ja käytön suunnittelutehtävät	16 544	14 153	2 371	3 437	3 519	2 950	2 408	3 177	4 794	37,43	
0411 Johtajat, valmistuksen ja käytön suunnittelu		1 145	1 069	76	5 285	5 324	4 741	3 535	4 966	7 494	37,33
0412 Erityisasiantuntijat, valmistuksen ja käytön suunnittelu		3 780	3 415	364	4 122	4 145	3 900	2 982	3 989	5 418	28,45

Taulukko 11. (jatkuu)
Tabell 11. (fortsätter)

	Lukumäärä			Säännöllisen työajan ansio, €/kk			Desiili			CV%
	Antal			Lön för ordinarie arbetstid, €/månad			Decil			
	Yhteensä	Miehet	Naiset	Yhteensä	Miehet	Naiset	1.	Med.	9.	
	Totalt	Män	Kvinnor	Totalt	Män	Kvinnor				
07 Tietojenkäsittely	15 200	11 907	3 290	3 670	3 752	3 372	2 460	3 416	5 220	34,45
071 Tietohallintotehtävät	2 759	2 161	598	4 510	4 632	4 072	2 779	4 392	6 381	34,76
0711 Johtajat, tietohallintotehtävät	567	485	82	6 017	6 036	5 905	4 425	5 820	8 000	26,15
0712 Erityisasiantuntijat, tietohallintotehtävät	1 389	1 082	307	4 576	4 658	4 290	3 406	4 494	5 881	24,11
0713 Asiantuntijat, tietohallintotehtävät	652	495	158	3 436	3 534	3 127	2 390	3 275	4 694	30,60
0714 Asianhoitajat, tietohallintotehtävät	149	97	52	2 882	2 947	2 761	2 050	2 630	4 188	30,67
072 Tietojenkäs., tieto- ja teleliikenteen suunnittelutehtävät	5 076	4 128	946	3 749	3 782	3 607	2 686	3 553	5 065	28,31
0721 Johtajat, tietojenkäs., tieto- ja teleliikenteen suunnittelu	127	107	19	4 967	4 956	5 027	3 471	4 784	6 821	35,24
0722 Erityisasiantunt., tietojenkäs., tieto- ja teleliikenteen suunnittelu	1 932	1 612	319	4 250	4 267	4 166	3 168	4 121	5 511	25,38
0723 Asiantuntijat, tietojenkäs., tieto- ja teleliikenteen suunnittelu	2 639	2 110	527	3 459	3 486	3 355	2 687	3 332	4 355	22,54
0724 Asianhoitajat, tietojenkäs., tieto- ja teleliikenteen suunnittelu	378	298	80	2 804	2 833	2 695	2 170	2 719	3 521	21,81
073 Tietojenkäs., tieto- ja teleliik. käyttö- ja ylläpitotehtävät	4 339	3 448	891	3 303	3 403	2 918	2 332	3 128	4 441	31,38
0731 Johtajat, tietojenkäs., tieto- ja teleliik.käyttö- ja ylläpito	77	68	10	4 949	3 542	4 863	6 874	31,43
0732 Erityisasiantuntijat, tietojenkäs., tieto- ja teleliik.käyttö- ja ylläpito	711	621	90	4 213	4 268	3 835	3 064	4 094	5 634	30,83
0733 Asiantuntijat, tietojenkäs., tieto- ja teleliik.käyttö ja ylläpito	2 738	2 239	500	3 251	3 301	3 028	2 536	3 138	4 086	22,06
0734 Asianhoitajat, tietojenkäs., tieto- ja teleliik.käyttö ja ylläpito	753	483	270	2 536	2 599	2 422	1 957	2 484	3 201	21,47
074 Tietojenkäs., tieto- ja teleliikenteen tukipalvelutehtävät	3 026	2 171	855	3 297	3 376	3 096	2 289	3 074	4 559	32,69
0741 Johtajat, tietojenkäs., tieto- ja teleliik. tukipalvelu	50	41	9	5 191	3 433	4 810	7 399	34,75
0742 Erityisasiantuntijat, tietojenkäs., tieto- ja teleliik. tukipalvelu	393	315	78	4 114	4 106	4 145	2 770	3 986	5 830	30,92
0743 Asiantuntijat, tietojenkäs., tieto- ja teleliik. tukipalvelu	1 927	1 456	471	3 305	3 337	3 206	2 427	3 126	4 384	27,65
0744 Asianhoitajat, tietojenkäs., tieto- ja teleliik. tukipalvelu	634	338	296	2 649	2 717	2 571	2 107	2 553	3 300	22,47
08 Kunnossapito ja huolto	12 328	11 395	922	3 041	3 080	2 577	2 098	2 880	4 158	35,53
081 Kiinteistöjen hallinnointitehtävät	1 010	656	354	3 764	4 201	2 955	2 351	3 540	5 482	43,41
0811 Johtajat, kiinteistöjen hallinnointi	150	115	35	5 140	3 463	4 512	7 678	48,57
0812 Erityisasiantuntijat, kiinteistöhallinnointi	360	313	47	4 298	4 345	3 983	3 390	4 100	5 506	23,60
0813 Asiantuntijat, kiinteistöjen hallinnointi	274	187	87	3 299	3 501	2 867	2 280	3 229	4 301	29,87
0814 Asianhoitajat, kiinteistöjen hallinnointi	226	42	184	2 563	2 893	2 489	2 054	2 505	3 096	21,17
082 Koneiden ja laitteiden kunnossapito- ja huoltotehtävät	8 053	7 807	234	3 140	3 151	2 882	2 275	3 001	4 138	30,24
0821 Johtajat, koneiden ja laitteiden kunnossapito ja huolto	310	303	7	4 901	3 375	4 738	6 359	31,40
0822 Erityisasiantuntijat, koneiden ja laitteiden kunnossapito ja huolto	1 176	1 140	36	3 879	3 887	3 647	2 910	3 790	4 995	24,94
0823 Asiantuntijat, koneiden ja laitteiden kunnossapito ja huolto	3 133	3 054	80	3 242	3 250	2 905	2 600	3 191	3 956	20,06
0824 Asianhoitajat, koneiden ja laitteiden kunnossapito ja huolto	1 197	1 128	58	2 745	2 770	2 553	2 129	2 689	3 469	23,29
0825 Työntekijät, koneiden ja laitteiden kunnossapito ja huolto	2 236	2 182	54	2 577	2 582	2 401	2 074	2 518	3 224	20,02
083 Kiint., liik.väylien yms. kunnossapito- ja huoltotehtävät	3 266	2 932	334	2 572	2 641	1 964	1 781	2 374	3 535	37,70
0831 Johtajat, kiinteistöjen, liik.väylien yms.kunnossapito ja huolto	146	141	6	4 069	2 608	3 560	5 376	64,24
0832 Erityisasiantuntijat, kiint.,liik.väylien yms.kunnossapito ja huolto	113	106	7	3 960	2 694	3 860	5 470	29,08
0833 Asiantuntijat, kiint.,liik.väylien yms. kunnossapito ja huolto	419	368	52	3 098	3 151	2 726	2 484	2 960	3 728	26,99
0834 Asianhoitajat, kiint.,liik.väylien yms.kunnossapito ja huolto	671	630	41	2 428	2 440	2 248	1 673	2 364	3 254	36,68
0835 Työntekijät, kiint.,liik.väylien yms.kunnossapito ja huolto	1 916	1 688	228	2 311	2 393	1 701	1 735	2 235	2 988	24,38
09 Hankinnat	6 685	4 309	2 374	3 575	3 825	3 120	2 478	3 155	5 230	38,85
091 Hankintojen suunnittelutehtävät	2 044	1 394	650	4 320	4 616	3 686	2 762	4 067	6 278	37,31
0911 Johtajat, hankintojen suunnittelu	368	311	57	5 915	5 970	5 614	3 958	5 732	7 942	29,23
0912 Erityisasiantuntijat, hankintojen suunnittelu	904	647	257	4 600	4 777	4 155	3 336	4 455	5 952	26,41
0913 Asiantuntijat, hankintojen suunnittelu	578	358	220	3 389	3 520	3 175	2 707	3 223	4 353	24,30
0914 Asianhoitajat, hankintojen suunnittelu	160	61	98	2 813	2 910	2 753	2 241	2 738	3 233	22,06
092 Ostotehtävät	4 641	2 915	1 724	3 246	3 447	2 907	2 396	2 971	4 464	33,48
0921 Johtajat, ostotehtävät	193	158	35	5 146	5 195	4 922	3 345	4 776	7 671	36,59

Taulukko 11. (jatkuu)
Tabell 11. (fortsätter)

	Lukumäärä			Säännöllisen työajan ansio, €/kk			Desiili			CV%	
	Antal			Lön för ordinarie arbetstid, €/månad			Decil				
	Yhteensä	Miehet	Naiset	Yhteensä	Miehet	Naiset	1.	Med.	9.		
	Totalt	Män	Kvinnor	Totalt	Män	Kvinnor					
0922	Erityisasiantuntijat, ostotehtävät	865	642	223	4 124	4 259	3 737	2 977	3 979	5 512	28,84
0923	Asiantuntijat, ostotehtävät	2 787	1 849	937	3 027	3 115	2 853	2 497	2 907	3 780	20,95
0924	Asianhoitajat, ostotehtävät	796	266	529	2 599	2 760	2 519	2 070	2 580	3 120	20,51
10	Myynti ja markkinointi	40 247	21 681	18 553	3 504	4 047	2 868	2 057	3 105	5 453	48,73
101	Markkinointitehtävät	4 904	2 241	2 659	4 049	4 633	3 556	2 417	3 789	6 073	42,87
1011	Johtajat, markkinointitehtävät	627	459	168	6 025	6 221	5 490	3 975	5 890	8 057	32,48
1012	Erityisasiantuntijat, markkinointitehtävät	1 745	948	796	4 587	4 887	4 230	3 259	4 418	6 105	28,36
1013	Asiantuntijat, markkinointitehtävät	1 777	651	1 124	3 449	3 775	3 255	2 475	3 259	4 618	30,28
1014	Asianhoitajat, markkinointitehtävät	565	111	454	2 685	2 943	2 622	2 094	2 610	3 363	24,49
102	Vientimyyntitehtävät	3 751	2 156	1 591	3 849	4 479	2 993	2 350	3 505	5 771	46,65
1021	Johtajat, vientimyyntitehtävät	273	235	38	5 932	6 092	4 938	3 923	5 839	8 115	31,02
1022	Erityisasiantuntijat, vientimyyntitehtävät	1 404	1 118	283	4 604	4 783	3 890	3 183	4 437	6 107	38,83
1023	Asiantuntijat, vientimyyntitehtävät	1 396	670	724	3 317	3 766	2 900	2 363	3 079	4 714	33,12
1024	Asianhoitajat, vientimyyntitehtävät	670	125	545	2 552	2 695	2 519	1 968	2 536	3 120	22,48
103	Myyntitehtävät	16 363	9 807	6 553	3 506	3 966	2 817	2 065	3 165	5 289	49,51
1031	Johtajat, myyntitehtävät	914	758	155	5 532	5 703	4 695	3 080	5 187	8 035	42,87
1032	Erityisasiantuntijat, myyntitehtävät	3 457	2 676	781	4 455	4 668	3 725	2 943	4 260	6 125	37,73
1033	Asiantuntijat, myyntitehtävät	7 253	4 714	2 539	3 430	3 681	2 966	2 223	3 197	4 828	41,26
1034	Asianhoitajat, myyntitehtävät	4 428	1 575	2 853	2 572	2 872	2 406	1 912	2 394	3 439	36,21
1035	Työntekijät, myyntitehtävät	311	83	225	2 056	2 496	1 900	1 482	1 898	2 867	84,73
104	Asiakaspalvelu- ja tuote-esittelytehtävät	10 355	3 895	6 460	2 667	3 007	2 461	1 878	2 460	3 650	35,58
1041	Johtajat, asiakaspalvelu- ja tuote-esittelytehtävät	235	173	62	4 406	4 475	4 211	2 782	3 856	6 740	39,60
1042	Erityisasiantuntijat, asiakaspalvelu- ja tuote-esittelytehtävät	912	593	319	3 961	4 053	3 790	2 642	3 831	5 383	33,80
1043	Asiantuntijat, asiakaspalvelu- ja tuote-esittelytehtävät	2 507	1 060	1 447	2 850	3 075	2 685	2 113	2 700	3 745	27,55
1044	Asianhoitajat, asiakaspalvelu- ja tuote-esittelytehtävät	6 266	1 735	4 531	2 335	2 491	2 275	1 800	2 251	2 934	23,40
105	Laaja-alaiset myynti- ja markkinointitehtävät	4 874	3 583	1 290	4 460	4 770	3 597	2 605	4 223	6 613	40,85
1051	Johtajat, laaja-alaiset myynti- ja markkinointitehtävät	961	812	149	6 069	6 257	5 044	4 000	5 959	8 278	33,10
1052	Erityisasiantuntijat, laaja-alaiset myynti- ja markkinointiteht.	2 063	1 647	416	4 692	4 783	4 329	3 453	4 531	6 019	27,35
1053	Asiantuntijat, laaja-alaiset myynti- ja markkinointitehtävät	1 371	931	440	3 564	3 765	3 140	2 489	3 346	4 932	32,96
1054	Asianhoitajat, laaja-alaiset myynti- ja markkinointitehtävät	393	118	276	2 602	2 921	2 466	1 975	2 481	3 378	31,46
11	Viestintä	8 099	3 352	4 748	3 432	3 640	3 285	2 422	3 175	4 727	38,51
111	Kustannustoiminnan tehtävät	850	264	586	3 151	3 483	3 001	2 322	2 852	4 307	38,26
1111	Johtajat, kustannustoiminnan tehtävät	90	37	52	4 635	4 550	4 696	3 164	4 207	6 410	42,41
1112	Erityisasiantuntijat, kustannustoiminnan tehtävät	131	35	95	3 518	3 685	3 456	2 322	3 456	4 619	31,06
1113	Asiantuntijat, kustannustoiminnan tehtävät	513	171	342	2 948	3 301	2 772	2 360	2 793	4 096	26,50
1114	Asianhoitajat, kustannustoiminnan tehtävät	117	21	96	2 495	2 718	2 447	2 020	2 503	2 881	14,81
112	Toimittamistehtävät	5 980	2 846	3 134	3 403	3 621	3 206	2 427	3 189	4 557	36,94
1121	Johtajat, toimittamistehtävät	433	256	177	4 776	5 052	4 378	2 469	4 320	7 620	56,01
1122	Erityisasiantuntijat, toimittamistehtävät	1 041	511	530	3 845	4 062	3 635	2 791	3 691	5 072	29,90
1123	Asiantuntijat, toimittamistehtävät	3 388	1 619	1 769	3 219	3 339	3 110	2 487	3 083	4 106	28,27
1124	Asianhoitajat, toimittamistehtävät	1 115	458	658	3 018	3 329	2 801	2 183	2 871	4 176	31,45
113	Tiedotus- ja yritysviestintätehtävät	1 270	242	1 028	3 758	4 044	3 690	2 414	3 416	5 477	41,55
1131	Johtajat, tiedotus- ja yritysviestintätehtävät	121	32	88	5 851	5 933	5 821	3 770	5 500	8 138	32,08
1132	Erityisasiantuntijat, tiedotus- ja yritysviestintätehtävät	367	78	289	4 380	4 875	4 246	3 118	4 246	5 666	27,36
1133	Asiantuntijat, tiedotus- ja yritysviestintätehtävät	525	67	458	3 376	3 675	3 333	2 575	3 173	4 525	26,73
1134	Asianhoitajat, tiedotus- ja yritysviestintätehtävät	257	64	192	2 661	2 467	2 726	2 082	2 600	3 400	31,64

Taulukko 11. (jatkuu)
Tabell 11. (fortsätter)

	Lukumäärä			Säännöllisen työajan ansio, €/kk			Desiili			CV%
	Antal			Lön för ordinarie arbetstid, €/månad			Decil			
	Yhteensä	Miehet	Naiset	Yhteensä	Miehet	Naiset	1.	Med.	9.	
	Totalt	Män	Kvinnor	Totalt	Män	Kvinnor				
12 Laki-, vakuutus- ja verotusasiat	674	341	333	5 669	5 904	5 429	3 242	5 173	8 630	46,94
121 Laki-, vakuutus- ja verotusasiain tehtävät	674	341	333	5 669	5 904	5 429	3 242	5 173	8 630	46,94
1211 Johtajat, laki-, vakuutus- ja verotusasiat	155	89	66	8 145	7 772	8 644	5 183	7 537	11 466	41,04
1212 Erityisasiantuntijat, laki-, vakuutus- ja verotusasiat	339	182	157	5 398	5 495	5 287	3 843	5 160	7 233	31,13
1213 Asiantuntijat, laki-, vakuutus- ja verotusasiat	144	65	79	4 277	4 694	3 931	2 753	4 160	5 739	32,82
13 Ympäristöasiat	671	382	290	3 444	3 588	3 255	2 144	3 200	5 239	43,33
131 Ympäristöasiain tehtävät	671	382	290	3 444	3 588	3 255	2 144	3 200	5 239	43,33
1311 Johtajat, ympäristöasiain tehtävät	56	49	7	4 990	3 329	5 121	6 313	30,84
1312 Erityisasiantuntijat, ympäristöasiain tehtävät	196	101	95	4 246	4 599	3 870	3 025	4 050	5 809	29,10
1313 Asiantuntijat, ympäristöasiain tehtävät	301	161	140	3 114	3 157	3 064	2 384	2 951	4 141	28,60
1314 Asianhoitajat, ympäristöasiain tehtävät	83	46	37	2 465	2 477	2 451	1 811	2 343	3 200	30,11
14 Taloushallinto	14 264	2 886	11 375	3 307	4 512	3 002	2 094	2 828	5 226	51,22
141 Rahoitus- ja sijoitustehtävät	513	256	258	4 471	4 774	4 171	2 713	4 244	6 699	44,97
1411 Johtajat, rahoitus- ja sijoitustehtävät	94	43	51	5 750	5 910	5 613	2 920	5 787	8 531	46,11
1412 Erityisasiantuntijat, rahoitus- ja sijoitustehtävät	217	134	84	4 972	5 023	4 891	3 731	4 521	6 694	31,06
1413 Asiantuntijat, rahoitus- ja sijoitustehtävät	145	65	80	3 532	3 840	3 280	2 680	3 539	4 517	29,48
1414 Asianhoitajat, rahoitus- ja sijoitustehtävät	57	13	44	2 858	3 204	2 752	2 284	2 657	3 711	25,87
142 Laskentatoimen tehtävät (ulkoinen ja sisäinen)	5 191	873	4 316	3 096	3 971	2 919	2 131	2 776	4 499	43,15
1421 Johtajat, laskentatoimen tehtävät	209	72	136	5 166	6 060	4 692	2 660	4 997	8 000	46,81
1422 Erityisasiantuntijat, laskentatoimen tehtävät	802	281	521	4 145	4 639	3 879	2 891	3 978	5 639	32,53
1423 Asiantuntijat, laskentatoimen tehtävät	2 405	389	2 014	3 045	3 547	2 949	2 277	2 869	4 070	32,17
1424 Asianhoitajat, laskentatoimen tehtävät	1 641	121	1 520	2 470	2 673	2 454	1 982	2 432	2 936	21,91
143 Kassanhoito-, laskutus- ja perintätehtävät	3 755	183	3 572	2 418	2 704	2 403	1 916	2 349	2 938	26,25
1432 Erityisasiantuntijat, kassanhoito-, laskutus- ja perintätehtävät	133	18	115	3 083	3 356	3 040	2 159	2 836	4 279	39,49
1433 Asiantuntijat, kassanhoito-, laskutus- ja perintätehtävät	1 362	94	1 268	2 464	2 549	2 458	1 850	2 416	3 075	27,21
1434 Asianhoitajat, kassanhoito-, laskutus- ja perintätehtävät	2 151	66	2 085	2 340	2 647	2 330	1 965	2 323	2 749	18,69
144 Sisäisen tarkastuksen tehtävät	640	307	333	4 380	4 733	4 054	2 844	4 112	6 356	36,32
1442 Erityisasiantuntijat, sisäisen tarkastuksen tehtävät	362	195	167	4 774	5 013	4 496	3 300	4 549	6 601	30,79
1443 Asiantuntijat, sisäisen tarkastuksen tehtävät	210	84	126	3 773	4 204	3 485	2 758	3 496	5 002	31,60
1444 Asianhoitajat, sisäisen tarkastuksen tehtävät	45	17	27	2 884	3 248	2 651	1 949	2 698	4 229	36,60
145 Laaja-alaiset taloushallinnon tehtävät	4 165	1 267	2 896	4 065	5 041	3 640	2 409	3 625	6 236	49,52
1451 Johtajat, laaja-alaiset taloushallinnon tehtävät	912	449	463	5 568	6 110	5 042	3 284	5 402	8 122	40,94
1452 Erityisasiantuntijat, laaja-alaiset taloushallinnon tehtävät	1 477	535	942	4 397	4 911	4 105	2 963	4 192	6 000	34,98
1453 Asiantuntijat, laaja-alaiset taloushallinnon tehtävät	1 180	229	951	3 180	3 831	3 023	2 370	2 993	4 188	33,57
1454 Asianhoitajat, laaja-alaiset taloushallinnon tehtävät	596	54	540	2 696	2 579	2 710	2 045	2 537	3 420	38,67
15 Toimisto- ja sihteeripalvelut	10 975	531	10 430	2 531	2 827	2 517	1 910	2 438	3 297	28,94
151 Sihteeritehtävät	6 451	125	6 325	2 620	2 860	2 615	2 000	2 546	3 374	25,97
1512 Erityisasiantuntijat, sihteeritehtävät	390	11	379	3 259	2 398	3 211	4 193	27,38
1513 Asiantuntijat, sihteeritehtävät	2 579	40	2 538	2 753	2 968	2 749	2 126	2 665	3 515	23,13
1514 Asianhoitajat, sihteeritehtävät	3 389	71	3 318	2 447	2 535	2 445	1 896	2 445	2 969	21,48
152 Kielenkääntämistehtävät	180	33	147	2 959	3 243	2 895	2 146	2 803	3 761	27,46
1522 Erityisasiantuntijat, kielenkääntämistehtävät	51	9	42	3 211	2 146	3 278	4 089	28,82
1523 Asiantuntijat, kielenkääntämistehtävät	105	20	85	2 934	3 177	2 876	2 390	2 787	3 608	20,30
153 Tietopalvelutehtävät	430	85	345	2 750	2 961	2 698	2 046	2 517	3 732	28,35
1532 Erityisasiantuntijat, tietopalvelutehtävät	38	14	24	3 539	3 290	3 681	2 800	3 516	4 326	19,10

Taulukko 11. (jatkuu)
Tabell 11. (fortsätter)

	Lukumäärä			Säännöllisen työajan ansio, €/kk			Desiili			CV%	
	Antal			Lön för ordinarie arbetstid, €/månad			Decil				
	Yhteensä	Miehet	Naiset	Yhteensä	Miehet	Naiset	1.	Med.	9.		
	Totalt	Män	Kvinnor	Totalt	Män	Kvinnor					
1533	Asiantuntijat, tietopalvelutehtävät	161	42	119	3 117	3 190	3 092	2 262	3 000	4 087	26,11
1534	Asianhoitajat, tietopalvelutehtävät	229	28	202	2 359	2 448	2 346	1 920	2 332	2 722	17,35
154	Puhelinvaihteenhoito	527	4	523	2 114	1 810	2 076	2 440	14,26
1543	Asiantuntijat, puhelinvaihteenhoito	65	2	63	2 190	1 809	2 152	2 702	17,54
1544	Asianhoitajat, puhelinvaihteenhoito	459	1	458	2 104	1 810	2 070	2 432	13,66
155	Kopiointi-, postitus- ja lähettehtävät	567	99	468	2 033	2 118	2 015	1 642	2 001	2 392	20,68
1553	Asiantuntijat, kopiointi-, postitus- ja lähettehtävät	46	5	41	2 199	1 785	2 162	2 593	16,84
1554	Asianhoitajat, kopiointi-, postitus- ja lähettehtävät	510	90	420	1 995	2 036	1 987	1 614	1 959	2 360	17,62
156	Laaja-alaiset toimistopalvelujen tehtävät	2 820	186	2 621	2 447	3 060	2 406	1 900	2 319	3 124	34,99
1562	Erityisasiantuntijat, laaja-alaiset toimistopalvelujen tehtävät	203	34	169	3 153	3 944	2 994	2 056	3 058	4 315	39,67
1563	Asiantuntijat, laaja-alaiset toimistopalvelujen tehtävät	688	46	642	2 643	3 277	2 597	2 000	2 500	3 520	32,27
1564	Asianhoitajat, laaja-alaiset toimistopalvelujen tehtävät	1 867	95	1 760	2 265	2 594	2 249	1 822	2 241	2 673	25,47
16	Henkilöstöhallinto	5 466	966	4 487	3 360	4 359	3 143	2 170	2 919	5 192	44,94
161	Henkilöstön hankinta ja kehittämistehtävät	959	364	595	3 921	4 227	3 734	2 520	3 672	5 478	37,69
1611	Johtajat, henkilöstön hankinta ja kehittämistehtävät	70	31	39	5 248	5 077	5 383	3 810	4 914	7 754	36,84
1612	Erityisasiantuntijat, henkilöstön hankinta ja kehittämistehtävät	364	163	201	4 531	4 669	4 419	3 274	4 335	6 032	31,80
1613	Asiantuntijat, henkilöstön hankinta ja kehittämistehtävät	396	141	255	3 541	3 810	3 392	2 522	3 396	4 665	30,33
1614	Asianhoitajat, henkilöstön hankinta ja kehittämistehtävät	130	29	101	2 658	2 871	2 597	2 143	2 536	3 368	20,26
162	Työsuhde- ja palkkausasiain tehtävät	519	159	360	3 293	3 907	3 022	2 110	3 029	4 965	40,44
1622	Erityisasiantuntijat, työsuhde- ja palkkausasiain tehtävät	140	69	70	3 947	4 322	3 577	2 150	3 836	5 845	43,16
1623	Asiantuntijat, työsuhde- ja palkkausasiain tehtävät	254	57	197	3 105	3 482	2 996	2 303	2 952	4 018	29,62
1624	Asianhoitajat, työsuhde- ja palkkausasiain tehtävät	111	25	86	2 655	3 109	2 524	1 600	2 657	3 519	30,74
163	Palkkahallintotehtävät	2 095	54	2 041	2 626	3 486	2 603	2 071	2 518	3 231	26,08
1632	Erityisasiantuntijat, palkkahallintotehtävät	120	6	113	3 383	2 438	3 254	4 544	25,06
1633	Asiantuntijat, palkkahallintotehtävät	943	21	922	2 684	2 555	2 687	2 215	2 613	3 217	19,48
1634	Asianhoitajat, palkkahallintotehtävät	1 010	23	986	2 446	3 912	2 412	1 982	2 375	2 893	25,08
164	Henkilöstöpalvelut	496	91	405	2 972	3 542	2 844	2 045	2 707	4 299	37,79
1642	Erityisasiantuntijat, henkilöstöpalvelut	50	13	37	4 062	4 072	4 058	2 740	3 712	5 500	31,30
1643	Asiantuntijat, henkilöstöpalvelut	161	20	141	3 046	3 482	2 983	2 253	2 880	3 711	28,92
1644	Asianhoitajat, henkilöstöpalvelut	273	54	219	2 630	3 237	2 480	1 976	2 500	3 436	30,41
165	Laaja-alaiset henkilöstöhallinnon tehtävät	1 397	298	1 086	4 240	5 167	3 984	2 587	3 900	6 383	42,11
1651	Johtajat, laaja-alaiset henkilöstöhallinnon tehtävät	328	114	202	5 911	6 391	5 736	4 156	5 654	8 167	30,75
1652	Erityisasiantuntijat, laaja-alaiset henkilöstöhallinnon tehtävät	455	96	359	4 464	5 131	4 285	3 226	4 311	5 911	26,69
1653	Asiantuntijat, laaja-alaiset henkilöstöhallinnon tehtävät	408	83	325	3 387	3 669	3 315	2 556	3 124	4 645	28,75
1654	Asianhoitajat, laaja-alaiset henkilöstöhallinnon tehtävät	205	5	200	2 763	2 159	2 729	3 398	29,84
17	Työterveyshuolto ja työturvallisuus	573	262	312	3 840	4 558	3 237	2 490	3 224	6 592	42,99
171	Työterveyshuollon tehtävät	308	57	250	3 758	6 415	3 150	2 432	2 900	7 381	52,02
1712	Erityisasiantuntijat, työterveyshuollon tehtävät	84	32	52	5 462	7 094	4 477	2 811	5 528	7 981	40,22
1713	Asiantuntijat, työterveyshuollon tehtävät	131	7	124	2 975	2 460	2 862	3 431	22,25
1714	Asianhoitajat, työterveyshuollon tehtävät	81	7	74	2 628	2 303	2 608	2 945	11,37
172	Työturvallisuustehtävät	266	204	61	3 935	4 039	3 591	2 737	3 760	5 340	29,50
1722	Erityisasiantuntijat, työturvallisuus tehtävät	117	92	25	4 384	4 390	4 362	3 231	4 234	5 520	23,90
1723	Asiantuntijat, työturvallisuus tehtävät	111	88	23	3 372	3 447	3 079	2 706	3 163	4 300	19,25

Taulukko 11. (jatkuu)
Tabell 11. (fortsätter)

	Lukumäärä			Säännöllisen työajan ansio, €/kk			Desilli			CV%
	Antal			Lön för ordinarie arbetstid, €/månad			Decil			
	Yhteensä	Miehet	Naiset	Yhteensä	Miehet	Naiset	1.	Med.	9.	
	Totalt	Män	Kvinnor	Totalt	Män	Kvinnor				
18 Yritysturvallisuus	664	481	171	3 308	3 535	2 781	1 859	3 090	5 150	44,37
181 Tietoturvan tehtävät	49	33	16	4 180	4 361	3 802	2 745	4 140	5 729	29,45
182 Vartiointitehtävät	296	167	117	2 374	2 491	2 279	1 721	2 110	3 319	32,98
1823 Asiantuntijat, vartiointitehtävät	55	23	32	2 981	3 078	2 913	2 299	2 749	3 880	26,86
1824 Asianhoitajat, vartiointitehtävät	191	109	82	2 095	2 195	1 962	1 724	1 983	2 716	21,35
183 Suojelualan tehtävät	117	107	11	3 651	2 987	3 369	4 904	25,72
1833 Asiantuntijat, suojelualan tehtävät	46	44	2	3 744	2 822	3 426	5 038	29,39
184 Laaja-alaiset yritysturvallisuustehtävät	202	174	28	4 263	4 335	3 814	2 768	4 030	6 154	36,39
1842 Erityisasiantuntijat, laaja-alaiset yritysturvallisuusteht.	87	74	12	4 698	4 799	4 078	3 229	4 665	5 917	27,19
1843 Asiantuntijat, laaja-alaiset yritysturvallisuusteht.	70	58	12	3 418	3 395	3 534	2 583	3 218	4 781	28,40
9999 Ammatti tuntematon	13 767	8 844	4 922	2 474	2 566	2 307	1 708	2 284	3 349	38,10

Liitteet - Bilagor

Liite 1. Ositteiden muodostaminen ja otoksen poimintasuhdeet.

Bilaga 1. Bildandet av strata och urvalets samplingsförhållanden.

Osite- tunnus	Toimialat		Palkatun henkilökunnan määrä yrityksessä/ poimintatodennäköisyys TK:n otoksessa				
			1	2	3	4	5
			5-9	10-29	30-99	100-999	1000
Da	14,281,282,285,287	Muu mineraalien kaivuu, metallirakenteiden ja metallisäiliöiden valmistus, metallin työstö ja päällystäminen, muu metallituotteiden valmistus	10	20	40	100	-
Db	30,31,33	Konttori- ja tietokoneiden valmistus, muu sähkökoneiden ja -laitteiden valmistus, lääkintäkojeiden sekä hienomekaanisten kojeiden valmistus	10	30	50	100	-
Dc	20,361,363,364,365,366	Sahatavaran ja puutuotteiden valmistus, huonekalujen, soitinten, urheiluvälineiden sekä pelien ja leikkikalujen valmistus, muiden tuotteiden valmistus	10	20	40	100	-
Dd	152,155,157,158	Kalan ja kalatuotteiden jalostus ja säilöntä, maitotaloustuotteiden valmistus, eläinten ruokien valmistus, muu elintarvikkeiden valmistus	10	30	50	100	-
De	10,13,23,27	Turpeen nosto, metallimalmien louhinta, koksien, öljytuotteiden ja ydinpoltoaineen valmistus, metallien jalostus	-	-	-	-	-
Df	151,153,154,159,16	Teurastus sekä lihanjalostus, hedelmien, marjojen ja vihannesten jalostus ja säilöntä, kasvi- ja eläinrasvojen, myllytuotteiden, juomien sekä tupakkatuotteiden valmistus	-	-	-	-	-
Dg	17,18,19	Tekstiilien ja vaatteiden valmistus, parkitseminen ja muu nahnan valmistus	-	-	-	-	-
Dh	21,22	Massan ja paperin valmistus, kustantaminen, painaminen ja jäljentäminen	-	-	-	-	-
Di	24,25,26	Kemikaalien ja kemiallisten tuotteiden valmistus, kumi- ja muovituotteiden valmistus, ei-metallisten mineraalituotteiden valmistus	-	-	-	-	-
Dj	283,284,286,362	Höyrykattiloiden valmistus, metallin takominen, puristaminen ja meistäminen, työkalujen yms. Metallituotteiden valmistus, kultasepäntuotteiden valmistus	-	-	-	-	-
Dk	29	Koneiden ja laitteiden valmistus	-	-	-	-	-
DI	32	Radio-, televisio- ja tietoliikennevälineiden valmistus	-	-	-	-	-
Dm	34,35	Autojen ja perävaunujen valmistus, muu kulkuneuvojen valmistus	-	-	-	-	-
Ea	40,41	Sähkö-, kaasun- ja lämpöhuolto, veden puhdistus ja jakelu	-	-	-	-	-
Fa	45	Rakentaminen	10	10	50	100	-
Ga	50,71	Moottorijoneuvojen kauppa, korjaus, huolto ja vuokraus sekä polttoaineiden vähittäismyynti	10	20	40	100	-
Gb	51	Agentuuri- ja tukkukauppa (pl. moottorijoneuvojen kauppa)	10	20	50	100	-
Gc	52	Vähittäiskauppa pl. moottorijoneuvot, kotitaloustavaroiden korjaus	-	-	-	-	-
Ha	55	Majoitus- ja ravitsemistoiminta	-	-	-	-	-
Ia	602,603	Muu maaliikenne, putkijohtokuljetus	10	20	50	100	-
Ib	631,632,634	Lastinkäsittely ja varastointi, muu liikennettä palveleva toiminta, muu kuljetusväylitys	10	10	40	100	-
Ic	601	Rautatieliikenne	-	-	-	-	-
Id	61	Vesiliikenne	-	-	-	-	-
Ie	62	Ilmaliikenne	-	-	-	-	-
If	64	Posti- ja teleliikenne	-	-	-	-	-
Ja	652,67	Muu rahoituksen välitys, rahoitusta palveleva toiminta	20	50	100	100	-
Jb	651,66	Pankkitoiminta, vakuutus- ja vakuutus- ja vakuutus- ja vakuutus-	-	-	-	-	-
Ka	72	Tietojenkäsittelypalvelu	10	30	100	100	-
Kb	741	Lainopillinen ja taloudellinen konsultointi; hallintayhtiöt	10	40	100	100	-
Kc	742,743,73	Tekninen palvelu, tekninen testaus ja analysointi, tutkimus ja kehittäminen	10	30	50	100	-
Kd	744	Mainospalvelu	10	30	100	100	-
Kf	748	Muut palvelut liike-elämälle	10	30	100	100	-
Ke	70,90,37	Kiinteistöalan palvelut, ympäristönhoito, kierrätys	10	30	50	100	-
Kg	633,746,747	Matkatoimistot ja muu matkailua palveleva toiminta, etsivä-, vartiointi- ja turvallisuuspalvelu, siivous	-	-	-	-	-
Ma	804	Muu koulutus	10	30	100	100	-
Mb	801,802,803	Peruskoulu, lukio ja ammatillinen koulutus, korkeakoulu	-	-	-	-	-
Na	85	Terveystieteiden ja sosiaalipalvelut	-	-	-	-	-
Oa	911,912,75	Elinkeinoelämän järjestöt, työnantaja- ja ammattilajijärjestöt, ammattiyhdistykset, pakollinen sosiaalivakuutus	10	20	50	100	-
Ob	921,923,925,926	Elokuva- ja videotuotanto, muu kulttuuri- ja viihdetuotanto, kirjastot, arkistot, urheiluun liittyvä toiminta	10	30	100	100	-
Oc	93,745	Muut palvelut, työnvälitys ja henkilöstön hankinta	10	30	100	100	-
Od	913	Uskonnolliset ja muut järjestöt	-	-	-	-	-
Of	922,924,927	Radio- ja televisiotuotanto, uutistoimistot, muut virkistyspalvelut	-	-	-	-	-

- Ositetta käytetty vain estimoinnissa

"Yksityisen sektorin palkat 2008" sisältää ansiotietoja 640 000 kuukausipalkkaisesta ja 360 000 tuntipalkkaisesta palkansaajasta. Ansiot esitetään sekä ammateittain, että koulutuksen mukaan. Julkaisu sisältää myös menetelmäkuvauksen otoksen muodostamisesta ja tietojen keruusta.

"Löner inom den privata sektorn 2008" innehåller uppgifter om löner för 640 000 månadsavlönade och 360 000 timavlönade löntagare. Lönerna anges både efter yrke och efter utbildning. I publikationen ingår också en metodbeskrivning av hur urvalet skapas och uppgifterna samlas in.



9 789522 441393

Tilastokeskus, myyntipalvelu
PL 4C
00022 TILASTOKESKUS
puh. (09) 1734 2011
faksi (09) 1734 2500
myynti@tilastokeskus.fi
www.tilastokeskus.fi

Statistikcentralen, försäljning
PB 4C
00022 STATISTIKCENTRALEN
tfn (09) 1734 2011
fax (09) 1734 2500
myynti@stat.fi
www.stat.fi

Statistics Finland, Sales Services
PO Box 4C
FI-00022 STATISTICS FINLAND
Tel. +358 9 1734 2011
Fax +358 9 1734 2500
sales@stat.fi
www.stat.fi

ISSN 1795-5165
= Suomen virallinen tilasto
ISSN 1797-0776
ISBN 978-952-244-139-3
Tuotenumero 3438