

XXIII.

**OIKEUSTILASTO.
RÄTTSTATISTIK.**

34.

**ALKOHOLINKÄYTTÖ JA RIKOLLISUUS TAI IRTOLAISUUS
ALKOHOLBRUK OCH BROTTSLIGHET ELLER LÖSDRIVERI**

VUONNA — ÅR

1923.

HELSINKI 1925 HELSINGFORS

VALTIONEUVOSTON KIRJAPAINO. — STATSRÅDETS TRYCKERI.

SISÄLTÖ:

Teksti.

(Siv. 5—78.)

Johdanto	5*
I. <i>Alkoholin käyttö ja rikollisuus</i>	15*
1. Yleiskatsaus	15*
2. Alkoholin väärinkäytön ja rikollisuuden keskinäinen vuorovaikutus	22*
3. Tuomittujen kotipaikka	31*
4. Tuomittujen ikä	37*
5. Tuomittujen sivilisääty, sivistyskanta ja taloudelliset olot	42*
6. Tuomitut rangaistukset	48*
7. Tuomittujen ikä ja edellinen rangaistus keskenään verrattuina	51*
8. Tuomittujen ammatti tai toimi	55*
II. <i>Alkoholin käyttö ja rikollisuus sotaväessä</i>	62*
III. <i>Alkoholin käyttö ja irtolaisuus</i>	69*
<i>Loppuyhdistelmä</i>	78*

Tauluja.

(Siv. 2—52.)

I. Yleisissä alioikeuksissa vuonna 1923 tuomitut rikokset ja henkilöt, joista rikosilmoitus on annettu jaettuina eri rikosryhmiin erottamalla alkoholinkäytön yhteydessä sattuneet tapaukset	2
II. Yleisissä alioikeuksissa vuonna 1923 tuomitut rekisteröidyt rikokset ja rikolliset, jaettuina rikoksen laadun mukaan, erottamalla alkoholinkäytön yhteydessä sattuneet tapaukset:	
a) Tuomitut rikokset	4
b) Tuomitut rikolliset	7
III. Yleisissä alioikeuksissa vuonna 1923 tuomitut rekisteröidyt henkilöt, erottamalla alkoholistit:	
a) Tuomioalue ja rikosryhmä	10
b) Kotipaikka ja rikosryhmä	14
c) Syntymävuosi ja rikosryhmä	18
d) Sivilisääty, sivistyskanta ja taloudelliset olot sekä rikosryhmä	20

INNEHÅLL:

Text.

(Sid. 5—78.)

Inledning	5*
I. <i>Alkoholbruk och brottslighet</i>	15*
1. Översikt	15*
2. Alkoholmissbruk och brottslighet i inbördes växelverkan	22*
3. De dömdas hemort	31*
4. De dömdas ålder	37*
5. De dömdas civilstånd, bildningsgrad och ekonomiska förhållanden	42*
6. Ådömda straff	48*
7. De dömdas ålder i kombination med föregående straff	51*
8. De dömdas yrke eller befattning	55*
II. <i>Alkoholbruk och brottslighet inom militären</i> ..	62*
III. <i>Alkoholbruk och lösärveri</i>	69*
<i>Slutsammandrag</i>	78*

Tabeller.

(Sid. 2—52.)

I. Vid allmänna underrätter under år 1923 avdömda brott och dömda personer, om vilka straffuppgift avgivits, fördelade efter olika brottsgrupper med särskiljande av de fall, med vilka alkoholbruk varit förknippat ..	2
II. Vid allmänna underrätter under år 1923 avdömda registerförda brott och dömda förbrytare, fördelade efter brottets art, med särskiljande av de fall, med vilka alkoholbruk varit förknippat:	
a) Avdömda brott	4
b) Dömda förbrytare	7
III. Vid allmänna underrätter under år 1923 dömda registerförda personer, med särskiljande av alkoholister:	
a) Domstolsområde och brottsgrupp	10
b) Hemort och brottsgrupp	14
c) Födelseår och brottsgrupp	18
d) Civilstånd, bildningsgrad och ekonomiska förhållanden samt brottsgrupp	20

e) Tuomioalue, rikosryhmä ja rangaistus..	22	e) Domstolsområde, brottsgrupp och straff	22
f) Ikä ja edelliset tuomiot sekä rikosryhmä	26	f) Alder och föregående domar samt brottsgrupp	26
g) Ammatti tai toimi ja rikosryhmä	28	g) Yrke eller befattning och brottsgrupp ..	28
IV. Sotaoikeuksissa vuonna 1923 tuomitut rikokset ja henkilöt, joista rikosilmoitus on annettu, erottamalla alkoholitapaukset ..	40	IV. Vid krigsrätter under år 1923 avdömda brott och dömda personer, om vilka straffuppgift angivits, med särskiljande av alkoholfall	40
V. Sotaoikeuksissa vuonna 1923 tuomitut rekisteröidyt henkilöt, erottamalla alkoholitapaukset	42	V. Vid krigsrätter under år 1923 dömda registerförda personer, med särskiljande av alkoholfall	42
VI. Vuonna 1923 yleiseen työhön tuomitut henkilöt:		VI. Till allmänt arbete under år 1923 dömda personer:	
a) Tuomittujen luku	44	a) De dömdas antal	44
b) Syntymäpaikka	45	b) Födelseort	45
c) Syntymävuosi ja sivilisääty	46	c) Födelseår och civilstånd	46
d) Ikäryhmät ja edelliset tuomiot	48	d) Åldersgrupper och föregående domar ..	48
e) Ammatti, entinen tai nykyinen	52	e) Yrke, tidigare eller nuvarande	52

Johdanto.

Se komitea, jonka Valtioneuvosto 8 päivänä kesäkuuta 1922 asetti muun muassa laatimaan ohjelman tutkimusta varten alkoholin kulutuksen ja sitä koskevan lainsäädännön yhteiskunnallisista vaikutuksista, esitti kirjelmässä Sosialiministeriölle 3 päivältä lokakuuta samana vuonna muun muassa selvityksen hankkimista alkoholinkäytön vaikutuksesta rikollisuuteen yleensä ja irtolaisuuteen maassa. Kun rikosrekisteriin annettavat rikosilmoitukset, joiden avulla selvityksen hankkiminen tässä asiassa pidettiin ainoana mahdollisena, nykyisillä tiedoillaan eivät yleensä valaise tätä kysymystä, näytti komiteasta suotavalta, että ryhdyttäisiin toimeenpanemaan erityinen tiedustelu vuodelta 1923, kuten samallaista tutkimusta varten oli tehty Ruotsissa vuodelta 1917. Tässä tarkoituksessa komitea ehdotti, että rikosilmoituskaava A olisi täydennettävä seuraavilla kysymyksillä: 25. „Voidaanko tuomittua pitää väkijuomiin menevänä? Kyllä. Ei.” 26. „Oliko tuomittu rikosta tehdessään juovuksissa tai muuten alkoholin vaikutuksen alaisena? Oli. Ei.” ja 27. „Oliko rikos tehty alkoholihimon tyydyttämiseksi? Oli. Ei.”, sekä että rikosilmoituskaavaan C olisi lisättävä aikaisemman ammatin kohdan alle kysymys: „kerjäläinen, kulkuri, irtolainen vaiko ammattirikollinen”, kuin myös seuraavat kysymykset: 18. „Voidaanko tuomittua pitää väkijuomiin menevänä? Kyllä. Ei.” ja 19. „Oliko tuomittu pidätettäessä juovuksissa tai muuten alkoholin vaikutuksen alaisena? Oli. Ei.” Nämä ehdotuk-

Inledning.

Den kommitté, som Statsrådet den 8 juni 1922 tillsatte bl. a. för uppgörande av program för en undersökning av alkoholkonsumtionens och densamma rörande lagstiftnings sociala verkningar, hemställde i skrivelse till Socialministeriet den 3 oktober samma år bl. a. om verkställande av utredning beträffande alkoholbrukets inverkan på brottsligheten i allmänhet och lösdriveriet i landet. Då de straffuppgifter, som avgivas till straffregistret och genom vilka införskaffande av utredning i denna sak ansågs såsom enda möjliga, med nu tillbudsstående uppgifter i allmänhet icke belyser detta spörsmål, syntes det kommittén önskligt, att en särskild enquête skulle för 1923 föranstaltas, på sätt beträffande dylik undersökning förfarits i Sverige för år 1917. I detta syfte föreslog kommittén, att straffuppgiftsformuläret A skulle kompletteras med följande frågor: 25. „Kan den dömde anses vara begiven på rusdrycker? Ja. Nej.” 26. „Var den dömde vid brottets begående i rusigt tillstånd eller eljest under alkoholens inflytande? Ja. Nej.” och 27. „Hade brottet begåtts för tillfredsställande av alkoholbegäret? Ja. Nej.”, samt att uti straffuppgiftsformuläret C skulle under det tidigare yrkesmomentet tilläggas frågan: „bettlare, vagabond, lösdriverare, eller yrkesförbrytare”, ävensom följande frågor: 18. „Kan den dömde anses vara begiven på rusdrycker? Ja. Nej.” och 19. „Var den dömde vid anhållandet i rusigt tillstånd eller eljest under alkoholens inflytande?

set Valtioneuvosto hyväksyi 19/10 ja 2/11-1922, antaen viimeainittuna päivänä seuraavansisältöisen päätöksen:

„Valtioneuvosto on, Oikeusministeriön esittelyssä, nähnyt hyväksi määrätä, että rikosilmoituksia ja rikosrekisterin käyttämistä koskevista tarkemmista määräyksistä 9 päivänä heinäkuuta 1918 annettuun Suomen Senaatin päätökseen liitetty rikosilmoituskaavat A ja C niihin kuuluvine ohjeineen ovat muutettavat oheellisten liitteiden mukaisiksi rikosilmoituksia alioikeuksista ja maaherranvirastoista annettaessa 1923 vuoden aikana tuomituista henkilöistä. Samalla on Valtioneuvosto katsonut tarpeelliseksi määrätä, että virallisen syyttäjän tulee poliisiviranomaisen myötävaikutuksella ennen jutun käsittelyä yleisessä alioikeudessa tai irtolaisuusasian tutkimista maaherranvirastossa sekä virallisen syyttäjän ennen jutun käsittelyä sota-oikeudessa hankkia tarpeellinen selvitys kaavoihin otettujen alkoholinkäytön yhteyttä rikollisuuden tai irtolaisuuden kanssa koskevien kysymysten vastaamiseksi”.

Valtioneuvoston edellä lainattua päätöstä seurasi erityiset ohjeet kaavojen täyttämistä varten, joissa ohjeissa annetaan puheenalaisiin kysymyksiin nähden seuraavat selitykset: 1) „väkijuomiin menevällä ymmärretään tässä sellaista henkilöä, jossa alkoholin väärinkäyttö on aiheuttanut eräitä henkisiä tai ruumiillisia sairausilmiöitä (kroonillinen alkoholisti), tahi jonka vähennettyyn työkykyyn, jatkuvaan työhaluttomuuteen, työttömyyteen tahi taloudelliseen rappeutumiseen alkoholinkäyttö on osaltaan ollut syynä”, 2) „alkoholin vaikutuksen alaisena tarkoitetaan rikoksen edellä nautitun alkoholin aiheuttamaa tilapäistä epänormaalia mielentilaa”, ja 3) „alkoholihimon tyydyttäminen tar-

Ja. Nej.” Dessa förslag blevo den 19/10 och 2/11 1922 godkända av Statsrådet, som nästnämnda dag utfärdade ett beslut av följande innehåll:

„Statsrådet har, på föredragning från Justitieministeriet funnit gott förordna, att de straffuppgiftsformulär A och C jämte anvisningar, som åtföljt Finlands Senats den 9 juli 1918 utfärdade beslut innefattande närmare föreskrifter om straffuppgifter och straffregistrets handhavande, skola ändras i enlighet med bifogade bilagor vid avgivande av straffuppgifter från underrätter och landshövdingensämbeten beträffande under år 1923 saktälda personer. Tillika har Statsrådet aktat nödigt föreskriva, att allmän åklagare äger med polismyndighets medverkan före måls handläggning vid allmän underrätt eller lösdriveriärendes undersökning inför landshövdingensämbete samt allmän åklagare före måls behandling vid krigsrätt införskaffa nödig utredning för besvarande av de i formulären ingående frågorna om alkoholbrukets samband med brottslighet eller lösdriveri.”

Statsrådets ovancerade beslut åtföljdes av särskilda anvisningar för formulärens ifyllande, i vilka anvisningar med avseende på ifrågavarande frågor meddelas följande upplysningar: 1) „såsom begiven på starka drycker förstås här sådan person hos vilken missbruket av rusdrycker medför vissa själsliga eller kroppsliga sjukdomstecken, (kronisk alkoholist), eller till vars nedsatta arbetsförmåga, ihållande arbetsovilighet, arbetslöshet eller ekonomiska nedgående alkoholbruket bidragit”, 2) „under alkoholens inflytande avses tillfälligt icke normalt sinnestillstånd, förorsakat av alkohol, som förtärts före brottets begående”, och 3) „tillfredsställande av alkoholbegäret avser erhållandet av

koittaa väkijuomien saamista tai varojen saamista sellaisten hankkimiseksi tuomitulle”.

Täten kerättävän tilastoaineksen lähempi käsittely uskoi Valtioneuvosto Oikeusministeriön tilastolliselle nyttemmin rikosrekisteritoimistolle, jonka ensi työ tässä suhteessa kohdistui alempana esitetyn kaavan mukaisten henkilö-korttien kirjoittamiseen kaikkien vuonna 1923 alioikeuksista ja maaherranvirastoista annettujen rikosilmoitusten perusteella. Tätä työtä tehtiin päivittäin sitä myöten kuin rikosilmoituksia toimistoon saapui ja saatiin viimeiset myöhästyneet tiedot korteille siirretyiksi vasta viime huhtikuulla, johon mennessä myös aineisto oli toimistossa tarkistettu ja täydennetty tiedoilla tuomittujen aikaisemmista rikoksista ja rangaistuksista. Tämän jälkeen toimitettiin koko aineisto Tilastolliseen päätoimistoon, siellä siirrettäväksi n. s. Hollerith-korteille ja sitten koneilla yhteenlaskettavaksi eri kombinatsioneissa. Ensimmäinen taululiitteistä I—III seuraavaa tilastotutkimusta varten saatiin päätoimistosta syyskuun 21 päivänä, viimeinen joulukuun 18 päivänä.

Henkilökorttikaava alioikeuksien ja maaherranvirastojen tietoja varten oli seuraavansisältöinen:

starka drycker eller av medel till dyllikas anskaffning åt den dömden”.

Den närmare behandlingen av sålunda insamlat statistiskt material ombetrodde Statsrådet Justitieministeriets statistiska numera straffregisterbyrå, vars första åtgärd i sådant avseende avsåg utskrivning enligt nedan anförd formulär av personalkort på grund av samtliga år 1923 från underdomstolar och landshövdingensämbeten inkomna straffuppgifter. Detta arbete utfördes dagligen i den mån straffuppgifter inkommo till byrån och kunde de sista försenade uppgifterna införas å korten först under senaste april månad, till vilken tidpunkt också materialet hade blivit å byrån granskat och kompletterat med uppgifter om de sakfällas tidigare brott och straff. Därefter befordrades hela materialet till Statistiska Centralbyrån för att därstädes införas å s. k. Hollerithkort och därpå med maskiner sammanräknas i olika kombinationer. Den första av tabellbilagorna I—III till efterföljande statistiska undersökning erhöles från centralbyrån den 21 september, den sista den 18 december.

Personalkortformuläret för uppgifterna från underdomstolar och landshövdingensämbeten var sålydande:

1923.

Henkilökortti. — Personalkort.

Tuomiokunta: lääni
Domsaga: län.
Tuomioistuimen nimi (Maaherranvirasto): / 19 Rek. N:o
Domstolens namn (Landshövdingensämbete): Reg. N:o

1. Suku- ja etunimet:
Släkt- och förnamn:
2. Ikä (rikosta tehdessään): vuotta. — 3. Syntyperä: Aviosyntyyinen, Avioton.
Alder (vid brottets förövande): år. Börd: Äkta, Oäkta.
4. Syntymäpaikka: lääni (valtio):
Födelseort: län (stat):

{	kaupunki:
	stad:
	maalaiskunta:
{	landskommun:
5. Kotipaikka (rekisteri-): lääni (valtio):
Hemort (registrerings-): län (stat):

{	kaupunki:
	stad:
	maalaiskunta:
{	landskommun:

6. Naimaton. Naimisissa. Leski. Eronnut. — 7. Uskontunnustus:
Ogiff. Gift. Änkling (Änka). Fränskild. Trosbekännelse:
8. Rippikoulun käynyt: — 9. Sivistyskanta: — 10. Taloudelliset olot:
Skriftskolgången: Bildningsgrad: Ekonomiska förhållanden:
11. a. Elinkeino, toimi, ammatti:
Näring, yrke, befattning:
b. Kerjäläinen. Kulkuri. Irtolaisnainen. Ammattirikollinen.
Bettlare. Vagabond. Lösdriverska. Yrkesförbrytare.
12. Tuomitut rikokset:
Dömda brott:
a) törkeä:
grovt:
b) kieltolakia vastaan:
mot förbudslagen:
c) juopumus:
fylleri:
d) muu:
annat:
13. Missä tehty:
Var begånget:
a)
b)
c)
d)
14. Milloin tehty:
När begånget:
a)
b)
c)
d)
15. a. Tutkimuksen alkupäivä:/.....19.....
Ransakningens begynnelse datum:
b) Päätöksen antopäivä:/.....19.....
Utslagets datum:
16. a. Aika rikoksesta tutkimuksen alkuun:
Tiden från brottet till ransakningens början:
v. k. p.
år m. d.
b. Aika tutkimuksen alusta päätökseen:
Tiden från ransakningens början till utslaget:
v. k. p.
år m. d.
17. Tuomittu rangaistus (yhdistetty): kuritushuone: v. k. p.; vankeus v.
Ädömt straff (sammanl.): tukthus: år m. d.; fängelse år
k. p.; p-sakkoa mk.; yleinen työ (työläitos):
m. d.; dagsböter mk.; allmänt arbete (arbetsinrättning):
v. k.; muu seuraamus: viraltapano:
år m.; annan påföljd: avsättning:
18. Väkiuomiin menevä?
Begiven på starka drycker?
himon tyydyttäminen?
ställande av alkoholbegäret?
19. Alkoholien vaikutuksen alaisena?
Under alkoholens inflytande?
20. Alkoholien
Tillfreds-

21. Aikaisemmin tuomittu. — Tidigare sakfälld.

Tuomioistuim Domstol	Rikos tehty Brottet be- gånget.			Päätöspäivä Utslagsdatum			Rikos. Brott.	Rangaistus Straff			
	v. år	k. m.	p. d.	v. år	k. m.	p. d.		kuritus- huone tukthus	vankeus fängelse	sakko — böter p:s. dsb.	mk.

22. Kuritushuonetta: kertaa, yhteensä: v. k. Vankeutta: kertaa,
Tukthus: gånge, sammanl.: år m. Fängelse; gånge,
yhteensä: v. k. p. Sakkoihin: kertaa, yhteensä: mk.
sammanl.: år m. d. Böter: gånge, sammanl.:
23. Aika viimeksi tuomitusta rikoksesta annetun päätöksen ja nyt tuomitun rikoksen tekemisen välillä:
Tiden mellan domen för senast dömda brott och begåendet av nu dömda brott:
..... vuotta kuukautta.
år månader.
24. Muistutuksia:
Anmärkningar:

Paitsi kysymyksessä olevaan 1923 vuoden rikostilastolliseen tutkimukseen tuli edellämainittujen henkilökorttien sanotulta vuodelta antaa aineistoa myös siihen erikoistutkimukseen, joka käsittää kieltolaki- ja juopumusrikoksia viisivuotiskaudella 1/6 1919—31/5 1924.

Ne tuomitut rikokset, katsomatta siihen milloin olivat tehtyjä, jotka komitean esityksen mukaan tulivat tämän tiedustelun esineeksi, rajoitettiin sellaisiin, joista alioikeudet ja maaherranvirastot rikosrekisteriasetuksen nojalla antavat rikosilmoituksia. Sitä vastoin jätettiin huomioon ottamatta ylioikeuksien ja Korkeimman oikeuden ilmoitukset, mitkä enimmäkseen koskevat samoja juttuja ja tuomioita korkeammassa oikeusasteessa ja niinquodoin ovat tässä vähemmästä arvosta.

Rikosilmoituksia on alioikeuksien annettava kaikista, 1) jotka ovat tuomitut ehdottomaan vapausrangaistukseen tai rangaistukseen rikoksesta, mistä voi seurata vankeutta enemmän kuin 6 kuukautta, kuritushuonetta tai kuolemanrangaistus, 2) jotka ovat tuomitut rikoksesta, jonka uusimisesta on säädetty suurempi rangaistus, 3) jotka ovat tuomitut rangaistukseen ehdollisella tuomiolla, 4) jotka ovat julistetut kelvottomiksi maan palvelukseen tai toisen asiata ajamaan oikeuden tai muun julkisen viranomaisen edessä, sekä maaherranvirastojen annettava niistä, jotka ovat irtolaisuudesta tuomitut yleiseen työhön tai työlaitoksessa pidettäväksi.

Rajoittamalla 1923 vuoden rikollisuustutkimuksen edellämainittuihin tuomittuihin käsittää tämä tutkimus, irtolaisia lukuunottamatta, kuitenkin 24,506 rikostapausta, kun sitä vastoin samana vuonna tuomittujen koko luku, johon sisältyy kaikki saman henkilön eri kertoina vuoden ajalla saamat tuomiot, teki 72,767.

Sotaoikeuksissa tuomittiin kaikkiaan 1,315 ja irtolaisten luku oli 284.

Förutom för ifrågavarande kriminalstatistiska undersökning av år 1923 skulle förenämnda personkort av sagda år lämna material jämväl till den specialundersökning, som omfattar förbudslags- och fylleribrott under femårsperioden 1/6 1919—31/5 1924

De avdömda brott, oavsett när de blivit begångna, vilka enligt kommitténs förslag blevo föremål för denna enquête, begränsades till sådana, beträffande vilka underrätterna och landshövdingssämbetena på grund av straffregisterförordningen avlämna straffuppgifter. Däremot lämnades övrrätternas och Högsta domstolens uppgifter ur räkningen, alldenstund de mestadels gälla samma mål och domar i högre rättsinstans och sålunda äro här av mindre värde.

Straffuppgifter böra av underrätterna avgivas rörande alla dem, 1) som dömts till ovillkorligt frihetsstraff eller till straff för brott, varå fängelse över 6 månader, tukthus eller dödsstraff kan följa, 2) som dömts till straff för förbrytelse, som vid återfall är belagd med förhöjt straff, 3) som ådömts straff genom villkorlig dom, 4) som förklarats ovärdiga att nyttjas i landets tjänst eller att föra annans talan hos domstol eller annan allmän myndighet, medan landshövdingssämbetena böra avgiva uppgifter om dem, 5) som för lösdriveri dömts till allmänt arbete eller till förvar i arbetsinrättning.

Om 1923 års undersökning av brottsligheten begränsas till ovanomförmälda sakfällda, kommer denna undersökning dock att fränsett lösdrivare omfatta 24,506 fall av brott, medan totalantalet under samma år sakfällda personer, upptagande alla för samma person under året fällda skilda domar, utgjorde 72,767.

Vid krigsrätter dömdes inalles 1,315 och antalet lösdrivare var 284.

Mitä tutkimusaineiston täydellisyyteen ja luotettavuuteen tulee, on sen tarkastukseen omistettu niin paljon aikaa ja huolta kuin on ollut mahdollista aineiston suuruuteen nähden. Kuitenkaan ei ole erinäisissä tapauksissa voitu saada rikosilmoituksissa puuttuvat vastaukset täydennetyiksi minkään jälkitiedustelun kautta, syystä että tuomioistuinten asiakirjat eivät ole niistä sisältäneet selvitystä. Mitä erityisesti tulee niihin uusiin rikosilmoitusten kysymyksiin, jotka koskevat alkoholin käyttöä, ovat puuttuvat vastaukset tässä aina otetut kielteisiksi, jotenka tilastoluvut alkoholitapauksista ovat pidettävät jonkun verran *pienempinä* todellisia. Mainittuihin puutteellisuuksiin voitane osaksi pitää syynä eräiden tuomarien tahi oikeuksien puheenjohtajien vastenmielisyyttä ottaa näistä asioista selvän ja niistä ilmoittaa, koska ovat arvelleet sellaisten asioiden julkisen tutkimisen saattavan loukata syytetyn kunniaa tai tunteita eivätkä he niin ollen ole katsoneet voivansa virkavastuullaan antaa vastausta puheena oleviin kysymyksiin. Kun kysymystä valtioneuvostossa esiteltiin oli tämä asian puoli esillä ja lausuikin esittelijä, että „nämä kysymykset ovat kuitenkin siksi arkaluontoiset, että niiden asettaminen syytetyn vastattavaksi julkisessa oikeuden istunnossa useissa tapauksissa saattaa olla vaikea, jonka vuoksi lienee sopivinta hankkia niistä tarpeellinen selvitys siinä kuulustelussa, minkä poliisi- tai syyttäväviranomainen asiassa toimittaa”. Jos siis riittävää valmiutta ja harrastusta asiaan olisi ollut, ei olisi tässä suhteessa sanottavia aukkoja pitänyt voida syntyä. Kuvaavana viitatulle leväperäisyydelle mainittakoon, että noin parisataa rikollista, jotka tekemänsä rikoksen ohella tuomittiin myös juopumuksesta, ei oltu katsottu rikosta tehdessään olleen alkoholin vaikutuksen alaisena. Nämä kiel-

Vad beträffar undersökningsmaterialets fullständighet och tillförlitlighet, har åt dess granskning ägnats så mycket tid och omsorg, som det i anseende till materialets omfång varit möjligt. Dock hava i vissa fall de uti straffuppgifterna saknade svaren ej kunnat kompletteras ens genom förfrågningar av den orsak, att domstolarnas handlingar icke lämnat upplysning om densamma. Vad särskilt vidkommer de nya frågorna i straffuppgifterna, som gälla alkoholbruk, hava de bristande svaren härutinnan alltid tagits såsom nekande, varför de statistiska siffrorna beträffande alkoholfallen måste betraktas såsom i någon mån *lägre* än de verkliga. Orsaken till berörda bristfälligheter torde delvis kunna anses ligga i vissa domares eller domstolsordförandes ovillighet att införskaffa utredning i dessa frågor och lämna uppgifter om desamma, enär de förutsatt, att en offentlig undersökning av dylika angelägenheter kunnat gå den åtalades heder eller känslor för när, varför de vid sådant förhållande icke ansett sig kunna enligt samvete lämna svar på ifrågavarande frågor. Då ärendet föredrogs i Statsrådet, berördes jämväl denna sida av saken och uttalade föredraganden därvid, „att dessa frågor äro dock av så ömtålig art, att desammes framställande till den åtalades besvarande vid offentligt domstoissammanträde i många fall kan te sig svårt, varför det torde vara lämpligast att införskaffa nödig utredning om desamma vid de förhör, som polis- eller åklagarmyndighet i saken verkställer”. Om alltså tillräcklig god vilja och intresse för saken förefunnits, hade några nämnevärda luckor i detta avseende icke bort kunna uppstå. Såsom betecknande för antydda häglöshet må nämnas, att inemot tvåhundra förbrytare, vilka utom för begänget brott dömdes jämväl

teiset alkoholitapaukset ovat luonnollisesti aineistoa käsiteltäessä muutettu myönteisiksi. Kun Ruotsissa toimitettiin vastaava tutkimus vuodelta 1917 niinkään tuomioistuinten kautta, ei tällaisia hankaluuksia ilmoitettu siellä ilmenneen.

för fylleri, uppgivits icke hava vid brottets begående befunnit sig under alkoholens inflytande. Dessa negativa alkoholfall hava självfallet vid materialets behandling ändrats till positiva. Då motsvarande undersökning beträffande år 1917 likaså genom domstolar verkställdes i Sverige, torde dylika olägenheter där enligt uppgift ej yppat sig.

Esilläolevien tietojen käsittelyssä ovat erilaatuiset rikokset, sen mukaisesti kuin rikostilastossa yleensä tehdään, ryhmitetty muutamiin suurempiin pääryhmiin, tässä neljään, nimittäin rikokset *valtiota* vastaan, *yksilöä* kohtaan, *omaisuutta* kohtaan, sekä *kieltolaki- ja juopumus*-rikokset. Ensimmäinen ryhmä, jota myös voisi nimittää rikoksiksi yhteiskuntaa, yleistä järjestystä ja hyviä tapoja vastaan, käsittää rikoksia rikoslain lukuja: 10—20, 37, 38: 11—12, 40—42, 43 (paitsi 6 §) ja 44 vastaan kuin myös muita erikseen mainitsemattomia yleisiä lakeja vastaan. Toinen ryhmä käsittää rikoksia yksilön henkeä, ruumiillista koskemattomuutta, vapautta tai kunniaa vastaan eli siis rikoksia rikoslain 21—27 lukuja vastaan. Kolmanteen ryhmään eli omaisuusrikoksiin on luettu rikoslain 28—36, 38: 1—10 ja 39 luvuissa edellytetyt rikokset. Viimeiseen ryhmään ei ole otettu muita juopumusrikoksia kuin rikoslain 43 luvun 6 §:n 2 ja 3 momentissa edellytetyt virkamiesten tekemät juopumusrikokset, koskapa muut juopumus-tapaukset yksikseen eivät aiheuta rikosilmoituksen antamista eikä niin ollen kaikista juopumusrikoksesta tuomituista voida tätä tietä saada täydellisiä henkilötietoja.

Tauluja laatiessa on tehty ero tuomit- tujen rikosten ja tuomittujen henkilöiden

Vid behandlingen av förevarande uppgifter hava olika slags brott, såsom i kriminalstatistiken i allmänhet sker, sammanförts till några större huvudgrupper, här fyra, nämligen brott mot *staten*, mot *individ*en, mot *egendom*, ävensom *förbudslags-* och *fylleribrott*. Förstnämnda grupp, vilken också kunde kallas brott emot samhället, allmän ordning och god sed, omfattar brott mot strafflagens kapitel 10—20, 37, 38: 11—12, 40—42, 43 (utom 6 §) och 44, så ock mot andra ej särskilt nämnda allmänna lagar. Den andra gruppen omfattar brott emot individens liv, kroppsliga integritet, frihet och ära eller alltså brott emot 21—27 kapitlen strafflagen. Till tredje gruppen eller brott mot egendom äro hänförda de i 28—36, 38: 1—10 och 39 kapitlen strafflagen förutsedda brotten. Uti den sista gruppen hava icke upptagits några andra fylleribrott än de i 43 kapitlet 6 § 2 och 3 momenten strafflagen förutsedda av tjänstemän begångna fylleribrott, enär andra fyllerifall enbart för sig icke föranleda avgivande av straffuppgift och det således icke är möjligt att på denna väg erhålla fullständiga personuppgifter rörande alla för fylleribrott sakfälda.

Vid uppgörande av tabellerna har åtskillnad gjorts emellan avdömda brott

eli rikollisten välillä, jotka viimeainitut ovat ryhmitetyt tekemänsä pääasiallisen rikoksen mukaan. Tuomittujen rikosten luku on yleensä suurempi kuin tuomittujen rikollisten luku, koska samaa henkilöä voidaan yhtäaikaisesti tuomita useammasta rikoksesta. Mutta myös tuomittujen rikollisten luku on eri tuomittujen yksilöiden todellista lukua suurempi, kun ei tauluissa ole voitu ottaa huomioon niitä tapauksia, jolloin sama henkilö vuonna 1923 on tullut alioikeuksissa tuomituksi useammin kuin kerran. Tärkeämpiin ja vapausrajoitustuksella sovitettaviin rikoksiin nähden tämä selkeä ei ole sanottavasta merkityksestä, jota vastoin se kieltolakirikoksiin nähden, jotka yleensä menevät sakoilla, on huomiota ansaitseva ja tulee eri tutkimuksessa toisessa yhteydessä selvitettäväksi.

Täydellisesti selvittää kysymystä rikollisuuden ja alkoholikäytön keskinäisestä suhteesta, ei tämä tutkimus saata eikä edes tarkoitaakaan. Luonnollisestikin olisi käynyt mahdolliseksi kussakin rikostapauksessa tuomioistuimen myötävaikutuksella saada selvyys siitä, josko ja missä määrin todellista syynteyttä on ollut olemassa rikoksen ja alkoholinväärinkäytön kesken. On sen vuoksi täytynyt tyytyä toteamaan vain sen, monessako tapauksessa rikoksen tekijä on ollut juopumustilassa tahi on voitu pitää väkijuomiin menevänä. Tällöin on käytetty käsitteitä „alkoholita-pauksia” ja „alkoholirikollisia”, joilla seuraavassa ymmärretään rikokset, joiden tekijät ovat, tahi rikolliset, jotka ovat 1) kroonillisia alkoholisteja tai muutoin väkijuomiin meneviä, 2) muita hen-

och dömda personer eller brottslingarna, vilka sistnämnda grupperats efter de av dem förövade huvudbrotten. Antalet avdömda förbrytelser är i allmänhet större än de dömda brottslingarnas antal, enär samma person kan samtidigt dömas för flera brott. Men även antalet dömda förbrytare är större än det verkliga antalet skilda individer, som under året dömts emedan i tabellerna, ej kunnat tagas i betraktande de fall, då samma person år 1923 blivit vid under rätt dömd flere än en gång. Med avseende å grövre brott och förbrytelser, som försonas genom frihetsstraff, har denna omständighet ingen nämnvärd betydelse varemot densamma beträffande förbudslagsbrott, vilka i allmänhet straffas med böter, förtjänar beaktande och kommer att bli föremål för en särskild undersökning i annat sammanhang.


Att fullständigt utreda frågan om inbördes förhållandet mellan brottslighet och alkoholbruk varken kan eller äsytar denna undersökning. Självfallet skulle det visat sig omöjligt att i varje fall av brott genom domstols medverkan vinna utredning om, huruvida och i vad mån verkligt orsakssammanhang varit förhanden emellan brottet och alkoholmissbruket. Det har därför varit nödvändigt att inskränka sig endast till konstaterande av, i huru många fall brottets förövare varit i dryckesrört tillstånd eller kunnat anses vara begiven på rusdrycker. Därvid hava använts begreppen „alkoholfall” och „alkoholförbrytare”, varmed i det följande förstås brott, vilkas förövare äro, eller brottslingar, som äro 1) kroniska alkoholister eller eljest begivna på rusdrycker, 2)

kilöitä, jotka ovat tehneet rikoksensa alkoholin vaikutuksen alaisina tai alkoholihiimon tyydyttämiseksi. Tässä kysymyksessä lausuu tunnettu saksalainen tiedemies G. von Mayr teoksessaan: Statistik und Gesellschaftslehre, Moralstatistik seuraavaa: „Varsinaisena syynä rikokseen voitaneen alkoholia tuskin pitää, sillä se ei luo rikollista viettiä, vaan voi joko, välittömästi, kiihottamalla tunteellisuutta ja herkkyyttä, virittää piilevää viettiä toimintaan, tahi myös välillisesti, pitkäaikaisen kohtuuttomuuden kautta aikaan saada ruumiillista tai sielullista rappaantumista, joka synnyttää rikollisia taipumuksia tahi ainakin heikentää ja eräissä tapauksissa poistaa yksilön voimaa niitä vastustamaan”. Nämä sanat, jotka ovat esitetyt aikana, jolloin, ja maassa, jossa alkoholinkäyttöä ei ole lailla rajoitettu täysikiellon pohjalla, ovat yleiskriminaaliselta kannalta kuitenkin paikkaansa pitävät.

Tärkeätä olisi voida verrata esillä olevan tutkimuksen tuloksia samallaisiin joltakin kieltolain edellä käyvältä vuodelta, vaan kun sellaisia puuttuu, on vertailua varten soveltuvissa kohdin käytetty hyväkseen tuloksia Ruotsista vuodelta 1917, jotka ovat esitetyt teoksessa: „Undersökningar angående alkoholens sociala skadeverkningar”, utförda av K. Socialstyrelsen, siv. 161* ja seur.

andra personer, som begått brott under alkoholens inflytande eller för tillfredsställande av alkoholbegäret. I denna fråga uttalar den kända tyska vetenskapsmannen G. von Mayr i sitt verk „Statistik und Gesellschaftslehre, Moralstatistik” följande: „Egentligt motiv till förbrytelse kan ju alkoholen knappast anses vara, ty den skapar ju icke den kriminella driften, utan kan antingen, primärt, genom att stegra känsligheten och retligheten, utlösa en latent drift i handling eller också, sekundärt, genom långvarig omåttlighet, åstadkomma en kroppslig och själslig urartning, vilken framkallar brottsliga böjelser, eller åtminstone nedsätter och i vissa fall upphäver motståndskraften mot sådana”. Dessa ord, som framställts på en tid, då, och i ett land, där alkoholbruket ej varit genom lag begränsat på grundvalen av totalförbud, äga dock ur allmänt kriminell synpunkt giltighet.

Viktigt vore att kunna jämföra resultatet av förevarande undersökning med dylåka från något tidigare år före förbudslagens giltighetstid, men då sådana saknas, hava för jämförelse i tillämpliga delar utnyttjats resultatet från Sverige beträffande år 1917, framställda i: „Undersökningar angående alkoholens sociala skadeverkningar, utförda av K. Socialstyrelsen”, pag. 161* och följande.



I. Alkoholinkäyttö ja rikollisuus.

I. Alkoholbruk och brottslighet.

1. Yleiskatsaus.

Maan yleisissä alioikeuksissa vuonna 1923 tuomitut rikosrekisteriin ilmoitetut henkilöt (Taulu 1) olivat luvultaan 21,869, joista 1,366 eli 6.2 % olivat tehneet rikoksen valtiota vastaan, 1,080 eli 4.9 % yksilöä kohtaan, 2,679 eli 12.3 % omaisuutta kohtaan ja 16,744 eli 76.6 % kieltolakirikoksen tai tuomitut juopumuksesta virkamiehenä. Samojen henkilöiden tekemien rikosten luku nousi 24,506:een jaettuina äskenmainituille ryhmille seuraavassa suhteessa: 2,006 eli 8.1 % 1,264 eli 5.1 %, 3,067 eli 12.6 % ja 17,473¹⁾ eli 74.2 %. Noin $\frac{3}{4}$ kaikista tuomituista rikoksista ja rikollisista siis koskivat alkoholirikoksia. Yleisrikollisuuden kehityksen valaisemiseksi esitetään alla oikeustilastosta saatuja vastaavia lukuja tuomituista rikoksista vuosina 1919—1923, joihin on mukaanluettu osaksi sellaisiakin, mistä ei rikosilmoitusta anneta, joten nämä luvut eivät ole täysin verrannollisia edellä olevien kanssa.

1. Översikt.

Antalet vid allmänna underrätter i landet år 1923 dömda i straffregistret införda personer (Tabell I) utgjorde 21,869, av vilka 1,366 eller 6.2 % hade begått brott mot staten, 1,080 eller 4.9 % mot individen, 2,679 eller 12.3 % mot egendom och 16,744 eller 76.6 % mot förbudslagen eller blivit dömda för fylleri såsom tjänstemän. Antalet av samma personer föröfvade brott steg till 24,506, fördelat på nyssnämnda kategorier i följande förhållande: 2,006 eller 8.1 %, 1,264 eller 5.1 %, 3,067 eller 12.6 % och 17,473¹⁾ eller 74.2 %. Omkring $\frac{3}{4}$ av samtliga avdömda brott och förbrytare gällde alltså alkoholbrott. För belysande av den allmänna brottslighetens utveckling meddelas nedanstående ur rättsstatistiken lånade motsvarande tal för avdömda brott under åren 1919—1923, i vilka delvis också sådana äro inbegripna, beträffande vilka straffuppgift icke avgives, varför dessa tal ej äro fullt jämförbara med ovananförda.

	1919	%	1920	%	1921	%	1922	%	1923	%
Rikokset valtiota vastaan — Brott mot staten	2 791	16.1	2 840	13.8	2 807	13.8	2 634	12.6	1 980	8.5
Rikokset yksilöä kohtaan — Brott mot individen	1 530	8.8	1 865	9.1	2 027	9.9	1 874	8.9	1 981	8.6
Rikokset omaisuutta kohtaan — Brott mot egendom	7 778	44.7	5 309	25.8	4 529	22.2	3 669	17.5	3 294	13.4
Rikokset kieltolakia vastaan ¹⁾ — Brott mot förbudslagen ¹⁾	5 280	30.4	10 561	51.3	11 018	54.1	12 793	61.0	17 338	69.5
Yhteensä — Summa	17 379	100.0	20 575	100.0	20 381	100.0	20 970	100.0	24 593	100.0

¹⁾ Virkamiehen juopumukset poislukien. Huomattava muuten on, että rangaistukset preventiivisessä rikospoliittisessa tarkoituksessa lainsäädäntötiestä huomattavasti kovennettiin juopumuksesta, luettuna $\frac{1}{6}$ 1922 ja kieltolakirikoksista $\frac{1}{6}$ 1922 alkaen. — ¹⁾ Fyllerier såsom tjänstemän icke medräknade. Anmärkas bör i övrigt, att straffen i preventivt kriminalpolitiskt syfte på lagtiftningsväg betydligt skärptes för fylleri, räknat från $\frac{1}{6}$ 1922 och för förbudslagsbrott från $\frac{1}{6}$ 1922.

Kuluneen viiden vuoden aikana ovat alkoholirikokset asteittain kasvaneet sekä absoluutisesti että suhteellisesti kaikkiin muihin rikoksiin verrattuina. Kun niiden prosenttiluku kaikista rikoksista vuonna 1919 teki 30.4, nousi se vuonna 1923 69.5 %:iin. Jos erikseen laskee muiden rikosryhmien keskinäisiä suhdelukuja samalta ajanjaksolta saadaan taulukko:

	1919	1920	1921	1922	1923
	%	%	%	%	%
Rikokset valtiota vastaan — Brott mot staten	23.1	28.4	30.0	32.2	27.3
Rikokset yksilöä kohtaan — Brott mot individen	12.6	18.6	21.6	22.8	27.3
Rikokset omaisuutta kohtaan — Brott mot egendom	64.3	53.0	48.4	45.0	45.4
Yhteensä — Summa	100.0	100.0	100.0	100.0	100.0

Erityisesti pistää silmiin omaisuusrikkosten suuri absoluuttinen aleneminen, joskin muutkin rikosryhmät osoittavat huomattavaa laskua 1921 vuoden jälkeen. Suhteellisesti ovat omaisuusrikokset viisivuotiskaudella alenneet 64.3 %:sta 45.4 %:iin, kun sitävastoin valtiovastaiset rikokset samanaikaisesti ovat nousseet 23.1 %:sta 27.3 %:iin ja yksilöä kohtaan tehdyt 12.6 %:sta niinkään 27.3 %:iin.

Esitettyjen lukujen valossa huomaa miten suunnattoman suuren merkityksen alkoholirikokset ovat saaneet maan tuomioistuinten oikeuden käytössä.

Kaikista yleisissä alioikeuksissa kertomusvuonna tuomituista rikollisista oli 10,700 eli 48.9 % jostakin syystä katsottu *alkoholirikolliseksi* (kts. alaviitta taulussa I), samalla kuin heidän tekemistään rikoksista 11,965 eli 48.8 % on luettu alkoholitapauksiksi. Nämä prosenttisuhteet, jotka ovat molemmissa ryhmissä miltei samat, osoittavat, että lähes puolet kaikista rikollisista olivat alkoholisteja tai alkoholin vaikutuksen alaisina rikosta tehdessään. Vertailun vuoksi mainittakoon, että vastaavat prosenttisuhteet Ruotsissa vuonna 1917 olivat 20.2 ja 20.7, joten siis vain $\frac{1}{3}$ tuomituista olivat alko-

Under de gångna fem åren hava alkoholbrotten gradvis ökat både absolut och relativt jämfört med övriga brott. Medan de i procent av samtliga brott år 1919 utgjorde 30.4 %, uppgingo desamma år 1923 till 69.5 %. Beräknas de inbördes relationstalen särskilt för de övriga brottskategorierna under samma tidrymd, erhålles följande tabell:

	1919	1920	1921	1922	1923
	%	%	%	%	%
Rikokset valtiota vastaan — Brott mot staten	23.1	28.4	30.0	32.2	27.3
Rikokset yksilöä kohtaan — Brott mot individen	12.6	18.6	21.6	22.8	27.3
Rikokset omaisuutta kohtaan — Brott mot egendom	64.3	53.0	48.4	45.0	45.4
Yhteensä — Summa	100.0	100.0	100.0	100.0	100.0

Särskilt iögonenfallande är den stora absoluta nedgången i antalet egendomsbrott, om också jämväl övriga brottskategorier utvisa en avsevärd minskning efter år 1921. Relativt taget hava egendomsbrotten under femårsperioden nedgått från 64.3 % till 45.4 %, då däremot brotten emot staten samtidigt ökat från 23.1 % till 27.3 % och emot individen likaså från 12.6 % till 27.3 %.

De anförda siffrorna äro ägnade att belysa, huru stor betydelse alkoholbrotten vunnit i rättskipningen vid landets domstolar.

Av samtliga vid underrätterna under redogörelseåret sakkfälda förbrytare hade 10,700 eller 48.9 % av någon orsak ansetts såsom *alkoholförbrytare* (jfr. noten i tabell I), på samma gång som av de brott desamma förövat 11,965 eller 48.8 % hänförts till alkoholfall. Dessa procentförhållanden, som i vardera gruppen äro nästan lika, ådagalägga, att inemot hälften av samtliga förbrytare voro alkoholister eller vid brottets begående befunno sig under alkoholens inflytande. För jämförelse må nämnas, att motsvarande procentförhållanden i Sverige år 1917 voro 20.2 och 20.7, va-

holirikollisia. Jos eliminoi kokonaisuudesta kieltolaki- ja juopumusrikokset ja laskee muiden rikosryhmien prosenttiluvut alkoholisuhteessa, saadaan kuitenkin luvut: 27.4 ja 30.7. Kutakin alkoholirikollista kohti yleensä tuli keskimäärin 1.12 rikosta, joka suhdeluku oli sama muihinkin rikollisiin nähden. Sitä vastoin oli rikoskoeffisientti, jos kieltolaki- ja juopumusrikolliset luetaan pois, alkoholirikollisiin nähden 1.39 ja muihin rikollisiin nähden vain 1.18. Ruotsissa olivat vastaavat rikoskoeffisientit vuonna 1917 1.20 ja 1.16. Sukupuolensa mukaan jakaantuivat rikolliset siten, että miehiä oli 19,627 ja naisia 2,242 eli 11.4 % kaikista; alkoholirikollisista taas oli miehiä 10,419 ja naisia 281 eli 2.7 % alkoholirikollisista. Jos viime mainituista vähennetään kieltolaki- ja juopumusrikolliset, oli naisia vain 107 eli 4.0 %.

dan alltså endast $\frac{1}{5}$ av sakfällda voro alkoholförbrytare. Om från totalantalet bortelimineras förbudslags- och fylleribrotten och procenttalet i alkoholavseende beräknas för de övriga brottkategorierna, erhållas likväl talet 27.4 och 30.7. På varje alkoholförbrytare i allmänhet kommo i medeltal 1.12 brott, vilket relationstal var det samma även för övriga förbrytare. Däremot var brottskoefficienten, om förbudslags- och fylleribrotten frånräknas, för alkoholförbrytare 1.39 och för övriga förbrytare endast 1.18. Motsvarande brottskoefficienter i Sverige utgjorde år 1917 1.20 och 1.16. Med avseende å kön fördelade sig brottslingarna sålunda, män 19,627 och kvinnor 2,242 eller 11.4 % av samtliga förbrytare; av alkoholförbrytare åter voro män 10,419 och 281 eller 2.7 % kvinnor. Frånräknas förbudslags- och fylleriförbrytarna från påräknade tal, blir antalet kvinnor endast 107 eller 4.0 %.

Taulu A. Alkoholirikosten ja alkoholirikollisten suhteelliset luvut eri lääneissä vuonna 1923. —
Tab. A. Relativa antalet alkoholförbrytelser och alkoholförbrytare inom olika län år 1923.

Lääni — Län	Alkoholitapausten prosenttiluvut yleisten alioikeuksien Procentuella antal alkoholfall bland av allmänna underrätter																			
	tuomitsemista rikoksista avdömda brott								tuomitsemista rikollisista, joiden pääasiallinen rikos oli kohdistettu — dömda förbrytare, vilkas huvudsakliga brott var riktat											
	not mot staten	valtiota vastaan not staten	not mot individien taan	yksistön koh- taan	not mot egendom	omaisuutta kohtaan	omaisuutta kohtaan	omaisuutta kohtaan	kieltolaki- ja juop- riko- kset	kieltolaki- ja juop- riko- kset	kieltolaki- ja juop- riko- kset	kieltolaki- ja juop- riko- kset	kieltolaki- ja juop- riko- kset	kieltolaki- ja juop- riko- kset	kieltolaki- ja juop- riko- kset	kieltolaki- ja juop- riko- kset				
Uudenmaan — Nylands	26.3	55.0	53.3	43.6	21.4	19.4	61.9	60.3	54.6	52.4	19.7	56.6	50.0	37.0	22.1	21.0	61.1	57.3	54.7	49.8
Turun ja Porin — Åbo o. Biborgs	27.9	33.1	59.3	56.2	17.0	12.4	70.3	41.5	55.3	38.2	26.2	29.1	50.0	53.2	18.7	12.1	70.2	41.1	55.6	37.6
Ahvenanmaan maak. — Landsk. Åland	—	20.0	—	0	—	5.3	—	50.0	—	28.1	—	12.5	—	0	—	11.1	—	54.6	—	30.0
Hämeen — Tavastehus	44.3	53.8	47.6	46.0	15.9	17.8	68.6	63.1	59.8	55.0	35.1	41.8	47.5	44.9	14.7	17.3	69.4	62.8	60.7	54.6
Viipurin — Viborgs...	18.5	54.4	41.7	59.3	25.4	21.0	61.0	51.2	52.1	47.6	9.1	44.4	42.9	59.6	25.1	19.6	63.0	52.1	53.6	47.1
Mikkelin — St Michels	48.2	40.0	66.7	55.8	25.0	18.9	77.8	38.6	66.6	37.4	31.6	43.3	75.0	55.5	21.3	16.8	79.0	38.2	67.4	36.9
Kuopion — Kuopio	42.4	28.0	54.5	35.9	42.0	10.2	62.6	39.1	59.0	34.8	52.2	18.5	28.6	30.8	41.1	9.0	64.0	39.7	60.0	34.6
Vaasan — Vasa	39.2	54.9	77.8	48.9	25.0	12.3	58.2	39.9	51.4	37.6	38.4	45.5	32.6	41.6	24.5	11.6	59.2	39.4	52.6	35.9
Oulun — Uleåborgs	32.2	54.5	46.7	41.1	33.3	12.4	62.4	40.7	57.0	37.8	22.7	52.8	52.6	44.5	35.0	11.5	62.6	39.1	56.9	36.3
Koko valtakunta	28.2	47.1	53.8	50.0	23.0	16.0	63.5	47.3	55.2	43.2	22.4	39.9	51.5	47.6	23.0	15.3	63.8	47.0	55.8	42.4
Hela riket	36.4	—	50.8	—	19.0	—	55.0	—	48.8	—	28.1	—	48.5	—	18.5	—	55.8	—	48.9	—

Tämä taulu osoittaa, että Suomessa kuten Ruotsissa alkoholimin merkitys on suurempi kaupungeissa kuin maalla. Kaikista kaupunkien yleisissä alioikeuksissa tuomituista rikollisista ovat 55.8 % merkityt alkoholirikollisiksi, kun vastaava luku maalla oli 42.4 %. Tuomituista rikoksista olivat vastaavat prosenttiluvut 55.2 ja 43.2. Jos taas, oikeaman vertailun vuoksi Ruotsin tilaston lukujen kanssa, jotka tietenkin käsittävät myös rikoksia sikäläistä alkoholilainsäädäntöä vastaan, kuitenkin siellä muodostamatta mitään keskeisempää osaa rikollisuudesta kuten Suomessa, eliminoidaan kieltolaki- ja juopumusrikokset, saadaan tulokseksi, että kaupungeissa tuomituista rikollisista olivat 25.7 % ja maalla tuomituista 28.9 % alkoholirikollisia sekä että kaupungeissa tuomituista rikoksista olivat 28.2 % ja maalla 32.6 % alkoholitapauksia. Vastaavat luvut Ruotsissa olivat: alkoholirikollisia 24.8 ja 17.6 % ja alkoholitapauksia 24.8 ja 19.3 %.

Suhdelukujen erilaisuuteen kaupungeissa ja maaseudulla vaikuttaa kieltolaki- ja juopumusrikosryhmä valtaavalla enemmyydellään. Muissa rikosryhmissä huomataan aivan toisellaiset suhteet kaupunkien ja maaseudun välillä. Kun omaisuusrikosryhmässä kaupungeissa tuomittujen alkoholirikollisten prosenttiluku oli 23.0 % ja maaseudulla 15.3 % (Ruotsissa 22.9 ja 14.0 %), oli valtiovastaisten rikosten ryhmässä kaupunkien suhdeluku 22.4 %, mutta maaseudun 39.9 % (Ruotsissa 45.7 ja 42.7 %). Yksilöön kohdistuvien rikosten ryhmässä ovat noin puolet tuomituista tehneet rikoksensa suuremmassa tai vähemmässä mitassa alkoholin merkeissä ja suunnilleen samassa suhteessa sekä kaupungeissa että maalla, ollen prosenttiluvut 51.5 ja 47.6 (Ruotsissa 53.9 ja 40.2 %). Kieltolaki- ja juopumusrikoksia tehneistä ovat kaupungeissa 63.8 % ja maa-

Denna tabell utvisar, att i Finland liksom i Sverige alkoholismens betydelse är större i städerna än på landet. Av samtliga vid allmänna underrätter i städerna sakfälda förbrytare äro 55.8 % uppgivna såsom alkoholförbrytare, medan motsvarande siffra på landet var 42.4 %. För avdömda brott voro motsvarande procenttal 55.2 och 43.2. Om åter, för bättre jämförelse med siffrorna i Sveriges statistik, vilka självfallet omfatta jämväl brott emot därvarande alkohollagstiftning, utan att dock utgöra någon centralare del av brottsligheten såsom fallet är i Finland, förbudslags- och fylleribrotten frånräknas, finner man att bland sakfälda brottslingar voro i städerna 25.7 % och på landet 28.9 % alkoholförbrytare samt att bland brott, avdömda i städerna, 28.2 % och på landet 32.6 % voro alkoholfall. Motsvarande tal för Sverige voro 24.8 och 17.6 % alkoholförbrytare samt 24.8 och 19.3 % alkoholfall.

På olikheten emellan relationstalen i städerna och på landet verkar förbudslags- och fylleribrottskategorin genom sin övervägande majoritet. I andra brottskategorier skönjes ett alldeles annat förhållande emellan städer och landsbygd. Medan i egendomsbrottskategorin procenttalet sakfälda alkoholförbrytare i städerna var 23.0 % och på landet 15.3 % (i Sverige 22.9 och 14.0 %), var i kategorin för brott emot staten relationstalet för städerna 22.4 %, men för landsbygden 39.9 % (i Sverige 45.7 och 42.7 %). Inom kategorin för brott emot individen hade omkring hälften av de sakfälda begått sitt brott i högre eller lägre grad uti alkoholens tecken och ungefär i samma förhållande i städerna som på landet, i det att procenttalen voro 51.5 och 47.6 (i Sverige 53.9 och 40.2). Av dem, som begått förbudslags- och fylleribrott, äro i städerna 63.8 % och på

seudulla 47.0 % luettavat alkoholirikollisiksi. Kuten tästä näkyy, osoittaa omaisuusrikosten ryhmä alimmat prosenttisuhteet, mikä kokemuksista ulkomailtakin on tunnettua. Myöskin valtakunnan eri lääneissä ovat puheenalaiset suhdeluvut varsin erilaiset. Kun valtiota vastaan kohdistettujen rikosten ryhmässä korkein prosenttimäärä alkoholirikollisia maaseudulla oli Uudenmaan läänissä 56.6 ja sen jälkeen Oulun läänissä 52.8 %, oli alhaisin luku, Ahvenanmaan maakuntaa lukuunottamatta, Kuopion läänissä, tehden 18.5 %. Kaupungeissa oli päinvastoin korkein prosenttiluku Kuopion läänissä (52.2 %) ja alhaisin Viipurin läänissä (9.1 %) ja sen jälkeen Uudenmaan läänissä (19.6 %). Yksilöä kohtaan rikoksen tehneistä oli alkoholirikollisia suhteellisesti enimmäen Vaasan läänin kaupungeissa (82.6 %) ja sen jälkeen Mikkelin läänin kaupungeissa (75.0 %), vähemmän Kuopion läänin kaupungeissa (28.6 %). Maaseudulla sitävastoin oli korkein prosenttiluku Viipurin läänissä (59.6 %) ja sen jälkeen Mikkelin läänissä (55.5 %) sekä Turun ja Porin läänissä (53.2 %). Omaisuusrikoksen tekijöiden keskuudessa oli Kuopion läänin kaupungeissa prosenttiluku suurin (41.1 %) ja Hämeen läänin kaupungeissa pienin (14.7 %), kun taas maaseudulla korkein suhdeluku oli Uudenmaan (21.0 %) ja Viipurin läänissä (19.6 %) sekä matalin Kuopion läänissä (9.0 %). Kaikki rikolliset huomioon ottaen oli sanotussa suhteessa Mikkelin läänin kaupungit ja Hämeen läänin maaseutu huonoimmassa asemassa suurilla prosenttiluvuillaan (67.4 ja 54.6 %), pääasiallisesti kieltolirikosten vaikutuksesta.

Taulusta 1 muuten selviää, että on eroa alkoholirikollisten ja muiden rikollisten taipumuksella erilaatuisiin rikoksiin. Seuraten edelleen aikaisempaa rikosryhmittelyä, saadaan seuraava taulukko:

landet 47.0 % att hänföras till alkohol-förbrytare. Såsom härav framgår, utvisar egendomsbrottskategorin de lägsta procentförhållandena, vilket jämväl erfarenheterna från utlandet bekräfta. Också i rikets skilda län äro ifrågakvarande relationstal synnerligen olika. Medan i kategorin för brott emot staten det högsta procenttalet alkoholförbrytare på landet var i Nylands län med 56.6 och därefter i Uleåborgs län med 52.8 %, var denna siffra lägst, ifall landskapet Åland icke tages i betraktande, i Kuopio län, utgörande 18.5 %. För städerna åter var det högsta procenttalet i Kuopio län (52.2 %) och det lägsta i Viborgs län (9.1 %) samt därefter i Nylands län (19.6 %). Bland dem, som begått brott mot individen, var antalet alkoholförbrytare relativt högst uti städerna i Vasa län (82.6 %) och därefter uti städerna i St. Michels län (75.0 %) samt minst uti städerna i Kuopio län (28.6 %). På landet däremot var det högsta procenttalet i Viborgs län (59.6 %) och därefter i St. Michels län (55.5 %) ävensom i Åbo och Björneborgs län (53.2 %). För förövarna av egendomsbrott var procenttalet högst uti städerna uti Kuopio län (41.1 %) och lägst uti städerna i Tavastehus län (14.7 %), medan åter för landsbygden relationstalet var högst i Nylands län (21.0 %) och Viborgs län (19.6 %) samt lägst i Kuopio län (9.0 %). Om samtliga förbrytare tagas i betraktande, ställer sig läget i sagda avseende sämst för städerna i St. Michels län och landsbygden i Tavastehus län med deras höga procenttal (67.4 och 54.6 %); huvudsakligen till följd av förbudslagsbrotten.

Tabell 1 ger för övrigt vid handen att det förefinnes en åtskillnad emellan alkohol- och andra förbrytares fallenhet för brott av olika slag. Om den tidigare brottgrupperingen fortfarande följes, erhålles följande tablå:

	Rikollisten prosenttiluvut, jotka ovat tehneet pääasiallisen rikoksensa Procenttal för förbrytare, som begått brott huvudsakligen				
	valtiota vastaan mot staten	yksilöä kohtaan mot individen	omaisuutta kohtaan mot egendom	kieltolaki- ja juopumusrikoksen förbudslags- och fylleri- brott	yhteensä inalles
alkoholirikollisia — alkoholförbrytare	3.6	4.9	4.6	86.9	100.0
muita rikollisia — andra förbrytare	8.7	5.0	19.5	66.8	100.0

Jättämällä taas pois kieltolaki- ja juopumusrikokset muuttuvat prosenttiluvut aivan toisenlaisiksi:

Bortlämnas åter förbudslags och fylleri-förbrytelserna, bliva procenttalen alldeles andra:

	valtiota vastaan mot staten		yksilöä kohtaan mot individen		omaisuutta kohtaan mot egendom		yhteensä inalles
		Ruotsissa i Sverige		Ruotsissa i Sverige		Ruotsissa i Sverige	
alkoholirikollisia — alkoholförbrytare	27.6	21.9	37.2	7.0	35.2	71.1	100.0
muita rikollisia — andra förbrytare	26.3	18.7	15.0	2.2	58.7	79.1	100.0

Erityistä huomiota ansaitsee yksilöön kohdistuvien rikosten ryhmä, jossa, kuten alkoholirikosten ominaiseen luonteeseen katsoen saattoi odottaa, alkoholirikollisuuden merkitys oli suurin, ollen alkoholirikollisten prosenttiluku kaksi ja puoli kertaa niin suuri kuin muiden rikollisten samassa ryhmässä. Näiden prosenttisuhteiden suuruus tärkeimmissä rikoslajeissa näkyy seuraavasta teksti-
taulusta B.

Mitä ensiksi tulee rikoksiin valtiota vastaan, esiintyy alkoholirikollisuus räikeimmässä mitassa virkamiehiä kohtaan tehdyissä väkivaltarikoksissa (niihin luettuina vastustus ja haitanteko), tehden tällaisten rikollisten prosenttiluvut kaupungeissa 85.7 ja maaseudulla 75.6 % (Ruotsissa 88.4 ja 86.8 %). Sen jälkeen seuraa yleisen järjestyksen rikkominen, jonka vastaavat prosenttiluvut olivat 21.2 ja 53.0. Yksilöön kohdistuvien rikosten ryhmässä olivat vastaavat prosenttiluvut kaupungeissa ja maaseudulla seuraavat: rauhanrikkominen 91.7 ja 70.9 %

Särskild uppmärksamhet förtjänar kategorin för brott mot individen, inom vilken, såsom i betraktande av alkoholförbrytelsernas särskilda natur var att vänta, alkoholbrottslighetens betydelse var störst, i det att procenttalet för alkoholförbrytare är två och en half gånger så stort som för övriga förbrytare inom samma kategori. Storleken av dessa procentförhållanden inom de viktigaste brottarterna framgår av följande textta-
bell B.

Vad först beträffar brotten emot staten, framträder alkoholbrottsligheten i bjärtaste måtto uti brott, innefattande förgripelse mot tjänsteman, utgörande procenttalen för dylika förbrytare i städerna 85.7 och på landet 75.6 % (i Sverige 88.4 och 86.8 %). Därefter kommer störande av allmän ordning, för vilket procenttalen utgjorde 21.2 och 53.0. Inom kategorin för brott emot individen voro motsvarande procenttal för städerna och landsbygden följande: fridsbrott 91.7 och 70.9 % (i Sverige 4.0 och 61.5 %), misshandel 59.3 och 58.4 % (i Sverige 78.0

Taulu B. Alkoholitapausten suhteelliset luvut eri rikosryhmissä. — Tab. B. Relativa antalet alkoholfall inom olika brottsgrupper.

Rikosryhmä — Brottsgrupp Rikoslain luku — Kap. i strafflagen	Rikosten luku Antal brott	Alkoholitapausten prosenttiluvut tuomituista rikoksista. — Procentuella antal alkoholfall bland dömda brott			Rikollisten luku Antal förbrytare	Alkoholitapausten prosenttiluvut tuomituista rikollisista. — Procentuella antal alkoholfall bland dömda förbrytare		
		kaupungissa i städerna	maaseudulla på landsbygden	ytteensä summa		kaupungissa i städerna	maaseudulla på landsbygden	ytteensä summa
16:1. Väkivalta virkamiestä kohtaan. — Förgripelser mot tjänsteman	276	85.1	75.8	80.8	274	85.7	75.6	81.0
17: Väärä vala. — Mened	57	40.0	14.3	21.1	53	40.0	13.2	20.8
38:11, 12. Salakuljetus, tullipetos. — Lurendrejeri, tullförnillning	279	4.1	12.5	4.3	247	3.8	12.5	4.1
42: Yleisen järjestyksen rikkominen. — Störande av allmän ordning	155	41.1	55.4	47.1	50	21.2	53.0	32.0
Muut rikokset <i>valtiota</i> vastaan. — Övriga brott mot <i>staten</i>	1 240	23.0	43.0	33.0	743	11.2	27.5	17.5
21:1—4, 6—9. Murha, tappo. — Mord, dråp	302	66.0	53.8	55.3	302	66.0	53.8	55.3
21:5—12. Pahoinpitely. — Misshandel	574	61.3	59.0	59.5	477	59.3	58.4	58.6
24: Raubanrikkominen. — Fridsbrott	132	85.7	71.2	73.4	67	91.7	70.9	74.6
Muut rikokset <i>yksilöä</i> kohtaan. — Övriga brott mot <i>individen</i>	256	20.0	12.0	14.0	234	17.2	9.6	11.5
28:1 ² . Näpistys. — Snatteri	519	13.5	8.0	10.4	368	13.4	7.6	10.1
28:1—3. Ensikert. varkaus, törkeä varkaus, murto. — Första resan stöld, grov stöld, inbrott	1 080	20.7	19.0	19.7	1 040	20.4	18.2	19.1
28:5—6. Uusittu varkaus, törkeä varkaus, murto. — Upprepad stöld, grov stöld, inbrott	368	34.6	25.1	30.2	342	34.4	23.2	29.0
29: Kavallus. — Försnillning	180	31.0	12.9	21.7	151	31.4	14.8	22.5
31:1—3, 5. Ryöstö. — Rån	54	90.9	62.5	74.1	34	92.3	76.2	82.4
36:3—10. Väärennys. — Förfalskning	105	26.3	7.5	14.3	90	31.3	5.2	14.4
Muut rikokset <i>omaisuutta</i> kohtaan. — Övriga brott mot <i>egendom</i>	760	18.0	12.5	14.4	653	18.0	10.7	13.1
<i>Alkoholiaineen</i> valmistus ja sen tarpeiden hallussapito. — Tillverkning av <i>alkoholämne</i> och innehav av tillbehör därtill	2 026	26.7	34.5	34.4	1 930	23.1	34.4	34.3
Maabantuonti. — Införsel	705	13.1	47.1	13.9	705	13.1	47.1	13.9
Myynti, lahjoitus. — Försäljning, gåva	2 850	28.2	32.8	32.2	2 392	27.5	32.1	31.4
Kuljetus. — Forsling	2 153	48.5	41.4	45.1	2 058	47.9	40.5	44.9
Varastossa tai hallussapito. — Upplag eller innehav	9 676	71.7	63.0	68.2	9 158	73.1	64.0	69.6
Muu kieltolakirikos. — Annat förbudslagsbrott	63	46.9	58.1	52.4	52	51.9	56.0	53.9
Virkamiehen juopumus. — Fylleri såsom tjänsteman	696	100.0	100.0	100.0	449	100.0	100.0	100.0
Kaikkiaan — Tillhopa	24 506	55.2	43.2	48.2	21 869	55.8	42.4	48.9

(Ruotsissa 4.0 ja 61.5 %), pahoinpitely och 55.0 %), samt mord eller dråp 66.0 59.3 ja 58.4 % (Ruotsissa 78.0 ja 55.0 %) och 53.8 % (i Sverige 28.6 och 30.0 %). sekä murha tai tappo 66.0 ja 53.8 % Bland egendomsbrotten utvisar rån, som

(Ruotsissa 28.6 ja 30.0 %). Omaisuusrikkoksista osoittaa ryöstö, johon sisältyy väkivalta yksilöä kohtaan, suurimmat prosenttiluvut tässä suhteessa, nimittäin kaupungeissa 92.3 ja maalla 76.2 %. Merkillä on myös pantava, että varkausrikkoksissa alkoholirikollisuuden suhdeluku kasvaa rikoksen törkeämmän laadun tai uudistumisen mukana. Niinpä osoittaa kaupungeissa näpistys 13.4, ensikertainen varkaus, törkeä varkaus ja murto 20.4 sekä uusittu varkaus, törkeä varkaus ja murto 34.4 % alkoholirikollisia. Maalla olivat vastaavat prosenttiluvut 7.6, 18.2 ja 23.2 %. Jos ottaa kaupungit ja maaseutu yhteismäärin, osoittaa alkoholirikollisten suurinta prosenttilukua ryöstö 82.4 %, senjälkeen väkivalta virkamiestä kohtaan 81.0 %, sitten seuraavat rauhanrikkominen 74.6 %, pahoinpitely 58.6 % ja murha tai tappo 55.3 %. Toiselta puolen ovat lapsenmurha ja sikiön lähettämisen sellaisia rikoksia, joissa ei ainoatakaan alkoholitapausta vuonna 1923 sattunut. (Ruotsissakin prosenttiluku oli v. 1917 vain 0.7).

2. Alkoholin väärinkäytön ja rikollisuuden keskinäinen vuorovaikutus.

Edellä on tehty selkoa alkoholitapauksista yhteisesti, mutta tauluissa III annetaan alkoholismien ja rikollisuuden yhteyden valaisemiseksi tärkeä selvitys, millä eri tavoin alkoholin käyttö on ollut yhdistettynä eri rikoslajien kanssa. Tällöin on otettu huomioon osaksi rikollisen alkoholiluonnon s. o. onko hän ollut väkijuomiin menevä, joko kroonillinen tai akuuttinen alkoholisti (a) vai eikö, osaksi montako näissä kahdessa ryhmässä ovat tehneet rikoksensa päihtyneinä eli yleensä alkoholin vaikutuk-

inrymmer våld mot individen, de största procenttalen i detta avseende, nämligen i städerna 92.3 och på landet 76.2. Anmärkningsvärt är även, att inom stöldsbroten relationstalet för alkoholbrottslighet tillväxer efter förbrytelsens grövre art eller iterering. Sålunda utvisa i städerna snatteri 13.4, första resan stöld, grov stöld och inbrott 20.4 samt upprepad stöld, grov stöld och inbrott 34.4 % alkoholförbrytare. På landet voro motsvarande procenttal 7.6, 18.2 och 23.2 %. Tagas städerna och landsbygden tillsammans, faller det största procenttalet alkoholförbrytare på rån med 82.4 %, därefter på våld mot tjänsteman med 81.0 %, så följa fridsbrott med 74.6 %, misshandel med 58.6 % ävensom mord eller dråp med 55.3 %. Å andra sidan höra barnmord och fosterfördrivning till de brott, inom vilka intet enda alkoholfall under år 1923 inträffat. (Även i Sverige var dessas procenttal år 1917 endast 0.7).

2. Alkoholmissbruk och brottslighet i inbördes växelverkan.

Ovan har redogjorts för alkoholfallen i gemen, men i tabellerna III lämnas en för belysande av sambandet mellan alkoholism och brottslighet viktig utredning av frågan, på vilka olika sätt alkoholbruket varit förenat med olika brottarter. Därvid har i betraktande tagits dels den brottsligas alkoholkaraktär d. v. s. huruvida han varit begiven på rusdrycker, antingen kronisk eller akut alkoholist (a) eller icke, dels huru många i dessa två kategorier förövat sitt brott i berusat tillstånd eller i all-

sen alaisina. Mitä erityisesti tulee siihen, minkä rikoksen tuomittu on katsottu tehneen alkoholihihmonsaa tyydyttämiseksi, on se enimmäkseen ollut jokin kieltolakirikos. Ainoastaan 13 tapauksessa oli tämä syyte valtiota vastaan tehdyn rikoksen, 5 tapauksessa yksilöön kohdistetun rikoksen ja 32 tapauksessa omaisuusrikoksen yhteydessä. Taulussa III a esitetään erityisesti alkoholistien lukumäärät eri rikosryhmissä ja selviää sen sisältö oheellisesta tekstitaulusta C, joka maantieteellisesti lähemmin osoittaa osiksi alkoholistien suhdetta muihin rikollisiin, osiksi niiden suhdetta kaikkiin juopumustilassa rikoksen tehneisiin.

Käikistä miehisistä rikoksentehtijöistä oli v. 1923 ilmoitettu 28.9 % olleen väkijuomiin meneviä, naisista sitävastoin vain 7.5 %. Jos molemmat sukupuolet otetaan yhdessä, oli luku 26.7 %. Näistä oli kaupungeissa tuomittuja 23.8 % ja maaseudulla tuomittuja 29.2 %, eli jaettuina sukupuolen mukaan: kaupungeissa 25.7 % miehiä ja 5.6 % naisia, maalla taas 31.8 % miehiä ja 8.9 % naisia. Miesten suhdeluvut olivat siis noin 4 kertaa naisten. Alkoholin vaikutuksen alaisina rikoksen tehneistä oli 44.1 % ilmoitettu alkoholisteiksi, niistä 36.3 % kaupungeissa ja 58.3 % maaseudulla, joka seikka viittaa siihen, että maalla alkoholin väärinkäyttö suuremmassa määrässä kuin kaupungeissa johtaa rikoksen tekijän tekoja. Jos tutkitaan alkoholisuutta eri rikosryhmissä, oli alkoholistien prosenttimäärät seuraavat: rikokset valtiota vastaan 17.0, yksilöä kohtaan 27.3, omaisuutta kohtaan 15.1 sekä kieltolaki- ja juopumusrikokset 29.2 %. Sitä vastoin olivat samoja rikoksia juopumustilassa tehneistä rikollisista verrattain paljoa suuremmat määrät alkoholisteja eli samaa rikosryhmitystä seuraten 53.9, 51.5, 64.3 ja 41.9 %.

mänhet under alkoholens inflytande. Vad särskilt beträffar frågan om det brott den sakkfällda ansetts hava begått för tillfredsställande av sitt alkoholbegär, har detta mestadels varit ett förbudslagsbrott. Endast i 13 fall var sådant åtal förenat med brott mot staten, i 5 fall med brott mot individen och i 32 fall med brott mot egendom. Uti tabell III a anföres särskilt antalet alkoholister inom de särskilda brottskategorierna, och klargöres dess innehåll av omstående texttabell C, som geografiskt närmare belyser dels alkoholisternas förhållande till övriga förbrytare, dels deras förhållande till alla dem, som begått sitt brott i berusat tillstånd.

Av samtliga manliga förbrytare hade år 1923 28.9 % uppgivits hava varit begivna på rusdrycker, av kvinnorna däremot endast 7.5 %. För båda könen tillsammans utgjorde talet 26.7 %. Av dessa voro 23.8 % sakkfällda i städerna och 29.2 % på landsbygden eller, fördelade efter kön: i städerna 25.7 % män och 5.6 % kvinnor, på landet åter 31.8 % män och 8.9 % kvinnor. Relationstalen för männen voro alltså omkring 4 gånger så stora som för kvinnorna. Av dem, som förövat brott under alkoholens inflytande, hade 44.1 % uppgivits vara alkoholister, däribland 36.3 % i städerna och 58.3 % på landsbygden, vilken omständighet tyder därpå, att alkoholmissbruket på landet i högre grad än i städerna övar inflytande på förbrytares handlingar. Undersökes alkoholismen inom de olika brottsgrupperna, erhålls följande procenttal alkoholister: för brott mot staten 17.0, mot individen 27.3, mot egendom 15.1 samt för förbudslags- och fylleriförbrytelser 29.2 %. Däremot var alkoholistfrekvensen ibland dem, som förövat samma brott i berusat tillstånd, jämförelsevis mycket större, eller efter samma brottgruppering, 53.9, 51.5,

Taulu C. Alkoholistien suhteelliset luvut eri rikospääryhmissä, erottamalla alkoholin vaikuttamat tapaukset. —
Tab. C. Relativa antalet alkoholister inom skilda huvudbrottsgrupper, med särskiljande av alkoholpåverkade fall.

L ä ä n i Tuomioalue L ä ä n Domstolsområde	Valtiota vastaan Mot staa- ten		Yksilöä kohtaan Mot indi- viden		Omaisuu- ta koh- taan Mot egen- dom		Kielolaki- ja juop- rikkokset Förbuds- lags- o. fyl- leribrott		Kaikkiaan — Tillhopa						
	Rikolliset Förbrytare	Alkoholin vaikut. alais. Under alkohol. inflyt.	Rikolliset Förbrytare	Alkoholin vaikut. alais. Under alkohol. inflyt.	Rikolliset Förbrytare	Alkoholin vaikut. alais. Under alkohol. inflyt.	Rikolliset Förbrytare	Alkoholin vaikut. alais. Under alkohol. inflyt.	Miehin Män	Naisia Kvinnor	Mol. sukupuolia Båda könen	niistä: — därav:			
												alkohol. hionon tyydyttäm. för tillfredsst. av alkoh. begäret	alkoholin vaikut. alais. under alkohol. inflyt.	alkohol. hionon tyydyttäm. för tillfredsst. av alkoh. begäret	alkoholin vaikut. alais. under alkohol. inflyt.
<i>Uudenmaan — Nylands</i> ..	15.2	55.7	33.3	73.8	18.7	78.1	15.4	18.7	17.8	4.2	16.5	24.1	39.8	6.4	
Kaup. — Städer	8.4	37.8	39.5	77.8	18.7	78.0	8.3	12.7	10.7	2.7	9.9	16.4	18.9	1.9	
Maas. — Landsb.	47.2	88.0	26.7	70.8	18.8	78.6	49.9	82.2	45.9	10.8	42.4	80.5	87.0	19.6	
<i>Turun ja Porin — Åbo o.</i>	14.8	55.7	16.8	29.5	10.3	51.9	34.5	61.2	31.0	7.3	28.0	57.1	51.8	10.3	
<i>Björneborgs</i>	14.7	55.5	35.0	62.5	14.2	69.3	44.1	62.6	37.0	10.7	34.9	62.1	53.3	7.9	
Kaup. — Städer	15.2	56.2	14.0	25.7	7.9	33.7	22.6	59.2	26.0	6.0	22.8	49.3	50.6	11.5	
Maas. — Landsb.															
<i>Ahvenanmaa — Åland</i>	0.0	0.0	0.0	—	11.1	100.0	36.4	100.0	18.8	50.0	20.0	87.5	33.3	2.8	
Maas. — Landsb.															
<i>Hämeen — Tavastehus</i>	24.2	59.4	30.9	62.7	12.7	65.2	34.6	43.0	34.3	6.3	31.5	45.7	48.8	16.2	
Kaup. — Städer	15.5	46.7	25.0	52.7	12.4	72.7	25.4	37.8	25.7	4.3	23.4	39.7	22.8	10.0	
Maas. — Landsb.	30.9	70.6	33.0	67.5	14.7	63.6	58.5	48.5	40.9	7.8	37.4	51.6	77.3	19.8	
<i>Viipurin — Viborgs</i>	16.0	70.6	30.2	47.2	17.6	63.5	37.9	68.6	35.3	13.4	33.5	65.5	53.2	15.0	
Kaup. — Städer	7.8	57.1	21.4	43.8	19.3	56.0	37.3	70.7	34.1	7.7	32.5	68.8	48.3	7.8	
Maas. — Landsb.	35.6	74.1	32.4	47.7	16.7	68.5	38.4	66.3	36.3	16.8	34.5	63.2	61.3	20.4	
<i>Mikkelin — S:t Michels</i> ..	18.4	47.1	26.0	40.0	15.5	60.0	30.1	53.7	29.5	8.9	27.5	51.8	53.7	12.3	
Kaup. — Städer	15.8	50.0	50.0	50.0	17.0	50.0	53.5	68.1	49.5	14.7	45.7	66.3	61.4	17.8	
Maas. — Landsb.	20.0	46.2	23.9	39.1	14.7	100.0	21.4	37.8	22.0	6.0	20.6	39.5	48.7	11.2	
<i>Kuopion — Kuopio</i>	23.9	83.3	23.8	64.7	17.1	100.0	32.0	62.3	32.1	7.8	29.4	64.4	52.4	19.4	
Kaup. — Städer	43.5	85.7	28.6	100.0	41.1	100.0	44.7	64.3	48.1	6.7	44.0	66.1	44.7	33.7	
Maas. — Landsb.	16.9	80.0	16.8	62.5	8.4	100.0	27.5	59.5	26.6	8.2	24.4	62.4	54.5	14.3	
<i>Vaasan — Vasa</i>	16.9	35.6	26.3	44.4	8.7	36.7	25.2	45.2	24.6	7.0	22.5	43.6	46.5	11.1	
Kaup. — Städer	14.0	31.0	30.4	36.8	11.7	33.3	26.9	31.2	24.9	8.8	23.2	31.7	37.8	13.7	
Maas. — Landsb.	22.7	41.2	25.0	50.0	7.2	41.7	24.4	59.4	24.5	6.4	22.1	56.2	48.6	9.3	
<i>Oulun — Uleåborgs</i>	19.3	46.0	25.6	55.2	14.9	57.1	33.9	57.4	33.5	5.6	30.3	56.4	75.3	12.4	
Kaup. — Städer	19.7	81.8	26.3	37.5	35.0	100.0	44.4	59.6	44.4	7.7	41.8	60.5	84.6	16.0	
Maas. — Landsb.	18.9	30.5	23.8	62.0	9.5	25.0	26.1	54.3	26.0	4.6	23.2	51.7	64.0	10.7	
Koko valtakunta — Hela riket	17.0	53.9	27.3	51.5	15.1	64.3	29.2	41.9	28.9	7.5	26.7	44.1	52.1	12.5	
Kaup. — Städer	12.4	48.5	31.0	56.9	18.8	66.4	25.6	34.0	25.7	5.6	23.8	36.3	42.2	8.6	
Maas. — Landsb.	25.8	59.8	26.3	49.9	12.6	61.4	32.9	59.8	31.8	8.9	29.2	58.3	60.6	15.1	

Nämä luvut selvästi osoittavat, että alkoholinkäyttö alkoholisteissa aiheuttaa helpommin rikollisten taipumusten puhkeamista tekoihin kuin muissa, sekä että, jos jättää kieltolainrikkokat pois, enemmän kuin puolet päihtyneistä rikollisista olivat alkoholisteja.

Yleisissä alioikeuksissa tuomittujen rikollisten joukossa olivat seuravat määrät henkilöitä rikosta tehdessään luettavat alkoholisuhteessa allamainittuihin ryhmiin, erottamalla toisistaan kaupungit ja maaseutu:

64.3 och 41.9 %. Dessa siffror giva tydligen vid handen, att alkoholbruket hos alkoholister lättare än hos andra framkallar brottsliga böjelsers utlösning i handlingar samt att, om förbudslagsöverträdarna bortlämnas, mer än hälften av de berusade förbrytarna voro alkoholister.

Bland de vid allmänna underrätter dömda förbrytarna voro följande antal personer vid brottets begående i alkoholistiskt avseende att hänföra till nedan anförda kategorier med åtskiljande av städerna från landsbygden:

Alkoholirikollisten prosenttiluvut kaikista tuomituista — Procentalen för alkoholförbrytare bland samtliga sakfälda

Tuomioistuimet, jotka ovat tuominneet Sakfälda av domstolar	Alkoholistit tehneet rikoksen Brott, begångna av alkoholister		Ei-alkoholistit tehneet rikoksen Brott, begångna av icke alkoholister		Yhteensä Summa
	yleensä i allmänhet	niistä alkoholin vaikutuksen alaisina därav under alkoholens inflytande	alkoholin vaikutuksen alaisina under alkoholens inflytande	alkoholihimoaan tyydyttääkseen för tillfredsställande av alkoholbegäret	
Kaupungeissa — I städerna	23.8	13.6	23.9	8.1	55.8
Maaseudulla — På landet	29.2	11.4	8.1	5.1	42.4
Koko valtakunnassa — I hela riket	26.7	12.5	15.8	6.4	48.9

Tehdäkseen tämän jaoituksen havannollisemmaksi esitetään seuraavalla sivulla diagrammi D, jossa rikollisten alkoholisuhteet ovat jaotettuina myös eri rikosryhmään mukaan.

Tästä näkyy, että alkoholisuus kokonaisuudessaan on suhteellisesti suurempi kaupungeissa kuin maaseudulla, mutta että alkoholistien prosenttisuhde on päinvastainen. Kun nimittäin alkoholirikollisten prosenttiluku kaupungeissa oli 55.8 % ja maaseudulla 42.4 %, oli alkoholistien prosenttiluku kaupungeissa 23.8 %, mutta maalla 29.2 %. Alkoholin tilapäinen väärinkäyttö alkoholistien rikosten aiheuttajana on varsin

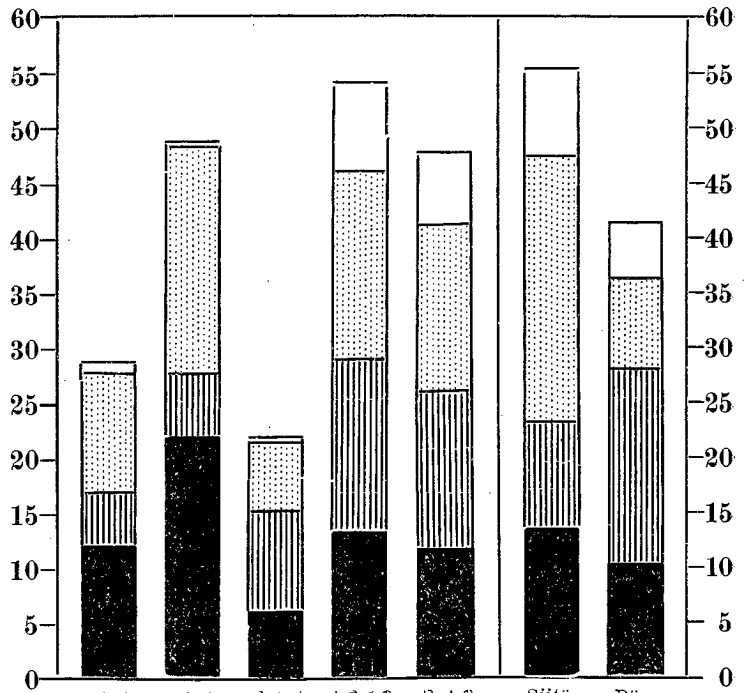
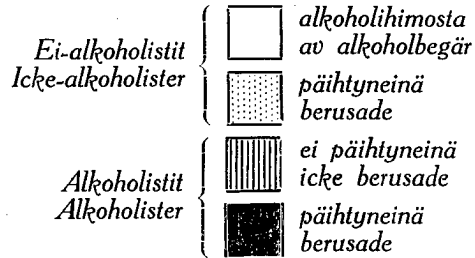
För att göra denna uppdelning åskådligare anføres på följande sida diagram D, vari förbrytarnas alkoholförhållanden tillika äro fördelade efter olika brottsgrupper.

Härav framgår, att alkoholismen i sin helhet är i städerna relativt större än på landsbygden, men alkoholisternas procentförhållande det motsatta. Medan nämligen procenttalet alkoholförbrytare i städerna utgjorde 55.8 % och på landsbygden 42.4 %, var procenttalet alkoholister i städerna 23.8 %, men på landet 29.2 %. Frekvensen av tillfälligt alkoholmissbruk såsom drivfjäder till alkoholisters förbrytelser är i stä-

Diagrammi D. Alkoholirikollisuuden kokoonpano eri rikollisuusryhmissä sekä erikseen kaupungeissa ja maaseudulla.
(rikollisten prosenttiluvuin)

Diagram D. Alkoholbrottslighetens sammansättning inom olika brottsgrupper samt särskilt i städerna och på ladsbyggen.
(i procenttal av förbrytarna)

Tehneet rikoksen: — Begätt brott:



Kaikki alkoholirikolliset	28.5	48.5	22.1	55.2	48.9	55.8	42.4
Samtliga alkoholförbrytare							
<i>Ei-alkoholistit</i> <i>Icke-alkoholister</i>	} <i>alkoholihimosta av alkoholbegär</i>	1.0	0.5	0.3	8.0	6.5	5.1
		10.5	20.7	6.8	18.0	15.8	23.9
<i>Alkoholistit</i> <i>Alkoholister</i>	} <i>ei päihtyneinä icke berusade</i>	4.8	5.3	9.4	16.2	14.1	10.2
		12.2	22.0	5.6	13.0	12.5	13.6

erilainen kaupungeissa ja maaseudulla. Kun kaupungeissa 57.1 % alkoholistien yhteisestä prosenttimäärästä olivat rikosta tehdessään tilapäisesti alkoholin vaikutuksen alaisia, oli vastaava prosenttiluku maaseudulla vain 39.0 %. Muiden kuin alkoholistien joukossa esiintyvä alkoholin tilapäinen väärinkäyttö rikokseen vaikuttavana tekijänä osoittaa kaupungeissa lähes 3 kertaa niin suuren prosenttiluvun eli 23.9 kuin maaseudulla, jonka vastaava prosenttiluku oli vain 8.1 %.

Mitä tulee eri rikosryhmille jakautuviin alkoholitapauksiin, herättää yksilöä kohtaan tehtyjen rikosten ryhmä suurinta mielenkiintoa. Siinä oli alkoholistien yhteinen prosenttiluku 27.3 %, kun se valtiiovastaisten rikosten ryhmässä oli 17.0 % ja omaisuusrikosten ryhmässä 15.1 %. Erityisesti silmiin pistävä on päihtyneiden alkoholistien prosenttiluku, joka ensinmainitussa ryhmässä oli 22.0 %, vaan molemmissa muissa vain 12.2 ja 5.6 %. Myös muiden kuin alkoholistien keskuudessa oli liikutetussa mielentilassa rikoksensa tehneiden prosenttiluku valtavien samaisessa yksilöä kohtaan tähdätyssä rikosryhmässä eli 20.7 %, kun vastaava prosenttimäärä valtiota vastaan tehtyjen rikosten ryhmässä oli 10.5 %, ja omaisuusrikosten ryhmässä 6.8 %. Kielto- ja juopumusrikosten ryhmässä, joka suurilla luvuillaan painaa leimansa alkoholisuussuhteiden kokonaisluokuihin, oli alkoholistien prosenttisuhde kaikkiin alkoholirikollisiin niinkuin 29.2 : 54.9.

Mikä suuri merkitys alkoholismilla on rikollisten päihtyneessä tilassa tekemiin rikoksiin, käy selvästi ilmi varsinkin seuraavasta taulukosta, jossa rikolliset ovat jaetut muun muassa eri rikosryhmän mukaan, lukuunottamatta kielto- ja juopumusrikoksia, ja niiden pro-

derna och på landsbygden synnerligen olika. Medan i städerna 57.1 % av sammanlagda procenttalet alkoholister voro vid brottets begående tillfälligt påverkade av alkohol, var motsvarande procenttal för landsbygden endast 39.0 %. Det bland andra än alkoholister förekommande tillfälliga missbruket av alkohol utvisar såsom på brottet verkande faktor i städerna inemot 3 gånger så stort procenttal eller 23.9, som på landsbygden, vars motsvarande procenttal var endast 8.1 %.

Vad beträffar alkoholfallens fördelning på de skilda brottskategorierna, tilldrager sig gruppen: brott emot individen det största intresset. Sammanlagda procenttalet alkoholister inom densamma utgjorde 27.3 %, medan det i kategorin, omfattande brott emot staten var 17.0 % och i egendomsbrottsgruppen 15.1 %. Särskilt iögonenfallande är procenttalet berusade alkoholister, som i förstnämnda kategori var 22.0 %, men i de båda övriga endast 12.2 och 5.6 %. Också bland andra än alkoholister var procenttalet av i dryckesrört tillstånd föröfvade brott högst inom samma kategori, omfattande brott emot individen, eller 20.7 %, medan motsvarande procenttal inom kategorin för brott emot staten var 10.5 %, och för egendomsbrott 6.8 %. Inom kategorin för förbudslags- och fylleribrott, vilken genom sina stora tal trycker sin prägel på alkoholitetsförhållandenas totalsiffror, ställde sig procentförhållandet mellan alkoholister och samtliga alkoholförbrytare såsom 29.2 : 54.9.

Huru stor alkoholismens betydelse med avseende å förbrytares i berusat tillstånd begångna brott är, framgår synnerligen tydligt ur följande tablå, vari förbrytarna äro fördelade bland annat efter olika brottskategorier, med undantag av förbudslags- och fylleribrot-

senttiluvut verratut Ruotsin vastaaviin lukuihin vuodelta 1917:

ten, och dessas relationstal ställts i jämförelse med motsvarande tal från Sverige för år 1917:

Rikollisten alkoholisuus Förbrytarnas karaktär i alkoholhänseende	Valtiota vastaan Mot staten		Yksilöä kohtaan Mot individen		Omaisuutta kohtaan Mot egendom		Kaikista rikollisista Av samtliga förbrytare	
	Suomi Finland	Ruotsi Sverige	Suomi Finland	Ruotsi Sverige	Suomi Finland	Ruotsi Sverige	Suomi Finland	Ruotsi Sverige
	%	%	%	%	%	%	%	%
Alkoholisteja — Alkoholister	17.0	24.5	27.3	20.8	15.1	12.3	18.1	13.3
Päihtyneitä — Berusade	22.9	39.3	42.7	40.4	12.4	10.7	19.6	13.5
näistä alkoholisteja — alkoholister	71.7	78.7	80.5	80.4	38.4	44.4	55.2	50.2
därav { muita — andra	12.6	26.5	28.5	29.9	3.7	5.9	10.7	7.8

Tässäkin ilmenee räikeällä tavalla alkoholin tilapäisen väärinkäytön erikoinen vaikutus alkoholisteissa rikollisiin tekoihin yksilöä kohtaan. Muutoin on merkille pantava tuo molemmassa maissa yhtäläinen suunta, mikä käy ilmi näistä luvuista.

Kun vertaa kaupunkien ja maaseudun rikollisuuslukuja vastaavien aluiden rikollisuussuhteessa täysivaltaiseen väkilukuun — 15 ikävuotta täyttäneisiin — saadaan keskimääräislukuja, jotka oikeammin valaisevat eri rikollisuusmuotojen merkitystä kaupungeissa ja maaseudulla. 100,000 henkilöä kohti tästä väestöstä, jonka laskemiseksi on käytetty väkilukutietoja pr. 1/1 1923, käsittäen 416,000 kaupunkilaista ja 1,930,000 maaseutulaista, tuli keskimäärin seuraava luku rikollisia (k), eritoten alkoholirikollisia (a):

Även här framträder på ett eklatant sätt det speciella inflytande tillfälligt alkoholmissbruk utövar med avseende å alkoholisters brottsliga handlingar gentemot individen. Föröfrigt tilldrager sig uppmärksamhet den i vartdera landet likartade riktning, som framträder i dessa siffror.

Jämföras brottslighetssiffrorna för städerna och landsbygden med motsvarande områdens i brottslighetsavseende fullmyndiga befolkning — dem, vilka uppnått 15 års ålder —, erhållas medeltal, som riktigare belysa betydelsen av olika brottslighetsformer i städerna och på landsbygden. På 100,000 personer av denna befolkning, beräknad enligt folkmängdsuppgifterna per 1/1 1923 och omfattande 416,000 stadsbor och 1,930,000 landsbor, kommo i medeltal följande antal förbrytare (s), resp. alkoholförbrytare (a):

	Valtiota vastaan Mot staten		Yksilöä kohtaan Mot individen		Omaisuutta kohtaan Mot egendom		Kieltolaki- ja juopumusrikokset Förbudslogs- o. fylleribrött	
	k-s	a	k-s	a	k-s	a	k-s	a
Kaupungeissa — I städerna	214.0	47.8	55.8	28.6	267.5	61.5	2 026.0	1 291.8
Maaseudulla — På landet	24.7	9.8	44.0	21.0	81.2	12.4	431.0	203.0
Ruotsissa v. 1917: — I Sverige år 1917:								
Kaupungeissa — I städerna	20.4	9.3	6.7	3.6	330.3	75.6	—	—
Maaseudulla — På landet	4.6	2.0	6.0	2.4	69.0	9.6	—	—

Esitetyt luvut näyttävät ensi sijassa miten verrattain paljon runsaammin rikoksia tapahtuu kaupungeissa kuin maaseudulla. Eri rikosryhmäin mukaan jaettuina tulee valtiota tai yhteiskuntaa häirinneitä henkilöitä kaupunkien osalle keskimäärin lähes 9 kertaa niin paljon kuin maaseudun osalle sekä omaisuusrikkollisia, lähinnä varkaita, runsaasti 3 kertaa enemmän kaupungeissa kuin maaseudulla. Kieltolakirikollisten suhteellisesti suuri luku kaupungeissa maaseudun rinnalla, jossa tiedetään sellaisia rikoksia laajalti tapahtuvan, johtuu huomattavassa määrin kaupunkipoliisiviranomaisten suuremmasta valvopaudesta saattaa niitä syytteeseen. Sitä vastoin on huomattavan pieni ero olemassa henkilöä kohtaan tehneiden rikollisten keskimäärien välillä kaupungeissa ja maaseudulla. Mitä sitten tulee alkoholirikollisten keskimääriin kaupungeissa ja maaseudulla on myöskin tämän erikoisrikollisuuden merkitys kaupungeissa suurempi kuin maaseudulla. Varsin huomattava se on kieltolakirikollisten ryhmässä, jossa se on enemmän kuin 6 kertaa suurempi maaseudun keskimäärää, ja omaisuusrikosryhmässä, jossa kaupunkilaiisten alkoholirikollisten keskimäärä oli lähes 5 kertaa niin suuri kuin maaseudun. Suunnilleen sama suhde tulee olemaan kaupunkilais- ja maaseutuväestön kesken, jos ottaa lukuun alkoholin tilapäisen väärinkäytön eli ne henkilöt, jotka rikosta tehdessään olivat alkoholin vaikutuksen alaisina. Vain kieltolakirikoksiin nähden oli tämä suhde vielä räikeämpi, minkä selittää se seikka että kaupungeissa alkoholin hallussapitotapaukset varsin usein sattuvat juopumuksen yhteydessä.

Samaa laskumenettelyä seuraten kuin ylempänä alkoholitapauksiin nähden esitettiin saadaan 100,000 henkilöä kohti väkiluvusta seuraavat lukumäärät, jotka rikosta tehdessään olivat alkoholin liikuttamia:

De anförda siffrorna giva i främsta rummet vid handen, huru jämförelsevis mycket talrikare brott förekomma i städerna än på landsbygden. Efter fördelning på skilda brottskategorier kommer på städernas andel inemot 9 gånger så många av dem, vilka förbrutit sig mot staten eller samhället, som på landsbygdens samt drygt 3 gånger så många egendomsförbrytare, närmast tjuvar. Förbudslagsbrottens relativt stora antal i städerna jämfört med landsbygden, där dylika brott veterligen i stor utsträckning begås, beror i avsevärd grad på polismyndigheternas i städerna större vaksamhet i fråga om deras åtalande. Däremot är skillnaden emellan städerna och landsbygden anmärkningsvärt ringa med avseende å medeltalen för brott mot individen. Vad sedan beträffar medeltalen för alkoholförbrytare i städerna och på landet, är jämväl denna speciella brottslighets betydelse i städerna större än på landsbygden. Särskilt märkbar är densamma inom förbudslagsförbrytarnas kategori, där den är mer än 6 falt större än medeltalet för landsbygden, och i egendomsbrottskategorin, där medeltalet alkoholförbrytare bland stadsbor är inemot 5 gånger så stort som på landsbygden. Ungefär samma blir förhållandet mellan stads- och landsbefolkningen, om tillfälligt alkoholmissbruk eller personer, som vid brottets begående voro alkoholpåverkade, medräknas. Blott med avseende å förbudslagsbrotten framstod detta förhållande ännu bjärtare, vilket har sin förklaring däri, att i städerna fall av alkohols innehavande rätt ofta sammanträffa med fylleri.

Med tillämpning av samma beräkningsförfarande som ovan anfördes i fråga om alkoholfall erhållas på 100 000 personer av befolkningen följande antal vid brottets begående alkoholpåverkade personer:

	Valtiota vastaan Mot staten		Yksilöä kohtaan Mot individen		Omaisuuutta kohtaan Mot egendom		Kieltolaki- ja juo- pumus- rikoksia Förbuds- lags- och fylleri- brott
	Suomi Finland	Ruotsi Sverige	Suomi Finland	Ruotsi Sverige	Suomi Finland	Ruotsi Sverige	
Kaupungeissa — I städerna....	39.2	8.6	26.2	3.2	32.0	65.1	864.0
Maaseudulla — På landet.....	7.6	1.6	18.3	2.2	5.3	7.7	82.5

Jos edelläolevaa tutkimusta ulotetaan valtakunnan eri läänien asujamistoon, saadaan varsin erilaisia keskimääriä eri osista maata. 100,000 henkilöä kohti läänien väkiluvusta tuli keskimäärin seuraava luku rikollisia yleensä (k), alkoholirikollisia (a) ja alkoholin vaikutuksen alaisina rikoksen tehneitä (b):

Utsträckes förestående undersökning till befolkningen inom rikets skilda län, erhållas synnerligen olika medeltal för olika delar av landet. På 100,000 personer av länens befolkning kom i medeltal följande antal förbrytare i allmänhet (s), alkoholförbrytare (a) och personer, som begått sitt brott under alkoholens inflytande (b):

	k - s	a	b
Uudenmaan lääni — Nylands län	1 576.5	846.0	681.1
Turun ja Porin lääni — Åbo och Björneborgs län	726.4	328.7	204.6
Ahvenanmaan maak. — Landskapet Åland	238.1	71.4	38.1
Hämeen lääni — Tavastehus län	1 014.4	580.8	326.8
Viipurin » — Viborgs »	1 279.0	639.6	268.2
Mikkelin » — St Michels »	803.5	363.1	156.0
Kuopion » — Kuopio »	752.3	308.9	99.1
Vaasan » — Vasa »	543.0	224.2	120.9
Oulun » — Uleåborgs »	672.9	298.8	179.7

Yleensä alkoholitapauksiin nähden oli Uudenmaan lääni ja sen jälkeen Viipurin lääni epäedullisimmassa asemassa, juopuneisiin nähden taas Uudenmaan lääni ja senjälkeen Hämeen lääni.

Koska saattaa olla mielenkiintoista nähdä miten suuri naisten osuus alkoholirikollisuuteen oli, esitetään seuraava taulukko:

Med avseende å alkoholfallen i allmänhet intog Nylands län och därefter Viborgs län den oförmånligaste ställningen, i fråga om fyllerifallen åter Nylands län och därefter Tavastehus län.

Enär det kan vara av intresse att konstatera, hur stor kvinnornas andel i alkoholbrottsligheten var, anföres följande tablå:

	Valtiota vastaan Mot staten		Yksilöä kohtaan Mot individen		Omaisuuutta kohtaan Mot egendom		Rikollisista yhteensä Av samtliga förbrytare	
	Suomi Finland	Ruotsi Sverige	Suomi Finland	Ruotsi Sverige	Suomi Finland	Ruotsi Sverige	Suomi Finland	Ruotsi Sverige
	%	%	%	%	%	%	%	%
Alkoholisteja — Alkoholister	3.5	12.9	4.6	1.6	4.4	3.3	4.2	3.6
Päihtyneitä — Berusade	4.2	9.4	2.0	1.6	4.1	5.3	3.7	5.1
näistä { alkoholisteja — alkoholister	60.0	75.0	28.6	—	62.5	68.2	53.6	66.7
därav { muita — andra	2.2	—	0.7	1.6	1.4	3.0	1.4	2.8

Kun vertaa näitä prosenttilukuja edellä sivulla 28* esitettyihin prosenttimääriin, huomaa miten paljoa pienempää osaa naisten alkoholisuus näyttää miesten alkoholirikollisuuden rinnalla. Kun naispuolinen väestöaines maassa on jonkun verran suurempi kuin miespuolinen, tulee naisten alkoholisuus verratessa niiden lukua koko väkilukuun vieläkin edullisemmaksi kuin miesten.

Mitä lopuksi tulee alkoholihiimon tyydyttämiseksi tehtyihin rikoksiin, joihin tässä ei lueta muiden kuin tekijän oman hiimon tyydyttämistä, oli rikollisuusprosentti koko valtakunnassa 13.3 %; siitä kaupungeissa 14.1 % ja maaseudulla 12.0 %. Ruotsissa, jossa tätä rikollisuuden syytä oli ilmoitettu vain omaisuurikosten yhteydessä, olivat vastaavat prosenttiluvut siviilituomioistuimien tuomitsemista henkilöistä 3.6, 3.9 ja 3.2 %.

3. Tuomitettujen kotipaikka.

Taulussa III b ovat tuomitut henkilöt ryhmitetyt kotipaikkansa s. o. kirkonkirjoituspaikkansa mukaan eri läänien kaupungeissa ja maalaiskunnissa, sekä tällöin kuten edellisessä taulussa (III a) rikosryhmittäin ja alkoholisuutensa mukaan.

Taulusta käy ilmi, että kaikista tuomituista, lukuunottamatta 488 ulkomaa-laista ja 55 henkilöä, joiden kotipaikkaa ei ole ilmoitettu, 7,017 eli 32.1 % oli kotoinen kaupungeista ja 14,309 eli 65.4 % maalta. Ruotsissa olivat vastaavat luvut 62.6 ja 35.9 %, eli siis aivan päinvastainen suhde kuin Suomessa. Kun vertaa kotipaikkalukuja niihin lukuihin, jotka esittävät sitä tuomioaluetta, jossa rikos on tuomittu ja yleensä myös tehty, on

Vid jämförelse av dessa procenttal med de här ovan å pag. 28* anförda skönjes, huru mycket obetydligare kvinnornas alkoholitet ter sig i bredd med männens alkoholbrottslighet. Alldestund det kvinaliga befolkningselementet i landet är något större än det manliga, ställer sig kvinnornas alkoholitet vid en jämförelse av deras antal med hela folkmängden i ännu fördelaktigare dager än männens.

Vad slutligen beträffar brott, begångna för tillfredsställande av alkoholbegäret, till vilka brott här icke hänföras andra än de, som begåtts för tillfredsställande av förövärens eget begär, var brottslighetsprocenten för hela riket omkring 13.3 %; därav i städerna 14.1 % och på landsbygden 12.0 %. I Sverige, där detta slags brottmotiv angivits endast i samband med egendomsbrotten, voro motsvarande procenttal för av civila domstolar sakfälda personer, 3.6, 3.9 och 3.2 %.

3. De sakfäldas hemort.

Uti tabell III b äro de sakfälda grupperade efter sin hemort, d. v. s. efter kyrkskrivningsorten, i städer och landskommuner uti skilda län, samt därvid liksom i föregående tabell (III a) sammanförda i brottskategorier efter sin karaktär i alkoholhänseende.

Ur tabellen framgår, att av samtliga sakfälda, med undantag av 488 utlänningar och 55 personer utan uppgiven hemort, 7,017 eller 32 % voro hemmahörande i städerna och 14,309 eller 65.4 % på landsbygden. I Sverige voro motsvarande siffror 62.6 och 35.9 %, och var förhållandet alltså alldeles motsatt det i Finland. Jämföras hemortssiffrorna med siffror, som angiva det område inom vilket brottet avdömts och i regeln också

merkille pantava se ilmiö, että kaupungeissa tuomittiin 48.7 % kaikista rikollisista eli siis 16.6 % enemmän kuin mitä tuomittuja oli kotoisin kaupungeista.

Vertaamalla eri lääneistä kotoisin olevien kaupunkilaisten ja maalaisten prosenttilukuja eri läänien raastuvanoikeuksissa ja kihlakunnanoikeuksissa tuomittujen prosenttilukuihin sekä eroittelemalla kotipaikkansa mukaan toiselta puolen alkoholistit eri rikosryhmissä ja toiselta puolen muut alkoholitapaukset, saadaan seuraavat prosenttiluvut:

blivit begånget, gör sig den företeelse märkbar, att i städerna sakfälldes 48.7 % av samtliga förbrytare eller alltså 16.6 % mera än antalet sakfällda, hemmahörande i städerna.

Vid jämförelse av procenttalen för i olika län hemmahörande stadsbor och landsbor med enahanda tal för vid rådstuvurätterna och häradsrätterna i skilda län sakfälldes samt genom särskiljande efter hemorten dels av alkoholisterna i olika brottskategorier dels av de övriga alkoholfallen erhållas följande procenttal:

Taulu E. Rikollisten ja eritoten alkoholirikollisten prosenttiluvut kotipaikan mukaan. — Tabell E. Procentuella antal förbrytare och särskilt alkoholförbrytare efter hemort.

		Kaikki rikolliset Samtliga förbrytare		Niistä alkoholisteja kotipaikan mukaan Därav alkoholister efter hemort							Tilapäiset alkoholitapaukset Akuta alkoholfall	
		Kotipaikka Hemort	Tuomioistuinpaiikka Domstols ort	Valtiota vastaan Mot staten	Yksittä kohtaan Mot individen	Omaisuuks kohtaan Mot egendom	Ruhduslags- och fyllenbrott	Kielolaki- ja juopumusrikokset	Kaikkiaan Tililnopa	Alkoholin vaikutuksen alaisina Under alkoholen inflytande	Alkoholin vaikutuksen alaisina för tillfälligtstående av alkoholförbrukningen	Yhteensä Summa
Lääni, kaupungit (k.) ja maaseutu (m.) Län, städer (st.) ock landsbygd (l.)												
Uudenmaan — Nylands	k. — st.	52.9	38.7	11.7	44.2	18.6	16.9	17.5	45.8	7.5	53.3	
	m. — l.	9.4	9.2	40.7	25.9	16.7	31.2	29.7	30.1	12.7	42.8	
Turun ja Porin — Åbo och Bjöneborgs	k. — st.	11.1	10.1	13.7	21.4	18.3	43.5	34.7	38.2	11.9	50.1	
	m. — l.	13.4	12.9	19.1	17.5	10.4	28.1	34.7	25.5	11.5	37.0	
Ahvenanmaan maakunta — Landskapet Åland	k. — st.	0.1	—	—	—	—	83.3	62.5	62.5	—	62.5	
	m. — l.	0.5	0.4	—	11.1	15.4	11.6	5.8	16.0	—	21.8	
Hämeen — Tavastehus	k. — st.	9.6	10.4	14.3	30.0	16.0	31.2	27.3	37.2	12.9	50.1	
	m. — l.	11.0	12.8	33.8	29.5	15.6	36.0	33.0	30.5	16.5	47.0	
Viipurin — Viborgs	k. — st.	10.6	20.8	16.7	26.7	29.3	47.2	42.4	28.1	24.1	52.2	
	m. — l.	25.4	24.0	13.3	31.6	15.4	35.2	30.8	20.5	17.3	37.8	
Mikkelin — St: Michels	k. — st.	1.3	3.0	12.5	—	33.3	34.4	31.6	41.8	12.7	54.5	
	m. — l.	7.9	7.3	14.6	25.6	13.9	30.9	28.2	21.6	17.7	39.3	
Kuopion — Kuopio	k. — st.	3.5	4.2	47.6	16.7	33.3	47.9	44.7	34.7	9.3	44.0	
	m. — l.	11.9	11.7	19.5	23.2	9.9	29.6	26.6	12.7	17.6	30.2	
Vaasan — Vasa	k. — st.	6.1	6.4	16.4	29.2	17.8	30.9	26.5	42.2	10.6	52.8	
	m. — l.	12.4	12.7	15.8	24.7	9.2	23.3	21.3	21.8	12.7	34.5	
Oulun — Uleåborgs	k. — st.	4.8	6.4	62.5	38.7	6.1	38.6	36.6	45.1	8.8	52.9	
	m. — l.	8.1	9.0	12.1	22.4	11.4	29.6	25.8	22.3	10.4	32.7	
Koko valtakunta — Hela riket	k. — st.	100.0	100.0	16.3	34.4	19.9	25.8	25.8	41.4	10.6	52.0	
	m. — l.	100.0	100.0	19.0	25.8	13.0	30.9	27.9	22.6	14.9	37.5	

Tästä ilmenee lähinnä, että kun 38.7 % kaupungeissa tuomituista tulivat Uudenmaan läänin kaupunkien osalle, enemmän kuin puolet eli 52.9 % tuomituista kaupunkilaisista olivat kotoisin Uudenmaan läänin kaupungeista, eritoten Helsingistä. Viipurin läänin kaupungeissa sitä vastoin tuomittiin 20.8 % kaikista raastuvanoikeuksissa tuomituista, mutta vain puolet siitä eli 10.6 % oli kotoisin mainitun läänin kaupungeista. Muiden läänien kaupunkien ja yleensä maaseutuun nähden on verrattain pienet eroavaisuudet huomattavissa kotipaikan ja tuomioistuinpaikan välillä. Lukumäärältään oli muuten maalaisia kaksi sen vertaa kuin kaupunkilaisia, ja tuli heistä eri lääneille verrattuna 100,000 henkilöä kohti 15 vuotta vanhemmasta väestöstä:

Uudenmaan lääni	853
Turun ja Porin lääni	682
Ahvenanmaan	345
Hämeen	773
Viipurin	1,067
Mikkelin	848
Kuopion	786
Vaasan	504
Oulun	519
Koko valtakunta	741

Eri läänien maalaiskunnista kulkee Viipurin lääni etukynnässä, sen jälkeen seuraavat Uudenmaan ja Mikkelin läänit. Lukuunottamatta Ahvenanmaan maakuntaa ovat Vaasan ja Oulun läänit tässä kohdin suotuisimmassa asemassa, ollen niiden vertausluvut alle puolen Viipurin läänin vastaavaa lukua.

Mitä tulee *alkoholistien* lukuisuuteen kaikkien rikollisten rinnalla, oli ensinnäkin maalta kotoisin olevia alkoholisteja (27.9 %) jonkun verran enemmän kuin kaupungeista kotoisin (25.8 %). Jos laskeissa ottaa huomioon vain muiden lää-

Härav framgår närmast, att, medan 38.7 % av i städerna sakfällda kommo på städernas i Nylands län andel, mer än hälften eller 52.9 % av de sakfällda stadsborna voro hemmahörande i städerna uti Nylands län, särskilt i Helsingfors. Uti städerna i Viborgs län däremot dömdes 20.8 % av samtliga vid rådstuvurätterna sakfällda, men endast hälften därav eller 10.6 % voro hemmahörande i städerna uti nämnda län. Beträffande städerna i de övriga länen och landsorten i allmänhet äro jämförelsevis små skiljaktigheter skönjbara i fråga om hemort och domstolsort. Till antalet voro annars landsborna dubbelt så många som stadsborna, och uppgingo desamma i de skilda länen för varje 100,000 av befolkningen över 15 år:

i Nylands län till	853
„ Åbo- och Björneborgs län till	682
„ Ålands	345
„ Tavastehus	773
„ Viborgs	1,067
„ S:t Michels	848
„ Kuopio	786
„ Vasa	504
„ Uleåborgs	519
I hela riket	741

Bland landskommunerna i de skilda länen gå de i Viborgs län i spetsen, näst efter följa landskommunerna i Nylands och S:t Michels län. Frånsett landskapet Åland intaga Vasa och Uleåborgs län i detta hänseende det gynnsammaste läget, i det att deras jämförelsetal understiga hälften av motsvarande tal för Viborgs län.

Vad beträffar *alkoholisternas* talrikhet i jämbredd med samtliga förbrytare, voro först och främst på landet hemmahörande alkoholister (27.9 %) till antalet något flera än de i städerna hemmahörande (25.8 %). Tagas vid beräk-

nien kaupungit paitsi Uudenmaan läänin, nousee viimeainittu eli kaupunkilaisten prosenttiluku 38.5 %:iin. Eri läänien kaupungeista oli alkoholisteja kotoisin suhteellisesti enemmän Kuopion läänissä (44.7 %), vähemmän sitä vastoin Uudenmaan läänissä (17.5 %). Maalaiskunnista taas oli kotoisin suhteellisesti enemmän Turun ja Porin läänistä (34.7 %) ja Hämeen läänistä (33.0 %), vähemmän Vaasan läänistä (21.3 %). Ahvenanmaata ei tässä vertailussa ole otettu huomioon pienten absoluuttisten lukujensa vuoksi. Jos alkoholistien luvut differentioidaan rikosryhmiä myöten eri lääneissä, huomaa verrattain suuria vaihteluja eri ryhmien ja eri läänien kesken, joihin osiksi vaikuttavat monessa tapauksessa suhteellisen pienet absoluuttiset luvut. Valtiota vastaan rikoksen tehneistä oli alkoholisteja kotoisin suhteellisesti enemmän Oulun läänin (62.5 %) ja Kuopion läänin (47.6 %) kaupungeista. Uudenmaan läänin kaupungeista kotoisin olevia alkoholisteja oli suhteellisesti vähemmän. Samassa rikosryhmässä oli sitävastoin maalaisia kotoisin enemmän Uudenmaan läänistä (40.7 %), sen jälkeen Hämeen läänistä (33.8 %) sekä vähemmän Oulun läänistä (12.1 %) eli siis jotenkin päinvastainen suhde kuin kaupunkilaisiin nähden. Yksilöä kohtaan tehtyjen rikosten ryhmässä muodostuivat alkoholistien vastaavat prosenttiluvut eri lääneissä siten, että kaupunkilaisista olivat useimmat Uudenmaan läänistä (44.2 %) ja Oulun läänistä 38.7 %, vähimmät taas Kuopion läänistä, jota vastoin maalaisista olivat useimmat Viipurin läänistä (31.6 %) ja harvimmät Turun ja Porin läänistä (17.5 %). Omaisuusrikosryhmissä oli kaupunkilaisia alkoholisteja enemmän Kuopion läänistä (33.3 %) ja vähemmän Oulun läänistä (6.1) sekä maalaisia enemmän Uudenmaan läänistä (16.7 %) ja vähemmän

ning i betraktande enbart städerna i andra län än Nylands, stiger procenttalet för de sistnämnda eller stadsborna till 38.5 %. Bland städerna i de skilda länen voro de i Kuopio län representerade genom det jämförelsevis största antalet där hemmahörande alkoholister (44.7 %), medan däremot de i Nylands län företedde det minsta antalet (17.5 %). I landskommunerna åter voro dessa relativt talrikast uti Åbo och Björneborgs (34.7 %) ävensom Tavastehus län (33.0 %), fåtaligast i Vasa län (21.3 %). Åland har vid denna jämförelse icke tagits i betraktande för dess obetydliga absoluta tals skull. Fördelas alkoholisttalen på brottskategorierna inom de skilda länen, skönjas jämförelsevis stora olikheter emellan de olika kategorierna i skilda län, vartill delvis medverka de i många fall relativt små absoluta talen. Alkoholister, som förövat brott mot staten, voro relativt talrikast hemmahörande uti städerna i Uleåborgs (62.5 %) och Kuopio län (47.6 %). Antalet i städerna uti Nylands län hemmahörande alkoholister var relativt minst inom samma brottskategori var däremot i fråga om där hemmahörande landsbor Nylands län talrikast företrätt (40.7 %), därefter Tavastehus län (33.8) samt fåtaligast Uleåborgs län (12.1 %), eller alltså i något så när motsatt förhållande emot det med avseende å stadsborna. Inom kategorin för brott mot individen gestaltade sig motsvarande procenttal för alkoholisterna i de skilda länen sålunda, att av stadsborna de flesta voro från Nylands län (44.2 %) och Uleåborgs län (38.7 %), det minsta antalet åter hänföorde sig till Kuopio län, varemot landsborna mest voro från Viborgs län (31.6 %) och minst från Åbo och Björneborgs län (17.5 %). Inom egendomsbrottsgruppen förekommo i stad bosatta alkoholister mest i Kuopio län (33.3 %)

Vaasan läänistä (9.2 %). Alkoholisteja, jotka tuomittiin kieltoakirikoksesta tai juopumuksesta virkamiehenä oli kaupungeista kotoisin suhteellisesti enimmäin Kuopion (47.9 %) ja Viipurin (47.2 %) lääneistä, vähemmän Uudenmaan läänistä (16.9 %), jota vastoin niitä oli maalaiskunnista kotoisin enimmäin Hämeen (36.0 %) ja Viipurin (35.2 %) lääneistä sekä vähemmän Vaasan läänistä (23.3 %).

Mitä sitten tulee niihin alkoholitapauksiin, jolloin henkilöt ovat tehneet rikoksen ollen tilapäisesti alkoholin vaikutuksen alaisina tai alkoholihimon tyydyttämiseksi, katsomatta siihen ovatko pidettävät väkijuomiin menevinä vai eivätkö, olivat rikolliset mainituissa tapauksissa kotoisin kaupungeista 52.0 % ja maalta 37.5 %, joka osottaa kaupunkilojen huomattavasti suurempaa vaikutusta alkoholirikollisuuteen kuin maaseutuolojen. Prosenttilukujen vaihtelut eri läänien kaupunkien ja maaseudun kesken ovat verrattain pienet. Kuitenkin ansaitsee mainitsemista se, että, kun Mikkelin kaupungeista kotoisin olevien alkoholirikollisten prosenttiluku oli 54.5 %, naapuriläänin eli Kuopion vastaava luku oli vain 44.0 %. Maalaiskunnista kotoisin olevia oli näitä enimmäin Hämeen läänistä (47.0 %) ja vähemmän niinkään Kuopion läänistä (30.2 %). Jos jättää laskuista pois ne tapaukset, jolloin henkilö on ilmoitettu tehneen rikoksensa alkoholihimon tyydyttämiseksi, koskapa tällaisen motiivin toteaminen on saattanut olla vaikea, ehkäpä jätetty toisinaan tekemättäkin, joten lukujen luotettavuus tässä kohdin saattaa olla epäilyksen alaista, ja tyytyy tarkastamaan vain niitä tapauksia, jolloin rikoksentehtijä on ollut alkoholin vaikutuksen alaisena eli päihtyneenä, muodostuvat prosenttisuhteet jonkun verran toisellaisiksi. Tällöin

oeh minst i Uleåborgs län (6.1 %) samt på landet bosatta mest i Nylands län (16.7 %) och minst i Vasa län (9.2 %). Bland alkoholister, som sakfälldes för förbudslagsbrott eller fylleri i egenskap av tjänstemän, voro stadsborna relativt talrikast företrädda i Kuopio län (47.9 %) och i Viborgs län (47.2 %), fåtaligast i Nylands län (16.9 %), varemot landsborna voro mest från Tavastehus (36.0 %) och Viborgs (35.2 %) samt minst från Vasa län (23.3 %).

Vad sedan beträffar de alkoholfall, då personer begått brott under tillfälligt inflytande av alkohol eller för tillfredsställande av alkoholbegäret, oavsett huruvida desamma måste anses begivna på rusdrycker eller icke, voro de brottsliga inämnda fall till 52.0 % hemmahörande i städerna och till 37.5 % på landet, vilket ådagalägger stadsförhållanden avsevärt större inflytande med avseende å alkoholbrottsligheten än landsförhållanden. Procenttalens fluktuationer mellan städerna och landsbygden i skilda län äro jämförelsevis obetydliga. Likväl förtjämar omnämnas att, medan procenttalet alkoholförbrytare hemmahörande uti städerna i St:th Michels län var 54.5 %, motsvarande tal för det angränsande Kuopio län utgjorde endast 44.0 %. I landskommuner hemmahörande förekommo sådana mest i Tavastehus län (47.0 %) och minst likaså i Kuopio län (30.2 %). Om ur räkningen lämnas de fall, där någon uppgivits hava begått brottet för tillfredsställande av sitt alkoholbegär, enär konstaterandet av ett dylikt motiv kunnat vålla svårigheter, kanske alltid icke ens ägt rum, så att siffrornas tillförlitlighet i detta avseende kan dragas i tvivelsmål, och om man nöjer sig med en granskning av endast de fall, då brottets föröväre varit påverkad av alkohol eller berusad,

olivat kaupunkilaisista kotoisin enimmäkseen Uudenmaan läänistä (45.8) ja Oulun läänistä (45.1 %) sekä vähemmän Viipurin läänistä (28.1 %). Maalaisista taas oli kotoisin useimmat Hämeen läänistä (30.5 %) ja Uudenmaan läänistä (30.1 %) sekä harvimmalla Kuopion läänistä (12.7 %). Kaikista kaupunkilaisista olivat 41.4 % ja kaikista maalaisista 22.6 % rikosta tehdessään tilapäisesti alkoholin vaikutuksen alaisina eli päihtyneinä.

Yhdistelmä ylläesitetystä oloista annetaan seuraavassa taulukossa, jossa myös miehet ja naiset ovat eriteltyt ja vertailun vuoksi on ohella pantu vastaa- vat prosenttiluvut Ruotsista vuodelta 1917. Aikaisemmin mainitusta syystä on tästäkin jätetty pois kieltolaki- ja juopumusrikokset.

te sig prosentförhållandena något annorlunda. Därvid befinnes, att de i städerna hemmahörande mest hänförde sig till Nylands län (45.8 %) och Uleåborgs län (45.1 %) samt minst till Viborgs län (28.1 %). Landsbor åter voro talrikast i Tavastehus län (30.5 %) och Nylands län (30.1 %) samt fåtaligast i Kuopio län (12.7 %). Av samtliga stadsbor voro 41.4 % och av samtliga landsbor 22.6 % vid brottets begående påverkade av alkohol eller berusade.

En sammanfattning av förberörda förhållanden ingår i följande tablå, däri också män och kvinnor äro åtskilda samt för jämförelse anförda motsvarande procenttal i Sverige för år 1917. På tidigare nämnda skäl hava även här förbudslags- och fylleribrotten utelämnats.

Kotipaikka Hemort	Alkoholitapaukset rikollisten keskuudessa, Alkoholfall bland förbrytare,											
	jotka olivat tehneet rikoksen som begätt brott						Kaikkiaan Inalles		Niistä Däribland			
	valtiota vastaan mot staten		yksilöä kohtaan mot enskild		omaisuutta kohtaan mot egen- dom				miehiä män		naisia kvinnor	
	Finland	Suomi	Sverige	Ruotsi	Finland	Suomi	Sverige	Ruotsi	Finland	Suomi	Sverige	Ruotsi
%	%	%	%	%	%	%	%	%	%	%	%	
Kaupungeissa — I städerna	29.1	22.1	52.9	52.6	23.4	21.0	29.1	21.7	32.0	23.0	9.1	9.2
Maaseudulla — På landet	30.4	24.3	47.9	42.3	16.2	14.5	27.4	17.9	30.3	19.3	4.0	3.9
Ulkomailla tai tuntematon — Utom- lands eller okänd	7.3	35.3	25.0	33.3	9.1	10.0	9.5	16.0	10.5	17.0	—	—
Kaikkiaan — Inalles	28.5	23.0	48.5	44.9	18.5	18.6	25.2	20.2	30.3	21.6	5.3	7.3

Suurin piirtein katsottuna on puheen-alaisten prosenttilukujen suunta sama molemmissa maissa sillä erotuksella vain, että ulkomaalaisten ja tuntemattomien prosenttiluvut poisjättäen, Suomen luvut pitkin linjaa ovat hiukan korkeammat kuin Ruotsin. Mitä muuten sukupuoli-erotukseen tulee oli kaupungeista

Sett i stora drag är ifrågavarande procenttals riktning endahanda i vartdera landet med den enda skillnad, att, om procenttalen för utlänningar och okända bortlämnas, siffrorna för Finland utmed hela linjen äro något högre än för Sverige. Vad för övrigt skillnaden könen emellan vidkommer, var pro-

kotoisin olevien naisten prosenttiluku lähes $\frac{1}{3}$ miesten vastaavasta luvusta, kun sitä vastoin maaseutulaisten keskuudessa naisten prosenttiluku nousi vain hiukan päälle $\frac{1}{7}$ miespuoleisten alkoholirikollisten prosenttiluvusta. Kieltolaki- ja juopumusrikosryhmässä oli kaupunkilaisten prosenttiluku 67.1 % ja maalais- ten 51.2 %.

4. Tuomittujen ikä.

Rikollisuus on todettu olevan läheisessä yhteydessä iän kanssa eli, kuten tilastomatemaatikot lausuvat, on funk- tio iästä, jonka vuoksi on tässäkin tut-

centtalet för i städerna hemmahörande kvinnor inemot $\frac{1}{3}$ av motsvarande tal för män, varemot samma tal för kvin- nor bland landsbor blott föga översteg $\frac{1}{7}$ av procenttalet för manliga alkohol- förbrytare. Uti kategorin för förbuds- lags- och fylleribrott utgjorde procent- siffran för stadsborna 67.1 % och för landsborna 51.2 %.

4. De sakfällas ålder.

Brottsligheten har konstaterats stå i nära samband med åldern eller, såsom statistikmatematikerna säga, utgör en funktion av åldern, varför också i denna

Taulu F. Rikollisten prosenttisuhteellinen jakaantuminen eri rikosryhmille. — Tabell F. Förbrytarnas procentuella fördelning på olika åldersgrupper.

Ikä, vuosia Ålder, år	Kaikki rikolliset Samtliga förbrytare	Niistä: Därav:		Tuomitut rikoksesta Dömda för brott					Alkoholitapaukset: Alkoholfall:			
		miehiä män	naisia kvinnor	valiok- taan mot stä- ten	mot in- dividen taan	yksilö- koh- taan	mot egen- dom	omaa- ntaan koh- taan	kol- 5-7 tillhopa	5-7 yhteen- sä	kieltolaki- vas- taan ja juop. mot förbuds- lagen o. för fylleri	alkoholistit alkoholister
1	2	3	4	5	6	7	8	9	10	11	12	
15	0.3	0.3	0.2	—	0.2	1.4	0.8	0.1	—	0.1	0.1	
16	0.9	0.9	0.6	0.7	0.7	4.0	2.4	2.4	0.2	0.3	0.2	
17	1.7	1.8	1.4	0.7	1.8	5.4	3.4	1.2	0.8	1.0	0.9	
18	2.6	2.8	1.6	2.4	3.6	6.7	4.9	2.0	1.3	2.4	1.6	
19	3.9	4.0	2.3	3.4	5.4	6.9	5.7	3.3	2.9	4.1	3.2	
15—19	9.4	9.8	6.1	7.2	11.7	24.4	17.2	7.0	5.2	7.9	6.0	
20	3.5	2.7	2.2	4.8	5.6	6.0	5.6	2.9	3.0	3.5	2.8	
21—24	18.0	19.8	10.7	17.7	28.1	20.0	21.1	17.0	16.4	20.7	16.6	
20—24	21.5	22.5	12.9	22.5	33.7	26.0	26.7	19.9	19.4	24.2	19.4	
25—29	20.0	20.7	14.0	19.7	22.5	15.6	18.1	20.6	21.1	22.4	20.0	
30—34	13.3	13.3	13.1	10.5	10.7	8.6	9.6	14.4	14.7	13.3	15.6	
35—39	10.8	10.5	13.6	9.8	6.2	7.2	7.6	11.8	11.9	10.3	16.6	
40—49	15.0	14.1	22.9	15.3	8.1	9.8	10.8	16.3	18.4	12.7	12.2	
50—59	7.2	6.6	11.8	10.8	4.2	5.6	6.7	7.3	7.4	7.0	7.3	
60—69	2.2	2.0	4.6	3.2	1.9	2.0	2.3	2.2	1.5	1.7	1.8	
70 ja yli — och över	0.4	0.3	0.9	0.7	1.0	0.5	0.7	0.3	0.1	0.3	0.1	
tuntematon — okänd	0.2	0.2	0.1	0.3	—	0.3	0.3	0.2	0.3	0.2	0.1	

¹⁾ Tähän on luettu myös ne, jotka olivat tehneet rikoksen alkoholihimonsa tyydyttämiseksi. — Häri hava medräknats de, vilka begått brott till följd av alkoholbegär.

kimuksessa erityisessä taulussa III c esitetty tietoja tuomittujen syntymävuodesta, ryhmittämällä ne eri rikoskategorioihin mukaan ja kuten edellisissä tauluissa erottamalla alkoholitapaukset ja alkoholistit tuomituista yleensä. Näiden tietojen nojalla on laadittu edellä oleva prosenttilukutaulu F, jossa syntymävuoden asemasta on käytetty ikävuosia. Tällöin ei ikäryhmät tarkalleen vastaa todellisia, koska tässä olisi käynyt ylivoimaiseksi jokaisessa tapauksessa todeta tuomitun ikää rikostilaisuudessa, minkä vuoksi on tyydytty siihen, että tuomittu edellytetään saavuttaneen sen ikävuoden, jonka hän ilmoitetun syntymävuositiedon perusteella vuonna 1923 on täyttänyt tai olisi täyttänyt.

Jos ensin tarkastaa yleensä rikollisten ikäsuhteita, huomaa, kaikki rikolliset mukaan otettuina, että niiden lukumäärä keskittyy alempiin ikäryhmiin, kuten seuraavasta taulukosta suurin piirtein selviää:

Ikä, vuosia Ålder, år	Kaikki Samtliga	%	Niistä — Därbland			
			miehiä män	%	naisia kvinnor	%
15—19	2 054	9.4	1 918	9.8	136	6.1
20—29	9 068	41.5	8 465	43.2	603	26.9
30—39	5 269	24.1	4 669	23.8	600	26.7
40—49	3 287	15.0	2 774	14.1	513	22.9
50—59	1 567	7.2	1 302	6.6	265	11.8
60 ja yli — och mer	581	2.6	459	2.3	122	5.5
tuntematon — okänd.....	43	0.2	40	0.2	3	0.1
Yhteensä — Summa	21 869	100.0	19 627	100.0	2 242	100.0

Noin puolet (50.9 %) kaikista tuomituista olivat alle 30 vuoden vanhoja. Naisista oli vain noin kolmassa (33.0 %) alle sanotun iän. Sitävastoin näkyy naisten rikollisuus miesten rikollisuusikään verrattuna siirtyvän huomattavasti myöhäisempään ikään. Niinpä 40 vuotta vanhempien tuomittujen nais-

undersökning uti en särskild tabell III c anförts uppgifter angående de sakfälldas födelseår, grupperade efter olika brottskategorier med åtskiljande, liksom i föregående tabeller skett, av alkoholfallen och alkoholisterna från sakfällda i allmänhet. På grund av dessa uppgifter har uppgjorts förestående procenttalstabell F, vari i stället för födelseår använts åldersår. Emellertid sammanfalla ålderskategorierna ej fullkomligt med de verkliga, enär det här hade tett sig övermäktigt att i varje fall konstatera den sakfälldas ålder vid brottets begående, varför här endast förutsättes, att den sakfällda uppnått det åldersår han enligt ingången uppgift om hans födelseår år 1923 fyllt eller skulle hava fyllt.

Granskas först de brottsligas åldersförhållanden i allmänhet, framgår det, om samtliga förbrytare medtagas, att dessas antal koncentrerar sig inom de lägre ålderskategorierna på sätt följande tabell i stora drag utvisar:

Omkring hälften (50.9 %) av samtliga sakfällda voro under 30 år. Av kvinnorna var blott ungefär en tredjedel (33.0 %) under sagda ålder. Däremot synes kvinnornas brottslighet jämförd med männens brottslighetsålder märkbart framskjutas till en senare ålder. Sålunda var procenttalet för sakfällda

ten prosenttiluku oli 40.3 %, kun miesten oli vain 23.2 %, ja 50 vuotta vanhempain naisten 17.4 %, kun miesten vastaava prosenttiluku oli vain 9.1. Näihin prosenttilukuihin vaikuttaa kylä häiritsevästi kieltolaki- ja juopumusrikollisten suuret luvut. Jos siis mieli verrata ikäsuhteita Suomen rikollisten keskuudessa vastaaviin Ruotsin lukuihin, on kieltolaki- ja juopumusrikosten luvut jätettävät laskuista pois, jolloin tulokseksi saadaan seuraava taulukko:

kvinnor över 40 år 40.3 %, men för män endast 23.2 %, och för kvinnor över 50 år 17.4 %, medan motsvarande procenttal för män utgjorde endast 9.1 %. På dessa procenttal verka visserligen störande de höga siffrorna för förbudslags- och fylleriförbrytare. Vill man alltså jämföra åldersförhållandena bland förbrytare i Finland med motsvarande tal i Sverge, måste siffrorna för förbudslags- och fylleribrott lämnas ur räkningen, varvid såsom resultat erhålles följande tabell:

Ikä, vuosia Ålder, år	Kaikki, paitsi kieltolaki- ja juopumusrikolliset Alla, förutom förbudslags- och fylleriförbrytare				Niistä — Därbland			
	Suomi Finland		Ruotsi Sverge		miehiä — män		naisia — kvinnor	
		%		%	Suomi Finland %	Ruotsi Sverge %	Suomi Finland %	Ruotsi Sverge %
15—19	880	17.2	2 335	29.0	17.4	29.5	15.5	24.6
20—29	2 294	44.8	3 684	45.6	45.9	46.0	36.9	42.9
30—39	881	17.2	1 232	15.3	16.9	15.0	18.7	17.6
40—49	558	10.8	510	6.4	10.4	6.2	14.2	7.8
50—59	347	6.7	204	2.5	6.5	2.3	9.0	4.9
60 ja yli — och mer	151	3.0	80	1.0	2.6	0.8	5.6	2.1
tuntamaton — okänd	14	0.3	17	0.2	0.3	0.2	0.1	0.1
Yhteensä — Summa	5 125	100.0	8 062	100.0	100.0	100.0	100.0	100.0

Kun Suomessa edellämainittujen rikollisten suhde 100,000 henkeen 15-vuotta vanhemmasta väkiluvusta oli 223, oli Ruotsissa vastaava suhdeluku 209, johon on mukaan luettuna sota-oikeudessakin tuomitut. Muuten on huomattava eroavaisuus olemassa Suomen ja Ruotsin lukujen välillä siinä, että viimeainnitussa maassa nuoremmat ikäryhmät, eritoten nuorin, ovat suhteellisesti voimakkaammin edustettuina kuin Suomessa niin hyvin miesten kuin naisten keskuudessa. 30-vuotta nuoremmat ikäluokat edustivat yhteensä Ruotsissa 74.6 %, mutta Suomessa 62.0 %. 20-vuotta nuorempien prosenttiluvut olivat 29.0 ja 17.2 %. Muutoin on Ruotsissa huomattavana sama ilmiö kuin edellä

Medan i Finland förenämnda förbrytarens förhållande till 100,000 personer av befolkningen över 15 år var 223, utgjorde motsvarande relationstal i Sverge 209, därvid även de vid krigsrätt sakfällda medräknats. Annars förefinnes en anmärkningsvärd skiljaktighet emellan siffrorna för Finland och för Sverge därutinnan, att i nästnämnda land de yngre åldersgrupperna, enkannerligen den yngsta, äro förhållandevis starkare företrädda än i Finland såväl bland män som ibland kvinnor. Ålderskategorierna under 30 år representerade sammanlagt i Sverge 74.6 %, men i Finland 62.0 %. Procentalen för personer under 20 år voro 29.0 och 17.2 %. Föröfrigt kan i Sverge skönjas samma företeelse, som

kerrottiin naisten rikollisuuden suhteellisesta enemmyydestä miesten rikollisuuden rinnalla korkeammalla ikäasteella.

Lisäksi saattaa vielä olla mielenkiintoista tutkia, missä suhteessa vuonna 1923 valtiota, yksilöä ja omaisuutta kohtaan tehdyistä rikoksista tuomittujen henkilöiden ikäprosenttiluvut ovat esim. v. 1922 tuomittujen varsinaisten pahan tekijäin prosenttilukuihin, joilla tässä ymmärretään kuritushuoneeseen tai vartapanoon tuomittuja. Seuraten oikeustilaston ikäryhmitystä vuodelta 1922, saadaan seuraava vertilevä yhdistelmä:

Ikä, vuosia Ålder, år	Miehiä Män		Naisia Kvinnor		Molemmat sukupuoli Båda könen	
	1922	1923	1922	1923	1922	1923
	%	%	%	%	%	%
15—17	2.9	6.7	1.4	6.1	2.8	6.6
18—20	24.9	16.4	14.5	14.0	23.8	16.2
21—24	28.8	21.6	25.5	18.0	28.4	21.1
25—29	18.1	18.6	14.5	14.3	17.8	18.1
30—39	14.7	16.9	24.8	18.7	15.8	17.2
40—49	6.6	10.4	13.1	14.2	7.2	10.8
50—59	1.5	6.5	2.7	9.0	1.6	6.7
60 ja yli — och mer.	0.8	2.6	1.4	5.6	0.8	3.0
tuntematon — okänd	1.7	0.3	2.1	0.1	1.8	0.3

Vaikkakaan 1922 ja 1923 vuosien prosenttiluvut eivät ole keskenään täysin verrannollisia, koska jälkimäisen vuoden lukuihin vaikuttaa suurelta osalta lievemmistäkin rikoksista valtiota, yksilöä ja omaisuutta vastaan tuomittujen luvut, ovat edelläolevat lukusarjat kuitenkin symptomaattisia ja osottavat, että törkeät rikokset keskittyivät vuonna 1922 miesten keskuudessa 18—24 ikävuosiin (53.7 %) ja naisten keskuudessa 21—39 ikävuosiin (64.8 %). Sitävastoin osoittavat prosenttiluvut vuodelta 1923 enemmyyttä sekä 40 vuotta vanhempien miesten (10.6 %) että naisten (11.6 %) keskuudessa, ja samoin 18 vuotta nuoremmissä ikäluokissa (3.8 ja 4.7 %) vuoden 1922 lukuihin verrattuina.

här ovan framhölles beträffande den kvinnliga brottslighetens relativa övertikt i jämbredd med den manliga på högre åldersstadium.

Vidare kan det också vara av intresse att utröna, i vilket förhållande åldersprocenttalen för dem, vilka år 1923 blivit sakfällda för brott mot staten, individen och egendom, stå exempelvis till procenttalen för år 1922 sakfällda egentliga missdådare, varmed här avses de som blivit dömda till tukthus eller avsättning från tjänsten. Följes den rättsstatistiska åldersgrupperingen för år 1922, erhålles följande jämförande sammanställning:

Ehuruväl procenttalen för åren 1922 och 1923 icke äro sinsemellan fullt jämförbara, enär på siffrorna för sistnämnda år till stor del inverka talen för dem, som blivit sakfällda också för lindrigare brott mot staten, individen och egendom, äro förestående talserier dock symptomatiska och utvisa, att de grova brotten år 1922 bland män hänförde sig till åldersåren 18—24 (53.7 %) och bland kvinnor till åldersåren 21—39 (64.8 %). Däremot vidhandengiva procenttalen för år 1923 en övertikt jämfört med siffrorna för år 1922 såväl bland män (10.6 %) som bland kvinnor (11.6 %) i åldern över 40 år, så ock inom ålderskategorierna under 18 år (3.8 och 4.7 %).

Eri rikosryhmissä on huomattavissa suuriakin vaihteluja. Kaikissa ryhmissä, paitsi kieltolaki- ja juopumusrikkomusten, on huippukohta 20—24 vuotiaiden ikäryhmässä, aleten sitten iän nousun mukana muissa ryhmissä, paitsi omaisuusrikosryhmässä, jossa maksimiluvun (26.0 %) lähinnä seuraava luku (24.4 %) tulee 15—19 vuotiaiden osalle.

Mitä sitten tulee eri ikäisten rikollisten suhteeseen alkoholinkäyttöön, on tavanomainen alkoholinväärinkäyttö nuorimmissa ikäryhmissä verrattain harvinaista. Väkijuomiin menevien (alkoholistien) pääjoukko keskittyy kuitenkin verrattain nuoreen kansaan eli 20—24 ja 25—29 vuosien ikäryhmiin, ollen edellisessä 21.9 ja jälkimäisessä 21.8 % kaikista alkoholisteista. Kaikkien alle 30 vuotta vanhojen alkoholistikollisten yhteinen prosenttiluku teki 50.3 %. Tilapäisesti alkoholin vaikutuksen alaisten rikollisten luku oli suurin 25—29 vuosien ikäryhmässä (20.5 %), jakaantuen siten, että alkoholistikollisten prosenttiluku oli 21.1 % ja muiden kuin alkoholistikollisten 20.0 %. Yleensä tilapäishumaluuden prosentti on suunnilleen sama alkoholisteissa kuin muissakin rikollisissa. Poikkeuksen tästä säännöstä tekevät 35—39 ja 40—49 ikävuosiryhmät. Edellisessä oli päihtyneiden alkoholistikollisten prosentti 4.7 pienempi, jälkimäisessä taas 5.7 suurempi kuin muiden päihtyneiden rikollisten prosenttiluku. Muitten alkoholistikollisten kuin päihtyneiden korkein prosenttiluku sattuu ikäryhmälle 20—24 vuotiaat, tehden 24.2 %, ja senjälkeen seuraa 25—29 vuotiaat 22.4 %:lla.

Kaikkien eriluontoisten alkoholirikollisten prosenttisuhteet eri ikäryhmissä näkyvät seuraavasta taulukosta:

Emellan olika brottskategorier kunna rätt stora skiljaktigheter förmärkas. Inom alla kategorier, förutom den för förbudslags- och fylleribrott, uppnås kulmen i ålderskategorin 20—24 år, var efter brottsligheten nedgår med stigande ålder i övriga kategorier, utom den för egendomsbrott, där det näst efter maximumsiffran (26.0 %) följande tal (24.4 %) kommer på 15—19 åringarnas andpart.

Vad sedan vidkommer förbrytarens av olika ålder förhållande med avseende på alkoholbruket, är vanemissbruk av alkohol inom de yngre ålderskategorierna jämförelsevis sällsynt. Huvudkontingenten av de på rysdrycker begivna (alkoholister) rekryteras likväl bland relativt ungt folk eller inom ålderskategorierna 20—24 och 25—29 år, omfattande den förra 21.9 och den senare 21.8 % av samtliga alkoholister. Sammanlagda procenttalet för samtliga alkoholistförbrytare under 30 år utgjorde 50.3 %. Antalet under tillfälligt inflytande av alkohol begångna förbrytelser var störst inom ålderskategorin 25—29 år (20.5 %), fördelade sig sålunda, att procenttalet alkoholister var 21.1 % och andra än alkoholister 20.0 %. Överhuvud är procenten för tillfällig berusning bland alkoholister ungefärligen enahanda som bland övriga förbrytare. Undantag från denna regel utgöra ålderskategorierna 35—39 och 40—49 år. Uti den förra var procenten berusade alkoholister 4.7 mindre, i den senare åter 5.7 större än procenttalet för övriga berusade förbrytare. Högsta procenttalet för andra berusade än alkoholister faller inom ålderskategorin 20—24 år, utgörande 24.2 %, och därefter följa 25—29 åringarna med 22.4 %.

De procentuella förhållandena mellan olika ålderskategorier framgå ur följande tabell:

Ikä, vuosia Ålder, år	Alkoholistit Alkoholister		Ei-alkoholistit päätyneet ja sell. Ei-alkohol- listit beru- sade o. dyl.	Yhteensä Inalles
	päätyneet berusade	muut andra		
	%	%	%	%
15—19	6.9	11.9	14.3	33.1
20—29	12.2	15.9	21.6	49.7
30—39	13.8	13.9	25.7	53.4
40—49	15.2	12.0	24.6	51.8
50—59	12.8	13.7	22.1	48.6
60 ja yli — och mer.....	7.6	10.7	16.8	35.1
tuntematon — okänd	20.9	14.0	20.9	55.8
Kaikki — Samtliga	12.5	14.1	22.3	48.9

Alkoholisteiksi merkityt esiintyvät niinmuodoin runsaimmin (28.1 %) ikäryhmässä 20—29 vuotiaat, senjälkeen 30—39 vuosien ryhmässä (27.7 %) ja 40—49 vuotiaiden keskuudessa (27.2 %). Kaikista alkoholitapauksista tulee maksimiluku (53.4 %) 30—39 vuotisten ikäryhmälle.

Eri rikosryhmissä sattuu alkoholistirikollisten prosenttimaksimi valtionvastaisten rikosten ryhmässä (28.9 %) ja kieltolaki- ynnä juopumusrikosryhmässä (30.1 %) 20—29 vuotiaiden kohdalle, mutta yksilöä vastaan tehtyjen rikosten (28.0 %) ja omaisuusrikosten (19.0 %) ryhmässä 30—39 vuotiaiden osalle.

De såsom alkoholister uppgivna förekomma sällunda rikligast (28.1 %) inom ålderskategorin 20—29 år, därefter bland 30—39 (27.7 %) och 40—49 åringarna (27.2 %). Bland samtliga alkoholfall faller maximitalet (53.4 %) inom ålderskategorin 30—39 år.

Bland de skilda brottskategorierna faller procentmaximum av alkoholistförbrytare inom kategorin för brott emot staten (28.9 %) och kategorin för förbudslags- och fylleribrott (30.1 %) på 20—29 åringarna, men inom kategorierna för brott emot individen (28.0 %) och för egendomsbrott (19.0 %) på 30—39 åringarna.

5. Tuomittujen sivilisääty, sivistyskanta ja varallisuusolot.

Rikollisten ikäsuhteiden kanssa läheisessä yhteydessä on heidän *sivilisäätynsä*, joista tietoja annetaan taulussa III d. Kaikista vuonna 1923 tuomituista 19,627 miehestä ja 2,242 naisesta oli 57.9 ja 38.9 % naimattomia, 37.7 ja 41.2 % naimisissa, 2.9 ja 19.3 % leskiä tai eronneita sekä 1.5 ja 0.6 % sivilisäätynsä puolesta tuntemattomia. Kysymyksessä olevan taulun pohjalla on sitten laadittu seuraava taulu:

5. De sakfälldas civilstånd, bildningsgrad och förmögenhetsförhållanden.

I nära samband med förbrytares åldersförhållanden står deras *civilstånd*, varom uppgifter lämnas i tabell III d. Av samtliga år 1923 sakfällda 19,627 män och 2,242 kvinnor voro 57.9 och 38.9 % ogifta, 37.7 och 41.2 % gifta, 2.9 och 19.3 % änklingar och änkor eller fränskilda samt 1.5 och 0.6 % av obekant civilstånd. På grundvalen av ifrågavarande tabell har sedan uppgjorts följande tabell:

Taulu G. Alkoholistien suhteelliset luvut eri rikospääryhmissä siviilisäädyn, sivistyskannan ja taloudellisten olojen mukaan, erottamalla alkoholin vaikuttamat tapaukset. — Tabell G. Relativa antalet alkoholister inom skilda huvudbrottsgrupper efter civilstånd, bildningsgrad och ekonomiska förhållanden, med särskiljande av alkoholpåverkade fall.

	Valtiota vastaan Mot staten		Yksilöä kohtaan Mot individen		Omaisuutta kohtaan Mot egen- dom		Kieltolaki- ja juop- rikokset Förbuds- lags- o. fyl- leribrott		Kaikkiaan Tillhoppa			Niistä: Därav:	
		Alkoholista vaikut. alaisina Under alkoholens inflytande		Alkoholista vaikut. alaisina Under alkoholens inflytande		Alkoholista vaikut. alaisina Under alkoholens inflytande		Alkoholista vaikut. alaisina Under alkoholens inflytande	Miehin Män	Kvinnor	Molemmat sukupuolet Båda könen	Alkoholista vaikut. alaisina Under alkoholens inflytande	Muut tapaukset Övriga fall
<i>Sivilisäätty — Civilstånd</i>													
naimaton — ogift	24.4	56.1	29.5	50.8	15.3	65.1	30.5	42.8	29.4	6.8	28.8	45.5	20.4
naimisissa — gift.....	10.6	49.3	25.4	54.3	14.2	60.3	28.4	41.3	28.2	7.8	26.0	42.5	19.5
leski tai eronnut — änka eller fränskild	4.2	20.0	11.5	50.0	20.0	77.8	22.6	36.1	29.7	8.3	20.5	37.7	14.8
ilmoittamaton — ouppgivet....	7.5	50.0	15.8	50.0	11.4	—	23.1	37.2	19.7	7.7	19.2	40.4	15.3
<i>Sivistyskanta — Bildningsgrad</i>													
kirjoitustaidoton — ej skriv- kunnig	18.2	55.6	25.1	45.0	12.2	50.0	22.2	52.4	24.9	6.7	20.8	51.7	14.8
kirjoitustaitoinen — skrivkunnig	18.3	54.3	27.2	49.6	15.5	68.5	32.2	49.0	31.7	7.1	29.2	50.0	22.1
koulua käynyt — besökt skola	16.3	53.0	28.6	54.6	15.2	62.4	27.2	35.0	26.4	8.6	24.9	38.2	18.2
ilmoittamaton — ouppgiven....	13.3	62.5	18.4	45.5	13.3	75.0	28.2	60.8	27.7	4.2	25.0	60.2	16.0
<i>Taloudelliset olot — Ekonomiska förhållanden</i>													
aivan köyhät — utfattiga.....	25.2	64.2	23.6	45.8	12.6	70.3	25.4	57.9	25.4	6.5	21.9	58.1	14.7
huonot — knappa	16.2	52.7	29.6	52.6	18.0	61.9	28.8	39.9	29.6	7.9	27.4	41.6	21.1
hyvät — goda	14.3	50.0	28.2	53.1	14.5	58.5	27.3	34.0	24.6	7.1	23.8	38.5	17.8
ilmoittamattomat — ouppgivna	17.7	54.5	17.7	52.6	13.5	76.9	44.6	64.3	41.6	7.3	38.8	64.2	27.6
Kaikkiaan — Tillhoppa	17.0	53.9	27.3	51.5	15.1	64.3	29.2	41.9	28.9	7.5	26.7	44.1	19.7

Alkoholiluonteensa mukaan voitiin siis naimattomista lukea 27.8 %, naimisissa olevista 26.0 % sekä leskistä ja eronneista 20.5 % alkoholisteiksi. Mitä tulee näiden alkoholistiprosenttien jakaantumiseen eri sukupuolia kohti, näyttävät ylläolevat lukusarjat varsin erilaisia suhteita. Niinpä naimattomien miesten suhdeluku (29.4 %) on suurempi kuin naineiden (28.2 %), kun sitä vastoin naitujen naisten prosenttiluku (7.8 %) on huomattavasti suurempi kuin nai-

I alkoholitetsavseende kunde således 27.8 % av de ogifta, 26.0 % av de gifta samt 20.5 % av änkingarna och änkor. Ävensom de fränskilda hänföras till alkoholister. Vad beträffar dessa alkoholistprocentals fördelning på de olika könen, utvisa förestående talserier rätt varierande förhållanden. Sålunda är relationstalet för ogifta män (29.4 %) större än för gifta (28.2 %), medan åter procenttalet för gifta kvinnor (7.8 %) är avsevärt större än för ogifta på rus-

mattomien väkijuomiin menevien naisten (6.8 %). Alkoholististen entisten aviomiesten prosenttiluku (29.7 %) oli suurempi ja samoin leskivaimojen ja erotettujen aviovaimojen prosenttiluku (8.3 %) suurempi kuin edelliseen kahteen sivilisäätyryhmään kuuluvien henkilöiden. Muuten on huomattava, että leskivaimojen absoluuttinen luku oli 79.5 % leskimiesten luvusta, mikä suhde on huomattavasti suurempi kuin eri sukupuolten suhteet molemmissa muissa suurissa sivilisäätyryhmissä.

Alkoholisteista olivat naimattomat suhteellisesti useammin tehneet rikossensa tilapäisesti alkoholin vaikutuksen alaisina kuin naimisissa olevat ja muut. Prosenttiluvut tässä kohden olivat: naimattomille 45.5, naimisissa oleville 42.5 sekä leskille ja eronneille 37.7 %. Kaikista tilapäisen alkoholin vaikutuksen alaisina rikoksen tehneistä oli: naimattomia 57.9, naimisissa olevia 37.3 ja leskiä ja eronneita vain 4.1 %.

Mitä sitten tulee alkoholistien sivilisäätyyn eri rikosryhmissä, oli naimattomien osuus muista sivilisäätyluokista voitolla kaikissa ryhmissä. Sitävastoin näkyy naimisissa olevien päihtyneiden alkoholistien suhdeluku yksilöä kohtaan tehtyjen rikosten ryhmässä olevan tuntuvasti suurempi (54.3 %) kuin naimattomien alkoholistien luku (50.8). Mitä taas tulee alkoholistisiin leskiin ja eronneisiin, vaikkapa niiden lukumäärä muissa rikosryhmissä kuin kieltolaki- ja juopumusrikosten onkin verrattain vähäinen, oli omaisuusrikosryhmässä tilapäisen alkoholin vaikutuksen alaisina rikoksen tehneiden prosenttiluku paljoka suurempi kuin toisiin sivilisäätyihin kuuluvien eli 77.8 %. Jos sivilisäätyä ilmoittamattomat luetaan mukaan oli alkoholin vaikutuksen alaisina rikoksen tehneistä keskimäärin 44.1 % alkoholisteja.

drycker begivna kvinnor (6.8 %). Procenttalet för alkoholistiska före detta äkta män (29.7 %), liksom ock procenttalet för änkor och fränskilda hustrur (8.3 %), var större än det för personer, hörande till föregående två civilståndskategorier. Föröfrigt är att märka, att änkoras absoluta antal utgjorde 79.5 % av änklingsarnas, vilket förhållande är avsevärt större än förhållandet de olika könen emellan inom de båda övriga stora civilståndskategorierna.

Bland alkoholisterna hade de ogifta relativt oftare begått sitt brott under tillfälligt inflytande av alkohol än de gifta och övriga. Procentsiffrorna i detta avseende voro: för ogifta 45.5, för gifta 42.5 samt för änklings, änkor och fränskilda 37.7 %. Av alla dem, som begått brottet under tillfälligt inflytande av alkohol, voro 57.9 % ogifta, 37.3 % gifta samt endast 4.1 % änklings och änkor eller fränskilda.

Vad sedan vidkommer alkoholisters civilstånd inom de skilda brottskategorierna, var de ogiftas andel i förhållande till övriga civilståndsklassers överbägende inom alla kategorier. Där emot synes relationstalet för gifta berusade alkoholister inom kategorin för brott mot individen vara ansenligt högre (54.3 %) än för ogifta alkoholister (50.8 %). Vad åter beträffar alkoholistiska änklings, änkor och fränskilda, var procentsiffran för desamma, oaktat deras antal i andra kategorier än den för förbudslags- och fylleribrott är jämförelsevis ringa, inom egendomsbrottskategorin i fråga om brott, begångna under tillfälligt inflytande av alkohol, betydligt större än för till andra civilstånd hörande eller 77.8 %. Medräknas de, för vilka civilstånd icke uppgivits, voro av dem, som begått brottet under inflytande av alkohol, i medeltal 44.1 % alkoholister.

Tiedot tuomittujen *sivistyskannasta* ovat jo huomattavasti vaillinaisemmat kuin siviilisäätilymoitukset. Kuitenkin voidaan niitä katsoa jokseenkin luotettaviksi, koskapa ne yleensä löytyvät syytetyistä esitettävissä papin- tai virkatodistuksissa. Ylempänä viitatussa taulussa III d olevien tietojen pohjalla lasketut prosenttiluvut ovat otetut samoin tekstitauluun G. Sivistyskannaltaan oli ilmoitettu kaikkiaan olleen: 5.1 % miehistä ja 13.2 % naisista ainoastaan lukutaitoisia, 45.4 ja 46.3 % luku- ja kirjoitustaitoisia sekä 45.8 ja 36.2 % sitä paitsi koulua käyneitä tai täydellisemmän opetuksen saaneita, joka ryhmä ainakin miehiin nähden edustaa suurinta rikollisjoukkoa, vaikka kieltolaki- ja juopumusrikokset jätetäänkin huomioon ottamatta. Tästä voi tulla siihen johtopäätökseen, että rikollisuus vuonna 1923 nousi sivistyskannan mukana. Tarkistaakseen tämän johtopäätöksen oikeutusta täytyy verrata puheena olevia rikoslukuja koko 15-vuotta vanhemman väestön vastaaviin sivistyskantaryhmiin. Väestötilaston sivistyskantajajointus ei kuitenkaan ole yhdenmukainen nyt esillä olevan kanssa, sillä siinä ei ole yleensä koulua käyneet erotetut muista luku- ja kirjoitustaitoisista, vaan ainoastaan ne, joilla on kansakoulun kurssia korkeampi koulusivistys. Sempä vuoksi ei tässä vertailussa voida käyttää muuta kuin kahta suurta ryhmää, toiselta puolen ainoastaan lukutaitoiset, toiselta puolen luku- ja kirjoitustaitoiset sekä kaikki koulua käyneet, olivatpa ne sitten korkeampaa opetusta kuin kansakoulukurssia saaneita tai ei. Kysymyksessä olevia rikollisia verrattaessa 1920 vuoden vastaaviin väestöryhmiin saadaan keskimäärin 100,000 henkeä kohti 15 vuotta vanhemmasta väestöstä:

Uppgifterna rörande sakfällas *bildningsgrad* äro redan betydligt mera bristfälliga än uppgifterna om civilstånd. Likväl kunna desamma anses något så när tillförlitliga, enär de i allmänhet återfinnas i de präst- eller tjänstebetyg, som ang. åtalade företes. De på grund av uppgifterna i ovanåberopade tabell III d uträknade procenttalen hava likaledes intagits uti texttabellen G. Med avseende å bildningsgrad hade inalles 5.1 % män och 13.2 % kvinnor uppgivits vara endast läskunniga, 45.4 och 46.3 % läs- och skrivkunniga samt 45.8 och 36.2 % dessutom hava gått i skola eller åtnjutit fullständigare undervisning, vilken kategori åtminstone i fråga om män företräder den största anparten av förbrytare, om också förbudslags- och fylleribrotten lämnas ur räkningen. Härav kan man komma till den slutsats, att brottsligheten år 1923 ökats med bildningsgraden. För konstaterande av denna slutlednings berättigande måste ifrågavarande brottslighetssiffror jämföras med motsvarande bildningsgradskategorier för hela befolkningen över 15 år. Folkmängdsstatistikens indelning efter bildningsgrad sammanfaller emellertid icke med den nu ifrågavarande indelningen, alldenstund de skolgångna i allmänhet icke där åtskiljas från övriga läs- och skrivkunniga, utan endast de av dem, som innehava högre skolbildning än genomgången folkskolekurs. Därför kan det ej vid denna jämförelse användas flere än två stora kategorier, omfattande å ena sidan enbart läskunniga, å andra sidan åter läs- och skrivkunniga samt alla skolgångna, vare sig de åtnjutit högre undervisning än folkskolekurs eller icke. Vid jämförelse av ifrågavarande förbrytare med motsvarande befolkningsskategorier år 1920 falla i medeltal på 100,000 personer av befolkningen över 15 år:

	Miehiä Män	Naisia Kvinnor	Molempia sukupuolia Båda könen
ainoastaan lukutaitoisia — enbart läskunniga	368	91	216
luku- ja kirjoitustaitoisia sekä koulua käyneitä — läs- och skrivkunniga samt skolgångna	2 575	249	1 374

Nämä keskimääräluvut osoittavat, että luku- ja kirjoitustaitoisia ynnä ylempää oppimäärää saaneita oli miehiä n. 7 kertaa ja naisia lähes 3 kertaa niin paljon kuin vain lukutaitoisia, samalla kuin rikollisia oli edellisessä ryhmässä miehiä n. 18 kertaa ja naisia yli 6 kertaa niin paljon kuin jälkimäisessä sivistyskantaryhmässä, ja tukevat ne siis ylempänä lausuttua johtopäätöstä, että nimittäin ylempää sivistystä saaneiden piirissä rikollisuus on suhteellisesti suurempi kuin alemmalla sivistysasteella olevien keskuudessa. Analfabetien luku, joita koko maassa lienee vain parisenkymmentä tuhatta ja siis eivät voi tuloksia muuttaa, on täytynyt laskuista jättää pois, koska rikosilmoituksissa ei sellaisia mainita.

Jos sitten tarkastaa alkoholisuutta eri sivistyskantaryhmissä, huomaa, että alkoholisteja oli sekä absoluutisesti että suhteellisesti enimmän kirjoitustaitoisten keskuudessa (29.2 %), kun yleinen keskimäärä oli 26.7 %. Alkoholien vaikutuksen alaisina rikoksen tehneiden muiden kuin alkoholistien prosenttiluku oli koulua käyneiden joukossa 27.2 %, mutta muiden kirjoitustaitoisten keskuudessa vain 17.9 %. Päihtyneinä rikoksen tehneitä alkoholisteja oli sitävastoin lukutaitoisten ryhmässä 51.7 %, kirjoitustaitoisten ryhmässä tasan puolet eli 50.0 % ja koulua käyneiden ryhmässä 38.2 %. Eri rikosryhmissä sattuivat alkoholistien prosenttimaksimit valtiovastaisten ja kieltolakirikosten ryhmässä alimpien eli vain lukutaitoisten (55.6 ja 52.4 %) kohdalle, omaisuusrikosten ryh-

Dessa medeltalssiffror utvisa, att av läs- och skrivkunniga ävensom högre kunskapsmått besittande män fanns omkring 7 gånger och av kvinnor inemot 3 gånger så mycket som enbart läskunniga, på samma gång som manliga förbrytare inom den förra kategorin voro ungefär 18 falt och kvinnliga mer än 6 falt flere än i den senare kategorin, och giva de alltså stöd åt den ovan uttalade slutsats, att brottsligheten bland dem, vilka erhållit högre bildning är relativt större än bland dem, som stå på en lägre bildningsgrad. Analfabeterna, av vilka det i hela landet torde finnas blott omkring ett par tiotal tusen och vilka således ej kunna förändra resultatet, hava måst lämnas ur räkningen, enär sådana i straffuppgifterna icke omnämnas.

Vill man så undersöka alkoholitetsförhållandet inom de olika bildningsgradskategorierna, befinnes det, att alkoholister såväl absolut som relativt taget mest förekommo bland de skrivkunniga (29.2 %), medan det allmänna medeltalet var 26.7 %. Procenttalet för andra än alkoholister, som under alkoholens inflytande begått brott, var bland skolgångna 27.2 % och bland övriga skrivkunniga blott 17.9 %. Alkoholister, som begått brottet i berusat tillstånd, uppgingo däremot inom de läskunnigas kategori till 51.7 %, inom de skrivkunnigas till jämt hälften eller 50.0 % och inom de skolgångnas till 38.2 %. Inom de skilda brottskategorierna inträffade procentmaximum alkoholister i kategorin för brott mot staten och förbudslagsbrott bland de lägsta eller enbart

mässä kirjoitustaitoisten (68.5 %) ja yksilöä vastaan kohdistettujen rikosten ryhmässä koulua käyneiden kohdalle (54.6 %).

Rikollisten *taloudellisia oloja* koskevat tiedot ovat vähimmin luotettavat, syystä että oloja yleensä ilmoitetaan huonommiksi kuin mitä ne ovat, milloin niistä edes mitään tietoja annetaan, minkä osoittaa sekin, että ilmoittamattomia tapauksia tässä suhteessa oli 1,367 eli 6.2 %. Kaikkiaan ilmoitettiin 11,806 miestä eli 60.2 % ja 1,323 naista eli 59.0 % olleen huonoissa varallisuusoloissa, 3,808 eli 19.7 % miestä ja 191 eli 8.5 % naista hyvissä sekä 2,755 eli 14.0 % miestä ja 619 eli 27.6 % naista aivan köyhissä oloissa. Alkoholisteja oli suhteellisesti enimmäen huonon varallisuuden ryhmässä (27.4 %), vähemmän taas aivan köyhien rikollisten keskuudessa (21.9 %). Sekä valtiota vastaan että omaisuutta kohtaan tehtyjen rikosten ryhmässä väheni alkoholististen rikollisten prosenttiluvut varallisuuden kasvaessa, ollen korkeimmillaan aivan köyhien keskuudessa, 64.2 ja 70.3 % ja aleten hyvissä oloissa elävien ryhmässä 50.0 ja 58.5 %:iin. Yksilöä kohtaan tähdättyjen rikosten pääryhmässä oli suhde päinvastainen, ollen korkeimmillaan ylimässä varallisuusluokassa 53.1 % ja alimmillaan aivan köyhien keskuudessa 45.8 %. Tilapäisen alkoholinvaikutuksen alaisina rikoksen tehneistä alkoholisteista oli aivan köyhien prosenttiluku suurin 58.1 ja hyvissä oloissa olevien pienin 38.5 %. Muista kuin alkoholisteista oli tilapäisesti alkoholin liikuttamia absoluutisesti ja suhteellisesti enimmäen huonoissa taloudellisissa oloissa elävien ryhmässä 24.5 %, vähemmän aivan köyhien joukossa 9.0 %.

läskunniga (55.6 och 52.4 %), i kategorin för egendomsbrott bland de skrivkunniga (68.5 %) och i kategorin för brott emot individen bland de skolgångna (54.6 %).

Uppgifterna angående förbrytares *ekonomiska förhållanden* äro mindre tillförlitliga av den orsak, att förhållandena i regeln uppgivas vara sämre än de äro, där några uppgifter om dem överhuvudtaget meddelas, vilket ådagaläggas också därav, att de ouppgivna fallen i detta avseende utgjorde 1,367 eller 6.2 %. Inalles uppgavos 11,806 män eller 60.2 % och 1,323 kvinnor eller 59.0 % vara i dåliga förmögenhetsförhållanden, 3,808 män eller 19.7 % och 191 kvinnor eller 8.5 % i goda omständigheter samt 2,755 eller 14.0 % män och 619 eller 27.6 % kvinnor alldeles medellösa. Alkoholister förekommo relativt mest inom kategorin för dåliga förmögenhetsförhållanden (27.4 %), minst åter bland de alldeles medellösa förbrytarna (21.9 %). Både inom kategorin för brott mot staten och i den för egendomsbrott nedgingo procenttalen för alkoholistiska förbrytare med tilltagande välstånd, ity att desamma voro högst bland de alldeles medellösa, 64.2 och 70.3 %, samt nedgingo i kategorin för goda omständigheter till 50.0 och 58.5 %. Inom huvudgruppen brott mot individen var förhållandet motsatt, i det att maximum uppnåddes i den högsta förmögenhetskategorin med 53.1 % och minimum bland de alldeles medellösa med 45.8 %. För alkoholister, som begått brottet under tillfälligt inflytande av alkohol, var procentsiffran högst bland de alldeles medellösa, 58.1 %, och lägst bland de välsituerade, 38.5 %. Bland andra än alkoholister förekommo av alkohol tillfälligt berusade absolut och relativt mest inom kategorin för dåliga ekonomiska omständigheter med 24.5 %, minst bland de alldeles medellösa med 9.0 %.

6. Tuomitut rangaistukset.

Koska rangaistuksen laatu ja kovuus yleensä on katsottava olevan suoranaisessa suhteessa rikoksen tekijän lievempään tai törkeämpään tekkoon, ovat tuomitut rangaistukset taulussa III c jaetut kolmeen pääluokkaan: sakot, vankeus ja kuritushuone, sekä vapausrangaistukset sitäpaitsi jaetut 2 tai 3 alaosaan pituutensa mukaan. Näiden tietojen pohjalla on sitten laadittu seuraava tekstitaulu (H), joka esittää, paitsi henkilöiden kokonaislukuja eri rikospääryhmissä, sekä rikollisten, eritoten alkoholirikollisten prosenttilukuja samoissa ryhmissä. Taulun loppuluvuista voisi saada sen käsityksen, että alkoholirikollisten rangaistukset ovat yleensä lievemmat kuin ei-alkoholistien. Mutta tähän tulokseen vaikuttavat häiritsevästi kieltolaki- ja juopumusrikkomusten suuret luvut, kuten aikaisemminkin toisissa kohdin jo on näytetty, ja joita rikkomuksia miltei säännöllisesti seuraa sakkorangaistus. Jos sen tähden, samoin kuin aikaisemminkin on tehty, mainittu suuri rikosryhmä jätetään laskuista pois, saadaan tulokseksi, että alkoholirikollisten prosenttiluku verrattuna rikollisten prosenttilukuun yleensä kasvaa rikoksen törkeyden mukana, mikä näkyy seuraavasta taulukosta:

6. Ädömda straff.

Enär straffets art och stränghet i allmänhet ansetts stå i direkt förhållande till brottslingens lindrigare eller svårare förbrytelse, hava de ädömda straffen uti tabell III c indelats i tre huvudkategorier: böter, fängelse och tukthus, samt frihetsstraffen dessutom i 2 eller 3 underavdelningar efter deras längvarighet. På grund av dessa uppgifter har sedan uppgjorts efterföljande texttabell (H), som utvisar, förutom totalantalet personer inom de olika huvudkategorierna, procentalen för förbrytare, enkannerligen alkoholförbrytare inom samma kategorier. Av slutsiffrorna i tabellen kunde man komma till den uppfattning, att alkoholförbrytares straff i allmänhet äro lindrigare än icke-alkoholisters. Men på detta resultat inverka störande, på sätt också tidigare i annat sammanhang redan påvisats, de höga siffrorna för förbudslags- och fylleri-brotten, å vilka brott nästan i regeln följer bötesstraff. Om därför, såsom också tidigare skett, nämnda stora brottskategori lämnas ur räkningen, erhålles till resultat, att alkoholförbrytares procental, jämfört med de brottsligas procental i allmänhet, växer med brottets grovhet, vilket framgår ur följande tablå:

Tuomittu rangaistus Ädömt straff	Rikollisia Förbrytare		Niistä alkoholi- tapauksia Därav alkoholfall	
		%		%
Sakkoja — Böter	2 039	39.9	385	27.4
Vankeutta enint. 6 kk. — Fängelse intill 6 mån.	1 447	28.3	431	30.7
» yli 6 » — » över 6 »	381	7.5	130	9.2
Kuritushuonetta 6—12 kk. — Tukthus i 6—12 mån.	628	12.3	168	12.0
» 1—2 vuotta — » 1—2 år	207	4.0	84	6.0
» yli 2 » — » över 2 »	411	8.0	207	14.7
Yhteensä — Summa	5 113	100.0	1 405	100.0

Taulu H. Rikolliset jaettuina tuomittujen rangaistusten mukaan. — Tabell H. Förbrytare fördelade efter ådömda straff.

Rikosryhmä ja tuomittu rangaistus Brottsgrupp och ådömt straff	Kaupungeissa I städer		Maaseudulla På landsbyggen		Kaikkiaan Tillhoppa	
	Dömda och i % Tuomitutja ja %:ssa	Niistä alkoholi- tapauksia ja %:ssa Däruv alkoholfall och i %	Dömda och i % Tuomitutja ja %:ssa	Niistä alkoholi- tapauksia ja %:ssa Däruv alkoholfall och i %	Dömda och i % Tuomitutja ja %:ssa	Niistä alkoholi- tapauksia ja %:ssa Däruv alkoholfall och i %
Rikokset valtiota vastaan — Brott mott staten	889	199	477	190	1 366	389
Sakkoja — Böter.....	78.3	49.3	45.8	47.4	67.0	48.3
Vankeutta — Fängelse { enint. 6 kuuk. — högst 6 mån	14.4	33.2	25.6	27.4	18.4	30.3
{ yli 6 kuuk. — över 6 mån	2.1	5.0	12.2	13.2	5.6	9.0
Kuritusluonetta — { 6—12 kuuk. — 6—12 mån	2.4	5.0	8.4	4.7	4.5	4.9
Tukthus { 1—2 vuotta — 1—2 år	1.0	2.0	3.6	3.1	1.9	2.5
{ yli 2 vuotta — över 2 år	1.5	4.0	3.4	4.2	2.1	4.2
Muu tai ilmoittamaton rangaistus — Annat eller ouppgivet straff	0.3	1.5	1.0	—	0.5	0.8
Rikokset yksilöä kohtaan — Brott mot individen	231	119	849	405	1 080	524
Sakkoja — Böter.....	23.8	11.8	26.4	23.5	25.8	20.5
Vankeutta — Fängelse { enint. 6 kuuk. — högst 6 mån	38.1	38.6	24.6	26.4	27.5	29.5
{ yli 6 kuuk. — över 6 mån	7.3	10.1	10.4	11.8	9.7	11.4
Kuritusluonetta — { 6—12 kuuk. — 6—12 mån	10.0	10.9	7.3	4.5	7.9	5.9
Tukthus { 1—2 vuotta — 1—2 år	6.5	9.3	4.9	3.9	5.3	5.2
{ yli 2 vuotta — över 2 år	14.3	19.3	26.4	29.9	23.8	27.5
Rikokset omaisuutta kohtaan — Brott mot egendom	1 113	256	1 566	240	2 679	496
Sakkoja — Böter.....	21.8	16.0	38.5	19.6	31.5	17.7
Vankeutta — Fängelse { enint. 6 kuuk. — högst 6 mån	39.7	34.4	29.3	30.0	33.6	32.2
{ yli 6 kuuk. — över 6 mån	8.6	6.2	6.6	7.9	7.5	7.1
Kuritusluonetta — { 6—12 kuuk. — 6—12 mån	20.2	25.4	16.4	22.1	18.0	23.8
Tukthus { 1—2 vuotta — 1—2 år	5.0	9.8	4.3	9.2	4.6	9.5
{ yli 2 vuotta — 1—2 år	4.6	8.2	4.7	10.8	4.7	9.5
Ilmoittamaton rangaistus — Ouppgivet straff.....	0.1	—	0.2	0.4	0.1	0.2
Kielto- ja juopumusrikokset — Förbudslags- och fylleribrott	8 428	5 374	8 316	3 917	16 744	9 291
Sakkoja — Böter.....	99.3	100.0	96.4	97.3	97.9	98.7
Vankeutta — Fängelse { enint. 6 kuuk. — högst 6 mån	0.5	0.0	2.2	1.6	1.3	0.8
{ yli 6 kuuk. — över 6 mån	0.2	0.0	1.4	1.1	0.8	0.5
Ilmoittamaton rangaistus — Ouppgivet straff.....	—	—	0.0	0.0	0.0	0.0
Rikokset kaikkiaan — Samtliga brott	10 661	5 948	11 208	4 752	21 869	10 700
Sakkoja — Böter.....	87.9	92.6	80.9	85.2	84.3	89.3
Vankeutta — Fängelse { enint. 6 kuuk. — högst 6 mån	6.6	3.5	8.7	6.2	7.6	4.7
{ yli 6 kuuk. — över 6 mån	1.4	0.8	3.2	2.7	2.3	1.7
Kuritusluonetta — { 6—12 kuuk. — 6—12 mån	2.5	1.5	3.2	1.7	2.9	1.6
Tukthus { 1—2 vuotta — 1—2 år	0.7	0.7	1.1	0.9	1.0	0.8
{ yli 2 vuotta — över 2 år	0.9	0.9	2.8	3.3	1.9	1.9
Muu tai ilmoittamaton rangaistus — Annat eller ouppgivet straff	0.0	0.0	0.1	0.0	0.0	0.0

Kun alkoholirikollisista tuomittiin sakkoihin 12.5 % vähemmän kuin rikollisia yleensä, oli kuritushuoneeseen tuomittujen alkoholirikollisten prosenttiluku 8.4 % suurempi kuin samaan rangaistukseen tuomittujen kaikkien rikollisten. Erityisesti oli 2 vuotta pitempään kuritushuonerangaistukseen tuomittujen alkoholirikollisten suhdeluku (14.7 %) huomattavasti suurempi samallaiseen rangaistukseen yleensä tuomittujen rikollisten lukua (8.0 %).

Jos sitten tarkastaa eri rikosryhmien prosenttilukuja, on omaisuusrikosryhmässä vastakohta kuritushuoneeseen tuomittujen alkoholirikollisten ja kaikkien rikollisten välillä räikein. Kun tähän rangaistukseen tuomittiin 27.3 % kaikista omaisuusrikollisista, teki samallaisten alkoholirikollisten prosenttiluku 2.8 %. Yksilöä kohtaan rikoksen tehneistä tuomittiin kuritushuoneeseen 37.0 %, kun niistä alkoholin vaikuttamia, joko pysyvämmän tai tilapäisesti, oli 38.6 %. Viimemainitusta prosenttimäärästä oli yksistään 2 vuotta pitempään kuritushuonerangaistukseen tuomittuja 27.5 %, niistä kaupungeissa 19.3 ja maaseudulla 29.9 %. Valtiovastaisista rikollisista tuomittiin kuritushuoneeseen 8.5 % ja oli niistä taas alkoholirikollisia 11.6 % kaikista saman ryhmän alkoholirikollisista. Kieltolaki- ja juopumusrikollisista oli sakkoihin tuomituista 55.9 % ja vankenteen tuomituista vain 34.3 % alkoholirikollisia.

Taulusta käy lisäksi selville kaupunkien ja maaseudun erilainen osa rangaistusten jaotukseen ja tuomittujen alkoholisuuteen nähden eri rangaistusryhmissä, kuten seuraava yhdistelmä, josta kieltolaki- ja juopumusrikokset taas ovat jätetyt pois, selvemmin osoittaa:

Medan alkoholförbrytare ådömdes böter i 12.5 % färre fall än brottslingar i allmänhet, var procenttalet till tukthus dömda alkoholförbrytare 8.4 % större än till enahanda straff dömda samtliga förbrytares procenttal. Särskilt var relationstalet för alkoholförbrytare, som ådömts långvarigare än 2 års tukthusstraff (14.7 %), avsevärt större än siffran för till enahanda straff dömda brottslingar i allmänhet (8.0 %).

Granskas så procenttalen för de skilda brottskategorierna, befinnes motsättningen emellan till tukthusstraff dömda alkoholförbrytare och samtliga brottslingar bjärtast framträda inom egendomsbrottskategorin. Medan detta straff ådömdes 27.3 % av samtliga förbrytare i denna kategori, utgjorde procenttalet alkoholförbrytare bland dem 2.8 %. Av dem, som begått brott emot individen, dömdes 37.0 % till tukthusstraff, bland dem av alkohol varaktigare eller tillfälligt påverkade 38.6 %. Av de sistnämnda utgjorde enbart de, som ådömts långvarigare än 2 års tukthusstraff 27.5 %, däribland 19.3 % i städerna och 29.9 % på landet. Av statsförbrytare ådömdes 8.5 % tukthusstraff, varvid alkoholförbrytarna utgjorde 11.6 % av samtliga alkoholförbrytare inom gruppen. Bland förbudslags- och fylleriförbrytarna voro 55.9 % av dem till böter dömda och endast 34.3 % av dem till fängelse dömda alkoholförbrytare.

Av tabellen framgår vidare städernas och landsbygdens olika andel med avseende på straffens fördelning och de sakfällas inom de skilda straffkategorierna alkoholitet, såsom följande sammanställning, ur vilken förbudslags- och fylleriförbrytelserna åter uteslutits, närmare utvisar:

Tuomittu rangaistus Ådömt straff	Kaupungeissa I städerna		Maaseudulla På landet	
	Rikollisia Förbrytare	niistä alkoholi- tapauksia därav alkohol- förbrytare	Rikollisia Förbrytare	niistä alkoholi- tapauksia därav alkohol- förbrytare
Sakkoja — Böter	44.7	26.8	36.3	27.8
Vankeutta enint. 6 kk. — Fängelse intill 6 mån.....	29.3	35.0	27.4	27.7
» yli 6 » — » över 6 »	5.9	6.7	8.6	11.0
Kuritushuonetta 6—12 kk. — Tukthus i 6—12 mån.....	12.1	15.4	12.4	9.6
» 1—2 vuotta — » » 1—2 år	3.6	7.0	4.4	5.3
» yli 2 » — » » över 2 år	4.4	9.1	10.9	18.6

Kun kaupungeissa 44.7 % kaikista, lu-
kuunottamatta kieltolaki- ja juopumus-
rikollisia, tuomittiin vain sakkoihin, oli
vastaava prosenttiluku maaseudulla
36.3 %. Sitävastoin oli törkeämpien ri-
kosten tekijöitä suhteellisesti enemmän
maalaiskunnissa kuin kaupunkikunnissa,
sillä kuritushuoneeseen tuomittiin edelli-
sissä 27.7 %, vaan jälkimäisissä 20.1 %.

Edellä esitetty asianlaita alkoholisuus-
den kasvamisesta rikoksen törkeyden
mukana, joka seikka todetaan selvästi
ilmenneen myös Ruotsissa vuonna 1917,
on huomattavissa myöskin erikseen kau-
pungeissa ja maaseudulla. Poikkeuksen
tästä säännöstä tekee vain lyhytaikai-
seen kuritushuonerangaistukseen maa-
seudulla tuomittujen alkoholirikollisten
ryhmä.

Medan i städerna 44.7 % av samtliga
brottslingar, med undantag av förbuds-
lags- och fylleriförbrytare, ådömdes en-
dast böter, var motsvarande procenttal
för landsbygden 36.3 %. Däremot voro
förövre av grövre brott relativt
talrikare företrädda i landskommun-
erna än i stadskommunerna, i det att
uti de förra till tukthusstraff blevo
dömda 27.7 %, men i de senare 20.1 %.

Ovanberörda sakförhållande beträf-
fande alkoholitetens tillväxt med brot-
tets grovhet, vilken omständighet
konstateras hava tydligen framträtt
jämväl i Sverige år 1917, gör sig märk-
bart också särskilt i städerna och på
landsbygden. Ett undantag från denna
regel utgör blott kategorin för alkohol-
förbrytare på landsbygden, som blivit
ådömda kortvarigt tukthusstraff.

7. Tuomittujen ikä ja edelliset rangaistukset keskenään verrattuina.

Selvää on, että rikollisten joukossa on
suuri luku sellaisia, jotka aikaisemmin
jo ovat joutuneet tekemisiin oikeuden
kanssa ja siten hankkineet itselleen ran-
gaistustuomion kerran tai useammin.
Tuo uudelleen rangaistuksi joutuminen
rikollisesta teosta on suuremmassa tai

7. De dömdas ålder i kombination med föregående straff.

Det är klart att bland de brottsliga fin-
nes ett stort antal sådana, som redan ti-
digare kommit i delo med rättvisan och
sälunda en eller flere gånger drabbats av
straffdom. Denna förnyade bestraffning
för brottslig handling utgör i större eller
mindre mån ett uttryck för gärnings-

vähemmässä määrässä ilmaus tekijän rikollisesta luonteesta ja erottaa hänet kriminaalisessa suhteessa muista, ensikertalaisista tai tilapäisistä rikollisista. Lisäksi voidaan edellyttää, että vanhemmat alkoholirikolliset ovat vanhat myös rikollisuuden tiellä ja että siis kroonillinen alkoholismi on läheisessä yhteydessä tai vuorovaikutuksessa suuremman tai vähemmän kroonillisen rikollisuuden kanssa. Tämän valaisemiseksi mahdollisuutta myöten on erityisessä taulussa III f) esitetty tietoja niistä vuonna 1923 tuomituista henkilöistä, joita ennen oli tuomittu yhdestä tai useammasta rikoksesta, ja ovat nämä tiedot samalla ryhmitettyinä sekä rikoksen laadun mukaan että rikollisten eri ikäryhmiin.

Kaikista yleisissä alioikeuksissa tuomituista 21,869 rikollisesta oli 7,153 eli 32.7 % jostakin tai joistakin rikoksista ennen tuomittu. 5,822 tuomitusta alkoholista oli sitävastoin 2,384 eli 40.9 % ennen tuomittuja, joka antaa 8.2 %:n yllukuisuuden. Ennen tuomitsemattomista rikollisista oli alkoholisteja vain 23.4 %.

Ennen tuomitettujen rikollisten, eritoten alkoholistien tekemät aikaisemmat rikokset jakaantuivat eri rikosryhmille seuraavasti, ollen tässä huomattava, että, jos henkilö on aikaisemmin tehnyt kahteen tai useampaan eri ryhmään kuuluvan rikoksen, nämä ovat yhtäaikaisesti merkityt kunkin vastaavan ryhmän kohdalle:

mannens brottsliga natur och skiljer honom i kriminellt avseende från andra första resans eller tillfälliga brottslingar. Vidare kan förutsättas, att äldre alkoholförbrytare äro gamla även i fråga om brottslighet och att alltså kronisk alkoholism står i nära samband eller växelvärfkan med en mer eller mindre kronisk brottslighet. För att såvitt görkligt be-lysa detta hava i en särskild tabell III f) anförts uppgifter om de år 1923 sakfällda personer, vilka tidigare blivitt dömda för ett eller flere brott, och äro dessa uppgifter tillika grupperade såväl efter brot- tets beskaffenhet som efter olika ålders- kategorier av förbrytare.

Av samtliga vid allmänna underdom- stolar sakfällda 21,869 förbrytare hade 7,153 eller 32.7 % tidigare blivitt dömda för något eller några brott. Av 5,822 dömda alkoholister däremot hade 2,384 eller 40.9 % blivitt tidigare sakfällda, vil- ket ger en övertalighet av 8.2 %. Bland tidigare icke dömda förbrytare funnos endast 23.4 % alkoholister.

Av tidigare sakfällda förbrytare, en- kannerligen av alkoholister tidigare be- gångna brott fördela sig på de skilda brottskategorierna på sätt som följer, var- vid bör bemärkas, att, där av någon tidigare begått två eller flere till olika kategorier hörande brott, dessa samtidigt upptagits ettvart i motsvarande kategori:

Ennen tuomittu rikoksesta Tidigare dömd för brott	Rikoslajitapauksia kaikkiaan Inalles fall av olika brott	Niistä alkoholistien tekemiä Därav av alkoholister begångna	
Valtiota vastaan — Mot staten	3,766	1,295	34.4
Yksilöä kohtaan — Mot individen	564	230	40.8
Omaisuuatta kohtaan — Mot egendom ..	2,688	888	30.7
Kieltolakia vastaan — Mot förbudslagen	3,119	1,138	36.5
Yhteensä — Summa	10,137	3,551	35.0
Eri henkilöitä — Skilda personer	7,153	2,384	33.3

Rikoslajitapausten yllukuisuus yli henkilöiden luvun oli kaikkiaan ennen tuomittuihin rikollisiin nähden 42.0 %, vaan alkoholisteihin nähden 53.0 %.

Tekstitaulusta I, joka on laadittu taulun III e) tietojen pohjalla ja jonka luvut, eräissä kohdin perustuen verrattain pieniin absoluutisiin lukuihin, ovat varovaisuudella käytettävät, näkyvät lähemmin alkoholistien prosenttisuhteet eri rikosryhmissä ja ikäluokissa.

Jos kaikkien ennen tuomittujen rikolisten alkoholistiprosentit eri ikäryhmissä verrataan keskenään, nähdään, että niitä oli vähemmän nuorimmassa ikäryhmässä eli 20-vuotta nuorempien keskuudessa (23.6 %), kasvaen sitten 25—29-vuotiaiden ryhmässä 34.2 %:iin, sen jälkeen hiukan aleten noustakseen jälleen 34.5 %:iin 40—49-vuotiaiden ryhmässä. Ennen tehtyjen rikosten eri ryhmissä saavutti alkoholistiprosentti huippunsa: valtiota vastaan (35.7 %) ja omaisuutta kohtaan (38.7 %) 30—34-vuotiaiden ikäluokassa, yksilöä kohtaan (49.0 %) ja kieltoakia vastaan tehtyjen rikosten ryhmässä (37.4 %) 25—29 vuoden ikäluokassa, kun jättää lukuun ottamatta nuo verrattain harvat vähintään 50-vuotta täyttäneet. Jos taas tutkitaan alkoholistiprosentin suurutta niissä rikospääryhmissä, joihin ennen tuomittujen henkilöiden pääasiallinen rikos on katsottava kuuluvan, ja jättämällä huomiotta nuorimpaa ikäryhmää sen verrattain pienten absoluutisten lukujen vuoksi, huomataan, että alkoholistiprosentti saavutti huippukohtansa: ryhmässä „rikos valtiota vastaan” 25—29-vuotiaiden keskuudessa (41.7 %), ryhmässä „rikos yksilöä kohtaan” tosin kyllä 40—49-vuotiaiden joukossa (45.0 %), mutta, kun tämä ikäluokka on verrattain vähälukuinen, siirtyy maksimiluku oikeintaan nuoreen

Brottsartsfallens övertalighet i förhållande till antalet personer utgjorde i fråga om tidigare dömda förbrytare sammanlagt 42.0 %, men i fråga om alkoholister 53.0 %.

Av texttabell I, som är uppgjord på grund av uppgifterna i tabell III e) och vars siffror, som i vissa avseenden grunda sig på jämförelsevis små absoluta tal, måste användas med försiktighet, framgår närmare procentförhållandena för alkoholister i olika brottskategorier och åldersklasser.

En jämförelse emellan alkoholprocenterna inom de skilda ålderskategorierna för samtliga tidigare dömda förbrytare ger vid handen, att desamma voro lägst inom den yngsta kategorin eller bland personer under 20 år (23.6 %), stigande därpå inom 25—29-åringarnas kategori till 34.2 % och nedgående därefter för att åter stiga till 34.5 % inom 40—49-åringarnas kategori. Inom de skilda kategorierna för tidigare begångna brott nådde alkoholprocenten sin kulminationspunkt: i fråga om brott mot staten (35.7 %) och emot egendom (38.7 %) inom 30—34-åringarnas kategori, i fråga om brott mot individen (49.0 %) och emot förbudslagen (37.4 %) inom 25—29-åringarnas kategori, om de jämförelsevis få personer, som fyllt minst 50 år, ej tagas i betraktande. Undersökes åter alkoholprocentens storlek i de brottshuvudkategorier, till vilka de tidigare dömdas huvudsakliga brott skall anses höra, och lämnas den yngsta kategorin i anseende till dess jämförelsevis små absoluta tal ur räkningen, befinnes alkoholprocenten hava uppnått sin kulminationspunkt: i kategorin „brott mot staten” bland 25—29-åringarna (41.7 %), i kategorin „brott mot individen” visserligen bland 40—49-åringarna (45.0 %), men, då denna åldersklass är relativt fåtalig, förflyttar sig maximumsiffran egentligen till den unga kategorin

Taulu I. Ennen rangaistut alkoholistit prosenttiluvuin eri ikä- ja rikosryhmissä. — Tabell I. Procentuella antalet förut besträffade alkoholister inom olika ålders- och brottsgrupper.

Pääasiallinen tuomittu rikos ja ennen tuomit- tujen rikosten laatu (ryhmittäin) Huvudsakliga brott och arten av förut dömda brott (gruppvis)	Syntymävuosi — Födelseår							Kaikkiaan Tillhopa
	1894 tai myöhempi 1904 eller senare	1899— 1903	1894— 1898	1889— 1893	1884— 1888	1874— 1883	1873 tai aikaisempi 1873 eller hidägere	
	%	%	%	%	%	%	%	%
Rikos valtiota vastaan — Brott mot staten	63.6	37.9	41.7	38.5	37.1	19.2	41.7	37.9
niistä ennen tuomittu rikoksesta: därav förut dömda för brott mot:								
valtiota vastaan — staten	66.7	40.5	35.9	44.9	47.1	26.3	37.5	38.5
yksilöä kohtaan — individen	—	33.3	66.7	66.7	40.0	25.0	—	41.7
omaisuutta kohtaan — egendom	85.9	35.5	44.8	53.3	30.0	40.0	33.3	43.8
kieltolakia vastaan — förbudslagen	40.0	46.7	40.0	50.0	57.1	—	100.0	44.9
Rikos yksilöä kohtaan — Brott mot individen	45.5	37.4	33.3	34.2	35.7	45.0	10.0	30.5
niistä ennen tuomittu rikoksesta: därav förut dömda för brott mot:								
valtiota vastaan — staten	100.0	33.3	30.3	28.0	25.0	52.9	16.7	32.4
yksilöä kohtaan — individen	—	33.3	50.0	44.4	33.3	42.9	25.0	38.7
omaisuutta kohtaan — egendom	50.0	46.0	33.3	35.3	38.5	57.1	20.0	39.5
kieltolakia vastaan — förbudslagen	40.0	41.4	45.9	70.0	40.0	60.0	—	46.4
Rikos omaisuutta kohtaan — Brott mot egendom	10.5	23.9	23.2	26.7	24.6	39.4	25.0	23.0
niistä ennen tuomittu rikoksesta: därav förut dömda för brott mot:								
valtiota vastaan — staten	10.0	26.6	22.0	25.6	30.8	35.2	16.7	25.8
yksilöä kohtaan — individen	50.0	30.0	41.7	12.5	50.0	—	—	38.6
omaisuutta kohtaan — egendom	7.4	20.8	22.0	20.7	32.4	32.7	31.0	21.1
kieltolakia vastaan — förbudslagen	42.1	34.4	34.2	35.7	33.3	36.8	40.0	35.6
Kieltolaki- tai juopumusrikos — Förbudslags- eller fylleribrott	29.4	35.3	35.4	33.3	33.8	35.0	34.5	34.5
niistä ennen tuomittu rikoksesta: därav förut dömda för brott mot:								
valtiota vastaan — staten	28.6	34.5	36.4	35.3	36.0	35.2	31.7	35.2
yksilöä kohtaan — individen	16.7	43.2	48.7	42.1	43.3	39.8	38.0	42.3
omaisuutta kohtaan — egendom	38.6	36.0	36.8	34.0	40.0	38.5	31.3	36.1
kieltolakia vastaan — förbudslagen	30.6	35.3	37.1	35.8	33.0	34.2	45.0	36.0
Kaikkiaan — Tillhopa	23.6	33.3	34.2	33.0	33.4	34.5	33.4	33.3
niistä ennen tuomittu rikoksesta: därav förut dömda för brott mot:								
valtiota vastaan — staten	28.6	33.7	34.7	34.7	35.7	35.4	30.6	34.4
yksilöä kohtaan — individen	20.0	38.6	49.0	41.5	42.6	37.5	33.3	40.8
omaisuutta kohtaan — egendom	20.2	31.3	34.0	32.7	38.7	38.1	31.0	32.7
kieltolakia vastaan — förbudslagen	34.4	35.8	37.4	36.8	33.5	34.4	45.8	36.5

ikäryhmään 20—24-vuotiaat (37.4 %); omaisuusrikosryhmässä 40—49-vuotiaiden keskuudessa (39.4 %) ja kieltolaki- tai juopumusrikosten ryhmässä 25—29-vuotiaiden luokassa (36.4 %). Kahdessa ensinmainitussa rikosryhmässä on alko-

20—24-åringar (37.4 %); i egendomsbrottskategorin bland 40—49-åringarna (39.4 %) och i kategorin för förbudslags- och fylleribrott bland 25—29-åringarna (36.4 %) Inom de förstnämnda två kategorierna förefinnas alkoholisternas relativa flertal

holistien suhteellinen enemmyys niiden keskuudessa, joita ennen oli tuomittu kieltolakirikoksesta (44.9 ja 46.4 %), omaisuusrikosryhmässä niiden joukossa, jotka ennen oli tuomittu yksilöä kohtaan tekemistään rikoksista (38.6 %) ja kieltolakirikosryhmässä niiden seassa, joita ennen oli rangaistu törkeämmistä eli yksilöä kohtaan tähdätyistä rikoksista (42.3 %).

Jos lopuksi tarkastaa missä suhteessa eri rikosryhmissä ennen tuomittujen tekemät kieltolakirikokset ovat muihin heidän tekemiinsä rikoksiin verrattuina, saadaan seuraavat luvut:

Rikosryhmä: — Brottskategori:

Valtiota vastaan — Mot staten	19.8
Yksilöä kohtaan — Mot individen	18.9
Omaisuuutta kohtaan — Mot egendom ..	14.8
Kieltolaki- tai juopumusrikos — Förbudslags- och fylleribrott	34.2

Tästä ilmenee, että varsinaisissa rikosryhmissä muut rikokset kuin kieltolakia vastaan ovat etupäässä olleet rikoksen tekijäin erikoisalaan kuuluvia, mutta että kieltolaki- ja juopumusrikosryhmässä ennen tehdyt kieltolakirikokset tekevät enemmän kuin kolmannen osan kaikista entisistä rikoslajeista. Mitä siten tulee alkoholisteihin, muuttuu näiden ennen tekemien kieltolakirikosten prosentit heille epäedullisemmiksi kaikissa muissa rikoslajiryhmissä, paitsi samassa kieltolaki- ja juopumusrikosryhmässä.

8. Tuomittujen ammatti.

Erityisen mielenkiintoista on selvitys rikollisten, eritoten alkoholirikollisten *ammattista*. Valitettavasti ei ammattijaoitusta ole yleensä voitu rikostilastossa suorittaa täysin tyydyttävästi, syystä että kaikista osoituksista huolimatta suu-

bland dem, vilka tidigare blivit dömda för förbudslagsbrott (44.9 och 46.4 %), inom egendomsbrottskategorin bland dem, som tidigare blivit dömda för brott mot individen (38.6 %) och inom förbudslagsbrottskategorin bland dem, vilka tidigare avstraffats för grövre brott eller brott mot individen (42.3 %).

Vill man slutligen undersöka, i vilket förhållande de av tidigare dömda personer begångna förbudslagsbrotten inom de skilda brottskategorierna stå till övriga av dem föröfvade brott, erhållas följande siffror:

Kieltolakirikokset %:ssa kaikista Förbudslags brott i % av samtliga	Niistä alkoholistien teke- miä % Däribland av alkoholister begångna %
19.8	21.5
18.9	
14.8	22.8
34.2	34.1

Härav framgår, att i de egentliga brottskategorierna andra brott än de mot förbudslagen begångna företrädesvis hänfört sig till gärningsmännens specialområde, men att inom kategorin för förbudslags- och fylleribrott tidigare begångna förbudslagsbrott utgöra mer än en tredjedel av samtliga tidigare brottslag. Vad så beträffar alkoholisterna, förändras procenterna för av dem tidigare begångna förbudslagsbrott dem till nackdel i alla övriga brottsartskategorier utom i samma förbudslags- och fylleribrottskategori.

8. De dömdas yrke.

Av särskilt intresse är en utredning av förbrytares, enkannerligen alkoholförbrytares *yrke*. Tyvärr har yrkesindelningen i allmänhet i brottmålsstatistiken ej kunnat genomföras på ett fullt tillfredsställande sätt av orsak, att oaktat

ret ryhmät henkilöitä ovat jääneet ammattinsa puolesta tarkemmin määrittelemättä, jotenka vertailu yleiseen väestötilastoon tulee jonkun verran ontuva. Nyt tarkastettavana oleva aines on tässä suhteessa saatu entisestä täydellisempi, joskin siinä vielä löytyy huomattavia vaillinaisuuksia. Tauluun III g) otettujen tietojen pohjalla, jossa on pääosalta seurattu 1920 vuoden väestötilaston ammattiryhmitystä, on laadittu järempänä seuraava tekstitaulu J., jossa muun muassa alkoholitapaukset ja erikoisesti alkoholistit kussakin luetellussa ammattiryhmässä ovat prosenttiluvuin esitettyinä.

Jos ensin vertaa *miehiset rikolliset* eri ammattipääryhmissä 15 vuotta vanhempaan väestöön vastaavissa ammattiryhmissä, — tällöin on eri ammattiryhmiin sovellettu yleiset kaupunki- ja maalaisväestön ikäprosentit — saadaan seuraava taulukko:

alla anvisningar stora grupper personer icke blivit till sitt yrke närmare bestämda, varför en jämförelse med den allmänna befolkningsstatistiken blir i någon mån haltande. Det material, som nu är föremål för undersökning, har uti sagda avseende erhållits i fullständigare form än förut, om också däri ännu finnas avsevärda brister. På grund av i tabell III g) intagna uppgifter, beträffande vilka i huvudsak följts befolkningsstatistikens för år 1920 yrkesgruppering, har uppgjorts omstående texttabell J, vari bland annat alkoholfallen och särskilt alkoholisterna uti envar av de uppräknade yrkeskategorierna äro angivna i procenttal.

Om först de *manliga förbrytarna* inom de olika yrkeskategorierna jämföras med till motsvarande kategorier hänförd befolkning över 15 år — härvid hava med avseende å de skilda yrkeskategorierna tillämpats de allmänna åldersprocenterna för stads- och lantbefolkning — erhålles följande tablå:

		Kaikki miespuoliset Alla manliga	Niistä, joiden toiminta oli Däribland de, vilkas verksamhet var				
			maatalous landbruk	Industri eller handverk	teollisuus tai käsityö	kauppa tai liikenne handel eller samtjänst	kauppa tai allmän tjänst
Miehinen väestö yli 15 ikävuoden — Manlig befolkning över 15 år....	kaup. — städ.	159 500	5 400	64 800	43 200	14 400	31 700
	%	100.0	3.4	40.7	27.0	9.0	19.9
	maas. — land.	853 000	655 400	95 000	26 400	12 500	63 700
	%	100.0	76.9	11.2	3.1	1.5	7.3
Kaikki tuomitut 1923 — Samtliga dömda 1923.....	kaup. — städ.	9 685	951	4 807	2 476	735	716
	%	100.0	9.8	49.6	25.6	7.6	7.4
	maas. — land.	9 942	4 313	4 561	591	165	312
	%	100.0	43.4	45.9	5.9	1.7	3.1
Alkoholirikolliset — Alkoholförbry- tare	kaup. — städ.	5 826	511	3 127	1 263	598	327
	%	100.0	8.8	53.7	21.7	10.3	5.5
	maas. — land.	4 593	1 844	2 252	290	69	138
	%	100.0	40.1	49.0	6.4	1.5	3.0
Niistä alkoholistit — Därav alkoho- listier.....	kaup. — städ.	2 487	226	1 456	518	141	146
	%	100.0	9.1	58.5	20.8	5.7	5.9
	maas. — land	3 167	1 244	1 566	217	30	110
	%	100.0	39.3	49.4	6.9	1.0	3.4

Taulu J. Alkoholirikollisia eri ammateissa. — Tabell J. Alkoholförbrytare inom olika yrken.

Ammattiryhmiä — Yrkesgrupper	Kaupungit Städerna			Maaseutu Landsbygden			Koko valtakunta Hela riket			
	kaikki — samtliga	niistä: därav:		kaikki — samtliga	niistä: därav:		kaikki — samtliga	niistä: därav:		
		alkoholi- tapauksia alkoholfall	alkoholi- rikolliset		alkoholi- tapauksia alkoholfall	alkoholi- rikolliset		alkoholi- tapauksia alkoholfall	alkoholi- rikolliset	
	%	%	%	%	%	%	%	%	%	
I. Maatalous — Lantbruk	m.	9.8	53.8	23.3	43.4	42.8	28.8	26.8	44.7	28.7
	n.-kv.	6.3	8.2	1.6	52.9	10.3	6.1	32.6	10.1	6.8
1) Itsenäisiä maanviljelijöitä ja vuokraajia — Självständiga jordbrukare och arrendatorer	m.	6.4	55.3	24.7	20.9	46.5	31.7	13.7	48.5	29.9
	n.-kv.	1.8	5.6	—	11.5	15.1	11.1	7.3	13.4	9.8
2) Pientilallisia, pehtoreita, torppareita ja lamputeja — Småbrukare, inspektorer, torpare och landbönder	m.	1.2	56.7	23.7	9.9	38.7	26.9	5.8	40.6	30.2
	n.-kv.	0.9	11.1	11.1	15.1	7.9	5.8	8.9	8.0	6.0
3) Maataloustyöläisiä — Lantbruksarbetare	m.	1.3	57.6	29.6	11.0	40.4	25.9	6.1	42.2	26.6
	n.-kv.	1.4	15.4	—	21.0	10.2	4.1	12.4	10.4	4.0
4) Muita maatalousluokkaan kuuluvia — Övriga till lantbruksklassen hörande	m.	0.9	32.2	15.5	1.6	35.0	23.6	1.2	34.0	20.7
	n.-kv.	2.2	4.8	—	5.3	7.5	4.5	4.0	6.8	3.4
II. Teollisuus ja käsityö — Industri och hantverk	m.	49.6	65.1	30.3	45.9	49.2	34.3	47.7	57.4	32.4
	n.-kv.	39.0	10.3	5.0	32.8	15.4	12.1	35.5	13.0	8.6
5) Teollisuusliikkeenharjoittajia, päällystää — Industriidkare, chefskap	m.	2.1	60.8	21.5	0.8	53.7	34.2	1.4	48.9	25.0
	n.-kv.	1.1	18.2	—	0.6	42.9	28.6	0.8	27.8	11.1
6) Ammattityöläisiä — Yrkesarbetare	m.	8.9	65.9	22.9	2.3	52.9	40.0	5.7	63.2	26.4
	n.-kv.	3.3	3.1	3.1	0.8	—	—	1.9	2.4	2.4
7) Käsityöliikkeen harjoittajia — Hantverksidkare	m.	6.6	67.4	29.9	4.0	53.9	34.6	5.4	62.2	34.4
	n.-kv.	10.3	11.9	6.9	5.7	18.4	13.8	7.8	13.8	9.2
8) Käsityötyöläisiä — Hantverksarbetare	m.	1.6	59.7	21.4	0.6	56.9	32.8	1.1	59.0	25.4
9) Seka- ja ulkotyömiehiä — Grov- och utarbetare	m.	9.3	66.0	24.6	10.8	41.6	23.2	10.0	52.8	23.8
10) Työläisiä ilman erittelyä — Arbetare utan specifikation	m.	21.1	64.5	37.7	27.4	51.2	38.2	23.1	56.8	37.8
	n.-kv.	24.3	10.1	4.7	25.7	15.1	12.0	25.0	13.0	8.7
III. Kauppa ja liikenne — Handel och samfärdsel	m.	25.6	51.0	21.3	6.0	49.1	36.7	15.6	50.6	24.0
	n.-kv.	18.4	15.0	7.2	4.2	17.0	13.2	10.4	15.4	8.6
11) Kauppiaita ja kauppaliikkeiden päällystää — Handlande och handelsaffärsföreståndare	m.	3.8	55.9	22.8	1.5	39.9	31.1	2.6	51.3	25.1
	n.-kv.	4.2	19.5	4.9	1.5	15.8	15.8	2.7	18.3	8.3
12) Konttoristeja, asioitsijoita, liikemiehiä, apulaisia y. m. — Kontorister, agenter, affärsmän, biträden m. fl.	m.	6.6	62.0	24.5	1.8	63.0	43.9	4.1	62.3	28.7
	n.-kv.	2.9	10.3	10.3	0.1	—	—	1.3	10.0	10.0
13) Laivapäällystää ja miehistöä sekä satamatyömiehiä — Fartygsbefäl och -manskap samt hamnarbetare	m.	10.1	37.2	17.6	1.5	38.4	27.7	5.8	37.3	18.8
14) Ajureita, autonkuljettajia — Formän, åkare, chaufförer	m.	4.2	62.5	21.7	1.1	52.6	42.2	2.6	60.1	26.5
	n.-kv.	1.3	7.7	7.7	0.7	44.4	33.3	1.0	22.7	18.2
15) Muita liikealalla toimivia — Övriga personer på affärsområde	m.	0.9	50.0	20.2	0.1	53.8	53.8	0.5	50.5	24.7
	n.-kv.	10.0	15.5	7.2	1.9	8.3	4.2	5.4	14.0	6.6

Ammattiryhmiä — Yrkesgrupper	Kaupungit Städerna			Maaseutu Landsbygden			Koko valtakunta Hela riket		
	kaikki — samtidig	niistä: därav:		kaikki — samtidig	niistä: därav:		kaikki — samtidig	niistä: därav:	
		alkoholi- tapauksia alkoholifall	alkoholisteja alkoholister		alkoholi- tapauksia alkoholifall	alkoholisteja alkoholister		alkoholi- tapauksia alkoholifall	alkoholisteja alkoholister
	%	%	%	%	%	%	%	%	%
IV. 16) Kotityö y. m. — Husligt arbete m. m. { m. 0.8 60.3 16.7 0.1 85.7 57.1 0.4 62.5 20.0	{ n.-kv. 19.2 9.6 4.3 3.5 11.4 6.0 10.3 9.8 4.8								
V. Julkinen toimi — Allmän tjänst { m. 7.6 81.3 19.2 1.6 41.5 18.2 4.6 74.1 19.0	{ n.-kv. 2.2 4.5 — 1.4 11.1 11.1 1.8 7.5 5.0								
17) Virkamiehiä, valtion ja kuntain — { m. 1.3 80.4 17.9 0.2 31.6 26.3 0.7 74.0 19.0	{ n.-kv. 0.6 16.7 — 0.5 16.7 16.7 0.5 16.7 8.3								
18) Rautatieläisiä — Järnvägsmän { m. 3.6 87.1 21.5 0.8 47.6 17.9 2.2 77.6 20.8	{ n.-kv. 1.3 — — 0.4 20.0 20.0 0.8 5.5 5.5								
19) Muita yleisessä palveluksessa — Öv- { m. 2.0 83.2 18.8 0.4 41.5 17.1 1.2 76.0 18.5	{ n.-kv. 0.3 — — 0.5 — — 0.5 — —								
20) Sotilashenkilöitä — Militärpersoner m. 0.7 47.8 10.4 0.2 28.6 14.3 0.5 43.2 11.4									
VI. Muita henkilöitä — Övriga personer { m. 6.6 44.0 20.9 3.0 43.3 34.9 4.9 43.8 25.3	{ n.-kv. 14.9 22.0 9.7 5.2 14.9 14.9 9.4 19.8 11.3								
21) Vapaiden ammattien harjoittajia — { m. 1.1 61.6 18.7 0.2 52.4 37.1 0.7 60.1 21.9	{ n.-kv. 0.4 — — — — — 0.2 — —								
22) Talonomistajia, korolla eläjiä, eläk- { m. 1.1 25.5 12.3 0.2 48.0 36.0 0.7 29.8 16.8	{ n.-kv. 2.7 7.4 7.4 0.5 14.3 14.3 1.5 8.8 8.8								
23) Opiskelevaa nuorisoa — Studerande { m. 0.5 52.1 6.3 0.1 42.9 14.3 0.3 50.9 7.3	{ n.-kv. — — — — — — — — —								
24) Ilman tointa — Utan syssla { m. 3.9 43.2 25.7 2.5 42.1 34.9 3.2 42.8 29.3	{ n.-kv. 11.8 26.3 10.5 4.7 15.0 15.0 7.7 22.4 12.1								
Kaikkiaan — Tillhoppa { m. 100.0 60.2 25.7 100.0 46.2 31.9 100.0 53.1 28.8	{ n.-kv. 100.0 12.5 5.6 100.0 12.5 8.9 100.0 12.5 7.5								

Tästä käy selvästi ilmi ensiksi rikollisten verrattain pieni kokonaisprosentti maatalousluokassa, joka maaseudulla käsittää yli $\frac{1}{4}$ eli 76.9 % koko sen väestöstä, ollen sanottu rikollisuusprosentti maaseudulla 43.4 %. Sitä vastoin on suurin rikollisten ylilukuisuus huomattavissa teollisuus- ja käsityöluokkaan kuuluvien henkilöiden keskuudessa. Kaupungeissa tämä prosenttiluku oli 8.9 % ja maaseudulla kokonaista 34.7 % yli vastaavan väestöluokan prosenttisuhdetta koko kaupunkilais- tai maalaisväestöön verrattuna. Tähän vaikuttaa erittäin työväestön suuret luvut. Muissa väestöluokissa olivat rikollisuusprosentit alemmat

Härav framgår tydligt först och främst förbrytarnas jämförelsevis ringa totalprocent inom lantbrukskategorin, som på landsbygden omfattar mer än $\frac{1}{4}$ eller 76.9 % av hela dess befolkning, utgörande sagda brottslighetsprocent på landsbygden 43.4 %. Däremot står den största övertalighet av förbrytare att finna bland till industri- och hantverkskategorin hörande personer. I städerna var denna procentsiffra 8.9 % och på landet hela 34.7 % större än procenttalet för motsvarande befolkningsklass jämfört med hela stads- eller lantbefolkningen. Härå inverka särskilt de höga siffrorna för arbetarbefolkningen. Inom övriga

yleisprosenttilukuja. Mitä sitten tulee alkoholirikollisiin, on ylilukuisuutta verrattuna rikollisiin yleensä havaittavissa samoin teollisuus- ja käsityöläispiireissä, tehden kaupungeissa 4.1 % ja maaseudulla 3.1 %, sekä myös vähin maaseudulla kauppa- ja liikennealalla toimivien keskuudessa, tehden 0.5 %. Alkoholisteja oli rikollisten keskuudessa merkitty olleen suhteellisesti enemmän äsken mainitussa teollisuus- ja käsityöluokassa, kaupungeissa 9.5 % ja maaseudulla 0.4 % yli alkoholirikollisten prosenttimääriä, kuin myös samoin maaseudulla kauppa- ja liikenne-luokassa 0.5 % sekä lisäksi „muiden” henkilöiden keskuudessa 0.4 %, johon on luettu enimmäkseen toimettomia henkilöitä.

Jos sitten eri ammattiryhmissä tarkastetaan alkoholitapausten ja alkoholistien suhdetta kaikkiin tuomittuihin rikollisiin verrattuna, saadaan samoihin miesrikollisiin nähden seuraavat prosenttiluvut:

befolkningsklasser understego brottslighetsprocenterna de allmänna procenttalen. Vad sedan beträffar alkoholförbrytare, är en övertalighet jämfört med förbrytare i allmänhet att märka likaledes inom industri- och hantverksarbetarklassen, utgörande i städerna 4.1 % och på landet 3.1 % samt minst på landet bland dem, som utöva handel eller rörelse, utgörande 0.5 %. Alkoholistfrekvensen bland förbrytare har antecknats vara relativt störst inom nyssnämnda industri- och hantverksklass, i städerna 9.5 % och på landet 0.4 % utöver procentbeloppen för alkoholförbrytare, så ock på landet 0.5 % samt dessutom bland „övriga” personer 0.4 %, vartill mestadels hänförs sysslolösa personer.

Undersökes sedan inom de skilda yrkeskategorierna alkoholfallens och alkoholisternas förhållande jämfört med samtliga dömda förbrytare, erhållas i fråga om samma manliga förbrytare följande procenttal:

		Lantbruk	Maatalous	Teollisuus ja käsityö Industi och hantverk	Allmän tjänst Handel och sanfärdsel	Kauppa ja liikenne	Julkinen toimi	Muit henkilöitä Övriga personer
Alkoholirikolliset — Alkoholförbrytare	{	kaup. — stad.	53.7	65.1	51.0	81.4	45.9	
		maas. — land.	42.8	49.4	49.7	41.8	44.2	
niistä alkoholistit — därav alkoholister	{	kaup. — stad.	23.8	30.3	20.9	19.2	20.4	
		maas. — land.	28.8	34.3	36.7	18.2	35.3	

Kaupungeissa ovat *alkoholitapaukset* eri ammattiryhmissä hyvin vaihtelevat. Erityisesti silmiin pistävää on julkisessa toimessa olevien henkilöiden verrattain suuri prosenttiluku (81.4 %), joka saa selityksensä kieltolaki- ja juopumusrikosten lukuisuudesta varsinkin rautatieläisten keskuudessa. Senjälkeen esiintyy teollisuus- ja käsityöryhmä suurimmalla prosenttimäärällä, 65.1 %. Sitävastoin ovat maaseudulla sattuvien alkoholirikostausten prosenttiluvut eri ryhmissä jottenkin tasaiset, vaihdellen 41.8 %:sta (jul-

I städerna äro *alkoholfallen* inom de olika yrkeskategorierna synnerligen växlande. Särskilt iögonenfallande är de i allmän tjänst varande personernas jämförelsevis stora procenttal (81.4 %), vilket har sin förklaring i förbudslags- och fylleribrottens talrikhet isynnerhet bland järnvägsmän. Därefter framstår industri- och hantverkskategorin med det största procentbeloppet, 65.1 %. Däremot äro procenttalen för på landsbygden förekommande alkoholförbrytelsefall inom de skilda kategorierna något sänär jämn-

kinen toimi) 49.4 %:iin (teollisuus ja käsityö). Mitä taas alkoholirikollisten lukuihin sisältyviin *alkoholisteihin* tulee, oli niiden prosenttisuhde pienin sekä kaupungeissa että maaseudulla „julkisen toimen” ryhmässä, tehden edellisissä 19.2 % ja jälkimmäisellä 18.2 %. Tämä viittaa siihen, että julkisen toimen palvelijat etenkin kaupungeissa yleensä eivät ole väkijuomiin meneviä, vaan ovat rikosta tehdessään olleet vain tilapäisen alkoholinvaikutuksen alaisina tai juuri sitä tilannetta saaneet syyttää rangaistuksestaan. Muuten on suurin alkoholiprocentti huomattavana kaupunkien teollisuus- ja käsityöluokassa (30.3 %) sekä maaseudulla kaupan- ja liikenteen luokassa (36.7 %) ja sen jälkeen muiden tai toimetomien henkilöiden ryhmässä (35.3 %).

Naispuolisia rikollisia jaettaessa eri ammattiryhmille saadaan toisellaiset suhdeluvut kuin ylempänä miespuolisia ryhmitettäessä. Vastaavat väestötiedot pohjana on tämän seikan valaisemiseksi laadittu seuraava taulukko:

strukna, växlande mellan 41.8 % (allmän tjänst) och 49.4 % (industri och hantverk). Vad åter beträffar de i talen för alkoholförbrytare inbegripna *alkoholisterna*, var deras procentförhållande såväl i städerna som på landet minst inom kategorin „allmän tjänst”, utgörande i städerna 19.2 % och på landet 18.2 %. Detta tyder därpå, att innehavare av allmän tjänst särskilt i städerna i allmänhet icke äro begivna på rusdrycker, utan hava vid brottets begående endast tillfälligt varit påverkade av alkohol eller fått skylla just detta tillstånd för sitt straff. Förövrigt står den största alkoholprocenten att finna inom städernas industri- och hantverksklass (30.3 %) samt på landet inom handels- och samfärdselsklassen (36.8 %) och därefter inom kategorin för övriga eller sysslolösa personer.

Vid fördelning av de *kvinnliga förbrytarna* på skilda yrkeskategorier erhållas olika relationstal än vid ovan anförda gruppering av de manliga. Med motsvarande befolkningssiffror såsom grund har till belysning av denna omständighet uppgjorts följande tablå:

	Kaikki naispuoliset Alla manliga	Niistä, joiden toiminta oli Därav, vilkas verksamhetsfält var					
		maatalous lantbruk	industri och hantv rk	teollisuus ja käsityö	kauppa tai hänne handel eller samfärdsel	julkisen toimen allmän tjänst	muut hen- kilöt övrige per- soner
Naispuolinen väestö yli 15 ikävuoden	210 210	4 620	75 460	56 980	22 330	50 820	
— Kvinliga befolkningen över 15 år	100.0	2.2	35.9	27.1	10.6	24.2	
	884 400	679 380	85 760	24 790	16 080	78 390	
	100.0	76.8	9.7	2.8	1.8	8.9	
Kaikki tuomitut — Samtliga dömda	976	61	381	180	22	332	
	100.0	6.2	39.1	18.4	2.3	34.0	
	1 266	670	414	53	18	111	
	100.0	52.9	32.7	4.2	1.4	8.8	
Alkoholirikolliset — Alkoholförbrytare	122	5	39	27	1	50	
	100.0	4.1	32.0	22.1	0.8	41.0	
	159	69	64	9	2	15	
	100.0	43.3	40.2	5.7	1.3	9.5	
	55	1	19	13	—	22	
Niistä alkoholistit — Därav alkoholister	100.0	1.9	34.5	23.6	—	40.0	
	113	41	50	7	2	13	
	100.0	36.3	44.2	6.2	1.8	11.5	

Huomattavimmat ylilukuprosentit naisrikollisten keskuudessa ovat teollisuus- ja käsityöluokassa, eritoten tehtaalaisten joukossa maaseudulla (29.4%), sekä „muiden” henkilöiden keskuudessa kaupungeissa (9.8%). Viimemainittuun ylilukuun vaikuttaa parhaimmasta päästä palvelijattaret ja irtolaisnaiset, jotka myöskin alkoholisuuteen nähden sekä absoluutisesti että suhteellisesti vievät voiton muiden ryhmäin naisilta. Sekä alkoholirikollisuus että alkoholismi maaseudun naisten keskuudessa keskittyvät maatalous- ja teollisuusryhmille, nousten yhteisesti näissä molemmissa ryhmissä yli 8.0 %:iin.

Lähemmin tarkastaessa alkoholisuutta eri ammattiluokkain alaryhmissä ovat suurimmat alkoholirikollisuus-prosentit huomattavissa, kuten jo viitattiin, julkisen toimen palveluksessa olevien keskuudessa. Senjälkeen seuraavat ammattityöläiset, alempi liikemies-ryhmä ja käsityöliikkeen harjoittajat. Viimemainittuun ryhmään on epäilemättä tullut luetuksi suuri osa sellaisia, jotka varsin vähän poikkeavat varsinaisista ammattityöläisistä. Alkoholismi taas esiintyy runsaslukuisimmin ammatiltaan nimittämättömien työmiesten ja käsityöliikkeen harjoittajien keskuudessa. Vähimmässä mitassa ovat nämä molemmat alkoholisuusmuodot, paitsi talonomistajien ja sellaisen ryhmässä, merenkulkijaväestöön kuuluvien keskuudessa.

Varsin mielenkiintoista saattaisi vielä olla voida alkoholisuhteessa keskenään verrata rikollisten erilaista asemaa eri ammateissa, s. t. s. olivatko he työnantajat, henkilökuntaa vaiko työläisiä tai näiden henkilöryhmäin omaisia, vaan siihen tilastoaines sellaisena kuin se taulussa III g) esiintyy, ei yleensä anna kyllin riittävää ja tarkkaa valaisua.

De avsevärdaste övertalighetsprocenterna för kvinnliga förbrytare återfinnas inom industri- och hantverksklassen, enkannerligen bland fabriksarbetare på landet (29.4 %) samt bland „övriga” personer i städerna (9.8 %). Till nästnämnda siffra bidraga företrädesvis tjänarinnor och lösa kvinnor, vilka jämväl med avseende å alkoholitet både absolut och relativt taget överflygla övriga kategoriernas kvinnor. Såväl alkoholbrottsligheten som alkoholismen bland landsbygdens kvinnor koncentrera sig inom lantbruks- och industrigrupperna, stigande i dessa båda kategorier gemensamt utöver 8.0 %.

Vid en närmare undersökning av alkoholitetens inom de skilda yrkesklassernas underkategorier stå de största alkoholbrottslighetsprocenterna, såsom redan antyddes, att finna bland de i allmän tjänst anställda. Därefter följa yrkesarbetare, den lägre affärsmannaklassen och idkare av hantverksrörelse. Till sistnämnda kategori har tvivelsutan hänförs en stor del sådana, som rätt föga skilja sig från egentliga yrkesarbetare. Alkoholismen åter framträder rikligast bland till yrke icke närmare angivna arbetare och bland hantverksidkare. I minsta mån äro dessa båda alkoholitetsformer, förutom inom kategorin för gårdsägare och dylika, företrädda bland sjöfartsfolket.

Av synnerligt intresse kunde det vidare vara att kunna i alkoholitetsavseende sinsemellan jämföra förbrytares olika ställning inom de skilda yrkena, d. v. s. huruvida de äro arbetsgivare, personal eller arbetare eller anhöriga till personer, hörande till dessa personkategorier, men det statistiska materialet, sådant det framträder i tabell III g) lämnar i allmänhet icke nog tillräcklig och noggrann upplysning härom.

II. Alkoholinkäyttö ja rikollisuus sotaväessä.

II. Alkoholbruk och brottslighet bland militären.

Sotalaitoksessa palvelevat henkilöt tuomitaan rikkomuksistaan erikoisten säännösten, sotaväen rikoslain, nojalla ja erikoisoikeuksissa n. s. sota-oikeuksissa. Koska niiden tuomiot ja rangaistukset ovat yleensä ankarammat kuin muissa laitoksissa palveleville tahi muille kansalaisille samallaisista teoista tuomitut rangaistukset, ovat niitä käsittävät oikeustapaukset tässä tutkimuksessa pidetyt erillään yleisissä alioikeuksissa tuomituista rikostapauksista. Samasta syystä kuin yleisen oikeuslaitoksen ylempien oikeusasteiden tuomiot on jätetty tutkimuksessa syrjään, on sotaylioikeudenkin antamia päätöksiä jätetty tässä huomioon ottamatta. Tosin ovat sen kautta rikoksesta tuomitut upseerit, jotka pannaan syyteeseen sotaylioikeudessa, joutuneet tämän tutkimuksen ulkopuolelle, mutta on niiden lukumäärä verrattain pieni.

Sota-oikeuksissa tuomittiin 1923 vuoden ajalla 1,179 rikollista, joista säädetty rikosilmoitus annettiin, ja käsittivät nämä tuomiot 1,749 eri rikkomusta. Moniaissa tapauksissa on sama henkilö vuoden kuluessa tuomittu useammankin kerran, vaan samasta syystä kuin aikaisemmin esitettiin yleisissä alioikeuksissa tuomittuihin nähden ei sellaisia kaksinaistuumioita ole tästäkään saatettu eliminoida.

Alkoholitapausten prosenttiluvut oli kaikkiin rikollisiin nähden 36.6 % ja rikosten lukuun nähden 40.8 %, mitkä luvut ovat 12.3 ja 8.0 alemmat kuin ylei-

Vid militärväsendet anställda personer dömas för brott på grund av särskilda stadganden, strafflagen för krigsmakten, och vid specialdomstolar, s. k. krigsdomstolar. Enär dem åtgångna domar och straff i allmänhet äro strängare än vid andra inrättningar anställda eller andra medborgare för likadana handlingar ådömda straff, hava de rättsfall, som hänföra sig till dem, i denna undersökning åtskilts från vid allmänna underdomstolar avdömda brottmål. Av samma orsak som de högre rättsinstansernas vid allmänna rättsväsendet domar lämnats utanför denna undersökning, hava ock de av krigsöverdomstolen avgivna utslagen här icke tagits i betraktande. Visserligen hava därigenom för brott dömda officerare, vilka åtalas vid krigsöverdomstolen, kommit att ställas utanför denna undersökning, men är deras antal jämförelsevis ringa.

Vid krigsdomstolar dömdes år 1923 1,179 brottslingar, beträffande vilka stadgad straffuppgift avgavs, och gällde dessa domar 1,749 särskilda förbrytelser. I många fall har samma person under årets lopp dömts även flere gånger, men av samma orsak, som uppgavs i fråga om de vid allmänna underdomstolar sakfällda, hava sådana dubbeldomar icke heller här kunnat elimineras.

Procenttalen för alkoholfall voro i förhållande till samtliga brottsliga 36.6 % och i förhållande till antalet brott 40.8 %, vilka tal med resp. 12.3 och 8.0 understiga

Taulu K. Alkoholitapanusten (a) suhteelliset luvut eri sotilasrikosryhmissä. — Tab. K. Relativa antalet alkoholfall (a) inom olika grupper av militärförbrytelser.

Rikosryhmä — Förbrytelsegrupp	Rikosten luku		Rikollisten luku		Tärkeimmät rangaistukset Viktigaste straffen		
	Antal brott		Antal förbrytare		Kuritus- huonetta	Van- keutta	Järjesty- srankaisus
	kaikki alla	alko- holitap. alko- hofall	kaikki alla	alko- holitap. alko- hofall	Tukthus	Fängelse	Ordnings- straff
		%	%	%	%	%	
Rikoksia sotaväen rikoslakia vastaan — Brott mot strafflagen för krigsmakten.							
Karkaaminen — Rymning	205	25.4	189	24.8	—	24.6	—
Sotapalveluksen laiminlyönti y. m. sellaista — Uraktlåten krigstjänst och dyl.	434	17.3	276	19.2	—	36.7	7.8
Salakapina, kapina, yllyttely — Myteri, uppror, uppvigling	7	—	7	—	—	—	—
Sotakuuliaisuusrikos — Brott mot krigslydnaden	88	31.8	83	33.7	—	35.6	31.8
Vastarinta y. m. esimiestä kohtaan — Motstånd m. m. mot förman	72	69.4	37	55.6	33.3	68.0	11.1
Vartiopalvelusrikos — Vaktgöringsbrott	112	11.6	97	51.6	—	65.6	2.7
Omaisuuuden vabingoittaminen t. hukkaaminen — Skadande eller förskingring av egendom ...	112	33.9	23	21.7	—	41.7	—
Näpistys, varkaus, kavallus, värennys — Snatteri, stöld, försnillning, förfalskning	69	27.5	59	27.1	17.8	25.9	33.3
Juopumus, hyvän järjestyksen rikkominen — Fylleri, störande av god ordning	378	95.5	220	93.2	—	91.4	95.5
Muu rikos — Annat brott	102	23.5	33	27.3	—	40.0	23.8
Rikoksia rikoslakia vastaan — Brott mot strafflagen.							
Tapon yritys — Försök till dråp	2	100.0	2	100.0	100.0	—	—
Pahoinpitely — Misshandel	37	59.5	35	57.1	100.0	68.0	(14.3)
Näpitys — Snatteri	27	11.1	24	8.3	—	25.5	—
Varkaus, murto — Stöld, inbrott	41	21.9	38	21.1	19.2	25.5	—
Kavallus, varastetun tavaran kätkeminen — Försnillning, döljande av tjuvgods	15	13.3	13	7.7	—	11.1	—
Petos, värennys — Bedrägeri, förfalskning ..	35	20.0	34	20.6	—	17.4	(25.0)
Muu rikos — Annat brott	12	66.7	8	62.5	—	57.2	(100.0)
Kieltolakirikos — Brott mot förbudslagen	1	(100.0)	1	(100.0)	—	(100.0)	—
Kaikkiaan — Tillhopa	1 749	40.8	1 179	36.6	24.6	35.8	39.1

sissä alioikeuksissa tuomittujen alkoholi-rikollisten ja heidän tekemänsä rikosten suhdeluvut.

Taulussa IV esitettyjen, rikosten lajin mukaan järjestettyjen tietojen pohjalla on laadittu ylläoleva suhdelukutaulukko, jossa kuitenkin lähisukuiset rikoslajit ovat ryhmitetyt harvempiin ryhmiin.

Rikollisista tuomittiin 86.7 % ja rikoksista 90.9 % Sotaväen rikoslain nojalla, muissa tapauksissa sovellettiin yleistä ri-

lationstalen för vid allmänna underdomstolar sakfällda alkoholförbrytare och av dem förövade brott.

På grund av i tabell IV anförda, efter brottens beskaffenhet ordnade uppgifter har uppgjorts ovanstående relationstabla, där dock närbesläktade brottarter äro sammanförda till färre grupper.

Av de brottsliga blevo 86.7 % och av brotten 90.9 % avdömda på grund av strafflagen för krigsmakten, i öv-

koslakia paitsi yhdessä tapauksessa kiel-
tolakia. Suurin osa eli 23.4 % tuomi-
tuista henkilöistä oli tehnyt itsensä syy-
pääksi sotapalveluksen laiminlyöntiin
ja muihin sellaisiin rikoksiin, kuten lu-
vattomaan poissaoloon palveluspaikasta,
loman ylittämiseen, järjestyserangaistuk-
sen rikkomiseen ja sotapalvelukseen as-
tumatta jäämiseen. Sitten seuraa suu-
rimpaan lukuisuuteen nähden juopumus
ja hyvän järjestyksen rikkomiset, joiden
rikollisten prosenttiluku teki 18.7 % ja
senjälkeen sotalaitoksessa varsin usein
sattuva ja rikoksista etualalle asetettu
karkaaminen 16.0 %. Viimemainittuun
rikokseen liittyy hyvin usein kruunun
omaisuuden eli varusteiden hukkaami-
nen, mikä näkyy siitäkin, että kun vii-
memainitusta rikoksesta, ollen tekijän
pääasiallisena rikoksena, tuomittiin 23
miestä, rikosten luku oli 112, josta yli-
luvusta suurin osa on luettava karkaa-
misen yhteydessä tapahtuneeksi. Omai-
suusrikoksen, joksi tässä on luettu rä-
pistys, varkaus, murto, petos, kavallus ja
väärennys, olivat tehneet yhteensä 168
henkilöä eli 14.3 % kaikista tuomituista.

Jos tutkitaan alkoholisuutta eri rikol-
listen ryhmissä oli, lukuunottamatta 191
juopumuksesta tuomittua, korkein pro-
senttimäärä ryhmissä: pahoinpitely, vas-
tarinta tai muu sopimaton käytös esi-
miestä tai vartiomiestä kohtaan 55.6 %
ja vartiovelvollisuuksien laiminlyönti
51.6 %. Senjälkeen seuraa sotakuulii-
suuden rikkominen, johon alkoholilla
itseään rohkaistunut sotilashenkilö usein-
kin tekee itsensä syy-pääksi, tehden
näiden rikkojien alkoholisuusprosentti
33.7 %. Omaisuusrikollisten ryhmässä,
kuten se ylempänä määriteltiin, oli
keskimääräinen alkoholisuusprosentti
20.2 %.

Tuomittujen erilaiseen asemaan näh-
den sotaväessä on melkoinen ero huomattava.

riga fall tillämpades allmänna straffla-
gen, förutom i ett fall förbudslagen. Största delen eller 23.4 % av de sakfällda hade gjort sig skyldig till åsidosättande av militära plikter och andra dylika förbrytelser, såsom till olovligt uteblivande från tjänstgöringsort, överskridande av permissionstid, brytande av ordningsstraff och uraktlåtenhet att inträda i krigstjänst. Därnäst störst med avseende å frekvensen äro fylleriförseelserna och överträdelsena mot god ordning, omfattande 18.7 % av de brottsliga och därpå de inom militärväsendet synnerligen ofta förekommande och i främsta planet bland förbrytelser ställda rymningsfallen med 16.0 %. Nästnämnda brott är rätt ofta förknippat med förskingring av kronan tillhörig egendom eller persedlar, vilket framgår ock därav, att, medan för sistsagda förbrytelse såsom gärningsmannens huvudsakliga brott dömdes 23 man, brottens antal var 112, av vilket överskott största delen bör anses hava skett i samband med rymning. Egendomsbrott, vartill här hänförs snatteri, stöld, rån, bedrägeri, försnillning och förfalskning, hade begåtts av sammanlagt 168 personer eller 14.3 % av samtliga sakfällda.

Undersökes alkoholitetsförhållandet inom de skilda brottskategorierna, anträffas de högsta procentbeloppen, fränsett 191 för fylleri dömda, inom kategorierna: misshandel, mostånd eller annat otillständigt beteende mot förman eller vakt med 55.6 % och uraktlåtenhet att iakttaga vaktgöringsskyldigheter med 51.6 %. Därnäst följer överträdelse av militär hörsamhet, vartill militärperson, som med alkohol morskat upp sig, rätt ofta gör sig skyldig, utgörande alkoholitetsprocenten för dessa överträdare 33.7 %. Inom egendomsbrottskategorin, sådan densamma ovan definierades, var medelalkoholitetsprocenten 20.2 %.

Med avseende å de sakfälldas olika ställning inom militären kan en betydlig

tavissa alkoholisuhteessa. Kun alipäällystön alkoholitapaukset tekivät 62.5 % kaikista tuomituista, nousi vastaava prosentti miehistön keskuudessa, joka yleensä on nuorta väkeä, vain puoleen siitä määrästä eli 31.1 %:iin.

Rangaistuksia tuomittiin noille 1,179 sotilasrikollisille seuraavat määrät:

	Niistä alkoholirikollisia —		Därav alkoholförbrytare		
		%		%	%
Kuritusluonetta — Tukthus	69	5.9	17	3.9	24.6
Vankeutta — Fängelse	637	54.0	228	52.9	35.8
Sakkoja — Böter	6	0.5	3	0.7	50.0
Järjestysrangaistusta — Ordningsstraff	460	39.0	180	41.8	39.1
Virasta erottamista — Föravskedande ..	7	0.6	3	0.7	42.9
Yhteensä — Summa	1,179	100.0	431	100.0	36.6

Jos jättää huomiotta nuo harvat sakkoja virastaerottamistapaukset, on toiselta puolen vankeusrangaistus eritoten lyhytaikainen useimmin käytetty rankaisumuoto (54.0 %); senjälkeen seuraa järjestysrangaistus (39.0 %). Toiselta puolen esiintyy alkoholisuus, jos kaikki tapaukset pidetään silmällä, runsaimmin niinkään vankeusrangaistukseen tuomittujen joukossa. Mutta, jos verrataan alkoholirikollisten lukua samaan rangaistuslajiin tuomittuihin henkilöihin, oli korkein alkoholisuusprosentti (39.1) järjestysrangaistuksen kohdalla, vähempi eli 35.8 % vankeuteen tuomittujen keskuudessa. Tämä aiheutuu lähinnä siitä, että juopumusrikoksesta useammin tuomitaan järjestysrangaistus kuin vankeutta. Jo yksistään tämän rikoksen rankaiseminen osoittaa sota-oikeuksien suurempaa ankaruutta sivilituomioistuinten rinnalla.

Jos sitten siirrytään tutkimaan sota-oikeuksissa tuomittujen rikollisten henkilöoloja sekä heidän erityistä alkoholiluonnetta, joista tiedot on otettu tauluun V, niin havaitaan ensinnäkin, että tuomituista oli:

skillnad skönjas i alkoholitetsavseende. Medan alkoholfallen bland underbefäl utgjorde 62.5 % av samtliga sakfällda, steg motsvarande procent bland manskapet, som i allmänhet består av ungt folk, blott till hälften av sagda belopp eller 31.1 %.

Dessa 1,179 militärförbrytare ådömdes följande straff:

	Niistä alkoholirikollisia —		Därav alkoholförbrytare		
		%		%	%
Kuritusluonetta — Tukthus	69	5.9	17	3.9	24.6
Vankeutta — Fängelse	637	54.0	228	52.9	35.8
Sakkoja — Böter	6	0.5	3	0.7	50.0
Järjestysrangaistusta — Ordningsstraff	460	39.0	180	41.8	39.1
Virasta erottamista — Föravskedande ..	7	0.6	3	0.7	42.9
Yhteensä — Summa	1,179	100.0	431	100.0	36.6

Frånser man dessa få fall av bötesstraff och föravskedanden, är å ena sidan fängelsestraffet, enkannerligen det kortvariga, den oftast använda straffformen (54.0 %); därefter följer ordningsstraffet (39.0 %). Å andra sidan uppträder alkoholismen, om alla fall tagas i betraktande, rikligast likaså bland de till fängelsestraff dömda. Men, om antalet alkoholförbrytare jämföres med de till samma straffart dömda, var alkoholitetsprocenten högst (39.1) inom ordningsstraffen, lägre eller 35.8 % bland de till fängelse dömda. Detta föränledes närmast därav, att för fylleriförseelse oftare ådömes ordningsstraff än fängelse. Redan enbart bestraffningen av detta brott ådagalägger krigsdomstolarnas större stränghet jämfört med civila domstolars.

Går man så att undersöka vid krigsdomstolar dömda förbrytares personliga förhållanden samt deras speciella alkoholnatur, varom uppgifter återfinnas i tabell V, visar det sig först och främst, att av de sakfällda voro:

alkoholisteja: päihtyneitä — alkoholi-		
ster: berusade	193	16.4 %
muita — andra	98	8.3 „
ei alkoholisteja, päihtyneitä — icke alko-		
holister, berusade	140	11.9 „
Yhteensä — Summa	431	36.6 %

Kun näitä prosenttilukuja vertaa yleisissä alioikeuksissa tuomittujen lukuihin, huomaa, että alkoholistien yhteinen suhdeluku oli sotaoikeuksissa tuomittujen keskuudessa (24.7 %) 1.9 pienempi kuin muissa alioikeuksissa tuomittujen (26.6 %) joukossa sekä että alkoholin vaikutuksen alaisina rikoksen tehneitä ensinmainittuja tuomittuja oli juuri yhtä paljon kuin jälkimäisiä eli 28.3 %.

Sotaoikeuksissa tuomittujen ikä keskittyi luonnollisista syistä 21-vuotiaihin ja sitä nuorempiin sotilaihin. Jaettuina syntymävuotensa mukaan ja erityisesti silmällä pitäen alkoholistien määrää kussakin ikäryhmässä saadaan:

			Niistä alkoholisteja Därav alkoholister		
V. 1903 tai myöhemmin — Födda år 1903 eller senare	337	28.6	66	22.7	19.6
V. 1902 — Födda år 1902	492	41.7	110	37.8	22.3
V. 1901 — Födda år 1901	94	8.0	32	11.0	34.0
V. 1909 — Födda år 1909	53	4.5	19	6.5	35.8
V. 1899 — Födda år 1899	60	5.1	20	6.9	33.3
V. 1898 tai aikaisemmin — Födda år 1898 eller tidigare	143	12.1	44	15.1	30.8
Yhteensä — Summa	1,179	100.0	291	100.0	24.7

Kaikista sotilashenkilöistä oli 7/10 eli tarkemmin lausuttuna 70.3 % 21-vuotiaita tai nuorempia, josta seuraa että näiden alkoholisuus painaa leimansa tuomittujen yleiseen alkoholistiprocenttiin, joka oli 24.7 %. Erityistä huomiota herättää alkoholistiprocentin nousu nuorimmasta ikäryhmästä (19.6 %) aina 23-vuotiaisiin saakka (35.8 %) ja siitä tasaisesti laskeutuva suunta vanhimpaan ikäryh-

Vid en jämförelse av dessa procenttal med talen för vid allmänna underdomstolar sakfällda framgår, att det sammanlagda relationstalet för alkoholister bland de vid krigsdomstolar sakfällda (24.7 %) var 1.9 mindre än det för vid allmänna underdomstolar dömda (26.6 %) samt att bland förstnämnda sakfällda fanns precis lika många sådana, som begått brottet under inflytande av alkohol, som bland sistnämnda, eller 28.3 %.

De vid krigsdomstolar sakfälldas ålder koncentrerade sig av naturliga skäl kring 21-åriga och yngre soldater. Vid fördelning efter åldersår och med avseende särskilt fäst vid antalet alkoholister inom varje ålderskategori erhålles:

Av samtliga militärpersoner voro 7/10 eller närmare angivet 70.3 % 21-åringar eller yngre, varav följer, att dessas alkoholitet trycker sin prägel på de sakfälldas allmänna alkoholistprocent, som var 24.7 %. Särskild uppmärksamhet väcker alkoholistprocentens stigning från den yngsta ålderskategorin (19.6 %) ända till 23-åringarnas (35.8 %) samt den därefter jämt nedgående riktningen

mään, jonka prosenttiluku oli 30.8 %. Selityksen tähän edulliseen kehitykseen kypsyneemmällä ikäasteella olevien keskuudessa antaa se, että vanhemmat sotilashenkilöt pääasiallisesti ovat kapitulantteja, joiksi etupäässä otetaan kunnollista väkeä.

Jos vertaa sotaväen keskuudessa ilmennyttä alkoholismia vastaaviin yleisoikeuksien tuomitsemien miesten alkoholitilukuihin, nähdään että tuomituista oli alkoholisteja:

	Yleisissä alioikeuksissa Vid allm. underdom- stolar	Sotaoikeuksissa Vid krigsdom- stolar
20-vuotiaita tai nuorempia — 20-åringar eller yngre	21.6 %	19.6 %
21—24-vuotiaita — 21—24-åringar	29.2 „	25.9 „

josta siis huomaa, että sotilaiden keskuudessa alkoholismi oli vähemmän levinnyttä kuin muiden tuomittujen joukossa, tehden edellisten alilukuisuus verrattuna jälkimäisiin nuorimmassa ikäryhmässä 2.0 %, ja vanhemmassa 3.3 %.

Sivilisäädyltään oli tietystikin vaita-
vin enemmistö tuomituista naimattomia. Lukuunottamatta 15 henkilöä, joiden sivilisäädystä ei ollut tietoa annettu, jakaantuivat tuomitut siten, että 1,078 eli 92.6 % olivat naimattomia ja 86 eli 7.4 % naimisissa. Edellisistä oli alkoholisteiksi ilmoitettu 263 eli 24.4 % ja jälkimäisistä 20 eli 23.3 % eli siis hiukan vähemmän kuin edellisiä. Verrattuina yleisistä alioikeuksista saatuihin vastaaviin prosenttilukuihin, on tuomituille sotilaille jälleen edullisempia suhdelukuja todettavissa. Niinpä yleisissä alioikeuksissa tuomittujen naimattomien miesten alkoholiprocentti oli 29.4 % eli 5.0 % suurempi ja naimisissa olevien miesten 28.2 % eli 4.9 % suurempi kuin tuomittujen sotilaiden.

Sivistyskantaan nähden puuttuu tietoja 65 henkilöstä. Muut 1,114 jakaantuivat seuraavasti:

mot den äldsta ålderskategorin, vars procenttal var 30.8 %. Förklaringen till denna gynnsamma utveckling bland dem, som nått en mognare ålder, ligger däri, att de äldre militärpersonerna i regeln äro kapitulanter, till vilka företrädesvis antages ordentligt folk.

Jämföres den inom militären förekommande alkoholismen med motsvarande alkoholisttal för vid allmänna domstolar dömda män, finner man att bland de sakfälda voro alkoholister:

varav framgår, att alkoholismen bland militären var mindre utbredd än bland andra sakfälda, utgörande de förras undertalighet jämfört med de senare i yngsta ålderskategorin 2.0 % och i den äldsta 3.3 %.

Med avseende å *civilstånd* var det övervägande flertalet sakfälda självfallet ogift. Frånsett 15 personer, vilkas civilstånd ej uppgivits, fördelade sig de sakfälda sålunda, att 1,078 eller 92.6 % voro ogifta och 86 eller 7.4 % gifta. Av de förra hade såsom alkoholister uppgivits 263 eller 24.4 % och av de senare 20 eller 23.3 % eller alltså litet färre än av de förstnämnda. Vid jämförelse med från allmänna underdomstolar erhållna motsvarande procenttal kunna åter konstateras för sakfälda soldater gynnsammare relationstal. Sålunda var alkoholiprocenten för vid allmänna underdomstolar sakfälda ogifta män 29.4 % eller 5.0 % större och för gifta män 28.2 % eller 4.9 % större än för sakfälda soldater.

I fråga om *bildningsgrad* saknas uppgifter beträffande 65 personer. De övriga 1,114 fördelade sig på följande sätt:

	Niistä alkoholisteja — Därav alkoholister			
		%		%
Vain lukutaitoisia — Enbart läskunniga				
Myös kirjoitustaitoisia — Jämväl skrivkunniga	22	2.0	5	22.7
Koulua käyneitä — Skolgångna	526	47.2	123	23.4
Yhteensä — Summa	1,114	100.0	259	23.2

Sotaväessä ei näy alkoholistien keskuudessa olevan sanottavaa eroa niiden välillä, jotka ovat saaneet enemmän sivistystä ja niiden, jotka ovat vain saaneet alkeellisimmat oppitiedot. Mutta huomattava on että alkutiedot tässä kysymyksessä kuten myös taloudellisia oloja koskevassa tuntuvat monessa tapauksessa jokseenkin umpimähkäsiltä ja kaavamaisilta. Ompa ollut sotatuomareita, jotka kaikissa rikosilmoituksissaan ovat merkinneet saman sivistyskannan ja saman varallisuustilan tuomituille. Tästäpä syystä ei myöskään ole katsottu oikeaksi verrata näitä prosenttilukuja yleisistä alioikeuksista saatuihin.

Taloudellisten olojensa mukaan jakaantuivat sota-oikeuksissa tuomitut henkilöt, 153 ilmoittamatonta tapausta lukuunottamatta, seuraavasti:

	Niistä alkoholisteja — Därav alkoholister			
		%		%
Aivan köyhissä oli — Alldeles medellösa	220	21.4	56	25.5
Huonoissa oli — I dåliga omständigheter	632	61.6	134	21.2
Hyvissä oli — I goda omständigheter ..	174	17.0	33	19.0
Yhteensä — Summa	1,026	100.0	223	21.7

Ylläolevat luvut osoittavat, että valtaosa (61.6 %) sotilasrikollisista olivat huonoissa varoissa. Ainoastaan 17.0 % oli ilmoitettu olleen hyvissä taloudellisissa oloissa. Sitävastoin näkyy alkoholismi nousevan kuta huonompi varallisuustila on. Kun hyvissä varoissa olleiden keskuudessa oli 19.0 % alkoholisteja, oli vastaava prosenttiluku aivan köyhiksi ilmoitettujen keskuudessa 25.5 %.

Inom militären synes ej bland alkoholister förekomma någon nämnvärd skillnad mellan dem, vilka erhållit större bildning, och dem, vilka inhämtat endast det elementäraste kunskapsmått. Men det bör bemärkas, att primäruppgifterna i denna fråga liksom och i fråga om ekonomiska förhållanden i många fall förefalla i någon mån approximativa och schematiska. Det har givits krigsdomare, som i alla sina straffuppgifter uppgivit för de sakfällda samma bildningsgrad och samma förmögenhetsvillkor. Av denna orsak har det ock ej ansetts riktigt att anställa jämförelser mellan dessa procenttal och de från allmänna underdomstolar erhållna.

Med avseende å *ekonomiska förhållanden* fördelade sig de vid krigsdomstolar sakfällda, fränsett 153 icke anmälda fall, på sätt som följer:

Förestående siffror utvisa, att den övervägande delen (61.6 %) av militärförbrytare befann sig i dåliga omständigheter. Endast 17.0 % hade uppgivits vara i goda ekonomiska omständigheter. Där emot synes alkoholismen ökas med förmögenhetsvillkorens försämring. Medan bland dem, som befunno sig i goda omständigheter, fanns 19.0 % alkoholister, var motsvarande procentsiffra för dem, som uppgivits vara alldeles medellösa, 25.5 %.

III. Alkoholinkäyttö ja irtolaisuus.

III. Alkoholbruk och lösdriveri.

Varsinaisen oikeuslaitoksen ulkopuolella käsitellään sellaisia yhteiskuntajärjestystä häiritseviä tekoja, jotka edellytetään irtolaisuudesta $\frac{2}{4}$ 1883 annetussa asetuksessa. Tässä tarkoitettu yhteiskunnallinen pohjakerroksen ansaitsee erikoista huomiota osakseen, varsinkin alkoholitilastolliselta kannalta. Tähän yhteiskuntaluokkaan kuuluvat etupäässä kulkurit, kerjäläiset ja irtolaisnaiset. Näiden julkista lainvastaista esiintymistä käsittelee asianomainen maaherranvirasto, tuomiten heidät kun eivät ole varoituksesta ottaneet ojentuakseen, lyhyemmäksi tai pitemmäksi ajaksi yleiseen työhön, joka suoritetaan valtion vankilassa. Poikkeustapauksissa joutuu tämänlaisen käsittelyn alaiseksi myös henkilö, joka 1879 vuoden vaivaishoitoasetuksen mukaan esiintyy kerjäläisenä tai joka vaivaishoidon isännyyden alaisena kieltäytyy hänelle määrätystä työstä taikka joka viettelee holhottiaan kerjuuseen.

Maaherranvirastojen toimintaa tässä suhteessa sekä sen kautta todettu irtolaisuuden ja senhuontoisen yhteiskuntavastaisen elintavan leviäminen selviää lähinnä vankeinhoitohallituksen julkaisemista tiedoista yleiseen työhön tuomituista ja vankilaan tulleista henkilöistä. Virallisten tietojen mukaan oli näitä:

Utanför den egentliga rättsvården behandlas sådana samhällsordningen störande handlingar, som förutses i förordningen den $\frac{2}{4}$ 1883 angående lösdriveri. Här avsedda samhällseliga bottenlager är förtjänt av speciell uppmärksamhet, isynnerhet ur alkoholstatistisk synpunkt sett. Till denna samhällsklass höra företrädesvis vagabonder, tiggare och lösa kvinnor. Dessas offentliga lagstridiga uppträdande behandlas av vederbörande landshövdingensämbete, som, där de ej låtit sig av varning rätta, dömer dem till kortare eller längre tids allmänt arbete, som utföres i statsfängelse. I undantagsfall faller under sådan behandling jämväl den, som enligt fattigvårdsförordningen av år 1879 uppträder såsom tiggare eller som under fattigvårdens husbondevälde vägrar att fullgöra arbete, som honom föresättes, eller den som förleder sin myndling till tiggeri.

Landshövdingensämbetenas verksamhet i detta avseende ävensom utbredningen av därigenom konstaterat lösdriveri och likartat antisocialt levnadssätt framgår närmast av de uppgifter om till allmänt arbete dömda och i fängelse inmanade personer, som av fängvårdsstyrelsen publicerats. Enligt officiella uppgifter funnos sådana:

Vuonna — År	1913	1914	1915	1916	1917	1918	1919	1920	1921	1922	1923
Miehiä — Män	345	239	124	51	56	34	45	37	45	35	31
Naisia — Kvinnor	249	199	142	142	77	182	254	252	259	253	261
Kaikkiaan — Summa	594	438	266	193	133	216	299	289	304	288	292

Tämä lukusarja osoittaa, että yleiseen työhön tuomittujen luku suuresti aleni maailmansodan aikana, mutta sen jälkeen uudelleen kohosi, joskaan ei enään samaan määrään kuin ennen sotaa. Vuonna 1923 oli tämä luku jälleen jonkun verran pienempi kuin parina edellisenä vuotena. Alenemiseen vaikuttaa pääasiallisesti irtolaisuudesta tuomittujen miesten luvun suuri vähennys, jota vastoin naisten luku, joka sekin sotavuosina tuntuvasti aleni, on jälleen saavuttanut sodan edellistä määräänsä ja pysynyt jokseenkin samansuuruisena viimeisenä 5 vuotena. Rikosrekisteriin ilmoitettujen yleiseen työhön tuomittujen luku oli 257 naista eli 90.5 % ja 27 miestä eli 9.5 % siis 8 vähemmän kuin vankilain ilmoittama luku laitoksiin vuoden ajalla otetuista. Näistä vain 2 miestä tuomittiin yleiseen työhön vaivahoitoasetuksen nojalla, muut kaikki irtolaisuusasetuksen nojalla.

Yhtävähän kuin rikostilaston alalta voidaan irtolaisista esittää mitään alkoholikäyttöä valaisevia tietoja aikaisemmilta vuosilta maassamme, jonka vuoksi täytyy tässäkin suhteessa tyytyä vaan vertailuihin yleisrikollisuuden numeroihin sekä Ruotsista vuodelta 1917 saatuihin tuloksiin.

Alkoholisuhteessa ovat tietojen antajat katsooneet tuomitsemista irtolaisista seuraavien määrien olleen väkijuomiin meneviä:

	Kaikki tuomitut	Niistä alkoholisteja	
			Ruotsi
miehiä ..	27	25	92.6
naisia ..	257	163	63.4
Kaikki	284	188	66.2
			43.1

Irtolaismiesten suureen alkoholiprosenttiin ei voi panna täyttä arvoa, kun tässä on kysymys niin pienestä lukumäärästä kuin 27. Prosenttisuhdeiden

Denna talserie utvisar, att antalet till allmänt arbete dömda betydligt nedgick under världskriget, men därefter steg ånyo, om också icke mer till samma belopp som före kriget. År 1923 var denna siffra åter något lägre än under ett par föregående år. På nedgången verkar huvudsakligen den stora minskningen i antalet för lösdriveri dömda män, varemot antalet kvinnor, som under krigsåren också avsevärt nedgick, åter har uppnått siffran före kriget och hållit sig på ungefärligen samma höjd under de senaste 5 åren. Antalet till straffregistret anmälda till allmänt arbete dömda var 257 kvinnor eller 90.5 % och 27 män eller 9.5 %, alltså 8 personer färre än vad från fängelserna anmäls hava under året blivit intagna i anstalterna. Av dessa dömdes blott 2 män till allmänt arbete på grund av fattigvårdsförordningen, alla andra på grund av lösdriveriförordningen.

Likasom på brottmålsstatistikens område kunna icke heller beträffande lösdrivare anföras några alkoholbruket belysande siffror från tidigare år i vårt land, varför man också i detta avseende måste nöja sig blott med jämförelser med siffror för den allmänna brottsligheten samt med de i Sverige år 1917 erhållna resultaten.

I alkoholitetsavseende hava uppgiftsmeddelarna ansett följande antal dömda lösdrivare hava varit begivna på rusdrycker:

	Samtliga dömda	Däribland alkoholister		
			Sverige	
män	27	25	92.6	43.9
kvinnor ..	257	163	63.4	37.2
Summa	284	188	66.2	43.1

Den stora alkoholitetsprocenten bland manliga lösdrivare kan icke tillmätas fullt värde, då här är fråga om ett så ringa antal som 27. Olikteten i procent-

erilaisuus viittaa kuitenkin siihen, että alkoholin väärinkäyttö on suhteellisesti suuremmassa määrässä vienyttä miehiä yhteiskunnan parialuokkaan kuin naisia. Jos verrataan samoja prosenttilukuja edellisessä osassa esitettyihin prosenttilukuihin yleisissä alioikeuksissa v. 1923 tuomituista alkoholisteista, nähdään toiselta puolen että irtolaisten alkoholistiprosentit ovat huomattavasti suuremmat (noin 3 ä 5 kertaa) kuin yleisrikolisten, ollen miesten suhde niinkuin 92.6: 28.8 ja naisten niinkuin 37.2: 7.2, toiselta puolen taas että erotus miesten ja naisten alkoholistilukuisuuden välillä on pienempi näiden keskuudessa kuin tuomioistuimissa tuomittujen keskuudessa.

Taulussa VI a) ovat kysymyksessä olevat irtolaiset jaetut sen läänin mukaan, minkä maaherranvirasto on heidät tuominnut, erottamalla alkoholitapaukset. Prosenttiluvuin ilmoitettuna jakaantuvat irtolaiset seuraavasti:

förhållandena tyder dock därpå, att alkoholmissbruk i relativt högre grad bragt män än kvinnor i samhällets pariaklass. Jämföras samma procenttal med de i föregående del anförda procent-siffrorna för vid allmänna underdomstolar år 1923 sakkfälda alkoholister, framgår det dels att alkoholistprocenterna för lösdrivare äro ansevärt större (c:a 3 ä 5 falt) än för allmäntbrottsliga, utgörande förhållandet för män 92.6: 28.8 och för kvinnor 37.2: 7.2, dels åter att skillnaden i alkoholistfrekvensen bland män och kvinnor ibland dessa är mindre än bland de vid domstolar sakkfälda.

I tabell VI a) äro ifrågavarande lösdrivare fördelade efter de län, där landshövdingsämbetet dömt desamma, med särskiljande av alkoholfallen. Uttryckt i procenttal fördelade sig lösdrivarna på följande sätt:

Lääni — Län	Kaikista tuomituista Av samtliga dömdä			Alkoholistien suhde tuomittuihin rikolli- siin — Alkoholister i förhållande till dömdä lösdrivare				Alkoholin vaikutuksen alai- sina pidätettäessä Vid anhängandet alkohol- påverkade				
	miehiä män	naisia kvinnor	bägge könen molemmat sukupuolet	miehiä män	naisia kvinnor	bägge könen molemmat sukupuolet	miehiä män	naisia kvinnor	bägge könen molemmat sukupuolet	alkoholisteja alkoholister		
Uudenmaan — Nylands	18.5	68.9	64.1	100.0	66.7	67.6	60.0	32.2	33.0	47.2		
Turun ja Porin — Åbo o. B:borgs	18.5	5.8	7.0	80.0	60.0	65.0	—	6.7	5.0	7.7		
Hämeen — Tavastehus	48.2	12.5	15.9	100.0	53.1	66.7	15.4	21.9	20.0	30.0		
Viipurin — Viborgs	7.4	5.8	6.0	100.0	80.0	82.5	100.0	40.0	47.1	50.0		
Mikkelin ja Kuopion — St Mic- hels och Kuopio	7.4	2.7	3.1	50.0	42.9	44.4	—	—	—	—		
Vaasan ja Oulun — Vasa och Uleåborgs.....	—	4.3	3.9	—	36.4	36.4	—	9.1	9.0 (100.0)	—		
Koko valtakunta — Hela riket	100.0	100.0	100.0	92.6	63.4	66.2	25.9	28.0	27.8	40.4		

Taulukosta käy ilmi, että valtava enemmistö eli lähes $\frac{2}{3}$ kaikista irtolaisista tuomittiin Uudenmaan läänissä, sen jälkeen seuraa Hämeen lääni, jonka prosenttiluku oli 15.9 % kaikista ja jossa

Av tabellen framgår, att det övervägande flertalet eller inemot $\frac{2}{3}$ av samtliga lösdrivare dömdes i Nylands län, därefter följer Tavastehus län, vars procenttal var 15.9 % av totalantalet och där

tuomitut irtolaismiehet tekivät lähes puolet koko maassa irtolaisuudesta tuomituista miehistä. Alkoholismien vaikutus naisiin näkyy irtolaisten joukossa olleen suhteellisesti suurin Viipurin läänissä (80.0), sen jälkeen Uudenmaan läänissä (66.7), pieneten sitten kuta pohjoisemmaksi siirrytään, ollen Oulun läänissä vain 14.3 %. Tilapäisesti alkoholin vaikutuksen alaisina pidätettäessä esiintyi suhteellisesti enimmäkseen Viipurin läänissä (47.1 %), jonka absoluuttinen luku on verrattain pieni, ja sen jälkeen Uudenmaan läänissä (33.0 %), jossa joka kolmas pidätetty irtolainen oli alkoholin liikuttamassa tilassa.

Kotipaikkaansa nähden olivat irtolaiset pääosaltaan sen läänin kaupungeista tai maaseudulta kotoisin, jossa heidät tuomittiin. Sitä vastoin heidän syntymäpaikkansa (taulu VI b) eroaa huomattavasti heidän kotipaikastaan, varsinkin mitä tulee Uudenmaan ja Hämeen läänissä tuomittuihin, kuten seuraava taulukko osoittaa:

dömnda manliga lösdrivare utgjorde närmare hälften av samtliga i landet för lösdriveri dömnda män. Alkoholismens inverkan med avseende å kvinnor synes bland lösdrivare hava varit relativt störst uti Viborgs län (80.0), därefter i Nylands län (66.7), avtagande sedan ju längre norrut desto mer och utgörande i Uleåborgs län endast 14.3 %. Vid anhållandet tillfälligt alkoholpåverkade förekommo mest uti Viborgs län (47.1 %), vars absoluta tal är jämförelsevis obetydligt, och därefter i Nylands län (33.0 %), där var tredje anhållen lösdrivare var i dryckesrört tillstånd.

Med avseende å sin *hemort* voro lösdrivarna mestadels hemmahörande i städerna eller på landsbygden uti det län, där de dömdes. Däremot förefinnas betydande skiljaktigheter mellan födelseorten (tabell VI b) och hemorten, isynnerhet vad beträffar de i Nylands och Tavastehus län dömda, såsom följande tabell utvisar:

Läni — Län	Syntyisin — Födda				Kotoisin — Hemma			
	samassa läänissä i samma län		muualla annorstädes		samasta läänistä från samma län		muualta annorstädes	
	kaikki samtlige	alkoholitt alkoholitt	kaikki samtlige	alkoholitt alkoholitt	kaikki samtlige	alkoholitt alkoholitt	kaikki samtlige	alkoholitt alkoholitt
Uudenmaan — Nylands	65	39	117	84	176	119	6	4
Turun ja Porin — Abo o. Björneborgs	20	13	—	—	20	13	—	—
Hämeen — Tavastehus	21	12	24	18	31	20	14	10
Viipurin — Viborgs	14	11	3	3	17	14	—	—
Mikkelin ja Kuopion — St Michels och Kuopio	19	2	5	2	3	2	6	2
Vaasan ja Oulun — Vasa o. Uleåborgs	10	3	1	1	10	3	1	1
Koko valtakunta — Hela riket	134	80	150	108	257	171	27	17

Ylläesitettyt luvut osaltaan näyttävät, miten varsinkin pääkaupunkiin muuttaneet maalaistyöt suuressa määrin joutuvat siveydelliseen rappiotilaan. Kun

Förestående siffror ådagalägga i viss mån, hurusom särskilt till huvudstaden inflyttade landsflickor i stor utsträckning råka i moraliskt fördärv. Medan i

Uudenmaan läänin kaupungeista oli kotoisin 173 irtolaista, miltei kaikki naisia, oli niissä syntyneitä vain 23 eli 13.3 %, kun sitä vastoin maalta muuttaneita oli 150 eli 86.7 %. Hämeen läänin kaupungeista, pääasiallisesti Tampereelta, oli Hämeessä tuomituista syntyisin vain 5, mutta kotoisin sieltä oli 18. Alkoholistisista irtolaisnaisista oli 28 eli 17.3 % syntyisin kaupungissa ja 134 eli 82.7 % syntyisin maalla, kun päinvastoin 134 eli 82.2 % oli kotoisin kaupungista ja vain 29 eli 17.8 % kotoisin maalta. Kaupungissa syntyneistä irtolaisnaisista oli 56.0 % ja maalla syntyneistä 65.0 % alkoholisteja, kun sen sijaan kaupungista kotoisin olevista irtolaisnaisista oli 66.3 % ja maalta kotoisin olevista 52.6 % alkoholisteiksi ilmoitettuja. Miehistä olivat kaikki muut paitsi 2 maalla syntyneitä tai sieltä kotoisin olevaa ilmoitettut alkoholisteiksi.

Tuomittujen irtolaisten jakaantuminen eri ikäryhmiin, mitkä tiedot läänittäin esitetään taulussa VI c), näkyy yleispiirtein taulukosta sivulla 74*, johon on otettu myöskin eri-ikäisten henkilöiden sivilisäätyä valaisevia lukuja ja suhdelukuja.

Irtolaisten luku on niinmuodoin suurimmillaan 20—24-vuotiaiden ja naimattomien keskuudessa. Senjälkeen seuraa järjestyksessä ikäryhmä 25—29-vuotiaat sekä sitten nuorimpain eli 15—19-vuotiaiden ryhmä. Yli 50 vuoden vanhat joutuvat vain poikkeustapauksellisesti irtolaisina tuomituiksi. Mitä tulee alkoholismiin eri ikäryhmissä näkyy se naimattomien irtolaisten keskuudessa yleensä olleen suhteellisesti suprempi kuin yleemmäksi nouseaan ikäryhmäasteikossa, saavuttaen huippuarvonsa (94.7 %) 30—34-vuotiaiden ryhmässä.

Mitä tulee tuomittujen irtolaisten sivilisäätyyn, oli valtavain osa 263 eli 92.6 % kaikista naimattomia. Muut sivilisääty-

Nylands läns städer hemmahörande voro 173 lösdrivare, nästan samtliga kvinnor, voro endast 23 eller 13.3 % av dem födda där, men från landet inflyttade däremot 150 eller 86.7 %. I Tavastehus läns städer, huvudsakligen i Tammerfors, voro av de i Tavastland dömda endast 5 födda, men 18 hemmahörande därstädes. Av alkoholistiska lösa kvinnor voro 28 eller 17.3 % födda i städerna och 134 eller 82.7 % födda på landet, varemot 134 eller 82.2 % voro hemmahörande i städerna och endast 29 eller 17.8 % hemma på landet. Av de i städerna födda lösa kvinnorna voro 56.0 % alkoholister och av de på landet födda 65.0 %, medan åter av de i städerna hemmahörande lösa kvinnorna 66.3 % voro uppgivna såsom alkoholister och av de på landet hemmahörande 52.6 %. Av männen voro alla utom 2 på landet födda eller därstädes hemmahörande uppgivna såsom alkoholister.

De dömda lösdrivarnas fördelning på olika ålderskategorier, vilka uppgifter anföras länsvis i tabell VI c), framgår i huvuddrag av tablån å sida 74*, vari jämväl återfinnas till skilda ålderskategorier hörande personers civilstånd belysande siffror och relationstal.

Lösdrivare förekomma sällunda talrikast bland 20—24-åringar och ogifta. Därefter följer i ordningen ålderskategorin 25—29-år samt därpå den yngsta eller 15—19-åringarnas kategori. Personer över 50 år bliva endast i undantagsfall dömda för lösdriveri. Vad beträffar alkoholismen inom de olika ålderskategorierna, synes den bland ogifta lösdrivare i allmänhet vara relativt desto större ju högre upp i åldersskalan man kommer samt nå kulminationspunkten (94.7 %) i 30—34-åringarnas kategori.

Vad de dömda lösdrivarnas civilstånd vidkommer, var den övervägande delen av dem eller 263, motsvarande 92.6 % av

Ikäryhmä — Ålderskategori	Irtolaisten luku — Antal lösdrivare						Niistä: — Därav:			
	miehiä män		naisia kvinnor		molempaa sukupuolta bägge könen		naimattomia ogifta	gifta	naimisissa	leskiä ja erol- tettuja änklingar och änkor samt fränskilda
		%		%		%				
15—19 v. — 15—19 år	4	14.8	28	10.9	32	11.3	32	—	—	—
niistä alkoholister — därav alkoholister %	50.0	—	57.1	—	56.2	—	56.2	—	—	—
20—24 v. — 20—24 år	12	44.5	106	41.2	118	41.9	117	1	—	—
niistä alkoholister — därav alkoholister %	100.0	—	53.8	—	58.5	—	58.1	100.0	—	—
25—29 v. — 25—29 år	2	7.4	80	31.1	82	28.9	79	2	—	1
niistä alkoholister — därav alkoholister %	100.0	—	67.5	—	68.3	—	68.4	50.0	—	100.0
30—34 v. — 30—34 år	3	11.1	19	7.4	22	7.7	19	2	—	1
niistä alkoholister — därav alkoholister %	100.0	—	39.5	—	90.9	—	94.7	100.0	—	—
35—39 v. — 35—39 år	1	3.7	13	5.1	14	4.9	11	—	—	3
niistä alkoholister — därav alkoholister %	100.0	—	69.2	—	71.4	—	72.7	—	—	66.7
40—49 v. — 40—49 år	4	14.8	10	3.9	14	4.9	5	2	—	7
niistä alkoholister — därav alkoholister %	100.0	—	90.0	—	92.9	—	75.0	100.0	—	100.0
50 v. ja yli — 50 år och mer	1	3.7	1	0.4	2	0.4	—	1	—	1
niistä alkoholister — därav alkoholister %	100.0	—	100.0	—	100.0	—	—	100.0	—	100.0
Kaikkiaan — Summa	27	100.0	257	100.0	284	100.0	263	7	—	14
niistä alkoholister — därav alkoholister %	92.6	—	63.4	—	66.2	—	64.6	85.7	—	85.7

ryhmät olivat edustettuina varsin pienillä luvuilla. Niinpä oli heistä naimisissa vain 7 eli 2.5 %, leskiä 8 eli 2.8 % ja eronneita 6 eli 2.1 %. Alkoholismi naimattomien keskuudessa (64.6 %) oli pienempi kuin naimisissa ja ennen naimisissa olleiden keskuudessa, joiden molempien ryhmäin prosenttiluvut olivat 85.7.

Kuten tunnettua on nyt tarkastettava olevassa yhteiskunnan pohjaluo- kassa runsaasti yksilöitä, jotka muussa suhteessa kuin vain kuljeskelevan tai haureellisen elämänsä vuoksi joutuvat tekemisiin järjestysvallan tai oikeuslaitoksen kanssa. Tämän asian puolen valaisemiseksi esitetään taulussa VI d) tietoja tuomittujen irtolaisten *entisyydestä* ja ovat samat tiedot ositetut eri ikäryh-

säntliga, ogift. De övriga civilståndskategorierna voro företrädda med ganska obetydliga tal. Sålunda voro endast 7 eller 2.5 % gifta, 8 eller 2.8 % änklingar eller änkor samt 6 eller 2.1 % fränskilda. Alkoholistfrekvensen bland ogifta (64.6 %) var mindre än bland gifta och dem, som tidigare varit gifta, vilka sistnämnda kategoriernas procenttal var 85.7.

Såsom känt förefinnes det inom den samhällliga bottenklass, som utgör föremål för denna undersökning, rikligt individer, vilka i annat avseende än enbart för sitt vagabonderande eller lösaktiga levnadssätt skull råka i konflikt med ordningsmakten eller rättsväsendet. För belysning av denna sida av saken anföras uti tabell VI d) uppgifter angående dömda lösdrivares *antecedentia*, och äro

Taulu L. Yleiseen työhön tuomitut, jaettuina ikäryhmiin ja edellisten rangaistusten mukaan. — Tabell L. Till allmänt arbete dömda, fördelade efter åldersgrupper och föregående bestraffningar.

Ikä ja entinen rangaistus Ålder och föregående bestraffning	Miehiä Män		Naisia Kvinnor		Kaikki Samtliga	
	%	Alkoholisti % Alkoholister	%	Alkoholisti % Alkoholister	%	Alkoholisti % Alkoholister
Alle 20 vuotiaat — Under 20 år	100.0	—	100.0	—	100.0	—
Niistä ennen tuomittu — Därav förut dömda						
yhdestä rikoksesta — för ett brott	25.0	—	21.4	50.0	21.9	42.9
useammasta — för flere	25.0	100.0	7.2	100.0	9.4	100.0
Ollut yl. työssä — Varit i allmänt arbete	—	—	32.1	77.8	28.1	77.8
kaikkiaan — samtliga	—	—	—	—	—	—
vaan ei rikoksesta tuomittu — men ej för brott dömda	—	—	21.4	66.7	18.7	66.7
Muut — Övriga	50.0	50.0	50.0	50.0	50.0	50.0
20—24 vuotiaat — åringar	100.0	—	100.0	—	100.0	—
Niistä ennen tuomittu — Därav förut dömda						
yhdestä rikoksesta — för ett brott	25.0	100.0	20.7	59.1	21.2	64.0
useammasta — för flere	50.0	100.0	10.4	45.4	14.4	64.7
Ollut yl. työssä — Varit i allmänt arbete	8.3	100.0	39.6	76.2	36.4	76.8
kaikkiaan — samtliga	—	—	—	—	—	—
vaan ei rikoksesta tuomittu — men ej för brott dömda	—	—	29.3	74.2	26.3	74.2
Muut — Övriga	25.0	100.0	39.6	38.1	38.1	42.2
25—29 vuotiaat — åringar	100.0	—	100.0	—	100.0	—
Niistä ennen tuomittu — Därav förut dömda						
yhdestä rikoksesta — för ett brott	—	—	30.0	62.5	29.3	62.5
useammasta — för flere	100.0	100.0	18.8	73.3	20.7	76.5
Ollut yl. työssä — Varit i allmänt arbete	50.0	100.0	58.8	85.1	58.7	85.4
kaikkiaan — samtliga	—	—	—	—	—	—
vaan ei rikoksesta tuomittu — men ej för brott dömda	—	—	27.5	86.4	26.8	86.4
Muut — Övriga	—	—	23.7	47.4	23.2	47.4
30—34 vuotiaat — åringar	100.0	—	100.0	—	100.0	—
Niistä ennen tuomittu — Därav förut dömda						
yhdestä rikoksesta — för ett brott	—	—	31.6	100.0	27.3	100.0
useammasta — för flere	100.0	100.0	15.8	67.7	27.3	83.3
Ollut yl. työssä — Varit i allmänt arbete	—	—	73.6	92.9	63.6	92.9
kaikkiaan — samtliga	—	—	—	—	—	—
vaan ei rikoksesta tuomittu — men ej för brott dömda	—	—	42.1	100.0	36.3	100.0
Muut — Övriga	—	—	10.5	50.0	9.1	50.0
35—39 vuotiaat — åringar	100.0	—	100.0	—	100.0	—
Niistä ennen tuomittu — Därav förut dömda						
yhdestä rikoksesta — för ett brott	—	—	30.8	75.0	28.6	75.0
useammasta — för flere	100.0	100.0	15.4	100.0	21.4	100.0
Ollut yl. työssä — Varit i allmänt arbete	100.0	100.0	61.6	87.5	64.3	88.9
kaikkiaan — samtliga	—	—	—	—	—	—
vaan ei rikoksesta tuomittu — men ej för brott dömda	—	—	30.8	75.0	28.6	75.0
Muut — Övriga	—	—	23.0	33.3	21.4	33.3

Ikä ja entinen rangaistus Ålder och föregående bestraffning	Miehiä Män		Naisia Kvinnor		Kaikki Samtliga	
	%	Alkoholistit % Alkoholister	%	Alkoholistit % Alkoholister	%	Alkoholistit % Alkoholister
40 vuotiaat ja yli — åringar och äldre.....	100.0	—	100.0	—	100.0	—
Niistä ennen tuomittu — Därav förut dömda	20.0	100.0	9.1	100.0	18.7	100.0
yhdestä rikoksesta — för ett brott						
	60.0	100.0	18.2	100.0	31.3	100.0
Ollut yl. työssä — Varit i allmänt arbete	40.0	100.0	31.8	88.9	68.8	90.9
	—	—	54.5	80.0	31.3	80.0
vaan ei rikoksesta tuomittu — men ej för brott dömda						
Muut — Övriga	20.0	100.0	18.2	100.0	18.7	100.0
Yhteensä — Tillhopa	100.0	—	100.0	—	100.0	—
Niistä ennen tuomittu — Därav förut dömda	18.5	80.0	24.5	65.1	23.9	66.2
yhdestä rikoksesta — för ett brott						
	59.3	100.0	13.6	68.6	18.0	78.4
Ollut yl. työssä — Varit i allmänt arbete	18.5	100.0	51.4	81.1	48.2	81.8
	—	—	29.6	80.3	26.8	80.3
vaan ei rikoksesta tuomittu — men ej för brott dömda						
Muut — Övriga	22.2	83.3	32.3	44.6	31.3	47.2
Tuomittu rikoksesta omaisuutta vastaan — Dömda för brott mot egendom.....	59.3	93.8	30.7	62.0	33.5	67.4

mille. Tekstitaulussa sivulla 75* esitetään taulun VI d) pohjalla laskettuja prosenttilukuja.

Tästä näkyy ensinnäkin, että miehistä 22.2 % ja naisista 32.3 % eivät ole aikaisemmin olleet tekemisissä oikeuden kanssa. Vastaavat luvut v. 1917 Ruotsista, jossa miehiä tuomittiin 238 ja naisia 239, olivat 19.0 ja 26.8 %. Lisäksi on huomattavissa suuri ero mies- ja naisirtolaisten rikosluonteiden välillä. Kun miehistä vain 18.5 % (Ruotsissa 60.3 %) olivat entisiä irtolaisia, oli naisista enemmän kuin puolet eli 51.4 % (Ruotsissa 67.4) ennen olleet yleisessä työssä. Sitä vastoin oli ennen rikoksen tehneistä miehistä 59.3 % tuomittu useammasta kuin yhdestä rikoksesta (useamman kerran), kun naisten vastaava prosenttiluku oli vain 13.6 %. Ruotsin vastaavat prosenttiluvut olivat 37.1 ja 10.0 %.

nessa uppgifter fördelade på skilda ålderskategorier. I texttabellen å sida 75* anföras på grund av tabell VI d) uträknade procenttal.

Härav framgår först och främst, att 22.2 % av männen och 32.3 % av kvinnorna ej tidigare varit i delo med rättvisan. Motsvarande tal för år 1917 i Sverige, där 238 män och 239 kvinnor dömdes, voro 19.0 och 26.8 %. Vidare bör bemärkas den stora skillnaden emellan män och kvinnor i fråga om det brottsliga sinnelaget. Medan av männen blott 18.5 % (i Sverige 60.3 %) voro före detta lösdrivare, hade av kvinnorna mer än hälften eller 51.4 % (i Sverige 67.4 %) tidigare varit i allmänt arbete. Däremot hade av män, som tidigare förövat brott, 59.3 % dömts för flere än ett brott (flere gånger), medan motsvarande procenttal för kvinnor var endast 13.6 %. I Sverige voro motsvarande procenttal resp. 37.1 och 10.0 %.

Alkoholiluonteeseen katsoen oli irtolaismiehistä kaikki ennen useammasta rikoksesta tuomitut alkoholisteja, jota vastoin irtolaisnaisista ne, jotka olivat ennen olleet yleisessä työssä ilman että olivat ennen rikoksista tuomittuja osoittavat korkeinta alkoholistimäärää eli 80.3 %.

Lopuksi esitetään taulussa VI e) tietoja yleiseen työhön tuomittujen irtolaisten nykyisestä tai entisestä ammatista. Seuraavassa mainitun taulun tietojen pohjalla laaditussa yhdistelmässä ovat samaa ammattia harjoittavat ja harjoittaneet yhdistetty yhteen lukuun:

Till sin alkoholnatur voro av manliga lösdrivare alla de, som tidigare blivit sakkfällda för flere brott, alkoholister, varemot av kvinliga de, vilka tidigare varit i allmänt arbete utan att hava tidigare blivit sakkfällda för brott, utvisa den största alkoholistfrekvensen eller 80.3 %.

Till slut anföras i tabell VI e) uppgifter beträffande de till allmänt arbete dömda lösdrivarnas nuvarande eller tidigare yrke. Uti följande på grund av uppgifterna i nämnda tabell uppgjorda sammanställning äro de, som utöva och utövat samma yrke, med varandra sammanförda:

	Luku Antal	%	Niistä alkoholistit Därav alkoholister %
Miehiä: — Män:			
Teollisuus- ja muita työmiehiä — Industri- och andra arbetare ..	4	14.8	100.0
Kerjäläisiä ja kulkureita — Tiggare och vagabonder	11	40.7	81.8
Irtolaisia ja toimeettomia — Lösdrivare och sysslolösa	8	29.7	100.0
Muita — Övriga	4	14.8	100.0
Yhteensä — Summa	27	100.0	92.6
Niistä Hämeen läänissä — Därav i Tavastehus län	13	48.1	100.0
Naisia: — Kvinnor:			
Teollisuustyöläisiä — Industrierbeterskor	49	19.0	69.0
Tarjoilijattaria — Servererskor	4	1.6	50.0
Palvelijattaria — Tjänarinnor	105	40.9	63.8
Muu toimi — Annan syssla	19	7.4	52.0
Toimeettomia — Sysslolösa	80	31.1	62.5
Yhteensä — Summa	257	100.0	63.4
Niistä Uudenmaan läänissä — Därav i Nylands län	175	68.1	66.3

Miehistä oli pääjoukko merkitty kulkureiksi, tehden heidän prosenttisuhteensa, yksi kerjäläinen mukaan luetuna, kaikista irtolaismiehistä 40.7 %. Seuraava ryhmä järjestyksessä oli irtolaiset ja toimeettomat 29.7 %. Ainoastaan kahden kulkurin oli ilmoitettu olleen ei-alkoholisteja. Irtolaisnaisista oli enemmistö 40.9 % palvelijattaria, nykyisiä tai entisiä. Muilta toimialoilta edustavat

Av männen var huvudparten uppgiven bland vagabonder, utgörande dessas procentförhållande, en tiggare medräknad, 40.7 % av samtliga manliga lösdrivare. Följande kategori i ordningen utgjordes av lösdrivare och sysslolösa med 29.7 %. Endast två vagabonder hade uppgivits såsom icke alkoholister. Av de kvinliga lösdrivarna voro de flesta, 40.9 %, tjänarinnor, nuvarande eller före detta. På

teollisuus- ja käsityöläiset 19.0 %. Toimettomien irtolaisten prosenttiluku oli 31.1. Varsinaisiksi irtolaisnaisiksi olivat maaherranvirastot lukeneet 241 eli 93.8 %. Alkoholisuuteen nähden oli teollisuus-työläisten joukossa prosenttiluku suurin 69.0 % ja sen jälkeen palvelijattarien keskuudessa 63.8 %, jota määrää kaikkien irtolaisnaisten keskimääräinen alkoholisti-prosenttiluku 63.4 lähentelee. Ruotsin tilaston mukaan oli palvelijattarien luku vain 9 eli 3.8 %, heidän alkoholisti-prosenttinsa 33.3, samalla kuin kaikkien pakkotyöhön tuomittujen naisten alkoholistisuhde oli 37.2 %.

andra verksamhetsområden företrädas industri- och hantverksarbetare av 19.0 %. Procenttalet sysslolösa lösdrivare utgjorde 31.1. Till egentliga lösa kvinnor hade av landshövdingsämbetena hänförs 241 eller 93.8 %. I fråga om alkoholitet var procenttalet störst bland industriarbetare med 69.0 % och därnäst bland tjänarinnor med 63.8 %, vilket belopp närmar sig medelprocenttalet 63.4 för alkoholister bland samtliga lösa kvinnor. I Sverige var antalet tjänarinnor endast 9 eller 3.8, deras alkoholistprocent 33.3, medan alkoholistförhållandet för samtliga till tvångsarbete dömda kvinnor var 37.2 %.

Loppuyhdistelmä. Kun yhdistetään esillä olevan tilastollisen tutkimuksen eri osissa käsiteltyjen rikollisten lukuja, saadaan seuraavat tulokset:

Slutsammandrag. Sammanställer man siffrorna för de i förevarande statistiska undersökningens olika avsnitt behandlade brottslingarna, erhållas följande resultat:

	Rikollisten koko luku Samtliga förbrytare				Niistä alkoholitapauksia Därav alkoholfall		Niistä alkoholisteja Därav alkoholister	
	Miehiä Män	Kvinnor	Naisia	Yhteensä Tillhopa		%		%
Yleisissä alioikeuksissa — Vid allmänna underrätter	19 627	2 242	21 869	10 700	48.9	5 822	26.6	
Sotaoikeuksissa — Vid krigsrätter	1 179	—	1 179	431	36.6	291	24.7	
Maaherranvirastoissa — Vid landshövdingsämbeten	27	257	284	191	67.2	188	66.8	
Kaikkiaan — Inalles	20 833	2 499	23 332	11 322	48.5	6 301	27.0	

Lähes puolet kaikista tuomituista olivat niinmuodin joko pysyvämmän tai tilapäisesti alkoholin vaikutuksen alaisia rikosta tehdessään ja vähän yli neljännes oli katsottu olleen väkijuomiin meneviä.

Helsingissä, Oikeusministeriössä, 19 päivänä joulukuuta 1924.

Inemot hälften av samtliga dömda voro sålunda vare sig mera permanent eller tillfälligt under alkoholens inflytande vid brottets begående och litet över en fjärdedel ansågos såsom begivna på starka drycker.

Helsingfors, i Justitieministeriet, den 19 december 1924.

Georg Leinberg.

TAULUJA — TABELLER

I. Yleisissä alioikeuksissa vuonna 1923 tuomitut rikokset ja henkilöt, joista rikossattuneet tapaukset. — Vid allmänna underrätter under år 1923 avdömda brott och med särskiljande av de fall, med

(k = kaikki; a = alkoholitapaukset ¹⁾)

Lääni ja tuomioistuimet Län och domstolar		Tuomitut erilaatuiset Avdömda olika					
		valtiota vastaan mot staten		yksilöä kohtaan mot individen		omaisnutta kohtaan mot egendom	
		k	a	k	a	k	a
	1	2	3	4	5	6	7
1	Uudenmaan lääni — Nylands län	466	157	255	121	623	130
2	Raastuvanoikeudet — Rådstuvurätter	350	92	90	49	468	100
3	Kihlakunnanoikeudet — Häradsrätter	116	65	165	72	155	30
4	Turun- ja Porin l. — Åbo- och Björneborgs l.	339	101	187	106	389	55
5	Raastuvanoikeudet — Rådstuvurätter	215	60	27	16	147	25
6	Kihlakunnanoikeudet — Häradsrätter	124	41	160	90	242	30
7	Ahvenanmaan maakunta — Landskapet Åland	10	2	2	—	19	1
8	Kihlakunnanoikeudet — Häradsrätter	10	2	2	—	19	1
9	Hämeen l. — Tavastehus l.	167	84	168	78	375	64
10	Raastuvanoikeudet — Rådstuvurätter	61	27	42	20	151	24
11	Kihlakunnanoikeudet — Häradsrätter	106	57	126	58	224	40
12	Viipurin l. — Viborgs l.	454	150	289	163	709	160
13	Raastuvanoikeudet — Rådstuvurätter	270	50	48	20	252	64
14	Kihlakunnanoikeudet — Häradsrätter	184	100	241	143	457	96
15	Mikkelin l. — St: Michels l.	78	33	58	33	162	34
16	Raastuvanoikeudet — Rådstuvurätter	28	13	6	4	56	14
17	Kihlakunnanoikeudet — Häradsrätter	50	20	52	29	106	20
18	Kuopion l. — Kuopio l.	140	44	99	38	255	48
19	Raastuvanoikeudet — Rådstuvurätter	33	14	11	6	69	29
20	Kihlakunnanoikeudet — Häradsrätter	107	30	88	32	186	19
21	Vaasan l. — Vasa l.	184	85	118	66	319	53
22	Raastuvanoikeudet — Rådstuvurätter	102	40	27	21	108	27
23	Kihlakunnanoikeudet — Häradsrätter	82	45	91	45	211	26
24	Oulun l. — Uleåborgs l.	168	74	88	37	216	37
25	Raastuvanoikeudet — Rådstuvurätter	78	25	15	7	48	16
26	Kihlakunnanoikeudet — Häradsrätter	90	49	73	30	168	21
27	Koko valtakunta — Hela riket	2 006	730	1 264	642	3 067	582
28	Raastuvanoikeudet — Rådstuvurätter	1 137	321	266	143	1 299	299
29	Kihlakunnanoikeudet — Häradsrätter	869	409	998	499	1 768	283

¹⁾ Näillä käsitetään kaikki ne tapaukset, jolloin henkilöt, ollen joko väkijuomiin meneviä — Med dessa avses alla de fall, då personer, vare sig såsom begivna på starka drycker eller

ilmoitus on annettu, jaettuina eri rikosryhmiin erottamalla alkoholikäytön yhteydessä dömda personer, om vilka straffuppgift avgivits, fördelade efter olika brottsgrupper vilka alkoholbruk varit förknippat.

— k = samtliga; a = alkoholfall ¹⁾

rikokset brott				Niistä tuomitut rikolliset, joiden pääasiallinen rikos oli kohdistettu Därav dömda förbrytare, vilkas huvudsakliga brott var riktat										
kieltolaki- ja juop. rikokset förbudslags- o. fylleribrott		yhteensä summa		valtiota vas- taan mot staten		yksilöä koh- taan mot individen		omaisuutta kohtaan mot egendom		kieltolaki- tai juop. rikokset förbudslags- o. fylleribrott		yhteensä summa		
k	a	k	a	k	a	k	a	k	a	k	a	k	a	
8	9	10	11	12	13	14	15	16	17	18	19	20	21	
4 303	2 649	5 647	3 057	303	79	211	88	528	115	4 125	2 493	5 167	2 775	1
3 525	2 180	4 433	2 421	250	49	76	38	390	86	3 415	2 086	4 131	2 259	2
778	469	1 214	636	53	30	135	50	138	29	710	407	1 036	516	3
1 954	1 030	2 869	1 292	270	73	149	80	348	51	1 758	940	2 525	1 144	4
760	534	1 149	635	191	50	20	10	134	25	733	514	1 078	599	5
1 194	496	1 720	657	79	23	129	70	214	26	1 025	426	1 447	545	6
26	13	57	16	8	1	2	—	18	2	22	12	50	15	7
26	13	57	16	8	1	2	—	18	2	22	12	50	15	8
2 093	1 371	2 803	1 597	99	38	149	68	320	52	1 967	1 294	2 535	1 452	9
916	628	1 170	699	44	15	40	19	129	19	891	618	1 104	671	10
1 177	743	1 633	898	55	23	109	49	191	33	1 076	676	1 431	781	11
4 043	2 252	5 495	2 725	300	59	255	145	636	137	3 715	2 115	4 906	2 456	12
1 867	1 137	2 437	1 271	210	19	42	18	223	56	1 744	1 097	2 219	1 190	13
2 176	1 115	3 058	1 454	90	40	213	127	413	81	1 971	1 018	2 687	1 266	14
961	473	1 259	573	49	19	49	28	142	26	889	439	1 129	512	15
260	202	350	233	19	6	4	3	47	10	243	192	313	211	16
701	271	909	340	30	13	45	25	95	16	646	247	816	301	17
1 565	705	2 059	835	88	24	84	26	211	37	1 382	639	1 765	726	18
379	241	492	290	23	12	7	2	56	23	367	235	453	272	19
1 186	464	1 567	545	65	12	77	24	155	14	1 015	404	1 312	454	20
1 738	784	2 359	988	130	53	99	51	288	45	1 588	721	2 105	870	21
495	288	732	376	86	33	23	19	94	23	480	284	683	359	22
1 243	496	1 627	612	44	20	76	32	194	22	1 108	437	1 422	511	23
1 486	734	1 958	882	119	43	82	38	188	31	1 298	638	1 687	750	24
592	370	733	418	66	15	19	10	40	14	555	348	680	387	25
894	364	1 225	464	53	28	63	28	148	17	743	290	1 007	363	26
18 169	10 011	24 506	11 965	1 366	339	1 080	524	2 679	496	16 744	9 291	21 869	10 700	27
8 794	5 580	11 496	6 343	889	199	231	119	1 113	256	8 428	5 374	10 661	5 948	28
9 375	4 431	13 010	5 622	477	190	849	405	1 566	240	8 316	3 917	11 208	4 752	29

tahi alkoholin vaikutuksen alaisia taikka tyydyttääkseen alkoholihimoaan, ovat rikoksen tehneet. under alkoholens inflytande eller för att tillfredställa sitt alkoholbegär, begått brottet.

II. Yleisissä alioikeuksissa vuonna 1923 tuomitut (rikosrekisterissä) rekisteröidyt rikokset ja rikolliset, jaettuina rikoksen laadun mukaan, erottamalla alkoholin käytön yhteydessä sattuneet tapaukset. — Vid allmänna underrätter under år 1923 avdömda (i straffregistret) registerförda brott och dömda förbrytare, fördelade efter brottets art, med särskiljande av de fall, med vilka alkoholbruk varit förknippat.

(k = kaikki; a = alkoholitapaukset — k = samtliga; a = alkoholfall).

a). Tuomitut rikokset. — Avdömda brott.

R i k o k s e t — B r o t t (Rikoslain luku ja § — Kapitel och § i strafflagen)	Kaupungeissa I städerna		Maaseudulla På lands- bygden		Koko valta- kunnassa I hela riket	
	k	a	k	a	k	a
1	2	3	4	5	6	7
1) Törkeät — Grova						
16: 1. Väkivalta virkamiestä kohtaan — Våld mot tjänsteman.....	148	126	128	97	276	223
16: 4, 5, 7, 8, 10—12. Muu rikos — Annat brott	14	—	25	5	39	5
17: Väärä vala — Mened	15	6	42	6	57	12
19: 4, 5. Kaksinnaiminen — Tvegifte	1	—	—	—	1	—
20: 1—8. Raskaammanl. luvaton sekaannus — Kvalificerat lägersmål	6	1	23	9	29	10
21: 1—3. Murha, tahallinen tappo — Mord, viljadråp.....	11	5	100	35	111	40
21: 4, 6—9. Tappo, myös törkeässä tappelussa — Dråp, även i grovt slagsmål.....	27	20	164	107	191	127
21: 5—9, 11. Pahoinpitely, myös törkeässä tappelussa — Misshandel, även i grovt slagsmål	81	53	277	172	358	225
22: 1. Lapsenmurha — Barnamord	1	—	41	—	42	—
22: 5—6. Sikiön lähettäminen — Fosterfördrivning	14	—	17	—	31	—
22: 8. Sikiön heitteelle paneminen — Utsättande av foster.....	2	1	3	—	5	1
25: 4, 5. Väkinmakaaminen — Våldtäkt	6	5	13	5	19	10
25: 1—3, 7—11. Muu rikos toisen vapautta vastaan — Annat brott mot annans frihet	1	—	4	—	5	—
26: Väärä tai todistamaton ilmianto — Falsk eller ostyrkt angivelse	16	3	31	8	47	11
28: 1—3. Ensikertainen varkaus, törkeä varkaus, murto — Första resan stöld, grov stöld, inbrott	469	97	611	116	1 080	213
28: 5—6. Uusittu varkaus, törkeä varkaus, murto — Upprepad stöld, grov stöld, inbrott	193	67	175	44	368	111
29: 1. Kavaltaminen — Försnilling	75	24	53	8	128	32
31: 1—3, 5. Ryöstö — Rån	22	20	32	20	54	40
31: 4, 5. Kiristäminen — Utpressning	3	—	7	4	10	4
32: 1—3. Varastetun tavaran kätkeminen — Döljande av tjuvgods	110	15	90	13	200	28
34: 1—4. Murhapolttio — Mordbrand	—	—	13	4	13	4
34: 5, 6, 8—10, 13—16, 18, 19. Vaaran matkaansaattaminen — Åstadkommande av fara	—	—	11	2	11	2
36: 1. Petos — Bedrägeri	92	22	84	11	176	33
36: 2. Vakuutuspetos — Försäkringsbedrägeri	—	—	4	3	4	3
36: 3, 4, 7, 10. Yleisen asiakirjan väärennys — Förfälskning av allmän handling	8	1	21	2	29	3

II a (jatk. — forts.). Yleisissä alioikeuksissa v. 1923 tuomitut rikokset. — Vid allmänna underrätter år 1923 avdömda brott.

R i k o k s e t — B r o t t (Rikoslain luku ja § — Kapitel och § i strafflagen)	Kaupungeissa I städerna		Maaseudulla På lands- bygden		Koko valta- kunnassa I hela riket	
	k	a	k	a	k	a
1	2	3	4	5	6	7
36: 5, 6, 8. Muu vääreennys — Annan förfalskning	30	9	46	3	76	12
37: Raharikos — Myntbrott	11	5	19	7	30	12
39: Konkursrikos — Bankruttbrott	18	3	19	2	37	5
40: Virkamiesrikos — Tjänstemannabrott	7	4	7	2	14	6
Muu rikos — Annat brott	1	—	—	—	1	—
Yhteensä — Summa	1 382	487	2 060	685	3 442	1 172
2) Lievemmät — Lindrigare						
10: Uskontorikos — Religionsbrott	1	1	1	1	2	2
16: 2, 3, 13—24. Muu rikos — Annat brott	65	27	43	19	108	46
18: 2, 3, 19: 12, 6. Muu aviorikos — Annat äktenskapsbrott.....	10	1	28	3	38	4
20: 9—14. Muu siveellisyyserikos — Annat sedlighetsbrott.....	2	1	6	2	8	3
21: 10—12. Muu pahoinpitely — Annan misshandel	61	34	155	83	216	117
22: 2, 3, 7. Sikiön kuolemantuottamus — Vällande till fosters död..	2	—	20	1	22	1
24: Rauhanrikkominen — Fridsbrott	21	18	111	79	132	97
25: 12, 13. Pakottaminen, uhkaaminen — Nödande, hotelse	1	1	6	2	7	3
27: Kunnianloukkaus — Ärekränkning	22	3	56	7	78	10
28: 12. Näpistys — Snatteri	230	31	289	23	519	54
29: 2. Muu kavallus — Annan försnillning	12	3	40	4	52	7
33: Luvaton viljelys — Åverkan	1	—	202	13	203	13
34: 8—20. Yleisen vaaran tuottamus — Vällande av allmän fara....	1	—	14	2	15	2
35: Vahingonteko — Skadegörelse	6	2	22	9	28	11
38: 1, 2, 4. Epärehellisyys — Oredlighet	29	5	35	—	64	5
38: 11, 12. Salakuljetus, tullipetos — Lurendrejeri, tullförsnillning..	271	11	8	1	279	12
40: 1—5, 8—21. Lievempi virkamiesrikos — Lindrigare tjänste- mannabrott	4	2	15	2	19	4
41: Kirkollisen järjestyksen häirintä — Störande av kyrklig ordning	7	5	1	1	8	6
42: Yleisen järjestyksen rikkominen — Störande av allmän ordning.	90	37	65	36	155	73
43: Hyvien tapojen rikkominen — Brott mot god sed	13	7	56	36	69	43
44: Suojelumääräysten rikkominen — Brott mot skyddsföreskrifter	9	8	14	4	23	12
Asevelvollisuuslainsäädännön poissääminen — Utevaro från uppbåd ..	23	—	24	7	47	7
Tilusrauha-asetuksen rikkominen — Brott mot författningen om ägo- fred	4	—	2	1	6	1
Metsästysasetuksen » — » » författningen om jakt och djurfång	—	—	1	—	1	—
Vesioikeuslain » — » » vattenrättslagen	1	—	1	—	2	—
Työsopimuslain » — » » lagen om arbetsavtal..	25	—	4	—	29	—
Merilain » — » » sjölagen	9	—	2	—	11	—

II a (loppu — slut). Yleisissä alioikeuksissa v. 1923 tuomitut rikokset. — Vid allmänna underrätter år 1923 avdömda brott

R i k o k s e t — B r o t t (Rikoslain luku ja § — Kapitel och § i strafflagen)	Kaupungeissa I städerna		Maaseudulla På lands- bygden		Koko valta- kunnassa I hela riket	
	k	a	k	a	k	a
1	2	3	4	5	6	7
Elinkeinolain rikkominen — Brott mot näringslagen	5	—	4	—	9	—
Työväensuojelulain » — » » » lagen ang. skydd för arbetare	4	—	—	—	4	—
Tullisäännön » — » » » tullstadgan	10	—	—	—	10	—
Vuokrakeinottelulain » — » » » hyresspekulationslagen	184	4	5	—	189	4
Rikokset muita lakeja ja asetuksia vastaan — Brott mot andra lagar och författningar	197	75	345	170	542	245
Yhteensä — Summa	1 320	276	1 575	506	2 895	782
3) Kieltolaki- ja juopumusrikokset — Förbudslags- och fylleribrott						
Valmistus — Tillverkning	12	4	1 499	545	1 511	549
Mäskin tai kojeiden hallussapito — Innehav av mask eller redskap ..	3	—	512	149	515	149
Maahantuonti — Införsel	688	90	17	8	705	98
Myynti tai lahjoitus — Försäljning eller gåva	375	106	2 475	811	2 850	917
Kuljetus — Forsling	1 269	605	884	366	2 153	971
Varastossa tai hallussapito — Upplag eller innehav	5 851	4 196	3 825	2 402	9 676	6 598
Muu rikos — Annat brott	32	15	31	18	63	33
Virkamiehen juopumus — Fylleri såsom tjänsteman	564	564	132	132	696	696
Yhteensä — Summa	8 794	5 580	9 375	4 431	18 169	10 011
Kaikkiaan — Tillhoppa	11 496	6 343	13 010	5 622	24 506	11 965

II. Yleisissä alioikeuksissa vuonna 1923 tuomitut (rikosrekisterissä) rekisteröidyt rikokset ja rikolliset, jaettuina rikoksen laadun mukaan, erottamalla alkoholin käytön yhteydessä sattuneet tapaukset. — Vid allmänna underrätter under år 1923 avdömda (i straffregistret) registerförda brott och dömda förbrytare, fördelade efter brottets art, med särskiljande av de fall, med vilka alkoholbruk varit förknippat.

(k = kaikki; a = alkoholitapaukset — k = samtliga; a = alkoholfall).

b). Tuomitut rikolliset, jaettuina pääasiallisen rikoksensa mukaan. — Dömda förbrytare, fördelade efter deras huvudsakliga brott.

R i k o k s e t — B r o t t (Rikoslain luku ja § — Kapitel och § i strafflagen)	Kaupungeissa I städerna		Maaseudulla På lands- bygden		Koko valta- kunnassa I hela riket	
	k	a	k	a	k	a
	2	3	4	5	6	7
1						
1) Törkeät — Grova						
16: 1. Väikivalta virkamiestä kohtaan — Våld mot tjänsteman.....	147	126	127	96	274	222
16: 4, 5, 7, 8, 10—12. Muu rikos — Annat brott	12	—	21	5	33	5
17: Väärä vala — Mened	15	6	38	5	53	11
20: 1—8. Raskaammanl. luvaton sekaannus — Kvalificerat lägersmål	6	1	23	9	29	10
21: 1—3. Murha, tahallinen tappo — Mord, viljadråp.....	11	5	100	35	111	40
21: 4, 6—9. Tappo, myös törkeässä tappelussa — Dråp, även i grovt slagsmål	27	20	164	107	191	127
21: 5—9, 11. Pahoimpitely, myös törkeässä tappelussa — Misshandel, även i grovt slagsmål	76	50	254	156	330	206
22: 1. Lapsenmurha — Barnamord	1	—	41	—	42	—
22: 5—6. Sikiön lähdeittäminen — Fosterfördrivning	14	—	17	—	31	—
22: 8. Sikiön heitteelle paneminen — Utsättande av foster.....	2	1	3	—	5	1
25: 4, 5. Väkisinnakaaminen — Våldtäkt	4	3	12	5	16	8
25: 1—3, 7—11. Muu rikos toisen vapautta vastaan — Annat brott mot annans frihet	1	—	3	—	4	—
26: Väärä tai todistamaton ilmianto — Falsk eller ostrykt angivelse	15	3	29	8	44	11
28: 1—3. Ensikertainen varkaus, törkeä varkaus, murto — Första resan stöld, grov stöld, inbrott	451	92	589	107	1 040	199
28: 5—6. Uusittu varkaus, törkeä varkaus, murto — Upprepad stöld, grov stöld, inbrott	174	60	168	39	342	99
29: 1. Kavaltaminen — Försnillning	62	20	42	8	104	28
31: 1—3, 5. Ryöstö — Rån	13	12	21	16	34	28
31: 4, 5. Kiristäminen — Utpressning	3	—	5	2	8	2
32: 1—3. Varastetun tavaran kätkeminen — Döljande av tjuvgods	90	14	75	13	165	27
34: 1—4. Murhapoltto — Mordbrand	—	—	10	3	10	3
34: 5, 6, 8—10, 13—16, 18, 19. Vaaran matkaansaattaminen — Åstadkommande av fara	—	—	7	1	7	1
36: 1. Petos — Bedrägeri	78	18	80	10	158	28
36: 2. Vakuutuspetos — Försäkringsbedrägeri	—	—	2	1	2	1
36: 3, 4, 7, 10. Yleisen asiakirjan väärennys — Förfälskning av allmän handling	6	1	19	1	25	2

II b (jatk. — forts.). Yleisissä alioikeuksissa v. 1923 tuomitut rikolliset. — Vid allmänna underrätter år 1923 dömda förbrytare.

R i k o k s e t — B r o t t (Rikoslain luku ja § — Kapitel och § i strafflagen)	Kaupungeissa I städerna		Maaseudulla På lands- bygden		Koko valta- kunnassa I hela riket	
	k	a	k	a	k	a
1	2	3	4	5	6	7
36: 5, 6, 8. Muu vääreennys — Annan förfalskning	26	9	39	2	65	11
37: Raharikos — Myntbrott	11	5	19	7	30	12
39: Konkursrikos — Bankruttbrott	17	3	11	1	28	4
40: Virkamiesrikos — Tjänstemannabrott	7	4	7	2	14	6
Yhteensä — Summa	1 269	453	1 926	639	3 195	1 092
2) Lievemmat — Lindrigare						
10: Uskontorikos — Religionsbrott	1	1	—	—	1	1
16: 2, 3, 13—24. Muu rikos — Annat brott	47	15	23	5	70	20
18: 2, 3, 19: 12, 6. Muu aviorikos — Annat äktenskapsbrott.....	10	1	26	3	36	4
20: 9—14. Muu siveellisyysrikos — Annat sedlighetsbrott.....	1	—	4	2	5	2
21: 10—12. Muu pahoinpitely — Annan misshandel	47	23	100	51	147	74
22: 2, 3, 7. Sikiön kuolemantuottamus — Vällande till fosters död..	2	—	20	1	22	1
24: Rauhanrikkominen — Fridsbrott	12	11	55	39	67	50
25: 12, 13. Pakottaminen, uhkaaminen — Nödgande, hotelse	1	1	5	1	6	2
27: Kunnianloukkaus — Ärekränkning	18	2	46	2	64	4
28: 12. Näpistys — Snatteri	157	21	211	16	368	37
29: 2. Muu kavallus — Annan försnillning	8	2	39	4	47	6
33: Luvaton viljelys — Äverkan	1	—	193	13	194	13
34: 8—20. Yleisen vaaran tuottamus — Vällande av allmän fara....	1	—	13	1	14	1
35: Vahingonteko — Skadegörelse	4	2	10	2	14	4
38: 1, 2, 4. Epärehellisyys — Oredlighet	22	2	32	—	54	2
38: 11, 12. Salakuljetus, tullipetos — Lurendrejeri, tullförsnillning..	239	9	8	1	247	10
40: 1—5, 8—21. Lievempi virkamiesrikos — Lindrigare tjänste- mannabrott	4	2	12	1	16	3
41: Kirkollisen järjestyksen häirintä — Störande av kyrklig ordning	3	2	—	—	3	2
42: Yleisen järjestyksen rikkominen — Störande av allmän ordning.	33	7	17	9	50	16
43: Hyvien tapojen rikkominen — Brott mot god sed	9	3	32	18	41	21
44: Suojelumääräysten rikkominen — Brott mot skyddsföreskrifter	6	5	4	—	10	5
Asevelvollisuuskutsunnasta poisjääminen — Utevaro från uppbåd ..	23	—	22	5	45	5
Tilusrauha-asetuksen rikkominen — Brott mot författningen om ägo- fred	4	—	2	1	6	1
Metsästysasetuksen » — » » författningen om jakt och djurfång	—	—	1	—	1	—
Vesioikeuslain » — » » vattenrättslagen	1	—	1	—	2	—
Työsopimuslain » — » » lagen om arbetsavtal..	24	—	4	—	28	—
Merilain » — » » sjölagen	8	—	2	—	10	—

II b (loppu — slut). Yleisissä alioikeuksissa v. 1923 tuomitut rikolliset. — Vid allmänna underrätter år 1923 dömda förbrytare.

R i k o k s e t — B r o t t (Rikoslain luku ja § — Kapitel och § i strafflagen)	Kaupungeissa I städerna		Maaseudulla På lands- bygden		Koko valta- kunnassa I hela riket	
	k	a	k	a	k	a
1	2	3	4	5	6	7
Elinkeinolain rikkominen — Brott mot näringslagen	5	—	3	—	8	—
Työväensuojelulain » — » » lagen ang. skydd för arbetare	4	—	—	—	4	—
Tullisäännön » — » » tullstadgan	10	—	—	—	10	—
Vuokrakeinottelulain » — » » hyresspekulationslagen	182	3	5	—	187	3
Rikokset muita lakeja ja asetuksia vastaan — Brott mot andra lagar och författningar	77	9	76	21	153	30
Yhteensä — Summa	964	121	966	196	1 930	317
3) Kieltolaki- ja juopumusrikokset — Förbudslags- och fylleribrott						
Valmistus — Tillverkning	10	3	1 476	534	1 486	537
Mäskin tai kojeiden hallussapito — Innehav av mask eller redskap..	3	—	441	126	444	126
Maahantuonti — Införsel	688	90	17	8	705	98
Myynti tai lahjoitus — Försäljning eller gåva	356	98	2 036	653	2 392	751
Kuljetus — Forsling	1 229	588	829	336	2 058	924
Varastossa tai hallussapito — Upplag eller innehav	5 694	4 160	3 464	2 218	9 158	6 378
Muu rikos — Annat brott	27	14	25	14	52	28
Virkamiehen juopumus — Fylleri såsom tjänsteman	421	421	28	28	449	449
Yhteensä — Summa	8 428	5 374	8 316	3 917	16 744	9 291
Kaikkiaan — Tillhoppa	10 661	5 948	11 208	4 752	21 869	10 700

III. Yleisissä alioikeuksissa vuonna 1923 tuomitut
Vid allmänna underrätter under år 1923 dömda register-

a). Tuomioalue ja rikosryhmä. —

(k = kaikki; a = alkoholistit) —

L ä ä n i Tuomioalue. L ä n. Domstolsområde.		Rikollisia, joiden pääasiallinen rikos oli kohdistettu — Förbrytare, vil-												
		valtiota vastaan mot staten						yksilöä kohtaan mot individen						
		alkoholin vaikutuk- sen alai- sina under alkoholens inflytande		muutoin i övrigt		yhteensä summa		alkoholin vaikutuk- sen alai- sina under alkoholens inflytande		muutoin i övrigt		yhteensä summa		
		Miehit Män	Naisia Kvinnor	Miehit Män	Naisia Kvinnor	Miehit Män	Naisia Kvinnor	Miehit Män	Naisia Kvinnor	Miehit Män	Naisia Kvinnor	Miehit Män	Naisia Kvinnor	
1	2	3	4	5	6	7	8	9	10	11	12	13		
1	Uudenmaan lääni — Nylands län	k	68	2	197	36	265	38	84	—	97	30	181	30
2		a	38	1	7	—	45	1	62	—	3	1	65	1
3	Kaupungit — Städerna	k	43	2	171	34	214	36	36	—	29	11	65	11
4		a	16	1	4	—	20	1	28	—	2	—	30	—
5	Maaseutu — Landsbygden	k	25	—	26	2	51	2	48	—	68	19	116	19
6		a	22	—	3	—	25	—	34	—	1	1	35	1
7	Turun ja Porin l. — Åbo o. Björne-	k	60	1	182	27	242	28	78	—	54	17	132	17
8	borgs l.	a	34	—	6	—	40	—	23	—	2	—	25	—
9	Kaupungit — Städerna	k	44	1	126	20	170	21	8	—	10	2	18	2
10		a	25	—	3	—	28	—	5	—	2	—	7	—
11	Maaseutu — Landsbygden	k	16	—	56	7	72	7	70	—	44	15	114	15
12		a	9	—	3	—	12	—	18	—	—	—	18	—
13	Ahvenanmaan maakunta — Landskapet	k	1	—	7	—	8	—	—	—	2	—	2	—
14	Åland Maaseutu — Landsbygden	a	—	—	—	—	—	—	—	—	—	—	—	—
15	Hämeen l. — Tavastehus l.	k	32	—	50	17	82	17	57	2	62	28	119	30
16		a	19	—	5	—	24	—	36	1	9	—	45	1
17	Kaupungit — Städerna	k	15	—	16	13	31	13	17	2	11	10	28	12
18		a	7	—	—	—	7	—	9	1	—	—	9	1
19	Maaseutu — Landsbygden	k	17	—	34	4	51	4	40	—	51	18	91	18
20		a	12	—	5	—	17	—	27	—	9	—	36	—
21	Viipurin l. — Viborgs l.	k	33	1	240	26	273	27	125	—	107	23	232	23
22		a	23	1	23	1	46	2	59	—	18	1	77	1
23	Kaupungit — Städerna	k	7	—	188	15	195	15	16	—	25	1	41	1
24		a	4	—	12	—	16	—	7	—	2	—	9	—
25	Maaseutu — Landsbygden	k	26	1	52	11	78	12	109	—	82	22	191	22
26		a	19	1	11	1	30	2	52	—	16	1	68	1

rekisteröidyt henkilöt, erottamalla alkoholistit.
förda personer, med särskiljande av alkoholister.

Domstolsområde och brottsgrupp.

(k = samtliga; a = alkoholister).

kas huvudsakliga brott var riktat				Rikollisia, jotka ovat tehneet pääasiallisesti kieltolaki- tai juopumusrikoksen										Yhteensä — Summa							
omaisuutta kohtaan mot egendom				Förbrytare, vilka huvudsakligen begått förbudslags- eller fylleribrott										Alkoholivaikutuksen alaisina		Alkoholihimon tyydyttämiseksi		Muut tapaukset		Kaikkiaan	
alkoholin vaikutuksen alaisina under alkoholens inflytande		muutoin i övrigt		yhteensä summa		alkoholin vaikutuksen alaisina under alkoholens inflytande		muutoin i övrigt		yhteensä summa		Under alkoholens inflytande		För tillfredsställelse av alkoholbegäret		Övriga fall		Tillhoppa			
Män	Naisia	Män	Naisia	Män	Naisia	Män	Naisia	Män	Naisia	Män	Naisia	Män	Naisia	Män	Naisia	Män	Naisia	Män	Naisia		
14	15	16	17	18	19	20	21	22	23	24	25	26	27	28	29	30	31	32	33		
65	8	391	64	456	72	1 974	33	1 769	349	3 743	382	2 191	43	364	13	2 090	466	4 645	522		
51	6	42	—	93	6	370	6	253	8	623	14	521	13	145	5	160	4	826	22		
52	7	281	50	333	57	1 803	30	1 296	286	3 099	316	1 934	39	242	7	1 535	374	3 711	420		
41	5	27	—	68	5	229	4	50	1	279	5	314	10	47	—	36	1	397	11		
13	1	110	14	123	15	171	3	473	63	644	66	257	4	122	6	555	92	934	102		
10	1	15	—	25	1	141	2	203	7	344	9	207	3	98	5	124	3	429	11		
25	2	272	49	297	51	541	5	996	216	1 537	221	704	8	247	27	1 257	282	2 208	317		
12	2	21	1	33	3	332	4	254	16	586	20	401	6	135	7	148	10	684	23		
12	1	107	14	119	15	368	4	319	42	687	46	432	6	118	2	444	76	994	84		
8	1	9	1	17	2	230	3	86	4	316	7	268	4	64	—	36	5	368	9		
13	1	165	35	178	36	173	1	677	174	850	175	272	2	129	25	813	206	1 214	233		
4	1	12	—	16	1	102	1	168	12	270	13	133	2	71	7	112	5	316	14		
2	—	15	1	17	1	4	1	17	—	21	1	7	1	6	—	35	1	48	2		
2	—	—	—	2	—	4	1	3	—	7	1	6	1	2	—	1	—	9	1		
22	1	244	53	266	54	700	3	1 097	167	1 797	170	811	6	416	10	1 037	255	2 264	271		
15	—	28	1	43	1	300	2	365	13	665	15	370	3	212	—	195	14	777	17		
11	—	95	23	106	23	360	3	462	66	822	69	403	5	210	5	374	107	987	117		
8	—	7	1	15	1	135	2	88	1	223	3	159	3	49	—	46	2	254	5		
11	1	149	30	160	31	340	—	635	101	975	101	408	1	206	5	663	148	1 277	154		
7	—	21	—	28	—	165	—	277	12	442	12	211	—	163	—	149	12	523	12		
62	1	500	73	562	74	796	12	2 656	251	3 452	263	1 016	14	942	35	2 561	338	4 519	387		
40	—	72	—	112	—	544	10	815	39	1 359	49	666	11	500	20	428	21	1 594	52		
24	1	176	22	200	23	414	2	1 226	102	1 640	104	461	3	620	19	995	121	2 076	143		
14	—	29	—	43	—	293	1	347	10	640	11	318	1	306	7	84	3	708	11		
38	—	324	51	362	51	382	10	1 430	149	1 812	159	555	11	322	16	1 566	217	2 443	244		
26	—	43	—	69	—	251	9	468	29	719	38	348	10	194	13	344	18	886	41		

III a (loppu — slut). Yleisissä alioikeuksissa v. 1923 tuomitut rikis-
Vid allmänna underrätter år 1923 dömda registerförda

L ä n i Tuomiolue. L ä n Domstolsområde.		Rikollisia, joiden pääasiallinen rikos oli kohdistettu — Förbrytare, vil-												
		valtiota vastaan mot staten						yksilöä kohtaan mot individen						
		alkoholin vaikutuk- sen alai- sina under alkoholens inflytande		muutoin i övrigt		yhteensä summa		alkoholin vaikutuk- sen alai- sina under alkoholens inflytande		muutoin i övrigt		yhteensä summa		
		Män	Kvinnor	Män	Kvinnor	Män	Kvinnor	Män	Kvinnor	Män	Kvinnor	Män	Kvinnor	
1	2	3	4	5	6	7	8	9	10	11	12	13		
1	Mikkelin l. — S:t Michels l.	k	16	1	28	4	44	5	25	—	17	7	42	7
2		a	7	1	1	—	8	1	10	—	3	—	13	—
3	Kaupungit — Städerna	k	4	—	13	2	17	2	2	—	2	—	4	—
4		a	2	—	1	—	3	—	1	—	1	—	2	—
5	Maaseutu — Landsbygden	k	12	1	15	2	27	3	23	—	15	7	38	7
6		a	5	1	—	—	5	1	9	—	2	—	11	—
7	Kuopion l. — Kuopio l.	k	12	—	67	9	79	9	17	—	48	19	65	19
8		a	10	—	11	—	21	—	11	—	6	3	17	3
9	Kaupungit — Städerna	k	7	—	12	4	19	4	1	—	6	—	7	—
10		a	6	—	4	—	10	—	1	—	1	—	2	—
11	Maaseutu — Landsbygden	k	5	—	55	5	60	5	16	—	42	19	58	19
12		a	4	—	7	—	11	—	10	—	5	3	15	3
13	Vaasan l. — Vasa l.	k	45	1	71	13	116	14	44	1	44	10	88	11
14		a	16	—	6	—	22	—	19	1	6	—	25	1
15	Kaupungit — Städerna	k	28	1	50	7	78	8	19	—	4	—	23	—
16		a	9	—	3	—	12	—	7	—	—	—	7	—
17	Maaseutu — Landsbygden	k	17	—	21	6	38	6	25	1	40	10	65	11
18		a	7	—	3	—	10	—	12	1	6	—	18	1
19	Oulun l. — Uleåborgs l.	k	37	—	77	5	114	5	29	—	37	16	66	16
20		a	17	—	5	1	22	1	16	—	5	—	21	—
21	Kaupungit — Städerna	k	11	—	53	2	64	2	8	—	6	5	14	5
22		a	9	—	4	—	13	—	3	—	2	—	5	—
23	Maaseutu — Landsbygden	k	26	—	24	3	50	3	21	—	31	11	52	11
24		a	8	—	1	1	9	1	13	—	3	—	16	—
25	Koko valtakunta — Hela riket	k	304	6	919	137	1 223	143	459	3	468	150	927	153
26		a	164	3	64	2	228	5	236	2	52	5	288	7
27	Kaupungit — Städerna	k	159	4	629	97	788	101	107	2	93	29	200	31
28		a	78	1	31	—	109	1	61	1	10	—	71	1
29	Maaseutu — Landsbygden	k	145	2	290	40	435	42	352	1	375	121	727	122
30		a	86	2	33	2	119	4	175	1	42	5	217	6

teröidyt henkilöt, jaettuina tuomioalueen ja rikosryhmän mukaan.
 personer, fördelade efter domstolsområde och brottsgrupp.

kas huvudsakliga brott var riktat						Rikollisia, jotka ovat tehneet pääasiallisesti kieltolaki- tai juopumusrikoksen						Yhteensä — Summa											
omaisuutta kohtaan mot egendom						Förbrytare, vilka huvudsakligen begått förbudslogs- eller fylleribrott						Alkoholin vaikutuksen alaisina Under alkoholens inflytande		Alkoholi-himon tyydyttämiseksi För tillfredsställande av alkoholbegäret		Muut tapaukset Övriga fall		Kaikkiaan Tillhoppa					
alkoholin vaikutuksen alaisina under alkoholens inflytande		muitoin i övrigt		yhteensä summa		alkoholin vaikutuksen alaisina under alkoholens inflytande		muitoin i övrigt		yhteensä summa		Män		Kvinnor		Män		Kvinnor		Män		Kvinnor	
Män	Naisia	Miehiä	Kvinnor	Män	Naisia	Miehiä	Kvinnor	Män	Naisia	Miehiä	Kvinnor	Män	Naisia	Miehiä	Kvinnor	Män	Naisia	Miehiä	Kvinnor	Män	Naisia	Miehiä	Kvinnor
14	15	16	17	18	19	20	21	22	23	24	25	26	27	28	29	30	31	32	33				
3	2	118	19	121	21	172	1	649	67	821	68	216	4	200	5	612	92	1 028	101	1			
1	2	19	—	20	2	93	—	169	6	262	6	111	3	109	2	83	4	303	9	2			
3	1	32	11	35	12	91	—	132	20	223	20	100	1	86	2	93	31	279	34	3			
1	1	6	—	7	1	62	—	64	4	126	4	66	1	53	1	19	3	188	5	4			
—	1	86	8	86	9	81	1	517	47	598	48	116	3	114	3	519	61	749	67	5			
—	1	13	—	13	1	31	—	105	2	136	2	45	2	56	1	64	1	165	4	6			
5	—	177	29	182	29	190	—	1 048	135	1 247	135	233	—	244	14	1 096	178	1 573	192	7			
5	—	29	2	34	2	124	—	309	10	433	10	150	—	126	9	229	6	505	15	8			
1	—	46	9	47	9	115	—	220	32	335	32	124	—	56	—	228	45	408	45	9			
1	—	20	2	21	2	74	—	89	1	163	1	82	—	25	—	89	3	196	3	10			
4	—	131	20	135	20	84	—	828	103	912	103	109	—	188	14	868	133	1 165	147	11			
4	—	9	—	13	—	50	—	220	9	270	9	68	—	101	9	140	3	309	12	12			
29	1	224	34	253	35	365	3	1 027	193	1 392	196	483	6	212	14	1 154	236	1 849	256	13			
11	—	12	2	23	2	164	2	221	13	385	15	210	3	97	8	148	7	455	18	14			
17	1	62	14	79	15	184	2	251	43	435	45	248	4	42	3	325	61	615	68	15			
6	—	5	—	11	—	57	1	66	5	123	6	79	1	15	2	59	3	153	6	16			
12	—	162	20	174	20	181	1	776	150	957	151	235	2	170	11	829	175	1 234	188	17			
5	—	7	2	12	2	107	1	155	8	262	9	131	2	82	6	89	4	302	12	18			
7	—	157	24	164	24	376	2	773	147	1 149	149	449	2	155	11	889	181	1 493	194	19			
4	—	24	—	28	—	216	1	214	9	430	10	253	1	117	8	131	2	501	11	20			
3	—	26	11	29	11	218	—	290	47	508	47	240	—	85	6	290	59	615	65	21			
3	—	11	—	14	—	130	—	111	5	241	5	145	—	72	5	56	—	273	5	22			
4	—	131	13	135	13	158	2	483	100	641	102	209	2	70	5	599	122	878	129	23			
1	—	13	—	14	—	86	1	103	4	189	5	108	1	45	3	75	2	228	6	24			
220	15	2 098	346	2 318	361	5 127	60	10 032	1 525	15 159	1 585	6 110	84	2 786	129	10 731	2 029	19 627	2 242	25			
141	10	247	6	388	16	2 147	26	2 603	114	4 750	140	2 688	41	1 443	59	1 523	68	5 654	168	26			
123	11	825	154	948	165	3 553	41	4 196	638	7 749	679	3 942	58	1 459	44	4 234	874	9 635	976	27			
82	7	114	4	196	11	1 210	11	901	31	2 111	42	1 431	20	631	15	425	20	2 487	55	28			
97	4	1 273	192	1 370	196	1 574	19	5 836	887	7 410	906	2 168	26	1 327	85	6 447	1 155	9 942	1 266	29			
59	3	133	2	192	5	937	15	1 702	83	2 639	98	1 257	21	812	44	1 098	48	3 167	113	30			

III. Yleisissä alioikeuksissa vuonna 1923 tuo-
Vid allmänna underrätter under år 1923 dömda

b). Kotipaikka ja rikosryhmä.

(k = kaikki; a = alkoholistit) —

L ä ä n i Kotipaikka L ä n Hemort		Rikollisia, joiden pääasiallinen rikos oli kohdistettu — Fördrytare, vil-													
		valtiota vastaan mot staten						yksilöä kohtaan mot individen							
		alkoholin vaikutuk- san alai- sina under alkoholens inflytande			muutoin i övrigt		yhteensä summa		alkoholin vaikutuk- sen alai- sina under alkoholens inflytande			muutoin i övrigt		yhteensä summa	
		Miehii Män	Naisia Kvinnor	Naisia Kvinnor	Miehii Män	Naisia Kvinnor	Miehii Män	Naisia Kvinnor	Miehii Män	Naisia Kvinnor	Miehii Män	Naisia Kvinnor	Miehii Män	Naisia Kvinnor	Miehii Män
1	2	3	4	5	6	7	8	9	10	11	12	13			
1 Uudenmaan lääni — Nylands län	k	64	2	147	34	211	36	85	—	89	26	174	26		
2	a	35	1	10	—	45	1	63	—	4	1	67	1		
3 Kaupungit — Städerna	k	38	2	120	28	158	30	41	—	36	9	77	9		
4	a	15	1	6	—	21	1	33	—	4	1	37	1		
5 Maaseutu — Landsbygden	k	26	—	27	6	53	6	44	—	53	17	97	17		
6	a	20	—	4	—	24	—	30	—	—	—	30	—		
7 Turun ja Porin l. — Åbo o. Björne-	k	59	1	169	25	228	26	79	—	60	18	139	18		
8 borgs l.	a	35	—	6	—	41	—	25	—	3	—	28	—		
9 Kaupungit — Städerna	k	25	—	102	12	127	12	6	—	4	4	10	4		
10	a	16	—	3	—	19	—	3	—	—	—	3	—		
11 Maaseutu — Landsbygden	k	34	1	67	13	101	14	73	—	56	14	129	14		
12	a	19	—	3	—	22	—	22	—	3	—	25	—		
13 Ahvenanmaan maakunta — Landskapet	k	—	—	10	—	10	—	—	—	2	—	2	—		
14 Åland	a	—	—	—	—	—	—	—	—	—	—	—	—		
15 Kaupungit — Städerna	k	—	—	—	—	—	—	—	—	—	—	—	—		
16	a	—	—	—	—	—	—	—	—	—	—	—	—		
17 Maaseutu — Landsbygden	k	—	—	10	—	10	—	—	—	2	—	2	—		
18	a	—	—	—	—	—	—	—	—	—	—	—	—		
19 Hämeen l. — Tavastehus l.	k	41	—	75	19	116	19	53	2	68	22	121	24		
20	a	24	—	8	—	32	—	33	1	9	—	42	1		
21 Kaupungit — Städerna	k	17	—	40	13	57	13	16	1	8	5	24	6		
22	a	8	—	2	—	10	—	8	1	—	—	8	1		
23 Maaseutu Landsbygden	k	24	—	35	6	59	6	37	1	60	17	97	18		
24	a	16	—	6	—	22	—	25	—	9	—	34	—		
25 Viipurin l. — Viborgs l.	k	34	1	219	26	253	27	124	1	86	22	210	23		
26	a	20	1	17	1	37	2	59	1	12	1	71	2		
27 Kaupungit — Städerna	k	8	—	38	8	46	8	5	—	9	1	14	1		
28	a	3	—	6	—	9	—	4	—	—	—	4	—		
29 Maaseutu — Landsbygden	k	26	1	181	18	207	19	119	1	77	21	196	22		
30	a	17	1	11	1	28	2	55	1	12	1	67	2		

mitut rekisteröidyt henkilöt, erottamalla alkoholistit.
registerförda personer, med särskiljande av alkoholister.

— b). Hemort och brottsgrupp.

(k = samtliga; a = alkoholister).

kas huvudsakliga brott var riktat						Rikollisia, jotka ovat tehneet pääasiallisesti kieltolaki- tai juopumusrikoksen						Yhteensä — Summa							
omaisuutta kohtaan mot egendom						Förbrytare, vilka huvudsakligen begått förbudslags- eller fylleribrott						Alkoholivaikutuksen alaisina		Alkoholihimon tyydyttämissiksi		Muut tapaukset		Kaikkiaan	
alkoholin vaikutuksen alaisina under alkoholens inflytande		muutoin i övrigt		yhteensä summa		alkoholin vaikutuksen alaisina under alkoholens inflytande		muutoin övrigt		yhteensä summa		Under alkoholens inflytande		För tillfredsställelse av alkoholbegäret		Övriga fall		Tillhoppa	
Män	Naisia	Män	Naisia	Män	Naisia	Män	Naisia	Män	Naisia	Män	Naisia	Män	Naisia	Män	Naisia	Män	Naisia	Män	Naisia
14	15	16	17	18	19	20	21	22	23	24	25	26	27	28	29	30	31	32	33
63	9	424	73	487	82	1 848	29	1 747	406	3 595	435	2 060	40	428	19	1 979	520	4 467	579
48	7	48	—	96	7	439	5	370	15	809	20	585	13	198	7	234	9	1 017	29
46	9	312	58	358	67	1 532	27	1 122	319	2 654	346	1 657	38	261	15	1 329	399	3 247	452
35	7	37	—	72	7	308	4	186	10	494	14	391	12	100	4	133	7	624	23
17	—	112	15	129	15	316	2	625	87	941	89	403	2	167	4	650	121	1 220	127
13	—	11	—	24	—	131	1	184	5	315	6	194	1	98	3	101	2	393	6
26	2	262	44	288	46	616	4	1 091	241	1 707	245	780	7	285	28	1 297	300	2 362	335
13	2	26	1	39	3	339	3	271	17	610	20	412	5	151	7	155	11	718	23
7	2	76	8	83	10	254	4	222	54	476	58	292	6	90	3	314	75	696	84
4	2	11	—	15	2	161	3	64	4	225	7	184	5	53	—	25	4	262	9
19	—	186	36	205	36	362	—	869	187	1 231	187	488	1	195	25	983	225	1 666	251
9	—	15	1	24	1	178	—	207	13	385	13	228	—	98	7	130	7	456	14
2	—	16	2	18	2	6	1	37	1	43	2	8	1	11	—	54	3	73	4
2	—	—	—	2	—	6	1	4	—	10	1	8	1	3	—	1	—	12	1
—	—	2	—	2	—	4	1	1	—	5	1	4	1	—	—	3	—	7	1
—	—	—	—	—	—	4	1	—	—	4	1	4	1	—	—	—	—	4	1
2	—	14	2	16	2	2	—	36	1	38	1	4	—	11	—	51	3	66	3
2	—	—	—	2	—	2	—	4	—	6	—	4	—	3	—	1	—	8	—
25	1	220	40	245	41	610	2	960	120	1 570	122	729	5	343	6	980	195	2 052	206
16	—	28	1	44	1	252	1	321	12	573	13	325	2	194	—	172	13	691	15
11	—	70	13	81	13	208	1	242	37	450	38	252	2	87	1	273	67	612	70
7	—	7	1	14	1	90	1	60	1	150	2	113	2	35	—	34	2	182	4
14	1	150	27	164	28	402	1	718	83	1 120	84	477	3	256	5	707	128	1 440	136
9	—	21	—	30	—	162	—	261	11	423	11	212	—	159	—	138	11	509	11
53	2	498	67	551	69	725	13	2 261	249	2 986	262	936	17	768	39	2 291	325	3 995	381
40	1	69	—	109	1	448	11	717	37	1 165	48	567	14	405	23	410	16	1 382	53
11	1	91	3	102	4	182	3	339	54	521	57	206	4	166	14	306	52	678	70
10	1	20	—	30	1	124	2	137	10	261	12	141	3	96	6	67	4	304	13
42	1	407	64	449	65	543	10	1 922	195	2 465	205	730	13	602	25	1 985	273	3 317	311
30	—	49	—	79	—	324	9	580	27	904	36	426	11	309	17	343	12	1 078	40

III b). Yleisissä alioikeuksissa v. 1923 tuomitut henkilöt, kotipaikan ja rikosryhmän mukaan. —

L ä ä n i Kotipaikka L ä n Hemort		Rikollisia, joiden pääasiallinen rikos oli kohdistettu — Förbrytare, vil-													
		valtiota vastaan mot staten						yksilöä kohtaan mot individen							
		alkoholin vaikutuk- sen alai- sina under alkoholens inflytande			muutoin i övrigt		yhteensä summa		alkoholin vaikutuk- sen alai- sina under alkoholens inflytande			muutoin i övrigt		yhteensä summa	
		Miehiä Män	Kvinnor Naisia	Naisia Kvinnor	Miehiä Män	Naisia Kvinnor	Miehiä Män	Kvinnor Naisia	Miehiä Män	Kvinnor Naisia	Naisia Kvinnor	Miehiä Män	Kvinnor Naisia	Miehiä Män	Naisia Kvinnor
1	2	3	4	5	6	7	8	9	10	11	12	13			
1	Mikkelin l. — S:t Michels l.	k 13	1	29	6	42	7	25	—	19	6	44	6		
2		a 6	1	—	—	6	1	9	—	4	—	13	—		
3	Kaupungit — Städerna	k 1	—	5	2	6	2	—	—	1	—	1	—		
4		a 1	—	—	—	1	—	—	—	—	—	—	—		
5	Maaseutu — Landsbygden	k 12	1	24	4	36	5	25	—	18	6	43	6		
6		a 5	1	—	—	5	1	9	—	4	—	13	—		
7	Kuopion l. — Kuopio l.	k 15	—	75	8	90	8	23	—	55	23	78	23		
8		a 12	—	13	—	25	—	14	—	6	3	20	3		
9	Kaupungit — Städerna	k 6	—	13	2	19	2	1	—	5	—	6	—		
10		a 6	—	4	—	10	—	1	—	—	—	1	—		
11	Maaseutu — Landsbygden	k 9	—	62	6	71	6	22	—	50	23	72	23		
12		a 6	—	9	—	15	—	13	—	6	3	19	3		
13	Vaasan l. — Vasa l.	k 54	1	72	10	126	11	46	—	49	14	95	14		
14		a 20	—	2	—	22	—	20	—	8	—	28	—		
15	Kaupungit — Städerna	k 25	1	30	5	55	6	17	—	4	3	21	3		
16		a 9	—	1	—	10	—	6	—	1	—	7	—		
17	Maaseutu — Landsbygden	k 29	—	42	5	71	5	29	—	45	11	74	11		
18		a 11	—	1	—	12	—	14	—	7	—	21	—		
19	Oulun l. — Uleåborgs l.	k 21	—	47	6	68	6	22	—	34	15	56	15		
20		a 11	—	5	1	16	1	13	—	5	—	18	—		
21	Kaupungit — Städerna	k 10	—	3	3	13	3	5	—	5	3	10	3		
22		a 8	—	2	—	10	—	4	—	1	—	5	—		
23	Maaseutu — Landsbygden	k 11	—	44	3	55	3	17	—	29	12	46	12		
24		a 3	—	3	1	6	1	9	—	4	—	13	—		
25		k 130	3	351	73	481	76	91	1	72	25	163	26		
26	Yhteensä: { Kaupungit — Städerna ...	a 66	1	24	—	90	1	59	1	6	1	65	2		
27	Summa: { Maaseutu — Landsbygden	k 171	3	492	61	663	64	366	2	390	121	756	123		
28		a 97	2	37	2	134	4	177	1	45	4	222	5		
29	Ulkomailla — Utrikes	k 2	—	75	2	77	2	—	—	5	4	5	4		
30		a —	—	3	—	3	—	—	—	—	—	—	—		
31	Tuntematon — Okänd	k 1	—	1	1	2	1	2	—	1	—	3	—		
32		a 1	—	—	—	1	—	—	—	1	—	1	—		
33	Kaikkiaan — Tillhopa	k 304	6	919	137	1223	143	459	3	468	150	927	153		
34		a 164	3	64	2	228	5	236	2	52	5	288	7		

III b). Vid allmänna underrätter år 1923 dömda personer, fördelade efter hemort och brottsgrupp.

kas huvudsakliga brott var riktat															Rikollisia, jotka ovat tehneet pääasiallisesti kieltolaki- tai juopumusrikoksen						Yhteensä — Summa							
omaisuutta kohtaan mot egendom															Förbrytare, vilka huvudsakligen begått förbudslags- eller fylleribrott						Alkoholihimion tyydyttämissiksi		Maut tapankset		Kaikkiaan			
alkoholin vaikutuksen alaisina			muutoin i övrigt			yhteensä summa			alkoholin vaikutuksen alaisina			muutoin i övrigt			yhteensä summa			Alkoholihimion tyydyttämissiksi		Maut tapankset		Kaikkiaan						
under alkoholen inflytande			i övrigt			under alkoholen inflytande			i övrigt			yhteensä summa			Under alkoholen inflytande		För tillfredsställelse av alkoholen begäret		Övriga fall		Tillhoppa							
Män	Naisia	Kvinnor	Män	Naisia	Kvinnor	Män	Naisia	Kvinnor	Män	Naisia	Kvinnor	Män	Naisia	Kvinnor	Män	Naisia	Kvinnor	Män	Naisia	Kvinnor	Män	Naisia	Kvinnor	Män	Naisia	Kvinnor		
14	15	16	17	18	19	20	21	22	23	24	25	26	27	28	29	30	31	32	33									
7	—	114	17	121	17	229	2	683	56	912	58	274	3	204	6	641	79	1 119	88	1								
3	—	18	—	21	—	124	—	172	6	296	6	142	1	108	3	86	3	336	7	2								
1	—	6	2	7	2	31	—	26	4	57	4	33	—	10	—	28	8	71	8	3								
1	—	2	—	3	—	16	—	5	—	21	—	18	—	4	—	3	—	25	—	4								
6	—	108	15	114	15	198	2	657	52	855	54	241	3	194	6	613	71	1 048	80	5								
2	—	16	—	18	—	108	—	167	6	275	6	124	1	104	3	83	3	311	7	6								
5	—	183	36	188	36	259	—	1 143	121	1 402	121	302	—	309	12	1 147	176	1 758	188	7								
4	—	24	2	28	2	154	—	320	10	474	10	184	—	156	8	207	7	547	15	8								
1	—	24	8	25	8	78	—	94	16	172	16	86	—	23	—	113	26	222	26	9								
1	—	9	1	10	1	50	—	39	—	89	—	58	—	17	—	35	1	110	1	10								
4	—	159	28	163	28	181	—	1 049	105	1 230	105	216	—	286	12	1 034	150	1 536	162	11								
3	—	15	1	18	1	104	—	281	10	385	10	126	—	139	8	172	6	437	14	12								
30	1	203	38	233	39	433	6	1 057	198	1 490	204	563	8	258	14	1 123	246	1 944	268	13								
11	—	18	—	29	—	183	3	220	12	403	15	234	3	113	9	135	3	482	15	14								
9	1	27	8	36	9	127	3	139	35	266	38	178	5	43	3	157	48	378	56	15								
3	—	5	—	8	—	51	2	39	2	90	4	69	2	21	2	25	—	115	4	16								
21	—	176	30	197	30	306	3	918	163	1 224	166	385	3	215	11	966	198	1 566	212	17								
8	—	13	—	21	—	132	1	181	10	313	11	165	1	92	7	110	3	367	11	18								
8	—	166	25	174	25	349	3	684	127	1 033	130	400	3	146	5	785	168	1 331	176	19								
4	—	15	2	19	2	180	2	184	3	364	5	208	2	98	2	111	4	417	8	20								
3	—	26	4	29	4	124	1	120	32	244	33	142	1	28	2	126	40	296	43	21								
2	—	—	—	2	—	69	—	37	1	106	1	83	—	20	1	20	—	123	1	22								
5	—	140	21	145	21	225	2	564	95	789	97	258	2	118	3	659	128	1 035	133	23								
2	—	15	2	17	2	111	2	147	2	258	4	125	2	78	1	91	4	294	7	24								
89	13	629	104	718	117	2 540	40	2 305	551	4 845	591	2 850	57	708	38	2 649	715	6 207	810	25								
63	10	91	2	154	12	873	13	567	28	1 440	41	1 061	25	346	13	342	18	1 749	56	26								
130	2	1 452	238	1 582	240	2 535	20	7 358	968	9 893	988	3 202	27	2 044	91	7 648	1 297	12 894	1 415	27								
78	—	155	4	233	4	1 252	13	2 012	84	3 264	97	1 604	16	1 080	46	1 169	48	3 853	110	28								
—	—	11	4	11	4	40	—	341	4	381	4	42	—	27	—	405	14	474	14	29								
—	—	1	—	1	—	19	—	19	—	38	—	19	—	13	—	10	—	42	—	30								
1	—	6	—	7	—	12	—	28	2	40	2	16	—	7	—	29	3	52	3	31								
—	—	—	—	—	—	3	—	5	2	8	2	4	—	4	—	2	2	10	2	32								
220	15	2 098	346	2 318	361	5 127	60	10 032	1 525	15 159	1 585	6 110	84	2 786	129	10 731	2 029	19 627	2 242	33								
141	10	247	6	388	16	2 147	26	2 603	114	4 750	140	2 688	41	1 443	59	1 523	68	5 654	168	34								

III. Yleisissä alioikeuksissa vuonna 1923 tuo- Vid allmänna underrätter under år 1923 dömda

c). Syntymävuosi ja rikosryhmä. —

(k = kaikki; a = alkoholistit. —

Syntymävuosi Födelseår		Henkilöitä, joiden pääasiallinen rikos oli koh- Personer, vilkas huvudsakliga brott var												
		valtiota vastaan mot staten					henkilöä kohtaan mot individen					omai- mot		
		alkoholin vaikutuk- sen alai- sina under alkoholens inflytande		muutoin i övrigt		yh-teensä summa	alkoholin vaikutuk- sen alai- sina under alkoholens inflytande		muutoin i övrigt		yh-teensä summa	alkoholin vaikutuk- sen alai- sina under alkoholens inflytande		
		Män	Naisia Kvinnor	Miehiiä Män	Naisia Kvinnor	Miehiiä Män	Män	Naisia Kvinnor	Miehiiä Män	Naisia Kvinnor	Miehiiä Män	Män	Naisia Kvinnor	Miehiiä Män
1	2	3	4	5	6	7	8	9	10	11	12	13	14	15
1	1908	k	—	—	—	—	—	1	—	1	—	2	—	—
2		a	—	—	—	—	—	—	—	—	—	—	—	—
3	1907	k	—	—	9	1	9	1	4	—	4	8	—	2
4		a	—	—	—	—	—	—	1	—	—	1	—	2
5	1906	k	1	1	7	1	8	2	13	—	5	1	18	1
6		a	1	—	1	—	2	—	6	—	—	—	6	—
7	1905	k	10	—	21	2	31	2	12	—	25	2	37	2
8		a	5	—	1	1	6	1	6	—	1	—	7	—
9	1904	k	20	—	20	6	40	6	25	1	28	5	53	6
10		a	10	—	3	—	13	—	15	1	3	—	18	1
11	1903	k	12	—	50	3	62	3	26	—	25	10	51	10
12		a	4	—	5	—	9	—	13	—	5	—	18	—
13	1899—1902	k	81	2	145	14	226	16	137	1	125	40	262	41
14		a	44	1	14	1	58	2	68	1	11	2	79	3
15	1894—1898	k	96	1	162	10	258	11	132	—	85	26	217	26
16		a	57	1	11	—	68	1	64	—	8	—	72	—
17	1889—1893	k	33	1	93	16	126	17	46	—	49	20	95	20
18		a	15	—	7	—	22	—	25	—	11	—	36	—
19	1884—1888	k	22	—	94	17	116	17	28	—	25	14	53	14
20		a	11	—	11	—	22	—	13	—	2	—	15	—
21	1874—1883	k	20	—	159	30	179	30	24	1	48	14	72	15
22		a	11	—	4	—	15	—	18	—	4	1	22	1
23	1864—1873	k	7	1	119	21	126	22	9	—	25	11	34	11
24		a	6	1	6	—	12	1	6	—	3	2	9	2
25	1854—1863	k	2	—	28	14	30	14	1	—	14	5	15	5
26		a	—	—	1	—	1	—	1	—	4	—	5	—
27	ennen	k	—	—	9	1	9	1	—	—	8	2	8	2
28	före	a	—	—	—	—	—	—	—	—	—	—	—	—
29	tuntematon	k	—	—	3	1	3	1	1	—	1	—	2	—
30	okänt	a	—	—	—	—	—	—	—	—	—	—	—	—
31	Yhteensä — Tillhopa	k	304	6	919	137	1223	143	459	3	468	150	927	153
32		a	164	3	64	2	228	5	236	2	52	5	288	7

mitut henkilöt, erottamalla alkoholistit.
personer, med särskiljande av alkoholister.

c). Födelseår och brottsgrupp.

k = samtliga; a = alkoholister).

distettu riktat		Henkilöitä, jotka ovat tehneet pääasiallisesti kieltolaki- tai juopumusrikoksen										Yhteensä — Summa						Kaikkiaan Tillhopa	
suutta vastaan egendom		Personer, vilka huvudsakligen begått förbudslags- eller fylleribrott										Alkoholivaikutuksen alaisina		Alkoholihimon tyydyttämiseksi		Muut tapaukset		Tillhopa	
muutoin i övrigt		yhteensä summa		alkoholivaikutuksen alaisina under alkoholens inflytande		muutoin i övrigt		yhteensä summa		Under alkoholens inflytande		För tillfredsställelse av alkoholbegäret		Övriga fall		Tillhopa			
Män	Naisia	Miehiä	Kvinnor	Män	Naisia	Miehiä	Kvinnor	Män	Naisia	Miehiä	Kvinnor	Män	Naisia	Miehiä	Kvinnor	Män	Naisia		
16	17	18	19	20	21	22	23	24	25	26	27	28	29	30	31	32	33		
34	4	34	4	1	—	16	1	17	1	2	—	1	—	50	5	53	5		
2	—	2	—	—	—	1	—	1	—	—	—	—	—	3	—	3	—		
93	11	95	11	5	—	62	1	67	1	11	—	8	—	160	13	179	13		
2	—	4	—	2	—	8	—	10	—	5	—	4	—	6	—	15	—		
122	21	124	21	27	—	169	8	196	8	43	1	31	—	272	31	346	32		
6	—	7	—	13	—	23	—	36	—	21	—	11	—	19	—	51	—		
153	21	159	21	62	—	257	10	319	10	90	—	69	—	387	35	546	35		
7	—	12	—	20	—	63	—	83	—	36	—	41	—	31	1	108	1		
145	25	160	25	112	—	429	14	541	14	172	1	122	1	500	49	794	51		
15	—	23	—	46	—	108	—	154	—	79	1	60	—	69	—	208	1		
136	17	143	17	129	1	339	18	468	19	174	1	83	2	467	46	724	49		
15	1	20	1	59	—	81	2	140	2	81	—	43	1	63	2	187	3		
426	58	476	61	709	3	2 010	119	2 719	122	977	9	571	9	2 135	222	3 683	240		
61	1	95	1	298	2	544	5	842	7	444	4	304	3	326	6	1 074	13		
307	52	357	57	972	12	2 254	208	3 226	220	1 250	18	661	22	2 147	274	4 058	314		
47	1	73	5	422	2	605	20	1 027	22	569	7	346	9	325	12	1 240	28		
166	29	199	32	821	6	1 368	220	2 189	226	933	10	402	18	1 274	267	2 609	295		
20	1	39	4	338	2	358	14	696	16	397	5	193	8	203	7	793	20		
149	22	169	23	703	11	1 019	240	1 722	251	773	12	266	22	1 021	271	2 060	305		
22	—	37	—	280	7	265	21	545	28	319	7	141	11	159	10	619	28		
192	46	214	48	1 044	17	1 265	403	2 309	420	1 110	20	352	31	1 312	462	2 774	513		
32	1	50	3	443	9	317	34	760	43	490	11	184	18	173	18	847	47		
117	25	125	26	420	7	594	199	1 014	206	447	9	167	16	688	240	1 302	265		
14	1	20	2	177	3	176	13	353	16	195	5	88	5	111	11	394	21		
42	11	42	11	103	3	201	69	304	72	106	3	40	6	245	93	391	102		
2	—	2	—	39	1	43	2	82	3	40	1	22	2	28	—	90	3		
9	4	10	4	7	—	34	13	41	13	8	—	7	2	53	18	68	20		
1	—	2	—	2	—	7	2	9	2	3	—	4	2	4	—	11	2		
7	—	8	—	12	—	15	2	27	2	14	—	6	—	20	3	40	3		
1	—	2	—	8	—	4	1	12	1	9	—	2	—	3	1	14	1		
2 098	346	2 318	361	5 127	60	10 032	1 525	15 159	1 585	6 110	84	2 786	129	10 731	2 029	19 627	2 242		
247	6	388	16	2 147	26	2 603	114	4 750	140	2 688	41	1 443	59	1 523	68	5 654	168		

III. Yleisissä alioikeuksissa vuonna 1923 tuo- Vid allmänna underrätter under år 1923 dömda

d). Siviilisäätty, sivistyskanta ja taloudelliset olot sekä rikosryhmä. —

(k = kaikki; a = alkoholistit. —

		Henkilöitä, joiden pääasiallinen rikos oli Personer, vilkas huvudsakliga brott var												
		valtiota vastaan mot staten						henkilöä kohtaan mot individen						
		alkoholin vaikutuk- sen alai- sina under alkoholens inflytande		muutoin i övrigt		yhteensä summa		alkoholin vaikutuk- sen alai- sina under alkoholens inflytande		muutoin i övrigt		yhteensä summa		
		Miehiä Män	Kvinnor Naisia	Miehiä Män	Kvinnor Naisia	Miehiä Män	Kvinnor Naisia	Miehiä Män	Kvinnor Naisia	Miehiä Män	Kvinnor Naisia	Miehiä Män	Kvinnor Naisia	
		1	2	3	4	5	6	7	8	9	10	11	12	
Siviilisäätty. — Civilstånd.														
1	naimaton — ogift	k	226	4	395	56	621	60	354	2	285	96	639	98
2		a	127	2	36	1	163	3	179	2	34	2	213	4
3	naimisissa — gift	k	68	1	466	38	534	39	92	—	148	32	240	32
4		a	33	1	26	1	59	2	50	—	17	2	67	2
5	leski — änkring l. änka	k	3	1	23	36	26	37	7	1	22	20	29	21
6		a	1	—	1	—	2	—	4	—	1	—	5	—
7	eronnut — fränskild	k	1	—	3	5	4	5	—	—	1	1	1	1
8		a	—	—	1	—	1	—	—	—	—	1	—	1
9	ilmoittamaton — ouppgivet ..	k	6	—	32	2	38	2	6	—	12	1	18	1
10		a	3	—	—	—	3	—	3	—	—	—	3	—
11	Yhteensä — Tillhoppa	k	304	6	919	137	1 223	143	459	3	468	150	927	153
12		a	164	3	64	2	228	5	236	2	52	5	288	7
Sivistyskanta. — Bildningsgrad.														
13	kirjoitustaidoton — icke skriv-	k	9	—	27	8	36	8	20	—	22	16	42	16
14	kunnig	a	5	—	3	—	8	—	9	—	3	2	12	2
15	kirjoitustaitoinen — skrivkun-	k	126	3	381	59	507	62	221	1	221	76	442	77
16	nig	a	68	2	32	2	100	4	110	—	29	2	139	2
17	koulua käynyt — besökt skola	k	161	3	469	60	630	63	207	2	203	53	410	55
18		a	86	1	26	—	112	1	112	2	18	1	130	3
19	ilmoittamaton — ouppgivet ..	k	8	—	42	10	50	10	11	—	22	5	33	5
20		a	5	—	3	—	8	—	5	—	2	—	7	—
21	Yhteensä — Tillhoppa	k	304	6	919	137	1 223	143	459	3	468	150	927	153
22		a	164	3	64	2	228	5	236	2	52	5	288	7
Taloudelliset olot. — Ekonomiska förhållanden.														
23	aivan köyhät — utfattiga	k	50	3	123	26	173	29	81	2	71	54	152	56
24		a	32	2	15	2	47	4	37	1	10	1	47	2
25	huonot — knappa	k	165	2	443	74	608	76	215	—	171	77	386	77
26		a	87	1	23	—	110	1	113	—	21	3	134	3
27	hyvät — goda	k	78	1	300	33	378	34	145	—	188	14	333	14
28		a	39	—	20	—	59	—	77	—	20	1	97	1
29	ilmoittamattomat — ouppgivna	k	11	—	53	4	64	4	18	1	38	5	56	6
30		a	6	—	6	—	12	—	9	1	1	—	10	1
31	Yhteensä — Tillhoppa	k	304	6	919	137	1 223	143	459	3	468	150	927	153
32		a	164	3	64	2	228	5	236	2	52	5	288	7

mitut henkilöt, erottamalla alkoholistit.
 personer, med särskiljande av alkoholister.

Civilstånd, bildningsgrad och ekonomiska förhållanden samt brottsgrupp.

k = samtliga; a = alkoholister).

kohdistettu riktat				Henkilöitä, jotka ovat tehneet pääasiallisesti kielto- tai juopumusrikoksen								Yhteensä — Summa							
omaisuutta kohtaan mot egendom				Personer, vilka huvudsakligen begått förbudslags- eller fylleribrott								Alkoholivaikutuksen alaisina under alkoholen inflytande				Muut tapaukset Övriga fall		Kaikkiaan Tillhopa	
alkoholin vaikutuksen alaisina under alkoholen inflytande		muutoin i övrigt		yhteensä summa		alkoholin vaikutuksen alaisina under alkoholen inflytande		muutoin i övrigt		yhteensä summa		Alkoholivaikutuksen alaisina under alkoholen inflytande		Muut tapaukset Övriga fall		Kaikkiaan Tillhopa			
Män	Naisia	Män	Naisia	Män	Naisia	Män	Naisia	Män	Naisia	Män	Naisia	Män	Naisia	Män	Naisia	Män	Naisia		
13	14	15	16	17	18	19	20	21	22	23	24	25	26	27	28	29	30		
153	10	1 457	231	1 610	241	2 806	31	5 693	443	8 499	474	3 539	47	7 830	826	11 369	873		
100	6	172	5	272	11	1 206	10	1 489	31	2 695	41	1 612	20	1 731	39	3 343	59		
59	4	576	74	635	78	2 065	20	3 919	754	5 984	774	2 284	25	5 109	898	7 393	923		
35	3	62	1	97	4	848	13	1 012	51	1 860	64	966	17	1 117	55	2 083	72		
7	1	23	36	30	37	178	4	225	289	403	293	195	7	293	381	488	388		
5	1	6	—	11	1	70	2	63	24	133	26	80	3	71	24	151	27		
1	—	9	3	10	3	43	5	30	31	73	36	45	5	43	40	88	45		
1	—	3	—	4	—	10	1	5	7	15	8	11	1	9	8	20	9		
—	—	33	2	33	2	35	—	165	8	200	8	47	—	242	13	289	13		
—	—	4	—	4	—	13	—	34	1	47	1	19	—	38	1	57	1		
220	15	2 098	346	2 318	361	5 127	60	10 032	1 525	15 159	1 585	6 110	84	13 517	2 158	19 627	2 242		
141	10	247	6	388	16	2 147	26	2 603	114	4 750	140	2 688	41	2 966	127	5 654	168		
14	—	128	38	142	38	160	6	618	229	778	235	203	6	795	291	998	297		
7	—	15	—	22	—	84	3	123	15	207	18	105	3	144	17	249	20		
89	3	920	152	1 009	155	2 055	26	4 900	719	6 955	745	2 491	33	6 422	1 006	8 913	1 039		
61	2	115	3	176	5	1 008	11	1 406	52	2 414	63	1 247	15	1 582	59	2 829	74		
113	12	971	149	1 084	161	2 771	26	4 099	506	6 870	532	3 252	43	5 742	768	8 994	811		
70	8	108	3	178	11	969	11	987	44	1 956	55	1 287	22	1 139	48	2 376	70		
4	—	79	7	83	7	141	2	415	71	556	73	164	2	558	93	722	95		
3	—	9	—	12	—	86	1	87	3	173	4	99	1	101	3	200	4		
220	15	2 098	346	2 318	361	5 127	60	10 032	1 525	15 159	1 585	6 110	84	13 517	2 158	19 627	2 242		
141	10	247	6	388	16	2 147	26	2 603	114	4 750	140	2 688	41	2 966	127	5 654	168		
59	5	657	161	716	166	352	11	1 362	357	1 714	368	542	21	2 213	598	2 755	619		
43	2	64	2	107	4	205	5	294	25	499	30	317	10	383	30	700	40		
96	9	704	158	800	167	3 501	44	6 511	959	10 012	1 003	3 977	55	7 829	1 268	11 806	1 323		
57	8	105	4	162	12	1 393	20	1 694	69	3 087	89	1 650	29	1 843	76	3 493	105		
52	1	624	12	676	13	901	2	1 520	128	2 421	130	1 176	4	2 632	187	3 808	191		
31	—	69	—	100	—	307	—	375	14	682	14	454	—	484	15	938	15		
13	—	113	15	126	15	373	3	639	81	1 012	84	415	4	843	105	1 258	109		
10	—	9	—	19	—	242	1	240	6	482	7	267	2	256	6	523	8		
220	15	2 098	346	2 318	361	5 127	60	10 032	1 525	15 159	1 585	6 110	84	13 517	2 158	19 627	2 242		
141	10	247	6	388	16	2 147	26	2 603	114	4 750	140	2 688	41	2 966	127	5 654	168		

**III. Yleisissä alioikeuksissa vuonna 1923 tuomitut
Vid allmänna underrätter under år 1923 dömda register-**

e). Tuomioalue, rikosryhmä ja rangaistus. —

(k = kaikki; a = alkoholitapaukset. —

Lääni, tuomioalue Län, domstolsområde		Rikollisia, joiden pääasiallinen rikos oli kohdistettu: — Förbrytare, vil-													
		valtiota vastaan — mot staten							yksilöä kohtaan mot individen						
		tuomittu rangaistus — ädömt straff							tuom. rangaistus — ädömt straff						
		sakkoja — böder	vankeutta fängelse	kuritushuo- netta tukthus					sakkoja — böder	vankeutta fängelse	kuritushuo- netta tukthus				
6 kk.— enint. 1 v. 6 mån. till 1 år	6 kk.— enint. 2 v. 1—2 år			ylt. 2 v. enint. 2 v. yli 2 vuotta	annat enint. 6 kk. högst 6 mån.	annat enint. 6 kk. högst 6 mån.	6 kk.— enint. 1 v. 6 mån. till 1 år	6 kk.— enint. 2 v. 1—2 år			ylt. 2 v. enint. 2 v. yli 2 vuotta				
1	2	3	4	5	6	7	8	9	10	11	12	13	14		
1	Uudenmaan lääni — Nylands län ...	k	222	41	17	12	3	7	1	40	43	23	25	10	70
2		a	32	27	3	7	1	4	—	11	24	10	6	3	29
3	Kaupungit — Städerna	k	200	26	3	3	2	6	—	16	18	10	14	4	14
4		a	19	18	3	5	—	4	—	4	10	6	6	3	9
5	Maaseutu — Landsbygden	k	22	15	9	4	1	1	1	24	25	13	11	6	56
6		a	13	9	5	2	1	—	—	7	14	4	—	5	20
7	Turun ja Porin lääni — Björneborgs län	k	195	41	11	14	6	3	—	30	50	13	13	11	32
8		a	39	22	4	3	3	2	—	15	23	7	6	6	23
9	Kaupungit — Städerna	k	158	21	2	6	2	2	—	5	8	—	—	3	4
10		a	29	15	2	2	1	1	—	—	5	—	—	2	3
11	Maaseutu — Landsbygden	k	37	20	9	8	4	1	—	25	42	13	13	3	28
12		a	10	7	2	1	2	1	—	15	18	7	6	4	20
	Ahvenanmaa — Åland														
13	Maaseutu — Landsbygden	k	6	1	—	—	1	—	—	2	—	—	—	—	—
14		a	1	—	—	—	—	—	—	—	—	—	—	—	—
15	Hämeen lääni — Tavastehus län ...	k	52	30	7	4	3	1	2	29	57	11	12	9	31
16		a	13	18	4	1	1	1	—	12	25	7	4	4	16
17	Kaupungit — Städerna	k	29	12	1	—	1	1	—	4	23	2	4	1	6
18		a	4	10	—	—	—	1	—	1	8	2	4	—	4
19	Maaseutu — Landsbygden	k	23	18	6	4	2	—	2	25	34	9	8	8	25
20		a	9	8	4	1	1	—	—	11	17	5	—	4	12
21	Viipurin lääni — Viborgs län	k	214	44	18	8	4	3	4	75	53	27	20	14	66
22		a	23	17	10	2	1	4	2	36	26	19	9	7	48
23	Kaupungit — Städerna	k	182	18	3	1	2	2	2	14	13	2	4	6	3
24		a	10	4	1	—	1	1	2	1	4	2	3	6	2
25	Maaseutu — Landsbygden	k	32	26	15	7	2	6	2	61	40	25	16	8	63
26		a	13	13	9	2	—	3	—	35	22	17	6	1	46

rekisteröidyt henkilöt, erottamalla alkoholitapaukset.
förda personer, med särskiljande av alkoholfall.

Domstolsområde, brottsgrupp och straff.

k = samtlige; a = alkoholfall).

kas huvudsakliga brott var riktat							Rikollisia, jotka pääasiallisesti ovat tehneet kielto- tai juopumusrikoksen				Yhteensä - Summa								
omaisuutta kohtaan - mot egendom							Förbrytare, vilka huvudsakligen begått förbudslags- eller fyllerbrott				tuomittu rangaistus - ådömt straff								
tuomittu rangaistus - ådömt straff							tuom. rang. - ådömt straff												
sakkoja - böter	vankeutta fängelse		kuritushuoneita tukthus		ilmoittamaton rangaistus ei uppgivet straff	sakkoja - böter	vankeutta fängelse		ilmoittamaton rangaistus ei uppgivet straff	sakkoja - böter	vankeutta fängelse		kuritushuoneita tukthus		muu tai ilmoittamaton rangaistus annat eller ei uppgivet straff	Kaikkiaan - Inalles			
	enint. 6 kk. högst 6 mån.	yli 6 kk. över 6 mån.	6 kk.-enint. 1 v. 6 mån. till 1 år	yli 1 v.-enint. 2 v. 1-2 år			yli 2 vuotta över 2 år	enint. 6 kk. högst 6 mån.			yli 6 kk. över 6 mån.	6 kk.-enint. 1 v. 6 mån. till 1 år	yli 1 v.-enint. 2 v. 1-2 år	yli 2 vuotta över 2 år			enint. 6 kk. högst 6 mån.	yli 6 kk. över 6 mån.	6 kk.-enint. 1 v. 6 mån. till 1 år
15	16	17	18	19	20	21	22	23	24	25	26	27	28	29	30	31	32	33	
73	236	48	119	31	21	—	4 081	30	14	—	4 416	350	102	156	44	98	1	5 167	1
11	41	9	30	15	9	—	2 482	5	6	—	2 536	97	33	43	24	42	—	2 775	2
30	186	40	95	22	17	—	3 394	18	3	—	3 640	248	61	117	28	37	—	4 131	3
6	32	7	25	8	8	—	2 086	—	—	—	2 115	60	16	36	11	21	—	2 259	4
43	50	8	24	9	4	—	687	12	11	—	776	102	41	39	16	61	1	1 036	5
5	9	2	5	7	1	—	396	5	6	—	421	37	17	7	13	21	—	516	6
122	105	21	69	12	18	1	1 717	31	10	—	2 064	227	55	96	29	53	1	2 525	7
13	13	6	14	—	5	—	925	11	4	—	992	60	21	23	9	30	—	1 144	8
48	40	7	27	4	7	1	722	7	4	—	933	76	13	33	9	13	1	1 078	9
10	5	3	5	—	2	—	509	2	3	—	548	27	8	7	3	6	—	599	10
74	65	14	42	8	11	—	995	24	6	—	1 131	151	42	63	20	40	—	1 447	11
3	8	3	9	—	3	—	416	9	1	—	444	42	13	16	6	24	—	545	12
4	8	2	3	1	—	—	22	—	—	—	34	9	2	3	2	—	—	50	13
—	1	—	1	—	—	—	12	—	—	—	13	1	—	1	—	—	—	15	14
123	100	19	50	14	14	—	1 934	27	6	—	2 138	214	43	66	26	46	2	2 535	15
11	17	2	14	4	4	—	1 276	15	3	—	1 312	75	16	19	9	21	—	1 452	16
48	46	8	17	6	4	—	885	2	4	—	966	83	15	21	8	11	—	1 104	17
2	7	1	5	2	2	—	615	1	2	—	622	26	5	9	2	7	—	671	18
75	54	11	33	8	10	—	1 049	25	2	—	1 172	131	28	45	18	35	2	1 431	19
9	10	1	9	2	2	—	661	14	1	—	690	49	11	10	7	14	—	781	20
203	212	46	105	29	39	2	3 649	38	28	—	4 141	347	119	133	47	118	6	4 906	21
23	46	5	31	13	19	—	2 094	10	11	—	2 176	99	45	42	21	71	2	2 456	22
52	85	20	44	10	12	—	1 740	1	3	—	1 988	117	28	49	18	17	2	2 219	23
8	21	1	16	6	4	—	1 094	1	2	—	1 113	30	6	19	13	7	2	1 190	24
151	127	26	61	19	27	2	1 909	37	25	—	2 153	230	91	84	29	96	4	2 687	25
15	25	4	15	7	15	—	1 000	9	9	—	1 063	69	39	23	8	64	—	1 266	26

III e (loppu — slut). Yleisissä alioikeuksissa vuonna 1923 tuomitut rekis-
Vid allmänna underrätter år 1923 dömda registerförda

Lääni, tuomioalue Län, domstolsområde		Rikollisia, joiden pääasiallinen rikos oli kohdistettu: — Förbrytare, vil-													
		valtiota vastaan — mot staten							yksilöä kohtaan mot individen						
		tuomittu rangaistus — ådömt straff							tuom. rangaistus — ådömt straff						
		sakkoina — böter	vankeutta fängelse		kuritushuo- netta tukthus			annat eller ej uppgiveth straff	mutu tai ilmoittamaton rangaistus	sakkoina — böter	vankeutta fängelse		kuritushuo- netta tukthus		
högt 6 mån.	enint. 6 kk. över 6 mån.		yli 6 kk.	6 kk.—enint. 1 v. 6 mån. till 1 år	yli 1 v.—enint. 2 v. 1—2 år	yli 2 vuotta över 2 år	högt 6 mån.				enint. 6 kk. över 6 mån.	yli 6 kk.	6 kk.—enint. 1 v. 6 mån. till 1 år	yli 1 v.—enint. 2 v. 1—2 år	yli 2 vuotta över 2 år
1	2	3	4	5	6	7	8	9	10	11	12	13	14		
1	Mikkelin lääni — St: Michels län	k 26	11	6	3	2	1	—	7	16	8	7	4	7	
2		a 6	6	3	2	1	1	—	4	7	7	5	—	5	
3	Kaupungit — Städerna	k 14	2	1	1	—	1	—	—	1	1	1	—	1	
4		a 3	—	1	1	—	1	—	—	1	1	—	—	1	
5	Maaseutu — Landsbygden	k 12	9	5	2	2	—	—	7	15	7	6	4	6	
6		a 3	6	2	1	1	—	—	4	6	6	5	—	4	
7	Kuopion lääni — Kuopio län	k 50	16	4	10	5	3	—	36	22	8	2	3	13	
8		a 14	4	2	1	2	1	—	5	10	3	—	—	8	
9	Kaupungit — Städerna	k 11	8	1	2	1	—	—	3	2	1	—	—	1	
10		a 7	3	1	—	1	—	—	—	1	1	—	—	—	
11	Maaseutu — Landsbygden	k 39	8	3	8	4	3	—	33	20	7	2	3	12	
12		a 7	1	1	1	1	1	—	5	9	2	—	—	8	
13	Vaasan lääni — Vasa län	k 65	42	8	8	1	5	1	32	39	6	4	4	14	
14		a 26	20	1	2	1	2	1	10	30	3	1	2	5	
15	Kaupungit — Städerna	k 48	30	2	3	1	1	1	6	16	—	—	—	1	
16		a 13	15	1	2	1	—	1	4	14	—	—	—	1	
17	Maaseutu — Landsbygden	k 17	12	6	5	—	4	—	26	23	6	4	4	13	
18		a 13	5	—	—	—	2	—	6	16	3	1	2	4	
19	Oulun lääni — Uleåborgs län	k 85	24	6	2	1	1	—	28	17	9	2	2	24	
20		a 34	4	3	1	—	1	—	16	8	4	—	—	10	
21	Kaupungit — Städerna	k 54	11	1	—	—	—	—	7	7	1	—	1	3	
22		a 13	1	1	—	—	—	—	4	3	—	—	—	3	
23	Maaseutu — Landsbygden	k 31	13	5	2	1	1	—	21	10	8	2	1	21	
24		a 21	3	2	1	—	1	—	12	5	4	—	—	7	
25	Koko valtakunta — Hela riket	k 915	250	77	61	26	29	8	279	297	105	85	57	257	
26		a 188	118	35	19	10	16	3	109	153	60	31	27	144	
27	Kaupungit — Städerna	k 696	128	19	21	9	13	3	55	88	17	23	15	33	
28		a 98	66	10	10	4	8	3	14	46	12	13	11	23	
29	Maaseutu — Landsbygden	k 219	122	58	40	17	16	5	224	209	88	62	42	224	
30		a 90	52	25	9	6	8	—	95	107	48	18	16	121	

teröidyt henkilöt, jaettuina tuomioalueen, rikosryhmän ja rangaistuksen mukaan.
personer, fördelade efter domstolsområde, brottsgrupp och straff.

kas huvudsakliga brott var riktat							Rikollisia, jotka pääasiallisesti ovat tehneet kieliolaki- tai juopumusrikoksen				Yhteensä — Summa										
omaisnutta kohtaan — mot egendom							Förbrytare, vilka huvudsakligen begått förbudslags- eller fylleribrott				tuomittu rangaistus — ädömt straff										
tuomittu rangaistus — ädömt straff							tuom. rang. — ädömt straff				tuomittu rangaistus — ädömt straff										
sakkoja — böter	vankeutta fängelse		kuritushuonetta tukthus		ilmoittamaton rangaistus ej uppgivet straff	sakkoja — böter	vankeutta fängelse		ilmoittamaton rangaistus ej uppgivet straff	sakkoja — böter	vankeutta fängelse		kuritushuonetta tukthus		ilmoittamaton rangaistus annat eller ej uppgivet straff	Kaikkiaan — Inalles					
	enint. 6 kk. högst 6 mån.	yli 6 kk. över 6 mån.	6 kk.—enint. 1 v. 6 mån. till 1 år	yli 1 v.—enint. 2 v. 1—2 år			enint. 6 kk. högst 6 mån.	yli 6 kk. över 6 mån.			6 kk.—enint. 1 v. 6 mån. till 1 år	yli 1 v.—enint. 2 v. 1—2 år	enint. 6 kk. högst 6 mån.	yli 6 kk. över 6 mån.			6 kk.—enint. 1 v. 6 mån. till 1 år	yli 1 v.—enint. 2 v. 1—2 år			
15	16	17	18	19	20	21	22	23	24	25	26	27	28	29	30	31	32	33			
47	42	12	28	9	3	1	857	18	13	1	937	87	39	38	15	11	2	1 129	1		
7	6	2	6	4	—	1	426	8	4	1	443	27	16	13	5	6	2	512	2		
14	13	5	12	3	—	—	239	3	1	—	267	19	8	14	3	2	—	313	3		
2	1	1	4	2	—	—	188	3	1	—	193	5	4	5	2	2	—	211	4		
33	29	7	16	6	3	1	618	15	12	1	670	68	31	24	12	9	2	816	5		
5	5	1	2	2	—	1	238	5	3	1	250	22	12	8	3	4	2	301	6		
79	67	16	31	7	11	—	1 380	25	27	—	1 495	130	55	43	15	27	—	1 765	7		
9	14	3	7	—	4	—	618	12	9	—	646	40	17	8	2	13	—	726	8		
16	24	8	5	1	2	—	364	1	2	—	394	35	12	7	2	3	—	453	9		
5	9	3	4	—	2	—	233	—	2	—	245	13	7	4	1	2	—	272	10		
63	43	8	26	6	9	—	966	24	25	—	1 101	95	43	36	13	24	—	1 312	11		
4	5	—	3	—	2	—	385	12	7	—	401	27	10	4	1	11	—	454	12		
121	84	19	40	13	11	—	1 543	31	12	2	1 761	196	45	52	18	30	3	2 105	13		
7	14	4	9	7	4	—	710	5	6	—	753	69	14	12	10	11	1	870	14		
30	34	5	15	6	4	—	474	6	—	—	558	86	7	18	7	6	1	683	15		
7	8	—	3	4	1	—	284	—	—	—	308	37	1	5	5	2	1	359	16		
91	50	14	25	7	7	—	1 069	25	12	2	1 203	110	38	34	11	24	2	1 422	17		
—	6	4	6	3	3	—	426	5	6	—	445	32	13	7	5	9	—	511	18		
73	46	16	37	8	8	—	1 258	23	17	—	1 444	110	48	41	11	33	—	1 687	19		
7	8	4	6	4	2	—	627	5	6	—	684	25	17	7	4	13	—	750	20		
5	13	3	10	4	5	—	555	—	—	—	621	31	5	10	5	8	—	680	21		
1	5	—	3	3	2	—	348	—	—	—	366	9	1	3	3	5	—	387	22		
68	33	13	27	4	3	—	703	23	17	—	823	79	43	31	6	25	—	1 007	23		
6	3	4	3	1	—	—	279	5	6	—	318	16	16	4	1	8	—	363	24		
845	900	199	482	124	125	4	16 391	223	127	3	18 430	1 670	508	628	207	411	15	21 869	25		
88	160	35	118	47	47	1	9 170	71	49	1	9 555	502	179	168	84	207	5	10 700	26		
243	441	96	225	56	51	1	8 373	38	17	—	9 367	695	149	269	80	97	4	10 661	27		
41	88	16	65	25	21	—	5 357	7	10	—	5 510	207	48	88	40	52	3	5 948	28		
602	459	103	257	68	74	3	8 018	185	110	3	9 063	975	359	359	127	314	11	11 208	29		
47	72	19	53	22	26	1	3 813	64	39	1	4 045	295	131	80	44	155	2	4 752	30		

III. Yleisissä alioikeuksissa vuonna 1923 tuomi-
Vid allmänna underrätter år 1923 dömda register-
f) syntymävuosi, rikosryhmä ja edellinen rangais-

(k = kaikki; a = alkoholistit —

Syntymävuosi Födelseår		Henkilöitä, joiden pääasiallinen rikos oli Förbrytare, vilkas huvudsakliga brott										
		valtiota vastaan — mot staten					yksilöä kohtaan — mot individen					
		Kaikkiaan ennen tuomit- tujen henkilöitä Samtliga förut dömda personer	Niistä ennen tuomittu ri- kuksesta Därav förut dömda för brott					Kaikkiaan ennen tuomit- tujen henkilöitä Samtliga förut dömda personer	Niistä ennen tuomittu ri- kuksesta Därav förut dömda för brott			
			valtiota vastaan mot staten	yksilöä kohtaan mot individen	omaisuutta kohtaan mot egendom	kieltolakeja vastaan mot förbudslagen	kieltolakeja vastaan mot förbudslagen		valtiota vastaan mot staten	yksilöä kohtaan mot individen	omaisuutta kohtaan mot egendom	kieltolakeja vastaan mot förbudslagen
1	2	3	4	5	6	7	8	9	10	11		
1	1904 tai myöhemmin eller senare	{k	11	3	1	7	5	11	1	1	8	5
2		{a	7	2	—	6	2	5	1	—	4	2
3	1899—1903	{k	66	42	12	31	15	91	57	9	37	29
4		{a	25	17	4	11	7	34	19	3	17	12
5	1894—1898	{k	72	53	6	29	30	84	53	14	42	24
6		{a	30	19	4	13	12	28	16	7	14	11
7	1889—1893	{k	39	29	6	15	14	41	25	9	17	10
8		{a	15	13	4	8	7	14	7	4	6	7
9	1884—1888	{k	27	17	5	10	7	28	20	9	13	10
10		{a	10	8	2	3	4	10	5	3	5	4
11	1874—1883	{k	26	19	4	10	3	20	17	7	7	5
12		{a	5	5	1	4	—	9	9	3	4	3
13	1864—1873	{k	12	8	1	3	3	10	6	4	5	1
14		{a	5	3	—	1	3	1	1	1	1	—
15	—1863	{k	3	3	1	—	1	—	—	—	—	—
16		{a	—	—	—	—	—	—	—	—	—	—
17	Tuntematon — Okänt ..	{k	—	—	—	—	—	—	—	—	—	—
18		{a	—	—	—	—	—	—	—	—	—	—
19	Kaikki ikäluokat Samtliga åldersklasser.	{k	256	174	36	105	78	285	179	53	129	84
20		{a	97	67	15	46	35	101	58	21	51	39

tut rekisteröidyt henkilöt, erottamalla alkoholistit.
förda personer, med särskiljande av alkoholister.

tus. — f) födelseår, brottsgrupp och tidigare straff.

= samtliga ; a = alkoholister).

kohdistettu var riketat					Rikollisia, jotka pääasiallisesti ovat tehneet kieltolaki- tai juopumus- rikoksen					Yhteensä — Summa				
omaisnutta kohtaan mot egendom					Förbrytare, som huvudsakligen be- gått förbudslags- eller fylleribrott									
Niistä ennen tuomittu rikkoksesta — Därav förut dömda för brott					Niistä ennen tuomittu ri- kkoksesta Därav förut dömda för brott					Niistä ennen tuomittu ri- kkoksesta Därav förut dömda för brott				
Kaikkiaan ennen tuomit- tuja henkilöitä Santliga förut dömda personer	Kaikkiaan ennen tuomit- tuja henkilöitä Santliga förut dömda personer	Kaikkiaan ennen tuomit- tuja henkilöitä Santliga förut dömda personer	Kaikkiaan ennen tuomit- tuja henkilöitä Santliga förut dömda personer	Kaikkiaan ennen tuomit- tuja henkilöitä Santliga förut dömda personer	Kaikkiaan ennen tuomit- tuja henkilöitä Santliga förut dömda personer	Kaikkiaan ennen tuomit- tuja henkilöitä Santliga förut dömda personer	Kaikkiaan ennen tuomit- tuja henkilöitä Santliga förut dömda personer	Kaikkiaan ennen tuomit- tuja henkilöitä Santliga förut dömda personer	Kaikkiaan ennen tuomit- tuja henkilöitä Santliga förut dömda personer	Kaikkiaan ennen tuomit- tuja henkilöitä Santliga förut dömda personer	Kaikkiaan ennen tuomit- tuja henkilöitä Santliga förut dömda personer	Kaikkiaan ennen tuomit- tuja henkilöitä Santliga förut dömda personer	Kaikkiaan ennen tuomit- tuja henkilöitä Santliga förut dömda personer	Kaikkiaan ennen tuomit- tuja henkilöitä Santliga förut dömda personer
12	13	14	15	16	17	18	19	20	21	22	23	24	25	26
105	10	2	95	19	119	14	6	63	67	246	28	10	173	96
11	1	1	7	8	35	4	1	18	21	58	8	2	35	33
293	109	10	235	61	1 041	573	39	364	448	1 491	781	70	667	553
70	29	3	49	21	367	198	17	131	158	496	263	27	208	198
181	91	12	127	41	1 357	814	74	421	601	1 694	1 011	106	619	696
42	20	5	28	14	480	296	36	155	223	580	351	52	210	260
90	47	8	63	28	956	528	95	297	517	1 126	629	118	392	569
24	12	1	13	10	318	186	40	101	185	371	218	49	128	209
57	26	6	34	15	784	397	74	235	437	896	460	94	292	469
14	8	3	11	5	265	143	32	94	144	299	164	40	113	157
75	37	5	49	19	990	498	88	291	442	1 111	571	104	357	469
22	13	—	16	7	347	175	35	112	151	383	202	39	136	161
33	9	4	25	8	407	200	35	109	200	462	223	44	142	212
9	2	—	8	3	146	63	12	31	97	161	69	13	41	103
7	3	—	4	2	109	52	15	38	51	119	58	16	42	54
1	—	—	1	1	32	17	7	15	16	33	17	7	16	17
4	1	2	3	1	4	4	—	1	—	8	5	2	4	1
1	1	1	1	—	2	2	—	—	—	3	3	1	1	—
845	333	49	635	194	5 767	3 080	426	1 819	2 763	7 153	3 766	564	2 688	3 119
194	86	14	134	69	1 992	1 084	180	657	995	2 384	1 295	230	888	1 138

III. Yleisissä alioikeuksissa vuonna 1923 tuomitut
Vid allmänna underrätter under år 1923 dömda per-

g). Tuomioalue, lääni ja ammattiryhmä (Miehet). —

(k = kaikki; a₁ = alkoholitapaukset; a₂ = alkoholistit. —

Lääni ja tuomioistuinalue Län och domstolsområde		Maatalous — Lantbruk							Palkollisia Tjänare	Kalastajia Fiskare
		Isensisiä maanviljelijöitä ja vuokraajia sijälvsständiga jordbrukare och arrendatorer		Pienkyläisiä, pihoreita, korppareita, lampunotoja, Smabrukare, inspektorer, torpare, landbönder		Maataloustyöläisiä, Isellisiä		Lentäjäkoneita, inhytsingar		
		niistä omasta päivänsä	niistä omasta päivänsä	niistä omasta päivänsä	niistä omasta päivänsä	niistä omasta päivänsä	niistä omasta päivänsä			
1	2	3	4	5	6	7	8	9		
1	Uudenmaan l. — Nylands l.	164	74	103	37	99	24	37	40	
2	} Kaupungit — Städer	k	533	21	359	9	24	1	6	33
3		a ₁	355	10	16	3	15	—	3	5
4		a ₂	4	2	3	1	3	—	2	2
5	} Maaseutu — Landsbygd	k	110	53	68	28	75	23	31	7
6		a ₁	57	26	34	12	44	14	11	1
7	a ₂	47	23	29	10	36	12	10	1	
8	Turun ja Porin l. — Åbo och Björneborgs l. ...	243	106	202	77	224	37	34	28	
9	} Kaupungit — Städer	k	64	16	18	3	14	5	3	17
10		a ₁	43	9	10	2	9	2	2	7
11		a ₂	20	2	7	2	2	—	2	1
12	} Maaseutu — Landsbygd	k	179	90	184	74	210	32	31	11
13		a ₁	83	41	72	30	82	10	14	4
14	a ₂	54	29	51	21	41	7	7	3	
15	Ahvenanmaa — Åland									
16	} Maaseutu — Landsbygd	k	10	3	2	—	2	—	3	5
17		a ₁	3	—	—	—	1	—	1	1
18	a ₂	2	—	—	—	—	—	—	1	
19	Hämeen l. — Tavastehus l.	181	87	145	61	160	36	17	—	
20	} Kaupungit — Städer	k	54	22	20	2	22	—	1	—
21		a ₁	38	12	15	1	14	—	1	—
22		a ₂	10	1	6	—	4	—	—	—
23	} Maaseutu — Landsbygd	k	127	65	125	59	138	36	16	—
24		a ₁	87	45	69	35	82	22	8	—
25	a ₂	66	37	54	28	65	18	7	—	
26	Viipurin l. — Viborgs l.	998	517	86	37	165	35	4	24	
27	} Kaupungit — Städer	k	260	138	14	3	27	5	2	11
28		a ₁	101	39	9	1	9	1	—	5
29		a ₂	54	21	2	—	8	1	—	3
30	} Maaseutu — Landsbygd	k	738	379	72	34	138	30	2	13
31		a ₁	370	195	31	15	61	16	—	2
	a ₂	258	138	24	11	45	12	—	2	

henkilöt, erottamalla alkoholitapaukset ja alkoholistit.
soner, med särskiljande av alkoholfall och alkoholister.

Domstolsområde, län och yrkesgrupp (Män).

k = samtliga; a₁ = alkoholfall; a₂ = alkoholister).

Teollisuus ja käsityö — Industri och hantverk										Liiketoiminta —					
Tehtailtoja Fabrikanter	Rakennusmestareita, työnjohtajia Byggnusmestare, tekniker, arbets- ledare	Ammattityömiehiä Yrkesarbetare	Käsityöliikkeenhar- joittajia Självständiga hant- verkare	Käsityöliikkeenhar- joittajia Självständiga hant- verkare	Käsityömiehiä Hantverksarbetare	Sekatyömiehiä Lösarbetare	Ulkoömiehiä Utarbetare	Työmiehiä ilman erittelystä Arbetare utan speci- fikation	niistä omaisia därav anhöriga kaikki alla	Kauppiaita Handlaren	Liikkeiden päällystöä Affärsledare	Asioitsijoita, asianomil- liikemiehiä Agentter, ombud, "affärsmän"	Konttoristeja Kontorister	Kauppa-apulaisia, asiainjohtajia y. m. Handelsbiträden, springgossar m. m.	
7	78	490	311	11	56	222	223	742	5	147	30	196	85	63	1
7	68	448	263	1	49	159	197	445	3	136	30	178	82	57	2
6	43	293	187	—	30	85	139	284	1	78	10	120	52	13	2
—	6	47	46	—	1	7	21	69	—	16	—	16	9	—	4
—	10	42	48	10	7	63	26	297	2	11	—	18	3	6	5
—	5	17	28	4	5	23	18	195	2	7	—	13	2	1	6
—	4	17	22	3	5	18	14	171	2	6	—	13	2	1	7
5	37	122	145	12	21	186	28	376	22	53	10	36	7	14	8
5	26	91	71	5	13	79	20	126	7	35	8	27	6	11	9
1	11	68	46	3	9	54	15	74	3	16	5	16	6	6	10
1	6	41	33	1	5	33	9	49	1	8	5	15	5	5	11
—	11	31	74	7	8	107	8	250	15	18	2	9	1	3	12
—	5	18	39	4	4	42	2	101	4	7	—	4	1	1	13
—	3	13	26	1	2	18	1	68	4	4	—	2	—	1	14
—	—	1	1	—	—	—	1	5	—	1	—	—	—	—	15
—	—	—	—	—	—	—	—	1	—	1	—	—	—	—	16
—	—	—	—	—	—	—	—	1	—	1	—	—	—	—	17
2	30	137	151	9	66	313	36	520	6	44	7	67	14	17	18
—	17	92	83	4	49	191	21	115	3	30	5	46	9	13	19
—	12	59	61	1	30	137	16	79	1	23	1	32	7	3	20
—	5	16	27	—	12	45	4	42	—	12	—	16	4	1	21
2	13	45	68	5	17	122	15	405	3	14	2	21	5	4	22
1	9	25	41	2	13	54	8	261	—	9	—	17	5	4	23
1	3	18	19	1	6	35	6	178	—	6	—	11	4	3	24
1	56	147	200	5	26	258	43	1 522	36	90	11	113	20	39	25
1	42	97	90	2	21	90	28	706	13	51	8	69	17	30	26
1	27	70	56	1	9	53	17	454	4	27	2	48	12	15	27
—	15	42	37	—	3	41	9	313	4	15	—	22	7	9	28
—	14	50	110	3	5	168	15	816	23	39	3	44	3	9	29
—	9	33	61	—	3	62	5	415	4	21	1	28	3	6	30
—	7	24	42	—	3	39	2	307	3	18	1	23	2	4	31

III. Yleisissä alioikeuksissa vuonna 1923 tuomitut
Vid allmänna underrätter under år 1923 dömda per-

g). Tuomioalue, lääni ja ammattiryhmä (Miehet). —

(k = kaikki; a₁ = alkoholitapaukset; a₂ = alkoholistit. —

Lääni ja tuomioistuinalue Län och domstolsområde		Affärsverksamhet							Koti- ja puhta- taanapitotyö Husligt och renhållnings- arbete
		Ravintolain, majoitus- ja kahvi- lain omistajia ja henkilöitä Ägare av restauranter, kaffeterier och kafé samt dessas tjänstepersonal	Partureita, parturintyöntekijöitä Barberare, barberabidråden	Partyskeiät, skeppare, styrmän	Laivapöytäkirjojen laivureita, partamiehiä	Stöman, maskinistit, eläret	Merimiehiä, koneen käyttäjiä, laminattajia	Sotamatyömiehiä Hammarbetare	
1		25	26	27	28	29	30	31	
1	Uudenmaan l. — Nylands l.	30	14	46	352	126	229	48	
2	Kaupungit — Städer	k	30	14	44	340	124	205	48
3		a ₁	18	11	15	67	82	136	30
4		a ₂	3	5	3	22	34	25	4
5	Maaseutu — Landsbygd	k	—	—	2	12	2	24	—
6		a ₁	—	—	—	2	2	11	—
7	a ₂	—	—	—	1	1	10	—	
8	Turun ja Porin l. — Åbo och Björneborgs l. ...	8	2	13	133	13	71	7	
9	Kaupungit — Städer	k	7	2	11	120	12	56	5
10		a ₁	—	1	4	54	10	32	5
11		a ₂	—	1	1	27	10	25	4
12	Maaseutu — Landsbygd	k	1	—	2	13	1	15	2
13		a ₁	—	—	—	5	1	5	2
14	a ₂	—	—	—	4	1	4	—	
Ahvenanmaa — Åland									
15	Maaseutu — Landsbygd	k	—	—	6	8	—	—	—
16		a ₁	—	—	2	1	—	—	—
17		a ₂	—	—	—	1	—	—	—
18	Hämeen l. — Tavastehus l.	3	1	2	37	5	75	9	
19	Kaupungit — Städer	k	3	—	—	24	4	49	8
20		a ₁	—	—	—	14	2	33	4
21		a ₂	—	—	—	5	—	10	1
22	Maaseutu — Landsbygd	k	—	1	2	13	1	26	1
23		a ₁	—	1	2	8	1	10	1
24	a ₂	—	1	1	5	1	6	1	
25	Viipurin l. — Viborgs l.	18	4	32	191	18	72	11	
26	Kaupungit — Städer	k	11	3	27	164	12	38	8
27		a ₁	3	3	8	57	8	23	3
28		a ₂	1	2	5	38	3	13	1
29	Maaseutu — Landsbygd	k	7	1	5	27	6	34	3
30		a ₁	5	1	2	14	4	23	2
31	a ₂	5	1	2	14	1	21	2	

henkilöt, erottamalla alkoholitapaukset ja alkoholistit.
soner, med särskiljande av alkoholfall och alkoholister.

Domstolsområde, län och yrkesgrupp (Män).

k = samtliga; a₁ = alkoholfall; a₂ = alkoholister).

Julkinen toimi — Allmän tjänst								Vapaat ammatit Fria yrken				Muita miehiä — Övriga män							Yhteensä Summa	
												Joilla ennen ollut toimi Som fört innehått syssla								
												Ilman ilmoitettua tointa, toimet Utan uppgifven syssla, sysslolosa								
												Irtolaisia, vankkeja Lösdrivare, fångar								
												Opiskelavaa nuorisoa Studeraende ungdom								
												Talonmistareja, korolliaajia, eläkkeenantajia Gårdsgärdare, rentierar, pensions- tagare								
												Arkitehtejä, kirjallijoita, taiteilijoi- ta, sanomalehtimiehiä y. m. Arkitekter, skriftställare, konst- närer, tidningsmän m. d.								
												Insinöörejä, agronomeja Ingenjörer, agronomer								
												Lääkäreitä, asiantuntijia Läkare, sakkförare								
												Sosiaalishenkilöitä Militärpersoner								
												Muita Övriga								
												Valtiokoston palveluskuntaa Bevärdning i statens tjänst								
												Poliisipalveluskuntaa Polisbevärdning								
												Kaupateiden palveluskuntaa Järnvägsbevärdning								
												Kaupateiden virkamiehiä Järnvägsfunktionsmän								
												Apteekkareita, farmaseutteja ja kuntain virkamiehiä Aptekare, farmaceuter och kom- munala tjänstemän								
												Valtion virkamiehiä Statsfunktionsmän								
32	33	34	35	36	37	38	39	40	41	42	43	44	45	46	47	48				
62	6	21	159	41	68	6	24	19	15	35	21	38	16	133	48	4 645	1			
61	5	21	143	38	68	6	21	19	15	32	13	36	8	112	37	3 711	2			
50	5	19	125	33	60	6	9	12	12	22	5	19	5	35	22	2 212	3			
5	1	1	4	—	2	—	—	—	2	5	1	—	3	20	5	397	4			
1	1	—	16	3	—	—	—	3	—	3	8	2	8	21	6	934	5			
1	1	—	2	—	—	—	—	3	—	1	6	1	4	6	2	503	6			
—	1	—	1	—	—	—	—	1	—	1	4	1	4	6	2	429	7			
5	5	4	28	7	25	—	6	—	4	7	45	2	9	17	26	2 208	8			
2	3	4	26	7	23	—	6	—	3	7	41	2	2	7	14	994	9			
1	1	4	26	4	19	—	3	—	—	4	9	2	1	1	7	586	10			
—	1	2	14	3	14	—	—	—	—	3	7	1	—	1	7	368	11			
3	2	—	2	—	2	—	—	—	1	—	4	—	7	10	12	1 214	12			
1	—	—	2	—	2	—	—	—	—	—	2	—	—	5	9	513	13			
1	—	—	1	—	1	—	—	—	—	—	2	—	—	2	6	316	14			
—	—	—	—	—	—	—	—	—	—	—	—	—	—	—	3	48	15			
—	—	—	—	—	—	—	—	—	—	—	—	—	—	—	3	14	16			
—	—	—	—	—	—	—	—	—	—	—	—	—	—	—	3	9	17			
7	4	2	36	6	5	2	8	1	—	12	22	2	22	45	51	2 264	18			
5	3	1	16	4	3	1	6	—	—	9	20	—	8	30	25	987	19			
4	3	1	13	2	2	1	5	—	—	6	3	—	8	19	10	659	20			
1	—	—	6	—	—	—	—	—	—	3	—	—	7	15	2	254	21			
2	1	1	20	2	2	1	2	1	—	3	2	2	14	15	26	1 277	22			
2	—	—	12	2	1	1	—	—	—	3	—	2	6	7	11	763	23			
2	—	—	4	—	—	1	—	—	—	1	—	—	6	5	7	523	24			
20	5	14	84	19	22	6	38	5	1	6	11	8	15	75	41	4 519	25			
20	2	8	63	14	15	5	27	1	1	2	7	7	10	49	18	2 076	26			
18	2	8	48	12	12	3	12	—	—	1	1	3	1	15	9	1 165	27			
4	2	5	17	6	5	2	4	—	—	1	1	1	1	12	4	708	28			
—	3	6	21	5	7	1	11	4	—	4	4	1	5	26	23	2 443	29			
—	—	5	14	—	6	—	3	3	—	2	1	2	2	12	11	1 221	30			
—	3	3	3	—	2	—	2	3	—	2	—	—	2	10	11	886	31			

III g (jatk. — forts.). Yleisissä alioikeuksissa v. 1923 tuomitut henkilöt, jaetut ammattinsa

Lääni ja tuomioistuinalue Län och domstolsområde		Maatalous — Lantbruk								
		Isensijäisiä maanviljelijöitä ja vuokraajia Sittviskändiga jordbrukare och arrendatorer		Pienitalaisia, pellonreikkeitä, kotipareita, lampunhoitajia Småbrukare, inspektorer, kotipare, landbönder		Maataloustyöläisiä, itsellisiä Lantarbetare, inhyssingar		Palkollisia Tjänare		Kalastajia Fiskare
		niistä omistavia därv anhöriga kaikki alla	niistä omistavia därv anhöriga kaikki alla	niistä omistavia därv anhöriga kaikki alla	niistä omistavia därv anhöriga kaikki alla	niistä omistavia därv anhöriga kaikki alla	niistä omistavia därv anhöriga kaikki alla	niistä omistavia därv anhöriga kaikki alla	niistä omistavia därv anhöriga kaikki alla	niistä omistavia därv anhöriga kaikki alla
1	2	3	4	5	6	7	8	9		
1	Mikkelin l. — St. Michels l.	162	76	120	39	81	18	12	—	
2	Kaupungit — Städer	k	25	9	8	2	4	—	1	
3		a ₁	22	7	6	2	3	—	—	
4		a ₂	13	5	5	2	1	—	—	
5	Maaseutu — Landsbygd	k	137	67	112	37	77	18	11	
6		a ₁	53	32	27	13	29	6	5	
7	a ₂	30	19	13	7	15	4	1	—	
8	Kuopion l. — Kuopio l.	332	123	151	51	222	38	12	2	
9	Kaupungit — Städer	k	43	15	4	2	10	1	1	1
10		a ₁	35	11	2	—	7	1	1	—
11		a ₂	19	6	1	—	7	1	1	—
12	Maaseutu — Landsbygd	k	289	108	147	49	212	37	11	1
13		a ₁	121	42	51	20	63	13	1	—
14	a ₂	81	29	31	11	34	11	—	—	
15	Vaasan l. — Vasa l.	347	130	184	62	184	35	5	9	
16	Kaupungit — Städer	k	64	23	10	2	10	—	1	4
17		a ₁	39	14	3	—	4	—	1	—
18		a ₂	12	6	3	—	2	—	—	—
19	Maaseutu — Landsbygd	k	283	107	174	60	174	35	4	5
20		a ₁	125	48	60	23	64	11	—	4
21	a ₂	68	23	37	17	37	5	—	2	
22	Oulun l. — Uleåborgs l.	262	114	110	36	84	22	5	4	
23	Kaupungit — Städer	k	60	24	9	3	14	4	1	2
24		a ₁	32	12	5	1	11	3	—	2
25		a ₂	16	7	1	—	10	3	—	2
26	Maaseutu — Landsbygd	k	202	90	101	33	70	18	4	2
27		a ₁	66	34	37	12	17	6	1	2
28	a ₂	42	17	28	7	11	4	1	2	
29	Koko valtakunta — Hela riket	2 699	1 230	1 103	400	1 221	245	129	112	
30	Kaupungit — Städer	k	624	268	118	26	125	16	16	68
31		a ₁	345	114	67	10	72	7	8	19
32		a ₂	148	50	28	5	37	5	5	8
33	Maaseutu — Landsbygd	k	2 075	962	985	374	1 096	229	113	44
34		a ₁	965	463	381	160	443	98	41	14
35	a ₂	658	315	265	112	284	71	26	11	

mukaan (Miehet). — Vid allmänna underrätter år 1923 dömda personer efter yrke (Män).

Teollisuus ja käsityö — Industri och hantverk										Liiketoiminta —							
Tehtailijoina Fabrikkantter	Byggnis- stare, tekniker, arbets- ledare	Rakennus- mestareja, teknikoita, työnjohtajia	Säilvständiga hant- verkare		Käsityömielisiä Hantverksarbetare	Sekatyömielisiä Lösarbetare	Ulkotyömielisiä Utarbetare	Arbetare utan speci- fikation	Työmielisiä ilman erittelyä		Kauppiaita Handlaren	Liikkeiden päälli- sillä	Agentit, ombud, "affärsmän", "liikemieltiä"	Kontoriseja Kontorister	Asioitsijoina, asiamiehiä, "liikemieltiä"	Handelsbiträden, springgossar m. m.	Kauppa-apulaisia, asiapoikia y. m.
			kaikki alle	niistä omaisia därv anhöriga					niistä omaisia därv anhöriga	niistä omaisia därv anhöriga							
10	11	12	13	14	15	16	17	18	19	20	21	22	23	24	24	24	24
1	13	23	27	—	9	129	12	301	1	5	—	10	1	5	1	5	1
—	6	12	14	—	4	24	8	81	1	4	—	8	1	5	2	5	2
—	4	11	9	—	2	16	4	63	1	3	—	7	1	5	3	5	3
—	3	4	6	—	1	10	3	51	1	3	—	5	1	2	4	2	4
1	7	11	13	—	5	115	4	220	—	1	—	2	—	—	5	—	5
1	3	6	8	—	2	45	3	97	—	—	—	1	—	—	6	—	6
1	3	4	4	—	1	16	1	64	—	—	—	—	—	—	7	—	7
—	13	36	57	2	14	78	32	403	1	22	6	28	7	6	8	6	8
—	8	29	24	—	8	15	4	126	1	11	1	20	7	3	9	3	9
—	5	16	15	—	5	12	2	72	—	9	1	17	6	2	10	2	10
—	1	16	7	—	5	12	2	59	—	7	1	14	5	2	11	2	11
—	5	7	33	2	6	63	28	277	—	11	5	8	—	3	12	3	12
—	3	4	13	1	1	22	5	125	—	3	—	6	—	—	13	—	13
—	3	3	11	1	—	16	1	105	—	3	—	3	—	—	14	—	14
5	24	67	90	8	16	165	13	460	7	46	5	30	15	11	15	11	15
2	17	44	55	5	9	29	8	179	4	23	2	18	9	9	16	9	16
1	10	25	31	1	6	13	6	118	1	15	1	10	5	7	17	7	17
—	5	10	13	1	3	8	1	65	1	5	—	7	2	4	18	4	18
3	7	23	35	3	7	136	5	281	3	23	3	12	6	2	19	6	19
2	3	10	18	1	3	47	2	126	2	6	—	4	3	1	20	3	20
1	—	8	10	1	1	20	—	98	2	4	—	3	1	—	21	—	21
2	22	64	54	1	9	221	7	436	10	33	7	17	8	4	22	8	22
2	13	49	37	1	6	19	4	261	5	19	6	10	4	1	23	4	23
—	8	26	24	—	4	18	4	170	1	10	5	5	1	—	24	—	24
—	4	21	21	—	4	12	3	121	—	8	4	4	1	—	25	—	25
—	9	15	17	—	3	202	3	175	5	14	1	7	4	—	26	—	26
—	3	6	7	—	2	106	2	74	1	4	—	2	3	—	27	—	27
—	2	3	4	—	1	62	—	57	1	3	—	1	—	—	28	—	28
23	273	1 037	1 036	48	217	1 572	395	4 765	88	441	76	497	157	159	29	159	29
17	197	862	637	18	159	606	290	2 039	37	309	60	376	135	129	30	129	30
9	121	568	429	6	95	338	203	1 314	12	181	25	255	90	52	31	52	31
1	45	197	190	2	34	168	52	769	7	74	10	99	34	24	32	24	32
6	76	225	399	30	58	966	105	2 726	51	132	16	121	22	30	33	30	33
4	40	119	215	12	33	401	45	1 395	13	58	1	75	17	17	34	17	34
3	25	90	138	7	19	224	25	1 042	12	45	1	56	9	11	35	11	35

III g (loppu — slut). Yleisissä alioikeuksissa v. 1923 tuomitut henkilöt, jaetut ammattinsa

Lääni ja tuomioistuinalue Län och domstolsområde		Affärsverksamhet							Koti- ja puhtaanapitotyö Husligt och renhållningsarbete
		25	26	27	28	29	30	31	
1	Mikkelin l. — St: Michels l.	4	3	12	17	—	7	—	
2	Kaupungit — Städer	k	4	3	5	7	4	—	
3		a ₁	1	3	1	3	—	2	
4		a ₂	1	3	1	1	—	1	
5	Maaseutu — Landsbygd.....	k	—	—	7	10	3	—	
6		a ₁	—	—	1	2	—	2	
7		a ₂	—	—	—	2	—	2	
8	Kuopion l. — Kuopio l.....	4	—	7	27	—	19	1	
9	Kaupungit — Städer	k	3	—	6	17	16	1	
10		a ₁	—	—	3	8	—	9	
11		a ₂	—	—	3	6	—	6	
12	Maaseutu — Landsbygd.....	k	1	—	1	10	3	—	
13		a ₁	—	—	—	4	—	1	
14		a ₂	—	—	—	3	—	1	
15	Vaasan l. — Vasa l.	2	1	5	31	1	25	3	
16	Kaupungit — Städer	k	1	—	4	26	1	24	
17		a ₁	—	—	2	10	1	13	
18		a ₂	—	—	1	1	—	3	
19	Maaseutu — Landsbygd.....	k	1	1	1	5	—	1	
20		a ₁	—	—	—	1	—	1	
21		a ₂	—	—	—	1	—	1	
22	Oulun l. — Uleåborgs l.....	1	2	6	26	—	28	1	
23	Kaupungit — Städer	k	1	2	4	21	—	18	
24		a ₁	—	2	3	10	—	8	
25		a ₂	—	1	2	8	—	6	
26	Maaseutu — Landsbygd.....	k	—	—	2	5	—	10	
27		a ₁	—	—	1	1	—	8	
28		a ₂	—	—	—	1	—	4	
29	Koko valtakunta — Hela riket	70	27	129	822	163	526	80	
30	Kaupungit — Städer	k	60	24	101	719	153	410	
31		a ₁	22	20	36	223	103	256	
32		a ₂	5	12	16	108	47	89	
33	Maaseutu — Landsbygd.....	k	10	3	28	103	10	116	
34		a ₁	5	2	8	38	8	61	
35		a ₂	5	2	3	32	4	49	

III. Yleisissä alioikeuksissa vuonna 1923 tuomitut
Vid allmänna underrätter under år 1923 dömda per-
g) Tuomioistuinalue, lääni ja ammattiryhmä (Naiset)

(k = kaikki; a₁ = alkoholitapaukset ja a₂ = alkoholistit. —

	Lääni ja tuomioistuinalue Län och domstolsområde	Maatalous — Lantbruk							Teollisuus ja käsityö Industri och hantverk						
		Självsändiga jord- brukare	Isenkistia maan- viljelijöitä	Smabrukare, torpare, landbönder	Pientalillisia, torppa- reita, lampunoteja	Maatalous- työläisiä, torppa- teja, inhysingar	Maatalous- työläisiä, itsellisiä	Palkollisia — Tjänare	Kalastajia — Fiskare	Ammattityöläisiä Yhteisarbetskor	Självsändiga hant- verkere	Iteenkistia käsityö- läisiä	Övriga arbetskor	Muita työläisiä	Muuta työläisiä
1	2	3	4	5	6	7	8	9	10	11	12	13	14	15	
1	Uudenmaan l. — Nylands l.	11	11	9	8	12	9	13	6	11	48	21	119	69	
2	Kaupungit — Städer	k	1	1	2	2	2	1	3	6	11	41	17	95	57
3		a ₁	—	—	—	—	—	—	1	—	—	2	—	7	3
4		a ₂	—	—	—	—	—	—	—	—	—	—	—	1	1
5	Maaseutu — Landsbygd ..	k	10	10	7	6	10	8	10	—	—	7	4	24	12
6		a ₁	—	—	1	1	1	1	—	—	—	1	1	2	—
7		a ₂	—	—	1	1	—	—	—	—	—	—	—	2	—
8	Turun ja Porin — Åbo o. B:borgs l.	15	11	53	46	63	40	12	1	7	19	17	66	42	
9	Kaupungit — Städer	k	1	1	1	1	—	1	1	4	7	6	16	11	
10		a ₁	—	—	—	—	—	—	—	1	3	2	3	3	
11		a ₂	—	—	—	—	—	—	—	—	1	2	2	1	1
12	Maaseutu — Landsbygd ..	k	14	10	52	45	62	40	11	—	3	12	11	50	31
13		a ₁	4	4	9	8	10	7	1	—	—	1	1	5	4
14		a ₂	2	2	4	3	2	2	1	—	—	1	1	3	2
15	Ahvenanmaa — Åland														
16	Maaseutu — Landsbygd ..	k	—	—	—	—	—	—	—	—	—	—	—	—	—
17		a ₁	—	—	—	—	—	—	—	—	—	—	—	—	—
18		a ₂	—	—	—	—	—	—	—	—	—	—	—	—	—
19	Hämeen l. — Tavastehus l.	5	4	28	21	32	21	14	—	5	32	10	67	31	
20	Kaupungit — Städer	k	—	—	2	2	4	4	3	—	2	16	4	37	15
21		a ₁	—	—	—	—	—	1	1	—	—	1	—	2	1
22		a ₂	—	—	—	—	—	—	—	—	—	1	—	—	—
23	Maaseutu — Landsbygd ..	k	5	4	26	19	28	17	11	—	3	16	6	30	16
24		a ₁	—	—	3	1	3	3	1	—	—	4	2	5	4
25		a ₂	—	—	2	1	2	2	—	—	—	2	1	5	4
26	Viipurin l. — Viborgs l.	57	56	9	8	24	22	11	3	7	39	16	122	73	
27	Kaupungit — Städer	k	9	9	1	1	—	—	—	5	16	4	32	17	
28		a ₁	—	—	—	—	—	—	—	1	4	—	6	1	
29		a ₂	—	—	—	—	—	—	—	—	2	—	4	—	
30	Maaseutu — Landsbygd ..	k	48	47	8	7	24	22	11	3	2	23	12	90	56
31		a ₁	8	8	—	—	2	2	—	1	—	6	—	18	10
32		a ₂	7	7	—	—	1	1	—	1	—	6	—	17	9

henkilöt, erottamalla alkoholitapaukset ja alkoholistit.
soner, med särskiljande av alkoholfall och alkoholister.

Domstolsområde, län och yrkesgrupp (Kvinnor).

k = samtliga; a_1 = alkoholfall och a_2 = alkoholister).

	Liiketoiminta Affärsverksamhet					Koti- ja puhtanapitotyö Husligt och renhållningsarbete		Julkinen toimi Allmän tjänst				Vapaa ammatti — Fria yrken	Muita naisia Andra kvinnor					Yhteensä naisia — Summa kvinnor
	Kauppiat — Handlande	Kampaapulaista, asiatyttöjä Handelsbiträden, springflökor	Restauratit, innohvatinnor av gästgiveri eller mäsörverinnor	Restorolofioita, majatalon, prokoimintäjäjä	Raavinolain ja sell. palveluskuntaa Restauratons- o. dyl. personal	Muita — Övriga	Palvelijattaria — Tjäninnor	Siivoojia, pesijattaria, kylvet- täjä y. m. — Städskor tvät- terskor, baderskor m. fl.	Valtion ja kunnian virkanaisia Stats- o. kommunaltjänstekvinnor	Rautateiden palveluskuntaa Järnvägsbetjäning	Muita palveluskuntaa Annan betjäning		Talonomistaja — Gårdsköerinnor	Irtolaisia — Lösdrivskor	Vankeja — Fångar	Utan uppgeven syssla	Ilman ilmoitettua toiminta	
16												17						18
7	23	12	3	25	31	69	30	5	8	1	3	5	1	61	9	522	1	
5	21	11	2	23	26	65	29	2	7	1	3	2	—	54	8	420	2	
1	4	—	—	5	2	4	3	1	—	—	—	—	—	16	1	47	3	
—	—	—	—	2	1	—	—	—	—	—	—	—	—	6	1	11	4	
2	2	1	1	2	5	4	1	3	1	—	—	3	1	7	1	102	5	
—	—	—	—	1	2	—	1	—	—	—	—	1	1	2	—	13	6	
—	—	—	—	1	2	—	1	—	—	—	—	1	1	2	—	11	7	
2	8	5	3	3	7	17	4	—	1	—	—	9	6	10	6	317	8	
1	7	5	2	3	4	11	4	—	1	—	—	6	3	4	1	84	9	
—	1	1	—	—	—	—	2	—	—	—	—	1	1	—	—	13	10	
—	—	1	—	—	—	—	2	—	—	—	—	1	1	—	—	9	11	
1	1	—	—	—	3	6	—	—	—	—	—	3	3	6	5	233	12	
—	—	—	—	—	—	1	—	—	—	—	—	—	1	—	—	32	13	
—	—	—	—	—	—	—	—	—	—	—	—	—	1	—	—	14	14	
—	—	—	—	—	—	—	—	—	—	—	—	—	—	—	—	15	15	
—	1	—	—	—	—	—	—	—	—	1	—	—	—	—	—	2	16	
—	1	—	—	—	—	—	—	—	—	—	—	—	—	—	—	1	17	
—	1	—	—	—	—	—	—	—	—	—	—	—	—	—	—	1	18	
5	8	3	8	1	11	25	2	2	4	3	—	3	2	7	4	271	19	
2	5	3	7	1	7	16	1	2	2	—	—	2	—	2	3	117	20	
1	1	—	2	—	—	1	1	—	—	—	—	—	—	1	1	12	21	
—	1	—	—	—	—	1	1	—	—	—	—	—	—	—	1	5	22	
3	3	—	1	—	4	9	1	—	2	3	—	1	2	5	1	154	23	
2	—	—	—	—	—	—	—	—	—	—	—	—	—	—	—	18	24	
1	—	—	—	—	—	—	—	—	—	—	—	—	—	—	—	12	25	
1	9	7	4	5	12	29	4	—	3	2	—	8	2	27	2	387	26	
1	3	7	2	5	8	23	3	—	2	—	—	8	—	17	1	143	27	
—	1	1	1	—	2	3	—	—	—	—	—	—	—	6	—	25	28	
—	—	1	—	—	1	1	—	—	—	—	—	—	—	2	—	11	29	
—	6	—	2	—	4	6	1	—	1	2	—	—	2	10	1	244	30	
—	1	—	1	—	1	1	1	—	1	—	—	—	1	4	—	45	31	
—	1	—	—	—	1	—	1	—	1	—	—	—	1	4	—	41	32	

III g (loppu — slut). Yleisissä alioikeuksissa v. 1923 tuomitut henkilöt jaettuina ammattiin

	Lääni ja tuomioistuinalue. Län och domstolsområde	Maatalous — Lantbruk							Teollisuus ja käsityö Industri och hantverk							
		Självständiga jordbrukare	Irensisitilä maanviljelijöitä		Sambbrukare, torpare, landbönder	Pientalillisia, torppareita, lampunotajia	Lantbruksekarbeiterkor, inhytningar	Maataloustyöläisiä, fisisiä	Palkollisia — Tjänare	Kalastajia — Fiskare	Ammattityöläisiä Yrkesarbetenskor	Självständiga hantverkare	Isonaisia käsityöläisiä		Muuta työlläisiä Övriga arbetenskor	
			niistä omaisia därvä anhö- rige	niistä omaisia därvä anhö- rige									niistä omaisia därvä anhö- rige	niistä omaisia därvä anhö- rige	niistä omaisia därvä anhö- rige	niistä omaisia därvä anhö- rige
1	2	3	4	5	6	7	8	9	10	11	12	13	14			
1	Mikkelin l. — St: Michels l. . . .	7	6	10	10	24	19	6	—	3	3	2	18	9		
2	Kaupungit — Städer	k	2	2	2	—	—	1	—	2	3	2	5	—		
3		a ₁	1	1	—	—	—	—	—	—	—	1	1	—		
4	Maaseutu — Landsbygd ..	a ₂	1	1	—	—	—	—	—	—	2	1	1	—		
5		k	5	4	8	8	24	19	5	—	1	—	13	9		
6	Kuopion l. — Kuopio l.	a ₁	—	—	—	4	3	1	—	—	—	—	1	—		
7		a ₂	—	—	—	1	1	1	—	—	—	—	1	—		
8	Kuopion l. — Kuopio l.	21	19	24	23	46	36	6	—	4	11	8	47	30		
9	Kaupungit — Städer	k	1	1	—	1	—	1	—	3	7	4	11	9		
10		a ₁	—	—	—	—	—	—	—	—	—	—	—	—		
11		a ₂	—	—	—	—	—	—	—	—	—	—	—	—		
12	Maaseutu — Landsbygd ..	k	20	18	24	23	45	36	5	—	1	4	4	36	21	
13		a ₁	4	4	2	—	4	3	—	—	—	—	—	5	4	
14	a ₂	2	—	—	—	3	2	—	—	—	—	—	4	3		
15	Vaasan l. — Vasa l.	31	28	41	36	47	36	10	—	2	14	9	64	30		
16	Kaupungit — Städer	k	3	3	1	1	2	2	3	—	2	8	7	19	10	
17		a ₁	—	—	1	1	1	1	—	—	—	—	—	1	—	
18		a ₂	—	—	1	1	—	—	—	—	—	—	—	—	—	
19	Maaseutu — Landsbygd ..	k	28	25	40	35	45	34	7	—	—	6	2	45	20	
20		a ₁	4	4	1	—	2	1	—	—	—	—	—	8	6	
21	a ₂	3	3	1	—	1	—	—	—	—	—	—	6	5		
22	Oulun l. — Uleåborgs l.	17	16	26	26	31	25	6	—	3	8	1	58	35		
23	Kaupungit — Städer	k	1	1	—	—	3	1	2	—	3	3	—	22	16	
24		a ₁	—	—	—	—	—	—	—	—	—	—	—	3	2	
25		a ₂	—	—	—	—	—	—	—	—	—	—	—	3	2	
26	Maaseutu — Landsbygd ..	k	16	15	26	26	28	24	4	—	—	5	1	36	19	
27		a ₁	2	2	—	—	1	—	1	—	—	—	—	3	2	
28	a ₂	2	2	—	—	1	—	—	—	—	—	—	1	—		
29	Koko valtakunta — Hela riket. .	164	151	200	178	279	208	78	10	42	174	84	561	319		
30	Kaupungit — Städer	k	18	18	9	9	13	8	14	7	32	101	44	237	135	
31		a ₁	1	1	1	1	2	2	1	—	2	12	3	23	10	
32		a ₂	1	1	1	1	—	—	—	—	1	7	3	10	4	
33	Maaseutu — Landsbygd ..	k	146	133	191	169	266	200	64	3	10	73	40	324	184	
34		a ₁	22	22	16	11	27	20	4	1	—	12	4	47	30	
35	a ₂	16	16	11	8	11	8	2	1	—	9	2	39	23		

mukaan (Naiset). — Vid allmänna underrätter år 1923 dömda personer efter yrke (Kvinnor).

Liiketoiminta Affärsverksamhet	Koti- ja puh- tanapitotyö Husigt och renhållnings- arbete		Julkinen toimi Allmän tjänst		Muita naisia Andra kvinnor							Yhteensä naisia — Samma kvinnor						
	Muita — Övriga		Palvelujuttaria — Tjänarinnor		Muita ammattit — Fria yrken		Talonomistajia — Gärdsgärinnor		Irtolaisia — Lösdriverkor		Vankeja — Fångar		*Joilla ennen on ollut toimi Som förut innehaft syssla		Ilman ilmoitettua toimita Utän uppgifvna syssla			
15	19	17	18	19	20	21	22	23	24	25	26	27	28	29	30	31	32	
—	3	—	3	2	2	10	—	—	—	2	—	1	1	—	6	—	101	1
—	—	—	2	2	—	7	—	—	—	1	—	1	1	—	5	—	34	2
—	—	—	—	—	—	1	—	—	—	—	—	—	1	—	—	—	6	3
—	—	—	—	—	—	—	—	—	—	—	—	—	1	—	—	—	5	4
—	3	—	1	—	2	3	—	—	—	1	—	—	—	—	1	—	67	5
—	1	—	—	—	—	—	—	—	—	—	—	—	—	—	—	—	7	6
—	1	—	—	—	—	—	—	—	—	—	—	—	—	—	—	—	4	7
—	1	—	—	1	7	11	1	3	2	—	—	2	2	—	2	—	192	8
—	1	—	1	1	4	7	1	2	1	—	—	2	—	—	1	—	45	9
—	—	—	—	1	1	1	1	—	—	—	—	—	—	—	—	—	3	10
—	—	—	—	1	1	1	1	—	—	—	—	—	—	—	—	—	3	11
—	—	—	—	—	3	4	4	1	1	—	—	—	2	—	1	—	147	12
—	—	—	—	—	—	1	—	—	—	—	—	—	—	—	—	—	16	13
—	—	—	—	—	—	—	—	—	—	—	—	—	—	—	—	—	12	14
2	6	1	1	1	3	8	1	2	—	1	—	6	3	—	10	2	256	15
2	3	1	1	—	2	6	1	—	—	1	—	6	1	—	5	1	68	16
—	1	1	1	—	—	1	—	—	—	—	—	1	1	—	—	1	10	17
—	1	1	1	—	—	1	—	—	—	—	—	—	—	—	—	—	6	18
—	3	—	—	1	1	2	—	2	—	—	—	—	2	—	5	1	188	19
—	—	—	—	1	1	—	—	1	—	—	—	—	—	—	—	—	17	20
—	—	—	—	—	—	—	—	—	—	—	—	—	—	—	—	—	12	21
1	1	1	5	1	4	19	1	—	—	—	—	—	1	9	—	1	194	22
—	1	1	3	1	4	13	—	—	—	—	1	—	1	5	—	1	65	23
—	—	—	—	—	1	1	—	—	—	—	—	—	—	1	—	—	6	24
—	—	—	—	—	1	1	—	—	—	—	—	—	—	—	—	—	5	25
1	—	—	2	—	—	6	1	—	—	—	—	—	—	4	—	—	129	26
1	—	—	—	—	—	1	—	—	—	—	—	—	—	—	—	—	9	27
1	—	—	—	—	—	1	—	—	—	—	—	—	—	—	—	—	6	28
18	60	30	27	39	77	188	43	12	18	10	4	34	18	9	123	24	2 242	29
11	41	29	19	36	55	148	39	6	13	3	4	27	6	5	88	15	976	30
2	8	3	4	6	6	12	6	1	—	—	—	2	3	1	23	3	122	31
—	2	3	1	3	4	5	3	—	—	—	—	2	2	—	8	2	55	32
7	19	1	3	3	22	40	4	6	5	7	—	7	12	4	35	9	1 266	33
3	3	—	1	1	4	3	2	1	1	—	—	1	3	—	6	—	158	34
2	3	—	—	1	3	1	2	1	1	—	—	1	3	—	6	—	113	35

IV. Sotaoikeuksissa vuonna 1923 tuomitut rikokset ja henkilöt, joista rikosilmoitus on annettu, erottamalla alkoholitapaukset. — Vid krigsrätter under år 1923 avdömda brott och dömda personer, om vilka straffuppgift avgivits, med särskiljande av alkoholfall.

(k = kaikki; a = alkoholitapaukset. — k = samtliga; a = alkoholfall).

Rikoslaji Brottets art	Tuomitujen rikosten luku Antal avdömda brott		Tuomittu rangaistus — Ädömt straff																			
			Tuomittuja henkilöitä pääasiallisen rikoksensa mukaan Dömda personer efter deras huvudsakliga brott		kuritus- huonetta tukthus				vankenta fängelse				sakko böter		järjestysrangaistus ordningsstraff		virasta erottaminen föravskedande					
					alkoholittöiden ¹⁾ underfall ¹⁾		miehistöiden manskap		enintään 1 vuosi högst 1 år		yli 6 kuukautta öfver 6 månader		enintään 6 kuukautta högst 6 år		k	a	k	a	k	a	k	a
					k	a	k	a	k	a	k	a	k	a	k	a	k	a	k	a	k	a
1	2	3	4	5	6	7	8	9	10	11	12	13	14	15	16	17	18	19	20	21		
I. Rikoksia sotaväen rikoslakia vastaan — Brott mot strafflagen för krigsmakten																						
1. Karkeaaminen — Rymning (§ 76—81)	205	51	8	3	181	42	—	—	6	—	20	10	163	35	—	—	—	—	—	—		
2. Luvaton poissaolo palveluspaikasta — Olovlig utevaro fr. tjänstgöringsort (§ 82)	120	50	13	10	67	19	—	—	—	—	—	—	46	21	—	—	34	8	—	—		
3. Järjestysrangaistuksen rikkominen — Brytande av ordningsstraff (§ 84)	41	19	3	1	29	17	—	—	—	—	—	—	22	14	—	—	10	4	—	—		
4. Loman ylittäminen — Överskridande av permission (§ 85)	125	5	1	—	24	5	—	—	—	—	—	—	14	4	—	—	11	1	—	—		
5. Laiminlyönti astua sotapalvelukseen — Uraktlåtenhét att inträda i krigstjänst (§ 87, 88)	141	1	—	—	134	1	—	—	—	—	—	—	24	1	—	—	110	—	—	—		
6. Vilpillinen menettely sotapalveluksesta vapautukseen — Svekligt förfarande i avsikt att befria sig från krigstjänst (§ 89, 90) ..	7	—	—	—	5	—	—	—	—	—	—	—	3	—	—	—	2	—	—	—		
7. Salakapina, kapina, yllyttely, meteli — Myteri, uppror, uppvigling, upplopp (§ 92—97)	7	—	—	—	7	—	—	—	1	—	2	—	4	—	—	—	—	—	—	—		
8. Sotakuuliaisuuden rikkominen — Brott mot krigslydnaden (§ 98—100)	85	28	5	4	76	24	—	—	—	—	9	4	50	17	—	—	22	7	—	—		
9. Kieltäytyminen sotilasvalasta — Vägran att avlägga soldat (§100)	3	—	—	—	2	—	—	—	—	—	—	—	2	—	—	—	—	—	—	—		
10. Pahoinpitely, vastarinta esimestä tai vartiomiestä kohtaan virkatöissä — Misshandel, motstånd mot förman eller patrullkarl i tjänsteutövning (§104,105,110,111)	37	25	6	4	18	11	1	—	2	1	3	2	13	11	—	—	5	1	—	—		
11. Kunnianloukkaus, sopimaton käyttäytyminen esimestä kohtaan — Årekränkning, oskickligt uppförande mot förman (106, 108)	35	25	1	1	12	3	—	—	—	—	3	3	6	1	—	—	4	—	—	—		

¹⁾ Tähän luettu myös korpraalit. — Häri medräknats jämväl korpraler.

Rikoslaji Brottets art	Tuomittujen rikosten luku Antal ådömda brott		Tuomittuja henkilöitä pääasiallisen rikoksensa mukaan Dömda personer efter deras huvudsakliga brott		Tuomittu rangaistus — Ådömt straff																					
					alkajällystösä underbeteål				miehistösä manskap				kuritus- huonetta tukthus				vankeutta fängelse				sakko böter		järjestyserangastus ordningsstraff		virasta erotaminen försvakodande	
													yhä 1 vuotta över 1 år		enintään 1 vuosi högst 1 år		yli 6 kuukautta över 6 månader		enintään 6 kuukautta högst 6 år							
					k	a	k	a	k	a	k	a	k	a	k	a	k	a	k	a	k	a	k	a		
1	2	3	4	5	6	7	8	9	10	11	12	13	14	15	16	17	18	19	20	21						
12. Vartiopalvelusvelvollisuuksien laiminlyönti — Uraktlåtenhet av vaktgöringsåligganden (§ 114, 117)	112	13	8	2	89	3	—	—	—	—	—	—	61	4	—	—	36	1	—	—						
13. Esimiehen vallan väärinkäyttö — Förmans missbruk av myndighet (§ 118—123).....	4	—	2	—	—	—	—	—	—	—	—	—	—	—	—	—	1	—	1	—						
14. Kruunun tai muun sellaisen omaisuuden vahingoittaminen tai hukkaaminen — Skadande eller förskingring av kronans eller annan liknande egendom (§ 134, 135, 137)	112	38	1	1	22	4	—	—	—	—	—	—	12	5	—	—	11	—	—	—						
15. Kavallus, väärennys — Försnilling, förfalskning (§ 136, 138) ..	33	13	13	4	15	8	5	3	3	2	4	2	14	3	1	1	1	1	—	—						
16. Määritelty näpistäminen tai varkaus — Kvalificerat snatteri eller stöld (§ 141)	36	6	—	—	31	4	5	1	15	1	—	—	9	2	—	—	2	—	—	—						
17. Juopumus — Fylleri (§ 143)	321	321	59	59	132	132	—	—	—	—	—	—	53	53	1	1	134	134	3	3						
18. Meluaminen tai hyvän järjestyksen rikkominen — Oljud eller överträdelse av god ordning (§ 144)	57	40	6	4	23	10	—	—	—	—	—	—	5	—	—	—	21	14	3	—						
19. Sotilasvelvollisuuksien muunlainen laiminlyönti — Åsidosättande i övrigt av militära plikter (§ 145—152, 154—157)	98	24	14	4	17	5	—	—	—	—	2	1	8	3	1	—	20	5	—	—						
II. Rikoksia rikoslakia vastaan — Brott mot strafflagen																										
Taponyritys — Försök till dråp (21:2)	2	2	2	2	—	—	1	1	1	1	—	—	—	—	—	—	—	—	—	—						
Pahoimpitely — Misshandel (21:10)	37	22	3	1	32	19	—	—	2	2	2	2	23	15	1	—	7	1	—	—						
Näpistäminen — Snatteri (28:1 ^a) ...	27	3	2	—	22	2	—	—	—	—	—	—	8	2	—	—	16	—	—	—						
Varkaus, yksinkert. — Stöld, enkel (28:1 ^a)	14	5	2	1	9	3	—	—	1	1	4	1	6	2	—	—	—	—	—	—						
Varkaus, törkeä tai murto — Stöld, grov eller inbrott (28:2, 3, 5)....	27	4	1	—	26	4	6	1	19	3	—	—	2	—	—	—	—	—	—	—						
Kavallus — Försnilling (29:1—2) ..	6	—	3	—	2	—	—	—	—	—	2	—	3	—	—	—	—	—	—	—						
Varastetun tavaran kätkeminen — Döljande av tjuvgods (32:1)	9	2	—	—	8	1	—	—	—	—	—	—	4	1	—	—	4	—	—	—						
Petos — Bedrägeri (36:1)	8	2	1	1	6	1	—	—	—	—	—	—	2	1	2	1	3	—	—	—						
Väärennys — Förfalskning (36:3—8)	27	5	4	1	23	4	—	—	1	—	1	—	20	3	—	—	5	2	—	—						
Muita — Övriga	12	8	—	—	8	5	—	—	—	—	—	—	7	4	—	—	1	1	—	—						
III. Kieltoakirikos — Brott mot förbudslagen	1	1	—	—	1	1	—	—	—	—	—	—	1	1	—	—	—	—	—	—						
Kaikkiaan — Tillhopa	1 749	713	158	103	1 021	328	18	6	51	11	52	25	585	203	6	3	460	180	7	3						

V. Sotaoikeuksissa vuonna 1923 tuomitut
Vid krigsrätter under år 1923 dömda register-

(k = kaikki; a = alkoholistit. —

Tuomioistuin-lääni Domstols-län		Tuomittujen luku, jotka olivat tehneet rikoksensa: Antal dömda som begått brott:			Tuomittujen De dömdas			
		alkoholin valku- tuksen alaisina under alkoholens inflyande	muutoin i övrigt	kaikkiaan tillhopa	1903 tai myö- hem- min eller senare	1902	1901	
1		2	3	4	5	6	7	
1	Uudenmaan — Nylands	k	93	211	304	77	139	25
2		a	51	3	54	10	25	7
3	Turun ja Porin — Åbo och Björneborgs.....	k	44	69	113	32	50	9
4		a	3	—	3	—	—	—
5	Hämeen — Tavastehus	k	26	78	104	28	40	10
6		a	10	36	46	12	15	8
7	Viipurin — Viborgs	k	149	417	566	175	233	40
8		a	112	45	157	39	65	13
9	Mikkelin — S:t Michels	k	5	20	25	12	9	2
10		a	4	—	4	—	2	1
11	Kuopion — Kuopio	k	7	33	40	6	11	6
12		a	6	13	19	3	3	3
13	Vaasan — Vasa	k	2	11	13	7	3	1
14		a	2	—	2	2	—	—
15	Oulun — Uleåborgs	k	7	7	14	—	7	1
16		a	6	—	6	—	—	—
17	Koko valtakunta — Hela riket	k	333	846	1 179	337	492	94
18		a	193	98	291	66	110	32

rekisteröidyt henkilöt, erottamalla alkoholistit.
förda personer, med särskiljande av alkoholister.

k = samtliga; a = alkoholister).

syntymävuosi födelseår			Sivilisääty Civilstånd			Sivistyskanta Bildningsgrad				Taloudelliset olot Ekonomiska förhållanden			
1900	1899	Ennen Före 1899	naimaton ogift	naimisessa gift	tuntematon okänd	lukutaitoisia läskunniga	kirjoitustaitoisia skrivkunniga	koulunäkymättä skolgångua	tuntematon okänd	alvan köyhät utfattliga	huonot dåliga	hyvät goda	tuntematon okänd
8	9	10	11	12	13	14	15	16	17	18	19	20	21
8	15	40	283	20	1	9	108	184	3	59	119	100	26
1	3	8	52	2	—	—	21	31	2	15	11	18	10
5	8	9	102	11	—	—	46	65	2	29	70	9	5
—	2	1	2	1	—	—	2	1	—	—	2	1	—
6	6	14	96	8	—	4	57	39	4	17	62	10	15
4	2	5	43	3	—	2	31	13	—	6	34	4	2
22	25	71	510	42	14	6	283	224	53	95	322	43	106
9	7	24	137	12	8	—	61	66	30	30	65	6	56
1	—	1	25	—	—	—	16	7	2	10	11	3	1
—	—	1	4	—	—	—	2	2	—	1	3	—	—
6	4	7	37	3	—	3	8	28	1	9	23	8	—
2	4	4	17	2	—	3	5	11	—	4	11	4	—
2	—	—	11	2	—	—	2	11	—	1	11	1	—
—	—	—	2	—	—	—	—	2	—	—	2	—	—
3	2	1	14	—	—	—	6	8	—	—	14	—	—
3	2	1	6	—	—	—	1	5	—	—	6	—	—
53	60	143	1 078	86	15	22	526	566	65	220	632	174	153
19	20	44	263	20	8	5	123	131	32	56	134	33	68

VI. Vuonna 1923 yleiseen työhön tuomitut henkilöt, erottamalla alkoholistit. — Under år 1923 till allmänt arbete dömda personer, med särskiljande av alkoholister.

a). Tuomittujen luku. — De dömdas antal.

(k = kaikki; a = alkoholistit. — k = samtliga; a = alkoholister).

Maaherranvirasto Landshövdingsämbete	Kaikki tuomitut Samtliga dömda			Niistä: — därav:			muut övriga
	miehiä män	naisia kvinnor	yhteensä summa	alkoholin vaikutuk- sen alaisina under alkoholens inflytande			
				miehiä män	naisia kvinnor	yhteensä summa	
1	2	3	4	5	6	7	8
Uudenmaan l. — Nylands l.	k 5	177	182	3	57	60	122
	a 5	118	123	3	55	58	65
Turun ja Porin l. — Åbo o. Björneborgs l. ...	k 5	15	20	—	1	1	19
	a 4	9	13	—	1	1	12
Hämeen l. — Tavastehus l.	k 13	32	45	2	7	9	36
	a 13	17	30	2	7	9	21
Viipurin l. — Viborgs l.	k 2	15	17	2	6	8	9
	a 2	12	14	2	5	7	7
Mikkelin l. — St Michels l.	k —	5	5	—	—	—	5
	a —	2	2	—	—	—	2
Kuopion l. — Kuopio l.	k 2	2	4	—	—	—	4
	a 1	1	2	—	—	—	2
Vaasan l. — Vasa l.	k —	4	4	—	—	—	4
	a —	3	3	—	—	—	3
Oulun l. — Uleåborgs l.	k —	7	7	—	1	1	6
	a —	1	1	—	1	1	—
Koko valtakunta — Hela riket	k 27	257	284	7	72	79	205
	a 25	163	188	7	69	76	112

VI. Vuonna 1923 yleiseen työhön tuomitut henkilöt, erottamalla alkoholistit. — Under år 1923 till allmänt arbete dömda personer, med särskiljande av alkoholister.

b). Syntymäpaikka. — Födelseort.

(k = kaikki; a = alkoholister. — k = samtliga; a = alkoholister).

Syntymäpaikka Födelseort	Maaherranviraston tuomitsemat — Av landshövdingsämbede dömda																Koko valta- kunta I hela riket				
	Uudenmaan läänissä I Nylands län		Turun ja Porin läänissä I Åbo o. Björneborgs län		Hämeen läänissä I Tavastehus län		Viipurin läänissä I Viborgs län		Mikkelin läänissä I St. Michels län		Kuopion läänissä I Kuopio län		Vaasan läänissä I Vasa län		Oulun läänissä I Uleåborgs län		Koko valta- kunta I hela riket	Kaiikkaan Tilhopa	Kainor kvinnor	naisia	miehiä män
	k	a	k	a	k	a	k	a	k	a	k	a	k	a	k	a					
1	2	3	4	5	6	7	8	9	10	11	12	13	14	15	16	17	18	19	20	21	22
Uudenmaan l. — Nylands l.	65	39	—	—	3	2	1	1	—	—	—	—	—	—	—	—	3	3	66	39	69
Kaupungit — Städer	23	14	—	—	1	1	1	1	—	—	—	—	—	—	—	—	3	3	22	13	25
Maaseutu — Landsbygd	42	25	—	—	2	1	—	—	—	—	—	—	—	—	—	—	—	—	44	26	44
Turun ja Porin l. — Åbo o.	—	—	—	—	—	—	—	—	—	—	—	—	—	—	—	—	—	—	—	—	—
Björneborgs l.	12	10	20	13	8	4	—	—	—	—	—	—	—	—	—	—	7	6	33	21	40
Kaup. — Städer	—	—	6	3	—	—	—	—	—	—	—	—	—	—	—	—	1	1	5	2	6
Maas. — Landsb.	12	10	14	10	8	4	—	—	—	—	—	—	—	—	—	—	6	5	28	19	34
Hämeen l. — Tavastehus l.	34	23	—	—	21	12	1	1	—	—	—	—	—	—	—	—	8	8	48	28	56
Kaup. — Städer	2	1	—	—	5	3	—	—	—	—	—	—	—	—	—	—	2	2	5	2	7
Maas. — Landsb.	32	22	—	—	16	9	1	1	—	—	—	—	—	—	—	—	6	6	43	26	49
Viipurin l. — Viborgs l. . .	16	11	—	—	2	2	14	11	2	1	—	—	—	—	—	—	3	3	31	22	34
Kaup. — Städer	4	2	—	—	1	1	—	—	2	1	—	—	—	—	—	—	1	1	6	3	7
Maas. — Landsb.	12	9	—	—	1	1	14	11	—	—	—	—	—	—	—	—	2	2	25	19	27
Mikkelin l. — St. Michels l.	16	10	—	—	2	2	—	—	2	1	2	1	—	—	—	—	2	2	20	12	22
Kaup. — Städer	1	1	—	—	—	—	—	—	1	1	1	1	—	—	—	—	—	—	3	3	3
Maas. — Landsb.	15	9	—	—	2	2	—	—	1	—	1	—	—	—	—	—	2	2	17	9	19
Kuopion l. — Kuopio l. . .	13	11	—	—	2	2	1	1	—	—	2	1	—	—	1	1	3	2	16	14	19
Kaup. — Städer	—	—	—	—	2	2	—	—	—	—	—	—	—	—	—	—	1	1	1	1	2
Maas. — Landsb.	13	11	—	—	—	—	1	1	—	—	2	1	—	—	1	1	2	1	15	13	17
Vaasan l. — Vasa l.	19	12	—	—	4	3	—	—	—	—	—	—	4	3	—	—	—	—	27	18	27
Kaup. — Städer	2	—	—	—	—	—	—	—	—	—	—	—	1	—	—	—	—	—	3	—	3
Maas. — Landsb.	17	12	—	—	4	3	—	—	—	—	—	—	3	3	—	—	—	—	24	18	24
Oulun l. — Uleåborgs l. . .	6	6	—	—	2	2	—	—	1	—	—	—	—	—	6	—	—	—	15	8	15
Kaup. — Städer	2	2	—	—	2	2	—	—	1	—	—	—	—	—	—	—	—	—	5	4	5
Maas. — Landsb.	4	4	—	—	—	—	—	—	—	—	—	—	—	—	6	—	—	—	10	4	10
Koko valtak. — Hela riket	181	122	20	13	44	29	17	14	5	2	4	2	4	3	7	1	26	24	256	162	282
Kaup. — Städer	34	20	6	3	11	9	1	1	4	2	1	1	1	—	—	—	8	8	50	28	58
Maas. — Landsb.	147	102	14	10	33	20	16	13	1	—	3	1	3	3	7	1	18	16	206	134	224
Ulkomailla — Utrikes.	1	1	—	—	1	1	—	—	—	—	—	—	—	—	—	—	1	1	1	1	2

VI. Vuonna 1923 yleiseen työhön tuomitut henkilöt, erottamalla alkoholistit. —

e). Syntymävuosi ja sivilisaatio.

(k = kaikki; a = alkoholistit. —

Syntymävuosi ja sivilisaatio Födelseår och civilstånd		Miehiä —							
		Unden- maan l. Nylands l.		Turun ja Porin l. Åbo och Björne- borgs l.		Hämeen l. Tavaste- bus l.		Viipurin l. Viborgs l.	
		k	a	k	a	k	a	k	a
	1	2	3	4	5	6	7	8	9
1	Vuonna 1904 ja myöhemmin — År 1904 och senare	—	—	1	—	2	2	—	—
2	Naimattomia — Ogifta	—	—	1	—	2	2	—	—
3	Vv. — Åren 1899—1903	1	1	1	1	8	8	1	1
4	Naimattomia — Ogifta	1	1	1	1	8	8	1	1
5	Leskiä — Änkor	—	—	—	—	—	—	—	—
6	Vv. — Åren 1894—1898	—	—	1	1	1	1	—	—
7	Naimattomia — Ogifta	—	—	1	1	1	1	—	—
8	Naimisissa — Giftna	—	—	—	—	—	—	—	—
9	Eronneita — Frånskilda	—	—	—	—	—	—	—	—
10	Vv. — Åren 1889—1893	2	2	1	1	—	—	—	—
11	Naimattomia — Ogifta	1	1	1	1	—	—	—	—
12	Naimisissa — Giftna	1	1	—	—	—	—	—	—
13	Eronneita — Frånskilda	—	—	—	—	—	—	—	—
14	Vv. — Åren 1884—1888	1	1	—	—	—	—	—	—
15	Naimattomia — Ogifta	—	—	—	—	—	—	—	—
16	Leskiä — Änkor	—	—	—	—	—	—	—	—
17	Eronneita — Frånskilda	1	1	—	—	—	—	—	—
18	Vv. — Åren 1874—1883	1	1	1	1	1	1	1	1
19	Naimattomia — Ogifta	1	1	—	—	—	—	—	—
20	Naimisissa — Giftna	—	—	—	—	—	—	1	1
21	Leskiä — Änklingar, änkor	—	—	1	1	1	1	—	—
22	Eronneita — Frånskilda	—	—	—	—	—	—	—	—
23	Ennen v. 1874 — Före år 1874	—	—	—	—	1	1	—	—
24	Naimisissa — Giftna	—	—	—	—	—	—	—	—
25	Leskiä — Änklingar	—	—	—	—	1	1	—	—
26	Yhteensä — Summa	5	5	5	4	13	13	2	2
27	Niistä: — Därav: Naimattomia — Ogifta	3	3	4	3	11	11	1	1
28	Naimisissa — Giftna	1	1	—	—	—	—	1	1
29	Leskiä — Änklingar, änkor	—	—	1	1	2	2	—	—
30	Eronneita — Frånskilda	1	1	—	—	—	—	—	—

Under år 1923 till allmänt arbete dömda personer, med särskiljande av alkoholister.
Åldersgrupper och föregående domar.

k = samtliga; a = alkoholister).

M ä n		N a i s i a — K v i n n o r															
Kuopion l. Kuopio l.		Koko valtakunta Hela riket		Unden- maan l. Nylands l.		Turun ja Porin l. Åbo och Björne- borgs l.		Hämeen l. Tavaste- hus l.		Viipurin l. Viborgs l.		Mikkelin ja Kuo- pion l. S:t Mic- hels och Kuopio l.		Vaasan ja Oulun l. Vasa och Uleåborgs l.		Koko valtakunta Hela riket	
k	a	k	a	k	a	k	a	k	a	k	a	k	a	k	a	k	a
10	11	12	13	14	15	16	17	18	19	20	21	22	23	24	25	26	27
1	—	4	2	13	9	2	1	3	1	5	4	1	1	4	—	28	16
—	—	1	—	4	3	—	—	—	—	1	—	—	—	1	—	6	3
—	—	1	1	1	1	—	—	—	—	—	—	1	1	—	—	2	2
—	—	—	—	5	4	—	—	1	1	1	1	1	1	1	—	9	7
—	—	—	—	3	2	—	—	1	1	1	1	—	—	1	—	6	4
1	—	2	1	5	3	2	1	2	—	3	3	—	—	2	—	14	7
1	1	12	12	66	35	9	5	17	10	4	3	6	2	4	2	106	57
1	1	3	3	16	10	2	—	—	—	—	—	1	1	2	1	21	12
—	—	6	6	5	1	1	1	5	3	—	—	—	—	—	—	11	5
—	—	1	1	27	20	6	4	6	5	1	1	2	—	3	2	45	32
—	—	—	—	19	15	4	3	4	3	1	1	2	—	1	1	31	23
—	—	3	3	26	9	2	1	8	4	3	2	3	1	1	—	43	17
—	—	2	2	59	41	3	2	10	5	6	5	—	—	2	1	80	54
—	—	—	—	14	9	1	1	5	2	3	3	—	—	1	—	24	15
—	—	2	2	8	6	1	1	4	3	1	—	—	—	1	1	15	11
—	—	1	1	35	30	1	1	5	3	5	5	—	—	1	1	47	40
—	—	—	—	19	17	—	—	1	—	2	2	—	—	—	—	22	19
—	—	—	—	18	9	1	—	—	—	—	—	—	—	—	—	19	9
—	—	3	3	16	15	—	—	2	1	—	—	—	—	1	1	19	17
—	—	—	—	6	6	—	—	—	—	—	—	—	—	—	—	6	6
—	—	3	3	2	1	—	—	1	1	—	—	—	—	—	—	3	2
—	—	—	—	12	11	—	—	1	1	—	—	—	—	1	1	14	13
—	—	—	—	7	7	—	—	—	—	—	—	—	—	1	1	8	8
—	—	—	—	1	1	—	—	1	—	—	—	—	—	—	—	2	1

VI d (loppu — slut). Yleiseen työhön tuomittujen henkilöiden ikä ja edelliset

Syntymävuosi ja edelliset tuomiot Födelseår och föregående domar		Miehiä —							
		Uuden- maan l. Nylands l.		Turun ja Porin l. Åbo och Björne- borgs l.		Hämeen l. Tavaste- hus l.		Viipurin l. Viborgs l.	
		k	a	k	a	k	a	k	a
	1	2	3	4	5	6	7	8	9
1	Vv. — Åren 1884—1888	1	1	—	—	—	—	—	—
2	Niistä ennen tuomittu { yhdestä rikoksesta — för	—	—	—	—	—	—	—	—
3	— Därav förut dömda { ett brott.....	—	—	—	—	—	—	—	—
4	Ollut yl. työssä — Varit { useammasta — för flere..	1	1	—	—	—	—	—	—
5	i allmänt arbete { kaikkiaan — samtliga ..	1	1	—	—	—	—	—	—
6	Muut — Övriga	—	—	—	—	—	—	—	—
7	Vv. — Åren 1874—1883	1	1	1	1	1	1	1	1
8	Niistä ennen tuomittu { yhdestä rikoksesta — för	—	—	1	1	—	—	—	—
9	— Därav förut dömda { ett brott.....	—	—	—	—	—	—	—	—
10	Ollut yl. työssä — Varit { useammasta — för flere..	1	1	—	—	1	1	1	1
11	i allmänt arbete { kaikkiaan — samtliga ..	1	1	—	—	1	1	—	—
12	Muut — Övriga	—	—	—	—	—	—	—	—
13	Ennen v. — Före år 1874	—	—	—	—	1	1	—	—
14	Niistä ennen tuomittu { yhdestä rikoksesta — för	—	—	—	—	—	—	—	—
15	— Därav förut dömda { ett brott.....	—	—	—	—	—	—	—	—
16	Ollut yl. työssä — Varit { useammasta — för flere..	—	—	—	—	—	—	—	—
17	i allmänt arbete { kaikkiaan — samtliga ..	—	—	—	—	—	—	—	—
18	Muut — Övriga	—	—	—	—	1	1	—	—
19	Yhteensä — Tillhopa	5	5	5	4	13	13	2	2
20	Niistä ennen tuomittu { yhdestä rikoksesta — för	—	—	2	1	2	2	—	—
21	— Därav förut dömda { ett brott.....	—	—	—	—	—	—	—	—
22	Ollut yl. työssä — Varit { useammasta — för flere..	5	5	3	3	6	6	2	2
23	i allmänt arbete { kaikkiaan — samtliga ..	3	3	—	—	2	2	—	—
24	Muut — Övriga	—	—	—	—	5	5	—	—
25	Tuomittu rikoksesta omaisuutta vastaan — Dömda	—	—	—	—	—	—	—	—
	för brott mot egendom	3	3	4	3	7	7	2	2

tuomiot. — Till allmänt arbete dömda personers ålder och tidigare domar.

M ä n		N a i s i a — K v i n n o r																	
Mikkelin ja Kuopion l. S:t Michels och Kuopio l.		Koko valtakunta Hela riket		Uudenmaan l. Nylands l.		Turun ja Porin l. Åbo och Björneborgs l.		Hämeen l. Tavastehus l.		Viipurin l. Viborgs l.		Mikkelin ja Kuopion l. S:t Michels och Kuopio l.		Vaasan ja Oulun l. Vasa och Uleåborgs l.		Koko valtakunta Hela riket			
k	a	k	a	k	a	k	a	k	a	k	a	k	a	k	a	k	a	k	a
10	11	12	13	14	15	16	17	18	19	20	21	22	23	24	25	26	27		
—	—	1	1	11	7	1	1	1	1	—	—	—	—	—	—	13	9	1	
—	—	—	—	2	1	1	1	1	1	—	—	—	—	—	—	4	3	2	
—	—	1	1	2	2	—	—	—	—	—	—	—	—	—	—	2	2	3	
—	—	1	1	7	6	—	—	1	1	—	—	—	—	—	—	8	7	4	
—	—	—	—	4	3	—	—	—	—	—	—	—	—	—	—	4	3	5	
—	—	—	—	3	1	—	—	—	—	—	—	—	—	—	—	3	1	6	
—	—	4	4	9	8	—	—	1	1	—	—	—	—	—	—	10	9	7	
—	—	1	1	1	1	—	—	—	—	—	—	—	—	—	—	1	1	8	
—	—	3	3	2	2	—	—	—	—	—	—	—	—	—	—	2	2	9	
—	—	2	2	8	7	—	—	—	—	—	—	—	—	—	—	8	7	10	
—	—	—	—	5	4	—	—	—	—	—	—	—	—	—	—	5	4	11	
—	—	—	—	1	1	—	—	1	1	—	—	—	—	—	—	2	2	12	
—	—	1	1	1	1	—	—	—	—	—	—	—	—	—	—	1	1	13	
—	—	—	—	1	1	—	—	—	—	—	—	—	—	—	—	1	1	14	
—	—	—	—	—	—	—	—	—	—	—	—	—	—	—	—	—	—	15	
—	—	—	—	1	1	—	—	—	—	—	—	—	—	—	—	1	1	16	
—	—	—	—	—	—	—	—	—	—	—	—	—	—	—	—	—	—	17	
—	—	1	1	—	—	—	—	—	—	—	—	—	—	—	—	—	—	18	
2	1	27	25	175	116	15	9	34	19	15	12	7	3	11	4	257	163	19	
1	1	5	4	44	31	4	2	6	3	4	3	1	1	4	1	63	41	20	
—	—	16	16	20	13	2	2	10	7	1	—	1	1	1	1	35	24	21	
—	—	5	5	95	79	7	5	14	11	7	7	3	1	6	4	132	107	22	
—	—	—	—	57	48	4	3	6	4	4	4	2	—	3	2	76	61	23	
1	—	6	5	54	24	5	2	12	5	6	5	3	1	3	—	83	37	24	
—	—	16	15	50	33	4	2	14	9	5	2	1	1	5	2	79	49	25	

VI. Vuonna 1923 yleiseen työhön tuomitut henkilöt, erottamalla alkoholistit. — Under år 1923 till allmänt arbete dömda personer, med särskiljande av alkoholister.

e). Ammatti, entinen tai nykyinen. — Yrke, tidigare eller nuvarande.

(k = kaikki; a = alkoholistit. — k = samtliga; a = alkoholister).

Maaherranvirasto Landshövdingensämbete	Miehiä — Män											Naisia — Kvinnor										
	Eht. palvelusmiehit F. d. bevärate	Teollisuustyöntehit Industriarbetare	Muita työntehit Övriga arbetare	Käytännöllisiä Pöytätyöläisiä	Keräjäisiä Betjätare	Kulkureita Vagnönder	Lösdrivare	Irtolaisia	Yrkesteröytäare	Ammattirikollisia	Uran syyslä	Yhteensä — Summa	Maanviljelijäin luokasta Av jordbrukarklassen	Industriarbetarenskor	Teollisuustyöntehit Gjänninnor	Tartolijattaria Servererskor	Palvelijattaria Gjänninnor	Irtolaisia, jotka ennen ovat olleet Lösdrivarskor som förut varit				Yhteensä — Summa
																		muussa toimessa i annan syssla	palvelijattaria Gjänninnor	tartolijattaria servererskor	teollisuustyöntehit industriarbetarenskor	
1	2	3	4	5	6	7	8	9	10	11	12	13	14	15	16	17	18	19	20	21		
Uudenmaan l. — Nylands l.	k	—	1	—	—	—	3	—	—	1	5	—	2	1	5	39	3	92	12	21	175	
	a	—	1	—	—	—	3	—	—	1	5	—	1	—	2	27	2	62	6	16	116	
Turun ja Porin l. — Åbo och Björneborgs l.	k	—	—	1	—	—	4	—	—	—	5	2	—	—	—	—	—	—	—	13	15	
	a	—	—	1	—	—	3	—	—	—	4	1	—	—	—	—	—	—	—	8	9	
Hämeen l. — Tavastehus l.	k	—	1	1	2	1	—	2	1	5	13	—	—	—	—	6	—	1	—	27	34	
	a	—	1	1	2	1	—	2	1	5	13	—	—	—	—	4	—	1	—	14	19	
Viipurin l. — Viborgs l. ...	k	1	—	—	—	1	—	—	—	—	2	—	—	—	1	—	—	2	2	10	15	
	a	1	—	—	—	1	—	—	—	—	2	—	—	—	1	—	—	2	2	7	12	
Mikkelin l. — S:t Michels l.	k	—	—	—	—	—	—	—	—	—	—	—	1	—	—	—	—	1	1	2	5	
	a	—	—	—	—	—	—	—	—	—	—	—	—	—	—	—	—	—	1	1	2	
Kuopion l. — Kuopio l. ...	k	—	—	—	—	—	2	—	—	—	2	—	—	—	—	—	—	—	—	2	2	
	a	—	—	—	—	—	1	—	—	—	1	—	—	—	—	—	—	—	—	1	1	
Vaasan l. — Vasa l.	k	—	—	—	—	—	—	—	—	—	—	—	—	—	—	—	—	—	—	4	4	
	a	—	—	—	—	—	—	—	—	—	—	—	—	—	—	—	—	—	—	3	3	
Oulun l. — Uleåborgs l. ...	k	—	—	—	—	—	—	—	—	—	—	—	1	—	—	4	1	—	—	1	7	
	a	—	—	—	—	—	—	—	—	—	—	—	—	—	—	1	—	—	—	—	1	
Koko valtakunta	k	1	2	2	2	1	10	2	1	6	27	4	2	1	9	47	3	96	15	80	257	
	a	1	2	2	2	1	8	2	1	6	25	1	1	—	2	33	2	65	9	50	163	