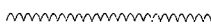


F1 2.8

SUOMENMAAN VIRALLINEN TILASTO.

XXIII.

OIKEUSTOIMI.



10.

KEISARILLISEN SENAATIN OIKEUSTOIMITUSKUNNAN ALAMAINEN

KERTOMUS

VUODELTA 1900.

STATISTIQUE JUDICIAIRE ET CRIMINELLE DE FINLANDE POUR L'ANNÉE 1900.

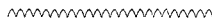


HELSINGISSÄ, 1902.

SUOMENMAAN VIRALLINEN TILASTO.

XXIII.

OIKEUSTOIMI.



10.

KEISARILLISEN SENAATIN OIKEUSTOIMITUSKUNNAN ALAMAINEN

KERTOMUS

VUODELTA 1900.

STATISTIQUE JUDICIAIRE ET CRIMINELLE DE FINLANDE POUR L'ANNÉE 1900.



HELSINGISSÄ,
KEISARILLISEN SENAATIN KIRJAPAINOSSA,
1902.

106297

Sisältö.

Teksti.

(Siv. I—II, 1—76).

Sivn.

Alkulause	I.
Edellinen osa.	
Juttuja ja asioita ensimmäis. oikeusasteessa: 1—20.	
Raastuvanoikeudet	1.
Kihlakunnanoikeudet	6.
Konkurssi- ja perinnönluovutusjut- tuja	11.
Holhousjuttuja	13.
Avioehtoja	13.
Sotaoikeudet	15.
Maanjako-oikeudet	16.
Ulosotonhaltiat	16.
Hovioikeudet	20.
Ylisotaoikeus	20.
Juttuja ja asioita toisessa oikeusasteessa: 20—38.	
Hovioikeudet	20.
Ylisotaoikeus	36.
Juttuja ja asioita ylimmässä oikeusasteessa 38—43.	
Kiinnitys	43—45.
Lainhuudatus	46—49.

Jälkimäinen osa.

Lukumäärä syytetyitä, syyppääksi tuomitsematta jätetyitä ja syyppääksi tuomituita henkilöitä	50.
Lukumäärä rikkomuksia	55.
Tuomitut rangaistuksia	59.
Rikkomuksia Suomen sotaväkeä varten annettua rikoslakia vastaan ja niistä tuomituita henkilöitä	60.
Törkeitä rikoksia ja niihin syyppääksi tuomituita henkilöitä	62.

Table des matières.

Texte.

(Pages I—II, 1—76).

Page.

Préface	I.
Première partie.	
Affaires jugées en 1 ^{re} instance:	1—20.
Tribunaux dans les villes	1.
» à la campagne	6.
Faillites et bénéfices d'inventaire	11.
Tutelles et curatelles	13.
Contrats de mariage	15.
Tribunaux militaires	15.
Tribunaux de répartition et de délimitation des terres	16.
Sur-exécuteurs	16.
Cours d'appel	20.
Cour d'appel militaire	20.
Affaires jugées en 2 ^{me} instance:	20—38.
Cours d'appel	20.
Cour d'appel militaire	36.
Affaires jugées dans la Cour suprême.	38—43.
Mouvement hypothécaire	43—45.
Actes conservatoires de la propriété immobilière	46—49.

Deuxième partie.

Nombre des individus accusés, acquittés et absous ou condamnés.	50.
Nombre des infractions	55.
Peines édictées	59.
Nombre des individus condamnés pour infractions au Code de justice militaire et nombre de ces infractions.	60.
Nombre des crimes et des individus condamnés pour crimes	62.

	Sivu.
Kuritushuonerangaistukset 1891—1900	63.
Nuoria rikoksentekejiöitä 1891—1900	66.
Törkeisiin rikoksiin syyppääksi tuomituita henkilöitä, joita ennen on vaikeammanlaatuista rikkomuksista rangaistu	69.
Tauluja siitä ajasta, joka on kulunut: 1) rikoksen tekemisestä tutkimuksen alkuun; 2) rikoksen tekemisestä lopullisen päätöksen antamiseen; 3) tutkimuksen alusta lopullisen päätöksen antamiseen	73.
Yleiskatsaus juttujen ja asiain luvusta, joita on käsitelty ensimmäisessä oikeusasteessa	76.
Oikaisuja	77.

T a u l u j a .

(Siv. 1—213).

1. Raastuvan- ja Järjestyoikeuksien työtilit	2.
2. Kiklakunnanoikeuksien työtilit	10.
3. Konkurssi- ja perinnönlouutusjuttujen työtilit	50.
4. Sotaoikeuksien työtilit	52.
5. Taulu maanjako-oikeuksiin jätetyistä asioista	53.
6. Ulosotonhaltiaim uloshakemusjuttuja koskevat tiedonannot	54.
7. Hovioikeuksien työtilit	58.
8. Hovioikeuksissa ratkaistut vedotut jutut ja siviiliset valitusjutut	64.
9. Ylisotaoikeuden rikosjuttuja koskeva työtili	66.
10. Keisarillisen Suomen Senaatin Oikeusosaston siviilijuttuja ja hakemusasioita koskeva työtili ja tiedonanto	68.
11. Keisarillisen Suomen Senaatin Oikeusosaston rikosjuttuja koskeva työtili	72.

	Page.
Peines de reclusion édictées 1891—1900	63.
Jeunes criminels 1891—1900	66.
Individus condamnés pour crimes, antérieurement punis pour crimes ou délits	69.
Tableaux concernant le temps qui a passé: 1) depuis la commission de l'infraction jusqu'au commencement de la perquisition; 2) depuis la commission de l'infraction jusqu'au jugement; 3) depuis le commencement de la perquisition jusqu'au jugement	73.
Tableau sur le nombre des affaires, traitées en 1:re instance	76.
Corrections	77.

T a b l e a u x .

(Pages 1—213).

1. Comptes de travail des tribunaux de 1:re instance dans les villes	2.
2. Comptes de travail des tribunaux de 1:re instance à la campagne	10.
3. Comptes de travail des tribunaux de 1:re instance pour les faillites et bénéfices d'inventaire	50.
4. Comptes de travail des tribunaux militaires de 1:re instance	52.
5. Comptes de travail des tribunaux de répartition et de délimitation des terres à la campagne	53.
6. Comptes de travail des sur-exécuteurs. (Poursuites des dettes)	54.
7. Comptes de travail des Cours d'appel (2:me instance)	58.
8. Appels et recours civils décidés par les Cours d'appel	64.
9. Compte de travail de la Cour d'appel militaire (2:me instance)	66.
10. Compte de travail de la Cour suprême. Affaires contentieuses et pétitions	68.
11. Compte de travail de la Cour suprême. Affaires criminelles	72.

	Sivu.
12. Holhousjuttujen työtilit	74.
13. Avioehtoja, jotka maamme raastuvan- ja kihlakunnanoikeuksissa on päätetty	78.
14. Kiinnityksiä ja niiden määrää koskeva tiedonanto	80.
15. Ilmoitus kiinteistön lainhuudatuksista	90.
16. Alioikeuksissa syytettyjen ja syyppääksi tuomittujen henkilöiden lukumäärä. (Yhteensä kaupunkeja ja maaseutua kohti kussakin läänissä)	102.
17. Lukumäärä kaupunkien alioikeuksissa syytetyitä ja syyppääksi tuomituita henkilöitä, (Erittäin kutakin tuomioistuinta kohti)	104.
18. Lukumäärä alioikeuksissa maalla syytetyitä ja syyppääksi tuomituita henkilöitä. (Erittäin kutakin tuomiokuntaa kohti)	108.
19. Lukumäärä alioikeuksissa syyppääksi tuomituita henkilöitä ynnä ilmoitus niiden rikkomusten lajista, joihin heitä on syyppääksi tuomittu. (Erittäin kaupunkeja ja maaseutua kohti kussakin läänissä)	112.
20. Lukumäärä kaupunkien alioikeuksissa syytetyitä ja syyppääksi tuomituita henkilöitä, ynnä ilmoitus niiden rikkomusten lajista, joista heitä on syytetty ja syyppääksi tuomittu, sekä tuomittujen rangaistusten laadusta	122.
21. Lukumäärä kihlakunnanoikeuksissa syytetyitä ja syyppääksi tuomituita henkilöitä, ynnä ilmoitus niiden rikkomusten lajista, joista heitä on syytetty ja syyppääksi tuomittu sekä tuomittujen rangaistusten laadusta	134.
22. Lukumäärä sotatuomioistuimissa 1:ssä oikeusasteessa syytettyjen ja syyppääksi tuomittujen henkilöiden luku	146.
23. Lukumäärä sotatuomioistuimissa 1:ssä oikeusasteessa syytettyjen ja syyppääksi tuomittujen henkilöiden luku ynnä tuomittujen rangaistusten laatu.	147.

	Page.
12. Comptes de travail des tribunaux de 1:re instance pour tutelles et curatelles	74.
13. Contrats de mariage enregistrés par les tribunaux de 1:re instance.	78.
14. Inscriptions hypothécaires pour avances de fond et commandites, ainsique leur montant	80.
15. Inscriptions de la propriété immobilière	90.
16. Nombre des individus accusés, acquittés et absous ou condamnés par les tribunaux de 1:re instance	102.
17. Nombre des individus accusés, acquittés et absous ou condamnés par les tribunaux de 1:re instance des villes. (Pour chaque tribunal séparément)	104.
18. Nombre des individus accusés, acquittés et absous ou condamnés par les tribunaux de 1:re instance à la campagne. (Pour chaque juridiction séparément)	108.
19. Nombre des individus condamnés par les tribunaux de 1:re instance, ainsique nature des infractions poursuivies	112.
20. Nombre des individus accusés, acquittés et absous ou condamnés devant les tribunaux de 1:re instance des villes; les infractions dont ils ont été condamnés, ainsique nature des peines édictées	122.
21. Nombre des individus accusés, acquittés et absous ou condamnés devant les tribunaux de 1:re instance à la campagne; les infractions dont ils ont été condamnés, ainsique nature des peines édictées	134.
22. Nombre des individus accusés, acquittés et absous ou condamnés devant les tribunaux militaires de 1:re instance	146.
23. Nombre des individus accusés, acquittés et absous ou condamnés devant les tribunaux militaires de 1:re instance, ainsique nature des peines édictées.	147.

	Sivu.		Page.
24.	1:ssä oikeusasteessa törkeisiin rikoksiin syyppääksi tuomittujen syntymäpaikka. (Erittäin kutakin lääninä kohti)	148.	24. Lieu d'origine des individus condamnés pour crimes 148.
25.	1:ssä oikeusasteessa törkeisiin rikoksiin syyppääksi tuomittujen kotopaikka (kirkonkirjoituspaikka) (Erittäin kutakin lääninä kohti)	152.	25. Domicile des individus condamnés pour crimes 152.
26.	1:ssä oikeusasteessa törkeisiin rikoksiin syyppääksi tuomittujen ikä. (Erittäin erilaisia rikkomuksia kohti)	156.	26. Age des individus condamnés pour crimes. (Spécification par crimes) 156.
27.	1:ssä oikeusasteessa törkeisiin rikoksiin syyppääksi tuomittujen siviilisääty, kristinopintaito, sivistyskanta ja varallisuusolot. (Erittäin erilaisia rikkomuksia kohti)	166.	27. Etat civil, connaissances religieuses, degré d'instruction et conditions de fortune des individus condamnés pour crimes. (Spécification par crimes) 166.
28.	1:ssä oikeusasteessa törkeisiin rikoksiin syyppääksi tuomittujen sääty tahi ammatti. A) Erittäin kutakin lääninä kohti	178.	28. Condition sociale ou profession des individus condamnés pour crimes. (Répartition par gouvernements) 178.
29.	1:ssä oikeusasteessa törkeisiin rikoksiin syyppääksi tuomittujen sääty tahi ammatti. B) Erittäin erilaisia rikkomuksia kohti	182.	29. Condition sociale ou profession des individus condamnés pour crimes. (Répartition par crimes) 182.
30.	1:ssä oikeusasteessa törkeisiin rikoksiin syyppääksi tuomitut, rangaistuksen lajit erittäin lueteltuina erilaatuisia rikkomuksia kohti	194.	30. Spécification des peines édictées pour individus condamnés pour crimes par les tribunaux de 1 ^{re} instance 194.
31.	Lukumäärä 1:ssä oikeusasteessa törkeisiin rikoksiin syyppääksi tuomituista henkilöistä, joita ennen on vaikeammista rikkomuksista rangaistu, ynnä ilmoitus näiden rikkomusten lajista sekä kysymyksessä olevain henkilöiden iästä, siviilisäädystä, kristinopintaidosta, sivistyskannasta ja varallisuusoloista	198.	31. Individus condamnés en 1 ^{re} instance pour crimes, antérieurement punis pour crimes ou délits, avec indication de la nature de ces infractions, ainsi que de l'âge, de l'état civil, des connaissances religieuses, du degré d'instruction et des conditions de fortune des condamnés 198.
32.	Lukumäärä ryöstöön tahi varkaudenrikkokseen syyppääksi tuomituista henkilöistä, joita ennen on ryöstöstä tahi varkaudenrikkoksesta rangaistu, ynnä ilmoitus näiden aikaisemmin tehtyjen rikosten lukumäärästä ja vuodesta, jona niistä viimeksi on rangaistus tuomittu, kuin myöskin näiden henkilöiden iästä, siviilisäädystä y. m.	206.	32. Nombre des individus condamnés pour rapine ou pour vol qui ont été précédemment punis pour rapine ou vol; nombre de ces infractions antérieurement commises et l'année où une peine dernièrement en a été édictée; enfin l'âge, l'état civil etc. des individus condamnés 206.

Esillä oleva nidos on kymmenes järjestyksessään maan oikeustoimi- ja rikos-tilastoa. Perustuen niihin kaavoihin, jotka Keisarillinen Senaatti Prokuratorille 29 p. Toukokuuta 1890 antamassaan kirjeessä vahvisti ja joita 1891 vuoden alusta ruvettiin käytäntöön ottamaan, on tämä tilasto voinut valaista vastattaviaan kysymyksiä paljoo täydellisemmin, tarkemmin ja luotettavammin kuin ne vuosikertomukset, jotka Prokuraattori Keisarillisessa Senaatissa vuodesta 1843 alkaen oli säännöllisesti antanut maan ali- ja ylioikeuksissa käsitellyistä siviilijutuista ja -asioista sekä rikosasioista, kuin myös lääninhallituksissa vireillepannuista lainhakuasioista.

Tilaston muoto ja sisältö ovat luonnollisesti pääosissaan riippuneet sen tilastoinneksen laadusta, jota säädettyjen kaavain mukaisesti on vuosittain käsittelyä varten annettu. Nyt umpeenkuluneena 10-vuotiskautena on tilaston laadinnassa pääasiassa voitu johdonmukaisesti noudattaa samaa suunnitelmaa, jota ensimmäistä vuosikertaa varten laadittiin. Tuota kaikille tilastollisille julkaisuille tärkeitä koottujen numeroainesten verrannollisuutta on niinmuodoin ajanjakson kunkin eri vuotena säilytetty. Ainoasti sikäli eri vuosikerrat kysymyksen alaista tilastoa saattavat erota toisistaan, mikäli muutamain kohtain käsittelyä on tehty tarkemmaksi ja erityisiä käsittelyn ulkopuolella olevia erikoiskysymyksiä otettu tutkittaviksi.

Näinä vuosina, jolloin oikeustoimi- ja rikos-tilastoa on laadittu nykyään annettavien numeroilmoitusten perustuksella on kuitenkin kokemus vakaantunut siitä, että nyt voimassa olevat sitä koskevat määräykset ja kaavat vaativat perinpohjaista tarkastusta, jotta osiksi erityiset alkuaineksen heikot puolet saataisiin poistetuiksi, osiksi tilasto saavuttaisi täyteläisemmän sisällön sekä tulisi monipuolisemmin, varmemmin ja ruusaemmin valaisemaan niitä kysymyksiä, joita sen tulee huomioonsa ottaa.

Oikeustoimituskunnan entisen aktuaariuksen toimituskunnan päällikölle tekemästä esityksestä asetti Keisarillinen Senaatti senvuoksi Lokakuun 8 p:nä 1897 komitean, joka sai toimekseen kysymystä huolellisesti harkittuaan laatia ehdotus uusiksi kaavoiksi maan oikeustoimi-tilastoa varten, kuin myös muuten antaa mietintö saman tilaston uudistuksesta siihen suuntaan, että se yhdenmukaisuudessa ajanmukaisen samaa alaa koskevan ulkomaisen tilaston kanssa täydellisemmin ja selvemmin kuin mitä nyt oli mahdollista valaisisi rikollisuutta maassa.

*Komitean Tammikuun 25 p:nä 1900 antama alamainen mietintö sisältää kaksi vaihtopuolista ehdotusta, jotka tarkoittavat maan oikeustoimi- ja rikostilaston uudistusta. Toinen, asianmukaisesti perusteltuna, käsittää täydellisen sarjan uusia kaavoja kaikkia tähän tilastoon sisältyviä ilmoituksia varten; näitä kaavoja voitaisiin välittömästi ottaa käytäntöön sanotun tilaston nykyistä käsittelyjärjestelmää häiritsemättä. Toinen kauvemmas tähtäävä ehdotus puoltaa sen ohessa erityisen koko maalle yhteisen keskusvirallisen n. k. **rikosrekisterin** perustamista, jonka tiedot tulisivat olemaan rikostilaston pääasiallisena pohjana; tämän uudistuksen kautta tulisi rikostilasto melkoisesti parantumaan.*

Edellinen osa.

Työtilejä ja tiedonantoja tuomioistuimista ja muista virastoista.

Juttuja ja asioita ensimmäisessä oikeusasteessa.

Raastuvanoikeuksissa oli vuoden 1900 ajalla vireillä yhteensä 11,681 *siviilijuttua*. Näistä oli 600 vuodesta 1899 päättämättöminä lykättyjä ja 11,081 tilintekovuoden kuluessa tulleita. Tästä lukumäärästä jätettiin sillensä sovittuina tai muutoin rauenneina 2,065 juttua eli 17.7 % ja 29 juttua eli 0.3 % ei otettu tutkittavaksi. Sitä vastoin ratkaistiin 8,940 juttua, vastaten 76,5 % koko lukumäärästä, ja 647 juttua eli 5,5 % lykättiin vuoteen 1901. Siirto eneni niinmuodoin vuoden kuluessa 47 jutulla.

Raastuvanoikeuksissa esillä olleiden siviilijuttujen luku, joka oli korkeimmillaan vuonna 1893, mutta sen jälkeen väheni kunnes se vuonna 1897 oli noin puolet 1893 vuoden määrästä, on sittemmin yhtä mittaa kohonnut ja saavutti viimein vuonna 1900 korkeimman tähän asti merkityn määrän. Tämä lisäys teki 1,319 juttua eli 13.5 % vuonna 1899 vireille pantujen juttujen määrästä. Siviilijuttujen luku raastuvanoikeuksissa oli aikakautena 1881—1900 seuraava:

	Vuoden kuluessa vireille pantuja.	Koko lukumäärä.
1881—1885 keskimäärin	8,362	8,749
1886—1890 »	8,515	8,905
1891—1895 »	9,032	9,573
1896—1900 »	7,835	8,261
1891	7,847	8,313
1892	10,814	11,313
1893	10,915	11,667
1894	8,426	8,986
1895	7,159	7,584
1896	6,212	6,610
1897	5,650	5,989

Lainkäyttötötilastoa 1900.

	Vuoden kuluessa vireille pantuja.	Koko luku- määrä.
1898	6,470	6,791
1899	9,762	10,233
1900	11,081	11,681

Veto suoritettiin vuonna 1900 720 jutussa, vastaten 8.1 % päätettyjen juttujen koko lukumäärästä. Vastaavat numerot 10-vuotiskautena 1891—1900 olivat:

1891	512 eli	8.5 %
1892	608 »	7.2 »
1893	700 »	7.7 »
1894	704 »	10.1 »
1895	589 »	10.4 »
1896	513 »	10.4 »
1897	491 »	10.9 »
1898	620 »	12.6 »
1899	590 »	7.6 »
1900	720 »	8.1 »

Keskimäärin 605 eli 9.0 %.

Vuonna 1900 ratkaistuista jutuista koski:

omistusoikeutta, rasitteita ja lunastuskannetta	62 =	0.69 %	(32) ¹⁾
vuokrariitoja	228 =	2.55 »	(186)
pakkoluovutusta ja kiinteätä omaisuutta muuten	0 =	0.00 »	(1)
perintöä ja testamenttia	99 =	1.11 »	(75)
merioikeusasioita	36 =	0.40 »	(60)
takaisinvoittamista	21 =	0.24 »	(15)
vekselisaamista	4,347 =	48.62 »	(4,013)
muuta, kirjalliseen velkatodistukseen, suusanalliseen sopimukseen, kärsittyyn vahinkoon y. m. pe- rustuvaa velkomista	3,445 =	38.54 »	(2,853)
konkurssia ja perinnönluovutusetua	313 =	3.50 »	(222)
pesäeroa ilman konkurssin yhteyttä	15 =	0.17 »	(12)
muita riita-asioita	374 =	4.18 »	(341)
	<hr/>		
	Yhteensä	8,940 =	100.00 % (7,810)

Ylläoleva siviilijuttujen eneneminen johtuu pääasiallisesti vekselijuttujen sekä muuta, kirjalliseen velkatodistukseen, suusanalliseen sopimukseen,

¹⁾ Sulkumerkkien sisällä olevat numerot tällä ja seuraavilla sivuilla tarkoittavat v. 1899.

kärsittyyn vahinkoon y. m. perustuvaa velkomista koskevain juttujen lisääntymisestä.

Eri läänien raastuvanoikeuksissa oli vireillä olleiden riita-asiain luku viisivuotiskausina 1891—1895 ja 1896—1900 sekä vuosina 1899 ja 1900 seuraava:

	Keskimää- rin vuosina 1891—1895.	Keskimää- rin vuosina 1896—1900.	V. 1899.	V. 1900.
Uudenmaan läänin	2,135	1,584	1,794	2,124
Turun ja Porin »	1,105	1,050	1,179	1,437
Hämeen »	795	968	1,258	1,374
Wiipurin »	2,060	1,618	2,176	2,542
Mikkelin »	517	394	462	664
Kuopion »	1,236	909	1,316	1,268
Waasan »	888	859	1,097	1,080
Oulun »	296	351	480	592

Ne suuret ja pysyvät riita-asiain lukujen eroavaisuudet, joita jo nämät absoluuttiset numerot ilmaisevat eri lääneissä, esiintyvät vieläkin selvemmin, jos puheenalaisten juttujen lukua verrataan asukaslukuun.

100,000 henkilöä kohti keskimääräisestä väkiluvusta kaupungeissa oli nimittäin vireillä olevien riita-asiain luku keskimäärin viisivuotiskausina 1891—1895 ja 1896—1900 sekä vuosina 1899 ja 1900:

	Keskimää- rin vuosina 1891—1895.	Keskimää- rin vuosina 1896—1900.	V. 1899.	V. 1900.
Uudenmaan läänissä	2,705	1,629	1,786	2,012
Turun ja Porin »	2,105	1,771	1,963	2,294
Hämeen »	2,851	2,657	3,307	3,374
Wiipurin »	6,129	4,346	5,515	5,793
Mikkelin »	9,199	6,073	7,118	9,195
Kuopion »	9,409	5,995	8,538	7,759
Waasan »	3,875	3,225	4,011	3,822
Oulun »	1,499	1,579	2,133	2,543

Tuo riitajuttujen luvun lisääntyminen vuonna 1900 on huomattavissa kaikissa muissa lääneissä paitsi Kuopion ja Waasan läänissä, joissa jutut verraten edelliseen vuoteen ovat vähentyneet.

Vuonna 1900 käsiteltiin raastuvanoikeuksissa 12,195 *hakemus-* ja *ilmoitusasiaa* 12,292 kohti vuonna 1899 ja 11,231 kohti vuonna 1898. Näiden asiain kokonaisluku, joka on ennen osoittanut keskeytymätöntä taipumusta kohoamiseen, väheni vuonna 1900 97:llä, vastaten 0.1 % 1899 vuoden luvusta.

Asiain laadun mukaan jakaantuivat käsitellyt hakemus- ja ilmoitusasiat seuraavalla tavalla. Asioita, jotka koskivat:

kiinnitystä saatavasta	2,478 = 20.5 %	(2,682)
» kontrahdeista ja välikirjoista	113 = 0.9 »	(174)
kiinteän omaisuuden lainhuudatusta	2,668 = 22.0 »	(3,201)
avioehtoa	161 = 1.3 »	(138)
holhousta	731 = 6.1 »	(472)
vuosihaastoa, valantekoa, pöytäkirjaan panemista		
y. m.	5,958 = 49.2 »	(5,561)
	Yhteensä 12,109 = 100.0 %	(12,228)

Samalla kun vuonna 1900 seuraavat asiat olivat vähenneet, nimittäin:

kiinnitysasiat	265 = 9.3 %
lainhuudatusasiat	533 = 16.7 »

oli holhousasiain luku kohonnut 259:llä, vastaten 54.9 %, avioehtoasiain 23:lla eli 16.7 %, sekä vuosihaastoa, valantekoa y. m. koskevain ilmoitusasiain luku 397:llä eli 7.1 %.

Hakemus- ja ilmoitusasioita oli vuodesta 1899 jälellä 64 ja lykättiin vuoteen 1901 86.

Talous- ja *hallintoasioita* käsiteltiin vuoden 1900 ajalla raastuvanoikeuksissa yhteensä 149, joista 1 oli jälellä vuodesta 1899 ja 148 vuoden kuluessa tullutta, jota vastoin vuoden ajalla ratkaistiin 147 ja vuoteen 1901 lykättiin 2.

Raastuvan- ja järjestysoikeuksissa oli vuonna 1900 vireillä 14,072 *rikosjuttua*, joista 401 oli edellisestä vuodesta lykättyä ja 13,671 vuoden 1900 ajalla tullutta. Lopullisesti ratkaistiin 13,658 juttua eli 97.1 % ja vuoteen 1901 lykättiin päättymättöminä 414 eli 2.9 %. Siirto eneni siis vuoden ajalla 13 jutulla.

Lopullisen toimenpiteen alaisiksi saatetuista rikosjutuista:

jätettiin sillensä sovinnon perustuksella tahi muusta		
syystä	1,293 = 9.5 %	(1,206)
ratkaistiin	12,320 = 90.2 »	(11,456)
siirrettiin tutkimuksen tapahduttua toiseen tuomio-		
istuimeen	45 = 0.3 »	(54)
	Yhteensä 13,658 = 100.0 %	(12,716)

Verrattuina kaikkiin vireillä olleisiin rikosjuttuihin oli sillensä jätettyjen juttujen luku 9.2 %, ratkaistujen 87.6 % ja toiseen tuomioistuimeen siirrettyjen 0.3 %.

Korkeamman oikeuden tutkittavaksi alistettiin 124 ratkaistua rikosjuttua eli 1.0 % ratkaistujen juttujen koko lukumäärästä.

Vuosina 1881—1900 olivat raastuvanoikeuksissa käsiteltävinä olleet rikosjutut:

	Vuoden kuluessa vireille pantuja.	Koko luku- määrä.
1881—1885 keskimäärin	5,351	5,712
1886—1890 »	5,834	6,180
1891—1895 »	6,002	6,348
1896—1900 »	11,579	11,897
1891	5,367	5,656
1892	5,988	6,394
1893	5,391	5,811
1894	5,593 ¹⁾	5,929 ¹⁾
1895	7,671	7,952
1896	8,742	9,031
1897	9,681	9,951
1898	13,064	13,316
1899	12,735	13,117
1900	13,671	14,072

Rikosjuttujen luku, joka vuodesta 1894 alkaen oli yhtämittäisesti lisääntynyt aina vuoteen 1899 saakka, jolloin vähäisempi juttujen väheneminen tapahtui, nousi vuonna 1900 korkeimpaan tähän asti merkittyyntä määräänsä; ollen tämä määrä enemmän kuin kaksi kertaa suurempi kuin minkään edellisen viisivuotiskauden luku.

Eri läänien raastuvanoikeuksissa oli vireillä olevien rikosjuttujen luku keskimäärin viisivuotiskausina 1891—1895 ja 1896—1900 sekä vuosina 1899 ja 1900:

	Keskimää- rin vuosina 1891—1895.	Keskimää- rin vuosina 1896—1900.	V. 1899.	V. 1900.
Uudenmaan läänin	1,682	4,705	5,370	5,805
Turun ja Porin »	1,144	2,051	2,131	2,593
Hämeen »	836	1,465	1,621	1,356
Wiipurin »	699	5,895	1,246	1,403
Mikkelin »	208	183	179	183
Kuopion »	284	351	367	344

¹⁾ Tietoja puuttuu Kemin järjestysoikeudesta.

	Keskimää- rin vuosina 1891—1895.	Keskimää- rin vuosina 1896—1900.	V. 1899.	V. 1900.
Waasan läänin	805	1,182	1,374	1,404
Oulun »	344	462	447	583

100,000 henkilöä kohti eri läänien kaupunkien keskimääräisestä väki-
luvusta oli kysymyksessä olevien juttujen luku seuraava:

	Keskimää- rin vuosina 1891—1895.	Keskimää- rin vuosina 1896—1900.	V. 1899.	V. 1900.
Uudenmaan läänin	2,131	4,841	5,345	5,499
Turun ja Porin »	2,179	3,461	3,548	4,140
Hämeen »	2,997	4,132	4,261	3,329
Wiipurin »	2,080	3,005	3,158	3,198
Mikkelin »	3,707	2,883	2,758	2,534
Kuopion »	2,162	2,351	2,381	2,105
Waasan »	3,511	4,444	5,028	4,969
Oulun »	1,742	2,105	1,986	2,504

Vireillä olleiden rikosjuttujen suhteellinen luku on varsinkin vuosina
1896—1900 ollut melkoisesti erilainen eri läänien raastuvanoikeuksissa ja
osoittaa vuonna 1900, edellisiin vuosiin verraten, lisääntyneen Uudenmaan,
Turun ja Porin, Wiipurin ja Oulun lääneissä.

Kaikissa kihlakunnanoikeuksissa oli vuonna 1900 vireillä kaikkiaan 43,608
siviili-juttua, joista 6,684 oli vuodesta 1899 lykättyjä ja 36,924 vuoden ajalla
tullutta.

Näistä jutuista jätettiin sillensä sovittuina tahi muutoin rauenneina
10,080 juttua eli 23.1 %; 36 juttua eli 0.1 % ei otettu tutkittavaksi. Sitä
vastoin ratkaistiin 26,374 juttua eli 60.5 % ja 7,118 eli 16.3 % lykättiin rat-
kaisemattomina vuoteen 1901.

Samaten kuin raastuvanoikeuksissa on siis kihlakunnanoikeuksissakin
siviilijuttujen luku vuonna 1900 edelleen huomattavasti kohonnut, niiden vuosina
1895—1898 vähennyttyä. Vireillä olleiden siviilijuttujen lukujen eroitus vuonna
1900 ja lähinnä edellisenä vuotena nousi 6,123:een eli 19.9 %, 4,888 eli 18.9 %
kohti, sitä edellisenä vuotena. Siviilijuttujen luku kihlakunnanoikeuksissa
on aikakautena 1881—1900 ollut;

	Vuoden kuluessa vireille pantuja.	Koko luku- määrä.
1881—1885 keskimäärin	57,687	68,273
1886—1890 »	47,448	56,503
1891—1895 »	45,971	54,200
1896—1900 »	30,916	37,555
1891	39,597	48,372
1892	49,075	56,744
1893	57,760	66,129
1894	46,741	55,374
1895	36,683	44,380
1896	33,228	40,451
1897	27,714	34,419
1898	25,913	32,252
1899	30,801	37,043
1900	36,924	43,608

Veto suoritettiin 1,962 jutussa eli 7.4 % kaikista ratkaistuista jutuista.
Vastaavat luvut viimeksi kuluneena 10-vuotiskautena olivat:

1891	1,906	eli	6.4 %
1892	2,039	»	5.6 »
1893	2,016	»	4.6 »
1894	2,262	»	6.4 »
1895	2,226	»	8.3 »
1896	2,105	»	8.8 »
1897	2,094	»	10.9 »
1898	2,037	»	11.5 »
1899	1,922	»	9.0 »
1900	1,962	»	7.4 »

Vuonna 1900 ratkaistuista jutuista koski:

omistus- ja hallinto-oikeutta, rasitteita ja tilusrajoja	1,264	=	4.79 %	(1,178)
aitausvelvollisuutta, ojitusta ja tien kunnossa pitoa	213	=	0.81 »	(259)
pakkoluovutusta ja muita kiinteätä omaisuutta kos-				
kevia juttuja	6	=	0.02 »	(6)
perintöä ja testamenttia	673	=	2.55 »	(604)
saamista ja korvausta	21,866	=	82.91 »	(17,018)
takaisinvoittamista	74	=	0.28 »	(57)
konkurssia ja perinnönluovutusetua	295	=	1.12 »	(182)
pesäeroa ilman konkurssin yhteyttä	15	=	0.06 »	(14)
muita juttuja	1,968	=	7.46 »	(2,069)

Yhteensä 26,374 = 100.00 % (21,387)

Edellä huomautetut päätettyjen siviilijuttujen luvun vaihtelut johtuvat pääasiallisesti saamista ja korvausta koskevien juttujen lukuisasta ryhmästä, jossa juttujen luku on aikakautena 1891—1900 ollut:

	Lukumäärä.	Tuomittu- jen luku %:ssa.
1891	24,545	82.6
1892	30,862	85.2
1893	38,374	88.1
1894	30,031	84.7
1895	21,595	80.4
1896	19,265	80.6
1897	14,640	76.1
1898	13,741	77.5
1899	17,018	79.6
1900	21,866	82.1

Vuonna 1900 tapahtunut lisäys teki siis 4,848 eli 28.5 % lähinnä edellisen vuoden määrästä.

Katselmuksia toimittivat kihlakunnanoikeudet tiedonantojen mukaan vuonna 1900 53 (103) asiassa.

Vireillä olleiden riitajuttujen luku eri läänien kihlakunnanoikeuksissa oli keskimäärin viisivuotiskausina 1891—1895 ja 1896—1900 sekä vuosina 1899 ja 1900 seuraava:

	Keskimää- rin vuosina 1891—1895.	Keskimää- rin vuosina 1896—1900.	V. 1899.	V. 1900.
Uudenmaan läänin	1,863	1,156	1,053	1,245
Turun ja Porin »	3,660	2,716	2,671	2,853
Hämeen »	2,746	1,987	1,779	2,018
Wiipurin »	19,063	12,267	12,460	16,445
Mikkelin »	4,596	2,692	2,441	2,978
Kuopion »	6,502	4,610	4,862	5,156
Waasan »	4,642	3,286	3,360	3,733
Oulun »	2,898	2,200	2,175	2,496

Edellä mainittujen riitajuttujen luvun kohoaminen on, kuten näkyy, vuonna 1900 ollut huomattavissa kaikissa lääneissä. 100,000 henkilöä kohti eri läänien maaseutuväestön keskimäärästä oli samojen juttujen luku:

	Keskimää- rin vuosina 1891—1895.	Keskimää- rin vuosina 1896—1900.	V. 1899.	V. 1900.
Uudenmaan läänissä	1,077	631	568	663
Turun ja Porin »	1,034	726	707	749
Hämeen »	1,149	788	698	783
Wiipurin »	5,761	3,394	3,374	4,400
Mikkelin »	2,590	1,490	1,343	1,638
Kuopion »	2,303	1,578	1,648	1,740
Waasan »	1,156	777	785	867
Oulun »	1,240	884	860	975

Yllä olevat suhteelliset numerot osoittavat, että riita-asiain luku kaikissa lääneissä on viisivuotiskautena 1896—1900 huomattavasti vähentynyt verraten edelliseen viisivuotiskauteen, ja valaisevat myöskin niitä erittäin huomattavia erilaisuuksia, jotka näiden juttujen lukumäärässä on olemassa eri läänien kesken. Vuonna 1900 on kuitenkin huomattavissa varsin suuri niinhysin suhteellinen kuin absoluuttinen juttujen lisäys verraten vuoteen 1899.

Kihlakunnanoikeuksien vuonna 1900 käsittelemien *hakemus-* ja *ilmoitusasiain* luku oli yhteenlaskettuna 48,865, siis 189 asiaa eli 0.4 % vähempi samanlaisten asiain määrää vuonna 1899. Asiain laatuun katsoen jakaantuivat käsitellyt hakemus- ja ilmoitusasiat seuraavalla tavalla. Asioita, jotka koskivat:

kiinnitystä saatavasta	7,990 = 16.3 %	(8,041)
» kontrahdeista ja välikirjoista	6,995 = 14.3 »	(6,905)
kiinteän omaisuuden lainhuudatusta	19,248 = 39.4 »	(19,433)
avioehtoa	195 = 0.4 »	(129)
holhousasioita	4,548 = 9.3 »	(3,479)
vuosihaastoa, valantekoa, pöytäkirjaan panemista		
y. m.	9,889 = 20.3 »	(10,689)
	<u>Yhteensä 48,865 = 100.0 %</u>	<u>(48,676)</u>

Samalla kuin siis kiinnitysasian lukumäärä vuonna 1900 eneni 39:llä, vastaten 0.3 % 1899 vuoden vastaavasta määrästä, avioehdot 66:lla eli 51.2 % sekä holhousasiat 1,069:llä eli 30.7 %, vähenivät sitä vastoin lainhuudatusasiat 185:llä eli 0.9 % ja erityisesti nimittämättömien hakemus- ja ilmoitusasiain yleisen ryhmän luku 800:lla eli 7.5 %.

Vuoteen 1901 lykättyjen ratkaisemattomien hakemus- ja ilmoitusasiain luku on ilmoitettu 143:ksi (83).

Vuonna 1900 oli kihlakunnanoikeuksissa esillä 783 (1,001) *talous-* ja *hallintoasiaa*, joista 33 oli vuodesta 1899 lykättyä ja 750 vuoden ajalla tullutta. Näistä asioista käsiteltiin lopullisesti 752 ja seuraavaan vuoteen lykättiin 31.

Lainkäyttötilastoa 1900.

Kihlakunnanoikeuksissa oli vuonna 1900 vireillä kaikkiaan 17,782 (18,015) rikosjuttua, joista 4,390 oli vuodesta 1899 lykättyä ja 13,392 vuoden kuluessa vireille pantua.

Näistä rikosjutuista saatettiin lopullisen toimenpiteen alaisiksi vuonna 1900 13,473 eli 75.8 %, jota vastoin vuoteen 1901 lykättyjen rikosjuttujen luku oli 4,309 eli 24.2 %. Lopullisen toimenpiteen alaiseksi saatetuista jutuista:

jätettiin sillensä sovinnon perustuksella tahi muusta

syyistä	4,770 = 35.4 %	(4,716)
ratkaistiin	8,605 = 63.9 »	(8,818)
siirrettiin tutkimuksen tapahduttua toiseen tuomio- istuimeen	98 = 0.7 »	(91)
	<hr/>	
	Yhteensä 13,473 = 100.0 %	(13,625)

Verrattuna kaikkiin käsiteltyihin rikosjuttuihin tekivät sillensä jätetyt 26.8 (26.2) %:ia, ratkaistut 48.4 (48.9) % ja toiseen tuomioistuimeen siirretyt 0.6 (0.5) %.

Korkeamman oikeuden tutkittavaksi alistettiin 149 (153) ratkaistua rikosjuttua eli 1.7 (1.7) % ratkaistujen rikosjuttujen koko lukumäärästä. 1,525 (1,471) jutussa, vastaten 17.7 (16.7) % ratkaistujen rikosjuttujen koko lukumäärästä, ilmoitettiin valitus.

Aikakautena 1881—1900 oli kihlakunnanoikeuksissa esillä olleista rikosjutuista:

	Vuoden ajalla vireille pantuja.	Koko luku- määrä.
1881—1885 keskimäärin	12,788	17,719
1886—1890 »	12,747	17,402
1891—1895 »	15,844	20,931
1896—1900 »	14,104	18,735
1891	17,666	22,552
1892	16,650	22,197
1893	15,436	20,811
1894	14,984	20,144
1895	14,484	18,949
1896	14,471	18,908
1897	14,648	18,865
1898	14,531	19,104
1899	13,478	18,015
1900	13,392	17,782

Kuten näistä numeroista näkyy, on kihlakunnanoikeuksissa esillä olleiden rikosjuttujen luku, joka 1890-luvun ensivuosina oli korkeimmillaan, vuosi

vuodelta vähentynyt; ainoastaan vuonna 1897 on vähäpätöinen, ohimenevä juttujen lisäys huomattavissa.

Eri läänien kihlakunnanoikeuksissa oli vireillä olleiden rikosjuttujen luku keskimäärin viisivuotiskautena 1891—1895 ja 1896—1900 sekä vuosina 1899 ja 1900 seuraava:

	Keskimää- rin vuosina 1891—1895.	Keskimää- rin vuosina 1896—1900.	V. 1899.	V. 1900.
Uudenmaan läänin	1,081	1,064	1,049	1,023
Turun ja Porin »	2,267	1,986	1,979	1,948
Hämeen »	1,627	1,544	1,472	1,497
Wiipurin »	3,252	3,272	3,083	3,492
Mikkelin »	1,941	1,446	1,271	1,240
Kuopion »	2,209	1,820	1,716	1,624
Waasan »	2,199	1,778	1,673	1,493
Oulun »	1,267	1,193	1,235	1,075

100,000 henkilöä kohti eri läänien maaseutuväestön keskimäärästä oli kysymyksessä olevain juttujen luku seuraava:

	Keskimää- rin vuosina 1891—1895.	Keskimää- rin vuosina 1896—1900.	V. 1899.	V. 1900.
Uudenmaan läänissä	625	580	566	545
Turun ja Porin »	640	531	523	511
Hämeen »	681	612	577	581
Wiipurin »	983	907	835	934
Mikkelin »	1,093	800	700	682
Kuopion »	782	624	582	548
Waasan »	548	421	391	347
Oulun »	542	480	488	420

Ylläolevat numerot, lukuunottamatta Hämeen ja Wiipurin läänin, osoittavat rikosjuttujen luvun sekä absoluuttista että suhteellista vähentymistä.

Raastuvan- ja kihlakunnanoikeuksissa (Taulu 3) käyteltiin vuonna 1900 yhteensä 1,105 *konkurssi-* ja *perinnönluovutusjuttua*, joista 519 kaupungeissa ja 586 maalla. Näistä jutuista oli 344 edellisestä vuodesta lykättyä ja 761 vuoden ajalla tullutta. Lopullisesti ratkaistiin vuonna 1900 821 eli 74.3 % ja vuoteen

1901 lykättiin päättymättöminä 284 eli 25.7 %. Siirto väheni niinmuodoin vuoden ajalla 60 jutulla.

Konkurssi- ja perinnönluovutusjuttujen luku vuonna 1900 on siis 201 juttua eli 22.2 % suurempi samankaltaisten juttujen lukumäärää vuonna 1899. Aikakautena 1893—1898 oli puheenalaisten juttujen lukumäärä vähentynyt vähenemistään; tämän jälkeen on niiden luku vuosittain kohonnut. Konkurssi- ja perinnönluovutusjuttujen lukumäärä on nimittäin aikakautena 1891—1900 ollut:

	Tulleita uusia juttuja.	Koko luku- määrä.
1891	850	1,097
1892	1,283	1,618
1893	1,431	2,001
1894	1,159	1,699
1895	979	1,426
1896	788	1,148
1897	536	813
1898	472	649
1899	723	904
1900	761	1,105

Konkurssi- ja perinnönluovutusjuttujen luvun muuttuminen edellä mainittuina vuosina on huomattavissa, joskaan ei samassa määrässä, niinhyvin kaupungeissa kuin maaseudulla. Uusien konkurssi- ja perinnönluovutusjuttujen luku oli nimittäin:

	Kaupungeissa.	Maaseudulla.	Yhteensä.
1891	465	385	850
1892	693	590	1,283
1893	634	797	1,431
1894	444	715	1,159
1895	394	585	979
1896	351	437	788
1897	281	255	536
1898	271	201	472
1899	397	326	723
1900	362	399	761

Konkurssiinpano-hakemuksista peruutettiin tahi konkurssisäännön 8 § mukaan hyljättiin 160. 551 hakemuksen nojalla toimitettiin vuoden ajalla julkinen haaste. Vuoden 1900 ajalla lopullisesti ratkaistuja konkurssi- ja perinnönluovutusjutuista päätettiin:

sovinnon tahi sopimuksen kautta	53 = 8.0 %
lopullisen tuomion kautta	608 = 92.0 »

Vuoteen 1901 ratkaisemattomina lykätystä 284 konkurssi- ja perinnönluovutusjutusta oli raastuvanoikeuksissa jääneitä 101 ja kihlakunnanoikeuksissa 183. Siirto teki siis raastuvanoikeuksissa 19.5 (33.3) % ja kihlakunnanoikeuksissa 31.2 (43.3) %. Vuoden ajalla oli siirto vähentynyt kaupungeissa 56 jutulla ja maalla 4:llä.

74 juttua, vastaten 12.2 % kaikista tuomiolla ratkaistuista konkurssi- ja perinnönluovutusjutuista, pantiin vuonna 1900 vetoon.

Tällaisten vetojuttujen luku ja näiden suhde kaikkiin tuomiolla ratkaistuihin konkurssi- ja perinnönluovutusjuttuihin oli aikakautena 1891—1900:

1891	88 = 15.1 %
1892	75 = 9.9 »
1893	143 = 12.5 »
1894	78 = 8.3 »
1895	68 = 8.3 »
1896	47 = 7.5 »
1897	47 = 9.9 »
1898	21 = 6.6 »
1899	32 = 7.9 »
1900	74 = 12.2 »

Raastuvan- ja kihlakunnanoikeuksissa (taulu 12) käyteltiin vuonna 1900 kaikkiaan 5,411 *holhousjuttua*, joista raastuvanoikeuksissa oli esillä 739 ja kihlakunnanoikeuksissa 4,672. Näistä jutuista oli 60 lykätty vuodesta 1899 ja 5,351 vuoden ajalla tullutta. Lopullisesti ratkaistiin vuoden kuluessa 5,277 eli 98.5 %; vuoteen 1901 lykättiin 134 eli 1.5 %. Lykättyjen asiain luku eneni siis vuonna 1900 74 jutulla.

Vuoden 1900 ajalla holhouksenalaisiksi julistettujen henkilöiden lukumäärä oli 335 (235), joista kaupungeissa 50 (51) ja maaseudulla 285 (184). Lisäys edelliseen vuoteen verraten teki siis täsmälleen 100 henkilöä, jotka kaikki ovat maaseudulta. Holhouksenalaisiksi julistetuista oli 204 (140) miestä ja 131 (95) naista. Holhuunjulistamisen perustuksena oli:

	Miehiä.	Naisia.	Yhteensä.
irstaisuus ja tuhlaaminen	26 = 12.7 %	5 = 3.8 %	31 = 9.3 %
heikkomielisyyt	131 = 64.2 »	77 = 58.8 »	208 = 62.1 »
muu syy	47 = 23.1 »	49 = 37.4 »	96 = 28.6 »

Holhouksenalaiseksi julistettiin:

omasta hakemuksestaan . . . 24 = 7.2 %
 muiden hakemuksesta . . . 311 = 92.8 »

Alaikäisten ja turvattomien lasten luku, jotka vuosina 1891—1900 pantiin erityisesti määrätyn holhoojan holhottaviksi, oli yhteenlaskettuna 72,090, joista kaupungeissa 3,814 eli 5.3 % ja maaseudulla 68,276 eli 94.7 %. Kunkin näinä vuosina 1891—1900 oli puheenalaisten lasten luku:

	Kaupungeissa.	Maalla.
1891 . . .	341 = 4.9 %	6,589 = 95.1 %
1892 . . .	467 = 6.5 »	6,753 = 93.5 »
1893 . . .	365 = 4.8 »	7,194 = 95.2 »
1894 . . .	365 = 4.9 »	7,077 = 95.1 »
1895 . . .	406 = 5.7 »	6,680 = 94.3 »
1896 . . .	382 = 5.2 »	6,984 = 94.8 »
1897 . . .	347 = 4.7 »	6,995 = 95.3 »
1898 . . .	352 = 5.4 »	6,154 = 94.6 »
1899 . . .	456 = 6.3 »	6,739 = 93.7 »
1900 . . .	333 = 4.5 »	7,111 = 95.5 »

Se asianlaita, että alaikäisten ja turvattomien lasten luku, jotka ovat asetetut erityisesti määrätyn holhoojan holhottaviksi, on maaseudulla verrattain paljoo lukuisampi kuin kaupungeissa, on niinmuodoin koko puheena olevana aikakautena näyttäytynyt olevan pysyväinen.

Holhojiksi määrättyjen luku oli vuonna 1900 3,198, joista kaupungeissa 207 ja maalla 2,991. Näistä holhoojista oli 1,595 eli 49.9 % holhottiansa sukulaisia ja 1,603 eli 50.1 % ei ole ollut niille sukua.

Elokuun 19 päivänä 1898 annetun Holhouslain kautta, joka astui voimaan 1900 vuoden alusta eli sinä vuotena, jota tämä alamainen kertomus tarkoittaa, on nainen julistettu täysiikäiseksi jo 21 vuoden ikäisenä. Tämä muutos on luonnollisesti vaikuttanut niiden naisten lukumäärään, jotka ennen 25 ikävuotta täytettyään ovat ilmoittaneet haluavansa itse hallita omaisuuttaan. Puheenalainen luku, joka teki vuonna 1899 250, niistä 82 kaupungeissa ja 168 maalla, väheni nimittäin vuonna 1900 ainoastaan 3:een, joista 2 kaupungeissa ja 1 maalla. Tällaisten ilmoitusten koko määrä aikakautena 1891—1900 oli ollut 2,159; niistä 724 kaupungeissa ja 1,435 maalla.

Avioehdoja (Taulu 13) tehtiin vuonna 1900 356, joista 161 eli 45.2 % kaupungeissa ja 195 eli 54.8 % maalla.

Avioehdoista on 275 eli 77.2 % ilmoitettu tehdyksi ennen naimattomien naisten ja 81 eli 22.8 % leskien tahi erotettujen vaimojen puolesta.

Tehtyjen avioehtojes lukumäärä on, lukuunottamatta vuosia 1898 ja 1899, kasvanut kasvamistaan. Niitä on erittäin kaupungeissa ja maalla aikakautena 1891—1900 ollut:

	Kaupungeissa.	Maalla.	Yhteensä.
1891	102	127	229
1892	111	141	252
1893	117	148	265
1894	100	181	281
1895	101	203	304
1896	138	184	322
1897	146	186	332
1898	165	166	331
1899	138	129	267
1900	161	195	356

Sotaoikeuksissa (Taulu 4) käsiteltiin vuonna 1900 yhteensä 293 rikosjuttua, joista 12 oli edellisestä vuodesta lykättyä ja 281 vuoden ajalla vireille pantua. Lopullisesti ratkaistiin vuoden kuluessa 290 juttua eli 99.0 % ja seuraavaan vuoteen lykättiin siis 3 eli 1.0 %. Siirto väheni niinmuodoin vuoden ajalla 9 jutulla. Kaikki lykätyt jutut olivat vuoden 1900 ajalla vireille pantuja.

Lopullisen toimenpiteen alaisiksi saatetuista jutuista:

jätettiin sillensä sovinnon perusteella tahi muusta syystä . . .	6 = 2.0 %
ratkaistiin	280 = 96.6 »
siirrettiin tutkimuksen tapahduttua toiseen tuomioistuimeen . . .	4 = 1.4 »

Ratkaistuista jutuista alistettiin 7 eli 2.4 % ylisotaoikeuden tutkittavaksi.

Sotaoikeuksissa esillä olleiden rikosjuttujen luku on kuluneena 10-vuotiskautena vuoroin noussut, vuoroin laskeutunut, kuten seuraavista numeroista käy ilmi:

	Tulleita uksia juttuja.	Koko luku- määrä.
1891	268	278
1892	258	270
1893	255	260
1894	219	222
1895	287	290
1896	337	340
1897	287	298
1898	279	287
1899	307	318
1900	281	293

Maanjako-oikeuksien (Taulu 5) lähettämien summittaisten tilien mukaan käytettiin näissä oikeuksissa vuonna 1900 kaikkiaan 116 juttua, joista 27 oli edellisestä vuodesta jälellä ja 89 vuoden 1900 ajalla tullutta. Näistä jutuista ratkaistiin vuoden ajalla 77 eli 66.4 % ja seuraavaan vuoteen lykättiin 39, vastaten 33.6 %.

Oikeustoimituskuntaan lähetettyjen työtilien mukaan edellisiltä vuosilta, — joita tilejä kaikki maanjako-oikeudet ainakaan edellisiltä vuosilta nähtävästi eivät ole tarkasti toimittaneet, — oli juttujen luku maanjako-oikeuksissa vuosina 1891—1900 seuraava:

1891	86
1892	98
1893	90
1894	156
1895	155
1896	154
1897	128
1898	128
1899	151
1900	116

Sittenkuin voimassa olevaa ulosottolakia 3 päivältä Joulukuuta 1895 on vuodesta 1897 alkaen ruvettu käyttämään, on *ulosottojuttujen* luku varsin huomattavasti vähentynyt (Taulu 6). Niitä **maistraatteja**, joille ulosotonhaltijan

toimet itsekkussakin kaupunkipiirissä siirtyivät, — vuosina 1897—1900 neljätoista, — on verrattain vähässä määrin käytetty ulosottojuttujen käsittelemistä varten, jota paitsi **kuvernöörien** ulosotonhaltijatoimet ovat erittäin suuressa määrässä vähentyneet.

Kuutena lähinnä edellisenä vuotena oli ulosottojuttujen luku ollut.

	Uusia juttuja.	Koko lukumäärä.
1891	15,781	22,261
1892	24,528	31,892
1893	31,241	43,612
1894	26,521	41,164
1895	19,241	31,811
1896	16,491	26,431

Sitä vastoin oli samojen juttujen luku vuosina 1897—1900:

	Uusia juttuja.	Koko lukumäärä.
1897	6,887	14,603
1898	5,747	8,629
1899	9,158	11,451
1900	11,442	14,636

Kuten näkyy, on ulosottojuttujen luku edellen vuonna 1900 enennyt ja oli 3,185 eli 27.7 % suurempi samojen juttujen määrää vuonna 1899. Tämä lisäys johtuu ilmeisesti samoista syistä, jotka myöskin ovat aikaansaaneet velkomusjuttujen ja konkurssien lisääntymisen, elikkä epäedullisista taloudellisista oloista.

Ulosottojutut jakaantuivat vuonna 1900 siten, että kuvernöörit olivat käsitelleet 13,264 eli 90.6 % ja maistraatit ainoastaan 1,372 eli 9.4 %.

Kaikista ulosottojutuista ilmoitettiin 2,351 eli 16.1 % rauenneiksi ja 252 juttua, vastaten 1.7 %, tutkintoon ottamatta jätetyiksi. Sitä vastoin otettiin 8,020 juttua eli 54.8 % tutkittavaksi ja vuoteen 1901 jäi 4,013 eli 27.4 %. Seuraavaan vuoteen lykätty kysymyksessä olevat ulosottojutut enenivät siis 819:llä, vastaten 25.6 % edellisen vuoden lykättyjen juttujen määrästä.

Vuoteen 1901 lykättyistä ulosottojutuista oli tullut:

vuonna 1900	3,988 = 99.4 %
aikaisemmin	25 = 0.6 »

Juttujen laadun mukaan jakaantuivat vuonna 1900 ulosotonhaltijain käyteltävinä olleet ulosottojutut seuraavalla tavalla:

	Edellisestä vuodesta lykättyjä.	Vuoden ajalla tul- leita.	Yhteensä.	Ratkaistuja.	Raunneita tai hukitta- vaksi otta- matta jätett.	Seuraavaan vuoteen ly- kättyjä.
Lainhakua	2,729	9,376	12,105	6,383	2,393	3,329
Takavarikkoa, hukkaa- mis- ja matkakieltoa tahi muuta toimenpi- dettä, jota on ulos- otonhaltijalta pyy- detty, ilman että saa- tavaa, jonka varmis- tamista on tarkoi- tettu, samalla on uloshaettu	320	1,059	1,379	786	183	410
Valituksia ulosottomie- hen menettelystä.	142	884	1,026	741	22	263
Muita juttuja	3	123	126	110	5	11

Ratkaistuista lainhakuasioista päättyi 5,677 juttua, vastaten 88.4 %, siten että asianomaiset pantiin maksamaan, ja 706 juttua eli 11.6 % julistettiin riitaisiksi tahi ratkaistiin muulla tavalla.

Vuonna 1900 ratkaistuista 741 valitusjutusta, jotka koskivat valitusta ulosottomiehen menettelystä:

jätettiin huomioon ottamatta	368 = 49.7 % (49.8)
sirrettiin tuomioistuinten käytettäviksi	304 = 41.0 » (40.7)
antoi aiheita oikaisuun	69 = 9.3 » (9.5)

Henkilöiden luku, jotka velvoitettiin maksamaan, pääomamäärä, jonka he velvoitettiin maksamaan, ja keskimäärä kutakin henkilöä kohti, tekivät kunakin vuotena 1891—1900:

	Henkilöiden luku.	Pääomamäärä.	Keskimäärä.
		<i>Smc</i>	<i>Smc</i>
1891	6,819	3,976,453	583
1892	10,265	6,140,923	598
1893	14,341	7,137,693	498
1894	12,137	5,722,937	472
1895	9,140	4,004,676	438
1896	8,127	3,240,208	399
1897	4,575	2,491,280	545
1898	3,419	2,437,310	713

	Henkilöiden luku.	Pääomamäärä.	Keskimäärä.
		<i>Smc.</i>	<i>Smc.</i>
1899	5,189	3,342,991	644
1900	7,217	5,071,186	703
1891—1895 keskimäärin	10,540	5,396,536	512
1896—1900 » »	5,705	3,316,595	581

Niiden pääomien, jotka on viime 5-vuotiskautena velvoitettu maksamaan, keskimäärän huomattava kohoaminen näyttää osoittavan, että ulosottojutut, mikäli koskee vähäpätöisempien saatavien uloshakemista, voimassa olevan ulosottolain tultua käytäntöön, ovat yhä enemmän vähenneet.

Eri lääneissä on vireillä olleiden ulosottojuttujen luku ollut keskimäärin vuotta kohti aikakausina 1891—1895 ja 1896—1900, kuin myöskin vuosina 1899 ja 1900:

	Keskim. vuosina 1891—1895.	Keskim. vuosina 1896—1900.	V. 1899.	V. 1900.
Uudenmaan läänissä	1,828	829	794	887
Turun ja Porin läänissä	2,096	1,112	763	1,021
Hämeen »	1,433	814	802	1,062
Wiipurin »	3,110	1,646	1,657	2,368
Mikkelin »	3,770	1,017	757	1,161
Kuopion »	5,130	1,838	1,500	1,940
Waasan »	3,945	1,786	2,063	2,210
Oulun »	2,150	903	822	793
Koko maassa	23,462	9,945	9,158	11,442

100,000 henkilöä kohti eri läänien keskimääräisestä väestöstä jäi seuraava määrä vireille pantuja ulosottojuttuja:

	Keskim. vuosina 1891—1895.	Keskim. vuosina 1896—1900.	V. 1899.	V. 1900.
Uudenmaan läänissä	726	298	278	302
Turun ja Porin läänissä	515	258	174	230
Hämeen »	537	283	274	356
Wiipurin »	853	411.	405	567
Mikkelin »	2,059	544	402	614
Kuopion »	1,736	601	483	620
Waasan »	929	398	453	482
Oulun »	848	336	298	284
Koko maassa	959	381	345	425

Hovioikeuksissa (Taulu 7), ensimmäisenä oikeusasteena, oli vuonna 1900 esillä 6 siviiliasiaa, 1,662 hakemusta sekä 105 rikosjuttua, joista 101 virkasyytejuttua ja 4 muuta laatua.

Näistä ensimmäisessä oikeusasteessa käsitellyistä jutuista oli:

	Edellisestä vuodesta lykättyjä.	Vuoden ajalla tul- leita.	Yhteensä.	Vuod. ajalla ratkaistuja tai sillensä jätettyjä.	Seuraavaan vuoteen ly- kättyjä.
Siiviliasioita	—	6	6	5	1
Hakemusasioita	19	1,643	1,662	1,645	17
Rikosjuttuja:					
virkasyytteitä	29	72	101	67	34
muuta	2	2	4	4	—
Yhteensä	50	1,723	1,773	1,721	52

Näiden juttujen siirto eneni siis vuoden 1900 ajalla 2 jutulla.

Suomen sotaväen **Ylisotaoikeudella** ei ollut vuonna 1900 käsiteltävänä yhtään rikosjuttua.

Juttuja ja asioita toisessa oikeusasteessa.

Hovioikeuksissa (Taulu 7), toisena oikeusasteena ollen, oli vuonna 1900 vi-reillä kaikkiaan 3,597 *siviilijuttua*, joista 3,041 vedottua ja 556 valitusjuttua. Lähinnä edellisenä vuotena oli vetojuttujen luku 2,868 ja siviilisten valitus-juttujen 424 sekä siis siviilijuttujen koko lukumäärä 3,292. Niinhyvin vedot-tujen kuin valitusjuttujen luku oli vuonna 1900 niinmuodoin vähentynyt vas-taavilla 173:lla eli 6.0 % ja 311:llä eli 31.1 %.

Eri hovioikeuksissa käsiteltyjen siviilijuttujen lukumäärä on keskimäärin aikakausina 1881—1885, 1886—1890, 1891—1895 ja 1896—1900 sekä vuosina 1899—1900 ollut:

	1881—85.	1886—90.	1891—95.	1896—1900.	1899.	1900.
<i>Turun hovioikeus:</i>						
Vedottuja juttuja	730	704	1,127	1,184	1,098	1,224
Siviilisiä valitusjuttuja	266	309	321	189	137	172
Yhteensä	996	1,013	1,448	1,373	1,235	1,396

	1881—85.	1886—90.	1891—95.	1896—1900.	1899.	1900.
<i>Waasan hovioikeus:</i>						
Vedottuja juttuja . .	418	604	788	807	714	771
Siviilisiä valitusjuttuja	208	298	272	167	90	128
Yhteensä	626	902	1,060	974	804	899

	1881—85.	1886—90.	1891—95.	1896—1900.	1899.	1900.
<i>Wiipurin hovioikeus:</i>						
Vedottuja juttuja . .	823	836	1,226	1,225	1,056	1,046
Siviilisiä valitusjuttuja	596	547	510	311	197	256
Yhteensä	1,419	1,383	1,736	1,536	1,253	1,302

Kysymyksessä olevien juttujen luku yhteenlaskettuna kaikkia hovioikeuksia kohti oli:

	1881—85.	1886—90.	1891—95.	1896—1900.	1899.	1900.
Vedottuja juttuja . .	1,971	2,144	3,141	3,216	2,868	3,041
Siviilisiä valitusjuttuja	1,070	1,154	1,103	667	424	556
Yhteensä	3,041	3,298	4,244	3,883	3,292	3,597

Koko aikakauden 1881—1900 numerot osoittavat että veto- ja valitusjuttujen luku kaikissa hovioikeuksissa on tasaisesti enentynyt, aina vuosiin 1891—1895 asti, mutta vuodesta 1896 alkaen sitä vastoin osoittanut taipumusta vähenemiseen. Vuonna 1900 näkyy kuitenkin verraten vuoteen 1899 nämät jutut kaikissa hovioikeuksissa enenneet.

Vuonna 1900 vireillä olleista vedotuista jutuista oli lykättyinä 929 vuodesta 1899, jota vastoin 2,112 tuli vuoden ajalla. Näistä jutuista päätettiin lopullisesti 2,004 eli 62.3 % ja 1,037 eli 37.7 % lykättiin ratkaisemattomina seuraavaan vuoteen.

Eri hovioikeuksissa olivat vastaavat lukumäärät vedotuita juttuja seuraavat:

	Edellisestä vuodesta lykättyjä.	Vuoden ajalla tul- leita.	Yhteensä.	Vuod. ajalla ratkaistuja tai sillensä jätettyjä.	Seuraavaan vuoteen ly- kättyjä.
Turun hovioikeus . . .	408	816	1,224	798	426
Waasan »	246	525	771	476	295
Wiipurin »	275	771	1,046	730	316

Päätyvä siirtosumma ratkaisematta jääneitä vedotuita juttuja oli siis vuonna 1900 Turun hovioikeudessa 34.8 %, Waasan hovioikeudessa 33.3 % ja Wiipurin hovioikeudessa 30.2 %.

Vuoteen 1901 lykätystä vetojutuista oli 1,033 tullut tilintekovuotena sekä 7 ollut järeillä vuodesta 1899.

Vedotut jutut ratkaistiin vuonna 1900 seuraavan ajan kuluessa siitä kun olivat hovioikeuksiin tulleet:

	Turun hovioikeus.	Waasan hovioikeus.	Wiipurin hovioik.
vähemmän kuin 3 kuukau-			
den kuluessa	54 = 6.8 %	57 = 12.0 %	241 = 33.0 %
3—6 kuukauden kuluessa .	238 = 29.9 »	194 = 40.7 »	383 = 52.5 »
6—9 »	394 = 49.6 »	165 = 34.7 »	83 = 11.4 »
9—12 »	100 = 12.6 »	59 = 12.4 »	19 = 2.6 »
Vuod. t. pitemm. ajan kul.	9 = 1.1 »	1 = 0.2 »	4 = 0.5 »

Vuonna 1900 ratkaistuista vedotuista jutuista oli niinmuodoin seuraavat juttumäärät saatettu lopulliseen tutkintoon 6 kuukauden kuluessa siitä, kun olivat tulleet, nimittäin:

Turun hovioikeudessa	292 = 36.7 %
Waasan »	251 = 52.7 »
Wiipurin »	624 = 85.5 »

Alioikeuksien toiminnasta annetuissa selonteissa on vuosittain ollut tiedonantaja ratkaistujen juttujen määrästä, jossa veto on suoritettu. Jos näitä tiedonantaja verrataan niiden vedottujen juttujen lukuun, jotka ovat hovioikeuksiin tulleet, nähdään missä määrin ilmoitettuja vetoja todellisuudessa on jatkettu. Kuten jo edellisissä oikeustoimikertomuksissa on huomautettu, ei tällainen vertaaminen yhdeltä vuodelta aina voi olla varsin tarkka, koska nimittäin kaikki alioikeuksissa ilmoitetut vedot eivät samana vuotena ehdi saapua hovioikeuksiin ja hovioikeuksien numerot tulleiden vetojuttujen määrästä sentähden osaksi tarkoittavat juttuja, jotka jo edellisenä vuotena ovat alioikeudessa päätetyt.

Jos puheenalainen vertaus sitä vastoin tehdään pitemmän ajanjakson suhteen, tasaantuvat mainitut vähemmät eroavaisuudet eri vuosien numerojen kesken ja vertailun lopputulos voidaan pitää puheenalaisessa suhteessa täysin luotettavana.

Tällainen vertailu 10-vuotiskaudelta 1891—1900 osoittaa, että samalla kuin yhdeltä puolen alioikeuksissa 26,616 vetoa ilmoitettiin, tuli ainoastaan 21,038 vetojuttua hovioikeuksiin, vastaten 79.0 % ilmoitettujen vetojen määrästä. Kaikista ilmoitetuista vedoista jäi siis hiukan enemmän kuin viides osa hovioikeuksiin tulematta. Tämä suhdeluku on ollut pysyvä ja sama kaikissa eri hovioikeuksien oikeuspiireissä. Vastaavat numerot olivat:

	Ilmoitettuja vetoja.	Tulleita vedo- tuita juttuja.	Prosentti.
Turun hovioik. oikeuspiir. kohti	10,149	8,002	78.8 %
Waasan » » »	5,820	4,638	79.7 »
Wiipurin » » »	10,647	8,398	78.9 »
Koko maassa	26,616	21,038	79.0 %

Siviilisistä valitusjutuista oli vuodesta 1899 jälellä ratkaisematta 57, kun taas vuoden ajalla tuli 499 uutta valitusjuttua. Lopullisen toimeenpiteen alaiseksi saatettiin vuoden kuluessa 470 juttua eli 84.5 %. Vuoden lopussa oli siis ratkaisematta 86 juttua eli 15.5 % koko lukumäärästä.

Vastaavat lukumäärät siviilisiä valitusjuttuja olivat eri hovioikeuksissa seuraavat:

	Edellisestä vuodesta 19- käytyjä.	Vuoden ajalla tul- leita.	Yhteensä.	Vuod. ajalla ratkaistuja tahi sillensä jätettyjä.	Seuraavaan vuoteen 19- käytyjä.
Turun hovioikeus	21	151	172	143	29
Waasan »	12	116	128	108	20
Wiipurin »	24	232	256	219	37

Myöskin vuonna 1900 on, kuten edellisissä oikeustoimikertomuksissa tästä seikasta on huomautettu, siviilisiä valitusjuttuja Wiipurin hovioikeudessa ollut melkoista enemmän kuin muissa hovioikeuksissa.

Päättävä siirtosumma eneni Turun hovioikeudessa 21:stä 29:ään, vastaten 16.9 %, Waasan hovioikeudessa 12:sta 20:een, vastaten 15.6 %, ja Wiipurin hovioikeudessa 24:stä 37:ään eli 14.4 % siviilisten valitusjuttujen koko lukumäärästä.

Siviilisten valitusjutuista koski alioikeuden päätöstä 227 = 40.8 % ja muun viraston päätöstä 329 = 59.2 %. Eri hovioikeuksissa jakaantuivat siviiliset valitusjutut tämän perustuksen mukaan seuraavalla tavalla:

	Valituksia alioikeuden päätöksestä.	Valituksia muun viras- ton päätöksestä.
Turun hovioikeudessa	71 = 41.3 %	101 = 58.7 %
Waasan »	55 = 43.0 »	73 = 57.0 »
Wiipurin »	101 = 39.4 »	155 = 60.6 »
Kaikissa hovioikeuk.	227 = 40.8 %	329 = 59.2 %

Siihen nähden, oliko siviilisistä valitusjutuista ennen ratkaisua riita-
puolille annettu tieto vai ei, jakaantuivat nämät jutut eri hovioikeuksissa
seuraavalla tavalla:

	Ratkaistut tiedoksi annettua.	Ratkaistut tiedoksi antamatta.
Turun hovioikeus	25 = 17.5 %	118 = 82.5 %
Waasan »	25 = 23.1 »	83 = 76.9 »
Wiipurin »	57 = 26.3 »	160 = 73.7 »
Kaikissa hovioikeuk.	107 = 22.9 %	361 = 77.1 %

Ratkaistujen siviilisten valitusjuttujen suhteellinen jakaantuminen tiedoksi annettuja ja tiedoksi antamattomia kohti on koko aikakautena 1891—1900 ollut verrattain hyvin yhdenmukainen. Prosenttiluvuin laskettuna ratkaistujen siviilisten valitusjuttujen koko lukumäärästä oli nimittäin tiedoksi antamatta ratkaistujen juttujen luku eri hovioikeuksissa:

	1891.	1892.	1893.	1894.	1895.	1896.	1897.	1898.	1899.	1900.
Turun hovioik.	77.6	73.8	78.9	75.7	72.0	70.7	67.1	82.4	74.1	82.5
Waasan »	66.7	68.3	70.9	62.8	72.0	60.4	64.5	72.5	74.4	76.9
Wiipurin »	77.5	78.6	79.0	74.6	77.5	73.1	73.8	81.4	77.1	73.7
Kaikissa hovioik.	75.2	75.1	77.1	72.2	74.5	69.5	69.5	80.0	75.5	77.1

Kunakin yllämainittuna paitsi viime vuotena on Waasan hovioikeudessa, kuten näkyy, tiedoksi antamatta ratkaistujen siviilisten valitusjuttujen lukumäärä ollut pienin. Vuonna 1900 oli Wiipurin hovioikeus tässä suhteessa ensimmäinen.

Vuoteen 1900 ratkaisemattomina lykättyjen siviilisten valitusjuttujen luku oli, myöskin prosentteissa laskettuna kaikista vuoden aikana tiedoksi annetuista tahi antamattomista jutuista, eri hovioikeuksissa seuraava:

	Tiedoksi annettuja.	Tiedoksi antamattomia.
Turun hovioikeudessa	5 = 17.2 %	24 = 82.8 %
Waasan »	7 = 35.0 »	13 = 65.0 »
Wiipurin »	3 = 8.1 »	34 = 91.9 »
Kaikissa hovioik.	15 = 17.4 %	71 = 82.6 %

Siviiliset valitusjutut ratkaistiin vuonna 1900 seuraavan ajan kuluessa siitä kun olivat hovioikeuksiin tulleet:

	Tiedoksi annettua.	Tiedoksi antamatta.
<i>Turun hovioikeudessa:</i> vähemmän kuin 3 kuuk. kuluessa	3 = 12.0 %	113 = 95.8 %
3—6 kuukauden kuluessa	19 = 76.0 »	4 = 3.4 »
6—9 »	3 = 12.0 »	—
9—12 »	—	1 = 0.8 »
Vuoden t. pitemm. ajan kuluessa	—	—

	Tiedoksi annettua.	Tiedoksi antamatta.
<i>Waasan hovioikeudessa:</i>		
vähemmän kuin 3 kuuk. kuluessa	—	76 = 91.6 %
3—6 kuukauden kuluessa . . .	23 = 92.0 %	7 = 8.4 »
6—9 » . . .	2 = 8.0 »	—
9—12 » . . .	—	—
Vuoden t. pitemm. ajan kuluessa	—	—

<i>Wiipurin hovioikeudessa:</i>		
vähemmän kuin 3 kuuk. kuluessa	16 = 28.1 %	147 = 91.9 %
3—6 kuukauden kuluessa . . .	32 = 56.1 »	8 = 5.0 »
6—9 » . . .	7 = 12.8 »	4 = 2.5 »
9—12 » . . .	2 = 3.5 »	1 = 0.6 »
Vuoden t. pitemm. ajan kuluessa	—	—

Vuonna 1900 hovioikeuksissa ratkaistuista siviilisistä valitusjutuista oli siis seuraavat lukumäärät lopullisesti tutkittu 6 kuukauden kuluessa siitä kun olivat hovioikeuksiin tulleet, nimittäin:

	Tiedoksi annettua.	Tiedoksi antamatta.
Turun hovioikeudessa . .	22 = 88.0 %	117 = 98.7 %
Waasan » . .	23 = 92.0 »	83 = 100.0 »
Wiipurin » . .	48 = 84.2 »	155 = 96.9 »

Seuraavasta taulusta käy ilmi se suhde, missä vuonna 1900 hovioikeuksissa ratkaistuja siviilijuttuja on otettu tutkittavaksi, missä ei, sekä miten tutkittavaksi otetut jutut ovat päättyneet.

	Perille ajettuja juttuja,		Tutkittavaksi otettuja juttuja.		
	joita ei ole tutkittavaksi otettu.	jotka on tutkittavaksi otettu.	jotka on siirretty ta- kaisin.	joissa valituksenalainen päätös on:	
				vahvistettu.	muutettu.
<i>Vetojuttuja:</i>					
Turun hovioikeus	3 = 0.4	792 = 99.6	109 = 13.7	414 = 52.3	269 = 34.0
Waasan »	6 = 1.3	470 = 98.7	103 = 21.9	245 = 52.1	122 = 26.0
Wiipurin »	22 = 3.0	708 = 97.0	133 = 18.8	365 = 51.5	210 = 29.7
<i>Valitusjuttuja:</i>					
Turun hovioikeus	5 = 3.5	138 = 96.5	12 = 8.7	99 = 71.7	27 = 19.6
Waasan »	1 = 0.9	107 = 99.1	21 = 19.6	70 = 65.4	16 = 15.0
Wiipurin »	20 = 9.2	197 = 90.8	36 = 18.3	125 = 63.4	36 = 18.3

Jo ennen huomautettu asianlaita, että valituksenalaiset päätökset valitusjutuissa ovat useammin tulleet hovioikeuksissa hyväksytyiksi, kuin tuomiot ja päätökset vetojutuissa, on niinkään vuonna 1900 huomattavissa, joskin ensinmainittujen juttujen prosenttinumerot viime vuosina ovat lähenneet jälkimmäisten. Prosentteissa kaikista tutkittaviksi otetuista vetojutuista ja siviilisistä valitusjutuista olivat nimittäin *takaisin siirretyt* jutut:

	Vetojuttuja.	Siviilisiä valitusjuttuja.
1891	16.3	9.1
1892	14.0	9.8
1893	13.8	5.2
1894	14.4	6.4
1895	16.0	6.3
1896	13.9	7.3
1897	14.9	7.0
1898	17.2	9.9
1899	15.9	11.6
1900	17.5	15.6

Kaikista tutkittavaksi otetuista jutuista oli niiden juttujen lukumäärä, joissa valituksenalaiset päätökset ja tuomiot *vahvistettiin*, prosenttiluvuin lausuttuna:

	Vetojuttuja.	Siviilisiä valitusjuttuja.
1891	54.8	75.2
1892	58.6	73.6
1893	57.1	76.1
1894	59.7	74.0
1895	65.5	73.9
1896	56.6	68.8
1897	57.0	67.0
1898	54.4	71.9
1899	51.7	68.6
1900	52.0	66.5

Vastaava prosenttimäärä jutuista, joissa valituksenalainen päätös *muutettiin*, oli:

	Vetojuttuja.	Siviilisiä valitusjuttuja.
1891	28.9	15.8
1892	27.4	16.6
1893	29.1	18.7
1894	25.9	19.5
1895	28.5	19.8

	Vetojuttuja.	Siviilisiä valitusjuttuja.
1896	29.5	23.9
1897	28.1	26.1
1898	28.4	18.5
1899	32.4	19.8
1900	30.5	17.9

Koko lukumäärä rikosjuttuja, joita hovioikeudet, toisena oikeusasteena, vuoden 1900 ajalla käsittelivät, oli 2,027, joista 332 alistettua ja 1,695 valitusjuttua. Vuonna 1899 oli alistettujen juttujen luku 311 ja valitusjuttujen 1,799. Rikosjuttujen luku on 10-vuotiskautena 1891—1900 vähenemistään vähentynyt, kuten seuraavista numeroista selviää:

1891	3,054
1892	2,907
1893	3,036
1894	2,599
1895	2,291
1896	2,310
1897	2,312
1898	2,191
1899	2,110
1900	2,027

Kussakin hovioikeudessa käsiteltyjen rikosjuttujen luku oli keskimäärin kunakin viisivuotiskautena 1881—1900, sekä vuosina 1899 ja 1900:

<i>Turun hovioikeus:</i>	1881—85.	1886—90.	1891—95.	1896—1900.	1899.	1900.
Alistettuja juttuja . . .	346	342	345	161	171	160
Kriminaalisia valitusjuttuja	789	886	796	734	740	721
Yhteensä	1,135	1,228	1,141	895	911	881

<i>Waasan hovioikeus:</i>						
Alistettuja juttuja . . .	200	181	150	71	60	63
Kriminaalisia valitusjuttuja	557	632	475	437	400	372
Yhteensä	757	813	625	508	460	435

<i>Wiipurin hovioikeus:</i>						
Alistettuja juttuja . . .	211	230	210	94	80	109
Kriminaalisia valitusjuttuja	875	991	801	693	659	602
Yhteensä	1,086	1,221	1,011	787	739	711

Laskemalla nämät numerot yhteen, nähdään, että kysymyksessä olevien juttujen koko lukumäärä on kaikissa hovioikeuksissa ollut:

	1881—85.	1886—90.	1891—95.	1896—1900.	1899.	1900.
Alistettuja juttuja . . .	757	753	705	326	311	332
Kriminaalisia valitusjuttuja	2,221	2,509	2,072	1,864	1,799	1,695
Yhteensä	2,978	3,262	2,777	2,190	2,110	2,027

Alistettujen juttujen lukumäärä aikakautena 1896—1900 ei siis nouse edes puoleen samankaltaisten juttujen keskimääräisestä luvusta viisivuotiskautena 1891—1895. Myöskin kriminaaliset valitusjutut olivat samana aikana vähenneet, vaikkakin suhteellisesti paljoa vähemmässä määrin.

Alistetuista jutuista oli vuodesta 1899 jälellä ratkaisematta 11 ja vuoden kuluessa tuli 321 uutta alistettua juttua. Nästä jutuista ratkaistiin vuoden ajalla 314 eli 94.3 % ja vuoteen 1901 lykättiin 18 eli 5.7 %. Siirtosumma eneni siis vuoden ajalla 7:llä.

Eri hovioikeuksissa olivat vastaavat lukumäärät alistettuja juttuja seuraavat:

	Edellisestä vuodesta ly- kättyjä.	Vuoden ajalla tul- leita.	Yhteensä.	Vuoden ajalla rat- kaistuja.	Seuraavaan vuoteen ly- kättyjä.
Turun hovioikeudessa . . .	7	153	160	155	5
Waasan » . . .	2	61	63	59	4
Wiipurin » . . .	2	107	109	100	9

Vuoteen 1901 lykättyt alistetut jutut tekivät niinmuodoin, prosenttiluvuin lausuttuna, kaikista vuonna 1900 esillä olleista sellaisista jutuista: Turun hovioikeudessa 3.1 %, Waasan hovioikeudessa 6.4 % ja Wiipurin hovioikeudessa 8.3 %.

Alistetut jutut ratkaistiin vuonna 1900 seuraavan ajan kuluessa siitä, kun olivat hovioikeuksiin tulleet:

	Turun hovioik.	Waasan hovioik.	Wiipurin hovioik.
vähemm. kuin 3 kuuk. kuluessa	155 = 100 %	58 = 93.3 %	99 = 99.0 %
3—6 kuukauden kuluessa . .	—	—	1 = 1.0 »
6—9 » » . .	—	—	—
9—12 » » . .	—	1 = 1.7 %	—
Vuoden t. pitemm. ajan kuluessa	—	—	—

Tutkittavaksi otetuissa alistetuissa jutuissa oli syytettyjen henkilöiden luku ja rikosten luku, joita syytökset tarkoittivat, vuosina 1892—1900:

Aikaisemmissa oikeustoimikertomuksissa on jo huomautettu, että kohta rikoslain voimaan astuttua alistetut päätökset kaikissa hovioikeuksissa suu-remmassa määrin kuin sitä ennen ovat muuttuneet, erittäinkin syytetyn eduksi; mutta sen jälkeen taas ovat näyttäneet taipumusta vähentyä.

Kaikista rikoksista, joita koskevat päätökset ovat olleet alistetut, oli prosenteissa niiden rikosten luku, joista annetut päätökset hovioikeus muutti:

	1891.	1892.	1893.	1894.	1895.	1896.	1897.	1898.	1899.	1900.
Turun hovioikeus	19.9	14.7	18.8	29.4	41.9	38.7	43.9	24.1	34.5	26.2
Waasan »	20.2	18.9	25.9	35.3	50.0	37.4	39.8	40.0	45.6	43.1
Wiipurin »	19.5	21.0	22.8	33.1	59.4	60.5	57.6	54.6	46.8	41.0
Kaikissa hovioik.	19.8	17.3	21.1	31.5	47.2	43.3	46.2	33.2	38.0	32.6

Mitä erittäinkin niihin rikoksiin tulee, joiden johdosta alioikeudessa syyppääksi tuomittu oli hovioikeudessa jätetty syyppääksi tuomitsematta tahi oli helpompaan rangaistukseen tuomittu, olivat vastaavat prosenttimäärät seuraavat:

	1891.	1892.	1893.	1894.	1895.	1896.	1897.	1898.	1899.	1900.
Turun hovioikeus	12.4	7.7	10.9	18.7	20.6	26.2	26.3	16.2	22.2	16.4
Waasan »	12.7	10.4	16.5	23.9	33.1	19.7	25.2	20.0	24.1	27.9
Wiipurin »	11.1	13.8	12.8	20.0	30.8	43.8	40.7	35.0	27.8	29.0
Kaikissa hovioik.	12.1	10.0	12.3	20.0	25.8	28.3	29.3	20.6	23.3	21.4

Kriminaalisista valitusjutuista oli vuodesta 1899 lykätyjä 471, jotavastoin 1,224 tuli tilintekovuotena lisään. Näistä jutuista ratkaistiin tahi sillensä jätettiin 1,183 eli 69.8 % koko lukumäärästä, joten siis vuoteen 1901 jäi ratkaisematta 512 eli 30.2 %. Siirto eneni siis vuonna 1900 41 jutulla eli 8.7 %.

Eri hovioikeuksissa oli vuonna 1900 vastaava lukumäärä kriminaalisia valitusjuttuja seuraava:

	Edellisestä vuodesta ly- kätyjä.	Vuoden ajalla tul- leita.	Yhteensä.	Vuoden ajalla ratkaistuja tahi sillensä jätett.	Seuraavaan vuoteen ly- kätyjä.
Turun hovioikeus	224	497	721	473	248
Waasan »	77	295	372	267	105
Wiipurin »	170	432	602	443	159

Ratkaisematta jääneiden kriminaalisten valitusjuttujen siirtosumma seuraavaan vuoteen oli siis lisääntynyt Turun hovioikeudessa 24:llä ja Waasan hovioikeudessa 23:lla, mutta vähentynyt Wiipurin hovioikeudessa 11:llä jutulla.

Päättävä siirtosumma oli: Turun hovioikeudessa 34.4 %, Waasan hovioikeudessa 28.2 % ja Wiipurin hovioikeudessa 26.4 % tällaisten juttujen koko lukumäärästä.

Kriminaalisista valitusjutuista koski alioikeuden päätöstä 1,686 eli 99.5 % ja ainoastaan 9 eli 0.5 % muun viraston päätöstä.

Siihen nähden, oliko ennen ratkaisua tieto annettu riitapuolille vai ei, jakaantuivat ratkaistut kriminaaliset valitusjutut eri hovioikeuksissa seuraavalla tavalla:

	Tiedoksi annetut.	Tiedoksi antamattomat.
Turun hovioikeudessa . . .	195 = 41.2 %	278 = 58.8 %
Waasan » . . .	153 = 58.0 »	111 = 42.0 »
Wiipurin » . . .	173 = 39.1 »	270 = 60.9 »
<u>Kaikissa hovioik.</u>	<u>521 = 44.2 %</u>	<u>659 = 55.8 %</u>

Koko aikakautena 1891—1900 oli puheena olevien juttujen jakaantuminen mainitun näkökohdan mukaan prosenteissa seuraava:

	Tiedoksi annetut.									
	1891.	1892.	1893.	1894.	1895.	1896.	1897.	1898.	1899.	1900.
Turun hovioikeus . . .	40.7	41.6	34.5	35.8	47.1	39.2	44.9	36.0	46.8	41.2
Waasan » . . .	41.0	28.8	38.0	49.7	53.4	41.8	53.1	43.3	46.5	58.0
Wiipurin » . . .	39.7	33.8	38.4	39.6	47.8	47.7	41.1	32.9	32.7	39.1
<u>Kaikissa hovioik.</u>	<u>40.3</u>	<u>35.3</u>	<u>36.9</u>	<u>40.5</u>	<u>48.7</u>	<u>43.2</u>	<u>45.6</u>	<u>36.5</u>	<u>41.5</u>	<u>44.2</u>

	Tiedoksi antamattomat.									
	1891.	1892.	1893.	1894.	1895.	1896.	1897.	1898.	1899.	1900.
Turun hovioikeus . . .	59.3	58.4	65.5	64.2	52.9	60.8	55.1	64.0	53.2	58.8
Waasan » . . .	59.0	71.2	62.0	50.3	46.6	58.2	46.9	56.7	53.5	42.0
Wiipurin » . . .	60.3	66.2	61.6	60.4	52.2	52.3	58.9	67.1	67.3	60.9
<u>Kaikissa hovioik.</u>	<u>59.7</u>	<u>64.7</u>	<u>63.1</u>	<u>59.5</u>	<u>51.3</u>	<u>56.8</u>	<u>54.4</u>	<u>63.5</u>	<u>58.5</u>	<u>55.8</u>

Kriminaaliset valitusjutut ratkaistiin vuonna 1900 seuraavan ajan kuluessa, siitä kun olivat hovioikeuksiin tulleet:

	Tiedoksi annetut.	Tiedoksi antamattomat.
<i>Turun hovioikeudessa:</i>		
vähemmän kuin 3 kuuk. kuluessa	13 = 6.7 %	159 = 57.2 %
3—6 kuukauden kuluessa . . .	59 = 30.3 »	111 = 39.9 »
6—9 » . . .	102 = 52.3 »	8 = 2.9 »
9—12 » . . .	19 = 9.7 »	—
Vuoden t. pitemm. ajan kuluessa	2 = 1.0 »	—

	Tiedoksi annetut.	Tiedoksi antamattomat.
<i>Waasan hovioikeudessa:</i>		
vähemmän kuin 3 kuuk. kuluessa	21 = 13.7 %	104 = 93.7 %
3—6 kuukauden kuluessa . . .	99 = 64.7 »	7 = 6.3 »
6—9 » » . . .	30 = 19.6 »	—
9—12 » » . . .	2 = 1.3 »	—
Vuoden t. pitemm. ajan kuluessa	1 = 0.7 »	—
<i>Wiipurin hovioikeudessa:</i>		
vähemmän kuin 3 kuuk. kuluessa	23 = 13.3 %	219 = 81.1 %
3—6 kuukauden kuluessa . . .	107 = 61.8 »	48 = 17.8 »
6—9 » » . . .	32 = 18.5 »	3 = 1.1 »
9—12 » » . . .	9 = 5.2 »	—
Vuoden t. pitemm. ajan kuluessa	2 = 1.2 »	—

Vuonna 1900 hovioikeuksissa ratkaistuista kriminaalisista valitusjutuista tutkittiin siis lopullisesti seuraavat määrät 6 kuukauden kuluessa, siitä kun olivat hovioikeuksiin tulleet, nimittäin:

	Tiedoksi annetut.	Tiedoksi antamattomat.
Turun hovioikeudessa . .	72 = 37.0 %	270 = 97.1 %
Waasan » . .	120 = 78.4 »	111 = 100.0 »
Wiipurin » . .	130 = 75.1 »	267 = 98.9 »

Tutkittavaksi otetuissa kriminaalisissa valitusjutuissa oli syytettyjen henkilöiden luku sekä rikosten, joita tutkittavaksi otetut valitukset koskivat, vuosina 1892—1900:

1892	1,386	henkilöä	ja	1,476	rikkomusta.
1893	1,401	»	»	1,381	»
1894	1,232	»	»	1,235	»
1895	1,292	»	»	1,222	»
1896	1,273	»	»	1,378	»
1897	1,369	»	»	1,396	»
1898	1,288	»	»	1,273	»
1899	1,248	»	»	1,163	»
1900	1,125	»	»	1,027	»

Tarkemmin valaisemaan niinhyvin sitä, miten laajaperäinen kunkin hovioikeuden toiminta vuoden 1900 ajalla on ollut kriminaalisia valitusjuttuja käsitellessään, kuin myöskin mihin tuloksiin se on johtunut, pannaan tähän seuraava taulu:

Hovioikeuksista tullut ilmoitus vuodelta 1900 rikkomuksista, joita koskeva päätös on ollut valituksen alainen.

	Valituksen tehneiden syytettyjen lukumäärä.			Syytettyjä kaikkiaan.	Syytettyjen lukumäärä, joita koskeva valitus:		Rikkomusten lukumäärä, joita taavaksi otetut jutut koskivat.												
							on tutkittavaksi otettu.		valituksen alaista päätöstä muuttamatta, syytetty:			valituksen alaista päätöstä muuttaen, syytetty:							
	Syytettyjen lukumäärä, joiden suht. syyttäjä tai asianomistaja on tehnyt valituksen:	juttussa, jossa syytetty ei ole valittanut.	juttussa, jossa syytetty on valittanut.		on tutkittavaksi otamatta jätetty.	Mieh.	Nais.	on jätetty syyttäjäksi tuomittamatta.	on syyttäjäksi tuomittu.	ennen syyttäjäksi tuomittu, on syyttäjäksi tuomittu.			ennen syyttäjäksi tuomittamatta jätetty.						
										on kovenpaan ratkaisukseen tuom.	on kovenpaan ratkaisukseen tuom.	on kovenpaan ratkaisukseen tuom.	on kovenpaan ratkaisukseen tuom.	on kovenpaan ratkaisukseen tuom.	on kovenpaan ratkaisukseen tuom.	on kovenpaan ratkaisukseen tuom.	on kovenpaan ratkaisukseen tuom.		
Turun hovioik.	455	172	19	627	24	530	73	464	148	206	49	18	17	26					
Prosentteja . . .	72.5	27.5	3.5	—	3.8	96.2	—	—	31.9	44.4	10.5	3.9	3.7	5.6					
Waasan hov.	132	86	21	218	33	163	22	185	59	85	19	5	2	15					
Prosentteja . . .	61.1	39.9	9.7	—	15.1	84.9	—	—	31.9	46.0	10.3	2.6	1.1	8.1					
Wiipurin hov.	231	164	55	395	17	355	23	378	153	143	35	14	11	22					
Prosentteja . . .	58.5	41.5	13.9	—	4.8	95.2	—	—	40.5	37.8	9.3	3.7	2.9	5.8					
Yhteensä	818	422	95	1,240	74	1,048	118	1,027	360	434	103	37	30	63					
Prosentteja . . .	66.0	34.0	7.7	—	6.0	94.0	—	—	35.1	42.3	10.0	3.6	2.9	6.1					
Niiden henkilöiden luku vähennettyä, joita tähän summaan on useammin kuin kerran laskettu, nimittäin . . .	90	25	24	115	7	100	8	—	—	—	—	—	—	—					
Jää jällelle	728	397	71	1,125	67	948	110	1,027	360	434	103	37	30	63					
Prosentteja . . .	64.2	35.8	6.3	—	6.0	94.0	—	—	—	—	—	—	—	—					

Jos vertaa niitä tuloksia, joihin hovioikeuksien päätökset kriminaalisissa valitusjutuissa ovat vuonna 1900 johtuneet, sitä edellisen yhdeksän vuoden vastaaviin numeroihin, huomaa, että tutkintoon otettujen juttujen luku, joissa hovioikeudet ovat muuttaneet alioikeuksien päätöksiä, kohta rikkoislain astuttua voimaan tahi vuonna 1895 erinomaisesti kohosi, mutta sen jälkeen on vähentynyt joksenkin samoihin prosenttimääriin kuin 1890-luvun alkuvuosina. Prosenttina rikkomusten koko lukumäärästä, joita tutkittavaksi otetut jutut koskivat, oli nimittäin niiden luku, joiden suhteen hovioikeus muutti alioikeuden päätös:

1891	21.6 %
1892	21.9 »
1893	18.5 »
1894	20.9 »
1895	30.6 »
1896	28.6 »
1897	23.1 »
1898	21.8 »
1899	27.0 »
1900	22.6 »

Mitä taas niiden muutosten laatuun tulee, joiden alaisiksi alioikeuksien päätökset ovat hovioikeuksissa joutuneet, mainittakoon, että seuraavissa tapausten suhteellisissa luvuissa muutokset ovat tapahtuneet osaksi syytettyjen eduksi, s. o. päätöksissä, joilla ennen syypääksi tuomittu on syypääksi tuomitsematta jätetty tai tuomittu helpompaan rangaistukseen, osaksi taas syytettyjen vahingoksi, s. o. päätöksissä, joilla ennen syypääksi tuomitsematta jätetty on tuomittu syypääksi tai kovempaan rangaistukseen:

	Syytettyjen eduksi.	Syytettyjen va- hingoksi.
1891	15.9 %	5.7 %
1892	17.7 »	4.2 »
1893	13.6 »	4.9 »
1894	15.6 »	5.3 »
1895	23.8 »	6.8 »
1896	20.3 »	8.3 »
1897	16.7 »	6.4 »
1898	16.6 »	5.2 »
1899	18.5 »	8.5 »
1900	16.1 »	6.5 »

Paitsi edellämainittuja hovioikeuksien, toisena oikeusasteena, käsittelemiä siviilisiä ja kriminaalisia juttuja, sisältävät hovioikeuksien työtilit myöskin joukon erilaisia asioita, niinkuin Keisarillisen Majesteetin armollisia kirjeitä ja remissejä, hallinto-, talous- ja ilmoitusasioita kuin myöskin kriminaalisia juttuja ja asioita »muiden juttujen« nimellä. Näiden juttujen ja asioiden luku oli kussakin hovioikeudessa aikakautena 1891—1900 seuraava:

	Keis. Majest. arm. kirjeitä ja remissejä siviili- jutuissa.	Hallinto-, talous- ja il- moitus- asioita.	Keis. Majest. arm. kirjeitä ja remissejä rikos- jutuissa.	Muita krimi- naalisia asioita.
<i>Turun hovioikeus:</i>				
1891	50	150	251	714
1892	34	50	263	708
1893	35	28	241	257
1894	51	263	281	313
1895	49	393	244	289
1896	53	403	226	252
1897	44	706	237	796
1898	44	745	203	921
1899	31	763	222	702
1900	58	855	220	891
<i>Waasan hovioikeus:</i>				
1891	28	98	126	110
1892	31	101	115	53
1893	22	105	151	36
1894	40	125	142	119
1895	43	145	105	154
1896	42	109	121	148
1897	45	125	130	125
1898	47	160	123	165
1899	46	175	108	201
1900	37	272	98	360
<i>Wiipurin hovioikeus:</i>				
1891	94	491	212	179
1892	96	667	251	209
1893	49	522	189	214
1894	66	622	160	84
1895	60	580	161	172
1896	61	626	178	222
1897	68	326	210	241
1898	79	496	159	295
1899	54	490	169	254
1900	64	534	145	242

	Keis. Majest. arm. kirjeitä ja remissejä siviili- jutuissa.	Hallinto-, talous- ja il- moitus- asioita.	Keis. Majest. arm. kirjeitä ja remissejä rikos- jutuissa.	Muita krimi- naalisia asioita.
<i>Kaikkissa hovioikeuksissa:</i>				
1891	172	694	589	1,003
1892	161	818	629	970
1893	106	655	581	507
1894	157	1,010	583	516
1895	152	1,118	510	615
1896	156	1,138	525	1,122
1897	157	1,157	577	1,162
1898	170	1,401	485	1,381
1899	131	1,428	499	1,157
1900	159	1,661	463	1,493

Jos tarkastetaan koko aikakautta, niin huomataan että erittäin hallinto-, talous- ilmoitusasiain ynnä »muiden kriminaalisten asiain« luku sekä kussakin hovioikeudessa erikseen että kaikissa hovioikeuksissa yhteensä on vuonna 1900 paljoo suurempi edellisten vuosien vastaavia lukuja.

Ylisotaoikeudessa (Taulu 9), toisena oikeusasteena, oli vuonna 1900 käytävänä 50 juttua ja asiaa, joista:

alistettuja juttuja	3 = 6.0 %
valitusjuttuja	28 = 56.0 »
Keisarillisen Majesteetin armollisia kirjeitä ja remiss.	7 = 14.0 »
muita juttuja ja asioita	12 = 24.0 »

Näistä jutuista oli 2 jälellä vuodesta 1899, jota vastoin muut 48 ovat vuoden kuluessa tulleet. Kaikki nämät jutut ja asiat ratkaistiin vuoden ajalla, ja käsiteltiin ne 3 kuukauden kuluessa siitä, kun olivat ylisotaoikeuteen tulleet.

Valitusjutuista ratkaistiin 8 = 28.6 % tiedoksi antamatta ja 20 = 71.4 % tiedoksi annettua.

Tutkittavaksi otetuissa alistetuissa jutuissa oli syytettyjen henkilöiden luku 8 ja niiden rikosten, joita samat jutut koskivat 10.

Tarkemmin valaisemaan niiden syytettyjen lukumäärää, joita koskevat päätökset vuonna 1900 alistettiin ylisotaoikeuden tutkittavaksi, ja niiden eri rikosten lukua, jota nämät jutut koskivat, kuin myöskin sitä, miten jutut ratkaistiin, pannaan tähän seuraava taulu:

Ylisotaoikeudesta tullut ilmoitus vuodelta 1900 rikkomuksista, joita koskeva päätös on ollut alistettuna.

	Lukumäärä syytetyjä, joita koskeva alistettu juttu on:				Rikkomusten lukumäärä, joita tutkittaviksi otetut jutut koskivat.	Lukumäärä rikkomuksia, joista,							
	takaisin siirretty.	tutkittavaksi otettu.		Syytetyjä kaikkiaan.		alistettua päätöstä muuttamatta, syytetty:		alistettua päätöstä muuttamalla, syytetty:					
		Miehiä.	Naisia.			on tuomittu syyttämättä jätetty.	on tuomittu syyttämättä jätetty.	ennen syyttämättä jätetty, on syyttämättä jätetty.	ennen syyttämättä jätetty, on syyttämättä jätetty.	ennen syyttämättä jätetty, on syyttämättä jätetty.	on kovemman rankistuksen tuom.	on helpomman rankistuksen tuom.	
													on tuomittu syyttämättä jätetty.
Yhteensä . . .	—	11	—	11	10	—	9	1	—	—	—	—	—
Prosentteja . . .	—	100	—	—	—	—	90	10	—	—	—	—	—
Vähentäm. niiden henkilöid. luku, joita useamm. k. keran on otettu lukuun, nim..	—	3	—	3	—	—	—	—	—	—	—	—	—
Jää jällelle Prosentteja	—	8	—	8	10	—	9	1	—	—	—	—	—

Vastaava taulu syytetyistä henkilöistä ja rikoksista, joita koskevia päätöksiä vastaan vuonna 1900 valitus ylisotaoikeuteen on tehty, osoittaa sanotun tuomioistuimen toimesta seuraavaa:

Ylisotaoikeudesta tullut ilmoitus vuodelta 1900 rikoksista, joita koskeva päätös on ollut valituksen alainen.

	Syytettyjen lukumäärä, joiden suht. syyttäjä tai asianomistaja on tehnyt valituksen:			Syytettyjä kaikkiaan.	Syytettyjen lukumäärä, joita koskeva valitus:		Rikkomusten lukumäärä, joita tutkittavaksi otetut valitukset koskivat.	Rikkomusten lukumäärä, joista					
	Valituksen tehneiden syytettyjen lukumäärä.				on tutkittavaksi otamatta jätetty.	on tutkittavaksi otettu.		valituksen alaista päätöstä muuttamatta, syytetty:		valituksen alaista päätöstä muuttaen, syytetty:			
	jutussa, jossa syytetty ei ole valittanut.	jutussa, jossa syytetty-tykin on valittanut.	jutussa, jossa syytetty ei ole valittanut.					on jätetty syyttäväksi tuomiseena.	on syyttäväksi tuomittu.	ennen syyttäväksi tuomittu, on syyttäväksi tuomittu.	ennen syyttäväksi tuomittu, on syyttäväksi tuomittu.	on kovemman rangaistukseen tuom.	on helpomman rangaistukseen tuom.
Yhteensä . . .	69	9	2	78	4	74	74	—	58	1	—	2	13
Prosentteja .	88.5	11.5	2.6	—	5.1	94.9	—	—	78.4	1.4	—	2.7	17.5
Vähentäm. niiden henkilöid. luku, joita useamm. k. kerran on lukuun otettu, nim. .	31	3	—	34	2	32	—	—	—	—	—	—	—
Jää jällelle	38	6	2	44	2	42	74	—	58	1	—	2	13
Prosentteja	86.4	13.6	4.6	—	4.5	95.5	—	—	—	—	—	—	—

Tutkittavaksi otetuissa kriminaalisissa valitusjutuissa oli niinmuodoin syytettyjen luku 44 ja niiden rikkomusten määrä, joita valitukset koskivat, 74.

Juttuja ja asioita ylimmässä oikeusasteessa.

Maan ylimmässä oikeudessa, Keisarillisen Senaatin Oikeusosastossa (Taulut 10 ja 11), oli vuoden 1900 ajalla käsiteltävänä yhteensä 801 siviilijuttua ja asiaa sekä 943 rikosjuttua. Juttujen ja asiain koko lukumäärä oli siis 1,744 eli $40 = 2.3 \%$ enemmän kuin vuonna 1899. Näistä jutuista ja asioista oli vuodesta 1899 ratkaisemattomina jääneitä 702, joista 313 siviilistä ja 389 kriminaalista juttua ja asiaa, jota vastoin vuoden 1900 kuluessa tuli 488 siviilistä ja 554 kriminaalista juttua ja asiaa. Vuoden ajalla ratkaistiin tahi sillensä

jätettiin 1,053 juttua ja asiaa, joista 445 siviili- ja 608 rikosjuttua. Päätyvä siirtosumma oli niinmuodoin edellisessä ryhmässä 356 eli 44.4 % ja jälkimmäisessä 335 eli 35.5 % ja oli siis vuonna 1900 edellisessä ryhmässä enentynyt 43:lla ja jälkimmäisessä vähentynyt 54:llä jutulla ja asialla.

Siviilisten juttujen ja asiain eri ryhmissä olivat vuonna 1900 edellisestä vuodesta siirtyneiden ja seuraavaan vuoteen jätettyjen kuin myöskin vuoden ajalla tulleiden ja lopullisesti käsiteltyjen juttujen ja asiain lukumäärät seuraavat:

	Edellisestä vuodesta jääneitä.	Vuoden ajalla tul- leita.	Yhteensä.	Vuoden ajal- laratkaistuja tai sillensä jätettyjä.	Seuraavaan vuoteen jä- tettyjä.
Nostojuttuja	227	270	497	232	265
Siviilisiä valitusjuttuja	54	129	183	118	65
Hakemusasioita	32	89	121	95	26

Päätyvä siirtosumma seuraavaan vuoteen oli siis prosentteiksi laskettuna käsiteltyjen juttujen ja asiain koko lukumäärästä:

nostojuttujen	53.3 %
siviilisten valitusjuttujen	35.5 »
hakemusasiain	21.5 »

Seuraavaan vuoteen jätetyistä jutuista oli 38 nostojuttua ja 4 valitusjuttua tullut vuonna 1899; kaikki muut 314 siviilijuttua, jotka lykkääntyivät, olivat tulleet tilintekovuoden kuluessa.

Seuraava taulu näyttää, miten Keisarillisen Senaatin Oikeusosaston ratkaisemat siviilijutut ovat päättyneet.

	Perille ajettuja juttuja,		Tutkittavaksi otettuja juttuja,		
	joita ei ole tutkittavaksi otettu.	jotka on tutkittavaksi otettu.	jotka on siirretty ta- kaisin.	joissa valituksenalainen päättös on:	
				vahvistettu.	muutettu.
Nostojuttuja	11 = 5.1	205 = 94.9	8 = 3.9	142 = 69.3	55 = 26.8
Siviilisiä valitusjuttuja .	7 = 5.9	111 = 94.1	6 = 5.4	88 = 79.2	17 = 15.3
Yhteensä	18 = 5.4	316 = 94.6	14 = 4.4	230 = 72.8	72 = 22.8

Vuonna 1900 päätetyt siviiliset jutut ja asiat ratkaistiin lopullisesti seuraavan ajan kuluessa siitä, kun olivat Oikeusosastoon tulleet, nimittäin:

	Nostojuttuja.	Siviilisiä valitusjuttuja.	Hakemusasioita.
vähemm. kuin 3 k. kuluessa	3 = 1.4 %	52 = 44.1 %	49 = 52.2 %
3—6 kuukauden kuluessa .	9 = 4.2 »	8 = 6.8 »	27 = 28.7 »
6—9 »	21 = 9.7 »	9 = 7.6 »	3 = 3.2 »
9—12 »	35 = 16.2 »	28 = 23.7 »	10 = 10.6 »
vuoden t. pit. ajan kuluessa	148 = 68.5 »	21 = 17.8 »	5 = 5.3 »

6 kuukauden kuluessa siitä, kun olivat Oikeusosastoon tulleet, oli niinmuodoin kysymyksessä olevista siviilisistä jutuista ja asioista lopullisesti ratkaistu: nostojuttuja 5.6 %, siviilisiä valitusjuttuja 50.9 % ja hakemusasioita 80.9 %.

Seuraavissa määrissä nosto- ja siviilisiä valitusjuttuja on puhevaltaa jatkanut:

	Nostojuttuja.	Siviilisiä valitusjuttuja.	Yhteensä.
kantaja tai valittaja siinä virastossa, josta juttua on jatkettu	145 = 67.1 %	98 = 83.1 %	243 = 72.8 %
vastaaja tai selittäjä siinä virastossa, josta juttua on jatkettu, tai henkilö, joka ei ole ollut riitapuoli	59 = 27.3 »	19 = 16.1 »	78 = 23.3 »
riitapuolet molemmin puolin	12 = 5.6 »	1 = 0.8 »	13 = 3.9 »

Rikosjuttujen luku oli vuonna 1900, kuten jo mainittu, 943, joista:

valitusjuttuja	746 = 79.1 %
armonanomuksia	156 = 16.5 »
tuomionpurkamis- ja menetetyn ajan pauttamishakemuksia	12 = 1.3 »
muuta kriminaalisia asioita	29 = 3.1 »

Kriminaalisten juttujen ja asiain eri ryhmissä olivat vuonna 1900 edellisestä vuodesta jääneiden ja seuraavaan vuoteen jätettyjen kuin myöskin vuoden ajalla tulneiden ja lopullisesti käsiteltyjen juttujen ja asiain lukumäärät seuraavat:

	Edellisestä vuodesta jääneitä.	Vuod. ajalla tulleita.	Yhteensä.	Vuod. ajalla ratkaistuja.	Seuraavaan vuoteen jä- tettyjä.
Valitusjuttuja	382	364	746	423	323
Armonanomuksia	1	155	156	145	11
Tuomion purkamis- ja menetetyn ajan palauttamishakemuksia.	—	12	12	12	—
Muita kriminaalisia asioita	6	23	29	28	1
Yhteensä	389	554	943	608	335

Vuonna 1900 tullutta 554 kriminaalista juttua ja asiaa kohti tuli siis 608 vuoden ajalla ratkaistua, -- sillensä ei jätetty yhtään juttua, — joten siirtosumma väheni 54:llä jutulla ja asialla eli 389:stä 335:een. Valitusjuttujen siirtosumma teki 43.3 %, armonanomusten 7.1 % sekä »muiden kriminaalisten asiain« 3.4 %.

Kaikki vuoteen 1901 jätetyt kriminaaliset jutut ja asiat, paitsi 45 valitusjuttua vuodesta 1899, olivat tulleet tilintekokautena.

Vuonna 1900 lopullisesti käsitellystä 423 kriminaalisesta valitusjutusta koski:

törkeitä rikoksia	72 = 17.0 %
muita »	305 = 72.1 »
korvausta, vahingon palkkiota tahi sellaista	46 = 10.9 »

Näistä valitusjutuista oli:

tiedoksi annettuja	411 = 97.2 %
tiedoksi antamattomia	12 = 2.8 »

Niissä rikosjutuissa, jotka valittamalla saatettiin ja otettiin Oikeusosaston tutkittaviksi vuosina 1891—1900 oli syytettyjen henkilöiden luku ja rikosten luku, joista samoja henkilöitä oli syytetty, seuraava:

1891	557 henkilöä ja 664 rikkomusta.
1892	738 » » 831 »
1893	730 » » 813 »
1894	444 » » 484 »
1895	642 » » 722 »
1896	591 » » 623 »
1897	594 » » 669 »

1898	598 henkilöä ja 727 rikkoumusta.
1899	522 » » 553 »
1900	542 » » 559 »

Tarkemmin valaisemaan sekä syytettyjen lukumäärää jutuissa, joissa valitus oli tapahtunut, ja niiden rikosten lukua, joita nämät valitukset koskivat, että myöskin sitä, miten puheenalaiset valitusjutut Oikeusosastossa päättyivät, pannaan tähän seuraava taulu:

Keisarillisen Senaatin Oikeusosastosta tullut ilmoitus vuodelta 1900 rikoksista, joita koskeva päätös on ollut valituksen alainen.

	Valituksen tehneiden syytettyjen lukumäärä.			Syytettyjä kaikkiaan.	Syytettyjen lukumäärä, joita koskeva valitus:		Rikkomusten lukumäärä, joita tutkittavaksi otetut jutut koskivat.	Rikkomusten lukumäärä, joista,						
	Syytettyjen lukumäärä, joiden suhteen syyttäjä t. asianomistaja on tehnyt valituksen:				on tutkittavaksi otamatta jätetty.	on tutkittavaksi otettu.		valituksen alaista päätöstä muuttamatta syytetty:		valituksen alaista päätöstä muuttaen syytetty:				
	ei ole valittanut.	jutussa, jossa syytetty ei ole valittanut.	jutussa, jossa syytetty on valittanut.			Mieh.		Nais.	on syytäksi tuomittu.	on jätetty syytäksi tuomittamatta.	ennen syytäksi tuomittu, on syytäksi tuomittamatta jätetty.	ennen syytäksi tuomittamatta jätetty, on syytäksi tuomittu.	ennen syytäksi tuomittamatta jätetty, on syytäksi tuomittu.	on kevyempaan rangaistukseen tuom.
Yhteensä	481	118	34	599	77	478	44	559	85	378	30	12	5	49
Prosentteja	80.3	19.7	5.7	—	12.9	87.1		—	15.2	67.6	5.4	2.1	0.9	8.8
Vähentäm. niiden henkilöiden luku, joita useammin kuin kerran on lukuun otettu, nimittäin	54	3	2	57	1	52	4	—	—	—	—	—	—	—
Jää jällelle	427	115	32	542	76	426	40	559	85	378	30	12	5	49
Prosentteja	78.8	21.2	5.9	—	14.0	86.0		—	—	—	—	—	—	—

Vuoden 1900 ajalla päätetyt kriminaaliset valitusjutut ratkaistiin seuraavan ajan kuluessa siitä, kun olivat Oikeusosastoon tulleet:

	Tiedoksi annettuja.	Tiedoksi antamattomi ^a .
vähemmän kuin 3 kuuk. kuluessa	64 (66) = 15.6 %	5 (10) = 41.7 %
3—6 kuukauden kuluessa	28 (38) = 6.8 »	3 (1) = 25.0 »
6—9 »	21 (42) = 5.1 »	1 (—) = 8.3 »
9—12 »	90 (132) = 21.9 »	2 (—) = 16.7 »
1 v. tahi pitemmän ajan kuluessa	208 (137) = 50.6 »	1 (—) = 8.3 »

Kysymyksessä olevista valitusjutuista oli niinmuodoin kuukauden kuluessa, siitä kun olivat Oikeusosastoon tulleet, ratkaistu 6 tiedoksi annettua 22.4 (25.1) % ja tiedoksi antamatta 66.7 (100.0) %.

	Armon- anomuksia.	Tuomion pur- kamista kos- kevia hake- muksia.	Muita kriminaa- lisiä asioita.
vähemmän kuin 3 k. kuluessa	144 = 99.3 %	10 = 83.3 %	23 = 82.1 %
3—6 kuukauden kuluessa .	—	2 = 16.7 »	—
6—9 » » .	1 = 0.7 »	—	4 = 14.3 »
9—12 » » .	—	—	—
1 v. tahi pitemm. ajan kul.	—	—	1 = 3.6 »

Kiinnitys.

Vuoden 1900 ajalla maan raastuvan- ja kihlakunnanoikeuksissa esillä olleiden *kiinnitysasiain* (Taulu 14) koko lukumäärä oli 17,576, joista 2,591 raastuvan- ja 14,985 kihlakunnanoikeuksissa. Näistä asioista hyljättiin 436 kiinnityshakemusta, joiden laadusta ei ole lähempiä tietoja. Muut 17,140 kiinnityshakemusta tarkoittivat:

	Saatavaa.	Nautinto-oik.	Eläkettä.	Yhteensä.
kaupungeissa	2,448	110	3	2,561
maalla	7,584	5,392	1,603	14,579
Yhteensä	10,032	5,502	1,606	17,140

Saatavasta oli vuoden 1900 ajalla kiinnityksiä kiinteään omaisuuteen seuraaville määrille:

myönnetty:

kaupungeissa	Smk	32,369,754: 79
maalla	»	34,832,228: 56
Yhteensä	Smk	67,201,983: 35

uudistettu:

kaupungeissa	Smk	8,445,195: 24
maalla	»	7,103,289: 91
Yhteensä	Smk	15,548,485: 15

kuoletettu:

kaupungeissa	Smk	7,714,596: 62
maalla	»	6,084,559: 38
Yhteensä	Smk	13,799,156: —

Jos kiinteä omaisuus jaetaan kahteen eri ryhmään: yleisten laitosten, yhteisöiden ja yhtiöiden (joiksi luetaan ainoastaan osakeyhtiöt, pankit ja hypoteekkiyhdistykset) tahi muiden yhdyskuntien omaisuuteen, sekä yksityisten henkilöiden omaisuuteen, jakaantuvat edellä luetellut kiinnitysmäärät näitä eri kiinteistö-ryhmiä kohti (alempana merkityt omaisuusryhminä I ja II) seuraavalla tavalla:

myönnettyjä kiinnityksiä:

omaisuuteen I ryhmässä	Smk	20,773,148:	39
» II »	»	46,428,834:	96
Yhteensä Smk		67,201,983:	35

uudistettuja kiinnityksiä:

omaisuuteen I ryhmässä	Smk	3,779,492:	47
» II »	»	11,768,992:	68
Yhteensä Smk		15,548,485:	15

kuoletettuja kiinnityksiä:

omaisuuteen I ryhmässä	Smk	4,403,035:	12
» II »	»	9,396,120:	88
Yhteensä Smk		13,799,156:	—

Kuten edellisissä oikeustoimikertomuksissa on huomautettu, ei mainittujen tiedonantojen perusteella voida tarkoin määritellä sitä summaa, jolla kiinnitetyt velat maassamme vuoden kuluessa ovat kasvaneet tahi vähenneet, osaksi syystä että kiinnitetyt lainat tulevat maksetuiksi, ilman että ilmoitusta asianomaisessa alioikeudessa kiinnityksen kuolettamisesta tehdään, osaksi taas haetaan ja myönnetään kiinnityksiä velan vakuudeksi, vaikkei todellisuudessa kiinnitystä haettaessa vielä mitään velkaa ole olemassa.

Kosk'eivät uudistetut kiinnitykset lisää eivätkä vähennä kiinnityssummaa, pitäisi myönnettyjen ja kuoletettujen kiinnityssummien erotus tässä suhteessa ilmaista tapahtuneet muutokset.

Edellä olevat numerot osottavat, että vuonna 1900 I ryhmän kiinnityssumma on kohonnut 16,370,113 markalla 27 pennillä ja II ryhmän 37,032,714 markalla 8 pennillä. Edellisessä ryhmässä olivat kuoletetut kiinnityssumat 21.2 % ja jälkimäisessä kiinteistö-ryhmässä 20.2 % myönnettyjen kiinnityksien määrästä.

Samojen tiedonantojen mukaan oli vuonna 1900 myönnettyjen kiinnityksien määrä kuoletettujen määrää suurempi:

kaupungeissa	Smk	24,655,158:	17
maalla	»	28,747,669:	18
Yhteensä Smk		53,402,827:	35

Kuoletettujen kiinnitysten määrä oli verrattuna myönnettyjen määrään: kaupungeissa 23.8 % ja maalla 17.5 % sekä keskimäärin 20.5 %.

Kuoletettaviksi ilmoitettujen kiinnitysten määrät nousivat edellisenä 10-vuotis aikakautena 1891—1900 seuraaviin prosentteihin myönnettyistä kiinnitysmääristä:

	Kaupungeissa.	Maalla.	Koko maassa.
1891	28.7 %	33.3 %	30.9 %
1892	24.7 »	18.8 »	21.8 »
1893	55.3 »	20.2 »	35.7 »
1894	75.4 »	34.8 »	52.0 »
1895	56.7 »	30.7 »	44.0 »
1896	51.7 »	39.1 »	45.9 »
1897	37.5 »	29.7 »	34.1 »
1898	32.8 »	25.9 »	30.0 »
1899	22.8 »	24.4 »	23.6 »
1900	23.8 »	17.5 »	20.5 »

Kiinnitysvelkojen määrä on, laskettuna kuten edellä vuotena 1900, kasvanut samana aikakautena seuraavaisesti:

	Kaupungeissa.	Maalla.	Koko maassa.
1891	14,705,630: 38	12,401,603: 03	27,107,233: 41
1892	6,422,550: 75	24,124,143: 71	30,546,694: 46
1893	6,861,394: 85	15,459,393: 65	22,320,788: 50
1894	3,168,950: 05	11,470,190: 86	14,639,140: 91
1895	12,663,659: 68	19,341,739: 97	32,005,399: 65
1896	14,312,677: 59	15,668,849: 20	29,981,526: 79
1897	16,804,593: 18	14,806,306: 16	31,610,899: 34
1898	25,902,889: 37	20,041,016: 47	45,943,905: 84
1899	27,131,136: 09	24,722,410: 45	51,853,546: 54
1900	24,655,158: 17	28,747,669: 18	53,402,827: 35

Koko aikakaudella 1891—1900 olisi niinmuodoin, edellä olevien tiedonantojen mukaan, kiinnitysvelkojen määrä lisääntynyt:

kaupungeissa	Smk	152,628,640: 11
maalla	»	186,783,322: 68
	<u>Yhteensä</u> Smk	339,411,962: 79

Lainhuudatus.

Maan alioikeuksissa käytettiin vuonna 1900 yhteensä 21,916 *lainhuudatusasiaa* (Taulu 15), joista 2,668 raastuvanoikeuksissa ja 19,248 kihlakunnan-oikeuksissa. Niistä oli:

	Raastuvan- oikeuksissa.	Kihlakunnan- oikeuksissa.	Yhteensä.
lainhuudatusasioita, jossa lainhuutoa ei ole annettu	36	415	451
lainhuudatusasioita, joissa lainhuuto on annettu	2,632	18,833	21,465
Yhteensä	2,668	19,248	21,916

Lainhuudoista oli:

	Raastuvan- oikeuksissa.	Kihlakunnan- oikeuksissa.	Yhteensä.
ensimmäisiä lainhuutoja	937	7,465	8,402
toisia ja kolmansia lainhuutoja	1,695	11,368	13,063
Yhteensä	2,632	18,833	21,465

Vuonna 1900 myönnetyt ensimmäiset lainhuudot perustuivat allamainittuihin eri saantoihin:

	Raastuvan- oikeuksissa.	Kihlakunnan- oikeuksissa.	Yhteensä.
ostoon	874 = 93.3 %	6,230 = 83.4 %	7,104 = 84.5 %
vaihtoon	3 = 0.3 »	36 = 0.5 »	39 = 0.5 »
perintöön	26 = 2.8 »	678 = 9.1 »	704 = 8.4 »
lahjaan tahitestamenttiin	31 = 3.3 »	408 = 5.5 »	439 = 5.2 »
sukulunastukseen	—	8 = 0.1 »	8 = 0.1 »
pakkolunastukseen	—	14 = 0.2 »	14 = 0.2 »
muuhun saantoon	3 = 0.3 »	91 = 1.2 »	94 = 1.1 »
Yhteensä	937 = 100 %	7,465 = 100 %	8,402 = 100 %

Oston nojalla laissa huudatetun kiinteän omaisuuden myyntiarvo kohosi vuosina 1891—1900 seuraaviin määriin, nimittäin:

	Kaupungeissa.	Maalla.	Yhteensä.
1891	16,507,215: 52	27,365,500: 45	43,872,715: 97
1892	11,727,977: 04	25,139,207: 99	36,867,185: 03
1893	11,650,978: 41	26,124,528: 62	37,775,507: 03
1894	12,520,759: 51	26,059,001: 98	38,579,761: 49

	Kaupungeissa.	Maalla.	Yhteensä.
1895	16,535,318: 26	33,266,603: 16	49,801,921: 42
1896	22,606,332: 15	37,028,236: 52	59,634,568: 67
1897	27,009,400: 18	37,987,835: 20	64,997,235: 38
1898	36,576,291: 10	45,458,106: 29	82,034,397: 39
1899	24,498,499: 39	57,216,652: 79	81,715,152: 18
1900	21,975,925: 47	51,013,857: 35	72,989,782: 82

Ostetun laissa huudatetun omaisuuden myyntiarvo on varsinkin kaupungeissa kahtena viimeisenä vuotena osoittanut vähentymistä.

Sanottuna 10-vuotiskautena kohosi siis oston nojalla maan alioikeuksissa huudatetun kiinteän omaisuuden yhteinen arvo:

kaupungeissa	Smk	201,608,697: 03
maalla	»	366,659,530: 35
	Yhteensä Smk	568,268,227: 38

Kysymyksessä olevan kiinteän omaisuuden koko arvosta oli niinmuodoin puheenalaisena aikakautena 35.5 % kuulunut kaupungeille ja 64.5 % maaseudulle.

Sen mukaan onko myyminen tapahtunut vapaaehtoisesti vai ulosoton tahi konkurssin johdosta, jakaantui oston nojalla huudatetun kiinteimistön arvo vuonna 1900 seuraavalla tavalla:

		Vapaaehtoisesta myymisestä.	Ulosoton tahi konkurssin johdosta.
kaupungeissa	Smk	20,079,234: 62	1,896,640: 85
maalla	»	49,919,123: 88	1,094,733: 47
	Yhteensä Smk	69,998,408; 50	2,991,374: 32

Kiinteän omaisuuden pakkomyynnit nousivat siis: kaupungeissa 8.6 %:iin, mutta maaseudulla ainoastaan 2.1 %:iin sekä yleisenä keskilukuna koko maassa 4.1 %:iin vuonna 1900 huudatetun kiinteän omaisuuden myyntiarvosta. Vastaavat prosenttimäärät olivat koko aikakautena 1891—1900:

	Kaupungeissa.	Maalla.	Koko maassa.
1891	5.6 %	3.2 %	4.1 %
1892	12.8 »	2.5 »	5.8 »
1893	45.0 »	9.2 »	20.2 »
1894	44.6 »	5.3 »	18.0 »
1895	14.7 »	4.4 »	7.9 »
1896	6.4 »	2.7 »	4.1 »
1897	3.3 »	1.5 »	2.3 »

	Kaupungeissa.	Maalla.	Koko maassa.
1898	2.6 %	1.3 %	1.9 %
1899	3.1 »	0.6 »	1.4 »
1900	8.6 »	2.1 »	4.1 »

Ylläolevassa sarjassa esiintyy kaksi maksimilukua, toinen vuodelta 1893 ja noten, joskin paljoo pienempi, vuodelta 1900. Pakkomyyntien arvon vaihteluihin ovat vaikuttaneet samat seikat, jotka ennen on näytetty olleen syynä velkomisjuttujen suurempaan tai vähempään määrään.

Kunakin vuotena 1891—1900 ovat sitäpaitsi pakkomyynnit kaupungeissa verrattain paljon suuremmassa määrässä kuin maaseudulla vaikuttaneet koko myyntisumman suuruuteen.

Yleiset laitokset, yhteisöt, yhtiöt (joiksi luetaan ainoastaan osakeyhtiöt, pankit ja hypoteekkiyhdistykset) tahi muut yhdyskunnat, — joita tässä alempana sanotaan yhteisellä nimellä yhtiöiksi, — saivat vuonna 1900 ensimmäisiä lainhuutoja ostetulle kiinteälle omaisuudelle 11,690,543 markan 1 pennin myyntiarvosta, josta kaupungeissa 3,931,200 markasta 64 pennistä ja maalla 7,759,342 markasta 37 pennistä. Saman vuoden ajalla myönnettiin ensimmäisiä lainhuutoja yhtiöiden myymälle kiinteälle omaisuudelle 2,263,098 markan 8 pennin myyntiarvosta, josta kaupungeissa 1,574,270 markasta 43 pennistä ja maalla 688,827 markasta 65 pennistä.

Sen huudatetun kiinteän omaisuuden myyntiarvo, jonka *yhtiöt ostivat yksityisiltä*, on kunakin vuotena 1891—1900 ollut suurempi yksityisten yhtiöiltä ostaman omaisuuden myyntiarvoa. Tämä eroitus oli erikseen kaupunkeja ja maaseutuja kohti:

	Kaupungeissa	Maalla.	Yhteensä.
1891	23,992: 68	412,084: 94	436,077: 62
1892	— 100,330: 95	867,273: 01	766,942: 06
1893	1,540,890: 74	2,319,386: 50	3,860,277: 24
1894	1,235,777: 20	646,850: 15	1,882,627: 35
1895	— 438,933: 49	1,013,866: —	574,932: 51
1896	2,503,814: 98	1,445,437: —	3,949,251: 98
1897	1,758,775: 62	2,193,671: 37	3,952,446: 99
1898	7,039,275: 40	3,431,312: 75	10,470,588: 15
1899	4,187,804: 83	4,985,036: 81	9,172,841: 64
1900	2,356,930: 21	7,070,514: 72	9,427,444: 93
Yhteensä	20,107,997: 22	24,385,433: 25	44,493,430: 47

Vuoden 1900 ajalla myönnettiin vieraan maan kansalaisille ensimmäisiä lainhuutoja heidän Suomen alamaisilta ostamalleen kiinteälle omaisuudelle

kaikkiaan 1,117,972 markan 72 pennin myyntiarvosta, josta kaupungeissa 473,365 markasta ja maalla 644,607 markasta 72 pennistä. Suomen alamaiset taas saivat ensimmäisiä lainhuutoja vieraan maan kansalaisilta ostamillensa kiinteimistöille 1,266,750 markan myyntiarvosta, josta kaupungeissa 162,450 markasta ja maalla 1,104,300 markasta. Sen laissa huudatetun kiinteän omaisuuden koko arvo, minkä ulkomaalaiset Suomessa omistavat, vähentyi siis vuonna 1900 148,777 markalla 27 pennillä. Jos tarkastetaan Suomen alamaisten ja muun maan kansalaisten kesken vuosien 1891—1900 kuluessa sekä kaupungeissa että maalla tapahtunutta omaisuuden siirtoa, on vieraan maan kansalaisten omistaman kiinteimistön myyntiarvon lisäännys (+) tai vähennys (—) ollut:

	Kaupungeissa.	Maaseudulla.	Koko maassa.
1891	+ 112,225: —	— 124,195: —	— 11,970: —
1892	+ 67,398: —	— 153,493: 03	— 86,095: 03
1893	— 27,500: —	+ 105,187: 50	+ 77,687: 50
1894	+ 184,450: —	— 182,414: —	+ 2,036: —
1895	+ 382,399: —	— 105,239: 05	+ 277,159: 95
1896	— 110,585: —	— 118,355: 46	— 228,940: 46
1897	+ 364,805: —	+ 439,126: —	+ 803,931: —
1898	+ 511,215: —	+ 993,759: 90	+ 1,504,974: 90
1899	+ 765,909: 24	+ 2,258,708: 83	+ 3,024,618: 07
1900	+ 310,915: —	— 459,692: 27	— 148,777: 27
Yhteensä 1891—1900	+ 2,561,231: 24	+ 2,653,393: 42	+ 5,214,624: 66

Kiinteimistökaupat Suomen alamaisten ja muun maan kansalaisten kesken ovat tosin tällä aikakaudella kokonaisuudessa osoittaneet taipumusta lisätä vii-
memainittujen kiinteistöä maassa, mutta, kuten edellä olevat numerot osoit-
tavat, ovat tähän suuntaan käyvät kaupat, sittenkuin niitä vuosina 1897—1899
oli tehty verrattain suuremmissa määrin, vuonna 1900 huomattavasti muuttu-
neet Suomen alamaisten eduksi.

Jälkimäinen osa.

Ilmoituksia rikoksista sekä ensimmäisessä oikeusasteessa niistä syytetyistä ja syypääksi tuomituista henkilöistä, tuomituista rangaistuksista y. m.

Edellisissä oikeustoimikertomuksissa on osotettu, ett'ei saa pitää rikollisuusnumeroiden kasvua rikoslain voimaan astuttua todisteena siitä, että rikollisuus maassa todellisuudessa olisi enentynyt. Jo se seikka, että maaseudun rikollisuusnumerot, jotka kuitenkin tarkoittavat kansan suurta enemmistöä, osottavat taipumusta pikemmin vähetä kuin kohota, todistanee tällaista otaksumista vastaan. Ettei tuo johtopäätös pidä paikkansa käy vieläkin selvemmin esille, jos tarkastetaan niitä rikosryhmiä, joissa syypääksi tuomittujen luku varsinaisesti on kohonnut. Tällainen tarkastus on nimittäin osottanut, että puheenalainen lisääntyminen melkein yksinomaan aiheutuu vähäpätöisistä järjestysrikkomuksista, joita ei voida pitää kansassa vallitsevan suuremman tai vähemmän rikollisuuden tunnusmerkkinä.

Vuoden 1899 rikostilastossa viitattiin siihen, että tuo koko maan ja varsinkin kaupunkien rikollisuusnumerojen jo kauan jatkuva eneneminen sanottuna vuotena olisi noussut korkeimmillensa ja siihen pysähtynyt. Rikollisuusnumerot osoittivat nimittäin vuotena 1899 ensi kerran aina vuodesta 1895 saakka vähentymisen, vaikkakaan ei enemmällä kuin puolisen tuhannella tuomitulla.

Katsaus esillä olevan vuoden numeroihin taas osoittaa, että nämä olivat vuonna 1900 ei ainoastaan absoluutisesti vaan myös relatiivisesti suuremmat kuin edellisenä vuona, joka siihen vakaannukseen nähden, jonka rikoslain käyttö on katsottava saavuttaneen näinä kuutena vuotena sen voimaan astumisesta, on etupäässä luettava maan väestössä jonkun verran lisääntyneen rikollisuuden aiheuttamaksi.

Edellä mainitut seikat kuitenkin vaikuttanevat sen, ettei maan varsinkaan ei kaupunkien rikollisuusnumeroita vuosilta 1895—1900 voida pitää täysin yhdenlaatuksina, eivätkä ne myöskään sovellu rikollisuuden vertailun pohjaksi sanottuna aikana.

Lausumalla tämän huomautuksen tehdään alempana selkoa 1900 ja edellisten vuosien rikollisuusnumeroista.

Vuonna 1900 sekä edellisenä seitsemänä vuotena oli maan yleisissä ali-oikeuksissa rikoksista ja hairahduksista seuraava määrä henkilöitä syytteenalaisina:

	Miehiä.	Lisäys (+) eli vähenny- s (-).	Naisia.	Lisäys (+) eli vähenny- s (-).	Yhteensä.	Lisäys (+) eli vähenny- s (-).
1893	21,547	—	3,972	—	25,519	—
1894	21,915	+ 368	3,908	— 64	25,823	+ 304
1895	22,810	+ 895	3,784	— 124	26,594	+ 771
1896	24,422	+ 1,612	3,860	+ 76	28,282	+ 1,688
1897	25,491	+ 1,069	3,648	— 212	29,139	+ 857
1898	28,714	+ 3,223	3,560	— 88	32,274	+ 3,135
1899	28,574	— 140	3,107	— 453	31,681	— 593
1900	29,953	+ 1,379	2,774	— 333	32,727	+ 1,046

Jaettuina kaupunkeja ja maaseutua kohti oli syytettyjä vuonna 1900:

	Miehiä.	Naisia.	Yhteensä.
Kaupungeissa	15,196 = 50.7 %	743 = 26.8 %	15,939 = 48.7 %
Maalla	14,757 = 49.3 »	2,031 = 73.2 »	16,788 = 51.3 »
Yhteensä	29,953 = 100 %	2,774 = 100 %	32,727 = 100 %

Jos mainittuja numeroita verrataan 1900 vuoden keskimääräiseen väkilukuun, siitä vähennettynä rikoksellisessa suhteessa alaikäisenä pidettävä väestö, — henkilöt, jotka eivät olleet täyttäneet 15 vuotta, — saadaan seuraava lukumäärä syytettyjä kutakin 100,000 henkilöä kohti vastaavasta keskimääräisestä väkiluvusta. Vastaavat suhteelliset numerot lähinnä seitsemältä edelliseltä vuodelta pannaan niinkään tähän:

	Kaupungeissa.			Maalla.			Koko maassa.		
	Miehiä.	Naisia.	Miehiä ja naisia.	Miehiä.	Naisia.	Miehiä ja naisia.	Miehiä.	Naisia.	Miehiä ja naisia.
1893	6,545	1,008	3,540	2,358	420	1,371	2,819	493	1,625
1894	6,753	894	3,570	2,343	420	1,365	2,835	480	1,627
1895	9,305	922	4,742	2,097	391	1,229	2,910	459	1,653
1896	10,255	931	5,174	2,140	399	1,251	3,069	461	1,726
1897	11,220	936	5,614	2,090	352	1,208	3,155	430	1,759
1898	14,109	885	6,897	2,061	339	1,188	3,495	413	1,918
1899	14,235	719	6,857	1,922	295	1,099	3,422	355	1,853
1900	14,069	576	6,719	1,995	289	1,121	3,533	312	1,886

Syytökset päättyivät vuonna 1900 seuraavalla tavalla:

	Miehiä.	Naisia.	Yhteensä.
Vapautettiin	3,834 = 12.8 %	538 = 19.4 %	4,372 = 13.4 %
Syypääksi ei voitu tuomita	562 = 1.9 »	107 = 3.9 »	669 = 2.4 »
Syytöstä ei perille ajettu .	6,420 = 21.4 »	887 = 32.0 »	7,307 = 22.3 »
Syypääksi tuomittiin . .	19,137 = 63.9 »	1,242 = 46.7 »	20,379 = 61.9 »

Kuten vuonna 1899 ei myöskään vuonna 1900 lähes kahta viidettä osaa kaikista syytetyistä henkilöistä eli 12,348 (12,345), vastaten 38.1 %, ole syypääksi tuomittu. Tämä suuri prosenttimäärä, mikä, kuten näkyy, pää-asiallisesti johtuu siitä, ettei nostettuja syytöksiä ole perille ajettu, on vuodesta 1894 lähtien vähentynyt, niinkuin seuraavat suhteelliset numerot vuosilta 1893—1900 osoittavat:

	Vapautet- tuja.	Joita ei ole voitu syypääksi tuomita.	Joita vastaan syy- töstä ei ole perille ajettu.	Syypääksi tuomituita.
1893	19.6 %	3.3 %	24.7 %	52.4 %
1894	19.4 »	3.1 »	27.7 »	49.8 »
1895	18.1 »	3.1 »	27.8 »	51.0 »
1896	16.7 »	3.2 »	25.1 »	55.0 »
1897	15.6 »	2.9 »	23.8 »	57.7 »
1898	13.7 »	2.8 »	22.1 »	61.4 »
1899	13.9 »	2.8 »	22.2 »	61.1 »
1900	13.4 »	2.4 »	22.3 »	61.9 »

Samoin kuin edellisinäkin vuosina olivat myöskin vuonna 1900 rikosjuttujen käsittelyn tulokset yhdeltä puolen kaupunkien ja toisaalta maaseudun alioikeuksissa varsin erilaisia. Näissä eri oikeuksissa jäi nimittäin yllämainittujen eri ryhmien osaksi seuraava lukumäärä henkilöitä, laskettuna niinkään prosenteissa syytettyjen koko määrästä:

	Vapautettuja.		Joita ei ole voitu syypääksi tuomita.		Joita vastaan syy- töstä ei ole perille ajettu.		Syypääksi tuomi- tuita.	
	Kaup.	Maas.	Kaup.	Maas.	Kaup.	Maas.	Kaup.	Maas.
Lukumääriä.								
1893	750	4,249	138	719	972	5,327	4,654	8,710
1894	784	4,218	147	658	1,152	5,999	4,656	8,207
1895	852	3,967	228	607	1,274	6,119	6,849	6,698
1896	791	3,935	229	683	1,136	5,946	8,204	7,358

	Vapautettuja.		Joita ei ole voitu syypääksi tuomita.		Joita vastaan syytöstä ei ole perille ajettu.		Syypääksi tuomittuita.	
	Kaup.	Maas.	Kaup.	Maas.	Kaup.	Maas.	Kaup.	Maas.
1897	830	3,714	219	622	1,266	5,665	9,316	7,507
1898	899	3,531	188	707	1,296	5,822	12,457	7,374
1899	1,184	3,230	197	699	1,435	5,600	12,548	6,788
1900	991	3,381	87	582	1,559	5,748	13,302	7,077
Prosentteja.								
1893	11.5	22.4	2.1	3.8	14.9	28.0	71.5	45.8
1894	11.6	22.1	2.2	3.5	17.1	31.4	69.1	43.0
1895	9.3	22.8	2.5	3.5	13.8	35.2	72.4	38.5
1896	7.6	22.0	2.2	3.8	11.0	33.2	79.2	41.0
1897	7.1	21.2	1.9	3.5	10.9	32.4	80.1	42.9
1898	6.1	20.2	1.3	4.1	8.7	33.4	83.9	42.3
1899	7.7	19.8	1.3	4.3	9.3	34.3	81.7	41.6
1900	6.2	20.1	0.5	3.5	9.8	34.2	83.5	42.2

Samalla kun syytettyjen henkilöiden jakaantuminen yllä oleville eri ryhmille puheena olevana aikakautena muutoin on kunakin vuotena ollut verrattain yhdenmukainen, ovat raastuvanoikeuksien numerot vuodesta 1895, lukuunottamatta vaan vuotta 1899, muttuneet siten, että syypääksi tuomittujen suhteellinen luku on enentynyt.

Syypääksi tuomittujen suhteellisen luvun lisäys raastuvanoikeuksissa on vuodesta 1894 vuoteen 1900 ollut jopa 14.4 %; vähennys sitä vastoin samoina kuutena vuotena: vapautettujen 5.4 %, niiden, joita ei ole voitu syypääksi tuomita, 1.7 % sekä niiden, joita vastaan syytöstä ei ole perille ajettu, 7.3 %. Maaseudun numerot eivät osota yhtä selvää muuttumista määrättyyn suuntaan. Syypääksi tuomittujen suhteellinen lukumäärä, joka vuonna 1894 oli ollut 43.0 % ja vuonna 1895 vähentynyt 38.5 %:tiin, oli vuonna 1900 kohonnut 42.2 %:tiin. Tuon suuren ryhmän suhteellinen luku, joka sisältää niitä, joita vastaan syytöstä ei ole perille ajettu, oli vuoroin nousten, vuoroin väheten kohonnut 31.4 %:sta vuonna 1894 34.2 %:tiin vuonna 1900. Niiden suhteellinen lukumäärä, joita ei ole voitu tuomita syypääksi, on koko ajanjakson kestäessä ollut milt'ei pysyvä eli 3.5 %, jota vastoin vapautettujen suhteellinen luku on vähentynyt 22.1 %:sta 20.1 %:tiin.

Tämä edellä kosketeltujen numerojen muuttuminen kaupunkien alioikeuksissa, voitaneen, kuten edellisissä kertomuksissa on esiintuotu, todemmukaisesti lukea muutamien raastuvanoikeuksien, uuden rikoslain voimaan

astumisen kautta, käyteltäväksi joutuneen suuren määrän vähäpätöisten järjestysasiain vaikuttamaksi, joissa useimmiten langettava päätös annetaan.

Edellä olevat tiedonannot nostettujen syytösten tuloksista ovat omiaan erittäin selvästi valaisemaan niitä varsin huomattavia eroavaisuuksia, jotka ovat olemassa kaupunki- ja maalaistuomioistuinten toiminnan välillä. Samalla kun vapautettujen suhteellinen luku kaupungeissa vuonna 1900 vastasi vähän vähemmän kuin kolmatta osaa maaseudun vaastaavasta määrästä eli 6.2 % 20.1 %:ia kohti ja niiden syytettyjen, joita vastaan syytös raukesi, suhteellinen luku kaupungeissa niinkään nousi ainoastaan 9.8 %:tiin 34.2 %:ia kohti maalla, oli toiselta puolen syypääksi tuomittuja maalla ainoastaan 42.2 %, mutta kaupungeissa 83.5 %. Ennen on jo huomautettu, ett'eivät nämä oleelliset ja pääasiallisesti vuosi vuodelta pysyvät eroavaisuudet kaupunki- ja maalaistuomioistuinten toiminnan välillä johdu yksinomattain näiden tuomioistuinten erilaisesta järjestyksestä eivätkä siitä suuremmasta tai vähemmästä taitavuudesta ja tarmosta, jolla syytökset on perille ajettu, vaan myöskin kaupunki- ja maaseutuväestön eri osissa maata erilaisesta taipumuksesta vetää oikeuden ratkaistavaksi todellisia tahi luuloteltuja rikoksia ja hairahduksia. Varsinkin viimeksi mainittu asianlata tulee esiin, jos läänittäin verrataan erityisistä rikkomuksista syytettyjen henkilöiden lukumäärät asukaslukuun.

Eri läänien kaupungeissa ja maaseudulla nostettujen syytösten erilaisen tulosten valaisemiseksi pannaan tähän seuraava taulu syypääksi tuomittujen henkilöiden suhteellisesta lukumäärästä, verrattuna kaikkien syytettyjen henkilöiden lukuun.

Syypääksi tuomittujen luku prosenttiluvuin lausuttuna vuosina 1896—1900 syytettyjen lukumäärästä oli:

	Kaupungeissa.					Maalla.				
	1896.	1897.	1898.	1899.	1900.	1896.	1897.	1898.	1899.	1900.
Uudenmaan läänissä	88.7	89.3	91.9	91.1	93.2	51.0	50.0	52.8	52.2	58.8
Turun ja Porin lään.	68.4	71.4	82.3	74.8	81.2	44.8	43.5	46.4	48.1	49.5
Hämeen läänissä	81.2	77.6	79.4	78.6	72.7	40.9	44.1	44.2	43.0	42.2
Wiipurin »	69.2	74.9	76.6	71.4	77.3	37.4	37.0	35.7	35.5	38.7
Mikkelin »	63.2	57.7	61.9	60.2	69.1	44.9	40.5	39.5	39.6	35.6
Kuopion »	73.2	63.4	65.1	64.4	61.3	34.7	40.4	38.7	36.1	34.5
Waasan »	76.2	80.5	78.7	78.6	77.4	44.2	52.2	47.5	44.2	42.2
Oulun »	74.4	77.0	78.4	73.5	67.0	37.7	40.1	41.4	41.0	39.5
Koko maassa	79.2	80.1	83.9	81.7	83.5	41.0	42.9	42.3	41.6	42.2

Jos eri alioikeuksien vastaavia prosenttinumeroita haetaan, poikkeavat ne luonnollisesti hyvinkin suuresti yllä mainituista yleisistä läänien keskimääristä; raastuvanoikeuksien kuitenkin vähemmässä määrin kuin kihlakunnanoikeuksien.

Vuonna 1899 nousi syypääksi tuomittujen suhteellinen luku 11 raastuvanoikeudessa yli 80 %:iin kaikista syytetyistä. Vuonna 1900 kohosi syypääksi tuomittujen suhteellinen määrä sitävastoin 15 raastuvanoikeudessa yhtä korkeisiin numeroihin, jota vastoin tuomittujen suhteellinen luku 10 (12) raastuvanoikeudessa oli vähempi kuin 65 %. Puheenalaiset prosenttiluvut oli maan suurimpien kaupunkien raastuvanoikeuksissa: Helsingin 94.0 (91.4) %¹⁾, Turun 74.5 (74.8) %, Porin 93.0 (82.0) %, Tampereen 71.4 (78.2) %, Wiipurin 70.6 (63.0) %, Nikolainkaupungin 80.5 (82.3) % j. n. e. Alimmat prosenttinumerot oli erinäisten pienempien kaupunkien raastuvanoikeuksissa, niinkuin: Kaskisten 43.5 (79.3) % ja Uudenkaupungin 26.4 (42.6) %.

Kihlakunnanoikeuksissa kohosi vuonna 1899 syypääksi tuomittujen suhteellinen luku 11 tuomiokunnassa yli 50 %:in vuonna 1900 sitä vastoin 13:ssä. Korkeimmat numerot oli seuraavissa tuomiokunnissa: Iitin 61.3 (40.5) %, Tyrvään 63.7 (51.2) % ja Helsingin 67.7 (54.8) %. 17 tuomiokunnassa oli syypääksi tuomittuja väkemmän kuin 35 % syytettyjen määrästä. Alin oli määrä seuraavissa tuomiokunnissa: Liperin 29.4 (36.5) %, Rantasalmen 27.2 (27.4) % ja Kurkijoen 24.2 (25.3) %.

Vuonna 1900 oli, kuten jo on mainittu, syypääksi tuomittujen henkilöiden luku 20,379. Koko ajanjakson ajalla jakautuivat vastaavat lukumäärät seuraavasti 1893—1900.

	Kaupungeissa.	Maaseudulla.	Yhteensä.
1893	4,654 = 34.8 %	8,710 = 65.2 %	13,364 = 100 %
1894	4,656 = 36.2 »	8,207 = 63.8 »	12,863 = 100 »
1895	6,849 = 50.6 »	6,698 = 49.4 »	13,547 = 100 »
1896	8,204 = 52.7 »	7,358 = 47.3 »	15,562 = 100 »
1897	9,316 = 55.4 »	7,507 = 44.6 »	16,823 = 100 »
1898	12,457 = 62.8 »	7,374 = 37.2 »	19,831 = 100 »
1899	12,548 = 64.9 »	6,788 = 35.1 »	19,336 = 100 »
1900	13,302 = 65.3 »	7,077 = 34.7 »	20,379 = 100 »

Niinpä on siis aina vuodesta 1893 saakka syypääksi tuomittujen suhteellinen luku kaupungeissa keskeytymättä kohonnut melkoista nopeammin, kuin maaseudulla.

¹⁾ Sulkumerkkien sisällä olevat numerot tarkoittavat 1899 vuoden vastaavia prosenttimääriä.

Koko lukumäärä erilaatuisia rikoksia ja hairahduksia (yksi tai useampia), joista henkilöitä on vuonna 1900 syypääksi tuomittu, oli 25,904, joista kaupungeissa 17,966 eli 69.3 % ja maalla 7,938 eli 30.7 %. Niiden erilaatuisten rikosten luku yli yhden, joihin henkilöitä oli samalla kertaa syypääksi tuomittu, oli niinmuodoin vuonna 1900 kaupungeissa 4,664 ja maalla 861 eli yhteensä 5,525. Prosenteissa laskettuna oli näiden rikkomusten jakaantuminen kaupungeja kohti 84.4 % ja maaseutua kohti 15.6 %; siis paljoa epäedullisempi suhde kaupungeille kuin maaseudulle.

100 syypääksi tuomittua henkilöä kohti tuli vuosina 1893—1900 seuraava määrä eri rikkomuksia, joista heitä oli syypääksi tuomittu:

	Kaupungeissa.	Maaseudulla.	Yhteensä.
1893	125	112	116
1894	126	108	114
1895	130	106	118
1896	139	108	124
1897	142	109	127
1898	135	110	126
1899	138	112	129
1900	126	111	121

Jos taas erikseen lasketaan syypääksi tuomittujen ja niiden rikkomusten, joista heitä oli tuomittu. suhteelliset luvut kaupunki- ja maaseutuväestössä, verrattuna kummankin asukaslukuun, nähdään noiden eri kansanryhmäin rikollisuusnumeroiden eroavan toisistaan huomattavan suuressa määrässä. Kutakin 100,000 henkilöä kohti oli vuosina 1893—1900 15 vuotta vanhemmasta keskimääräisestä väestöstä:

	Kaupungeissa.		Maaseudulla.		Koko maassa.	
	Syypääksi tuomituita.	Rikkomuksia, joista on syypääksi tuomittu.	Syypääksi tuomituita.	Rikkomuksia, joista on syypääksi tuomittu.	Syypääksi tuomituita.	Rikkomuksia, joista on syypääksi tuomittu.
1893	2,530	3,160	628	701	851	989
1894	2,466	3,103	587	634	810	928
1895	3,529	4,589	473	503	842	996
1896	4,097	5,685	514	553	953	1,182
1897	4,497	6,373	518	563	1,016	1,289
1898	5,789	7,835	502	553	1,178	1,484
1899	5,600	7,724	457	510	1,131	1,455
1900	5,607	7,065	473	525	1,174	1,420

Samalla kuin rikollisuusnumerot kaupungeissa, kuten näkyy, aina vuodesta 1895 vuoteen 1898 saakka yhtämittaa ovat suuresti kohonneet, vuotena 1899 taas hiukan alentuaksensa, ovat maaseudun numerot taas ilmaisseet taipumuksen alenemiseen.

Eri lääneissä olivat kunakin vuotena 1893—1900 syypääksi tuomittujen lukumäärät kutakin 100,000 henkilöä kohti 15 vuotta vanhemmasta keskimääräisestä väestöstä seuraavat:

	1893.	1894.	1895.	1896.	1897.	1898.	1899.	1900.
Uudenmaan läänissä	999	940	1,905	2,303	2,583	3,380	3,461	3,698
Turun ja Porin läänissä	910	846	726	829	911	1,242	1,069	1,295
Hämeen läänissä	894	957	1,048	1,154	1,225	1,299	1,396	1,072
Wiipurin »	844	755	709	841	924	995	899	1,026
Mikkelin »	784	811	684	793	618	605	524	504
Kuopion »	686	698	628	554	602	557	495	442
Waasan »	914	857	622	713	787	837	772	748
Oulun »	707	599	626	667	606	579	572	595

Kun siis vuonna 1900 viidessä läänissä syypääksi tuomittujen suhteellinen lukumäärä on osottautunut vähentyneen, on sitä vastoin lisäännys, vaikkakaan ei suuri, huomattavissa kolmen muun läänin vastaavissa lukumäärissä. Varsinkin suurempien kaupunkien raastuvanoikeudet ovat tässä suhteessa epäedullisesti vaikuttaneet läänien yleisnumeroihin. Mikäli tämä koskee Uudenmaan lääniä on erittäin huomautettava se äkillinen nopeus, jolla tuomittujen luku Helsingin raastuvanoikeudessa on lisääntynyt: 842:sta vuonna 1894 2,602:een vuonna 1895, 3,177:ään vuonna 1896, 3,651:een vuonna 1897, vuonna 1898 aina 5,146:een, vuonna 1899 5,388:aan ja vuonna 1900 5,919:ään. Porin raastuvanoikeudessa teki lisäännys 636 eli 687:stä vuonna 1899 1,323:een vuonna 1900 sekä Wiipurin raastuvanoikeudessa 81, nimittäin 409:stä vuonna 1899 490:een vuonna 1900. Sitä vastoin on tuomittujen luku vähentynyt kahdessa suuressa raastuvanoikeudessa, nimittäin Turun raastuvanoikeudessa 90:llä eli 1,095:stä vuonna 1899 1,005:een vuonna 1900 ja Tampereen raastuvanoikeudessa 622:lla eli 1,657:stä vuonna 1899 1,035:een vuonna 1900.

Syypääksi tuomittuja miehiä ja naisia oli vuosina 1893—1900 kaupungeissa ja maalla:

	Kaupungeissa.		Maaseudulla.		Koko maassa.	
	Miehiä.	Naisia.	Miehiä.	Naisia.	Miehiä.	Naisia.
1893	3,951	703	7,396	1,314	11,347	2,017
1894	4,026	630	6,998	1,209	11,024	1,839
1895	6,202	647	5,559	1,139	11,761	1,786
1896	7,443	761	6,142	1,216	13,585	1,977
1897	8,568	748	6,369	1,138	14,937	1,886
1898	11,687	770	6,342	1,032	18,029	1,802
1899	11,928	620	5,934	854	17,862	1,474
1900	12,830	472	6,308	770	19,138	1,242

Verrattuna 15 vuotta vanhempaan keskimääräiseen väestöön oli kutakin 100,000 henkilöä kohti kumpaakin sukupuolta:

	Kaupungeissa.		Maaseudulla.		Koko maassa.	
	Miehiä	Naisia.	Miehiä.	Naisia.	Miehiä.	Naisia.
1893	4,695	704	1,087	186	1,485	250
1894	4,669	614	1,019	170	1,426	226
1895	7,013	613	799	158	1,500	217
1896	8,169	697	872	167	1,707	236
1897	9,092	662	892	155	1,849	222
1898	11,948	656	876	139	2,194	209
1899	11,723	507	809	114	2,139	169
1900	11,879	366	853	110	2,257	140

Edellä olevista luvuista käy ilmi, että kaupunkilaisväestössä kuin myös miehissä ilmenee rikollisuus verrattomasti suuremmissa määrässä kuin maaseutuväestössä ja naisissa. Vuonna 1900 oli syypääksi tuomittuja kaupungeissa 12.7 kertaa enemmän kuin maalla ja syypääksi tuomittuja miehiä 16.1 kertaa enemmän kuin tuomittuja naisia. Puheenalainen suhdeluku miesten ja naisten välillä oli: kaupungeissa 32.5 ja maalla 7.8. Lähinnä edellisenä vuotena 1899 olivat vastaavat suhdeluvut: syypääksi tuomittuja kohti kaupungeissa 13.3 ja syypääksi tuomittuja miehiä kohti koko maassa 12.7 sekä erityisesti kaupungeissa 23.1 ja maaseudulla 7.1.

Mainitut syypääksi tuomittujen numerot ansaitsevat huomauttamista myöskin siinä suhteessa, etteivät ne, mikäli koskevat naissukupuolta, osota mitään taipumusta kohota, kuten miessukupuolta koskevat numerot erittäinkin kaupungeissa, vaan päinvastoin aina vuodesta 1897 saakka ovat vähenneet.

Erilaatuisten rikkomusten koko lukumäärä, joista henkilöitä vuonna 1900 on syypääksi tuomittu, nousi, niinkuin edellä jo on mainittu, 25,904:een, ja olivat niitä tehneet:

	Kaupungeissa.	Maaseudulla.	Koko maassa.
Miehet	17,434	7,145	24,579
Naiset	532	793	1,325
Yhteensä	17,966	7,938	25,904

Verrattuna 15 vuotta vanhempaan keskimääräiseen väestöön olivat kutakin 100,000 henkilöä kohti seuraavan määrän rikkomuksia, joista vuonna 1900 henkilöitä tuomittiin syypääksi, tehneet:

	Kaupungeissa.	Maaseudulla.	Koko maassa.
Miehet	16,142	986	2,896
Naiset	412	113	149
Molemmat sukupuolet	7,574	524	1,493

100 syypääksi tuomitun osalle kumpaakin sukupuolta tuli siis seuraava määrä erilaisia rikkomuksia:

	Kaupungeissa.	Maaseudulla.	Koko maassa.
Miehiä	136	118	130
Naisia	113	103	107
Molemmat sukopuolet	135	112	129

Alioikeuksien päätökset (Taulut 20 ja 21), jotka koskevat vuosina 1896—1900 syypääksi tuomittuja henkilöitä, käyvät ilmi seuraavasta taulusta:

Yleisten alioikeuksien tuomitsemat rangaistukset vuosina 1896—1900.

	Kaupungeissa.					Maaseudulla.					Koko maassa.				
	1896.	1897.	1898.	1899.	1900.	1896.	1897.	1898.	1899.	1900.	1896.	1897.	1898.	1899.	1900.
Kuolemanrangaistus .	—	—	—	—	—	3	—	—	—	—	3	—	—	—	—
Kuritusluonerang.	284	332	335	312	319	345	341	353	329	359	629	673	688	641	678
Vankeusrangaistus .	489	517	564	544	551	591	613	617	666	618	1,080	1,130	1,181	1,210	1,169
Sakko	7,319	8,358	11,436	11,618	12,369	5,653	5,809	5,685	5,161	5,188	12,972	14,167	17,121	16,779	17,555
Kuritus	46	52	79	26	40	21	30	33	29	28	67	82	112	55	63
Viraltapano	1	3	—	3	—	—	—	1	—	1	1	3	1	3	1
Virantoimituksesta erottaminen	1	3	—	1	—	1	—	1	1	—	2	3	1	2	—
Rangaistuksen koven- taminen vangille	8	5	2	7	7	1	—	1	2	2	9	5	3	9	9
Kansalaisluottamuk- sen menettäminen	455	486	488	474	494	438	366	386	404	387	893	852	874	878	881
Todistajaksi kelpaa- matt. julistaminen	21	25	22	24	2	18	22	3	11	20	39	47	25	35	22
Maan palvelukseen kelvott. julistaminen	—	—	—	—	—	—	—	1	—	—	—	—	1	—	—
Julistaminen kelpaa- mattomaksi hoitam. määrättyä tointa	—	—	—	—	—	1	—	—	1	4	1	—	—	1	4
Vahingonkorvausvel- vollis., vaan ei edesv.	60	54	43	47	26	743	714	675	596	685	803	768	718	643	911

Edellä olevat tiedonannot tuomittujen rangaistusten laadusta valaisevat nekin puolestaan ennen mainittua merkittävän suurta yleisten rikollisuusnu-
merojen lisääntymistä, minkä voimassa oleva rikoslaki on tuottanut. Joskin
myös kuritusluonerangaistukset, joihin vuonna 1896 tuomittiin 629:ssä ja
vuonna 1900 678:ssa tapauksessa, samaten kuin vankeusrangaistuksetkin, joiden
määrä oli kohonnut 1,080:stä vuonna 1896 1,169:ään vuonna 1900, olivat enen-
neet, ovat kuitenkin sakkorangaistukset ehdottomasti suurimmassa määrin
aikaansaaneet tuon suuren uuden lisäyksen syypääksi tuomittuja henkilöitä.

Tuomittujen sakkorangaistusten lukumäärä, joka vuonna 1896 oli 12,972, on vuosittain kohonnut siihen määrin, että se vuonna 1900 teki jopa 17,555. Viitenä vuotena 1896—1900 olivat siis sakkorangaistukset lisääntyneet 4,583:lla eli 35.3 %. Näihinkin numeroihin ovat etupäässä vähäpätöiset järjestysrikkomukset vaikuttaneet.

Kansalaisluottamuksen menettäneeksi ja todistajaksi kelpaamattomaksi tuomittiin vuonna 1896 yhteensä 932 tapauksessa; tällaisten päätösten luku on myöhemmin hiukan vähentynyt, sillä niiden määrä teki kumpaisenakin vuotena 1897 ja 1898 899, vuonna 1899 913 sekä vuonna 1900 903.

Taululiitteet N:rot 16—21 sisältävät erityisiä seikkaperäisiä tiedonantoja niiden henkilöiden lukumäärästä, jotka vuonna 1900 olivat maan yleisissä alioikeuksissa syytteenalaisia ja vapautettiin, syypääksi tuomitsematta jätettiin tai syypääksi tuomittiin, sekä niistä rikkomuksista, joista heitä oli syytetty, kuin myöskin niistä rangaistuksista, jotka eri rikoksista määrättiin. — Tässä on lisättävä, että kaikki tiedonannot oikeustoimikertomuksen rikostilastollisessa osastossa, tarkoittavat yksinomaisesti sellaisia juttuja, jotka on vuoden ajalla ratkaistu tai jotka ovat päättyneiksi katsottavat. Henkilöitä, jotka ovat olleet syytteenalaisia jutuissa, mitkä vuoden kuluessa eivät ole tulleet ratkaistuksi, ei siis ole otettu huomioon mainitussa rikostilastossa.

Taululiitteisiin N:rot 16—18 sisältyvät mainitut henkilöilmoitukset osaksi summitain eri läänien kaupungeja ja maaseutua kohti, osaksi erityisesti kutakin alioikeutta kohti kaupungeissa ja kutakin tuomiokuntaa kohti maalla. Näissä tauluissa on huomioon otettu henkilöiden *nettoluku* eli eri indiviidien lukumäärä; yksikkö on vähennetty kussakin sellaisessa tapauksessa, jolloin sama henkilö samalla kertaa on syytetty tai syypääksi tuomittu kahdesta erilaatuisesta rikkomuksesta; kaksi yksikköä, jos syytös tai päätös on tarkoittanut kolmea senkaltaista rikkomusta j. n. e. Taululiitteestä N:o 19 saa tavallaan geograafisen yleiskatsauksen rikollisuuteen, siinä kun tehdään selvää niistä rikkomuksista, joista henkilöitä on syypääksi tuomittu eri lääneissä, kaupungeissa ja maalla. Taululiitteet N:rot 20 ja 21 vihdoin sisältävät erittäin raastuvan- ja järjestysoikeuksiin ja erittäin kihlakunnan-oikeuksiin nähden tiedonantoja niiden henkilöiden lukumäärästä, jotka ovat olleet syytteenalaisia sekä ovat vapautetut, syypääksi tuomitsematta jätetyt tai syypääksi tuomitut eri rikkomuksista, ynnä niistä rangaistuksista, joihin syypääksi tuomitut ovat eri rikoksista langetetut. Kolmesta viimeainitusta taulusta, N:roilla 19—21 merkityistä, näkyy henkilöiden *bruttoluku*; s. o. henkilöt, joita samalla kertaa on syytetty erilaatuisista rikkomuksista, on merkitty yhtenä yksikkönä kussakin eri rikkomusten luokassa, mutta rangaistus yksinomaan pahimman rikoksen kohdalle.

Vuonna 1900 oli ensimmäisen oikeusasteen **sotaoikeuksissa** 324 (323) miestä syytetty eri rikoksista ja hairahduksista *Suomen sotaväkeä varten annettua rikoslakia vastaan*. Syytetyistä vapautettiin 22 (24) eli 6.8 %; 3 (2) eli 0.9 % ei voitu syypääksi tuomita; 8 (16) eli 2.5 % vastaan raukesi syytös. Syypääksi tuomittujen luku oli 291 eli 89.8 %. Kymmenvuotiskautena 1891—1900 tuomittujen luku:

1891	199 = 78.7 %
1892	211 = 80.5 %

1893	241 = 77.5 %
1894	220 = 87.3 »
1895	240 = 88.9 »
1896	284 = 87.4 »
1897	280 = 92.4 »
1898	256 = 88.6 »
1899	281 = 87.0 »
1900	291 = 89.8 »

Kussakin Suomen sotaväen osastossa oli aikakautena 1891—1900 syy-
pääksi tuomittujen luku seuraava:

	1891.	1892.	1893.	1894.	1895.	1896.	1897.	1898.	1899.	1900.	Yhtsä.
Henkivartiov. 3:ssa Suo- men tarkk'ampujapat. .	21	36	35	24	32	22	42	29	23	56	320
1:ssä Uudenm. sam. sam.	15	17	39	33	17	39	40	38	57	42	337
2:ssa Turun » »	27	35	29	27	26	35	33	29	29	19	289
3:ssa Waasan » »	19	23	26	31	31	39	36	29	32	18	284
4:ssä Oulun » »	10	10	25	9	25	10	17	10	9	18	143
5:ssä Kuopion » »	16	14	10	15	12	25	19	19	12	4	146
6:ssa Mikkelin » »	15	9	10	9	20	24	30	12	34	22	185
7:ssä Hämeen » »	18	13	9	11	13	17	9	14	16	21	141
8:ssa Wiipurin » »	44	35	28	30	43	30	27	31	36	35	339
Suomen Rakuunaryk- mentissä	14	19	30	31	21	43	27	45	33	56	319
Yhteensä	199	211	241	220	240	284	280	256	281	291	2,503

Törkeisiin rikoksiin tuomittiin syypääksi vuonna 1900 8 miestä, joita koskevat lähemmät tiedot löytyvät sellaisten rikosten tekijöistä annetuissa selonteissa.

Koko lukumäärä erilaatuisia rikoksia ja hairahduksia sotaväen rikosla-
kia vastaan, joista vuonna 1900 tuomittiin edesvastaukseen, oli 483, joista siis
100 syypääksi tuomitun osaksi tuli 166 rikkomusta.

Ne rikkomukset, joista useimmin tuomittiin edesvastaukseen, olivat:

rikkomukset hyvää järjestystä vastaan ja juoppous	160	(158)
laiminlyöminen palveluksessa, poistuminen kasar- mista	92	(81)
rikokset sotakuuliaisuutta vastaan	63	(36)
rikokset esimiestä kohtaan	41	(36)
esteetön poissaolo sotapalveluksesta	33	(33)

Tuomitut rangaistukset sisälsivät seuraavissa tapauksissa:

kuritushuonerangaistuksen	8	(8)
yksinkertaisen vankeuden	140	(147)
palveluksesta erottamisen ja yleisessä työssä pitä-		
misen jälellä olevan palvelusajan	10	(4)
järjestysrangaistuksen	143	(127)

Tarkempia tietoja sotilasrikkomuksista syytetyistä ja tuomituista henkilöistä, tuomituista rangaistuksista y. m. löytyy, järjestettyinä sekä eri sotajoukkojen että syytteesen pantujen rikkomusten laadun mukaan, tauluissa N:rot 22 ja 23.

Törkeisiin rikoksiin, — joilla tässä, kuten edellisissä oikeustoimikertomuksissa, ensitietoja varten vahvistettujen kaavain mukaisesti, tarkoitetaan yksinomaan sellaisia rikoksia, joista on tuomittu kuoleman rangaistukseen, kuritushuonerangaistukseen tahi viralta tai palveluksesta erottamiseen ¹⁾, — tuomittiin vuonna 1900 syypääksi ensimmäisen oikeusasteen tuomioistuimissa 687 henkilöä, joista:

raastuvanoikeuksissa	317 = 46.2 %
kihlakunnanoikeuksissa	359 = 52.8 »
sotaoikeuksissa	8 = 1.2 »
hovi-oikeuksissa	3 = 0.4 »

Syypääksi tuomituista oli 556 miestä eli 80.9 % ja 131 naista eli 19.1 %. Kaupungeissa tuomittiin syypääksi 264 miestä ja 64 naista sekä maalla 292 miestä ja 67 naista.

Törkeisiin rikoksiin tuomittuja oli viimeisinä kymmenenä vuotena:

1891	361 henkilöä, joista	297 miestä ja	64 naista.
1892	422 »	»	332 » » 90 »
1893	403 »	»	313 » » 90 »
1894	550 »	»	453 » » 97 »
1895	652 »	»	517 » » 135 »
1896	651 »	»	537 » » 114 »
1897	678 »	»	535 » » 143 »
1898	694 »	»	565 » » 129 »
1899	651 »	»	540 » » 111 »
1900	687 »	»	556 » » 131 »

¹⁾ Myöskin 9 ehdollisesti vapautettua elinkautista kuritushuonevankia, jotka vuonna 1900 vaikeammista rikkomuksista tuomittiin edelleen pidettäväksi kuritushuoneessa ja koventettuun rangaistukseen, on merkitty törkeistä rikoksista tuomittujen joukkoon.

Törkeisiin rikoksiin syypääksi tuomittujen lukumäärä on siis puheena olevana aikakautena varsin huomattavasti kasvanut: 1894 vuoden luku oli 189 eli 52.4 % suurempi 1891 vuoden määrää ja 1898 vuoden luku osotti uuden 144 eli 26.2 % lisäännnyksen, jota vastoin vuonna 1899 tapahtui vähennys 43:llä, jonka kuitenkin 1900 vuoden lisäys 36:lla melkein täydelleen korvaa.

Törkeisiin rikoksiin vuonna 1900 syypääksi tuomitut langetettiin kaikki kuritushuonerangaistukseen jonka ohessa 8 miehelle ja 1 naiselle kovennettiin rangaistus.

Rangaistusajan pituus kuritushuonerangaistukseen tuomituille oli:

	Miehille.	Naisille.	Yhteensä.
6:sta vähemmäksi kuin 9 kuuk.	110	23	133 (122)
9:stä » » 12 »	31	6	37 (35)
1:stä » » 2 vuodeksi	181	31	212 (195)
2:sta » » 3 »	76	16	92 (85)
3:sta » » 4 »	51	10	61 (78)
4:stä » » 5 »	30	16	46 (37)
5:stä » » 6 »	15	11	26 (28)
6:sta » » 7 »	20	11	31 (23)
7:stä » » 8 »	7	2	9 (7)
8:sta » » 12 »	17	1	18 (17)
12 vuodeksi tahi määrättyksi pitem-			
mäksi ajaksi	3	1	4 (3)
elinajaksi	15	3	18 (19)
Yhteensä	556	131	687 (649)

Kuten edellisissä oikeustoimikertomuksissa on huomautettu, poikkeavat kuritushuonerangaistukset, sitte kun voimassa olevaa rikoslakia oli ruvettu käyttämään, ei ainoastaan melkoisesti suurempaan lukuisuuteensa, vaan myöskin pituuteensa nähden varsin huomattavasti sitä ennen tuomituista rangaistuksista. Samalla kun nuo aikaisemmat, verrattain usein esiintyvät elinaikaiset kuritushuonerangaistukset nykyään ovat käyneet harvinaisiksi, on lyhyemmäksi ajaksi kuin yhdeksi vuodeksi ja yhtä vuotta pitemmäksi, mutta vähemmäksi kuin kahden vuoden ajaksi tuomittujen kuritushuonerangaistusten luku myöskin suhteellisesti enemmän kuin kaksinkertaisesti kohonnut. Puheenalaisten rangaistusten määräämisessä tapahtuneen muutoksen valaisemiseksi pannaan tähän seuraavat tiedonannot ensimmäisessä oikeusasteessa, lukuunottamalla sota- ja hovioikeudet, vuosina 1891—1900 tuomituista kuritushuonerangaistuksista:

Ensimmäisessä oikeusasteessa vuosina 1891—1900 tuomitut kuritushuonerangaistukset.

	1891.	1892.	1893.	1894.	1895.	1896.	1897.	1898.	1899.	1900.
Lukumääriä.										
vähemmän kuin 6 kuukautta	18	20	21	10	2	5	3	—	—	—
6 kuukaudesta 12 kuukauteen	27	27	17	71	159	134	178	181	157	170
1 vuodesta 2 vuoteen . . .	39	50	41	136	168	166	173	207	195	212
2 » 4 »	130	147	180	178	175	173	148	150	163	153
4 » 8 »	45	51	46	78	96	111	129	124	95	112
8 » 12 »	13	19	15	26	23	32	25	23	17	18
12 vuodeksi ja sen yli määrä- tyksi ajaksi.	2	6	1	6	7	3	6	—	3	4
elinajaksi.	49	61	49	37	16	19	15	9	19	18
Yhteensä	323	381	370	542	646	643	677	694	649	687
Prosentteja.										
vähemmän kuin 6 kuukautta	5.6	5.2	5.7	1.9	0.3	0.8	0.4	—	—	—
6 kuukaudesta 12 kuukauteen	8.4	7.1	4.6	13.1	24.6	20.8	26.3	26.1	24.2	24.8
1 vuodesta 2 vuoteen . . .	12.1	13.1	11.1	25.1	26.0	25.8	25.5	29.8	30.1	30.9
2 » 4 »	40.2	38.6	48.6	32.8	27.1	26.9	21.9	21.6	25.1	22.2
4 » 8 »	13.9	13.4	12.4	14.4	14.9	17.3	19.1	17.9	14.6	16.3
8 » 12 »	4.0	5.0	4.1	4.8	3.5	5.0	3.7	3.3	2.6	2.6
12 vuodeksi ja sen yli määrä- tyksi ajaksi.	0.6	1.6	0.3	1.1	1.1	0.5	0.9	—	0.5	0.6
elinajaksi.	15.2	16.0	13.2	6.8	2.5	2.9	2.2	1.3	2.9	2.6
Yhteensä	100.0	100.0	100.0	100.0	100.0	100.0	100.0	100.0	100.0	100.0

Edellä mainittu huomattava eroavaisuus ennen ja jälkeen rikoslain voimaan astumista tuomittujen kuritushuonerangaistusten välillä, astuu esiin vieläkin selvemmin, jos ajanjaksojen 1891—1893, 1895—1897 ja 1898—1900 keskimäärät, verrataan vuoteen 1894, joka muodostaa käänteen. Prosenttiluvuin lausuttuina oli kysymyksessä olevat määrät erilaisia kuritushuonerangaistuksia seuraavat:

	1891—1893.	1894.	1895—1897.	1898—1900.
vähemmän kuin 6 kuukautta	5.5	1.9	0.5	—
6 kuukaudesta 12 kuukauteen	6.6	13.1	23.9	25.0
1 vuodesta 2 vuoteen . .	12.1	25.1	25.9	30.3
2 » 4 »	42.6	32.8	25.2	22.9
4 » 8 »	13.2	14.4	17.1	16.3
8 » 12 »	4.4	4.8	4.1	2.9

	1891—1893.	1894.	1895—1897.	1898—1900.
12 vuodeksi ja sen yli mää-				
rätyksi ajaksi	0.8	1.1	0.8	0.3
Elinajaksi.	14.8	6.8	2.5	2.3

Melkein kaikista törkeisiin rikoksiin syypääksi tuomituista henkilöistä on n. s. »henkilöilmoituksiin« merkitty eri tietoja syypääksi tuomittujen sukuperästä, syntymä- ja kotopaikasta, iästä, ammatista, kristinopintaidosta, sivistyskannasta, varallisuusoloista sekä ennen tehdyistä rikoksista.

Syntymäpaikkaan nähden puttuu tietoja 3 miehestä ja 2 naisesta. Ulkomailla oli syntyneitä 10 miestä ja 3 naista. Muut 669 henkilöä olivat syntyneet Suomessa; niistä kaupungeissa 120, nimittäin 105 miestä ja 15 naista, sekä maalla 549, tahi 438 miestä ja 111 naista. Koska kuitenkin kaupunkien tuomioistuimissa syypääksi tuomittujen lukumäärä, — niiden syypääksi tuomittujen luku poisluettuna, joiden syntymäpaikkaa ei ole ilmoitettu tahi jotka ovat ulkomailla syntyneet, — oli 316 ja kihlakunnanoikeuksissa tuomittujen 353, (mainittu vähennys poisluettuna), käy tästä ilmi, miten suuressa määrin rikoksenteikijät kaupungeissa ovat kotoisin maaseudulta. Samalla kuin puhealaisista törkeän rikoksen tekijöistä lähes puolet eli 47.3 % oli tuomittu kaupungeissa ja 52.7 % maalla, oli niistä ainoastaan 18.0 % syntynyt kaupungeissa, mutta 82.0 % kotoisin maalta.

Sama seikka näkyy siitakin, että kaikista vuonna 1900 kaupunkien tuomioistuimissa törkeisiin rikoksiin syypääksi tuomituista henkilöistä, joiden syntymäpaikasta tietoja on olemassa, ainoastaan 92 eli 29.1 % oli synynyt kaupungeissa ja 224 eli 70.9 % maalla. Kihlakunnanoikeuksissa syypääksi tuomituista, joista on olemassa tämmöisiä tiedonantoja, oli sitä vastoin ainoastaan 29 eli 8.2 % syntynyt kaupungeissa ja 324 eli 91.8 % maalla.

Edellisten vuosien rikostilasto todistaakin sen seikan, että kaupunkien suhteellisesti lukuisammasta rikoksenteikijäluokasta verrattomasti useammat ovat syntyisin maaseudulta, kuin päinvastoin maaseudun rikoksenteikijät kaupungeista, jota seikkaa vastaa väestön yleinen jakautuminen kaupungeja ja maaseutua kohti. Niinpä olivat kaupungeissa tuomituista vuosina 1891—1900 syntyisin:

	Kaupungeista.	Maalta.
1891	44 = 32.8 %	90 = 67.2 %
1892	50 = 31.2 »	110 = 68.8 »
1893	72 = 39.8 »	109 = 60.2 »
1894	103 = 40.2 »	153 = 59.8 »
1895	84 = 30.5 »	191 = 69.5 »
1896	99 = 33.6 »	196 = 66.4 »

	Kaupungeista.	Maalta.
1897	103 = 31.9 »	220 = 68.1 »
1898	114 = 35.3 »	209 = 64.7 »
1899	100 = 32.5 »	208 = 67.5 »
1900	92 = 29.1 »	224 = 70.9 »

sekä maaseudulla tuomituista:

	Kaupungeista.	Maalta.
1891	9 = 4.4 %	195 = 95.6 %
1892	12 = 4.7 »	241 = 95.3 »
1893	10 = 4.7 »	204 = 95.3 »
1894	27 = 9.9 »	247 = 90.1 »
1895	21 = 6.0 »	331 = 94.0 »
1896	11 = 3.3 »	325 = 96.7 »
1897	13 = 3.9 »	323 = 96.1 »
1898	26 = 7.5 »	322 = 92.5 »
1899	15 = 4.7 »	305 = 95.3 »
1900	29 = 8.2 »	324 = 91.8 »

Kotipaikkaan nähden oli syypääksi tuomituista 7 ilmoitettu ulkomaalaisiksi; kaikki miehiä. Muista 680 syypääksi tuomitusta oli 231 eli 34.1 % kotoisin kaupungista ja 449 eli 65.9 % maaseudulta. Kaupungeissa tuomituista oli 186:lla eli 57.9 % kotinsa kaupungeissa ja 135:llä eli 42.1 % maalla. Maalla tuomituista taas oli ainoastaan 45:llä eli 12.5 % kotinsa kaupungeissa ja 314 eli 87.5 % maaseudulla.

Mitä syypääksi tuomittujen *ikään* tulee, jakaantuivat eri ikäluokille seuraavat määrät:

	Miehiä.	Naisia.	Yhteensä.
15—16 vuotiaita	2 = 0.4 %	1 = 0.8 %	3 = 0.4 %
16—17 »	9 = 1.6 »	1 = 0.8 »	10 = 1.5 »
17—18 »	13 = 2.3 »	2 = 1.5 »	15 = 2.2 »
18—21 »	71 = 12.8 »	11 = 8.4 »	82 = 12.0 »
21—25 »	130 = 23.4 »	32 = 24.4 »	162 = 23.6 »
25—30 »	113 = 20.2 »	27 = 20.6 »	140 = 20.2 »
30—35 »	71 = 12.8 »	16 = 12.2 »	87 = 12.7 »
35—40 »	53 = 9.5 »	11 = 8.4 »	64 = 9.3 »
40—45 »	42 = 7.6 »	14 = 10.7 »	56 = 8.2 »
45—50 »	17 = 3.1 »	7 = 5.3 »	24 = 3.5 »
50—60 »	31 = 5.6 »	6 = 4.6 »	37 = 5.4 »
60—70 »	3 = 0.5 »	2 = 1.5 »	5 = 0.7 »
70—80 »	1 = 0.2 »	1 = 0.8 »	2 = 0.3 »

Erityistä huomiota ansaitsevat monesta syyistä *nuoret rikoksentehtäjät*. Ikävä kyllä eivät tuomioluettelot sisällä mitään käytettäviä tiedonantoja nuorten rikoksentehtäjien koko lukumäärästä. Ainoastansa tuosta vähäpätöisestä määrästä henkilöitä, jotka ovat »törkeistä rikoksista« tuomitut, löytyy seikkaperäisiä tiedonantoja ijästä, joiden tietojen nojalla voidaan verrata syypääksi tuomittujen lukumääriä eri, vanhemmissa ja nuoremmissa, ikäluokissa. Nuorten syypääksi tuomittujen luku on aikakautena 1891—1900 ollut seuraava:

	Miehiä.		Naisia.		Kumpaakin sukupuolta.		
	15—18 v.	18—21 v.	15—18 v.	18—21 v.	15—18 v.	18—21 v.	Yhtensä.
1891.	12	33	1	8	13	41	54
1892.	13	44	1	8	14	52	66
1893.	13	36	2	9	15	45	60
1894.	10	57	4	7	14	64	78
1895.	14	66	4	13	18	79	97
1896.	22	85	2	9	24	94	118
1897.	28	77	3	25	31	102	133
1898.	16	98	5	18	21	116	137
1899.	23	85	2	10	25	95	120
1900.	24	71	4	11	28	82	110
Yhteensä	175	652	28	118	203	770	973

Samalla kun aikakautena 1891—1894 keskimäärin vuotta kohti »törkeistä rikoksista« tuomittujen nuorten rikoksentehtäjien luku oli ollut: miehiä 54,5 ja naisia 10 eli kumpaakin sukupuolta 64,5, olivat vastaavat vuosinumerot aikakautena 1895—1900, kohonneet miehiä kohti 84,8:aan ja naisia kohti 19,3:een eli kumpaakin sukupuolta kohti 104,1:een. Ylläesitetetyt numerot osottavat siis hyvinkin huomattavaa lisäystä syypääksi tuomittujen nuorten rikoksentehtäjien absoluuttisissa luvuissa puheenalaisena aikakautena.

Tällaiset numerot eivät kuitenkaan vielä voi tyydyttävän selvällä tavalla valaista kysymystä, mitenkä rikollisuus erittäinkin nuorten rikoksentehtäjien keskuudessa on muodostunut, varsinkin kun, uuden rikoslain voimaan astuttua, »törkeistä rikoksista« tuomittujen koko lukumäärä on huomattavasti kohonnut. Jos sitä vastoin »törkeistä rikoksista« syypääksi tuomittujen nuorten henkilöiden lukumääriä verrataan sellaisista rikoksista tuomittujen kokonaislukuun, antaa tällainen vertailu näiden numerojen todellisen merkityksen paremmin astua näkyviin, osoittaen sitä suuntaa, johon kehitys näyttää menevän.

Tuollainen vertailu, prosenttiluvuin lausuttuna, noiden kahden aikakauden 1891—1894 ja 1895—1898 sekä vuosien 1899 ja 1900 keskimääräin perusteella osottaa seuraavaa.

Kaikista törkeisiin rikoksiin syyppääksi tuomituista oli 15—21 vuoden ikäisiä:

	Miehiä.		Naisia.		Kumpaakin sukupuolta.		Yhteensä.
	15—18 v.	18—21 v.	15—18 v.	18—21 v.	15—18 v.	18—21 v.	
1891—1894	3.4 %	12.2 %	2.3 %	9.4 %	3.2 %	11.7 %	14.9 %
1895—1898	3.7 »	15.1 »	2.7 »	12.5 »	3.5 »	14.6 »	18.1 »
1899	4.3 »	15.7 »	1.8 »	9.0 »	3.8 »	14.6 »	18.4 »
1900	4.3 »	12.8 »	3.1 »	8.4 »	4.1 »	12.0 »	16.1 »

Ensimmäisessä ryhmässä, 15—18 vuoteen, on siis nuorten rikoksentekijäin luku viime vuonna suhteellisesti lisääntynyt, jota vastoin ikäryhmässä 18—21 vuoteen on vuonna 1900 huomattavissa melkoinen alennus verrattuna viiteen edelliseen vuoteen.

Törkeistä rikoksista tuomituista on 53 henkilöä, joista 44 miestä ja 9 naista, ilmoitettu syntyneeksi *ulkopuolella avioliittoa*. Törkeistä rikoksista syyppääksi tuomittujen koko lukumäärään verraten oli ulkopuolella avioliittoa syntyneiden luku 7.7 %.

Mitä törkeisiin rikoksiin syyppääksi tuomittujen *siviilisiäytyyn* tulee, puuttuu tietoja 3 miehestä. Muista oli:

	Miehiä.	Naisia.	Yhteensä.
naimattomia	404 (379) = 73.1 %	96 (73) = 73.3 %	500 (452) = 73.1 %
naineita	136 (144) = 24.6 »	28 (28) = 21.4 »	164 (172) = 24.0 »
leskimiehiä, leski-			
vaimoja ja ero-			
tettuja	13 (9) = 2.7 »	7 (10) = 5.3 »	20 (19) = 2.9 »

Kristinopintaitoon nähden on tietoja 550 miehestä ja 127 naisesta, ja on niiden kristinopintaito arvosteltu seuraavalla tavalla:

	Miehiä.	Naisia.	Yhteensä.
hyvä kristinopin-			
taito oli	10 (9) = 1.8 %	4 (2) = 3.1 %	14 (11) = 2.0 %
välttävä kristin-			
opintaito oli	120 (130) = 21.8 »	22 (28) = 17.3 »	142 (158) = 21.0 »
heikko kristin-			
opintaito oli	401 (376) = 72.9 »	97 (79) = 76.4 »	498 (455) = 73.6 »
puuttui kokonaan	19 (13) = 3.5 »	4 (1) = 3.2 »	23 (14) = 3.4 »

6 (12) miehen ja 4 (1) naisen kristinopintaidosta puuttuu tietoja.

Sivistyskantaan katsoen ovat syypääksi tuomitut ryhmitetyt seuraavaisesti:

	Miehiä.	Naisia.	Yhteensä.
täydellisemmän ope-			
tuksen oli saanut	13 (17) = 2.3 %	1 (2) = 0.7 %	14 (19) = 2.0 %
lukeajakirjoittaa osasi	217 (198) = 39.1 »	44 (33) = 33.8 »	261 (231) = 38.1 »
lukea osasi, vaan ei			
kirjoittaa	298 (310) = 53.7 »	79 (76) = 60.8 »	377 (386) = 55.0 »
ei lukea eikä kirjoittaa			
osanneet	27 (10) = 4.9 »	6 (0) = 4.7 »	33 (10) = 4.9 »

1 (5) miehen ja yhden naisen sivistyskantaan ei ole ilmoitettu.

Kaikkien syypääksi tuomittujen, paitsi 2 (12), niistä yhden miehen ja yhden naisen, *varallisuusoloja* on ilmoitettu seuraavalla tavalla:

	Miehiä.	Naisia.	Yhteensä.
hyvissä varallisuus-			
oloissa oli	19 (22) = 3.4 %	0 (4) = — %	19 (26) = 2.7 %
niukoissa varallisuus-			
oloissa oli	167 (169) = 30.1 »	32 (33) = 24.6 »	199 (202) = 29.1 »
perin köyhiä oli	369 (338) = 66.5 »	98 (73) = 75.4 »	467 (411) = 68.2 »

Lähempiä tietoja niistä törkeistä rikoksista, joista syypääksi on tuomittu, rangaistuksen laadusta, syypääksi tuomittujen syntymä- ja kotipaikasta, heidän säädystensä ja ammattistaan y. m. löytyy tauluissa N:rot 24—30.

Niistä 687 (651) henkilöistä, jotka vuonna 1900 tuomittiin syypääksi törkeisiin rikoksiin, oli 329 (297) eli 47.9 (45.6) % *ennen rangaistusta* vaikeanlaatuista rikkomuksista. Näiden aikaisemmin tehtyjen rikkomusten kokonaisluku oli 799 (724) eli keskimäärin jokaista puheenalaista syypääksi tuomittua kohti 2.43 (2.44) aikaisemmin tehtyä vaikeanlaatuista rikkomusta, jossa on luettu *yhdeksi* rikokseksi ne samanlaiset rikkomukset, joista on rangaistukseen tuomittu *saman* päätöksen kautta. Että kysymyksessä olevien, syypääksi tuomittujen tekemät eri rikkomukset ovat monenkertaisesti lukuisimmat edellä olevia numeroita, on selvää, vaan tietoja tästä ei ole olemassa.

Uudelleen törkeistä rikoksista vuonna 1900 syypääksi tuomittujen luku, lausuttuna myöskin prosenteissa tällaisten rikoksenteijäin koko lukumäärästä, oli:

	Miehiä.	Naisia.	Yhteensä.
kaupungeissa	164 (153) = 62.1 %	41 (34) = 64.1 %	205 (187) = 62.5 %
maalla	112 (95) = 38.3 »	12 (15) = 18.0 »	124 (110) = 34.5 »
Yhteensä	276 (248) = 49.8 %	53 (49) = 40.5 %	329 (297) = 47.9 %

Aikaisemmissa oikeustoimikertomuksissa on jo huomautettu siitä suuremmasta rikollisuudesta, joka ylimalkaan on kaupunkiväestön ja miehisen sukupuolen tunnusmerkkinä maaseutuväestöön ja naissukupuoleen verrattuna. Tämä seikka esiintyy varsin selvästi niiden törkeistä rikoksista tuomittujen yllä olevista lukumääristä, jotka ennen on vaikeanlaatuisista rikkomuksista rangaistu.

Nämä uudestaan tekemistään törkeistä rikoksista syypääksi tuomitut jakaantuivat iän mukaan seuraavalla tavalla:

15—18 vuotiaita	5	(5) = 1.5 %
18—21 »	26	(26) = 7.9 »
21—25 »	70	(57) = 21.3 »
25—30 »	73	(66) = 22.2 »
30—35 »	46	(33) = 14.0 »
35—40 »	39	(42) = 11.8 »
40—45 »	28	(23) = 8.5 »
45—50 »	17	(17) = 5.2 »
50—60 »	21	(17) = 6.4 »
60 vuotiaita ja sen yli	4	(7) = 1.2 »

Aviotonta sukuperää oli puheena olevista syypääksi tuomituista 27 (21) eli 8.2 (7.1) %.

Siviilisäädyn mukaan jakaantuivat puheena olevat syypääksi tuomitut seuraavaisesti:

naimattomia	250	(200) = 76.0 %
naineita	70	(77) = 21.3 »
leskimiehiä, leskivaimoja ja erotettuja	9	(12) = 3.7 »

3 syypääksi tuomitun *kristinopintaidosta* ei ollut tietoa annettu. Muilla syypääksi tuomituilla oli:

hyvä kristinopintaito	7	(4) = 2.1 %
välttävä »	55	(72) = 16.9 »
heikko »	250	(205) = 76.7 »
puuttui kokonaan	14	(6) = 4.3 »

Samojen syypääksi tuomittujen *sivistyskanta* oli määritelty seuraavalla tavalla:

täydellisen puoleisen opetuksen saaneita	6	(11) = 1.8 %
lukea ja kirjoittaa taitavia	148	(105) = 45.0 »
lukea, vaan ei kirjoittaa taitavia.	158	(170) = 48.0 »
luvun ja kirjoituksen taitamattomia	17	(6) = 5.2 »

Varallisuusoloihin nähden jakaantuivat tuomitut seuraavaisesti:

hyvissä varallisuusoloissa oli	2	(4) = 0.6 %
niukoissa » »	64	(62) = 19.4 »
perin köyhiä oli	263	(224) = 80.0 »

Vaikeammista rikkomuksista syypääksi tuomitut henkilöt, jotka vuonna 1900 langetettiin uudelleen törkeästä rikoksesta, olivat, kuten edellisinäkin vuosina, suurimmaksi osaksi henkilöitä, jotka tuomittiin syypääksi *ryöstöön* tahi *varkaudenrikokseen*. Näiden tuomittujen luku oli 283 (224), joista 233 (184) miestä ja 50 (40) naista, eli siis yhteensä 86.0 (75.4) % törkeistä rikoksista uudelleen langetettujen koko lukumäärästä.

Aikaisemmin oli näitä ryöstöstä ja varkaudenrikoksesta vuonna 1900 langetettuja tuomittu syypääksi — muita vaikeampia rikkomuksia lukuunottamatta, — kaikkiaan 647:ään (526) ryöstöön ja varkaudenrikokseen, joista miehet olivat tehneet 516 (432) ja naiset 131 (94).

Keskimäärin oli siis kukin puheenalaisista syypääksi tuomituista ennen langetettu 2.39 (2.35) kertaa mainitun laatuista rikkomuksista. Sama suhteellinen luku koski niinhyvin miehiä kuin naisia.

Näistä varkaudenrikoksen ja ryöstön uusimisesta langetetuista tuomittiin syypääksi:

1:n erän yksinkertaiseen varkauteen	2	(2) henkilöä.
2:n » » » »	109	(77) »
3:n » » » »	47	(43) »
4:n » » » »	22	(17) »
5:n » » » »	10	(2) »

1:n erän törkeään varkauteen ja 1:n erän murtoon	28	(22) henkilöä.
2:n » » » » 2:n » » » »	39	(40) »
3:n » » » » 3:n » » » »	17	(16) »
4:n » » » » 4:n » » » »	6	(4) »
ryöstöön	3	(1) »

Sitä vuotta koskevat tiedonannot, jolloin syypääksi tuomittuja viimeksi on tuomittu edesvastaukseen ryöstöstä tahi varkaudenrikoksesta, osoittavat, että tämä on tapahtunut:

vuonna 1900	12	henkilöön nähden.
» 1899	73	» »
» 1897—1898	77	» »
» 1893—1896	77	» »

vuonna 1889—1892	24 henkilöön nähden.		
ennen vuotta 1889	19	»	»
vuotta ei ilmoitettu	1	»	»

Taulut N:rot 31 ja 32 sisältävät lähempiä tietoja vuonna 1900 törkeistä rikoksista sekä erittäin ryöstöstä ja varkaudenrikoksesta tuomituista henkilöistä, joita ennen on langetettu edesvastaukseen vaikeanlaatuisista rikkomuksista.

Seuraavat taulut ilmaisevat törkeisiin rikoksiin nähden ajan, joka on kulunut: 1:ksi) rikoksen tekemisestä tutkimuksen alkuun; 2:ksi) rikoksen tekemisestä lopullisen päätöksen antamiseen; sekä 3:ksi) tutkimuksen alusta lopullisen päätöksen antamiseen:

I. Aika rikoksen tekemisestä tutkimuksen alkuun.

Tuomioistuimet.	Ratkais- tujen jut- tujen lu- kumäärä.		Vähem- män kuin 7 päivää.		V i i k k o j a.						K u u k a u s i a.						Vuosi tahi sitä enem- män.		Ilmoitta- maton.					
	M.	N.	M.	N.	1—2		2—3		3—vä- hemmän kuin 1 kuukausi.		1—3		3—6		6—9		9—12		M.	N.	M.	N.		
					M.	N.	M.	N.	M.	N.	M.	N.	M.	N.	M.	N.	M.	N.						
Raastuvanoikeudet	253	64	81	20	89	24	25	11	13	3	24	6	6	—	2	—	5	—	2	—	—	—		
Kihlakunnanoikeudet	292	67	9	—	17	2	28	5	55	8	117	37	20	5	14	3	24	7	1	—	—	—		
Sotaoikeudet	8	—	—	—	4	—	1	—	—	—	3	—	—	—	—	—	—	—	—	—	—	—	—	
Hovioikeudet	3	—	—	—	1	—	—	—	—	—	1	—	—	—	—	—	—	—	—	—	—	—	—	
Yhteensä	556	131	90	20	111	26	54	16	68	11	145	43	26	5	20	3	188	31	23	9	—	30	7	3
	687		110		137		70		79													37		3

II. Aika rikoksen tekemisestä lopullisen päätöksen antamiseen.

Tuomioistuimet.	Ratkais- tujen jut- tujen lu- kumäärä.		Vähem- män kuin 7 päivää.		V i i k k o j a.						K u u k a u s i a.						Vuosi tahi sitä enem- män.		Ilmoitta- maton.						
	M.	N.	M.	N.	1—2		2—3		3—vä- hemmän kuin 1 kuukausi.		1—3		3—6		6—9		9—12		M.	N.	M.	N.			
					M.	N.	M.	N.	M.	N.	M.	N.	M.	N.	M.	N.	M.	N.							
Raastuvanoikeudet	253	64	35	7	44	16	34	14	35	14	77	11	11	2	7	—	2	—	6	—	—	—	—	—	—
Kihlakunnanoikeudet	292	67	7	—	9	2	17	5	35	7	123	39	35	2	23	4	5	1	37	7	—	—	—	—	—
Sotaoikeudet	8	—	—	—	2	—	1	—	—	—	5	—	—	—	—	—	—	—	—	—	—	—	—	—	—
Hovioikeudet	3	—	—	—	—	—	—	—	—	—	1	—	—	—	1	—	—	—	—	—	—	—	—	—	—
Yhteensä	556	131	42	7	55	18	52	19	70	21	206	50	47	4	31	4	7	1	43	7	—	—	—	—	—
	687		49		73		71		91		256		51		35		8		50				37		3

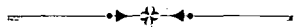
Alla olevassa taulussa ovat aikamäärät yhdistetyt neljään (resp. viiteen) luokkaan ja on prosenttiluvuissa ilmaistu, miten käsitellyt rikosjutut jakaantuivat kutakin luokkaa kohti.

	Raastuvan- oikeudet.	Kihlakun- nainoikeudet.	Sota- oikeudet.	Hovi- oikeudet.	Yhteensä.
	%	%	%	%	%
1:o)					
1 kuukaudessa	83.9	34.5	62.5	33.3	57.6
1—3 »	9.5	42.9	37.5	33.3	27.4
3—12 »	4.4	13.7	—	—	9.2
1 vuodessa tahi sitä pitemmässä ajassa . .	1.6	8.6	—	33.4	5.4
Ei ilmoitettu	0.6	0.3	—	—	0.4
Yhteensä	100	100	100	100	100
2:o)					
1 kuukaudessa	62.8	22.8	37.5	—	41.3
1—3 »	27.8	45.1	62.5	33.3	37.3
3—12 »	6.9	19.5	—	66.7	13.7
1 vuodessa tahi sitä pitemmässä ajassa . .	1.9	12.3	—	—	7.3
Ei ilmoitettu	0.6	0.3	—	—	0.4
Yhteensä	100	100	100	100	100
3:o)					
1 kuukaudessa	80.5	64.9	75.0	—	71.9
1—3 »	16.7	22.9	25.0	—	19.9
3—12 »	2.5	8.6	—	33.3	5.8
1 vuodessa tahi sitä pitemmässä ajassa . .	—	3.6	—	66.7	2.2
Ei ilmoitettu	0.3	—	—	—	0.2
Yhteensä	100	100	100	100	100

Helsingissä, Keisarillisen Suomen Senaatin Oikeustoimituskunnassa, 12 päivänä Syyskuuta 1902.

Wald. Eneberg.

Georg Leinberg.
mtty.



Juttuja ja asioita, joita vuonna 1900 on käyty ensimmäisessä oikeusasteessa.

Lisite.

	R i i t a - a s i o i t a.				Hakemus- ja ilmoitus- asioita.				Talous- ja hallinto- asioita.				Rikosjuttuja.										
	Edellisestä vuodesta lykättyjä.	Vuoden ajalla tulleita.	Yhteensä.	Vuoden ajalla rauenneita tai sillensä jätettyjä.	Vuoden ajalla rat- kaistuja.	Seuraavaan vuoteen lykättyjä.	Ylempään oikeuteen vedottuja.	Edellisestä vuodesta lykättyjä.	Vuoden ajalla lopullisen toimenpiteen alaiseksi saatettuja.	Yhteensä.	Edellisestä vuodesta lykättyjä.	Vuoden ajalla tulleita.	Yhteensä.	Vuoden ajalla lopullisen toimenpiteen alaiseksi saatettuja.	Edellisestä vuodesta lykättyjä.	Vuoden ajalla vireille pantuja.	Yhteensä.	Vuoden ajalla rat- kaistuja.	Seuraavaan vuoteen lykättyjä.				
Alioikeudet.																							
Raastuvan- ja jär- jestysoikeudet	600	11,081	11,681	2,094	8,940	647	720	64	12,131	12,195	12,109	86	1	148	149	147	2	401	13,671	14,072	13,658	414	
Kihlakunnanoike- udet	6,684	36,924	43,608	10,116	26,374	7,118	1,962	83	48,925	49,008	48,865	143	33	750	783	752	31	4,390	13,392	17,782	13,473	4,309	
Maanjako-oikeudet	27	89	116	1	76	39	—	—	—	—	—	—	—	—	—	—	—	—	—	—	—	—	
Sotaoikeudet	—	—	—	—	—	—	—	—	—	—	—	—	—	—	—	—	—	—	—	—	—	—	—
Yhteensä	7,311	48,094	55,405	12,211	35,390	7,804	2,682	147	61,056	61,203	60,974	229	34	898	932	899	33	4,803	27,344	32,147	27,421	4,726	
Ylioikeudet.																							
Hovioikeudet	—	6	6	—	5	1	—	19	1,643	1,662	1,645	17	—	1,661	1,661	—	—	31	74	105	71	34	
Yhteinen summa	7,311	48,100	55,411	12,211	35,395	8,105	2,682	166	62,699	62,865	62,619	246	34	2,559	2,593	2,560	33	4,834	27,418	32,252	27,492	4,760	

Oikaisuja. — Corrections.

Tauluja:

Siv. 145 palstoissa 15—21 ovat vastaavat summat olevat: 106, 60, 32, 78, 13, 3 ja 8.

> 193 palsta 18 riv. 7 seisoo 1 lue —.

Taulut 26 ja 27: palstat 4 ja 5 sekä otsakkeista sanat: kaupungeissa, maalla, ovat poistettavat.

TAULU-LIITTEITÄ.

TABLEAUX.



1. Raastuvan- ja Järjestys-

Comptes de travail des tribunaux de 1:re

Läänit, Raastuvanoikeudet ja Järjestys-oikeudet.	R i i t a - a s i o i t a . a)																					
	Ehdellisesti vuodesta lykkätyjä.	Vuoden ajalla tulleita.	Yhteensä.	Sovittua tai muuton rauenneita.	Putkintoon ottamatta jätettyjä.	Ratkaistuja, jotka koskevat: e)														Seuraavaan vuoteen lykkätyjä.	Ylempään oikeuteen vedotuita.	Joissa katselemuksia on pidetty.
						omistussuhteita, rasitteita, lunastuskannetta.	vuokraajuttuja.	pakko- ja omistusta koskevia juttuja.	perintö- ja testamenttia.	merikensasioita.	takaisin voittamista.	vekselijuttuja.	muuta velkomista.	konkurssia ja perinnöshuoltovuosia.	pesäeroa ilman konkurssia yhteyttä.	muuta juttuja.	Yhteensä.					
																		7	8			
1	2	3	4	5	6	7	8	9	10	11	12	13	14	15	16	17	18	19	20	21		
Uudenmaan lääni.																						
1 <i>Helsingin</i> Raastuvanoik.	69	1,864	1,933	518	2	1	73	—	16	5	4	334	723	58	6	85	1,305	108	186	3		
2 Sen: 1:nen osasto	28	682	710	138	—	1	73	—	16	5	2	334	13	58	6	19	527	45	22	3		
3 » 2:nen »	12	416	428	141	2	—	—	—	—	—	1	—	236	—	—	28	265	20	59	—		
4 » 3:mas »	11	408	419	149	—	—	—	—	—	—	—	—	244	—	—	4	248	22	46	—		
5 » 4:jäs »	18	358	376	90	—	—	—	—	—	—	1	—	230	—	—	34	265	21	59	—		
6 <i>Porvoon</i> Raastuvanoikeus	4	66	70	3	—	—	1	—	2	—	—	31	25	2	1	2	64	3	3	—		
7 <i>Loviisan</i> »	—	42	42	—	—	2	—	—	1	—	—	13	23	—	—	3	42	—	1	—		
8 <i>Tammisaaren</i> »	4	40	44	6	2	—	6	—	—	—	—	6	19	4	—	1	36	—	5	—		
9 <i>Hankoniemen</i> »	9	112	121	31	—	—	4	—	—	—	—	22	49	6	—	3	84	6	12	—		
Yhteensä läänissä	86	2,124	2,210	558	4	3	84	—	19	5	4	406	839	70	7	94	1,531	117	207	3		
Turun ja Porin lääni.																						
10 <i>Turun</i> Raastuvanoikeus	70	714	784	175	—	1	25	—	11	3	—	192	241	25	2	28	528	81	53	—		
11 Sen: 1:nen osasto	45	265	310	88	—	—	—	—	11	—	—	—	130	25	1	14	181	41	35	—		
12 » 2:nen »	25	449	474	87	—	1	25	—	—	3	—	192	111	—	1	14	347	40	18	—		

Traduction des rubriques.

Col. 1. Gouvernements et villes. — a) Affaires contentieuses. (Col. 2—21). 2. Balancées depuis l'année à l'amiable. — 6. Mises hors de cour. — e) Jugées concernant: 7. Propriété et servitudes. — 8. Locations. Litiges maritimes. — 12. Recouvrement d'argent, dont le paiement a été décrété par le sur-exécuteur. — 13. Lett-connexion avec une faillite. — 17. Autres affaires contentieuses. — 18. Total. — 19. Renvoyées à l'année suivante. de juridiction volontaire. (Col. 22—30). 22. Balancées depuis l'année précédente. — f) Terminées pendant l'année. Inscriptions conservatoires de propriété immobilière. — 26. Contrats de mariage. — 27. Tutelles et curatelles. — 28. et inregistrements etc. pour affaires non contentieuses. — 29. Total des affaires terminées pendant l'année. — 30. précédente. — 32. Entrées pendant l'année. — 33. Terminées pendant l'année. — 34. Renvoyées à l'année suivante. — 37. Total. — g) Terminées pendant l'année. — 38. Rayées des rôles pendant le cours du procès par supérieure. — 40. Non soumises à une instance supérieure. — 41. Total des affaires jugées. — 42. Renvoyées parties ou toutes les deux ont porté plainte.

Taulu 1.

Läänit, Raastuvanoikeudet ja Järjestys-oikeudet.		R i i t a - a s i o i t a.																						
		Edellisesti vuodesta lykkätyjä.	Vuoden ajalla tulleita.	Yhteensä.	Sovnitua tai muutoin rauenneita.	Tutkintaan otettuja jätettyjä.	Ratkaistuja, jotka koskevat:														Seuraavaan vuoteen lykkätyjä.	Yhteensä.	Yhteensä.	Joissa kateumuksia on pidetty.
							omistusoikeutta, rasitteita, lunastuskannetta.	vuokraajittuja.	pakkoluovutusta ja muita kiinteää omistusta koskevia jätettyjä.	meritoikensasioloita.	perintä ja testamenttia.	vekselijuttuja.	mutua velkonista.	konkurssia ja perinnönlouvuus-aita.	pesteroa ilman konkurssin yhteyttä.	mutua jätettyjä.	Yhteensä.	Yhteensä.	Yhteensä.					
																				10				
1	2	3	4	5	6	7	8	9	10	11	12	13	14	15	16	17	18	19	20	21				
1 Naantalin Raastuvanoik.	—	13	13	—	—	—	—	—	1	—	—	—	12	—	—	—	13	—	—	—				
2 Uudenkaupungin »	4	64	68	19	—	—	1	—	1	—	—	—	39	2	—	4	47	2	7	—				
3 Rauman »	9	159	168	37	—	1	5	—	2	3	—	46	42	5	—	9	113	18	15	—				
4 Porin »	24	487	511	104	—	4	19	—	6	10	—	102	212	10	—	12	375	32	43	—				
5 Sen: 1:nen osasto . . .	5	165	170	6	—	4	19	—	6	10	—	102	—	10	—	5	156	8	6	—				
6 » 2:nen » . . .	19	322	341	98	—	—	—	—	—	—	—	—	212	—	—	7	219	24	37	—				
7 Maariank. Järjestys.	—	—	—	—	—	—	—	—	—	—	—	—	—	—	—	—	—	—	—	—				
Yhteensä läänissä	107	1,437	1,544	335	—	6	50	—	21	16	—	340	546	42	2	53	1,076	133	118	—				
Hämeen lääni.																								
8 Hämeenl. Raast.-oik. .	12	123	135	11	—	—	3	—	3	—	—	46	56	3	—	5	116	8	4	1				
9 Tampereen » . . .	53	1,251	1,304	327	6	1	30	—	8	1	—	374	428	33	5	41	921	50	83	—				
10 Sen: 1:nen osasto . . .	53	1,251	1,304	327	6	1	30	—	8	1	—	374	428	33	5	41	921	50	83	—				
11 » 2:nen » . . .	—	—	—	—	—	—	—	—	—	—	—	—	—	—	—	—	—	—	—	—				
12 » 3:mas » . . .	—	—	—	—	—	—	—	—	—	—	—	—	—	—	—	—	—	—	—	—				
Yhteensä läänissä	65	1,374	1,439	338	6	1	33	—	11	—	1	420	484	36	5	46	1,037	58	87	1				
Wiipurin lääni.																								
13 Wiipurin Raastuvanoik. .	37	1,015	1,052	163	5	2	15	—	3	7	—	362	372	19	—	32	812	72	68	1				
14 Sen: 1:nen osasto . . .	8	423	431	7	—	2	—	—	3	7	—	362	5	19	—	17	415	9	16	1				
15 » 2:nen » . . .	29	592	621	156	5	—	15	—	—	—	—	—	367	—	—	15	397	63	52	—				
16 Haminan Raastuvanoik. .	11	170	181	18	—	1	1	—	1	—	—	16	125	7	—	1	152	11	3	—				
17 Kotkan » . . .	7	189	196	17	—	—	7	—	5	1	1	73	70	11	—	6	174	5	14	—				
18 Lappeenrannan » . . .	4	233	237	8	—	—	2	—	—	—	1	100	107	—	—	11	221	8	18	—				
19 Käkisalmen » . . .	2	578	580	48	—	—	—	—	—	—	—	478	39	6	—	—	523	9	10	—				
20 Sortavalan » . . .	7	357	364	48	—	1	1	—	1	—	—	276	25	5	—	3	312	4	8	—				
Yhteensä läänissä	68	2,542	2,610	302	5	4	26	—	10	8	2	1,305	738	48	—	53	2,194	109	121	1				

Taulu 1.

Läänit, Raastuvanoikeudet ja Järjestys-oikeudet.		R i i t a - a s i o i t a .																			
		Edellisistä vuodesta lykättyjä.	Vuoden ajalla tulleita.	Yhteensä.	Sovittua tai muutoin ratonnetta.	Tuokimoon otannatta jätettyjä.	Ratkaistuja, jotka koskevat:												Seuraavaan vuoteen lykättyjä.	Ylempään oikeuteen vedottuja.	Joissa kauselmukin on pidetty.
							omisuusluoketta, rasitteita, luustuskannetta.	vuokraajittuja.	pakkouutuuksia ja muita kiinteää omaisuutta koskevia juttuja.	perintä ja testamenttia.	meritoikeusasioita.	takaisin voittamista.	vexsellittuja.	muuta velkomista.	konkurssia ja perinnönhoitovutus-etuina.	pesäeroa ihana konkurssin yhteyttä.	muuta juttuja.	Yhteensä.			
1	Mikkelin lääni.	2	3	4	5	6	7	8	9	10	11	12	13	14	15	16	17	18	19	20	21
1	Mikkelin Raastuvanoikeus	9	193	202	32	—	1	3	—	3	—	—	74	71	7	—	8	167	3	10	—
2	Savonlinnan »	4	376	380	45	5	—	2	—	1	—	—	276	40	2	—	5	326	4	7	—
3	Heinolan »	—	95	95	11	—	—	1	—	—	—	—	18	58	2	1	2	82	2	4	—
	Yhteensä läänissä	13	664	677	88	5	1	6	—	4	—	—	368	169	11	1	15	575	9	21	—
4	Kuopion lääni.	15	722	737	121	1	—	4	—	4	—	2	400	143	11	—	14	578	37	27	—
5	Sen: 1:nen osasto . . .	13	446	459	3	—	—	—	—	4	—	2	400	11	11	—	7	435	21	7	—
6	» 2:nen » . . .	2	276	278	118	1	—	4	—	—	—	—	—	132	—	—	7	143	16	20	—
7	Joensuun Raastuvanoik. .	6	274	280	47	—	—	3	—	3	—	1	148	57	7	—	3	222	11	6	—
8	Isalmen »	9	272	281	5	—	—	4	—	—	1	1	224	31	5	—	4	270	6	6	—
	Yhteensä läänissä	30	1,268	1,298	173	1	—	11	—	7	1	4	772	231	23	—	21	1,070	54	39	—
9	Waasan lääni.	48	400	448	35	2	1	7	—	5	6	5	144	142	26	—	44	380	31	43	—
10	Sen: 1:nen osasto . . .	24	216	240	5	1	1	7	—	5	6	—	144	1	26	—	29	219	15	19	—
11	» 2:nen » . . .	24	184	208	30	1	—	—	—	—	—	5	—	141	—	—	15	161	16	24	—
12	Kristiinank. Raast.-oik. .	128	61	189	5	—	38	1	—	1	—	—	33	17	5	—	1	96	88	4	—
13	Kaskisten »	1	10	11	—	—	—	—	—	—	—	—	6	3	1	—	—	10	1	4	—
14	Uudenkaarlebyn »	1	39	40	2	—	—	—	—	2	—	1	17	14	2	—	1	37	1	5	—
15	Pietarsaaren »	2	47	49	6	1	—	—	—	—	—	—	19	17	3	—	—	40	2	3	—
16	Kokkolan »	2	53	55	6	—	2	—	—	—	—	—	24	19	1	—	2	48	1	2	—
17	Jyväskylän »	9	470	479	126	3	—	6	—	—	—	—	283	30	6	—	13	338	12	13	—
	Yhteensä läänissä	191	1,080	1,271	180	6	41	14	—	8	6	7	526	242	44	—	61	949	136	74	—

Taulu 1.

Läänit, Raastuvanoikeudet ja Järjestys-oikeudet.		R i i t a - a s i o i t a .																					
		Ehdellisesti vuodesta lykättyjä.	Vuoden ajalla tulleita.	Yhteensä.	Sovittua tai muutoin rauennettua.	Turkintoon otamatta jätettyjä.	Ratkaistuja, jotka koskevat:														Suraavaan vuoteen lykättyjä.	Ylempään oikeuteen vedottua.	Joissa katselemuksia on pidetty.
							omistusoikeutta, rasiitteita, lunastuskannetta.	vuokraajuttuja.	pakkoluovutusta ja muita kiinteää omaisuutta koskevia juttuja.	perintöä ja testamenttia.	meritoikeusasioita.	takaisin voittamista.	vekseljuttuja.	muuta velkonista.	konkursseja ja perinnönlouvuutus-etuja.	peseroita ilman konkurssin yhteyttä.	mitä juttuja.	Yhteensä.					
																			8	9			
1	2	3	4	5	6	7	8	9	10	11	12	13	14	15	16	17	18	19	20	21			
Oulun lääni.																							
1	Oulun Raastuvanoikeus .	31	276	307	42	—	1	3	—	15	—	3	61	108	33	—	18	242	23	31	1		
2	Raahen » .	2	34	36	5	2	1	—	—	3	—	—	15	7	—	—	2	28	1	—	—		
3	Kajaanin » .	1	75	76	3	—	3	—	—	1	—	—	49	13	3	—	2	71	2	5	—		
4	Tornion » .	1	52	53	13	—	1	—	—	—	—	—	27	8	1	—	2	39	1	3	—		
5	Kemin » .	5	155	160	28	—	—	1	—	—	—	—	58	60	2	—	7	128	4	14	—		
	Yhteensä läänissä	40	592	632	91	2	6	4	—	19	—	3	210	196	39	—	31	508	31	53	1		
	Yhteinen summa kaikissa raastuvan- ja järjestys-oikeuksissa	600	11,081	11,681	2,065	29	62	228	—	99	36	21	4,347	3,445	313	15	374	8,940	647	720	6		

Hakemus- ja ilmoitusasioita.										Talous- ja hallinto- asioita.					R i k o s j u t t u j a.																
Vuoden ajalla käsitellyjä, jotka koskevat:															Vuoden ajalla lopullisen toimenpiteen alaiseksi saatettuja.																
kiinnitystä		Kiinteän omaisuuden lainhoidatusa.		hoihoussioita.		Yhteensä käsitellyjä asioita.		Seuraavaan vuoteen lykättyjä.		Yhteensä käsitellyjä asioita.		Edellisestä vuodesta lykättyjä.		Seuraavaan vuoteen lykättyjä.		Vuoden ajalla vireille pantuja.		Edellisestä vuodesta lykättyjä.		Yhteensä.		Vuoden ajalla lopullisen toimenpiteen alaiseksi saatettuja.		Seuraavaan vuoteen lykättyjä.		Joissa valitus on tapahtunut.					
Edellisestä vuodesta lykättyjä.																															
22	23	24	25	26	27	28	29	30	31	32	33	34	35	36	37	38	39	40	41	42	43	44	45	46	47	48	49	50			
1	144	—	140	1	40	347	672	2	—	6	6	—	5	294	299	38	5	252	257	—	4	19	1	4	19	1	2	3	4	5	
—	22	1	39	1	8	52	123	—	—	—	—	—	3	93	96	14	1	77	78	3	1	1	2	3	4	5	6	7	8	9	
—	21	—	36	—	4	30	91	—	—	1	—	1	—	23	23	6	—	17	17	—	—	—	2	3	4	5	6	7	8	9	
—	19	—	44	1	13	38	115	—	—	1	1	—	6	72	78	11	—	64	64	—	3	4	4	5	6	7	8	9	10	11	
—	30	1	36	—	1	43	111	—	—	1	1	—	3	101	104	12	—	87	87	2	3	6	5	6	7	8	9	10	11	12	
1	236	2	295	3	66	510	1,112	2	—	9	8	1	17	583	600	81	6	497	503	5	11	32	—	—	—	—	—	—	—	—	—
64	2,478	113	2,668	161	731	5,958	12,109	86	1	148	147	2	401	13,671	14,072	1,293	124	12,196	12,320	45	414	338	—	—	—	—	—	—	—	—	—

2. Kihlakunnanoikeuksien

Comptes de travail des tribunaux de 1^{re}

Läänit, Tuomiokunnat ja Käräjäkunnat.	R i i t a - a s i o i t a . a)																						
	Edellisestä vuodesta lykkätyjä.	Vuoden ajalla tulleita.	Yhteensä.	Sovintua tai muutoin rauennettua.	Tutkintoon otettavista jätetyistä.	Ratkaistuja, jotka koskevat: e)															Seuravaan vuoteen lykkätyjä.	Ylempään oikeuteen vedottuja.	Joissa kassainmukia on pidetty.
						omistusoikeutta, hallinto-oikeutta, rasteita ja tilusrajajä.	kunnossapitoa.	aitausvelvollisuutta, ojitusta ja tien	omistusta koskevia juttuja.	pakko-oikeutusta ja muita kiinteää	perintöä ja testamenttia.	merioikeusasioita.	velkomista ja korvausta.	takaisin voittamista.	konkurssia ja perinnönluovutus-etu-	pesäeroa ilman konkurssin yhteyttä.	muuta juttuja.	Yhteensä.					
																			7	8			
1	2	3	4	5	6	7	8	9	10	11	12	13	14	15	16	17	18	19	20				
Uudenmaan lääni.																							
Raseporin tuomiok.																							
1 Pohjan y. m. kunt. kärä- jäkunta.	6	78	84	13	—	—	—	—	—	—	48	—	1	—	5	54	17	2	—				
2 Inkoon sam. sam. sam. .	7	24	31	8	—	—	1	—	—	—	11	—	1	—	5	18	5	—	—				
3 Karjan sam. sam. sam. .	12	38	50	12	—	2	—	—	—	—	22	—	4	—	2	30	8	—	1				
4 Karjalohjan sam. sam. .	7	14	21	3	—	—	—	—	2	—	10	—	—	—	3	15	3	3	—				
Yhteensä	32	154	186	36	—	2	1	—	2	—	91	—	6	—	15	117	33	5	1				
Lohjan tuomiokunta.																							
5 Kirkkonummen y. m. kunt. käräjäkunta. . .	11	34	45	9	—	—	—	—	—	—	19	—	2	—	4	25	11	2	—				
6 Wihdin sam. sam. sam. .	26	89	115	30	—	3	1	—	2	—	51	—	—	—	5	62	23	9	—				
7 Lohjan sam. sam. sam. .	26	105	131	30	—	2	1	—	2	—	61	—	—	—	6	72	29	8	—				
Yhteensä	63	228	291	69	—	5	2	—	4	—	131	—	2	—	15	159	63	19	—				

Traduction de rubriques.

Col. 1. Gouvernements, circonscriptions et districts. — a) Affaires contentieuses (Col. 2—20). 2. Balancées données à l'amiable. — 6. Mises hors de cours. — e) Jugées (7—17) concernant: 7. Propriété, usufruit, servitudes mobilière. — 10. Héritages et testaments. — 11. Litiges maritimes. — 12. Créances et dédommagements. — 13. Recouvre-
15. Séparations de biens sans connexion avec une faillite. — 16. Autres affaires contentieuses jugées. —
res décidées après inspection sur place. — b) Affaires de juridiction volontaire (Col. 21—29). — 21. Balancées depuis
ments de contrats et de conventions de nature diverse. — 24. Inscriptions conservatoires de propriété immobili-
serments judiciaires, inscriptions de créances et autres enregistrements etc. pour affaires non contentieuses.
Balancées depuis l'année précédente. — 31. Entrées pendant l'année. — 32. Terminées pendant l'année. — 33.
— 35. Entrées pendant l'année. — 36. Total. — g) Terminées pendant l'année. (Col. 37—41). 37. Rayées des
Soumises d'office à une instance supérieure. — 39. Non soumises à une instance supérieure. — 40. Total. — 41.
porté plainte. — 43. Renvoyées à l'année suivante.

Taulu 2.

Läänit, Tuomiokunnat ja Käräjäkunnat.		R i i t a - a s i o i t a.																				
		Edellisestä vuodesta lykättyjä.	Vuoden ajalla tulleet.	Yhteensä.	Sovintia tai muutoin ruunneita.	Turkinoon otamatta jättyjä.	Ratkaistuja, jotka koskevat:													Seuraavaan vuoteen lykättyjä.	Ylempään oikeuteen vedollita.	Joissa katselmuksia on pidetty.
							omistus-oikeutta, rasitteita ja tilusrajia.	altauvelvollisuutta, ojitusta ja tien kunnossapitoa.	omistusta koskevia juttuja.	pakkoluovutusta ja muita kiinteää omaisuutta koskevia juttuja.	perintöä ja testamenttia.	meritoikeusasioita.	velkomista ja korvauksia.	takaisin voittamista.	konkurssia ja perinnönluovutus-etu- pöytäkirjojen konkurssin yhteyttä.	muuta juttuja.	Yhteensä.					
1	2	3	4	5	6	7	8	9	10	11	12	13	14	15	16	17	18	19	20			
Helsingin tuomiok.																						
1	Helsingin pitäj. käräjäk.	24	68	92	18	—	1	—	2	—	47	—	1	—	3	54	20	4	—			
2	Tuusulan sam. sam.	5	59	64	8	—	2	—	1	—	36	—	1	—	2	42	14	8	—			
3	Nurmijärven sam. sam.	18	120	138	30	—	4	—	1	—	72	1	—	—	3	81	27	9	—			
4	Espoon sam. sam.	14	31	45	9	—	5	—	—	—	21	—	—	—	2	28	8	6	—			
	Yhteensä	61	278	339	65	—	11	1	4	—	176	1	2	—	10	205	69	27	—			
Mäntsälän tuomiok.																						
5	Orimattilan y. m. kunt. käräjäkunta.	30	90	120	25	—	6	6	4	—	37	1	2	—	13	69	26	8	—			
6	Mäntsälän sam. sam. sam.	38	94	132	27	—	5	2	1	—	62	1	—	—	9	80	25	8	—			
7	Myrskylän pit. sam.	5	14	19	6	—	2	—	1	—	4	—	—	—	3	10	3	2	—			
	Yhteensä	73	198	271	58	—	13	8	6	—	103	2	2	—	25	159	54	18	—			
Porvoon tuomiok.																						
8	Pernajan y. m. kunt. kä- räjäkunta.	3	18	21	4	—	—	1	—	—	13	—	—	—	1	15	2	4	—			
9	Porvoon sam. sam. sam.	14	44	58	17	—	3	—	1	—	22	—	—	—	2	28	13	5	—			
10	Sipoon pitäjän sam.	4	33	37	9	—	2	—	2	—	16	—	—	—	—	20	8	3	—			
	Yhteensä	21	95	116	30	—	5	1	3	—	51	—	—	—	3	63	23	12	—			
Iitin tuomiokunta.																						
11	Iitin y. m. kunt. käräjä- kunta	42	188	230	65	—	6	1	1	—	92	1	2	—	5	108	57	7	1			
12	Elimäen sam. sam. sam.	11	58	69	17	1	3	—	1	—	30	—	2	—	6	42	9	7	—			
13	Lapträskin sam. sam. sam.	15	46	61	25	1	2	2	2	—	16	—	1	—	3	26	9	6	—			
	Yhteensä	68	292	360	107	2	11	3	4	—	138	1	5	—	14	176	75	20	1			
	Yhteensä läänissä	318	1,245	1,563	365	2	47	16	23	—	690	4	17	—	82	879	317	101	2			

Hakemus- ja ilmoitusasioita.										Talous- ja hallinto- asioita.			R i k o s j u t t u j a.																				
Edellisestä vuodesta ykättyä.	Vuoden ajalla käsitellyt, jotka koskevat:							Yhteensä käsitellyt asioita.	Seuraavaan vuoteen ykättyä.	Edellisestä vuodesta ykättyä.	Seuraavaan vuoteen ykättyä.	Vuoden ajalla ratkaistuja.	Edellisestä vuodesta ykättyä.	Vuoden ajalla vireille pantuja.	Yhteensä.	Vuoden ajalla lopullisen toimenpiteen alaiseksi saatettuja.					Seuraavaan vuoteen ykättyä.	Joissa valitus on tapahtunut.											
	kiinnitystä		kiinteän omaisuuden lainhannadusta.	avioehtoa.	hoivousasioita.	vuosihaastoa, valanvetkoa, pöytäkirjain panemista, testamentinvalvonnasta, pesänhoitajien rekisteröimistä y. m., josta ei ole viitaa.	27									28	29	30	31	32			33	34	35	36	37	Ratkaistuja juttuja.			41	42	43
	saattavasta.	kontrahteista ja välkirjoista.																										Alherttuja.	Alistamattomia.	Yhteensä.			
21	22	23	24	25	26	27	28	29	30	31	32	33	34	35	36	37	38	39	40	41	42	43											
1	106	51	40	—	6	32	235	1	—	7	7	—	23	137	160	29	1	88	89	3	39	9	1										
—	27	22	31	—	10	18	108	—	—	2	2	—	18	39	57	10	—	37	37	—	10	3	2										
3	44	64	22	2	7	23	162	1	—	2	2	—	27	86	113	32	—	53	53	1	27	11	3										
—	35	24	25	—	4	16	104	—	—	1	1	—	15	31	46	7	—	25	25	—	14	6	4										
4	212	161	118	2	27	89	609	2	—	12	12	—	83	293	376	78	1	203	204	4	90	29											
—	30	41	70	2	10	35	188	1	—	7	7	—	26	58	84	20	—	43	43	3	18	10	5										
2	29	34	53	1	14	39	170	1	1	—	1	—	10	47	57	11	—	36	36	—	10	9	6										
—	3	20	15	—	5	12	55	2	—	1	1	—	9	13	22	7	—	11	11	—	4	1	7										
2	62	95	138	3	29	86	413	4	1	8	9	—	45	118	163	38	—	90	90	3	32	20											
—	22	28	39	—	8	31	128	—	1	2	3	—	4	34	38	15	—	12	12	—	11	1	8										
—	25	34	47	—	8	34	148	—	—	2	2	—	22	44	66	18	1	28	29	—	19	5	9										
—	15	27	52	—	6	29	129	1	—	3	3	—	12	13	25	5	—	14	14	—	6	2	10										
—	62	89	138	—	22	94	405	1	1	7	8	—	38	91	129	38	1	54	55	—	36	8											
—	46	36	95	1	10	58	246	3	1	4	5	—	35	123	158	43	1	64	65	9	41	7	11										
—	18	11	29	—	12	30	100	—	—	—	—	—	20	46	66	12	—	41	41	—	13	3	12										
—	12	18	60	1	9	42	142	—	—	3	3	—	21	51	72	26	—	34	34	—	12	8	13										
—	76	65	184	2	31	130	488	3	1	7	8	—	76	220	296	81	1	139	140	9	66	18											
7	651	711	868	10	210	589	3,039	13	4	45	47	2	323	1,023	1,346	310	5	695	700	19	317	107											

Taulu 2.

Läänit, Tuomiokunnat ja Käräjäkunnat.		R i i t a - a s i o i t a .																				
		Edellisessä vuodesta lykkätyjä.	Vuoden ajalla tulleita.	Yhteensä.	Sovittuita tai muutoin ratennettua.	Ratkaistuja, jotka koskevat:														Seuraavaan vuoteen lykättyjä.	Ylempään oikeuteen vedonnutta.	Jotssa katselmuksia on pidetty.
						Turkintoon otettavia jäseniä.	omistusoikeutta, hallinto-oikeutta, rasitteita ja tilusajajoa.	aitausvelvoitusta, oijunsa ja tien kunnossapitoa.	pakko-oivutusta ja muita kiinteää omaisuutta koskevia juttuja.	perintö ja testamenttia.	meritoikeusasioita.	velkonnista ja korvausta.	tulkaisin voittamista.	konkurssia ja perinnönluovutus-etu.	pesteron ilman konkurssin yhteyttä.	muuta juttuja.	Yhteensä.					
																		6	7			
1	2	3	4	5	6	7	8	9	10	11	12	13	14	15	16	17	18	19	20			
Turun ja Porin lääni.																						
Ikaalisten tuomiok.																						
1	Parkanon pitäjän käräjäk.	17	74	91	17	—	6	—	2	—	49	—	—	—	5	62	12	3	—			
2	Ikaalisten y. m. kunt. s.	47	211	258	41	1	29	2	1	—	115	—	1	—	16	164	52	13	—			
3	Kankaanp:n sam. sam. .	43	207	250	65	—	15	1	4	—	89	—	1	—	14	124	61	7	—			
4	Hämeenkyrön sam. sam.	21	88	109	16	—	14	—	1	—	36	—	1	—	8	60	33	5	—			
	Yhteensä	128	580	708	139	1	64	3	8	—	289	—	3	—	43	410	158	28	—			
Tyrvään tuomiok.																						
5	Mouhijärven y. m. kunt. käräjäkunta.	49	181	230	59	—	14	8	3	—	84	—	3	1	13	126	45	15	—			
6	Tyrvään sam. sam. sam.	20	98	118	32	—	15	4	4	—	31	—	2	—	6	62	24	15	—			
7	Huittisten sam. sam. sam.	84	189	273	57	—	31	4	4	—	100	—	4	—	17	160	56	20	1			
	Yhteensä	153	468	621	148	—	60	16	11	—	215	—	9	1	36	348	125	50	1			
Uvilan tuomiokunta.																						
8	Uvilan y. m. kunt. kärä- jäkunta.	30	131	161	34	—	15	3	4	—	54	—	—	—	17	93	34	16	—			
9	Normarkun sam. sam. .	36	106	142	25	—	13	1	—	—	75	—	1	—	5	95	22	7	—			
10	Merikarvian sam. sam. .	50	150	200	54	—	20	1	3	—	64	—	2	—	8	98	48	29	—			
	Yhteensä	116	387	503	113	—	48	5	7	—	193	—	3	—	30	286	104	52	—			
Euran tuomiokunta.																						
11	Eurajoen y. m. kunt. kärä- jäkunta.	18	125	143	37	—	11	—	5	—	46	1	2	—	8	73	33	8	—			
12	Euran sam. sam. sam. .	10	88	98	23	—	5	—	2	—	32	—	—	—	2	41	34	6	—			
13	Kokemäen sam. sam. . .	21	100	121	27	—	3	1	3	—	43	—	—	—	7	57	37	13	—			
	Yhteensä	49	313	362	87	—	19	1	10	—	121	1	2	—	17	171	104	27	—			

Hakemus- ja ilmoitusasioita.										Talous- ja hallinto- asioita.			R i k o s j u t t u j a.											
Edellisestä vuodesta lykättyä.	Vuoden ajalla käsiteltyjä, jotka koskevat:							Yhteensä käsiteltyjä asioita.	Seuraavaan vuoteen lykättyä.	Edellisestä vuodesta lykättyä.	Edellisestä vuodesta lykättyä.	Vuoden ajalla viraille pantuja.	Yhteensä.	Vuoden ajalla lopullisen toimenpiteen alaiseksi saatettuja.						Seuraavaan vuoteen lykättyä.	Joissa valitus on tapattu.			
	kiinnitystä		kiinteän omaisuuden lainhoidatusia.	avioittoa.	hoivonasioita.	vuositasoa, valanrekon, pöytäkirjan jänemistä, testamentinvalvomisista, pesäkirjoituskirjain rekisteröimistä y. m., josta ei ole pitää.	27							28	Edellisestä vuodesta lykättyä.	Edellisestä vuodesta lykättyä.	Edellisestä vuodesta lykättyä.	Edellisestä vuodesta lykättyä.	Edellisestä vuodesta lykättyä.			Ratkaistuja juttuja.		Tutkimuksen toimittuna toiseen tuomistuneena siirrettyä yhteensä.
	saattavasta.	kontraheleista ja valitkijoista.																				Alistettuja.	Alistamattomia.	
21	22	23	24	25	26	27	28	29	30	31	32	33	34	35	36	37	38	39	40	41	42	43		
—	14	52	34	1	21	19	141	—	—	—	—	—	8	30	38	10	—	20	20	—	8	1		
—	72	186	81	1	39	54	433	—	—	1	1	—	26	100	126	21	1	78	79	1	25	7		
—	32	85	51	—	46	35	249	—	—	3	3	—	31	69	100	34	2	40	42	—	24	7		
—	38	60	63	2	21	45	229	—	—	2	2	—	13	37	50	14	1	27	28	—	8	4		
—	156	383	229	4	127	153	1,052	—	—	6	6	—	78	236	314	79	4	165	169	1	65	19		
—	38	120	78	1	37	52	326	1	—	4	4	—	21	108	129	18	2	88	90	—	21	17		
—	26	79	37	1	18	45	206	—	—	3	3	—	3	46	49	18	—	18	18	—	13	4		
2	52	116	53	2	36	41	300	1	—	3	3	—	24	84	108	27	1	54	55	—	26	16		
2	116	315	168	4	91	138	832	2	—	10	10	—	48	238	286	63	3	160	163	—	60	37		
—	27	63	48	2	20	61	221	—	—	1	1	—	57	185	242	52	4	130	134	4	52	18		
—	46	56	53	1	22	34	212	—	—	5	4	1	53	140	193	49	—	98	98	2	44	14		
—	42	54	64	—	41	52	253	—	—	2	2	—	46	106	152	50	—	66	66	2	34	7		
—	115	173	165	3	83	147	686	—	—	8	7	1	156	431	587	151	4	294	298	8	130	39		
—	21	73	77	2	17	52	242	—	—	3	3	—	16	75	91	17	1	57	58	—	16	8		
—	18	69	56	1	20	36	200	—	—	5	5	—	17	74	91	30	5	40	45	—	16	3		
—	21	38	45	4	28	29	165	—	—	3	3	—	13	48	61	16	1	26	27	—	18	5		
—	60	180	178	7	65	117	607	—	—	11	11	—	46	197	243	63	7	123	130	—	50	16		

Taulu 2.

Läänit, Tuomiokunnat ja Käräjäkunnat.		R i i t a - a s i o i t a.																		
		Edellisestä vuodesta lykkätyjä.	Vuoden ajalla tulleita.	Yhteensä.	Sovittua tai muutoin rauenneita.	Tuokimoon ottamatta jätettyjä.	Ratkaistuja, jotka koskevat:											Seuraavaksi vuoteen lykkätyjä.	Ylempiin oikeuteen vedonnutta.	Joissa katselmuksi on pidetty.
							omistusoikeutta, hallinto-oikeutta, risteita ja tilusajaja.	aitausvelvollisuutta, ojitusta ja tien kunnossapitoa.	pakko-oikeutta, pakkoluovutusta ja muita kiinteää omistusta koskevia juttuja.	perintöä ja testamenttia.	meritoikeusasioita.	velkomista ja korvausta.	takausten voittamista.	konkurssia ja perinnönlouvuus-etuja.	peseroita ilman konkurssin yhteyttä.	muita juttuja.	Yhteensä.			
1	2	3	4	5	6	7	8	9	10	11	12	13	14	15	16	17	18	19	20	
Wehmaan tuomiok.																				
1	Mynämäen y. m. kunt. käräjäkunta.	23	60	83	15	—	6	4	—	2	—	43	—	3	—	1	59	9	10	—
2	Wehmaan sam. sam. sam.	13	62	75	22	—	2	3	—	1	—	32	1	1	—	1	41	12	4	—
3	Uudenkirkon sam. sam. .	44	140	184	38	—	7	4	—	2	—	93	—	1	—	5	112	34	5	—
	Yhteensä	80	262	342	75	—	15	11	—	5	—	168	1	5	—	7	212	55	19	—
Maskun tuomiok.																				
4	Lemun y. m. kunt. käräjäkunta.	6	14	20	3	—	1	1	—	1	—	7	—	—	—	2	12	5	2	—
5	Nousiaisten sam. sam. .	8	44	52	13	—	2	2	—	2	—	14	—	—	—	1	21	18	3	1
6	Maarian sam. sam. sam.	44	88	132	25	—	10	3	—	3	—	28	—	3	—	3	50	57	8	1
7	Nauvon sam. sam. sam.	9	24	33	9	—	3	1	—	1	—	8	—	3	—	1	17	7	4	—
	Yhteensä	67	170	237	50	—	16	7	—	7	—	57	—	6	—	7	100	87	17	2
Loimaan tuomiok.																				
8	Loimaan y. m. kunt. käräjäkunta.	38	123	161	26	—	11	8	—	2	—	62	—	2	1	12	98	37	19	—
9	Pöytyän sam. sam. sam.	23	53	76	10	1	2	4	—	3	—	30	—	3	—	4	46	19	6	—
10	Marttilan sam. sam. sam.	17	60	77	11	—	4	2	—	—	—	30	—	—	—	7	43	23	5	—
	Yhteensä	78	236	314	47	1	17	14	—	5	—	122	—	5	1	23	187	79	30	—
Pilikkiön tuomiok.																				
11	Kaarinan y. m. kunt. käräjäkunta.	19	40	59	11	—	3	—	—	1	—	26	1	2	—	2	35	13	4	—
12	Paraisten pitäjän sam. .	13	28	41	6	—	1	—	—	2	—	8	—	2	—	13	26	9	6	—
13	Sauvon y. m. kunt. sam.	3	47	50	15	—	1	2	—	—	—	14	—	—	—	4	21	14	6	—

Läänit, Tuomiokunnat ja Käräjäkunnat.		R i i t a - a s i o i t a .																				
		Edellisestä vuodesta lykkätyjä.	Vuoden ajalla tulleita.	Yhteensä.	Sovintia tai muutoin rauennettua.	Putkintoon otettavia jätejä.	Ratkaistuja, jotka koskevat:											Seuraavaan vuoteen lykkätyjä.	Ylempään oikeuteen vedotuita.	Joissa kateelmuksia on pidetty.		
							omistusoikeutta, hallinto-oikeutta, rasitteita ja tilusrajoja.	kunnossapitoa.	aitausvelvollisuutta, ojitusta ja tien	onakatuista koskevia juttuja.	pakko-oivutusta ja muita kiinteää	perintöä ja testamenttia.	merloikeusasioita.	velkonista ja korvausta.	takaisin voittamista.	konkurssista ja perinnönhoitovutus-etuia.	pesäkevan ilman konkurssin yhteyttä.				muuta juttuja.	Yhteensä.
1	2	3	4	5	6	7	8	9	10	11	12	13	14	15	16	17	18	19	20			
1 Kemiön y. m. kuntain käräjäkunta.	13	34	47	8	—	2	—	—	2	—	26	—	—	—	2	32	7	3	—			
2 Hiittisten pitäjän sam. . .	1	7	8	2	—	1	—	—	—	—	4	—	—	—	1	6	—	2	—			
Yhteensä	49	156	205	42	—	8	2	—	5	—	78	1	4	—	22	120	43	21	—			
Halikon tuomiok.																						
3 Halikon y. m. kunt. kä- rjäjäkunta.	25	95	120	42	—	2	—	—	1	—	49	—	4	—	4	60	18	6	4			
4 Perniön sam. sam. sam.	12	34	46	16	—	2	—	—	1	—	14	—	—	—	—	17	13	5	—			
5 Kiikalan sam. sam. sam.	14	47	61	19	—	5	1	—	—	—	21	—	2	—	2	31	11	2	—			
Yhteensä	51	176	227	77	—	9	1	—	2	—	84	—	6	—	6	108	42	13	4			
Ahvenanm. tuomiok.																						
6 Saltvikin pitäjän käräjäk.	4	8	12	6	—	1	—	—	—	—	3	—	—	—	1	5	1	—	—			
7 Sundin y. m. kuntain kä- rjäjäkunta.	7	11	18	6	—	—	—	—	—	—	9	—	—	—	1	10	2	3	—			
8 Kumlingen sam. sam. . .	3	14	17	2	—	2	—	—	—	—	5	1	—	—	—	8	7	2	—			
9 Föglön sam. sam. sam. . .	5	6	11	1	—	1	1	—	—	—	1	—	—	—	2	5	5	1	—			
10 Lemlandin sam. sam. . .	4	4	8	3	—	—	—	—	—	—	3	—	—	—	—	3	2	—	1			
11 Hammarlandin sam. sam.	13	17	30	6	—	6	—	—	2	—	8	—	—	—	2	18	6	—	—			
12 Jomalan sam. sam.	10	33	43	4	—	2	—	—	2	—	23	—	3	—	1	31	8	5	—			
13 Finströmin sam. sam. . . .	10	12	22	6	—	—	—	—	1	—	7	—	—	1	2	11	5	1	—			
Yhteensä	56	105	161	34	—	12	1	—	5	—	59	1	3	1	9	91	36	12	1			
Yhteensä läänissä	827	2,853	3,680	812	2	268	61	—	65	—	1,386	4	46	3	200	2,033	833	269	8			

Taulu 2.

Läänit, Tuomiokunnat ja Käräjäkunnat.		R i i t a - a s i o i t a .																			
		Edellisestä vuodesta lykkätyjä.	Vuoden ajalla tulleita.	Yhteensä.	Sovitulla tai muutoin rauenneilla.	Turkiinloon otamatta jäleTTYjä.	Ratkaistuja, jotka koskevat:												Seuraavaan vuoteen lykkätyjä.	Joissa katselmuksia on pidetty.	Ylimpien oikeuteen vedonulla.
							omistusoikeutta, hallinto-oikeutta, rasitteita ja tilansuojia.	aitausvelvoitusta, ojitusta ja tien kunnossapitoa.	pakkoiluvuudesta ja muita kiinteää omaisuutta koskevia juttuja.	perintöä ja testamentteja.	merioikeusasioita.	velkomisia ja korvausta.	takaisin voittamista.	konkurssissa ja perinnönluvuun-etu- konkurssissa.	pesäeroa ilman konkurssin yhteyttä.	muita juttuja.	Yhteensä.				
																		12			
1		2	3	4	5	6	7	8	9	10	11	12	13	14	15	16	17	18	19	20	
	Hämeen lääni.																				
	Ruoveden tuomiok.																				
1	Ruoveden pitäj. käräjäk.	42	91	133	28	—	7	—	—	4	—	46	—	1	—	6	64	41	21	—	
2	Oriveden sam. sam.	31	71	102	38	—	4	1	—	5	—	27	—	—	—	4	41	23	6	—	
3	Kurun y. m. kuntain käräjäkunta.	11	26	37	12	—	3	—	—	1	—	12	—	—	—	2	18	7	6	—	
	Yhteensä	84	188	272	78	—	14	1	—	10	—	85	—	1	—	12	123	71	33	—	
	Pirkkalan tuomiok.																				
4	Kangasalan y. m. kunt. käräjäkunta.	13	52	65	14	—	3	—	—	5	—	17	1	1	—	2	29	22	9	—	
5	Lempäälän sam. sam. . . .	10	76	86	18	—	6	—	—	1	—	42	—	1	—	5	55	13	4	—	
6	Pirkkalan sam. sam.	10	35	45	6	—	2	—	—	1	—	23	—	—	—	1	27	12	5	—	
	Yhteensä	33	163	196	38	—	11	—	—	7	—	82	1	2	—	8	111	47	18	—	
	Tammelán tuomiok.																				
7	Urjalan y. m. kunt. käräjäkunta.	29	124	153	47	—	10	5	—	5	—	53	—	5	—	5	83	23	11	—	
8	Tammelán pitäjän sam. . .	32	84	116	24	—	7	3	—	3	—	52	—	5	2	4	76	16	12	—	
9	Jokioisten y. m. kuntain käräjäkunta.	6	40	46	12	—	2	2	—	2	—	13	—	1	—	2	22	12	1	—	
10	Somerón sam. sam. sam.	26	92	118	33	—	6	1	—	3	—	42	—	1	—	6	59	26	15	—	
	Yhteensä	93	340	433	116	—	25	11	—	13	—	160	—	12	2	17	240	77	39	—	
	Janakkalan tuomiok.																				
11	Sääksmäen y. m. kunt. käräjäkunta.	16	57	73	13	—	3	2	—	5	—	28	—	1	1	2	42	18	5	—	
12	Lopen sam. sam. sam. . . .	9	45	54	12	—	4	3	—	1	—	13	1	1	—	2	25	17	4	—	

Hakemus- ja ilmoitusasioita.										Talous- ja hallinto- asioita.			R i k o s j u t t u j a.									
Vuoden ajalla käsitellyt, jotka koskevat:										Seuraavaan vuoteen lykättyä.			Vuoden ajalla lopullisen toimenpiteen alaiseksi saatettuja.									
Edellisestä vuodesta lykättyä.		kiinnitystä		kiinteän omaisuuden lainhannadusta.	avrochoa.	hoivonsioita.	Yhteensä käsitellyt asioita.	Seuraavaan vuoteen lykättyä.	Edellisestä vuodesta lykättyä.	Seuraavaan vuoteen lykättyä.	Vuoden ajalla ratkaistuja.	Vuoden ajalla tulleita.	Edellisestä vuodesta lykättyä.	Edellisestä vuodesta lykättyä.	Vuoden ajalla vireille pantuja.	Yhteensä.	Ratkaistuja juttuja.			Jutkimuksen toimittua toiseen tuomioistuimeen siirrettyjä.	Seuraavaan vuoteen lykättyä.	Joissa vahitus on tapahtunut.
kontrahdista ja valitiloista.	sotavasta.	Alustettuja.															Yhteensä.	Alustamattomia.	Alustettuja.			
21	22	23	24	25	26	27	28	29	30	31	32	33	34	35	36	37	38	39	40	41	42	43
—	32	73	47	2	20	26	200	6	1	4	4	1	16	52	68	14	—	31	31	—	23	11
—	30	40	46	2	21	41	180	6	—	4	4	—	29	72	101	22	—	59	59	—	20	12
2	28	53	32	—	6	28	147	2	—	4	4	—	18	17	35	11	1	10	11	—	13	2
2	90	166	125	4	47	95	527	14	1	12	12	1	63	141	204	47	1	100	101	—	56	25
—	46	102	60	1	7	31	247	1	—	1	1	—	16	69	85	18	—	51	51	—	16	5
—	43	82	78	—	18	33	254	1	—	2	1	1	13	62	75	15	1	47	48	—	12	4
1	40	75	25	—	7	18	165	2	—	5	4	1	20	58	78	19	2	34	36	—	23	4
1	129	259	163	1	32	82	666	4	—	8	6	2	49	189	238	52	3	132	135	—	51	13
—	53	58	36	1	34	37	219	1	—	1	1	—	25	88	113	46	1	37	38	—	29	8
1	26	39	23	10	24	36	158	—	—	2	2	—	19	77	96	38	3	37	40	1	17	9
—	5	4	5	2	53	20	89	2	—	2	2	—	11	45	56	12	—	36	36	—	8	11
1	40	33	20	—	30	31	154	2	—	1	1	—	13	74	87	28	1	39	40	1	18	9
2	124	134	84	13	141	124	620	5	—	6	6	—	68	284	352	124	5	149	154	2	72	37
1	18	41	30	—	4	16	109	—	—	2	2	—	16	73	89	29	1	41	42	—	18	7
1	24	22	69	1	11	36	163	—	—	1	1	—	9	58	67	17	1	27	28	—	22	1

Taulu 2.

Läänit, Tuomiokunnat ja Käräjäkunnat.		R i i t a - a s i o i t a .																		
		Edellisestä vuodesta lykättyjä.	Vuoden ajalla tulleita.	Yhteensä.	Sovittua tai muutoin rauennolta.	Tutkintoon otettavista jäteyriä.	Ratkaistuja, jotka koskevat:										Seuraavaan vuoteen lykättyjä.	Ylempään oikeuteen vedottuja.	Jossa katselmuksia on pidetty.	
							omistusoikeutta, hallinto-oikeutta, rasitteita ja tilusrajajoja.	kiinnosapitoa.	aliansovelvoittamusta, ojitusta ja tien omistamista.	pakko-oikeuksia ja muita kiinteää omaisuutta koskevia juttuja.	perinnin ja testamenttia.	meritoikeusasioita.	velkomuksia ja korvauksia.	takaisin voittamista.	konkurssin ja perinnönlouvuksen etua.	pesteroita ilman konkurssin yhteyttä.				muuta juttuja.
1	2	3	4	5	6	7	8	9	10	11	12	13	14	15	16	17	18	19	20	
1	Wanajan y. m. k. käräjäk.	20	118	138	36	—	3	—	2	—	55	—	3	1	8	72	30	5	—	
2	Hattulan sam. sam. sam.	6	28	34	7	—	3	3	4	—	7	—	—	—	1	18	9	3	—	
	Yhteensä	51	248	299	68	—	13	8	12	—	103	1	5	2	13	157	74	17	—	
Hollolan tuomiok.																				
3	Hollolan y. m. kuntain käräjäkunta.	34	234	268	82	—	9	2	5	—	104	—	2	—	15	137	49	12	—	
4	Asikkalan pitäjän sam. .	24	116	140	31	—	8	3	3	—	73	—	—	—	13	100	9	16	—	
	Yhteensä	58	350	408	113	—	17	5	8	—	177	—	2	—	28	237	58	28	—	
Hauhon tuomiokunta.																				
5	Pälkäneen y. m. kuntain käräjäkunta.	27	63	90	36	2	4	1	1	—	19	—	2	—	11	38	14	6	—	
6	Hauhon sam. sam. sam.	14	76	90	20	—	2	1	3	—	31	—	1	—	13	51	19	6	1	
7	Lammin sam. sam. sam.	18	126	144	57	1	7	—	5	—	51	—	2	—	8	73	13	6	—	
	Yhteensä	59	265	324	113	3	13	2	9	—	101	—	5	—	32	162	46	18	1	
Jämsän tuomiokunta.																				
8	Jämsän pitäjän käräjäk.	41	147	188	44	—	8	1	4	—	70	—	2	—	12	97	47	15	—	
9	Korpilahden sam. sam. .	56	178	234	50	—	12	—	7	—	93	—	6	—	18	136	48	20	—	
10	Längelmäen y. m. kunt. käräjäkunta.	17	45	62	10	—	3	4	1	2	20	—	4	—	7	41	11	9	—	
11	Padasjoen sam. sam. sam.	38	94	132	42	—	6	1	3	—	37	—	4	1	6	58	32	5	—	
	Yhteensä	152	464	616	146	—	29	6	16	—	220	—	16	1	43	332	138	49	—	
	Yhteensä läänissä	530	2,018	2,548	672	3	122	33	1	75	928	2	43	5	153	1,362	511	202	1	

Hakemus- ja ilmoitusasioita.								Talous- ja hallinto- asioita.		R i k o s j u t t u j a.														
Edellisestä vuodesta lykättyjä.	Vuoden ajalla käsitellyt, jotka koskevat:							Yhteensä käsitellyt asioita.	Seuraavaan vuoteen lykättyjä.	Edellisestä vuodesta lykättyjä.	Seuraavaan vuoteen lykättyjä.	Vuoden ajalla viralle pantuja.	Yhteensä.	Vuoden ajalla lopullisen toimenpiteen alaiseksi saatettuja.					Turkinruksen toimittuna toiseen tuomoihinmenneen siltiretillä.	Seuraavaan vuoteen lykättyjä.	Joissa valitus on tapahtunut.			
	kiinnitystä		kiintein omaisuuden lainhoidatuista.	hoivonasioita.	aviohion.	vuosibastioa, valantekoa, pöytäkirjan panemista, testamentinvalvonnista, pesäkirkkoasiain rekisteröimistä y. m., josta ei ole riitää.	Yhteensä.							Ratkaistuja juttuja.			Sopimuksen perusteella tahi muusta syystä sikseen jätettyjä.	Yhteensä.				Alitsemattomia.	Alitettuja.	
	saattavista.	kontraheista ja vaihtelijoista.												Yhteensä.	Alitsemattomia.	Alitettuja.								
21	22	23	24	25	26			27	28	29	30	31	32	33	34	35			36	37	38			39
—	3	14	12	79	2	12	48	167	—	11	10	1	28	92	120	33	—	52	52	—	35	4	1	
—	—	35	94	38	—	6	27	200	—	1	1	—	13	38	51	8	2	23	25	—	18	2	2	
5	91	169	216	3	33	127	639	—	—	15	14	1	66	261	327	87	4	143	147	—	93	14		
—	—	72	64	197	1	27	101	462	1	4	4	—	46	112	158	51	—	74	74	—	33	16	3	
—	—	39	28	88	—	17	39	211	3	—	—	—	12	94	106	31	1	58	59	1	15	12	4	
—	111	92	285	1	44	140	673	4	—	4	4	—	58	206	264	82	1	132	133	1	48	28		
—	—	26	21	48	1	27	24	147	1	—	3	3	—	12	48	55	27	2	17	19	—	9	8	5
—	—	36	20	68	—	14	34	172	—	—	4	4	—	17	57	74	38	—	26	26	—	10	6	6
—	—	22	22	58	—	23	34	159	—	—	2	2	—	5	51	56	23	—	24	24	—	9	9	7
—	84	63	174	1	64	92	478	1	—	9	9	—	34	151	185	88	2	67	69	—	28	23		
1	41	67	39	2	20	39	208	1	—	9	7	2	28	65	93	24	1	44	45	—	24	5	8	
1	63	63	67	1	17	37	248	—	—	6	6	—	33	68	101	22	—	49	49	—	30	—	9	
—	15	37	38	2	15	33	140	1	—	10	10	—	24	57	81	21	—	39	39	—	21	11	10	
1	25	38	57	2	17	40	179	1	—	2	2	—	18	75	93	22	1	46	47	—	24	6	11	
3	144	205	201	7	69	149	775	3	—	27	25	2	103	265	368	89	2	178	180	—	99	22		
13	773	1,088	1,248	30	430	809	4,378	31	1	81	76	6	441	1,497	1,938	569	18	901	919	3	447	162		

Taulu 2.

Läänit, Tuomiokunnat ja Käräjäkunnat.		R i i t a - a s i o i t a .																			
		Ratkaistuja, jotka koskevat:																	Seuraavan vuoden lykättyä.	Yllemmän oikeuteen vedottua.	Joissa katselmuksia on pidetty.
		Edellisenä vuodesta lykättyä.	Vuoden ajalla tulleita.	Yhteensä.	Sovintua tai muutoin ratennettua.	Tuokimoon otettua ja tetyä.	omistusoikeutta, hallinto-oikeutta, rasitteita ja tilusrajaja.	aitausvelvoitusta, ojitusta ja tien kunnossapitoa.	aitausvelvoitusta ja muita kiinteää omaisuutta koskevia juttuja.	perintöä ja testamenttia.	meritoikeusasioita.	volkomisia ja korvausta.	takaisin voittamista.	konkursseja ja perinnönluovutus-asia.	pesteroa ilman konkurssin yhteyttä.	muuta juttuja.	Yhteensä.				
																		7			
1 Wiipurin lääni.		2	3	4	5	6	7	8	9	10	11	12	13	14	15	16	17	18	19	20	
Kymin tuomiokunta.																					
1	Säkkijärven pit. käräjäk.	38	354	392	68	—	5	1	1	6	—	228	—	—	15	256	68	9	—		
2	Viirolahden y. m. kunt. käräjäkunta.	72	286	358	54	—	9	6	—	5	—	213	—	2	21	256	48	15	—		
3	Pyhtään sam. sam. sam.	61	292	353	67	—	7	—	—	3	—	200	—	2	1	21	234	52	18		
4	Vehkalahden sam. sam. .	51	213	264	63	—	8	7	—	4	—	111	—	2	—	17	149	52	12		
	Yhteensä	222	1,145	1,367	252	—	29	14	1	18	—	752	—	6	1	74	895	220	54		
Lappeen tuomiok.																					
5	Walkealan pitäj. käräjäk.	36	202	238	54	—	6	1	—	5	—	132	—	2	1	14	161	23	14		
6	Luumäen sam. sam. . . .	16	133	149	18	—	3	1	—	2	—	98	—	—	—	14	118	13	4		
7	Lemin y. m. k. käräjäk.	31	212	243	45	1	9	—	—	5	—	143	—	—	—	13	170	27	12		
8	Savitaipaleen sam. sam.	34	252	286	44	—	15	4	—	4	—	161	—	—	—	20	204	38	11		
9	Lappeen pitäjän sam. . .	28	257	285	89	2	9	1	—	4	—	136	—	4	—	10	164	30	7		
	Yhteensä	145	1,056	1,201	250	3	42	7	—	20	—	670	—	6	1	71	817	131	48		
Jääsken tuomiok.																					
10	Joutsenon pitäj. käräjäk.	22	164	186	22	—	5	1	—	4	—	120	1	—	—	11	142	22	9		
11	Ruokolahden y. m. kunt. käräjäkunta.	81	835	916	138	—	10	4	—	5	—	613	—	—	—	36	668	110	28		
12	Jääsken pitäjän sam. . .	37	294	331	66	—	6	7	—	5	—	198	1	—	—	11	228	37	13		
13	Kirvun sam. sam.	60	660	720	82	—	9	—	—	7	—	553	—	—	—	16	585	53	16		
14	Antrean sam. sam.	88	720	808	108	1	18	4	—	7	—	554	3	1	—	32	619	80	21		
	Yhteensä	288	2,673	2,961	416	1	48	16	—	28	—	2,038	5	1	—	106	2,242	302	87		

Hakemus- ja ilmoitusasioita.										Talous- ja hallinto- asioita.			R i k o s j u t t u j a.											
Vuoden ajalla käsitellyjä, jotka koskevat:										Seuraavaan vuoteen lykättyjä.			Edellisestä vuodesta lykättyjä.	Vuoden ajalla vireille pantuja.	Yhteensä.	Vuoden ajalla lopullisen toimenpiteen alaiseksi saatettuja.				Seuraavaan vuoteen lykättyjä.	Joissa valitus on tapahtunut.			
kiinnitystä		kiinteän omaisuuden lainhuudatusa.	aviolaita.	hoivusasioita.	vuosihaastoa, valanhekoa, pöytäkirjaan panemista, testamentinvalvomista, pesäkirjoituskirjain rekisteröimistä y. m., josta ei ole ritaa.	Yhteensä käsitellyjä asioita.	Seuraavaan vuoteen lykättyjä.	Edellisestä vuodesta lykättyjä.	Vuoden ajalla ratkaistuja.	Vuoden ajalla tulleet.	Ratkaistuja juttuja.					Tuomioistuimen toimittua toiseen tuomioistuimeen siirrettyjä.	Yhteensä.							
Edellisestä vuodesta lykättyjä.	saatavasta.										kontrahteista ja vaihtokirjoista.	Alustettuja.						Alustamattomia.						
21	22	23	24	25	26	27	28	29	30	31	32	33	34	35	36	37	38	39	40	41	42	43		
—	48	25	123	—	14	57	267	—	—	12	12	—	14	45	59	23	—	21	21	—	15	4	1	
—	60	22	188	1	24	82	377	—	1	—	1	—	19	75	94	27	—	50	50	—	17	4	2	
—	19	17	74	—	25	49	184	1	—	4	4	—	44	86	130	32	1	66	67	—	31	17	3	
1	52	32	247	2	5	111	449	—	2	18	19	1	24	93	117	46	—	48	48	—	23	24	4	
1	179	96	632	3	68	299	1,277	1	3	34	36	1	101	299	400	128	1	185	186	—	86	49		
—	24	59	153	3	11	65	315	—	—	8	8	—	35	126	161	46	2	78	80	3	32	17	5	
1	16	11	130	1	10	47	215	—	—	7	7	—	6	44	50	8	1	33	34	—	8	5	6	
1	39	17	134	1	24	66	281	—	—	8	8	—	13	60	73	24	1	30	31	—	18	6	7	
1	19	12	145	—	20	60	256	1	—	5	5	—	11	72	83	25	—	38	38	2	18	9	8	
1	38	14	118	2	17	49	238	2	—	9	8	1	15	96	111	32	2	44	46	2	31	9	9	
4	136	113	680	7	82	287	1,305	3	—	37	36	1	80	398	478	135	6	223	229	7	107	46		
—	8	10	93	3	12	43	169	—	—	3	3	—	8	47	55	6	—	33	33	—	16	4	10	
1	47	68	263	—	17	105	500	1	—	6	5	1	33	87	120	17	—	74	74	1	28	12	11	
—	36	20	121	—	27	57	261	2	1	5	6	—	27	118	145	35	1	70	71	—	39	16	12	
—	16	6	185	—	24	69	300	—	—	2	2	—	22	70	92	22	—	49	49	—	21	5	13	
—	40	11	157	—	40	63	311	2	1	7	8	—	17	133	150	56	1	65	66	—	28	10	14	
1	147	115	819	3	120	337	1,541	5	2	23	24	1	107	455	562	136	2	291	293	1	132	47		

Taulu 2.

Läänit, Tuomiokunnat ja Käräjäkunnat.		R i i t a - a s i o i t a .																		
		Edellisestä vuodesta ykättyjä.	Vuoden ajalla tulleita.	Yhteensä.	Sovittu tai muutoin rauennettu.	Tutkintoon otettavia jätettyjä.	Ratkaistuja, jotka koskevat:										Seuraavaan vuoteen ykättyjä.	Ylempään oikeuteen vedottuja.	Joissa kassalunauksia on pidetty.	
							omistusoikeutta, hallinto-oikeutta, rasitteita ja tilusrajoja.	kuinossapitoa.	aitausvelvollisuutta, ojitusia ja tien kunnossapitoa.	aitausvelvollisuutta ja muita kiinteää omaisuutta koskevia juttuja.	perintöä ja testamenttia.	merkintöiden.	velkonista ja korvausta.	takaisin voittamista.	konkurssia ja perinnönhoitovutus-etu.	pesäeroa ilman konkurssin yhteyttä.				muja juttuja.
1	2	3	4	5	6	7	8	9	10	11	12	13	14	15	16	17	18	19	20	
Rannan tuomiokunta.																				
1	Koiviston y. m. kuntain käräjäkunta.	80	353	433	107	—	11	1	—	12	—	194	—	—	20	238	88	17	—	
2	Uudenkirkon pitäjän sam.	128	740	868	161	1	8	1	1	5	—	538	1	1	21	576	130	16	1	
3	Kuolemanjärv. sam. sam.	24	169	193	36	—	3	3	—	5	—	94	—	2	2	109	48	6	—	
4	Wiipurin sam. sam. . . .	117	692	809	190	1	7	—	—	19	—	395	2	7	17	447	171	32	1	
	Yhteensä	349	1,954	2,303	494	2	29	5	1	41	—	1,221	3	10	60	1,370	437	71	2	
Äyräpään tuomiok.																				
5	Valkjärven pitäjän kärä- jäkunta.	17	533	550	71	—	4	2	—	8	—	426	1	—	13	454	25	13	—	
6	Raudun sam. sam.	37	342	379	58	1	7	—	—	2	—	288	—	—	9	306	14	4	—	
7	Muolan y. m. kunt. kärä- jäkunta.	96	868	964	142	1	10	4	—	10	—	679	1	1	26	731	90	23	1	
8	Kivennavan pitäjän sam.	157	1,231	1,388	352	1	8	4	—	8	—	851	1	3	1	901	134	25	—	
	Yhteensä	307	2,974	3,281	623	3	29	10	—	28	—	2,244	3	4	1	73	2,392	263	65	1
Käkisalmen tuomiok.																				
9	Räisälän pitäjän käräjäk.	52	619	671	213	—	6	—	—	4	—	362	1	—	14	387	71	21	—	
10	Käkisalmen y. m. kuntain käräjäkunta.	74	684	758	174	3	10	—	—	5	—	467	3	1	12	498	83	13	—	
11	Sakkolan sam. sam. sam.	59	620	679	352	—	11	2	—	3	—	237	1	2	4	260	67	6	—	
12	Pyhäjärven pitäjän sam.	44	247	291	130	—	4	1	—	1	—	102	—	—	7	115	46	2	—	
13	Hiitolan y. m. kuntain käräjäkunta.	45	489	534	103	—	4	—	—	2	—	360	1	1	10	378	53	8	—	
	Yhteensä	274	2,659	2,933	972	3	35	3	—	15	—	1,528	6	4	—	47	1,638	320	50	—

Hakemus- ja ilmoitusasioita.										Talous- ja hallinto- asioita.			R i k o s j u t t u j a.										
Vuoden ajalla käsitellyt, jotka koskevat:													Vuoden ajalla lopullisen toimenpiteen alaiseksi saatettuja.										
kiinnitystä		kontrahteista ja valitustoista.	kiinteän omaisuuden lainhannatusta.	aviohitoa.	hoivusasioita.	vuosilainasto, valanvetko, pöytäkirjan parantamista, testamentinvalvontaa, pesäkirjoituskirjan rekisteröimistä y. m., josta ei ole riittävä.	Yhteensä käsitellyt asioita.	Seuraavaan vuoteen lykättyjä.	Yhteensä käsitellyt asioita.	Edellisestä vuodesta lykättyjä.	Seuraavaan vuoteen lykättyjä.	Vuoden ajalla ratkaistuja.	Vuoden ajalla tulleet.	Edellisestä vuodesta lykättyjä.	Yhteensä.	Ratkaistuja juttuja.			Tutkimuksen toimitettua toiseen tuomioistuimeen siirrettyjä.	Seuraavaan vuoteen lykättyjä.	joissa valitus on tapahtunut.		
sarkavasta.	sarkavasta.															Alustettuja.	Alustamattomia.	Yhteensä.					
Edellisestä vuodesta lykättyjä.	21	22	23	24	25	26	27	28	29	30	31	32	33	34	35	36	37	38	39	40	41	42	43
1	27	2	182	1	27	84	323	—	—	5	5	—	29	136	165	56	—	58	58	—	51	13	1
—	85	24	369	—	62	117	657	—	—	22	21	1	36	114	150	49	—	46	46	—	55	11	2
—	10	3	88	—	10	33	144	1	—	2	2	—	16	35	51	13	—	24	24	3	11	5	3
—	127	48	139	1	36	67	418	—	1	16	16	1	61	303	364	87	5	153	158	4	115	23	4
1	249	77	778	2	135	301	1,542	1	1	45	44	2	142	588	730	205	5	281	286	7	232	52	
—	1	—	38	—	18	21	78	—	—	1	1	—	13	80	93	24	1	50	51	—	18	4	5
—	6	—	105	—	11	54	176	—	—	6	6	—	4	60	64	16	—	36	36	—	12	1	6
—	38	16	250	1	32	87	424	—	—	9	9	—	56	184	240	76	1	105	106	1	57	25	7
—	3	3	28	2	24	38	98	—	1	3	4	—	96	210	306	43	2	180	182	1	80	27	8
—	48	19	421	3	85	200	776	—	1	19	20	—	169	534	703	159	4	371	375	2	167	57	
—	14	7	77	1	26	44	169	—	—	1	—	1	16	53	69	16	1	41	42	1	10	5	9
—	65	10	82	1	17	33	208	—	—	5	5	—	22	42	64	21	1	24	25	1	17	4	10
—	7	4	117	—	4	65	197	—	—	2	2	—	18	62	80	16	1	33	34	—	30	6	11
—	—	—	2	—	6	13	21	—	—	2	2	—	17	110	127	30	—	61	61	—	36	5	12
—	27	4	182	—	6	58	277	—	—	7	7	—	28	94	122	16	—	69	69	—	37	12	13
—	113	25	460	2	59	213	872	—	—	17	16	1	101	361	462	99	3	228	231	2	130	32	

Läänit, Tuomiokunnat ja Käräjäkunnat.		R i i t a - a s i o i t a .																		
		Edellisestä vuodesta lykättyjä.	Vuoden ajalla tulleita.	Yhteensä.	Sovintu tai muutoin ratennettua.	Tuomiokuntaan otettuja jätettyjä.	Ratkaistuja, jotka koskevat:										Yhteensä.	Seuraavaan vuoteen lykättyjä.	Ylempään oikeuteen vedottuja.	Joissa katselmuksia on pidetty.
							omistusoikeutta, hallinto-oikeutta, rasitteita ja tilusrajia.	pakkoluovutusta ja muita kiinteää omaisuutta koskevia juttuja.	allausvelvoittamista, ojitusta ja tien kunnossapitoa.	veikonnista ja korvauksista.	meritoikensasiosta.	perintöä ja testamenttia.	takaisin voittamista.	positiivista lainan konkurssin yhteyttä.	konkurssista ja perinnönlouvuus-etu.	muuta juttuja.				
1	2	3	4	5	6	7	8	9	10	11	12	13	14	15	16	17	18	19	20	
Kurkijoen tuomiok.																				
1	Parikkalan pitäjän käräjäkunta	123	745	868	164	—	8	—	—	3	—	468	6	4	—	32	521	183	14	—
2	Jaakkiman sam. sam.	152	570	722	162	—	14	1	—	—	—	351	—	—	—	32	398	162	11	—
3	Kurkijoen sam. sam.	66	419	485	84	—	5	—	—	—	—	273	—	2	—	21	301	100	6	—
	Yhteensä	341	1,734	2,075	410	—	27	1	—	3	—	1,092	6	6	—	85	1,220	445	31	—
Sortavalan tuomiok.																				
4	Uukuniemen pitäjän käräjäkunta	14	165	179	28	—	4	—	—	1	—	120	1	1	—	5	132	19	1	—
5	Ruskealan y. m. kuntain käräjäkunta.	20	123	143	34	—	4	—	—	1	—	70	1	—	—	10	86	23	4	—
6	Sortavalan pitäjän sam.	56	644	700	167	—	14	1	—	6	—	372	—	3	—	32	428	105	16	—
	Yhteensä	90	932	1,022	229	—	22	1	—	8	—	562	2	4	—	47	646	147	21	—
Salmin tuomiokunta.																				
7	Salmin pitäjän käräjäk.	58	299	357	66	—	3	—	—	—	—	220	—	1	—	8	232	59	8	—
8	Impilahden y. m. kuntain käräjäkunta.	41	607	648	104	—	8	1	—	5	—	449	—	1	—	24	488	56	9	—
9	Suistamon pitäjän sam.	40	237	277	53	—	5	—	—	2	—	149	1	—	—	19	176	48	3	—
10	Suojärven sam. sam.	26	97	123	38	—	—	—	—	—	—	40	—	—	—	5	45	40	3	—
11	Korpiselkien sam. sam.	27	78	105	29	—	4	—	—	6	—	31	—	1	—	5	47	29	4	—
	Yhteensä	192	1,318	1,510	290	—	20	1	—	13	—	889	1	3	—	61	988	232	27	—
	Yhteensä läänissä	2,208	16,445	18,653	3,936	12	281	58	2	174	—	10,996	26	44	3	624	12,208	2,497	454	7

Hakemus- ja ilmoitusasioita.									Talous- ja hallinto- asioita.				R i k o s j u t t u j a.										
Vuoden ajalla käsitellyjä, jotka koskevat:													Vuoden ajalla lopullisen toimenpiteen alaiseksi saatettuja.										
Edellisestä vuodesta lykättyä.		kiinnitystä		kiinteän omaisuuden lainhoidannasta.	hoivonsuioita.	aviolohoa.	vuosihaastot, valantekot, pöytäkirjain panemista, testamentinvalvonista, pankkirjoituskirjain rekisteröimistä y. m., josta ei ole riittä.	Yhteensä käsitellyjä asioita.	Seuraavaan vuoteen lykättyä.	Edellisestä vuodesta lykättyä.	Seuraavaan vuoteen lykättyä.	Vuoden ajalla ratkaistuja.	Vuoden ajalla tulleita.	Edellisestä vuodesta lykättyä.	Edellisestä vuodesta lykättyä.	Vuoden ajalla viheille panuja.	Yhteensä.	Ratkaistuja juttuja.		Tuokimukseen toimitettua toiseen tuomioistuimeen siirrettyjä.	Yhteensä.	Seuraavaan vuoteen lykättyä.	Joissa valitus on tapahtunut.
sääntöasista.	kontrahteista ja vaihtirjoista.	Alustettuja.																Alustamatonla.					
		Sopimuksen perustuksella tahi muusta syyistä slliseen jätettyjä.	Alustettuja.	Alustamatonla.	Yhteensä.	Alustettuja.	Alustamatonla.	Yhteensä.	Alustettuja.	Alustamatonla.	Yhteensä.												
21	22	23	24	25	26	27	28	29	30	31	32	33	34	35	36	37	38	39	40	41	42	43	
—	58	5	206	—	38	86	393	—	—	3	3	—	56	106	162	56	—	48	48	—	58	10	1
—	57	4	211	3	17	87	379	—	2	8	7	3	56	110	166	42	1	57	58	—	66	12	2
1	17	3	168	—	21	61	270	2	—	8	8	—	24	76	100	30	—	47	47	—	23	4	3
1	132	12	585	3	76	234	1,042	2	2	19	18	3	136	292	428	128	1	152	153	—	147	26	
1	11	1	93	1	17	36	159	—	—	5	5	—	11	35	46	20	—	19	19	—	7	7	4
—	27	2	95	—	11	33	168	—	—	—	—	—	20	32	52	20	—	30	30	—	2	2	5
—	33	11	188	2	37	73	344	1	—	10	10	—	28	174	202	85	—	80	80	—	37	9	6
1	71	14	376	3	65	142	671	1	—	15	15	—	59	241	300	125	—	129	129	—	46	18	
—	—	—	—	—	20	17	37	1	—	—	—	—	34	63	97	32	1	29	30	—	35	6	7
—	17	15	88	—	18	48	186	1	—	7	7	—	51	143	194	48	1	91	92	—	54	9	8
—	18	2	150	—	32	46	248	3	—	—	—	—	37	75	112	17	1	62	63	1	31	9	9
—	—	—	—	—	1	7	8	—	—	—	—	—	27	30	57	12	—	20	20	—	25	—	10
—	30	1	64	—	20	22	137	—	—	3	3	—	8	13	21	9	1	8	9	—	3	5	11
—	65	18	302	—	91	140	616	5	—	10	10	—	157	324	481	118	4	210	214	1	148	29	
9	1,140	489	5,053	26	781	2,153	9,642	18	9	219	219	9	1,052	3,492	4,544	1,233	26	2,070	2,096	20	1,195	356	

Taulu 2.

Läänit, Tuomiokunnat ja Käräjäkunnat.	R i i t a - a s i o i t a.																		
	Edellisestä vuodesta jatkettuja.	Vuoden ajan tulleet.	Yhteensä.	Sovittua tai muutoin rauennutta.	Tutkintoon otettuja jätettyä.	Ratkaistuja, jotka koskevat:										Seuraavaan vuoteen jatkettuja.	Yliempään oikeuteen vedottuja.	Joissa katselmuksia on pidetty.	
						omistusoikeutta, hallinto-oikeutta, rasitteita ja tilsurajoja.	aitausvelvollisuutta, ojitusta ja tien kannossapitoa.	aitausvelvollisuutta ja muita kiinteää omaisuutta koskevia juttuja.	perintää ja testamenttia.	merioikeusasioita.	volkkonista ja korvausta.	takaisten voittamista.	konkursseja ja perinnönhoitovastuu-etu.	peskeon ihmän konkurssin yhteyttä.	mutta juttuja.				Yhteensä.
1	2	3	4	5	6	7	8	9	10	10	12	13	14	15	16	17	18	19	20
Mikkelin lääni.																			
Rantasalmen tuomiok.																			
1 Rantasalmen y. m. kun- tain käräjäkunta . . .	42	191	233	72	—	—	1	—	3	—	114	1	1	—	10	130	31	14	—
2 Heinävoden pitäjän sam.	37	263	300	54	—	8	2	—	2	—	140	—	—	—	34	186	60	6	—
3 Säamingin sam. sam. . .	40	221	261	70	—	4	1	1	7	—	133	1	—	—	6	153	38	16	—
Yhteensä	119	675	794	196	—	12	4	1	12	—	387	2	1	—	50	469	129	36	—
Juvan tuomiokunta.																			
4 Juvan pitäjän käräjäk. . .	27	272	299	78	—	1	—	—	8	—	124	—	—	—	25	158	63	14	—
5 Puumalan sam. sam. . .	14	136	150	38	—	5	1	—	3	—	49	—	—	—	11	69	43	6	—
6 Sulkavan sam. sam. . . .	15	84	99	32	—	3	—	—	1	—	32	—	—	—	7	43	24	2	—
Yhteensä	56	492	548	148	—	9	1	—	12	—	205	—	—	—	43	270	130	22	—
Mikkelin tuomiok.																			
7 Mikkelin pitäjän käräjä- kunta	43	129	172	56	—	7	—	—	8	—	66	—	1	—	11	93	23	14	—
8 Kangasniemen sam. sam.	29	150	179	74	—	2	—	—	6	—	54	—	—	—	11	73	32	6	—
9 Haukivuoren sam. sam. .	18	61	79	19	—	2	—	—	3	—	35	—	—	—	5	45	15	11	1
10 Anttolan sam. sam. . . .	7	47	54	15	—	—	1	—	—	—	28	—	1	—	3	33	6	3	—
Yhteensä	97	387	484	164	—	11	1	—	17	—	183	—	2	—	30	244	76	34	1
Mäntyharjun tuomiok.																			
11 Mäntyharjun pitäj. käräj.	34	233	267	65	—	9	—	—	6	—	125	—	2	1	20	163	39	22	—
12 Hirvensalmen sam. sam.	14	114	128	22	—	4	2	—	1	—	74	—	—	—	10	91	15	8	—
13 Ristiinan sam. sam. . . .	10	114	124	24	—	4	1	—	—	—	66	—	—	1	11	83	17	5	—
Yhteensä	58	461	519	111	—	17	3	—	7	—	265	—	2	2	41	337	71	35	—

Hakemus- ja ilmoitusasioita.										Talous- ja hallinto- asioita.				R i k o s j u t t u j a.									
Vuoden ajalla käsitellyjä, jotka koskevat:										Edellisestä vuodesta ykkäytyä.				Vuoden ajalla lopullisen toimenpiteen alaiseksi saatettuja.									
Edellisestä vuodesta ykkäytyä.		kliinnytyistä		kiinteän omaisuuden lainhuudatusa.	hoivousasioita.	avioitoita.	vuosihastoa, valanheikon, pöytäkirjain jnominen, testamentinvalvonnin, pesäkirjoituskirjain rekisteröinnistä y. m., josta ei ole riittä.	Yhteensä käsitellyjä asioita.	Seuraavaan vuoteen ykkäytyä.	Edellisestä vuodesta ykkäytyä.	Edellisestä vuodesta ykkäytyä.	Seuraavaan vuoteen ykkäytyä.	Vuoden ajalla ratkaistuja.	Vuoden ajalla ratkaistuja.	Yhteensä.	Ratkaistuja juttuja.			Yhteensä.	Tutkimuksen toimittua toiseen tuomioon tulleita syyteitä.	Seuraavaan vuoteen ykkäytyä.	Joissa valitus on tapahtunut.	
saattavasta.	kontrahdeista ja valkirjoista.	Alistetuja.	Aistamattomia.													Yhteensä.							
21	22	23	24	25	26	27	28	29	30	31	32	33	34	35	36	37	38	39	40	41	42	43	
—	61	9	116	—	22	51	259	—	—	2	2	—	34	83	117	47	1	37	38	—	32	10	1
—	46	19	81	2	31	31	210	3	—	1	1	—	32	46	78	29	1	24	25	1	23	7	2
—	37	2	142	—	22	77	280	2	—	3	3	—	31	76	107	38	1	45	46	1	22	16	3
—	144	30	339	2	75	159	749	5	—	6	6	—	97	205	302	114	3	106	109	2	77	33	
1	25	2	81	—	48	63	219	1	—	3	3	—	31	111	142	37	1	61	62	1	42	10	4
—	15	6	74	1	14	60	170	—	—	5	5	—	14	65	79	17	—	34	34	2	26	9	5
3	11	2	75	—	26	43	157	1	1	2	3	—	11	45	56	11	—	31	31	—	14	6	6
4	51	10	230	1	88	166	546	2	1	10	11	—	56	221	277	65	1	126	127	3	82	25	
1	56	12	124	—	18	42	252	2	—	7	7	—	12	82	94	32	2	44	46	—	16	9	7
1	16	8	77	—	12	36	149	1	—	2	2	—	42	69	111	37	2	42	44	—	30	4	8
—	7	3	24	1	3	10	48	—	—	2	2	—	10	21	31	8	—	13	13	—	10	4	9
—	8	1	39	1	7	14	70	—	—	2	2	—	4	25	29	10	—	13	13	—	6	2	10
2	87	24	264	2	40	102	519	3	—	13	13	—	68	197	265	87	4	112	116	—	62	19	
—	39	9	105	1	20	55	229	—	—	10	10	—	37	87	124	32	—	62	62	—	30	17	11
—	24	12	100	—	12	46	194	—	—	8	8	—	12	40	52	9	—	32	32	—	11	5	12
—	27	7	86	—	16	43	179	1	—	2	2	—	17	51	68	6	1	47	48	—	14	6	13
—	90	28	291	1	48	144	602	1	—	20	20	—	66	178	244	47	1	141	142	—	55	28	

Taulu 2.

Läänit, Tuomiokunnat ja Käräjäkunnat.	R i i t a - a s i o i t a .																					
	Edehdestä vuodesta lykättyjä.	Vuoden ajalla tulleet.	Yhteensä.	Sovittuja tai muutoin rauennettuja.	Tuhkioon otettuja jätettyjä.	Ratkaistuja, jotka koskevat:														Suraavaan vuoteen lykättyjä.	Ylempään oikeuteen vedonita.	Joissa katselmuksia on pidetty.
						omistusoikeutta, hallinto-oikeutta, rasitteita ja tilusrajia.	kannossopliota.	aitausvelvollisuutta, ojitusta ja tien kunnossapitoa.	omistamista koskevia juttuja.	pakkoluovutusta ja muita kiinteää perintöä ja testamenttia.	meritoikeusasioita.	velkomista ja korvausta.	takaisin voittamista.	konkurssia ja perinnönlouvuus-etuja.	peskevoa ilman konkurssin yhteyttä.	muita juttuja.	Yhteensä.					
																		7	8			
1	2	3	4	5	6	7	8	9	10	11	12	13	14	15	16	17	18	19	20			
Heinolan tuomiok.																						
1	Heinolan pitäjän käräjä-	18	46	64	22	1	3	—	—	1	—	30	—	1	—	2	37	4	3	1		
2	Sysmän sam. sam.	12	55	67	7	—	4	—	—	—	—	42	—	—	—	5	51	9	11	2		
3	Hartolan sam. sam.	19	63	82	18	—	1	—	—	—	—	37	1	2	—	7	48	16	3	—		
4	Luhangan y. m. kuntain käräjäkunta.	59	139	198	54	—	9	1	—	—	—	85	—	1	—	11	107	37	22	—		
	Yhteensä	108	303	411	101	1	17	1	—	1	—	194	1	4	—	25	243	66	39	3		
Kiteen tuomiokunta.																						
5	Kerimäen pitäjän käräjä-	50	235	285	78	—	6	—	—	5	—	136	1	—	—	7	155	52	19	2		
6	Savonrannan sam. sam. . .	9	51	60	11	—	1	—	—	1	—	29	—	—	—	4	35	14	3	—		
	Yhteensä	59	286	345	89	—	7	—	—	6	—	165	1	—	—	11	190	66	22	2		
Rautalammin tuomiok.																						
7	Pieksämäen y. m. kuntain käräjäkunta.	36	319	355	47	1	12	1	—	8	—	217	—	3	—	20	261	46	15	2		
Leppävirtain tuomiok.																						
8	Joroisten pitäjän käräjäk.	15	55	70	20	—	1	—	—	—	—	36	—	—	—	3	40	10	2	—		
	Yhteensä läänissä	548	2,978	3,526	876	2	86	11	1	63	—	1,652	4	12	2	223	2,054	594	205	8		

Hakemus- ja ilmoitusasioita.										Talous- ja hallinto- asioita.		R i k o s j u t t u j a.																	
Vuoden ajalla käsitellyjä, jotka koskevat:												Vuoden ajalla lopullisen toimenpiteen alaiseksi saatettuja.																	
kiinnitystä		kiinteän omaisuuden lainhoidusta.		hoivonsioita.		avioheito.		Yhteensä käsitellyjä asioita.		Seuraavaan vuoteen lykättyjä.		Ehdellisestä vuodesta lykättyjä.		Seuraavaan vuoteen lykättyjä.		Vuoden ajalla vireille pantuja.		Yhteensä.		Ratkaistuja juttuja.		Julkituksen toimittuna toiseen tuomistuneen syytettyjä.		Seuraavaan vuoteen lykättyjä.		Joissa valitus on tapahtunut.			
sääntöistä.		kontrahdeista ja valitkijoista.										Ehdellisestä vuodesta lykättyjä.		Seuraavaan vuoteen lykättyjä.		Yhteensä.		Yhteensä.		Aistamattomia.		Yhteensä.		Julkituksen toimittuna toiseen tuomistuneen syytettyjä.		Seuraavaan vuoteen lykättyjä.		Joissa valitus on tapahtunut.	
Edellisestä vuodesta lykättyjä.																													
21	22	23	24	25	26	27	28	29	30	31	32	33	34	35	36	37	38	39	40	41	42	43							
	1	17	9	29	—	4	24	83	—	—	1	1	15	41	56	20	2	20	22	1	13	5	1						
	1	37	17	61	1	11	36	163	—	—	3	3	21	49	70	17	—	41	41	—	12	9	2						
	—	41	4	48	3	6	16	118	1	—	4	4	16	54	70	22	—	33	33	—	15	3	3						
	—	45	15	65	1	6	37	169	—	—	2	2	36	100	136	38	1	58	59	—	39	11	4						
2	140	45	203	5	27	113	533	1	—	10	10	—	88	244	332	97	3	152	155	1	79	28							
—	42	4	207	1	10	62	326	2	—	7	7	—	35	69	104	39	1	44	45	—	20	11	5						
—	10	1	30	2	5	13	61	—	—	1	1	—	5	13	18	1	—	13	13	—	4	1	6						
—	52	5	237	3	15	75	387	2	—	8	8	—	40	82	122	40	1	57	58	—	24	12							
—	85	12	145	1	27	61	331	1	1	3	4	—	25	71	96	15	—	57	57	—	24	10	7						
—	34	5	40	—	1	23	103	—	—	1	1	—	14	42	56	21	—	24	24	—	11	1	8						
8	683	159	1,749	15	321	843	3,770	15	2	71	73	—	454	1,240	1,694	486	13	775	788	6	414	156							

Taulu 2.

Läänit, Tuomiokunnat ja Käräjäkunnat.		R i i t a - a s i o i t a.																				
		Edellisestä vuodesta lykättyjä.	Vuoden ajalla tulleita.	Yhteensä.	Sovittua tai muutoin rauennettua.	Turkinloon ottamatta jätettyjä.	Ratkaistuja, jotka koskevat:													Seuraavaan vuoteen lykättyjä.	Ylempään oikeuteen vedottuja.	Joissa katselmuksia on pidetty.
							omistusohjeita, rasitteita ja tilusrajajoja.	kunnossapitoa.	altrusvelvollisuutta, ojitusta ja tien	omistusta koskevia juttuja.	pakkoluovutusta ja muita kiinteän	perintöä ja testamenttia.	meritoikeusasioita.	velkomista ja korvausta.	takaisin voittamista.	konkurssia ja perintöluovutus-etta.	pesäeroa ilman konkurssin yhteyttä.	muuta juttuja.	Yhteensä.			
1	2	3	4	5	6	7	8	9	10	11	12	13	14	15	16	17	18	19	20			
Kuopion lääni.																						
Pielisjärven tuomiok.																						
1	Pielisjärven pit. käräjäk.	36	232	268	68	—	9	—	—	1	—	163	—	1	—	5	179	21	7	1		
2	Nurmeksen y. m. kunt. käräjäkunta.	17	241	258	75	—	6	—	—	—	—	139	—	—	—	8	153	30	4	—		
3	Juuan pitäjän sam.	16	85	101	28	—	4	—	—	1	—	46	—	—	—	2	53	20	1	1		
	Yhteensä	69	558	627	171	—	19	—	—	2	—	348	—	1	—	15	385	71	12	2		
Ilomantsin tuomiok.																						
4	Ilomantsin pitäj. käräjäk.	68	318	386	76	—	10	—	—	6	—	229	1	—	—	26	272	38	10	—		
5	Enon sam. sam.	20	145	165	45	—	10	1	—	2	—	75	—	—	—	18	106	14	2	1		
6	Tohmajärven y. m. kunt. käräjäkunta	46	271	317	75	—	3	2	—	3	—	174	—	3	—	7	192	50	12	2		
7	Kiihtelysvaaran pit. sam.	19	158	177	40	—	6	—	—	1	—	86	2	1	—	6	102	35	8	—		
	Yhteensä	153	892	1,045	236	—	29	3	—	12	—	564	3	4	—	57	672	137	32	3		
Kiteen tuomiokunta.																						
8	Kiteen pitäjän käräjäk. .	53	278	331	83	—	10	1	—	4	—	164	—	1	—	15	195	53	12	—		
9	Rääkkylän sam. sam. . .	27	110	137	28	—	4	—	—	3	—	66	—	—	—	7	80	29	12	1		
10	Kesälahden sam. sam. . .	27	101	128	21	—	1	—	—	1	—	80	—	—	—	4	86	21	1	—		
	Yhteensä	107	489	596	132	—	15	1	—	8	—	310	—	1	—	26	361	103	25	1		
Liperin tuomiokunta.																						
11	Kaavin pitäjän käräjäk. .	19	165	184	52	—	5	—	—	3	—	81	—	—	—	14	103	29	7	—		
12	Liperin y. m. k. käräjäk.	63	357	420	99	—	5	—	—	6	—	190	1	2	—	22	226	95	13	—		
13	Polvijärven pitäjän sam.	30	96	126	33	—	5	—	—	1	—	59	—	—	—	10	75	18	7	—		
14	Kontiolahden sam. sam.	29	121	150	42	—	4	—	—	4	—	69	—	—	—	10	87	21	10	—		
	Yhteensä	141	739	880	226	—	19	—	—	14	—	399	1	2	—	56	491	163	37	—		

Hakemus- ja ilmoitusasioita.										Talous- ja hallinto- asioita.			R i k o s j u t t u j a.									
Vuoden ajalla käsitellyt, jotka koskevat:										Seuraavaan vuoteen lykättyä.			Edellisestä vuodesta lykättyä.	Vuoden ajalla vireille pantuja.	Yhteensä.	Vuoden ajalla lopullisen toimenpiteen alaiseksi saatettuja.				Seuraavaan vuoteen lykättyä.	Joissa vahitus on tapahtunut.	
kiinnitystä		Kilvojen omaisuuden lainpuuduttamista.	hoivonasiioita.	aviohion.	Yhteensä käsitellyt asioita.	vuosiansioita, valvontakokouksien, pöytäkirjojen panemista, testamentinvalvonnasta, pankkioluskiirjojen rekisteröimistä y. m., josta ei ole riittävä.	Seuraavaan vuoteen lykättyä.	Edellisestä vuodesta lykättyä.	Vuoden ajalla ratkaistuja.	Ratkaistuja juttuja.		Tuokimukseen toimitettua toiseen tuomioistuimeen siirrettyjä.										
saattavasta.	kontrahdeista ja vaihtokirjoista.									Alustettuja.	Yhteensä.											
21	22	23	24	25	26	27	28	29	30	31	32	33	34	35	36	37	38	39	40	41	42	43
—	35	3	152	1	12	57	260	—	—	—	—	—	17	50	67	12	2	37	39	—	16	4
1	82	12	168	1	18	81	362	—	—	1	1	—	19	43	62	18	—	26	26	—	18	2
—	63	13	127	1	5	49	258	1	—	2	2	—	15	35	50	12	—	25	25	1	12	—
1	180	28	447	3	35	187	880	1	—	3	3	—	51	128	179	42	2	88	90	1	46	6
2	28	1	168	2	22	56	277	—	—	1	1	—	34	61	95	28	—	48	48	—	19	16
—	13	2	72	—	8	41	136	—	—	1	1	—	6	36	42	13	2	19	21	—	8	3
1	34	8	135	2	17	65	261	1	—	1	1	—	43	86	129	28	—	66	66	1	34	20
—	44	3	93	1	7	32	180	1	—	5	5	—	20	70	90	20	—	51	51	—	19	9
3	119	14	468	5	54	194	854	2	—	8	8	—	103	253	356	89	2	184	186	1	80	48
—	43	1	185	2	6	42	279	—	—	3	3	—	39	65	104	34	—	52	52	1	17	14
1	32	2	96	—	10	32	172	—	—	3	3	—	7	31	38	7	—	22	22	—	9	4
—	19	1	79	—	4	24	127	—	—	2	2	—	3	23	26	11	—	10	10	—	5	1
1	94	4	360	2	20	98	578	—	—	8	8	—	49	119	168	52	—	84	84	1	31	19
3	45	7	142	1	40	46	281	—	—	1	1	—	31	82	113	44	—	51	51	1	17	14
3	77	11	157	1	68	72	386	6	3	—	3	—	43	103	146	52	2	37	39	—	55	12
—	30	3	75	2	11	26	147	1	—	—	—	—	23	31	54	28	—	14	14	1	11	2
—	44	3	88	1	26	29	191	—	—	—	—	—	32	80	112	29	1	47	48	—	35	9
6	196	24	462	5	145	173	1,005	7	3	1	4	—	129	296	425	153	3	149	152	2	118	37

Taulu 2.

Läänit, Tuomiokunnat ja Käräjäkunnat.		R i i t a - a s i o i t a .																				
		Edellisestä vuodesta yhtäytyä.	Vuoden ajalla tulleita.	Yhteensä.	Soviuita tai muutoin rauenneita.	Tutkintoon ottamattajätettyjä.	Ratkaistuja, jotka koskevat:													Seuraavaan vuoteen yhtäytyä.	Ylempään oikeuteen vedottuja.	Joissa katehinnaksi on pidetty.
							omistusoikeutta, hallinto-oikeutta, vastuuta ja tilusrajajä.	aitausvelvollisuutta, ojitusta ja tien kunnossapitoa.	aitausvelvollisuutta omistusta koskevia juttuja.	pakkoluovutusta ja mitä kiinteää omaisuutta.	perintöä ja testamenttia.	merioikeusasioita.	velkomisia ja korvauksia.	takaisin voittamista.	konkurssissa ja perinnönlouvuksessa.	pesäeroa ilman konkurssin yhteyttä.	muuta juttuja.	Yhteensä.				
																			7			
1	2	3	4	5	6	7	8	9	10	11	12	13	14	15	16	17	18	19	20			
Kuopion tuomiokunta.																						
1 Kuopion pitäjän käräjäk.	29	140	169	43	—	4	—	—	8	—	53	—	—	—	15	80	46	10	1			
2 Tuusniemen sam. sam. .	19	82	101	29	—	2	—	—	3	—	42	—	—	—	7	54	18	6	—			
3 Maaningan sam. sam. . .	23	91	114	24	—	2	—	—	2	—	42	—	1	—	9	56	34	6	—			
4 Karttulan sam. sam. . .	26	89	115	27	—	4	—	—	1	—	54	—	2	—	5	66	22	13	1			
Yhteensä	97	402	499	123	—	12	—	—	14	—	191	—	3	—	36	256	120	35	2			
Iisalmen tuomiokunta.																						
5 Iisalmen pitäjän käräjäk.	73	394	467	138	—	17	—	—	8	—	222	1	2	—	15	265	64	6	—			
6 Lapinlahden sam. sam. .	11	133	144	40	—	9	—	—	5	—	67	—	1	—	4	86	18	6	—			
7 Kiuruveden sam. sam. . .	31	160	191	52	—	5	—	—	1	—	89	—	2	—	15	112	27	9	—			
Yhteensä	115	687	802	230	—	31	—	—	14	—	378	1	5	—	34	463	109	21	—			
Pielaveden tuomiok.																						
8 Pielaved. y. m. k. käräj.	45	253	298	76	—	9	1	—	5	—	157	—	5	—	7	184	38	19	—			
9 Nilsian pitäjän sam. . .	58	389	447	87	3	8	—	—	6	—	215	—	1	—	21	251	106	12	—			
Yhteensä	103	642	745	163	3	17	1	—	11	—	372	—	6	—	28	435	144	31	—			
Rautalammin tuomiok.																						
10 Rautalammin y. m. kunt. käräjäkunta.	41	250	291	75	3	7	—	—	1	—	170	—	4	—	7	189	24	10	—			
11 Hankasalmen pit. sam. .	22	150	172	51	—	5	—	—	3	—	95	—	—	—	3	106	15	9	—			
Yhteensä	63	400	463	126	3	12	—	—	4	—	265	—	4	—	10	295	39	19	—			
Leppävirtain tuomiok.																						
12 Leppävirtain pit. käräj. .	37	268	305	59	—	7	—	—	7	—	189	—	2	—	8	213	33	9	—			
13 Suonenjoen sam. sam. . .	9	79	88	17	—	2	—	—	2	—	48	—	2	—	7	61	10	3	—			
Yhteensä	46	347	393	76	—	9	—	—	9	—	237	—	4	—	15	274	43	12	—			
Yhteensä läänissä	894	5,156	6,050	1,483	6	163	5	—	88	—	3,064	5	30	—	277	3,632	929	224	8			

Hakemus- ja ilmoitusasioita.										Talous- ja hallinto- asioita.				R i k o s j u t t u j a.													
Vuoden ajalla käsitellyjä, jotka koskevat:										Edellisestä vuodesta lykättyjä.				Vuoden ajalla lopullisen toimenpiteen alaiseksi saatettuja.													
kiinnitystä		kinteän omaisuuden lainhoidonasi- a-		hoivonasi- a-		vuosihastot, valanheko, pöytäkirjan päämistä, testamentinvalvonnasta, pe- sankirjoitustilain rekisteröimistä y. m., josta ei ole riittä.		Yhteensä käsitellyjä asioita.		Seuraavaan vuoteen lykättyjä.		Edellisestä vuodesta lykättyjä.		Edellisestä vuodesta lykättyjä.		Yhteensä.		Sopimuksen perusteella tahi muusta syystä sikseen jätettyjä.		Ratkaistuja jutuja.		Yhteensä.		Yhteensä.		Joissa valitus on tapahtunut.	
saattavasta.		kontrahektioita ja välkirjoita.		avioehtoa.																							
21	22	23	24	25	26	27	28	29	30	31	32	33	34	35	36	37	38	39	40	41	42	43	44	45	46	47	
—	90	10	156	1	18	59	334	4	—	6	6	—	9	85	94	29	2	40	42	—	23	11	1	—	—		
—	22	3	59	1	10	30	125	—	—	—	—	—	25	50	75	21	—	34	34	—	20	2	2	—	—		
—	36	7	45	—	8	30	126	1	—	—	—	—	30	35	65	18	—	31	31	—	16	6	3	—	—		
—	37	11	71	1	19	34	173	4	—	4	4	—	21	26	47	14	—	25	25	—	8	1	4	—	—		
—	185	31	331	3	55	153	758	9	—	10	10	—	85	196	281	82	2	130	132	—	67	20	—	—	—		
—	134	7	159	2	40	61	403	—	—	6	5	1	28	101	129	24	1	66	67	—	38	16	5	—	—		
1	43	9	84	—	8	35	179	—	—	4	4	—	15	82	97	23	—	50	50	—	24	11	6	—	—		
—	45	7	79	—	21	25	177	1	—	3	3	—	15	52	67	18	—	31	31	—	18	5	7	—	—		
1	222	23	322	2	69	121	759	1	—	13	12	1	58	235	293	65	1	147	148	—	80	32	—	—	—		
3	89	29	130	1	26	62	337	3	—	10	9	1	30	63	93	29	1	35	36	1	27	5	8	—	—		
—	80	5	150	1	11	57	304	1	—	6	6	—	38	109	147	34	—	53	53	—	60	8	9	—	—		
3	169	34	280	2	37	119	641	4	—	16	15	1	68	172	240	63	1	88	89	1	87	13	—	—	—		
—	73	29	91	—	17	54	264	—	—	2	2	—	12	58	70	17	—	42	42	—	11	10	10	—	—		
—	38	13	42	—	17	32	142	—	—	1	1	—	15	44	59	20	—	30	30	—	9	6	11	—	—		
—	111	42	133	—	34	86	406	—	—	3	3	—	27	102	129	37	—	72	72	—	20	16	—	—	—		
—	84	10	95	—	9	50	248	1	—	3	3	—	26	106	132	32	2	71	73	—	27	12	—	—	—		
1	31	10	66	—	11	32	150	—	—	5	5	—	3	17	20	6	—	5	5	—	9	13	—	—	—		
1	115	20	161	—	20	82	398	1	—	8	8	—	29	123	152	38	2	76	78	—	36	16	—	—	—		
16	1,391	220	2,964	22	469	1,213	6,279	25	3	70	71	2	599	1,624	2,223	621	13	1,018	1,031	6	565	207	—	—	—		

Taulu 2.

Läänit, Tuomiokunnat ja Käräjäkunnat.		R i i t a - a s i o i t a .																		
		Edellisestä vuodesta lykkäytyä.	Vuoden ajalla tulleita.	Yhteensä.	Sovittua tai muutoin rauennettua.	Tutkintoon otettavia jätettyjä.	Ratkaistuja, jotka koskevat:											Seuraavaan vuoteen lykkäytyä.	Ylempään oikeuteen vedottuna.	Joissa katselmuksia on pidetty.
							omistus-oikeutta, hallinto-oikeutta, rasitteita ja tilisarajia.	kunnossapitoa.	aitausveivoliisauutta, ojitusta ja tien omistamista koskevia juttuja.	pakkohuovutusta ja muita kiinteää omaisuutta koskevia juttuja.	takaisin voittamista.	konkurssia ja perinnönluovutus-etuä.	pesteron ilman konkurssiain yhteyttä.	mutta juttuja.	Yhteensä.	velkomista ja korvausta.	meritoikeusasioita.			
1	2	3	4	5	6	7	8	9	10	11	12	13	14	15	16	17	18	19	20	
Waasan lääni.																				
Kokkolan tuomiok.																				
1 Lohtajan y. m. kuntain käräjäkunta	9	66	75	17	—	3	—	—	1	—	39	—	1	—	5	49	9	3	—	
2 Kokkolan sam. sam. sam.	8	67	75	22	1	2	—	—	—	—	25	1	3	—	6	37	15	2	1	
3 Perhon sam. sam. sam. .	14	65	79	22	—	1	—	—	4	—	35	—	1	—	5	46	11	4	—	
4 Kronobyin sam. sam. sam.	11	33	44	8	—	6	—	—	6	—	11	—	—	—	5	28	8	6	—	
Yhteensä	42	231	273	69	1	12	—	—	11	—	110	1	5	—	21	160	43	15	1	
Uudenkarl. tuomiok.																				
5 Pietarsaaren y. m. kunt. käräjäkunta	9	43	52	6	—	1	—	—	2	—	24	—	—	—	6	33	13	3	—	
6 Uudenkarleb. sam. sam.	13	52	65	14	2	5	1	1	2	—	22	—	2	—	7	40	9	2	—	
7 Kauhavan pitäjän sam. .	20	69	89	16	—	4	2	—	3	—	36	—	2	—	10	57	16	9	—	
8 Ylihärmän y. m. kuntain käräjäkunta	25	104	129	30	—	8	—	—	7	—	55	—	3	—	3	76	23	6	—	
Yhteensä	67	268	335	66	2	18	3	1	14	—	137	—	7	—	26	206	61	20	—	
Korsholman tuomiok.																				
9 Oravaisten y. m. kuntain käräjäkunta	25	70	95	27	—	8	2	—	8	—	34	—	—	—	2	54	14	10	—	
10 Mustasaaren sam. sam. .	29	86	115	19	—	12	1	1	8	—	36	—	1	—	5	64	32	6	—	
11 Vähänkyrön pitäjän sam.	3	41	44	5	—	1	—	—	—	—	28	—	—	—	1	30	9	1	—	
12 Laihian y. m. kunt. sam.	16	107	123	33	—	10	2	—	6	—	41	2	2	—	7	70	20	13	—	
Yhteensä	73	304	377	84	—	31	5	1	22	—	139	2	3	—	15	218	75	30	—	

Hakemus- ja ilmoitusasioita.								Talous- ja hallinto- asioita.					R i k o s j u t t u j a .													
Vuoden ajalla käsitellyt, jotka koskevat:													Vuoden ajalla lopullisen toimenpiteen näiseksi saatettuja.													
Edellisestä vuodesta lykättyä.	kiinnitystä		Kiinteän omaisuuden lainhoidusta.	avioitoa.	hoivousasioita.	vuosihaastoa, valanotkoa, pöytäkirjiaan panemista, testamentinvalvomista, perästäkirjoituskirjain rekisteröimistä y. m., josta ei ole ritaa.	Yhteensä käsitellyt asioita.	Seuraavaan vuoteen lykättyä.	Edellisestä vuodesta lykättyä.	Seuraavaan vuoteen lykättyä.	Vuoden ajalla ratkaistuja.	Vuoden ajalla tulleita.	Edellisestä vuodesta lykättyä.	Yhteensä.	Vuoden ajalla vireille pantuja.	Edellisestä vuodesta lykättyä.	Yhteensä.	Ratkaistuja juttuja.			Sopimuksen perusteella tai muusta syystä silloin jätettyjä.	Yhteensä.	Tutkimuksen toimittua toiseen tuomioon siirrettyjä.		Seuraavaan vuoteen lykättyä.	Joissa valitus on tapaturunt.
	kontrahdeista ja vaihtojista.	satavasta.																Alisettuja.	Alspannattomia.	Yhteensä.			Yhteensä.	Yhteensä.		
21	22	23	24	25	26	27	28	29	30	31	32	33	34	35	36	37	38	39	40	41	42	43				
—	14	21	112	—	25	52	224	—	—	2	1	1	7	39	46	5	—	30	30	1	10	7	1			
1	14	18	56	1	12	45	146	—	—	5	4	1	5	24	29	5	1	13	14	1	9	4	2			
1	10	11	102	3	33	60	219	5	—	5	5	—	3	39	42	7	—	25	25	—	10	5	3			
—	3	5	66	1	18	38	131	—	—	3	3	—	7	26	33	2	—	17	17	10	4	1	4			
2	41	55	336	5	88	195	720	5	—	15	13	2	22	128	150	19	1	85	86	12	33	17				
—	30	21	127	1	40	73	292	1	—	5	5	—	3	13	16	2	—	5	5	—	9	—	5			
2	23	45	108	2	40	52	270	—	—	3	3	—	11	17	28	6	2	13	15	—	7	1	6			
—	58	46	83	1	37	47	272	2	—	—	—	—	6	31	37	10	—	22	22	—	5	2	7			
1	62	28	92	3	38	40	263	—	—	3	3	—	28	21	49	8	1	25	26	—	15	5	8			
3	173	140	410	7	155	212	1,097	3	—	11	11	—	48	82	130	26	3	65	68	—	36	8				
1	34	66	131	—	15	73	319	—	1	1	2	—	11	48	59	12	—	30	30	—	17	5	9			
1	33	97	149	—	17	91	387	1	2	6	7	1	15	61	76	18	4	34	38	2	18	4	10			
—	26	19	68	1	8	35	157	—	—	6	6	—	3	16	19	5	—	13	13	—	1	1	11			
—	21	57	101	—	28	60	267	—	—	1	1	—	12	62	74	15	2	47	49	2	8	11	12			
2	114	239	449	1	68	259	1,130	1	3	14	16	1	41	187	228	50	6	124	130	4	44	21				

Taulu 2.

Läänit, Tuomiokunnat ja Käräjäkunnat.		R i i t a - a s i o i t a.																		
		Edellisestä vuodesta lykkätyjä.	Vuoden ajalla tulleita.	Yhteensä.	Sovittua tai muutoin rauennoita.	Turkinmaan ottamatta jätettyjä.	Ratkaistuja, jotka koskevat:											Seuraavaan vuoteen lykkätyjä.	Ylempään oikeuteen vedonnutta.	Joissa katselmuksia on pidetty.
							omistusoikeutta, hallinto-oikeutta, rasteita ja tiluseja.	kunnossapitoa.	aitausveivollisuutta, ojitusta ja tien	omaisuutta koskevia juttuja.	pakkolainotusta ja muita kiinteää	perintön ja testamenttia.	meritoikeusasioita.	velkomista ja korvauksia.	takaisin voittamista.	konkurssia ja perintöhoitovuus-etu-	peseroa ilman konkurssin yhteyttä.			
1	2	3	4	5	6	7	8	9	10	11	12	13	14	15	16	17	18	19	20	
Närpiön tuomiokunta.																				
1	Maalahden y. m. kuntain käräjäkunta.	14	74	88	26	1	6	4	—	3	—	29	—	1	—	3	46	15	6	4
2	Närpiön sam. sam. sam.	13	147	160	39	1	6	—	—	2	—	72	7	2	—	11	100	20	3	—
3	Teuvan pitäjän sam. . .	8	64	72	11	—	4	—	—	—	—	24	2	2	—	2	34	27	9	—
4	Lappväärtin y. m. kunt. käräjäkunta.	26	104	130	41	—	7	—	—	5	—	47	1	—	—	6	66	23	14	1
5	Karijoen sam. sam. sam.	10	66	76	19	2	4	2	—	4	—	27	—	2	—	8	47	8	8	—
	Yhteensä	71	455	526	136	4	27	6	—	14	—	199	10	7	—	30	293	93	40	5
Ilmajoen tuomiok.																				
6	Ilmajoen y. m. kuntain käräjäkunta.	17	86	103	23	—	9	—	—	1	—	46	—	3	—	4	63	17	11	—
7	Isonkyrön sam. sam. sam.	20	113	133	23	—	20	5	—	5	—	49	—	4	1	12	96	14	26	—
8	Kauhajoen pitäjän sam.	21	88	109	36	—	3	—	—	1	—	40	2	7	1	4	58	15	4	—
9	Kurikan sam. sam. . . .	8	38	46	8	—	2	—	—	—	—	22	—	2	—	5	31	7	7	—
10	Jalasjärven y. m. kunt. käräjäkunta.	25	87	112	27	—	5	1	—	—	—	46	1	4	—	7	64	21	7	—
	Yhteensä	91	412	503	117	—	39	6	—	7	—	203	3	20	2	32	312	74	55	—
Alavuden tuomiok.																				
11	Lapuan y. m. kunt. kärä- jäkunta.	26	107	133	36	—	10	—	—	2	—	60	—	1	—	3	76	21	10	—
12	Kuortaneen sam. sam. . .	20	70	90	31	—	5	—	—	4	—	27	—	2	—	4	42	17	4	—
13	Alajärven sam. sam. sam.	4	64	68	15	—	3	1	—	2	—	28	—	—	—	4	38	15	3	—
14	Lappajärven sam. sam. . .	18	155	173	49	—	7	—	—	4	—	53	—	6	—	5	75	49	7	2
	Yhteensä	68	396	464	131	—	25	1	—	12	—	168	—	9	—	16	231	102	24	2

Hakemus- ja ilmoitusasioita.										Talous- ja hallinto- asioita.				R i k o s j u t t u j a.																
Vuoden ajalla käsitellyt, jotka koskevat:										Edellisistä vuodesta jatkettuja.				Vuoden ajalla lopullisen toimenpiteen alaiseksi saatettuja.																
kiinnitystä		kiinteän omaisuuden lainhoidosta.		aviohion.		hoivonasiotoita.		Yhteensä käsitellyt asioita.		Seuraavaan vuoteen jatkettuja.				Edellisistä vuodesta jatkettuja.		Yhteensä.		Ratkaistuja juttuja.				Turkinruksen toimittamiseksi tuomistuneen siltireittijä.		Seuraavaan vuoteen jatkettuja.		Joissa valitus on tapahtunut.				
kontraheideista ja välikirjoista.		saattavasta.		vuositasosta, valantekoa, pöytäkirjojen parantamista, testamenttien ja voinnien, pesäkirjoituskirjojen rekisteröimistä y. m., josta ei ole pöytäkirjoja.		Yhteensä käsitellyt asioita.		Seuraavaan vuoteen jatkettuja.				Edellisistä vuodesta jatkettuja.		Yhteensä.		Alistettuja.				Yhteensä.		Seuraavaan vuoteen jatkettuja.		Joissa valitus on tapahtunut.						
21	22	23	24	25	26	27	28	29	30	31	32	33	34	35	36	37	38	39	40	41	42	43	44	45	46	47	48	49	50	
—	23	35	169	—	53	55	335	—	—	—	—	—	13	39	52	23	—	21	21	—	8	5	1	—	—	—	—	—	—	
—	34	50	181	2	76	112	455	1	—	1	1	—	7	43	50	19	1	24	25	2	4	3	2	—	—	—	—	—	—	
—	8	40	71	—	13	32	164	—	—	—	—	—	5	26	31	10	—	16	16	—	5	1	3	—	—	—	—	—	—	
—	42	51	88	—	67	53	301	—	—	6	6	—	13	80	93	29	2	53	55	—	9	11	4	—	—	—	—	—	—	
—	19	23	79	3	44	35	203	—	—	2	2	—	17	36	53	20	—	24	24	—	9	4	5	—	—	—	—	—	—	
—	126	199	588	5	253	287	1,458	1	—	9	9	—	55	224	279	101	3	138	141	2	35	24	—	—	—	—	—	—	—	—
1	34	93	117	—	24	56	324	1	—	3	3	—	16	70	86	21	3	50	53	1	11	8	6	—	—	—	—	—	—	—
1	86	109	206	3	35	74	513	—	—	7	7	—	9	82	91	14	1	73	74	—	3	17	7	—	—	—	—	—	—	—
—	53	57	100	—	28	41	279	—	—	1	1	—	9	61	70	26	—	27	27	—	17	6	8	—	—	—	—	—	—	—
—	11	50	68	—	12	29	170	—	—	1	1	—	3	34	37	10	—	21	21	—	6	3	9	—	—	—	—	—	—	—
—	26	87	121	—	27	64	325	—	—	3	3	—	13	58	71	15	2	40	42	—	14	17	10	—	—	—	—	—	—	—
2	210	396	612	3	126	264	1,611	1	—	15	15	—	50	305	355	86	6	211	217	1	51	51	—	—	—	—	—	—	—	—
—	65	76	154	1	52	63	411	—	1	1	2	—	4	50	54	10	—	25	25	1	18	1	11	—	—	—	—	—	—	—
—	32	97	133	2	26	77	367	1	—	1	1	—	26	41	67	34	1	19	20	—	13	—	12	—	—	—	—	—	—	—
—	31	74	109	1	38	44	297	1	—	3	3	—	9	15	24	6	—	7	7	—	11	1	13	—	—	—	—	—	—	—
1	63	49	181	7	62	77	439	1	—	3	3	—	11	49	60	19	1	32	33	—	8	—	14	—	—	—	—	—	—	—
1	191	296	577	11	178	261	1,514	3	1	8	9	—	50	155	205	69	2	83	85	1	50	2	—	—	—	—	—	—	—	—

Taulu 2.

Läänit, Tuomiokunnat ja Käräjäkunnat.		R i i t a - a s i o i t a .																		
		Edellisestä vuodesta jatkettuja.	Vuoden ajalla tulleita.	Yhteensä.	Sovinnita tai muutoin rauennettuja.	Ratkaistuja, jotka koskevat:											Seuravaan vuoteen jatkettuja.	Ylempään oikeuteen vedottuja.	Joissa katselmuksia on pidetty.	
						Tutkintoon otettuja jätettyjä.	omistusoikeutta, hallinto-oikeutta, rasitteita ja tilurajoja.	aitausvelvoitusta, ojitusta ja tien kunnossapitoa.	aitausvelvoitusta ja muita kiinteää omistusta koskevia juttuja.	pakkoluovutusta ja muita kiinteää omistusta koskevia juttuja.	takaisin voittamista.	velkomisia ja korvausta.	merioikeusasioita.	perintöä ja testamenttia.	perintöä ja testamenttia.	perintöä ja testamenttia.				perintöä ja testamenttia.
1	2	3	4	5	6	7	8	9	10	11	12	13	14	15	16	17	18	19	20	
Jyväskylän tuomiok.																				
1	Jyväskylän y. m. kuntain käräjäkunta.	59	271	330	115	—	12	1	—	7	—	117	—	3	—	22	162	53	30	—
3	Virtain sam. sam. sam. . .	40	99	139	34	—	6	—	—	4	—	48	1	4	—	8	71	34	15	1
2	Keuruun sam. sam. sam. . .	40	273	313	87	—	7	—	—	3	—	117	—	7	—	16	150	76	19	—
	Yhteensä	139	643	782	236	—	25	1	—	14	—	282	1	14	—	46	383	163	64	1
Saarjärven tuomiok.																				
4	Saarjärven y. m. kunt. käräjäkunta.	108	269	377	66	—	17	3	—	2	—	193	2	8	—	14	239	72	29	—
5	Karstulan pitäjän sam. . .	33	106	139	28	—	7	—	—	5	—	46	—	1	—	16	75	36	8	—
6	Kivijärven sam. sam. . . .	22	100	122	34	—	3	—	—	1	—	50	1	1	—	3	59	29	8	—
	Yhteensä	163	475	638	128	—	27	3	—	8	—	289	3	10	—	33	373	137	45	—
Wiitasaaren tuomiok.																				
7	Laukaan pitäjän käräjäk.	75	220	295	85	1	10	—	—	3	—	105	2	3	—	8	131	78	15	3
8	Sumiaisten y. m. kuntain käräjäkunta.	20	138	158	34	—	2	—	—	1	—	39	3	—	—	8	53	71	8	—
9	Wiitasaaren pitäjän sam. . .	61	134	195	39	—	3	—	—	2	—	81	—	2	—	12	100	56	13	—
10	Pihtiputaan sam. sam. . . .	18	57	75	15	—	4	—	—	5	—	25	—	1	—	4	39	21	5	—
	Yhteensä	174	549	723	173	1	19	—	—	11	—	250	5	6	—	32	323	226	41	3
	Yhteensä läänissä	888	3,733	4,621	1,140	8	223	25	2	113	—	1,777	25	81	2	251	2,499	974	334	12

Hakemus- ja ilmoitusasioita.										Talous- ja hallintoasioita.			R i k o s j u t t u j a.										
Edellisestä vuodesta lykättyjä.	Vuoden ajalla käsitellyt, jotka koskevat:									Seuraavaan vuoteen lykättyjä.	Edellisestä vuodesta lykättyjä.	Vuoden ajalla vihelle pantuja.	Yhteensä.	Vuoden ajalla lopullisen toimipiteen alaiseksi saatettuja.						Toissa valitus on tapahtunut.			
	kiinnitystä		kiinteän omaisuuden lainhoidattuja.	hoivonasioita.	avioittoa.	Yhteensä käsitellyt asioita.	Yhteensä.	Ratkaistuja juttuja.						Turkinruusun toimittua toisen tuomioistuimeen siirrettyjä.	Seuraavaan vuoteen lykättyjä.								
	kontraktaleista ja valittajista.	saattavasta.						Alustettuja.	Alustamattomia.							Yhteensä.	Sopimuksen perustuksella tai muusta syystä siirrettyä jätettyä.						
21	22	23	24	25	26	27	28	29	30	31	32	33	34	35	36	37	38	39	40	41	42	43	
—	56	99	60	2	27	40	284	1	2	4	6	—	35	63	98	34	2	36	38	—	26	17	1
2	41	114	91	1	33	43	323	—	—	—	—	—	10	52	62	20	1	25	26	—	16	10	2
1	60	98	56	2	25	48	289	—	—	2	2	—	24	66	90	20	—	49	49	—	21	14	3
3	157	311	207	5	85	131	896	1	2	6	8	—	69	181	250	74	3	110	113	—	63	41	
3	89	83	59	2	25	37	295	2	1	2	1	2	34	58	92	11	1	59	60	3	18	14	4
—	45	39	81	—	24	46	235	—	—	4	3	1	15	39	54	12	—	33	33	—	9	13	5
—	12	16	42	—	37	28	135	1	—	4	4	—	4	15	19	3	—	7	7	—	9	4	6
3	146	138	182	2	86	111	665	3	1	10	8	3	53	112	165	26	1	99	100	3	36	31	
1	70	52	46	3	13	29	213	1	—	—	—	—	37	54	91	27	—	37	37	1	26	4	7
1	35	31	35	1	12	19	133	—	—	2	2	—	16	25	41	12	—	18	18	—	11	7	8
1	33	26	35	1	9	28	132	2	—	2	2	—	15	23	38	9	—	16	16	—	13	5	9
—	37	27	82	—	4	37	187	—	—	3	3	—	9	17	26	9	—	9	9	—	8	3	10
3	175	136	198	5	38	113	665	3	—	7	7	—	77	119	196	57	—	80	80	1	58	19	
19	1,333	1,910	3,559	44	1,077	1,833	9,756	21	7	95	96	6	465	1,493	1,958	508	25	995	1,020	24	406	214	

Taulu 2.

Läänit, Tuomiokunnat ja Käräjäkunnat.		R i i t a - a s i o i t a.																		
		Edellisestä vuodesta lykättyä.	Vuoden ajalla tulleet.	Yhteensä.	Sovittu tai muutoin ratonnutta.	Tutkintoon otettavista jätetyistä.	Ratkaistuja, jotka koskevat:											Senraavaan vuoteen lykättyä.	Ylömpäät oikeuteen vedottua.	Joissa katselmuksia on pidetty.
							omistusoikeutta, hallinto-oikeutta, rasitteita ja tilusaloja.	kuunnosapitoa.	aliansvelvoittamista, ojitusta ja tien perinnettä ja testamenttia.	merioikeusasioita.	velkomista ja korvausta.	takaisin voittamista.	konkurssien ja perinnönhoitovuotus-etu.	pesteroa ilman konkurssin yhteyttä.	mutia juttuja.	Yhteensä.				
1	2	3	4	5	6	7	8	9	10	11	12	13	14	15	16	17	18	19	20	
Oulun lääni.																				
Lapinmaan tuomiok.																				
1	Muonioniskan y. m. kunt. käräjäkunta.	9	27	36	8	—	1	—	—	—	—	9	—	—	4	14	14	4	—	
2	Sodankylän pitäjän sam.	15	85	100	15	—	5	—	—	—	—	57	—	—	9	71	14	8	—	
3	Kittilän sam. sam.	24	58	82	14	—	8	—	4	—	—	32	—	—	8	52	16	20	2	
4	Inarin sam. sam.	1	12	13	5	—	—	—	1	—	—	3	—	—	1	5	3	—	—	
5	Utsjoen sam. sam.	—	—	—	—	—	—	—	—	—	—	—	—	—	—	—	—	—	—	
	Yhteensä	49	182	231	42	—	14	—	5	—	—	101	—	—	22	142	47	32	2	
Tornion tuomiokunta.																				
6	Alitornion y. m. kuntain käräjäkunta.	43	179	222	80	—	3	1	—	16	—	62	—	—	14	96	46	11	—	
7	Ylitornion sam. sam. sam.	20	128	148	50	—	2	—	—	5	—	51	—	—	14	72	26	12	—	
8	Kemijärven sam. sam. . .	47	112	159	61	—	4	—	—	5	—	44	—	—	7	60	38	8	—	
9	Rovaniemen pitäjän sam.	22	157	179	74	—	—	—	—	—	—	74	—	1	7	82	23	10	—	
	Yhteensä	132	576	708	265	—	9	1	—	26	—	231	—	1	42	310	133	41	—	
Kemin tuomiokunta.																				
10	Pudasjärven y. m. kunt. käräjäkunta.	4	47	51	17	—	1	—	—	1	—	21	—	1	1	25	9	—	—	
11	Kuusamon pitäjän sam. .	29	62	91	23	—	5	—	—	3	—	22	1	—	9	40	28	6	—	
12	Kemin y. m. k. käräjäk.	30	140	170	52	1	7	—	—	7	—	62	—	1	12	89	28	14	—	
13	Iin sam. sam. sam.	37	99	136	45	—	4	1	—	6	—	43	—	2	4	60	31	8	1	
	Yhteensä	100	348	448	137	1	17	1	—	17	—	148	1	4	26	214	96	28	1	

Hakemus- ja ilmoitusasioita.										Talous- ja hallinto- asioita.			R i k o s j u t t u j a .										
Vuoden ajalla käsitellyt, jotka koskevat:										Seuraavaan vuoteen lykättyä.			Vuoden ajalla lopullisen toimenpiteen alaiseksi saatettuja.										
Edellisestä vuodesta lykättyä.	kiinnitystä		kuluksen omistuksen lainhoidannusta.	avioehto.	hoivustasioita.	vuosihastoa, valantekoa, pöytäkirjan poimista, testamenttivalvonnasta, perustajiohjeiden rekisteröimistä y. m., josta ei ole riittävä.	Yhteensä käsitellyt asioita.	Seuraavaan vuoteen lykättyä.	Edellisestä vuodesta lykättyä.	Vuoden ajalla ratkaistuja.	Seuraavaan vuoteen lykättyä.	Edellisestä vuodesta lykättyä.	Yhteensä.	Sopimuksen perusteella tai muussa syystä sikeen jätettyjä.	Ratkaistuja juttuja.		Yhteensä.	Tutkimuksen toimittanut toiseen tuomioistuimeen siirrettyjä.	Seuraavaan vuoteen lykättyä.	Joissa valitus on tapahtunut.			
	kontraheideista ja valitkijoista.	saattavasta.													Alistettuja.	Ahstamattomia.							
21	22	23	24	25	26	27	28	29	30	31	32	33	34	35	36	37	38	39	40	41	42	43	
—	6	—	9	1	9	7	32	—	1	1	2	—	9	6	15	2	—	9	9	—	4	3	
—	86	—	38	—	26	26	176	2	1	2	3	—	8	30	38	11	—	12	12	—	15	3	
—	87	2	53	—	14	30	186	1	—	3	2	1	16	29	45	5	1	27	28	—	12	21	
—	—	—	9	1	1	8	19	—	—	—	—	—	8	11	19	—	—	10	10	—	9	3	
—	—	—	2	—	1	2	5	—	—	—	—	—	4	8	12	—	—	8	8	—	4	4	
—	179	2	111	2	51	73	418	3	2	6	7	1	45	84	129	18	1	66	67	—	44	34	
2	45	13	87	—	20	48	213	1	—	3	3	—	24	57	81	24	1	31	32	1	24	2	
—	64	9	51	—	9	47	180	1	—	1	1	—	29	52	81	25	—	37	37	—	19	10	
—	7	1	38	—	13	36	95	—	—	1	1	—	53	51	104	21	—	42	42	—	41	3	
—	24	3	39	—	16	29	111	—	—	3	2	1	35	61	96	41	—	35	35	—	20	6	
2	140	26	215	—	58	160	599	2	—	8	7	1	141	221	362	111	1	145	146	1	104	21	
—	12	1	71	—	22	26	132	—	—	2	2	—	12	31	43	10	2	21	23	—	10	1	
—	7	3	61	—	19	41	131	—	—	—	—	—	14	29	43	9	—	15	15	—	19	1	
1	35	13	96	—	17	65	226	—	—	6	5	1	60	122	182	61	1	89	90	1	30	9	
1	23	7	140	—	42	62	274	—	—	5	5	—	24	69	93	25	2	46	48	—	20	9	
2	77	24	368	—	100	194	763	—	—	13	12	1	110	251	361	105	5	171	176	1	79	20	

Taulu 2.

Läänit, Tuomiokunnat ja Käräjäkunnat.	R i i t a - a s i o i t a.																			
	Edellisestä vuodesta lykättyjä.	Vuoden ajalla tulleita.	Yhteensä.	Sovittua tai muutoin rauennoita.	Tutkintoon otettunutta jätettyjä.	Ratkaistuja, jotka koskevat:											Seuraavnan vuoteen lykättyjä.	Ylempään oikeuteen vedottuja.	Joissa kutselmuksia on pidetty.	
						omistusoikeutta, hallinto-oikeutta, rasitteita ja tilsafoja.	altusvelvollisnuita, ojitusta ja tien kannosapitoa.	ainusvelvollisnuita, ojitusta ja tien kannosapitoa.	pakkoluovutusta ja muita kiinteää omaisuutta koskevia juttuja.	perintöä ja testamenttia.	meritoikensasioita.	velkomista ja korvausta.	takaisin voittamista.	konkursseja ja perinnöluovutus-etuja.	posteroa ilman konkurssin yhteyttä.	muia juttuja.				Yhteensä.
Kajaanin tuomiok.	2	3	4	5	6	7	8	9	10	11	12	13	14	15	16	17	18	19	20	
1 Hyrynsalmen y. m. kunt. käräjäkunta.	9	116	125	20	—	1	—	—	—	—	89	—	—	5	95	10	5	—		
2 Sotkamon pitäjän sam. .	18	173	191	25	—	5	—	—	—	—	128	1	2	9	145	21	7	—		
3 Kuhmoniemen sam. sam.	12	176	188	30	—	2	—	—	3	—	142	—	2	2	151	7	2	—		
4 Paltamon y. m. kuntain käräjäkunta.	13	115	128	22	—	4	—	—	—	—	81	—	1	5	91	15	3	—		
5 Säräisniemen pitäj. sam.	6	43	49	10	—	—	—	—	1	—	32	1	—	1	35	4	1	—		
Yhteensä	58	623	681	107	—	12	—	—	4	—	472	2	5	22	517	57	18	—		
Oulun tuomiokunta.																				
6 Oulun y. m. kuntain kä- räjäkunta.	11	32	43	17	—	1	—	—	1	—	11	—	3	3	19	7	4	—		
7 Siikajoen sam. sam. sam.	7	67	74	15	—	4	—	—	2	—	27	—	2	9	44	15	8	2		
8 Muhoksen sam. sam. sam.	12	87	99	33	—	4	—	—	—	—	40	1	1	5	51	15	4	—		
9 Limingan sam. sam. sam.	7	68	75	22	—	2	—	—	4	—	29	—	—	3	38	15	5	1		
Yhteensä	37	254	291	87	—	11	—	—	7	—	107	1	6	20	152	52	21	3		
Salon tuomiokunta.																				
10 Salon y. m. kuntain kä- räjäkunta.	8	53	61	17	—	1	—	—	4	—	26	—	—	6	37	7	3	—		
11 Pyhäjoen sam. sam. sam.	11	42	53	12	—	2	—	—	1	—	27	—	—	2	32	9	3	1		
12 Kalajoen sam. sam. sam.	9	31	40	6	—	5	—	—	2	—	18	—	—	3	28	6	1	—		
13 Ylivieskan sam. sam. sam.	16	71	87	20	—	—	1	—	3	—	47	—	2	2	55	12	4	—		
Yhteensä	44	197	241	55	—	8	1	—	10	—	118	—	2	13	152	34	11	1		

Hakemus- ja ilmoitusasioita.								Talous- ja hallinto- asioita.				R i k o s j u t t u j a.										
Vuoden ajalla käsitellyt, jotka koskevat:								Edellisestä vuodesta jatkettuja.				Vuoden ajalla lopullisen toimenpiteen alaisiksi saatettuja.										
Edellisestä vuodesta jatkettuja.	kiinnitystä		kinteän omaisuuden lainhunnasta.	aviolion.	hoivonasioita.	vuosihaastoa, valanvekon, pöytäkirjan panemista, testamentinvalvomista, pesäkirjoituskirjain rekisteröimistä y. m., josta ei ole riittä.	Yhteensä käsitellyt asioita.	Seuraavaan vuoteen jatkettuja.	Edellisestä vuodesta jatkettuja.	Seuraavaan vuoteen jatkettuja.	Vuoden ajalla ratkaistuja.	Vuoden ajalla tulleita.	Ratkaistuja juttuja.			Yhteensä.	Sopimuksen perustuksella tai muusta syystä sikkoon jätettyjä.	Turkinruken toimittama toiseen tuomioistuimeen siirrettyjä.		Seuraavaan vuoteen jatkettuja.	Joissa valitus on tapahtunut.	
	saattamista.	kontrahdeista ja valitustoista.											Alustettuja.	Alustamattomia.	Yhteensä.			Alustettuja.	Alustamattomia.			Yhteensä.
21	22	23	24	25	26	27	28	29	30	31	32	33	34	35	36	37	38	39	40	41	42	43
—	22	7	84	—	17	33	163	—	—	6	6	—	13	30	43	18	—	15	15	—	10	2
—	31	16	110	—	9	57	223	—	—	5	5	—	9	19	28	6	—	19	19	—	3	4
—	25	16	89	—	4	36	170	—	—	6	6	—	15	9	24	5	—	16	16	—	3	—
—	73	17	121	1	8	42	262	—	—	1	1	—	5	38	43	13	—	25	25	—	5	2
—	7	7	28	—	6	16	64	—	—	5	5	—	4	17	21	7	—	7	7	—	7	—
—	158	63	432	1	44	184	882	—	—	23	23	—	46	113	159	49	—	82	82	—	28	8
—	17	19	26	1	14	35	112	—	—	1	1	—	17	17	34	12	1	17	18	—	4	6
—	33	32	34	—	21	22	142	—	—	1	1	—	10	54	64	23	—	19	19	—	22	2
—	37	42	58	—	12	42	191	—	—	1	1	—	7	42	49	15	—	25	25	—	9	5
—	27	11	24	—	36	23	121	1	—	2	2	—	15	45	60	20	—	31	31	—	9	6
—	114	104	142	1	83	122	566	1	—	5	5	—	49	158	207	70	1	92	93	—	44	19
—	29	15	49	—	7	19	119	—	—	4	3	1	3	27	30	9	2	14	16	1	4	2
—	12	14	120	—	13	32	191	—	—	7	7	—	12	48	60	13	—	34	34	—	13	1
—	15	4	66	—	20	45	150	—	1	3	4	—	4	8	12	4	1	5	6	—	2	3
—	34	2	133	—	6	41	216	1	—	2	2	—	3	33	36	6	—	21	21	—	9	2
—	90	35	368	—	46	137	676	1	1	16	16	1	22	116	138	32	3	74	77	1	28	8

Taulu 2.

Läänit, Tuomiokunnat ja Käräjäkunnat.	R i i t a - a s i o i t a .																						
	Edellisestä vuodesta lykättyjä.	Vuoden ajalla tulleita.	Yhteensä.	Sovittua tai muutoin rauennettua.	Tutkintoon otamatta jätettyjä.	Ratkaistuja, jotka koskevat:														Seuraavaan vuoteen lykättyjä.	Yhteensä.	Joihinkin oikeuteen vedottua.	Joihinkin oikeuteen vedottua.
						omistusoikeutta, hallinto-oikeutta, rasitteita ja tilusajojen.	aliansvelvollisuutta, ojitusta ja tien kunnossapitoa.	aitausvelvollisuutta, ojitusta ja tien kunnossapitoa.	pakkolohvutusta ja muita kiinteää omaisuutta koskevia juttuja.	perintä ja testamenttia.	meritoikeusasioita.	velkomista ja korvausta.	takaisin voittamista.	konkurssia ja perinnonluovutus-etuä.	pesieroa ilman konkurssin yhteyttä.	mutta juttuja.	Yhteensä.						
																		7	8				
1	2	3	4	5	6	7	8	9	10	11	12	13	14	15	16	17	18	19	20				
Piippolan tuomiok.																							
1 Piippolan y. m. kuntain käräjäkunta.	11	57	68	24	—	1	—	—	1	—	28	—	—	—	3	33	11	1	—				
2 Haapaveden sam. sam. .	18	61	79	16	—	—	—	—	1	—	48	—	2	—	4	55	8	14	—				
3 Kärämäen sam. sam. . .	10	93	103	26	—	1	1	—	1	—	53	—	2	—	4	62	15	4	—				
4 Haapajärven sam. sam. .	12	105	117	37	—	1	—	—	—	—	67	—	—	—	2	70	10	3	—				
Yhteensä	51	316	367	103	—	3	1	—	3	—	196	—	4	—	13	220	44	22	—				
Yhteensä läänissä	471	2,496	2,967	796	1	74	4	—	72	—	1,373	4	22	—	158	1,707	463	173	7				
Yhteensä kaikissa kihlak.-oik.	6,684	36,924	43,608	10,080	36	1,264	213	—	6,673	—	21,866	74	295	15	1,968	26,374	7,118	1,962	53				

Hakemus- ja ilmoitusasioita.										Talous- ja hallinto- asioita.		R i k o s j u t t u j a.															
Vuoden ajalla käsitellyjä, jotka koskevat:										Seuraavaan vuoteen lykättyjä.		Edellisestä vuodesta lykättyjä.		Vuoden ajalla vireille pantuja.		Yhteensä.		Vuoden ajalla lopullisen toimenpiteen alaiseksi saatettuja.		Seuraavaan vuoteen lykättyjä.		Joissa valitus on tapahtunut.					
kiinnitystä					kiinteän omaisuuden lainhuhdutusta.					Yhteensä käsitellyjä asioita.		Seuraavaan vuoteen lykättyjä.		Edellisestä vuodesta lykättyjä.		Yhteensä.		Ratkaistuja juttuja.		Tutkimuksen toimittuna toiseen tuomioistuimeen siirrettyjä.		Yhteensä.		Yhteensä.			
Edellisestä vuodesta lykättyjä.		kontrahdeista ja vaihtojousta.		satavasta.		hoilousasioita.		avioehto.		vuosihaston, valanlekon, peräkirjan parantamista, kesänmittaavomista, peräkirjoituskirjain rekisteröimistä y. m., josta ei ole riittä.		Seuraavaan vuoteen lykättyjä.		Edellisestä vuodesta lykättyjä.		Yhteensä.		Sopimuksen perustuksella tai muusta syystä siksseen jätettyjä.		Alistettuja.		Alistamattomia.		Yhteensä.		Yhteensä.	
21	22	23	24	25	26	27	28	29	30	31	32	33	34	35	36	37	38	39	40	41	42	43					
—	33	15	47	—	24	34	153	—	—	5	5	—	3	29	32	12	—	15	15	—	5	2					
—	26	8	56	3	13	31	137	—	—	4	4	—	7	29	36	16	—	9	9	—	11	3					
—	53	13	73	—	23	37	199	—	—	2	2	—	9	36	45	6	—	26	26	—	13	6					
—	30	5	99	—	14	45	193	—	—	2	2	—	9	38	47	19	—	22	22	—	6	4					
—	142	41	275	3	74	147	682	—	—	13	13	—	28	132	160	53	—	72	72	—	35	17					
4	900	295	1,911	7	456	1,017	4,586	7	3	84	83	4	441	1,075	1,516	438	11	702	713	3	362	127					
83	7,990	6,995	19,248	195	4,548	9,889	48,865	143	33	750	752	31	4,390	13,392	17,782	4,770	149	8,456	8,605	98	4,309	1,525					

3. Konkurssi- ja perinnönluovutusjuttujen työtili v. 1900.

Comptes de travail des tribunaux de 1:re instance pour les
faillites et bénéfices d'inventaire en 1900.

L ä ä n i t.	Edellisestä vuodesta lykättyjä.	Vuoden ajalla tulleita.	Yhteensä.	Hakemuksia,		Juttuja, jotka vuoden ajalla ovat lopetettut:			Seuraavaan vuoteen lykättyjä.	Hoviokenteen vedottuja.
				jotka on peruttu tai konkurssikannon 8 §:n mukaan hyljätty.	joiden perustuksella julkinen haaste on vuoden ajalla annettu.	ylloikeuden julistamalla, että konkurssin ei olisi pitänyt tapahtua.	sovinnon tahi sopimuksen kautta.	tuomiolla.		
1	2	3	4	5	6	7	8	9	10	11
Uudenmaan lääni.										
Kaupungit	32	109	141	41	92	—	3	70	27	7
Maaseutu	13	18	31	1	9	—	3	17	10	—
Yhteensä	45	127	172	42	101	—	6	87	37	7
Turun ja Porin lääni.										
Kaupungit	25	40	65	10	28	—	—	42	13	6
Maaseutu	26	56	82	7	33	—	9	46	20	2
Yhteensä	51	96	147	17	61	—	9	88	33	8
Hämeen lääni.										
Kaupungit	25	41	66	16	34	—	—	36	14	2
Maaseutu	28	48	76	7	39	—	1	43	25	2
Yhteensä	53	89	142	23	73	—	1	79	39	4
Wiipurin lääni.										
Kaupungit	10	57	67	5	42	—	—	48	14	6
Maaseutu	16	76	92	14	45	—	7	44	27	6
Yhteensä	26	133	159	19	87	—	7	92	41	12

Traduction des rubriques.

Col. 1. Gouvernements (villes et campagne). Col. 2—4. Affaires concernant des faillites et bénéfices d'inventaire: 2. Balancées dequis l'année précédente. 3. Entrées pençant l'année. 4. Total. 5. Demandes abandonnées ou refusées en conformité au § 8 de la loi sur les faillites. 6. Demandes suivies de la convocation des créanciers. 7—9. Affaires, terminées pendant l'année: 7. Par la déclaration de l'instance supérieure que la mise en faillite n'aurait pas eu être prononcée. 8. Par transaction ou par homologation de concordat. 9. Par jugement du tribunal. 10. Affaires renvoyées à l'année suivante. 11. Portées en appel devant la 2:me instance.

L ä ä n i t.	Edellisestä vuodesta lykkätyitä.	Vuoden ajalla tulleita.	Yhteensä.	Hakemuksia,		Juttuja, jotka vuoden ajalla ovat lopetetut:			Seuraavaan vuoteen lykkätyitä.	Hoviokseun vedottuja.
				joita on peruttu tai konkurssiin 8 §:n mukaan lykkäty.	joitten perustuksella jatkinen häaste on vuoden ajalla annettu.	tuomiolla.	Sovinnon tahi sopimuksen kautta.	Yhtiökendän juttuamalla, että konkurssiin ei olisi pitänyt tapahtua.		
1	2	3	4	5	6	7	8	9	10	11
Mikkelin lääni.										
Kaupungit	4	11	15	—	14	—	—	11	4	1
Maaseutu	9	30	39	5	20	—	12	12	10	2
Yhteensä	13	41	54	5	34	—	12	23	14	3
Kuopion lääni.										
Kaupungit	17	25	42	9	19	—	1	23	9	3
Maaseutu	23	39	62	7	26	—	8	30	17	6
Yhteensä	40	64	104	16	45	—	9	53	26	9
Waasan lääni.										
Kaupungit	23	42	65	10	32	—	2	44	9	11
Maaseutu	60	98	158	19	63	—	3	81	55	6
Yhteensä	83	140	223	29	95	—	5	125	64	17
Oulun lääni.										
Kaupungit	21	37	58	6	31	—	2	39	11	9
Maaseutu	12	34	46	3	24	—	2	22	19	5
Yhteensä	33	71	104	9	55	—	4	61	30	14
Yhteensä koko maassa	344	761	1,105	160	551	—	53	608	284	74
Siitä kaupungeissa	157	362	519	97	292	—	8	313	101	45
» maaseudulla	187	399	586	63	259	—	45	295	183	29

4. Sotaoikeuksien työtilit vuodelta 1900.

Comptes de travail des tribunaux militaires de 1^{re} instance pour l'année 1900.

Tuomioistuinten nimet.	R i k o s j u t t u j a . a)											
	Edellisestä vuodesta lykättyjä.	Vuoden ajalla viireille pantuja.	Yhteensä.	Vuoden ajalla lopullisen toimenpiteen alaiseksi saatettuja. b)				Seuraavaan vuoteen lykättyjä.	Lykättyistä ju-tuista on tullut:			
				Ratkaistuja.			Tuokimukseen toimitettua toiseen tuomioistuimeen siirrettyjä.		vuonna 1900.	vuonna 1899.	vuonna 1898.	
				Alistetuja.	Alitamatonta.	Yhteensä.						
1	2	3	4	5	6	7	8	9	10	11	12	13
Henkivartioväen 3:nnen, Suomen, tarkk'ampujapataljoonan Sotaoikeus	1	50	51	—	1	50	51	—	—	—	—	—
1:sen Uudenmaan sam. sam.	—	46	46	2	1	43	44	—	—	—	—	—
2:sen Turun sam. sam.	—	21	21	1	—	20	20	—	—	—	—	—
3:nnen Waasan sam. sam.	—	23	23	—	1	21	22	1	—	—	—	—
4:nnen Oulun sam. sam.	2	22	24	—	—	21	21	—	3	3	—	—
5:nnen Kuopion sam. sam.	1	8	9	1	—	8	8	—	—	—	—	—
6:nnen Mikkelin sam. sam.	1	20	21	—	—	21	21	—	—	—	—	—
7:nnen Hämeenlinnan sam. sam.	—	22	22	—	—	21	21	1	—	—	—	—
8:nnen Wiipurin sam. sam.	7	27	34	2	—	30	30	2	—	—	—	—
Suomen Rakuunarykmentin sam.	—	42	42	—	4	38	42	—	—	—	—	—
Yhteensä	12	281	293	6	7	273	280	4	3	3	—	—

Traduction des rubriques.

Col. 1. Noms des bataillons ou régiments. — a) Affaires criminelles. (Col. 2—3). 2. Balancées depuis l'année précédente. 3. Entrées pendant l'année. 4. Total. — b) Terminées pendant l'année. (Col. 5—9). 5. Rayées des rôles dans le cours de procès par suite de transaction ou par une autre cause. 6—7. Jugées: 6. Soumises d'office à une instance supérieure. 7. Non soumises à une instance supérieure. 8. Total. 9. Renvoyées à un autre tribunal après instruction. 10. Renvoyées à l'année suivante. 11—12. Des affaires renvoyées à l'année suivante sont entrées: (11) 1900, (12) en 1899, (13) en 1898.

5. Taulu Maanjako-oikeuksiin jätetyistä asioista vuodelta 1900.

Comptes de travail des tribunaux de répartition et de délimitation
des terres à la campagne pour l'année 1900.

	Edellisestä vuodesta jääneitä asioita. a)		Vuoden ajalla tulleita uusiin asioita.	Yhteensä.	Sovittua tai muutoin ratennettua asioita.	Vuoden ajalla ratkaistuja asioita.	Seuraavaan vuoteen jääneitä asioita. b)	
	Käsiteltäväksi otettu, vaan toistaiseksi lykättyä.	Ilmoitettu, vaan käsiteltäväksi ottamattomia.					Käsiteltäväksi otettu, vaan toistaiseksi lykättyä.	Ilmoitettu, vaan käsiteltäväksi ottamattomia.
1	2	3	4	5	6	7	8	9
Uudenmaan lääni	—	—	2	2	—	2	—	—
Turun ja Porin lääni	—	1	9	10	—	6	—	4
Hämeen »	—	1	10	11	—	6	1	4
Viipurin »	—	17	47	64	1	45	2	16
Mikkelin »	—	4	9	13	—	6	—	7
Kuopion »	—	—	4	4	—	2	—	2
Waasan »	—	2	2	4	—	2	—	2
Oulun »	—	2	6	8	—	7	—	1
Yhteensä	—	27	89	116	1	76	3	36

Traduction des rubriques.

Col. 1. Gouvernements. — a) Balancées depuis l'année précédente. 2. Examinées, mais remises. 3. Annoncées, mais pas examinées. 4. Entrées pendant l'année. 5. Total. 6. Terminées par transaction ou abandonnées. 7. Jugées. — b) Renvoyées à l'année suivante. 8. Examinées, mais remises. 9. Annoncées, mais pas examinées.

6. Ulosotonhaltijain uloshakemusjuttuja

Comptes de travail des sur-exécuteurs

	Vuodesta 1899 jälellä olevia juttuja, jotka koskevat: a)					Vuoden ajalla tulleita juttuja, jotka koskevat: b)					Vuoden ajalla rauenneita tai käsiteltäväksi ottamattomia juttuja. c)				
	lainhakua.	mitä juttuja.	Yhteensä.	Yhteensä.	lainhakua.	mitä juttuja.	Yhteensä.	Yhteensä.	lainhakua.	mitä juttuja.	Yhteensä.	Yhteensä.	lainhakua.	mitä juttuja.	Yhteensä.
L ä ä n i t.															
1	2	3	4	5	6	7	8	9	10	11	12	13	14	15	
Uudenmaan lääni.															
1 Kuvernööri	93	9	3	—	105	344	41	18	—	403	508	91	6	9	
2 Maistraatti Helsingissä	42	5	2	1	50	336	51	12	75	474	524	57	20	77	
3 » Loviisassa	—	—	—	—	—	—	—	—	—	—	—	—	—	—	
4 » Hankoniemessä	—	—	—	—	—	4	6	—	—	10	10	2	—	2	
Yhteensä	135	14	5	1	155	684	98	30	75	887	1,042	150	26	176	
Turun ja Porin lääni.															
5 Kuvernööri	218	15	8	—	241	717	81	61	—	859	1,100	147	4	151	
6 Maistraatti Turussa	13	—	—	—	13	39	39	6	19	103	116	13	9	22	
7 » Raumalla	1	1	1	1	4	6	5	6	—	17	21	3	—	3	
8 » Porissa	6	1	1	—	8	15	18	9	—	42	50	12	1	13	
Yhteensä	238	17	10	1	266	777	143	82	19	1,021	1,287	175	14	189	
Hämeen lääni.															
9 Kuvernööri	152	15	7	—	174	713	85	70	—	868	1,042	163	16	179	
10 Maistraatti Hämeenlinnassa	1	—	—	—	1	14	4	—	—	18	19	2	—	2	
11 » Tampereella	19	19	2	—	40	127	49	—	—	176	216	36	6	42	
Yhteensä	172	34	9	—	215	854	138	70	—	1,062	1,277	201	22	223	

Traduction des rubriques.

Col. 1. Gouvernements: gouverneurs et magistrats. a) Affaires balancées depuis l'année précédente (Col. 2—6 distraction et de voyage ainsi que d'autres actes de main-forte sans que les créances auxquelles elles se réfèrent ont Affaires entrées pendant l'année (Col. 7—11). Col. 7—11, voir les col. 2—6. 12. Total des totaux. — c) Affaires jugées pendant l'année (col. 16—23). — g) Poursuites pour dettes: 16. terminées par condamnation au paiement; et défense de distraction et de voyage ainsi que d'autres actes de main-forte sans que les créances auxquelles elles se réfèrent (19), renvoyés à un tribunal (20), approuvés (21). 22. Autres affaires. 23. Total. — e) Affaires renvoyés à une époque antérieure (30). 31 Nombre des personnes, condamnées à payer. 32. Total des montants dont le paiement

koskevat tiedonannot vuodelta 1900.

pour l'année 1900. (Poursuites pour dettes).

Vuoden ajalla ratkaistuja juttuja, jotka koskevat: <i>d)</i>								Seuraavaan vuoteen järeille jääneitä juttuja, jotka koskevat: <i>e)</i>					Jällelle jääneet jutut ovat tulleet: <i>f)</i>		Lukumäärä henkilöitä, jotka vuoden ajalla on velvoitettu maksamaan.	Yhteinen pääomäärä, jota on velvoitettu maksamaan.	
lainhakua: <i>g)</i>		valitusta ulosottomiehen menettelemisestä, jossa valitus on: <i>h)</i>						lainhakua.	Yhteensä.	muuta juttuja.	Yhteensä.	vuonna 1900.	kautemman aikaa siten.	Smf.		7 ^{uz}	
joissa maksaman on määrätty.	riittäiseksi julistettuja tahi muulla tavalla ratkaistuja.	takavarikko- ja kieltotoimien, jotta Ulosottomäärä on pyydetty, jimmä etä saatavaa, jota takavarikko tahi kieltotoimistasi, samalla on uloshaettu.	siirretty varteen ottamatta.	siirretty tuomioistuimen käsiteltäväksi.	noottanut oikasta.	Muita juttuja.	Yhteensä.								takavarikko- ja kieltotoimien, jotta Ulosottomäärä on pyydetty, jimmä etä saatavaa, jota takavarikko tahi kieltotoimistasi, samalla on uloshaettu.		lainhakua.
16	17	18	19	20	21	22	23	24	25	26	27	28	29	30	31	32	
221	16	25	5	4	—	—	271	111	19	10	—	140	138	2	263	480,538	90
282	3	34	6	2	2	68	397	27	15	3	5	50	50	—	295	306,262	27
—	—	—	—	—	—	—	—	—	—	—	—	—	—	—	—	—	—
—	2	5	—	—	—	—	7	1	—	—	—	1	1	—	3	152,828	75
503	21	64	11	6	2	68	675	139	34	13	5	191	189	2	561	939,629	92
362	39	68	5	39	4	—	517	383	28	21	—	432	432	—	447	729,712	13
22	—	16	1	5	—	17	61	14	13	5	1	33	31	2	23	138,053	5
6	—	5	2	3	1	—	17	1	—	—	—	1	1	—	7	8,803	50
12	—	9	2	3	1	1	28	4	3	2	—	9	9	—	10	16,173	15
402	39	98	10	50	6	18	623	402	44	28	1	475	473	2	487	892,741	83
398	74	76	12	31	19	—	610	214	24	15	—	253	253	—	427	263,103	19
9	—	4	—	—	—	—	13	4	—	—	—	4	4	—	12	4,761	55
75	4	21	17	—	—	—	117	23	29	5	—	57	57	—	75	272,800	50
482	78	101	29	31	19	—	740	241	53	20	—	314	314	—	514	540,665	24

Concernant: 2. poursuites pour dettes; 3. demandes de saisie de propriété immobilière, sequestre et défense de été poursuites; 4. appels contre les saisies opérées par les sous-executeurs; 5. autres affaires. 6. Total. — *b)* Affaires abandonnées par les parties ou écartées (col. 15—15). 13. Abandonnées. 14. Ecartées. 15. Total. — *d)* 17. déclarées litigieuses ou terminées d'une autre manière. 18. Demandes de saisie de propriété immobilière, sequestre referent ont été poursuites. — *h)* Appels contre les saisies opérées par les sous-executeurs (col. 19—21), dont: écartée l'année suivante (col. 24—28), voir col. 2—6. — *f)* Des affaires renvoyées à l'année suivante ont entré; en 1900 (29) a été décrété (Smf. = francs; 7^{uz} = centimes).

	Vuodesta 1899 jälellä olevia juttuja, jotka koskevat:					Vuoden ajalla tulleita juttuja, jotka koskevat:					Yhteinen summa.	Vuoden ajalla rauenneita tai käsiteltäväksi ottamattomia juttuja.		
	lainhakkua.	takavarikko- ja kielloimenneitä, joita Ulos-otondalijata on pyydetty, ilman että saata-vaat, jota takavarikko tahi kiello var- mistaisi, samalla on uloshiettu.	valtusta ulosotomien menettelymisestä.	mita juttuja.	Yhteensä.	lainhakkua.	takavarikko- ja kielloimenneitä, joita Ulos-otondalijata on pyydetty, ilman että saata-vaat, jota takavarikko tahi kiello var- mistaisi, samalla on uloshiettu.	valtusta ulosotomien menettelymisestä.	mita juttuja.	Yhteensä.		Rauennetta juttuja.	Käsiteltäväksi ottamattomia.	Yhteensä.
L ä ä n i t.	2	3	4	5	6	7	8	9	10	11	12	13	14	15
Wiipurin lääni.														
1 Kuvernööri	350	78	58	—	486	1,651	187	276	—	2,114	2,600	326	4	330
2 Maistraatti Wiipurissa	45	3	2	1	51	204	19	4	16	243	294	39	24	63
3 » Haminassa	2	—	4	—	6	5	4	2	—	11	17	1	—	1
Yhteensä	397	81	64	1	543	1,860	210	282	16	2,368	2,911	366	28	394
Mikkelin lääni.														
4 Kuvernööri	326	36	12	—	374	1,017	75	63	—	1,155	1,529	277	22	299
5 Maistraatti Savonlinnassa	2	—	—	—	2	3	3	—	—	6	8	2	—	2
Yhteensä	328	36	12	—	376	1,020	78	63	—	1,161	1,537	279	22	301
Kuopion lääni.														
6 Kuvernööri	225	48	8	—	281	1,587	210	134	—	1,931	2,212	203	92	295
7 Maistraatti Joensuussa	—	—	—	—	—	7	2	—	—	9	9	—	—	—
Yhteensä	225	48	8	—	281	1,594	212	134	—	1,940	2,221	203	92	295
Waasan lääni.														
8 Kuvernööri	927	48	11	—	986	1,910	98	133	—	2,141	3,127	729	28	757
9 Maistraatti Nikolaink-gissa	5	11	3	—	19	26	20	10	13	69	88	10	—	10
10 » Kristiinank-gissa	—	—	—	—	—	—	—	—	—	—	—	—	—	—
Yhteensä	932	59	14	—	1,005	1,936	118	143	13	2,210	3,215	739	28	767
Oulun lääni.														
11 Kuvernööri	302	31	20	—	353	651	62	80	—	793	1,146	238	20	258
Yhteensä	302	31	20	—	353	651	62	80	—	793	1,146	238	20	258
Yhteinen summa	2,729	320	142	3	3,194	9,376	1,059	884	123	11,442	14,636	2,351	252	2,603
12 Siitä: kuvernööreillä	2,593	280	127	—	3,000	8,590	839	835	—	10,264	13,264	2,174	192	2,366
13 » maistraateilla	136	40	15	3	194	786	220	49	123	1,178	1,372	177	60	237

Vuoden ajalla ratkaistuja juttuja, jotka koskevat:						Seuraavaan vuoteen jälle jääneitä juttuja, jotka koskevat:						Jälle jääneet jutut ovat tulleet:		Lukumäärä henkilöitä, jotka vuoden ajalla on velvoitettu maksamaan.		Yhteinen pääomamäärä, jota on velvoitettu maksamaan.				
lainhakua:		valitusta ulosottoimen- hen menettelimestä, jossa valitus on:				Muia juttuja.		lainhakua.		valitusta ulosottoimen- menettelimestä.		Yhteensä.		vuonna 1900.		kauneuden aika sitten.		Smc	pää	
joissa maksamaan on määrätty.	riitaisiksi julistettuja kahdella tavalla ratkaistuja.	takavarikko- ja kieltotoimenpiteitä, joita ulosottohallintaja on pyytänyt, ilman että saatavaa, jota takavarikko tai kieltotoimenpide, samalla on ulosannettu.	jatkele varteen ottamatta.	siirretty tuomioistuimen käsittelyksi.	tuottanut oikeutta.	Yhteensä.	lainhakua.	takavarikko- ja kieltotoimenpiteitä, joita ulosottohallintaja on pyytänyt, ilman että saatavaa, jota takavarikko tai kieltotoimenpide, samalla on ulosannettu.	mitä juttuja.	Yhteensä.	vuonna 1900.	kauneuden aika sitten.	Yhteensä.	vuonna 1900.	kauneuden aika sitten.	Yhteensä.	vuonna 1900.	kauneuden aika sitten.	Yhteensä.	vuonna 1900.
16	17	18	19	20	21	22	23	24	25	26	27	28	29	30	31	32				
1,105	107	139	130	50	12	—	1,543	542	67	118	—	727	716	11	1,340	803,715	56	1		
131	6	12	2	1	—	11	163	52	8	3	5	68	68	—	142	193,648	46	2		
6	—	3	6	—	—	—	15	1	—	—	—	1	1	—	6	19,808	88	3		
1,242	113	154	138	51	12	11	1,721	595	75	121	5	796	785	11	1,488	1,017,172	90			
507	49	37	28	20	7	—	648	498	64	20	—	582	579	3	606	305,660	17	4		
—	2	—	—	—	—	—	2	1	3	—	—	4	4	—	—	—	—	5		
507	51	37	28	20	7	—	650	499	67	20	—	586	583	3	606	305,660	17			
924	315	214	65	60	4	—	1,582	273	49	13	—	335	328	7	1,524	386,623	85	6		
—	6	2	—	—	—	—	8	1	—	—	—	1	1	—	—	—	—	7		
924	321	216	65	60	4	—	1,590	274	49	13	—	336	329	7	1,524	386,623	85			
1,183	35	65	48	63	5	—	1,399	902	47	22	—	971	971	—	1,461	639,143	19	8		
21	—	10	8	1	3	13	56	7	14	1	—	22	22	—	24	36,206	11	9		
—	—	—	—	—	—	—	—	—	—	—	—	—	—	—	—	—	—	10		
1,204	35	75	56	64	8	13	1,455	909	61	23	—	993	993	—	1,485	675,349	30			
413	48	41	31	22	11	—	566	270	27	25	—	322	322	—	552	313,343	14	11		
413	48	41	31	22	11	—	566	270	27	25	—	322	322	—	552	313,343	14			
5,677	706	786	368	304	69	110	8,020	3,329	410	263	11	4,013	3,988	25	7,217	5,071,196	35			
5,113	683	665	324	289	62	—	7,136	3,193	325	244	—	3,762	3,739	23	6,620	3,921,840	13	12		
564	23	121	44	15	7	110	884	136	85	19	11	251	249	2	597	1,149,346	22	13		

7. Hovioikeuksien

Comptes de travail des Cours d'appel

		Siviilijuttuja ja -asioita. a)									
		Valituksia. c)					Hakemuksia.	Asioita, jotta Hovioikeus on valittomasti käsitellyt ensimäisen oikeusteon.	Keisarillisen Majesteetin armollisia kirjeitä ja remissejä.	Hallinto- talous- ja ilmoitusasioita.	Yhteensä siviilijuttuja ja -asioita.
		Alioikenden päätöksestä. d)		Muun viraston päätöksestä. e)		Vedonlta juttuja.					
		Arvoluina.	Arvonattomia.	Arvoluina.	Arvonattomia.						
1	2	3	4	5	6	7	8	9	10	11	
Turun Hovioikeus.											
1	Vuodesta 1899 siirrettyjä	408	1	13	1	6	4	—	1	—	434
2	Vuoden ajalla tulleita	816	14	43	7	87	584	—	57	855	2,463
	Yhteensä	1,224	15	56	8	93	588	—	58	855	2,897
3	Vuoden ajalla sillensä jätettyjä sovinnon tahi muun syn perustuksella	3	—	—	—	—	—	—	—	—	3
4	Vuoden ajalla ratkaistuja	795	17	42	8	76	584	—	53	855	2,430
5	Vuoteen 1901 siirrettyjä	426	3	9	2	15	4	—	5	—	464
	Vuoteen 1901 siirretyistä jutuista ovat tulleet:										
6	vuonna 1900	424	3	9	2	15	4	—	5	—	462
7	> 1899	2	—	—	—	—	—	—	—	—	2
8	> 1898	—	—	—	—	—	—	—	—	—	—
9	pitemmän aikaa sitten	—	—	—	—	—	—	—	—	—	—

Traduction des rubriques.

Col. 1. Désignation des Cours d'appel. Cour Impériale d'Abo. 1. Affaires balancées dequis l'année précédente. 4. Décidées. 5. Balancées à l'année 1901. 6. Des affaires balancées à l'année 1901 sont entrées: en 1900; 7. en 1899; — d) Contre le jugement des tribunaux de 1^{re} instance: 3. Communications échangées entre les parties. — 4. Décidées — 7. Requêtes. — 8. Affaires portées en 1^{re} instance devant ces Cours. — 9. Lettres et renvois de Sa Majesté Impériale. f) Affaires portées en 1^{re} instance devant ces Cours (Col. 12—14). — 12. Affaires concernant des infractions commises dans devant ces Cours (Col. 15—24). — 15. Soumises d'office à la Cour. — h) Recours (Col. 16—24). — i) Contre le jugement des intérêts etc. Col. 16. 18. 20, voir Col. 4; Col. 17, 19, 21, voir Col. 3. — m) Contre le jugement d'autres autorités: 22, voir Cour d'appel est demandé ou quelque démarche décrétée (25); par lesquels ne sont demandés que des actes ou une commu-

työtilit vuodelta 1900.

(2:me instance) pour l'année 1900.

R i k o s j u t t u j a. b)																		
Rikosjuttuja, jotka ovat olleet Hovioikeuden välittömästi käsiteltäviksi otettavia. f)			Hovioikeuden toisena oikeusasteena käsittelemiä rikosjuttuja. g)										Keisarillisen Majesteetin armollisia kirjeitä ja remissejä. n)			Yhteinen summa.		
Virksyytettä.	Muita rikosjuttuja.	Yhteensä.	V a l i t u k s i a. h)										joilla lausunto tahi muu toimenpide on Hovioikeuden suorittamiseksi käsketty.	joilla ainoastaan on asialakirjoja lähetettäväksi vaadittu tahi vaan Hovioikeuden tiedoksi annettu.	Kaikki muut jutut ja asiat.		Yhteensä rikosjuttuja ja -asioita.	
			Alioikeuden päätöksestä. i)						Muun viraston päätöksestä. m)									
			joka koskee törkeää rikosta. j)		joka koskee muita rikoksia. k)		joka koskee ainoastansa vahingon korvausta tahi sel-laista. l)		Tiedoksi antamatonomia.		Tiedoksi annettu.							Yhteensä valtuutettuja.
Tiedoksi antamatonomia.	Tiedoksi annettu.	Tiedoksi antamatonomia.	Tiedoksi annettu.	Tiedoksi antamatonomia.	Tiedoksi annettu.	Tiedoksi antamatonomia.	Tiedoksi annettu.	Tiedoksi antamatonomia.	Tiedoksi annettu.	Tiedoksi antamatonomia.	Tiedoksi annettu.	Yhteensä valtuutettuja.	Yhteensä valtuutettuja.	Yhteensä valtuutettuja.	Yhteensä valtuutettuja.	Yhteensä valtuutettuja.	Yhteensä valtuutettuja.	Yhteensä valtuutettuja.
12	13	14	15	16	17	18	19	20	21	22	23	24	25	26	27	28	29	
5	2	7	7	8	5	126	49	30	5	1	—	224	22	—	29	289	723	1
21	2	23	153	33	19	240	117	68	16	3	1	497	197	1	862	1,733	4,196	2
26	4	30	160	41	24	366	166	98	21	4	1	721	219	1	891	2,022	4,919	
—	—	—	—	—	—	—	—	—	—	—	—	—	—	—	—	—	3	3
19	4	23	155	29	22	194	152	53	19	2	2	473	196	1	860	1,708	4,138	4
7	—	7	5	8	6	112	74	39	8	1	—	248	23	—	31	314	778	5
7	—	7	5	8	6	112	72	39	8	1	—	246	23	—	31	312	774	6
—	—	—	—	—	—	—	—	1	—	—	—	1	—	—	—	1	3	7
—	—	—	—	—	—	—	—	1	—	—	—	1	—	—	—	1	1	8
—	—	—	—	—	—	—	—	—	—	—	—	—	—	—	—	—	—	9

2. Entrées pendant l'année. — Total. — 3. Rayées pendant l'année par suite de transaction ou pour d'autres causes. 8. en 1898; 9. à une époque antérieure. — a) *Affaires civiles* (Col. 2—11). — 2. Appels. — c) Recours (Col. 3—6) sans échange de communications entre les parties. — e) Contre le jugement d'autres autorités (Col. 5—6, voir Col. 3—4). — 10. Affaires économiques et administratives. — 11. Total des affaires civiles. — c) *Affaires criminelles* (Col. 12—28). — l'exercice d'une fonction publique. — 13. Autres affaires criminelles. — 14. Total. — g) Affaires portées en 2:me instance tribunaux de 1:re instance concernant: j) infractions graves; k) autres infractions; l) ne concernant que des dommages. Col. 4; 23, voir Col. 3. — 24. Total des recours. — n) Lettres et renvois de Sa Majesté Impériale: par lesquels l'avis du notification faite au Cour d'appel (26). — 27. Toutes autres affaires criminelles. — 28. Total. — 29. Somme totale des affaires.

Taulu 7.

		Siviilijuttuja ja -asioita.									
		Vedottuja juttuja.	Valituksia.				Hakemuksia.	Asioita, joihin Hovioikeus on välittömästi käsitellyt ensimmissenä oikeusasteena.	Keisarillisen Majesteetin armollisia kirjeitä ja remisssejä.	Hallinto- talous- ja ilmoitusasioita.	Yhteensä siviilijuttuja ja -asioita.
			Alioikeuden päätöksestä.		Muun viraston päätöksestä.						
			Arvottuja.	Arvonantomia.	Arvottuja.	Arvonantomia.					
1	2	3	4	5	6	7	8	9	10	11	
Waasan Hovioikeus.											
1	Vuodesta 1899 siirrettyjä	246	2	4	3	3	7	—	—	—	265
2	Vuoden ajalla tulleita	525	19	30	8	59	432	1	37	272	1,383
	Yhteensä	771	21	34	11	62	439	1	37	272	1,648
3	Vuoden ajalla sillensä jätettyjä sovinnon tabi muun syyn perustuksella	—	—	—	—	—	—	—	—	—	—
4	Vuoden ajalla ratkaistuja	476	15	31	10	52	435	1	32	272	1,324
5	Vuoteen 1901 siirrettyjä	295	6	3	1	10	4	—	5	—	324
	Vuoteen 1901 siirrettyistä jutuista ovat tulleet:										
6	vuonna 1900	293	6	3	1	10	4	—	5	—	322
7	» 1899	2	—	—	—	—	—	—	—	—	2
8	» 1898	—	—	—	—	—	—	—	—	—	—
9	pitemmän aikaa sitten	—	—	—	—	—	—	—	—	—	—
Wiipurin Hovioikeus.											
10	Vuodesta 1899 siirrettyjä	275	2	11	2	9	8	—	8	—	315
11	Vuoden ajalla tulleita	771	23	65	21	123	627	5	56	534	2,225
	Yhteensä	1,046	25	76	23	132	635	5	64	534	2,540
12	Vuoden ajalla sillensä jätettyjä sovinnon tabi muun syyn perustuksella	—	—	1	—	1	9	—	—	—	11
13	Vuoden ajalla ratkaistuja	730	33	52	24	108	617	4	54	534	2,156
14	Vuoteen 1901 siirrettyjä	316	2	13	1	21	9	1	10	—	373

R i k o s j u t t u j a.

R i k o s j u t t u j a.																				
Rikosjuttuja, jotka ovat olleet Hovioikeuden välittömästi käsiteltäväksi otettavia.			Hovioikeuden toisena oikeusasteena käsittelemiä rikosjuttuja.										Keisarillisen Majesteetin armollisia kirjeitä ja remissejä,		Yhteensä rikosjuttuja ja asioita.		Yhteinen summa.			
			Valituksia.										Kaikki muut jutut ja asiat.							
Virka- suoritteita.	Muita rikosjuttuja.	Yhteensä.	Aloitettuja juttuja.	Alioikeuden päätöksestä,						Muun viraston päätöksestä.		Yhteensä valitusjuttuja.	jolla lausunto tahi muu toimenpide on Hovioikeuden suorittamaksi käsketty.		jolla ainoastaan on aslakirjoja lähetetty tahi vaadittu tahi vaan Hovioikeuden tiedoksi annettu.					
				joka koskee törkeää rikosta.		joka koskee muita rikoksia.		joka koskee ainoastansa vahingon korvausta tahi sellaista.		Tiedoksi antamattomia.	Tiedoksi annettuja.									
				Tiedoksi antamattomia.	Tiedoksi annettuja.	Tiedoksi antamattomia.	Tiedoksi annettuja.	Tiedoksi antamattomia.	Tiedoksi annettuja.											
12	13	14	15	16	17	18	19	20	21	22	23	24	25	26	27	28	29			
10	—	10	2	—	1	27	32	9	8	—	—	77	7	—	1	97	362	1		
19	—	19	61	4	6	102	107	47	28	—	1	295	88	3	359	825	2,208	2		
29	—	29	63	4	7	129	139	56	36	—	1	372	95	3	360	922	2,570			
2	—	2	—	—	—	1	—	2	—	—	—	3	—	—	—	5	5	3		
20	—	20	59	3	7	68	115	40	31	—	—	264	85	3	360	791	2,115	4		
7	—	7	4	1	—	60	24	14	5	—	1	105	10	—	—	126	450	5		
6	—	6	4	1	—	60	23	14	5	—	1	104	10	—	—	124	446	6		
1	—	1	—	—	—	—	1	—	—	—	—	1	—	—	—	2	4	7		
—	—	—	—	—	—	—	—	—	—	—	—	—	—	—	—	—	—	8		
—	—	—	—	—	—	—	—	—	—	—	—	—	—	—	—	—	—	9		
14	—	14	2	10	3	72	60	15	9	1	—	170	15	—	3	204	519	10		
32	—	32	107	22	21	184	109	64	30	1	1	432	130	—	239	940	3,165	11		
46	—	46	109	32	24	256	169	79	39	2	1	602	145	—	242	1,144	3,684			
—	—	—	—	—	—	—	—	—	—	—	—	—	—	—	—	—	11	12		
26	—	26	100	26	16	185	125	57	32	2	—	443	132	—	238	939	3,095	13		
20	—	20	9	6	8	71	44	22	7	—	1	159	13	—	4	205	578	14		

8. Hovioikeuksissa ratkaistut vedotut jutut ja siviiliset valitusjutut vuonna 1900.

Appels et recours civils décidés par les Cours d'appel en 1900.

	Lukumäärä juttuja, joissa puhevaltaa on jatkanut: a)			Jatketuista jutuista on tutkintoon: b)		Lukumäärä tut- kintoon otettuja juttuja, c)		
	vastuuta tahi selluttaja siinä vi- rastoissa, josta puhevaltaa on jat- kettu, tahi henkilö, joka ei ole ollut asiansoisena jutussa.	asianosaiset molemmia puolin.	kanta tahi hakija siinä viras- tossa, josta puhevaltaa on jatkettu.	otemalla jätetty.	otettu.	jotka on takaisin lykätty.	joissa valituk- senalainen pää- tös on:	
							vahvistettu.	muutettu.
1	2	3	3	5	6	7	8	9
A. Vedottuja juttuja:								
jotka koskevat omitusoikeutta, maalla olevan kiinteän omaisuuden nau- tinto-oikeutta, rasitteita, lunastus- kannetta tahi tilusrajoja	143	133	30	4	302	44	179	79
jotka koskevat aitausvelvollis., oji- tusta tahi tien kunnossapitoa . .	4	14	—	—	18	4	9	5
jotka koskevat vuokra- ja muuttojut- tuja kaupungissa	6	4	—	—	10	1	4	5
jotka tarkottavat muita kiinteää omai- suutta koskevia riitoja	11	15	3	1	28	7	14	7

Traduction des rubriques.

Col. 1. Spécification des affaires. A. *Appels* concernant: 1. droit de propriété, usufruit de propriété immobilière à la campagne, servitudes, demandes en retrait et délimitations; 2. clôtures, drainage ou entretien des routes; 3. locations et déménagements dans les villes; 4 autres litiges relatifs à la propriété immobilière; 5. héritages et testaments; 6. litiges maritimes; 7. lettres de change; 8. créances fondées sur billets, comptes acceptés, mandats et bons, cautionnements et autres engagements chirographiques; 9. recouvrements d'argent, dont le paiement a été décrété par le sur-exécuteur; 10. autres créances fondées sur conventions, dommages causés, etc; 11. faillites et bénéfices d'inventaire; 12. séparations de biens sans connexion avec une faillite; 13. autres affaires; 14. Total. B. *Recours*. 1. Contre le jugement des tribunaux de première instance; 2. contre le jugement des sur-exécuteurs, concernant: 3. poursuites pour dettes; 4. séquestre, défense de distraction ou autres mesures exécutives; 5. appels contre saisies opérées par les sous-exécuteurs; 6. autres affaires concernant poursuites pour dettes; 7. contre le jugement d'autres autorités; 8. autres affaires. 9—10. Total. — a) Nombre des causes portées devant le tribunal (col. 2—4): 2. par le demandeur ou le plaignant auprès du tribunal instruit de la cause; 3. par le défendeur ou le répondant auprès du tribunal nanti de la cause ou par une personne non-intéressée dans le procès; 4. par les parties adverses. — b) Des causes soumises au tribunal (col. 5—6): 5. ont été mises hors de cour; 6. ont été jugées. c) Nombre des causes jugées (col. 7—9): 7. qui ont été renvoyées à nouveau; (8—9): dans lesquelles la sentence a été: 8. confirmée; 9. modifiée.

	Lukumäärä juttuja, joissa puhevaltaa on jatkanut:			Jatketuista juttuista on tutkintoon:		Lukumäärä tut- kintoon otettuja juttuja,		
	kattava tai hakka siinä vi- rossa, jota puhevaltaa on jätetty.	vastaa tai selittää siinä vi- rossa, jota puhevaltaa on jat- kettu, tai henkilö, joka ei ole ollut asiansaisena jutussa.	asiainsaiset molemmiin puolin.	otamatta jätetty.	otettu.	jotka on takaisin lykätty.	joissa valituk- senalainen päätös on:	
							valmistettu.	muutettu.
1	2	3	4	5	6	7	8	9
jotka koskevat perintöä tai testamentt.	67	51	15	3	130	22	60	48
» » merioikeusasioita	17	14	4	1	34	1	21	12
» » vekseliasioita	4	23	—	—	27	4	17	6
» » saatavaa velkakirjan, hyväks. laskun, osoituksen, takaus- sitoumuksen tahi sellaisen kirjalli- sen velkatodistuksen perustuks. .	114	176	15	2	303	64	147	92
jotka koskevat takaisin voittamista .	1	7	—	—	8	3	4	1
» » muuta välipuhees., kärsitt. vahink. t. sellais. perustuv. saatav.	280	328	52	13	647	126	341	180
jotka kosk. konkurs. t. perinnönl.-etua	44	15	—	—	59	3	18	38
» » pesäeroa ilman konkurs- sin yhteyttä	2	1	1	—	4	—	1	3
jotka koskevat muita juttuja	169	189	49	7	400	66	209	125
Yhteensä	862	970	169	31	1,970	345	1,024	601
B. Valitusjuttuja:								
alioikeuden päätöksestä	95	88	7	9	181	45	105	31
yliluosottomiehen päätöksestä:								
joka koskee lainhakua	18	53	—	6	65	7	50	8
» » takavarikkoa, hävittämis- kieltoa t. muuta virkaapua	38	25	—	1	62	3	49	10
» » valitusta ulosottomiehen menettelystä	60	20	—	4	76	8	54	14
muissa ulosottojutuissa	1	9	—	2	8	—	4	4
muun viraston päätöksestä	1	2	—	—	3	—	2	1
Muita juttuja	35	15	1	4	47	6	30	11
Yhteensä	248	212	8	26	442	69	294	79
Yhteinen summa	1,110	1,182	177	57	2,412	414	1,318	680

9. Ylisotaoikeuden rikosjuttuja

Compte de travail de la Cour d'appel

		Rikosjuttuja, jotka ovat olleet Ylisotaoikeuden välttömästi käsiteltäviksi otettavia. a)			Rikosjuttuja, joita		
		Virkaesityksiä.	Muita rikosjuttuja.	Yhteensä.	Alisettuja juttuja.	Vali-	
						Alhoikeu-	
						joka koskee törkeää rikosta.	
					Tiedoksi antamaton.	Tiedoksi annettu.	
1		2	3	4	5	6	7
1	Vuodesta 1899 siirrettyjä	—	—	—	—	—	—
2	Vuoden ajalla tulleita.	—	—	—	3	—	—
	Yhteensä	—	—	—	3	—	—
3	Vuoden ajalla sillensä jätettyjä sovinnon tahi muun syyn perustuks.	—	—	—	—	—	—
4	Ratkaistuja.	—	—	—	3	—	—
5	Vuoteen 1901 siirrettyjä	—	—	—	—	—	—
	Vuoteen 1901 siirretyistä jutuista ovat tulleet:						
6	vuonna 1900	—	—	—	—	—	—
7	» 1899	—	—	—	—	—	—
8	» 1898	—	—	—	—	—	—
9	pitemmän aikaa sitten	—	—	—	—	—	—

Traduction des rubriques.

a) *Affaires criminelles portées en 1^{re} instance devant la Cour* (Col. 2—4). — b) *Affaires criminelles* (Col. 15—16). — Col. 1—16, voir les Col. 1 et 12—26 du tableau N:o 7. — Col. 17. Toutes autres

koskeva työtili vuodelta 1900.

militaire (2:me instance) pour l'année 1900.

Ylisotaoikeus on käsitellyt toisena oikeusasteena. b)							Keisarillisen Majesteetin armollisia kirjeitä ja remissejä, c)		Kaikki muut jutut ja asiat.	Yhteinen summa.
t u k s i a.							joilla lausunto tai muu toimintapide on Ylisotaoikeuden suoritettavaksi käsketty.	joilla ainoastaan on asiakirjoja lähetettäväksi vaadittu tai jotka vaan on Ylisotaoikeuden suoritettavaksi käsketty.		
den päätöksestä,				Muun viraston päätöksestä.		Yhteensä.			15	16
joka koskee muita rikoksia.		joka koskee ainoastaan korvanusta, vahingon palkkiota tai sellaista.		Tiedoksi antamatonnia.	Tiedoksi annettuja.		Tiedoksi annettuja.	Tiedoksi annettuja.		
Tiedoksi antamatonnia.	Tiedoksi annettuja.	Tiedoksi antamatonnia.	Tiedoksi annettuja.							
8	9	10	11	12	13	14	15	16	17	18
—	2	—	—	—	—	2	—	—	—	2
8	18	—	—	—	—	26	7	—	12	48
8	20	—	—	—	—	28	7	—	12	50
—	—	—	—	—	—	—	—	—	—	—
8	20	—	—	—	—	28	7	—	12	50
—	—	—	—	—	—	—	—	—	—	—
—	—	—	—	—	—	—	—	—	—	—
—	—	—	—	—	—	—	—	—	—	—
—	—	—	—	—	—	—	—	—	—	—
—	—	—	—	—	—	—	—	—	—	—

portées en 2:me instance devant la Cour (5—14). — c) Lettres et renvois de Sa Majesté Impériale. affaires criminelles. 18. Total.

10. Keisarillisen Suomen Senaatin Oikeusosaston vuodelta

Compte de travail de la Cour suprême pour

	Lukumäärä juttuja. a)			Vuoden ajalla sillestä jäteytyä, sovittuja tai perille ajattomia juttuja.	Vuoden ajalla ratkaistuja juttuja, b)						
	Edellisessä vuodesta jäljellä olevia.	Vuoden ajalla tulleita.	Yhteensä.		joista loppuun on saatettu siitä kun juttu on Oikeusosastoon tullut:						
					3 kuukaudessa.	6 kuukaudessa.	9 kuukaudessa.	vuodessa.	pitemmässä aikaa kuin vuodessa.	Yhteensä.	
1	2	3	4	5	6	7	8	9	10	11	
A. Nostojuttuja.											
1	Jotka koskevat omistusoikeutta, maalla olevan kiinteän omaisuuden nautinto-oikeutta, rasitteita, lunastus- kann. tahi tilusrajoja . .	47	56	103	4	—	—	1	6	32	39
2	Jotka koskev. aitausvelvollis., ojitusta tahi tien kunnossapitoa	3	2	5	—	—	—	—	—	3	3
3	» » vuokra- ja muuttojuttuja kaupungissa	—	—	—	—	—	—	—	—	—	—
4	» » muita kiinteää omaisuutta koskevia riitoja	11	12	23	—	—	—	1	—	7	8
5	» » perint. tahi testamenttia	31	22	53	1	—	—	2	4	20	26
6	Merioikeusasioissa	7	11	18	1	—	2	1	4	3	10
7	Vekseliasioissa	—	1	1	—	—	—	—	1	—	1

Traduction des rubriques.

Col. 1. A. *Affaires dites de révision* (affaires jugées dans les Cours d'appel). — Pour les des Cours d'appel concernant saisies ou exécution d'un jugement ou d'une décision d'une autorité de répartition et délimitation des terres. — 4. Autres recours civils. — C. *Pétitions* concernant

a) Nombre des affaires: 2. balancées depuis l'année précédente; 3. entrées pendant l'année; des parties. — b) Nombre des affaires qui ont été jugées dans: 3 mois (6); 6 mois (7); 9 mois (8); c) Des affaires, renvoyées à l'année suivante, ont été portées devant la Cour suprême: en 1900 et des recours civils décidés (Col. 17—21). — f) Portés devant la Cour: par celui qui était accusé par une personne qui n'était pas intéressée à l'affaire (18); de toutes les deux parties (19). qui ont été renvoyés à la Cour d'où ils étaient portés (22); dans lesquels le jugement de

siviilijuttuja ja hakemusasioita koskeva työtili 1900.

l'année 1900. Affaires contentieuses et pétitions.

Seuraavaan vuoteen jälle jääneitä juttuja, c)					Lukumäärä ratkaistuja nostojuttuja ja siviilisiä valitusjuttuja, d)					Lukumäärä tutkintoon otettuja nostojuttuja ja siviilisiä valitusjuttuja, e)			
jotka ovat Oikeusosastoon tulleet:					joissa kannetta on perille ajanut: f)			joita tutkin- toon:		jotka on takaisin lykätty.	joissa valituk- senalainen pää- tös on:		
vuonna 1900.	vuonna 1899.	vuonna 1898.	pitemmän aikaa sitten.	Yhteensä.	kanteja tai valittajia siinä virastossa, josta juttua on jätetty.	vastajaa tai selittäjää siinä vi- rastossa, josta juttua on jätet- ty, tahi henkilö, joka ei ole ollut asianosaisena jutussa.	asianosaiset molemmin puolin.	ei ole otettu.	on otettu.		vahvistettu.	muutettu.	
12	13	14	15	16	17	18	19	20	21	22	23	24	
51	9	—	—	60	27	9	3	2	37	—	29	8	1
2	—	—	—	2	2	1	—	—	3	—	3	—	2
—	—	—	—	—	—	—	—	—	—	—	—	—	3
11	4	—	—	15	4	1	3	—	8	1	6	1	4
20	6	—	—	26	20	5	1	2	24	1	15	8	5
6	1	—	—	7	8	2	—	—	10	1	9	—	6
—	—	—	—	—	1	—	—	—	1	—	—	1	7

rubriques spéciales voir Col. 1 du tableau N:o 8. — B. *Recours civils*. 1. Contre le jugement judiciaire inférieure. — 2. Contre autres décisions des Cours d'appel. — 3. Dans des affaires rescissions d'un jugement ou rétablissement du délai prescrit expiré. — 2. Autres pétitions. 4. Total. — 5. Nombre des affaires rayées des rôles par suite de transaction ou désistement 1 an (9); plus d'un an (10) depuis qu'elles ont été portées devant la Cour suprême. 11. Total. — (12), en 1899 (13), en 1898 (14), plus tôt (15). 16. Total. — d) Nombre des affaires de révision teur ou demandeur à la Cour où l'affaire a été traitée (17); par celui qui y était défendeur ou 20. Ecartés. 21. Jugés. — e) Nombre des affaires de révision et des recours civils (Col. 22—24) l'instance inférieur a été approuvé (23), modifié (24).

	Lukumäärä juttuja.			Vuoden ajalla ratkaistuja juttuja, joista loppuun on saatettu siitä kun juttu on Oikeus-ostastoon tullut:	Vuoden ajalla ratkaistuja juttuja,					
	Edellisestä vuodesta jällellä olevia.	Vuoden ajalla tulleita.	Yhteensä.		joista loppuun on saatettu siitä kun juttu on Oikeus-ostastoon tullut:					
					3 kuukaudessa.	6 kuukaudessa.	9 kuukaudessa.	vuodessa.	pienemässä aikaa kuin vuodessa.	Yhteensä.
1	2	3	4	5	6	7	8	9	10	11
1 Jotka koskev. saatav. velkakirj., lask., osoit., takaus-sitoumuks. tahi sellais. kirjallisen velkatodist. perustuks.	28	31	59	3	—	—	4	5	19	28
2 Jotka koskevat takaisinvoittamista	2	1	3	—	—	1	—	—	1	2
3 » » sopimukseen, kärsittävä. vahink. tahi sellaiseen perustuvaa saatav.	71	93	164	5	—	2	9	13	47	71
4 » » konk. tai perinnönl.-etua	1	12	13	1	2	4	1	—	—	7
5 » » pesäeroa ilman konkurssin yhteyttä	—	—	—	—	—	—	—	—	—	—
6 » » muita noston kautta jatkettuja juttuja	26	29	55	1	1	—	2	2	16	21
Yhteensä	227	270	497	16	3	9	21	35	148	216
B. Siviilisiä valitusjuttuja.										
7 Hovioikeuden päätöksestä, joka koskee ulosottoa tahi tuomion eli päätöksen täytäntöön panemista	2	7	9	—	1	1	1	—	—	3
8 Hovioikeuden muista päätöksistä	—	5	5	—	2	1	—	1	—	4
9 Jakoasioissa	25	30	55	—	2	—	1	18	6	27
10 Muita siviilisiä valitusjuttuja	27	87	114	—	47	6	7	9	15	84
Yhteensä	54	129	183	—	52	8	9	28	21	118
Nostojuttuja ja siviilisiä valitusjutt. yhteensä	281	399	680	16	55	17	30	63	169	334
C. Hakemusasioita.										
11 Jotka koskevat tuomion purkamista t. menetetyn ajan palauttamista	20	27	47	1	12	5	2	10	5	34
12 Muita hakemusasioita	12	62	74	—	37	22	1	—	—	60
Yhteensä	32	89	121	1	49	27	3	10	5	94

11. Keisarillisen Suomen Senaatin Oikeusosaston

Compte de travail de la Cour suprême

	Valitus-		
	jotka koskevat törkeitä rikoksia. b)		jotka koskevat
	Tiedoksi antamat- tomia.	Tiedoksi annettuja.	Tiedoksi antamat- tomia.
	2	3	4
1			
Vuodesta 1899 siirrettyjä	1	33	4
Vuoden ajalla tulleita	—	53	9
Yhteensä	1	86	13
Vuoden ajalla sillensä jätettyjä sovinnon tahi muun syyn perustuksella	—	—	—
Ratkaistuja	1	71	10
Vuoteen 1901 siirrettyjä	—	15	3
Vuoteen 1901 siirretyistä jutuista on tullut:			
vuonna 1900	—	13	3
» 1899	—	2	—
» 1898	—	—	—
pitemmän aikaa sitten	—	—	—

Traduction des rubriques.

Col. 1, voir Col. 1 du tableau N:o 7. a) *Recours* concernant: b) infractions graves de communications entre les parties. — 3, 5, 7. Communications échangées entre les parties. — délais prescrit expiré. — 10. Autres affaires criminelles. 11. Total.

*) Tähän lukuun sisältyvät 134 rangaistusvangin hakemukset päästä vapaaksi enempää

rikosjuttuja koskeva työteli vuodelta 1900.

pour l'année 1900. Affaires criminelles.

j u t t u j a, a)			Arvonanomuksia.	Tuomion purkamis- tai menetetyn ajan palauttamishakemuksia.	Muuta kriminaalisia asioita.	Yhteensä.
muitarikoksia. c)		jotka koskevat ainoastaan korvausta, vahingon korvausta tai sellaista. d)				
Tiedoksi annettuja.	Tiedoksi antamatonita.					
5	6	7	8	9	10	11
280	1	63	1	—	6	389
263	1	38	155	12	23	554
543	2	101	*) 156	12	29	943
—	—	—	—	—	—	—
295	1	45	145	12	28	608
248	1	56	11	—	1	335
210	1	51	11	—	1	290
38	—	5	—	—	—	45
—	—	—	—	—	—	—
—	—	—	—	—	—	—

c) autres infractions; d) dédommagement à cause d'un délit etc. — 2, 4, 6. Décidés sans échange
8. Pétitions de grâce. — 9. Pétitions concernant rescision d'un jugement ou rétablissement du

suorittamasta heille tuomittua kuitushuonerangaistusta.

12. Holhousjuttujen

Comptes de travail des tribunaux de 1:re

L ä ä n i t.		Edellisestä vuodesta jätillä olevia.	Vuoden ajalla tulleita.	Yhteensä.	Vuoden ajalla lopullisesti käsitellyitä.	Lytettyjä.	Holhunalaiseksi					
							Istuaan elämän ja tuhlauksen tahden.		heikkomyönteisyyden tahden.		muiden syiden tahden.	
							Miehiä.	Naisia.	Miehiä.	Naisia.	Miehiä.	Naisia.
1	2	3	4	5	6	7	8	9	10	11	12	
Uudenmaan lääni.												
1	Kaupungit	1	302	303	299	4	1	—	2	2	2	—
2	Maaseutu	4	216	220	210	10	7	—	4	3	—	—
	Yhteensä	5	518	523	509	14	8	—	6	5	2	—
Turun ja Porin lääni.												
3	Kaupungit	—	180	180	177	3	2	—	2	4	1	1
4	Maaseutu	3	812	815	804	11	5	1	17	17	4	2
	Yhteensä	3	992	995	981	14	7	1	19	21	5	3
Hämeen lääni.												
5	Kaupungit	—	25	25	24	1	2	1	4	1	2	1
6	Maaseutu	8	446	454	430	24	3	—	16	7	2	—
	Yhteensä	8	471	479	454	25	5	1	20	8	4	1
Wiipurin lääni.												
7	Kaupungit	—	71	71	71	—	—	—	5	1	—	1
8	Maaseutu	5	790	795	781	14	—	—	21	8	3	5
	Yhteensä	5	861	866	852	14	—	—	26	9	3	6

Traduction des rubriques.

Col. 1. Gouvernements (villes et campagne). — 2. Affaires balancées depuis l'année Renvoyées à l'année suivante. — a) Personnes remises en tutelle (Col. 7—18). 7—8 à cause de 13—14. Total. 15—16 à leur propre demande. 17—18 à la demande d'autres personnes. Col. tutelle (Col. 19—24): 19—20 appartenant à la classe industrielle ou propriétaires; 21—22 25. Femmes, âgées de moins que 25 ans, qui ont fait savoir leur désir de prendre elles-mêmes pour lesquels un tuteur spécial a été nommé. — c) Nombre des tuteurs, nommés par les

työtili vuodelta 1900.

instance pour tutelles et curatelles en 1900.

on julistettu: a)				Holhunalaiseksi julistettujen yhteiskunnallinen asema. b)										Lukumäärä vuoden ajalla määrättyjä holhojia, c)		
Yhteensä.	Naisia.	Miehiä.	omasta hakenkeusesta.	toisten hakemuksesta.		Elinkeinoharjoittajia tai talonomistajia.		Säilynteköitä tai virkamiesluokkaan kuuluvia.	Työmiehiä ja muuta hirtintä ykettä.		Lukumäärä naisia, jotka ennenkuin olivat tulleet 25 vuoden vanhoiksi, ovat ilmoittaneet tahvoiansa itse olla omainsuutensa hallittavakseen.	Lukumäärä alaikäisiä ja turvattomia lapsia, jotka on annettu erittain määrättyyn hoito- ja hoitotavaksi.	27	28		
				Naisia.	Miehiä.	Naisia.	Miehiä.		Naisia.	Miehiä.					Naisia.	Miehiä.
13	14	15	16	17	18	19	20	21	22	23	24	25	26	27	28	1
5	2	—	—	5	2	2	1	2	1	1	—	—	66	15	19	1
11	3	—	—	11	3	9	3	—	—	2	—	—	227	45	55	2
16	5	—	—	16	5	11	4	2	1	3	—	—	293	60	74	3
5	5	—	1	5	4	1	—	—	—	4	5	—	58	10	26	3
26	20	2	—	24	20	19	5	1	2	6	13	—	1,303	273	245	4
31	25	2	1	29	24	20	5	1	2	10	18	—	1,361	283	271	5
8	3	1	—	7	3	—	—	2	2	6	1	—	18	6	12	5
21	7	1	—	20	7	11	3	—	—	10	4	—	559	112	139	6
29	10	2	—	27	10	11	3	2	2	16	5	—	577	118	151	7
5	2	—	—	5	2	2	—	2	—	1	2	—	33	8	15	7
24	13	2	—	22	13	24	10	—	1	—	2	—	1,323	292	312	8
29	15	2	—	27	15	26	10	2	1	1	4	—	1,356	300	327	8

précédente. — 3. Affaires entrées pendant l'année. — 4. Total. — 5. Décidées pendant l'année. — 6. libertinage ou prodigalité. 9—10 à cause de faiblesse d'esprit. 11—12 pour d'autres causes. 7, 9 etc. Hommes. Col. 8, 10 etc. Femmes. — b) Situation sociale de personnes remises en personnes d'un certain rang ou employés; 23—24 ouvriers et personnes sans domicile. — mêmes l'administration de leur fortune. — 26. Nombre d'enfants mineurs et non pourvus, tribunaux pendant l'année: parents de leurs pupilles (27); non parents de leurs pupilles (28).

Taulu 12.

L ä ä n i t.		Edellisestä vuodesta jäljellä olevia.	Vuoden ajalla tulleita.	Yhteensä.	Vuoden ajalla lopullisesti käsitellyjä.	Lykäytyä.	Holhunalaiseksi					
							Irtseen elämän ja tuhlaavaisuuden tähden.		heikkomielisyyden tähden.		muiden syiden tähden.	
							Miehiä.	Naisia.	Miehiä.	Naisia.	Miehiä.	Naisia.
1	2	3	4	5	6	7	8	9	10	11	12	
Mikkelin lääni.												
1	Kaupungit	—	12	12	12	—	—	—	1	—	—	
2	Maaseutu	4	330	334	321	13	2	—	18	6	3	
	Yhteensä	4	342	346	333	13	2	—	18	7	3	
Kuopion lääni.												
3	Kaupungit	—	34	34	34	—	—	—	1	—	—	
4	Maaseutu	16	473	489	467	22	2	1	4	8	10	
	Yhteensä	16	507	523	501	22	2	1	4	9	10	
Waasan lääni.												
5	Kaupungit	1	47	48	48	—	—	—	1	1	2	
6	Maaseutu	15	1,082	1,097	1,077	20	2	1	15	9	12	
	Yhteensä	16	1,129	1,145	1,125	20	2	1	16	10	14	
Oulun lääni.												
7	Kaupungit	1	65	66	66	—	—	1	3	1	3	
8	Maaseutu	2	466	468	456	12	—	—	19	7	5	
	Yhteensä	3	531	534	522	12	—	1	22	8	8	
	Yhteensä koko maassa	60	5,351	5,411	5,277	134	26	5	131	77	47	
9	Niistä kaupungeissa	3	736	739	731	8	5	2	17	12	6	
10	» maaseudulla	57	4,615	4,672	4,546	126	21	3	114	65	43	

on julistettu:				Hollunalaisiksi julistettujen yhteiskunnallinen asema.										Lukumäärä aluksissa ja turvatomia lapsia jotka on annettu erittäin määrätyn hoidon hohtaviksi.		Lukumäärä vuo- den ajalla mää- rättyjä hol- hojia,	
Yhteensä.		omasta hakemukse- tansa.		toison hakemuksesta.		Ehkeneonharjoittaja tahi talonomistaja.		Stätyhenkiöitä tahi virkamiesluokkaan kuuluvia.		Työmiehiä ja muuta irtainia väkeä.		Lukumäärä naisia, jotka ennenkuin olivat tulleet 25 vuoden vanhoiksi, ovat ilmoitta- neet tahovansa itse ottaa omainsuutensa hallittavakseen.		jotka ovat hohtottensa sukulaisia.		jotka eivät ole hol- hottensa suku- laisia.	
Miehiä.	Naisia.	Miehiä.	Naisia.	Miehiä.	Naisia.	Miehiä.	Naisia.	Miehiä.	Naisia.	Miehiä.	Naisia.	Miehiä.	Naisia.	Miehiä.	Naisia.	Miehiä.	Naisia.
18	14	15	16	17	18	19	20	21	22	23	24	25	26	27	28		
—	1	—	—	—	1	—	—	—	1	—	—	1	4	—	6	1	
26	9	1	1	25	8	15	5	1	—	10	4	—	454	105	81	2	
26	10	1	1	25	9	15	5	1	1	10	4	1	458	105	87		
—	1	—	—	—	1	—	—	—	1	—	—	—	32	10	3	3	
10	19	—	2	10	17	4	8	—	—	6	11	1	452	83	121	4	
10	20	—	2	10	18	4	8	—	1	6	11	1	484	93	124		
3	1	1	1	2	—	—	—	—	—	3	1	1	46	6	25	5	
29	28	3	4	26	24	12	5	—	—	17	23	—	1,850	437	327	6	
32	29	4	5	28	24	12	5	—	—	20	24	1	1,896	443	352		
4	5	—	2	4	3	—	1	2	1	2	3	—	76	17	29	7	
27	12	1	1	26	11	15	5	—	—	12	7	—	943	176	188	8	
31	17	1	3	30	14	15	6	2	1	14	10	—	1,019	193	217		
204	131	12	12	192	119	114	46	10	9	80	76	3	7,444	1,595	1,603		
30	20	2	4	28	16	5	2	8	6	17	12	2	333	72	135	9	
174	111	10	8	164	103	109	44	2	3	63	64	1	7,111	1,523	1,468	10	

13. Avioehtoja, jotka Raastuvan- ja Kihlakunnan- oikeuksissa on päätetty vuonna 1900.

Contrats de mariage enregistrés par les tribunaux de
1:re instance en 1900.

L ä ä n i t.	Yhteensä päätettyjä avioehtoja.	N i i s t ä:	
		naimattomien nais- ten puolesta.	leskien tahai mie- heistensä erotettu- jen vaimojen puo- lesta.
1	2	3	4
Uudenmaan lääni.			
Kaupungit	65	59	6
Maaseutu	10	9	1
Yhteensä	75	68	7
Turun ja Porin lääni.			
Kaupungit	21	13	8
Maaseutu	41	30	11
Yhteensä	62	43	19
Hämeen lääni.			
Kaupungit	15	14	1
Maaseutu	30	20	10
Yhteensä	45	34	11
Wiipurin lääni.			
Kaupungit	27	24	3
Maaseutu	26	22	4
Yhteensä	53	46	7
Mikkelin lääni.			
Kaupungit	5	2	3
Maaseutu	15	13	2
Yhteensä	20	15	5

Traduction des rubriques.

Col. 1. Gouvernements (villes et campagne). — 2. Total des contrats de mariage enregistrés, dont contrats pour femmes non mariées (3), pour veuves ou femmes divorcées (4).

L ä ä n i t.	Yhteensä päätettyjä avioehtoja.	N i i s t ä:	
		naimattomien naisten puolesta.	leskien tahi miehestänsä erotettujen vaimojen puolesta.
1	2	3	4
Kuopion lääni.			
Kaupungit	9	4	5
Maaseutu	22	18	4
Yhteensä	31	22	9
Waasan lääni.			
Kaupungit	16	10	6
Maaseutu	44	31	13
Yhteensä	60	41	19
Oulun lääni.			
Kaupungit	3	1	2
Maaseutu	7	5	2
Yhteensä	10	6	4
Yhteensä koko maassa	356	275	81
Niistä kaupungeissa	161	127	34
» maaseudulla	195	148	47

14. Kiinnityksiä ja niiden määrää

Inscriptions hypothécaires pour avances de fonds

Läänit, kaupungit ja tuomiokunnat.		Kiinnityksissäin lukumäärä.	Myönnettyjä kiinnityksiä, a)						Nautinto-olkeudesta.	Eläkkeistä.
			Saatavasta, d)							
			Yleisen laitosten yhteisöiden, yhtiöiden tahi muiden yhdyksuntain omaisuuteen.		Yksityisten omaisuuteen.		Yhteensä.			
			<i>Smc.</i>	<i>7^o</i>	<i>Smc.</i>	<i>7^o</i>	<i>Smc.</i>	<i>7^o</i>		
1	2	3		4		5		6	7	
Uudenmaan lääni.										
1	Helsingin raastuvanoikeus	441	5,654,960	17	4,525,526	15	10,180,486	32	13	—
2	Porvoon »	50	—	—	258,224	42	258,224	42	1	—
3	Loviisan »	27	—	—	151,275	—	151,275	—	1	—
4	Tammisaaren »	40	—	—	635,527	75	635,527	75	1	—
5	Hankoniemen »	57	25,000	—	360,426	—	385,426	—	9	—
6	Raaseporin tuomiokunta	231	—	—	1,147,880	32	1,147,880	32	74	14
7	Lohjan »	309	—	—	1,382,855	10	1,382,855	10	98	17
8	Helsingin »	373	125,000	—	1,009,052	9	1,134,052	9	76	17
9	Mäntsälän »	157	—	—	175,030	—	175,030	—	43	23
10	Porvoon »	151	15,000	—	242,481	50	257,481	50	34	20
11	Iitin »	141	800,000	—	155,261	—	955,261	—	23	22
	Yhteensä	1,977	6,619,960	17	10,043,539	33	16,663,499	50	373	113
Turun ja Porin lääni.										
12	Turun raastuvanoikeus	295	264,804	71	2,689,833	33	2,954,638	4	21	—
13	Naantalin »	4	—	—	4,600	—	4,600	—	—	—
14	Uudenkaupungin »	44	—	—	201,700	—	201,700	—	—	—
15	Rauman »	32	144,000	—	316,650	—	460,650	—	—	—
16	Porin »	189	13,233	38	2,570,425	—	2,583,658	38	6	—
17	Ikaalisten tuomiokunta	539	—	—	234,841	—	234,841	—	189	35

Traduction des rubriques.

Col. 1. Gouvernements, villes et circonscriptions. — 2. Nombre des affaires concernant (Col. 8—12). — c) Hypothèques annullées. (Col. 13—17). — d) Pour créances (Col. 3—5; 8—10; 13—15). — 4, 9, 14. Pour immeubles appartenant aux particuliers. — 5, 10, 15. Total. concernant inscriptions hypothécaires refusées.

koskeva tiedonanto vuodelta 1900.

et commandites ainsique leur montant en 1900.

Uudistettuja kiinnityksiä. b)						Kuoletettuja kiinnityksiä. c)						Hyödyttä kiinnityskanunkkia.					
Saatavasta. d)				Nautinto-ohjeudesta.		Erikkessä.		Saatavasta. d)						Nautinto-ohjeudesta.		Erikkessä.	
Yleisten laitojen, yhteisöiden, yhtiöiden tahi muiden yhdyksunnain omaisuuteen.		Yksityisten omaisuuteen.						Yhteensä.		Yleisten laitojen, yhteisöiden, yhtiöiden tahi muiden yhdyksunnain omaisuuteen.							
Smf.	no	Smf.	no	Smf.	no	Smf.	no	Smf.	no	Smf.	no	Smf.	no				
8		9		10		11	12	13		14		15		16	17	18	
1,991,621	4	3,531,421	31	5,523,042	35	5	—	1,282,218	12	1,442,337	5	2,724,555	17	—	—	4	
—	—	79,400	—	79,400	—	—	—	—	—	2,000	—	2,000	—	—	—	2	
—	—	19,300	—	19,300	—	—	—	—	—	29,000	—	29,000	—	—	—	3	
—	—	65,000	—	65,000	—	—	—	—	—	31,000	—	31,000	—	—	—	4	
—	—	13,000	—	13,000	—	—	—	—	—	103,800	—	103,800	—	—	—	5	
193,900	—	110,107	50	304,007	50	26	12	—	—	52,000	—	52,000	—	—	—	6	
—	—	380,359	80	380,359	80	38	21	—	—	277,903	83	277,903	83	1	—	7	
32,000	—	550,251	95	582,251	95	49	12	—	—	195,155	—	195,155	—	4	3	1	
—	—	65,814	90	65,814	90	19	8	—	—	76,597	—	76,597	—	—	2	17	
—	—	166,058	21	166,058	21	24	9	—	—	42,000	—	42,000	—	—	2	—	
10,001	5	143,589	30	153,590	35	11	7	—	—	10,900	—	10,900	—	—	2	3	
2,227,522	9	5,124,302	97	7,351,825	6	172	69	1,282,218	12	2,262,692	88	3,544,911	—	5	9	30	
40,000	—	745,180	—	785,180	—	—	—	191,500	—	522,400	—	713,900	—	1	—	8	
—	—	—	—	—	—	—	1	—	—	—	—	—	—	—	—	13	
3,450	—	31,539	10	34,989	10	—	—	—	—	229,800	—	229,800	—	—	—	1	
—	—	24,575	—	24,575	—	—	—	—	—	43,000	—	43,000	—	—	—	15	
—	—	56,800	—	56,800	—	—	—	30,000	—	144,500	—	174,500	—	—	—	1	
—	—	13,917	20	13,917	20	133	25	—	—	17,730	—	17,730	—	—	1	5	

des inscriptions hypothécaires. — a) Hypothèques accordées. (Col. 3—7). — b) Hypothèques renouvelées. Col. 3, 8, 13. Pour immeubles appartenant aux institutions publiques, communes, sociétés indu — 6, 11, 16. Pour le droit d'usufruit. — 7, 12, 17. Pour la restriction viagère. — 18. Demandes

Taulu 14.

Läänit, kaupungit ja tuomiokunnat.		Kiinnitysasiain lukumäärä.	Myönnettyjä kiinnityksiä.							
			Saataavasta.					Nautinto-olhoudesta.		
			Yleisen lainosten, yhteisöiden, yhteisöiden tahi muiden yhdyksenkautain omaisuuteen.		Yksityisten omaisuuteen.		Yhteensä.			
			<i>Smc.</i>	<i>no</i>	<i>Smc.</i>	<i>no</i>	<i>Smc.</i>	<i>no</i>		
1	2	3	4	5	6	7				
1	Tyrvään tuomiokunta	431	70,000	—	262,746	83	332,746	83	145	21
2	Ulvilan »	288	—	—	929,485	—	929,485	—	86	20
3	Euran »	240	79,500	—	123,505	—	203,005	—	65	22
4	Wehmaan »	305	—	—	279,000	—	279,000	—	62	34
5	Maskun »	400	750,000	—	683,219	50	1,433,219	50	110	31
6	Loimaan »	262	106,000	—	375,120	82	481,120	82	70	14
7	Piikkiön »	368	445,000	—	787,462	97	1,232,462	97	110	30
8	Halikon »	201	143,000	—	774,200	—	917,200	—	32	15
9	Ahvenanmaan »	208	122,800	—	264,143	30	386,943	30	38	11
	Yhteensä	3,806	2,138,338	9	10,496,932	75	12,635,270	84	934	233
Hämeen lääni.										
10	Hämeenlinnan raastuvanoikeus	36	—	—	202,550	—	202,550	—	3	—
11	Tampereen »	291	3,195,500	—	3,384,515	82	6,580,015	82	15	—
12	Ruoveden tuomiokunta	256	100,000	—	170,025	—	270,025	—	84	13
13	Pirkkalan »	388	50,550	—	370,855	91	421,405	91	178	19
14	Tammelan »	258	300,000	—	509,728	83	809,728	83	39	18
15	Janakkalan »	260	—	—	610,407	33	610,407	33	87	15
16	Hollolan »	203	—	—	687,824	33	687,824	33	36	25
17	Hauhon »	147	—	—	171,240	—	171,240	—	21	18
18	Jämsän »	349	43,500	—	249,298	38	292,798	38	92	33
	Yhteensä	2,188	3,689,550	—	6,356,445	60	10,045,995	60	555	141
Wiipurin lääni.										
19	Wiipurin raastuvanoikeus	154	1,092,500	—	1,474,972	63	2,567,472	63	4	—
20	Haminan »	35	—	—	126,600	—	126,600	—	1	—
21	Kotkan »	39	—	—	386,381	30	386,381	30	1	—
22	Lappeenrannan »	30	—	—	159,715	—	159,715	—	2	1
23	Käkisalmen »	38	—	—	141,151	5	141,151	5	1	—
24	Sortavalan »	37	—	—	385,200	—	385,200	—	2	—
25	Kymin tuomiokunta	275	2,030	—	531,873	3	533,903	3	66	12
26	Lappeen »	249	1,100,000	—	321,820	57	1,421,820	57	63	27

Uudistettuja kiinnityksiä.						Kuoletettuja kiinnityksiä.						Hyöjtyjä kiinnityksenkennkiä.					
Saatavasta.						Nautinto-olikendestä.	Eiikkessä.	Saatavasta						Nautinto-olikendestä.	Eiikkessä.		
Yhteensä.		Yksitysten omaisuuteen.		Yleisten laitojen, yhteisöiden, yhtiöiden tahi muiden yhdykskunnain omaisuuteen.				Yhteensä.		Yksitysten omaisuuteen.		Yleisten laitojen, yhteisöiden, yhtiöiden tahi muiden yhdykskunnain omaisuuteen.					
Smg.	no	Smg.	no	Smg.	no			Smg.	no	Smg.	no	Smg.	no				
8		9		10		11	12	13		14		15		16	17	18	
—	—	234,471	54	234,471	54	125	19	—	—	115,367	36	115,367	36	5	—	1	1
—	—	13,019	78	13,019	78	54	12	—	—	204,087	90	204,087	90	—	1	62	2
31,027	73	17,216	67	48,244	40	80	12	5,000	—	35,550	—	40,550	—	1	—	3	3
—	—	121,500	—	121,500	—	39	43	—	—	43,000	—	43,000	—	—	3	2	4
—	—	209,747	81	209,747	81	71	47	—	—	19,000	—	19,000	—	2	2	7	5
—	—	106,958	96	106,958	96	55	25	—	—	105,500	—	105,500	—	1	3	11	6
245,000	—	358,735	12	603,735	12	56	32	—	—	164,400	—	164,400	—	2	3	1	7
67,500	—	316,868	97	384,368	97	31	21	—	—	8,000	—	8,000	—	—	1	2	8
—	—	24,604	44	24,604	44	67	9	3,900	—	23,020	—	26,920	—	—	2	—	9
386,977	73	2,275,134	59	2,662,112	32	711	246	230,400	—	1,675,355	26	1,905,755	26	12	16	104	
—	—	83,000	—	83,000	—	—	—	—	—	37,500	—	37,500	—	1	—	—	10
270,000	—	340,025	—	610,025	—	—	—	230,000	—	503,100	—	733,100	—	—	—	1	11
—	—	2,000	—	2,000	—	53	12	—	—	24,400	—	24,400	—	—	4	24	12
44,827	38	145,356	45	190,183	83	50	11	—	—	20,377	55	20,377	55	—	1	7	13
—	—	113,028	23	113,028	23	45	31	—	—	416,835	—	416,835	—	—	1	15	14
—	—	356,552	39	356,552	39	49	15	—	—	74,200	—	74,200	—	1	2	6	15
—	—	46,696	24	46,696	24	16	13	—	—	64,325	—	64,325	—	2	—	2	16
—	—	63,329	42	63,329	42	11	10	—	—	32,200	—	32,200	—	1	2	30	17
35,000	—	96,077	41	131,077	41	62	18	—	—	112,800	—	112,800	—	—	—	2	18
349,827	38	1,246,065	14	1,595,892	52	286	110	230,000	—	1,285,737	55	1,515,737	55	5	10	87	
—	—	74,300	—	74,300	—	—	—	542,000	—	616,554	7	1,158,554	7	—	—	1	19
5,052	21	—	—	5,052	21	—	—	5,000	—	26,600	—	31,600	—	—	—	1	20
—	—	30,000	—	30,000	—	—	—	60,000	—	234,000	—	294,000	—	—	—	4	21
—	—	52,388	83	52,388	83	—	—	—	—	17,000	—	17,000	—	—	—	—	22
—	—	—	—	—	—	—	—	—	—	32,289	38	32,289	38	—	—	—	23
8,280	61	23,800	—	32,080	61	1	—	—	—	18,000	—	18,000	—	—	—	—	24
—	—	64,095	83	64,095	83	15	2	—	—	74,728	30	74,728	30	1	—	4	25
33,518	73	36,911	91	70,430	64	19	4	—	—	13,414	48	13,414	48	—	—	2	26

Taulu 14.

Läänit, kaupungit ja tuomiokunnat.		Kiinnityksien lukumäärä.	Myönnettyjä kiinnityksiä.						Nautunto-oikeudesta.	Palkkeesta.
			Saatavasta.							
			Yleisten laitosten, yhteisöiden, yhteisöiden tahi muiden yhäskuntain omaisuuteen.		Yksityisten omaisuuteen.		Yhteensä.			
			<i>Smc.</i>	<i>70</i>	<i>Smc.</i>	<i>70</i>	<i>Smc.</i>	<i>70</i>		
1	2	3	4	5	6	7				
1	Jääskén tuomiokunta	262	2,220,000	—	294,197	—	2,514,197	—	95	7
2	Rannan »	326	40,000	—	1,567,663	—	1,607,663	—	64	4
3	Äyräpään »	67	—	—	138,069	87	138,069	87	16	2
4	Käkisalmen »	138	—	—	747,634	13	747,634	13	19	4
5	Kurkijoen »	144	500,000	—	310,812	50	810,812	50	10	1
6	Sortavalan »	85	830,000	—	37,279	64	867,279	64	10	1
7	Salmin »	83	—	—	820,921	40	820,921	40	15	—
	Yhteensä	1,962	5,784,530	—	7,444,291	12	13,228,821	12	369	59
Mikkelin lääni.										
8	Mikkelin raastuvanoikeus	39	11,000	—	181,000	—	192,000	—	—	—
9	Savonlinnan »	33	27,000	—	322,345	—	349,345	—	2	—
10	Heinolan »	16	—	—	127,914	65	127,914	65	1	—
11	Rantasalmen tuomiokunta	174	—	—	197,759	83	197,759	83	27	—
12	Juvan »	61	—	—	70,050	—	70,050	—	4	3
13	Mikkelin »	111	—	—	184,297	—	184,297	—	9	10
14	Mäntyharjun »	118	—	—	162,055	—	162,055	—	18	2
15	Heinolan »	185	35,000	—	730,300	—	765,300	—	13	14
16	Kerimäen ja Savonrannan pitäjien kärkejäk. Kiteen tuomiokuntaa	57	—	—	108,340	—	108,340	—	3	2
17	Pieksämäen ja Jäppilän kuntain kärkejäk. Rautalammin tuomiokuntaa	97	—	—	94,805	—	94,805	—	6	2
18	Joroisten pitäjän kärkejäk. Leppävirtain tuomiokuntaa	39	—	—	474,400	—	474,400	—	4	1
	Yhteensä	930	73,000	—	2,653,266	48	2,726,266	48	87	34
Kuopion lääni.										
19	Kuopion raastuvanoikeus	100	43,000	—	607,479	—	650,479	—	2	—
20	Joensuun »	49	—	—	140,400	—	140,400	—	1	—
21	Iisalmen »	17	—	—	112,000	—	112,000	—	—	—
22	Pielisjärven tuomiokunta	208	—	—	198,468	60	198,468	60	17	9
23	Ilomantsin »	133	1,400,000	—	395,797	43	1,795,797	43	9	4

Uudistettuja kiinnityksiä.						Kuoletettuja kiinnityksiä.						Elytettynä kiinnityshakemuksia.					
Saatavasta.					Nautinto-olkeudesta.	Eiäkkeestä.	Saatavasta.							Nautinto-olkeudesta.	Eiäkkeestä.		
Yleisten laistosten, yhteisöiden, yhtiöiden tahi muiden yhdyksuntain omaisuuteen.		Yksityisten omaisuuteen.		Yhteensä.			Yleisten laistosten, yhteisöiden, yhtiöiden tahi muiden yhdyksuntain omaisuuteen.		Yksityisten omaisuuteen.		Yhteensä.						
<i>Smc.</i>	<i>no</i>	<i>Smc.</i>	<i>no</i>	<i>Smc.</i>			<i>no</i>	<i>Smc.</i>	<i>no</i>	<i>Smc.</i>	<i>no</i>					<i>Smc.</i>	<i>no</i>
8		9		10		11	12	13		14		15	16	17	18		
—	—	2,600	—	2,600	—	10	3	100,000	—	66,220	—	166,220	—	—	7	1	
—	—	45,006	19	45,006	19	6	—	—	—	454,166	—	454,166	—	2	1	12	2
—	—	2,043	78	2,043	78	—	—	—	—	71,482	76	71,482	76	1	—	1	3
—	—	—	—	—	—	2	—	—	—	34,424	—	34,424	—	—	—	1	4
—	—	1,500	—	1,500	—	1	—	—	—	23,312	—	23,312	—	—	—	—	5
—	—	6,406	38	6,406	38	2	—	1,700,000	—	8,041	38	1,708,041	38	1	—	3	6
—	—	6,000	—	6,000	—	3	—	—	—	—	—	—	—	—	—	—	7
46,851	55	345,052	92	391,904	47	59	9	2,407,000	—	1,690,232	37	4,097,232	37	5	1	38	
1,708	35	62,000	—	63,708	35	—	—	30,000	—	33,300	—	63,300	—	—	—	—	8
—	—	13,000	—	13,000	—	—	—	—	—	68,100	—	68,100	—	—	—	—	9
—	—	3,400	—	3,400	—	—	—	—	—	3,000	—	3,000	—	—	—	—	10
—	—	145,623	20	145,623	20	2	—	—	—	100,203	52	100,203	52	1	—	5	11
—	—	84,633	23	84,633	23	2	1	—	—	8,350	—	8,350	—	—	—	4	12
—	—	75,559	13	75,559	13	1	4	—	—	28,100	—	28,100	—	—	—	2	13
—	—	44,359	53	44,359	53	4	4	—	—	21,270	—	21,270	—	—	—	—	14
—	—	156,131	98	156,131	98	7	10	—	—	370,500	—	370,500	—	1	—	9	15
1,426	71	—	—	1,426	71	—	—	9,017	—	1,000	—	10,017	—	—	—	—	16
600,000	—	24,420	40	624,420	40	3	1	1,700	—	—	—	1,700	—	—	—	1	17
—	—	36,715	36	36,715	36	—	—	—	—	—	—	—	—	—	—	—	18
603,135	6	645,842	83	1,248,977	89	19	20	40,717	—	633,823	52	674,540	52	2	—	21	
—	—	241,600	—	241,600	—	—	1	—	—	276,650	—	276,650	—	—	—	—	19
—	—	23,500	—	23,500	—	—	—	—	—	18,800	—	18,800	—	—	—	1	20
—	—	27,000	—	27,000	—	—	—	—	—	3,000	—	3,000	—	—	—	—	21
—	—	36,874	13	36,874	13	—	2	—	—	12,303	—	12,303	—	—	—	12	22
—	—	11,402	33	11,402	33	—	1	—	—	900	—	900	—	—	—	7	23

Taulu 14.

Läänit, kaupungit ja tuomiokunnat.		Kiinnityksessäin lukumäärä.	Myönnettyjä kiinnityksiä.						Nautinto-olkendaata.	Eiikkeestä.
			Saatavasta.							
			Yleisten laittojen, yhteisöiden, yhdistysten tahi muiden yhäskunnain omaisuuteen.		Yksityisten omaisuuteen.		Yhteensä.			
			<i>Smc.</i>	<i>no</i>	<i>Smc.</i>	<i>no</i>	<i>Smc.</i>	<i>no</i>		
1	2	3	4	5	6	7				
1 Kiteen, Rääkkylän ja Kesälahden pitäjien käräjäk. Kiteen tuomiokuntaa	98	199,475	57	28,277	14	227,752	71	1	2	
2 Liperin tuomiokunta	220	—	—	184,239	40	184,239	40	14	2	
3 Kuopion »	216	—	—	616,660	—	616,660	—	13	5	
4 Iisalmen »	245	—	—	189,760	92	189,760	92	7	9	
5 Pielaveden »	203	—	—	90,440	93	90,440	93	18	5	
6 Rautalammin, Vesannon ja Hankasalmen k. käräjäk. Rautalammin tuom.	153	—	—	127,360	—	127,360	—	17	12	
7 Leppävirtain ja Suonenjoen pitäjien käräjäk. Leppävirtain tuomiok. . .	135	—	—	180,652	—	180,652	—	11	2	
Yhteensä	1,777	1,642,475	57	2,871,535	42	4,514,010	99	110	50	
Waasan lääni.										
8 Nikolainkaup. raastuvanoikeus. . . .	116	220,000	—	555,532	53	775,532	53	10	—	
9 Kristiinan »	19	—	—	88,500	—	88,500	—	—	—	
10 Kaskisten »	9	—	—	23,220	—	23,220	—	—	—	
11 Uudenkaarlepyyn »	18	—	—	14,850	—	14,850	—	—	—	
12 Pietarsaaren »	45	—	—	181,500	—	181,500	—	1	—	
13 Kokkolan »	29	15,000	—	131,700	—	146,700	—	—	—	
14 Jyväskylän »	24	—	—	131,500	—	131,500	—	1	—	
15 Kokkolan tuomiokunta	96	5,000	—	67,728	82	72,728	82	19	8	
16 Uudenkaarlepyyn »	313	—	—	273,505	99	273,505	99	63	18	
17 Korsholman »	353	175,000	—	209,801	33	384,801	33	90	37	
18 Närpiön »	325	—	—	229,735	50	229,735	50	58	45	
19 Ilmajoen »	606	—	—	455,267	88	455,267	88	152	35	
20 Alavuden »	487	—	—	401,566	—	401,566	—	124	41	
21 Jyväskylän »	468	100,000	—	1,116,606	—	1,216,606	—	134	27	
22 Saarijärven »	284	—	—	179,814	—	179,814	—	51	10	
23 Wiitasaaren »	311	—	—	181,472	29	181,472	29	68	12	
Yhteensä	3,503	515,000	—	4,242,300	34	4,757,300	34	771	233	

Uudistettuja kiinnityksiä.						Kuoletettuja kiinnityksiä.						Hyväytyä kiinnityshakemuksia.					
Saatavasta.					Nautinto-orkkeudesta.	Eläkkeestä.	Saatavasta.							Nautinto-orkkeudesta.	Eläkkeestä.		
Yhteensä.		Yksityisten omaisuuteen.		Yhteisten laitojen, yhteisöiden, yhteisöiden tahi muiden yhdyksunain omaisuuteen.			Yhteensä.		Yksityisten omaisuuteen.		Yhteisten laitojen, yhteisöiden, yhteisöiden tahi muiden yhdyksunain omaisuuteen.						
Smc.	700	Smc.	700				Smc.	700	Smc.	700							
8		9		10		11	12	13		14		15		16	17	18	
3,007	47	—	—	3,007	47	—	1	160,000	—	3,000	—	163,000	—	—	—	3	1
—	—	23,193	72	23,193	72	4	4	—	—	3,050	60	3,050	60	—	—	13	2
—	—	130,174	74	130,174	74	7	4	—	—	335,800	—	335,800	—	1	1	2	3
—	—	24,700	89	24,700	89	2	5	—	—	31,194	60	31,194	60	—	—	4	4
—	—	35,645	42	35,645	42	6	4	—	—	5,480	—	5,480	—	—	1	2	5
3,063	14	27,056	1	30,119	15	10	3	—	—	—	—	—	—	—	—	13	6
—	—	32,521	66	32,521	66	7	—	—	—	8,731	—	8,731	—	—	—	2	7
6,070	61	613,668	90	619,739	51	36	25	160,000	—	698,909	20	858,909	20	1	2	59	
140,000	—	253,275	—	393,275	—	1	—	—	—	339,700	—	339,700	—	—	—	—	8
—	—	20,430	—	20,430	—	—	—	—	—	5,000	—	5,000	—	—	—	—	9
—	—	—	—	—	—	—	—	—	—	1,800	—	1,800	—	—	—	—	10
—	—	4,500	—	4,500	—	—	—	20,000	—	14,500	—	34,500	—	—	—	—	11
—	—	20,000	—	20,000	—	—	—	—	—	40,000	—	40,000	—	—	—	—	12
—	—	7,150	—	7,150	—	—	—	—	—	66,500	—	66,500	—	—	—	2	13
—	—	24,000	—	24,000	—	—	—	—	—	43,500	—	43,500	—	—	—	—	14
—	—	15,801	36	15,801	36	25	2	—	—	3,500	—	3,500	—	—	1	1	15
—	—	81,375	84	81,375	84	52	7	—	—	70,225	—	70,225	—	—	—	—	16
—	—	48,441	59	48,441	59	92	20	—	—	11,200	—	11,200	—	—	—	—	17
—	—	26,522	40	26,522	40	71	23	—	—	14,000	—	14,000	—	—	2	5	18
6,000	—	106,021	41	112,021	41	186	23	—	—	23,000	—	23,000	—	—	—	11	19
—	—	211,522	79	211,522	79	109	19	—	—	3,250	—	3,250	—	1	2	—	20
—	—	343,718	—	343,718	—	107	31	—	—	54,335	—	54,335	—	8	4	4	21
—	—	21,505	5	21,505	5	65	12	—	—	12,800	—	12,800	—	—	—	—	22
—	—	44,851	66	44,851	66	44	10	2,000	—	19,408	—	21,408	—	1	1	1	23
146,000	—	1,229,115	10	1,375,115	10	752	147	22,000	—	722,718	—	744,718	—	10	10	65	

Taulu 14.

Läänit, kaupungit ja tuomiokunnat.		Kiinnitysasiain lukumäärä.	Myönnettyjä kiinnityksiä.									
			Saatavasta.						Nautinto-omakaudesta.		Eläkkeestä.	
			Yleisten talosten, yhteisöiden, yhteisöiden tahi muiden yhdyksien omaisuuteen.		Yksityisten omaisuuteen.		Yhteensä.					
			<i>Smc.</i>	<i>7^{te}</i>	<i>Smc.</i>	<i>7^{te}</i>	<i>Smc.</i>	<i>7^{te}</i>				
1	2	3	4	5	6	7						
Oulun lääni.												
1	Oulun raastuvanoikeus	144	100,000	—	647,071	35	747,071	35	—	—		
2	Raahen »	23	—	—	59,200	—	59,200	—	1	—		
3	Kajaanin »	21	—	—	79,150	—	79,150	—	—	—		
4	Tornion »	19	—	—	56,916	—	56,916	—	—	—		
5	Kemin »	31	—	—	128,204	55	128,204	55	1	—		
6	Lapinmaan tuomiokunta	181	—	—	139,958	41	139,958	41	—	1		
7	Tornion »	166	210,294	56	135,774	29	346,068	85	9	7		
8	Kemin »	101	—	—	49,582	33	49,582	33	16	2		
9	Kajaanin »	221	—	—	647,871	16	647,871	16	31	15		
10	Oulun »	218	—	—	192,314	—	192,314	—	67	6		
11	Salon »	125	—	—	80,138	50	80,138	50	21	2		
12	Piippolan »	183	—	—	104,343	33	104,343	33	20	3		
	Yhteensä	1,433	310,294	56	2,320,523	92	2,630,818	48	166	36		
	Yhteensä koko maassa	17,576	20,773,148	39	46,428,834	96	67,201,983	35	3,365	899		
13	Niistä: kaupungeissa	2,591	10,805,998	26	21,563,756	53	32,369,754	79	101	1		
14	» maaseudulla	14,985	9,967,150	13	24,865,078	43	34,832,228	56	3,264	898		

Uudistettuja kiinnityksiä.						Kuoletettuja kiinnityksiä.						Hylläytyä kiinnityshakemuksista.							
Saatavasta.				Yhteensä.		Nautinto-oikeudesta.		Eiäkkeitä.		Saatavasta.				Yhteensä.		Nautinto-oikeudesta.		Eiäkkeitä.	
Yksityisten omaisuuteen.		Yhteensä.								Yksityisten omaisuuteen.		Yhteensä.							
Smg.	7 ^{te}	Smg.	7 ^{te}	Smg.	7 ^{te}	Nautinto-oikeudesta.		Eiäkkeitä.		Smg.	7 ^{te}	Smg.	7 ^{te}	Smg.	7 ^{te}	Nautinto-oikeudesta.		Eiäkkeitä.	
8		9		10		11	12	13		14		15		16	17	18			
—	—	102,600	—	102,600	—	—	—	—	—	225,948	—	225,948	—	—	—	1	1		
—	—	5,900	—	5,900	—	—	—	—	—	7,700	—	7,700	—	—	—	—	2		
—	—	—	—	—	—	—	—	—	—	19,400	—	19,400	—	—	—	—	3		
—	—	6,998	79	6,998	79	—	—	24,000	—	400	—	24,400	—	—	—	—	4		
—	—	—	—	—	—	—	—	—	—	99,700	—	99,700	—	—	—	—	5		
—	—	3,450	—	3,450	—	—	1	—	—	—	—	—	—	—	—	—	8	6	
9,245	—	22,390	40	31,635	40	7	3	6,700	—	—	—	6,700	—	—	—	—	3	7	
3,863	5	15,171	20	19,034	25	4	2	—	—	8,315	—	8,315	—	—	—	—	1	8	
—	—	13,340	18	13,340	18	4	13	—	—	2,035	10	2,035	10	—	—	—	—	9	
—	—	83,711	—	83,711	—	25	4	—	—	19,250	—	19,250	—	—	2	3	10		
—	—	16,410	69	16,410	69	10	2	—	—	41,300	—	41,300	—	—	—	—	1	11	
—	—	19,837	97	19,837	97	12	5	—	—	2,604	—	2,604	—	—	1	15	12		
13,108	5	289,810	23	302,918	28	62	30	30,700	—	426,652	10	457,352	10	—	3	32			
3,779,492	47	11,768,992	68	15,548,485	15	2,097	656	4,403,035	12	9,396,120	88	13,799,156	—	40	51	436			
2,460,112	21	5,985,083	3	8,445,195	24	7	2	2,414,718	12	5,299,878	50	7,714,596	62	2	—	30	13		
1,319,380	26	5,783,909	65	7,103,289	91	2,090	654	1,988,317	—	4,096,242	38	6,084,559	38	38	51	406	14		

15. Ilmoitus kiinteistön lain- Inscriptions de la propriété

Läänit, kaupungit ja tuomiokunnat.		Lukumäärä lainhuudatusasioita, a)											
		joissa lainhuuto on annettu. c)										joissa lainhuuto ei ole annettu.	Lainhuudatusasioita yhteensä.
		Ensimmäinen lainhuuto g)								Toinen tai kolmas lainhuuto.	Lainhuutoja yhteensä.		
		perustuen: h)											
		osioon.	vaihtoon.	perintöön.	lajiaan tai testamenttiin.	sukunimistöön.	palkkumäärästä.	muuhun satoon.	Yhteensä.	10	11	12	13
1	2	3	4	5	6	7	8	9	10	11	12	13	
Uudenmaan lääni.													
1	Helsingin raastuvanoikeus	63	—	6	2	—	—	71	126	197	5	202	
2	Porvoon »	18	—	—	1	—	—	19	46	65	—	65	
3	Loviisan »	8	—	—	1	—	—	9	15	24	1	25	
4	Tammisaaren »	8	—	—	2	—	—	10	24	34	1	35	
5	Hankoniemen »	10	—	—	1	—	—	11	26	37	1	38	
6	Raaseporin tuomiokunta	39	—	1	—	—	—	40	75	115	1	116	
7	Lohjan »	58	—	1	4	—	—	63	110	173	1	174	
8	Helsingin »	56	—	2	—	—	—	58	58	116	2	118	
9	Mäntsälän »	43	—	4	—	—	—	47	90	137	1	138	
10	Porvoon »	48	2	1	—	—	—	51	87	138	—	138	
11	Iitin »	39	2	1	2	1	—	45	131	176	8	184	
	Yhteensä	390	4	16	13	1	—	424	788	1,212	21	1,233	
Turun ja Porin lääni.													
12	Turun raastuvanoikeus	80	—	1	1	—	—	82	178	260	2	262	
13	Naantalın »	11	—	—	—	—	—	11	25	36	—	36	

Traduction des rubriques.

Col. 1. Gouvernements, villes et circonscriptions. — a) Nombre des affaires concernant des inscriptions (Col. 2—9), faites par suite: d'achat (2), d'échange (3), d'héritage (4), de don ou de testament (5), de retrait lignager tions. — 11. Total des proclamations. — 12. Affaires dans lesquelles une proclamation de vente n'a pas eu lieu. — des immeubles pour lesquels la première proclamation de vente a eu lieu. (Col. 14—22). — d) Valeur des immeubles tions publiques . . . etc. (14), des particuliers (15). — e) Valeur des immeubles qui ont été achetés par des particuliers 18. Valeur de vente totale des immeubles pour lesquels la première proclamation de vente a eu lieu. — 19. Achats achetés par des sujets étrangers de sujets finlandais. — 22. Valeur des immeubles achetés par des sujets finlandais

huudatukselta vuonna 1900.

immobilière en 1900.

Ostetun kiinteistön arvo, jolle ensimmäinen lainhuuto on annettu. b)																		
Sen omaisuuden arvo, jonka yleiset laitokset, yhteisöt, yhtiöt tai muut yhdykunnat ovat ostaneet: d)				Sen omaisuuden arvo, jonka yksityiset ovat ostaneet: e)				Yhteensä.	Josta tuli omaisuutta kohti,									
									joka oli ostettu:					jonka oli ostanut:				
yhteisillä laitoksilla, yhteisöllä, yhtiöllä tai muilla yhdyskunnilla.		yksityisillä.		yhteisillä laitoksilla, yhteisöllä, yhtiöllä tai muilla yhdyskunnilla.		yksityisillä.			vapaaehtoisesti myydessä.		ulosoton tai konkurssin tähden myydessä.			muun maan kanssa lainen Suomen almaiselta.		Suomen almaiselta.		
Smc.	mk.	Smc.	mk.	Smc.	mk.	Smc.	mk.	Smc.	mk.	Smc.	mk.	Smc.	mk.	Smc.	mk.	Smc.	mk.	
14	15	16	17	18	19	20	21	22										
571,402	37	1,477,686	87	490,051	65	3,246,856	51	5,785,997	40	5,303,807	55	482,189	85	—	—	—	—	
—	—	—	—	7,913	50	245,675	—	253,588	50	253,588	50	—	—	—	—	—	—	
—	—	—	—	1,187	40	144,575	—	145,762	40	145,762	40	—	—	—	—	—	—	
—	—	—	—	479	—	87,191	—	87,670	—	77,070	—	10,600	—	—	—	—	—	
—	—	350,000	—	157	48	258,500	—	608,657	48	583,657	48	25,000	—	—	—	—	—	
—	—	—	—	—	—	1,223,367	—	1,223,367	—	1,223,367	—	—	—	—	—	—	—	
—	—	124,450	—	—	—	1,609,455	24	1,733,905	24	1,721,205	24	12,700	—	—	—	—	—	
—	—	25,000	—	—	—	1,191,453	80	1,216,453	80	1,175,153	80	41,300	—	—	—	—	—	
—	—	—	—	—	—	324,604	—	324,604	—	324,604	—	—	—	—	—	—	—	
—	—	120,000	—	—	—	774,066	65	894,066	65	894,066	65	—	—	—	—	—	—	
—	—	—	—	—	—	291,761	66	291,761	66	291,761	66	—	—	—	—	—	—	
571,402	37	2,097,136	87	499,789	3	9,397,505	86	12,565,834	13	11,994,044	28	571,789	85	—	—	—	—	
15,500	—	—	—	100,000	—	3,227,595	—	3,343,095	—	2,901,715	—	441,380	—	—	—	—	—	
—	—	—	—	—	—	53,550	—	53,550	—	53,550	—	—	—	—	—	—	—	

conservatoires. (Col. 2—13). — c) Actes de proclamation de vente. — (Col. 1—11). — g) Premières proclamations (6), d'expropriation (7), d'autres modes d'acquisition (8). — 9. Total. — 10. Secondes et troisièmes proclamations. Total des affaires concernant des inscriptions conservatoires de la propriété immobilière. — b) Valeur de vente qui ont été achetées par des institutions publiques, communes, sociétés industrielles et autres (Col. 14—15); des institutions (Col. 16—17): des institutions publiques, communes, sociétés industrielles et autres (16), des particuliers (17). — résultant de ventes volontaires. — 20. Achats résultant de saisies ou de faillites. — 21. Valeur des immeubles de sujets étrangers.

Taulu 15.

Läänit, kaupungit ja tuomiokunnat.		Lukumäärä lainhuudatusasioita,											
		joissa lainhuuto on annettu.										joissa lainhuuto ei ole annettu.	Lainhuudatusasioita yhteensä.
		Ensimmäinen lainhuuto								Toinen tai kolmas lainhuuto.	Lainhuutoja yhteensä.		
		perustuen:							Yhteensä.				
		ostoon.	vaihtoon.	perintöön.	lahjana tai testamenttiin.	sukunimastukseen.	pakkolainastukseen.	nnuhun saantoon.		Yhteensä.	10	11	12
1	2	3	4	5	6	7	8	9	10	11	12	13	
1 Uudenkaupungin raastuvanoikeus . . .	26	—	—	—	—	—	—	26	58	84	—	84	
2 Rauman » . . .	29	1	—	1	—	—	—	31	64	95	3	98	
3 Porin » . . .	102	—	2	2	—	—	—	106	204	310	1	311	
4 Ikaalisten tuomiokunta	83	1	—	4	—	—	—	88	140	228	1	229	
5 Tyrvään »	55	—	2	—	—	—	—	57	111	168	—	168	
6 Ulvilan »	58	—	2	1	—	—	1	62	99	161	4	165	
7 Euran »	68	—	1	—	—	1	—	70	108	178	—	178	
8 Wehmaan »	89	—	3	—	—	—	—	92	150	242	4	246	
9 Maskun »	90	—	2	—	—	—	—	92	147	239	5	244	
10 Loimaan »	42	—	3	—	1	—	1	47	65	112	—	112	
11 Piikkiön »	70	—	2	1	—	—	2	75	139	214	—	214	
12 Halikon »	80	—	—	—	—	—	—	80	107	187	2	189	
13 Ahvenanmaan »	70	—	3	9	—	—	2	84	64	148	3	151	
	Yhteensä	953	2	21	19	1	1	6	1,003	1,659	2,662	25	2,687
Hämeen lääni.													
14 Hämeenlinnan raastuvanoikeus	12	—	—	2	—	—	—	14	28	42	—	42	
15 Tampereen »	95	—	—	1	—	—	—	96	106	202	1	203	
16 Ruoveden tuomiokunta	52	—	3	—	—	1	—	56	68	124	1	125	
17 Pirkkalan »	60	3	3	—	—	—	—	66	95	161	2	163	
18 Tammelan »	33	—	—	—	—	2	—	35	48	83	1	84	
19 Janakkalan »	73	—	1	—	—	—	1	75	138	213	3	216	
20 Hollolan »	94	—	4	2	—	—	1	101	173	274	11	285	
21 Hauhon »	61	2	4	2	—	—	—	69	104	173	1	174	
22 Jämsän »	56	—	5	—	—	—	3	64	137	201	—	201	
	Yhteensä	536	5	20	7	—	3	5	576	897	1,473	20	1,493

Ostetun kiinteistön arvo, jolle ensimmäinen lainhuuto on annettu.

Sen omaisuuden arvo, jonka yleiset laitokset, yhteisöt, yhtiöt tai muut yhdyskunnat ovat ostaneet:		Sen omaisuuden arvo, jonka yksityiset ovat ostaneet:				Yhteensä.		Josta tuli omaisuutta kohti,									
								joka oli ostettu:				jonka oli ostanut:					
																vapaaehtoisesti myydessä.	
Smc.	712.	Smc.	712.	Smc.	712.	Smc.	712.	Smc.	712.	Smc.	712.	Smc.	712.	Smc.	712.		
14		15		16		17		18		19		20		21		22	
—		14,000	—	—	—	124,350	—	138,350	—	130,725	—	7,625	—	—	—	—	1
—		4,747	40	—	—	203,045	—	207,792	40	202,282	40	5,510	—	—	—	—	2
—		110,000	—	16,615	—	910,408	37	1,037,023	37	1,007,023	37	30,000	—	—	—	—	3
—		—	—	105	—	512,791	32	512,896	32	512,896	32	—	—	—	—	—	4
—		—	—	—	—	971,425	—	971,425	—	951,525	—	19,900	—	—	—	—	5
—		—	—	—	—	1,086,787	22	1,086,787	22	1,085,186	22	1,601	—	—	—	—	6
—		—	—	—	—	996,095	—	996,095	—	971,140	—	24,955	—	—	—	—	7
—		—	—	12,300	—	929,098	24	941,398	24	941,398	24	—	—	—	—	—	8
—		1,515,521	70	13,200	—	1,147,003	—	2,675,724	70	2,591,224	70	84,500	—	—	—	—	9
—		—	—	—	—	748,068	—	748,068	—	748,068	—	—	—	—	—	—	10
—		57,000	—	—	—	1,245,949	99	1,302,949	99	1,302,949	99	—	—	—	—	—	11
—		30,000	—	11,170	—	1,555,994	—	1,597,164	—	1,585,359	—	11,805	—	—	—	—	12
—		—	—	—	—	285,128	51	285,128	51	280,898	51	4,230	—	—	—	—	13
15,500		1,731,269	10	153,390		13,997,288	65	15,897,447	75	15,265,941	75	631,506		—		—	
—		—	—	9,000		249,000	32	258,000	32	258,000	32	—		6,565		—	14
12,230		410,600		66,981		3,166,883		3,656,694		3,618,044		38,650		—		—	15
—		334,450		—		459,040	33	793,490	33	793,490	33	—		—		—	16
—		20,000		—		1,291,930		1,311,930		1,253,280		58,650		—		—	17
—		—		—		437,975		437,975		389,850		48,125		—		—	18
—		—		—		998,381		998,381		967,276		31,105		—		—	19
—		—		—		1,058,701	42	1,058,701	42	1,058,701	42	—		—		—	20
—		—		—		614,771	83	614,771	83	604,271	83	10,500		—		—	21
—		57,200		—		424,719	38	481,919	38	475,409	38	6,510		—		—	22
12,230		822,250		75,981		8,701,402	28	9,611,863	28	9,418,323	28	193,540		6,565		—	

Taulu 15.

Läänit, kaupungit ja tuomiokunnat.		Lukumäärä lainhuudatusasioita,											
		joissa lainhuuto on annettu.										joissa lainhuutoa ei ole annettu.	Lainhuudatusasioita yhteensä.
		Ensimmäinen lainhuuto								Toinen tai kolmas lainhuuto.	Lainhuutoja yhteensä.		
		perustuen:							Yhteensä.				
		ostoon.	vaihtoon.	perintöön.	lajiaan tai testamenttiin.	sukunimastukseen.	pakkolainastukseen.	muuhun saantoon.					
1	2	3	4	5	6	7	8	9	10	11	12	13	
Wiipurin lääni.													
1	Wiipurin raastuvanoikeus	47	—	—	—	—	—	47	94	141	4	145	
2	Haminan »	11	—	1	1	—	—	13	28	41	2	43	
3	Kotkan »	9	—	—	—	—	1	10	16	26	—	26	
4	Lappeenrannan »	10	—	—	2	—	—	12	24	36	1	37	
5	Käkisalmen »	12	—	6	1	—	—	19	14	33	—	33	
6	Sortavalan »	13	—	3	1	—	—	17	29	46	—	46	
7	Kymin tuomiokunta	147	1	39	30	—	20	237	393	630	2	632	
8	Lappeen »	174	—	38	33	—	11	256	421	677	3	680	
9	Jääskén »	186	—	72	45	3	2	309	503	812	7	819	
10	Rannan »	257	—	51	41	—	1	350	416	766	12	778	
11	Äyräpään »	118	2	48	18	—	4	191	230	421	—	421	
12	Käkisalmen »	129	—	31	21	—	6	187	273	460	—	460	
13	Kurkijoen »	193	—	38	15	—	—	246	335	581	4	585	
14	Sortavalan »	119	—	25	9	—	1	154	222	376	—	376	
15	Salmin »	89	3	9	9	—	2	112	180	292	10	302	
	Yhteensä	1,514	6	361	226	3	3	47	2,160	3,178	5,338	45	5,383
Mikkelin lääni.													
16	Mikkelin raastuvanoikeus	9	—	—	1	—	—	10	20	30	—	30	
17	Savonlinnan »	8	—	—	1	—	—	9	21	30	2	32	
18	Heinolan »	6	—	—	—	—	—	6	14	20	3	23	
19	Rantasalmen tuomiokunta	81	6	8	1	—	1	97	231	328	11	339	
20	Juvan »	46	—	13	—	1	2	62	168	230	—	230	
21	Mikkelin »	106	—	12	6	—	—	124	140	264	—	264	
22	Mäntyharjun »	98	—	10	3	—	—	111	173	284	7	291	
23	Heinolan »	60	1	5	1	—	3	70	117	187	16	203	
24	Kerimäen ja Savonrannan pitäjien käräjäk. Kiteen tuomiokuntaa . .	79	—	21	7	—	1	108	129	237	—	237	

Ostetun kiinteistön arvo, jolle ensimmäinen lainhuuto on annettu.

Sen omaisuuden arvo, jonka yleiset laitokset, yhteisöt, yhtiöt tai muut yhdyskunnat ovat ostaneet:				Sen omaisuuden arvo, jonka yksityiset ovat ostaneet:				Yhteensä.	Josta tuli omaisuutta kohti,								
yleisillä laitoksilla, yhteisöillä, yhtiöillä tai muilla yhdyskunnilla.		yksityisillä.		yleisillä laitoksilla, yhteisöillä, yhtiöillä tai muilla yhdyskunnilla.		yksityisillä.			joka oli ostettu:				jonka oli ostanut:				
Smc.	rp.	Smc.	rp.	Smc.	rp.	Smc.	rp.		Smc.	rp.	Smc.	rp.	Smc.	rp.	Smc.	rp.	Smc.
14		15		16		17		18		19		20		21		22	
—		320,000		183,456	13	1,501,904		2,005,360	13	1,950,260	13	55,100		431,800		143,450	1
—		—		1,010		49,055		50,065		36,460		13,605		—		—	2
2,000		—		3,919		212,410		218,329		209,329		9,000		—		—	3
—		—		5,620		91,000		96,620		96,620		—		—		—	4
—		—		—		60,375		60,375		42,550		17,825		—		4,000	5
—		—		9,978	50	113,000		122,978	50	122,978	50	—		—		—	6
—		19,250		—		780,550	25	799,800	25	674,800	25	125,000		—		—	7
—		512,325		—		583,020		1,095,345		1,076,900		18,445		—		—	8
—		1,568,350		—		455,400		2,023,750		2,016,815		6,935		79,500		—	9
—		—		—		2,766,383		2,766,383		2,617,383		149,000		439,920		—	10
—		—		85,052	65	363,071	13	448,123	78	446,973	78	1,150		88,762	72	—	11
—		55,000		—		400,004	29	455,004	29	390,789		64,215	29	—		—	12
—		—		—		661,623	32	661,623	32	637,921	32	23,702		—		—	13
—		13,900		—		175,410		189,310		185,105		4,205		—		—	14
—		—		—		578,963		578,963		578,743		220		—		—	15
2,000		2,488,825		289,036	28	8,792,168	99	11,572,030	27	11,083,627	98	488,402	29	1,039,982	72	147,450	
—		—		7,011	40	111,100		118,111	40	118,111	40	—		—		—	16
—		—		150		102,132		102,282		102,282		—		—		—	17
—		—		1,585		73,792	7	75,377	7	75,377	7	—		—		—	18
—		—		16,510		535,120		551,630		549,530		2,100		—		—	19
325,000		540,000		—		600,848		1,465,848		1,465,848		—		—		—	20
—		13,000		—		566,016	66	579,016	66	579,016	66	—		—		—	21
—		—		—		332,252		332,252		332,252		—		—		—	22
—		120,000		—		424,759		544,759		544,759		—		—		—	23
—		—		—		150,029		150,029		150,029		—		—		—	24

Taulu 15.

Läänit, kaupungit ja tuomiokunnat.		Lukumäärä lainhuudatusasioita,											
		joissa lainhuuto on annettu.											
		Ensimmäinen lainhuuto								Toinen tahi kolmas lainhuuto.	Lainhuutoja yhteensä.	joissa lainhuutoa ei ole annettu.	Lainhuudatusasioita yhteensä.
		perustuen:							Yhteensä.				
		ostoon.	vaihtoon.	perintöön.	lahjaan tahi testamenttiin.	sukunimistukseen.	pakkolainastukseen.	muuhun saantoon.		Yhteensä.	10	11	12
1	2	3	4	5	6	7	8	9	10	11	12	13	
1	Pieksämäen ja Jäppilän kuntain käräjäk. Rautalammin tuomiok.	49	—	8	1	—	—	3	61	80	141	4	145
2	Joroisten pitäjän käräjäkunta Leppävirtain tuomiokuntaa	13	—	—	1	—	—	—	14	26	40	—	40
	Yhteensä	555	7	77	22	1	—	10	672	1,119	1,791	43	1,834
Kuopion lääni.													
3	Kuopion raastuvanoikeus	43	1	—	—	—	—	—	44	94	138	—	138
4	Joensuun »	18	—	—	1	—	—	—	19	36	55	—	55
5	Iisalmen »	10	—	—	—	—	—	—	10	23	33	—	33
6	Pielisjärven tuomiokunta	139	—	11	2	—	—	—	152	293	445	2	447
7	Ilomantsin »	137	1	19	10	—	—	1	168	230	398	70	468
8	Kiteen, Rääkkylän ja Kesälahden pitäjien käräjäk. Kiteen tuomiok.	108	—	31	6	—	—	2	147	213	360	—	360
9	Liperin tuomiokunta	139	1	7	2	—	—	2	151	300	451	11	462
10	Kuopion »	113	—	10	6	—	—	—	129	195	324	7	331
11	Iisalmen »	118	—	11	—	—	—	—	129	183	312	10	322
12	Pielaveden »	97	1	6	3	—	—	—	107	149	256	24	280
13	Rautalammin, Vesannon ja Hankasalmen k. käräjä. Rautalammin tuom.	37	—	—	2	—	—	1	40	92	132	1	133
14	Leppävirtain ja Suomenjoen pitäjien käräjäk. Leppävirtain tuomiok.	65	—	3	—	—	—	—	68	88	156	5	161
	Yhteensä	1,024	4	98	32	—	—	6	1,164	1,896	3,060	130	3,190

Ostetun kiinteistön arvo, jolle ensimmäinen lainhuuto on annettu.

Sen omaisuuden arvo, jonka yleiset laitokset, yhteisöt, yhtiöt, tahi muut yhdykskunnat ovat ostaneet.		Sen omaisuuden arvo, jonka yksityiset ovat ostaneet:				Yhteensä.		Josta tuli omaisuutta kohti,									
								joka oli ostettu:				jonka on ostanut:					
												vapaaehtoisesti myytävissä.		ulosoton tahi konkurssin tähden myytävissä.		muun maan kansallinen Suomen alamailla.	
Smk	7 ¹²	Smk	7 ¹²	Smk	7 ¹²	Smk	7 ¹²	Smk	7 ¹²	Smk	7 ¹²	Smk	7 ¹²	Smk	7 ¹²		
14		15		16		17		18		19		20		21		22	
—	—	200	—	—	—	151,976 66	—	152,176 66	—	139,711 66	—	12,465	—	—	—	—	—
—	—	—	—	—	—	111,400	—	111,400	—	111,400	—	—	—	—	—	—	—
325,000	—	673,200	—	25,256 40	—	3,159,425 39	—	4,182,881 79	—	4,168,316 79	—	14,565	—	—	—	—	—
—	—	50,000	—	1,545	—	536,270	—	587,815	—	520,995	—	66,820	—	35,000	—	—	—
30,000	—	—	—	5,700	—	155,280	—	190,980	—	154,300	—	36,680	—	—	—	—	—
—	—	—	—	3,152	—	55,300	—	58,452	—	58,452	—	—	—	—	—	—	—
—	—	—	—	—	—	998,635	—	998,635	—	997,735	—	900	—	—	—	—	—
—	—	21,060 67	—	—	—	711,179	—	732,239 67	—	731,538 67	—	701	—	—	—	—	—
—	—	—	—	—	—	139,740	—	139,740	—	139,740	—	—	—	—	—	—	—
196,500	—	36,350	—	7,000	—	542,689 66	—	782,539 66	—	778,079 66	—	4,460	—	—	—	—	—
—	—	47,700	—	14,390	—	1,092,296 34	—	1,154,386 34	—	1,150,386 34	—	4,000	—	—	—	2,450	—
—	—	—	—	—	—	651,672	—	651,672	—	621,652	—	30,020	—	—	—	—	—
—	—	1,189,750	—	—	—	467,331	—	1,657,081	—	1,655,411	—	1,670	—	20,425	—	1,100,850	—
—	—	—	—	—	—	317,081	—	317,081	—	317,081	—	—	—	—	—	—	—
—	—	106,550	—	—	—	240,380	—	346,930	—	346,930	—	—	—	—	—	—	—
226,500	—	1,451,410 67	—	31,787	—	5,907,854	—	7,617,551 67	—	7,472,300 67	—	145,251	—	55,425	—	1,103,300	—

Taulu 15.

Läänit, kaupungit ja tuomiokunnat.	Lukumäärä lainhuudatusasioita,												
	joissa lainhuuto on annettu.										joissa lainhuutoa ei ole annettu.	Lainhuudatusasia yhteensä.	
	Ensimmäinen lainhuuto							Toinen tai kolmas lainhuuto.	Lainhuutoja yhteensä.				
	perustuen:												
	ostoon.	vaihtoon.	perintöön.	lahjan tai testamenttiin.	sukunimistönsä.	pakolaisuutensa.	muuhun syyntöön.	Yhteensä.					
2	3	4	5	6	7	8	9	10	11	12	13		
Waasan lääni.													
1	Nikolainkaup. raastuvanoikeus	27	—	1	3	—	—	31	56	87	—	87	
2	Kristiinankaup. »	8	—	1	1	—	—	10	29	39	—	39	
3	Kaskisten »	13	1	1	2	—	—	17	26	43	2	45	
4	Uudenkaarlebyyn »	6	—	—	—	—	—	6	8	14	—	14	
5	Pietarsaaren »	26	—	—	—	—	—	26	53	79	—	79	
6	Kokkolan »	10	—	1	1	—	—	12	19	31	2	33	
7	Jyväskylän »	13	—	1	1	—	—	15	19	34	—	34	
8	Kokkolan tuomiokunta	122	1	6	25	—	—	154	181	335	1	336	
9	Uudenkaarlebyyn »	139	—	4	19	—	5	167	242	409	1	410	
10	Korsholman »	127	3	19	15	—	—	164	285	449	—	449	
11	Närpiön »	313	—	5	1	—	—	319	268	587	1	588	
12	Ilmajoen »	197	1	3	—	—	4	205	404	609	3	612	
13	Alavuden »	198	—	5	4	—	4	211	366	577	—	577	
14	Jyväskylän »	78	—	4	1	—	1	84	122	206	1	207	
15	Saarijärven »	49	—	13	3	—	—	65	117	182	—	182	
16	Wiitasaaren »	63	—	5	5	—	—	73	116	189	9	198	
	Summa	1,389	6	69	81	—	4	10	1,559	2,311	3,870	20	3,890
Oulun lääni.													
17	Oulun raastuvanoikeus	64	—	1	1	—	1	67	73	140	—	140	
18	Raahen »	12	—	—	—	—	1	13	25	38	1	39	
19	Kajaanin »	10	—	—	—	—	—	10	25	35	1	36	
20	Tornion »	13	—	—	—	—	—	13	30	43	1	44	
21	Kemin »	14	—	1	—	—	—	15	19	34	2	36	
22	Lapinmaan tuomiokunta	34	—	—	2	—	—	36	74	110	1	111	
23	Tornion »	66	—	4	2	—	3	76	139	215	—	215	
24	Kemin »	123	2	11	4	—	4	146	221	367	1	368	

Ostetun kiinteistön arvo, jolle ensimmäinen lainhuuto on annettu.

Sen omaisuuden arvo, jonka yleiset laitokset, yhteisöt, yhtiöt tai muut yhdyskunnat ovat ostaneet:		Sen omaisuuden arvo, jonka yksityiset ovat ostaneet:				Yhteensä.	Josta tuli omaisuutta kohti,									
		yleisillä laitoksilla, yhteisöillä, yhtiöillä tai muilla yhdyskunnilla.		yksityisillä.			joka oli ostettu:				jonka oli ostanut:					
							vapaaehtoisesti myytessä.		nuoston tahi konkurssin tähden myytessä.		muun maan kansallain Suomen alamaisella.		Suomen alamaisten muun maan kansallaisella.			
<i>Smk.</i>	<i>724</i>	<i>Smk.</i>	<i>724</i>	<i>Smk.</i>	<i>724</i>	<i>Smk.</i>	<i>724</i>	<i>Smk.</i>	<i>724</i>	<i>Smk.</i>	<i>724</i>	<i>Smk.</i>	<i>724</i>	<i>Smk.</i>	<i>724</i>	
14		15		16		17		18		19		20		21		22
9,500		247,228		5,800		726,510		989,038		660,178		328,860				15,000
						43,510		43,510		16,200		27,310				
						18,230		18,230		18,230						
		17,000				32,861		49,861		40,861		9,000				
				1,381		99,772		101,153		101,153						
						118,404		118,404		88,704		29,700				
		62,501		1,445		135,521	50	199,467	50	199,467	50					
						434,060	99	434,060	99	425,700	99	8,360				
						650,642	35	650,642	35	627,412	35	23,230				
		19,750				728,588	10	748,338	10	746,977	55	1,360	55			
						1,129,591	20	1,129,591	20	1,127,236	20	2,355				
		10,000				854,104	79	864,104	79	828,833	79	35,271				1,000
				5,000		839,033		844,033		794,829		49,204				
						612,529		612,529		584,379		28,150				
		22,000				225,455		247,455		227,975		19,480				
		164,750				271,616		436,366		436,366						
9,500		543,229		13,626		6,920,428	93	7,486,783	93	6,924,503	38	562,280	55			16,000
		144,105				746,696		890,801		629,015		261,786				
						78,570		78,570		78,570						
						52,700		52,700		52,700						
9,500		23,200				31,180		63,880		63,880						
		50,000				57,385		107,385		107,385						
		88,000				243,785		331,785		331,785						
		124,000				275,328		399,328		380,778		18,550				
		247,285		2,600		336,439	31	586,324	31	577,746	40	8,577	91	16,000		

Taulu 15.

Läänit, kaupungit ja tuomiokunnat.		Lukumäärä lainhuudatusasioita,												
		joissa lainhuuto on annettu.										joissa lainhuutoa ei ole annettu.		Lainhuudatusasioita yhteensä.
		Ensimmäinen lainhuuto								Toinen tai kolmas lainhuuto.				
		perustuen:										Yhteensä.		
		ostoon.	vaihtoon.	perintöön.	lahjaan tai testamenttiin.	sukunimastukseen.	pakkoainastukseen.	maahan saantoon.	Yhteensä.	10	11		12	13
1	2	3	4	5	6	7	8	9	10	11	12	13		
1 Kajaanin tuomiokunta	125	1	7	—	—	—	—	133	272	405	27	432		
2 Oulun »	91	1	1	1	—	—	—	94	48	142	—	142		
3 Salon »	108	1	16	18	—	—	—	143	136	279	89	368		
4 Piippolan »	83	—	1	11	—	—	3	98	153	251	24	275		
Yhteensä	743	5	42	39	2	3	10	844	1,215	2,059	147	2,206		
Yhteensä koko maassa	7,104	39	704	439	8	14	94	8,402	13,063	21,465	451	21,916		
5 Niistä kaupungeissa	874	3	26	31	—	—	3	937	1,695	2,632	36	2,668		
6 » maaseudulla	6,230	36	678	408	8	14	91	7,465	11,368	18,833	415	19,248		

Ostetun kiinteistön arvo, jolle ensimmäinen lainhuuto on annettu.

Sen omaisuuden arvo, jonka yleiset laitokset, yhteisöt, yhtiöt tai muut yhdyskunnat ovat ostaneet:		Sen omaisuuden arvo, jonka yksityiset ovat ostaneet:				Yhteensä.		Josta tuli omaisuutta kohti,										
								joka oli ostettu:				jonka oli ostanut:						
yhteisöiltä, laitoksilta, yhtiöiltä, yhdistyksiltä tai muilta yhdyskunnilta.		yksityisiltä.				Yhteensä.		vaparehitoisesti myydessä.		ulosoton tai konkurssin tähden myydessä.		muun maan kansallisen Suomen alamaiselta.		Suomen alamaisten muun maan kansallaiselta.				
<i>Smk.</i>	<i>714</i>	<i>Smk.</i>	<i>714</i>	<i>Smk.</i>	<i>714</i>	<i>Smk.</i>	<i>714</i>	<i>Smk.</i>	<i>714</i>	<i>Smk.</i>	<i>714</i>	<i>Smk.</i>	<i>714</i>	<i>Smk.</i>	<i>714</i>	<i>Smk.</i>	<i>714</i>	
14	15	16		17		18		19		20		21		22				
—	—	—	—	297,298	47	297,298	47	285,438	75	11,859	72	—	—	—	—	—	—	1
—	35,000	—	—	546,762	—	581,762	—	513,852	—	67,910	—	—	—	—	—	—	—	2
—	—	—	—	349,968	—	349,968	—	334,612	—	15,356	—	—	—	—	—	—	—	3
—	—	—	—	315,588	22	315,588	22	315,588	22	—	—	—	—	—	—	—	—	4
9,500	711,590	2,600	3,331,700	4,055,390	37	3,671,350	37	384,039	63	16,000	—	—	—	—	—	—	—	
1,171,632	37	10,518,910	64	1,091,465	71	60,207,774	10	72,989,782	82	69,998,408	50	2,991,374	32	1,117,972	72	1,266,750	—	
650,132	37	3,281,068	27	924,138	6	17,120,586	77	21,975,925	47	20,079,284	62	1,896,640	85	473,365	—	162,450	—	5
521,500	—	7,237,842	37	167,327	65	43,087,187	33	51,013,857	35	49,919,123	88	1,094,733	47	644,607	72	1,104,300	—	6

16. Lukumäärä alioikeuksissa syytettyjä ja syypääksi tuomittuja henkilöitä vuonna 1900.

(Kaupunkien ja maaseudun summat kussakin läänissä).

Nombre des individus accusés, acquittés et absous ou condamnés par les tribunaux de 1^{re} instance en 1900.

L ä ä n i t.	Syytettyjä.		Syypääksi tuomitsematta jätettyjä.						Syypääksi tuomittuja.		Syypääksi erillisistä rikoksista tuomittujen henkilöiden luku. *)	
			Vapautettuja.		Joita ei ole voitu asiansyypääksi tuomita.		Joita vastaan kannetta ei ole ajettu loppuun.					
		Miehiä.	Naisia.	Miehiä.	Naisia.	Miehiä.	Naisia.	Miehiä.	Naisia.	Miehiä.	Naisia.	Miehiä.
1	2	3	4	5	6	7	8	9	10	11	12	13
Uudenmaan lääni.												
Kaupungeissa.	6,585	171	126	25	16	4	261	16	6,182	126	2,132	19
Maaseudulla	1,274	131	189	27	10	2	319	32	756	70	192	5
Yhteensä	7,859	302	315	52	26	6	580	48	6,938	196	2,324	24
Turun ja Porin lääni.												
Kaupungeissa.	2,956	90	170	15	6	2	359	19	2,421	54	1,095	12
Maaseudulla	2,276	337	353	69	47	7	742	102	1,134	159	242	4
Yhteensä	5,232	427	523	84	53	9	1,101	121	3,555	213	1,337	16

Traduction des rubriques.

Col. 1. Gouvernements: villes et campagne. Col. 2—3. Individus accusés, dont hommes (2) femmes (3). 4—5. Acquittés. 6—7. Absous. 8—9. Renvoyés par suite de désistement. 10—11. Condamnés. 12—13. Nombre (brut) des individus condamnés pour infractions de différentes espèces.

*) Kysymyksessä olevat henkilöt sisältyvät vastaavissa määrissä yhdellä yksilöllä kutakin eri rikosta kohti yli yhden, joista heitä on syypääksi tuomittu.

L ä ä n i t.	Syytettyjä.		Syypääksi tuomitsematta jätettyjä.						Syypääksi tuomituista.		Syypääksi eri laajista rikoksista tuomittujen henkilöiden luku.	
			Vapautettuja.		Joita ei ole voitu asiassa syyttää.		Joita vastaan kannetta ei ole ajettu loppuun.					
	Miehiä.	Naisia.	Miehiä.	Naisia.	Miehiä.	Naisia.	Miehiä.	Naisia.	Miehiä.	Naisia.	Miehiä.	Naisia.
1	2	3	4	5	6	7	8	9	10	11	12	13
Hämeen lääni.												
Kaupungeissa.	2,553	95	185	21	5	—	221	18	1,142	56	398	4
Maaseudulla	1,611	242	287	49	45	7	587	96	692	90	112	—
Yhteensä	4,164	337	472	70	50	7	806	114	1,834	146	510	4
Wiipurin lääni.												
Kaupungeissa.	1,457	73	145	19	9	—	160	14	1,143	40	341	4
Maaseudulla	3,546	469	765	92	151	38	1,235	182	1,395	157	98	4
Yhteensä	5,003	542	910	111	160	38	1,395	196	2,538	197	439	8
Mikkelin lääni.												
Kaupungeissa.	203	20	12	5	9	3	34	6	148	6	26	—
Maaseudulla	1,972	205	316	46	39	8	453	90	464	61	46	—
Yhteensä	1,475	225	328	51	48	11	487	96	632	67	72	—
Kuopion lääni.												
Kaupungeissa.	331	41	45	8	2	7	78	4	206	22	25	4
Maaseudulla	1,760	208	477	46	55	3	625	83	603	76	31	4
Yhteensä	2,091	249	522	54	57	10	703	87	809	98	56	8
Waasan lääni.												
Kaupungeissa.	1,499	170	125	29	16	3	182	23	1,176	135	472	15
Maaseudulla	1,754	267	370	46	101	16	533	102	750	103	100	4
Yhteensä	3,253	437	495	75	117	19	715	125	1,926	218	572	19
Oulun lääni.												
Kaupungeissa.	612	83	50	11	4	1	146	18	412	53	115	2
Maaseudulla	1,264	172	219	30	47	6	485	82	513	54	17	2
Yhteensä	1,876	255	269	41	51	7	631	100	925	107	132	4
Yhteensä koko maassa	29,953	2,774	3,834	538	562	107	6,420	887	17,137	1,242	5,442	83
Niistä kaupungeissa	15,196	743	858	133	67	20	1,441	118	12,830	472	4,604	60
» maaseudulla	14,757	2,031	2,976	405	495	87	4,979	769	6,307	770	838	23

17. Lukumäärä kaupunkien alioikeuksissa syytettyjä ja syyppääksi tuomittuja henkilöitä vuonna 1900.

(Erittäin kutakin tuomioistuinta kohti.)

Nombre des individus accusés, acquittés et absous ou condamnés par les tribunaux de 1^{re} instance des villes en 1900.

(Pour chaque tribunal séparément).

Raastuvan- ja järjestysoikeudet.	Syyppääksi.		Syyppääksi tuomitsematta jätettyjä.						Syyppääksi tuomituita.		Syyppääksi erillisistä rikoksista tuomitujen henkilöiden luku *)	
			Vapautettuja.		joita ei ole voitu asiassa syyppääksi tuomita.		joita vastaan kauneita ei ole ajettu loppuun.					
	Miehiä.	Naisia.	Miehiä.	Naisia.	Miehiä.	Naisia.	Miehiä.	Naisia.	Miehiä.	Naisia.	Miehiä.	Naisia.
1	2	3	4	5	6	7	8	9	10	11	12	13
Uudenmaan lääni.												
<i>Helsingin</i> raastuvanoikeus	6,150	150	80	20	11	4	251	15	5,808	111	1,977	15
Sen: 1:nen osasto	3	—	1	—	—	—	—	—	2	—	—	—
» 2:nen »	2,003	39	22	7	5	1	70	4	1,906	27	696	5
» 3:mas »	2,023	52	23	5	5	2	83	6	1,912	39	715	5
» 4:jäs »	2,121	59	34	8	1	1	98	5	1,988	45	566	5
<i>Porvoon</i> raastuvanoikeus	138	9	9	1	1	—	2	—	126	8	62	3
<i>Loviisan</i> »	56	2	—	—	—	—	2	—	54	2	37	—
<i>Tammisaaren</i> »	85	5	19	4	3	—	1	—	62	1	33	—
<i>Hankoniemen</i> »	156	5	18	—	1	—	5	1	132	4	23	1
Yhteensä läänissä	6,595	171	126	25	16	4	261	16	6,182	126	2,132	19
Turun ja Porin lääni.												
<i>Turun</i> raastuvanoikeus	1,314	35	77	4	4	1	244	14	989	16	420	2

Traduction des rubriques.

Col. 1. Désignation des tribunaux: 1. Tribunal civil ordinaire. 2—5. Dont 1:re—4:me division. Col. 2—13, voir le tableau N:o 16.

*) Katso taulun N:o 16:n muistutus.

Raastuvan- ja järjestys-oikeudet.	Syytettyjä.		Syypääksi tuomitsematta jätettyjä.						Syypääksi tuomituita.		Syypääksi erillisistä rikoksista tuomitujen henkilöiden luku.*	
			Vapauteita.		Jotta ei ole voitu asiassa syyttääksi tuomita.		Jotta vastann kanta ei ole ajettu loppuun.					
	Miehiä.	Naisia.	Miehiä.	Naisia.	Miehiä.	Naisia.	Miehiä.	Naisia.	Miehiä.	Naisia.	Miehiä.	Naisia.
1	2	3	4	5	6	7	8	9	10	11	12	13
Sen: 1:nen osasto	634	10	45	—	—	—	120	7	469	3	224	—
» 2:nen »	680	25	32	4	4	1	124	7	520	13	196	2
<i>Naantalin</i> raastuvanoikeus	13	1	1	—	—	—	—	—	12	1	4	—
<i>Uudenkaupungin</i> »	136	4	10	—	—	—	91	2	35	2	12	—
<i>Rauman</i> »	97	15	6	4	2	1	7	—	82	10	35	—
<i>Porin</i> »	1,391	35	76	7	—	—	17	3	1,298	25	624	10
Sen: 1:nen osasto	18	4	3	1	—	—	2	—	13	3	1	—
» 2:nen »	1,373	31	73	6	—	—	15	3	1,285	22	623	10
<i>Määränhaminan</i> järjestys-oikeus	5	—	—	—	—	—	—	—	5	—	—	—
Yhteensä läänissä	2,956	90	170	15	6	2	359	19	2,421	54	1,095	12
Hämeen lääni.												
<i>Hämeenlinnan</i> raastuvanoikeus	192	6	14	1	—	—	17	3	161	2	38	—
<i>Tampereen</i> »	1,361	89	171	20	5	—	204	15	981	54	360	4
Sen: 1:nen osasto	—	—	—	—	—	—	—	—	—	—	—	—
» 2:nen »	1,062	67	142	18	2	—	149	11	769	38	274	3
» 3:s »	299	22	29	2	3	—	55	4	212	16	86	1
Yhteensä läänissä	1,553	95	185	21	5	—	221	18	1,142	56	398	4
Wiipurin lääni.												
<i>Wiipurin</i> raastuvanoikeus	645	49	100	12	6	—	75	11	464	26	126	4
Sen: 1:nen osasto	366	28	55	7	5	—	38	8	268	13	81	2
» 2:nen »	279	21	45	5	1	—	37	3	196	13	45	2
<i>Haminan</i> raastuvanoikeus	99	4	10	3	—	—	—	—	89	1	19	—
<i>Kotkan</i> »	285	13	11	1	—	—	13	1	261	11	158	—
<i>Lappeenrannan</i> »	264	6	11	2	1	—	51	2	201	2	8	—
<i>Käkisalmen</i> »	54	1	4	1	1	—	14	—	35	—	—	—
<i>Sortavalan</i> »	110	—	9	—	1	—	7	—	93	—	30	—
Yhteensä läänissä	1,457	73	145	19	9	—	160	14	1,143	40	341	4

Taulu 17.

Raastuvan- ja järjestysoikeudet.	Syytettyjä.		Syypääksi tuomitsematta jätettyjä.						Syypääksi tuomituita.		Syypääksi erillisistä rikoksista tuomitujen henkilöiden luku.	
			Vapautettuja.		Joita ei ole voitu asiassa syypääksi tuomita.		Joita vastaan kaudetta ei ole ajettu loppuun.					
	Miehiä.	Naisia.	Miehiä.	Naisia.	Miehiä.	Naisia.	Miehiä.	Naisia.	Miehiä.	Naisia.	Miehiä.	Naisia.
1	2	3	4	5	6	7	8	9	10	11	12	13
Mikkelin lääni.												
<i>Mikkelin</i> raastuvanoikeus	107	11	7	—	5	3	16	4	79	4	13	—
<i>Savonlinnan</i> »	44	4	2	3	4	—	11	1	27	—	—	—
<i>Heinolan</i> »	52	5	3	2	—	—	7	1	42	2	13	—
Yhteensä läänissä	203	20	12	5	9	3	34	6	148	6	26	—
Kuopion lääni.												
<i>Kuopion</i> raastuvanoikeus	210	30	34	6	—	1	52	4	124	19	10	3
Sen: 1:nen osasto	7	1	1	—	—	—	—	—	6	1	—	—
» 2:nen »	203	29	33	6	—	1	52	4	118	18	10	3
<i>Joensuu</i> n raastuvanoikeus	73	9	5	1	2	6	13	—	53	2	9	—
<i>Eisalmen</i> »	48	2	6	1	—	—	13	—	29	1	6	1
Yhteensä läänissä	331	41	45	8	2	7	78	4	206	22	25	4
Waasan lääni.												
<i>Nikolainkaupungin</i> raastuvanoikeus . .	1,072	123	77	16	7	—	115	20	873	87	336	14
Sen: 1:nen osasto »	33	7	7	2	1	—	6	—	19	5	5	1
» 2:nen » »	1,039	116	70	14	6	—	109	20	854	82	331	13
<i>Kristiinankaup:n</i> raastuvanoikeus . .	129	16	33	1	—	—	11	—	85	15	32	—
<i>Kaskisten</i> »	23	—	3	—	2	—	8	—	10	—	—	—
<i>Uudenkaarlebyyn</i> »	35	1	—	1	—	—	—	—	35	—	30	—
<i>Pietarsaaren</i> »	127	21	7	9	2	2	25	—	93	10	57	—
<i>Kokkolan</i> »	47	4	4	2	3	1	2	1	38	—	2	—
<i>Jyväskylän</i> »	66	5	1	—	2	—	21	2	42	3	15	1
Yhteensä läänissä	1,499	170	125	29	16	3	182	23	1,176	115	472	15

Raastuvan- ja järjestysoikeudet.	Syytettyjä.		Syypääksi tuomitsematta jätettyjä.						Syypääksi tuomituista.		Syypääksi erillaisista rikoksista tuomitettujen henkilöiden luku.	
			Vapautettuja.		Joita ei ole voitu asiassa syypääksi tuomita.		Joita vastaan kannetta ei ole ajettu loppuun.					
	Miehiä.	Naisia.	Miehiä.	Naisia.	Miehiä.	Naisia.	Miehiä.	Naisia.	Miehiä.	Naisia.	Miehiä.	Naisia.
1	2	3	4	5	6	7	8	9	10	11	12	13
Oulun lääni.												
<i>Oulun</i> raastuvanoikeus	261	60	32	7	1	1	41	9	187	43	29	2
<i>Raahen</i> »	189	1	5	1	1	—	77	—	106	—	47	—
<i>Kajaanin</i> »	17	4	2	1	1	—	2	2	12	1	1	—
<i>Tornion</i> »	40	4	3	1	1	—	—	—	36	3	4	—
<i>Kemin</i> »	105	14	8	1	—	—	26	7	71	6	34	—
Yhteensä läänissä	612	83	50	11	4	1	146	18	412	53	115	2
Yhteensä kaikissa raastuvan- ja järjestysoik.	15,196	743	858	133	67	20	1,441	118	12,830	472	4,604	60

18. Lukumäärä 1:ssä oikeusasteessa maalla syytetyitä ja syyppääksi tuomituita henkilöitä vuonna 1900.

(Erittäin kutakin tuomiokuntaa kohti).

Nombre des individus accusés, acquittés et absous ou condamnés par les tribunaux de 1:re instance à la campagne en 1900.

(Pour chaque juridiction séparément).

Tuomiokunnat.	Syytetyjä.		Syyppääksi tuomitsematta jätettyjä.						Syyppääksi tuomituita.		Syyppääksi erilaisista rikoksista tuomitujen henkilöiden luku*).	
			Vapautettuja.		Joita ei ole voitu asiassa syyppääksi tuomita.		Joita vastaan kannetta ei ole ajettu loppuun.					
	Miehiä.	Naisia.	Miehiä.	Naisia.	Miehiä.	Naisia.	Miehiä.	Naisia.	Miehiä.	Naisia.	Miehiä.	Naisia.
1	2	3	4	5	6	7	8	9	10	11	12	13
Uudenmaan lääni.												
Raaseporin tuomiokunta	132	17	31	4	1	—	32	3	68	10	13	—
Lohjan »	166	25	37	11	1	1	46	2	82	11	32	2
Helsingin »	399	44	39	8	1	—	85	10	274	26	97	2
Mäntsälän »	148	17	27	2	—	1	38	3	83	11	7	—
Porvoon »	104	12	16	1	2	—	37	8	49	3	10	—
Iitin »	325	16	39	1	5	—	81	6	200	9	33	1
Yhteensä läänissä	1,274	131	189	27	10	2	319	32	756	70	192	5
Turun ja Porin lääni.												
Ikaalisten tuomiokunta	253	46	28	6	10	—	68	15	147	25	21	—
Tyrvään »	296	34	39	10	1	1	63	6	193	17	51	3
Ulvilan »	594	92	103	21	1	2	243	38	247	31	84	1
Euran »	203	31	34	4	3	1	69	10	97	16	13	—
Wehmaan »	164	30	36	10	1	1	49	6	78	13	9	—

Traduction des rubriques.

Col. 1. Désignation des tribunaux. — Col. 2—13, voir le tableau N:o 17.

*) Katso taulun N:o 16:n muistutus.

Tuomiokunnat.	Syytettyjä.		Syypääksi tuomitsematta jätettyjä.						Syypääksi tuomituista.		Syypääksi erillaisista rikoksista tuomittujen henkilöiden luku.	
			Vapautehtyjia.		Jotta ei ole voitu asiansa syypääksi tuomita.		Jotta vastaan kannetta ei ole ajettu loppuun.					
	Miehiä.	Naisia.	Miehiä.	Naisia.	Miehiä.	Naisia.	Miehiä.	Naisia.	Miehiä.	Naisia.	Miehiä.	Naisia.
1	2	3	4	5	6	7	8	9	10	11	12	13
Maskun tuomiokunta	273	39	36	9	16	1	109	6	112	23	18	—
Loimaan »	172	25	36	7	5	—	42	5	89	13	5	—
Piikkiön »	95	10	15	—	—	—	28	2	52	8	8	—
Halikon »	161	18	12	1	7	—	55	9	87	8	30	—
Ahvenanmaan »	65	12	14	1	3	1	16	5	32	5	3	—
Yhteensä läänissä	2,276	337	353	69	47	7	742	102	1,134	159	242	4
Hämeen lääni.												
Ruoveden tuomiokunta	163	21	22	2	17	4	44	5	80	10	16	—
Pirkkalan »	185	28	35	9	3	—	48	6	99	13	8	—
Tammelan »	354	45	71	8	3	—	135	23	145	14	50	—
Janakkalan »	244	28	34	7	9	—	90	13	111	8	25	—
Hollolan »	219	45	55	10	10	1	86	21	68	13	2	—
Hauhon »	177	43	14	10	1	1	98	17	64	15	—	—
Jämsän »	269	32	56	3	2	1	86	11	125	17	11	—
Yhteensä läänissä	1,611	242	287	49	45	7	587	96	692	90	112	—
Wiipurin lääni.												
Kymin tuomiokunta	326	46	43	5	15	1	127	27	141	13	7	—
Lappeen »	379	61	63	12	24	8	126	24	166	17	24	2
Jääsken »	459	47	121	17	18	4	137	13	183	13	5	—
Rannan »	505	91	135	26	4	1	188	37	178	27	16	1
Äyräpään »	590	80	146	17	16	3	163	30	265	30	23	—
Käkisalmen »	343	42	52	3	41	17	111	6	139	16	7	—
Kurkijoen »	304	25	69	4	21	—	144	11	70	10	—	—
Sortavalan »	279	37	35	4	1	3	125	16	118	14	6	—
Salmin »	361	40	101	4	11	1	114	18	135	17	10	1
Yhteensä läänissä	3,546	469	765	92	151	38	1,235	182	1,395	157	98	4

Taulu 18.

Tuomiokunnat.	Syytettyjä.		Syypääksi tuomitsematta jätettyjä.						Syypääksi tuomituista.		Syypääksi erityisistä rikoksista tuomittujen henkilöiden luku.	
			Vapautettuja.		Jotka ei ole voineet astua syytäksi tuomita.		Jotka vastaan kannetta ei ole ajettu loppuun.					
	Miehiä.	Naisia.	Miehiä.	Naisia.	Miehiä.	Naisia.	Miehiä.	Naisia.	Miehiä.	Naisia.	Miehiä.	Naisia.
1	2		4	5	6	7	8	9	10	11	12	13
Mikkelin lääni.												
Rantasalmen tuomiokunta	238	23	66	5	—	—	107	12	65	6	—	—
Juvan »	181	35	51	5	7	2	58	19	65	9	6	—
Mikkelin »	201	37	32	6	17	3	86	14	66	14	1	—
Mäntyharjun »	173	25	47	6	7	2	47	6	72	11	5	—
Heinolan »	239	49	70	11	1	—	78	26	90	12	21	—
Kiteen » (osaksi)	114	11	26	6	2	—	39	2	47	3	9	—
Rautalammin » »	85	18	19	7	1	—	21	6	44	5	3	—
Leppävirran » »	41	7	5	—	4	1	17	5	15	1	1	—
Yhteensä läänissä	1,272	205	316	46	39	8	453	90	464	61	46	—
Kuopion lääni.												
Pielisjärven tuomiokunta	132	16	30	6	2	—	43	3	57	7	2	2
Ilomantsin »	282	36	98	8	2	—	87	11	95	17	—	—
Kiteen » (osaksi)	155	22	63	5	—	—	50	9	42	8	4	—
Liperin »	343	39	69	8	8	1	165	19	101	11	11	1
Kuopion »	211	24	40	2	6	2	80	13	85	7	1	—
Iisalmen »	240	24	95	7	3	—	71	6	71	11	—	1
Pielaveden »	162	10	25	1	8	—	60	5	69	4	2	—
Rautalammin » (osaksi)	109	14	39	5	1	—	35	5	34	4	1	—
Leppävirran « »	126	23	18	4	25	—	34	12	49	7	10	—
Yhteensä läänissä	1,760	208	477	46	55	3	625	83	603	76	31	4
Waasan lääni.												
Kokkolan tuomiokunta	124	6	36	1	7	—	20	3	61	2	7	—
Uudenkarlebyyn »	103	21	21	2	1	—	23	8	58	11	18	2
Korsholman »	253	44	98	14	5	—	66	14	84	16	22	1
Närpiön »	242	44	35	7	6	—	99	23	102	14	10	1
Ilmajoen »	390	61	80	15	11	4	88	20	211	22	35	—
Alavuuden »	168	29	7	1	38	6	70	11	53	11	4	—

Tuomiokunnat.	Syytettyjä.		Syypääksi tuomitsematta jätettyjä.						Syypääksi tuomituita.		Syypääksi erillaisista rikoksista tuomittujen henkilöiden luku.	
			Vapautetuja.		Jota ei ole voitu asiassa syypääksi tuomita.		Jota vastaan kannetta ei ole ajettu loppuun.					
	Miehiä.	Naisia.	Miehiä.	Naisia.	Miehiä.	Naisia.	Miehiä.	Naisia.	Miehiä.	Naisia.	Miehiä.	Naisia.
1	2	3	4	5	6	7	8	9	10	11	12	13
Jyväskylän tuomiokunta	187	26	17	2	28	4	79	9	63	11	3	—
Saarijärven »	138	15	49	4	3	1	30	6	56	4	1	—
Wiitasaaren »	149	21	27	—	2	1	58	8	62	12	—	—
Yhteensä läänissä	1,754	267	370	46	101	16	533	102	750	103	100	4
Oulun lääni.												
Lapinmaan tuomiokunta	100	6	22	—	4	—	18	5	56	1	—	—
Tornion »	243	38	20	6	18	1	95	20	110	11	—	—
Kemin »	325	42	80	8	6	3	131	19	108	12	6	1
Kajaanin »	139	19	23	5	6	—	40	7	70	7	—	—
Oulun »	183	32	28	5	5	1	93	11	57	15	2	—
Salon »	109	15	13	2	6	1	30	9	60	3	4	1
Piippolan »	165	20	33	4	2	—	78	11	52	5	5	—
Yhteensä läänissä	1,264	172	219	30	47	6	485	82	513	54	17	2
Yhteensä kaikissa kihlak.-oikeuksissa	14,757	2,031	2,976	405	495	87	4,979	769	6,307	770	838	23

19. Lukumäärä 1:ssä oikeusasteessa syypääksi tuomituita lajista, joista heitä

(Erittäin kaupunkeja ja maaseutua)

Nombre des individus condamnés par les tribunaux de 1:re

Rikkomuksien laji.	Uudenmaan lääni. a)			Turun ja Porin lääni.			Hämeen lääni.		
	Kaup.	Maas.	Yhtsä.	Kaup.	Maas.	Yhtsä.	Kaup.	Maas.	Yhtsä.
1	2	3	4	5	6	7	8	9	10
I. Rikoksia ja hairahduksia rikoslakia vastaan:									
10 luku. Jumalan, Jumalan sanan ja kirkollisen opin pilkkaaminen, hartaudenharjoituksen estäminen ja häiritseminen	14	1	15	4	1	5	6	4	10
11 luku. Valtiopetos	—	—	—	—	—	—	—	—	—
12 luku. Maanpetos	—	—	—	—	—	—	—	—	—
13 luku. Majesteetinrikos y. m.	—	—	—	—	—	—	—	—	—
14 luku. Rikoksia ystävyyd. olev. valt. vastaan	—	—	—	—	—	—	—	—	—
15 luku. Rikoksia maan Valtiosäätyjä vastaan ja toisen vaaliok. t. ääniv. häiritse.	—	—	—	—	—	—	—	—	—
16 luku. Väkivalta virka- ja palvelusmiestä vastaan	201	18	219	237	7	244	28	15	43

Traduction des rubriques.

Col. 1. Nature des infractions (crimes, délits et contraventions). I. *Infractions prévues par le d'Etat. Chap. 13.* 4. Crimes de lèse-majesté. *Chap. 14.* 5. Infractions contre un Etat ami. *Chap. 15.* 6. *Chap. 16.* 7. Infractions contre les autorités publiques. 8. Perte de prisonnier par négligence. 9. Saisie d'un criminel. 12. Autres infractions. *Cap. 17.* 13. Faux serment et fausse déclaration. *Cap. 18.* 14. 17. Bigamie. 18. Fiançailles avec ou d'une personne mariée. *Cap. 20.* 19. Inceste ou cohabitation la débauche avec un tiers. 22. Proxénétisme et prostitution. 23. Béstialité et actes impudiques contraires 26. Meurtre sans intention de donner la mort. 27. Homicide par imprudence. 28. Coups et blessures pour la vie. *Chap. 22.* 30. Infanticide. 31. Cause de la mort d'un nouveau-né involontairement ou par d'un enfant. *Chap. 23.* 35. Duel. *Chap. 24.* 36. Violation de la paix. *Chap. 25.* 37. Viol et contrainte 39. Dénonciation fausse. *Chap. 27.* 40. Attentats à l'honneur. *Chap. 28.* 41. Petit vol. 42—46. 5:me fois, ainsi que récidive ultérieure. *Chap. 29.* 52. Détournement des objets confiés. 53. Recel des Rapine, 2:me fois et récidive ultérieure. 47. Extorsion, 1:re fois. 58. Extorsion, 2:me fois et récidive d'une infraction. *Cap. 33.* 61. Entreprises illicites sur le fond d'autrui. 62. Pêche et chasse illicite. 63. Incendie volontaire. 66. Infractions renfermant danger pour la vie, la santé ou la propriété d'autrui. 67. mages causés à la propriété. *Chap. 36.* 69. Tromperie. 70. Mise du feu à une propriété assurée. 71. marque servant à assurer le recouvrement des impôts publiques. *Chap. 37.* 75. Contrefaçon ou falsification *Chap. 38.* 78. Improbité. 79. Usage illicite des objets mobiliers d'autrui. 80. Demande du paiement d'une 82. Usure. 83. Fraudes en douane. 84. Autres actes intéressés punissables. *Cap. 39.* 85. Banqueroute criminelle. dans leur service. *Chap. 41.* 88. Exercice d'un métier ou de commerce un jour férié. 89. Autres infractions sûreté de l'Etat. 91. Jurement, bruits ou actes de scandale sur des places et dans des lieux publics, nisation d'une loterie sans autorisation ainsi que des jeux de hasard. 94. Cruautés manifestes exercées sur pour la protection de la vie, de la santé ou de la propriété. — II. *Infractions aux autres lois ainsi qu'aux straire au service militaire.* 99. Absence de l'appel des conscrits. 100—110. Contraventions aux lois et fermentés; 102 le pâturage; 103 la chasse; 104 la pêche; 105 le flottage; 106 l'engagements des domestiques; 112. Total.

Col. 2. Villes. 3. Campagne. 4. Total. a) Gouvernement de Nyland. b) Le pays.

henkilöitä vuonna 1900 ynnä ilmoitus niiden rikkomusten on syypääksi tuomittu.

kohti kussakin läänissä).

instance ainsi que nature des infractions poursuivies en 1900.

Wiipurin lääni.			Mikkelin lääni.			Kuopion lääni.			Waasan lääni.			Oulun lääni.			Koko maa. b)		
Kaup.	Maas.	Yht:st.	Kaup.	Maas.	Yht:st.	Kaup.	Maas.	Yht:st.	Kaup.	Maas.	Yht:st.	Kaup.	Maas.	Yht:st.	Kaup.	Maas.	Yht:st.
11	12	13	14	15	16	17	18	19	20	21	22	23	24	25	26	27	28
5	—	5	7	—	7	3	1	4	1	—	1	2	—	2	42	7	49
—	—	—	—	—	—	—	—	—	—	—	—	—	—	—	—	—	—
—	—	—	—	—	—	—	—	—	—	—	—	—	—	—	—	—	—
—	—	—	—	—	—	—	—	—	—	—	—	—	—	—	—	—	—
—	—	—	—	—	—	—	—	—	—	—	—	—	—	—	—	—	—
46	22	68	8	7	15	1	6	7	70	10	80	13	4	17	604	89	693

Code pénal. Chap. 10. 1. Infractions en matière de religion. *Chap. 11.* 2. Haute trahison. *Chap. 12.* 3. Trahison. Infractions contre les Etats de Finlande; trouble apporté au droit d'électeur ou au droit de vote d'un tiers. illicite de gages et autres actes arbitraires. 10. Rupture de sequestre. 11. Recèlement ou défense. Fraude concernant le mariage. 15. Autres infractions contre les droits de famille. *Chap. 19.* 16. Adultère. illicite qualifiée. 20. Cohabitation illicite. 21. Provocation ou entraînement d'une fille ou d'une pupille à la nature. 24. Autres infractions contre les moeurs. *Chap. 21.* 25. Assassinat et meurtre volontaire. volontaires. 29. Lésions corporelles causées par imprudence; levement d'une arme ou instrument dangereux négligence. 32. Recèlement ou suppression de part. 33. Avortement. 34. Exposition ou délaissement envers une femme à souffrir un acte impudique. 38. Autres infractions contre la liberté individuelle. *Chap. 26.* Vol simple, 1:re fois — 5:me fois, ainsi que récidive ultérieure. 47—51. Vol grave ou éfraction, 1:re fois — objets trouvés, *Chap. 30.* 54. Détournement des objets communs. *Chap. 31.* 55. Rapine, 1:re fois. 56. ultérieure. *Chap. 32.* 59. Recel des biens volés. 60. Autre occupation illicite avec des objets provenat Occupation des champs d'autrui etc. 64. Contraventions aux lois concernant pâturage etc. *Camp. 34.* 64. Occasionnement d'une entrave ou d'un retard dans l'exploitation des chemins de fer. *Chap. 35.* 68. Dom-Falsification d'un acte public. 72. Autres falsifications. 73. Destruction de bornes. 74. Emploi d'une de monnaie. 76. Mise en circulation de fausse monnaie. 77. Préparation des infractions de fausse monnaie, dette acquittée, désaveau de signature etc. 81. Ouverture ou destruction d'une lettre appartenant à autrui. *Chap. 40.* 86. Détournement des fonds publics. 87. Autres infractions commises par les fonctionnaires aux prescriptions concernant l'ordre religieux. *Chap. 42.* 90. Infractions aux prescriptions édictées pour la 92. Autres infractions aux prescriptions édictées pour le maintien de l'ordre public. *Chap. 43.* 93. Orgasdes animaux. 95. Ivrognerie. 96. Autres infractions. *Chap. 44.* 97. Infractions aux prescriptions édictées *ordonnances, decrets et règlements administratifs et d'utilité publique.* 98. Mutilation volontaire pour se sou-règlements administratifs et d'utilité publique, concernant: 100 les boissons alcooliques; 101 les boissons 107 la navigation; 108 les industries; 109 protection des ouvriers; 110 la douane. 111. Autres infractions.

Taulu 19.

Rikkomuksien laji.		Uudenmaan lääni.			Turun ja Porin lääni.			Hämeen lääni.		
		Kaup.	Maas.	Yhissä.	Kaup.	Maas.	Yhissä.	Kaup.	Maas.	Yhissä.
1		2	3	4	5	6	7	8	9	10
8	Vangin menetys tahi tuottamus sen irti pääsemiseen	—	1	1	—	2	2	—	1	1
9	Itsepanttaus tahi muu omavaltainen menettely	6	11	17	11	54	65	5	14	19
10	Takavarikonrikkominen	1	3	4	—	4	4	—	3	3
11	Pahantekijän suojeleminen tahi luonansa pitäminen	—	—	—	—	—	—	—	—	—
12	Muut rikokset	—	—	—	—	1	1	—	—	—
13	17 luku. Väärä vala tahi väärä todistus . .	—	2	2	1	3	4	—	1	1
14	18 luku. Aviopetos	—	—	—	—	—	—	—	—	—
15	Muut rikokset	—	—	—	—	—	—	—	—	—
16	19 luku. Huoruus	6	1	7	2	5	7	14	6	20
17	Kaksinnaiminen	—	—	—	—	—	—	—	—	—
18	Naineen henk. kihlaam. t. kihl. meno	—	—	—	—	—	—	—	—	—
19	20 luku. Sukurutsaus tahi muu raskaamman laatuinen luvaton sekannus . .	—	—	—	—	—	—	—	3	3
20	Salavuoteus	—	14	14	—	4	4	6	—	6
21	Tyttären, kasvatustytt., naisholhot. eli naisoppil. viettelem. t. taivuttam. luvattom. sekannukseen .	—	—	—	—	—	—	—	—	—
22	Paritus t. baureuden harjoittam.	—	6	6	—	—	—	—	—	—
23	Eläim. sekaan. t. muu luonnot. haur.	—	2	2	1	—	1	—	2	2
24	Muut siveysrikokset	—	—	—	—	—	—	—	—	—
25	21 luku. Murha tahi tahallinen tappo . . .	1	—	1	—	1	1	—	5	5
26	Tappo ilman kuolettam. aikom. . .	2	6	8	2	6	8	—	—	—
27	Kuoleman tuottamus	2	4	6	4	1	5	1	1	2
28	Pahoinpitely	232	76	308	187	145	332	125	65	190
29	Ruumiinvamman tuottam. Aseen t. hengenvaar. lyömäkalun nostam.	17	1	18	25	13	38	18	2	20
30	22 luku. Lapsenmurha	1	1	2	2	11	13	—	4	4
31	Sikiölle kuoleman tuottamus . . .	1	1	2	—	3	3	—	—	—
32	Sikiön kätkeminen t. hävittäminen	3	2	5	—	6	6	1	3	4
33	Sikiön ulosajaminen	2	—	2	—	—	—	—	1	1
34	Sikiön heitteelle paneminen tahi hylkääminen	2	1	3	—	—	—	—	—	—
35	23 luku. Kaksintaistelu	—	—	—	—	—	—	—	—	—
36	24 luku. Rauhanrikkominen	9	67	76	30	122	152	12	53	65

Wiipurin lääni.			Mikkelin lääni.			Kuopion lääni.			Waasan lääni.			Oulun lääni.			Koko maa.		
Kaup.	Maas.	Yhtsä.	Kaup.	Maas.	Yhtsä.	Kaup.	Maas.	Yhtsä.	Kaup.	Maas.	Yhtsä.	Kaup.	Maas.	Yhtsä.	Kaup.	Maas.	Yhtsä.
11	12	13	14	15	16	17	18	19	20	21	22	23	24	25	26	27	28
—	5	5	—	—	—	—	2	2	—	—	—	—	2	2	—	13	13
10	76	86	—	28	28	2	35	37	2	16	18	—	18	18	36	252	288
—	15	15	1	6	7	—	12	12	—	9	9	—	7	7	2	59	61
—	—	—	—	—	—	—	—	—	—	1	1	—	1	1	—	2	2
—	—	—	—	—	—	—	—	—	4	—	4	1	—	1	5	1	6
—	1	1	—	—	—	—	—	—	5	1	6	—	1	1	6	9	15
—	—	—	—	—	—	—	—	—	—	—	—	—	1	1	—	1	1
—	—	—	—	—	—	—	—	—	—	—	—	—	—	—	—	—	—
1	6	7	—	4	4	—	4	4	2	5	7	—	7	7	25	38	63
—	1	1	—	—	—	—	—	—	—	—	—	—	—	—	—	1	1
—	—	—	—	—	—	—	—	—	—	—	—	—	—	—	—	—	—
—	—	—	—	2	2	—	—	—	—	1	1	—	—	—	—	6	6
—	4	4	—	—	—	—	6	6	—	8	8	—	14	14	6	50	56
—	—	—	—	—	—	—	—	—	—	—	—	—	—	—	—	—	—
—	10	10	—	—	—	1	—	1	1	1	2	—	—	—	2	17	19
—	2	2	—	1	1	—	1	1	—	—	—	—	—	—	1	8	9
1	—	1	—	—	—	—	—	—	—	—	—	—	—	—	1	—	1
1	6	7	—	—	—	—	1	1	2	3	5	—	—	—	4	16	20
—	8	8	1	5	6	2	5	7	3	15	18	1	1	2	11	46	57
—	3	3	—	1	1	—	2	2	2	1	3	—	1	1	9	14	23
56	114	170	9	22	31	18	40	58	70	98	168	17	19	36	714	579	1,293
4	5	9	—	3	3	2	—	2	11	11	22	8	1	9	85	36	121
1	5	6	1	3	4	—	2	2	1	2	3	—	5	5	6	33	39
—	1	1	—	—	—	—	—	—	—	6	6	—	—	—	1	11	12
—	9	9	—	3	3	1	3	4	—	4	4	—	4	4	5	34	39
—	—	—	—	—	—	—	—	—	—	1	1	—	—	—	2	2	4
—	—	—	—	—	—	—	—	—	—	—	—	—	1	1	2	2	4
—	—	—	—	—	—	—	—	—	—	—	—	—	—	—	—	—	—
10	49	59	1	15	16	2	16	18	5	46	51	5	8	13	74	376	450

Taulu 19.

Rikkomuksien laji.		Uudenmaan lääni.			Turun ja Porin lääni.			Hämeen lääni.		
		Kaup.	Maas.	Yht.ä.	Kaup.	Maas.	Yht.ä.	Kaup.	Maas.	Yht.ä.
1		2	3	4	5	6	7	8	9	10
37	25 luku. Väkinmakaaminen ja pakottamin. kärsim. muu haureellinen teko .	4	—	4	1	1	2	—	3	3
38	Muut rikoks. toisen vapautta vast.	—	2	2	—	1	1	—	2	2
39	26 luku. Väärä tahi todistamaton ilmianto	4	2	6	3	1	4	6	3	9
40	27 luku. Kunnianloukkaus	57	47	104	62	68	130	36	71	107
41	28 luku. Näpistäminen	81	36	117	66	56	122	69	24	93
42	1:n erän yksink. varkaus	95	25	120	28	46	74	28	28	56
43	2:n » » »	31	6	37	15	13	28	12	10	22
44	3:n » » »	17	—	17	5	11	16	7	4	11
45	4:n » » »	11	—	11	2	—	2	6	4	10
46	5:n tahi useamman erän yksink. varkaus	4	—	4	3	—	3	1	—	1
47	1:n erän törk. varkaus tahi murto	34	28	62	12	27	39	14	17	31
48	2:n » » » » »	5	4	9	1	3	4	2	—	2
49	3:n » » » » »	5	—	5	—	5	5	1	1	2
50	4:n » » » » »	—	—	—	—	10	10	1	—	1
51	5:n t. useamman erän törkeä var- kaus tahi murto	—	—	—	—	—	—	—	2	2
52	29 luku. Huostaan uskotun tavaran kaval- taminen ja hukkaaminen	34	1	35	11	4	15	12	6	18
53	Löytökalun salaaminen	4	1	5	1	8	9	2	—	2
54	30 luku. Pesänkavaltaminen	1	—	1	—	—	—	—	—	—
55	31 luku. 1:n erän ryöstö	1	—	1	1	7	8	2	—	2
56	2:n tahi useamman erän ryöstö .	—	—	—	—	—	—	—	—	—
57	1:n erän kiristäminen	—	—	—	—	1	1	—	—	—
58	2:n tahi useamman erän kiristämi- nen	—	—	—	—	—	—	—	—	—
59	32 luku. Varastetun tavaran kätkeminen . .	18	2	20	10	9	19	2	4	6
60	Muu luvaton ryhtyminen rikoksen kautta saatuun tavaraan	—	5	5	3	—	3	9	—	9
61	33 luku. Metsänhaaskaus ja luvaton kaskea- minen toisen maalla	—	21	21	20	79	99	2	29	31
62	Luvaton metsästys tahi kalastus .	1	4	5	—	11	11	—	9	9
63	Luvaton viljelys ja tien johtami- nen y. m.	—	3	3	—	15	15	—	4	4
64	Tilusrauhanrikkominen	—	18	18	—	46	46	—	28	28
65	34 luku. Murhapolttto	—	—	—	—	2	2	1	—	1

Wiipurin lääni.			Mikkelin lääni.			Kuopion lääni.			Waasan lääni.			Oulun lääni.			Koko maa.		
Kaup.	Maas.	Yht.ä.	Kaup.	Maas.	Yht.ä.	Kaup.	Maas.	Yht.ä.	Kaup.	Maas.	Yht.ä.	Kaup.	Maas.	Yht.ä.	Kaup.	Maas.	Yht.ä.
11	12	13	14	15	16	17	18	19	20	21	22	23	24	25	26	27	28
—	—	—	—	1	1	—	—	—	—	7	7	—	2	2	5	14	19
—	1	1	—	—	—	—	—	—	—	1	1	—	—	—	—	7	7
7	15	22	—	3	3	—	7	7	2	3	5	—	4	4	22	38	60
37	113	150	4	42	46	15	54	69	49	46	95	20	15	35	280	456	736
63	26	89	7	4	11	6	22	28	21	23	44	5	6	11	318	197	515
48	52	100	5	11	16	6	10	16	9	9	18	7	8	15	226	189	415
19	12	31	2	1	3	2	2	4	7	2	9	1	4	5	89	50	139
3	—	3	—	1	1	1	1	2	4	2	6	2	1	3	39	20	59
4	1	5	—	—	—	—	1	1	2	1	3	—	—	—	25	7	32
1	—	1	—	—	—	—	—	—	2	1	3	—	—	—	11	1	12
22	19	41	1	8	9	7	10	17	28	16	44	5	11	16	123	136	259
5	14	19	—	1	1	—	—	—	4	—	4	1	3	4	18	25	43
1	1	2	—	—	—	—	1	1	—	5	5	2	—	2	9	13	22
2	—	2	—	—	—	—	—	—	—	—	—	—	—	—	3	10	13
—	—	—	—	—	—	—	—	—	—	—	—	—	—	—	—	2	2
8	8	16	—	5	5	4	5	9	3	9	12	—	—	—	72	38	110
3	5	8	—	—	—	1	—	1	—	—	—	—	—	—	11	14	25
—	—	—	—	—	—	—	—	—	—	—	—	—	—	—	1	—	1
4	3	7	—	1	1	2	1	3	—	1	1	—	—	—	10	13	23
—	—	—	—	—	—	—	—	—	—	—	—	—	—	—	—	—	—
—	—	—	—	—	—	—	—	—	—	—	—	—	—	—	—	1	1
—	—	—	—	—	—	—	—	—	—	—	—	—	—	—	—	—	—
4	4	8	—	1	1	—	—	—	1	3	4	—	3	3	35	26	61
4	—	4	—	—	—	—	—	—	1	3	4	1	—	1	18	8	26
—	99	99	1	39	40	—	58	58	8	55	63	—	64	64	31	444	475
—	41	41	—	8	8	—	21	21	6	8	14	1	7	8	8	109	117
—	27	27	—	8	8	—	5	5	—	2	2	—	1	1	—	65	65
—	145	145	—	50	50	—	32	32	—	19	19	—	14	14	—	352	352
—	3	3	—	2	2	1	3	4	—	—	—	—	1	1	2	11	13

Taulu 19.

Rikkomuksien laji.		Uudenmaan lääni.			Turun ja Porin lääni.			Hämeen lääni.		
		Kaup.	Maas.	Yhtsä.	Kaup.	Maas.	Yhtsä.	Kaup.	Maas.	Yhtsä.
1		2	3	4	5	6	7	8	9	10
66	Vaaran matkaansaattam. tois. hengen- gelle, terveydelle tai omaisuud.	—	—	—	—	—	—	—	—	—
67	Haitan t. viivytyksen matkansaattam. tautien y. m. käyttämisess.	—	1	1	—	5	5	—	1	1
68	35 luku. Omaisuuden vahingoittaminen . . .	11	19	30	5	29	34	1	13	14
69	36 luku. Petos	29	3	32	15	5	20	17	6	23
70	Omaisuud. tuleen sytytt. pet. tark.	—	—	—	—	—	—	1	—	1
71	Yleisen asiakirjan väärentäminen .	—	—	—	2	—	2	—	—	—
72	Muu väärennys	15	2	17	6	9	15	8	2	10
73	Rajan t. muun samanlaat. merkin hävittäminen tai liikuttaminen .	—	—	—	—	3	3	—	—	—
74	Ennen käytetyn verotusmerkin uu- delleen käyttäminen	—	—	—	—	—	—	—	—	—
75	37 luku. Rahan väärenn. ja väär. rahan teko	—	—	—	—	—	—	2	—	2
76	Väärän rahan kaupittelu	—	—	—	1	—	1	2	—	2
77	Näiden rikosten valmistelu	1	—	1	—	—	—	—	—	—
78	38 luku. Epärehellisyys	2	—	2	—	2	2	4	—	4
79	Luvaton toisen omaisuuden käyt- täminen	1	1	2	1	3	4	—	—	—
80	Maksetun velan vaatiminen, alle- kirjoituksen kieltäminen y. m. .	—	—	—	—	1	1	—	—	—
81	Luvaton toisen sulj. kirjeen t. kir- joituksen avaaminen t. hävitt. .	—	—	—	—	—	—	—	—	—
82	Koronkiskominen	1	—	1	—	—	—	—	—	—
83	Salakuljetus tahi tullipetos	12	—	12	5	3	8	—	—	—
84	Muu rangaistava voitonpyyntö	1	—	1	—	—	—	—	—	—
85	39 luku. Konkursserikos	2	7	9	7	5	12	1	2	3
86	40 luku. Yleisten varojen kavaltaminen . .	—	—	—	—	—	—	—	—	—
87	Muu virkamiehen virkarikos	2	1	3	—	—	—	1	2	3
88	41 luku. Työn- tahi kaupanteko sapat- tina	—	—	—	—	1	1	—	4	4
89	Muu kirkollista järjestystä koske- vain määräysten rikkominen . .	—	—	—	1	—	1	—	—	—
90	42 luku. Valtion turvallisuutta varten an- nettujen määräysten rikkominen	—	—	—	—	—	—	—	3	3
91	Kiroileminen, meluaminen tahi il- kivalta julkisessa paikassa . . .	1,737	83	1,820	832	114	946	390	49	439

Wiipurin lääni.			Mikkelin lääni.			Kuopion lääni.			Waasan lääni.			Oulun lääni.			Koko maa.		
Kaup.	Maas.	Yhtisä.	Kaup.	Maas.	Yhtisä.	Kaup.	Maas.	Yhtisä.	Kaup.	Maas.	Yhtisä.	Kaup.	Maas.	Yhtisä.	Kaup.	Maas.	Yhtisä.
11	12	13	14	15	16	17	18	19	20	21	22	23	24	25	26	27	28
	1	2	3	—	—	—	—	—	—	—	—	—	1	1	1	3	4 66
—	1	1	—	—	—	—	—	—	—	2	2	—	—	—	—	10	10 67
2	37	39	—	9	9	2	12	14	8	21	29	—	6	6	29	146	175 68
7	8	15	3	11	14	—	7	7	6	9	15	3	7	10	80	56	136 69
—	—	—	—	—	—	—	—	—	—	—	—	—	—	—	1	—	1 70
—	—	—	1	1	2	—	1	1	1	—	1	—	—	—	4	2	6 71
4	1	5	2	14	16	2	12	14	2	6	8	—	1	1	39	47	86 72
—	1	1	—	—	—	—	—	—	—	2	2	—	—	—	—	6	6 73
—	—	—	—	—	—	—	—	—	—	—	—	—	—	—	—	—	— 74
3	—	3	—	1	1	—	—	—	—	—	—	—	—	—	5	1	6 75
1	—	1	—	3	3	—	—	—	—	—	—	—	—	—	4	3	7 76
—	—	—	—	—	—	—	—	—	—	—	—	—	—	—	1	—	1 77
—	6	6	—	—	—	—	1	1	—	4	4	—	2	2	6	15	21 78
—	8	8	—	3	3	—	6	6	—	1	1	1	1	2	3	23	26 79
—	1	1	—	—	—	—	1	1	—	1	1	—	2	2	—	6	6 80
—	1	1	—	—	—	—	1	1	—	—	—	—	—	—	—	2	2 81
—	—	—	—	—	—	—	—	—	—	—	—	—	—	—	1	—	1 82
41	—	41	—	—	—	—	—	—	1	—	1	23	—	23	82	3	85 83
—	—	—	—	—	—	—	—	—	1	—	1	—	2	2	2	2	4 84
2	—	2	—	2	2	—	—	—	1	4	5	—	2	2	13	22	35 85
—	—	—	—	—	—	—	—	—	—	—	—	—	—	—	—	—	— 86
2	4	6	—	—	—	—	1	1	1	1	2	2	5	7	8	14	22 87
—	9	9	—	1	1	—	2	2	—	—	—	—	—	—	—	17	17 88
—	—	—	—	—	—	—	—	—	—	—	—	—	—	—	1	—	1 89
—	2	2	—	1	1	—	—	—	—	—	—	—	—	—	—	6	6 90
282	40	322	24	14	38	24	8	32	285	27	312	72	2	74	3,646	337	3,983 91

Taulu 19.

Rikkomuksien laji.	Uudenmaan lääni.			Turun ja Porin lääni.			Hämeen lääni.		
	Kaup.	Maas.	Yht.št.	Kaup.	Maas.	Yht.št.	Kaup.	Maas.	Yht.št.
1	2	3	4	5	6	7	8	9	10
92 Muut rikoks. yl. järjestystä vast.	42	2	44	11	—	11	12	—	12
93 43 luku. Luvaton arpajaisten ja uhkapelin toimeen paneminen	—	2	2	—	12	12	1	3	4
94 Eläinräakkäys	14	16	30	35	22	57	22	15	37
95 Juopumus	4,894	122	5,016	1,527	148	1,675	467	106	573
96 Muut rikokset	—	—	—	—	—	—	—	—	—
97 44 luku. Hengen, terveyd. t. omaisuud. suojelem. annett. määr. rikkominen	588	29	617	187	26	213	97	7	104
II. Muita rikoksia ja hairahduksia yleistä lakia ja erityisiä asetuksia vastaan:									
98 Jäsenten silp. sotapalv. vap. pääsyä. varten	—	—	—	1	—	1	—	—	—
99 Poissaolo asevelvollisuuskutsunnasta . . .	12	3	15	10	10	20	9	11	20
100 Rikkomuksia paloviina- ja väkijuoma-asetuksia vastaan	7	35	42	11	68	79	11	48	59
101 » mallasjuoma-asetuksia vastaan . .	2	11	13	6	23	29	18	15	33
102 » tilusten rauhoittamisesta annettuja asetuksia vastaan (vert. 33 luku)	—	—	—	—	—	—	—	1	1
103 » metsästys- ja otuks. pyyntiaset. vast.	2	3	5	5	2	7	2	2	4
104 » kalastussääntöä vastaan	—	2	2	—	—	—	—	—	—
105 » lauttaussääntöä vastaan	—	3	3	—	9	9	—	—	—
106 » palkollissääntöä vastaan	3	18	21	3	31	34	—	9	9
107 » merilakia vastaan	6	—	6	14	2	16	1	—	1
108 » elinkeinolakia vastaan	25	6	31	2	7	9	8	11	19
109 » työväen suojelulakia vastaan . . .	2	—	2	—	1	1	—	2	2
110 » tullisääntöjä vastaan (vert. 38 luku)	—	—	—	3	—	3	—	—	—
111 Muita rikkomuksia yleistä lakia sekä talous- ja politiia-asetuksia vastaan . . .	141	231	372	142	185	327	96	150	246
Yhteensä	8,459	1,023	9,482	3,582	1,539	5,121	1,600	894	2,494

Wiipurin lääni.			Mikkelin lääni.			Kuopion lääni.			Waasan lääni.			Oulun lääni.			Koko maa.			
Kaup.	Maas.	Yht.ä.	Kaup.	Maas.	Yht.ä.	Kaup.	Maas.	Yht.ä.	Kaup.	Maas.	Yht.ä.	Kaup.	Maas.	Yht.ä.	Kaup.	Maas.	Yht.ä.	
11	12	13	14	15	16	17	18	19	20	21	22	23	24	25	26	27	28	
9	—	9	1	—	1	11	—	11	12	5	17	2	1	3	100	8	108	92
—	2	2	1	17	18	—	—	—	—	3	3	—	3	3	2	42	44	93
8	11	19	1	1	2	3	10	13	67	22	89	12	13	25	162	110	272	84
549	105	654	46	16	62	73	29	102	695	61	756	219	25	244	8,470	612	9,082	95
—	—	—	—	—	—	—	—	—	—	—	—	—	—	—	—	—	—	96
110	26	136	12	4	16	16	10	26	65	44	109	20	2	22	1,095	148	1,243	97
—	—	—	—	—	—	—	—	—	—	—	—	—	—	—	1	—	1	98
16	18	34	4	4	8	14	10	24	13	31	44	9	14	23	87	101	188	99
19	136	155	3	79	82	7	113	120	24	65	89	9	105	114	91	649	740	100
1	10	11	3	12	15	3	4	7	1	16	17	2	2	4	36	93	129	101
—	—	—	—	1	1	—	12	12	—	14	14	—	6	6	—	34	34	102
3	12	15	—	4	4	—	10	10	2	7	9	—	4	4	14	44	58	103
—	4	4	—	6	6	1	3	4	—	4	4	—	5	5	1	24	25	104
—	11	11	—	—	—	—	4	4	—	2	2	—	12	12	—	41	41	105
2	26	28	—	14	14	1	15	16	—	13	13	—	4	4	9	130	139	106
4	1	5	—	—	—	1	—	1	1	—	1	3	—	3	30	3	33	107
19	10	29	1	2	3	1	4	5	2	11	13	1	5	6	59	56	115	108
—	—	—	—	—	—	—	—	—	—	—	—	—	—	—	2	3	5	109
1	—	1	—	—	—	—	—	—	1	—	1	—	—	—	5	—	5	110
72	230	302	30	65	95	21	69	90	263	126	389	112	115	227	877	1,171	2,048	111
1,528	1,654	3,182	180	571	751	257	714	971	1,778	957	2,735	582	586	1,168	17,966	7,938	25,904	

20. Lukumäärä kaupunkien alioikeuksissa syytettyjä ja syyrikkomusten lajista, joista heitä on syytetty ja syyppääksi

Infractions poursuivies devant les tribunaux de 1^{re} instance des villes; que nature des peines

Rikkomuksien laji.	L u k u m ä ä r ä									
	Syytettyjä.		Syyppääksi tuomitsematta jätettyjä.						Syyppääksi tuomituista.	
	Miehiä.	Naisia.	Vapautettuja.	Joita ei ole voitu asiassa syyppääksi tuomita.		Joita vastaan kannetta ei ole ajettu loppuun.		Miehiä.	Naisia.	
				Miehiä.	Naisia.	Miehiä.	Naisia.			
1	2	3	4	5	6	7	8	9	10	11
I. Rikoksia ja hairahduksia rikoslakia vastaan:										
1 10 luku. Jumalan, Jumalan sanan ja kirkollisen opin pilkkaaminen, hartaudenharjoituksen estäminen ja häiritseminen	46	4	2	3	—	—	2	1	42	—
2 11 luku. Valtiopetos	—	—	—	—	—	—	—	—	—	—
3 12 luku. Maanpetos	—	—	—	—	—	—	—	—	—	—
4 13 luku. Majesteetinrikos y. m.	—	—	—	—	—	—	—	—	—	—
5 14 luku. Rikoksia ystävyyd. olev. valt. vastaan	—	—	—	—	—	—	—	—	—	—
6 15 luku. Rikoksia maan Valtiosäätystä vastaan ja toisen vaaliok. t. ääniv. häiritseminen	—	—	—	—	—	—	—	—	—	—
7 16 luku. Väkivalta virka- ja palvelusmiestä vastaan	690	6	30	1	—	—	60	1	600	4
8 Vangin menetys tahi tuottamuksen irti pääsemiseen	5	—	2	—	—	—	3	—	—	—

Traduction des rubriques.

Col. 1. Nature des infractions (crimes, délits et contraventions); voir col. 1 du tableau N:o 19. par suite de désistement. 10—11. Condamnés. 2, 4, 6, 8, 10. Hommes. 3, 5, 7, 9, 11. Femmes. a) 6 mois, inclusivement, jusqu'à 1 an, exclusivement (14); 1—2 ans (15); 2—3 ans (16); 3—4 ans (17); 4—8 ment. 23. Amendes. 24. Correction. 25. Déstitution. 26. Suspension. 27. Aggravation de la peine Incapacité de remplir emplois publiques. 31. Incapacité de remplir certains emplois ou d'exercer cer-

1) Henkilöt, jotka samalla kertaa on syytetty erilajisista rikoksista, ovat merkityt kunkin eri

Taulu 20.

Rikkomuksien laji.		L u k u m ä ä r ä									
		Syytettyjä.		Syypääksi tuomitsematta jätettyjä.						Syypääksi tuomituita.	
		Miehiä.	Naisia.	Vapautet- tuja.		Joita ei ole voitu asiassa syypääksi tuomita.		Joita vas- taan kannet- ta ei ole ajet- tu loppuun.		Miehiä.	Naisia.
				Miehiä.	Naisia.	Miehiä.	Naisia.	Miehiä.	Naisia.		
	1	2	3	4	5	6	7	8	9	10	11
9	Itsepanttaus tahi muu omavaltai- nen menettely	93	9	26	6	1	—	30	3	36	—
10	Takavarikonrikkominen	4	—	—	—	—	—	2	—	2	—
11	Pahantekijän suojeleminen tahi luonansa pitäminen	—	—	—	—	—	—	—	—	—	—
12	Muut rikokset	6	—	—	—	—	—	1	—	5	—
13	17 luku. Väärä vala tahi väärä todistus . .	10	2	4	—	—	2	—	—	6	—
14	18 luku. Aviopetos	—	—	—	—	—	—	—	—	—	—
15	Muut rikokset	4	3	3	2	1	—	—	1	—	—
16	19 luku. Huoruus	18	18	2	2	—	1	5	1	11	14
17	Kaksinnaiminen	—	—	—	—	—	—	—	—	—	—
18	Naineen henk. kihlaam. t. kihl. meno	—	—	—	—	—	—	—	—	—	—
19	20 luku. Sukurutsaus tahi muu raskaamman laatuinen luvaton sekannus . .	—	—	—	—	—	—	—	—	—	—
20	Salavuoteus	5	4	2	—	—	—	—	1	3	3
21	Tyttären, kasvatustytt., naisholhot. eli naisoppil. viettelem. t. taivut- tam. luvattom. sekannukseen .	—	—	—	—	—	—	—	—	—	—
22	Paritus t. baureuden harjoittam.	—	2	—	—	—	—	—	—	—	2
23	Eläim. sekaan. t. muu luonnot. haur.	2	—	1	—	—	—	—	—	1	—
24	Muut siveysrikokset	—	1	—	—	—	—	—	—	—	1
25	21 luku. Murha tahi tahallinen tappo . . .	6	—	1	—	1	—	—	—	4	—
26	Tappo ilman kuolettam. aikom. .	11	—	—	—	—	—	—	—	11	—
27	Kuoleman tuottamus	10	—	1	—	—	—	—	—	9	—
28	Pahoimpitely	1,025	26	95	3	12	1	216	10	702	12
29	Ruumiinvanman tuottam. Aseen t. hengenvaar. lyömäkalun nostam.	104	2	10	—	—	1	10	—	84	1
30	22 luku. Lapsenmurha	—	6	—	—	—	—	—	—	—	6
31	Sikiölle kuoleman tuottamus . . .	—	1	—	—	—	—	—	—	—	1
32	Sikiön kätkeminen t. hävittäminen	—	6	—	1	—	—	—	—	—	5

h e n k i l ö i t ä .

Syypääksi tuomituista on tuomittu.

Kuritusuonerangaistukseen:		Kokoukseen.	Sakkoihin.	Kuriitettavaksi.	Viraltapanoon.	Virantoimituksena eroteltavaksi.	Kovennettuun rangaistukseen vangille.	Kausajatuottamuksensa menettäneeksi.	Todistajaksi kelpanaattomaksi.	Kelvottomaksi maan palvelukseen.	Kelvottomaksi hoitaa määrättyä toimia tai harjoittaa määrättyä ammattia.	Korvausvelvollisuuteen, vaan ei edesvastaukseen.	32
elinajaksi.	12 vuodeksi ja sen yli määrättyksi ajaksi.												
													59
													60
													61
												1	62
													63
													64
													65
													66
													67
													68
												5	69
													70
													71
													72
													73
													74
													75
													76
													77
													78
													79

Taulu 20.

Rikkomuksien laji.		L u k u m ä ä r ä									
		Syytettyjä.		Syypääksi tuomitsematta jätettyjä.						Syypääksi tuomituista.	
		Miehiä.	Naisia.	Vapautettuja.		Joita ei ole voitu asiassa syypääksi tuomita.		Joita vastaan kannetta ei ole ajettu loppuun.		Miehiä.	Naisia.
				Miehiä.	Naisia.	Miehiä.	Naisia.	Miehiä.	Naisia.		
1	2	3	4	5	6	7	8	9	10	11	
80	Maksetun velan vaatiminen, allekirjoituksen kieltäminen y. m. . .	3	—	2	—	—	—	1	—	—	—
81	Luvaton toisen sulj. kirjeen t. kirjoituksen avaaminen t. hävitt. .	2	1	1	—	—	—	1	1	—	—
82	Koronkiskominen	3	—	—	—	—	—	2	—	1	—
83	Salakuljetus tahi tullipetos. . . .	104	7	16	1	3	—	8	1	77	5
84	Muu rangaistava voitonpyyntö . .	2	—	—	—	—	—	—	—	2	—
85	39 luku. Konkurssirikos	24	2	7	1	—	—	4	1	13	—
86	40 luku. Yleisten varojen kavaltaminen .	—	—	—	—	—	—	—	—	—	—
87	Muu virkamiehen virkarikos . . .	11	—	2	—	1	—	—	—	8	—
88	41 luku. Työn- tahi kaupanteko sapatina	1	—	1	—	—	—	—	—	—	—
89	Muu kirkollista järjestystä koskein määräysten rikkominen . .	1	—	—	—	—	—	—	—	1	—
90	42 luku. Valtion turvallisuutta varten annettujen määräysten rikkominen	3	—	1	—	—	—	2	—	—	—
91	Kiroileminen, meluaminen tahi ilkivalta julkisessa paikassa . . .	3,989	36	118	2	3	—	254	2	3,614	32
92	Muut rikoks. yl. järjestystä vast.	99	3	2	—	—	—	—	—	97	3
93	43 luku. Luvaton arpajaisten ja uhkapelin toimeen paneminen	4	—	1	—	—	—	1	—	2	—
94	Eläinräökkäys	184	12	14	5	1	—	13	1	156	6
95	Juopumus	9,078	96	178	3	9	1	499	14	8,392	78
96	Muut rikokset	—	—	—	—	—	—	—	—	—	—
97	44 luku. Hengen, terveyd. t. omaisuud. suojelem. annett. määr. rikkominen	1,163	18	34	4	3	2	42	1	1,084	11

Taulu 20.

Rikkomuksien laji.	L u k u m ä ä r ä									
	Syytettyjä.		Syypääksi tuomitsematta jätettyjä.						Syypääksi tuomituita.	
	Miehiä.	Naisia.	Vapautet- tuja.		Joita ei ole voitu asiassa syypääksi toimita.		Jota vas- taan kannet- ta ei ole ajet- tu loppuun.		Miehiä.	Naisia.
			Miehiä.	Naisia.	Miehiä.	Naisia.	Miehiä.	Naisia.		
1	2	3	4	5	6	7	8	9	10	11
II. Muita rikoksia ja hairahduksia yleistä lakia ja erityisiä asetuksia vastaan:										
98 Jäsenten silp. sotapalv. vap. pääsyä. varten	1	—	—	—	—	—	—	—	1	—
99 Poissaolo asevelvollisuuskutsunnasta . . .	363	—	48	—	7	—	221	—	87	—
100 Rikkomuksia paloviina- ja väkijuoma-asetuksia vastaan	87	28	8	9	—	—	7	—	72	19
101 » mallasjuoma-asetuksia vastaan . .	27	17	1	3	—	—	3	1	23	13
102 » tilusten rauhoittamisesta annettuja asetuksia vastaan (vert. 33 luku)	—	—	—	—	—	—	—	—	—	—
103 » metsästys- ja otuks. pyyntiaset. vast.	21	1	5	1	—	—	2	—	14	—
104 » kalastussääntöä vastaan	3	1	3	—	—	—	—	—	—	1
105 » lauttaussääntöä vastaan	—	—	—	—	—	—	—	—	—	—
106 » palkollissääntöä vastaan	18	2	4	—	—	—	6	1	8	1
107 » merilakia vastaan	38	—	5	—	1	—	2	—	30	—
108 » elinkeinolakia vastaan	68	4	6	4	1	—	2	—	59	—
109 » työväen suojeluslakia vastaan . . .	6	—	2	—	—	—	2	—	2	—
110 » tullisääntöjä vastaan (vert. 38 luku)	4	2	1	—	—	—	—	—	3	2
111 Muita rikkomuksia yleistä lakia sekä talous- ja politiia-asetuksia vastaan . . .	894	147	69	15	5	1	54	20	766	111
Summa	20,262	817	983	137	73	20	1,772	128	17,434	532

21. Lukumäärä kihlakunnanoikeuksissa syytettyjä ja syyrikkomusten lajista, joista heitä on syytetty ja syyppääksi

Infractions poursuivies devant les tribunaux de 1^{re} instance à la condamnés ainsi que nature

Rikkomuksien laji.	L u k u m ä ä r ä									
	Syytettyjä.		Syyppääksi tuomitsematta jätettyjä.						Syyppääksi tuomituista.	
	Miehiä.	Naisia.	Vapautetuja.		Joita ei ole voitu asiassa syyppääksi tuomita.		Joita vastaan kannetta ei ole ajettu loppuun.		Miehiä.	Naisia.
			Miehiä.	Naisia.	Miehiä.	Naisia.	Miehiä.	Naisia.		
1	2	3	4	5	6	7	8	9	10	11
I. Rikoksia ja hairahduksia rikoslakia vastaan:										
1 10 luku. Jumalan, Jumalan sanan ja kirkollisen opin pilkkaaminen, hartaudenharjoituksen estäminen ja häiritseminen	11	—	1	—	2	—	1	—	7	—
2 11 luku. Valtiopetos	—	—	—	—	—	—	—	—	—	—
3 12 luku. Maanpetos	—	—	—	—	—	—	—	—	—	—
4 13 luku. Majesteetinrikos y. m.	—	—	—	—	—	—	—	—	—	—
5 14 luku. Rikoksiaystävyyd. olev. valt. vastaan	—	—	—	—	—	—	—	—	—	—
6 15 luku. Rikoksia maan Valtiosäätyjä vastaan ja toisen vaalioik. t. ääniv. häirits.	—	—	—	—	—	—	—	—	—	—
7 16 luku. Väkivalta virka- ja palvelusmiestä vastaan	95	5	6	—	1	—	3	1	85	4
8 Vangin menetys tahi tuottamus sen irti pääsemiseen	16	1	3	—	—	—	1	—	12	1

Traduction des rubriques.

Voir les rubriques du tableau N:o 20.

*) Katso taulun N:o 20 mistatus.

Taulu 21.

Rikkomuksien laji.		L u k u m ä ä r ä									
		Syytettyjä.		Syypääksi tuomitsematta jätettyjä.						Syypääksi tuomituista.	
		Miehiä.	Naisia.	Vapautetu- tuja.		Joita ei ole voitu asiassa syypääksi tuomita.		Joita vas- tann kannet- ta ei ole njet- tu loppuun.		Miehiä.	Naisia.
				Miehiä.	Naisia.	Miehiä.	Naisia.	Miehiä.	Naisia.		
	1	2	3	4	5	6	7	8	9	10	11
9	Itsepanttaus tahi muu omavaltai- nen menettely	1,023	99	267	30	48	6	472	47	236	16
10	Takavarikonrikkominen	87	9	19	—	2	—	14	2	52	7
11	Pahantekijän suojeleminen tahi luonansa pitäminen	4	—	2	—	—	—	—	—	2	—
12	Muut rikokset	—	2	—	—	—	—	—	1	—	1
13	17 luku. Väärä vala tahi väärä todistus . .	60	7	21	3	5	—	26	3	8	1
14	18 luku. Aviopetos	1	—	—	—	—	—	—	—	1	—
15	Muut rikokset	—	—	—	—	—	—	—	—	—	—
16	19 luku. Huoruus	52	42	7	3	7	3	20	16	18	20
17	Kaksinnaiminen	1	—	—	—	—	—	—	—	1	—
18	Naineen henk. kihlaam. t. kihl. meno	—	—	—	—	—	—	—	—	—	—
19	20 luku. Sukurutsaus tahi muu raskaamman laatuinen luvaton sekannus . .	5	2	—	—	—	—	1	—	4	2
20	Salavuoteus	51	27	6	2	3	—	12	5	30	20
21	Tyttären, kasvatustytt., naisholhot. eli naisoppil. viettelem. t. taivut- tam. luvattom. sekannukseen .	—	—	—	—	—	—	—	—	—	—
22	Paritus t. baureuden harjoittam.	8	16	2	3	1	—	1	—	4	13
23	Eläim. sekaan. t. muu luonnot. haur.	11	—	1	—	2	—	—	—	8	—
24	Muut siveysrikokset	1	1	1	1	—	—	—	—	—	—
25	21 luku. Murha tahi tahallinen tappo . . .	27	6	2	—	4	1	10	—	11	5
26	Tappo ilman kuolettam. aikom. . .	49	—	2	—	1	—	—	—	46	—
27	Kuoleman tuottamus	11	7	4	—	—	—	—	—	7	7
28	Pahoinpitely	1,595	91	255	10	49	7	738	48	553	26
29	Ruumiinvamman tuottam. Aseen t. hengenvaar. lyömäkalun nostam.	44	3	4	—	—	—	7	—	33	3
30	22 luku. Lapsenmurha	4	39	4	4	—	—	—	2	—	33
31	Sikiölle kuoleman tuottamus . . .	2	11	1	1	—	—	—	—	1	10
32	Sikiön kätkeminen t. hävittäminen	2	36	1	1	—	—	—	2	1	33

h e n k i l ö i t ä.

Syypääksi tuomituista on tuomittu:

Kuritusuonerangaistukseen:		Vankeuteen.	Sakkoihin.	Kuriitettavaksi.	Viraltapuoon.	Yrannoituksesta eroteltavaksi.	Kovenneittun rangaistukseen vangille.	Kansalaisnoittannukseen menettäneeksi.	Tollisajaksi kelpamnttomaksi.	Kelpvottomaksi maan palvelukseen.	Kelpamnttomaksi hoitaa määrättyä toimia tai harjoittaa määrättyä ammatia.	Korvauksellisuuteen, vaan ei edesvastauksen.									
12 vuodeksi ja sen yll määrättyä ajaksi.	8 vuodesta — vähemmäksi kuin 12 vuodeksi.												4 vuodesta — vähemmäksi kuin 8 vuodeksi.	3 vuodesta — vähemmäksi kuin 4 vuodeksi.	2 vuodesta — vähemmäksi kuin 3 vuodeksi.	1 vuodesta — vähemmäksi kuin 2 vuodeksi.	6 kuukaudesta — vähemmäksi kuin 1 vuodeksi.	vähemmäksi kuin 6 kuukaudeksi.			
12	13	14	15	16	17	18	19	20	21	22	23	24	25	26	27	28	29	30	31	32	
										2	159									82	9
											58									1	10
											2										11
																					12
										7											13
			1																		14
																					15
										18	24										16
						1															17
				1			1														18
										2											19
				1							48										20
																					21
										4						10					22
			3							8											23
																					24
																10					25
							6	3	6												26
						23	4			5											27
		1	3	4	6					10	4										28
		7	18	8	3					128	367	1								12	29
					2						24										30
					3											3					31
																					32
										9											
										27		7									

Taulu 21.

Rikkomuksien laji.		L u k u m ä ä r ä									
		Syytettyjä.		Syypääksi tuomitsematta jätettyjä.						Syypääksi tuomituita.	
		Miehiä.	Naisia.	Vapautettuja.		Joita ei ole voitu asiassa syypääksi tuomita.		Jota vastaan kannetta ei ole ajettu loppuun.		Miehiä.	Naisia.
				Miehiä.	Naisia.	Miehiä.	Naisia.	Miehiä.	Naisia.		
	1	2	3	4	5	6	7	8	9	10	11
59	32 luku. Varastetun tavaran kätkeminen . .	20	10	—	—	1	1	2	—	17	9
60	Muu luvaton ryhtyminen rikoksen kautta saatuun tavarahan	12	2	5	1	—	—	—	—	7	1
61	33 luku. Metsänhaaskaus ja luvaton kaskeaminen toisen maalla	1,342	99	395	28	33	1	504	36	410	34
62	Luvaton metsästys tahi kalastus .	262	7	107	—	9	—	41	3	105	4
63	Luvaton viljelys ja tien johtaminen y. m.	270	47	108	18	7	4	93	22	62	3
64	Tilusrauhanrikkominen	820	70	180	21	19	1	294	23	327	25
65	34 luku. Murhapolito	28	12	12	7	7	1	1	1	8	3
66	Vaaran matkaansaattam. tois. hengelle, terveydelle tai omaisuud.	4	—	1	—	—	—	—	—	3	—
67	Haitan t. viivytyksen matkansaattam. rautatien y. m. käyttämisess.	14	—	—	—	1	—	3	—	10	—
68	35 luku. Omaisuuden vahingoittaminen . .	344	23	86	8	5	—	111	11	142	4
69	36 luku. Petos	281	24	61	3	15	2	156	12	49	7
70	Omaisuud. tuleen sytytt. pet. tark.	—	—	—	—	—	—	—	—	—	—
71	Yleisen asiakirjan väärentäminen .	4	—	2	—	—	—	—	—	2	—
72	Muu väärennys	77	3	19	—	2	1	10	1	46	1
73	Rajan t. muun samanlaat. merkin hävittäminen tai liikuttaminen .	20	—	9	—	—	—	5	—	6	—
74	Ennen käytetyn verotusmerkin uudelleen käyttäminen	1	—	1	—	—	—	—	—	—	—
75	37 luku. Rahan väärenn. ja väär. rahan teko	1	—	—	—	—	—	—	—	1	—
76	Väärän rahan kaupitleminen . .	4	—	—	—	1	—	—	—	3	—
77	Näiden rikosten valmistelu . . .	—	—	—	—	—	—	—	—	—	—
78	38 luku. Epärehellisyys	53	6	16	—	8	—	16	4	13	2
79	Luvaton toisen omaisuuden käyttäminen	56	5	14	3	1	—	19	1	22	1

Taulu 21.

Rikkomuksien laji.		L u k u m ä ä r ä									
		Syytettyjä.		Syytäksi tuomitsematta jätettyjä.						Syytäksi tuomituista.	
		Miehiä.	Naisia.	Vapantetu- tuja.		Joita ei ole voitu asiassa syytäksi tuomita.		Joita vas- taan kannet- ta ei ole ajet- tu loppuun.		Miehiä.	Naisia.
				Miehiä.	Naisia.	Miehiä.	Naisia.	Miehiä.	Naisia.		
	1	2	3	4	5	6	7	8	9	10	11
80	Maksetun velan vaatiminen, alle- kirjoituksen kieltäminen y. m. . .	34	1	14	—	2	—	12	1	6	—
81	Luvaton toisen sulj. kirjeen t. kir- joituksen avaaminen t. hävitt. . .	8	5	5	4	—	—	1	1	2	—
82	Koronkiskominen	15	—	4	—	—	—	11	—	—	—
83	Salakuljetus tahi tullipetos. . . .	4	—	1	—	—	—	—	—	3	—
84	Muu rangaistava voitonpyyntö . .	5	—	—	—	—	—	3	—	2	—
85	39 luku. Konkurssirikos	45	5	8	1	1	—	17	1	19	3
86	40 luku. Yleisten varojen kavaltaminen . .	—	—	—	—	—	—	—	—	—	—
87	Muu virkamiehen virkarikos	66	—	35	—	2	—	15	—	14	—
88	41 luku. Työn- tahi kaupanteko sapat- tina	32	1	9	—	—	—	7	—	16	1
89	Muu kirkollista järjestystä koske- vain määräysten rikkominen . .	—	—	—	—	—	—	—	—	—	—
90	42 luku. Valtion turvallisuutta varten an- nettujen määräysten rikkominen	9	1	1	—	1	1	1	—	6	—
91	Kiroileminen, meluaminen tahi il- kivalta julkisessa paikassa . . .	424	2	36	1	1	—	50	1	337	—
92	Muut rikoks. yl. järjestystä vast.	12	3	1	—	—	—	5	1	6	2
93	43 luku. Luvaton arpajaisten ja uhkapelin toimeen paneminen	67	3	22	1	—	—	4	1	41	1
94	Eläinräökkäys	219	18	47	5	9	—	57	9	106	4
95	Juopumus	721	3	46	—	4	—	62	—	609	3
96	Muut rikokset	—	—	—	—	—	—	—	—	—	—
97	44 luku. Hengen, terveyd. t. omaisuud. suo- jelem. annett. määr. rikkominen	282	22	68	9	10	1	60	8	144	4

Taulu 21.

Rikkomuksien laji.	L u k u m ä ä r ä									
	Syytettyjä.		Syypääksi tuomitsematta jätettyjä.						Syypääksi tuomittuja.	
	Miehiä.	Naisia.	Vapautetuja.		Joita ei ole voitu asiassa syypääksi tuomita.		Joita vastaan kannetta ei ole ajettu loppuun.		Miehiä.	Naisia.
			Miehiä.	Naisia.	Miehiä.	Naisia.	Miehiä.	Naisia.		
1	2	3	4	5	6	7	8	9	10	11
II. Muita rikoksia ja hairahduksia yleistä lakia ja erityisiä asetuksia vastaan:										
98 Jäsenten silp. sotapalv. vap. pääsyä. varten										
99 Poissaolo asevelvollisuuskutsunnasta . . .	—	—	—	—	—	—	—	—	—	—
100 Rikkomuksia paloviina- ja väkijuoma-asetuksia vastaan	401	1	45	—	25	—	231	—	100	1
101 » mallasjuoma-asetuksia vastaan . .	771	184	131	43	29	13	74	16	537	112
102 » tilusten rauhoittamisesta annettuja asetuksia vastaan (vert. 33 luku)	79	46	15	6	—	—	6	5	58	35
	51	4	4	1	—	—	16	—	31	3
103 » metsästys- ja otuks. pyyntiaset. vast.	66	2	17	1	3	—	3	—	43	1
104 » kalastussääntöä vastaan	32	—	5	—	—	—	3	—	24	—
105 » lauttaussääntöä vastaan	88	3	30	1	5	—	13	1	40	1
106 » palkollissääntöä vastaan	230	77	35	15	4	3	94	26	97	33
107 » merilakia vastaan	3	—	—	—	—	—	—	—	3	—
108 » elinkeinolakia vastaan	113	6	21	—	12	—	29	1	51	5
109 » työväen suojeluskakia vastaan . . .	5	—	2	—	—	—	—	—	3	—
110 » tullisääntöjä vastaan (vert. 38 luku)	—	—	—	—	—	—	—	—	—	—
111 Muita rikkomuksia yleistä lakia sekä talous- ja politiia-asetuksia vastaan . . .	1,799	82	238	12	52	6	387	15	1,122	49
Summa	15,687	2,072	3,036	417	501	88	5,005	774	7,145	793

1) Näistä syytetyistä on 2 tuomittu menettämään $\frac{1}{4}$ vuosipalkastaan.

22. Sotatuomioistuimissa 1:ssä oikeusastessa syytettyjen ja syyppääksi tuomittujen henkilöiden luku vuonna 1900.

Nombre des individus accusés, acquittés et absous ou condamnés par les tribunaux militaires de 1:re instance en 1900.

Tuomioistuinten nimi.	Lukumäärä henkilöitä. a)											
	Syytettyjä.	Syyppääksi tuomitsematta jätettyjä.			Syyppääksi tuomittuja.			Syyppääksi tuomituista on tuomittu:				
		Vapautettuja.	Jotta ei ole voitu asiassa syyppääksi tuomita.	Jotta vastaan kannetta ei ole otettu loppuun.	ylimäärällikkönsä.	alipäällikkönsä.	miehistä.	kuritushuoneangastukseen.	yksinkertaiseen vankeuteen.	erotettavaksi.	pahehuksesta erotettavaksi ja jaloilla olevan palvelusajan pidettäväksi yleisessä työssä.	järjestyksensä.
1	2	3	4	5	6	7	8	9	10	11	12	13
Henkivartiov., 3:nen, Suomen tarkk'ampujapataljoonan Sotaoikeus. . .	58	2	—	—	—	1	55	2	27	—	2	27
1:sen Uudenmaan sam. sam.	45	1	—	2	—	1	41	1	23	—	1	18
2:sen Turun sam. sam.	20	1	—	—	—	—	19	—	11	—	2	8
3:nnen Vaasan sam. sam.	23	4	1	—	—	1	17	1	12	—	1	5
4:nnen Oulun sam. sam.	20	2	—	—	—	—	18	—	9	—	—	1) 9
5:nnen Kuopion sam. sam.	7	1	1	1	—	—	4	—	3	—	—	1
6:nnen Mikkelin sam. sam.	24	2	—	—	—	2	20	—	10	—	—	12
7:nnen Hämeenlinnan sam. sam. . .	21	—	—	—	—	—	21	—	12	—	—	9
8:nnen Viipurin sam. sam.	44	4	—	5	—	2	33	—	17	—	—	18
Suomen Rakuunarykmentin sam. . .	62	5	1	—	—	6	50	4	16	—	4	36
Yhteensä	324	22	3	8	—	13	278	8	140	—	10	143

Traduction des rubriques.

Col. 1. Noms des tribunaux (bataillons ou régiment). — a) Nombre des individus. 2. Accusés. 3. Acquittés. 4. Absous. 5. Renvoyés par suite de pèsistement. 6—8. Condamnés; officiers (6); sous-officiers et autres gradés militaires (7); troupe (9). — b) Nombre des individus condamnés: à la reclusion (9); l'emprisonnement (10); à la déstition (11); à la déstition et au travail public (12); aux peines disciplinaires (12).

1) Näistä on yksi tuomittu näpistelystä 15 markan sakkoihin.

23. Sotatuomioistuimissa 1:ssä oikeusasteessa syytettyjen ja syypääksi tuomittujen henkilöiden luku ynnä tuomittujen rangaistusten laatu vuonna 1900.

Nombre des individus accusés, acquittés et absous ou condamnés par les tribunaux militaires de 1:re instance ainsi que nature des peines edictées en 1900.

Rikkomuksien laji.	Lukumäärä henkilöitä. a)																
	Syytettyjä.	Syypääksi tuomitsematta jätettyjä.			Syypääksi tuomituita.			Syypääksi tuomituista on tuomittu: b)									
		Vapautettuja.	Joita ei ole voitu asiassa syy-päätäsi tuomita.	Joita vastaan kannetta ei ole esitetty loppuun.	Yhpeälittekköunta.	alipeälittekköunta.	miehistä.	kuritushuone-rangaistukseen:				yksinkertaiseen vankeuteen.	erottetuksi.	pöhekköisestä erottetuksi ja jäteti olevan palvelusajan pitteäväksi yleisessä työssä.	järjestysrangaistukseen.		
								3 v. — vähemm. k. 4 v.	2 vuot. — vähemm. kuin 3 vuodeksi.	1 vuot. — vähemm. kuin 2 vuodessa.	6 kuukaud. — vähemm. kuin 1 vuodeksi.						
1	2	3	4	5	6	7	8	9	10	11	12	13	14	15	16		
Vilpillinen menettely sotapalveluksesta vapaaksi pääsemistä varten.	1	—	—	—	—	—	1	—	—	—	—	1	—	—	—		
Karkaaminen	22	1	—	—	—	—	21	—	—	—	—	15	—	—	—		
Poistuminen sotakomennuskunnasta.	12	—	—	—	—	1	11	—	—	—	—	5	—	—	5		
Sotapalveluks. saapumis. laiminlyöm.	52	11	—	8	—	—	33	—	—	—	—	11	—	—	19		
Rikos sotakuuliaisuutta vastaan . . .	63	—	—	—	—	—	63	—	—	—	—	36	—	—	11		
Väkivalta, pahoinpit., uhk. esim. koht.	14	2	—	—	—	—	12	—	—	—	—	12	—	—	—		
Loukkaus tahi ylenkatse esimiestä kohtaan	29	—	—	—	—	—	29	—	—	—	—	6	—	—	5		
Väkivalta, pahoinpit. t. uhkaus vahtimiestä, patrullia t. vertaista koht.	8	—	—	—	—	—	8	—	—	—	—	5	—	—	1		
Laiminlyöminen vahtim. t. päivästäj.	20	4	—	—	—	4	12	—	—	—	—	14	—	—	1		
Ruunun kapineiden hukkaaminen, turmeleminen tahi vahingoittaminen	18	2	—	—	—	1	15	—	—	—	—	4	—	—	5		
Uskotun tavaran ja ruunun varain hukkaaminen tahi kavaltaminen . .	4	—	—	—	—	—	4	1	—	—	—	3	—	1	—		
Petollinen menettely	2	—	—	—	—	—	2	—	—	—	—	1	—	—	—		
Varkaus, murto t. näpisteleminen esimiehellä t. toverilta	19	—	3	—	—	—	16	6	1	—	—	6	—	9	3		
Vallan väärin käyttäminen alaist. koht.	—	—	—	—	—	—	—	—	—	—	—	—	—	—	—		
Laiminlyöminen palveluksessa, karsarmista poistuminen	101	3	—	1	—	5	92	—	—	—	—	4	—	—	54		
Rikkomuksia hyvää järjestystä vast.	60	4	—	—	—	4	52	—	—	—	—	1	—	—	24		
Juopumus	123	7	2	—	—	2	112	—	—	—	—	16	—	—	15		
Yhteensä	548	34	5	9	—	17	483	7	1	—	—	140	—	10	143		

Traduction des rubriques.

Col. 1. Nature des infractions. 1. Tromperie pour se soustraire au service. 2. Désertion. 3. Abandon du poste. 4. Absence des exercices des conscrits. 5. Infractions à l'obéissance militaire. 6. Violences, voies de fait ou menaces contre un supérieur. 7. Offenses ou manque de respect envers un supérieur. 8. Violences, voies de fait ou menaces contre un déjourné, une patrouille ou un égal. 9. Négligence d'un factionnaire ou déjourné. 10. Dilapidation, destruction ou endommagement volontaire d'effets destinés au service militaire. 11. Dilapidation ou détournement des objets confiés et des fonds publics. 12. Tromperie. 13. Vol, éfraction et petit vol des objets appartenant à un supérieur ou à un tiers habitant le même quartier. 14. Rapport faux. 15. Négligence dans le service. 16. Infractions aux règlements sur le bon ordre. 17. Ivrognerie. 18. Total. — a) Nombre des individus. Col. 2—8; 13—16, voir les col. 2—8 et 10—13 du tableau N^o 22. — b) Condamnés. 9. Reclusion: de 6 mois ou moins d'un an (9); d'une année ou moins que 2 ans (10); de 2 ans ou moins que 3 ans (11); de 3 ans ou moins que 4 ans (21).

¹⁾ Katso muistutus siv. 146.

24. 1:ssä oikeusasteessa törkeisiin rikoksiin vuonna

(Erittäin kutakin

Lieu d'origine des individus

L ä ä n i.		Lukumäärä syytäksi tuomituta.		S y y p ä ä k s i											
				Uudenmaan lääni.				Turun ja Porin lääni.				Hämeen lääni.			
				Kaup.		Maas.		Kaup.		Maas.		Kaup.		Maas.	
				Miehiä.	Naisia.	Miehiä.	Naisia.	Miehiä.	Naisia.	Miehiä.	Naisia.	Miehiä.	Naisia.	Miehiä.	Naisia.
1	2	3	4	5	6	7	8	9	10	11	12	13	14	15	
Uudenmaan lääni.															
1	Kaupungeissa	97	21	23	3	27	3	7	—	7	1	3	1	10	4
2	Maalla	26	3	4	1	14	1	—	—	1	—	—	—	1	—
	Yhteensä	123	24	27	4	41	4	7	—	8	1	3	1	11	4
Turun ja Porin lääni.															
3	Kaupungeissa	33	9	—	—	—	—	10	2	17	6	1	—	1	1
4	Maalla	73	15	—	—	1	—	4	—	62	14	2	—	2	1
	Yhteensä	106	24	—	—	1	—	14	2	79	20	3	—	3	2
Hämeen lääni.															
5	Kaupungeissa	34	10	1	—	1	—	1	—	4	1	10	3	11	4
6	Maalla	30	12	—	—	1	1	—	—	2	1	4	1	21	9
	Yhteensä	64	22	1	—	2	1	1	—	6	2	14	4	32	13
Wiipurin lääni.															
7	Kaupungeissa	49	8	2	—	—	—	—	—	2	—	—	—	2	—
8	Maalla	54	14	—	—	3	—	—	—	—	—	—	—	1	1
	Yhteensä	103	22	2	—	3	—	—	—	2	—	—	—	3	1

Traduction des rubriques.

Col. 1. Gouvernements, villes, campagne. 2—3. Nombre des condamnés. 2, 3, 6, Gouvernements (villes, campagne). 36—37. A l'étranger. 38—39. Sans indication.

*) Törkeillä rikoksilla tarkoitetaan tässä sellaisia rikoksia, joista kuolemanrannittu. — Taulut 24—32 käsittävät myös niitä henkilöitä, jotka sota-oikeus on syytäksi

1900 syypääksi tuomittujen syntymäpaikka*).

lääniä kohti).

condamnés pour crimes en 1900.

tuomittujen kotopaikka. a)

Wiipurin lääni.		Mikkelin lääni.				Kuopion lääni.				Waasan lääni.				Oulun lääni.				Ulkomaat.		Ilmoittamaton.			
Kaup.		Maas.		Kaup.		Maas.		Kaup.		Maas.		Kaup.		Maas.									
Miehiä.	Naisia.	Miehiä.	Naisia.	Miehiä.	Naisia.	Miehiä.	Naisia.	Miehiä.	Naisia.	Miehiä.	Naisia.	Miehiä.	Naisia.	Miehiä.	Naisia.	Miehiä.	Naisia.	Miehiä.	Naisia.				
16	17	18	19	20	21	22	23	24	25	26	27	28	29	30	31	32	33	34	35	36	37	38	39
1	—	1	2	2	—	5	2	1	—	3	—	—	—	2	4	—	—	2	—	3	1	—	—
—	—	1	—	—	—	2	—	—	—	1	—	1	—	—	—	—	—	—	—	—	—	1	1
1	—	2	2	2	—	7	2	1	—	4	—	1	—	2	4	—	—	2	—	3	1	1	1
—	—	1	—	—	—	—	—	—	—	1	—	—	—	2	—	—	—	—	—	—	—	—	—
—	—	—	—	—	—	—	—	—	—	—	—	—	—	1	—	—	—	—	—	1	—	—	—
—	—	—	1	1	—	—	—	1	—	2	—	—	—	1	1	—	—	—	—	1	—	—	—
—	—	—	—	—	—	1	—	—	—	1	—	—	—	—	—	—	—	—	—	—	—	—	—
—	—	1	1	—	—	1	—	1	—	3	—	—	—	1	1	—	—	—	—	1	—	—	—
8	—	16	—	1	—	4	2	—	—	9	3	—	—	1	—	—	—	1	—	3	2	—	1
3	1	23	8	—	—	11	—	—	2	9	1	—	—	2	1	—	—	—	—	1	—	1	—
11	1	39	8	1	—	15	2	—	2	18	4	—	—	3	1	—	—	1	—	4	2	1	1

8 etc. Homes. 3, 5, 7, 9 etc. Femmes. — a) Lieu de naissance des condamnés. Col. 4—35

gaistukseen, kuritushuonerangaistukseen tabi viran eli palveluksen menettämiseen on tuotuominnut.

Taulu 24.

L ä ä n i.		Lukumäärä syyppäiksi tuomittuna.		S y y p ä ä k s i											
				Uudenmaan lääni.				Turun ja Porin lääni.				Hämeen lääni.			
				Kaup.		Maas.		Kaup.		Maas.		Kaup.		Maas.	
				Miehiä.	Naisia.	Miehiä.	Naisia.	Miehiä.	Naisia.	Miehiä.	Naisia.	Miehiä.	Naisia.	Miehiä.	Naisia.
1		2	3	4	5	6	7	8	9	10	11	12	13	14	15
Mikkelin lääni.															
1	Kaupungeissa.	5	1	—	—	1	—	—	—	—	—	—	—	—	1
2	Maalla	23	5	—	—	—	—	—	—	—	—	1	—	—	—
	Yhteensä	28	6	—	—	1	—	—	—	—	—	1	—	1	—
Kuopion lääni.															
3	Kaupungeissa.	10	4	—	—	—	—	—	—	—	—	—	—	1	—
4	Maalla	17	9	1	—	—	—	—	—	—	—	—	—	—	—
	Yhteensä	27	13	1	—	—	—	—	—	—	—	—	—	1	—
Waasan lääni.															
5	Kaupungeissa.	24	9	—	—	—	—	—	—	—	1	—	—	—	—
6	Maalla	49	4	1	—	1	—	1	—	—	—	—	—	—	1
	Yhteensä	73	13	1	—	1	—	1	—	—	1	—	—	1	—
Oulun lääni.															
7	Kaupungeissa.	12	2	—	—	—	—	—	—	—	—	—	—	—	1
8	Maalla	20	5	—	—	—	—	—	—	—	—	—	—	—	—
	Yhteensä	32	7	—	—	—	—	—	—	—	—	—	—	—	1
	Yhteensä koko maassa	556	131	32	4	49	5	23	2	95	24	21	6	52	20
9	Niistä kaupungeissa	264	64	26	3	29	3	18	2	30	9	14	5	26	9
10	» maalla	292	67	6	1	20	2	5	—	65	15	7	1	26	11

25. 1:ssä oikeusasteessa törkeisiin rikoksiin vuonna 1900

(Erittäin kutakin

Domicile des individus condamnés

L ä n .		Lukumäärä syytäkseen tuomituita.		S y y p ä ä k s i														
				Uudenmaan lääni.				Turun ja Porin lääni.				Hämeen lääni.						
				Kaup.		Maas.		Kaup.		Maas.		Kaup.		Maas.				
				Miehiä.	Naisia.	Miehiä.	Naisia.	Miehiä.	Naisia.	Miehiä.	Naisia.	Miehiä.	Naisia.	Miehiä.	Naisia.			
1		2	3	4	5	6	7	8	9	10	11	12	13	14	15			
Uudenmaan lääni.																		
1	Kaupungeissa	97	21	58	18	14	—	6	—	5	—	2	—	2	1			
2	Maalla	26	3	6	2	13	1	—	—	1	—	1	—	2	—			
	Yhteensä	123	24	64	20	27	1	6	—	6	—	3	—	4	1			
Turun ja Porin lääni.																		
3	Kaupungeissa	33	9	1	—	—	—	16	5	12	3	1	—	2	1			
4	Maalla	73	15	—	—	1	—	8	1	60	14	1	—	2	—			
	Yhteensä	106	24	1	—	1	—	24	6	72	17	2	—	4	1			
Hämeen lääni.																		
5	Kaupungeissa	34	10	2	—	1	—	2	—	—	1	21	6	5	1			
6	Maalla	30	12	1	—	2	2	—	—	2	—	6	1	18	9			
	Yhteensä	64	22	3	—	3	2	2	—	2	1	27	7	23	10			
Wiipurin lääni.																		
7	Kaupungeissa	49	8	2	—	—	—	—	—	2	—	1	—	1	—			
8	Maalla	54	14	—	—	3	—	—	—	—	—	—	—	—	—			
	Yhteensä	103	22	2	—	3	—	—	—	2	—	1	—	1	—			

Traduction des rubriques.

*) Katso taulun N:o 24 muistutus.

syypääksi tuomittujen kotopaikka (kirkonkirj. paikka*).

lääniä kohti).

pour crimes en 1900.

tuomittujen kotopaikka.																																						
Wiipurin lääni.				Mikkelin lääni.				Kuopion lääni.				Waasan lääni.				Oulun lääni.				Ulkomaa.		Luoittamaton.																
Kaup.		Maas.		Kaup.		Maas.		Kaup.		Maas.		Kaup.		Maas.		Kaup.		Maas.																				
Miehiä.	Naisia.	Miehiä.	Naisia.	Miehiä.	Naisia.	Miehiä.	Naisia.	Miehiä.	Naisia.	Miehiä.	Naisia.	Miehiä.	Naisia.	Miehiä.	Naisia.	Miehiä.	Naisia.	Miehiä.	Naisia.	Miehiä.	Naisia.	Miehiä.	Naisia.	Miehiä.	Naisia.	Miehiä.	Naisia.	Miehiä.	Naisia.	Miehiä.	Naisia.	Miehiä.	Naisia.	Miehiä.	Naisia.			
16	17	18	19	20	21	22	23	24	25	26	27	28	29	30	31	32	33	34	35	36	37	38	39															
1	—	1	2	1	—	2	—	—	—	—	—	—	—	2	—	—	—	—	—	2	—	—	—	—	—	—	—	—	—	—	—	—	—	—	—	—	—	1
—	—	—	—	—	—	—	—	—	—	1	—	—	—	—	—	—	—	—	—	—	—	—	—	—	—	—	—	—	—	—	—	—	—	—	—	—	—	2
—	—	—	—	—	—	—	—	—	—	—	—	—	—	—	2	—	—	—	—	—	—	—	—	—	—	—	—	—	—	—	—	—	—	—	—	—	—	—
—	—	—	—	—	—	—	—	—	—	—	—	—	—	—	—	—	—	—	—	—	—	—	—	—	—	—	—	—	—	—	—	—	—	—	—	—	—	—
—	—	—	—	—	—	—	—	—	—	—	—	—	—	—	—	—	—	—	—	—	—	—	—	—	—	—	—	—	—	—	—	—	—	—	—	—	—	—
—	—	—	—	—	—	—	—	—	—	—	—	—	—	—	—	—	—	—	—	—	—	—	—	—	—	—	—	—	—	—	—	—	—	—	—	—	—	—
—	—	—	—	—	—	—	—	—	—	—	—	—	—	—	—	—	—	—	—	—	—	—	—	—	—	—	—	—	—	—	—	—	—	—	—	—	—	—
—	—	—	—	—	—	—	—	—	—	—	—	—	—	—	—	—	—	—	—	—	—	—	—	—	—	—	—	—	—	—	—	—	—	—	—	—	—	—
—	—	—	—	—	—	—	—	—	—	—	—	—	—	—	—	—	—	—	—	—	—	—	—	—	—	—	—	—	—	—	—	—	—	—	—	—	—	—
15	1	17	3	1	—	2	2	—	—	3	1	—	—	—	—	—	—	—	—	—	—	—	—	—	—	—	—	—	—	—	—	—	—	—	—	—	—	
7	1	31	11	—	—	6	—	—	—	5	1	—	—	2	1	—	—	—	—	—	—	—	—	—	—	—	—	—	—	—	—	—	—	—	—	—	—	
22	2	41	14	1	—	8	2	—	—	8	2	—	—	3	1	—	—	—	—	—	—	—	—	—	—	—	—	—	—	—	—	—	—	—	—	—	—	

Taulu 25.

L ä ä n i.		Lukumäärä syytäkksi kuonituntia.		S y y p ä ä k s i											
				Uudenmaan lääni.				Turun ja Porin lääni.				Hämeen lääni.			
				Kaup.		Maas.		Kaup.		Maas.		Kaup.		Maas.	
				Miehiä.	Naisia.	Miehiä.	Naisia.	Miehiä.	Naisia.	Miehiä.	Naisia.	Miehiä.	Naisia.	Miehiä.	Naisia.
1	2	3	4	5	6	7	8	9	10	11	12	13	14	15	
Mikkelin lääni.															
1	Kaupungeissa	5	1	1	—	—	—	—	—	—	—	—	—	1	—
2	Maalla	23	5	—	—	—	—	—	—	—	—	—	—	—	—
	Yhteensä	28	6	1	—	—	—	—	—	—	—	—	—	1	—
Kuopion lääni.															
3	Kaupungeissa	10	4	—	—	—	—	—	—	—	—	—	—	—	—
4	Maalla	17	9	1	—	—	—	—	—	—	—	—	—	—	—
	Yhteensä	27	13	1	—	—	—	—	—	—	—	—	—	—	—
Waasan lääni.															
5	Kaupungeissa	24	9	—	1	—	—	—	—	—	—	—	—	—	—
6	Maalla	49	4	2	—	2	—	1	—	1	—	—	—	—	—
	Yhteensä	73	13	2	1	2	—	1	—	1	—	—	—	—	—
Oulun lääni.															
7	Kaupungeissa	12	2	1	—	—	—	—	—	—	—	—	—	—	—
8	Maalla	20	5	—	—	—	—	—	—	—	—	1	—	—	—
	Yhteensä	32	7	1	—	—	—	—	—	—	—	1	—	—	—
	Yhteensä koko maassa	556	131	75	21	36	3	33	5	83	18	34	7	33	12
9	Niistä kaupungeissa	264	64	65	19	15	—	24	4	19	4	25	6	11	3
10	» maalla	292	67	10	2	21	3	9	1	64	14	9	1	22	9

tuomittujen kotopaikka.

Wiipurin lääni.				Mikkelin lääni.				Kuopion lääni.				Waasan lääni.				Oulun lääni.				Ulkonaa.	Iloittamaton.		
Kaup.		Maas.		Kaup.		Maas.		Kaup.		Maas.		Kaup.		Maas.		Kaup.		Maas.					
Miehiä.	Naisia.	Miehiä.	Naisia.	Miehiä.	Naisia.	Miehiä.	Naisia.	Miehiä.	Naisia.	Miehiä.	Naisia.	Miehiä.	Naisia.	Miehiä.	Naisia.	Miehiä.	Naisia.	Miehiä.	Naisia.				
16	17	18	19	20	21	22	23	24	25	26	27	28	29	30	31	32	33	34	35	36	37	38	39
—	—	1	—	—	—	2	1	—	—	—	—	—	—	—	—	—	—	—	—	—	—	—	—
2	—	—	—	—	—	18	5	1	—	1	—	—	—	—	—	—	—	—	—	—	—	—	—
2	—	2	—	—	—	20	6	1	—	1	—	—	—	—	—	—	—	—	—	—	—	—	—
—	—	—	—	—	—	—	—	3	3	6	1	—	—	—	—	—	—	—	—	—	1	—	—
—	—	—	—	—	—	1	—	—	—	15	9	—	—	—	—	—	—	—	—	—	—	—	—
—	—	—	—	—	—	1	—	3	3	21	10	—	—	—	—	—	—	—	—	—	1	—	—
—	—	1	—	—	—	1	—	—	—	—	—	7	4	16	3	—	—	—	—	—	—	—	—
—	—	—	—	—	—	—	—	—	—	—	—	2	—	40	4	—	—	1	—	—	—	—	—
—	1	—	—	—	—	1	—	—	—	—	—	9	4	56	7	—	—	1	—	—	—	—	—
—	—	—	—	—	—	—	—	—	—	—	—	—	—	—	—	—	—	—	—	—	—	—	—
—	—	—	—	—	—	1	—	—	—	1	—	1	—	1	—	3	—	4	2	—	—	—	—
—	—	—	—	—	—	—	—	—	—	1	—	—	—	1	—	—	—	17	5	—	—	—	—
—	—	—	—	—	—	1	—	—	—	2	—	1	—	2	—	3	—	21	7	—	—	—	—
25	3	51	17	3	—	35	8	5	3	34	12	10	4	65	9	3	—	24	8	7	—	—	
16	2	19	6	3	—	8	3	4	3	10	2	8	4	21	4	3	—	6	3	7	—	—	
9	1	32	11	—	—	27	5	1	—	24	10	2	—	44	5	—	—	18	5	—	—	—	

1

2

3

4

5

6

7

8

9

10

26. 1:ssä oikeusasteessa törkeisiin rikoksiin

(Erittäin erilaisia

Age des individus con-

(Spécification

Rikkomuksien laji.	Lukumäärä syy- pääksi tuomit. a)				S y y p ä ä k s i					
	Kaupun- geissa.		Maalla.		15—16 v.		16—17 v.		17—18 v.	
	Miehiä.	Naisia.	Miehiä.	Naisia.	Miehiä.	Naisia.	Miehiä.	Naisia.	Miehiä.	Naisia.
1	2	3	4	5	6	7	8	9	10	11
I. Rikoksia rikoslakia vastaan.										
Väkivalta virka- ja palvelusmiestä vastaan.										
1	Kaupungeissa	1	—	—	—	—	—	—	—	—
2	Maalla	1	—	—	—	—	—	—	—	—
Aviopetos.										
3	Kaupungeissa	—	—	—	—	—	—	—	—	—
4	Maalla	1	—	—	—	—	—	—	—	—
Sukurutsaus.										
5	Kaupungeissa	—	—	—	—	—	—	—	—	—
6	Maalla	2	2	—	—	—	—	—	—	—

Traduction des rubriques.

Col. 1. Nature des infractions (crimes et délits). I. *Infractions prévues par le Code pénal.* Bigamie. 5. Inceste. 6. Proxénétisme. 7. Assassinat et meurtre volontaire. 8. Meurtre sans 12. Viol. 13. Dénonciation fausse. 14—18. Vol simple, 1:re fois — 5:me fois, ainsi que récidive torsion, 1:re fois. 25. Recel des biens volés. 26. Incendie volontaire. 27. Occasionnement de Falsification d'un acte public. 31. Autre falsification. 32. Contrefaçon ou falsification de commise par un fonctionnaire.

II. *Infractions prévues par le Code de justice militaire.* 1. Coups et blessures volontaires quartier que le coupable. 3. Total. 4. Défalcation faite des individus condamnés pour crimes de a) Nombre des condamnés (2—5). Villes (2—3). Campagne (4—5). 2, 4, 6 etc. jusqu'à 16 ans (exclusivement) 32—33. Sans indication.

*) Katso taulun N:o 24 muistutusta.

vuonna 1900 syypääksi tuomittujen ikä*).

rikkomuksia kohti).

damnés pour crimes en 1900.

par crimes).

tuomittujen ikä. b)

Ikävuosi	Puoletuomittamaton.	
	Miehiä.	Naisia.
18—21 v.	12	13
21—25 v.	Miehiä.	14
	Naisia.	15
25—30 v.	Miehiä.	16
	Naisia.	17
30—35 v.	Miehiä.	18
	Naisia.	19
35—40 v.	Miehiä.	20
	Naisia.	21
40—45 v.	Miehiä.	22
	Naisia.	23
45—50 v.	Miehiä.	24
	Naisia.	25
50—60 v.	Miehiä.	26
	Naisia.	27
60—70 v.	Miehiä.	28
	Naisia.	29
70—80 v.	Miehiä.	30
	Naisia.	31
Yhteensä.	Miehiä.	32
	Naisia.	33

1. Infractions contre les autorités publiques. 2. Délivration de prisonnier. 3. Faux serment. 4. intention de donner la mort. 9. Coups et blessures volontaires. 10. Infanticide. 11. Avortement ultérieure. 19—22. Vol grave ou éfraction 1:re fois — 4:me fois. 23. Rapine, 1:re fois. 24. Ex-péril à l'usage du chemin de fer. 28. Tromperie. 29. Mise du feu à une propriété assurée. 30. monnaie. 33. Mise en circulation de fausse monnaie. 34. Banqueroute criminelle. 35. Infraction

contre un supérieur. 2. Vol des objets appartenant à un supérieur ou à un tiers habitant le même différentes espèces reste (5).

Hommes. 3, 5, 7 etc. Femmes. — b) Age des condamnés (6—33). 6—7. De 15 ans (inclusivement)

tuomittujen ikä.

18—21 v.		21—25 v.		25—30 v.		30—35 v.		35—40 v.		40—45 v.		45—50 v.		50—60 v.		60—70 v.		70—80 v.		Ilmoittama- ton.	
Miehiä.	Naisia.	Miehiä.	Naisia.	Miehiä.	Naisia.	Miehiä.	Naisia.	Miehiä.	Naisia.	Miehiä.	Naisia.	Miehiä.	Naisia.	Miehiä.	Naisia.	Miehiä.	Naisia.	Miehiä.	Naisia.	Miehiä.	Naisia.
12	13	14	15	16	17	18	19	20	21	22	23	24	25	26	27	28	29	30	31	32	33
—	—	—	1	3	1	2	2	—	—	2	1	1	1	3	—	1	—	—	—	—	1
—	—	—	—	—	—	—	—	3	—	—	—	—	—	1	—	—	—	—	—	—	2
—	—	—	—	1	—	3	—	—	2	1	2	—	—	—	—	—	—	—	—	—	3
—	—	—	—	—	—	—	—	—	—	—	—	—	—	—	—	—	—	—	—	—	4
10	3	12	6	17	1	5	2	2	2	3	1	1	—	2	1	—	1	—	—	—	5
15	2	12	—	7	2	5	2	4	—	4	—	7	1	5	—	—	—	—	—	—	6
3	1	4	—	4	—	1	—	2	—	—	1	—	—	1	—	—	—	—	—	—	7
4	—	7	—	5	1	3	—	—	—	1	—	1	—	—	—	—	—	—	—	—	8
—	—	—	—	—	—	—	—	—	—	—	—	—	—	—	—	—	—	—	—	—	9
—	—	—	—	—	—	—	—	—	—	—	—	—	—	—	—	—	—	—	—	—	10
—	—	—	—	—	—	—	—	—	—	—	—	—	—	—	—	—	—	—	—	—	11
—	—	—	—	—	—	—	—	—	—	—	—	—	—	—	—	—	—	—	—	—	12
—	—	—	—	—	—	—	—	—	—	—	—	—	—	—	—	—	—	—	—	—	13
—	—	—	—	—	—	—	—	—	—	—	—	—	—	—	—	—	—	—	—	—	14
—	—	—	—	—	—	—	—	—	—	—	—	—	—	—	—	—	—	—	—	—	15
—	—	—	—	—	—	—	—	—	—	—	—	—	—	—	—	—	—	—	—	—	16
—	—	—	—	—	—	—	—	—	—	—	—	—	—	—	—	—	—	—	—	—	17
—	—	—	—	—	—	—	—	—	—	—	—	—	—	—	—	—	—	—	—	—	18
—	—	—	—	—	—	—	—	—	—	—	—	—	—	—	—	—	—	—	—	—	19
—	—	—	—	—	—	—	—	—	—	—	—	—	—	—	—	—	—	—	—	—	20
—	—	—	—	—	—	—	—	—	—	—	—	—	—	—	—	—	—	—	—	—	21
—	—	—	—	—	—	—	—	—	—	—	—	—	—	—	—	—	—	—	—	—	22

Rikkomuksien laji.	Lukumäärä syy- pääksi tuomituita.				Syy pääksi					
	Kaupun- geissa.		Maalla.		15—16 v.		16—17 v.		17—18 v.	
	Miehiä.	Naisia.	Miehiä.	Naisia.	Miehiä.	Naisia.	Miehiä.	Naisia.	Miehiä.	Naisia.
1	2	3	4	5	6	7	8	9	10	11
II. Rikoksia Suomen sotaväen rikos- lakia vastaan.										
Varkaus ja näpistely esimieheltä tai huonetoverilta.										
1	Kaupungeissa	6	—	—	—	—	—	—	—	—
2	Maalla	—	—	—	—	—	—	—	—	—
	Yhteensä	574	131	—	—	2	1	9	1	14
3	Vähentämällä niiden henkilöiden luku, joita on useammin kuin kerran laskettu, ni- mittäin	18	—	—	—	—	—	—	—	1
4	Jää jällelle	556	131	—	—	2	1	9	1	13
5	Niistä kaupungeissa	264	64	—	—	1	—	2	1	2
6	maalla	292	67	—	—	1	1	7	—	11

27. 1:ssä oikeusasteessa törkeisiin rikoksiin vuonna
taito, sivistyskanta ja

(Erittäin erilaisia

Etat civil, connaissances religieuses, degré d'instruction et condi-

(Spécification

Rikkomuksien laji.	Lukumäärä syy- pääksi tuomi- tuita.		Siviilisääty. <i>b)</i>												
	Kaupungeissa.	Maalla.	Ulkopuolelle avioliittoa synyntyneitä. <i>a)</i>		Naimattomia.	Naisia.	Miehiä.	Naisia.	Miehiä.	Naisia.	Miehiä.	Naisia.	Miehiä.	Naisia.	Miehiä.
			Naisia.	Miehiä.											
1	2	3	4	5	6	7	8	9	10	11	12	13	14	15	
I. Rikoksia rikoslakia vastaan.															
Väkivalta virka- ja palvelusmiestä vastaan.															
1	Kaupungeissa	1	—	—	—	—	—	—	—	—	—	—	—	—	—
2	Maalla	1	—	—	—	—	—	—	—	—	—	—	—	—	—
Aviopetos.															
3	Kaupungeissa	—	—	—	—	—	—	—	—	—	—	—	—	—	—
4	Maalla	1	—	—	—	—	—	—	—	—	—	—	—	—	—

Traduction des rubriques.

Col. 1—5. Voir col. 1—5 du tableau N:o 26. — *a)* Nés hors du mariage (6—7). —
cés. 14—15. Sans indication. — *c)* Connaissances religieuses (16—25). 16—17. Bonnes.
d'instruction (26—35). 26—27. Ayant reçu une instruction plus ou moins complète. 28—29.
ni écrire. 34—35. Sans indication. — *e)* Conditions de fortune (36—43). 36—37. Bonnes. 38—39.

*) Katso taulun N:o 24 muistutusta.

Rikkomuksien laji.	Lukumäärä syy- pääksi tuomi- tuita.				Ulkopuolella avioliittoa syntyneitä.		Siviilisääty.							
	Kaupungeissa.		Maalla.				Naimattomia.		Naimetta.		Leskimiehiä, leskivaimoja tahi erotettuja.		Imottamaton.	
	Miehiä.	Naisia.	Miehiä.	Naisia.			Miehiä.	Naisia.	Miehiä.	Naisia.	Miehiä.	Naisia.	Miehiä.	Naisia.
1	2	3	4	5	6	7	8	9	10	11	12	13	14	15
Sukurutsaus.														
1	Kaupungeissa	—	—	—	—	—	—	—	—	—	—	—	—	—
2	Maalla	2	2	—	—	—	—	2	1	—	1	—	—	—
Paritus.														
3	Kaupungeissa	—	—	—	—	—	—	—	—	—	—	—	—	—
4	Maalla	4	7	—	—	—	1	2	3	5	—	—	—	—
Murha tahi tahallinen tappo.														
5	Kaupungeissa	4	—	—	—	—	2	—	2	—	—	—	—	—
6	Maalla	11	5	—	—	1	6	4	4	1	1	—	—	—
Tappo ilman kuolettamisen aiko- musta.														
7	Kaupungeissa	11	—	—	—	—	9	—	1	—	1	—	—	—
8	Maalla	41	—	—	—	2	23	—	17	—	1	—	—	—
Pahoinpitely.														
9	Kaupungeissa	8	—	—	—	—	6	—	2	—	—	—	—	—
10	Maalla	39	—	—	—	3	31	—	7	—	1	—	—	—
Lapsenmurha.														
11	Kaupungeissa	—	6	—	—	1	—	6	—	—	—	—	—	—
12	Maalla	—	32	—	—	2	—	28	—	1	—	3	—	—
Sikiön ulosajaminen.														
13	Kaupungeissa	—	2	—	—	—	—	1	—	1	—	—	—	—
14	Maalla	—	1	—	—	—	—	—	—	1	—	—	—	—
Väkisin makaaminen.														
15	Kaupungeissa	4	—	—	—	—	3	—	1	—	—	—	—	—
16	Maalla	6	—	—	—	—	6	—	—	—	—	—	—	—
Petos.														
17	Kaupungeissa	2	—	—	—	—	1	—	1	—	—	—	—	—
18	Maalla	—	1	—	—	—	—	—	—	1	—	—	—	—
Yksinkertainen varkaus, 1:n erä.														
19	Kaupungeissa	5	—	—	—	—	2	—	1	—	2	—	—	—
20	Maalla	4	—	—	—	1	1	—	2	—	—	—	1	—

Taulu 27.

Rikkomuksien laji.	Lukumäärä syy- pääksi tuomi- tuita.				Ulkopuolella avioitintoa syntyneitä.		Siviilisääty.							
	Kaupungeissa.		Maalla.				Naimaton.		Naimen.		Leskimiehiä, leskivaimoja tahi erotettuja.		Imoitannon.	
	Miehiä.	Naisia.	Miehiä.	Naisia.	Miehiä.	Naisia.	Miehiä.	Naisia.	Miehiä.	Naisia.	Miehiä.	Naisia.	Miehiä.	Naisia.
1	2	3	4	5	6	7	8	9	10	11	12	13	14	15
Yksinkertainen varkaus, 2:n erä.														
1 Kaupungeissa	60	13	—	—	5	2	53	10	7	3	—	—	—	—
2 Maalla	32	5	—	—	6	—	24	4	8	—	—	1	—	—
Yksinkertainen varkaus, 3:s erä.														
3 Kaupungeissa	29	8	—	—	—	—	24	5	4	3	1	—	—	—
4 Maalla	9	1	—	—	2	—	7	1	1	—	1	—	—	—
Yksinkertainen varkaus, 4:s erä.														
5 Kaupungeissa	12	6	—	—	—	—	6	4	4	1	2	1	—	—
6 Maalla	4	—	—	—	—	—	2	—	2	—	—	—	—	—
Yksinkertainen varkaus, 5:s erä.														
7 Kaupungeissa	6	4	—	—	—	1	5	2	1	2	—	—	—	—
8 Maalla	—	—	—	—	—	—	—	—	—	—	—	—	—	—
Törkeä varkaus tahi murto, 1:n erä.														
9 Kaupungeissa	56	17	—	—	2	3	46	11	9	5	—	1	1	—
10 Maalla	71	9	—	—	12	—	52	7	19	2	—	—	—	—
Törkeä varkaus tahi murto, 2:n erä.														
11 Kaupungeissa	16	2	—	—	1	—	13	1	3	1	—	—	—	—
12 Maalla	22	1	—	—	2	—	18	1	4	—	—	—	—	—
Törkeä varkaus tahi murto, 3:s erä.														
13 Kaupungeissa	9	—	—	—	1	—	7	—	2	—	—	—	—	—
14 Maalla	8	—	—	—	2	—	7	—	1	—	—	—	—	—
Törkeä varkaus tahi murto, 4:s erä.														
15 Kaupungeissa	—	3	—	—	—	—	—	2	—	1	—	—	—	—
16 Maalla	2	1	—	—	1	—	2	—	—	—	—	1	—	—
Ryöstö.														
17 Kaupungeissa	9	—	—	—	—	—	9	—	—	—	—	—	—	—
18 Maalla	11	—	—	—	1	—	8	—	3	—	—	—	—	—

Taulu 27.

Rikkomuksien laji.	Lukumäärä syy- pääksi tuomi- tuita.		Ulkopuolella avioliittoa syrjyneitä.		Siviilisääty.									
	Kaupungeissa.	Maalla.			Naimattomia.		Naimetta.		Leskimiehiä, leskirainioja tai erotettuja.		Imottamaton.			
			Miehiä.	Naisia.	Miehiä.	Naisia.	Miehiä.	Naisia.	Miehiä.	Naisia.	Miehiä.	Naisia.		
1	2	3	4	5	6	7	8	9	10	11	12	13	14	15
Huostaan uskotun tavaran kaval- taminen ja hukkaaminen.														
1 Kaupungeissa	1	—	—	—	—	—	1	—	—	—	—	—	—	—
2 Maalla	1	—	—	—	—	—	1	—	—	—	—	—	—	—
Varastetun tavaran kätkeminen.														
3 Kaupungeissa	2	—	—	—	—	—	2	—	—	—	—	—	—	—
4 Maalla	3	1	—	—	1	—	3	1	—	—	—	—	—	—
Murhapoltto.														
5 Kaupungeissa	1	—	—	—	—	—	—	—	—	—	1	—	—	—
6 Maalla	8	1	—	—	1	—	2	1	6	—	—	—	—	—
Omaisuu den tuleen syyttäm inen petollisessa tarkoituksessa.														
7 Kaupungeissa	1	—	—	—	—	—	—	—	1	—	—	—	—	—
8 Maalla	—	—	—	—	—	—	—	—	—	—	—	—	—	—
Yleisten asiakirjain väärentämin.														
9 Kaupungeissa	1	—	—	—	—	—	1	—	—	—	—	—	—	—
10 Maalla	2	—	—	—	—	—	2	—	—	—	—	—	—	—
Muu väärennys.														
11 Kaupungeissa	17	3	—	—	—	—	9	3	7	—	1	—	—	—
12 Maalla	14	—	—	—	—	—	5	—	8	—	—	—	1	—
Rahan väärennys ja väärän rahan teko.														
13 Kaupungeissa	6	—	—	—	—	—	3	—	2	—	—	—	—	—
14 Maalla	1	—	—	—	—	—	1	—	—	—	—	—	—	—
Väärän rahan kaupittelem inen.														
15 Kaupungeissa	4	—	—	—	—	—	1	—	3	—	—	—	—	—
16 Maalla	3	—	—	—	—	—	1	—	2	—	—	—	—	—
Konkurssirikos.														
17 Kaupungeissa	—	—	—	—	—	—	—	—	—	—	—	—	—	—
18 Maalla	1	—	—	—	—	—	—	—	—	—	1	—	—	—

Taulu 27.

Rikkomuksien laji.	Lukumäärä syy- pääksi tuomi- tuista.				Ulkopuolella avioittoa synyneitä.		Siviilisääty.								
	Kaupungeissa.		Maalla.				Naimaton.		Naimetta.		Leskimiehiä, leskivainoja tahi erotettuja.		Imoitamaton.		
	Miehiä.	Naisia.	Miehiä.	Naisia.			Miehiä.	Naisia.	Miehiä.	Naisia.	Miehiä.	Naisia.	Miehiä.	Naisia.	
1	2	3	4	5	6	7	8	9	10	11	12	13	14	15	
Yleisten varojen kavaltaminen.															
1 Kaupungeissa	1	—	—	—	—	—	1	—	—	—	—	—	—	—	—
2 Maalla	—	—	—	—	—	—	—	—	—	—	—	—	—	—	—
Vaaran matkaansaattaminen rau- tatieen käyttämisessä.															
3 Kaupungeissa	—	—	—	—	—	—	—	—	—	—	—	—	—	—	—
4 Maalla	1	—	—	—	—	—	1	—	—	—	—	—	—	—	—
Kaksinnaiminen.															
5 Kaupungeissa	—	—	—	—	—	—	—	—	—	—	—	—	—	—	—
6 Maalla	1	—	—	—	1	—	—	—	1	—	—	—	—	—	—
II. Rikoksia Suomen sotaväen rikoslakia vastaan.															
Varkaus ja näpistely esimieheltä tahi huonetoverilta.															
7 Kaupungeissa	6	—	—	—	—	—	8	—	—	—	—	—	—	—	—
8 Maalla	—	—	—	—	—	—	—	—	—	—	—	—	—	—	—
Yhteensä	574	131	—	—	45	9	416	96	141	28	14	7	3	—	—
9 Vähentämällä niiden henkilöiden luku, joita on useammin kuin kerran laskettu, nimittäin	18	—	—	—	1	—	12	—	5	—	1	—	—	—	—
10 Jää jällelle	556	131	—	—	44	9	404	96	136	28	13	7	3	—	—
11 Niistä kaupungeissa	264	64	—	—	9	7	207	45	49	17	7	2	1	—	—
12 » maalla	292	67	—	—	35	2	197	51	87	11	6	5	2	—	—

Kristinopintaito.				Sivistyskanta.						Varallisuusolot.																				
Valittava.		Heikko.		Olematon.		Imoitannaton.		Täydellisen puoleisen opetuksen saaneita.		Lukua ja kirjoitusta taitavia.		Lukua vaan ei kirjoitusta taitavia.		Luvun ja kirjoituksen taitamattomia.		Imoitannaton.		Hyvät.		Ninkat.		Perin köyhät.		Imoitannatonat.						
Naisia.	Miehiä.	Naisia.	Miehiä.	Naisia.	Miehiä.	Naisia.	Miehiä.	Naisia.	Miehiä.	Naisia.	Miehiä.	Naisia.	Miehiä.	Naisia.	Miehiä.	Naisia.	Miehiä.	Naisia.	Miehiä.	Naisia.	Miehiä.	Naisia.	Miehiä.	Naisia.	Miehiä.	Naisia.	Miehiä.			
16	17	18	19	20	21	22	23	24	25	26	27	28	29	30	31	32	33	34	35	36	37	38	39	40	41	42	43			
1										1										1								1		
																													2	
																														3
																														4
																														5
																														6
																														7
																														8
12	4	122	22	413	97	21	4	6	4	15	1	222	44	305	79	30	6	1	1	19	—	168	32	386	98	1	1	9		
2	—	2	—	12	—	2	—	—	—	2	—	5	—	8	—	3	—	—	—	—	—	1	—	—	—	—	—	—	10	
10	4	120	22	401	97	19	4	6	4	13	1	217	44	297	79	27	6	1	1	19	—	167	32	369	98	1	1	11		
10	3	66	7	177	50	7	4	4	—	12	—	131	30	109	29	11	5	1	—	4	—	84	16	176	48	—	—	12		
—	1	54	15	224	47	12	—	2	4	1	1	86	14	188	50	16	—	—	—	—	—	83	16	193	50	1	1	—		

28. 1:ssä oikeusasteessa törkeisiin rikoksiin vuonna

A) Erittäin kutakin

Condition sociale ou profession des

(Répartition par

	Lukumäärä syypäiksi tuomi- tuista. a)		Maanviljelys ja sen sivu- elinkeinot. b)				Teollisuus, vuorityö y. m. c)		
	Miehiä.	Naisia.	Omistajia, vuokraajia ja viljelijöitä.	Torppureita, mäkintupalaisia.	Perhepalkkalaisia y. m.	Omaisia.	Omistajia, kotiaja ja johtajia.	Työmiehiä.	Omaisia.
1	2	3	4	5	6	7	8	9	10
L ä ä n i t.									
Uudenmaan lääni.									
1 Kaupungeissa.	97	21	1	4	3	2	—	16	2
2 Maalla	24	3	1	—	14	3	—	1	—
Yhteensä	123	24	2	4	17	5	—	17	2
Turun ja Porin lääni.									
3 Kaupungeissa.	33	9	1	2	4	1	—	5	1
4 Maalla	73	15	4	9	11	13	—	5	—
Yhteensä	106	24	5	11	15	14	—	10	1
Hämeen lääni.									
5 Kaupungeissa.	34	10	1	1	—	2	—	12	3
6 Maalla	30	12	1	10	5	1	—	6	—
Yhteensä	64	22	2	11	5	3	—	18	3
Wiipurin lääni.									
7 Kaupungeissa.	49	8	2	—	6	1	—	11	—
8 Maalla	54	14	3	7	9	9	—	8	—
Yhteensä	103	22	5	7	15	10	—	19	—

Traduction des rubriques.

Col. 1. Gouvernements, villes, campagne. — a) Nombre des condamnés: hommes fermiers. 5. Paysans tenanciers, individus avec domicile autorisé sur le territoire d'un (8-10). 8. Propriétaires, intendants, gérants. 9. Ouvriers. 10. Membres des familles des et seconds. 12. Aides, serviteurs, marins. 13. Membres des familles des groupes 11-12. et journaliers. 15. Membres des familles de la groupe 14. — f) Domestiques (16). 17. et des communes ainsi que personnes appartenant aux professions liberales 18-20. 18. 18-19. — h) Militaire (21-23). 21. Officiers. 22. Sous-officiers et troupe. 23. Membres profession ou sans occupation fixe. (25). 26. Membres des familles de la groupe 25.

*) Katso taulun N:o 24 muistutusta.

1900 syypääksi tuomittujen sääty tahi ammatti*).

läänä kohti.

individus condamnés pour crimes en 1900.

gouvernements).

Kauppa, meriliike ja kuljetusliike. d)			Työmiehiä, päiväpalkkalaisia y. m. erityistä ammattia ilmoittamatta. e)		Palvelijoita mieskohtaisessa palveluksessa. f)		Kirkon, valtion ja kunnan virka sekä vapaat ammatit. g)			Sotaväki. h)			Ilman ilmoitettua varmaa toimintaa. j)			
Iseenäisiä isäntiä, päälliköitä ja porantia. a)	Palvelus- ja merimiehiä.	Omaisia.	Isehoitavia.	Omaisia.	Isehoitavia.	Omaisia.	Virka- ja palvelusmiehiä sekä isenäisiä isäntiä.	Palvelijoita.	Omaisia.	Päällikköä.	Aikapäällikköä ja miehistöä.	Omaisia.	Vankeja. i)	Isehoitavia.	Omaisia.	
																11
—	7	—	38	2	9	—	—	2	—	—	3	—	4	25	—	1
1	—	—	4	—	1	—	1	—	—	—	—	—	—	3	—	2
1	7	—	42	2	10	—	1	2	—	—	3	—	4	28	—	
1	1	1	8	3	1	—	1	—	—	—	—	—	—	11	1	3
2	—	1	5	4	9	—	—	—	—	—	—	1	1	23	—	4
3	1	2	13	7	10	—	1	—	—	—	—	1	1	34	1	
—	—	—	13	4	—	—	—	—	—	—	—	—	2	6	—	5
—	—	—	4	—	8	—	—	—	—	—	—	—	1	6	—	6
—	—	—	17	4	8	—	—	—	—	—	—	—	3	12	—	
1	1	—	15	4	1	—	1	—	1	—	3	—	2	7	1	7
—	—	—	22	4	1	—	—	—	—	—	—	—	—	5	—	8
1	1	—	37	8	2	—	1	—	1	—	3	—	2	12	1	

(2), femmes (3). — b) Agriculture et autres métiers s'y attachant (4-7). 4. Propriétaires, domaine. 6. Journaliers etc. 7. Membres des familles des groupes 4-6. — c) Industrie groupes 8-9. — d) Commerce, navigation, communications (11-13). 11. Patrons, capitaines — e) Ouvriers, journaliers sans désignation d'une profession spéciale 14-15). 14. Ouvriers Membres des familles de la groupe 16. — g) Fonctionnaires et service de l'Etat, de l'Eglise Fonctionnaires, employés et patrons. 19. Service. 20. Membres des familles des groupes des familles des groupes 21-22. — i) Prisonniers (24). — j) Individus sans désignation de

Taulu 28.

	Lukunäärä syypääksi tuomituista.		Maanviljelys ja sen sivu- elinkeinot.				Teollisuus, vuorityö y. m.		
	Miehiä.	Naisia.	Omisajaja, vuokraaja ja viljelijöitä.	Torppareita, mäkkitupansaisia.	Päiväpalkkalaisia y. m.	Omansia.	Omisajaja, hoitaja ja johtaja.	Työntehitä.	Omansia.
1	2	3	4	5	6	7	8	9	10
Läänit.									
Mikkelin lääni.									
1 Kaupungeissa	5	1	2	—	—	—	—	—	—
2 Maalla	23	5	2	2	6	1	—	5	—
Yhteensä	28	6	4	2	6	1	—	5	—
Kuopion lääni.									
3 Kaupungeissa	10	4	—	—	2	—	—	1	—
4 Maalla	17	9	1	2	9	3	—	—	—
Yhteensä	27	13	1	2	11	3	—	1	—
Waasan lääni.									
5 Kaupungeissa	24	9	—	—	3	1	—	2	—
6 Maalla	49	4	2	7	13	9	—	4	—
Yhteensä	73	13	2	7	16	10	—	6	—
Oulun lääni.									
7 Kaupungeissa	12	2	—	4	—	—	—	2	—
8 Maalla	20	5	3	11	1	2	—	—	—
Yhteensä	32	7	3	15	1	2	—	2	—
Yhteensä koko maassa									
	556	131	24	59	86	48	—	78	6
9 Niistä kaupungeissa	264	64	7	11	18	7	—	49	6
10 » maalla	292	67	17	48	68	41	—	29	—

Kauppa, meriliike ja kuljetusliike.			Työmiehiä, päiväpalkkalaisia y. m. erityistä ammattia ilmoittamatta.		Palvelijoita mieskohtaisessa palveluksessa.		Kirkon, valtion ja kunnan virka sekä «vapaat ammatit».			Sotaväki.			Ilman ilmoitettua varmaa toimintaa.		
Isännäisiä isäntiä, päälliköitä ja perämiehiä.	Palvelus- ja merimiehiä.	Omaisia.	Isohoitavia.	Omaisia.	Isohoitavia.	Omaisia.	Virke- ja palvelusmiehiä sekä isännäisiä isäntiä.	Palvelijoita.	Omaisia.	Pääliikkeitä.	Alipääliikkeitä ja miehistöä.	Omaisia.	Yankeja.	Isohoitavia.	Omaisia.
11	12	13	14	15	16	17	18	19	20	21	22	23	24	25	26
—	1	—	2	—	1	—	—	—	—	—	—	—	—	—	—
—	—	—	6	—	2	—	2	—	—	—	—	—	—	2	—
—	1	—	8	—	3	—	2	—	—	—	—	—	—	2	—
—	—	—	6	1	1	—	1	—	—	—	1	—	—	1	—
1	—	—	3	—	2	—	—	1	—	—	—	—	—	4	—
1	—	—	9	1	3	—	1	1	—	—	1	—	—	5	—
1	1	—	15	2	2	—	—	—	—	—	1	—	—	5	—
—	1	—	12	—	1	—	—	—	—	—	—	—	—	4	—
1	2	—	27	2	3	—	—	—	—	—	1	—	—	9	—
1	—	—	4	—	1	—	—	—	—	—	—	—	—	2	—
—	—	—	5	—	1	—	—	—	—	—	—	—	—	2	—
1	—	—	9	—	2	—	—	—	—	—	—	—	—	4	—
8	12	2	162	24	41	—	6	3	1	—	8	1	11	105	2
4	11	1	101	16	16	—	3	2	1	—	8	—	9	56	2
4	1	1	61	8	25	—	3	1	—	—	—	1	2	49	—

29. 1:ssä oikeusasteessa törkeisiin rikoksiin vuonna

B) Erittäin erilaisia

Condition sociale ou profession des

(Répartition

Rikkomuksen laji.	Lukumäärä syytäkseen tuomi- tuita.		Maa- ja metsätalouden ja sen sivu- elinkeinot.				Teollisuus, vuorityö y. m.		
	Miehiä.	Naisia.	Omisajaja, vuokrattaja ja viljelijöitä.	Torppareita, makkupalalaisia.	Päiväpalkkalaisia y. m.	Omaisista.	Omisajaja, hoitaja ja johtaja.	Työmiehiä.	Omaisista.
1	2	3	4	5	6	7	8	9	10
I. Rikoksia rikoslakia vastaan.									
Väkivalta virka- ja palvelusmiestä vastaan.									
1	1	—	—	—	1	—	—	—	—
2	1	—	—	—	—	—	—	—	—
Aviopetos.									
3	—	—	—	—	—	—	—	—	—
4	1	—	—	—	—	—	—	—	—
Sukurutsaus.									
5	—	—	—	—	—	—	—	—	—
6	2	2	—	2	—	—	—	1	—
Paritus.									
7	—	—	—	—	—	—	—	—	—
8	4	7	1	3	—	2	—	—	—
Murha tahi tahallinen tappo.									
9	4	—	—	—	1	—	—	—	—
10	11	5	1	6	2	1	—	1	—

Traduction des rubriques.

Col. 1. Nature des crimes. Voir col. 1 du tableau N:o 27. Col 2—26. Voir col.

*) Katso taulu N:o 24 muistutusta.

1900 syypääksi tuomittujen sääty tai ammatti*).

rikkomuksia kohti.

individus condamnés pour crimes en 1900.

par crimes).

Kauppa, meriliike ja kuljetusliike.		Työmiehiä, päiväpalkkalaisia y. m. erityistä ammattia ilmoittamatta.		Palvelijoita mieskohtaisessa palveluksessa.		Kirkon, valtion ja kunnan virka sekä «vapaat ammatit».		Sotaväki.				Ilman ilmoitettua varmaa toimintaa.			
Iisensisiä isäntiä, perämielisiä ja perämielisiä.	Palvelus- ja merimiehiä.	Omaisia.	Isehottavia.	Omaisia.	Isehottavia.	Omaisia.	Palvelijoita.	Omaisia.	Präliikkokuntaa.	Alppäliikkokuntaa ja miehistöä.	Omaisia.	Vankeja.	Isehottavia.	Omaisia.	
															Virka- ja palvelusmiehiä sekä isensisiä isäntiä.
11	12	13	14	15	16	17	18	19	20	21	22	23	24	25	26
—	—	—	—	—	—	—	—	—	—	—	—	—	—	—	1
—	—	—	1	—	—	—	—	—	—	—	—	—	—	—	2
—	—	—	—	—	—	—	—	—	—	—	—	—	—	—	3
—	—	—	—	—	—	—	—	—	—	—	—	—	—	1	4
—	—	—	1	—	—	—	—	—	—	—	—	—	—	—	5
—	—	—	—	—	—	—	—	—	—	—	—	—	—	—	6
—	—	—	2	3	—	—	—	—	—	—	—	—	—	—	7
—	—	—	—	—	—	—	—	—	—	—	—	—	—	—	8
1	1	—	—	—	—	—	—	—	—	—	—	—	—	1	9
—	—	—	2	—	2	—	—	—	—	—	—	—	—	1	10

Taulu 29.

Rikkomuksien laji.	Lukumäärä syyppääksi tuomitulta.		Maanviljelys, ja sen sivu- elinkeinot.				Teollisuus, vuorityö y. m.		
	Miehiä.	Naisia.	Omistajia, vuokraajia ja viljelijöitä.	Torppareita, mäkkipalalaisia.	Päiväpalkkalaisia y. m.	Omaisia.	Omistajia, hoitajia ja johtajia.	Työmiehiä.	Omaisia.
1	2	3	4	5	6	7	8	9	10
Tappo ilman kuolettamisen aiko- musta.									
1 Kaupungeissa	11	—	—	1	2	1	—	1	—
2 Maalla	41	—	3	5	12	3	—	3	—
Pahoinpitely.									
3 Kaupungeissa	8	—	—	1	—	—	—	4	—
4 Maalla	39	—	1	5	13	7	—	2	—
Lapsenmurha.									
5 Kaupungeissa	—	6	—	—	—	1	—	1	—
6 Maalla	—	32	1	3	—	10	—	1	—
Sikiön ulosajaminen.									
7 Kaupungeissa	—	2	—	—	—	—	—	—	—
8 Maalla	—	1	—	—	—	1	—	—	—
Väkisin makaaminen.									
9 Kaupungeissa	4	—	—	—	1	—	—	—	—
10 Maalla	6	—	1	—	—	—	—	3	—
Petos.									
11 Kaupungeissa	2	—	—	—	—	—	—	—	—
12 Maalla	—	1	—	—	—	1	—	—	—
Yksinkertainen varkaus, 1:n erä.									
13 Kaupungeissa	5	—	1	—	—	—	—	—	—
14 Maalla	4	—	—	—	—	1	—	2	—
Yksinkertainen varkaus, 2:n erä.									
15 Kaupungeissa	60	13	—	2	5	1	—	15	2
16 Maalla	32	5	1	2	6	4	—	3	—
Yksinkertainen varkaus, 3:s erä.									
17 Kaupungeissa	29	8	—	2	2	—	—	3	1
18 Maalla	9	1	—	—	1	—	—	2	—
Yksinkertainen varkaus, 4:s erä.									
19 Kaupungeissa	12	6	—	—	—	—	—	1	1
20 Maalla	4	—	—	—	1	—	—	—	—

Kauppa, meriliike ja kuljetusliike.			Työmiehiä, päiväpalkkalaisia y. m. erityistä ammattia ilmoittamatta.		Palvelijoita mieskohtaisessa palveluksessa.		Kirkon, valtion ja kunnan virka sekä vapant ammatit.			Sotaväki.			Ilman ilmoitettua varmaa toimintaa.		
Isenäisiä isäntiä, päälliköitä ja perämiehiä.	Palvelus- ja merimiehiä.	Omaisia.	Isehoidettavia.	Omaisia.	Isehoidettavia.	Omaisia.	Virka- ja palvelusmiehiä sekä isenäisiä isäntiä.	Palvelijoita.	Omaisia.	Palvelusmiehiä ja päälliköitä.	Omaisia.	Vankeja.	Isehoidettavia.	Omaisia.	
11	12	13	14	15	16	17	18	19	20	21	22	23	24	25	26
—	—	—	4	—	1	—	—	—	—	—	1	—	—	—	1
—	1	—	10	—	1	—	—	—	—	—	—	—	3	—	2
—	—	—	3	—	—	—	—	—	—	—	—	—	—	—	3
—	—	—	6	—	—	—	—	—	—	—	—	—	5	—	4
—	—	—	—	—	3	—	—	—	—	—	—	—	1	—	5
—	—	—	2	—	14	—	—	—	—	—	—	—	1	—	6
—	—	—	—	1	1	—	—	—	—	—	—	—	—	—	7
—	—	—	—	—	—	—	—	—	—	—	—	—	—	—	8
—	—	—	3	—	—	—	—	—	—	—	—	—	—	—	9
—	—	—	1	1	—	—	—	—	—	—	—	—	—	—	10
1	—	—	—	—	—	—	—	—	—	—	—	—	1	—	11
—	—	—	—	—	—	—	—	—	—	—	—	—	—	—	12
—	—	—	1	—	—	—	—	—	—	—	1	—	2	—	13
—	—	—	—	—	—	—	—	—	—	—	—	—	1	—	14
1	1	—	25	1	2	—	—	1	1	—	—	—	15	1	15
1	—	—	5	—	3	—	—	—	—	—	—	—	12	—	16
—	—	—	14	2	—	—	—	—	—	—	—	1	11	1	17
—	—	—	4	—	—	—	—	1	—	—	—	—	2	—	18
—	1	—	6	—	1	—	—	—	—	—	—	4	4	—	19
—	—	—	2	—	—	—	—	—	—	—	—	—	1	—	20

Taulu 29.

Rikkomuksien laji.	Lukumäärä syypääksi tuomittuina.		Maanviljelys ja sen sivu- elinkeinot.				Teollisuus, vuorityö y. m.		
	Miehiä.	Naisia.	Omistajia, vuokraajia ja viljelijöitä.	Torppareita, mäkkipalalaisia.	Privaatikalalaisia y. m.	Omaisia.	Omistajia, hoitajia ja johtajia.	Työmiehiä.	Omaisia.
1	2	3	4	5	6	7	8	9	10
Yksinkertainen varkaus, 5:s erä.									
1 Kaupungeissa	6	4	—	—	—	—	—	1	—
2 Maalla	—	—	—	—	—	—	—	—	—
Törkeä varkaus tahi murto, 1:n erä.									
3 Kaupungeissa	56	17	—	4	3	4	—	5	1
4 Maalla	71	9	2	18	16	10	—	3	—
Törkeä varkaus tahi murto, 2:n erä.									
5 Kaupungeissa	16	2	—	—	1	—	—	5	1
6 Maalla	22	1	—	1	3	—	—	5	—
Törkeä varkaus tahi murto, 3:s erä.									
7 Kaupungeissa	9	—	—	1	—	—	—	2	—
8 Maalla	8	—	—	—	3	—	—	—	—
Törkeä varkaus tahi murto, 4:s erä.									
9 Kaupungeissa	—	3	—	—	—	—	—	—	—
10 Maalla	2	1	—	—	—	—	—	—	—
Ryöstö.									
11 Kaupungeissa	9	—	—	—	2	—	—	1	—
12 Maalla	11	—	1	—	1	—	—	2	—
Huostaan uskotun tavaran kaval- taminen ja hukkaaminen.									
13 Kaupungeissa	1	—	—	—	—	—	—	1	—
14 Maalla	1	—	—	—	—	—	—	1	—
Varastetun tavaran kätkeminen.									
15 Kaupungeissa	2	—	—	—	—	—	—	—	—
16 Maalla	3	1	—	—	—	—	—	—	—
Murhapoltto.									
17 Kaupungeissa	1	—	—	—	—	—	—	—	—
18 Maalla	8	1	2	—	5	1	—	—	—

Kauppa, meri- liike ja kuljetus- liike.			Työmiehiä, päi- vapäalkkalaisia y. m. erityistä ammattia il- moittamatta.		Palvelijoita mieskohtaisessa palveluksessa.		Kirkon, valtion ja kunnan virka sekä «vapaut ammatit».			Sotaväki.			Ilman ilmoi- tettua varmaa toimintaa.		
Iseksistä isäntiä, päälliköitä ja peräntiehiä.	Palvelus- ja merimiehiä.	Omaisia.	Iseksioivaita.	Omaisia.	Iseksioivaita.	Omaisia.	Virka- ja palvelusmiehiä sekä iseksistä isäntiä.	Palvelijoita.	Omaisia.	Patrukkikonantaa.	Alipäällikkökuntaa ja mie- histöä.	Omaisia.	Vankeja.		
													Iseksioivaita.	Omaisia.	
11	12	13	14	15	16	17	18	19	20	21	22	23	24	25	26
—	—	1	2	2	—	—	—	—	—	—	—	—	3	1	1
—	—	—	—	—	—	—	—	—	—	—	—	—	—	—	2
1	7	—	23	5	8	—	—	—	—	—	1	—	—	11	3
1	—	1	11	—	3	—	1	—	—	—	—	—	—	14	4
—	—	—	6	3	—	—	—	—	—	—	—	—	—	2	5
—	—	—	8	1	1	—	—	—	—	—	—	—	—	4	6
—	—	—	5	—	—	—	—	—	—	—	—	—	—	1	7
—	—	—	2	—	—	—	—	—	—	—	—	—	—	3	8
—	—	—	—	1	—	—	—	—	—	—	—	—	1	1	9
—	—	—	1	—	—	—	—	—	—	—	—	—	1	1	10
—	—	—	3	1	—	—	—	—	—	—	—	—	—	2	11
—	—	—	2	4	—	—	—	—	—	—	—	1	—	—	12
—	—	—	—	—	—	—	—	—	—	—	—	—	—	—	13
—	—	—	—	—	—	—	—	—	—	—	—	—	—	—	14
—	—	—	—	—	—	—	—	—	—	—	—	—	—	2	15
—	—	—	1	—	1	—	—	—	—	—	—	—	1	1	16
—	—	—	—	—	—	—	1	—	—	—	—	—	—	—	17
—	—	—	1	—	—	—	—	—	—	—	—	—	—	—	18

Taulu 29.

Rikkomuksien laji.	Lukumäärä syypääksi tuomituista.		Maanviljelys ja sen sivu- elinkeinot.				Teollisuus, vuorityö y. m.		
	Miehiä.	Naisia.	Omisiaja, vuokraja ja viljelijöitä.	Torppareita, nakkimitalaisia.	Päiväpalkkalaisia y. m.	Omisia.	Omisiaja, hoitaja ja johtaja.	Ryömiä.	Omisia.
1	2	3	4	5	6	7	8	9	10
II. Rikoksia Suomen sotaväen rikoslakia vastaan.									
Varkaus esimieheltä tahi huone- toverilta.									
1	Kaupungeissa	6	—	—	—	—	—	—	—
2	Maalla	—	—	—	—	—	—	—	—
	Yhteensä	574	131	24	60	89	48	—	83
3	Vähentämällä niiden henkilöiden luku, joita on useammin kuin kerran laskettu, nimittäin	18	—	—	1	3	—	—	5
4	Jää jällelle	556	131	24	59	86	48	—	78
5	Niistä kaupungeissa	264	64	7	11	18	7	—	49
6	» maalla	292	67	17	48	68	41	—	29

Kauppa, meri- liike ja kuljetus- liike.			Työmiehiä, päi- väpalkkalaisia y. m. erityistä ammattia il- moittamatta.		Palvelijoita mieskohtaisessa palveluksessa.		Kirkon, valtion ja kunnan virka sekä «vapaat ammatit».			Sotaväki.			Ilman ilmoi- tettua varmaa toimintaa.			
Isensisiä isäntiä, pöytäkirjoita ja perämiehiä.	Palvelus- ja merimiehiä.	Omaisia.	Ischoitavia.	Omaisia.	Ischoitavia.	Omaisia.	Virka- ja palvelusmiehiä sekä isensisiä isäntiä.	Palvelijoita.	Omaisia.	Päämajakuntaa.	Alipäämajakuntaa ja mi- nistöä.	Omaisia.	Vankeja.	Ischoitavia.	Omaisia.	
																11
—	—	—	—	—	—	—	—	—	—	—	6	—	—	—	—	1
8	12	2	164	25	42	—	6	3	1	—	9	1	11	109	2	2
—	—	—	2	1	1	—	—	—	—	—	1	—	—	4	—	3
8	12	2	162	24	41	—	6	3	1	—	8	1	11	105	2	4
4	11	1	101	16	16	—	3	2	1	—	8	—	9	56	2	5
4	1	1	61	8	25	—	3	1	—	—	—	1	2	49	—	6

30. 1:ssä oikeusasteessa törkeisiin rikoksiin vuonna 1900
tuina erilaatuisia

Spécification des peines edictées pour individus condamnés

Rikkomuksien laji.	Lukumäärä syytäksi tuo- mituita.		Kuolemanran- gastus.		K u r i t u s -												
					K u u k a u t t a .												
					2-3	3-4	4-5	5-6	6-9	9-12	Miehiä.	Naisia.	Miehiä.	Naisia.	Miehiä.	Naisia.	
1	2	3	4	5	6	7	8	9	10	11	12	13	14	15	16	17	
I. Rikoksia rikoslakia vastaan.																	
Väkivalta virka- ja palvelusmiestä vastaan.																	
1	Kaupungeissa	1	—	—	—	—	—	—	—	—	—	—	—	—	—	—	—
2	Maalla	1	—	—	—	—	—	—	—	—	—	—	—	—	—	—	—
Aviopetos.																	
3	Kaupungeissa	—	—	—	—	—	—	—	—	—	—	—	—	—	—	—	—
4	Maalla	1	—	—	—	—	—	—	—	—	—	—	—	—	—	—	—
Sukurutsaus.																	
5	Kaupungeissa	—	—	—	—	—	—	—	—	—	—	—	—	—	—	—	—
6	Maalla	2	2	—	—	—	—	—	—	—	—	—	—	—	—	—	—
Paritus.																	
7	Kaupungeissa	—	—	—	—	—	—	—	—	—	—	—	—	—	—	—	—
8	Maalla	4	7	—	—	—	—	—	—	—	—	—	1	2	—	—	—
Murha tahi tahallinen tappo.																	
9	Kaupungeissa	4	—	—	—	—	—	—	—	—	—	—	—	—	—	—	—
10	Maalla	11	5	—	—	—	—	—	—	—	—	—	—	—	—	—	—
Tappo ilman kuolettamisen aikom.																	
11	Kaupungeissa	11	—	—	—	—	—	—	—	—	—	—	—	—	—	—	—
12	Maalla	41	—	—	—	—	—	—	—	—	—	—	—	—	—	1	—
Pahoinpitely.																	
13	Kaupungeissa	8	—	—	—	—	—	—	—	—	—	—	1	—	—	—	—
14	Maalla	39	—	—	—	—	—	—	—	—	—	—	5	—	2	—	—

Traduction des rubriques.

Col. 1—3. Voir col. 1—3 du tableau N:o 27. — a) La mort (4—5). — b) Reclusion (6—37). —
vement, jusqu'à 2 ans, exclusivement (18—19); etc. . . . 34—35. 12 ans ou un certain temps plus lon-
(40—41).

*) Katso N:o 21 ja 24 taulun muistutusta.

syypääksi tuomitut, rangaistusten lajit erittäin luettelikkomuksia kohti.*).

pour crimes devant les tribunaux de 1:re instance 1900.

huonerangaistus.														Elin- ajaksi.		Virasta erotta- minen.		Kovennettu rangaistus kuri- tushuonevang.					
V u o t t a.																							
1—2		2—3		3—4		4—5		5—6		6—7		7—8		8—12		Määrätyksi ajaksi 12 v t. kauvem.							
Miehiä.	Naisia.	Miehiä.	Naisia.	Miehiä.	Naisia.	Miehiä.	Naisia.	Miehiä.	Naisia.	Miehiä.	Naisia.	Miehiä.	Naisia.	Miehiä.	Naisia.	Miehiä.	Naisia.	Miehiä.	Naisia.	Miehiä.	Naisia.		
18	19	20	21	22	23	24	25	26	27	28	29	30	31	32	33	34	35	36	37	38	39	40	41
—	1	—	—	—	—	—	—	—	—	—	—	—	—	—	—	—	—	—	—	—	—	—	—
—	—	1	—	—	—	—	—	—	—	—	—	—	—	—	—	—	—	—	—	—	—	—	—
—	—	—	—	—	—	—	—	—	—	—	—	—	—	—	—	—	—	—	—	—	—	—	—
—	1	—	—	—	—	—	—	—	—	—	—	—	—	—	—	—	—	—	—	—	—	—	—
—	—	—	—	—	—	—	—	1	—	—	—	—	—	—	—	—	—	—	—	—	—	—	—
—	—	2	1	—	—	—	—	—	—	—	—	—	—	—	—	—	—	—	—	—	—	—	—
—	—	—	—	—	—	—	—	—	—	—	—	—	—	—	—	—	—	—	—	—	—	—	—
—	2	4	1	1	—	—	—	—	—	—	—	—	—	—	—	—	—	—	—	—	—	—	—
—	—	—	—	—	—	—	—	—	—	—	—	—	—	—	—	—	—	—	—	—	—	—	—
—	1	—	—	1	—	—	—	1	—	—	—	—	—	—	—	—	—	1	—	—	—	—	—
—	—	—	—	—	—	1	—	2	3	—	—	—	—	3	—	1	—	4	2	—	—	—	—
—	—	2	—	1	—	1	—	—	—	3	—	1	—	3	—	—	—	—	—	—	—	—	—
—	3	—	4	—	6	—	7	—	5	—	7	—	4	—	4	—	—	—	—	—	—	—	—
—	2	—	4	—	1	—	—	—	—	—	—	—	—	—	—	—	—	—	—	—	—	—	—
18	—	8	—	3	—	—	—	—	—	—	—	—	—	—	—	—	—	—	—	—	—	—	—

c) Mois: 2 mois, inclusivement, jusqu'à 3 mois, exclusivement 6—7); etc. . . . — d) Ans: 1 an, inclusivement. 36—37. Pour la vie. — e) Déstitution (38—39). — f) Aggravation de la peine d'un prisonnier

Taulu 30.

Rikkomuksien laji.	Lukumäärä syytäksi tu- mituta.		Kuolemanran- gaistus.		K u r i t u s -												
					K u u k a u t t a .												
					2-3		3-4		4-5		5-6		6-9		9-10		
					Miehiä.	Naisia.	Miehiä.	Naisia.	Miehiä.	Naisia.	Miehiä.	Naisia.	Miehiä.	Naisia.	Miehiä.	Naisia.	
1	2	3	4	5	6	7	8	9	10	11	12	13	14	15	16	17	
Lapsenmurha.																	
1 Kaupungeissa	—	6	—	—	—	—	—	—	—	—	—	—	—	—	—	—	—
2 Maalla	—	32	—	—	—	—	—	—	—	—	—	—	—	—	—	—	—
Sikiön ulosajaminen.																	
3 Kaupungeissa	—	2	—	—	—	—	—	—	—	—	—	—	—	—	—	—	—
4 Maalla	—	1	—	—	—	—	—	—	—	—	—	—	—	—	—	—	—
Väkisin makaaminen.																	
5 Kaupungeissa	4	—	—	—	—	—	—	—	—	—	—	—	—	—	—	—	—
6 Maalla	6	—	—	—	—	—	—	—	—	—	—	—	—	—	—	—	—
Petos.																	
7 Kaupungeissa	2	—	—	—	—	—	—	—	—	—	—	—	—	—	—	—	—
8 Maalla	—	1	—	—	—	—	—	—	—	—	—	—	—	—	—	—	—
Yksinkertainen varkaus, 1:n erä.																	
9 Kaupungeissa	5	—	—	—	—	—	—	—	—	—	—	—	1	—	1	—	—
10 Maalla	4	—	—	—	—	—	—	—	—	—	—	—	—	—	—	—	—
Yksinkertainen varkaus, 2:n erä.																	
11 Kaupungeissa	60	13	—	—	—	—	—	—	—	—	—	—	25	4	5	4	—
12 Maalla	32	5	—	—	—	—	—	—	—	—	—	—	3	1	2	—	—
Yksinkertainen varkaus, 3:s erä.																	
13 Kaupungeissa	29	8	—	—	—	—	—	—	—	—	—	—	—	—	—	—	—
14 Maalla	9	1	—	—	—	—	—	—	—	—	—	—	—	—	—	—	—
Yksinkertainen varkaus, 4:s erä.																	
15 Kaupungeissa	12	6	—	—	—	—	—	—	—	—	—	—	—	—	—	—	—
16 Maalla	4	—	—	—	—	—	—	—	—	—	—	—	—	—	—	—	—
Yksinkertainen varkaus 5:s erä.																	
17 Kaupungeissa	6	4	—	—	—	—	—	—	—	—	—	—	—	—	—	—	—
18 Maalla	—	—	—	—	—	—	—	—	—	—	—	—	—	—	—	—	—
Törkeä varkaus tahi murto, 1:n erä.																	
19 Kaupungeissa	56	17	—	—	—	—	—	—	—	—	—	—	31	10	6	1	—
20 Maalla	71	9	—	—	—	—	—	—	—	—	—	—	20	3	7	1	—

huonerangaistus.

		Vuotta.														Elin- ajaksi.		Virasta erotta- minen.		Korvattu rangastus kuni- tushuonevang.				
		1-2	2-3	3-4	4-5	5-6	6-7	7-8	8-12	Määrätyksi ajaksi 12 v. t. kauvem.		Miehiä.	Naisia.	Miehiä.	Naisia.								Miehiä.	Naisia.
18	19	20	21	22	23	24	25	26	27	28	29	30	31	32	33	34	35	36	37	38	39	40	41	
					3		2		1															1
	1		3		2		10		7		6		2		1									2
			1								1													3
	1																							4
		4																						5
		3								1				2										6
	1			1																				7
			1																					8
	2																							9
	3																							10
29	5	1																						11
17	3	6	1	3																				12
14	3	5	5	7		1		1										1				1		13
		5		3	1	1																		14
		1		1	3	2	3	1		2				1				4				2		15
		1		1		1										1								16
					1		1	1		1	1			1			1	5				3		17
																								18
17	5		1	1																				19
27	3	13	2	1		1				1														20

Taulu 30.

Rikkomuksien laji.	Lukumäärä syytäksi tuomittuina.		Kuolemanratkaisus.		Kuritus-												
					Kuukautta.												
					2-3	3-4	4-5	5-6	6-9	9-10	Miehiä.	Naisia.	Miehiä.	Naisia.	Miehiä.	Naisia.	
1	2	3	4	5	6	7	8	9	10	11	12	13	14	15	16	17	
Törkeä varkaus tahi murto, 2:n erä.																	
1 Kaupungeissa	16	2	—	—	—	—	—	—	—	—	—	—	—	—	1	1	—
2 Maalla	22	1	—	—	—	—	—	—	—	—	—	—	1	—	—	—	—
Törkeä varkaus tahi murto, 3:s erä.																	
3 Kaupungeissa	9	—	—	—	—	—	—	—	—	—	—	—	—	—	—	—	—
4 Maalla	8	—	—	—	—	—	—	—	—	—	—	—	—	—	—	—	—
Törkeä varkaus tahi murto, 4:s erä.																	
5 Kaupungeissa	—	3	—	—	—	—	—	—	—	—	—	—	—	—	—	—	—
6 Maalla	2	1	—	—	—	—	—	—	—	—	—	—	—	—	—	—	—
Ryöstö.																	
7 Kaupungeissa	9	—	—	—	—	—	—	—	—	—	—	—	1	—	—	—	—
8 Maalla	11	—	—	—	—	—	—	—	—	—	—	—	—	—	—	—	—
Huostaan uskotun tavaran kaval-taminen ja hukkaaminen.																	
9 Kaupungeissa	1	—	—	—	—	—	—	—	—	—	—	—	—	—	—	—	—
10 Maalla	1	—	—	—	—	—	—	—	—	—	—	—	—	—	—	—	—
Varastetun tavaran kätkeminen.																	
11 Kaupungeissa	2	—	—	—	—	—	—	—	—	—	—	—	—	—	—	—	—
12 Maalla	3	1	—	—	—	—	—	—	—	—	—	—	—	—	—	—	—
Murhapolito.																	
13 Kaupungeissa	1	—	—	—	—	—	—	—	—	—	—	—	—	—	—	—	—
14 Maalla	8	1	—	—	—	—	—	—	—	—	—	—	—	—	—	—	—
Omaisuu den syyttämin. pet. tark.																	
15 Kaupungeissa	1	—	—	—	—	—	—	—	—	—	—	—	—	—	—	—	—
16 Maalla	—	—	—	—	—	—	—	—	—	—	—	—	—	—	—	—	—
Yleisten asiakirjaln väärentämin.																	
17 Kaupungeissa	1	—	—	—	—	—	—	—	—	—	—	—	—	—	—	—	—
18 Maalla	2	—	—	—	—	—	—	—	—	—	—	—	—	—	—	—	—
Muu väärennys.																	
19 Kaupungeissa	17	3	—	—	—	—	—	—	—	—	—	—	—	5	2	5	—
20 Maalla	14	—	—	—	—	—	—	—	—	—	—	—	9	—	1	—	—

Rikkomuksien laji.	Lukumäärä syytäksi tuo- nuita.		Kuolennauran- gaistus.		Kuritus-											
					K u u k a u t t a .											
					2-3		3-4		4-5		5-6		6-9		9-12	
					Miehiä.	Naisia.	Miehiä.	Naisia.	Miehiä.	Naisia.	Miehiä.	Naisia.	Miehiä.	Naisia.	Miehiä.	Naisia.
1	2	3	4	5	6	7	8	9	10	11	12	13	14	15	16	17
Rahan väärennys ja väärän rahan teko.																
1 Kaupungeissa	5	—	—	—	—	—	—	—	—	—	—	—	2	—	—	—
2 Maalla	1	—	—	—	—	—	—	—	—	—	—	—	—	—	—	—
Väärän rahan kaupitteleminen.																
3 Kaupungeissa	4	—	—	—	—	—	—	—	—	—	—	—	—	—	—	—
4 Maalla	3	—	—	—	—	—	—	—	—	—	—	—	—	—	—	—
Konkurssirikos.																
5 Kaupungeissa	—	—	—	—	—	—	—	—	—	—	—	—	—	—	—	—
6 Maalla	1	—	—	—	—	—	—	—	—	—	—	—	—	—	—	—
Yleisten varojen kavaltaminen.																
7 Kaupungeissa	1	—	—	—	—	—	—	—	—	—	—	—	—	—	—	—
8 Maalla	—	—	—	—	—	—	—	—	—	—	—	—	—	—	—	—
Vaaran matkaansaattaminen rautatien käyttämisessä.																
9 Kaupungeissa	—	—	—	—	—	—	—	—	—	—	—	—	—	—	—	—
10 Maalla	1	—	—	—	—	—	—	—	—	—	—	—	—	—	—	—
Kaksinnaiminen.																
11 Kaupungeissa	—	—	—	—	—	—	—	—	—	—	—	—	—	—	—	—
12 Maalla	1	—	—	—	—	—	—	—	—	—	—	—	—	—	—	—
II. Rikoksia Suomen sotaväen rikoslakia vastaan.																
Varkaus esimieheltä tahi huone- toverilta.																
13 Kaupungeissa	6	—	—	—	—	—	—	—	—	—	—	—	5	—	—	—
14 Maalla	—	—	—	—	—	—	—	—	—	—	—	—	—	—	—	—
Yhteensä	574	131	—	—	—	—	—	—	—	—	—	—	110	23	31	6
15 Vähentämällä niiden henkilöiden luku, joita on useammin kuin kerran laskettu, nimittäin	18	—	—	—	—	—	—	—	—	—	—	—	—	—	—	—
16 Jää jällelle	556	131	—	—	—	—	—	—	—	—	—	—	110	23	31	6
17 Niistä kaupungeissa	264	64	—	—	—	—	—	—	—	—	—	—	71	17	18	5
18 » maalla	292	67	—	—	—	—	—	—	—	—	—	—	39	6	13	1

huonerangaistus.

V u o t t a.																		Elin- ajaksi.		Virasta erotta- minen.		Kovennettu rangaistus kuni- tushuonevang.	
1—2		2—3		3—4		4—5		5—6		6—7		7—8		8—12		Määrätyksi ajaksi 12 v t. kauvem.							
Miehiä.	Naisia.	Miehiä.	Naisia.	Miehiä.	Naisia.	Miehiä.	Naisia.	Miehiä.	Naisia.	Miehiä.	Naisia.	Miehiä.	Naisia.	Miehiä.	Naisia.	Miehiä.	Naisia.	Miehiä.	Naisia.	Miehiä.	Naisia.	Miehiä.	Naisia.
18	19	20	21	22	23	24	25	26	27	28	29	30	31	32	33	34	35	36	37	38	39	40	41
—	—	1	—	—	1	—	—	—	—	—	—	—	—	—	—	—	—	—	—	—	—	—	1
—	—	—	—	—	—	—	—	—	—	—	—	—	—	—	—	—	—	—	—	—	—	—	2
—	—	—	—	—	2	—	—	1	—	—	—	—	—	—	—	—	—	—	—	—	—	—	3
—	—	—	—	—	—	—	—	2	—	—	—	—	—	—	—	—	—	—	—	—	—	—	4
—	—	1	—	—	—	—	—	—	—	—	—	—	—	—	—	—	—	—	—	—	—	—	5
—	—	—	—	—	—	—	—	—	—	—	—	—	—	—	—	—	—	—	—	—	—	—	6
1	—	—	—	—	—	—	—	—	—	—	—	—	—	—	—	—	—	—	—	—	—	—	7
—	—	—	—	—	—	—	—	—	—	—	—	—	—	—	—	—	—	—	—	—	—	—	8
—	—	—	—	—	—	—	—	—	—	—	—	—	—	—	—	—	—	—	—	—	—	—	9
—	—	1	—	—	—	—	—	—	—	—	—	—	—	—	—	—	—	—	—	—	—	—	10
—	—	—	—	—	—	—	—	—	—	—	—	—	—	—	—	—	—	—	—	—	—	—	11
—	—	—	—	—	—	1	—	—	—	—	—	—	—	—	—	—	—	—	—	—	—	—	12
—	—	—	—	—	—	—	—	—	—	—	—	—	—	—	—	—	—	—	—	—	—	—	13
1	—	—	—	—	—	—	—	—	—	—	—	—	—	—	—	—	—	—	—	—	—	—	14
181	31	76	16	51	10	30	16	15	11	20	11	7	2	17	1	3	1	15	3	—	—	8	1
—	—	—	—	—	—	—	—	—	—	—	—	—	—	—	—	—	—	—	—	—	—	—	15
181	31	76	16	51	10	30	16	15	11	20	11	7	2	17	1	3	1	15	3	—	—	8	1
91	15	25	7	22	7	9	6	5	1	8	4	1	—	5	—	—	1	9	1	—	—	6	1
90	16	51	9	29	3	21	10	10	10	12	7	6	2	12	1	3	—	6	2	—	—	2	—

31. Lukumäärä 1:ssä oikeusasteessa vuonna 1900 törkeisiin rikoksiin syy-
rangaistu, ynnä ilmoitus näiden rikkomusten lajista sekä
kristinopintaidosta, sivistys-

Nombre des individus condamnés pour crimes en 1900, antérieurement punis pour
de l'état civil, des connaissances religieuses, du degré

Rikkomuksien laji.	Lukumäärät syydyksetuomittui- ta, joita ennen on rangaistu vankeimmista rikkomuksista. <i>d)</i>		Aikaisemmin tehtyjä rikkomuksia: <i>b)</i>																		
	Miehiä.	Naisia.	Yksityisiä virka- ja palvelusmiehistä vastaan.	Huoritus.	Paritus.	Eliniin sekaantuminen.	Väärä imianto.	Tappo ilman kuolemantuomion alkamista.	Pahoimpieley.	Lapsenmurha.	Ruhan rikkominen.	Kunninloukkaus.	Näpistäminen.	Varkaus, 1:n ert.	Varkaus, 2:n ert.	Varkaus, 3:s ert.	Varkaus, 4:s tahi useampi ert.	Uskonnun tavaran kavaltaminen ja hukkaaminen.	Pesäkkävallankäminen.	Ryöstö.	
1	2	3	4	5	6	7	8	9	10	11	12	13	14	15	16	17	18	19	20	21	
I. Rikkomuksia ja hairahduksia rikoslakia vastaan.																					
Aviopesos.																					
1	Kaupungeissa	—	—	—	—	—	—	—	—	—	—	—	—	—	—	—	—	—	—	—	—
2	Maalla	1	—	—	—	—	—	—	—	—	—	—	—	1	—	—	—	—	—	—	—
Sukurutsaus.																					
3	Kaupungeissa	—	—	—	—	—	—	—	—	—	—	—	—	—	—	—	—	—	—	—	—
4	Maalla	1	—	—	—	—	—	—	1	—	—	—	—	—	—	—	—	—	—	—	—
Paritus.																					
5	Kaupungeissa	—	—	—	—	—	—	—	—	—	—	—	—	—	—	—	—	—	—	—	—
6	Maalla	2	3	—	—	1	—	1	—	—	—	—	—	3	3	2	—	—	—	—	—

Traduction des rubriques.

Col. 1. Nature des crimes. I. *Crimés prévus par le code pénal.* 1. Fraude concernant le mariage. la mort. 6. Coups et blessures volontaires. 7. Viol et contrainte envers une femme à souffrir un acte éfraction, 1:re fois — 4:me fois. 17. Vol à main armée. 18. Recel des biens volés. 19. Incendie volontaire. 20. Falsification de monnaie. 21. Détournement de biens. 22. Délit de fuite. 23. Recel des objets trouvés. 24. Incendie volontaire. 25. Tromperie. 26. Falsification. 27. Adultère. 28. Proxénétisme. 29. De 15 ans (inclusivement) jusqu'à 18 ans (exclusivement) 39. De 60 ans et plus. *g)* Conditions de fortune. 41—55. Voir les col. 8—43 du tableau N:o 27.

Taulu 31.

Rikkomuksien laji.	Aikaisemmin tehtyjä rikkomuksia:																			
	Lukumäärä syytäksi tuomittuina, joita ennen on rangaistua vaikeammista rikkomuksista.		Väkivaltainen rikos- ja palvelusrikos.	Huvutus.	Paritus.	Eiäminin sekaantuminen.	Väärä ilmianto.	Tappio ilman kuolettamista rikkomusta.	Pahoitteleminen.	Lapsenmurha.	Rauhan rikkomus.	Kunnianloukkaus.	Näpistämisen.	Varkaus, 1:n erä.	Varkaus, 2:n erä.	Varkaus, 3:s erä.	Varkaus, 4:s tahi useampi erä.	Uskotun tavaran kavaltaminen ja hukkaminen.	Ryöstö.	
	Miehiä.	Naisia.																		
1	2	3	4	5	6	7	8	9	10	11	12	13	14	15	16	17	18	19	20	21
Törkeä varkaus tahi murto, 1:n erä.																				
1 Kaupungeissa	12	6	1	—	—	1	—	—	3	—	—	—	11	11	2	—	—	1	—	—
2 Maalla	16	—	—	—	—	—	—	1	5	—	3	—	2	12	—	—	—	—	—	1
Törkeä varkaus tahi murto, 2:n erä.																				
3 Kaupungeissa	16	2	—	—	—	—	—	—	2	—	—	—	2	27	3	1	—	1	1	—
4 Maalla	21	1	—	—	—	—	—	—	2	—	1	—	5	27	1	1	—	—	—	—
Törkeä varkaus tahi murto, 3:s erä.																				
5 Kaupungeissa	9	—	1	—	—	—	—	—	1	—	—	—	7	10	9	—	—	—	—	—
6 Maalla	8	—	—	—	—	—	—	—	—	—	—	—	1	11	13	1	—	—	—	—
Törkeä varkaus tahi murto, 4:s erä.																				
7 Kaupungeissa	3	—	—	—	—	—	—	—	—	—	—	—	—	3	3	3	—	—	—	—
8 Maalla	2	1	—	—	—	—	—	—	—	—	—	—	3	7	3	3	1	—	—	—
Ryöstö.																				
9 Kaupungeissa	2	—	1	—	—	—	—	—	1	—	—	—	1	1	—	—	—	—	—	—
10 Maalla	3	—	—	—	—	—	—	—	2	—	—	—	1	3	1	—	—	—	—	—
Varastetun tavaran kätkeminen.																				
11 Kaupungeissa	2	—	—	—	—	—	—	—	—	—	—	—	1	2	2	—	—	—	—	—
12 Maalla	2	—	—	—	—	—	—	—	—	—	—	—	1	2	2	1	1	—	—	—
Murhapoltto.																				
13 Kaupungeissa	—	—	—	—	—	—	—	—	—	—	—	—	—	—	—	—	—	—	—	—
14 Maalla	2	—	—	—	—	—	—	—	1	—	—	—	1	—	—	—	—	—	—	—
Yleisten asiakirjain väärentäminen																				
15 Kaupungeissa	—	—	—	—	—	—	—	—	—	—	—	—	—	—	—	—	—	—	—	—
16 Maalla	—	—	—	—	—	—	—	—	—	—	—	—	—	—	—	—	—	—	—	—
Kavaltaminen.																				
17 Kaupungeissa	1	—	—	—	—	—	—	—	1	—	—	—	—	—	—	—	—	—	—	—
18 Maalla	1	—	—	—	—	—	—	—	—	—	—	—	—	1	—	—	—	—	—	—

Taulu 31.

Rikkomuksien laji.	Aikaisemmin tehtyjä rikkomuksia:																				
	Lukunäärä syyttäjäksi tuomitui- ta, joita ennen on rangaista vaikettamista rikkomuksista.		Aikaisemmin tehtyjä rikkomuksia:																		
	Naisia.	Miehiä.	Kyösti.	Pesäntalouden.	Uskotun tavaran kavaltaminen ja hukkaaminen.	Varkaus, 4:s tai useampi ert.	Varkaus, 3:s ert.	Varkaus, 2:n ert.	Varkaus, 1:n ert.	Näpistäminen.	Kunnianloukkaus.	Ruuhun rikkomus.	Lapsennousu.	Pahoimpitely.	Tappo ilman kuolettamisen rikkomusta.	Väärä hintalaito.	Eläimiin sekaantuminen.	Paritus.	Huoritus.	Vakavalta virke- ja palveluksesta vastaan.	
1	2	3	4	5	6	7	8	9	10	11	12	13	14	15	16	17	18	19	20	21	
Väärennys.																					
1 Kaupungeissa	3	2	—	—	—	—	—	—	—	1	—	—	—	—	—	—	—	—	—	—	—
2 Maalla	—	—	—	—	—	—	—	—	—	—	—	—	—	—	—	—	—	—	—	—	—
Rahan väärennys ja väärän rahan teko.																					
3 Kaupungeissa	2	—	—	—	—	—	—	—	—	—	—	—	—	2	—	—	—	—	—	—	—
4 Maalla	—	—	—	—	—	—	—	—	—	—	—	—	—	—	—	—	—	—	—	—	—
Yhteensä	276	53	4	2	2	1	3	1	49	1	6	1	140	348	135	45	16	10	1	3	
5 Niistä kaupungeissa	164	41	4	1	1	1	—	—	25	1	1	1	99	222	95	34	14	10	1	1	
6 » maalla	112	12	—	1	1	—	3	1	24	—	5	—	41	126	40	11	2	—	—	2	

32. Lukumäärä 1:ssä oikeusasteessa vuonna 1900 ryöstöön tahi on ryöstöstä tahi varkaudenrikoksesta rangaistu, ynnä ilmoitusta, jona niistä viimeksi on rangaistus tuomittu, kuin opintaidosta, sivistyskannasta

Nombre des individus condamnés en 1900 pour rapine ou pour vol qui ont été édictés et l'année où une peine dernièrement en a été édictée pour ces infractions (10-16).

Rikkomuksien laji.	Lukumäärä syypääksi tuomittuina henkilöitä. a)						Montako kertaa syypääksi tuomittu ennen ovat rangaistaviksi tuomittu ryöstöstä t. varkaudenrikoksesta. b)		Vuosi, jona ryöstöstä tahi varkaudenrikoksesta on viimeksi rangaistus tuomittu. c)										
	Kaupungeissa.		Maalla.		Yhteensä.		Miehiä.	Naisia.	1900.	1899.	1897-1898.			1893-1896.		1889-1892.		Ennen 1889.	Ilmoittamaton.
	Miehiä.	Naisia.	Miehiä.	Naisia.	Miehiä.	Naisia.					1897.	1898.	1893.	1894.	1895.	1896.	1889.		
1	2	3	4	5	6	7	8	9	10	11	12	13	14	15	16				
1 Yksinkert. varkaus, 1:n erä	1	—	1	—	2	—	2	—	—	—	—	—	—	2	—				
2 » » 2:n »	60	13	31	5	91	18	149	36	4	41	31	27	5	1	—				
3 » » 3:s »	29	8	9	1	38	9	114	31	1	13	15	14	4	—	—				
4 » » 4:s »	12	6	4	—	16	6	59	21	—	1	2	10	6	3	—				
5 » » 5:s »	6	4	—	—	6	4	29	16	—	—	1	7	1	1	—				
6 Törkeä vark. t. murto 1:n erä	12	6	10	—	22	6	32	7	4	4	3	6	1	9	1				
7 » » » » 2:n »	16	2	20	1	36	3	60	8	2	11	15	7	4	—	—				
8 » » » » 3:s »	9	—	8	—	17	—	52	—	—	3	7	4	2	1	—				
9 » » » » 4:s »	—	3	2	1	2	4	14	12	1	—	1	1	1	2	—				
10 Ryöstö	—	—	3	—	3	—	5	—	—	—	2	1	—	—	—				
	Yhteensä	145	42	88	8	233	50	516	131	12	73	77	77	24	19	1			
11 Niistä kaupungeissa.	145	42	—	—	145	42	341	116	9	55	44	52	14	12	1				
12 » maalla	—	—	88	8	88	8	175	15	3	18	33	25	10	7	—				

Traduction des rubriques.

Col. 1. Nature des crimes. Vol simple, 1:re—5:me fois et récidive ultérieure. 6—9. Campagne. — a) Nombre des condamnés. 2—3. Dans les villes: hommes (2), femmes (3). 4—5. rapine ou vol. — c) L'année où une peine dernièrement a été édictée pour ces infractions (10—16). ans jusqu'à 18 ans, exclusivement. 23. Plus de 60 ans. 24. Nés hors du mariage. — e)—h). L'état col. 8—43 du tableau N:o 27.

varkaudenrikkokseen syypääksi tuomituita henkilöitä, joita ennen näiden aikaisemmin tehtyjen rikkomusten lukumäärästä ja vuo-
myöskin näiden henkilöiden iästä, siviilisäädystä, kristin-
ja varallisuusoloista.

été précédemment punis pour rapine ou vol; nombre de ces peines antérieure-
été édictée, enfin l'âge, l'état civil etc. des individus condamnés.

Syypääksi tuomittujen ikä. d)						Ulkopuolella avioliittoa syntyneitä:	Syypääksi tuomittujen:																
60 vuotta täht. sen yll.							Siviilisääty. e)			Kristinopintaito. f)			Sivistyskanta. g)				Varallisuus-olot. h)						
15-18 v.	18-21 v.	21-30 v.	30-40 v.	40-50 v.	50-60 v.		Naimaton.	Naisia.	Leskimiehiä, leskiva- moja täht. erotettuja.	Hyvä.	Vaihtava.	Heikko.	Olematon.	Ilmoittamaton.	Työllisyyden puoleisen opetuksen saaneita.	Lukua ja kirjoitusta tietäviä.	Lukua, vaan ei kir- joitaa taitavia.	Luvun ja kirjoituksen tuttamattomia.	Hyvät.	Niukat.	Perin köyhät.		
17	18	19	20	21	22	23	24	25	26	27	28	29	30	31	32	33	34	35	36	37	38	39	1
—	—	—	1	—	1	—	—	2	—	—	—	—	2	—	—	—	1	1	—	—	—	2	1
1	10	53	27	12	5	1	13	90	18	1	4	20	82	3	—	5	54	45	5	1	22	86	2
—	2	23	15	5	2	—	2	37	8	2	—	10	35	1	1	—	22	24	1	—	9	38	3
—	—	—	5	7	5	4	1	12	7	3	1	3	18	—	—	—	12	9	1	—	2	20	4
—	—	—	1	5	3	1	—	7	3	—	—	1	9	—	—	—	2	8	—	—	3	7	5
1	3	9	7	4	4	—	1	19	8	1	—	4	20	3	1	—	8	19	1	—	4	24	6
2	6	21	6	3	1	—	3	31	8	—	—	8	27	3	1	—	15	20	4	—	7	32	7
—	1	8	6	2	—	—	3	14	3	—	—	2	15	—	—	—	8	9	—	—	1	16	8
—	—	—	1	—	3	1	1	4	1	1	—	—	4	2	—	—	1	3	2	—	—	6	9
1	1	3	—	—	—	—	—	3	—	—	—	—	2	1	—	—	1	2	—	—	—	3	10
5	23	122	74	37	19	3	24	219	56	8	5	48	214	13	3	5	124	140	14	1	48	254	
3	15	74	56	24	12	3	11	147	35	5	3	24	147	10	3	4	94	80	9	—	36	151	11
2	8	48	18	13	7	—	13	72	21	3	2	24	67	3	—	1	30	60	5	1	12	83	12

Vol grave et éfraction, 1:re—5:me fois et récidive ultérieure. 10. Rapine. Total. 11. Villes. 12. A la campagne. 6—7. Total. b) Combien de fois les condamnés ont été punis antérieurement pour 15. En 1898 ou plus tôt. 16. Sans indication. — d) L'âge des condamnés (17—23). 17. De 15 civil, connaissances religieuses, degré d'instruction et conditions de fortune des condamnés. Voir

Suomenmaan virallista tilastoa, sarja XXIII,

Oikeustoimi,

on aikaisemmin ilmestynyt:

1. Keisarillisen Senaatin Prokuraattorin toimituskunnan alamainen kertomus vuodelta 1891. 58 + 155 siv. 1894.
 2. Keisarillisen Senaatin Oikeustoimituskunnan alamainen kertomus vuodelta 1892. 43 + 185 siv. 1895.
 3. Sama kertomus vuodelta 1893. 48 + 181 siv. 1897.
 4. » » » 1894. 59 + 211 » 1898.
 5. » » » 1895. 63 + 215 » 1899.
 6. » » » 1896. 70 + 215 » 1899.
 7. » » » 1897. 68 + 213 » 1900.
 8. » » » 1898. 74 + 211 » 1900.
 9. » » » 1899. 73 + 213 » 1901.
-