


Ammatilliset oppilaitokset 1996



Alkusanat

Tämä julkaisu sisältää ennakkotietoja ammatillisten ja yleissivistävien oppilaitosten tutkintoon johtavan ammatillisen koulutuksen ja vakinaisten ammattikorkeakoulujen opiskelijoista ja henkilökunnasta syyslukukaudella 1996.

Lisäksi julkaisuun on koottu tiedot edellisen vuoden tutkintoon johtavan ammatillisen koulutuksen aloittaneista, opiskelijoista, keskeyttämisistä ja tutkinnoista sekä ammatillisten oppilaitosten aikuiskoulutuksesta.

Julkaisu sisältää vastaavat tiedot kuin aikaisempina vuosina. Tekstin osuutta on julkaisussa vähennetty ja

liitetaulukoiden määrää lisätty. Syksyllä 1996 vakinaistuneet ammattikorkeakoulut käsitellään omana kokonaisuutenaan. Väliaikaisten ammattikorkeakoulujen tiedot sisältyvät ammatillisten oppilaitosten tietoihin kuten aikaisemminkin.

Julkaisun laadinnasta on vastannut yliaktuaari Reija Vento. Julkaisun laadintaan ovat osallistuneet myös Riitta Auvinen, Leena Halinen, Riitta Jyrkkä, Airi Miettinen ja Ulla Rossi.

Helsingissä joulukuussa 1996

Riitta Harala
Tilastojohtaja

Sisältö

Katsaus ammatilliseen koulutukseen

Tiivistelmä	5
1 Ammatilliset oppilaitokset ja opiskelijat syyslukukaudella 1996	6
2 Ammatillisten oppilaitosten opettajat ja muu henkilökunta syyslukukaudella 1996	8

3 Vakinaiset ammattikorkeakoulut 1996	9
4 Aloittaneet, opiskelijat, keskeyttämiset ja tutkinnot 1995	10
5 Ammatillisten oppilaitosten aikuiskoulutus 1995	13
6 Aineisto, käsitteet ja luokitukset	17

Liitetaulukot

1. Ammatillisten oppilaitosten lukumäärä, koko ja tutkintoon johtavan ammatillisen koulutuksen opiskelijamäärä ylläpitäjän mukaan syksyllä 1996	21
2. Ammatillisten oppilaitosten opiskelijat oppilaitostyypeittäin syksyllä 1996	22
3. Ammatillisten oppilaitosten opettajat ja muu henkilökunta oppilaitostyypeittäin syksyllä 1996	23
4. Tutkintoon johtavan ammatillisen koulutuksen opiskelijat ja aloittaneet koulutuslohkoittain ja opintoaloittain 1995	24
5. Tutkintoon johtavan ammatillisen koulutuksen opiskelijat ja aloittaneet linjatyyppin ja opinto- asteen mukaan 1995	25
6. Tutkintoon johtavan ammatillisen koulutuksen keskeyttämiset koulutuslohkoittain ja opinto- aloittain 1995 ja 1994	26
7. Tutkintoon johtavan ammatillisen koulutuksen keskeyttämiset lääneittäin 1995 ja 1994	27
8. Ammatillisen koulutuksen tutkinnot koulutus- lohkoittain ja opintoaloittain 1995	28
9. Ammatillisen koulutuksen tutkinnot lääneittäin 1995	29
10. Ammatillisissa oppilaitoksissa suoritettut ammattitutkinnot koulutuslohkoittain ja tutkintonimikkeittäin 1995	30
11. Tutkintoon johtavan ammatillisen koulutuksen aloittaneet, opiskelijat, keskeyttämiset ja tutkinnot oppilaitostyypeittäin 1995	31
12. Ammatillisten oppilaitosten aikuiskoulutus oppilaitostyypeittäin 1995	32
13. Ammatillisten oppilaitosten aikuiskoulutuksiin osallistuneet oppilaitostyypeittäin 1995	33
14. Ammatillisten oppilaitosten aikuiskoulutuksissa annetut opetustunnit oppilaitostyypeittäin 1995	34
15. Ammatillisten oppilaitosten vuoden 1995 opetustunnit koulutuksen pääasiallisen sisällön mukaan, %	35
16. Työvoimapoliittisen aikuiskoulutuksen suorittaneet koulutuksen toteuttaneen oppilaitostyyppin mukaan 1995	36
17. Tutkintoon johtavan ammatillisen koulutuksen aloittaneet, opiskelijat, keskeyttämiset ja tutkinnot koulutuksittain (5-numeroinen kouluskoodi) 1995	37

Taulukoissa käytetyt symbolit

Ei yhtään	-
Tietoa ei ole saatu tai se on liian epävarma esitettäväksi
Tieto epälooginen esitettäväksi

Katsaus ammatilliseen koulutukseen

Tiivistelmä

Ennakkotietojen mukaan syksyllä 1996 tutkintoon johtavaa ammatillista koulutusta antavia ammatillisia oppilaitoksia oli toiminnassa 402 ja yleissivistäviä oppilaitoksia 55. Yhdistymisten ja lakkautusten seurauksena ammatillisten oppilaitosten määrä väheni vuodessa 56:lla. Syksyllä 1996 aloittivat toimintansa ensimmäiset vakinaiset ammattikorkeakoulut, joita oli yhdeksän.

Ammatillisessa koulutuksessa oli syksyllä 1996 opiskelijoita kaiken kaikkiaan 209 500 eli lähes neljä prosenttia enemmän kuin vuotta aiemmin. Ammatillisissa ja yleissivistävissä oppilaitoksissa opiskeli tutkintoon johtavassa ammatillisessa koulutuksessa 193 100 ja vakinaisissa ammattikorkeakouluissa 16 400 opiskelijaa.

Ammatillisten ja yleissivistävien oppilaitosten antamassa tutkintoon johtavassa ammatillisessa koulutuksessa opiskelijamäärä väheni edellisvuodesta neljällä prosentilla, koska osa ammatillisten oppilaitosten opiskelijoista siirtyi syksyllä 1996 vakinaisten ammattikorkeakoulujen opiskelijoiksi.

Ammatillisten oppilaitosten palveluksessa oli syksyllä 1996 kaikkiaan 21 900 opettajaa. Määrä on yhden prosentin vähemmän kuin vuotta aiemmin. Muuta henkilökuntaa oli 8 600, muun henkilökunnan määrä on pysynyt ennallaan. Vakinaisissa ammattikorkeakouluissa opettajia oli 1 100 ja muuta henkilökuntaa 400.

Useat opettajat opettivat sekä ammatillisissa oppilaitoksissa että vakinaisissa ammattikorkeakouluissa.

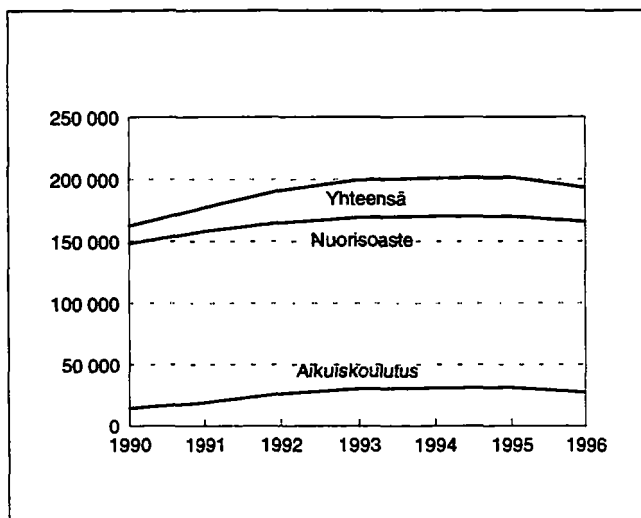
Vuonna 1995 tutkintoon johtavassa ammatillisessa koulutuksessa aloitti 110 500 opiskelijaa. Aloittaneita oli neljäsnes enemmän kuin vuotta aiemmin. Uuteen peräkkäiseen koulutusrakenteeseen siirtyminen näkyy tutkintoon johtavan koulutuksen osalta aloittaneiden ja aloituspaikkojen määrän huomattavana kasvuna nuorisosaasteen ja kouluasteen koulutuksissa.

Tutkintoja ammatillisessa koulutuksessa suoritettiin 67 900. Tutkintoja suoritettiin kolme prosenttia vähemmän kuin edellisenä vuonna. Aloittaneista 49 prosenttia ja tutkinnon suorittaneista 56 prosenttia oli naisia.

Vuonna 1995 yleisjaksoilla ja tutkintoon johtavassa ammatillisessa koulutuksessa oli keskeyttämiä yhteensä 20 600. Opiskelijamäärään verrattuna keskeyttämiä oli kymmenen prosenttia. Keskeyttäminen lisääntyi hieman edellisestä vuodesta.

Ammatillisten oppilaitosten järjestämässä aikuiskoulutuksessa oli 683 400 osallistujaa vuonna 1995. Opetusta annettiin 7 miljoonaa tuntia. Puolet ammatillisten oppilaitosten aikuiskoulutuksen opetustunneista annettiin ammatillisissa aikuiskoulutuskeskuksissa. Osallistujien ja opetustuntien määrä kasvoi reilulla kymmenellä prosentilla edellisvuodesta.

Tutkintoon johtavan ammatillisen koulutuksen opiskelijamäärä syksyllä 1990–1996



Ammatilliset oppilaitokset 20.9.1996

Tutkintoon johtava ammatillinen koulutus vuonna 1996:
Ammatillisia oppilaitoksia 402, yleissivistäviä 55

Opiskelijoita 193 100

- joista nuorisosaasteella 166 000
- joista aikuiskoulutuslinjoilla 27 100

Opettajia 21 900

Muuta henkilökuntaa 8 600

Vakinaiset ammattikorkeakoulut 20.9.1996

Vakinaisia ammattikorkeakouluja 9

Opiskelijoita 16 400

- joista nuorisosaasteella 13 300
- joista aikuiskoulutuslinjoilla 3 100

Opettajia 1 100

Muuta henkilökuntaa 400

1 Ammatilliset oppilaitokset ja opiskelijat syyslukukaudella 1996

Ammatillisten oppilaitosten määrä väheni 56:lla

Ennakkotietojen mukaan syyskuussa 1996 tutkintoon johtavaa ammatillista koulutusta antavia ammatillisia oppilaitoksia oli toiminnassa 402 ja yleissivistäviä oppilaitoksia 55. Yleissivistävistä oppilaitoksista 36 oli kansanopistoja, 11 musiikkioppilaitoksia ja 8 liikunnan koulutuskeskuksia.

Yhdistymisten ja lakkautusten seurauksena ammatillisten oppilaitosten määrä väheni 56:lla edellisestä vuodesta.

Oppilaitoksista kunnallisia oli 74 prosenttia, valtion omistamia kahdeksan ja yksityisiä 18 prosenttia.

Tarkemmat tiedot oppilaitoksista oppilaitostyypeittäin on esitetty liitetaulukossa 1.

Kun tietoja tarkastellaan oppilaitostyypeittäin, on huomioitava, että viime vuosina on useita eri oppilaitostyyppisiin luokiteltuja oppilaitoksia yhdistetty keskenään. Yhdistämisten seurauksena on syntynyt uusia, monialaisia oppilaitoksia, joiden oppilaitostyyppin opetusministeriö on määritellyt pääsääntöisesti sen opintoalan mukaan, joka on suurin oppilaitoksessa. Oppilaitostyyppiluokitus ei siten enää kaikilta osin kuvaa oppilaitoksen antamaa koulutusta, vaan kertoo lähinnä siitä, mille opintoalalle oppilaitoksen antama koulutus painottuu.

Opiskelijoiden määrä ammatillisessa koulutuksessa kasvoi

Ammatillisessa koulutuksessa (ammatilliset oppilaitokset, ammattikorkeakoulut ja yleissivistävät oppilaitokset) oli syksyllä 1996 kaiken kaikkiaan opiskelijoita 209 600 eli lähes neljä prosenttia enemmän kuin vuotta aiemmin.

Ammatillisten ja yleissivistävien oppilaitosten tutkintoon johtavassa ammatillisessa koulutuksessa oli 193 100 opiskelijaa syksyllä 1996. Opiskelijamäärä väheni näissä oppilaitoksissa 8 500:lla eli neljällä prosentilla edellisestä vuodesta.

Nuorisoasteen opintolinjoilla opiskelijoita oli 166 000. Määrä on 4 200 eli kaksi prosenttia vähemmän kuin edellisvuonna. Aikuiskoulutuslinjoilla opiskeli 27 100

opiskelijaa syksyllä 1996. Opiskelijamäärä väheni näillä linjoilla 4 300:lla eli lähes 14 prosentilla.

Opiskelijamäärä väheni ammatillisissa oppilaitoksissa, koska osa ammatillisten oppilaitosten opiskelijoista siirtyi syksyllä 1996 toimintansa aloittaneiden vakinaisten ammattikorkeakoulujen opiskelijoiksi. Väliaikaisten ammattikorkeakoulujen opiskelijat sisältyvät ammatillisten oppilaitosten opiskelijamäärään.

Tiedot vakinaisista ammattikorkeakouluista esitetään erikseen luvussa 3.

Tarkemmat tiedot opiskelijoista oppilaitostyypeittäin on esitetty liitetaulukossa 2.

Opiskelijamäärät vähenivät lähes kaikissa lääneissä

Syksyn 1996 tietojen mukaan ammatillisissa ja yleissivistävissä oppilaitoksissa annettavan tutkintoon johtavan ammatillisen koulutuksen opiskelijamäärät vähenivät lähes kaikissa lääneissä. Sekä määrällisesti että suhteellisesti eniten opiskelijamäärät vähenivät Hämeen, Pohjois-Karjalan ja Oulun lääneissä. Näissä lää-

neissä aloittivat syksyllä 1996 toimintansa vakinaiset ammattikorkeakoulut.

Opiskelijoista 84 prosenttia opiskeli kaupunkimaisissa, 11 prosenttia taajaan asutuissa ja viisi prosenttia maaseutumaisissa kunnissa. Alueryhmittelyn perustana on oppilaitoksen pääkoulun sijaintikunta.

1.1 Ammatillisten oppilaitosten ja yleissivistävien oppilaitosten tutkintoon johtavan ammatillisen koulutuksen opiskelijat lääneittäin syksyllä 1996

Lääni	Kaikki opintolinjat			Nuorisosaasteen opintolinjat			Aikuiskoulutuslinjat		
	Yhteensä	Muutos edellisestä vuodesta	%	Yhteensä	Muutos edellisestä vuodesta	%	Yhteensä	Muutos edellisestä vuodesta	%
Uudenmaan	43 797	-84	-0,2	35 264	-238	-0,7	8 533	154	1,8
-pääkaupunkiseutu ¹⁾	32 348	-239	-0,7	25 536	-265	-1,0	6 812	26	0,4
Turun ja Porin	27 129	711	2,7	23 331	828	3,7	3 798	-117	-3,0
Hämeen	25 194	-4 932	-16,4	21 777	-3 128	-12,6	3 417	-1 804	-34,6
Kymen	12 746	302	2,4	11 382	541	5,0	1 364	-239	-14,9
Mikkelin	9 144	-160	-1,7	8 095	92	1,1	1 049	-252	-19,4
Pohjois-Karjalan	5 358	-1 697	-24,1	4 768	-1 198	-20,1	590	-499	-45,8
Kuopion	12 000	41	0,3	10 272	431	4,4	1 728	-390	-18,4
Keski-Suomen	11 690	405	3,6	10 217	793	8,4	1 473	-388	-20,8
Vaasan	17 619	-1 137	-6,1	15 705	-840	-5,1	1 914	-297	-13,4
Oulun	16 757	-2 367	-12,4	15 067	-1 907	-11,2	1 690	-460	-21,4
Lapin	10 930	429	4,1	9 380	427	4,8	1 550	2	0,1
Ahvenanmaan maakunta	779	-5	-0,6	763	11	1,5	16	-16	-50,0
Yhteensä	193 143	-8 494	-4,2	166 021	-4 188	-2,5	27 122	-4 306	-13,7

1) Helsinki, Espoo, Vantaa, Kauniainen.

2 Ammatillisten oppilaitosten opettajat ja muu henkilökunta syyslukukaudella 1996

Opettajien määrä 21 900, muun henkilökunnan määrä 8 600

Ammatillisten oppilaitosten palveluksessa oli 21 900 opettajaa syyskuussa 1996. Opettajista 56 prosenttia oli vakituksia opettajia, 25 prosenttia päätoimisia tuntiopettajia ja 19 prosenttia sivutoimisia tuntiopettajia.

Opettajiin on laskettu tutkintoon johtavaa koulutusta antavien opettajien lisäksi myös jatko-, kurssi- ym. koulutusta antavat opettajat. Vierailevia luennoitsijoita ei ole laskettu mukaan. Jos opettaja tai muuhun henkilökuntaan kuuluva toimi useammassa kuin yhdessä oppilaitoksessa, hän sisältyy tietoihin useampaan kertaan.

Opettajien määrä väheni edellisestä vuodesta 300:lla eli reilun prosentin.

Vakituisten opettajien määrä väheni kolme, päätoimisten tuntiopettajien kaksi ja sivutoimisten tun-

tiopettajien viisi prosenttia edellisvuodesta. Osa opettajista opetti vakinaisissa ammattikorkeakouluissa.

Opettajista vajaa puolet oli naisia. Sukupuolijakauma vaihteli edellisen vuoden tapaan eri oppilaitostyypeissä.

Ammatillisten oppilaitosten koko henkilökunnasta noin 72 prosenttia oli opettajia. Muuta henkilökuntaa ammatillisissa oppilaitoksissa oli 8 600 syksyllä 1996. Heistä 73 prosenttia oli naisia. Muun henkilökunnan määrä pysyi ennallaan edellisvuoteen verrattuna.

Tarkemmat tiedot opettajista ja muusta henkilökunnasta oppilaitostyypeittäin on esitetty liitetaulukossa 3.

3 Vakinaiset ammattikorkeakoulut 1996

Ensimmäiset vakinaiset ammattikorkeakoulut aloittivat toimintansa

Syksyllä 1996 aloittivat toimintansa ensimmäiset vakinaiset ammattikorkeakoulut. Vakinaisia ammattikorkeakouluja oli yhdeksän, joista seitsemän oli kunnallisia ja kaksi yksityisen omistuksessa.

Ammattikorkeakouluissa oli 16 400 opiskelijaa. Nuorisoasteen koulutuksessa opiskelijoita oli 13 300 ja aikuiskoulutuksessa 3 100.

Opettajia ammattikorkeakouluissa oli 1 100, joista 41 prosenttia oli naisia. Muuta henkilökuntaa oli 400. Useat ammattikorkeakoulujen opettajat opettivat myös ammatillisissa oppilaitoksissa.

Uudenmaan ja Oulun lääniin sijoittui kumpaankin kaksi vakinaista ammattikorkeakoulua, Hämeen läänin kolme ja Pohjois-Karjalan ja Vaasan lääneihin kumpaankin yksi. Eniten ammattikorkeakouluopiskelijoita oli Hämeen läänissä, jossa opiskeli 44 prosenttia kaikista ammattikorkeakouluopiskelijoista. Oulun läänissä ammattikorkeakouluopiskelijoista opiskeli 22, Pohjois-Karjalan läänissä 13, Uudenmaan läänissä 12 ja Vaasan läänissä yhdeksän prosenttia.

3.1 Vakinaisten ammattikorkeakoulujen opiskelijat oppilaitoksittain 1996

Ammattikorkeakoulu	Opiskelijat yhteensä	Nuorisoasteen opiskelijat	Aikuiskoulutuksen opiskelijat
Espoon-Vantaan teknillinen ammattikorkeakoulu	1 374	1 080	294
Haaga Instituutin ammattikorkeakoulu	573	427	146
Hämeen ammattikorkeakoulu	2 399	1 725	674
Kajaanin ammattikorkeakoulu	978	886	92
Lahden ammattikorkeakoulu	2 796	2 351	445
Oulun seudun ammattikorkeakoulu	2 664	2 097	567
Pohjois-Karjalan ammattikorkeakoulu	2 190	1 821	369
Seinäjoen ammattikorkeakoulu	1 506	1 324	182
Tampereen ammattikorkeakoulu	1 948	1 610	338
Yhteensä	16 428	13 321	3 107

4 Aloittaneet, opiskelijat, keskeyttämiset ja tutkinnot 1995

Ammatillisten oppilaitosten määrä väheni

Tutkintoon johtavaa ammatillista koulutusta annettiin vuonna 1995 yhteensä 458 ammatillisessa oppilaitoksessa. Oppilaitosten yhdistymisten ja lakkautusten seurauksena ammatillisten oppilaitosten määrä väheni 37:llä edellisestä vuodesta. Ammatillisten oppilaitosten lisäksi tutkintoon johtavaa ammatillista koulutusta annettiin myös 58 yleissivistävässä oppilaitok-

sessä. Näistä 37 oli kansanopistoja, 11 musiikkioppilaitoksia ja 10 liikunnan koulutuskeskuksia.

Kalenterivuonna 1995 tutkintoon johtavassa ammatillisessa koulutuksessa opiskeli 203 100 opiskelijaa. Opiskelijamäärä kasvoi 280 opiskelijalla eli pysyi lähes ennallaan edellisvuoteen verrattuna. Naisten osuus opiskelijoista oli 52 prosenttia.

Uusimuotoisen koulutuksen aloitti 43 500 opiskelijaa

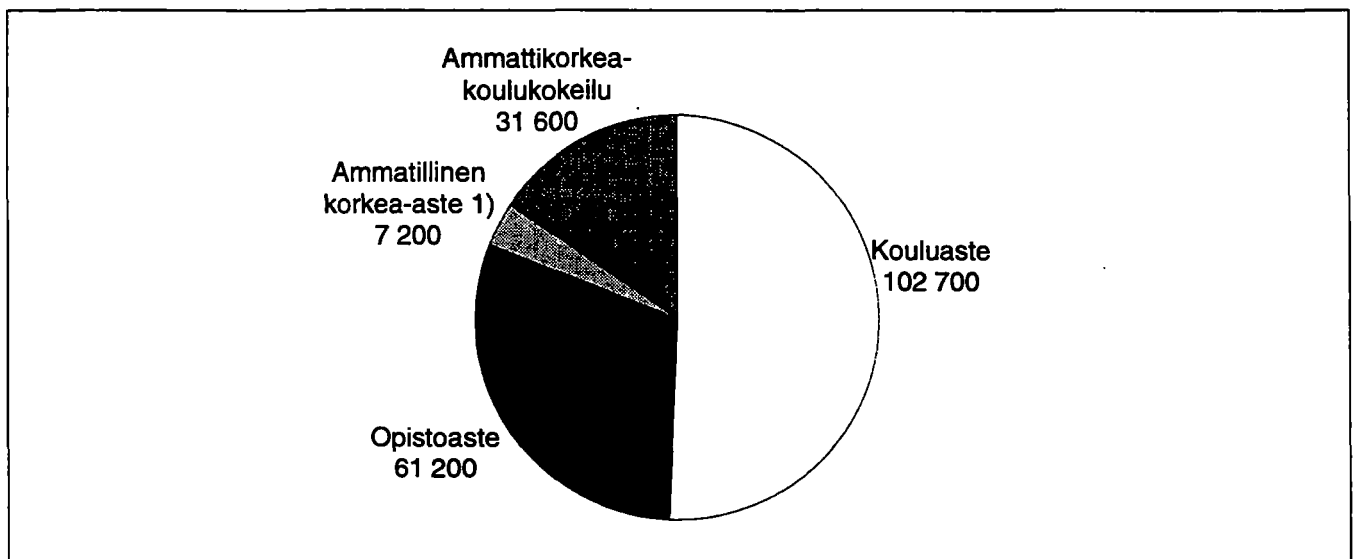
Aloittaneista 43 500 eli 39 prosenttia aloitti opintonsa uuden koulutusrakenteen mukaisissa ammatillisiin perustutkintoihin johtavissa koulutuksissa. Tutkintoon johtavassa koulutuksessa aloitti vuonna 1995 kaiken kaikkiaan 110 500 opiskelijaa. Aloittaneita oli 23 100 eli neljäsnes enemmän kuin edellisvuonna. Naisia aloittaneista oli 49 prosenttia.

Uuden koulutusrakenteen mukaisessa koulutuksessa opiskelijat eivät aloita opintojaan yleisjaksolla ja siirty vasta seuraavana vuonna tutkintoon johtavaan koulutukseen kuten aikaisemmin, vaan aloittavat suoraan tutkintoon johtavassa koulutuksessa kouluasteella.

Uuteen koulutusrakenteeseen siirtyminen näkyy siten tutkintoon johtavan koulutuksen osalta aloittaneiden ja aloituspaikkojen määrän huomattavana kasvuna nuorisasteen ja kouluasteen koulutuksissa.

Tarkemmat oppilaitoksittaiset, koulutuslohkoittaiset, opintoaloittaiset, opintoasteittaiset, lääneittäiset ja koulutuksittaiset tiedot tutkintoon johtavan ammatillisen koulutuksen aloittaneista ja opiskelijoista vuodelta 1995 on esitetty julkaisussa "Ammatillisten oppilaitosten opiskelijat 1995" sekä liitetaulukossa 4, 5, 11 ja 17.

4.1 Tutkintoon johtavan ammatillisen koulutuksen (pl. yleisjaksot) opiskelijat 1995



1) Opintoala- ja -asteluokituksen opintoastekoodit 3 (ammatillinen korkea-aste), 5 (lastentarhanopettajakoulutus) ja 9 (ammatillinen opettajankoulutus).

Keskeyttäminen lisääntyi

Vuonna 1995 ammatilliset opinnot keskeytyivät yhteensä 20 600 kertaa. Opiskelijamäärään verrattuna keskeyttämisistä oli 10 prosenttia. Keskeyttäminen lisääntyi lähes prosenttiyksikön edellisvuodesta.

Keskeyttämisellä tarkoitetaan paitsi varsinaisia opintojen keskeyttämisistä myös toiselle opintolinjalle siirtymiä sekä pitkäaikaisia poissaoloja. Keskeyttämisprosentti on laskettu vertaamalla keskeyttäneitä laskennalliseen kalenterivuoden opiskelijamäärään, joka ei ole täysin sama perusjoukko kuin se, josta voidaan keskeyttää.

Keskeyttäminen oli yleisintä opintojen alkuvaiheessa. Tutkintoon johtavien koulutusten ensimmäisillä luokilla keskeyttämisistä opiskelijamäärään verrattuna oli lähes 11 prosenttia ja muilla luokilla seitsemän prosenttia. Kouluasteella keskeyttämisistä opiskelijamäärään verrattuna oli reilu yhdeksän ja opistoasteella, ammatillisella

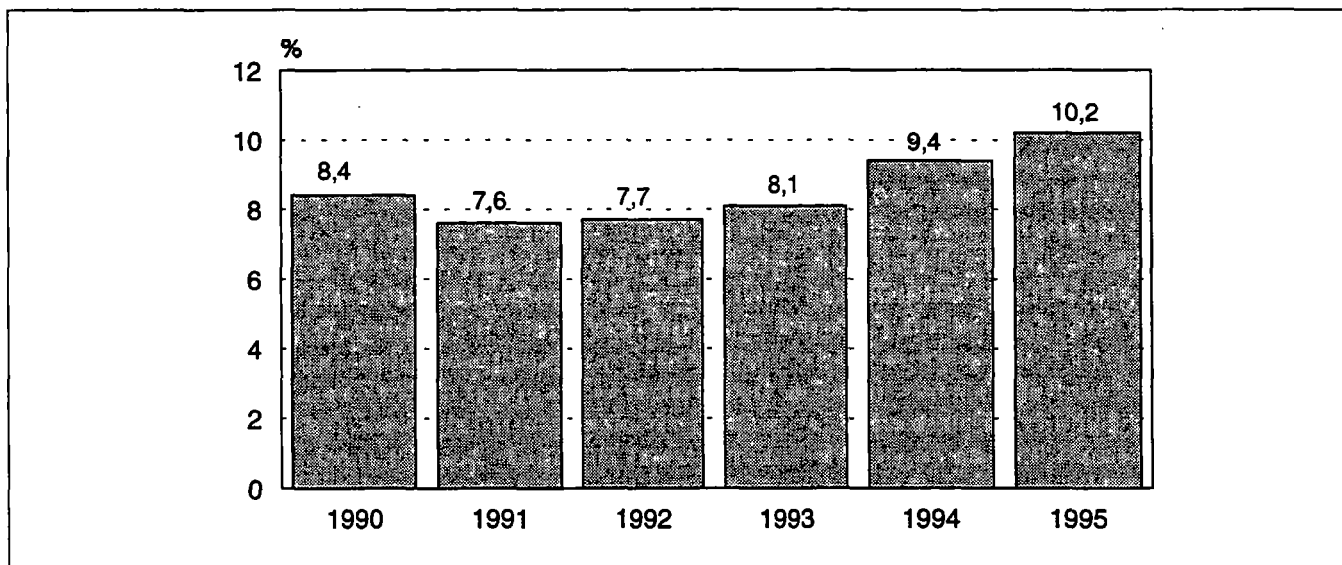
korkea-asteella sekä ammattikorkeakoulukokeilussa lähes yhdeksän prosenttia.

Naiset keskeyttivät opintonsa harvemmin kuin miehet. Naisten keskeyttämisprosentti oli lähes 10 ja miesten lähes 11.

Nuorisoasteen opintolinjoilla keskeyttämisistä oli 17 300. Keskeyttämisprosentti oli 10, mikä on lähes prosenttiyksikön enemmän kuin vuotta aiemmin. Aikuiskoulutuslinjoilla keskeyttämisistä oli 3 300. Keskeyttämisprosentti oli näillä linjoilla 10 prosenttia, reilun prosenttiyksikön enemmän kuin vuotta aiemmin.

Tarkemmat oppilaitostyyppittaiset, koulutuslohkoittaiset, opintoaloittaiset, lääneittaiset ja koulutuksittaiset tiedot vuoden 1995 keskeyttämisistä on esitetty liitetaulukoissa 6, 7, 11 ja 17.

4.2 Tutkintoon johtavan ammatillisen koulutuksen keskeyttämiset (%) opiskelijamäärään verrattuna 1990–1995



4.3 Tutkintoon johtavan ammatillisen koulutuksen keskeyttämiset nuorisoasteella ja aikuiskoulutuksessa 1995

Koulutusala	Keskeyttämisistä 1995					Keskeyttämisistä 1994				
	Yhteensä	Opiskelijamäärään verrattuna				Yhteensä	Opiskelijamäärään verrattuna			
		Yhteensä	Yleisjakso	Kouluaste	Opistoaste	Amm.korkea-aste ¹⁾	Amm.korkea-koulukokeilu			
		%	%	%	%	%	%		%	%
Nuorisoaste	17 330	10,1	.	8,8	8,9	8,3	8,6	16 113	9,4	
Aikuiskoulutus	3 309	10,4	–	13,6	8,5	10,1	10,3	2 892	9,3	
Yhteensä	20 639	10,2	.	9,3	8,8	8,8	8,9	19 005	9,4	

1) Opintoala- ja asteluokituksen opintoastekoodit 3 (ammatillinen korkea-aste), 5 (lastentarhanopettajakoulutus) ja 9 (ammatillinen opettajakoulutus).

Tutkintojen määrä väheni

Vuonna 1995 ammatillisissa oppilaitoksissa suoritettiin yhteensä 67 900 tutkintoa. Tutkintoja suoritettiin kolme prosenttia vähemmän kuin edellisellä vuonna. Tutkinnoista 56 prosenttia oli naisten suorittamia.

Tutkinnoista 41 100 eli 61 prosenttia suoritettiin kouluasteella. Opistoasteen osuus tutkinnoista oli 21 900 eli 32 prosenttia ja ammatillisen korkea-asteen 3 200 eli viisi prosenttia. Ammattikorkeakoulukokeilusta valmistui 1 700.

Aikuiskoulutuslinjoilla suoritettiin vuonna 1995 yhteensä 13 200 tutkintoa, mikä on lähes viidennes kaikista tutkinnoista. Tutkintojen määrä väheni 1 040:llä eli seitsemän prosenttia edellisestä vuodesta. Aikuiskoulutuslinjoilla tutkinnon suorittaneista 67 prosenttia oli naisia.

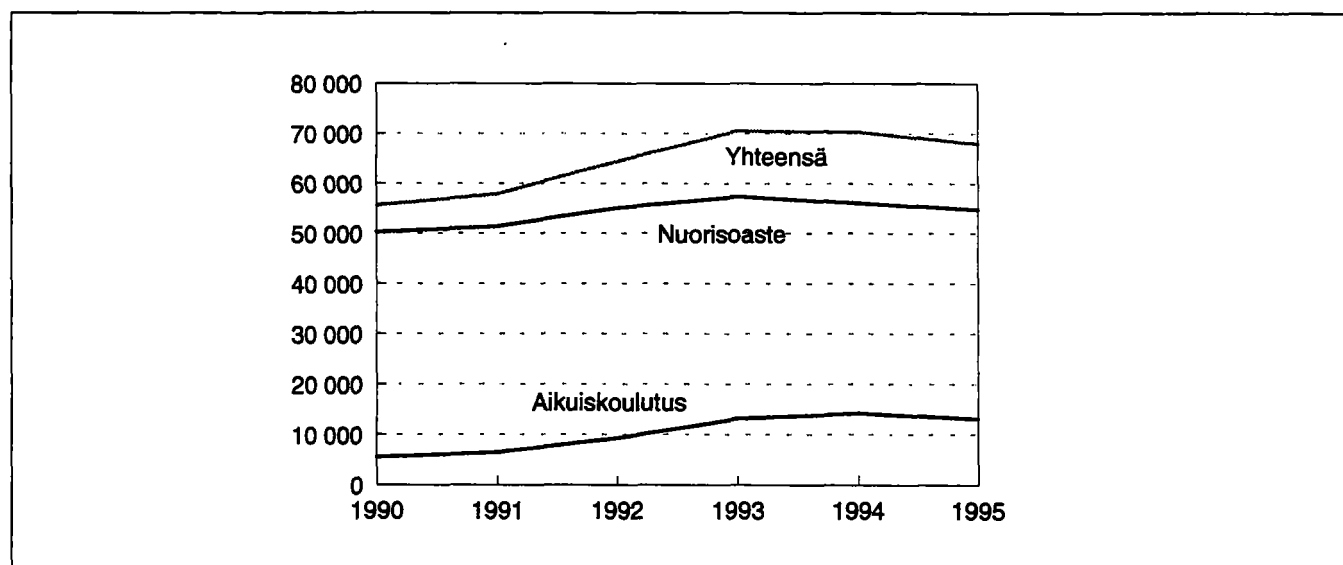
Nuorisoasteen opintolinjoilla tutkintoja suoritettiin 54 800. Määrä on reilu kaksi prosenttia vähemmän

kuin vuotta aiemmin. Kouluasteella tutkintoja suoritettiin prosentin, opistoasteella 10 ja ammatillisella korkea-asteella 14 prosenttia vähemmän kuin edellisvuonna. Nuorisoasteen opintolinjoilla tutkinnon suorittaneista 53 prosenttia oli naisia.

Tarkemmat oppilaitostyyppittaiset, koulutuslohkoittaiset, opintoaloittaiset, lääneittaiset ja koulutuksittaiset tiedot vuonna 1995 tutkinnon suorittaneista on esitetty liitetaulukossa 8, 9, 11 ja 17.

Vuonna 1995 uuden ammattitutkintolain mukaisia tutkintoja suoritettiin 550. Naisia ammattitutkinnon suorittaneista oli viidennes. Kaikki ammattitutkinnot ovat kouluasteen tutkintoja. Tiedot ammattitutkinnoista kerättiin ensimmäisen kerran vuonna 1995. Liitetaulukossa 10 on esitetty ammattitutkinnot koulutuslohkoittain ja tutkintonimikkeittäin.

4.4 Ammatillisen koulutuksen tutkinnot 1990–1995



4.5 Ammatillisen koulutuksen tutkinnot nuorisoasteella ja aikuiskoulutuksessa 1995

	Suoritettuja tutkintoja		Kouluaste		Opistoaste		Ammatillinen korkea-aste ¹⁾		Ammattikorkeakoulukokeilu	
	Yhteensä	Muutos edellisestä vuodesta %	Yhteensä	Muutos edellisestä vuodesta	Yhteensä	Muutos edellisestä vuodesta	Yhteensä	Muutos edellisestä vuodesta	Yhteensä	Muutos edellisestä vuodesta
Nuorisoasteen linjat	54 788	-1 326 -2,4	35 219	-415	15 448	-1 773	2 786	-442	1 335	1 304
Aikuiskoulutuslinjat	13 154	-1 040 -7,3	5 917	89	6 485	-1 189	449	-206	303	266
Yhteensä	67 942	-2 366 -3,4	41 136	-326	21 933	-2 962	3 235	-648	1 638	1 570

1) Opintoala- ja -asteluokituksen opintoastekoodit 3 (ammatillinen korkea-aste), 5 (lastentarhanopettajakoulutus) ja 9 (ammatillinen opettajankoulutus).

5 Ammatillisten oppilaitosten aikuiskoulutus 1995

Osallistujia 683 400 ja opetustunteja 7 miljoonaa

Aikuiskoulutusta järjesti 507 eli 89 prosenttia ammatillisista oppilaitoksista vuonna 1995. Aikuiskoulutusta järjestäviä oppilaitoksia oli 61 vähemmän kuin vuotta aiemmin. *Aikuiskoulutuksella tarkoitetaan seuraavassa opintolinjaa, kurssia tai koulutusohjelmaa, joka on suunniteltu aikuisille (yleensä vähintään 25-vuotiaille) ja edellyttää useimmiten työkokemusta.*

Osallistujia ammatillisten oppilaitosten aikuiskoulutuksessa oli 683 400 vuonna 1995. Aikuiskoulutukseen osallistujien määrä kasvoi edellisvuodesta 89 000:lla eli 15 prosenttia. Osallistujista 42 prosenttia opiskeli ammatillisissa erikoisoppilaitoksissa ja viidennes ammatillisissa aikuiskoulutuskeskuksissa. Osallistujista 57 prosenttia oli miehiä.

Ammatillisten oppilaitosten aikuiskoulutukseen vuonna 1995 osallistuneista 40 prosenttia opiskeli työnantajien tilaamilla aikuiskoulutuskursseilla. Osallistujien määrä kasvoi edellisvuodesta sekä määrälli-

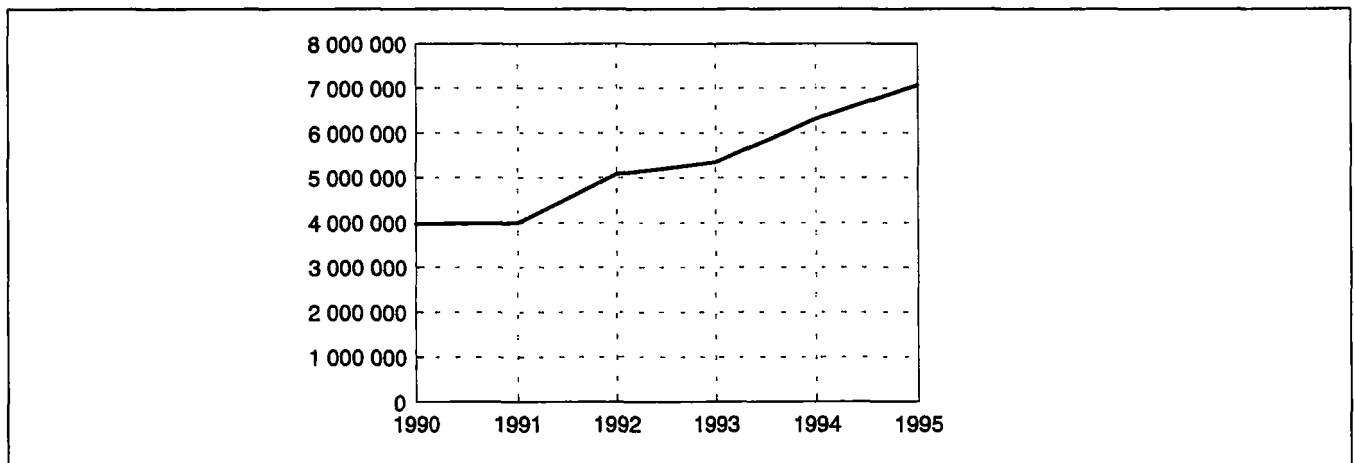
sesti että suhteellisesti eniten työnantajien tilaamilla kursseilla, joilla osallistujia oli 62 800 eli 30 prosenttia enemmän kuin edellisvuonna.

Opetustunteja ammatillisten oppilaitosten aikuiskoulutuksessa annettiin 7 miljoonaa tuntia vuonna 1995. Puolet ammatillisten oppilaitosten aikuiskoulutuksen opetustunneista annettiin ammatillisissa aikuiskoulutuskeskuksissa. Opetustuntien määrä kasvoi edellisvuodesta 749 300:lla eli 12 prosenttia.

Opetustuntien määrä kasvoi edellisvuodesta määrällisesti eniten työvoimapolitiittisilla kursseilla, joilla opetustunteja oli 485 200 enemmän kuin edellisvuonna. Suhteellisesti eniten opetustuntien määrä kasvoi oppisopimuskursseilla, joilla opetustunteja oli 48 prosenttia enemmän kuin edellisvuonna.

Tarkemmat tiedot ammatillisten oppilaitosten aikuiskoulutuksen osallistuneista ja opetustunneista oppilaitostyypeittäin ja koulutustyypeittäin on esitetty liitetäulukoissa 12, 13 ja 14.

5.1 Ammatillisten oppilaitosten aikuiskoulutuksessa annetut opetustunnit 1990–1995



5.2 Ammatillisten oppilaitosten aikuiskoulutus koulutustyypeittäin 1995¹⁾

Koulutustyyppi	Osallistujia		Opetustunteja			
	Muutos edellisestä vuodesta	%	Muutos edellisestä vuodesta	%		
Tutkintoon johtava aikuiskoulutuslinja	37 787	-2 217	-5,5	1 508 560	70 830	4,9
Jatkolinja	36 078	3 184	9,7	1 062 286	100 401	10,4
Opettajankoulutus	2 032	14	0,7	68 088	-12 963	-16,0
Työvoimapolitiittinen aikuiskoulutus	89 317	10 388	13,2	3 194 420	485 208	17,9
Oppisopimuskurssi	11 637	-958	-7,6	191 985	62 357	48,1
Työnantajan tilaama kurssi	274 191	62 787	29,7	555 240	113 114	25,6
Omaehtoinen ²⁾ , ammatillisena tarjottu kurssi	216 901	13 638	6,7	431 999	-59 862	-12,2
Omaehtoinen ²⁾ , yleissivistävänä tarjottu kurssi	12 746	1 935	17,9	41 302	-11 650	-22,0
Avoin korkeakouluopetus	2 734	241	9,7	11 347	1 863	100,0
Yhteensä	683 423	89 012	15,0	7 065 227	749 298	11,9

1) Sisältää avoimen korkeakouluopetuksen vuodesta 1994.

2) Omaehtoinen koulutus on jaettu yleissivistävään ja ammatilliseen koulutukseen vuodesta 1994.

Lähes kolmannes aloitti tekniikan, tuotannon, rakentamisen ja tutkimuksen koulutuksissa

Vuonna 1995 alkaneissa aikuiskoulutuksissa opiskeli 612 500 opiskelijaa, heitä oli 16 prosenttia edellisvuotista enemmän. Opiskelijoista 31 prosenttia opiskeli tekniikan, tuotannon, rakentamisen ja tutkimuksen sekä 13 prosenttia tietotekniikan hyväksikäytön koulutuksissa. Vuonna 1995 kerättiin poikkeuksellisesti tiedot koulutuksen sisällöstä tarkemmalla tasolla kuin aikaisemmin (4-numeroinen sisältöluokitus).

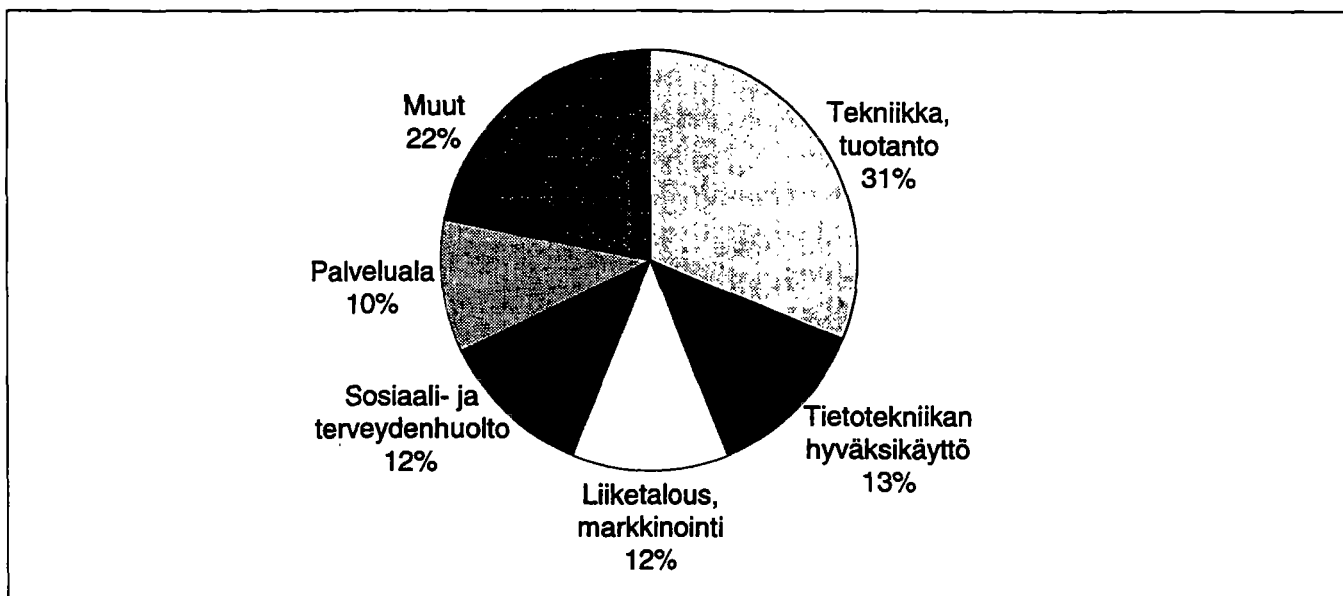
Alkaneet aikuiskoulutukset olivat yleensä lyhyitä, alle 400 tuntia kestäviä. Niissä opiskeli 516 400 osallistujaa, 15 prosenttia edellisvuotista enemmän. Pitkäkestoisissa, yli 400 tuntia kestävässä koulutuksessa

aloitti 96 000 osallistujaa, 22 prosenttia enemmän kuin vuotta aiemmin.

Alle 6-tuntin mittaisia koulutuksia oli vuonna 1995 ammatillisissa oppilaitoksissa 2 300. Näistä koulutuksista 71 prosenttia annettiin ammatillisissa erikoisoppilaitoksissa. Koulutuksiin osallistui 34 900 opiskelijaa, heistä 45 prosenttia oli naisia. Opetusta annettiin kaiken kaikkiaan 12 200 tuntia.

Tarkemmat tiedot 1995 alkaneisiin aikuiskoulutuksiin osallistuneista koulutuksen pääasiällisen sisällön mukaan on esitetty liitetaulukossa 15.

5.3 Ammatillisissa oppilaitoksissa vuonna 1995 annetut opetustunnit koulutuksen pääasiällisen sisällön mukaan



Yksityisopiskelijoita 2 900

Yksityisopiskelijoita ammatillisissa oppilaitoksissa oli vuonna 1995 yhteensä 2 900, mikä on neljännes vähemmän kuin edellisvuonna. Heistä 75 prosenttia oli naisia. Suurin osa, 46 prosenttia, yksityisopiskelijoista opiskeli kauppaoppilaitoksissa. Yksityisopiskelijat eivät sisälly aiemmin esitettyihin aikuiskoulutuksen osallistujamääriin. *Yksityisopiskelijalla tarkoitetaan henkilöä, joka perehtyy opiskeltavaan aineistoon osallistumatta luokkaopetukseen ja suorittaa tutkinnon oppilaitoksessa tenttimällä.*

5.4 Ammatillisten oppilaitosten yksityisopiskelijat 1990–1995

Vuosi	Yhteensä	Muutos edellisestä vuodesta %	Naisia
1990	2 678	40,2	1 814
1991	3 559	32,9	2 441
1992	3 717	4,4	2 589
1993	3 626	-2,4	2 596
1994	3 778	4,2	2 659
1995	2 870	-24,0	2 072

Oppisopimuskoulutus väheni

Kouluttajatyönantajia, jotka vastaavat oppisopimusoppilaiden työnopetuksesta, oli vuonna 1995 yhteensä 6 248. Ammatillisia oppilaitoksia, jotka antoivat opetusta oppisopimuskursseilla oli 206. *Oppisopimus on opiskelijan ja työnantajan välinen työsopimus. Koulutus sisältää työnopetusta työpaikalla ja teoriaopetusta ammatillisten oppilaitosten järjestämällä kursseilla.*

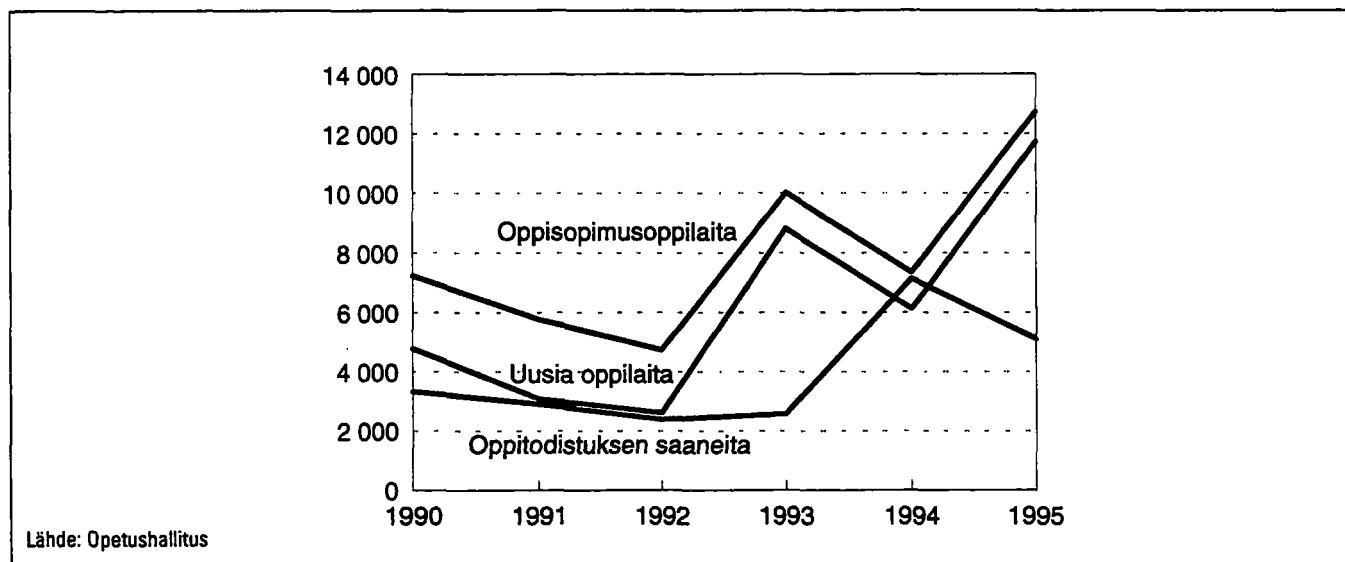
Vuoden 1995 aikana solmittiin 11 700 uutta oppisopimusta. Oppisopimuksia solmittiin lähes kaksinkertainen määrä edellisvuoteen verrattuna. Oppisopimuskoulutuksessa oli vuoden 1995 lopussa 12 700 opiskelijaa. Opiskelijoita oli 73 prosenttia enemmän kuin edellisvuonna. Opiskelijoista 77 prosenttia oli naisia.

Oppisopimusoppilaalle annetaan oppisopimusajan päätyttyä oppitodistus. Näitä todistuksia annettiin vuonna 1995 yhteensä 5 100, mikä on 2 000 vähemmän kuin edellisena vuonna.

Vuonna 1995 annettiin 733 erotodistusta. Määrä on 43 prosenttia enemmän kuin vuotta aiemmin. Erotodistus on todistus, jonka opiskelija saa työnantajalta, jos oppisopimus koeajan jälkeen puretaan.

Yksittäisistä oppisopimusammateista eniten opiskelijoita oli lähihoitajan (1 171) ja merkantin (534) koulutuksissa.

5.5 Oppisopimuskoulutus 1990–1995



5.6 Oppisopimuskoulutuksen opiskelijat, oppi- ja erotodistuksen saaneet 1990–1995

Vuosi	Opiskelijoita	Naisia %	Uusia opiskelijoita	Oppitodistuksen saaneita	Erotodistuksen saaneita
1991	5 762	53,0	3 081	2 896	938
1992	4 732	53,9	2 607	2 389	522
1993	10 025	58,8	8 830	2 575	390
1994	7 342	57,1	6 122	7 143	510
1995	12 719	76,8	11 723	5 102	733

Lähde: Opetushallitus

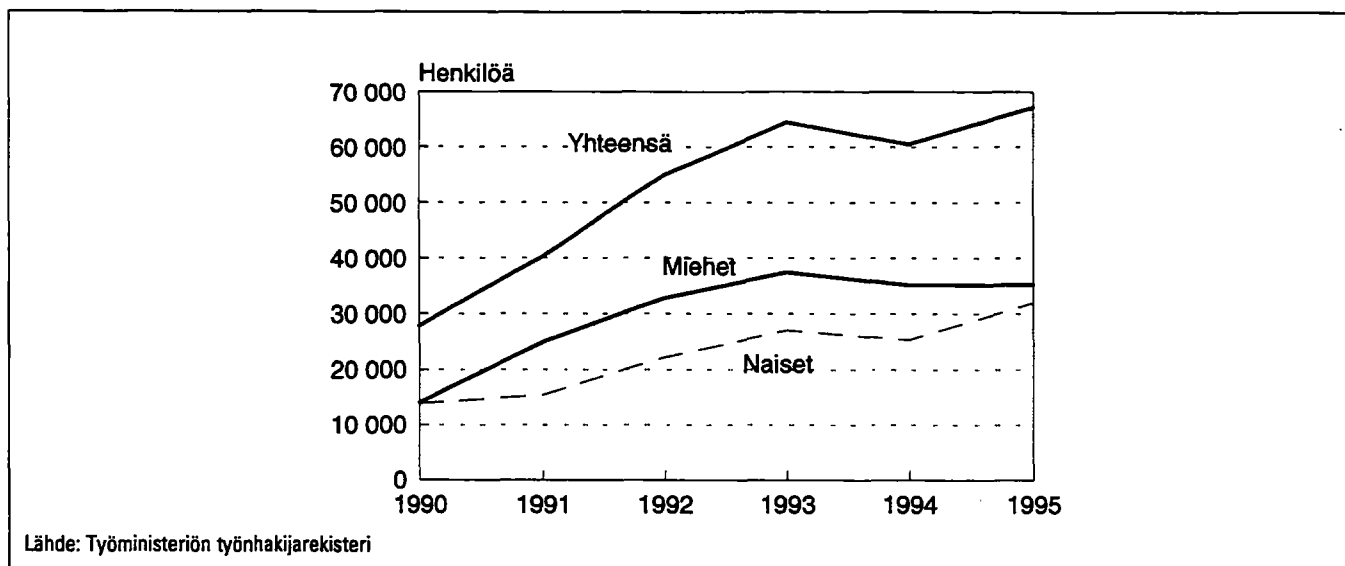
Työvoimapolitiittisen aikuiskoulutuksen suoritti 67 200 henkilöä

Vuonna 1995 työvoimapolitiittisen aikuiskoulutuksen suorittaneita oli 67 200 henkeä. Määrä oli 12 prosenttia enemmän kuin vuotta aiemmin. Koulutuksen suorittaneista 54 prosenttia oli miehiä. Työvoimapolitiittisellä aikuiskoulutuksella tarkoitetaan tässä työvoimavi-

ranomaisten työvoimapolitiittisin perustein tilaamia koulutuksia ja ennen vuotta 1991 ns. työllisyyskoulutuksia.

Tiedot työvoimapolitiittisen aikuiskoulutuksen suorittaneista koulutuksen toteuttaneen oppilaitostyyppin mukaan on esitetty liitetaulukossa 16.

5.7 Työvoimapolitiittisen aikuiskoulutuksen suorittaneet 1990–1995



Aikuiskoulutuslinjoilla suoritettiin 13 200 tutkintoa

Ammatillisten ja yleissivistävien oppilaitosten ammatillisilla aikuiskoulutuslinjoilla suoritettiin vuonna 1995 yhteensä 13 200 tutkintoa, mikä on 1 040 eli seitsemän prosenttia vähemmän kuin vuotta aiemmin. Tutkinnon suorittaneista 67 prosenttia oli naisia.

Enemmän tietoa aikuiskoulutuslinjoilla suoritetuista tutkinnoista on luvussa 4 sekä liitetaulukossa 17.

6 Aineisto, käsitteet ja luokitukset

Aineisto

Tilasto perustuu suurimmalta osalta Tilastokeskuksen ammatillisten oppilaitosten, kansanopistojen, musiikkioppilaitosten ja liikunnan koulutuskeskusten ammatillisesta koulutuksesta keräämiin tietoihin. Lisäksi on kerätty tiedot vakinaisilta ammattikorkeakouluilta. Tiedonkeruun piiriin kuuluvat pääsääntöisesti oppilaitokset, joiden toimintaa säätelee jokin säädös, tai joiden toiminta on rinnastettavissa säädöserusteisen oppilaitoksen toimintaan.

Työvoimapolitiittisen aikuiskoulutuksen vuonna 1995 suorittaneita koskevat tiedot on poimittu työministeriön työnhakijarekisteristä keväällä 1996. Ne kattavat Suomen koululaitosten oppilaitokset ja niiden ulkopuoliset yksiköt kuten yritykset ja Pohjois-Kalotin Ammatillisen Aikuiskoulutuskeskuksen.

Oppisopimuskoulutustiedot perustuvat opetushallituksen tilastoon, joka on laadittu paikallishallintoviranomaisilta (75 kpl) kerätystä aineistosta.

Luku 1 sisältää tiedot tutkintoon johtavaa ammatillista koulutusta antavista oppilaitoksista ja niiden tutkintoon johtavan ammatillisen koulutuksen opiskelijamäärästä tiedusteluajankohtana 20.9.

Luvun 2 tietoihin sisältyvät tiedusteluajankohtana 20.9. ammatillisten oppilaitosten palveluksessa olleet opettajat ja muu henkilökunta.

Luku 3 sisältää tiedot vakinaisten ammattikorkeakoulujen opiskelijoista ja henkilökunnasta tiedusteluajankohtana 20.9.

Luku 4 sisältää tutkintoon johtavan ammatillisen koulutuksen ja yleisjaksojen tiedot. Opiskelijamääränä on käytetty kalenterivuoden opiskelijamäärää.

Luku 4 ei sisällä tietoja aikuiskoulutuksen jatkolinjoi-
joista.

Luvun 4 liitetaulukoiden aikasarjoissa on syytä ottaa huomioon seuraavat perusjoukon muutokset:

- tiedot ammatillisista aikuiskoulutuskeskuksista sisältyvät tilastoon tilastovuodesta 1992 alkaen,
- tiedot Kuvataideakatemiasta sisältyvät tilastoihin vuoteen 1992 saakka,
- tiedot lastentarhanopettajaopistojen opiskelijoista sisältyvät tilastoihin vuoteen 1994 saakka ja tutkinnoista vuoteen 1995 saakka,
- tilastovuodesta 1991 alkaen ammatillisiksi oppilaitoksiksi laskettiin kaksi oppilaitostyyppiin "muut ammatilliset oppilaitokset" kuuluvaa oppilaitosta sekä tilastovuodesta 1990 alkaen viisi taide- ja viestintäkulttuurioppilaitosta, jotka eivät olleet aiemmissä tilastoissa mukana.

Luku 5 sisältää tiedot ammatillisten oppilaitosten aikuisille suunnitellusta ja järjestetystä koulutuksesta. Yksityisopiskelijoita lukuun ottamatta tietoihin eivät sisälly nuorisostaan opintolinjojen aikuisopiskelijat eivätkä oppilaitosten yhteydessä toimineiden osakeyhtiöiden järjestämien aikuiskoulutuksien osallistujat.

Lisäksi luvussa 5 on tietoja oppisopimuskoulutuksesta ja työvoimapolitiittisen aikuiskoulutuksen suorittaneista. Mikäli henkilöllä oli useampia suorituksia, työvoimapolitiittisen aikuiskoulutuksen suorittaneet on poimittu tilastovuoden viimeisimmän suorituksen mukaan. Tämä ei koske ryhmänä tallennettuja suorituksia (2 207 kpl), joita ei ole mahdollista erotella henkilöittäin.

Luvun 5 tilastot sisältävät tiedot ammatillisten oppilaitosten järjestämän avoimen korkeakouluopetuksen osallistujista ja opetustunneista vuonna 1995.

Käsitteet

Tutkintoon johtavaksi ammatilliseksi koulutukseksi luetaan tässä tilastossa nuorisostaan vähintään 400 tuntia kestävät koulutukset sekä tutkintoon johtavat aikuiskoulutuslinjat.

Suurin osa tässä tilastossa esitetyistä vuosina 1985–1994 käynnissä olleista tutkintoon johtavista koulutuksista on keskiasteen koulunuudistuksen mukaisia. Keskiasteen koulunuudistuksen yhteydessä vuosina 1982–1991 perustettiin 26 ammatillista peruslinjaa ja joukko erillisiä opintolinjoja. Peruslinja koostuu kai-

kille peruslinjan opiskelijoille yhteisiä oppiaineksia sisältävästä yleisjaksosta ja tämän jälkeen suoritettavasta koulu-, opisto- tai ammatillisen korkea-asteen erikoistumislinjasta. Peruslinjan yleisjakson ja yhden erikoistumislinjan muodostamaa kokonaisuutta kutsutaan koulutusammattiksi, tutkinnoksi. Yleisjaksoon pohjautumattomat nuorisostaan opintolinjat, tutkintoon johtavat aikuiskoulutuslinjat ja ylioppilaspohjaiset opintolinjat johtavat suoraan koulutusammattiin.

Peruskoulupohjaisessa ammatillisessa koulutuksessa siirryttiin uuteen peräkkäiseen ja entistä kärkeampaan koulutusrakenteeseen 1.8.1995 alkaen (opetusministeriön päätökset 78/011/94 ja 121/011/94). Kuitenkin jo tätä ennen uutta koulutusrakennetta on kokeiltu ammatillisissa oppilaitoksissa muutaman vuoden ajan. Jo vuonna 1995 suurin osa alkavista peruskoulupohjaisista koulutuksista oli uuden rakenteen mukaisia nuorisoasteen ja aikuisten ammatillisiin perustutkintoihin (esim. sosiaali- ja terveysalan perustutkinto, lähihoitaja) tähtääviä koulutuksia. Opistoasteen koulutus siirtyi 1.8.1996 lähtien uuteen koulutusrakenteeseen.

Aikuiskoulutukset koulutustyypeittäin:

1 Tutkintoon johtavalla aikuiskoulutuslinjalla tarkoitetaan

- linjaa, kurssia tai koulutusohjelmaa, joka on suunniteltu aikuisille (yleensä vähintään 25-vuotiaille) ja edellyttää useimmiten työkokemusta,
- yleensä nuorisoasteen koulutuksien kanssa samoihin koulutusammatteihin ja tutkintoihin johtavia aikuiskoulutuksia eli aikuisten ammatillisen peruskoulutuksen linjoja,
- ammatillisten erikoisoppilaitosten opintolinjoja, jotka eivät edellytä aiempaa ammatillista koulutusta sekä
- tutkintoon johtavia koulutuksia, joihin edellytetään saman alan aikaisempi tutkinto ja lisäksi työkokemusta (esim. terveydenhuollon 1-vuotiset erikoiskoulutukset, pelastus- ja poliisialan päällystötutkinnot).

2 Jatkolinjat ovat lukukauden-lukuvuoden mittaista, oppilaitosmuotoista lisäkoulutusta. Koulutukseen pääsemiseksi edellytetään soveltuvalla alalla joko ammatillinen koulutus tai kahden vuoden työkokemus. Jatkolinjoiksi luetaan opetushallituksen hyväksymät jatkolinjat sekä ammatillisten erikoisoppilaitosten opintolinjat, jotka edellyttävät ammatillista pohjakoulutusta. Jatkolinjoiksi ei lasketa koulutuksia, joiden pääsyvaatimuksena on saman alan toisen erikoistumislinjan suoritus.

3 Opettajankoulutuksella tarkoitetaan (liitetaulukossa 3) tutkintoon johtavia opettajankoulutuksia, jotka edellyttävät ammatillista pohjakoulutusta ja työkokemusta.

4 Työvoimapolitiittisella aikuiskoulutuskurssilla tarkoitetaan työvoimaviranomaisten työvoimapolitiittisin perustein tilaamaa kurssia tai opintolinjaa tai ennen vuotta 1991 ns. työllisyyskoulutuksia. Luvussa 1 työvoimaviranomaisten tilaamat tutkintoon johtavat

koulutukset on luettu tutkintoon johtaviksi aikuiskoulutuslinjoiksi ja luvussa 5 työvoimapolitiittisiksi aikuiskoulutuskurseiksi.

Työvoimapolitiittisen aikuiskoulutuksen suorittaneisiin on laskettu työvoimapolitiittisen aikuiskoulutuskurssin suorittaneiden lisäksi suoritukset työvoimaviranomaisten tukemilla yksittäisillä koulutuspaikoilla.

5 Oppisopimuskurssilla tarkoitetaan kurssijaksoa, jolla oppisopimuksen solminut opiskelija saa tietuolista opetusta.

Oppisopimus on opiskelijan ja työnantajan välinen työsopimus. Enin osa oppiajasta on työnopetusta, jota annetaan koulutustarkoitukseen hyväksytyissä työpaikoissa kouluttajaksi nimetyn henkilön johdolla.

6 Työnantajan tilaamalla kursseilla tarkoitetaan yhden tai useamman työnantajan yhdessä tilaamaa kurssia, ei yksittäistä koulutuspaikkaa.

7 ja 8 Omaehtoiset aikuiskoulutuskurssit (muut kuin edellä mainitut aikuiskoulutuskurssit) ovat yleensä lyhyitä, alle lukukauden kestäviä täydennyskoulutuskurseja. Osa koulutuksista voi kuitenkin kestää jopa useita vuosia. Omaehtoinen koulutus on jaettu yleissivistävänä ja ammatillisena tarjottuun koulutukseen vuonna 1994. Oppilaitos määrittelee onko koulutus tarjottu yleissivistävänä vai ammatillisena.

Avoin korkeakouluopetus on aikuisväestölle tarkoitettua korkeakoulujen opetussuunnitelman mukaista opetusta, johon voi osallistua pohjakoulutuksesta riippumatta. Avointa korkeakouluopetusta antavat korkeakoulut, kesäyliopistot sekä yleissivistävät ja ammatilliset oppilaitokset. Avoimen korkeakouluopetuksen osallistujat sisältyvät luvun 5 aikuiskoulutuksen osallistujiin vuonna 1995.

Tiedusteluajankohta oli ennen vuotta 1992 maatalousoppilaitoksissa 10.10. ja muissa ammatillisissa oppilaitoksissa 20.9. Vuosina 1992–1993 se oli 10.9. kaikissa oppilaitoksissa. Vuosina 1994 ja 1995 tiedusteluajankohta oli 20.9. kaikissa oppilaitoksissa.

Tiedusteluajankohdan opiskelijamäärä esiintyy luvussa 1 ja kalenterivuoden opiskelijamäärä luvussa 4 ja liitetaulukossa 4 ja 5. Tiedusteluajankohdan opiskelijamäärä on tiedusteluajankohdan mukainen lukuun ottamatta koko syyslukukauden kestävässä harjoittelussa olevia. Kalenterivuoden opiskelijamäärä on laskettu siten, että tiedusteluajankohdan opiskelijamäärään on lisätty tiedusteluajankohdan ulkopuolelle jäävien, tilastovuonna alkaneiden, alle vuoden mittaisen opintolinjojen aloittaneet. Laskennalliseen kalenterivuoden opiskelijamäärään eivät sisälly esimerkiksi loppuvuonna, tiedusteluajankohdan jälkeen alkaneet linjat, jotka osuvat seuraavan vuoden tiedusteluajankohtaan.

Aloittaneilla tarkoitetaan luvussa 4 tilastovuonna alkaneiden koulutusten opiskelijamäärää kuukausi koulutuksen alkamisen jälkeen. Aloittaneet ovat tutkintoon johtavilla opintolinjoilla aloittaneita eivätkä sisällä tietoja yleisjaksoilla aloittaneista. Luvussa 5 aloittaneet ovat tilastovuonna alkaneeseen aikuiskoulutukseen osallistuneita.

Osallistujat ovat kalenterivuonna käynnissä olleisiin aikuiskoulutuksiin osallistuneita. Osallistujamäärä voi olla suurempi kuin osallistuneiden henkilöiden määrä, koska sama henkilö voi osallistua useampaan kuin yhteen koulutukseen.

Yksityisopiskelijalla tarkoitetaan henkilöä, joka perehtyy opiskeltavaan aineistoon yleensä osallistumatta luokkaopetukseen ja suorittaa tutkinnon tenttimällä siinä oppilaitoksessa, jossa hän on yksityisopiskelijana. Pääsyaatimuksena on yleensä vähintään 25 vuoden ikä ja kahden vuoden hyväksyttävä työkokemus. Yksityisopiskelijat eivät sisälly luvun 5 aikuiskoulutuksen osallistujiin.

Keskeyttämisluvulla tarkoitetaan kalenterivuoden aikana opintolinjoilla tapahtuneita keskeyttämisistä, toiselle opintolinjalle siirtymistä ja pitkäaikaisia poissaoloja. Henkilö voi vuoden aikana keskeyttää opintonsa useammin kuin kerran. Tästä syystä keskeyttämisistä voi olla enemmän kuin keskeyttäneitä. Keskeyttämisluvut eivät kuvaa sitä kuinka moni suorittaa opintonsa loppuun.

Keskeyttämisprosentti on laskettu vertaamalla keskeyttäneitä laskennalliseen kalenterivuoden opiskelijamäärään, joka ei ole täysin sama perusjoukko kuin se, josta voidaan keskeyttää.

Luokitukset

Oppilaitostyyppi perustuu Tilastokeskuksen oppilaitostyyppiluokitukseen 31.12.1995 (Koulutus 1996:3) ja siihen sittemmin tehtyihin muutoksiin. Oppilaitoksen oppilaitostyyppi määräytyy sen lainsäädännön mukaan, jonka alaisuuteen oppilaitos kuuluu.

Vuodesta 1992 lähtien on useita eri oppilaitostyyppihin luokiteltuja oppilaitoksia yhdistetty keskenään. Yhdistämisten seurauksena on syntynyt uusia, monialaisia oppilaitoksia, joiden oppilaitostyyppien opetusministeriö on määritellyt pääsääntöisesti sen opintoalan mukaan, joka on suurin oppilaitoksessa. Oppilaitostyyppiluokitus ei siten enää kaikilta osin kuvaa oppilaitoksen antamaa koulutusta, vaan kertoo lähinnä siitä, mille opintoalalle oppilaitoksen antama koulutus painottuu.

Alueryhmittelyn perustana on luvussa 1 oppilaitoksen pääkoulun sijaintikunta ja luvussa 4 koulutuksen sijaintikunta. Kunnat on lisäksi ryhmitelty kunnan taajamaväestön osuuden ja suurimman taajaman väkiluvun perusteella kaupunkimaisiin (67 kpl), taajaan asuttuihin (66 kpl) ja maaseutumaisiin kuntiin (322 kpl).

Tutkinnoilla tarkoitetaan nuorisoasteen opintolinjan (lukuun ottamatta yleisjaksoa) tai tutkintoon johtavan aikuiskoulutuslinjan suorittaneita.

Ammattitutkinnoilla tarkoitetaan uuden ammattitutkintolain (306/94) mukaisesti näyttökokeissa suoritettuja tutkintoja.

Opettajien antamat opetustunnit ovat vuoden 1995 aikana opetustilanteesta kertyneiden tuntien määrä. Esimerkki: Jos kurssin kesto on 10 tuntia ja yksi opettaja pitää koko kurssin, on opetustuntien määrä 10 tuntia. Jos kaksi opettajaa olisi antanut saman koulutuksen olisi opetustuntien määrä ollut 20 tuntia.

Opettajiin on laskettu ammatillisten oppilaitosten palveluksessa 20.9. olleet tutkintoon johtavaa koulutusta, jatko-, kurssi- ym. koulutusta antavat opettajat lukuun ottamatta vierailevia luennoitsijoita. Jos opettaja toimi useammassa kuin yhdessä oppilaitoksessa, hänet on laskettu mukaan useampaan kertaan eli jokaisen oppilaitoksen osalta. Opettajien jaottelu vakituisiin opettajiin, päätoimisiin tuntiopettajiin ja sivutoimisiin tuntiopettajiin (alle 16 viikkotuntia) perustuu opetusalan virka- ja työehtosopimuksiin.

Muuhun henkilökuntaan lasketaan ammatillisten oppilaitosten palveluksessa 20.9. ollut henkilökunta lukuun ottamatta opettajia, työllistämistä tai muilla vastaavilla määrärahoilla palkattua henkilöstöä ja maatalousoppilaitosten tai koti- ja laitostalousoppilaitosten koulutilan henkilökuntaa. Jos muuhun henkilökuntaan kuuluva toimi useammassa kuin yhdessä oppilaitoksessa, hänet on laskettu mukaan useampaan kertaan.

Luvussa 4 sekä liitetaulukossa 17 koulutusten ryhmittelyyn on käytetty Tilastokeskuksen Koulutusluokitusta (31.12.1994, Käsikirjoja 1) siihen sittemmin tulleine muutoksineen. Koulutusala, koulutusaste ja 5-numeroinen kouluskoodi ovat koulutusluokituksen käsitteitä.

Opintoala- ja asteluokitus (luku 4) perustuu keskiasteen koulunuudistuksen mukaisiin jaotteluihin (liite 3 Koulutusluokitukseen 31.12.1994 sekä tähän sittemmin tehtyt muutokset). Ammatilliseen korkeasteeseen on luettu opintoastekoodit 3 (ammatillinen korkea-aste), 5 (lastentarhanopettajankoulutus) ja 9 (ammatillinen opettajankoulutus). Ammattikorkeakoulukokeilu on käsitelty omana asteenaan, jonka tiedot eivät sisälly opistoasteeseen eivätkä ammatilliseen korkeasteeseen (taulukot 4.1, 4.3, 4.5 ja liitetaulukot 5-9).

Ammattikorkeakoulukokeilukoulutuksille ei ole vielä määritelty lopullista paikkaa koulutusluokituksessa. Ne on sijoitettu niiden kokeiluluonteen vuoksi ns. muu ryhmiin. Ryhmän määrittelyssä on kuitenkin otettu huomioon se, että koulutus kääntyy opintoala-

ja asteluokituksessa koulutuksen sisältöä hyvin kuvaavalle opintoalalle.

Aikuiskoulutuksen sisältöluokitusta (Koulutusluokitus 31.12.1994, Käsikirjoja 1) on käytetty aikuis-koulutuksien pääasiallisen sisällön kuvaamiseen ku-

viossa 5.3 ja liitetaulukossa 15. Vuoden 1995 aineis-tossa koulutuksen sisältö pyydettiin ilmoittamaan 4-numeroisen sisältöluokituksen mukaan. Koulutuksen sisältöä koskevat tiedot kysytään tarkemmalla tasolla joka viides vuosi.

Lisätietoja

Lisätietoja ammatillisten oppilaitosten tilastoista saa yliaktuaari Reija Vennolta puh. 1734 3279.

Lisää tietoja ammatillisten oppilaitosten aloitus-paikoista, aloittaneista ja opiskelijoista vuodelta 1995 saa Tilastokeskuksen julkaisusta "Ammatillis-ten oppilaitosten opiskelijat 1995" (Koulutus 1996:5). Tiedot ammatillisten oppilaitosten aikuis-koulutuksesta vuosilta 1988–1992 löytyvät "Am-matillisten oppilaitosten aikuiskoulutus" nimisistä julkaisuista. Vuodesta 1993 alkaen ammatillisen ai-kuiskoulutuksen tiedot sisältyvät julkaisuun "Am-matilliset oppilaitokset".

Vuonna 1995 ilmestyi julkaisu "Ammatillisista oppilaitoksista valmistuneiden työllistyminen". Jul-kaisussa selvitetään oppilaitoskohtaisesti ammatilli-sista oppilaitoksista 1988–1992 valmistuneiden työllistymistä.

Tilastokeskus tekee eri aineistoista maksullisia eri-tyisselvityksiä ja tuotteita kuten taulukoita, levykkeitä ja oppilaitosten osoitetarroja. Esimerkiksi sijoittumis-tilastosta on saatavissa oppilaitoskohtaisia taulukkoja ammatillisissa oppilaitoksissa tutkinnon suorittaneiden työelämään sijoittumisesta. Lisätietoja näistä saa henkilötilastojen "erityisselvitykset ja markkinointi"-yksiköstä, puh. (09) 1734 3590.

Liitetaulukot

Liitetaulukko 1.

Ammatillisten oppilaitosten lukumäärä, koko ja tutkintoon johtavan ammatillisen koulutuksen opiskelijamäärä ylläpitäjän mukaan syksyllä 1996¹⁾

Oppilaitostyyppi ²⁾	Oppilaitoksia	Muutos edellisestä syksystä	Opiskelijoita oppilaitosta kohti	Opiskelijamäärä ylläpitäjän mukaan				Yhteensä	
				Yhteensä	Yksityinen	Valtio	Kunta tai kuntayhtymä		
Maatalousalan oppilaitokset	32	-4	180	5 756	16,5	18,1	65,4	100,0	
Metsä- ja puutalousalan oppilaitokset	12	-1	158	1 893	0,0	48,0	52,0	100,0	
Teknilliset oppilaitokset	21	-10	1 145	24 035	23,3	3,7	73,0	100,0	
Ammattioppilaitokset	95	-1	620	58 864	0,6	2,4	70,0	100,0	
Ammatilliset erikoisoppilaitokset	9	0	123	1 105	95,0	2,5	2,5	100,0	
Ammatilliset erityisoppilaitokset	14	0	194	2 720	76,6	23,4	0,0	100,0	
Ammatilliset aikuiskoulutuskeskukset	26	-4	66	1 707	50,0	0,0	50,0	100,0	
Käsi- ja taideteollisuusoppilaitokset	28	-6	199	5 577	14,7	6,0	79,3	100,0	
Taide- ja viestintäkulttuurioppilaitokset	12	-1	79	947	25,1	0,0	74,9	100,0	
Kauppapilaitokset	53	-7	790	41 847	20,7	0,0	79,3	100,0	
Merenkulkupilaitokset	4	0	153	612	0,0	20,8	79,2	100,0	
Terveystieteiden oppilaitokset	34	-5	689	23 424	8,9	4,9	86,2	100,0	
Sosiaalialan oppilaitokset	19	-3	474	9 002	25,0	0,0	75,0	100,0	
Koti- ja laitostalousoppilaitokset	23	-5	182	4 197	25,9	13,9	60,2	100,0	
Hotelli- ja ravintolaoppilaitokset	14	-1	472	6 604	6,6	6,4	87,0	100,0	
Palo-, poliisi- ja vartiointialojen oppilaitokset	3	0	163	489	0,0	100,0	0,0	100,0	
Muut ammatilliset oppilaitokset	3	-8	79	237	0,0	56,5	43,5	100,0	
Yhteensä									
	1996	402	-56	470	189 016	14,0	4,3	81,7	100,0
	1995	458	-37	432	197 651	10,1	10,4	79,5	100,0

1) Ei sisällä tutkintoon johtavaa ammatillista koulutusta antavia yleissivistäviä oppilaitoksia.

2) Oppilaitostyyppi on määritelty pääsääntöisesti sen opintoalan mukaan, joka on suurin oppilaitoksessa.

Liitetaulukko 2.
Ammatillisten oppilaitosten opiskelijat oppilaitostyypeittäin syksyllä 1996

Oppilaitostyyppi ¹⁾	Kaikki opintolinjat			Nuorisosaasteen opintolinjat			Aikuiskoulutuslinjat			
	Yhteensä	Muutos edellisestä vuodesta	%	Yhteensä	Muutos edellisestä vuodesta	%	Yhteensä	Muutos edellisestä vuodesta	%	
Ammatilliset oppilaitokset										
Maatalousalan oppilaitokset	5 756	-683	-10,6	4 826	-562	-10,4	930	-121	-11,5	
Metsä- ja puutalousalan oppilaitokset	1 893	-441	-18,9	1 598	-278	-14,8	295	-163	-35,6	
Teknilliset oppilaitokset	24 035	-3 932	-14,1	20 114	-3 006	-13,0	3 921	-926	-19,1	
Ammattioppilaitokset	58 864	3 451	6,2	56 085	3 021	5,7	2 779	430	18,3	
Ammatilliset erikoisoppilaitokset	1 105	112	11,3	27	13	92,9	1 078	99	10,1	
Ammatilliset erityisoppilaitokset	2 720	202	8,0	2 600	254	10,8	120	-52	-30,2	
Ammatilliset aikuiskoulutuskeskukset										
Käsi- ja taideteollisuusoppilaitokset	1 707	-95	-5,3	0	0	-	1 707	-95	-5,3	
Käsi- ja taideteollisuusoppilaitokset	5 577	-1 140	-17,0	4 831	-939	-16,3	746	-201	-21,2	
Taide- ja viestintäkulttuurioppilaitokset	947	-37	-3,8	764	-29	-3,7	183	-8	-4,2	
Kauppaoppilaitokset	41 847	2 395	6,1	34 898	2 460	7,6	6 949	-65	-0,9	
Merenkuoppilaitokset	612	82	15,5	599	112	23,0	13	-30	-69,8	
Terveystieteiden oppilaitokset	23 424	-7 356	-23,9	19 007	-4988	-20,8	4 417	-2368	-34,9	
Sosiaalialan oppilaitokset										
Koti- ja laitostalousoppilaitokset	9 002	-1 093	-10,8	7 334	-795	-9,8	1 668	-298	-15,2	
Koti- ja laitostalousoppilaitokset	4 197	-1 168	-21,8	3 695	-768	-17,2	502	-400	-44,3	
Hotelli- ja ravintolaoppilaitokset	6 604	1 425	27,5	5 656	1 303	29,9	948	122	14,8	
Palo-, poliisi- ja vartiointialojen oppilaitokset	489	-158	-24,4	168	-192	-53,3	321	34	11,8	
Muut ammatilliset oppilaitokset	237	-199	-45,6	126	-30	-19,2	111	-169	-60,4	
Ammatillista koulutusta antavat yleissivistävät oppilaitokset										
Musiikkioppilaitokset	1 362	48	3,7	1 362	48	3,7	0	0	-	
Liikunnan koulutuskeskukset	551	-55	-9,1	505	98	24,1	46	-153	-76,9	
Kansanopistot	2 214	148	7,2	1 826	90	5,2	388	58	17,6	
Yhteensä	1996	193 143	-8 494	-4,2	166 021	-4 188	-2,5	27 122	-4 306	-13,7
	1995	201 637	275	0,1	170 209	-261	-0,2	31 428	536	1,7

1) Oppilaitostyyppi on määritelty pääsääntöisesti sen opintoalan mukaan, joka on suurin oppilaitoksessa.

Liitetaulukko 3.
Ammatillisten oppilaitosten opettajat ja muu henkilökunta oppilaitostyypeittäin syksyllä 1996

Oppilaitostyyppi ¹⁾	Oppi- laitoksia	Opettajia	Muutos edellisestä vuodesta		Opettajista naisia		Vakituisia opettajia	Pää- toimisia tunti- opettajia	Sivu- toimisia tunti- opettajia	Muuta henkilö- kuntaa	Muusta henkilö- kunnasta naisia	
				%		%						
Maatalousalan oppilaitokset	32	759	-98	-11,4	324	42,7	541	121	97	562	410	
Metsä- ja puutalousalan oppilaitokset	12	384	-69	-15,2	57	14,8	324	31	29	165	123	
Teknilliset oppilaitokset	21	1 759	-587	-25,0	501	28,5	916	249	594	569	290	
Ammattioppilaitokset	95	5 493	244	4,6	2 254	41,0	3 523	1 644	326	2 825	2 090	
Ammatilliset erikoisoppilaitokset	44	1 456	202	16,1	188	12,9	365	31	1 060	369	278	
Ammatilliset erityisoppilaitokset	14	435	-6	-1,4	205	47,1	234	170	31	732	564	
Ammatilliset aikuiskoulutuskeskukset	45	2 744	292	11,9	1 040	37,9	1 597	724	423	857	584	
Käsi- ja taideteollisuusoppilaitokset	28	711	-170	-19,3	460	64,7	305	249	157	258	213	
Taide- ja viestintäkulttuurioppilaitokset	12	263	-2	-0,8	123	46,8	32	52	179	36	26	
Kauppaoppilaitokset	53	3 171	291	10,1	1 893	59,7	1 675	891	605	866	611	
Merenkuluoppilaitokset	4	97	22	29,3	26	26,8	47	24	26	31	15	
Terveystieteiden oppilaitokset	34	2 283	-508	-18,2	2 054	90,0	1 544	645	94	441	386	
Sosiaalialan oppilaitokset	19	975	17	1,8	819	84,0	416	396	163	164	145	
Koti- ja laitostalousoppilaitokset	23	463	-121	-20,7	417	90,1	228	153	82	161	138	
Hotelli- ja ravintolaoppilaitokset	14	609	161	35,9	416	68,3	309	165	135	367	274	
Palo-, poliisi- ja vartiointialojen oppilaitokset	3	112	11	10,9	7	6,3	112	0	0	64	37	
Muut ammatilliset oppilaitokset	10	156	-3	-1,9	62	39,7	92	21	43	88	56	
Yhteensä	1996	463	21 870	-324	-1,5	10 846	49,6	12 260	5 566	4 044	8 555	6 240
	1995	507	22 194	435	2,0	11 252	50,7	12 676	5 685	3 833	8 567	6 370

1) Oppilaitostyyppi on määritelty pääsääntöisesti sen koulutustyyppin mukaan, joka on suurin oppilaitoksessa.

Liitetaulukko 4.
Tutkintoon johtavan ammatillisen koulutuksen opiskelijat ja aloittaneet koulutuslohkoittain ja opintoaloittain 1995

Koulutuslohko/Opintoala	Opiskelijat			Aloittaneita							
	Yhteensä	Muutos edellisestä vuodesta	%	Naisia	%	Yhteensä	Muutos edellisestä vuodesta	%	Naisia	%	
Luonnonvara-ala	8 922	36	0,4	3 491	39,1	5 544	949	20,7	2 210	39,9	
Maatilatalous	3 603	12	0,3	1 571	43,6	2 416	414	20,7	1 000	41,4	
Puutarhatalous	2 038	-67	-3,2	1 528	75,0	1 308	310	31,1	1 031	78,8	
Kalatalous	346	9	2,7	22	6,4	283	129	83,8	17	6,0	
Muu luonnonvara-ala	47	-1	-2,1	22	46,8	26	1	4,0	13	50,0	
Metsätalous	2 888	83	3,0	348	12,0	1 511	95	6,7	149	9,9	
Tekniikka ja liikenne	70 512	1 566	2,3	10 568	15,0	41 668	13 864	49,9	6 354	15,2	
Graafinen ala	1 011	-2	-0,2	385	38,1	595	290	95,1	229	38,5	
LVI-ala	2 004	-288	-12,6	47	2,3	1 493	470	45,9	22	1,5	
Kone- ja metalliala	12 009	-458	-3,7	305	2,5	6 898	2 168	45,8	186	2,7	
Auto- ja kuljetusala	9 325	68	0,7	413	4,4	6 200	2 551	69,9	283	4,6	
Tekstiili- ja vaatetusala	3 419	-71	-2,0	3 355	98,1	2 090	772	58,6	2 042	97,7	
Elintarvikeala	1 969	-126	-6,0	1 282	65,1	1 645	501	43,8	1 089	66,2	
Sähköala	19 886	776	4,1	833	4,2	9 827	2 720	38,3	395	4,0	
Maanmittausala	822	113	15,9	177	21,5	343	-24	-6,5	75	21,9	
Rakennusala	8 034	-686	-7,9	676	8,4	4 696	1 162	32,9	241	5,1	
Puuala	2 381	7	0,3	302	12,7	1 547	292	23,3	160	10,3	
Pintakäsittelyala	904	-2	-0,2	311	34,4	685	310	82,7	229	33,4	
Paperi- ja kemianteollisuusala	2 900	171	6,3	1 212	41,8	1 787	576	47,6	673	37,7	
Merenkulkuala	689	-5	-0,7	81	11,8	449	145	47,7	49	10,9	
Muu tekniikka ja liikenne	5 145	2 065	67,0	1 189	23,1	3 399	1 927	130,9	681	20,0	
Lentoliikenne	14	4	40,0	-	-	14	4	40,0	-	-	
Hallinto ja kauppa	39 835	1 471	3,8	24 578	61,7	21 516	4 121	23,7	12 771	59,4	
Kauppa ja hallinnon ala	39 835	1 471	3,8	24 578	61,7	21 516	4 121	23,7	12 771	59,4	
Ravitsemis- ja talousala	22 316	-531	-2,3	16 329	73,2	16 700	4 826	40,6	12 328	73,8	
Hotelli-, rav. ja suurtalousala	15 687	-218	-1,4	10 120	64,5	11 090	3 645	49,0	7 070	63,8	
Koti-, laitostal.- ja puhd.palv.ala	6 629	-313	-4,5	6 209	93,7	5 610	1 181	26,7	5 258	93,7	
Terveys- ja sosiaaliala	48 372	217	0,5	42 767	88,4	19 086	-1 065	-5,3	16 751	87,8	
Sosiaali- ja terveysala	45 426	204	0,5	39 944	87,9	17 808	-1 270	-6,7	15 535	87,2	
Kauneudenhoitoala	2 946	13	0,4	2 823	95,8	1 278	205	19,1	1 216	95,1	
Kulttuuriala	10 267	236	2,4	6 926	67,5	4 161	405	10,8	2 800	67,3	
Käsi- ja taideteoll.ala	7 361	123	1,7	5 243	71,2	3 218	416	14,8	2 249	69,9	
Viest. -kuvataideala	1 478	78	5,6	849	57,4	522	5	1,0	290	55,6	
Musiikkiala	1 240	13	1,1	705	56,9	353	-34	-8,8	214	60,6	
Teatteri- ja tanssiala	188	22	13,3	129	68,6	68	18	36,0	47	69,1	
Humanistinen ja opetusala	2 025	-1 236	-37,9	1 318	65,1	992	-229	-18,8	629	63,4	
Vapaa-ajan toiminta	1 473	82	5,9	1 064	72,2	653	56	9,4	478	73,2	
Likunta-ala	552	-16	-2,8	254	46,0	339	112	49,3	151	44,5	
Kasvatustiet.koulutus	-	-1 302	-100,0	-	-	-	-397	-100,0	-	-	
Suojeluala	885	259	41,4	112	12,7	809	281	53,2	112	13,8	
Muu suojeluala	105	74	238,7	22	21,0	105	74	238,7	22	21,0	
Palokoulutus	250	-31	-11,0	13	5,2	175	-26	-12,9	13	7,4	
Poliisikoulutus	469	195	71,2	64	13,6	468	212	82,8	64	13,7	
Vankeinhoito	61	21	52,5	13	21,3	61	21	52,5	13	21,3	
Muu koulutus	-	-1 743	-100,0	-	-	-	-19	-100,0	-	-	
Muu tai tuntematon opintoala	-	-1 743	-100,0	-	-	-	-19	-100,0	-	-	
Yhteensä	1995	203 134	275	0,1	106 089	52,2	110 476	23 133	26,5	53 955	48,8
	1994	202 859	3 334	1,7	106 586	52,5	87 343	-1 318	-1,5	47 462	54,3
	1993	199 525	8 345	4,4	106 641	53,4	88 661	5 437	7,0	49 465	55,8
	1992	191 283	14 117	8,0	104 501	54,6	83 245	6 293	8,2	46 323	55,6
	1991	177 166	14 631	9,0	97 642	55,1	76 952	5 716	8,0	43 743	56,8
	1990	162 535	8 067	5,2	88 558	54,5	71 236	1 862	2,7	40 314	56,6

Liitetaulukko 5.
Tutkintoon johtavan ammatillisen koulutuksen opiskelijat ja aloittaneet linjatyypin ja opintoasteen mukaan 1995

Linjatyypin/Opintoaste	Opiskelijoita			Aloittaneita				
	Yhteensä	Muutos edellisestä vuodesta	%	Naisia	%	Yhteensä	Muutos edellisestä vuodesta	%
Peruslinjan yleisjaksot	411	-28 474	-98,6	236	57,4	388	-28 526	
Tutkintoon johtavat opintolinjat	202 723	28 749	16,5	105 853	52,2	110 476	23 133	26,5
- Nuorisosaasteen linjat	170 987	28 213	19,8	85 681	50,1	94 690	24 307	34,5
- Aikuiskoulutuslinjat	31 736	536	1,7	20 172	63,6	15 786	-1 174	-6,9
- Kouluaste	102 734	25 608	33,2	50 275	48,9	73 159	24 603	50,7
- Nuorisosaasteen linjat	93 001	25 963	38,7	43 524	46,8	66 623	24 927	59,8
- Aikuiskoulutuslinjat	9 733	-355	-3,5	6 751	69,4	6 536	-324	-4,7
- Opistoaste	61 218	-1 926	-3,1	39 051	63,8	24 585	-1 627	-6,2
- Nuorisosaasteen linjat	45 888	-1 454	-3,1	28 415	61,9	17 907	-1 119	-5,9
- Aikuiskoulutuslinjat	15 330	-472	-3,0	10 636	69,4	6 678	-508	-7,1
- Ammatillinen korkea-aste ¹⁾	7 214	-2 906	-28,7	637	8,8	2 192	-156	-6,6
- Nuorisosaasteen linjat	5 830	-2 696	-31,6	531	9,1	1 712	-247	-12,6
- Aikuiskoulutuslinjat	1 384	-210	-13,2	106	7,7	480	91	23,4
- Ammattikorkeakoulukokeilu	31 557	7 973	33,8	15 890	50,4	10 540	313	3,1
- Nuorisosaasteen linjat	26 268	6 400	32,2	13 211	50,3	8 448	746	9,7
- Aikuiskoulutuslinjat	5 289	1 573	42,3	2 679	50,7	2 092	-433	-17,1
Nuorisosaasteen koulutuskokeilu	17 922	-1 703	-9,5	8 130	45,4	12 736	4 435	53,4

1) Opintoala- ja -asteluokituksen opintoastekoodit 3 (ammatillinen korkea-aste), 5 (lastentarhanopettajakoulutus) ja 9 (ammatillinen opettajankoulutus).

Liitetaulukko 6.
Tutkintoon johtavan ammatillisen koulutuksen keskeyttämiset koulutuslohkoittain ja opintoaloittain 1995

Koulutuslohko/ Opintoala	Keskeyttämiä 1995						Keskeyttämiä 1994			
	Yhteensä	Opiskelijamäärään verrattuna					Yhteensä	Opiskelijamäärään verrattuna		
		Yhteensä	Yleisjakso	Kouluaste	Opistoaste	Amm. korkea-aste ¹⁾		Amm. korkea-koulukoikeilu		
		%	%	%	%	%	%	%	%	
Luonnonvara-ala	893	10,0	.	10,2	4,9	2,8	3,5	905	10,2	
Maatilatalous	357	9,9	.	9,5	5,3	—	2,1	353	9,8	
Puutarhatalous	280	13,7	.	12,3	3,2	—	1,4	266	12,6	
Kalatalous	33	9,5	.	5,1	3,0	—	—	31	9,2	
Muu luonnonvara-ala	8	17,0	.	18,5	15,0	—	—	11	22,9	
Metsätalous	215	7,4	.	9,8	4,2	2,8	7,2	244	8,7	
Tekniikka ja liikenne	7 344	10,4	.	8,6	10,5	9,2	9,8	6 849	9,9	
Graafinen ala	131	13,0	.	12,9	11,0	0,0	9,4	90	8,9	
LVI-ala	318	15,9	.	14,9	6,4	8,1	8,1	302	13,2	
Kone- ja metalliala	1 374	11,4	.	9,0	12,9	9,4	10,3	1 350	10,8	
Auto- ja kuljetusala	881	9,4	.	7,3	10,0	8,2	6,2	802	8,7	
Tekstiili- ja vaatetusala	345	10,1	.	8,4	5,6	—	6,9	397	11,4	
Elintarvikeala	210	10,7	.	7,0	10,7	—	12,6	192	9,2	
Sähköala	1 868	9,4	.	6,4	12,0	10,2	11,0	1 512	7,9	
Maanmittausala	57	6,9	.	8,1	—	2,8	6,3	52	7,3	
Rakennusala	853	10,6	.	9,6	8,2	9,5	8,9	955	11,0	
Puuala	297	12,5	.	11,2	14,2	5,3	12,0	319	13,4	
Pintakäsittelyala	169	18,7	.	14,1	0,0	4,5	—	167	18,4	
Paperi- ja kemianteollisuusala	325	11,2	.	10,0	10,1	3,0	11,5	331	12,1	
Merenkulkuala	82	11,9	.	12,6	5,5	—	19,3	67	9,7	
Muu tekniikka ja liikenne	434	8,4	.	9,6	0,0	5,5	7,6	313	10,2	
Lentoliikenne	—	—	.	—	0,0	—	—	—	—	
Hallinto ja kauppa	4 302	10,8	.	9,7	9,3	—	9,5	3 884	10,1	
Kauppa ja hallinnon ala	4 302	10,8	.	9,7	9,3	—	9,5	3 884	10,1	
Ravitsemis- ja talousala	2 542	11,4	.	9,7	10,7	—	5,4	2 359	10,3	
Hotelli-, rav. ja suuratalousala	1 681	10,7	.	8,8	11,5	—	5,3	1 542	9,7	
Koti-, laitostal.- ja puhd.palv.ala	861	13,0	.	12,1	9,4	—	5,9	817	11,8	
Terveys- ja sosiaali- ja terveysala	4 252	8,8	.	9,5	7,9	—	8,9	3 599	7,5	
Sosiaali- ja terveysala	3 965	8,7	.	9,5	7,9	—	8,9	3 362	7,4	
Kauneudenhoitoala	287	9,7	.	9,5	16,3	—	—	237	8,1	
Kulttuuriala	1 070	10,4	.	12,0	8,2	—	5,2	919	9,2	
Käsi- ja taideteoll.ala	812	11,0	.	12,1	7,8	—	4,9	697	9,6	
Viest. -kuvataideala	85	5,8	.	6,7	5,3	—	8,5	71	5,1	
Musiikkiala	166	13,4	.	17,5	12,7	—	—	134	10,9	
Teatteri- ja tanssiala	7	3,7	.	11,8	2,9	—	—	17	10,2	
Humanistinen ja opetusala	108	5,3	.	4,4	4,7	—	—	146	4,5	
Vapaa-ajan toiminta	86	5,8	.	5,6	5,9	—	—	93	6,7	
Liikunta-ala	7	1,3	.	1,6	1,1	—	—	17	3,0	
Kasvatustiet.koulutus	15	—	.	—	—	—	—	36	2,8	
Suojelu- ja turvallisuusala	4	0,5	.	1,0	0,0	0,0	—	4	0,6	
Muu suojelu- ja turvallisuusala	3	2,9	.	—	—	—	—	2	6,5	
Palokoulutus	0	0,0	.	0,0	0,0	0,0	—	0	0,0	
Polisikoulutus	1	0,2	.	0,3	0,0	—	—	2	0,7	
Vankeinhoito	0	0,0	.	—	0,0	—	—	0	0,0	
Muu koulutus	124	—	.	—	—	—	—	340	19,5	
Muu tai tuntematon opintoala	124	—	.	—	—	—	—	340	19,5	
Yhteensä	1995	20 639	10,2	9,3	8,8	8,6	8,9	19 005	9,4	
	1994	19 005	9,4	15,7	8,4	8,3	7,0	—	—	
	1993	16 238	8,1	13,5	6,9	7,0	5,8	—	—	
	1992	14 778	7,7	12,5	6,7	6,7	6,1	—	—	

1) Opintoala- ja -asteluokituksen opintoastekoodit 3 (ammatillinen korkea-aste), 5 (lastentarhanopettajakoulutus) ja 9 (ammatillinen opettajakoulutus).

Liitetaulukko 7.
Tutkintoon johtavan ammatillisen koulutuksen keskeyttämiset lääneittäin 1995 ja 1994

Lääni	Keskeyttämiä 1995					Keskeyttämiä 1994			
	Yhteensä	Opiskelijamäärään verrattuna				Amm. korkeaste ¹⁾	Amm. korkea-koulukokeilu	Yhteensä	Opiskelijamäärään verrattuna
		Yhteensä	Yleisjakso	Kouluaste	Opistoaste				
Uudenmaan	4 998	11,3	.	10,9	10,0	11,4	8,1	4 529	10,3
– pääkaupunkiseutu ²⁾	3 672	11,3	.	11,3	10,7	11,8	8,1	3 315	10,4
Turun ja Porin	2 572	9,7	.	8,6	8,6	6,3	9,3	2 476	9,5
Hämeen	2 874	9,4	.	8,8	8,4	0,6	6,7	2 697	8,9
Kymen	1 190	9,5	.	8,7	7,8	7,6	9,5	1 107	8,7
Mikkelin	948	10,1	.	9,2	7,3	5,2	10,8	880	9,3
Pohjois-Karjalan	782	11,0	.	11,2	8,1	5,0	8,9	710	10,3
Kuopion	1 326	11,0	.	9,6	9,4	10,5	11,1	1 224	10,1
Keski-Suomen	1 100	9,6	.	9,5	7,3	7,7	7,2	1 000	8,9
Vaasan	1 617	8,5	.	7,0	8,9	7,5	7,4	1 487	7,7
Oulun	2 014	10,5	.	8,8	7,9	9,3	11,3	1 671	8,7
Lapin	1 174	11,1	.	10,7	8,9	6,6	13,4	1 186	11,5
Ahvenanmaan maakunta	44	5,6	.	5,2	3,9	3,2	–	38	4,8
Yhteensä	20 639	10,2	.	9,3	8,8	8,6	8,9	19 005	9,4

1) Opintoala- ja asteluokituksen opintoastekoodit 3 (ammatillinen korkea-aste), 5 (lastentarhanopettajakoulutus) ja 9 (ammatillinen opettajan koulutus).

2) Helsinki, Espoo, Vantaa, Kauniainen.

Litetaulukko 8.
Ammatillisen koulutuksen tutkinnot koulutuslohkoittain ja opintoaloittain 1995

Koulutuslohko/Opintoala	Suoritettuja tutkintoja			Kouluaste		Opistoaste		Amm. korkea-aste ¹⁾		Amm. korkea-koulukokeilu		
	Yhteensä			Yhteensä	Muutos edellisestä vuodesta	Yhteensä	Muutos edellisestä vuodesta	Yhteensä	Muutos edellisestä vuodesta	Yhteensä	Muutos edellisestä vuodesta	
		Muutos edellisestä vuodesta	%									
Luonnonvara-ala	3 657	-49	-1,3	2 889	182	553	-199	149	-98	66	66	
Maatilatalous	1 582	-52	-3,2	1 273	-22	281	-58	-	-	28	28	
Puutarhatalous	735	65	9,7	643	59	69	-17	-	-	23	23	
Kalatalous	114	5	4,6	98	10	16	-5	-	-	-	-	
Metsätalous	1 207	-63	-5,0	867	137	176	-117	149	-98	15	15	
Muu luonnonvara	19	-4	-17,4	8	-2	11	-2	-	-	-	-	
Tekniikka ja liikenne	21 851	-266	-1,2	16 021	-185	2 808	-199	2 626	-275	396	393	
Graafinen ala	346	-111	-24,3	280	-124	26	-5	40	18	-	-	
LVI-ala	871	-178	-17,0	692	-204	71	19	89	-12	19	19	
Kone- ja metalliala	3 778	183	5,1	2 442	133	626	76	614	-121	96	95	
Auto- ja kuljetusala	3 170	99	3,2	2 827	22	235	43	108	34	-	-	
Tekstiili- ja vaatetusala	1 189	148	14,2	1 070	160	100	-16	13	-2	6	6	
Elintarvikeala	993	21	2,2	896	-1	52	-11	45	33	-	-	
Sähköala	4 983	-214	-4,1	3 332	-11	712	-137	821	-182	118	116	
Maanmittausala	172	-117	-40,5	161	-56	0	-72	-	-	11	11	
Rakennusala	2 949	-335	-10,2	1 776	-190	646	-116	483	-73	44	44	
Puuala	960	-2	-0,2	809	-1	84	-5	64	1	3	3	
Pintakäsittelyala	289	-34	-10,5	289	-15	0	-19	-	-	-	-	
Paperi- ja kemianteollisuuden ala	981	106	12,1	770	95	81	-25	130	36	-	-	
Merenkulkuala	256	24	10,3	113	-6	101	28	42	2	-	-	
Lentoliikenne	10	10	-	-	-	10	10	-	-	-	-	
Muu tekniikka ja liikenne	904	134	17,4	564	13	64	31	177	-9	99	99	
Hallinto ja kauppa	11 808	-452	-3,7	2 608	-519	8 862	-271	-	-	338	338	
Kauppa ja hallinnon ala	11 808	-452	-3,7	2 608	-519	8 862	-271	-	-	338	338	
Ravitsemis- ja talousala	9 885	-538	-5,2	8 849	-401	953	-155	0	-2	83	20	
Hotelli-rav. ja suurtalousala	6 191	156	2,6	5 519	131	605	21	-	-	67	4	
Koti-laitostal.- ja puhd.palv.ala	3 694	-694	-15,8	3 330	-532	348	-176	0	-2	16	16	
Terveys- ja sosiaalia	16 621	-1 227	-6,9	9 041	512	6 917	-2 219	3	-178	660	658	
Sosiaali- ja terveysala	15 579	-1 510	-8,8	8 042	236	6 874	-2 226	3	-178	660	658	
Kauneudenhoitoala	1 042	283	37,3	999	276	43	7	-	-	-	-	
Kulttuuriala	2 129	79	3,9	1 317	-59	717	43	-	-	95	95	
Käsi- ja taideteoll.ala	1 660	-1	-0,1	1 246	-76	319	-20	-	-	95	95	
Viest-kuvataideala	293	65	28,5	34	8	259	57	-	-	-	-	
Musiikkiala	163	16	10,9	36	8	127	8	-	-	-	-	
Teatteri- ja tanssiala	13	-1	-7,1	1	1	12	-2	-	-	-	-	
Humanistinen ja opetusala	1 009	-152	-13,1	143	-32	426	-26	440	-94	-	-	
Vapaa-ajan toiminta	366	-19	-4,9	64	5	302	-24	-	-	-	-	
Liikunta-ala	203	-39	-16,1	79	-37	124	-2	-	-	-	-	
Kasvatustiet.koulutus	440	-94	-17,6	-	-	-	-	440	-94	-	-	
Suojelu	982	239	32,2	268	176	697	64	17	-1	-	-	
Palokoulutus	201	-2	-1,0	16	0	185	-2	-	-	-	-	
Poliisikoulutus	679	232	51,9	190	143	472	90	17	-1	-	-	
Vankeinhoito	40	-24	-37,5	-	-	40	-24	-	-	-	-	
Muu suojelu	62	33	113,8	62	33	-	-	-	-	-	-	
Yhteensä	1995	67 942	-2 366	-3,4	41 136	-326	21 933	-2 962	3 235	-648	1 638	1 570
	1994	70 308	-164	-0,2	41 462	257	24 895	-567	3 883	78	68	..
	1993	70 472	6 184	9,6	41 205	4 559	25 462	1 260	3 805	365
	1992	64 307	6 032	10,4	36 646	3 381	24 221	2 390	3 440	261
	1991	57 821	2 155	3,9	32 844	-428	21 798	2 549	3 179	34
	1990	55 666	-1 906	-3,3	33 272	-221	19 249	-1 398	3 145	-287

1) Opintoala- ja -asteluokituksen opintoastekoodit 3 (ammatillinen korkea-aste), 5 (lastentarhanopettajakoulutus) ja 9 (ammatillinen opettajankoulutus).

Litetaulukko 9.
Ammatillisen koulutuksen tutkinnot lääneittäin 1995

Lääni	Suoritettuja tutkintoja										
	Yhteensä			Kouluaste		Opistoaste		Amm. korkea-aste ¹⁾		Amm. korkea-koulukokeilu	
		Muutos edellisestä vuodesta	%	Yhteensä	Muutos edellisestä vuodesta	Yhteensä	Muutos edellisestä vuodesta	Yhteensä	Muutos edellisestä vuodesta	Yhteensä	Muutos edellisestä vuodesta
Uudenmaan	14 185	-1 058	-6,9	7 745	-164	5 599	-953	683	-34	158	93
- pääkaupunkiseutu ²⁾	9 572	-917	-8,7	4 748	-30	3 994	-851	672	-29	158	93
Turun ja Porin	8 834	-165	-1,8	5 564	-16	2 783	-225	353	-56	134	132
Hämeen	10 661	-26	-0,2	6 406	233	3 481	-289	630	-114	144	144
Kymen	4 215	-122	-2,8	2 535	-168	1 303	-8	214	-109	163	163
Mikkelin	3 154	116	3,8	1 915	128	1 035	-123	33	-59	171	170
Pohjois-Karjalan	2 233	-221	-9,0	1 448	-98	605	-157	129	-17	51	51
Kuopion	3 967	-287	-6,7	2 409	-216	1 294	-145	149	-41	115	115
Keski-Suomen	3 766	97	2,6	2 370	163	1 168	-79	211	-4	17	17
Vaasan	6 977	-31	-0,4	4 324	-147	2 019	-105	362	-51	272	272
Oulun	6 403	-547	-7,9	4 237	-66	1 475	-720	368	-84	323	323
Lapin	3 222	-93	-2,8	1 945	30	1 099	-126	88	-87	90	90
Ahvenanmaan maakunta	325	-29	-8,2	238	-5	72	-32	15	8	-	-
Yhteensä	67 942	-2 366	-3,4	41 136	-326	21 933	-2 962	3 235	-648	1 638	1 570

1) Opintoala- ja -asteluokituksen opintoastekoodit 3 (ammatillinen korkea-aste), 5 (lastentarhanopettajakoulutus) ja 9 (ammatillinen opettajankoulutus).

2) Helsinki, Espoo, Vantaa, Kauniainen.

Liitetaulukko 10.
Ammatillisissa oppilaitoksissa suoritettut ammattitutkinnot 1995

Koulutuslohko/ Tutkintonimike	Yhteensä	Naisia	%
Tekniikka ja liikenne	419	20	4,8
Painajan ammattitutkinto	1	–	–
Painopinnanvalmistajan ammattitutkinto	32	14	43,8
Ammattikondiittorin ammattitutkinto	2	1	50,0
Kondiittorimestarin erikoisammattitutkinto	1	1	100,0
Sähköasentajan ammattitutkinto	5	–	0,0
Sähköyliasentajan ammattitutkinto	9	–	0,0
Kirvesmiehen ammattitutkinto	87	–	0,0
Kirvesmiehen erikoisammattitutkinto	1	–	0,0
Muurarin ammattitutkinto	25	–	0,0
Rakennusalan ammattitutkinto	141	1	0,7
Rakennusalan perustutkinto	60	3	5,0
Rakennusmiehen ammattitutkinto	26	–	0,0
Tarkastussukeltajan ammattitutkinto	7	–	0,0
Lukkosepän ammattitutkinto	8	–	0,0
Nuohoojan ammattitutkinto	14	–	0,0
Hallinto ja kauppa	55	40	72,7
Kauppan ja hallinnon perustutkinto	32	31	96,9
Yrittäjän ammattitutkinto	23	9	31,1
Ravitsemis- ja talousala	73	47	64,4
Baarimestarin erikoisammattitutkinto	33	19	57,6
Hotelli-, ravintola- ja suurtalous alan perustutkinto	31	19	61,2
Myyntin ja asiakaspalvelun ammattitutkinto	2	2	100,0
Laitoshuoltajan ammattitutkinto	7	7	100,0
Yhteensä	547	107	19,6

Liitetaulukko 11.
Tutkintoon johtavan ammatillisen koulutuksen aloittaneet, opiskelijat, keskeyttämiset ja tutkinnot oppilaitostyypeittäin 1995¹⁾

Oppilaitostyyppi	Oppilaitoksia	Aloittaneita			Opiskelijoita			Keskeyttämiä			Suoritettuja tutkintoja				
		Yhteensä	Muutos edellisestä vuodesta	%	Yhteensä	Muutos edellisestä vuodesta	%	Naiset	Yhteensä	Opiskelijamäärään verrattuna	Yhteensä	Muutos edellisestä vuodesta	%		
									1995	1994					
Ammatilliset oppilaitokset															
Maatalousalan oppilaitokset	36	4 447	1 121	33,7	6 604	231	3,6	52,8	708	10,7	10,6	2 737	110	4,2	
Metsä- ja puutalousoppilaitokset	13	1 227	-103	-7,7	2 334	-308	-11,7	19,9	200	8,6	9,8	1 029	-156	-13,2	
Teknilliset oppilaitokset	31	9 542	305	3,3	27 967	707	2,6	12,1	2 771	9,9	9,6	5 816	201	3,6	
Ammattioppilaitokset	96	40 399	16 915	72,0	55 542	-2 121	-3,7	34,8	5 929	10,7	9,6	20 071	438	2,2	
Ammatilliset erikoisoppilaitokset	9	501	-220	-30,5	1 042	-113	-9,8	48,7	143	13,7	15,3	456	-11	-2,4	
Ammatilliset erityisoppilaitokset	14	1 728	571	49,4	2 525	204	8,8	36,6	293	11,6	11,7	960	71	8,0	
Ammatilliset aikuiskoulutuskeskukset															
Käsi- ja taideteollisuusoppilaitokset	34	2 791	-78	-2,7	6 717	-623	-8,5	71,5	737	11,0	9,5	1 609	-115	-6,7	
Taide- ja viestintäkulttuurioppilaitokset	13	337	37	12,3	984	82	9,1	59,1	52	5,3	4,0	165	-9	-5,2	
Kauppaoppilaitokset	60	21 169	5 576	35,8	39 503	4 788	13,8	60,6	4 142	10,5	10,1	11 134	-230	-2,0	
Merenkuoppilaitokset	4	409	102	33,2	530	-165	-23,7	21,7	55	10,4	10,8	143	-236	-62,3	
Terveystieteiden oppilaitokset	39	12 075	-1 244	-9,3	30 913	-1 195	-3,7	86,5	2 949	9,5	8,0	10 299	-1 646	-13,8	
Sosiaalialan oppilaitokset															
Lastentarhanopettajaopistot ²⁾	-	-	-397	-100,0	-	-1 302	-100,0	-	15	..	2,8	440	-94	-17,6	
Koti- ja laitostalousoppilaitokset	28	4 455	607	15,8	6 003	-196	-3,2	90,5	727	12,1	10,8	2 967	-752	-20,2	
Hotelli- ja ravintolaoppilaitokset	15	2 818	178	6,7	5 179	369	7,7	64,7	474	9,2	9,2	2 359	-60	-2,5	
Palo-, poliisi- ja vartiointialojen oppil.	3	643	186	40,7	719	164	29,5	10,7	1	0,1	0,4	880	230	35,4	
Muut ammatilliset oppilaitokset	11	344	-52	-13,1	453	-13	-2,8	30,5	46	10,2	9,4	362	-18	-4,7	
Ammatillista koulutusta antavat yleissivistävät ja muut koululaitoksen oppilaitokset															
Musiikkioppilaitokset	11	382	-40	-9,5	1 314	24	1,9	58,4	172	13,1	11,0	171	15	9,6	
Liikunnan koulutuskeskukset	10	393	94	31,4	606	-34	-5,3	45,4	8	1,3	3,0	275	-38	-12,1	
Kansanopistot	37	971	183	23,2	2 066	205	11,0	76,7	127	6,1	7,2	565	20	3,7	
Yhteensä	1995	516	110 476	23 133	26,5	203 134	275	0,1	52,2	20 639	10,2	9,4	67 942	-2 366	-3,4

1) Osa oppilaitostyypeihin luokitelluista oppilaitoksista on monialaisia (ks. luokitukset).

2) Lastentarhanopettajaopistot yhdistyivät korkeakouluihin 1.8.1995.

Liitetaulukko 12.
Ammatillisten oppilaitosten aikuiskoulutus oppilaitostyypeittäin 1995¹⁾

Oppilaitostyyppi	Aikuis- koulutuksia järjestäneitä oppilaitoksi	Osuus oppi- laitostyyppin kaikista oppilaitoksista %	Osallistujia			Opetustunteja		
				Muutos edellisestä vuodesta	%		Muutos edellisestä vuodesta	%
Maatalousalan oppilaitokset	36	86	29 683	-1162	-3,8	143 595	5 621	4,1
Metsä- ja puutalousalan oppilaitokset	14	88	14 853	-2646	-15,1	95 759	41	0,0
Teknilliset oppilaitokset	31	94	27 152	4 468	19,7	276 178	37 697	15,8
Ammattioppilaitokset	95	87	42 977	13 448	45,5	612 684	114 485	23,0
Ammatilliset erikoisoppilaitokset	42	79	285 719	46 067	19,2	576 066	49 473	9,4
Ammatilliset erityisoppilaitokset	12	86	3 467	517	17,5	76 172	1 987	2,7
Ammatilliset aikuiskoulutuskeskukset	44	100	142 683	24 540	20,8	3 529 250	453 629	14,7
Käsi- ja taideteollisuusoppilaitokset	34	89	7 068	-470	-6,2	156 344	-5 382	-3,3
Taide- ja viestintäkulttuurioppilaitokset	10	77	1 083	265	32,4	19 382	1 084	5,9
Kauppoppilaitokset	64	96	51 293	7 190	16,3	584 007	66 471	12,8
Merenkuoppilaitokset	3	60	1 955	-416	-17,5	7 006	-12 626	-64,3
Terveystieteiden oppilaitokset	44	98	32 428	-159	-0,5	522 905	25 227	5,1
Sosiaalialan oppilaitokset	24	100	9 257	-952	-9,3	166 138	20 432	14,0
Lastentarhanopettajaopistot	-	-	-	-207	-100,0	-	-400	-100,0
Koti- ja laitostalousoppilaitokset	25	81	7 535	-2 268	-23,1	85 067	-13 265	-13,5
Hotelli- ja ravintolaoppilaitokset	15	100	5 719	-22	-0,4	78 377	14 553	22,8
Palo-, poliisi- ja vartiointialojen oppilaitokset	3	60	7 990	672	9,2	40 888	-32	-0,1
Muut ammatilliset oppilaitokset	11	85	12 561	147	1,2	95 409	-9 697	-9,2
Yhteensä	1995	507	683 423	89 012	15,0	7 065 227	749 298	11,9
	1994	568	594 411	103 389	21,2	6 315 929	958 989	17,9
	1993	551	488 529	30 265	6,6	5 347 456	272 694	5,4
	1992	558	458 264	5 433	1,2	5 074 762	1 086 206	27,2
	1991	569	452 831	14 460	3,3	3 988 556	122 751	3,2
	1990	545	738 371	60 675	16,1	3 865 805	341 644	9,7

1) Sisältää avoimen korkeakouluopetuksen vuodesta 1994.

Liitetaulukko 13.
Ammatillisten oppilaitosten aikuiskoulutuksiin osallistuneet oppilaitostyyypeittäin 1995¹⁾

Oppilaitostyyppi ²⁾	Tutkintoon johtavat aikuis-koulutukset	Jatko-linjat	Opettajan-koulutukset	Työvoima-poliittiset aikuis-koulutukset	Oppi-sopimus-kurssit	Työn-antajan tilaamat kurssit	Oma-ehtoiset (ammatillisina tarjotut) kurssit	Oma-ehtoiset (yleissivistävänä tarjotut) kurssit	Avoim korkea-koulu opetus	Aikuis-koulutukset yhteensä	
	Osallistujia										
Maatalousalan oppilaitokset	1 230	2 229	77	283	223	2 336	22 936	357	12	29 683	
Metsä- ja puutalousalan oppilaitokset	554	1 301	54	371	31	2 602	9 869	19	52	14 853	
Teknilliset oppilaitokset	5 331	3 001	251	2 258	454	4 707	8 546	2 360	244	27 152	
Ammattioppilaitokset	3 628	2 884	—	8 526	1 061	6 596	18 382	1 779	121	42 977	
Ammatilliset erikoisoppilaitokset	1 386	726	—	2 110	1 638	195 527	84 332	—	—	285 719	
Ammatilliset erityisoppilaitokset	184	230	—	435	34	685	1 549	350	—	3 467	
Ammatilliset aikuiskoulutuskeskukset	3 109	15 435	—	64 400	2 884	34 372	21 420	1 026	37	142 683	
Käsi- ja taideteollisuusoppilaitokset	1 336	914	83	354	83	124	3 939	168	67	7 068	
Taide- ja viestintäkulttuurioppilaitokset	121	237	—	—	—	62	488	175	—	1 083	
Kauppaoppilaitokset	7 743	3 913	183	6 899	1 243	11 615	14 838	4 395	464	51 293	
Merenkulkuoppilaitokset	38	—	—	34	80	496	1 307	—	—	1 955	
Terveydenhuolto-oppilaitokset	8 147	3 283	29	1 756	1 555	7 426	8 646	876	710	32 428	
Sosiaalialan oppilaitokset	2 479	652	—	521	870	1 290	2 908	117	420	9 257	
Koti- ja laitostalousoppilaitokset	926	511	81	781	324	772	3 821	198	121	7 535	
Hotelli- ja ravintolaoppilaitokset	956	692	—	330	1 124	812	1 777	28	—	5 719	
Palo-, poliisi- ja vartiointialojen oppilaitokset	397	—	—	—	—	3 320	4 273	—	—	7 990	
Muut ammatilliset oppilaitokset	222	70	1 274	259	33	1 449	7 870	898	486	12 561	
Yhteensä	1995	37 787	36 078	2 032	89 317	11 637	274 191	216 901	12 746	2 734	683 423
	1994	40 004	32 894	2 018	78 929	12 595	211 404	203 263 ³⁾	10 811 ³⁾	2 493	594 411
	1993	37 047	21 677	2 236	71 750	7 465	167 243	181 111	488 529
	1992	31 053	14 043	1 701	73 515	6 332	144 632	186 988	458 264
	1991	25 563	9 296	1 567	59 092	6 879	153 083	197 351	452 831
	1990	19 183	6 312	1 393	50 980	8 049	146 903	205 551	438 371

1) Sisältää avoimen korkeakouluopetuksen vuodesta 1994.

2) Osa oppilaitostyypeihin luokitelluista oppilaitoksista on monialaisia (ks. luokitukset).

3) Omaehtoinen koulutus on jaettu yleissivistävään ja ammatilliseen koulutukseen vuonna 1994. Aikaisempina vuosina omaehtoinen koulutus on sisältänyt sekä ammatillisena että yleissivistävänä tarjotut kurssit.

Liitetaulukko 14.
Ammatillisten oppilaitosten aikuiskoulutuksissa annetut opetustunnit oppilaitostyypeittäin 1995¹⁾

Oppilaitostyyppi ²⁾	Tutkintoon johtavat aikuis- koulutukset	Jatko- linjat	Opettajan- koulutuk- set	Työvoima- poliittiset aikuis- koulutuk- set	Oppi- sopimus- kurssit	Työn- antajan tilaamat kurssit	Oma- ehtoiset (ammatil- lisina tarjotut) kurssit	Oma- ehtoiset (yleis- sivistävinä tarjotut) kurssit	Avoin korkea- koulu opetus	Aikuis- koulutuk- set yhteensä	
	Opetustunteja										
Maatalousalan oppilaitokset	48 199	50 331	967	10 472	5 506	3 603	23 042	1 421	54	143 595	
Metsä- ja puutalousalan oppilaitokset	27 682	36 944	608	15 114	1 992	4 317	8 889	72	141	95 759	
Teknilliset oppilaitokset	139 870	49 675	957	48 266	4 865	6 747	17 941	5 650	2 207	276 178	
Ammattioppilaitokset	174 836	97 293	—	266 642	18 987	11 236	36 334	6 914	442	612 684	
Ammatilliset erikoisoppilaitokset	41 398	61 136	—	43 640	3 877	330 078	95 937	—	—	576 066	
Ammatilliset erityisoppilaitokset	15 007	15 138	—	11 790	703	960	24 483	8 091	—	76 172	
Ammatilliset aikuiskoulutuskeskukset	207 544	477 948	—	2 503 539	74 999	144 734	115 954	4 488	44	3 529 250	
Käsi- ja taideteollisuusoppilaitokset	83 075	37 845	3 716	12 597	3 277	656	14 262	632	284	156 344	
Taide- ja viestintäkulttuurioppilaitokset	7 711	7 399	—	—	—	155	2 816	1 301	—	19 382	
Kauppappilaitokset	227 222	98 533	830	174 475	19 820	21 792	32 251	7 610	1 474	584 007	
Merenkuluoppilaitokset	1 920	—	—	274	832	940	3 040	—	—	7 006	
Terveystieteiden oppilaitokset	320 186	75 020	2 050	53 218	30 651	18 356	21 057	478	1 889	522 905	
Sosiaalialan oppilaitokset	107 143	18 991	—	17 771	14 002	1 941	4 127	479	1 684	166 138	
Koti- ja laitostalousoppilaitokset	36 474	14 019	2 628	20 188	3 927	1 110	6 283	407	31	85 067	
Hotelli- ja ravintolaoppilaitokset	35 824	20 349	—	9 836	8 065	926	3 303	74	—	78 377	
Palo-, poliisi- ja vartiointialojen oppilaitokset	21 211	—	—	—	—	7 144	12 533	—	—	40 888	
Muut ammatilliset oppilaitokset	13 258	1 665	56 332	6 598	482	545	9 747	3 685	3 097	95 409	
Yhteensä	1995	1 508 560	1 062 286	68 088	3 194 420	191 985	555 240	431 999	41 302	11 347	7 065 227
	1994	1 437 730	961 885	81 051	2 709 212	129 628	442 126	491 861 ³⁾	52 952 ³⁾	9 484	6 315 929
	1993	1 172 031	651 138	79 274	2 542 954	107 798	302 565	491 696	5 347 456
	1992	1 065 944	532 364	95 192	2 407 736	142 162	360 510	470 854	5 074 762
	1991	756 637	329 621	98 964	1 903 709	137 682	319 917	442 026	3 988 556
	1990	568 009	277 585	93 387	2 055 420	150 005	291 208	430 191	3 865 805

1) Sisältää avoimen korkeakouluopetuksen vuodesta 1994.

2) Osa oppilaitostyypeihin luokitelluista oppilaitoksista on monialaisia (ks. luokitukset).

3) Omaehtoinen koulutus on jaettu yleissivistävään ja ammatilliseen koulutukseen vuonna 1994. Aikaisempina vuosina omaehtoinen koulutus on sisältänyt sekä ammatillisena että yleissivistävinä tarjotut kurssit.

Liitetaulukko 15.
Ammatillisten oppilaitosten vuoden 1995 opetustunnit koulutuksen pääasiallisen sisällön mukaan, %¹⁾

Koulutuksen pääasiallinen sisältö ²⁾	Koulutustyyppi									
	Tutkintoon johtavat aikuis-koulutukset	Jatko-linjat	Opettajan-koulutukset	Työvoima-politiittiset aikuis-koulutukset	Oppi-sopimus-kurssit	Työn-antajan tilaamat kurssit	Oma-ehtoiset (ammatil-lisina tarjotut) kurssit	Oma-ehtoiset (yleis-sivistävinä tarjotut) kurssit	Avoin korkea-koulu opetus	Aikuis-koulu-tukset yhteensä
Yleissivistävä koulutus	–	–	–	1	–	0	–	3	–	0
Taide- ja taitoaineet	7	6	–	1	1	0	4	10	1	3
Kielet	–	5	–	4	1	9	5	28	2	4
Humanistiset ja esteettiset aineet	0	–	–	0	0	0	0	0	2	0
Opetus, kasvat	0	0	100	1	0	0	4	1	–	1
Liiketalous, markkinointi, toimistoala	17	16	–	9	13	9	17	8	3	12
Oikeus-, yhteiskunta- ja käyttäytymis-tieteet	0	0	–	1	1	1	0	1	37	1
Johtaminen, esimiestaidot	0	0	–	0	1	9	3	–	1	1
Tietotekniikan hyväksikäyttö	7	16	–	14	4	25	17	23	10	13
Matematiikka, luonnontieteet	0	0	–	0	1	0	1	2	3	0
Tekniikka, tuotanto, rakentaminen, tuotekehitys	17	22	–	44	23	27	14	2	11	31
Kuljetus, liikenne, huolinta	1	3	–	4	2	5	4	0	–	3
Sosiaali- ja terveydenhuolto	34	10	–	4	28	4	7	1	23	12
Maa-, metsä- ja puutarhatalous	5	10	–	1	5	2	8	0	0	4
Palveluala (mm. majoitus- ja ravitsemisala, koti- ja laitostalous)	11	10	–	10	18	2	8	4	0	10
Työsuojelu, vartiointi, palo-, pelastus- ja sotilastyö	1	0	–	0	0	2	5	0	–	1
Liikunta, terveys, urheiluvaimennus	–	0	–	0	0	0	0	0	4	0
Muu sisältö	–	0	–	5	4	5	4	17	3	3
Yhteensä, %	100	100	100	100	100	100	100	100	100	100
(Yhteensä opetustunteja)	(1 508 560)	(1 062 286)	(68 088)	(3 194 420)	(191 985)	(555 240)	(431 999)	(41 302)	(11 347)	(7 065 227)

1) Sisältää avoimen korkeakouluopetuksen vuodesta 1994. Nolla (0): osuus alle prosentin.

2) Aikuis-koulutuksen sisältöluokitus.

Litetaulukko 16.
Työvoimapolitiittisen aikuiskoulutuksen suorittaneet koulutuksen toteuttaneen oppilaitostyyppiin mukaan 1995

Oppilaitostyyppi	Työvoimapolitiittisen aikuiskoulutuksen suorittaneet	Muutos edellisestä vuodesta	%	Osuus kaikista suorittaneista %
Yleissivistävät oppilaitokset	3 717	1 787	92,6	5,5
Maatalousalan oppilaitokset	255	58	29,4	0,4
Metsä- ja puutalousoppilaitokset	260	100	62,5	0,0
Teknilliset oppilaitokset	1 214	536	79,1	2,0
Ammattioppilaitokset	5 437	1 385	34,2	8,1
Ammatilliset erikoisoppilaitokset	1 510	-484	-24,3	2,2
Ammatilliset erityisoppilaitokset	219	71	48,0	0,3
Ammatilliset aikuiskoulutuskeskukset	32 080	1 724	5,7	47,8
Käsi- ja taideteollisuusoppilaitokset	258	108	72,0	0,4
Taide- ja viestintäkulttuurioppilaitokset	-	-29	-	0,0
Kauppoppilaitokset	4 025	548	15,7	6,0
Merenkulkoppilaitokset	115	-41	-26,3	0,2
Terveystieteiden oppilaitokset	1 117	395	54,7	1,7
Sosiaalialan oppilaitokset	266	-16	-5,7	0,4
Koti- ja laitostalousoppilaitokset	465	104	28,8	0,7
Hotelli- ja ravintolaoppilaitokset	168	-41	-19,6	0,3
Palo-, poliisi- ja vartiointialojen oppilaitokset	58	57	-	0,1
Muut ammatilliset oppilaitokset	182	57	45,6	0,3
Korkeakoulut	1 714	-1 073	-38,5	2,6
Kesäyliopistot	136	84	161,5	0,2
Opintokeskukset	124	124	-	0,2
Koululaitoksen oppilaitokset yhteensä	53 320	5 454	11,4	79,4
Muut kuin koululaitoksen oppilaitokset	13 851	1 253	9,9	20,6
Yhteensä	1995	67 171	6 707	11,9
	1994	60 464	-3 942	-6,1
	1993	64 406	9 449	17,2
	1992	54 957	14 701	36,5
	1991	40 256	12 456	44,8
	1990	27 800	2 333	9,2

Lähde: Työministeriön työnhakijarekisteri keväällä 1996

Liitetaulukko 17. Tutkintoon johtavan ammatillisen koulutuksen aloittaneet, opiskelijat, keskeyttämiset ja tutkinnot koulutuksittain (5-numeroinen koulutuskoodi) 1995

Koulutusala/ Koulutus	Kaikki opintolinjat				Aikuiskoulutuslinjat							
	Aloitta- neet	Aloitta- neet naiset	Opis- kelijät	Opis- kelijät, naiset	Keskeyt- tämiset	Keskeyt- tämiset, naiset	Tutkin- non suoritta- neet	Tutkin- non suoritta- neet, naiset	Aloitta- neet	Opis- kelijät	Keskeyt- tämiset	Tutkin- non suoritta- neet
Yhteensä	110 476	53 955	202 723	105 853	18 343	9 486	67 942	38 029	15 786	31 736	3 309	13 154
Käsieteollisuus- ja taideala	3 888	2 627	9 283	6 324	893	613	2 007	1 391	415	1 311	91	316
31114 Kutoja,käsi,taide.alle 3v.	36	35	70	64	5	4	27	24	15	24	4	0
31198 Muu käsi,taidet.alle 3v.	1	1	26	22	0	0	0	0	0	0	0	0
31998 Hum-esteett. muu alle 3v.	29	20	29	20	0	0	0	0	0	0	0	0
41112 Käsi,taidet.perust.artes.	1 380	938	1 424	983	141	107	0	0	36	36	0	0
41113 Viestintäalan perustutk.	98	47	98	47	9	6	0	0	0	0	0	0
41141 Artesaani,rakentaja 3v.	10	2	78	14	22	11	40	11	0	0	0	0
41142 Artesaani,maalari 3v.	30	22	85	59	9	6	46	30	8	12	1	9
41143 Artesaani,puuseppä 3v.	187	36	662	200	95	31	296	95	0	45	10	33
41144 Artesaani,metalliseppä 3v.	110	43	333	134	43	20	122	49	0	0	0	0
41145 Artesaani,kiviseppä 3v.	8	5	96	63	13	10	54	30	0	12	0	11
41146 Artesaani,savenvalaja 3v.	0	0	44	31	17	15	14	10	0	11	4	0
41147 Artesaani,kutoja 3v.	187	182	591	581	82	82	284	282	36	80	3	17
41148 Artesaani,ompelija 3v.	301	298	870	867	90	89	309	307	0	88	12	26
41149 Artesaani,saam.käsityö 3v.	12	10	25	19	5	5	5	4	0	0	0	0
41151 Artesaani,graaf.ala 3v.	34	22	141	93	7	3	34	17	0	10	0	0
41152 Artesaani,kultasep.ala 3v.	15	7	33	12	2	1	7	5	0	0	0	0
41158 Artesaani,muu erityisala	10	9	68	57	9	4	33	19	10	56	7	28
41198 Muu käsi,taideteoll.3v.	0	0	44	31	3	3	0	0	0	0	0	0
41322 Kirkkomuusikko	27	16	83	57	12	9	25	14	0	0	0	0
41331 Tanssimuusikko	11	1	78	9	19	1	8	2	0	0	0	0
41332 Tanssimuusikko (perust.)	12	1	12	1	1	0	0	0	0	0	0	0
41411 Kuvaamataiteilija alle 4v.	82	54	181	123	19	16	75	55	39	83	4	24
41991 Tanssija	3	3	17	17	2	2	1	1	0	0	0	0
41998 Hum-esteett.muu koul. 3v.	14	7	14	7	0	0	0	0	0	0	0	0
51111 Artenomi,keramiikka-ala	0	0	5	5	2	0	0	0	0	0	0	0
51112 Artenomi,teoll.pukusuunn.	0	0	2	2	0	0	6	6	0	0	0	0
51113 Artenomi,tekstiiliala	106	105	287	285	19	19	44	44	39	87	6	18
51114 Artenomi,sisustussuunn.	17	16	40	36	4	3	11	6	17	39	4	0
51115 Artenomi,kalustesuunn.	0	0	0	0	0	0	7	1	0	0	0	0
51121 Artenomi,kultasepänala	10	3	23	7	3	2	29	11	0	0	0	0
51124 Artenomi,valokuvaus	0	0	65	38	0	0	20	7	0	52	0	11
51125 Artenomi,videokuvaus	14	8	107	43	4	1	17	5	0	27	1	13
51131 Artenomi,graafinen ala	47	31	117	80	1	1	40	25	11	28	1	19
51141 Artenomi,puuala	95	26	288	80	23	8	52	22	58	148	11	21
51142 Artenomi,metalliala	11	2	88	36	4	2	10	1	8	29	1	8
51143 Artenomi,kudonta-ala	0	0	15	15	0	0	9	9	0	15	0	9
51144 Artenomi,ompelu- ja neule	0	0	11	10	0	0	11	10	0	0	0	0
51145 Artenomi,vaatetusala	162	161	432	424	39	39	104	104	42	97	7	32
51148 Artenomi,muu erityisala	88	36	258	115	21	9	36	17	37	118	9	23
51322 Orkesterimuusikko	0	0	0	0	0	0	1	1	0	0	0	0
51323 Muusikko	54	38	133	82	25	11	9	3	0	0	0	0
51324 Pop- ja jazzmuusikko	13	0	68	7	28	4	0	0	0	0	0	0
51441 Kuvataiteilija 4v.	114	73	347	219	19	13	61	47	8	40	1	1
51611 Medianomi,ei erityisalaa	98	31	213	83	14	12	16	7	0	0	0	0
51612 Medianomi,kuvailmaisu	0	0	40	14	0	0	16	4	0	0	0	0
51613 Medianomi,tuotanto	0	0	22	17	0	0	6	6	0	0	0	0
51614 Medianomi,valoilmaisu	0	0	15	8	0	0	4	1	0	0	0	0
51615 Medianomi,ääni-ilmaisu	0	0	15	1	2	1	4	0	0	0	0	0

Liitetaulukko 17. jatkuu

Koulutusala/ Koulutus	Kaikki opintolinjat								Aikuiskoulutuslinjat			
	Aloitta- neet	Aloitta- neet naiset	Opis- kelijät	Opis- kelijät, naiset	Keskeyt- tämiset	Keskeyt- tämiset, naiset	Tutkin- non suoritta- neet	Tutkin- non suoritta- neet, naiset	Aloitta- neet	Opis- kelijät	Keskeyt- tämiset	Tutkin- non suoritta- neet
51921 Viittomakielentulkki	18	17	70	62	1	1	19	16	0	0	0	0
61996 Muu käsi,taidet,6-aste	409	297	1 403	1 061	69	53	95	83	51	164	5	13
joista amk-kokeilussa	409	297	1 403	1 061	69	53	95	83	51	164	5	13
61997 Muu kuvaamataide,6-aste	35	24	117	83	10	9	0	0	0	10	0	0
joista amk-kokeilussa	35	24	117	83	10	9	0	0	0	10	0	0
Opettajankoulutus	1 490	982	3 292	2 169	194	129	1 323	1 014	295	505	14	159
32111 Nuorison,vapaa-ajan ohj.	72	48	266	170	19	14	64	43	0	23	1	10
32112 Nuor,vap.ajan ohj.perust.	115	81	114	81	4	2	0	0	0	0	0	0
32121 Liikunnanohj.perustutk.	142	59	184	82	3	3	79	39	15	0	0	0
32412 Liikenneopettaja(-1993)	0	0	0	0	2	0	0	0	0	0	0	0
32991 Lastenhojaaja	61	59	199	196	13	13	147	144	0	23	2	50
32992 Lastenhojaaja(perustutk.)	157	147	157	149	11	11	0	0	79	79	6	0
42992 Liikenneopettaja(1994-)	57	4	88	11	0	0	64	8	57	88	0	64
42998 Muu opettajankoulutus 3v.	0	0	0	0	2	2	6	5	0	0	0	0
52522 Nuor,vapaa-aikatoim.ohj.	196	134	357	259	16	12	108	77	32	32	1	0
52523 Kirkon nuor.ohj(1990-)	102	66	372	233	13	7	101	63	20	31	2	8
52524 Liikunnanohjaaja(1990-)	197	92	368	172	4	1	124	59	37	125	0	22
52525 Askartelunohjaaja(1989-)	81	80	140	138	3	2	47	46	34	62	1	0
52541 Ratsastuksenopett(1991-)	12	11	20	19	3	3	11	11	0	0	0	0
52551 Musiikinohjaaja	45	35	160	108	18	10	22	18	0	0	0	0
52973 Teatteri-ilmaisun ohj.	50	29	107	61	1	1	2	2	6	27	1	0
62411 Lastentarhanop.(1986-)	0	0	0	0	15	14	440	422	0	0	0	0
62432 Musiikkileikkikoul.opett.	20	18	81	74	2	2	20	19	0	0	0	4
62446 Musiikkioppil.opettaja	151	99	537	344	37	22	69	45	0	0	0	0
62447 Pop-ja jazzmusiikinopett.	17	5	78	21	24	8	6	3	0	0	0	0
62461 Sairaanhoidon opettaja	0	0	0	0	0	0	3	2	0	0	0	1
62481 Tanssinopettaja	15	15	64	51	4	2	10	8	15	15	0	0
Kauppa- ja toimistoala	21 583	12 820	40 064	24 740	3 794	2 249	11 901	8 035	3 600	8 147	1 036	2 854
33111 Merkantti	111	57	477	286	62	29	302	198	43	123	11	56
33112 Merkantti,myynti	1 329	651	1 547	775	163	82	1 439	842	68	169	21	143
33113 Merkantti,laskenta	96	45	142	75	3	3	102	55	0	0	0	0
33114 Merkantti,toimistotekn.	498	293	583	361	56	29	655	472	47	72	7	157
33116 Merkantti, varastotalous	0	0	8	0	10	3	12	8	0	8	10	12
33117 Kaupan,hall.perust,merk.	5 837	3 007	5 847	3 006	498	263	0	0	192	171	31	0
33128 Merkantti,muu linja	36	23	328	154	60	22	0	0	0	0	0	0
33611 Toimistotyö alle 3v.	6	5	6	5	2	2	3	2	0	0	0	0
33638 Muu atk-alan k. alle 3v.	0	0	0	0	0	0	13	5	0	0	0	0
33971 Varastonhoitaja	9	0	62	8	12	3	53	2	0	0	0	0
33998 Kauppa,tstok.muu alle 3v.	67	35	71	35	5	3	82	44	62	62	5	77
43111 Merkonomi,ei erityisalaa	736	577	1289	983	152	105	650	497	564	1117	141	434
43121 Merkonomi,markkinointi	3 505	2 179	7 415	4 639	689	415	3 181	2 032	918	2 379	335	886
43122 Merkonomi,laskenta	2 011	1 223	3 967	2 502	357	220	1 915	1 339	317	749	92	344
43123 Merkonomi,sihteeri	290	288	602	596	47	47	373	372	0	40	6	56
43124 Merkonomi,julkishallinto	518	347	1 194	840	79	51	665	499	17	168	9	100
43125 Merkonomi,ulkomaankauppa	898	672	1 629	1 234	175	120	365	269	71	167	17	52
43127 Merkonomi,mater.talous	103	50	201	88	15	8	86	42	0	0	0	0

Koulutusala/ Koulutus	Kaikki opintolinjat								Aikuiskoulutuslinjat			
	Aloitta- neet	Aloitta- neet naiset	Opis- kelijat	Opis- kelijat, naiset	Keskeyt- tämiset	Keskeyt- tämiset, naiset	Tutkin- non suoritta- neet	Tutkin- non suoritta- neet, naiset	Aloitta- neet	Opis- kelijat	Keskeyt- tämiset	Tutkin- non suoritta- neet
43128 Merkonomi,yrittäjälinja	0	0	9	7	0	0	30	17	0	0	0	16
43129 Merkonomi,atk-linja	673	311	1 344	667	139	73	669	381	228	501	77	318
43131 Merkonomi,kirjastolinja	23	18	67	51	4	2	69	58	0	0	0	18
43132 Merkonomi,pankkilinja	18	10	18	10	0	0	0	0	0	0	0	0
43134 Merkonomi,matkailulinja	370	315	729	629	50	40	273	239	67	113	13	22
43136 Merkonomi,rahoituslinja	108	65	198	131	24	14	113	68	0	20	2	17
43148 Merkonomi,muu linja	64	32	94	49	4	1	59	44	0	0	0	0
43611 Ohjelmoija	10	2	19	5	1	0	8	1	0	0	0	0
43618 Muu atk-alan koulutus 3v.	64	17	64	17	11	5	38	7	64	64	11	38
53312 Datanomi (ent.atk-tutk.)	376	138	638	245	73	25	177	72	187	296	34	79
53321 Hso-sihteerii,liikelinja	0	0	63	60	1	0	62	62	0	0	0	0
53322 Hso-sihteerii,julk.hallin.	0	0	33	32	0	0	30	30	0	0	0	0
53431 Kulttuurisihteerii(1990-)	43	35	156	130	18	14	26	20	0	0	0	0
53432 Raittussihteerii(1990-)	15	14	39	33	11	7	14	12	0	0	0	0
53971 Matkailualan koul,5-aste	178	159	355	310	30	28	99	87	8	20	3	0
63997 Muu kauppa,hallint,6-aste	3 564	2 232	10 790	6 720	1 022	619	338	259	720	1 828	190	29
joista amk-kokeilussa	3 564	2 232	10 790	6 720	1 022	619	338	259	720	1 828	190	29
93211 Kaupan ja hall. yleisjakso	27	20	80	57	21	16	0	0	27	80	21	0
Tekniikka	40 143	6 212	68 597	10 371	6 276	988	21 173	3 483	3 067	6 691	921	2 140
34113 Mekaan,valutekniikka	0	0	12	0	1	0	11	0	0	0	0	0
34114 Mekaan,valumall.valm.tek.	12	1	16	3	0	0	13	3	0	0	0	0
34118 Levyseppä-hits. alle 3v.	16	0	16	0	5	0	84	0	0	0	3	71
34119 Ilmastointiasentaja	115	0	115	0	11	0	173	0	0	0	0	0
34122 Koneistaja alle 3v.	14	0	14	0	2	0	23	0	0	0	0	0
34131 Putkiasentaja	385	1	379	1	58	0	353	0	15	9	7	0
34135 Koneenpiirtäjä	27	9	124	41	37	17	97	32	12	11	6	9
34136 Ompelukonemekaanikko	0	0	0	0	1	0	10	1	0	0	0	0
34137 Hienomekaanikko	13	0	141	6	11	0	136	8	13	13	2	13
34143 Kiinteistönhoitaja	135	1	167	4	31	1	166	2	29	51	25	75
34146 Mekaan,tuotantotekniikka	1 244	26	1 305	34	101	2	994	7	78	96	28	40
34147 Kone,met.alan perustutk.	1 332	18	1 332	18	127	4	0	0	7	7	1	0
34148 Lvi-alan perustutkinto	520	10	520	11	71	2	0	0	0	0	0	0
34149 Kiint.hoitoalan perust.	131	4	129	4	24	2	0	0	26	26	4	0
34151 Teoll.pintakäsitt.perust.	20	1	20	1	1	0	0	0	0	0	0	0
34152 Autoalan perustutkinto	461	18	461	23	76	6	0	0	24	24	4	0
34153 Varasto,kulj.toim.perust.	84	5	83	5	8	0	0	0	0	0	0	0
34161 Mekaan,autotekniikka	429	17	500	20	54	2	438	19	10	15	4	21
34198 Muu met,kone,auto alle 3v.	353	8	560	10	72	1	286	7	75	88	34	145
34251 Sähköasentaja alle 3v.	12	0	12	0	0	0	0	0	0	0	0	0
34254 Autosähköasent. alle 3v.	0	0	0	0	0	0	4	0	0	0	0	0
34277 Sähköpiirtäjä	0	0	37	11	10	1	62	21	0	0	0	0
34278 Sähköalan perustutkinto	59	4	59	4	5	1	0	0	28	28	0	0
34311 Rakennusmies,talonrakent.	1 578	24	1 623	28	119	3	1 700	23	7	7	2	35
34312 Kirvesmies	36	0	37	0	14	0	21	1	36	37	14	21
34315 Maalari alle 3v.	118	28	115	27	25	3	99	12	16	8	8	8
34317 Muurari	31	1	29	1	11	0	21	0	31	29	10	11
34325 Yhdyskuntarakentaja	11	0	19	0	3	0	26	2	0	0	0	0
34326 Rakennusalan perustutk.	1 524	44	1 508	41	171	11	0	0	17	0	3	0
34328 Maalausalan perustutk.	159	53	159	53	25	8	0	0	0	0	0	0
34331 Maanmitt.alan perustutk.	61	7	61	7	4	0	0	0	0	0	0	0

Liitetaulukko 17. jatkuu

Koulutusala/ Koulutus	Kaikki opintolinjat								Aikuiskoulutuslinjat			
	Aloitta- neet	Aloitta- neet naiset	Opis- kelijät	Opis- kelijät, naiset	Keskeyt- tämiset	Keskeyt- tämiset, naiset	Tutkin- non suoritta- neet	Tutkin- non suoritta- neet, naiset	Aloitta- neet	Opis- kelijät	Keskeyt- tämiset	Tutkin- non suoritta- neet
34342 Rakennuspiirtäjä	41	18	129	69	23	11	173	89	0	15	2	15
34343 Mekaan,maanm;kartanpiirt.	45	12	105	23	10	1	74	21	0	0	0	0
34344 Kartoittaja alle 3v.	0	0	28	11	0	0	14	4	0	28	0	0
34348 Muu rak,maanmitt,alle 3v.	112	6	112	6	0	0	8	0	0	0	0	8
34352 Sahausprosessinhoitaja	0	0	0	0	0	0	1	0	0	0	0	0
34354 Puuseppä alle 3v.	168	8	176	10	20	0	212	5	0	0	0	0
34361 Veneenrakentaja	0	0	68	3	11	1	71	4	0	10	6	9
34369 Verhoilija	3	0	132	96	19	13	72	53	0	26	5	20
34371 Mekaanikko,puutekniikka	268	12	593	37	78	6	449	27	0	27	2	43
34372 Puualan perustutkinto	747	38	747	38	75	5	0	0	36	36	8	0
34373 Verhoilualan perustutk.	119	88	119	88	10	9	0	0	26	26	0	0
34375 Veneenrakenn.perustutk.	62	2	62	2	3	0	0	0	0	0	0	0
34378 Muu puuteoll.koul,alle 3v.	2	0	31	0	2	0	4	0	0	0	0	0
34413 Paperiproessinhoitaja	246	27	258	29	14	4	200	20	0	0	0	0
34415 Kemian prosessinhoitaja	134	36	153	43	15	4	157	26	33	44	7	74
34416 Valokuvauslaborantti	0	0	35	23	2	2	14	9	0	0	0	0
34418 Laborat.alan perustutk.	426	310	426	310	52	39	0	0	0	0	0	0
34419 Kemianteoll.perustutk.	109	25	108	25	8	2	0	0	0	0	0	0
34421 Paperiteoll.perustutk.	322	31	322	31	22	4	0	0	0	0	0	0
34428 Muu kem,pap,sellu alle 3v.	50	26	33	25	6	5	0	0	17	0	2	0
34435 Graafisen alan perustutk.	239	96	239	96	23	9	0	0	14	14	1	0
34436 Kuvankäsitt.perustutk.	28	19	28	19	1	0	0	0	0	0	0	0
34451 Mekaan,painotekniikka	87	21	156	37	29	8	87	18	0	0	0	0
34462 Mekaan,jälkikäsitteily	28	11	43	16	9	4	41	18	0	0	0	9
34512 Pukineidenvalmistaja	215	215	261	261	20	20	174	173	15	29	1	20
34521 Asusteidentekijä alle 3v.	23	23	29	29	1	1	24	24	0	0	0	0
34536 Jalkineiden valmistaja	0	0	16	13	2	1	12	10	0	0	0	0
34537 Tekst,vaat.alan perust.	231	227	231	227	16	13	0	0	9	9	0	0
34538 Turkisalan perustutkinto	10	10	10	10	0	0	0	0	0	0	0	0
34539 Jalkinealan perustutk.	16	11	16	11	0	0	0	0	0	0	0	0
34548 Muu tekstiilikoul,alle 3v.	0	0	10	10	0	0	0	0	0	0	0	0
34551 Leipuri	342	254	364	271	23	17	355	232	0	10	7	0
34552 Kondiittori alle 3v.	17	11	17	11	0	0	16	11	17	17	0	16
34556 Lihavalmistetyöntekijä	78	20	78	20	6	1	75	22	0	0	0	0
34566 Elintarviketyöntekijä	127	92	127	92	6	3	123	84	0	0	0	0
34567 Maidonkäsittelijä	53	27	52	26	2	1	50	27	12	12	0	12
34571 Elintarv.alan perustutk.	400	254	399	254	34	18	0	0	13	13	7	0
34572 Maidonkäsitt.perustutk.	13	5	13	5	2	0	0	0	0	0	0	0
34912 Harjatyöntekijä	7	3	7	3	1	0	0	0	0	0	0	0
34913 Korityöntekijä	12	5	18	5	1	0	9	2	0	0	0	0
34921 Tekn.piirt.(perustutk.)	409	149	406	149	43	13	0	0	15	15	0	0
34998 Tekn,luonnont.muu alle 3v.	1 989	207	2 121	242	159	11	192	68	11	19	2	0
44418 Mekaan,työstötekniikka	583	21	1 046	5	100	2	480	6	15	15	3	22
44419 Mekaan,käyttötekniikka	390	3	840	7	59	2	399	11	0	0	0	3
44421 Metallimaalari 3v.	53	11	121	18	16	3	59	5	0	0	0	0
44422 Erik.pintakäsitt.perust.	67	7	67	7	6	0	0	0	0	0	0	0
44423 Levy,hits.alan perustutk.	199	2	198	2	27	1	0	0	9	9	2	0
44426 Koneistuksen perustutk.	491	10	491	10	42	1	0	0	0	0	0	0
44427 Automaalari (perustutk.)	75	3	75	3	11	2	0	0	0	0	0	0
44431 Koneenasenn.perustutk.	397	5	397	5	26	1	0	0	10	10	1	0
44434 Ajoneuvoasent(perustutk.)	1 261	51	1 260	50	92	12	0	0	0	0	0	0
44437 Autokorinkorj(perustutk.)	207	4	207	4	24	1	0	0	0	0	0	0

Koulutusala/ Koulutus	Kaikki opintolinjat							Aikuiskoulutuslinjat				
	Aloitta- neet	Aloitta- neet naiset	Opis- kelijät	Opis- kelijät, naiset	Keskeyt- tämiset	Keskeyt- tämiset, naiset	Tutkin- non suoritta- neet	Tutkin- non suoritta- neet, naiset	Aloitta- neet	Opis- kelijät	Keskeyt- tämiset	Tutkin- non suoritta- neet
44438 Lentokoneas(perustutk.)	49	6	49	6	1	0	0	0	0	0	0	0
44441 Kelloseppä	0	0	40	6	1	0	30	7	0	0	0	0
44443 Kelloseppä (perustutk.)	22	4	22	4	0	0	0	0	0	0	0	0
44455 Mekaan,autokorikorjaus	239	4	485	7	38	4	230	4	0	0	0	3
44456 Maatalouskoneasentaja 3v.	185	3	185	3	12	0	180	5	9	9	1	9
44458 Mekaan,ajoneuvotekniikka	1 538	39	3 076	78	156	20	1451	39	0	0	1	12
44459 Mekaan,automaalaus	70	3	121	6	12	1	49	5	0	0	0	0
44462 Lentokoneasentaja 3v.	15	2	114	12	9	2	72	4	0	16	0	0
44463 Metsäkoneasentaja 3v.	17	0	30	0	5	0	39	0	10	22	2	9
44498 Muu metalli,kone,auto 3v.	11	0	26	0	3	0	16	0	11	10	2	8
44551 Sähköasentaja 3v.	24	1	58	2	4	0	47	0	0	0	0	0
44554 Mekaan,sähkövoimatekn.	1 149	16	2 402	22	140	4	1294	18	51	67	37	107
44555 Mekaan,tietotekniikka	1 306	49	3 034	134	263	38	1 438	78	147	405	110	206
44558 Sähkövoimatekn.perustutk.	1 189	19	1 189	19	54	3	0	0	28	28	2	0
44561 Tietotekn.perustutkinto	1 410	80	1 410	80	63	7	0	0	70	70	5	0
44562 Automaatiotekn.perustutk.	530	14	531	14	17	0	0	0	0	0	0	0
44563 Radio- ja tv-asentaja 3v.	11	0	13	0	3	0	9	1	0	0	0	0
44567 Mekaan,automaatiotekn.	527	14	1 060	30	75	5	510	14	50	98	28	70
44568 Elektroniikka-asent. 3v.	6	1	28	1	0	0	18	0	0	0	0	0
44573 Laivasähköasentaja 3v.	0	0	8	1	0	0	7	0	0	0	0	0
44598 Muu sähköala 3v.	187	13	157	9	11	1	16	0	127	80	9	0
44621 Maalari, erik.maalari 3v.	123	54	265	126	31	8	131	68	0	9	6	0
44622 Kartoittaja (perustutk.)	83	19	83	19	10	3	0	0	0	0	0	0
44623 Erik.maalauksen perustutk.	145	75	145	75	22	12	0	0	0	0	0	0
44631 Kartoittaja 3v.	30	18	83	35	5	1	73	28	14	14	0	11
44657 Terähuollon perustutk.	15	0	15	0	0	0	0	0	0	0	0	0
44681 Paperi,selluloosateol 3v.	13	0	28	0	0	0	12	0	13	28	0	12
44685 Kemiaan laborantti 3v.	167	121	570	440	75	58	387	311	17	25	8	8
44686 Elintarvikelaborantti	25	24	95	87	12	11	55	38	0	0	0	5
44736 Mekaan,painopinnan valm.	126	64	325	163	40	22	152	82	0	13	1	12
44763 Kaavanpiirtäjä-leikkaaja	42	42	113	113	15	15	75	74	0	0	0	0
44766 Pukuomp.3v,mallipuk.valm.	389	387	1 005	1 001	83	81	609	606	0	0	4	24
44767 Modisti 3v.	9	9	30	28	6	6	24	24	0	0	0	0
44768 Vaatturi, mallipuk.valm.	124	119	266	254	25	25	127	123	0	10	4	0
44769 Turkistenvalmistaja 3v.	4	4	29	29	13	13	25	25	0	7	1	0
44771 Vaatturi (perustutk.)	48	39	48	39	10	9	0	0	0	0	0	0
44772 Pukuompelija (perustutk.)	724	708	724	719	44	43	0	0	0	0	0	0
44773 Modisti (perustutk.)	18	17	18	17	0	0	0	0	0	0	0	0
44798 Muu tekst,vaatetusala 3v.	10	10	10	10	1	1	0	0	0	0	0	0
44831 Lihateollisuusteknikko	15	1	15	1	0	0	0	0	15	15	0	0
44832 Kondiittori 3v.	231	182	248	192	10	6	208	148	76	76	3	43
44833 Kondiittori (perustutk.)	227	164	226	164	18	17	0	0	0	0	0	0
44834 Meijeristi (perustutk.)	22	12	22	12	2	0	0	0	12	12	0	0
44835 Meijeristi 3v.	0	0	0	0	0	0	14	10	0	0	0	0
44998 Tekn,luonnontiet.muu 3v.	1	0	3	0	0	0	0	0	1	3	0	0
54411 Tekn(1989-),kone,metalli	469	19	1 366	36	189	3	432	17	119	294	30	102
54412 Tekn(1989-),koneautomaatio	146	3	423	9	53	2	128	4	6	107	10	39
54413 Tekn(1989-),laivanrakennus	18	1	56	1	1	0	7	0	0	0	0	0
54421 Tekn(1989-),autotekn.	240	5	711	21	75	2	194	5	0	14	0	37
54422 Tekn(1989-),kuljetustekn.	91	5	198	15	16	0	41	3	25	35	3	5
54431 Tekn(1989-),lvi-tekn.	89	0	250	3	16	0	71	2	12	12	1	11
54448 Tekn(1989-),muu konetekn.	51	1	121	1	21	0	59	1	16	34	6	3

Liitetaulukko 17. jatkuu

Koulutusala/ Koulutus	Kaikki opintolinjat						Aikuiskoulutuslinjat					
	Aloitta- neet	Aloitta- neet naiset	Opis- kelijat	Opis- kelijat, naiset	Keskeyt- tämiset	Keskeyt- tämiset, naiset	Tutkin- non suoritta- neet	Tutkin- non suoritta- neet, naiset	Aloitta- neet	Opis- kelijat	Keskeyt- tämiset	Tutkin- non suoritta- neet
54451 Tekn(1989-),sähkövoima	282	3	940	19	112	3	264	6	0	143	16	30
54452 Tekn(1989-),automaatio	316	14	756	28	102	4	225	12	68	129	9	23
54478 Tekn(1989-),muu sähköt.	87	1	173	7	7	0	0	0	0	0	0	0
54481 Tekn(1989-),talonrak.	378	20	1 243	80	100	9	439	37	30	200	18	63
54482 Tekn(1989-),yhdyskunta	199	17	598	49	60	3	182	14	0	0	0	12
54483 Tekn(1989-),louh,maanrak.	38	1	91	3	6	2	25	1	0	0	0	0
54498 Tekn(1989-),muu rakennus	90	10	221	21	11	0	0	0	18	59	0	0
54511 Tekn(1989-),puutekniikka	74	3	152	5	22	0	34	0	8	8	3	17
54518 Tekn,sahat;sahateol.tekn.	34	3	115	6	16	0	50	1	0	0	0	0
54531 Tekn(1989-),paperitekn.	37	6	98	7	8	0	27	3	0	3	0	0
54532 Tekn(1989-),prosessitekn.	55	11	147	29	19	2	35	6	0	10	2	6
54533 Tekn(1989-),laboratorio	17	11	52	33	3	2	19	14	0	11	2	6
54551 Tekn(1989-),kirjapaino	14	4	82	27	9	3	26	3	14	14	2	0
54561 Tekn(1989-),vaatet.suunn.	87	84	260	253	15	14	82	81	15	29	2	0
54562 Tekn(1989-),vaatet.valm.	0	0	8	8	0	0	5	5	0	0	0	0
54563 Tekn(1989-),tekstiili	0	0	6	6	5	5	6	5	0	0	0	0
54568 Tekn(1989-),muu tekst.	48	48	69	69	0	0	0	0	14	14	0	0
54571 Tekn(1989-),elintarvike	24	8	123	59	17	11	40	21	0	13	4	13
54572 Meijeriteknikko	12	2	31	8	1	0	12	4	0	7	1	0
54581 Tekn(1989-),tietotekn.	435	24	1 116	58	138	9	223	13	135	308	14	39
54681 Tekn(1989-),pintakäsitt.	0	0	12	4	0	0	0	0	0	12	0	0
54698 Tekn(1989-),muu opintol.	109	9	169	13	12	1	0	0	109	169	12	0
54972 Turkkuri	3	2	15	12	0	0	7	7	0	0	0	0
64111 Ins(1990-),kone,metalli	84	5	349	14	34	2	289	13	27	107	10	66
joista amk-kokeilussa	16	2	65	2	6	0	28	0	0	0	0	15
64112 Ins(1990-),koneautomaatio	101	5	463	20	42	1	302	10	0	48	0	77
64113 Ins(1990-),laivanrakenn.	14	1	49	3	1	0	9	0	0	0	0	0
64114 Ins(1990-),energiatekn.	10	0	88	1	10	1	41	3	0	0	0	0
64121 Ins(1990-),autotekniikka	86	4	264	13	24	0	57	2	0	47	1	0
joista amk-kokeilussa	51	2	161	10	10	0	0	0	0	31	0	0
64122 Ins(1990-),kuljetustekn.	129	17	361	33	24	2	51	4	23	47	8	12
64131 Ins(1990-),lvi-teknikka	118	6	444	24	36	5	108	9	1	51	2	5
joista amk-kokeilussa	76	5	309	14	25	4	19	2	1	51	2	0
64148 Ins(1990-),muu konetekn.	841	48	2 531	107	260	9	69	4	227	507	51	27
joista amk-kokeilussa	697	38	2 193	92	226	8	68	4	157	402	34	26
64151 Ins(1990-),sähkövoima	186	11	718	31	76	3	219	9	0	61	2	17
64152 Ins(1990-),automaatio	207	11	597	33	63	4	206	11	32	58	3	3
joista amk-kokeilussa	98	6	177	11	16	1	0	0	32	32	1	0
64178 Ins(1990-),muu sähkötekn.	820	39	3 178	193	364	9	108	6	145	722	110	21
joista amk-kokeilussa	721	37	2 843	181	332	9	108	6	145	605	94	21
64181 Ins(1990-),talonrakennus	113	14	494	60	34	4	282	37	0	59	1	62
64182 Ins(1990-),yhdyskunta	72	8	211	21	34	6	118	21	25	25	14	0
64183 Rakennusarkkitehti(1990-)	78	33	345	164	32	14	84	38	0	6	0	3
joista amk-kokeilussa	48	19	187	96	17	9	1	1	0	0	0	0
64191 Ins(1990-),maanmittaus	124	19	462	82	24	3	11	6	34	94	8	0
joista amk-kokeilussa	66	14	320	69	20	3	11	6	0	63	8	0
64198 Ins(1990-),muu rakennus	436	63	1 503	202	132	12	43	4	96	245	22	3
joista amk-kokeilussa	424	56	1 491	195	132	12	43	4	96	245	22	3
64211 Ins(1990-),puutekniikka	31	3	123	11	11	3	30	1	0	20	0	6
joista amk-kokeilussa	31	3	85	7	9	3	2	0	0	0	0	0
64212 Puutalousinsinööri	24	3	48	6	7	1	37	6	0	0	1	0
joista amk-kokeilussa	24	3	48	6	7	1	1	0	0	0	1	0

Koulutusala/ Koulutus	Kaikki opintolinjat							Aikuiskoulutuslinjat				
	Aloitta- neet	Aloitta- neet naiset	Opis- kelijät	Opis- kelijät, naiset	Keskeyt- tämiset	Keskeyt- tämiset, naiset	Tutkin- non suoritta- neet	Tutkin- non suoritta- neet, naiset	Aloitta- neet	Opis- kelijät	Keskeyt- tämiset	Tutkin- non suoritta- neet
64231 Ins(1990-),paperitekn.	0	0	2	1	0	0	44	12	0	0	0	0
64232 Ins(1990-),prosessitekn.	211	69	668	216	74	16	86	33	21	43	4	16
joista amk-kokeilussa	211	69	626	204	72	16	0	0	21	43	4	0
64241 Ins(1990-),biotekniikka	99	53	225	128	27	19	40	23	11	11	1	0
joista amk-kokeilussa	99	53	222	128	27	19	0	0	11	11	1	0
64251 Ins(1990-),kirjapaino	73	14	138	27	12	2	40	11	13	13	2	15
joista amk-kokeilussa	73	14	128	25	12	2	0	0	13	13	2	0
64261 Ins(1990-),tekst.vaatet.	0	0	0	0	0	0	13	12	0	0	0	0
64268 Ins(1990-),muu tekst.	24	24	78	72	3	2	0	0	0	0	0	0
joista amk-kokeilussa	24	24	78	72	3	2	0	0	0	0	0	0
64271 Ins(1990-),elintarvike	59	33	159	80	20	11	45	21	0	0	0	0
joista amk-kokeilussa	59	33	159	80	20	11	0	0	0	0	0	0
64281 Ins(1990-),tietotekn.	941	69	2 243	133	209	12	406	36	302	603	81	56
joista amk-kokeilussa	298	29	516	39	37	4	10	1	94	179	17	0
64288 Ins(1990-),muu tietotekn.	143	12	200	16	26	1	0	0	0	0	0	0
joista amk-kokeilussa	143	12	200	16	26	1	0	0	0	0	0	0
64381 Ins(1990-),tuotantotal.	261	70	769	158	40	2	141	26	49	146	9	50
joista amk-kokeilussa	167	41	420	89	19	0	45	6	49	105	5	10
64382 Ins(1990-),ympäristötekn.	0	0	12	7	0	0	8	1	0	12	0	8
64398 Ins(1990-),muu opintol.	493	167	1 169	363	91	25	87	34	115	248	14	48
joista amk-kokeilussa	493	167	1 150	363	91	25	54	33	115	229	14	28
64997 Muu tekst,vaatetus,6-aste	65	63	167	164	14	13	6	6	30	43	7	0
joista amk-kokeilussa	65	63	167	164	14	13	6	6	30	43	7	0
Liikenne	1 680	149	1 933	181	147	37	789	69	128	128	1	93
35111 Laivuri	0	0	0	0	0	0	32	3	0	0	0	21
35112 Merenk.perustutk,merim.	111	19	111	19	12	5	0	0	0	0	0	0
35126 Merimies	67	14	67	14	9	1	54	8	0	0	0	0
35198 Muu merenkulku alle 3v.	0	0	0	0	0	0	9	0	0	0	0	0
35411 Mekaan,ajo-kuljetustekn.	607	53	681	62	31	4	482	49	0	0	0	0
35412 Linja-autonkuljettaja	75	5	75	5	0	0	48	3	75	75	0	48
35423 Kuljetusalan perustutk.	535	42	535	42	48	10	0	0	0	0	0	0
45111 Perämies	114	3	182	4	10	0	101	5	43	43	0	24
45112 Laivuri-alikonem(perustutk.)	43	3	43	3	8	7	0	0	10	10	1	0
45113 Laivasähköas.(perustutk.)	25	0	37	0	2	0	11	0	0	0	0	0
45114 Laivamekaan.(perustutk.)	12	0	12	0	4	0	0	0	0	0	0	0
45241 Ammattilientäjä peruskoul.	14	0	14	0	0	0	10	1	0	0	0	0
65111 Merikapteeni	77	10	176	32	23	10	42	0	0	0	0	0
joista amk-kokeilussa	41	10	109	28	21	10	0	0	0	0	0	0
Hoitoalat	17 895	15 617	45 402	39 967	3 954	3 405	15 638	14 002	5 361	10 439	738	5 175
36112 Perushoitaja	78	77	239	231	29	27	668	632	20	25	4	115
36131 Hammashoitaja	21	21	116	112	11	10	167	160	0	15	0	21
36141 Lastenhoitaja	36	35	142	140	12	10	189	186	0	10	2	2
36161 Jalkojenhoitaja	17	16	49	48	5	5	28	28	0	14	2	0
36171 Kuntohoitaja	27	15	76	46	8	3	98	67	0	0	0	0
36172 Hieroja	387	169	409	184	21	8	502	229	387	409	21	502
36221 Lääkintävahtim,sair.kulj.	57	17	106	35	17	5	153	52	0	19	0	2
36512 Keh.vamm,vajaamiel.hoit.	0	0	43	41	1	0	122	110	0	18	0	35
36521 Kodinhoitaja	0	0	157	153	15	15	268	263	0	7	2	79
36522 Päivähoitaja	23	23	150	143	6	5	289	275	23	23	1	70

Liitetaulukko 17. jatkuu

Koulutusala/ Koulutus	Kaikki opintolinjat								Aikuiskoulutuslinjat			
	Aloitta- neet	Aloitta- neet naiset	Opis- kelijät	Opis- kelijät, naiset	Keskeyt- tämiset	Keskeyt- tämiset, naiset	Tutkin- non suoritta- neet	Tutkin- non suoritta- neet, naiset	Aloitta- neet	Opis- kelijät	Keskeyt- tämiset	Tutkin- non suoritta- neet
36538 Muu sosiaaliala alle 3v.	17	15	38	34	0	0	24	20	0	2	0	8
36971 Kosmetologi alle 3v.	0	0	14	14	0	0	0	0	0	0	0	0
36972 Lääketyöntek.(tekn. ap.)	53	48	119	112	11	6	108	101	0	32	0	19
36973 Hammaslaborantti	13	10	31	18	7	6	23	14	0	0	0	0
36974 Sos-terv.per.tutk,lähih.	8 176	7 248	16 786	14 892	1 616	1 385	4 808	4 468	2 176	3 578	323	1 595
36975 Hammaslaborantti(perust.)	13	8	13	8	0	0	0	0	0	0	0	0
46111 Sairaanhoidaja 2,5v.	15	14	44	41	12	12	0	0	15	44	12	0
46141 Laboratoriohoitaja 2,5v.	35	32	138	130	10	9	23	23	0	18	2	0
46151 Lääkintävoimistel. 2,5v.	0	0	0	0	0	0	2	2	0	0	0	2
46222 Mielenterveyshoitaja	0	0	197	158	27	18	448	339	0	15	0	24
46971 Kosmetologi 3v.	14	14	283	281	27	27	214	213	0	30	1	24
46972 Kosmetologi (perustutk.)	293	275	275	274	28	26	0	0	66	48	2	0
56115 Erik-/sairhoit,last.sair.	190	179	697	667	58	54	173	167	21	84	5	16
56116 Erik-/sairhoit,psyk.hoit.	827	702	2 534	2 139	240	196	860	751	352	757	53	416
56117 Erik-/sairhoit,sisät.kir.	2 189	1 951	6 832	6 144	561	492	2 265	2 121	840	2 142	105	1 032
56118 Erik-/sairhoit,leikk.anest.	401	313	1 168	944	96	76	418	368	129	292	23	124
56211 Terveydenhoitaja	558	546	1 650	1 610	140	136	679	673	144	311	15	224
56231 Kätilö	219	218	694	687	63	63	227	224	36	68	4	27
56241 Erik.lääk.voim/fys.terap.	536	373	1 602	1 151	116	80	474	354	164	364	14	115
56251 Erik-/lab.hoitaja(1990-)	183	168	581	528	54	49	237	219	41	70	4	82
56261 Erik-/röntgenhoit(1990-)	133	104	315	247	39	33	104	95	36	37	3	48
56271 Erik-/toim.terap(1990-)	132	118	290	259	28	24	46	45	38	68	5	0
56281 Hammashuoltaja	117	113	304	273	26	26	93	91	74	108	0	50
56311 Apuneuvoteknikko	18	10	34	14	1	1	16	6	0	0	0	0
56321 Optikko	36	25	159	112	2	2	35	27	0	0	0	0
56331 Hammasteknikko	26	10	121	60	4	1	39	19	0	0	0	0
56711 Sosiaaliohjaaja (1989-)	473	428	1 484	1 347	68	59	453	422	153	444	19	172
56712 Kehitysvamm.ohj.(1989-)	137	125	503	450	34	29	168	146	44	96	3	32
56713 Sosiaalikasvatt.(1989-)	446	374	1 304	1 094	73	63	444	374	137	323	10	134
56714 Diakoni;seurakuntasisar	137	127	298	261	12	11	99	93	93	114	6	67
56728 Sos.ohj,muu koul,5-aste	35	34	72	68	3	3	0	0	35	72	3	0
56991 Erikoiskosmetologi	16	16	30	30	0	0	14	14	0	0	0	0
66995 Muu terv,sair.hoit,6-aste	1 253	1 149	3 653	3 322	365	331	450	414	254	575	71	106
joista amk-kokeilussa	1 253	1 149	3 653	3 322	365	331	450	414	254	575	71	106
66996 Muu sosiaaliala,6-aste	370	325	1 089	962	64	57	147	135	54	143	9	32
joista amk-kokeilussa	370	325	1 089	962	64	57	147	135	54	143	9	32
66997 Muu sos,terv.hoit,6-aste	188	172	563	503	44	42	63	62	29	64	14	0
joista amk-kokeilussa	188	172	563	503	44	42	63	62	29	64	14	0
Maa- ja metsätalous	5 330	2 196	8 607	3 444	693	312	3 427	1 303	840	1 537	123	532
37112 Maatilatal.perustutkinto	870	439	845	423	72	52	0	0	87	54	12	0
37113 Turkistuot.perustutkinto	1	1	1	1	0	0	0	0	0	0	0	0
37162 Viljelijä	522	124	737	191	62	16	723	208	40	110	7	67
37163 Viljelijä-koneenkorjaaja	2	0	5	0	1	0	1	0	0	0	0	0
37165 Maat.lomittaja,karjanhoit.	91	57	142	104	21	15	139	104	0	18	2	25
37166 Hevostenhoitaja	87	80	247	227	39	32	142	123	0	21	10	16
37169 Turkiseläintenhoitaja	8	0	8	0	3	2	0	0	0	0	0	0
37171 Poronhoitaja	10	4	10	4	3	0	11	4	0	0	0	0
37198 Muu maatilatal, alle 3v.	27	16	52	34	0	0	40	24	21	36	0	27
37311 Puutarhatyöntekijä	10	6	22	9	3	2	11	7	0	4	1	4

Koulutusala/ Koulutus	Kaikki opintolinjat				Aikuiskoulutuslinjat							
	Aloitta- neet	Aloitta- neet naiset	Opis- kelijät	Opis- kelijät, naiset	Keskeyt- tämiset	Keskeyt- tämiset, naiset	Tutkin- non suoritta- neet	Tutkin- non suoritta- neet, naiset	Aloitta- neet	Opis- kelijät	Keskeyt- tämiset	Tutkin- non suoritta- neet
37313 Puutarhat,perust,puutarh.	704	571	725	572	84	63	0	0	100	100	10	0
37322 Puutarhuri,viljely	196	149	397	302	66	40	272	220	39	133	25	11
37323 Puutarhuri,puisto	153	117	319	253	33	16	248	175	33	83	15	42
37331 Floristi	106	103	128	125	9	9	112	110	50	50	5	56
37412 Metsäkoneenkuljettaja	198	1	198	1	19	0	262	1	28	28	8	68
37413 Metsämekaanikko	51	5	571	26	66	3	549	37	16	9	0	26
37414 Metsätalouden perustutk.	567	67	567	67	48	6	0	0	0	0	0	0
37498 Muu metsäala alle 3v.	9	0	22	1	0	0	8	0	0	13	0	0
37511 Kalastaja	10	0	10	0	0	0	29	1	0	0	0	0
37512 Kalanviljelijä	39	0	39	0	1	0	30	5	0	0	0	0
37513 Kalavedenhoitaja	43	2	51	3	0	0	26	5	0	8	0	3
37514 Kalanjalostaja	25	0	25	0	0	0	13	1	1	1	0	1
37515 Kalatalouden perustutk.	128	8	130	8	12	1	0	0	1	1	2	0
37971 Luontais-,metsätal.harj.	14	2	27	3	5	0	8	2	0	0	0	0
37998 Muu maa-metsät. alle 3v.	10	0	19	1	0	0	9	2	0	0	0	0
47112 Maaseutuyritt(perustutk.)	92	30	92	30	7	2	0	0	1	1	0	0
47142 Seminologi 3v.	0	0	8	6	0	0	8	6	0	0	0	0
47143 Hevostenvalmentaja	35	27	35	27	4	3	29	26	0	0	0	0
47412 Metsätalousteknikko	148	9	311	30	13	1	176	11	65	129	1	24
47421 Metsäkon.kulj(perustutk.)	235	3	233	3	22	0	0	0	60	58	2	0
57111 Agrologi,ei erityisalaa	322	142	654	263	37	23	242	102	122	175	7	31
57112 Agrologi,maatila	0	0	18	2	0	0	17	2	0	18	0	17
57116 Agrologi,nuor.neuvonta	0	0	22	11	0	0	22	11	0	22	0	22
57311 Hortonomi,viljely,markk.	0	0	0	0	0	0	8	6	0	0	0	0
57312 Hortonomi,suunnittelu	0	0	12	11	0	0	24	17	0	0	0	14
57328 Hortonomi,muu linja	57	32	112	71	4	4	37	27	39	68	2	24
57411 Metsätalousins,yleinen	102	22	474	90	12	3	109	20	17	123	1	39
57412 Metsätalousins,puukauppa	19	0	48	11	3	1	29	13	19	35	0	0
57428 Metsätalousins,muu linja	20	4	55	11	1	0	11	2	0	5	0	0
57511 Iktyonomi	38	7	67	9	2	0	16	0	17	33	0	0
67995 Muu maatilatalous,6-aste	164	77	513	240	11	6	28	14	44	94	3	0
joista amk-kokeilussa	164	77	513	240	11	6	28	14	44	94	3	0
67996 Muu puutarhatalous,6-aste	82	53	296	167	4	2	23	16	17	60	2	0
joista amk-kokeilussa	82	53	296	167	4	2	23	16	17	60	2	0
67997 Muu metsätalous,6-aste	135	38	360	107	26	10	15	1	23	47	8	15
joista amk-kokeilussa	135	38	360	107	26	10	15	1	23	47	8	15
Muut erikoisalat	18 467	13 352	25 545	18 657	2 392	1 753	11 684	8 732	2 080	2 978	385	1 885
38118 Muu paloala alle 3v.	16	13	16	13	0	0	16	13	16	16	0	16
38121 Poliisikokelas,perusj.1	287	39	287	39	1	1	190	27	0	0	0	0
38193 Vartija (teoll.vartija)	105	22	105	22	3	0	30	8	105	105	3	30
38198 Muu vartiointik,alle 3v.	0	0	0	0	0	0	32	6	0	0	0	32
38411 Talouskoulu	2 523	2 444	2 500	2 424	277	259	2 327	2 261	35	29	10	57
38413 Maatilanemäntä, emäntäk.	138	132	169	163	41	39	149	148	0	0	0	0
38416 Laitoshuoltaja,siivooja	847	803	897	850	93	86	812	771	366	397	50	324
38417 Tekstiilihuoltaja	0	0	6	6	2	1	10	10	0	0	0	0
38418 Ruokataloudenhoitaja	10	7	13	8	1	1	15	12	0	0	0	0
38419 Koti,laitostal.perustutk.	1 425	1 259	1 408	1 224	188	161	0	0	85	74	7	0
38421 Tekstiilihuolt.(perust.)	11	11	8	8	5	5	0	0	0	0	0	0
38428 Muu koti,laitost,alle 3v.	18	12	34	28	2	2	17	16	0	16	1	0

Liitetaulukko 17. jatkuu

Koulutusala/ Koulutus	Kaikki opintolinjat						Aikuiskoulutuslinjat					
	Aloit- neet	Aloit- neet naiset	Opis- kelijät	Opis- kelijät, naiset	Keskey- tämiset	Keskey- tämiset, naiset	Tutkin- non suoritta- neet	Tutkin- non suoritta- neet, naiset	Aloit- neet	Opis- kelijät	Keskey- tämiset	Tutkin- non suoritta- neet
38431 Keittäjä	38	17	38	17	2	1	24	3	0	0	0	0
38434 Ravintolakokki alle 3v.	81	41	99	56	13	4	32	20	46	46	11	32
38439 Ravitsemistyöntekijä	334	223	364	244	48	34	338	228	20	32	15	35
38443 Messih,jaivatal.perusl.	17	7	17	7	0	0	25	15	0	0	0	0
38444 Ruokapalvel.perustutkinto	1 496	954	1 694	1 074	198	121	1 512	1 076	12	51	15	43
38445 Hot,rav,suurtaal.perust.	2 464	1 586	2 484	1 594	215	123	0	0	161	162	21	0
38462 Tarjoilija	531	363	521	357	51	37	753	537	24	24	1	93
38478 Muu ravintolak, alle 3v.	342	229	448	306	87	53	251	188	108	177	54	110
38812 Kampaaja	0	0	14	14	1	1	10	10	0	0	0	0
38813 Parturi-kampaaja,alle 3v.	0	0	15	14	1	1	15	14	0	0	0	15
48111 Palomestari	0	0	15	0	0	0	35	2	0	15	0	35
48113 Miehistötutk,pelast.linja	106	0	166	0	0	0	120	1	106	166	0	120
48115 Alipäällystötutkinto	33	0	33	0	0	0	30	0	33	33	0	30
48121 Poliisialipääll.virkatutk.	0	0	0	0	0	0	327	16	0	0	0	327
48122 Poliisin perustutkinto	145	24	145	24	0	0	145	25	0	0	0	0
48131 Vankeinhoitotutkinto	20	3	20	3	0	0	0	0	20	20	0	0
48132 Vankeinhoidon perustutk.	41	10	41	10	0	0	40	6	0	0	0	0
48433 Laivakokki 3v.	51	30	89	55	2	1	57	37	12	12	0	7
48434 Suurtaal.kokki,laitoskeitt.	1 223	791	2 438	1 584	192	114	1 299	931	61	98	18	87
48435 Ravintolakokki 3v.	697	362	1 636	863	110	43	1 104	606	80	108	33	162
48437 Ruokapalvelun perustutk.	2 228	1 288	2 212	1 270	154	89	0	0	72	57	6	0
48438 Myynti,asiakasp.perustutk.	449	358	448	357	22	18	0	0	55	55	2	0
48462 Hotellivirkailija	47	41	192	169	23	19	124	110	28	37	7	35
48478 Muu hotelli-ravitsem,3v.	43	34	69	50	3	3	16	13	0	0	0	0
48831 Parturi-kampaaja 3v.	48	47	1 371	1 296	149	135	760	715	34	131	8	60
48832 Parturi-kamp.(perustutk)	881	838	876	834	65	58	0	0	32	29	9	0
48971 Pianonviritäjä	3	1	10	2	0	0	3	1	0	0	0	0
58111 Poliisipääll.virkatutk.	36	1	37	1	0	0	17	0	36	37	0	17
58131 Päällystötutkinto	20	0	20	0	0	0	0	0	20	20	0	0
58416 Hotelli,ravintolaesimies	482	328	1 270	843	165	114	337	247	176	332	32	85
58417 Suurtalousesimies	213	159	692	568	66	50	252	232	12	70	7	38
58441 Kotitalousteknikko 4v.	230	223	520	513	51	50	97	96	52	79	15	0
58442 Ravitsemusteknikko 4v.	214	197	483	450	39	31	113	106	89	141	11	41
58443 Pesulateknikko	2	2	9	8	0	0	7	6	2	9	0	7
58444 Siivousteknikko	131	114	429	389	46	38	131	124	45	134	12	42
58831 Erikoisparturi-kampaaja	26	26	68	66	16	15	29	28	0	14	4	0
68996 Muu koti,laitostal,6-aste	61	54	153	138	9	9	16	13	13	19	3	0
joista amk-kokeilussa	61	54	153	138	9	9	16	13	13	19	3	0
68997 Muu hotelli,ravits,6-aste	354	259	966	696	51	36	67	54	124	233	30	5
joista amk-kokeilussa	354	259	966	696	51	36	67	54	124	233	30	5

SVT Suomen Virallinen Tilasto
Finlands Officiella Statistik
Official Statistics of Finland

Koulutus 1996:11
Utbildning
Education

Tiedustelut :

Reija Vento
Ammatilliset oppilaitokset -tilasto
(09) 17 341

Tuotenumero	Koulutussarja	
9336	1996:1	Väestön koulutusrakenne kunnittain 31.12.1994
9639	1996:2	Yleissivistävät oppilaitokset 1995
9848	1996:3	Oppilaitosluokitus ja -luettelo 1995
9087	1996:4	Työttömyys tutkinnon jälkeen 1989-1995
9935	1996:5	Ammatillisten oppilaitosten opiskelijat 1995
	1996:6	Aikuiskoulutustutkimus 1995, ennakkotietoja
9631	1996:7	Perusmetalli- ja teleklusterien koulutuspääoman kehitys 1970-1993
	1996:8	Adult Education Survey 1995, preliminary data
9580	1996:9	Opiskelijoiden ikärakenne 1995
9538	1996:10	Korkeakouluihin hakeneet ja hyväksytyt 1996
9641	1996:11	Ammatilliset oppilaitokset 1996
9645	1996:12	Korkeakoulut 1996
9212	1996:13	Koulutuksen kysyntä 1995