


Ammatilliset oppilaitokset

1995

29.12.1995



Sisältö

Tiivistelmä	3
1 Oppilaitokset ja opiskelijat syyslukukaudella 1995	4
2 Opettajat ja muu henkilökunta syyslukukaudella 1995	7
3 Aloittaneet, opiskelijat, keskeyttämiset ja tutkinnot 1994	8
4 Ammatillisten oppilaitosten aikuiskoulutus 1994	20
5 Aineisto, käsitteet ja luokitukset	27

Liitetaulukot

1 Tutkintoon johtavan ammatillisen koulutuksen aloittaneet, opiskelijat, keskeyttämiset ja tutkinnot oppilaitostyypeittäin 1994	32
2 Ammatillisen koulutuksen tutkinnot nuorisoasteella ja aikuiskoulutuksessa opinto-aloittain 1994	33
3 Ammatillisten oppilaitosten aikuiskoulutuksiin osallistuneet oppilaitostyypeittäin 1994	34
4 Ammatillisten oppilaitosten aikuiskoulutuksissa annetut opetustunnit oppilaitostyypeittäin 1994	35
5 Ammatillisten oppilaitosten vuonna 1994 alkaneisiin aikuiskoulutuksiin osallistuneet koulutuksen pääasiallisen sisällön mukaan, %	36
6 Tutkintoon johtavan ammatillisen koulutuksen aloittaneet, opiskelijat, keskeyttämiset ja tutkinnot koulutuksittain (5-numeroinen koulutuskoodi) 1994	37

Taulukoissa käytetyt symbolit

Ei yhtään	-
Tietoa ei ole saatu tai se on liian epävarma esitettäväksi
Tieto epälooginen esitettäväksi

Tiivistelmä

Ennakkotietojen mukaan syksyllä 1995 tutkintoon johtavassa ammatillisessa koulutuksessa (yleisjaksot mukaan lukien) opiskeli yhteensä 202 500 opiskelijaa. Kasvua edelliseen vuoteen oli 2 600 eli prosenttia. Nuorisoasteella opiskelijamäärä lisääntyi prosenttia ja aikuiskoulutuslinjoilla kaksi prosenttia. Aikuiskoulutuslinjoilla opiskeli 16 prosenttia opiskelijoista.

Tutkintoon johtavaa ammatillista koulutusta antavia ammatillisia oppilaitoksia oli toiminnassa 457 ja yleissivistäviä oppilaitoksia 58. Yhdistämisten ja lakkautusten seurauksena ammatillisten oppilaitosten määrä väheni vuodessa 38:lla.

Ammatillisten oppilaitosten palveluksessa oli syksyllä 1995 kaikkiaan 22 200 opettajaa. Määrä on kaksi prosenttia enemmän kuin edellisvuonna. Muuta henkilökuntaa ammatillisissa oppilaitoksissa oli 8 600, mikä on prosenttia vähemmän kuin vuotta aiemmin.

Vuonna 1994 tutkintoon johtavassa ammatillisessa koulutuksessa aloitti 87 300 opiskelijaa. Aloittaneita oli 1 300 eli lähes kaksi prosenttia edellisvuotista vähemmän. Nuorisoasteen opintolinjoilla aloittaneiden määrä väheni yhden prosenttia ja aikuiskoulutuslinjoilla viisi prosenttia edellisvuodesta. Aloittaneiden määrä kasvoi ainoastaan ammattikor-

keakoulukokeilussa, jossa aloittaneita oli 10 200 eli 23 prosenttia enemmän kuin edellisenä vuonna.

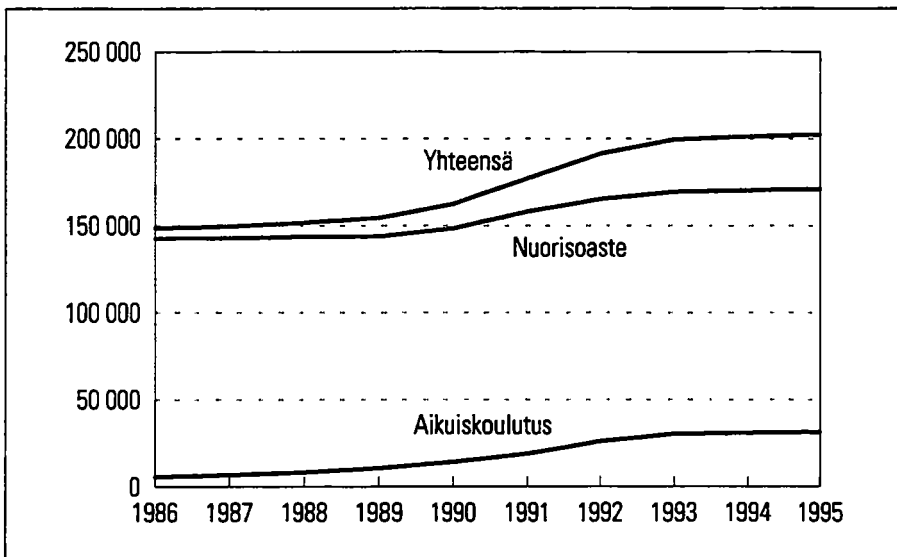
Tutkintoja ammatillisessa koulutuksessa suoritettiin 70 300. Tutkintojen määrä oli lähes ennallaan edelliseen vuoteen verrattuna, sillä tutkintoja suoritettiin 0,2 prosenttia vähemmän kuin vuotta aiemmin.

Aloittaneista 54 prosenttia ja tutkinnon suorittaneista 58 prosenttia oli naisia.

Vuonna 1994 yleisjaksoilla ja tutkintoon johtavassa ammatillisessa koulutuksessa oli keskeyttämiä yhteensä 19 000. Opiskelijamäärään verrattuna keskeyttämiä oli yhdeksän prosenttia. Keskeyttäminen lisääntyi edellisestä vuodesta yli prosenttiyksikön.

Ammatillisten oppilaitosten järjestämässä aikuiskoulutuksessa oli 594 400 osallistujaa vuonna 1994. Opetusta annettiin 6,3 miljoonaa tuntia. Puolet ammatillisten oppilaitosten aikuiskoulutuksen opetustunneista annettiin ammatillisissa aikuiskoulutuskeskuksissa. Osallistujien ja opetustuntien määrä kasvoi noin viidenneksellä edellisvuodesta.

Vuonna 1994 työvoimapolitiittisen aikuiskoulutuksen kurssin tai tuetun opiskelun yksittäisellä koulutuspaikalla suoritti noin 60 500 henkilöä. Määrä on kuusi prosenttia vähemmän kuin vuotta aikaisemmin.



Tutkintoon johtavan ammatillisen koulutuksen opiskelijamäärä syksyllä 1986-1995

Ammatilliset oppilaitokset 20.9.1995

Tutkintoon johtava ammatillinen koulutus vuonna 1995:

Ammatillisia oppilaitoksia 457,
yleissivistäviä 58
Opiskelijoita 202 500
- joista nuorisoasteella 171 100
- joista aikuiskoulutuslinjoilla 31 400

Opettajia 22 200
Muuta henkilökuntaa 8 600

1 Oppilaitokset ja opiskelijat syyslukukaudella 1995

Ammatillisten oppilaitosten määrä väheni 38:lla

Ennakkotietojen mukaan syyskuussa 1995 tutkintoon johtavaa ammatillista koulutusta antavia ammatillisia oppilaitoksia oli toiminnassa 457 ja yleissivistäviä oppilaitoksia 58. Yleissivistävistä oppilaitoksista 37 oli kansanopistoja, 11 musiikkioppilaitoksia ja 10 liikunnan koulutuskeskuksia.

Yhdistymisten ja lakkautusten seurauksena ammatillisten oppilaitosten määrä väheni 38:lla edellisestä vuodesta.

Eri oppilaitostyyppihin luokiteltuja oppilaitoksia on yhdistetty keskenään runsaasti vuodesta 1992 lähtien. Yhdistämisten seurauksena on syntynyt monialaisia oppilaitoksia, joiden oppilaitostyyppin opetusministeriö on määritellyt pääsääntöisesti sen opintoalan mukaan, joka on suurin oppilaitoksessa. Oppilaitostyyppiluokitus ei siten enää kaikilta osin kuvaa oppilaitoksen antamaa koulutusta, vaan ker-

too lähinnä siitä, mille opintoalalle oppilaitoksen antama koulutus painottuu.

Esimerkiksi vuonna 1995 yhdistettiin Pieksämäen metsäoppilaitos, Pieksämäen kauppaoppilaitos ja Pieksämäen ammattioppilaitos. Näin muodostetun uuden oppilaitoksen nimeksi annettiin Keski-Savon oppimiskeskus, ja se luokiteltiin oppilaitostyyppiin 'ammatilliset oppilaitokset'.

Monialaisiksi oppilaitoksiksi on siten tässä julkaisussa määritelty sellaiset oppilaitokset, jotka ovat vuosien 1992–1995 aikana eri oppilaitostyypeistä yhdistyneitä oppilaitoksia. Tällaisia monialaisia oppilaitoksia oli syksyllä 1995 kaiken kaikkiaan 58 (ks. taulukko 1.1).

Ammatillisissa oppilaitoksissa oli keskimäärin 434 tutkintoon johtavassa koulutuksessa olevaa opiskelijaa, mikä on 37 opiskelijaa enemmän kuin vuotta aiemmin.

1.1 Ammatillisten oppilaitosten lukumäärä, koko ja tutkintoon johtavan ammatillisen koulutuksen opiskelijamäärä omistajan mukaan syksyllä 1995¹⁾

Oppilaitostyyppi ²⁾	Oppilaitoksia	Muutos edellisestä syksystä	Oppilaitoksista monialaisia ³⁾	Opiskelijoita oppilaitosta kohti	Opiskelijamäärä omistajan mukaan				Yhteensä	%
					Yhteensä	Yksityinen	Valtio	Kunta tai kunta-yhtymä		
						%	%	%	%	
Maatalousalan oppilaitokset	36	-2	14	185	6 668	11,0	35,3	53,7	100,0	
Metsä- ja puutalousalan oppilaitokset	13	-3	3	180	2 334	0,0	61,4	38,6	100,0	
Teknilliset oppilaitokset	31	-1	3	902	27 954	1,6	8,8	89,6	100,0	
Ammattioppilaitokset	96	-8	19	579	55 582	0,7	2,9	96,4	100,0	
Ammatilliset erikoisoppilaitokset	9	-1	-	109	978	94,5	2,9	2,7	100,0	
Ammatilliset erityisoppilaitokset	14	0	-	182	2 542	75,8	24,2	0,0	100,0	
Ammatilliset aikuiskoulutuskeskukset	29	-3	-	70	2 041	46,9	0,0	53,1	100,0	
Käsi- ja taideteollisuusoppilaitokset	34	-3	-	197	6 684	10,7	19,7	69,7	100,0	
Taide- ja viestintäkulttuurioppilaitokset	13	0	-	76	984	23,8	0,0	76,2	100,0	
Kauppaoppilaitokset	60	-2	10	658	39 481	20,7	0,0	79,3	100,0	
Merenkulttuurin oppilaitokset	4	0	-	133	531	0,0	26,7	73,3	100,0	
Terveystieteiden oppilaitokset	39	-6	4	788	30 743	5,2	24,5	70,3	100,0	
Sosiaalialan oppilaitokset	22	-1	2	458	10 077	19,4	0,0	80,6	100,0	
Lastentarhanopettajaopistot ⁴⁾	-	-5	-	-	-	-	-	-	-	
Koti- ja laitostalousoppilaitokset	28	-2	3	193	5 391	20,5	19,6	60,0	100,0	
Hotelli- ja ravintolaoppilaitokset	15	0	-	348	5 215	17,1	20,2	62,7	100,0	
Palo-, poliisi- ja vartiointialojen oppilaitokset	3	-1	-	214	642	-	100,0	0,0	100,0	
Muut ammatilliset oppilaitokset	11	0	-	40	438	39,3	60,7	0,0	100,0	
Yhteensä	1995	457	-38	58	434	198 285	10,2	10,4	79,4	100,0
	1994	498	-31	.	397	197 674	9,8	32,0	58,2	100,0

1) Ei sisällä tutkintoon johtavaa ammatillista koulutusta antavia yleissivistäviä oppilaitoksia.

2) Oppilaitostyyppi on määritelty pääsääntöisesti sen opintoalan mukaan, joka on suurin oppilaitoksessa.

3) Monialaisiksi oppilaitoksiksi on määritelty sellaiset oppilaitokset, jotka ovat vuosien 1992–1995 aikana eri oppilaitostyypeistä yhdistyneitä oppilaitoksia.

4) Lastentarhanopettajaopistot on yhdistetty korkeakouluihin 1.8.1995.

Vuonna 1995 kunnallisissa oppilaitoksissa opiskeli 79 prosenttia ammatillisten oppilaitosten opiskelijoista. Useiden valtion omistuksessa olleiden oppilaitosten ylläpitämisoikeus siirtyi kuntayhtymille vuoden 1995 aikana. Opiskelijoita oli kunnallisissa

oppilaitoksissa 22 prosenttia enemmän kuin edellisenä vuonna.

Oppilaitoksista kunnallisia oli 71, valtion omistamia 13 ja yksityisiä 16 prosenttia.

Opiskelijoita lisää 2 600

Tutkintoon johtavassa ammatillisessa koulutuksessa (yleisjaksot mukaan lukien) oli 202 500 opiskelijaa syyskuussa 1995. Opiskelijamäärä kasvoi 2 600:lla eli yhden prosentin edellisestä vuodesta.

Määrällisesti eniten opiskelijoiden määrä kasvoi kauppaoppilaitoksissa, joissa opiskelijoita oli 4 800 enemmän kuin vuotta aiemmin. Suhteellisesti suurinta kasvu oli palo-, poliisi- ja vartiointialojen oppilaitoksissa, joissa opiskelijamäärä kasvoi 40 prosenttia edellisvuodesta.

Opiskelijamäärän kasvu kauppaoppilaitoksissa selittyy vuonna 1995 suurelta osin sillä, että 21 yhdeksään eri oppilaitostyyppiin luokiteltua oppilaitosta yhdistettiin viideksi uudeksi oppilaitokseksi, jotka kaikki on luokiteltu kauppaoppilaitoksiksi.

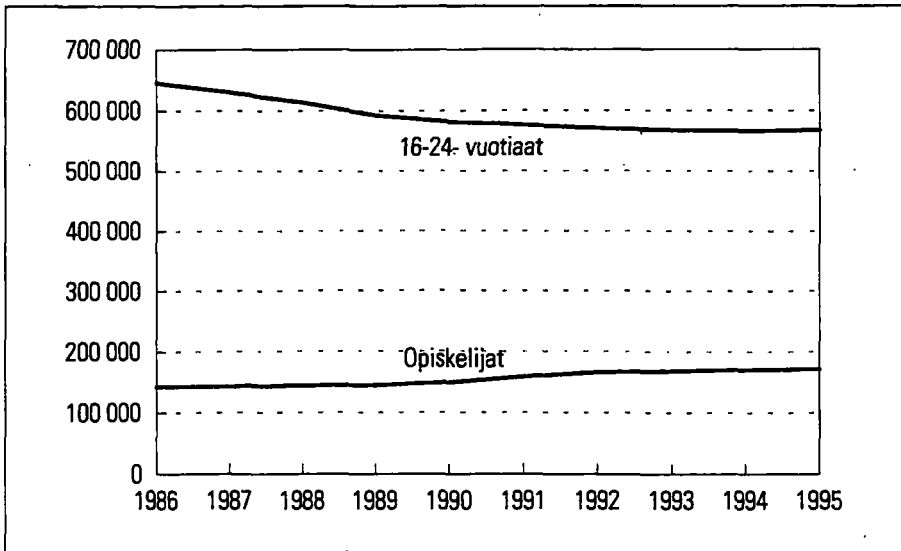
Nuorisoasteen opintolinjoilla opiskelijoita oli 171 100. Määrä on 2 000 eli noin prosentin enemmän kuin vuotta aiemmin. Määrällisesti eniten opiskelijamäärä kasvoi nuorisoasteen opintolinjoilla kauppaoppilaitoksissa, joissa opiskelijoita oli 4 400 enemmän kuin vuotta aiemmin. Suhteellisesti eniten opiskelijamäärä kasvoi palo-, poliisi- ja vartiointialojen oppilaitoksissa, joissa opiskelijoiden määrä kasvoi yli sadalla prosentilla edellisvuodesta.

Aikuiskoulutuslinjoilla opiskeli 31 400 opiskelijaa syksyllä 1995. Kasvua edelliseen vuoteen oli 610 eli 2 prosenttia. Samoin kuin nuorisoasteella opiskelijamäärä lisääntyi aikuiskoulutuslinjoilla määrällisesti eniten kauppaoppilaitoksissa, joissa oli 340 opiskelijaa enemmän kuin vuotta aikaisemmin. Suhteelli-

1.2 Tutkintoon johtavan ammatillisen koulutuksen opiskelijat oppilaitostyypeittäin syksyllä 1995

Oppilaitostyyppi 1)	Kaikki opintolinjat			Nuorisoasteen opintolinjat			Aikuiskoulutuslinjat			
	Yhteensä	Muutos edellisestä vuodesta	%	Yhteensä	Muutos edellisestä vuodesta	%	Yhteensä	Muutos edellisestä vuodesta	%	
Ammatilliset oppilaitokset										
Maatalousalan oppilaitokset	6 668	445	7,2	5 608	337	6,4	1 060	108	11,3	
Metsä- ja puutalousalan oppilaitokset	2 334	-299	-11,4	1 876	-374	-16,6	458	75	19,6	
Teknilliset oppilaitokset	27 954	694	2,5	23 238	547	2,4	4 716	147	3,2	
Ammattioppilaitokset	55 582	-1 996	-3,5	53 169	-1 786	-3,2	2 413	-210	-8,0	
Ammatilliset erikoisoppilaitokset	978	-149	-13,2	14	4	40,0	964	-153	-13,7	
Ammatilliset erityisoppilaitokset	2 542	232	10,0	2 362	220	10,3	180	12	7,1	
Ammatilliset aikuiskoulutuskeskukset										
Käsi- ja taideteollisuusoppilaitokset	2 041	30	1,5	-	-	-	2 041	30	1,5	
Käsi- ja taideteollisuusoppilaitokset	6 684	-651	-8,9	5 784	-442	-7,1	900	-209	-18,8	
Taide- ja viestintäkulttuurioppilaitokset	984	82	9,1	793	67	9,2	191	15	8,5	
Kauppaoppilaitokset	39 481	4 779	13,8	32 571	4 440	15,8	6 910	339	5,2	
Merenkulkoppilaitokset	531	-138	-20,6	487	-105	-17,7	44	-33	-42,9	
Terveystieteiden oppilaitokset	30 743	-1 266	-4,0	24 034	-1 157	-4,6	6 709	-109	-1,6	
Sosiaalialan oppilaitokset										
Koti- ja laitostalousoppilaitokset	10 077	-113	-1,1	8 116	-273	-3,3	1 961	160	8,9	
Koti- ja laitostalousoppilaitokset	5 391	-5	-0,1	4 474	-165	-3,6	917	160	21,1	
Hotelli- ja ravintolaoppilaitokset	5 215	405	8,4	4 355	267	6,5	860	138	19,1	
Palo-, poliisi- ja vartiointialojen oppilaitokset	642	183	39,9	360	201	126,4	282	-18	-6,0	
Muut ammatilliset oppilaitokset	438	15	3,5	227	-2	-0,9	211	17	8,8	
Ammatillista koulutusta antavat yleissivistävät oppilaitokset										
Musiikkioppilaitokset	1 341	51	4,0	1 341	60	4,7	-	-9	-100,0	
Liikunnan koulutuskeskukset	606	-34	-5,3	484	19	4,1	122	-53	-30,3	
Kansanopistot	2 221	360	19,3	1 763	156	6,4	458	204	80,3	
Yhteensä	1995	202 453	2 625	1,3	171 056	2 014	1,2	31 397	611	2,0
	1994	201 130	1 605	0,8	170 344	1 026	0,6	30 786	579	1,9

1) Oppilaitostyyppi on määritelty pääsääntöisesti sen opintoalan mukaan, joka on suurin oppilaitoksessa.



1.3
Nuorisosteenn ammatillisen
koulutuksen syksyn opiskelijamäärä
ja 16-24 -vuotiaat 1986-1995

sesti eniten opiskelijamäärä kasvoi koti- ja laitostalousoppilaitoksissa, joissa opiskelijamäärä kasvoi viidenneksellä edellisvuodesta.

Nuorisosteenn opiskelijoita oli 301 tuhatta 16-24-vuotiasta kohti syksyllä 1995. Suhde on sama kuin vuotta aiemmin.

Opiskelijamäärät kasvoivat useimmissa lääneissä

Syksyn 1995 tietojen mukaan tutkintoon johtavan ammatillisen koulutuksen opiskelijamäärät kasvoivat kaikissa muissa lääneissä paitsi Kymen, Mikkelin, Kuopion ja Vaasan lääneissä. Suhteellisesti eniten opiskelijamäärä kasvoi Keski-Suomen läänissä, jossa oli 5 prosenttia enemmän opiskelijoita kuin vuotta aiemmin.

Nuorisosteenn opintolinjojen opiskelijamäärä kasvoi suhteellisesti eniten Keski-Suomen ja Lapin

lääneissä. Aikuiskoulutuslinjoilla kasvu oli nopeinta Pohjois-Karjalan ja Keski-Suomen lääneissä.

Opiskelijoista 83 prosenttia opiskeli kaupunkimaisissa, 11 prosenttia taajaan asutuissa ja 6 prosenttia maaseutumaisissa kunnissa. Prosenttiosuudet ovat samat kuin edellisenä vuonna. Alueryhmittelyn perustana on oppilaitoksen pääkoulun sijaintikunta.

1.4 Tutkintoon johtavan ammatillisen koulutuksen opiskelijat lääneittäin syksyllä 1995

Lääni	Kaikki opintolinjat			Nuorisosteenn opintolinjat			Aikuiskoulutuslinjat		
	Yhteensä	Muutos edellisestä vuodesta	%	Yhteensä	Muutos edellisestä vuodesta	%	Yhteensä	Muutos edellisestä vuodesta	%
Uudenmaan	44 039	798	1,8	35 594	429	1,2	8 445	369	4,6
- pääkaupunkiseutu 1)	32 609	1 188	3,7	25 841	965	3,8	6 768	223	3,4
Turun ja Porin	26 487	505	1,9	22 398	238	1,1	4 089	267	7,0
Hämeen	30 183	190	0,6	25 190	325	1,3	4 993	-135	-2,6
Kymen	12 476	-145	-1,1	10 863	-111	-1,0	1 613	-34	-2,1
Mikkelin	9 334	-99	-1,0	8 030	-27	-0,3	1 304	-72	-5,2
Pohjois-Karjalan	7 036	226	3,3	6 101	122	2,0	935	104	12,5
Kuopion	11 966	-41	-0,3	9 836	-89	-0,9	2 130	48	2,3
Keski-Suomen	11 405	541	4,9	9 493	394	4,2	1 912	147	8,3
Vaasan	18 839	-158	-0,8	16 603	-66	-0,4	2 236	-92	-4,0
Oulun	19 324	419	2,2	17 256	478	2,8	2 068	-59	-2,8
Lapin	10 587	399	3,9	8 947	333	3,9	1 640	66	4,2
Ahvenanmaan maakunta	777	-10	-1,3	745	-12	-1,6	32	2	6,7
Yhteensä	202 453	2 625	1,3	171 056	2 014	1,2	31 397	611	2,0

1) Helsinki, Espoo, Vantaa, Kauniainen.

2 Opettajat ja muu henkilökunta syyslukukaudella 1995

Opettajien määrä kasvoi, muun henkilökunnan määrä väheni

Ammatillisten oppilaitosten palveluksessa oli 22 200 opettajaa syyskuussa 1995. Opettajista 57 prosenttia oli vakituksia opettajia, 26 prosenttia päätoimisia tuntiopettajia ja 17 prosenttia sivutoimisia tuntiopettajia. Opettajiin on laskettu tutkintoon joltavaa koulutusta antavien opettajien lisäksi myös jatko-, kurssi- ym. koulutusta antavat opettajat. Vierailevia luennoitsijoita ei ole laskettu mukaan. Jos opettaja tai muuhun henkilökuntaan kuuluva toimi useammassa kuin yhdessä oppilaitoksessa, hän sisältyy tietoihin useampaan kertaan.

Opettajien määrä kasvoi edellisestä vuodesta 440:llä eli 2 prosenttia. Määrällisesti eniten opettajien määrä lisääntyi kauppaoppilaitoksissa, joissa opettajia oli 360 enemmän kuin edellisvuonna. Opettajien määrän kasvu kauppaoppilaitoksissa selittyy suurelta osin sillä, että 21 yhdeksään eri oppilaitostyyppiin luokiteltua oppilaitosta yhdistettiin viideksi uudeksi

oppilaitokseksi, jotka kaikki on luokiteltu kauppaoppilaitoksiksi.

Vakituisten opettajien määrä kasvoi 2, päätoimisten tuntiopettajien 3 ja sivutoimisten tuntiopettajien 2 prosenttia edellisvuodesta.

Opettajista hieman yli puolet oli naisia. Sukupuolijakauma vaihteli edellisen vuoden tapaan eri oppilaitostyypeissä. Metsä- ja puutalousoppilaitoksissa ja palo-, poliisi- ja vartiointialojen oppilaitoksissa naisopettajia oli alle 20 prosenttia. Sen sijaan terveydenhuolto-, sosiaalialan- ja koti- ja laitostalousoppilaitoksissa naisten osuus opettajista oli yli 80 prosenttia.

Ammatillisten oppilaitosten koko henkilökunnasta noin 72 prosenttia oli opettajia. Muuta henkilökuntaa ammatillisissa oppilaitoksissa oli 8 600 syksyllä 1995. Heistä 74 prosenttia oli naisia. Muun henkilökunnan määrä väheni edellisvuodesta 110:llä eli prosentilla.

2.1 Ammatillisten oppilaitosten opettajat ja muu henkilökunta oppilaitostyypeittäin syksyllä 1995

Oppilaitostyyppi ¹⁾	Oppilaitoksia	Opettajia		Opettajista naisia		Vakituksia opettajia	Päätoimisia tuntiopettajia	Sivutoimisia tuntiopettajia	Muuta henkilökuntaa	Muusta henkilökunnasta naisia		
		Muutos edellisestä vuodesta	%	%	%							
Maatalousalan oppilaitokset	36	857	24	2,9	360	42,0	629	123	105	626	460	
Metsä- ja puutalousalan oppilaitokset	13	453	-77	-14,5	72	15,9	389	34	30	208	155	
Teknilliset oppilaitokset	31	2 346	48	2,1	469	20,0	1 203	322	821	708	363	
Ammattioppilaitokset	96	5 249	-20	-0,4	2 117	40,3	3 450	1 520	2 79	2 726	2 017	
Ammatilliset erikoisoppilaitokset	43	1 254	-15	-1,2	435	34,7	305	32	917	310	235	
Ammatilliset erityisoppilaitokset	14	441	59	15,4	216	49,0	225	160	56	680	558	
Ammatilliset aikuiskoulutuskeskukset	44	2 452	211	9,4	877	35,8	1 458	590	404	824	578	
Käsi- ja taideteollisuusoppilaitokset	34	881	-76	-7,9	556	63,1	370	322	189	281	238	
Taide- ja viestintäkulttuurioppilaitokset	13	265	35	15,2	113	42,6	31	50	184	48	31	
Kauppaoppilaitokset	60	2 880	355	14,1	1 802	62,6	1 560	939	381	735	569	
Merenkuoppilaitokset	4	75	-23	-23,5	23	30,7	43	17	15	32	13	
Terveydenhuolto-oppilaitokset	39	2 791	-12	-0,4	2 539	91,0	1 877	832	82	580	525	
Sosiaalialan oppilaitokset	22	958	-49	-4,9	812	84,8	394	426	138	147	130	
Koti- ja laitostalousoppilaitokset	28	584	-26	-4,3	523	89,6	304	179	101	205	175	
Hotelli- ja ravintolaoppilaitokset	15	448	5	1,1	279	62,3	236	117	95	308	237	
Palo-, poliisi- ja vartiointialojen oppilaitokset	3	101	-11	-9,8	2	2,0	101	-	-	56	31	
Muut ammatilliset oppilaitokset	12	159	7	4,6	57	35,8	101	22	36	93	55	
Yhteensä	1995	507	22 194	435	2,0	11 252	50,7	12 676	5 685	3 833	8 567	6 370
	1994	537	21 892	750	3,5	11 045	50,5	12 450	5 532	3 910	8 709	6 519

¹⁾ Oppilaitostyyppi on määritelty pääsääntöisesti sen opintoalan mukaan, joka on suurin oppilaitoksessa.

3 Aloittaneet, opiskelijat, keskeyttämiset ja tutkinnot 1994

Aloittaneita vähemmän – opiskelijoita enemmän

Tutkintoon johtavaa ammatillista koulutusta annettiin vuonna 1994 yhteensä 495 ammatillisessa oppilaitoksessa. Oppilaitosten yhdistymisten ja lakkautusten seurauksena ammatillisten oppilaitosten määrä väheni 34:llä edellisestä vuodesta. Ammatillisten oppilaitosten lisäksi tutkintoon johtavaa ammatillista koulutusta annettiin myös 57 yleissivistävässä oppi-

laitoksessa. Näistä 36 oli kansanopistoja, 11 musiikkioppilaitoksia ja 10 liikunnan koulutuskeskuksia.

Kalenterivuonna 1994 tutkintoon johtavassa ammatillisessa koulutuksessa opiskeli 202 900 opiskelijaa. Opiskelijamäärä kasvoi 3 300 opiskelijalla eli 2 prosenttia edellisestä vuodesta. Sen sijaan aloittaneita oli 1 300 eli lähes 2 prosenttia vähemmän kuin edellisvuonna.

3.1 Tutkintoon johtavan ammatillisen koulutuksen opiskelijat ja aloittaneet opintoaloittain 1994

Opintoala	Opiskelijoita			Aloittaneita							
	Yhteensä	Muutos edellisestä vuodesta	Naisia	Yhteensä	Muutos edellisestä vuodesta	Naisia					
		%	%		%	%					
Maatilatalous	3 591	-87	-2,4	1 406	39,2	2 002	9	0,5	808	40,4	
Puutarhatalous	2 105	295	16,3	1 563	74,3	998	74	8,0	755	75,7	
Meijeritalous	123	31	33,7	61	49,6	90	30	50,0	43	47,8	
Kalatalous	337	42	14,2	20	5,9	154	5	3,4	15	9,7	
Metsätalous	2 805	-91	-3,1	308	11,0	1 416	108	8,3	125	8,8	
Käsi- ja taideteollisuus	8 313	764	10,1	5 840	70,3	3 159	390	14,1	2 275	72,0	
Viestintäkulttuuri	270	83	44,4	118	43,7	118	34	40,5	57	48,3	
Vaatetusala	3 285	186	6,0	3 236	98,5	1 220	-113	-8,5	1 185	97,1	
Tekstiiliteknikka	114	2	1,8	106	93,0	52	15	40,5	51	98,1	
Graafinen teknikka	1 013	-85	-7,7	387	38,2	305	-113	-27,0	115	37,7	
LVI-teknikka	2 292	-340	-12,9	36	1,6	1 023	-298	-22,6	13	1,3	
Kone- ja metalliteknikka	12 767	142	1,1	390	3,1	4 890	-96	-1,9	147	3,0	
Auto- ja kuljetusteknikka	9 115	74	0,8	398	4,4	3 576	-59	-1,6	188	5,3	
Sähköteknikka	19 229	708	3,8	788	4,1	7 156	514	7,7	313	4,4	
Maanmittausteknikka	489	-66	-11,9	112	22,9	241	-6	-2,4	69	28,6	
Rakennusteknikka	9 280	-444	-4,6	948	10,2	3 859	-311	-7,5	358	9,3	
Puuteknikka	2 379	-18	-0,8	263	11,1	1 258	110	9,6	151	12,0	
Pintakäsittelyteknikka	906	-58	-6,0	288	31,8	375	-33	-8,1	100	26,7	
Prosessi, laboratorioteknikka	2 729	43	1,6	1 170	42,9	1 211	104	9,4	535	44,2	
Elintarviketeollisuus	1 972	36	1,9	1 229	62,3	1 054	-35	-3,2	664	63,0	
Ravitsemis- ja hotellipalvelut 1)	15 905	709	4,7	10 409	65,4	7 445	398	5,6	4 995	67,1	
Koti- ja laitostalous	6 942	-430	-5,8	6 509	93,8	4 429	-279	-5,9	4 250	96,0	
Merenkalku	694	70	11,2	103	14,8	304	-6	-1,9	35	11,5	
Kauppa ja hallinto	38 364	1 997	5,5	23 912	62,3	17 395	950	5,8	10 885	62,6	
Terveydenhuolto	26 081	-4 866	-15,7	22 796	87,4	9 531	-3 282	-25,6	8 194	86,0	
Sosiaaliala	7 776	-3 599	-31,6	7 081	91,1	2 348	-2 453	-51,1	2 137	91,0	
Sosiaali- ja terveysala 2)	11 365	7 210	173,5	10 149	89,3	7 199	2 962	69,9	6 394	88,8	
Muut opintoalat	12 618	1 026	8,9	6 969	55,2	4 535	63	1,4	2 605	57,4	
Yhteensä	1994	202 859	3 334	1,7	106 586	52,5	87 343	-1 318	-1,5	47 462	54,3
	1993	199 525	8 345	4,4	106 641	53,4	88 661	5 437	7,0	49 465	55,8
	1992	191 283	14 117	8,0	104 501	54,6	83 245	6 293	8,2	46 323	55,6
	1991	177 166	14 631	9,0	97 642	55,1	76 952	5 716	8,0	43 743	56,8
	1990	162 535	8 067	5,2	88 558	54,5	71 236	1 862	2,7	40 314	56,6
	1989	154 468	2 657	1,8	82 842	53,6	69 374	1 004	1,5	39 118	56,4
	1988	151 811	2 414	1,6	79 399	52,3	68 370	-2 436	-3,4	37 634	55,0
	1987	149 397	925	0,6	77 571	51,9	70 806	9 659	15,8	38 973	55,0
	1986	148 472	1 118	0,8	75 881	51,1	61 147	-12 479	-16,9	37 970	62,1
	1985	147 354	316	0,2	74 005	50,2	73 626	-3 355	-4,4	39 873	54,2

1) Sisältää ruokatalouden perustutkintokoulutuksen, joka on ravitsemis- ja hotellipalveluiden sekä kotitalouden yhteinen kouluasteen koulutus.

2) Sisältää sosiaali- ja terveysalan perustutkintokoulutuksen, joka on terveydenhuollon ja sosiaalialan yhteinen kouluasteen perustutkinto.

Määrällisesti eniten opiskelijamäärä kasvoi uudella, vuonna 1993 opintoalaluokituksessa käyttöön otetulla, sosiaali- ja terveysalalla sekä kaupan ja hallinnon opintoalalla. Sosiaali- ja terveysalalla opiskelijoita oli 7 200 ja kaupan ja hallinnon opintoalalla 2 000 enemmän kuin edellisenä vuonna. Osa terveydenhuolto- ja sosiaalialan opiskelijoista siirtyi uudelle sosiaali- ja terveysalalle, mikä näkyy opiskelijamäärien mittavana vähenemisenä terveydenhuollon ja sosiaalialan opintoaloilla. Kokonaisuudessaan opiskelijamäärä väheni hoitoaloilla, joilla opiskelijoita oli 1 300 vähemmän kuin edellisvuonna.

Suhteellisesti eniten opiskelijamäärä kasvoi sosiaali- ja terveysalalla sekä viestintäkulttuurin opintoalalla. Sosiaali- ja terveysalalla opiskelijoita oli yli sata prosenttia ja viestintäkulttuurin opintoalalla reilu 40 prosenttia enemmän kuin vuotta aiemmin.

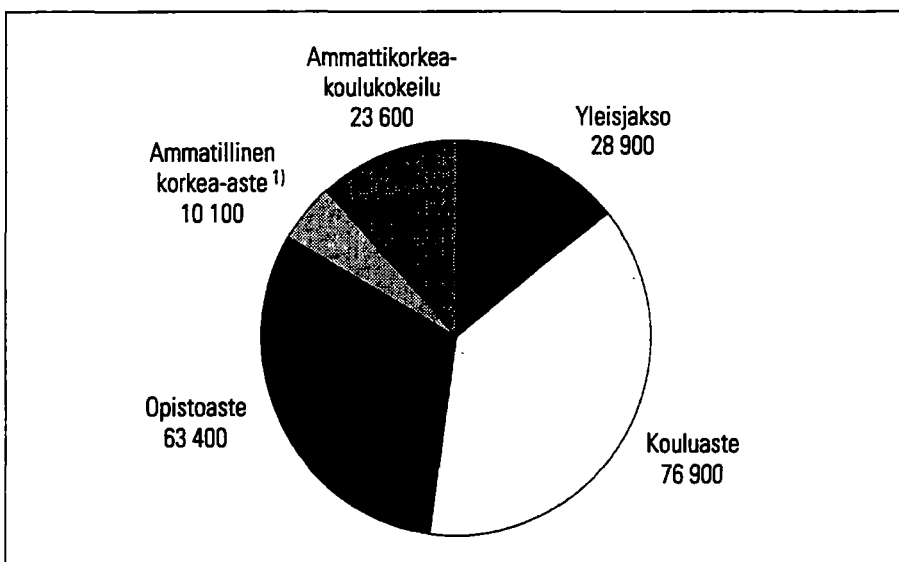
Naisten osuus opiskelijoista oli 53 prosenttia. Naisten osuus opiskelijoista on lähes yhden prosenttiyksikön vähemmän kuin vuotta aiemmin. Naiset ovat olleet enemmistönä ammatillisissa oppilaitoksissa vuodesta 1984 alkaen, tosin naisten osuus on pienentynyt vuoden 1991 jälkeen hieman joka vuosi.

Naisten opintoaloja olivat vaatetusala, koti- ja laitotalous, tekstiilitekniikka ja sosiaaliala, näillä opintoaloilla naisten osuus opiskelijoista oli yli 90 prosenttia. Kalatalouden, LVI-tekniikan, kone- ja metallitekniikan, auto- ja kuljetustekniikan sekä sähkötekniikan opintoaloilla miesten osuus oli yli 90 prosenttia.

Opiskelijoista reilu kolmannes opiskeli kouluasteella, kolmannes opistoasteella ja viisi prosenttia ammatillisella korkea-asteella. Ammattikorkeakoulukokeilussa opiskeli reilu kymmenesosa opiskelijoista. Yleisjaksoilla opiskelevien osuus opiskelijoista oli 14 prosenttia.

Opiskelijoista 171 700 opiskeli nuorisostaan opintolinjoilla. Opiskelijoita näillä opintolinjoilla oli 2 300 eli yksi prosentti enemmän kuin edellisenä vuonna. Aikuiskoulutuslinjoilla opiskeli 31 200 opiskelijaa, heitä oli 990 eli kolme prosenttia enemmän kuin vuotta aiemmin. Nuorisostaan opintolinjoilla naisia oli 51 prosenttia ja aikuiskoulutuslinjoilla 63 prosenttia opiskelijoista.

Nuorisostaan opintolinjoilla kolmannes ja aikuiskoulutuslinjoilla vajaa puolet opiskeli kaupan ja hallinnon sekä terveydenhuollon opintoaloilla.



3.2
Tutkintoon johtavan ammatillisen koulutuksen opiskelijat 1994

¹⁾ Opintoala- ja -asteluokituksen opintoastekoodit 3, 4 ja 8 lukuun ottamatta ammattikorkeakoulutuksia.

Aloittaneiden määrä kasvoi ainoastaan ammattikorkeakoulukokeilussa

Tutkintoon johtavassa koulutuksessa aloitti vuonna 1994 yhteensä 87 300 opiskelijaa. Aloittaneita oli 1 300 eli 2 prosenttia vähemmän kuin edellisvuonna. Naisia aloittaneista oli 54 prosenttia.

Aloittaneista 48 400 aloitti kouluasteella, 26 300 opistoasteella, 2 300 ammatillisella korkea-asteella ja 10 200 ammattikorkeakoulukokeilussa. Kouluasteella aloittaneiden määrä väheni edellisvuodesta 6 prosenttia ja ammatillisella korkea-asteella 12 prosenttia. Opistoasteella aloittaneiden määrä pysyi lähes ennallaan. Ammattikorkeakoulukokeilussa aloittaneita oli 23 prosenttia enemmän kuin edellisenä vuonna.

Vuosina 1991–1992 käynnistyneen ammattikorkeakoulukokeilun tavoitteena on koulutuksen tason nostaminen ja laaja-alastaminen. Ammattikorkeakoulukokeilussa on muodostettu koulutusyksiköitä, joita kutsutaan väliaikaisiksi ammattikorkeakouluiksi. Yksiköt koostuvat joko yhdestä tai useammasta opistoasteen tai ammatillisen korkea-asteen oppilaitoksesta. Väliaikaisissa ammattikorkeakouluissa suoritettavat tutkinnot ovat korkeakoulututkintoja.

Ammattikorkeakoulukokeilussa oli mukana vuoden 1994 syksyllä 82 oppilaitosta, jotka muodostivat 22 kokeiluyksikköä eli väliaikaista ammattikorkeakoulua.

Ammattikorkeakoulukokeilussa aloitti 10 200 opiskelijaa eli 23 prosenttia enemmän kuin edellisenä vuonna. Puolet aloittaneista oli naisia. Eniten aloittaneita oli liiketalouden ja tekniikan ammattikorkeakoulututkintoihin johtavissa koulutuksissa, kummassakin koulutuksessa aloittaneita oli 3 500.

Ammattikorkeakoulukokeilujen opiskelijoista on esitetty enemmän tietoja Tilastokeskuksen julkaisussa 'Ammatillisten oppilaitosten opiskelijat 1994'.

Sekä nuorisoasteen opintolinjoilla että aikuiskoulutuslinjoilla aloittaneiden määrä väheni edellisvuoteen verrattuna, nuorisoasteen opintolinjoilla aloittaneiden määrä väheni yhden prosentin ja aikuiskoulutuslinjoilla viisi prosenttia.

Samoin kuin opiskelijamäärä, kasvoi aloittaneiden määrä eniten uudella sosiaali- ja terveydenhuoltoalan opintoalalla, jolla aloittaneita oli 3 000 eli 70 prosenttia enemmän kuin vuotta aiemmin. Kaiken kaikkiaan aloittaneiden määrä kuitenkin väheni hoitoaloilla, terveydenhuollon opintoalalla oli 3 300 ja sosiaalialan opintoalalla 2 500 aloittanutta vähemmän kuin edellisvuonna.

Yleisjaksoilla aloittaneita oli 28 900 vuonna 1994. Määrä oli 2 800 eli 9 prosenttia vähemmän kuin edellisenä vuonna.

3.3

Tutkintoon johtavan ammatillisen koulutuksen opiskelijat ja aloittaneet linjatyyppiin ja opintoasteen mukaan 1994

Linjatyyppi/Opintoaste	Opiskelijoita			Aloittaneita				
	Yhteensä	Muutos edellisestä vuodesta	%	Naisia	%	Yhteensä	Muutos edellisestä vuodesta	%
Peruslinjan yleisjaksot	28 885	-2 805	-8,9	10 363	35,9	28 914	-2 787	-8,8
Tutkintoon johtavat opintolinjat	173 974	6 139	3,7	96 223	55,3	87 343	-1 318	-1,5
- Nuorisoasteen linjat	142 774	5 146	3,7	76 489	53,6	70 383	-441	-0,6
- Aikuiskoulutuslinjat	31 200	993	3,3	19 734	63,3	16 960	-877	-4,9
- Kouluaste	76 850	1 778	2,4	41 438	53,9	48 445	-2 815	-5,5
- Nuorisoasteen linjat	66 762	1 723	2,6	34 805	52,1	41 585	-2 093	-4,8
- Aikuiskoulutuslinjat	10 088	55	0,5	6 633	65,8	6 860	-722	-9,5
- Opistoaste	63 420	-2 241	-3,4	40 926	64,5	26 323	-98	-0,4
- Nuorisoasteen linjat	47 618	-1 090	-2,2	29 690	62,4	19 137	1 261	7,1
- Aikuiskoulutuslinjat	15 802	-1 151	-6,8	11 236	71,1	7 186	-1 359	-15,9
- Ammatillinen korkea-aste ¹⁾	10 120	-2 504	-19,8	2 089	20,6	2 348	-330	-12,3
- Nuorisoasteen linjat	8 526	-2 055	-19,4	1 973	23,1	1 959	-30	-1,5
- Aikuiskoulutuslinjat	1 594	-449	-22,0	116	7,3	389	-300	-43,5
- Ammattikorkeakoulukokeilu	23 584	9 106	62,9	11 770	49,9	10 227	1 925	23,2
- Nuorisoasteen linjat	19 868	6 568	49,4	10 021	50,4	7 702	421	5,8
- Aikuiskoulutuslinjat	3 716	2 538	215,4	1 749	47,1	2 525	1 504	147,3
Nuorisoasteen koulutuskokeilu	19 625	175	0,9	8 846	45,1	8 301	-509	-6,6

1) Opintoala- ja -asteluokituksen opintoastekoodit 3, 4 ja 8 lukuun ottamatta ammattikorkeakoulutuksia.

Nuorisoasteen koulutuskokeilussa aloitti 8 300 opiskelijaa

Ammattikorkeakoulukokeilun lisäksi ammatillisissa oppilaitoksissa on käynnissä nuorisoasteen koulutuskokeilu. Nuorisoasteen koulutuskokeilulla tarkoitetaan sellaista kokeilukoulutusta, jossa voidaan yhdistellä lukion ja ammatillisten oppilaitosten opintoja. Kokeilussa paikkakunnan ja usein myös lähiseudun lukiot ja ammatilliset oppilaitokset järjestävät opetuksen yhdessä niin, että nuorilla on mahdollisuus valita aineita useista oppilaitoksista. Ammatillisessa oppilaitoksessa opiskeleva voi ottaa omaan opetusohjelmaansa lukion aineita ja suorittaa halutessaan ylioppilastutkinnon.

Aloittaneita ammatillisten oppilaitosten nuorisoasteen koulutuskokeilussa oli 8 300 vuonna 1994.

Aloittaneita oli lähes 7 prosenttia vähemmän kuin edellisvuonna. Määrällisesti eniten, 1 100, aloittaneita oli sosiaali- ja terveysalalla.

Vuonna 1994 ammatillisissa oppilaitoksissa opiskeli nuorisoasteen koulutuskokeilussa 19 600 opiskelijaa, prosentin enemmän kuin edellisvuonna. Opiskelijoista 32 prosenttia opiskeli yleisjaksoilla ja 68 prosenttia kouluasteella. Suurin osa opiskelijoista opiskeli ravitsemis- ja hotellipalvelujen, sosiaali- ja terveysalan sekä kaupan ja hallinnon opintoaloilla, joilla kaikilla oli noin 2 000 opiskelijaa. Nuorisoasteen koulutuskokeilun opiskelijoista 45 prosenttia oli naisia.

Aloittaneiden määrä väheni hoitoaloilla

Aloittaneiden määrä kasvoi tai pysyi lähes samana muilla koulutusaloilla paitsi hoitoaloilla, mikä näkyy myös opintoaloittaisessa tarkastelussa terveydenhuolto-, sosiaalialan sekä sosiaali- ja terveysalan aloittaneiden määrän muutoksina. Hoitoaloilla

aloittaneita oli 2 800 eli 13 prosenttia vähemmän kuin vuotta aiemmin.

Tarkemmat koulutusaloittaiset ja koulutuksittaiset tiedot tutkintoon johtavan ammatillisen koulutuksen aloittaneista ja opiskelijoista vuodelta 1994 on esitetty liitetaulukossa 6.

3.4

Tutkintoon johtavan ammatillisen koulutuksen opiskelijat ja aloittaneet koulutusaloittain 1994

Koulutusala	Opiskelijoita			Aloittaneita				
	Yhteensä	Muutos edellisestä vuodesta	Naisia	Yhteensä	Muutos edellisestä vuodesta	Naisia		
			%	%		%		
Käsityöllisyys- ja taideala	9 093	894	10,9	6 203	68,2	3 483	438	14,4
Opettajankoulutus	4 378	-82	-1,8	3 270	74,7	1 620	58	3,7
Kauppa- ja toimistoala	38 734	2 036	5,5	24 112	62,3	17 555	923	5,5
Tekniikka	69 389	824	1,2	10 070	14,5	26 987	-94	-0,3
Liikenne	1 381	6	0,4	179	13,0	941	-37	-3,8
Hoitoalat	45 422	-954	-2,1	40 236	88,6	19 153	-2 808	-12,8
Maa- ja metsätalous	8 605	222	2,6	3 295	38,3	4 356	246	6,0
Muut erikoisalut	25 857	388	1,5	19 221	74,3	13 248	-44	-0,3
Yhteensä	202 859	3 334	1,7	106 586	52,5	87 343	-1 318	-1,5

Aloittaneiden määrä väheni eniten Turun ja Porin sekä Lapin lääneissä

Tutkintoon johtavassa ammatillisessa koulutuksessa aloittaneiden määrä väheni tai pysyi lähes ennallaan kaikissa muissa lääneissä paitsi Vaasan, Oulun ja Mikkelin lääneissä vuonna 1994. Aloittaneiden määrä lisääntyi näissä lääneissä edellisvuodesta 2–3 prosenttia. Eniten aloittaneiden määrä väheni Lapin ja Turun ja Porin lääneissä. Lapin läänissä oli 10 ja Turun ja Porin läänissä 6 prosenttia vähemmän aloittaneita kuin edellisena vuonna.

Opiskelijamäärä kasvoi vuonna 1994 edellisestä vuodesta kaikissa lääneissä lukuun ottamatta Pohjois-Karjalan lääniä. Määrällisesti suurinta kasvu oli

Hämeen, Turun ja Porin sekä Keski-Suomen lääneissä. Suhteellisesti eniten opiskelijamäärä kasvoi Keski-Suomen läänissä.

Vuonna 1994 pitkäkestoista ammatillista koulutusta annettiin 205 kunnassa. Vuotta aiemmin koulutuskuntia oli 209.

Liitetaulukossa 1 on tiedot opiskelijoista ja aloittaneista oppilaitostyypeittäin.

Tilastokeskuksen julkaisussa 'Ammatillisten oppilaitosten opiskelijat 1994' on esitetty tarkemmat tiedot tutkintoon johtavan ammatillisen koulutuksen opiskelijoista ja aloittaneista.

3.5

Tutkintoon johtavan ammatillisen koulutuksen opiskelijat ja aloittaneet lääneittäin 1994

Lääni	Opiskelijoita			Naisia	Aloittaneita			
	Yhteensä	Muutos edellisestä vuodesta	%		Yhteensä	Muutos edellisestä vuodesta	%	
Uudenmaan	44 143	34	0,1	24 912	56,4	19 349	-144	-0,7
– pääkaupunkiseutu 1)	31 929	56	0,2	18 135	56,8	13 967	239	1,7
Turun ja Porin	26 165	540	2,1	13 550	51,8	11 087	-728	-6,2
Hämeen	30 334	879	3,0	15 868	52,3	13 382	-217	-1,6
Kymen	12 740	27	0,2	6 421	50,4	5 125	-217	-4,1
Mikkelin	9 495	412	4,5	5 409	57,0	4 116	118	3,0
Pohjois-Karjalan	6 867	-66	-1,0	3 229	47,0	2 975	-128	-4,1
Kuopion	12 165	414	3,5	6 336	52,1	5 325	27	0,5
Keski-Suomen	11 226	534	5,0	6 027	53,7	4 706	31	0,7
Vaasan	19 345	297	1,6	9 672	50,0	8 495	208	2,5
Oulun	19 302	102	0,5	9 595	49,7	8 268	175	2,2
Lapin	10 281	180	1,8	5 265	51,2	4 086	-443	-9,8
Ahvenanmaan maakunta	796	-19	-2,3	302	37,9	429	0	0,0
Yhteensä	202 859	3 334	1,7	106 586	52,5	87 343	-1 318	-1,5

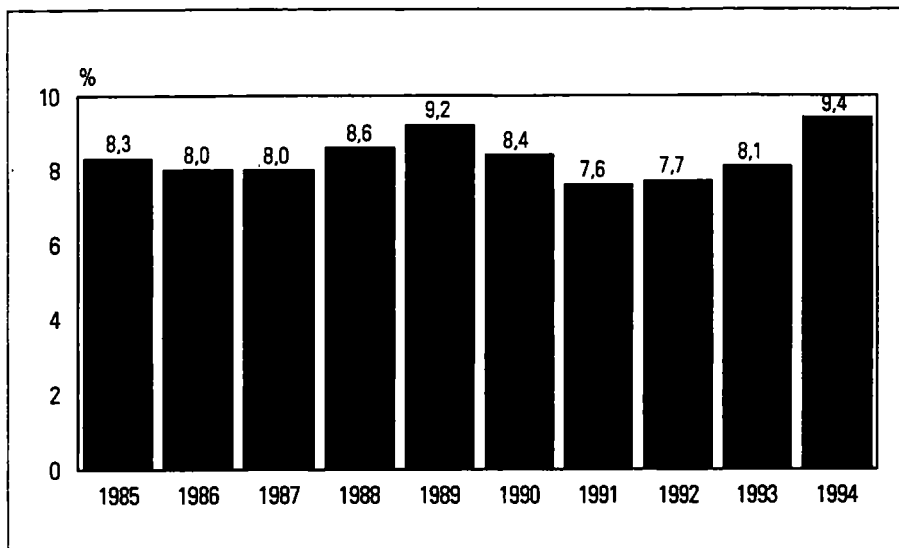
1) Helsinki, Espoo, Vantaa, Kauniainen.

Keskeyttäminen lisääntynyt

Vuonna 1994 ammatilliset opinnot keskeytyivät yhteensä 19 000 kertaa. Opiskelijamäärään verrattuna keskeyttämisistä oli 9 prosenttia. Keskeyttäminen lisääntyi yli prosenttiyksikön edellisvuodesta.

Keskeyttämisellä tarkoitetaan paitsi varsinaisia opintojen keskeyttämisistä myös toiselle opintolinjalle siirtymisiä sekä pitkäaikaisia poissaoloja. Keskeyttämisprosentti on laskettu vertaamalla keskeyttämiä laskennalliseen kalenterivuoden opiskelijamäärään, joka ei ole täysin sama perusjoukko kuin se, josta voidaan keskeyttää.

Keskeyttämisten määrä kasvoi edellisvuodesta kaikilla muilla opintoaloilla paitsi meijerialouden, käsi- ja taideteollisuuden ja viestintäkulttuurin opintoaloilla. Määrällisesti eniten keskeyttämisistä oli kaupan ja hallinnon sekä terveydenhuollon opintoaloilla. Opiskelijamäärään verrattuna keskeyttämisistä oli eniten pintakäsittelytekniikan opintoalalla, jolla keskeyttämisprosentti oli 18. Vähiten keskeytettiin sosiaalialan opintoalalla, jolla keskeyttämisprosentti oli 5.



3.6
Tutkintoon johtavan ammatillisen koulutuksen keskeyttämiset (%) opiskelijamäärään verrattuna 1986–1994

3.7
Tutkintoon johtavan ammatillisen koulutuksen keskeyttämiset opintoaloittain 1994 ja 1993

Opintoala	Keskeyttämisiä 1994						Keskeyttämisiä 1993			
	Yhteensä	Opiskelijamäärään verrattuna					Yhteensä	Opiskelijamäärään verrattuna		
		Yhteensä	Yleisjakso	Kouluaste	Opistoaste	Amm. korkea-aste ¹⁾		Amm. korkeakoulu-kokeilu	Yhteensä	%
		%	%	%	%	%	%	%		
Maatilatalous	353	9,8	22,9	8,1	4,2	—	3,2	289	7,9	
Puutarhatalous	266	12,6	27,1	10,3	5,6	—	3,7	203	11,2	
Meijeritalous	7	5,7	22,7	2,9	0,0	—	—	8	8,7	
Kalatalous	31	9,2	16,3	4,7	2,1	—	—	21	7,1	
Metsätalous	244	8,7	—	12,0	6,3	3,0	5,7	250	8,6	
Käsi- ja taideteollisuus	752	9,0	22,1	9,2	5,2	—	5,4	747	9,9	
Viestintäkulttuuri	13	4,8	—	—	4,8	—	—	10	5,3	
Vaatetusala	341	10,4	16,9	7,4	12,0	—	9,8	284	9,2	
Tekstiilitekniikka	20	17,5	—	—	31,9	0,0	9,6	13	11,6	
Graafinen tekniikka	90	8,9	13,0	9,0	4,0	0,0	11,5	87	7,9	
LVI-tekniikka	302	13,2	21,6	10,7	9,9	6,2	7,1	279	10,6	
Kone- ja metallitekniikka	1 400	11,0	17,1	9,0	13,3	6,6	10,0	1 350	10,7	
Auto- ja kuljetustekniikka	780	8,6	12,2	6,3	10,7	8,8	—	633	7,0	
Sähkötekniikka	1 544	8,0	8,8	6,1	11,0	8,9	8,3	1 264	6,8	
Maanmittaustekniikka	42	8,6	18,0	8,8	0,0	4,2	—	28	5,0	
Rakennustekniikka	1 008	10,9	15,5	8,5	12,1	10,2	7,9	855	8,8	
Puutekniikka	319	13,4	19,0	11,8	19,2	2,6	11,5	254	10,6	
Pintakäsittelytekniikka	167	18,4	30,0	12,6	16,7	—	—	140	14,5	
Prosessi, laboratoriotekniikka	331	12,1	20,2	10,6	8,3	6,7	13,7	298	11,1	
Elintarviketeollisuus	185	9,4	13,2	6,9	11,4	1,9	14,8	170	8,8	
Ravitsemis- ja hotellipalvelut ²⁾	1 542	9,7	13,1	8,2	10,8	—	5,4	1 241	8,2	
Koti- ja laitostalous	817	11,8	15,8	11,3	8,6	—	9,0	685	9,3	
Merenkulku	67	9,7	13,2	12,4	8,2	5,2	5,0	47	7,5	
Kauppa ja hallinto	3 884	10,1	15,9	10,2	8,6	—	10,2	3 388	9,3	
Terveystieteiden huolto	1 968	7,5	15,6	6,7	7,2	—	8,7	2 063	6,7	
Sosiaaliala	405	5,2	38,5	4,2	5,7	—	5,1	564	5,0	
Sosiaali- ja terveysala ³⁾	989	8,7	—	8,8	—	—	6,3	205	4,9	
Muut opintoalat	1 138	9,0	19,6	9,0	6,3	3,8	10,1	862	7,4	
Yhteensä	1994	19 005	9,4	15,7	8,4	8,3	7,0	16 238	8,1	
	1993	16 238	8,1	13,5	6,9	7,0	5,8	9,9	.	.
	1992	14 778	7,7	12,5	6,7	6,7	6,1	6,3	.	.

1) Opintoala- ja -asteluokituksen opintoastekoodit 3, 4 ja 8 lukuun ottamatta ammattikorkeakoulutuksia.

2) Sisältää ruokatalouden perustutkintokoulutuksen, joka on ravitsemis- ja hotellipalveluiden sekä kotitalouden yhteinen kouluasteen koulutus.

3) Sisältää sosiaali- ja terveysalan perustutkintokoulutuksen, joka on terveydenhuollon ja sosiaalialan yhteinen kouluasteen perustutkinto.

Keskeyttäminen yleisintä opintojen alussa

Keskeyttäminen oli yleisintä opintojen alkuvaiheessa. Peruslinjan yleisjaksoilla keskeyttämiä oli opiskelijamäärään verrattuna 16 prosenttia, tutkintoon johtavien koulutusten ensimmäisillä luokilla lähes 11 ja muilla luokilla kuusi prosenttia. Kouluasteella keskeyttämiä opiskelijamäärään verrattuna oli 8, opistoasteella 8, ammatillisella korkea-asteella 7 ja ammattikorkeakoulukokeilussa 9 prosenttia.

Naiset keskeyttivät opintonsa harvemmin kuin miehet. Naisten keskeyttämisprosentti oli 9,0 ja miesten 9,7.

Nuorisoasteen opintolinjoilla keskeyttämiä oli 16 100. Keskeyttämisprosentti oli 9, mikä on prosenttiyksikön enemmän kuin vuotta aiemmin. Aikuiskoulutuslinjoilla keskeyttämiä oli 2 900. Keskeyttämisprosentti oli näillä linjoilla 9 prosenttia, 2 prosenttiyksikköä enemmän kuin vuotta aiemmin.

3.8 Tutkintoon johtavan ammatillisen koulutuksen keskeyttämiset nuorisoasteella ja aikuiskoulutuksessa 1994

Linjatyyppi	Keskeyttämiä 1994							Keskeyttämiä 1993	
	Yhteensä	Opiskelijamäärään verrattuna						Yhteensä	Opiskelijamäärään verrattuna
		Yhteensä	Yleisjakso	Kouluaste	Opistoaste	Amm. korkea-aste ¹⁾	Amm. korkeakoulukokeilu		
		%	%	%	%	%	%		%
Nuorisoaste	16 113	9,4	15,7	8,0	8,2	6,9	8,9	14 001	8,3
Aikuiskoulutus	2 892	9,3	–	11,0	8,5	7,7	8,3	2 237	7,4
Yhteensä	19 005	9,4	15,7	8,4	8,3	7,0	8,8	16 238	8,1

¹⁾ Opintoala- ja asteluokituksen opintoastekoodit 3, 4 ja 8 lukuun ottamatta ammattikorkeakoulutuksia.

Eniten keskeytettiin Lapin, vähiten Vaasan läänissä

Opiskelijamäärään verrattuna vuonna 1994 keskeytettiin vähiten Vaasan läänissä, jossa keskeyttämisprosentti oli 8. Vaasan läänissä keskeytettiin opinnot myös vuonna 1993 harvemmin kuin muissa lääneissä. Eniten keskeytettiin Lapin läänissä, jossa keskeyttä-

misiä oli lähes 12 prosenttia opiskelijamäärään verrattuna. Suurin muutos edellisvuoteen verrattuna oli Pohjois-Karjalan läänissä, jossa keskeyttämisprosentti oli 2 prosenttiyksikköä suurempi kuin vuonna 1993.

3.9 Tutkintoon johtavan ammatillisen koulutuksen keskeyttämiset lääneittäin 1994 ja 1993

Lääni	Keskeyttämisiä 1994							Keskeyttämisiä 1993	
	Yhteensä	Opiskelijamäärään verrattuna						Yhteensä	Opiskelijamäärään verrattuna
		Yhteensä	Yleisjakso	Kouluaste	Opistoaste	Amm. korkea-aste ¹⁾	Amm. korkeakoulu-kokeilu		
		%	%	%	%	%	%	%	
Uudenmaan	4 529	10,3	17,0	10,4	9,2	7,4	7,8	4 057	9,2
– pääkaupunkiseutu ²⁾	3 315	10,4	19,1	10,8	9,7	7,6	7,8	2 968	9,3
Turun ja Porin	2 476	9,5	15,5	8,1	8,3	4,1	10,0	1 962	7,7
Hämeen	2 697	8,9	15,2	7,5	8,8	6,8	7,1	2 208	7,5
Kymen	1 107	8,7	13,7	6,9	8,0	2,6	10,2	1 031	8,1
Mikkeliin	880	9,3	19,8	7,7	6,6	9,2	10,3	684	7,5
Pohjois-Karjalan	710	10,3	19,5	8,8	8,7	2,8	10,3	572	8,3
Kuopion	1 224	10,1	18,7	8,5	7,3	24,3	9,1	1 011	8,6
Keski-Suomen	1 000	8,9	16,5	7,3	7,9	8,1	7,2	839	7,8
Vaasan	1 487	7,7	12,6	6,8	6,9	6,6	6,3	1 300	6,8
Oulun	1 671	8,7	13,9	7,5	7,8	5,2	9,1	1 565	8,2
Lapin	1 186	11,5	16,4	11,6	8,9	9,5	15,0	977	9,7
Ahvenanmaan maakunta	38	4,8	8,7	4,7	2,0	2,8	–	32	3,9
Yhteensä	19 005	9,4	15,7	8,4	8,3	7,0	8,8	16 238	8,1

1) Opintoala- ja asteluokituksen opintoastekoodit 3, 4 ja 8, lukuun ottamatta ammattikorkeakoulutuksia.

2) Helsinki, Espoo, Vantaa, Kauniainen.

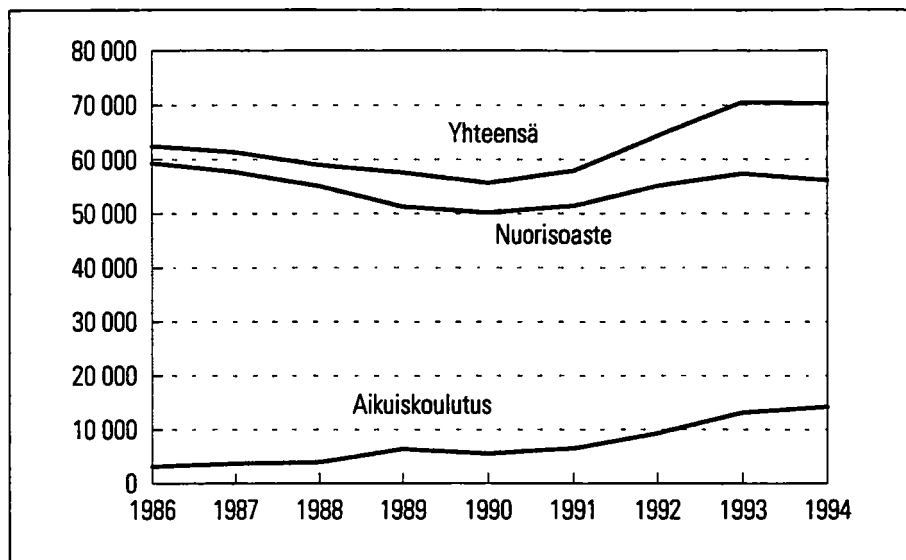
Tutkintojen määrä ennallaan

Vuonna 1994 ammatillisissa oppilaitoksissa suoritettiin yhteensä 70 300 tutkintoa. Tutkintojen määrä oli lähes ennallaan edelliseen vuoteen verrattuna, sillä tutkintoja suoritettiin 0,2 prosenttia vähemmän kuin vuotta aiemmin. Tutkinnoista 58 prosenttia oli naisten suorittamia.

Tutkintojen määrä lisääntyi eniten ravitsemis- ja hotellipalvelujen opintoalalla, jolla kasvua edellisvuoteen oli 1 000 eli 21 prosenttia. Edellisvuotista vähemmän tutkintoja suoritettiin mm. kaupan ja hallinnon opintoalalla, jolla tutkintoja suoritettiin

2 000 eli 14 prosenttia vähemmän kuin edellisvuonna.

Tutkinnoista 41 300 eli 59 prosenttia suoritettiin kouluasteella. Opistoasteen osuus tutkinnoista oli 25 000 eli 36 prosenttia ja ammatillisen korkeasteen 3 900 eli 5 prosenttia. Suoritettujen tutkintojen prosenttiosuudet eri opintoasteilla olivat samat kuin edellisenä vuonna. Ammattikorkeakoulukoikeilusta valmistuivat ensimmäiset 68 opiskelijaa, näiden tutkintojen osuus kaikista tutkinnoista oli 0,1 prosenttia.



3.10
Ammatillisen koulutuksen tutkinnot
1986-1994

**3.11
Ammatillisen koulutuksen tutkinnot opintoaloittain 1994**

Opintoala	Suoritettuja tutkintoja			Kouluaste		Opistoaste		Ammatillinen korkeaste ¹⁾		Ammatti- korkeakoulu- kokeilu	
	Yhteensä	Muutos edellisestä vuodesta	%	Yhteensä	Muutos edellisestä vuodesta	Yhteensä	Muutos edellisestä vuodesta	Yhteensä	Muutos edellisestä vuodesta	Yhteensä	
Maatilatalous	1 634	-333	-16,9	1 295	-272	339	-61	-	-	-	
Puutarhatalous	670	53	8,6	584	47	86	6	-	-	-	
Meijeritalous	66	-3	-4,3	55	1	11	-4	-	-	-	
Kalatalous	109	17	18,5	88	25	21	-8	-	-	-	
Metsätalous	1 270	177	16,2	730	157	293	-32	247	52	-	
Käsi- ja taideteollisuus	1 853	67	3,8	1 340	68	513	-1	-	-	-	
Viestintäkulttuuri	28	28	-	-	-	28	28	-	-	-	
Vaatetusala	975	67	7,4	875	70	100	-3	-	-	-	
Tekstiilitekniiikka	22	7	46,7	-	-	7	0	15	7	-	
Graafinen tekniikka	457	75	19,6	404	71	31	4	22	0	-	
LVI-tekniikka	1 049	-10	-0,9	896	3	52	4	101	-17	-	
Kone- ja metallitekniikka	3 739	249	7,1	2 453	196	550	56	735	-4	1	
Auto- ja kuljetustekniikka	3 007	107	3,7	2 741	123	192	-10	74	-6	-	
Sähkötekniikka	5 255	332	6,7	3 401	206	849	109	1 003	15	2	
Maanmittaustekniikka	289	47	19,4	217	45	72	2	-	-	-	
Rakennustekniikka	3 425	-420	-10,9	2 107	-543	762	56	556	67	-	
Puutekniiikka	966	1	0,1	814	-10	89	-12	63	23	-	
Pintakäsittelytekniikka	323	3	0,9	304	-4	19	7	-	-	-	
Prosessi, laboratoriotekniikka	875	-51	-5,5	675	-2	106	-13	94	-36	-	
Eiintarviketeollisuus	906	134	17,4	842	154	52	-8	12	-12	-	
Ravitsemis- ja hotellipalvelut ²⁾	6 035	1 038	20,8	5 388	986	584	-11	-	-	63	
Koti- ja laitostalous	4 388	-470	-9,7	3 862	-540	524	68	2	2	-	
Merenkulku	232	35	17,8	119	23	73	4	40	8	-	
Kauppa ja hallinto	12 260	-1 956	-13,8	3 127	354	9 133	-2 310	-	-	-	
Terveystenhoito	11 842	418	3,7	3 894	-634	7 765	1 047	181	3	2	
Sosiaaliala	4 628	-624	-11,9	3 293	-843	1 335	219	-	-	-	
Sosiaali- ja terveysala ³⁾	619	619	-	619	619	-	-	-	-	-	
Muut opintoalat	3 386	229	7,3	1 223	-159	1 425	412	738	-24	-	
Yhteensä	1994	70 308	-164	-0,2	41 346	141	25 011	-451	3 883	78	68
	1993	70 472	6 184	9,6	41 205	4 559	25 462	1 260	3 805	365	-
	1992	64 307	6 032	10,4	36 646	3 381	24 221	2 390	3 440	261	-
	1991	57 821	2 155	3,9	32 844	-428	21 798	2 549	3 179	34	-
	1990	55 666	-1 906	-3,3	33 272	-221	19 249	-1 398	3 145	-287	-
	1989	57 572	-1 370	-2,3	33 493	-96	20 647	-257	3 432	1 017	-
	1988	58 942	-2 423	-3,9	33 589	-5 492	20 904	1 418	4 449	1 651	-
	1987	61 365	-1 094	-1,8	39 081	-1 484	19 486	263	2 798	127	-
	1986	62 459	-3 063	-4,7	40 565	-3 395	19 223	75	2 671	257	-

1) Opintoala- ja -asteluokituksen opintoastekoodit 3, 4 ja 8 lukuun ottamatta ammattikorkeakoulutuksia.

2) Sisältää ruokatalouden perustutkintokoulutuksen, joka on ravitsemis- ja hotellipalveluiden sekä kotitalouden yhteinen kouluasteen koulutus.

3) Sisältää sosiaali- ja terveysalan perustutkintokoulutuksen, joka on terveydenhuollon ja sosiaalialan yhteinen kouluasteen perustutkinto.

Aikuiskoulutuksessa suoritettujen tutkintojen määrä kasvoi

Aikuiskoulutuslinjoilla suoritettiin vuonna 1994 yhteensä 14 200 tutkintoa, mikä on noin 20 prosenttia kaikista tutkinnoista. Tutkintojen määrä kasvoi 1 050:llä eli 8 prosenttia edellisestä vuodesta. Tutkinnon suorittaneista 71 prosenttia oli naisia.

Aikuiskoulutuksen tutkinnoista kolmannes suoritettiin terveydenhuollon, viidennes kaupan ja hallinnon ja kymmenesosa sosiaalialan opintoaloilla. Kouluasteen osuus aikuiskoulutuslinjojen tutkinnoista oli 5 800, opistoasteen 7 700 ja ammatillisen korkea-asteen 660. Aikuiskoulutuslinjoilla suoritettiin 37 ammattikorkeakoulukokeilun tutkintoa. Kouluasteella tutkintojen määrä väheni 8 prosenttia, opistoasteella tutkintojen määrä kasvoi 24 ja ammatillisella korkea-asteella kasvoi 7 prosenttia.

Nuorisoasteen opintolinjoilla tutkintoja suoritettiin 56 100. Määrä on 2 prosenttia vähemmän kuin vuotta aiemmin. Kouluasteella kasvua oli 2 prosenttia ja ammatillisella korkea-asteella 1 prosentti. Opistoasteella tutkintoja suoritettiin 10 prosenttia vähemmän kuin edellisvuonna. Nuorisoasteen opintolinjoilla tutkinnon suorittaneista 54 prosenttia oli naisia.

Liitetaulukossa 2 on esitetty tarkemmat tiedot nuorisoasteen ja aikuiskoulutuksen tutkinnoista opintoaloittain.

Tarkemmat koulutuksittaiset tiedot vuonna 1994 tutkinnon suorittaneista on esitetty liitetaulukossa 6.

3.12 Ammatillisen koulutuksen tutkinnot nuorisoasteella ja aikuiskoulutuksessa 1994

Linjatyyppi	Suoritettuja tutkintoja			Kouluaste		Opistoaste		Ammatillinen korkea-aste ¹⁾		Ammatti-korkeakoulu-kokeilu
	Yhteensä	Muutos edellisestä vuodesta	%	Yhteensä	Muutos edellisestä vuodesta	Yhteensä	Muutos edellisestä vuodesta	Yhteensä	Muutos edellisestä vuodesta	Yhteensä
Nuorisoaste	56 114	-1 213	-2,1	35 518	634	17 337	-1 916	3 228	38	31
Aikuiskoulutus	14 194	1 049	8,0	5 828	-493	7 674	1 465	655	40	37
Yhteensä	70 308	-164	-0,2	41 346	141	25 011	-451	3 883	78	68

¹⁾ Opintoala- ja -asteluokituksen opintoastekoodit 3, 4 ja 8 lukuun ottamatta ammattikorkeakoulutuksia.

Tutkintojen määrä väheni useimmissa lääneissä

Tutkintojen määrä väheni sekä määrällisesti että suhteellisesti eniten Mikkelin läänissä, jossa tutkintoja suoritettiin 12 prosenttia vähemmän kuin vuotta aiemmin. Tutkintojen määrä puolestaan kasvoi sekä

määrällisesti että suhteellisesti eniten Kuopion, Uudenmaan ja Hämeen lääneissä. Kuopion läänissä kasvua oli 5 prosenttia ja Uudenmaan ja Hämeen lääneissä 3 prosenttia.

3.13 Ammatillisen koulutuksen tutkinnot lääneittäin 1994

Lääni	Suoritettuja tutkintoja			Kouluaste		Opistoaste		Ammatillinen korkea-aste ¹⁾		Ammatti-korkeakoulu-kokeilu
	Yhteensä	Muutos edellisestä vuodesta	%	Yhteensä	Muutos edellisestä vuodesta	Yhteensä	Muutos edellisestä vuodesta	Yhteensä	Muutos edellisestä vuodesta	Yhteensä
Uudenmaan	15 243	445	3,0	7 885	336	6 576	167	717	-123	65
- pääkaupunkiseutu ²⁾	10 489	33	0,3	4 778	126	4 945	-31	701	-127	65
Turun ja Porin	8 999	-314	-3,4	5 580	-305	3 008	-54	409	43	2
Hämeen	10 687	310	3,0	6 135	111	3 808	27	744	172	-
Kymen	4 337	-66	-1,5	2 703	95	1 311	-135	323	-26	-
Mikkelin	3 038	-393	-11,5	1 747	-139	1 198	-238	92	-17	1
Pohjois-Karjalan	2 454	-89	-3,5	1 546	-74	762	-18	146	3	-
Kuopion	4 254	194	4,8	2 625	170	1 439	55	190	-31	-
Keski-Suomen	3 669	3	0,1	2 207	28	1 247	1	215	-26	-
Vaasan	7 008	-160	-2,2	4 471	-50	2 124	-126	413	16	-
Oulun	6 950	-21	-0,3	4 303	56	2 195	-97	452	20	-
Lapin	3 315	-58	-1,7	1 901	-45	1 239	-76	175	63	-
Ahvenanmaan maakunta	354	-15	-4,1	243	-42	104	43	7	-16	-
Yhteensä	70 308	-164	-0,2	41 346	141	25 011	-451	3 883	78	68

1) Opintoala- ja -asteluokituksen opintoastekoodit 3, 4 ja 8 lukuun ottamatta ammattikorkeakoulutuksia.

2) Helsinki, Espoo, Vantaa, Kauniainen.

4 Ammatillisten oppilaitosten aikuiskoulutus 1994

Osallistujia 594 400 ja opetustunteja 6,3 miljoonaa

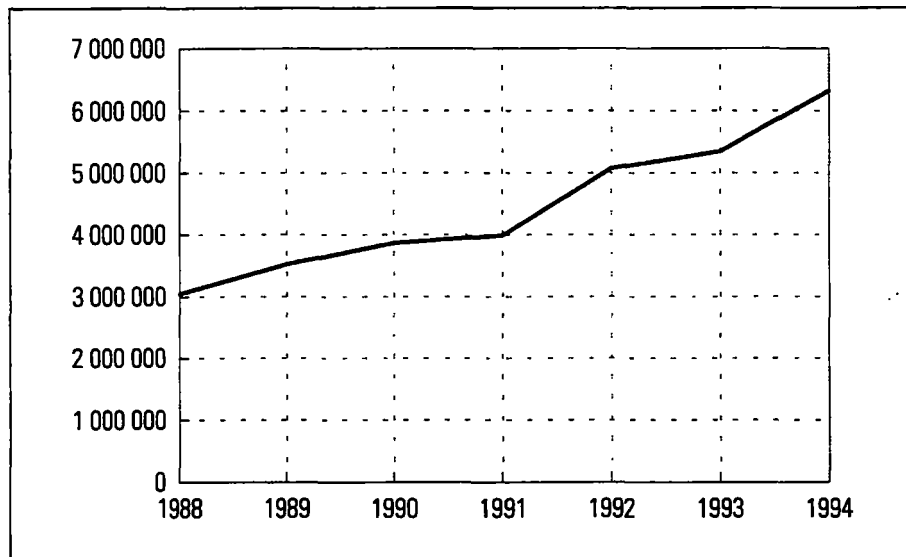
Aikuiskoulutusta järjesti 568 eli 92 prosenttia ammatillisista oppilaitoksista vuonna 1994. Aikuiskoulutusta järjestäviä oppilaitoksia oli 17 enemmän kuin vuotta aiemmin. Aikuiskoulutuksella tarkoitetaan seuraavassa opintolinjaa, kurssia tai koulutusohjelmaa, joka on suunniteltu aikuisille (yleensä vähintään 25-vuotiaille) ja edellyttää useimmiten työkokemusta.

Osallistujia ammatillisten oppilaitosten aikuiskoulutuksessa oli 594 400 vuonna 1994. Määrä on 170 osallistujaa tuhatta aikuisikäistä (24-vuotiaita

ja sitä vanhempia) kohti. Vuotta aiemmin suhde oli 140.

Reilu kolmannes osallistujista opiskeli ammatillisissa erikoisoppilaitoksissa ja viidennes ammatillisissa aikuiskoulutuskeskuksissa. Osallistujista 56 prosenttia oli miehiä.

Opetustunteja ammatillisten oppilaitosten aikuiskoulutuksessa annettiin 6,3 miljoonaa tuntia vuonna 1994. Puolet ammatillisten oppilaitosten aikuiskoulutuksen opetustunneista annettiin ammatillisissa aikuiskoulutuskeskuksissa.



4.1
Ammatillisten oppilaitosten
aikuiskoulutuksessa annetut
opetustunnit ¹⁾ 1988–1994

1) Sisältää avoimen korkeakouluopetuksen vuonna 1994.

Aikuiskoulutukseen osallistujien määrä kasvoi edellisvuodesta 103 400:lla eli 21 prosenttia. Määrällisesti suurin lisäys oli ammatillisissa erikoisoppilaitoksissa, joissa osallistujien määrä kasvoi 51 300:lla. Osallistujien määrä väheni eniten sosiaalialan oppilaitoksissa, joissa opiskeli 500 opiskelijaa vähemmän kuin edellisenä vuonna.

Suhteellisesti eniten osallistujamäärä kasvoi palo-, poliisi- ja vartiointialojen oppilaitoksissa, joissa osallistujia oli yli 100 prosenttia enemmän kuin edellisenä vuonna. Suhteellisesti eniten osallistujien määrä väheni sosiaalialan oppilaitoksissa, joissa osallistujia oli viisi prosenttia vähemmän kuin vuotta aiemmin.

Opetustuntien määrä kasvoi edellisvuodesta 959 000:lla eli 18 prosenttia. Määrällisesti eniten opetustunnit lisääntyivät ammatillisissa aikuiskoulutuskeskuksissa, joissa opetustunnit lisääntyivät 301 700:lla edellisvuodesta ja ammatillisissa erikoisoppilaitoksissa, joissa tuntimäärä lisääntyi 156 800:lla edellisvuodesta.

Suhteellisesti suurin opetustuntien lisäys oli palo-, poliisi- ja vartiointialojen, taide- ja viestintäkulttuurisekä maatalousalan oppilaitoksissa. Opetustunnit vähenivät ainoastaan koti- ja laitostalousoppilaitoksissa ja niissäkin ainoastaan 0,1 prosenttia.

4.2 Ammatillisten oppilaitosten aikuiskoulutus oppilaitostyypeittäin 1994¹⁾

Oppilaitostyyppi	Aikuis- koulutuksia järjestäneitä oppilaitoksia	Osallistujia		Opetustunteja					
		Osuus oppilaitostyyppiin kaikista oppilaitoksista	Muutos edellisestä vuodesta	%	Muutos edellisestä vuodesta	%			
		%		%		%			
Maatalousalan oppilaitokset	46	98	30 845	11 244	57,6	137 974	47 891	53,3	
Metsä- ja puutalousalan oppilaitokset	21	100	17 499	69	0,4	95 718	4 024	4,4	
Teknilliset oppilaitokset	33	97	22 684	6 286	39,2	238 481	55 749	30,8	
Ammattioppilaitokset	105	90	29 529	5 097	20,9	498 199	82 129	19,8	
Ammatilliset erikoisoppilaitokset	43	81	239 652	51 280	27,2	526 593	156 775	42,4	
Ammatilliset erityisoppilaitokset	9	64	2 950	394	15,4	74 185	11 785	18,9	
Ammatilliset aikuiskoulutuskeskukset	42	100	118 143	18 018	18,0	3 075 621	301 665	10,9	
Käsi- ja taideteollisuusoppilaitokset	39	91	7 538	449	6,4	161 726	30 555	23,4	
Taide- ja viestintäkulttuurioppilaitokset	8	62	818	229	38,9	18 298	6 786	58,9	
Kauppaoppilaitokset	73	100	44 103	1 300	3,1	517 536	55 480	12,1	
Merenkuoppilaitokset	5	100	2 371	1 106	87,4	19 632	6 440	48,8	
Terveystieteiden oppilaitokset	49	96	32 587	5 205	19,4	497 678	135 436	37,6	
Sosiaalialan oppilaitokset	26	96	10 209	-729	-6,8	145 706	21 903	17,7	
Lastentarhanopettajaopistot	1	20	207	-19	-26,7	400	103	75,2	
Koti- ja laitostalousoppilaitokset	39	93	9 803	-46	-0,5	98 332	-144	-0,1	
Hotelli- ja ravintolaoppilaitokset	14	88	5 741	390	7,3	63 824	9 838	18,2	
Palo-, poliisi- ja vartiointialojen oppilaitokset	4	100	7 318	3 727	103,8	40 920	17 819	77,1	
Muut ammatilliset oppilaitokset	11	85	12 414	-611	-4,9	105 106	14 755	16,8	
Yhteensä	1994	568	92	594 411	103 389	21,2	6 315 929	958 989	17,9
	1993	551	87	488 529	30 265	6,6	5 347 456	272 694	5,4
	1992	558	90	458 264	5 433	1,2	5 074 762	1 086 206	27,2
	1991	569	91	452 831	14 460	3,3	3 988 556	122 751	3,2
	1990	545	88	738 371	60 675	16,1	3 865 805	341 644	9,7
	1989	513	83	377 696	35 402	10,3	3 524 161	481 345	15,8
	1988	469	76	342 294	3 042 816

1) Osallistujat ja opetustunnit sisältävät avoimen korkeakouluopetuksen vuonna 1994. Esitetyt muutokset vuosilta 1993–1994 eivät sisällä avointa korkeakouluopetusta.

Osallistujamäärä kasvoi työnantajien tilaamilla kursseilla ja opetustunnit lisääntyivät jatkolinjoilla

Ammatillisten oppilaitosten aikuiskoulutukseen vuonna 1994 osallistuneista 36 prosenttia opiskeli ns. omaehtoisilla ja samoin 36 prosenttia työnantajien tilaamilla aikuiskoulutuskursseilla. Opetustunneista 43 prosenttia annettiin työvoimapoliittisessa aikuiskoulutuksessa.

Osallistujien määrä kasvoi edellisvuodesta määrällisesti eniten työnantajien tilaamilla kursseilla, joilla osallistujia oli 44 200 enemmän kuin vuotta aiemmin. Suhteellisesti eniten osallistujien määrä lisääntyi oppisopimuskursseilla, joilla osallistujia oli 69 prosenttia enemmän kuin edellisenä vuonna. Osallistujien määrä väheni ainoastaan opettajan-koulutuksessa, jossa osallistujia oli 10 prosenttia vähemmän kuin edellisvuonna.

Opetustuntien määrä kasvoi edellisvuodesta sekä määrällisesti että suhteellisesti eniten jatkolinjoilla, joilla opetustunteja oli 310 700 eli 48 prosenttia enemmän kuin edellisvuonna. Opetustunnit lisääntyivät kaikissa koulutustyypeissä.

Ammatillisten oppilaitosten järjestämässä avoimessa korkeakouluopetuksessa opiskeli 2 500 osallistujaa vuonna 1994. Määrä on 3 prosenttia avoimen korkeakouluopetuksen kaikista osallistujista. Opetustunteja avoimessa korkeakoulussa annettiin 9 500.

Oppilaitostyyppittaiset tiedot eri koulutustyyppien osallistuja- ja opetustuntimääristä ovat liitetaulukoissa 3 ja 4. Luvussa 5 *Aineisto, käsitteet ja luokitukset* on selvitetty tarkemmin, mitä eri koulutustyypeillä tarkoitetaan.

4.3 Ammatillisten oppilaitosten aikuiskoulutus koulutustyypeittäin 1994¹⁾

Koulutustyyppi	Osallistujia		Opetustunteja			
		Muutos edellisestä vuodesta		Muutos edellisestä vuodesta		
			%	%		
Tutkintoon johtava aikuiskoulutuslinja	40 004	2 957	8,0	1 437 730	265 699	22,7
Jatkolinja	32 894	11 217	51,7	961 885	310 747	47,7
Opettajankoulutus	2 018	-218	-9,7	81 051	1 777	2,2
Työvoimapoliittinen aikuiskoulutus	78 929	7 179	10,0	2 709 212	166 258	6,5
Oppisopimuskurssi	12 595	5 130	68,7	129 628	21 830	20,3
Työnantajan tilaama kurssi	211 404	44 161	26,4	442 126	139 561	46,1
Muu aikuiskoulutus	214 074	32 963	18,2	544 813	53 117	10,8
Avoin korkeakouluopetus	2 493	9 484
Yhteensä	594 411	103 389	21,2	6 315 929	958 989	17,9

¹⁾ Osallistujat ja opetustunnit sisältävät avoimen korkeakouluopetuksen vuonna 1994. Esitetyt muutokset vuosilta 1993-1994 eivät sisällä avointa korkeakouluopetusta.

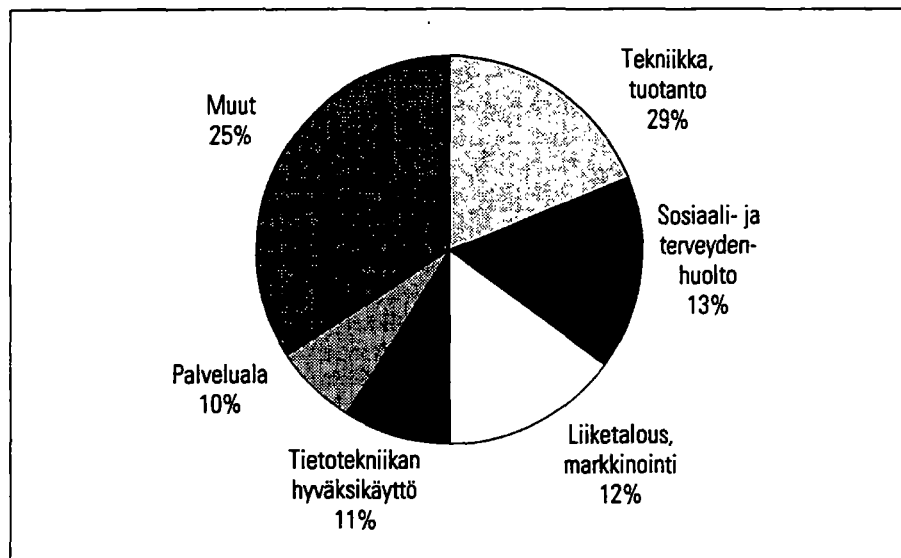
Reilu neljännes aloitti tekniikan, tuotannon, rakentamisen ja tutkimuksen koulutuksissa

Vuonna 1994 alkaneissa aikuiskoulutuksissa opiskeli 529 100 opiskelijaa, heitä oli 23 prosenttia edellisvuotista enemmän. Opiskelijoista 29 prosenttia opiskeli tekniikan, tuotannon, rakentamisen ja tutkimuksen sekä 13 prosenttia sosiaali- ja terveydenhuollon koulutuksissa.

Alkaneet aikuiskoulutukset olivat yleensä lyhyitä, alle 400 tuntia kestäviä. Niissä opiskeli 450 200 osallistujaa, 25 prosenttia edellisvuotista enemmän.

Pitkäkestoisessa, yli 400 tuntia kestävässä koulutuksessa aloitti 79 000 osallistujaa, 15 prosenttia enemmän kuin vuotta aiemmin.

Alle 6-tunnin mittaisia koulutuksia oli vuonna 1994 ammatillisissa oppilaitoksissa 2 000. Näistä koulutuksista 68 prosenttia annettiin ammatillisissa erikoisoppilaitoksissa. Koulutuksiin osallistui 37 300 opiskelijaa, heistä 42 prosenttia oli naisia. Opetusta annettiin kaiken kaikkiaan 10 000 tuntia.



4.4
Ammatillisissa oppilaitoksissa vuonna 1994 annetut opetustunnit koulutuksen pääasiallisen sisällön mukaan

Yksityisopiskelijoita 3 800

Yksityisopiskelijoita ammatillisissa oppilaitoksissa oli vuonna 1994 yhteensä 3 800, mikä on 4 prosenttia enemmän kuin edellisvuonna. Heistä 70 prosenttia oli naisia. Suurin osa, 46 prosenttia, yksityisopiskelijoista opiskeli kauppaoppilaitoksissa. Yksityisopiskelijat eivät sisälly aiemmin esitettyihin aikuiskoulutuksen osallistujamääriin. Yksityisopiskelijalla tarkoitetaan henkilöä, joka perehtyy opiskeltavaan aineistoon osallistumatta luokkaopetukseen ja suorittaa tutkinnon oppilaitoksessa tenttimällä.

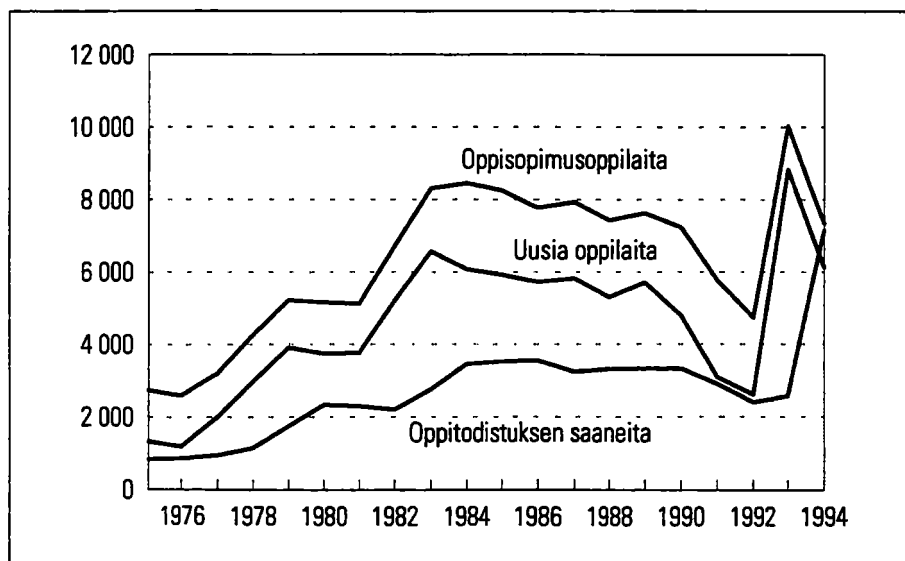
4.5 Ammatillisten oppilaitosten yksityisopiskelijat 1988–1994

Vuosi	Yhteensä	Muutos edellisestä vuodesta %	Naisia
1988	1 469	--	1 139
1989	1 909	30,0	1 344
1990	2 678	40,2	1 814
1991	3 559	32,9	2 441
1992	3 717	4,4	2 589
1993	3 626	-2,4	2 596
1994	3 778	4,2	2 659

Oppisopimuskoulutus väheni

Kouluttajatyönantajia, jotka vastaavat oppisopimusoppilaiden työnopetuksesta, oli vuonna 1994 yhteensä 3 378. Ammatillisia oppilaitoksia, jotka antoivat opetusta oppisopimuskursseilla oli 163. Oppisopimus on opiskelijan ja työnantajan välinen työopetus. Koulutus sisältää työnopetusta työpaikalla ja teoriaopetusta ammatillisten oppilaitosten järjestämillä kursseilla.

Vuoden 1994 aikana solmittiin 6 100 uutta oppisopimusta. Oppisopimuksia solmittiin 19 prosenttia vähemmän kuin edellisenä vuonna. Oppisopimuskoulutuksessa oli vuoden 1994 lopussa 7 300 opiskelijaa. Opiskelijoita oli 27 prosenttia vähemmän kuin edellisvuonna. Opiskelijoista 57 prosenttia oli naisia.



Lähde: Opetushallitus

4.6 Oppisopimuskoulutus 1976–1994

4.7

Oppisopimuskoulutuksen opiskelijat, oppi- ja erotodistuksen saaneet 1988–1994

Vuosi	Opiskelijoita	Uusia opiskelijoita		Oppi- todistuksen saaneita	Ero- todistuksen saaneita
		Naisia %			
1988	7 422	47,3	5 290	3 299	1 464
1989	7 627	50,8	5 700	3 318	1 421
1990	7 235	51,2	4 784	3 322	1 366
1991	5 762	53,0	3 081	2 896	938
1992	4 732	53,9	2 607	2 389	522
1993	10 025	58,8	8 830	2 575	390
1994	7 342	57,1	6 122	7 143	510

Lähde: Opetushallitus

Oppisopimusoppilaalle annetaan oppisopimusajan päätyttyä oppitodistus. Näitä todistuksia annettiin vuonna 1994 yhteensä 7 100 eli 4 500 enemmän kuin edellisellä vuonna.

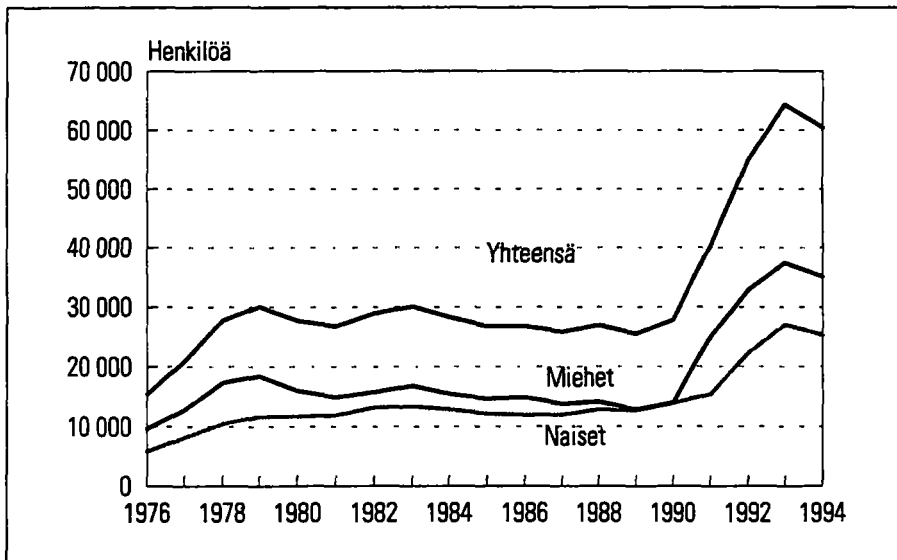
Vuonna 1994 annettiin 510 erotodistusta. Määrä on 31 prosenttia enemmän kuin vuotta aiemmin. Erotodistus on todistus, jonka opiskelija saa työnantajalta, jos oppisopimus koeajan jälkeen puretaan.

Opiskelijoista 4 400 eli 29 prosenttia opiskeli kaupan ja hallinnon opintoalalla. Yksittäisistä oppisopimusammateista eniten opiskelijoita oli sosiaali- ja terveysalan perustutkinnon (479) ja merkantti, myyntilinjan (358) koulutuksissa.

Työvoimapoliittisen aikuiskoulutuksen suoritti 60 500 henkilöä

Vuonna 1994 työvoimapoliittisen aikuiskoulutuksen suorittaneita oli 60 500 henkeä. Määrä oli 6 prosenttia vähemmän kuin vuotta aiemmin. Koulutuksen suorittaneista 58 prosenttia oli miehiä. Työ-

voimapoliittisella aikuiskoulutuksella tarkoitetaan tässä työvoimaviranomaisten työvoimapoliittisin perustein tilaamia koulutuksia ja ennen vuotta 1991 ns. työllisyyskoulutuksia.



4.8

Työvoimapoliittisen aikuiskoulutuksen suorittaneet 1976–1994

Lähde: Työministeriön työnhakijarekisteri

4.9

Työvoimapolitiittisen aikuiskoulutuksen suorittaneet koulutuksen toteuttaneen oppilaitostyyppin mukaan 1994

Oppilaitostyyppi	Työvoimapolitiittisen aikuiskoulutuksen suorittaneet	Muutos edellisestä vuodesta		Osuus kaikista suorittaneista
			%	%
Yleissivistävät oppilaitokset	1 930	639	49,5	3,2
Maatalousalan oppilaitokset	197	-101	-33,9	0,3
Metsä- ja puutalousoppilaitokset	160	-586	-78,6	0,2
Teknilliset oppilaitokset	678	-376	-35,7	1,1
Ammattioppilaitokset	4 052	-58	-1,4	6,7
Ammatilliset erikoisoppilaitokset	1 994	-952	-32,3	3,3
Ammatilliset erityisoppilaitokset	148	-35	-19,1	0,2
Ammatilliset aikuiskoulutuskeskukset	30 356	-3 816	-11,2	50,2
Käsi- ja taideteollisuusoppilaitokset	150	-20	-11,8	0,2
Taide- ja viestintäkulttuurioppilaitokset	29	27	1 350,0	0,0
Kauppaoppilaitokset	3 477	-460	-11,7	5,7
Merenkuoppilaitokset	156	69	79,3	0,2
Terveystieteiden oppilaitokset	722	239	49,5	1,1
Sosiaalialan oppilaitokset	282	-48	-14,5	0,4
Lastentarhanopettajaopistot	-	-1	-100,0	0,5
Koti- ja laitostalousoppilaitokset	361	-151	-29,5	0,3
Hotelli- ja ravintolaoppilaitokset	209	-50	-19,3	0,4
Palo-, poliisi- ja vartiointialojen oppilaitokset	1	-1	-50,0	0,0
Muut ammatilliset oppilaitokset	125	-176	-58,5	0,4
Korkeakoulut	2 787	-175	-5,9	4,8
Kesäyliopistot	52	29	126,1	0,0
Koululaitoksen oppilaitokset yhteensä	47 866	-6 003	-11,1	79,2
Muut kuin koululaitoksen oppilaitokset	12 598	2 061	19,0	20,8
Yhteensä	1994	60 464	-3 942	-6,1
	1993	64 406	9 449	17,2
	1992	54 957	14 701	36,5
	1991	40 256	12 456	44,8
	1990	27 800	2 333	9,2
	1989	25 467	-1 437	-5,6
	1988	26 904	1 099	4,0

Lähde: Työministeriön työnhakijarekisteri keväällä 1995

Noin 71 prosenttia työvoimapolitiittisista aikuiskoulutuksista suoritettiin ammatillisissa oppilaitoksissa. Koululaitosten ulkopuolisten yksiköiden, kuten yri-

tysten, osuus suorittaneista oli 21 prosenttia, korkeakoulujen 5 prosenttia ja yleissivistävien oppilaitosten noin 3 prosenttia.

Aikuiskoulutuslinjoilla suoritettiin 14 200 tutkintoa

Ammatillisten ja yleissivistävien oppilaitosten ammatillisilla aikuiskoulutuslinjoilla suoritettiin vuonna 1994 yhteensä 14 200 tutkintoa, mikä on 1 050 eli 8 prosenttia enemmän kuin vuotta aiemmin. Tutkinnon suorittaneista 71 prosenttia oli naisia.

Enemmän tietoa aikuiskoulutuslinjoilla suorituista tutkinnoista on luvussa 3 sekä liitetaulukoissa 2 ja 6.

5 Aineisto, käsitteet ja luokitukset

Julkaisun sisältö

Ammatilliset oppilaitokset -julkaisu sisältää ennakkotietoja ammatillisten oppilaitosten opiskelijoista ja henkilökunnasta kuluvana syyslukukautena. Lisäksi siinä on kootut tiedot edellisen vuoden aloitta-

neista, opiskelijoista, keskeyttämisistä ja tutkinnoista sekä ammatillisten oppilaitosten aikuiskoulutuksesta.

Aineisto

Tilasto perustuu suurimmalta osalta Tilastokeskuksen ammatillisten oppilaitosten, kansanopistojen, musiikkioppilaitosten, liikunnan koulutuskeskusten ja vuoteen 1992 asti myös Kuvataideakatemia ammatillisesta koulutuksesta keräämiin tietoihin. Tiedonkeruun piiriin kuuluvat pääsääntöisesti oppilaitokset, joiden toimintaa säätelee jokin säädös, tai joiden toiminta on rinnastettavissa säädöspohjaisen oppilaitoksen toimintaan.

Työvoimapolitiittisen aikuiskoulutuksen vuonna 1994 suorittaneita koskevat tiedot on poimittu työministeriön työnhakijarekisteristä keväällä 1995. Ne kattavat Suomen koululaitosten oppilaitokset ja niiden ulkopuoliset yksiköt kuten yritykset ja Pohjois-Kalotin Ammatillisen Aikuiskoulutuskeskuksen.

Oppisopimuskoulutustiedot perustuvat opetushallituksen tilastoon, joka on laadittu ammatitioppilaslautakunnilta (59 kpl) kerätystä aineistosta.

Luku 1 sisältää tiedot tutkintoon johtavaa ammatillista koulutusta antavista oppilaitoksista ja niiden tutkintoon johtavan ammatillisen koulutuksen opiskelijamäärästä tiedusteluajankohtana 20.9. Yleisjaksot sisältyvät opiskelijamääriin.

Vuoden 1995 ennakkotilasto ei sisällä tietoja lastentarhanopettajaopistoista, jotka yhdistyivät korkeakouluihin 1.8.1995.

Luvun 2 tietoihin sisältyvät tiedusteluajankohtana 20.9. ammatillisten oppilaitosten palveluksessa olleet opettajat ja muu henkilökunta.

Luku 3 sisältää tutkintoon johtavan ammatillisen koulutuksen ja yleisjaksojen tiedot. Opiskelijamääränä on käytetty kalenterivuoden opiskelijamäärää.

Lisäksi luvussa 3 on tietoja ammattikorkeakoulu- ja nuorisosaasteen koulutuskokeilujen opiskelijoista ja aloittaneista.

Luku 3 ei sisällä tietoja ammatillisesta jatkokoulutuksesta eli jatkolinjoista.

Luvun 3 aikasarjoissa on syytä ottaa huomioon seuraavat perusjoukon muutokset:

- tiedot ammatillisista aikuiskoulutuskeskuksista sisältyvät tilastoon tilastovuodesta 1992 alkaen,

- maatalousoppilaitosten vuotta 1992 edeltävät ja vuosien 1992-1994 opiskelijamäärät eivät ole täysin vertailukelpoiset, koska maatalousoppilaitosten tiedusteluajankohtaa muutettiin kuukaudella vuonna 1992,
- tilastovuodesta 1991 alkaen ammatillisiksi oppilaitoksiksi laskettiin kaksi oppilaitostyyppiin "muut ammatilliset oppilaitokset" kuuluvaa oppilaitosta sekä tilastovuodesta 1990 alkaen viisi taide- ja viestintäkulttuurioppilaitosta, jotka eivät olleet aiemmissä tilastoissa mukana,
- tilasto ei sisällä tietoja Suomen hierontatieto Oy:n opiskelijoista vuodelta 1994. Oppilaitos kouluttaa urheiluhierojia.

Tietojen vertailtavuuden parantamiseksi taulukoissa esitetyt muutokset (sarake "Muutos edellisestä vuodesta") vuosilta 1991-1992 eivät sisällä tietoja ammatillisista aikuiskoulutuskeskuksista eivätkä opiskelijamäärän osalta myöskään maatalousoppilaitoksista.

Luku 4 sisältää tiedot ammatillisten oppilaitosten aikuisille suunnitellusta ja järjestetystä koulutuksesta. Yksityisopiskelijoita lukuun ottamatta tietoihin eivät sisälly nuorisosaasteen opintolinjojen aikuisopiskelijat eivätkä oppilaitosten yhteydessä toimineiden osakeyhtiöiden järjestämien aikuiskoulutuksien osallistajat.

Lisäksi luvussa 4 on tietoja oppisopimuskoulutuksesta ja työvoimapolitiittisen aikuiskoulutuksen suorittaneista. Mikäli henkilöllä oli useampia suorituksia, työvoimapolitiittisen aikuiskoulutuksen suorittaneet on poimittu tilastovuoden viimeisimmän suorituksen mukaan. Tämä ei koske ryhmänä tallennettuja suorituksia (4 000 kpl), joita ei ole mahdollista erotella henkilöittäin.

Luvun 4 tilastot sisältävät tiedot ammatillisten oppilaitosten järjestämän avoimen korkeakouluopetuksen osallistujista ja opetustunneista vuonna 1994, muttei tätä aiemmilta vuosilta.

Käsitteet

Tutkintoon johtavaksi ammatilliseksi koulutukseksi luetaan tässä tilastossa nuorisoasteen vähintään 400 tuntia kestävät koulutukset sekä tutkintoon johtavat aikuiskoulutuslinjat.

Suurin osa tässä tilastossa esitetyistä vuosina 1985–1994 käynnissä olleista tutkintoon johtavista koulutuksista on keskiasteen koulunuudistuksen mukaisia. Keskiasteen koulunuudistuksen yhteydessä vuosina 1982–1991 perustettiin 26 ammatillista peruslinjaa ja joukko erillisiä opintolinjoja. Peruslinja koostuu kaikille peruslinjan opiskelijoille yhteisiä oppiaineita sisältävästä yleisjaksosta ja tämän jälkeen suoritettavasta koulu-, opisto- tai ammatillisen korkea-asteen erikoistumislinjasta. Peruslinjan yleisjakson ja yhden erikoistumislinjan muodostama kokonaisuutta kutsutaan koulutusammattiksi, tutkinnoksi. Yleisjaksoon pohjautumattomat nuorisoasteen opintolinjat, tutkintoon johtavat aikuiskoulutuslinjat ja ylioppilaspohjaiset opintolinjat johtavat suoraan koulutusammattiin.

Peruskoulupohjaisessa ammatillisessa koulutuksessa siirryttiin uuteen peräkkäiseen ja entistä karkeampaan koulutusrakenteeseen 1.8.1995 alkaen (opetusministeriön päätökset 78/011/94 ja 121/011/94). Kuitenkin jo tätä ennen uutta koulutusrakennetta on kokeiltu ammatillisissa oppilaitoksissa muutaman vuoden ajan. Vuonna 1995 suurin osa alkavista peruskoulupohjaisista koulutuksista oli uuden rakenteen mukaisia nuorisoasteen ja aikuisten ammatillisiin perustutkintoihin (esim. sosiaali- ja terveysalan perustutkinto, lähihoitaja) tähtääviä koulutuksia.

Aikuiskoulutukset koulutustyypeittäin:

1 Tutkintoon johtavalla aikuiskoulutuslinjalla tarkoitetaan

- linjaa, kurssia tai koulutusohjelmaa, joka on suunniteltu aikuisille (yleensä vähintään 25-vuotiaille) ja edellyttää useimmiten työkokemusta,
- yleensä nuorisoasteen koulutuksien kanssa samoihin koulutusammatteihin ja tutkintoihin johtavia aikuiskoulutuksia eli aikuisten ammatillisen peruskoulutuksen linjoja,
- ammatillisten erikoisoppilaitosten opintolinjoja, jotka eivät edellytä aiempaa ammatillista koulutusta sekä
- tutkintoon johtavia koulutuksia, joihin edellytetään saman alan aikaisempiä tutkintoja ja lisäksi työkokemusta (esim. terveydenhuollon 1-vuotiset erikoiskoulutukset, pelastus- ja poliisialan päällystötutkinnot).

2 Jatkolinjat ovat lukukauden-lukuvuoden mitaista, oppilaitosmuotoista lisäkoulutusta. Koulu-

tukseen pääsemiseksi edellytetään soveltuvalla alalla joko ammatillinen koulutus tai kahden vuoden työkokemus. Jatkolinjoiksi luetaan opetushallituksen hyväksymät jatkolinjat sekä ammatillisten erikoisoppilaitosten opintolinjat, jotka edellyttävät ammatillista pohjakoulutusta. Jatkolinjoiksi ei lasketa koulutuksia, joiden pääsyvaatimuksena on saman alan toisen erikoistumislinjan suoritus.

3 Opettajankoulutuksella tarkoitetaan (liitetaulukoissa 3–5) tutkintoon johtavia opettajankoulutuksia, jotka edellyttävät ammatillista pohjakoulutusta ja työkokemusta.

4 Työvoimapolitiisella aikuiskoulutuskurssilla tarkoitetaan työvoimaviranomaisten työvoimapolitiisin perusteella tilaamaa kurssia tai opintolinjaa tai ennen vuotta 1991 ns. työllisyyskoulutuksia. Luvussa 1 työvoimaviranomaisten tilaamat tutkintoon johtavat koulutukset on luettu tutkintoon johtaviksi aikuiskoulutuslinjoiksi ja luvussa 4 työvoimapolitiisiksi aikuiskoulutuskursseiksi.

Työvoimapolitiisena aikuiskoulutuksen suorittaneisiin on laskettu työvoimapolitiisena aikuiskoulutuskurssin suorittaneiden lisäksi suoritukset työvoimaviranomaisten tukemilla yksittäisillä koulutuspaikoilla.

5 Oppisopimuskurssilla tarkoitetaan kurssijaksoa, jolla oppisopimuksen solminut opiskelija saa tietopuolista opetusta.

Oppisopimus on opiskelijan ja työnantajan välinen työsopimus. Enin osa oppiajasta on työnopetusta, jota annetaan koulutustarkoitukseen hyväksytyissä työpaikoissa kouluttajaksi nimetyn henkilön johdolla.

6 Työnantajan tilaamalla kurssilla tarkoitetaan yhden tai useamman työnantajan yhdessä tilaamaa kurssia, ei yksittäistä koulutuspaikkaa.

7 ja 8 Omaehtoiset aikuiskoulutuskurssit (muut kuin edellä mainitut aikuiskoulutuskurssit) ovat yleensä lyhyitä, alle lukukauden kestäviä täydennyskoulutuskursseja. Osa koulutuksista voi kuitenkin kestää jopa useita vuosia. Omaehtoinen koulutus on jaettu yleissivistävänä ja ammatillisena tarjottuun koulutukseen vuonna 1994. Oppilaitos määrittelee onko koulutus tarjottu yleissivistävänä vai ammatillisena.

9 Avoin korkeakouluopetus on aikuisväestölle tarkoitettua korkeakoulujen opetussuunnitelman mukaista opetusta, johon voi osallistua pohjakoulutuksesta riippumatta. Avointa korkeakouluopetusta antavat korkeakoulut, kesäyliopistot sekä yleissivistävät ja ammatilliset oppilaitokset. Vuonna 1994 kerättiin ensimmäisen kerran tiedot ammatillisten oppilaitosten järjestämästä avoimen korkeakouluopetuksen osallistujista ja opetustunneista osana ammatillisten oppilaitosten aikuiskoulutuksen tie-

donkeruuta. Ennen vuotta 1994 tieto avoimeen korkeakouluopetukseen osallistuneiden kokonaismäärästä saatiin korkeakoulujen aikuiskoulutus-tilastosta.

Tiedusteluajankohta oli ennen vuotta 1992 maatalousoppilaitoksissa 10.10. ja muissa ammatillisissa oppilaitoksissa 20.9. Vuosina 1992–1993 se oli 10.9. kaikissa oppilaitoksissa. Vuonna 1994 tiedusteluajankohta oli 20.9. kaikissa oppilaitoksissa.

Tiedusteluajankohdan opiskelijamäärä esiintyy luvussa 1 ja kalenterivuoden opiskelijamäärä luvussa 3 ja liitetaulukossa 1 ja 6. Tiedusteluajankohdan opiskelijamäärä on tiedusteluajankohdan mukainen lukuun ottamatta koko syyslukukauden kestävässä harjoittelussa olevia. Kalenterivuoden opiskelijamäärä on laskettu siten, että tiedusteluajankohdan opiskelijamäärään on lisätty tiedusteluajankohdan ulkopuolelle jäävien, tilastovuonna alkaneiden, alle vuoden mittaisten opintolinjojen aloittaneet. Laskennalliseen kalenterivuoden opiskelijamäärään eivät sisälly esimerkiksi loppuvuonna, tiedusteluajankohdan jälkeen alkaneet linjat, jotka osuvat seuraavan vuoden tiedusteluajankohtaan.

Aloittaneilla tarkoitetaan luvussa 3 tilastovuonna alkaneiden koulutusten opiskelijamäärää kuu-kausi koulutuksen alkamisen jälkeen. Aloittaneet ovat tutkintoon johtavilla opintolinjoilla aloittaneita eivätkä sisällä tietoja yleisjaksoilla aloittaneista. Luvussa 4 aloittaneet ovat tilastovuonna alkaneeseen aikuiskoulutukseen osallistuneita.

Osallistujat ovat kalenterivuonna käynnissä olleisiin aikuiskoulutuksiin osallistuneita. Osallistujamäärä voi olla suurempi kuin osallistuneiden henkilöiden määrä, koska sama henkilö voi osallistua useampaan kuin yhteen koulutukseen.

Yksityisopiskelijalla tarkoitetaan henkilöä, joka perehtyy opiskeltavaan aineistoon yleensä osallistumatta luokkaopetukseen ja suorittaa tutkinnon tenttimällä siinä oppilaitoksessa, jossa hän on yksityisopiskelijana. Pääsyvaatimuksena on yleensä vähintään 25 vuoden ikä ja kahden vuoden hyväksyttävä työkokemus. Yksityisopiskelijat eivät sisälly luvun 4 aikuiskoulutuksen osallistujiin.

Keskeyttämisellä tarkoitetaan kalenterivuoden aikana opintolinjoilla tapahtuneita keskeyttämisistä,

Luokitukset

Oppilaitostyyppi perustuu Tilastokeskuksen oppilaitostyyppiluokitukseen 31.12.1994 (Koulutus 1995:7) ja siihen sittemmin tehtyihin muutoksiin. Oppilaitoksen oppilaitostyyppi määräytyy sen lainsäädännön mukaan, jonka alaisuuteen oppilaitos kuuluu.

Vuodesta 1992 lähtien on useita eri oppilaitostyyppihin luokiteltuja oppilaitoksia yhdistetty kes-

toiselle opintolinjalle siirtymisiä ja pitkäaikaisia poissaoloja. Henkilö voi vuoden aikana keskeyttää opintonsa useammin kuin kerran. Tästä syystä keskeyttämisistä voi olla enemmän kuin keskeyttäneitä. Keskeyttämisluvut eivät kuvaa sitä kuinka moni suorittaa opintonsa loppuun.

Keskeyttämisprosentti on laskettu vertaamalla keskeyttäneitä laskennalliseen kalenterivuoden opiskelijamäärään, joka ei ole täysin sama perusjoukko kuin se, josta voidaan keskeyttää. Maatalousoppilaitosten keskeyttämisprosenttia vuodelta 1992 ei ole laskettu, koska maatalousoppilaitosten laskennallinen kalenterivuoden opiskelijamäärä vastasi muuttuneen tiedusteluajankohdan vuoksi huonosti sitä perusjoukkoa, josta voitiin keskeyttää.

Tutkinnoilla tarkoitetaan nuorisoasteen opintolinjan (lukuun ottamatta yleisjaksoa) tai tutkintoon johtavan aikuiskoulutuslinjan suorittaneita.

Opettajien antamat opetustunnit ovat vuoden 1994 aikana opetustilanteesta kertyneiden tuntien määrä. Esimerkki: Jos kurssin kesto on 10 tuntia ja yksi opettaja pitää koko kurssin, on opetustuntien määrä 10 tuntia. Jos kaksi opettajaa olisi antanut saman koulutuksen olisi opetustuntien määrä ollut 20 tuntia.

Opettajiin on laskettu ammatillisten oppilaitosten palveluksessa 20.9. olleet tutkintoon johtavaa koulutusta, jatko-, kurssi- ym. koulutusta antavat opettajat lukuun ottamatta vierailevia luennoitsijoita. Jos opettaja toimi useammassa kuin yhdessä oppilaitoksessa, hänet on laskettu mukaan useampaan kertaan eli jokaisen oppilaitoksen osalta. Opettajien jaottelu vakituisiin opettajiin, päätoimisiin tuntiopettajiin ja sivutoimisiin tuntiopettajiin (alle 16 viikkotuntia) perustuu opetusalan virka- ja työehtosopimuksiin.

Muuhun henkilökuntaan lasketaan ammatillisten oppilaitosten palveluksessa 20.9. ollut henkilökunta lukuun ottamatta opettajia, työllistämistä tai muilla vastaavilla määrärahoilla palkattua henkilöstöä ja maatalousoppilaitosten tai koti- ja laitostalousoppilaitosten koulutilan henkilökuntaa. Jos muuhun henkilökuntaan kuuluva toimi useammassa kuin yhdessä oppilaitoksessa, hänet on laskettu mukaan useampaan kertaan.

kenään. Yhdistämisten seurauksena on syntynyt monialaisia oppilaitoksia, joiden oppilaitostyyppin opetusministeriö on määritellyt pääsääntöisesti sen opintoalan mukaan, joka on suurin oppilaitoksessa. Oppilaitostyyppiluokitus ei siten enää kaikilta osin kuvaa oppilaitoksen antamaa koulutusta, vaan kertoo lähinnä siitä, mille opintoalalle oppilaitoksen antama koulutus painottuu.

Esimerkiksi vuonna 1995 yhdistettiin Pieksämäen metsäoppilaitos, Pieksämäen kauppaoppilaitos ja Pieksämäen ammattioppilaitos. Näin muodostetun uuden oppilaitoksen nimeksi annettiin Keski-Savon oppimiskeskus, ja se luokiteltiin oppilaitostyyppiin "ammattilliset oppilaitokset".

Monialaisiksi oppilaitoksiksi on määritelty tässä julkaisussa sellaiset oppilaitokset, jotka ovat vuosien 1992–1995 aikana eri oppilaitostyypeistä yhdistyneitä oppilaitoksia.

Oppilaitostyyppiä "lastentarhanopettajaopistot" ei enää ole, lastentarhanopettajaopistot yhdistyivät korkeakouluihin 1.8.1995.

Alueryhmittelyn perustana on luvussa 1 oppilaitoksen pääkoulun sijaintikunta ja luvussa 3 koulutuksen sijaintikunta. Kunnat on lisäksi ryhmitelty kunnan taajamväestön osuuden ja suurimman taajaman väkiluvun perusteella kaupunkimaisiin (67kpl), taajaan asuttuihin (66kpl) ja maaseutumaisiin kuntiin (322 kpl).

Luvussa 3 sekä liitetaulukossa 6 koulutusten ryhmittelyyn on käytetty Tilastokeskuksen Koulutusluokitusta (31.12.1994, Käsikirjoja 1) siihen sittemmin tulleine muutoksineen. Koulutusala, koulutusaste ja 5-numeroinen koulutuskoodi ovat koulutusluokituksen käsitteitä.

Opintoala- ja -asteluokitus (luku 3) perustuu opetushallinnon käyttämään opintoala- ja -asteluokitukseen (Koulutusluokituksen 31.12.1994 liite 2). Ammatilliseen korkea-asteeseen on luettu opintoastekoodit 3 (ammatillinen korkea-aste), 4 perustutkintoa alempi, tässä lähinnä lastentarhanopettajakoulutus) ja 8 (ammatillinen opettajankoulutus). Ammattikorkeakoulukokeilu on käsitelty omana asteenaan, jonka tiedot eivät sisälly opistoasteeseen eivätkä ammatilliseen korkea-asteeseen (taulukot 3.3, 3.7, 3.8, 3.9, 3.11, 3.12 ja 3.13).

Vuoden 1993 luokitukseen otettiin käyttöön uusi opintoala "44 Sosiaali- ja terveysala". Opintoalakoodia 44 suuremmat opintoalat kuten palokoulutus, poliisikoulutus, vankeinhoito, vapaa-aikatyö, teatteri- ja puheilmaisu jne. on yhdistetty kohtaan "Muut opintoalat".

Ammattikorkeakoulukokeilukoulutuksille ei ole vielä määritelty lopullista paikkaa koulutusluokituksessa. Ne on sijoitettu niiden kokeiluluonteen vuoksi ns. muu ryhmiin. Ryhmän määrittelyssä on kuitenkin otettu huomioon se, että koulutus kääntyy

opintoala- ja asteluokituksessa koulutuksen sisältöä hyvin kuvaavalle opintoalalle.

Aikuiskoulutuksen sisältöluokitusta (Koulutusluokitus 31.12.1994, Käsikirjoja 1) on käytetty aikuiskoulutuksien pääasiallisen sisällön kuvaamiseen kuviossa 4.4 ja liitetaulukossa 5.

Lisätietoja

Lisätietoja ammatillisten oppilaitosten tilastoista saa yliaktuaari Reija Vennolta puh. 1734 3279. Hän on vastannut tämän julkaisun laadinnasta. Julkaisun laadintaan ovat osallistuneet myös Riitta Auvinen, Leena Halinen, Riitta Jyrkkä, Airi Miettinen, Riikka Rautanen ja Ulla Rossi.

Lisää tietoja ammatillisten oppilaitosten aloituspaikoista, aloittaneista ja opiskelijoista vuodelta 1994 saa Tilastokeskuksen julkaisusta "Ammatillisten oppilaitosten opiskelijat 1994" (Koulutus 1995:9). Tiedot ammatillisten oppilaitosten aikuiskoulutuksesta vuosilta 1988–1992 löytyvät "Ammatillisten oppilaitosten aikuiskoulutus" nimisistä julkaisuista. Vuodesta 1993 alkaen ammatillisen aikuiskoulutuksen tiedot sisältyvät julkaisuun "Ammatilliset oppilaitokset".

Joulukuussa 1993 ilmestyi Suomen koko koulutustoiminnan kattava hakuteos, Koulutus 1993 (Koulutus 1993:7), jossa on tietoja esiopetuksesta aikuiskoulutukseen. Kirjassa on tilastoja, kehitystä kuvaavia aikasarjoja, kansainvälisiä vertailuja ja tutkijoiden artikkeleita. Erikseen on saatavissa englanninkielinen katsaus, Education in Finland, jossa kerrotaan Suomen kouluoloista kansainvälisin käsittein ja luokituksin.

Vuonna 1995 ilmestyi julkaisu "Ammatillisista oppilaitoksista valmistuneiden työllistyminen". Julkaisussa selvitetään oppilaitoskohtaisesti ammatillisista oppilaitoksista 1988–1992 valmistuneiden työllistymistä.

Tilastokeskus tekee eri aineistoista maksullisia erityisselvityksiä ja tuotteita kuten taulukoita, levykeitä ja oppilaitosten osoitetarroja. Esimerkiksi sijoittumistilastosta on saatavissa oppilaitoskohtaisia taulukkoja ammatillisissa oppilaitoksissa tutkinnon suorittaneiden työelämään sijoittumisesta. Lisätietoja näistä saa henkilötilastojen "erityisselvitykset ja markkinointi" -yksiköstä, puh. (90) 1734 3590.

Liitetaulukot

Litetaulukko 1
Tutkintoon johtavan ammatillisen koulutuksen aloittaneet, opiskelijat, keskeyttämiset ja tutkinnot oppilaitostyypeittäin 1994 ¹⁾

Oppilaitostyyppi	Oppilaitoksia	Aloittaneita			Opiskelijoita			Keskeyttämiä			Suoritettuja tutkintoja				
		Yhteensä	Muutos ed. vuodesta	%	Yhteensä	Muutos ed. vuodesta	%	Naisia	Yhteensä	Opiskelijamäärään verrattuna	Yhteensä	Muutos ed. vuodesta	%		
										1994	1993				
Ammatilliset oppilaitokset															
Maatalousalan oppilaitokset	38	3 326	-64	-1,9	6 373	73	1,2	53,0	678	10,6	8,5	2 627	-205	-7,2	
Metsä- ja puutalousoppilaitokset	16	1 330	72	5,7	2 642	-239	-8,3	17,8	259	9,8	8,9	1 185	35	3,0	
Teknilliset oppilaitokset	32	9 237	832	9,9	27 260	2 096	8,3	10,6	2 630	9,6	8,4	5 615	263	4,9	
Ammattioppilaitokset	104	23 484	275	1,2	57 663	2 268	4,1	34,4	5 561	9,6	8,5	19 633	1 328	7,3	
Ammatilliset erikoisoppilaitokset	10	721	103	16,7	1 155	183	18,8	42,0	177	15,3	13,5	467	-31	-6,2	
Ammatilliset erityisoppilaitokset	14	1 157	118	11,4	2 321	155	7,2	35,5	272	11,7	11,6	889	34	4,0	
Ammatilliset aikuiskoulutuskeskukset	32	1 901	-246	-11,5	2 235	69	3,2	54,8	364	16,3	15,8	1 768	127	7,7	
Käsi- ja taideteollisuusoppilaitokset	37	2 869	280	10,8	7 340	331	4,7	71,5	699	9,5	10,2	1 724	-51	-2,9	
Taide- ja viestintäkulttuurioppilaitokset	13	300	13	4,5	902	135	17,6	62,3	36	4,0	4,0	174	48	38,1	
Kauppaooppilaitokset	62	15 593	364	2,4	34 715	415	1,2	61,6	3 514	10,1	9,2	11 364	-2 109	-15,7	
Merenkuluoppilaitokset	4	307	-155	-33,5	695	-254	-26,8	19,3	75	10,8	7,6	379	63	19,9	
Terveystieteiden oppilaitokset	45	13 319	-794	-5,6	32 108	-114	-0,4	87,6	2 559	8,0	6,7	11 945	731	6,5	
Sosiaalialan oppilaitokset	23	4 552	-1 258	-21,7	10 327	-814	-7,3	90,1	692	6,7	5,0	3 822	-308	-7,5	
Lastentarhanopettajaopistot	5	397	-12	-2,9	1 302	-181	-12,2	95,0	36	2,8	3,4	534	-33	-5,8	
Koti- ja laitostalousoppilaitokset	30	3 848	-798	-17,2	6 199	-1 354	-17,9	91,7	670	10,8	8,1	3 719	-618	-14,2	
Hotelli- ja ravintolaoppilaitokset	15	2 640	70	2,7	4 810	255	5,6	64,5	442	9,2	7,2	2 419	203	9,2	
Palo-, poliisi- ja vartiointialojen oppilaitokset	4	457	0	0,0	555	25	4,7	10,5	2	0,4	0,6	650	132	25,5	
Muut ammatilliset oppilaitokset	11	396	-143	-26,5	466	-113	-19,5	32,8	44	9,4	6,7	380	-71	-15,7	
Ammatillista koulutusta antavat yleissivistävät ja muut koululaitoksen oppilaitokset															
Musiikkioppilaitokset	(11)	422	-3	-0,7	1 290	77	6,3	57,1	142	11,0	10,6	156	24	18,2	
Liikunnan koulutuskeskukset	(10)	299	16	5,7	640	104	19,4	45,5	19	3,0	1,9	313	152	94,4	
Kansanopistot	(36)	788	12	1,5	1 861	217	13,2	76,9	134	7,2	4,6	545	122	28,8	
Yhteensä	1994	495	87 343	-1 318	-1,5	202 859	3 334	1,7	52,5	19 005	9,4	8,1	70 308	-164	-0,2

¹⁾ Osa oppilaitostyypeihin luokitelluista oppilaitoksista on monialaisia (ks. luokitukset).

Liitetaulukko 2
Ammatillisen koulutuksen tutkinnot nuorisoasteella ja aikuiskoulutuksessa opintoaloittain 1994

Opintoala	Tutkintoja			Nuorisoasteen opintolinjoilla suoritettuja tutkintoja			Aikuiskoulutuslinjoilla suoritettuja tutkintoja			
	Yhteensä	Muutos edellisestä vuodesta	%	Yhteensä	Muutos edellisestä vuodesta	%	Yhteensä	Muutos edellisestä vuodesta	%	
Maatilatalous	1 634	-333	-16,9	1 429	-234	-14,1	205	-99	-32,6	
Puutarhatalous	670	53	8,6	582	79	15,7	88	-26	-22,8	
Meijeritalous	66	-3	-4,3	66	9	15,8	0	-12	-100,0	
Kalatalous	109	17	18,5	90	10	12,5	19	7	58,3	
Metsätalous	1 270	177	16,2	1 076	165	18,1	194	12	6,6	
Käsi- ja taideteollisuus	1 853	67	3,8	1 580	-35	-2,2	273	102	59,6	
Viestintäkulttuuri	28	28	-	28	28	-	-	-	-	
Vaatetusala	975	67	7,4	974	102	11,7	1	-35	-97,2	
Tekstiilitekniikka	22	7	46,7	22	7	46,7	-	-	-	
Graafinen tekniikka	457	75	19,6	449	82	22,3	8	-7	-46,7	
LVI-tekniikka	1 049	-10	-0,9	938	14	1,5	111	-24	-17,8	
Kone- ja metallitekniikka	3 739	249	7,1	3 234	143	4,6	505	106	26,6	
Auto- ja kuljetustekniikka	3 007	107	3,7	2 932	205	7,5	75	-98	-56,6	
Sähkötekniikka	5 255	332	6,7	4 628	193	4,4	627	139	28,5	
Maanmittaustekniikka	289	47	19,4	278	57	25,8	11	-10	-47,6	
Rakennustekniikka	3 425	-420	-10,9	3 112	-210	-6,3	313	-210	-40,2	
Puutekniikka	966	1	0,1	933	-10	-1,1	33	11	50,0	
Pintakäsittelytekniikka	323	3	0,9	297	-22	-6,9	26	25	2 500,0	
Prosessi, laboratoriotekniikka	875	-51	-5,5	782	-61	-7,2	93	10	12,0	
Elintarviketeollisuus	906	134	17,4	827	91	12,4	79	43	119,4	
Ravitsemis- ja hotellipalvelut ¹⁾	6 035	1 038	20,8	5 264	960	22,3	771	78	11,3	
Koti- ja laitostalous	4 388	-470	-9,7	3 529	-297	-7,8	859	-173	-16,8	
Merenkulku	232	35	17,8	184	-7	-3,7	48	42	700,0	
Kauppa ja hallinto	12 260	-1 956	-13,8	9 579	-2 146	-18,3	2 681	190	7,6	
Terveystenhoito	11 842	418	3,7	7 072	-158	-2,2	4 770	576	13,7	
Sosiaaliala	4 628	-624	-11,9	3 265	-425	-11,5	1 363	-199	-12,7	
Sosiaali- ja terveysala ²⁾	619	619	-	354	354	-	265	265	-	
Muut opintoalat	3 386	229	7,3	2 610	-107	-3,9	776	336	76,4	
Yhteensä	1994	70 308	-164	-0,2	56 114	-1 213	-2,1	14 194	1 049	8,0
	1993	70 472	6 184	9,6	57 327	2 323	4,2	13 145	3 861	41,6

¹⁾ Sisältää ruokatalouden perustutkintokoulutuksen, joka on ravitsemis- ja hotellipalveluiden sekä kotitalouden yhteinen kouluasteen koulutus.

²⁾ Sisältää sosiaali- ja terveysalan perustutkintokoulutuksen, joka on terveydenhuollon ja sosiaalialan yhteinen kouluasteen perustutkinto.

Liitetaulukko 3
Ammatillisten oppilaitosten aikuiskoulutuksiin osallistuneet oppilaitostyypeittäin 1994¹⁾

Oppilaitostyyppi ²⁾	Tutkintoon johtavat aikuis-koulutukset	Jatkolinjat	Opettajan-koulutukset	Työvoima-poliittiset aikuis-koulutukset	Oppi-sopimus-kurssit	Työn-antajan tilaamat kurssit	Oma-ehtoiset (amma-tillisina tarjotut) kurssit	Oma-ehtoiset (yleis-sivistävänä tarjotut) kurssit	Avoim korkeakoulu-opetus	Aikuis-koulutukset yhteensä	
Osallistujia											
Maatalousalan oppilaitokset	1 273	1 940	86	255	140	922	26 055	84	90	30 845	
Metsä- ja puutalousalan oppilaitokset	551	1 460	75	233	32	2 484	12 612	26	26	17 499	
Teknilliset oppilaitokset	5 233	3 140	251	1 601	233	3 040	7 448	1 365	373	22 684	
Ammattioppilaitokset	3 176	2 442	–	6 578	1 143	4 576	9 789	1 741	84	29 529	
Ammatilliset erikoisoppilaitokset	2 178	620	–	3 537	626	151 792	80 899	–	–	239 652	
Ammatilliset erityisoppilaitokset	135	165	–	249	18	457	888	1 038	–	2 950	
Ammatilliset aikuiskoulutuskeskukset	3 877	11 953	–	58 245	6 926	19 001	16 740	1 376	25	118 143	
Käsi- ja taideteollisuusoppilaitokset	1 282	997	96	209	46	543	4 143	139	83	7 538	
Taide- ja viestintäkulttuurioppilaitokset	210	188	–	–	–	39	161	220	–	818	
Kauppapilaitokset	7 362	3 966	180	5 225	699	9 506	14 757	1 977	431	44 103	
Merenkuluoppilaitokset	89	161	–	129	47	380	1 565	–	–	2 371	
Terveystieteiden oppilaitokset	9 399	3 692	132	1 194	983	7 532	7 252	1 860	543	32 587	
Sosiaalialan oppilaitokset	2 369	705	–	262	684	1 932	3 982	88	187	10 209	
Lastentarhanopettajaopistot	–	–	–	–	–	–	55	–	152	207	
Koti- ja laitostalousoppilaitokset	1 197	700	95	586	211	1 975	4 860	140	39	9 803	
Hotelli- ja ravintolaoppilaitokset	952	665	–	391	784	1 333	1 616	–	–	5 741	
Palo-, poliisi- ja vartiointialojen oppilaitokset	375	76	–	–	–	2 457	4 410	–	–	7 318	
Muut ammatilliset oppilaitokset	346	24	1 103	235	23	3 435	6 031	757	460	12 414	
Yhteensä	1994	40 004	32 894	2 018	78 929	12 595	211 404	203 263³⁾	10 811³⁾	2 493	594 411
	1993	37 047	21 677	2 236	71 750	7 465	167 243	181 111	488 529
	1992	31 053	14 043	1 701	73 515	6 332	144 632	186 988	458 264
	1991	25 563	9 296	1 567	59 092	6 879	153 083	197 351	452 831
	1990	19 183	6 312	1 393	50 980	8 049	146 903	205 551	438 371
	1989	14 226	5 026	1 470	44 706	7 678	122 852	167 860	372 818
	1988	9 270	3 253	–	43 375	6 108	93 005	191 304	246 315

1) Sisältää avoimen korkeakouluopetuksen vuonna 1994.

2) Osa oppilaitostyypeihin luokitelluista oppilaitoksista on monialaisia (ks. luokitukset).

3) Omaehtoinen koulutus on jaettu yleissivistävään ja ammatilliseen koulutukseen vuonna 1994.

Aikaisempina vuosina ammatillisina ja yleissivistävänä tarjottuja kursseja ei ole eroteltu toisistaan.

Liitetaulukko 4
Ammatillisten oppilaitosten aikuiskoulutuksissa annetut opetustunnit oppilaitostyypeittäin 1994¹⁾

Oppilaitostyyppi ²⁾	Tutkintoon johtavat aikuis- koulutukset	Jatkolinjat	Opettajan- koulutukset	Työvoima- poliittiset aikuis- koulutukset	Oppi- sopimus- kurssit	Työn- antajan tilaamat kurssit	Oma- ehtoiset (amma- tillisina tarjotut) kurssit	Oma- ehtoiset (yleis- sivistävinä tarjotut) kurssit	Avoin korkea- koulu- opetus	Aikuis- koulutukset yhteensä
Opetustunteja										
Maatalousalan oppilaitokset	46 486	40 389	1 500	5 702	3 344	1 593	37 935	765	260	137 974
Metsä- ja puutalousalan oppilaitokset	22 330	43 344	1 800	9 181	992	5 154	12 762	120	35	95 718
Teknilliset oppilaitokset	123 538	47 109	724	28 948	2 822	5 658	23 901	3 968	1 813	238 481
Ammattioppilaitokset	147 585	85 415	–	207 272	17 643	10 285	24 761	4 816	422	498 199
Ammatilliset erikoisoppilaitokset	37 666	53 644	–	58 715	3 008	264 907	108 653	–	–	526 593
Ammatilliset erityisoppilaitokset	14 432	11 698	–	10 211	502	671	16 912	19 759	–	74 185
Ammatilliset aikuiskoulutuskeskukset	207 330	377 303	–	2 174 141	51 367	110 845	141 437	13 172	26	3 075 621
Käsi- ja taideteollisuusoppilaitokset	79 193	47 136	4 366	7 266	2 040	1 522	19 253	430	520	161 726
Taide- ja viestintäkulttuurioppilaitokset	8 537	6 275	–	–	–	65	2 202	1 219	–	18 298
Kauppapilaitokset	215 218	94 671	615	129 861	12 699	18 474	40 109	4 126	1 763	517 536
Merenkuuoppilaitokset	3 554	5 061	–	2 910	490	3 393	4 224	–	–	19 632
Terveystieteiden oppilaitokset	335 973	93 460	3 015	35 391	11 764	4 937	10 618	780	1 740	497 678
Sosiaalialan oppilaitokset	92 537	20 972	–	8 900	15 584	2 729	4 290	316	378	145 706
Lastentarhanopettajaopistot	–	–	–	–	–	–	240	–	160	400
Koti- ja laitostalousoppilaitokset	46 363	19 297	1 995	17 139	3 017	2 237	8 177	81	26	98 332
Hotelli- ja ravintolaoppilaitokset	28 679	15 633	–	9 623	4 248	1 753	3 888	–	–	63 824
Palo-, poliisi- ja vartiointialojen oppilaitokset	13 978	126	–	–	–	5 804	21 012	–	–	40 920
Muut ammatilliset oppilaitokset	14 331	352	67 036	3 952	108	2 099	11 487	3 400	2 341	105 106
Yhteensä	1 437 730	961 885	81 051	2 709 212	129 628	442 126	491 861³⁾	52 952³⁾	9 484	6 315 929
	1993	1 172 031	651 138	79 274	2 542 954	107 798	302 565	491 696	–	5 347 456
	1992	1 065 944	532 364	95 192	2 407 736	142 162	360 510	470 854	–	5 074 762
	1991	756 637	329 621	98 964	1 903 709	137 682	319 917	442 026	–	3 988 556
	1990	568 009	277 585	93 387	2 055 420	150 005	291 208	430 191	–	3 865 805
	1989	441 025	236 993	86 940	1 974 436	138 641	273 428	372 698	–	3 524 161
	1988	321 893	175 421	–	1 866 805	112 807	216 427	349 463	–	3 042 816

1) Sisältää avoimen korkeakouluopetuksen vuonna 1994.

2) Osa oppilaitostyypeihin luokitelluista oppilaitoksista on monialaisia (ks. luokitukset).

3) Omaehtoinen koulutus on jaettu yleissivistävään ja ammatilliseen koulutukseen vuonna 1994.

Aikaisempina vuosina ammatillisina ja yleissivistävinä tarjottuja kursseja ei ole eroteltu toisistaan.

Liitetaulukko 5
Ammatillisten oppilaitosten vuonna 1994 alkaneisiin aikuiskoulutuksiin osallistuneet koulutuksen pääasiallisen sisällön mukaan, % ¹⁾

Koulutuksen pääasiallinen sisältö ²⁾	Tutkintoon johtavat aikuis-koulutukset	Jatkolinjat	Opettajan-koulutukset	Työvoima-poliittiset aikuis-koulutukset	Oppi-sopimus-kurssit	Työn-antajan tilaamat kurssit	Oma-ehtoiset (amma-tillisina tarjotut) kurssit	Oma-ehtoiset (yleis-sivistävinä tarjotut) kurssit	Avoin korkea-koulu-opetus	Aikuis-koulutukset yhteensä
Taide- ja taitoaineet	7	6	—	1	3	0	4	6	2	3
Kielet	0	4	—	4	1	8	6	16	3	4
Humanistiset ja esteettiset aineet	0	0	—	0	—	0	0	0	1	0
Opetus, kasvatus	0	0	100	1	1	1	3	11	26	1
Liiketalous, markkinointi, toimistoala	17	13	—	9	13	6	20	5	8	12
Oikeus-, yhteiskunta- ja käyttäytymistieteet	0	0	—	0	1	2	0	2	6	1
Johtaminen, esimiestaidot	0	1	—	1	0	3	1	1	0	1
Tietotekniikan hyväksikäyttö	3	13	—	12	10	26	18	15	12	11
Matematiikka, luonnontieteet	0	1	—	0	1	0	1	1	12	1
Tekniikka, tuotanto, rakentaminen, tuote-kehitys	19	21	—	42	22	20	15	5	10	29
Kuljetus, liikenne, huolinta	1	6	—	3	1	6	4	1	0	3
Sosiaali- ja terveydenhuolto	35	14	—	4	25	2	5	3	16	13
Maa-, metsä- ja puutarhatalous	5	9	—	2	5	2	9	1	3	4
Palveluala (mm. majoitus- ja ravitsemis-ala, koti- ja laitostalous)	12	9	—	12	15	3	7	2	—	10
Työsuojelu, vartiointi, palo-, pelastus- ja sotilastyö	1	1	—	0	1	2	4	0	—	1
Liikunta, terveys, urheiluvalmennus	0	0	—	0	—	0	0	0	—	0
Muu sisältö	—	2	—	9	1	19	3	31	1	6
Yhteensä, %	100	100	100	100	100	100	100	100	100	100
(Yhteensä lkm)	(1 437 730)	(961 885)	(81 051)	(2 709 212)	(129 628)	(442 126)	(491 861)	(52 952)	(9 484)	(6 315 929)

1) Sisältää avoimen korkeakouluopetuksen vuonna 1994. Nolla (0): osuus alle prosentin.

2) Aikuiskoulutuksen sisältöluokitus.

Liitetaulukko 6
Tutkintoon johtavan ammatillisen koulutuksen aloittaneet, opiskelijat, keskeyttämiset ja tutkinnot koulutuksittain (5-numeroinen koulutuskoodi) 1994

Koulutusala / Koulutus	Kaikki opintolinjat						Aikuiskoulutuslinjat					
	Aloit- taneet	Aloit- taneet, naiset	Opis- kelijät	Opis- kelijät, naiset	Keskeyt- tämiset	Keskeyt- tämiset, naiset	Tutkin- non suo- rittaneet	Tutkin- non suo- rittaneet, naiset	Aloit- taneet	Opis- kelijät	Keskeyt- tämiset	Tutkin- non suo- rittaneet
Yhteensä	87 343	47 462	173 974	96 223	14 480	7 848	70 308	40 562	16 960	31 200	2 892	14 194
Käsieteollisuus- ja taideala	3 483	2 444	8 131	5 516	612	422	1 954	1 411	679	1 333	76	273
31114 Kutoja, käsi, taide.alle 3v.	35	29	75	66	2	2	26	24	10	10	0	7
31123 Puuseppä, käs, taid.alle 3v.	0	0	0	0	1	0	7	3	0	0	1	7
31198 Muu käsi, taidet.alle 3v.	26	21	26	21	1	1	22	18	0	0	0	0
41141 Artesaani, rakentaja 3v.	42	10	116	32	15	6	49	10	0	0	0	0
41142 Artesaani, maalari 3v.	43	35	107	79	10	6	41	29	0	9	0	0
41143 Artesaani, puuseppä 3v.	346	109	826	276	67	19	264	74	55	80	4	19
41144 Artesaani, metalliseppä 3v.	189	77	384	143	51	22	127	39	0	0	1	17
41145 Artesaani, kiviseppä 3v.	78	44	130	77	20	14	33	22	12	12	2	11
41146 Artesaani, saventalaja 3v.	57	54	73	66	13	13	26	26	14	14	2	0
41147 Artesaani, kutoja 3v.	370	338	780	768	78	78	293	292	51	82	5	33
41148 Artesaani, ompelija 3v.	530	528	1 007	1004	70	69	402	401	94	119	8	41
41149 Artesaani, saam.käsityö 3v.	11	9	23	18	15	13	24	23	0	0	11	16
41151 Artesaani, graaf.ala 3v.	103	66	180	111	7	4	26	17	10	23	0	0
41152 Artesaani, kultasep.ala 3v.	15	7	28	13	2	1	0	0	0	0	0	0
41158 Artesaani, muu erityisala	77	63	129	97	5	5	0	0	58	86	5	0
41198 Muu käsi, taideteoll. 3v.	47	34	88	67	3	2	0	0	0	0	0	0
41322 Kirkkomuusikko	28	19	97	59	6	5	14	11	0	0	0	0
41331 Tanssimuusikko	40	7	95	9	8	2	9	2	0	0	0	0
41411 Kuvaamataiteilija alle 4v.	90	61	212	153	18	12	84	65	38	80	7	26
41991 Tanssija	7	7	19	18	3	2	0	0	0	0	0	0
51111 Artenomi, keramiikka-ala	7	7	7	7	0	0	8	6	0	0	0	0
51112 Artenomi, teoll.pukusuunn.	0	0	7	7	0	0	0	0	0	0	0	0
51113 Artenomi, tekstiiliala	80	80	252	249	13	13	94	94	25	89	3	39
51114 Artenomi, sisustussuunn.	25	22	37	29	1	1	12	8	25	25	1	0
51115 Artenomi, kalustesuunn.	0	0	8	1	0	0	11	6	0	0	0	0
51121 Artenomi, kultasepänala	0	0	45	18	0	0	2	1	0	0	0	0
51122 Artenomi, konservattori	0	0	0	0	1	1	4	4	0	0	0	0
51124 Artenomi, valokuvaus	24	14	98	53	0	0	11	6	12	65	0	0
51125 Artenomi, videokuvaus	35	11	128	41	5	1	9	1	12	38	2	0
51131 Artenomi, graafinen ala	24	14	125	82	7	5	9	7	0	41	2	1
51141 Artenomi, puuala	67	15	237	65	9	2	40	11	42	116	5	11
51142 Artenomi, metalliala	34	6	103	27	3	2	30	12	22	30	0	0
51143 Artenomi, kudonta-ala	6	6	16	16	1	1	0	0	6	16	1	0
51144 Artenomi, ompelu- ja neule	0	0	11	10	0	0	0	0	0	0	0	0
51145 Artenomi, vaatetusala	139	137	345	342	21	21	94	94	40	77	5	22
51148 Artenomi, muu erityisala	90	45	231	106	19	8	44	13	37	98	6	17
51149 Artenomi, erityisala tuntematon	0	0	7	5	2	2	0	0	0	7	2	0
51323 Muusikko	46	26	125	69	32	23	14	5	0	0	0	0
51324 Pop- ja jazzmuusikko	23	4	76	11	8	0	0	0	0	0	0	0
51441 Kuvataiteilija 4v.	92	60	307	192	14	9	61	42	0	24	0	6
51611 Medianomi, ei erityisalaa	118	57	181	77	9	5	0	0	0	0	0	0
51612 Medianomi, kuvailmaisuus	0	0	38	12	4	0	12	7	0	0	0	0
51613 Medianomi, tuotanto	0	0	15	14	0	0	5	4	0	0	0	0
51614 Medianomi, valoilmaisuus	0	0	14	8	0	0	1	0	0	0	0	0
51615 Medianomi, ääni-ilmaisuus	0	0	22	7	0	0	10	3	0	0	0	0
51921 Viittomakielentulkki	36	31	72	61	3	3	36	31	0	0	0	0
61148 Muu sovelt.taide, 6-aste joista amk-kokeilussa	26	18	26	18	0	0	0	0	0	0	0	0
61996 Muu käsi, taidet, 6-aste joista amk-kokeilussa	446	353	1 123	854	58	43	0	0	116	192	3	0
61997 Muu kuvaamataide, 6-aste joista amk-kokeilussa	446	353	1 123	854	58	43	0	0	116	192	3	0
61997 Muu kuvaamataide, 6-aste joista amk-kokeilussa	31	20	80	58	7	6	0	0	0	0	0	0
61997 Muu kuvaamataide, 6-aste joista amk-kokeilussa	31	20	80	58	7	6	0	0	0	0	0	0
Opettajankoulutus	1 620	1 160	4 378	3 270	242	168	1 560	1 272	218	359	19	170
32111 Nuorison, vapaa-ajan ohj.	172	107	360	249	38	26	59	49	23	60	3	23
32121 Liikunnanohj.perustutk.	111	51	276	135	13	5	116	58	0	0	0	0
32412 Liikenneopettaja(-1993)	32	1	64	6	1	0	0	0	0	0	0	0
32991 Lastenohjaaja	119	117	287	283	20	20	94	94	55	89	7	16
42992 Liikenneopettaja(1994-)	33	7	0	0	0	0	33	5	33	0	0	33
42998 Muu opettajankoulutus 3v.	0	0	8	7	0	0	0	0	0	0	0	0

Liitetaulukko 6
jatkuu

Koulutusala / Koulutus	Kaikki opintolinjat						Aikuiskoulutuslinjat					
	Aloit- taneet	Aloit- taneet, naiset	Opis- kelijät	Opis- kelijät, naiset	Keskeyt- tämiset	Keskeyt- tämiset, naiset	Tutkin- non suo- rittaneet	Tutkin- non suo- rittaneet, naiset	Aloit- taneet	Opis- kelijät	Keskeyt- tämiset	Tutkin- non suo- rittaneet
52491 Kotital.op.perusk.pohj.	0	0	0	0	0	0	2	2	0	0	0	0
52522 Nuor, vapaa-aikatoim.ohj.	116	89	275	200	10	6	123	97	0	0	0	0
52523 Kirkon nuor.ohj(1990-)	145	88	394	243	20	13	128	89	12	24	0	29
52524 Liikunnanohjaaja(1990-)	116	50	292	129	4	2	126	61	54	103	1	32
52525 Askartelunohjaaja(1989-)	77	75	126	123	0	0	32	29	29	29	0	0
52541 Ratsastuksenopettaja(1991-)	12	12	23	23	2	2	13	13	0	0	0	0
52551 Musiikinohjaaja	40	30	157	106	31	18	16	13	0	0	0	0
52973 Teatteri-ilmaisun ohj.	12	7	70	44	5	4	0	0	12	22	5	0
62411 Lastentarhanop.(1986-)	397	369	1 302	1 237	36	35	534	514	0	0	0	0
62432 Musiikkileikkikoul.opett	24	23	90	85	2	2	10	9	0	9	0	0
62446 Musiikkioppil.opettaja	165	107	501	317	40	21	75	50	0	0	0	1
62447 Pop- ja jazzmusiikinopettaja	18	6	76	22	6	0	4	1	0	0	0	0
62461 Sairaanhoidon opettaja	0	0	0	0	5	5	181	174	0	0	0	36
62481 Tanssinopettaja	31	21	77	61	9	9	14	14	0	23	3	0
Kauppa- ja toimistoala	17 555	10 962	33 331	21 384	3 074	1 926	12 367	8 674	3 943	8 176	972	2 681
33111 Merkantti	502	313	907	581	105	68	304	213	99	202	29	85
33112 Merkantti, myynti	1 807	982	1 951	1 067	177	102	1 675	997	125	247	31	176
33113 Merkantti, laskenta	122	62	145	76	12	9	127	85	0	0	0	1
33114 Merkantti, toimistotekn.	774	522	825	567	74	45	863	676	151	191	15	203
33116 Merkantti, varastotalous	40	17	40	17	13	7	32	12	40	40	13	32
33128 Merkantti, muu linja	141	65	391	172	44	24	0	0	0	0	0	0
33611 Toimistotyö alle 3v.	4	2	4	2	0	0	6	6	0	0	0	0
33631 Atk-kirjoittaja	0	0	0	0	0	0	7	4	0	0	0	0
33638 Muu atk-alan k. alle 3v.	16	6	16	6	0	0	16	4	0	0	0	0
33971 Varastonhoitaja	73	9	142	17	22	3	64	16	0	0	0	0
33998 Kauppa, tstok.muu alle 3v.	89	48	98	48	6	3	97	49	89	89	6	97
43111 Merkonomi, ei erityisalaa	630	445	1 186	893	134	91	317	260	460	1 000	130	223
43121 Merkonomi, markkinointi	3 877	2 412	7 765	4 839	711	438	3 205	2 177	1 122	2 695	359	871
43122 Merkonomi, laskenta	2 241	1 418	4 190	2 741	331	204	2 148	1 583	449	906	110	355
43123 Merkonomi, sihteeri	318	315	705	699	70	70	381	373	15	85	8	33
43124 Merkonomi, julkishallinto	602	412	1 356	961	113	72	843	663	34	191	19	105
43125 Merkonomi, ulkomaankauppa	811	603	1 265	935	121	92	320	240	68	157	23	12
43127 Merkonomi, mater.talous	114	49	207	94	13	6	117	69	0	0	0	0
43128 Merkonomi, yrittäjälinja	30	21	44	27	1	1	34	26	20	20	1	20
43129 Merkonomi, atk-linja	648	288	1 458	764	93	51	630	364	188	631	46	232
43131 Merkonomi, kirjastolinja	48	37	118	94	4	3	70	59	0	17	1	16
43132 Merkonomi, pankkilinja	0	0	0	0	0	0	2	0	0	0	0	0
43133 Merkonomi, vakuutuslinja	0	0	0	0	3	1	90	58	0	0	0	1
43134 Merkonomi, matkailulinja	394	342	695	606	56	48	317	276	53	86	10	43
43136 Merkonomi, rahoituslinja	95	65	253	162	22	13	47	42	0	48	2	8
43148 Merkonomi, muu linja	57	36	57	36	2	0	0	0	0	0	0	0
43611 Ohjelmoija	11	3	21	4	0	0	5	2	0	0	0	0
43618 Muu atk-alan koulutus 3v.	41	8	41	8	1	1	41	9	41	41	1	41
43975 Matkailualan koulutus 3v.	18	14	32	24	1	1	12	8	0	0	0	0
53312 Datanomi (ent.atk-tutk.)	308	112	562	223	59	24	322	144	150	263	24	127
53321 Hso-sihteeri, liikelinja	0	0	181	178	4	4	103	103	0	0	0	0
53322 Hso-sihteeri, julk.hallin	0	0	96	95	2	2	49	49	0	0	0	0
53431 Kulttuurisihteeri(1990-)	66	52	178	142	15	13	37	33	0	0	0	0
53432 Raittiussihteeri(1990-)	21	16	50	41	10	9	6	5	0	0	0	0
53971 Matkailualan koul., 5-aste	153	126	320	271	21	17	80	69	0	0	0	0
63997 Muu kauppa, hallint., 6-ast joista amk-kokeilussa	3 468 3 468	2 137 2 137	7 944 7 944	4 932 4 932	810 810	487 487	0 0	0 0	803 803	1 179 1 179	120 120	0 0
93211 Kaupan ja hall. yleisjakso *	36	25	88	62	24	17	0	0	36	88	24	0
Tekniikka	26 987	4 185	54 886	8 186	4 898	853	21 423	3 387	3 187	6 725	741	1 985
34113 Mekaan, valutekniikka	8	0	11	3	3	0	0	0	0	0	0	0
34114 Mekaan, valumall.valm.tek	4	1	17	4	2	0	6	0	0	0	0	0
34118 Levyseppä-hits. alle 3v.	143	0	143	0	12	0	79	0	112	112	10	57
34119 Ilmastointiasentaja	197	0	205	0	20	0	176	0	0	8	4	0
34122 Koneistaja alle 3v.	33	0	33	0	2	0	16	0	0	0	0	0
34127 Asentaja-koneist., alle 3v.	0	0	0	0	0	0	1	0	0	0	0	0

* Aikuiskoulutuksen aloitusjakso

**Liitetaulukko 6
jatkuu**

Koulutusala / Koulutus	Kaikki opintolinjat								Aikuiskoulutuslinjat			
	Aloit- taneet	Aloit- taneet, naiset	Opis- kelijät	Opis- kelijät, naiset	Keskeyt- tämiset	Keskeyt- tämiset, naiset	Tutkin- non suo- rittaneet	Tutkin- non suo- rittaneet, naiset	Aloit- taneet	Opis- kelijät	Keskeyt- tämiset	Tutkin- non suo- rittaneet
34131 Putkiasentaja	416	0	416	0	32	0	487	1	0	0	0	16
34135 Koneenpiirtäjä	139	50	226	74	47	11	126	48	0	10	5	10
34136 Ompelukonemekaanikko	0	0	12	0	0	0	0	0	0	0	0	0
34137 Hienomekaanikko	154	5	286	13	21	1	121	7	17	17	1	0
34143 Kiinteistöhoitaja	194	2	236	2	40	0	233	5	92	122	28	95
34146 Mekaan, tuotantotekniikka	1 200	17	1 291	20	106	2	1 152	16	71	109	7	84
34161 Mekaan, autotekniikka	483	20	555	25	92	10	461	14	0	22	6	0
34171 Koneenkorjaaja	0	0	0	0	0	0	10	0	0	0	0	10
34182 Lentokoneasentaja, alle 3v.	16	0	16	0	1	1	13	0	16	16	1	13
34198 Muu met, kone, auto alle 3v.	367	4	508	5	59	1	232	1	160	180	28	113
34199 Met., kone, alle 3v tunt.	4	0	6	0	1	1	1	0	0	0	0	0
34251 Sähköasentaja alle 3v.	12	0	12	0	0	0	10	0	0	0	0	10
34254 Autosähköasent. alle 3v.	8	0	8	0	0	0	5	0	0	0	0	0
34256 Laivasähkömies alle 3v.	0	0	0	0	0	0	10	0	0	0	0	10
34277 Sähköpiirtäjä	49	13	119	35	32	10	58	16	0	0	3	7
34311 Rakennusmies, talonrakent	1 879	30	1 937	33	126	4	1 871	20	21	61	15	45
34312 Kirvesmies	33	1	43	1	13	1	21	1	33	43	13	21
34315 Maalari alle 3v.	141	16	152	17	35	4	123	22	16	19	10	14
34317 Muurari	42	1	52	1	17	0	44	0	29	39	14	25
34325 Yhdyskuntarakentaja	22	2	30	2	5	0	22	0	0	0	0	0
34342 Rakennuspiirtäjä	199	97	340	181	43	28	141	89	15	32	3	16
34343 Mekaan, maanm; kartanpiirt	103	24	147	34	12	2	105	33	0	0	0	0
34344 Kartoittaja alle 3v.	46	20	55	24	4	4	41	11	32	32	4	0
34348 Muu rak, maanmitt.alle 3v.	0	0	0	0	1	0	8	0	0	0	0	0
34354 Puuseppä alle 3v.	248	7	252	7	20	1	308	10	0	0	1	0
34361 Veneenrakentaja	62	2	118	4	26	0	33	0	0	0	0	0
34369 Verhoilija	122	92	218	159	28	16	57	48	26	54	8	11
34371 Mekaanikko, puutekniikka	609	35	854	42	93	9	349	12	25	29	3	0
34378 Muu puuteoll.koul, alle 3v.	26	0	28	0	3	0	22	1	0	0	0	0
34413 Paperiprosessinhoitaja	231	23	262	31	13	5	184	28	0	0	0	0
34415 Kemian prosessinhoitaja	176	34	170	35	25	3	127	15	78	64	14	26
34416 Valokuvauslaborantti	42	30	60	40	18	13	37	24	0	0	0	0
34451 Mekaan, painotekniikka	79	18	188	34	21	3	110	13	0	8	2	8
34462 Mekaan, jälkikäsitteily	18	6	55	25	1	0	31	20	0	9	0	0
34512 Pukineidenvalmistaja	186	185	241	240	13	13	175	175	14	36	2	0
34521 Asusteidentekijä alle 3v.	27	26	29	28	2	1	45	45	0	0	0	0
34536 Jalkineiden valmistaja	21	16	31	24	4	3	10	8	0	0	0	0
34548 Muu tekstiilikoul, alle 3v.	10	10	10	10	0	0	8	8	0	0	0	0
34551 Leipuri	438	288	449	295	20	17	377	255	16	27	1	10
34552 Kondiittori alle 3v.	16	11	16	11	0	0	15	9	16	16	0	15
34556 Lihavalmistetyöntekijä	93	23	93	23	7	1	100	23	10	10	1	14
34566 Elintarviketyöntekijä	129	86	129	87	6	5	117	75	0	0	0	0
34567 Maidonkäsittelijä	56	27	55	27	2	1	42	15	12	12	0	0
34913 Korityöntekijä	13	4	24	5	3	0	4	2	0	0	0	0
34998 Tekn, luonnont.muu alle 3v.	262	81	386	99	22	7	204	71	8	8	0	14
44418 Mekaan, työstötekniikka	523	3	1 022	10	95	3	353	7	0	17	4	0
44419 Mekaan, käyttötekniikka	473	8	1 006	20	64	6	343	6	0	0	0	10
44421 Metallimaalari 3v.	83	11	149	15	10	1	49	4	0	0	0	0
44441 Kelloseppä	21	3	74	15	3	1	18	2	0	0	0	0
44455 Mekaan, autokorikorjaus	243	3	495	8	32	0	225	0	5	6	0	1
44456 Maatalouskoneasentaja 3v.	197	7	196	7	14	2	216	7	16	16	1	26
44458 Mekaan, ajoneuvotekniikka	1 623	70	3 108	89	162	14	1 305	28	0	8	3	0
44459 Mekaan, automaalaus	58	4	105	9	5	0	40	5	5	3	0	0
44462 Lentokoneasentaja 3v.	33	9	140	18	6	1	38	6	0	0	0	0
44463 Metsäkoneasentaja 3v.	30	0	62	0	7	0	40	0	9	9	1	0
44498 Muu metalli, kone, auto 3v.	9	0	26	0	2	1	5	0	0	0	0	0
44551 Sähköasentaja 3v.	43	1	93	1	9	0	35	2	0	0	0	0
44554 Mekaan, sähkövoimatekn.	1 328	14	2 693	33	119	7	1 363	28	63	152	46	88
44555 Mekaan, tietotekniikka	1 818	92	3 350	185	241	33	1 396	86	276	474	71	159
44563 Radio- ja tv-asentaja 3v.	3	0	15	1	0	0	11	0	0	0	0	0
44567 Mekaan, automaatiotekn.	589	20	1 121	37	52	6	514	15	78	163	10	60
44568 Elektroniikka-asent. 3v.	22	0	40	0	2	0	5	0	0	0	0	0
44573 Laivasähköasentaja 3v.	19	0	31	0	1	0	5	0	0	0	0	0
44598 Muu sähköala 3v.	17	0	34	1	1	1	9	0	0	0	0	0
44621 Maalari, erik.maalari 3v.	151	73	293	145	30	11	132	68	19	20	1	12
44631 Kartoittaja 3v.	63	21	115	38	12	4	71	29	11	11	0	11

**Liitetaulukko 6
jatkuu**

Koulutusala / Koulutus	Kaikki opintolinjat						Aikuiskoulutuslinjat					
	Aloit- taneet	Aloit- taneet, naiset	Opis- kelijät	Opis- kelijät, naiset	Keskeyt- tämiset	Keskeyt- tämiset, naiset	Tutkin- non suo- rittaneet	Tutkin- non suo- rittaneet, naiset	Aloit- taneet	Opis- kelijät	Keskeyt- tämiset	Tutkin- non suo- rittaneet
44655 Puuteoll.terä, laiteasent	0	0	0	0	4	0	45	0	0	0	0	0
44681 Paperi, selluloosateol 3v.	6	0	27	0	0	0	10	0	6	27	0	10
44685 Kemian laborantti 3v.	450	356	836	662	88	67	317	256	0	24	6	22
44686 Eiintarvikelaborantti	79	72	154	126	23	15	68	55	0	6	3	0
44736 Mekaan, painopinnan valm.	141	72	354	188	32	18	263	142	13	24	1	0
44763 Kaavanpiirtäjä-leikkaaja	56	56	159	158	5	5	51	51	0	0	0	1
44766 Pukuomp. 3v, mallipuk.valm	604	588	1 229	1 221	102	100	444	443	0	27	5	0
44767 Modisti 3v.	38	36	49	47	3	3	20	20	0	0	0	0
44768 Vaatturi, mallipuk.valm.	133	127	263	253	17	16	109	106	13	13	0	0
44769 Turkistenvalmistaja 3v.	36	35	74	72	36	33	35	31	9	9	3	13
44798 Muu tekst, vaatetusala 3v.	0	0	0	0	2	2	13	13	0	0	0	0
44831 Lihateollisuusteknikko	0	0	0	0	0	0	14	1	0	0	0	14
44832 Kondiitori 3v.	200	129	236	161	18	8	165	129	32	47	7	26
44835 Meijeristi 3v.	14	10	14	10	0	0	13	11	0	0	0	0
44998 Tekn, luonnontiet.muu 3v.	1	0	2	0	0	0	4	0	1	2	0	4
54411 Tekn(1989-), kone, metalli	540	13	1 560	40	213	7	377	15	100	304	28	19
54412 Tekn(1989-), koneautomaat	170	7	445	14	55	2	134	4	45	123	10	40
54413 Tekn(1989-), laivanrakenn	22	0	52	0	6	0	0	0	0	0	0	0
54421 Tekn(1989-), autotekn	263	7	708	21	76	2	159	3	8	51	4	0
54422 Tekn(1989-), kuljetustekn	61	4	170	9	18	3	33	2	0	14	1	1
54431 Tekn(1989-), lvi-tekn	90	1	252	5	25	0	52	0	0	14	0	0
54448 Tekn(1989-), muu konetekn	74	2	226	5	29	0	26	1	0	48	12	3
54451 Tekn(1989-), sähkövoima	440	9	1 032	24	85	0	274	12	128	191	10	21
54452 Tekn(1989-), automaatio	293	10	829	34	107	1	267	17	12	101	8	65
54478 Tekn(1989-), muu sähköt	68	5	68	5	4	0	0	0	0	0	0	0
54481 Tekn(1989-), talonrak	479	39	1 574	131	189	26	574	68	87	325	26	111
54482 Tekn(1989-), yhdyskunta	243	27	640	58	82	15	167	25	0	18	0	4
54483 Tekn(1989-), louh, maanrak	32	2	79	3	15	2	21	0	0	0	0	0
54491 Tekn(1989-), maanmittaus	0	0	3	1	0	0	72	17	0	0	0	0
54498 Tekn(1989-), muu rakennus	87	7	87	7	3	0	0	0	21	21	0	0
54511 Tekn(1989-), puutekniikka	63	4	154	5	32	8	51	2	0	23	2	3
54513 Tekn(1989-), levytekn	0	0	0	0	0	0	1	0	0	0	0	0
54518 Tekn, sahat; sahateol.tekn	50	1	133	7	23	3	31	8	0	0	0	0
54519 Levyteollisuusteknikko	0	0	0	0	0	0	6	1	0	0	0	0
54531 Tekn(1989-), paperitekn	27	1	95	5	3	0	17	1	0	3	0	0
54532 Tekn(1989-), prosessitekn	66	15	146	25	10	1	48	3	15	20	3	12
54533 Tekn(1989-), laboratorio	26	18	62	41	12	5	41	27	13	23	6	19
54551 Tekn(1989-), kirjapaino	34	9	101	28	4	1	31	5	0	0	0	0
54561 Tekn(1989-), vaattet.suunn.	89	86	282	276	35	32	91	88	0	15	1	0
54562 Tekn(1989-), vaattet.valm	0	0	9	9	0	0	9	9	0	0	0	0
54563 Tekn(1989-), tekstiili	0	0	10	9	4	4	7	6	0	0	0	0
54568 Tekn(1989-), muu tekst	24	24	37	37	11	11	0	0	0	0	0	0
54571 Tekn(1989-), elintarvike	47	26	167	82	19	6	38	20	0	30	3	0
54572 Meijeritekniikka	20	6	32	10	0	0	11	3	8	8	0	0
54581 Tekn(1989-), tietotekn	387	21	1 018	40	127	8	308	35	56	188	21	53
54681 Tekn(1989-), pintakäsitt	0	0	12	4	2	0	19	6	0	12	2	0
54698 Tekn(1989-), muu opintol.	32	1	65	5	9	0	13	1	32	65	9	13
54972 Turkuri	10	8	17	15	0	0	9	9	0	0	0	0
64111 Ins(1990-), kone, metalli joista amk-kokeilussa	45 15	1 0	641 79	28 0	45 6	2 0	327 0	9 0	0 16	172 2	14 0	89 0
64112 Ins(1990-), koneautomaat	111	1	728	26	45	1	339	15	11	122	3	58
64113 Ins(1990-), laivanrakenn	7	0	48	3	0	0	9	2	0	0	0	0
64114 Ins(1990-), energiategn	39	0	154	3	12	0	54	1	0	0	0	3
64121 Ins(1990-), autotekniikka	37	2	138	3	19	0	54	3	0	17	3	0
64122 Ins(1990-), kuljetustekn	105	6	307	21	20	1	20	1	29	51	2	8
64131 Ins(1990-), lvi-tekniiikka joista amk-kokeilussa	126 88	10 7	475 281	27 14	32 20	6 4	101 0	2 0	18 18	66 58	6 6	0 0
64148 Ins(1990-), muu konetekn joista amk-kokeilussa	772 683	31 28	2 048 1 806	80 73	201 182	12 11	7 1	0 0	179 153	368 324	24 18	6 0
64151 Ins(1990-), sähkövoima	218	17	918	38	115	7	225	7	17	145	31	31
64152 Ins(1990-), automaatio joista amk-kokeilussa	100 0	8 0	634 66	31 4	59 7	3 0	288 0	18 0	0 0	18 0	2 0	24 0
64178 Ins(1990-), muu sähkötekn joista amk-kokeilussa	1 346 1 237	89 85	2 787 2 643	161 156	226 216	8 8	28 2	0 0	486 466	683 628	59 57	26 0
64181 Ins(1990-), talonrakennus	105	16	731	86	81	14	314	39	0	143	20	66
64182 Ins(1990-), yhdyskunta	41	7	275	33	24	5	150	19	0	1	0	25

**Liitetaulukko 6
jatkuu**

Koulutusala / Koulutus	Kaikki opintolinjat								Aikuiskoulutuslinjat			
	Aloit- taneet	Aloit- taneet, naiset	Opis- kelijät	Opis- kelijät, naiset	Keskeyt- tämiset	Keskeyt- tämiset, naiset	Tutkin- non suo- rittaneet	Tutkin- non suo- rittaneet, naiset	Aloit- taneet	Opis- kelijät	Keskeyt- tämiset	Tutkin- non suo- rittaneet
64183 Rakennusarkkiteht(1990-) joista amk-kokeilussa	89 45	52 28	376 141	174 71	24 2	5 0	92 0	45 0	0 0	9 0	0 0	0 0
64191 Ins(1990-), maanmittaus	29	4	119	7	5	1	0	0	0	32	3	0
64198 Ins(1990-), muu rakennus joista amk-kokeilussa	608 608	77 77	1 409 1 409	209 209	121 121	16 16	0 0	0 0	156 156	233 233	20 20	0 0
64211 Ins(1990-), puutekniikka joista amk-kokeilussa	38 29	8 7	142 69	12 7	12 9	2 2	47 0	2 0	9 0	26 0	2 0	19 0
64212 Puutalousinsinööri joista amk-kokeilussa	40 40	2 2	95 53	11 5	5 5	0 0	16 0	2 0	19 19	19 19	0 0	0 0
64231 Ins(1990-), paperitekn	0	0	55	11	1	0	32	5	0	0	0	0
64232 Ins(1990-), prosessitekn joista amk-kokeilussa	187 180	58 55	576 438	188 139	72 60	17 16	62 0	15 0	21 21	43 22	1 1	4 0
64241 Ins(1990-), biotekniikka joista amk-kokeilussa	61 61	24 24	186 141	93 68	19 18	12 11	20 0	13 0	0 0	0 0	0 0	0 0
64251 Ins(1990-), kirjapaino joista amk-kokeilussa	33 33	10 10	122 61	35 21	7 7	1 1	22 0	3 0	25 0	0 0	0 0	0 0
64261 Ins(1990-), tekst.vaatet	0	0	15	14	0	0	15	12	0	0	0	0
64268 Ins(1990-), muu tekst. joista amk-kokeilussa	28 28	27 27	52 52	46 46	5 5	4 4	0 0	0 0	0 0	0 0	0 0	0 0
64271 Ins(1990-), elintarvike joista amk-kokeilussa	52 52	29 29	161 108	78 56	17 16	8 8	12 0	5 0	0 0	0 0	0 0	0 0
64281 Ins(1990-), tietotekn joista amk-kokeilussa	391 0	13 0	1 674 33	97 2	114 0	4 0	464 0	51 0	80 0	197 0	18 0	83 0
64288 Ins(1990-), muu tietotekn joista amk-kokeilussa	32 32	1 1	64 64	2 2	10 10	0 0	0 0	0 0	0 0	0 0	0 0	0 0
64381 Ins(1990-), tuotantotal joista amk-kokeilussa	195 87	31 13	642 298	102 51	53 31	13 10	111 0	21 0	24 8	144 62	4 2	23 0
64382 Ins(1990-), ympäristötekn	0	0	32	16	3	1	26	15	0	32	3	26
64398 Ins(1990-), muu opintol. joista amk-kokeilussa	480 414	121 114	997 783	251 240	90 77	24 24	29 0	2 0	204 138	395 181	32 19	29 0
64997 Muu tekst, vaatetus, 6-ast joista amk-kokeilussa	56 56	55 55	112 112	110 110	11 11	11 11	0 0	0 0	15 15	15 15	0 0	0 0
94198 Muu tekniikan koulutus *	19	5	19	5	2	2	0	0	19	19	2	0
Liikenne	941	99	1 191	138	67	11	861	97	88	80	0	80
35111 Laivuri	39	3	39	3	0	0	41	3	29	29	0	28
35126 Merimies	67	10	66	10	17	2	54	10	0	0	0	0
35198 Muu merenkulku alle 3v.	9	0	9	0	0	0	9	0	0	0	0	0
35411 Mekaan, ajo-kuljetustekn.	611	62	681	74	26	6	602	71	0	0	0	0
35412 Linja-autonkuljettaja	35	1	27	1	0	0	42	5	35	27	0	42
45111 Perämies	98	5	182	13	15	0	64	5	24	24	0	10
45131 Ahtausteknikko	0	0	0	0	0	0	9	0	0	0	0	0
45241 Ammattilentäjä perusk.	10	1	10	1	0	0	0	0	0	0	0	0
65111 Merikapteeni joista amk-kokeilussa	72 40	17 13	177 100	36 31	9 5	3 2	40 0	3 0	0 0	0 0	0 0	0 0
Hoitoalat	19 153	16 804	44 659	39 610	3 243	2 843	16 931	15 357	5 754	9 939	612	6 360
36112 Perushoitaja	475	451	1 633	1 560	130	121	1 714	1 649	0	226	15	321
36131 Hammashoitaja	144	136	323	315	19	19	301	297	0	16	2	31
36141 Lastenhoitaja	163	158	415	402	14	14	316	308	16	18	3	28
36161 Jalkojenhoitaja	49	48	49	47	7	6	19	17	16	0	0	0
36171 Kuntohoitaja	103	69	264	181	14	8	250	169	0	0	1	8
36172 Hjeroja	541	238	553	236	23	7	494	187	541	553	23	494
36221 Lääkintävahvim, sair.kulj	179	61	309	96	24	8	253	64	18	61	4	71
36512 Keh.vamm, vajaamiel.hoit.	23	22	457	409	25	18	423	374	0	134	7	131
36521 Kodinhoitaja	272	265	1 268	1 248	44	43	1 535	1 511	96	202	10	545
36522 Päivähoitaja	236	224	970	928	38	32	1 091	1 050	33	98	4	156
36538 Muu sosiaaliala alle 3v.	20	18	156	147	5	4	150	147	0	51	2	81
36971 Kosmetologi alle 3v.	14	14	14	14	0	0	14	14	0	0	0	0
36972 Lääketyöntek.(tekn. ap.)	86	81	131	123	11	9	48	42	11	11	0	2
36973 Hammaslaborantti	26	14	41	22	4	2	6	5	0	0	0	0
36974 Sos-terv.per.tutk, lähihoit.	6 984	6 198	10 981	9 796	965	858	619	578	1 691	2 213	158	265
46111 Sairaanhoitaja 2, 5v.	49	45	53	49	12	12	48	46	49	53	12	48

* Aikuiskoulutuksen aloitusjakso

**Liitetaulukko 6
jatkuu**

Koulutusala / Koulutus	Kaikki opintolinjat						Aikuiskoulutuslinjat					
	Aloit- taneet	Aloit- taneet, naiset	Opis- kelijät	Opis- kelijät, naiset	Keskeyt- tämiset	Keskeyt- tämiset, naiset	Tutkin- non suo- rittaneet	Tutkin- non suo- rittaneet, naiset	Aloit- taneet	Opis- kelijät	Keskeyt- tämiset	Tutkin- non suo- rittaneet
46141 Laboratoriohoitaja 2, 5v.	52	50	119	114	5	4	24	23	18	18	0	0
46222 Mielenterveyshoitaja	160	126	677	513	49	33	493	384	0	80	6	61
46971 Kosmetologi 3v.	202	199	519	514	36	36	127	127	32	69	5	14
56111 Erik.sair.hoit, sisätaud.	0	0	0	0	1	1	156	153	0	0	1	156
56112 Erik.sair.hoit, kirurgia	0	0	0	0	0	0	83	80	0	0	0	83
56113 Erik.sair.hoit, leikkaus.	0	0	0	0	0	0	33	33	0	0	0	33
56114 Erik.sair, hoit, anest.	0	0	0	0	0	0	17	15	0	0	0	17
56115 Erik-/sairhoit, last.sair	327	314	731	704	67	62	289	282	93	98	7	91
56116 Erik-/sairhoit, psyk.hoit	909	780	2 656	2 249	249	219	991	871	316	764	54	443
56117 Erik-/sairhoit, sisät.kir	2 448	2 223	7 344	6 704	499	438	2 800	2 665	985	2 299	114	1 367
56118 Erik-/sairhoit, leikk, anest.	477	410	1 144	972	95	81	331	301	212	289	22	184
56211 Terveystenhoitaja	628	614	1 874	1 841	113	110	965	960	306	414	16	367
56231 Kätilö	265	262	789	782	68	68	359	358	21	48	5	45
56241 Erik.lääk.voim/fys.terap	537	381	1 579	1 155	101	80	787	632	135	315	14	457
56251 Erik-/lab.hoitaja(1990-)	280	267	700	651	40	35	382	369	133	181	6	215
56261 Erik-/röntgenhoit(1990-)	141	121	322	263	16	12	176	158	32	49	5	94
56271 Erik-/toim.terap(1990-)	88	77	220	197	21	15	86	84	34	34	5	54
56281 Hammashuoltaja	112	107	323	307	17	16	144	140	45	93	4	62
56311 Apuneuvoteknikko	0	0	33	11	0	0	0	0	0	0	0	0
56321 Optikko	36	24	159	113	4	3	59	36	0	0	0	0
56331 Hammasteknikko	13	6	121	61	4	3	35	18	0	0	0	0
56711 Sosiaaliohjaaja (1989-)	472	433	1 552	1 409	89	73	562	530	176	463	23	179
56712 Kehitysvamm.ohj.(1989-)	159	145	574	504	34	33	160	147	21	101	9	41
56713 Sosiaalikasvatt.(1989-)	522	449	1 324	1 120	83	74	469	417	197	333	19	142
56714 Diakoni;seurakuntasisar	139	126	273	241	7	5	108	102	96	96	5	72
56728 Sos.ohj, muu koul, 5-aste	21	17	42	36	3	3	0	0	21	42	3	0
56991 Erikoiskosmetologi	14	14	26	26	1	1	12	12	0	0	0	0
66995 Muu terv, sair.hoit, 6-ast joista amk-kokeilussa	1 243 1 243	1 131 1 131	2 795 2 795	2 529 2 529	243 243	222 222	2 2	2 2	290 290	405 405	46 46	2 2
66996 Muu sosiaaliala, 6-aste joista amk-kokeilussa	329 329	290 290	762 762	668 668	39 39	34 34	0 0	0 0	74 74	82 82	1 1	0 0
66997 Muu sos, terv.hoit, 6-aste joista amk-kokeilussa	215 215	196 196	384 384	353 353	24 24	21 21	0 0	0 0	46 46	30 30	1 1	0 0
Maa- ja metsätalous	4 356	1 698	7 314	2 768	578	228	3 437	1 163	889	1 396	88	480
37162 Viljelijä	852	238	1 028	277	78	27	765	182	94	163	13	48
37163 Viljelijä-koneenkorjaaja	4	0	5	0	2	0	1	0	0	0	0	0
37165 Maat.lomittaja, karjanhoi	182	130	184	138	17	15	128	86	35	54	4	18
37166 Hevostenhoitaja	178	162	315	284	27	24	106	97	31	45	7	0
37169 Turkeläintenhoitaja	8	1	8	1	2	1	7	2	0	0	0	0
37171 Poronhoitaja	13	4	13	4	0	0	8	3	0	0	0	0
37198 Muu maatilatal, alle 3v.	36	27	37	20	3	2	22	15	31	13	2	13
37311 Puutarhatyöntekijä	23	13	33	16	2	0	24	15	4	9	1	1
37322 Puutarhuri, viljely	365	279	595	463	65	48	244	194	72	137	7	11
37323 Puutarhuri, puisto	322	238	483	353	55	38	240	163	89	139	17	31
37331 Floristi	113	112	182	169	11	11	76	72	58	88	5	15
37412 Metsäkoneenkuljettaja	228	3	240	3	23	0	147	1	39	53	3	67
37413 Metsämekaanikko	645	25	1 240	58	158	8	542	27	0	51	5	24
37498 Muu metsäala alle 3v.	10	1	9	0	0	0	0	0	10	0	0	0
37511 Kalastaja	44	3	44	3	1	0	14	0	11	11	0	0
37512 Kalanviljelijä	35	4	35	4	2	0	26	2	0	0	0	0
37513 Kalavedenhoitaja	28	5	43	5	1	0	30	7	0	15	1	11
37514 Kalanjalostaja	15	0	26	1	3	0	18	4	0	11	0	7
37971 Luontais-, metsätal.harj.	13	2	25	5	9	3	10	3	0	0	0	0
37998 Muu maa-metsät. alle 3v.	0	0	10	2	0	0	1	0	0	0	0	0
47142 Seminologi 3v.	9	6	16	12	2	1	16	12	0	0	0	0
47143 Hevostenvalmentaja	29	26	39	35	2	2	26	24	0	0	0	0
47412 Metsätalousteknikko	168	19	367	22	19	2	184	9	58	85	5	22
47498 Muu metsätalous 3v.	0	0	0	0	4	0	109	4	0	0	0	0
57111 Agrologi, ei erityisalaa	287	119	611	233	27	9	288	94	57	118	7	51
57112 Agrologi, maatala	18	2	16	2	0	0	19	3	18	16	0	18
57115 Agrologi, karjatalous	0	0	0	0	0	0	10	9	0	0	0	10
57116 Agrologi, nuor.neuvonta	20	9	20	10	0	0	21	11	20	20	0	21
57128 Agrologi, muu linja	0	0	0	0	0	0	1	0	0	0	0	0

Liitetaulukko 6
jatkuu

Koulutusala / Koulutus	Kaikki opintolinjat								Aikuiskoulutuslinjat			
	Aloit- taneet	Aloit- taneet, naiset	Opis- kelijat	Opis- kelijat, naiset	Keskeyt- tämiset	Keskeyt- tämiset, naiset	Tutkin- non suo- rittaneet	Tutkin- non suo- rittaneet, naiset	Aloit- taneet	Opis- kelijat	Keskeyt- tämiset	Tutkin- non suo- rittaneet
57311 Hortonomi, viljely, markk.	0	0	0	0	0	0	43	38	0	0	0	16
57312 Hortonomi, suunnittelu	28	22	43	30	3	2	43	25	16	31	3	14
57328 Hortonomi, muu linja	35	27	100	71	5	4	0	0	16	42	1	0
57411 Metsätalousins, yleinen	203	32	553	103	18	10	177	29	82	136	1	54
57412 Metsätalousins, puukauppa	16	4	77	21	1	1	70	29	16	25	0	27
57511 Iktyonomi	32	3	48	3	1	0	21	3	16	16	0	1
67995 Muu maatilatalous, 6-aste joista amk-kokeilussa	169	77	379	175	12	5	0	0	42	42	3	0
67996 Muu puutarhatalous, 6-ast joista amk-kokeilussa	112	64	241	146	9	6	0	0	49	49	0	0
67997 Muu metsätalous, 6-aste joista amk-kokeilussa	116	41	247	99	14	9	0	0	25	25	1	0
97111 Maatilatalouden yleisjakso*	0	0	2	0	2	0	0	0	0	2	2	0
Muut erikoisalat	13 248	10 110	20 084	15 351	1 766	1 397	11 775	9 201	2 202	3 192	384	2 165
38118 Muu paloala alle 3v.	16	10	16	10	0	0	16	10	0	0	0	0
38121 Poliisikokelas, perusj.1	71	11	71	11	2	1	47	4	0	0	0	0
38198 Muu vartiointi, alle 3v.	31	5	31	5	2	0	29	5	31	31	2	29
38411 Talouskoulu	2 520	2 451	2 508	2 438	267	255	2 373	2 315	101	94	26	90
38413 Maatilanemäntä, emäntäk.	190	189	219	218	32	31	173	172	0	0	0	5
38416 Laitoshuoltaja, siivoaja	1 049	980	1 072	1 012	126	118	1 154	1 104	515	526	79	569
38417 Tekstiilihuoltaja	10	9	19	18	4	3	9	9	0	0	0	0
38418 Ruokataloudenhoitaja	16	11	23	16	6	5	114	110	0	0	4	33
38428 Muu koti, laitost, alle 3v.	25	25	34	33	1	1	39	37	17	17	0	23
38431 Keittäjä	32	9	32	9	6	5	38	12	0	0	0	0
38433 Laivakokki alle 3v.	0	0	0	0	1	1	11	1	0	0	0	0
38434 Ravintolakokki alle 3v.	65	34	65	34	3	0	17	16	48	48	2	17
38439 Ravitsemistyöntekijä	449	308	453	311	47	23	685	473	77	71	13	65
38443 Messih, laivatal.perusl.	34	23	34	23	6	6	40	28	0	0	1	11
38444 Ruokapalvel.perustutkinto	1 716	1 209	1 781	1 245	157	113	1 056	829	69	105	10	25
38462 Tarjoilija	898	623	882	610	97	75	838	603	102	97	14	87
38463 Ravintolan kassanhoitaja	0	0	0	0	0	0	2	1	0	0	0	0
38478 Muu ravintolak, alle 3v.	428	296	450	312	58	41	145	120	226	243	47	74
38812 Kampaaja	0	0	24	24	1	1	0	0	0	0	0	0
38813 Parturi-kampaaja, alle 3v.	16	15	30	28	2	2	10	10	0	14	2	10
48111 Palomestari	35	2	56	2	0	0	38	0	35	56	0	38
48113 Pelast.tutk, pelastaja	120	1	179	1	0	0	119	0	120	179	0	119
48115 Pelast.alipääll.ystötutk	30	0	30	0	0	0	30	0	30	30	0	30
48121 Poliisialipääll.virkatut	0	0	0	0	0	0	214	9	0	0	0	214
48122 Poliisin perustutkinto	168	33	168	33	0	0	168	33	0	0	0	0
48131 Vankeinhoitotutkinto	0	0	0	0	0	0	24	5	0	0	0	24
48132 Vankeinhoidon perustutk.	40	6	40	6	0	0	40	9	0	0	0	0
48433 Laivakokki 3v.	47	31	84	55	5	4	36	22	8	8	0	0
48434 Suurtal.kokki, laitokset	1 289	838	2 633	1 776	161	115	1 315	976	66	148	17	144
48435 Ravintolakokki 3v.	1 184	628	2 134	1 147	148	77	1 067	532	164	219	40	175
48462 Hotellivirkailija	186	169	293	263	39	36	138	130	47	63	9	23
48478 Muu hotelli-ravitsem, 3v.	28	23	28	23	0	0	17	16	0	0	0	0
48831 Parturi-kampaaja 3v.	777	735	2 237	2 101	189	168	572	556	81	212	24	53
48971 Pianovirtittäjä	3	0	10	2	1	0	5	0	0	0	0	0
58111 Poliisipääll.virkatutk.	17	0	35	1	0	0	18	1	17	35	0	18
58416 Hotelli, ravintolaesimies	531	366	1 300	873	159	97	273	194	122	288	53	15
58417 Suurtalousesimies	257	228	828	732	73	63	294	280	60	190	16	100
58441 Kotitalousteknikko 4v.	209	208	411	409	33	32	142	142	33	33	1	9
58442 Ravitsemusteknikko 4v.	171	162	414	381	35	33	176	171	38	130	6	57
58443 Pesulateknikko	0	0	7	6	0	0	0	0	0	7	0	0
58444 Siivousteknikko	196	177	504	471	47	45	206	195	93	178	9	73
58831 Erikoisparturi-kampaaja	50	47	83	79	8	8	24	22	16	16	1	0
68996 Muu koti, laitostal, 6-ast joista amk-kokeilussa	43	38	100	90	9	8	0	0	6	6	0	0
68997 Muu hotelli, ravits, 6-ast joista amk-kokeilussa	301	210	766	543	41	30	63	49	80	148	8	35

* Aikuiskoulutuksen aloitusjakso

SVT

PMM
Sopimus
00022/1

SVT *Suomen Virallinen Tilasto*
Finlands Officiella Statistik
Official Statistics of Finland

Koulutus 1995:11
Utbildning
Education

Tiedustelut – Förfrågningar – Inquiries:

Reija Vento
Ammatilliset oppilaitokset -tilasto
(90) 17 341

© 1995 Tilastokeskus

Tuote Koulutussarja

nro

- 9938 1995:1** *Miehet ja naiset aikuiskoulutuksessa. Aikuiskoulutustutkimus 1990*
8984 1995:2 *Participation in Adult Education in Finland. Adult Education Survey 1990*
9939 1995:3 *Henkilöstökoulutus 1993*
9817 1995:4 *Koulutuksen periytyvyys. Nuorten koulutus ja tasa-arvo Suomessa*
9336 1995:5 *Väestön koulutus rakenne kunnittain 31.12.1993*
9639 1995:6 *Yleissivistävät oppilaitokset 1994*
9848 1995:7 *Oppilaitosluokitus- ja luettelo 1994 (sisältää myös osoitetiedot)*
9490 1995:8 *Nuorten aikuisten koulutustilanne*
9935 1995:9 *Ammatillisten oppilaitosten opiskelijat 1994*
9631 1995:10 *Metsäklusterin koulutuspääoman kehitys 1970–1993*
9641 1995:11 *Ammatilliset oppilaitokset 1995*
9212 1995:12 *Koulutuksen kysyntä 1994*
9538 1995:13 *Korkeakouluihin hakeneet ja hyväksytyt 1995*
9645 1995:14 *Korkeakoulut 1995*

Muita julkaisuja

9614 *Ammatillisista oppilaitoksista valmistuneiden työllistyminen*