

Rahoitustilinpito 2001–2007

Finansräkenskaper 2001–2007



Rahoitustilinpito 2001–2007

Finansräkenskaper 2001–2007

Tiedustelut – Förfrågningar – Inquiries:

*Matti Okko
Mira Kuussaari
Marjatta Ropponen
Vesa Savolainen
Reetta Varjonen-Ollus
(09) 17 341*

Suomen virallinen tilasto
Finlands officiella statistik
Official Statistics of Finland

Kansikuva – Pärm bild – Cover graphics: Jannis Mavrostomos

© 2008 Tilastokeskus – Statistikcentralen – Statistics Finland

*Tietoja lainattaessa lähteenä on mainittava Tilastokeskus.
Uppgifterna får lånas med uppgivande av Statistikcentralen som källa.
Quoting is encouraged provided Statistics Finland is acknowledged as the source.*

*ISSN 1795-5165
= Suomen virallinen tilasto
ISSN 0784-9672 (print)
ISBN 978-952-467-886-5 (print)
ISSN 1795-4886 (pdf)
ISBN 978-952-467-887-2 (pdf)*

Alkusanat

Tilastokeskus julkaisee kansantalouden tilinpitoon kuuluvan rahoitustilinpidon. Tilasto on laadittu Euroopan kansantalouden tilinpitojärjestelmän (EKT 1995) mukaisena. Tässä julkaisussa on rahoitustilinpitotietoja vuosilta 2001–2007.

Rahoitustilinpidoissa kuvataan kansantalouden sektorien rahoitusvaroja ja velkoja sekä niiden määrään vaikuttavia rahoitustaloustoimia. Rahoitustilinpito koostuu kahdesta osasta: vuoden lopun rahoitustaseista ja vuoden aikaisista, rahoitusvaroihin ja velkoihin kohdistuvista rahoitustaloustoimista.

EKT 1995:n mukainen rahoitustilinpito kattaa sekä taseiden että virtojen osalta kaikki Suomen kansantalouden sektorit sekä lisäksi rahoitustaloustoimet Suomen ja ulkomaiden välillä.

Tilaston laadinnasta on vastannut Matti Okko. Rahoitustilinpito julkaistaan nyt viimeistä kertaa painetussa muodossa. Vastaisuudessa julkaisu ja taulukot löytyvät Tilastokeskuksen aihealueittaisilta sivuilta (<http://tilastokeskus.fi/til/rtp/index.html>).

Rahoitustilinpitotietoja on myös Tilastokeskuksen ASTIKA-tietokannassa.

Helsingissä syyskuussa 2008

Ari Tyrkkö
Tilastojohtaja

Förord

Statistikcentralen publicerar finansräkenskaperna, som ingår i nationalräkenskaperna. Statistiken har sammanställts i enlighet med det europeiska nationalräkenskapssystemet (ENS 1995). I denna publikation finns finansräkenskapsuppgifter för åren 2001–2007.

I finansräkenskaperna beskrivs de finansiella tillgångarna och skulderna inom samhällsekonomin olika sektorer samt de finansiella transaktioner som påverkar dessa belopp. Finansräkenskaperna består av två delar: av de finansiella balanserna vid årets slut och de finansiella transaktioner som hänför sig till finansiella tillgångar och skulder under ett år.

Finansräkenskaperna enligt ENS 1995 omfattar alla sektorer inom samhällsekonomin i Finland, både vad gäller balanser och flöden och dessutom de finansiella transaktionerna mellan Finland och utlandet.

Matti Okko har ansvarat för produktionen av statistiken. Finansräkenskaperna publiceras nu för sista gången i tryckt form. I fortsättningen kommer publikationen och tabellerna att finnas på Statistikcentralens webbsidor för ämnesområdet (<http://tilastokeskus.fi/til/rtp/index.html>).

Uppgifter om finansräkenskaperna finns också i Statistikcentralens ASTIKA-databas.

Helsingfors i september 2008

Ari Tyrkkö
Statistikdirektör

Sisällys

Julkaisun sisältö	6	1.16. Ulkomaiden rahoitusvarat ja velat.....	60
Menetelmä- ja muut muutokset	7	2. Sulauttamattomat rahoitustaseet.....	63
Katsaus rahoitusmarkkinoihin vuonna 2007.....	7	2.1. Sektorien sulauttamattomat rahoitusvarat ja velat 2005	64
Rahoitustilinpidon laadintamenetelmät	12	2.2. Sektorien sulauttamattomat rahoitusvarat ja velat 2006	66
Sektoriluokat ja tietolähteet	17	2.3. Sektorien sulauttamattomat rahoitusvarat ja velat 2007*	68
Rahoitusvaateet	20	3. Rahoitusvirrat 2001–2007*.....	71
Rahoitustilinpito ja muut tilastot	26	3.1. Yritysten ja asuntoyhteisöjen rahoitustaloustoimet	72
Rahoitustilinpitotilaston rajoitukset	26	3.2. Rahoitus- ja vakuutuslaitosten rahoitustaloustoimet	73
Taulukot		3.3. Keskuspankin rahoitustaloustoimet.....	74
1. Rahoitusvarat ja velat 2001–2007*	29	3.4. Talletuspankkien rahoitustaloustoimet	75
1.1. Yritysten ja asuntoyhteisöjen rahoitusvarat ja velat.....	30	3.5. Muiden rahalaitosten kuin talletuspankkien rahoitustaloustoimet	76
1.2. Rahoitus- ja vakuutuslaitosten rahoitusvarat ja velat.....	32	3.6. Muiden rahoituslaitosten rahoitustaloustoimet	77
1.3. Keskuspankin rahoitusvarat ja velat	34	3.7. Rahoituksen ja vakuutuksen välitystä avustavien laitosten rahoitustaloustoimet ..	78
1.4. Talletuspankkien rahoitusvarat ja velat	36	3.8. Vakuutuslaitosten rahoitustaloustoimet ..	79
1.5. Muiden rahalaitosten kuin talletuspankkien rahoitusvarat ja velat.....	38	3.9. Julkisyhteisöjen rahoitustaloustoimet	80
1.6. Muiden rahoituslaitosten rahoitusvarat ja velat	40	3.10. Valtionhallinnon rahoitustaloustoimet	81
1.7. Rahoituksen ja vakuutuksen välitystä avustavien laitosten rahoitusvarat ja velat.	42	3.11. Paikallishallinnon rahoitustaloustoimet	82
1.8. Vakuutuslaitosten rahoitusvarat ja velat	44	3.12. Työeläkelaitosten rahoitustaloustoimet	83
1.9. Julkisyhteisöjen rahoitusvarat ja velat	46	3.13. Muiden sosiaaliturvarahastojen rahoitustaloustoimet	84
1.10. Valtionhallinnon rahoitusvarat ja velat	48	3.14. Kotitalouksien rahoitustaloustoimet	85
1.11. Paikallishallinnon rahoitusvarat ja velat.	50	3.15. Kotitalouksia palvelevien voittoa tavoittelemattomien yhteisöjen rahoitustaloustoimet	86
1.12. Työeläkelaitosten rahoitusvarat ja velat.	52	3.16. Ulkomaiden rahoitustaloustoimet.....	87
1.13. Muiden sosiaaliturvarahastojen rahoitusvarat ja velat.....	54	4. Julkaisussa käytettävät luokitukset ja merkinnät	89
1.14. Kotitalouksien rahoitusvarat ja velat	56		
1.15. Kotitalouksia palvelevien voittoa tavoittelemattomien yhteisöjen rahoitusvarat ja velat.....	58		

Innehåll

Innehåll	6	1.15. Hushållens icke-vinstsyftande organisationers finansiella tillgångar och skulder	58
Metodändringar och övriga ändringar	7	1.16. Utlandets finansiella tillgångar och skulder...	60
Översikt över finansmarknaden år 2007	7	2. Icke-konsoliderade finansiella balanser	63
Metoder för framställande av finansiella rapporter	12	2.1. Sektorernas icke-konsoliderade finansiella tillgångar och skulder 2005	64
Sektorer och informationskällor	17	2.2. Sektorernas icke-konsoliderade finansiella tillgångar och skulder 2006	66
Finansobjekt	20	2.3. Sektorernas icke-konsoliderade finansiella tillgångar och skulder 2007*	68
Finansiella rapporter och övrig statistik	26	3. Finansiella flöden 2001–2007*	71
Bekräftelser i statistiken över finansiella rapporter	26	3.1. De icke-finansiella företagens och bostads-samfundens finansiella transaktioner	72
Tabeller		3.2. De finansiella företagens och försäkrings-företagens finansiella transaktioner	73
1. Finansiella tillgångar och skulder 2001–2007*	29	3.3. Centralbankens finansiella transaktioner...	74
1.1. De icke-finansiella företagens och bostads-samfundens finansiella tillgångar och skulder	30	3.4. Depositionsbankernas finansiella transaktioner	75
1.2. De finansiella företagens och försäkringsföretagens finansiella tillgångar och skulder	32	3.5. De övriga monetära finansinstituten finansiella transaktioner	76
1.3. Centralbankens finansiella tillgångar och skulder	34	3.6. De övriga finansinstituten finansiella transaktioner	77
1.4. Depositionsbankernas tillgångar och skulder ..	36	3.7. Finansiella transaktioner hos instituten för finansierings- och försäkringsverksamhet...	78
1.5. De övriga monetära finansinstituten finansiella tillgångar och skulder	38	3.8. Försäkringsföretagens finansiella transaktioner	79
1.6. De övriga finansinstituten finansiella tillgångar och skulder	40	3.9. Den offentliga sektorns finansiella transaktioner	80
1.7. Finansiella tillgångar och skulder hos instituten för finansierings- och försäkringsverksamhet	42	3.10. Statens finansiella transaktioner	81
1.8. Försäkringsföretagens finansiella tillgångar och skulder	44	3.11. Lokalförvaltningens finansiella transaktioner ..	82
1.9. Den offentliga sektorns finansiella tillgångar och skulder	46	3.12. Arbetspensionsanstaltens finansiella transaktioner	83
1.10. Statens finansiella tillgångar och skulder ...	48	3.13. De övriga socialskyddsfondernas finansiella transaktioner	84
1.11. Lokalförvaltningens tillgångar och skulder ...	50	3.14. Hushållens finansiella transaktioner	85
1.12. Arbetspensionsanstaltens tillgångar och skulder	52	3.15. Hushållens icke-vinstsyftande organisationers finansiella transaktioner ...	86
1.13. De övriga socialskyddsfondernas finansiella tillgångar och skulder	54	3.16. Utlandets finansiella transaktioner	87
1.14. Hushållens finansiella tillgångar och skulder ..	56	4. Klassificeringar och anteckningar i publikationen	89

Julkaisun sisältö

Tämä julkaisu sisältää Euroopan kansantalouden tilinpitojärjestelmän 1995 (EKT 1995, jäljempänä EKT95) mukaisia rahoitustilinpitotietoja vuosilta 2001–2007.

Vuotta 2007 koskevat tiedot ovat ennakkollisia. Tarkennetut vuotta 2007 koskevat tiedot julkaistaan tammikuussa 2009. Tilasto perustuu aineistoon, joka on ollut käytettävissä kesäkuun puoliväliin 2008 mennessä.

Luvussa Katsaus vuoden 2007 rahoitusmarkkinoihin käsitellään rahoitusmarkkinoiden kehitystä tilastoidulla aikavälillä. Tilaston sisältöä, luokituksia ja laadintaa kuvataan luvussa Rahoitustilinpidon laadintamenetelmät. Tämän julkaisun laadintamenetelmissä tapahtuneet muutokset kerrotaan luvussa Menetelmä- ja muut muutokset. Tilastotaulukot on jaettu kolmeen osaan, joiden sisältöä kuvataan kunkin osion alussa.

Tilastokeskuksen taloudelliset olot -yksikkö vastaa mielellään rahoitustilinpitoa koskeviin tiedusteluihin ja ottaa vastaan tilastoa koskevia kommentteja ja kehittämisehdotuksia.

Innehåll

Denna publikation innehåller finansräkenskapsuppgifter enligt det europeiska nationalräkenskapsystemet 1995 (ENS 1995, nedan ENS95) från åren 2001–2007.

Uppgifterna för år 2007 är preliminära. De reviderade uppgifterna för år 2007 publiceras i januari 2009. Statistiken baserar sig på det material som har varit tillgängligt fram till mitten av juni 2008.

I kapitlet Översikt över finansmarknaderna år 2007 behandlas utvecklingen av finansmarknaderna inom en statistikförd tidsperiod. Innehållet, klassificeringarna och sammanställningen av statistiken beskrivs i kapitlet Metoder för sammanställandet av finansräkenskaperna. De ändringar som skett i metoderna för utarbetandet av denna publikation beskrivs i kapitlet Metodändringar och andra ändringar. Statistiktabellerna har indelats i tre delar, vars innehåll beskrivs i början av varje del.

Statistikcentralens enhet Ekonomistatistik besvarar gärna frågor om finansräkenskaperna och tar emot kommentarer och utvecklingsförslag gällande statistiken.

Taulukko 1. Euroopan tilinpitojärjestelmän (EKT95) mukaisen rahoitustilinpidon kirjaukset avautaseesta päätöstageeseen

Tabell 1. Redovisning av finansräkenskaperna från ingående balans till utgående balans enligt Europeiska nationalräkenskapsystemet (ENS95)

Rahoitusvarat/velat	Avaustase	Rahoitustaloustoimet	Muut volyymin muutokset	Hallussapito-voitot/tappiot	Päätöstage
<i>Finansiella tillgångar/skulder</i>	<i>Ingående balans</i>	<i>Finansiella transaktioner</i>	<i>Andra volymändringar</i>	<i>Kapitalvinster/förluster</i>	<i>Utgående balans</i>
Monetaarinen kulta ja SDR:t <i>Monetärt guld och SDR</i>					
Käteisraha ja talletukset <i>Sedlar, mynt och inlåning</i>					
Muut arvopaperit kuin osakkeet <i>Övriga värdepapper än aktier</i>					
Lainat <i>Lån</i>					
Osakkeet ja osuudet <i>Aktier och andelar</i>					
Vakuutustekninen vastuuvélka <i>Försäkringstekniska reserver</i>					
Muut saamiset ja velat <i>Övriga fordringar och skulder</i>					
NETTOVARALLISUUS <i>NETTOFÖRMÖGENHET</i>					

Tässä julkaisussa tilastoidaan rahoitustaloustoimet sekä taseet vuosille 2001–2007 (pl. avautase 2001).

Muita volyymin muutoksia ja hallussapitovoittoja ei esitetä.

I denna publikation statistikförs de finansiella transaktionerna och balansräkningarna för åren 2001–2007 (exkl. ingående balans 2001).

Andra volymändringar och kapitalvinster anges inte.

Menetelmä- ja muut muutokset

Edelliseen julkaisuun verrattuna sarjoihin on tehty seuraavat menetelmämuutokset:

- Osa kotitalouksien vakuutusteknistä saamista vakuutuslaitoksilta uudelleen luokiteltiin muiden sektoreiden saamiseksi.

Rahasto-osuusvirtoihin tehtiin mm. kansantalouden tilinpidon omaisuustulorevisioon liittyvät muutokset

Katsaus rahoitusmarkkinoihin vuonna 2007

Kotitaloudet

Kotitaloudet sijoittivat vuonna 2007 edelleen voimakkaasti rahoitusvaroihin. Sijoitusten hallussapitovoitot jäivät kuitenkin vaatimattomiksi ja siksi varojen kasvu oli selvästi viime vuosia heikompa. Taustalla oli etenkin osakemarkkinoiden kääntymisen selvään laskuun vuoden aikana. Kotitalouksien rahoitusvarat kasvoivat kaikkiaan 7 miljardia euroa, kun kasvu edellisenä vuonna oli 16 miljardia. Kotitalouksien velat sen sijaan kasvoivat lähes edellisvuoden vauhtia.

Kotitalouksien sijoituskäyttäytymisessä tapahtui selkeä muutos viime vuonna. Talletuksiin virtasi lisää kotitalouksien rahaa peräti 6 miljardia euroa, selvästi enemmän kuin milloinkaan aiemmin. Sen sijaan rahasto-osuuksia hankittiin nettomääräisesti enää vajaalla miljardilla eurolla, kun vielä edellisvuonna niihin sijoitettiin lähes 4 miljardia. Pörssiosakkeita kotitaloudet vähensivät nettomääräisesti miljardilla eurolla. Vakuutussäästöt jatkoivat karttumistaan. Kaikkiaan kotitalouksilla oli sijoitettuna rahoitusvaroihin 200 miljardia euroa vuoden 2007 lopussa. Siitä 62 miljardia oli talletuksia, 27 miljardia pörssiosakkeita, 41 miljardia muita osakkeita, 42 miljardia vakuutussaamisia ja 18 miljardia rahasto-osuuksia.

Kotitalouksien rahoitusasema pysyi alijäämäisenä vuonna 2007. Velat jatkoivatkin reipasta kasvuun ja velkaantumisaste eli luottojen suhde käytettävissä olevaan tuloon nousi 103 prosenttiin. Velat lisääntyivät vuoden aikana 9 miljardilla eurolla.

Kotitalouksien asunto-osakkeita ei kansantalouden tilinpidossa tilastoida rahoitusvarallisuutena, vaan ne rinnastetaan muuhun asuntovarallisuuteen ja kuvataan nk. reaalitylinpidon puolella.

Kotitalouksien rahoitusvaroina tilastoitu vakuutustekninen vastuusaaminen oli vuoden 2007

Metodändringar och övriga ändringar

Följande metodändringar har gjorts i serierna från föregående publikation:

- En del av hushållens försäkringstekniska fordran hos försäkringsföretag klassificerades på nytt som fordran hos andra sektorer.

Ändringar förknippade med revisionen av kapitalinkomster inom nationalräkenskaperna gjordes bl.a. i fondandelsflödena.

Översikt över finansmarknaden år 2007

Hushåll

År 2007 placerade hushållen fortfarande kraftigt i finansiella tillgångar. Kapitalvinsterna av placeringarna var dock blygsamma och därför var ökningen av tillgångarna klart svagare än under tidigare år. I bakgrunden låg i synnerhet det faktum att aktie marknaden vände klart nedåt under året. Hushållens finansiella tillgångar ökade totalt med 7 miljarder euro, medan ökningen året innan var 16 miljarder. Hushållens skulder ökade däremot i ungefär samma takt som året innan. Uppgifterna framgår av de preliminära uppgifterna i Statistikcentralens statistik över finansräkenskaperna.

Det skedde en klar förändring i hushållens placeringsbeteende i följd, då det strömmade in mer pengar från hushållen till insättningar, rentav 6 miljarder euro. Det var klart mer än någonsin tidigare. Däremot skaffade hushållen fondandelar för bara något under en miljard euro, netto, medan summan ännu året innan var närmare 4 miljarder. Hushållen minskade sina placeringar i börsaktier med en miljard euro, netto. Försäkringssparandet fortsatte att öka. Totalt hade hushållen 200 miljarder euro placerade i finansiella tillgångar i slutet av år 2007. Av detta belopp var 62 miljarder insättningar, 27 miljarder börsaktier, 41 miljarder övriga aktier, 42 miljarder försäkringstekniska fordringar och 18 miljarder fondandelar.

Hushållens finansiella ställning visade fortfarande ett underskott år 2007. Skulderna fortsatte att öka kraftigt och skuldsättningsgraden, dvs. skulderna i förhållande till den disponibla inkomsten, steg till 103 procent. Under året ökade skulderna med 9 miljarder euro.

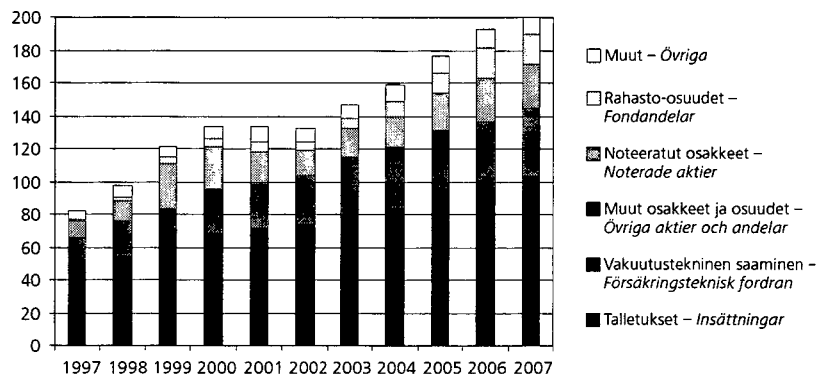
Hushållens bostadsaktier statistikförs inte som finansiell förmögenhet i nationalräkenskaperna, utan de jämförs med annan bostadsförmögenhet och beskrivs på den s.k. reala sidan i räkenskaperna.

lopussa 42 miljardia euroa. On huomattava, että kansantalouden tilinpito luokittelee yksilöllisen henki- ja eläkevakuutuksen vastuuvelan kokonaisuudessaan kotitalouksien säästämiseksi, vaikka osa vakuutus sopimuksista olisikin esim. yritysten maksamia. Vastuuvelka sisältää myös kotitalouksien osuuden vahinkovakuutuksen vastuuvelasta. Vuodesta 2000 alkaen vakuutustekniseen vastuuvelkaan on tilastoitu myös vapaaehtoisten eläkesäätiöiden ja -kassojen vastuuvelka. Siihen ei sen sijaan tilastoida pakollisten työeläkelaitosten eläkevastuuvelkaa, joka rahoitustilinpäädossa kuvautuu työeläkelaitosten (julkisyhteisöjen) rahoitusvarallisuutena.

Den försäkringstekniska ansvarsskulden, som statistikfördes som hushållens finansiella tillgångar, uppgick i slutet av år 2007 till 42 miljarder euro. Det bör observeras att den individuella liv- och pensionsförsäkringens ansvarsskuld i sin helhet klassificeras som hushållens sparande i nationalräkenskaperna, fastän en del av försäkringsavtalen betalas t.ex. av företagen. Ansvarsskulden innehåller också hushållens andel av ansvarsskulden för skadeförsäkringen. Fr.o.m. år 2000 har också de frivilliga pensionsstiftelsernas och -kassornas ansvarsskuld statistikförts under den försäkringstekniska ansvarsskulden. Den omfattar däremot inte de obligatoriska arbetspensionsanstalternas pensionsansvarsskuld, som i finansräkenskaperna statistikförts under arbetspensionsanstalternas (den offentliga sektorns) finansiella tillgångar.

Kuvio 1. Kotitalouksien rahoitusvarat 1997–2007*, mrd. euroa

Figur 1. Hushållens finansiella tillgångar 1997–2007, mrd. euro*



Sijoitusrahastot

Vuoden 2007 lopussa sijoitukset kotimaisiin (Suomessa rekisteröityihin) rahamarkkinarahastoihin olivat 18,7 miljardia euroa ja muihin sijoitusrahastoihin 47,6 miljardia euroa. Ulkomaisiin rahastoihin sijoituksia oli 40,3 miljardia euroa. Ulkomaisien rahastojen markkina-arvo kasvoi 5,6 miljardilla eurolla ollen 1,3 miljardia vähemmän kuin nettosijoitukset. Kotimaisten rahastojen markkina-arvo kasvoi edellisvuodesta 5 miljardia euroa eli lähes saman verran kuin nettosijoitukset.

Suurimpia rahastosijoittajia olivat vakuutusyhtiöt, työeläkelaitokset, kotitaloudet ja sijoitusrahastot.

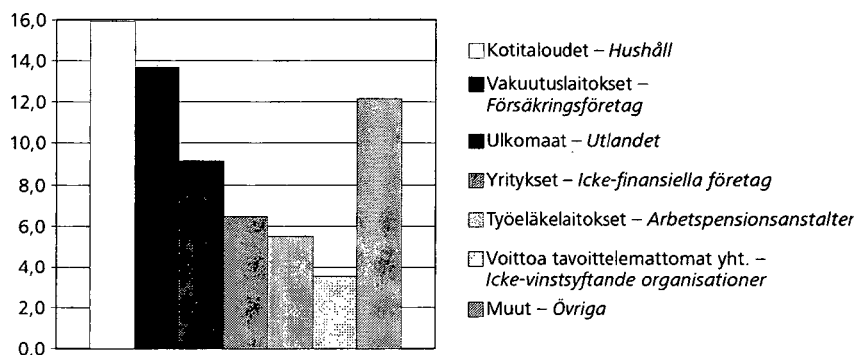
Placeringsfonder

I slutet av år 2007 uppgick placeringarna i inhemska penningmarknadsfonder (registrerade i Finland) till 18,7 miljarder euro och i övriga placeringsfonder till 47,6 miljarder euro. Placeringarna i utländska fonder uppgick till 40,3 miljarder euro. De utländska fondernas marknadsvärde ökade med 5,6 miljarder euro och var 1,3 miljarder lägre än nettoplaceringarna. De inhemska fondernas marknadsvärde ökade med 5 miljarder euro från året innan, dvs. nästan lika mycket som nettoplaceringarna.

De största fondplaceringarna var försäkringsbolagen, arbetspensionsanstalterna, hushållen och placeringsfonderna.

Kuva 2. Kotimaiset sijoitusrahasto-osuudet sektoreittain 2007, mrd. euroa

Bild 2. Andelar i inhemska placeringsfonder efter sektor 2007, mrd. euro



Julkisyhteisöt

Valtion nettorahoitusvarallisuus (rahoitusvarojen ja velkojen erotus) parani edellisestä vuodesta selvästi ollen vuoden 2007 lopussa lähes 15 miljardia euroa positiivinen. Vielä vuoteen 2005 saakka valtion nettorahoitusvarallisuus pysyi negatiivisena. Vuonna 2007 valtion rahoitusasema oli lähes neljän miljardin euron verran ylijäämäinen, koska rahoitusvaroja lisättiin samalla kun velkaa kuoletettiin. Valtion osakemyynneistä ja loppuvuoden osakekurssien laskusta huolimatta valtion omistamien noteerattujen osakkeiden markkina-arvo kasvoi vuoden 2007 aikana 2,6 miljardia euroa ja oli vuoden lopussa lähes 30 miljardia euroa. Suurimmillaan valtion pörssiyritysten omistus oli vuonna 1999, jolloin sen arvo oli 36 miljardia euroa.

Rahoitustilinpidon mukainen valtion markkinahintainen bruttovelka laski edellisvuodesta yli 3 miljardia euroa ollen vuoden 2007 lopussa 62 miljardia euroa. Velasta valtaosa oli joukkovelkakirjalainoja, jotka on tässä tilastossa arvoitettu markkinahintaan. Rahoitustilinpidon mukainen valtion velka eroaa arvotukseltaan ja kattavuudeltaan niin Valtiokonttorin tilastoimasta velasta kuin Maastrichtin sopimuksen mukaisesta nk. EMU-velasta.

Paikallishallinnon (kuntien ja kuntayhtymien) rahoitusasema parani hieman vuoden 2007 aikana, ja jäi vain hieman yli 100 miljoonaa alijäämäiseksi. Sektori velkaantui pääosin kotimaahan ja kokonaisvelan kasvu oli hieman yli miljardi euroa. Kokonaisvelka oli pääosin kotimaista lainanottoa. Sektorin rahoitusvarojen nettohankinta väheni ja sen nettorahoitusvarallisuus oli vuoden 2007 lopussa 3,8 miljardia euroa.

Työeläkelaitosten rahoitusvarallisuuden kasvu hidastui hieman vuoden 2007 aikana ja oli vuoden lopussa hieman yli 100 miljardia euroa. Suuntaus ulkomaisiin sijoituksiin jatkui edelleen voimakkaana. Eniten lisääntyivät sijoitukset ulkomaisiin rahasto-osuuksiin, joihin työeläkelaitokset sijoittivat viisi miljardia euroa.

Offentlig sektor

Statens finansiella nettoförmögenhet (skillnaden mellan finansiella tillgångar och skulder) ökade klart från året innan och var nästan 15 miljarder euro på plus i slutet av år 2007. Fram till år 2005 var statens finansiella nettoförmögenhet negativ. År 2007 visade statens finansiella ställning ett överskott på nästan fyra miljarder euro, eftersom man ökade de finansiella tillgångarna samtidigt som man amorterade på skulden. Trots statens avyttringar av aktier och kursnedgången i slutet av året ökade marknadsvärdet av statens innehav av noterade aktier med 2,6 miljarder euro under år 2007 och var i slutet av året nästan 30 miljarder euro. Statens innehav i börsbolag var allra störst år 1999, då värdet uppgick till 36 miljarder euro.


Enligt finansräkenskaperna gick statens bruttoskuld till marknadspris ned med mer än 3 miljarder euro från året innan till 62 miljarder euro i slutet av år 2007. Merparten av skulden utgjordes av obligationer, som i denna statistik har beräknats till marknadspris. Statsskulden enligt finansräkenskaperna avviker till sin värdering och täckning både från den skuld Statskontoret statistikför och från den s.k. EMU-skulden, som följer Maastricht-avtalet. EMU-skulden:

Lokalförvaltningens (kommunernas och samkommunernas) finansiella ställning förbättrades något under år 2007 och visade bara ett underskott på något över 100 miljoner euro. Sektorns skuldsättning hänförde sig huvudsakligen till Finland och den totala skulden ökade med något över en miljard euro. Den totala skulden utgjordes i huvudsak av inhemska lån. Sektorns nettoanskaffning av finansiella tillgångar minskade och dess finansiella nettoförmögenhet uppgick i slutet av år 2007 till 3,8 miljarder euro.

Ökningen av arbetspensionsanstaltarnas finansiella förmögenhet avtog något under år 2007 och uppgick vid årets slut till något under 100 miljarder euro. Inriktningen på utländska placeringar var fortsättningsvis stark. Mest ökade placeringarna i utländska fondandelar, i vilka arbetspensionsanstalterna placerade något över fem miljarder euro.

Taulukko 2. Valtion velka eri tilastoissa 2007*, mrd. euroa
Tabell 2. Statens skuld i olika statistiska redovisningar 2007*, mrd. euro

	Valtiokonttorin velka Statskontorets skuld	Valtion EMU-velka Statens EMU-skuld	Rahoitustilinpito Finansräkenskaper
Valtiokonttorin velka (sulauttamaton) –			
Statskontorets skuld (okonsoliderad)	56,1	56,1	56,1
+ markkinahintaistaminen (ml. kertynyt korko) – marknadsprissättning (inkl. upplupen ränta)			1,4
– swap-vaikutus (tilastoidaan johdannaisissa) – swapinverkan (statistikförs i derivat)			–0,3
– valtion sisäiset velat ja reposalkku (sulautus) – statens interna skulder och repoportfölj (konsolid.)	–0,1	–0,4	–0,4
= Valtiokonttorin velka (sisäisesti sulautettu) –			
Statskontorets skuld (internt konsoliderad)	56,1	55,7	56,8
+ Johdannaiset (swap-sopimusten vaikutus) – Derivat (inverkan av swapavtal)			0,3
+ Muut lainat (kattavuuskorjaus) – Övriga lån (täckningskorr.)		1,8	1,8
+ Käteisraha (kierrossa olevat kolikot) – Kontanter (sedel och mynt i omlopp)		0,4	0,4
+ Siirtovelat, kauppaluotot ym. muut velat – Resultatregl., handelskrediter o.d. skulder			2,5
= Valtionvelka (sisäisesti sulautettu) –			
Statsskuld (internt konsoliderad)	56,1	57,9	61,8
– Velat muille julkisyhteisöille (sulautus) Skulder till andra offentliga sammanslutn. (konsolid.)		–2,8	
VALTION VELKA YHTEENSÄ			
STATSKULDEN TOTALT	56,1	55,2	61,8

 = ei kuulu kyseiseen velkakäsitteeseen
= ingår inte i resp. skuldbegrepp

Yritykset

Yritysten rahoitustilinpidon mukainen rahoitusylijäämä oli vuonna 2007 4 miljardia euroa. Tarkasteltaessa yrityksiä ilman sektorin sisäisiä sijoituksia (sulautetut tiedot) nähdään, että sektori velkaantui hieman ja sijoitti rahoitusvaroihin 14 miljardia euroa. Yritysten nettosijoitukset ulkomaille olivat 7,5 miljardia euroa. Yrityssektorin sisäiset velat ja saamiset kasvoivat merkittävästi edellisvuodesta.

Merkittävä osa yritysten velasta koostuu osake- ja osuusvelasta. Sen arvo vuoden 2007 lopussa oli yhteensä 344 miljardia euroa, josta noteerattujen osakkeiden osuus oli 224 miljardia euroa. Ulkomaalaisten hallussa olevien yritysten liikkeelle laskemien osakkeiden ja osuuksien arvo nousi 174 miljardiin euroon. Yritysten hallussa yritysten osakkeita ja osuuksia oli 39 miljardin, ja kotitalouksien hallussa 56 miljardin euron arvosta.

Yritysten lainavelka kasvoi 138 miljardiin euroon. Sektorin kokonaisvelka oli vuoden 2007 lopussa 555 miljardia euroa.

Företag

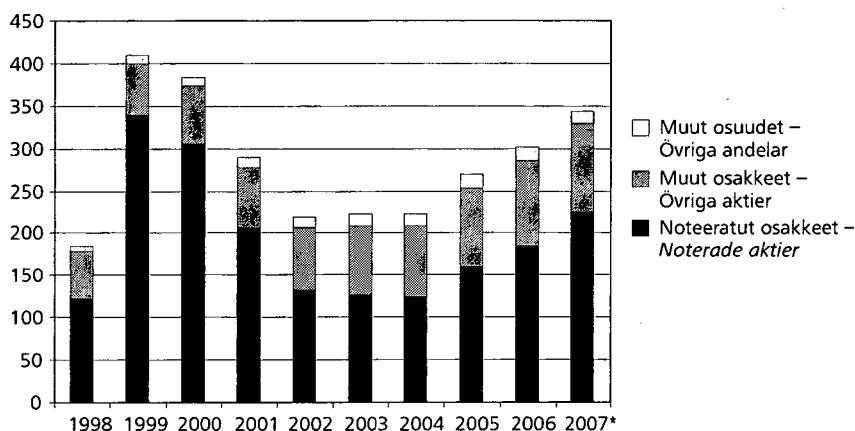
Företagens finansiella överskott enligt finansräkenskaperna uppgick år 2007 till 4 miljarder euro. När man granskar företagen utan de placeringar som gjorts inom sektorn (konsoliderade uppgifter) ser man att sektorns skuldsättning gick upp något och att sektorn placerade 14 miljarder euro i finansiella tillgångar. Företagens nettoplaceringar i utlandet var 7,5 miljarder euro. Företagssektorns interna skulder och fordringar ökade avsevärt från året innan.

En betydande del av företagens skuld utgörs av aktie- och andelsskuld. I slutet av år 2007 uppgick dess värde till totalt 344 miljarder euro, varav andelen noterade aktier var 224 miljarder euro. Värdet av det utländska innehavet av aktier och andelar i företagen steg till 174 miljarder euro. Företagen innehade aktier och andelar i företag till ett värde av 39 miljarder euro, och hushållen till ett värde av 56 miljarder euro.

Företagens låneskuld ökade till 138 miljarder euro. Den totala skulden inom sektorn uppgick i slutet av år 2007 till 555 miljarder euro.

Kuvio 3. Yritysten osakkeet 1998–2007*, mrd. euroa

Figur 3. Företagens aktier 1998–2007, mrd. euro*



Ulkomaat

Ulkomaille oli vuoden 2007 lopussa sijoitettu suomalaisia rahoitusvaroja lähes 380 miljardia euroa, jossa on yli 30 miljardin nousu edellisvuodesta. Suomalaisien sijoitukset ulkomaisiin arvopapereihin lisääntyivät edellisestä vuodesta. Nettomääräisesti osakkeisiin sijoitettiin 18 miljardia euroa. Eniten ulkomaisiin arvopapereihin sijoittivat työeläkelaitokset. Työeläkelaitosten ulkomaiset sijoitukset suuntautuivat pääosin rahasto-osuuksiin.

Uudet sijoitukset ulkomailta Suomeen vähenivät edellisvuodesta. Ulkomaisen osakeomistuksen arvo kuitenkin kasvoi silti peräti 40 miljardilla 194 miljardiin euroon. Pörssiosakkeissa ulkomaisen omistuksen arvo oli vuoden lopussa 153 miljardia euroa, mikä vastasi 64 prosenttia suomalaisten pörssiosakkeiden arvosta.

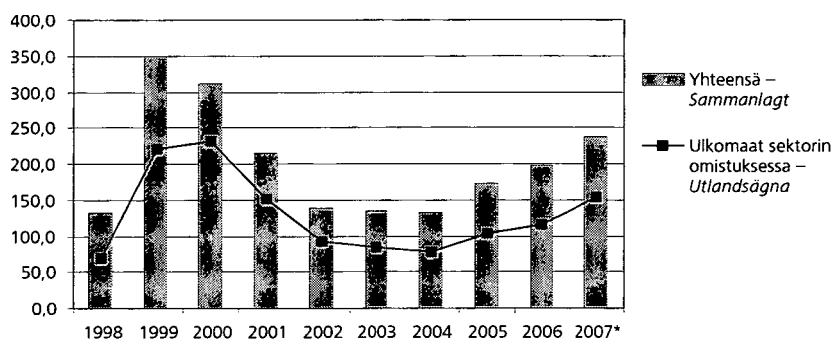
Utlandet

Vid utgången av år 2007 uppgick placeringarna av finländska finansiella tillgångar i utlandet till nästan 380 miljarder euro, vilket är en ökning med över 30 miljarder från året innan. De finländska placeringarna i utländska värdepapper ökade från föregående år. I aktier placerades 18 miljarder euro netto. Arbetspensionsanstalterna placerade mest i utländska värdepapper. Deras utländska placeringar gällde huvudsakligen fondandelar.

Nya utländska placeringar i Finland minskade från året innan. Värdet på det utländska aktieinnehavet ökade dock med så mycket som 40 miljarder till 194 miljarder euro. När det gäller börsaktier uppgick det utländska innehavet till 153 miljarder euro i slutet av året. Detta motsvarade 64 procent av värdet på finländska börsaktier.

Kuvio 4. Suomen noteeratut osakkeet 1998–2007 arvo vuoden lopussa, mrd. euroa

Figur 4. Värdet av de noterade aktierna i Finland 1998–2007 värde vid årets slut, mrd. euro



Rahoitustilinpidon laadintamenetelmät

Euroopan kansantalouden tilinpitojärjestelmän¹ mukaisessa rahoitustilinpidossa tilastoidaan Suomen kansantalouden sektorien sekä Suomen ja ulkomaiden välisiä rahoitussaamisia ja velkoja vuoden lopussa (varantoja) sekä niihin vuoden aikana kohdistuvia rahoitustaloustoimia (virtoja). Rahoitustilinpidossa laajennetaan kansantalouden tilinpidon tuotannon, tulojen ja tulojen käytön ja uudelleen jaon sekä pääoman muodostuksen tilastointia rahoitustaloustoimilla. Rahoitustaloustoimet voivat joko liittyä reaalityaloustoimiin tai niiden vastinkirjaus on toinen rahoitustaloustoimi.

Rahoitusvirtatileillä kuvataan kuka rahoittaa, ketä rahoitetaan, minkä rahoitusvaateen muodossa ja kuinka paljon. Vuoden aikaiset rahoitusvirrat kuvastavat yleensä suhdanteiden mukaan vaihtelevaa eri sektorien nettoluotonottoa (tai -antoa) toisilta kansantalouden sektoreilta ja ulkomailta. Rahoitustaseissa kuvataan vakaampia, kansantalouden sektoreittaisia saamis-velka-suhteita. Taseista ilmenee, mille sektorille ollaan velkaa, mihin on tehty sijoituksia ja kuinka paljon.

Rahoitustilinpito on myös osa EKT95:n mukaista varallisuustilinpitoa. Suomessa kattavia varallisuustaseita ei toistaiseksi laadita.

Esimerkki 1

Jos rahoitustaloustoimen vastinkirjaus on reaalityaloustoimi, yksiköiden nettoluotonanto muuttuu. Kun kotitalous ostaa vähittäiskaupasta tuotteen, joko sen käteisvarat vähenevät tai vaihtehtoisesti kotitaloudelle syntyy esimerkiksi kauppaluottovelka. Molemmissa tapauksissa kotitaloussektorin nettoluotonanto pienenee ja kotitalouden nettomääräinen rahoitusvarallisuus vähenee. Jos kotitalous tekee pankkitalletuksen, myös vastinkirjaus on rahoitustaloustoimi. Kotitalouden käteisrahan määrä pienenee, mutta vastaavasti talletussääntö kasvaa. Taloustoimella ei ole vaikutusta minkään sektorin nettoluotonantoon tai rahoitusvarallisuuteen.

Metoder för framställande av finansräkenskaper

De finländska ekonomisektorernas finansiella fordringar och skulder, de finansiella fordringarna och skulderna mellan Finland och utlandet vid årets slut (reserver) samt de finansiella transaktioner (flöden) som under året hänför sig till dessa statistikförs i finansräkenskaperna enligt Europeiska nationalräkenskapssystemet¹. I finansräkenskaperna utvidgas statistikföringen av produktionen, intäkterna, användningen och omfördelningen av intäkterna samt kapitalbildningen i nationalräkenskaperna med finansiella transaktioner. Dessa kan antingen hänföra sig till reella finansiella transaktioner eller deras motbokning är en annan finansiell transaktion.

På finansiella flödeskonton beskrivs vem som finansierar och finansieras, med vilket finansobjekt och hur mycket. De finansiella flödena under året beskriver de olika sektorernas nettokreditgivning (eller -givning) från andra sektorer inom samhällsekonomin och från utlandet, något som i allmänhet varierar enligt konjunkturerna. I de finansiella balanserna belyses stabila förhållanden mellan fordringar och skulder inom de olika sektorerna inom samhällsekonomin. Av balansen framgår vilken sektor man är skuld till, i vad placeringarna har gjorts och till hur stort belopp.

Finansräkenskaperna är också en del av förmögenhetsräkenskaperna enligt ENS95. I Finland sammanställs tills vidare inga heltäckande förmögenhetsbalanser.

Exempel 1

Om motbokningen för den finansiella transaktionen är en reell transaktion, ändras enheternas nettokreditgivning. När hushållet köper en produkt i detaljhandeln, minskar antingen dess kontanter eller alternativt uppkommer t.ex. en kreditkund till affären. I båda fallen minskar hushållssektorns nettokreditgivning och hushållets finansiella nettoförmögenhet minskar. Om hushållet gör en insättning på bank, är också motbokningen en finansiell transaktion. Hushållets kontanter minskar, men banktillgodohavandena ökar i motsvarande grad. Den finansiella transaktionen påverkar inte någon sektors nettokreditgivning eller finansiella förmögenhet.

1 Euroopan tilinpitojärjestelmän EKT95, Euroopan Yhteisöjen tilastotoimisto Eurostat, 1995. Käsikirjan luvuissa 5-7 käsitellään rahoitustilinpitoa.

Europeiska nationalräkenskapssystemet ENS95, Europeiska gemenskapens statistikbyrå Eurostat, 1995. I kapitlet 5-7 i handboken behandlas finansräkenskaperna.

Laadintaprosessin kulku

Rahoitustilinpito on pääasiassa muista taloustilastoista johdettu tilasto. Tilaston laadinnassa hyödynnetään paitsi rahoitustilastoja, myös muita, sektoreittaisia tase- ja virtatietoja sisältäviä tilastoja ja aineistoja. Tilaston laadinnan tärkeimmät tietolähteet on kuvattu luvussa Sektoriluokat ja tietolähteet.

Rahoitustaseiden laadinta

Rahoitustaseiden laadinnan aluksi kootaan tiedot kunkin sektorin omista tietolähteistä. Seuraavassa vaiheessa nämä tiedot sovitetaan yhteen. Yhden sektorin saaminen on toisen sektorin velka, yhteensovitus tehdään vastinsektoreittain erä erältä.

Rahoitustasetilasto on umpeen menevä tilastojärjestelmä. Primääritietojen poikkeavuudesta ei seuraa tilastollista eroa vaan poikkeavat tiedot sovitetaan yhteen. Laadintaprosessi on työläs ja kukin tieto arvioidaan erikseen. Perusaineisto analysoidaan samalla tarkasti ja mahdolliset yhteensopimattomuudet tulevat esiin. Käsiteltäessä rahoitustaseita kokonaisuutena otetaan sektoreittaisten (markkina) rajojen lisäksi huomioon myös vaateittaisia rajoja.

Lopullisen tiedon valinnassa painotetaan luotettavuutta ja systemaattista tietolähteiden käyttöä sekä varsinkin vaateen "muut saamiset ja velat" kohdalla sektorin rahoitustaseen kokonaisuutta (rahoitusvarojen tai velkojen yhteissummia).

Kotitalous- ja yrityssektorin taseista suuri osa syntyy pelkistä vastinsektoritiedoista, joskin yrityssektorin taseen loppusummat määrittelee yritysten tilinpäätösaineisto.

Rahoitustaloustoimia kuvaavan virtatilinpidoon laadinta

Rahoitustaloustoimista (virroista) on tasetietoihin verrattuna vähän perustilastotietoa. Tästä syystä Suomen kuten useimpien muidenkin maiden rahoitustaloustoimien tilastoinnin lähtökohta on kahden peräkkäisen vuoden rahoitustaseiden erotus. Jos tasetieto muuttuu vuodesta toiseen vain rahoitustaloustoimien seurauksena, taseiden erotus kuvaa täsmälleen tilastoitavia nettorahoitusvirtoja.

Uppläggnin

Finansräkenskaperna är statistik som i huvudsak härleds från annan finansiell statistik. Vid sammanställningen av statistiken används utöver finansiell statistik, också annan statistik och andra uppgifter som innehåller sektorsvisa balans- och flödesuppgifter. De viktigaste informationskällorna beskrivs i kapitlet Sektorklasser och informationskällor.

Upprättande av finansiella balanser

Vid upprättandet av de finansiella balanserna sammanställer man till att börja med uppgifterna ur varje sektors egna informationskällor. I följande skede samordnar man uppgifterna. En sektors fordringar är en annan sektors skuld, samordningen görs för varje motpartssektor, post för post.

Statistiken över finansiella balanser är ett konsistent statistik system. Statistiska differenser uppstår inte till följd av avvikelser i primäruppgifterna, utan de avvikande uppgifterna samordnas. Det är en arbetsdryg process att sammanställa uppgifterna och varje uppgift avvägs för sig. Primärmaterialet analyseras samtidigt noggrant och man får på så sätt fram eventuella inkonsistenser. När man behandlar de finansiella balanserna som en helhet beaktar man utöver de sektorsvisa (marknads) gränserna också gränserna för finansobjekten.

Vid valet av den definitiva uppgiften lägger man vikt vid tillförlitlighet och systematisk användning av informationskällorna samt, och detta gäller i synnerhet finansobjektet "övriga tillgångar och skulder", sektorns finansiella balans i sin helhet (summan av de finansiella tillgångarna eller skulderna).

En stor del av hushålls- och företagssektorernas balansräkningar uppkommer enbart ur uppgifterna om motpartssektorer, fastän företagssektorernas balansomslutningar fastställs av databasmaterialet i statistiken över företagsstrukturer.

Upprättande av en flödesbalans som beskriver finansiella transaktioner

När det gäller de finansiella transaktionerna (flödena) finns det bara obetydligt med statistiska primäruppgifter att tillgå. Av denna anledning utgår man vid statistikföringen av de finansiella transaktionerna i Finland, liksom i de flesta andra länder, från skillnaden mellan de finansiella balanserna under två påföljande år. Om balansuppgifterna ändras från ett år till ett annat bara till följd av finansiella transaktioner, beskriver skillnaden mellan balanserna exakt de finansiella nettoflödena.

Esimerkki 2

Kotitalouksilla olevan käteisrahan määrä taseesta toiseen lisääntyy 100 milj.€. Kotitalouksien käteisrahan nettohankinta on +100 milj.€, jos tasearvoon ei ole vaikuttamassa muita tekijöitä. Ilman muita rahoitustaloustoimia kotitalouksien nettoluotonanto (=rahoitustaloustoimet, netto) olisi tässä tapauksessa +100 milj.€.

Vastaavasti joku muu sektori velkaantuisi ja sen nettoluotonanto olisi -100 milj.€ (tai sen nettoluotonotto olisi +100 milj.€). Kaikkien kotimaisten sektoreiden ja ulkomaiden nettoluotonantojen summa on nolla.

Rahoitustaseen muutoksiin vaikuttaa moni muukin tekijä kuin rahoitustaloustoimet. Rahoitusvirtatilinpidossa kuvauksen kohteena ovat ainoastaan todelliset taloustoimet. Rahoitustaloustoimien todellisten arvojen esiin saamiseksi tase-erotuksia korjataan niiden tekijöiden eliminoimiseksi, jotka virtojen ohella ovat vaikuttaneet tasetietoihin. Luonnollisesti käytettävissä on jonkin verran myös todellisia netto-virtatietoja.²

Merkittävimpiä korjauksia ovat valuuttakurssimuutokset, muut arvostuserät (arvonkorotukset ja arvonalennukset), luottotappiot, luokitusmuutokset, tilastoyksikköjen sulautumiset ja lopetukset. Näitä eräiä kuvataan EKT95:n mukaisen rahoitustilinpidoon "muiden volyymin muutosten" ja "hallusapitovoittojen ja tappioiden" tileillä. Tilejä ei toistaiseksi laadita Suomen rahoitustilinpidoon (ks. Taulukko 1).

Esimerkki 3

Suomalaisten yritysten ulkomaan valuutan määräinen lainavelka kasvaa tasearvona 300 milj.€:sta 500 milj.€:oon. 50 milj.€ velkakannan kasvusta johtuu valuutan heikentymisestä. Lainan antanut pankki on lisäksi kirjannut tilastovuodelle yritysten lainoihin kohdistuvana luottotappiona 20 milj.€.

Tase-erotuksen avulla laskettuna todellinen yrityssektorin lainamuotoisten velkojen nettohankinta (virta) olisi tällöin: $(500 - 300) - 50 + 20 = 170$ milj.€. Valuutan heikkeneminen kasvattaa ja luottotappio pienentää velkakantaa, mutta kumpikaan ei ole todellinen rahoitustaloustoimi.

Exempel 2

Hushållens sedlar och mynt ökar med 100 miljoner € från en balans till en annan. Hushållens nettoanskaffning är +100 miljoner €, om det inte finns andra faktorer som påverkar balansvärdet. Utan andra finansiella transaktioner skulle hushållens nettokreditgivning (=finansiella transaktioner, netto) i det här fallet vara +100 miljoner €.

Någon annan sektor skulle skuldsättas i motsvarande mån och dess nettokreditgivning skulle vara -100 miljoner € (eller dess nettokreditgivning skulle vara +100 miljoner €). Summan av alla inhemska sektorer och utländska nettokreditgivning är noll.

Förändringarna i den finansiella balansen påverkas av flera andra faktorer än de finansiella transaktionerna. I flödesbalansen är bara de verkliga finansiella transaktionerna föremål för beskrivning. För att få fram transaktionernas reella värden justeras balansdifferenserna för att eliminera de faktorer som utöver flödena har påverkat balansuppgifterna. Givetvis har man i någon mån också tillgång till verkliga nettoflödesuppgifter.²

De viktigaste justeringsposterna är växelkursförändringar, övriga värderingsposter (uppskrivningar och nedskrivningar), kreditförluster, omklassificeringar, fusioner och nedläggningar av statistikenheter. De här posterna beskrivs i finansräkenskaperna enligt ENS95 på kontona som "övriga ändringar i volymer" och "kapitalvinster och -förluster i finansräkenskaperna. Kontona upprättas tills vidare inte i Finlands finansräkenskaper (se Tabell 1).

Exempel 3

De finländska företagens låneskuld i valuta till utlandet ökar från balansvärdet 300 miljoner € till 500 miljoner €. 50 miljoner € av ökningen av skuldstocken beror på en försvagad valuta. Den bank som gett lånet har dessutom bokfört en kreditförlust på 20 miljoner € som hänför sig till företagslånen.

Räknat med hjälp av balansdifferensen skulle den reella nettoanskaffningen av skulder i låneform (flödet) inom företagssektorn vara: $(500 - 300) - 50 + 20 = 170$ miljoner €. En försvagning av valutans ökar och kreditförlust minskar lånesstocken, men ingendera är en reell finansiell transaktion.

² Esimerkiksi valtion velasta on saatavissa tiedot nostoista ja kuoletuksista, joiden erotus vastaa velkojen nettohankintaa. Till exempel ifråga om statsskulden finns uppgifter tillgängliga om uttag och amorteringar, vars differens motsvarar nettoanskaffningen av skulder.

Taseen ja tuloslaskelman välillä voi olla kirjauseroja, jotka tulee myös ottaa huomioon. Rahoitustilinpidoissa pyritään noudattamaan samoja kirjauserusteita kuin muussakin kansantalouden tilinpidossa.

Käytännössä myös rahoitustaloustoimet niin kuin taseetkin johdetaan umpeen menevässä laskeutajarjestelmässä ts. virtatiedot viedään samaan aikaan velallis- ja velkojasektorin tietoihin. Koska kuitenkin esimerkiksi jälkimarkkinoilla tehdyistä kaupoista ei ole olemassa sektoritietoja (mistä rahoitusvaroja vuoden aikana ostettiin, mille sektorille myytiin), sektoreittaiset rahoitusvirrat eivät anna täydellistä vastausta siihen, kuka rahoitti ja ketä. Taulukoissa 3 rahoitusvirrat esitetään ilman vastinsektorinäkökulmaa.

Kansantalouden tilinpidon reaalityaloustoimia kuvaavat sektoritilit päättyvät nettoluotonantoon. Realitypuolella nettoluotonanto syntyy karkeasti yksinkertaistaen sektoreittaisten tulojen ja menojen erotuksena. Syntynyt ylijäämä siirtyy muiden sektorien käyttöön.

Rahoitustilinpidon nettoluotonanto, jota kuvataan käsitteellä Rahoitustaloustoimet, netto, on rahoitusvarojen nettohankinnan ja velkojen nettohankinnan erotus. Jos rahoitusvaroja kertyy vuoden aikana enemmän kuin lisävelkaa, sektori on nettomääräinen luotonantaja.

Määritelmällisesti "realitypuolen" ja "rahoituspuolen" nettoluotonanto on yhtä suuri. Tilastolähteiden poikkeavuudesta johtuen nettoluotonantotiedot yleensä poikkeavat toisistaan, eikä niitä Suomen tilinpitotarjestelmässä pakoteta yhtä suuriksi. Nettoluotonantoerien poikkeama näytetään sektoreittaisena tilastollisena erona taulukoissa 3.

Arvotukset, nettoutus

EKT95 edellyttää rahoitustaseiden laadintaa markkina-arvoon. Kotimaanvaluutan määräisten, muiden kuin arvopaperimuotoisten rahoitusvaateiden markkina-arvo rahoitustaseessa vastaa useimmiten niiden nimellisarvoa. Myös rahoitustaloustoimia voidaan tässä tapauksessa yleensä arvioida taseiden nettomuutosten avulla.

Valuuttamääräiset tase-erät on arvotettu taseen tilastointiajankohdan (31.12.) keskikurssilla. Noteeratut osakkeet, joukkovelkakirjat sekä rahasto-osuudet on rahoitustaseessa arvotettu pääosin markkinahintaan³. Rahamarkkinainstrumentit on arvo-

Det kan finnas bokföringsdifferenser mellan balansräkningen och resultaträkningen, som måste beaktas. Man försöker följa samma bokföringsprinciper i finansräkenskaperna som i övriga nationalräkenskaper.

Flödesuppgifter förs samtidigt in i sektoruppgifterna för gäldenärerna och borgenärerna. Eftersom det inte finns sektoruppgifter t.ex. om affärer på andrahandsmarknaderna (varifrån de finansiella tillgångarna förvärvades under året, till vilken sektor de såldes), ger de sektorsvisa finansflödena inte ett fullständigt svar på vem som finansierades av vem. I tabell 3 beskrivs finansflödena utan motsektorssynvinkel.

De sektorkonton som beskriver reella finansiella transaktioner inom nationalräkenskaperna upphör vid nettokreditgivningen. På den reella sidan uppkommer nettokreditgivning grovt förenklat som en differens mellan intäkter och utgifter. Överskottet ställs till andra sektorers förfogande.

Finansräkenskapernas nettokreditgivning, som beskrivs med begreppet Finansiella transaktioner, netto, är differensen mellan nettoanskaffningen av finansiella tillgångar och nettoanskaffningen av skulder. Om det ackumuleras finansiella tillgångar till ett högre belopp än tillägsskuld, är sektorn en nettokreditgivare.

Definitionsmässigt är den "reella sidans" och "finansieringssidans" nettokreditgivning lika stor. På grund av diskrepanser i statistikkällorna avviker uppgifterna om nettokreditgivningen i allmänhet från varandra, och de forceras inte till samma storlek i det finska räkenskapssystemet. Avvikelserna i nettokreditgivningsposterna anges som en sektorsvis statistisk differens i tabell 3.

Värderingar, nettobokföring

ENS95 förutsätter att de finansiella balanserna upprättas till marknadsvärde. Marknadsvärdet för finansobjekt i inhemsk valuta motsvaras i allmänhet av deras nominella värde, med undantag för finansobjekt i form av värdepapper. Också de finansiella transaktionerna kan i det här fallet i allmänhet värderas med hjälp av nettoförändringarna i balansräkningarna.

De valutadenominerade balansposterna har värderats till den genomsnittliga kursen vid tidpunkten för statistikföringen (31.12.). De noterade aktierna, obligationerna och fondandelarna har i huvudsak tagits upp till marknadsvärde i den finansiella balansen. Penningmarknadsinstrumenten har närmast tagits upp till anskaffningsvärde³. De icke noterade aktier-

3 Eximerkiksi valtion joukkovelkakirjavelka vuoden 2007 lopussa on markkinahintaisena 3 % eli 1,4 miljardia euroa nimellisarvoa korkeampi. Suoriteperusteisesti kertyneet mutta maksamatta olevat korot sisällytetään velkaan. Till exempel statens skuld i form av obligationslån är i slutet av år 2007 till marknadspris 1,4 miljarder euro (dvs. 3 %) större än till det nominella värdet. Räntor som ackumulerats enligt periodiseringsprincipen och är obetalda inkluderas i skulden.

tettu lähinnä hankintahintaan. Noteeraamattomat osakkeet ja osuudet arvotetaan pääsääntöisesti ns. tasearvoon eli oman pääoman kirjanpitoarvoon.

Rahoitustaseen erä johdannaiset kuvaa lähinnä valuutanvaihtosopimuksia kumoavien vastakkaisso-
pimusten arvoa tilastointiajankohdan valuuttakurs-
seilla. Ulkomaisiin johdannaisiin kohdistuvat rahoit-
ustaloustoimet on nettoutettu vuodesta 1999 alka-
en ja ne kuvataan vain velkojen nettohankinnassa.

Rahoitustaloustoimia tilastoitaessa hyödynne-
tään todellisia osto- ja myyntihintoja silloin, kun
niitä on saatavilla (mm. arvopaperien emissiot).
Rahoitusvirroissa ovat täysimääräisesti mukana
mm. (valtion) joukkovelkakirjojen emissiovoitot ja
-tappiot. Kansantalouden tilinpidossa emissiovoi-
tot ja -tappiot jaksotetaan korkoihin lainan
juoksuajalle.

Vuoden aikana suoriteperusteisesti kertyneet
mutta maksamatta olevat korot lisäävät velallisen
velkaa siinä instrumentissa, johon korko kohdis-
tuu; maksamaton korko pääomitetään.

Rahoitustaloustoimet eli virrat esitetään netto-
määräisinä, ts. rahoitusvarojen ja velkojen netto-
hankintoina sektoreittain. Koska virtojen tilastoin-
nin perustana on usein taseen muutos vuodesta
toiseen, bruttotaloustoimia ei saada tilastoitua. On
kyseenalaista olisiko bruttomäärillä (esim. käteis-
talletusten nostot ja panot erikseen vuoden aikana)
analyttistä käyttöä – määrät olisivat valtavia. Toi-
saalta yksilöidyt tiedot esim. valtion viitelainojen
bruttokaupasta voisivat olla hyödyllisiä.

Sulautus

Varantoja ja virtoja voidaan kuvata sulauttamatto-
mina tai sulautettuina. Kansantalouden tilinpidos-
sa pyritään sulauttamattomiin kirjauksiin ts. ta-
loustoimet tulisi kirjata täysimääräisesti myös sek-
torien ja alasektorien sisäiset taloustoimet mukaan
lukien (vrt. nettoutus).

Tässä julkaisussa kuvataan vain sulauttamatto-
mia rahoitusvaroja, velkoja tai niihin kohdistuvia
taloustoimia. Yhden institutionaalisen yksikön
muodostaman sektorin sisäiset erät on rahoitus-
taseissa kuitenkin sulautettu pois (esim. valtion lai-
nanotto valtion eläkerahastolta budjettitalouteen,
valtion hallussa olevat omat joukkovelkakirjat).

na och andelarna värderas i regel till balansvärde
(bokföringsvärdet för eget kapital).

Posten med finansiella derivat i den finansiella
balansen beskriver närmast värdet av de motpart-
savtal som häver valutaswapavtalen enligt valuta-
kurserna vid tidpunkten för statistikföringen. De ut-
ländska finansiella transaktioner som gäller utländ-
ska derivat har nettobokförts fr.o.m. år 1999 och de
beskrivs bara i nettoanskaffningen av skulder.

Vid statistikföringen av finansiella transaktioner
utnyttjas de verkliga köp- och försäljningspriserna
när de är tillgängliga (bl.a. värdepappersemissio-
ner). De finansiella flödena omfattar till fullt be-
lopp bl.a. emissionsvinster och -förluster när det
gäller (statens) obligationer. I nationalräkenskaper-
na periodiseras emissionsvinsterna och -förlusterna
till räntor över lånets löptid.

Räntor som ackumulerats enligt bokförings-
mässiga grunder under året och som är obetalda
ökar gäldenärens skuld ifråga om det instrument
till vilket räntan hänför sig. Obetalda räntor kapi-
taliseras.

De finansiella transaktionerna, dvs. flödena, re-
dovisas nettobelopp, dvs. som nettoanskaffning av
finansiella tillgångar och skulder efter sektor.
Eftersom statistikföringen av flöden ofta är balan-
sändringar från ett år till ett annat, är det inte möj-
ligt att statistikföra finansiella bruttotransaktioner.
Det kan ifrågasättas om det finns analytisk använd-
ning för bruttobelopp (t.ex. uttag och insättningar
av kontanter under året) – beloppen skulle vara
enorma. Å andra sidan kan det vara nyttigt med
specificerade uppgifter om t.ex. bruttohandeln
med statens benchmarklån.

Konsolidering

Reserver och flöden kan beskrivas som icke-konso-
liderade eller konsoliderade. I nationalräkenskaper-
na strävar man efter att använda icke-konsoliderad
redovisning, dvs. de finansiella transaktionerna
skall bokföras till sitt fulla belopp också sektor-
ernas och undersektorernas interna finansiella trans-
aktioner (jfr. nettobokföring) medräknade.

I denna publikation beskrivs bara icke-konsoli-
derade finansiella tillgångar, skulder eller finansiella
transaktioner som gäller dem. De interna poster-
na i en sektor som bildar en institutionell enhet eli-
mineras dock i den finansiella balansen (t.ex. sta-
tens inlåning från statens pensionsfond för budge-
tekonomin, statens innehav av obligationer) De

Sisäiset erät eivät vaikuta sektorin nettovarallisuuteen tai nettoluotonantoon⁴.

Tiedot voidaan esittää myös sulautettuina, jolloin eliminoidaan sekä alasektorin sisäiset (esim. kuntien velat toisille kunnille) että summasektorien sisäiset erät (edellisen lisäksi myös kuntien velat valtiolle, työeläkelaitoksille ja muille sosiaaliturvarahastoille julkisyhteisöt summasektorissa). Sulautetut tiedot kuvaavat ao. sektorien asemaa suhteessa muihin ja ainoastaan muihin sektoreihin.

Esimerkki 4

Maastrichtin sopimuksen mukainen "EMU -velka" on julkisyhteisöjen sulautettu bruttovelka nimellisarvoisena. Kaikki valtion, kuntien ja kuntayhtymien sekä sosiaaliturvarahastojen sisäiset ja väliset velat eliminoidaan EMU -velkaa laskettaessa. Vuoden 2007 lopussa julkisyhteisöjen nimellisarvoisesta kokonaisvelasta, 63 miljardia euroa, oli lähes 5 miljardia euroa julkisyhteisöjen sisäistä velkaa.

interna posterna inverkar inte på sektorns nettoförmogenhet eller nettokreditgivning⁴.

Uppgifterna kan också anges konsoliderade, vilket innebär att både undersektorerna interna (t.ex. kommunernas skulder till en annan kommun) och summasektorerna interna poster (utöver förenämnda också kommunernas skulder till staten, arbetspensionsanstalter och andra socialskyddsfonder i summasektorn Offentlig sektor). De konsoliderade uppgifterna beskriver den aktuella sektorns ställning i förhållande till de övriga, och bara till de övriga, sektorerna.

Exempel 4

"EMU-skulden" enligt Maastricht-avtalet är den offentliga sektorns konsoliderade bruttoskuld till nominellt värde. Alla skulder inom och mellan staten, kommunerna och samkommunerna samt socialskyddsfonderna elimineras vid uträkningen av EMU-skulden. I slutet av år 2007 utgjordes nästan 5 miljarder euro av den offentliga sektorns nominella totalskuld på 63 miljarder euro av den offentliga sektorns interna skuld.

Sektoriluokat ja tietolähteet

Rahoitustilinpidoissa niin kuin kansantalouden tilinpidoissa muutenkin noudatetaan institutionaalista sektoriluokitusta⁵.

Merkittävimpiä lähes kaikille sektoreille yhteisiä tietolähteitä ovat Tilastokeskuksen luottokantatilasto sekä Suomen Pankin laatima maksutasetilasto. Rahoitustilinpidon laadintaa varten Tilastokeskus saa lomakkeella rahoitustasetiedot noin 140 rahoituslaitokselta ja sosiaaliturvarahastolta, pääasiassa työeläkelaitoksilta, ja lisäksi tärkeimmiltä voittoa tavoittelemattomat yhteisöt -sektoriin kuuluvilta säätiöiltä. Oman kyselyn tuottamat tiedot ovat tilaston laadinnassa tärkeää perusaineistoa.

Seuraavaksi kuvataan rahoitustilinpidon julkaisun sektoriluokkien sisältö sekä merkittävimmät tietolähteet.

Sektorer och informationskällor

Såsom i nationalräkenskaperna tillämpas i finansräkenskaperna en institutionell sektorindelning⁵.

De viktigaste informationskällorna i fråga om nästan alla sektorer är Statistikcentralens statistik över kreditbeståndet samt Finlands Banks betalningsbalansstatistik. För sammanställningen av finansräkenskaperna får Statistikcentralen blankettuppgifter om finansiella balanser från omkring 140 finansinstitut och socialskyddsfonder, i huvudsak från arbetspensionsanstalter, och dessutom från de viktigaste stiftelserna med sektortillhörigheten Icke-vinstsyftande organisationer. Uppgifterna i Statistikcentralens egen enkät är viktigt primärmaterial vid sammanställningen av statistik.

I det följande beskrivs innehållet i sektorerna i publikationen över finansräkenskaperna samt de viktigaste informationskällorna.

4 Perustietojen puuttumisen takia kotitaloussektorin sisäisiä eriä ei tilastoida. Myös muiden sektorien kohdalla osa vastinsektoritiedoista on vajavaista. Ulkomaat -sektori käsitellään EKT95:n mukaisesti sulautettuna.

På grund av att basuppgifter saknas statistikförs inte hushållssektorerna interna poster. Också när det gäller övriga sektorer är motsektoruppgifterna bristfälliga. Sektorn Utlandet behandlas enligt ENS95 som definitionsmässigt konsoliderad.

5 Sektoriluokitus 2000, Käsikirjoja 5, Rahoitustilinpidon laadinta- ja julkaisuluokitukset on kuvattu julkaisun lopussa. Sektormindelningen 2000, Handbok 5, en beskrivning av klassificeringarna för upprättande och publicerande av finansräkenskaperna finns i slutet av publikationen.

S11 Yritykset ja asuntoyhteisöt

Yrityssektorin rahoitustaseen päätietolähde on Tilastokeskuksen yritysten rakennetilaston tietokanta. Sen avulla saadaan koko sektorille määrättyä kirjanpitoarvoiset rahoitusvarojen ja -velkojen kokonaissuureet sekä jonkin verran vaadekohtaista tietoa. Suurin osa rahoitusvarojen ja -velkojen vaade- ja sektorierittelystä syntyy vastinsektoritiedoista. Osakkeiden laskentaan käytetään myös muita tietolähteitä (ks.luku Rahoitusvaateet).

Asuntoyhteisöt on EKT95 uudistuksen myötä siirtynyt voittoa tavoittelemattomista yhteisöistä yrityssektorin alasektoriin.

S12 Rahoitus- ja vakuutuslaitokset

Rahoituslaitossektori on luonnollisesti merkittävä toimija rahoitustilinpidoissa. Se onkin jaettu julkaisussa EKT95:n mukaisesti kuuteen alasektoriin, joista kaikista tilastoidaan sekä tase- että virtatiedot.

Keskuspankki (S121) eli Suomen Pankki kuvataan omana sektorina.

Sektoriin Muut rahalaitokset (S122) luetaan Euroopan keskuspankin MFI (= Monetary Financial Institutions) -määritelmän⁶ mukaisesti talletuspankit (S1221), rahamarkkinarahastot (S1222) ja muut rahoitusta välittävät rahalaitokset (S1223). Jälkimmäisiin luetaan Rahoitustarkastuksen toimiluvan omaavat luottolaitokset, esim. Luottokunta, Nordea Rahoitus Suomi Oy ja Kuntarahoitus Oyj. Tässä julkaisussa talletuspankit (S1221) esitetään omana alasektoriin, mutta muut rahalaitokset (S1222 ja S1223) yhdistettynä.

Muihin rahoituslaitoksiin (S123) kuuluvat muut rahoituksen välitystä harjoittavat yksiköt. Tähän alasektoriin kuuluvat EKT95:n määritelmien mukaisesti myös sijoitusrahastot sekä rahoituksen välitystä harjoittavien laitosten hallintayhtiöt (esim. Sampo Oyj ja Osuuspankkikeskus).

Rahoituksen ja vakuutuksen välitystä avustavat laitokset (S124) eivät pääsääntöisesti velkaannu omaan lukuunsa, niinpä niiden taseen rahoitusvarat ja velat ovat vähäisiä. Sektorin yksiköillä voi kuitenkin olla merkittäviä taseen ulkopuolisia eriä, joista ei ole kattavia tilastotietoja.

S11 Icke-finansiella företag och bostadssamfund

Den huvudsakliga informationskällan för företagssektorns finansräkenskaper är Statistikcentralens databas för statistiken över företagsstrukturer. Med hjälp av den får man de totala bokföringsmässiga storheterna för de finansiella tillgångarna och skulderna inom hela sektorn samt i viss mån uppgifter efter finansobjekt. Största delen av specificeringen av finansiella tillgångar och skulder i finansobjekt och sektorer uppkommer ur uppgifterna om motpartssektor. För redovisningen av aktier används också andra informationskällor (se kapitel Finansobjekt).

Bostadssamfunden har i och med ENS95-revideringen flyttats över från icke-vinstsyftande organisationer till en undersektor inom företagssektorn.

S12 Finansiella företag och försäkringsföretag

Sektorn finansiella företag är givetvis en betydande aktör inom finansräkenskaperna. I publikationen är den i enlighet med ENS95 indelad i sex undersektorer och för dem alla statistikförs både balans- och flödesuppgifter.

Centralbanken (S121), dvs. Finlands Bank, beskrivs som en egen sektor.

Sektorn Övriga monetära finansinstitut (S122) omfattar enligt Europeiska centralbankens MFI (= Monetary Financial Institutions) -definition⁶ depositionsbanker (S1221), penningmarknadsfonder (S1222) och övriga monetära finansinstitut som förmedlar finansiering (S1223). I de sistnämnda ingår kreditinstitut som har beviljats koncession av Finansinspektionen, t.ex. Kreditlaget, Nordea Finans Finland Ab och Kommunfinans Ab. I den här publikationen anges depositionsbankerna (S1221) som en egen undersektor, men övriga finansinstitut (S1222 och S1223) är sammanslagna.

Övriga finansinstitut (S123) omfattar övriga enheter som förmedlar finansiering. I denna undergrupp ingår i enlighet med definitionerna i ENS95 också placeringsfonderna, bankernas säkerhetsfonder (andelsbankernas säkerhetsfond) samt holdingbolagen till finansinstitut som förmedlar finansiering (t.ex. Sampo Abp och Andelsbankscentralen).

Instituten för finansierings- och försäkringsverksamhet (S124) skuldsätter sig i regel inte för egen räkning, vilket innebär att de finansiella tillgångarna och skulderna är obetydliga. De olika enheterna inom sektorn kan dock ha betydande pos-

⁶ Luettelo MFI-sektoriin kuuluvista rahalaitoksista on EKP:n internet-osoitteessa: <http://www.ecb.int>. En förteckning över finansinstitutet inom MFI-sektorn finns på FCB:s webbadress: <http://www.ecb.int>.

Vakuutuslaitoksiin (S125) luetaan henki- ja vahinkovakuutusyhtiöt sekä niiden hallintayhtiöt. Vuodesta 2000 alkaen sektoriin luetaan myös vapaaehtoista eläkevakuutusta harjoittavat eläkesäätiöt ja -kassat. Pakollista työeläkevakuutusta harjoittavat laitokset luetaan sektoriin sosiaaliturvarahastot.

Rahoituslaitosten tilastoinnissa merkittävimmät tietolähteet ovat pankki- ja luottolaitostilastot, luottokantatilasto, vakuutusyhtiötilasto, sijoitusrahastotilasto, sijoituspalveluyritykset -tilasto, maksutase sekä rahoitustilinpidon oman kyselyn tuotama aineisto.

S13 Julkisyhteisöt

Julkisyhteisöjen alasektorit ovat EKT95:n terminologian mukaisina valtionhallinto (S1311), paikallishallinto (S1313) sekä sosiaaliturvarahastot (S1314). Valtionhallintoon luetaan valtion budjetitilous sekä julkista toimintaa palvelevat budjetin ulkopuoliset rahastot. Paikallishallintoon luetaan kunnat, kuntayhtymät sekä Ahvenanmaan maakuntahallinto. Sosiaaliturvarahastoihin on luokiteltu työeläkelaitokset (S13141) eli pakollista työeläkevakuutusta hoitavat yhtiöt, eläkesäätiöt ja eläkekassat sekä muut sosiaaliturvarahastot (S13149), mm. Kansaneläkelaitos.

Rahoitustilinpidoissa julkaistaan tiedot erikseen työeläkelaitoksista ja muista sosiaaliturvarahastoista. Valtion ja kuntasektorin omistuksessa olevat yritykset ja liikelaitokset luetaan yrityssektoriin.

Valtion rahoitusasemaa koskevia päätietolähteitä ovat valtion hallinnollinen kirjanpito, velkatiedot ja rahastojen taseet. Pääosa kuntien tiedoista perustuu kuntien ja kuntayhtymien taloustilastoihin. Sosiaaliturvarahastojen tilastot perustuvat lähinnä rahoitustilinpidon oman kyselyn aineistoon ja/tai Työeläkelaitosten liiton keräämiin sijoitusseurantatietoihin.

S14 Kotitaloudet

Kotitaloussektorin rahoitusvaroista ja veloista saadaan tietoa vastinsektoreilta. Kotitalouksien rahoitustase kuvaakin varsin luotettavasti kotitalouksien rahoitusvarallisuutta ja velkoja EKT95:n rahoitusvaateiden osalta.

ter utanför balansräkningen, om vilka heltäckande statistikuppgifter saknas.

Försäkringsföretagen (S125) omfattar liv- och skadeförsäkringsbolag samt deras holdingbolag. Från år 2000 ingår också pensionsstiftelser och -kassor som idkar frivillig pensionsförsäkring. Företag som idkar obligatorisk arbetspensionsförsäkring hör till sektorn socialskyddsfonder.

De viktigaste informationskällorna i statistikföringen av finansiella företag är statistiken över bank- och kreditinstitut, kreditbeståndet, försäkringsbolag, placeringsfonder och värdepappersföretag samt betalningsbalansen och material som produceras av finansräkenskapsenkäten.

S13 Offentlig sektor

Den offentliga sektorns undersektorer är i enlighet med ENS95-terminologin staten (S1311), lokalförvaltning (S1313) samt socialskyddsfonder (S1314). Till staten hör statens budgetekonomi samt fonder utanför budgeten för offentlig verksamhet. Lokalförvaltningen omfattar kommuner, samkommuner samt Ålands landskapsregering. Socialskyddsfonderna är indelade i Arbetspensionsanstalter (S13141), dvs. bolag som sköter den obligatoriska arbetspensionsförsäkringen, pensionsstiftelser och pensionskassor samt övriga socialskyddsfonder (S13149), bl.a. Folkpensionsanstalten.

I finansräkenskaperna publiceras uppgifterna om arbetspensionsanstalter och övriga socialskyddsfonder separat. Företag och affärsverk i statlig och i den kommunala sektorns ägo ingår i företagssektorn.

De huvudsakliga informationskällorna för statens finansiella ställning är statens administrativa bokföring, skulduppgifterna och fondernas balansräkningar. Revideringen av statens bokföring år 1998 har lett till vissa ändringar i finansräkenskapernas tidsserier. Statens innehav av icke-noterade aktier bokfördes år 1998 till sitt bokföringsmässiga värde, som är högre än det nominella värdet, som användes tidigare. Merparten av kommunuppgifterna bygger på kommunernas och samkommunernas ekonomistatistik. Statistiken över socialskyddsfonderna bygger närmast på material från finansräkenskapsenkäten och/eller på de uppföljningsuppgifter om placeringar som arbetspensionsanstalterna samlat in.

S14 Hushåll

Uppgifter om hushållssektorns finansiella tillgångar och skulder fås från motpartssektorerna. Hushållens finansiella balans beskriver rätt så tillförlitligt hushållens finansiella förmögenhet och skulder när det gäller finansobjekten enligt ENS95.

S15 Kotitalouksia palvelevat voittoa tavoittelemattomat yhteisöt

Sektorin rahoitustase sisältää tärkeimpien säätiöiden ja luterilaisen valtionkirkon tiedot. Rahoitustilinpidoon oma kysely kattaa merkittävimmät säätiöt, joista rahoitustasetietoja ei juuri muuten ole saatavilla. Ennen EKT-uudistusta tähän sektoriin luokitellut asuntoyhteisöt kuuluvat uuden sektori-
luokituksen mukaisesti yrityssektoriin.

S2 Ulkomaat

Ulkomaat -sektorin taloustoimia kuvataan ulkomaiden näkökulmasta; rahoitusvarat ovat siten jonkun kotimaisen sektorin velkaa. Sektorirajauksen mukaisesti kotimaisen yksikön (esim. pankin) ulkomailla sijaitseva toimipaikka luetaan ulkomaat -sektoriin. Vastaavasti ulkomaisen pankin Suomessa oleva sivukonttori on Suomen rahalaitossektoria.

Ulkomaat -sektorin rahoitustase on lähes yhtenevä maksutaseen⁷ varantotietojen kanssa. Maksutaseen erä "suorat sijoitukset" on jaettu rahoitustilinpidoon vaateisiin "lainat" ja "osakkeet ja osuudet". Merkittävin poikkeama maksutaseeseen nähden liittyy osakkeiden kirjauksiin.

Rahoitusvirtoja kuvaavissa taulukoissa 3 rahoitustilinpidoon tiedot eroavat jonkin verran maksutaseesta etenkin rahoituslaitosten osalta, koska tilastoinnissa käytetään osin erilaisia menetelmiä ja vaihtoehtoisia lähteitä. Maksutasetilasto on kuitenkin tärkein ulkomaat -sektorin tietolähde.

Rahoitusvaateet

Rahoitusvarojen ja velkojen määritelmä on kansantalouden tilinpidossa varsin laaja. Varsinaisten korollisten tai korottomien velkainstrumenttien lisäksi rahoitustilinpitoon sisällytetään osakkeisiin ja muihin osuuksiin kohdistuvat taloustoimet, vakuutustekniset erät sekä keskuspankin monetaarisen kullan omistus. Rahoitusvaateita luokiteltaessa pääkriteereinä ovat olleet rahoitusinstrumenttien likviditeetti ja niitä koskevat lait. Saamis-velkasuhteen tulee olla ehdoton; ehdollinen saaminen on

S15 Hushållens icke-vinstsyftande organisationer

I sektorn finansiella balans ingår uppgifter om de viktigaste stiftelserna och den lutherska statskyrkan. Finansräkenskapernas egen enkät omfattar de viktigaste stiftelserna – balansuppgifter om stiftelserna är annars inte tillgängliga. Bostadssamfunden, som före ENS-revideringen ingick i denna sektor, hör enligt den nya sektorindelningen till företagssektorn.

S2 Utlandet

Finansiella transaktioner inom utlandssektorn beskrivs ur utländsk synvinkel; de finansiella tillgångarna är sålunda skuld som redovisas av någon inhemsk sektor. Enligt sektoravgränsningen hör en inhemsk enhets (t.ex. banks) arbetsställe utomlands till sektorn Utlandet. På motsvarande sätt ingår en utländsk banks filialkontor i Finland till sektorn Montära finansinstitut.

Utlandssektorn finansiella balans stämmer nästan helt överens med uppgifterna om reserverna i betalningsbalansen. Posten "direkta investeringar" i betalningsbalansen har i finansräkenskaperna indelats i finansobjekten "lån" och "aktier och andra ägarandelar". Den största avvikelser från betalningsbalansen hänger samman med bokföringen av aktier.

I tabell 3, som beskriver finansiella flöden, avviker uppgifterna i finansräkenskaperna under vissa år från betalningsbalansens uppgifter särskilt när det gäller utländskt aktieinnehav, eftersom man vid statistikföringen använder olika metoder och alternativa källor. Statistiken över betalningsbalansen är dock den viktigaste uppgiftskällan för utlandssektorn.

Finansobjekt

Definitionen på finansiella tillgångar och skulder är rätt så omfattande i nationalräkenskaperna. Utöver de egentliga räntebärande eller räntefria skuldinstrumenten inkluderas i finansräkenskaperna de finansiella transaktioner som gäller aktier och övriga ägarandelar, försäkringstekniska poster samt centralbankens innehav av monetärt guld. Vid klassificeringen av finansobjekt har huvudkriterierna varit de finansiella instrumentens likviditet och de lagar som gäller för dem. Förhållandet mellan fordringar och skulder skall vara ovillkorligt; en villkorlig fordran finns med

7 Maksutaseen laadinnasta, ks. Suomen maksutase. Laadintamenetelmät, tiedonhankinta ja vuosien 1975–92 aikasarjat, Kariluoto, Suomen Pankki, Tutkimuksia A:93

Om upprättande av betalningsbalansen, se Suomen maksutase. Laadintamenetelmät, tiedonhankinta ja vuosien 1975–92 aikasarjat, (ung. metoderna för insamling av statistik för Finlands betalningsbalans och tidsserier 1975–92) Kariluoto, Finlands Banks publikation A:93

mukana vain, jos sille voidaan määrittellä markkinahinta tai jos se voidaan kuitata vastasaamisella.

Muita sijoituskohteita (esim. taide, arvoesineet) ei lueta rahoitusvarallisuuteen mukaan. Kiinteä pääomakanta (esim. kiinteistöt, maa-alueet) ei myöskään kuulu rahoitustilinpidoon piiriin.

11+12 Monetaarinen kulta ja erityiset nosto-oikeudet

Monetaarinen kulta sekä erityiset nosto-oikeudet (Special Drawing Rights, SDR) ovat osa keskuspankin valuuttavarantoa. Kulta on arvostettu EKT95:n mukaisesti markkinahintaan. Muista vaa-teista poiketen monetaarinen kulta ja erityiset nosto-oikeudet kuvataan EKT95:ssä vain varoina, mutta ei minkään sektorin velkana.

21+22 Käteisraha ja käteistalletukset

Käteisrahaa ovat Suomessa liikkeessä olevat, yleisesti maksamiseen käytetyt setelit ja kolikot sekä kotimaisten talousyksiköiden hallussa olevat ulkomailla liikkeeseen lasketut setelit ja kolikot. Kolikot ovat valtion ja setelit keskuspankin velkaa rahan hallussapitäjille. Käteistalletukset ovat vaadittaessa maksettavia talletuksia, jotka voidaan nostaa välittömästi tai enintään yhden pankkipäivän kuluessa. Käteistalletuksiin luetaan myös luottolaitosten (myös pankkien ja keskuspankin) väliset käteistalletukset. Talletukset voivat olla vain rahalaitosten tai ulkomaiden velkaa.

Suomen Pankin hallussa olevan valuuttavarannon erä "valuuttamääräiset saamiset euroalueen ulkopuolelta" luetaan kokonaisuudessaan (ulkomaisiin) käteistalletuksiin, vaikka erä sisältääkin myös muita rahoitusvaateita.

29 Muut talletukset

Muihin talletuksiin luetaan kaikki muut kuin käteistalletukset, kuten määräaikaistalletukset. Talletuksia voivat Suomessa vastaanottaa vain rahalaitokset.

331 Rahamarkkinainstrumentit

Rahamarkkinainstrumenteiksi luetaan pääasiassa lyhytaikaiseen rahoitukseen (juoksuaika enintään vuosi) tarkoitettut jälkimarkkinakelpoiset saamistodistukset. Tähän luetaan sijoitustodistukset, yritystodistukset, kuntatodistukset, (valtion) velkasitoumukset sekä muut lyhytaikaiset jälkimarkkinakelpoiset velkapaperit.

bara, om ett marknadsvärde kan fastställas för den eller om den kan kvittas med en motfordran.

Övriga placeringsobjekt (t.ex. konst, värdeföremål) ingår inte i den finansiella förmögenheten. Den fasta realkapitalstocken (t.ex. fastigheter, jordområden) ingår inte heller i finansräkenskaperna.

11+12 Monetärt guld och särskilda dragningsrätter

Det monetära guldets samt de särskilda dragningsrätterna (Special Drawing Rights, SDR) är en del av centralbankens valutareserver. Guldets har i enlighet med ENS95 värderats till marknadsvärde. Till skillnad från övriga finansobjekt beskrivs det monetära guldets och de särskilda dragningsrätterna i ENS95 bara som tillgångar, men inte som någon sektors skuld.

21+22 Sedlar, mynt och inlåning

Med sedlar och mynt avses de sedlar och mynt som är i omlopp i Finland och som allmänt används för betalning samt de utländska sedlar och mynt som utgivits utomlands och som innehåller av inhemska ekonomienheter. Mynten och sedlarna är statens respektive centralbankens skuld till innehavaren. Till inlåningen hör insättningar som betalas på anfordran och som kan tas ut omedelbart eller högst inom loppet av en bankdag. Också inlåningen mellan kreditinstitut (också bankerna och centralbanken) hör hit.

Finlands Banks valutareservpost "fordringar i utländsk valuta på hemmahörande utanför euroområdet" hör i sin helhet till (utländsk) inlåning, fastän posten också innehåller andra finansobjekt.

29 Övriga depositioner

Övriga depositioner omfattar all annan inlåning än kontanta insättningar. Hit hör bl.a. inlåning med avtalad löptid. Depositionen kan i Finland mottas enbart av monetära finansinstitut.

331 Penningmarknadsinstrument

Till penningmarknadsinstrumenten hör i huvudsak fordringsbevis på andrahandsmarknaden avsedda för kortfristig finansiering (högst ett år). Till dem hör bankcertifikat, företagscertifikat, kommuncertifikat, (statens) skuldförbindelser samt övriga kortfristiga skuldebrev på andrahandsmarknaden.

332 Joukkovelkakirjalainat

Tähän luetaan sellaiset joukkovelkakirjat, joilla voidaan käydä jälkimarkkinakauppaa, kuten obli-gaatiolainat, debentuurilainat, optiolainat, vaihto-velkakirjalainat.

Rahoitustilinpidon tasekyselyn avulla joukkovel-kakirjoista saadaan markkinahintaisia tasetietoja. Valtion joukkovelkakirjavelka on tilastoitu mark-kinahintaisena Valtiokonttorista saatujen laskelmien mukaisesti. Suoriteperusteisesti kertynyt mutta maksamatta oleva korko on pääomitettu velkainstru-menttiin. Koska kattava tieto joukkovelkakirjojen hallussapitäjäsektoreista puuttuu, on residuaaliksi jäävä valtion joukkovelkakirjaerä toistaiseksi jaettu arviolta yritys- ja kotitaloussektorin kesken.

Virtalaskelmat perustuvat ensisijassa nimellisar-vojen, hinnanmuutosten ja tiedossa olevien emis-siovoittojen / -tappioiden hyödyntämiseen. Valtion velkatiedot perustuvat todellisiin liikkeeseenlasku- ja kuoletuslukuihin.

34 Johdannaissopimukset

Johdannaissopimuksia ovat sellaiset rahoitusinstru-mentit, joiden arvo perustuu jonkun toisen hyö-dykkeen tms. arvoon. Esimerkiksi arvopapereihin tai hyödykkeisiin sidotut optiot, termiinit, futuurit ja swapit ovat johdannaisia.

Rahoitustilinpidon johdannaiset -erä on vuonna 1999 laajentunut kattamaan paitsi maksutaseen myös pankkien tilastoimat johdannaiset. Muiden kotimaisten yksiköiden väliset saamis- ja velkasuh-teet sekä rahoitustaloustoimet on tietojen puut- tuessa tilastoitu toistaiseksi vain osittain. Kotita- louksien johdannaissaamia on tilastoitu vuodesta 2004 alkaen.

4 Lainat

Lainoiksi luokitellaan suoraan tai välittäjän kautta myönnetyt luotot, joista on yleensä todisteena vel- kakirja.

Tähän luokkaan kuuluvat mm. asuntolaina, ku- lutusluotto, talletustiliin liittyvä tililuotto (esim. sekkitililuotto), vekseli, valtion varoista välitetyt lai- nat, repot (muiden kuin pankkien velkana olevat ta- kaisinostositoumukset), markkinarahavelkakirjat, rahoitusleasingin luottoetus sekä osamaksuluotto.

5 Osakkeet ja osuudet

Osakkeiden ja osuuksien omistukseen liittyy varal- lisuuspitoisia (omistajan) oikeuksia yrityksiin ja yritysmaisiin yhteisöihin. Tällaisia ovat oikeus

332 Masskuldebrevslån

Här ingår sådana obligationer, med vilka man be- driver handel på andrahandsmarknaden, såsom masskuldebrevslån, debenturlån, optionslån, kon- verteringslån.

Med hjälp av finansräkenskapernas egen enkät fås balansuppgifter om obligationerna till marknadsvär- de. Statens obligationslån har statistikförts till mar- knadsvärde enligt kalkylema från Statskontoret. Den obetalda ränta som ackumulerats enligt bokförings- mässiga grunder har kapitaliserats till skuldinstru- mentet. Eftersom heltäckande uppgifter om obliga- tionernas innehavarsektorer saknas, har statens resi- duala obligationspost tills vidare fördelats mellan fö- retags- och hushållssektorn enligt uppskattning.

Flödeskalkylerna grundar sig i första hand på utnyttjande av nominella värden, prisförändringar och de emissionsvinster / -förluster man känner till. Uppgifterna om statens skulder grundar sig på reella emissions- och amorteringssiffror.

34 Finansiella derivat

Finansiella derivat är sådana finansiella instrument, vars värde grundar sig på värdet av en annan vara o.d., optioner, terminer, futurer och swappar, som till exempel är bundna till värdepapper eller varor, är derivatinstrument.

Posten Finansiella derivat i finansräkenskaperna utvidgades år 1999 så att den utöver betalningsba- lansens också omfattar de derivat som statistikföts av bankerna. Fordrings- och skuldförhållanden samt finansiella transaktioner mellan övriga inhem- ska enheter har statistikförts bara i viss utsträck- ning, om uppgifter saknats. Hushållens derivatfor- dringar har stistikförts sedan år 2004.

4 Lån

Som lån klassificeras krediter som beviljats direkt eller via en förmedlare och för vilka det i allmän- het finns ett skuldebrev som bevis.

I denna grupp ingår bl.a. bostadslån, konsum- tionslån, kontokrediter i anslutning till ett deposi- tionskonto (t.ex. en checkkredit), växlar, lån som förmedlats av statens medel, repor (återköpsför- bindelser som inte är skulder till banken), skuldeb- rev för marknadspengar, finansiering av finansiell leasing samt avbetalningskredit.

5 Aktier och andra ägarandelar

Till innehav av aktier och andra ägarandelar hör förmögenhetsgrundad (innehavarens) rättigheter med förmögenhetsvärde till företaget och samman-

osuuteen yrityksen tai yhteisön voitosta sekä oikeus jako-osaan yrityksen tai yhteisön lopetusvaroista. Osakkeiden ja osuuksien lukeminen mukaan rahoitusvaroihin ja velkoihin perustuu kansainvälisten käsikirjojen (EKT95, SNA 1993)⁸ ohjeisiin. Sijoittajan näkökulmasta osakesijoittaminen on yksi sijoitusmuoto muiden joukossa. Osakkeiden ja osuuksien liikkeeseen lasku on yksi vaihtoehtoinen tapa hankkia yritykselle ulkopuolista rahoitusta, joka rahoitustilinpidoissa tilastoidaan yrityksen velaksi. Rahoitustilinpidoissa kuvataan erikseen noteeratut osakkeet, muut osakkeet, rahasto-osuudet ja muut osuudet.

Osakkeisiin ei lueta asunto-osakkeita (ks. Lisätiedot).

511 Noteeratut osakkeet

Noteerattujen osakkeiden velkoja- ja velallissektoritiedot markkinahintaan esitetään vuosien 1996–2007 rahoitustaseissa. Noteerattujen osakkeiden hallussapitäjäsektoreita tilastoitaessa on käytetty Arvopaperikeskuksen (APK) arvo-osuusrekisteriä. Ulkomaat -sektorin omistuksessa ovat mukana pankkien hallintarekisteriin merkityt osakkeet.

Noteerattujen yritysten noteeraamattomat osakesarjat on tilastoitu saman yrityksen noteerattujen osakkeiden kurssiin, mutta ne sisältyvät vaateeseen noteeraamattomat osakkeet. Noteerattujen osakkeiden laskenta tapahtuu hyödyntäen APK:n rekisteritietoa. Rekisteristä saadaan neljännesvuosittain yrityskohtaisesti kunkin osakesarjan sektoreittaiset omistukset kappaleittain.

Virtoja varten määrämuutoksista oikaistaan esim. kaikki ilmaisannit ja osakkeiden mitätöinnit. Kun osakekohtaiset tasemäärät kerrotaan tarkasteluajankohdan viimeisen päivän keskihinnalla ja virtamäärät vuosineljänneksen painotetulla keskihinnalla (aidot määrämuutokset antihinnalla), saadaan rahoitustilinpidoon mukaiset tase- ja virta-arvot. Omien osakkeiden hankinnat kirjataan rahoitustilinpidoissa osakevelan kuoletuksena.

Koska rahoitustilinpidoon ja maksutaseen menettelmät noteerattujen osakkeiden nettohankintojen osalta poikkeavat toisistaan, myös tilastotiedot eroavat – erityisesti ulkomaat-sektorin suomalaisten yritysten osakkeisiin kohdistuvien nettohankintojen osalta.

slutningar av företagsnatur. Sådana är rätt till andel av företagens eller sammanslutningens vinst samt rätt till en skifteslott av företagens eller sammanslutningens avvecklingstillgångar. Inkluderingen av aktier och andra ägarandelar i finansräkenskaperna och skulderna bygger på anvisningarna i internationella handböcker (ENS95, SNA 1993)⁸. Ur placerarens synvinkel är aktieplaceringen en placeringsform bland alla andra. Emitteringen av aktier och ägarandelar är ett alternativt sätt att skaffa extern finansiering för företaget, som i finansräkenskaperna statistikförs som skuld. I finansräkenskaperna beskrivs noterade aktier, övriga aktier, fondandelar och övriga ägarandelar. Aktierna omfattar inte bostadsaktier (se Tilläggsinformation)

511 Noterade aktier

Uppgifterna om borgenärs- och gäldenärssektorerna för noterade aktier redovisas till marknadsvärde i de finansiella balanserna för åren 1996–2007.

Vid statistikföringen av innehavarsektorerna för noterade aktier har man använt Värdepapperscentralens (VPC) värdeandelsregister. Innehavet i sektorn Utlandet omfattar bankernas förvaltarregistrerade aktier.

De icke-noterade aktierna i noterade företag statistikförts till kursen för de noterade aktierna i samma företag men i finansobjektet icke-noterade aktier. Redovisningen av de noterade aktierna sker med hjälp av VPC:s register. Ur registret fås varje kvartal det sektorvisa innehavet av varje aktieserie företags- och styckevis.

När det gäller ändringar i antal justeras för flödena t.ex. alla fondemissioner och makuleringar av aktier. När de aktiespecifika balanssiffrorna multipliceras med det genomsnittliga priset på granskningstidpunktens sista dag och flödessiffrorna med kvartalets viktade medelpris (reella beloppsändringar med emissionspriset) fås balans- och flödesvärdena enligt finansräkenskaperna. Anskaffningar av egna aktier bokförs i finansräkenskaperna som amortering på egen aktieskuld.

Eftersom man använder olika metoderna för nettoanskaffning av noterade uppgifter i finansräkenskaperna och betalningsbalansen, skiljer sig också de statistiska uppgifterna från varandra – särskilt när det gäller utlandssektorn ifråga om nettoanskaffningar av finländska företagsaktier. Till följd av detta är också nettokreditgivningen inom sektorn Utlandet av annan storlek än i statistiken.

8 System of National Accounts (SNA 1993), UN ym., 1993
System of National Accounts (SNA 1993), UN o.d., 1993.

5122+5123+513 Muut osakkeet ja osuudet

Luokkaan luetaan kiinteistöyhtiöiden osakkeet (5122), muiden osakeyhtiöiden noteeraamattomat osakkeet (5123) sekä niitä vastaavat omistusosuudet muiden yhtiömuotojen ja yritysmäisten yhteisöjen pääomista lukuun ottamatta sijoitusrahastojen rahasto-osuuksia (513). Viimeksi mainittuun kuuluvat mm. omistajien sijoitukset valtion ja kuntien liikelaitoksiin.

Yritysten ja rahoituslaitosten noteeraamaton osake- ja osuusvelka arvostetaan pääsääntöisesti tasearvoon eli oman pääoman kirjanpitoarvoon.

Yritysten muiden osakkeiden ja osuuksien tilastointi perustuu lähinnä Tilastokeskuksen yritysten rakennetilaston tietokannan aineistoon, joka kattaa kaikki Suomessa toimivat yritykset. Haltijasektorijakoon käytetään lisäksi konsernirekisteriä ja ulkomalaisomisteisia yrityksiä kuvaavaa FATS-tietokantaa.

Kotitalouksien osuus yritysten noteeraamattomista osakkeista ja osuuksista estimoidaan residuaalimenetelmällä.

Noteeraamattomien osakkeiden ja osuuksien tilastointi vaihtelee maittain ja sitä ollaankin parhailaan harmonisoimassa EU-maiden piirissä EKT95:n suositusten mukaiseksi. EKT95 mm. edellyttää arvostusperiaatetta, joka ottaa huomioon noteerattujen osakkeiden kurssikehitykseen. Muiden osuuksien osalta Suomen nykyinen arvostuskäytäntö vastaa EKT95:n vaatimuksia.

52 Rahasto-osuudet

Kotimaisten sektoreiden ja ulkomaiden hallussa olevien rahasto-osuuksien tasetiedot perustuvat Tilastokeskuksen sijoitusrahastotilastoon. Rahastosijoituksiin (virtoihin) luetaan EKT95:n mukaisesti maksetut nettomääräiset osuusmaksut sekä rahaston omaisuustulot vähennettynä hallinnointikustannuksilla (jakamattomat omaisuustulot pääomitetaan). Vuoteen 2004 saakka sijoitusten nettovirta on estimoitu sektoreille sektoreiden taseiden muutoksien ja rahasto-osuuksien arvon kehityksen perusteella. Vuodesta 2005 lähtien virtojen laskenta on huomattavasti tarkentunut, kun siirryttiin rahastokohtaiseen laskentaan.

Vuodesta 2001 ulkomaisia rahasto-osuuksia (so. ulkomaisiin rahastoihin tehtyjä sijoituksia) on tilastoitu vain niissä sektoreissa, joista tietoja on ollut käytettävissä. Kattavat tiedot ulkomaisista rahastosijoituksista ovat olleet käytössä vuodesta 2004 alkaen.

Rahamarkkinarahastojen rahasto-osuusvelka tilastoidaan sektorissa S1222 ja muiden sijoitusrahastojen sektorissa S123.

5122+5123+513 Andra aktier och ägarandelar

I denna kategori ingår fastighetsaktier (5122), andra icke-noterade aktier i övriga aktiebolag (5123) samt motsvarande ägarandelar av kapitalet i övriga bolagsformer och sammanslutningar av företagsnatur med undantag av placeringsfondernas fondandelar (513). Till de senare hör bland annat ägarnas placeringar i statliga och kommunala affärsverk.

Företagens och finansinstitutens icke noterade aktie- och andelsskuld tas i huvudsak upp till balansvärde, dvs. bokföringsvärde för eget kapital.

Statistikföringen av företagens andra aktier och andelar bygger främst på Statistikcentralens databasmaterial om företagens byggbestånd, som omfattar alla företag i Finland. För innehavarsektorindelningen används dessutom som koncernregistret och FATS-databasen som beskriver utlandsägda företag.

Hushållens andel av företagens icke-noterade aktier och andelar estimeras med residualmetoden.

Statistikföringen av icke-noterade aktier och andelar varierar i de olika länderna och håller som bästa att harmoniseras i EU-länderna så att den skulle följa rekommendationerna i ENS95, som bl.a. förutsätter en värderingsprincip som beaktar kursutvecklingen av de noterade aktierna. Ifråga om övriga andelar motsvarar Finlands nuvarande värderingspraxis de krav som ENS95 ställer.

52 Fondandelar

Balansuppgifterna om fondandelar i inhemska sektorer och utlandssektorn baserar sig på Statistikcentralens statistik över placeringsfonder. Fondplaceringarna (flöden) omfattar de andelsbetalningar som enligt ENS95 betalats till nettobelopp samt fondkapitalinkomster med avdrag för administrationskostnaderna (de inkomster som inte utdelats kapitaliseras). Till år 2004 har placeringarnas nettoflöde estimerats på sektorerna på basis av utvecklingen av förändringar i sektorbalanser och värdet på fondandelar. Sedan år 2005 har räkningen av flöden preciserats betydligt då man övergick till räkning fondvis.

Från år 2001 har utländska fondandelar (dvs. placeringar i utländska fonder) statistikförts bara i sådana sektorer om vilka uppgifter varit tillgängliga. Täckande uppgifter om utländska fondplaceringar har varit tillgängliga fr.o.m. år 2004.

Penningmarknadsfondernas fondandelsskuld statistikförts i sektor S1222 och i sektorn för övriga placeringsfonder S123.

611+612+62 Vakuutustekninen vastuuvelka

Tähän vaateeseen luetaan yksilölliseen (vapaaehtoiseen) eläkevakuutukseen sekä henkivakuutukseen kuuluvat, vakuutuslaitosten tulevia korvauksia varten keräämät rahastot ja niiden muutokset.⁹ Henkijä yksilöllisen eläkevakuutuksen vastuuvelka luetaan EKT95:n mukaan kokonaisuudessaan kotitalouksien saamisiin riippumatta siitä, mikä sektori on vakuutuksen ottajana (maksajana). Vaateeseen luetaan myös vahinkovakuutuksen vakuutusmaksu- ja korvausvastuut sekä niiden muutokset.

71+79 Muut saamiset ja velat

Tähän vaadeluokkaan luetaan kauppaluotot (tilisaamiset ja -velat, toimitusluotot, myyntisaamiset, ostovelat) sekä ennakot tekeillä olevista tai tulevista suorituksista (71). Muihin saamisiin ja velkoihin luetaan myös tulojen ja menojen suoriteperusteisesta kirjaamisesta syntyvät saamiset ja velat (79), esimerkiksi vielä maksamatta olevat tai enakkoon maksetut verot, osingot, vuokrat, palkat, sosiaaliturvamaksut yms.

Lisätiedot:

Asunto-osakkeet

Vuonna 2003 Suomen kansantalouden tilinpidossa tehtiin asunto-osakkeita koskeva uudistus. Uudessa menetelmässä kaikki asunto-osakkeet rinnastetaan suoraan omistettuihin asuntoihin, jolloin niiden ostot ja myynnit kirjataan kiinteän pääoman bruttomuodostuksena, eikä rahoitusvarojen hankintana (osakkeina). Vastaavasti asuntokanta kirjataan omistus- ja hallintamuodosta riippumatta vain reaaliaralisuutena varallisuustilinpidon puolella.

Asunto-osakevelka poistettiin vuonna 2003 sekä rahoitustilinpidon taseesta että virroista. Asunto-osakkeiden markkinahintainen tasearvo ja jako omistajasektoreittain lasketaan kuitenkin jatkossakin erillisenä lisätietona (AFM.5121 Asunto-osakkeet). Asunto-osakkeiden tasearvot perustuvat tilastovuoden kahden viimeisen neljänneksen ja seuraavan vuoden kahden ensimmäisen neljänneksen keskimääraisten markkinahintojen ja asuttujen

611+612+62 Försäkringstekniska reserver

Detta finansobjekt omfattar fonder i anslutning till individuell (frivillig) pensionsförsäkring och livförsäkring, som insamlats för försäkringsbolagens kommande ersättningar, och ändringar i dem.⁹ Ansvarsskulden för livförsäkringar och individuella pensionsförsäkringar ingår enligt ENS95 i sin helhet i hushållens fordringar oberoende av vilken sektor är försäkringstagare (betalare). Också skadeförsäkringarnas försäkringspremie- och ersättningsansvar samt ändringar i dem ingår i finansobjektet.

71+79 Övriga fordringar och skulder

Till detta finansobjekt hör handelskrediterna (kontofordringar och -skulder, leveranskrediter, försäljningsfordringar, leverantörsskulder) samt förskott för prestationer under arbete eller kommande prestationer. Till övriga fordringar och skulder omfattar också alla poster som inte har indelats ovan och som kan klassificeras som finansobjekt, t.ex. skatter, dividender, hyror, löner, socialskyddsavgifter o.d. som ännu inte betalats eller betalats i förskott.

Tilläggsinformation:

Bostadsaktier

År 2003 gjordes en revidering av de finländska nationalräkenskaperna som gällde bostadsaktierna. I den nya metoden jämföras alla bostadsaktier direkt med ägda bostäder, varvid förvärv och försäljning av dem bokförs som bruttobildning av fast kapital, och inte som förvärv av finansiella tillgångar (aktier). På motsvarande sätt bokförs bostadsbeståndet oberoende av ägar- och besittningsform, bara som reallförmögenhet inom förmögenhetsräkenskaperna.

Bostadsaktieskulden avfördes år 2003 både från finansräkenskapernas balans och från flödena. Bostadsaktiernas värde till marknadspris i balansen och indelningen efter ägarsektor beräknas dock i fortsättningen som separat tilläggsinformation (AFM.5121 Bostadsaktier). Bostadsaktiernas balansvärden bygger på det genomsnittliga värde som beräknas utgående från bosatta bostädernas ytor efter

9 Lakisäateisessä ja kollektiivisessa eläkevakuutusjärjestelmässä (esim. TEL) syntyvät rahastot eivät ole kotitalouksien varallisuutta. Jos työeläkemaksujen määrä ylittää maksetut eläkkeet, ylijäämä on kansantalouden tilinpidossa julkisyhteisöjen (sosiaaliturvarahastojen) säästämistä. De fonder som uppkommer i det lagstadgade och kollektiva pensionsförsäkringssystemet (t.ex. APL) ingår inte i hushållens förmögenhet. Om arbetspensionspremierna överstiger betalda pensioner, är överskottet den offentliga sektorns (socialskyddsfondernas) sparande i nationalräkenskaperna.

asuntojen pinta-alojen alueittain ja asuntotyypeittäin laskettuun arvoon.

Asunto-osakkeiden omistajasektorit on määritelty hyödyntämällä Tilastokeskuksen rekisteripohjaista asuntokantaa ja rahoitustilinpidon omaa kyselyä, jonka jälkeen saadaan kotitaloussektorin omistus residuaalina.

Rahoitustilinpito ja muut tilastot

Edellä on käsitelty rahoitustilinpidon sekä toisaalta kansantalouden tilinpidon ja maksutaseen välisiä eroja ja liittymiä. Luottokantatilastossa tilastoidaan rahoituslaitosten, valtion ja sosiaaliturvarahastojen luotonantoa. Rahoitustilinpidon tiedot poikkeavat osin luottokantatilastosta, koska luottokantatilastossa kirjausperusteena on nimellisarvo ja rahoitustilinpidossa markkinahinta. Rahoitustilinpidon muut rahoituslaitokset -sektorissa on myös useampia tiedonantajia kuin luottokantatilastossa.

Tilastokeskuksen yritysten rakennetilaston tietokanta kuten moni muukin tilasto perustuu lähinnä kirjanpitoarvoihin. Rahoitustilinpidon tiedot voivat markkinahintaisina poiketa näiden tilastolähteiden tiedoista. Tilastokeskuksen joukkovelkakirjatilastossa tilastoidaan kotimaanvaluutan määraisten joukkovelkakirjojen alkuperäisen kuoletuksuunnitelman mukaista kantaa ja joukkovelkakirjojen liikkeeseen laskuja nimellisarvoon.

Rahoitustilinpitotilaston rajoitukset

Rahoitustilinpidon varanto- ja virtatiedot julkaitaan EKT95:n mukaisina. Tietopohjassa on yhä heikkouksia, jonka vuoksi osaan tiedoista tulee suhtautua asianmukaisella varauksella. Toisaalta rahoitustilinpidon määritelmällisesti umpeen menevä tilastojärjestelmä osaltaan vähentää puutteita.

Tietoja osakkeiden ja osuuksien kaupoista on rajallisesti ja virtatiedot joudutaankin pääsääntöisesti estimoimaan puutteellisten tietojen perusteella. Täten osakkeiden virtatietoihin tulee suhtautua varauksella. Poikkeuksen tekee noteeratut

område och bostadstyp under statistikårets två sista kvartal och följande års två första kvartal.

Bostadsaktiernas innehavarsektorer har definierats genom att använda Statistikcentralens registerbaserade bostadsbestånd och finansräkenskapernas egen enkät, som ger hushållssektorns innehav som residual.

Finansräkenskaperna och övrig statistik

Ovan har skillnaderna och kopplingarna mellan finansräkenskaperna respektive nationalräkenskaperna och betalningsbalansen behandlats. I statistiken över kreditbeståndet statistikförs finansinstitutens, statens och socialskyddsfondernas kreditgivning. Finansräkenskapernas uppgifter avviker till en del från statistiken över kreditbeståndet, eftersom statistiken över kreditbeståndet bygger på bokföringsvärde och finansräkenskaperna på marknadsvärde. I finansräkenskapernas sektor övriga finansinstitut finns också flera uppgiftslämnare än i statistiken över kreditbeståndet.

Statistikcentralens databas för statistiken över företagsstrukturer såsom många andra annan statistik grundar sig närmast på bokföringsvärdet. Uppgifterna i finansräkenskaperna kan avvika från dessa statistikällors uppgifter, eftersom de anges till marknadspris. I Statistikcentralens obligationsstatistik statistikförs man till nominellt värde både obligationsbeståndet i inhemsk valuta efter ursprunglig amorteringsplan och obligationsemissionerna.

Begränsningar i statistiken över finansräkenskaper

Finansräkenskapernas reserv- och flödesuppgifter publiceras enligt ENS95. Det finns fortfarande svagheter i dataunderlaget och det är därför skäl att förhålla sig med en viss reservation till uppgifterna. Å andra sidan reduceras bristerna delvis genom att finansräkenskaperna är ett konsistent statistiksystem.

Uppgifterna om handeln med aktier och andelar är begränsade och därför är man på grund av bristfälliga uppgifter i regel tvungen att estimerat flödesuppgifterna. Det gäller således att förhålla sig med reservation till flödesuppgifterna. Undan-

osakkeet, joiden virrat voidaan johtaa Arvopaperikeskuksen aineiston perusteella.

Joukkovelkakirjat on arvotettu pääosin markkinahintaan tilastovuodesta 1995 alkaen. Markkinahintaan sisältyy myös kertynyt mutta maksamatta oleva korko. Markkinahintaan arvottaminen ei täysin kata kaikkien sektoreiden saamia ja velkoja.

Vaateeseen "Muut saamiset ja velat" on joillakin sektoreilla kohdistettu erää, joita ei ole voitu osoittaa muualle. Kotitalouksien vähittäiskaupalta suoraan saaduista luotoista ei tilastossa ole tietoja. Toisaalta Suomessa kaupan myöntämä luotto siirtyy useimmiten rahoituslaitokselle, jotka tilasto kattaa.

Rahoitustilinpito kuten muukin osa kansantalouden tilinpitoa on muista (perus)tilastoista johdettu tilasto. SNA ja sen Euroopan yhteisöversio EKT95 kattavat koko makrotaloustilastoinnin alueen. Rahoitustilinpitoa voidaan pitää kaikkien rahoitustilastojen menetelmällisenä ja luokituksia ohjaavana perustana. Perustilastoja onkin alettu enenevässä määrin rakentaa EKT95:n luokituksille, esimerkkinä Euroopan keskuspankin tasetiedonkeruu EMU-alueen rahalaitoksilta, joka perustuu EKT95:n vaade- ja sektoriluokitukseen. Tällainen kehitys sekä yhtenäistää eri maiden tilastoja että tekee niistä yhä laadukkaampia.

tag är de noterade aktier vars flöden kan härledas på basis av Värdepapperscentralens material.

Obligationerna har i huvudsak värderats till marknadsvärde fr.o.m. statistikåret 1995. I marknadspriset ingår också upplupen ränta, som inte betalats ut. Värderingen till marknadsvärde täcker inte helt alla sektorers fordringar och skulder.

I vissa sektorer har vissa poster hänförs till finansobjektet "Övriga fordringar och skulder", då de inte har kunnat hänföras någon annanstans. I statistiken saknas uppgifter om hushållens direkta krediter från detaljhandeln. I Finland överförs å andra sidan krediter som handeln beviljat i de flesta fallen till ett monetärt finansinstitut, som omfattas av statistiken.

Finansräkenskaperna liksom också övriga delar av nationalräkenskaperna är statistik som härletts från annan (primär)statistik. SNA och dess Europagemensamma version ENS95 täcker hela området med makrostatistikföringen. Finansräkenskaperna kan anses som en grund, som anger metoderna för finansstatistiken och styr indelningarna. Man har därför i allt större utsträckning börjat bygga primärstatistik på klassificeringarna i ENS95, t.ex. Europeiska centralbankens insamling av balansuppgifter från finansinstitutet inom EMU-området, som bygger på ENS:s objekt- och sektorindelning. En dylik utveckling både harmoniserar statistiken i de olika länderna och gör den ännu mer högklassig.

Rahoitusvarat ja velat - Finansiella tillgångar och skulder

1

Tauluissa kuvataan kunkin sektorin rahoitusvaroja ja velkoja vaateittain vuosien 2001 - 2007 lopussa. Kunkin vaateen kohdalla ilmoitetaan myös miltä vastinsektorilta saaminen on tai mille vastinsektorille velka on. Näiden lisäksi ilmoitetaan sektorin rahoitusvarat ja velat yhteensä vuosittain. Kun rahoitusvaroista yhteensä vähennetään velat yhteensä saadaan Nettorahoitusvarat.*

I tabellerna anges varje sektors finansiella tillgångar och skulder efter finansobjekt i slutet av åren 2001 - 2007. Invid varje fordran uppges vilken motpartssektor fordran gäller eller till vilken motpartssektor skulden hör. Ytterligare anges sektorns finansiella tillgångar och skulder totalt årsvis. Då man från de totala finansiella tillgångarna avdrar de totala skulderna får man Finansiella nettotillgångar.*

Rahoitusvarat ja velat - Finansiella tillgångar och skulder

1.1 Yritysten ja asuntoyhteisöjen (S11) rahoitusvarat ja velat 2001-2007*

Rahoitusvarat - Finansiella tillgångar

miljoonaa euroa	2001	2002	2003	2004	2005	2006	2007*
Monetaarinen kulta ja erityiset nosto-oikeudet	-	-	-	-	-	-	-
Käteisraha ja käteistalletukset	11 051	11 272	14 818	11 953	13 328	14 398	17 155
rahoitus- ja vakuutuslaitokset	10 333	10 886	11 858	11 354	12 226	13 303	15 894
julkisyhteisöt	66	45	40	45	50	55	59
muut kotimaiset sektorit	-	-	-	-	-	-	-
ulkomaat	652	341	2 920	554	1 052	1 040	1 202
Muut talletukset	1 577	1 397	2 189	2 961	2 129	1 985	3 619
rahoitus- ja vakuutuslaitokset	1 577	1 397	2 189	2 961	2 129	1 985	3 619
julkisyhteisöt	-	-	-	-	-	-	-
muut kotimaiset sektorit	-	-	-	-	-	-	-
ulkomaat	-	-	-	-	-	-	-
Rahamarkkinainstrumentit	1 216	2 436	2 176	3 199	2 805	2 845	1 452
rahoitus- ja vakuutuslaitokset	541	1 670	1 001	1 495	1 190	1 024	623
julkisyhteisöt	624	656	323	442	394	327	452
muut kotimaiset sektorit	-	4	772	1 199	1 094	1 393	306
ulkomaat	51	106	80	63	127	101	71
Joukkovelkakirjalainat	8 562	8 137	5 010	3 251	2 720	2 293	1 067
rahoitus- ja vakuutuslaitokset	2 790	2 949	2 065	1 311	1 225	1 196	782
julkisyhteisöt	1 378	498	950	593	1 217	812	26
muut kotimaiset sektorit	4 199	4 575	1 873	1 222	234	220	194
ulkomaat	195	115	122	125	44	65	65
Johdannaiset	624	1 768	1 582	2 392	1 991	1 672	3 011
rahoitus- ja vakuutuslaitokset	254	577	569	1 610	1 278	975	2 310
julkisyhteisöt	-	-	-	-	-	-	-
muut kotimaiset sektorit	-	-	-	2	-	51	-
ulkomaat	370	1 191	1 013	780	713	646	701
Lainat	61 729	64 218	71 072	73 281	69 994	70 916	80 593
rahoitus- ja vakuutuslaitokset	3 975	4 926	4 165	3 975	3 854	3 009	3 998
julkisyhteisöt	1 221	1 357	1 371	1 403	1 453	1 659	1 861
muut kotimaiset sektorit	34 706	35 211	39 813	47 737	45 663	50 468	60 205
ulkomaat	21 827	22 724	25 723	20 166	19 024	15 780	14 529
Noteeratut osakkeet	11 464	10 351	9 164	7 309	9 391	9 708	9 924
rahoitus- ja vakuutuslaitokset	942	416	477	523	666	570	655
julkisyhteisöt	-	-	-	-	-	-	-
muut kotimaiset sektorit	10 098	8 883	8 144	6 492	8 319	8 736	8 866
ulkomaat	424	1 052	543	294	406	402	403
Muut osakkeet ja osuudet paitsi rahasto-osuudet	54 628	56 487	61 087	63 725	71 164	80 308	85 714
rahoitus- ja vakuutuslaitokset	446	562	650	511	641	857	722
julkisyhteisöt	2	-	-	-	3	-	-
muut kotimaiset sektorit	25 273	27 285	28 876	27 635	30 006	32 354	30 500
ulkomaat	28 907	28 640	31 561	35 579	40 514	47 097	54 492
Rahasto-osuudet	2 347	2 449	3 730	4 187	5 525	6 941	6 861
rahoitus- ja vakuutuslaitokset	2 347	2 449	3 730	4 168	5 425	6 695	6 591
julkisyhteisöt	-	-	-	-	-	-	-
muut kotimaiset sektorit	-	-	-	-	-	-	-
ulkomaat	-	-	-	19	100	246	270
Vakuutustekninen vastuuvélka	1 914	2 198	2 268	2 441	2 306	2 558	2 485
Muut saamiset	35 971	33 824	34 419	39 635	45 608	52 899	58 960
rahoitus- ja vakuutuslaitokset	4 367	3 100	2 901	2 581	3 348	3 610	4 846
julkisyhteisöt	3 030	3 285	3 376	3 716	3 990	3 861	4 114
muut kotimaiset sektorit	22 605	21 927	23 287	26 677	31 035	38 302	41 815
ulkomaat	5 969	5 512	4 855	6 661	7 235	7 126	8 185
Rahoitussaamiset yhteensä	191 083	194 537	207 515	214 334	226 961	246 523	270 841
Nettorahoitusvarat - Finansiella nettotillgångar	-260 720	-191 400	-190 460	-193 073	-233 105	-262 994	-301 812

De icke-finansiella företagens och bostadssamfundens (S11) finansiella tillgångar och skulder 2001-2007*

Velat - Skulder

miljoner euro	2001	2002	2003	2004	2005	2006	2007*
Monetärt guld och särskilda dragningsrätter	-	-	-	-	-	-	-
Sedlar, mynt och inlåning	-	-	-	-	-	-	-
finansiella företag och försäkringsföretag	-	-	-	-	-	-	-
offentlig sektor	-	-	-	-	-	-	-
övriga inhemska sektorer	-	-	-	-	-	-	-
utlandet	-	-	-	-	-	-	-
Övriga depositioner	-	-	-	-	-	-	-
finansiella företag och försäkringsföretag	-	-	-	-	-	-	-
offentlig sektor	-	-	-	-	-	-	-
övriga inhemska sektorer	-	-	-	-	-	-	-
utlandet	-	-	-	-	-	-	-
Penningmarknadsinstrument	1 942	2 370	3 278	3 360	4 711	4 876	5 159
finansiella företag och försäkringsföretag	1 213	1 672	1 322	1 406	2 093	2 477	3 122
offentlig sektor	460	575	590	332	636	602	835
övriga inhemska sektorer	1	6	872	1 321	1 250	1 504	663
utlandet	268	117	494	301	732	293	539
Masskuldebrevslån	14 961	16 225	15 755	16 016	16 931	17 506	17 489
finansiella företag och försäkringsföretag	2 349	2 747	2 898	2 645	3 794	2 719	2 649
offentlig sektor	906	963	1 116	708	732	577	891
övriga inhemska sektorer	4 246	4 651	1 961	1 502	683	655	374
utlandet	7 460	7 864	9 780	11 161	11 722	13 555	13 575
Finansiella derivat	555	803	1 439	1 529	2 163	1 363	1 369
finansiella företag och försäkringsföretag	286	207	719	762	1 410	268	509
offentlig sektor	-	-	-	-	-	-	-
övriga inhemska sektorer	-	-	-	176	264	328	142
utlandet	269	596	720	591	489	767	718
Lån	112 372	114 448	120 140	126 468	128 358	140 542	156 133
finansiella företag och försäkringsföretag	34 383	36 911	38 105	41 441	43 372	48 248	52 841
offentlig sektor	18 425	18 491	19 265	19 158	18 716	19 570	20 087
övriga inhemska sektorer	35 159	35 725	40 451	48 421	46 349	51 172	60 234
utlandet	24 405	23 321	22 319	17 448	19 921	21 552	22 971
Noterade aktier	206 578	132 722	126 817	124 106	160 041	183 990	224 286
finansiella företag och försäkringsföretag	7 331	5 395	5 699	5 618	6 669	7 588	6 977
offentlig sektor	16 556	10 662	12 820	17 098	22 788	29 906	33 641
övriga inhemska sektorer	32 078	24 947	26 344	26 487	32 945	37 274	37 367
utlandet	150 613	91 718	81 954	74 903	97 639	109 222	146 301
Övriga aktier och andelar, exklusive fondandelar	82 507	86 772	96 187	99 575	108 272	116 346	119 857
finansiella företag och försäkringsföretag	6 017	6 090	4 719	4 342	5 077	4 506	4 850
offentlig sektor	15 341	16 167	18 362	18 163	20 145	20 672	21 355
övriga inhemska sektorer	49 786	53 427	59 638	60 470	65 464	68 754	65 905
utlandet	11 363	11 088	13 468	16 600	17 586	22 414	27 747
Fondandelar	-	-	-	-	-	-	-
finansiella företag och försäkringsföretag	-	-	-	-	-	-	-
offentlig sektor	-	-	-	-	-	-	-
övriga inhemska sektorer	-	-	-	-	-	-	-
utlandet	-	-	-	-	-	-	-
Försäkringstekniska reserver	-	-	-	-	-	-	-
Övriga skulder	32 888	32 597	34 359	36 353	39 590	44 894	48 360
finansiella företag och försäkringsföretag	1 952	2 364	2 367	1 743	1 661	2 066	2 216
offentlig sektor	2 920	3 588	3 981	3 952	3 046	3 241	3 501
övriga inhemska sektorer	24 858	22 504	23 618	25 369	28 653	33 929	36 805
utlandet	3 158	4 141	4 393	5 289	6 230	5 658	5 838
Skulder totalt	451 803	385 937	397 975	407 407	460 066	509 517	572 653

1.2. Rahoitus- ja vakuutuslaitosten (S12) rahoitusvarat ja velat 2001-2007*

Rahoitusvarat - Finansiella tillgångar

miljoonaa euroa	2001	2002	2003	2004	2005	2006	2007*
Monetaarinen kulta ja erityiset nosto-oikeudet	762	713	675	629	823	907	1 061
Käteisraha ja käteistalletukset	41 789	37 150	38 173	42 102	48 481	47 211	54 819
rahoitus- ja vakuutuslaitokset	6 676	6 291	5 007	6 149	7 048	7 798	10 783
julkisyhteisöt	17	31	27	30	22	24	26
muut kotimaiset sektorit	-	-	-	-	-	-	-
ulkomaat	35 096	30 828	33 139	35 923	41 411	39 389	44 010
Muut talletukset	6 424	8 602	8 028	7 266	5 096	3 962	4 108
rahoitus- ja vakuutuslaitokset	5 615	7 874	7 290	6 788	4 778	3 716	4 019
julkisyhteisöt	-	-	-	-	-	-	-
muut kotimaiset sektorit	-	-	-	-	-	-	-
ulkomaat	809	728	738	478	318	246	89
Rahamarkkinainstrumentit	11 952	15 819	15 681	14 579	14 267	18 525	21 049
rahoitus- ja vakuutuslaitokset	7 648	9 959	10 088	8 444	8 453	10 905	12 379
julkisyhteisöt	2 285	1 382	1 595	916	902	560	501
muut kotimaiset sektorit	1 217	1 673	1 322	1 406	2 093	2 477	3 122
ulkomaat	802	2 805	2 676	3 813	2 819	4 583	5 047
Joukkovelkakirjalainat	30 773	29 518	33 163	37 796	45 513	54 258	59 083
rahoitus- ja vakuutuslaitokset	1 743	1 268	1 797	2 385	2 888	3 413	3 370
julkisyhteisöt	10 428	6 017	4 786	3 961	4 083	3 467	3 065
muut kotimaiset sektorit	2 352	2 750	2 898	2 645	3 794	2 719	2 649
ulkomaat	16 250	19 483	23 682	28 805	34 748	44 659	49 999
Johdannaiset	1 589	1 966	18 764	27 282	28 866	24 740	32 480
rahoitus- ja vakuutuslaitokset	-	92	368	219	132	66	16
julkisyhteisöt	-	-	-	-	-	-	-
muut kotimaiset sektorit	286	207	719	762	1 410	268	509
ulkomaat	1 303	1 667	17 677	26 301	27 324	24 406	31 955
Lainat	97 739	106 233	119 573	134 345	147 098	169 946	186 427
rahoitus- ja vakuutuslaitokset	9 709	9 507	9 824	9 333	10 648	13 054	14 248
julkisyhteisöt	2 967	3 185	4 556	4 122	4 662	5 106	5 426
muut kotimaiset sektorit	77 118	83 978	91 659	102 485	113 363	127 414	140 990
ulkomaat	7 945	9 563	13 534	18 405	18 425	24 372	25 763
Noteeratut osakkeet	17 143	12 451	13 979	15 358	22 341	26 797	28 674
rahoitus- ja vakuutuslaitokset	1 221	954	1 038	1 183	3 082	1 523	1 679
julkisyhteisöt	-	-	-	-	-	-	-
muut kotimaiset sektorit	7 331	5 395	5 699	5 618	6 669	7 588	6 977
ulkomaat	8 591	6 102	7 242	8 557	12 590	17 686	20 018
Muut osakkeet ja osuudet paitsi rahasto-osuudet	20 254	21 010	12 188	11 739	14 522	14 935	14 891
rahoitus- ja vakuutuslaitokset	4 196	3 674	3 839	3 753	5 276	5 533	5 693
julkisyhteisöt	12	19	38	35	53	13	16
muut kotimaiset sektorit	6 017	6 090	4 719	4 342	5 077	4 506	4 850
ulkomaat	10 029	11 227	3 592	3 609	4 116	4 883	4 332
Rahasto-osuudet	4 987	7 101	10 016	17 016	23 769	33 368	35 190
rahoitus- ja vakuutuslaitokset	2 970	4 718	6 880	10 704	15 188	21 418	23 477
julkisyhteisöt	-	-	-	-	-	-	-
muut kotimaiset sektorit	-	-	-	-	-	-	-
ulkomaat	2 017	2 383	3 136	6 312	8 581	11 950	11 713
Vakuutustekninen vastuuvélka	21	21	24	25	25	24	28
Muut saamiset	7 357	6 109	6 637	6 300	7 098	7 654	8 878
rahoitus- ja vakuutuslaitokset	1 790	1 255	2 056	1 269	1 803	2 344	2 414
julkisyhteisöt	353	312	230	274	225	195	860
muut kotimaiset sektorit	2 701	3 003	2 704	2 250	2 395	2 875	2 644
ulkomaat	2 513	1 539	1 647	2 507	2 675	2 240	2 960
Rahoitussaamiset yhteensä	240 790	246 693	276 901	314 437	357 899	402 327	446 688
Nettorahoitusvarat - Finansiella nettotillgångar	4 577	5 605	3 678	1 595	2 026	2 499	4 279

Rahoitusvarat ja velat - Finansiella tillgångar och skulder

De finansiella företagens och försäkringsföretagens (S12) finansiella tillgångar och skulder 2001-2007*

Velat - Skulder

miljoner euro	2001	2002	2003	2004	2005	2006	2007*
Monetärt guld och särskilda dragningsrätter	-	-	-	-	-	-	-
Sedlar, mynt och inlåning	82 424	80 302	78 395	89 076	96 454	103 100	119 289
finansiella företag och försäkringsföretag	6 676	6 291	5 007	6 149	7 048	7 798	10 783
offentlig sektor	1 468	1 835	1 566	1 502	2 243	2 644	3 196
övriga inhemska sektorer	45 471	47 234	51 103	53 946	57 045	58 559	61 543
utlandet	28 809	24 942	20 719	27 479	30 118	34 099	43 767
Övriga depositioner	19 640	22 285	22 924	23 377	22 528	22 018	28 980
finansiella företag och försäkringsföretag	5 615	7 874	7 290	6 788	4 778	3 716	4 019
offentlig sektor	1 005	1 602	2 330	2 691	2 234	652	436
övriga inhemska sektorer	12 661	12 546	13 190	13 545	14 194	15 673	23 539
utlandet	359	263	114	353	1 322	1 977	986
Penningmarknadsinstrument	14 684	18 144	20 949	23 460	25 565	25 987	28 782
finansiella företag och försäkringsföretag	7 648	9 959	10 088	8 444	8 453	10 905	12 379
offentlig sektor	4 662	4 099	3 654	4 797	3 392	2 374	4 854
övriga inhemska sektorer	638	1 730	1 059	1 552	1 223	1 066	658
utlandet	1 736	2 356	6 148	8 667	12 497	11 642	10 891
Masskuldebrevslån	13 673	13 544	13 040	18 171	23 335	32 179	34 040
finansiella företag och försäkringsföretag	1 743	1 268	1 797	2 385	2 888	3 413	3 370
offentlig sektor	1 038	693	574	784	1 102	1 397	1 671
övriga inhemska sektorer	3 294	3 385	2 441	2 641	2 611	3 232	3 291
utlandet	7 598	8 198	8 228	12 361	16 734	24 137	25 708
Finansiella derivat	1 272	2 328	18 730	27 438	28 646	25 738	35 096
finansiella företag och försäkringsföretag	-	92	368	219	132	66	16
offentlig sektor	17	-	-	4	6	-	-
övriga inhemska sektorer	254	577	569	1 610	1 297	1 086	2 310
utlandet	1 001	1 659	17 793	25 605	27 211	24 586	32 770
Lån	21 888	21 667	22 084	22 056	24 350	29 331	27 847
finansiella företag och försäkringsföretag	9 709	9 507	9 824	9 333	10 648	13 054	14 248
offentlig sektor	1 092	1 184	1 302	989	1 505	1 370	921
övriga inhemska sektorer	3 976	4 927	4 167	3 981	4 104	3 481	4 203
utlandet	7 111	6 049	6 791	7 753	8 093	11 426	8 475
Noterade aktier	7 216	5 922	6 884	8 410	12 899	14 669	14 067
finansiella företag och försäkringsföretag	1 221	954	1 038	1 183	3 082	1 523	1 679
offentlig sektor	2 668	2 351	2 738	2 818	2 735	3 421	3 089
övriga inhemska sektorer	1 727	1 155	1 498	1 806	2 360	2 830	2 610
utlandet	1 600	1 462	1 610	2 603	4 722	6 895	6 689
Övriga aktier och andelar, exklusive fondandelar	20 452	19 406	22 630	22 616	25 756	29 004	27 740
finansiella företag och försäkringsföretag	4 196	3 674	3 839	3 753	5 276	5 533	5 693
offentlig sektor	2 219	1 963	2 187	2 210	2 249	2 405	2 666
övriga inhemska sektorer	3 587	3 978	4 493	4 567	5 371	6 064	6 044
utlandet	10 450	9 791	12 111	12 086	12 860	15 002	13 337
Fondandelar	15 445	18 193	25 032	33 305	46 564	63 105	68 361
finansiella företag och försäkringsföretag	2 970	4 718	6 880	10 704	15 188	21 418	23 477
offentlig sektor	1 636	2 444	2 476	3 428	5 203	7 382	9 013
övriga inhemska sektorer	9 561	9 632	12 899	14 773	20 069	25 830	26 060
utlandet	1 278	1 399	2 777	4 400	6 104	8 475	9 811
Försäkringstekniska reserver	31 297	32 731	35 313	37 823	41 069	43 791	45 457
Övriga skulder	8 222	6 566	7 242	7 110	8 707	10 906	12 750
finansiella företag och försäkringsföretag	1 790	1 255	2 056	1 269	1 803	2 344	2 414
offentlig sektor	450	365	641	537	316	454	513
övriga inhemska sektorer	4 791	3 595	3 048	2 844	3 560	3 895	5 213
utlandet	1 191	1 351	1 497	2 460	3 028	4 213	4 610
Skulder totalt	236 213	241 088	273 223	312 842	355 873	399 828	442 409

1.3. Keskuspankin (S121) rahoitusvarat ja velat 2001-2007*

Rahoitusvarat - Finansiella tillgångar

miljoonaa euroa	2001	2002	2003	2004	2005	2006	2007*
Monetaarinen kulta ja erityiset nosto-oikeudet	762	713	675	629	823	907	1 061
Käteisraha ja käteistalletukset	8 967	8 926	8 486	9 263	9 385	5 681	5 286
rahoitus- ja vakuutuslaitokset	-	-	-	-	-	-	-
julkisyhteisöt	-	-	-	-	-	-	-
muut kotimaiset sektorit	-	-	-	-	-	-	-
ulkomaat	8 967	8 926	8 486	9 263	9 385	5 681	5 286
Muut talletukset	1 919	3 588	3 465	2 913	1 932	1 151	675
rahoitus- ja vakuutuslaitokset	1 294	2 970	2 850	2 450	1 692	1 025	586
julkisyhteisöt	-	-	-	-	-	-	-
muut kotimaiset sektorit	-	-	-	-	-	-	-
ulkomaat	625	618	615	463	240	126	89
Rahamarkkinainstrumentit	-	-	-	22	63	632	111
rahoitus- ja vakuutuslaitokset	-	-	-	-	-	50	-
julkisyhteisöt	-	-	-	-	-	-	-
muut kotimaiset sektorit	-	-	-	-	-	-	-
ulkomaat	-	-	-	22	63	582	111
Joukkovelkakirjalainat	729	531	690	586	652	5 244	7 506
rahoitus- ja vakuutuslaitokset	1	-	-	-	-	-	43
julkisyhteisöt	-	-	-	-	-	-	-
muut kotimaiset sektorit	83	22	143	-	-	-	-
ulkomaat	645	509	547	586	652	5 244	7 463
Johdannaiset	-	-	37	-	-	-	-
rahoitus- ja vakuutuslaitokset	-	-	-	-	-	-	-
julkisyhteisöt	-	-	-	-	-	-	-
muut kotimaiset sektorit	-	-	-	-	-	-	-
ulkomaat	-	-	37	-	-	-	-
Lainat	8	8	198	5	1 662	1 160	3 063
rahoitus- ja vakuutuslaitokset	-	-	-	-	-	-	-
julkisyhteisöt	-	-	-	-	-	-	-
muut kotimaiset sektorit	8	8	6	5	5	5	5
ulkomaat	-	-	192	-	1 657	1 155	3 058
Noteeratut osakkeet	-	-	-	-	-	-	-
rahoitus- ja vakuutuslaitokset	-	-	-	-	-	-	-
julkisyhteisöt	-	-	-	-	-	-	-
muut kotimaiset sektorit	-	-	-	-	-	-	-
ulkomaat	-	-	-	-	-	-	-
Muut osakkeet ja osuudet paitsi rahasto-osuudet	786	788	787	858	856	854	853
rahoitus- ja vakuutuslaitokset	2	2	-	-	-	-	-
julkisyhteisöt	-	-	-	-	-	-	-
muut kotimaiset sektorit	4	5	6	55	43	41	40
ulkomaat	780	781	781	803	813	813	813
Rahasto-osuudet	-	272	322	344	401	408	417
rahoitus- ja vakuutuslaitokset	-	-	-	-	-	-	-
julkisyhteisöt	-	-	-	-	-	-	-
muut kotimaiset sektorit	-	-	-	-	-	-	-
ulkomaat	-	272	322	344	401	408	417
Vakuutustekninen vastuuvélka	-	-	-	-	-	-	-
Muut saamiset	226	53	6	185	209	204	201
rahoitus- ja vakuutuslaitokset	31	45	-	-	-	-	-
julkisyhteisöt	195	8	6	8	10	11	14
muut kotimaiset sektorit	-	-	-	-	-	-	-
ulkomaat	-	-	-	177	199	193	187
Rahoitussaamiset yhteensä	13 397	14 879	14 666	14 805	15 983	16 241	19 173
Nettorahoitusvarat - Finansiella nettotillgångar	4 774	4 585	4 445	4 229	4 996	4 365	4 015

Centralbankens (S121) finansiella tillgångar och skulder 2001-2007*

Velat - Skulder

miljoner euro	2001	2002	2003	2004	2005	2006	2007*
Monetärt guld och särskilda dragningsrätter	-	-	-	-	-	-	-
Sedlar, mynt och inlåning	7 368	8 825	8 797	8 859	9 451	10 277	13 451
finansiella företag och försäkringsföretag	4 552	4 585	2 919	3 979	4 757	4 940	7 967
offentlig sektor	6	7	6	6	6	5	4
övriga inhemska sektorer	1 909	1 765	1 867	2 059	2 206	2 229	1 949
utlandet	901	2 468	4 005	2 815	2 482	3 103	3 531
Övriga depositioner	106	-	2	243	6	2	-
finansiella företag och försäkringsföretag	-	-	2	7	6	2	-
offentlig sektor	-	-	-	-	-	-	-
övriga inhemska sektorer	-	-	-	-	-	-	-
utlandet	106	-	-	236	-	-	-
Penningmarknadsinstrument	-	-	-	-	-	-	-
finansiella företag och försäkringsföretag	-	-	-	-	-	-	-
offentlig sektor	-	-	-	-	-	-	-
övriga inhemska sektorer	-	-	-	-	-	-	-
utlandet	-	-	-	-	-	-	-
Masskuldebrevslån	-	-	-	-	-	-	-
finansiella företag och försäkringsföretag	-	-	-	-	-	-	-
offentlig sektor	-	-	-	-	-	-	-
övriga inhemska sektorer	-	-	-	-	-	-	-
utlandet	-	-	-	-	-	-	-
Finansiella derivat	-	-	36	-	-	-	3
finansiella företag och försäkringsföretag	-	-	-	-	-	-	-
offentlig sektor	-	-	-	-	-	-	-
övriga inhemska sektorer	-	-	-	-	-	-	-
utlandet	-	-	36	-	-	-	3
Lån	-	-	-	-	-	-	-
finansiella företag och försäkringsföretag	-	-	-	-	-	-	-
offentlig sektor	-	-	-	-	-	-	-
övriga inhemska sektorer	-	-	-	-	-	-	-
utlandet	-	-	-	-	-	-	-
Noterade aktier	-	-	-	-	-	-	-
finansiella företag och försäkringsföretag	-	-	-	-	-	-	-
offentlig sektor	-	-	-	-	-	-	-
övriga inhemska sektorer	-	-	-	-	-	-	-
utlandet	-	-	-	-	-	-	-
Övriga aktier och andelar, exklusive fondandelar	1 149	1 305	1 386	1 474	1 530	1 597	1 704
finansiella företag och försäkringsföretag	-	-	-	-	-	-	-
offentlig sektor	1 149	1 305	1 386	1 474	1 530	1 597	1 704
övriga inhemska sektorer	-	-	-	-	-	-	-
utlandet	-	-	-	-	-	-	-
Fondandelar	-	-	-	-	-	-	-
finansiella företag och försäkringsföretag	-	-	-	-	-	-	-
offentlig sektor	-	-	-	-	-	-	-
övriga inhemska sektorer	-	-	-	-	-	-	-
utlandet	-	-	-	-	-	-	-
Försäkringstekniska reserver	-	-	-	-	-	-	-
Övriga skulder	-	164	-	-	-	-	-
finansiella företag och försäkringsföretag	-	5	-	-	-	-	-
offentlig sektor	-	-	-	-	-	-	-
övriga inhemska sektorer	-	1	-	-	-	-	-
utlandet	-	158	-	-	-	-	-
Skulder totalt	8 623	10 294	10 221	10 576	10 987	11 876	15 158

Rahoitusvarat ja velat - Finansiella tillgångar och skulder

1.4. Talletuspankkien (S1221) rahoitusvarat ja velat 2001-2007*

Rahoitusvarat - Finansiella tillgångar

miljoonaa euroa	2001	2002	2003	2004	2005	2006	2007*
Monetaarinen kulta ja erityiset nosto-oikeudet	-	-	-	-	-	-	-
Käteisraha ja käteistalletukset	31 185	26 597	27 715	30 728	36 781	38 396	45 767
rahoitus- ja vakuutuslaitokset	5 145	4 702	3 220	4 073	4 788	4 827	7 309
julkisyhteisöt	17	31	27	30	21	23	25
muut kotimaiset sektorit	-	-	-	-	-	-	-
ulkomaat	26 023	21 864	24 468	26 625	31 972	33 546	38 433
Muut talletukset	3 611	3 731	3 829	3 795	2 534	2 154	2 771
rahoitus- ja vakuutuslaitokset	3 611	3 731	3 829	3 795	2 534	2 154	2 771
julkisyhteisöt	-	-	-	-	-	-	-
muut kotimaiset sektorit	-	-	-	-	-	-	-
ulkomaat	-	-	-	-	-	-	-
Rahamarkkinainstrumentit	7 123	6 825	6 086	6 167	6 246	6 752	5 530
rahoitus- ja vakuutuslaitokset	5 106	5 664	5 586	5 749	5 338	6 338	4 871
julkisyhteisöt	1 822	232	341	109	384	106	190
muut kotimaiset sektorit	81	202	0	160	274	74	277
ulkomaat	114	727	159	149	250	234	192
Joukkovelkakirjalainat	8 878	8 716	7 603	7 206	7 338	8 132	9 609
rahoitus- ja vakuutuslaitokset	901	491	827	1 174	1 078	1 368	1 312
julkisyhteisöt	3 693	2 093	1 571	1 138	1 175	1 048	1 025
muut kotimaiset sektorit	912	1 393	1 465	1 335	2 293	1 141	1 300
ulkomaat	3 372	4 739	3 740	3 559	2 792	4 575	5 972
Johdannaiset	1 431	1 789	18 311	26 906	28 690	24 559	32 088
rahoitus- ja vakuutuslaitokset	-	92	59	43	97	45	4
julkisyhteisöt	-	-	-	-	-	-	-
muut kotimaiset sektorit	286	207	719	762	1 410	257	480
ulkomaat	1 145	1 490	17 533	26 101	27 183	24 257	31 604
Lainat	77 604	88 133	101 420	117 073	126 468	145 440	157 077
rahoitus- ja vakuutuslaitokset	8 935	8 925	9 144	8 847	9 810	11 307	12 098
julkisyhteisöt	1 046	1 209	2 439	1 896	1 979	2 176	2 137
muut kotimaiset sektorit	62 157	69 792	77 211	88 127	98 495	109 500	120 887
ulkomaat	5 466	8 207	12 626	18 203	16 184	22 457	21 955
Noteeratut osakkeet	432	371	296	428	2 464	806	1 349
rahoitus- ja vakuutuslaitokset	192	163	168	189	2 042	299	543
julkisyhteisöt	-	-	-	-	-	-	-
muut kotimaiset sektorit	238	196	111	133	232	254	676
ulkomaat	2	12	17	106	190	253	130
Muut osakkeet ja osuudet paitsi rahasto-osuudet	12 459	12 140	2 637	2 632	3 362	3 773	4 562
rahoitus- ja vakuutuslaitokset	1 533	1 342	1 201	1 279	2 096	2 548	3 373
julkisyhteisöt	-	1	-	-	-	-	-
muut kotimaiset sektorit	2 833	2 502	1 394	1 218	980	901	950
ulkomaat	8 093	8 295	42	135	286	324	239
Rahasto-osuudet	45	106	283	421	480	995	1 048
rahoitus- ja vakuutuslaitokset	45	106	283	407	449	677	707
julkisyhteisöt	-	-	-	-	-	-	-
muut kotimaiset sektorit	-	-	-	-	-	-	-
ulkomaat	-	-	-	14	31	318	341
Vakuutustekninen vastuuvélka	21	21	24	25	25	24	28
Muut saamiset	3 938	2 856	3 135	3 543	3 559	3 741	5 069
rahoitus- ja vakuutuslaitokset	450	424	535	378	403	458	497
julkisyhteisöt	12	34	15	11	10	44	257
muut kotimaiset sektorit	1 318	1 375	1 408	1 313	1 072	1 531	1 773
ulkomaat	2 158	1 023	1 177	1 841	2 074	1 708	2 542
Rahoitussaamiset yhteensä	146 727	151 285	171 339	198 924	217 947	234 772	264 898
Nettorahoitusvarat - Finansiella nettotillgångar	635	856	848	1 002	-43	-813	137

Depositionsbankernas (S1221) finansiella tillgångar och skulder 2001-2007*

Velat - Skulder

miljoner euro	2001	2002	2003	2004	2005	2006	2007*
Monetärt guld och särskilda dragningsrätter	-	-	-	-	-	-	-
Sedlar, mynt och inlåning	75 056	71 473	69 591	80 197	87 003	92 823	105 838
finansiella företag och försäkringsföretag	2 124	1 706	2 081	2 170	2 291	2 858	2 816
offentlig sektor	1 462	1 828	1 560	1 496	2 237	2 639	3 192
övriga inhemska sektorer	43 562	45 469	49 236	51 887	54 839	56 330	59 594
utlandet	27 908	22 470	16 714	24 644	27 636	30 996	40 236
Övriga depositioner	19 407	22 285	22 920	22 971	21 949	22 016	28 980
finansiella företag och försäkringsföretag	5 515	7 874	7 286	6 618	4 199	3 714	4 019
offentlig sektor	1 005	1 602	2 330	2 691	2 234	652	436
övriga inhemska sektorer	12 661	12 546	13 190	13 545	14 194	15 673	23 539
utlandet	226	263	114	117	1 322	1 977	986
Penningmarknadsinstrument	13 175	17 384	20 025	22 683	24 746	25 100	27 836
finansiella företag och försäkringsföretag	6 644	9 557	9 508	7 975	7 979	10 438	11 811
offentlig sektor	4 524	4 088	3 639	4 766	3 374	2 349	4 835
övriga inhemska sektorer	431	1 436	730	1 275	977	746	414
utlandet	1 576	2 303	6 148	8 667	12 416	11 567	10 776
Masskuldebrevslån	8 189	8 075	7 237	10 720	14 099	20 696	20 524
finansiella företag och försäkringsföretag	796	609	951	1 577	2 122	2 290	2 068
offentlig sektor	424	445	453	668	1 012	972	888
övriga inhemska sektorer	2 122	1 769	984	967	1 167	2 020	2 230
utlandet	4 847	5 252	4 849	7 508	9 798	15 414	15 338
Finansiella derivat	1 259	2 182	18 511	27 063	28 397	24 817	33 363
finansiella företag och försäkringsföretag	-	-	309	176	35	21	12
offentlig sektor	17	-	-	-	-	-	-
övriga inhemska sektorer	254	577	569	1 605	1 297	994	2 225
utlandet	988	1 605	17 633	25 282	27 065	23 802	31 126
Lån	9 687	10 851	11 478	12 754	15 742	20 192	17 577
finansiella företag och försäkringsföretag	1 495	1 933	2 888	4 088	4 839	6 908	7 008
offentlig sektor	1 001	1 107	1 101	840	1 338	1 229	869
övriga inhemska sektorer	3 732	4 640	3 811	3 748	3 891	2 988	3 774
utlandet	3 459	3 171	3 678	4 078	5 674	9 067	5 926
Noterade aktier	819	845	893	1 001	2 134	2 318	2 459
finansiella företag och försäkringsföretag	478	479	429	466	841	921	1 020
offentlig sektor	56	49	54	42	335	360	350
övriga inhemska sektorer	203	220	269	312	580	617	591
utlandet	82	97	141	181	378	420	498
Övriga aktier och andelar, exklusive fondandelar	13 305	13 115	15 234	15 666	17 749	20 060	18 509
finansiella företag och försäkringsföretag	987	1 056	1 205	1 480	2 110	2 172	1 886
offentlig sektor	-	2	2	4	16	17	167
övriga inhemska sektorer	2 458	2 744	2 897	3 055	3 525	4 033	4 091
utlandet	9 860	9 313	11 130	11 127	12 098	13 838	12 365
Fondandelar	-	-	-	-	-	-	-
finansiella företag och försäkringsföretag	-	-	-	-	-	-	-
offentlig sektor	-	-	-	-	-	-	-
övriga inhemska sektorer	-	-	-	-	-	-	-
utlandet	-	-	-	-	-	-	-
Försäkringstekniska reserver	-	-	-	-	-	-	-
Övriga skulder	5 195	4 219	4 602	4 867	6 171	7 563	9 675
finansiella företag och försäkringsföretag	281	382	766	443	498	747	793
offentlig sektor	117	141	372	306	80	117	233
övriga inhemska sektorer	3 806	2 773	2 175	2 055	2 933	3 013	4 492
utlandet	991	923	1 289	2 063	2 660	3 686	4 157
Skulder totalt	146 092	150 429	170 491	197 922	217 990	235 585	264 761

Rahoitusvarat ja velat - Finansiella tillgångar och skulder

1.5. Muiden rahalaitosten kuin talletuspankkien (S1222+S1223) rahoitusvarat ja velat 2001-2007*

Rahoitusvarat - Finansiella tillgångar

miljoonaa euroa	2001	2002	2003	2004	2005	2006	2007*
Monetaarinen kulta ja erityiset nosto-oikeudet	-	-	-	-	-	-	-
Käteisraha ja käteistalletukset	130	226	314	273	250	388	714
rahoitus- ja vakuutuslaitokset	128	224	309	270	247	387	709
julkisyhteisöt	-	-	-	-	1	1	1
muut kotimaiset sektorit	-	-	-	-	-	-	-
ulkomaat	2	2	5	3	2	0	4
Muut talletukset	196	227	149	71	78	50	386
rahoitus- ja vakuutuslaitokset	88	121	44	71	49	50	386
julkisyhteisöt	-	-	-	-	-	-	-
muut kotimaiset sektorit	-	-	-	-	-	-	-
ulkomaat	108	106	105	0	29	0	0
Rahamarkkinainstrumentit	1 554	2 728	3 248	3 951	3 577	5 989	6 832
rahoitus- ja vakuutuslaitokset	428	794	1 010	816	458	1 882	2 546
julkisyhteisöt	299	363	397	399	380	409	277
muut kotimaiset sektorit	381	738	754	700	1 105	1 740	1 962
ulkomaat	446	833	1 087	2 036	1 634	1 958	2 047
Joukkovelkakirjalainat	2 596	2 940	5 610	7 450	9 808	12 200	13 391
rahoitus- ja vakuutuslaitokset	319	329	645	803	1 027	1 023	939
julkisyhteisöt	400	120	177	94	90	79	39
muut kotimaiset sektorit	189	225	276	225	354	683	756
ulkomaat	1 688	2 266	4 512	6 328	8 337	10 415	11 657
Johdannaiset	144	69	226	70	128	103	174
rahoitus- ja vakuutuslaitokset	-	-	159	-	2	-	-
julkisyhteisöt	-	-	-	-	-	-	-
muut kotimaiset sektorit	-	-	-	-	-	11	29
ulkomaat	144	69	67	70	126	92	145
Lainat	15 137	13 002	12 720	11 845	14 087	16 551	19 365
rahoitus- ja vakuutuslaitokset	453	165	346	268	384	578	876
julkisyhteisöt	1 552	1 616	1 765	1 978	2 455	2 722	3 108
muut kotimaiset sektorit	10 983	10 318	10 339	9 478	11 029	12 897	14 821
ulkomaat	2 149	903	270	121	219	354	560
Noteeratut osakkeet	342	270	236	51	99	277	194
rahoitus- ja vakuutuslaitokset	322	252	200	2	8	41	23
julkisyhteisöt	-	-	-	-	-	-	-
muut kotimaiset sektorit	20	18	25	49	91	236	171
ulkomaat	-	-	11	-	-	-	-
Muut osakkeet ja osuudet paitsi rahasto-osuudet	89	56	79	74	74	108	83
rahoitus- ja vakuutuslaitokset	28	27	20	18	13	47	48
julkisyhteisöt	-	-	-	-	-	-	-
muut kotimaiset sektorit	33	6	26	47	52	52	35
ulkomaat	28	23	33	9	9	9	0
Rahasto-osuudet	4	3	16	84	70	105	201
rahoitus- ja vakuutuslaitokset	3	3	16	67	58	102	201
julkisyhteisöt	-	-	-	-	-	-	-
muut kotimaiset sektorit	-	-	-	-	-	-	-
ulkomaat	1	-	-	17	12	3	0
Vakuutustekninen vastuovelka	-	-	-	-	-	-	-
Muut saamiset	404	479	301	302	350	569	521
rahoitus- ja vakuutuslaitokset	155	128	127	118	118	129	125
julkisyhteisöt	51	62	38	27	29	23	2
muut kotimaiset sektorit	159	138	99	111	146	360	341
ulkomaat	39	151	37	46	57	57	53
Rahoitussaamiset yhteensä	20 596	20 000	22 899	24 171	28 521	36 340	41 861
Nettorahoitusvarat - Finansiella nettotillgångar	271	473	339	442	243	455	522

De övriga monetära finansinstitutens (S1222+S1223) finansiella tillgångar och skulder 2001-2007*

Velat - Skulder

miljoner euro	2001	2002	2003	2004	2005	2006	2007*
Monetärt guld och särskilda dragningsrätter	-	-	-	-	-	-	-
Sedlar, mynt och inlåning	-	4	7	20	-	-	-
finansiella företag och försäkringsföretag	-	-	7	-	-	-	-
offentlig sektor	-	-	-	-	-	-	-
övriga inhemska sektorer	-	-	-	-	-	-	-
utlandet	-	4	-	20	-	-	-
Övriga depositioner	127	-	2	163	573	-	-
finansiella företag och försäkringsföretag	100	-	2	163	573	-	-
offentlig sektor	-	-	-	-	-	-	-
övriga inhemska sektorer	-	-	-	-	-	-	-
utlandet	27	-	-	-	-	-	-
Penningmarknadsinstrument	1 068	400	592	525	680	646	702
finansiella företag och försäkringsföretag	762	193	384	237	341	245	324
offentlig sektor	31	0	15	16	15	6	19
övriga inhemska sektorer	134	184	193	272	244	320	244
utlandet	141	23	0	0	80	75	115
Masskuldebrevslån	3 625	3 438	3 799	4 678	6 443	8 695	10 864
finansiella företag och försäkringsföretag	220	176	247	163	314	596	790
offentlig sektor	383	105	22	19	17	337	624
övriga inhemska sektorer	480	401	341	610	491	302	279
utlandet	2 542	2 756	3 189	3 886	5 621	7 460	9 171
Finansiella derivat	12	46	117	179	134	396	560
finansiella företag och försäkringsföretag	-	4	-	5	28	-	-
offentlig sektor	-	-	-	4	6	-	-
övriga inhemska sektorer	-	-	-	5	-	92	84
utlandet	12	42	117	165	100	304	476
Lån	9 970	8 411	8 156	6 566	6 737	7 421	8 354
finansiella företag och försäkringsföretag	7 389	6 853	6 456	4 773	5 222	5 673	6 568
offentlig sektor	46	3	41	5	7	6	11
övriga inhemska sektorer	238	135	149	188	59	429	422
utlandet	2 297	1 420	1 510	1 600	1 449	1 313	1 353
Noterade aktier	-	-	-	-	-	-	-
finansiella företag och försäkringsföretag	-	-	-	-	-	-	-
offentlig sektor	-	-	-	-	-	-	-
övriga inhemska sektorer	-	-	-	-	-	-	-
utlandet	-	-	-	-	-	-	-
Övriga aktier och andelar, exklusive fondandelar	1 465	1 396	1 483	811	918	1 048	1 160
finansiella företag och försäkringsföretag	1 382	1 057	1 101	432	536	595	689
offentlig sektor	33	39	39	23	17	97	95
övriga inhemska sektorer	50	52	47	49	51	55	74
utlandet	0	248	296	307	314	301	302
Fondandelar	3 215	5 115	8 000	10 187	12 250	16 519	18 710
finansiella företag och försäkringsföretag	297	630	1 352	1 793	2 453	3 955	5 009
offentlig sektor	249	510	420	873	952	1 322	1 745
övriga inhemska sektorer	2 343	3 452	5 190	5 998	7 084	9 174	9 887
utlandet	326	523	1 038	1 523	1 761	2 068	2 069
Försäkringstekniska reserver	-	-	-	-	-	-	-
Övriga skulder	843	717	404	600	543	1 160	989
finansiella företag och försäkringsföretag	231	327	132	142	202	169	413
offentlig sektor	38	39	17	21	20	17	6
övriga inhemska sektorer	507	258	240	210	212	494	220
utlandet	67	93	15	227	109	480	350
Skulder totalt	20 325	19 527	22 560	23 729	28 278	35 885	41 339

1.6. Muiden rahoituslaitosten (S123) rahoitusvarat ja velat 2001-2007*

Rahoitusvarat - Finansiella tillgångar

miljoonaa euroa	2001	2002	2003	2004	2005	2006	2007*
Monetaarinen kulta ja erityiset nosto-oikeudet	-	-	-	-	-	-	-
Käteisraha ja käteistalletukset	398	641	759	1 061	1 194	1 915	1 883
rahoitus- ja vakuutuslaitokset	396	639	758	1 060	1 193	1 790	1 882
julkisyhteisöt	-	-	-	-	-	-	-
muut kotimaiset sektorit	-	-	-	-	-	-	-
ulkomaat	2	2	1	1	1	125	1
Muut talletukset	361	204	105	40	41	31	48
rahoitus- ja vakuutuslaitokset	361	203	104	39	41	31	48
julkisyhteisöt	-	-	-	-	-	-	-
muut kotimaiset sektorit	-	-	-	-	-	-	-
ulkomaat	-	1	1	1	-	-	-
Rahamarkkinainstrumentit	1 090	994	1 240	664	879	847	3 346
rahoitus- ja vakuutuslaitokset	676	437	634	253	464	528	2 505
julkisyhteisöt	158	352	393	121	135	39	33
muut kotimaiset sektorit	145	77	61	77	143	186	269
ulkomaat	111	128	152	213	137	94	539
Joukkovelkakirjalainat	3 520	3 452	3 870	5 306	8 285	12 024	13 834
rahoitus- ja vakuutuslaitokset	128	154	109	84	212	370	374
julkisyhteisöt	789	566	523	594	700	515	605
muut kotimaiset sektorit	214	190	185	153	186	222	222
ulkomaat	2 389	2 542	3 053	4 475	7 187	10 917	12 633
Johdannaiset	11	54	38	130	9	52	192
rahoitus- ja vakuutuslaitokset	-	-	-	-	3	-	-
julkisyhteisöt	-	-	-	-	-	-	-
muut kotimaiset sektorit	-	-	-	-	-	-	-
ulkomaat	11	54	38	130	6	52	192
Lainat	2 891	2 926	2 836	3 378	3 100	4 569	4 859
rahoitus- ja vakuutuslaitokset	50	264	167	116	192	566	560
julkisyhteisöt	34	38	35	19	17	9	6
muut kotimaiset sektorit	2 485	2 173	2 266	3 169	2 531	3 619	4 125
ulkomaat	322	451	368	74	360	375	168
Noteeratut osakkeet	7 669	6 442	8 879	10 828	15 705	21 187	23 743
rahoitus- ja vakuutuslaitokset	80	100	136	197	569	688	626
julkisyhteisöt	-	-	-	-	-	-	-
muut kotimaiset sektorit	1 895	1 909	2 411	3 037	3 606	4 172	4 270
ulkomaat	5 694	4 433	6 332	7 594	11 530	16 327	18 847
Muut osakkeet ja osuudet paitsi rahasto-osuudet	3 645	4 544	5 448	5 426	6 556	6 069	4 778
rahoitus- ja vakuutuslaitokset	2 093	2 048	2 231	2 069	2 940	2 519	1 626
julkisyhteisöt	0	10	25	22	0	10	10
muut kotimaiset sektorit	1 120	1 237	1 465	826	1 060	926	1 197
ulkomaat	432	1 249	1 727	2 509	2 556	2 614	1 945
Rahasto-osuudet	211	684	1 051	4 376	7 888	12 404	13 149
rahoitus- ja vakuutuslaitokset	144	526	1 028	2 424	4 845	7 728	8 266
julkisyhteisöt	-	-	-	-	-	-	-
muut kotimaiset sektorit	-	-	-	-	-	-	-
ulkomaat	67	158	23	1 952	3 043	4 676	4 883
Vakuutustekninen vastuuvélka	-	-	-	-	-	-	-
Muut saamiset	675	585	795	536	711	840	593
rahoitus- ja vakuutuslaitokset	339	276	437	371	443	714	509
julkisyhteisöt	22	29	43	29	43	48	50
muut kotimaiset sektorit	295	264	301	130	219	74	29
ulkomaat	19	16	14	6	6	4	5
Rahoitussaamiset yhteensä	20 471	20 526	25 021	31 745	44 368	59 938	66 425
Nettorahoitusvarat - Finansiella nettotillgångar	-2 726	-2 083	-3 040	-4 821	-5 857	-5 753	-2 258

De övriga finansinstituten (S123) finansiella tillgångar och skulder 2001-2007*

Velat - Skulder

miljoner euro	2001	2002	2003	2004	2005	2006	2007*
Monetärt guld och särskilda dragningsrätter	-	-	-	-	-	-	-
Sedlar, mynt och inlåning	-	-	-	-	-	-	-
finansiella företag och försäkringsföretag	-	-	-	-	-	-	-
offentlig sektor	-	-	-	-	-	-	-
övriga inhemska sektorer	-	-	-	-	-	-	-
utlandet	-	-	-	-	-	-	-
Övriga depositioner	-	-	-	-	-	-	-
finansiella företag och försäkringsföretag	-	-	-	-	-	-	-
offentlig sektor	-	-	-	-	-	-	-
övriga inhemska sektorer	-	-	-	-	-	-	-
utlandet	-	-	-	-	-	-	-
Penningmarknadsinstrument	402	344	313	239	137	240	244
finansiella företag och försäkringsföretag	215	194	177	223	132	221	244
offentlig sektor	97	11	0	11	3	19	0
övriga inhemska sektorer	71	109	136	5	1	0	0
utlandet	19	30	0	0	1	0	0
Masskuldebrevslån	690	686	688	1 547	1 638	1 747	1 748
finansiella företag och försäkringsföretag	295	248	289	498	254	396	456
offentlig sektor	185	135	91	81	68	84	93
övriga inhemska sektorer	1	113	118	1	1	4	0
utlandet	209	190	190	967	1 315	1 263	1 199
Finansiella derivat	-	49	-	158	38	487	1 160
finansiella företag och försäkringsföretag	-	49	-	-	2	14	1
offentlig sektor	-	-	-	-	-	-	-
övriga inhemska sektorer	-	-	-	-	-	-	-
utlandet	-	-	-	158	36	473	1 159
Lån	1 755	1 905	1 874	2 222	1 131	1 191	1 277
finansiella företag och försäkringsföretag	424	500	320	234	203	241	170
offentlig sektor	8	6	8	8	17	17	14
övriga inhemska sektorer	4	151	198	45	21	4	7
utlandet	1 319	1 248	1 348	1 935	890	929	1 086
Noterade aktier	5 354	5 039	5 933	7 409	10 765	12 351	11 608
finansiella företag och försäkringsföretag	442	475	608	717	2 241	602	659
offentlig sektor	2 330	2 302	2 684	2 776	2 400	3 061	2 739
övriga inhemska sektorer	1 212	917	1 205	1 494	1 780	2 213	2 019
utlandet	1 370	1 345	1 436	2 422	4 344	6 475	6 191
Övriga aktier och andelar, exklusive fondandelar	2 162	1 053	1 624	1 262	1 619	2 138	2 082
finansiella företag och försäkringsföretag	696	513	323	407	1 026	1 116	1 069
offentlig sektor	917	523	669	585	572	572	569
övriga inhemska sektorer	10	9	7	4	1	6	0
utlandet	539	8	625	266	20	444	444
Fondandelar	12 230	13 078	17 032	23 118	34 314	46 586	49 651
finansiella företag och försäkringsföretag	2 673	4 088	5 528	8 911	12 735	17 463	18 468
offentlig sektor	1 387	1 934	2 056	2 555	4 251	6 060	7 268
övriga inhemska sektorer	7 218	6 180	7 709	8 775	12 985	16 656	16 173
utlandet	952	876	1 739	2 877	4 343	6 407	7 742
Försäkringstekniska reserver	-	-	-	-	-	-	-
Övriga skulder	604	455	597	611	583	951	913
finansiella företag och försäkringsföretag	290	218	337	234	384	692	698
offentlig sektor	135	30	53	84	51	174	91
övriga inhemska sektorer	110	157	166	234	91	78	47
utlandet	69	50	41	59	57	7	77
Skulder totalt	23 197	22 609	28 061	36 566	50 225	65 691	68 683

1.7 ■ Rahoituksen ja vakuutuksen välitystä avustavien laitosten (S124) rahoitusvarat ja velat 2001-2007*

Rahoitusvarat - Finansiella tillgångar

miljoonaa euroa	2001	2002	2003	2004	2005	2006	2007*
Monetaarinen kulta ja erityiset nosto-oikeudet	-	-	-	-	-	-	-
Käteisraha ja käteistalletukset	462	408	374	397	527	522	596
rahoitus- ja vakuutuslaitokset	462	408	374	397	527	516	596
julkisyhteisöt	-	-	-	-	-	-	-
muut kotimaiset sektorit	-	-	-	-	-	-	-
ulkomaat	-	-	-	-	-	6	-
Muut talletukset	1	-	6	2	17	10	27
rahoitus- ja vakuutuslaitokset	1	-	6	2	17	10	27
julkisyhteisöt	-	-	-	-	-	-	-
muut kotimaiset sektorit	-	-	-	-	-	-	-
ulkomaat	-	-	-	-	-	-	-
Rahamarkkinainstrumentit	206	26	37	107	-	-	-
rahoitus- ja vakuutuslaitokset	202	22	33	82	-	-	-
julkisyhteisöt	4	4	4	14	-	-	-
muut kotimaiset sektorit	-	-	-	11	-	-	-
ulkomaat	-	-	-	-	-	-	-
Joukkovelkakirjalainat	50	-	-	3	104	57	73
rahoitus- ja vakuutuslaitokset	-	-	-	-	104	57	63
julkisyhteisöt	49	-	-	-	-	-	10
muut kotimaiset sektorit	1	-	-	3	-	-	-
ulkomaat	-	-	-	-	-	-	-
Johdannaiset	-	-	67	36	-	2	-
rahoitus- ja vakuutuslaitokset	-	-	67	36	-	2	-
julkisyhteisöt	-	-	-	-	-	-	-
muut kotimaiset sektorit	-	-	-	-	-	-	-
ulkomaat	-	-	-	-	-	-	-
Lainat	167	-	-	48	122	101	114
rahoitus- ja vakuutuslaitokset	95	-	-	-	122	87	114
julkisyhteisöt	-	-	-	-	-	-	-
muut kotimaiset sektorit	72	-	-	48	-	-	-
ulkomaat	-	-	-	-	-	14	-
Noteeratut osakkeet	92	52	65	279	150	201	1
rahoitus- ja vakuutuslaitokset	5	4	4	174	1	5	1
julkisyhteisöt	-	-	-	-	-	-	-
muut kotimaiset sektorit	87	48	61	100	149	196	-
ulkomaat	-	-	-	5	-	-	-
Muut osakkeet ja osuudet paitsi rahasto-osuudet	31	85	68	53	79	126	325
rahoitus- ja vakuutuslaitokset	8	31	34	6	10	56	151
julkisyhteisöt	5	-	-	-	-	-	-
muut kotimaiset sektorit	18	54	33	47	69	65	174
ulkomaat	-	-	1	-	-	5	-
Rahasto-osuudet	23	64	14	65	104	173	197
rahoitus- ja vakuutuslaitokset	23	64	14	65	104	173	197
julkisyhteisöt	-	-	-	-	-	-	-
muut kotimaiset sektorit	-	-	-	-	-	-	-
ulkomaat	-	-	-	-	-	-	-
Vakuutustekninen vastuuelva	-	-	-	-	-	-	-
Muut saamiset	559	162	616	220	576	641	867
rahoitus- ja vakuutuslaitokset	541	162	616	209	553	619	851
julkisyhteisöt	1	-	-	11	23	13	16
muut kotimaiset sektorit	17	-	-	-	-	-	-
ulkomaat	-	-	-	-	-	9	-
Rahoitusvarat yhteensä	1 591	797	1 247	1 210	1 679	1 833	2 200
Nettorahoitusvarat - Finansiella nettotillgångar	170	245	194	284	660	859	1 336

Finansiella tillgångar och skulder hos instituten för finansierings- och försäkringsverksamhet (S124) 2001-2007*

Velat - Skulder

miljoner euro	2001	2002	2003	2004	2005	2006	2007*
Monetärt guld och särskilda dragningsrätter	-	-	-	-	-	-	-
Sedlar, mynt och inlåning	-	-	-	-	-	-	-
finansiella företag och försäkringsföretag	-	-	-	-	-	-	-
offentlig sektor	-	-	-	-	-	-	-
övriga inhemska sektorer	-	-	-	-	-	-	-
utlandet	-	-	-	-	-	-	-
Övriga depositioner	-	-	-	-	-	-	-
finansiella företag och försäkringsföretag	-	-	-	-	-	-	-
offentlig sektor	-	-	-	-	-	-	-
övriga inhemska sektorer	-	-	-	-	-	-	-
utlandet	-	-	-	-	-	-	-
Penningmarknadsinstrument	21	16	18	13	2	1	-
finansiella företag och försäkringsföretag	19	15	18	9	1	1	-
offentlig sektor	-	-	-	4	-	-	-
övriga inhemska sektorer	2	1	-	-	1	-	-
utlandet	-	-	-	-	-	-	-
Masskuldebrevslån	89	63	117	100	65	4	34
finansiella företag och försäkringsföretag	61	63	117	93	60	-	6
offentlig sektor	28	-	-	7	5	4	28
övriga inhemska sektorer	-	-	-	-	-	-	-
utlandet	-	-	-	-	-	-	-
Finansiella derivat	-	39	50	38	48	29	-
finansiella företag och försäkringsföretag	-	39	50	38	48	29	-
offentlig sektor	-	-	-	-	-	-	-
övriga inhemska sektorer	-	-	-	-	-	-	-
utlandet	-	-	-	-	-	-	-
Lån	297	85	127	84	242	83	253
finansiella företag och försäkringsföretag	296	85	117	82	224	74	253
offentlig sektor	1	-	2	2	18	4	-
övriga inhemska sektorer	-	-	8	-	-	-	-
utlandet	-	-	-	-	-	5	-
Noterade aktier	43	38	58	-	-	-	-
finansiella företag och försäkringsföretag	-	-	1	-	-	-	-
offentlig sektor	-	-	-	-	-	-	-
övriga inhemska sektorer	22	18	24	-	-	-	-
utlandet	21	20	33	-	-	-	-
Övriga aktier och andelar, exklusive fondandelar	224	151	178	435	208	497	401
finansiella företag och försäkringsföretag	165	134	143	251	48	323	367
offentlig sektor	10	10	1	1	-	-	-
övriga inhemska sektorer	44	3	24	22	24	24	4
utlandet	5	4	10	161	136	150	30
Fondandelar	-	-	-	-	-	-	-
finansiella företag och försäkringsföretag	-	-	-	-	-	-	-
offentlig sektor	-	-	-	-	-	-	-
övriga inhemska sektorer	-	-	-	-	-	-	-
utlandet	-	-	-	-	-	-	-
Försäkringstekniska reserver	-	-	-	-	-	-	-
Övriga skulder	747	160	505	256	454	360	176
finansiella företag och försäkringsföretag	717	152	484	243	422	336	168
offentlig sektor	8	2	12	13	32	12	8
övriga inhemska sektorer	22	6	9	-	-	-	-
utlandet	-	-	-	-	-	12	-
Skulder totalt	1 421	552	1 053	926	1 019	974	864

1.8. Vakuutuslaitosten (S125) rahoitusvarat ja velat 2001-2007*

Rahoitusvarat - Finansiella tillgångar

<i>miljoonaa euroa</i>	2001	2002	2003	2004	2005	2006	2007*
Monetaarinen kulta ja erityiset nosto-oikeudet	-	-	-	-	-	-	-
Käteisraha ja käteistalletukset	647	352	525	380	344	309	573
rahoitus- ja vakuutuslaitokset	545	318	346	349	293	278	287
julkisyhteisöt	-	-	-	-	-	-	-
muut kotimaiset sektorit	-	-	-	-	-	-	-
ulkomaat	102	34	179	31	51	31	286
Muut talletukset	336	852	474	445	494	566	201
rahoitus- ja vakuutuslaitokset	260	849	457	431	445	446	201
julkisyhteisöt	-	-	-	-	-	-	-
muut kotimaiset sektorit	-	-	-	-	-	-	-
ulkomaat	76	3	17	14	49	120	0
Rahamarkkinainstrumentit	1 979	5 246	5 070	3 668	3 502	4 305	5 230
rahoitus- ja vakuutuslaitokset	1 236	3 042	2 825	1 544	2 193	2 107	2 457
julkisyhteisöt	2	431	460	273	3	6	1
muut kotimaiset sektorit	610	656	507	458	571	477	614
ulkomaat	131	1 117	1 278	1 393	735	1 715	2 158
Joukkovelkakirjalainat	15 000	13 879	15 390	17 245	19 326	16 601	14 670
rahoitus- ja vakuutuslaitokset	394	294	216	324	467	595	639
julkisyhteisöt	5 497	3 238	2 515	2 135	2 118	1 825	1 386
muut kotimaiset sektorit	953	920	829	929	961	673	371
ulkomaat	8 156	9 427	11 830	13 857	15 780	13 508	12 274
Johdannaiset	3	54	85	140	39	24	26
rahoitus- ja vakuutuslaitokset	-	-	83	140	30	19	12
julkisyhteisöt	-	-	-	-	-	-	-
muut kotimaiset sektorit	-	-	-	-	-	-	-
ulkomaat	3	54	2	0	9	5	14
Lainat	1 932	2 164	2 399	1 996	1 659	2 125	1 949
rahoitus- ja vakuutuslaitokset	176	153	167	102	140	516	600
julkisyhteisöt	335	322	317	229	211	199	175
muut kotimaiset sektorit	1 413	1 687	1 837	1 658	1 303	1 393	1 152
ulkomaat	8	2	78	7	5	17	22
Noteeratut osakkeet	8 608	5 316	4 503	3 772	3 923	4 326	3 387
rahoitus- ja vakuutuslaitokset	622	435	530	621	462	490	486
julkisyhteisöt	-	-	-	-	-	-	-
muut kotimaiset sektorit	5 091	3 224	3 091	2 299	2 591	2 730	1 860
ulkomaat	2 895	1 657	882	852	870	1 106	1 041
Muut osakkeet ja osuudet paitsi rahasto-osuudet	3 244	3 397	3 169	2 696	3 595	4 005	4 290
rahoitus- ja vakuutuslaitokset	532	224	353	381	217	363	495
julkisyhteisöt	7	8	13	13	53	3	6
muut kotimaiset sektorit	2 009	2 286	1 795	2 149	2 873	2 521	2 454
ulkomaat	696	879	1 008	153	452	1 118	1 335
Rahasto-osuudet	4 704	5 972	8 330	11 726	14 826	19 283	20 178
rahoitus- ja vakuutuslaitokset	2 755	4 019	5 539	7 741	9 732	12 738	14 106
julkisyhteisöt	-	-	-	-	-	-	-
muut kotimaiset sektorit	-	-	-	-	-	-	-
ulkomaat	1 949	1 953	2 791	3 985	5 094	6 545	6 072
Vakuutustekninen vastuovelka	-	-	-	-	-	-	-
Muut saamiset	1 555	1 974	1 784	1 514	1 693	1 659	1 627
rahoitus- ja vakuutuslaitokset	274	220	341	193	286	424	432
julkisyhteisöt	72	179	128	188	110	56	521
muut kotimaiset sektorit	912	1 226	896	696	958	910	501
ulkomaat	297	349	419	437	339	269	173
Rahoitusvarat yhteensä	38 008	39 206	41 729	43 582	49 401	53 203	52 131
Nettorahoitusvarat - Finansiella nettotillgångar	1 453	1 529	892	459	2 027	3 386	527

Försäkringsföretagens (S125) finansiella tillgångar och skulder 2001-2007*

Velat - Skulder

miljoner euro	2001	2002	2003	2004	2005	2006	2007*
Monetärt guld och särskilda dragningsrätter	-	-	-	-	-	-	-
Sedlar, mynt och inlåning	-	-	-	-	-	-	-
finansiella företag och försäkringsföretag	-	-	-	-	-	-	-
offentlig sektor	-	-	-	-	-	-	-
övriga inhemska sektorer	-	-	-	-	-	-	-
utlandet	-	-	-	-	-	-	-
Övriga depositioner	-	-	-	-	-	-	-
finansiella företag och försäkringsföretag	-	-	-	-	-	-	-
offentlig sektor	-	-	-	-	-	-	-
övriga inhemska sektorer	-	-	-	-	-	-	-
utlandet	-	-	-	-	-	-	-
Penningmarknadsinstrument	18	-	1	-	-	-	-
finansiella företag och försäkringsföretag	8	-	1	-	-	-	-
offentlig sektor	10	-	-	-	-	-	-
övriga inhemska sektorer	-	-	-	-	-	-	-
utlandet	-	-	-	-	-	-	-
Masskuldebrevslån	1 080	1 282	1 199	1 126	1 090	1 037	870
finansiella företag och försäkringsföretag	371	172	193	54	138	131	50
offentlig sektor	18	8	8	9	-	-	38
övriga inhemska sektorer	691	1 102	998	1 063	952	906	782
utlandet	-	-	-	-	-	-	-
Finansiella derivat	1	12	16	-	29	9	10
finansiella företag och försäkringsföretag	-	-	9	-	19	2	3
offentlig sektor	-	-	-	-	-	-	-
övriga inhemska sektorer	-	-	-	-	-	-	1
utlandet	1	12	7	-	10	7	6
Lån	179	415	449	430	498	444	386
finansiella företag och försäkringsföretag	105	136	43	156	160	158	249
offentlig sektor	36	68	150	134	125	114	27
övriga inhemska sektorer	2	1	1	0	133	60	0
utlandet	36	210	255	140	80	112	110
Noterade aktier	1 000	-	-	-	-	-	-
finansiella företag och försäkringsföretag	301	-	-	-	-	-	-
offentlig sektor	282	-	-	-	-	-	-
övriga inhemska sektorer	290	-	-	-	-	-	-
utlandet	127	-	-	-	-	-	-
Övriga aktier och andelar, exklusive fondandelar	2 147	2 386	2 725	2 968	3 732	3 664	3 884
finansiella företag och försäkringsföretag	966	914	1 067	1 183	1 556	1 327	1 682
offentlig sektor	110	84	90	123	114	122	131
övriga inhemska sektorer	1 025	1 170	1 518	1 437	1 770	1 946	1 875
utlandet	46	218	50	225	292	269	196
Fondandelar	-	-	-	-	-	-	-
finansiella företag och försäkringsföretag	-	-	-	-	-	-	-
offentlig sektor	-	-	-	-	-	-	-
övriga inhemska sektorer	-	-	-	-	-	-	-
utlandet	-	-	-	-	-	-	-
Försäkringstekniska reserver	31 297	32 731	35 313	37 823	41 069	43 791	45 457
Övriga skulder	833	851	1 134	776	956	872	997
finansiella företag och försäkringsföretag	271	171	337	207	297	400	342
offentlig sektor	152	153	187	113	133	134	175
övriga inhemska sektorer	346	400	458	345	324	310	454
utlandet	64	127	152	111	202	28	26
Skulder totalt	36 555	37 677	40 837	43 123	47 374	49 817	51 604

1.9. Julkisyhteisöjen (S13) rahoitusvarat ja velat 2001-2007*

Rahoitusvarat - Finansiella tillgångar

miljoonaa euroa	2001	2002	2003	2004	2005	2006	2007*
Monetaarinen kulta ja erityiset nosto-oikeudet	-	-	-	-	-	-	-
Käteisraha ja käteistalletukset	1 573	2 298	1 844	1 716	2 374	2 961	3 672
rahoitus- ja vakuutuslaitokset	1 468	1 835	1 566	1 502	2 243	2 644	3 196
julkisyhteisöt	-	-	-	-	-	-	-
muut kotimaiset sektorit	-	-	-	-	-	-	-
ulkomaat	105	463	278	214	131	317	476
Muut talletukset	2 116	2 388	6 625	8 015	6 955	7 463	7 563
rahoitus- ja vakuutuslaitokset	1 005	1 602	2 330	2 691	2 234	652	436
julkisyhteisöt	-	-	-	-	-	-	-
muut kotimaiset sektorit	-	-	-	-	-	-	-
ulkomaat	1 111	786	4 295	5 324	4 721	6 811	7 127
Rahamarkkinainstrumentit	5 399	4 904	4 621	5 782	4 443	3 297	6 167
rahoitus- ja vakuutuslaitokset	4 662	4 099	3 654	4 797	3 392	2 374	4 854
julkisyhteisöt	74	58	55	265	52	95	113
muut kotimaiset sektorit	460	575	590	332	636	602	835
ulkomaat	203	172	322	388	363	226	365
Joukkovelkakirjalainat	32 470	34 934	35 868	40 085	43 884	43 396	38 923
rahoitus- ja vakuutuslaitokset	1 038	693	574	784	1 102	1 397	1 671
julkisyhteisöt	7 226	5 100	4 945	3 705	3 802	2 963	3 154
muut kotimaiset sektorit	908	965	1 116	708	732	577	891
ulkomaat	23 298	28 176	29 233	34 888	38 248	38 459	33 207
Johdannaiset	23	80	112	205	162	969	3 216
rahoitus- ja vakuutuslaitokset	17	-	-	4	6	-	-
julkisyhteisöt	-	-	-	-	-	-	-
muut kotimaiset sektorit	-	-	-	-	-	-	-
ulkomaat	6	80	112	201	156	969	3 216
Lainat	22 586	22 566	23 004	22 402	22 473	22 954	22 951
rahoitus- ja vakuutuslaitokset	1 092	1 184	1 302	989	1 505	1 370	921
julkisyhteisöt	1 781	1 651	1 507	1 414	1 333	1 267	1 251
muut kotimaiset sektorit	19 625	19 606	20 134	19 939	19 449	20 257	20 719
ulkomaat	88	125	61	60	186	60	60
Noteeratut osakkeet	26 806	22 960	29 179	34 788	42 756	51 803	55 888
rahoitus- ja vakuutuslaitokset	2 668	2 351	2 738	2 818	2 735	3 421	3 089
julkisyhteisöt	-	-	-	-	-	-	-
muut kotimaiset sektorit	16 556	10 662	12 820	17 098	22 788	29 906	33 641
ulkomaat	7 582	9 947	13 621	14 872	17 233	18 476	19 158
Muut osakkeet ja osuudet paitsi rahasto-osuudet	21 883	22 727	25 247	23 972	26 102	26 723	27 637
rahoitus- ja vakuutuslaitokset	2 219	1 963	2 187	2 210	2 249	2 405	2 666
julkisyhteisöt	2 373	2 390	2 385	2 396	2 410	2 437	2 432
muut kotimaiset sektorit	15 341	16 167	18 362	18 163	20 145	20 672	21 355
ulkomaat	1 950	2 207	2 313	1 203	1 298	1 209	1 184
Rahasto-osuudet	3 607	4 529	6 961	10 875	18 004	27 208	34 856
rahoitus- ja vakuutuslaitokset	1 636	2 444	2 476	3 428	5 203	7 382	9 013
julkisyhteisöt	-	-	-	-	-	-	-
muut kotimaiset sektorit	-	-	-	-	-	-	-
ulkomaat	1 971	2 085	4 485	7 447	12 801	19 826	25 843
Vakuutustekninen vastuuvélka	67	78	79	85	72	66	92
Muut saamiset	9 527	9 003	9 009	9 182	8 364	8 241	9 509
rahoitus- ja vakuutuslaitokset	450	365	641	537	316	454	513
julkisyhteisöt	1 053	1 045	1 122	1 157	1 056	922	1 196
muut kotimaiset sektorit	4 379	4 768	5 200	5 221	4 508	4 978	5 237
ulkomaat	3 645	2 825	2 046	2 267	2 484	1 887	2 563
Rahoitusvarat yhteensä	126 057	126 467	142 549	157 107	175 589	195 081	210 474
Nettorahoitusvarat - Finansiella nettotillgångar	44 043	45 207	57 737	69 845	90 801	112 482	127 820

Den offentliga sektorns (S13) finansiella tillgångar och skulder 2001-2007*

Velat - Skulder

miljoner euro	2001	2002	2003	2004	2005	2006	2007*
Monetärt guld och särskilda dragningsrätter	-	-	-	-	-	-	-
Sedlar, mynt och inlåning	210	236	264	299	354	387	417
finansiella företag och försäkringsföretag	17	31	27	30	22	24	26
offentlig sektor	-	-	-	-	-	-	-
övriga inhemska sektorer	193	205	237	269	332	363	391
utlandet	-	-	-	-	-	-	-
Övriga depositioner	-	-	-	-	-	-	-
finansiella företag och försäkringsföretag	-	-	-	-	-	-	-
offentlig sektor	-	-	-	-	-	-	-
övriga inhemska sektorer	-	-	-	-	-	-	-
utlandet	-	-	-	-	-	-	-
Penningmarknadsinstrument	7 142	7 491	5 997	8 159	4 184	6 765	6 936
finansiella företag och försäkringsföretag	2 285	1 382	1 595	916	902	560	501
offentlig sektor	74	58	55	265	52	95	113
övriga inhemska sektorer	624	656	323	442	394	327	452
utlandet	4 159	5 395	4 024	6 536	2 836	5 783	5 870
Masskuldebrevslån	56 209	54 186	55 094	55 564	57 398	52 471	49 093
finansiella företag och försäkringsföretag	10 428	6 017	4 786	3 961	4 083	3 467	3 065
offentlig sektor	7 226	5 100	4 945	3 705	3 802	2 963	3 154
övriga inhemska sektorer	2 389	914	1 653	1 025	1 842	1 422	277
utlandet	36 166	42 155	43 710	46 873	47 671	44 619	42 597
Finansiella derivat	-272	-334	397	221	-242	843	1 797
finansiella företag och försäkringsföretag	-	-	-	-	-	-	-
offentlig sektor	-	-	-	-	-	-	-
övriga inhemska sektorer	-	-	-	-	-	-	-
utlandet	-272	-334	397	221	-242	843	1 797
Lån	8 864	9 331	12 749	12 087	11 944	11 543	12 213
finansiella företag och försäkringsföretag	2 967	3 185	4 556	4 122	4 662	5 106	5 426
offentlig sektor	1 781	1 651	1 507	1 414	1 333	1 267	1 251
övriga inhemska sektorer	1 221	1 361	1 372	1 404	1 456	1 664	1 861
utlandet	2 895	3 134	5 314	5 147	4 493	3 506	3 675
Noterade aktier	-	-	-	-	-	-	-
finansiella företag och försäkringsföretag	-	-	-	-	-	-	-
offentlig sektor	-	-	-	-	-	-	-
övriga inhemska sektorer	-	-	-	-	-	-	-
utlandet	-	-	-	-	-	-	-
Övriga aktier och andelar, exklusive fondandelar	2 389	2 415	2 423	2 431	2 505	2 452	2 448
finansiella företag och försäkringsföretag	12	19	38	35	53	13	16
offentlig sektor	2 373	2 390	2 385	2 396	2 410	2 437	2 432
övriga inhemska sektorer	4	6	-	-	42	2	-
utlandet	-	-	-	-	-	-	-
Fondandelar	-	-	-	-	-	-	-
finansiella företag och försäkringsföretag	-	-	-	-	-	-	-
offentlig sektor	-	-	-	-	-	-	-
övriga inhemska sektorer	-	-	-	-	-	-	-
utlandet	-	-	-	-	-	-	-
Försäkringstekniska reserver	-	-	-	-	-	-	-
Övriga skulder	7 472	7 935	7 888	8 501	8 645	8 138	9 750
finansiella företag och försäkringsföretag	353	312	230	274	225	195	860
offentlig sektor	1 053	1 045	1 122	1 157	1 056	922	1 196
övriga inhemska sektorer	5 681	6 076	6 156	6 582	7 050	6 948	7 376
utlandet	385	502	380	488	314	73	318
Skulder totalt	82 014	81 260	84 812	87 262	84 788	82 599	82 654

1.10. Valtionhallinnon (S1311) rahoitusvarat ja velat 2001-2007*

Rahoitusvarat - Finansiella tillgångar

miljoonaa euroa	2001	2002	2003	2004	2005	2006	2007*
Monetaarinen kulta ja erityiset nosto-oikeudet	-	-	-	-	-	-	-
Käteisraha ja käteistalletukset	366	614	256	207	177	221	483
rahoitus- ja vakuutuslaitokset	366	315	143	116	177	143	394
julkisyhteisöt	-	-	-	-	-	-	-
muut kotimaiset sektorit	-	-	-	-	-	-	-
ulkomaat	-	299	113	91	-	78	89
Muut talletukset	1 646	1 330	6 095	7 281	6 548	7 105	7 159
rahoitus- ja vakuutuslaitokset	539	1 046	1 871	2 055	1 827	294	32
julkisyhteisöt	-	-	-	-	-	-	-
muut kotimaiset sektorit	-	-	-	-	-	-	-
ulkomaat	1 107	284	4 224	5 226	4 721	6 811	7 127
Rahamarkkinainstrumentit	1 350	1 280	593	1 594	719	366	1 085
rahoitus- ja vakuutuslaitokset	1 350	1 210	593	1 400	550	245	796
julkisyhteisöt	-	-	-	-	-	-	-
muut kotimaiset sektorit	-	-	-	39	57	70	-
ulkomaat	-	70	-	155	112	51	289
Joukkovelkakirjalainat	1 545	1 879	2 239	2 993	3 984	4 900	4 743
rahoitus- ja vakuutuslaitokset	127	31	27	3	-	-	-
julkisyhteisöt	-	-	-	-	-	-	-
muut kotimaiset sektorit	-	28	-	48	61	81	129
ulkomaat	1 418	1 820	2 212	2 942	3 923	4 819	4 614
Johdannaiset	-	-	-	-	-	-	-
rahoitus- ja vakuutuslaitokset	-	-	-	-	-	-	-
julkisyhteisöt	-	-	-	-	-	-	-
muut kotimaiset sektorit	-	-	-	-	-	-	-
ulkomaat	-	-	-	-	-	-	-
Lainat	11 760	11 727	12 703	13 030	13 274	13 542	13 422
rahoitus- ja vakuutuslaitokset	759	738	752	723	654	572	501
julkisyhteisöt	1 280	1 141	1 040	979	906	867	822
muut kotimaiset sektorit	9 641	9 788	10 851	11 268	11 654	12 043	12 039
ulkomaat	80	60	60	60	60	60	60
Noteeratut osakkeet	12 419	11 429	14 221	16 287	20 808	27 138	29 768
rahoitus- ja vakuutuslaitokset	1 966	1 638	1 890	1 278	1 231	1 703	1 524
julkisyhteisöt	-	-	-	-	-	-	-
muut kotimaiset sektorit	10 360	6 414	8 183	11 582	16 123	20 737	23 509
ulkomaat	93	3 377	4 148	3 427	3 454	4 698	4 735
Muut osakkeet ja osuudet paitsi rahasto-osuudet	10 903	10 826	12 474	11 228	13 036	13 023	13 165
rahoitus- ja vakuutuslaitokset	1 865	1 827	1 949	2 043	2 099	2 166	2 273
julkisyhteisöt	-	-	-	-	-	-	-
muut kotimaiset sektorit	7 506	7 608	9 306	8 015	9 677	9 670	9 773
ulkomaat	1 532	1 391	1 219	1 170	1 260	1 187	1 119
Rahasto-osuudet	336	514	992	1 882	2 400	3 310	4 123
rahoitus- ja vakuutuslaitokset	79	189	401	574	776	923	1 130
julkisyhteisöt	-	-	-	-	-	-	-
muut kotimaiset sektorit	-	-	-	-	-	-	-
ulkomaat	257	325	591	1 308	1 624	2 387	2 993
Vakuutustekninen vastuovelka	-	-	-	-	-	-	-
Muut saamiset	4 234	3 673	3 719	3 616	3 173	2 793	2 882
rahoitus- ja vakuutuslaitokset	251	157	230	166	158	151	192
julkisyhteisöt	397	419	522	664	550	418	430
muut kotimaiset sektorit	532	1 095	1 528	1 363	893	1 229	1 489
ulkomaat	3 054	2 002	1 439	1 423	1 572	995	771
Rahoitusvarat yhteensä	44 559	43 272	53 292	58 118	64 119	72 398	76 830
Nettorahoitusvarat - Finansiella nettotillgångar	-24 294	-24 306	-17 008	-13 289	-3 730	7 343	14 987

Statens (S1311) finansiella tillgångar och skulder 2001-2007*

Velat - Skulder

miljoner euro	2001	2002	2003	2004	2005	2006	2007*
Monetärt guld och särskilda dragningsrätter	-	-	-	-	-	-	-
Sedlar, mynt och inlåning	210	236	264	299	354	387	417
finansiella företag och försäkringsföretag	17	31	27	30	22	24	26
offentlig sektor	-	-	-	-	-	-	-
övriga inhemska sektorer	193	205	237	269	332	363	391
utlandet	-	-	-	-	-	-	-
Övriga depositioner	-	-	-	-	-	-	-
finansiella företag och försäkringsföretag	-	-	-	-	-	-	-
offentlig sektor	-	-	-	-	-	-	-
övriga inhemska sektorer	-	-	-	-	-	-	-
utlandet	-	-	-	-	-	-	-
Penningmarknadsinstrument	6 883	7 281	5 652	7 608	3 457	6 045	6 013
finansiella företag och försäkringsföretag	2 083	1 233	1 295	606	463	127	9
offentlig sektor	61	23	39	161	3	0	0
övriga inhemska sektorer	580	630	294	305	155	135	134
utlandet	4 159	5 395	4 024	6 536	2 836	5 783	5 870
Masskuldebrevslån	55 774	53 952	54 883	55 405	57 199	52 263	48 955
finansiella företag och försäkringsföretag	10 279	5 924	4 712	3 858	3 961	3 342	2 996
offentlig sektor	7 089	5 072	4 923	3 686	3 791	2 937	3 118
övriga inhemska sektorer	2 389	904	1 634	988	1 776	1 365	251
utlandet	36 017	42 052	43 614	46 873	47 671	44 619	42 590
Finansiella derivat	-290	-347	374	184	-350	585	280
finansiella företag och försäkringsföretag	-	-	-	-	-	-	-
offentlig sektor	-	-	-	-	-	-	-
övriga inhemska sektorer	-	-	-	-	-	-	-
utlandet	-290	-347	374	184	-350	585	280
Lån	4 114	3 997	6 727	5 370	4 437	3 369	3 640
finansiella företag och försäkringsföretag	307	281	1 388	437	214	233	182
offentlig sektor	28	23	15	9	36	34	34
övriga inhemska sektorer	1 221	1 271	1 332	1 381	1 453	1 627	1 810
utlandet	2 558	2 422	3 992	3 543	2 734	1 475	1 614
Noterade aktier	-	-	-	-	-	-	-
finansiella företag och försäkringsföretag	-	-	-	-	-	-	-
offentlig sektor	-	-	-	-	-	-	-
övriga inhemska sektorer	-	-	-	-	-	-	-
utlandet	-	-	-	-	-	-	-
Övriga aktier och andelar, exklusive fondandelar	-	-	-	-	-	-	-
finansiella företag och försäkringsföretag	-	-	-	-	-	-	-
offentlig sektor	-	-	-	-	-	-	-
övriga inhemska sektorer	-	-	-	-	-	-	-
utlandet	-	-	-	-	-	-	-
Fondandelar	-	-	-	-	-	-	-
finansiella företag och försäkringsföretag	-	-	-	-	-	-	-
offentlig sektor	-	-	-	-	-	-	-
övriga inhemska sektorer	-	-	-	-	-	-	-
utlandet	-	-	-	-	-	-	-
Försäkringstekniska reserver	-	-	-	-	-	-	-
Övriga skulder	2 162	2 459	2 400	2 541	2 752	2 406	2 538
finansiella företag och försäkringsföretag	284	211	160	136	135	94	84
offentlig sektor	102	183	142	105	94	86	378
övriga inhemska sektorer	1 728	2 033	2 073	2 237	2 514	2 223	2 076
utlandet	48	32	25	63	9	3	0
Skulder totalt	68 853	67 578	70 300	71 407	67 849	65 055	61 843

Rahoitusvarat ja velat - Finansiella tillgångar och skulder

1.11

Paikallishallinnon (S1313) rahoitusvarat ja velat 2001-2007*

Rahoitusvarat - Finansiella tillgångar

miljoonaa euroa	2001	2002	2003	2004	2005	2006	2007*
Monetaarinen kulta ja erityiset nosto-oikeudet	-	-	-	-	-	-	-
Käteisraha ja käteistalletukset	705	1 043	877	754	1 066	1 182	1 508
rahoitus- ja vakuutuslaitokset	705	1 043	873	754	1 066	1 182	1 508
julkisyhteisöt	-	-	-	-	-	-	-
muut kotimaiset sektorit	-	-	-	-	-	-	-
ulkomaat	-	-	4	-	-	-	-
Muut talletukset	140	157	131	237	161	159	326
rahoitus- ja vakuutuslaitokset	140	157	131	237	161	159	326
julkisyhteisöt	-	-	-	-	-	-	-
muut kotimaiset sektorit	-	-	-	-	-	-	-
ulkomaat	-	-	-	-	-	-	-
Rahamarkkinainstrumentit	1 236	1 097	1 293	1 216	974	1 191	1 067
rahoitus- ja vakuutuslaitokset	1 206	1 074	1 279	1 204	959	1 169	1 062
julkisyhteisöt	30	23	14	8	10	19	2
muut kotimaiset sektorit	-	-	-	-	-	-	-
ulkomaat	-	-	-	4	5	3	3
Joukkovelkakirjalainat	536	567	637	633	840	881	872
rahoitus- ja vakuutuslaitokset	230	185	262	287	466	368	274
julkisyhteisöt	251	196	155	124	125	69	50
muut kotimaiset sektorit	-	-	-	-	-	-	-
ulkomaat	55	186	220	222	249	444	548
Johdannaiset	3	0	1	4	6	-	-
rahoitus- ja vakuutuslaitokset	-	-	-	4	6	-	-
julkisyhteisöt	-	-	-	-	-	-	-
muut kotimaiset sektorit	-	-	-	-	-	-	-
ulkomaat	3	-	1	-	-	-	-
Lainat	4 123	4 173	3 980	3 944	3 848	4 077	3 995
rahoitus- ja vakuutuslaitokset	32	1	1	1	603	611	358
julkisyhteisöt	136	130	122	123	127	121	44
muut kotimaiset sektorit	3 955	4 042	3 857	3 820	3 118	3 345	3 593
ulkomaat	-	-	-	-	-	-	-
Noteeratut osakkeet	489	326	388	407	640	378	425
rahoitus- ja vakuutuslaitokset	9	7	10	9	12	13	10
julkisyhteisöt	-	-	-	-	-	-	-
muut kotimaiset sektorit	480	282	323	380	599	329	388
ulkomaat	0	37	55	18	29	36	27
Muut osakkeet ja osuudet paitsi rahasto-osuudet	6 400	6 667	7 021	7 323	7 500	8 000	8 319
rahoitus- ja vakuutuslaitokset	24	31	34	26	15	62	58
julkisyhteisöt	2 373	2 388	2 385	2 396	2 409	2 437	2 432
muut kotimaiset sektorit	3 989	4 248	4 602	4 901	5 076	5 501	5 829
ulkomaat	14	-	-	-	-	-	-
Rahasto-osuudet	123	574	721	1 053	1 053	1 756	1 987
rahoitus- ja vakuutuslaitokset	123	574	721	1 011	1 008	1 659	1 882
julkisyhteisöt	-	-	-	-	-	-	-
muut kotimaiset sektorit	-	-	-	-	-	-	-
ulkomaat	-	-	-	42	45	97	105
Vakuutustekninen vastuovelka	67	78	79	85	72	66	92
Muut saamiset	2 752	2 665	2 517	2 636	2 528	2 386	2 607
rahoitus- ja vakuutuslaitokset	17	8	3	12	12	45	57
julkisyhteisöt	9	25	5	30	42	19	13
muut kotimaiset sektorit	2 726	2 632	2 509	2 594	2 474	2 322	2 537
ulkomaat	-	-	-	-	-	-	-
Rahoitusvarat yhteensä	16 574	17 347	17 645	18 292	18 688	20 076	21 198
Nettorahoitusvarat - Finansiella nettotillgångar	4 522	4 813	4 386	3 835	3 361	3 835	3 778

Lokalförvaltningens finansiella tilgàngar och skulder 2001-2007*

Velat - Skulder

miljoner euro	2001	2002	2003	2004	2005	2006	2007*
Monetárt guld och särskilda dragningsrätter	-	-	-	-	-	-	-
Sedlar, mynt och inlåning	-	-	-	-	-	-	-
finansiella företag och försäkringsföretag	-	-	-	-	-	-	-
offentlig sektor	-	-	-	-	-	-	-
övriga inhemska sektorer	-	-	-	-	-	-	-
utlandet	-	-	-	-	-	-	-
Övriga depositioner	-	-	-	-	-	-	-
finansiella företag och försäkringsföretag	-	-	-	-	-	-	-
offentlig sektor	-	-	-	-	-	-	-
övriga inhemska sektorer	-	-	-	-	-	-	-
utlandet	-	-	-	-	-	-	-
Penningmarknadsinstrument	259	210	345	551	727	720	923
finansiella företag och försäkringsföretag	202	149	300	310	439	433	492
offentlig sektor	13	35	16	104	49	95	113
övriga inhemska sektorer	44	26	29	137	239	192	318
utlandet	-	-	-	-	-	-	-
Masskuldebrevslån	435	234	211	159	199	208	138
finansiella företag och försäkringsföretag	149	93	74	103	122	125	69
offentlig sektor	137	28	22	19	11	26	36
övriga inhemska sektorer	-	10	19	37	66	57	26
utlandet	149	103	96	-	-	-	7
Finansiella derivat	-	-	-	-	-	-	-
finansiella företag och försäkringsföretag	-	-	-	-	-	-	-
offentlig sektor	-	-	-	-	-	-	-
övriga inhemska sektorer	-	-	-	-	-	-	-
utlandet	-	-	-	-	-	-	-
Lån	4 718	5 265	5 953	6 681	7 506	8 173	8 572
finansiella företag och försäkringsföretag	2 650	2 904	3 160	3 685	4 447	4 872	5 243
offentlig sektor	1 731	1 607	1 471	1 384	1 297	1 233	1 217
övriga inhemska sektorer	-	42	-	8	3	37	51
utlandet	337	712	1 322	1 604	1 759	2 031	2 061
Noterade aktier	-	-	-	-	-	-	-
finansiella företag och försäkringsföretag	-	-	-	-	-	-	-
offentlig sektor	-	-	-	-	-	-	-
övriga inhemska sektorer	-	-	-	-	-	-	-
utlandet	-	-	-	-	-	-	-
Övriga aktier och andelar, exklusive fondandelar	2 373	2 388	2 385	2 396	2 409	2 437	2 432
finansiella företag och försäkringsföretag	-	-	-	-	-	-	-
offentlig sektor	2 373	2 388	2 385	2 396	2 409	2 437	2 432
övriga inhemska sektorer	-	-	-	-	-	-	-
utlandet	-	-	-	-	-	-	-
Fondandelar	-	-	-	-	-	-	-
finansiella företag och försäkringsföretag	-	-	-	-	-	-	-
offentlig sektor	-	-	-	-	-	-	-
övriga inhemska sektorer	-	-	-	-	-	-	-
utlandet	-	-	-	-	-	-	-
Försäkringstekniska reserver	-	-	-	-	-	-	-
Övriga skulder	4 267	4 437	4 365	4 670	4 486	4 703	5 355
finansiella företag och försäkringsföretag	39	28	21	17	21	7	8
offentlig sektor	216	232	246	285	291	302	331
övriga inhemska sektorer	3 714	3 825	3 804	4 043	4 171	4 394	5 016
utlandet	298	352	294	325	3	0	0
Skulder totalt	12 052	12 534	13 259	14 457	15 327	16 241	17 420

1.12. Työeläkelaitosten (S13141) rahoitusvarat ja velat 2001-2007*

Rahoitusvarat - Finansiella tillgångar

miljoonaa euroa	2001	2002	2003	2004	2005	2006	2007*
Monetaarinen kulta ja erityiset nosto-oikeudet	-	-	-	-	-	-	-
Käteisraha ja käteistalletukset	241	258	257	376	510	903	937
rahoitus- ja vakuutuslaitokset	136	94	96	253	379	664	550
julkisyhteisöt	-	-	-	-	-	-	-
muut kotimaiset sektorit	-	-	-	-	-	-	-
ulkomaat	105	164	161	123	131	239	387
Muut talletukset	228	880	379	377	246	199	78
rahoitus- ja vakuutuslaitokset	227	378	308	279	246	199	78
julkisyhteisöt	-	-	-	-	-	-	-
muut kotimaiset sektorit	-	-	-	-	-	-	-
ulkomaat	1	502	71	98	-	-	-
Rahamarkkinainstrumentit	2 125	1 838	2 320	2 624	2 666	1 537	3 438
rahoitus- ja vakuutuslaitokset	1 592	1 374	1 550	1 964	1 880	898	2 672
julkisyhteisöt	5	29	26	257	42	76	111
muut kotimaiset sektorit	325	338	441	247	498	391	582
ulkomaat	203	97	303	156	246	172	73
Joukkovelkakirjalainat	30 202	32 312	32 821	36 355	38 965	37 507	33 233
rahoitus- ja vakuutuslaitokset	654	469	285	487	630	1 026	1 385
julkisyhteisöt	6 887	4 786	4 666	3 512	3 606	2 817	3 062
muut kotimaiset sektorit	885	918	1 086	647	659	487	754
ulkomaat	21 776	26 139	26 784	31 709	34 070	33 177	28 032
Johdannaiset	20	80	111	201	156	969	3 216
rahoitus- ja vakuutuslaitokset	17	-	-	-	-	-	-
julkisyhteisöt	-	-	-	-	-	-	-
muut kotimaiset sektorit	-	-	-	-	-	-	-
ulkomaat	3	80	111	201	156	969	3 216
Lainat	6 668	6 622	6 212	5 349	5 265	5 335	5 534
rahoitus- ja vakuutuslaitokset	266	401	520	265	248	187	62
julkisyhteisöt	365	380	345	312	300	279	385
muut kotimaiset sektorit	6 029	5 776	5 346	4 772	4 591	4 869	5 087
ulkomaat	8	65	1	0	126	0	-
Noteeratut osakkeet	13 016	10 518	13 807	17 225	20 355	23 052	24 556
rahoitus- ja vakuutuslaitokset	692	705	836	1 529	1 490	1 703	1 552
julkisyhteisöt	-	-	-	-	-	-	-
muut kotimaiset sektorit	4 838	3 284	3 557	4 269	5 115	7 607	8 608
ulkomaat	7 486	6 529	9 414	11 427	13 750	13 742	14 396
Muut osakkeet ja osuudet paitsi rahasto-osuudet	4 574	5 201	5 695	5 377	5 542	5 697	6 150
rahoitus- ja vakuutuslaitokset	330	105	204	141	135	177	335
julkisyhteisöt	0	2	0	0	1	0	-
muut kotimaiset sektorit	3 840	4 278	4 397	5 203	5 368	5 498	5 750
ulkomaat	404	816	1 094	33	38	22	65
Rahasto-osuudet	3 093	3 399	5 209	7 794	14 420	21 886	28 396
rahoitus- ja vakuutuslaitokset	1 381	1 657	1 334	1 741	3 288	4 618	5 732
julkisyhteisöt	-	-	-	-	-	-	-
muut kotimaiset sektorit	-	-	-	-	-	-	-
ulkomaat	1 712	1 742	3 875	6 053	11 132	17 268	22 664
Vakuutustekninen vastuuvélka	-	-	-	-	-	-	-
Muut saamiset	2 313	2 462	2 479	2 699	2 492	2 884	3 850
rahoitus- ja vakuutuslaitokset	139	134	263	302	85	189	195
julkisyhteisöt	556	548	516	442	444	456	724
muut kotimaiset sektorit	1 029	959	1 096	1 114	1 054	1 352	1 144
ulkomaat	589	821	604	841	909	887	1 787
Rahoitusvarat yhteensä	62 480	63 570	69 290	78 377	90 617	99 969	109 388
Nettorahoitusvarat - Finansiella nettotillgångar	61 659	62 702	68 446	77 427	89 367	98 912	106 273

Arbetspensionsanstaltarnas (S13141) finansiella tillgångar och skulder 2001-2007*

Velat - Skulder

<i>miljoner euro</i>	2001	2002	2003	2004	2005	2006	2007*
Monetärt guld och särskilda dragningsrätter	-	-	-	-	-	-	-
Sedlar, mynt och inlåning	-	-	-	-	-	-	-
finansiella företag och försäkringsföretag	-	-	-	-	-	-	-
offentlig sektor	-	-	-	-	-	-	-
övriga inhemska sektorer	-	-	-	-	-	-	-
utlandet	-	-	-	-	-	-	-
Övriga depositioner	-	-	-	-	-	-	-
finansiella företag och försäkringsföretag	-	-	-	-	-	-	-
offentlig sektor	-	-	-	-	-	-	-
övriga inhemska sektorer	-	-	-	-	-	-	-
utlandet	-	-	-	-	-	-	-
Penningmarknadsinstrument	-	-	-	-	-	-	-
finansiella företag och försäkringsföretag	-	-	-	-	-	-	-
offentlig sektor	-	-	-	-	-	-	-
övriga inhemska sektorer	-	-	-	-	-	-	-
utlandet	-	-	-	-	-	-	-
Masskuldebrevslån	-	-	-	-	-	-	-
finansiella företag och försäkringsföretag	-	-	-	-	-	-	-
offentlig sektor	-	-	-	-	-	-	-
övriga inhemska sektorer	-	-	-	-	-	-	-
utlandet	-	-	-	-	-	-	-
Finansiella derivat	18	13	23	37	108	258	1 517
finansiella företag och försäkringsföretag	-	-	-	-	-	-	-
offentlig sektor	-	-	-	-	-	-	-
övriga inhemska sektorer	-	-	-	-	-	-	-
utlandet	18	13	23	37	108	258	1 517
Lån	32	69	69	36	-	-	-
finansiella företag och försäkringsföretag	10	-	8	-	-	-	-
offentlig sektor	22	21	21	21	-	-	-
övriga inhemska sektorer	-	48	40	15	-	-	-
utlandet	-	-	-	-	-	-	-
Noterade aktier	-	-	-	-	-	-	-
finansiella företag och försäkringsföretag	-	-	-	-	-	-	-
offentlig sektor	-	-	-	-	-	-	-
övriga inhemska sektorer	-	-	-	-	-	-	-
utlandet	-	-	-	-	-	-	-
Övriga aktier och andelar, exklusive fondandelar	16	27	38	35	96	15	16
finansiella företag och försäkringsföretag	12	19	38	35	53	13	16
offentlig sektor	-	2	-	-	1	-	-
övriga inhemska sektorer	4	6	-	-	42	2	-
utlandet	-	-	-	-	-	-	-
Fondandelar	-	-	-	-	-	-	-
finansiella företag och försäkringsföretag	-	-	-	-	-	-	-
offentlig sektor	-	-	-	-	-	-	-
övriga inhemska sektorer	-	-	-	-	-	-	-
utlandet	-	-	-	-	-	-	-
Försäkringstekniska reserver	-	-	-	-	-	-	-
Övriga skulder	755	759	714	842	1 046	784	1 582
finansiella företag och försäkringsföretag	13	69	35	117	64	90	728
offentlig sektor	505	413	397	371	370	361	314
övriga inhemska sektorer	198	159	222	254	310	265	224
utlandet	39	118	60	100	302	68	316
Skulder totalt	821	868	844	950	1 250	1 057	3 115

1.13. Muiden sosiaaliturvarahastojen (S13149) rahoitusvarat ja velat 2001-2007*

Rahoitusvarat - Finansiella tillgångar

miljoonaa euroa	2001	2002	2003	2004	2005	2006	2007*
Monetaarinen kulta ja erityiset nosto-oikeudet	-	-	-	-	-	-	-
Käteisraha ja käteistalletukset	261	383	454	379	621	655	744
rahoitus- ja vakuutuslaitokset	261	383	454	379	621	655	744
julkisyhteisöt	-	-	-	-	-	-	-
muut kotimaiset sektorit	-	-	-	-	-	-	-
ulkomaat	-	-	-	-	-	-	-
Muut talletukset	102	21	20	120	-	-	-
rahoitus- ja vakuutuslaitokset	99	21	20	120	-	-	-
julkisyhteisöt	-	-	-	-	-	-	-
muut kotimaiset sektorit	-	-	-	-	-	-	-
ulkomaat	3	-	-	-	-	-	-
Rahamarkkinainstrumentit	688	689	415	348	84	203	577
rahoitus- ja vakuutuslaitokset	514	441	232	229	3	62	324
julkisyhteisöt	39	6	15	-	-	-	-
muut kotimaiset sektorit	135	237	149	46	81	141	253
ulkomaat	0	5	19	73	-	-	-
Joukkovelkakirjalainat	187	176	171	104	95	108	75
rahoitus- ja vakuutuslaitokset	27	8	0	7	6	3	12
julkisyhteisöt	88	118	124	69	71	77	42
muut kotimaiset sektorit	23	19	30	13	12	9	8
ulkomaat	49	31	17	15	6	19	13
Johdannaiset	-	-	-	-	-	-	-
rahoitus- ja vakuutuslaitokset	-	-	-	-	-	-	-
julkisyhteisöt	-	-	-	-	-	-	-
muut kotimaiset sektorit	-	-	-	-	-	-	-
ulkomaat	-	-	-	-	-	-	-
Lainat	35	44	109	79	86	-	-
rahoitus- ja vakuutuslaitokset	35	44	29	-	-	-	-
julkisyhteisöt	-	-	-	-	-	-	-
muut kotimaiset sektorit	-	-	80	79	86	-	-
ulkomaat	-	-	-	-	-	-	-
Noteeratut osakkeet	882	687	763	869	953	1 235	1 139
rahoitus- ja vakuutuslaitokset	1	1	2	2	2	2	3
julkisyhteisöt	-	-	-	-	-	-	-
muut kotimaiset sektorit	878	682	757	867	951	1 233	1 136
ulkomaat	3	4	4	-	-	-	-
Muut osakkeet ja osuudet paitsi rahasto-osuudet	6	33	57	44	24	3	3
rahoitus- ja vakuutuslaitokset	-	-	-	-	-	-	-
julkisyhteisöt	-	-	-	-	-	-	-
muut kotimaiset sektorit	6	33	57	44	24	3	3
ulkomaat	-	-	-	-	-	-	-
Rahasto-osuudet	55	42	39	146	131	256	350
rahoitus- ja vakuutuslaitokset	53	24	20	102	131	182	269
julkisyhteisöt	-	-	-	-	-	-	-
muut kotimaiset sektorit	-	-	-	-	-	-	-
ulkomaat	2	18	19	44	-	74	81
Vakuutustekninen vastuuvélka	-	-	-	-	-	-	-
Muut saamiset	228	203	294	231	171	178	170
rahoitus- ja vakuutuslaitokset	43	66	145	57	61	69	69
julkisyhteisöt	91	53	79	21	20	29	29
muut kotimaiset sektorit	92	82	67	150	87	75	67
ulkomaat	2	2	3	3	3	5	5
Rahoitusvarat yhteensä	2 444	2 278	2 322	2 320	2 165	2 638	3 058
Nettorahoitusvarat - Finansiella nettotillgångar	2 156	1 998	1 913	1 872	1 803	2 392	2 782

De övriga socialskyddsfondernas (S13149) finansiella tillgångar och skulder 2001-2007*

Velat - Skulder

miljoner euro	2001	2002	2003	2004	2005	2006	2007*
Monetärt guld och särskilda dragningsrätter	-	-	-	-	-	-	-
Sedlar, mynt och inlåning	-	-	-	-	-	-	-
finansiella företag och försäkringsföretag	-	-	-	-	-	-	-
offentlig sektor	-	-	-	-	-	-	-
övriga inhemska sektorer	-	-	-	-	-	-	-
utlandet	-	-	-	-	-	-	-
Övriga depositioner	-	-	-	-	-	-	-
finansiella företag och försäkringsföretag	-	-	-	-	-	-	-
offentlig sektor	-	-	-	-	-	-	-
övriga inhemska sektorer	-	-	-	-	-	-	-
utlandet	-	-	-	-	-	-	-
Penningmarknadsinstrument	-	-	-	-	-	-	-
finansiella företag och försäkringsföretag	-	-	-	-	-	-	-
offentlig sektor	-	-	-	-	-	-	-
övriga inhemska sektorer	-	-	-	-	-	-	-
utlandet	-	-	-	-	-	-	-
Masskuldebrevslån	-	-	-	-	-	-	-
finansiella företag och försäkringsföretag	-	-	-	-	-	-	-
offentlig sektor	-	-	-	-	-	-	-
övriga inhemska sektorer	-	-	-	-	-	-	-
utlandet	-	-	-	-	-	-	-
Finansiella derivat	-	-	-	-	-	-	-
finansiella företag och försäkringsföretag	-	-	-	-	-	-	-
offentlig sektor	-	-	-	-	-	-	-
övriga inhemska sektorer	-	-	-	-	-	-	-
utlandet	-	-	-	-	-	-	-
Lån	-	-	-	-	1	1	1
finansiella företag och försäkringsföretag	-	-	-	-	1	1	1
offentlig sektor	-	-	-	-	-	-	-
övriga inhemska sektorer	-	-	-	-	-	-	-
utlandet	-	-	-	-	-	-	-
Noterade aktier	-	-	-	-	-	-	-
finansiella företag och försäkringsföretag	-	-	-	-	-	-	-
offentlig sektor	-	-	-	-	-	-	-
övriga inhemska sektorer	-	-	-	-	-	-	-
utlandet	-	-	-	-	-	-	-
Övriga aktier och andelar, exklusive fondandelar	-	-	-	-	-	-	-
finansiella företag och försäkringsföretag	-	-	-	-	-	-	-
offentlig sektor	-	-	-	-	-	-	-
övriga inhemska sektorer	-	-	-	-	-	-	-
utlandet	-	-	-	-	-	-	-
Fondandelar	-	-	-	-	-	-	-
finansiella företag och försäkringsföretag	-	-	-	-	-	-	-
offentlig sektor	-	-	-	-	-	-	-
övriga inhemska sektorer	-	-	-	-	-	-	-
utlandet	-	-	-	-	-	-	-
Försäkringstekniska reserver	-	-	-	-	-	-	-
Övriga skulder	288	280	409	448	361	245	275
finansiella företag och försäkringsföretag	17	4	14	4	5	4	40
offentlig sektor	230	217	337	396	301	173	173
övriga inhemska sektorer	41	59	57	48	55	66	60
utlandet	-	-	1	-	-	2	2
Skulder totalt	288	280	409	448	362	246	276

1.14. Kotitalouksien (S14) rahoitusvarat ja velat 2001-2007*

Rahoitusvarat - Finansiella tillgångar

miljoonaa euroa	2001	2002	2003	2004	2005	2006	2007*
Monetaarinen kulta ja erityiset nosto-oikeudet	-	-	-	-	-	-	-
Käteisraha ja käteistalletukset	35 053	35 899	38 836	41 302	43 428	43 836	44 239
rahoitus- ja vakuutuslaitokset	34 926	35 739	38 639	41 079	43 146	43 528	43 907
julkisyhteisöt	127	160	197	223	282	308	332
muut kotimaiset sektorit	-	-	-	-	-	-	-
ulkomaat	-	-	-	-	-	-	-
Muut talletukset	10 502	10 617	10 538	10 170	11 586	13 104	18 989
rahoitus- ja vakuutuslaitokset	10 502	10 617	10 538	10 170	11 586	13 104	18 989
julkisyhteisöt	-	-	-	-	-	-	-
muut kotimaiset sektorit	-	-	-	-	-	-	-
ulkomaat	-	-	-	-	-	-	-
Rahamarkkinainstrumentit	-	-	-	3	4	28	233
rahoitus- ja vakuutuslaitokset	-	-	-	3	4	28	26
julkisyhteisöt	-	-	-	-	-	-	-
muut kotimaiset sektorit	-	-	-	-	-	-	205
ulkomaat	-	-	-	-	-	-	2
Joukkovelkakirjalainat	2 005	1 376	1 390	2 480	2 857	4 281	3 814
rahoitus- ja vakuutuslaitokset	481	409	354	1 302	1 365	1 993	2 490
julkisyhteisöt	918	325	617	370	568	565	206
muut kotimaiset sektorit	-	-	-	220	217	217	-
ulkomaat	606	642	419	588	707	1 506	1 118
Johdannaiset	-	-	-	176	283	388	142
rahoitus- ja vakuutuslaitokset	-	-	-	-	19	111	-
julkisyhteisöt	-	-	-	-	-	-	-
muut kotimaiset sektorit	-	-	-	176	264	277	142
ulkomaat	-	-	-	-	-	-	-
Lainat	416	471	575	626	771	1 046	143
rahoitus- ja vakuutuslaitokset	-	-	-	-	116	374	143
julkisyhteisöt	-	-	-	-	-	-	-
muut kotimaiset sektorit	416	471	575	626	655	672	0
ulkomaat	-	-	-	-	-	-	-
Noteeratut osakkeet	18 987	15 269	17 625	18 700	22 617	26 987	27 119
rahoitus- ja vakuutuslaitokset	717	667	906	1 127	1 459	1 981	1 698
julkisyhteisöt	-	-	-	-	-	-	-
muut kotimaiset sektorit	15 893	11 762	13 558	14 788	18 065	21 165	21 384
ulkomaat	2 377	2 840	3 161	2 785	3 093	3 841	4 037
Muut osakkeet ja osuudet paitsi rahasto-osuudet	27 678	29 475	34 693	36 954	40 124	41 274	40 764
rahoitus- ja vakuutuslaitokset	2 874	3 133	3 585	3 785	4 428	4 873	5 067
julkisyhteisöt	-	-	-	-	12	-	-
muut kotimaiset sektorit	24 123	25 622	30 348	32 373	34 843	35 549	34 836
ulkomaat	681	720	760	796	841	852	861
Rahasto-osuudet	5 258	4 912	6 573	8 992	12 930	17 639	18 258
rahoitus- ja vakuutuslaitokset	5 258	4 912	6 573	7 969	11 196	15 293	15 975
julkisyhteisöt	-	-	-	-	-	-	-
muut kotimaiset sektorit	-	-	-	-	-	-	-
ulkomaat	-	-	-	1 023	1 734	2 346	2 283
Vakuutustekninen vastuovelka	27 408	29 092	32 050	34 252	37 875	40 262	41 818
Muut saamiset	5 506	5 336	4 618	4 875	4 134	4 285	4 502
rahoitus- ja vakuutuslaitokset	403	464	140	243	202	272	307
julkisyhteisöt	2 641	2 777	2 762	2 858	3 024	3 063	3 250
muut kotimaiset sektorit	2 462	2 095	1 716	1 774	907	950	945
ulkomaat	-	-	-	-	1	-	-
Rahoitusvarat yhteensä	132 813	132 447	146 898	158 530	176 609	193 130	200 021
Nettorahoitusvarat - Finansiella nettotillgångar	87 828	82 477	91 174	93 549	102 329	107 511	105 248

Hushållens (S14) finansiella tillgångar och skulder 2001-2007*

Velat - Skulder

miljoner euro	2001	2002	2003	2004	2005	2006	2007*
Monetärt guld och särskilda dragningsrätter	-	-	-	-	-	-	-
Sedlar, mynt och inlåning	-	-	-	-	-	-	-
finansiella företag och försäkringsföretag	-	-	-	-	-	-	-
offentlig sektor	-	-	-	-	-	-	-
övriga inhemska sektorer	-	-	-	-	-	-	-
utlandet	-	-	-	-	-	-	-
Övriga depositioner	-	-	-	-	-	-	-
finansiella företag och försäkringsföretag	-	-	-	-	-	-	-
offentlig sektor	-	-	-	-	-	-	-
övriga inhemska sektorer	-	-	-	-	-	-	-
utlandet	-	-	-	-	-	-	-
Penningmarknadsinstrument	-	-	-	-	-	-	-
finansiella företag och försäkringsföretag	-	-	-	-	-	-	-
offentlig sektor	-	-	-	-	-	-	-
övriga inhemska sektorer	-	-	-	-	-	-	-
utlandet	-	-	-	-	-	-	-
Masskuldebrevslån	-	-	-	-	-	-	-
finansiella företag och försäkringsföretag	-	-	-	-	-	-	-
offentlig sektor	-	-	-	-	-	-	-
övriga inhemska sektorer	-	-	-	-	-	-	-
utlandet	-	-	-	-	-	-	-
Finansiella derivat	-	-	-	-	-	-	-
finansiella företag och försäkringsföretag	-	-	-	-	-	-	-
offentlig sektor	-	-	-	-	-	-	-
övriga inhemska sektorer	-	-	-	-	-	-	-
utlandet	-	-	-	-	-	-	-
Lån	42 686	46 696	52 829	60 272	68 945	77 934	86 749
finansiella företag och försäkringsföretag	41 952	46 153	52 429	59 963	68 706	77 748	86 612
offentlig sektor	734	543	400	309	239	186	137
övriga inhemska sektorer	-	-	-	-	-	-	-
utlandet	-	-	-	-	-	-	-
Noterade aktier	-	-	-	-	-	-	-
finansiella företag och försäkringsföretag	-	-	-	-	-	-	-
offentlig sektor	-	-	-	-	-	-	-
övriga inhemska sektorer	-	-	-	-	-	-	-
utlandet	-	-	-	-	-	-	-
Övriga aktier och andelar, exklusive fondandelar	-	-	-	-	-	-	-
finansiella företag och försäkringsföretag	-	-	-	-	-	-	-
offentlig sektor	-	-	-	-	-	-	-
övriga inhemska sektorer	-	-	-	-	-	-	-
utlandet	-	-	-	-	-	-	-
Fondandelar	-	-	-	-	-	-	-
finansiella företag och försäkringsföretag	-	-	-	-	-	-	-
offentlig sektor	-	-	-	-	-	-	-
övriga inhemska sektorer	-	-	-	-	-	-	-
utlandet	-	-	-	-	-	-	-
Försäkringstekniska reserver	-	-	-	-	-	-	-
Övriga skulder	2 299	3 274	2 895	4 709	5 335	7 685	8 024
finansiella företag och försäkringsföretag	734	629	327	483	725	801	419
offentlig sektor	1 425	1 157	1 209	1 263	1 446	1 724	1 724
övriga inhemska sektorer	140	1 488	1 359	2 963	3 164	5 160	5 881
utlandet	-	-	-	-	-	-	-
Skulder totalt	44 985	49 970	55 724	64 981	74 280	85 619	94 773

1.15. Kotitalouksia palvelevien voittoja tavoittelemattomien yhteisöjen (S15) rahoitusvarat ja velat 2001-2007*

Rahoitusvarat - Finansiella tillgångar

miljoonaa euroa	2001	2002	2003	2004	2005	2006	2007*
Monetaarinen kulta ja erityiset nosto-oikeudet	-	-	-	-	-	-	-
Käteisraha ja käteistalletukset	213	609	606	1 514	1 673	1 728	1 742
rahoitus- ja vakuutuslaitokset	212	609	606	1 513	1 673	1 728	1 742
julkisyhteisöt	-	-	-	1	-	-	-
muut kotimaiset sektorit	-	-	-	-	-	-	-
ulkomaat	1	-	-	-	-	-	-
Muut talletukset	582	532	463	414	479	584	931
rahoitus- ja vakuutuslaitokset	582	532	463	414	479	584	931
julkisyhteisöt	-	-	-	-	-	-	-
muut kotimaiset sektorit	-	-	-	-	-	-	-
ulkomaat	-	-	-	-	-	-	-
Rahamarkkinainstrumentit	98	67	161	185	193	127	186
rahoitus- ja vakuutuslaitokset	97	60	58	54	29	14	9
julkisyhteisöt	-	-	-	-	-	-	-
muut kotimaiset sektorit	1	6	102	122	156	111	152
ulkomaat	-	1	1	9	8	2	25
Joukkovelkakirjalainat	209	248	268	210	403	398	278
rahoitus- ja vakuutuslaitokset	23	27	22	28	21	43	19
julkisyhteisöt	93	91	86	62	57	45	45
muut kotimaiset sektorit	48	77	88	64	237	218	180
ulkomaat	45	53	72	56	88	92	34
Johdannaiset	-	-	-	-	-	-	-
rahoitus- ja vakuutuslaitokset	-	-	-	-	-	-	-
julkisyhteisöt	-	-	-	-	-	-	-
muut kotimaiset sektorit	-	-	-	-	-	-	-
ulkomaat	-	-	-	-	-	-	-
Lainat	41	60	73	71	170	135	93
rahoitus- ja vakuutuslaitokset	1	1	2	6	134	98	62
julkisyhteisöt	-	4	1	1	3	5	-
muut kotimaiset sektorit	40	47	69	64	33	32	30
ulkomaat	-	8	1	-	-	-	1
Noteeratut osakkeet	6 189	4 406	4 842	5 441	6 929	7 798	7 494
rahoitus- ja vakuutuslaitokset	68	72	115	156	235	279	257
julkisyhteisöt	-	-	-	-	-	-	-
muut kotimaiset sektorit	6 087	4 302	4 642	5 207	6 561	7 373	7 117
ulkomaat	34	32	85	78	133	146	120
Muut osakkeet ja osuudet paitsi rahasto-osuudet	659	810	673	739	945	1 221	829
rahoitus- ja vakuutuslaitokset	267	283	258	271	302	334	255
julkisyhteisöt	2	6	-	-	27	2	-
muut kotimaiset sektorit	390	520	414	462	615	851	569
ulkomaat	-	1	1	6	1	34	5
Rahasto-osuudet	2 018	2 310	2 651	2 805	3 762	4 190	3 655
rahoitus- ja vakuutuslaitokset	1 956	2 271	2 596	2 636	3 448	3 842	3 494
julkisyhteisöt	-	-	-	-	-	-	-
muut kotimaiset sektorit	-	-	-	-	-	-	-
ulkomaat	62	39	55	169	314	348	161
Vakuutustekninen vastuuvélka	29	29	29	31	30	42	49
Muut saamiset	95	85	62	49	116	123	239
rahoitus- ja vakuutuslaitokset	21	31	7	20	10	13	60
julkisyhteisöt	10	14	18	8	36	24	12
muut kotimaiset sektorit	64	39	36	21	69	84	164
ulkomaat	-	1	1	-	1	2	3
Rahoitusvarat yhteensä	10 133	9 156	9 828	11 459	14 700	16 346	15 496
Nettorahoitusvarat - Finansiella nettotillgångar	8 689	7 553	8 144	9 719	12 694	14 159	13 204

Hushållens icke-vinstsyftande organisationers (S15) finansiella tillgångar och skulder 2001-2007*

Velat - Skulder

miljoner euro	2001	2002	2003	2004	2005	2006	2007*
Monetärt guld och särskilda dragningsrätter	-	-	-	-	-	-	-
Sedlar, mynt och inlåning	-	-	-	-	-	-	-
finansiella företag och försäkringsföretag	-	-	-	-	-	-	-
offentlig sektor	-	-	-	-	-	-	-
övriga inhemska sektorer	-	-	-	-	-	-	-
utlandet	-	-	-	-	-	-	-
Övriga depositioner	-	-	-	-	-	-	-
finansiella företag och försäkringsföretag	-	-	-	-	-	-	-
offentlig sektor	-	-	-	-	-	-	-
övriga inhemska sektorer	-	-	-	-	-	-	-
utlandet	-	-	-	-	-	-	-
Penningmarknadsinstrument	4	5	2	-	-	-	-
finansiella företag och försäkringsföretag	4	1	-	-	-	-	-
offentlig sektor	-	-	-	-	-	-	-
övriga inhemska sektorer	-	4	2	-	-	-	-
utlandet	-	-	-	-	-	-	-
Masskuldebrevslån	6	6	-	4	5	-	-
finansiella företag och försäkringsföretag	3	3	-	-	-	-	-
offentlig sektor	2	2	-	-	-	-	-
övriga inhemska sektorer	1	1	-	4	5	-	-
utlandet	-	-	-	-	-	-	-
Finansiella derivat	-	-	-	2	-	-	-
finansiella företag och försäkringsföretag	-	-	-	-	-	-	-
offentlig sektor	-	-	-	-	-	-	-
övriga inhemska sektorer	-	-	-	2	-	-	-
utlandet	-	-	-	-	-	-	-
Lån	1 252	1 490	1 600	1 564	1 781	1 919	2 033
finansiella företag och försäkringsföretag	783	914	1 125	1 081	1 285	1 418	1 537
offentlig sektor	466	572	469	472	494	501	495
övriga inhemska sektorer	3	4	6	6	2	-	1
utlandet	-	-	-	5	-	-	-
Noterade aktier	-	-	-	-	-	-	-
finansiella företag och försäkringsföretag	-	-	-	-	-	-	-
offentlig sektor	-	-	-	-	-	-	-
övriga inhemska sektorer	-	-	-	-	-	-	-
utlandet	-	-	-	-	-	-	-
Övriga aktier och andelar, exklusive fondandelar	-	-	-	-	-	-	-
finansiella företag och försäkringsföretag	-	-	-	-	-	-	-
offentlig sektor	-	-	-	-	-	-	-
övriga inhemska sektorer	-	-	-	-	-	-	-
utlandet	-	-	-	-	-	-	-
Fondandelar	-	-	-	-	-	-	-
finansiella företag och försäkringsföretag	-	-	-	-	-	-	-
offentlig sektor	-	-	-	-	-	-	-
övriga inhemska sektorer	-	-	-	-	-	-	-
utlandet	-	-	-	-	-	-	-
Försäkringstekniska reserver	-	-	-	-	-	-	-
Övriga skulder	182	102	82	170	220	268	259
finansiella företag och försäkringsföretag	15	10	10	24	9	8	9
offentlig sektor	34	23	10	6	16	13	12
övriga inhemska sektorer	133	69	62	140	194	247	238
utlandet	-	-	-	-	1	-	-
Skulder totalt	1 444	1 603	1 684	1 740	2 006	2 187	2 292

1.16. Ulkomaiden (S2) rahoitusvarat ja velat 2001-2007*

Rahoitusvarat - Finansiella tillgångar

miljoonaa euroa	2001	2002	2003	2004	2005	2006	2007*
Monetaarinen kulta ja erityiset nosto-oikeudet ¹	-	-	-	-	-	-	-
Käteisraha ja käteistalletukset	28 809	24 942	20 719	27 479	30 118	34 099	43 767
rahoitus- ja vakuutuslaitokset	28 809	24 942	20 719	27 479	30 118	34 099	43 767
julkisyhteisöt	-	-	-	-	-	-	-
muut kotimaiset sektorit	-	-	-	-	-	-	-
ulkomaat	-	-	-	-	-	-	-
Muut talletukset	359	263	114	353	1 322	1 977	986
rahoitus- ja vakuutuslaitokset	359	263	114	353	1 322	1 977	986
julkisyhteisöt	-	-	-	-	-	-	-
muut kotimaiset sektorit	-	-	-	-	-	-	-
ulkomaat	-	-	-	-	-	-	-
Rahamarkkinainstrumentit	6 163	7 868	10 666	15 504	16 065	17 718	17 300
rahoitus- ja vakuutuslaitokset	1 736	2 356	6 148	8 667	12 497	11 642	10 891
julkisyhteisöt	4 159	5 395	4 024	6 536	2 836	5 783	5 870
muut kotimaiset sektorit	268	117	494	301	732	293	539
ulkomaat	-	-	-	-	-	-	-
Joukkovelkakirjalainat	51 224	58 217	61 718	70 395	76 127	82 311	81 880
rahoitus- ja vakuutuslaitokset	7 598	8 198	8 228	12 361	16 734	24 137	25 708
julkisyhteisöt	36 166	42 155	43 710	46 873	47 671	44 619	42 597
muut kotimaiset sektorit	7 460	7 864	9 780	11 161	11 722	13 555	13 575
ulkomaat	-	-	-	-	-	-	-
Johdannaiset	998	1 921	18 910	26 417	27 458	26 196	35 285
rahoitus- ja vakuutuslaitokset	1 001	1 659	17 793	25 605	27 211	24 586	32 770
julkisyhteisöt	-272	-334	397	221	-242	843	1 797
muut kotimaiset sektorit	269	596	720	591	489	767	718
ulkomaat	-	-	-	-	-	-	-
Lainat	34 411	32 504	34 424	30 353	32 507	36 484	35 121
rahoitus- ja vakuutuslaitokset	7 111	6 049	6 791	7 753	8 093	11 426	8 475
julkisyhteisöt	2 895	3 134	5 314	5 147	4 493	3 506	3 675
muut kotimaiset sektorit	24 405	23 321	22 319	17 453	19 921	21 552	22 971
ulkomaat	-	-	-	-	-	-	-
Noteeratut osakkeet	152 213	93 180	83 564	77 506	102 361	116 117	152 990
rahoitus- ja vakuutuslaitokset	1 600	1 462	1 610	2 603	4 722	6 895	6 689
julkisyhteisöt	-	-	-	-	-	-	-
muut kotimaiset sektorit	150 613	91 718	81 954	74 903	97 639	109 222	146 301
ulkomaat	-	-	-	-	-	-	-
Muut osakkeet ja osuudet paitsi rahasto-osuudet	21 813	20 879	25 579	28 686	30 446	37 416	41 084
rahoitus- ja vakuutuslaitokset	10 450	9 791	12 111	12 086	12 860	15 002	13 337
julkisyhteisöt	-	-	-	-	-	-	-
muut kotimaiset sektorit	11 363	11 088	13 468	16 600	17 586	22 414	27 747
ulkomaat	-	-	-	-	-	-	-
Rahasto-osuudet	1 278	1 399	2 777	4 400	6 104	8 475	9 811
rahoitus- ja vakuutuslaitokset	1 278	1 399	2 777	4 400	6 104	8 475	9 811
julkisyhteisöt	-	-	-	-	-	-	-
muut kotimaiset sektorit	-	-	-	-	-	-	-
ulkomaat	-	-	-	-	-	-	-
Vakuutustekninen vastuuelka	1 858	1 313	863	989	761	839	985
Muut saamiset	4 734	5 994	6 270	8 237	9 573	9 944	10 766
rahoitus- ja vakuutuslaitokset	1 191	1 351	1 497	2 460	3 028	4 213	4 610
julkisyhteisöt	385	502	380	488	314	73	318
muut kotimaiset sektorit	3 158	4 141	4 393	5 289	6 231	5 658	5 838
ulkomaat	-	-	-	-	-	-	-
Rahoitusvarat yhteensä	303 860	248 480	265 604	290 319	332 842	371 576	429 975
Nettorahoitusvarat - Finansiella nettotillgångar	116 345	51 271	30 402	18 994	26 078	27 250	52 322

Utlandets finansiella tillgångar och skulder 2001-2007*

Velat - Skulder

miljoner euro	2001	2002	2003	2004	2005	2006	2007*
Monetärt guld och särskilda dragningsrätter ¹	-	-	-	-	-	-	-
Sedlar, mynt och inlåning	35 854	31 632	36 337	36 691	42 594	40 746	45 688
finansiella företag och försäkringsföretag	35 096	30 828	33 139	35 923	41 411	39 389	44 010
offentlig sektor	105	463	278	214	131	317	476
övriga inhemska sektorer	653	341	2 920	554	1 052	1 040	1 202
utlandet	-	-	-	-	-	-	-
Övriga depositioner	1 920	1 514	5 033	5 802	5 039	7 057	7 216
finansiella företag och försäkringsföretag	809	728	738	478	318	246	89
offentlig sektor	1 111	786	4 295	5 324	4 721	6 811	7 127
övriga inhemska sektorer	-	-	-	-	-	-	-
utlandet	-	-	-	-	-	-	-
Penningmarknadsinstrument	1 056	3 084	3 079	4 273	3 317	4 912	5 510
finansiella företag och försäkringsföretag	802	2 805	2 676	3 813	2 819	4 583	5 047
offentlig sektor	203	172	322	388	363	226	365
övriga inhemska sektorer	51	107	81	72	135	103	98
utlandet	-	-	-	-	-	-	-
Masskuldebrevslån	40 394	48 469	53 528	64 462	73 835	84 781	84 423
finansiella företag och försäkringsföretag	16 250	19 483	23 682	28 805	34 748	44 659	49 999
offentlig sektor	23 298	28 176	29 233	34 888	38 248	38 459	33 207
övriga inhemska sektorer	846	810	613	769	839	1 663	1 217
utlandet	-	-	-	-	-	-	-
Finansiella derivat	1 679	2 938	18 802	27 282	28 193	26 021	35 872
finansiella företag och försäkringsföretag	1 303	1 667	17 677	26 301	27 324	24 406	31 955
offentlig sektor	6	80	112	201	156	969	3 216
övriga inhemska sektorer	370	1 191	1 013	780	713	646	701
utlandet	-	-	-	-	-	-	-
Lån	29 860	32 420	39 319	38 631	37 635	40 212	40 353
finansiella företag och försäkringsföretag	7 945	9 563	13 534	18 405	18 425	24 372	25 763
offentlig sektor	88	125	61	60	186	60	60
övriga inhemska sektorer	21 827	22 732	25 724	20 166	19 024	15 780	14 530
utlandet	-	-	-	-	-	-	-
Noterade aktier	19 008	19 973	24 652	26 586	33 455	40 551	43 736
finansiella företag och försäkringsföretag	8 591	6 102	7 242	8 557	12 590	17 686	20 018
offentlig sektor	7 582	9 947	13 621	14 872	17 233	18 476	19 158
övriga inhemska sektorer	2 835	3 924	3 789	3 157	3 632	4 389	4 560
utlandet	-	-	-	-	-	-	-
Övriga aktier och andelar, exklusive fondandelar	41 567	42 795	38 227	41 193	46 770	54 075	60 874
finansiella företag och försäkringsföretag	10 029	11 227	3 592	3 609	4 116	4 883	4 332
offentlig sektor	1 950	2 207	2 313	1 203	1 298	1 209	1 184
övriga inhemska sektorer	29 588	29 361	32 322	36 381	41 356	47 983	55 358
utlandet	-	-	-	-	-	-	-
Fondandelar	4 050	4 507	7 676	14 970	23 530	34 716	40 270
finansiella företag och försäkringsföretag	2 017	2 383	3 136	6 312	8 581	11 950	11 713
offentlig sektor	1 971	2 085	4 485	7 447	12 801	19 826	25 843
övriga inhemska sektorer	62	39	55	1 211	2 148	2 940	2 714
utlandet	-	-	-	-	-	-	-
Försäkringstekniska reserver	-	-	-	-	-	-	-
Övriga skulder	12 127	9 877	8 549	11 435	12 396	11 255	13 711
finansiella företag och försäkringsföretag	2 513	1 539	1 647	2 507	2 675	2 240	2 960
offentlig sektor	3 645	2 825	2 046	2 267	2 484	1 887	2 563
övriga inhemska sektorer	5 969	5 513	4 856	6 661	7 237	7 128	8 188
utlandet	-	-	-	-	-	-	-
Skulder totalt	187 515	197 209	235 202	271 325	306 764	344 326	377 653

Sulauttamattomat rahoitustaseet - lcke-konsoliderade finansiella balans

2

Tauluissa kuvataan kaikkien sektorien rahoitustase tilastovuosien 2005 - 2007 lopussa. Tauluissa on kaikkien sektorien rahoitusvarat ja velat vaateittain sekä rahoitusvarat ja velat yhteensä. Tiedot ovat sulauttamattomia eli niistä ei ole vähennetty sektorin sisäisiä tai sektoreiden välisiä saamisia ja velkoja.*

I tabellerna anges alla sektorers finansiella balans i slutet av statistikåren 2005 - 2007. I tabellerna finns alla sektorers finansiella tillgångar och skulder efter finansobjekt samt finansiella tillgångar och skulder totalt. Uppgifterna är okonsoliderade, dvs. sektorns interna fordringar och skulder eller fordringar och skulder mellan sektorer har inte avdragits.*

2.1

Sektorien sulauttamattomat rahoitusvarat ja velat 2005

<i>miljoonaa euroa</i>	Monetaarinen kulta ja erityiset nosto-oikeudet ¹	Käteisraha ja käteis-talletukset	Muut talletukset	Raha-markkina-instrumentit	Joukko-velkakirja-lainat
<i>mijoner euro</i>	Monetärt guld och särskilda dragnings-rätter ¹	Kontanter och överförbar inlåning	Övriga depositioner	Penning-marknads-instrument	Masskuldebrevslån
Rahoitusvarat - Finansiella tillgångar					
Yritykset ja asuntoyhteisöt - Icke-finansiella företag och bostdassamfund					
-	-	13 328	2 129	2 805	2 720
Rahoitus- ja vakuutuslaitokset yhteensä - Finansiella företag och försäkringsföretag totalt					
823	823	48 481	5 096	14 267	45 513
Keskuspankki - Centralbanken					
-	-	9 385	1 932	63	652
Talletuspankit - Depositionsbanker					
-	-	36 781	2 534	6 246	7 338
Rahamarkkinarahastot ja muut rahoitusta välittävät rahalaitokset - Penningmarknadsfonder och övriga monetära finansinstitut som förmedlar finansiering					
-	-	250	78	3 577	9 808
Muut rahoituksen välitystä harjoittavat laitokset - Övriga finansinstitut					
-	-	1 194	41	879	8 285
Rahoituksen ja vakuutuksen välitystä avustavat laitokset - Institut för finansierings- och försäkringsverksamhet					
-	-	527	17	-	104
Vakuutuslaitokset - Försäkringsföretag					
-	-	344	494	3 502	19 326
Julkisyhteisöt yhteensä - Offentlig sektor totalt					
-	-	2 374	6 955	4 443	43 884
Valtionhallinto - Staten					
-	-	177	6 548	719	3 984
Paikallishallinto - Lokalförvaltning					
-	-	1 066	161	974	840
Työeläkelaitokset - Arbetspensionsanstalter					
-	-	510	246	2 666	38 965
Muut sosiaaliturvarahastot - Övriga socialskyddsfonder					
-	-	621	-	84	95
Kotitaloudet - Hushåll					
-	-	43 428	11 586	4	2 857
Kotitalouksia palvelevat voittoa tavoittelemattomat yhteisöt - Hushållens icke-vinstsyftande organisationer					
-	-	1 673	479	193	403
Kotimaiset sektorit yhteensä - Inhemiska sektorer totalt					
823	823	109 284	26 245	21 712	95 377
Ulkomaat - Utlandet					
-	-	30 118	1 322	16 065	76 127
Rahoitusvarat yhteensä - Finansiella tillgångar totalt					
823	823	139 402	27 567	37 777	171 504
Velat - Skulder					
Yritykset ja asuntoyhteisöt - Icke-finansiella företag och bostdassamfund					
-	-	-	-	4 711	16 931
Rahoitus- ja vakuutuslaitokset yhteensä - Finansiella företag och försäkringsföretag totalt					
-	-	96 454	22 528	25 565	23 335
Keskuspankki - Centralbanken					
-	-	9 451	6	-	-
Talletuspankit - Depositionsbanker					
-	-	87 003	21 949	24 746	14 099
Rahamarkkinarahastot ja muut rahoitusta välittävät rahalaitokset - Penningmarknadsfonder och övriga monetära finansinstitut som förmedlar finansiering					
-	-	-	573	680	6 443
Muut rahoituksen välitystä harjoittavat laitokset - Övriga finansinstitut					
-	-	-	-	137	1 638
Rahoituksen ja vakuutuksen välitystä avustavat laitokset - Institut för finansierings- och försäkringsverksamhet					
-	-	-	-	2	65
Vakuutuslaitokset - Försäkringsföretag					
-	-	-	-	-	1 090
Julkisyhteisöt yhteensä - Offentlig sektor sammanlagt					
-	-	354	-	4 184	57 398
Valtionhallinto - Staten					
-	-	354	-	3 457	57 199
Paikallishallinto - Lokalförvaltning					
-	-	-	-	727	199
Työeläkelaitokset - Arbetspensionsanstalter					
-	-	-	-	-	-
Muut sosiaaliturvarahastot - Övriga socialskyddsfonder					
-	-	-	-	-	-
Kotitaloudet - Hushåll					
-	-	-	-	-	-
Kotitalouksia palvelevat voittoa tavoittelemattomat yhteisöt - Hushållens icke-vinstsyftande organisationer					
-	-	-	-	-	5
Kotimaiset sektorit yhteensä - Inhemiska sektorer totalt					
-	-	96 808	22 528	34 460	97 669
Ulkomaat - Utlandet					
-	-	42 594	5 039	3 317	73 835
Velat yhteensä - Skulder totalt					
-	-	139 402	27 567	37 777	171 504

1) EKT95:n mukaisesti monetaarinen kulta ja erityiset nosto-oikeudet kuvataan vain varoina, mutta ei minkään sektorin velkana.

1) Enligt ENS95 anges monetärt guld och särskilda dragningsrätter bara som tillgångar, men inte som skuld för någon sektor.

Sektorernas icke-konsoliderade finansiella balans 2005

Johdan- naiset	Lainat	Noteeratut osakkeet	Muut osakkeet ja osuudet paitsi rahasto- osuudet	Rahasto- osuudet	Vakuutus- tekninen vastuu- velka	Muut saamiset ja velat	Yhteensä
Finansiella derivat	Lån	Noterade aktier	Övriga aktier och andelar, exkl. fond- andelar	Fond- andelar	Försäkr- ingstek- niska reserver	Övriga fordringar och skulder	Samman- lagt
1 991	69 994	9 391	71 164	5 525	2 306	45 608	226 961
28 866	147 098	22 341	14 522	23 769	25	7 098	357 899
-	1 662	-	856	401	-	209	15 983
28 690	126 468	2 464	3 362	480	25	3 559	217 947
128	14 087	99	74	70	-	350	28 521
9	3 100	15 705	6 556	7 888	-	711	44 368
-	122	150	79	104	-	576	1 679
39	1 659	3 923	3 595	14 826	-	1 693	49 401
162	22 473	42 756	26 102	18 004	72	8 364	175 589
-	13 274	20 808	13 036	2 400	-	3 173	64 119
6	3 848	640	7 500	1 053	72	2 528	18 688
156	5 265	20 355	5 542	14 420	-	2 492	90 617
-	86	953	24	131	-	171	2 165
283	771	22 617	40 124	12 930	37 875	4 134	176 609
-	170	6 929	945	3 762	30	116	14 700
31 302	240 506	104 034	152 857	63 990	40 308	65 320	951 758
27 458	32 507	102 361	30 446	6 104	761	9 573	332 842
58 760	273 013	206 395	183 303	70 094	41 069	74 893	1 284 600
2 163	128 358	160 041	108 272	-	-	39 590	460 066
28 646	24 350	12 899	25 756	46 564	41 069	8 707	355 873
-	-	-	1 530	-	-	-	10 987
28 397	15 742	2 134	17 749	-	-	6 171	217 990
134	6 737	-	918	12 250	-	543	28 278
38	1 131	10 765	1 619	34 314	-	583	50 225
48	242	-	208	-	-	454	1 019
29	498	-	3 732	-	41 069	956	47 374
-242	11 944	-	2 505	-	-	8 645	84 788
-350	4 437	-	-	-	-	2 752	67 849
-	7 506	-	2 409	-	-	4 486	15 327
108	-	-	96	-	-	1 046	1 250
-	1	-	-	-	-	361	362
-	68 945	-	-	-	-	5 335	74 280
-	1 781	-	-	-	-	220	2 006
30 567	235 378	172 940	136 533	46 564	41 069	62 497	977 013
28 193	37 635	33 455	46 770	23 530	-	12 396	306 764
58 760	273 013	206 395	183 303	70 094	41 069	74 893	1 283 777

2.2. Sektorien sulauttamattomat rahoitusvarat ja velat 2006

<i>miljoonaa euroa</i>	Monetaarinen kulta ja erityiset nosto-oikeudet ¹	Käteisraha ja käteis-talletukset	Muut talletukset	Rahamarkkina-instrumentit	Joukko-velkakirja-lainat
<i>mijoner euro</i>	Monetärt guld och särskilda dragnings-rätter ¹	Kontanter och överförbar inlåning	Övriga depositioner	Penningmarknads-instrument	Masskuldebrevslån
Rahoitusvarat - Finansiella tillgångar					
Yritykset ja asuntoyhteisöt - Icke-finansiella företag och bostadssamfund	-	14 398	1 985	2 845	2 293
Rahoitus- ja vakuutuslaitokset yhteensä - Finansiella företag och försäkringsföretag totalt	907	47 211	3 962	18 525	54 258
Keskuspankki - Centralbanken	907	5 681	1 151	632	5 244
Talletuspankit - Depositionsbancker	-	38 396	2 154	6 752	8 132
Rahamarkkinarahastot ja muut rahoitusta välittävät rahalaitokset - Penningmarknadsfonder och övriga monetära finansinstitut som förmedlar finansiering	-	388	50	5 989	12 200
Muut rahoituksen välitystä harjoittavat laitokset - Övriga finansinstitut	-	1 915	31	847	12 024
Rahoituksen ja vakuutuksen välitystä avustavat laitokset - Institut för finansierings- och försäkringsverksamhet	-	522	10	-	57
Vakuutuslaitokset - Försäkringsföretag	-	309	566	4 305	16 601
Julkisyhteisöt yhteensä - Offentlig sektor totalt	-	2 961	7 463	3 297	43 396
Valtionhallinto - Staten	-	221	7 105	366	4 900
Paikallishallinto - Lokalförvaltning	-	1 182	159	1 191	881
Työeläkelaitokset - Arbetspensionsanstalter	-	903	199	1 537	37 507
Muut sosiaaliturvarahastot - Övriga socialskyddsfonder	-	655	-	203	108
Kotitaloudet - Hushåll	-	43 836	13 104	28	4 281
Kotitalouksia palvelevat voittoa tavoittelemattomat yhteisöt - Hushållens icke-vinstsyftande organisationer	-	1 728	584	127	398
Kotimaiset sektorit yhteensä - Inhemiska sektorer totalt	907	110 134	27 098	24 822	104 626
Ulkomaat - Utlandet	-	34 099	1 977	17 718	82 311
Rahoitusvarat yhteensä - Finansiella tillgångar totalt	907	144 233	29 075	42 540	186 937
Velat - Skulder					
Yritykset ja asuntoyhteisöt - Icke-finansiella företag och bostadssamfund	-	-	-	4 876	17 506
Rahoitus- ja vakuutuslaitokset yhteensä - Finansiella företag och försäkringsföretag totalt	-	103 100	22 018	25 987	32 179
Keskuspankki - Centralbanken	-	10 277	2	-	-
Talletuspankit - Depositionsbancker	-	92 823	22 016	25 100	20 696
Rahamarkkinarahastot ja muut rahoitusta välittävät rahalaitokset - Penningmarknadsfonder och övriga monetära finansinstitut som förmedlar finansiering	-	-	-	646	8 695
Muut rahoituksen välitystä harjoittavat laitokset - Övriga finansinstitut	-	-	-	240	1 747
Rahoituksen ja vakuutuksen välitystä avustavat laitokset - Institut för finansierings- och försäkringsverksamhet	-	-	-	1	4
Vakuutuslaitokset - Försäkringsföretag	-	-	-	-	1 037
Julkisyhteisöt yhteensä - Offentlig sektor sammanlagt	-	387	-	6 765	52 471
Valtionhallinto - Staten	-	387	-	6 045	52 263
Paikallishallinto - Lokalförvaltning	-	-	-	720	208
Työeläkelaitokset - Arbetspensionsanstalter	-	-	-	-	-
Muut sosiaaliturvarahastot - Övriga socialskyddsfonder	-	-	-	-	-
Kotitaloudet - Hushåll	-	-	-	-	-
Kotitalouksia palvelevat voittoa tavoittelemattomat yhteisöt - Hushållens icke-vinstsyftande organisationer	-	-	-	-	-
Kotimaiset sektorit yhteensä - Inhemiska sektorer totalt	-	103 487	22 018	37 628	102 156
Ulkomaat - Utlandet	-	40 746	7 057	4 912	84 781
Velat yhteensä - Skulder totalt	-	144 233	29 075	42 540	186 937

1) EKT95:n mukaisesti monetaarinen kulta ja erityiset nosto-oikeudet kuvataan vain varoina, mutta ei minkään sektorin velkana.

1) Enligt ENS95 anges monetärt guld och särskilda dragningsrätter bara som tillgångar, men inte som skuld för någon sektor.

Sektorernas icke-konsoliderade finansiella balans 2006

Johdannaiset	Lainat	Noteeratut osakkeet	Muut osakkeet ja osuudet paitsi rahasto-osuudet	Rahasto-osuudet	Vakuutus-tekniinen vastuuvelka	Muut saamiset ja velat	Yhteensä
Finansiella derivat	Lån	Noterade aktier	Övriga aktier och andelar, exkl. fondandelar	Fondandelar	Försäkringstekniska reserver	Övriga fordringar och skulder	Sammanlagt
1 672	70 916	9 708	80 308	6 941	2 558	52 899	246 523
24 740	169 946	26 797	14 935	33 368	24	7 654	402 327
-	1 160	-	854	408	-	204	16 241
24 559	145 440	806	3 773	995	24	3 741	234 772
103	16 551	277	108	105	-	569	36 340
52	4 569	21 187	6 069	12 404	-	840	59 938
2	101	201	126	173	-	641	1 833
24	2 125	4 326	4 005	19 283	-	1 659	53 203
969	22 954	51 803	26 723	27 208	66	8 241	195 081
-	13 542	27 138	13 023	3 310	-	2 793	72 398
-	4 077	378	8 000	1 756	66	2 386	20 076
969	5 335	23 052	5 697	21 886	-	2 884	99 969
-	-	1 235	3	256	-	178	2 638
388	1 046	26 987	41 274	17 639	40 262	4 285	193 130
-	135	7 798	1 221	4 190	42	123	16 346
27 769	264 997	123 093	164 461	89 346	42 952	73 202	1 053 407
26 196	36 484	116 117	37 416	8 475	839	9 944	371 576
53 965	301 481	239 210	201 877	97 821	43 791	83 146	1 424 983
1 363	140 542	183 990	116 346	-	-	44 894	509 517
25 738	29 331	14 669	29 004	63 105	43 791	10 906	399 828
-	-	-	1 597	-	-	-	11 876
24 817	20 192	2 318	20 060	-	-	7 563	235 585
396	7 421	-	1 048	16 519	-	1 160	35 885
487	1 191	12 351	2 138	46 586	-	951	65 691
29	83	-	497	-	-	360	974
9	444	-	3 664	-	43 791	872	49 817
843	11 543	-	2 452	-	-	8 138	82 599
585	3 369	-	-	-	-	2 406	65 055
-	8 173	-	2 437	-	-	4 703	16 241
258	-	-	15	-	-	784	1 057
-	1	-	-	-	-	245	246
-	77 934	-	-	-	-	7 685	85 619
-	1 919	-	-	-	-	268	2 187
27 944	261 269	198 659	147 802	63 105	43 791	71 891	1 079 750
26 021	40 212	40 551	54 075	34 716	-	11 255	344 326
53 965	301 481	239 210	201 877	97 821	43 791	83 146	1 424 076

2.3. Sektorien sulauttamattomat rahoitusvarat ja velat 2007*

<i>miljoonaa euroa</i>	Monetää- rinen kulta ja erityiset nosto- oikeudet ¹	Käteisraha ja käteis- talletukset	Muut talletukset	Raha- markkina- instru- mentit	Joukko- velkakirja- lainat
<i>mijoner euro</i>	Monetärt guld och särskilda dragnings- rätter ¹	Kontanter och överförbar inlåning	Övriga depo- sitioner	Penning- marknads- instrument	Masskulde- brevslån
Rahoitusvarat - Finansiella tillgångar					
Yritykset ja asuntoyhteisöt - Icke-finansiella företag och bostadssamfund					
	-	17 155	3 619	1 452	1 067
Rahoitus- ja vakuutuslaitokset yhteensä - Finansiella företag och försäkringsföretag totalt					
	1 061	54 819	4 108	21 049	59 083
Keskuspankki - Centralbanken	1 061	5 286	675	111	7 506
Talletuspankit - Depositionsbanker	-	45 767	2 771	5 530	9 609
Rahamarkkinarahastot ja muut rahoitusta välittävät rahalaitokset - Penningmarknadsfonder och övriga monetära finansinstitut som förmedlar finansiering	-	714	386	6 832	13 391
Muut rahoituksen välitystä harjoittavat laitokset - Övriga finansinstitut	-	1 883	48	3 346	13 834
Rahoituksen ja vakuutuksen välitystä avustavat laitokset - Institut för finansierings- och försäkringsverksamhet	-	596	27	-	73
Vakuutuslaitokset - Försäkringsföretag	-	573	201	5 230	14 670
Julkisyhteisöt yhteensä - Offentlig sektor totalt					
	-	3 672	7 563	6 167	38 923
Valtionhallinto - Staten	-	483	7 159	1 085	4 743
Paikallishallinto - Lokalförvaltning	-	1 508	326	1 067	872
Työeläkelaitokset - Arbetspensionsanstalter	-	937	78	3 438	33 233
Muut sosiaaliturvarahastot - Övriga socialskyddsfonder	-	744	-	577	75
Kotitaloudet - Hushåll					
	-	44 239	18 989	233	3 814
Kotitalouksia palvelevat voittoa tavoittelemattomat yhteisöt - Hushållens icke-vinstsyftande organisationer					
	-	1 742	931	186	278
Kotimaiset sektorit yhteensä - Inhemiska sektorer totalt					
	1 061	121 627	35 210	29 087	103 165
Ulkomaat - Utlandet	-	43 767	986	17 300	81 880
Rahoitusvarat yhteensä - Finansiella tillgångar totalt					
	1 061	165 394	36 196	46 387	185 045
Velat - Skulder					
Yritykset ja asuntoyhteisöt - Icke-finansiella företag och bostadssamfund					
	-	-	-	5 159	17 489
Rahoitus- ja vakuutuslaitokset yhteensä - Finansiella företag och försäkringsföretag totalt					
	-	119 289	28 980	28 782	34 040
Keskuspankki - Centralbanken	-	13 451	-	-	-
Talletuspankit - Depositionsbanker	-	105 838	28 980	27 836	20 524
Rahamarkkinarahastot ja muut rahoitusta välittävät rahalaitokset - Penningmarknadsfonder och övriga monetära finansinstitut som förmedlar finansiering	-	-	-	702	10 864
Muut rahoituksen välitystä harjoittavat laitokset - Övriga finansinstitut	-	-	-	244	1 748
Rahoituksen ja vakuutuksen välitystä avustavat laitokset - Institut för finansierings- och försäkringsverksamhet	-	-	-	-	34
Vakuutuslaitokset - Försäkringsföretag	-	-	-	-	870
Julkisyhteisöt yhteensä - Offentlig sektor sammanlagt					
	-	417	-	6 936	49 093
Valtionhallinto - Staten	-	417	-	6 013	48 955
Paikallishallinto - Lokalförvaltning	-	-	-	923	138
Työeläkelaitokset - Arbetspensionsanstalter	-	-	-	-	-
Muut sosiaaliturvarahastot - Övriga socialskyddsfonder	-	-	-	-	-
Kotitaloudet - Hushåll					
	-	-	-	-	-
Kotitalouksia palvelevat voittoa tavoittelemattomat yhteisöt - Hushållens icke-vinstsyftande organisationer					
	-	-	-	-	-
Kotimaiset sektorit yhteensä - Inhemiska sektorer totalt					
	-	119 706	28 980	40 877	100 622
Ulkomaat - Utlandet	-	45 688	7 216	5 510	84 423
Velat yhteensä - Skulder totalt					
	-	165 394	36 196	46 387	185 045

1) EKT95:n mukaisesti monetäärinen kulta ja erityiset nosto-oikeudet kuvataan vain varoina, mutta ei minkään sektorin velkana.

1) Enligt ENS95 anges monetärt guld och särskilda dragningsrätter bara som tillgångar, men inte som skuld för någon sektor.

Sektorernas icke-konsoliderade finansiella balans 2007*

Johdan- naiset	Lainat	Noteeratut osakkeet	Muut osakkeet ja osuudet paitsi rahasto- osuudet	Rahasto- osuudet	Vakuutus- tekninen vastuu- velka	Muut saamiset ja velat	Yhteensä
Finansiella derivat	Lån	Noterade aktier	Övriga aktier och andelar, exkl. fond- andelar	Fond- andelar	Försäkr- ingstek- niska reserver	Övriga fordringar och skulder	Samman- lagt
3 011	80 593	9 924	85 714	6 861	2 485	58 960	270 841
32 480	186 427	28 674	14 891	35 190	28	8 878	446 688
-	3 063	-	853	417	-	201	19 173
32 088	157 077	1 349	4 562	1 048	28	5 069	264 898
174	19 365	194	83	201	-	521	41 861
192	4 859	23 743	4 778	13 149	-	593	66 425
-	114	1	325	197	-	867	2 200
26	1 949	3 387	4 290	20 178	-	1 627	52 131
3 216	22 951	55 888	27 637	34 856	92	9 509	210 474
-	13 422	29 768	13 165	4 123	-	2 882	76 830
-	3 995	425	8 319	1 987	92	2 607	21 198
3 216	5 534	24 556	6 150	28 396	-	3 850	109 388
-	-	1 139	3	350	-	170	3 058
142	143	27 119	40 764	18 258	41 818	4 502	200 021
-	93	7 494	829	3 655	49	239	15 496
38 849	290 207	129 099	169 835	98 820	44 472	82 088	1 143 520
35 285	35 121	152 990	41 084	9 811	985	10 766	429 975
74 134	325 328	282 089	210 919	108 631	45 457	92 854	1 573 495
1 369	156 133	224 286	119 857	-	-	48 360	572 653
35 096	27 847	14 067	27 740	68 361	45 457	12 750	442 409
3	-	-	1 704	-	-	-	15 158
33 363	17 577	2 459	18 509	-	-	9 675	264 761
560	8 354	-	1 160	18 710	-	989	41 339
1 160	1 277	11 608	2 082	49 651	-	913	68 683
-	253	-	401	-	-	176	864
10	386	-	3 884	-	45 457	997	51 604
1 797	12 213	-	2 448	-	-	9 750	82 654
280	3 640	-	-	-	-	2 538	61 843
-	8 572	-	2 432	-	-	5 355	17 420
1 517	-	-	16	-	-	1 582	3 115
-	1	-	-	-	-	275	276
-	86 749	-	-	-	-	8 024	94 773
-	2 033	-	-	-	-	259	2 292
38 262	284 975	238 353	150 045	68 361	45 457	79 143	1 194 781
35 872	40 353	43 736	60 874	40 270	-	13 711	377 653
74 134	325 328	282 089	210 919	108 631	45 457	92 854	1 572 434

Rahoitusvirrat - Finansiella flöden

3

Tauluissa kuvataan sektoreittain rahoitusvarojen ja velkojen nettohankintaa vuosina 2001 – 2007. Sektorin rahoitustaloustoimet ilmoitetaan rahoitusvaateittain. Kun rahoitusvarojen nettohankinnasta yhteensä vähennetään velkojen nettohankinta, saadaan Rahoitustaloustoimet, netto, joka käsitteenä vastaa kansantalouden tilinpidon nettoluotonantoa.*

Tilastollinen ero osoittaa rahoitustilinpidon sektoreittaisen nettoluotonannon (=Rahoitus-taloustoimet, netto) ja kansantalouden tilinpidon sektoreittaisen nettoluotonannon eron.

I tabellerma beskrivs de olika sektorernas nettoanskaffning av finansiella tillgångar och skulder åren 2001–2007. Sektorns finansiella transaktioner uppges efter finansobjekt. Då man från nettoanskaffningen av finansiella tillgångar avdrar nettoanskaffningen av skulder, får man Finansiella transaktioner, netto, som motsvarar som begrepp nettokreditgivning i nationalräkenskaper.*

Den statistiska differensen anger skillnaden mellan finansräkenskapernas nettokreditgivning efter sektor (= Finansiella transaktioner, netto) och nationalräkenskapernas nettokreditgivning efter sektor.

3.1

Yritysten ja asuntoyhteisöjen (S11) rahoitustaloustoimet 2001-2007*

De icke-finansiella företagens och bostadssamfundens (S11) finansiella transaktioner 2001-2007*

miljoonaa euroa - miljoner euro	2001	2002	2003	2004	2005	2006	2007*
Rahoitusvarojen nettohankinta - Netto- anskaffning av finansiella tillgångar							
Monetaarinen kulta ja erityiset nosto-oikeudet - Monetärt guld och särskilda dragningsrätter	-	-	-	-	-	-	-
Käteisraha ja käteistalletukset - Sedlar, mynt och överförbar inlåning	1 069	187	3 549	-535	1 358	1 097	2 775
Muut talletukset - Övriga depositioner	528	-110	792	772	-832	-144	1 634
Rahamarkkinainstrumentit - Penningmarknads- instrument	-704	1 222	-250	1 023	-449	91	-1 393
Joukkovelkakirjalainat - Masskuldebrevslån	1 287	719	-3 987	91	-541	-669	-1 195
Johdannaiset - Finansiella derivat	-52	323	0	0	0	0	0
Lainat - Lån	3 597	3 273	6 854	2 942	-3 187	1 177	10 263
Noteeratut osakkeet - Noterade aktier	-403	1 408	1 491	75	-618	134	-99
Muut osakkeet ja osuudet paitsi rahasto-osuudet - Övriga aktier och andelar, exkl. fondandelar	3 667	3 657	3 320	4 524	3 506	9 519	6 832
Rahasto-osuudet - Fondandelar	696	198	1 252	1 208	902	1 365	23
Vakuutustekninen vastuuvulka - Försäkringstekniska reserver	39	284	70	173	-135	252	-73
Muut saamiset ja velat - Övriga fordringar och skulder	2 069	-1 884	-266	3 429	6 206	7 599	5 156
Rahoitusvarojen nettohankinta yhteensä - Nettoanskaffning av finansiella tillgångar totalt	11 793	9 277	12 825	13 702	6 210	20 421	23 923
Velkojen nettohankinta - Nettoanskaffning av skulder							
Monetaarinen kulta ja erityiset nosto-oikeudet - Monetärt guld och särskilda dragningsrätter	-	-	-	-	-	-	-
Käteisraha ja käteistalletukset - Sedlar, mynt och överförbar inlåning	-	-	-	-	-	-	-
Muut talletukset - Övriga depositioner	-	-	-	-	-	-	-
Rahamarkkinainstrumentit - Penningmarknads- instrument	-536	257	817	-93	1 364	-388	-1 209
Joukkovelkakirjalainat - Masskuldebrevslån	2 947	1 317	-1 619	-1 842	-526	-177	105
Johdannaiset - Finansiella derivat	146	273	761	706	648	457	769
Lainat - Lån	-2 778	2 501	4 907	9 618	1 602	11 213	15 250
Noteeratut osakkeet - Noterade aktier	2 454	801	-1 104	-1 952	-3 679	-2 585	-2 285
Muut osakkeet ja osuudet paitsi rahasto-osuudet - Övriga aktier och andelar, exkl. fondandelar	2 554	1 973	1 867	2 284	1 036	4 840	4 979
Rahasto-osuudet - Fondandelar	-	-	-	-	-	-	-
Vakuutustekninen vastuuvulka - Försäkringstekniska reserver	-	-	-	-	-	-	-
Muut saamiset ja velat - Övriga fordringar och skulder	-1 464	-666	1 339	1 595	3 148	5 563	3 092
Velkojen nettohankinta yhteensä - Nettoanskaffning av skulder	3 323	6 456	6 968	10 316	3 593	18 923	20 701
Rahoitustaloustoimet, netto 1)							
Finansiella transaktioner, netto 1)	8 470	2 821	5 857	3 386	2 617	1 498	3 222
Tilastollinen ero - Statistik skillnad	-929	5 850	1 167	5 934	3 383	6 337	3 383
Nettoluotonanto (+) / nettoluotonotto (-) - Netto- anskaffning av finansiella tillgångar(+)/ skulder (-)	7 541	8 671	7 024	9 320	6 000	7 835	6 605

1) Rahoitustiliinpidon erä Rahoitustaloustoimet, netto vastaa käsitteenä kansantalouden tilinpidon nettoluotonantoa.

Tilastollinen ero on niiden välinen erotus (ks. luku Rahoitustaloustoimia kuvaavan virtatiliinpidon laadinta).

1) Posten Finansiella transaktioner, netto i finansräkenskaperna motsvarar som begrepp nettolångivningen i nationalräkenskaper. Statistikskillnad är skillnaden mellan dem (se kapitel Upprättande av en flödesbalans som beskriver finansiella transaktioner).

3.2. Rahoitus- ja vakuutuslaitosten (S12) rahoitustaloustoimet 2001-2007*

De finansiella företagens och försäkringsföretagens (S12) finansiella transaktioner 2001-2007*

miljoonaa euroa - miljoner euro	2001	2002	2003	2004	2005	2006	2007*
Rahoitusvarojen nettohankinta - Netto- anskaffning av finansiella tillgångar							
Monetaarinen kulta ja erityiset nosto-oikeudet - Monetärt guld och särskilda dragningsrätter	116	-75	-30	-33	15	15	29
Käteisraha ja käteistalletukset - Sedlar, mynt och överförbar inlåning	11 156	-4 589	1 023	3 929	5 264	122	9 055
Muut talletukset - Övriga depositioner	855	2 187	-574	-260	-2 170	-1 122	152
Rahamarkkinainstrumentit - Penningmarknads- instrument	2 577	3 932	-235	-1 015	-386	4 185	2 260
Joukkovelkakirjalainat - Masskuldebrevslån	-1 168	-1 087	3 401	4 402	6 293	9 319	5 650
Johdannaiset - Finansiella derivat	86	-79	0	0	0	0	0
Lainat - Lån	2 558	9 477	13 400	15 698	12 179	22 960	17 608
Noteeratut osakkeet - Noterade aktier	1 041	-196	1 223	512	2 274	1 514	2 089
Muut osakkeet ja osuudet paitsi rahasto-osuudet - Övriga aktier och andelar, exkl. fondandelar	3 456	943	-10 414	1 254	-289	-698	-3 460
Rahasto-osuudet - Fondandelar	1 340	2 332	2 303	5 446	4 760	6 418	2 761
Vakuutustekninen vastuuvélka - Försäkringstekniska reserver	15	0	3	1	0	-1	4
Muut saamiset ja velat - Övriga fordringar och skulder	-1 666	-1 179	572	-526	812	658	1 225
Rahoitusvarojen nettohankinta yhteensä - Nettoanskaffning av finansiella tillgångar totalt	20 366	11 666	10 672	29 408	28 752	43 370	37 373
Velkojen nettohankinta - Nettoanskaffning av skulder							
Monetaarinen kulta ja erityiset nosto-oikeudet - Monetärt guld och särskilda dragningsrätter	-	-	-	-	-	-	-
Käteisraha ja käteistalletukset - Sedlar, mynt och överförbar inlåning	17 504	-2 646	-1 907	10 674	5 216	9 548	18 636
Muut talletukset - Övriga depositioner	-426	2 859	639	952	-955	-404	7 020
Rahamarkkinainstrumentit - Penningmarknads- instrument	-837	3 476	2 805	2 526	1 250	691	3 306
Joukkovelkakirjalainat - Masskuldebrevslån	-1 434	-104	-455	4 387	4 850	8 815	3 123
Johdannaiset - Finansiella derivat	-72	-389	285	-131	857	-271	-208
Lainat - Lån	1 458	1 414	210	371	2 495	5 238	-1 091
Noteeratut osakkeet - Noterade aktier	576	19	51	73	551	134	647
Muut osakkeet ja osuudet paitsi rahasto-osuudet - Övriga aktier och andelar, exkl. fondandelar	1 937	554	1 332	445	1 033	1 237	-2 430
Rahasto-osuudet - Fondandelar	3 220	4 095	5 646	7 512	8 589	12 711	5 357
Vakuutustekninen vastuuvélka - Försäkringstekniska reserver	2 484	1 597	2 333	2 293	2 889	1 799	1 452
Muut saamiset ja velat - Övriga fordringar och skulder	-349	-1 189	676	120	1 799	2 194	1 345
Velkojen nettohankinta yhteensä - Nettoanskaffning av skulder	24 061	9 686	11 615	29 222	28 574	41 692	37 157
Rahoitustaloustoimet, netto 1)							
Finansiella transaktioner, netto 1)	-3 695	1 980	-943	186	178	1 678	216
Tilastollinen ero - Statistik skillnad	4 013	-875	390	-130	550	-411	1 122
Nettoluotonanto (+) / nettoluotonotto (-) - Netto- anskaffning av finansiella tillgångar(+)/ skulder (-)	318	1 105	-553	56	728	1 267	1 338

1) Rahoitustilinpidoen erä Rahoitustaloustoimet, netto vastaa käsitteenä kansantalouden tilinpidoen nettoluotonantoa.

Tilastollinen ero on niiden välinen erotus (ks. lukua Rahoitustaloustoimia kuvaavan virtatilinpidoen laadinta).

1) Posten Finansiella transaktioner, netto i finansräkenskaperna motsvarar som begrepp nettolångivningen i nationalräkenskaper.

Statistisk differens är skillnaden mellan dem (se kapitel Upprättande av en flödesbalans som beskriver finansiella transaktioner).

3.3 Keskuspankin (S121) rahoitustaloustoimet 2001-2007*

Centralbankens (S121) finansiella transaktioner 2001-2007*

miljoonaa euroa - miljoner euro	2001	2002	2003	2004	2005	2006	2007*
Rahoitusvarojen nettohankinta - Netto- anskaffning av finansiella tillgångar							
Monetaarinen kulta ja erityiset nosto-oikeudet - Monetärt guld och särskilda dragningsrätter	116	-75	-30	-33	15	15	29
Käteisraha ja käteistalletukset - Sedlar, mynt och överförbar inlåning	195	-41	-440	777	122	-3 052	-52
Muut talletukset - Övriga depositioner	931	1 669	-123	-552	-981	-769	-470
Rahamarkkinainstrumentit - Penningmarknads- instrument	-75	-	-	21	32	575	-519
Joukkovelkakirjalainat - Masskuldebrevslån	-17	-185	146	-70	37	4 691	2 372
Johdannaiset - Finansiella derivat	-	-	-	-	-	-	-
Lainat - Lån	-	-	190	-	1 657	-524	1 993
Noteeratut osakkeet - Noterade aktier	-	-	-	-	-	-	-
Muut osakkeet ja osuudet paitsi rahasto-osuudet - Övriga aktier och andelar, exkl. fondandelar	0	1	-1	22	10	0	0
Rahasto-osuudet - Fondandelar	-	258	59	24	51	47	22
Vakuutus tekninen vastuovelka - Försäkringstekniska reserver	-	-	-	-	-	-	-
Muut saamiset ja velat - Övriga fordringar och skulder	226	-173	-47	6	2	-5	-3
Rahoitusvarojen nettohankinta yhteensä - Nettoanskaffning av finansiella tillgångar totalt	1 376	1 454	-246	195	945	978	3 372
Velkojen nettohankinta - Nettoanskaffning av skulder							
Monetaarinen kulta ja erityiset nosto-oikeudet - Monetärt guld och särskilda dragningsrätter	-	-	-	-	-	-	-
Käteisraha ja käteistalletukset - Sedlar, mynt och överförbar inlåning	1 571	1 157	-28	62	592	845	3 174
Muut talletukset - Övriga depositioner	-193	-106	2	241	-237	-4	-2
Rahamarkkinainstrumentit - Penningmarknads- instrument	-	-	-	-	-	-	-
Joukkovelkakirjalainat - Masskuldebrevslån	-	-	-	-	-	-	-
Johdannaiset - Finansiella derivat	-	-	-1	-1	-	-	-
Lainat - Lån	-	-	-	-	-	-	-
Noteeratut osakkeet - Noterade aktier	-	-	-	-	-	-	-
Muut osakkeet ja osuudet paitsi rahasto-osuudet - Övriga aktier och andelar, exkl. fondandelar	-	-	-	-	-	-	-
Rahasto-osuudet - Fondandelar	-	-	-	-	-	-	-
Vakuutus tekninen vastuovelka - Försäkringstekniska reserver	-	-	-	-	-	-	-
Muut saamiset ja velat - Övriga fordringar och skulder	-	164	-164	-	-	-	-
Velkojen nettohankinta yhteensä - Nettoanskaffning av skulder	1 378	1 215	-191	302	355	841	3 172
Rahoitustaloustoimet, netto 1) Finansiella transaktioner, netto 1)	-2	239	-55	-107	590	137	200
Tilastollinen ero - Statistik skillnad	193	-88	226	299	-312	160	182
Nettoluotonanto (+) / nettoluotonotto (-) - Netto- anskaffning av finansiella tillgångar(+)/ skulder (-)	191	151	171	192	278	297	382

1) Rahoitustilinpidon erä Rahoitustaloustoimet, netto vastaa käsitteenä kansantalouden tilinpidon nettoluotonantoa.

Tilastollinen ero on niiden välinen erotus (ks. lukua Rahoitustaloustoimia kuvaavan virtatilinpidon laadinta).

1) Posten Finansiella transaktioner, netto i finansräkenskaperna motsvarar som begrepp nettolångivningen i nationalräkenskaper.

Statistisk differens är skillnaden mellan dem (se kapitel Upprättande av en flödesbalans som beskriver finansiella transaktioner).

3.4. Talletuspankkien (S1221) rahoitustaloustoimet 2001-2007*

Depositionsbankernas (S1221) finansiella transaktioner 2001-2007*

miljoonaa euroa - miljoner euro	2001	2002	2003	2004	2005	2006	2007*
Rahoitusvarojen nettohankinta - Netto- anskaffning av finansiella tillgångar							
Monetaarinen kulta ja erityiset nosto-oikeudet - Monetärt guld och särskilda dragningsrätter	-	-	-	-	-	-	-
Käteisraha ja käteistalletukset - Sedlar, mynt och överförbar inlåning	11375	-4579	1118	3013	4926	2402	8497
Muut talletukset - Övriga depositioner	132	120	98	465	-1261	-380	617
Rahamarkkinainstrumentit - Penningmarknads- instrument	2143	-298	-757	117	82	567	-1158
Joukkovelkakirjalainat - Masskuldebrevslån	-3 550	32	-1 131	-650	-274	794	1 370
Johdannaiset - Finansiella derivat	86	-79	0	0	0	0	0
Lainat - Lån	-773	10 132	13 287	14 526	8 821	19 492	12 269
Noteeratut osakkeet - Noterade aktier	110	-90	-101	62	1 858	111	447
Muut osakkeet ja osuudet paitsi rahasto-osuudet - Övriga aktier och andelar, exkl. fondandelar	2 790	115	-10 414	27	-88	-139	-534
Rahasto-osuudet - Fondandelar	6	27	172	131	59	481	34
Vakuutustekninen vastuuelva - Försäkringstekniska reserver	15	0	3	1	0	-1	4
Muut saamiset ja velat - Övriga fordringar och skulder	133	-1 083	279	385	16	182	1 328
Rahoitusvarojen nettohankinta yhteensä - Nettoanskaffning av finansiella tillgångar totalt	12 467	4 297	2 554	18 077	14 139	23 509	22 874
Velkojen nettohankinta - Nettoanskaffning av skulder							
Monetaarinen kulta ja erityiset nosto-oikeudet - Monetärt guld och särskilda dragningsrätter	-	-	-	-	-	-	-
Käteisraha ja käteistalletukset - Sedlar, mynt och överförbar inlåning	15 933	-3 807	-1 882	10 606	4 624	8 703	15 462
Muut talletukset - Övriga depositioner	-360	3 092	635	51	-1 128	173	7 022
Rahamarkkinainstrumentit - Penningmarknads- instrument	-1 787	4 241	2 641	2 674	1 341	619	3 566
Joukkovelkakirjalainat - Masskuldebrevslån	-2 019	-344	-771	3 208	3 520	6 399	449
Johdannaiset - Finansiella derivat	-75	-241	257	-101	803	-187	-46
Lainat - Lån	-908	1 164	627	1 263	2 535	4 905	-2 269
Noteeratut osakkeet - Noterade aktier	247	0	24	5	574	30	7
Muut osakkeet ja osuudet paitsi rahasto-osuudet - Övriga aktier och andelar, exkl. fondandelar	984	279	1 217	6	948	1 121	-2 889
Rahasto-osuudet - Fondandelar	-	-	-	-	-	-	-
Vakuutustekninen vastuuelva - Försäkringstekniska reserver	-	-	-	-	-	-	-
Muut saamiset ja velat - Övriga fordringar och skulder	65	-976	383	501	1 304	1 392	1 612
Velkojen nettohankinta yhteensä - Nettoanskaffning av skulder	12 080	3 408	3 131	18 213	14 521	23 155	22 914
Rahoitustaloustoimet, netto 1)							
Finansiella transaktioner, netto 1)	387	889	-577	-136	-382	354	-40
Tilastollinen ero - Statistik skillnad	761	-601	283	113	347	59	662
Nettoluotonanto (+) / nettoluotonotto (-) - Netto- anskaffning av finansiella tillgångar(+)/ skulder (-)	1 148	288	-294	-23	-35	413	622

1) Rahoitustilinpidoon erä Rahoitustaloustoimet, netto vastaa käsitteenä kansantalouden tilinpidoon nettoluotonantoa.

Tilastollinen ero on niiden välinen erotus (ks. lukua Rahoitustaloustoimia kuvaavan virtatilinpidoon laadinta).

1) Posten Finansiella transaktioner, netto i finansräkenskaperna motsvarar som begrepp nettolångivningen i nationalräkenskaper.

Statistisk differens är skillnaden mellan dem (se kapitel Upprättande av en flödesbalans som beskriver finansiella transaktioner).

3.5. Muiden rahalaitosten kuin talletuspankkien (S1222+S1223) rahoitusvarat ja velat 2001-2007*

De övriga monetära finansinstitutens (S1222+S1223) finansiella transaktioner 2001-2007*

miljoonaa euroa - miljoner euro	2001	2002	2003	2004	2005	2006	2007*
Rahoitusvarojen nettohankinta - Netto- anskaffning av finansiella tillgångar							
Monetaarinen kulta ja erityiset nosto-oikeudet - Monetärt guld och särskilda dragningsrätter	-	-	-	-	-	-	-
Käteisraha ja käteistalletukset - Sedlar, mynt och överförbar inlåning	27	99	88	-41	-23	138	324
Muut talletukset - Övriga depositioner	72	31	-78	-78	7	-28	336
Rahamarkkinainstrumentit - Penningmarknads- instrument	469	1 253	520	660	-426	2 310	588
Joukkovelkakirjalainat - Masskuldebrevslån	746	173	2 642	1 718	2 410	2 390	1 157
Johdannaiset - Finansiella derivat	-	-	-	-	-	-	-
Lainat - Lån	3 290	-1 000	-222	1 211	2 242	2 464	2 814
Noteeratut osakkeet - Noterade aktier	405	-53	-2	6	75	142	-70
Muut osakkeet ja osuudet paitsi rahasto-osuudet - Övriga aktier och andelar, exkl. fondandelar	-63	-33	23	0	0	0	0
Rahasto-osuudet - Fondandelar	-3	0	13	67	-39	25	82
Vakuutustekninen vastuuelka - Försäkringstekniska reserver	-	-	-	-	-	-	-
Muut saamiset ja velat - Övriga fordringar och skulder	-77	82	-134	14	48	219	-48
Rahoitusvarojen nettohankinta yhteensä - Nettoanskaffning av finansiella tillgångar totalt	4 866	552	2 850	3 557	4 294	7 660	5 183
Velkojen nettohankinta - Nettoanskaffning av skulder							
Monetaarinen kulta ja erityiset nosto-oikeudet - Monetärt guld och särskilda dragningsrätter	-	-	-	-	-	-	-
Käteisraha ja käteistalletukset - Sedlar, mynt och överförbar inlåning	-	4	3	6	0	-	-
Muut talletukset - Övriga depositioner	127	-127	2	660	410	-573	0
Rahamarkkinainstrumentit - Penningmarknads- instrument	532	-692	192	-68	17	-29	-257
Joukkovelkakirjalainat - Masskuldebrevslån	494	67	343	688	1 454	2 568	2 741
Johdannaiset - Finansiella derivat	3	18	-12	-11	11	3	130
Lainat - Lån	2 134	-411	-255	-694	605	654	980
Noteeratut osakkeet - Noterade aktier	-	-	-	-	-	-	-
Muut osakkeet ja osuudet paitsi rahasto-osuudet - Övriga aktier och andelar, exkl. fondandelar	-301	93	16	297	12	3	8
Rahasto-osuudet - Fondandelar	1 506	1 806	2 859	2 202	1 817	4 144	1 937
Vakuutustekninen vastuuelka - Försäkringstekniska reserver	-	-	-	-	-	-	-
Muut saamiset ja velat - Övriga fordringar och skulder	410	-121	-313	212	145	617	-171
Velkojen nettohankinta yhteensä - Nettoanskaffning av skulder	4 905	637	2 835	3 292	4 471	7 387	5 368
Rahoitustaloustoimet, netto 1)							
Finansiella transaktioner, netto 1)	-39	-85	15	265	-177	273	-185
Tilastollinen ero - Statistik skillnad	-45	41	7	-206	125	-274	184
Nettoluotonanto (+) / nettoluotonotto (-) - Netto- anskaffning av finansiella tillgångar(+) / skulder (-)	-84	-44	22	59	-52	-1	-1

1) Rahoitustilinpidoon erä Rahoitustaloustoimet, netto vastaa käsitteenä kansantalouden tilinpidoon nettoluotonantoa.

Tilastollinen ero on niiden välinen erotus (ks. lukua Rahoitustaloustoimia kuvaavan virtatilinpidoon laadinta).

1) Posten Finansiella transaktioner, netto i finansräkenskaperna motsvarar som begrepp nettolångivningen i nationalräkenskaper.

Statistisk differens är skillnaden mellan dem (se kapitel Upprättande av en flödesbalans som beskriver finansiella transaktioner).

3.6. Muiden rahoituslaitosten (S123) rahoitustaloustoimet 2001-2007*

De övriga finansinstitutens (S123) finansiella transaktioner 2001-2007*

miljoonaa euroa - miljoner euro	2001	2002	2003	2004	2005	2006	2007*
Rahoitusvarojen nettohankinta - Netto- anskaffning av finansiella tillgångar							
Monetaarinen kulta ja erityiset nosto-oikeudet - Monetärt guld och särskilda dragningsrätter	-	-	-	-	-	-	-
Käteisraha ja käteistalletukset - Sedlar, mynt och överförbar inlåning	-614	257	118	302	133	721	-32
Muut talletukset - Övriga depositioner	-189	-157	-99	-65	1	-10	17
Rahamarkkinainstrumentit - Penningmarknads- instrument	151	-115	247	-566	207	-26	2542
Joukkovelkakirjalainat - Masskuldebrevslån	293	18	356	1 246	2 231	3 358	1 943
Johdannaiset - Finansiella derivat	-	-	-	-	-	-	-
Lainat - Lån	208	342	-90	274	-278	1 083	503
Noteeratut osakkeet - Noterade aktier	1 229	997	1 867	1 560	1 902	1 712	2 246
Muut osakkeet ja osuudet paitsi rahasto-osuudet - Övriga aktier och andelar, exkl. fondandelar	150	758	277	1 132	75	-303	-3 863
Rahasto-osuudet - Fondandelar	112	229	412	1 961	2 702	3 003	946
Vakuutustekninen vastuuvélka - Försäkringstekniska reserver	-	-	-	-	-	-	-
Muut saamiset ja velat - Övriga fordringar och skulder	-1 154	-135	210	-259	175	135	-247
Rahoitusvarojen nettohankinta yhteensä - Nettoanskaffning av finansiella tillgångar totalt	186	2 194	3 298	5 585	7 148	9 673	4 055
Velkojen nettohankinta - Nettoanskaffning av skulder							
Monetaarinen kulta ja erityiset nosto-oikeudet - Monetärt guld och särskilda dragningsrätter	-	-	-	-	-	-	-
Käteisraha ja käteistalletukset - Sedlar, mynt och överförbar inlåning	-	-	-	-	-	-	-
Muut talletukset - Övriga depositioner	-	-	-	-	-	-	-
Rahamarkkinainstrumentit - Penningmarknads- instrument	381	-55	-31	-75	-97	102	-2
Joukkovelkakirjalainat - Masskuldebrevslån	-117	-3	2	535	-67	-37	-29
Johdannaiset - Finansiella derivat	-	-	-	-18	43	-87	-292
Lainat - Lån	139	637	-238	-114	-862	-57	86
Noteeratut osakkeet - Noterade aktier	329	18	25	68	-23	104	640
Muut osakkeet ja osuudet paitsi rahasto-osuudet - Övriga aktier och andelar, exkl. fondandelar	648	-510	211	125	48	174	452
Rahasto-osuudet - Fondandelar	1 714	2 289	2 787	5 310	6 772	8 567	3 420
Vakuutustekninen vastuuvélka - Försäkringstekniska reserver	-	-	-	-	-	-	-
Muut saamiset ja velat - Övriga fordringar och skulder	-189	-154	142	14	-28	364	-38
Velkojen nettohankinta yhteensä - Nettoanskaffning av skulder	2 905	2 222	2 898	5 845	5 786	9 130	4 237
Rahoitustaloustoimet, netto 1)							
Finansiella transaktioner, netto 1)	-2 719	-28	400	-260	1 362	543	-182
Tilastollinen ero - Statistik skillnad	1 900	-348	-315	-271	-886	-19	361
Nettoluotonanto (+) / nettoluotonotto (-) - Netto- anskaffning av finansiella tillgångar(+)/ skulder (-)	-819	-376	85	-531	476	524	179

1) Rahoitustilinpidoon erä Rahoitustaloustoimet, netto vastaa käsitteenä kansantalouden tilinpidoon nettoluotonantoa.

Tilastollinen ero on niiden välinen erotus (ks. lukua Rahoitustaloustoimia kuvaavan virtatilinpidoon laadinta).

1) Posten Finansiella transaktioner, netto i finansräkenskaperna motsvarar som begrepp nettolångivningen i nationalräkenskaper.

Statistisk differens är skillnaden mellan dem (se kapitel Upprättande av en flödesbalans som beskriver finansiella transaktioner).

3.7 ■ Rahoituksen ja vakuutuksen välitystä avustavien laitosten (S124) rahoitustaloustoimet 2001-2007*

Finansiella transaktioner hos instituten för finansierings- och försäkringsverksamhet (S124) 2001-2007*

miljoonaa euroa - miljoner euro	2001	2002	2003	2004	2005	2006	2007*
Rahoitusvarojen nettohankinta - Nettoanskaffning av finansiella tillgångar							
Monetaarinen kulta ja erityiset nosto-oikeudet - Monetärt guld och särskilda dragningsrätter	-	-	-	-	-	-	-
Käteisraha ja käteistalletukset - Sedlar, mynt och överförbar inlåning	89	-54	-34	23	130	-5	74
Muut talletukset - Övriga depositioner	-12	-1	6	-4	15	-7	17
Rahamarkkinainstrumentit - Penningmarknads- instrument	160	-180	11	70	-107	0	0
Joukkovelkakirjalainat - Masskuldebrevslån	21	-45	0	3	101	-47	16
Johdannaiset - Finansiella derivat	-	-	-	-	-	-	-
Lainat - Lån	-17	-167	0	48	74	-21	13
Noteeratut osakkeet - Noterade aktier	54	-28	-6	24	-67	7	-63
Muut osakkeet ja osuudet paitsi rahasto-osuudet - Övriga aktier och andelar, exkl. fondandelar	24	28	-17	0	0	0	0
Rahasto-osuudet - Fondandelar	12	42	-55	50	46	125	-17
Vakuutus tekninen vastuuvélka - Försäkringstekniska reserver	-	-	-	-	-	-	-
Muut saamiset ja velat - Övriga fordringar och skulder	91	30	454	-396	356	65	226
Velkojen nettohankinta yhteensä - Nettoanskaffning av finansiella tillgångar totalt	422	-375	359	-182	548	117	266
Velkojen nettohankinta - Nettoanskaffning av skulder							
Monetaarinen kulta ja erityiset nosto-oikeudet - Monetärt guld och särskilda dragningsrätter	-	-	-	-	-	-	-
Käteisraha ja käteistalletukset - Sedlar, mynt och överförbar inlåning	-	-	-	-	-	-	-
Muut talletukset - Övriga depositioner	-	-	-	-	-	-	-
Rahamarkkinainstrumentit - Penningmarknads- instrument	21	0	2	-4	-11	-1	-1
Joukkovelkakirjalainat - Masskuldebrevslån	-14	-26	54	-25	-34	-62	30
Johdannaiset - Finansiella derivat	-	-	-	-	-	-	-
Lainat - Lån	228	-212	42	-43	158	-159	170
Noteeratut osakkeet - Noterade aktier	0	1	2	-	-	-	-
Muut osakkeet ja osuudet paitsi rahasto-osuudet - Övriga aktier och andelar, exkl. fondandelar	102	-90	27	0	0	0	0
Rahasto-osuudet - Fondandelar	-	-	-	-	-	-	-
Vakuutus tekninen vastuuvélka - Försäkringstekniska reserver	-	-	-	-	-	-	-
Muut saamiset ja velat - Övriga fordringar och skulder	242	-145	345	-249	198	-94	-184
Velkojen nettohankinta yhteensä - Nettoanskaffning av skulder	579	-472	472	-321	311	-316	15
Rahoitustaloustoimet, netto 1) Finansiella transaktioner, netto 1)	-157	97	-113	139	237	433	251
Tilastollinen ero - Statistik skillnad	397	39	195	66	-45	-237	1
Nettoluotonanto (+) / nettoluotonotto (-) - Netto- anskaffning av finansiella tillgångar (+) / skulder (-)	240	136	82	205	192	196	252

1) Rahoitustilinpidoon erä Rahoitustaloustoimet, netto vastaa käsitteenä kansantalouden tilinpidoon nettoluotonantoa.

Tilastollinen ero on niiden välinen erotus (ks. luku Rahoitustaloustoimia kuvaavan virtatilinpidoon laadinta).

1) Posten Finansiella transaktioner, netto i finansräkenskaperna motsvarar som begrepp nettolångivningen i nationalräkenskaperna.

Statistisk differens är skillnaden mellan dem (se kapitel Upprättande av en flödesbalans som beskriver finansiella transaktioner).

3.8. Vakuutuslaitosten (S125) rahoitustaloustoimet 2001-2007*

Försäkringsföretagens (S125) finansiella transaktioner 2001-2007*

miljoonaa euroa - miljoner euro	2001	2002	2003	2004	2005	2006	2007*
Rahoitusvarojen nettohankinta - Nettoanskaffning av finansiella tillgångar							
Monetaarinen kulta ja erityiset nosto-oikeudet -							
Monetärt guld och särskilda dragningsrätter	-	-	-	-	-	-	-
Käteisraha ja käteistalletukset - Sedlar, mynt och överförbar inlåning	84	-271	173	-145	-24	-82	244
Muut talletukset - Övriga depositioner	-79	525	-378	-26	49	72	-365
Rahamarkkinainstrumentit - Penningmarknadsinstrument	-271	3272	-256	-1317	-174	759	807
Joukkovelkakirjalainat - Masskuldebrevslån	1 339	-1 080	1 388	2 155	1 788	-1 867	-1 208
Johdannaiset - Finansiella derivat	-	-	-	-	-	-	-
Lainat - Lån	-150	170	235	-361	-337	466	16
Noteeratut osakkeet - Noterade aktier	-757	-1 022	-535	-1 140	-1 494	-458	-471
Muut osakkeet ja osuudet paitsi rahasto-osuudet -							
Övriga aktier och andelar, exkl. fondandelar	555	74	-282	73	-286	-256	937
Rahasto-osuudet - Fondandelar	1 213	1 776	1 702	3 213	1 941	2 737	1 694
Vakuutustekninen vastuuvélka -							
Försäkringstekniska reserver	-	-	-	-	-	-	-
Muut saamiset ja velat - Övriga fordringar och skulder	-885	100	-190	-276	215	62	-31
Rahoitusvarojen nettohankinta yhteensä -							
Nettoanskaffning av finansiella tillgångar totalt	1 049	3 544	1 857	2 176	1 678	1 433	1 623
Velkojen nettohankinta - Nettoanskaffning av skulder							
Monetaarinen kulta ja erityiset nosto-oikeudet -							
Monetärt guld och särskilda dragningsrätter	-	-	-	-	-	-	-
Käteisraha ja käteistalletukset - Sedlar, mynt och överförbar inlåning	-	-	-	-	-	-	-
Muut talletukset - Övriga depositioner	-	-	-	-	-	-	-
Rahamarkkinainstrumentit - Penningmarknadsinstrument	16	-18	1	-1	0	-	-
Joukkovelkakirjalainat - Masskuldebrevslån	222	202	-83	-19	-23	-53	-68
Johdannaiset - Finansiella derivat	0	-166	41	0	0	0	0
Lainat - Lån	-135	236	34	-41	59	-105	-58
Noteeratut osakkeet - Noterade aktier	-	-	-	-	-	-	-
Muut osakkeet ja osuudet paitsi rahasto-osuudet -							
Övriga aktier och andelar, exkl. fondandelar	504	782	-139	17	25	-61	-1
Rahasto-osuudet - Fondandelar	-	-	-	-	-	-	-
Vakuutustekninen vastuuvélka -							
Försäkringstekniska reserver	2 484	1 597	2 333	2 293	2 889	1 799	1 452
Muut saamiset ja velat - Övriga fordringar och skulder	-877	43	283	-358	180	-85	126
Velkojen nettohankinta yhteensä -							
Nettoanskaffning av skulder	2 214	2 676	2 470	1 891	3 130	1 495	1 451
Rahoitustaloustoimet, netto 1)							
Finansiella transaktioner, netto 1)	-1 165	868	-613	285	-1 452	-62	172
Tilastollinen ero - Statistik skillnad	807	82	-6	-131	1 321	-100	-268
Nettoluotonanto (+) / nettoluotonotto (-) - Nettoanskaffning av finansiella tillgångar(+)/ skulder (-)	-358	950	-619	154	-131	-162	-96

1) Rahoitustilinpidoon erä Rahoitustaloustoimet, netto vastaa käsitteenä kansantalouden tilinpidoon nettoluotonantoo.

Tilastollinen ero on niiden välinen erotus (ks. lukua Rahoitustaloustoimia kuvaavan virtatilinpidoon laadinta).

1) Posten Finansiella transaktioner, netto i finansräkenskaperna motsvarar som begrepp nettolångivningen i nationalräkenskaper.

Statistisk differens är skillnaden mellan dem (se kapitel Upprättande av en flödesbalans som beskriver finansiella transaktioner).

3.9

Julkisyhteisöjen (S13) rahoitustaloustoimet 2001-2007*

Den offentliga sektorns (S13) finansiella transaktioner 2001-2007*

miljoonaa euroa - miljoner euro	2001	2002	2003	2004	2005	2006	2007*
Rahoitusvarojen nettohankinta - Nettoanskaffning av finansiella tillgångar							
Monetaarinen kulta ja erityiset nosto-oikeudet - Monetärt guld och särskilda dragningsrätter	-	-	-	-	-	-	-
Käteisraha ja käteistalletukset - Sedlar, mynt och överförbar inlåning	60	725	-454	-130	658	726	542
Muut talletukset - Övriga depositioner	-1 554	272	4 449	1 383	-1 063	468	106
Rahamarkkinainstrumentit - Penningmarknads- instrument	103	-526	-193	1 095	-1 329	-1 138	2 870
Joukkovelkakirjalainat - Masskuldebrevslån	1 520	1 513	1 014	2 959	3 112	1 390	-3 360
Johdannaiset - Finansiella derivat	-	-	-	-	-	-	-
Lainat - Lån	-580	-20	-562	-809	59	481	-3
Noteeratut osakkeet - Noterade aktier	2 912	875	2 474	-634	-1 390	-1 864	648
Muut osakkeet ja osuudet paitsi rahasto-osuudet - Övriga aktier och andelar, exkl. fondandelar	737	53	404	-840	165	-1 112	-330
Rahasto-osuudet - Fondandelar	2 036	853	1 293	3 142	2 598	7 663	7 583
Vakuutustekninen vastuvelka - Försäkringstekniska reserver	13	11	1	6	-13	-6	26
Muut saamiset ja velat - Övriga fordringar och skulder	-320	385	25	154	-678	-46	1 273
Rahoitusvarojen nettohankinta yhteensä - Nettoanskaffning av finansiella tillgångar totalt	4 927	4 141	8 451	6 326	2 119	6 562	9 355
Velkojen nettohankinta - Nettoanskaffning av skulder							
Monetaarinen kulta ja erityiset nosto-oikeudet - Monetärt guld och särskilda dragningsrätter	-	-	-	-	-	-	-
Käteisraha ja käteistalletukset - Sedlar, mynt och överförbar inlåning	-43	26	28	35	55	33	30
Muut talletukset - Övriga depositioner	-	-	-	-	-	-	-
Rahamarkkinainstrumentit - Penningmarknads- instrument	1 926	387	-1 480	2 160	-3 971	2 582	169
Joukkovelkakirjalainat - Masskuldebrevslån	-4 603	-2 816	2 847	-133	1 522	-2 491	-3 135
Johdannaiset - Finansiella derivat	-10	17	511	213	272	-23	-373
Lainat - Lån	416	548	3 365	-527	-143	-377	714
Noteeratut osakkeet - Noterade aktier	-	-	-	-	-	-	-
Muut osakkeet ja osuudet paitsi rahasto-osuudet - Övriga aktier och andelar, exkl. fondandelar	35	16	11	11	13	28	-5
Rahasto-osuudet - Fondandelar	-	-	-	-	-	-	-
Vakuutustekninen vastuvelka - Försäkringstekniska reserver	-	-	-	0	-	-	-
Muut saamiset ja velat - Övriga fordringar och skulder	-365	469	-255	613	470	-513	1 618
Velkojen nettohankinta yhteensä - Nettoanskaffning av skulder	-2 644	-1 353	5 027	2 372	-1 782	-761	-982
Rahoitustaloustoimet, netto 1)							
Finansiella transaktioner, netto 1)	7 571	5 494	3 424	3 954	3 901	7 323	10 337
Tilastollinen ero - Statistik skillnad	-552	473	86	-636	301	-631	-753
Nettoluotonanto (+) / nettoluotonotto (-) - Netto- anskaffning av finansiella tillgångar(+)/ skulder (-)	7 019	5 967	3 510	3 318	4 202	6 692	9 584

1) Rahoitustilinpidon erä Rahoitustaloustoimet, netto vastaa käsitteenä kansantalouden tilinpidon nettoluotonantoa.

Tilastollinen ero on niiden välinen erotus (ks. lukua Rahoitustaloustoimia kuvaavan virtatilinpidon laadinta).

1) Posten Finansiella transaktioner, netto i finansräkenskaperna motsvarar som begrepp nettolångivningen i nationalräkenskaper. Statistisk differens är skillnaden mellan dem (se kapitel Upprättande av en flödesbalans som beskriver finansiella transaktioner).

3.10 Valtionhallinnon (S1311) rahoitustaloustoimet 2001-2007*

Statens (S1311) finansiella transaktioner 2001-2007*

miljoonaa euroa - miljoner euro	2001	2002	2003	2004	2005	2006	2007*
Rahoitusvarojen nettohankinta - Netto- anskaffning av finansiella tillgångar							
Monetaarinen kulta ja erityiset nosto-oikeudet - Monetärt guld och särskilda dragningsrätter	-	-	-	-	-	-	-
Käteisraha ja käteistalletukset - Sedlar, mynt och överförbar inlåning	131	248	-358	-49	-30	44	262
Muut talletukset - Övriga depositioner	-1 636	-316	4 977	1 179	-726	517	60
Rahamarkkinainstrumentit - Penningmarknads- instrument	-809	-70	-657	1 000	-871	-284	717
Joukkovelkakirjalainat - Masskuldebrevslån	934	342	389	907	1 004	1 080	-3
Johdannaiset - Finansiella derivat	-	-	-	-	-	-	-
Lainat - Lån	81	-33	-25	327	232	268	-120
Noteeratut osakkeet - Noterade aktier	822	-749	245	-1 850	-1 417	-300	-583
Muut osakkeet ja osuudet paitsi rahasto-osuudet - Övriga aktier och andelar, exkl. fondandelar	119	-260	-93	-204	1	-1 141	0
Rahasto-osuudet - Fondandelar	329	341	343	717	271	717	837
Vakuutustekninen vastuuvelka - Försäkringstekniska reserver	-	-	-	-	-	-	-
Muut saamiset ja velat - Övriga fordringar och skulder	672	348	65	-122	-628	-295	86
Rahoitusvarojen nettohankinta yhteensä - Nettoanskaffning av finansiella tillgångar totalt	643	-149	4 886	1 905	-2 164	606	1 256
Velkojen nettohankinta - Nettoanskaffning av skulder							
Monetaarinen kulta ja erityiset nosto-oikeudet - Monetärt guld och särskilda dragningsrätter	-	-	-	-	-	-	-
Käteisraha ja käteistalletukset - Sedlar, mynt och överförbar inlåning	-43	26	28	35	55	33	30
Muut talletukset - Övriga depositioner	-	-	-	-	-	-	-
Rahamarkkinainstrumentit - Penningmarknads- instrument	1 949	436	-1 615	1 954	-4 149	2 589	-34
Joukkovelkakirjalainat - Masskuldebrevslån	-4 593	-2 612	2 861	-81	1 482	-2 500	-3 057
Johdannaiset - Finansiella derivat	-1	-53	235	337	288	337	-7
Lainat - Lån	416	-9	2 753	-1 351	-933	-1 068	271
Noteeratut osakkeet - Noterade aktier	-	-	-	-	-	-	-
Muut osakkeet ja osuudet paitsi rahasto-osuudet - Övriga aktier och andelar, exkl. fondandelar	-	-	-	-	-	-	-
Rahasto-osuudet - Fondandelar	-	-	-	-	-	-	-
Vakuutustekninen vastuuvelka - Försäkringstekniska reserver	-	-	-	-	-	-	-
Muut saamiset ja velat - Övriga fordringar och skulder	82	302	-267	141	212	-346	132
Velkojen nettohankinta yhteensä - Nettoanskaffning av skulder	-2 190	-1 910	3 995	1 035	-3 045	-955	-2 665
Rahoitustaloustoimet, netto 1)							
Finansiella transaktioner, netto 1)	2 833	1 761	891	870	881	1 561	3 921
Tilastollinen ero - Statistik skillnad	-222	250	-114	-264	-236	-133	-111
Nettoluotonanto (+) / nettoluotonotto (-) - Netto- anskaffning av finansiella tillgångar(+)/ skulder (-)	2 611	2 011	777	606	645	1 428	3 810

1) Rahoitustilinpidoon erä Rahoitustaloustoimet, netto vastaa käsitteenä kansantalouden tilinpidoon nettoluotonantoa.

Tilastollinen ero on niiden välinen erotus (ks. lukua Rahoitustaloustoimia kuvaavan virtatilinpidoon laadinta).

1) Posten Finansiella transaktioner, netto i finansräkenskaperna motsvarar som begrepp nettolångivningen i nationalräkenskaper.

Statistisk differens är skillnaden mellan dem (se kapitel Upprättande av en flödesbalans som beskriver finansiella transaktioner).

3.11

Paikallishallinnon (S1313) rahoitustaloustoimet 2001-2007*

Lokalförvaltningens (S1313) finansiella transaktioner 2001-2007*

miljoonaa euroa - mijjoner euro	2001	2002	2003	2004	2005	2006	2007*
Rahoitusvarojen nettohankinta - Nettoanskaffning av finansiella tillgångar							
Monetaarinen kulta ja erityiset nosto-oikeudet - Monetärt guld och särskilda dragningsrätter	-	-	-	-	-	-	-
Käteisraha ja käteistalletukset - Sedlar, mynt och överförbar inlåning	-168	338	-166	-123	312	116	326
Muut talletukset - Övriga depositioner	45	17	-26	106	-76	-2	167
Rahamarkkinainstrumentit - Penningmarknads- instrument	42	-139	196	-77	-238	218	-124
Joukkovelkakirjalainat - Masskuldebrevslån	-28	1	62	-46	232	104	55
Johdannaiset - Finansiella derivat	-	-	-	-	-	-	-
Lainat - Lån	-24	50	-193	-36	-96	229	-82
Noteeratut osakkeet - Noterade aktier	-14	-142	9	-2	-19	-377	-13
Muut osakkeet ja osuudet paitsi rahasto-osuudet - Övriga aktier och andelar, exkl. fondandelar	214	-13	-21	40	-165	77	93
Rahasto-osuudet - Fondandelar	26	262	100	249	-72	490	410
Vakuutustekninen vastuovelka - Försäkringstekniska reserver	13	11	1	6	-13	-6	26
Muut saamiset ja velat - Övriga fordringar och skulder	-634	-87	-148	119	217	-142	221
Rahoitusvarojen nettohankinta yhteensä - Nettoanskaffning av finansiella tillgångar totalt	-528	298	-186	236	82	707	1 079
Velkojen nettohankinta - Nettoanskaffning av skulder							
Monetaarinen kulta ja erityiset nosto-oikeudet - Monetärt guld och särskilda dragningsrätter	-	-	-	-	-	-	-
Käteisraha ja käteistalletukset - Sedlar, mynt och överförbar inlåning	-	-	-	-	-	-	-
Muut talletukset - Övriga depositioner	-	-	-	-	-	-	-
Rahamarkkinainstrumentit - Penningmarknads- instrument	-23	-49	135	206	178	-7	203
Joukkovelkakirjalainat - Masskuldebrevslån	-10	-204	-14	-52	40	9	-78
Johdannaiset - Finansiella derivat	1	3	-1	-	-	-	-
Lainat - Lån	-5	520	612	857	825	691	443
Noteeratut osakkeet - Noterade aktier	-	-	-	-	-	-	-
Muut osakkeet ja osuudet paitsi rahasto-osuudet - Övriga aktier och andelar, exkl. fondandelar	43	15	0	11	13	28	-5
Rahasto-osuudet - Fondandelar	-	-	-	-	-	-	-
Vakuutustekninen vastuovelka - Försäkringstekniska reserver	-	-	-	-	-	-	-
Muut saamiset ja velat - Övriga fordringar och skulder	-55	170	-72	305	141	217	652
Velkojen nettohankinta yhteensä - Nettoanskaffning av skulder	-49	455	660	1 327	1 197	938	1 215
Rahoitustaloustoimet, netto 1)							
Finansiella transaktioner, netto 1)	-479	-157	-846	-1 091	-1 115	-231	-136
Tilastollinen ero - Statistik skillnad	-84	-171	-56	-66	110	-127	-1
Nettoluotonanto (+) / nettoluotonotto (-) - Netto- anskaffning av finansiella tillgångar(+) / skulder (-)	-563	-328	-902	-1 157	-1 005	-358	-137

1) Rahoitustilinpidoon erä Rahoitustaloustoimet, netto vastaa käsitteenä kansantalouden tilinpidoon nettoluotonantoa.

Tilastollinen ero on niiden välinen erotus (ks. luku Rahoitustaloustoimia kuvaavan virtatilinpidoon laadinta).

1) Posten Finansiella transaktioner, netto i finansräkenskaperna motsvarar som begrepp nettolångivningen i nationalräkenskaper.

Statistisk differens är skillnaden mellan dem (se kapitel Upprättande av en flödesbalans som beskriver finansiella transaktioner).

3.12. Työeläkelaitosten (S13141) rahoitustaloustoimet 2001-2007*

Arbetspensionsanstalternas (S13141) finansiella transaktioner 2001-2007*

miljoonaa euroa - miljoner euro	2001	2002	2003	2004	2005	2006	2007*
Rahoitusvarojen nettohankinta - Nettoanskaffning av finansiella tillgångar							
Monetaarinen kulta ja erityiset nosto-oikeudet -							
Monetärt guld och särskilda dragningsrätter	-	-	-	-	-	-	-
Käteisraha ja käteistalletukset - Sedlar, mynt och överförbar inlåning	107	17	-1	117	134	532	-135
Muut talletukset - Övriga depositioner	-48	652	-501	-2	-141	-47	-121
Rahamarkkinainstrumentit - Penningmarknadsinstrument	846	-318	542	239	44	-1191	1903
Joukkovelkakirjalainat - Masskuldebrevslån	605	1 177	574	2 163	1 884	191	-3 380
Johdannaiset - Finansiella derivat	-	-	-	-	-	-	-
Lainat - Lån	-568	-46	-409	-1 070	-84	70	199
Noteeratut osakkeet - Noterade aktier	2 099	1 760	2 240	1 245	70	-1 064	1 263
Muut osakkeet ja osuudet paitsi rahasto-osuudet -							
Övriga aktier och andelar, exkl. fondandelar	447	299	494	-676	329	-48	-423
Rahasto-osuudet - Fondandelar	1 658	264	854	2 096	2 426	6 416	6 280
Vakuutustekninen vastuuvélka -							
Försäkringstekniska reserver	-	-	-	-	-	-	-
Muut saamiset ja velat - Övriga fordringar och skulder	-255	149	17	220	-207	392	966
Rahoitusvarojen nettohankinta yhteensä - Nettoanskaffning av finansiella tillgångar totalt	4 891	3 954	3 810	4 332	4 455	5 251	6 552
Velkojen nettohankinta - Nettoanskaffning av skulder							
Monetaarinen kulta ja erityiset nosto-oikeudet -							
Monetärt guld och särskilda dragningsrätter	-	-	-	-	-	-	-
Käteisraha ja käteistalletukset - Sedlar, mynt och överförbar inlåning	-	-	-	-	-	-	-
Muut talletukset - Övriga depositioner	-	-	-	-	-	-	-
Rahamarkkinainstrumentit - Penningmarknadsinstrument	-	-	-	-	-	-	-
Joukkovelkakirjalainat - Masskuldebrevslån	-	-	-	-	-	-	-
Johdannaiset - Finansiella derivat	-10	67	277	-124	-16	-360	-366
Lainat - Lån	5	37	0	-33	-36	-	-
Noteeratut osakkeet - Noterade aktier	-	-	-	-	-	-	-
Muut osakkeet ja osuudet paitsi rahasto-osuudet -							
Övriga aktier och andelar, exkl. fondandelar	-8	1	11	-	-	-	-
Rahasto-osuudet - Fondandelar	-	-	-	-	-	-	-
Vakuutustekninen vastuuvélka -							
Försäkringstekniska reserver	-	-	-	-	-	-	-
Muut saamiset ja velat - Övriga fordringar och skulder	-59	5	-45	128	204	-262	798
Velkojen nettohankinta yhteensä - Nettoanskaffning av skulder	-72	110	243	-29	152	-622	432
Rahoitustaloustoimet, netto 1)							
Finansiella transaktioner, netto 1)	4 963	3 844	3 567	4 361	4 303	5 873	6 120
Tilastollinen ero - Statistik skillnad	-186	466	391	-124	331	-573	-726
Nettoluotonanto (+) / nettoluotonotto (-) - Nettoanskaffning av finansiella tillgångar(+) / skulder (-)	4 777	4 310	3 958	4 237	4 634	5 300	5 394

1) Rahoitustilinpidoon erä Rahoitustaloustoimet, netto vastaa käsitteenä kansantalouden tilinpidoon nettoluotonantoa.

Tilastollinen ero on niiden välinen erotus (ks. lukua Rahoitustaloustoimia kuvaavan virtatilinpidoon laadinta).

1) Posten Finansiella transaktioner, netto i finansräkenskaperna motsvarar som begrepp nettolångivningen i nationalräkenskaper.

Statistisk differens är skillnaden mellan dem (se kapitel Upprättande av en flödesbalans som beskriver finansiella transaktioner).

3.13. Muiden sosiaaliturvarahastojen (S13149) rahoitustaloustoimet 2001-2007*

De övriga socialskyddsfondernas (S13149) finansiella transaktioner 2001-2007*

miljoonaa euroa - miljoner euro	2001	2002	2003	2004	2005	2006	2007*
Rahoitusvarojen nettohankinta - Netto- anskaffning av finansiella tillgångar							
Monetaarinen kulta ja erityiset nosto-oikeudet - Monetärt guld och särskilda dragningsrätter	-	-	-	-	-	-	-
Käteisraha ja käteistalletukset - Sedlar, mynt och överförbar inlåning	-10	122	71	-75	242	34	89
Muut talletukset - Övriga depositioner	85	-81	-1	100	-120	0	0
Rahamarkkinainstrumentit - Penningmarknads- instrument	24	1	-274	-67	-264	119	374
Joukkovelkakirjalainat - Masskuldebrevslån	9	-7	-11	-65	-8	15	-32
Johdannaiset - Finansiella derivat	-	-	-	-	-	-	-
Lainat - Lån	-69	9	65	-30	7	-86	0
Noteeratut osakkeet - Noterade aktier	5	6	-20	-27	-24	-123	-19
Muut osakkeet ja osuudet paitsi rahasto-osuudet - Övriga aktier och andelar, exkl. fondandelar	-43	27	24	0	0	0	0
Rahasto-osuudet - Fondandelar	23	-14	-4	80	-27	40	56
Vakuutustekninen vastuuelka - Försäkringstekniska reserver	-	-	-	-	-	-	-
Muut saamiset ja velat - Övriga fordringar och skulder	-103	-25	91	-63	-60	-1	0
Rahoitusvarojen nettohankinta yhteensä - Nettoanskaffning av finansiella tillgångar totalt	-79	38	-59	-147	-254	-2	468
Velkojen nettohankinta - Nettoanskaffning av skulder							
Monetaarinen kulta ja erityiset nosto-oikeudet - Monetärt guld och särskilda dragningsrätter	-	-	-	-	-	-	-
Käteisraha ja käteistalletukset - Sedlar, mynt och överförbar inlåning	-	-	-	-	-	-	-
Muut talletukset - Övriga depositioner	-	-	-	-	-	-	-
Rahamarkkinainstrumentit - Penningmarknads- instrument	-	-	-	-	-	-	-
Joukkovelkakirjalainat - Masskuldebrevslån	-	-	-	-	-	-	-
Johdannaiset - Finansiella derivat	-	-	-	-	-	-	-
Lainat - Lån	-	-	-	-	1	-	-
Noteeratut osakkeet - Noterade aktier	-	-	-	-	-	-	-
Muut osakkeet ja osuudet paitsi rahasto-osuudet - Övriga aktier och andelar, exkl. fondandelar	-	-	-	-	-	-	-
Rahasto-osuudet - Fondandelar	-	-	-	-	-	-	-
Vakuutustekninen vastuuelka - Försäkringstekniska reserver	-	-	-	-	-	-	-
Muut saamiset ja velat - Övriga fordringar och skulder	-333	-8	129	39	-87	-122	36
Velkojen nettohankinta yhteensä - Nettoanskaffning av skulder	-333	-8	129	39	-86	-122	36
Rahoitustaloustoimet, netto 1)							
Finansiella transaktioner, netto 1)	254	46	-188	-186	-168	120	432
Tilastollinen ero - Statistik skillnad	-60	-72	-135	-182	96	202	85
Nettoluotonanto (+) / nettoluotonotto (-) - Netto- anskaffning av finansiella tillgångar(+)/ skulder (-)	194	-26	-323	-368	-72	322	517

1) Rahoitustiliinpidon erä Rahoitustaloustoimet, netto vastaa käsitteenä kansantalouden tilinpidon nettoluotonantoa.

Tilastollinen ero on niiden välinen erotus (ks. lukua Rahoitustaloustoimia kuvaavan virtatiliinpidon laadinta).

1) Posten Finansiella transaktioner, netto i finansräkenskaperna motsvarar som begrepp nettolångivningen i nationalräkenskaper.
Statistisk differens är skillnaden mellan dem (se kapitel Upprättande av en flödesbalans som beskriver finansiella transaktioner).

3.14. Kotitalouksien (S14) rahoitustaloustoimet 2001-2007*

Hushållens (S14) finansiella transaktioner 2001-2007*

miljoonaa euroa - miljoner euro	2001	2002	2003	2004	2005	2006	2007*
Rahoitusvarojen nettohankinta - Netto- anskaffning av finansiella tillgångar							
Monetaarinen kulta ja erityiset nosto-oikeudet - Monetärt guld och särskilda dragningsrätter	-	-	-	-	-	-	-
Käteisraha ja käteistalletukset - Sedlar, mynt och överförbar inlåning	1 244	614	2 937	2 466	2 126	408	403
Muut talletukset - Övriga depositioner	444	250	-79	-368	1 416	1 518	5 885
Rahamarkkinainstrumentit - Penningmarknads- instrument	-	-	-	3	1	24	203
Joukkovelkakirjalainat - Masskuldebrevslån	899	132	-682	785	385	1 450	-295
Johdannaiset - Finansiella derivat	-	-	-	-	-	-	-
Lainat - Lån	40	55	104	51	145	275	-903
Noteeratut osakkeet - Noterade aktier	273	630	80	242	-398	10	-1 123
Muut osakkeet ja osuudet paitsi rahasto-osuudet - Övriga aktier och andelar, exkl. fondandelar	-3 434	-227	727	113	-1 887	-572	-860
Rahasto-osuudet - Fondandelar	834	564	1 305	1 497	2 877	3 862	786
Vakuutustekninen vastuuvelka - Försäkringstekniska reserver	2 254	1 196	2 311	2 045	3 124	1 635	1 440
Muut saamiset ja velat - Övriga fordringar och skulder	-20	-174	-718	257	-741	151	217
Rahoitusvarojen nettohankinta yhteensä - Nettoanskaffning av finansiella tillgångar totalt	2 534	3 040	5 985	7 091	7 048	8 761	5 753
Velkojen nettohankinta - Nettoanskaffning av skulder							
Monetaarinen kulta ja erityiset nosto-oikeudet - Monetärt guld och särskilda dragningsrätter	-	-	-	-	-	-	-
Käteisraha ja käteistalletukset - Sedlar, mynt och överförbar inlåning	-	-	-	-	-	-	-
Muut talletukset - Övriga depositioner	-	-	-	-	-	-	-
Rahamarkkinainstrumentit - Penningmarknads- instrument	-	-	-	-	-	-	-
Joukkovelkakirjalainat - Masskuldebrevslån	-	-	-	-	-	-	-
Johdannaiset - Finansiella derivat	-	-	-	-	-	-3	0
Lainat - Lån	3 080	4 157	6 132	7 444	8 673	8 989	8 815
Noteeratut osakkeet - Noterade aktier	-	-	-	-	-	-	-
Muut osakkeet ja osuudet paitsi rahasto-osuudet - Övriga aktier och andelar, exkl. fondandelar	-	-	-	-	-	-	-
Rahasto-osuudet - Fondandelar	-	-	-	-	-	-	-
Vakuutustekninen vastuuvelka - Försäkringstekniska reserver	-	-	-	-	-	-	-
Muut saamiset ja velat - Övriga fordringar och skulder	153	975	-379	1 823	626	2 342	347
Velkojen nettohankinta yhteensä - Nettoanskaffning av skulder	3 233	5 132	5 753	9 267	9 299	11 328	9 162
Rahoitustaloustoimet, netto 1)							
Finansiella transaktioner, netto 1)	-699	-2 092	232	-2 176	-2 251	-2 567	-3 409
Tilastollinen ero - Statistik skillnad	-1 240	501	-1 599	1 082	-1 097	-3 420	-3 107
Nettoluotonanto (+) / nettoluotonotto (-) - Netto- anskaffning av finansiella tillgångar(+)/ skulder (-)	-1 939	-1 591	-1 367	-1 094	-3 348	-5 987	-6 516

1) Rahoitustilinpidon erä Rahoitustaloustoimet, netto vastaa käsitteenä kansantalouden tilinpidon nettoluotonantoa.

Tilastollinen ero on niiden välinen erotus (ks. lukua Rahoitustaloustoimia kuvaavan virtatilinpidon laadinta).

1) Posten Finansiella transaktioner, netto i finansräkenskaperna motsvarar som begrepp nettolångivningen i nationalräkenskaper.

Statistisk differens är skillnaden mellan dem (se kapitel Upprättande av en flödesbalans som beskriver finansiella transaktioner).

3.15. Kotitalouksia palvelevien voitto tavoittelemattomien yhteisöjen (S15) rahoitustaloustoimet 2001-2007*

Hushållens icke-vinstsyftande organisationers (S15) finansiella transaktioner 2001-2007*

miljoonaa euroa - miljoner euro	2001	2002	2003	2004	2005	2006	2007*
Rahoitusvarojen nettohankinta - Netto- anskaffning av finansiella tillgångar							
Monetaarinen kulta ja erityiset nosto-oikeudet - Monetärt guld och särskilda dragningsrätter	-	-	-	-	-	-	-
Käteisraha ja käteistalletukset - Sedlar, mynt och överförbar inlåning	-113	396	-3	908	159	55	14
Muut talletukset - Övriga depositioner	145	-50	-69	-49	65	105	347
Rahamarkkinainstrumentit - Penningmarknads- instrument	61	-31	94	25	1	-66	39
Joukkovelkakirjalainat - Masskuldebrevslån	74	35	20	-61	184	7	-62
Johdannaiset - Finansiella derivat	-	-	-	-	-	-	-
Lainat - Lån	-13	19	13	-2	99	-35	-42
Noteeratut osakkeet - Noterade aktier	-298	-105	3	218	-222	-373	-570
Muut osakkeet ja osuudet paitsi rahasto-osuudet - Övriga aktier och andelar, exkl. fondandelar	21	140	-92	5	0	19	0
Rahasto-osuudet - Fondandelar	96	631	170	8	655	212	-114
Vakuutustekninen vastuovelka - Försäkringstekniska reserver	2	0	0	2	-1	12	7
Muut saamiset ja velat - Övriga fordringar och skulder	29	-10	-23	-13	67	0	122
Rahoitusvarojen nettohankinta yhteensä - Nettoanskaffning av finansiella tillgångar totalt	4	1 025	113	1 041	1 007	-64	-259
Velkojen nettohankinta - Nettoanskaffning av skulder							
Monetaarinen kulta ja erityiset nosto-oikeudet - Monetärt guld och särskilda dragningsrätter	-	-	-	-	-	-	-
Käteisraha ja käteistalletukset - Sedlar, mynt och överförbar inlåning	-	-	-	-	-	-	-
Muut talletukset - Övriga depositioner	-	-	-	-	-	-	-
Rahamarkkinainstrumentit - Penningmarknads- instrument	4	1	-3	-2	-	-	-
Joukkovelkakirjalainat - Masskuldebrevslån	2	0	-6	4	1	-5	-
Johdannaiset - Finansiella derivat	-	-	4	-1	0	-	-
Lainat - Lån	22	238	110	-41	222	138	114
Noteeratut osakkeet - Noterade aktier	-	-	-	-	-	-	-
Muut osakkeet ja osuudet paitsi rahasto-osuudet - Övriga aktier och andelar, exkl. fondandelar	-	-	-	-	-	-	-
Rahasto-osuudet - Fondandelar	-	-	-	-	-	-	-
Vakuutustekninen vastuovelka - Försäkringstekniska reserver	-	-	-	-	-	-	-
Muut saamiset ja velat - Övriga fordringar och skulder	-92	-80	-20	88	50	48	-9
Velkojen nettohankinta yhteensä - Nettoanskaffning av skulder	-64	159	85	48	273	181	105
Rahoitustaloustoimet, netto 1) Finansiella transaktioner, netto 1)	68	866	28	993	734	-245	-364
Tilastollinen ero - Statistik skillnad	578	-419	316	-580	-102	704	806
Nettoluotonanto (+) / nettoluotonotto (-) - Netto- anskaffning av finansiella tillgångar(+)/ skulder (-)	646	447	344	413	632	459	442

1) Rahoitustiliinpidon erä Rahoitustaloustoimet, netto vastaa käsitteenä kansantalouden tilinpidon nettoluotonantoa.

Tilastollinen ero on niiden välinen erotus (ks. lukua Rahoitustaloustoimia kuvaavan virtatiliinpidon laadinta).

1) Posten Finansiella transaktioner, netto i finansräkenskaper motsvarar som begrepp nettolångivningen i nationalräkenskaper.

Statistisk differens är skillnaden mellan dem (se kapitel Upprättande av en flödesbalans som beskriver finansiella transaktioner).

3.16. Ulkomaiden (S2) rahoitustaloustoimet 2001-2007*

Utlandets (S2) finansiella transaktioner 2001-2007*

miljoonaa euroa - miljoner euro	2001	2002	2003	2004	2005	2006	2007*
Rahoitusvarojen nettohankinta - Nettoanskaffning av finansiella tillgångar							
Monetaarinen kulta ja erityiset nosto-oikeudet -							
Monetärt guld och särskilda dragningsrätter	-116	75	30	33	-15	-15	-29
Käteisraha ja käteistalletukset - Sedlar, mynt och överförbar inlåning	14 230	-4 167	-4 223	6 753	477	6 883	12 115
Muut talletukset - Övriga depositioner	-98	-96	-149	239	863	761	-933
Rahamarkkinainstrumentit - Penningmarknadsinstrument	-1 621	1 561	2 717	4 691	-361	1 481	-1 188
Joukkovelkakirjalainat - Masskuldebrevslån	2 147	4 253	5 437	4 001	3 650	7 797	1 331
Johdannaiset - Finansiella derivat	30	-343	1 561	787	1 777	160	188
Lainat - Lån	442	-660	1 875	-950	1 437	3 386	-1 458
Noteeratut osakkeet - Noterade aktier	3 012	6 325	-1 590	-617	257	855	345
Muut osakkeet ja osuudet paitsi rahasto-osuudet -							
Övriga aktier och andelar, exkl. fondandelar	3 813	2 469	2 490	2 602	4 558	4 418	8 644
Rahasto-osuudet - Fondandelar	213	323	1 286	1 143	1 143	1 901	1 180
Vakuutustekninen vastuuvélka -							
Försäkringstekniska reserver	161	106	-52	66	-86	-93	48
Muut saamiset ja velat - Övriga fordringar och skulder	-1 118	1 248	369	1 920	1 775	626	-52
Rahoitusvarojen nettohankinta yhteensä - Nettoanskaffning av finansiella tillgångar totalt	21 095	11 094	9 751	20 668	15 475	28 160	20 191
Velkojen nettohankinta - Nettoanskaffning av skulder							
Monetaarinen kulta ja erityiset nosto-oikeudet -							
Monetärt guld och särskilda dragningsrätter	-	-	-	-	-	-	-
Käteisraha ja käteistalletukset - Sedlar, mynt och överförbar inlåning	10 185	-4 214	4 708	2 682	4 771	-290	6 238
Muut talletukset - Övriga depositioner	746	-406	3 731	765	-766	1 990	171
Rahamarkkinainstrumentit - Penningmarknadsinstrument	-141	2 037	-6	1 231	-1 166	1 692	525
Joukkovelkakirjalainat - Masskuldebrevslån	7 847	7 168	4 436	9 761	7 236	13 152	1 976
Johdannaiset - Finansiella derivat	-	-	-	-	-	-	-
Lainat - Lån	3 846	3 286	6 960	65	-2 117	3 043	1 663
Noteeratut osakkeet - Noterade aktier	3 507	8 117	4 734	1 675	3 031	2 727	2 928
Muut osakkeet ja osuudet paitsi rahasto-osuudet -							
Övriga aktier och andelar, exkl. fondandelar	3 734	4 492	-6 775	4 918	3 971	5 469	8 282
Rahasto-osuudet - Fondandelar	1 995	806	1 963	4 932	4 346	8 710	6 862
Vakuutustekninen vastuuvélka -							
Försäkringstekniska reserver	-	-	-	-	-	-	-
Muut saamiset ja velat - Övriga fordringar och skulder	1 091	-1 123	-1 402	982	1 348	-646	1 548
Velkojen nettohankinta yhteensä - Nettoanskaffning av skulder	32 810	20 163	18 349	27 011	20 654	35 847	30 193
Rahoitustaloustoimet, netto 1)							
Finansiella transaktioner, netto 1)	-11 715	-9 069	-8 598	-6 343	-5 179	-7 687	-10 002
Tilastollinen ero - Statistik skillnad	-470	-3 708	1 437	-3 963	-1 174	-734	282
Nettoluotonanto (+) / nettoluotonotto (-) - Nettoanskaffning av finansiella tillgångar(+)/ skulder (-)	-12 185	-12 777	-7 161	-10 306	-6 353	-8 421	-9 720

1) Rahoitustilinpidon erä Rahoitustaloustoimet, netto vastaa käsitteenä kansantalouden tilinpidon nettoluotonantoa.

Tilastollinen ero on niiden välinen erotus (ks. lukua Rahoitustaloustoimia kuvaavan virtatilinpidon laadinta).

1) Posten Finansiella transaktioner, netto i finansräkenskaperna motsvarar som begrepp nettolångivningen i nationalräkenskaper.

Statistisk differens är skillnaden mellan dem (se kapitel Upprättande av en flödesbalans som beskriver finansiella transaktioner).

Luokitukset - Klassificeringar

4

Julkaisussa käytetään Euroopan tilinpitojärjestelmän (EKT95) mukaisia sektori- ja vaadeluokituksia.

I publikationen används sektor- och fordringsindelningar enligt Europeiska nationalräkenskaps-systemet (ENS95).

Luokitukset - Klassificeringar

Vaadeluokitus - Klassificeringen av finansobjekten

Rahoitusvirrat - Finansiella transaktioner

FAS/LI	Rahoitusvarojen ja velkojen nettohankinta yhteensä - Nettoanskaffning av finansiella tillgångar och skulder totalt
F1AS/LI	Monetaarinen kulta ja erityiset nosto-oikeudet - Monetärt guld och skärskilda dragningsrätter
F21AS/LI+F22AS/LI	Käteisraha ja käteistalletukset - Sedlar, mynt och överförbar inlåning
F29AS/LI	Muut talletukset - Övriga depositioner
F331AS/LI	Rahamarkkinainstrumentit - Penningmarknadsinstrument
F332AS/LI	Joukkovelkakirjalainat - Masskuldebrevslån
F34AS/LI	Johdannaiset - Finansiella derivat
F4AS/LI	Lainat - Lån
F511AS/LI	Noteeratut osakkeet - Noterade aktier
F512AS/LI+F513AS/LI	Muut osakkeet ja osuudet paitsi rahasto-osuudet - Övriga aktier och andelar, exkl. fondandelar
F52AS/LI	Rahasto-osuudet - Fondandelar
F6AS/LI	Vakuutustekninen vastuuvélka - Försäkringstekniska reserver
F7AS/LI	Muut saamiset ja velat - Övriga fordringar och skulder

Rahoitusvarat ja velat - Finansiella tillgångar och skulder

AFAS/LI	Rahoitusvarat ja velat yhteensä - Finansiella tillgångar och skulder totalt
AF1AS/LI	Monetaarinen kulta ja erityiset nosto-oikeudet - Monetärt guld och skärskilda dragningsrätter
AF21AS/LI+AF22AS/LI	Käteisraha ja käteistalletukset - Sedlar, mynt och överförbar inlåning
AF29AS/LI	Muut talletukset - Övriga depositioner
AF331AS/LI	Rahamarkkinainstrumentit - Penningmarknadsinstrument
AF332AS/LI	Joukkovelkakirjalainat - Masskuldebrevslån
AF34AS/LI	Johdannaiset - Finansiella derivat
AF4AS/LI	Lainat - Lån
AF511AS/LI	Noteeratut osakkeet - Noterade aktier
AF512AS/LI+AF513AS/LI	Muut osakkeet ja osuudet paitsi rahasto-osuudet - Övriga aktier och andelar, exkl. fondandelar
AF52AS/LI	Rahasto-osuudet - Fondandelar
AF6AS/LI	Vakuutustekninen vastuuvélka - Försäkringstekniska reserver
AF7AS/LI	Muut saamiset ja velat - Övriga fordringar och skulder

Taulukoissa käytetyt symbolit - Symboler i tabellerna

*	Ennakkotieto - Preliminär uppgift
-	Ei yhtään - Ingenting
0	Alle 0,5 miljoonaa euroa - Under 0,5 miljoner euro
	Katkos aikasarjassa - Avbrotten i tidsserien

Sektoriluokitus - Sektorindelning

S0	Sektorit yhteensä - Sektorena totalt
S11	Yritykset ja asuntoyhteisöt - Icke-finansiella företag och bostadssamfund
S12	Rahoitus- ja vakuutuslaitokset - Finansiella företag och försäkringsföretag
S121	Keskuspankki - Centralbanken
S122	Muut rahalaitokset - Öriga monetära finansinstitut
S1221	Talletuspankit - Depositionbanker
S1222	Rahamarkkinarahastot - Penningmarknadsfonder
S1223	Muut rahoitusta välittävät rahalaitokset - Övriga monetära finansinstitut som förmedlar finansiering
S123	Muut rahoituslaitokset - Övriga finansinstitut
S124	Rahoituksen ja vakuutuksen välitystä avustavat laitokset - Institut för finansierings- och försäkringsverksamhet
S125	Vakuutuslaitokset - Försäkringsföretag
S13	Julkisyhteisöt - Offentlig sektor
S1311	Valtionhallinto - Staten
S1313	Paikallishallinto - Lokalförvaltning
S13141	Työeläkelaitokset - Arbetspensionanstalter
S13149	Muut sosiaaliturvarahastot - Övriga socialskyddsfonder
S14	Kotitaloudet - Hushåll
S15	Kotitalouksia palvelevat voittoa tavoittelemattomat yhteisöt - Hushållens icke-vinstsyftande organisationer
S2	Ulkomaat - Utlandet

Joistain tauluista saa julkaisutasoa tarkempia tietoja Tilastokeskuksesta.

Beträffande vissa tabeller får man hos Statistikcentralen mer detaljerade uppgifter än de som anges i publikationen.

Rahoitustilinpäidossa kuvataan kansantalouden sektoreiden rahoitusvaroja ja velkoja sekä niiden määriin vaikuttavia rahoitustaloustoimimia. Tiedot kattavat sekä taseiden että virtojen osalta kaikki kansantalouden sektorit. Julkaisun tiedot on laadittu Euroopan tilinpitojärjestelmän edellyttämällä ja siten kansainvälisesti vertailukelpoisella tavalla.

I finansräkenskaperna beskrivs de finansiella tillgångarna och skulderna för olika samhällssektorer samt de finansiella transaktioner som påverkar beloppen. Uppgifterna omfattar alla samhällssektorer både för balansernas och flödens del. Statistiken har framställts på det sätt som krävs enligt Europeiska nationalräkenskapssystemet (ENS 1995) och således på ett internationellt jämförbart sätt.



Tilastokeskus, myyntipalvelu
PL 4C
00022 TILASTOKESKUS
puh. (09) 1734 2011
faksi (09) 1734 2500
myynti@tilastokeskus.fi
www.tilastokeskus.fi

Statistikcentralen, försäljning
PB 4C
00022 STATISTIKCENTRALEN
tfn (09) 1734 2011
fax (09) 1734 2500
myynti@stat.fi
www.stat.fi

Statistics Finland, Sales Services
P.O.Box 4C
FI-00022 STATISTICS FINLAND
Tel. +358 9 1734 2011
Fax +358 9 1734 2500
sales@stat.fi
www.stat.fi

ISSN 1795-5165
= Suomen virallinen tilasto
ISSN 0784-9672 (print)
ISBN 978-952-467-886-5 (print)
ISSN 1759-4886 (pdf)
ISBN 978-952-467-887-2 (pdf)
Tuotenumero 3257 (print)
Tuotenumero 3259 (pdf)
CH