

# Ansiotasoindeksi 1996

Förtjänstnivåindex

Index of wage and salary earnings

2. neljännes

2:a kvartalet

2nd quarter

27.8.1996

Palkansaajien ansiotasoindeksi  
Löntagarnas förtjänstnivåindex  
Index of wage and salary earnings

1990 = 100

%-muutokset – %-förändringar – Percentage changes

Edellisen vuoden vastaavasta neljänneksestä

Från motsvarande kvartal föregående år

From corresponding quarter of previous year

Nimellinen – Nominal – Nominal

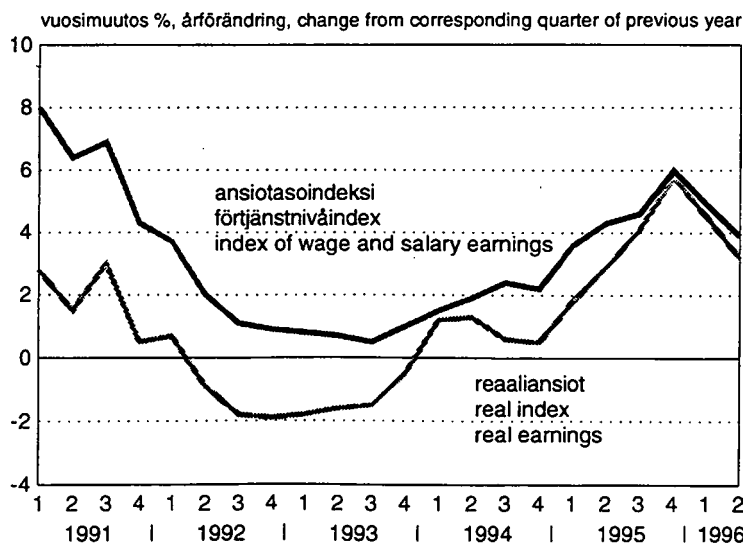
Reallinen – Real – Real

Year	Quarter	Nominal	Nominal % change	Real	Real % change
1993	III	108.9	0.5	-1.5	
1993	IV	109.9	1.0	-0.5	
1994	I	110.6	1.5	1.2	
1994	II	111.2	1.9	1.3	
1994	III	111.5	2.4	0.6	
1994	IV	112.4	2.2	0.5	
1995	I	114.6	3.6	1.8	
1995	II	116.0	4.3	2.9	
1995	III	116.7	4.6	4.1	
1995	IV	119.1	6.0	5.7	
1996*	I	120.3	4.9	4.4	
1996*	II	120.5	3.9	3.2	

Muutos edellisen vuoden vastaavasta neljänneksestä

Förändring från motsvarande kvartal föregående år

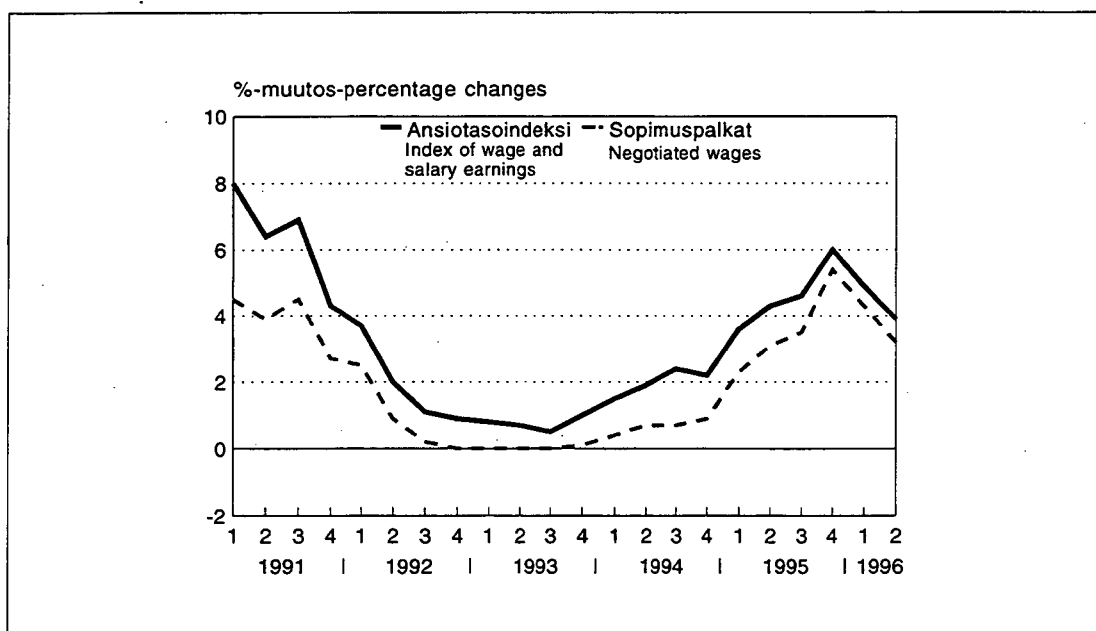
Changes from corresponding quarter of previous year



# Sisällys

# Contents

	Sivu		Page
Ansiotason nousu 3,9 % .....	3	Wage and salary earnings rose 3.9 per cent ..	3
Keskiansiot 10 558 markkaa .....	4	Average earnings FIM 10 558 .....	4
<b>Palkansaajien ansiotasoindeksi</b>		<b>Index of wage and salary earnings</b>	
1964=100 .....	5	1964=100 .....	5
1975=100 .....	5	1975=100 .....	5
1980=100 .....	5	1980=100 .....	5
<b>Palkansaajien ansiotasoindeksi sektoreittain</b>		<b>Index of wage and salary earnings by sectors</b>	
1985=100 .....	6	1985=100 .....	6
1990=100 .....	6	1990=100 .....	6
<b>Palkansaajien ansiotasoindeksi 1990=100, prosenttimuutokset .....</b>	<b>7</b>	<b>Index of wage and salary earnings 1990=100, percentage changes .....</b>	<b>7</b>
<b>Palkansaajien ansiotasoindeksi 1990=100 toimialoittain .....</b>	<b>8</b>	<b>Index of wage and salary earnings 1990=100 by industry .....</b>	<b>8</b>
<b>  palkansaajaryhmittäin .....</b>	<b>11</b>	<b>  employee group .....</b>	<b>11</b>
<b>Teollisuustyöntekijät teollisuusaloittain</b>		<b>Workers by manufacturing industries</b>	
1980=100 .....	14	1980=100 .....	14
1985=100 .....	15	1985=100 .....	15



**Ansiotasoindeksin ja sopimuspalkkojen vuosimuutos, %**  
 Percentage changes from corresponding quarter of previous year for wage and salary earnings as well as for negotiated wages and salaries

## Ansiotason nousu 3,9 %

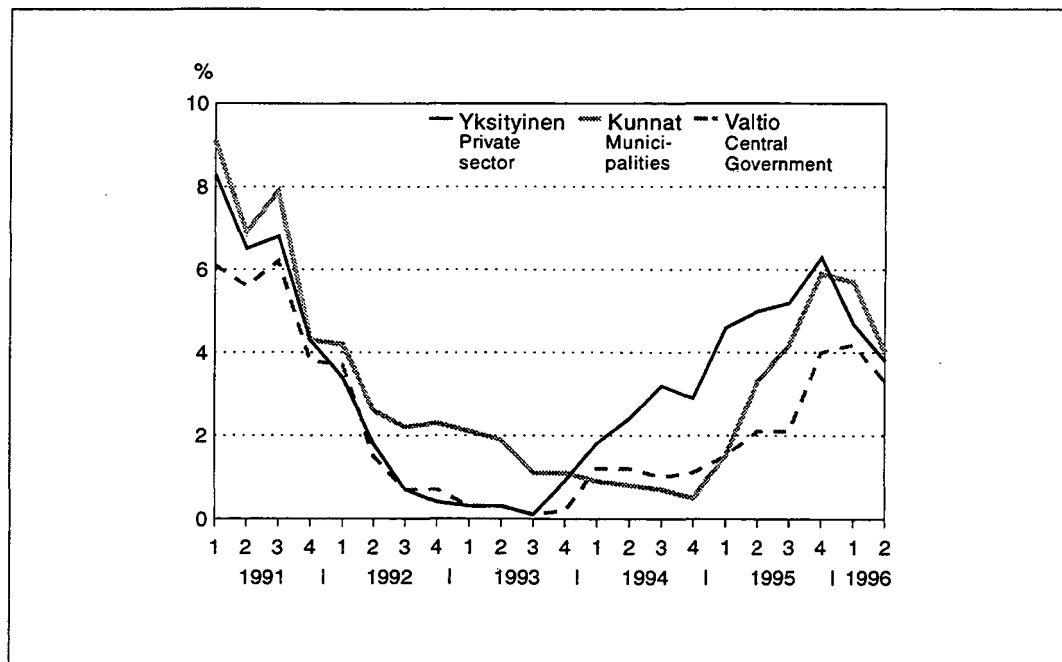
## Wage and salary earnings rose by 3.9 per cent

Palkansaajien ansiotasoindeksi nousi vuoden 1996 toisella neljänneksellä 3,9 prosenttia edellisen vuoden vastaavasta neljänneksestä. Reaalisesti palkat olivat huhti-kesäkuussa 3,2 prosenttia korkeammat kuin vuotta aiemmin. Yksityisellä sektorilla ansiot nousivat nimellisesti 3,8 prosenttia, kunnilla 4,0 ja valtiolla 3,3 prosenttia.

Vuoteen 1995 saakka tiedot perustuvat kokonaisuudessaan lopullisiin tilastotietoihin. Vuoden 1996 ensimmäisen neljänneksen indeksi perustuu metsätalouden tuntipalkkaisia työntekijöitä lukuunottamatta sopimusvaikutuksiin ja liukuma-arvioihin. Vuoden 1996 toinen neljännes perustuu kokonaan sopimus- ja liukuma-arvioihin.

Index of wage and salary earnings rose on the 2nd quarter 1996 by 3.9 per cent from the same quarter of previous year. Real earnings were on April-June 3.2 per cent higher than a year before. Earnings rose nominally by 3.8 per cent in private sector, in municipalities by 4.0 per cent and in central government by 3.3 per cent.

As far as 1995 the index is based on final wage and salary statistics. The index of the first quarter 1996 is almost totally based on effects of agreements and wage drift. Data of some wage earner groups are included. The index of the second quarter is totally based on estimates of effects of agreements and wage drift.



Palkansaajien ansiotasoindeksi 1990=100, vuosimuutokset, %  
Index of wage and salary earnings 1990=100,  
percentage changes from corresponding quarter of  
previous year

# Keskiansiot 10 558 markkaa Average earnings FIM 10 558

Ansiotasoindeksin aineistosta voidaan laskea myös keskiansioita. Laskennassa palkansaajaryhmien keskiansiot yhdistetään palkkatilastoon sisältyvien palkansaajien lukumäärillä painottaen.

Keskimääräiset kuukausiansiot kuvaavat kokoaikaisen ja täyttä palkkaa saaneen palkansaajan säännöllisen tehdyn työajan ansioita. Tuntipalkat on laskelmassa kerrottu luvulla 170.

Vuoden 1996 toisella neljänneksellä kaikkien palkansaajien keskiansio oli ennakkotietojen mukaan 10 558 mk, miehillä 11 646 mk ja naisilla 9 483 mk.

Naisten ansiotaso oli 81 % miesten ansioista. Vuosina 1985 ja 1990 vastaava suhdeluku oli 80 %.

From the material of index of wage and salary earnings also average earnings can be calculated. In the calculation average earnings for different employee groups are formed for each group by using as weights the number of employees.

Average monthly earnings are representing earnings for normal time of work with full wage and salary. Hourly earnings have been multiplied by the figure 170.

On the 2nd quarter 1996 average earnings for all employees was FIM 10 558, for men FIM 11 646 and for women FIM 9 483.

The level of earnings for females was 81 per cent of earnings for men. In 1985 and 1990 the corresponding proportion was 80 per cent.

Palkansaajien  
kuukausiansioita I/1994 –  
2/1996  
Monthly earnings I/1994 –  
2/1996

	I/1994	II/1994	III/1994	IV/1994	1994	I/1995	II/1995	III/1995	IV/1995	1995	I/1996*	I/1996*
<b>Kaikki palkansaajat</b>												
All employees	9 693	9 735	9 765	9 860	9 763	10 057	10 132	10 195	10 430	10 203	10 537	10 558
miehet – men	10 712	10 731	10 755	10 886	10 771	11 129	11 194	11 263	11 497	11 271	11 622	11 646
naiset – women	8 672	8 725	8 756	8 836	8 747	8 992	9 078	9 141	9 371	9 146	9 465	9 483
<b>tuntipalkkaiset</b>												
hourly paid employees	8 515	8 559	8 569	8 715	8 589	8 953	8 970	9 031	9 206	9 040	9 318	9 345
kuukausipalkkaiset												
monthly paid employees	10 092	10 160	10 205	10 260	10 179	10 438	10 571	10 632	10 873	10 629	10 974	10 993
<b>Yksityinen sektori</b>												
Private sector	9 714	9 789	9 837	9 968	9 827	10 245	10 262	10 324	10 558	10 347	10 676	10 700
miehet – men	10 625	10 672	10 706	10 852	10 714	11 165	11 203	11 277	11 476	11 280	11 608	11 635
naiset – women	8 349	8 456	8 499	8 596	8 475	8 822	8 815	8 855	9 084	8 894	9 191	9 210
<b>Kunta</b>												
Municipalities	9 266	9 255	9 263	9 332	9 279	9 438	9 612	9 697	9 902	9 662	9 992	10 012
miehet – men	10 377	10 314	10 311	10 426	10 357	10 553	10 724	10 806	11 042	10 781	11 143	11 165
naiset – women	8 827	8 833	8 843	8 906	8 852	9 016	9 213	9 311	9 534	9 268	9 619	9 639
<b>Valtio</b>												
Central government	10 439	10 437	10 441	10 519	10 459	10 598	10 662	10 689	10 982	10 733	11 085	11 096
miehet – men	11 298	11 276	11 273	11 383	11 307	11 447	11 491	11 523	11 915	11 594	12 038	12 050
naiset – women	9 294	9 298	9 311	9 365	9 317	9 442	9 519	9 542	9 698	9 551	9 783	9 792
<b>Muut</b>												
Other	10 421	10 450	10 466	10 476	10 454	10 539	10 642	10 665	11 072	10 730	11 168	11 189
miehet – men	12 859	12 888	12 908	12 921	12 894	12 998	13 126	13 153	13 677	13 239	13 798	13 827
naiset – women	9 513	9 547	9 568	9 578	9 551	9 635	9 728	9 750	10 093	9 802	10 171	10 189

Vuosi Year	Neljännes – quarter					Muutos % edellisestä vuodesta Percentage change from previous year
	I	II	III	IV	I-IV	
1964	96.6	100.3	100.2	103.1	100.0	
1965	107.5	108.8	108.9	109.2	108.6	8.6
1966	111.2	116.5	119.2	119.5	116.5	7.3
1967	123.3	126.9	128.5	128.9	126.8	8.8
1968	136.0	139.8	144.0	143.8	140.8	11.0
1969	148.6	152.2	152.9	152.9	151.2	7.4
1970	160.5	164.3	165.2	167.0	163.9	8.4
1971	177.8	183.4	187.7	191.9	184.8	12.8
1972	193.0	208.1	212.6	213.2	206.3	11.6
1973	217.1	239.6	247.8	249.9	238.0	15.4
1974	253.9	286.6	295.2	306.4	284.8	19.7
1975	315.2	354.1	357.8	366.3	347.2	21.9
1976	381.8	404.1	406.1	407.2	399.1	14.9
1977	411.1	436.5	439.6	445.1	432.9	8.5
1978	447.2	455.1	465.5	482.1	462.4	6.8
1979	500.0	515.7	516.7	528.5	515.3	11.4
1980	543.4	578.3	580.8	607.4	577.3	12.0
1981	623.7	650.3	656.9	673.2	651.0	12.8
1982	691.2	719.2	719.2	750.7	719.9	10.6
1983	758.8	795.7	796.8	827.4	794.5	10.4
1984	840.1	873.5	877.0	887.9	869.5	9.4
1985	911.0	950.2	949.6	959.4	942.7	8.4
1986	982.5	1 008.4	1 013.6	1 028.6	1 008.4	7.0
1987	1 049.4	1 086.3	1 083.4	1 097.8	1 079.3	7.0
1988	1 120.9	1 182.0	1 191.2	1 211.4	1 176.2	9.0
1989	1 242.5	1 281.1	1 285.2	1 313.4	1 280.6	8.9
1990	1 348.6	1 398.2	1 399.9	1 446.0	1 398.2	9.2
1991	1 458.1	1 487.0	1 496.2	1 506.0	1 487.0	6.4
1992	1 510.6	1 515.8	1 513.5	1 521.0	1 515.2	1.9
1993	1 521.6	1 525.0	1 521.6	1 536.0	1 526.2	0.7
1994	1 545.2	1 553.9	1 557.9	1 570.0	1 556.7	2.0
1995	1 601.1	1 620.7	1 630.5	1 664.6	1 629.4	4.7
1996*	1 680.1	1 683.0				

1975 = 100

1990	389.7	404.0	404.5	417.8	404.0
1991	421.3	429.6	432.3	435.1	429.6
1992	436.5	438.0	437.3	439.5	437.8
1993	439.6	440.6	439.6	443.8	441.0
1994	446.5	449.0	450.1	453.6	449.8
1995	462.6	468.3	471.1	480.9	470.8
1996*	485.4	486.3			

1980 = 100

1990	233.9	242.5	242.8	250.7	242.5
1991	252.9	257.9	259.5	261.2	257.9
1992	262.0	262.9	262.5	263.8	262.8
1993	263.9	264.5	263.9	266.4	264.7
1994	268.0	269.5	270.2	272.3	270.0
1995	277.7	281.1	282.8	288.7	282.6
1996*	291.4	291.9			

Vuosi ja neljännes Year, Quarter	Kaikki palkansaajat All wage and salary earners			Valtiosektori Central Government			Kuntasektori Municipalities			Yksityinen sektori Private sector			Muut Others	
	Yhteensä Total	Tuntipalkat Hourly paid empl.	Kuukausipalkat Monthly paid empl.	Yhteensä Total	Tuntipalkat Hourly paid empl.	Kuukausipalkat Monthly paid empl.	Yhteensä Total	Tuntipalkat Hourly paid empl.	Kuukausipalkat Monthly paid empl.	Yhteensä Total	Tuntipalkat Hourly paid empl.	Kuukausipalkat Monthly paid empl.	Yhteensä Total	
1985	100.0	100.0	100.0	100.0	100.0	100.0	100.0	100.0	100.0	100.0	100.0	100.0	100.0	
1986	106.9	106.1	107.2	106.6	105.6	106.7	107.8	106.3	107.9	106.7	106.2	107.0	107.2	
1987	114.4	113.7	114.7	115.7	113.6	115.9	113.3	112.5	113.4	114.5	113.8	115.0	115.2	
1988	124.6	123.8	125.0	128.8	125.4	129.1	121.9	123.5	121.8	124.6	123.7	125.2	128.0	
1989	135.7	135.4	135.8	137.4	134.4	137.6	132.0	134.9	131.8	136.4	135.5	137.2	137.0	
1990	148.2	148.8	147.9	149.8	145.7	150.1	144.7	150.0	144.2	148.8	148.8	148.8	150.0	
1991	157.6	158.2	157.3	157.9	156.7	158.0	154.8	156.1	154.7	158.3	158.4	158.2	158.9	
1992	160.6	160.5	160.6	160.6	159.9	160.6	159.1	159.6	159.1	160.9	160.6	161.2	162.4	
1993	161.7	161.0	162.0	160.5	160.9	160.5	161.3	163.5	161.1	161.9	160.9	162.6	163.9	
1994	165.0	164.7	165.1	162.4	164.2	162.2	162.4	163.3	162.3	166.1	164.8	166.9	165.3	
1995	172.6	173.4	172.3	166.3	169.2	166.1	168.4	169.6	168.3	174.9	173.7	175.6	169.8	
1989	II	135.8	135.4	135.9	137.0	134.8	137.2	131.3	134.1	131.0	136.9	135.5	137.9	137.0
	III	136.2	135.3	136.6	137.5	133.4	137.9	131.5	133.1	131.4	137.3	135.5	138.6	137.1
	IV	139.2	139.6	139.0	140.0	136.5	140.3	135.8	137.7	135.6	140.1	139.8	140.3	139.2
1990	I	142.9	143.8	142.5	145.7	142.5	146.0	139.3	147.9	138.5	143.4	143.6	143.3	145.6
	II	148.2	148.7	147.9	149.4	144.7	149.8	144.9	148.5	144.6	148.8	148.8	148.9	150.1
	III	148.4	148.3	148.4	150.1	145.4	150.5	144.7	148.0	144.4	149.1	148.4	149.6	150.3
	IV	153.1	154.5	152.6	153.9	150.1	154.2	149.9	155.5	149.5	154.1	154.6	153.7	154.0
1991	I	154.5	156.9	153.5	154.5	154.7	154.5	150.9	156.8	150.3	155.6	156.9	154.6	154.3
	II	157.6	157.9	157.4	157.8	156.0	158.0	154.5	153.8	154.5	158.4	158.2	158.6	159.0
	III	158.6	157.8	158.9	159.5	157.3	159.7	156.6	153.9	156.8	158.9	158.0	159.5	161.0
	IV	159.6	160.2	159.3	159.9	158.6	160.0	157.3	159.7	157.1	160.1	160.3	160.0	161.4
1992	I	160.1	160.4	159.9	160.3	160.5	160.3	158.1	161.0	157.9	160.5	160.4	160.6	161.7
	II	160.6	160.9	160.5	160.4	159.4	160.5	158.7	158.4	158.7	161.1	161.1	161.2	162.1
	III	160.4	159.3	160.9	160.7	159.7	160.7	159.5	157.7	159.6	160.5	159.4	161.3	162.7
	IV	161.2	161.3	161.2	161.0	159.8	161.1	160.3	161.4	160.2	161.4	161.3	161.5	163.0
1993	I	161.3	161.2	161.3	159.7	162.4	159.5	160.7	163.1	160.5	161.6	161.0	162.0	163.4
	II	161.6	161.2	161.7	160.2	160.4	160.2	161.0	163.6	160.9	161.9	161.1	162.4	163.8
	III	161.2	159.0	162.1	160.8	160.0	160.9	161.2	162.9	161.1	161.1	158.8	162.6	164.2
	IV	162.8	162.7	162.8	161.3	160.8	161.4	162.0	164.3	161.9	163.2	162.6	163.5	164.4
1994	I	163.7	163.7	163.8	162.7	161.1	161.7	162.2	164.8	162.0	164.5	163.7	165.0	164.8
	II	164.6	164.1	164.9	162.2	165.1	162.0	162.3	162.2	162.3	165.7	164.1	166.7	165.2
	III	165.1	164.5	165.3	162.4	164.5	162.3	162.4	161.9	162.4	166.3	164.6	167.3	165.6
	IV	166.4	166.7	166.2	163.2	166.0	163.0	162.8	164.4	162.6	167.9	166.8	168.7	165.7
1995	I	169.7	170.5	169.3	164.1	167.8	163.9	164.6	167.4	164.4	172.1	170.8	173.0	166.7
	II	171.7	172.5	171.4	165.6	169.9	165.3	167.6	169.1	167.5	173.9	172.8	174.6	168.4
	III	172.8	173.8	172.3	165.9	169.8	165.6	169.1	169.7	169.1	174.9	174.1	175.4	168.7
	IV	176.4	176.7	176.2	179.5	169.6	179.6	172.4	172.1	172.4	178.5	177.1	179.4	175.5
1996*	I	178.1	178.5	177.9	170.9	170.6	171.0	173.9	173.8	173.9	180.3	179.0	181.1	177.1
	II	178.4	178.8	178.2	171.1	170.8	171.1	174.3	174.1	174.3	180.5	179.2	181.4	177.4

1990	100.0	100.0	100.0	100.0	100.0	100.0	100.0	100.0	100.0	100.0	100.0	100.0	100.0	100.0
1991	106.4	105.9	106.6	105.4	107.7	105.3	107.0	104.0	107.2	106.4	105.9	106.7	105.8	
1992	108.4	106.9	109.0	107.1	109.7	106.9	110.0	106.2	110.3	108.1	106.8	109.0	108.3	
1993	109.2	107.0	110.1	107.1	110.5	106.9	111.7	108.9	111.9	108.8	106.8	110.0	109.3	
1994	111.4	109.5	112.1	108.4	112.7	108.1	112.5	108.7	112.8	111.6	109.4	112.9	110.2	
1995	116.6	115.3	117.1	111.0	116.2	110.6	112.7	112.9	117.0	117.4	115.3	118.8	113.2	
1990	I	96.4	96.5	96.4	97.2	97.5	97.2	95.9	98.1	95.8	96.3	96.4	96.3	97.7
	II	99.8	99.7	99.9	99.7	99.3	99.7	99.8	99.2	99.9	99.8	99.8	99.9	100.0
	III	100.3	99.8	100.4	100.3	100.1	100.3	100.2	99.4	100.3	100.3	99.9	100.6	100.2
	IV	103.5	103.9	103.3	102.8	103.2	102.7	104.0	103.3	104.1	103.5	104.0	103.2	102.1
1991	I	104.1	104.9	103.9	103.1	106.1	102.9	104.6	104.2	104.6	104.3	104.9	103.9	102.4
	II	106.2	105.5	106.5	105.3	107.4	105.1	106.7	103.3	107.0	106.3	105.6	106.7	105.6
	III	107.2	105.6	107.8	106.5	108.4	106.4	108.1	102.7	108.5	107.1	105.7	107.9	107.4
	IV	107.9	107.4	108.1	106.7	109.0	106.6	108.5	105.8	108.7	108.0	107.5	108.3	107.7
1992	I	108.0	107.0	108.5	106.9	109.9	106.7	109.0	106.5	109.2	107.9	106.9	108.6	108.0
	II	108.3	107.2	108.8	106.9	109.5	106.7	109.5	105.8	109.7	108.2	107.2	108.8	108.2
	III	108.4	106.1	109.3	107.2	109.8	107.1	110.5	105.1	110.9	107.9	106.0	109.2	108.5
	IV	108.9	107.2	109.5	107.4	109.7	107.3	111.0	107.5	111.3	108.4	107.1	109.3	108.7
1993	I	108.9	107.1	109.6	106.6	111.5	106.3	111.3	108.6	111.5	108.5	106.9	109.6	108.9
	II	109.1	107.1	109.9	106.9	110.1	106.7	111.6	108.9	111.8	108.7	107.0	109.9	109.2
	III	108.9	105.7	110.1	107.4	109.9	107.2	111.7	108.4	111.9	108.2	105.5	110.0	109.5
	IV	109.9	108.1	110.6	107.7	110.4	107.5	112.3	109.4	112.5	109.6	108.0	110.6	109.6
1994	I	110.6	108.8	111.3	107.9	110.6	107.7	112.4	109.8	112.6	110.5	108.7	111.6	109.9
	II	111.2	109.0	112.0	108.3	113.4	107.9	112.4	108.0	112.8	111.3	109.0	112.8	110.1
	III	111.5	109.3	112.3	108.4	112.9	108.1	112.5	107.8	112.9	111.7	109.3	113.2	110.4
	IV	112.4	110.8	113.0	108.9	114.0	108.6	112.8	109.4	113.0	112.8	110.8	114.1	110.5
1995	I	114.6	113.3	115.1	109.5	115.2	109.2	114.0	111.4	114.2	115.6	113.4	117.0	111.2
	II	116.0	114.7	116.5	110.5	116.6	110.1	116.1	112.6	116.4	116.8	114.7	118.1	112.3
	III	116.7	115.5	117.1	110.7	116.5	110.3	117.2	113.0	117.5	117.5	115.6	118.7	112.5
	IV	119.1	117.5	119.7	113.2	116.4	113.0	119.4	114.6	119.8	119.9	117.6	121.4	117.0
1996*	I	120.3	118.7	120.9	114.1	117.1	113.9	120.5	115.7	120.9	121.1	118.8	122.5	118.1
	II	120.5	118.8	121.1	114.2	117.2	114.0	120.7	115.9	121.1	121.3	119.0	122.7	118.3

Palkansaajien ansiotasoindeksi 1990 = 100,  
 prosenttimuutokset  
 Index of wage and salary earnings 1990 = 100,  
 percentage changes

Palkansaajaryhmä Employee group	Edellisestä neljänneksestä From previous quarter						Edellisestä vuodesta From previous year							
	1995*				1996*		1994*	1995*	1995*				1996*	
	I	II	III	IV	I	II			I	II	III	IV	I	II
Kaikki palkansaajat All wage and salary earners	2,0	1,2	0,6	2,1	1,0	0,2	2,0	4,7	3,6	4,3	4,6	6,0	4,9	3,9
Tuntipalkkaiset Hourly paid employees	2,3	1,2	0,8	1,7	1,0	0,1	2,3	5,3	4,2	5,2	5,7	6,1	4,7	3,6
Kuukausipalkkaiset Monthly paid employees	1,9	1,2	0,5	2,3	0,9	0,2	1,9	4,4	3,4	4,0	4,2	6,0	5,0	4,0
Valtio Central Government	0,7	0,9	0,2	2,2	0,8	0,1	1,2	2,4	1,5	2,1	2,1	4,0	4,2	3,3
Kunnat Municipalities	1,1	1,8	0,9	1,9	0,9	0,2	0,7	3,7	1,5	3,3	4,2	5,9	5,7	4,0
Yksityinen Private sector	2,5	1,0	0,6	2,1	1,0	0,2	2,6	5,3	4,6	5,0	5,2	6,3	4,7	3,8
Muut Others	0,6	1,0	0,2	4,0	0,9	0,2	0,8	2,7	1,2	1,9	1,9	5,9	6,2	5,4
Teollisuus Manufacturing	3,6	1,5	0,3	1,8	1,1	0,3	4,5	7,1	6,8	7,1	6,8	7,4	4,8	3,5
Talonrakentaminen Building construction	0,9	0,7	0,8	1,6	0,6	-0,6	0,2	3,1	1,5	3,0	3,7	4,2	3,8	2,4
Tukku- ja vähittäiskauppa Wholesale and retail trade	2,5	0,2	0,8	3,0	0,8	0,1	2,4	5,4	5,4	4,7	5,0	6,6	4,9	4,8
Majoitus ja ravitsemistoiminta Hotels and restaurants	4,1	0,2	0,1	1,8	0,9	0,1	0,9	5,3	5,2	5,0	4,8	6,3	3,0	2,9
Kuljetus Transport	2,0	1,5	0,7	2,6	0,9	0,2	2,4	5,2	4,0	4,8	5,4	6,8	5,7	4,4
Tietoliikenne Communication	1,6	1,5	0,5	2,2	2,3	0,8	2,0	4,6	3,3	4,3	4,7	6,1	6,8	6,0
Rahoitus Financing	0,2	1,2	2,1	2,5	1,2	0,1	3,1	4,6	4,4	2,8	5,0	6,1	7,1	6,0
Vakuutus Insurance	2,3	0,4	0,2	1,8	0,6	0,1	2,2	4,4	4,6	4,4	3,9	4,8	3,0	2,8
Julkinen hallinto Public administration	0,9	1,5	0,6	2,4	0,9	0,2	1,0	3,2	1,3	2,8	3,2	5,5	5,4	4,0
Koulutus ja tutkimus Education and research	0,8	1,3	0,6	2,0	0,9	0,2	1,0	2,7	1,1	2,3	2,8	4,7	4,8	3,6
Terveyden ja sairaanhoito Health services	1,1	2,0	1,0	2,2	0,9	0,2	0,5	3,9	1,5	3,4	4,3	6,5	6,2	4,4
Sosiaalipalvelut Social welfare services	1,1	1,9	0,9	2,3	0,9	0,2	1,2	4,1	2,0	3,6	4,3	6,4	6,2	4,4
Miehet Males	2,1	1,1	0,6	1,9	1,0	0,1	2,0	4,6	3,5	4,3	4,6	5,8	4,6	3,6
Naiset Females	1,9	1,5	0,6	2,3	0,9	0,2	2,0	4,8	3,6	4,4	4,8	6,5	5,5	4,1

PALKANSAAJIEN ANSIOTASOINDEKSI  
INDEX OF WAGE AND SALARY EARNINGS  
1990=100

TOIMIALA - INDUSTRY

PALKANSAAJARYHMÄ - EMPLOYEE GROUP

VUOSI JA NELJÄNNEKSI - YEAR AND QUARTER

1994

1995

I

II

III

IV

1996\*

\*

	1994	1995	I	II	III	IV	1996*	*
YHTEENSÄ - TOTAL	111.4	116.6	114.6	116.0	116.7	119.1	120.3	120.5
tuntipalkkaiset -								
hourly paid employees	109.5	115.3	113.3	114.7	115.5	117.5	118.7	118.8
kuukausipalkkaiset -								
monthly paid employees	112.2	117.1	115.1	116.5	117.1	119.7	120.9	121.1
YKSITYINEN SEKTORI - PRIVATE SECTOR	111.6	117.4	115.6	116.8	117.5	119.9	121.1	121.3
tuntipalkkaiset -								
hourly paid employees	109.4	115.3	113.4	114.7	115.6	117.6	118.8	119.0
kuukausipalkkaiset -								
monthly paid employees	112.9	118.8	117.0	118.1	118.7	121.4	122.5	122.7
KUNTASEKTORI - MUNICIPALITIES	112.5	116.7	114.0	116.1	117.2	119.4	120.5	120.7
tuntipalkkaiset -								
hourly paid employees	108.7	112.9	111.4	112.6	113.0	114.6	115.7	115.9
kuukausipalkkaiset -								
monthly paid employees	112.8	117.0	114.2	116.4	117.5	119.8	120.9	121.1
VALTIOSEKTORI - CENTRAL GOVERNMENT	108.4	111.0	109.5	110.5	110.7	113.2	114.1	114.2
tuntipalkkaiset -								
hourly paid employees	112.1	116.2	115.2	116.6	116.5	116.4	117.1	117.2
kuukausipalkkaiset -								
monthly paid employees	108.1	110.6	109.2	110.1	110.3	113.0	113.9	114.0
MUUT - OTHER	110.2	113.2	111.2	112.3	112.5	117.0	118.1	118.3
A, B MAA- JA METSÄTALOUS								
AGRICULTURE AND FORESTRY	113.1	119.0	118.1	118.3	119.2	120.4	122.0	124.1
tuntipalkkaiset -								
hourly paid employees	113.5	119.5	119.5	118.8	119.8	120.0	121.7	124.8
kuukausipalkkaiset -								
monthly paid employees	112.4	118.0	115.5	117.3	117.9	121.2	122.5	122.8
A MAATALOUS - AGRICULTURE	109.3	113.7	111.2	113.6	114.0	116.2	116.4	117.8
tuntipalkkaiset -								
hourly paid employees	108.3	112.5	110.2	112.6	112.7	114.5	114.2	116.2
kuukausipalkkaiset -								
monthly paid employees	111.3	116.1	113.0	115.3	116.4	119.7	120.7	121.0
B METSÄTALOUS - FORESTRY	117.0	124.3	125.1	123.0	124.4	124.6	127.7	130.5
tuntipalkkaiset -								
hourly paid employees	119.1	127.0	129.4	125.4	127.4	125.8	129.8	134.0
kuukausipalkkaiset -								
monthly paid employees	113.3	119.7	117.8	119.0	119.2	122.6	124.1	124.4
C KAIVOSTOIMINTA - MINING AND QUARRYING	114.9	120.4	120.0	119.2	121.2	121.3	122.2	122.5
tuntipalkkaiset -								
hourly paid employees	116.2	120.6	120.7	118.8	121.8	121.0	121.7	122.1
kuukausipalkkaiset -								
monthly paid employees	112.3	120.1	118.8	119.8	120.0	121.8	123.0	123.3



TOIMIALA - INDUSTRY PALKANSAAJARYHMÄ - EMPLOYEE GROUP		VUOSI JA NELJÄNNES - YEAR AND QUARTER							
		1994	1995					1996*	
				I	II	III	IV	I	II
D	TEOLLISUUS - MANUFACTURING	115.0	123.1	120.9	122.8	123.2	125.4	126.7	127.1
	tuntipalkkaiset - hourly paid employees	114.5	122.8	120.3	122.5	123.1	125.5	126.8	127.2
	kuukausipalkkaiset - monthly paid employees	115.6	123.4	121.8	123.2	123.3	125.3	126.6	126.9
E	ENERGIA- JA VESIHUOLTO ENERGY AND WATER SUPPLY	114.3	120.7	118.4	120.1	121.5	122.8	123.9	124.2
	tuntipalkkaiset - hourly paid employees	114.9	121.5	119.0	120.7	122.9	123.4	124.5	124.7
	kuukausipalkkaiset - monthly paid employees	113.8	120.1	118.0	119.6	120.4	122.3	123.5	123.8
F	RAKENTAMINEN - CONSTRUCTION	102.8	105.9	104.6	105.2	106.1	107.7	108.4	107.9
	tuntipalkkaiset - hourly paid employees	99.4	102.0	100.9	101.3	102.3	103.5	104.0	103.2
	kuukausipalkkaiset - monthly paid employees	113.1	118.0	116.0	117.4	117.9	120.7	121.9	122.2
35	TALONRAKENTAMINEN CONSTRUCTION OF BUILDINGS	101.5	104.6	103.2	104.0	104.8	106.5	107.1	106.5
	tuntipalkkaiset - hourly paid employees	98.1	100.6	99.4	100.0	100.8	102.3	102.7	101.9
	kuukausipalkkaiset - monthly paid employees	115.0	120.7	118.5	120.0	120.6	123.5	124.8	125.1
37	MAA- JA VESIRAKENTAMINEN OTHER CONSTRUCTION	108.9	111.8	110.8	110.9	112.3	113.2	114.1	114.0
	tuntipalkkaiset - hourly paid employees	108.5	111.1	110.7	109.9	112.0	111.6	112.4	112.1
	kuukausipalkkaiset - monthly paid employees	109.3	112.7	110.9	112.1	112.6	115.2	116.2	116.4
G	TUKKU- JA VÄHITTÄISKAUPPA WHOLESALE AND RETAIL TRADE	112.5	118.7	117.1	117.3	118.3	121.9	122.9	123.0
45	MOOTTORIAJONEUVOJEN KAUPPA JA HUOLTO - SALES, SERVICE AND REPAIR OF MOTOR VEHICLES	105.7	110.8	107.9	111.8	110.7	113.0	114.0	114.2
	tuntipalkkaiset - hourly paid employees	109.9	113.9	111.4	113.6	114.1	116.5	117.7	117.5
	kuukausipalkkaiset - monthly paid employees	104.5	110.0	106.9	111.3	109.8	112.0	113.0	113.3
H	MAJOITUS JA RAVITSEMINEN HOTELS AND RESTAURANTS	109.2	115.0	114.3	114.5	114.6	116.7	117.7	117.8
I, J	LIIKENNE - TRANSPORT AND COMMUNICATION	111.7	117.3	115.0	116.7	117.4	120.3	121.9	122.3
	tuntipalkkaiset - hourly paid employees	111.3	116.6	114.1	115.6	116.7	119.9	121.8	122.4
	kuukausipalkkaiset - monthly paid employees	112.4	118.5	116.3	118.2	118.6	121.1	122.3	122.5
I	KULJETUS - TRANSPORT	112.4	118.3	115.9	117.6	118.4	121.4	122.5	122.7
	tuntipalkkaiset - hourly paid employees	111.2	117.0	114.2	116.0	117.1	120.5	121.7	122.0
	kuukausipalkkaiset - monthly paid employees	113.7	119.7	117.6	119.3	119.6	122.3	123.3	123.5

TOIMIALA - INDUSTRY		VUOSI JA NELJÄNNES - YEAR AND QUARTER							
PALKANSAAJARYHMÄ - EMPLOYEE GROUP		1994	1995					1996*	
				I	II	III	IV	I	II
J	TIETOLIIKENNE - COMMUNICATION	109.7	114.8	112.5	114.3	114.9	117.5	120.2	121.1
	tuntipalkkaiset -								
	hourly paid employees	111.2	115.0	113.2	114.3	114.9	117.8	121.3	122.8
	kuukausipalkkaiset -								
	monthly paid employees	110.1	116.9	114.1	116.6	117.3	119.6	121.2	121.4
K	RAHOITUS, VAKUUTUS YM. PALVELUT								
	FINANCE, INSURANCE AND REAL								
	ESTATE SERVICES	115.5	120.8	118.1	119.4	121.4	124.2	125.5	125.7
61	RAHOITUS - FINANCE	117.2	122.6	119.5	120.9	123.5	126.5	128.0	128.1
62	VAKUUTUS - INSURANCE	109.5	114.3	113.3	113.8	114.0	116.1	116.8	116.9
L	KIINTEISTÖPALVELUT								
	REAL ESTATE SERVICES	107.1	110.1	109.2	109.8	110.3	111.3	112.4	112.6
	tuntipalkkaiset -								
	hourly paid employees	110.0	114.6	113.8	114.1	115.0	115.6	116.8	117.1
	kuukausipalkkaiset -								
	monthly paid employees	103.8	105.0	104.1	104.8	105.0	106.3	107.3	107.4
M	TEKNISET PALVELUT LIIKE-ELÄMÄLLE								
	TECHNICAL AND BUSINESS SERVICES	111.9	115.3	113.7	114.8	115.1	117.5	118.6	118.9
	tuntipalkkaiset -								
	hourly paid employees	106.9	113.8	111.7	113.3	113.9	116.1	117.2	117.5
	kuukausipalkkaiset -								
	monthly paid employees	111.9	115.3	113.7	114.8	115.1	117.5	118.6	118.9
81	JULKINEN HALLINTO								
	PUBLIC ADMINISTRATION	109.2	112.7	110.5	112.1	112.8	115.5	116.5	116.7
	tuntipalkkaiset -								
	hourly paid employees	110.6	116.5	113.9	116.0	116.6	119.3	120.4	120.6
	kuukausipalkkaiset -								
	monthly paid employees	109.2	112.6	110.4	112.0	112.7	115.4	116.4	116.5
83	MAANPUOLUSTUS - NATIONAL DEFENCE	105.7	107.5	106.4	107.2	107.3	109.2	110.1	110.2
O	KOULUTUS JA TUTKIMUS								
	EDUCATION AND RESEARCH	111.0	114.0	112.1	113.5	114.2	116.4	117.5	117.7
	tuntipalkkaiset -								
	hourly paid employees	103.4	107.9	107.9	107.9	107.9	108.0	109.0	109.2
	kuukausipalkkaiset -								
	monthly paid employees	111.0	114.0	112.1	113.5	114.2	116.4	117.5	117.7
87	TERVEYSPALVELU - HEALTH SERVICES	113.6	118.0	115.1	117.4	118.5	121.2	122.3	122.5
	tuntipalkkaiset -								
	hourly paid employees	106.4	118.2	116.1	117.8	118.4	120.7	121.8	122.1
	kuukausipalkkaiset -								
	monthly paid employees	113.6	118.0	115.1	117.4	118.5	121.2	122.3	122.5
88	SOSIAALIPALVELU								
	SOCIAL WELFARE SERVICES	114.2	118.8	115.9	118.1	119.2	122.0	123.1	123.4
	tuntipalkkaiset -								
	hourly paid employees	109.0	108.4	108.3	108.4	108.4	108.6	109.6	109.8
	kuukausipalkkaiset -								
	monthly paid employees	114.2	118.8	115.9	118.2	119.2	122.0	123.2	123.4
R	VIRKISTYS- JA KULTTUURIPALVELU								
	RECREATIONAL AND CULTURAL SERVICES	110.2	113.2	111.3	112.4	112.8	116.5	117.7	117.9
	tuntipalkkaiset -								
	hourly paid employees	109.2	111.1	110.9	111.1	111.2	111.5	112.5	112.7
	kuukausipalkkaiset -								
	monthly paid employees	110.2	113.3	111.3	112.4	112.8	116.6	117.8	118.1

PALKANSAAJARYHMITTÄISIÄ INDEKSEJÄ  
INDICES BY EMPLOYEE GROUPS  
1990=100

PALKANSAAJARYHMÄ - EMPLOYEE GROUP	VUOSI JA NELJÄNNES - YEAR AND QUARTER							
	1994	1995	I	II	III	IV	1996*	*
							I	II
<b>KAIKKI PALKANSAAJAT - TOTAL</b>	111.4	116.6	114.6	116.0	116.7	119.1	120.3	120.5
miehet - males	109.9	114.9	113.1	114.3	115.0	117.2	118.3	118.5
naiset - females	113.4	118.9	116.5	118.3	119.0	121.7	122.9	123.1
<b>KUUKAUSIPALKKAISET - MONTHLY PAID EMPLOYEES</b>	112.2	117.1	115.1	116.5	117.1	119.7	120.9	121.1
miehet - males	111.0	115.8	114.0	115.3	115.7	118.3	119.4	119.6
naiset - females	113.3	118.5	116.2	117.8	118.7	121.4	122.5	122.7
<b>TUNTIPALKKAISET - HOURLY PAID EMPLOYEES</b>	109.5	115.3	113.3	114.7	115.5	117.5	118.7	118.8
miehet - males	108.2	113.5	111.8	112.8	113.9	115.6	116.7	116.8
naiset - females	114.1	121.4	118.5	121.6	121.3	124.1	125.5	125.9
-----								
<b>YKSITYINEN SEKTORI - PRIVATE SECTOR</b>	111.6	117.4	115.6	116.8	117.5	119.9	121.1	121.3
miehet - males	110.1	115.7	113.9	115.0	115.8	117.9	119.0	119.2
naiset - females	113.9	120.4	118.4	119.8	120.4	123.2	124.5	124.7
<b>KUUKAUSIPALKKAISET - MONTHLY PAID EMPLOYEES</b>	112.9	118.8	117.0	118.1	118.7	121.4	122.5	122.7
miehet - males	112.1	117.8	116.0	117.3	117.6	120.1	121.3	121.5
naiset - females	113.8	120.1	118.2	119.2	120.0	122.9	124.1	124.2
<b>TUNTIPALKKAISET - HOURLY PAID EMPLOYEES</b>	109.4	115.3	113.4	114.7	115.6	117.6	118.8	119.0
miehet - males	108.0	113.5	111.7	112.7	113.8	115.6	116.7	116.8
naiset - females	114.4	121.8	118.9	122.0	121.7	124.6	126.0	126.5
<b>TEOLLISUUS - MANUFACTURING</b>								
ylemmät toimihenkilöt - upper level employees	108.9	113.9	112.9	113.7	113.9	115.3	116.4	116.7
tekniset toimihenkilöt - technical employees	114.3	121.6	120.0	121.3	121.5	123.6	124.8	125.1
konttoritoimihenkilöt - clerical employees	113.8	121.2	119.6	121.0	121.2	123.2	124.6	124.9
<b>TEOLLISUUDEN TYÖNTEKIJÄT MANUFACTURING WORKERS</b>								
D11 elintarvikkeiden valmistus - food manufacture	112.7	121.9	119.1	121.8	121.6	125.2	126.4	
D12 tekstiilien valmistus - textiles manufacture	118.1	122.5	120.0	122.1	122.0	125.7	127.1	
D13 vaatteiden, nahkatuotteiden ja jalkineiden valmistus - wearing apparel, leather goods and footwear manufacture	115.2	120.2	117.3	120.8	120.4	122.3	123.7	
D14 puutavaran ja puutuotteiden valm. - wood and wood products manufacture	117.6	126.4	124.2	125.5	126.7	129.1	130.4	
D15 massan, paperin ja paperituotteiden valmistus - pulp, paper and paper products manufacture	118.4	127.9	125.9	127.8	127.8	129.9	131.4	
D16 kustantaminen ja painaminen - publishing and printing	110.3	116.2	113.2	116.2	116.9	118.8	120.1	
D17 huonekalujen valmistus - furniture manufacture	114.2	122.5	119.9	122.6	122.4	124.9	126.3	

PALKANSAAJARYHMÄ - EMPLOYEE GROUP	VUOSI JA NELJÄNNES - YEAR AND QUARTER							
	1994	1995	I	II	III	IV	1996*	*
							I	II
D18 kemikaalien ja kemiall. tuott. valm. - chemicals and chemical products manufac- ture	114.0	123.7	121.6	124.3	123.9	125.2	126.5	
D22 lasi-, savi- ja kivituott. valmistus - glass, clay and stone products manufac- ture	110.4	117.3	114.7	117.3	117.1	120.2	121.1	
D23 metalliteollisuus - metal industries	117.9	126.7	123.7	125.6	127.1	130.4	132.0	
D24 metallituotteiden valmistus (ml. D25, D26, D27) - fabricated metal products manufacture (incl. D25, D26, D27)	113.6	122.3	119.7	121.6	122.9	125.1	126.6	
D29 muu valmistus - other manufacturing industries	113.8	118.8	117.9	116.1	118.6	122.8	124.1	
<b>RAKENTAMINEN - CONSTRUCTION</b>								
kuukausipalkkaiset - monthly paid employees	108.2	113.0	110.8	112.4	113.0	115.9	117.1	117.3
<b>TALONRAKENTAMINEN - BUILDING CONSTRUCTION</b>								
tuntipalkkaiset - hourly paid employees	98.0	100.6	99.3	99.9	100.8	102.2	102.7	101.8
<b>MAA- JA VESIRAKENTAMINEN - LAND AND WATER CONSTRUCTION</b>								
tuntipalkkaiset - hourly paid employees	107.1	109.6	109.9	107.4	111.6	109.5	110.0	109.1
<b>TUKKU- JA VÄHITTÄISKAUPPA - WHOLESALE AND RETAIL TRADE</b>								
112.9	119.0	117.5	117.7	118.7	122.3	123.3	123.4	
<b>KAUPAN KONTTORITOIMIHENKILÖT - CLERICAL STAFF IN TRADE</b>								
114.6	121.0	119.6	119.7	120.6	124.2	125.2	125.3	
johto- ja esimiestaso management and supervisor level	107.4	112.9	111.5	111.6	112.5	116.0	116.9	117.0
suorittava taso - lower-level managerial and administrative work	112.1	118.6	117.2	117.3	118.2	121.9	122.9	123.0
<b>KAUPAN MUU HENKILÖSTÖ - OTHER STAFF IN TRADE</b>								
111.6	117.6	116.0	116.2	117.2	120.9	121.9	122.0	
myymälänhoitajat - shop managers	111.0	116.8	115.3	115.5	116.4	119.9	121.0	121.1
myyjät - sales staff	111.0	117.1	115.6	115.8	116.8	120.4	121.4	121.5
varastohenkilöstö - warehouse staff	109.7	115.4	113.9	114.1	115.1	118.6	119.6	119.7
apteekkihenkilöstö - pharmacy personnel	111.9	118.1	116.3	116.6	117.7	121.8	122.8	123.0
kaupan automiehet - lorry drivers in trade	108.2	113.4	112.0	112.2	113.0	116.3	117.3	117.4
<b>PANKKITOIMIHENKILÖT - BANK EMPLOYEES</b>								
117.2	122.6	119.5	120.9	123.5	126.5	128.0	128.1	
johto- ja esimiestaso - management and supervisor level	116.0	120.5	118.3	119.3	121.2	123.3	124.8	124.9
suorittava taso - lower-level administrative and managerial work	116.4	122.0	118.6	120.2	123.0	126.3	127.8	127.9
<b>VAKUUTUSTOIMIHENKILÖT - INSURANCE EMPLOYEES</b>								
109.5	114.3	113.3	113.8	114.0	116.1	116.8	116.9	
<b>MAJOITUS- JA RAVITSEMISLIKK. PALKANSAAJAT</b>								
WAGE AND SALARY EARNERS IN HOTELL AND RESTAURANG	109.0	114.9	114.2	114.3	114.5	116.5	117.6	117.7
<b>VALTIOSEKTORI - CENTRAL GOVERNMENT</b>								
108.4	111.0	109.5	110.5	110.7	113.2	114.1	114.2	
miehet - males	108.0	110.6	109.2	110.2	110.4	112.6	113.6	113.7
naiset - females	109.7	111.9	110.8	111.9	112.1	112.7	113.7	113.8
<b>KUUKAUSIPALKKAISET - MONTHLY PAID EMPLOYEES</b>								
108.1	110.6	109.2	110.1	110.3	113.0	113.9	114.0	
miehet - males	107.7	110.1	108.7	109.6	109.8	112.3	113.2	113.3
naiset - females	109.7	111.8	110.7	111.8	112.0	112.7	113.7	113.8
virkasuhteiset - civil servants	107.3	109.8	108.4	109.3	109.5	112.1	113.0	113.1
työsuhteiset - employees under employment contract	111.5	114.0	112.4	113.4	113.7	116.5	117.5	117.6

	1994		1995		1996*				*	
					I	II	III	IV	I	II
<b>TUNTIPALKKAISET - HOURLY PAID EMPLOYEES</b>	112.1	116.2	115.2	116.6	116.5	116.4	117.1	117.2		
miehet - males	111.4	116.0	114.8	116.4	116.4	116.5	117.2	117.3		
naiset - females	110.0	113.7	112.1	114.3	114.1	114.2	114.8	114.9		
<b>KUUKAUSIPALKKAISET - MONTHLY PAID EMPLOYEES</b>										
<b>JULKINEN HALLINTO - PUBLIC ADMINISTRATION</b>	106.6	109.6	107.8	109.0	109.2	112.4	113.4	113.5		
hallintotehtävät - administration	107.1	109.7	108.3	109.2	109.4	111.9	112.9	113.0		
järjestys- ja turvallisuustehtävät - public order and safety	105.6	109.3	107.0	108.4	108.7	112.9	113.8	113.9		
<b>KOULUTUS- JA TUTKIMUS - EDUCATION AND RESEARCH</b>	110.7	113.0	111.6	112.6	112.8	115.1	116.1	116.2		
opetustehtävät - teaching duties	109.1	111.2	109.9	110.7	110.9	113.3	114.2	114.4		
muut tehtävät - other duties	108.4	110.4	109.3	110.2	110.4	111.9	112.8	112.9		
tutkimus - reseach	117.5	120.8	118.8	120.0	120.3	124.0	125.0	125.2		
<b>VALTIOSEKTORI - CENTRAL GOVERNMENT</b>	108.4	111.0	109.5	110.5	110.7	113.2	114.1	114.2		
<b>YRITTÄJÄTOIMINTA - ENTREPRENEURIAL ACTIVITY</b>	109.5	112.3	111.3	112.2	112.3	113.4	114.2	114.3		
<b>JULKINEN TOIMINTA - PUBLIC ACTIVITY</b>	107.9	110.5	108.9	110.0	110.2	112.9	113.8	113.9		
-----										
<b>KUNTASEKTORI - MUNICIPALITIES</b>	112.5	116.7	114.0	116.1	117.2	119.4	120.5	120.7		
miehet - males	110.0	113.9	111.6	113.4	114.3	116.4	117.4	117.7		
naiset - females	113.7	118.5	115.4	117.9	119.1	121.7	122.8	123.1		
<b>KUUKAUSIPALKKAISET - MONTHLY PAID EMPLOYEES</b>	112.8	117.0	114.2	116.4	117.5	119.8	120.9	121.1		
miehet - males	110.4	114.2	111.6	113.6	114.6	116.8	117.8	118.1		
naiset - females	113.8	118.6	115.4	118.0	119.2	121.9	123.0	123.2		
virkasuhteiset - civil cervants	111.7	115.8	113.1	115.2	116.3	118.6	119.7	119.9		
työsuhteiset - employees under employment contract	114.1	118.4	115.7	117.8	118.9	121.2	122.3	122.6		
<b>TUNTIPALKKAISET - HOURLY PAID EMPLOYEES</b>	108.7	112.9	111.4	112.6	113.0	114.6	115.7	115.9		
miehet - males	108.7	112.9	111.3	112.5	113.0	114.6	115.7	116.0		
naiset - females	107.1	109.8	108.9	109.6	109.9	110.8	111.9	112.1		
<b>KUUKAUSIPALKKAISET - MONTHLY PAID EMPLOYEES</b>										
<b>JULKINEN HALLINTO - PUBLIC ADMINISTRATION</b>	112.1	116.0	113.2	115.4	116.5	118.7	119.8	120.0		
hallintotehtävät - administration	111.9	115.6	113.0	115.0	116.1	118.2	119.3	119.5		
järjestys- ja turvallisuustehtävät - public order and safety	113.1	118.8	115.0	118.0	119.5	122.6	123.7	123.9		
<b>KOULUTUS JA TUTKIMUS - EDUCATION AND RESEARCH</b>	110.3	113.6	111.4	113.1	114.0	116.0	117.0	117.2		
opetustehtävät - teaching duties	109.3	112.6	110.3	112.1	113.0	114.9	115.9	116.2		
muut tehtävät - other duties	114.2	117.6	115.5	117.0	117.7	120.1	121.2	121.4		
<b>TERVEYSPALVELU - HEALTH SERVICES</b>	113.6	118.1	115.1	117.5	118.7	121.2	122.3	122.5		
terveydenhoitotehtävät - health service duties	113.8	118.6	115.3	117.9	119.2	121.8	122.9	123.1		
muut tehtävät - other duties	112.7	116.7	114.3	116.2	117.2	119.3	120.3	120.6		
<b>SOSIAALIPALVELU - SOCIAL WELFARE SERVICE</b>	114.4	119.3	116.3	118.7	119.9	122.4	123.5	123.7		
sosiaalialan tehtävät - social welfare duties	114.6	119.8	116.6	119.2	120.4	123.1	124.2	124.5		
muut tehtävät - other duties	114.0	118.0	115.5	117.4	118.4	120.5	121.6	121.8		
<b>KUNTASEKTORI - MUNICIPALITIES</b>	112.5	116.7	114.0	116.1	117.2	119.4	120.5	120.7		
<b>YRITTÄJÄTOIMINTA - ENTREPRENEURIAL ACTIVITY</b>	109.5	113.5	111.6	113.1	113.9	115.5	116.6	116.8		
<b>JULKINEN TOIMINTA - PUBLIC ACTIVITY</b>	112.5	116.7	114.0	116.1	117.2	119.5	120.6	120.8		
<b>MUUT - OTHER</b>	110.2	113.2	111.2	112.3	112.5	117.0	118.1	118.3		
miehet - males	109.8	112.8	110.7	111.8	112.1	116.7	117.8	118.0		
naiset - females	111.4	114.4	112.3	113.5	113.7	118.1	119.2	119.4		

## TEOLLISUUSTYÖNTEKIJÖIDEN TOIMIALOITTAISIA INDEKSEJÄ 1980=100

## INDICES OF MANUFACTURING WORKERS BY INDUSTRY 1980=100

## TOIMIALA - INDUSTRY

## VUOSI JA NELJÄNNES - YEAR AND QUARTER

	1994	1995				1996	
		I	II	III	IV	I-IV	I
31 Elintarvikkeiden, juomien ja tupakan valmistus - Manufacture of food, beverages and tobacco	272.4	286.1	292.7	292.1	300.9	293.0	303.8
32 Tekstiilien, vaatteiden, nahan ja nahkatuotteiden valmistus - Manufacture of textiles, wearing apparel and leather	271.2	275.9	282.9	282.2	288.2	282.3	291.5
331 Puutavaran paitsi puukalusteiden valmistus - Manufacture of wood, except furniture	273.6	287.9	290.8	293.8	299.3	293.0	302.3
332 Ei-metallisten kalusteiden valmistus - Manufacture of furniture and fixture, except primarily of metal	266.8	278.6	284.9	284.4	290.2	284.5	293.5
341 Massan, paperin, paperituotteiden valmistus - Manufacture of paper and paper products	272.3	288.6	293.1	293.1	297.9	293.2	301.2
342 Graafinen tuotanto, kustannustoiminta - Printing, publishing and allied industries	254.9	261.8	268.9	270.4	274.8	269.0	278.0
35 Kemiallisten, maaöljy-, kumi- ja muovituotteiden valmistus - Manufacture of chemicals and of chemical, petroleum, coal, rubber and plastic products	274.7	291.0	297.4	296.6	299.7	296.2	302.9
36 Savi-, lasi- ja kivituotteiden valmistus - Manufacture of mineral products	267.4	276.3	282.7	282.2	289.7	282.7	291.9
37 Metallien valmistus - Basic metal industries	279.3	291.2	295.8	299.2	307.2	298.3	310.7
38 Metallijä konepajatuotteiden valmistus - Manufacture of fabricated metal products, machinery and equipment	271.0	284.3	288.8	292.0	297.1	290.5	300.6

## TEOLLISUUSTYÖNTEKIJÖIDEN TOIMIALOITTAISIA INDEKSEJÄ 1985=100

## INDICES OF MANUFACTURING WORKERS BY INDUSTRY 1985=100

## TOIMIALA - INDUSTRY

## VUOSI JA NELJÄNNES - YEAR AND QUARTER

	1994	1995				1996	
		I	II	III	IV	I-IV	I
31 Elintarvikkeiden, juomien ja tupakan valmistus - Manufacture of food, beverages and tobacco	169.6	178.1	182.2	181.9	187.3	182.4	189.2
32 Tekstiilien, vaatteiden, nahan ja nahkatuotteiden valmistus - Manufacture of textiles, wearing apparel and leather	164.3	167.1	171.3	170.9	174.6	171.0	176.6
331 Puutavaran paitsi puukalusteiden valmistus - Manufacture of wood, except furniture	174.6	183.8	185.6	187.5	191.0	187.0	192.9
332 Ei-metallisten kalusteiden valmistus - Manufacture of furniture and fixture, except primarily of metal	168.5	176.0	180.0	179.6	183.3	179.7	185.4
341 Massan, paperin, paperituotteiden valmistus - Manufacture of paper and paper products	160.8	170.4	173.0	173.0	175.8	173.1	177.8
342 Graafinen tuotanto, kustannustoiminta - Printing, publishing and allied industries	154.0	158.5	162.8	163.7	166.4	162.8	168.3
35 Kemiaallisten, maaöljy-, kumi- ja muovituotteiden valmistus - Manufacture of chemicals and of chemical, petroleum, coal, rubber and plastic products	168.5	178.5	182.4	181.9	183.8	181.7	185.8
36 Savi-, lasi- ja kivit tuotteiden valmistus - Manufacture of mineral products	166.4	171.9	175.9	175.6	180.3	175.9	181.6
37 Metallien valmistus - Basic metal industries	173.6	181.0	183.9	186.0	190.9	185.5	193.1
38 Metalli- ja konepajatuotteiden valmistus - Manufacture of fabricated metal products, machinery and equipment	173.9	182.4	185.3	187.4	190.7	186.5	192.9

---

SVT Suomen Virallinen Tilasto  
Finlands Officiella Statistik  
Official Statistics of Finland

Tiedustelut – Förfrågningar – Inquiries:

Harri Nummila  
(90) 17 341

## Missä mennään?

**Hinta- ja palkkatiedote** tarjoaa ajankohtaista ja tiivistettyä tietoa hinnoista, palkoista ja työtaisteluista. Havainnollistavat artikkelit kuvaavat yksityisen ja julkisen sektorin ansiokehitystä taustoineen. Tiedote seuraa kuluttaja-, vienti- ja tuontihintojen muutoksia. Eri maiden ansio-, työvoimakustannus- ja hintatiedoilla luodaan kansainvälistä vertailupohjaa. Joka numerossa on lisäksi kätevä indeksitaulukko, josta löydät viimeisimmät indeksipisteluvut vuosimuutoksineen.

**Vuosikertahinta 150 mk, tilausnumero 9943**

Englanninkielinen kooste **Prices and Wages Review 1996** kertoo Suomen hinnoista ja palkoista sekä työtaisteluista. Julkaisu tarjoaa sekä kansainvälisiä vertailutietoja että tiiviin analyysin 1990-luvun trendeistä. Hyödyllinen apuväline kansainväliseen kanssakäymiseen.

**Hinta 50 mk, tilausnumero 9280**

Uusittu **Palkkatilasto-kirja** sisältää kaikki vuotta 1995 koskevat palkkatiedot.

**Hinta 200 mk, tilausnumero 9231**

**Tilaa julkaisut heti - niin tiedät "missä mennään!"**

Puhelintilaukset (90) 1734 2011  
Telekopiotilaukset (90) 1734 2474  
Myyntipalvelu  
PL 3 B  
00022 Tilastokeskus