

Ansiotasoindeksi

Förtjänstnivåindex
1992, 4. neljännes – 4:e kvartalet

12.2.1993

Palkansaajien ansiotasoindeksi
Löntagarnas förtjänstnivåindex

	IV/91	I/92*	II/92*	III/92*	IV/92*
1985=100	159.6	160.0	160.6	160.3	160.9
1980=100	261.2	262.0	262.9	262.4	263.4
1975=100	435.1	436.5	438.0	437.1	438.8
1964=100	1 506.0	1 510.6	1 515.8	1 512.9	1 518.7
1938=100	64 126	64 323	64 544	64 421	64 667

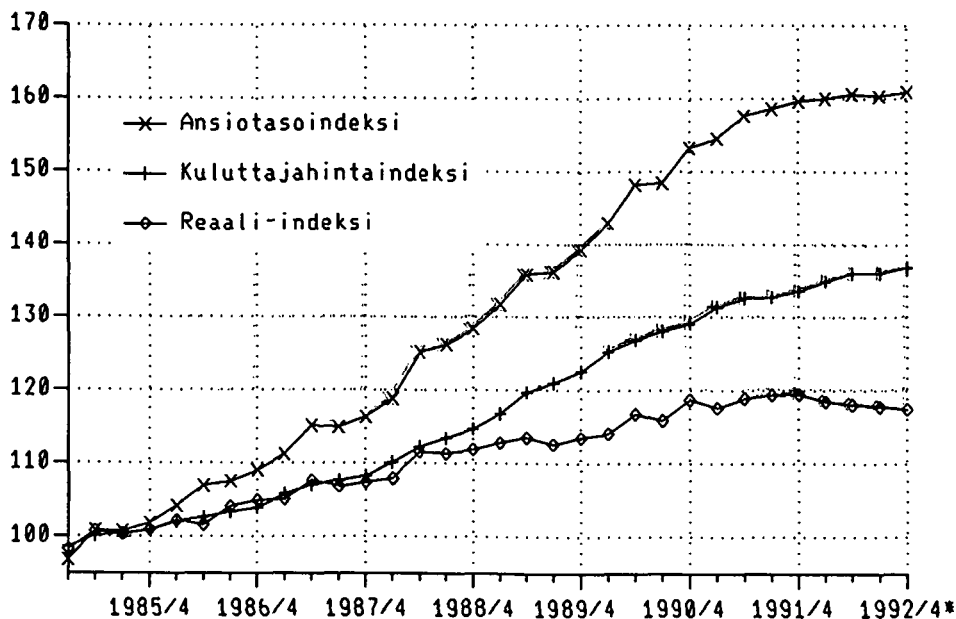
Muutokset – Förändringar, %

IV/91 – IV/92* III/92* – IV/92* 1991 – 1992*

0.8 0.4 1.9

* Ennakko

Ansiotasoindeksi 1985 = 100
Nimellis- ja reaali-kehitys



Sisälllys

	Sivu
Ansiotasoindeksi nousi 0,8 prosenttia	3
Nimellis- ja reaaliansiotason muutos	
Palkansaajien kuukausikeskiansiot	
Ansiotasoindeksi 1964=100	4
Ansiotasoindeksin prosenttimuutoksia sektorin ja toimialan mukaan	5
Toimialaindeksit	
Palkansaajien ansiotasoindeksi 1985=100	
Sektoreittain 1985 – 1992	6
Toimiala, palkansaajaryhmä v. 1991	7
Toimiala, palkansaajaryhmä v. 1992	10
Palkansaajaryhmä, sukupuoli v. 1991	13
Palkansaajaryhmä, sukupuoli v. 1992	16
Palkansaajien ansiotasoindeksi 1980=100	
Toimiala, palkansaajaryhmä 1990 – 1992	19
Teollisuustyöntekijöiden toimialoittaisia indeksejä	23
Palkansaajien ansiotasoindeksi 1975=100	24
Mikä on ansiotasoindeksi	26
 Kuviot:	
Suhteellinen ansiokehitys vuosina 1985 – 1992	
Miehet/Naiset	9
Yksityinen/Kunnat/Valtio	12
Palkansaajien säännöllisen työajan keskiansiot vuosina 1985 – 1992	
Miehet/Naiset/Yhteensä	15
Palkansaajien ansiotasoindeksi 1985=100	
Valtio/Kunnat/Yksityinen	
Kuukausipalkkaiset	18
Tuntipalkkaiset	25

Seuraava ansiotasoindeksi ilmestyy noin viikolla 19

Ansiotasoindeksi nousi 0,8 prosenttia

Palkansaajien ansiotasoindeksi nousi tämän vuoden neljännellä neljänneksellä 0,8 prosenttia edellisen vuoden vastaavasta ajankohdasta. Reaalisesti palkat olivat neljännellä neljänneksellä 1,7 prosenttia alemmat kuin vuotta aikaisemmin.

Valtion palkat nousivat vuoden 1992 neljännellä neljänneksellä edellisen vuoden vastaavasta 1,1 kuntasektorilla 1,4 ja yksityisellä sektorilla 0,6 prosenttia.

Vuoden 1992 neljännellä neljänneksellä keskiansio oli ennakkotietojen mukaan 9 417 mk, miehillä 10 322 mk ja naisilla 8 450 mk.

Palkansaajien ansiotasoindeksi 1985=100 mittaa säännöllisen työajan keskiansioiden kehittymistä. Vuoteen 1991 saakka tiedot perustuvat kokonaan lopullisiin tilastotietoihin. Vuonna 1992 indeksissä on mukana kolmannen neljänneksen työntekijätilastojen tilastopohjaiset tiedot ja yksityisen sektorin toimihenkilöryhmien tiedot elokuulta. Muilta osin vuoden 1992 neljännelle neljännekselle saakka luvut perustuvat liukuma-arvioihin. Kyseisellä kaudella ei ollut työ- ja virkaehtosopimusiin perustuvia korotuksia.

Ansiotasoindeksillä laskeminen

Montako prosenttia kaikkien palkansaajien ansiotaso on noussut vuodesta 1988 vuoteen 1991.

Pisteluvut 1988 124,6
1991 157,6

$$\frac{157,6 - 124,6}{124,6} \times 100 = 26,5\%$$

Palkansaajan kuukausiansio vuoden 1987 ensimmäisellä neljänneksellä on 6 000 mk. Paljonko hänen ansionsa on ansiotasoindeksillä arvioituna vuoden 1991 neljännellä neljänneksellä.

Pisteluvut 1987 I nelj. 112,2
1991 IV nelj. 162,2

$$\frac{162,2}{112,2} \times 6\,000 \text{ mk} = 8673,6 \text{ mk}$$

Ansiotasoindeksi 1964=100

Vuosi	I	II	III	IV	I-IV	Nousu % ed. vuodesta
1964	96.6	100.3	100.2	103.1	100.0	
1965	107.5	108.8	108.9	109.2	108.6	8.6
1966	111.2	116.5	119.2	119.5	116.5	7.3
1967	123.3	126.9	128.5	128.9	126.8	8.8
1968	136.0	139.8	144.0	143.8	140.8	11.0
1969	148.6	152.2	152.9	152.9	151.2	7.4
1970	160.5	164.3	165.2	167.0	163.9	8.4
1971	177.8	183.4	187.7	191.9	184.8	12.8
1972	193.0	208.1	212.6	213.2	206.3	11.6
1973	217.1	239.6	247.8	249.9	238.0	15.4
1974	253.9	286.6	295.2	306.4	284.8	19.7
1975	315.2	354.1	357.8	366.3	347.2	21.9
1976	381.8	404.1	406.1	407.2	399.1	14.9
1977	411.1	436.5	439.6	445.1	432.9	8.5
1978	447.2	455.1	465.5	482.1	462.4	6.8
1979	500.0	515.7	516.7	528.5	515.3	11.4
1980	543.4	578.3	580.8	607.4	577.3	12.0
1981	623.7	650.3	656.9	673.2	651.0	12.8
1982	691.2	719.2	719.2	750.7	719.9	10.6
1983	758.8	795.7	796.8	827.4	794.5	10.4
1984	840.1	873.5	877.0	887.9	869.5	9.4
1985	911.0	950.2	949.6	959.4	942.7	8.4
1986	982.5	1 008.4	1 013.6	1 028.6	1 008.4	7.0
1987	1 049.4	1 086.3	1 083.4	1 097.8	1 079.3	7.0
1988	1 120.9	1 182.0	1 191.2	1 211.4	1 176.2	9.0
1989	1 242.5	1 281.1	1 285.2	1 313.4	1 280.6	8.9
1990	1 348.6	1 398.2	1 399.9	1 446.0	1 398.2	9.2
1991	1 458.1	1 487.0	1 496.2	1 506.0	1 487.0	6.4
1992*	1 510.6	1 515.8	1 512.9	1 518.7	1 514.6	1.9

Palkansaajien ansiotasoindeksi 1985=100, Prosenttimuutokset
 Löntagarnas förtjänstnivåindex 1985=100, Procenturella förändringar

Palkansaajaryhmä	Edellisestä neljänneksestä						Edellisestä vuodesta				
	1991		1992				Vast. nelj.				
	III	IV	I	II	III	IV	1990	1991	1992	1992	1992
									III	IV	
Kaikki palkansaajat	0.6	0.6	0.3	0.3	-0.2	0.4	9.2	6.4	1.9	1.1	0.8
-alla löntagare											
Tuntipalkkaiset/työntekijät	-0.1	1.5	0.1	0.3	-1.0	0.6	9.9	6.3	1.3	1.0	0.0
-timavlönade/arbetstagare											
Kuukausipalkkaiset/toimihenkilöt	0.9	0.3	0.4	0.4	0.2	0.3	8.9	6.4	2.1	1.2	1.2
-månadsavlönade/tjänstemän											
Valtio -staten	1.1	0.2	0.4	0.2	0.2	0.2	9.0	5.5	2.0	1.1	1.1
Kunnat -kommuner	1.4	0.5	0.4	0.2	0.1	0.6	9.6	7.0	2.5	1.3	1.4
Yksityinen -privata	0.3	0.8	0.2	0.4	-0.4	0.3	9.1	6.4	1.6	1.1	0.6
Voittoa tavoittelematon	1.3	0.2	0.3	0.3	0.2	0.2	9.5	6.0	2.2	1.0	1.0
-icke vinstsyftande											
Miehet	0.3	0.9	0.3	0.2	-0.4	0.5	8.9	5.6	1.5	1.0	0.6
Naiset	1.1	0.3	0.4	0.4	0.1	0.3	9.4	7.3	2.4	1.2	1.2
3 Teollisuus - tillverkning	0.0	1.2	0.7	0.5	-0.6	0.5	9.7	6.4	2.2	1.8	1.1
toimihenkilöt/tjänstemän	0.6	0.4	0.4	0.5	0.0	0.3	8.4	5.8	1.9	1.3	1.1
työntekijät/arbetstagare	-0.3	1.6	0.9	0.5	-1.0	0.7	10.5	6.8	2.4	2.0	1.1
51 Talonrakentaminen	-0.7	0.8	-0.4	-0.8	-1.4	-0.2	9.2	4.9	-1.5	-1.7	-2.7
- husbyggande											
työntekijät/arbetstagare	-1.1	1.1	-0.6	-1.1	-1.9	-0.4	9.4	4.3	-2.5	-2.4	-3.9
61 Tukku- ja vähittäiskauppa	0.9	0.2	0.3	0.3	0.3	0.2	8.7	6.6	1.9	1.1	1.2
-parti- och detaljhandel											
63 Majointu ja ravitseminen	1.2	0.0	0.5	0.5	0.3	0.1	9.3	5.0	2.7	1.3	1.4
Hotell och restaurang											
71 Kuljetus - transport	1.3	0.9	-0.3	0.5	0.1	-0.1	9.1	6.6	1.9	1.1	0.2
72 Tietoliikenne	1.2	0.5	0.5	0.2	0.0	0.3	8.2	6.0	2.2	1.2	1.0
-telekommunikationer											
81 Rahoitus - finansiering	0.0	1.1	0.1	0.1	0.1	0.3	9.3	10.0	2.5	1.3	0.5
82 Vakuutus - försäkring	0.6	0.1	0.3	0.3	0.3	0.2	7.6	4.0	1.5	0.9	1.1
91 Julkinen hallinto	1.0	0.2	0.3	0.4	0.2	0.3	9.6	5.7	2.0	1.2	1.2
-offentlig förvaltning											
93 Koulutus ja tutkimus	0.9	0.2	0.4	0.4	0.2	0.4	7.7	5.2	2.0	1.2	1.3
-utbildning och forskning											
94 Terveyspalvelu - hälsovård	2.1	0.2	0.4	0.4	0.2	0.5	11.3	9.0	3.1	1.2	1.5
95 Sosiaalipalvelu - socialvård	1.6	0.2	0.4	0.4	0.2	0.5	9.7	8.1	2.7	1.2	1.4

Palkansaajien ansiotasoindeksi (1985=100) sektoreittain

Vuosi ja neljännes	Kaikki palkansaajat			Valtiosektori			Kuntasektori			Yksityinen sektori			Voittoa tavoitt.	
	Yh- teensä	Tunti- palkat	Kuu- kausi- palkat	Yh- teensä	Tunti- palkat	Kuu- kausi- palkat	Yh- teensä	Tunti- palkat	Kuu- kausi- palkat	Yh- teensä	Tunti- palkat	Kuu- kausi- palkat	Yh- teensä	
1985	100.0	100.0	100.0	100.0	100.0	100.0	100.0	100.0	100.0	100.0	100.0	100.0	100.0	
1986	106.9	106.1	107.2	106.6	105.6	106.7	107.8	106.3	107.9	106.7	106.2	107.0	107.2	
1987	114.4	113.7	114.7	115.7	113.6	115.9	113.3	112.5	113.4	114.5	113.8	115.0	115.2	
1988	124.6	123.8	125.0	128.8	125.4	129.1	121.9	123.5	121.8	124.6	123.7	125.2	128.0	
1989	135.7	135.4	135.8	137.4	134.4	137.6	132.0	134.9	131.8	136.4	135.5	137.2	137.0	
1990	148.2	148.8	147.9	149.8	145.7	150.1	144.7	150.0	144.2	148.8	148.8	148.8	150.0	
1991	157.6	158.2	157.3	157.9	156.7	158.0	154.8	156.1	154.7	158.3	158.4	158.2	158.9	
1992*	160.5	160.2	160.6	161.1	159.9	161.2	158.6	159.5	158.5	160.8	160.3	161.2	162.4	
1985	I	96.8	97.1	96.6	97.4	97.9	97.3	97.9	99.6	97.8	96.3	97.0	95.8	97.4
	II	100.8	100.7	100.8	100.8	100.6	100.8	100.6	100.3	100.6	100.8	100.8	100.8	100.8
	III	100.7	100.2	100.9	100.8	99.9	100.9	100.6	98.6	100.8	100.7	100.3	101.0	100.8
	IV	101.8	101.9	101.7	101.0	101.6	101.0	100.9	101.5	100.9	102.2	101.9	102.4	101.0
1986	I	104.2	103.7	104.5	104.8	102.3	105.0	105.5	105.7	105.5	103.7	103.6	103.8	105.3
	II	106.9	105.8	107.3	106.9	106.0	107.0	107.8	106.4	107.9	106.6	105.8	107.1	107.3
	III	107.5	106.4	107.9	107.3	106.5	107.4	108.4	104.6	108.8	107.2	106.5	107.7	107.9
	IV	109.0	108.7	109.1	107.4	107.4	107.4	109.5	108.5	109.6	109.2	108.8	109.4	108.1
1987	I	111.2	111.1	111.3	111.8	111.4	111.8	111.4	111.4	111.4	111.0	111.1	111.0	111.9
	II	115.1	114.4	115.5	116.9	114.2	117.1	113.8	112.1	113.9	115.2	114.6	115.7	116.2
	III	114.9	113.4	115.6	116.9	113.5	117.2	113.9	111.0	114.1	114.8	113.5	115.8	116.3
	IV	116.3	116.0	116.5	117.1	115.2	117.3	114.3	115.6	114.2	116.8	116.1	117.3	116.3
1988	I	118.8	118.2	119.0	122.7	119.1	123.0	117.0	118.5	116.9	118.5	118.2	118.7	121.9
	II	125.2	124.6	125.5	130.0	127.5	130.2	122.1	123.8	122.0	125.2	124.6	125.6	129.3
	III	126.2	124.7	126.9	130.3	126.7	130.6	123.5	124.4	123.4	126.2	124.6	127.3	129.5
	IV	128.4	127.6	128.7	132.1	128.3	132.4	125.2	127.3	125.0	128.5	127.6	129.2	131.4
1989	I	131.7	131.4	131.8	135.0	133.1	135.2	129.6	134.8	129.1	131.6	131.2	131.9	134.8
	II	135.8	135.4	135.9	137.0	134.8	137.2	131.3	134.1	131.0	136.9	135.5	137.9	137.0
	III	136.2	135.3	136.6	137.5	133.4	137.9	131.5	133.1	131.4	137.3	135.5	138.6	137.1
	IV	139.2	139.6	139.0	140.0	136.5	140.3	135.8	137.7	135.6	140.1	139.8	140.3	139.2
1990	I	142.9	143.8	142.5	145.7	142.5	146.0	139.3	147.9	138.5	143.4	143.6	143.3	145.6
	II	148.2	148.7	147.9	149.4	144.7	149.8	144.9	148.5	144.6	148.8	148.8	148.9	150.1
	III	148.4	148.3	148.4	150.1	145.4	150.5	144.7	148.0	144.4	149.1	148.4	149.6	150.3
	IV	153.1	154.5	152.6	153.9	150.1	154.2	149.9	155.5	149.5	154.1	154.6	153.7	154.0
1991	I	154.5	156.9	153.5	154.5	154.7	154.5	150.9	156.8	150.3	155.6	156.9	154.6	154.3
	II	157.6	157.9	157.4	157.8	156.0	158.0	154.5	153.8	154.5	158.4	158.2	158.6	159.0
	III	158.6	157.8	158.9	159.5	157.3	159.7	156.6	153.9	156.8	158.9	158.0	159.5	161.0
	IV	159.6	160.2	159.3	159.9	158.6	160.0	157.3	159.7	157.1	160.1	160.3	160.0	161.4
1992 *	I	160.0	160.4	159.9	160.5	160.5	160.5	158.0	161.0	157.7	160.5	160.4	160.6	161.8
	II	160.6	160.9	160.5	160.9	159.4	161.0	158.4	158.4	158.3	161.1	161.1	161.2	162.3
	III	160.3	159.3	160.8	161.3	159.7	161.4	158.6	157.7	158.7	160.6	159.4	161.5	162.6
	IV	160.9	160.2	161.2	161.6	159.8	161.8	159.5	160.7	159.4	161.1	160.2	161.7	163.0

* Ennakkotieto

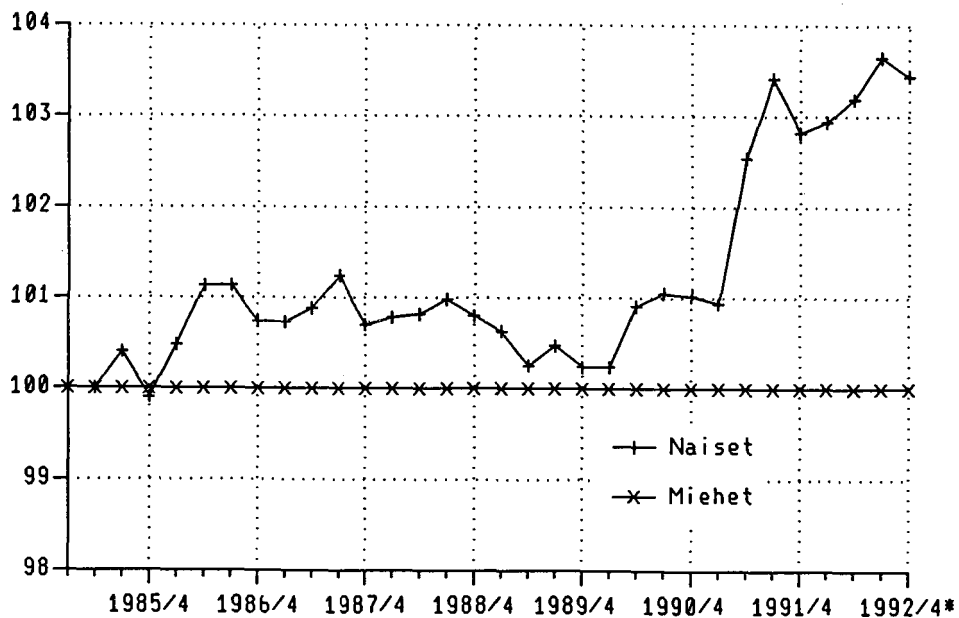
PALKANSAAJIEN ANSIOTASOINDEKSI 1985=100 LÖNTAGARNAS FÖRTJÄNSTNIVÅINDEX
TOIMIALAINDEKSIT - INDEXAR ENLIGT NÄRINGSREN

TOIMIALA - NÄRINGSREN PALKANSAAJARYHMÄ - LÖNTAGARGRUPP YHTEENSÄ	VUOSI JA NELJÄNNESEN - ÅR OCH KVARTAL				
	1991	I	II	III	IV
YHTEENSÄ - TOTALT	157.6	154.5	157.6	158.6	159.6
tuntipalkkaiset / työntekijät					
- timavlönade / arbetstagare	158.2	156.9	157.9	157.8	160.2
kuukausipalkkaiset / toimihenkilöt					
- månadsavlönade / tjänstemän	157.3	153.5	157.4	158.9	159.3
VALTIOSEKTORI - STATEN	157.9	154.5	157.8	159.5	159.9
tuntipalkkaiset - timavlönade	156.7	154.7	156.0	157.3	158.6
kuukausipalkkaiset - månadsavlönade	158.0	154.5	158.0	159.7	160.0
KUNTASEKTORI - KOMMUNER	154.8	150.9	154.5	156.6	157.3
tuntipalkkaiset - timavlönade	156.1	156.8	153.8	153.9	159.7
kuukausipalkkaiset - månadsavlönade	154.7	150.3	154.5	156.8	157.1
YKSITYINEN SEKTORI - PRIVATA	158.3	155.6	158.4	158.9	160.1
tuntipalkkaiset / työntekijät					
- timavlönade / arbetstagare	158.4	156.9	158.2	158.0	160.3
kuukausipalkkaiset / toimihenkilöt					
- månadsavlönade / tjänstemän	158.2	154.6	158.6	159.5	160.0
VOITTOA TAVOITTELEMATON SEKTORI ICKE VINSTSYFTANDE	158.9	154.3	159.0	161.0	161.4
1 MAA- JA METSÄTALOUS					
JORDBRUK OCH SKOGBRUK	158.5	158.8	157.3	158.6	159.1
työntekijät - arbetstagare	158.4	159.5	156.8	158.3	158.8
toimihenkilöt - tjänstemän	158.8	156.0	159.1	159.8	160.4
11 MAATALOUS - JORDBRUK	164.2	165.5	162.7	162.6	166.1
työntekijät - arbetstagare	164.9	166.6	163.1	162.9	166.9
toimihenkilöt - tjänstemän	159.7	158.0	159.8	160.4	160.7
12 METSÄTALOUS - SKOGBRUK	155.0	154.8	154.0	156.2	154.9
työntekijät - arbetstagare	153.8	154.6	152.4	155.1	153.2
toimihenkilöt - tjänstemän	158.5	155.4	158.9	159.6	160.3
2 KAIVOSTOIMINTA - GRUVOR	144.6	142.1	144.5	145.9	145.8
työntekijät - arbetstagare	140.5	138.4	140.1	142.0	141.3
toimihenkilöt - tjänstemän	151.9	148.8	152.2	152.8	153.7
3 TEOLLISUUS - TILLVERKNING	156.2	153.7	156.4	156.4	158.3
työntekijät - arbetstagare	158.2	155.9	158.5	158.0	160.5
toimihenkilöt - tjänstemän	152.7	149.8	152.9	153.7	154.4
4 ENERGIA- JA VESIHUOLTO					
ENERGI- OCH VATTENFÖRSÖRJNING	159.3	157.8	158.8	158.7	162.0
työntekijät - arbetstagare	162.0	159.7	160.6	161.0	166.9
toimihenkilöt - tjänstemän	156.6	155.9	157.0	156.4	157.1
5 RAKENTAMINEN - BYGGVERKSAMHET	156.7	156.6	156.7	156.2	157.5
työntekijät - arbetstagare	156.1	157.8	155.7	154.5	156.3
toimihenkilöt - tjänstemän	158.2	153.9	159.0	159.9	160.0
51 TALONRAKENTAMINEN - HUSBYGGANDE	156.8	157.4	156.9	155.8	157.1
työntekijät - arbetstagare	156.2	158.3	156.1	154.4	156.1
toimihenkilöt - tjänstemän	158.6	154.3	159.4	160.4	160.4

	1991	I	II	III	IV
52 MAA- JA VESIRAKENTAMINEN	156.6	154.1	156.2	157.4	158.7
työntekijät - arbetstagare	155.2	155.1	153.2	154.9	157.6
toimihenkilöt - tjänstemän	157.7	153.3	158.5	159.3	159.5
6 KAUPPA, RAVITSEMINEN JA MAJOITUS					
HANDEL, HOTELL OCH RESTAURANG	161.4	157.8	161.5	163.0	163.4
tuntipalkkaiset - timavlönade	159.3	153.7	157.7	161.0	164.9
kuukausipalkkaiset - månadsavlönade	161.5	158.0	161.6	163.1	163.3
61 TUKKU- JA VÄHITTÄISKAUPPA					
PARTI- OCH DETALJHANDEL	162.7	159.3	162.7	164.2	164.5
62 MOOTTORIAJONEUVOJEN KAUPPA JA HUOLTO					
MOTORFORDONSHANDEL OCH SERVICE	157.0	154.2	156.5	157.9	159.3
tuntipalkkaiset - timavlönade	159.3	153.7	157.7	161.0	164.9
kuukausipalkkaiset - månadsavlönade	155.9	154.5	155.9	156.5	156.7
63 MAJOITUS JA RAVITSEMINEN					
HOTELL OCH RESTAURANG	160.1	154.3	160.8	162.7	162.7
7 LIIKENNE - TRAFIK	159.4	155.7	158.9	160.9	162.2
tuntipalkkaiset - timavlönade	162.2	159.0	160.8	163.1	165.8
kuukausipalkkaiset - månadsavlönade	157.9	153.8	157.8	159.7	160.1
71 KULJETUS - TRANSPORT	160.9	157.1	160.3	162.5	163.9
tuntipalkkaiset - timavlönade	162.2	158.8	160.7	163.5	166.0
kuukausipalkkaiset - månadsavlönade	159.8	155.6	160.0	161.6	162.0
72 TIETOLIIKENNE					
TELEKOMMUNIKATIONER	155.4	151.9	155.0	156.9	157.7
tuntipalkkaiset - timavlönade	161.3	161.6	161.9	158.2	163.4
kuukausipalkkaiset - månadsavlönade	154.8	151.0	154.4	156.8	157.1
8 RAHOITUS, VAKUUTUS YM. PALVELUT					
BANK-, FÖRSÄKRINGSTJÄNSTER M.M	158.7	154.6	159.5	159.8	161.1
tuntipalkkaiset - timavlönade	160.8	159.1	160.2	158.9	165.1
kuukausipalkkaiset - månadsavlönade	158.5	154.1	159.4	159.8	160.7
81 RAHOITUS - FINANSIERING	164.2	157.2	166.0	166.0	167.8
82 VAKUUTUS - FÖRSÄKRING	155.8	153.3	155.9	156.8	156.9
83 KIINTEISTÖ- JA YRITYSPALVELUT					
FASTIGHETS- OCH FÖRETAGSTJÄNSTER	156.4	153.4	156.8	157.1	158.5
tuntipalkkaiset - timavlönade	160.8	159.1	160.2	158.9	165.1
kuukausipalkkaiset - månadsavlönade	155.7	152.4	156.2	156.7	157.3
9 YHTEISKUNNALLISET PALVELUT					
SAMHÄLLSTJÄNSTER	156.0	152.0	155.9	158.0	158.3
tuntipalkkaiset - timavlönade	160.0	160.4	159.4	159.3	160.9
kuukausipalkkaiset - månadsavlönade	156.0	151.9	155.9	157.9	158.2
91 JULKINEN HALLINTO					
OFFENTLIG FÖRVALTNING	155.6	152.3	155.5	157.0	157.4
tuntipalkkaiset - timavlönade	158.4	157.1	158.7	157.7	160.3
kuukausipalkkaiset - månadsavlönade	155.5	152.2	155.5	157.0	157.3
92 MAANPUOLUSTUS - FÖRSVAR	156.3	154.3	156.3	157.3	157.6

	1991	I	II	III	IV
93 KOULUTUS JA TUTKIMUS UTBILDNING OCH FORSKNING	154.8	151.5	154.8	156.3	156.6
tuntipalkkaiset - timavlönade	135.1	135.4	138.4	134.4	132.3
kuukausipalkkaiset - månadsavlönade	154.9	151.6	154.9	156.4	156.7
94 TERVEYSPALVELU - HÄLSOVÅRD	158.2	152.3	157.9	161.2	161.5
tuntipalkkaiset - timavlönade	162.7	163.4	159.9	160.4	167.1
kuukausipalkkaiset - månadsavlönade	158.2	152.3	157.9	161.2	161.5
95 SOSIAALIPALVELU - SOCIALVÅRD	154.1	149.0	154.0	156.5	156.8
tuntipalkkaiset - timavlönade	158.5	155.2	159.2	160.9	158.7
kuukausipalkkaiset - månadsavlönade	154.0	149.0	153.9	156.5	156.8
96 VIRKISTYS- JA KULTTUURIPALVELU REKREATION OCH KULTUR	157.3	154.5	157.1	158.6	158.9
tuntipalkkaiset - timavlönade	167.8	170.9	165.3	166.9	168.2
kuukausipalkkaiset - månadsavlönade	156.9	153.9	156.8	158.3	158.5

SUhteellinen ansiokehitys vuosina 1985 - 1992*
Miehet = 100



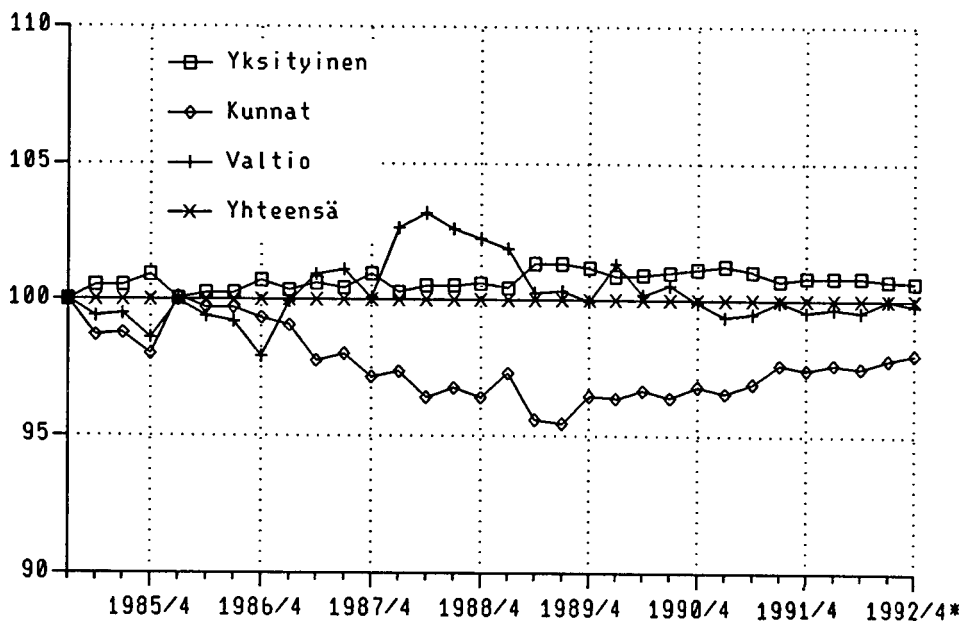
PALKANSAAJIEN ANSIOTASOINDEKSI 1985=100 LÖNTAGARNAS FÖRTJÄNSTNIVÅINDEX
TOIMIALAINDEKSIT - INDEXAR ENLIGT NÄRINGSREN

TOIMIALA - NÄRINGSREN PALKANSAAJARYHMÄ - LÖNTAGARGRUPP YHTEENSÄ	VUOSI JA NELJÄNNESEN - ÅR OCH KVARTAL				
	1992 *	I	II	III	IV
YHTEENSÄ - TOTALT	160.5	160.0	160.6	160.3	160.9
tuntipalkkaiset / työntekijät					
- timavlönade / arbetstagare	160.2	160.4	160.9	159.3	160.2
kuukausipalkkaiset / toimihenkilöt					
- månadsavlönade / tjänstemän	160.6	159.9	160.5	160.8	161.2
VALTIOSEKTORI - STATEN	161.1	160.5	160.9	161.3	161.6
tuntipalkkaiset - timavlönade	159.9	160.5	159.4	159.7	159.8
kuukausipalkkaiset - månadsavlönade	161.2	160.5	161.0	161.4	161.8
KUNTASEKTORI - KOMMUNER	158.6	158.0	158.4	158.6	159.5
tuntipalkkaiset - timavlönade	159.5	161.0	158.4	157.7	160.7
kuukausipalkkaiset - månadsavlönade	158.5	157.7	158.3	158.7	159.4
YKSITYINEN SEKTORI - PRIVATA	160.8	160.5	161.1	160.6	161.1
tuntipalkkaiset / työntekijät					
- timavlönade / arbetstagare	160.3	160.4	161.1	159.4	160.2
kuukausipalkkaiset / toimihenkilöt					
- månadsavlönade / tjänstemän	161.2	160.6	161.2	161.5	161.7
VOITTOA TAVOITTELEMATON SEKTORI ICKE VINSTSYFTANDE	162.4	161.8	162.3	162.6	163.0
1 MAA- JA METSÄTALOUS					
JORDBRUK OCH SKOGBRUK	160.6	158.5	161.5	161.3	161.2
työntekijät - arbetstagare	160.0	157.5	161.2	160.9	160.4
toimihenkilöt - tjänstemän	163.0	162.3	162.6	162.8	164.2
11 MAATALOUS - JORDBRUK	166.9	169.2	165.4	166.2	166.8
työntekijät - arbetstagare	167.6	170.4	165.9	166.8	167.5
toimihenkilöt - tjänstemän	161.9	161.2	161.7	162.1	162.4
12 METSÄTALOUS - SKOGBRUK	156.8	152.1	159.1	158.4	157.8
työntekijät - arbetstagare	154.7	148.6	157.9	156.8	155.5
toimihenkilöt - tjänstemän	163.4	162.6	162.9	163.1	164.8
2 KAIVOSTOIMINTA - GRUVOR	148.2	148.0	149.3	148.4	147.3
työntekijät - arbetstagare	144.4	144.4	145.9	144.5	142.7
toimihenkilöt - tjänstemän	155.0	154.3	155.1	155.3	155.4
3 TEOLLISUUS - TILLVERKNING	159.7	159.3	160.2	159.2	160.0
työntekijät - arbetstagare	162.0	161.9	162.7	161.1	162.2
toimihenkilöt - tjänstemän	155.6	155.0	155.7	155.7	156.2
4 ENERGIA- JA VESIHUOLTO					
ENERGI- OCH VATTENFÖRSÖRJNING	162.2	161.2	161.3	161.4	164.8
työntekijät - arbetstagare	166.0	164.8	164.3	164.5	170.5
toimihenkilöt - tjänstemän	158.3	157.6	158.2	158.4	159.0
5 RAKENTAMINEN - BYGGVERKSAMHET	155.6	157.2	156.2	154.6	154.4
työntekijät - arbetstagare	153.1	155.6	154.0	151.6	151.2
toimihenkilöt - tjänstemän	161.0	160.5	160.9	161.1	161.6
51 TALONRAKENTAMINEN - HUSBYGGANDE	154.4	156.5	155.3	153.1	152.8
työntekijät - arbetstagare	152.3	155.1	153.5	150.6	150.1
toimihenkilöt - tjänstemän	161.3	160.9	161.2	161.2	161.7

	1992 *	I	II	III	IV
52 MAA- JA VESIRAKENTAMINEN	159.4	159.4	159.1	159.3	159.7
työntekijät - arbetstagare	157.6	158.5	157.2	157.2	157.5
toimihenkilöt - tjänstemän	160.7	160.1	160.6	160.9	161.4
6 KAUPPA, RAVITSEMINEN JA MAJOITUS					
HANDEL, HOTELL OCH RESTAURANG	164.6	163.6	164.4	164.7	165.5
tuntipalkkaiset - timavlönade	160.9	157.8	160.8	157.9	167.3
kuukausipalkkaiset - månadsavlönade	164.8	163.9	164.6	165.1	165.4
61 TUKKU- JA VÄHITTÄISKAUPPA					
PARTI- OCH DETALJHANDEL	165.7	165.0	165.5	166.0	166.4
62 MOOTTORIAJONEUVOJEN KAUPPA JA HUOLTO					
MOTORFORDONSHANDEL OCH SERVICE	159.4	157.6	159.2	158.8	162.1
tuntipalkkaiset - timavlönade	160.9	157.8	160.8	157.9	167.3
kuukausipalkkaiset - månadsavlönade	158.7	157.6	158.5	159.2	159.7
63 MAJOITUS JA RAVITSEMINEN					
HOTELL OCH RESTAURANG	164.4	163.5	164.4	164.8	165.0
7 LIIKENNE - TRAFIK	162.6	162.0	162.7	162.8	162.9
tuntipalkkaiset - timavlönade	164.7	164.2	165.1	164.7	164.6
kuukausipalkkaiset - månadsavlönade	161.4	160.7	161.3	161.7	161.9
71 KULJETUS - TRANSPORT	164.0	163.3	164.1	164.3	164.2
tuntipalkkaiset - timavlönade	164.7	164.0	165.1	165.0	164.7
kuukausipalkkaiset - månadsavlönade	163.4	162.7	163.3	163.8	163.8
72 TIETOLIIKENNE					
TELEKOMMUNIKATIONER	158.8	158.5	158.8	158.8	159.3
tuntipalkkaiset - timavlönade	164.3	166.9	165.4	161.4	163.4
kuukausipalkkaiset - månadsavlönade	158.3	157.6	158.2	158.5	158.9
8 RAHOITUS, VAKUUTUS YM. PALVELUT					
BANK-, FÖRSÄKRINGSTJÄNSTER M.M	162.0	161.7	162.2	161.9	162.4
tuntipalkkaiset - timavlönade	165.5	167.0	166.9	161.4	166.8
kuukausipalkkaiset - månadsavlönade	161.7	161.2	161.7	162.0	162.0
81 RAHOITUS - FINANSIERING	168.2	167.9	168.0	168.2	168.7
82 VAKUUTUS - FÖRSÄKRING	158.0	157.4	157.9	158.3	158.6
83 KIINTEISTÖ- JA YRITYSPALVELUT					
FASTIGHETS- OCH FÖRETAGSTJÄNSTER	159.6	159.3	160.0	159.4	159.9
tuntipalkkaiset - timavlönade	165.5	167.0	166.9	161.4	166.8
kuukausipalkkaiset - månadsavlönade	158.6	158.0	158.7	159.0	158.6
9 YHTEISKUNNALLISET PALVELUT					
SAMHÄLLSTJÄNSTER	159.6	158.8	159.4	159.7	160.3
tuntipalkkaiset - timavlönade	162.9	163.3	162.7	163.6	161.8
kuukausipalkkaiset - månadsavlönade	159.5	158.8	159.3	159.7	160.3
91 JULKINEN HALLINTO					
OFFENTLIG FÖRVALTNING	158.7	157.9	158.6	158.9	159.3
tuntipalkkaiset - timavlönade	162.4	160.1	164.8	163.7	161.2
kuukausipalkkaiset - månadsavlönade	158.6	157.9	158.4	158.8	159.3
92 MAANPUOLUSTUS - FÖRSVAR	158.7	158.1	158.6	158.9	159.3

	1992 *	I	II	III	IV
93 KOULUTUS JA TUTKIMUS UTBILDNING OCH FORSKNING	157.9	157.2	157.7	158.1	158.6
tuntipalkkaiset - timavlönade	137.0	134.2	136.8	144.0	133.1
kuukausipalkkaiset - månadsavlönade	158.0	157.2	157.8	158.2	158.8
94 TERVEYSPALVELU - HÄLSOVÅRD	163.0	162.2	162.8	163.1	163.9
tuntipalkkaiset - timavlönade	166.0	170.3	162.2	163.5	168.1
kuukausipalkkaiset - månadsavlönade	163.0	162.1	162.8	163.1	163.9
95 SOSIAALIPALVELU - SOCIALVÅRD	158.2	157.4	158.0	158.3	159.0
tuntipalkkaiset - timavlönade	158.9	157.8	157.6	160.6	159.6
kuukausipalkkaiset - månadsavlönade	158.2	157.4	158.0	158.3	159.0
96 VIRKISTYS- JA KULTTUURIPALVELU REKREATION OCH KULTUR	159.7	159.4	159.5	159.8	160.1
tuntipalkkaiset - timavlönade	170.0	174.2	167.6	169.0	169.2
kuukausipalkkaiset - månadsavlönade	159.3	158.9	159.2	159.4	159.8

SUhteellinen ansiokehitys
Kaikki palkansaajat = 100
(I/1985=100)



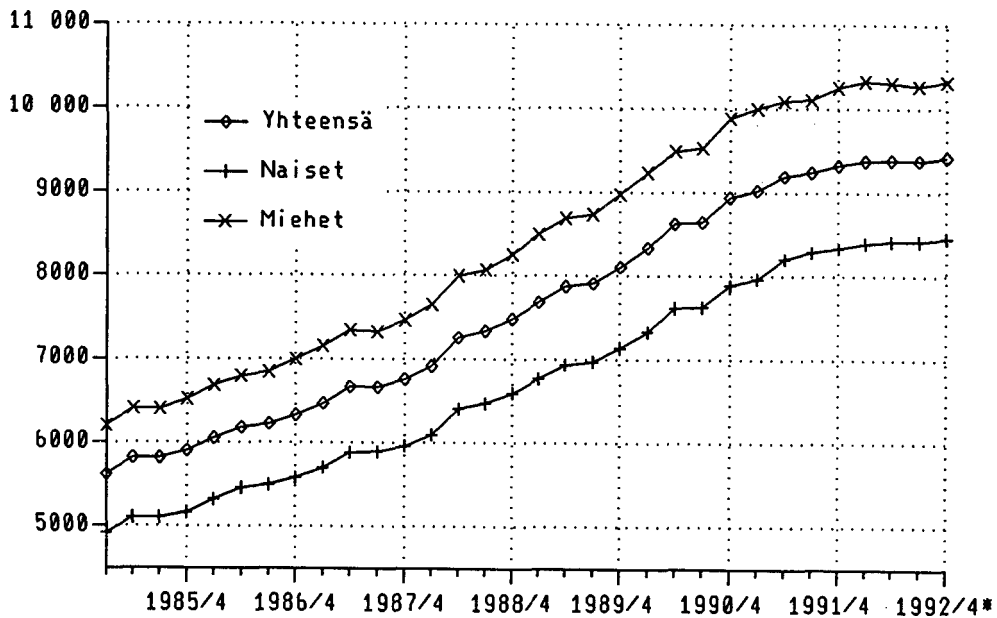
PALKANSAAJIEN ANSIOTASOINDEKSI 1985=100 LÖNTAGARNAS FÖRTJÄNSTNIVÅINDEX

PALKANSAAJARYHMITTÄISIÄ INDEKSEJÄ LÖNTAGARNASGRUPP INDEXAR YHTEENSÄ	VUOSI JA NELJÄNNEKSI - ÅR OCH KVARTAL				
	1991	I	II	III	IV
KAIKKI PALKANSAAJAT - ALLA LÖNTAGARE	157.6	154.5	157.6	158.6	159.6
miehet - män	156.0	153.9	156.0	156.4	157.8
naiset - kvinnor	159.7	155.2	159.8	161.6	162.1
KUUKAUSIPALKKAISET / TOIMIHENKILÖT					
MÄNADSAVLÖNADE / TJÄNSTEMÄN	157.3	153.5	157.4	158.9	159.3
miehet - män	155.2	152.5	155.4	156.3	156.7
naiset - kvinnor	159.9	155.1	160.0	162.1	162.5
TUNTIPALKKAISET / TYÖNTEKIJÄT					
TIMAVLÖNADE / ARBETSTAGARE	158.2	156.9	157.9	157.8	160.2
miehet - män	157.1	155.8	156.9	156.6	159.2
naiset - kvinnor	158.1	155.5	158.2	158.7	160.0
YKSITYINEN SEKTORI - PRIVATA	158.3	155.6	158.4	158.9	160.1
miehet - män	156.4	154.3	156.4	156.6	158.1
naiset - kvinnor	160.9	156.9	161.3	162.4	163.1
KUUKAUSIPALKKAISET / TOIMIHENKILÖT					
MÄNADSAVLÖNADE / TJÄNSTEMÄN	158.2	154.6	158.6	159.5	160.0
miehet - män	155.4	152.7	155.7	156.4	156.9
naiset - kvinnor	162.0	157.5	162.4	163.7	164.2
TUNTIPALKKAISET / TYÖNTEKIJÄT					
TIMAVLÖNADE / ARBETSTAGARE	158.4	156.9	158.2	158.0	160.3
miehet - män	157.3	155.9	157.1	156.8	159.3
naiset - kvinnor	158.0	155.3	158.1	158.6	159.8
TEOLLISUUS - TILLVERKNING (STK - AFC)					
TEOLLISUUDEN TOIMIHENKILÖT - INDUSTRI TJÄNSTEMÄ	152.0	149.3	152.2	152.8	153.6
ylemmät toimihenkilöt - högre tjänstemän	145.0	143.5	145.0	145.4	146.1
tekniset toimihenkilöt - teknisk personal	147.3	144.1	147.6	148.4	149.1
konttoritoimihenkilöt - kontorspersonal	150.6	148.1	150.8	151.5	152.2
TEOLLISUUDEN TYÖNTEKIJÄT - INDUSTRIARBETARE	158.1	155.8	158.4	157.9	160.4
31 elintarviketeollisuus - livsmedelsindust	155.9	153.3	157.4	154.6	158.2
32 tekstiiliteollisuus - textilindustri	151.2	146.6	151.1	153.2	153.9
331 puutavarateollisuus - trävaruindustri	158.1	155.5	157.5	157.9	161.6
332 puusepäntehtaat - snickerifabriker	155.5	152.9	154.9	155.7	158.5
341 paperiteollisuus - pappersindustri	149.7	149.9	152.6	146.1	150.2
342 graafinen teollisuus - grafisk industri	144.8	143.2	144.4	145.3	146.2
35 kemianteollisuus - kemisk industri	157.5	155.8	157.4	156.0	160.7
36 savi-, lasi- ja kiviteollisuus ler-, glas- och stenindustri	156.3	154.7	156.1	155.8	158.8
37 metalliteollisuus - metallindustri	156.6	153.2	155.8	156.6	160.8
38 metallituoteteollisuus - metallvaruindust	159.8	156.3	159.2	160.0	163.5
39 muu valmistus - övrig tillverkning	156.2	151.6	153.9	156.0	163.2
RAKENTAMINEN - BYGGVERKSAMHET (STK - AFC)					
toimihenkilöt - tjänstemän	158.7	154.4	159.4	160.5	160.5
talonrakentamisen työntekijät					
- arbetare inom husbyggande	156.5	158.5	156.4	154.7	156.2
maa- ja vesirakentamisentyöntekijät					
- arbetare inom anläggningsverksamhet	151.0	149.1	149.5	154.7	150.6
TUKKU- JA VÄHITTÄISKAUPPA					
- PARTI- OCH DETALJHANDEL (LTK - AAC)	164.2	161.0	164.2	165.6	165.9
KAUPAN KONTTORITOIMIHENKILÖT					
KONTORSPERSONAL VID HANDELSFÖRETAG	166.9	164.6	166.8	168.0	168.1
johto- ja esimiestaso					
- ledning och förmansnivå	153.8	153.8	153.7	153.7	153.9
suorittava taso - presterande nivå	165.1	162.5	165.1	166.3	166.5

	1991	I	II	III	IV
KAUPAN MUU HENKILÖSTÖ					
- ANNAN PERSONAL VID HANDELSFÖRETAG	161.9	157.9	162.0	163.7	164.1
myyjät - butiksförsäljare	163.1	158.9	163.1	164.9	165.3
varastohenkilöstö - lagerpersonal	160.6	157.0	160.7	162.3	162.6
PANKKITOIMIHENKILÖT - BANKTJÄNSTEMÄN (LTK - AA)	160.2	153.5	161.9	161.9	163.6
johto- ja esimiestaso					
- ledning och förmansnivå	161.1	154.2	162.8	162.7	164.5
suorittava taso - presterande nivå	159.9	153.1	161.6	161.6	163.3
VAKUUTUSTOIMIHENKILÖT (LTK - AAC)					
- FUNKTIONÄRER INOM FÖRSÄKRINGSBRANSCHEN	153.0	151.0	153.2	153.9	153.9
MAJOITUS- JA RAVITSEMISLIIKK.PALKANSAAJAT (LTK)					
- LÖNTAGARE INOM HOTELL- OCH RESTAURANGRÖRELSE	159.0	154.1	159.6	161.2	161.2
VALTIOSEKTORI - STATEN	157.9	154.5	157.8	159.5	159.9
miehet - män	156.8	153.9	156.7	158.0	158.4
naiset - kvinnor	160.3	155.6	160.1	162.5	162.8
KUUKAUSIPALKKAISET - MÄNADSAVLÖNADE	158.0	154.5	158.0	159.7	160.0
miehet - män	156.9	153.9	157.0	158.2	158.5
naiset - kvinnor	160.3	155.6	160.1	162.5	162.9
virkasuhteiset - tjänstemän	153.5	150.4	153.5	155.0	155.3
työsuhteiset - i arbetsavtalsförhållande	163.6	158.7	163.7	165.9	166.2
TUNTIPALKKAISET - TIMAVLÖNADE	156.7	154.7	156.0	157.3	158.6
miehet - män	155.6	153.6	155.0	156.2	157.5
naiset - kvinnor	160.1	157.0	159.8	161.5	161.9
KUUKAUSIPALKKAISET - MÄNADSAVLÖNADE					
JULKINEN HALLINTO - OFFENTLIG FÖRVALTNING	158.9	155.4	158.9	160.5	160.8
hallintotehtävät - administrativt arbete	161.1	156.6	161.1	163.2	163.5
järjestys ja turvallisustehtävät					
ordnings- och säkerhetsarbete	156.6	154.6	156.5	157.5	157.8
KOULUTUS JA TUTKIMUS - UTBILDNING OCH FORSKNIN	157.2	153.7	157.0	158.9	159.2
opetustehtävät - pedagogiskt arbete	152.6	149.5	152.4	154.0	154.3
muut tehtävät - andra uppgifter	161.2	157.1	161.0	163.3	163.6
tutkimus - forskning	159.8	156.8	159.8	161.1	161.4
VALTIOSEKTORI - STATEN	157.9	154.5	157.8	159.5	159.9
YRITTÄJÄTOIMINTA - NÄRINGSLIVET	157.3	153.7	157.1	158.9	159.4
JULKINEN TOIMINTA - OFFENTLIG VERKSAMHET	158.0	154.7	157.9	159.5	159.8
KUNTASEKTORI - KOMMUNER	154.8	150.9	154.5	156.6	157.3
miehet - män	152.6	151.0	152.2	153.1	154.3
naiset - kvinnor	156.8	151.7	156.5	159.3	159.7
KUUKAUSIPALKKAISET - MÄNADSAVLÖNADE	154.7	150.3	154.5	156.8	157.1
miehet - män	151.8	149.7	151.7	152.8	153.1
naiset - kvinnor	156.7	151.5	156.5	159.3	159.6
virkasuhteiset - tjänstemän	156.0	151.5	155.7	158.2	158.5
työsuhteiset - i arbetsavtalsförhållande	153.0	148.8	152.9	155.1	155.4
TUNTIPALKKAISET - TIMAVLÖNADE	156.1	156.8	153.8	153.9	159.7
miehet - män	155.9	156.4	153.9	154.1	159.3
naiset - kvinnor	161.2	161.3	158.9	159.0	165.6
KUUKAUSIPALKKAISET - MÄNADSAVLÖNADE					
JULKINEN HALLINTO - OFFENTLIG FÖRVALTNING	151.4	148.3	151.3	152.9	153.2
hallintotehtävät - administrativt arbete	151.1	148.0	151.0	152.5	152.8
järjestys- ja turvallisustehtävät					
ordnings- och säkerhetsarbete	152.9	149.4	152.6	154.6	154.9
KOULUTUS JA TUTKIMUS - UTBILDNING OCH FORSKNIN	153.6	150.4	153.7	155.0	155.2
opetustehtävät - pedagogiskt arbete	156.0	152.8	155.7	157.6	157.9
muut tehtävät - andra uppgifter	146.1	141.5	145.9	148.4	148.7

	1991	I	II	III	IV
TERVEYSPALVELU - HÄLSOVÄRD	158.3	152.2	157.9	161.4	161.7
terveydenhoitotehtävät - hälsovårdsarbete	159.5	153.5	159.2	162.5	162.9
muut tehtävät - andra uppgifter	155.6	149.4	155.2	158.7	159.0
SOSIAALIPALVELU - SOCIALVÄRD	152.9	147.9	152.8	155.3	155.6
sosiaalialan tehtävät - socialt arbete	152.8	147.4	152.6	155.4	155.7
muut tehtävät - andra uppgifter	153.2	148.7	153.0	155.3	155.6
KUNTASEKTORI - KOMMUNER	154.8	150.9	154.5	156.6	157.3
YRITTÄJÄTOIMINTA - NÄRINGSLIVET	154.7	154.6	153.4	153.6	157.1
JULKINEN TOIMINTA - OFFENTLIG VERKSAMHET	154.8	150.4	154.6	156.9	157.3
VOITTOA TAVOITTELEM. - ICKE VINSTSYFTANDE	158.9	154.3	159.0	161.0	161.4
miehet - män	157.7	153.7	157.7	159.5	159.8
naiset - kvinnor	162.5	157.0	162.6	165.1	165.4

PALKANSAAJIEN SÄÄNNÖLLISEN TYÖAJAN KESKIAANSIOT
VUOSINA 1985/1-1992/4*



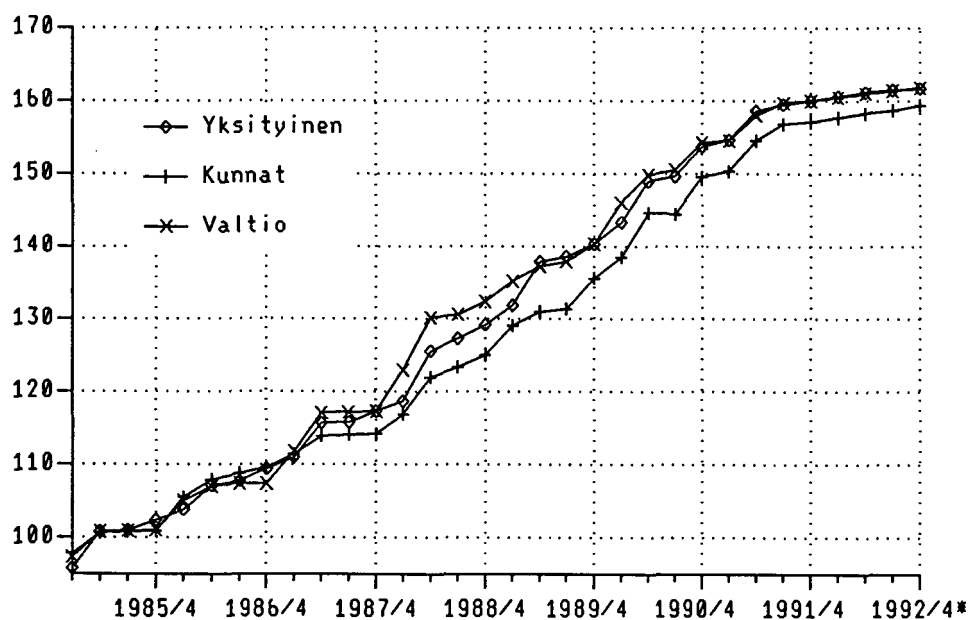
PALKANSAAJIEN ANSIOTASOINDEKSI 1985=100 LÖNTAGARNAS FÖRTJÄNSTNIVÅINDEX

PALKANSAAJARYHMITÄISIÄ INDEKSEJÄ LÖNTAGARNASGRUPP INDEXAR YHTEENSÄ	VUOSI JA NELJÄNNEKSI - ÅR OCH KVARTAL				
	1992 *	I	II	III	IV
KAIKKI PALKANSAAJAT - ALLA LÖNTAGARE	160.5	160.0	160.6	160.3	160.9
miehet - män	158.3	158.2	158.5	157.9	158.7
naiset - kvinnor	163.4	162.7	163.4	163.5	164.0
KUUKAUSIPALKKAISET / TOIMIHENKILÖT MÄNADSAVLÖNADE / TJÄNSTEMÄN	160.6	159.9	160.5	160.8	161.2
miehet - män	158.0	157.3	157.9	158.2	158.6
naiset - kvinnor	163.8	163.1	163.7	164.0	164.5
TUNTIPALKKAISET / TYÖNTEKIJÄT TIMAVLÖNADE / ARBETSTAGARE	160.2	160.4	160.9	159.3	160.2
miehet - män	158.9	159.5	159.4	157.6	158.9
naiset - kvinnor	161.2	160.9	161.9	160.6	161.4
YKSITYINEN SEKTORI - PRIVATA	160.8	160.5	161.1	160.6	161.1
miehet - män	158.5	158.5	158.8	158.0	158.8
naiset - kvinnor	164.4	163.7	164.5	164.4	164.8
KUUKAUSIPALKKAISET / TOIMIHENKILÖT MÄNADSAVLÖNADE / TJÄNSTEMÄN	161.2	160.6	161.2	161.5	161.7
miehet - män	158.2	157.5	158.1	158.4	158.7
naiset - kvinnor	165.5	164.8	165.4	165.8	166.0
TUNTIPALKKAISET / TYÖNTEKIJÄT TIMAVLÖNADE / ARBETSTAGARE	160.3	160.4	161.1	159.4	160.2
miehet - män	158.8	159.4	159.5	157.5	158.9
naiset - kvinnor	161.0	160.6	161.8	160.5	161.2
TEOLLISUUS - TILLVERKNING (STK - AFC)					
TEOLLISUUDEN TOIMIHENKILÖT - INDUSTRI TJÄNSTEMÄ	154.6	154.0	154.7	154.7	155.1
ylemmät toimihenkilöt - högre tjänstemän	147.1	146.5	147.1	147.1	147.5
tekniset toimihenkilöt - teknisk personal	150.1	149.6	150.2	150.2	150.6
konttoritoimihenkilöt - kontorspersonal	153.2	152.7	153.3	153.3	153.7
TEOLLISUUDEN TYÖNTEKIJÄT - INDUSTRIARBETARE	162.0	161.8	162.8	161.2	162.2
31 elintarviketeollisuus - livsmedelsindust	159.2	159.2	160.3	157.2	
32 tekstiiliteollisuus - textilindustri	155.5	155.0	156.1	155.3	
331 puutavarateollisuus - trävaruindustri	162.3	161.9	162.2	161.7	
332 puusepäntehtaat - snickerifabriker	159.5	159.0	159.8	158.9	
341 paperiteollisuus - pappersindustri	154.3	155.7	159.6	149.9	
342 graafinen teollisuus - grafisk industri	146.5	146.2	146.2	145.9	
35 kemianteollisuus - kemisk industri	161.8	160.4	164.2	160.2	
36 savi-, lasi- ja kiviteollisuus ler-, glas- och stenindustri	159.5	159.2	159.4	159.0	
37 metalliteollisuus - metallindustri	160.9	160.1	162.2	158.9	
38 metallituoteteollisuus - metallvaruindust	162.7	161.0	162.6	161.9	
39 muu valmistus - övrig tillverknings	159.6	158.2	158.3	156.9	
RAKENTAMINEN - BYGGVERKSAMHET (STK - AFC)					
toimihenkilöt - tjänstemän	161.3	161.0	161.3	161.3	161.8
talonrakentamisen työntekijät - arbetare inom husbyggande	152.4	155.2	153.6	150.7	150.0
maa- ja vesirakentamistyöntekijät - arbetare inom anläggningsverksamhet	149.7	149.4	153.0	151.9	144.6
TUKKU- JA VÄHITTÄISKAUPPA					
- PARTI- OCH DETALJHANDEL (LTK - AAC)	167.4	166.6	167.2	167.8	168.2
KAUPAN KONTTORITOIMIHENKILÖT					
KONTORSPERSONAL VID HANDELSFÖRETAG	170.0	168.9	169.7	170.5	170.8
johto- ja esimiestaso					
- ledning och förmansnivå	155.8	154.7	155.5	156.3	156.6
suorittava taso - presterande nivå	166.9	166.7	166.8	167.0	167.3

	1992 *	I	II	III	IV
KAUPAN MUU HENKILÖSTÖ					
- ANNAN PERSONAL VID HANDELSFÖRETAG	165.3	164.6	165.1	165.6	165.9
myyjät - butiksförsäljare	166.0	165.6	165.8	166.1	166.4
varastohenkilöstö - lagerpersonal	163.5	163.0	163.3	163.7	164.0
PANKKITOIMIHENKILÖT - BANKTJÄNSTEMÄN (LTK - AA)	164.0	163.7	163.8	163.9	164.4
johto- ja esimiestaso					
- ledning och förmansnivå	164.1	164.3	164.1	163.7	164.2
suorittava taso - presterande nivå	163.9	163.5	163.7	164.0	164.5
VAKUUTUSTOIMIHENKILÖT (LTK - AAC)					
- FUNKTIONÄRER INOM FÖRSÄKRINGSBRANSCHEN	154.7	154.2	154.6	154.9	155.2
MAJOITUS- JA RAVITSEMISLIKK.PALKANSAAJAT (LTK)					
- LÖNTAGARE INOM HOTELL- OCH RESTAURANGRÖRELSE	162.1	161.6	162.0	162.3	162.5
VALTIOSEKTORI - STATEN	161.1	160.5	160.9	161.3	161.6
miehet - män	159.6	159.1	159.4	159.8	160.1
naiset - kvinnor	164.0	163.4	163.9	164.3	164.6
KUUKAUSIPALKKAISET - MÄNADSAVLÖNADE	161.2	160.5	161.0	161.4	161.8
miehet - män	159.7	159.0	159.6	160.0	160.3
naiset - kvinnor	164.1	163.4	163.9	164.3	164.7
virkasuhteiset - tjänstemän	156.3	155.7	156.2	156.5	156.8
työsuhteiset - i arbetsavtalsförhållande	167.8	166.9	167.5	168.2	168.7
TUNTIPALKKAISET - TIMAVLÖNADE	159.9	160.5	159.4	159.7	159.8
miehet - män	158.7	159.2	158.2	158.5	158.7
naiset - kvinnor	163.3	163.8	163.4	162.9	163.1
KUUKAUSIPALKKAISET - MÄNADSAVLÖNADE					
JULKINEN HALLINTO - OFFENTLIG FÖRVALTNING	161.9	161.3	161.8	162.1	162.5
hallintotehtävät - administrativt arbete	164.6	164.0	164.5	164.9	165.2
järjestys ja turvallisustehtävät					
ordnings- och säkerhetsarbete	158.9	158.3	158.8	159.1	159.4
KOULUTUS JA TUTKIMUS - UTBILDNING OCH FORSKNING	160.4	159.7	160.2	160.6	161.0
opetustehtävät - pedagogiskt arbete	155.3	154.8	155.2	155.5	155.9
muut tehtävät - andra uppgifter	164.9	164.1	164.7	165.1	165.5
tutkimus - forskning	162.8	162.0	162.6	163.1	163.5
VALTIOSEKTORI - STATEN	161.1	160.5	160.9	161.3	161.6
YRITTÄJÄTOIMINTA - NÄRINGSLIVET	160.7	160.3	160.4	160.8	161.2
JULKINEN TOIMINTA - OFFENTLIG VERKSAMHET	160.9	160.3	160.8	161.2	161.5
KUNTASEKTORI - KOMMUNER	158.6	158.0	158.4	158.6	159.5
miehet - män	155.5	155.0	155.1	155.3	156.4
naiset - kvinnor	161.1	160.3	160.9	161.2	162.0
KUUKAUSIPALKKAISET - MÄNADSAVLÖNADE	158.5	157.7	158.3	158.7	159.4
miehet - män	154.5	153.7	154.3	154.6	155.4
naiset - kvinnor	161.1	160.2	160.9	161.2	162.0
virkasuhteiset - tjänstemän	160.0	159.1	159.8	160.1	160.9
työsuhteiset - i arbetsavtalsförhållande	156.8	156.0	156.6	156.9	157.7
TUNTIPALKKAISET - TIMAVLÖNADE	159.5	161.0	158.4	157.7	160.7
miehet - män	159.2	160.3	158.4	157.9	160.2
naiset - kvinnor	164.5	167.6	162.6	161.3	166.6
KUUKAUSIPALKKAISET - MÄNADSAVLÖNADE					
JULKINEN HALLINTO - OFFENTLIG FÖRVALTNING	154.6	153.8	154.4	154.7	155.5
hallintotehtävät - administrativt arbete	154.2	153.4	154.0	154.3	155.1
järjestys- ja turvallisustehtävät					
ordnings- och säkerhetsarbete	156.3	155.5	156.1	156.4	157.2
KOULUTUS JA TUTKIMUS - UTBILDNING OCH FORSKNING	156.7	155.9	156.5	156.8	157.6
opetustehtävät - pedagogiskt arbete	159.3	158.5	159.1	159.4	160.2
muut tehtävät - andra uppgifter	150.1	149.3	149.9	150.2	150.9

	1992 *	I	II	III	IV
TERVEYSPALVELU - HÄLSOVÅRD	163.2	162.3	163.0	163.3	164.1
terveydenhoitotehtävät - hälsovårdsarbete	164.4	163.5	164.2	164.5	165.3
muut tehtävät - andra uppgifter	160.5	159.6	160.3	160.6	161.4
SOSIAALIPALVELU - SOCIALVÅRD	157.0	156.2	156.8	157.1	157.9
sosiaalialan tehtävät - socialt arbete	157.1	156.3	156.9	157.2	158.0
muut tehtävät - andra uppgifter	157.0	156.2	156.8	157.1	157.9
KUNTASEKTORI - KOMMUNER	158.6	158.0	158.4	158.6	159.5
YRITTÄJÄTOIMINTA - NÄRINGSLIVET	157.4	157.9	156.8	156.3	158.7
JULKINEN TOIMINTA - OFFENTLIG VERKSAMHET	158.7	158.0	158.5	158.8	159.6
VOITTOA TAVOITTELEM. - ICKE VINSTSYFTANDE	162.4	161.8	162.3	162.6	163.0
miehet - män	160.9	160.3	160.8	161.1	161.4
naiset - kvinnor	166.5	165.9	166.4	166.7	167.1

ANSIOTASOINDEKSI 1985 = 100
Kuukausipalkkaiset



TOIMIALA - NÄRINGSRE PALKANSAAJARYHMÄ - LÖNTAGARGRUPP	VUOSI JA NELJÄNNE - ÅR OCH KVARTAL									
	1991					1992 *				
	I	II	III	IV	I-IV	I	II	III	IV	I-IV
1 MAA- JA METSÄTALOUS - LANTBRUK, SKOGSBRUK	239.0	236.7	238.7	239.5'	238.5'	238.5	243.0	242.8	242.5	241.7
työntekijät - arbetstagare	233.4	229.4	231.6	232.4	231.7	230.5'	235.8	235.4	234.6	234.1
toimihenkilöt - tjänstemän	246.7	251.6	252.7	253.7	251.2	256.7	257.2	257.5	259.7	257.8
11 MAATALOUS - LANTBRUK	263.2	258.8	258.6	264.2	261.2	269.1	263.1	264.4	265.3	265.5'
työntekijät - arbetstagare	267.8	262.2	261.9	268.3	265.1	273.9	266.7	268.2	269.2	269.5'
toimihenkilöt - tjänstemän	248.3	251.2	252.2	252.7	251.1	253.5'	254.3	254.8	255.3	254.5'
12 METSÄTALOUS - SKOGSBRUK	226.5'	225.3	228.5	226.6	226.7	222.4	232.8	231.7	230.8	229.4
työntekijät - arbetstagare	215.9	212.9	216.6	213.9	214.8	207.5	220.5'	219.0	217.1	216.0
toimihenkilöt - tjänstemän	246.3	251.8	253.1	254.1	251.3	257.8	258.3	258.5	261.3	259.0
2 KAIVOS- JA KAIVANNAISTOIMINTA - GRUVOR OCH MINERALBROTT	230.0	233.8	236.1	235.8	233.9	239.5'	241.5'	240.1	238.3	239.8
työntekijät - arbetstagare	219.4	222.2	225.2	224.0	222.7	229.0	231.4	229.2	226.2	229.0
toimihenkilöt - tjänstemän	249.1	254.8	255.9	257.4	254.3	258.4	259.7	260.0	260.2	259.6
3 TEOLLISUUS - TILLVERKNINGSINDUSTRI	249.2	253.6	253.7	256.6	253.3	258.4	259.7	258.1	259.5'	258.9
työntekijät - arbetstagare	251.7	255.8	255.1	259.1	255.4	261.3	262.7	260.2	261.9	261.5
toimihenkilöt - tjänstemän	245.1	250.1	251.5'	252.6	249.8	253.5	254.7	254.8	255.5	254.6
4 SÄHKÖ-, KAASU- JA VESIHUOLTO - EL-, GAS- OCH VATTENFÖRSÖRJNING	257.3	259.0	258.8	264.2	259.8	262.9	263.1	263.3	268.8	264.5
työntekijät - arbetstagare	257.5'	258.9	259.5	269.0	261.2	265.7	264.9	265.1	274.9	267.7
toimihenkilöt - tjänstemän	257.1	258.9	258.0	259.1	258.3	260.0	261.0	261.2	262.3	261.1
5 RAKENNUSTOIMINTA - BYGGNADSVÄRKSAMHET	259.5	259.8	258.9	261.0	259.8	260.5'	258.9	256.2	255.9	257.9
työntekijät - arbetstagare	266.6	263.1	261.0	264.1	263.7	263.0	260.3	256.2	255.4	258.7
toimihenkilöt - tjänstemän	243.7	251.8	253.3	253.4	250.5	254.2	254.8	255.0	255.8	255.0
51 TALONRAKENNUSTOIMINTA - HUSBYGGNADSVÄRKSAMHET	263.9	263.1	261.4	263.5'	263.0	262.5'	260.5'	256.8	256.2	259.0
työntekijät - arbetstagare	268.2	264.6	261.7	264.5	264.8	262.9	260.1	255.3	254.3	258.2
toimihenkilöt - tjänstemän	248.1	256.1	257.8	257.8	255.0	258.6	259.1	259.1	259.9	259.2
52 MAA- JA VESIRAKENNUSTOIMINTA - ANLÄGGNINGSVÄRKSAMHET	248.1	251.5	253.4	255.5	252.1	256.6	256.1	256.4	257.1	256.6
työntekijät - arbetstagare	259.3	256.1	258.9	263.5	259.4	264.9	262.7	262.7	263.4	263.4
toimihenkilöt - tjänstemän	239.2	247.4	248.6	248.9	246.0	249.8	250.6	251.0	251.8	250.8

TOIMIALA - NÄRINGSGRÉN	VUOSI JA NELJÄNNESEN - ÅR OCH KVARTAL									
	1991					1992 *				
	I	II	III	IV	I-IV	I	II	III	IV	I-IV
6 KAUPPA, RAVITSEMIS- JA MAJOITUSTOIMINTA - HANDEL, RESTAURANG- OCH HOTELLVERKSAMHET	262.4	268.5'	271.0	271.7	268.4	272.1	273.3	273.9	275.2	273.6
toimihenkilöt - tjänstemän	262.0	268.0	270.5'	270.8	267.8	271.9	272.9	273.8	274.3	273.2
61 TUKKUKAUPPA - PARTIHANDEL	264.3	269.9	272.4	272.8	269.9	273.7	274.6	275.4	276.0	274.9
toimihenkilöt - tjänstemän	264.3	269.9	272.4	272.8	269.9	273.7	274.6	275.4	276.0	274.9
62 VÄHITTÄISKAUPPA - DETALJHANDEL	264.3	269.9	272.4	272.8	269.9	273.7	274.6	275.4	276.0	274.9
toimihenkilöt - tjänstemän	264.3	269.9	272.4	272.8	269.9	273.7	274.6	275.4	276.0	274.9
63 RAVITSEMIS- JA MAJOITUSTOIMINTA - RESTAURANG- OCH HOTELLVERKSAMHET	256.3	267.1	270.2	270.2	265.9	271.6	273.0	273.7	274.0	273.1
toimihenkilöt - tjänstemän	256.3	267.1	270.2	270.2	265.9	271.6	273.0	273.7	274.0	273.1
7 KULJETUS JA TIETOLIIKENNE - SAMFÄRDSEL, POST- OCH TELEKOMMUNIKATIONER	251.4	256.6	259.9	261.9	257.4	261.6	262.7	262.9	263.1	262.6
työntekijät - arbetstagare	261.8	264.7	268.6	273.0	267.0	270.3	271.9	271.2	271.0	271.1
toimihenkilöt - tjänstemän	245.1	251.4	254.5	255.2	251.5	256.1	257.0	257.7	258.0	257.2
71 KULJETUS - SAMFÄRDSEL	255.5'	260.7	264.2	266.5'	261.7	265.6	266.9	267.2	267.1	266.7
työntekijät - arbetstagare	261.4	264.6	269.1	273.2	267.1	270.0	271.8	271.6	271.2	271.2
toimihenkilöt - tjänstemän	249.8	256.8	259.4	260.1	256.5	261.1	262.1	262.9	263.0	262.3
72 TIETOLIIKENNE - POST- OCH TELEKOMMUNIKATIONER	240.8	245.8	248.7	250.0	246.3	251.2	251.7	251.7	252.6	251.8
työntekijät - arbetstagare	266.6	266.9	261.0	269.5	266.0	275.3	272.7	266.1	269.4	270.9
toimihenkilöt - tjänstemän	238.0	243.4	247.2	247.7	244.1	248.5	249.3	249.9	250.6	249.6
8 RAHOITUS-, VAKUUTUS-, KIINTEISTÖ- JA LIIKE- ELÄMÄÄ PALVELEVA TOIMINTA - BANK-, FÖRSÄKRINGS-, FASTIGHETS- OCH UPPDRAGS- VERKSAMHET	254.3	262.5'	262.9	265.1	261.2	266.1	266.8	266.5'	267.2	266.7
työntekijät - arbetstagare	255.5'	257.2	255.1	265.1	258.2	268.1	268.0	259.2	267.8	265.8
toimihenkilöt - tjänstemän	255.2	264.0	264.7	266.2	262.5'	266.9	267.7	268.2	268.2	267.8
81 RAHOITUSTOIMINTA - FINANSIERINGSVERKSAMHET	263.8	278.6	278.6	281.6	275.7	281.8	282.0	282.3	283.2	282.3
toimihenkilöt - tjänstemän	263.8	278.6	278.6	281.6	275.7	281.8	282.0	282.3	283.2	282.3
82 VAKUUTUSTOIMINTA - FÖRSÄKRINGSVERKSAMHET	260.0	264.5'	266.0	266.2	264.2	266.9	267.7	268.5'	269.0	268.0
toimihenkilöt - tjänstemän	260.0	264.5'	266.0	266.2	264.2	266.9	267.7	268.5'	269.0	268.0
83 KIINTEISTÖ- JA LIIKE-ELÄMÄÄ PALVELEVA TOIMINTA - FASTIGHETS- OCH UPPDRAGSVERKSAMHET	246.4	251.8	252.3	254.6	251.3	255.9	256.9	256.0	256.8	256.4
työntekijät - arbetstagare	255.5'	257.2	255.1	265.1	258.2	268.1	268.0	259.2	267.8	265.8
toimihenkilöt - tjänstemän	242.9	248.9	249.8	250.7	248.1	251.8	253.0	253.4	252.8	252.7

TOIMIALA - NÄRINGSRENN PALKANSAAJARYHMÄ - LÖNTAGARGRUPP	VUOSI JA NELJÄNNEKSEN - ÅR OCH KVARTAL									
	1991					1992 *				
	I	II	III	IV	I-IV	I	II	III	IV	I-IV
9 YHTEISKUNNALLISET JA HENKILÖKOHTAISET PALVELUT -										
SAMHÄLLS- OCH PERSONLIGA TJÄNSTER	251.3	257.7	261.1	261.6	257.9	262.6	263.5'	264.0	265.0	263.8
työntekijät - arbetstagare	246.4	244.7	244.6	247.0	245.7	250.8	249.8	251.3	248.5'	250.1
toimihenkilöt - tjänstemän	252.1	258.7	262.1	262.6	258.9	263.5	264.4	265.0	266.0	264.7
911 JULKINEN HALLINTO JA YLEINEN TURVALLISUUS -										
913 OFFENTLIG FÖRVALTNING OCH ALLMÄN SÄKERHET	251.3	256.6	259.1	259.7	256.7	260.6	261.6	262.1	262.9	261.8
työntekijät - arbetstagare	240.8	243.3	241.7	245.7	242.9	245.4	252.6	250.9	247.2	249.0
toimihenkilöt - tjänstemän	251.5'	256.9	259.5'	260.0	256.9	260.9	261.8	262.3	263.2	262.0
912 MAANPUOLUSTUS - LANDSFÖRSVAR	241.1	244.2	245.8	246.3	244.3	247.0	247.8	248.4	248.9	248.0
toimihenkilöt - tjänstemän	241.1	244.2	245.8	246.3	244.3	247.0	247.8	248.4	248.9	248.0
931 OPETUSTOIMINTA - UNDERVISNING	249.9	255.4	258.6	259.1	255.8	260.1	261.1	261.7	262.7	261.4
toimihenkilöt - tjänstemän	250.0	255.5	258.8	259.3	255.9	260.3	261.2	261.8	262.8	261.5
932 TUTKIMUSTOIMINTA - FORSKNING	250.8	255.6	257.7	258.2	255.5	259.1	260.0	260.8	261.4	260.3
toimihenkilöt - tjänstemän	250.8	255.6	257.7	258.2	255.5	259.1	260.0	260.8	261.4	260.3
933 LÄÄKINTÄ- JA ELÄINLÄÄKINTÄPALVELU -										
HÄLSO- OCH SJUKVÅRD, VETERINÄRVERKSAMHET	256.1	265.5'	271.1	271.6	266.1	272.7	273.7	274.3	275.6	274.1
toimihenkilöt - tjänstemän	256.1	265.5	271.1	271.6	266.1	272.7	273.8	274.3	275.6	274.1
934 SOSIAALIHUOLTO - SOCIALVÅRD	251.6	260.0	264.2	264.7	260.1	265.7	266.7	267.3	268.5	267.1
toimihenkilöt - tjänstemän	251.6	260.0	264.2	264.7	260.1	265.7	266.8	267.3	268.5	267.1
935 ELINKEINO- JA AMMATTIJÄRJESTÖT,										
939 AATTEELLISET JA SIVISTYKSELLISET YHTEISÖT -										
INTRESSEORGANISATIONER,										
IDEELLA OCH KULTURELLA ORGANISATIONER	248.2	256.0	259.4	259.9	255.9	260.7	261.4	262.0	262.5'	261.6
toimihenkilöt - tjänstemän	248.2	256.0	259.4	259.9	255.9	260.7	261.4	262.0	262.5'	261.6
94 VIRKISTYS- JA KULTTUURIPALVELUTOIMINTA -										
REKREATIONS- OCH KULTURELL SERVICEVERKSAMHET	252.9	257.0	259.6	260.0	257.4	260.9	261.0	261.5'	262.0	261.3
työntekijät - arbetstagare	254.4	246.1	248.5'	250.4	249.8	259.3	249.5'	251.6	251.9	253.1
toimihenkilöt - tjänstemän	252.5'	257.1	259.7	260.0	257.3	260.6	261.1	261.5'	262.0	261.3
95 KOTITALOUKSIA PALVELEVA TOIMINTA -										
TJÄNSTER TILL HUSHÄLLEN	235.8	239.2	241.4	243.5'	240.0	241.0	243.3	242.7	247.8	243.7
työntekijät - arbetstagare	243.4	249.8	254.9	261.1	252.3	249.9	254.6	250.0	265.0	254.9
toimihenkilöt - tjänstemän	246.2	248.5'	249.3	249.7	248.4	251.1	252.5	253.7	254.4	252.9

TOIMIALA - NÄRINGSREN PALKANSAAJARYHMÄ - LÖNTAGARGRUPP	VUOSI JA NELJÄNNEKSI - ÅR OCH KVARTAL									
	1991					1992 *				
	I	II	III	IV	I-IV	I	II	III	IV	I-IV
YHTEENSÄ - TOTAL	252.9	257.9	259.5	261.2	257.9	262.0	262.9	262.4	263.4	262.7
TYÖNTEKIJÄT - ARBETSTAGARE	254.2	255.9	255.7	259.6	256.4	260.0	260.8	258.2	259.7	259.7
VALTIO - STATEN	242.1	244.2	246.3	248.4	245.3	251.3	249.5	250.1	250.2	250.3
KUNNAT - KOMMUNER	236.5'	232.0	232.2	241.0	235.4	242.9	239.0	237.9	242.4	240.6
YKSITYINEN - PRIVATA	254.8	256.9	256.6	260.2	257.1	260.4	261.6	258.8	260.2	260.3
TOIMIHENKILÖT - TJÄNSTEMÄN	252.7	259.2	261.6	262.3	258.9	263.2	264.2	264.7	265.4	264.4
VALTIO - STATEN	245.9	251.5'	254.2	254.7	251.6	255.5	256.3	257.0	257.5	256.6
KUNNAT - KOMMUNER	252.2	259.2	263.0	263.5	259.5	264.6	265.6	266.2	267.5'	266.0
YKSITYINEN - PRIVATA	255.1	261.6	263.2	264.0	261.0	264.9	265.9	266.4	266.8	266.0
VOITTOA TAVOITTELEM. - ICKE VINSTSYFTANDE	250.3	257.9	261.2	261.7	257.8	262.5	263.3	263.8	264.4	263.5
VALTIO - STATEN	245.6	250.9	253.6	254.2	251.1	255.2	255.8	256.4	257.0	256.1
VIRKASUHTEISET - TJÄNSTEMÄN	240.1	245.0	247.4	247.9	245.1	248.6	249.4	249.9	250.4	249.6
TYÖSUHTEISET KUUKAUSIPALKKAISET - MÄNADSAVLÖNADE I ARBETSAVTALS FÖRHÅLLANDE	249.8	257.7	261.1	261.6	257.6	262.7	263.7	264.8	265.6	264.2
TYÖSUHTEISET TUNTIPALKKAISET - TIMAVLÖNADE I ARBETSAVTALS FÖRHÅLLANDE	242.1	244.2	246.3	248.4	245.3	251.3	249.5	250.1	250.2	250.3
KUNNAT - KOMMUNER	252.0	258.1	261.6	262.8	258.6	263.9	264.6	264.9	266.5	265.0
VIRKASUHTEISET - TJÄNSTEMÄN	254.7	261.7	265.9	266.4	262.2	267.5	268.6	269.1	270.4	268.9
TYÖSUHTEISET KUUKAUSIPALKKAISET - MÄNADSAVLÖNADE I ARBETSAVTALS FÖRHÅLLANDE	246.9	253.6	257.3	257.8	253.9	258.8	259.8	260.3	261.6	260.1
TYÖSUHTEISET TUNTIPALKKAISET - TIMAVLÖNADE I ARBETSAVTALS FÖRHÅLLANDE	236.5'	232.0	232.2	241.0	235.4	242.9	239.0	237.9	242.4	240.6
YKSITYINEN - PRIVATA	254.5	259.1	259.8	261.9	258.8	262.5'	263.5	262.6	263.4	263.0
TYÖNTEKIJÄT - ARBETSTAGARE	254.8	256.9	256.6	260.2	257.1	260.4	261.6	258.8	260.2	260.3
TOIMIHENKILÖT - TJÄNSTEMÄN	255.1	261.6	263.2	264.0	261.0	264.9	265.9	266.4	266.8	266.0
VOITTOA TAVOITTELEM. - ICKE VINSTSYFTANDE	250.4	257.9	261.3	261.8	257.8	262.6	263.3	263.9	264.4	263.5

* Ennakkotietoja - Preliminära uppgifter

Desimaalin (5) jäljessä oleva (') merkitsee, että se on korotettu - (') efter decimalen (5) anger att den är upphöjd.

Teollisuustyöntekijöiden toimialoittaisia indeksejä 1980=100
 Indexar enligt näringsgren för industriarbetare 1980=100

TOIMIALA - NÄRINGSGREN VALKANSAAJARYHMÄ - LÖNTAGARGRUPP	VUOSI JA NELJÄNNESEN - ÅR OCH KVARTAL										
	1990			1991				1992			
	III	IV	I-IV	I	II	III	IV	I-IV	I	II	III
31 Elintarvikkeiden, juomien ja tupakan valmistus - Livsmedels-, dryckesvaru- och tobaksvarutillv.	232.5	244.4	233.8	246.2	252.8	248.2	254.1	250.4	255.7	257.4	252.5
32 Tekstiilien, vaatteiden, nahkan ja nahkatuotteiden valmistus - Textil-, beklädnads-, läder- och lädervarutillverkning	230.6	239.1	228.9	242.0	249.4	252.8	254.0	249.6	255.9	257.6	256.3
331 Puutavaran paitsi puukalusteiden valmistus - Trävarutillverkning utan möbeltillverkning	234.2	242.0	233.2	243.6	246.8	247.4	253.2	247.8	253.6	254.1	253.4
332 Ei-metallisten kalusteiden valmistus - Tillverkning av möbelfaror, utom av metall	230.5'	238.8	230.0	242.2	245.3	246.6	251.0	246.3	251.7	253.0	251.6
341 Massan, paperin, paperituotteiden valmistus - Massa-, pappers- och pappersvarutillverkning	230.9	242.9	236.0	253.9	258.4	247.5	254.5'	253.6	263.7	270.3	254.0
342 Graafinen tuotanto, kustannustoiminta - Grafisk produktion, förlagsverksamhet	230.8	235.3	230.7	237.1	239.1	240.7	242.2	239.8	242.2	242.1	241.8
35 Kemiallisten, maaöljy-, kumi- ja muovituotteiden valmistus - Tillverkning av kemiska- och petroleumprodukter, gummi- och plastvaror	242.0	251.7	242.8	254.1	256.6	254.3	262.0	256.7	261.6	267.6	261.1
36 Savi-, lasi- ja kivituotteiden valmistus - Ler-, glas- och stenproduktstillverkning	238.6	249.9	239.3	248.6	250.8	250.3	255.2	251.2	255.8	256.2	255.5'
37 Metallien valmistus - Metallframställning	236.4	246.9	236.8	246.4	250.7	251.9	258.7	251.9	257.6	261.0	255.6
38 Metall- ja konepajatuotteiden valmistus - Verkstadsvareutillverkning	235.4	246.4	235.2	244.0	248.7	249.9	255.3	249.5	251.6	253.4	252.4

* Ennakkotietoja - Preliminära uppgifter

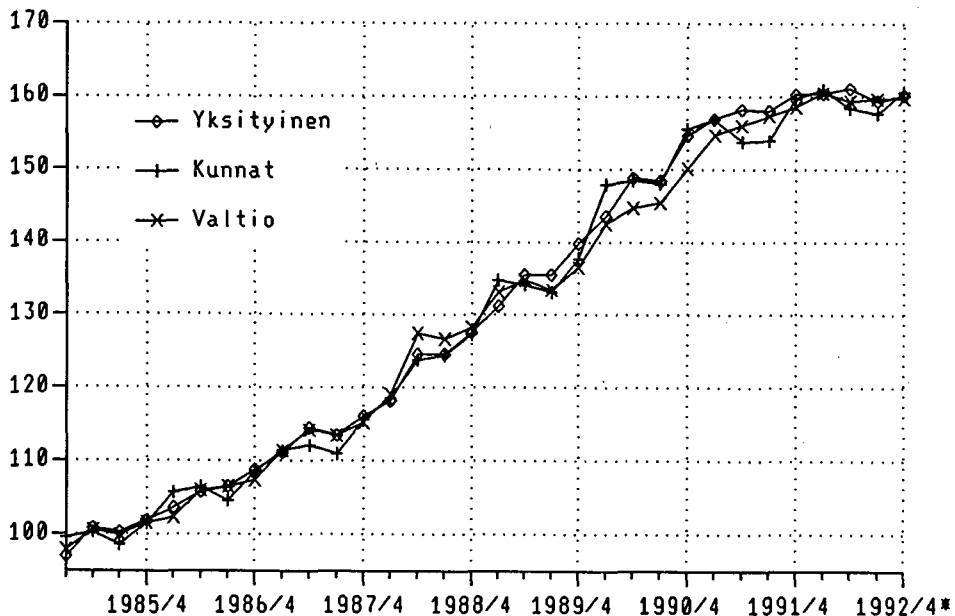
Desimaalin (5) jäljessä oleva (') merkitsee, että se on korotettu - (') efter decimalen (5) anger att den är upphöjd.

TOIMIALA - NÄRINGSGREN PALKANSAAJARYHMÄ - LÖNTAGARGRUPP	VUOSI JA NELJÄNNE - ÅR OCH KVARTAL									
	1991					1992*				
	I	II	III	IV	I-IV	I	II	III	IV	I-IV
MAATALOUS - LANTBRUK.....	469.0	461.2	460.8	470.8	465.5'	479.5	468.8	471.2	472.8	473.1
työntek. - arbetstagare....	493.8	483.4	482.9	494.7	488.8	505.0	491.7	494.5	496.4	496.9
toimihenk. - tjänstemän....	406.0	410.8	412.4	413.2	410.6	414.5	415.9	416.7	417.5'	416.2
METSÄTALOUS - SKOGSBRUK.....	411.5	409.3	415.1	411.7	411.9	404.1	423.0	421.0	419.3	416.8
työntek. - arbetstagare....	412.9	407.2	414.3	409.1	410.8	396.9	421.7	418.9	415.2	413.1
toimihenk. - tjänstemän....	401.0	409.9	412.0	413.6	409.1	419.7	420.5'	420.8	425.4	421.6
TEOLLISUUS - INDUSTRI.....	419.2	426.4	426.4	431.7	425.9	434.3	436.4	433.8	436.5	435.4
työntek. - arbetstagare....	428.9	435.7	434.5	441.7	435.2	445.3	447.3	443.4	446.8	445.6
toimihenk. - tjänstemän....	401.5'	409.3	411.3	413.1	408.7	414.5	416.5'	416.5'	417.8	416.3
TALONRAKENNUSTOIMINTA -										
HUSBYGGNADSVÄRKSAMHET.....	391.6	390.4	387.9	391.0	390.2	389.5'	386.5	381.0	380.1	384.3
työntek. - arbetstagare....	392.4	387.1	382.9	387.0	387.4	384.6	380.5	373.5	372.0	377.7
toimihenk. - tjänstemän....	393.3	406.0	408.7	408.7	404.3	410.0	410.8	410.8	412.0	410.9
MAA- JA VESIRAKENNUS -										
ANLÄGGNINGSVÄRKSAMHET.....	379.2	384.4	387.3	390.6	385.4	392.2	391.5'	391.9	393.0	392.2
työntek. - arbetstagare....	391.4	386.6	390.8	397.8	391.6	399.9	396.6	396.6	397.6	397.6
toimihenk. - tjänstemän....	381.9	394.9	396.9	397.3	392.7	398.8	400.1	400.7	402.0	400.4
TIETOLIIKENNE -										
POST- OCH TELEKOMMUNIKATIONER	406.9	415.4	420.3	422.5'	416.2	424.5	425.3	425.3	426.9	425.5
työntek. - arbetstagare....	440.7	441.2	431.4	445.5'	439.7	455.1	450.8	439.9	445.3	447.8
toimihenk. - tjänstemän....	404.2	413.4	419.8	420.7	414.6	422.1	423.4	424.4	425.6	423.9
MUU LIIKENNE -										
ÖVRIG SAMFÄRDEL.....	418.7	427.2	432.9	436.7	428.8	435.2	437.4	437.9	437.7	437.0
työntek. - arbetstagare....	427.5'	432.7	440.1	446.8	436.8	441.6	444.5	444.2	443.5	443.5
toimihenk. - tjänstemän....	410.0	421.5'	425.7	426.9	421.0	428.5	430.2	431.5'	431.6	430.5'
KAUPPA - HANDEL.....	477.9	488.0	492.5'	493.2	488.0	494.8	496.5'	497.9	499.0	497.0
PANKIT - BANKER.....	473.3	499.8	499.8	505.2	494.6	505.5	505.9	506.4	508.1	506.4
VAKUUTUS - FÖRSÄKRING.....	463.0	471.0	473.7	474.0	470.5'	475.3	476.7	478.1	479.0	477.2
ASUNT. OMISTUS - BOSTÄDER....	431.6	434.5'	430.9	447.8	436.2	452.9	452.7	437.8	452.4	449.0
JULKINEN HALLINTO -										
OFFENTLIG FÖRVALTNING.....	393.7	401.5	405.2	406.1	401.7	407.5	409.1	409.9	411.0	409.3
työntek. - arbetstagare....	387.9	392.0	389.4	395.8	391.3	395.3	406.9	404.2	398.2	401.1
toimihenk. - tjänstemän....	393.0	400.9	404.7	405.4	401.0	406.9	408.3	409.1	410.3	408.6
OPETUSTOIMINTA - UNDERVISNING	397.1	405.8	410.9	411.7	406.4	413.3	414.9	415.8	417.4	415.3
TERVEYDEN- JA SAIRAANHOITO -										
HÄLSO- OCH SJUKVÅRD.....	392.2	406.6	415.1	415.9	407.5'	417.6	419.1	420.0	422.0	419.7
MUUT PALVELUKSET -										
ÖVRIGA TJÄNSTER.....	432.8	444.4	449.8	451.0	444.6	451.7	453.6	454.2	456.8	454.2

TOIMIALA - NÄRINGSGRÉN	VUOSI JA NELJÄNNES - ÅR OCH KVARTAL									
	1991					1992 *				
PALKANSAAJARYHMÄ -	I	II	III	IV	I-IV	I	II	III	IV	I-IV
LÖNTAGARGRUPP										
Y H T E E N S Ä - T O T A L	421.3	429.6	432.3	435.1	429.6	436.5'	438.0	437.1	438.8	437.6
työntek. - arbetstagare....	425.8	428.6	428.3	434.8	429.4	435.5'	436.8	432.5'	435.0	435.0
toimihenk. - tjänstemän....	419.0	429.8	433.8	434.9	429.3	436.4	438.1	438.9	440.1	438.4
VALTIO - STATEN.....	399.4	408.0	412.4	413.4	408.4	415.0	416.0	417.0	418.0	416.5'
virkasuht. - tjänstemän....	379.5	387.2	391.0	391.8	387.4	392.9	394.2	395.0	395.8	394.5
työsuht. kk-palkk. -										
månadsavlönade i arbets-										
avtalsförhållande.....	432.4	446.1	452.0	452.9	445.9	454.8	456.5'	458.4	459.8	457.4
työsuht. tuntipalkk. -										
timavlönade i arbets-										
avtalsförhållande.....	423.7	427.4	431.1	434.7	429.3	439.8	436.7	437.7	437.9	438.1
KUNNAT - KOMMUNER.....	391.2	400.6	406.1	407.9	401.4	409.7	410.7	411.2	413.7	411.4
virkasuhteiset -										
tjänsteinnehavare.....	394.7	405.5	412.0	412.8	406.3	414.5	416.2	417.0	419.0	416.7
työsuhteiset kk-palkk. -										
månadsavlönade i arbets-										
avtalsförhållande.....	396.0	406.7	412.7	413.5'	407.2	415.1	416.7	417.5'	419.6	417.1
työsuhteiset tuntipalkk. -										
timavlönade i arbets-										
avtalsförhållande.....	366.7	359.7	360.0	373.7	365.0	376.6	370.6	368.9	375.8	373.1
YKSITYISET - PRIVATA.....	432.1	440.0	441.1	444.7	439.4	445.7	447.4	445.9	447.3	446.6
työntek. - arbetstagare....	428.9	432.4	431.9	437.9	432.7	438.3	440.3	435.6	437.9	438.1
toimihenk. - tjänstemän....	438.1	449.3	452.0	453.4	448.3	455.0	456.7	457.5	458.2	456.9

Desimaalin (5) jäljessä oleva (') merkitsee, että se on korotettu -
(') efter decimalen (5) anger att den är upphöjd.

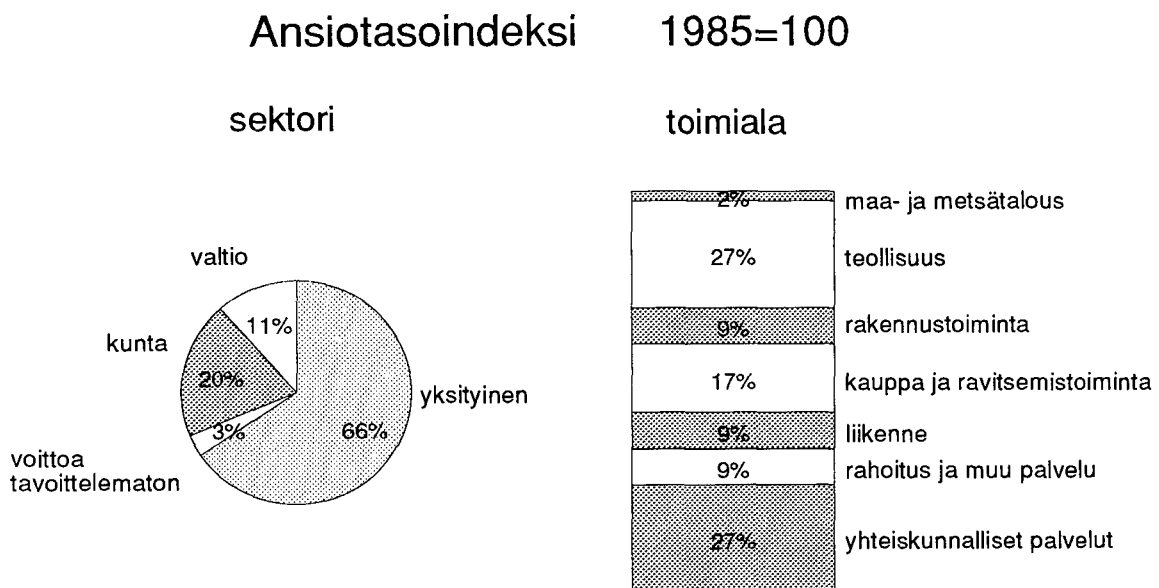
ANSIOTASOINDEKSI 1985 = 100 Tuntipalkkaiset



Mikä on ansiotasoindeksi?

Ansiotasoindeksi mittaa palkansaajien säännöllisen työajan keskiansioiden kehitystä. Yksikköpalkat kerätään palkkatilastoihin, joista lasketaan keskiansiot 95:lle palkansaajaryhmälle. Nämä ryhmät on muodostettu sektoreittain (valtio, kunnat, yksityinen, voittoa tavoittelematon) ja toimialoittain työntekijöille ja toimihenkilöille. Kaikille palkansaajille indeksi on saatu painottamalla ko. palkansaajaryhmille lasketut indeksisarjat yhteen niitä vastaavilla perusvuoden 1985 palkkasummaosuuksilla. Palkkasummat perustuvat Tilastokeskuksen kansantalouden tilinpidon mukaisiin tietoihin.

Ansiotasoindeksin pohjana oleviin keskiansiolukuihin vaikuttavat muutokset sekä yksikköpalkoissa että työvoimarakenteessa. Työvoimarakenteen muutoksilla on taipumus nostaa keskiansiolukuja taloudellisesti vaikeina aikoina, vaikka yksikköpalkat eivät nousekaan.



Tarkemmin ansiotasoindeksin tilastointitapaa on selostettu Tilastokeskuksen tutkimussarjan julkaisussa nro 165; Palkansaajien ansiotasoindeksi 1985=100.

Mihin ansiotasoindeksiä käytetään?

Ansiotasoindeksiä käytetään sekä ansiotason että palkkakustannusten mittaamiseen ja arvioimiseen. Sen käyttöalueita ovat mm. erilaiset lakisääteiset sidonnaisuudet, kuntien, valtion ja yritysten henkilöstömenojen suunnittelu ja seuranta, erinäisten toimitussopimusten sidonnaisuudet. Ansiotasoindeksiä käytetään myös muodostettaessa erityisindeksejä.

Mikä on erityisindeksi?

Yrityksille sekä valtion ja kuntien laitoksille voidaan Tilastokeskuksessa laatia oma yksilöllinen kustannusindeksi, johon valitaan halutut hinta- ja ansioindeksin nimikkeet ja toimialat kuvaamaan yleistä kustannuskehitystä asiakkaan kustannusrakenteella. Asiakas voi näin verrata omia menojaan vastaavaan yleiseen hintakehitykseen. Indeksitulosteissa on sekä indeksin pisteluvut että pistelukujen muutokset edellisestä kuukaudesta ja edellisestä vuodesta.

Lisätietoja erityisindekseistä: Ilkka Lehtinen puh. 1734 3478
Yrjö Malmström puh. 1734 3468

PL-PB 504
00101 Helsinki-Helsingfors

Postitus
2 lk kirje

PMM
Sopimus
00100/617

SVT Suomen Virallinen Tilasto
Finlands Officiella Statistik
Official Statistics of Finland

Statistics Finland 

Index-of-wage-and
salary earnings
Fourth quarter 1992

Tiedustelut - Förfrågningar - Inquiries:

Irma Supperi
(90) 17 341

Julkaisujen myynti:

Försäljning:

Hinta — Pris
35 mk

ISSN 0784-8218

Tilastokeskus
PL 504
00101 Helsinki
Puh. (90) 173 41

Statistikcentralen
PB 504
00101 Helsingfors
Tel. (90) 173 41