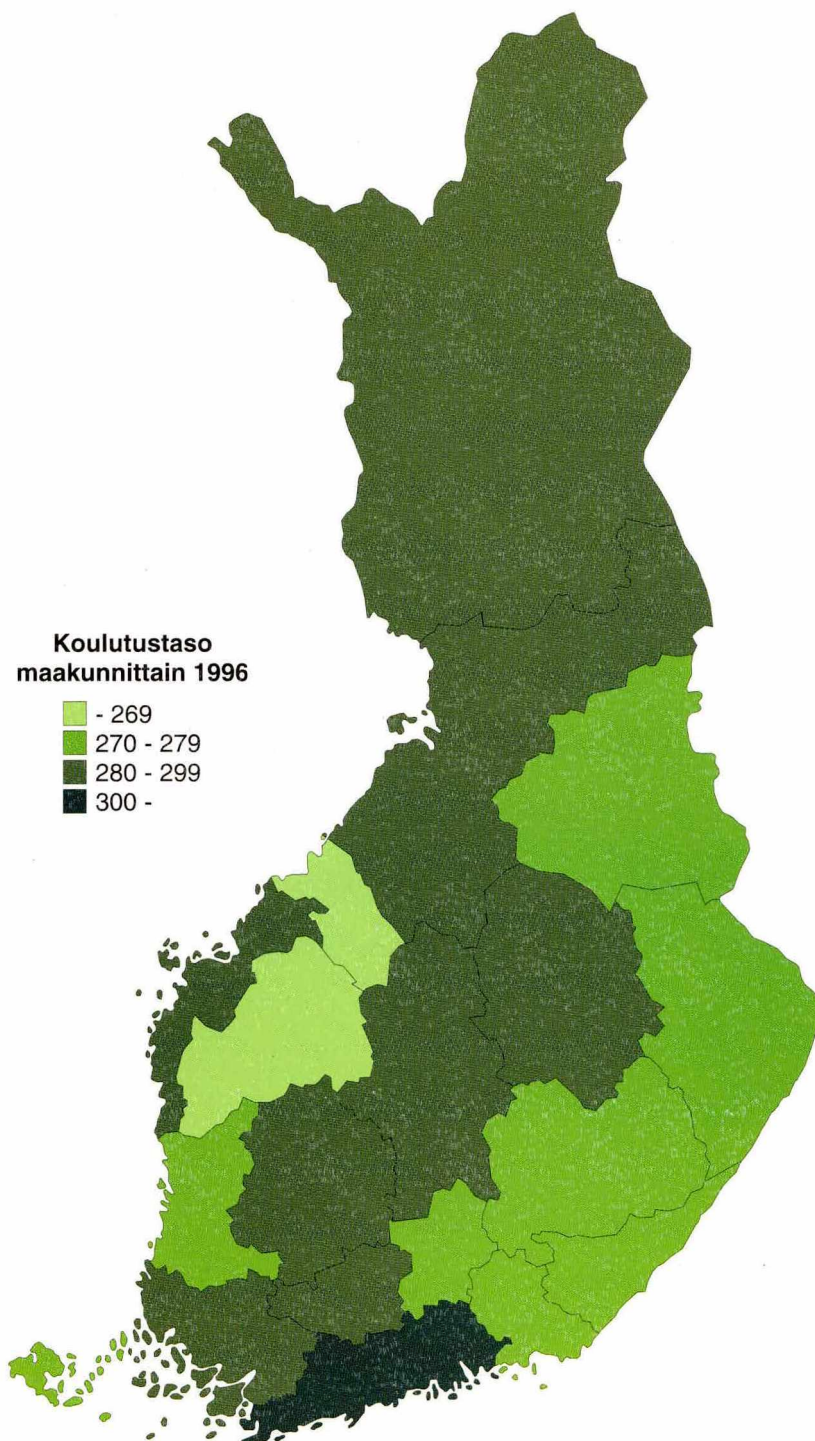


# Väestön koulutusrakenne kunnittain 31.12.1996



# Väestön koulutusrakenne kunnittain 31.12.1996

---

---

*Tiedustelut:*

*Tarja Ylpekkä  
(09) 1734 3571*

*SVT*

*Suomen virallinen tilasto  
Finlands officiella statistik  
Official Statistics of Finland*

*ISSN 1236-4746  
= Koulutus  
ISSN 0785-0743  
ISBN 951-727-427-0*

*© 1998 Tilastokeskus*

*Tietoja lainattaessa lähteenä on mainittava Tilastokeskus.*

# Alkusanat

Tässä julkaisussa esitetään tilastoja lukioissa, ammatillisissa oppilaitoksissa, ammattikorkeakouluissa ja yliopistoissa tutkintoja suorittaneesta väestöstä koulutusasteen ja -alan mukaan sekä iän ja sukupuolen mukaan. Julkaisu sisältää myös tietoja koulutetun väestön muuttoliikkeestä, väestön koulutustasosta alueittain sekä vuonna 1996 suoritetuista tutkinnoista. Lisäksi julkaisussa on tietoja väestön pääasiallisesta toiminnasta koulutuksen mukaan.

Väestön koulutusrakennetta kuvaavat tiedot on tuotettu vuosittain koulutus- ja tutkimussarjassa vuodesta 1973 lähtien. Julkaisun on toimittanut yliaktuaari Tarja Ylipekka.

Helsingissä, helmikuussa 1998

*Riitta Harala*  
*Tilastojohtaja*

# Sisältö

1. Väestön koulutusrakenne . . . . .	5
2. Ylioppilastutkinnon suorittanut väestö . . . . .	9
3. Ammatillisissa oppilaitoksissa ja korkea- kouluissa tutkinnon suorittanut väestö . . . . .	10
4. Ruotsinkielisen väestön koulutus . . . . .	13
5. Ulkomaan kansalaisten koulutus . . . . .	15
6. Väestön koulutustaso alueittain . . . . .	16
7. Tutkinnon suorittaneen väestön muuttoliike . . . . .	19
8. Tutkinnon suorittaneen väestön pääasiallinen toiminta . . . . .	22
9. Vuonna 1996 suoritettut tutkinnot . . . . .	24
10. Sammandrag: Befolkningens utbildnings- struktur enligt kommun 31.12.1996 . . . . .	25
11. Summary: Population of Finland by the highest educational qualification at the end of 1996 . . . . .	27
12. Aineisto, käsitteet ja luokitukset . . . . .	28
Liite: Kunnat seutukunnittain 31.12.1996 . . . . .	32

## Liitetaulukot

1. Perusasteen jälkeisiä tutkintoja suorittanut väestö korkeimman/viimeksi suoritettun koulutuksen koulutusalan ja koulutusasteen mukaan 31.12.1996 . . . . .	37
2. 15 vuotta täyttänyt väestö koulutusasteen, iän, sukupuolen ja asuinlänin mukaan 31.12.1996 . . . . .	38
3. Perusasteen jälkeisiä tutkintoja suorittanut väestö maakunnittain ja seutukunnittain korkeimman/viimeksi suoritettun koulutuksen koulutusasteen mukaan 31.12.1996 . . . . .	47
4. Perusasteen jälkeisiä tutkintoja suorittanut väestö lääneittäin ja kunnittain korkeimman/ viimeksi suoritettun koulutuksen koulutusasteen mukaan 31.12.1996 . . . . .	51
5. 15 vuotta täyttänyt väestö ja perusasteen jälkeisiä tutkintoja suorittanut väestö maa- kunnittain korkeimman/viimeksi suoritettun koulutuksen koulutusalan ja koulutusasteen mukaan 31.12.1996 . . . . .	66
6. 15 vuotta täyttänyt väestö koulutusasteen, pääasiallisen toiminnan ja sukupuolen mukaan kuntaryhmittäin 31.12.1996 . . . . .	69
7. Väestön (yli 15-vuotiaat) koulutustaso kunnittain maakunnan ja kuntaryhmän mukaan 31.12.1996 . . . . .	73

# 1 Väestön koulutusrakenne

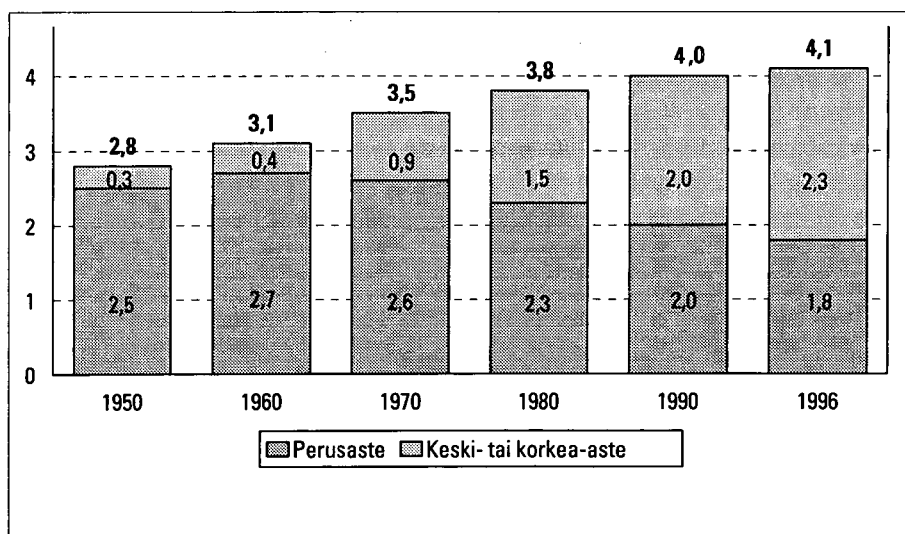
Tutkinnon suorittaneella väestöllä tarkoitetaan luki-  
oissa, ammatillisissa oppilaitoksissa, ammattikorkea-  
kouluissa ja yliopistoissa tutkintoon johtaneen kou-  
lutuksen suorittaneita. Tutkinnon suorittaneen väes-  
tön määrä oli vuoden 1996 lopussa 2 331 000. Kas-  
vua edelliseen vuoteen verrattuna oli 2 %. Tutkin-  
non oli suorittanut 15 vuotta täyttäneestä väestöstä  
56 %. Miesten osuus oli 57 % ja naisten 55 %.

Niiden henkilöiden määrä, jotka eivät olleet suo-  
rittaneet perusasteen jälkeistä tutkintoa, vaan jotka  
olivat suorittaneet ainoastaan kansa-, keski- tai pe-  
ruskoulututkinnon, oli 1 833 000. Lukuun sisälty-  
vät myös henkilöt, jotka eivät ole suorittaneet kansa-  
/peruskoulututkintoa tai joiden koulutuksesta ei  
ole tietoa esim. monet ulkomaalaiset. Vähennystä  
oli edelliseen vuoteen verrattuna vajaat 2 %.

**Taulukko 1**

*Väestö (yli 15-vuotias) koulutusasteen ja sukupuolen mukaan 1996*

Koulutusaste	15 vuotta täyttänyt väestö		Muutos edellisestä vuodesta		15 vuotta täyttäneet miehet		Muutos edellisestä vuodesta		15 vuotta täyttäneet naiset		Muutos edellisestä vuodesta	
		%		%		%		%		%		%
<b>Ei perusasteen jälkeistä tutkintoa</b>	<b>1 832 803</b>	<b>44,0</b>	<b>-33 429</b>	<b>-1,8</b>	<b>862 680</b>	<b>43,0</b>	<b>-13 887</b>	<b>-1,6</b>	<b>970 123</b>	<b>45,0</b>	<b>-19 542</b>	<b>-2,0</b>
<b>Tutkinnon suorittaneita</b>	<b>2 330 950</b>	<b>56,0</b>	<b>52 126</b>	<b>2,3</b>	<b>1 143 157</b>	<b>57,0</b>	<b>24 330</b>	<b>2,2</b>	<b>1 187 793</b>	<b>55,0</b>	<b>27 796</b>	<b>2,4</b>
<b>Keskiaste</b>	<b>1 794 915</b>	<b>43,1</b>	<b>27 828</b>	<b>1,6</b>	<b>887 868</b>	<b>44,3</b>	<b>14 688</b>	<b>1,7</b>	<b>907 047</b>	<b>42,0</b>	<b>13 140</b>	<b>1,5</b>
Alempi keskiaste	955 985	23,0	1 424	0,1	508 817	25,4	797	0,2	447 168	20,7	627	0,1
Ylempi keskiaste	838 930	20,1	26 404	3,2	379 051	18,9	13 891	3,8	459 879	21,3	12 513	2,8
<b>Korkea-aste</b>	<b>536 035</b>	<b>12,9</b>	<b>24 298</b>	<b>4,7</b>	<b>255 289</b>	<b>12,7</b>	<b>9 642</b>	<b>3,9</b>	<b>280 746</b>	<b>13,0</b>	<b>14 656</b>	<b>5,5</b>
Alin korkea-aste	221 195	5,3	8 836	4,2	96 252	4,8	2 876	3,1	124 943	5,8	5 960	5,0
Alempi kand.aste	101 448	2,4	6 146	6,4	43 287	2,2	3 031	7,5	58 161	2,7	3 115	5,7
Ylempi kand.aste	190 294	4,6	8 009	4,4	99 567	5,0	3 087	3,2	90 727	4,2	4 922	5,7
Tutkijakoulutus	23 098	0,6	1 307	6,0	16 183	0,8	648	4,2	6 915	0,3	659	10,5
<b>Yhteensä</b>	<b>4 163 753</b>	<b>100,0</b>	<b>18 697</b>		<b>2 005 837</b>	<b>100,0</b>	<b>10 443</b>		<b>2 157 916</b>	<b>100,0</b>	<b>8 254</b>	



**Kuvio 1.**  
*Väestö (yli 15-vuotias) koulutusasteen mukaan 1950–1996*

Keskiasteen tutkinnon oli suorittanut 43 % ja korkea-asteen tutkinnon 13 % 15 vuotta täyttäneestä väestöstä. Koulutusasteista on suhteellisesti eniten kasvanut edelliseen vuoteen verrattuna tutkijakoulutuksen ja alemman kandidaattiasteen tutkin-

non suorittaneiden määrä. Molemmilla kasvu oli 6 %. Miesväestössä kasvoi voimakkaimmin alemman kandidaattiasteen tutkinnon suorittaneiden määrä, 8 %, naisväestössä taas tutkijakoulutuksen suorittaneiden määrä, 11 %.

### Taulukko 2

Perusasteen jälkeisen tutkinnon suorittanut väestö koulutusalan mukaan 1996

Koulutusala	Tutkinnon suorittaneita	Osuus 15 v. täyttäneistä	Muutos edellisestä vuodesta	%
Yleissivistävä	340 704	8,2	11 525	3,5
Humanistinen ja esteettinen	70 792	1,7	2 933	4,3
Opettajankoulutus	84 160	2,0	2 102	2,6
Kauppa-, toimistoala, laki- ja yhteiskuntatiet.	437 174	10,5	8 199	1,9
Tekniikka ja luonnontieteet	765 964	18,4	12 705	1,7
Liikenne	19 262	0,5	435	2,3
Hoitoalat	249 782	6,0	9 780	4,1
Maa- ja metsätalous	120 545	2,9	104	0,1
Muut erikoisalut	241 980	5,8	4 311	1,8
Tuntematon	587	0,0	32	5,8
<b>Yhteensä</b>	<b>2 330 950</b>	<b>56,0</b>	<b>52 126</b>	<b>2,3</b>

### Taulukko 3

Perusasteen jälkeisen tutkinnon suorittanut väestö koulutusalan ja sukupuolen mukaan 1996

Koulutusala	Miehiä %	Naisia %
<b>Miesten alat (miehiä 91-100%)</b>		
Liikenne	92,5	7,5
<b>Miesvaltaiset alat (miehiä 61-90%)</b>		
Tekniikka ja luonnontieteet	82,4	17,6
Maa- ja metsätalous	72,8	27,2
<b>Naisvaltaiset alat (naisia 61-90%)</b>		
Kauppa-, toimistoala, laki- ja yhteiskuntatiet.	32,4	67,6
Humanistinen ja esteettinen	30,0	70,0
Opettajankoulutus	26,0	74,0
Muut erikoisalut	22,0	78,0
Hoitoala	11,1	88,9
<b>Yhteensä</b>	<b>49,0</b>	<b>51,0</b>

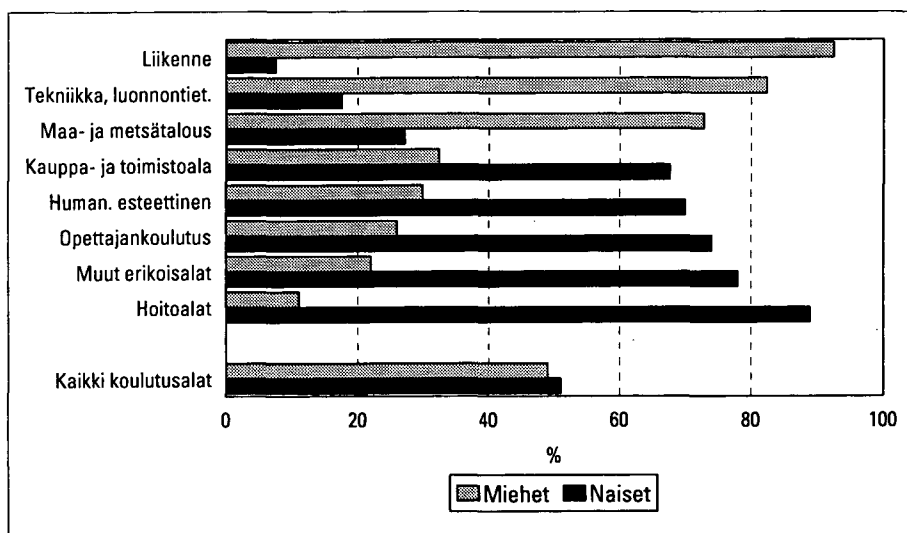
Tarkasteltaessa eri koulutusaloja oli tutkinnon suorittaneita eniten tekniikan ja luonnontieteiden koulutusosalalla. Kolmasosalla kaikista tutkinnon suorittaneista oli tämän alan koulutus. Viidesosalla oli kauppa- ja yhteiskuntatieteiden koulutus.

Edelliseen vuoteen verrattuna suhteellisesti eniten kasvoivat humanistinen ja esteettinen koulutus sekä hoitoalojen koulutus, molemmat yli 4 %.

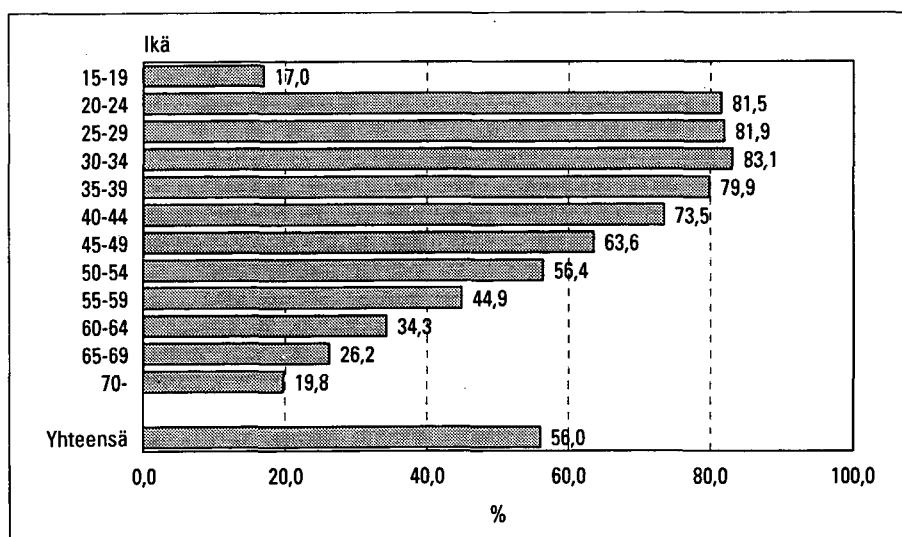
Yleissivistävän koulutuksen suorittaneita ovat ylioppilastutkinnon suorittaneet, jotka eivät ylioppilastutkinnon jälkeen ole suorittaneet mitään saman- tai korkeamman asteista tutkintoa. Opettajankoulutukseen ei sisälly sellainen opettajankoulutus, jossa korkeakoulu- tai ammatillisen tutkinnon jälkeen suoritetaan erilliset opetusopilliset tutkinnot sekä opetusharjoittelu. Tilastosta ei käy ilmi kaikkien opettajanpätevyyden omaavien henkilöiden määrä.

Miehet ja naiset suorittavat eri alojen tutkintoja. Liikenteen, tekniikan ja luonnontieteiden sekä maa- ja metsätalouden koulutusalat ovat selvästi miesvaltaisia koulutusaloja. Selvästi naisvaltaisia koulutusaloja ovat hoitoalat, muut erikoisalajat (joista erityisesti hotelli- ja ravitsemispalvelun koulutus), opettajankoulutus, humanistinen ja esteettinen koulutus sekä kauppa- ja yhteiskuntatieteiden koulutus.

Miesvaltaisista koulutusaloista maa- ja metsätalouden koulutus on tullut edellisvuotista miesvaltaisemmaksi. Naisvaltaisista aloista opettajankoulutus, humanistinen ja esteettinen koulutus sekä kauppa- ja yhteiskuntatieteiden koulutus ovat tulleet edellisvuotista naisvaltaisemmiksi.



**Kuvio 2**  
Perusasteen jälkeisen tutkinnon suorittanut väestö koulutusalan mukaan 1996



**Kuvio 3**  
Perusasteen jälkeisen tutkinnon suorittaneen väestön osuudet ikäryhmittäin 1996

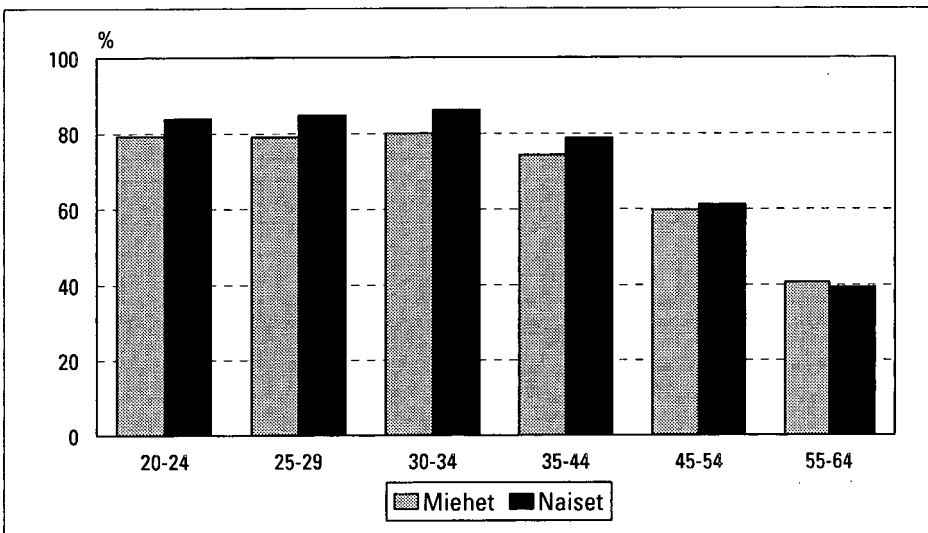


Miehet olivat koulutetumpia kuin naiset. Miehistä tutkinnon oli suorittanut 57 % ja naisista 55 %. Kuitenkin alle 55-vuotiaat naiset olivat koulutetumpia kuin miehet. Yli 55-vuotiaiden ikäryhmissä miehet olivat naisia koulutetumpia.

Nuoret olivat huomattavasti koulutetumpia kuin vanhat. Tutkinnon suorittaneita oli 30–34-vuotiaista

83 %, 45–49-vuotiaista 64 % ja 60–64-vuotiaista 34 %.

Edellisestä vuodesta tutkinnon suorittaneiden osuus on pysynyt samana nuorimmissa, 15–19-vuotiaiden ikäryhmässä. Kaikissa muissa ikäryhmissä se on kasvanut.



**Kuvio 4**

Perusasteen jälkeisen tutkinnon suorittaneiden osuudet vastaavan ikäisestä väestöstä sukupuolen mukaan 1996

**Taulukko 4**

Perusasteen jälkeisen tutkinnon suorittanut väestö iän ja sukupuolen mukaan 1996

Ikä	Tutkinnon suorittaneita yhteensä	Osuus väestöstä %	Osuus väestöstä v. 1995 %	Tutkinnon suorittaneita miehiä	Osuus miehistä %	Osuus miehistä v. 1995 %	Tutkinnon suorittaneita naisia	Osuus naisista %	Osuus naisista v. 1995 %
15–19	55 467	17,0	17,0	28 117	16,9	17,0	27 350	17,2	17,0
20–24	253 192	81,5	80,3	126 047	79,2	78,0	127 145	83,9	82,8
25–29	273 942	81,9	81,8	134 761	79,0	79,0	139 181	84,8	84,8
30–34	313 754	83,1	82,9	154 470	80,1	80,0	159 284	86,2	86,1
35–39	303 737	79,9	78,3	149 313	77,1	75,7	154 424	82,8	81,0
40–44	296 259	73,5	71,6	147 217	71,9	70,2	149 042	75,1	73,1
45–49	272 806	63,6	61,7	136 521	62,5	60,9	136 285	64,8	62,7
50–54	188 911	56,4	54,3	94 667	56,1	54,2	94 244	56,7	54,4
55–59	128 213	44,9	42,3	63 258	45,2	42,5	64 955	44,7	42,0
60–64	82 273	34,3	32,3	40 252	35,3	33,3	42 021	33,4	31,4
65–69	62 018	26,2	24,8	29 141	27,5	26,0	32 877	25,2	23,8
70–	100 378	19,8	19,4	39 393	22,9	22,5	60 985	18,2	17,7
<b>Yhteensä</b>	<b>2 330 950</b>	<b>56,0</b>	<b>55,0</b>	<b>1 143 157</b>	<b>57,0</b>	<b>56,1</b>	<b>1 187 793</b>	<b>55,0</b>	<b>54,0</b>

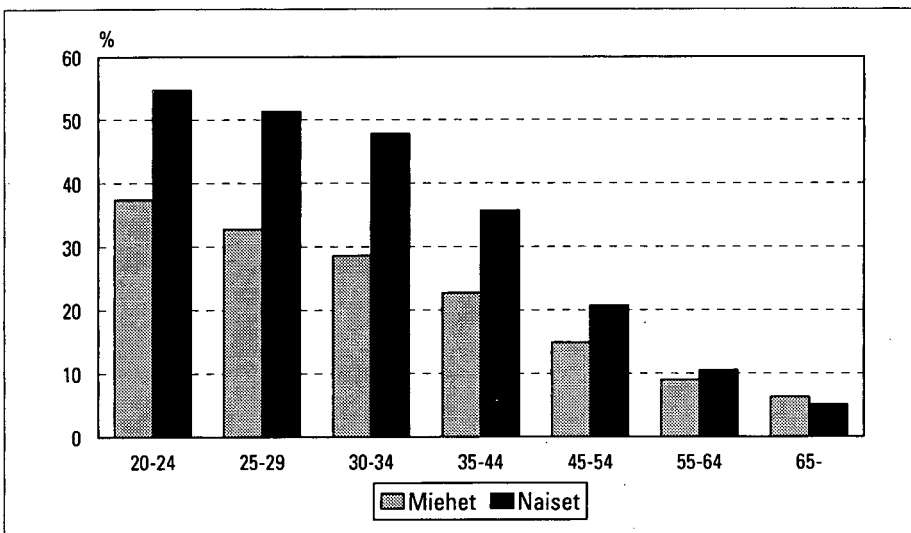
## 2 Ylioppilastutkinnon suorittanut väestö

Ylioppilastutkinnon suorittaneita oli 911 000 vuoden 1996 lopussa. 15 vuotta täyttäneestä väestöstä oli ylioppilastutkinnon suorittaneita 22 %. Miehistä osuus oli 19 % ja naisista 25 %. Suhteessa väestöön eniten ylioppilastutkinnon suorittaneita oli 20–24-vuotiaissa, 46 %. Edellisestä vuodesta ylioppilastutkinnon suorittaneiden osuus on kasvanut kaikissa ikäryhmissä.

Nuoret naiset ovat suorittaneet ylioppilastutkinnon huomattavasti useammin kuin miehet. 20–24-vuotiaista naisista oli 55 % ja miehistä 37 % suorit-

tanut ylioppilastutkinnon. Vasta yli 70-vuotiaiden ikäryhmässä oli miesylioppilaiden osuus suurempi kuin naisylioppilaiden.

Liitetaulukkoissa tutkinnon suorittaneet on tilastoitu korkeimman, viimeksi suoritettun tutkinnon mukaan. Niissä ylioppilastutkinnon suorittaneiksi luokitellaan vain ne henkilöt, jotka eivät ylioppilastutkinnon lisäksi ole suorittaneet mitään saman- tai korkeamman asteista tutkintoa.



**Kuvio 5**

Ylioppilastutkinnon suorittaneiden osuudet vastaavan ikäisestä väestöstä sukupuolen mukaan 1996

**Taulukko 5**

Ylioppilastutkinnon suorittanut väestö iän ja sukupuolen mukaan 1996

Ikä	Yo-tutkinnon suorittaneita yhteensä	Osuus väestöstä %	Osuus väestöstä v. 1995 %	Yo-tutkinnon suorittaneita miehiä	Osuus miehistä %	Osuus miehistä v. 1995 %	Yo-tutkinnon suorittaneita naisia	Osuus naisista %	Osuus naisista v. 1995 %
15–19	28 609	8,8	8,6	11 718	7,1	6,8	16 891	10,6	10,4
20–24	142 427	45,9	44,6	59 498	37,4	36,1	82 929	54,7	53,4
25–29	140 141	41,9	41,3	55 904	32,8	31,8	84 237	51,3	51,1
30–34	143 480	38,0	36,9	55 224	28,6	27,8	88 256	47,8	46,5
35–39	122 293	32,2	30,9	47 546	24,6	23,7	74 747	40,1	38,4
40–44	105 653	26,2	24,6	42 793	20,9	19,7	62 860	31,7	29,8
45–49	81 020	18,9	18,0	33 910	15,5	15,0	47 110	22,4	21,1
50–54	54 669	16,3	15,5	23 803	14,1	13,5	30 866	18,6	17,5
55–59	31 983	11,2	10,2	13 932	9,9	9,1	18 051	12,4	11,2
60–64	19 278	8,0	7,6	8 832	7,7	7,3	10 446	8,3	7,9
65–69	15 170	6,4	6,2	6 659	6,3	6,1	8 511	6,5	6,2
70–	26 118	5,2	5,0	10 714	6,2	6,1	15 404	4,6	4,4
<b>Yhteensä</b>	<b>910 841</b>	<b>21,9</b>	<b>21,2</b>	<b>370 533</b>	<b>18,5</b>	<b>17,9</b>	<b>540 308</b>	<b>25,0</b>	<b>24,3</b>

### 3 Ammatillisissa oppilaitoksissa ja korkeakouluissa tutkinnon suorittanut väestö

Ammatillisissa oppilaitoksissa tutkinnon suorittaneita oli vuoden 1996 lopussa 1 800 000, mikä oli 43 % 15 vuotta täyttäneestä väestöstä. Vastaava osuus oli miehillä 44 % ja naisilla 42 %.

Kasvua edelliseen vuoteen verrattuna oli runsas 1 %. Kuitenkin alle 35-vuotiaiden sekä miesten että naisten ikäryhmissä tutkinnon suorittaneiden osuudet laskivat. Kasvua oli vain tätä vanhemmissa ikäryhmissä.

#### Taulukko 6

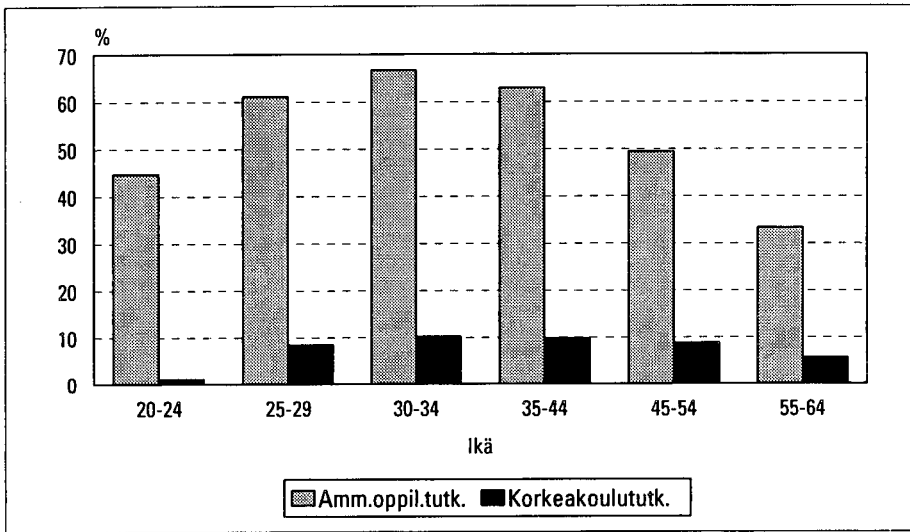
Väestö (yli 15-vuotias) ammatillisesti eriytyneen koulutuksen mukaan 1996

	Yli 15-vuotias väestö		Muutos edellisestä vuodesta	
		%		%
<b>Ammatillisissa oppilaitoksissa tutkinnon suorittaneet</b>	<b>1 799 672</b>	<b>43,2</b>	<b>25 477</b>	<b>1,4</b>
<b>Korkeakoulututkinnon suorittaneet</b>	<b>264 946</b>	<b>6,4</b>	<b>16 414</b>	<b>6,6</b>
Ammattikorkeakouluissa tutkinnon suorittaneet	5 982	0,1	4 306	256,9
Yliopistoissa tutkinnon suorittaneet	258 964	6,2	12 108	4,9
<b>Ei ammatillisesti eriytyntä koulutusta</b>	<b>2 099 135</b>	<b>50,4</b>	<b>-23 194</b>	<b>-1,1</b>
Vain ylioppilastutkinnon suorittaneet	266 332	6,4	10 235	4,0
Ei perusasteen jälkeistä koulutusta	1 832 803	44,0	-33 429	-1,8
<b>Yhteensä</b>	<b>4 163 753</b>	<b>100,0</b>	<b>18 697</b>	

#### Taulukko 7

Ammatillisissa oppilaitoksissa tutkinnon suorittanut väestö iän ja sukupuolen mukaan 1996

Ikä	Amm. oppil. tutkinnon suorittaneita yhteensä	Osuus väestöstä %	Osuus väestöstä v. 1995 %	Amm. oppil. tutkinnon suorittaneita miehiä	Osuus miehistä %	Osuus miehistä v.1995 %	Amm. oppil. tutkinnon suorittaneita naisia	Osuus naisista %	Osuus naisista v.1995 %
15-19	27 456	8,4	8,6	16 463	9,9	10,2	10 993	6,9	7,0
20-24	138 709	44,7	45,4	72 306	45,5	45,8	66 403	43,8	45,0
25-29	204 325	61,1	62,6	100 743	59,1	61,0	103 582	63,1	64,3
30-34	251 575	66,6	67,2	125 153	64,9	65,4	126 422	68,4	69,0
35-39	248 947	65,5	64,5	122 702	63,4	62,5	126 245	67,7	66,5
40-44	243 808	60,5	59,1	121 659	59,4	58,2	122 149	61,6	60,0
45-49	224 432	52,3	50,7	112 413	51,5	50,0	112 019	53,2	51,5
50-54	152 565	45,6	44,0	76 096	45,1	43,8	76 469	46,0	44,2
55-59	106 370	37,3	35,3	52 120	37,2	35,3	54 250	37,3	35,4
60-64	68 843	28,7	27,1	32 933	28,9	27,3	35 910	28,5	26,9
65-69	51 725	21,9	20,6	23 484	22,2	21,0	28 241	21,6	20,3
70-	80 917	16,0	15,6	30 298	17,6	17,4	50 619	15,1	14,7
<b>Yhteensä</b>	<b>1 799 672</b>	<b>43,2</b>	<b>42,8</b>	<b>886 370</b>	<b>44,2</b>	<b>43,9</b>	<b>913 302</b>	<b>42,3</b>	<b>41,8</b>



**Kuvio 6**  
Ammatillisissa oppilaitoksissa ja korkeakouluissa tutkinnon suorittaneiden osuudet vastaavan ikäisestä väestöstä 1996

**Taulukko 8**  
Korkeakoulututkinnon suorittanut väestö iän ja sukupuolen mukaan 1996

Ikä	Korkeakoulututkinnon suorittaneita yhteensä	Osuus väestöstä %	Osuus väestöstä v. 1995 %	Tutkinnon suorittaneita miehiä	Osuus miehistä %	Osuus miehistä v.1995 %	Tutkinnon suorittaneita naisia	Osuus naisista %	Osuus naisista v.1995 %
15-19	1	0,0	-	-	-	-	1	0,0	-
20-24	3 403	1,1	0,6	888	0,6	0,3	2 515	1,7	0,9
25-29	27 984	8,4	7,1	12 388	7,3	6,0	15 596	9,5	8,3
30-34	38 553	10,2	9,6	17 923	9,3	8,9	20 630	11,2	10,5
35-39	37 939	10,0	9,6	18 565	9,6	9,3	19 374	10,4	10,0
40-44	38 519	9,6	9,3	19 259	9,4	9,1	19 260	9,7	9,4
45-49	37 569	8,8	8,6	19 518	8,9	8,8	18 051	8,6	8,4
50-54	29 768	8,9	8,5	15 795	9,4	9,0	13 973	8,4	8,0
55-59	18 291	6,4	5,8	9 947	7,1	6,5	8 344	5,7	5,2
60-64	11 262	4,7	4,4	6 661	5,8	5,5	4 601	3,7	3,4
65-69	8 136	3,4	3,2	5 065	4,8	4,5	3 071	2,4	2,2
70-	13 521	2,7	2,6	7 790	4,5	4,4	5 731	1,7	1,7
<b>Yhteensä</b>	<b>264 946</b>	<b>6,4</b>	<b>6,0</b>	<b>133 799</b>	<b>6,7</b>	<b>6,3</b>	<b>131 147</b>	<b>6,1</b>	<b>5,7</b>

**Taulukko 9**  
Ammattikorkeakouluissa tutkinnon suorittanut väestö iän ja sukupuolen mukaan 1996

Ikä	Ammattikorkeakoulututkinnon suorittaneita		
	Yhteensä	Miehiä	Naisia
15-19	1	-	1
20-24	1 952	538	1414
25-29	2 412	1 221	1191
30-34	641	291	350
35-39	421	147	274
40-44	303	135	168
45-49	182	89	93
50-54	61	36	25
55-	9	5	4
<b>Yhteensä</b>	<b>5 982</b>	<b>2 462</b>	<b>3 520</b>

Korkeakoulututkinnon (asetuksen 203/94 mukaiset tutkinnot) suorittaneen väestön määrä oli 265 000. Korkeakoulututkinnon suorittaneiden osuus yli 15-vuotiaasta väestöstä oli yli 6 %. Kasvua oli vajaa 7 % edelliseen vuoteen verrattuna.

Korkeakoulututkinnon suorittaneita oli miehistä vajaa 7 % ja naisista 6 %. Alle 45-vuotiaat naiset olivat suorittaneet korkeakoulututkinnon useammin kuin miehet.

Korkeakoulututkintoihin luetaan sekä väliaikaisissa että vakinaisissa ammattikorkeakouluissa suoritettut tutkinnot. Ammattikorkeakouluista on valmistunut henkilöitä vuodesta 1994 lähtien. Vuoden 1996 lopussa ammattikorkeakoulututkinnon suorittaneita oli 6 000 henkilöä, joista naisia oli 59 % ja miehiä 41 %. Kaksikolmasosaa ammattikorkeakoulututkinnon suorittaneista oli iältään 20-29-vuotiaita.

Kaikista korkeakoulututkinnon suorittaneista asui lähes puolet, 46 % Uudenmaan läänissä. 15 vuotta täyttäneistä oli Uudenmaan läänissä 11 % suorittanut korkeakoulututkinnon, kun muissa lääneissä osuus oli alle 6 %.

Suhteellisesti eniten korkeakoulututkinnon suorittaneiden määrä on kasvanut Oulun ja Pohjois-Karjalan lääneissä.

Tutkijakoulutuksen suorittaneen väestön määrä oli 23 000 vuoden 1996 lopussa. Kasvua oli edelli-

sestä vuodesta 6 %. Eniten tutkijakoulutuksen suorittaneita oli tekniikan ja luonnontieteiden aloilla, 33 % sekä hoitoaloilla, 30 %. Edellisestä vuodesta tutkijakoulutuksen suorittaneiden määrä on kasvanut voimakkaimmin hoitoaloilla, 8 %.

Lähes puolet tutkijakoulutuksen suorittaneista asui Uudenmaan läänissä. Pelkästään pääkaupunkiseudulla asui 42 %.

**Taulukko 10**

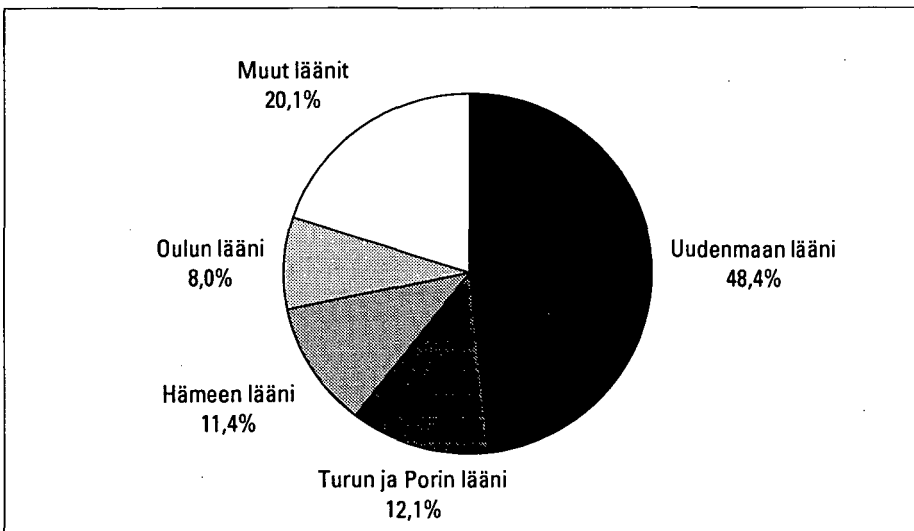
*Korkeakoulututkinnon suorittanut väestö lääneittäin 1996*

Koulutusala	Korkeakoulututkinnon suorittaneita	Osuus 15 v. täyttäneestä väestöstä	Muutos edellisestä vuodesta	%
Uudenmaan	120 647	11,1	6 671	5,9
Turun ja Porin	30 406	5,3	1 845	6,5
Hämeen	32 556	5,4	2 174	7,2
Kymen	10 229	3,7	679	7,1
Mikkelin	6 121	3,6	361	6,3
Pohjois-Karjalan	5 990	4,2	468	8,5
Kuopion	9 308	4,4	657	7,6
Keski-Suomen	11 109	5,3	724	7,0
Vaasan	14 345	4,0	961	7,2
Oulun	17 228	4,9	1 416	9,0
Lapin	6 116	3,8	423	7,4
Ahvenanmaa	891	4,3	35	4,1
<b>Koko maa</b>	<b>264 946</b>	<b>6,4</b>	<b>16 414</b>	<b>6,6</b>

**Taulukko 11**

*Tutkijakoulutuksen suorittanut väestö koulutusalan mukaan 1996*

Koulutusala	Tutkijakoulutuksen suorittaneita	Muutos edellisestä vuodesta	%
Humanistinen ja esteettinen	2 436	136	5,9
Laki- ja yhteiskuntatieteet	3 947	234	6,3
Tekniikka ja luonnontieteet	7 667	391	5,4
Hoitoalat	7 043	528	8,1
Maa- ja metsätalous	633	30	5,0
Muut erikoisalajat	1 358	-14	-1,0
Tuntematon	14	2	16,7
<b>Yhteensä</b>	<b>23 098</b>	<b>1 307</b>	<b>6,0</b>



**Kuvio 7**

*Tutkijakoulutuksen suorittanut väestö lääneittäin 1996*

## 4 Ruotsinkielisen väestön koulutus

Lukioissa, ammatillisissa oppilaitoksissa, ammatti-  
korkeakouluissa ja yliopistoissa tutkinnon suoritta-  
neen ruotsinkielisen väestön määrä oli 132 000  
vuoden 1996 lopussa. Kasvua edellisestä vuoteen  
verrattuna oli vajaa 2 %.

Tutkinnon oli suorittanut 15 vuotta täyttäneestä  
ruotsinkielisestä väestöstä 55 %. Koko väestöstä  
osuus oli 56 %. Keskiasteen tutkinnon oli suoritta-

nut 38 % ja korkea-asteen tutkinnon 17 %. Vastaa-  
vat osuudet koko väestöstä olivat 43 % ja 13 %.

Koulutusasteista on suhteellisesti eniten kasvanut  
edellisestä vuoteen verrattuna ylemmän kandidaat-  
tiasteen koulutuksen suorittaneiden määrä 4 %.  
Alimman korkea-asteen koulutuksen suorittaneiden  
määrä kasvoi 3 %. Koko väestöstä kasvoi voimak-  
kaimmin sekä alemman kandidaattiasteen että tutkija-  
koulutuksen suorittaneiden määrä, molemmat 6 %.

**Taulukko 12**

*Ruotsinkielinen väestö (yli 15-vuotias) koulutusasteen ja sukupuolen mukaan 1996*

Koulutusaste	15 vuotta täyttänyt ruotsinkielinen väestö		Muutos edellisestä vuodesta		15 vuotta täyttäneet ruotsinkieliset miehet		Muutos edellisestä vuodesta		15 vuotta täyttäneet ruotsinkieliset naiset		Muutos edellisestä vuodesta	
		%		%		%		%		%		%
<b>Ei perusasteen jälkeistä tutkintoa</b>	<b>109 297</b>	<b>45,3</b>	<b>-2 792</b>	<b>-2,5</b>	<b>50 688</b>	<b>43,4</b>	<b>-1 056</b>	<b>-2,0</b>	<b>58 609</b>	<b>47,1</b>	<b>-1 736</b>	<b>-2,9</b>
<b>Tutkinnon suorittaneita</b>	<b>131 986</b>	<b>54,7</b>	<b>2 026</b>	<b>1,6</b>	<b>66 227</b>	<b>56,6</b>	<b>903</b>	<b>1,4</b>	<b>65 759</b>	<b>52,9</b>	<b>1 123</b>	<b>1,7</b>
<b>Keskiaste</b>	<b>91 581</b>	<b>38,0</b>	<b>933</b>	<b>1,0</b>	<b>45 777</b>	<b>39,2</b>	<b>510</b>	<b>1,1</b>	<b>45 804</b>	<b>36,8</b>	<b>423</b>	<b>0,9</b>
Alempi keskiaste	43 266	17,9	-38	-0,1	22 315	19,1	15	0,1	20 951	16,8	-53	-0,3
Ylempi keskiaste	48 315	20,0	971	2,1	23 462	20,1	495	2,2	24 853	20,0	476	2,0
<b>Korkea-aste</b>	<b>40 405</b>	<b>16,7</b>	<b>1 093</b>	<b>2,8</b>	<b>20 450</b>	<b>17,5</b>	<b>393</b>	<b>2,0</b>	<b>19 955</b>	<b>16,0</b>	<b>700</b>	<b>3,6</b>
Alin korkea-aste	14 006	5,8	386	2,8	6 122	5,2	92	1,5	7 884	6,3	294	3,9
Alempi kand.aste	10 343	4,3	196	1,9	4 812	4,1	119	2,5	5 531	4,4	77	1,4
Ylempi kand.aste	14 308	5,9	478	3,5	8 206	7,0	171	2,1	6 102	4,9	307	5,3
Tutkijakoulutus	1 748	0,7	33	1,9	1 310	1,1	11	0,8	438	0,4	22	5,3
<b>Yhteensä</b>	<b>241 283</b>	<b>100,0</b>	<b>-766</b>		<b>116 915</b>	<b>100,0</b>	<b>-153</b>		<b>124 368</b>	<b>100,0</b>	<b>-613</b>	

**Taulukko 13**

*Perusasteen jälkeisen tutkinnon suorittanut ruotsinkielinen väestö iän ja sukupuolen mukaan 1996*

Ikä	Tutkinnon suorittaneita yhteensä	Osuus ruotsin- kielisistä		Tutkinnon suorittaneita miehiä	Osuus ruotsin- kielisistä miehistä		Tutkinnon suorittaneita naisia	Osuus ruotsin- kielisistä naisista	
		%	%		%	%		%	%
15-19	2 859	16,9	16,8	1 489	17,0	17,1	1 370	16,8	16,6
20-24	14 202	86,4	84,9	7 172	84,2	82,7	7 030	88,8	87,3
25-29	14 778	84,9	84,4	7 322	82,1	81,4	7 456	87,8	87,6
30-34	14 911	82,4	81,7	7 211	77,8	77,2	7 700	87,2	86,4
35-39	13 728	77,8	76,6	6 664	73,6	73,0	7 064	82,2	80,6
40-44	14 426	73,4	71,5	7 183	71,2	69,7	7 243	75,6	73,5
45-49	14 096	62,8	61,0	7 351	62,5	61,1	6 745	63,2	60,9
50-54	12 139	57,0	55,8	6 414	57,5	56,3	5 725	56,5	55,1
55-59	8 237	48,6	46,8	4 326	50,0	48,2	3 911	47,3	45,4
60-64	5 751	39,8	38,3	3 002	42,7	41,1	2 749	37,1	35,7
65-69	5 241	34,0	32,7	2 717	37,0	36,1	2 524	31,2	29,7
70-	11 618	26,0	25,5	5 376	32,8	32,4	6 242	22,1	21,6
<b>Yhteensä</b>	<b>131 986</b>	<b>54,7</b>	<b>53,7</b>	<b>66 227</b>	<b>56,6</b>	<b>55,8</b>	<b>65 759</b>	<b>52,9</b>	<b>51,7</b>

Tutkinnon suorittaneiden ruotsinkielisten miesten osuus oli 57 % eli sama kuin koko väestön miesten. Ruotsinkieliset naiset ovat suorittaneet vähemmän tutkintoja kuin koko väestön naiset. Tutkintoja oli suorittanut ruotsinkielisistä naisista 53 % ja kaikista naisista 55 %.

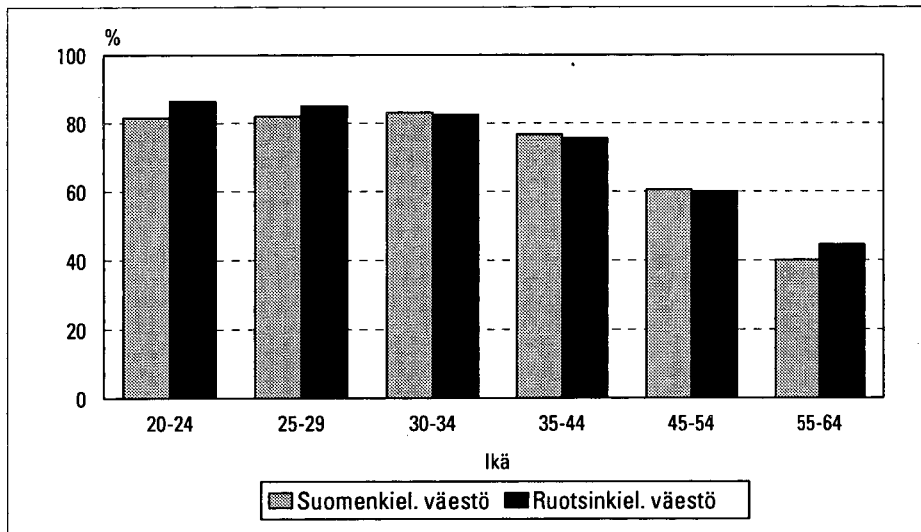
Ruotsinkieliset 20–29-vuotiaat nuoret olivat koulutetumpia kuin koko väestön nuoret. Samoin yli 50-vuotiaista olivat ruotsinkieliset koulutetumpia kuin koko väestö. Sen sijaan kaikkein nuorimmassa, alle 20-vuotiaiden ikäryhmässä ja 30–50-vuotiaiden ikäryhmissä olivat ruotsinkieliset suorittaneet vähemmän tutkintoja kuin koko väestö.

Ruotsinkielisistä tutkinnon suorittaneista asui 98 % Ahvenanmaalla, Uudenmaan, Turun ja Porin

sekä Vaasan lääneissä. Tutkinnon suorittaneiden osuus 15 vuotta täyttäneistä ruotsinkielisistä oli korkein Hämeen ja Oulun lääneissä, 71 %.

Ruotsinkielisten koulutustaso oli 4 % korkeampi kuin koko väestön. Ruotsinkielisten koulutustaso oli kaikissa muissa lääneissä – paitsi Uudenmaan läänissä ja Ahvenanmaalla – korkeampi kuin koko väestön.

Koulutustasoa ilmaiseva mittainluku on laskettu 15 vuotta täyttäneen väestön suorittamien tutkintojen koulutusasteista. Koulutustason laskemiskaava on esitetty luvussa 12. Aineisto, käsitteet ja luokitukset.



**Kuvio 8**

*Perusasteen jälkeisen tutkinnon suorittaneiden osuudet vastaavan ikäisestä suomenkielisestä ja ruotsinkielisestä väestöstä 1996*

**Taulukko 14**

*Perusasteen jälkeisen tutkinnon suorittanut ruotsinkielinen väestö lääneittäin 1996*

Lääni	15 vuotta täyttäneitä	Tutkinnon suorittaneita yhteensä	Keskiasteen tutkinnon suorittaneita	Korkea-asteen tutkinnon suorittaneita	Tutk. suoritt. osuus 15 v. täyttäneistä ruotsinkielisistä %	Muutos edellisestä vuodesta %	Koulutustaso (VKTM)
Uudenmaan	113 954	63 840	40 762	23 078	56,0	905	320
Turun ja Porin	22 676	13 380	8 804	4 576	59,0	233	326
Hämeen	2 036	1 441	816	625	70,8	7	383
Kymen	1 582	861	550	311	54,4	-6	314
Mikkelin	223	145	82	63	65,0	10	363
Pohjois-Karjalan	110	65	41	24	59,1	0	328
Kuopion	223	155	79	76	69,5	2	391
Keski-Suomen	274	184	96	88	67,2	5	385
Vaasan	80 385	41 506	32 060	9 446	51,6	751	278
Oulun	377	267	157	110	70,8	2	381
Lapin	243	129	81	48	53,1	-10	313
Ahvenanmaa	19 154	10 013	8 053	1 960	52,3	127	275
<b>Koko maa</b>	<b>241 237</b>	<b>131 986</b>	<b>91 581</b>	<b>40 405</b>	<b>54,7</b>	<b>2 026</b>	<b>304</b>

## 5 Ulkomaan kansalaisten koulutus

Lukioissa, ammatillisissa oppilaitoksissa ja korkeakouluissa tutkinnon suorittaneiden ulkomaalaisten määrä oli 21 000 vuoden 1996 lopussa. Tutkinnon oli suorittanut 15 vuotta täyttäneistä ulkomaalaisista 37 %. Miesten osuus oli 38 % ja naisten 36 %. Ulkomaalaisten kohdalla on otettava huomioon, että tiedot ulkomaalaisten suorittamista tutkinnoista eivät ole kattavat, vaikka ulkomaalaisten koulutustietoja on täydennetty tutkintorekisteriin.

Keskiasteen tutkinnon oli suorittanut 24 % ja korkea-asteen tutkinnon 13 %. Korkea-asteen tutkinnon suorittaneiden ulkomaalaisten osuus oli sama kuin koko väestön. Ulkomaalaisista miehistä

korkea-asteen tutkinnon oli suorittanut 12 % ja naisista 13 %.

Koulutetuimpia ulkomaalaisista olivat 30–49-vuotiaat. Koulutettujen osuus oli suurin miehillä 30–34-vuotiaiden ikäryhmässä, 44 %, ja naisilla 40–44-vuotiaiden ikäryhmässä, 49 %.

Lähes puolet tutkinnon suorittaneista ulkomaalaisista asui Uudenmaan läänissä. Turun ja Porin läänissä asui 12 % ja Hämeen läänissä 11 %. Ulkomaalaisten koulutustaso oli korkein Keski-Suomen läänissä. Seuraavaksi korkein se oli Turun ja Porin sekä Kymen lääneissä.

**Taulukko 15**

*Ulkomaan kansalaiset (yli 15-vuotiaat) koulutusasteen ja sukupuolen mukaan 1996*

Koulutusaste	15 vuotta täyttänyt väestö %		15 vuotta täyttäneet miehet %		15 vuotta täyttäneet naiset %	
<b>Ei perusasteen jälkeistä tutkintoa</b>	<b>36 684</b>	<b>63,1</b>	<b>18 546</b>	<b>62,1</b>	<b>18 138</b>	<b>64,2</b>
<b>Tutkinnon suorittaneita</b>	<b>21 451</b>	<b>36,9</b>	<b>11 340</b>	<b>37,9</b>	<b>10 111</b>	<b>35,8</b>
<b>Keskiaste</b>	13 971	24,0	7 649	25,6	6 322	22,4
Alempi keskiaste	6 103	10,5	3 365	11,3	2 738	9,7
Ylempi keskiaste	7 868	13,5	4 284	14,3	3 584	12,7
<b>Korkea-aste</b>	<b>7 480</b>	<b>12,9</b>	<b>3 691</b>	<b>12,4</b>	<b>3 789</b>	<b>13,4</b>
Alin korkea-aste	1 990	3,4	924	3,1	1 066	3,8
Alempi kand.aste	1 874	3,2	796	2,7	1 078	3,8
Ylempi kand.aste	3 057	5,3	1 576	5,3	1 481	5,2
Tutkijakoulutus	559	1,0	395	1,3	164	0,6
<b>Yhteensä</b>	<b>58 135</b>	<b>100,0</b>	<b>29 886</b>	<b>100,0</b>	<b>28 249</b>	<b>100,0</b>

**Taulukko 16**

*Perusasteen jälkeisen tutkinnon suorittaneet ulkomaan kansalaiset iän ja sukupuolen mukaan 1996*

Ikä	Tutkinnon suorittaneita yhteensä	Osuus ulkomaalaisista %	Tutkinnon suorittaneita miehiä	Osuus ulkomaalaisista miehistä %	Tutkinnon suorittaneita naisia	Osuus ulkomaalaisista naisista %
15–19	314	6,8	161	6,9	153	6,7
20–24	1 895	36,2	993	39,6	902	33,0
25–29	3 823	41,6	2 053	43,5	1 770	39,5
30–34	4 647	44,4	2 551	44,4	2 096	44,4
35–39	3 727	45,5	1 886	43,6	1 841	47,6
40–44	2 677	46,0	1 313	43,4	1 364	48,8
45–49	1 865	44,0	962	42,5	903	45,7
50–54	949	39,9	545	39,5	404	40,5
55–59	781	37,1	401	37,7	380	36,6
60–64	393	25,5	220	28,8	173	22,2
65–69	182	11,9	122	17,3	60	7,3
70–	198	7,0	133	12,6	65	3,7
<b>Yhteensä</b>	<b>21 451</b>	<b>36,9</b>	<b>11 340</b>	<b>37,9</b>	<b>10 111</b>	<b>35,8</b>

**Taulukko 17**

*Perusasteen jälkeisen tutkinnon suorittaneet ulkomaan kansalaiset lääneittäin 1996*

Lääni	Tutkinnon suorittaneita yhteensä	Keskiasteen tutkinnon suorittaneita	Korkeaasteen tutkinnon suorittaneita	Tutk. suoritt. osuus 15 v. täyttäneistä ulkomaalaisista %	Koulutus-taso (VKTM)
Uudenmaan	10 389	6 444	3 945	34,9	163
Turun ja Porin	2 681	1 779	902	41,7	186
Hämeen	2 347	1 622	725	37,4	164
Kymen	1 104	729	375	43,7	189
Mikkelin	475	329	146	36,3	156
Pohjois-Karjalan	442	267	175	37,4	173
Kuopion	537	344	193	40,2	180
Keski-Suomen	791	499	292	43,9	200
Vaasan	1 208	921	287	37,3	154
Oulun	843	556	287	38,7	173
Lapin	391	299	92	29,7	121
Ahvenanmaa	243	182	61	30,5	121
<b>Koko maa</b>	<b>21 451</b>	<b>13 971</b>	<b>7 480</b>	<b>36,9</b>	<b>167</b>



## 6 Väestön koulutustaso alueittain

Väestön koulutustasossa on huomattavia alueellisia eroja. Koulutustaso vaihtelee kunnan taajamaväestön osuuden mukaan siten että, mitä suurempi on kunnan taajamaväestön osuus, sitä korkeampi on väestön koulutustaso. Kaupunkimaisissa kunnissa väestön koulutustaso oli vuoden 1996 lopussa 22 % korkeampi kuin maaseutumaisissa kunnissa.

Väestön koulutustaso on noussut vuodesta 1983 lähtien 25 %. Naisten koulutustaso on noussut nopeammin kuin miesten. Nopeimmin väestön koulutustaso on noussut kaupunkimaisissa kunnissa ja hitaimmin taajaan asutuissa kunnissa.

Vuonna 1996 kaupunkimaisissa kunnissa asui 63 % tutkinnon suorittaneista ja 15 vuotta täyttäneistä 59 %.

Koulutustasoa ilmaiseva mittainluku on laskettu 15 vuotta täyttäneen väestön suorittamien tutkintojen koulutusasteista. Koulutustason laskemiskaava on esitetty luvussa 12. Aineisto, käsitteet ja luokitukset.

Väestön lääneittäiset koulutustasoerot olivat vähäisiä Uuttamaata lukuunottamatta. Uudenmaan läänissä väestön koulutustaso oli korkein ja se oli 11 % korkeampi kuin maassa keskimäärin. Kaikki muut läänit olivat maan keskiarvon alapuolella. Hämeen läänissä koulutustaso oli lähimpänä maan keskitasoa. Alhaisin koulutustaso oli Mikkelin läänissä, 7 % maan keskitasoa alempana.

**Taulukko 18**  
Väestön (yli 15-vuotias) koulutustaso kuntaryhmittäin 1996

Kuntaryhmä	15 vuotta täyttäneitä		Ei perusasteen jälkeistä koulutusta	Keskiaste	Korkea-aste	Koulutustaso 1996 (VKTM)	Koulutustaso 1995 (VKTM)
		%	%	%	%		
Kaupunkimaiset kunnat	2 461 786	100,0	39,9	44,1	15,9	313	309
Taajaan asutut kunnat	709 917	100,0	46,6	43,4	10,0	276	274
Maaseutumaiset kunnat	992 050	100,0	52,3	40,4	7,3	256	254
<b>Yhteensä</b>	<b>4 163 753</b>	<b>100,0</b>	<b>44,0</b>	<b>43,1</b>	<b>12,9</b>	<b>293</b>	<b>289</b>

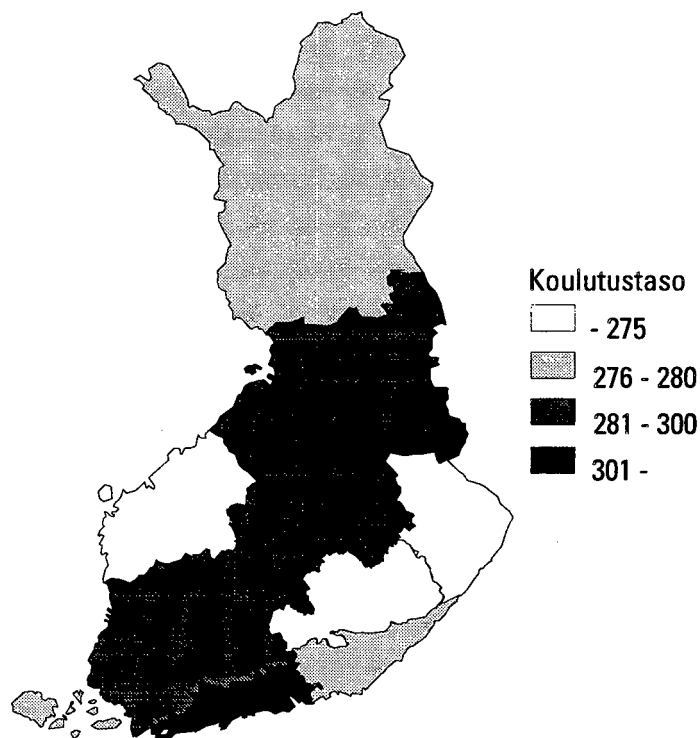
**Taulukko 19**  
Väestö (yli 15-vuotias) koulutusasteen mukaan lääneittäin 1996

Lääni	15 vuotta täyttäneitä		Ei perusasteen jälkeistä koulutusta	Keskiaste	Korkea-aste	Koulutustaso 1996 (VKTM)	Koulutustaso 1995 (VKTM)
		%	%	%	%		
Uudenmaan	1 087 938	100,0	39,8	41,7	18,5	325	321
Turun ja Porin	578 322	100,0	45,8	42,6	11,6	285	281
Hämeen	600 439	100,0	44,1	44,0	11,9	289	285
Kymen	274 032	100,0	46,1	44,2	9,7	276	273
Mikkelin	168 566	100,0	48,2	42,4	9,4	271	268
Pohjois-Karjalan	142 808	100,0	46,2	44,1	9,7	275	272
Kuopion	209 501	100,0	44,9	44,4	10,7	282	278
Keski-Suomen	209 562	100,0	44,9	43,3	11,8	286	282
Vaasan	358 007	100,0	48,1	42,1	9,8	274	270
Oulun	353 720	100,0	43,8	44,9	11,3	286	282
Lapin	160 342	100,0	44,6	45,7	9,7	279	276
Ahvenanmaa	20 516	100,0	47,5	41,9	10,6	277	275
<b>Koko maa</b>	<b>4 163 753</b>	<b>100,0</b>	<b>44,0</b>	<b>43,1</b>	<b>12,9</b>	<b>293</b>	<b>289</b>

Maakunnista Uudenmaan koulutustaso oli 11 % korkeampi kuin maassa keskimäärin. Pirkanmaalla koulutustaso oli sama kuin maan keskiarvo. Varsinais-Suomen ja Pohjois-Pohjanmaan koulutustaso oli lähellä maan keskitasoa. Alhaisin koulutustaso oli Etelä-Pohjanmaalla ja Keski-Pohjanmaalla, yli 8 % maan keskitason alapuolella.

Kunnittaiset koulutustasoerot olivat suuret. Selvästi korkein koulutustaso oli Kauniaisissa. Toiseksi korkein koulutustaso oli Espoossa ja kolmanneksi korkein Helsingissä. Alhaisin koulutustaso oli Pylkönmäen ja Getan kunnissa.

**Kuvio 9**  
Väestön koulutustaso lääneittäin 1996



**Taulukko 20**  
Väestö (yli 15-vuotias) koulutusasteen mukaan maakunnittain 1996

Ikä	15 vuotta täyttäneitä		Ei perusasteen jälkeistä koulutusta		Keskiaste	Korkea-aste	Koulutustaso 1996 (VKTM)	Koulutustaso 1995 (VKTM)
		%		%	%	%		
Uusimaa	1 087 938	100,0	39,8		41,7	18,5	325	321
Varsinais-Suomi	360 109	100,0	44,7		42,6	12,7	292	288
Satakunta	198 781	100,0	47,5		42,8	9,7	273	270
Häme	134 525	100,0	45,9		43,1	10,9	281	278
Pirkanmaa	361 808	100,0	43,2		44,3	12,6	293	289
Päijät-Häme	149 346	100,0	46,3		43,4	10,3	278	275
Kymenlaakso	158 651	100,0	44,8		45,4	9,8	278	276
Etelä-Karjala	115 381	100,0	47,9		42,4	9,7	273	270
Etelä-Savo	142 758	100,0	47,9		42,6	9,5	271	269
Pohjois-Savo	209 501	100,0	44,9		44,4	10,7	282	278
Pohjois-Karjala	142 808	100,0	46,2		44,1	9,7	275	272
Keski-Suomi	209 562	100,0	44,9		43,3	11,8	286	282
Etelä-Pohjanmaa	160 405	100,0	48,9		42,6	8,5	267	265
Vaasan rannikkoseutu	140 574	100,0	46,8		41,5	11,6	283	279
Keski-Pohjanmaa	57 028	100,0	49,1		42,0	8,8	269	266
Pohjois-Pohjanmaa	277 563	100,0	43,0		45,2	11,9	290	286
Kainuu	76 157	100,0	46,7		44,0	9,2	272	269
Lappi	160 342	100,0	44,6		45,7	9,7	279	276
Ahvenanmaa	20 516	100,0	47,5		41,9	10,6	277	275
<b>Yhteensä</b>	<b>4 163 753</b>	<b>100,0</b>	<b>44,0</b>		<b>43,1</b>	<b>12,9</b>	<b>293</b>	<b>289</b>

Tutkinnon suorittaneiden osuus Kauniaisissa oli korkein ja Getan kunnassa matalin. 15 vuotta täyttäneistä oli Kauniaisissa kaksikolmasosaa suorittanut tutkinnon, Getan kunnassa kolmasosa.

Keskimäärin 44 %:lta 15 vuotta täyttäneestä väestöstä puuttui perusasteen jälkeinen koulutus.

### Taulukko 21

Koulutustasoltaan 10 korkeinta ja 10 matalinta kuntaa 1996

10 kärjessä	Koulutus- taso 1996 (VKTM)	Koulutus- taso 1995 (VKTM)	Tutkinnon suorittaneiden osuus 15 vuotta täyttäneistä %
1. Kauniainen	433	428	76,9
2. Espoo	368	365	67,9
3. Helsinki	342	337	62,5
4. Oulu	333	328	65,3
5. Jyväskylä	328	323	64,5
6. Kirkkonummi	320	316	60,1
7. Joensuu	320	315	64,4
8. Tampere	318	313	62,0
9. Kuopio	317	314	63,8
10. Rovaniemi	317	314	64,2
10 lopusta			
1. Pylkämäki	224	223	37,4
2. Geta	226	219	34,7
3. Ullava	227	227	35,8
4. Karijoki	227	224	37,4
5. Rautavaara	227	226	37,2
6. Kannonkoski	227	227	36,6
7. Luhanka	227	228	34,8
8. Isojoki	228	226	37,6
9. Miehikkälä	230	228	37,7
10. Kyyjärvi	231	229	39,6

### Taulukko 22

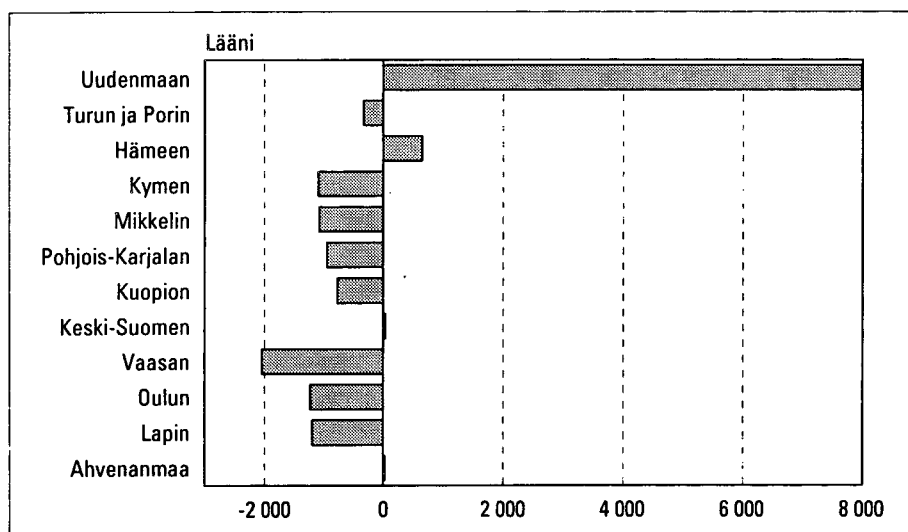
20 kuntaa, joissa perusasteen varassa olevien osuus korkein 1996

10 kärjessä	Ei perusasteen jälkeistä koulutusta	
	v.1996	v.1995
1. Geta	65,3	66,9
2. Luhanka	65,2	65,3
3. Ullava	64,2	64,2
4. Kannonkoski	63,4	63,5
5. Iniö	63,0	62,6
6. Kumlinge	62,8	63,9
7. Rautavaara	62,8	63,0
8. Karijoki	62,6	63,3
9. Pylkämäki	62,6	62,6
10. Isojoki	62,4	63,4
11. Miehikkälä	62,3	63,3
12. Kisko	61,4	61,8
13. Dragsfjärd	60,7	61,6
14. Merikarvia	60,6	60,6
15. Soini	60,5	61,2
16. Kyyjärvi	60,4	61,9
17. Ylämaa	60,2	61,3
18. Pertunmaa	60,1	61,3
19. Hirvensalmi	60,1	60,6
20. Kinnula	60,0	60,4

# 7 Tutkinnon suorittaneen väestön muuttoliike

Väestön muuttoliike vaikuttaa alueittaiseen koulutustason kehitykseen. 1980-luvun puolivälistä vuoden 1996 loppuun olivat Uudenmaan ja Hämeen läänit sekä Ahvenanmaa koulutetun väestön muut-

tovoittoalueita. Turun ja Porin sekä Keski-Suomen läänit ovat kokeneet sekä muuttovoittoja että -tapioita. Kaikki muut läänit ovat kokeneet pelkästään muuttotappioita.



**Kuvio 10**  
Tutkinnon suorittaneen väestön läänien välinen nettomuutto 1996

**Taulukko 23**  
Tutkinnon suorittaneen väestön läänien välinen nettomuutto 1985–1996

Lääni	1985	1986	1987	1988	1989	1990	1991	1992	1993	1994	1995	1996
Uudenmaan	7 014	6 578	8 470	6 987	3 930	4 483	3 672	2 815	4 347	6 131	7 410	7 991
Turun ja Porin	-457	-350	-634	-540	-596	-783	-445	-415	-301 <sup>1)</sup>	93 <sup>1)</sup>	21 <sup>1)</sup>	-328 <sup>1)</sup>
Hämeen	753	470	366	834	1 201	812	338	309	48 <sup>1)</sup>	206 <sup>1)</sup>	463 <sup>1)</sup>	652 <sup>1)</sup>
Kymen	-1 045	-1 112	-1 305	-1 283	-729	-632	-527	-657	-805	-1 043	-1 293	-1 099
Mikkelin	-608	-449	-883	-663	-280	-389	-628	-350	-538	-914	-891	-1 081
Pohjois-Karjalan	-598	-529	-796	-788	-441	-334	-179	-127	-230	-439	-703	-951
Kuopion	-456	-529	-730	-471	-414	-438	-406	-231	-373	-612	-814	-769
Keski-Suomen	-542	-388	-251	13	262	-74	110	-66	-195	-131	-230	37
Vaasan	-1 143	-1 068	-1 560	-1 585	-1 140	-1 132	-857	-488	-655	-1 356	-2 102	-2 044
Oulun	-1 799	-1 528	-1 665	-1 464	-832	-865	-466	-434	-837	-964	-771	-1 232
Lapin	-1 125	-1 129	-1 067	-1 098	-992	-716	-668	-407	-515	-1 035	-1 109	-1 201
Ahvenanmaa	15	34	55	58	31	68	56	51	54	64	19	25

<sup>1)</sup> Vuoden 1993 alussa tapahtuneista Turun ja Porin sekä Hämeen läänin välisistä kuntaliitoksista johtuen ko. läänien vuosien 1993–1996 luvut eivät ole vertailukelpoisia aikaisempien vuosien lukuihin.

**Taulukko 24**
**Tutkinnon suorittaneen väestön läänien välinen nettomuutto koulutusasteen mukaan 1996**

Lääni	Nettomuutto yhteensä	Koulutusaste					Tutkija-koulutus
		Alempi keskiaste	Ylempi keskiaste	Alin korkea-aste	Alempi kand.aste	Ylempi kand.aste	
Uudenmaan	7 991	582	4 848	804	592	1 113	52
Turun ja Porin	-328	76	-64	-74	-42	-230	6
Hämeen	652	147	225	122	95	71	-8
Kymen	-1 099	-73	-705	-87	-97	-124	-13
Mikkelin	-1 081	-54	-715	-173	-101	-42	4
Pohjois-Karjalan	-951	-96	-550	-71	-88	-142	-4
Kuopion	-769	11	-488	-128	-66	-86	-12
Keski-Suomen	37	30	125	-1	17	-120	-14
Vaasan	-2 044	-191	-1 382	-164	-132	-184	9
Oulun	-1 232	-259	-603	-96	-94	-158	-22
Lapin	-1 201	-162	-716	-135	-83	-107	2
Ahvenanmaa	25	-11	25	3	-1	9	-

**Taulukko 25**
**Väestön (yli 15-vuotias) maastamuutto iän ja koulutusasteen mukaan 1996**

Ikä	Maastamuutto yhteensä	Ei perusasteen jälkeistä koulutusta	Tutkinnon suorittaneita yhteensä	Osuus maastamuuttaneista %	Koulutusaste					
					Alempi keskiaste	Ylempi keskiaste	Alin korkea-aste	Alempi kand.aste	Ylempi kand.aste	Tutkija-koulutus
15-19	519	323	196	37,8	33	163	-	-	-	-
20-24	1 398	392	1 006	72,0	125	722	91	36	32	-
25-29	1 874	556	1 318	70,3	136	573	208	87	301	13
30-34	1 593	524	1 069	67,1	145	392	147	54	291	40
35-39	1 029	415	614	59,7	117	184	91	32	164	26
40-44	722	317	405	56,1	93	112	51	40	89	20
45-49	586	261	325	55,5	83	73	48	46	49	26
50-54	393	186	207	52,7	38	62	31	25	37	14
55-59	234	131	103	44,0	32	24	18	9	14	6
60-64	186	122	64	34,4	11	22	7	4	16	4
65-	247	180	67	27,1	15	10	16	5	19	2
<b>Yhteensä</b>	<b>8 781</b>	<b>3 407</b>	<b>5 374</b>	<b>61,2</b>	<b>828</b>	<b>2 337</b>	<b>708</b>	<b>338</b>	<b>1 012</b>	<b>151</b>

**Taulukko 26**
**Tutkinnon suorittaneen väestön maastamuutto lääneittäin 1985-1996**

Lääni	1985	1986	1987	1988	1989	1990	1991	1992	1993	1994	1995	1996
Uudenmaan	1 175	1 208	1 131	1 198	1 245	1 065	1 008	1 104	1 204	1 920	2 079	2 392
Turun ja Porin	431	470	462	430	425	355	335	339	306 <sup>1)</sup>	538 <sup>1)</sup>	578 <sup>1)</sup>	623 <sup>1)</sup>
Hämeen	393	419	404	382	394	364	320	288	312 <sup>1)</sup>	419 <sup>1)</sup>	485 <sup>1)</sup>	569 <sup>1)</sup>
Kymen	152	132	164	154	168	118	108	105	116	168	175	183
Mikkelin	73	81	83	88	76	65	62	50	47	79	100	96
Pohjois-Karjalan	64	67	61	59	49	50	43	45	46	56	63	71
Kuopion	127	111	113	131	96	88	86	79	70	112	132	130
Keski-Suomen	133	147	120	122	124	107	94	84	99	133	159	169
Vaasan	349	412	437	495	490	439	296	300	328	442	538	493
Oulun	296	317	297	286	220	192	166	139	160	221	237	271
Lapin	308	346	355	315	288	249	139	142	167	192	158	231
Ahvenanmaa	88	112	81	97	89	70	82	77	98	126	138	146
<b>Koko maa</b>	<b>3 589</b>	<b>3 822</b>	<b>3 708</b>	<b>3 757</b>	<b>3 664</b>	<b>3 162</b>	<b>2 739</b>	<b>2 752</b>	<b>2 953</b>	<b>4 406</b>	<b>4 842</b>	<b>5 374</b>

<sup>1)</sup> Vuoden 1993 alussa tapahtuneista Turun ja Porin sekä Hämeen läänin välisistä kuntaliitoksista johtuen ko. läänien vuosien 1993-1996 luvut eivät ole vertailukelpoisia aikaisempien vuosien lukuihin.

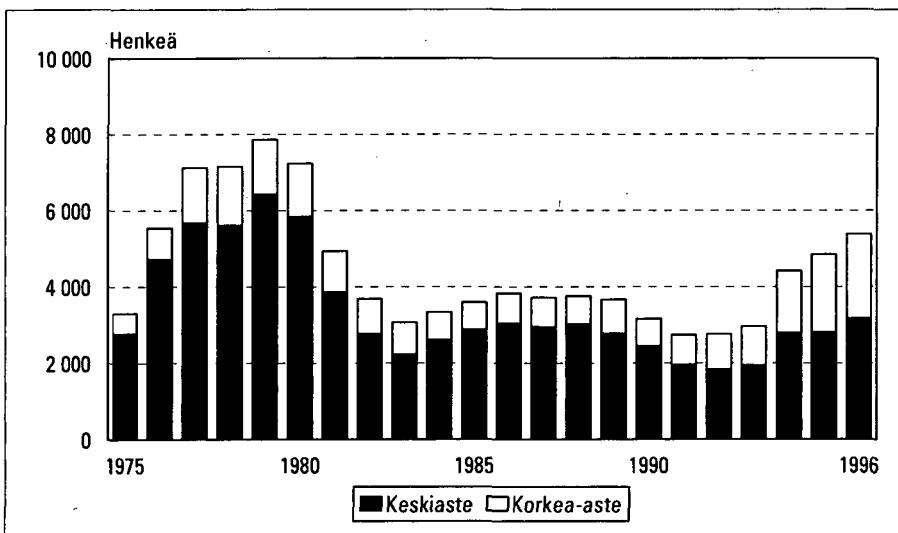
Vuonna 1996 merkittävämpää koulutetun väestön muuttovoittoa tapahtui vain Uudenmaan läänissä. Suurin osa muuttovoitosta oli ylemmän keskiasteen tutkinnon suorittaneita. Myös ylemmän kandidaattiasteen tutkinnon suorittaneiden muutto Uudellemaalle oli huomattava. Edellisestä vuodesta Uudenmaan muuttovoitto lisääntyi 8 %.

Merkittävämpää muuttotappiota tapahtui Kymen, Mikkelin, Vaasan, Oulun ja Lapin lääneissä. Muuttotappiosta suurin osa oli ylemmän keskiasteen tutkinnon suorittaneita.

Vuonna 1996 muutti maasta 8 781 yli 15-vuotiaasta henkilöä. Maastamuuttaneiden määrä kasvoi edellisestä vuodesta 19 %. Muuttaneista 61 % oli suorittanut tutkinnon. Keskiasteen tutkinto oli 59 %:lla ja korkea-asteen tutkinto 41 %:lla.

Nuoret ja koulutetut olivat muuttoalttiimpia. Tutkinnon suorittaneista maastamuuttajista 78 % oli alle 40-vuotiaita. Neljäsosa oli 25–29-vuotiaita. Maastamuuttaneet naiset olivat koulutetumpia kuin miehet. Naisista 67 % ja miehistä 55 % oli suorittanut tutkinnon.

Vuonna 1996 maahan muutti 10 304 yli 15-vuotiaasta henkilöä. Edellisestä vuodesta maahan muuttaneiden määrä kasvoi 9 %. Maahanmuuttaneiden koulutuksesta on saatavissa tiedot ainoastaan heidän aikaisemmin Suomessa suorittamistaan tutkinnoista. Nämä tiedot saadaan tutkintorekisteristä. Ulkomaalaisten ulkomailla suorittamista tutkinnoista ei ole kattavaa tietoa tutkintorekisterissä.



**Kuvio 11**  
Tutkinnon suorittaneen väestön maastamuutto koulutusasteen mukaan 1975–1996

## 8 Tutkinnon suorittaneen väestön pääasiallinen toiminta

Vuoden 1996 lopussa oli työvoiman määrä Tilastokeskuksen työssäkäyntitilaston ennakkotietojen mukaan 2 400 000. Työvoimaan kuuluvat 15–74-vuotiaat työlliset ja työttömät. Työvoimasta oli 81 % työllisiä ja 19 % työttömiä. Edellisestä vuodesta työvoiman määrä kasvoi 4 400 henkilöä. Vuonna 1995 oli työllisiä 80 % ja työttömiä 20 %.

Työvoimaan kuulumattomien määrä oli 1 764 000, joka oli 42 % 15 vuotta täyttäneestä väestöstä. Työvoimaan kuulumattomista oli eläkeläisiä 63 %.

Työvoimasta oli tutkinnon suorittanut 71 % ja työvoimaan kuulumattomista 35 %.

Tutkinnon suorittaneet henkilöt hakeutuvat työmarkkinoille useammin kuin kouluttamattomat.

Vuonna 1996 työikäisistä tutkinnon suorittaneista 75 % kuului työvoimaan, kun kaikkien työikäisten työvoimaosuus oli 62 %. Koulutusasteen noustessa työvoimaosuudet nousivat. Kun perusasteen koulutuksen suorittaneilla työvoimaosuus oli 44 %, oli se korkea-asteen koulutuksen suorittaneilla 81 % ja tutkijakoulutuksen suorittaneilla 83 %. Työvoimaosuus oli edellisestä vuodesta laskusuunnassa kaikilla muilla koulutusasteilla paitsi ylemmän keskiasteen tai alimman korkea-asteen koulutuksen suorittaneilla.

Taulukossa työvoimaosuus on laskettu työikäisestä eli 15–74-vuotiaasta väestöstä.

### Taulukko 27

Väestö (yli 15-vuotias) pääasiallisen toiminnan ja koulutusasteen mukaan 1996

Pääasiallinen toiminta	15 vuotta täyttäneitä	%	Ei perusasteen jälkeistä koulutusta	Keskiaste	Korkea-aste
			%	%	%
<b>Työvoimaan kuuluvat</b>	<b>2 399 757</b>	<b>100,0</b>	<b>28,7</b>	<b>53,7</b>	<b>17,6</b>
Työlliset	1 931 899	100,0	26,1	53,9	20,1
Työttömät	467 858	100,0	39,4	53,0	7,6
<b>Työvoimaan kuulumattomat</b>	<b>1 763 996</b>	<b>100,0</b>	<b>64,9</b>	<b>28,7</b>	<b>6,4</b>
Eläkeläiset	1 107 024	100,0	73,3	20,5	6,2
Muut	656 972	100,0	50,7	42,6	6,7
<b>Yhteensä</b>	<b>4 163 753</b>	<b>100,0</b>	<b>44,0</b>	<b>43,1</b>	<b>12,9</b>

### Taulukko 28

Väestö (yli 15-vuotias) koulutusasteen, työvoimaosuuden ja työttömyysasteen mukaan 1996

Koulutusaste	15 vuotta täyttäneitä yhteensä	Työvoima yhteensä	Työvoimaosuus				Työttömyysaste			
			v. 1996 %	v. 1995 %	v. 1994 %	v. 1993 %	v. 1996 %	v. 1995 %	v. 1994 %	v. 1993 %
<b>Ei perusasteen jälkeistä tutkintoa</b>	<b>1 832 803</b>	<b>687 753</b>	<b>43,5</b>	<b>44,3</b>	<b>45,0</b>	<b>46,0</b>	<b>26,8</b>	<b>26,8</b>	<b>26,8</b>	<b>27,4</b>
<b>Tutkinnon suorittaneita</b>	<b>2 330 950</b>	<b>1 712 004</b>	<b>75,3</b>	<b>75,4</b>	<b>75,5</b>	<b>76,2</b>	<b>16,6</b>	<b>16,9</b>	<b>17,7</b>	<b>19,9</b>
Keskiaste	1 794 915	1 288 730	73,5	73,7	73,7	74,6	19,2	19,6	20,4	22,7
Alempi keskiaste	1 021 416	767 103	77,2	77,3	77,5	78,4	21,5	21,6	22,2	24,8
Ylempi keskiaste	773 499	521 627	68,7	68,7	68,4	69,1	15,9	16,6	17,5	19,4
Korkea-aste	536 035	423 274	81,4	81,4	81,8	82,2	8,4	8,5	9,0	10,3
Alin korkea-aste	221 195	170 118	79,5	79,2	79,2	79,8	11,5	11,7	12,9	14,9
Alempi kand.aste	101 448	78 902	79,9	80,1	81,2	81,5	8,8	8,8	8,9	10,1
Ylempi kand.aste	190 294	155 567	84,1	84,2	84,7	84,9	5,5	5,6	5,8	6,5
Tutkijakoulutus	23 098	18 687	83,4	84,7	85,6	86,4	2,7	2,6	2,1	2,0
<b>Yhteensä</b>	<b>4 163 753</b>	<b>2 399 757</b>	<b>62,2</b>	<b>62,3</b>	<b>62,2</b>	<b>62,7</b>	<b>19,5</b>	<b>19,9</b>	<b>20,6</b>	<b>22,4</b>

Väestön työttömyysaste (työttömien prosentiosuus työvoimaan kuuluvista) oli vuoden 1996 lopussa 19 %. Koulutettujen työttömyysasteet olivat selvästi alempia kuin kouluttamattomien.

Kun tutkinnon suorittaneiden työttömyysaste oli 17 %, oli se perusasteen varaan jääneillä 27 %. Korkea-asteen tutkinnon suorittaneilla työttömyysaste oli 8 % ja tutkijakoulutuksen suorittaneilla 3 %. Kaikilla muilla paitsi tutkijakoulutuksen suorittaneilla työttömyysaste pieneni edellisestä vuodesta. Alemman kandidaattiasteen koulutuksen suorittaneilla työttömyysaste pysyi samana.

#### Taulukko 29

Väestön (15–74-vuotiaat) työvoimaosuus koulutusasteen mukaan kuntaryhmittäin 1996

Kuntaryhmä	Yhteensä	Ei perusasteen jälkeistä tutkintoa	Keskiaste	Korkeaaste
	%	%	%	%
Kaupunkimaiset kunnat	63,6	45,0	72,3	81,1
Taajaan asutut kunnat	62,4	43,2	75,9	82,9
Maaseutumaiset kunnat	58,7	40,6	74,7	81,5
<b>Yhteensä</b>	<b>62,2</b>	<b>43,5</b>	<b>73,5</b>	<b>81,4</b>

Taulukossa henkilöt on luokiteltu koulutusasteeltaan korkeimman ja viimeksi suoritettun ammatillisen koulutuksen mukaan. Ts. jos henkilö on suorittanut sekä ylioppilastutkinnon että koulutusasteeltaan tätä alemman ammatillisen tutkinnon, on henkilö luokiteltu alemman asteisen ammatillisen tutkinnon mukaan. Tästä syystä alemman ja ylemmän keskiasteen tutkinnon suorittaneiden määrät poikkeavat muissa taulukoissa esitetyistä luvuista.

Väestön työvoimaosuus ja työttömyysaste vaihtelivat vain vähän kunnan taajama-asteen mukaan.

#### Taulukko 30

Väestön (yli 15-vuotias) työttömyysaste koulutusasteen mukaan kuntaryhmittäin 1996

Kuntaryhmä	Yhteensä	Ei perusasteen jälkeistä tutkintoa	Keskiaste	Korkeaaste
	%	%	%	%
Kaupunkimaiset kunnat	19,2	28,0	19,1	8,5
Taajaan asutut kunnat	18,9	25,0	18,4	7,7
Maaseutumaiset kunnat	20,8	25,4	20,4	8,5
<b>Yhteensä</b>	<b>19,5</b>	<b>26,8</b>	<b>19,2</b>	<b>8,4</b>



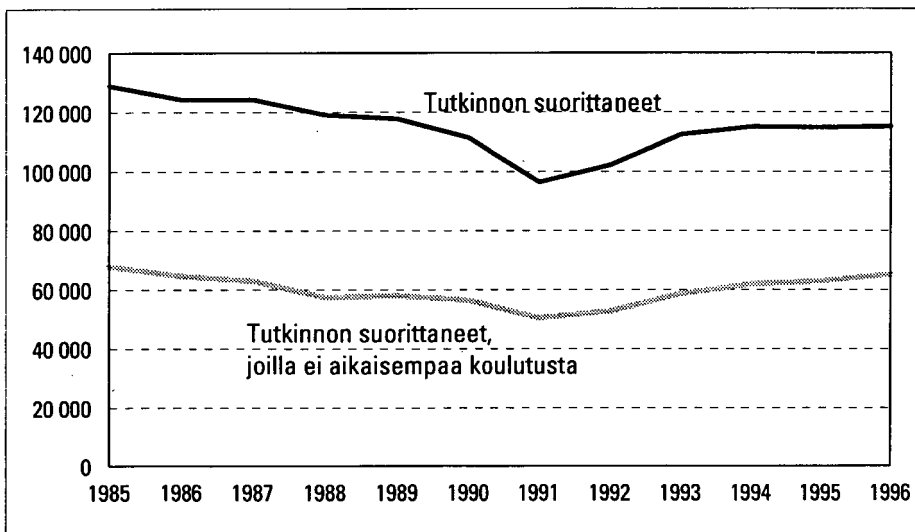
## 9 Vuonna 1996 suoritettut tutkinnot

Vuonna 1996 suoritettiin lukioissa, ammatillisissa oppilaitoksissa, ammattikorkeakouluissa ja yliopistoissa yhteensä 116 400 tutkintoa. Ylioppilastutkinnoista näistä oli 34 700, ammatillisissa oppilaitoksissa suoritettuja 66 800 ja korkeakoulututkinnoita 14 900. Vuonna 1996 tutkinnon suorittaneista 65 000 henkilöllä ei ollut aikaisemmin suorittettua perusasteen jälkeistä koulutusta.

Vuonna 1996 tutkinnon suoritti 115 189 henkilöä. Vuosina 1985–1990 tutkinnon suorittaneiden määrä väheni tasaisesti. Tämä johtui ikäluokkien pienenemisestä sekä keskiasteen koulunuudistuksen ja korkeakoulujen tutkinno uudistuksen aiheuttamista koulutusaikojen pidentymisestä.

Vuodesta 1990 vuoteen 1991 tapahtuneen tutkinnon suorittaneiden määrän jyrkempi lasku johtui siitä, että tutkinnoiksi laskettiin työllisyyskoulutuksesta vuodesta 1991 lähtien vain koulutusammattiin tai tutkintoon johtava koulutus. Tätä aikaisemmin oli tutkinnoiksi luettu vähintään 400 tuntia kestänyt työllisyyskoulutus.

Vuodesta 1991 tutkinnon suorittaneiden määrä on kääntynyt kasvuun. Tähän on vaikuttanut ammatillisissa oppilaitoksissa suoritettujen tutkintojen lisääntyminen.



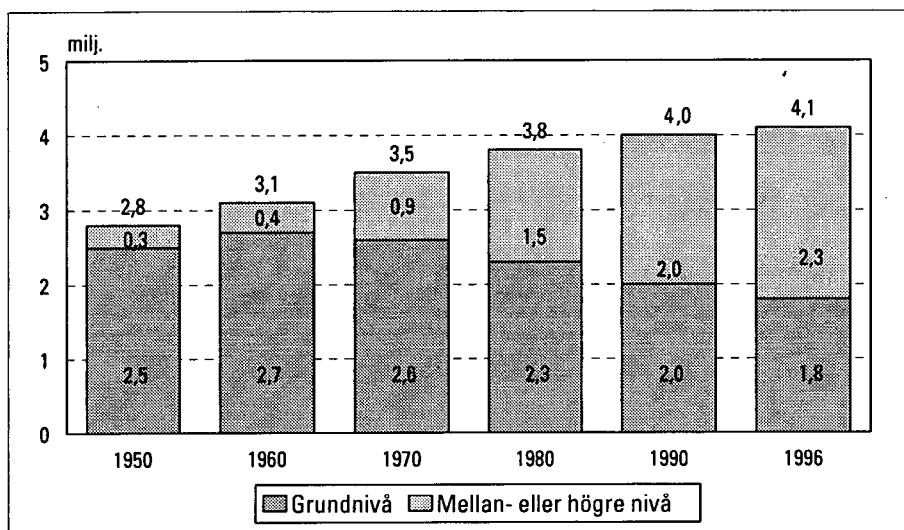
**Kuvio 12**  
Lukioissa, ammatillisissa oppilaitoksissa, ammattikorkeakouluissa ja yliopistoissa vuosina 1985–1996 tutkinnon suorittaneet

# 10 Sammandrag: Befolkningens utbildningsstruktur enligt kommun

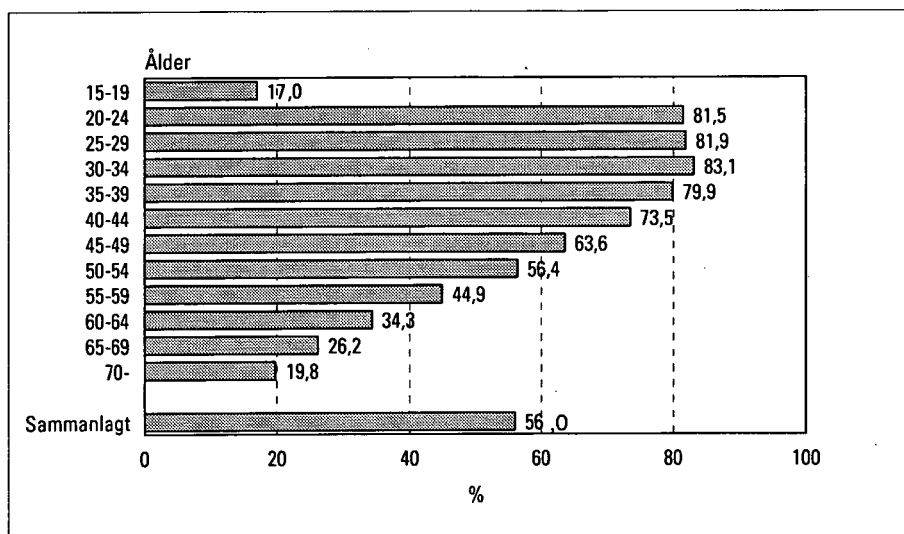
Vid utgången av 1996 fanns det 2 331 000 personer som avlagt examen vid gymnasium, yrkesläroanstalt, yrkeshögskola eller universitet. Ökningen från året förut var 2 %. Jämfört med 1970 har antalet personer som avlagt examen mer än fördubblats.

Över hälften av den 15 år fyllda befolkningen hade avlagt examen. I de yngre åldersgrupperna

(20–29 år) var andelen personer som avlagt examen 82 % av hela befolkningen. Andelen män som avlagt examen var 79 % och andelen kvinnor 84 %. Av befolkningen i åldersgruppen 40–49 år hade 68 % avlagt examen och 25 % av befolkningen i åldersgruppen 60 år och äldre.



**Figur 1**  
Befolkningen efter utbildningsnivå  
1950–1996



**Figur 2**  
Andel av befolkningen som avlagt  
examen efter grundnivå i olika  
åldersgrupper 1996

Kvinnorna under 55 år var mer utbildade än män. Antalet svenskspråkiga personer som avlagt examen vid gymnasium, yrkesläroanstalt, yrkeshögskola eller universitet var 132 000 i slutet av 1996. Andelen är 55 % av den svenskspråkiga 15 år fyllda befolkningen.

I slutet av 1996 hade 1 800 000 personer avlagt examen vid yrkesläroanstalt, vilket är 43 % av den 15 år fyllda befolkningen. Männens andel var 44 % och kvinnornas 42 %.

Antalet personer som avlagt högskoleexamen var 265 000, vilket är 6 % av den 15 år fyllda befolkningen. Männens andel var 7 % och kvinnornas 6 %. Av de personer som avlagt högskoleexamen bodde 46 % i Nylands län.

Antalet personer med forskarutbildning var 23 000. Av dem bodde 48 % i Nylands län och 42 % inom huvudstadsregionen.

Det förekommer stora regionala skillnader i befolkningens utbildningsnivå. Den högst utbildade befolkningen i Finland är bosatt i Grankulla.

De 10 kommuner med den högsta utbildningsnivån var följande:

	Utbildningsnivå	Andelen av de 15 år fyllda som avlagt examen
1. Grankulla	433	76,9 %
2. Esbo	368	67,9 %
3. Helsingfors	342	62,5 %
4. Uleåborg	333	65,3 %
5. Jyväskylä	328	64,5 %
6. Kyrkslätt	320	60,1 %
7. Joensuu	320	64,4 %
8. Tammerfors	318	62,0 %
9. Kuopio	317	63,8 %
10. Rovaniemi	317	64,2 %

Jämförelsetalet för befolkningens utbildningsnivå var i hela landet 293. I urbana kommuner var talet 313, i tätortskommuner 276 och landsbygdskommuner 256.

# 11 Summary:

## *Population of Finland by the highest educational qualification*

At the end of 1996, the population of Finland with a postcomprehensive (post-compulsory) school and university education numbered about 2 331 000. This represents an increase of 2 per cent compared with the previous year. Compared with 1970, the number has more than doubled.

Those with an educational qualification accounted for 56 per cent of the population aged 15 years or over. Those with a second-level, second stage, educational qualification accounted for 40 per cent of the population aged 15 years or over, and those with a third-level educational qualification for 16 per cent.

Young age groups were considerably better educated than older age groups. In the 25–29 age group, the proportion of those with an educational qualification was 82 per cent.

Women under 55 were more educated than men.

The educational structure of the population showed regional differences. The educational level of the population in and around the capital, Helsinki, is higher than elsewhere in Finland.

The data on the educational structure of the population are based on the Register of Completed Education and Degrees maintained by Statistics Finland.

*Population of Finland by highest educational qualification according to ISCED<sup>1)</sup> at the end of 1996*

Field of study	Total	3 Second level, second stage <sup>2)</sup>	5 Third level, not eqv. to a first university degree <sup>2)</sup>	6 Third level, first university degree or eqv. <sup>2)</sup>	7 Third level, postgraduate university degree or eqv. <sup>2)</sup>
01 General	340 704	340 704	–	–	–
14 Teacher education	88 013	7 912	35 077	44 530	494
18 Fine and applied arts	30 234	18 262	7 299	4 611	62
22 Humanities	35 636	–	398	33 285	1 953
26 Religion and theology	4 922	–	–	4 501	421
30 Social and behavioral sciences	26 783	–	–	24 740	2 043
34 Commerce and business administration	384 223	328 938	6 931	47 619	735
38 Law and jurisprudence	15 591	–	–	14 983	608
42 Natural science	18 023	–	–	14 479	3 544
46 Mathematics and computer science	28 816	–	10 350	17 374	1 092
50 Medicine and health	248 515	100 035	117 681	23 934	6 865
52 Trade, craft and industrial programmes	539 514	539 514	–	–	–
54 Engineering	182 293	–	92 244	87 127	2 922
58 Architecture and town planning	3 095	–	–	2 986	109
62 Agriculture, forestry and fishery	121 156	93 241	14 195	12 953	767
66 Home economics	86 748	82 581	3 511	612	44
70 Transport and communications	17 099	16 661	438	–	–
78 Service trades	125 156	120 431	4 725	–	–
89 Other	34 429	20 790	4 873	7 327	1 439
<b>Total</b>	<b>2 330 950</b>	<b>1 669 069</b>	<b>297 722</b>	<b>341 061</b>	<b>23 098</b>
%	100,0	71,6	12,8	14,6	1,0
<b>Females</b>	<b>1 187 793</b>	<b>865 055</b>	<b>162 783</b>	<b>153 040</b>	<b>6 915</b>
%	100,0	72,8	13,7	12,9	0,6
Change from previous year %	2,3	1,8	2,4	4,3	6,0
Proportion of population aged 15 years or over %	56,0	40,1	7,2	8,2	0,6

<sup>1)</sup> Unesco: International Standard Classification of Education

<sup>2)</sup> The principal contents of the levels

3 Second level, second stage: senior secondary school, vocational education programmes based on comprehensive school or equivalent requiring less than four years

5 Third level, not equivalent to a first university degree: higher education provided at vocational and professional education institutions

6 Third level, first university degree or equivalent: Bachelor's and Master's degrees or equivalent

7 Third level, postgraduate university degree or equivalent: Licentiate's and Doctor's degrees or equivalent

# 12 Aineisto, käsitteet ja luokitukset

## Aineisto ja käsitteet

Julkaisun tiedot perustuvat koulutustietojen osalta Tilastokeskuksen tutkintorekisteriin ja väestöä koskevien tietojen osalta Väestörekisterikeskuksen ylläpitämän väestön keskusrekisterin tietoihin. Pääasiallista toimintaa koskevat tiedot perustuvat Tilastokeskuksen rekisteripohjaisen työssäkäyntitilaston ennakkotiedostoon.

Tutkinnon suorittaneella väestöllä tarkoitetaan lukioissa, ammatillisissa oppilaitoksissa, väliaikaisissa ja vakinaisissa ammattikorkeakouluissa ja yliopistoissa tutkintoon johtaneen koulutuksen suorittaneita. Myös ammattitutkintolain mukaan tutkinnon suorittaneet luetaan tutkinnon suorittaneeseen väestöön.

Vuoden 1990 loppuun asti tutkinnoksi luettiin vähintään 400 tuntia kestäneen koulutuksen suoritus mukaan lukien työllisyyskoulutus. Vuodesta 1991 lähtien laskettiin työllisyyskoulutuksista tutkinnoiksi vain työvoimapolitiittisen aikuiskoulutuksen koulutusammattiin tai tutkintoon johtaneen koulutuksen suoritus.

Tutkinnon suorittaneet on luokiteltu koulutusasteittain joko korkeimman/viimeksi suoritettun tutkinnon tai korkeimman/viimeksi suoritettun ammatillisen tutkinnon mukaan. Jälkimmäistä luokittelua on käytetty pääasiallista toimintaa kuvaavissa taulukoissa. Kaikissa muissa taulukoissa tutkinnon suorittaneet on luokiteltu korkeimman/viimeksi suoritettun tutkinnon mukaan.

Korkeimman/viimeksi suoritettun tutkinnon mukaan luokiteltaessa on henkilön tutkinnoksi valittu koulutusasteeltaan korkein tutkinto. Useammasta samanasteisesta tutkinnosta on valittu viimeksi suoritettu.

Luokiteltaessa korkeimman/viimeksi suoritettun ammatillisen tutkinnon mukaan on henkilön tutkinnoksi valittu koulutusasteeltaan korkein ammatillinen tutkinto. Esim. jos henkilöllä on sekä ylioppilastutkinto että tätä alemman asteinen ammatillinen tutkinto, luokitellaan henkilö alemman asteisen ammatillisen tutkinnon mukaan, sillä ylioppilastutkinto ei ole ammatillinen vaan yleissivistävä tutkinto. Tästä syystä liitetaulukossa 6 esitetyt alemman ja ylempien keskiasteiden tutkinnon suorittaneiden määrät poikkeavat muissa taulukoissa esitetyistä luvuista.

## Koulutustaso

Väestön koulutustasomittain (VKTM) osoittaa väestön koulutustason ja sen alueelliset erot. Mittaimen avulla voidaan helposti vertailla kuntien koulutuseroja sekä seurata ajassa tapahtuvia muutoksia.

Väestön koulutustaso on laskettu seuraavan kaavan mukaan 15 vuotta täyttäneestä väestöstä:

$$X = \left( \frac{\sum_{i=1,5}^8 f_i x_i}{\sum_{i=1,5}^8 f_i} \right) * 100, \text{ jossa}$$

X=Koulutustaso

$f_i$ =Henkilöiden lukumäärä

$x_i$ =Koulutusluokituksen koulutusastekoodi

- 1,5= Ei perusasteen jälkeistä tutkintoa
- 3 = Alempi keskiaste
- 4 = Ylempi keskiaste
- 5 = Alin korkea-aste
- 6 = Alempi kandidaattiaste
- 7 = Ylempi kandidaattiaste
- 8 = Tutkijakoulutus tai vastaava

Koulutusluokituksen koulutusasteen peruskriteeri on koulutusaika vuosina: mitä pitempi koulutuksen kokonaispituus on, sitä korkeampi on koulutustaso. Koulutustasoa osoittava mittainluku on kolminumeroinen. Mitä suurempi mittainluku on, sitä korkeampi on koulutustaso.

Niille henkilöille, jotka eivät ole suorittaneet mitään peruskoulun jälkeistä tutkintoa, on annettu kertoimeksi 1,5. Käytettävissä ei ole henkilötason tietoa siitä, kuinka moni on suorittanut kansakoulun (tasokoodi = 1) tai kuinka moni keskikoulun/peruskoulun (tasokoodi = 2).

## Luokitukset

### Koulutusluokitus

Tutkinnot on luokiteltu 31.12.1996 tilanteen mukaisen koulutusluokituksen (Koulutusluokitus 31.12.1994, Käsikirjoja 1) ja siihen tehtyjen koulutuskoodimuutosten mukaan.

## *Koulutusasteet*

Koulutusasteen mittaaminen perustuu koulutusajakaan.

### *Keskiasteen koulutus*

#### 3 Alempi keskiaste

- noin 10–11 vuotta koulutusta (ammattillisten oppilaitosten alle 3-vuotiset koulutukset esim. merkantti, apuhoitaja)

#### 4 Ylempi keskiaste

- noin 12 vuotta koulutusta (ylioppilastutkinto, ammattillisten oppilaitosten 3-vuotiset koulutukset esim. merkonomi)

### *Korkean asteen koulutus*

#### 5 Alin korkea-aste

- noin 13–14 vuotta koulutusta (ammattillisten oppilaitosten 4–5-vuotiset koulutukset esim. ennen vuotta 1990 valmistunut insinööri)

#### 6 Alempi kandidaattiaste

- noin 15 vuotta koulutusta (alemmat korkea-koulututkinnot esim. hum. kand.; lastentarhanopettaja, ammattikorkeakouluissa suoritettututkinnot)

#### 7 Ylempi kandidaattiaste

- noin 16 vuotta koulutusta (ylemmät korkea-koulututkinnot esim. fil. kand. fil. maist.; lääketieteen, hammaslääketieteen ja eläinlääketieteen lisensiaatti)

#### 8 Tutkijakoulutus

- ylemmän kandidaattiasteen tutkinnon suorittaneille annettava koulutus (esim. fil. lis.; fil. tri; erikoislääkäri, erikoishammaslääkäri, erikoiseläinlääkäri)

#### 9 Koulutusaste tuntematon

## *Koulutusalat*

Koulutusaloja on kymmenen ja koulutusaluokitus perustuu opintolinjan tai tutkinnon sisältöön.

#### 0 Yleissivistävä koulutus

- tässä julkaisussa yleissivistävän koulutuksen suorittaneita ovat lähinnä ne ylioppilastutkinnon suorittaneet, jotka eivät ole ylioppilastutkinnon jälkeen suorittaneet mitään saman- tai korkeamman asteista tutkintoa

#### 1 Humanistinen ja esteettinen koulutus

#### 2 Opettajankoulutus

- esim. kansakoulunopettaja, peruskoulun luokanopettaja, kasvatustiet. kand., luokanopettaja
- tässä julkaisussa opettajankoulutuksen alaan ei sisälly sellainen opettajankoulutus, jossa korkeakoulututkinnon tai ammattillisen koulutuksen jälkeen suoritetaan erilliset opetusopilliset opinnot ja opetusharjoittelu. Julkaisusta ei siinä käy ilmi kaikkien opettajanpätevyyden omaavien henkilöiden määrää

#### 3 Kauppa- ja toimistoalan sekä laki-, yhteiskunta- ja käyttäytymistieteiden koulutus

#### 4 Tekniikan ja luonnontieteiden koulutus

#### 5 Liikenteen koulutus

#### 6 Hoitoalojen koulutus

#### 7 Maa- ja metsätalouden koulutus

#### 8 Muiden erikoisalojen koulutus

- tähän ryhmään kuuluvat majoitus- ja ravitsemisalalan sekä vartiointi-, suojelu- ja sotilasalojen koulutus

#### 9 Koulutusala tuntematon

## *UNESCO: INTERNATIONAL STANDARD CLASSIFICATION OF EDUCATION (ISCED)*

ISCED on Unescon vahvistama kansainvälinen koulutusluokitus. Sen käytön tavoitteena on kansainvälisten tilastojen vertailtavuuden parantaminen. ISCED-luokitusjärjestelmä perustuu kahteen kriteeriin: koulutuksen luokittamiseen asteen ja ainesisälön mukaan.

Suomalaisen koulutusluokituksen ja Unescon ISCED-luokituksen välille on tehty koodiavain. Koulutusluokitus 31.12.1994. Liite 1. ISCED-AVAIN.

## *ISCED-koulutusasteet*

#### 3 Education at the second level, second stage

- lukio
- ammattillisten oppilaitosten alle 4-vuotiset peruskoulupohjaiset tai vastaavat opintolinjat

#### 5 Education at the third level, first stage, not equivalent to a first university degree

- ammatillisten oppilaitosten vähintään 4-vuotiset peruskoulupohjaiset tai vastaavat opintolinjat
- 6 Education at the third level, first stage, university degree or equivalent
- alemmat ja ylemmät korkeakoulututkinnot tai vastaavat
  - ammatillisen korkean asteen tutkinnot (insinööri, metsätalousinsinööri, merikapteeni)
  - ammattikorkeakoulututkinnot
- 7 Education at the third level, second stage, postgraduate university degree or equivalent
- lisensiaatin- ja tohtorintutkinnot tai vastaavat
- 9 Education not definable by level
- koulutus, jota ei voida määrittellä koulutusasteen mukaan

### ISCED-koulutusalat

- 01 General programmes
- 08 Literacy programmes
- 14 Teacher education programmes
- 18 Fine and applied arts programmes
- 22 Humanities programmes
- 26 Religion and theology programmes
- 30 Social and behavioral science programmes
- 34 Commercial and business administration programmes
- 38 Law and jurisprudence programmes
- 42 Natural science programmes
- 46 Mathematics and computer science programmes
- 50 Medical and health programmes
- 52 Trade, craft and industrial programmes
- 54 Engineering programmes
- 58 Architectural and town-planning programmes
- 62 Agriculture, forestry and fishery programmes
- 66 Home economics (domestic science) programmes
- 70 Transport and communication programmes
- 78 Service trades programmes
- 84 Programmes in mass communication and documentation
- 89 Other programmes

### Pääasiallinen toiminta

Pääasiallisen toiminnan käsite kuvaa henkilön taloudellisen toiminnan laatua. Väestö jaetaan pääasiallisen toiminnan perusteella työvoimaan kuuluviin ja työvoiman ulkopuolella oleviin. Nämä ryhmät voidaan jakaa edelleen alaryhmiin. Luokitus perustuu tietoihin henkilön toiminnasta vuoden 1996 viimeisellä viikolla.

Julkaisussa käytetty pääasiallisen toiminnan mukainen luokitus on seuraava:

#### Työvoima

- työlliset
- työttömät

#### Työvoiman ulkopuolella olevat

- eläkeläiset
- muut työvoiman ulkopuolella olevat: opiskelijat, kotitaloustyötä tekevät, varusmiehet, siviilipalvelusmiehet jne.

Tiedot pääasiallisesta toiminnasta perustuvat eri rekistereistä saatuihin tietoihin.

### Aluejaot

Julkaisussa käytetyt hallinnolliset aluejaot ovat ajankohdan 31.12.1996 mukaisia. Luettelo lääneistä, maakunnista ja kunnista sekä tapahtuneista aluemuutoksista sisältyy vuosittain ilmestyvään Tilastokeskuksen julkaisuun 'Alueluokitukset, Kunnat 1996, Käsikirjoja 28'.

#### Tilastollinen kuntaryhmittely

Tilastokeskus on ottanut käyttöön uuden tilastollisen kuntaryhmittelyn vuodesta 1989 lähtien. Tämä luokitus erottelee kaupunkimaisuutta ja maaseutumaisuutta paremmin kuin hallinnollinen jako kaupunkeihin ja muihin kuntiin.

Uudessa kuntaryhmittelyssä kunnat ryhmitellään taajamaväestön osuuden ja suurimman taajaman väkiluvun perusteella kolmeen luokkaan:

1. Kaupunkimaiset kunnat
2. Taajaan asutut kunnat
3. Maaseutumaiset kunnat

Kaupunkimaisiin kuntiin luetaan kunnat, joiden väestöstä vähintään 90 % asuu taajamissa tai suurimman taajaman väkiluku on vähintään 15 000.

Taajaan asuttuja kuntia ovat kunnat, joiden väestöstä 60 %, mutta alle 90 % asuu taajamissa ja suurimman taajaman väkiluku on vähintään 4 000, mutta alle 15 000.

Maaseutumaisiin kuntiin kuuluvat kunnat, joiden väestöstä alle 60 % asuu taajamissa ja suurimman taajaman väkiluku on alle 15 000 sekä kunnat joiden väestöstä vähintään 60 %, mutta alle 90 % asuu taajamissa ja suurimman taajaman väkiluku on alle 4 000.

## **Maakunta**

Vuonna 1996 Suomessa oli 19 maakuntaa. Maakunnat muodostavat NUTS3-tason Suomen Nuts-aluejaossa. NUTS (Nomenclature of territorial units for statistics) on Euroopan unionin tilastollinen alueluokitusjärjestelmä, jonka mukaan laaditaan EU:n yhteiset tilastot.

### *Maakunnat ovat:*

Uusimaa  
Varsinais-Suomi  
Satakunta  
Häme  
Pirkanmaa  
Päijät-Häme  
Kymenlaakso  
Etelä-Karjala  
Etelä-Savo  
Pohjois-Savo  
Pohjois-Karjala  
Keski-Suomi  
Etelä-Pohjanmaa  
Vaasan rannikkoseutu  
Keski-Pohjanmaa  
Pohjois-Pohjanmaa  
Kainuu  
Lappi  
Ahvenanmaa

## **Seutukunta**

NUTS (Nomenclature of territorial units for statistics) on Euroopan unionin tilastollinen alueluokitusjärjestelmä, jonka mukaan laaditaan EU:n yhteiset tilastot. Suomen NUTS4-aluejako perustuu seutukuntiin. Ne muodostavat yhden Suomen kansallisen aluepolitiikan perusaluejaoista EU:ssa eli tukea saavat alueet määritellään seutukunnittain. Seutukuntajako on kuntapohjainen ja sen vahvistaa sisäministeriö. Vuonna 1996 Suomessa oli 88 seutukuntaa. Seutukunnat ja niihin kuuluvat kunnat on esitetty liitteessä.

## **Lisätietoja**

Julkaisun tietoja on saatavissa Tilastokeskuksen ALTIKA-tietokannasta kunnittain ja kunnista muodostettujen alueryhmitysten mukaan iän, koulutustason ja -alan sekä sukupuolen mukaan.

Aineistosta on saatavissa taulukoita yksityiskohdaisemmilla luokituksilla. Lisäksi aineistosta tehdään tilauksesta maksullisia erillisselvityksiä asiakkaan tarpeiden mukaisesti.



# Liite:


## Kunnat seutukunnittain 31.12.1996

Seutukunta	Kunnat
011 Helsingin	Helsinki, Espoo, Hyvinkää, Järvenpää, Kauniainen, Kerava, Kirkkonummi, Nurmijärvi, Siuntio, Tuusula, Vantaa
012 Lohjan	Lohja, Karjalohja, Karkkila, Lohjan kunta, Nummi-Pusula, Sammatti, Vihti
013 Tammisaaren	Tammisaari, Hanko, Inkoo, Karjaa, Pohja
014 Orimattilan	Orimattila, Artjärvi, Myrskylä, Mäntsälä, Pukkila
015 Porvoon	Porvoo, Askola, Pornainen, Porvoon mlk, Sipoo
016 Loviisan	Loviisa, Lapinjärvi, Liljendal, Pernaja, Ruotsinpyhtää
021 Åboland-Turunmaan	Parainen, Dragsfjärd, Houtskari, Iniö, Kemiö, Korppoo, Nauvo, Västanfjärd
022 Salon	Salo, Halikko, Kiikala, Kisko, Kuusjoki, Muurla, Perniö, Pertteli, Somero, Suomusjärvi, Särkisalo
023 Turun	Turku, Askainen, Kaarina, Lemu, Lieto, Masku, Merimasku, Naantali, Nousiainen, Paimio, Piikkiö, Raisio, Rusko, Rymättylä, Sauvo, Vahto, Velkua
024 Vakka-Suomen	Uusikaupunki, Kustavi, Laitila, Mietoinen, Mynämäki, Pyhäranta, Taivassalo, Vehmaa
025 Loimaan	Loimaa, Alastaro, Aura, Karinainen, Koski Tl, Loimaan kunta, Marttila, Mellilä, Oripää, Pöytyä, Tarvasjoki, Yläne
041 Rauman	Rauma, Eura, Eurajoki, Kiukainen, Kodisjoki, Lappi
042 Kaakkois-Satakunnan	Huittinen, Harjavalta, Kokemäki, Köyliö, Punkalaidun, Säkyliä, Vampula
043 Porin	Pori, Kullaa, Luvia, Nakkila, Noormarkku, Pomarkku, Ulvila
044 Pohjois-Satakunnan	Kankaanpää, Honkajoki, Jämijärvi, Karvia, Lavia, Merikarvia, Siikainen
051 Hämeenlinnan	Hämeenlinna, Hattula, Hauho, Janakkala, Kalvola, Lammi, Renko, Tuulos
052 Riihimäen	Riihimäki, Hausjärvi, Loppi
053 Forssan	Forssa, Humppila, Jokioinen, Tammela, Ypäjä
061 Luoteis-Pirkanmaan	Parkano, Hämeenkyrö, Ikaalinen, Kihniö, Viljakkala
062 Kaakkois-Pirkanmaan	Pälkäne, Kuhmalahti, Luopioinen, Sahalahti
063 Etelä-Pirkanmaan	Valkeakoski, Kylmäkoski, Toijala, Urjala, Viiala
064 Tampereen	Tampere, Kangasala, Lempäälä, Mouhijärvi, Nokia, Pirkkala, Vesilahti, Ylöjärvi
065 Itä-Pirkanmaan	Orivesi, Juupajoki, Längelmäki
066 Koillis-Pirkanmaan	Mänttä, Kuorevesi, Vilppula
067 Pohjois-Pirkanmaan	Virrat, Kuru, Ruovesi
068 Lounais-Pirkanmaan	Vammala, Kiikoinen, Suodenniemi, Äetsä
071 Lahden	Lahti, Asikkala, Hollola, Koski Hl, Kärkölä, Nastola, Padasjoki
072 Heinolan	Heinola, Heinolan mlk
073 Sysmän	Sysmä, Hartola
081 Kouvolan	Kouvola, Anjalankoski, Elimäki, Iitti, Jaala, Kuusankoski, Valkeala
082 Kotka-Haminan	Kotka, Hamina, Miehikkälä, Pyhtää, Vehkalahti, Virolahti

091	Lappeenrannan	Lappeenranta, Joutseno, Luumäki, Ylämaa
092	Savitaipaleen	Savitaipale, Lemi, Suomenniemi, Taipalsaari
093	Imatran	Imatra, Rautjärvi, Ruokolahti
094	Kärkikuntien	Parikkala, Saari, Uukuniemi
101	Mikkelin	Mikkeli, Anttola, Hirvensalmi, Kangasniemi, Mikkelin mlk, Mäntyharju, Pertunmaa, Ristiina
102	Juvan	Juva, Puumala, Rantasalmi, Sulkava
103	Savonlinnan	Savonlinna, Enonkoski, Kerimäki, Punkaharju, Savonranta
104	Joroisten	Joroinen, Heinävesi, Kangaslampi
105	Pieksämäen	Pieksämäki, Haukivuori, Jäppilä, Pieksämäen mlk, Virtasalmi
111	Ylä-Savon	Iisalmi, Keitele, Kiuruvesi, Lapinlahti, Maaninka, Pielavesi, Sonkajärvi, Varpaisjärvi, Vieremä
112	Kuopion	Kuopio, Siilinjärvi, Vehmersalmi
113	Koillis-Savon	Nilsjä, Juankoski, Kaavi, Rautavaara, Tuusniemi
114	Varkauden	Varkaus, Leppävirta
115	Sisä-Savon	Suonenjoki, Karttula, Rautalampi, Tervo, Vesanto
121	Outokummun	Outokumpu, Polvijärvi
122	Joensuun	Joensuu, Eno, Kiihtelysaara, Kontiolahti, Liperi, Pyhäselkä
123	Ilomantsin	Ilomantsi, Tuupovaara
124	Keski-Karjalan	Kitee, Kesälahti, Rääkkylä, Tohmajärvi, Värtsilä
125	Pielisen Karjalan	Lieksa, Juuka, Nurmes, Valtimo
131	Jyväskylän	Jyväskylä, Jyväskylän mlk, Laukaa, Muurame
132	Kaakkoisen Keski-Suomen	Hankasalmi, Joutsa, Leivonmäki, Luhanka, Toivakka
133	Keuruun	Keuruu, Multia, Petäjävesi, Uurainen
134	Jämsän	Jämsä, Jämsänkoski, Korpilahti, Kuhmoinen
135	Äänekosken	Äänekoski, Konnevesi, Sumiainen, Suolahti
136	Saarijärven	Saarijärvi, Kannonkoski, Karstula, Kivijärvi, Kyyjärvi, Pylkönmäki
137	Viitasaaren	Viitasaari, Kinnula, Pihtipudas
141	Suupohjan	Kauhajoki, Isojoki, Jurva, Karijoki, Teuva
142	Pohjoisten Seinänaapurien	Seinäjoki, Ilmajoki, Nurmo, Ylistaro
143	Eteläisten Seinänaapurien	Kurikka, Jalasjärvi, Peräseinäjoki
144	Kuusiokuntien	Alavus, Kuortane, Lehtimäki, Soini, Töysä, Ähtäri
145	Härmänmaan	Lapua, Alahärmä, Kauhava, Ylihärmä
146	Järviseudun	Alajärvi, Evijärvi, Korttesjärvi, Lappajärvi, Vimpeli
151	Kyrönmaan	Laihia, Isokyrö, Vähäkyrö
152	Vaasan	Vaasa, Korsnäs, Maalahti, Maksamaa, Mustasaari, Oravainen, Vöyri
153	Sydösterbottens kustregion	Närpiö, Kaskinen, Kristiinankaupunki
154	Jakobstadsregionen	Pietarsaari, Kruunupyy, Luoto, Pedersöre, Uusikaarlepyy
161	Kaustisen	Kaustinen, Halsua, Lestijärvi, Perho, Toholampi, Ullava, Veteli
162	Kokkolan	Kokkola, Himanka, Kannus, Kälviä, Lohtaja
171	Oulun	Oulu, Hailuoto, Haukipudas, Kempele, Kiiminki, Muhos, Oulunsalo
172	Lakeuden	Liminka, Lumijoki, Rantsila, Temmes, Tyrnävä
173	Iin	Ii, Kuivaniemi, Utajärvi, Yli-Ii, Ylikiiminki
174	Raahen	Raahen, Pattijoki, Pyhäjoki, Ruukki, Siikajoki, Vihanti

175	Siikalatvan	Pyhäntä, Kestilä, Piippola, Pulkkila
176	Nivala-Haapajärven	Nivala, Haapajärvi, Haapavesi, Kärsämäki, Pyhäsalmi, Reisjärvi
177	Ylivieskan	Ylivieska, Alavieska, Kalajoki, Merijärvi, Oulainen, Sievi
178	Koillismaan	Kuusamo, Pudasjärvi, Taivalkoski
181	Ylä-Kainuun	Kuhmo, Hyrynsalmi, Puolanka, Suomussalmi, Vaala
182	Kajaanin	Kajaani, Paltamo, Ristijärvi, Sotkamo, Vuolijoki
191	Rovaniemen	Rovaniemi, Rovaniemen mlk
192	Kemi-Tornion	Kemi, Keminmaa, Simo, Tervola, Tornio
193	Torniolaakson	Ylitornio, Pello
194	Koillis-Lapin	Kemijärvi, Pelkosenniemi, Salla, Savukoski
195	Posio-Ranuan	Ranua, Posio
196	Tunturi-Lapin	Kittilä, Enontekiö, Kolari, Muonio
197	Ylä-Lapin	Sodankylä, Inari, Utsjoki
031	Mariehamns	Maarianhamina, Eckerö, Finström, Geta, Hammarland, Jomala, Lemland, Lumparland, Saltvik, Sund
032	Föglö	Föglö, Brändö, Kumlinge, Kökar, Sottunga, Vårdö

## *Liitetaulukot*



LIITETAULUKKO 1. PERUSASTEEN JÄLKEISIÄ TUTKINTOJA SUORITTANUT VÄESTÖ KORKEIMMAN/VIIMEKSI SUORITETUN KOULUTUKSEN KOULUTUSALAN JA KOULUTUSASTEEN MUKAAN 31.12.1996

K O U L U T U S A L A	TUTKINNON K O U L U T U S A S T E										TUTKIJAJA- KOULUTUS
	SUORITTA- NEITA YHTEENSÄ	KESKIASTE YHTEENSÄ	ALEMPI KESKI- ASTE	YLEMPI KESKI- ASTE	KORKEA- ASTE YHTEENSÄ	ALIN KORKEA- ASTE	ALEMPI KAND. ASTE	YLEMPI KAND. ASTE			
YLEISSIVISTÄVÄ KOULUTUS JOISTA NAISIA	340704 200233	340704 200233	34 15	340670 200218	- -	- -	- -	- -	- -	- -	- -
HUMANISTINEN JA ESTEETT. KOULUTUS JOISTA NAISIA	70792 49546	18262 12826	6069 4332	12193 8494	52530 36720	8066 5304	12881 10092	29147 20372	2436 952		
OPETTAJANKOULUTUS JOISTA NAISIA	84160 62302	7912 4946	5268 3189	2644 1757	76248 57356	35077 26030	22273 17719	18898 13607	- -		
KAUPPA- JA TOIMISTOALAN KOULUTUS JOISTA NAISIA	437174 295540	330621 237158	103384 77713	227237 159445	106553 58382	11025 8219	34188 20587	57393 28351	3947 1225		
TEKNIKAN JA LUONNONTIET. KOULUTUS JOISTA NAISIA	765964 134967	614688 109652	465702 91564	148986 18088	151276 25315	66445 6145	23441 4385	53723 13236	7667 1549		
LIIKENTEEN KOULUTUS JOISTA NAISIA	19262 1451	16661 1405	13423 985	3238 420	2601 46	437 12	2164 34	- -	- -		
HOITOALAN KOULUTUS JOISTA NAISIA	249782 222023	143050 132788	98190 92607	44860 40181	106732 89235	74666 69401	5432 5002	19591 11858	7043 2974		
MAA- JA METSÄTALOUDEN KOULUTUS JOISTA NAISIA	120545 32761	99215 26492	89864 24621	9351 1871	21330 6269	12370 2761	227 118	8100 3180	633 210		
MUIDEN ERIKOISALOJEN KOULUTUS JOISTA NAISIA	241980 188638	223582 181434	173908 152065	49674 29369	18398 7204	13054 7039	734 163	3252 2	1358 -		
KOULUTUSALA TUNTEMATON JOISTA NAISIA	587 332	220 113	143 77	77 36	367 219	55 32	108 61	190 121	14 5		
Y H T E E N S Ä JOISTA NAISIA	2330950 1187793	1794915 907047	955985 447168	838930 459879	536035 280746	221195 124943	101448 58161	190294 90727	23098 6915		

## TUTKINNON SUORITTANEIDEN ASUINALÄÄNI

	YHTEENSÄ	UUDEN- MAAN &PORIN	TURUN HÄMEEN KYMEN MIKKE- LIN	POHJOIS- KARJALAN PION SUOMEN	KUO- KESKI- VAASAN	OULUN	LAPIN	AHVE- NANMAA					
15 VUOTTA TÄYTTÄNYT VÄESTÖ													
	NAISIA	NAISIA	NAISIA	NAISIA	NAISIA	NAISIA	NAISIA	NAISIA					
- 19	4163753 2157916	1087938 575693	578322 301688	600439 313813	274032 140811	1685566 86892	142808 72674	209501 107549	209562 107368	358007 183187	353720 177769	160342 79931	20516 10541
20 - 24	325344 159261	76809 37678	43775 21564	44172 21663	20120 9788	12642 6230	11535 5628	17121 8388	31992 8385	34337 15538	14290 6990	1419 673	
25 - 29	310629 151543	85643 43313	42113 20752	43490 21154	18120 8555	11056 5251	9698 4684	14725 7073	26988 7811	29311 12764	11961 5563	1489 698	
30 - 34	334569 164059	103455 52868	44938 21979	47500 23063	19107 9111	10807 5178	9485 4583	15320 7504	26730 12590	28235 13266	11453 5490	1692 861	
35 - 39	377527 184737	117480 58933	49251 24097	52506 25552	21657 10321	12995 6354	11651 5648	18012 8686	28653 13765	31739 15125	13915 6656	1827 913	
40 - 44	380187 186520	107157 53475	48603 23917	53106 25960	23544 11318	14654 7055	13529 6533	19319 9382	29719 14605	33623 16325	15826 7677	1788 924	
45 - 49	403081 198430	106322 54695	53992 26679	56898 28187	26022 12568	16129 7663	14812 6948	21008 9942	33303 16126	35752 17023	16811 7921	1954 994	
50 - 54	428832 210461	114708 59169	59574 29180	63246 31146	28904 13855	17040 8170	14659 6727	20959 9895	21386 10250	34858 16556	16357 7575	1992 993	
55 - 59	334890 166161	94174 48396	47173 23203	49254 24616	22724 11011	13382 6473	10812 5140	15505 7566	16021 7887	27237 13183	25158 12212	11633 5605	1817 869
60 - 64	285534 145428	72159 37829	40008 20350	41906 21538	20449 10202	12509 6276	9702 4799	14359 7236	23854 11973	23174 11592	11519 5717	1302 601	
65 - 69	240005 125929	54575 29195	34709 18321	35049 18674	17588 9134	11590 6009	8961 4626	12762 6729	12523 6478	21299 11041	9903 4976	1131 566	
70 -	236340 130460	49044 27610	35483 19665	35618 20105	17992 9882	11707 6447	9062 5021	13233 7263	12571 6899	19430 10352	9627 5096	1018 524	
	506815 334927	106412 72532	78703 51981	77694 52155	37805 25066	24055 15786	18902 12337	27178 17885	26216 17057	38200 33061	17035 10665	3087 1925	

## TILASTOKESKUS

LIITETAULUKKO 2.

15 VUOTTA TÄYTTÄNYT VÄESTÖ KOULUTUSASTEEN, IÄN, SUKUPUOLEN JA ASUINLÄÄNIN MUKAAN 31.12.1996

KOULUTUSASTE  
IKÄ

## TUTKINNON SUORITTANEIDEN ASUINLÄÄNI

YHTEENSÄ UUDEN- TURUN HÄMEEN KYMEN MIKKE- POHOIS- KUO- KESKI- VAASAN OULUN LAPIN AHVE-  
MAAN &PORIN LIN KARJALAN PION SUOMEN NANMRAA

	TUTKINNON SUORITTANUT VÄESTÖ(3-8) NAISIA		TUTKINNON SUORITTANEIDEN ASUINLÄÄNI											
			MAAN &PORIN	TURUN	HÄMEEN	KYMEN	MIKKE- LIN	POHOIS- KARJALAN	KUO- PION	KESKI- SUOMEN	VAASAN	OULUN	LAPIN	AHVE- NANMRAA
- 19	55467	12006	7641	7687	3562	2279	1974	2819	3028	5810	6177	2269	215	
	27350	6028	3732	3834	1680	1150	998	1448	1536	2845	2892	1097	110	
20 - 24	253192	67673	34920	35199	14798	8972	7898	12093	13345	23138	24582	9433	1141	
	127145	35158	17679	17589	7127	4472	3976	6019	6732	11272	11949	4598	574	
25 - 29	273942	81899	37063	39064	15900	8695	7866	12704	13323	22736	24075	9308	1309	
	139181	43226	18747	19507	7838	4442	3968	6492	6619	11260	11717	4686	679	
30 - 34	313754	94649	40937	43918	18528	10814	9966	15212	15278	23924	27380	11788	1360	
	159284	48981	20809	21926	9175	5575	5032	7723	7754	12222	13488	5871	728	
35 - 39	303737	83021	38238	42653	19204	11872	11182	15999	15872	23676	27720	13112	1188	
	154424	42356	19511	21405	9569	6078	5655	8177	8035	12427	13948	6598	665	
40 - 44	296259	77142	38837	41924	18992	11855	11129	16001	14900	24475	26867	12794	1343	
	149042	39665	19487	21034	9424	5931	5455	8062	7388	12328	13260	6304	704	
45 - 49	272806	74888	37380	40444	17680	10359	9275	13582	13667	21384	22361	10566	1220	
	136285	38369	18438	19998	8539	5279	4439	6824	6848	10770	10988	5195	598	
50 - 54	188911	56742	26525	28269	12386	6969	5715	8594	8685	13476	13949	6649	952	
	94244	28613	12863	14004	5941	3588	2869	4465	4428	6723	6956	3376	418	
55 - 59	128213	36157	17556	19058	8851	5174	4093	6223	6184	9200	9871	5250	596	
	64955	18286	8654	9536	4460	2772	2155	3311	3173	4717	4993	2651	247	
60 - 64	82273	22208	11178	12179	6036	3638	2885	4178	4012	6224	6081	3233	421	
	42021	11117	5542	6188	3100	1992	1529	2334	2012	3175	3128	1723	181	
65 - 69	62018	17102	8877	9373	4723	2759	2082	3205	2797	4432	4236	2109	323	
	32877	8831	4665	5012	2460	1559	1196	1753	1502	2282	2315	1160	142	
70 -	100378	31744	14138	15997	7010	3927	2760	4796	4275	7195	5558	2270	708	
	60985	19021	8391	9844	4240	2565	1798	3112	2651	4190	3508	1359	306	



IKÄ	YHTEENSÄ	TUTKINNON SUORITTANEIDEN ASUINLÄÄNI										LAPIN	AHVE- NANMAA	
		MAAN &PORIN	TURUN HÄMEEN LIN	KYMEN MIKKE- KARJALAN PION SUOMEN	POHJOIS- KESKI-	KUO- VAASAN	OULUN	VAASAN	KESKI-	LAPIN	AHVE- NANMAA			
		ALEMPI KESKIASTE												
	NAISIA	955985	182436	135951	146517	72279	43594	39457	54897	52339	85902	93969	43528	5116
		447168	86786	62412	68421	33795	21069	18771	26328	24266	39588	43099	20070	2563
- 19	NAISIA	19123	3069	2556	2985	1397	825	688	936	1178	2088	2469	790	142
		7971	1185	951	1339	550	373	310	434	495	943	984	348	59
20 - 24	NAISIA	56794	10506	7992	8384	4037	2256	2014	2973	3349	5871	6626	2301	485
		23017	4454	3217	3307	1616	926	850	1225	1299	2355	2648	918	202
25 - 29	NAISIA	74137	13912	10924	11150	5504	3022	2546	3986	4155	7445	7862	3100	531
		29463	6039	4115	4328	2129	1219	1035	1544	1561	2894	3137	1213	249
30 - 34	NAISIA	119232	23641	16386	17455	8734	5301	4841	6933	6501	10637	12544	5659	600
		47033	9458	6407	6803	3335	2140	1968	2748	2539	4191	4998	2150	296
35 - 39	NAISIA	132647	23548	17349	19066	10005	6441	6194	8097	7838	11855	14538	7142	574
		56081	9680	7345	8062	4093	2755	2637	3469	3317	5127	6254	3010	332
40 - 44	NAISIA	140170	24910	19069	20320	10369	6712	6753	8605	7884	12956	14728	7141	723
		63188	11224	8629	9163	4680	3031	3060	3976	3525	5749	6588	3181	382
45 - 49	NAISIA	137232	26070	20247	21733	10162	6125	5834	7948	7574	12104	12763	6034	638
		65857	12676	9453	10400	4853	2990	2704	3872	3655	5917	6047	2954	336
50 - 54	NAISIA	90200	18818	13852	14878	6768	3935	3355	4820	4542	7377	7750	3642	463
		45602	9636	6666	7379	3448	2056	1746	2519	2352	3727	3906	1923	244
55 - 59	NAISIA	65155	13067	9537	10463	5075	3091	2452	3632	3303	5242	5762	3235	296
		34658	6999	4897	5442	2738	1745	1367	2068	1814	2780	2999	1668	141
60 - 64	NAISIA	42060	8128	6149	6719	3494	2121	1754	2345	2134	3525	3465	2015	211
		23567	4572	3338	3661	1977	1276	1004	1402	1202	1903	1989	1150	93
65 - 69	NAISIA	31073	5970	4657	5007	2725	1599	1280	1880	1515	2635	2410	1257	138
		18210	3507	2672	2890	1628	1000	813	1110	885	1443	1432	763	67
70 -	NAISIA	48162	10797	7233	8357	4009	2166	1746	2742	2366	4167	3052	1212	315
		32521	7356	4722	5647	2748	1558	1277	1961	1622	2559	2117	792	162

## TILASTOKESKUS

## LIITETAULUKKO 2.

KOULUTUSASTE  
IKÄ

## 15 VUOTTA TÄYTTÄNYT VÄESTÖ KOULUTUSASTEEN, IÄN, SUKUPUOLEN JA ASUINLÄÄNIN MUKAAN 31.12.1996

## TUTKINNON SUORITTANEIDEN ASUINLÄÄNI

	YHTEENSÄ	UUDEN- MAAN	TURUN &PORIN	KYMEN LIN	MIKKE- KARJALAN	POHJOIS- PION	KUO- SUOMEN	KESKI- VAASAN	OULUN	LAPIN	AHVE- NANMAA		
YLEMPI KESKIASTE	838930	271415	110502	117618	48726	27867	23528	38061	38376	64757	64901	29689	3490
	459879	149656	60847	64563	26238	15514	12735	20856	21121	35573	34874	16146	1756
- 19	36338	8936	5085	4702	2165	1452	1285	1883	1850	3721	3708	1478	73
	19375	4842	2781	2495	1130	776	688	1014	1041	1901	1908	748	51
20 - 24	182070	53713	25031	24789	9968	6177	5371	8392	9214	15771	16459	6582	603
	94006	28170	13130	12889	4974	3176	2766	4267	4886	7876	8243	3294	335
25 - 29	126880	43798	16598	17776	6728	3608	3415	5444	5686	9424	9801	4068	534
	69222	23487	9324	9859	3752	2032	1836	3002	3089	5074	5199	2268	300
30 - 34	112188	39563	14267	15477	5986	3435	2992	4878	4938	8102	8209	3843	498
	68876	23095	8941	9585	3937	2250	1887	3030	3071	5181	5121	2484	294
35 - 39	96040	30896	11754	13534	5582	3375	2969	4628	4429	7303	7361	3833	376
	57150	17537	7071	8032	3501	2051	1809	2782	2723	4662	4419	2357	206
40 - 44	83222	25312	10842	11855	5100	2931	2521	4267	3649	6562	6565	3297	321
	46920	14325	6104	6690	2853	1661	1388	2389	2056	3804	3660	1826	164
45 - 49	69428	22918	9153	10243	4177	2310	1781	2981	3026	5215	4795	2496	333
	37421	12867	4919	5501	2116	1242	867	1575	1654	2828	2488	1228	136
50 - 54	46785	16586	6328	6779	2944	1477	1127	1824	1928	3173	2839	1499	281
	23684	8911	3135	3345	1326	761	531	929	949	1593	1413	704	87
55 - 59	29680	9992	3892	4240	2037	1001	778	1258	1382	1968	1949	1039	144
	14618	5297	1826	1994	946	502	367	588	653	978	915	503	49
60 - 64	18035	5980	2313	2508	1332	663	458	836	859	1209	1173	605	99
	8365	2993	975	1172	558	311	203	437	344	546	493	289	44
65 - 69	13679	4580	1891	2028	1029	529	359	620	553	852	770	400	68
	6416	2370	853	960	372	249	167	294	238	375	336	172	30
70 -	24585	9141	3348	3687	1678	909	472	1050	862	1457	1272	549	160
	13826	5762	1788	2041	773	503	226	549	417	755	679	273	60

KOULUTUSASTE  
IKÄ

## TUTKINNON SUORITTANEIDEN ASUINLÄÄNI

	YHTEENSÄ	MAAN & PORIN		KYMEN MIKKE- POHJOIS- KUUO- KESKI- VAASAN		KARJALAN PION SUOMEN		OULUN	LAPIN	AHVE- NANMAA			
		MAAN	&PORIN	KYMEN MIKKE- LIN	POHJOIS- KARJALAN PION	KUUO- SUOMEN	KESKI- VAASAN				OULUN	LAPIN	
ALIN KORKEA-ASTE	221195 124943	65230 37180	29524 16391	32183 17632	13390 7302	8275 4881	6561 3732	11124 6659	11107 6216	16883 9674	18272 10434	7840 4337	806 505
- 19	5 3	1 1	- -	- -	- -	2 1	1 -	- -	- -	- -	- -	1 1	- -
20 - 24	9412 6616	2234 1693	1306 929	1397 968	568 391	404 276	319 201	472 342	528 372	947 641	833 539	371 242	33 22
25 - 29	32993 20013	9046 5915	4560 2754	4778 2795	1979 1164	1174 726	926 537	1761 1084	1703 990	2888 1682	2884 1621	1190 672	104 73
30 - 34	33727 18420	10764 6036	4483 2406	4746 2491	1956 1013	1128 654	982 563	1637 971	1658 914	2324 1232	2787 1477	1165 602	97 61
35 - 39	31979 18870	9812 5671	4120 2360	4564 2536	1943 1116	1153 751	981 621	1617 1023	1626 946	2261 1410	2696 1697	1117 679	89 60
40 - 44	27818 15825	8203 4612	3751 2092	3989 2205	1673 939	1058 634	795 460	1356 817	1346 748	2064 1217	2433 1434	1051 604	99 63
45 - 49	23431 12073	7255 3708	2998 1491	3311 1616	1463 720	805 472	677 363	1146 625	1215 623	1735 920	1906 1049	842 436	78 50
50 - 54	18566 9162	5905 2848	2408 1132	2701 1326	1162 528	725 379	516 255	899 499	836 416	1311 669	1385 735	653 339	65 36
55 - 59	12719 6121	3694 1775	1609 727	1878 912	791 359	513 236	387 186	634 332	674 323	987 479	1046 543	461 226	45 23
60 - 64	9685 4854	2425 1239	1264 627	1367 680	597 297	466 229	408 197	555 287	494 238	841 442	847 417	383 176	38 25
65 - 69	8280 4771	2184 1270	1188 708	1313 746	533 307	375 200	269 151	423 239	416 239	564 336	666 391	297 156	52 28
70 -	12580 8215	3707 2412	1837 1165	2139 1357	725 468	472 323	300 198	624 440	611 407	961 646	789 531	309 204	106 64

## TILASTOKESKUS

## LIITETAULUKKO 2.

KOULUTUSASTE  
IKÄ

## 15 VUOTTA TÄYTÄNYT VÄESTÖ KOULUTUSASTEEN, IÄN, SUKUPUOLEN JA ASUINLÄÄNIN MUKAAN 31.12.1996

## TUTKINNON SUORITTANEIDEN ASUINLÄÄNI

YHTEENSÄ UUDEN- TURUN HÄMEEN KYMEN MIKKE- POHJOIS- KUO- KESKI- VAAASAN OULUN LAPIN AHVE-  
MAAN & PORIN LIN KARJALAN PION SUOMEN NANMAA

	NAISIA	101448	37854	12757	13502	4975	2828	2511	3885	4436	7438	7656	2884	722
ALEMPI KANDIDAATTIASTE		58161	22391	7064	7733	2708	1617	1471	2229	2612	4116	4265	1706	249
- 19	NAISIA	1	-	-	-	-	-	-	-	-	1	-	-	-
20 - 24	NAISIA	3955	903	461	518	189	109	171	210	194	459	571	156	14
25 - 29	NAISIA	2833	639	309	352	127	74	141	147	134	323	450	127	10
30 - 34	NAISIA	15564	4708	2061	2305	796	408	394	665	759	1415	1569	412	72
35 - 39	NAISIA	6943	2228	850	928	341	172	201	330	373	616	675	211	18
40 - 44	NAISIA	11686	3942	1552	1777	547	280	282	487	557	822	1080	315	45
45 - 49	NAISIA	5676	1997	696	829	240	141	147	243	273	426	508	162	14
50 - 54	NAISIA	8624	2974	1083	1211	470	231	245	384	419	600	714	242	51
55 - 59	NAISIA	5542	1983	693	790	300	139	157	232	253	387	438	150	20
60 - 64	NAISIA	14966	5394	1751	1968	709	469	375	594	687	1344	1045	508	122
65 - 69	NAISIA	9453	3504	1097	1283	443	293	217	343	427	836	633	315	62
70 -	NAISIA	15432	6132	1898	1945	792	446	372	536	624	1024	1071	491	101
	NAISIA	9380	3858	1169	1215	430	259	227	320	391	560	632	276	43
	NAISIA	11545	5006	1414	1407	536	318	242	362	475	677	694	331	83
	NAISIA	7039	3102	887	916	299	181	130	230	306	370	391	196	31
	NAISIA	7302	3064	962	883	341	205	171	253	274	439	428	217	65
	NAISIA	4567	1915	584	569	205	137	114	161	182	274	267	137	22
	NAISIA	4675	1985	595	559	231	145	114	183	207	283	234	93	46
	NAISIA	2652	1137	314	330	140	91	64	107	126	151	122	61	9
	NAISIA	3105	1396	416	353	161	98	65	104	115	164	134	56	43
	NAISIA	1576	718	180	186	78	58	32	52	72	78	76	36	10
	NAISIA	4593	2350	564	576	203	119	80	107	125	210	116	63	80
	NAISIA	2499	1310	285	335	105	72	41	64	75	94	73	35	10

KOLLEKTIO IKÄ	YHTIENSÄ	MAAAN &PORIN	TUUNEN- TURUN HÄMEEN	KYMEN MIKKE- LIN	POHOIS- KARJALAN PION	KESKI- SUOMEN	VAASAN	OULUN	LAPIN	ARVE- NANMAA	TUTKINNON SUORITANEIDEN ASUINLÄÄNI		
											7735	4433	
YLEMPI KANDIDAATTIASTE	NAISIA	87124	21758	23316	7735	4433	4208	6467	7982	9950	12202	4506	613
		40437	10961	10759	3351	2230	2173	3289	4101	5014	5883	2260	269
- 19	NAISIA	-	-	-	-	-	-	-	-	-	-	-	-
20 - 24	NAISIA	956	313	130	111	35	26	46	60	90	93	23	6
		673	202	94	73	19	20	38	41	77	69	17	5
25 - 29	NAISIA	23843	10185	2850	3003	883	480	832	973	1542	1919	533	68
		13348	5464	1684	1577	446	293	523	589	984	1073	320	39
30 - 34	NAISIA	34660	15719	3975	4207	1257	651	1156	1485	1972	2551	774	119
		18443	8038	2258	2127	637	381	674	898	1168	1294	459	63
35 - 39	NAISIA	30505	14092	3470	3767	1100	611	1048	1370	1516	2041	720	93
		15268	6870	1852	1793	514	355	567	727	779	1005	379	46
40 - 44	NAISIA	25911	11497	2922	3295	1028	616	967	1142	1366	1715	717	73
		12190	5349	1379	1531	470	290	462	569	654	819	347	32
45 - 49	NAISIA	23652	10802	2678	2775	1008	630	803	1045	1185	1495	639	67
		10458	4744	1289	1143	402	299	374	472	510	664	284	31
50 - 54	NAISIA	18583	8817	2106	2164	892	472	579	742	841	1051	473	55
		7963	3725	932	951	322	205	262	356	340	462	206	19
55 - 59	NAISIA	11251	5219	1298	1375	556	332	386	447	519	537	275	41
		4528	2050	567	577	202	148	144	178	196	229	116	9
60 - 64	NAISIA	6621	3036	707	887	364	226	229	261	339	286	125	25
		2378	1065	264	325	124	84	95	87	126	93	47	10
65 - 69	NAISIA	5027	2491	600	593	251	144	159	169	197	214	93	20
		1770	895	230	218	72	49	55	62	49	73	31	5
70 -	NAISIA	9285	4953	1022	1139	361	245	262	288	383	300	134	46
		3708	2035	412	444	143	106	95	122	131	102	54	10

## TILASTOKESKUS

## LIITETAULUKKO 2.

15 VUOTTA TÄYTTÄNYT VÄESTÖ KOULUTUSASTEEN, IÄN, SUKUPUOLEN JA ASUINLÄÄNIN MUKAAN 31.12.1996

KOULUTUSASTE  
IKÄ

## TUTKINNON SUORITTANEIDEN ASUINLÄÄNI

YHTEENSÄ UUDEN- TURUN HÄMEEN KYMEN MIKKE- POHJOIS- KUO- KESKI- VAASAN OULUN LAPIN AHVE-  
MAAN &PORIN LIN KARJALAN PION SUOMEN NANMAA

	NAISIA	23098 6915	11172 3201	2798 843	2629 769	565 159	316 92	560 188	972 359	1126 362	740 246	1857 587	334 99	29 10
- 19	NAISIA	-	-	-	-	-	-	-	-	-	-	-	-	-
20 - 24	NAISIA	5	4	-	-	1	-	-	-	-	-	-	-	-
25 - 29	NAISIA	525 192	250 93	70 20	52 20	10 6	3 -	10 3	16 9	47 17	22 10	40 12	5 2	-
30 - 34	NAISIA	2361 836	1020 357	274 101	256 91	48 13	19 9	75 21	121 57	139 59	67 24	209 90	32 14	1 -
35 - 39	NAISIA	3942 1513	1699 615	462 190	511 192	104 45	61 27	116 50	225 104	190 69	141 62	370 135	58 23	5 1
40 - 44	NAISIA	4172 1466	1826 651	502 186	497 162	113 39	69 22	112 42	212 75	192 63	183 68	381 126	80 31	5 1
45 - 49	NAISIA	3631 1096	1711 516	406 117	437 123	78 18	43 17	86 32	168 58	183 53	121 35	331 108	64 17	3 2
50 - 54	NAISIA	3232 794	1610 391	417 111	340 87	84 18	42 6	84 24	110 26	162 49	97 24	230 49	51 8	5 1
55 - 59	NAISIA	2106 463	1121 250	258 53	219 42	51 10	32 4	39 9	60 18	104 23	45 10	149 40	23 1	5 3
60 - 64	NAISIA	1197 205	654 111	150 24	139 20	18 4	17 1	15 3	30 6	57 15	27 7	76 14	12 -	2 -
65 - 69	NAISIA	854 134	481 71	125 22	79 12	24 3	14 3	13 2	19 3	29 6	20 1	42 7	6 2	2 2
70 -	NAISIA	1173 216	796 146	134 19	99 20	34 3	16 3	10 2	11 3	23 8	17 5	29 6	3 1	1 -

KOULUTUSASTE  
IKÄ

## TUTKINNON SUORITTANEIDEN ASUINLÄÄNI

	YHTEENSÄ	UUDEN- MAAN &PORIN	TURUN HÄMEEN KYMEN MIKKE- LIN	POHJOIS- KARJALAN PION SUOMEN	KUO- KESKI- VAASAN	OULUN	LAPIN	AHVE- NANMAA					
EI PERUSASTEEN JÄLKEISTÄ	1832803	432707	265032	264674	126362	81253	65983	94095	94196	172337	154863	71561	9740
NAISIA	970123	236042	143170	143936	67258	41489	33604	47829	48690	88976	78627	35313	5189
- 19	269877	64803	36134	36485	16558	10363	9561	14302	14104	26182	28160	12021	1204
NAISIA	131911	31650	17832	17829	8108	5080	4630	6940	6849	12693	13844	5893	563
20 - 24	57437	17970	7193	8291	3322	2084	1800	2632	2690	3850	4729	2528	348
NAISIA	24398	8155	3073	3565	1428	779	708	1054	1079	1492	1976	965	124
25 - 29	60627	21556	7875	8436	3207	2112	1619	2616	2524	3994	4160	2145	383
NAISIA	24878	9642	3232	3556	1273	736	615	1012	947	1330	1549	804	182
30 - 34	63773	22831	8314	8588	3129	2181	1685	2800	2563	4729	4359	2127	467
NAISIA	25453	9952	3288	3626	1146	779	616	963	933	1543	1637	785	185
35 - 39	76450	24136	10365	10453	4340	2782	2347	3320	3447	6043	5903	2714	600
NAISIA	32096	11119	4406	4555	1749	977	878	1205	1314	2178	2377	1079	259
40 - 44	106822	29180	15155	14974	7030	4274	3683	5007	5178	8828	8885	4017	611
NAISIA	49388	15030	7192	7153	3144	1732	1493	1880	2296	3798	3763	1617	290
45 - 49	156026	39820	22194	22802	11224	6681	5384	7377	7719	13765	12497	5791	772
NAISIA	74176	20800	10742	11148	5316	2891	2288	3071	3402	6175	5568	2380	395
50 - 54	145979	37432	20648	20985	10338	6413	5097	6911	7336	13761	11209	4984	865
NAISIA	71917	19783	10340	10612	5070	2885	2271	3101	3459	6460	5256	2229	451
55 - 59	157321	36002	22452	22848	11598	7335	5609	8136	8409	14654	13303	6269	706
NAISIA	80473	19543	11696	12002	5742	3504	2644	3925	4142	7256	6599	3066	354
60 - 64	157732	32367	23531	22870	11552	7952	6076	8584	8511	15075	13822	6682	710
NAISIA	83908	18078	12779	12486	6034	4017	3097	4395	4466	7866	7052	3253	385
65 - 69	174322	31942	26606	26245	13269	8948	6980	10028	9774	17123	15194	7518	695
NAISIA	97583	18779	15000	15093	7422	4888	3825	5510	5397	9314	8037	3936	382
70 -	406437	74668	64565	61697	30795	20128	16142	22382	21941	44333	32642	14765	2379
NAISIA	273942	53511	43590	42311	20826	13221	10539	14773	14406	28871	20969	9306	1619

TILASTOKESKUS

LIITETAULUKKO 3. PERUSASTEEN JÄLKEISIÄ TUTKINTOJA SUORITTANUT VÄESTÖ MAAKUNNITTAIN JA SEUTUKUNNITTAIN KORKEIMMAN/VIIIMEKSI SUORITETUN KOULUTUKSEN KOULUTUSASTEEN MUKAAN 31.12.1996

MAAKUNTA SEUTUKUNTA	15 VUOTTA TÄYTTÄNYT VÄESTÖ YHTEENSÄ		K O U L U T U S A S T E		KESKIASTEEN TUTKINTO		KORKEA- ASTEEN TUTKINTO		EI PERUSASTEEN JÄLKEISIÄ TUTKINTOJA		KOULUTUS- TASO
	2330950	56,0	1794915	43,1	536035	12,9	1832803	44,0	293		
K O K O M A A	4163753	2330950	1794915	43,1	536035	12,9	1832803	44,0	293		
UUSIMAA	1087938	655231	453851	41,7	201380	18,5	432707	39,8	325		
Helsingin	896376	557305	376920	42,0	180385	20,1	339071	37,8	335		
Lohjan	58654	30918	24611	42,0	6307	10,8	27736	47,3	279		
Tammisaaren	35829	17254	13106	36,6	4148	11,6	18575	51,8	273		
Oritattilan	27792	13927	11696	42,1	2231	8,0	13865	49,9	263		
Porvoon	53349	28532	21620	40,5	6912	13,0	24817	46,5	289		
Loviisan	15938	7295	5898	37,0	1397	8,8	8643	54,2	258		
VARSINAIS-SUOMI	360109	199164	153306	42,6	45858	12,7	160945	44,7	292		
Åboland-Turunmaan	19263	9772	7388	38,4	2384	12,4	9491	49,3	279		
Salon	50373	24898	20235	40,2	4663	9,3	25475	50,6	268		
Turun	225263	131648	98107	43,6	33541	14,9	93615	41,6	307		
Vakka-Suomen	34462	17832	14991	43,5	2841	8,2	16630	48,3	267		
Loimaan	30748	15014	12585	40,9	2429	7,9	15734	51,2	260		
SATAKUNTA	198781	104432	85121	42,8	19311	9,7	94349	47,5	273		
Rauman	50344	26435	21292	42,3	5143	10,2	23909	47,5	276		
Kaakkoiis-Satakunnan	33801	16861	13938	41,2	2923	8,6	16940	50,1	266		
Porin	90059	49516	40038	44,5	9478	10,5	40543	45,0	280		
Pohjois-Satakunnan	24577	11620	9853	40,1	1767	7,2	12957	52,7	256		
HÄME	134525	72716	57989	43,1	14727	10,9	61809	45,9	281		
Hämeenlinnan	70918	39532	30779	43,4	8753	12,3	31386	44,3	289		
Riihimäen	33505	17812	14480	43,2	3332	9,9	15693	46,8	277		
Forssan	30102	15372	12730	42,3	2642	8,8	14730	48,9	268		
PIRKANMAA	361808	205530	160103	44,3	45427	12,6	156278	43,2	293		
Luoteis-Pirkanmaan	24819	12420	10617	42,8	1803	7,3	12399	50,0	261		
Kaakkois-Pirkanmaan	8151	4075	3368	41,3	707	8,7	4076	50,0	264		
Etelä-Pirkanmaan	35457	18297	15207	42,9	3090	8,7	17160	48,4	270		
Tampereen	234798	141937	106698	45,4	35239	15,0	92861	39,5	309		
Itä-Pirkanmaan	10877	5216	4349	40,0	867	8,0	5661	52,0	260		
Koillis-Pirkanmaan	13631	7006	5963	43,7	1043	7,7	6625	48,6	265		
Pohjois-Pirkanmaan	14643	6885	5875	40,1	1010	6,9	7758	53,0	254		
Lounais-Pirkanmaan	19432	9694	8026	41,3	1668	8,6	9738	50,1	265		



TILASTOKESKUS MAAKUNTA SEUTUKUNTA	15 VUOTTA TÄYTTÄNYT VÄESTÖ YHTEENSÄ	NÄISTÄ TUTKINNON SUORITANEITA YHTEENSÄ	K O U L U T U S A S T E		K O U L U T U S A S T E		KORKEA- ASTEEN TUTKINTO	EI PERUSASTEEN JÄLKEISIÄ TUTKINTOJA	KOULUTUS- TASO
			KESKIASTEEN TUTKINTO	%	KORKEA- ASTEEN TUTKINTO	%			
PÄIJÄT-HÄME	149346	80189	64769	43,4	15420	10,3	69157	46,3	278
Lahden	123538	67213	54069	43,8	13144	10,6	56325	45,6	280
Heinolan	18092	9664	7916	43,8	1748	9,7	8428	46,6	274
Sysmän	7716	3312	2784	36,1	528	6,8	4404	57,1	245
KYMENLAAKSO	158651	87526	72039	45,4	15487	9,8	71125	44,8	278
Kouvola	83240	45738	37546	45,1	8192	9,8	37502	45,1	278
Kotkan-Haminan	75411	41788	34493	45,7	7295	9,7	33623	44,6	279
ETELÄ-KARJALA	115381	60144	48966	42,4	11178	9,7	55237	47,9	273
Lappeenranta	62357	34082	27180	43,6	6902	11,1	28275	45,3	283
Savitaipaleen	10826	5312	4392	40,6	920	8,5	5514	50,9	262
Imatran	36192	18076	15109	41,7	2967	8,2	18116	50,1	264
Kärkkilän	6006	2674	2285	38,0	389	6,5	3332	55,5	246
ETELÄ-SAVO	142758	74337	60761	42,6	13576	9,5	68421	47,9	271
Mikkelin	58920	31798	25422	43,1	6376	10,8	27122	46,0	279
Juvan	16537	7627	6522	39,4	1105	6,7	8910	53,9	250
Savonlinnan	35610	18967	15299	43,0	3668	10,3	16643	46,7	276
Joroisten	10576	4959	4228	40,0	731	6,9	5617	53,1	253
Pieksämäen	21115	10986	9290	44,0	1696	8,0	10129	48,0	267
POHJOIS-SAVO	209501	115406	92958	44,4	22448	10,7	94095	44,9	282
Ylä-Savon	57145	28090	23857	41,7	4233	7,4	29055	50,8	258
Kuopion	86219	54476	41460	48,1	13016	15,1	31743	36,8	313
Koivillis-Savon	19483	8716	7580	38,9	1136	5,8	10767	55,3	245
Varkauden	29138	15925	13179	45,7	2746	9,4	13213	45,3	276
Sisä-Savon	17516	8199	6882	39,3	1317	7,5	9317	53,2	255
POHJOIS-KARJALA	142808	76825	62985	44,1	13840	9,7	65983	46,2	275
Outokummun	11820	5878	5093	43,1	785	6,6	5942	50,3	257
Joensuu	72733	43866	34430	47,3	9436	13,0	28867	39,7	299
Ilomantsin	8459	3700	3157	37,3	543	6,4	4759	56,3	243
Keski-Karjalan	19185	9266	8026	41,8	1240	6,5	9919	51,7	253
Pielisen Karjalan	30611	14115	12279	40,1	1836	6,0	16496	53,9	248

TILASTOKESKUS

15 VUOTTA TÄYTTÄNYT VÄESTÖ- YHTEENSÄ	NÄISTÄ TUTKINNON SUORITTANEITA YHTEENSÄ	K O U L U T U S A S T E		K E S K I A S T E E N T U T K I N T O		K O R K E A - A S T E E N T U T K I N T O		E I P E R U S A S T E E N J Ä L K E I S I Ä T U T K I N T O J A		K O U L U T U S - T A S O
			%		%		%		%	
209562	115366	55,1	43,3	90715	24651	94196	11,8	44,9	286	
104368	64587	61,9	45,9	47946	16641	39781	15,9	38,1	314	
12501	5503	44,0	37,3	4657	846	6998	6,8	56,0	247	
17452	8808	50,5	42,3	7377	1431	8644	8,2	49,5	263	
23904	12220	51,1	42,4	10134	2086	11684	8,7	48,9	268	
19869	10108	50,9	42,9	8521	1587	9761	8,0	49,1	265	
18520	8373	45,2	38,7	7158	1215	10147	6,6	54,8	249	
12948	5767	44,5	38,0	4922	845	7181	6,5	55,5	247	
160405	81918	51,1	42,6	68318	13600	78487	8,5	48,9	267	
26205	12215	46,6	40,8	10683	1532	13990	5,8	53,4	251	
45837	27114	59,2	47,0	21554	5560	18723	12,1	40,8	295	
19803	9559	48,3	41,8	8280	1279	10244	6,5	51,7	255	
24542	11538	47,0	39,9	9799	1739	13004	7,1	53,0	254	
25287	12699	50,2	41,4	10481	2218	12588	8,8	49,8	268	
18731	8793	46,9	40,2	7521	1272	9938	6,8	53,1	255	
140574	74747	53,2	41,5	58373	16374	65827	11,6	46,8	283	
14179	6995	49,3	41,1	5825	1170	7184	8,3	50,7	264	
71473	41586	58,2	43,8	31317	10269	29887	14,4	41,8	302	
16907	7540	44,6	36,9	6241	1299	9367	7,7	55,4	253	
38015	18626	49,0	39,4	14990	3636	19389	9,6	51,0	267	
57028	29005	50,9	42,0	23968	5037	28023	8,8	49,1	269	
15189	6854	45,1	38,1	5786	1068	8335	7,0	54,9	251	
41839	22151	52,9	43,5	18182	3969	19688	9,5	47,1	276	
277563	158299	57,0	45,2	125334	32965	119264	11,9	43,0	290	
127722	81301	63,7	46,4	59315	21986	46421	17,2	36,3	322	
10425	5413	51,9	43,6	4545	868	5012	8,3	48,1	266	
13636	6583	48,3	42,0	5731	852	7053	6,2	51,7	251	
29359	16095	54,8	46,9	13762	2333	13264	7,9	45,2	273	
5618	2681	47,7	41,6	2336	345	2937	6,1	52,3	251	
32659	16049	49,1	42,3	13827	2222	16610	6,8	50,9	256	
31182	16408	52,6	44,6	13908	2500	14774	8,0	47,4	268	
26962	13769	51,1	44,2	11910	1859	13193	6,9	48,9	259	
76157	40558	53,3	44,0	33536	7022	35599	9,2	46,7	272	
29732	14440	48,6	42,1	12518	1922	15292	6,5	51,4	253	
46425	26118	56,3	45,3	21018	5100	20307	11,0	43,7	284	

MAAKUNTA SEUTUKUNTA	15 VUOTTA TÄYTTÄNYT VÄESTÖ YHTEENSÄ		NÄISTÄ TUTKINNON SUORITTAANEITA YHTEENSÄ		K O U L U T U S A S T E		KORKEA- ASTEEN TUTKINTO		EI PERUSASTEEN JÄLKEISIÄ TUTKINTOJA		KOULUTUS- TASO
		%		%		%		%		%	
LAPPI	160342	55,4	88781	55,4	73217	45,7	15564	9,7	71561	44,6	279
Rovaniemen	45436	61,6	27997	61,6	21708	47,8	6289	13,8	17439	38,4	305
Kemi-Tornion	52440	55,9	29294	55,9	24459	46,6	4835	9,2	23146	44,1	279
Torniolaakson	9109	47,2	4304	47,2	3745	41,1	559	6,1	4805	52,8	251
Koillis-Lapin	16724	49,4	8257	49,4	7046	42,1	1211	7,2	8467	50,6	258
Posio-Ranuan	8257	46,3	3825	46,3	3338	40,4	487	5,9	4432	53,7	247
Tunturi-Lapin	12499	52,4	6553	52,4	5718	45,7	835	6,7	5946	47,6	262
Pohjois-Lapin	15877	53,9	8551	53,9	7203	45,4	1348	8,5	7326	46,1	272
AHVENANMAA	20516	52,5	10776	52,5	8606	41,9	2170	10,6	9740	47,5	277
Mariehamns	18528	53,5	9914	53,5	7921	42,8	1993	10,8	8614	46,5	280
Föglö	1988	43,4	862	43,4	685	34,5	177	8,9	1126	56,6	252

## TILASTOKESKUS

## LIITETAULUKKO 4. PERUSASTEEN JÄLKEISIÄ TUTKINTOJA SUORITTANUT VÄESTÖ LÄÄNEITTÄIN JA KUNNITTAIN KORKEIMMAN/VIIIMEKSI SUORITETUN KOULUTUKSEN KOULUTUSASTEEN MUKAAN 31.12.1996

LÄÄNI KUNTARVHMÄ KUNTA	K O U L U T U S A S T E				KORKEA-ASTE YHTEENSÄ (5-8)	ALIN KORKEA- ASTE (5)	ALEMPI YLEMPI KAND. ASTE (6)	TUTK. KOULU- TUS (8)	KOULU- TUS- TASO					
	15 VUOTTA NÄISTÄ TÄYTÄNYT TUTKINNON VÄESTÖ SUORITANEITA YHTEENSÄ (3-8)	% (3-4)	ALEMPI KESKI- ASTE (3)	YLEMPI KESKI- ASTE (4)										
K O K O M A A	4163753	2330950	56,0	1794915	43,1	955985	838930	536035	12,9	221195	101448	190294	23098	293
UUDENMAAN LÄÄNI	1087938	655231	60,2	453851	41,7	182436	271415	201380	18,5	65230	37854	87124	11172	325
KAUPUNKIMAISET KUNNAT	893678	552896	61,9	374486	41,9	139398	235088	178410	20,0	54756	33373	79770	10511	334
ESPOO	154070	104558	67,9	63962	41,5	19984	43978	40596	26,3	11057	7232	19612	2695	368
HANKO	8787	3968	45,2	3225	36,7	1811	1414	743	8,5	302	199	229	13	259
HELSINKI	448864	280576	62,5	185049	41,2	61606	123443	95527	21,3	26669	17787	44870	6201	342
VANTAA	133133	77852	58,5	58419	43,9	25753	32666	19433	14,6	7878	3829	7010	716	306
HYVINKÄÄ	33314	18963	56,9	14885	44,7	7762	7123	4078	12,2	1893	737	1325	123	293
JARVENPÄÄ	26600	16128	60,6	12034	45,2	5460	6574	4094	15,4	1679	730	1532	153	312
KAUNIAINEN	6752	5190	76,9	2475	36,7	524	1951	2715	40,2	516	638	1347	214	433
KERAVA	23213	13716	59,1	10166	43,8	4584	5582	3550	15,3	1373	717	1318	142	310
LOHJA	12509	6449	51,6	5047	40,3	2678	2369	1402	11,2	660	272	442	28	279
LOVIISA	6522	3163	48,5	2478	38,0	1332	1146	685	10,5	338	159	177	11	270
PORVOO	17364	9603	55,3	6947	40,0	3046	3901	2656	15,3	1094	551	926	85	301
TUUSULA	22550	12730	56,5	9799	43,5	4858	4941	2931	13,0	1297	522	982	130	295
TAAJAAN ASUTUT KUNNAT	156134	84283	54,0	64783	41,5	34245	30538	19500	12,5	8798	3801	6323	578	287
KARJAA	7103	3412	48,0	2608	36,7	1489	1119	804	11,3	376	165	242	21	270
KARKKILA	6919	3251	47,0	2766	40,0	1709	1057	485	7,0	228	95	151	11	256
KIRKKONMMI	21292	12800	60,1	8857	41,6	3953	4904	3943	18,5	1500	788	1480	175	320
LOHJAN KUNTA	14723	7981	54,2	6396	43,4	3660	2736	1585	10,8	757	311	484	33	281
MÄNTSÄLÄ	12078	6164	51,0	5080	42,1	3029	2051	1084	9,0	562	216	287	19	268
NURMIJÄRVI	23071	12919	56,0	9903	42,9	5087	4816	3016	13,1	1296	551	1078	91	294
ORIMATTILA	11280	5756	51,0	4873	43,2	3118	1755	883	7,8	489	143	237	14	264
PORVOON MLK	17480	9099	52,1	7251	41,5	3802	3449	1848	10,6	882	370	550	46	278
SIPOO	12386	6778	54,7	4881	39,4	2144	2737	1897	15,3	853	404	580	60	299
TAMMISAARI	12075	6150	50,9	4477	37,1	2197	2280	1673	13,9	822	320	490	41	285
VIHTI	17727	9973	56,3	7691	43,4	4057	3634	2282	12,9	1033	438	744	67	293
MAASEUTUMAISET KUNNAT	38126	18052	47,3	14582	38,2	8793	5789	3470	9,1	1676	680	1031	83	262
ARTIJÄRVI	1369	605	44,2	527	38,5	367	160	78	5,7	36	17	22	3	244
ASKOLA	3361	1651	49,1	1379	41,0	791	588	272	8,1	128	51	86	7	265
INKOO	3820	2054	53,8	1490	39,0	753	737	564	14,8	250	132	161	21	293
KARJALOHJA	1116	508	45,5	413	37,0	259	154	95	8,5	44	16	31	4	257

LÄÄNI KUNTA	K O U L U T U S A S T E										KORKEA-ASTE YHTEENSÄ (5-8)	ALIN KORKEA- ASTE (5)	ALEMPI KAND. ASTE (6)	YLEMPI KAND. ASTE (7)	TUTK. KOULU- TUS (8)	KOULU- TUS- TASO
	15 VUOTTA NÄISTÄ TÄYTÄNYT VAESTO YHTEENSÄ (3-8)	%	KESKIASTE YHTEENSÄ (3-4)	%	ALEMPI KESKI- ASTE (3)	YLEMPI KESKI- ASTE (4)	KORKEA-ASTE YHTEENSÄ (5-8)	ALIN KORKEA- ASTE (5)	ALEMPI KAND. ASTE (6)	YLEMPI KAND. ASTE (7)						
LAPINJÄRVI	2566	1149	44,8	957	37,3	656	301	192	7,5	99	33	59	1	250		
LILJENDAL	1195	564	47,2	468	39,2	322	146	96	8,0	62	12	22	-	254		
MYRSKYLÄ	1623	730	45,0	627	38,6	391	236	103	6,3	67	8	27	1	249		
NUMMI-PUSULA	4679	2249	48,1	1874	40,1	1210	664	375	8,0	177	71	121	6	259		
PERNAJA	3031	1276	42,1	1008	33,3	593	415	268	8,8	140	60	61	7	251		
POHJA	4044	1670	41,3	1306	32,3	769	537	364	9,0	162	79	112	11	252		
PORNAINEN	2758	1401	50,8	1162	42,1	674	488	239	8,7	114	41	79	5	269		
PUKKILA	1442	672	46,6	589	40,8	385	204	83	5,8	49	15	19	-	249		
RUOTSINPYHTÄÄ	2624	1143	43,6	987	37,6	624	363	156	5,9	96	29	31	-	245		
SAMMATTI	981	507	51,7	424	43,2	288	136	83	8,5	52	16	14	1	263		
SIUNTIO	3517	1873	53,3	1371	39,0	711	660	502	14,3	200	100	186	16	292		
TURUN JA PORIN LÄÄNI	578322	313290	54,2	246453	42,6	135951	110502	66837	11,6	29524	12757	21758	2798	285		
KAUPUNKIMAISET KUNNAT	321778	185103	57,5	141128	43,9	71921	69207	43975	13,7	18029	8390	15253	2303	299		
HARJAVALTA	6893	3644	52,9	2991	43,4	1686	1305	653	9,5	361	128	153	11	274		
KAARINA	15121	9173	60,7	6560	43,4	3261	3299	2613	17,3	1027	439	955	192	317		
LOIMAA	5913	3178	53,7	2599	44,0	1440	1159	579	9,8	299	91	174	15	278		
NAANTALI	10107	6019	59,6	4496	44,5	2178	2318	1523	15,1	626	282	554	61	308		
PORI	63496	35392	55,7	28622	45,1	16981	11641	6770	10,7	3391	1385	1860	134	282		
RAISIO	17920	10302	57,5	8175	45,6	4452	3723	2127	11,9	970	404	681	72	292		
RAUMA	31326	17517	55,9	13837	44,2	7498	6339	3680	11,7	1736	837	1047	60	288		
SALO	19296	10337	53,6	8151	42,2	4186	3965	2186	11,3	1048	428	676	34	283		
TURKU	141613	83669	59,1	61036	43,1	27440	33596	22633	16,0	7954	4179	8805	1695	313		
ULVILA	10093	5872	58,2	4661	46,2	2799	1862	1211	12,0	617	217	348	29	290		
TAAJAAN ASUTUT KUNNAT	111030	58783	52,9	47517	42,8	27837	19680	11266	10,1	5476	2198	3302	290	276		
EURA	7898	3620	45,8	2954	37,4	1751	1203	666	8,4	333	133	187	13	258		
HUITTINEN	7688	3980	51,8	3355	43,6	1954	1401	625	8,1	322	121	176	6	269		
KANKAANPÄÄ	10829	5807	53,6	4782	44,2	2793	1989	1025	9,5	527	186	299	13	275		
KOKEMÄKI	7525	3581	47,6	2946	39,1	1763	1183	635	8,4	325	124	183	3	261		
LAITILA	7365	3661	49,7	3129	42,5	1993	1136	532	7,2	284	103	139	6	260		
LJETO	10070	5701	56,6	4412	43,8	2573	1839	1289	12,8	536	237	442	74	292		
NAKKILA	4984	2478	49,7	2035	40,8	1244	791	443	8,9	242	83	112	6	265		
NOORMARKKU	5034	2717	54,0	2205	43,8	1327	878	512	10,2	271	95	141	5	277		
PARAINEN	9733	5391	55,4	3928	40,4	2050	1878	1463	15,0	583	341	465	74	298		
PAIMIO	7681	4404	57,3	3473	45,2	1919	1554	931	12,1	480	163	264	24	290		
PIKKIO	5042	2603	51,6	2027	40,2	1154	873	576	11,4	235	100	210	31	280		
UUSIKAUPUNKI	14357	8080	56,3	6733	46,9	4032	2701	1347	9,4	688	287	353	19	279		
VAMMALA	12824	6760	52,7	5538	43,2	3284	2254	1222	9,5	650	225	331	16	273		

TILASTOKESKUS

LÄÄNI KUNTIARYHMÄ KUNTA	K O U L U T U S A S T E										KORKEA-ASTE YHTEENSÄ (5-8)	KORKEA-ASTE YHTEENSÄ (5-8)	ALEMPI KAND. ASTE (6)	YLEMPI KAND. ASTE (7)	TUTK. KOULU- TUS (8)	KOULU- TUS- TASO
	15 VUOTTA NÄISTÄ TÄYTTÄNYT VAESTO YHTEENSÄ (3-8)	%	KESKIASTE YHTEENSÄ (3-4)	%	ALEMPI KESKI- ASTE (3)	%	YLEMPI KESKI- ASTE (4)	%	ALIN KORKEA- ASTE (5)	%						
MAASEUTUMAISET KUNNAT	145514	69404	47,7	57808	39,7	36193	21615	11596	8,0	6019	2169	3203	205	259		
ALASTARO	2669	1278	47,9	1102	41,3	732	370	176	6,6	97	31	47	1	254		
ASKAINEN	755	365	48,3	322	42,6	212	110	43	5,7	26	12	5	-	251		
AURA	2540	1255	49,4	1056	41,6	644	412	199	7,8	115	37	40	7	261		
DRAGSFJÄRD	3226	1269	39,3	1022	31,7	614	408	247	7,7	127	52	62	6	243		
EURAJOKI	4907	2412	49,2	2028	41,3	1248	780	384	7,8	206	72	102	4	261		
HALIKKO	7033	3822	54,3	3022	43,0	1648	1374	800	11,4	403	153	224	20	283		
HONKAJOKI	1874	789	42,1	692	36,9	450	232	97	5,2	36	10	48	3	242		
HOUTSKARI	607	263	43,3	213	35,1	133	80	50	8,2	24	18	8	-	250		
INIÖ	219	81	37,0	63	28,8	39	24	18	8,2	7	6	5	-	240		
JÄMIJÄRVI	1953	885	45,3	780	39,9	521	259	105	5,4	53	26	26	-	246		
KARINAINEN	1893	840	44,4	696	36,8	440	256	144	7,6	74	26	39	5	252		
KARVIA	2705	1162	43,0	1051	38,9	773	278	111	4,1	61	22	28	-	236		
KEMIO	2732	1347	49,3	1082	39,6	723	359	265	9,7	159	44	60	2	263		
KIIKALA	1621	659	40,7	577	35,6	371	206	82	5,1	52	8	22	-	237		
KIIKOINEN	1101	465	42,2	397	36,1	263	134	68	6,2	36	14	18	-	242		
KISKO	1681	649	38,6	550	32,7	351	199	99	5,9	48	19	30	2	237		
KIUKAINEN	3063	1368	44,7	1177	38,4	716	461	191	6,2	104	42	42	3	249		
KODISJOKI	445	231	51,9	197	44,3	134	63	34	7,6	19	10	5	-	262		
KORPOO	855	451	52,7	326	38,1	193	133	125	14,6	56	28	39	2	287		
KOSKI TL	2214	989	44,7	821	37,1	543	278	168	7,6	83	31	49	5	251		
KULLAA	1397	646	46,2	540	38,7	365	175	106	6,6	63	22	21	-	252		
KUSTAVI	909	367	40,4	307	33,8	195	112	60	6,6	27	17	16	-	241		
KUUSJOKI	1497	682	45,6	593	39,6	361	232	89	5,9	53	12	22	2	250		
KÖYLIO	2605	1189	45,6	1018	39,1	605	413	171	6,6	106	33	32	-	251		
LAPPI	2705	1287	47,6	1099	40,6	743	356	188	7,0	107	40	36	5	253		
LAVIA	2121	900	42,4	758	35,7	517	241	142	6,7	72	34	35	1	243		
LEMU	1101	604	54,9	502	45,6	299	203	102	9,3	46	19	34	3	278		
LOIMAAN KUNTA	5124	2686	52,4	2278	44,5	1450	828	408	8,0	229	72	103	4	266		
LUVIA	2738	1453	53,1	1172	42,8	695	477	281	10,3	138	55	79	9	276		
MARTILA	1787	820	45,9	696	38,9	446	250	124	6,9	68	17	37	2	252		
MASKU	3948	2448	62,0	1924	48,7	1088	836	524	13,3	258	87	161	18	302		
MELLILÄ	1085	475	43,8	407	37,5	281	126	68	6,3	40	10	18	-	244		
MERIKARVIA	3283	1295	39,4	1100	33,5	713	387	195	5,9	106	32	56	1	237		
MERIMASKU	987	574	58,2	451	45,7	261	190	123	12,5	56	20	45	2	293		
MIETONIN	1337	768	57,4	643	48,1	420	223	125	9,3	69	19	32	5	279		
MUURLA	1160	561	48,4	449	38,7	265	184	112	9,7	48	22	39	3	267		
MYNÄMÄKI	4942	2405	48,7	1988	40,2	1248	740	417	8,4	203	95	108	11	262		
NAUVO	1191	523	52,3	474	39,8	290	184	149	12,5	73	38	37	1	279		
NOUSAINEN	3202	1723	53,8	1411	44,1	880	531	312	9,7	154	56	97	5	275		
ORIPÄÄ	1133	490	43,2	428	37,8	278	150	62	5,5	40	7	13	2	242		
PERNIÖ	5186	2293	44,2	1876	36,2	1131	745	417	8,0	198	61	152	6	254		
PERTTELI	2920	1425	48,8	1230	42,1	785	445	195	6,7	112	46	36	1	256		
POMARKKU	2317	958	41,3	803	34,7	517	286	155	6,7	81	33	41	-	243		
PUNKALAUDUN	3276	1505	45,9	1286	39,3	843	443	219	6,7	115	49	53	2	251		
PYHÄRANTA	1916	909	47,4	775	40,4	504	271	134	7,0	78	35	20	1	253		

K O U L U T U S A S T E

15 VUOTTA NÄISTÄ  
TÄYTTÄNYT TUTKINNON  
VÄESTÖ SUORITANEITA  
YHTEENSÄ

	(3-8)	%	(3-4)	%	(3)	(4)	(5-8)	%	(5)	(6)	(7)	(8)
LÄÄNI	2999	50,9	1263	42,1	828	435	263	8,8	150	36	72	5
KUNTARYHMÄ	2390	1410	1125	47,1	633	492	285	11,9	117	55	101	12
KUNTA	1546	760	636	41,1	408	228	124	8,0	61	17	43	3
	2259	1108	894	39,6	559	335	214	9,5	102	34	71	7
	1812	782	690	38,1	483	207	92	5,1	42	20	27	3
	8176	3686	3128	38,3	1927	1201	558	6,8	295	86	171	6
	1227	571	506	41,2	346	160	65	5,3	35	11	18	1
	1122	484	428	38,1	261	167	56	5,0	34	9	12	1
	4234	2259	1723	40,7	942	781	536	12,7	272	83	174	7
	681	300	231	33,9	133	98	69	10,1	36	11	22	-
	1515	656	562	37,1	367	195	94	6,2	41	18	33	2
	1526	728	604	39,6	411	193	124	8,1	73	15	33	3
	1337	688	590	44,1	374	216	98	7,3	50	18	28	2
	1580	703	619	39,2	407	212	84	5,3	52	14	17	1
	2121	986	854	40,3	576	278	132	6,2	77	31	21	3
	184	97	73	39,7	43	30	24	13,0	8	6	10	-
	700	347	280	40,0	176	104	67	9,6	31	24	12	-
	1865	749	635	34,0	433	202	114	6,1	60	21	32	1
	4280	1898	1585	37,0	948	637	313	7,3	157	68	84	4
HÄMEEN LÄÄNI	600439	335765	264135	44,0	146517	117618	71630	11,9	32183	13502	23316	2629
KAUPUNKIMAISET KUNNAT	406456	236768	182038	44,8	95741	86297	54730	13,5	23445	10420	18596	2269
FORSSA	16108	8309	6878	42,7	4031	2847	1431	8,9	751	260	391	29
HÄMEENLINNA	37171	21869	16303	43,9	8247	8056	5566	15,0	2514	969	1890	193
KANGASALA	17083	10189	7817	45,8	4399	3418	2372	13,9	1092	410	756	114
LAHTI	79538	43991	35110	44,1	19486	15624	8881	11,2	4337	1739	2624	181
MÄNTTÄ	6082	3339	2824	46,4	1677	1147	515	8,5	244	98	163	10
NOKIA	21193	11266	9227	43,5	5504	3723	2039	9,6	1021	431	532	55
PIRKKALA	9232	5657	4265	46,2	2301	1964	1392	15,1	572	256	505	309
RIIHIMÄKI	21117	11625	9262	43,9	5010	4252	2363	11,2	1053	502	731	77
TAMPERE	155462	96424	70686	45,5	33811	36875	25738	16,6	9771	4898	9628	1441
TOIJALA	6665	3356	2765	41,5	1625	1140	591	8,9	300	114	165	12
VALKEAKOSKI	17609	9707	7993	45,4	4491	3502	1714	9,7	798	348	533	35
VIIIALA	4184	1976	1689	40,4	1074	615	287	6,9	137	58	85	7
YLÖJÄRVI	15012	9060	7219	48,1	4085	3134	1841	12,3	855	337	593	56
TAAJAAN ASUTUT KUNNAT	88201	47590	38874	44,1	23215	15659	8716	9,9	4459	1609	2441	207
ASIKKALA	7171	3649	2960	41,3	1739	1221	689	9,6	365	134	178	12
HATTULA	7212	4169	3296	45,7	1817	1479	873	12,1	474	129	245	25
HOLLOLA	15753	9151	7268	46,1	4111	3157	1883	12,0	981	338	520	44

## TILASTOKESKUS

	K O U L U T U S A S T E																		
	15 VUOTTA NÄISTÄ TÄYTTÄNYT VÄESTÖ YHTEENSÄ	TUTKINNON SUORITANEITA YHTEENSÄ	KESKIASTE YHTEENSÄ	%	ALEMPI KESKI- ASTE	(3)	ALEMPI KESKI- ASTE	(4)	YLEMPI KESKI- ASTE	(5)	KORKEA-ASTE YHTEENSÄ	%	ALEMPI KAND. ASTE	(6)	YLEMPI KAND. ASTE	(7)	TUTK. KOULU- TUS	(8)	KOULU- TUS- TASO
LÄÄNI																			
KONTARHYMÄ KUNTA	7917	4068	51,4	3436	43,4	2151	1285	180	334	8,0	632	8,0	112	180	6	265	265		
HÄMEENKYRÖ	12473	6551	52,5	5448	43,7	3319	2129	309	154	9,1	309	9,1	50	98	7	266	266		
JANAKKALA	11914	6902	57,9	5454	45,8	3115	2339	1103	569	8,8	1448	12,2	205	309	20	271	271		
LEMPÄLÄ	11737	6141	52,3	5151	43,9	3249	1902	1448	660	8,4	990	8,4	258	463	67	292	292		
NASTOLA	7351	3649	49,6	3001	40,8	1836	1165	990	529	8,8	648	8,8	131	186	14	268	268		
ORIVESI	6673	3310	49,6	2860	42,9	1878	982	450	230	6,7	450	6,7	98	115	7	265	265		
PARKANO																			
MAASEUTUMAISET KUNNAT	105782	51407	48,6	43223	40,9	27561	15662	8184	4279	7,7	8184	7,7	1473	2279	153	259	259		
HAUHO	3380	1701	50,3	1392	41,2	893	499	309	154	9,1	309	9,1	50	98	7	266	266		
HAUSJÄRVI	6412	3310	51,6	2801	43,7	1789	1012	509	282	7,9	509	7,9	83	138	6	265	265		
HUMPPILA	2193	1003	45,7	879	40,1	585	294	124	69	5,7	124	5,7	20	34	1	247	247		
IKAALINEN	6533	3364	51,5	2827	43,3	1652	1175	537	278	8,2	537	8,2	113	138	8	268	268		
JOKIOINEN	4511	2416	53,6	1946	43,1	1203	743	470	211	10,4	470	10,4	61	164	34	279	279		
JUUPAJOKI	1930	854	44,2	739	38,3	468	271	115	53	6,0	115	6,0	26	34	2	248	248		
KALVOLA	2729	1263	46,3	1047	38,4	651	396	216	118	7,9	216	7,9	41	54	3	256	256		
KIHNIO	2087	907	43,5	811	38,9	595	216	96	55	4,6	96	4,6	22	18	1	238	238		
HÄMEENKOSKI	1831	896	48,9	747	40,8	495	252	149	82	8,1	149	8,1	20	47	-	260	260		
KUOREVESI	920	409	44,5	341	37,1	235	106	68	49	7,4	68	7,4	7	12	-	246	246		
KUUMALAHTI	2481	1309	52,8	1056	42,6	609	447	253	146	10,2	253	10,2	43	60	4	275	275		
KURU	2403	1066	44,4	888	37,0	605	283	178	88	7,4	178	7,4	36	51	3	249	249		
KYLÄKOSKI	2117	1086	51,3	925	43,7	603	322	161	88	7,6	161	7,6	28	40	5	263	263		
KÄRKÖLÄ	4118	1964	47,7	1658	40,3	1083	575	306	161	7,4	306	7,4	62	81	2	256	256		
LAMMI	4747	2427	51,1	1968	41,5	1273	695	459	226	9,7	459	9,7	79	137	17	269	269		
LOPPI	5976	2877	48,1	2417	40,4	1521	896	460	233	7,7	460	7,7	81	140	6	259	259		
LUOPIOINEN	2102	917	43,6	780	37,1	526	254	137	67	6,5	137	6,5	20	45	5	247	247		
LÄNGELMÄKI	1596	713	44,7	609	38,2	403	206	104	53	6,5	104	6,5	25	25	1	248	248		
MOUHIJÄRVI	2322	1123	48,4	931	40,1	602	329	192	109	8,3	192	8,3	34	45	4	259	259		
PADASJOKI	3390	1421	41,9	1175	34,7	779	396	246	130	7,3	246	7,3	51	62	3	244	244		
PÄLKÄNE	3384	1828	54,0	1464	43,3	891	573	364	163	10,8	364	10,8	71	122	8	279	279		
RENKO	1917	951	49,6	812	42,4	525	287	139	78	7,3	139	7,3	20	40	1	259	259		
RUOVESI	4908	2297	46,8	1958	39,9	1240	718	339	168	6,9	339	6,9	65	102	4	254	254		
SAHALAHTI	1745	921	52,8	783	44,9	532	251	138	77	7,9	138	7,9	26	35	-	265	265		
TAMMELA	5021	2530	50,4	2073	41,3	1256	817	457	252	9,1	457	9,1	85	112	8	267	267		
TUULOS	1289	601	46,6	513	39,8	315	198	88	48	6,8	88	6,8	16	22	2	254	254		
URJALA	4882	2172	44,5	1835	37,6	1175	660	337	175	6,9	337	6,9	63	93	6	250	250		
VESILAHTI	2580	1316	51,0	1099	42,6	684	415	217	108	8,4	217	8,4	46	61	2	266	266		
VILJAKKALA	1609	771	47,9	683	42,4	465	218	88	44	5,5	88	5,5	18	25	1	251	251		
VILPPULA	5068	2358	46,5	2083	41,1	1340	743	275	172	5,4	275	5,4	48	52	3	248	248		
VIRRAT	7332	3522	48,0	3029	41,3	1945	1084	493	250	6,7	493	6,7	92	149	2	256	256		
YPÄJÄ	2269	1114	49,1	954	42,0	623	331	160	92	7,1	160	7,1	21	43	4	258	258		



15 VUOTTA NÄISTÄ  
TÄYTÄNYT TUIKINNON  
VÄESTÖ SUORITANEITA  
YHTEENSÄ YHTEENSÄ

	K O U L U T U S A S T E												
	(3-8)	%	(3-4)	%	(3)	(4)	(5-8)	%	(5)	(6)	(7)	(8)	
LÄÄNI	274032	147670	53,9	121005	44,2	72279	48726	26665	9,7	13390	4975	7735	276
KUNTARYHMÄ													
KUNTA													
KYMEN LÄÄNI													
KAUPUNKIMAISET KUNNAT	173522	98019	56,5	79154	45,6	45623	33531	18865	10,9	9192	3551	5678	285
HAMINA	8387	4698	56,0	3742	44,6	2077	1665	956	11,4	425	183	331	287
IMATRA	26708	13716	51,4	11382	42,6	6952	4430	2334	8,7	1188	414	687	268
KOTKA	46973	27114	57,7	22302	47,5	12943	9359	4812	10,2	2352	1042	1341	77
KOUVOLA	26791	15761	58,8	12135	45,3	6417	5718	3626	13,5	1730	656	1160	299
KOUSANKOSKI	17644	10160	57,6	8672	49,1	5846	2826	1488	8,4	804	268	388	276
LAPPEENRANTA	47019	26570	56,5	20921	44,5	11388	9533	5649	12,0	2693	988	1771	290
TAAJAAN ASUTUT KUNNAT	43557	22661	52,0	19080	43,8	12002	7078	3581	8,2	1933	644	951	267
JOUTSENO	9431	4952	52,5	4103	43,5	2519	1584	849	9,0	468	159	209	270
ANJALANKOSKI	15007	7527	50,2	6513	43,4	4306	2207	1014	6,8	531	202	271	10
VALKEALA	9040	4894	54,1	3991	44,1	2410	1581	903	10,0	500	129	258	16
VEHKALAHTI	10079	5288	52,5	4473	44,4	2767	1706	815	8,1	434	154	213	14
MAASEUTUMAISET KUNNAT	56953	26990	47,4	22771	40,0	14654	8117	4219	7,4	2265	780	1106	68
ELIMÄKI	6815	3541	52,0	3017	44,3	1847	1170	524	7,7	299	91	128	6
IITTI	6280	3127	49,8	2590	41,2	1673	917	537	8,6	272	99	154	12
JAALA	1663	728	43,8	628	37,8	414	214	100	6,0	48	21	29	2
LEMI	2532	1218	48,1	1024	40,4	668	356	194	7,7	105	31	54	4
LUUMÄKI	4537	2015	44,4	1674	36,9	1104	570	341	7,5	204	47	88	2
MIEHIKKÄLÄ	2249	847	37,7	742	33,0	493	249	105	4,7	54	23	27	1
PARIKKALA	4109	1874	45,6	1578	38,4	1049	529	296	7,2	169	46	73	8
PYHTÄÄ	4361	2276	52,2	1889	43,3	1133	756	387	8,9	184	96	102	5
RAUTJARVI	4223	1946	46,1	1685	39,9	1103	582	261	6,2	134	50	73	4
RUOKOLAHTI	5261	2414	45,9	2042	38,8	1303	739	372	7,1	205	73	92	2
SAARI	1402	600	42,8	541	38,6	421	120	260	6,9	32	8	19	-
SAVITAIPALE	3787	1617	42,7	1357	35,8	931	426	260	6,9	133	48	72	7
SUOMENNIEMI	778	320	41,1	284	36,5	212	72	36	4,6	21	4	10	1
TAIPALSAARI	3729	2157	57,8	1727	46,3	989	738	430	11,5	242	78	100	10
UUKUNIEMI	495	200	40,4	166	33,5	118	48	34	6,9	18	6	10	-
VIROLAHTI	3362	1565	46,5	1345	40,0	867	478	220	6,5	105	52	60	3
YLÄMAA	1370	545	39,8	482	35,2	329	153	63	4,6	40	7	15	1

TILASTOKESKUS

LÄÄNI KUNTARYHMÄ KUNTA	15 VUOTTA NÄISTÄ TÄYTTÄNYT VÄESTÖ YHTENSÄ				K O U L U T U S A S T E				KORKEA-ASTE YHTEENSÄ (5-8)	ALIN KORKEA- ASTE (5)	ALEMPI KAND. ASTE (6)	YLEMPI KAND. ASTE (7)	TUTK. KOULU- TUS (8)	KOULU- TUS- TASO
	(3-8)	%	(3-4)	%	ALEMPI KESKI- ASTE (3)	YLEMPI KESKI- ASTE (4)	KORKEA-ASTE YHTEENSÄ (5-8)	YLEMPI KESKI- ASTE (4)						
168566	87313	51,8	71461	42,4	43594	27867	15852	9,4	8275	2828	4433	316	271	
MIKKELIN LÄÄNI														
75466	43383	57,5	34315	45,5	19188	15127	9068	12,0	4540	1581	2730	217	290	
KAUPUNKIMAISET KUNNAT														
13224	7171	54,2	5778	43,7	3425	2353	1393	10,5	703	252	411	27	279	
27193	16709	61,4	12823	47,2	6699	6124	3886	14,3	1923	650	1203	110	306	
11204	6205	55,4	5181	46,2	2988	2193	1024	9,1	538	187	284	15	278	
23845	13298	55,8	10533	44,2	6076	4457	2765	11,6	1376	492	832	65	285	
TAAJAAN ASUTUT KUNNAT														
6257	2793	44,6	2337	37,4	1524	813	456	7,3	248	84	116	8	250	
MÄNTYHARJU														
6257	2793	44,6	2337	37,4	1524	813	456	7,3	248	84	116	8	250	
MAASEUTUMAISET KUNNAT														
86843	41137	47,4	34809	40,1	22882	11927	6328	7,3	3487	1163	1587	91	255	
1571	802	51,1	652	41,5	407	245	150	9,5	79	24	43	4	269	
1658	763	46,0	649	39,1	454	195	114	6,9	60	20	30	4	250	
3339	1458	43,7	1250	37,4	818	432	208	6,2	113	46	49	-	245	
2226	926	41,6	791	35,5	546	245	135	6,1	67	25	40	3	241	
4868	2493	51,2	2138	43,9	1351	787	355	7,3	211	67	76	1	262	
4158	1696	40,8	1428	34,3	928	500	268	6,4	138	62	64	13	241	
2301	918	39,9	787	34,2	552	235	131	5,7	80	24	24	3	235	
5004	2580	51,6	2206	44,1	1469	737	374	7,5	215	58	97	4	262	
6724	3148	46,8	2721	40,5	1792	929	427	6,4	233	81	109	4	251	
1398	633	45,3	537	38,4	361	176	96	6,9	55	27	14	-	248	
1414	683	48,3	594	42,0	405	189	89	6,3	46	20	23	-	253	
5811	2547	43,8	2172	37,4	1432	740	375	6,5	200	78	90	7	246	
5126	2604	50,8	2203	43,0	1481	722	401	7,8	222	68	104	7	262	
9513	5220	54,9	4255	44,7	2582	1673	965	10,1	533	142	267	23	278	
1925	768	39,9	677	35,2	502	175	91	4,7	55	17	18	1	231	
5208	2775	53,3	2382	45,7	1476	906	393	7,5	226	68	95	4	268	
3758	1799	47,6	1449	38,6	947	502	340	9,0	182	66	83	9	260	
2686	1179	43,9	1006	37,5	683	323	173	6,4	97	27	49	-	245	
4013	1935	48,2	1647	41,0	1159	488	288	7,2	148	68	70	2	254	
4349	2041	46,9	1719	39,5	1153	566	322	7,4	194	46	80	2	253	
1223	513	41,9	465	38,0	339	126	48	3,9	24	9	14	1	234	
3114	1365	43,8	1148	36,9	735	413	217	7,0	126	43	46	2	247	
4377	1854	42,4	1534	35,0	1033	501	320	7,3	160	69	88	3	245	
1079	447	41,4	399	37,0	277	122	48	4,4	23	8	14	3	237	

## K O U L U T U S A S T E

LÄÄNI KUNTARYHMÄ KUNTA	15 VUOTTA NÄISTÄ TÄYTÄNYT TUTKINNON VÄESTÖ SUORITTANEITA YHTENSÄ		KESKIASTE YHTENSÄ		ALEMPI KESKI- ASTE		YLEMPI KESKI- ASTE		KORKEA-ASTE YHTENSÄ		ALEMPI KAND. ASTE		YLEMPI KAND. ASTE		TUTK. KOULU- TUS TASO	
	(3-8)	%	(3-4)	%	(3)	(4)	(5-8)	%	(5)	(6)	(7)	(8)				
POHJOIS-KARJALAN LÄÄNI	142808	53,8	62985	44,1	39457	23528	13840	9,7	6561	2511	4208	560	275			
KAUPUNKIMAISET KUNNAT	41561	64,4	20137	48,5	10158	9979	6638	16,0	2731	1177	2313	417	320			
JOENSUU	41561	64,4	20137	48,5	10158	9979	6638	16,0	2731	1177	2313	417	320			
TAAJAAN ASUTUT KUNNAT	29371	48,6	12378	42,1	8318	4060	1899	6,5	954	403	513	29	255			
OUTOKUMPU	7212	51,9	3208	44,5	2119	1089	534	7,4	254	115	151	14	264			
LIEKSA	13574	47,8	5662	41,7	3868	1794	825	6,1	409	182	223	11	252			
NURMES	8585	47,2	3508	40,9	2331	1177	540	6,3	291	106	139	4	252			
MAASEUTUMAISET KUNNAT	71876	49,8	30470	42,4	20981	9489	5303	7,4	2876	931	1382	114	258			
ENO	6155	2722	2402	39,0	1700	702	320	5,2	166	77	75	2	242			
ILOMANTSI	6354	2812	2386	37,6	1719	667	426	6,7	244	67	111	4	245			
JUUKA	5768	2472	2131	36,9	1536	595	341	5,9	185	61	92	3	241			
KESÄLAHTI	2431	1108	951	39,1	677	274	157	6,5	77	42	38	-	247			
KIIHTELYSVAARA	2087	1101	954	45,7	695	259	147	7,0	88	25	27	7	260			
KITEE	8946	4651	3984	44,5	2710	1274	667	7,5	356	122	179	10	263			
KONTIOLAHTI	8383	5043	4061	48,4	2499	1562	982	11,7	516	152	278	36	292			
LIPERI	9230	5064	4262	46,2	2823	1439	802	8,7	444	139	196	23	272			
POLVIJARVI	4608	2136	1885	40,9	1380	505	251	5,4	123	49	73	6	246			
PYHÄSELKÄ	5317	3161	2614	49,2	1732	882	547	10,3	306	81	143	17	284			
RÄÄKKYLÄ	2767	1284	1146	41,4	853	293	138	5,0	80	20	35	3	244			
TOHMAJARVI	4423	1974	1719	38,9	1207	512	255	5,8	139	49	65	2	244			
TUUPOVAARA	2105	888	771	36,6	556	215	117	5,6	72	16	28	1	238			
VALLIMO	2684	1108	978	36,4	737	241	130	4,8	68	27	35	-	234			
VARTSILA	618	249	226	36,6	157	69	23	3,7	12	4	7	-	232			

## TILASTOKESKUS

15 VUOTTA NÄISTÄ  
TÄYTÄNYT TUTKINNON  
VÄESTÖ SUORITANEITA  
YHTEENSÄ

LÄÄNI KUNTARYHMÄ KUNTA	K O U L U T U S A S T E										KOULU- TUS- TASO		
	(3-8)	%	(3-4)	%	(3)	(4)	(5-8)	%	(5)	(6)		(7)	(8)
209501	115406	55,1	92958	44,4	54897	38061	22448	10,7	11124	3885	6467	972	282
108890	66503	61,1	51639	47,4	27587	24052	14864	13,7	6971	2553	4527	813	304
19507	10882	55,8	9044	46,4	5495	3549	1838	9,4	996	332	483	27	278
69533	44375	63,8	33353	48,0	16584	16769	11022	15,9	4979	1799	3486	758	317
19850	11246	56,7	9242	46,6	5508	3734	2004	10,1	996	422	558	28	282
21873	12787	58,5	10345	47,3	6061	4284	2442	11,2	1276	412	666	88	289
14838	9257	62,4	7382	49,8	4160	3222	1875	12,6	983	314	506	72	301
7035	3530	50,2	2963	42,1	1901	1062	567	8,1	293	98	160	16	263
78738	36116	45,9	30974	39,3	21249	9725	5142	6,5	2877	920	1274	71	249
5118	2447	47,8	2138	41,8	1454	684	309	6,0	176	47	81	5	252
3362	1410	41,9	1229	36,6	871	358	181	5,4	96	41	40	4	238
2735	1343	49,1	1099	40,2	715	384	244	8,9	145	35	53	11	262
2596	1183	45,6	1013	39,0	730	283	170	6,5	99	33	37	1	247
8916	4163	46,7	3607	40,5	2514	1093	556	6,2	307	113	130	6	249
6419	3125	48,7	2621	40,8	1700	921	504	7,9	269	92	136	7	259
9288	4679	50,4	3937	42,4	2589	1348	742	8,0	416	137	179	10	262
3303	1529	46,3	1312	39,7	925	387	217	6,6	129	32	53	3	249
5929	2763	46,6	2379	40,1	1600	779	384	6,5	204	71	104	5	251
5265	2254	42,8	1977	37,5	1464	513	277	5,3	158	38	76	5	238
3485	1580	45,3	1330	38,2	867	463	250	7,2	138	38	73	1	227
2216	825	37,2	734	33,1	520	214	91	4,1	40	23	28	-	227
4634	2058	44,4	1738	37,5	1252	486	320	6,9	199	54	64	3	245
1731	726	41,9	623	36,0	443	180	103	6,0	47	18	36	2	241
2858	1271	44,5	1100	38,5	772	328	171	6,0	94	31	42	4	245
2763	1133	41,0	996	36,0	693	303	137	5,0	75	30	32	-	236
1848	844	45,7	725	39,2	498	227	119	6,4	75	18	25	1	248
2530	1020	40,3	867	34,3	598	269	153	6,0	87	29	35	2	237
3742	1763	47,1	1549	41,4	1044	505	214	5,7	123	40	50	1	249

K O U L U T U S A S T E

LÄÄNI KUNTARYHMÄ KUNTA	15 VUOTTA NÄISTÄ TÄYTTÄNYT TUTKINNON VÄESTÖ SUORITTANEITA YHTEENSÄ		KESKIASTE YHTEENSÄ		ALEMPI KESKI- ASTE		YLEMPI KESKI- ASTE		ALIN KORKEA- ASTE		ALEMPI YLEMPI KAND. ASTE		TUTK. KOULU- TUS		KOULU- TUS- TASO
	(3-8)	%	(3-4)	%	(3)	(4)	(5-8)	%	(5)	(6)	(7)	(8)			
KESKI-SUOMEN LÄÄNI	209562	115366	55,1	43,3	52339	38376	24651	11,8	11107	4436	7982	1126	286		
KAUPUNKIMAISET KUNNAT	90797	56657	62,4	45,9	20996	20704	14957	16,5	6103	2632	5293	929	317		
JYVÄSKYLÄ	61911	39955	64,5	28647	13547	15100	11308	18,3	4296	2041	4222	749	328		
JYVÄSKYLÄN MLK	24012	14267	59,4	10967	6154	4813	3300	13,7	1612	525	990	173	299		
SUOLAHTI	4874	2435	50,0	2086	1295	791	349	7,2	195	66	81	7	261		
TAAJAAN ASUTUT KUNNAT	56752	30791	54,3	25295	15426	9869	5496	9,7	2813	1004	1556	123	276		
JÄMSÄ	10708	5805	54,2	4727	2802	1925	1078	10,1	557	186	318	17	278		
JÄMSÄNKOSKI	6402	3351	52,3	2876	1813	1063	475	7,4	234	92	141	8	266		
KEURUU	10113	5309	52,5	4398	2723	1675	911	9,0	498	158	236	19	270		
LAUKAA	12765	6877	53,9	5652	3585	2067	1225	9,6	627	238	328	32	274		
MUURAME	5680	3488	61,4	2680	1487	1193	808	14,2	402	124	250	32	304		
ÄÄNEKOSKI	11084	5961	53,8	4962	3016	1946	999	9,0	495	206	283	15	274		
MAASEUTUMAISET KUNNAT	62013	27918	45,0	23720	15917	7803	4198	6,8	2191	800	1133	74	249		
HANKASALMI	4837	2198	45,4	1880	1260	620	318	6,6	172	56	78	12	249		
JOUTSA	3751	1699	45,3	1427	946	481	272	7,3	156	52	63	1	250		
KANNONKOSKI	1499	549	36,6	474	333	141	75	5,0	46	15	13	1	227		
KARSTULA	4415	2014	45,6	1720	1134	586	294	6,7	151	63	76	4	250		
KINNULA	1750	700	40,0	614	411	203	86	4,9	40	19	25	2	236		
KIVIJÄRVI	1388	560	40,3	491	353	138	69	5,0	32	19	17	1	234		
KONNEVESI	2776	1218	43,9	1045	688	357	173	6,2	84	42	44	3	246		
KORPILAHTI	4085	1919	47,0	1568	1003	565	351	8,6	165	68	103	15	259		
KUHMOINEN	2709	1145	42,3	963	648	315	182	6,7	91	31	55	5	244		
KYJÄRVI	1552	614	39,6	552	377	175	62	4,0	36	13	13	-	231		
LEIVONNAKI	1074	436	40,6	373	265	108	63	5,9	33	11	19	-	237		
LUHANKA	866	301	34,8	249	169	80	52	6,0	31	7	14	-	227		
MULTIA	1867	844	45,2	730	532	198	114	6,1	55	24	31	4	246		
PETÄJÄVESI	3053	1491	48,8	1241	822	419	250	8,2	124	50	69	7	260		
PIHTIPUDAS	4437	1922	43,3	1670	1186	484	252	5,7	128	47	73	4	242		
PYLKÖNMAKI	965	361	37,4	324	249	75	37	3,8	21	4	12	-	224		
SAARIJÄRVI	8701	4275	49,1	3597	2282	1315	678	7,8	363	109	202	4	260		
SUMIAINEN	1135	494	43,5	428	259	169	66	5,8	35	11	18	2	246		
TOIVAKKA	1973	869	44,0	728	486	242	141	7,1	75	27	35	4	248		
UURAINEN	2419	1164	48,1	1008	689	319	156	6,4	81	37	34	4	253		
VIITASAARI	6761	3145	46,5	2638	1825	813	507	7,5	272	95	139	1	252		

TILASTOKESKUS

15 VUOTTA NÄISTÄ TÄYTTÄNYT TUTKINNON VÄESTÖ SUORITTANEITA YHTEENSÄ YHTEENSÄ	K O U L U T U S A S T E				KORKEA-ASTE (5-8)	KORKEA-ASTE YHTEENSÄ	ALIN KORKEA- ASTE (5)	ALEMPI YLEMPI KAND. ASTE (6) (7)	TUTK. KOULU- TUS (8)	KOULU- TUS- TASO				
	(3-8)	%	(3-4)	%							(3)	%	(4)	(5-8)
VAASAN LÄÄNI	358007	185670	51,9	150659	42,1	85902	64757	35011	9,8	16883	7438	9950	740	274
KAUPUNKIMAISET KUNNAT	115912	67857	58,5	52001	44,9	25626	26375	15856	13,7	6898	3397	5108	453	301
KASKINEN	1298	632	48,7	514	39,6	286	228	118	9,1	50	33	34	1	267
KOKKOLA	28571	15573	54,5	12554	43,9	6651	5903	3019	10,6	1404	666	880	69	283
PIETARSAARI	16183	8337	51,5	6514	40,3	3464	3050	1823	11,3	819	436	540	99	279
SEINÄJOKI	23821	15141	63,6	11587	48,6	5652	5935	3554	14,9	1791	674	990	28	312
VAASA	46039	28174	61,2	20832	45,2	9573	11259	7342	15,9	2834	1588	2664	256	315
TAAJAAN ASUTUT KUNNAT	88170	46203	52,4	38057	43,2	22014	16043	8146	9,2	4211	1645	2142	148	273
ALAJÄRVI	7444	3499	47,0	2960	39,8	1720	1240	539	7,2	261	110	162	6	258
ILMAJOKI	9494	4957	52,2	4186	44,1	2683	1503	1771	8,1	435	143	186	7	266
KANNUS	4745	2380	50,2	2022	42,6	1261	761	358	7,5	182	69	94	13	263
KAUHAJOKI	12338	6164	50,0	5360	43,4	3265	2095	804	6,5	440	155	203	6	260
KAUHAVA	6922	3541	51,2	2897	41,9	1516	1381	644	9,3	369	105	158	12	272
KURIKKA	8898	4501	50,6	3873	43,5	2444	1429	628	7,1	325	148	148	7	261
LAIHIA	5971	2911	48,8	2368	39,7	1342	1026	543	9,1	257	123	156	7	266
LAPUA	11630	5964	51,3	4857	41,8	2642	2215	1107	9,5	581	221	221	17	272
MUSTASAARI	12915	7482	57,9	5636	43,6	3099	2537	1846	14,3	901	396	495	54	297
NURMO	7813	4804	61,5	3898	49,9	2042	1856	906	11,6	460	175	252	19	299
MAASEUTUMAISET KUNNAT	153925	71610	46,5	60601	39,4	38262	23339	11009	7,2	5774	2396	2700	139	254
ALAHÄRMÄ	4142	1958	47,3	1682	40,6	995	687	276	6,7	157	59	58	2	255
ALAVUS	8102	3793	46,8	3238	40,0	2098	1140	555	6,9	289	125	132	9	253
EVIJÄRVI	2587	1149	44,4	981	37,9	636	345	168	6,5	82	30	30	1	248
HALSUA	1288	544	42,2	464	36,0	310	154	80	6,2	46	17	16	1	242
HIMANKA	2651	1292	48,7	1122	42,3	718	404	170	6,4	96	41	29	4	255
ISOJOKI	2373	893	37,6	800	33,7	552	248	93	3,9	45	21	26	1	228
ISOKYRÖ	4288	2166	50,5	1822	42,5	1151	671	344	8,0	194	67	80	3	263
JALASJÄRVI	7677	3570	46,5	3093	40,3	2043	1050	477	6,2	246	98	127	6	251
JURVA	4184	1926	46,0	1700	40,6	1116	584	226	5,4	116	49	58	3	248
KARIJOKI	1561	584	37,4	525	33,6	367	158	59	3,8	31	10	16	2	227
KAUSTINEN	3505	1618	46,2	1331	38,0	797	534	287	8,2	140	70	72	5	257
KORSNÄS	1923	889	46,2	735	38,2	477	258	154	8,0	66	32	36	-	254
KORTESJÄRVI	2194	991	45,2	865	39,4	566	299	126	5,7	86	27	30	3	247
KRISTILINANKAUPUNKI	7091	3108	43,8	2530	35,7	1459	1071	578	8,2	283	111	165	18	254
KRUUNUPYÄ	5540	2452	44,3	1996	36,0	1157	839	456	8,2	237	101	116	2	254
KUORTANE	3838	1746	45,5	1448	37,7	957	491	238	7,8	143	79	72	4	253

TILASTOKESKUS	K O U L U T U S A S T E																	
	15 VUOTTA NÄISTÄ TÄYTÄNYT TUTKINNON VAESTO YHTEENSÄ		SUORITANEITA KESKIASTE YHTEENSÄ		ALEMPI KESKI- ASTE		YLEMPI KESKI- ASTE		KORKEA-ASTE YHTEENSÄ		ALIN KORKEA- ASTE		ALEMPI KAND. ASTE		TUTK. KOULU- TUS		KOULU- TUS- TASO	
	(3-8)	%	(3-4)	%	(3)	(4)	(5-8)	%	(5)	(6)	(7)	(8)	(9)	(10)	(11)	(12)		
LÄÄNI	353720	198857	56,2	158870	44,9	93969	64901	39987	11,3	18272	7656	12202	1857	286				
KUNTARYHMÄ																		
KUNTA																		
KÄLVIÄ	3530	1805	51,1	1522	43,1	925	597	283	8,0	143	60	75	5	266				
LAPPAJÄRVI	3509	1720	49,0	1473	42,0	895	578	247	7,0	131	54	56	6	259				
LEHTIMÄKI	1803	815	45,2	716	39,7	474	242	247	5,5	54	23	21	1	246				
LESTIJÄRVI	858	357	41,6	296	34,5	187	109	61	7,1	26	13	22	-	246				
LOHTAJA	2342	1101	47,0	962	41,1	634	328	139	5,9	71	30	38	-	251				
LUOTO	2695	1326	49,2	1125	41,7	652	473	201	7,5	110	49	40	-	261				
MAALAHTI	4780	2329	48,7	1923	40,2	1201	722	406	8,5	215	93	88	10	261				
MAKSAMA	898	364	40,5	301	33,5	176	125	63	7,0	28	16	18	1	245				
NÄRPIÖ	3800	1800	47,4	3197	37,5	2117	1080	603	7,1	301	134	163	5	249				
ORAVAINEN	1894	916	48,4	761	40,2	461	300	155	8,2	79	37	35	4	261				
PERHÖ	2449	1029	42,0	890	36,3	607	283	174	5,4	94	40	38	-	241				
PERÄSEINÄJOKI	3228	1488	46,1	1314	40,7	894	420	174	5,4	94	40	38	-	247				
PEDERSÖREN KUNTA	7461	3604	48,3	2984	40,0	1849	1135	620	8,3	327	151	136	6	260				
SOINI	2268	895	39,5	787	34,7	517	270	108	4,8	54	32	19	3	234				
TEUVA	5749	2648	46,1	2298	40,0	1530	768	350	6,1	183	82	84	1	249				
TOHOLAMPI	3088	1440	46,6	1213	39,3	766	447	227	7,4	128	42	57	-	254				
TÖYSÄ	2514	1140	45,3	986	39,2	670	316	154	6,1	88	31	35	-	247				
ULLAVA	837	300	35,8	262	31,3	160	102	38	4,5	27	7	4	-	227				
UUSIKAARLEPY	6136	2907	47,4	2371	38,6	1436	935	536	8,7	278	115	136	7	260				
VETELI	3164	1566	49,5	1330	42,0	843	487	236	7,5	120	56	56	4	260				
VIMPELI	2997	1434	47,8	1242	41,4	742	500	192	6,4	94	44	50	4	256				
VÄHÄKYRÖ	3920	1918	48,9	1635	41,7	962	673	283	7,2	153	61	67	2	260				
VÖYRI	3024	1432	47,4	1129	37,3	705	424	303	10,0	153	68	81	1	263				
YLIHÄRNÄ	2593	1236	47,7	1045	40,3	600	445	191	7,4	112	35	44	-	258				
YLISTARO	4709	2212	47,0	1883	40,0	1168	715	329	7,0	180	64	80	5	255				
ÄHTÄRI	6017	3149	52,3	2624	43,6	1692	932	525	8,7	303	91	125	6	267				
OULUN LÄÄNI	353720	198857	56,2	158870	44,9	93969	64901	39987	11,3	18272	7656	12202	1857	286				
KAUPUNKIMAISET KUNNAT	157681	99320	63,0	73707	46,7	37198	36509	25613	16,2	10520	4830	8627	1636	317				
HAUKIPUDAS	11291	6697	59,3	5435	48,1	3257	2178	1262	11,2	643	277	292	50	290				
KAJAANI	29421	17706	60,2	13864	47,1	7548	6316	3842	13,1	1919	665	1170	88	299				
KEMPELE	7925	4943	62,4	3847	48,5	2120	1727	1096	13,8	511	234	291	60	306				
OULU	89901	58669	65,3	41346	46,0	19062	22284	17323	19,3	6502	3188	6265	1368	333				
OULUNSAALO	4999	3087	61,8	2351	47,0	1225	1126	736	14,7	311	168	216	41	309				
RAAHE	14144	8218	58,1	6864	48,5	3986	2878	1354	9,6	634	298	393	29	285				
TAAJAN ASUTUT KUNNAT	75086	40246	53,6	34192	45,5	21901	12291	6054	8,1	3269	1173	1520	92	269				
HAAPAJÄRVI	6576	3113	47,3	2659	40,4	1719	940	454	6,9	234	90	129	1	254				
HAAPAVESI	6245	3255	52,1	2794	44,7	1905	889	461	7,4	236	97	123	5	263				
II	4711	2562	54,4	2197	46,6	1494	703	365	7,7	234	68	67	6	267				

TILASTOKESKUS

K O U L U T U S A S T E

15 VUOTTA NÄISTÄ  
TÄYTÄNYT TUTKINNON  
VÄESTÖ SUORITANEITA  
YHTEENSÄ

	7259	3756	51,7	3274	45,1	2044	1230	482	6,6	274	97	109	2	262
	14275	7745	54,3	6660	46,7	4437	2223	1085	7,6	598	196	273	18	268
	5940	3331	56,1	1714	45,7	1683	1031	617	10,4	342	114	140	21	280
	8620	4529	52,5	3891	45,1	2571	1320	638	7,4	361	119	153	5	264
	6562	3500	53,3	2893	44,1	1792	1101	607	9,3	323	119	154	11	272
	4494	2643	58,8	2302	51,2	1385	917	341	7,6	171	84	81	5	280
	10404	5812	55,9	4808	46,2	2871	1937	1004	9,7	506	189	291	18	280
	120953	59291	49,0	50971	42,1	34870	16101	8320	6,9	4483	1653	2055	129	256
MAASEUTUMAISET KUNNAT	2339	1132	48,4	995	42,5	670	325	137	5,9	80	30	26	1	252
ALAVIESKA	835	440	52,7	361	43,2	201	160	79	9,5	30	29	18	2	276
HAILUOTO	3070	1356	44,2	1179	38,4	863	316	177	5,8	103	31	40	3	242
HYRYSALMI	1504	699	46,5	626	41,6	460	166	73	4,9	31	17	24	1	245
KESTILÄ	6831	4134	60,5	3261	47,7	1870	1391	873	12,8	420	154	264	35	298
KIIMINKI	9908	5013	50,6	4346	43,9	3120	1226	667	6,7	352	136	174	5	257
KUHO	1801	822	45,6	716	39,8	509	207	106	5,9	65	20	20	1	245
KUIVANIEMI	2631	1205	45,8	1083	41,2	806	277	122	4,6	64	30	27	1	242
KARSÄMÄKI	3948	2289	58,0	1868	47,3	1153	715	421	10,7	216	79	116	10	285
LUMINKA	1211	552	45,6	476	39,3	331	145	76	6,3	41	14	17	4	248
LUMIJOKI	1057	460	43,5	418	39,5	303	115	42	4,0	21	6	15	-	238
MERIJÄRVI	3806	1769	46,5	1527	40,1	1056	471	242	6,4	140	42	57	3	249
PALTAMO	1116	536	48,0	469	42,0	331	138	67	6,0	44	14	14	-	249
PIIPPOLA	8436	3832	45,4	3324	39,4	2379	945	508	6,0	305	91	108	4	245
PUDASJÄRVI	1533	738	48,1	621	40,5	418	203	117	7,6	60	26	29	2	257
PULKKILA	3476	1510	43,4	1306	37,6	889	417	204	5,9	114	42	46	2	243
PULANKA	2985	1494	50,1	1317	44,1	885	432	177	5,9	84	53	38	2	256
PYHÄJOKI	5919	2742	46,3	2353	39,8	1624	739	389	6,6	196	73	115	5	250
PYHÄJÄRVI	1465	708	48,3	620	42,3	412	208	88	6,0	47	22	19	-	253
PYHÄNTÄ	1780	783	44,0	697	39,2	482	215	86	4,8	49	18	19	-	241
RANTSILA	2668	1205	45,2	1047	39,2	716	331	158	5,9	79	28	47	4	247
REISJÄRVI	1637	700	42,8	597	36,5	424	173	103	6,3	65	20	18	-	241
RISTIJÄRVI	3724	1834	49,2	1591	42,7	1069	522	243	6,5	121	58	61	3	256
RUUKKI	3561	1748	49,1	1520	42,0	1022	498	228	6,4	124	51	49	4	255
SIEVI	1092	519	47,5	459	42,0	303	156	60	5,5	29	12	17	2	251
SIIKAJOKI	9236	4761	51,5	3987	43,2	2545	1442	774	8,4	415	147	205	7	266
SOTKAMO	9792	4902	50,1	4275	43,7	3065	1210	627	6,4	366	113	143	5	254
SUOMUSSALMI	3486	1659	47,6	1412	40,5	959	453	247	7,1	132	51	57	7	254
VAALA	4251	2192	51,6	1926	45,3	1369	557	266	6,3	153	48	63	2	257
TAIVALKOSKI	565	273	48,3	238	42,1	159	79	35	6,2	23	9	3	-	252
TEMMES	2921	1516	51,9	1266	43,3	837	429	250	8,6	134	46	60	10	266
TYRNÄVÄ	2799	1269	45,3	1112	39,7	756	356	157	5,6	90	28	39	-	246
UTAJÄRVI	2920	1387	47,5	1229	42,1	869	360	158	5,4	75	45	36	2	249
VIHANTI	2325	1182	50,8	1043	44,9	755	288	139	6,0	69	36	32	2	255
VUOLIJOKI	1787	843	47,2	755	42,2	576	179	88	4,9	63	13	12	-	243
YLI-II	2538	1087	42,8	951	37,5	684	267	136	5,4	83	21	32	-	239



15 VUOTTA NÄISTÄ  
TÄYTTÄNYT TUTKINNON  
VÄESTÖ SUORITTANEITA  
YHTEENSÄ

	K O U L U T U S A S T E				KORKEA-ASTE YHTEENSÄ (5-8) %	ALIN KORKEA- ASTE (5)	ALEMPI KAND. ASTE (6)	YLEMPI KAND. ASTE (7)	TUTK. KOULU- TUS (8)	KOULU- TUS- TASO				
	(3-8)	%	(3-4)	%							(3)	(4)	(5)	(6)
LÄÄNI	160342	88781	55,4	73217	45,7	43528	29689	15564	9,7	7840	2884	4506	334	279
KUNTARYHMÄ KUNTA														
LAPIN LÄÄNI	67379	40123	59,5	32048	47,6	17295	14753	8075	12,0	3800	1518	2525	232	296
KAUPUNKIMAISET KUNNAT														
KEMI	20360	11190	55,0	9301	45,7	5510	3791	1889	9,3	893	426	529	41	278
ROVANIEMI	28697	18429	64,2	13973	48,7	6735	7238	4456	15,5	2086	724	1477	169	317
TORNIO	18322	10504	57,3	8774	47,9	5050	3724	1730	9,4	821	368	519	22	283
TAAJAAN ASUTUT KUNNAT	33486	18794	56,1	15409	46,0	9157	6252	3385	10,1	1847	578	912	48	281
KEMINMAA	7225	4301	59,5	3536	48,9	2012	1524	765	10,6	404	163	190	8	289
KEMIJÄRVI	9522	4925	51,7	4138	43,5	2575	1563	787	8,3	444	125	211	7	266
ROVANIEMEN MLK	16739	9568	57,2	7735	46,2	4570	3165	1833	11,0	999	290	511	33	285
MAASEUTUMAISET KUNNAT	59477	29864	50,2	25760	43,3	17076	8684	4104	6,9	2193	788	1069	54	259
ENONTEKIÖ	1909	1004	52,6	871	45,6	559	312	133	7,0	54	32	44	3	266
INARI	6204	3303	53,2	2825	45,5	1754	1071	478	7,7	244	97	130	7	269
KITTILÄ	4965	2599	52,3	2275	45,8	1606	669	324	6,5	183	59	81	1	260
KOLARI	3517	1762	50,1	1561	44,4	1078	483	201	5,7	102	46	48	5	255
MUONIO	2108	1188	56,4	1011	48,0	664	347	177	8,4	87	43	46	1	274
PELKOSENNIEMI	1104	521	47,2	449	40,7	313	136	72	6,5	36	15	20	1	251
POSIO	4215	1962	46,5	1720	40,8	1200	520	242	5,7	138	52	48	4	247
RANUA	4042	1863	46,1	1618	40,0	1142	476	245	6,1	127	58	58	2	247
SALLA	4766	2155	45,2	1894	39,7	1320	574	261	5,5	154	47	59	1	244
SAVUKOSKI	1332	656	49,2	565	42,4	384	181	91	6,8	47	15	28	1	257
SIMO	3278	1687	51,5	1455	44,4	929	526	232	7,1	126	52	49	5	262
SODANKYLÄ	8420	4615	54,8	3875	46,0	2374	1501	740	8,8	389	105	233	13	275
TERVOLA	3255	1612	49,5	1393	42,8	966	427	219	6,7	125	36	55	3	256
PELLO	4303	2099	48,8	1817	42,2	1180	637	282	6,6	165	52	64	1	255
UTSJOKI	1253	633	50,5	503	40,1	309	194	130	10,4	60	23	43	4	272
YLITORNIO	4806	2205	45,9	1928	40,1	1298	630	277	5,8	156	56	63	2	247

TILASTOKESKUS

LÄÄNI KUNTARYHMÄ KUNTA	K O U L U T U S A S T E										KORKEA-ASTE YHTEENSÄ (5-8) %	ALIN KORKEA- ASTE (5)	ALEMPI KAND. ASTE (6)	YLEMPI KAND. ASTE (7)	TUTK. KOULU- TUS (8)	KOULU- TUS- TASO
	15 VUOTTA TÄYTTÄNYT VÄESTÖ YHTEENSÄ (3-8) %	SUORITANEITA YHTEENSÄ (3-4) %	ALEMPI KESKI- ASTE (3)	KESKIASTE YHTEENSÄ (3-4) %	ALEMPI KESKI- ASTE (4)	KORKEA-ASTE YHTEENSÄ (5-8) %	ALIN KORKEA- ASTE (5)	ALEMPI KAND. ASTE (6)	YLEMPI KAND. ASTE (7)	TUTK. KOULU- TUS (8)						
AHVENANMAA	20516	10776	52,5	8606	41,9	5116	3490	2170	10,6	806	722	613	29	277		
KAUPUNKIMAISET KUNNAT	8666	5153	59,5	3874	44,7	2012	1862	1279	14,8	421	426	410	22	305		
MAARIANHAMINA	8666	5153	59,5	3874	44,7	2012	1862	1279	14,8	421	426	410	22	305		
MAASEUTUMAISET KUNNAT	11850	5623	47,5	4732	39,9	3104	1628	891	7,5	385	296	203	7	256		
BRÄNDÖ	440	188	42,7	138	31,4	89	49	50	11,4	18	23	9	-	257		
ECKERÖ	654	282	43,1	248	37,9	167	81	34	5,2	13	14	7	-	242		
FINSIRÖM	1814	865	47,7	733	40,4	457	276	132	7,3	54	48	30	-	257		
FOGLÖ	515	211	41,0	179	34,8	124	55	32	6,2	15	7	10	-	240		
GETA	369	128	34,7	106	28,7	86	20	22	6,0	7	5	10	-	226		
HAMMARLAND	1068	506	47,4	449	42,0	307	142	57	5,3	25	17	15	-	249		
JOMALA	2474	1262	51,0	1068	43,2	677	391	194	7,8	86	65	42	1	264		
KUMLINGE	358	133	37,2	105	29,3	71	34	28	7,8	11	8	9	-	238		
KÖKAR	252	111	44,0	90	35,7	65	25	21	8,3	11	5	5	-	249		
LEMLAND	1106	599	54,2	476	43,0	294	182	123	11,1	56	47	18	2	278		
LUMPARLAND	273	143	52,4	117	42,9	75	42	26	9,5	14	8	4	-	269		
SALTVIK	1327	620	46,7	542	40,8	365	177	78	5,9	30	27	19	2	251		
SOTTUNGA	98	45	45,9	32	32,7	18	14	13	13,3	9	3	1	-	265		
SUND	777	356	45,8	308	39,6	219	89	48	6,2	21	12	13	2	248		
VÄRDÖ	325	174	53,5	141	43,4	90	51	33	10,2	15	7	11	-	275		

15 VUOTTA TÄYTTÄNYT VÄESTÖ JA PERUSASTEEN JÄLKEISIÄ TUTKINTOJA SUORITTANUT VÄESTÖ MAAKUNNITTAIN KORKEIMMAN/  
VIIMEKSI SUORITETUN KOULUTUKSEN KOULUTUSALAN JA KOULUTUSASTEEN MUKAAN 31.12.1996

MAAKUNTA KOULUTUSASTE	K O U L U T U S A L A										Yhteensä (0-9) %		
	Täytännyt väestö yhteensä	Yleis- sivist. koulu.1)	Human. esteett. jan- koulu.2)	Opetta- toim.al. luonnont. koulu.	Tekn., kauppa- ja toim.al. koul.	Liik. alojen koulu.	Hoito- alojen koulu.	Maa- ja metsätal. koulu.	Muiden erik.al. ala koulu.	Tunt. (9)			
K O K O M A A	4163753	2330950	56,0	340704	70792	84160	437174	765964	19262	249782	120545	241980	587
KESKIASTE KORKEA-ASTE	1794915 536035	43,1 12,9	340704	18262 52530	7912 76248	330621 106553	614688 151276	143050 106732	16661 2601	143050 106732	99215 21330	223582 18398	220 367
UUSIMAA	1087938	655231	60,2	131856	26923	21451	151022	186321	5651	67546	15944	48138	379
KESKIASTE KORKEA-ASTE	453851 201380	41,7 18,5	131856	4481 22442	1969 19482	94996 56026	126386 59935	36415 31131	4778 873	36415 31131	9983 5961	42864 5274	123 256
VARSINAIS-SUOMI	360109	199164	55,3	31144	6331	6787	35230	65804	2099	21293	9747	20707	22
KESKIASTE KORKEA-ASTE	153306 45858	42,6 12,7	31144	1418 4913	525 6262	26653 8577	53024 12780	11646 9647	1608 491	11646 9647	7990 1757	19286 1421	12 10
SATAKUNTA	198781	104432	52,5	11601	1953	3568	17641	40862	1132	10564	5240	11864	7
KESKIASTE KORKEA-ASTE	85121 19311	42,8 9,7	11601	562 1391	257 3311	15144 2497	35096 5766	913 219	5987 4577	4481 759	11077 787	11077 787	3 4
HÄME	134525	72716	54,1	7836	1743	2685	13372	25042	565	7561	5001	8897	14
KESKIASTE KORKEA-ASTE	57989 14727	43,1 10,9	7836	496 1247	298 2387	11039 2333	21212 3830	547 18	4635 2926	3884 1117	8039 858	8039 858	3 11
PIRKANMAA	361808	205530	56,8	29123	5950	7038	36045	74752	1123	20949	8759	21769	22
KESKIASTE KORKEA-ASTE	160103 45427	44,3 12,6	29123	1664 4286	618 6420	27888 8157	60077 14675	1067 56	11833 9116	7373 1386	20447 1322	20447 1322	13 9
PÄIJÄT-HÄME	149346	80189	53,7	9616	2287	2991	14495	28954	503	8592	3780	8962	9
KESKIASTE KORKEA-ASTE	64769 15420	43,4 10,3	9616	772 1515	367 2624	12148 2347	24668 4286	476 27	5187 3405	3145 635	8387 575	8387 575	3 6

## TILASTOKESKUS

MAAKUNTA KOULUTUSASTE	15 VUOTTA NÄISTÄ TÄYTTÄNYT TUTKINNON VÄPSTÖ SUORITANEITA YHTEENSÄ	(0-9) %	K O U L U T U S A L A									
			YLEIS- SIVIST. KOUL.1)	HUMAN. ESTEETT. KOUL. (1)	OPETTA- JAN. KOUL.2)	KAUPPA- TOIM.AL. KOUL. (3)	TEKN., LUONNONT. KOUL. (4)	LIIK. KOUL. (5)	HOITO- ALOJEN KOUL. (6)	MAA- JA METSÄTAL. KOUL. (7)	MUIDEN ERIK.AL. KOUL. (8)	KOUL. ALA TUNT. (9)
158651	87526	55,2	9402	2012	2788	13964	34488	1107	8593	3795	11359	18
KESKIASTE KORKEA-ASTE	72039 15487	45,4 9,8	9402 -	716 1296	303 2485	11998 1966	29957 4531	855 252	5290 3303	3132 663	10375 984	11 7
115381	60144	52,1	7157	1471	2060	9181	21944	485	6134	3618	8073	21
ETELÄ-KARJALA	48966 11178	42,4 9,7	7157 -	519 952	260 1800	7818 1363	18501 3443	434 51	3672 2462	3079 539	7515 558	11 10
KESKIASTE KORKEA-ASTE	142758	74337	52,1	8230	2094	2955	11758	642	9060	6772	9864	4
ETELÄ-SAVO	60761 13576	42,6 9,5	8230 -	796 1298	362 2593	9959 1799	20169 2789	608 34	5578 3482	5806 966	9252 612	1 3
KESKIASTE KORKEA-ASTE	209501	115406	55,1	13250	2963	4305	19563	751	14463	9484	13269	6
POHJOIS-SAVO	92958 22448	44,4 10,7	13250 -	1108 1855	490 3815	16678 2885	32064 5288	727 24	7953 6510	8220 1264	12466 803	2 4
KESKIASTE KORKEA-ASTE	142808	76825	53,8	8482	2095	2980	12227	358	8257	7292	9792	11
POHJOIS-KARJALA	62985 13840	44,1 9,7	8482 -	708 1387	294 2686	10328 1899	22290 3041	346 12	5049 3208	6340 952	9142 650	6 5
KESKI- SUOMI	209562	115366	55,1	14695	3246	4991	19858	733	12036	7400	12610	20
KESKIASTE KORKEA-ASTE	160405	81918	51,1	9141	1783	3226	14147	495	9266	6363	9588	8
ETELÄ- POHJANMAA	90715 24651	43,3 11,8	14695 -	741 2505	467 4524	15754 4104	33424 6353	715 18	7070 4966	6348 1052	11494 1116	7 13
KESKIASTE KORKEA-ASTE	160405	81918	51,1	9141	1783	3226	14147	495	9266	6363	9588	8
KESKIASTE KORKEA-ASTE	68318 13600	42,6 8,5	9141 -	691 1092	329 2897	12396 1751	24930 2971	482 13	5753 3513	5467 896	9123 465	6 2

15 VUOTTA NÄISTÄ TÄYTTÄNYT VÄESTÖ YHTEENSÄ	15 VUOTTA NÄISTÄ TÄYTTÄNYT SUORITANEITA YHTEENSÄ	%	K O U L U T U S A L A										
			(0)	(1)	(2)	(3)	(4)	(5)	(6)	(7)	(8)	(9)	
MAAKUNTA KOULUTUSASTE	140574	74747	53,2	9157	1845	3181	14821	24938	521	8863	4081	7329	11
		58373	41,5	9157	486	205	11599	20383	426	5568	3617	6928	4
		16374	11,6	-	1359	2976	3222	4555	95	3295	464	401	7
KESKI-POHJANMAA	57028	29005	50,9	3871	688	1260	4662	9136	165	3433	2364	3418	8
		23968	42,0	3871	244	122	4040	8025	148	2127	2076	3309	6
		5037	8,8	-	444	1138	622	1111	17	1306	288	109	2
POHJOIS-POHJANMAA	277563	158299	57,0	20630	4032	6404	24587	55856	1196	18048	10148	17383	15
		125334	45,2	20630	1533	524	21063	45286	1112	9881	8917	16382	6
		32965	11,9	-	2499	5880	3524	10570	84	8167	1231	1001	9
KAINUU	76157	40558	53,3	4320	1002	1701	6284	13282	288	4332	3635	5710	4
		33536	44,0	4320	439	154	5473	11834	286	2652	3146	5231	1
		7022	9,2	-	563	1547	811	1448	2	1680	489	479	3
LAPPI	160342	88781	55,4	10169	2140	3369	16072	28845	791	9375	6535	11478	7
		73217	45,7	10169	849	344	13837	25265	774	5728	5724	10525	2
		15564	9,7	-	1291	3025	2235	3580	17	3647	811	953	5
AHVENANMAA	20516	10776	52,5	1024	234	420	2245	2421	657	1417	587	1770	1
		8606	41,9	1024	39	24	1810	2097	359	1026	487	1740	-
		2170	10,6	-	195	396	435	324	298	391	100	30	1



LIITEPAULUKKO 6. 15 VUOTTA TÄYTTÄNYT VÄESTÖ KOULUTUSASTEEN, PÄÄASIALLISEN TOIMINNAN JA SUKUPUOLEN MUKAAN KUNTARYHMITTÄIN 31.12.1996		15 VUOTTA TÄYTTÄNYT VÄESTÖ KOULUTUSASTEEN, PÄÄASIALLISEN TOIMINNAN JA SUKUPUOLEN MUKAAN KUNTARYHMITTÄIN 31.12.1996		15 VUOTTA TÄYTTÄNYT VÄESTÖ KOULUTUSASTEEN, PÄÄASIALLISEN TOIMINNAN JA SUKUPUOLEN MUKAAN KUNTARYHMITTÄIN 31.12.1996		15 VUOTTA TÄYTTÄNYT VÄESTÖ KOULUTUSASTEEN, PÄÄASIALLISEN TOIMINNAN JA SUKUPUOLEN MUKAAN KUNTARYHMITTÄIN 31.12.1996		15 VUOTTA TÄYTTÄNYT VÄESTÖ KOULUTUSASTEEN, PÄÄASIALLISEN TOIMINNAN JA SUKUPUOLEN MUKAAN KUNTARYHMITTÄIN 31.12.1996		15 VUOTTA TÄYTTÄNYT VÄESTÖ KOULUTUSASTEEN, PÄÄASIALLISEN TOIMINNAN JA SUKUPUOLEN MUKAAN KUNTARYHMITTÄIN 31.12.1996			
KUNTARYHMÄ	KOKO KUNTA	NAISIA	MIEHIÄ	Yhteensä	%	Yhteensä	%	Yhteensä	%	Yhteensä	%		
												TYÖVOIMA	TYÖLLISET
KAUPUNKIMAISET KUNNAT													
15 VUOTTA TÄYTTÄNEITÄ NAISIA	2461786	1460689	63,6	1180092	80,8	280597	19,2	1001097	40,7	591467	59,1	409630	40,9
	1305095	722093	60,8	591718	81,9	130375	18,1	583002	44,7	354046	60,7	228956	39,3
TUTKINNON SUORITTANEITA NAISIA	1478557	1074337	74,7	901924	84,0	172413	16,0	404220	27,3	187423	46,4	216797	53,6
	763977	535851	72,5	454266	84,8	81585	15,2	228126	29,9	100518	44,1	127608	55,9
KESKIASTEEN KOULUTUS NAISIA	1086227	766538	72,3	620398	80,9	146140	19,1	319689	29,4	136801	42,8	182888	57,2
	559671	377938	69,8	311194	82,3	66744	17,7	181733	32,5	75844	41,7	105889	58,3
3 ALEMPI KESKIASTE NAISIA	554282	412476	76,6	321659	78,0	90817	22,0	141806	25,6	8891	62,7	52915	37,3
	277531	192476	72,2	152945	79,5	39531	20,5	85055	30,6	51517	60,6	33538	39,4
4 YLEMPI KESKIASTE NAISIA	531945	354062	68,0	298739	84,4	55323	15,6	177883	33,4	47910	26,9	129973	73,1
	282140	185462	67,3	158249	85,3	27213	14,7	96678	34,3	24327	25,2	72351	74,8
KORKEA-ASTEEN KOULUTUS NAISIA	392330	307799	81,1	281526	91,5	26273	8,5	84531	21,5	50622	59,9	33909	40,1
	204306	157913	80,0	143072	90,6	14841	9,4	46393	22,7	24674	53,2	21719	46,8
5 ALIN KORKEA-ASTE NAISIA	147406	113147	79,5	99848	88,2	13299	11,8	34259	23,2	20932	61,1	13327	38,9
	85010	63369	77,9	55484	87,6	7885	12,4	21641	25,5	12363	57,1	9278	42,9
6 ALEMPI KAND.ASTE NAISIA	73848	56374	78,9	51100	90,6	5274	9,4	17474	23,7	10116	57,9	7358	42,1
	42326	32089	78,3	29142	90,8	2947	9,2	10237	24,2	5537	54,1	4700	45,9
7 YLEMPI KAND.ASTE NAISIA	150830	121993	83,4	114748	94,1	7245	5,9	28837	19,1	17006	59,0	11831	41,0
	70916	57458	83,3	53607	93,3	3851	6,7	13458	19,0	6362	47,3	7096	52,7
8 TUTKIJAKOULUTUS NAISIA	20246	16285	83,1	15830	97,2	455	2,8	3961	19,6	2568	64,8	1393	35,2
	6054	4997	83,8	4839	96,8	158	3,2	1057	17,5	412	39,0	645	61,0
EI PERUSASTEEN JÄLKEISTÄ KOUL. NAISIA	983229	386352	45,0	278168	72,0	108184	28,0	596877	60,7	404044	67,7	192833	32,3
	541118	186242	41,5	137452	73,8	48790	26,2	354876	65,6	253528	71,4	101348	28,6

## TILASTOKESKUS

LIITETAULUKKO 6. 15 VUOTTA TÄYTTÄNYT VÄESTÖ KOULUTUSASTEEN, PÄÄASIALLISEN TOIMINNAN JA SUKUPUOLEN MUKAAN KUNTARYHMITÄIN 31.12.1996  
 15 VUOTTA TÄYTTÄNEITÄ TYÖVOIMAA TYÖ- TYÖLLISET TYÖTTÖMÄT TYÖTTÖ- TYÖVOIMAN ULKOPOUELLA OLEVAT  
 KUNTARYHMÄ TÄYTTÄ- YHTEENSÄ VOIMA- YHTEENSÄ YHTEENSÄ ELÄKELÄISET MUUT  
 NEITÄ OSUUS

## TAAJAAN ASUTUT KUNNAT

		%	%	%	%	%	%	%	%				
15 VUOTTA TÄYTTÄNEITÄ NAISIA	709917 359094	411092 191910	62,4 59,1	333520 156402	81,1 81,5	77572 35508	18,9 18,5	298825 167184	42,1 46,6	189693 106594	63,5 63,8	109132 60590	36,5 36,2
TUTKINNON SUORITTANEITA NAISIA	379208 189120	287201 137231	77,2 74,4	240557 115276	83,8 84,0	46644 21955	16,2 16,0	92007 51889	24,3 27,4	43879 22657	47,7 43,7	48128 29232	52,3 56,3
KESKIASTEEN KOULUTUS NAISIA	308267 152058	229701 107640	75,9 72,5	187469 88195	81,6 81,9	42232 19445	18,4 18,1	78566 44418	25,5 29,2	35551 18627	45,2 41,9	43015 25791	54,8 58,1
3 ALEMPI KESKIASTE NAISIA	192060 91227	148008 65423	78,8 74,1	118671 52692	80,2 80,5	29337 12731	19,8 19,5	44052 25804	22,9 28,3	26792 14693	60,8 56,9	17260 11111	39,2 43,1
4 YLEMPI KESKIASTE NAISIA	116207 60831	81693 42217	71,2 70,3	68798 35503	84,2 84,1	12895 6714	15,8 15,9	34514 18614	29,7 30,6	8759 3934	25,4 21,1	25755 14680	74,6 78,9
KORKEA-ASTEEN KOULUTUS NAISIA	70941 37062	57500 29591	82,9 81,9	53088 27081	92,3 91,5	4412 2510	7,7 8,5	13441 7471	18,9 20,2	8328 4030	62,0 53,9	5113 3441	38,0 46,1
5 ALIN KORKEA-ASTE NAISIA	35284 18875	27650 14329	80,6 78,7	24729 12632	89,4 88,2	2921 1697	10,6 11,8	7634 4546	21,6 24,1	4938 2665	64,7 58,6	2696 1881	35,3 41,4
6 ALEMPI KAND.ASTE NAISIA	13551 7767	11052 6326	82,7 82,4	10242 5868	92,7 92,8	810 458	7,3 7,2	2499 1441	18,4 18,6	1341 681	53,7 47,3	1158 760	46,3 52,7
7 YLEMPI KAND.ASTE NAISIA	20442 9924	17390 8509	86,8 87,2	16738 8163	96,3 95,9	652 346	3,7 4,1	3052 1415	14,9 14,3	1882 659	61,7 46,6	1170 756	38,3 53,4
8 TUTKIJAKOULUTUS NAISIA	1664 496	1408 427	86,2 87,0	1379 418	97,9 97,9	29 9	2,1 2,1	256 69	15,4 13,9	167 25	65,2 36,2	89 44	34,8 63,8
EI PERUSASTEEN JÄLKEISTÄ KOULU- NAISIA	330709 169974	123891 54679	43,2 39,1	92963 41126	75,0 75,2	30928 13553	25,0 24,8	205818 115295	62,5 67,8	145814 83937	70,5 72,8	61004 31358	29,5 27,2



LIITEAULUKKO 6. 15 VUOTTA TÄYTTÄNYT VÄESTÖ KOULUTUSASTEEN, PÄÄASIALLISEN TOIMINNAN JA SUKUPUOLEN MUKAAN KUNTARYHMITTÄIN 31.12.1996  
 15 VUOTTA TÄYTTÄNEITÄ  
 Koulutusaste Työvoima Työlliset Työttömät Työttömät ulkopuolella olevat  
 Kuntaryhmä Yhteensä Voima- yhteensä Yhteensä Eläkeläiset Muut  
 Neitä Osuus NEITÄ Yhteensä Aste

			%	%	%	%	%	%	%				
MAASEUTUMAISET KUNNAT													
15 VUOTTA TÄYTTÄNEITÄ NAISIA	992050 493727	527976 238751	58,7 55,3	418287 191879	79,2 80,4	109689 46872	20,8 19,6	464074 254976	46,8 51,6	325864 179890	70,2 70,6	138210 75086	29,8 29,4
TUTKINNON SUORITTANEITA NAISIA	473185 234696	350466 165914	75,7 72,8	285881 137358	81,6 82,8	64585 28556	18,4 17,2	122719 68782	25,9 29,3	63759 33759	52,0 49,1	58960 35023	48,0 50,9
KESKIASTEEN KOULUTUS NAISIA	400421 195318	292491 134646	74,7 71,1	232851 108888	79,6 80,9	59640 25758	20,4 19,1	107930 60672	27,0 31,1	54166 29024	50,2 47,8	53764 31648	49,8 52,2
3 ALEMPI KESKIASTE NAISIA	275074 128960	206619 89423	77,2 72,2	161813 71196	78,3 79,6	44806 18227	21,7 20,4	68455 39537	24,9 30,7	44969 24862	65,7 62,9	23486 14675	34,3 37,1
4 YLEMPI KESKIASTE NAISIA	125347 66358	85872 45223	69,4 69,0	71038 37692	82,7 83,3	14834 7531	17,3 16,7	39475 21135	31,5 31,8	9197 4162	23,3 19,7	30278 16973	76,7 80,3
KORKEA-ASTEEN KOULUTUS NAISIA	72764 39378	57975 31268	81,5 81,5	53030 28470	91,5 91,1	4945 2798	8,5 8,9	14789 8110	20,3 20,6	9593 4735	64,9 58,4	5196 3375	35,1 41,6
5 ALIN KORKEA-ASTE NAISIA	38505 21058	29321 15771	78,4 77,8	25955 13859	88,5 87,9	3366 1912	11,5 12,1	9184 5287	23,9 25,1	6324 3380	68,9 63,9	2860 1907	31,1 36,1
6 ALEMPI KAND.ASTE NAISIA	14049 8068	11476 6583	82,7 82,5	10611 6095	92,5 92,6	865 488	7,5 7,4	2573 1485	18,3 18,4	1406 747	54,6 50,3	1167 738	45,4 49,7
7 YLEMPI KAND.ASTE NAISIA	19022 9887	16184 8602	86,6 88,1	15499 8211	95,8 95,5	685 391	4,2 4,5	2838 1285	14,9 13,0	1736 587	61,2 45,7	1102 698	38,8 54,3
8 TUTKIJAKOULUTUS NAISIA	1188 365	994 312	85,0 86,4	965 305	97,1 97,8	29 7	2,9 2,2	194 53	16,3 14,5	127 21	65,5 39,6	67 32	34,5 60,4
EI PERUSASTEEN JÄLKEISTÄ KOUL. NAISIA	518865 259031	177510 72837	40,6 35,8	132406 54521	74,6 74,9	45104 18316	25,4 25,1	341355 186194	65,8 71,9	262105 146131	76,8 78,5	79250 40063	23,2 21,5

## TILASTOKESKUS

		VÄESTÖN (YLI 15-VUOTIAAT) KOULUTUSTASO KUNNITTAIN MAAKUNNAN JA KUNTARYHMÄN MUKAAN 31.12.1996													
		TUTKINNON SUORITTAANUT VÄESTÖ (YLI 15)				TUTKINNON SUORITTANEIDEN OSUUS YLI 15				PERUSKOULUN VARAAN JÄÄNEET YLI 15					
		31.12.1996		1983		25-34		55-64		25-34		25-34		55-64	
		%		%		%		%		%		%		%	
K O K O M A A		293	24,7	372	251	56,0	82,5	40,1	44,0	18,5	17,5	59,9			
MIEHET	1143157	294	23,5	357	258	57,0	79,6	40,7	43,0	20,8	20,4	59,3			
NAISET	1187793	292	26,2	389	245	55,0	85,6	39,4	45,0	16,1	14,4	60,6			
SUOMENKIELISET	2176267	293	24,6	374	249	56,3	83,6	39,7	43,7	18,0	16,4	60,3			
RUOTSINKIELISET	131986	304	26,9	395	279	54,7	83,6	44,6	45,3	13,6	16,4	55,4			
KAUPUNKIMAISET KUNNAT	1478557	313	26,3	386	271	60,1	82,8	45,1	39,9	18,5	17,2	54,9			
MIEHET	714581	318	25,2	373	284	61,8	80,3	47,4	38,2	20,9	19,7	52,6			
NAISET	763976	309	27,8	399	260	58,5	85,4	43,1	41,5	16,2	14,6	56,9			
TAAJAAN ASUTUT KUNNAT	379208	276	22,2	354	236	53,4	72,5	36,5	46,6	18,6	17,4	63,5			
MIEHET	190086	276	21,3	337	240	54,2	79,5	36,9	45,8	20,3	20,5	63,1			
NAISET	189122	277	24,0	373	232	52,7	85,9	36,2	47,3	16,7	14,1	63,8			
MAASEUTUMAISET KUNNAT	473185	256	19,6	341	219	47,7	81,4	31,6	52,3	18,4	18,6	68,4			
MIEHET	238490	253	17,8	320	218	47,9	77,3	30,2	52,1	20,9	22,7	69,8			
NAISET	234695	259	21,0	364	219	47,5	85,9	33,0	52,5	15,3	14,1	67,0			
UUSIMAA	655231	325	28,7	387	286	60,2	79,9	46,1	39,8	21,0	20,1	53,9			
KAUPUNKIMAISET KUNNAT	552896	334	29,0	393	296	61,9	80,2	48,1	38,1	20,7	19,8	51,9			
ESPOO	104558	368	30,4	424	339	67,9	83,7	56,6	32,1	16,7	16,3	43,4			
HANKO	3968	259	17,4	315	226	45,2	67,6	31,7	54,8	32,4	32,4	68,3			
HELSINKI	280576	342	30,9	401	305	62,5	80,5	49,3	37,5	20,5	19,5	50,7			
VANTAA	77852	306	22,8	361	261	58,5	76,5	42,5	41,5	24,9	23,5	57,5			
HYVINKÄÄ	18963	293	23,2	362	251	56,9	80,5	40,8	43,1	22,3	19,5	59,2			
JÄRVENPÄÄ	16128	312	26,5	367	258	60,6	80,6	41,0	39,4	24,1	19,4	59,0			
KAUNIAINEN	5190	433	35,2	461	467	76,9	89,6	79,8	23,1	12,0	10,4	20,2			
KERAVA	13716	310	23,4	354	268	59,1	77,0	43,2	43,0	21,5	23,0	56,8			
LOHJA	6449	279	20,5	341	238	51,6	76,1	34,4	48,4	24,8	23,9	65,6			
LOVIISA	3163	270	18,4	344	248	48,5	76,3	37,7	51,5	22,0	23,7	62,3			
PORVOO	9603	301	26,3	363	271	55,3	78,2	40,7	44,7	18,1	21,8	59,3			
TUUSULA	12730	295	24,1	357	255	56,5	78,3	39,8	43,5	21,8	21,7	60,2			

TUTKINNON SUORITTANUT VÄESTÖ (YLI 15) 31.12.1996	KOUKUTUSTASO IKÄRYHMITTÄIN YLI 15 MUUTOS 25-34 55-64 VUODESTA 1983 %	TUTKINNON SUORITTANEIDEN OSUUS			PERUSKOULUN VARAAN JÄÄNEET							
		YLI 15	25-34	55-64	YLI 15	20-24	25-34	55-64				
MAAKUNTA SUORITTANUT VÄESTÖ (YLI 15) 31.12.1996	84283	287	24,6	356	248	54,0	78,6	38,4	46,0	23,0	21,4	61,6
TAAJAAN ASUTUT KUNNAT												
KARJAA	3412	270	22,2	339	239	48,0	72,5	35,8	52,0	25,1	27,5	64,2
KARKKILA	3251	256	19,9	327	227	47,0	76,7	32,8	53,0	22,8	23,3	67,2
KIRKKONUMMI	12800	320	26,4	385	281	60,1	80,6	45,0	39,9	21,3	19,4	55,0
LOHJAN KUNTA	7981	281	22,6	347	238	54,2	78,9	35,9	45,8	24,9	21,1	64,1
MÄNTSÄLÄ	6164	268	22,4	335	227	51,0	78,7	32,1	49,0	22,5	21,3	67,9
NURMIJARVI	12919	294	25,3	355	255	56,0	77,8	40,7	44,0	26,4	22,2	59,3
ORIMATTILA	5756	264	20,0	336	230	51,0	80,2	36,4	49,0	21,1	19,8	63,6
PORVOON MLK	9099	278	26,4	346	233	52,1	77,2	34,3	47,9	22,3	22,8	65,7
SIPOO	6778	299	28,0	378	261	54,7	81,1	42,0	45,3	17,2	18,9	58,0
TAMMISAARI	6150	285	25,1	361	256	50,9	77,6	39,3	49,1	21,8	22,4	60,7
VIHTI	9973	293	23,4	356	252	56,3	78,8	40,0	43,7	25,7	21,2	60,0
MAASEUTUMAISET KUNNAT	18052	262	23,5	336	229	47,3	76,2	33,6	52,7	21,2	23,8	66,4
ARTJÄRVI	605	244	19,0	319	205	44,2	78,2	28,8	55,8	16,9	21,8	71,2
ASKOLA	1651	265	20,9	337	230	49,1	78,8	35,1	50,9	16,3	21,2	64,9
INKOO	2054	293	24,7	365	273	53,8	80,0	47,4	46,2	23,4	20,0	52,6
KARJALOHJA	508	257	22,9	341	221	45,5	76,3	30,9	54,5	26,9	23,7	69,1
LAPINJARVI	1149	250	19,7	346	216	44,8	77,6	31,2	55,2	21,3	22,4	68,8
LILJENDAL	564	254	20,7	336	233	47,2	78,6	38,4	52,8	29,4	21,4	61,6
MYRSKYLÄ	730	249	21,3	329	208	45,0	79,9	27,6	55,0	14,3	20,1	72,4
NUMMI-PUSULA	2249	259	20,3	329	232	48,1	75,1	35,3	51,9	23,4	24,9	64,7
PERNAJA	1276	251	25,2	333	218	42,1	73,9	29,1	57,9	17,4	26,1	70,9
POHJA	1670	252	23,4	328	218	41,3	70,2	27,3	58,7	25,2	29,8	72,7
PORNAINEN	1401	269	25,7	334	224	50,8	74,7	33,8	49,2	20,3	25,3	65,2
PUKKILA	672	249	22,9	321	214	46,6	77,8	30,9	53,4	21,9	22,2	69,1
RUOTSINPYHTÄÄ	1143	245	18,8	323	199	43,6	74,1	24,9	56,4	23,9	25,9	75,1
SAMMATTI	507	263	21,4	314	235	51,7	76,0	36,1	48,3	14,6	24,0	63,9
SIUNTIO	1873	292	29,5	354	260	53,3	76,8	39,5	46,7	20,8	23,2	60,5
VARSINAIS-SUOMI	199164	292	25,5	376	249	55,3	82,9	39,2	44,7	16,8	17,1	60,8
KAUPUNKIMAISET KUNNAT	122678	308	26,1	389	264	58,4	83,2	42,9	41,6	17,0	16,8	57,1
KAARINA	9173	317	26,5	387	267	60,7	83,0	45,4	39,3	19,2	17,0	54,6
LOIMAA	3178	278	21,3	367	241	53,7	86,9	36,5	46,3	14,1	13,1	63,5
NAANTALI	6019	308	24,4	371	280	59,6	81,9	46,3	40,4	19,8	18,1	53,7
RAISIO	10302	292	22,1	365	245	57,5	82,2	37,9	42,5	20,9	17,8	62,1
SALO	10337	283	25,7	377	229	53,6	84,2	32,6	46,4	16,1	15,8	67,4
TURKU	83669	313	27,2	395	271	59,1	83,2	44,7	40,9	16,5	16,8	55,3

## TILASTOKESKUS

TUTKINNON SUORITTANUT VÄESTÖ (YLI 15) 31.12.1996	TUTKINNON SUORITTANEIDEN OSUUS YLI 15 25-34 55-64	TUTKINNON SUORITTANEIDEN OSUUS YLI 15 20-24 25-34 55-64	PERUSKOULUN VARAAN JÄÄNEET YLI 15 20-24 25-34 55-64	KOULUTUSTASO IKÄRYHMITTÄIN YLI 15 MUUTOS 25-34 55-64		TUTKINNON SUORITTANEIDEN OSUUS YLI 15 25-34 55-64		PERUSKOULUN VARAAN JÄÄNEET YLI 15 20-24 25-34 55-64			
				25-34	55-64	25-34	55-64	25-34	55-64	25-34	55-64
29840	284	23,9	356	242	55,0	82,3	37,9	45,0	16,4	17,7	62,1
3661	260	20,1	335	215	49,7	81,4	30,5	50,3	14,8	18,6	69,5
5701	292	26,1	375	240	56,6	84,6	37,8	43,4	16,7	15,4	62,2
5391	298	26,0	370	271	55,4	80,8	44,3	44,6	16,2	19,2	55,7
4404	290	23,1	363	235	57,3	83,6	35,7	42,7	18,1	16,4	64,3
2603	280	27,5	353	231	51,6	76,5	34,3	48,4	16,9	23,5	65,7
8080	279	19,5	340	246	56,3	83,3	40,2	43,7	16,3	16,7	59,8
46646	262	22,3	350	223	48,6	82,2	32,5	51,4	16,7	17,8	67,5
1278	254	21,1	342	218	47,9	85,5	29,1	52,1	12,9	14,5	70,9
365	251	20,5	336	217	48,3	80,0	35,2	51,7	15,6	20,0	64,8
1255	261	23,8	332	203	49,4	77,8	28,4	50,6	26,7	22,2	71,6
1269	243	19,7	340	221	39,3	76,6	30,0	60,7	23,9	23,4	70,0
3822	283	24,8	370	245	54,3	86,0	36,2	45,7	12,1	14,0	63,8
263	250	21,7	376	233	43,3	84,9	34,5	56,7	24,2	15,1	65,5
81	237	23,2	421	169	37,0	85,7	37,0	63,0	14,3	14,3	87,1
840	252	18,9	333	222	44,4	79,2	31,9	55,6	22,3	20,8	68,1
1347	263	19,8	338	244	49,3	80,8	41,8	50,7	19,1	19,2	58,2
659	237	18,3	326	199	40,7	79,3	23,5	59,3	21,6	20,7	76,5
649	237	18,6	330	204	38,6	76,6	23,6	61,4	20,2	23,4	76,4
451	287	22,4	409	272	52,7	87,2	46,6	47,3	16,7	12,8	53,4
989	251	20,5	355	219	44,7	83,0	31,7	55,3	10,7	17,0	68,3
367	241	18,1	323	218	40,4	70,4	31,3	59,6	19,4	29,6	68,7
682	250	24,2	366	203	45,6	89,3	30,8	54,4	20,0	10,7	69,2
604	278	25,8	376	225	54,9	90,2	34,7	45,1	27,0	9,8	65,3
2686	266	21,2	358	223	52,4	85,2	28,5	47,6	12,3	14,8	65,2
820	252	22,8	347	209	45,9	80,8	31,0	54,1	13,3	19,2	69,0
2448	302	25,8	371	254	62,0	85,4	45,2	47,6	14,2	14,6	54,8
475	244	18,4	328	219	43,8	76,0	34,9	56,2	15,6	24,0	65,1
574	293	33,0	357	242	58,2	85,6	38,5	41,8	9,7	14,4	61,5
768	279	24,0	358	235	57,4	87,1	40,7	42,6	11,5	12,9	59,3
2405	262	21,6	349	218	48,7	83,2	28,5	51,6	20,4	16,8	71,5
623	279	28,7	355	256	52,3	84,1	43,1	47,7	9,1	21,6	56,9
1723	275	24,2	359	228	53,8	84,1	35,0	46,2	17,1	15,9	65,0
490	242	20,4	343	198	43,2	86,1	25,6	56,8	6,1	13,9	74,4
2293	254	20,7	356	213	44,2	82,4	26,7	55,8	17,3	17,6	73,3
1425	256	22,6	341	209	48,8	83,3	29,1	51,2	18,8	16,7	70,9
909	253	19,7	337	214	47,4	83,2	30,3	52,6	19,6	16,8	69,7
1526	265	23,6	353	228	50,9	84,5	38,2	49,1	18,1	15,5	61,8
1410	295	21,8	372	251	59,0	85,5	43,5	41,0	15,0	14,5	56,5
760	262	23,0	334	235	49,2	76,7	35,4	50,8	23,4	23,3	64,6
1108	266	24,0	345	237	49,0	79,9	35,2	51,0	14,5	20,1	64,8
3686	251	20,1	338	215	45,1	77,8	30,3	54,9	20,0	22,2	69,7
484	243	18,4	353	215	43,1	86,5	31,2	56,9	20,3	13,5	68,8
300	259	23,1	341	254	44,1	68,1	37,3	55,9	20,0	31,9	62,7
656	246	17,9	322	212	43,3	74,7	27,8	56,7	5,7	25,3	72,2
728	256	19,7	353	209	47,7	80,4	28,7	52,3	17,0	19,6	71,3
688	264	21,8	350	198	51,5	81,8	24,8	48,5	11,8	18,2	75,2

TUTKINNON SUORITTAJAN VÄESTÖ (YLI 15) 31.12.1996	KOULUTUSTASO IKÄRYHMITTÄIN YLI 15 VUOTOS 25-34 55-64		TUTKINNON SUORITTAANEIDEN OSUUS YLI 15 25-34 55-64		PERUSKOULUN VARAAN JÄÄNEET YLI 15 20-24 25-34 55-64						
		%	%	%	%	%					
MAAKUNTA KUNTARYHMÄ KUNTA											
VEHMAA	986	249	17,0	326	210	326	17,9	53,5	17,9	21,1	68,1
VELKUA	97	286	30,9	352	253	352	52,7	71,4	50,0	0,0	28,6
VÄSTANFJÄRD	347	265	23,3	349	227	349	49,6	88,6	31,1	10,4	68,9
YLÄNE	749	238	15,9	332	206	332	40,2	78,1	26,2	16,5	21,9
SATAKUNTA	104432	273	20,0	356	235	356	52,5	82,6	37,6	17,6	17,4
KAUPUNKIMAISET KUNNAT	62425	284	20,7	360	247	360	55,8	82,7	42,4	17,8	17,3
HARJAVALTA	3644	274	16,5	346	239	346	52,9	82,3	36,1	16,2	17,7
PORI	35392	282	21,8	359	248	359	55,7	82,1	43,8	18,3	17,9
RAUMA	17517	288	20,3	364	248	364	55,9	83,6	40,5	18,5	16,4
ULVILA	5872	290	20,3	361	248	361	58,2	84,0	44,1	13,4	16,0
TAAJAAN ASUTUT KUNNAT	22183	267	20,3	355	227	355	50,5	83,8	33,3	17,9	16,2
EURA	3620	258	21,9	361	211	361	45,8	83,6	26,0	19,4	16,4
HUITTINEN	3980	269	19,8	352	229	352	51,8	83,8	35,1	14,1	16,2
KANKAANPÄÄ	5807	275	19,5	360	226	360	53,6	83,7	33,3	18,0	16,3
KOKEMÄKI	3581	261	20,7	345	226	345	47,6	84,4	32,6	21,7	15,6
NAKKILA	2478	265	19,4	345	238	345	49,7	82,2	38,4	16,3	17,8
NOORMARKKU	2717	277	21,1	356	239	356	54,0	84,9	38,0	17,8	15,1
MAASEUTUMAISET KUNNAT	19824	253	19,1	344	214	344	46,1	80,9	29,8	16,2	19,1
EURAJOKI	2412	261	21,2	347	212	347	49,2	83,0	29,0	18,2	17,0
HONKAJOKI	789	242	18,5	333	211	333	42,1	75,8	33,5	14,3	24,2
JÄMIJÄRVI	885	246	20,8	336	190	336	45,3	80,4	20,2	22,1	19,6
KARVIA	1162	236	16,0	310	203	310	43,0	78,3	27,9	18,5	21,7
KIUKAINEN	1368	249	20,0	339	210	339	44,7	80,8	29,2	17,7	19,2
KODISJOKI	231	262	24,1	340	206	340	51,9	80,6	29,2	9,1	19,4
KULLAA	646	252	20,3	350	198	350	46,2	83,8	25,1	11,4	16,2
KÖYLIO	1189	251	20,3	352	208	352	45,6	83,5	28,3	12,7	16,5
LAPPI	1287	253	18,4	341	204	341	47,6	86,2	26,6	14,6	13,8
LAVIA	900	243	18,7	344	218	344	42,4	82,1	29,1	14,2	17,9
LUVIA	1453	276	19,5	359	250	359	53,1	83,0	39,8	9,3	17,0
MERIKARVIA	1295	237	16,9	317	210	317	39,4	73,3	25,8	24,8	26,7
POMARKKU	958	243	17,8	320	213	320	41,3	68,4	25,7	17,0	31,6
PUNKALAUDUN	1505	241	16,4	329	212	329	45,9	84,7	34,2	13,9	15,3
SIIKAINEN	782	241	16,4	329	212	329	43,2	77,5	32,8	24,0	22,5
SÄKYLÄ	2259	284	21,9	382	238	382	53,4	84,1	33,9	14,8	15,9
VAMPULA	703	244	19,7	335	210	335	44,5	80,5	31,1	12,8	19,5

## TILASTOKESKUS

	TUTKINNON SUORITTANUT VÄESTÖ (YLI 15) 31.12.1996	KOULUTUSTASO IKÄRYHMITTÄIN YLI 15 VUODESTA 1983		TUTKINNON SUORITTANEIDEN OSUUS YLI 15 25-34 55-64		PERUSKOULUN VARAAN JÄÄNEET YLI 15 20-24 25-34 55-64						
		281	%	54,1	82,2	38,4	45,9	20,4	17,8	61,6		
HÄME	72716	281	21,8	358	243	54,1	82,2	38,4	45,9	20,4	17,8	61,6
KAUPUNKIMAISET KUNNAT	41803	291	22,8	363	254	56,2	81,8	41,1	43,8	21,0	18,2	58,9
FORSSA	8309	270	19,2	340	235	51,6	79,0	38,0	48,4	22,2	21,0	62,0
HÄMENLINNA	21869	304	24,7	376	269	58,8	83,5	45,2	41,2	18,8	16,5	54,8
RIIHIMÄKI	11625	285	21,7	356	242	55,1	80,7	35,9	44,9	24,0	19,3	64,1
TAAJAAN ASUTUT KUNNAT	10720	278	22,5	355	238	54,5	83,1	38,0	45,5	16,8	16,9	62,0
HATTULA	4169	291	24,3	369	253	57,8	85,1	42,5	42,2	14,3	14,9	57,5
JANAKKALA	6551	271	21,6	346	231	52,5	81,9	35,9	47,5	18,2	18,1	64,1
MAASEUTUMAISET KUNNAT	20193	264	21,9	348	227	49,9	82,6	34,1	50,1	20,9	17,4	65,9
HAUHO	1701	266	22,0	342	241	50,3	84,2	40,2	49,7	14,8	15,8	59,8
HAUSJÄRVI	3310	265	19,3	338	224	51,6	81,3	33,3	48,4	32,7	18,7	66,7
HUMPPILA	1003	247	19,1	344	209	45,7	81,9	29,7	54,3	18,4	18,1	70,3
JOKIOINEN	2416	279	23,5	359	246	53,6	83,7	37,3	46,4	20,8	17,2	62,7
KALVOLA	1263	256	18,9	353	214	46,3	83,1	28,6	53,7	25,4	16,9	71,4
LAMMI	2427	269	20,0	353	233	51,1	82,7	37,1	48,9	19,0	17,3	62,9
LOPPI	2877	259	23,1	344	215	48,1	80,7	29,3	51,9	20,1	19,3	70,7
RENKO	951	259	20,8	348	219	49,6	81,3	34,7	50,4	18,9	18,7	65,3
TAMMELA	2530	267	23,8	356	233	50,4	86,1	35,7	49,6	14,7	13,9	64,3
TUULOS	601	254	19,9	333	230	46,6	81,2	37,2	53,4	21,3	18,8	62,8
YPÄJÄ	1114	258	22,6	354	215	49,1	83,8	31,6	50,9	15,7	16,2	68,4
PIRKANMAA	205530	293	26,1	379	249	56,8	84,7	41,2	43,2	16,9	15,3	58,8
KAUPUNKIMAISET KUNNAT	150974	306	27,6	388	260	59,8	85,1	44,2	40,2	16,4	14,9	55,8
KANGASALA	10189	300	23,4	374	269	59,6	85,2	46,2	40,4	16,4	14,8	53,8
MÄNTTÄ	3339	276	15,8	355	251	54,9	86,7	41,1	45,1	16,7	13,3	58,9
NOKIA	11266	274	23,1	353	226	53,2	82,5	32,9	46,8	20,4	17,5	67,1
PIRKKALA	5657	309	23,2	376	273	61,3	83,1	50,4	38,7	18,3	16,9	49,6
TAMPERE	96424	318	29,5	401	268	62,0	85,6	46,9	38,0	15,7	14,4	53,1
TOIJALA	3356	268	20,7	348	226	50,4	80,2	31,9	49,6	20,2	19,8	68,1
VALKEAKOSKI	9707	281	20,0	361	253	55,1	86,8	41,1	44,9	15,2	13,2	58,9
VIIIALA	1976	255	18,3	331	214	47,2	78,2	30,1	52,8	23,6	21,8	69,9
YLÖJÄRVI	9060	297	24,7	366	244	60,4	84,9	41,4	39,6	17,2	15,1	58,6

	TUTKINNON SUORITTANUT VÄESTÖ (YLI 15) 31.12.1996		KOULUTUSTASO IKÄRYHMITTÄIN YLI 15 MUUTOS VUODESTA 1983		TUTKINNON SUORITTANEIDEN OSUUS YLI 15 25-34 55-64		PERUSKOULUN VARAAN JÄÄNEET YLI 15 20-24 25-34 55-64	
		%		%	%	%	%	%
MAAKUNTA KUNTARYHMÄ KUNTA								
TAAJAAN ASUTUT KUNNAT	24689	21,0	356	236	52,9	84,3	37,4	47,1 18,2 15,7 62,6
HÄMEENKYRÖ	4068	21,7	352	224	51,4	84,9	33,7	48,6 20,5 15,1 66,3
LEMPÄLÄ	6902	25,3	371	249	57,9	84,0	44,2	42,1 19,9 16,0 55,8
ORIVESI	3649	19,6	340	237	49,6	81,5	34,8	50,4 15,5 18,5 65,2
PARKANO	3310	17,1	338	225	49,6	84,1	34,0	50,4 19,5 15,9 66,0
VAMMALA	6760	21,1	360	239	52,7	86,1	37,4	47,3 16,2 13,9 62,6
MAASEUTUMAISET KUNNAT	29867	19,3	345	223	47,7	82,3	33,3	52,3 18,6 17,7 66,7
IKAALINEN	3364	19,8	352	237	51,5	84,2	38,5	48,5 17,0 15,8 61,5
JUUPAJOKI	854	21,6	334	214	44,2	75,2	30,3	55,8 18,4 24,8 69,7
KIHNIÖ	907	14,9	320	201	43,5	79,6	25,8	56,5 17,3 20,4 74,2
KIIKOINEN	465	19,5	344	206	42,2	80,7	28,8	57,8 23,7 19,3 71,2
KUHMALAHTI	409	23,6	308	227	44,5	72,9	36,2	55,5 33,3 27,1 63,8
KUOREVESI	1309	21,9	383	223	52,8	91,3	31,7	47,2 10,2 8,7 68,3
KURU	1066	20,0	342	211	44,4	83,3	30,3	55,6 18,9 16,7 69,7
KYLMÄKOSKI	1086	21,6	342	220	51,3	81,5	34,1	48,7 28,2 18,5 65,9
LUOPIOINEN	917	19,3	337	215	43,6	82,1	28,6	56,4 9,8 17,9 71,4
LÄNGELMÄKI	713	21,1	348	224	44,7	81,7	37,7	55,3 21,6 18,3 62,3
MOUHILJARVI	1123	21,1	339	208	48,4	79,5	29,8	51,6 15,5 20,5 70,2
PÄLKÄNE	1828	27,9	363	248	54,0	86,5	39,6	46,0 18,8 13,5 60,4
RUOVESI	2297	17,6	340	228	46,8	82,5	34,3	53,2 19,6 17,5 65,7
SAHALAHTI	921	21,8	338	234	52,8	83,7	40,3	47,2 18,1 16,3 59,7
SUODENNIEMI	571	19,8	333	228	46,5	84,9	38,2	53,5 14,8 15,1 61,8
URJALA	2172	19,3	339	215	44,5	78,2	30,5	55,5 20,3 21,8 69,5
VESILAHTI	1316	24,6	360	222	51,0	83,8	34,7	49,0 19,3 16,2 65,3
VILJAKKALA	771	21,4	336	213	47,9	81,4	32,0	52,1 17,1 18,6 68,0
VILPPULA	2358	15,4	338	216	46,5	80,5	31,2	53,5 18,4 19,5 68,8
VIRRRAT	3522	18,9	348	228	48,0	85,3	35,0	52,0 19,1 14,7 65,0
ÄETSÄ	1898	18,3	339	217	44,3	78,7	27,9	55,7 18,0 21,3 72,1
PÄIJÄT-HÄME	80189	21,3	349	243	53,7	79,0	39,3	46,3 23,9 21,0 60,7
KAUPUNKIMAISET KUNNAT	51162	22,1	352	250	55,2	78,9	41,2	44,8 24,2 21,1 58,8
HEINOLA LAHTI	7171 43991	19,3 21,6	341 354	247 251	54,2 55,3	79,7 78,8	39,4 41,5	45,8 44,7 20,3 21,2 60,6 58,5
TAAJAAN ASUTUT KUNNAT	18941	21,6	344	243	54,6	78,9	40,3	45,4 23,8 21,1 59,7
ASIKKALA HOLLOHA NASTOLA	3649 9151 6141	21,2 21,9 20,4	352 354 324	242 253 229	50,9 58,1 52,3	81,6 81,4 73,9	40,2 44,0 35,5	49,1 41,9 47,7 23,4 22,5 25,6 18,4 18,6 26,1 59,8 56,0 64,5

## TILASTOKESKUS

TUTKINNON SUORITANUT VÄESTÖ (YLI 15) 31.12.1996	KOULUTUSTASO IKÄRYHMITTÄIN YLI 15 VUOTOS 25-34 55-64 1983 %	TUTKINNON SUORITTANEIDEN OSUUS YLI 15 25-34 55-64				PERUSKOULUN VARAAN JÄÄNEET YLI 15 20-24 25-34 55-64						
		%	%	%	%	%	%	%	%			
MAAKUNTA SUORITANUT VÄESTÖ (YLI 15) 31.12.1996	10086	252	19,0	338	218	46,0	80,1	30,5	54,0	22,7	19,9	69,5
MAASEUTUMAISET KUNNAT	1458	245	18,2	334	207	43,7	82,6	27,5	56,3	20,7	17,4	72,5
HARTOLA	2493	262	22,2	342	219	51,2	82,3	32,3	48,8	20,4	17,7	67,7
HEINOLAN MLK	896	260	19,9	343	215	48,9	78,8	30,3	51,1	26,7	21,2	69,7
HÄMEENKOSKI	1964	256	20,6	332	220	47,7	76,8	30,9	52,3	25,6	23,2	69,1
KÄRKÖLÄ	1421	244	16,3	345	221	41,9	81,3	28,8	58,1	20,1	18,7	71,2
PADASJOKI	1854	245	18,4	335	221	42,4	78,2	31,6	57,6	24,6	21,8	68,4
SYSMÄ	87526	278	20,2	358	245	55,2	84,7	42,2	44,8	18,6	15,3	57,8
KYMENLAAKSO	57733	287	20,6	364	258	57,9	84,7	47,1	42,1	19,5	15,3	52,9
KAUPUNKIMAISET KUNNAT	4698	287	21,1	372	255	56,0	86,1	43,4	44,0	15,3	13,9	56,6
HAMINA	27114	285	20,6	364	256	57,7	84,7	48,8	42,3	20,0	15,3	51,2
KOTKA	15761	299	21,1	373	270	58,8	85,7	45,9	41,2	20,1	14,3	54,1
KOUVOLA	10160	276	17,8	342	245	57,6	82,5	46,2	42,4	19,0	17,5	53,8
KUUSANKOSKI	17709	266	20,7	348	229	51,9	85,1	35,4	48,1	16,8	14,9	64,6
TAAJAAN ASUTUT KUNNAT	7527	259	18,5	337	226	50,2	84,5	34,7	49,8	17,2	15,5	65,3
ANJALANKOSKI	4894	276	24,9	362	230	54,1	85,8	34,2	45,9	14,7	14,2	65,8
VALKEALA	5288	268	21,1	351	232	52,5	85,4	37,3	47,5	18,0	14,6	62,7
VEHKALAHTI	12084	260	21,7	350	221	48,9	83,9	32,9	51,1	16,7	16,1	67,1
MAASEUTUMAISET KUNNAT	3541	266	20,9	352	214	52,0	87,5	30,8	48,0	16,5	12,5	69,2
ELIMÄKI	3127	263	21,9	352	226	49,8	80,9	35,6	50,2	20,6	19,1	64,4
IITTI	728	246	23,5	332	213	43,8	79,1	28,0	56,2	16,1	20,9	72,0
JAAALA	847	230	16,8	342	194	37,7	81,3	22,3	62,3	12,7	18,7	77,7
MIEHIKKÄLÄ	2276	271	22,2	361	247	52,2	85,6	43,1	47,8	15,6	14,4	56,9
PYHTÄÄ	1565	253	20,0	335	217	46,5	82,9	30,7	53,5	14,1	17,1	69,3
VIROLAHTI												



## TILASTOKESKUS

TUTKINNON SUORITTANUT VÄESTÖ (YLI 15) 31.12.1996	TUTKINNON SUORITTANEIDEN OSUUS YLI 15	25-34	55-64	%	TUTKINNON SUORITTANEIDEN OSUUS YLI 15	25-34	55-64	%	TUTKINNON SUORITTANEIDEN OSUUS YLI 15	20-24	25-34	55-64	%	TUTKINNON SUORITTANEIDEN OSUUS YLI 15	20-24	25-34	55-64	%		
																			25-34	55-64
MAAKUNTA SUORITTANUT VÄESTÖ (YLI 15) 31.12.1996	60144	273	21,5	359	233	52,1	84,1	35,1	47,9	17,9	15,9	64,9	47,9	17,9	15,9	64,9	47,9	17,9	15,9	64,9
ETELÄ-KARJALA	60144	273	21,5	359	233	52,1	84,1	35,1	47,9	17,9	15,9	64,9	47,9	17,9	15,9	64,9	47,9	17,9	15,9	64,9
KAUPUNKIMAISET KUNNAT	40286	282	21,9	366	240	54,6	84,6	36,6	45,4	17,6	15,4	63,4	45,4	17,6	15,4	63,4	45,4	17,6	15,4	63,4
IMATRA	13716	268	18,5	350	232	51,4	83,5	35,7	48,6	22,4	16,5	64,3	48,6	22,4	16,5	64,3	48,6	22,4	16,5	64,3
LAPPEENRANTA	26570	290	24,7	374	245	56,5	85,1	37,1	43,5	15,4	14,9	62,9	43,5	15,4	14,9	62,9	43,5	15,4	14,9	62,9
TAAJAAN ASUTUT KUNNAT	4952	270	17,4	346	235	52,5	82,3	36,5	47,5	24,7	17,7	63,5	47,5	24,7	17,7	63,5	47,5	24,7	17,7	63,5
JOUTSENO	4952	270	17,4	346	235	52,5	82,3	36,5	47,5	24,7	17,7	63,5	47,5	24,7	17,7	63,5	47,5	24,7	17,7	63,5
MAASEUTUMAISET KUNNAT	14906	253	20,6	344	219	46,3	83,4	31,7	53,7	16,7	16,6	68,3	53,7	16,7	16,6	68,3	53,7	16,7	16,6	68,3
LEMI	1218	258	25,1	355	210	48,1	86,7	33,2	51,9	16,8	13,3	66,8	51,9	16,8	13,3	66,8	51,9	16,8	13,3	66,8
LUUMÄKI	2015	249	18,5	340	226	44,4	80,5	33,2	55,6	13,7	19,5	66,8	55,6	13,7	19,5	66,8	55,6	13,7	19,5	66,8
PARIKKALA	1874	251	17,3	328	224	45,6	80,8	32,9	54,4	17,8	19,2	67,1	54,4	17,8	19,2	67,1	54,4	17,8	19,2	67,1
RAUTJARVI	1946	250	18,5	350	210	46,1	87,4	30,2	53,9	16,0	12,6	69,8	53,9	16,0	12,6	69,8	53,9	16,0	12,6	69,8
RUOKOLAHTI	2414	252	20,1	346	217	45,9	82,1	29,2	54,1	15,7	17,9	70,8	54,1	15,7	17,9	70,8	54,1	15,7	17,9	70,8
SAARI	600	234	14,9	330	208	42,8	83,3	30,9	57,2	20,3	16,7	69,1	57,2	20,3	16,7	69,1	57,2	20,3	16,7	69,1
SAVITAIPALE	1617	234	18,2	335	216	42,7	80,3	29,8	57,3	22,2	19,7	70,2	57,3	22,2	19,7	70,2	57,3	22,2	19,7	70,2
SUOMENNIEMI	320	234	16,1	326	209	41,1	82,7	32,4	58,9	23,5	17,3	67,6	58,9	23,5	17,3	67,6	58,9	23,5	17,3	67,6
TAIPALSAARI	2157	288	24,8	364	244	57,8	87,5	39,6	42,2	16,6	12,5	60,4	42,2	16,6	12,5	60,4	42,2	16,6	12,5	60,4
UUKUNIEMI	200	239	19,5	337	220	40,4	77,8	32,4	59,6	22,2	22,2	67,6	59,6	22,2	22,2	67,6	59,6	22,2	22,2	67,6
YLÄMÄÄ	545	233	18,3	337	195	39,8	83,4	21,2	60,2	7,2	16,6	78,8	60,2	7,2	16,6	78,8	60,2	7,2	16,6	78,8
ETELÄ-SAVO	74337	271	21,0	352	235	52,1	82,2	36,9	47,9	18,2	17,8	63,1	47,9	18,2	17,8	63,1	47,9	18,2	17,8	63,1
KAUPUNKIMAISET KUNNAT	36212	293	22,4	366	257	58,2	84,2	42,7	41,8	17,4	15,8	57,3	41,8	17,4	15,8	57,3	41,8	17,4	15,8	57,3
MIKKELI	16709	306	23,3	371	268	61,4	84,5	46,6	38,6	15,9	15,5	53,4	38,6	15,9	15,5	53,4	38,6	15,9	15,5	53,4
PIEKSAMÄKI	6205	278	17,3	357	245	55,4	85,1	38,9	44,6	18,8	14,9	61,1	44,6	18,8	14,9	61,1	44,6	18,8	14,9	61,1
SAVONLINNA	13298	285	21,5	364	250	55,8	83,5	40,5	44,2	18,6	16,5	59,5	44,2	18,6	16,5	59,5	44,2	18,6	16,5	59,5
TAAJAAN ASUTUT KUNNAT	2793	250	18,1	333	224	44,6	77,3	32,8	55,4	20,8	22,7	67,2	55,4	20,8	22,7	67,2	55,4	20,8	22,7	67,2
MÄNTYHARJU	2793	250	18,1	333	224	44,6	77,3	32,8	55,4	20,8	22,7	67,2	55,4	20,8	22,7	67,2	55,4	20,8	22,7	67,2

## TILASTOKESKUS

TUTKINNON SUORITTANUT VÄESTÖ (YLI 15) 31.12.1996	KOULUTUSTASO IKÄRYHMITTÄIN		TUTKINNON SUORITTANEIDEN OSUUS		PERUSKOULUN VARAAN JÄÄNEET	
	YLI 15 MUUTOS 1983	%	YLI 15 25-34	%	YLI 15 20-24	%
MAAKUNTA SUORITTANUT VÄESTÖ (YLI 15) 31.12.1996	35332		338	220	52,4	67,0
MAASEUTUMAISET KUNNAT	255	18,8	338	220	52,4	67,0
ANTTOLA	802	25,5	365	236	48,9	60,6
ENONKOSKI	763	20,1	333	210	54,0	71,2
HAUKIVUORI	926	18,0	334	218	58,4	68,0
HEINAVESI	1696	17,2	333	208	59,2	73,0
HIRVENSALMI	918	18,4	319	202	60,1	74,5
JOROINEN	2580	20,1	345	214	48,4	67,5
JUVA	3148	17,6	342	215	53,2	68,9
JÄPPILÄ	633	18,9	346	216	54,7	68,9
KANGASLAMPI	683	22,9	345	213	51,7	67,8
KANGASNIEMI	2547	17,9	330	214	56,2	71,5
KERIMÄKI	2604	20,0	342	226	49,2	64,5
MIKKELIN MLK	5220	20,6	355	242	45,1	60,6
PERTUNMAA	768	13,9	312	205	60,1	73,2
PIEKSAVAEN MLK	2775	20,7	349	226	46,7	61,5
PUNKAHARJU	1789	21,4	336	224	52,4	67,0
PUUMALA	1179	16,2	331	221	56,1	64,5
RANTASALMI	1935	17,2	324	223	51,8	64,5
RISTIINA	2041	18,8	330	224	53,1	64,9
SAVONRANTA	513	17,7	310	198	58,1	72,6
SULKAVA	1365	16,0	322	218	56,2	69,1
VIRTASALMI	447	17,5	330	217	58,6	69,7
POHJOIS-SAVO	115406	22,9	363	240	44,9	61,6
KAUPUNKIMAISET KUNNAT	66503	24,2	380	261	38,9	55,1
IISALMI	10882	19,9	355	239	44,2	63,4
KUOPIO	44375	26,0	390	272	36,2	51,7
VARKAUS	11246	20,9	361	245	43,3	58,2
TAAJAAN ASUTUT KUNNAT	12787	21,6	362	243	41,5	58,7
SIILIJÄRVI	9257	21,1	367	253	37,6	55,0
SUONENJOKI	3530	19,5	348	227	49,8	65,3
MAASEUTUMAISET KUNNAT	36116	18,3	332	214	54,1	69,9
JUANKOSKI	2447	16,3	338	217	52,2	70,0
KAAVI	1410	15,1	319	203	58,1	74,0
KARTTULA	1343	23,5	332	208	50,9	73,1
KEITELE	1183	17,4	325	215	54,4	68,0
KIURUVESI	4163	16,3	334	222	53,3	65,7

TUTKINNON SUORITTANUT VÄESTÖ (YLI 15)	KOULUTUSTASO IKÄRYHMITÄIN			TUTKINNON SUORITTANEIDEN OSUUS			PERUSKOULUN VARAAN JÄÄNEET			
	YLI 15 1983	25-34	55-64	YLI 15	25-34	55-64	YLI 15	20-24	25-34	55-64
31.12.1996	%	%	%	%	%	%	%	%	%	%
MAAKUNTA	3125	20,4	228	48,7	79,9	34,4	51,3	21,9	20,1	65,6
KUNTARYHMÄ	4679	20,3	345	50,4	84,0	34,0	49,6	17,7	16,0	66,0
KUNTA	1529	17,9	328	46,3	76,4	29,8	53,7	16,2	23,6	70,2
	2763	16,2	332	46,6	77,7	27,1	53,4	23,5	22,3	72,9
	2254	15,1	321	42,8	77,3	32,8	57,2	21,6	22,7	67,2
	1580	18,3	342	45,3	84,2	31,6	62,8	12,0	15,8	68,4
	825	12,0	312	37,2	75,6	17,5	65,6	24,0	24,4	82,5
	2058	18,7	326	44,4	80,5	27,0	58,1	17,6	23,9	73,0
	726	18,4	338	41,9	80,5	29,4	58,1	23,5	19,5	70,6
	1271	17,3	329	44,5	75,8	30,9	55,5	11,8	24,2	69,1
	1133	17,5	320	41,0	81,7	22,9	59,0	25,4	18,3	77,1
	844	20,2	325	45,7	81,3	30,6	54,3	18,3	18,8	69,4
	1020	15,8	323	40,3	74,4	27,5	59,7	19,0	25,6	72,5
	1763	18,6	335	47,1	80,1	29,4	52,9	18,0	19,9	70,6
POHJOIS-KARJALA	76825	21,4	362	53,8	84,4	37,4	46,2	18,6	15,6	62,6
KAUPUNKIMAISET KUNNAT	26775	27,0	403	64,4	88,2	48,3	35,6	14,1	11,8	51,7
JOENSUU	26775	27,0	403	64,4	88,2	48,3	35,6	14,1	11,8	51,7
TAAJAAN ASUTUT KUNNAT	14277	17,2	336	48,6	81,0	33,5	51,4	20,6	19,0	66,5
OUTOKUMPU	3742	17,1	343	51,9	82,1	33,2	48,1	19,5	17,9	66,8
LIEKSA	6487	16,1	342	47,8	83,3	33,2	52,2	19,6	16,7	66,8
NURMES	4048	17,5	322	47,2	76,7	34,2	52,8	23,2	23,3	65,8
MAASEUTUMAISET KUNNAT	35773	19,5	341	49,8	82,7	33,8	50,2	22,6	17,3	66,2
ENO	2722	15,5	323	44,2	78,7	28,1	55,8	24,4	21,3	71,9
ILOMANTSI	2812	14,7	334	44,3	80,9	29,8	55,7	21,6	19,1	70,2
JUUKA	2472	16,3	318	42,9	76,0	28,5	57,1	24,6	24,0	71,5
KESÄLAHTI	1108	17,3	329	45,6	78,6	34,3	54,4	20,0	21,4	65,7
KIIHTELYSVAARA	1101	23,4	338	52,8	82,0	32,1	47,2	23,9	18,0	67,9
KITEE	4651	19,3	345	52,0	85,2	36,5	48,0	18,2	14,8	63,5
KONTIOLAHTI	5043	22,9	374	60,2	87,7	42,1	39,8	21,5	12,3	57,9
LIPERI	5064	22,2	351	54,9	85,9	39,0	45,1	17,9	14,1	61,0
POLJUJARVI	2136	18,5	335	46,4	82,6	29,5	53,6	24,3	17,4	70,5
PYHÄSELKÄ	3161	23,5	351	59,5	84,2	43,2	40,5	23,6	15,8	56,8
RÄÄKKYLÄ	1284	15,5	332	46,4	82,7	33,2	53,6	29,5	17,3	66,8
TOHMAJARVI	1974	15,4	327	44,6	81,6	31,3	55,4	31,8	18,4	68,7
TUUSPOVAARA	888	16,1	321	42,2	76,4	32,7	57,8	22,7	23,6	67,3
VALTIMO	1108	13,2	311	41,3	74,6	26,3	58,7	25,4	25,4	73,7
VÄRTSILÄ	249	14,7	304	40,3	76,9	29,2	59,7	32,4	23,1	70,8

## TILASTOKESKUS

TUTKINNON SUORITTANUT VÄESTÖ (YLI 15) 31.12.1996	KOULUTUSTASO IKÄRYHMITTÄIN YLI 15 MUUTOS 25-34 55-64 1983		TUTKINNON SUORITTANEIDEN OSUUS YLI 15 25-34 55-64		PERUSKOULUN VARAAN JÄÄNEET YLI 15 20-24 25-34 55-64						
	286	24,3	373	242	55,1	84,9	37,6	44,9	16,8	15,1	62,4
KESKI-SUOMI	115366										
KAUPUNKIMAISET KUNNAT	56657	27,5	400	272	62,4	87,4	46,6	37,6	15,0	12,6	53,4
JYVÄSKYLÄ	39955	27,9	410	285	64,5	88,1	50,0	35,5	13,8	11,9	50,0
JYVÄSKYLÄN MLK	14267	25,3	383	254	59,4	87,1	41,9	40,6	17,9	12,9	58,1
SUOLAHTI	2435	16,2	329	221	50,0	78,0	31,7	50,0	23,1	22,0	68,3
TAAJAAN ASUTUT KUNNAT	30791	22,2	356	233	54,3	84,8	35,5	45,7	18,2	15,2	64,5
JÄMSÄ	5805	24,2	365	236	54,2	87,7	35,4	45,8	14,5	12,3	64,6
JÄMSÄNKOSKI	3351	20,1	347	229	52,3	85,3	33,4	47,7	14,5	14,7	66,6
KEURUU	5309	19,4	359	233	52,5	84,5	36,7	47,5	21,0	15,5	63,3
LAUKAA	6877	22,2	343	229	53,9	80,8	35,8	46,1	20,7	19,2	64,2
MURAME	3488	26,3	374	266	61,4	85,5	48,2	38,6	21,5	14,5	51,8
ÄÄNEKOSKI	5961	24,0	357	222	53,8	85,8	29,8	46,2	16,9	14,2	70,2
MAASEUTUMAISET KUNNAT	27918	18,5	333	215	45,0	79,7	29,2	55,0	19,6	20,3	70,8
HANKASALMI	2198	19,8	331	212	45,4	80,2	27,5	54,6	23,1	19,8	72,5
JOUTSA	1699	19,0	328	223	45,3	76,8	31,8	54,7	17,2	23,2	68,2
KANNONKOSKI	549	11,5	310	184	35,6	70,7	16,8	63,4	18,2	29,3	83,2
KARSTULA	2014	17,8	330	211	45,6	78,9	27,5	54,4	20,2	21,1	72,5
KINNULA	700	16,1	324	197	40,0	77,8	20,3	60,0	14,0	22,2	79,7
KIVIJÄRVI	560	14,6	323	205	40,3	82,2	23,7	59,7	13,5	17,8	76,3
KONNEVESI	1218	18,7	347	201	43,9	84,1	24,9	56,1	15,7	15,9	75,1
KORPILAHTI	1919	21,9	345	228	47,0	80,3	32,3	53,0	21,3	19,7	67,7
KURMOINEN	1145	17,6	335	219	42,3	81,6	30,8	57,7	19,9	18,4	69,2
KYJÄRVI	614	14,3	296	190	39,6	69,4	22,1	60,4	23,5	30,6	77,9
LEIVONMÄKI	436	16,8	320	201	40,6	77,7	29,1	59,4	19,5	22,3	70,9
LUHANKA	301	12,0	316	202	34,8	70,5	23,1	65,2	27,5	29,5	76,9
MULTIA	844	17,6	353	224	45,2	89,5	34,6	54,8	19,8	10,5	65,4
PETÄJÄVESI	1491	20,1	339	232	48,8	81,5	36,5	51,2	19,3	18,5	63,5
PIHTIPUDAS	1922	17,4	333	211	43,3	80,7	28,9	56,7	17,7	19,3	71,1
PYLKÖNMÄKI	361	13,2	296	200	37,4	72,9	23,7	62,6	25,0	27,1	76,3
SAARIJÄRVI	4275	19,3	336	221	49,1	80,3	31,0	50,9	21,7	19,7	69,0
SUMIAINEN	494	22,3	325	215	43,5	81,0	27,2	56,5	9,7	19,0	72,8
TOIVAKKA	869	19,7	328	219	44,0	75,7	29,7	56,0	24,6	24,3	70,3
UURAINEN	1164	22,4	337	221	48,1	81,5	34,4	51,9	20,9	18,5	65,6
VIITASARI	3145	16,9	340	222	46,5	81,2	31,2	53,5	17,8	18,8	68,8

## TILASTOKESKUS

TUTKINNON SUORITTANUT VÄESTÖ (YLI 15) 31.12.1996	KOULUTUSTASO IKÄRYHMITTÄIN			TUTKINNON SUORITTANEIDEN OSUUS			PERUSKOULUUN VARAAN JÄÄNEET						
	YLI 15 MUUTOS VUODESTA 1983 %	25-34	55-64	YLI 15	25-34	55-64	YLI 15	20-24	25-34	55-64			
MAAKUNTA KUNTARYHMÄ KUNTA													
ETELÄ-POHJANMAA	81918	267	20,1	357	224	224	51,1	85,1	32,2	48,9	14,1	14,9	67,8
KAUPUNKIMAISET KUNNAT	15141	312	21,7	389	274	274	63,6	88,3	48,5	36,4	13,8	11,7	51,5
SEINÄJOKI	15141	312	21,7	389	274	274	63,6	88,3	48,5	36,4	13,8	11,7	51,5
TAAJAAN ASUTUT KUNNAT	33430	269	22,0	357	221	221	51,8	85,2	30,7	48,2	13,3	14,8	69,3
ALAJÄRVI	3499	258	21,9	360	212	212	47,0	83,5	28,2	53,0	12,7	16,5	71,8
ILMAJOKI	4957	266	19,9	354	218	218	52,2	86,2	29,8	47,8	12,5	13,8	70,2
KAUHAJOKI	6164	260	19,4	339	213	213	50,0	82,5	28,8	50,0	15,3	17,5	71,2
KAUHAVA	3541	272	22,4	371	222	222	51,2	85,8	30,9	48,8	14,5	14,2	69,1
KURIKKA	4501	261	18,2	345	219	219	50,6	85,4	30,0	49,4	14,8	14,6	70,0
LAPUA	5964	272	22,2	361	227	227	51,3	85,5	31,2	48,7	11,1	14,5	68,8
NURMO	4804	299	25,5	375	238	238	61,5	88,0	37,3	38,5	12,7	12,0	62,7
MAASEUTUMAISET KUNNAT	33347	251	17,4	344	213	213	46,3	83,4	28,8	53,7	15,2	16,6	71,2
ALAHÄRMÄ	1958	255	16,8	349	219	219	47,3	85,3	31,8	52,7	13,3	14,7	68,2
ALAVUS	3793	253	15,8	342	212	212	46,8	83,4	28,5	53,2	18,3	16,6	71,5
EVIJÄRVI	1149	248	18,7	332	211	211	44,4	77,6	27,7	55,6	16,1	22,4	72,3
ISOJOKI	893	228	16,8	315	196	196	37,6	72,8	25,5	62,4	15,3	27,2	74,5
JALASJÄRVI	3570	251	18,8	337	214	214	46,5	82,9	28,0	53,5	16,4	17,1	72,0
JURVA	1926	248	17,2	349	215	215	46,0	85,9	32,0	54,0	17,8	14,1	68,0
KARIJOKI	584	227	16,8	320	194	194	37,4	79,8	21,8	62,6	10,7	20,2	78,2
KORTESJÄRVI	991	247	16,9	352	212	212	45,2	85,0	29,8	54,8	12,0	15,0	70,2
KUORTANE	1746	253	18,6	358	213	213	45,5	85,7	26,6	54,5	16,7	14,3	73,4
LAPPAJÄRVI	1720	259	17,1	357	228	228	49,0	86,7	34,9	51,0	9,9	13,3	65,1
LEHTIMÄKI	815	246	18,5	344	202	202	45,2	83,9	25,7	54,8	14,7	16,1	74,3
PERÄSEINÄJOKI	1488	247	18,0	335	201	201	46,1	83,8	25,7	53,9	13,9	16,2	74,3
SOINI	895	234	16,7	330	193	193	39,5	81,7	19,0	60,5	14,1	18,3	81,0
TEUVA	2648	249	15,4	343	215	215	46,1	82,6	29,9	53,9	13,0	17,4	70,1
TÖYSÄ	1140	247	20,9	334	195	195	45,3	80,3	21,5	54,7	22,4	19,7	78,5
VIMPELI	1434	256	19,8	355	222	222	47,8	85,6	32,5	52,2	16,8	14,4	67,5
YLIHÄRMÄ	1236	258	17,0	360	214	214	47,7	85,9	29,9	52,3	17,5	14,1	70,1
YLISTARO	2212	255	20,5	342	207	207	47,0	81,9	27,6	53,0	13,9	18,1	72,4
ÄHTÄRI	3149	267	18,5	356	229	229	52,3	87,1	34,5	47,7	11,8	12,9	65,5

TILASTOKESKUS

TUTKINNON SUORITTANUT VÄESTÖ (YLI 15) 31.12.1996	KOUKUTUSTASO IKÄRYHMITTÄIN YLI 15 MUUTOS VUODESTA 1983 %	TUTKINNON SUORITTANEIDEN OSUUS		PERUSKOULUN VARAAN JÄÄNEET							
		YLI 15	%	YLI 15	%						
74747	283	24,0	377	239	53,2	83,8	37,9	46,8	13,8	16,2	62,1
74747	283	24,0	377	239	53,2	83,8	37,9	46,8	13,8	16,2	62,1
37143	305	25,3	393	259	58,5	84,7	44,2	41,5	15,0	15,3	55,8
632	267	14,2	364	223	48,7	82,5	32,7	51,3	12,3	17,5	67,3
8337	279	21,2	365	236	51,5	83,8	35,0	48,5	14,9	16,2	65,0
28174	315	27,3	402	270	61,2	85,0	48,1	38,8	15,0	15,0	51,9
10393	287	26,0	386	247	55,0	87,2	41,0	45,0	12,0	12,8	59,0
2911	266	21,7	364	213	48,8	83,5	29,3	51,2	18,3	16,5	70,7
7482	297	27,5	396	261	57,9	88,7	46,2	42,1	8,9	11,3	53,8
27211	257	21,4	352	214	46,8	81,4	29,9	53,2	12,6	18,6	70,1
2166	263	22,0	357	221	50,5	83,3	35,0	49,5	17,6	16,7	65,0
889	254	18,5	355	223	46,2	80,9	35,1	53,8	9,7	19,1	64,9
3108	254	19,7	344	214	43,8	77,7	26,9	56,2	11,7	22,3	73,1
2452	254	20,3	354	207	44,3	80,8	26,5	55,7	15,5	19,2	73,5
1326	261	24,0	342	210	49,2	82,7	28,4	50,8	13,7	17,3	71,6
2329	261	21,3	360	220	48,7	84,3	34,2	51,3	11,3	15,7	65,8
364	245	25,7	351	168	40,5	78,4	9,3	59,5	8,8	21,6	90,7
3800	249	20,2	347	208	44,6	81,1	26,6	55,4	12,4	18,9	73,4
916	261	18,9	336	226	48,4	74,2	36,9	51,6	12,5	25,8	63,1
3604	260	22,3	343	210	48,3	80,3	28,5	51,7	13,8	19,7	71,5
2907	260	22,1	358	226	47,4	81,4	35,2	52,6	8,2	18,6	64,8
1918	260	21,3	358	206	48,9	85,5	25,1	51,1	14,0	14,5	74,9
1432	263	22,7	379	227	47,4	85,6	34,9	52,6	9,4	14,4	65,1
29005	269	21,6	356	222	50,9	83,2	30,6	49,1	15,7	16,8	69,4
15573	283	22,5	369	233	54,5	85,4	33,4	45,5	15,5	14,6	66,6
15573	283	22,5	369	233	54,5	85,4	33,4	45,5	15,5	14,6	66,6
2380	263	21,4	340	222	50,2	79,5	33,3	49,8	17,6	20,5	66,7
2380	263	21,4	340	222	50,2	79,5	33,3	49,8	17,6	20,5	66,7

TUTKINNON SUORITTAJAIN VÄESTÖ (YLI 15) 31.12.1996	TUTKINNON SUORITTAJAIN MUUTOS 25-34 55-64	KOUKUTUSTASO IKÄRYHMITTÄIN YLI 15 VUODESTA 1983	TUTKINNON SUORITTAJAIN OSUUS YLI 15	PERUSKOULUN VARAAN JÄÄNEET								
				25-34	20-24	25-34 55-64						
MAASEUTUMAISET KUNNAT	11052	254	20,7	341	209	46,6	80,9	26,7	53,4	15,6	19,1	73,3
HALSUA	544	242	20,7	328	197	42,2	78,4	23,5	57,8	12,5	21,6	76,5
HIMANKA	1292	255	19,7	337	216	48,7	82,0	30,0	51,3	18,7	18,0	70,0
KAUSTINEN	1618	257	19,7	337	200	46,2	78,7	21,4	53,8	17,6	21,3	78,6
KÄLVIA	1805	266	24,1	365	213	51,1	87,1	29,3	48,9	11,7	12,9	70,7
LESTIJÄRVI	357	246	18,0	351	189	41,6	77,6	17,1	58,4	20,8	22,4	82,9
LOHTAJA	1101	251	19,5	330	199	47,0	78,5	23,5	53,0	17,3	21,5	76,5
PERHO	1029	241	16,5	335	209	42,0	75,4	27,5	58,0	22,2	24,6	72,5
TOHOLAMPI	1440	254	21,4	342	211	46,6	81,6	27,6	53,4	14,4	18,4	72,4
ULLAVA	300	227	17,8	308	192	35,8	72,4	18,0	64,2	21,3	27,6	82,0
VETELI	1566	260	18,8	345	226	49,5	84,7	33,4	50,5	7,7	15,3	66,6
POHJOIS-POHJANMAA	158299	290	23,9	377	240	57,0	86,0	37,9	43,0	16,0	14,0	62,1
KAUPUNKIMAISET KUNNAT	81614	321	27,0	406	266	63,6	87,9	44,4	36,4	15,1	12,1	55,6
HAUKIPUDAS	6697	290	23,4	366	245	59,3	85,6	41,9	40,7	18,3	14,4	58,1
KEMPELE	4943	306	24,0	380	254	62,4	87,3	43,7	37,6	16,5	12,7	56,3
OULU	58669	333	29,1	420	273	65,3	88,9	45,4	34,7	14,4	11,1	54,6
OULUNSALO	3087	309	24,9	387	247	61,8	87,3	41,4	38,2	16,1	12,7	58,6
RAAHE	8218	285	18,1	348	249	58,1	82,3	42,0	41,9	17,1	17,7	58,0
TAAJAAN ASUTUT KUNNAT	40246	269	20,4	350	228	53,6	85,5	35,9	46,4	16,6	14,5	64,1
HAAPAJÄRVI	3113	254	18,3	344	216	47,3	82,5	30,0	52,7	20,2	17,5	70,0
HAAPAVESI	3255	263	19,7	346	221	52,1	84,8	33,9	47,9	17,6	15,2	66,1
II	2562	267	21,5	340	225	54,4	85,7	36,8	45,6	24,8	14,3	63,2
KALAJOKI	3756	262	17,6	342	227	51,7	83,2	36,7	48,3	18,3	16,8	63,3
KUUSAMO	7745	268	19,7	342	228	54,3	85,1	34,9	45,7	17,3	14,9	65,1
MUHOS	3331	280	21,4	349	229	56,1	82,6	35,9	43,9	14,6	17,4	64,1
NIVALA	4529	264	20,3	358	228	52,5	87,9	37,0	47,5	13,1	12,1	63,0
OULAINEN	3500	272	19,9	355	236	53,3	86,1	38,0	46,7	13,4	13,9	62,0
PATTIJOKI	2643	280	22,5	353	224	58,8	88,9	37,0	41,2	12,6	11,1	63,0
YLVIESKA	5812	280	21,5	366	242	55,9	88,3	39,1	44,1	15,8	11,7	60,9
MAASEUTUMAISET KUNNAT	36439	256	18,8	336	214	49,1	81,9	30,2	50,9	17,6	18,1	69,8
ALAVIESKA	1132	252	17,8	342	209	48,4	83,3	29,1	51,6	16,9	16,7	70,9
HAILUOTO	440	276	28,2	386	247	52,7	91,7	39,1	47,3	17,0	8,3	60,9
KESTILÄ	699	245	17,8	341	200	46,5	87,7	26,6	53,5	11,1	12,3	73,4
KIIWINKI	4134	298	23,5	371	243	60,5	86,9	39,3	39,5	13,2	13,1	60,7
KUIVANIEMI	822	245	15,8	320	213	45,6	77,7	31,7	54,4	16,4	22,3	68,3
KÄRSÄMÄKI	1205	242	15,6	318	208	45,8	82,0	28,9	54,2	18,8	22,3	71,1

## TILASTOKESKUS

TUTKINNON SUORITANUT VÄESTÖ (YLI 15)	TUTKINNON SUORITTANEIDEN OSUUS YLI 15	KOUJUTUSTASO IKÄRYHMITTÄIN YLI 15 MUUTOS VUODESTA 1983	TUTKINNON SUORITTANEIDEN OSUUS YLI 15		PERUSKOULUN VARAAN JÄÄNEET YLI 15				
			%	%	%	%			
2289	24,8	242	58,0	84,3	38,9	42,0	16,9	15,7	61,1
552	20,3	186	45,6	83,9	21,0	54,4	28,7	16,1	79,0
460	19,3	337	43,5	87,8	24,6	56,5	14,5	12,2	75,4
536	16,2	313	48,0	74,7	30,6	52,0	23,5	25,3	69,4
3832	17,0	320	45,4	78,4	25,2	54,6	22,5	21,6	74,8
738	17,4	334	48,1	83,4	31,7	51,9	26,5	16,6	68,3
1494	19,0	346	50,1	85,1	36,3	49,9	14,0	14,9	63,7
2742	15,6	217	46,3	81,0	30,5	53,7	17,5	19,0	69,5
708	18,9	329	48,3	81,5	28,2	51,7	8,8	18,5	71,8
783	14,5	326	44,0	80,8	23,0	56,0	24,5	19,2	77,0
1205	18,6	326	45,2	75,2	31,4	54,8	18,5	24,8	68,6
1834	18,5	336	49,2	80,8	33,7	50,8	20,3	19,2	66,3
1748	21,5	345	49,1	83,5	31,6	50,9	16,3	16,5	68,4
519	18,9	329	47,5	82,6	26,8	52,5	24,7	17,4	73,2
2192	17,7	317	51,6	80,7	33,3	48,4	15,9	19,3	66,7
273	25,5	322	48,3	79,5	29,2	51,7	9,4	20,5	70,8
1516	22,2	345	51,9	82,5	31,9	48,1	14,1	17,5	68,1
1269	16,1	319	45,3	77,9	26,7	50,8	14,8	22,1	73,3
1387	13,8	339	47,5	83,8	24,7	52,5	16,8	16,2	75,3
843	15,2	327	47,2	87,6	24,7	52,8	12,3	12,3	75,3
1087	19,3	299	42,8	72,2	26,5	57,2	25,9	27,8	73,5
40558	19,7	356	53,3	85,0	34,4	46,7	16,8	15,0	65,6
17706	22,3	379	60,2	87,3	40,9	39,8	16,1	12,7	59,1
17706	22,3	379	60,2	87,3	40,9	39,8	16,1	12,7	59,1
22852	17,4	337	48,9	83,1	31,0	51,1	17,4	16,9	69,0
1356	14,9	324	44,2	81,9	25,6	55,8	17,5	18,1	74,4
5013	17,7	342	50,6	84,4	33,8	49,4	18,8	15,6	66,2
1769	15,1	332	46,5	78,4	29,8	53,5	20,4	21,6	70,2
1510	16,3	323	43,4	77,7	25,3	56,6	20,1	22,3	74,7
700	15,4	329	42,8	82,1	27,3	57,2	6,8	17,9	72,7
4761	21,5	354	51,5	85,6	32,2	51,5	18,2	14,4	67,8
4902	16,1	330	50,1	82,7	32,8	49,9	16,8	17,3	67,2
1659	15,8	338	47,6	84,2	31,1	52,4	10,9	15,8	68,9
1182	16,0	324	50,8	85,5	28,0	49,2	15,3	14,5	72,0



TUTKINNON SUORITANUT VÄESTÖ (YLI 15) 31.12.1996	KOULUTUSTASO IKÄRYHMITTÄIN YLI 15 MUUTOS 25-34 55-64 VUODESTA 1983 %	TUTKINNON SUORITANEIDEN OSUUS YLI 15 25-34 55-64 %	TUTKINNON SUORITANEIDEN OSUUS YLI 15 20-24 25-34 55-64 %	PERUSKOULUN VARAAN JÄÄNEET YLI 15 20-24 25-34 55-64 %								
					88781	279	20,6	354	238	55,4	83,2	39,6
LAPPI	88781	279	20,6	354	238	55,4	83,2	39,6	44,6	21,1	16,8	60,4
KAUPUNKIMAISET KUNNAT	40123	296	22,2	369	260	59,5	84,4	47,0	40,5	19,8	15,6	53,0
KEMI	11190	278	20,4	350	242	55,0	82,4	42,2	45,0	21,3	17,6	57,8
ROVANIEMI	18429	317	22,9	385	283	64,2	85,7	52,8	35,8	17,9	14,3	47,2
TORNIO	10504	283	20,4	360	247	57,3	83,8	44,0	42,7	21,5	16,2	56,0
TAAJAAN ASUTUT KUNNAT	18794	281	21,8	358	232	56,1	85,0	38,0	43,9	20,4	15,0	62,0
KEMINMAA	4301	289	19,8	364	246	59,5	85,2	43,5	40,5	17,4	14,8	56,5
KEMIJÄRVI	4925	266	17,9	351	226	51,7	86,0	36,2	48,3	19,7	14,0	63,8
ROVANIEMEN MLK	9568	285	23,4	360	230	57,2	84,4	37,2	42,8	22,3	15,6	62,8
MAASEUTUMAISET KUNNAT	29864	259	17,8	333	220	50,2	80,5	33,7	49,8	23,8	19,5	66,3
ENONTEKIÖ	1004	266	18,4	330	242	52,6	74,3	46,5	47,4	21,9	25,7	53,5
INARI	3303	269	19,8	326	227	53,2	77,2	34,6	46,8	26,4	22,8	65,4
KITTILÄ	2599	260	18,1	331	227	52,3	83,7	36,3	47,7	20,3	16,3	63,7
KOLARI	1762	255	17,6	327	210	50,1	81,0	33,1	49,9	25,4	19,0	66,9
MUONIO	1188	274	19,4	344	235	56,4	85,1	42,5	43,6	14,5	14,9	57,5
PELKOSENNIEMI	521	251	14,3	338	202	47,2	86,8	27,3	52,8	36,5	13,2	72,7
POSIO	1962	247	15,7	312	212	46,5	73,8	30,9	53,5	22,9	26,2	69,1
RANUA	1863	247	15,7	313	215	46,1	77,2	29,2	53,9	30,8	22,8	70,8
SALLA	2155	244	15,5	327	207	45,2	79,8	27,3	54,8	21,7	20,2	72,7
SAVUKOSKI	656	257	20,6	316	227	49,2	79,3	34,7	50,8	25,0	20,7	65,3
SIMO	1687	262	18,8	354	213	51,5	87,4	31,4	48,5	19,9	12,6	68,6
SODANKYLÄ	4615	275	20,2	354	219	54,8	85,0	31,1	45,2	20,2	15,0	68,9
TERVOLA	1612	256	17,9	347	221	49,5	83,7	36,0	50,5	22,3	16,3	64,0
PELLO	2099	255	14,6	328	227	48,8	78,8	37,6	51,2	25,2	21,2	62,4
UTSJOKI	633	272	21,6	334	243	50,5	75,3	40,7	49,5	28,6	24,7	59,3
YLIATORNIO	2205	247	13,7	320	224	45,9	77,9	35,6	54,1	29,2	22,1	64,4

TILASTOKESKUS

TILASTOKESKUS	TUTKINNON SUORITANUT VÄESTÖ (YLI 15) 31.12.1996	KOULUTUSTASO IKÄRYHMITTÄIN YLI 15 MUUTOS 25-34 55-64 1983		TUTKINNON SUORITANEIDEN OSUUS YLI 15 25-34 55-64		PERUSKOULUN VARAAN JÄÄNEET YLI 15 20-24 25-34 55-64			
		25-34	55-64	%	%	%	%		
MAAKUNTA KUNTARYHMÄ KUNTA	10776	277	19,6	336	255	47,5	23,4	24,2	58,2
ARVENANMAA									
KAUPUNKIMAISET KUNNAT	5153	305	19,6	356	289	40,5	21,8	21,7	49,4
MAARIHAMINA	5153	305	19,6	356	289	40,5	21,8	21,7	49,4
MAASEUTUMAISET KUNNAT	5623	256	18,1	318	236	52,5	73,5	26,5	63,4
BRÄNDÖ	188	257	32,0	365	228	42,7	78,5	13,3	21,5
ECKERÖ	282	242	16,7	309	222	43,1	72,3	22,0	27,7
FINSTRÖM	865	257	14,1	313	242	47,7	73,0	24,0	27,0
FÖGLÖ	211	240	16,2	329	211	41,0	71,4	15,6	28,6
GETA	128	226	14,6	293	218	34,7	72,1	42,9	27,9
HAMMARLAND	506	249	20,2	307	205	47,4	73,1	21,3	26,9
JOMALA	1262	264	17,8	320	253	51,0	75,6	49,0	24,4
KUMLINGE	133	238	20,1	335	214	37,2	72,1	21,4	27,9
KÖKAR	111	249	30,8	321	230	44,0	75,9	33,3	24,1
LEMLAND	599	278	20,2	310	259	54,2	70,2	22,0	29,8
LUMPARLAND	143	269	19,2	367	213	52,4	85,7	21,1	14,3
SALTVIK	620	251	15,8	306	234	46,7	68,0	27,4	32,0
SOTTUNGA	45	265	17,0	368	275	45,9	72,7	100,0	27,3
SUND	356	248	17,6	301	230	45,8	67,5	37,3	32,5
VÄRDÖ	174	275	24,3	362	242	53,5	92,7	46,5	7,3

---

Julkaisu sisältää tietoja väestön koulutusrakenteesta 1996

- tutkinnon suorittanut väestö
- tutkinnon suorittanut ruotsinkielinen väestö
- tutkinnon suorittaneen väestön muuttoliike
- vuonna 1996 suoritettut tutkimukset
- väestön pääasiallinen toiminta koulutuksen mukaan

Summary:

Population of Finland by the highest educational qualification at the end of 1996

---

*Myynti:*  
Tilastokeskus/Myyntipalvelu  
PL 3B  
00022 TILASTOKESKUS  
puh. (09) 1734 2011  
faksi (09) 1734 2474  
sähköposti: myynti.tilastokeskus@stat.fi

*Försäljning:*  
Statistikcentralen/Försäljningstjänsten  
PB 3B  
00022 STATISTIKCENTRALEN  
tfn (09) 1734 2011  
fax (09) 1734 2474  
e-post: myynti.tilastokeskus@stat.fi

*Orders:*  
Statistics Finland/Sales Services  
P.O.Box 3B  
00022 STATISTICS FINLAND  
Tel. + 358-9-1734 2011  
Fax + 358-9-1734 2474  
E-mail: myynti.tilastokeskus@stat.fi

ISSN 1236-4746  
= Koulutus  
ISSN 0785-0743  
ISBN 951-727-427-0



9 789517 274272