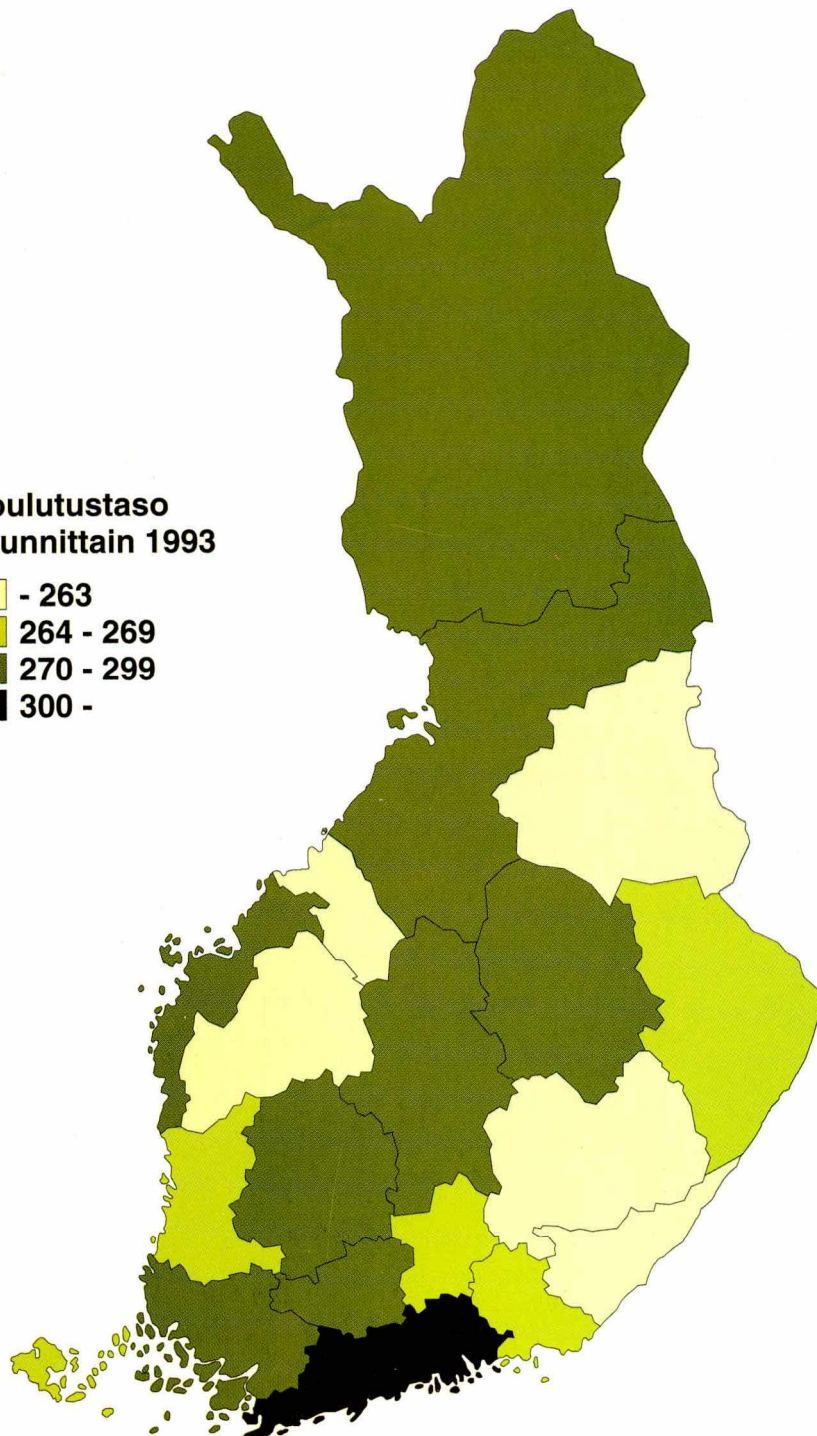
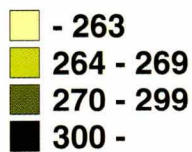


Väestön koulutusrakenne kunnittain 31.12.1993

SVT

Koulutus 1995:5
Utbildning
Education

Koulutustaso
maakunnittain 1993



Väestön koulutusrakenne kunnittain 31.12.1993

SVT

*Koulutus 1995:5
Utbildning
Education*

Maaliskuu 1995

Tiedustelut – Förfrågningar – Inquiries:

*Tarja Ylipekka
(90) 17 341*

*SVT Suomen Virallinen Tilasto
Finlands Officiella Statistik
Official Statistics of Finland*

Helsinki – Helsingfors

PAINATUSKESKUS OY, PIKAPAINO
ANNANKATU 44, HELSINKI 1995

Alkusanat

Tässä julkaisussa esitetään tilastoja lukioissa, ammatillisissa oppilaitoksissa ja korkeakouluissa tutkintoja suorittaneesta väestöstä koulutusasteen ja -alan mukaan sekä iän ja sukupuolen mukaan. Julkaisu sisältää myös tietoja koulutetun väestön muuttoliikkeestä, väestön koulutustasosta alueittain sekä vuonna 1993 suoritetuista tutkinnoista. Lisäksi julkaisussa on tietoja väestön pääasiallisesta toiminnasta koulutuksen mukaan.

Väestön koulutusrakennetta kuvaavat tiedot on tuotettu vuosittain koulutus- ja tutkimussarjassa vuodesta 1973 lähtien. Julkaisun on toimittanut yliaktuaari Tarja Ylipekka.

Helsingissä, maaliskuussa 1995

Aarno Laihonen

Aila Repo

Sisältö

1. Väestön koulutusrakenne	5
2. Ylioppilastutkinnon suorittanut väestö	8
3. Ammatillisissa oppilaitoksissa ja korkeakouluissa tutkinnon suorittanut väestö	9
4. Ruotsinkielisen väestön koulutus	11
5. Väestön koulutustaso alueittain	13
6. Tutkinnon suorittaneen väestön muuttoliike	15
7. Tutkinnon suorittaneen väestön pääasiallinen toiminta	17
8. Vuonna 1993 suoritettut tutkinnot	19
9. Sammandrag: Befolkningens utbildningsstruktur enligt kommun 31.12.1993 . .	20
10. Summary: Population of Finland by the highest educational qualification at the end of 1993	21
11. Aineisto, käsitteet ja luokitukset	22
Liite: Seutukunnat ja niihin kuuluvat kunnat 10.3.1994	26

Liitetaulukot

1. Perusasteen jälkeisiä tutkintoja suorittanut väestö korkeimman/viimeksi suoritettun koulutuksen koulutusalan ja koulutusasteen mukaan 31.12.1993
2. 15 vuotta täyttänyt väestö koulutusasteen, iän, sukupuolen ja asuinläänin mukaan 31.12.1993
3. Perusasteen jälkeisiä tutkintoja suorittanut väestö maakunnittain ja seutukunnittain korkeimman/viimeksi suoritettun koulutuksen koulutusasteen mukaan 31.12.1993
4. Perusasteen jälkeisiä tutkintoja suorittanut väestö lääneittäin ja kunnittain korkeimman/viimeksi suoritettun koulutuksen koulutusasteen mukaan 31.12.1993
5. 15 vuotta täyttänyt väestö ja perusasteen jälkeisiä tutkintoja suorittanut väestö maakunnittain korkeimman/viimeksi suoritettun koulutuksen koulutusalan ja koulutusasteen mukaan 31.12.1993
6. 15 vuotta täyttänyt väestö koulutusasteen, pääasiallisen toiminnan ja sukupuolen mukaan kuntaryhmittäin 31.12.1993
7. Väestön (yli 15-vuotiaat) koulutustaso kunnittain maakunnan ja kuntaryhmän mukaan 31.12.1993

1 Väestön koulutusrakenne

Lukioissa, ammatillisissa oppilaitoksissa ja korkeakouluissa tutkinnon suorittaneen väestön määrä oli vuoden 1993 lopussa 2 163 934. Kasvu edelliseen vuoteen verrattuna oli yli 2 %. Tutkinnon oli suorittanut 15 vuotta täyttäneestä väestöstä 53 %.

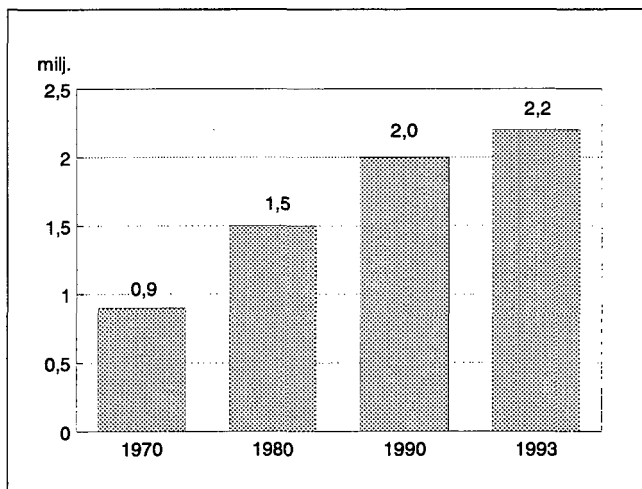
Niiden henkilöiden määrä, jotka eivät olleet suorittaneet perusasteen jälkeistä tutkintoa, vaan jotka olivat suorittaneet ainoastaan kansa-, keski- tai peruskoulututkinnon, oli 1 943 249. Lukuun sisältyvät myös henkilöt, jotka eivät ole suorittaneet kansa-/peruskoulututkintoa tai joiden koulutuksesta ei ole tietoa esim. ulkomaalaiset Vähennystä oli edelliseen vuoteen verrattuna 1,4 %. Vuoteen 1970 verrattuna tutkinnon suorittaneiden määrä on yli kaksinkertaistunut.

Keskiasteen tutkinnon oli suorittanut 42 % ja korkea-asteen tutkinnon 11 % 15 vuotta täyttäneestä väestöstä. Koulutusasteista on voimakkaimmin kasvanut edelliseen vuoteen verrattuna tutkijakoulutuksen suorittaneen väestön määrä, 8 %. Kasvu oli naisilla 14 % ja miehillä 6 %. Alimman korkea-asteen tutkinnon suorittaneiden määrä kasvoi 7 %. Naisilla kasvu oli 9 % ja miehillä 4 %.

Taulukko 1.
Väestön (yli 15-vuotias) koulutusrakenne sukupuolen mukaan 1993

	Yli 15-vuotias väestö	%	Muutos edellisestä vuodesta	%	Yli 15-vuotiaat miehet	%	Muutos edellisestä vuodesta	%	Yli 15-vuotiaat naiset	%	Muutos edellisestä vuodesta	%
Ei perusasteen jälkeistä tutkintoa	1 943 249	47,3	-26 962	-1,4	909 408	46,1	-9 671	-1,1	1 033 841	48,5	-17 291	-1,6
Keskiasteen tutkinto	1 704 824	41,5	23 576	1,4	839 937	42,5	12 061	1,5	864 887	40,5	11 515	1,3
Korkea-asteen tutkinto	459 110	11,2	23 867	5,5	225 012	11,4	9 489	4,4	234 098	11,0	14 378	6,5
Yhteensä	4 107 183	100,0	20 481	0,5	1 974 357	100,0	11 879	0,6	2 132 826	100,0	8 602	0,4

Kuvio 1.
Lukioissa, ammatillisissa oppilaitoksissa ja korkeakouluissa tutkinnon suorittanut väestö 1970-1993



Taulukko 2.
Lukioissa, ammatillisissa oppilaitoksissa ja korkeakouluissa tutkinnon suorittanut väestö koulutusasteen mukaa 1993

Koulutusaste	Tutkinnon suorittaneita	Osuus 15 v. täyttäneistä	Muutos edellisestä vuodesta	%
Keskiaste	1 704 824	41,5	23 576	1,4
Alempi keskiaste	944 555	23,0	4 510	0,5
Ylempi keskiaste	760 269	18,5	19 066	2,3
Korkea-aste	459 110	11,2	23 867	5,5
Alin korkea-aste	188 723	4,6	12 027	6,8
Alempi kand.aste	85 214	2,1	3 397	4,2
Ylempi kand.aste	166 207	4,0	7 055	4,4
Tutkijakoulutus	18 966	0,5	1 388	7,9
Yhteensä	2 163 934	52,7	47 443	2,2

Tarkasteltaessa eri koulutusaloja oli tutkinnon suorittaneita eniten 723 572 tekniikan ja luonnontieteiden koulutusalaalla. Kolmasosalla kaikista tutkinnon suorittaneista oli tämän alan koulutus. Kauppa- ja toimistoalan- sekä laki- ja yhteiskuntatieteiden koulutus oli 19 %:lla.

Edelliseen vuoteen verrattuna suhteellisesti eniten kasvoi hoitoalojen koulutus, 5 %. Toiseksi eniten kasvoi opettajankoulutus sekä humanistinen ja esteettinen koulutus, molemmat yli 3 %.

Yleissivistävän koulutuksen suorittaneita ovat ylioppilastutkinnon suorittaneet, jotka eivät ylioppilastutkinnon jälkeen ole suorittaneet mitään saman- tai korkeamman asteista tutkintoa. Opettajankoulutukseen ei sisälly sellainen opettajankoulutus, jossa korkeakoulu- tai ammatillisen tutkinnon jälkeen suoritetaan erilliset opetusopilliset tutkinnot sekä opetusharjoittelu. Tilastosta ei käy ilmi kaikkien opettajanpätevyyden omaavien henkilöiden määrä.

Koulutusalat ovat selvästi eriytyneet sukupuolen mukaan. Liikenteen, tekniikan ja luonnontieteiden sekä maa- ja metsätalouden koulutusalat ovat selvästi miesvaltaisia koulutusaloja. Kun taas selvästi naisvaltaisia koulutusaloja ovat hoitoalat, muut erikoisalajat (joista erityisesti hotelli- ja ravitsemispalvelun koulutus), opettajankoulutus, humanistinen ja esteettinen koulutus sekä kauppa- ja toimistoalan sekä laki- ja yhteiskuntatieteiden koulutus.

Miesvaltaisista koulutusaloista liikenteen sekä tekniikan ja luonnontieteiden koulutusalat ovat tulleet edellisestä vuodesta entistä miesvaltaisemmiksi. Naisvaltaisista aloista opettajankoulutus on tullut edellisvuotista naisvaltaisemmaksi.

Vanhempiin ikäluokkiin kuuluvia oli suhteellisesti eniten opettajankoulutuksen sekä maa- ja metsätalouden koulutuksen suorittaneissa. Molemmilla koulutusaloilla oli yli 55-vuotiaiden osuus yli 30 %. Alle 25-vuotiaita oli opettajankoulutuksen suorittaneista vajaa 3 % ja maa- ja metsätalouden koulutuksen suorittaneista vajaa 6 %.

Liikenteen ja muiden erikoisalojen koulutuksen suorittaneissa oli suhteellisesti eniten nuorempiin ikäluokkiin kuuluvia. Alle 25-vuotiaita oli liikenteen koulutuksen suorittaneista 16 % ja muiden erikoisalojen koulutuksen suorittaneista 12 %. Yleissivistävän koulutuksen eli ylioppilastutkinnon suorittaneiden suuri osuus nuoremmissa ikäryhmissä johtuu siitä, että moni näihin ikäluokkiin kuuluvista opiskelee edelleen.

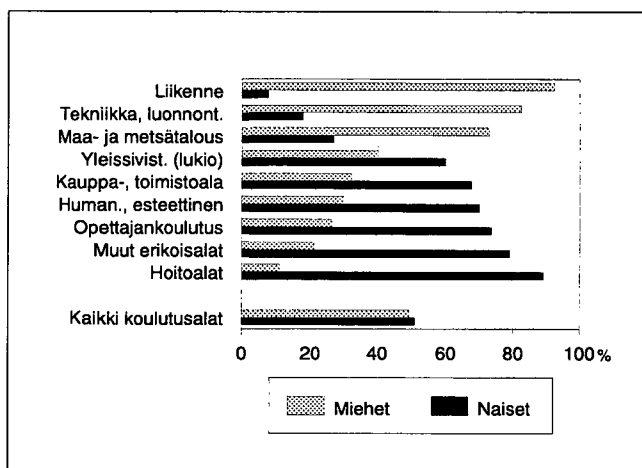
Taulukko 3.
Lukioissa, ammatillisissa oppilaitoksissa ja korkeakouluissa tutkinnon suorittanut väestö koulutusalan mukaan 1993

Koulutusala	Tutkinnon suorittaneita	Osuus 15 v. täytäneistä	Muutos edellisestä vuodesta	%
Yleissivistävä	306 831	7,5	4 204	1,4
Humanistinen ja esteettinen	62 253	1,5	1 955	3,2
Opettajankoulutus	76 492	1,9	2 403	3,2
Kauppa-, toimistoala, laki- ja yhteiskuntatiet.	410 455	10,0	11 112	2,8
Tekniikka ja luonnontieteet	723 572	17,6	12 135	1,7
Liikenne	17 814	0,4	421	2,4
Hoitoalat	218 988	5,3	10 418	5,0
Maa- ja metsätalous	119 600	2,9	515	0,4
Muut erikoisalajat	227 840	5,5	4 281	1,9
Tuntematon	89	0,0	-1	-1,1
Yhteensä	2 163 934	52,7	47 443	2,2

Taulukko 4.
Lukioissa, ammatillisissa oppilaitoksissa ja korkeakouluissa tutkinnon suorittanut väestö koulutusalan ja sukupuolen mukaan 1993

Koulutusala	Miehiä %	Naisia %
Miesten alat (miehiä 91-100%)		
Liikenne	92,4	7,6
Miesvaltaiset alat (miehiä 61-90%)		
Tekniikka ja luonnontieteet	82,3	17,7
Maa- ja metsätalous	73,0	27,0
Naisenemmistöiset alat		
Yleissivistävä (lukio)	40,1	59,9
Naisvaltaiset alat (naisia 61-90%)		
Kauppa-, toimistoala, laki- ja yhteiskuntatiet.	32,3	67,7
Humanistinen ja esteettinen	30,0	70,0
Opettajankoulutus	26,4	73,6
Muut erikoisalajat	21,0	79,0
Hoitoala	10,9	89,1
Yhteensä	49,2	50,8

Kuvio 2.
Lukioissa, ammatillisissa oppilaitoksissa ja korkeakouluissa tutkinnon suorittanut väestö koulutusalan mukaan 1993



Miehet olivat koulutetumpia kuin naiset. Miehistä tutkinnon oli suorittanut 54 % ja naisista 52 %. Alle 50-vuotiaat naiset olivat koulutetumpia kuin miehet. Tätä vanhemmissa ikäryhmissä miehet olivat naisia koulutetumpia.

Taulukko 5.
Lukioissa, ammatillisissa oppilaitoksissa ja korkeakouluissa tutkinnon suorittanut väestö koulutusalan ja iän mukaan 1993

Koulutusala	Tutkinnon suorittaneita	%	Ikä				
			-24	25-34	35-54	55-64	65-
Yleissivistävä Humanistinen ja esteettinen	306 831	100,0	42,6	32,1	20,7	1,9	2,7
Opettajankoulutus	62 253	100,0	5,3	22,6	51,4	12,4	8,3
Kauppa-, toim.ala, laki- ja yht.kuntatiet.	76 492	100,0	2,5	28,0	39,3	15,3	14,9
Tekniikka ja luonnontieteet	410 455	100,0	8,2	29,4	49,3	7,3	5,8
Liikenne	723 572	100,0	9,7	27,6	49,8	7,9	5,0
Hoitoalat	17 814	100,0	15,6	26,0	46,5	6,6	5,3
Maa- ja metsätalous	218 988	100,0	5,5	25,9	50,7	10,0	7,9
Muut erikoisalajat	119 600	100,0	7,0	23,8	39,1	13,9	16,2
Tuntematon	227 840	100,0	11,9	28,6	44,2	8,0	7,3
	89	100,0	-	-	60,7	11,2	28,1
Yhteensä	2 163 934	100,0	13,4	28,2	44,1	7,9	6,4

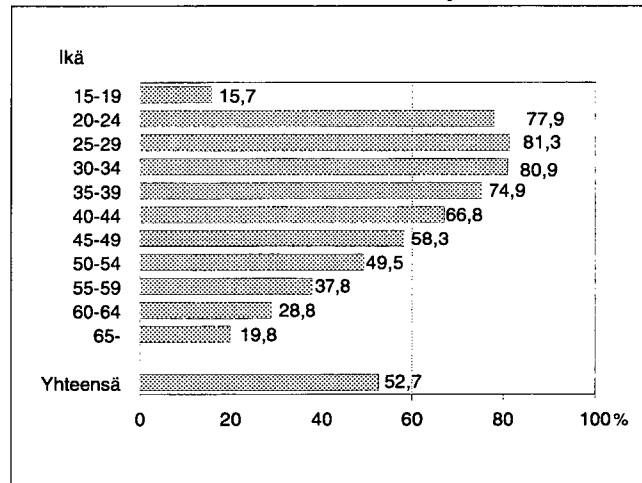
Nuoret olivat huomattavasti koulutetumpia kuin vanhat. Tutkinnon suorittaneita oli 25-34-vuotiaiden ikäryhmästä 81 %, ikäryhmästä 45-54-vuotiaat 55 % ja 55-64-vuotiaista 33 %.

Tutkinnon suorittaneiden osuus on noussut edellisestä vuodesta kaikissa muissa ikäryhmissä paitsi 25-29-vuotiaiden luokassa. Vähäistä laskua oli sekä miesten että naisten ikäryhmässä.

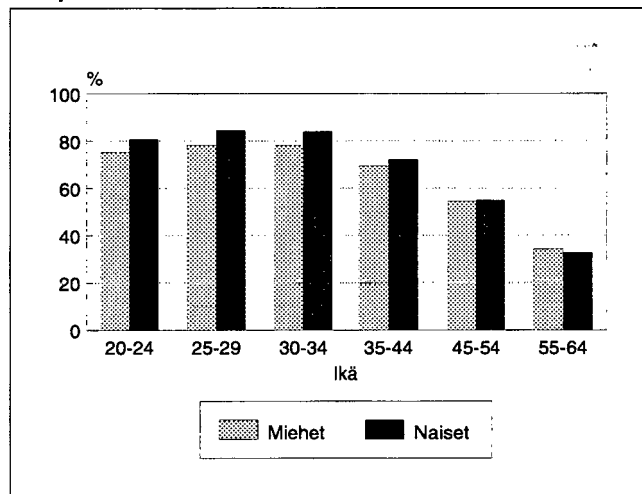
Taulukko 6.
Lukioissa, ammatillisissa oppilaitoksissa ja korkeakouluissa tutkinnon suorittanut väestö iän ja sukupuolen mukaan 1993

Ikä	Tutkinnon suorittaneita yhteensä	Osuus väestöstä		Tutkinnon suorittaneita miehiä	Osuus miehistä		Tutkinnon suorittaneita naisia	Osuus naisista	
		%	% v. 1992		%	% v. 1992		%	% v. 1992
15-19	51 232	15,7	14,4	26 486	15,9	14,6	24 746	15,5	14,2
20-24	238 641	77,9	77,8	117 956	75,3	75,2	120 685	80,6	80,6
25-29	299 717	81,3	81,6	147 193	78,3	78,6	152 524	84,5	84,8
30-34	309 471	80,9	80,0	152 690	78,1	77,4	156 781	83,9	82,7
35-39	294 675	74,9	73,7	146 482	73,1	72,2	148 193	76,8	75,1
40-44	278 520	66,8	64,4	140 363	65,8	63,7	138 157	67,8	65,2
45-49	238 663	58,3	56,9	120 584	57,9	56,7	118 079	58,8	57,1
50-54	143 248	49,5	46,8	71 652	49,7	47,0	71 596	49,4	46,6
55-59	99 060	37,8	35,8	49 319	38,5	36,6	49 741	37,1	35,0
60-64	71 173	28,8	27,3	34 356	29,6	28,2	36 817	28,1	26,6
65-	139 534	19,8	19,2	57 868	22,5	21,9	81 666	18,2	17,6
Yhteensä	2 163 934	52,7	51,8	1 064 949	53,9	53,2	1 098 985	51,5	50,5

Kuvio 3.
Lukioissa, ammatillisissa oppilaitoksissa ja korkeakouluissa tutkinnon suorittaneen väestön osuudet ikäryhmittäin 1993



Kuvio 4.
Lukioissa, ammatillisissa oppilaitoksissa ja korkeakouluissa tutkinnon suorittaneiden osuudet vastaavan ikäisestä väestöstä sukupuolen mukaan 1993



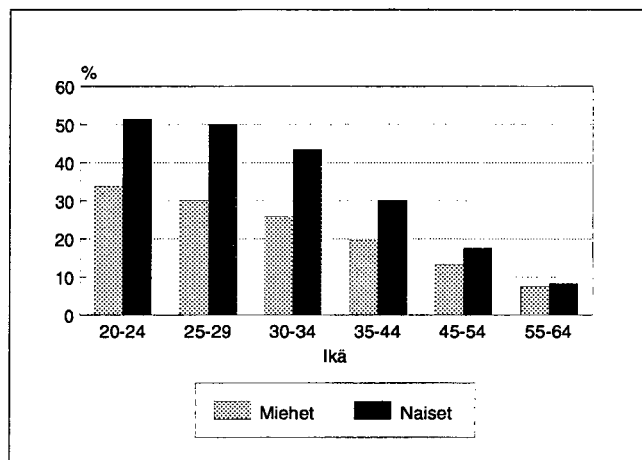
2 Ylioppilastutkinnon suorittanut väestö

Ylioppilastutkinnon suorittaneita oli 817 970 vuoden 1993 lopussa. 15 vuotta täyttäneestä väestöstä oli ylioppilastutkinnon suorittaneita 20 %. Kasvu edelliseen vuoteen verrattuna oli yli 3 %. Suhteessa väestöön eniten ylioppilastutkinnon suorittaneita oli 20–24-vuotiaissa, 42 %. Ylioppilastutkinnon suorittaneiden osuus on kasvanut edellisestä vuodesta kaikissa ikäryhmissä.

Nuoret naiset ovat suorittaneet ylioppilastutkinnon huomattavasti useammin kuin miehet. 20–29-vuotiaista naisista oli 51 % ja miehistä 32 % suorittanut ylioppilastutkinnon. Vasta yli 65-vuotiaiden ikäryhmässä oli miesylioppilaiden osuus suurempi kuin naisylioppilaiden.

Liitetaulukoissa tutkinnon suorittaneet on tilastoitu korkeimman, viimeksi suoritettuna tutkinnon mukaan. Niissä ylioppilastutkinnon suorittaneiksi luokitellaan vain ne henkilöt, jotka eivät ylioppilastutkinnon lisäksi ole suorittaneet mitään saman- tai korkeamman asteista tutkintoa.

Kuvio 5.
Ylioppilastutkinnon suorittaneiden osuudet vastaavan ikäisestä väestöstä 1993



Taulukko 7.
Ylioppilastutkinnon suorittanut väestö iän ja sukupuolen mukaan 1993

Ikä	Yo-tutkinnon suorittaneista yhteensä	Osuus väestöstä	Osuus väestöstä v. 1992	Yo-tutkinnon suorittaneita miehiä	Osuus miehistä	Osuus miehistä v. 1992	Yo-tutkinnon suorittaneita naisia	Osuus naisista	Osuus naisista v. 1992
		%	%		%	%		%	%
15–19	24 254	7,4	6,7	9 663	5,8	5,2	14 591	9,2	8,2
20–24	129 921	42,4	42,1	53 012	33,8	33,3	76 909	51,4	51,3
25–29	147 274	40,0	39,2	56 794	30,2	29,5	90 480	50,1	49,4
30–34	131 865	34,5	33,3	50 612	25,9	25,1	81 253	43,5	41,7
35–39	112 185	28,5	27,4	44 982	22,4	21,6	67 203	34,8	33,4
40–44	88 751	21,3	19,8	36 534	17,1	16,2	52 217	25,6	23,6
45–49	69 045	16,9	16,5	29 918	14,4	14,1	39 127	19,5	18,9
50–54	38 788	13,4	12,5	17 013	11,8	10,7	21 775	15,0	13,6
55–59	23 132	8,8	8,3	10 507	8,2	7,9	12 625	9,4	8,8
60–64	17 189	7,0	6,6	7 803	6,7	6,4	9 386	7,2	6,8
65–	35 566	5,0	4,9	15 119	5,9	5,8	20 447	4,6	4,4
Yhteensä	817 970	19,9	19,4	331 957	16,8	16,4	486 013	22,8	22,1

3 Ammatillisissa oppilaitoksissa ja korkeakouluissa tutkinnon suorittanut väestö

Ammatillisissa oppilaitoksissa tutkinnon suorittaneita oli vuoden 1993 lopussa 1 700 368, mikä oli 41 % 15 vuotta täyttäneestä väestöstä. Vastaava osuus oli miehillä 43 % ja naisilla 40 %. Kasvua edelliseen vuoteen verrattuna oli 2 %.

Edelliseen vuoteen verrattuna ammatillisissa oppilaitoksissa tutkinnon suorittaneiden miesten osuus laski 20–29-vuotiaiden ikäryhmissä. Naisilla laskua oli 25–29-vuotiaiden ikäryhmässä.

Korkeakoulututkinnon (asetuksen 203/94 mukaiset tutkinnot) suorittaneen väestön määrä oli 227 661. Korkeakoulututkinnon suorittaneiden osuus yli 15-vuotiaasta väestöstä oli vajaa 6 %,

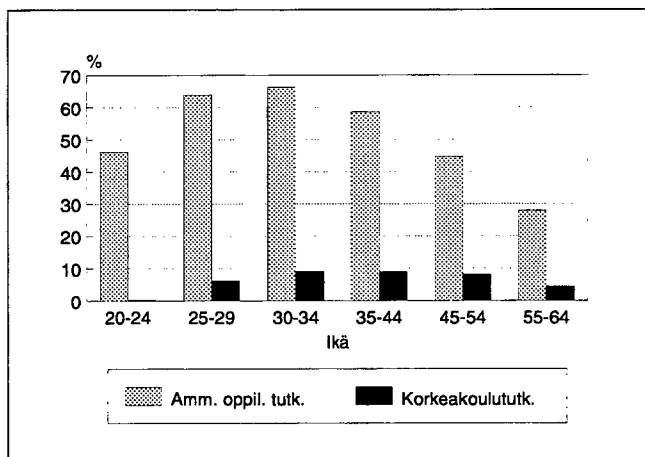
Taulukko 8.
Väestö (yli 15-vuotias) ammatillisesti eriytyneen koulutuksen mukaan 1993

	Yli 15-vuotias väestö	%	Muutos edellisestä vuodesta	%
Ammatillisissa oppilaitoksissa tutkinnon suorittaneet	1 700 368	41,4	35 856	2,2
Korkeakoulututkinnon suorittaneet	227 661	5,5	7 975	3,6
Ei ammatillisesti eriytyntä koulutusta	2 179 154	53,1	-23 350	-1,1
Yhteensä	4 107 183	100,0	20 481	0,5

Taulukko 9.
Ammatillisissa oppilaitoksissa tutkinnon suorittanut väestö iän ja sukupuolen mukaan 1993

Ikä	Amm. oppil. tutkinnon suorittaneita yhteensä	Osuus väestöstä %	Osuus väestöstä v. 1992 %	Amm. oppil. tutkinnon suorittaneita miehiä	Osuus miehistä %	Osuus miehistä v. 1992 %	Amm. oppil. tutkinnon suorittaneita naisia	Osuus naisista %	Osuus naisista v. 1992 %
15–19	27 465	8,4	7,9	16 849	10,1	9,4	10 616	6,7	6,2
20–24	141 550	46,2	46,5	72 105	46,0	46,7	69 445	46,4	46,3
25–29	235 589	63,9	64,7	116 877	62,2	62,9	118 712	65,8	66,6
30–34	253 481	66,3	65,7	126 107	64,5	64,0	127 374	68,2	67,5
35–39	243 572	61,9	60,8	121 353	60,6	60,0	122 219	63,3	61,7
40–44	230 500	55,3	53,3	116 761	54,7	52,8	113 739	55,9	53,7
45–49	194 679	47,6	46,2	98 268	47,2	46,0	96 411	48,0	46,4
50–54	117 457	40,6	38,7	58 519	40,6	38,7	58 938	40,7	38,7
55–59	83 125	31,7	30,0	40 887	31,9	30,2	42 238	31,5	29,8
60–64	59 543	24,1	22,9	27 901	24,1	22,9	31 642	24,1	22,8
65–	113 407	16,1	15,5	45 243	17,6	17,1	68 164	15,2	14,7
Yhteensä	1 700 368	41,4	40,7	840 870	42,6	42,0	859 498	40,3	39,5

Kuvio 6.
Ammatillisissa oppilaitoksissa ja korkeakouluissa tutkinnon suorittaneiden osuudet vastaavan ikäisestä väestöstä 1993



Taulukko 10.
Korkeakoulututkinnon suorittanut väestö iän ja sukupuolen mukaan 1993

Ikä	Korkeakoulututkinnon suorittaneita yhteensä	Osuus väestöstä %	Tutkinnon suorittaneita miehiä	Osuus miehistä %	Tutkinnon suorittaneita naisia	Osuus naisista %
15–19	—	—	—	—	—	—
20–24	1 043	0,3	306	0,2	737	0,5
25–29	22 664	6,2	9 994	5,3	12 670	7,0
30–34	34 441	9,0	16 546	8,5	17 895	9,6
35–39	35 942	9,1	18 080	9,0	17 862	9,3
40–44	35 835	8,6	18 456	8,6	17 379	8,5
45–49	35 105	8,6	18 530	8,9	16 575	8,3
50–54	21 444	7,4	11 533	8,0	9 911	6,8
55–59	13 345	5,1	7 600	5,9	5 745	4,3
60–64	9 432	3,8	5 794	5,0	3 638	2,8
65–	18 410	2,6	10 818	4,2	7 592	1,7
Yht.	227 661	5,5	117 657	6,0	110 004	5,2

miehillä 6 % ja naisilla 5 %. Kasvua oli vajaa 4 % edelliseen vuoteen verrattuna. Alle 40-vuotiaat naiset olivat suorittaneet korkeakoulututkinnon useammin kuin miehet.

Korkeakoulututkinnon suorittaneista asui lähes puolet, 46 % Uudenmaan läänissä, jossa 15 vuotta täyttäneistä 10 % oli suorittanut korkeakoulututkinnon.

Vuoden 1993 alussa tapahtuneista läänien välistä kuntaliitoksista johtuen Turun ja Porin sekä Hämeen läänien lukujen vertailu edelliseen vuoteen ei ole mahdollista.

Taulukko 11.
Korkeakoulututkinnon suorittanut väestö lääneittäin 1993

Lääni	Korkeakoulututkinnon suorittaneita	Osuus 15 v. täyttäneestä väestöstä %	Muutos edellisestä vuodesta	%
Uudenmaan	104 893	10,0	3 098	3,0
Turun ja Porin	26 157	4,6
Hämeen	27 837	4,7
Kymen	8 729	3,2	289	3,4
Mikkelin	5 323	3,1	126	2,4
Pohjois-Karjalan	4 955	3,5	228	4,8
Kuopion	7 885	3,8	259	3,4
Keski-Suomen	9 529	4,6	363	4,0
Vaasan	12 105	3,4	566	4,9
Oulun	14 195	4,1	650	4,8
Lapin	5 256	3,3	196	3,9
Ahvenanmaa	797	3,9	29	3,8
Koko maa	227 661	5,5	5 804	3,6

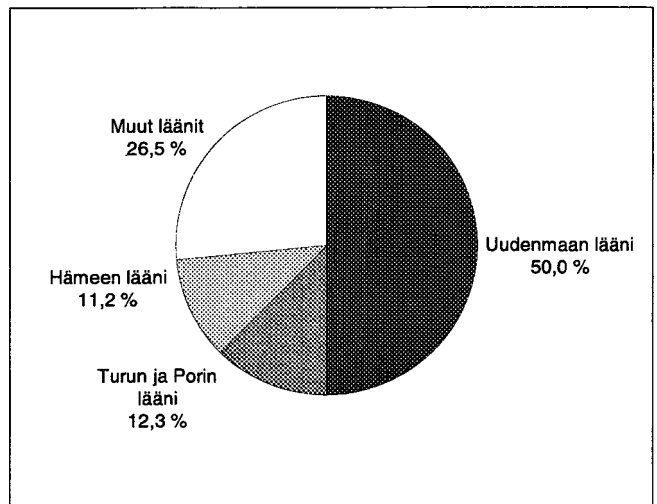
Tutkijakoulutuksen suorittaneen väestön määrä oli 18 966 vuoden 1993 lopussa. Kasvua oli edellisestä vuodesta 8 %. Eniten tutkijakoulutuksen suorittaneita oli tekniikan ja luonnontieteiden alalla, 34 % sekä hoitoalalla, 28 %. Tutkijakoulutuksen suorittaneiden osuus on kasvanut voimakkaimmin hoitoalalla, 13 %.

Puolet tutkijakoulutuksen suorittaneista asui Uudenmaan läänissä ja pääkaupunkiseudulla 44 %.

Taulukko 12.
Tutkijakoulutuksen suorittanut väestö koulutusalan mukaan 1993

Koulutusala	Tutkijakoulutuksen suorittaneita	Muutos edellisestä vuodesta	%
Humanistinen ja esteettinen	2 011	107	5,6
Laki- ja yhteiskuntatieteet	3 188	218	7,3
Tekniikka ja luonnontieteet	6 485	379	6,2
Hoitoalat	5 384	615	12,9
Maa- ja metsätalous	566	22	4,0
Muut erikoisalajat	1 328	47	3,7
Tuntematon	4	0	0
Yhteensä	18 966	1 388	7,9

Kuvio 7.
Tutkijakoulutuksen suorittanut väestö lääneittäin 1993



4 Ruotsinkielisen väestön koulutus

Lukioissa, ammatillisissa oppilaitoksissa ja korkeakouluissa tutkinnon suorittaneen ruotsinkielisen väestön määrä oli 125 686 vuoden 1993 lopussa. Kasvua edelliseen vuoteen verrattuna oli 1,7 %.

Tutkinnon oli suorittanut 15 vuotta täyttäneestä ruotsinkielisestä väestöstä 52 %. Koko väestöstä osuus oli 53 %. Keskiasteen tutkinnon oli suorittanut 36 % ja korkea-asteen tutkinnon 15 %. Vastavat osuudet koko väestöstä olivat 42 % ja 11 %.

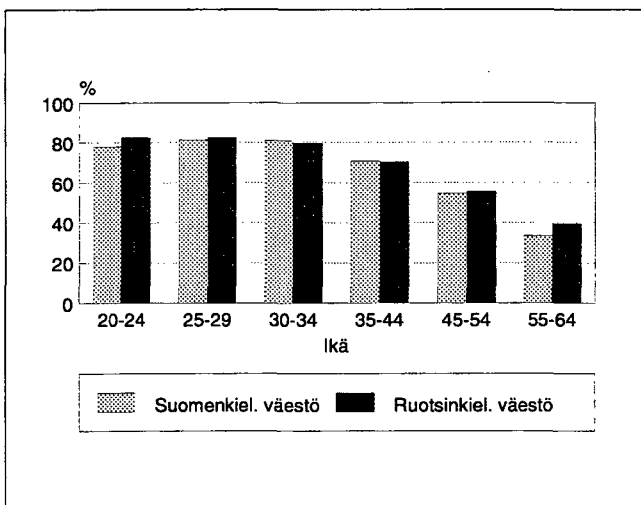
Koulutusasteista on voimakkaimmin kasvanut edelliseen vuoteen verrattuna alimman korkea-asteen ja ylemmän kandidaattiasteen tutkinnon suorittaneiden määrä, molemmat 4 %. Tutkijakoulutuksen suorittaneiden määrä on kasvanut 3 %. Koko väestöstä tutkijakoulutuksen suorittaneiden määrä kasvoi voimakkaimmin, 8 %.

Tutkinnon suorittaneiden ruotsinkielisten miesten osuus oli 54 % eli sama kuin koko väestön

Taulukko 13.
Ruotsinkielisen väestön (yli 15-vuotias) koulutusrakenne sukupuolen mukaan 1993

	Yli 15-vuotias ruotsinkielinen väestö		Muutos edellisestä vuodesta		Yli 15-vuotiaat ruotsinkieliset miehet		Muutos edellisestä vuodesta		Yli 15-vuotiaat ruotsinkieliset naiset		Muutos edellisestä vuodesta	
		%		%		%		%		%		%
Ei perusasteen jälkeistä tutkintoa	117 863	48,4	-3 063	-2,5	54 102	46,1	-1 062	-1,9	63 761	50,5	-2 001	-3,0
Keskiasteen tutkinto	88 380	36,3	865	1,0	43 934	37,4	517	1,2	44 446	35,2	348	0,8
Korkea-asteen tutkinto	37 306	15,3	1 187	3,3	19 361	16,5	415	2,2	17 945	14,2	772	4,5
Yhteensä	243 549	100,0	-1 011	-0,4	117 397	100,0	-130	-0,2	126 152	100,0	-881	-0,7

Kuvio 8.
Lukioissa, ammatillisissa oppilaitoksissa ja korkeakouluissa tutkinnon suorittaneiden osuudet vastaavan ikäisestä suomenkielisestä ja ruotsinkielisestä väestöstä 1993



Taulukko 14.
Lukioissa, ammatillisissa oppilaitoksissa ja korkeakouluissa tutkinnon suorittanut ruotsinkielinen väestö koulutusasteen mukaan 1993

Koulutusaste	Tutkinnon suorittaneita	Osuus 15 v. täyttäneistä ruotsinkielisistä	Muutos edellisestä vuodesta	%
Keskiaste	88 380	36,3	865	1,0
Alempi keskiaste	43 018	17,7	179	0,4
Ylempi keskiaste	45 362	18,6	686	1,5
Korkea-aste	37 306	15,3	1 187	3,3
Alin korkea-aste	12 863	5,3	468	3,8
Alempi kand.aste	9 824	4,0	201	2,1
Ylempi kand.aste	13 032	5,4	473	3,8
Tutkijakoulutus	1 587	0,7	45	2,9
Yhteensä	125 686	51,6	2 052	1,7

Taulukko 15.
Lukioissa, ammatillisissa oppilaitoksissa ja korkeakouluissa tutkinnon suorittanut ruotsinkielinen väestö iän ja sukupuolen mukaan 1993

Ikä	Tutkinnon suorittaneita yhteensä	Osuus ruotsinkielisistä %	Tutkinnon suorittaneita miehiä	Osuus ruotsinkielisistä %	Tutkinnon suorittaneita naisia	Osuus ruotsinkielisistä %
	15-19	2 881	16,8	1 560	17,5	1 321
20-24	14 083	82,4	6 957	79,7	7 126	85,2
25-29	15 278	82,5	7 408	78,5	7 870	86,6
30-34	14 127	79,6	6 850	75,5	7 277	84,0
35-39	14 032	74,3	6 953	71,5	7 079	77,2
40-44	13 924	66,7	7 165	65,9	6 759	67,6
45-49	14 120	58,2	7 489	58,8	6 631	57,6
50-54	9 288	52,1	4 904	53,0	4 384	51,1
55-59	6 636	43,2	3 470	44,9	3 166	41,4
60-64	5 588	35,9	2 953	39,0	2 635	33,0
65-	15 729	26,1	7 586	32,5	8 143	22,1
Yhteensä	125 686	51,6	63 295	53,9	62 391	49,5

miesten. Ruotsinkieliset naiset ovat suorittaneet vähemmän tutkintoja kuin koko väestön naiset. Tutkintoja oli suorittanut ruotsinkielisistä naisista 50 % ja kaikista naisista 52 %.

Ruotsinkieliset nuoret olivat koulutetumpia kuin koko väestön nuoret. Samoin yli 50-vuotiaista olivat ruotsinkieliset koulutetumpia kuin koko väestö.

Ruotsinkielisistä tutkinnon suorittaneista asui 97 % Ahvenanmaalla, Uudenmaan, Turun ja Porin sekä Vaasan lääneissä. Tutkinnon suorittaneiden osuus 15 vuotta täyttäneistä ruotsinkielisistä oli korkein Hämeen, Kuopion ja Oulun lääneissä, kaikissa 69 %.

Ruotsinkielisten koulutustaso oli 4 % korkeampi kuin koko väestön. Ruotsinkielisten koulutustaso oli kaikissa muissa lääneissä – paitsi Uudenmaan läänissä ja Ahvenanmaalla – korkeampi kuin koko väestön.

Vuoden 1993 alussa tapahtuneista läänien välisistä kuntaliitoksista johtuen Turun ja Porin sekä Hämeen läänien lukujen vertailu edelliseen vuoteen ei ole mahdollista.

Taulukko 16.
Lukioissa, ammatillisissa oppilaitoksissa ja korkeakouluissa tutkinnon suorittanut ruotsinkielinen väestö lääneittäin 1993

Lääni	Tutkinnon suorittaneita yhteensä	Keskiasteen tutkinnon suorittaneita	Korkeasteen tutkinnon suorittaneita	Tutk. suoritt. osuus 15 v. täyttäneistä ruotsinkielisistä	Muutos edellisestä vuodesta	%	Koulutustaso (VKTM)
				%			
Uudenmaan	61 056	39 497	21 559	52,8	859	1,4	309
Turun ja Porin	12 602	8 310	4 292	55,4	314
Hämeen	1 418	787	631	69,4	381
Kymen	880	567	313	53,1	-18	-2,0	310
Mikkelin	132	77	55	59,5	-8	-5,7	338
Pohjois-Karjalan	59	36	23	61,5	2	3,5	341
Kuopion	153	73	80	68,6	3	2,0	394
Keski-Suomen	172	86	86	61,2	-4	-2,3	366
Vaasan	39 313	31 024	8 289	48,6	774	2,0	268
Oulun	257	138	119	68,7	-5	-1,9	387
Lapin	116	65	51	48,7	8	7,4	309
Ahvenanmaa	9 528	7 720	1 808	49,8	205	2,2	267
Koko maa	125 686	88 380	37 306	51,6	1 816	1,7	293

5 Väestön koulutustaso alueittain

Väestön koulutustasossa on selviä alueellisia eroja. Koulutustaso vaihtelee kunnan taajamaväestön osuuden mukaan siten että, mitä suurempi on kunnan taajamaväestön osuus, sitä korkeampi on väestön koulutustaso. Väestön koulutustasoa osoittava luku oli kaupunkimaisissa kunnissa 300, taajaan asutuissa 267 ja maaseutumaisissa 249. Väestön koulutustaso on noussut viimeisten 10 vuoden aikana 20 %. Liite-taulukossa 7 on esitetty koulutustason muutos vuodesta 1983 kunnittain ja maakunnittain. Koulutustasoa ilmaiseva mittainluku on laskettu 15 vuotta täyttäneen väestön suorittamien tutkintojen koulutusasteista. Koulutustason laskemiskaava on esitetty luvussa 11. Aineisto, käsitteet ja luokitukset. Kaupunkimaisissa kunnissa asui 62 % tutkinnon suorittaneista ja 15 vuotta täyttäneistä 58 %.

Väestön lääneittäiset koulutustasoerot olivat vähäisiä Uuttamaata lukuunottamatta. Uudenmaan läänissä väestön koulutustaso oli korkein, 312 ja se oli 11 % korkeampi kuin maassa keskimäärin, 281.

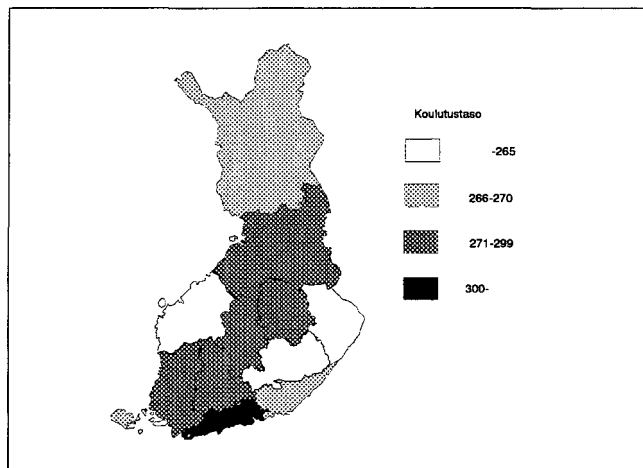
Taulukko 17.
Väestön koulutustaso kuntaryhmittäin 1993

Kuntaryhmä	15 vuotta täyttäneitä		Tutkinnon suorittaneita		Koulutustaso
		%		%	
Kaupunkimaiset kunnat	2 387 654	58,1	1 349 846	62,4	300
Taajaan asutut kunnat	645 383	15,7	326 341	15,1	267
Maaseutumaiset kunnat	1 074 146	26,2	487 747	22,5	249
Yhteensä	4 107 183	100,0	2 163 934	100,0	281

Taulukko 18.
Väestö (yli 15-vuotias) koulutusasteen mukaan lääneittäin 1993

Lääni	Yli 15-vuotias väestö	Ei perusasteen jälkeistä koul.	Tutkinnon suorittaneita yhteensä	Keskiasteen tutkinnon suorittaneita	Korkeasteen tutkinnon suorittaneita	Tutkinnon suorittaneiden osuus		Tutk. suoritt. muutos edellisestä vuodesta	Koulutustaso (VKTM)
						%	%		
Uudenmaan	1 050 224	43,3	595 119	420 835	174 284	56,7	14 508	2,5	312
Turun ja Porin	573 346	49,3	290 812	233 633	57 179	50,7	6 423	2,3	273
Hämeen	592 585	47,3	312 160	251 371	60 789	52,7	6 172	2,0	277
Kymen	276 499	49,1	140 709	117 694	23 015	50,9	2 172	1,6	267
Mikkeliin	170 461	51,1	83 425	69 717	13 708	48,9	1 498	1,8	261
Pohjois-Karjalan	143 373	49,1	72 960	61 185	11 775	50,9	1 558	2,2	265
Kuopion	208 941	47,9	108 931	89 842	19 089	52,1	2 157	2,0	271
Keski-Suomen	206 507	48,3	106 771	85 807	20 964	51,7	2 259	2,2	274
Vaasan	357 617	51,3	174 316	144 625	29 691	48,7	4 372	2,6	263
Oulun	346 569	47,0	183 776	150 485	33 291	53,0	4 434	2,5	274
Lapin	160 622	47,2	84 804	71 444	13 360	52,8	1 660	2,0	270
Ahvenanmaa	20 439	50,3	10 151	8 186	1 965	49,7	230	2,3	268
Koko maa	4 107 183	47,3	2 163 934	1 704 824	459 110	52,7	47 443	2,2	281

Kuvio 9.
Väestön koulutustaso lääneittäin 1993



Kaikki muut läänit olivat maan keskiarvon alapuolella. Alhaisin koulutustaso oli Mikkelin läänissä, 261.

Tutkinnon suorittaneiden määrä kasvoi edelliseen vuoteen verrattuna eniten Uudenmaan, Vaasan ja Oulun lääneissä ja vähiten Kymen ja Mikkelin lääneissä.

Väestön maakunnittaiset koulutustasoerot olivat vähän selvimät kuin lääneittäiset, vaikkei suuria eroja niissäkään ollut. Uudenmaan koulutustaso oli selvästi muita korkeampi. Pirkanmaan koulutustaso oli sama kuin maassa keskimäärin, 281. Lähimpänä maan keskitasoa olivat Varsinais-Suomen ja Pohjois-Pohjanmaan koulutustasot. Alhaisin koulutustaso, 259, oli Etelä-Pohjanmaalla ja Keski-Pohjanmaalla.

Kunnittaiset koulutustasoerot olivat suuria. Kauniainaisissa asui ylivoimaisesti koulutetuin väestö. Siellä väestön koulutustaso oli 418 ja tutkinnon suorittaneiden osuus 15 vuotta täyttäneistä oli 75 %. Seuraavaksi korkein koulutustaso oli Espoossa 355 ja Helsingissä 326. Kaikkiaan 15 kunnan koulutustaso ylitti 300. Alhaisin koulutustaso 220 oli Getan, Isojoen ja Ullavan kunnissa.

Perusasteen jälkeistä koulutusta ei ollut 47 %:lla 15 vuotta täyttäneestä väestöstä.

20 kuntaa, joissa peruskoulun varassa olevien osuus oli suurin, olivat seuraavat:

	Ei perusasteen jälkeistä koulutusta %
1. Geta	67,9
2. Iniö	67,6
3. Luhanka	67,2
4. Ullava	66,3
5. Isojoki	65,4
6. Kannonkoski	65,1
7. Miehikkälä	64,6
8. Rautavaara	64,5
9. Maksamaa	64,5
10. Kumlinge	64,4
11. Kisko	64,3
12. Pylkönmäki	64,2
13. Karijoki	64,1
14. Dragsfjärd	63,7
15. Kökar	63,3
16. Värtsilä	63,1
17. Ylämaa	63,1
18. Pohja	62,9
19. Soini	62,8
20. Kyyjärvi	62,7

Taulukko 20.
Koulutustasoltaan 10 korkeinta ja 10 matalinta kuntaa 1993

	Koulutustaso (VKTM)	Tutkinnon suorittaneiden osuus 15 vuotta täyttäneistä %
10 kärjessä		
1. Kauniainen	418	74,5
2. Espoo	355	64,6
3. Helsinki	326	58,4
4. Oulu	317	61,2
5. Jyväskylä	312	60,2
6. Kirkkonummi	309	57,1
7. Rovaniemi	307	61,6
8. Kaarina	307	58,5
9. Kuopio	305	60,6
10. Joensuu	304	60,4
10 lopusta		
1. Geta	220	32,1
2. Ullava	220	33,7
3. Isojoki	220	34,6
4. Pylkönmäki	221	35,8
5. Luhanka	222	32,8
6. Kannonkoski	222	34,9
7. Karijoki	222	35,9
8. Miehikkälä	224	35,4
9. Rautavaara	224	35,5
10. Värtsilä	224	36,9

Taulukko 19.
Väestö (yli 15-vuotias) koulutusasteen mukaan maakunnittain 1993

Maakunta	Yli 15-vuotias väestö	Ei perusasteen jälkeistä koul.	Tutkinnon suorittaneet	Keskiaste	Korkea-aste	Tutkinnon suorittaneiden osuus	Koulutustaso (VKTM)
		%				%	
Uusimaa	1 050 224	43,3	595 119	420 835	174 284	56,7	312
Varsinais-Suomi	353 163	48,4	182 131	142 938	39 193	51,6	279
Satakunta	200 398	50,4	99 380	82 882	16 498	49,6	264
Häme	134 417	48,8	68 819	56 087	12 732	51,2	272
Pirkanmaa	354 880	46,7	189 187	150 932	38 255	53,3	281
Päijät-Häme	149 401	49,1	76 038	62 749	13 289	50,9	269
Kymenlaakso	160 346	47,7	83 821	70 399	13 422	52,3	269
Etelä-Karjala	116 153	51,0	56 888	47 295	9 593	49,0	263
Etelä-Savo	144 133	50,8	70 842	59 133	11 709	49,2	262
Pohjois-Savo	208 941	47,9	108 931	89 842	19 089	52,1	271
Pohjois-Karjala	143 373	49,1	72 960	61 185	11 775	50,9	265
Keski-Suomi	206 507	48,3	106 771	85 807	20 964	51,7	274
Etelä-Pohjanmaa	161 278	51,7	77 844	66 213	11 631	48,3	259
Vaasan rannikkoseutu	139 778	50,3	69 488	55 679	13 809	49,7	271
Keski-Pohjanmaa	56 561	52,3	26 984	22 733	4 251	47,7	259
Pohjois-Pohjanmaa	269 623	46,3	144 716	117 498	27 218	53,7	278
Kainuu	76 946	49,2	39 060	32 987	6 073	50,8	263
Lappi	160 622	47,2	84 804	71 444	13 360	52,8	270
Ahvenanmaa	20 439	50,3	10 151	8 186	1 965	49,7	268
Koko maa	4 107 183	47,3	2 163 934	1 704 824	459 110	52,7	281

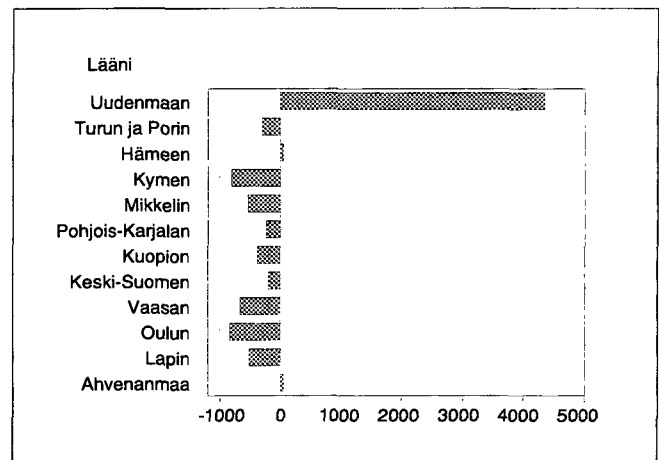
6 Tutkinnon suorittaneen väestön muuttoliike

Väestön muuttoliike vaikuttaa alueittaiseen koulutustason kehitykseen. Vaikkei muuttoliikkeen vaikutus ole suuri, on se ikäluokkien pienentyessä tullut merkittävämmäksi. 1980-luvun puolivälistä vuoden 1993 loppuun olivat Uudenmaan ja Hämeen läänit sekä Ahvenanmaa koulutetun väestön muuttovoittoalueita. Keski-Suomen lääni on kokenut sekä muuttovoittoja että -tappioita. Kaikki muut läänit ovat kokeneet pelkästään muuttotappioita.

Vuonna 1993 merkittävämpää koulutetun väestön muuttovoittoa tapahtui vain Uudenmaan lääniin, jonne muutti 4 347 tutkinnon suorittanutta henkilöä. Suurin osa muuttovoitosta oli ylempään keskiasteen tutkinnon suorittaneita.

Myös Hämeen lääni ja Ahvenanmaa olivat muuttovoittoalueita, joskin nettomuutto näille alueille oli vähäistä.

Kuvio 10.
Tutkinnon suorittaneen väestön läänien välinen nettomuutto 1993



Taulukko 21.
Tutkinnon suorittaneen väestön läänien välinen nettomuutto 1985–1993

Lääni	1985	1986	1987	1988	1989	1990	1991	1992	1993
Uudenmaan	7 014	6 578	8 470	6 987	3 930	4 483	3 672	2 815	4 347
Turun ja Porin	-457	-350	-634	-540	-596	-783	-445	-415	-301 ¹⁾
Hämeen	753	470	366	834	1 201	812	338	309	48 ¹⁾
Kymen	-1 045	-1 112	-1 305	-1 283	-729	-632	-527	-657	-805
Mikkelin	-608	-449	-883	-663	-280	-389	-628	-350	-538
Pohjois-Karjalan	-598	-529	-796	-788	-441	-334	-179	-127	-230
Kuopion	-456	-529	-730	-471	-414	-438	-406	-231	-373
Keski-Suomen	-542	-388	-251	13	262	-74	110	-66	-195
Vaasan	-1 143	-1 068	-1 560	-1 585	-1 140	-1 132	-857	-488	-655
Oulun	-1 799	-1 528	-1 665	-1 464	-832	-865	-466	-434	-837
Lapin	-1 125	-1 129	-1 067	-1 098	-992	-716	-668	-407	-515
Ahvenanmaa	15	34	55	58	31	68	56	51	54

¹⁾ Vuoden 1993 alussa tapahtuneista läänien välisistä kuntaliitoksista johtuen taulukossa esitetyt vuoden 1993 Turun ja Porin sekä Hämeen läänien luvut eivät ole vertailukelpoisia aikaisempien vuosien lukuihin.

Taulukko 22.
Tutkinnon suorittaneen väestön läänien välinen nettomuutto koulutusasteen mukaan 1993

Lääni	Nettomuutto yht.	Koulutusaste					
		Alempi keskiaste	Ylempi keskiaste	Alin korkeaaste	Alempi kand.aste	Ylempi kand.aste	Tutkijakoulutus
Uudenmaan	4 347	-138	3 405	319	173	584	4
Turun ja Porin	-301	-132	-161	38	-7	-23	-16
Hämeen	48	118	-243	56	39	90	-12
Kymen	-805	-43	-630	-11	-34	-101	14
Mikkelin	-538	6	-364	-88	-31	-67	6
Pohjois-Karjalan	-230	-1	-166	-6	-10	-44	-3
Kuopion	-373	86	-337	-21	-23	-61	-17
Keski-Suomen	-195	98	-194	-42	-3	-64	10
Vaasan	-655	-6	-475	-85	-13	-94	18
Oulun	-837	14	-568	-79	-35	-160	-9
Lapin	-515	-1	-299	-88	-59	-71	3
Ahvenanmaa	54	-1	32	7	3	11	2

Vuonna 1993 muutti maasta 5 226 yli 15-vuotiaasta henkilöä. Näistä yli puolet eli 57 % oli suorittanut tutkinnon. Keskiasteen tutkinto oli 66 %:lla ja korkea-asteen tutkinto 34 %:lla. Yhteensä 538 henkilöä oli suorittanut ylemmän kandidaattias-teen, lisensiaatin tai tohtorintutkinnon.

Nuoret ja koulutetut olivat muuttoalttiimpia. Tutkinnon suorittaneista maastamuuttajista 80 % oli alle 40-vuotiaita ja 25–29-vuotiaita oli 27 %. Maastamuuttaneet naiset olivat koulutetumpia

kuin miehet. Naisista 63 % ja miehistä puolet oli suorittanut tutkinnon.

Vuonna 1993 maahan muutti 10 784 yli 15-vuotiaasta henkilöä. Maahanmuuttaneiden koulu-tuksesta on saatavissa tiedot ainoastaan heidän ai-kaisemmin Suomessa suorittamistaan tutkinnoista. Nämä tiedot saadaan tutkintorekisteristä. Ulko-maalaisten ulkomailla suorittamista tutkinnoista ei ole tietoa tutkintorekisterissä.

Taulukko 23.
Väestön (yli 15-vuotias) maastamuutto iän ja koulutusasteen mukaan 1993

Ikä	Maasta- muutto yhteensä	Ei perus- asteen jälkeistä koulutusta	Tutkinnon suorittaneita		Koulutusaste					
			Yhteensä	Osuus maasta muutta- neista %	Alempi keskiaste	Ylempi keskiaste	Alin korkea- aste	Alempi kand.aste	Ylempi kand.aste	Tutkija- koulutus
15–19	346	254	92	26,6	16	76	–	–	–	–
20–24	982	346	636	64,8	82	488	40	14	12	–
25–29	1 162	369	793	68,2	119	380	76	35	176	7
30–34	826	305	521	63,1	108	188	59	25	130	11
35–39	559	241	318	56,9	72	96	42	33	67	8
40–44	421	200	221	52,5	60	72	29	28	25	7
45–49	362	199	163	45,0	37	37	24	20	36	9
50–54	204	106	98	48,0	22	29	11	13	18	5
55–59	148	94	54	36,5	10	20	9	6	9	–
60–64	86	58	28	32,6	6	7	5	3	7	–
65–	130	101	29	22,3	5	9	3	1	10	1
Yhteensä	5 226	2 273	2 953	56,5	537	1 402	298	178	490	48

Taulukko 24.
Tutkinnon suorittaneen väestön maastamuutto lääneittäin 1985–1993

Lääni	1985	1986	1987	1988	1989	1990	1991	1992	1993
Uudenmaan	1 175	1 208	1 131	1 198	1 245	1 065	1 008	1 104	1 204
Turun ja Porin	431	470	462	430	425	355	335	339	306 ¹⁾
Hämeen	393	419	404	382	394	364	320	288	312 ¹⁾
Kymen	152	132	164	154	168	118	108	105	116
Mikkelin	73	81	83	88	76	65	62	50	47
Pohjois-Karjalan	64	67	61	59	49	50	43	45	46
Kuopion	127	111	113	131	96	88	86	79	70
Keski-Suomen	133	147	120	122	124	107	94	84	99
Vaasan	349	412	437	495	490	439	296	300	328
Oulun	296	317	297	286	220	192	166	139	160
Lapin	308	346	355	315	288	249	139	142	167
Ahvenanmaa	88	112	81	97	89	70	82	77	98
Koko maa	3 589	3 822	3 708	3 757	3 664	3 162	2 739	2 752	2 953

¹⁾ Vuoden 1993 alussa tapahtuneista läänien välisistä kuntaliitoksista johtuen taulukossa esitetyt vuoden 1993 Turun ja Porin sekä Hämeen läänien luvut eivät ole vertailukelpoisia aikaisempien vuosien lukuihin.

7 Tutkinnon suorittaneen väestön pääasiallinen toiminta

Vuoden 1993 lopussa oli työvoiman määrä Tilastokeskuksen työssäkäyntitilaston ennakkotietojen mukaan 2 393 000. Työvoimaan kuuluvat 15–74-vuotiaat työlliset ja työttömät. Työvoimasta oli 78 % työllisiä ja 22 % työttömiä.

Työvoimaan kuulumattomien määrä oli 1 714 000, joka oli 42 % 15 vuotta täyttäneestä väestöstä. Työvoimaan kuulumattomista oli eläkeläisiä 62 % ja opiskelijoita 26 %.

Työvoimasta oli tutkinnon suorittanut 1 611 000 henkeä eli 67 %. Perusasteen jälkeistä tutkintoa ei ollut 33 %:lla työvoimasta.

Työvoimaan kuulumattomista oli 32 % suorittanut tutkinnon.

Tutkinnon suorittaneet henkilöt hakeutuvat työmarkkinoille useammin kuin kouluttamattomat. Vuonna 1993 työikäisistä vähintään keskiasteen koulutuksen suorittaneista 76 % kuului työvoimaan, kun kaikkien työikäisten työvoimaosuus oli 63 %. Koulutusasteen noustessa työvoimaosuudet nousevat. Kun perusasteen koulutuksen suorittaneilla työvoimaosuus oli 46 %, oli se korkea-asteen koulutuksen saaneilla 82 % ja tutkijakoulutuksen saaneilla 86 %.

Taulukossa työvoimaosuus on laskettu työikäisestä eli 15–74-vuotiaasta väestöstä.

Väestön työttömyysaste (työttömien prosentiosuus työvoimaan kuuluvista) oli vuoden 1993 lopussa 22 %. Hyvää koulutusta on pidetty turvana työttömyyttä vastaan. Työttömyyden kasvaessa suureksi on myös koulutettuja joutunut työttömiksi. Koulutettujen työttömyysasteet olivat kuitenkin selvästi alempia kuin kouluttamattomien.

Kun tutkinnon suorittaneiden työttömyysaste oli 20 %, oli se peruskoulun varaan jääneillä 27 %. Korkea-asteen tutkinnon saaneilla työttömyysaste oli 10 % ja tutkijakoulutuksen saaneilla 2 %.

Taulukossa henkilöt on luokiteltu koulutusasteeltaan korkeimman ja viimeksi suoritettun ammattillisen koulutuksen mukaan. Ts. jos henkilö on suorittanut sekä ylioppilastutkinnon että koulu-

Taulukko 25.
Väestö (yli 15-vuotias) pääasiallisen toiminnan ja koulutusasteen mukaan 1993

Pääasiallinen toiminta	Yhteensä	Ei peruskoulun jälk. tutk.			
		%	%	%	%
Työvoimaan kuuluvat	2 393 329	100,0	32,7	52,0	15,3
Työlliset	1 858 039	100,0	30,6	51,8	17,7
Työttömät	535 290	100,0	40,0	52,9	7,0
Työvoimaan kuulumattomat	1 713 854	100,0	67,7	26,8	5,5
Eläkeläiset	1 062 017	100,0	76,8	18,0	5,2
Muut	651 837	100,0	52,9	41,2	5,9
Yhteensä	4 107 183	100,0	47,3	41,5	11,2

Taulukko 26.
Väestö (yli 15-vuotias) koulutusasteen, työvoimaosuuden ja työttömyysasteen mukaan 1993

Koulutusaste	15 vuotta täyttäneet väestö	Työvoima yhteensä	Työvoimaosuus ja työttömyysaste	
			%	%
Ei peruskoulun jälkeistä tutkintoa	1 943 249	782 244	46,0	27,4
Tutkinnon suorittaneita	2 163 934	1 611 085	76,2	19,9
Keskiaaste	1 704 824	1 245 325	74,6	22,7
Alempi keskiaste	1 007 673	772 168	78,4	24,8
Ylempi keskiaste	697 151	473 157	69,1	19,4
Korkea-aste	459 110	365 760	82,2	10,3
Alin korkea-aste	188 723	145 384	79,8	14,9
Alempi kand.aste	85 214	67 464	81,5	10,1
Ylempi kand.aste	166 207	137 041	84,9	6,5
Tutkijakoulutus	18 966	15 871	86,4	2,0
Yhteensä	4 107 183	2 393 329	62,7	22,4

tusasteeltaan tätä alemman ammatillisen tutkinnon, on henkilö luokiteltu alemman asteisen ammatillisen tutkinnon mukaan. Tästä syystä alemman ja ylemmän keskiasteen tutkinnon suorittaneiden määrät poikkeavat muissa taulukoissa esitetystä luvuista.

Väestön työvoimaosuus ja työttömyysaste vaihteli vain vähän kunnan taajama-asteen mukaan.

Taulukko 27.
Väestön (15-74-vuotiaat) työvoimaosuus koulutusasteen mukaan kuntaryhmittäin 1993

Kuntaryhmä	Yhteensä	Ei peruskoulun jälk.tutk.	Keskiaste	Korkeaste
	%	%	%	%
Kaupunkimaiset kunnat	64,1	47,3	73,8	81,9
Taajaan asutut kunnat	63,0	46,2	76,4	83,7
Maaseutumaiset kunnat	59,6	43,6	75,4	82,7
Yhteensä	62,7	46,0	74,6	82,2

Taulukko 28.
Väestön (yli 15-vuotias) työttömyysaste koulutusasteen mukaan kuntaryhmittäin 1993

Kuntaryhmä	Yhteensä	Ei peruskoulun jälk.tutk.	Keskiaste	Korkeaste
	%	%	%	%
Kaupunkimaiset kunnat	22,1	29,0	22,2	10,4
Taajaan asutut kunnat	22,2	26,1	22,6	9,8
Maaseutumaiset kunnat	23,1	25,1	24,0	10,2
Yhteensä	22,4	27,4	22,7	10,3

8 Vuonna 1993 suoritettut tutkinnot

Vuonna 1993 suoritettiin lukioissa, ammatillisissa oppilaitoksissa ja korkeakouluissa yhteensä 113 225 tutkintoa. Ylioppilastutkintoja näistä oli 29 391, ammatillisissa oppilaitoksissa suoritettuja 71 481 ja korkeakoulututkintoja 12 353.

Vuonna 1993 tutkinnon suoritti 112 417 henkilöä, mikä oli 10 % enemmän kuin edellisellä vuonnalla. Vuosina 1985–1990 tutkinnon suorittaneiden määrä väheni tasaisesti. Tämä johtui ikäluokkien pienenemisestä sekä keskiasteen koulunuudistuksen ja korkeakoulujen tutkinno uudistuksen aiheuttamista koulutusajkojen pidentymisestä. Korkeasuhdanteen vuosina myös koulutukseen osallistuminen oli vähäisempää.

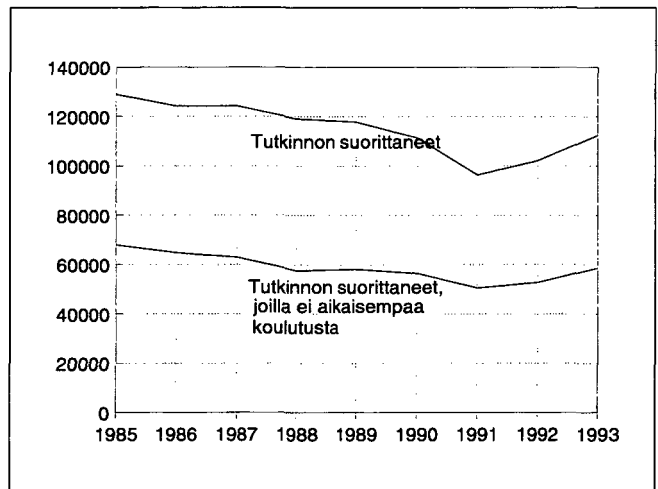
Vuodesta 1990 vuoteen 1991 tapahtuneen tutkinnon suorittaneiden määrän jyrkempi lasku johtui siitä, että tutkinnoiksi laskettiin työllisyyskoulutuksista vuodesta 1991 lähtien vain koulutusammattiin tai tutkintoon johtava koulutus. Tätä aikaisemmin oli tutkinnoiksi luettu vähintään 400 tuntia kestänyt työllisyyskoulutus.

Vuodesta 1991 tutkinnon suorittaneiden määrä on kääntynyt kasvuun. Tähän on vaikuttanut am-

matillisissa oppilaitoksissa suoritettujen tutkintojen lisääntyminen.

Vuonna 1993 tutkinnon suorittaneista 59 000 henkilöllä ei ollut aikaisemmin suoritettua perusasteen jälkeistä koulutusta. Nämä henkilöt lisäsivät koulutettujen varantoa.

Kuvio 11.
Lukioissa, ammatillisissa oppilaitoksissa ja korkeakouluissa vuosina 1985–1993 tutkinnon suorittaneet



9 Sammandrag: befolkningens utbildningsstruktur enligt kommun

Vid utgången av 1993 fanns det 2 164 000 personer som avlagt examen vid gymnasium, yrkesläroanstalt eller högskola. Ökningen från året förut var 2 %. Jämfört med 1970 har antalet personer som avlagt examen mer än fördubblats.

Över hälften av den 15 år fyllda befolkningen hade avlagt examen. I de yngre åldersgrupperna (20–29 år) var andelen personer som avlagt examen 80 % av hela befolkningen. Andelen män som avlagt examen var 77 % och andelen kvinnor 83 %. Av befolkningen i åldersgruppen 40–49 år hade 63 % avlagt examen och 22 % av befolkningen i åldersgruppen 60 år och äldre.

Kvinnorna under 50 år var mer utbildade än män.

Antalet svenskspråkiga personer som avlagt examen vid gymnasium, yrkesläroanstalt eller högskola var 126 000 i slutet av 1993. Andelen är 52 % av den svenskspråkiga 15 år fyllda befolkningen.

I slutet av 1993 hade 1 700 000 personer avlagt examen vid yrkesläroanstalt, vilket är 41 % av den 15 år fyllda befolkningen. Männens andel var 43 % och kvinnornas 40 %.

Antalet personer som avlagt högskoleexamen var 228 000, vilket är 6 % av den 15 år fyllda befolkningen. Männens andel var 6 % och kvinnornas 5 %. Av de personer som avlagt högskoleexamen bodde 46 % i Nylands län.

Antalet personer med forskarutbildning var 19 000. Av dem bodde 50 % i Nylands län och nästan hälften inom huvudstadsregionen.

Det förekommer stora regionala skillnader i befolkningens utbildningsnivå. Den högst utbildade befolkningen i Finland är bosatt i Grankulla.

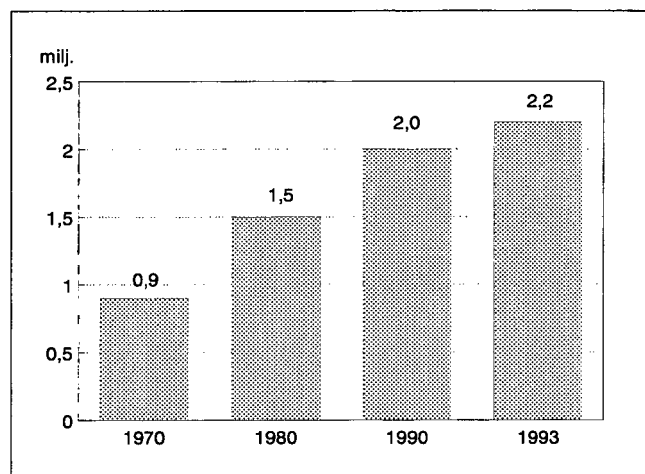
De 10 kommuner med den högsta utbildningsnivån var följande:

	Utbildningsnivå	Andelen av de 15 år fyllda som avlagt examen
1. Grankulla	418	74,5 %
2. Esbo	355	64,6 %
3. Helsingfors	326	58,4 %
4. Uleåborg	317	61,2 %
5. Jyväskylä	312	60,2 %

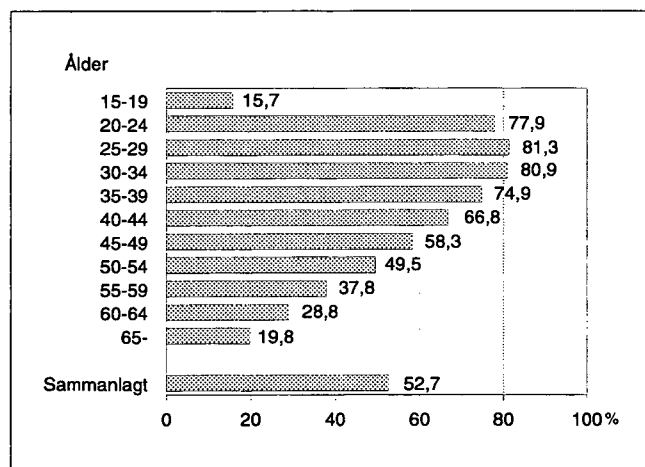
6. Kyrkslätt	309	57,1 %
7. Rovaniemi	307	61,6 %
8. S:t Karins	307	58,5 %
9. Kuopio	305	60,6 %
10. Joensuu	304	60,4 %

Jämförelsetalet för befolkningens utbildningsnivå var i hela landet 281. I urbana kommuner var talet 300, i tätortskommuner 267 och landsbygdskommuner 249.

Figur 1. Befolkningen som avlagt examen efter grundnivå 1970–1993



Figur 2. Andel av befolkningen som avlagt examen efter grundnivå i olika åldersgrupper 1993



10 Summary: population of Finland by the highest educational qualification

At the end of 1993, the population of Finland with a postcomprehensive (post-compulsory) school and university education numbered about 2 164 000. This represents an increase of 2 per cent compared with the previous year. Compared with 1970, the number has more than doubled.

Those with an educational qualification accounted for 53 per cent of the population aged 15 years or over. Those with a second-level, second stage, educational qualification accounted for 38 per cent of the population aged 15 years or over, and those with a third-level educational qualification for 15 per cent.

Young age groups were considerably better educated than older age groups. In the 25–29 age group, the proportion of those with an educational qualification was 82 per cent.

Women under 50 were more educated than men.

The educational structure of the population showed regional differences. The educational level of the population in and around the capital, Helsinki, is higher than elsewhere in Finland.

The data on the educational structure of the population are based on the Register of Completed Education and Degrees maintained by Statistics Finland.

Population of Finland by highest educational qualification according to ISCED¹⁾ at the end of 1993

Field of study	Total	3 Second level, second stage ²⁾	5 Third level, not eqv. to a first university degree ²⁾	6 third level, first university degree or eqv. ²⁾	7 third level, postgraduate university degree or eqv. ²⁾
01 General	306 831	306 831	–	–	–
14 Teacher education	79 319	7 684	35 543	35 763	329
18 Fine and applied arts	25 000	15 413	6 081	3 477	29
22 Humanities	32 501	–	304	30 593	1 604
26 Religion and theology	4 752	–	–	4 374	378
30 Social and behavioral sciences	23 900	–	–	22 187	1 713
34 Commerce and business administration	362 819	313 558	6 359	42 376	526
38 Law and jurisprudence	14 757	–	–	14 190	567
42 Natural science	16 332	–	–	13 244	3 088
46 Mathematics and computer science	24 908	–	9 126	14 863	919
50 Medicine and health	217 841	89 241	104 434	18 881	5 285
52 Trade, craft and industrial programmes	516 989	516 989	–	–	–
54 Engineering	167 689	–	88 584	76 721	2 384
58 Architecture and town planning	2 774	–	–	2 680	94
62 Agriculture, forestry and fishery	120 122	94 506	13 196	11 799	621
66 Home economics	86 349	83 445	2 279	581	44
70 Transport and communications	15 682	15 236	446	–	–
78 Service trades	112 755	109 767	2 988	–	–
89 Other	32 614	20 082	4 140	7 007	1 385
Total	2 163 934	1 572 752	273 480	298 736	18 966
Change from previous year %	2.2	1.7	3.5	3.5	7.9
Proportion of population aged 15 years or over %	52.7	38.3	6.7	7.3	0.5

¹⁾ Unesco: International Standard Classification of Education

²⁾ The principal contents of the levels

3 Second level, second stage: senior secondary school, vocational education programmes based on comprehensive school or equivalent requiring less than four years

5 Third level, not equivalent to a first university degree: higher education provided at vocational and professional education institutions

6 Third level, first university degree or equivalent: Bachelor's and Master's degrees or equivalent

7 Third level, postgraduate university degree or equivalent: Licentiate's and Doctor's degrees or equivalent

11 Aineisto, käsitteet ja luokitukset

Aineisto ja käsitteet

Julkaisun tiedot perustuvat koulutustietojen osalta Tilastokeskuksen tutkintorekisteriin ja väestöä koskevien tietojen osalta Väestörekisterikeskuksen ylläpitämän väestön keskusrekisterin tietoihin. Pääasiallista toimintaa koskevat tiedot perustuvat Tilastokeskuksen rekisteripohjaisen työssäkäyntitilaston ennakkotiedostoon.

Tutkinnon suorittaneella väestöllä tarkoitetaan lukioissa, ammatillisissa oppilaitoksissa ja korkeakouluissa koulutusammattiin tai tutkintoon johtaneen koulutuksen suorittaneita.

Vuoteen 1990 loppuun asti tutkinnoksi luettiin vähintään 400 tuntia kestäneen koulutuksen suoritus mukaan lukien työllisyyskoulutus. Vuodesta 1991 lähtien laskettiin työllisyyskoulutuksista tutkinnoiksi vain työvoimapolitiittisen aikuiskoulutuksen koulutusammattiin tai tutkintoon johtaneen koulutuksen suoritus.

Tutkinnon suorittaneet on luokiteltu koulutusasteittain joko korkeimman/viimeksi suoritettun tutkinnon tai korkeimman/viimeksi suoritettun ammatillisen tutkinnon mukaan. Jälkimmäistä luokittelua on käytetty pääasiallista toimintaa kuvaavissa taulukoissa. Kaikissa muissa taulukoissa tutkinnon suorittaneet on luokiteltu korkeimman/viimeksi suoritettun tutkinnon mukaan.

Korkeimman/viimeksi suoritettun tutkinnon mukaan luokiteltaessa on henkilön tutkinnoksi valittu koulutusasteeltaan korkein tutkinto. Useammasta samanasteisesta tutkinnosta on valittu viimeksi suoritettu. Korkeimmaksi koulutukseksi ei ole valittu työllisyyskoulutuksen eikä ammatillisen koulutuksen jatkolinjan suoritusta, jos henkilö on suorittanut jonkun muun tutkinnon.

Luokiteltaessa korkeimman/viimeksi suoritettun ammatillisen tutkinnon mukaan on henkilön tutkinnoksi valittu koulutusasteeltaan korkein ammatillinen tutkinto. Esim. Jos henkilöllä on sekä ylioppilastutkinto että tätä alemman asteinen ammatillinen tutkinto, luokitellaan henkilö alemman asteisen ammatillisen tutkinnon mukaan, sillä ylioppilastutkinto ei ole ammatillinen vaan yleissivistävä tutkinto. Tästä syystä liitetaulukossa 6 esitetyt alemman ja ylemmän keskiasteen tutkinnon suorittaneiden määrät poikkeavat muissa taulukoissa esitetyistä luvuista.

Koulutustaso

Väestön koulutustasomittain (VKTM) osoittaa väestön koulutustason ja sen alueelliset erot. Mittaimen avulla voidaan helposti vertailla kuntia ja löytää esimerkiksi koulutus pohjaltaan vahvat ja heikot kunnat. Lisäksi sen avulla voidaan vertailla eri sukupuolten ja ikäryhmien koulutustasoa. Tärkeää on myös ajassa tapahtuvien muutosten seuranta.

Väestön koulutustaso on laskettu seuraavan kaavan mukaan 15 vuotta täyttäneestä väestöstä:

$$X = \left(\frac{\sum_{i=1,5}^8 f_i x_i}{\sum_{i=1,5}^8 f_i} \right) * 100,$$

X	=	Koulutustaso
f _i	=	Henkilöiden lukumäärä
x _i	=	Koulutusluokituksen koulutusastekoodi
1,5	=	Ei peruskoulun jälkeistä tutkintoa
3	=	Alempi keskiaste
4	=	Ylempi keskiaste
5	=	Alin korkea-aste
6	=	Alempi kandidaattiaste
7	=	Ylempi kandidaattiaste
8	=	Tutkijakoulutus tai vastaava

Koulutusluokituksen koulutusasteen peruskriteeri on koulutusaika vuosina: mitä pitempi koulutuksen kokonaispituus on, sitä korkeampi on koulutustaso ja sitä suurempi on vastaava koodiarvo. Koulutustasoa osoittava mittainluku on kolminumeroinen. Mitä suurempi mittainluku on, sitä korkeampi on koulutustaso.

Niille henkilöille, jotka eivät ole suorittaneet mitään peruskoulun jälkeistä tutkintoa, on annettu kertoimeksi 1,5. Käytävissä ei ole henkilötason tietoa siitä, kuinka moni on suorittanut kansakoulun (tasokoodi = 1) tai kuinka moni keskikoulun/peruskoulun (tasokoodi = 2).

Luokitukset

Koulutusluokitus

Tutkinnot on luokiteltu 31.12.1991 tilanteen mukaisen koulutusluokituksen (Koulutusluokitus 31.12.1991, käsikirjoja nro 1) ja siihen tehtyjen kouluskoodimuutosten mukaan.

Koulutusasteet

Koulutusasteen mittaaminen perustuu koulutusajakaan.

Keskiasteen koulutus

- 3 Alempi keskiaste
 - noin 10–11 vuotta koulutusta (ammattillisten oppilaitosten alle 3-vuotiset koulutukset esim. merkantti, apuhoitaja)
- 4 Ylempi keskiaste
 - noin 12 vuotta koulutusta (ylioppilastutkinto, ammattillisten oppilaitosten 3-vuotiset koulutukset esim. merkonomi)

Korkean asteen koulutus

- 5 Alin korkea-aste
 - noin 13–14 vuotta koulutusta (ammattillisten oppilaitosten 4–5-vuotiset koulutukset esim. ennen vuotta 1990 valmistunut insinööri)
- 6 Alempi kandidaattiaste
 - noin 15 vuotta koulutusta (alemmat korkea-koulututkinnot esim. hum. kand.; lastentarhanopettaja)
- 7 Ylempi kandidaattiaste
 - noin 16 vuotta koulutusta (ylemmät korkea-koulututkinnot esim. fil. kand.; lääketieteen, hammaslääketieteen ja eläinlääketieteen lissensiaatti)
- 8 Tutkijakoulutus
 - ylemmän kandidaattiasteen tutkinnon suorittaneille annettava koulutus (esim. fil. lis.; erikoislääkäri, erikoishammaslääkäri, erikoiseläinlääkäri)
- 9 Koulutusaste tuntematon

Koulutusalat

Koulutusaloja on kymmenen ja koulutusalaaluokitus perustuu opintolinjan tai tutkinnon sisältöön.

- 0 Yleissivistävä koulutus
 - tässä julkaisussa yleissivistävän koulutuksen suorittaneita ovat lähinnä ne ylioppilastutkinnon suorittaneet, jotka eivät ole ylioppilastutkinnon jälkeen suorittaneet mitään saman- tai korkeamman asteista tutkintoa
- 1 Humanistinen ja esteettinen koulutus
- 2 Opettajankoulutus
 - esim. kansakoulunopettaja, peruskoulun luokanopettaja, kasvatustiet. kand., luokanopettaja
 - tässä julkaisussa opettajankoulutuksen alaan ei sisälly sellainen opettajankoulutus, jossa korkeakoulututkinnon tai ammattillisen koulutuksen jälkeen suoritetaan erilliset opetusopilliset opinnot ja opetusharjoittelu. Julkaisusta ei siis käy ilmi kaikkien opettajanpätevyyden omaavien henkilöiden määrä
- 3 Kauppa- ja toimistoalan sekä laki-, yhteiskunta- ja käyttäytymistieteiden koulutus
- 4 Tekniikan ja luonnontieteiden koulutus
- 5 Liikenteen koulutus
- 6 Hoitoalojen koulutus
- 7 Maa- ja metsätalouden koulutus
- 8 Muiden erikoisalojen koulutus
 - tähän ryhmään kuuluvat majoitus- ja ravitsemisalalan sekä vartiointi-, suojele- ja sotilasalojen koulutus
- 9 Koulutusala tuntematon

UNESCO: International Standard Classification of Education (ISCED)

ISCED on Unescon vahvistama kansainvälinen koulutusluokitus. Sen käytön tavoitteena on kansainvälisten tilastojen vertailtavuuden parantaminen. ISCED-luokitusjärjestelmä perustuu kahteen

kriteeriin: koulutuksen luokittamiseen asteen ja ainesisällön mukaan.

Suomalaisen koulutusluokituksen ja Unescon ISCED-luokituksen välille on tehty koodiavain. Koulutusluokitus 31.12.1991. Liite 1. ISCED-AVAIN.

ISCED-koulutusasteet

- 3 Education at the second level, second stage
 - lukio
 - ammatillisten oppilaitosten alle 4-vuotiset peruskoulupohjaiset tai vastaavat opintolinjat
- 5 Education at the third level, first stage, not equivalent to a first university degree
 - ammatillisten oppilaitosten vähintään 4-vuotiset peruskoulupohjaiset tai vastaavat opintolinjat
- 6 Education at the third level, first stage, university degree or equivalent
 - alemmat ja ylemmät korkeakoulututkinnot tai vastaavat
 - ammatillisen korkean asteen tutkinnot (insinööri, metsätalousinsinööri, merikapteeni)
- 7 Education at the third level, second stage, postgraduate university degree or equivalent
 - lisensiaatin- ja tohtorintutkinnot tai vastaavat
- 9 Education not definable by level
 - koulutus, jota ei voida määrittellä koulutusasteen mukaan

ISCED-koulutusalat

- 01 General programmes
- 08 Literacy programmes
- 14 Teacher education programmes
- 18 Fine and applied arts programmes
- 22 Humanities programmes
- 26 Religion and theology programmes
- 30 Social and behavioral science programmes
- 34 Commercial and business administration programmes
- 38 Law and jurisprudence programmes
- 42 Natural science programmes
- 46 Mathematics and computer science programmes
- 50 Medical and health programmes
- 52 Trade, craft and industrial programmes
- 54 Engineering programmes
- 58 Architectural and town-planning programmes
- 62 Agriculture, forestry and fishery programmes

- 66 Home economics (domestic science) programmes
- 70 Transport and communication programmes
- 78 Service trades programmes
- 84 Programmes in mass communication and documentation
- 89 Other programmes

Pääasiallinen toiminta

Pääasiallisen toiminnan käsite kuvaa henkilön taloudellisen toiminnan laatua. Väestö jaetaan pääasiallisen toiminnan perusteella työvoimaan kuuluviin ja työvoiman ulkopuolella oleviin. Nämä ryhmät voidaan jakaa edelleen alaryhmiin. Luokitus perustuu tietoihin henkilön toiminnasta vuoden 1993 viimeisellä viikolla.

Julkaisussa käytetty pääasiallisen toiminnan mukainen luokitus on seuraava:

Työvoima

- työlliset
- työttömät

Työvoiman ulkopuolella olevat

- eläkeläiset
- muut työvoiman ulkopuolella olevat: opiskelijat, kotitaloustyötä tekevät, varusmiehet, siviilipalvelusmiehet jne

Tiedot pääasiallisesta toiminnasta perustuvat eri rekistereistä saatuihin tietoihin.

Tarkemmin pääasiallisen toiminnan luokitus on esitetty Tilastokeskuksen julkaisussa 'Pääasiallisen toiminnan ja toimeentulolähteen luokitukset'.

Aluejaot

Julkaisussa käytetyt hallinnolliset aluejaot ovat ajankohdan 31.12.1993 mukaisia. Vuoden 1993 alusta Turun ja Porin läänistä siirrettiin Hämeen lääniin kuusi kuntaa: Hämeenkyrö, Ikaalinen, Kihniö, Moushijärvi, Parkano ja Viljakkala. Luettelo lääneistä, maakunnista ja kunnista sekä tapahtuneista aluemuutoksista sisältyy vuosittain ilmestyvään Tilastokeskuksen Kuntanumerointi-julkaisuun.

Tilastollinen kuntaryhmittely

Tilastokeskus on ottanut käyttöön uuden tilastollisen kuntaryhmittelyn vuodesta 1989 lähtien. Tämä luokitus erottelee kaupunkimaisuutta ja maaseutumaisuutta paremmin kuin hallinnollinen jako kaupunkeihin ja muihin kuntiin.

Uudessa kuntaryhmittelyssä kunnat ryhmitellään taajamaväestön osuuden ja suurimman taajaman väkiluvun perusteella kolmeen luokkaan:

1. Kaupunkimaiset kunnat
2. Taajaan asutut kunnat
3. Maaseutumaiset kunnat

Kaupunkimaisiin kuntiin luetaan kunnat, joiden väestöstä vähintään 90 % asuu taajamissa tai suurimman taajaman väkiluku on vähintään 15 000.

Taajaan asuttuja kuntia ovat kunnat, joiden väestöstä 60 %, mutta alle 90 % asuu taajamissa ja suurimman taajaman väkiluku on vähintään 4 000, mutta alle 15 000.

Maaseutumaisiin kuntiin kuuluvat kunnat, joiden väestöstä alle 60 % asuu taajamissa ja suurimman taajaman väkiluku on alle 15 000 sekä kunnat joiden väestöstä vähintään 60 %, mutta alle 90 % asuu taajamissa ja suurimman taajaman väkiluku on alle 4 000.

Maakunta

Valtioneuvosto päätti 19 maakunnasta 8.7.1992. Niiden tarkoitus on muodostaa toiminnallis-taloudellisia alueita valtion aluejaotusten yhtenäistämiseksi.

Etelä-Pohjanmaalta siirrettiin 1.1.1994 Isokyrö, Laihia ja Vähäkyrö Vaasan rannikkoseutuun.

Maakunnat ovat:

Uusimaa
Varsinais-Suomi
Satakunta
Häme
Pirkanmaa
Päijät-Häme
Kymenlaakso

Etelä-Karjala
Etelä-Savo
Pohjois-Savo
Pohjois-Karjala
Keski-Suomi
Etelä-Pohjanmaa
Vaasan rannikkoseutu
Keski-Pohjanmaa
Pohjois-Pohjanmaa
Kainuu
Lappi
Ahvenanmaa

Seutukunta

Sisäasiainministeriö päätti 20.12.1993 seutukunta-jaosta, joka tuli voimaan 1.1.1994. Päätös perustuu alueiden kehittämisestä annettuun lakiin (113/93). Seutukuntia on 88.

Seutukuntajako korvaa 19.1.1993 tehdyn päätöksen pientalousalueista. Aluejako on pysynyt lähes muuttumattomana. Seutukunnat niihin kuuluvine kuntineen on esitetty liitteessä.

Lisätietoja

Julkaisun tietoja on saatavissa Tilastokeskuksen ALTIKA-tietokannasta kunnittain ja kunnista muodostettujen alueryhmitysten mukaan iän, koulutusasteen ja -alan sekä sukupuolen mukaan.

Aineistosta on saatavissa taulukoita yksityiskoh-
taisemmilla luokituksilla. Lisäksi aineistosta tehdään tilauksesta maksullisia erillisselvityksiä asiakkaan tarpeiden mukaisesti.

Seutukunnat ja niihin kuuluvat kunnat 10.3.1994

Seutukunta	Kunnat
011 Helsinki	Helsinki, Espoo, Hyvinkää, Järvenpää, Kauniainen, Kerava, Kirkkonummi, Nurmijärvi, Siuntio, Tuusula, Vantaa
012 Lohjan	Lohja, Karjalohja, Karkkila, Lohjan kunta, Nummi-Pusula, Sammatti, Vihti
013 Tammisaaren	Tammisaari, Hanko, Inkoo, Karjaa, Pohja
014 Orimattilan	Orimattila, Artjärvi, Myrskylä, Mäntsälä, Pukkila
015 Porvoon	Porvoo, Askola, Pornainen, Porvoon mlk, Sipoo
016 Loviisan	Loviisa, Lapinjärvi, Liljendal, Pernaja, Ruotsinpyhtää
021 Åboland-Turunmaan	Parainen, Dragsfjärd, Houtskari, Iniö, Kemiö, Korppoo, Nauvo, Västanfjärd
022 Salon	Salo, Halikko, Kiikala, Kisko, Kuusjoki, Muurla, Perniö, Pertteli, Somero, Suomensjärvi, Särkisalo
023 Turun	Turku, Askainen, Kaarina, Lemu, Lieto, Masku, Merimasku, Naantali, Nousiainen, Paimio, Piikkiö, Raisio, Rusko, Rymättylä, Sauvo, Vahto, Velkua
024 Vakka-Suomen	Uusikaupunki, Kustavi, Laitila, Mietoinen, Mynämäki, Pyhäranta, Taivassalo, Vehmaa
025 Loimaan	Loimaa, Alastaro, Aura, Karinainen, Koski Tl, Loimaan kunta, Marttila, Mellilä, Oripää, Pöytyä, Tarvasjoki, Yläne
041 Rauman	Rauma, Eura, Eurajoki, Kiukainen, Kodisjoki, Lappi
042 Kaakkois-Satakunnan	Huittinen, Harjavalta, Kokemäki, Köyliö, Punkalaidun, Säkylä, Vampula
043 Porin	Pori, Kullaa, Luvia, Nakkila, Noormarkku, Pomarkku, Ulvila
044 Pohjois-Satakunnan	Kankaanpää, Honkajoki, Jämijärvi, Karvia, Lavia, Merikarvia, Siikainen
051 Hämeenlinnan	Hämeenlinna, Hattula, Hauho, Janakkala, Kalvola, Lammi, Renko, Tuulos
052 Riihimäen	Riihimäki, Hausjärvi, Loppi
053 Forssan	Forssa, Humppila, Jokioinen, Tammela, Ypäjä
061 Luoteis-Pirkanmaan	Parkano, Hämeenkyrö, Ikaalinen, Kihniö, Viljakkala
062 Kaakkois-Pirkanmaan	Pälkäne, Kuhmalahti, Luopioinen, Sahalahti
063 Etelä-Pirkanmaan	Valkeakoski, Kylmäkoski, Toijala, Urjala, Viiala
064 Tampereen	Tampere, Kangasala, Lempäälä, Mouhijärvi, Nokia, Pirkkala, Vesilahti, Ylöjärvi
065 Itä-Pirkanmaan	Orivesi, Juupajoki, Längelmäki
066 Koillis-Pirkanmaan	Mänttä, Kuorevesi, Vilppula
067 Pohjois-Pirkanmaan	Virrat, Kuru, Ruovesi
068 Lounais-Pirkanmaan	Vammala, Kiikoinen, Suodenniemi, Äetsä
071 Lahden	Lahti, Asikkala, Hollola, Koski Hl, Kärkölä, Nastola, Padasjoki
072 Heinolan	Heinola, Heinolan mlk
073 Sysmän	Sysmä, Hartola
081 Kouvolan	Kouvola, Anjalankoski, Elimäki, Iitti, Jaala, Kuusankoski, Valkeala
082 Kotka-Haminan	Kotka, Hamina, Miehikkälä, Pyhtää, Vehkalahti, Virolahti
091 Lappeenrannan	Lappeenranta, Joutseno, Luumäki, Ylämaa
092 Savitaipaleen	Savitaipale, Lemi, Suomenniemi, Taipalsaari
093 Imatran	Imatra, Rautjärvi, Ruokolahti
094 Kärkikuntien	Parikkala, Saari, Uukuniemi
101 Mikkelin	Mikkeli, Anttola, Hirvensalmi, Kangasniemi, Mikkelin mlk, Mäntyharju, Pertunmaa, Ristiina

102	Juvan	Juva, Puumala, Rantasalmi, Sulkava
103	Savonlinnan	Savonlinna, Enonkoski, Kerimäki, Punkaharju, Savonranta
104	Joroisten	Joroinen, Heinävesi, Kangaslampi
105	Pieksämäen	Pieksämäki, Haukivuori, Jäppilä, Pieksämäen mlk, Virtasalmi
111	Ylä-Savon	Iisalmi, Keitele, Kiuruvesi, Lapinlahti, Maaninka, Pielavesi, Sonkajärvi, Varpaisjärvi, Vieremä
112	Kuopion	Kuopio, Siilinjärvi, Vehmersalmi
113	Koillis-Savon	Nilsä, Juankoski, Kaavi, Rautavaara, Tuusniemi
114	Varkauden	Varkaus, Leppävirta
115	Sisä-Savon	Suonenjoki, Karttula, Rautalampi, Tervo, Vesanto
121	Outokummun	Outokumpu, Polvijärvi
122	Joensuun	Joensuu, Eno, Kiihtelysvaara, Kontiolahti, Liperi, Pyhäselkä
123	Ilomantsin	Ilomantsi, Tuupovaara
124	Keski-Karjalan	Kitee, Kesälahti, Rääkkylä, Tohmajärvi, Värtsilä
125	Pielisen Karjalan	Lieksa, Juuka, Nurmes, Valtimo
131	Jyväskylän	Jyväskylä, Jyväskylän mlk, Laukaa, Muurame
132	Kaakkoisen Keski-Suomen	Hankasalmi, Joutsa, Leivonmäki, Luhanka, Toivakka
133	Keuruun	Keuruu, Multia, Petäjävesi, Uurainen
134	Jämsän	Jämsä, Jämsänkoski, Korpilahti, Kuhmoinen
135	Äänekosken	Äänekoski, Konnevesi, Sumiainen, Suolahti
136	Saarijärven	Saarijärvi, Kannonkoski, Karstula, Kivijärvi, Kyyjärvi, Pylkönmäki
137	Viitasaaren	Viitasaari, Kinnula, Pihtipudas
141	Suupohjan	Kauhajoki, Isojoki, Jurva, Karjajoki, Teuva
142	Pohjoisten Seinänaapurien	Seinäjoki, Ilmajoki, Nurmo, Ylistaro
143	Eteläisten Seinänaapurien	Kurikka, Jalasjärvi, Peräseinäjoki
144	Kuusiokuntien	Alavus, Kuortane, Lehtimäki, Soini, Töysä, Ähtäri
145	Härmänmaan	Lapua, Alahärmä, Kauhava, Ylihärmä
146	Järviseudun	Alajärvi, Evijärvi, Korttesjärvi, Lappajärvi, Vimpeli
151	Kyrönmaan	Laihia, Isokyrö, Vähäkyrö
152	Vaasan	Vaasa, Korsnäs, Maalahti, Maksamaa, Mustasaari, Oravainen, Vöyri
153	Sydösterbottens kustregion	Närpiö, Kaskinen, Kristiinankaupunki
154	Jakobstadsregionen	Pietarsaari, Kruunupyy, Luoto, Pedersöre, Uusikaarlepyy
161	Kaustisen	Kaustinen, Halsua, Lestijärvi, Perho, Toholampi, Ullava, Veteli
162	Kokkolan	Kokkola, Himanka, Kannus, Kälviä, Lohtaja
171	Oulun	Oulu, Hailuoto, Haukipudas, Kempele, Kiiminki, Muhos, Oulunsalo
172	Lakeuden	Liminka, Lumijoki, Rantsila, Temmes, Tyrnävä
173	Iin	Ii, Kuivaniemi, Utajärvi, Yli-Ii, Ylikiiminki
174	Raahen	Raahe, Pattijoki, Pyhäjoki, Ruukki, Siikajoki, Vihanti
175	Siikalatvan	Pyhäntä, Kestilä, Piippola, Pulkki
176	Nivala-Haapajärven	Nivala, Haapajärvi, Haapavesi, Kärsämäki, Pyhäsalmi, Reisjärvi
177	Ylivieskan	Ylivieska, Alavieska, Kalajoki, Merijärvi, Oulainen, Sievi
178	Koillismaan	Kuusamo, Pudasjärvi, Taivalkoski
181	Ylä-Kainuun	Kuhmo, Hyrynsalmi, Puolanka, Suomussalmi, Vaala
182	Kajaanin	Kajaani, Paltamo, Ristijärvi, Sotkamo, Vuolijoki
191	Rovaniemen	Rovaniemi, Rovaniemen mlk
192	Kemi-Tornion	Kemi, Keminmaa, Simo, Tervola, Tornio
193	Torniolaakson	Ylitornio, Pello
194	Koillis-Lapin	Kemijärvi, Pelkosenniemi, Salla, Savukoski
195	Posio-Ranuan	Ranua, Posio
196	Tunturi-Lapin	Kittilä, Enontekiö, Kolari, Muonio
197	Ylä-Lapin	Sodankylä, Inari, Utsjoki
031	Mariehamns	Maarianhamina, Eckerö, Finström, Geta, Hammarland, Jomala, Lemland, Lumparland, Saltvik, Sund
032	Föglö	Föglö, Brändö, Kumlinge, Kökar, Sottunga, Vårdö

Liitetaulukot

LIITETAULUKKO 1. PERUSASTEEN JÄLKEISIÄ TUTKINTOJA SUORITTANUT VÄESTÖ KORKEIMMAN/VIIMEKSI SUORITETUN KOULUTUKSEN KOULUTUSALAN JA KOULUTUSASTEEN MUKAAN 31.12.1993

K O U L U T U S A L A	TUTKINNON K O U L U T U S A S T E										TUTKIJAJA- KOULUTUS
	SUORITTA- NEITA YHTEENSÄ	KESKIASTE YHTEENSÄ	ALEMPI KESKI- ASTE	YLEMPI KESKI- ASTE	KORKEA- ASTE YHTEENSÄ	ALIN KORKEA- ASTE	ALEMPI KAND. ASTE	YLEMPI KAND. ASTE			
YLEISSIVISTÄVÄ KOULUTUS JOISTA NAISIA	306831 183841	306831 183841	- -	306831 183841	- -	- -	- -	- -	- -	- -	- -
HUMANISTINEN JA ESTRETT. KOULUTUS JOISTA NAISIA	62253 43594	15413 10921	6218 4442	9195 6479	46840 32673	6757 4441	11943 9436	26129 18059	2011 737		
OPETTAJANKOULUTUS JOISTA NAISIA	76492 56281	7684 4854	5016 3009	2668 1845	68808 51427	35543 26401	20426 16023	12839 9003	- -		
KAUPPA- JA TOIMISTOALAN KOULUTUS JOISTA NAISIA	410455 278064	315181 226978	104352 79260	210829 147718	95274 51086	9856 7496	32281 19143	49949 23560	3188 887		
TEKNIKAN JA LUONNONTIET. KOULUTUS JOISTA NAISIA	723572 128420	594946 107575	464160 93447	130786 14128	128626 20845	59898 5049	14851 3262	47392 11354	6485 1180		
LIIKENTEEN JA TIETOLIIK. KOULUTUS JOISTA NAISIA	17814 1359	15236 1322	12091 890	3145 432	2578 37	445 12	2133 25	- -	- -		
HOITOALAN KOULUTUS JOISTA NAISIA	218988 195156	135818 126859	88438 84134	47380 42725	83170 68297	55867 52420	2967 2775	18952 11106	5384 1996		
MAA- JA METSÄTALOUDEN KOULUTUS JOISTA NAISIA	119600 32261	100421 27013	91102 25143	9319 1870	19179 5248	10950 2191	1 -	7662 2876	566 181		
MUIDEN ERIKOISALOJEN KOULUTUS JOISTA NAISIA	227840 179951	213294 175524	173178 152351	40116 23173	14546 4427	9407 4427	606 -	3205 -	1328 -		
KOULUTUSALA TUNTEMATON JOISTA NAISIA	89 58	- -	- -	- -	89 58	- -	6 3	79 52	4 3		
Y H T E E N S Ä JOISTA NAISIA	2163934 1098985	1704824 864887	944555 442676	760269 422211	459110 234098	188723 102437	85214 50667	166207 76010	18966 4984		

TILASTOKESKUS

LIITETAULUKKO 2.

15 VUOTTA TÄYTTÄNYT VÄESTÖ KOULUTUSASTEEN, IÄN, SUKUPUOLEN JA ASUINLÄÄNIN MUKAAN 31.12.1993

KOULUTUSASTE
IKÄ

TUTKINNON SUORITTANEIDEN ASUINLÄÄNI

	YHTEENSÄ	UUDEN- MAAN &PORIN	TURUN HÄMEEN KYMEN MIKKE- LIN	POHJOIS- KARJALAN PION SUOMEN	KUO- VAASAN	KESKI- OULUN	LAPIN	ARVE- NANMAA					
15 VUOTTA TÄYTTÄNYT VÄESTÖ													
NAISIA	4107183	1050224	573346	592585	276499	170461	143373	208941	206507	357617	346569	160622	20439
- 19	2132826	557605	299602	310580	142338	87885	73070	107406	105727	183595	174440	80005	10513
NAISIA	325595	76260	44205	44478	21005	13165	11505	16847	17066	31792	33576	14248	1448
20 - 24	159168	37370	21892	21806	10252	6463	5657	8158	8263	15380	16318	6904	705
NAISIA	306405	80478	41579	42947	19132	11664	9942	15225	15031	28161	28102	12498	1646
25 - 29	149669	41097	20252	20847	9116	5531	4791	7435	7089	13437	13379	5908	787
NAISIA	368480	111930	49029	51564	21541	12866	11174	17443	17394	28972	31088	13572	1907
30 - 34	180528	57115	23923	25142	10189	6222	5350	8429	8431	13645	14672	6440	970
NAISIA	382300	111217	49036	52982	22890	14193	13045	19140	19231	29820	33329	15652	1765
35 - 39	186866	55491	23917	25622	10909	6851	6405	9222	9308	14669	16131	7463	878
NAISIA	393435	105468	51479	54919	25185	15726	14543	20501	19778	31977	33336	16696	1827
40 - 44	193020	53339	25426	27084	12082	7476	6860	9820	9538	15545	16875	8036	939
NAISIA	417037	109324	57085	60439	27712	16673	14887	21244	20836	34466	35710	16672	1989
45 - 49	203646	56226	28097	29697	13201	7890	6726	9957	9953	16466	16752	7646	1035
NAISIA	409135	114212	57880	60415	27724	16104	13259	19115	19780	33326	30853	14411	2056
50 - 54	200866	58385	28083	29638	13380	7732	6193	9123	9543	16033	14864	6911	981
NAISIA	289144	77211	40086	42018	20393	12063	9517	14037	14399	23740	23101	11125	1454
55 - 59	144884	39904	19946	21185	9961	5937	4711	6949	7127	11750	11397	5374	643
NAISIA	262399	62709	37442	38239	18976	11975	9502	13614	13442	22566	21685	11067	1182
60 - 64	134144	32701	19255	19852	9464	6100	4687	6943	6786	11424	10865	5480	587
NAISIA	247125	54011	36133	36551	18676	12132	9404	13534	12962	22044	20397	10215	1066
65 - 69	131156	29175	19220	19838	9897	6386	4969	7140	6788	11593	10392	5237	521
NAISIA	230284	46573	34763	34652	17542	11437	8958	13059	12378	22070	18754	9035	1063
70 -	129931	26898	19695	19951	9977	6361	5046	7353	7017	12050	10236	4786	561
NAISIA	475844	100831	74629	73381	35723	22463	17637	25182	24210	48683	34638	15431	3036
NAISIA	318948	69904	49896	49918	23970	14936	11675	16877	15884	31603	22559	9820	1906

TILASTOKESKUS

KOULUTUSASTE
IKÄ

TUTKINNON SUORITTANEIDEN ASUINLÄÄNI

YHTEENSÄ UUDEN- TURUN HÄMEEN KYMEN MIKKE- POHJOIS- KUO- KESKI- VAASAN OULUN LAPIN AHVE-
MAAN &PORIN LIN KARJALAN PION SUOMEN SUOMEN SUOMEN SUOMEN SUOMEN SUOMEN SUOMEN
WANMAA

IKÄ	YHTEENSÄ	UUDEN- MAAN	TURUN &PORIN	HÄMEEN	KYMEN	MIKKE- LIN	POHJOIS- KARJALAN	KUO- PION	KESKI- SUOMEN	VAASAN	OULUN	LAPIN	AHVE- WANMAA
TUTKINNON SUORITTANUT VÄESTÖ(3-8) NAISIA	2163934 1098985	595119 308034	290812 146331	312160 157152	140709 69771	83425 43274	72960 36997	108931 56221	106771 53854	174316 88322	183776 91581	84804 42485	10151 4963
- 19	51232 24746	10921 5432	7011 3410	7115 3398	3474 1692	2145 1059	1785 890	2575 1238	2656 1266	5502 2576	5682 2651	2091 1000	275 134
20 - 24	238641 120685	59073 31170	32864 16544	33348 16672	15286 7516	9098 4592	7894 3992	12075 6124	12011 5885	23460 11647	22692 11138	9638 4806	1202 599
25 - 29	299717 152524	86794 46122	39990 20284	42307 21145	18140 8857	10517 5377	9388 4689	14420 7294	14759 7397	24266 12100	26480 12943	11274 5565	1382 751
30 - 34	309471 156781	86763 44543	39260 19887	43545 21568	19083 9409	11675 5950	10914 5583	15960 8112	16023 8090	24036 12581	28021 13981	12989 6428	1202 649
35 - 39	294675 148193	76564 38890	37908 19169	41069 20606	18882 9264	11888 5991	11335 5567	16089 8132	15114 7488	24186 12381	27418 13539	13018 6521	1204 645
40 - 44	278520 138157	73462 37561	37508 18555	40513 19939	18027 8697	10901 5439	10024 4707	14546 7259	14082 6959	22510 11117	24149 11693	11518 5574	1280 657
45 - 49	238663 118079	69790 35114	33442 16077	35785 17428	15530 7414	8852 4477	7437 3680	11252 5689	11300 5653	17707 8820	17940 8907	8515 4319	1113 501
50 - 54	143248 71596	41756 20924	19741 9533	21219 10432	9780 4820	5455 2891	4447 2334	6654 3538	6780 3436	10114 5128	10975 5491	5644 2807	683 262
55 - 59	99060 49741	27156 13451	13502 6611	14641 7368	7069 3509	4142 2234	3327 1700	4890 2600	4819 2434	7364 3720	7539 3813	4139 2084	472 217
60 - 64	71173 36817	19555 9787	9797 4970	10582 5519	5474 2815	3186 1778	2502 1403	3676 2004	3281 1669	5099 2605	5044 2680	2606 1440	371 147
65 - 69	52375 28239	15191 8021	7506 3958	8030 4388	3934 2140	2235 1268	1619 926	2717 1540	2264 1279	3851 1992	3244 1805	1492 798	292 124
70 -	87159 53427	28094 17019	12283 7333	14006 8689	6030 3638	3331 2218	2288 1526	4077 2691	3682 2298	6221 3655	4592 2940	1880 1143	675 277

KOULUTUSASTE
IKÄ

TUTKINNON SUORITTANEIDEN ASUINLÄÄNI

	YHTEENSÄ	UUDEN- MAAN	TURUN &PORIN	HÄMEEN	KYMEN LIN	MIKKE- LIN	POHJOIS- KARJALAN	KUO- PION	KESKI- SUOMEN	VAASAN	OULUN	LAPIN	AHVE- NANMAA
	1704824	420835	233633	251371	117694	69717	61185	89842	85807	144625	150485	71444	8186
	864887	220747	117082	126614	58558	35872	30796	45959	42843	72467	74343	35540	4066
	NAISIA	NAISIA	NAISIA	NAISIA	NAISIA	NAISIA	NAISIA	NAISIA	NAISIA	NAISIA	NAISIA	NAISIA	NAISIA
- 19	51220	10920	7009	7113	3474	2145	1785	2575	2656	5501	5678	2089	275
	24735	5431	3408	3396	1692	1059	890	1238	1266	2575	2648	998	134
20 - 24	224937	55926	31015	31462	14428	8567	7445	11337	11357	21899	21281	9083	1137
	111724	28938	15370	15474	6967	4247	3710	5643	5448	10633	10270	4457	567
25 - 29	236977	65653	31660	33886	14908	8683	7644	11706	11669	19516	21049	9418	1185
	119340	34537	15869	16977	7302	4368	3771	5799	5679	9528	10207	4667	636
30 - 34	241864	60627	31119	34403	15974	9966	9168	13092	12697	19983	22758	11117	960
	120912	30963	15573	16975	7811	4972	4570	6455	6281	10251	11149	5385	527
35 - 39	226220	50491	29454	31990	15649	10036	9598	13161	11991	19666	22291	10926	967
	111865	25434	14644	15900	7586	4927	4592	6514	5829	9817	10764	5348	510
40 - 44	215475	49374	29873	32241	14976	9018	8415	11928	11190	18496	19428	9516	1020
	106419	25454	14643	15819	7258	4450	3904	5965	5463	9049	9325	4560	529
45 - 49	177469	44601	26093	28086	12450	7013	5971	8884	8631	14153	13918	6788	881
	88702	23114	12540	13761	6036	3543	2967	4473	4367	7121	6919	3463	398
50 - 54	104756	26322	14972	16311	7766	4277	3519	5180	5036	7931	8420	4503	519
	53590	13851	7315	8079	3963	2288	1882	2791	2596	4097	4247	2275	206
55 - 59	73411	17522	10391	11377	5675	3220	2575	3818	3651	5687	5814	3331	350
	38144	9248	5227	5826	2894	1800	1355	2096	1908	2922	2996	1704	168
60 - 64	51415	12273	7305	7914	4328	2421	1926	2808	2421	3917	3796	2067	239
	27559	6569	3789	4219	2269	1414	1118	1585	1256	2022	2060	1160	98
65 - 69	37941	9384	5617	5978	3161	1770	1286	2171	1691	3023	2499	1155	206
	21416	5440	3073	3370	1767	1024	770	1262	968	1582	1432	629	99
70 -	63139	17742	9125	10610	4905	2601	1853	3182	2817	4853	3553	1451	447
	40481	11768	5631	6818	3013	1780	1267	2138	1782	2870	2326	894	194

TILASTOKESKUS

KOULUTUSASTE
IKÄ

TUTKINNON SUORITTANEIDEN ASUINLÄÄNI

YHTEENSÄ UUDEN- TURUN HÄMEEN KYMEN MIKKE- POHJOIS- KUO- KESKI- VAASAN OULUN LAPIN AHVE-
MAAN &PORIN LIN KARJALAN PION SUOMEN NANMAA

	459110	174284	57179	60789	23015	13708	11775	19089	20964	29691	33291	13360	1965
	234098	87287	29249	30538	11213	7402	6201	10262	11011	15855	17238	6945	897
NAISIA													
- 19	12	1	2	2	-	-	-	-	-	1	4	2	-
	11	1	2	2	-	-	-	-	-	1	3	2	-
20 - 24	13704	3147	1849	1886	858	531	449	738	654	1561	1411	555	65
	8961	2232	1174	1198	549	345	282	481	437	1014	868	349	32
25 - 29	62740	21141	8330	8421	3232	1834	1744	2714	3090	4750	5431	1856	197
	33184	11585	4415	4168	1555	1009	918	1495	1718	2572	2736	898	115
30 - 34	67607	26136	8141	9142	3109	1709	1746	2868	3326	4053	5263	1872	242
	35869	13580	4314	4593	1598	978	1013	1657	1809	2330	2832	1043	122
35 - 39	68455	26073	8454	9079	3233	1852	1737	2928	3123	4520	5127	2092	237
	36328	13456	4525	4706	1678	1064	975	1618	1659	2564	2775	1173	135
40 - 44	63045	24088	7635	8272	3051	1883	1609	2618	2892	4014	4721	2002	260
	31738	12107	3912	4120	1439	989	803	1294	1496	2068	2368	1014	128
45 - 49	61194	25189	7349	7699	3080	1839	1466	2368	2669	3554	4022	1727	232
	29377	12000	3537	3667	1378	934	713	1216	1286	1699	1988	856	103
50 - 54	38492	15434	4769	4908	2014	1178	928	1474	1744	2183	2555	1141	164
	18006	7073	2218	2353	857	603	452	747	840	1031	1244	532	56
55 - 59	25649	9634	3111	3264	1394	922	752	1072	1168	1677	1725	808	122
	11597	4203	1384	1542	615	434	345	504	526	798	817	380	49
60 - 64	19758	7282	2492	2668	1146	765	576	868	860	1182	1248	539	132
	9258	3218	1181	1300	546	364	285	419	413	583	620	280	49
65 - 69	14434	5807	1889	2052	773	465	333	546	573	828	745	337	86
	6823	2581	885	1018	373	244	156	278	311	410	373	169	25
70 -	24020	10352	3158	3396	1125	730	435	895	865	1368	1039	429	228
	12946	5251	1702	1871	625	438	259	553	516	785	614	249	83

TILASTOKESKUS

KOULUTUSASTE
IKÄ

TUTKINNON SUORITTAANEIDEN ASUINLÄÄNI

	YHTEENSÄ	UUDEN- MAAN &PORIN	TURUN HÄMEEN	KYMNEN MIKKE- LIN	POHJOIS- KARJALAN PION	KUO- SUOMEN	KESKI- VAASAN	OULUN	LAPIN	AHVE- NANMAA			
EI PERUSASTEEN JÄLKEISTÄ	1943249	455105	282534	280425	135790	87036	70413	100010	99736	183301	162793	75818	10288
NAISIA	1033841	249571	153271	153428	72627	44611	36073	51185	51873	95273	82859	37520	5550
- 19	274363	65339	37194	37363	17531	11020	9720	14272	14410	26290	27894	12157	1173
NAISIA	134422	31938	18482	18408	8560	5404	4767	6920	6997	12804	13667	5904	571
20 - 24	67764	21405	8715	9599	3846	2566	2048	3150	3020	4701	5410	2860	444
NAISIA	28984	9927	3708	4175	1600	939	799	1311	1204	1790	2241	1102	188
25 - 29	68763	25136	9039	9257	3401	2349	1786	3023	2635	4706	4608	2298	525
NAISIA	28004	10993	3639	3997	1332	845	661	1135	1034	1545	1729	875	219
30 - 34	72829	24454	9776	9437	3807	2518	2131	3180	3208	5784	5308	2663	563
NAISIA	30085	10948	4030	4054	1500	901	822	1110	1218	2088	2150	1035	229
35 - 39	98760	28904	13571	13850	6303	3838	3208	4412	4664	7791	7918	3678	623
NAISIA	44827	14449	6257	6478	2818	1485	1293	1688	2050	3164	3336	1515	294
40 - 44	138517	35862	19577	19926	9685	5772	4863	6698	6754	11956	11561	5154	709
NAISIA	65489	18665	9542	9758	4504	2451	2019	2698	2994	5349	5059	2072	378
45 - 49	170472	44422	24438	24630	12194	7252	5822	7863	8480	15619	12913	5896	943
NAISIA	82787	23271	12006	12210	5966	3255	2513	3434	3890	7213	5957	2592	480
50 - 54	145896	35455	20345	20799	10613	6608	5070	7383	7619	13626	12126	5481	771
NAISIA	73288	18980	10413	10753	5141	3046	2377	3411	3691	6622	5906	2567	381
55 - 59	163339	35553	23940	23598	11907	7833	6175	8724	8623	15202	14146	6928	710
NAISIA	84403	19250	12644	12484	5955	3866	2987	4303	4352	7704	7052	3396	370
60 - 64	175952	34456	26336	25969	13202	8946	6902	9858	9681	16945	15353	7609	695
NAISIA	94339	19388	14250	14319	7082	4608	3566	5136	5119	8988	7712	3797	374
65 - 69	177909	31382	27257	26622	13608	9202	7339	10342	10114	18219	15510	7543	771
NAISIA	101692	18877	15737	15563	7837	5093	4120	5813	5738	10058	8431	3988	437
70 -	388685	72737	62346	59375	29693	19132	15349	21105	20528	42462	30046	13551	2361
NAISIA	265521	52885	42563	41229	20332	12718	10149	14186	13586	27948	19619	8677	1629

LIITETAULUKKO 3.

PERUSASTEEN JÄLKEISIÄ TUTKINTOJA SUORITTANUT VÄESTÖ MAAKUNNITTAIN JA SEUTUKUNNITTAIN KORKEIMMAN/VLIMEKSI SUORITETUN KOULUTUKSEN KOULUTUSASTEEN MUKAAN 31.12.1993

MAAKUNTA SEUTUKUNTA	15 VUOTTA TÄYTTÄNYT VÄESTÖ YHTEENSÄ		K O U L U T U S A S T E		KORKEA- ASTEEN TUTKINTO		EI PERUSASTEEN JÄLKEISIÄ TUTKINTOJA		KOULUTUS- TASO	
	NÄISTÄ TUTKINNON SUORITANEITA YHTEENSÄ	%	KESKIASTEEN TUTKINTO	%	TUTKINTO	%	%			
K O K O M A A	4107183	2163934	52,7	1704824	41,5	459110	11,2	1943249	47,3	281
UUSIMAA	1050224	595119	56,7	420835	40,1	174284	16,6	455105	43,3	312
Helsingin	858391	502818	58,6	346842	40,4	155976	18,2	355573	41,4	322
Lohjan	58490	29193	49,9	23695	40,5	5498	9,4	29297	50,1	270
Tammisaaren	36525	16533	45,3	12844	35,2	3689	10,1	19992	54,7	263
Orimattilan	27962	13223	47,3	11288	40,4	1935	6,9	14739	52,7	255
Porvoon	52453	26225	50,0	20330	38,8	5895	11,2	26228	50,0	277
Loviisan	16403	7127	43,4	5836	35,6	1291	7,9	9276	56,6	251
VARSINAIS-SUOMI	353163	182131	51,6	142938	40,5	39193	11,1	171032	48,4	279
Åboland-Turunmaan	19627	9340	47,6	7180	36,6	2160	11,0	10287	52,4	269
Salon	49538	22527	45,5	18740	37,8	3787	7,6	27011	54,5	255
Turun	217686	118761	54,6	90166	41,4	28595	13,1	98925	45,4	293
Vakka-Suomen	35075	17219	49,1	14653	41,8	2566	7,3	17856	50,9	259
Loimaan	31237	14284	45,7	12199	39,1	2085	6,7	16953	54,3	251
SATAKUNTA	200398	99380	49,6	82882	41,4	16498	8,2	101018	50,4	264
Rauman	50617	25072	49,5	20778	41,0	4294	8,5	25545	50,5	266
Kaakkois-Satakunnan	34524	16318	47,3	13779	39,9	2539	7,4	18206	52,7	257
Porin	90174	46766	51,9	38643	42,9	8123	9,0	43408	48,1	270
Pohjois-Satakunnan	25083	11224	44,7	9682	38,6	1542	6,1	13859	55,3	248
HÄME	134417	68819	51,2	56087	41,7	12732	9,5	65598	48,8	272
Hämeenlinnan	70728	37274	52,7	29728	42,0	7546	10,7	33454	47,3	279
Riihimäen	33413	16838	50,4	13919	41,7	2919	8,7	16575	49,6	268
Forssan	30276	14707	48,6	12440	41,1	2267	7,5	15569	51,4	260
PIRKANMAA	354880	189187	53,3	150932	42,5	38255	10,8	165693	46,7	281
Luoteis-Pirkanmaan	25119	11848	47,2	10243	40,8	1605	6,4	13271	52,8	253
Kaakkois-Pirkanmaan	8270	3822	46,2	3200	38,7	622	7,5	4448	53,8	254
Etelä-Pirkanmaan	35941	17569	48,9	14873	41,4	2696	7,5	18372	51,1	261
Tampereen	225948	128170	56,7	98953	43,8	29217	12,9	97778	43,3	295
Itä-Pirkanmaan	11080	5055	45,6	4263	38,5	792	7,1	6025	54,4	252

TILASTOKESKUS

	15 VUOTTA TÄYTTÄNYT VÄESTÖ YHTEENSÄ			NÄISTÄ TUTKINNON SUORITTANEITA YHTEENSÄ			K O U L U T U S A S T E			K O U L U T U S A S T E			
	YHTEENSÄ	%	%	YHTEENSÄ	%	%	KESKIASTEEN TUTKINTO	%	%	KORKEA-ASTEEN TUTKINTO	%	%	
MAAKUNTA SEUTUKUNTA													
Koillis-Pirkanmaan	13762	49,1	5821	6754	42,3	933	5821	6,8	7008	50,9	259	259	
Pohjois-Pirkanmaan	14975	44,5	5766	6668	38,5	902	5766	6,0	8307	55,5	247	247	
Lounais-Pirkanmaan	19785	47,0	7813	9301	39,5	1488	7813	7,5	10484	53,0	257	257	
PÄIJÄT-HÄME	149401	50,9	62749	76038	42,0	13289	62749	8,9	73363	49,1	269	269	
Lahden	123073	51,6	52165	63455	42,4	11290	52165	9,2	59618	48,4	271	271	
Heinolan	18310	51,0	7821	9332	42,7	1511	7821	8,3	8978	49,0	266	266	
Syymän	8018	40,5	2763	3251	34,5	488	2763	6,1	4767	59,5	239	239	
KYMENLAAKSO	160346	52,3	70399	83821	43,9	13422	70399	8,4	76525	47,7	269	269	
Kouvola	84188	52,3	36864	43991	43,8	7127	36864	8,5	40197	47,7	269	269	
Kotka-Haminan	76158	52,3	33535	39830	44,0	6295	33535	8,3	36328	47,7	269	269	
ETELÄ-KARJALA	116153	49,0	47295	56888	40,7	9593	47295	8,3	59265	51,0	263	263	
Lappeenrannan	61672	51,0	25644	31451	41,6	5807	25644	9,4	30221	49,0	271	271	
Savitaipaleen	11013	46,4	4338	5109	39,4	771	4338	7,0	5904	53,6	254	254	
Imatran	37107	47,5	14975	17615	40,4	2640	14975	7,1	19492	52,5	256	256	
Kärrikuntien	6361	42,7	2338	2713	36,8	375	2338	5,9	3648	57,3	241	241	
ETELÄ-SAVO	144133	49,2	59133	70842	41,0	11709	59133	8,1	73291	50,8	262	262	
Mikkelin	58814	50,6	24333	29763	41,4	5430	24333	9,2	29051	49,4	269	269	
Juvan	17143	43,7	6510	7498	38,0	988	6510	5,8	9645	56,3	243	243	
Savonlinnan	35675	50,5	14871	18022	41,7	3151	14871	8,8	17653	49,5	266	266	
Joroisten	10922	44,3	4200	4838	38,5	638	4200	5,8	6084	55,7	245	245	
Pieksämäen	21579	49,7	9219	10721	42,7	1502	9219	7,0	10858	50,3	260	260	
POHJOIS-SAVO	208941	52,1	89842	108931	43,0	19089	89842	9,1	100010	47,9	271	271	
Ylä-Savon	57817	46,3	23175	26759	40,1	3584	23175	6,2	31058	53,7	249	249	
Kuopion	83704	60,1	39381	50340	47,0	10959	39381	13,1	33364	39,9	301	301	
Koillis-Savon	20132	42,4	7526	8527	37,4	1001	7526	5,0	11605	57,6	238	238	
Varauden	29409	52,4	13006	15418	44,2	2412	13006	8,2	13991	47,6	268	268	
Sisä-Savon	17879	44,1	6754	7887	37,8	1133	6754	6,3	9992	55,9	246	246	

TILASTOKESKUS

TILASTOKESKUS	15 VUOTTA TÄYTTÄNYT VÄESTÖ YHTEENSÄ		NÄISTÄ TUTKINNON SUORITTANEITA YHTEENSÄ		K O U L U T U S A S T E		KORKEA-ASTEEN TUTKINTO		EI PERUSASTEEN JÄLKEISIÄ TUTKINTOJA		KOULUTUS-TASO
	MAAKUNTA SEUTUKUNTA			%		%		%		%	
POHJOIS-KARJALA	143373	72960	50,9	61185	42,7	11775	8,2	70413	49,1	265	
Outokummun	12045	5681	47,2	5002	41,5	679	5,6	6364	52,8	249	
Joensuun	71248	40610	57,0	32752	46,0	7858	11,0	30638	43,0	287	
Iilomantsin	8730	3691	42,3	3184	36,5	507	5,8	5039	57,7	239	
Keski-Karjalan	19701	9065	46,0	7995	40,6	1070	5,4	10636	54,0	246	
Pielisen Karjalan	31649	13913	44,0	12252	38,7	1661	5,2	17736	56,0	242	
KESKI-SUOMI	206507	106771	51,7	85807	41,6	20964	10,2	99736	48,3	274	
Jyväskylän	99917	58073	58,1	44181	44,2	13892	13,9	41844	41,9	300	
Kaakkoisen Keski-Suomen	12813	5298	41,3	4563	35,6	735	5,7	7515	58,7	239	
Keuruun	17696	8471	47,9	7182	40,6	1289	7,3	9225	52,1	256	
Jämsän	24262	11734	48,4	9859	40,6	1875	7,7	12528	51,6	260	
Äänekosken	19880	9526	47,9	8169	41,1	1357	6,8	10354	52,1	256	
Saarijärven	18713	8085	43,2	7006	37,4	1079	5,8	10628	56,8	243	
Viitasaaren	13226	5584	42,2	4847	36,6	737	5,6	7642	57,8	240	
ETELÄ-POHJANMAA	161278	77844	48,3	66213	41,1	11631	7,2	83434	51,7	259	
Suupohjan	26718	11848	44,3	10507	39,3	1341	5,0	14870	55,7	244	
Pohjoisten seinänaapurien	44897	25269	56,3	20642	46,0	4627	10,3	19628	43,7	284	
Eteläisten seinänaapurien	20241	9220	45,6	8099	40,0	1121	5,5	11021	54,4	247	
Kuusikuntien	25090	11215	44,7	9692	38,6	1523	6,1	13875	55,3	247	
Härmämaan	25526	11983	46,9	10058	39,4	1925	7,5	13543	53,1	258	
Järvisuuden	18806	8309	44,2	7215	38,4	1094	5,8	10497	55,8	247	
VAASAN RANNIKKOSEUTU	139778	69488	49,7	55679	39,8	13809	9,9	70290	50,3	271	
Kyrönmaan	14269	6582	46,1	5616	39,4	966	6,8	7687	53,9	253	
Vaasan	70272	38232	54,4	29713	42,3	8519	12,1	32040	45,6	288	
Sydösterbottens kustreg.	17183	7212	42,0	6045	35,2	1167	6,8	9971	58,0	245	
Jakobstadsregionen	38054	17462	45,9	14305	37,6	3157	8,3	20592	54,1	257	

TILASTOKESKUS

MAAKUNTA SEUTURUNTA	15 VUOTTA TÄYTTÄNYT VÄESTÖ YHTEENSÄ		NÄISTÄ TUTKINNON SUORITANEITA YHTEENSÄ		K O U L U T U S A S T E		K O U L U T U S A S T E		K O U L U T U S A S T E		
		%		%	KESKIASTEEN TUTKINTO	%	KORKEA- ASTEEN TUTKINTO	%	EI PERUSASTEEN JÄLKEISIÄ TUTKINTOJA	%	KOULUTUS- TASO
KESKI-POHJANMAA	56561	47,7	26984	40,2	22733	40,2	4251	7,5	29577	52,3	259
Kaustisen	15107	42,3	6391	36,2	5474	36,2	917	6,1	8716	57,7	243
Kokkolan	41454	49,7	20593	41,6	17259	41,6	3334	8,0	20861	50,3	265
POHJOIS-POHJANMAA	269623	53,7	144716	43,6	117498	43,6	27218	10,1	124907	46,3	278
Oulun	119920	59,7	71643	44,9	53858	44,9	17785	14,8	48277	40,3	307
Lakeuden	10285	48,9	5028	42,4	4357	42,4	671	6,5	5257	51,1	255
Iin	13653	6297	46,1	5592	41,0	705	5,2	7356	53,9	245	
Raahen	29340	52,2	15310	45,3	13279	45,3	2031	6,9	14030	47,8	264
Siikaitavan	5732	45,8	2628	40,2	2307	40,2	321	5,6	3104	54,2	246
Nivala-Haapajärven	32822	46,8	15347	41,0	13443	41,0	1904	5,8	17475	53,2	249
Ylivieskan	30921	49,6	15341	42,6	13178	42,6	2163	7,0	15580	50,4	258
Koiviteen	26950	48,7	13122	42,6	11484	42,6	1638	6,1	13828	51,3	252
KAINUU	76946	50,8	39060	42,9	32987	42,9	6073	7,9	37886	49,2	263
Ylä-Kainuun	30465	46,5	14173	41,0	12486	41,0	1687	5,5	16292	53,5	246
Kajaanin	46481	53,5	24887	44,1	20501	44,1	4386	9,4	21594	46,5	274
LAPPI	160622	52,8	84804	44,5	71444	44,5	13360	8,3	75818	47,2	270
Rovaniemen	44007	59,0	25981	47,1	20743	47,1	5238	11,9	18026	41,0	295
Kemi-Tornion	52612	53,1	27913	45,2	23757	45,2	4156	7,9	24699	46,9	269
Torniolaakson	9447	45,3	4283	40,0	3779	40,0	504	5,3	5164	54,7	246
Koiviteen-Lapin	17242	47,3	8163	41,1	7093	41,1	1070	6,2	9079	52,7	252
Posio-Ranuan	8480	44,3	3754	39,2	3321	39,2	433	5,1	4726	55,7	242
Tunturi-Lapin	12972	50,0	6485	44,0	5709	44,0	776	6,0	6487	50,0	255
Ylä-Lapin	15862	51,9	8225	44,4	7042	44,4	1183	7,5	7637	48,1	265
AHVENANMAA	20439	49,7	10151	40,1	8186	40,1	1965	9,6	10288	50,3	268
Mariehamns	18431	50,7	9343	40,9	7539	40,9	1804	9,8	9088	49,3	271
Pöytä	2008	40,2	808	32,2	647	32,2	161	8,0	1200	59,8	243

LIITETAULUKKO 4. PERUSTEEN JÄLKEISIÄ TUTKINTOJA SUORITTANUT VÄESTÖ LÄÄNEITTÄIN JA KUNNITTAIN KORKEIMMAN/VILMEKSI SUORITETUN KOULUTUKSEN KOULUTUSASTEEN MUKAAN 31.12.1993

LÄÄNI KUNTARUOHMÄ KUNTA	15 VUOTTA TÄYTTÄNYT VÄESTÖ YHTEENSÄ		K O U L U T U S A S T E		KESKIASTEEN TUTKINTO		KORKEA- ASTEEN TUTKINTO		EI PERUSTEEN JÄLKEISIÄ TUTKINTOJA		KOULUTUS- TASO
		%		%		%		%		%	
K O K O M A A	4107183	2163934	52,7	1704824	41,5	459110	11,2	1943249	47,3	281	
UUDENMAAN LÄÄNI	1050224	595119	56,7	420835	40,1	174284	16,6	455105	43,3	312	
KAUPUNKIMAISET KUNNAT	856567	498939	58,2	344471	40,2	154468	18,0	357628	41,8	320	
ESPOO	143471	92684	64,6	57654	40,2	35030	24,4	50787	35,4	355	
HANKO	9191	3944	42,9	3263	35,5	681	7,4	5247	57,1	252	
HELSINKI	42931	251239	58,4	168660	39,2	82579	19,2	178692	41,6	326	
VANTAA	127336	70584	55,4	53883	42,3	16701	13,1	56752	44,6	296	
HVINKÄÄ	33105	17980	54,3	14452	43,7	3528	10,7	15125	45,7	283	
JÄRVENPÄÄ	26292	15311	58,2	11667	44,4	3644	13,9	10981	41,8	303	
KAUNIAINEN	6694	4988	74,5	2516	37,6	2472	36,9	1706	25,5	418	
KERAVA	22752	12782	56,2	9599	42,2	3183	14,0	9970	43,8	300	
LOHJA	12197	5923	48,6	4715	38,7	1208	9,9	6274	51,4	270	
LOVIISA	6743	3130	46,4	2470	36,6	660	9,8	3613	53,6	264	
PORVOO	16901	8771	51,9	6440	38,1	2331	13,8	8130	48,1	290	
TUUSULA	21954	11603	52,9	9152	41,7	2451	11,2	10351	47,1	283	
TAAJAAN ASUTUT KUNNAT	155159	79126	51,0	62307	40,2	16819	10,8	76033	-49,0	277	
KARJAA	7233	3298	45,6	2603	36,0	695	9,6	3935	54,4	262	
KARKKILA	7176	3193	44,5	2746	38,3	447	6,2	3983	55,5	249	
KIRKKONUMMI	20661	11788	57,1	8396	40,6	3392	16,4	8873	42,9	309	
LOHJAN KUNTA	14905	7690	51,6	6322	42,4	1368	9,2	7215	48,4	272	
MÄNTSÄLÄ	11923	5781	48,5	4845	40,6	936	7,9	6142	51,5	260	
NURMIJÄRVI	22758	12132	53,3	9564	42,0	2568	11,3	10626	46,7	283	
ORIMATTILA	11488	5522	48,1	4748	41,3	774	6,7	5966	51,9	255	
PORVOON MLK	17480	8451	48,3	6878	39,2	1573	9,0	9029	51,7	266	
SIPOO	11996	6148	51,3	4588	38,2	1560	13,0	5848	48,7	285	
TAMMISAARI	12137	5798	47,8	4300	35,4	1498	12,3	6339	52,2	275	
VIHTI	17402	9325	53,6	7317	42,0	2008	11,5	8077	46,4	284	
MAASEUTUMAISET KUNNAT	38498	17054	44,3	14057	36,5	2997	7,8	21444	55,7	253	
ARTJÄRVI	1421	587	41,3	515	36,2	72	5,1	834	58,7	237	

TILASTOKESKUS

LÄÄNI KUNTARYHMÄ KUNTA	15 VUOTTA TÄYTTÄNYT VÄESTÖ YHTEENSÄ				NÄISTÄ TUTKINNON SUORITTANEITA YHTEENSÄ				K O U L U T U S A S T E				EI PERUSASTEEN JÄLKEISIÄ TUTKINTOJA		KOULUTUS- TASO	
	YHTEENSÄ	YHTEENSÄ	%	TUTKINTO	YHTEENSÄ	YHTEENSÄ	%	TUTKINTO	YHTEENSÄ	YHTEENSÄ	%	TUTKINTO	YHTEENSÄ	YHTEENSÄ		%
ASKOLA	3396	1583	46,6	1346	39,6	237	7,0	1813	53,4	256						256
INKOO	3833	1962	51,2	1444	37,7	518	13,5	1871	48,8	284						284
KARJALOHJA	1121	482	43,0	400	35,7	82	7,3	639	57,0	250						250
LAPINJÄRVI	2671	1123	42,0	962	36,0	161	6,0	1548	58,0	241						241
LILJENDAL	1212	546	45,0	464	38,3	82	6,8	666	55,0	246						246
MYRSKYLÄ	1662	1102	66,3	610	36,7	90	5,4	962	57,9	241						241
NUMMI-PUSULA	4678	2100	44,9	1784	38,1	316	6,8	2578	55,1	251						251
PERNAJA	3078	1226	39,8	982	31,9	247	7,9	1852	60,2	244						244
POHJA	4131	1531	37,1	1234	29,9	297	7,2	2600	62,9	238						238
PORNAINEN	2680	1272	47,5	1078	40,2	194	7,2	1408	52,5	259						259
PUKKILA	1468	633	43,1	570	38,8	63	4,3	835	56,9	240						240
RUOTSINPYHTÄÄ	2699	1102	40,8	958	35,5	144	5,3	1597	59,2	237						237
SAMMATTI	1011	480	47,5	411	40,7	69	6,8	531	52,5	251						251
SIUNTIO	3437	1727	50,2	1299	37,8	428	12,5	1710	49,8	281						281
TURUN JA PORIN LÄÄNI	573346	290812	50,7	233633	40,7	57179	10,0	282534	49,3	273						273
KAUPUNKIMAISET KUNNAT	313931	168885	53,8	131496	41,9	37389	11,9	145046	46,2	286						286
HARJAVALTA	7041	3593	51,0	3005	42,7	588	8,4	3448	49,0	267						267
KAARINA	14902	8716	58,5	6451	43,3	2265	15,2	6186	41,5	307						307
LOIMAA	5942	3019	50,8	2530	42,6	489	8,2	2923	49,2	268						268
NAANTALI	9602	5435	56,6	4130	43,0	1305	13,6	4167	43,4	298						298
PORI	63268	33221	52,5	27439	43,4	5782	9,1	30047	47,5	271						271
RAISIO	17496	9582	54,8	7795	44,6	1787	10,2	7914	45,2	282						282
RAUMA	31373	16626	53,0	13545	43,2	3081	9,8	14747	47,0	277						277
SALO	18572	9130	49,2	7392	39,8	1738	9,4	9442	50,8	269						269
TURKU	135544	73907	54,5	54617	40,3	19290	14,2	61637	45,5	298						298
ULVILA	10191	5656	55,5	4592	45,1	1064	10,4	4535	44,5	280						280
TAAJAAN ASUTUT KUNNAT	111830	56149	50,2	46345	41,4	9804	8,8	55681	49,8	267						267
EURA	7875	3393	43,1	2854	36,2	539	6,8	4482	56,9	249						249
HUITTINEN	7717	3784	49,0	3255	42,2	529	6,9	3933	51,0	260						260
KANKAANPÄÄ	10922	5595	51,2	4713	43,2	882	8,1	5327	48,8	267						267
KOKEMÄKI	7678	3453	45,0	2903	37,8	550	7,2	4225	55,0	252						252
LAITILA	7505	3573	47,6	3102	41,3	471	6,3	3932	52,4	253						253
LIETO	9912	5341	53,9	4252	42,9	1089	11,0	4571	46,1	282						282
NAKKILA	5103	2387	46,8	1989	39,0	398	7,8	2716	53,2	256						256
NOORMARKKU	5109	2609	51,1	2156	42,2	453	8,9	2500	48,9	268						268
PARAINEN	9864	5160	52,3	3840	38,9	1320	13,4	4704	47,7	288						288

TILASTOKESKUS

LÄÄNI KUNTARYHMÄ KUNTA	15 VUOTTA TÄYTTÄNYT VÄESTÖ YHTEENSÄ				NÄISTÄ TUTKINNON SUORITTANEITA YHTEENSÄ				K O U L U T U S A S T E				EI PERUSASTEEN JÄLKEISIÄ TUTKINTOJA		KOLMANTASO TASO	
	7677 5024 14485 12959	4193 2471 7710 6480	54,6 49,2 53,2 50,0	3405 1989 6500 5387	44,4 39,6 44,9 41,6	788 482 1210 1093	10,3 9,6 8,4 8,4	81807 1518 410 1320 2108 2681 3400 1169 360 140 1157 1139 1671 1490 1027 708 1093 1883 244 444 1340 796 583 58,5 1560 1508 1288 504 2623 1366 1083 674 2114 445 617 2692 643 1555	55,4 55,7 54,2 52,8 63,7 54,1 49,9 61,1 59,9 67,6 58,0 59,7 60,1 52,9 61,9 61,8 64,3 58,7 51,6 50,6 58,0 56,1 62,0 236 240 245 238 267 257 240 291 237 233 281 254 255 262 267							
PAIMIO																
PIIKKIÖ																
UUSIKAUPUNKI																
VAMMALA																
MAASEUTUMAISET KUNNAT	147585	65778	44,6	55792	37,8	9986	6,8	81807	55,4							
ALASTARO	2723	1205	44,3	1048	38,5	157	5,8	1518	55,7							
ASKAINEN	756	346	45,8	314	41,5	32	4,2	410	54,2							
AURA	2501	1181	47,2	1001	40,0	180	7,2	1320	52,8							
DRAGSFJÄRD	3308	1200	36,3	996	30,1	204	6,2	2108	63,7							
EURAJOKI	4956	2275	45,9	1947	39,3	328	6,6	2681	54,1							
HALIKKO	6817	3417	50,1	2783	40,8	634	9,3	3400	49,9							
HONKAJOKI	1913	744	38,9	667	34,9	77	4,0	1169	61,1							
HOUTSKARI	601	241	40,1	195	32,4	46	7,7	360	59,9							
INIÖ	207	67	32,4	52	25,1	15	7,2	140	67,6							
JÄMIJÄRVI	1995	838	42,0	751	37,6	87	4,4	1157	58,0							
KARINAINEN	1909	770	40,3	644	33,7	126	6,6	1139	59,7							
KARVIA	2779	1108	39,9	1004	36,1	104	3,7	1671	60,1							
KEMIÖ	2816	1326	47,1	1067	37,9	259	9,2	1490	52,9							
KIIKALA	1660	633	38,1	560	33,7	73	4,4	1027	61,9							
KIIKOINEN	1145	437	38,2	378	33,0	59	5,2	708	61,8							
KISKO	1701	608	35,7	521	30,6	87	5,1	1093	64,3							
KIUKAINEN	3207	1324	41,3	1157	36,1	167	5,2	1883	58,7							
KODISJOKI	473	229	48,4	203	42,9	26	5,5	244	51,6							
KORPPOO	878	434	49,4	309	35,2	125	14,2	444	50,6							
KOSKI TL	2311	971	42,0	820	35,5	151	6,5	1340	58,0							
KULLAA	1419	623	43,9	532	37,5	91	6,4	796	56,1							
KUSTAVI	940	357	38,0	295	31,4	62	6,6	583	62,0							
KUUSJOKI	1527	634	41,5	554	36,3	80	5,2	893	58,5							
KÖYLIO	2705	1145	42,3	1004	37,1	141	5,2	1560	57,7							
LAPPI	2733	1225	44,8	1072	39,2	153	5,6	1508	55,2							
LAVIA	2168	880	40,6	747	34,5	133	6,1	1288	59,4							
LEMU	1057	553	52,3	470	44,5	83	7,9	504	47,7							
LOIMAAN KUNTA	5200	2577	49,6	2234	43,0	343	6,6	2623	50,4							
LUVIA	2766	1400	50,6	1181	42,7	219	7,9	1366	49,4							
MARTTILA	1874	791	42,2	691	36,9	100	5,3	1083	57,8							
MASKU	3940	2311	58,7	1851	47,0	460	11,7	1629	41,3							
MELLILÄ	1134	460	40,6	401	35,4	59	5,2	674	59,4							
MERIKARVIA	3399	1285	37,8	1109	32,6	176	5,2	2114	62,2							
MERIMASKU	977	532	54,5	432	44,2	100	10,2	445	45,5							
MIETOINEN	1353	736	54,4	630	46,6	106	7,8	617	45,6							
MUURLA	1115	489	43,9	395	35,4	94	8,4	626	56,1							
MYNÄMÄKI	5038	2346	46,6	1965	39,0	381	7,6	2692	53,4							
NAUVO	1215	572	47,1	443	36,5	129	10,6	643	52,9							
NOUSIAINEN	3182	1627	51,1	1352	42,5	275	8,6	1555	48,9							

TILASTOKESKUS

LÄÄNI KUNTARYHMÄ KUNTA	15 VUOTTA TÄYTTÄNYT VÄESTÖ YHTEENSÄ		NÄISTÄ TUTKINNON SUORITTANEITA YHTEENSÄ		K O U L U T U S A S T E		KORKEA- ASTEEN TUTKINTO		KESKIASTEEN TUTKINTO		EI PERUSASTEEN JÄLKEISIÄ TUTKINTOJA		KOULUTUS- TASO	
				%		%		%		%		%		%
ORIPÄÄ	1172	454	38,7		398	34,0	56	4,8	718	61,3	233	61,3	233	
PERNIÖ	5213	2148	41,2		1807	34,7	341	6,5	3065	58,8	244	58,8	244	
PERTTELI	2855	1268	44,4		1121	39,3	147	5,1	1587	55,6	243	55,6	243	
POMARKKU	2318	870	37,5		754	32,5	116	5,0	1448	62,5	231	62,5	231	
PUNKALAUDUN	3438	1474	42,9		1279	37,2	195	5,7	1964	57,1	242	57,1	242	
PYHÄRANTA	1950	887	45,5		767	39,3	120	6,2	1063	54,5	248	54,5	248	
PÖYTÄ	3025	1438	47,5		1220	40,3	218	7,2	1587	52,5	255	52,5	255	
RUSKO	2299	1292	56,2		1043	45,4	249	10,8	1007	43,8	286	43,8	286	
RYMÄTTYLÄ	1531	686	44,8		590	38,5	96	6,3	845	55,2	248	55,2	248	
SAUVO	2290	1040	45,4		851	37,2	189	8,3	1250	54,6	256	54,6	256	
SIIKAINEN	1907	774	40,6		691	36,2	83	4,4	1133	59,4	234	59,4	234	
SOMERO	8248	3455	41,9		2977	36,1	478	5,8	4793	58,1	242	58,1	242	
SUODENNIEMI	1273	542	42,6		484	38,0	58	4,6	731	57,4	238	57,4	238	
SUOMUSJÄRVI	1126	449	39,9		403	35,8	46	4,1	677	60,1	233	60,1	233	
SÄKYLÄ	4291	2176	50,7		1720	40,1	456	10,6	2115	49,3	275	49,3	275	
SÄRKISALO	704	296	42,0		227	32,2	69	9,8	408	58,0	254	58,0	254	
TAIVASSALO	1577	637	40,4		544	34,5	93	5,9	940	59,6	239	59,6	239	
TARVASJOKI	1505	660	43,9		553	36,7	107	7,1	845	56,1	247	56,1	247	
VAHTO	1312	637	48,6		552	42,1	85	6,5	675	51,4	255	51,4	255	
VAMPULA	1654	693	41,9		613	37,1	80	4,8	961	58,1	237	58,1	237	
VEHMAA	2227	973	43,7		850	38,2	123	5,5	1254	56,3	242	56,3	242	
VELKUA	185	92	49,7		72	38,9	20	10,8	93	50,3	273	50,3	273	
VÄSTANPJÄRD	738	340	46,1		278	37,7	62	8,4	398	53,9	256	53,9	256	
YLÄNE	1941	758	39,1		659	34,0	99	5,1	1183	60,9	233	60,9	233	
ÄETSÄ	4408	1842	41,8		1564	35,5	278	6,3	2566	58,2	244	58,2	244	
HÄMEEN LÄÄNI	592585	312160	52,7		251371	42,4	60789	10,3	280425	47,3	277	47,3	277	
KAUPUNKIMAISET KUNNAT	396349	217376	54,8		171323	43,2	46053	11,6	178973	45,2	287	45,2	287	
FORSSA	16322	8072	49,5		6833	41,9	1239	7,6	8250	50,5	263	50,5	263	
HÄMEENLINNA	36541	20337	55,7		15579	42,6	4758	13,0	16204	44,3	293	44,3	293	
KANGASALA	17113	9776	57,1		7767	45,4	2009	11,7	7337	42,9	291	42,9	291	
LAHTI	78375	40974	52,3		33432	42,7	7542	9,6	37401	47,7	274	47,7	274	
MÄNTTÄ	6037	3163	52,4		2687	44,5	476	7,9	2874	47,6	269	47,6	269	
NOKIA	21109	10600	50,2		8863	42,0	1737	8,2	10509	49,8	265	49,8	265	
PIRKKALA	9187	5474	59,6		4215	45,9	1259	13,7	3713	40,4	302	40,4	302	
RIIHIMÄKI	20962	10943	52,2		8851	42,2	2092	10,0	10019	47,8	276	47,8	276	
TAMPERE	147306	85154	57,8		64058	43,5	21096	14,3	62152	42,2	302	42,2	302	
TOIJALA	6755	3204	47,4		2682	39,7	522	7,7	3551	52,6	259	52,6	259	
VALKEAKOSKI	17769	9283	52,2		7797	43,9	1486	8,4	8486	47,8	271	47,8	271	
VIIALA	4261	1924	45,2		1670	39,2	254	6,0	2337	54,8	249	54,8	249	
YLÖJÄRVI	14612	8472	58,0		6889	47,1	1583	10,8	6140	42,0	289	42,0	289	

LÄÄNI KUNTARYHMÄ KUNTA	15 VUOTTA TÄYTTÄNYT VÄESTÖ YHTEENSÄ			NÄISTÄ TUTKINNON SUORITTANEITA YHTEENSÄ			K O U L U T U S A S T E			EI PERUSASTEEN JÄLKEISIÄ TUTKINTOJA			KOULUTUS- TASO
	KUNNAT	YHTEENSÄ	%	KESKIASTEEN TUTKINTO	%	KORKEA- ASTEEN TUTKINTO	%	TUTKINTOJA	%	TUTKINTOJA	%		
TAAJAAN ASUTUT KUNNAT	88572	45429	51,3	37818	42,7	7611	8,6	43143	48,7	268			
ASIKKALA	7232	3478	48,1	2868	39,7	610	8,4	3754	51,9	262			
HATTULA	7206	3972	55,1	3223	44,7	749	10,4	3234	44,9	282			
HOLLOLA	15808	8823	55,8	7177	45,4	1646	10,4	6985	44,2	282			
HÄMEENKYRÖ	7821	3794	48,5	3247	41,5	547	7,0	4027	51,5	257			
JANAKKALA	12624	6259	49,6	5299	42,0	960	7,6	6365	50,4	261			
LEMPÄÄLÄ	11660	6403	54,9	5213	44,7	1190	10,2	5257	45,1	281			
NASTOLA	11950	5975	50,0	5078	42,5	897	7,5	5975	50,0	261			
ORIVESI	7463	3550	47,6	2948	39,5	602	8,1	3913	52,4	259			
PARKANO	6808	3175	46,6	2765	40,6	410	6,0	3633	53,4	250			
MAASEUTUMAISET KUNNAT	107664	49355	45,8	42230	39,2	7125	6,6	58309	54,2	251			
HAUHO	3388	1606	47,4	1339	39,5	267	7,9	1782	52,6	257			
HAUSJÄRVI	6363	3149	49,5	2709	42,6	440	6,9	3214	50,5	258			
HUMPPILIA	2195	961	43,8	855	39,0	106	4,8	1234	56,2	242			
IKAALINEN	6689	3264	48,8	2768	41,4	496	7,4	3425	51,2	260			
JOKIOINEN	4504	2277	50,6	1865	41,4	412	9,1	2227	49,4	270			
JUUPAJOKI	1982	811	40,9	712	35,9	99	5,0	1171	59,1	237			
KALVOLLA	2831	1226	43,3	1035	36,6	191	6,7	1605	56,7	248			
KIHNIO	2180	873	40,0	798	36,6	75	3,4	1307	60,0	228			
KOSKI HL	1880	884	47,0	750	39,9	134	7,1	996	53,0	254			
KUHMALAHTI	942	378	40,1	322	34,2	56	5,9	564	59,9	235			
KUOREVESI	2555	1277	50,0	1064	41,6	213	8,3	1278	50,0	265			
KURU	2468	1036	42,0	879	35,6	157	6,4	1432	58,0	242			
KYLMÄKOSKI	2122	1045	49,2	905	42,6	140	6,6	1077	50,8	257			
KÄRKÖLÄ	4267	1910	44,8	1656	38,8	254	6,0	2357	55,2	248			
LAMMI	4847	2374	49,0	1951	40,3	423	8,7	2473	51,0	262			
LOPPI	6088	2746	45,1	2359	38,7	387	6,4	3342	54,9	249			
LUOPIOINEN	2162	867	40,1	745	34,5	122	5,6	1295	59,9	237			
LÄNGELMÄKI	1635	694	42,4	603	36,9	91	5,6	941	57,6	240			
MOUHIJÄRVI	2353	1064	45,2	903	38,4	161	6,8	1289	54,8	249			
PADASJOKI	3561	1411	39,6	1204	33,8	207	5,8	2150	60,4	237			
PÄLKÄNE	3393	1712	50,5	1385	40,8	327	9,6	1681	49,5	269			
RENKO	1965	918	46,7	801	40,8	117	6,0	1047	53,3	251			
RUOVESI	5017	2228	44,4	1935	38,6	293	5,8	2789	55,6	247			
SAHALAHTI	1773	865	48,8	748	42,2	117	6,6	908	51,2	254			
TAMMELA	4988	2362	47,4	1979	39,7	383	7,7	2626	52,6	257			
TUULOS	1326	582	43,9	501	37,8	81	6,1	744	56,1	247			
URJALA	5034	2113	42,0	1819	36,1	294	5,8	2921	58,0	242			
VESILAHTI	2608	1227	47,0	1045	40,1	182	7,0	1381	53,0	254			
VILJAKKALA	1621	742	45,8	665	41,0	77	4,8	879	54,2	246			
VILPPULA	5170	2314	44,8	2070	40,0	244	4,7	2856	55,2	243			

TILASTOKESKUS

LÄÄNI KUNTARYHMÄ KUNTA	15 VUOTTA TÄYTTÄNYT VÄESTÖ YHTEENSÄ		NÄISTÄ TUTKINNON SUORITTANEITA YHTEENSÄ		K O U L U T U S A S T E		KESKIASTEEN TUTKINTO		KORKEA- ASTEEN TUTKINTO		EI PERUSASTEEN JÄLKEISIÄ TUTKINTOJA		KOULUTUS- TASO
				%		%		%		%		%	
VIRRAT YPÄJÄ	7490 2267	3404 1035	45,4 45,7		2952 908	39,4 40,1	452 127		4086 1232	54,6 54,3			249 247
KYMEN LÄÄNI	276499	140709	50,9		117694	42,6	23015		135790	49,1			267
KAUPUNKIMAISET KUNNAT	173855	92806	53,4		76575	44,0	16231		81049	46,6			275
HAMINA	8579	4550	53,0		3695	43,1	855		4029	47,0			278
IMATRA	27328	13378	49,0		11304	41,4	2074		13950	51,0			260
KOTKA	47187	25718	54,5		21596	45,8	4122		21469	45,5			275
KOUVOLO	26812	15124	56,4		11949	44,6	3175		11688	43,6			289
KUUSANKOSKI	17957	9875	55,0		8596	47,9	1279		8082	45,0			267
LAPPEENRANTA	45992	24161	52,5		19435	42,3	4726		21831	47,5			277
TAAJAAN ASUTUT KUNNAT	35063	17088	48,7		14755	42,1	2333		17975	51,3			256
JOUTSENO	9596	4819	50,2		4074	42,5	745		4777	49,8			263
ANJALANKOSKI	15274	7229	47,3		6329	41,4	900		8045	52,7			251
VEHKALAHTI	10193	5040	49,4		4352	42,7	688		5153	50,6			258
MAASEUTUMAISET KUNNAT	67581	30815	45,6		26364	39,0	4451		36766	54,4			251
ELIMÄKI	6905	3414	49,4		2946	42,7	468		3491	50,6			259
IITTI	6306	2957	46,9		2527	40,1	430		3349	53,1			253
JAALA	1707	677	39,7		586	34,3	91		1030	60,3			235
LEMI	2547	1158	45,5		1007	39,5	151		1389	54,5			249
LUUMÄKI	4668	1948	41,7		1667	35,7	281		2720	58,3			241
MIEHIKKÄLÄ	2314	819	35,4		729	31,5	90		1495	64,6			224
PARIKKALA	4353	1902	43,7		1617	37,1	285		2451	56,3			246
PYHTÄÄ	4422	2196	49,7		1855	41,9	341		2226	50,3			263
RAUTJÄRVI	4406	1926	43,7		1678	38,1	248		2480	56,3			245
RUOKOLAHTI	5373	2311	43,0		1993	37,1	318		3062	57,0			244
SAARI	1482	612	41,3		550	37,1	62		870	58,7			232
SAVITAIPALE	3913	1587	40,6		1352	34,6	235		2326	59,4			239
SUOMENNIEMI	822	312	38,0		279	33,9	33		510	62,0			225
TAIPALSAARI	3731	2052	55,0		1700	45,6	352		1679	45,0			278
UKUNIEMI	526	199	37,8		171	32,5	28		327	62,2			231
VALKEALA	9227	4715	51,1		3931	42,6	784		4512	48,9			267
VIROLAHTI	3463	1507	43,5		1308	37,8	199		1956	56,5			245

LÄÄNI KUNTARYHMÄ KUNTA	K O U L U T U S A S T E				KORKEA- ASTEEN TUTKINTO	EI PERUSASTEEN JÄLKEISIÄ TUTKINTOJA	KOULUTUS- TASO	
	15 VUOTTA TÄYTTÄNYT VÄESTÖ YHTEENSÄ	NÄISTÄ TUTKINNON SUORITTANEITA YHTEENSÄ	KESKIASTEEN TUTKINTO	%				%
YLÄMAA	1416	523	468	33,1	55	893	63,1	226
MIKKELIN LÄÄNI	170461	83425	69717	40,9	13708	87036	51,1	261
KAUPUNKIMAISET KUNNAT	74939	40849	32933	43,9	7916	34090	45,5	280
HEINOLA	13346	6920	5693	42,7	1227	6426	48,1	271
MIKKELI	26726	15461	12091	45,2	3370	11265	42,1	294
PIEKSAMÄKI	11384	6051	5116	44,9	935	5333	46,8	271
SAVONLINNA	23483	12417	10033	42,7	2384	11066	47,1	275
MAASEUTUMAISET KUNNAT	95522	42576	36784	38,5	5792	52946	55,4	246
ANTTOLA	1558	738	621	39,9	117	820	52,6	256
ENONKOSKI	1760	783	694	39,4	89	977	55,5	244
HARTOLA	3465	1433	1225	35,4	208	2032	58,6	241
HAUKIUVUORI	2277	873	760	33,3	113	1404	61,7	231
HEINOLAN MLK	4964	2412	2128	42,9	284	2552	51,4	253
HEINÄVESI	4350	1703	1464	33,7	239	2647	60,9	236
HIRVENSALMI	2406	901	792	32,9	109	1505	62,6	228
JOROINEN	5083	2473	2149	42,3	324	2610	51,3	253
JUVA	6947	3080	2716	39,1	364	3867	55,7	244
JÄPPILÄ	1460	629	555	38,0	74	831	56,9	240
KANGASLAMPI	1489	662	587	39,4	75	827	55,5	243
KANGASNIEMI	5929	2403	2089	35,2	314	3526	59,5	237
KERIMÄKI	5307	2570	2219	41,8	351	2737	51,6	255
MIKKELIN MLK	9444	4891	4074	43,1	817	4553	48,2	269
MÄNTYHARJU	6359	2692	2313	36,4	379	3667	57,7	242
PETUNNAA	2020	760	687	34,0	73	1260	62,4	225
PIEKSAMÄEN MLK	5315	2724	2387	44,9	337	2591	48,7	260
PUNKAHARJU	3837	1745	1461	38,1	284	2092	54,5	252
PUUMALA	2770	1165	1000	36,1	165	1605	57,9	240
RANTASALMI	4199	1918	1668	39,7	250	2281	54,3	246
RISTIINA	4372	1917	1666	38,1	251	2455	56,2	244
SAVONRANTA	1288	507	464	36,0	43	781	60,6	227
SULKAVA	3227	1335	1126	34,9	209	1892	58,6	241
SYSMÄ	4553	1818	1538	33,8	280	2735	60,1	238
VIRTASALMI	1143	444	401	35,1	43	699	61,2	230

TILASTOKESKUS

LÄÄNI KUNTARYHMÄ KUNTA	15 VUOTTA TÄYTTÄNYT VÄESTÖ YHTEENSÄ	NÄISTÄ TUTKINNON SUORITTANEITA YHTEENSÄ	K O U L U T U S A S T E		KORKEA- ASTEEN TUTKINTO		EI PERUSASTEEN JÄLKEISIÄ TUTKINTOJA		KOULUTUS- TASO
			KESKIASTEEN TUTKINTO	%	KORKEA- ASTEEN TUTKINTO	%	EI PERUSASTEEN JÄLKEISIÄ TUTKINTOJA	%	
POHJOIS-KARJALAN LÄÄNI	143373	72960	61185	42,7	11775	8,2	70413	49,1	265
KAUPUNKIMAISET KUNNAT	40213	24307	18793	46,7	5514	13,7	15906	39,6	304
JOENSUU	40213	24307	18793	46,7	5514	13,7	15906	39,6	304
TAAJAAN ASUTUT KUNNAT	30240	13972	12261	40,5	1711	5,7	16268	53,8	248
OUTOKUMPU	7305	3591	3129	42,8	462	6,3	3714	50,8	256
LIEKSA	14130	6416	5675	40,2	741	5,2	7714	54,6	245
NURMES	8805	3965	3457	39,3	508	5,8	4840	55,0	246
MAASEUTUMAISET KUNNAT	72920	34681	30131	41,3	4550	6,2	38239	52,4	251
ENO	6281	2712	2403	38,3	309	4,9	3569	56,8	239
ILOMANTSI	6519	2800	2407	36,9	393	6,0	3719	57,0	241
JUUKA	5940	2420	2121	35,7	299	5,0	3520	59,3	234
KESÄLAHTI	2512	1100	957	38,1	143	5,7	1412	56,2	241
KIIHTELYSVAARA	2097	1054	937	44,7	117	5,6	1043	49,7	252
KITEE	9101	4499	3943	43,3	556	6,1	4602	50,6	254
KONTIOLAHTI	8149	4717	3914	48,0	803	9,9	3432	42,1	283
LIPERI	9230	4811	4149	45,0	662	7,2	4419	47,9	263
POLVIJÄRVI	4740	2090	1873	39,5	217	4,6	2650	55,9	240
PYHÄSELKÄ	5278	3009	2556	48,4	453	8,6	2369	43,0	275
RÄÄKKYLÄ	2868	1240	1122	39,1	118	4,1	1628	56,8	236
TOHMAJÄRVI	4597	1996	1764	38,4	232	5,0	2601	56,6	240
TUUPOVAARA	2211	891	777	35,1	114	5,2	1320	59,7	234
VALTIMO	2774	1112	999	36,0	113	4,1	1662	59,9	230
VÄRTSILÄ	623	230	209	33,5	21	3,4	393	63,1	224

TILASTOKESKUS

LÄÄNI KUNTARYHMÄ KUNTA	K O U L U T U S A S T E				KORKEA- ASTEEN TUTKINTO	EI PERUSASTEEN JÄLKEISIÄ TUTKINTOJA	KOULUTUS- TASO	
	15 VUOTTA TÄYTTÄNYT VÄESTÖ YHTEENSÄ	NÄISTÄ TUTKINNON SUORITTANEITA YHTEENSÄ	KESKIASTEEN TUTKINTO	%				%
KUOPION LÄÄNI	208941	108931	89842	43,0	19089	100010	47,9	271
KAUPUNKIMAISET KUNNAT	106616	61813	49212	46,2	12601	44803	42,0	292
IISALMI	19362	10190	8678	44,8	1512	9172	47,4	267
KUOPIO	67232	40745	31440	46,8	9305	26487	39,4	305
VARKAUS	20022	10878	9094	45,4	1784	9144	45,7	275
TAAJAAN ASUTUT KUNNAT	21656	12137	10096	46,6	2041	9519	44,0	280
SIIILINJÄRVI	14529	8762	7212	49,6	1550	5767	39,7	292
SUONENJOKI	7127	3375	2884	40,5	491	3752	52,6	254
MAASEUTUMAISET KUNNAT	80669	34981	30534	37,9	4447	45688	56,6	241
JUANKOSKI	5321	2396	2126	40,0	270	2925	55,0	243
KAAVI	3467	1395	1226	35,4	169	2072	59,8	234
KARTTULA	2728	1252	1051	38,5	201	1476	54,1	252
KEITELE	2621	1126	979	37,4	147	1495	57,0	239
KIURUVESI	9138	4054	3546	38,8	508	5084	55,6	243
LAPINLAHTI	6434	2937	2519	39,2	418	3497	54,4	249
LEPPÄVIRTA	9387	4540	3912	41,7	628	4847	51,6	254
MAANINKA	3363	1456	1267	37,7	189	1907	56,7	240
NILSIÄ	6111	2700	2368	38,7	332	3411	55,8	244
PIELAVESI	5411	2192	1950	36,0	242	3219	59,5	232
RAUTALAMPI	3590	1505	1283	35,7	222	2085	58,1	242
RAUTAVAARA	2322	825	734	31,6	91	1497	64,5	224
SONKAJÄRVI	4804	2021	1761	36,7	260	2783	57,9	238
TERVO	1759	729	638	36,3	91	1030	58,6	238
TUUSNIEMI	2911	1211	1072	36,8	139	1700	58,4	236
VARPAISJÄRVI	2856	1104	968	33,9	136	1752	61,3	230
VEHMERSALMI	1943	833	729	37,5	104	1110	57,1	240
VESANTO	2675	1026	898	33,6	128	1649	61,6	230
VIEREMÄ	3828	1679	1507	39,4	172	2149	56,1	240

TILASTOKESKUS

LÄÄNI KUNTARYHMÄ KUNTA	15 VUOTTA TÄYTTÄNYT VÄESTÖ YHTEENSÄ		NÄISTÄ TUTKINNON SUORITTANEITA YHTEENSÄ		K O U L U T U S A S T E		KORKEA- ASTEEN TUTKINTO		E I P E R U S A S T E E N J Ä L K E I S I Ä T U T K I N T O J A		KOULUTUS- TASO
	206507	106771	51,7	85807	41,6	20964	10,2	99736	48,3	274	
KAUPUNKIMAISET KUNNAT	86868	50829	58,5	38314	44,1	12515	14,4	36039	41,5	303	
JYVÄSKYLÄ	58371	35153	60,2	25738	44,1	9415	16,1	23218	39,8	312	
JYVÄSKYLÄN MLK	23614	13372	56,6	10568	44,8	2804	11,9	10242	43,4	289	
SUOLAHTI	4883	2304	47,2	2008	41,1	296	6,1	2579	52,8	252	
TAAJAAN ASUTUT KUNNAT	43899	22576	51,4	18905	43,1	3671	8,4	21323	48,6	267	
JÄMSÄ	10691	5443	50,9	4500	42,1	943	8,8	5248	49,1	268	
JÄMSÄNKOSKI	6565	3278	49,9	2855	43,5	423	6,4	3287	50,1	259	
KEURUU	10221	5117	50,1	4294	42,0	823	8,1	5104	49,9	263	
MUURAME	5382	3141	58,4	2492	46,3	649	12,1	2241	41,6	292	
ÄÄNEKOSKI	11040	5597	50,7	4764	43,2	833	7,5	5443	49,3	264	
MAASEUTUMAISET KUNNAT	75740	33366	44,1	28588	37,7	4778	6,3	42374	55,9	246	
HANKASALMI	4932	2095	42,5	1821	36,9	274	5,6	2837	57,5	241	
JOUTSA	3834	1636	42,7	1418	37,0	218	5,7	2198	57,3	242	
KANNONKOSKI	1551	541	34,9	473	30,5	68	4,4	1010	65,1	222	
KARSTULA	4487	1942	43,3	1683	37,5	259	5,8	2545	56,7	244	
KINNULA	1756	673	38,3	595	33,9	78	4,4	1083	61,7	231	
KIVIJÄRVI	1442	568	39,4	501	34,7	67	4,6	874	60,6	230	
KONNEVESI	2817	1156	41,0	993	35,3	163	5,8	1661	59,0	240	
KORPILAHTI	4179	1859	44,5	1525	36,5	334	8,0	2320	55,5	253	
KUHMJOINEN	2827	1154	40,8	979	34,6	175	6,2	1673	59,2	241	
KYYJÄRVI	1553	580	37,3	514	33,1	66	4,2	973	62,7	227	
LAUKAA	12550	6407	51,1	5383	42,9	1024	8,2	6143	48,9	265	
LEIVONMÄKI	1123	432	38,5	361	32,1	71	6,3	691	61,5	235	
LUHANKA	948	311	32,8	263	27,7	48	5,1	637	67,2	222	
MULTIA	1975	840	42,5	740	37,5	100	5,1	1135	57,5	238	
PETÄJÄVESI	3096	1443	46,6	1209	39,1	234	7,6	1653	53,4	254	
PIHTIPUDAS	4538	1827	40,3	1609	35,5	218	4,8	2711	59,7	234	
PYLKÖNMÄKI	996	357	35,8	324	32,5	33	3,3	639	64,2	221	
SAARIJÄRVI	8684	4097	47,2	3511	40,4	586	6,7	4587	52,8	254	
SUMIAINEN	1140	469	41,1	404	35,4	65	5,7	671	58,9	241	
TOIVAKKA	1976	824	41,7	700	35,4	124	6,3	1152	58,3	241	
UURAINEN	2404	1071	44,6	939	39,1	132	5,5	1333	55,4	244	

TILASTOKESKUS

	15 VUOTTA TÄYTTÄNYT VÄESTÖ YHTEENSÄ				NÄISTÄ TUTKINNON SUORITTANEITA YHTEENSÄ				K O U L U T U S A S T E				KORKEASTEEN TUTKINTO		KESKIASTEEN TUTKINTO		EI PERUSASTEEN JÄLKEISIÄ TUTKINTOJA		KOULUTUS-TASO			
				%				%					%			%					%	
LÄÄNI KUNTARYHMÄ KUNTA																						
VIITASAARI	6932	3084	44,5	2643	38,1	441	6,4	3848	55,5												246	
VAASAN LÄÄNI	357617	174316	48,7	144625	40,4	29691	8,3	183301	51,3												263	
KAUPUNKIMAISET KUNNAT	113510	62577	55,1	49200	43,3	13377	11,8	50933	44,9												288	
KASKINEN	1369	654	47,8	533	38,9	121	8,8	715	52,2												264	
KOKKOLA	28143	14374	51,1	11804	41,9	2570	9,1	13769	48,9												272	
PIETARSAARI	16138	7810	48,4	6191	38,4	1619	10,0	8328	51,6												269	
SEINÄJOKI	23060	14064	61,0	11085	48,1	2979	12,9	8996	39,0												302	
VAASA	44800	25675	57,3	19587	43,7	6088	13,6	19125	42,7												299	
TAAJAAN ASUTUT KUNNAT	87969	43406	49,3	36615	41,6	6791	7,7	44563	50,7												262	
ALAJÄRVI	7357	3199	43,5	2751	37,4	448	6,1	4158	56,5												247	
ILMAJOKI	9585	4740	49,5	4088	42,6	652	6,8	4845	50,5												258	
KANNUS	4738	2220	46,9	1935	40,8	285	6,0	2518	53,1												252	
KAUHAJOKI	12510	5963	47,7	5265	42,1	698	5,6	6547	52,3												253	
KAUHAVA	6841	3277	47,9	2766	40,4	511	7,5	3564	52,1												261	
KURIKKA	8979	4326	48,2	3763	41,9	563	6,3	4653	51,8												255	
LAIHIA	5977	2746	45,9	2295	38,4	451	7,5	3231	54,1												256	
LAPUA	11754	5607	47,7	4633	39,4	974	8,3	6147	52,3												262	
MUSTASAARI	12769	6975	54,6	5479	42,9	1496	11,7	5794	45,4												284	
NURMO	7459	4353	58,4	3640	48,8	713	9,6	3106	41,6												287	
MAASEUTUMAISET KUNNAT	156138	68333	43,8	58810	37,7	9523	6,1	87805	56,2													246
ALAHÄRMÄ	4266	1883	44,1	1621	38,0	262	6,1	2383	55,9													247
ALAYUS	8291	3748	45,2	3245	39,1	503	6,1	4543	54,8													248
EVIJÄRVI	2633	1122	42,6	984	37,4	138	5,2	1511	57,4													241
HALSUA	1285	499	38,8	439	34,2	60	4,7	786	61,2													232
HIMANKA	2655	1212	45,6	1079	40,6	133	5,0	1443	54,4													245
ISOJOKI	2447	846	34,6	764	31,2	82	3,4	1601	65,4													220
ISOKYRÖ	4383	2056	46,9	1759	40,1	297	6,8	2327	53,1													253
JALASJÄRVI	7966	3470	43,6	3052	38,3	418	5,2	4496	56,4													243
JURVA	4259	1890	44,4	1682	39,5	208	4,9	2369	55,6													242
KARJOKI	1611	579	35,9	526	32,7	53	3,3	1032	64,1													222
KAUSTINEN	3483	1507	43,3	1256	36,1	251	7,2	1976	56,7													249
KORSNÄS	1929	812	42,1	691	35,8	121	6,3	1117	57,9													241

TILASTOKESKUS

LÄÄNI KUNTARYHMÄ KUNTA	15 VUOTTA TÄYTTÄNYT VÄESTÖ YHTEENSÄ		NÄISTÄ TUTKINNON SUORITTANEITA YHTEENSÄ		K O U L U T U S A S T E		KORKEA- ASTEEN TUTKINTO		EI PERUSASTEEN JÄLKEISIÄ TUTKINTOJA		KOULUTUS- TASO
				%		%		%		%	
KORTESJÄRVI	2210	951	43,0		856	38,7	95		1259	57,0	239
KRISTIIANKAUPUNKI	7185	2977	41,4		2461	34,3	516		4208	58,6	247
KRUUNUPYY	5624	2351	41,8		1966	35,0	385		3273	58,2	246
KUORTANE	3963	1691	42,7		1432	36,1	259		2272	57,3	244
KÄLVIA	3583	1745	48,7		1511	42,2	234		1838	51,3	257
LAPPAJÄRVI	3554	1654	46,5		1425	40,1	229		1900	53,5	253
LEHTIMÄKI	1843	771	41,8		690	37,4	81		1072	58,2	236
LESTIJÄRVI	847	325	38,4		276	32,6	49		522	61,6	235
LOHTAJA	2335	1042	44,6		930	39,8	112		1293	55,4	243
LUOTO	2632	1183	44,9		1022	38,8	161		1449	55,1	248
MAALAHTI	4806	2200	45,8		1845	38,4	355		2606	54,2	252
MAKSAMAA	915	325	35,5		267	29,2	58		590	64,5	232
NÄRPIÖ	8629	3581	41,5		3051	35,4	530		5048	58,5	241
ORAVAINEN	1949	879	45,1		736	37,8	143		1070	54,9	252
PERHO	2410	944	39,2		802	33,3	142		1466	60,8	236
PERSEINÄJOKI	3296	1424	43,2		1284	39,0	140		1872	56,8	239
PEDERSÖREN KUNTA	7526	3422	45,5		2880	38,3	542		4104	54,5	251
SOINI	2314	861	37,2		771	33,3	90		1453	62,8	229
TEUVA	5891	2570	43,6		2270	38,5	300		3321	56,4	242
TOHOLAMPI	3096	1368	44,2		1175	38,0	193		1728	55,8	246
TÖYSÄ	2534	1053	41,6		934	36,9	119		1481	58,4	237
ULLAVA	833	281	33,7		251	30,1	30		552	66,3	220
UUSIKAARLEPPY	6134	2696	44,0		2246	36,6	450		3438	56,0	250
VETELI	3153	1467	46,5		1275	40,4	192		1686	53,5	251
VIMPELI	3052	1383	45,3		1199	39,3	184		1669	54,7	251
VÄHKYRÖ	3909	1780	45,5		1562	40,0	218		2129	54,5	249
VÖYRI	3104	1366	44,0		1108	35,7	258		1738	56,0	252
YLIHÄRMÄ	2665	1216	45,6		1038	38,9	178		1449	54,4	252
YLISTARO	4793	2112	44,1		1829	38,2	283		2681	55,9	247
ÄHTÄRI	6145	3091	50,3		2620	42,6	471		3054	49,7	261
OU LUN LÄÄNI	346569	183776	53,0		150485	43,4	33291		162793	47,0	274
KAUPUNKIMAISET KUNNAT	149867	88932	59,3		67928	45,3	21004		60935	40,7	303
HAUKIPUDAS	10909	6069	55,6		5091	46,7	978		4840	44,4	277
KAJAANI	29179	16770	57,5		13460	46,1	3310		12409	42,5	289
KEMPELE	7626	4572	60,0		3666	48,1	906		3054	40,0	295
OULU	83390	51002	61,2		36947	44,3	14055		32388	38,8	317
OULUNSALO	4653	2683	57,7		2117	45,5	566		1970	42,3	294
RAAHE	14110	7836	55,5		6647	47,1	1189		6274	44,5	276

TILASTOKESKUS

LÄÄNI KUNTARYHMÄ KUNTA	15 VUOTTA TÄYTTÄNYT VÄESTÖ YHTEENSÄ				K O U L U T U S A S T E				KORKEA- ASTEEN TUTKINTO	EI PERUSASTEEN JÄLKEISIÄ TUTKINTOJA	KOULUTUS- TASO
	TAAJAAN ASUTUT KUNNAT	NÄISTÄ TUTKINNON SUORITANEITA YHTEENSÄ	%	KESKIASTEEN TUTKINTO	%	KORKEA- ASTEEN TUTKINTO	%	EI PERUSASTEEN JÄLKEISIÄ TUTKINTOJA			
HAAPAJÄRVI	54061	27519	50,9	23625	43,7	3894	7,2	26542	49,1	261	
II	6532	2918	44,7	2549	39,0	369	5,6	3614	55,3	246	
KALAJOKI	4644	2406	51,8	2104	45,3	302	6,5	2238	48,2	259	
MUHOS	7234	3520	48,7	3126	43,2	394	5,4	3714	51,3	252	
NIVALA	5915	3167	53,5	2631	44,5	536	9,1	2748	46,5	271	
OULAINEN	8534	4300	50,4	3742	43,8	558	6,5	4234	49,6	257	
PATTIJOKI	6542	3282	50,2	2760	42,2	522	8,0	3260	49,8	263	
YLIVIESKA	4397	2448	55,7	2150	48,9	298	6,8	1949	44,3	271	
	10263	5478	53,4	4563	44,5	915	8,9	4785	46,6	272	
MAASEUTUMAISET KUNNAT	142641	67325	47,2	58932	41,3	8393	5,9	75316	52,8	250	
ALAVIESKA	2382	1106	46,4	984	41,3	122	5,1	1276	53,6	246	
HAAPAVESI	6225	3090	49,6	2692	43,2	398	6,4	3135	50,4	255	
HAILUOTO	824	401	48,7	335	40,7	66	8,0	423	51,3	263	
HYRYSALMI	3159	1377	43,6	1211	38,3	166	5,3	1782	56,4	240	
KESTILÄ	1567	690	44,0	621	39,6	69	4,4	877	56,0	239	
KIIMINKI	6603	3749	56,8	3071	46,5	678	10,3	2854	43,2	284	
KUHMO	10139	4883	48,2	4310	42,5	573	5,7	5256	51,8	249	
KUIVANIEMI	1825	803	44,0	720	39,5	83	4,5	1022	56,0	238	
KUUSAMO	14064	7280	51,8	6346	45,1	934	6,6	6784	48,2	260	
KÄRSÄMÄKI	2745	1212	44,2	1103	40,2	109	4,0	1533	55,8	237	
LIMINKA	3819	2088	54,7	1762	46,1	326	8,5	1731	45,3	273	
LUMIJOKI	1239	552	44,6	492	39,7	60	4,8	687	55,4	243	
MERIJÄRVI	1050	409	39,0	370	35,2	39	3,7	641	61,0	227	
PALTAMO	3953	1751	44,3	1552	39,3	199	5,0	2202	55,7	242	
PIIPPOLA	1119	512	45,8	456	40,8	56	5,0	607	54,2	242	
PUDASJÄRVI	8574	3737	43,6	3265	38,1	472	5,5	4837	56,4	241	
PULKKILA	1573	753	47,9	637	40,5	116	7,4	820	52,1	255	
PUOLANKA	3624	1480	40,8	1296	35,8	184	5,1	2144	59,2	236	
PYHÄJOKI	3018	1433	47,5	1275	42,2	158	5,2	1585	52,5	248	
PYHÄSALMI	6060	2671	44,1	2338	38,6	333	5,5	3389	55,9	244	
PYHÄNTÄ	1473	673	45,7	593	40,3	80	5,4	800	54,3	246	
RANTSILA	1818	764	42,0	683	37,6	81	4,5	1054	58,0	236	
REISJÄRVI	2726	1156	42,4	1019	37,4	137	5,0	1570	57,6	239	
RISTIJÄRVI	1685	702	41,7	607	36,0	95	5,6	983	58,3	237	
RUUKKI	3756	1765	47,0	1563	41,6	202	5,4	1991	53,0	249	
SIEVI	3450	1546	44,8	1375	39,9	171	5,0	1904	55,2	243	
SIIKAJOKI	1095	493	45,0	443	40,5	50	4,6	602	55,0	243	
SOTKAMO	9271	4503	48,6	3837	41,4	666	7,2	4768	51,4	257	
SUOMUSSALMI	9946	4763	47,9	4223	42,5	540	5,4	5183	52,1	248	
VAALA	3597	1670	46,4	1446	40,2	224	6,2	1927	53,6	250	
TAIVALKOSKI	4312	2105	48,8	1873	43,4	232	5,4	2207	51,2	250	

TILASTOKESKUS

	15 VUOTTA TÄYTTÄNYT VÄESTÖ YHTEENSÄ		NÄISTÄ TUTKINNON SUORITANEITA YHTEENSÄ		K O U L U T U S A S T E		KESKIASTEEN TUTKINTO		KORKEA-ASTEEN TUTKINTO		EI PERUSASTEEN JÄLKEISIÄ TUTKINTOJA		KOULUTUS-TASO	
				%		%		%		%		%		%
LÄÄNI														
KUNTARYHMÄ														
KUNTA														
TEMMES	561	240	42,8		218	38,9		22		321	57,2		236	
TYRNÄVÄ	2848	1384	48,6		1202	42,2		182		1464	51,4		254	
UTAJÄRVI	2852	1224	42,9		1085	38,0		139		1628	57,1		240	
VIHANTI	2964	1335	45,0		1201	40,5		134		1629	55,0		241	
VUOLIJOKI	2393	1161	48,5		1045	43,7		116		1232	51,5		247	
YLI-II	1794	813	45,3		747	41,6		66		981	54,7		237	
YLIKIIKINKI	2538	1051	41,4		936	36,9		115		1487	58,6		234	
LAPIN LÄÄNI	160622	84804	52,8		71444	44,5		13360		75818	47,2		270	
KAUPUNKIMAISET KUNNAT	66276	37618	56,8		30760	46,4		6858		28658	43,2		286	
KEMI	20585	10738	52,2		9122	44,3		1616		9847	47,8		268	
ROVANIEMI	27528	16965	61,6		13222	48,0		3743		10563	38,4		307	
TORNIO	18163	9915	54,6		8416	46,3		1499		8248	45,4		274	
TAAJAAN ASUTUT KUNNAT	16934	8939	52,8		7623	45,0		1316		7995	47,2		268	
KEMINMÄÄ	7207	4084	56,7		3443	47,8		641		3123	43,3		279	
KEMIJÄRVI	9727	4855	49,9		4180	43,0		675		4872	50,1		260	
MAASEUTUMAISET KUNNAT	77412	38247	49,4		33061	42,7		5186		39165	50,6		257	
ENONTEKIÖ	1973	973	49,3		844	42,8		129		1000	50,7		257	
INARI	6149	3161	51,4		2744	44,6		417		2988	48,6		262	
KITTILÄ	5103	2527	49,5		2229	43,7		298		2576	50,5		253	
KOLARI	3692	1807	48,9		1615	43,7		192		1885	51,1		251	
MUONIO	2204	1178	53,4		1021	46,3		157		1026	46,6		267	
PELKOSENNIEMI	1143	533	46,6		465	40,7		68		610	53,4		249	
POSIO	4318	1914	44,3		1701	39,4		213		2404	55,7		241	
RANUA	4162	1840	44,2		1620	38,9		220		2322	55,8		243	
ROVANJEMEN MLK	16479	9016	54,7		7521	45,6		1495		7463	45,3		276	
SALLA	4976	2118	42,6		1874	37,7		244		2858	57,4		238	
SAVUKOSKI	1396	657	47,1		574	41,1		83		739	52,9		250	
SIMO	3319	1609	48,5		1415	42,6		194		1710	51,5		254	
SODANKYLÄ	8474	4456	52,6		3804	44,9		652		4018	47,4		267	
TERVOILA	3338	1567	46,9		1361	40,8		206		1771	53,1		249	
PELLO	4493	2105	46,9		1863	41,5		242		2388	53,1		249	
UTSJOKI	1239	608	49,1		494	39,9		114		631	50,9		266	

TILASTOKESKUS

LÄÄNI KUNTARYHMÄ KUNTA	15 VUOTTA TÄYTTÄNYT VÄESTÖ YHTEENSÄ		NÄISTÄ TUTKINNON SUORITTANEITA YHTEENSÄ		K O U L U T U S A S T E		KESKIASTEEN TUTKINTO		KORKEA- ASTEEN TUTKINTO		EI PERUSASTEEN JÄLKEISIÄ TUTKINTOJA		KOLMANTASO TASO
				%		%		%		%		%	
YLITORNIO	4954	2178	44,0		1916	38,7		262	5,3	2776	56,0		243
AHVENANMAA	20439	10151	49,7		8186	40,1		1965	9,6	10288	50,3		268
KAUPUNKIMAISET KUNNAT	8663	4915	56,7		3770	43,5		1145	13,2	3748	43,3		295
MAARIANHAMINA	8663	4915	56,7		3770	43,5		1145	13,2	3748	43,3		295
MAASEUTUMAISET KUNNAT	11776	5236	44,5		4416	37,5		820	7,0	6540	55,5		248
BRÄNDÖ	460	178	38,7		134	29,1		44	9,6	282	61,3		245
ECKERÖ	667	269	40,3		239	35,8		30	4,5	398	59,7		234
FINSTRÖM	1810	804	44,4		682	37,7		122	6,7	1006	55,6		249
PÖGLÖ	500	195	39,0		166	33,2		29	5,8	305	61,0		234
GETA	368	118	32,1		99	26,9		19	5,2	250	67,9		220
HAMMARLAND	1041	477	45,8		428	41,1		49	4,7	564	54,2		243
JOMALA	2444	1180	48,3		990	40,5		190	7,8	1264	51,7		258
KUMLINGE	362	129	35,6		105	29,0		24	6,6	233	64,4		232
KÖKAR	259	95	36,7		78	30,1		17	6,6	164	63,3		230
LEMLAND	1039	539	51,9		429	41,3		110	10,6	500	48,1		272
LUMPARLAND	261	122	46,7		101	38,7		21	8,0	139	53,3		255
SALTVIK	1357	589	43,4		513	37,8		76	5,6	768	56,6		243
SOTTUNGA	109	47	43,1		32	29,4		15	13,8	62	56,9		262
SUND	781	330	42,3		288	36,9		42	5,4	451	57,7		239
VÄRDÖ	318	164	51,6		132	41,5		32	10,1	154	48,4		268

LIITETAULUKKO 5. 15 VUOTTA TÄYTTÄNYT VÄESTÖ JA PERUSASTEEN JÄLKEISIÄ TUTKINTOJA SUORITTANUT VÄESTÖ MAAKUNNITTAIN KORKEIMMAN/VIIMEKSI SUORITETUN KOULUTUKSEN KOULUTUSALAN JA KOULUTUSASTEEN MUKAAN 31.12.1993

MAAKUNTA KOULUTUSASTE	K O U L U T U S A L A												
	(0-9)	%	(0)	(1)	(2)	(3)	(4)	(5)	(6)	(7)	(8)	(9)	
K O K O M A A	4107183	2163934	52,7	306831	62253	76492	410455	723572	17814	218988	119600	227840	89
KESKIASTE	1704824	41,5	306831	15413	7684	315181	594946	15236	135818	100421	213294	-	
KORKEA-ASTE	459110	11,2	-	46840	68808	95274	128626	2578	83170	19179	14546	89	
UUSIMAA	1050224	595119	56,7	116542	23631	18975	138636	172968	5127	59430	15525	44235	50
KESKIASTE	420835	40,1	116542	3807	1902	88364	120902	4264	34953	10127	39974	-	
KORKEA-ASTE	174284	16,6	-	19824	17073	50272	52066	863	24477	5398	4261	50	
VARSINAIS-SUOMI	353163	182131	51,6	26613	5461	6150	32684	61310	1901	18859	9766	19384	3
KESKIASTE	142938	40,5	26613	1169	502	25157	50512	1427	11167	8175	18216	-	
KORKEA-ASTE	39193	11,1	-	4292	5648	7527	10798	474	7692	1591	1168	3	
SATAKUNTA	200398	99380	49,6	11150	1755	3322	17243	39197	1053	9115	5291	11251	3
KESKIASTE	82882	41,4	11150	482	271	15033	34287	836	5596	4597	10630	-	
KORKEA-ASTE	16498	8,2	-	1273	3051	2210	4910	217	3519	694	621	3	
HÄME	134417	68819	51,2	7778	1539	2449	12559	23880	507	6684	4982	8441	-
KESKIASTE	56087	41,7	7778	383	305	10427	20662	483	4386	3955	7708	-	
KORKEA-ASTE	12732	9,5	-	1156	2144	2132	3218	24	2298	1027	733	-	
PIRKANMAA	354880	189187	53,3	25520	5187	6310	33563	70189	1049	18196	8749	20421	3
KESKIASTE	150932	42,5	25520	1386	568	26255	58137	991	11103	7543	19429	-	
KORKEA-ASTE	38255	10,8	-	3801	5742	7308	12052	58	7093	1206	992	3	
PÄIJÄT-HÄME	149401	76038	50,9	9227	2043	2724	13983	27883	457	7567	3783	8368	3
KESKIASTE	62749	42,0	9227	690	348	11836	24180	430	4922	3201	7915	-	
KORKEA-ASTE	13289	8,9	-	1353	2376	2147	3703	27	2645	582	453	3	

TILASTOKESKUS

TILASTOKESKUS	15 VUOTTA NÄISTÄ TÄYTTÄNYT TUTKINNON VÄESTÖ SUORITTANEITA YHTEENSÄ YHTEENSÄ (0-9) %	K O U L U T U S A L A										MAA- JA METSÄTAL. KOUL. (7)	MUIDEN ERIK.AL. ALA KOUL. TUNT. (8)	KOUL. (9)			
		YLEIS- SIVIIST. KOUL.(1) (0)	HUMAN. ESTEETT. JAN- KOUL.(2) (1)	OPETTA- TOIM.AL. LUONNONT. KOUL.(2) (2)	KAUPPA-, TEKN., LIIKK., HOITO- ALOJEN KOUL. (3)	TEKNOLOGIA- KOUL. (4)	LIIKK., HOITO- ALOJEN KOUL. (5)	7530	33524	1067	3788				11115	4	
MAAKUNTA KOULUTUSASTE																	
KYMENLAAKSO	160346	83821	52,3	9100	1773	2614	13306	33524	1067	7530	3788	11115	4				
KESKIASTE KORKEA-ASTE	70399 13422	43,9 8,4	9100 -	605 1168	303 2311	11506 1800	29638 3886	814 253	4996 2534	3193 595	10244 871	- 4	4				
ETELÄ-KARJALA	116153	56888	49,0	6674	1290	1923	8859	20884	447	5545	3555	7710	1				
KESKIASTE KORKEA-ASTE	47295 9593	40,7 8,3	6674 -	448 842	243 1680	7643 1216	17948 2936	401 46	3610 1935	3083 472	7245 465	- 1	1				
ETELÄ-SAVO	144133	70842	49,2	7778	1871	2741	11472	22285	583	8022	6698	9392	-				
KESKIASTE KORKEA-ASTE	59133 11709	41,0 8,1	7778 -	685 1186	369 2372	9779 1693	19874 2411	554 29	5336 2686	5829 869	8929 463	- -	-				
POHJOIS-SAVO	208941	108931	52,1	12258	2585	4022	18808	35852	721	12652	9438	12594	1				
KESKIASTE KORKEA-ASTE	89842 19089	43,0 9,1	12258 -	930 1655	497 3525	16233 2575	31241 4611	697 24	7638 5014	8331 1107	12017 577	- 1	1				
POHJOIS-KARJALA	143373	72960	50,9	7972	1883	2740	11725	24391	338	7218	7242	9450	1				
KESKIASTE KORKEA-ASTE	61185 11775	42,7 8,2	7972 -	656 1227	292 2448	10039 1686	21795 2596	326 12	4762 2456	6406 836	8937 513	- 1	1				
KESKI-SUOMI	206507	106771	51,7	12676	2835	4555	18822	37775	638	10348	7391	11729	2				
KESKIASTE KORKEA-ASTE	85807 20964	41,6 10,2	12676 -	618 2217	463 4092	15167 3655	32399 5376	619 19	6555 3793	6429 962	10881 848	- 2	2				
ETELÄ-POHJANMAA	161278	77844	48,3	8781	1613	3020	13738	26654	468	8113	6349	9106	2				
KESKIASTE KORKEA-ASTE	66213 11631	41,1 7,2	8781 -	590 1023	315 2705	12221 1517	24188 2466	458 10	5372 2741	5528 821	8760 346	- 2	2				

TILASTOKESKUS

MAAKUNTA KOULUTUSASTE	15 VUOTTA NÄISTÄ TÄYTTÄNYT TUTKINNON VÄESTÖ SUORITANEILTA YHTEENSÄ	%	K O U L U T U S A L A										MUI DEN K O U L . T U N T . (9)
			(0)	(1)	(2)	(3)	(4)	(5)	(6)	(7)	(8)		
VAASAN RANNIKKOSEUTU	139778	49.7	8578	1621	2857	13839	23485	486	7747	4090	6780	5	
KESKIASTE	55679	39.8	8578	402	183	11022	19778	394	5178	3661	6483	-	
KORKEA-ASTE	13809	9.9	-	1219	2674	2817	3707	92	2569	429	297	5	
KESKI-POHJANMAA	56561	47.7	3512	622	1146	4465	8648	153	2861	2325	3251	1	
KESKIASTE	22733	40.2	3512	189	120	3913	7747	134	1879	2075	3164	-	
KORKEA-ASTE	4251	7.5	-	433	1026	552	901	19	982	250	87	1	
POHJOIS-POHJANMAA	269623	53.7	17900	3475	5811	22960	51541	1103	15760	9910	16252	4	
KESKIASTE	117498	43.6	17900	1195	499	19886	43127	1024	9453	8871	15543	-	
KORKEA-ASTE	27218	10.1	-	2280	5312	3074	8414	79	6307	1039	709	4	
KAINUU	76946	50.8	4108	902	1595	6163	12927	276	3943	3636	5510	-	
KESKIASTE	32987	42.9	4108	392	150	5436	11657	274	2631	3192	5147	-	
KORKEA-ASTE	6073	7.9	-	510	1445	727	1270	2	1312	444	363	-	
LAPPI	160622	52.8	9660	1961	3141	15557	27894	779	8119	6500	11188	5	
KESKIASTE	71444	44.5	9660	753	334	13571	24857	761	5338	5735	10435	-	
KORKEA-ASTE	13360	8.3	-	1208	2807	1986	3037	18	2781	765	753	5	
AHVENANMAA	20439	49.7	1004	206	397	2073	2285	661	1279	582	1663	1	
KESKIASTE	8186	40.1	1004	33	20	1693	2017	349	943	490	1637	-	
KORKEA-ASTE	1965	9.6	-	173	377	380	268	312	336	92	26	1	

LIITETAULUKKO 6. 15 VUOTTA TÄYTTÄNYT VÄESTÖ KOULUTUSASTEEN, PÄÄASIALLISEN TOIMINNAN JA SUKUPUOLEN MUKAAN KUNTARYHMITTÄIN 31.12.1993

KUNTARYHMÄ	15 VUOTTA TÄYTTÄNEITÄ NAISIA	TYÖVOIMA YHTEENSÄ	TYÖ- VOIMA- OSUUS	TYÖLLISET YHTEENSÄ	TYÖTTÖMÄT YHTEENSÄ	TYÖTTÖ- MYS- ASTE	TYÖVOIMAN YHTEENSÄ	ULKOPUOLELLA OLEVAT ELÄKELÄISET	MUUT	%			
										%	%		
KOKO MAA													
15 VUOTTA TÄYTTÄNEITÄ NAISIA	4107183 2132826	2393329 1146464	62,7 59,4	1858039 919378	77,6 80,2	535290 227086	22,4 19,8	1713854 986362	41,7 62,9	1062017 619949	62,0 62,9	651837 366413	38,0 37,1
TUTKINNON SUORITTANEITA YHT. NAISIA	2163934 1098985	1611085 783489	76,2 73,4	1290103 644826	80,1 82,3	320982 138663	19,9 17,7	552849 315496	25,5 28,7	245936 131341	44,5 41,6	306913 184155	55,5 58,4
KESKIASTEEN KOULUTUS YHT. NAISIA	1704824 864887	1245325 600499	74,6 71,4	962041 480106	77,3 80,0	283284 120393	22,7 20,0	459499 264388	27,0 30,6	190774 104078	41,5 39,4	268725 160310	58,5 60,6
3 ALEMPI KESKIASTE NAISIA	1007673 491338	772168 349989	78,4 73,7	580653 274965	75,2 78,6	191515 75024	24,8 21,4	235505 141349	23,4 28,8	135020 76938	57,3 54,4	100485 64411	42,7 45,6
4 YLEMPI KESKIASTE NAISIA	697151 373549	473157 250510	69,1 68,4	381388 205141	80,6 81,9	91769 45369	19,4 18,1	223994 123039	32,1 32,9	55754 27140	24,9 22,1	168240 95899	75,1 77,9
KORKEA-ASTEEN KOULUTUS YHT. NAISIA	459110 234098	365760 182990	82,2 81,0	328062 164720	89,7 90,0	37698 18270	10,3 10,0	93350 51108	20,3 21,8	55162 27263	59,1 53,3	38188 23845	40,9 46,7
5 ALIN KORKEA-ASTE NAISIA	188723 102437	145384 75058	79,8 77,5	123724 65132	85,1 86,1	21660 10526	14,9 13,9	43339 26779	23,0 26,1	26197 15494	60,4 57,9	17142 11285	39,6 42,1
6 ALEMPI KAND.-ASTE NAISIA	85214 50667	67464 40641	81,5 82,3	60680 37442	89,9 92,1	6784 3199	10,1 7,9	17750 10026	20,8 19,8	10079 5238	56,8 52,2	7671 4788	43,2 47,8
7 YLEMPI KAND.-ASTE NAISIA	166207 76010	137041 62440	84,9 84,4	128102 58007	93,5 92,9	8939 4433	6,5 7,1	29166 13570	17,5 17,9	16827 6218	57,7 45,8	12339 7352	42,3 54,2
8 TUTKIJAKOULUTUS NAISIA	18966 4984	15871 4251	86,4 86,7	15556 4139	98,0 97,4	315 112	2,0 2,6	3095 733	16,3 14,7	2059 313	66,5 42,7	1036 420	33,5 57,3
EI PERUSASTEEN JÄLKEISTÄ KOULU- NAISIA	1943249 1033841	782244 362975	46,0 42,1	567936 274552	72,6 75,6	214308 88423	27,4 24,4	1161005 670866	59,7 64,9	816081 488608	70,3 72,8	344924 182258	29,7 27,2

TILASTOKESKUS

KOULUTUSASTE KUNTARYHMÄ	15 VUOTTA TÄYTTÄ- NEITÄ	TYÖVOIMA YHTEENSÄ	TYÖ- VOIMA- OSUUS	TYÖLLISET YHTEENSÄ	TYÖTTÖMÄT YHTEENSÄ	TYÖTTÖ- MYS- ASTE	TYÖVOIMAN ULKOPUOLELLA OLEVAT		MUUT			
							ELÄKELÄISET	YHTEENSÄ				
KAUPUNKIMAISET KUNNAT		%	%	%	%	%	%	%	%			
15 VUOTTA TÄYTTÄNEITÄ NAISIA	2387654 1268788	64,1 61,1	1114474 569922	77,9 80,7	315834 136709	22,1 19,3	957346 562157	40,1 44,3	565961 341462	59,1 60,7	391385 220695	40,9 39,3
TUTKINNON SUORITTANEITA NAISIA	1349846 695215	75,8 73,3	806392 410313	80,9 83,1	190297 83536	19,1 16,9	353157 201366	26,2 29,0	159125 85305	45,1 42,4	194032 116061	54,9 57,6
KESKIASTEEN KOULUTUS NAISIA	1014775 524966	73,8 71,0	568948 291678	77,8 80,6	162725 70062	22,2 19,4	283102 163226	27,9 31,1	117448 64856	41,5 39,7	165654 98370	58,5 60,3
3 ALEMPI KESKIASTE NAISIA	544027 272117	77,9 73,4	310400 152001	75,1 78,9	102918 40750	24,9 21,1	130709 79366	24,0 29,2	76114 44078	58,2 55,5	54595 35288	41,8 44,5
4 YLEMPI KESKIASTE NAISIA	470748 252849	69,0 68,4	258548 139677	81,2 82,7	59807 29312	18,8 17,3	152393 83860	32,4 33,2	41334 20778	27,1 24,8	111059 63082	72,9 75,2
KORKEA-ASTEEN KOULUTUS NAISIA	335071 170249	81,9 80,6	237444 118635	89,6 89,8	27572 13474	10,4 10,2	70055 38140	20,9 22,4	41677 20449	59,5 53,6	28378 17691	40,5 46,4
5 ALIN KORKEA-ASTE NAISIA	125404 69640	79,7 77,5	81543 44059	84,7 85,8	14728 7267	15,3 14,2	29133 18314	23,2 26,3	17563 10628	60,3 58,0	11570 7686	39,7 42,0
6 ALEMPI KAND.ASTE NAISIA	61669 36829	80,3 81,1	42661 26481	89,2 91,6	5144 2443	10,8 8,4	13864 7905	22,5 21,5	8151 4254	58,8 53,8	5713 3651	41,2 46,2
7 YLEMPI KAND.ASTE NAISIA	131260 59374	84,1 83,5	99567 44460	93,1 92,4	7419 3661	6,9 7,6	24274 11253	18,5 19,0	14120 5288	58,2 47,0	10154 5965	41,8 53,0
8 TUTKIJAKOULUTUS NAISIA	16738 4406	86,2 86,3	13673 3635	98,0 97,2	281 103	2,0 2,8	2784 668	16,6 15,2	1843 279	66,2 41,8	941 389	33,8 58,2
EI PERUSASTEEN JÄLKEISTÄ KOULU- NAISIA	1037808 573573	47,3 44,0	308082 159609	71,0 75,0	125537 53173	29,0 25,0	604189 360791	58,2 62,9	406836 256157	67,3 71,0	197353 104634	32,7 29,0

TILASTOKESKUS

KOULUTUSASTE KUNTARYHMÄ	15 VUOTTA TÄYTTÄ- NEITÄ	TYÖVOIMA YHTEENSÄ	TYÖ- VOIMA- OSUUS	TYÖLLISET		TYÖTTÖMÄT		TYÖTTÖ- MYS- ASTE		TYÖVOIMAN ULKOPOLELLIA OLEVAT YHTEENSÄ		FLÄRELÄISET		MUUT
				%	%	%	%	%	%	%	%	%	%	
TAAJAAN ASUTUT KUNNAT														
15 VUOTTA TÄYTTÄNEITÄ NAISIA	645383 328123	378359 176248	63,0 59,2	294201 140355	77,8 79,6	84158 35893	22,2 20,4	267024 151875	41,4 46,3	164007 93634	61,4 61,7	103017 58241	38,6 38,3	
TUTKINNON SUORITTANEITA NAISIA	326341 162335	248916 117908	77,7 74,3	198509 96123	79,7 81,5	50407 21785	20,3 18,5	77425 44427	23,7 27,4	32263 16886	41,7 38,0	45162 27541	58,3 62,0	
KESKIASTEEN KOULUTUS NAISIA	270350 134000	203160 95272	76,4 72,7	157251 75613	77,4 79,4	45909 19659	22,6 20,6	67190 38728	24,9 28,9	26415 13978	39,3 36,1	40775 24750	60,7 63,9	
3 ALEMPI KESKIASTE NAISIA	170841 81323	133670 59073	79,8 74,8	101424 46311	75,9 78,4	32246 12762	24,1 21,6	37171 22250	21,8 27,4	19990 11132	53,8 50,0	17181 11118	46,2 50,0	
4 YLEMPI KESKIASTE NAISIA	99509 52677	69490 36199	70,6 69,5	55827 29302	80,3 80,9	13663 6897	19,7 19,1	30019 16478	30,2 31,3	6425 2846	21,4 17,3	23594 13632	78,6 82,7	
KORKEA-ASTEEN KOULUTUS NAISIA	55991 28335	45756 22636	83,7 82,2	41258 20510	90,2 90,6	4498 2126	9,8 9,4	10235 5699	18,3 20,1	5848 2908	57,1 51,0	4387 2791	42,9 49,0	
5 ALIN KORKEA-ASTE NAISIA	27367 14041	21468 10485	80,9 77,9	18492 9091	86,1 86,7	2976 1394	13,9 13,3	5899 3556	21,6 25,3	3515 1993	59,6 56,0	2384 1563	40,4 44,0	
6 ALEMPI KAND.-ASTE NAISIA	10627 6285	8858 5308	84,5 85,3	8079 4940	91,2 93,1	779 368	8,8 6,9	1769 977	16,6 15,5	863 435	48,8 44,5	906 542	51,2 55,5	
7 YLEMPI KAND.-ASTE NAISIA	16757 7694	14345 6552	87,4 86,7	13623 6194	95,0 94,5	722 358	5,0 5,5	2412 1142	14,4 14,8	1359 467	56,3 40,9	1053 675	43,7 59,1	
8 TUTKIJAKOULUTUS NAISIA	1240 315	1085 291	89,3 93,3	1064 285	98,1 97,9	21 6	1,9 2,1	155 24	12,5 7,6	111 13	71,6 54,2	44 11	28,4 45,8	
EI PERUSASTEEN JÄLKEISTÄ KOUL. NAISIA	319042 165788	129443 58340	46,2 41,9	95692 44232	73,9 75,8	33751 14108	26,1 24,2	189599 107448	59,4 64,8	131744 76748	69,5 71,4	57855 30700	30,5 28,6	

KOULUTUSASTE KUNTARYHMÄ	15 VUOTTA TÄYTTÄ- NEITÄ		TYÖVOIMA YHTEENSÄ		TYÖ- VOIMA- OSUUS		TYÖLLISET YHTEENSÄ		TYÖTTÖMÄT YHTEENSÄ		TYÖTTÖ- MYS- ASTE		TYÖVOIMAN ULKOPUOLELLA OLEVAT ELÄKELÄISET		MUUT	
				%		%		%		%		%		%		%
MAASEUTUMAISET KUNNAT																
15 VUOTTA TÄYTTÄNEITÄ NAISIA	1074146 535915	584662 263585	59,6 55,6	449364 209101	76,9 79,3	135298 54484	23,1 20,7	489484 272330	45,6 50,8	332049 184853	67,8 67,9	157435 87477	32,2 32,1			
TUTKINNON SUORITANEITÄ NAISIA	487747 241435	365480 171732	76,4 73,0	285202 138390	78,0 80,6	80278 33342	22,0 19,4	122267 69703	25,1 28,9	54548 29150	44,6 41,8	67719 40553	55,4 58,2			
KESKIASTEEN KOULUTUS NAISIA	419699 205921	310492 143487	75,4 71,5	235842 112815	76,0 78,6	74650 30672	24,0 21,4	109207 62434	26,0 30,3	46911 25244	43,0 40,4	62296 37190	57,0 59,6			
3 ALEMPI KESKIASTE NAISIA	292805 137898	225180 98165	78,7 73,6	168829 76653	75,0 78,1	56351 21512	25,0 21,9	67625 39733	23,1 28,8	38916 21728	57,5 54,7	28709 18005	42,5 45,3			
4 YLEMPI KESKIASTE NAISIA	126894 68023	85312 45322	68,0 67,3	67013 36162	78,6 79,8	18299 9160	21,4 20,2	41582 22701	32,8 33,4	7995 3516	19,2 15,5	33587 19185	80,8 84,5			
KORKEA-ASTEEN KOULUTUS NAISIA	68048 35514	54988 28245	82,7 81,8	49360 25575	89,8 90,5	5628 2670	10,2 9,5	13060 7269	19,2 20,5	7637 3906	58,5 53,7	5423 3363	41,5 46,3			
5 ALIN KORKEA-ASTE NAISIA	35952 18756	27645 13847	79,3 77,1	23689 11982	85,7 86,5	3956 1865	14,3 13,5	8307 4909	23,1 26,2	5119 2873	61,6 58,5	3188 2036	38,4 41,5			
6 ALEMPI KAND.ASTE NAISIA	12918 7553	10801 6409	84,6 85,7	9940 6021	92,0 93,9	861 388	8,0 6,1	2117 1144	16,4 15,1	1065 549	50,3 48,0	1052 595	49,7 52,0			
7 YLEMPI KAND.ASTE NAISIA	18190 8942	15710 7767	87,9 88,1	14912 7353	94,9 94,7	798 414	5,1 5,3	2480 1175	13,6 13,1	1348 463	54,4 39,4	1132 712	45,6 60,6			
8 TUTKIJAKOULUTUS NAISIA	988 263	832 222	85,7 85,7	819 219	98,4 98,6	13 3	1,6 1,4	156 41	15,8 15,6	105 21	67,3 51,2	51 20	32,7 48,8			
EI PERUSASTEEN JÄLKEISTÄ KOUL. NAISIA	586399 294480	219182 91853	43,6 38,5	164162 70711	74,9 77,0	55020 21142	25,1 23,0	367217 202627	62,6 68,8	277501 155703	75,6 76,8	89716 46924	24,4 23,2			

TILASTOKESKUS

LIITETAULUKKO 7. VÄESTÖN(YLI 15-VUOTIAAT) KOULUTUSTASO KUNNITTAIN MAAKUNNAN JA KUNTARYHMÄN MUKAAN 31.12.1993		TUTKINNON SUORITTANEIDEN OSUUS		PERUSKOULUN VARAAN JÄÄNEET								
MAAKUNTA	KOULUTUSTASO IKÄRYHMITTÄIN	YLI 15	25-34	YLI 15	20-24							
KUNTARYHMÄ	YLI 15 MUUTOS	55-64	55-64	YLI 15	25-34							
KUNTA	VÄESTÖ(YLI 15)	1983	1983	YLI 15	25-34							
	31.12.1993	%	%	%	%							
K O K O M A A	2163934	281	19,7	356	234	52,7	81,1	33,4	47,3	22,1	18,9	66,6
MIEHET	1064949	284	19,5	341	241	53,9	78,2	34,3	46,1	24,7	21,8	65,7
NAISET	1098985	279	20,3	371	227	51,5	84,2	32,6	48,5	19,4	15,8	67,4
SUOMENKIELISET	2032735	282	19,9	359	232	53,2	82,9	33,0	46,8	21,3	17,1	67,0
RUOTSINKIELISET	125686	293	22,1	378	263	51,6	81,1	39,5	48,4	17,6	18,9	60,5
KAUPUNKIMAISET KUNNAT	1349846	300	21,0	369	253	56,5	81,2	38,4	43,5	23,0	18,8	61,6
MIEHET	654631	306	20,5	356	267	58,5	78,6	41,0	41,5	25,6	21,4	59,0
NAISET	695215	295	22,0	382	241	54,8	83,9	36,2	45,2	20,6	16,1	63,8
TAAJAAN ASUTUT KUNNAT	326341	267	18,1	342	221	50,6	81,5	30,1	49,4	20,9	18,5	69,9
MIEHET	164005	268	16,9	326	226	51,7	78,8	30,8	48,3	23,1	21,2	69,2
NAISET	162336	267	19,3	358	216	49,5	84,4	29,5	50,5	18,3	15,6	70,5
MAASEUTUMAISET KUNNAT	487747	249	16,6	328	206	45,4	80,6	25,7	54,6	20,5	19,4	74,3
MIEHET	246313	247	15,3	309	205	45,8	76,7	24,5	54,2	23,8	23,3	75,5
NAISET	241434	251	17,5	349	206	45,1	84,9	27,0	54,9	16,5	15,1	73,0
UUSIMAA	595119	312	23,5	370	268	56,7	77,8	40,0	43,3	26,6	22,2	60,0
KAUPUNKIMAISET KUNNAT	498939	320	23,7	376	277	58,2	78,0	42,1	41,8	26,7	22,0	57,9
ESPOO	92684	355	25,7	407	318	64,6	81,9	50,8	35,4	22,4	18,1	49,2
HANKO	3944	252	14,2	306	218	42,9	68,5	28,8	57,1	33,8	31,5	71,2
HELSINKI	251239	326	24,6	382	284	58,4	77,9	43,4	41,6	26,6	22,1	56,6
VANTAA	70584	296	18,7	350	243	55,4	74,9	36,1	44,6	31,0	25,1	63,9
HYVINKÄÄ	17980	283	18,8	350	233	54,3	80,4	33,2	45,7	25,6	19,6	66,8
JÄRVENPÄÄ	15311	303	22,8	357	241	58,2	79,5	34,6	41,8	28,2	20,5	65,4
KAUNIAINEN	4988	418	30,6	431	458	74,5	86,7	77,8	25,5	11,8	13,3	22,2

TILASTOKESKUS

TILASTOKESKUS	TUTKINNON SUORITTANUT VÄESTÖ(YLI 15) 31.12.1993	KOULUTUSTASO IKÄRYHMITTÄIN				TUTKINNON SUORITTANEIDEN OSUUS				PERUSKOULUN VARAAN JÄÄNEET				
		YLI 15	MUUTOS 25-34	55-64	%	YLI 15	25-34	55-64	%	YLI 15	20-24	25-34	55-64	%
		1983	%											
MAAKUNTA	12782	19,5	346	245	56,2	76,4	36,1	43,8	29,9	23,6	63,9			
KUNTARYHMÄ	5923	16,6	335	222	48,6	76,0	27,2	51,4	31,7	24,0	72,8			
KUNTA	3130	15,5	328	236	46,4	72,7	32,8	53,6	31,0	27,3	67,2			
	8771	21,7	350	251	51,9	76,5	34,1	48,1	23,1	23,5	65,9			
	11603	19,2	337	237	52,9	75,3	33,1	47,1	26,8	24,7	66,9			
KERAVA	12782	19,5	346	245	56,2	76,4	36,1	43,8	29,9	23,6	63,9			
LOHJA	5923	16,6	335	222	48,6	76,0	27,2	51,4	31,7	24,0	72,8			
LOVIISA	3130	15,5	328	236	46,4	72,7	32,8	53,6	31,0	27,3	67,2			
PORVOO	8771	21,7	350	251	51,9	76,5	34,1	48,1	23,1	23,5	65,9			
TUUSULA	11603	19,2	337	237	52,9	75,3	33,1	47,1	26,8	24,7	66,9			
TAAJAAN ASUTUT KUNNAT	79126	20,6	341	233	51,0	76,7	32,7	49,0	26,3	23,3	67,3			
KARJAA	3298	18,8	323	235	45,6	70,6	33,1	54,4	30,8	29,4	66,9			
KARKKILA	3193	16,4	321	208	44,5	77,2	25,4	55,5	31,1	22,8	74,6			
KIRKKONUMMI	11788	22,2	363	266	57,1	77,3	39,7	42,9	23,8	22,7	60,3			
LOHJAN KUNTA	7690	18,8	332	224	51,6	76,9	29,6	48,4	26,8	23,1	70,4			
MÄNTSÄLÄ	5781	18,7	323	212	48,5	77,5	26,4	51,5	23,6	22,5	73,6			
NURMIJÄRVI	12132	20,4	343	236	53,3	77,0	34,0	46,7	28,4	23,0	66,0			
ORIMATTILA	5522	15,8	326	221	48,1	80,2	32,6	51,9	27,2	19,8	67,4			
PORVOON MLK	8451	21,0	335	212	48,3	74,6	26,3	51,7	27,0	25,4	73,7			
SIPOO	6148	21,7	357	247	51,3	77,8	38,4	48,7	21,0	22,2	61,6			
TAMMISAARI	5798	20,8	344	238	47,8	74,6	33,6	52,2	25,2	25,4	66,4			
VIHTI	9325	19,7	346	238	53,6	77,1	35,0	46,4	27,0	22,9	65,0			
MAASEUTUMAISET KUNNAT	17054	19,5	324	212	44,3	74,8	27,3	55,7	25,1	25,2	72,7			
ARTJÄRVI	587	15,8	322	201	41,3	77,5	24,6	58,7	21,4	22,5	75,4			
ASKOLA	1583	16,7	330	204	46,6	77,3	25,5	53,4	18,3	22,7	74,5			
INKOO	1962	21,0	359	254	51,2	80,5	41,4	48,8	26,2	19,5	58,6			
KARJALOHJA	482	19,7	336	195	43,0	76,1	22,0	57,0	25,6	23,9	78,0			
LAPINJÄRVI	1123	15,1	308	210	42,0	69,3	29,2	58,0	23,7	30,7	70,8			
LILJENDAL	546	16,7	312	217	45,0	74,3	33,7	55,0	24,6	25,7	66,3			
MYRSKYLÄ	700	17,4	331	194	42,1	82,9	22,5	57,9	19,6	17,1	77,5			
NUMMI-PUSULA	2100	16,7	324	211	44,9	76,3	28,4	55,1	26,9	23,7	71,6			
PERNAJA	1226	21,8	316	207	39,8	70,8	25,2	60,2	23,0	29,2	74,8			
POHJA	1531	16,6	307	202	37,1	68,4	21,4	62,9	31,9	31,6	78,6			
PORNAINEN	1272	20,9	331	199	47,5	75,8	23,2	52,5	31,4	24,2	76,8			
PUKKILA	633	18,7	306	185	43,1	72,9	19,2	56,9	20,6	27,1	80,8			
RUOTSINPYHTÄÄ	1102	14,8	314	188	40,8	74,6	18,3	59,2	23,2	25,4	81,7			
SAMMATTI	480	16,1	317	223	47,5	77,8	31,7	52,5	29,5	22,2	68,3			
SIUNTIO	1727	24,3	330	249	50,2	72,6	35,3	49,8	27,0	27,4	64,7			

TILASTOKESKUS

TUTKINNON SUORITTANUT VÄESTÖ(YLI 15) 31.12.1993	KOULUTUSTASO IKÄRYHMITTÄIN		TUTKINNON SUORITTANEIDEN OSUUS				PERUSKOULUN VARAAN JÄÄNEET			
	YLI 15	25-34	55-64	YLI 15	25-34	55-64	YLI 15	20-24	25-34	55-64
	279	359	230	%	%	%	%	%	%	%
VARSINAIS-SUOMI	182131	19,7	230	51,6	80,9	32,2	48,4	21,7	19,1	67,8
KAUPUNKIMAISET KUNNAT	109789	20,3	243	54,3	81,0	35,4	45,7	22,6	19,0	64,6
KAARINA	8716	22,3	241	58,5	83,1	35,8	41,5	21,7	16,9	64,2
LOIMAA	3019	16,9	223	50,8	85,1	29,5	49,2	15,5	14,9	70,5
NAANTALI	5435	20,3	252	56,6	81,0	38,5	43,4	24,0	19,0	61,5
RAISIO	9582	18,0	223	54,8	80,7	30,2	45,2	23,1	19,3	69,8
SALO	9130	19,6	219	49,2	82,6	27,6	50,8	20,8	17,4	72,4
TURKU	73907	21,3	249	54,5	80,5	37,3	45,5	23,1	19,5	62,7
TAAJAAN ASUTUT KUNNAT	28448	19,8	226	52,2	81,4	31,2	47,8	20,3	18,6	68,8
LAITILA	3573	16,6	204	47,6	81,7	25,2	52,4	21,1	18,3	74,8
LIETO	5341	22,1	218	53,9	83,0	29,3	46,1	17,6	17,0	70,7
PARAINEN	5160	21,7	251	52,3	80,0	27,1	47,7	22,3	20,0	62,9
PAIMIO	4193	19,0	221	54,6	81,1	29,3	45,4	19,9	18,9	70,7
PIIKKIÖ	2471	22,6	334	49,2	75,2	30,4	50,8	23,9	24,8	69,6
UUSIKAUPUNKI	7710	16,2	230	53,2	83,0	33,1	46,8	19,5	17,0	66,9
MAASEUTUMAISET KUNNAT	43894	17,4	208	45,4	80,4	26,6	54,6	20,3	19,6	73,4
ALASTARO	1205	16,3	197	44,3	85,8	23,3	55,7	15,0	14,2	76,7
ASKAINEN	346	16,5	207	45,8	81,1	33,7	54,2	25,6	18,9	66,3
AURA	1181	21,6	187	47,2	75,1	20,2	52,8	24,7	24,9	79,8
DRAGSFJÄRD	1200	15,3	197	36,3	71,5	22,6	63,7	27,0	28,5	77,4
HALIKKO	3417	18,9	229	50,1	83,3	32,0	49,9	16,6	16,7	68,0
HOUTSKARI	241	17,9	336	40,1	80,8	27,2	59,9	24,1	19,2	72,8
INIÖ	67	16,0	186	32,4	87,5	24,0	67,6	16,7	12,5	76,0
KARINAINEN	770	13,9	315	40,3	73,7	23,6	59,7	20,8	26,3	76,4
KEMIÖ	1326	16,9	333	47,1	79,9	39,6	52,9	22,1	20,1	60,4
KIIKALA	633	15,4	321	38,1	81,1	19,3	61,9	18,8	18,9	80,7
KISKO	608	14,3	323	35,7	79,5	16,9	64,3	25,3	20,5	83,1
KORPOO	434	20,1	373	49,4	83,5	34,2	50,6	11,9	16,5	65,8
KOSKI TL	971	17,5	332	42,0	77,6	24,0	58,0	15,0	22,4	76,0
KUSTAVI	357	15,7	308	38,0	70,1	30,8	62,0	24,3	29,9	69,2
KUUSJOKI	634	18,9	356	41,5	85,3	24,4	58,5	13,3	14,7	75,6
LEMU	553	20,5	229	52,3	86,4	37,4	47,7	18,0	13,6	62,6
LOIMAAN KUNTA	2577	17,1	339	49,6	85,9	25,2	50,4	14,7	14,1	74,8
MARTTILA	791	17,1	318	42,2	78,8	23,6	57,8	21,0	21,2	76,4
MASKU	2311	21,2	361	58,7	83,4	39,0	41,3	19,5	16,6	61,0

TILASTOKESKUS

TILASTOKESKUS	TUTKINNON SUORITTANUT VÄESTÖ(YLI 15) 31.12.1993		KOULUTUSTASO IKÄRYHMITTÄIN YLI 15 MUUTOS VUODESTA 1983		TUTKINNON SUORITTANEIDEN OSUUS YLI 15 25-34 55-64		PERUSKOULUN VARAAN JÄÄNEET YLI 15 20-24 25-34 55-64				
		%		%	%	%	%	%			
MAAKUNTA	460	15,4	327	210	40,6	79,2	30,8	59,4	19,4	20,8	69,2
KUNTARYHMÄ	532	27,8	341	214	54,5	80,1	27,3	45,5	16,3	19,9	72,7
KUNTA	736	19,2	346	225	54,4	86,6	35,6	45,6	14,0	13,4	64,4
	489	18,8	345	214	43,9	83,4	22,4	56,1	27,7	16,6	77,6
	2346	18,1	334	207	46,6	81,4	24,5	53,4	21,9	18,6	75,5
	572	20,7	318	243	47,1	70,2	35,7	52,9	18,7	29,8	64,3
	1627	20,7	346	215	51,1	82,1	28,9	48,9	20,9	17,9	71,1
	454	15,7	332	183	38,7	79,2	19,4	61,3	11,4	20,8	80,6
	2148	16,0	335	199	41,2	79,4	22,0	58,8	16,6	20,6	78,0
	1268	16,3	315	189	44,4	79,2	20,7	55,6	22,4	20,8	79,3
	887	17,1	322	200	45,5	80,1	23,3	54,5	20,0	19,9	76,7
	1438	18,9	328	220	47,5	78,3	34,1	52,5	18,3	21,7	65,9
	1292	18,3	358	230	56,2	83,6	34,0	43,8	19,7	16,4	66,0
	686	16,3	337	205	44,8	78,1	23,6	55,2	28,6	21,9	76,4
	1040	19,6	335	220	45,4	78,3	28,6	54,6	20,8	21,7	71,4
	3455	16,0	329	206	41,9	80,3	25,3	58,1	26,1	19,7	74,7
	449	13,4	322	185	39,9	78,1	20,4	60,1	12,5	21,9	79,6
	296	20,5	354	237	42,0	75,7	33,1	58,0	26,5	24,3	66,9
	637	14,7	305	198	40,4	69,8	22,7	59,6	17,8	30,2	77,3
	660	15,4	351	206	43,9	82,7	25,4	56,1	28,9	17,3	74,6
	637	17,4	331	188	48,6	81,4	19,2	51,4	20,3	18,6	80,8
	973	14,0	331	200	43,7	85,0	25,2	56,3	26,0	15,0	74,8
	92	25,1	335	244	49,7	80,0	37,5	50,3	20,0	20,0	62,5
	340	19,4	327	237	46,1	84,9	36,3	53,9	25,0	15,1	63,7
	758	13,6	307	192	39,1	71,1	18,5	60,9	17,9	28,9	81,5
SATAKUNTA	99380	16,2	340	220	49,6	80,5	31,1	50,4	19,9	19,5	68,9
KAUPUNKIMAISET KUNNAT	59096	15,9	344	231	52,8	80,7	35,3	47,2	20,6	19,3	64,7
HARJAVALTA	3593	13,4	336	225	51,0	81,6	30,1	49,0	18,5	18,4	69,9
PORI	33221	16,8	344	231	52,5	80,2	36,3	47,5	22,2	19,8	63,7
RAUMA	16626	15,5	346	233	53,0	81,4	34,5	47,0	19,4	18,6	65,5
ULVILA	5656	16,3	344	227	55,5	81,9	35,3	44,5	16,7	18,1	64,7
TAAJAAN ASUTUT KUNNAT	21221	16,9	340	212	47,8	81,3	27,3	52,2	18,7	18,7	72,7
EURA	3393	17,6	347	198	43,1	82,1	21,0	56,9	21,1	17,9	79,0
HUITTINEN	3784	16,0	339	211	49,0	81,8	28,0	51,0	16,3	18,2	72,0
KANKAANPÄÄ	5595	16,2	341	217	51,2	80,7	29,3	48,8	18,7	19,3	70,7
KOKEMÄKI	3453	16,4	337	209	45,0	82,7	25,3	55,0	19,3	17,3	74,7
NAKKILA	2387	15,2	337	218	46,8	79,4	30,2	53,2	17,3	20,6	69,8
NOORMARKKU	2609	17,3	339	228	51,1	80,9	32,6	48,9	18,9	19,1	67,4

TUTKINNON SUORITTANUT VÄESTÖ(YLI 15) 31.12.1993	KOULUTUSTASO IKÄRYHMITTÄIN YLI 15 MUUTOS 25-34 55-64 VUODESTA 1983		TUTKINNON SUORITTANEIDEN OSUUS YLI 15 25-34 55-64		PERUSKOULUN VARAAN JÄÄNEET YLI 15 20-24 25-34 55-64	
	244	%	43,2	%	56,8	%
MAASEUTUMAISET KUNNAT	19063	15,0	202	24,1	21,3	75,9
EURAJOKI	2275	17,2	335	82,3	21,2	79,6
HONKAJOKI	744	14,0	317	73,7	19,6	73,3
JÄMIJÄRVI	838	15,9	318	81,1	18,8	82,7
KARVIA	1108	12,2	303	39,9	16,3	76,7
KIUKAINEN	1324	15,7	328	75,8	22,2	76,0
KODISJOKI	229	19,8	334	84,8	20,0	78,6
KULLAA	623	15,8	339	84,0	14,9	76,4
KÖYLIO	1145	15,7	336	80,1	17,7	79,0
LAPPI	1225	15,0	327	82,6	17,0	79,2
LAVIA	880	16,3	334	82,9	13,5	73,2
LUVIA	1400	14,7	334	80,0	12,6	65,4
MERIKARVIA	1285	15,1	306	71,8	21,9	77,4
POMARKKU	870	11,9	296	64,7	23,4	79,6
PUNKALAUDUN	1474	14,1	323	42,9	14,9	70,0
SIIKAINEN	774	12,9	320	75,9	22,0	76,3
SÄKYLÄ	2176	18,2	358	50,7	22,1	72,0
VAMPULA	693	16,4	337	41,9	22,1	79,7
HÄME	68819	18,2	345	51,2	22,8	67,7
KAUPUNKIMAISET KUNNAT	39352	19,1	237	53,3	24,2	65,7
FORSSA	8072	16,1	327	49,5	23,7	68,1
HÄMEENLINNA	20337	20,1	362	55,7	22,3	62,2
RIIHIMÄKI	10943	17,7	348	52,2	27,8	69,9
TAAJAAN ASUTUT KUNNAT	10231	18,9	343	51,6	20,9	66,7
HATTULA	3972	20,8	360	55,1	18,9	63,3
JANAKKALA	6259	17,1	332	49,6	22,0	68,6

TILASTOKESKUS

MAAKUNTA KUNTARYHMÄ KUNTA	TUTKINNON SUORITTANUT VÄESTÖ(YLI 15) 31.12.1993	KOULUTUSTASO IKÄRYHMITÄIN		TUTKINNON SUORITTANEIDEN OSUUS		PERUSKOULUN VARAAN JÄÄNEET						
		YLI 15	MUUTOS	YLI 15	%	YLI 15	%	YLI 15	%			
		25-34	55-64	25-34	55-64	20-24	25-34	55-64				
		1983	%	%	%	%	%	%				
MAASEUTUMAISET KUNNAT	19236	255	17,5	335	212	47,2	81,7	28,7	52,8	20,7	18,3	71,3
HAUHO	1606	257	18,0	344	227	47,4	84,1	34,4	52,6	18,0	15,9	65,6
HAUSJÄRVI	3149	258	15,9	321	208	49,5	81,1	28,5	50,5	27,4	18,9	71,5
HUMPPILA	961	242	16,7	333	198	43,8	83,4	25,6	56,2	19,0	16,6	74,4
JOKIOINEN	2277	270	19,5	353	221	50,6	83,4	30,1	49,4	23,4	16,6	69,9
KALVOLA	1226	248	15,2	330	195	43,3	79,3	22,0	56,7	17,3	20,7	78,0
LAMMI	2374	262	16,9	339	221	49,0	80,6	32,7	51,0	15,4	19,4	67,3
LOPPI	2746	249	18,4	325	209	45,1	80,4	24,6	54,9	23,5	19,6	75,4
RENKO	918	251	17,2	349	203	46,7	84,2	28,2	53,3	20,5	15,8	71,8
TAMMELA	2362	257	19,1	339	217	47,4	82,1	31,1	52,6	16,7	17,9	68,9
TUULOS	582	247	16,7	312	207	43,9	75,6	28,1	56,1	21,9	24,4	71,9
YPÄJÄ	1035	247	17,3	339	201	45,7	84,8	26,0	54,3	17,2	15,2	74,0
PIRKANMAA	189187	281	20,8	363	231	53,3	83,5	33,9	46,7	20,2	16,5	66,1
KAUPUNKIMAISET KUNNAT	137050	292	21,6	371	240	56,1	83,9	36,7	43,9	20,3	16,1	63,3
KANGASALA	9776	291	19,7	358	246	57,1	84,2	38,7	42,9	21,1	15,8	61,3
MÄNTTÄ	3163	269	12,9	337	237	52,4	84,8	36,5	47,6	16,3	15,2	63,5
NOKIA	10600	265	18,9	337	208	50,2	79,2	25,2	49,8	20,2	20,8	74,8
PIRKKALA	5474	302	20,4	369	263	59,6	83,1	45,2	40,4	18,9	16,9	54,8
TAMPERE	85154	302	23,0	384	247	57,8	84,5	39,2	42,2	20,7	15,5	60,8
TOIJALA	3204	259	16,6	332	215	47,4	79,0	27,5	52,6	23,1	21,0	72,5
VALKEAKOSKI	9283	271	15,5	344	234	52,2	85,8	33,1	47,8	16,1	14,2	66,9
VIIALA	1924	249	15,9	329	200	45,2	79,3	23,2	54,8	27,4	20,7	76,8
YLÖJÄRVI	8472	289	21,6	358	226	58,0	84,5	33,7	42,0	20,8	15,5	66,3
TAAJAAN ASUTUT KUNNAT	23402	265	17,6	344	221	50,1	83,2	30,7	49,9	19,9	16,8	69,3
HÄMEENKYRÖ	3794	257	18,0	342	211	48,5	84,3	27,6	51,5	20,0	15,7	72,4
LEMPÄÄLÄ	6403	281	20,6	361	228	54,9	84,9	35,1	45,1	24,7	15,1	64,9
ORIVESI	3550	259	16,8	331	219	47,6	78,6	29,5	52,4	17,5	21,4	70,5
PARKANO	3175	250	13,2	327	213	46,6	81,8	28,0	53,4	18,5	18,2	72,0
VAMMALA	6480	265	17,6	344	225	50,0	84,3	31,3	50,0	17,7	15,7	68,7

TILASTOKESKUS	TUTKINNON SUORITTANUT VÄESTÖ(YLI 15) 31.12.1993	KOULUTUSTASO IKÄRYHMITTÄIN		TUTKINNON SUORITTANEIDEN OSUUS		PERUSKOULUN VARAAN JÄÄNEET						
		YLI 15 MUUTOS VUODESTA 1983	%	YLI 15 25-34	%	YLI 15 20-24	%					
MAAKUNTA	28735	248	15,5	333	208	44,9	81,7	26,9	55,1	20,0	18,3	73,1
KUNTARYHMÄ												
KUNTA												
MAASEUTUMAISET KUNNAT												
IKKALAINEN	3264	260	15,9	346	216	48,8	85,6	29,7	51,2	18,4	14,4	70,3
JUUPAJOKI	811	237	16,0	317	194	40,9	73,6	22,2	59,1	27,0	26,4	77,8
KIHNIÖ	873	228	10,0	294	184	40,0	76,3	17,7	60,0	27,3	23,7	82,3
KIIKOINEN	437	231	13,8	313	196	38,2	76,3	25,0	61,8	21,2	23,7	75,0
KUHMALAHTI	378	235	18,0	310	207	40,1	74,3	27,2	59,9	34,8	25,7	72,8
KUOREVESI	1277	265	17,2	365	208	50,0	90,1	26,6	50,0	9,9	9,9	73,4
KURU	1036	242	16,9	333	198	42,0	83,4	24,7	58,0	19,7	16,6	75,3
KYIMÄKOSKI	1045	257	19,1	337	205	49,2	80,8	26,7	50,8	26,0	19,2	73,3
LUOPIOINEN	867	237	14,3	327	199	40,1	82,0	22,3	59,9	20,8	18,0	77,7
LÄNGBLÄKI	694	240	17,0	341	211	42,4	84,0	29,7	57,6	25,0	16,0	70,3
MOUHIJARVI	1064	249	16,5	334	201	45,2	80,8	26,6	54,8	20,3	19,2	73,4
PÄLKÄNE	1712	269	21,2	350	233	50,5	84,1	35,6	49,5	18,6	15,9	64,4
RUOVESI	2228	247	14,7	327	213	44,4	81,0	29,1	55,6	20,0	19,0	70,9
SAHALAHTI	865	254	16,4	338	214	48,8	83,2	30,5	51,2	20,8	16,8	69,5
SUODENNIEMI	542	238	14,9	326	198	42,6	82,7	25,0	57,4	19,3	17,3	75,0
URJALA	2113	242	15,3	328	210	42,0	77,5	27,0	58,0	20,8	22,5	73,0
VESILAHTI	1227	254	19,1	349	214	47,0	84,7	29,4	53,0	20,9	15,3	70,6
VILJAKKALA	742	246	19,0	331	195	45,8	83,1	22,9	54,2	15,8	16,9	77,1
VILPPULA	2314	243	13,0	325	204	44,8	80,7	25,8	55,2	20,0	19,3	74,2
VIRRAT	3404	249	15,7	338	212	45,4	85,1	27,2	54,6	17,1	14,9	72,8
ÄETSÄ	1842	244	14,6	324	206	41,8	75,4	23,4	58,2	21,7	24,6	76,6
PÄLJÄT-HÄME	76038	269	17,3	338	229	50,9	78,6	33,1	49,1	27,0	21,4	66,9
KAUPUNKIMAISET KUNNAT												
HEINOLA	6920	274	17,9	341	236	52,2	78,6	35,1	47,8	27,7	21,4	64,9
LAHTI	40974	271	15,9	334	233	51,9	80,3	33,1	48,1	27,8	19,7	66,9
TAAJAAN ASUTUT KUNNAT												
ASIKKALA	3478	262	17,5	337	225	48,1	80,0	31,9	51,9	22,7	20,0	68,1
HOLLOLA	8823	282	18,1	348	236	55,8	81,5	36,3	44,2	24,8	18,5	63,7
NASTOLA	5975	261	17,1	327	214	50,0	76,4	28,8	50,0	30,6	23,6	71,2

TILASTOKESKUS

TUTKINNON SUORITTANUT VÄESTÖ(YLI 15) 31.12.1993	KOULUTUSTASO IKÄRYHMITÄIN			TUTKINNON SUORITTANEIDEN OSUUS			PERUSKOULUN VARAAN JÄÄNEET					
	YLI 15 MUUTOS 1983	25-34	55-64	YLI 15	25-34	55-64	YLI 15	20-24	25-34	55-64		
MAAKUNTA KUNTARYHMÄ KUNTA	9868	245	15,9	320	209	43,5	77,5	26,4	56,5	24,1	22,5	73,6
MAASEUTUMAISET KUNNAT												
HARTOLA	1433	241	16,4	323	212	41,4	78,1	26,9	58,6	19,3	21,9	73,1
HEINOLAN MLK	2412	253	18,4	322	204	48,6	80,8	27,1	51,4	21,9	19,2	72,9
KOSKI HL	884	254	16,9	328	211	47,0	78,8	27,9	53,0	25,0	21,2	72,1
KÄRKÖLÄ	1910	248	16,7	315	209	44,8	75,6	25,8	55,2	25,1	24,4	74,2
PADASJOKI	1411	237	13,2	317	210	39,6	76,1	23,5	60,4	25,2	23,9	76,5
SYSMÄ	1818	238	14,9	321	209	39,9	75,3	27,3	60,1	28,0	24,7	72,7
KYMENLAAKSO	83821	269	16,1	344	232	52,3	83,7	36,5	47,7	19,8	16,3	63,5
KAUPUNKIMAISET KUNNAT	55267	278	16,9	349	245	55,0	83,7	41,4	45,0	20,5	16,3	58,6
HAMINA	4550	278	17,5	359	247	53,0	86,3	37,5	47,0	20,9	13,7	62,5
KOTKA	25718	275	16,5	349	242	54,5	84,0	42,0	45,5	21,2	16,0	58,0
KOUVOLA	15124	289	17,0	358	256	56,4	83,7	40,9	43,6	19,3	16,3	59,1
KUUSANKOSKI	9875	267	13,9	330	236	55,0	81,4	42,1	45,0	20,6	18,6	57,9
TAAJAAN ASUTUT KUNNAT	12269	254	15,8	332	215	48,2	84,6	29,5	51,8	17,8	15,4	70,5
ANJALANKOSKI	7229	251	15,0	326	214	47,3	83,5	29,1	52,7	17,7	16,5	70,9
VEHKALAHTI	5040	258	16,3	341	216	49,4	86,1	30,1	50,6	18,0	13,9	69,9
MAASEUTUMAISET KUNNAT	16285	255	17,8	340	211	47,4	83,3	27,7	52,6	18,8	16,7	72,3
ELIMÄKI	3414	259	17,7	342	206	49,4	85,7	25,7	50,6	13,1	14,3	74,3
IITTI	2957	253	17,2	331	215	46,9	79,8	30,1	53,1	24,9	20,2	69,9
JAALA	677	235	17,8	324	197	39,7	79,7	21,2	60,3	24,7	20,3	78,8
MIEHIKKÄLÄ	819	224	14,0	325	194	35,4	81,0	21,1	64,6	17,7	19,0	78,9
PYHTÄÄ	2196	263	18,7	345	225	49,7	83,9	34,7	50,3	19,5	16,1	65,3
VALKEALA	4715	267	20,9	349	213	51,1	84,5	28,3	48,9	19,0	15,5	71,7
VIROLAHTI	1507	245	16,2	326	208	43,5	82,3	25,9	56,5	17,1	17,7	74,1

TILASTOKESKUS

TUTKINNON SUORITTANUT VÄESTÖ(YLI 15) 31.12.1993	KOULUTUSTASO IKÄRYHMITTÄIN		TUTKINNON SUORITTANEIDEN OSUUS		PERUSKOULUN VARAAN JÄÄNEET						
	YLI 15 MUUTOS VUODESTA 1983 %	25-34 55-64	YLI 15 25-34 55-64	YLI 15 20-24 25-34 55-64	YLI 15 20-24 25-34 55-64	YLI 15 20-24 25-34 55-64					
MAAKUNTA KUNTARYHMÄ KUNTA											
ETELÄ-KARJALA	263	16,6	346	219	49,0	83,9	29,1	51,0	20,5	16,1	70,9
KAUPUNKIMAISET KUNNAT	271	17,4	352	226	51,2	84,3	31,0	48,8	21,1	15,7	69,0
IMATRA	260	15,0	337	224	49,0	84,2	31,1	51,0	23,7	15,8	68,9
LAPPEENRANTA	277	18,8	360	228	52,5	84,4	30,9	47,5	19,7	15,6	69,1
TAAJAAN ASUTUT KUNNAT	263	14,4	335	222	50,2	83,0	30,9	49,8	24,3	17,0	69,1
JOUTSENO	263	14,4	335	222	50,2	83,0	30,9	49,8	24,3	17,0	69,1
MAASEUTUMAISET KUNNAT	246	17,2	334	203	43,7	82,9	25,0	56,3	17,6	17,1	75,0
LEMI	249	20,8	341	191	45,5	83,5	22,9	54,5	13,0	16,5	77,1
LUUMÄKI	241	15,0	331	208	41,7	81,3	25,7	58,3	18,3	18,7	74,3
PARIKKALA	246	14,5	328	208	43,7	82,1	28,3	56,3	15,5	17,9	71,7
RAUTJÄRVI	245	16,3	343	203	43,7	88,3	27,1	56,3	19,0	11,7	72,9
RUOKOLAHTI	244	16,3	332	196	43,0	81,2	21,1	57,0	19,5	18,8	78,9
SAARI	232	14,1	316	196	41,3	80,4	23,5	58,7	19,0	19,6	76,5
SAVITAIPALE	239	15,2	328	204	40,6	81,0	22,9	59,4	22,7	19,0	77,1
SUOMENNIEMI	225	11,5	295	206	38,0	81,2	29,7	62,0	20,0	18,8	70,3
TAIPALSAARI	278	20,5	348	224	55,0	85,2	32,5	45,0	13,8	14,8	67,5
UUKUNIEMI	231	15,4	330	199	37,8	79,1	24,2	62,2	23,1	20,9	75,8
YLÄMAA	226	14,4	327	184	36,9	83,2	16,4	63,1	10,5	16,8	83,6

TILASTOKESKUS

TUTKINNON SUORITTANUT VÄESTÖ(YLI 15) 31.12.1993	TUTKINNON SUORITTANEIDEN OSUUS YLI 15 25-34 55-64	KOULUTUSTASO IKÄRYHMITÄIN YLI 15 MUUTOS 25-34 55-64 VUODESTA 1983	TUTKINNON SUORITTANEIDEN OSUUS YLI 15 20-24 25-34 55-64	PERUSKOULUN VARAAN JÄÄNEET YLI 15 20-24 25-34 55-64								
					%	%	%	%				
ETELÄ-SAVO	70842	262	16,8	339	221	49,2	82,5	30,5	50,8	21,3	17,5	69,5
KAUPUNKIMAISET KUNNAT	33929	283	18,1	353	243	55,1	84,3	37,0	44,9	21,0	15,7	63,0
MIKKELI	15461	294	18,4	359	254	57,9	84,2	40,7	42,1	21,3	15,8	59,3
PIEKSAMÄKI	6051	271	14,7	344	231	53,2	86,3	33,1	46,8	21,0	13,7	66,9
SAVONLINNA	12417	275	17,3	351	237	52,9	83,4	35,1	47,1	20,8	16,6	64,9
MAASEUTUMAISET KUNNAT	36913	247	15,4	327	206	44,7	80,9	26,3	55,3	21,6	19,1	73,7
ANTTOLA	738	256	19,6	334	216	47,4	83,1	30,8	52,6	22,5	16,9	69,2
ENONKOSKI	783	244	17,4	320	199	44,5	80,0	21,4	55,5	20,3	20,0	78,6
HAUKIVUORI	873	231	12,8	320	201	38,3	79,3	24,3	61,7	27,9	20,7	75,7
HEINÄVESI	1703	236	14,8	323	198	39,1	80,0	22,2	60,9	24,2	20,0	77,8
HIRVENSALMI	901	228	14,6	308	197	37,4	74,1	22,4	62,6	21,3	25,9	77,6
JOROINEN	2473	253	16,1	330	208	48,7	80,3	28,0	51,3	16,5	19,7	72,0
JUVA	3080	244	14,6	332	203	44,3	83,4	25,1	55,7	16,6	16,6	74,9
JÄPPILÄ	629	240	15,4	333	198	43,1	86,4	23,5	56,9	18,7	13,6	76,5
KANGASLAMPI	662	243	18,5	331	199	44,5	83,6	25,1	55,5	26,6	16,4	74,9
KANGASNIEMI	2403	237	13,9	314	205	40,5	77,7	24,2	59,5	22,7	22,3	75,8
KERIMÄKI	2570	255	16,8	332	211	48,4	82,6	29,8	51,6	24,7	17,4	70,2
MIKKELIN MLK	4891	269	17,0	346	218	51,8	85,1	29,9	48,2	17,4	14,9	70,1
MÄNTYHARJU	2692	242	14,1	323	207	42,3	77,1	25,0	57,7	21,0	22,9	75,0
PERTUNMAA	760	225	11,1	310	193	37,6	79,2	22,4	62,4	25,0	20,8	77,6
PIEKSAMÄEN MLK	2724	260	17,0	341	209	51,3	87,1	29,1	48,7	20,3	12,9	70,9
PUNKAHARJU	1745	252	17,3	326	214	45,5	80,0	27,3	54,5	24,6	20,0	72,7
PUUMALA	1165	240	13,8	320	210	42,1	76,7	30,6	57,9	21,8	23,3	69,4
RANTASALMI	1918	246	13,4	316	207	45,7	79,4	27,6	54,3	24,0	20,6	72,4
RISTIINA	1917	244	14,9	320	207	43,8	78,6	26,9	56,2	29,9	21,4	73,1
SAVONRANTA	507	227	14,4	295	186	39,4	74,5	20,3	60,6	28,8	25,5	79,7
SULKAVA	1335	241	13,0	317	206	41,4	74,4	26,1	58,6	20,2	25,6	73,9
VIRTASALMI	444	230	14,0	333	201	38,8	85,0	23,4	61,2	15,9	15,0	76,6

TILASTOKESKUS

TUTKINNON SUORITTANUT VÄESTÖ(YLI 15) 31.12.1993	KOULUTUSTASO IKÄRYHMITTÄIN			TUTKINNON SUORITTANEIDEN OSUUS			PERUSKOULUN VARAAN JÄÄNEET					
	YLI 15 MUUTOS VUODESTA 1983 %	25-34	55-64	YLI 15	25-34	55-64	YLI 15	20-24	25-34	55-64		
POHJOIS-SAVO	108931	271	18,0	348	223	52,1	83,0	31,6	47,9	20,7	17,0	68,4
KAUPUNKIMAISET KUNNAT	61813	292	19,0	364	244	58,0	84,8	38,1	42,0	20,5	15,2	61,9
IISALMI	10190	267	15,2	336	221	52,6	82,5	29,8	47,4	23,1	17,5	70,2
KUOPIO	40745	305	21,3	374	256	60,6	85,4	41,8	39,4	20,2	14,6	58,2
VARKAUS	10878	275	18,1	351	228	54,3	84,8	34,6	45,7	18,8	15,2	65,4
TAAJAAN ASUTUT KUNNAT	12137	280	17,8	351	227	56,0	85,2	34,8	44,0	19,8	14,8	65,2
SILILINJÄRVI	8762	292	17,2	356	237	60,3	85,7	38,6	39,7	20,3	14,3	61,4
SUONENJOKI	3375	254	15,5	335	213	47,4	83,7	28,7	52,6	18,7	16,3	71,3
MAASEUTUMAISET KUNNAT	34981	241	14,3	318	201	43,4	79,3	24,0	56,6	21,3	20,7	76,0
JUANKOSKI	2396	243	12,3	317	200	45,0	82,3	22,8	55,0	15,1	17,7	77,2
KAAVI	1395	234	13,5	312	191	40,2	77,4	18,7	59,8	25,7	22,6	81,3
KARTTULA	1252	252	18,4	327	199	45,9	81,2	24,7	54,1	25,7	18,8	75,3
KEITELE	1126	239	13,9	314	205	43,0	73,5	26,4	57,0	21,1	26,5	73,6
KIURUVESI	4054	243	13,7	321	207	44,4	80,8	26,9	55,6	23,6	19,2	73,1
LAPINLAHTI	2937	249	15,8	320	211	45,6	77,6	26,7	54,4	22,9	22,4	73,3
LEPPÄVIRTA	4540	254	16,4	330	207	48,4	83,9	27,0	51,6	16,4	16,1	73,0
MAANINKA	1456	240	13,5	322	208	43,3	78,1	27,2	56,7	24,0	21,9	72,8
NILSIÄ	2700	244	12,9	316	205	44,2	77,9	24,3	55,8	23,9	22,1	75,7
PIELAVESI	2192	232	12,5	307	205	40,5	77,4	25,5	59,5	23,9	22,6	74,5
RAUTALAMPI	1505	242	14,2	329	204	41,9	81,9	24,9	58,1	15,4	18,1	75,1
RAUTAVAARA	825	224	10,6	295	178	35,5	73,5	13,3	64,5	26,0	26,5	86,7
SONKAJÄRVI	2021	238	15,6	316	198	42,1	78,3	22,9	57,9	19,3	21,7	77,1
TERVO	729	238	16,8	326	190	41,4	80,8	18,6	58,6	17,3	19,2	81,4
TUUSNIEMI	1211	236	12,8	308	195	41,6	75,9	23,1	58,4	20,4	24,1	76,9
VARPAISJÄRVI	1104	230	14,4	315	190	38,7	78,5	18,8	61,3	21,9	21,5	81,2
VEHMERSAIMI	833	240	16,4	324	194	42,9	81,8	23,3	57,1	16,9	18,2	76,7
VESANTO	1026	230	12,3	307	194	38,4	75,5	22,8	61,6	28,3	24,5	77,2
VIEREMÄ	1679	240	14,2	317	194	43,9	78,1	21,4	56,1	21,6	21,9	78,6

TILASTOKESKUS

TUTKINNON SUORITTANUT VÄESTÖ(YLI 15) 31.12.1993	TUTKINNON SUORITTANEIDEN OSUUS YLI 15 25-34 55-64	KOULUTUSTASO IKÄRYHMITTÄIN YLI 15 MUUTOS 25-34 55-64 1983	TUTKINNON SUORITTANEIDEN OSUUS YLI 15 20-24 25-34 55-64			PERUSKOULUN VARAAN JÄÄNEET YLI 15 20-24 25-34 55-64						
			%	%	%	%	%	%				
MAAKUNTA KUNTARYHMÄ KUNTA												
POHJOIS-KARJALA	72960	265	17,0	346	220	50,9	83,8	30,8	49,1	20,6	16,2	69,2
KAUPUNKIMAISET KUNNAT	24307	304	20,6	384	257	60,4	87,4	41,4	39,6	19,2	12,6	58,6
JOENSUU	24307	304	20,6	384	257	60,4	87,4	41,4	39,6	19,2	12,6	58,6
TAAJAAN ASUTUT KUNNAT	13972	248	14,1	322	206	46,2	80,8	25,9	53,8	21,4	19,2	74,1
OUTOKUMPU	3591	256	13,8	327	208	49,2	82,4	25,7	50,8	21,5	17,6	74,3
LIEKSA	6416	245	12,5	325	207	45,4	82,9	26,6	54,6	21,5	17,1	73,4
NURMES	3965	246	14,8	312	203	45,0	76,3	24,9	55,0	21,0	23,7	75,1
MAASEUTUMAISET KUNNAT	34681	251	16,1	328	210	47,6	82,5	28,1	52,4	21,5	17,5	71,9
ENO	2712	239	13,8	313	201	43,2	78,1	24,2	56,8	19,6	21,9	75,8
ILOMANTSI	2800	241	13,3	322	205	43,0	81,5	25,0	57,0	22,5	18,5	75,0
JUUKA	2420	234	12,7	299	197	40,7	73,3	22,1	59,3	24,0	26,7	77,9
KESÄLAHTI	1100	241	14,4	308	213	43,8	76,6	29,5	56,2	17,2	23,4	70,5
KIIHTELYSVAARA	1054	252	19,5	327	194	50,3	84,6	24,5	49,7	27,7	15,4	75,5
KITEE	4499	254	14,8	330	215	49,4	84,0	31,2	50,6	17,6	16,0	68,8
KONTIOLAHTI	4717	283	19,2	360	227	57,9	87,4	35,5	42,1	20,0	12,6	64,5
LIPERI	4811	263	18,1	341	218	52,1	86,0	31,7	47,9	20,1	14,0	68,3
POLVIJÄRVI	2090	240	15,9	323	202	44,1	83,5	24,7	55,9	25,7	16,5	75,3
PYHÄSELKÄ	3009	275	19,8	338	239	57,0	85,0	38,6	43,0	23,7	15,0	61,4
RÄÄKKYLÄ	1240	236	11,7	319	204	43,2	82,4	26,3	56,8	23,6	17,6	73,7
TOHMAJÄRVI	1996	240	13,5	325	207	43,4	83,6	27,7	56,6	27,0	16,4	72,3
TUUPOVAARA	891	234	14,1	321	211	40,3	80,4	26,7	59,7	17,5	19,6	73,3
VALTIMO	1112	230	11,3	302	192	40,1	76,8	20,2	59,9	21,1	23,2	79,8
VÄRTSILÄ	230	224	10,6	298	185	36,9	73,2	17,6	63,1	22,6	26,8	82,4

TILASTOKESKUS

TUTKINNON SUORITTANUT VÄESTÖ(YLI 15) 31.12.1993	KOULUTUSTASO IKÄRYHMILTÄIN		TUTKINNON SUORITTANEIDEN OSUUS		PERUSKOULUN VARAAN JÄÄNEET						
	YLI 15 MUUTOS 1983	%	YLI 15 25-34	%	YLI 15 20-24	%					
MAAKUNTA	274	19,0	357	224	51,7	84,0	30,7	48,3	20,1	16,0	69,3
KUNTARYHMÄ											
KUNTA											
KESKI-SUOMI	106771	274	19,0	357	224	51,7	84,0	30,7	48,3	20,1	69,3
KAUPUNKIMAISET KUNNAT	50829	303	21,7	382	250	58,5	86,0	38,4	41,5	19,1	61,6
JYVÄSKYLÄ	35153	312	21,5	390	261	60,2	86,4	41,9	39,8	18,9	58,1
JYVÄSKYLÄN MLK	13372	289	21,2	373	230	56,6	86,2	32,3	43,4	18,5	67,7
SUOLAHTI	2304	252	12,0	322	217	47,2	79,1	28,4	52,8	24,5	71,6
TAAJAAN ASUTUT KUNNAT	22576	267	18,8	348	219	51,4	85,5	29,2	48,6	17,6	70,8
JÄMSÄ	5443	268	19,9	350	226	50,9	86,7	30,3	49,1	17,4	69,7
JÄMSÄNKOSKI	3278	259	17,2	334	207	49,9	85,5	24,8	50,1	16,3	75,2
KEURUU	5117	263	16,4	353	221	50,1	85,8	31,1	49,9	17,8	68,9
MUURAME	3141	292	21,3	361	246	58,4	84,7	41,2	41,6	18,9	58,8
ÄÄNEKOSKI	5597	264	19,5	343	208	50,7	84,6	24,1	49,3	17,8	75,9
MAASEUTUMAISET KUNNAT	33366	246	15,6	326	205	44,1	80,2	24,7	55,9	23,2	75,3
HANKASALMI	2095	241	16,2	328	202	42,5	84,3	23,5	57,5	28,9	76,5
JOUTSA	1636	242	15,5	314	213	42,7	75,8	28,1	57,3	22,3	71,9
KANNONKOSKI	541	222	9,1	298	183	34,9	73,4	15,2	65,1	28,1	84,8
KARSTULA	1942	244	14,9	326	200	43,3	78,3	23,0	56,7	18,4	77,0
KINNULA	673	231	13,5	306	186	38,3	76,1	17,2	61,7	24,1	82,8
KIVIJÄRVI	568	230	12,6	306	198	39,4	79,7	20,4	60,6	22,3	79,6
KONNEVESI	1156	240	16,0	324	192	41,0	80,5	20,1	59,0	15,8	79,9
KORPILAHTI	1859	253	19,0	348	214	44,5	82,8	27,3	55,5	24,4	72,7
KUHMOLA	1154	241	16,5	325	212	40,8	79,2	24,7	59,2	19,7	75,3
KYVYJÄRVI	580	227	12,6	293	177	37,3	69,1	14,4	62,7	26,3	85,6
LAUKAA	6407	265	18,1	334	213	51,1	81,3	28,8	48,9	22,3	71,2
LEIVONMÄKI	432	235	16,0	330	189	38,5	77,8	20,6	61,5	27,3	79,4
LUHANKA	311	222	9,5	311	187	32,8	69,7	18,2	67,2	19,3	81,8
MULTIA	840	238	13,5	335	206	42,5	86,2	27,4	57,5	16,3	72,6
PETÄJÄVESI	1443	254	17,5	338	219	46,6	84,6	31,1	53,4	26,7	68,9
PIHTIPUDAS	1827	234	13,4	319	199	40,3	80,1	23,5	59,7	28,9	76,5
PYLKÖNMÄKI	357	221	11,6	299	197	35,8	77,7	22,4	64,2	25,6	77,6
SAARIJÄRVI	4097	254	16,8	324	209	47,2	80,5	25,0	52,8	24,1	75,0
SUMIAINEN	469	241	20,0	347	189	41,1	84,8	16,9	58,9	14,7	83,1
TOIVAKKA	824	241	16,5	330	196	41,7	76,0	20,7	58,3	25,6	79,3
UURAINEN	1071	244	18,0	322	200	44,6	78,7	26,6	55,4	22,5	73,4
VIITASARI	3084	246	14,3	325	212	44,5	81,0	27,3	55,5	22,4	72,7

TILASTOKESKUS

TILASTOKESKUS	TUTKINNON SUORITTANUT VÄESTÖ(YLI 15) 31.12.1993	KOULUTUSTASO IKÄRYHMITTÄIN		TUTKINNON SUORITTANEIDEN OSUUS		PERUSKOULUN VARAAN JÄÄNEET						
		YLI 15 MUUTOS VUODESTA 1983	25-34	55-64	YLI 15	25-34	55-64	YLI 15	20-24	25-34	55-64	
MAAKUNTA KUNTARYHMÄ KUNTA	77844	259	16,6	342	209	48,3	83,8	25,7	51,7	16,1	16,2	74,3
ETELÄ-POHJANMAA	14064	302	18,0	370	250	61,0	87,3	39,2	39,0	15,3	12,7	60,8
KAUPUNKIMAISET KUNNAT	14064	302	18,0	370	250	61,0	87,3	39,2	39,0	15,3	12,7	60,8
SEINÄJOKI	31465	260	17,9	343	205	48,8	84,6	23,9	51,2	15,9	15,4	76,1
ALAJÄRVI	3199	247	16,4	334	195	43,5	80,5	19,9	56,5	16,6	19,5	80,1
ILMAJOKI	4740	258	16,6	340	206	49,5	85,5	23,9	50,5	15,0	14,5	76,1
KAUHAJOKI	5963	253	16,2	333	202	47,7	82,8	23,3	52,3	18,4	17,2	76,7
KAUHAVA	3277	261	17,5	358	205	47,9	86,2	23,5	52,1	17,3	13,8	76,5
KURIKKA	4326	255	15,7	337	205	48,2	86,1	24,1	51,8	15,2	13,9	75,9
LAPUA	5607	262	17,6	346	209	47,7	83,6	24,6	52,3	14,5	16,4	75,4
NURMO	4353	287	20,3	359	217	58,4	87,6	29,0	41,6	13,8	12,4	71,0
MAASEUTUMAISET KUNNAT	32315	244	14,1	328	201	43,8	81,6	23,6	56,2	16,7	18,4	76,4
ALAHÄRMÄ	1883	247	13,3	339	203	44,1	84,0	26,4	55,9	17,5	16,0	73,6
ALAVUS	3748	248	13,4	331	204	45,2	81,8	24,6	54,8	17,0	18,2	75,4
EVIJÄRVI	1122	241	15,2	313	201	42,6	73,5	24,2	57,4	12,8	26,5	75,8
ISOJOKI	846	220	12,4	299	192	34,6	71,7	22,2	65,4	27,3	28,3	77,8
JALASJÄRVI	3470	243	15,0	323	198	43,6	82,6	21,7	56,4	18,0	17,4	78,3
JURVA	1890	242	14,0	325	197	44,4	82,1	23,5	55,6	15,2	17,9	76,5
KARIJOKI	579	222	13,9	310	184	35,9	80,4	16,2	64,1	23,1	19,6	83,8
KORTESJÄRVI	951	239	13,3	327	194	43,0	80,9	22,1	57,0	10,3	19,1	77,9
KUORTANE	1691	244	14,1	342	205	42,7	84,6	23,7	57,3	18,7	15,4	76,3
LAPPAJÄRVI	1654	253	14,7	348	218	46,5	87,5	30,6	53,5	9,7	12,5	69,4
LEHTIMÄKI	771	236	13,6	325	188	41,8	81,4	20,2	58,2	19,4	18,6	79,8
PERÄSEINÄJOKI	1424	239	14,1	325	191	43,2	83,2	19,6	56,8	16,1	16,8	80,4
SOINI	861	229	14,5	309	182	37,2	75,9	14,1	62,8	17,2	24,1	85,9
TEUVA	2570	242	12,6	322	203	43,6	79,8	24,3	56,4	18,0	20,2	75,7
TOYSA	1053	237	15,7	315	184	41,6	77,6	17,4	58,4	20,8	22,4	82,6
VIMPELI	1383	251	17,6	334	214	45,3	80,2	27,6	54,7	13,6	19,8	72,4
YLIHÄRMÄ	1216	252	14,4	345	196	45,6	84,3	24,0	54,4	16,1	15,7	76,0
YLISTARO	2112	247	16,7	333	202	44,1	82,2	23,3	55,9	17,1	17,8	76,7
ÄHTÄRI	3091	261	15,9	336	218	50,3	84,6	29,3	49,7	15,2	15,4	70,7

TILASTOKESKUS	TUTKINNON SUORITTANUT VÄESTÖ(YLI 15) 31.12.1993	KOULUTUSTASO IKÄRYHMITTÄIN		TUTKINNON SUORITTANEIDEN OSUUS		PERUSKOULUN VARAAN JÄRNEET						
		YLI 15	25-34 55-64	YLI 15	25-34 55-64	YLI 15	20-24 25-34 55-64					
MAAKUNTA	69488	271	18,7	356	225	49,7	81,0	31,9	50,3	16,9	19,0	68,1
KUNTARYHMÄ												
KUNTA												
VAASAN RANNIKKOSEUTU	34139	291	19,6	369	245	54,8	81,7	38,6	45,2	18,6	18,3	61,4
KAUPUNKIMAISET KUNNAT												
KASKINEN	654	264	12,8	343	215	47,8	76,2	28,5	52,2	16,7	23,8	71,5
PIETARSAARI	7810	269	16,9	347	226	48,4	80,2	30,7	51,6	18,5	19,8	69,3
VAASA	25675	299	20,7	376	253	57,3	82,3	41,8	42,7	18,6	17,7	58,2
TAAJAAN ASUTUT KUNNAT	9721	275	20,6	366	229	51,9	84,8	33,7	48,1	14,9	15,2	66,3
LAIHIA	2746	256	17,2	351	201	45,9	81,5	22,6	54,1	19,1	18,5	77,4
MUSTASAARI	6975	284	22,1	373	242	54,6	86,3	38,8	45,4	12,9	13,7	61,2
MAASEUTUMAISET KUNNAT	25628	248	17,4	335	202	43,6	78,7	24,2	56,4	15,4	21,3	75,8
ISOKYRÖ	2056	253	17,3	346	203	46,9	83,8	25,8	53,1	16,1	16,2	74,2
KORSNÄS	812	241	12,6	330	207	42,1	76,3	29,3	57,9	22,0	23,7	70,7
KRISTIINANKAUPUNKI	2977	247	16,8	334	203	41,4	75,3	21,6	58,6	14,8	24,7	78,4
KRUUNUPYY	2351	246	16,9	340	198	41,8	78,7	24,1	58,2	15,1	21,3	75,9
LUOTO	1183	248	18,2	318	197	44,9	79,1	21,3	55,1	15,6	20,9	78,7
MAALAHTI	2200	252	17,1	339	204	45,8	83,7	26,8	54,2	12,7	16,3	73,2
MAKSAMAA	325	232	18,9	336	170	35,5	74,8	9,8	64,5	12,2	25,2	90,2
NÄRPIÖ	3581	241	16,6	327	200	41,5	75,8	23,4	58,5	15,7	24,2	76,6
ORAVAINEN	879	252	15,1	329	220	45,1	74,6	33,2	54,9	20,6	25,4	66,8
PEDERSÖREN KUNTA	3422	251	18,3	330	194	45,5	78,2	20,9	54,5	17,8	21,8	79,1
UUSIKAARLEPPY	2696	250	17,5	338	212	44,0	78,0	29,0	56,0	11,0	22,0	71,0
VÄHÄKYRÖ	1780	249	16,3	341	191	45,5	82,4	18,5	54,5	16,1	17,6	81,5
VÖYRI	1366	252	17,4	358	216	44,0	81,6	29,0	56,0	14,1	18,4	71,0

TILASTOKESKUS

TUTKINNON SUORITTANUT VÄESTÖ(YLI 15) 31.12.1993	KOULUTUSTASO IKÄRYHMITTÄIN		TUTKINNON SUORITTANEIDEN OSUUS		PERUSKOULUN VARAAN JÄÄNEET						
	YLI 15	25-34	55-64	YLI 15	25-34	55-64					
MAAKUNTA KUNTARYHMÄ KUNTA	YLI 15 MUUTOS 1983	%	%	%	%	%					
KESKI-POHJANMAA	259	17,1	339	207	47,7	80,4	24,7	52,3	17,6	19,6	75,3
KAUPUNKIMAISET KUNNAT	272	17,9	353	219	51,1	83,0	28,0	48,9	17,5	17,0	72,0
KOKKOLA	272	17,9	353	219	51,1	83,0	28,0	48,9	17,5	17,0	72,0
TAAJAAN ASUTUT KUNNAT	252	16,4	328	205	46,9	78,9	26,0	53,1	22,3	21,1	74,0
KANNUS	252	16,4	328	205	46,9	78,9	26,0	53,1	22,3	21,1	74,0
MAASEUTUMAISET KUNNAT	245	16,2	323	195	43,9	77,5	20,7	56,1	16,8	22,5	79,3
HALSUA	232	15,7	313	189	38,8	76,4	19,6	61,2	17,0	23,6	80,4
HIMANKA	245	15,1	319	198	45,6	78,2	22,2	54,4	13,5	21,8	77,8
KAUSTINEN	249	15,9	326	191	43,3	75,4	17,6	56,7	19,3	24,6	82,4
KÄLVÄ	257	20,0	340	200	48,7	83,3	22,3	51,3	13,3	16,7	77,7
LESTIJÄRVI	325	12,7	331	195	38,4	77,5	20,0	61,6	25,5	22,5	80,0
LOHTAJA	243	15,4	314	187	44,6	74,4	18,7	55,4	16,6	25,6	81,3
PERHO	236	14,2	328	186	39,2	75,1	18,2	60,8	23,8	24,9	81,8
TOHOLAMPI	246	17,5	312	200	44,2	76,2	22,5	55,8	15,2	23,8	77,5
ULLAVA	220	13,8	294	167	33,7	68,7	7,4	66,3	21,0	31,3	92,6
VETELI	251	14,8	323	209	46,5	80,7	26,5	53,5	14,7	19,3	73,5
POHJOIS-POHJANMAA	278	18,6	357	223	53,7	84,7	30,7	46,3	19,4	15,3	69,3
KAUPUNKIMAISET KUNNAT	306	21,0	385	246	59,8	86,5	37,1	40,2	19,4	13,5	62,9
HAUKIPUDAS	277	17,9	349	220	55,6	85,6	31,7	44,4	20,5	14,4	68,3
KEMPELE	295	19,5	361	235	60,0	86,0	35,1	40,0	17,2	14,0	64,9
OULU	317	23,2	397	254	61,2	87,1	38,4	38,8	19,2	12,9	61,6
OULUNSAALO	294	19,2	368	227	57,7	86,1	34,6	42,3	18,2	13,9	65,4
RAAHE	276	14,3	338	231	55,5	83,0	34,7	44,5	21,0	17,0	65,3

TILASTOKESKUS	TUTKINNON SUORITTANUT VÄESTÖ(YLI 15) 31.12.1993	KOULUTUSTASO IKÄRYHMITTÄIN		TUTKINNON SUORITTANEIDEN OSUUS		PERUSKOULUN VARAAN JÄÄNEET						
		YLI 15 MUUTOS 1983	25-34	55-64	YLI 15	25-34	55-64	YLI 15	20-24	25-34	55-64	
MAAKUNTA KUNTARYHMÄ KUNTA	TUTKINNON SUORITTANUT VÄESTÖ(YLI 15) 31.12.1993	261	15,9	339	215	50,9	84,9	29,4	49,1	18,3	15,1	70,6
TAAJAAN ASUTUT KUNNAT	27519											
HAAPAJÄRVI	2918	246	14,4	327	206	44,7	79,8	25,1	55,3	20,4	20,2	74,9
II	2406	259	17,8	327	205	51,8	85,0	27,2	48,2	23,0	15,0	72,8
KALAJOKI	3520	252	13,0	325	211	48,7	82,4	30,3	51,3	21,2	17,6	69,7
MUHOS	3167	271	17,2	334	224	53,5	83,7	31,6	46,5	17,2	16,3	68,4
NIVALA	4300	257	17,2	348	214	50,4	88,0	29,2	49,6	15,7	12,0	70,8
OULAINEN	3282	263	16,1	343	214	50,2	85,3	27,9	49,8	17,7	14,7	72,1
PATTIJOKI	2448	271	18,6	344	206	55,7	85,8	27,5	44,3	15,3	14,2	72,5
YLVIESKA	5478	272	18,1	353	230	53,4	87,8	33,4	46,6	17,3	12,2	66,6
MAASEUTUMAISET KUNNAT	45035	250	15,7	324	202	47,5	81,8	24,6	52,5	20,1	18,2	75,4
ALAVIESKA	1106	246	14,9	328	198	46,4	82,5	23,6	53,6	14,8	17,5	76,4
HAAPAVESI	3090	255	15,8	334	200	49,6	84,8	24,7	50,4	16,6	15,2	75,3
HAILUOTO	401	263	22,0	366	242	48,7	91,2	37,9	51,3	22,2	8,8	62,1
KESTILÄ	690	239	14,5	334	189	44,0	88,4	20,5	56,0	11,5	11,6	79,5
KIIMINKI	3749	284	18,0	349	221	56,8	83,3	29,1	43,2	20,9	16,7	70,9
KUIVANIEMI	803	238	12,6	308	201	44,0	78,5	26,6	56,0	24,8	21,5	73,4
KUUSAMO	7280	260	16,2	331	210	51,8	85,4	27,1	48,2	20,2	14,6	72,9
KÄRSÄMÄKI	1212	237	12,9	309	190	44,2	81,1	22,7	55,8	20,9	18,9	77,3
LIMINKA	2088	273	19,7	330	235	54,7	80,6	36,3	45,3	22,0	19,4	63,7
LUMIJOKI	552	243	17,9	332	189	44,6	85,4	18,2	55,4	23,7	14,6	81,8
MERIJÄRVI	409	227	13,7	321	180	39,0	84,0	16,3	61,0	18,5	16,0	83,7
PIPPOLA	512	242	13,0	313	194	45,8	78,0	23,9	54,2	21,7	22,0	76,1
PUDASJÄRVI	3737	241	15,3	314	191	43,6	78,7	19,7	56,4	23,0	21,3	80,3
PULKKILA	753	255	16,7	335	208	47,9	86,3	26,4	52,1	25,2	13,7	73,6
PYHÄJOKI	1433	248	15,1	329	205	47,5	85,3	27,7	52,5	14,6	14,7	72,3
PYHÄSALMI	2671	244	13,0	317	205	44,1	80,0	24,4	55,9	17,7	20,6	75,6
PYHÄNTÄ	673	246	15,5	314	181	45,7	79,4	16,8	54,3	18,6	20,6	83,2
RANTSILA	764	236	12,1	311	194	42,0	83,1	20,4	58,0	18,5	16,9	79,6
REISJÄRVI	1156	239	14,8	314	203	42,4	73,7	25,5	57,6	20,4	26,3	74,5
RUUKKI	1765	249	15,6	321	209	47,0	80,0	29,4	53,0	20,0	20,0	70,6
SIEVI	1546	243	15,6	324	204	44,8	80,1	26,7	55,2	22,8	19,9	73,3
SIKAJOKI	493	243	15,1	322	188	45,0	85,4	18,8	55,0	28,9	14,6	81,2
TAIVALKOSKI	2105	250	14,8	306	206	48,8	79,0	25,7	51,2	18,0	21,0	74,3
TEMMES	240	236	17,5	317	190	42,8	80,2	18,8	57,2	6,9	19,8	81,2
TYRNÄVÄ	1384	254	16,6	328	205	48,6	83,1	25,5	51,4	18,1	16,9	74,5
UTAJÄRVI	1224	240	13,2	307	203	42,9	76,6	23,3	57,1	20,1	23,4	76,7
VIHANTI	1335	241	9,9	328	188	45,0	83,9	19,0	55,0	15,9	16,1	81,0
YLI-II	813	237	12,4	304	192	45,3	82,8	21,6	54,7	25,7	17,2	78,4
YLIKIIKINKI	1051	234	16,6	295	188	41,4	74,1	19,5	58,6	27,3	25,9	80,5

TILASTOKESKUS

TUTKINNON SUORITTANUT VÄESTÖ(YLI 15) 31.12.1993	KOULUTUSTASO IKÄRYHMITTÄIN		TUTKINNON SUORITTANEIDEN OSUUS		PERUSKOULUN VARAAN JÄÄNEET							
	YLI 15 MUUTOS 25-34 55-64	YLI 15 MUUTOS 25-34 55-64	YLI 15 25-34 55-64	YLI 15 20-24 25-34 55-64	YLI 15 20-24 25-34 55-64	YLI 15 20-24 25-34 55-64						
31.12.1993	%	%	%	%	%	%						
MAAKUNTA KUNTARYHMÄ KUNTA												
KAINUU	39060	263	15,5	341	211	50,8	84,1	27,5	49,2	18,7	15,9	72,5
KAUPUNKIMAISET KUNNAT	16770	289	18,1	364	229	57,5	86,5	33,4	42,5	18,8	13,5	66,6
KAJAANI	16770	289	18,1	364	229	57,5	86,5	33,4	42,5	18,8	13,5	66,6
MAASEUTUMAISET KUNNAT	22290	248	14,2	324	202	46,7	82,3	24,6	53,3	18,7	17,7	75,4
HYRYSALMI	1377	240	13,6	318	195	43,6	81,9	20,9	56,4	18,0	18,1	79,1
KUHMO	4883	249	13,8	325	206	48,2	83,6	25,9	51,8	20,5	16,4	74,1
PALTAMO	1751	242	12,2	313	196	44,3	77,0	23,7	55,7	21,7	23,0	76,3
PUOLANKA	1480	236	12,6	307	189	40,8	75,6	18,8	59,2	18,0	24,4	81,2
RISTIJÄRVI	702	237	13,2	324	196	41,7	82,8	22,1	58,3	15,9	17,2	77,9
SOTKAMO	4503	257	17,3	341	205	48,6	83,8	25,7	51,4	16,1	16,2	74,3
SUOMUSSALMI	4763	248	13,3	320	208	47,9	82,8	26,8	52,1	19,3	17,2	73,2
VAAALA	1670	250	14,0	327	207	46,4	84,3	26,2	53,6	16,3	15,7	73,8
VUOLIJOKI	1161	247	12,5	313	189	48,5	84,4	22,0	51,5	19,2	15,6	78,0
LAPPI	84804	270	16,8	340	220	52,8	83,0	31,7	47,2	22,9	17,0	68,3
KAUPUNKIMAISET KUNNAT	37618	286	18,0	353	240	56,8	83,8	38,1	43,2	21,7	16,2	61,9
KEMI	10738	268	15,9	334	223	52,2	81,1	33,8	47,8	23,5	18,9	66,2
ROVANIEMI	16965	307	19,3	369	263	61,6	85,6	44,7	38,4	21,3	14,4	55,3
TORNIO	9915	274	16,7	344	225	54,6	83,4	33,6	45,4	20,4	16,6	66,4
TAAJAAN ASUTUT KUNNAT	8939	268	15,6	339	217	52,8	85,2	30,5	47,2	18,5	14,8	69,5
KEMINMAA	4084	279	15,9	341	232	56,7	84,1	35,7	43,3	16,8	15,9	64,3
KEMIJÄRVI	4855	260	15,4	337	209	49,9	86,1	27,8	50,1	19,9	13,9	72,2

TILASTOKESKUS	TUTKINNON SUORITTANUT VÄESTÖ(YLI 15) 31.12.1993	KOULUTUSTASO IKÄRYHMITTÄIN		TUTKINNON SUORITTANEIDEN OSUUS		PERUSKOULUN VARAAN JÄÄNEET						
		YLI 15 MUUTOS 1983 %	25-34 55-64	YLI 15 25-34 55-64	YLI 15 20-24 25-34 55-64							
MAAKUNTA KUNTARYHMÄ KUNTA	38247	257	15,5	329	207	49,4	81,8	27,3	50,6	25,1	18,2	72,7
MAASEUTUMAISET KUNNAT												
ENONTEKIÖ	973	257	14,1	311	225	49,3	73,9	39,0	50,7	29,1	26,1	61,0
INARI	3161	262	16,8	319	210	51,4	77,3	27,7	48,6	33,3	22,7	72,3
KITTILÄ	2527	253	15,0	321	213	49,5	83,9	29,3	50,5	24,7	16,1	70,7
KOLARI	1807	251	15,7	322	201	48,9	81,9	27,0	51,1	33,1	18,1	73,0
MUONIO	1178	267	16,4	336	221	53,4	86,8	35,6	46,6	14,0	13,2	64,4
PELKOSENNIEMI	533	249	13,2	322	202	46,6	84,9	25,5	53,4	30,4	15,1	74,5
POSIO	1914	241	12,9	305	201	44,3	76,2	24,7	55,7	25,3	23,8	75,3
RANUA	1840	243	13,9	310	202	44,2	79,3	23,7	55,8	33,7	20,7	76,3
ROVANIEMEN MLK	9016	276	19,4	349	215	54,7	84,9	29,6	45,3	23,7	15,1	70,4
SALLA	2118	238	12,7	320	197	42,6	81,1	22,8	57,4	24,8	18,9	77,2
SAVUKOSKI	657	250	17,0	309	206	47,1	77,8	25,1	52,9	26,4	22,2	74,9
SIMO	1609	254	15,4	335	196	48,5	84,3	24,0	51,5	17,5	15,7	76,0
SODANKYLÄ	4456	267	16,6	341	203	52,6	84,7	24,5	47,4	19,0	15,3	75,5
TERVOLA	1567	249	14,7	339	206	46,9	83,8	28,0	53,1	19,1	16,2	72,0
PELLO	2105	249	11,8	317	208	46,9	79,9	28,6	53,1	25,6	20,1	71,4
UTSJOKI	608	266	18,9	317	221	49,1	74,0	30,1	50,9	28,3	26,0	69,9
YLTORNIO	2178	243	12,0	318	203	44,0	79,3	26,6	56,0	26,1	20,7	73,4
AHVENANMAA	10151	268	15,5	318	247	49,7	70,4	37,5	50,3	27,0	29,6	62,5
KAUPUNKIMAISET KUNNAT	4915	295	15,6	335	284	56,7	73,5	47,7	43,3	26,2	26,5	52,3
MAARIANHAMINA	4915	295	15,6	335	284	56,7	73,5	47,7	43,3	26,2	26,5	52,3
MAASEUTUMAISET KUNNAT	5236	248	14,6	303	225	44,5	67,6	31,4	55,5	27,8	32,4	68,6
BRÄNDÖ	178	245	26,0	328	196	38,7	65,3	20,0	61,3	16,1	34,7	80,0
ECKERÖ	269	234	12,9	288	212	40,3	70,4	29,7	59,7	39,5	29,6	70,3
FINSTRÖM	804	249	10,6	284	235	44,4	62,9	32,9	55,6	25,4	37,1	67,1
FÖGLÖ	195	234	12,9	309	196	39,0	62,1	19,1	61,0	19,2	37,9	80,9
GETA	118	220	11,9	272	194	32,1	57,1	21,8	67,9	42,9	42,9	78,2
HAMMARLAND	477	243	17,2	302	197	45,8	67,8	24,4	54,2	25,3	32,2	75,6
JOMALA	1180	258	15,1	308	237	48,3	70,3	36,7	51,7	25,1	29,7	63,3
KUMLINGE	129	232	17,0	341	208	35,6	70,2	25,5	64,4	14,3	29,8	74,5
KÖKAR	95	230	20,6	290	260	36,7	62,2	39,0	63,3	32,5	37,8	61,0
LEMLAND	539	272	17,5	301	241	51,9	67,8	33,3	48,1	30,6	32,2	66,7
LUMPARLAND	122	255	12,8	333	189	46,7	81,0	20,0	53,3	38,5	19,0	80,0
SALTVIK	589	243	12,0	302	219	43,4	68,8	30,9	56,6	38,3	31,3	69,1
SOTTUNGA	47	262	15,5	400	254	43,1	76,5	38,5	56,9	33,3	23,5	61,5
SUND	330	239	13,4	284	235	42,3	60,8	35,2	57,7	28,3	39,2	64,8
VÄRDÖ	164	268	21,5	366	262	51,6	88,3	50,9	48,4	7,7	11,7	49,1

Väestön koulutusrakenne kunnittain 31.12.1993

SVT

Koulutus 1995:5
Utbildning
Education

Julkaisu sisältää tietoja väestön koulutusrakenteesta 1993

- tutkinnon suorittanut väestö
- tutkinnon suorittanut ruotsinkielinen väestö
- tutkinnon suorittaneen väestön muuttoliike
- vuonna 1993 suoritettut tutkinnot
- väestön pääasiallinen toiminta koulutuksen mukaan

Summary:

Population of Finland by the highest educational qualification at the end of 1993

Väestön koulutus (Tuote nro 9336)

Koulutus -sarja: 1995:5 Väestön koulutusrakenne kunnittain
31.12.1993

Koulutus 1993 (Tuote nro 1034)

Koulutus -sarja: 1993:7 Koulutus 1993

