

Tulo- ja varallisuustilasto 2003

*Inkomst- och förmögenhetsstatistik
Statistics of Income and Property*



Tulo- ja varallisuustilasto 2003

*Inkomst- och förmögenhetsstatistik
Statistics of Income and Property*

Tiedustelut – Förfrågningar – Inquiries:

*Timo Matala
(09) 17 341*

SVT

*Suomen virallinen tilasto
Finlands officiella statistik
Official Statistics of Finland*

<http://tilastokeskus.fi/tk/el/tulo/tvt.html>

Kansikuva – Pärmbild – Cover photograph: Futureimagebank

© 2005 Tilastokeskus – Statistikcentralen – Statistics Finland

*Tietoja lainattaessa lähteenä on mainittava Tilastokeskus.
Uppgifterna får lånas med uppgivande av Statistikcentralen som källa.
Quoting is encouraged provided Statistics Finland is acknowledged as the source.*

*ISSN 0784-8420
= Tulot ja kulutus
ISSN 0785-6016 (print)
ISBN 952-467-447-5 (print)
ISSN 1795-8113 (pdf)
ISBN 951-467-448-3 (pdf)*

Esipuhe

Tulo- ja varallisuustilasto kuvaa yksityisten henkilöiden veronalaisia tuloja, varallisuutta ja verotusta. Tilaston aineisto on poimittu verohallituksen tietokannasta ja perustuu kokonaisaineistoon. Tilastossa ovat siten mukana kaikki tulonsaajat, jotka saivat vuonna 2003 veronalaisia tuloja tai omistivat veronalaisia varoja. Julkaisussa on 19 lii-

tetaulukkoa, jotka kuvaavat yksityisten henkilöiden veronalaisia tuloja, varoja, velkoja, vähennyksiä ja veroja valtionveron alaisten tulojen ja varojen, iän ja sukupuolen mukaan sekä alueittain. Aineiston käsittelystä ja julkaisun laadinnasta on vastannut Timo Matala.

Helsingissä, Tilastokeskuksessa toukokuussa 2005

Jussi Simpura
Tilastojohtaja

Sisältö

Esipuhe	3
Sisältö	4
1 Yleiskatsaus	6
Veronalaiset tulot kasvoivat kolme prosenttia ..	6
Muuttoliike näkyy tulonsaajissakin	6
Eniten kasvoivat keski- ja eläkeikäisten tulot ..	7
Verot kasvoivat 2,5 prosenttia	8
2 Tilaston laadinta	10
2.1 Veronalaiset tulot, varallisuus ja tulonsaajat ..	10
2.1.1 Tulokäsité	10
2.1.2 Varallisuuskäsité	10
2.1.3 Tulonsaajakäsité	11
2.2 Verotusperusteet	11
2.2.1 Verovelvollisuus	11
2.2.2 Verot ja maksut	11
3 Muutokset edellisvuodesta	13
4 Tietojen laatu	14
4.1 Tilaston käyttö	14
4.2 Tilaston kattavuus	14
4.3 Vertailtavuus muihin tilastoihin	14
5 Lisätiedot	15
Sammandrag	16
Summary	16
Taulurivit liitetaulukoiissa – Tablerows in appendix tables	17

Taulukot

1. Yksityisten henkilöiden luku, tulot, varat ja verot, 2003.	23
2. Yksityisten henkilöiden luku, tulot, varat ja verot valtioveron alaisten tulojen mukaan, 2003.	24
3. Yksityisten henkilöiden luku, tulot, varat ja verot iän ja sukupuolen mukaan, 2003.	25
4. Tärkeimmät vähennykset, 2003.	26
5. Yksityisten henkilöiden luku, veronalaiset tulot, varat ja verot, 1993–2003.	27
6. Yksityisten henkilöiden tulot, verot ja verojen osuus tuloista veronalaisten tulojen mukaan, 2003.	28
7. Yksityisten henkilöiden luku, tulot, varat, vähennykset ja verot valtionveron alaisten tulojen mukaan, 2003.	30
8. Yksityisten henkilöiden verotus valtionveron alaisten tulojen mukaan, 2003.	46
9a. Yksityisten henkilöiden luku, tulot, varat, vähennykset ja verot suuralueittain, 2003.	50
9b. Yksityisten henkilöiden luku, tulot, varat, vähennykset ja verot maakunnittain, 2003.	56
10. Yksityisten henkilöiden luku, tulot, varat, vähennykset ja verot iän ja sukupuolen mukaan, 2003.	62
11a. Yksityisten henkilöiden luku suuralueittain valtionveron alaisten tulojen mukaan, 2003.	68
11b. Yksityisten henkilöiden valtionveron alaiset tulot suuralueittain valtionveron alaisten tulojen mukaan, 2003.	70
11c. Yksityisten henkilöiden verot suuralueittain valtionveron alaisten tulojen mukaan, 2003.	72
12a. Yksityisten henkilöiden luku, sukupuolen, iän ja valtionveron alaisten tulojen mukaan, 2003.	74
12b. Yksityisten henkilöiden valtionveron alaiset tulot sukupuolen, iän ja valtionveron alaisten tulojen mukaan, 2003.	76
12c. Yksityisten henkilöiden verot sukupuolen, iän ja valtionveronalaisten tulojen mukaan, 2003.	78
13. Avioparien luku ja valtionveron alaiset tulot miehen ja vaimon valtionveron alaisten tulojen mukaan, 2003.	80
14. Yksityisten henkilöiden luku, veronalaiset varat ja velat valtionveron alaisten tulojen ja veronalaisten varojen mukaan, 2003.	82
15. Yksityisten henkilöiden luku, veronalaiset varat ja varallisuusvero pääasiallisen tulolähteen ja veronalaisten varojen mukaan, 2003.	84
16. Yksityisten henkilöiden luku, veronalaiset varat, velat ja varallisuusvero veronalaisten varojen mukaan, 2003.	87
17. Yksityisten henkilöiden luku, veronalaiset varat, velat ja varallisuusvero valtionveron alaisten tulojen mukaan, 2003.	89
18. Yksityisten henkilöiden luku ja veronalaiset varat suuralueittain veronalaisten varojen mukaan, 2003.	91
19. Yksityisten henkilöiden luku ja tulot maakunnittain ja kunnittain, 2003.	93

Tabeller

1. Antal inkomsttagare, inkomster, tillgångar och skatter, 2003.	23
2. Antal inkomsttagare, inkomster, tillgångar och skatter enligt skattepliktiga inkomster, 2003.	24
3. Antal inkomsttagare, inkomster, tillgångar och skatter enligt ålder och kön, 2003.	25
4. De viktigaste avdragen, 2003.	26
5. Antal inkomsttagare, skattepliktiga inkomster, tillgångar och skatter, 1993–2003.	27
6. Antal inkomsttagare, inkomster, skatter och skatternas andel av skattepliktiga inkomsterna enligt skattepliktiga inkomster, 2003.	28
7. Antal inkomsttagare, inkomster, tillgångar, avdrag och skatter enligt skattepliktiga inkomster vid statsbeskattningen, 2003.	30
8. Beskattning av inkomsttagare enligt skattepliktiga inkomster vid statsbeskattningen, 2003.	46
9a. Antal inkomsttagare, inkomster, tillgångar, avdrag och skatter efter storområdena, 2003.	50
9b. Antal inkomsttagare, inkomster, tillgångar, avdrag och skatter efter landskap, 2003.	56
10. Antal inkomsttagare, inkomster, tillgångar, avdrag och skatter enligt ålder och kön, 2003.	62
11a. Inkomsttagarnas antal storområdsvis enligt skattepliktiga inkomster vid statsbeskattningen, 2003.	68
11b. Inkomsttagarnas skattepliktiga inkomster storområdsvis enligt skattepliktiga inkomster vid statsbeskattningen, 2003.	70
11c. Inkomsttagarnas skatter storområdsvis enligt skattepliktiga inkomster vid statsbeskattningen, 2003.	72
12a. Antal inkomsttagare enligt kön, ålder och skattepliktiga inkomster vid statsbeskattningen, 2003.	74
12b. Inkomsttagarnas skattepliktiga inkomster vid statsbeskattningen enligt kön, ålder och skattepliktiga inkomster vid statsbeskattningen, 2003.	76
12c. Inkomsttagarnas skatter enligt kön, ålder och skattepliktiga inkomster vid statsbeskattningen, 2003.	78
13. Antal äkta par och skattepliktiga inkomster vid statsbeskattningen enligt mannens och hustruns skattepliktiga inkomster vid statsbeskattningen, 2003.	80
14. Antal inkomsttagare, skattepliktiga tillgångar och gälder enligt skattepliktiga inkomster vid statsbeskattningen och skattepliktiga tillgångar, 2003.	82
15. Antal inkomsttagare, skattepliktiga tillgångar och förmögenhetsskatt enligt huvudsaklig inkomstkälla och skattepliktiga tillgångar, 2003.	84
16. Antal inkomsttagare, skattepliktiga tillgångar, skulder och förmögenhetsskatt enligt skattepliktiga tillgångar, 2003.	87
17. Antal inkomsttagare, skattepliktiga tillgångar, skulder och förmögenhetsskatt enligt skattepliktiga inkomster vid statsbeskattningen, 2003.	89
18. Antal inkomsttagare och skattepliktiga tillgångar enligt skattepliktiga tillgångar storområdsvis, 2003.	91
19. Antal inkomsttagare och inkomster efter landskap och kommun, 2003.	93

Tables

1. Number, income, assets and taxes of income recipients, 2003.	23
2. Number, income, assets and taxes of income recipients by income subject to state taxation, 2003.	24
3. Number, income, assets and taxes of income recipients by age and gender, 2003.	25
4. Principal deductions, 2003.	26
5. Number, income subject to taxation, assets and taxes of income recipients, 1993–2003.	27
6. Income, taxes and proportion of taxes of income of income recipients by income subject to taxation, 2003.	28
7. Number, income, assets, deductions and taxes of individuals by income subject to state taxation, 2003.	30
8. Taxation of individuals by income subject to state taxation, 2003.	46
9a. Number, income, assets, deductions and taxes of individuals by major regions, 2003.	50
9b. Number, income, assets, deductions and taxes of individuals by region, 2003.	56
10. Number, income, assets, deductions and taxes of individuals by age and sex, 2003.	62
11a. Number of individuals by major region and income subject to state taxation, 2003.	68
11b. Income subject to state taxation of individuals by major region and income subject to state taxation, 2003.	70
11c. Taxes individuals by major region and income subject to state taxation, 2003.	72
12a. Taxes of individuals by sex, age and income subject to state taxation, 2003.	74
12b. Taxes of individuals by sex, age and income subject to state taxation, 2003.	76
12c. Taxes of individuals by sex, age and income subject to state taxation, 2003.	78
13. Number and income subject to state taxation of married couples by size of income subject to state taxation of husband and wife, 2003.	80
14. Number, assets subject to taxation and loans of individuals by income subject to state taxation and assets subject taxation, 2003.	82
15. Number, assets subject to taxation and capital tax of individuals by main source income and assets subject to taxation, 2003.	84
16. Number, assets subject to taxation, debts and capital tax of individuals by assets subject to taxation, 2003.	87
17. Number, assets subject to taxation, debts and capital tax of individuals by income subject to state taxation, 2003.	89
18. Number and assets subject to taxation of individuals by assets subject to taxation and by major region, 2003.	91
19. Number and income of natural persons by region and municipality, 2003.	93

1 Yleiskatsaus

Tulot kasvoivat neljä prosenttia

Yksityisten henkilöiden veronalaiset tulot kasvoivat 3,9 prosenttia vuodesta 2002 vuoteen 2003. Kaikkiaan he saivat niitä 88,7 miljardia euroa, joista ansiotuloja oli 81,6 miljardia ja pääomatuloja 7,1 miljardia euroa. Ansiotulot kasvoivat 3,4 ja pääomatulot 9,5 prosenttia edellisvuodesta. Ansiotuloja sai 4,2 miljoonaa ja pääomatuloja 1,8 miljoonaa henkeä.

Ansiotulot koostuivat lähinnä palkoista ja eläkkeistä. Palkkatuloja tulonsaajat saivat 55,9 miljardia ja eläketuloja 16,1 miljardia euroa. Palkkatuloihin on laskettu myös optiovoitot työsuhteoptioista, joita sai 5 170 henkeä yhteensä 165 miljoonan euron edestä. Optiovoittoja saaneita oli selvästi, 55 prosenttia, edellisvuotista enemmän, mutta keskimääräiset voitot pienenevät 20 200 euroon, sillä optiovoittojen määrä pieneni 66 prosenttia edellisvuodesta.

Muita ansiotuloja ovat mm. työttömyyspäivärahat ja muut työttömyysturvaetuudet, lapsen kotihoidon tuki, opintorahat, ansiotulona verotettut osingot sekä ulkomailta saadut palkkatulot ja eläkkeet. Työttömyysturvaetuuksia tulonsaajat saivat 2,7 miljardia, kotihoidon tukea 335 miljoonaa, opintorahoja 459 miljoonaa, osinkoja 854 miljoonaa ja ulkomaan tuloja 303 miljoonaa euroa. Eniten kasvoivat osingot, 32 prosenttia sekä tulot ulkomailta, noin 17 prosenttia. Työttö-

myys- ja sairausvakuutuspäivärahat kasvoivat nekin runsaat seitsemän prosenttia, opintorahojen kasvu jäi vajaan pariin prosenttiin. Kotihoidon tuki laski saman verran.

Pääomatuloista suurimmat erät muodostivat osingot, 3,4 miljardia, sekä luovutusvoitot, 1,8 miljardia. Ne kasvoivatkin eniten edellisvuoteen verrattuna, osingot 11 ja luovutusvoitot 24 prosenttia. Vuokratuloja tulonsaajat saivat 942 miljoonaa, jokseenkin yhtä paljon kuin edellisvuonna. Metsätalouden pääomatulot laskivat neljänneksen 305 miljoonaan euroon.

Yrittäjätuloista maatalouden tulot laskivat kaksi ja tulot yhtymistä runsaat kolme prosenttia. Maataloudesta tulonsaajat saivat tuloja miljardin ja yhtymistä 1,2 miljardia euroa. Elinkeinotoiminnan tulot kasvoivat runsaan prosentin, niitä tulonsaajat saivat 2,1 miljardia euroa.

Veronalaisia varoja suomalaisilla oli 113 miljardia ja velkaa 54 miljardia euroa vuonna 2003. Varat kasvoivat edellisvuodesta kaksi ja velat yhden prosentin.

Veronalaiset tulot ovat kasvaneet vuodesta 1993 vuoteen 2003 nimellisesti 59 prosenttia. Tulonsaajia oli kaikkiaan 4 407 000 vuonna 2003, 326 000 henkeä enemmän kuin vuosikymmenen aiemmin. Tulonsaajaa kohti tulot kasvoivat nimellisesti 47 prosenttia.

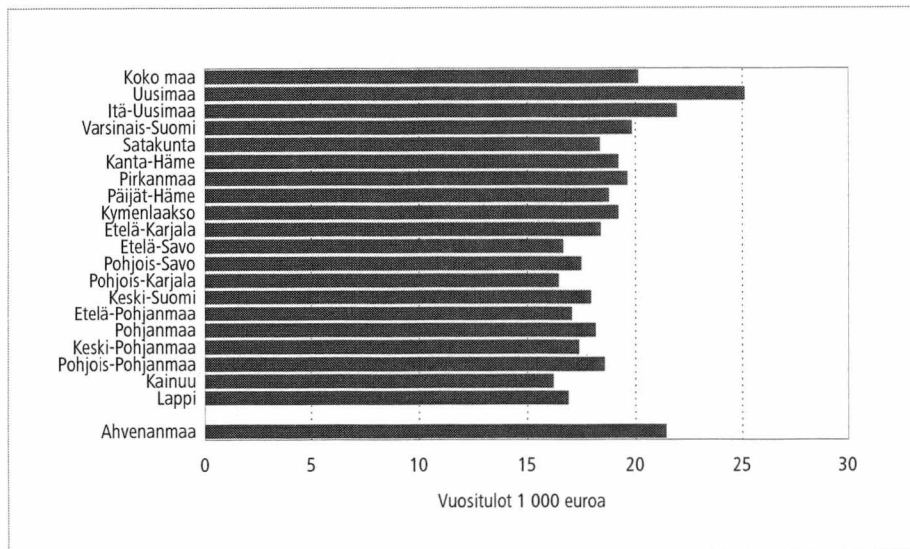
Tulokehitys varsin tasaista koko maassa

Tulonsaajien määrä kasvoi puoli prosenttia edellisvuodesta, eniten Uudellamaalla, Itä-Uudellamaalla, Pirkanmaalla ja Ahvenanmaalla, missä heitä oli prosentin verran edellisvuotta enemmän. Etelä-Savossa ja Kainuussa tulonsaajien määrä väheni saman verran. Tulot kasvoivat aika tasaisesti koko maassa, hieman keskimääräistä enemmän Pohjois-Savossa ja Ahvenanmaalla, missä ne kasvoivat reilut viisi prosenttia.

Tulonsaajaa kohti tulot olivat edelleen suurimmat Uudellamaalla, Itä-Uudellamaalla sekä Ahvenanmaalla. Alhaisimmat ne olivat Kainuussa, Pohjois-Karjalassa, Etelä-Savossa ja Lapissa, joissa keskitulot jäivät alle 17 000 euron. Maakunnittain tulot vaihtelivat uusmaalaisen 25 100 eurosta kainuulaisten 16 180 euroon. Kunnittain erot olivat vielä suuremmat: kun Kauniaisissa tulot tulonsaajaa kohti olivat 44 620 euroa, olivat ne pienitulois-

simmassa kunnassa, Pylkönmäellä 12 360 euroa. Nämä ovat veronalaisilla tuloilla mitaten olleet suuri- ja pienituloisimmat kunnat koko vuosikymmenen, mutta muuten kunnittaiset tulot ovat viime vuosina vaihdelleet huomattavasti, syynä lähinnä satunnaiset optio- ja luovutusvoitot.

Pääomatuloja saivat selvästi eniten ahvenanmaalaiset 3 300 euroa tulonsaajaa kohti, kun kaikki tulonsaajat saivat niitä keskimäärin 1 600 euroa. Muita enemmän sekä absoluuttisesti että suhteellisesti niitä saivat myös uusmaalaiset ja itäuusmaalaiset, edelliset 2 450 ja jälkimmäiset 2 260 euroa. Vähiten pääomatuloja saivat Kainuun ja Lapin asukkaat, alle tuhat euroa tulonsaajaa kohti. Heillä niiden osuus oli viitisen prosenttia tuloista, kun se kaikilla tulonsaajilla oli noin kahdeksan. Palkkatuloja saivat eniten uusmaalaiset, 17 150 euroa tulonsaajaa kohti, ja



Kuvio 1:
Veronalaiset tulot tulonsaajaa kohti maakunnittain 2003

eläkkeitä Kainuun ja Etelä-Savon asukkaat, joilla niiden osuus kaikista tuloista oli noin neljännes.

Maatalouden tulojen osuus oli suurin Etelä- ja Keski-Pohjanmaalla.

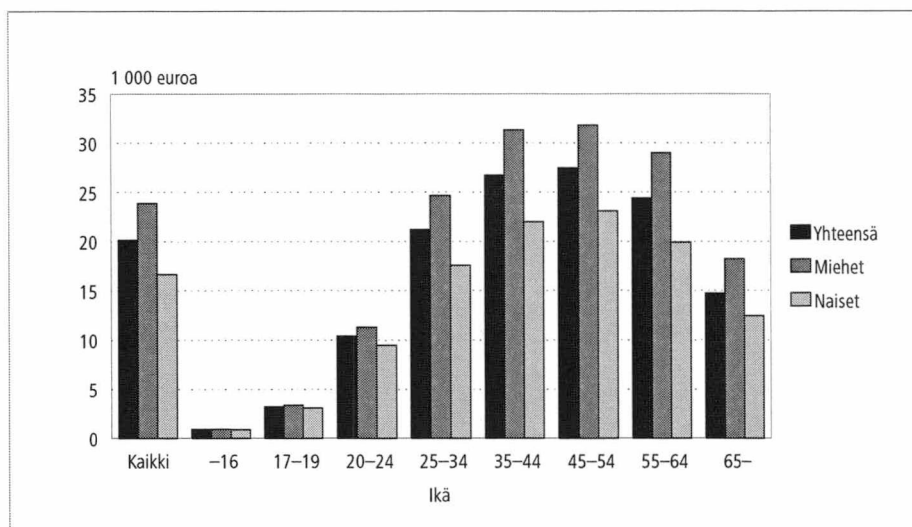
Tulot suurimmillaan keski-ikässä

Veronalaiset vuositulot olivat 20 130 euroa tulonsaajaa kohti. Suurimmillaan ne olivat keski-ikäisillä: 45–54 -vuotiaat ansaitsivat keskimäärin 27 480 euroa, miehet 31 810 ja naiset 23 090 euroa. Kaikkiaan miesten keskimääräiset veronalaiset vuositulot olivat 23 870 ja naisten 16 630 euroa.

Edellisvuodesta veronalaiset tulot tulonsaajaa kohti kasvoivat 3,4 prosenttia. Suurinta niiden kasvu oli vanhimmilla tulonsaajilla: 55–64 -vuotiailla 4,2 ja yli 64 -vuotiailla 5,4 prosenttia. Naisten tulot kasvoivat hieman enemmän kuin

miesten, neljä prosenttia, kun miehillä kasvu jäi vajaaseen kolmeen prosenttiin. Aivan nuorimmilla, alle 20 -vuotiailla miehillä tulot hieman laskivat.

Tilastossa ovat mukana kaikki verovelvolliset, jotka ovat saaneet vähänkin veronalaisia tuloja vuoden aikana, siis myös tilapäis- tai osa-aikatyötä tehneet koululaiset ja opiskelijat, työttömyyspäivärahalla, äitiys- tai vanhempainrahalla tai kotihoidon tuella pääasiassa eläneet tai vaikkapa pienituloiset eläkeläiset, jotka eivät vielä ole päässeet nauttimaan työeläkejärjestelmän vaikutuksista.

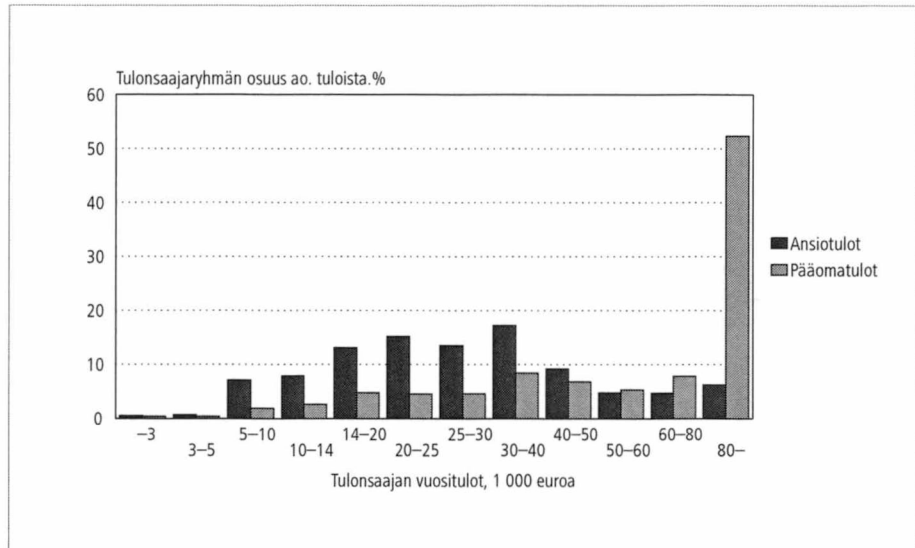


Kuvio 2:
Keskimääräiset veronalaiset tulot vuonna 2003 iän ja sukupuolen mukaan

Siksi suurella osalla tulonsaajista jäävät hyvin pieniksi. Vuonna 2003 oli 2,5 miljoonaa tulonsaajaa joiden tulot jäivät alle 20 000 euron. Näin pienituloisia oli puolet miehistä ja kaksi kolmasosaa naisista. Neljännes heistä oli alle 25-vuotiaita ja lähes viidennes eläke-ikäisiä. 20 000–50 000 euroa ansaitsi 1 590 000 tulonsaajaa, miehistä 42 ja naisista 32 prosenttia. Yli 50 000 euron veronalaiset vuositulot oli noin

200 000 tulonsaajalla, vajaalla viidellä prosentilla kaikista. Miehistä heistä oli 153 000 ja naisia 45 000. Kaikista veronalaisista tuloista he saivat 18 prosenttia. Pääomatulojen ansiotuloja epätasaisempaa jakautumista kuvaa se, että ansiotuloista he saivat 16 prosenttia, mutta pääomatuloista kaksi kolmannesta. Kaikista veroista he maksoivat neljänneksen.

Kuvio 3:
Ansiio- ja pääomatulojen
jakautuminen tulotasoi-
tain 2003



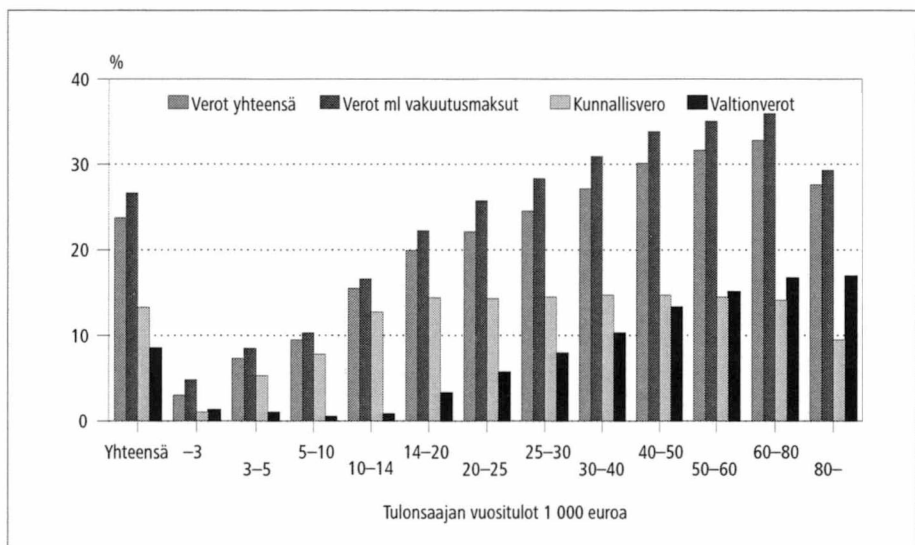
Verot kasvoivat 1,3 prosenttia

Veroja ja veronluonteisia maksuja tulonsaajat maksoivat kaikkiaan 21 miljardia euroa, runsaan prosentin edellisvuotista enemmän. Valtionverojen osuus niistä oli 7,5 miljardia, kunnallisveron 11,8 miljardia, kirkollisveron 722 miljoonaa ja sairausvakuutusmaksun 973 miljoonaa euroa.

Valtionveroista ansiotuloveron osuus oli 6,4 miljardia, pääomatuloveron 950 miljoonaa ja varallisuusveron 114 miljoonaa euroa.

Valtionveroista ansiotulovero laski lähes kaksi prosenttia, mutta pääomatulovero kasvoi saman verran. Varallisuusvero kasvoi 13 prosenttia, sitä

Kuvio 4:
Verojen osuus veron-
alaisista tuloista tulo-
luokittain 2003

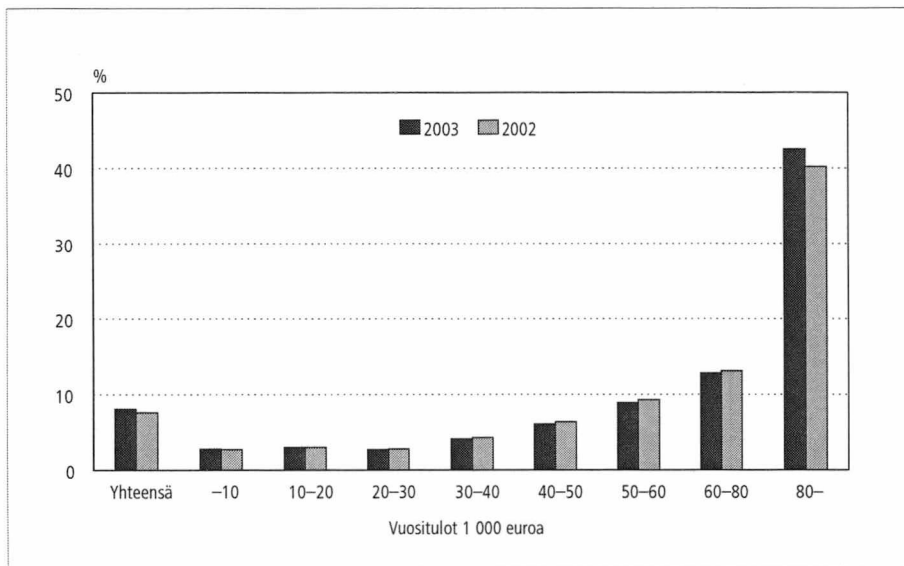


maksoi kuitenkin vain 37 800 henkeä keskimääräisen varallisuusveron ollessa 3 000 euroa. Kaikkiaan valtionverot laskivat runsaan prosentin. Kunnallis- ja kirkollisverot kasvoivat: edellinen 3,4 ja jälkimmäinen 2,3 prosenttia. Sairausvakuutusmaksua tulonsaajat maksoivat lähes neljä prosenttia edellisvuotta vähemmän.

Välittömien verojen osuus tulonsaajien veronalaisista tuloista oli 23,7 prosenttia. Edellisvuonna heiltä kului veroihin ja veronluonteisiin maksuihin hieman enemmän, 24,3 prosenttia. Näiden verojen ja maksujen lisäksi palkansaajilta perittiin työntekijän eläke- ja työttömyysvakuutusmaksuja 2,6 miljardia euroa. Vakuutusmaksut

mukaan lukien verot ja maksut veivät 26,6 prosenttia tuloista, kun vastaava osuus vuotta aiemmin oli 27,2 prosenttia.

Suhteellisesti eniten veroja ja maksuja maksoivat 60 000–80 000 euroa vuodessa ansainneet, joiden veroaste oli 32,8 prosenttia. Yli 80 000 euroa ansainneet maksoivat veroja vähemmän, 27,6 prosenttia tuloistaan. Tämä johtuu siitä, että hyvätuloisimmat saivat 43 prosenttia veronalaisista tuloistaan pääomatuloina, joiden verotus on kevyempää kuin suurehkojen ansiotulojen. Vähintään 80 000 euron vuositulot oli 55 500 henkilöllä vuonna 2003 eli runsaalla prosentilla tulonsaajista.



Kuvio 5:
Pääomatlojen osuus veronalaisista tuloista tuloluokittain 2003 ja 2002

2 Tilaston laadinta

2.1 Veronalaiset tulot, varallisuus ja tulonsaajat

2.1.1 Tulokäsité

Tilaston keskeisin tulokäsité on **valtionveronalainen tulo**.

Eräin poikkeuksin kaikki rahana tai rahanarvoisena etuutena saatu tulo on veronalaista. Veronalaisia eivät ole mm. eräät sosiaaliavustukset, eläkkeet, päivärahat ja korvaukset. Tällaisia ovat esimerkiksi lapsilisät, asumistuet, toimeentulotuki ja kansaneläkkeiden lisäosat. Veronalaisia eivät myöskään ole mm. julkisyhteisöiltä saadut stipendit ja apurahat. Tavanomaiset talletuskorot muuttuivat veronalaisiksi kesällä 2000, mutta koska niistä, samoin kuin jo aiemmin veronalaisista talletuksista peritään lähdevero ne eivät sisälly tilaston aineistoon. Ne ovat verovapaita myös varallisuusverotuksen osalta.

Luonnollisen henkilön ja kuolinpesän veronalaiset tulot jaetaan **ansio-** ja **pääomatuloihin**. Tuloverolaissa pääomatulot on lueteltu periaatteessa tyhjentävästi. Ansiotuloja ovat muut kuin pääomatulot. Pääomatuloista maksetaan vero ainoastaan valtiolle, ansiotulojen perusteella määrättyä valtion tuloveron ohella kunnallisvero ja sairausvakuutusmaksu.

Pääomatuloja ovat mm.:

- vuokratulot
- osinkotulojen pääomatulo-osuus. Yhtiöveron hyvitys sisältyy osinkotulojen kokonaissummaan
- omaisuuden luovutusvoitto
- metsätalouden pääomatulot
- yksityisvakuutusetuudet
- tuloveronalaiset korkotulot.

Puhdas pääomatulo saadaan vähentämällä pääomatulosta luonnolliset vähennykset. **Vero vuoden pääomatulo** saadaan, kun puhtaasta pääomatulosta vähennetään korot ja maatalouden tai elinkeinotoiminnan tappiot. **Verotettava pääomatulo** saadaan vähentämällä verovuoden pääomatulosta aikaisempien vuosien pääomatulolajin tappiot.

Jaettavat yritystulot voivat olla pääoma- tai ansiotuloa. Ansio- ja pääomatulo-osuudet laskeaan yrityksen nettovarallisuuden perusteella siten, että 18 prosenttia nettovarallisuudesta on pääomatuloa ja loppu ansiotuloa. Luovutusvoitot ovat kuitenkin aina pääomatuloa.

Jaettavia yritystuloja ovat:

- maatalouden tulot
- elinkeinotoiminnan tulot, joita ovat liikkeen- tai ammattin harjoittamisesta saadut puhtaat tulot
- tulot yhtymästä, joka on yhtymän osakkaan osuus yhtymän tulosta. Yhtymät eivät ole erillisiä verovelvollisia, vaan niiden tulo jaetaan kokonaan osakkaille
- porotalouden tulo.

Ansiotuloja ovat mm.:

- palkkatulot, joita ovat palkkatulot pää- ja sivutoimesta, luontoisedut, merityötulo, erilaiset palkkiot sekä hankintatyön arvo metsätaloudesta
- sairausvakuutuksen päivä-, äitiys- ja vanhempainrahat
- työttömyysturvaetuudet, joita ovat mm. työttömyyspäiväraha ja työmarkkinatuki, työharjoittelutuki, vuorottelukorvaus, koulutustuki ja yrittäjän työllistämistuki
- lapsen kotihoidon tuki ja yksityisen hoidon tuki
- eläketulot, joita ovat kaikki työ- tai virkasuhteeseen perustuvat sekä muut veronalaiset eläkkeet
- opintorahat
- metsätalouden puhdas tulo
- ansiotulot ulkomailta.

Kun ansiotuloista vähennetään luonnolliset vähennykset saadaan puhdas ansiotulo. **Valtionverotuksen verovuoden ansiotulo** saadaan vähentämällä puhtaasta ansiotulosta valtionverotuksessa tulosta tehtävät vähennykset ja **kunnallisverotuksen verovuoden tulo** vähentämällä puhtaasta ansiotulosta kunnallisverotuksessa tehtävät vähennykset. **Valtionverotuksen verotettava ansiotulo** ja **kunnallisverotuksen verotettava tulo** saadaan vähentämällä valtionverotuksen verovuoden ansiotulosta ja kunnallisverotuksen verovuoden tulosta aikaisemmilta vuosilta vahvistetut ansiotulolajin tappiot. Kunnallisverotuksessa verotettavan tulon perusteella määrätään kunnallisvero, kirkollisvero sekä sairausvakuutusmaksut.

2.1.2 Varallisuuskäsité

Veronalaisia varoja on eräin poikkeuksin verovelvollisen rahanarvoinen varallisuus. Veronalaisia varoja ovat mm. verovelvollisen verovuoden lopussa omistamat kiinteistöt ja kulkuvälineet,

osakkeet ja osuustodistukset, yrityksen, maa- ja metsätalouden varat sekä osuus yhtymän varoista. Veronalaisia varoja eivät ole esimerkiksi asuinirtaimisto ja verottomille talletustileille tai lähdeverollisille tileille tehdyt talletukset. Veronalaiset varat arvostetaan varallisuuden verotusarvon mukaisesti.

Kun veronalaisista varoista vähennetään velat ja lapsivähennys sekä vähennys vakituisesta asunnosta saadaan varallisuusverotuksen perustana oleva **verotettava varallisuus**. Varallisuusvero maksetaan valtiolle. Vuonna 2003 varallisuusveroa maksettiin 185 000 euroa suuremmasta verotettavasta varallisuudesta.

2.2 Verotusperusteet

2.2.1 Verovelvollisuus

Yleinen verovelvollisuus koskee Suomessa verovuonna asuneita henkilöitä sekä kotimaisia yhteisöjä. Henkilön katsotaan asuneen Suomessa, jos hänellä on täällä varsinainen asunto ja koti tai jos hän jatkuvasti oleskelee täällä yli kuuden kuukauden ajan, jolloin tilapäinen poissaolo ei estä pitämästä oleskelua jatkuvana. Joissain tapauksissa voivat verosopimukset aiheuttaa poikkeuksia Suomen sisäisen verolainsäädännön soveltamiseen.

Henkilö, joka ei verovuonna ole asunut Suomessa sekä ulkomainen yhteisö on velvollinen maksamaan veroa ainoastaan Suomesta saadusta tulosta (**rajoitettu verovelvollisuus**). Rajoitetusti verovelvollisen valtion- ja kunnallisvero toimitetaan ns. lähdeverolain mukaan. Lähdeverotus koskee Suomesta saatuja palkka- ja eläketuloja sekä korkoja, osinkoja ja rojalteja. Sen sijaan muista rajoitetusti verovelvollisen tuloista määrätään vero verotuslain mukaisesti.

Ansiotulosta suoritetaan kunnallisveroa kotikunnalle. Kotikunta on se kunta, jossa verovelvollinen on ollut henkikirjoitettuna verovuoden alussa.

Liikkeen- ja ammatinharjoittajan **elinkeinotoiminnan tulos** määrätään elinkeinoverolain mukaan. Veronalaisia tuloja elinkeinotoiminnassa ovat periaatteessa kaikki rahana tai rahanarvoisena etuutena saadut tulot. Vähennyskelpoisia menoja taas ovat elinkeinotoiminnassa tulon hankkimisesta ja säilyttämisestä johtuneet menot ja menetykset. Elinkeinotoiminnan tulos saadaan, kun verovuodelle jaksotetuista tuloista ja menoista vähennetään vastaavalle ajanjaksolle jaksotetut menot eli kulut. Veronalainen liikutulo saadaan, kun tilikauden ylijäämään lisätään vä-

2.1.3 Tulonsaajakäsite

Tulo- ja varallisuustilastossa on tilastoyksikkönä **yksityinen henkilö**. Yksityisiä henkilöitä on tilastossa käsitelty vuodesta 1995 lähtien erillisinä verovelvollisina sekä tulojen että varallisuuden osalta.

Alaikäisellä lapsella tarkoitetaan omaa tai kasvattilasta, joka ennen verovuoden alkua ei ole täyttänyt 17 vuotta. Ottolapsi tai aviopuolison lapsi rinnastetaan omaan lapseen. Alaikäiset lapset luetaan tulonsaajiksi silloin kun heillä on henkilökohtaisia tuloja, esim. pääomatuloja.

littömät verot ja muut lisäykset, kuten kulut joita ei voida vähentää verotuksessa.

Kun liikutulosta vähennetään tilikauden alijäämä, osakeyhtiöiden saamat osingot, verovapaat tuotot ja eräät muut vähennykset saadaan verotettava liikutulo valtionverotuksessa, josta edelleen voidaan vähentää tappiontasauslain mukainen aikaisemman vuoden tappio.

Maatalouden harjoittajan veronalainen tulo määräytyy maatilatalouden verolain perusteella. **Maatalouden tuloilla** tarkoitetaan maatalouden puhtaiden tulojen summaa. Maatalouden puhdas tulo saadaan kun rahana tai rahanarvoisena etuutena verovuonna saaduista tuloista vähennetään tulon hankkimisesta ja säilyttämisestä aiheutuneet menot.

Vuoden 1993 verouudistuksen yhteydessä **metsätaloudesta** saadun tulon verotus muutettiin todellisiin tuloihin ja menoihin perustuvaksi. Metsän myyntituloa verotetaan pääomatulona hankintatyön arvoa lukuunottamatta. Aiemmin kaikkiin metsänomistajiin sovellettu pinta-alaperusteinen metsäverotus säilyy kuitenkin siirtymäkauden ajan rinnakkaisena verotusjärjestelmänä. Metsää omistava luonnollinen henkilö, kuolinpesä tai näiden muodostama yhtymä saattoi vaatia pinta-alaperusteisen metsäverotuksen soveltamista vuosina 1993–2005 harjoittamansa metsätalouden verotukseen.

2.2.2 Verot ja maksut

Tulojen ja varallisuuden perusteella maksuunpantavat verot ovat **tulovero, varallisuusvero, kunnallisvero ja kirkollisvero**. Veronluonteisia maksuja ovat **sairausvakuutusmaksu sekä metsänhoitomaksu**. Tulovero määrätään erikseen an-

sio- ja pääomatuloista. Kunnallisvero ja sairausvakuutusmaksu määrätään kunnallisverotuksessa verotettavan tulon mukaan.

Tuloveroa maksetaan valtiolle verotettavan tulon suuruuden perusteella. Yksityisen henkilön ja kotimaisen kuolinpesän tulovero pääomatulosta määräytyy suhteellisen pääomaverokannan mukaan, joka vuonna 2003 oli 29 prosenttia. Vuodesta 1993 lähtien alaikäistä lasta on verotettu itsenäisesti myös pääomatulojen osalta. Tulovero ansiotulosta määräytyy progressiivisen tuloveroasteikon mukaan.

Tuloveroasteikko vuodelta 2003:

Euroa	Vero alarajan kohdalla, euroa	Vero alarajan ylittävästä tulon osasta, %
11 600 – 14 400	8	12,5
14 400 – 20 000	358	16,5
20 000 – 31 200	1 282	22,5
31 200 – 55 200	3 802	28,5
55 200 –	10 642	35,5

Varallisuusveroa maksetaan valtiolle verotettavan varallisuuden arvon mukaan. Vuonna 2003 yksityiset henkilöt ja kotimaiset kuolinpesät maksoivat varallisuusveroa 0,9 prosenttia yli 185 000 euron verotettavasta varallisuudesta.

Kunnallisveroa maksetaan veroäyrien perusteella kunnan tuloveroprosentin ja kirkollisvero seurakunnan alueella määrätyn kirkollisveroäyrin hinnan mukaan.

Myös sairausvakuutusmaksu määräytyy kunnallisverotuksessa verotettavan tulon perusteella. Sen suuruus oli 1,5 prosenttia.

Verotuksen yhteydessä kerättiin työntekijän eläkevakuutusmaksua 4,6 prosenttia ja työttömyysvakuutusmaksua 0,2 prosenttia palkasta. Nämä maksut ovat vähennyskelpoisia ansiotuloista. Pakollisina maksuina ne kuitenkin vaikuttavat palkansaajien nettotuloihin siinä missä verot ja sosiaaliturvamaksutkin.

Metsänhoitomaksu suoritetaan metsänhoitoyhdistyksille erikseen kunkin kunnan alueilla olevista metsämaista. Maksun suuruus on 2–6 prosenttia kunnallisverotusta varten arvioidusta metsän puhtaasta tuotosta. Sen suorittaminen ei ole riippuvainen verotettavan tulon määrästä.

Osinkoa jakava yritys maksaa tuloveroa jaettun osingon määrän perusteella. Osingonsaajalla taas on verovuonna saamansa osingon perusteella oikeus samansuuruiseen yhtiöveron hyvitykseen, joka lasketaan ennakonpidätyksenä osingonsaajan hyväksi. Osingonsaajan maksuunpantua veroa laskettaessa luetaan hänen veronalaiseksi tulokseen saatu osinko ja yhtiöveron hyvitys.

3 Muutokset edellisvuodesta

Valtion tuloveroasteikkoa kevennettiin siten, että verotettavan tulon alarajaa korotettiin 100 eurola ja kaikkia marginaaliveroprosentteja alennettiin noin puolella prosenttiyksiköllä.

Sairausvakuutusmaksua perittiin edelleen 1,50 prosenttia kunnallisverotuksessa verotettavasta tulosta, eläketuloa saaneiden sairausvakuutusmaksun korotus poistui.

Työntekijän eläkevakuutusmaksu nousi 4,4 prosentista 4,6 prosenttiin palkasta ja työttömyysvakuutusmaksu laski 0,4 prosentista 0,2 prosenttiin.

Tulonhankkimisvähennyksen enimmäismäärä korotettiin 460 eurosta 590 euroon ja kunnallisverotuksen ansiotulovähennyksen enimmäismäärä 2 140 eurosta 2 300 euroon.

4 Tietojen laatu

4.1 Tilaston käyttö

Tulo- ja varallisuustilasto kuvaa ensisijassa verotusta. Se sisältää tietoja mm. veronalaista tuloista, varoista, vähennyksistä ja veroista. Siitä ilmenee myös tulonsaajien ja veronalaisten tulojen jakautuminen esim. tulotasoittain. Tilasto ei kuitenkaan sovellu varsinaisiin tulonjakotarkasteluihin, koska siinä käytetty tulokäsitemalli ei kuvaa tulonsaajien todellisia käytettävissä olevia tuloja. Tilasto sisältää tiedot vain veronalaisista tuloista. Verovapaita tuloja ovat esim. eräät sosiaaliset tulonsiirrot ja osa omaisuustuloista. Käytettävissä olevia tuloja laskettaessa on otettava huomioon

paitsi nämä, myös maksetut tulonsiirrot. Tulojakaumia ja keskiarvolukuja tarkasteltaessa kannattaa myös muistaa, että tilastossa on mukana paljon esimerkiksi tilapäis- ja osa-aikatyötä tehneitä henkilöitä, koululaisia, opiskelijoita ja eläkeläisiä.

Tilaston varallisuustiedot on arvostettu verotusarvoihin. Ne eivät useinkaan kuvaa varallisuuden todellista arvoa. Tilastoon sisältyy ainoastaan veronalainen varallisuus. Veronalaisia varoja eivät ole esimerkiksi pankkitalletukset ja obligaatiot tai koti-irtaimisto.

4.2 Tilaston kattavuus

Tulo- ja varallisuustilasto perustuu aineistoon joka on poimittu verohallituksen tietokannasta. Mukana ovat kaikki henkilöt, jotka ovat saaneet veronalaisia tuloja tai omistaneet veronalaisia varoja vähintään kahden euron edestä. Ns. rajoitettuihin verovelvollisiin tulonsaajat sisältyvät tilastoon silloin kun heillä on muita kuin lähdevero-

lain mukaan verotettuja tuloja tai varallisuutta. Verotietokannassa on välittömän verotuksen toimittamiseen tarvittavia tietoja, esimerkiksi tiedot veronalaista tuloista, varallisuudesta, vähennyksistä, maksuunpannuista ennakoista ja veroista. Siinä on myös verotuksen toimittamista palvelevia tunniste-, luokittelu- yms. aputietoja.

4.3 Vertailtavuus muihin tilastoihin

Tulo- ja varallisuustilaston lisäksi Tilastokeskus julkaisee vuosittain otokseen perustuvaa tulonjakotilastoa. Tulonjakotilaston perusyksikkö on kotitalous ja keskeisin tulokäsitemalli käytettävissä oleva tulo. Tulonjakotilaston tietosisältö on laajempi kuin tulo- ja varallisuustilaston. Se sisältää tietoja myös ei-veronalaisista tuloista ja kotitalouksien saamista ja maksamista tulonsiirroista. Tulonjakotilaston perusaineisto on saatu haastattelemalla ja eri rekistereistä.

Haastattelutietoihin perustuvia tietoja kotitalouksien varallisuudesta ja veloista on tehty aika ajoin. Uusimmat tällaiset aineistot ovat vuosien 1987 ja 1988 säästämis- ja velkaantumistutkimus sekä vuosien 1994 ja 1998 varallisuustutkimuk-

set. Niissä varallisuusarvot perustuvat kotitalouksien omaan arvioon. Kotitalouksien varallisuudesta niihin sisältyvät mm. vakituiset- ja sijoitusasunnot, vapaa-ajanasunnot ja kulkuvälineet, talletukset, arvopaperit, vakuutusäästöt, saatat ja käteisvarat.

Maatalouden tuloista Tilastokeskus julkaisee veroaineistoon perustuvaa maatilatalouden yritysten tulotilastoa. Tulonsaajien ja asuntokuntien veronalaisista tuloista on tietoja myös väestölaskennoissa, työssäkäyntitilastossa ja asuinolotilastossa.

Kokonaistuloja ja verotusta koskevia tietoja julkaistaan vuosittain myös kansantalouden tilinpidossa. Siinä käytetyt tulokäsitteet poikkeavat kuitenkin tulo- ja varallisuustilastossa käytetyistä.

5 Lisätiedot

Tilastokeskus on toimittanut verotusaineistosta kunnittaisia tietoja vuodesta 1973 lähtien. Kunnittaisia tietoja tilaston aineistosta on myös Tilastokeskuksen ylläpitämässä aluetietokannassa (ALTIKA). Kunnittaisia tietoja ja muita erityiselvityksiä voi tiedustella Tilastokeskuksesta.

Tilaston tietoja löytyy myös Internetistä Tilastokeskuksen kotisivuilta (www.tilastokeskus.fi) StatFin -tilastotietojärjestelmästä. Tulo- ja varal-

lisuustilaston kotisivujen osoite on:
<http://tilastokeskus.fi/til/tvt/index.html>

Tilaston aineistosta voidaan tilauksesta tulostaa taulukoita, jotka eivät sisälly julkaisuun. Räätelöityjä tulosteita voidaan tehdä esim. asiakkaan haluamien tulo-, ikä- tai alueluokittelujen pohjalta.

Tiedustelut: Timo Matala (09) 17 341
Sähköposti: timo.matala@tilastokeskus.fi

Sammandrag

Inkomst- och förmögenhetsstatistiken baserar sig på uppgifter som uttagits ur skattestyrelsens skat-
tedatabas.

Antalet inkomsttagare var år 2003 ca 4,4 miljoner och deras beskattningsbara inkomster uppgick sammanlagt till 88,7 miljarder euro. Största delen av inkomsterna, 63 procent, var arbetsinkomster och den näst största delen, 18 procent, var pensionsinkomster. Resten av de skattepliktiga inkomsterna bestod av olika företagarkomster och inkomster av förmögenhet samt av socialskyddsför-
måner. Andelen näringsinkomster var 2,3 procent och andelen inkomster av jordsbruk 1,2 procent.

Inkomsttagarnas skattepliktiga förmögenhet uppgick till 113 miljarder euro och deras skulder till 54 miljarder euro.

Per inkomsttagare var de statskattepliktiga inkomsterna 20 131 euro. Som inkomsttagare har då räknats också sådana personer som enbart hade inkomster som är skattepliktiga bara vid skattepliktig förmögenhet. De största inkomsterna, 27 480 euro per inkomsttagare, hade 45–54-åringarna.

Av inkomsttagarna var 52 procent kvinnor, men av de skattepliktiga inkomsterna fick männen 57 procent. Männens medelinkomster var 23 865 euro och kvinnornas 16 628 euro.

År 2003 betalade enskilda personer sammanlagt 21 miljarder euro i direkta skatter. Inkomst- och förmögenhetsskattens andel av skatterna var 35,7 procent och kommunalskattens andel 56 procent. Socialskyddsavgifternas andel av skatterna var 4,6 procent och kyrkoskattens 3,4 procent.

Summary

The income and wealth statistics are based on a data file drawn from the tax database of the National Board of Taxes.

Income recipients numbered approximately 4.4 million in 2003 and their aggregated taxable income amounted to 88,7 billion euro. The bulk of this, 63 per cent, was made up of earnings, followed by income from pensions, which accounted for 18 per cent of the total. The remaining taxable income was made up of various entrepreneurial and property incomes and of social security benefits. Income from business, trade or profession accounted for 2,3 per cent of the total and income from agriculture for 1,2 per cent.

The taxable wealth of income recipients amounted to 113 billion euro and their liabilities to 54 billion euro.

Income subject to state tax amounted to 20 131 euro per income recipient, income recipients also including persons who only had taxable wealth. The biggest incomes, of 27 480 euro per income recipient, were received by persons in the 45 to 54 age group.

Of income recipients, 52 per cent were women, but of taxable income 57 per cent was received by men. Men averaged an income of 23 865 euro and women 16 628 euro.

Private individuals paid a total of 21 billion euro in direct taxes in 2003. Income and wealth tax accounted for 35,7 per cent of taxes and municipal tax for 56 per cent. Social security payments accounted for 4,6 per cent of taxes and church tax for 3.4 per cent.

Taulurivit liitetaulukoissa

Ahvenanmaan erikoisvähennykset
Alaikäisten lasten luku
Alijäämähyvyys
Ansiotulo elinkeinotoiminnasta
Ansiotulo yhtymästä
Ansiotuloja saaneita
Ansiotulosta tehtävät vähennykset
Ansiotulosta verotetut
Ansiotulot
Ansiotulot yhteensä
Asunto- ja opintolainan korot
Asunto-osakkeet
Ei veronalaisia varoja, luku
Elatusvelvollisuusvähennys
Elinkeinotoiminnan tappio
Elinkeinotoiminnan varat
Elinkeinotulot
Eläketulot
Eläketulovähennys kunnallisverotuksessa
Eläketulovähennys valtionverotuksessa
Eläkevakuutusmaksut
Ensiasuntoon kohdistuvat korot
Hankintatyön arvo metsätaloudesta
Invalidivähennys
Jaettavat yritystulot
Kaikki tulonsaajat
Kansaneläkkeet
Kiinteistöt
Kirkollisvero
Kotitalousvähennys ansiotulon verosta
Kotitalousvähennys pääomatulon verosta
Kunnallisvero
Kunnallisverotuksessa verotettava tulo
Kunnan verottamat
Lapsen kotihoidon tuki
Liikkeeseen tai ammattiin kohdistuvat velat
Luontoisedut
Luovutustappiot
Luovutusvoitot
Maatalouden ansiotulo
Maatalouden pääomatulo
Maatalouden sopeutumisvähennys
Maatalouden tappio
Maatalouden tulot
Maatalouden varat
Maatalouteen kohdistuvat velat
Matkakulut
Matkakulut, myönnetty määrä
Merityötulo
Merityötulovähennys
Merityötulovähennys kunnallisverotuksessa
Metsänhoitomaksu
Metsätalouden korot
Metsätalouden puhdas tulo

Tablerows in appendix tables

Åland's special deductions
Number of underage children
Deficit crediting
Earned income from business activities
Earned income from a corporation
Recipients of earned income
Deductions from earned income in State taxation
Taxed on earned income
Earned income
Earned income, total
Interests on housing and student loans
Shares in housing corporations
No taxable assets, number
Child support deduction
Loss from business activities
Assets of business activities
Business income
Pensions
Pension deduction in municipal taxation
Pension deduction in State taxation
Pension contributions
Interests on starter home
Value of income from forestry
Disability deduction
Entrepreneurial income, divided
All income recipients
National pensions
Real estate
Church tax
Household deduction from taxes on earned income
Household deduction from taxes on capital income
Municipal tax
Taxable income in municipal taxation
Taxed by municipality
Child home care allowance
Debts on business or profession
Benefits in kind
Losses from assignments
Capital gains
Earned income from agriculture
Capital income from agriculture
Adaptation deduction for agriculture
Agricultural loss
Income from agriculture
Assets of agriculture
Debts on agriculture
Travel expenses
Travel expenses, amount granted
Seamen's income
Deduction from seamen's income
Deduction from seamen's income in municipal
Forest premium
Interests on forestry
Pure income from forestry

Metsätalouden pääomatulo	Capital income from forestry
Metsätalouden varat	Assets of forestry
Metsätalouteen kohdistuvat velat	Debts on forestry
Muu työllisyystuki	Other unemployment support
Muut ansiotulot	Other earned income
Muut eläkkeet	Other pensions
Muut palkkatulot	Other wages and salaries
Muut pääomatulot	Other capital income
Muut tulonhankkimismenot	Other expenses from income acquisition
Muut velat	Other debts
Muut veronalaiset varat	Other taxable assets
Muut vähennykset ansiotulosta	Other deductions from earned income
Muut vähennykset	Other deductions
Niistä vain kunnan verottamat	Of these only those taxed by municipality
Opintorahat	Student grants
Opintorahavähennys	Deduction on student grant
Optiovoitot työsuhdeoptioista	Profits from incentive stock options
Osinko- ja korkotulot ansiotulona	Income from dividends and interests as earned income
Osinko- ja korkotulot pääomatulona	Income from dividends and interests as capital income
Osuus yhtiön varallisuudesta	Share of corporation property
Osuus yhtiön veloista	Share of corporation debts
Palkkatulot	Wages and salaries
Palvelurahat, toimituskirjain lunastukset yms.	Service charges, fees for executing a document, etc.
Perusvähennys	Basic deduction
Porotalouden ansiotulo	Earned income from reindeer farming
Porotalouden pääomatulo	Capital income from reindeer farming
Porotalouden tulot	Income from reindeer farming
Puun myyntitulot	Proceeds from timber sales
Pääomatulo elinkeinotoiminnasta	Capital income from business activities
Pääomatulo yhtiöstä	Capital income from a corporation
Pääomatuloja saaneita	Recipients of capital income
Pääomatulosta verotetut	Taxed on capital income
Pääomatulot yhteensä	Capital income, total
Pääomatulot	Capital income
Rahapalkka ja luontoisedut	Monetary wages and salaries and benefits in kind
Sairausvakuutuslain mukaiset päivä- ja äitiysrahat	Daily and maternity allowances in accordance with the Sickness Insurance Act
Sairausvakuutusmaksu	Sickness insurance contribution
Sijoitusrahasto-osuus tai korko	Share or interest of a mutual fund
Tapaturma- ja liikennevakuutuseläkkeet	Accident and traffic insurance pensions
Tulonhankkimiskulut pääomatuloista	Costs of income acquisition from capital income
Tulonhankkimiskulut ulkomailta	Costs of income acquisition from abroad
Tulonhankkimiskustannukset yhteensä, brutto	Costs of income acquisition, gross
Tulonhankkimislainan korot	Interests on income acquisition loan
Tulonhankkimisvähennys	Deduction on income acquisition
Tulonsaajien luku	Number of income recipients
Tulot ulkomailta	Income from abroad
Tulot valtion- ja kunnallisverotuksessa	Income subject to State and municipal taxation
Tulot yhtiöstä	Income from a corporation
Tuloveron osuus ansiotulon veroista	Income tax as a proportion of taxes on earned income
Tuloveron osuus pääomatulon veroista	Income tax as a proportion of taxes on capital income
Työ-, virka- ja yrittäjäeläkkeet	Employee, public employee and self-employed person's pensions
Työmarkkinajärjestöjen jäsenmaksut	Membership fees of labour market organisations
Työntekijän eläkemaksu ja työttömyysvakuutusmaksu	Employee's pension contribution and unemployment insurance contribution
Työttömyyspäiväraha	Daily unemployment benefit

Työttömyysturvaetuudet	Unemployment benefits
Työttömyysvakuutusmaksu	Insurance contribution
Ulkomailla olevan asunnon tai kiinteistön arvo	Value of a dwelling or real estate abroad
Vakuutuspäivärahat	Daily insurance allowances
Valtion verottamat	Taxed by the State
Valtionveron alaiset tulot	Income subject to State taxation
Valtionveron alaiset tulot yhteensä	Income subject to State taxation, total
Valtionverot yhteensä	State taxes, total
Valtionverot yhteensä valtionverotuksessa	State taxes, total
Valtioveron alaiset tulot miinus verot	Income subject to State taxation less taxes
Vapaaehtoisen henkilövakuutuksen suoritukset	Payments of voluntary life insurance
Varallisuusvero	Property tax
Varallisuusvähennys lapsista	Property deduction for children
Varallisuusvähennys vakituudesta asunnosta	Property deduction for permanent dwelling
Velat ja velvoitteet	Debts and obligations
Veronalaiset varat	Assets subject to taxation
Veronkorotus	Tax increase
Veronmaksukyvyyn alentumisvähennys	Deduction for reduced capacity to pay taxes
Verot ja veronluonteiset maksut yhteensä	Taxes and fiscal charges, total
Verotettava ansiotulo	Taxable earned income
Verotettava ansiotulo valtionverotuksessa	Taxable earned income in State taxation
Verotettava pääomatulo	Taxable capital income
Verotettava varallisuus	Assets subject to taxation
Verotettujen luku	Number of those liable to taxation
Verottamattomien luku	Number of those not liable to taxation
Verotusyhtymän maatalouden tappio	Agricultural loss of a corporation subject to taxation
Vuokratulot	Rents
Vähennykset ansiotuloista valtion- ja kunnallisverotuksessa	Deduction on earned income in State and municipal taxation
Vähennykset ansiotulon verosta valtionverotuksessa	Deductions from taxes on earned income in State
Vähennykset ansiotulosta kunnallisverotuksessa	Deductions from earned income in municipal taxation
Vähennykset ansiotulosta valtionverotuksessa	Deductions from earned income in State taxation
Vähennykset kunnallisverotuksessa yhteensä	Deductions in municipal taxation, total
Vähennykset pääomatulosta	Deductions from capital income
Vähennykset pääomatuloverosta	Deductions from taxes on capital income
Yhtiömiesvähennys	Partner deduction
Yhtiöveron hyvitys ansiotulosta	Avoir fiscal tax credit from earned income
Yhtiöveron hyvitys pääomatulosta	Avoir fiscal tax credit from capital income

*Taulukot
Tabeller
Tables*

1. Tulonsaajien luku, tulot, varat ja verot, 2003.

Antalet inkomsttagare, inkomster, tillgångar och skatter, 2003.

Number, income, assets and taxes of income recipients, 2003.

	Yhteensä Summa Total, 1000 €	Luku Antal Number	Keskimäärin I medeltal On average, €
Tulonsaajien luku – Antal inkomsttagare		4 407 365	
Valtionveron alaiset tulot yhteensä –			
Vid statsbeskattningen skattepliktiga inkomster sammanlagt	88 722 857	4 296 696	20 649
Ansiotulot yhteensä – Förvärvsinkomster sammanlagt	81 573 937	4 224 763	19 309
1 Palkkatulot – Löneinkomster	55 878 018	2 681 902	20 835
2 Sairausvakuutuslain mukaiset päivä- ja äitiysrahat –			
Dag- och moderskapspenningar enligt sjukförsäkringslagen	869 464	304 337	2 857
3 Työttömyysturvaetuudet – Utkomstskydd för arbetslösa	2 692 396	609 971	4 414
4 Lapsen kotihoidon tuki – Stöd för vård av barn i hemmet	334 564	115 871	2 887
5 Eläketulot – Pensionsinkomster	16 147 775	1 343 781	12 017
6 Opintorahat – Studiepenningar	459 436	322 280	1 426
7 Vakuutuspäivärahat – Försäkringsdagpenningar	90 375	53 958	1 675
8 Osinko- ja korkotulot ansiotulona – Dividend- och räntein- komster som förvärvsinkomst	853 886	65 674	13 002
9 Metsätalouden puhdas tulo – Nettoinkomst av skogsbruk	143 282	136 100	1 053
10 Tulot ulkomailta – Inkomster från utlandet	302 688	329 817	918
11 Muut ansiotulot – Övriga förvärvsinkomster	402 534	234 725	1 715
Maatalouden tulot – Inkomster av gårdsbruk	1 038 804	132 328	7 850
Elinkeinotulot – Näringsinkomster	2 078 677	120 932	17 189
Porotalouden tulot – Inkomster av renskötsel	3 536	5 031	703
Tulot yhtymästä – Inkomster från sammanslutning	1 154 549	136 804	8 439
Pääomatulot yhteensä – Kapitalinkomster sammanlagt	7 148 921	1 837 661	3 890
1 Osinko- ja korkotulot pääomatulona – Dividend- och räntein- komster som kapitalinkomst	3 366 689	1 324 098	2 543
2 Vuokratulot – Hyresinkomster	941 832	248 214	3 794
3 Luovutusvoitot – Överfätelsevinst	1 783 163	200 164	8 909
4 Sijoitusrahasto-osuus tai korko – Andel eller räntein- täkter av placeringsfond	19 899	77 383	257
5 Vapaaehtoisen henkilövakuutuksen suoritukset – Premier för trivillig personförsäkring	148 759	45 619	3 261
6 Metsätalouden pääomatulo – Kapitalinkomster av skogsbruk	305 111	52 607	5 800
7 Puun myyntitulot – Försäljningsinkomster av virke	1 026 182	89 566	11 457
8 Muut pääomatulot – Övriga kapitalinkomster	115 023	311 095	370
Veronalaiset varat – Skattepliktiga tillgångar	112 894 963	2 791 507	40 442
Velat ja velvoitteet – Gäld och förpliktelser	53 506 344	2 009 493	26 627
Valtionverot yhteensä – Statsskatter sammanlagt	7 502 982	2 984 778	2 514
Tuloveron osuus ansiotulon veroista – Inkomstskattens andel av skatten på förvärvsinkomst	6 420 104	2 490 517	2 578
Tuloveron osuus pääomatulon veroista – Inkomstskattens andel av skatten på kapitalinkomst	948 410	1 311 462	723
Varallisuusvero – Förmögenhetsskatt	114 159	37 775	3 022
Kunnallisvero – Kommunalskatt	11 789 770	3 723 423	3 166
Kirkollisvero – Kyrkoskatt	721 550	3 144 577	229
Sairausvakuutusmaksu – Sjukförsäkringsavgift	973 418	3 721 095	262
Verot ja veronluonteiset maksut yhteensä – Skatter och avgifter skattenatur sammanlagt	21 008 875	3 897 090	5 391
Työntekijän eläkemaksu ja työttömyysvakuutusmaksu – Arbetstagares pensionsförsäkrings- och arbetslöshetsför- säkringspremie	2 558 137	2 514 881	1 017
Valtionveron alaiset tulot miinus verot –			
Vid statsbeskattningen skattepliktiga inkomster minus skatter	66 494 950	4 294 087	15 485

2. Tulonsaajien luku, tulot, varat ja verot valtionveron alaisten tulojen mukaan, 2003.

Antalet inkomsttagare, inkomster, tillgångar och skatter efter statsskattepliktiga inkomster, 2003.

Number, income, assets and taxes of income recipients by income subject to state taxation, 2003.

Luku, tulot, varat ja verot, milj. €	Yhteensä						
Antal, inkomster, tillgångar och skatter, milj. €	Summa	3000 –	5000 –	10000 –	14000 –	20000 –	20000 –
Number, income, assets and taxes, EUR million	Total	– 3000	5000	10000	14000	20000	25000
Tulonsaajien luku – Antal inkomsttagare	4 407 365	354 880	155 948	791 409	557 562	649 181	566 869
%							
Valtionveron alaiset tulot yhteensä –							
Vid statsbeskattningen skattepliktiga inkomster							
sammanlagt	88 722,9	404,6	624,3	5 923,3	6 607,3	11 036,4	12 722,1
%	100,0	0,5	0,7	6,7	7,4	12,4	14,3
Ansiotulot yhteensä –							
Förvärsinkomster sammanlagt	81 573,9	373,9	592,8	5 789,6	6 419,7	10 693,8	12 403,0
%	100,0	0,5	0,7	7,1	7,9	13,1	15,2
Pääomatulot yhteensä –							
Kapitalinkomster sammanlagt	7 148,9	30,7	31,5	133,7	187,7	342,6	319,2
%	100,0	0,4	0,4	1,9	2,6	4,8	4,5
Veronalaiset varat –							
Skattepliktiga tillgångar	112 895,0	1 483,9	1 166,2	8 209,4	10 111,0	14 554,4	13 560,8
%	100,0	1,3	1,0	7,3	9,0	12,9	12,0
Velat ja veloitteet –							
Gäld och förpliktelser	53 506,3	907,5	756,8	2 875,6	3 113,1	6 526,6	8 556,8
%	100,0	1,7	1,4	5,4	5,8	12,2	16,0
Verot ja veronluonteiset maksut yhteensä –							
Skatter och avgifter av skattenatur sammanlagt	21 008,9	12,1	45,3	562,8	1 023,1	2 195,0	2 814,2
%	100,0	0,1	0,2	2,7	4,9	10,4	13,4
Työntekijän eläkemaksu ja työttömyysvakuutusmaksu –							
Arbetsstagares pensionsförsäkrings- och arbetslöshetsförsäkringspremie	2 558,1	7,4	8,0	48,8	74,7	251,0	454,0
%	100,0	0,3	0,3	1,9	2,9	9,8	17,7
Valtionveron alaiset tulot miinus verot –							
Vid statsbeskattningen skattepliktiga inkomster minus skatter	66 495,0	389,6	577,1	5 351,3	5 572,4	8 820,2	9 886,3
%	100,0	0,6	0,9	8,0	8,4	13,3	14,9
Luku, tulot, varat ja verot, milj. €							
Antal, inkomster, tillgångar och skatter, milj. €	Tulottomat						
Number, income, assets and taxes, EUR million	25000 –	30000 –	40000 –	50000 –	60000 –	80000 –	Utan inkomst
	30000	40000	50000	60000	80000	80000 –	Without income
Tulonsaajien luku – Antal inkomsttagare	415 003	427 320	180 173	78 801	64 007	55 543	110 669
%							
Valtionveron alaiset tulot yhteensä –							
Vid statsbeskattningen skattepliktiga inkomster							
sammanlagt	11 336,3	14 636,4	7 979,8	4 288,1	4 361,7	8 802,6	0,0
%	12,8	16,5	9,0	4,8	4,9	9,9	0,0
Ansiotulot yhteensä –							
Förvärsinkomster sammanlagt	11 004,8	14 033,4	7 495,3	3 905,6	3 802,3	5 059,7	0,0
%	13,5	17,2	9,2	4,8	4,7	6,2	0,0
Pääomatulot yhteensä –							
Kapitalinkomster sammanlagt	331,4	603,0	484,5	382,5	559,4	3 742,9	0,0
%	4,6	8,4	6,8	5,3	7,8	52,4	0,0
Veronalaiset varat –							
Skattepliktiga tillgångar	11 645,8	15 206,4	8 519,8	4 845,7	5 300,3	17 356,5	934,9
%	10,3	13,5	7,5	4,3	4,7	15,4	0,8
Velat ja veloitteet –							
Gäld och förpliktelser	7 766,9	9 794,8	4 953,0	2 475,1	2 276,8	3 305,4	197,9
%	14,5	18,3	9,3	4,6	4,3	6,2	0,4
Verot ja veronluonteiset maksut yhteensä –							
Skatter och avgifter av skattenatur sammanlagt	2 774,0	3 965,8	2 399,2	1 354,2	1 429,4	2 433,1	0,6
%	13,2	18,9	11,4	6,4	6,8	11,6	0,0
Työntekijän eläkemaksu ja työttömyysvakuutusmaksu –							
Arbetsstagares pensionsförsäkrings- och arbetslöshetsförsäkringspremie	430,5	555,7	296,0	148,5	137,7	145,8	0,1
%	16,8	21,7	11,6	5,8	5,4	5,7	0,0
Valtionveron alaiset tulot miinus verot –							
Vid statsbeskattningen skattepliktiga inkomster minus skatter	8 536,4	10 611,1	5 519,5	2 876,3	2 830,2	5 525,0	-0,6
%	12,8	16,0	8,3	4,3	4,3	8,3	0,0

3. Tulonsaajien luku, tulot, varat ja verot iän ja sukupuolen mukaan, 2003.

Antalet inkomsttagare, inkomster, tillgångar och skatter enligt ålder och kön, 2003.

Number, income, assets and taxes of income recipients by age and gender, 2003.

Luku, tulot, varat ja verot, milj. €	Tulonsaajat ikäryhmittäin								
Antal, inkomster, tillgångar och skatter, milj. €	Inkomsttagare enligt ålder								
Number, income, assets and taxes, EUR million	Income recipients by age group								
	Yhteensä								
	Summa								
	Total	-16	17-19	20-24	25-34	35-44	45-54	55-64	65-
Molemmat sukupuolet – Båda könen – Both sexes									
Tulonsaajien luku – Antal inkomsttagare	4 407 365	191 160	172 545	325 746	636 926	748 966	799 892	675 093	857 037
Valtionveronalaiset tulot – Vid statsbeskattningen skattepliktiga inkomster									
Keskimäärin – I medeltal, €	88 722,9	171,3	554,5	3 386,7	13 505,3	20 020,5	21 980,8	16 475,4	12 628,4
Ansiotulot – Förvärsinkomster	20 131	896	3 214	10 397	21 204	26 731	27 480	24 405	14 735
Pääomatulot – Kapitalinkomster	81 573,9	126,1	529,9	3 297,3	12 998,6	18 746,4	20 145,8	14 487,6	11 242,3
Veronalaiset varat – Skattepliktiga tillgångar	7 148,9	45,2	24,6	89,4	506,7	1 274,2	1 835,0	1 987,8	1 386,1
Velat ja velvoitteet – Gäld och förpliktelser	112 895,0	392,0	227,4	1 064,5	9 898,7	21 524,9	27 287,0	26 952,2	25 548,3
Verot ja veronluonteiset maksut yhteensä – Skatter och avgifter av skattenatur sammanlagt	53 506,3	9,2	78,1	1 854,9	15 006,9	18 104,0	11 898,1	5 270,0	1 285,1
Verojen osuus tuloista, % – Skatternas andel av inkomsterna, %	21 008,9	8,4	48,1	563,6	3 121,6	5 053,2	5 613,5	4 099,7	2 500,8
Valtionveron alaiset tulot miinus verot – Vid statsbeskattningen skattepliktiga inkomster minus skatter	23,7	4,9	8,7	16,6	23,1	25,2	25,5	24,9	19,8
	66 495,0	151,6	501,5	2 808,0	10 294,5	14 723,1	16 017,1	12 049,3	9 949,8
Miehet – Män – Males									
Tulonsaajien luku – Antal inkomsttagare	2 133 036	98 168	86 853	164 501	326 255	380 639	402 610	333 097	340 913
Valtionveronalaiset tulot – Vid statsbeskattningen skattepliktiga inkomster									
Keskimäärin – I medeltal, €	50 904,3	88,9	292,0	1 858,5	8 050,1	11 932,8	12 808,7	9 669,8	6 203,5
Ansiotulot – Förvärsinkomster	23 865	906	3 362	11 298	24 674	31 349	31 814	29 030	18 197
Pääomatulot – Kapitalinkomster	45 932,7	67,4	279,0	1 806,5	7 701,6	10 984,5	11 452,2	8 255,9	5 385,7
Veronalaiset varat – Skattepliktiga tillgångar	4 971,5	21,6	13,0	52,0	348,4	948,3	1 356,5	1 413,9	817,8
Velat ja velvoitteet – Gäld och förpliktelser	66 535,6	200,9	110,0	598,9	5 772,2	13 019,3	16 674,1	16 481,8	13 678,4
Verot ja veronluonteiset maksut yhteensä – Skatter och avgifter av skattenatur sammanlagt	30 361,5	4,9	42,2	981,3	8 198,6	10 234,2	6 881,7	3 217,2	801,3
Verojen osuus tuloista, % – Skatternas andel av inkomsterna, %	12 903,3	4,2	26,8	330,9	1 978,5	3 181,5	3 427,7	2 536,9	1 416,8
Valtionveron alaiset tulot miinus verot – Vid statsbeskattningen skattepliktiga inkomster minus skatter	25,3	4,7	9,2	17,8	24,6	26,7	26,8	26,2	22,8
	37 083,9	79,3	262,7	1 519,1	6 009,7	8 562,0	9 101,3	6 875,0	4 675,0
Naiset – Kvinnor – Females									
Tulonsaajien luku – Antal inkomsttagare	2 274 329	92 992	85 692	161 245	310 671	368 327	397 282	341 996	516 124
Valtionveronalaiset tulot – Vid statsbeskattningen skattepliktiga inkomster									
Keskimäärin – I medeltal, €	37 818,6	82,4	262,5	1 528,2	5 455,2	8 087,8	9 172,1	6 805,6	6 424,9
Ansiotulot – Förvärsinkomster	16 628	886	3 063	9 477	17 560	21 958	23 087	19 900	12 448
Pääomatulot – Kapitalinkomster	35 641,2	58,7	250,9	1 490,8	5 297,0	7 761,9	8 693,6	6 231,7	5 856,6
Veronalaiset varat – Skattepliktiga tillgångar	2 177,4	23,6	11,6	37,4	158,2	325,9	478,4	574,0	568,2
Velat ja velvoitteet – Gäld och förpliktelser	46 359,4	191,2	117,4	465,6	4 126,5	8 505,6	10 613,0	10 470,3	11 869,9
Verot ja veronluonteiset maksut yhteensä – Skatter och avgifter av skattenatur sammanlagt	23 144,8	4,3	35,9	873,6	6 808,2	7 869,8	5 016,4	2 052,8	483,8
Verojen osuus tuloista, % – Skatternas andel av inkomsterna, %	8 105,6	4,2	21,3	232,7	1 143,1	1 871,7	2 185,8	1 562,8	1 083,9
Valtionveron alaiset tulot miinus verot – Vid statsbeskattningen skattepliktiga inkomster minus skatter	21,4	5,2	8,1	15,2	21,0	23,1	23,8	23,0	16,9
	29 411,0	72,4	238,8	1 288,9	4 284,8	6 161,1	6 915,8	5 174,3	5 274,9

4. Tärkeimmät vähennykset, 2003.

De viktigaste avdragen, 2003.

Principal deductions, 2003.

	Yhteensä Summa Total, 1000 €	Luku Antal Number	Keskimäärin I medeltal On average, €
Vähennykset ansiotuloista valtion- ja kunnallisverotuksessa – Avdrag från förvärsinkomst stats- och kommunalbeskattningen	6 299 675	2 839 803	2 218
Työmarkkinajärjestöjen jäsenmaksut – Arbetsmarknadsorganisationernas medlemsavgifter	477 067	1 896 973	251
Matkakulut, myönnetty määrä – Resekostnader, beviljade mängd	915 584	717 293	1 276
Tulohankkimisvähennys – Avdrag för inkomstens förvärvande	1 509 999	2 663 440	567
Eläkevakuutusmaksut – Pensionsförsäkringspremier	3 117 462	2 579 901	1 208
Vähennykset ansiotulosta valtionverotuksessa – Avdragen från förvärsinkomst vid statsbeskattningen	84 473	58 698	1 439
Eläketulovähennys valtionverotuksessa – Pensionsinkomstavdrag vid statsbeskattningen	32 597	45 575	715
Vähennykset ansiotulosta kunnallisverotuksessa – Avdrag från förvärsinkomster i kommunalbeskattningen	9 279 595	3 786 871	2 450
Invalidivähennys – Invalidavdrag	97 370	283 487	343
Eläketulovähennys kunnallisverotuksessa – Pensionsinkomstavdrag vid kommunalbeskattningen	3 281 050	902 273	3 636
Perusvähennys – Grundavdrag	912 073	1 307 847	697
Ansiotulovähennys – Löneavdrag	4 685 625	2 433 605	1 925
Vähennykset pääomatulosta – Avdrag från kapitalinkomst			
Tulohankkimiskulut pääomatuloista – Avdrag från kapitalinkomst för kostnader för inkomstens förvärvande	41 753	310 951	134
Asunto- ja opintolainan korot – Räntor på bostads- och studielån	1 078 411	1 209 716	891
Ensiasuntoon kohdistuvat korot – Räntor på första bostad	245 493	173 294	1 417
Tulohankkimislainan korot – Räntor på lån för inkomstensförvärvande	119 470	86 496	1 381
Ansiotulosta tehtävät vähennykset valtionverotuksessa – Avdrag från förvärsinkomst i statsbeskattningen	6 338 164	2 893 969	2 190
Vähennykset kunnallisverotuksessa yhteensä – Avdragen vid kommunalbeskattningen sammanlagt	15 521 193	3 984 093	3 896
Alijäämähyvitys – Underskottsgörelse	341 709	1 233 007	277
Vähennykset verosta valtionverotuksessa – Avdrag från skatt i statbeskattningen	145 315	854 141	170
Invalidivähennys – Invalidavdrag	72 534	697 299	104
Elatusvelvollisuusvähennys – Underhållningsskyldighetsavdrag	5 918	51 336	115
Kotitalousvähennys - Hushållsavdrag	90 433	143 782	629

5. Tulonsaajien luku, veronalaiset tulot, varat ja verot, 1993–2003.

Antalet inkomstagare, skattepliktiga inkomster, tillgångar och skatter, 1993–2003.

Number, income subject to taxation, assets and taxes of income recipients 1993–2003.

Milj. €	1993	1994	1995	1996	1997	1998
Tulonsaajien luku – Antal inkomstagare	4 081 496	4 160 009	4 174 175	4 187 866	4 210 654	4 237 643
Miehiä – Män	1 967 878	2 006 084	2 014 487	2 017 737	2 029 438	2 044 809
Naisia – Kvinnor	2 113 618	2 153 925	2 159 688	2 170 129	2 181 216	2 192 834
Valtionveron alaiset tulot – Skattepliktiga inkomstema	55 757,0	57 174,3	60 195,0	62 372,5	65 751,2	69 709,5
Muutos – Förändring, %	-1,3	2,5	5,3	3,6	5,4	6,0
Keskimääräiset tulot – Genomsnittliga inkomstema, €	13 661	13 744	14 421	14 894	15 615	16 450
Muutos – Förändring, %	-0,7	0,6	4,9	3,3	4,8	5,3
Miehet – Män	15 803	15 969	16 826	17 422	18 415	19 551
Muutos – Förändring, %	-0,6	1,0	5,4	3,5	5,7	6,2
Naiset – Kvinnor	11 667	11 671	12 177	12 542	13 010	13 559
Muutos – Förändring, %	-0,9	0,0	4,3	3,0	3,7	4,2
Veronalaiset varat – Skattepliktiga tillgångar	76 934,7	79 227,4	79 078,9	82 286,1	85 329,8	91 789,6
Velat ja veloitteet – Gäld och förpliktelser	33 720,1	31 815,4	30 013,2	28 893,6	31 136,5	33 378,8
Tulovero – Inkomstskatt	4 876,4	4 996,8	5 599,5	6 076,4	6 158,2	6 782,3
Varallisuusvero – Förmögenhetsskatt	35,9	42,5	32,4	43,9	56,6	74,7
Kunnallisvero – Kommunalskatt	7 439,7	8 041,7	8 469,2	8 784,3	8 884,8	9 429,1
Kansaneläke- ja sairausvakuutusmaksu – Folkpensions- och sjukförsäkringsavgifterna	1 991,0	2 137,8	1 787,3	1 446,6	1 313,6	1 143,6
Kirkollisvero – Kyrkoskatt	486,9	516,5	542,6	559,3	563,6	591,6
Verot yhteensä – Skatteerna sammanlagt	14 870,4	15 886,3	16 469,1	16 945,4	17 009,1	18 053,6
Verojen osuus tuloista – Skattemas andel av inkomstema, %	26,7	27,8	27,4	27,2	25,9	25,9
Valtionveron alaiset tulot miinus verot – Vid statsbeskattningen skattepliktiga inkomster minus skatter	40 052,9	40 808,4	37 812,2	43 542,4	45 197,9	51 189,7
						1993–
Milj. €	1999	2000	2001	2002	2003	2003 %
Tulonsaajien luku – Antal inkomstagare	4 271 345	4 323 988	4 353 623	4 385 929	4 407 365	8,0
Miehiä – Män	2 062 907	2 087 680	2 103 640	2 120 662	2 133 036	8,4
Naisia – Kvinnor	2 208 438	2 236 308	2 249 983	2 265 267	2 274 329	7,6
Valtionveron alaiset tulot – Skattepliktiga inkomstema	74 560,0	80 240,3	82 248,4	85 396,8	88 722,9	59,1
Muutos – Förändring, %	7,0	7,6	2,5	3,8		
Keskimääräiset tulot – Genomsnittliga inkomstema, €	17 456	18 557	18 892	19 471	20 131	47,4
Muutos – Förändring, %	6,1	6,3	1,8	3,1		
Miehet – Män	20 939	22 458	22 637	23 197	23 865	51,0
Muutos – Förändring, %	7,1	7,3	0,8	2,5		
Naiset – Kvinnor	14 202	14 915	15 391	15 982	16 628	42,5
Muutos – Förändring, %	4,7	5,0	3,2	3,8		
Veronalaiset varat – Skattepliktiga tillgångar	103 413,9	107 451,9	108 232,0	108 491,5	112 895,0	46,7
Velat ja veloitteet – Gäld och förpliktelser	37 341,4	40 329,9	43 567,5	47 644,2	53 506,3	58,7
Tulovero – Inkomstskatt	7 563,1	8 446,1	7 441,3	7 472,3	7 368,5	51,1
Varallisuusvero – Förmögenhetsskatt	138,0	131,3	112,5	100,8	144,2	302,0
Kunnallisvero – Kommunalskatt	9 825,1	10 468,1	10 972,3	11 406	11 789,8	58,5
Kansaneläke- ja sairausvakuutusmaksu – Folkpensions- och sjukförsäkringsavgifterna	1 076,3	1 069,0	1 065,7	1 011,5	973,6	-51,1
Kirkollisvero – Kyrkoskatt	609,9	646,4	678,0	705,5	721,3	48,1
Verot yhteensä – Skatteerna sammanlagt	19 243,6	20 798,5	20 309,0	20 735,6	21 008,9	41,3
Verojen osuus tuloista – Skattemas andel av inkomstema, %	25,8	25,9	24,7	24,3	23,7	
Valtionveron alaiset tulot miinus verot – Vid statsbeskattningen skattepliktiga inkomster minus skatter	54 705,7	58 664,2	61 034,7	63 658,8	66 495,0	66,0

6. Tulonsaajien tulot, verot ja verojen osuus tuloista veronalaisten tulojen mukaan, 2003.

Antalet inkomsttagare, inkomster, skatter och skatternas andel av inkomsterna efter statskattepliktiga inkomster, 2003.

Income, taxes and proportion of taxes of income of income recipients by income subject to taxation, 2003.

Milj. €	Yhteensä						
	Summa	3000 –	5000 –	10000 –	14000 –	20000 –	
	Total	– 3000	5000	10000	14000	20000	25000
Tulonsaajien luku – Antal inkomsttagare	4 407 365	354 880	155 948	791 409	557 562	649 181	566 869
Ansiotuloja saaneita – Personer som haft förvärsinkomster	4 224 763	294 644	152 229	787 984	556 373	648 231	566 369
Pääomatuloja saaneita – Personer som haft kapitalinkomster	1 837 661	101 215	37 979	232 403	216 502	279 929	252 411
Vallionveron alaiset tulot yhteensä – Vid statsbeskattningen skattepliktiga inkomster sammanlagt	88 722,9	404,6	624,3	5 923,3	6 607,3	11 036,4	12 722,1
Ansiotulot yhteensä – Förvärsinkomster sammanlagt	81 573,9	373,9	592,8	5 789,6	6 419,7	10 693,8	12 403,0
Pääomatulot yhteensä – Kapitalinkomsterna sammanlagt	7 148,9	30,7	31,5	133,7	187,7	342,6	319,2
Vallionverot yhteensä – Statsskatter sammanlagt	7 503,0	5,2	6,2	27,0	53,0	366,0	721,5
Vallionverojen osuus veronalaisista tuloista – Statsskattemas andel av inkomsterna, %	8,5	1,3	1,0	0,5	0,8	3,3	5,7
Kunnallisvero – Kommunalskatt	11 789,8	4,0	33,0	462,6	841,0	1 590,2	1 821,6
Kunnallisveron osuus veronalaisista tuloista – Skattemas andel av inkomsterna, %	13,3	1,0	5,3	7,8	12,7	14,4	14,3
Verot ja veronluonteiset maksut yhteensä – Skatter och avgifter av skattenatur sammanlagt	21 008,9	12,1	45,3	562,8	1 023,1	2 195,0	2 814,2
Verojen osuus tuloista – Skattemas andel av inkomsterna, %	23,7	3,0	7,3	9,5	15,5	19,9	22,1
Työntekijän eläkemaksu ja työttömyysvakuutusmaksu – Arbetstagares pensionsförsäkrings- och arbetslöshetsförsäkringspremie	2 558,1	7,4	8,0	48,8	74,7	251,0	454,0
Verojen osuus tuloista ml. vakuutusmaksut – Skattemas andel av inkomsterna inkl. försäkringspremier, %	26,6	4,8	8,5	10,3	16,6	22,2	25,7

6. Tulonsaajien tulot, verot ja verojen osuus tuloista veronalaisten tulojen mukaan, 2003.

Antalet inkomsttagare, inkomster, skatter och skatternas andel av inkomsterna efter statsskattepliktiga inkomster, 2003.

Income, taxes and proportion of taxes of income of income recipients by income subject to taxation, 2003.

Milj. €							Tulottomat
	25000 – 30000	30000 – 40000	40000 – 50000	50000 – 60000	60000 – 80000	80000 –	Utan inkomst Without income
Tulonsaajien luku – Antal inkomsttagare	415 003	427 320	180 173	78 801	64 007	55 543	110 669
Ansiotuloja saaneita – Personer som haft förvärvsinkomster	414 663	426 870	179 908	78 632	63 796	55 064	0
Pääomatuloja saaneita – Personer som haft kapitalinkomster	203 754	238 949	117 021	57 371	50 636	49 491	0
Valtionveron alaiset tulot yhteensä – Vid statsbeskattningen skattepliktiga inkomster sammanlagt	11 336,3	14 636,4	7 979,8	4 288,1	4 361,7	8 802,6	0,0
Ansiotulot yhteensä – Förfärvsinkomster sammanlagt	11 004,8	14 033,4	7 495,3	3 905,6	3 802,3	5 059,7	0,0
Pääomatulot yhteensä – Kapitalinkomsterna sammanlagt	331,4	603,0	484,5	382,5	559,4	3 742,9	0,0
Valtionverot yhteensä – Statsskatter sammanlagt	890,4	1 511,9	1 058,0	646,1	730,5	1 487,1	0,1
Valtionverojen osuus veronalaisista tuloista – Statsskattemas andel av inkomsterna, %	7,9	10,3	13,3	15,1	16,7	16,9	
Kunnallisvero – Kommunalskatt	1 642,4	2 145,6	1 176,5	622,4	615,1	835,5	0,0
Kunnallisveron osuus veronalaisista tuloista – Skattemas andel av inkomsterna, %	14,5	14,7	14,7	14,5	14,1	9,5	
Verot ja veronluonteiset maksut yhteensä – Skatter och avgifter av skattenatur sammanlagt	2 774,0	3 965,8	2 399,2	1 354,2	1 429,4	2 433,1	0,6
Verojen osuus tuloista – Skattemas andel av inkomsterna, %	24,5	27,1	30,1	31,6	32,8	27,6	
Työntekijän eläkemaksu ja työttömyysvakuutusmaksu – Arbetslagares pensionsförsäkrings- och arbetslöshetsförsäkringspremie	430,5	555,7	296,0	148,5	137,7	145,8	0,1
Verojen osuus tuloista ml. vakuutusmaksut – Skattemas andel av inkomsterna inkl. försäkringspremier, %	28,3	30,9	33,8	35,0	35,9	29,3	

7. Tulonsaajien luku, tulot, varat, vähennykset ja verot valtionveron alaisten tulojen mukaan, 2003.

Antalet inkomstagare, inkomster, tillgångar, avdrag och skatter efter statskattepliktiga inkomster, 2003.

Income recipients' number, income, assets, deductions and taxes according to income subject to State tax, 2003.

Rahamäärät – Pengar i – Money unit, 1000 €

Luku, tulot, varat, vähennykset ja verot
Antal, inkomster, tillgångar, avdrag och skatter
Number, income, assets, deductions and taxes

Valtionveron alaisten tulojen luokka, €
Inkomstklass enligt skattepliktiga inkomster vid statsbeskattningen, €
Income bracket by income subject to state taxation, €

	Yhteensä						
	Summa	– 1000	1000 –	1500 –	2500 –	3000 –	4000 –
	Total		1500	2500	3000	4000	5000
Tulonsaajien luku – Antal inkomstagare	4 407 365	181 881	45 650	86 224	41 125	76 542	79 406
Alaikäisten lasten luku – Antal minderåriga barn	1 931 810	16 610	5 072	13 393	7 211	20 948	30 797
Ansiotuloja saaneita – Personer som haft förvärsinkomster	4 224 763	128 861	43 094	82 867	39 822	74 370	77 859
Pääomatuloja saaneita – Personer som haft kapitalinkomster	1 837 661	66 383	9 007	17 338	8 487	18 248	19 731
Tulot valtion- ja kunnallisverotuksessa – Inkomster vid stats- och kommunalbeskattningen							
Valtionveron alaiset tulot yhteensä – Vid statsbeskattningen skattepliktiga inkomster sammanlagt	88 722 857	61 382	56 391	173 529	113 257	266 187	358 160
Ansiotulot yhteensä – Förvärsinkomster sammanlagt	81 573 937	52 910	51 788	162 495	106 713	251 249	341 556
1 Palkkatulot – Löneinkomster	55 878 018	33 937	27 067	71 305	37 298	82 057	102 063
1 Rahapalkka ja luontoisedut – Penninglön och naturaförmåner	55 353 648	32 753	26 508	69 980	36 601	80 531	99 966
2 Luontoisedut – Naturaförmåner	756 181	191	94	251	158	373	501
3 Muut palkkatulot – Andra löneinkomster	78 710	71	66	176	153	306	386
4 Merityö – Sjöarbetsinkomst	272 099	11	14	44	23	84	150
5 Palvelurahat, toimituskirjain lunastukset yms. – Betjäningssavgifter, expeditionslösen o.a. dyl.	158 627	1 084	464	1 073	491	1 069	1 485
6 Hankintatyön arvo metsätaloudesta – Värdet av leveransarbete i skogsbruket	4 532	18	14	29	28	60	67
7 Optiovoitot työsuhdeoptioista – Vinster på anställningsoptioner	165 009	3	1	6	5	13	10
2 Sairausvakuustain mukaiset päivä- ja äitiysrahat – Dag- och moderskapspenningar enligt sjukförsäkringslagen	869 464	856	1 064	4 129	3 149	10 888	15 658
3 Työttömyysturva- ja Utkomstskydd för arbetslösa	2 692 396	2 874	4 129	15 601	12 167	33 375	60 854
1 Työttömyyspäiväraha – Arbetslöshetdagpenning	2 511 905	2 864	4 119	15 546	12 121	33 202	60 363
2 Muu työllisyystuki – Övriga stöd för sysselsättning	180 491	10	10	55	47	174	490
4 Lapsen kotihoidon tuki – Stöd för vård av barn i hemmet	334 564	158	298	1 126	1 192	10 447	28 836
5 Eläketulot – Pensionsinkomster	16 147 775	8 198	5 896	18 465	24 009	51 888	68 280
1 Työ-, virka- ja yrittäjäeläkkeet – Arbets-, tjänste- och företagarpensioner	13 302 728	5 293	2 115	8 740	8 383	20 649	29 820
2 Tapatur- ja liikennevakuutuseläkkeet – Olycksfall- och trafikförsäkringspensioner	311 115	282	26	204	179	718	812
3 Kansaneläkkeet – Folkpensioner	2 083 098	1 949	3 658	9 301	15 279	30 133	37 087
4 Muut eläkkeet – Andra pensioner	450 833	674	96	220	168	389	561
6 Opintorahat – Studiepenningar	459 436	9 971	11 463	45 190	23 502	48 219	37 942
7 Vakuutuspäivärahat – Försäkringdagpengar	90 375	110	92	305	186	411	474
8 Osinko- ja korkotulot ansiotulona – Dividend- och ränteinkomster som förvärsinkomst	853 886	61	57	193	146	229	413
9 Metsätalouden puhdas tuotto – Nettoinkomst av skogsbruk	143 282	679	430	1 028	565	1 476	1 691

7. Tulonsaajien luku, tulot, varat, vähennykset ja verot valtionveron alaisten tulojen mukaan, 2003.

Antalet inkomstagare, inkomster, tillgångar, avdrag och skatter efter statskattepliktiga inkomster, 2003.

Income recipients' number, income, assets, deductions and taxes according to income subject to State tax, 2003.

Rahamäärät – Pengar i – Money unit, 1000 €

Luku, tulot, varat, vähennykset ja verot

Antal, inkomster, tillgångar, avdrag och skatter

Number, income, assets, deductions and taxes

Valtionveron alaisten tulojen luokka, €

Inkomstklass enligt skattepliktiga inkomster vid statsbeskattningen, €

Income bracket by income subject to state taxation, €

	5000 – 6000	6000 – 7000	7000 – 8000	8000 – 10000	10000 – 12000	12000 – 14000
Tulonsaajien luku – Antal inkomstagare	174 764	145 244	161 918	309 483	312 004	245 558
Alaikäisten lasten luku – Antal minderåriga barn	49 753	43 621	51 813	82 228	75 099	79 080
Ansiotuloja saaneita – Personer som haft förvärsinkomster	173 671	144 460	161 306	308 547	311 303	245 070
Pääomatuloja saaneita – Personer som haft kapitalinkomster	32 113	40 179	50 154	109 957	116 122	100 380
Tulot valtion- ja kunnallisverotuksessa – Inkomster vid stats- och kommunalbeskattningen						
Valtionveron alaiset tulot yhteensä – Vid statsbeskattningen skattepliktiga inkomster sammanlagt	981 322	942 449	1 214 315	2 785 220	3 424 887	3 182 453
Ansiotulot yhteensä – Förvärsinkomster sammanlagt	962 867	920 924	1 188 465	2 717 387	3 336 864	3 082 812
1 Palkkatulot – Löneinkomster	138 786	176 301	223 418	575 096	749 020	926 390
1 Rahapalkka ja luontoisedut – Pennyglön och naturaförmåner	135 843	172 915	219 240	565 786	736 903	913 474
2 Luontoisedut – Naturaförmåner	767	1 216	1 420	3 171	4 403	5 065
3 Muut palkkatulot – Andra löneinkomster	519	661	813	1 995	2 392	2 877
4 Meritytö – Sjöarbetsinkomst	262	374	519	1 294	1 870	2 452
5 Palvelurahat, toimituskirjain lunastukset yms. – Betjäningssavgifter, expeditionslösen o.a. dyl.	2 082	2 234	2 703	5 701	7 504	7 187
6 Hankintatyön arvo metsätaloudesta – Värdet av leveransarbete i skogsbruket	65	96	112	245	247	267
7 Optiovoitot työsuhdeoptioista – Vinsten på anställningsoptioner	20	23	4	50	67	77
2 Sairausvakuutuslain mukaiset päivä- ja äitiysrahat – Dag- och moderskapspenningar enligt sjukförsäkringslagen	25 985	31 028	27 164	50 325	61 108	70 951
3 Työttömyysturvaetuudet – Utkomstskydd för arbetslösa	260 144	182 263	204 057	286 007	316 819	316 427
1 Työttömyyspäiväraha – Arbetslöshetdagpenning	258 365	179 534	200 088	270 786	286 455	280 557
2 Muu työllisyystuki – Övriga stöd för sysselsättning	1 778	2 728	3 970	15 221	30 365	35 870
4 Lapsen kotihoidon tuki – Stöd för vård av barn i hemmet	56 757	39 177	32 877	39 177	27 561	21 818
5 Eläketulot – Pensionsinkomster	412 435	418 582	623 363	1 594 863	1 990 627	1 551 555
1 Työ-, virka- ja yrittäjäeläkkeet – Arbets-, tjänste- och företagarpensioner	46 053	126 343	280 973	1 045 749	1 680 629	1 442 631
2 Tapaturma- ja liikennevakuutuseläkkeet – Olycksfall- och trafikförsäkringspensioner	1 558	2 552	3 958	11 012	16 804	17 960
3 Kansaneläkkeet – Folkpensioner	364 005	288 418	336 753	531 525	277 037	70 976
4 Muut eläkkeet – Andra pensioner	820	1 269	1 680	6 577	16 157	19 988
6 Opintorahat – Studiepenningar	38 388	38 622	36 266	61 868	47 116	28 634
7 Vakuutuspäivärahat – Försäkringsdagpengar	601	797	919	2 078	2 653	3 282
8 Osinko- ja korkotulot ansiotulona – Dividend- och ränteinkomster som förvärsinkomst	500	539	605	1 207	1 692	2 007
9 Metsätalouden puhdas tuotto – Nettoinkomst av skogsbruk	2 114	3 182	4 138	11 836	13 833	12 241

**7. Tulonsaajien luku, tulot, varat, vähennykset ja verot valtionveron alai-
sten tulojen mukaan, 2003.**
Antalet inkomsttagare, inkomster, tillgångar, avdrag och skatter efter statskattepliktiga inkomster, 2003.
Income recipients' number, income, assets, deductions and taxes according to income subject to State tax, 2003.

Rahamäärät – Pengar i – Money unit, 1000 €

Luku, tulot, varat, vähennykset ja verot
Antal, inkomster, tillgångar, avdrag och skatter
Number, income, assets, deductions and taxes

Valtionveron alai-isten tulojen luokka, €
Inkomstklass enligt skattepliktiga inkomster vid statsbeskattningen, €
Income bracket by income subject to state taxation, €

	14000 – 16000	16000 – 20000	20000 – 25000	25000 – 30000	30000 – 35000	35000 – 40000
Tulonsaajien luku – Antal inkomsttagare	219 439	429 742	566 869	415 003	261 044	166 276
Alaikäisten lasten luku – Antal minderåriga barn	81 360	202 609	331 328	257 761	173 945	115 974
Ansiotuloja saaneita – Personer som haft förvärsinkomster	219 059	429 172	566 369	414 663	260 809	166 061
Pääomatuloja saaneita – Personer som haft kapitalinkomster	93 806	186 123	252 411	203 754	140 835	98 114
Tulot valtion- ja kunnallisverotuksessa – Inkomster vid stats- och kommunalbeskattningen						
Valtionveron alaiset tulot yhteensä – Vid statsbeskattningen skattepliktiga inkomster sammanlagt	3 289 243	7 747 164	12 722 145	11 336 264	8 431 356	6 205 059
Ansiotulot yhteensä – Förvärsinkomster sammanlagt	3 180 356	7 513 470	12 402 989	11 004 827	8 114 536	5 918 849
1 Palkkatulot – Löneinkomster	1 193 757	4 278 025	9 700 126	9 194 195	6 902 541	5 079 253
1 Rahapalkka ja luontoisedut – Peninglön och naturaförmåner	1 180 278	4 247 725	9 646 056	9 132 682	6 829 628	5 015 346
2 Luontoisedut – Naturaförmåner	6 158	18 804	38 162	47 178	52 079	55 644
3 Muut palkkatulot – Andra löneinkomster	3 090	9 800	22 097	14 255	7 380	3 980
4 Merityötu- ja Sjärbetsinkomst	2 844	6 483	14 509	30 713	50 940	46 886
5 Palvelurahat, toimituskirjain lunastukset yms. – Betjäningssavgifter, expeditionsslösen o.a. dyl.	7 074	13 184	16 156	14 514	11 966	10 980
6 Hankintatyön arvo metsätaloudesta – Värdet av leveransarbete i skogsbruket	315	496	597	528	408	274
7 Optiovoitot työsuhdeoptioista – Vinsten på anställningsoptioner	41	301	439	1 071	1 576	1 517
2 Sairausvakuutuslain mukaiset päivä- ja äitiysrahat – Dag- och moderskapspenningar enligt sjukförsäkringslagen	72 898	139 143	129 516	85 421	51 626	29 889
3 Työttömyysturva- ja Utkomstskydd för arbetslösa	269 179	344 698	202 053	90 197	40 922	20 752
1 Työttömyyspäiväraha – Arbetslöshetdagpenning	240 663	311 540	185 601	84 034	38 240	19 583
2 Muu työllisyystuki – Övriga stöd för sysselsättning	28 516	33 158	16 452	6 162	2 681	1 169
4 Lapsen kotihoidon tuki – Stöd för vård av barn i hemmet	16 860	22 784	16 790	8 432	4 254	2 187
5 Eläketulot – Pensionsinkomster	1 424 986	2 334 398	1 873 088	1 170 970	713 952	447 382
1 Työ-, virka- ja yrittäjäeläkkeet – Arbets-, tjänste- och företagarpensioner	1 343 770	2 193 251	1 738 845	1 073 008	648 035	401 719
2 Tapatur- ja liikennevakuutuseläkkeet – Olycksfall- och trafikförsäkringspensioner	21 750	51 747	59 028	43 243	27 050	16 671
3 Kansaneläkkeet – Folkpensioner	33 961	34 815	18 035	9 746	6 084	3 737
4 Muut eläkkeet – Andra pensioner	25 505	54 585	57 180	44 974	32 782	25 255
6 Opintorahat – Studiepenningar	14 728	11 544	3 911	1 195	422	173
7 Vakuutus- ja päivärahat – Försäkringsdagpengar	3 705	9 398	14 558	13 954	10 938	7 140
8 Osinko- ja korkotulot ansiotulona – Dividend- och ränteinkomster som förvärsinkomst	2 791	6 109	11 617	18 444	23 271	29 158
9 Metsätalouden puhdas tuotto – Nettoinkomst av skogsbruk	10 926	17 363	17 038	12 871	9 015	6 097

7. Tulonsaajien luku, tulot, varat, vähennykset ja verot valtionveron alaisten tulojen mukaan, 2003.

Antalet inkomstagare, inkomster, tillgångar, avdrag och skatter efter statskattepliktiga inkomster, 2003.

Income recipients' number, income, assets, deductions and taxes according to income subject to State tax, 2003.

Luku, tulot, varat, vähennykset ja verot Antal, inkomster, tillgångar, avdrag och skatter Number, income, assets, deductions and taxes	Valtionveron alaisten tulojen luokka, € Inkomstklass enligt skattepliktiga inkomster vid statsbeskatningen, € Income bracket by income subject to state taxation, €				Tulottomat Utan inkomst Without income
	40000 – 50000	50000 – 60000	60000 – 80000	80000 –	
Tulonsaajien luku – Antal inkomstagare	180 173	78 801	64 007	55 543	110 669
Alaikäisten lasten luku – Antal minderåriga barn	131 017	60 804	50 940	42 825	7 622
Ansiotuloja saaneita – Personer som haft förvärsinkomster	179 908	78 632	63 796	55 064	0
Pääomatuloja saaneita – Personer som haft kapitalinkomster	117 021	57 371	50 636	49 491	0
Tulot valtion- ja kunnallisverotuksessa – Inkomster vid stats- och kommunalbeskatningen					
Valtionveron alaiset tulot yhteensä – Vid statsbeskatningen skattepliktiga inkomster sammanlagt	7 979 759	4 288 087	4 361 675	8 802 553	0
Ansiotulot yhteensä – Förvärsinkomster sammanlagt	7 495 299	3 905 625	3 802 271	5 059 682	0
1 Palkkatulot – Löneinkomster	6 430 965	3 280 700	3 091 992	3 583 353	373
1 Rahapalkka ja luontoisedut – Pennynglön och naturaförmåner	6 358 440	3 236 112	3 055 223	3 561 657	0
2 Luontoisedut – Naturaförmåner	109 862	93 943	122 950	193 789	2
3 Muut palkkatulot – Andra löneinkomster	3 401	1 172	1 204	1 917	0
4 Merityötuolo – Sjöarbetsinkomst	50 771	33 275	23 296	5 286	0
5 Palvelurahat, toimituskirjain lunastukset yms. – Betjäningavgifter, expeditionslösen o.a. dyl.	16 405	9 066	11 571	14 260	373
6 Hankintatyön arvo metsätaloudesta – Värdet av leveransarbete i skogsbruket	301	141	138	87	0
7 Optiovoitot työsuhdeoptioista – Vinster på anställningsoptioner	3 827	4 609	8 244	143 106	0
2 Sairausvakuutuslain mukaiset päivä- ja äitiysrahat – Dag- och moderskapspenningar enligt sjukförsäkringslagen	28 175	11 667	10 210	8 615	0
3 Työttömyysturvaetuudet – Utkomstskydd för arbetslösa	16 098	6 113	4 114	3 553	0
1 Työttömyyspäiväraha – Arbetslöshetdagpenning	15 189	5 797	3 924	3 334	0
2 Muu työllisyystuki – Övriga stöd för sysselsättnig	909	316	190	218	0
4 Lapsen kotihoidon tuki – Stöd för vård av barn i hemmet	1 841	858	655	479	0
5 Eläketulot – Pensionsinkomster	506 351	261 891	269 709	374 346	2 543
1 Työ-, virka- ja yrittäjäeläkkeet – Arbets-, tjänste- och företagarpensioner	448 799	226 894	232 053	296 740	2 236
2 Tapaturma- ja liikennevakuutuseläkkeet – Olycksfall- och trafikförsäkringspensioner	16 247	7 649	4 958	6 569	141
3 Kansaneläkkeet – Folkpensioner	4 277	2 115	1 895	2 285	28
4 Muut eläkkeet – Andra pensioner	37 028	25 234	30 803	68 753	138
6 Opintorahat – Studiepenningar	145	45	50	42	0
7 Vakuutuspäivärahat – Försäkringdagpengar	8 007	3 453	3 564	3 750	0
8 Osinko- ja korkotulot ansiotulona – Dividend- och ränteinkomster som förvärsinkomst	59 239	62 115	111 842	521 476	175
9 Metsätalouden puhdas tuotto – Nettoinkomst av skogsbruk	7 144	3 235	2 786	3 594	0

7. Tulonsaajien luku, tulot, varat, vähennykset ja verot valtionveron alaisten tulojen mukaan, 2003.
Antalet inkomstagare, inkomster, tillgångar, avdrag och skatter efter statskattepliktiga inkomster, 2003.
Income recipients' number, income, assets, deductions and taxes according to income subject to State tax, 2003.

Rahamäärät – Pengar i – Money unit, 1000 €

Luku, tulot, varat, vähennykset ja verot
 Antal, inkomster, tillgångar, avdrag och skatter
 Number, income, assets, deductions and taxes

Valtionveron alaisten tulojen luokka, €
 Inkomstklass enligt skattepliktiga inkomster vid statsbeskattningen, €
 Income bracket by income subject to state taxation, €

	Yhteensä						
	Summa Total	– 1000	1000 – 1500	1500 – 2500	2500 – 3000	3000 – 4000	4000 – 5000
10 Tulot ulkomailta – Inkomster från utlandet	302 688	884	296	643	338	937	1 245
11 Muut ansiotulot – Övriga förvärvsinkomster	402 534	1 083	789	2 229	1 961	4 058	12 566
Jaettavat yritystulot – Förelagsinkomster som skall fördelas							
1 Maatalouden tulot – Inkomster av gårdsbruk	1 038 804	271	346	1 226	923	2 478	3 531
1 Maatalouden ansiotulo – Förvärvsinkomst av gårdsbruk	820 858	121	201	773	625	1 750	2 564
2 Maatalouden pääomatulo – Kapitalinkomst av gårdsbruk	217 946	150	145	452	298	728	967
2 Elinkeinotulot – Näringsinkomster	2 078 677	556	819	3 116	2 271	6 728	9 717
1 Ansiotulo elinkeinotoiminnasta – Förvärvsinkomst av näringsverksamhet	1 886 213	380	624	2 521	1 917	5 823	8 583
2 Pääomatulo elinkeinotoiminnasta – Kapitalinkomst av näringsverksamhet	192 464	175	195	596	354	905	1 134
3 Porotalouden tulot – Inkomster av renkötsel	3 536	94	39	86	40	112	141
1 Porotalouden ansiotulo – Förvärvsinkomster av renkötsel	687	8	10	24	8	22	36
2 Porotalouden pääomatulo – Kapitalinkomster av renkötsel	2 849	86	30	62	32	90	105
4 Tulot yhtymästä – Inkomster från sammanslutning	1 154 549	859	520	1 296	842	1 970	2 877
1 Ansiotulo yhtymästä – Förvärvsinkomster av sammanslutning	828 342	423	249	665	453	1 090	1 802
2 Pääomatulo yhtymästä – Kapitalinkomster av sammanslutning	326 207	436	271	630	389	880	1 075
Pääomatulot yhteensä – Kapitalinkomster sammanlagt	7 148 921	8 472	4 602	11 033	6 544	14 938	16 604
1 Osinko- ja korkotulot pääomatulona – Dividend- och räntekomster som kapitalinkomst	3 366 689	4 044	1 474	2 612	1 389	2 825	3 222
2 Vuokratulot – Hyresinkomster	941 832	857	1 100	3 704	2 334	5 766	6 114
3 Luovutusvoitot – Övertätelsevinst	1 783 163	2 205	1 003	1 951	1 267	2 805	2 768
4 Sijoitusrahasto-osuus tai korko – Andel eller ränteinäkter av placeringsfond	19 899	397	57	96	47	109	116
5 Vapaaehtoisen henkilövakuutuksen suoritus – Premier för frivillig personförsäkring	148 759	654	495	1 073	541	1 077	1 031
6 Metsätalouden pääomatulo – Kapitalinkomster av skogsbruk	305 111	58	50	195	120	401	433
7 Puun myyntitulot – Försäljningsinkomst av virke	1 026 182	4 050	2 327	6 877	3 231	8 130	8 428
8 Muut pääomatulot – Övriga kapitalinkomster	115 023	221	81	169	103	234	327

7. Tulonsaajien luku, tulot, varat, vähennykset ja verot valtionveron alaisten tulojen mukaan, 2003.
Antalet inkomstagare, inkomster, tillgångar, avdrag och skatter efter statskattepliktiga inkomster, 2003.
Income recipients' number, income, assets, deductions and taxes according to income subject to State tax, 2003.

Rahamäärät – Pengar i – Money unit, 1000 €

Luku, tulot, varat, vähennykset ja verot
 Antal, inkomster, tillgångar, avdrag och skatter
 Number, income, assets, deductions and taxes

Valtionveron alaisten tulojen luokka, €
 Inkomstklass enligt skattepliktiga inkomster vid statsbeskattningen, €
 Income bracket by income subject to state taxation, €

	5000 – 6000	6000 – 7000	7000 – 8000	8000 – 10000	10000 – 12000	12000 – 14000
10 Tulot ulkomailta – Inkomster från utlandet	1 761	2 333	3 285	10 780	15 848	19 454
11 Muut ansiotulot – Övriga förvärsinkomster	8 894	8 132	7 096	16 996	20 206	21 837
Jaettavat yritystulot – Företagsinkomster som skall fördelas						
1 Maatalouden tulot – Inkomster av gårdsbruk	5 450	7 162	10 481	28 167	40 961	49 724
1 Maatalouden ansiotulo – Förvärsinkomst av gårdsbruk	4 058	5 416	7 992	21 430	31 767	40 094
2 Maatalouden pääomatulo – Kapitalinkomst av gårdsbruk	1 392	1 746	2 490	6 737	9 195	9 629
2 Elinkeinoitulot – Näringsinkomster	13 298	14 605	17 191	43 968	54 854	61 297
1 Ansiotulo elinkeinotoiminnasta – Förvärsinkomst av näringsverksamhet	11 950	13 227	15 633	40 248	50 731	56 875
2 Pääomatulo elinkeinotoiminnasta – Kapitalinkomst av näringsverksamhet	1 348	1 378	1 558	3 719	4 123	4 422
3 Porotalouden tulot – Inkomster av renkötsel	167	176	233	478	359	324
1 Porotalouden ansiotulo – Förvärsinkomster av renkötsel	42	43	50	107	73	67
2 Porotalouden pääomatulo – Kapitalinkomster av renkötsel	125	133	183	371	286	257
4 Tulot yhtymästä – Inkomster från sammanslutning	3 738	4 962	5 561	15 996	21 028	24 603
1 Ansiotulo yhtymästä – Förvärsinkomster av sammanslutning	2 445	3 496	3 986	11 274	14 997	17 967
2 Pääomatulo yhtymästä – Kapitalinkomster av sammanslutning	1 293	1 466	1 575	4 722	6 031	6 636
Pääomatulot yhteensä – Kapitalinkomster sammanlagt	18 455	21 525	25 851	67 833	88 023	99 641
1 Osinko- ja korkotulot pääomatulona – Dividend- och ränteinkomster som kapitalinkomst	3 694	4 695	5 736	14 375	17 917	18 929
2 Vuokratulot – Hyresinkomster	5 741	6 177	7 284	19 148	24 113	28 605
3 Luovutusvoitot – Övertätelsevinst	3 218	3 498	4 240	10 783	15 744	17 451
4 Sijoitusrahasto-osuus tai korko – Andel eller ränteinäkter av placeringsfond	132	220	281	685	915	1 000
5 Vapaaehtoisen henkilövakuutuksen suoritus – Premier för frivillig personförsäkring	1 144	1 139	1 389	3 359	4 637	5 503
6 Metsätalouden pääomatulo – Kapitalinkomster av skogsbruk	620	833	1 236	3 469	5 419	7 423
7 Puun myyntitulot – Försäljningsinkomst av virke	11 842	16 151	20 163	54 322	66 777	62 956
8 Muut pääomatulot – Övriga kapitalinkomster	374	670	773	1 796	1 833	1 657

7. Tulonsaajien luku, tulot, varat, vähennykset ja verot valtionveron alaisten tulojen mukaan, 2003.

Antalet inkomsttagare, inkomster, tillgångar, avdrag och skatter efter statsskattepliktiga inkomster, 2003.

Income recipients' number, income, assets, deductions and taxes according to income subject to State tax, 2003.

Rahamäärät – Pengar i – Money unit, 1000 €

Luku, tulot, varat, vähennykset ja verot
Antal, inkomster, tillgångar, avdrag och skatter
Number, income, assets, deductions and taxes

Valtionveron alaisten tulojen luokka, €
Inkomstklass enligt skattepliktiga inkomster vid statsbeskattningen, €
Income bracket by income subject to state taxation, €

	14000 – 16000	16000 – 20000	20000 – 25000	25000 – 30000	30000 – 35000	35000 – 40000
10 Tulot ulkomailla – Inkomster från utlandet	24 224	46 742	33 637	26 393	17 750	11 808
11 Muut ansiotulot – Övriga förvärsinkomster	21 037	36 247	41 009	34 988	29 472	23 664
Jaettavat yritystulot – Företagsinkomster som skall fördelas						
1 Maatalouden tulot – Inkomster av gårdsbruk	57 003	120 387	156 134	135 582	111 132	78 407
1 Maatalouden ansiotulo – Förvärsinkomst av gårdsbruk	46 307	97 234	126 029	107 841	88 297	61 551
2 Maatalouden pääomatulo – Kapitalinkomst av gårdsbruk	10 696	23 153	30 104	27 741	22 835	16 856
2 Elinkeinotulot – Näringsinkomster	69 096	142 019	189 687	186 909	174 320	151 956
1 Ansiotulo elinkeinotoiminnasta – Förvärsinkomst av näringsverksamhet	63 880	130 936	175 752	173 682	161 527	140 882
2 Pääomatulo elinkeinotoiminnasta – Kapitalinkomst av näringsverksamhet	5 217	11 083	13 936	13 227	12 793	11 074
3 Porotalouden tulot – Inkomster av renkötsel	221	300	312	195	122	78
1 Porotalouden ansiotulo – Förvärsinkomster av renkötsel	33	48	58	25	15	9
2 Porotalouden pääomatulo – Kapitalinkomster av renkötsel	188	252	254	170	106	69
4 Tulot yhtymästä – Inkomster från sammanslutning	29 097	67 178	96 765	104 845	95 887	89 663
1 Ansiotulo yhtymästä – Förvärsinkomster av sammanslutning	21 253	49 935	72 931	79 325	71 565	68 102
2 Pääomatulo yhtymästä – Kapitalinkomster av sammanslutning	7 844	17 243	23 834	25 520	24 322	21 561
Pääomatulot yhteensä – Kapitalinkomster sammanlagt	108 887	233 694	319 156	331 437	316 820	286 210
1 Osinko- ja korkotulot pääomatulona – Dividend- och ränteinkomster som kapitalinkomst	20 647	43 404	62 702	70 804	75 827	77 180
2 Vuokratulot – Hyresinkomster	30 169	62 045	81 074	81 735	71 536	58 694
3 Luovutusvoitot – Övertätelsevinst	19 264	43 545	64 291	72 586	72 709	71 145
4 Sijoitusrahasto-osuus tai korko – Andel eller ränteinäkter av placeringsfond	938	1 820	2 090	1 759	1 375	1 126
5 Vapaaehtoisen henkilövakuutuksen suoritus – Premier för frivillig personförsäkring	5 461	11 542	13 892	11 331	9 534	7 935
6 Metsätalouden pääomatulo – Kapitalinkomster av skogsbruk	9 189	20 522	28 978	29 430	28 299	25 651
7 Puun myyntitulot – Försäljningsinkomst av virke	56 906	101 984	112 351	94 188	76 708	59 837
8 Muut pääomatulot – Övriga kapitalinkomster	1 787	3 693	4 871	4 790	4 236	3 988

7. Tulonsaajien luku, tulot, varat, vähennykset ja verot valtionveron alaisten tulojen mukaan, 2003.
Antalet inkomsttagare, inkomster, tillgångar, avdrag och skatter efter statskattepliktiga inkomster, 2003.
Income recipients' number, income, assets, deductions and taxes according to income subject to State tax, 2003.

Luku, tulot, varat, vähennykset ja verot Antal, inkomster, tillgångar, avdrag och skatter Number, income, assets, deductions and taxes	Valtionveron alaisten tulojen luokka, € Inkomstklass enligt skattepliktiga inkomster vid statsbeskattningen, € Income bracket by income subject to state taxation, €				Tulottomat Utan inkomst Without income
	40000 – 50000	50000 – 60000	60000 – 80000	80000 –	
10 Tulot ulkomailta – Inkomster från utlandet	16 303	10 613	11 197	46 219	0
11 Muut ansiotulot – Övriga förvärsinkomster	34 523	20 087	21 062	34 527	72
Jaettavat yritystulot – Företagsinkomster som skall fördelas					
1 Maatalouden tulot – Inkomster av gårdsbruk	100 124	53 277	44 628	31 409	0
1 Maatalouden ansiotulo – Förvärsinkomst av gårdsbruk	78 175	41 640	34 213	22 779	0
2 Maatalouden pääomatulo – Kapitalinkomst av gårdsbruk	21 949	11 637	10 415	8 630	0
2 Elinkeinotulot – Näringsinkomster	228 384	145 319	167 178	395 388	0
1 Ansiotulo elinkeinotoiminnasta – Förvärsinkomst av näringsverksamhet	212 271	133 991	155 165	329 616	0
2 Pääomatulo elinkeinotoiminnasta – Kapitalinkomst av näringsverksamhet	16 113	11 328	12 013	65 772	0
3 Porotalouden tulot – Inkomster av renkötsel	41	9	8	3	0
1 Porotalouden ansiotulo – Förvärsinkomster av renkötsel	5	3	1	1	0
2 Porotalouden pääomatulo – Kapitalinkomster av renkötsel	35	5	7	2	0
4 Tulot yhtymästä – Inkomster från sammanslutning	145 023	102 669	126 663	212 508	0
1 Ansiotulo yhtymästä – Förvärsinkomster av sammanslutning	108 926	75 754	92 965	128 739	0
2 Pääomatulo yhtymästä – Kapitalinkomster av sammanslutning	36 097	26 915	33 697	83 769	0
Pääomatulot yhteensä – Kapitalinkomster sammantaget	484 460	382 462	559 404	3 742 870	0
1 Osinko- ja korkotulot pääomatulona – Dividend- och ränteinkomster som kapitalinkomst	152 434	137 840	242 584	2 401 562	792
2 Vuokratulot – Hyresinkomster	91 099	62 170	76 734	215 534	99
3 Luovutusvoitot – Övertåtelsevinst	123 890	102 406	155 268	990 537	586
4 Sijoitusrahasto-osuus tai korko – Andel eller ränteinäkter av placeringssfond	1 723	1 033	1 038	2 942	0
5 Vapaaehtoisen henkilövakuutuksen suoritus – Premier för frivillig personförsäkring	10 507	7 601	10 156	38 757	0
6 Metsätalouden pääomatulo – Kapitalinkomster av skogsbruk	40 523	28 815	31 740	41 708	0
7 Puun myyntitulot – Försäljningsinkomst av virke	83 849	51 948	54 531	68 404	222
8 Muut pääomatulot – Övriga kapitalinkomster	5 996	4 918	7 404	65 102	0

7. Tulonsaajien luku, tulot, varat, vähennykset ja verot valtionveron alaisten tulojen mukaan, 2003.
Antalet inkomstagare, inkomster, tillgångar, avdrag och skatter efter statskattepliktiga inkomster, 2003.
Income recipients' number, income, assets, deductions and taxes according to income subject to State tax, 2003.

Rahamaarat – Pengar i – Money unit, 1000 €

Luku, tulot, varat, vähennykset ja verot Antal, inkomster, tillgångar, avdrag och skatter Number, income, assets, deductions and taxes	Valtionveron alaisten tulojen luokka, € Inkomstklass enligt skattepliktiga inkomster vid statsbeskattningen, € Income bracket by income subject to state taxation, €						
	Yhteensä						
	Summa	– 1000	1000 –	1500 –	2500 –	3000 –	4000 –
	Total	1500	2500	3000	4000	5000	
Vähennykset ansiotuloista valtion- ja kunnallisverotuksessa – Avdrag från förvärsinkomst stats- och kommunalbeskattningen	6 299 675	33 109	16 059	29 805	13 747	27 234	28 703
1 Tulonhankkimiskustannukset yhteensä, brutto – Kostnader för inkomstens förvärvande, brutto	2 113 735	1 314	480	1 305	827	2 270	3 052
1 Työmarkkinajärjestöjen jäsenmaksut – Arbetsmarknadsorganisationernas medlemsavgifter	477 067	401	108	223	129	326	424
2 Muut tulonhankkimismenot – Övriga utgifter för inkomstens förvärvande	311 189	288	107	319	190	487	670
3 Tulonhankkimiskulut ulkomailta – Kostnader för inkomstens förvärvande från utlandet	5	0	0	0	0	0	0
4 Matkakulut – Resekostnader	1 325 474	625	265	763	508	1 457	1 957
2 Matkakulut, myönnetty määrä – Resekostnader, beviljade mängd	915 584	371	156	403	238	749	1 039
3 Tulonhankkimisvähennys – Avdrag för inkomstens förvärvande	1 509 999	29 124	14 155	25 086	11 057	21 023	20 877
4 Eläkevakuutusmaksut – Pensionsförsäkringspremier	3 117 462	3 251	1 614	3 943	2 216	4 874	5 929
5 Veronmaksukyvyyn alentumisvähennys – Avdrag på grund av nedsatt skattebetalningsförmåga	13 335	23	12	51	32	88	138
Vähennykset ansiotulosta valtionverotuksessa – Avdragen från förvärsinkomst vid statsbeskattningen	84 473	3 480	5 663	11 525	6 360	4 432	443
1 Tulolähteen tappio Förvärvskällans förlust	11	0	0	0	0	0	0
2 Merityötulovähennys – Sjöarbetsinkomstavdrag	51 080	1	3	9	5	17	37
3 Eläketulovähennys valtionverotuksessa – Pensionsinkomstavdrag vid statsbeskattningen	32 597	3 337	5 650	11 498	6 351	4 406	382
4 Muut vähennykset – Övriga avdrag	786	141	11	18	4	9	24
Vähennykset ansiotulosta kunnallisverotuksessa – Avdrag från förvärsinkomster i kommunalbeskattningen	9 279 595	22 813	36 015	125 663	78 677	166 484	177 354
1 Invalidivähennys – Invalidavdrag	97 370	412	283	676	403	1 030	1 441
2 Eläketulovähennys kunnallisverotuksessa – Pensionsinkomstavdrag vid kommunalbeskattningen	3 281 050	3 333	5 647	18 008	23 671	51 598	68 371
3 Perusvähennys – Grundavdrag	912 073	8 967	18 599	62 901	32 932	70 206	68 221
4 Merityötulovähennys kunnallisverotuksessa – Sjöarbetsinkomstavdrag vid kommunalbeskattningen	84 606	2	4	15	9	26	58
5 Opintorahavähennys – Studiepenningssavdrag	178 708	9 965	11 444	43 975	20 773	37 232	26 071
6 Ahvenanmaan erikoisvähennykset – Speciella avdrag för Åland	35 017	41	27	73	48	103	149
7 Ansiotulovähennys – Löneavdrag	4 685 625	0	3	1	836	6 275	13 015
8 Muut vähennykset – Övriga avdrag	800	89	9	14	3	8	23

7. Tulonsaajien luku, tulot, varat, vähennykset ja verot valtionveron alaisten tulojen mukaan, 2003.
Antalet inkomstagare, inkomster, tillgångar, avdrag och skatter efter statskattepliktiga inkomster, 2003.
Income recipients' number, income, assets, deductions and taxes according to income subject to State tax, 2003.

Rahamaarat – Pengar i – Money unit, 1000 €

Luku, tulot, varat, vähennykset ja verot Antal, inkomster, tillgångar, avdrag och skatter Number, income, assets, deductions and taxes	Valtionveron alaisten tulojen luokka, € Inkomstklass enligt skattepliktiga inkomster vid statsbeskattningen, € Income bracket by income subject to state taxation, €					
	5000 – 6000	6000 – 7000	7000 – 8000	8000 – 10000	10000 – 12000	12000 – 14000
Vähennykset ansiotuloista valtion- ja kunnallisverotuksessa – Avdrag från förvärsinkomst stats- och kommunalbeskattningen	34 140	40 424	46 438	106 478	124 756	142 063
1 Tulonhankkimiskustannukset yhteensä, brutto – Kostnader för inkomstens förvärvande, brutto	4 493	5 759	7 636	21 129	30 473	40 396
1 Työmarkkinajärjestöjen jäsenmaksut – Arbetsmarknadsorganisationernas medlemsavgifter	626	794	1 110	4 058	6 888	9 199
2 Muut tulonhankkimismenot – Övriga utgifter för inkomstens förvärvande	851	1 158	1 408	3 434	4 668	5 907
3 Tulonhankkimiskulut ulkomailta – Kostnader för inkomstens förvärvande från utlandet	0	0	0	0	1	0
4 Matkakulut – Resekostnader	3 016	3 807	5 118	13 637	18 916	25 289
2 Matkakulut, myönnetty määrä – Resekostnader, beviljade mängd	1 723	2 229	3 155	8 809	12 627	17 327
3 Tulonhankkimisvähennys – Avdrag för inkomstens förvärvande	23 319	26 733	28 319	57 929	59 110	59 759
4 Eläkevakuutusmaksut – Pensionsförsäkringspremier	7 786	9 614	12 153	30 740	40 202	49 802
5 Veronmaksukyvyyn alentumisvähennys – Avdrag på grund av nedsatt skattebetalningsförmåga	279	354	821	2 908	2 751	1 724
Vähennykset ansiotulosta valtionverotuksessa – Avdragen från förvärsinkomst vid statsbeskattningen	274	201	210	421	523	602
1 Tulolähteen tappio Förvärskällans förlust	0	0	0	2	0	0
2 Merityölovähennys – Sjöarbetsinkomstavdrag	59	76	116	293	416	513
3 Eläketulovähennys valtionverotuksessa – Pensionsinkomstavdrag vid statsbeskattningen	203	123	93	115	91	57
4 Muut vähennykset – Övriga avdrag	12	2	1	10	16	32
Vähennykset ansiotulosta kunnallisverotuksessa – Avdrag från förvärsinkomster i kommunalbeskattningen	540 857	524 443	672 071	1 197 471	903 414	494 635
1 Invalidivähennys – Invalidavdrag	3 627	6 664	8 257	14 413	13 150	9 158
2 Eläketulovähennys kunnallisverotuksessa – Pensionsinkomstavdrag vid kommunalbeskattningen	410 866	385 224	471 021	819 185	615 276	248 992
3 Perusvähennys – Grundavdrag	83 943	87 826	139 333	216 087	83 424	14 984
4 Merityölovähennys kunnallisverotuksessa – Sjöarbetsinkomstavdrag vid kommunalbeskattningen	96	125	194	490	692	845
5 Opintorahavähennys – Studiepenningavdrag	18 098	8 204	1 268	827	313	179
6 Ahvenanmaan erikoisvähennykset – Speciella avdrag för Åland	245	305	462	1 163	1 422	1 319
7 Ansiotulovähennys – Löneavdrag	23 965	36 082	51 525	145 274	189 075	219 034
8 Muut vähennykset – Övriga avdrag	14	1	1	10	16	32

7. Tulonsaajien luku, tulot, varat, vähennykset ja verot valtionveron alaisten tulojen mukaan, 2003.

Antalet inkomstagare, inkomster, tillgångar, avdrag och skatter efter statsskattepliktiga inkomster, 2003.

Income recipients' number, income, assets, deductions and taxes according to income subject to State tax, 2003.

Rahamaarat – Pengar i – Money unit, 1000 €

Luku, tulot, varat, vähennykset ja verot Antal, inkomster, tillgångar, avdrag och skatter Number, income, assets, deductions and taxes	Valtionveron alaisten tulojen luokka, € Inkomstklass enligt skattepliktiga inkomster vid statsbeskattningen, € Income bracket by income subject to state taxation, €					
	14000 – 16000	16000 – 20000	20000 – 25000	25000 – 30000	30000 – 35000	35000 – 40000
Vähennykset ansiotuloista valtion- ja kunnallisverotuksessa – Avdrag från förvärsinkomst stats- och kommunalbeskattningen	168 549	542 396	1 138 801	1 039 945	745 968	524 342
1 Tulonhankkimiskustannukset yhteensä, brutto – Kostnader för inkomstens förvärvande, brutto	53 397	194 049	440 175	415 324	288 321	191 523
1 Työmarkkinajärjestöjen jäsenmaksut – Arbetsmarknadsorganisationernas medlemsavgifter	11 986	44 562	102 860	94 257	66 064	44 678
2 Muut tulonhankkimismenot – Övriga utgifter för inkomstens förvärvande	7 828	27 214	63 021	56 430	39 293	27 208
3 Tulonhankkimiskulut ulkomailta – Kostnader för inkomstens förvärvande från utlandet	1	1	0	0	0	0
4 Matkakulut – Resekostnader	33 582	122 272	274 294	264 636	182 964	119 636
2 Matkakulut, myönnetty määrä – Resekostnader, beviljade mängd	23 039	84 209	189 856	185 704	128 767	83 308
3 Tulonhankkimisvähennys – Avdrag för inkomstens förvärvande	62 370	163 735	275 724	213 374	136 267	87 239
4 Eläkevakuutusmaksut – Pensionsförsäkringspremier	63 990	225 028	511 558	494 514	379 130	284 719
5 Veronmaksukyvyyn alentumisvähennys – Avdrag på grund av nedsatt skattebetalningsförmåga	1 169	1 345	847	364	186	96
Vähennykset ansiotulosta valtionverotuksessa – Avdragen från förvärsinkomst vid statsbeskattningen	694	1 540	3 297	7 462	10 772	9 250
1 Tulolähteen tappio Förvärvskällans förlust	0	0	0	0	0	3
2 Meritytulovähennys – Sjöarbetsinkomstsvdrag	619	1 438	3 216	7 409	10 702	9 174
3 Eläketulovähennys valtionverotuksessa – Pensionsinkomstsvdrag vid statsbeskattningen	43	51	58	22	31	18
4 Muut vähennykset – Övriga avdrag	32	50	23	31	40	55
Vähennykset ansiotulosta kunnallisverotuksessa – Avdrag från förvärsinkomster i kommunalbeskattningen	347 572	730 350	1 132 835	827 633	504 136	303 907
1 Invalidivähennys – Invalidavdrag	7 084	10 459	8 229	4 565	2 589	1 513
2 Eläketulovähennys kunnallisverotuksessa – Pensionsinkomstsvdrag vid kommunalbeskattningen	80 938	34 178	16 564	8 488	5 311	3 298
3 Perusvähennys – Grundavdrag	6 863	6 542	3 885	2 078	1 329	818
4 Meritytulovähennys kunnallisverotuksessa – Sjöarbetsinkomstsvdrag vid kommunalbeskattningen	1 036	2 386	5 325	12 350	17 792	15 214
5 Opintorahavähennys – Studiepenningssvdrag	101	88	32	38	27	17
6 Ahvenanmaan erikoisvähennykset – Speciella avdrag för Åland	1 385	3 060	4 892	4 985	3 668	2 763
7 Ansiotulovähennys – Löneavdrag	250 025	673 191	1 092 895	794 094	472 788	279 833
8 Muut vähennykset – Övriga avdrag	32	50	24	33	44	68

7. Tulonsaajien luku, tulot, varat, vähennykset ja verot valtionveron alaisten tulojen mukaan, 2003.
Antalet inkomsttagare, inkomster, tillgångar, avdrag och skatter efter statsskattepliktiga inkomster, 2003.
Income recipients' number, income, assets, deductions and taxes according to income subject to State tax, 2003.

Rahamäärät – Pengari – Money unit, 1000 €					
Luku, tulot, varat, vähennykset ja verot Antal, inkomster, tillgångar, avdrag och skatter Number, income, assets, deductions and taxes	Valtionveron alaisten tulojen luokka, € Inkomstklass enligt skattepliktiga inkomster vid statsbeskattningen, € Income bracket by income subject to state taxation, €				Tulottomat Utan inkomst Without income
	40000 – 50000	50000 – 60000	60000 – 80000	80000 –	
	Vähennykset ansiotuloista valtion- ja kunnallisverotuksessa – Avdrag från förvärsinkomst stats- och kommunalbeskattningen	628 529	304 046	277 469	
1 Tulonhankkimiskustannukset yhteensä, brutto – Kostnader för inkomstens förvärvande, brutto	206 397	84 993	67 067	52 785	568
1 Työmarkkinajärjestöjen jäsenmaksut – Arbetsmarknadsorganisationernas medlemsavgifter	48 985	18 015	12 508	8 685	180
2 Muut tulonhankkimismenot – Övriga utgifter för inkomstens förvärvande	31 075	14 386	12 801	12 366	78
3 Tulonhankkimiskulut ulkomailta – Kostnader för inkomstens förvärvande från utlandet	1	0	0	0	0
4 Matkakulut – Resekostnader	126 337	52 592	41 758	31 734	309
2 Matkakulut, myönnetty määrä – Resekostnader, beviljade mängd	86 860	35 628	28 193	20 985	211
3 Tulonhankkimisvähennys – Avdrag för inkomstens förvärvande	94 299	40 629	32 517	27 353	0
4 Eläkevakuutusmaksut – Pensionsförsäkringspremier	371 231	197 819	194 416	222 102	830
5 Veronmaksukyvyyn alentumisvähennys – Avdrag på grund av nedsatt skattebetalningsförmåga	78	33	16	16	5
Vähennykset ansiotulosta valtionverotuksessa – Avdragen från förvärsinkomst vid statsbeskattningen	9 056	4 774	2 747	745	4
1 Tulolähteen tappio Förvärvskällans förlust	1	0	2	1	0
2 Merityölovähennys – Sjöarbetsinkomstavdrag	8 958	4 731	2 723	564	0
3 Eläketulovähennys valtionverotuksessa – Pensionsinkomstavdrag vid statsbeskattningen	13	13	19	22	2
4 Muut vähennykset – Övriga avdrag	83	30	2	157	2
Vähennykset ansiotulosta kunnallisverotuksessa – Avdrag från förvärsinkomster i kommunalbeskattningen	293 188	107 934	63 695	28 439	12
1 Invalidivähennys – Invalidavdrag	1 585	710	559	562	3
2 Eläketulovähennys kunnallisverotuksessa – Pensionsinkomstavdrag vid kommunalbeskattningen	3 903	2 201	2 224	2 753	0
3 Perusvähennys – Grundavdrag	995	565	616	960	0
4 Merityölovähennys kunnallisverotuksessa – Sjöarbetsinkomstavdrag vid kommunalbeskattningen	14 695	7 701	4 597	953	0
5 Opintorahavähennys – Studiepenningsavdrag	18	7	13	17	0
6 Ahvenanmaan erikoisvähennykset – Speciella avdrag för Åland	3 349	1 887	1 634	2 031	6
7 Ansiotulovähennys – Löneavdrag	268 192	94 677	53 927	20 921	0
8 Muut vähennykset – Övriga avdrag	113	51	6	158	1

**7. Tulonsaajien luku, tulot, varat, vähennykset ja verot valtionveron alaisten tulojen mukaan, 2003.
Antalet inkomstagare, inkomster, tillgångar, avdrag och skatter efter statskattepliktiga inkomster, 2003.
Income recipients' number, income, assets, deductions and taxes according to income subject to State tax,
2003.**

Rahamäärät – Pengar i – Money unit, 1000 €

Luku, tulot, varat, vähennykset ja verot Antal, inkomster, tillgångar, avdrag och skatter Number, income, assets, deductions and taxes	Valtionveron alaisten tulojen luokka, € Inkomstklass enligt skattepliktiga inkomster vid statsbeskattningen, € Income bracket by income subject to state taxation, €						
	Yhteensä						
	Summa Total	– 1000	1000 – 1500	1500 – 2500	2500 – 3000	3000 – 4000	4000 – 5000
Verotettava varallisuus – Beskattningsbarförmögenhet	71 291 434	443 994	120 006	262 476	138 069	333 035	380 904
Valtionverot yhteensä – Statsskatter sammanlagt	8 722 015	2 274	1 221	2 869	1 709	3 841	4 273
1 Tuloveron osuus ansiotulon veroista – Inkomstskattens andel av skatten på förvärsinkomst	6 665 144	72	34	47	13	26	18
2 Tuloveron osuus pääomatulon veroista – Inkomstskattens andel av skatten på kapitalinkomst	1 922 403	2 020	1 111	2 660	1 615	3 618	4 052
3 Varallisuusvero – Förmögenhetsskatt	114 159	78	34	86	37	106	85
4 Veronkorotus – Skatteförhöjning	20 309	104	43	77	44	90	118
Kunnallisvero – Kommunalskatt	11 789 770	25	57	1 369	2 521	9 789	23 162
Kirkollisvero – Kyrkoskatt	721 550	0	1	73	153	603	1 432
Sairausvakuutusmaksu – Sjukförsäkringsavgift	973 418	948	265	636	472	1 349	2 468
Metsänhoitomaksu – Skogsvårdsavgift	21 154	138	54	119	64	157	176
Verot ja veronluonteiset maksut yhteensä – Skatter och avgifter av skattenatur sammanlagt	22 227 908	3 386	1 598	5 066	4 917	15 739	31 512
Työntekijän eläkemaksu ja työttömyysvakuutusmaksu – Arbetstagares pensionsförsäkrings- och arbetslöshetsförsäkringspremie	2 558 137	1 589	1 202	2 968	1 619	3 588	4 426
Yhtiöveron hyvitys ansiotulosta – Gottgörelsen för bolagsskatt från förvärsinkomster	245 040	19	17	57	43	67	120
Yhtiöveron hyvitys pääomatulosta – Gottgörelsen för bolagsskatt från kapitalinkomster	973 993	1 170	428	759	404	823	939
Valtioveron alaiset tulot miinus verot – Vid statsbeskattningen skattepliktiga inkomster minus skatter	66 494 950	57 996	54 793	168 463	108 340	250 448	326 649

**7. Tulonsaajien luku, tulot, varat, vähennykset ja verot valtionveron alaisten tulojen mukaan, 2003.
Antalet inkomstagare, inkomster, tillgångar, avdrag och skatter efter statskattepliktiga inkomster, 2003.
Income recipients' number, income, assets, deductions and taxes according to income subject to State tax,
2003.**

Rahamäärät – Pengar i – Money unit, 1000 €

Luku, tulot, varat, vähennykset ja verot Antal, inkomster, tillgångar, avdrag och skatter Number, income, assets, deductions and taxes	Valtionveron alaisten tulojen luokka, € Inkomstklass enligt skattepliktiga inkomster vid statsbeskattningen, € Income bracket by income subject to state taxation, €					
	5000 – 6000	6000 – 7000	7000 – 8000	8000 – 10000	10000 – 12000	12000 – 14000
Verotettava varallisuus – Beskattningsbarförmögenhet	704 597	862 596	1 160 983	3 084 120	3 771 740	3 344 137
Valtionverot yhteensä – Statskatter sammanlagt	5 540	5 729	6 835	18 053	24 109	40 669
1 Tuloveron osuus ansiotulon veroista – Inkomstskattens andel av skatten på förvärsinkomst	24	13	10	26	386	14 135
2 Tuloveron osuus pääomatulon veroista – Inkomstskattens andel av skatten på kapitalinkomst	4 558	5 349	6 461	17 146	22 489	25 601
3 Varallisuusvero – Förmögenhetsskatt	113	108	131	305	352	391
4 Veronkorotus – Skatteförhöjning	846	260	233	576	882	542
Kunnallisvero – Kommunalskatt	68 281	62 596	82 503	249 174	408 220	432 825
Kirkollisvero – Kyrkoskatt	4 062	3 786	5 053	16 682	27 021	27 944
Sairausvakuutusmaksu – Sjukförsäkringsavgift	6 272	5 754	7 395	21 518	34 511	36 486
Metsänhoitomaksu – Skogsvårdsavgift	257	387	570	1 521	1 686	1 435
Verot ja veronluonteiset maksut yhteensä – Skatter och avgifter av skattenatur sammanlagt	84 412	78 251	102 355	306 948	495 547	539 360
Työntekijän eläkemaksu ja työttömyysvakuutusmaksu – Arbetsstagares pensionsförsäkrings- och arbetslöshetsförsäkringspremie	5 816	7 667	9 829	25 456	33 163	41 497
Yhtiöveron hyvitys ansiotulosta – Gottgörelsen för bolagsskatt från förvärsinkomster	147	158	178	347	492	580
Yhtiöveron hyvitys pääomatulosta – Gottgörelsen för bolagsskatt från kapitalinkomster	1 079	1 366	1 670	4 183	5 218	5 508
Valtioveron alaiset tulot miinus verot – Vid statsbeskattningen skattepliktiga inkomster minus skatter	896 910	864 197	1 111 960	2 478 272	2 929 340	2 643 093

**7. Tulonsaajien luku, tulot, varat, vähennykset ja verot valtionveron alaisten tulojen mukaan, 2003.
Antalet inkomstagare, inkomster, tillgångar, avdrag och skatter efter statskattepliktiga inkomster, 2003.
Income recipients' number, income, assets, deductions and taxes according to income subject to State tax,
2003.**

Rahamäärät – Pengar i – Money unit, 1000 €

Luku, tulot, varat, vähennykset ja verot Antal, inkomster, tillgångar, avdrag och skatter Number, income, assets, deductions and taxes	Valtionveron alaisten tulojen luokka, € Inkomstklass enligt skattepliktiga inkomster vid statsbeskattningen, € Income bracket by income subject to state taxation, €					
	14000 – 16000	16000 – 20000	20000 – 25000	25000 – 30000	30000 – 35000	35000 – 40000
Verotettava varallisuus – Beskattningsbarförmögenhet	3 207 540	6 024 062	7 296 972	5 989 733	4 510 491	3 412 696
Vallionverot yhteensä – Statskatter sammanlagt	79 963	307 212	743 093	916 281	840 545	730 876
1 Tuloveron osuus ansiotulon veroista – Inkomstskattens andel av skatten på förvärsinkomst	50 722	245 262	659 003	829 973	757 331	655 266
2 Tuloveron osuus pääomatulon veroista – Inkomstskattens andel av skatten på kapitalinkomst	28 066	59 997	81 022	83 489	80 293	72 946
3 Varallisuusvero – Förmögenhetsskatt	484	1 013	1 533	1 608	1 788	1 887
4 Veronkorotus – Skatteförhöjning	691	939	1 534	1 212	1 134	777
Kunnallisvero – Kommunalskatt	474 050	1 116 118	1 821 632	1 642 429	1 232 189	913 380
Kirkollisvero – Kyrkoskatt	30 387	71 873	117 690	103 635	75 254	54 379
Sairausvakuutusmaksu – Sjukförsäkringsavgift	39 873	93 284	150 942	135 499	101 301	74 665
Metsänhoitomaksu – Skogsvårdsavgift	1 262	2 231	2 452	2 030	1 568	1 121
Verot ja veronluonteiset maksut yhteensä – Skatter och avgifter av skattenatur sammanlagt	625 536	1 590 718	2 835 809	2 799 875	2 250 857	1 774 422
Työntekijän eläkemaksu ja työttömyysvakuutusmaksu – Arbetslagares pensionsförsäkrings- och arbetslöshetsförsäkringspremie	53 826	197 156	454 032	430 484	320 835	234 878
Yhtiöveron hyvitys ansiotulosta – Gottgörelsen för bolagsskatt från förvärsinkomster	804	1 774	3 344	5 319	6 679	8 417
Yhtiöveron hyvitys pääomatulosta – Gottgörelsen för bolagsskatt från kapitalinkomster	5 999	12 635	18 228	20 580	21 985	22 405
Valtioveron alaiset tulot miinus verot – Vid statsbeskattningen skattepliktiga inkomster minus skatter	2 663 707	6 156 447	9 886 337	8 536 389	6 180 499	4 430 637

7. Tulonsaajien luku, tulot, varat, vähennykset ja verot valtionveron alaisten tulojen mukaan, 2003.
Antalet inkomstagare, inkomster, tillgångar, avdrag och skatter efter statskattepliktiga inkomster, 2003.
Income recipients' number, income, assets, deductions and taxes according to income subject to State tax, 2003.

Rahamäärät – Pengar i – Money unit, 1000 €

Luku, tulot, varat, vähennykset ja verot Antal, inkomster, tillgångar, avdrag och skatter Number, income, assets, deductions and taxes	Valtionveron alaisten tulojen luokka, € Inkomstklass enligt skattepliktiga inkomster vid statsbeskattningen, € Income bracket by income subject to state taxation, €				Tulottomat Utan inkomst Without income
	40000 – 50000	50000 – 60000	60000 – 80000	80000 –	
Verotettava varallisuus – Beskattningsbarförmögenhet	4 704 421	2 885 936	3 438 814	14 415 706	798 404
Valtionverot yhteensä – Statsskatter sammanlagt	1 119 092	703 621	832 479	2 331 581	149
1 Tuloveron osuus ansiotulon veroista – Inkomstskattens andel av skatten på förvärsinkomst	989 165	598 490	675 584	1 189 545	0
2 Tuloveron osuus pääomatulon veroista – Inkomstskattens andel av skatten på kapitalinkomst	124 668	100 329	148 994	1 045 921	0
3 Varallisuusvero – Förmögenhetsskatt	3 917	3 701	6 579	89 728	95
4 Veronkorotus – Skatteförhöjning	1 342	1 101	1 322	6 387	54
Kunnallisvero – Kommunalskatt	1 176 490	622 396	615 104	835 459	0
Kirkollisvero – Kyrkoskatt	67 561	34 813	34 069	45 081	0
Sairausvakuutusmaksu – Sjukförsäkringsavgift	95 674	50 179	49 095	64 494	337
Metsänhoitomaksu – Skogsårdsavgift	1 444	742	710	906	122
Verot ja veronluonteiset maksut yhteensä – Skatter och avgifter av skattenatur sammanlagt	2 460 262	1 411 751	1 531 457	3 277 522	608
Työntekijän eläkemaksu ja työttömyysvakuutusmaksu – Arbetsstagares pensionsförsäkrings- och arbetslöshetsförsäkringspremie	296 003	148 507	137 669	145 798	130
Yhtiöveron hyvitys ansiotulosta – Gottgörelsen för bolagsskatt från förvärsinkomster	17 014	17 793	32 048	149 623	0
Yhtiöveron hyvitys pääomatulosta – Gottgörelsen för bolagsskatt från kapitalinkomster	44 074	39 728	69 979	694 833	0
Valtioveron alaiset tulot miinus verot – Vid statsbeskattningen skattepliktiga inkomster minus skatter	5 519 497	2 876 335	2 830 218	5 525 031	-608

8. Tulonsaajien verotus valtionveron alaisten tulojen mukaan, 2003.
Inkomsttagarnas beskattning efter statsskattepliktiga inkomster, 2003.
Taxation of income recipients according to income subject to State tax, 2003.

Rahamäärät – Pengar i – Money unit, 1000 €

Luku, tulot, varat ja verotus Antal, inkomster, tillgångar och beskattning Number, income, assets and taxation	Valtionveron alaisten tulojen luokka, € Inkomstklass enligt skattepliktiga inkomster vid statsbeskattningen, € Income bracket by income subject to state taxation, €					
	Yhteensä Summa Total	10 – 1499	1500 – 3499	3500 – 4999	5000 – 6499	6500 – 8499
A Kaikki tulonsaajat – Alla inkomsttagare						
Tulonsaajien luku – Antal inkomsttagare	4 407 365	227 531	167 712	115 585	250 115	310 731
Alaikäisten lasten luku – Antal minderåriga barn	1 931 810	21 682	30 161	42 188	72 299	100 320
Verotettujen luku – Antal beskattade	3 897 090	68 144	77 873	92 172	164 730	267 583
Verottamattomien luku – Antal obeskattade	510 275	159 387	89 839	23 413	85 385	43 148
Valtionveron alaiset tulot – Vid statsbeskattningen skattepliktiga inkomster	88 722 857	117 773	417 341	493 792	1 451 830	2 336 936
Ansiotulot – Förvärsinkomster	81 573 937	104 698	392 551	469 462	1 422 875	2 284 667
Pääomatulot – Kapitalinkomster	7 148 921	13 075	24 791	24 330	28 955	52 269
Verotettava ansiotulo valtionverotuksessa – Beskattningsbar förvärsinkomst i statsbeskattningen	75 241 488	49 678	314 733	425 883	1 368 612	2 191 544
Verotettava pääomatulo – Beskattningsbar kapitalinkomst	6 702 367	11 538	21 371	20 964	25 265	46 271
Kunnallisverotuksessa verotettava tulo – Vid kommunalbeskattningen beskattningsbar inkomst	66 066 424	482	46 787	171 031	584 741	919 594
Veronalaiset varat – Skattepliktiga tillgångar	112 894 963	854 476	885 877	909 701	1 688 844	3 225 949
Velat ja veloitteet – Gäld och förpliktelser	53 506 344	496 087	585 987	582 299	834 418	1 111 553
Verotettava varallisuus – Beskattningsbar förmögenhet	71 291 434	564 000	558 758	555 727	1 112 224	2 299 687
Verot ja veronluonteiset maksut yhteensä – Skatter och avgifter av skattenatur sammanlagt	22 227 908	4 984	16 763	40 471	126 575	200 700
B Valtion verottamat – Av staten beskattade						
Verotettujen luku – Antal beskattade	2 984 778	61 962	28 390	22 596	43 142	81 643
Ansiotulosta verotetut – För förvärsinkomst beskattade	2 490 517	969	143	52	34	34
Pääomatulosta verotetut – För kapitalinkomst beskattade	1 311 462	60 274	27 604	22 023	40 788	80 233
Verotettava ansiotulo – Beskattningsbar förvärsinkomst	66 801 754	4 706	37 895	66 026	212 487	550 279
Verotettava pääomatulo – Beskattningsbar kapitalinkomst	6 697 859	11 338	21 173	20 837	25 128	45 973
Verotettava varallisuus – Beskattningsbar förmögenhet	64 759 139	334 086	363 920	340 192	530 826	1 210 298
Valtionverot yhteensä – Statsskatter sammanlagt	8 701 706	3 348	6 262	6 100	7 331	13 379
1 Tulovero ansiotulosta – Inkomstskatten på förvärsinkomst	6 665 144	105	68	36	28	30
2 Tulovero pääomatulosta – Inkomstskatten på kapitalinkomst	1 922 403	3 131	6 020	5 925	7 145	13 092
3 Varallisuusvero – Förmögenhetsskatt	114 159	113	174	140	159	257
4 Veronkorotus – Skatteförhöjning	20 309	147	169	160	988	559
Yhtiöveron hyvitys ansiotulosta – Gottgörelse för bolagsskatt från förvärsinkomster	244 797	32	118	150	218	319
Yhtiöveron hyvitys pääomatulosta – Gottgörelse för bolagsskatt från kapitalinkomst	972 250	1 490	1 470	1 303	1 648	3 176

8. Tulonsaajien verotus valtionveron alaisten tulojen mukaan, 2003.
Inkomsttagarnas beskattning efter statsskattepliktiga inkomster, 2003.
Taxation of income recipients according to income subject to State tax, 2003.

Valtionveron alaisten tulojen luokka, € Inkomstklass enligt skattepliktiga inkomster vid statsbeskattningen, € Income bracket by income subject to state taxation, €								Tulottomat Utan inkomst Without income
8500 – 9999	10000 – 13499	13500 – 16499	16500 – 19999	20000 – 24999	25000 – 34999	35000 – 49999	50000 –	
230 563	500 549	329 106	377 088	566 869	676 047	346 449	198 351	110 669
54 796	134 571	122 466	181 111	331 328	431 706	246 991	154 569	7 622
229 536	499 914	328 916	376 958	566 695	675 863	346 385	198 309	4 012
1 027	635	190	130	174	184	64	42	106 657
2 134 540	5 823 509	4 928 590	6 891 648	12 722 145	19 767 620	14 184 818	17 452 314	0
2 082 101	5 661 552	4 766 102	6 685 849	12 402 989	19 119 363	13 414 148	12 767 579	0
52 440	161 957	162 488	205 799	319 156	648 257	770 670	4 684 736	0
2 000 571	5 430 942	4 511 010	6 194 858	11 271 939	17 332 667	12 255 625	11 893 427	0
46 965	146 994	148 411	186 800	285 774	574 809	691 244	4 495 962	0
1 128 626	4 136 071	3 985 053	5 546 005	10 144 437	16 022 389	11 678 617	11 702 592	0
3 294 566	8 924 735	7 184 029	8 556 663	13 560 760	20 393 369	14 978 636	27 502 479	934 879
929 619	2 697 363	2 695 075	4 247 229	8 556 767	13 517 901	8 996 795	8 057 354	197 898
2 400 385	6 306 224	4 793 683	5 247 573	7 296 972	10 500 224	8 117 117	20 740 457	798 404
244 692	894 945	935 558	1 420 658	2 835 809	5 050 732	4 234 683	6 220 730	608
68 944	228 982	299 679	366 378	562 730	675 406	346 355	198 296	275
33	101 289	275 155	354 351	554 339	668 171	342 451	193 495	1
68 087	154 903	109 040	118 253	165 029	214 368	134 954	115 906	
571 750	2 522 313	4 135 784	6 036 760	11 200 874	17 319 814	12 252 765	11 890 303	0
46 587	145 626	147 402	186 233	285 644	574 760	691 195	4 495 962	0
1 308 096	4 306 096	4 607 248	5 157 268	7 265 339	10 491 575	8 112 819	20 707 242	24 132
13 532	50 188	118 928	279 783	741 558	1 754 481	1 847 849	3 858 871	95
14	8 108	76 325	226 073	659 003	1 587 304	1 644 431	2 463 619	0
13 277	41 447	41 903	52 805	81 022	163 782	197 614	1 295 243	0
241	633	701	905	1 533	3 396	5 804	100 008	95
369	1 312	942	800	1 534	2 346	2 118	8 811	54
245	882	1 057	1 573	3 329	11 984	25 427	199 463	0
3 048	8 915	8 639	11 031	18 167	42 517	66 440	804 407	0

8. Tulonsaajien verotus valtionveron alaisten tulojen mukaan, 2003.
Inkomsttagarnas beskattning efter statsskattepliktiga inkomster, 2003.
Taxation of income recipients according to income subject to State tax, 2003.

Rahamäärät – Pengar i – Money unit, 1000 €

Luku, tulot, varat ja verotus Antal, inkomster, tillgångar och beskattning Number, income, assets and taxation	Valtionveron alaisten tulojen luokka, € Inkomstklass enligt skattepliktiga inkomster vid statsbeskattningen, € Income bracket by income subject to state taxation, €					
	Yhteensä					
	Summa Total	10 – 1499	1500 – 3499	3500 – 4999	5000 – 6499	6500 – 8499
C Kunnan verottamat – Av kommunen beskattade						
Verotettujen luku – Antal beskattade	3 744 394	7 622	58 763	82 356	142 979	243 091
Verotettava tulo kunnallisverotuksessa – Vid beskattningen beskattningsbar inkomst	66 022 378	471	45 177	168 039	582 044	915 426
Kunnallisvero – Kommunalskatt	11 789 770	82	7 894	28 947	102 336	161 147
Kirkollisvero – Kyrkoskatt	721 550	1	472	1 788	6 112	10 025
Sairausvakuutusmaksu – Sjukförsäkringsavgift	973 418	1 213	1 706	3 219	9 378	14 460
Metsänhoitomaksu – Skogsvårdsavgift	19 936	63	155	179	251	827
D Niistä vain kunnan verottamat – Av dessa endast av kommunen beskattade						
Verotettujen luku – Antal beskattade	911 112	5 471	49 189	69 489	122 050	184 983
Verotettava tulo kunnallisverotuksessa – Vid beskattningen beskattningsbar inkomst	5 013 756	461	39 653	147 277	513 092	746 854
Kunnallisvero – Kommunalskatt	863 385	80	6 890	25 173	89 811	130 487
Kirkollisvero – Kyrkoskatt	54 946	1	403	1 530	5 281	7 912
Sairausvakuutusmaksu – Sjukförsäkringsavgift	74 654	976	1 023	2 374	7 737	11 099
Metsänhoitomaksu – Skogsvårdsavgift	1 745	33	46	48	63	306

8. Tulonsaajien verotus valtionveron alaisten tulojen mukaan, 2003.
Inkomsttagarnas beskattning efter statsskattepliktiga inkomster, 2003.
Taxation of income recipients according to income subject to State tax, 2003.

Valtionveron alaisten tulojen luokka, € Inkomstklass enligt skattepliktiga inkomster vid statsbeskatningen, € Income bracket by income subject to state taxation, €								Tulottomat Utan inkomst Without income
8500 – 9999	10000 – 13499	13500 – 16499	16500 – 19999	20000 – 24999	25000 – 34999	35000 – 49999	50000 –	
225 728	496 139	327 352	375 826	565 643	674 726	345 594	196 865	1 710
1 124 674	4 131 715	3 982 495	5 543 566	10 140 629	16 016 711	11 675 175	11 696 255	0
199 070	731 041	708 737	991 436	1 821 632	2 874 618	2 089 871	2 072 959	0
13 446	47 878	45 445	63 901	117 690	178 888	121 940	113 963	0
17 102	61 745	59 601	82 809	150 942	236 800	170 340	163 768	337
1 108	2 717	1 870	1 904	2 430	3 570	2 541	2 318	3
161 171	272 530	29 400	10 636	3 983	461	25	14	1 710
843 785	2 206 102	315 011	134 641	58 691	7 251	561	375	0
147 889	382 617	49 371	20 851	9 149	1 027	30	8	0
9 743	24 633	3 334	1 426	616	66	2	1	0
12 347	31 898	4 195	1 766	788	100	7	8	337
391	655	116	50	23	8	1	0	3

9a. Tulonsaajien luku, tulot, varat, vähennykset ja verot suuralueittain, 2003.

Analet inkomsttagare, inkomster, tillgångar, avdrag och skatter efter storområde, 2003.

Income recipients' number, income, assets, deductions and taxes by major area, 2003.

Rahamäärät – Pengar i – Money unit, 1000 €

Luku, tulot, vähennykset ja verot Antal, inkomster, avdrag och skatter Number, income, deductions and taxes	Koko maa Hela riket Whole country	Kaupungit Städer Urban communes	Muut kunnat Övriga kommuner Rural communes	Uusimaa Nyland	Kaupungit Städer Urban communes	Muut kunnat Övriga kommuner Rural communes	Etelä-Suomi Södra Finland Southern Finland
Tulonsaajien luku – Antal inkomsttagare	4 407 365	3 052 095	1 355 270	1 194 884	1 027 002	167 882	1 553 553
Alaikäisten lasten luku – Antal minderåriga barn	1 931 810	1 258 705	673 105	529 594	432 589	97 005	642 828
Valtionveron alaiset tulot – Vid statsbeskattningen skattepliktiga inkomster	88 722 857	64 281 284	24 441 573	29 753 480	25 898 324	3 855 156	29 895 072
Ansiotulot – Förvärsinkomster	81 573 937	59 169 584	22 404 353	26 840 379	23 338 499	3 501 880	27 706 422
Pääomatulot – Kapitalinkomster	7 148 921	5 111 700	2 037 220	2 913 101	2 559 825	353 276	2 188 650
1 Palkkatulot – Löneinkomster	55 878 018	41 486 809	14 391 209	20 251 525	17 632 439	2 619 086	18 452 573
2 Eläketulot – Pensionsinkomster	16 147 775	11 454 610	4 693 165	4 270 332	3 749 530	520 802	5 925 399
3 Työttömyysturvaetuudet – Utkomstskydd för arbetslösa	2 692 396	1 906 072	786 324	555 566	488 269	67 297	1 010 772
4 Muut sosiaaliturvaetuudet – Övriga socialskyddsformåner	1 764 939	1 269 588	495 351	524 012	455 107	68 904	574 273
5 Muut ansiotulot – Övriga förvärsinkomster	780 922	484 702	296 221	201 904	174 348	27 556	232 361
6 Maatalouden tulot – Inkomster av gårdbruk	1 038 804	314 400	724 404	63 413	18 538	44 874	367 302
7 Tulot elinkeinotoiminnasta – Inkomster av näringsverksamhet	2 082 212	1 374 168	708 044	548 959	455 402	93 557	770 814
8 Tulot yhlymästä – Inkomster från sammanslutning	1 154 549	671 370	483 178	209 530	163 413	46 116	406 840
9 Osinko- ja korkotulot – Dividend- och ränteinkomster	4 220 574	3 215 237	1 005 337	1 982 016	1 765 924	216 092	1 189 268
10 Vuokratulot – Hyresinkomster	941 832	706 848	234 984	345 368	306 265	39 103	319 170
11 Muut pääomatulot – Övriga kapitalinkomster	2 428 437	1 718 665	709 772	997 827	870 890	126 937	762 566
Verotettava ansiotulo valtionverotuksessa – Beskattningsbar förvärsinkomst vid statsbeskattningen	75 241 488	54 801 130	20 440 358	24 809 861	21 646 986	3 162 875	25 539 865
Verotettava pääomatulo – Beskattningsbar kapitalinkomst	6 702 367	4 804 851	1 897 516	2 754 607	2 424 589	330 018	2 041 619
Kunnallisverotuksessa verotettava tulo – Vid kommunalbeskattningen beskattningsbar inkomst	66 066 425	48 758 089	17 308 336	22 658 684	19 825 267	2 833 418	22 220 044
Veronalaiset varat – Skattepliktiga tillgångar	112 894 963	76 631 379	36 263 584	36 762 263	31 555 514	5 206 749	37 622 262
Velat ja velvoitteet – Gäld och förpliktelser	53 506 344	36 821 240	16 685 105	17 205 398	14 406 955	2 798 443	18 002 862
Valtionverot yhteensä – Statsskatter sammanlagt	8 722 015	6 629 984	2 092 032	3 652 069	3 235 245	416 824	2 680 059
1 Tuloveron osuus ansiotulon verosta – Inkomstskattens andel av skatten på förvärsinkomst	6 665 144	5 148 571	1 516 573	2 787 242	2 473 123	314 119	2 061 203
2 Tuloveron osuus pääomatulon veroista – Inkomstskattens andel av skatten på kapitalinkomst	1 922 403	1 377 720	544 683	790 355	695 544	94 811	585 126
3 Varallisuusvero – Förmögenhetsskatt	114 159	88 372	25 787	65 400	58 251	7 149	27 257

9a. Tulonsaajien luku, tulot, varat, vähennykset ja verot suuralueittain, 2003.

Antalet inkomsttagare, inkomster, tillgångar, avdrag och skatter efter storumråde, 2003.

Income recipients' number, income, assets, deductions and taxes by major area, 2003.

Rahamäärät – Pengar i – Money unit, 1000 €

Luku, tulot, vähennykset ja verot Antal, inkomster, avdrag och skatter Number, income, deductions and taxes	Koko maa Hela riket Whole country	Kaupungit Städer Urban communes	Muut kunnat Övriga kommuner Rural communes	Uusimaa Nyland	Kaupungit Städer Urban communes	Muut kunnat Övriga kommuner Rural communes	Etelä-Suomi Södra Finland Southern Finland
Kunnallisvero – Kommunalskatt	11 789 770	8 653 681	3 136 089	3 964 830	3 452 083	512 747	3 948 263
Kirkollisvero – Kyrkoskatt	721 550	489 568	231 982	191 071	159 613	31 458	255 745
Sairausvakuutusmaksu – Sjukförsäkringsavgift	973 418	717 562	255 856	334 218	292 457	41 760	327 293
Metsänhoitomaksu – Skogsvårdsavgift	21 154	8 336	12 818	2 010	1 304	706	6 883
Verot ja veronluonteiset maksut yhteensä – Skatter och avgifter av skattenatur sammanlagt	22 227 908	16 499 130	5 728 777	8 144 197	7 140 701	1 003 496	7 218 244
Työntekijän eläkemaksu ja työttömyysvakuutusmaksu – Arbetslagares pensionsförsäkrings- och arbetslös- hetsförsäkringspremier	2 558 137	1 900 165	657 973	921 117	802 277	118 840	845 473
Yhtiöveron hyvitys ansiotuloista – Gottgörelse för bolagsskatt från förvärsinkomster	245 040	179 971	65 069	99 882	86 000	13 882	75 479
Yhtiöveron hyvitys pääomatuloista – Gottgörelse för bolagsskatt från kapitalinkomster	973 993	748 740	225 253	473 372	424 974	48 398	267 277
Valtionveron alaiset tulot minus verot – Vid statsbeskattningen skattepliktiga inkomster minus skatter	66 494 950	47 782 154	18 712 795	21 609 283	18 757 623	2 851 660	22 676 829

9a. Tulonsaajien luku, tulot, varat, vähennykset ja verot suuralueittain, 2003.

Antalet inkomstagare, inkomster, tillgångar, avdrag och skatter efter storområde, 2003.

Income recipients' number, income, assets, deductions and taxes by major area, 2003.

Rahamäärät – Pengar i – Money unit, 1000 €

Luku, tulot, vähennykset ja verot Antal, inkomster, avdrag och skatter Number, income, deductions and taxes	Kaupungit Städer Urban communes	Muut kunnat Övriga kommuner Rural communes	Itä-Suomi Östra Finland Eastern Finland	Kaupungit Städer Urban communes	Muut kunnat Övriga kommuner Rural communes	Väli-Suomi Mellanfinland Mid-Finland	Kaupungit Städer Urban communes
Tulonsaajien luku – Antal inkomstagare	1 070 856	482 697	571 655	332 673	238 982	597 895	344 564
Alaikäisten lasten luku – Antal minderåriga barn	415 752	227 076	239 569	135 350	104 219	276 469	147 987
Valtionveron alaiset tulot – Vid statsbeskattningen skattepliktiga inkomster	20 961 196	8 933 876	9 624 143	5 870 143	3 754 000	10 571 221	6 270 055
Ansiotulot – Förvärsinkomster	19 546 028	8 160 394	8 970 097	5 514 674	3 455 423	9 769 751	5 825 146
Pääomatulot – Kapitalinkomster	1 415 168	773 482	654 047	355 470	298 577	801 470	444 908
1 Palkkatulot – Löneinkomster	13 166 022	5 286 551	5 455 549	3 505 984	1 949 565	6 274 975	3 835 797
2 Eläketulot – Pensionsinkomster	4 204 224	1 721 176	2 217 556	1 296 568	920 988	2 079 481	1 241 320
3 Työttömyysturvaetuudet – Ulkomtskydd för arbetslösa	746 074	264 698	427 926	259 711	168 215	342 873	213 475
4 Muut sosiaaliturvaetuudet – Övriga socialskyddsförmåner	407 597	166 676	208 941	130 940	78 001	241 642	145 039
5 Muut ansiotulot – Övriga förvärsinkomster	143 565	88 796	105 831	45 331	60 500	118 308	60 125
6 Maatalouden tulot – Inkomster av gårdbruk	101 317	265 985	193 786	58 992	134 794	271 540	88 246
7 Tulot elinkeinotoiminnasta – Inkomster av näringsverksamhet	501 902	268 913	247 975	140 000	107 974	284 015	152 919
8 Tulot yhtymästä – Inkomster från sammanslutning	240 494	166 346	180 338	95 206	85 132	203 520	93 708
9 Osinko- ja korkotulot – Dividend- och ränteinkomster	818 932	370 336	282 267	171 832	110 435	446 255	264 410
10 Vuokratulot – Hyresinkomster	224 796	94 375	93 769	58 595	35 174	98 204	61 751
11 Muut pääomatulot – Övriga kapitalinkomster	488 569	273 997	239 179	122 980	116 199	245 236	132 974
Verotettava ansiotulo valtionverotuksessa – Beskattningsbar förvärsinkomst vid statsbeskattningen	18 088 265	7 451 599	8 276 154	5 107 801	3 168 353	8 992 702	5 383 885
Verotettava pääomatulo – Beskattningsbar kapitalinkomst	1 321 918	719 701	607 844	330 252	277 592	747 816	415 160
Kunnallisverotuksessa verotettava tulo – Vid kommunalbeskattningen beskattningbar inkomst	15 884 886	6 335 158	6 959 543	4 393 523	2 566 021	7 651 041	4 650 874
Veronalaiset varat – Skattepliktiga tillgångar	24 125 841	13 496 421	13 344 232	7 158 339	6 185 893	14 426 751	7 840 989
Velat ja velvoitteet – Gäld och förpliktelser	11 895 418	6 107 444	5 598 678	3 316 973	2 281 705	7 045 488	3 959 216
Valtionverot yhteensä – Statsskatter sammanlagt	1 906 520	773 539	745 908	473 525	272 383	882 442	539 131
1 Tuloveron osuus ansiotulon verosta – Inkomstskattens andel av skatten på förvärsinkomst	1 506 131	555 072	563 806	374 584	189 222	658 571	414 425
2 Tuloveron osuus pääomatulon verosta – Inkomstskattens andel av skatten på kapitalinkomst	378 688	206 437	174 366	94 628	79 738	214 566	119 044
3 Varallisuusvero – Förmögenhetsskatt	17 375	9 882	6 202	3 491	2 711	7 625	4 699

9a. Tulonsaajien luku, tulot, varat, vähennykset ja verot suuralueittain, 2003.

Antalet inkomstagare, inkomster, tillgångar, avdrag och skatter efter storområde, 2003.

Income recipients' number, income, assets, deductions and taxes by major area, 2003.

Rahamaäärät – Pengar i – Money unit, 1000 €

Luku, tulot, vähennykset ja verot Antal, inkomster, avdrag och skatter Number, income, deductions and taxes	Kaupungit Städer Urban communes	Muut kunnat Övriga kommuner Rural communes	Itä-Suomi Östra Finland Eastern Finland	Kaupungit Städer Urban communes	Muut kunnat Övriga kommuner Rural communes	Väli-Suomi Mellanfinland Mid-Finland	Kaupungit Städer Urban communes
Kunnallisvero – Kommunalskatt	2 816 178	1 132 085	1 273 523	804 706	468 816	1 410 077	857 200
Kirkollisvero – Kyrkoskatt	171 024	84 721	89 367	53 563	35 803	103 242	58 080
Sairausvakuutusmaksu – Sjukförsäkringsavgift	233 238	94 055	102 707	64 599	38 108	112 820	68 545
Metsänhoitomaksu – Skogsvårdsavgift	2 644	4 239	5 319	1 801	3 518	4 491	1 702
Verot ja veronluonteiset maksut yhteensä – Skatter och avgifter av skattenatur sammanlagt	5 129 604	2 088 639	2 216 823	1 398 195	818 628	2 513 072	1 524 658
Työntekijän eläkemaksu ja työttömyysvakuutusmaksu – Arbetsstagares pensionsförsäkrings- och arbetslös- hetsförsäkringspremier	603 906	241 567	252 481	162 542	89 939	289 484	177 333
Yhtiöveron hyvitys ansiotuloista – Gottgörelse för bolagsskatt från förvärsinkomster	53 070	22 409	19 760	11 861	7 900	29 477	16 578
Yhtiöveron hyvitys pääomatuloista – Gottgörelse för bolagsskatt från kapitalinkomster	182 818	84 459	61 841	37 698	24 143	99 070	59 550
Valtionveron alaiset tulot miinus verot – Vid statsbeskattningen skattepliktiga inkomster minus skatter	15 831 592	6 845 237	7 407 320	4 471 948	2 935 372	8 058 148	4 745 396

9a. Tulonsaajien luku, tulot, varat, vähennykset ja verot suuralueittain, 2003.

Antalet inkomsttagare, inkomster, tillgångar, avdrag och skatter efter storområde, 2003.

Income recipients' number, income, assets, deductions and taxes by major area, 2003.

Rahamäärät – Pengar i – Money unit, 1000 €

Luku, tulot, vähennykset ja verot Antal, inkomster, avdrag och skatter Number, income, deductions and taxes	Muut kunnat Övriga kommuner Rural communes	Pohjois-Suomi Norra Finland Northern Finland	Kaupungit Städer Urban communes	Muut kunnat Övriga kommuner Rural communes	Ahvenanmaa Åland	Kaupungit Städer Urban communes	Muut kunnat Övriga kommuner Rural communes
Tulonsaajien luku – Antal inkomsttagare	253 331	462 904	266 935	195 969	26 474	10 065	16 409
Alaikäisten lasten luku – Antal minderåriga barn	128 482	233 165	123 481	109 684	10 185	3 546	6 639
Valtionveron alaiset tulot – Vid statsbeskattningen skattepliktiga inkomster	4 301 166	8 312 059	5 021 385	3 290 673	566 882	260 181	306 700
Ansietulot – Förvärsinkomster	3 944 604	7 807 847	4 730 044	3 077 803	479 441	215 193	264 248
Pääomatulot – Kapitalinkomster	356 562	504 211	291 341	212 870	87 441	44 988	42 453
1 Palkkatulot – Löneinkomster	2 439 177	5 119 955	3 198 199	1 921 756	323 441	148 367	175 074
2 Eläketulot – Pensionsinkomster	838 161	1 574 488	925 393	649 095	80 520	37 576	42 943
3 Työttömyysturvaetuudet – Utkomstskydd för arbetslösa	129 399	353 026	197 476	155 550	2 232	1 067	1 165
4 Muut sosiaaliturvaetuudet – Övriga socialskyddsförmåner	96 603	205 195	126 637	78 558	10 876	4 267	6 609
5 Muut ansietulot – Övriga förvärsinkomster	58 183	92 574	47 265	45 309	29 944	14 067	15 877
6 Maatalouden tulot – Inkomster av gårdbruk	183 294	133 341	47 217	86 124	9 422	90	9 332
7 Tulot elinkeinotoiminnasta – Inkomster av näringsverksamhet	131 096	212 801	117 110	95 691	17 648	6 835	10 813
8 Tulot yhtymästä – Inkomster från sammanslutning	109 812	147 954	76 701	71 253	6 368	1 849	4 519
9 Osinko- ja korkotulot – Dividend- och ränteinkomster	181 845	252 377	155 820	96 556	68 392	38 319	30 073
10 Vuokratulot – Hyresinkomster	36 453	81 487	53 560	27 927	3 833	1 881	1 952
11 Muut pääomatulot – Övriga kapitalinkomster	112 262	167 010	95 712	71 299	16 619	7 540	9 078
Verolettava ansietulo valtionverotuksessa – Beskattningsbar förvärsinkomst vid statsbeskattningen	3 608 816	7 188 639	4 377 441	2 811 198	434 267	196 750	237 516
Verolettava pääomatulo – Beskattningsbar kapitalinkomst	332 656	467 276	269 745	197 531	83 205	43 187	40 018
Kunnallisverotuksessa verolettava tulo – Vid kommunalbeskattningen beskattningbar inkomst	3 000 167	6 221 764	3 839 320	2 382 444	355 348	164 219	191 129
Veronalaiset varat – Skattepliktiga tillgångar	6 585 762	9 795 592	5 523 044	4 272 547	943 863	427 652	516 211
Velat ja velvoitteet – Gäld och förpliktelser	3 086 272	5 281 178	3 093 431	2 187 747	372 740	149 247	223 493
Valtionverot yhteensä – Statsskatter sammanlagt	343 311	697 091	442 495	254 597	64 445	33 068	31 377
1 Tuloveron osuus ansietulon verosta – Inkomstskattens andel av skatten på förvärsinkomst	244 146	556 187	361 210	194 978	38 135	19 097	19 037
2 Tuloveron osuus pääomatulon veroista – Inkomstskattens andel av skatten på kapitalinkomst	95 522	134 068	77 389	56 679	23 923	12 428	11 495
3 Varallisuusvero – Förmögenhetsskatt	2 926	5 376	3 043	2 333	2 299	1 513	786

9a. Tulonsaajien luku, tulot, varat, vähennykset ja verot suuralueittain, 2003.

Antalet inkomsttagare, inkomster, tillgångar, avdrag och skatter efter storområde, 2003.

Income recipients' number, income, assets, deductions and taxes by major area, 2003.

Rahamäärät – Pengar i – Money unit, 1000 €

Luku, tulot, vähennykset ja verot Antal, inkomster, avdrag och skatter Number, income, deductions and taxes	Muut kunnat Övriga kommuner Rural communes	Pohjois-Suomi Norra Finland Northern Finland	Kaupungit Städer Urban communes	Muut kunnat Övriga kommuner Rural communes	Ahvenanmaa Åland	Kaupungit Städer Urban communes	Muut kunnat Övriga kommuner Rural communes
Kunnallisvero – Kommunalskatt	552 877	1 138 138	698 969	439 170	54 939	24 545	30 394
Kirkollisvero – Kyrkoskatt	45 162	77 643	45 718	31 925	4 483	1 570	2 913
Sairausvakuutusmaksu – Sjukförsäkringsavgift	44 275	91 295	56 402	34 893	5 085	2 321	2 764
Metsänhoitomaksu – Skogsvårdsavgift	2 788	2 374	875	1 499	78	10	69
Verot ja veronluonteiset maksut yhteensä – Skatter och avgifter av skattenatur sammanlagt	988 414	2 006 541	1 244 458	762 083	129 031	61 514	67 517
Työntekijän eläkemaksu ja työttömyysvakuutusmaksu – Arbetsstagares pensionsförsäkrings- och arbetslös- hetsförsäkringspremier	112 151	236 445	148 026	88 418	13 138	6 081	7 057
Yhtiöveron hyvitys ansiotuloista – Gottgörelse för bolagsskatt från förvärsinkomster	12 899	19 203	11 825	7 379	1 239	637	602
Yhtiöveron hyvitys pääomatuloista – Gottgörelse för bolagsskatt från kapitalinkomster	39 520	53 794	33 218	20 576	18 638	10 481	8 156
Valtionveron alaiset tulot miinus verot – Vid statsbeskattningen skattepliktiga inkomster minus skatter	3 312 752	6 305 518	3 776 927	2 528 591	437 851	198 668	239 183

9b. Tulonsaajien luku, tulot, varat, vähennykset ja verot maakunnittain, 2003.

Antalet inkomstagare, inkomster, tillgångar, avdrag och skatter efter landskap, 2003.

Income recipients' number, income, assets, deductions and taxes by region, 2003.

Rahamäärät – Pengar i – Money unit, 1000 €

	Koko maa Hela riket Whole country	Uusimaa Nyland	Ilä- Uusimaa Östra Nyland	Varsinais- Suomi Egentliga Finland	Satakunta	Kanta-Häme Egentliga Tavastland	Pirkanmaa Birkaland	Päijät-Häme Päijänne- Tavastland
Luku, tulot, vähennykset ja verot								
Antal, inkomster, avdrag och skatter								
Number, income, deductions and taxes								
Tulonsaajien luku – Antal inkomstagare	4 407 365	1 118 748	76 136	384 981	200 625	139 446	385 380	167 077
Alaikäisten lasten luku – Antal minderåriga barn	1 931 810	492 104	37 490	159 580	82 195	60 884	163 101	69 040
Valtionveron alaiset tulot – Vid statsbeskattningen skattepliktiga inkomster	88 722 857	28 083 064	1 670 416	7 633 352	3 680 834	2 677 478	7 562 837	3 135 871
Ansiotulot – Förvärsinkomster	81 573 937	25 341 662	1 498 717	6 970 554	3 417 349	2 497 413	7 015 340	2 898 978
Pääomatulot – Kapitalinkomster	7 148 921	2 741 403	171 699	662 798	263 485	180 065	547 497	236 894
1 Palkkatulot – Löneinkomster	55 878 018	19 183 303	1 068 222	4 700 605	2 201 026	1 664 997	4 806 249	1 904 767
2 Eläketulot – Pensionsinkomster	16 147 775	4 007 222	263 110	1 417 566	770 545	547 139	1 393 483	629 647
3 Työttömyysturvaetuudet – Utkomstskydd för arbetslösa	2 692 396	522 337	33 229	223 949	142 566	79 981	256 795	115 639
4 Muut sosiaaliturvaetuudet – Övriga socialskyddsförmåner	1 764 939	496 699	27 312	150 072	69 592	48 525	151 628	57 942
5 Muut ansiotulot – Övriga förvärsinkomster	780 922	186 908	14 996	62 305	29 949	19 229	56 085	25 797
6 Maatalouden tulot – Inkomster av gårdbruk	1 038 804	40 702	22 710	111 705	65 259	40 673	55 654	33 600
7 Tulot elinkeinotoiminnasta – Inkomster av näringsverksamhet	2 082 212	506 613	42 346	210 803	97 681	64 995	204 833	87 731
8 Tulot yhtymästä – Inkomster från sammanslutning	1 154 549	185 484	24 045	94 840	49 226	35 938	88 931	45 667
9 Osinko- ja korkotulot – Dividend- och ränteinkomster	4 220 574	1 876 875	105 141	373 028	148 534	91 911	297 475	128 040
10 Vuokratulot – Hyresinkomster	941 832	326 987	18 382	89 928	42 192	28 194	82 978	33 519
11 Muut pääomatulot – Övriga kapitalinkomster	2 428 437	940 788	57 040	245 550	77 886	62 094	194 809	83 258
Verotettava ansiotulo valtionverotuksessa – Beskattningsbar förvärsinkomst vid statsbeskattningen	75 241 488	23 446 996	1 362 865	6 411 272	3 154 528	2 283 180	6 474 486	2 672 738
Verotettava pääomatulo – Beskattningsbar kapitalinkomst	6 702 367	2 592 857	161 750	620 538	245 148	166 693	511 193	220 560
Kunnallisverotuksessa verotettava tulo – Vid kommunalbeskattningen beskattningbar inkomst	66 066 424	21 452 686	1 205 998	5 589 760	2 708 520	1 980 290	5 675 422	2 310 606
Veronalaiset varat – Skattepliktiga tillgångar	112 894 963	34 632 288	2 129 975	10 154 366	4 800 593	3 387 036	9 169 606	4 152 296
Velat ja velvoitteet – Gäld och förpliktelser	53 506 344	16 108 263	1 097 135	4 920 917	2 188 333	1 726 966	4 539 935	1 854 851
Valtionverot yhteensä – Statsskatter sammanlagt	8 722 015	3 473 258	178 811	720 835	314 894	226 029	698 756	272 080
1 Tuloveron osuus ansiotulon verosta – Inkomstkattens andel av skatten på förvärsinkomst	6 665 144	2 658 887	128 356	531 116	240 713	175 848	544 311	204 447
2 Tuloveron osuus pääomatulon veroista – Inkomstkattens andel av skatten på kapitalinkomst	1 922 403	743 876	46 478	178 004	70 370	47 722	146 517	63 146

9b. Tulonsaajien luku, tulot, varat, vähennykset ja verot maakunnittain, 2003.
Antalet inkomsttagare, inkomster, tillgångar, avdrag och skatter efter länskap, 2003.
Income recipients' number, income, assets, deductions and taxes by region, 2003.

Rahamäärät – Pengar i – Money unit, 1000 €

	Koko maa Hela riket Whole country	Uusimaa Nyland	Itä- Uusimaa Östra Nyland	Varsinais- Suomi Egentliga Finland	Satakunta	Kanta-Häme Egentliga Tavastland	Pirkanmaa Birkaland	Päijät-Häme Päijänne- Tavastland
Luku, tulot, vähennykset ja verot Antal, inkomster, avdrag och skatter Number, income, deductions and taxes								
3 Varallisuusvero – Förmögenhetsskatt	114 159	61 668	3 732	9 983	3 008	2 029	6 310	3 275
Kunnallisvero – Kommunalskatt	11 789 770	3 741 171	223 659	985 019	481 517	356 169	998 085	418 569
Kirkollisvero – Kyrkoskatt	721 550	177 158	13 913	58 495	34 509	22 914	63 474	28 655
Sairausvakuutusmaksu – Sjukförsäkringsavgift	973 418	316 427	17 791	82 217	39 940	29 221	83 492	33 942
Metsänhoitomaksu – Skogsvårdsavgift	21 154	1 660	349	1 183	1 048	679	1 635	827
Verot ja veronluonteiset maksut yhteensä – Skatter och avgifter av skattenatur sammanlagt	22 227 908	7 709 675	434 522	1 847 748	871 907	635 011	1 845 442	754 073
Työntekijän eläkemaksu ja työttömyysvakuutusmaksu – Arbetsstagares pensionsförsäkrings- och arbetslös- hetsförsäkringspremier	2 558 137	872 771	48 346	212 475	101 216	76 767	221 145	87 178
Yhtiöveron hyvitys ansiotuloista – Gottgörelse för bolagsskatt från förvärsinkomster	245 040	94 250	5 631	20 934	9 120	6 714	19 290	8 494
Yhtiöveron hyvitys pääomatuloista – Gottgörelse för bolagsskatt från kapitalinkomster	973 993	448 541	24 832	86 589	33 432	19 970	66 412	28 354
Valtionveron alaiset tulot miinus verot – Vid statsbeskatningen skattepliktiga inkomster minus skatter	66 494 950	20 373 389	1 235 894	5 785 604	2 808 927	2 042 466	5 717 395	2 381 798

9b. Tulonsaajien luku, tulot, varat, vähennykset ja verot maakunnittain, 2003.

Antalet inkomsttagare, inkomster, tillgångar, avdrag och skatter efter landskap, 2003.

Income recipients' number, income, assets, deductions and taxes by region, 2003.

Rahamäärät – Pengar i – Money unit, 1000 €

	Kymen- laakso	Etelä-Karjala Södra Karelen South Karelia	Etelä-Savo Södra Savolax	Pohjois-Savo Norra Savolax	Pohjois- Karjala Norra Karelen North Karelia	Keski-Suomi Mellersta Finland Central Finland	Etelä- Pohjanmaa Södra Österbotten South Ostrobothnia
Luku, tulot, vähennykset ja verot							
Antal, inkomster, avdrag och skatter							
Number, income, deductions and taxes							
Tulonsaajien luku – Antal inkomsttagare	159 076	116 968	141 065	212 645	143 538	223 393	163 042
Alaikäisten lasten luku – Antal minderåriga barn	62 626	45 402	55 137	91 529	61 294	99 125	77 712
Valtionveron alaiset tulot – Vid statsbeskattningen skattepliktiga inkomster	3 055 020	2 149 680	2 347 558	3 714 563	2 357 923	4 003 381	2 778 640
Ansietulot – Förvärsinkomster	2 887 149	2 019 640	2 173 906	3 460 090	2 191 618	3 744 372	2 541 134
Pääomatulot – Kapitalinkomster	167 870	130 040	173 652	254 473	166 305	259 009	237 507
1 Palkkatulot – Löneinkomster	1 884 282	1 290 647	1 297 880	2 160 138	1 321 088	2 443 700	1 557 072
2 Eläketulot – Pensionsinkomster	681 772	485 247	571 467	816 525	535 838	801 135	569 071
3 Työttömyysturva- Utkomstskydd för arbetslösa	106 800	85 042	92 795	142 568	119 375	164 024	79 901
4 Muut sosiaaliturva- Övriga socialskyddsförmåner	55 365	41 151	47 101	83 276	52 310	94 436	64 136
5 Muut ansietulot – Övriga förvärsinkomster	21 065	17 930	28 086	39 215	25 266	44 721	28 994
6 Maatalouden tulot – Inkomster av gårdbruk	34 556	25 856	40 945	85 318	47 314	44 768	124 394
7 Tulot elinkeinotoiminnasta – Inkomster av näringsverksamhet	58 147	46 624	66 392	93 288	57 755	96 365	83 555
8 Tulot yhtymästä – Inkomster från sammanslutning	55 756	36 481	48 676	63 310	49 177	61 974	64 120
9 Osinko- ja korkotulot – Dividend- och ränteinkomster	88 981	61 299	65 457	106 528	84 279	130 048	125 789
10 Vuokratulot – Hyresinkomster	24 408	17 951	23 203	38 199	22 922	41 044	25 084
11 Muut pääomatulot – Övriga kapitalinkomster	50 205	48 764	72 476	97 438	50 091	92 369	68 083
Verotettava ansietulo valtionverotuksessa – Beskattningsbar förvärsinkomst vid statsbeskattningen	2 671 181	1 872 479	2 008 272	3 194 552	2 018 504	3 454 438	2 328 950
Verotettava pääomatulo – Beskattningsbar kapitalinkomst	156 730	120 757	160 163	237 361	155 025	240 136	221 987
Kunnallisverotuksessa verotettava tulo – Vid kommunalbeskattningen beskattningbar inkomst	2 336 634	1 618 812	1 677 571	2 707 031	1 689 011	2 971 452	1 929 304
Veronalaiset varat – Skattepliktiga tillgångar	3 366 085	2 592 280	3 639 419	4 915 629	3 289 474	5 104 715	4 075 737
Velat ja velvoitteet – Gäld och förpliktelser	1 558 706	1 213 154	1 427 480	2 244 237	1 265 476	2 446 204	1 927 280
Valtionverot yhteensä – Statsskatter sammanlagt	266 843	180 623	179 761	301 999	179 618	333 181	221 345
1 Tuloveron osuus ansietulon verosta – Inkomstskattens andel av skatten på förvärsinkomst	219 986	144 782	131 595	230 990	133 004	261 259	154 998
2 Tuloveron osuus pääomatulon veroista – Inkomstskattens andel av skatten på kapitalinkomst	44 822	34 545	45 909	68 108	44 513	68 760	63 743

9b. Tulonsaajien luku, tulot, varat, vähennykset ja verot maakunnittain, 2003.

Antalet inkomstagare, inkomster, tillgångar, avdrag och skatter efter landskap, 2003.

Income recipients' number, income, assets, deductions and taxes by region, 2003.

Rahamäärät – Pengar i – Money unit, 1000 €

Luku, tulot, vähennykset ja verot Antal, inkomster, avdrag och skatter Number, income, deductions and taxes	Kymen- laakso Kymmene- dalen	Etelä-Karjala Södra Karelen South Karelia	Etelä-Savo Södra Savolax	Pohjois-Savo Norra Savolax	Pohjois- Karjala Norra Karelen North Karelia	Keski-Suomi Mellersta Finland Central Finland	Etelä- Pohjanmaa Södra Österbotten South Ostrobothnia
3 Varallisuusvero – Förmögenhetsskatt	1 611	1 040	1 872	2 294	1 706	2 549	2 077
Kunnallisvero – Kommunalskatt	421 239	287 665	308 733	487 020	312 934	544 142	355 526
Kirkollisvero – Kyrkoskatt	28 506	19 192	21 591	33 664	22 200	36 101	29 446
Sairausvakuutusmaksu – Sjukförsäkringsavgift	34 579	23 903	24 806	39 999	24 883	43 770	28 545
Metsänhoitomaksu – Skogsvårdsavgift	774	737	1 845	1 740	1 138	1 745	1 375
Verot ja veronluonteiset maksut yhteensä – Skatter och avgifter av skattenatur sammanlagt	751 941	512 120	536 735	864 422	540 772	958 939	636 237
Työntekijän eläkemaksu ja työttömyysvakuutusmaksu – Arbetsstagares pensionsförsäkrings- och arbetslös- hetsförsäkringspremier	86 950	59 741	59 847	100 013	61 250	113 307	71 787
Yhtiöveron hyvitys ansiotuloista – Gottgörelse för bolagsskatt från förvärsinkomster	6 470	4 456	4 728	8 314	4 971	9 855	7 215
Yhtiöveron hyvitys pääomatuloista – Gottgörelse för bolagsskatt från kapitalinkomster	19 151	13 369	14 154	22 398	19 499	27 658	28 770
Valtionveron alaiset tulot miinus verot – Vid statsbeskattningen skattepliktiga inkomster minus skatter	2 303 079	1 637 560	1 810 822	2 850 140	1 817 151	3 044 443	2 142 404

9b. Tulonsaajien luku, tulot, varat, vähennykset ja verot maakunnittain, 2003.

Antalet inkomstagare, inkomster, tillgångar, avdrag och skatter efter landskap, 2003.

Income recipients' number, income, assets, deductions and taxes by region, 2003.

Rahamäärät – Pengar i – Money unit, 1000 €

	Pohjanmaa Österbotten	Keski- Pohjanmaa Mellersta Österbotten Central Ostrobothnia	Pohjois- Pohjanmaa Norra Österbotten North Ostrobothnia	Kainuu Kajanaland	Lappi Lappland Lappland	Ahvenan- maa Åland
Luku, tulot, vähennykset ja verot						
Antal, inkomster, avdrag och skatter						
Number, income, deductions and taxes						
Tulonsaajien luku – Antal inkomstagare	152 721	58 739	300 060	74 407	162 844	26 474
Alaikäisten lasten luku – Antal minderåriga barn	69 256	30 376	163 373	31 609	69 792	10 185
Valtionveron alaiset tulot – Vid statsbeskattningen skattepliktiga inkomster	2 769 530	1 019 669	5 565 368	1 204 100	2 746 691	566 882
Ansietulot – Förvärsinkomster	2 537 976	946 268	5 208 180	1 144 483	2 599 667	479 441
Pääomatulot – Kapitalinkomster	231 554	73 400	357 188	59 617	147 024	87 441
1 Palkkatulot – Löneinkomster	1 680 456	593 747	3 511 809	676 444	1 608 146	323 441
2 Eläketulot – Pensionsinkomster	517 835	191 439	960 081	293 726	614 407	80 520
3 Työttömyysturva- Utkomstskydd för arbetslösa	64 972	33 977	209 306	73 187	143 720	2 232
4 Muut sosiaaliturva- Övriga socialskyddsformåner	58 352	24 718	145 439	26 254	59 756	10 876
5 Muut ansietulot – Övriga förvärsinkomster	31 999	12 594	52 350	13 264	40 224	29 944
6 Maatalouden tulot – Inkomster av gårdbruk	65 267	37 110	103 584	20 209	29 757	9 422
7 Tulot elinkeinotoiminnasta – Inkomster av näringsverksamhet	75 328	28 768	140 398	30 539	72 404	17 648
8 Tulot yhtymästä – Inkomster från sammanslutning	46 578	30 849	102 416	19 175	45 538	6 368
9 Osinko- ja korkotulot – Dividend- och ränteinkomster	147 057	43 360	181 283	26 004	71 093	68 392
10 Vuokratulot – Hyresinkomster	23 591	8 485	56 051	9 445	25 436	3 833
11 Muut pääomatulot – Övriga kapitalinkomster	67 894	16 890	121 479	19 174	45 531	16 619
Verotettava ansietulo valtionverotuksessa – Beskattningsbar förvärsinkomst vid statsbeskattningen	2 335 644	873 669	4 792 922	1 054 827	2 395 717	434 267
Verotettava pääomatulo – Beskattningsbar kapitalinkomst	217 481	68 212	332 158	55 295	135 118	83 205
Kunnallisverotuksessa verotettava tulo – Vid kommunalbeskattningen beskattningbar inkomst	2 009 637	740 648	4 157 965	885 931	2 063 799	355 348
Veronalaiset varat – Skattepliktiga tillgångar	3 838 723	1 407 576	6 672 406	1 499 711	3 123 185	943 863
Velat ja veloitteet – Gäld och förpliktelser	1 930 449	741 555	3 756 489	661 486	1 524 689	372 740
Valtionverot yhteensä – Statsskatter sammanlagt	244 914	83 002	485 632	84 529	211 459	64 445
1 Tuloveron osuus ansietulon verosta – Inkomstskattens andel av skatten på förvärsinkomst	179 676	62 638	385 083	68 217	171 104	38 135
2 Tuloveron osuus pääomatulon verosta – Inkomstskattens andel av skatten på kapitalinkomst	62 458	19 605	95 307	15 836	38 762	23 923

9b. Tulonsaajien luku, tulot, varat, vähennykset ja verot maakunnittain, 2003.
Antalet inkomstagare, inkomster, tillgångar, avdrag och skatter efter landskap, 2003.
Income recipients' number, income, assets, deductions and taxes by region, 2003.

Rahamäärät – Pengar i – Money unit, 1000 €

	Pohjanmaa Österbotten	Keski- Pohjanmaa Mellersta Österbotten Central Ostrobothnia	Pohjois- Pohjanmaa Norra Österbotten North Ostrobothnia	Kainuu Kajanaland	Lappi Lappland Lappland	Ahvenan- maa Åland
Luku, tulot, vähennykset ja verot Antal, inkomster, avdrag och skatter <i>Number, income, deductions and taxes</i>						
3 Varallisuusvero – Förmögenhetsskatt	2 358	641	4 283	329	1 093	2 299
Kunnallisvero – Kommunalskatt	372 344	138 066	754 249	164 836	383 889	54 939
Kirkollisvero – Kyrkoskatt	27 238	10 457	52 280	11 912	25 363	4 483
Sairausvakuutusmaksu – Sjukförsäkringsavgift	29 753	10 753	61 081	13 019	30 214	5 085
Metsänhoitomaksu – Skogsvårdsavgift	963	408	1 526	596	847	78
Verot ja veronluonteiset maksut yhteensä – Skatter och avgifter av skattenatur sammanlagt	675 212	242 685	1 354 769	274 893	651 772	129 031
Työntekijän eläkemaksu ja työttömyysvakuutusmaksu – Arbetstagares pensionsförsäkrings- och arbetslöshetsförsäkringspremier	77 011	27 379	162 398	31 370	74 046	13 138
Yhtiöveron hyvitys ansiotuloista – Gottgörelse för bolagsskatt från förvärvsinkomster	8 919	3 488	14 196	1 748	5 007	1 239
Yhtiöveron hyvitys pääomatuloista – Gottgörelse för bolagsskatt från kapitalinkomster	33 516	9 125	38 227	5 791	15 567	18 638
Valtionveron alaiset tulot miinus verot – Vid statsbeskattningen skattepliktiga inkomster minus skatter	2 094 318	776 984	4 210 599	929 207	2 094 919	437 851

10. Tulonsaajien luku, tulot, varat, vähennykset ja verot iän ja sukupuolen mukaan, 2003.

Analet inkomsttagare, inkomster, tillgångar, avdrag och skatter efter ålder och kön, 2003.

Income recipients' number, income, assets, deductions and taxes by age and gender, 2003.

Rahamäärät – Pengar i – Money unit, 1000 €

Luku, tulot, vähennykset ja verot Antal, inkomster, avdrag och skatter Number, income, deductions and taxes	Tulonsaajat ikäryhmittäin Inkomsttagare enligt ålder Income earners by age Molemmat sukupuolet – Boda könen – Both sexes								
	Yhteensä Summa								
	Total	-16	17-19	20-24	25-34	35-44	45-54	55-64	65-
Tulonsaajien luku – Antal inkomsttagare	4 407 365	191 160	172 545	325 746	636 926	748 966	799 892	675 093	857 037
Aiikäisten lasten luku – Antal minderåriga barn	1 931 810	52	1 965	35 545	460 623	989 526	402 214	40 011	1 874
Vallionveron alaiset tulot – Vid statsbeskattningen skattepliktiga inkomster	88 722 857	171 302	554 507	3 386 686	13 505 285	20 020 527	21 980 779	16 475 398	12 628 373
Ansiotulot – Förvärvsinkomster	81 573 937	126 107	529 894	3 297 261	12 998 625	18 746 356	20 145 813	14 487 559	11 242 323
Pääomatulot – Kapitalinkomster	7 148 921	45 195	24 613	89 425	506 660	1 274 172	1 834 967	1 987 840	1 386 051
1 Palkkatulot – Löneinkomster	55 878 018	49 233	404 478	2 661 428	11 209 025	16 080 211	16 794 224	8 507 083	172 336
2 Eläketulot – Pensionsinkomster	16 147 775	63 332	26 740	29 988	98 553	261 173	822 584	4 109 940	10 735 465
3 Työttömyysturva- Utkomstskydd för arbetslösa	2 692 396	12	24 067	165 535	489 098	681 513	669 797	655 729	6 644
4 Muut sosiaaliturva- Övriga socialskyddsformåner	1 764 939	193	55 289	372 369	658 210	362 653	175 256	137 945	3 023
5 Muut ansiotulot – Övriga förvärvsinkomster	780 922	2 226	14 415	22 381	78 756	135 920	182 689	165 706	178 831
6 Maatalouden tulot – Inkomster av gårdbruk	1 038 804	109	169	6 436	104 403	315 657	342 200	215 997	53 833
7 Tulot elinkeinotoiminnasta – Inkomster av näringsverksamhet	2 082 212	177	1 499	24 094	236 268	553 274	718 979	474 628	73 294
8 Tulot yhtymästä – Inkomster från sammanslutning	1 154 549	937	1 133	13 990	122 479	296 446	391 490	258 766	69 307
9 Osinko- ja korkotulot – Dividend- och ränteinkomster	4 220 574	38 834	16 972	52 404	309 022	848 579	1 215 087	1 127 785	611 893
10 Vuokratulot – Hyresinkomster	941 832	3 461	2 423	8 511	55 972	144 786	236 500	281 119	209 059
11 Muut pääomatulot – Övriga kapitalinkomster	2 428 437	14 877	8 641	32 842	172 814	418 813	532 578	661 143	586 730
Verotettava ansiotulo valtionverotuksessa – Beskattningsbar förvärvsinkomst vid statsbeskattningen	75 241 488	91 644	433 684	2 940 611	11 771 384	17 001 790	18 276 113	13 537 152	11 189 108
Verotettava pääomatulo – Beskattningsbar kapitalinkomst	6 702 367	44 715	24 164	84 568	440 223	1 142 689	1 711 269	1 899 986	1 354 751
Kunnallisverotuksessa verotettava tulo – Vid kommunalbeskattningen beskattningbar inkomst	66 066 424	21 406	208 952	2 261 277	10 529 157	15 562 206	16 691 329	12 257 987	8 534 110
Veronalaiset varat – Skattepliktiga tillgångar	112 894 963	392 049	227 392	1 064 497	9 898 691	21 524 863	27 287 032	26 952 161	25 548 277
Velat ja velvoitteet – Gäld och förpliktelser	53 506 344	9 192	78 108	1 854 900	15 006 852	18 104 028	11 898 147	5 270 021	1 285 096
Vallionverot yhteensä – Statsskatter sammanlagt	8 722 015	15 257	9 699	115 797	1 080 277	2 126 158	2 538 919	1 907 421	928 487
1 Tuloveron osuus ansiotulon verosta – Inkomstskattens andel av skatten på förvärvsinkomst	6 665 144	1 232	2 088	89 695	944 513	1 775 321	2 015 861	1 326 393	510 042
2 Tuloveron osuus pääomatulon verosta – Inkomstskattens andel av skatten på kapitalinkomst	1 922 403	12 815	6 875	24 260	126 539	328 230	491 913	545 090	386 682
3 Varallisuusvero – Förmögenhetsskatt	114 159	1 184	659	1 142	5 791	15 061	25 857	33 314	31 152
Kunnallisvero – Kommunalskatt	11 789 770	3 844	37 621	402 840	1 859 560	2 772 040	2 996 025	2 197 359	1 520 480
Kirkollisvero – Kyrkoskatt	721 550	254	2 573	26 573	115 405	167 702	177 673	133 736	97 634

10. Tulonsaajien luku, tulot, varat, vähennykset ja verot iän ja sukupuolen mukaan, 2003.

Antalet inkomstagare, inkomster, tillgångar, avdrag och skatter efter ålder och kön, 2003.

Income recipients' number, income, assets, deductions and taxes by age and gender, 2003.

Rahamäärät – Pengar i – Money unit, 1000 €

Luku, tulot, vähennykset ja verot Antal, inkomster, avdrag och skatter <i>Number, income, deductions and taxes</i>	Tulonsaajat ikäryhmittäin Inkomstagare enligt ålder <i>Income earners by age</i>								
	Molemmat sukupuolet – Boda könen – <i>Both sexes</i>								
	Yhteensä Summa								
	<i>Total</i>	-16	17-19	20-24	25-34	35-44	45-54	55-64	65-
Sairausvakuutusmaksu – Sjukförsäkringsavgift	973 418	321	3 117	33 426	154 607	228 350	246 045	181 954	125 598
Metsänhoitomaksu – Skogsvårdsavgift	21 154	19	13	73	886	3 164	5 012	5 625	6 363
Verot ja veronluonteiset maksut yhteensä – Skatter och avgifter av skattenatur sammanlagt	22 227 908	19 694	53 023	578 710	3 210 736	5 297 413	5 963 674	4 426 095	2 678 562
Työntekijän eläkemaksu ja työttömyysvakuutusmaksu – Arbetslagares pensionsförsäkrings- och arbetslöshetsförsäkringspremier	2 558 137	1 883	18 148	122 445	521 476	740 354	767 040	383 325	3 467
Yhtiöveron hyvitys ansioluloista – Gottgörelse för bolagsskatt från förvärvsinkomster	245 040	3 170	818	1 832	18 259	68 482	88 539	54 022	9 918
Yhtiöveron hyvitys pääomatuloista – Gottgörelse för bolagsskatt från kapitalinkomster	973 993	8 089	4 108	13 246	70 849	175 756	261 663	272 409	167 872
Valtionveron alaiset tulot miinus verot – Vid statsbeskattningen skattepliktiga inkomster minus skatter	66 494 950	151 607	501 484	2 807 976	10 294 549	14 723 114	16 017 106	12 049 303	9 949 811

10. Tulonsaajien luku, tulot, varat, vähennykset ja verot iän ja sukupuolen mukaan, 2003.

Analet inkomsttagare, inkomster, tillgångar, avdrag och skatter efter ålder och kön, 2003.

Income recipients' number, income, assets, deductions and taxes by age and gender, 2003.

Rahamäärät – Pengar i – Money unit, 1000 €

Luku, tulot, vähennykset ja verot Antal, inkomster, avdrag och skatter Number, income, deductions and taxes	Tulonsaajat ikäryhmittäin Inkomsttagare enligt ålder Income earners by age Miehet – Man – Males								
	Yhteensä Summa								
	Total	-16	17-19	20-24	25-34	35-44	45-54	55-64	65-
Tulonsaajien luku – Antal inkomsttagare	2 133 036	98 168	86 853	164 501	326 255	380 639	402 610	333 097	340 913
Alaikäisten lasten luku – Antal minderåriga barn	867 039		213	9 088	172 710	436 897	217 250	29 036	1 845
Valtionveron alaiset tulot – Vid statsbeskattningen skattepliktiga inkomster	50 904 260	88 947	292 006	1 858 512	8 050 055	11 932 774	12 808 694	9 669 753	6 203 519
Ansiotulot – Förvärsinkomster	45 932 719	67 393	278 966	1 806 489	7 701 616	10 984 501	11 452 170	8 255 883	5 385 700
Pääomatulot – Kapitalinkomster	4 971 541	21 554	13 040	52 023	348 439	948 273	1 356 524	1 413 870	817 818
1 Palkkatulot – Löneinkomster	32 479 455	28 169	224 231	1 532 950	6 898 684	9 458 820	9 388 943	4 826 424	121 234
2 Eläketulot – Pensionsinkomster	8 060 736	32 387	13 585	17 184	60 337	148 189	469 348	2 261 365	5 058 339
3 Työttömyysturvaetuudet – Utkomstskydd för arbetslösa	1 386 325	7	9 929	89 939	253 354	335 901	350 104	344 058	3 032
4 Muut sosiaaliturvaetuudet – Övriga socialskyddsförmåner	527 772	52	20 568	123 831	109 429	84 835	102 130	84 839	2 090
5 Muut ansiotulot – Övriga förvärsinkomster	443 988	1 229	7 845	12 711	48 388	80 908	100 733	95 988	96 187
6 Maatalouden tulot – Inkomster av gårdbruk	704 351	64	154	4 994	73 088	211 931	224 606	148 928	40 586
7 Tulot elinkeinotoiminnasta – Inkomster av näringsverksamhet	1 374 969	122	960	13 899	159 816	376 276	465 319	308 720	49 857
8 Tulot yhtymästä – Inkomster från sammanslutning	861 484	511	737	10 971	96 944	228 904	285 882	190 694	46 841
9 Osinko- ja korkotulot – Dividend- och ränteinkomster	3 178 157	18 994	8 707	29 511	214 858	658 647	971 594	891 133	384 713
10 Vuokratulot – Hyresinkomster	531 837	1 699	1 294	5 274	33 356	88 206	140 311	157 001	104 694
11 Muut pääomatulot – Övriga kapitalinkomster	1 660 929	6 968	4 557	19 720	125 957	320 713	388 268	449 642	345 105
Verotettava ansiotulo valtionverotuksessa – Beskattningsbar förvärsinkomst vid statsbeskattningen	42 345 099	49 104	228 176	1 603 200	6 967 135	9 984 629	10 425 171	7 729 875	5 357 809
Verotettava pääomatulo – Beskattningsbar kapitalinkomst	4 656 905	21 329	12 847	49 136	302 869	853 217	1 268 954	1 351 839	796 713
Kunnallisverotuksessa verotettava tulo – Vid kommunalbeskattningen beskattningbar inkomst	38 400 074	11 543	114 495	1 261 815	6 313 663	9 271 789	9 670 169	7 175 483	4 581 117
Veronalaiset varat – Skattepliktiga tillgångar	66 535 589	200 895	110 026	598 886	5 772 213	13 019 256	16 674 057	16 481 830	13 678 427
Velat ja velvoitteet – Gäld och förpliktelser	30 361 517	4 914	42 165	981 283	8 198 631	10 234 242	6 881 741	3 217 232	801 309
Valtionverot yhteensä – Statsskatter sammanlagt	5 966 158	7 292	5 436	79 260	756 227	1 480 747	1 725 770	1 322 052	589 374
1 Tuloveron osuus ansiotulon verosta – Inkomstskattens andel av skatten på förvärsinkomst	4 530 105	589	1 456	63 883	662 450	1 218 011	1 336 537	905 872	341 306
2 Tuloveron osuus pääomatulon veroista – Inkomstskattens andel av skatten på kapitalinkomst	1 338 107	6 105	3 684	14 142	87 133	245 386	365 239	388 499	227 919
3 Varallisuusvero – Förmögenhetsskatt	81 021	582	238	680	3 809	10 768	19 797	25 466	19 680
Kunnallisvero – Kommunalskatt	6 864 845	2 078	20 684	226 283	1 121 751	1 654 774	1 736 467	1 286 318	816 488
Kirkollisvero – Kyrkoskatt	407 196	139	1 444	15 126	68 588	96 757	98 875	75 572	50 694

10. Tulonsaajien luku, tulot, varat, vähennykset ja verot iän ja sukupuolen mukaan, 2003.

Antalet inkomsttagare, inkomster, tillgångar, avdrag och skatter efter ålder och kön, 2003.

Income recipients' number, income, assets, deductions and taxes by age and gender, 2003.

Rahamäärät – Pengar i – Money unit, 1000 €

Luku, tulot, vähennykset ja verot Antal, inkomster, avdrag och skatter Number, income, deductions and taxes	Tulonsaajat ikäryhmittäin Inkomsttagare enligt ålder Income earners by age Miehet – Män – Males								
	Yhteensä Summa								
	Total	-16	17-19	20-24	25-34	35-44	45-54	55-64	65-
Sairausvakuutusmaksu – Sjukförsäkringsavgift	564 814	173	1 711	18 720	93 010	135 726	141 975	106 210	67 287
Metsänhoitomaksu – Skogsvårdsavgift	17 334	12	7	60	771	2 795	4 348	4 626	4 714
Verot ja veronluonteiset maksut yhteensä – Skatter och avgifter av skattenatur sammanlagt	13 820 347	9 695	29 283	339 449	2 040 347	3 370 800	3 707 436	2 794 778	1 528 558
Työntekijän eläkemaksu ja työttömyysvakuutusmaksu – Arbetslagares pensionsförsäkrings- och arbetslöshetsförsäkringspremier	1 469 078	1 083	10 021	70 270	318 908	430 694	421 969	213 829	2 305
Yhtiöveron hyvitys ansiotuloista – Gottgörelse för bolagsskatt från förvärsinkomster	193 452	1 572	432	1 094	13 997	55 181	70 842	43 252	7 082
Yhtiöveron hyvitys pääomatuloista – Gottgörelse för bolagsskatt från kapitalinkomster	723 604	3 933	2 094	7 447	47 826	134 158	208 885	214 619	104 643
Valtionveron alaiset tulot miinus verot – Vid statsbeskatningen skattepliktiga inkomster minus skatter	37 083 913	79 252	262 723	1 519 063	6 009 708	8 561 974	9 101 258	6 874 975	4 674 961

10. Tulonsaajien luku, tulot, varat, vähennykset ja verot iän ja sukupuolen mukaan, 2003.

Antalet inkomstagare, inkomster, tillgångar, avdrag och skatter efter ålder och kön, 2003.

Income recipients' number, income, assets, deductions and taxes by age and gender, 2003.

Rahamäärät – Pengar i – Money unit, 1000 €

Luku, tulot, vähennykset ja verot Antal, inkomster, avdrag och skatter Number, income, deductions and taxes	Tulonsaajat ikäryhmittäin Inkomstagare enligt ålder Income earners by age								
	Naiset – Kvinnor – Females								
	Yhteensä Summa								
	Total	-16	17-19	20-24	25-34	35-44	45-54	55-64	65-
Tulonsaajien luku – Antal inkomstagare	2 274 329	92 992	85 692	161 245	310 671	368 327	397 282	341 996	516 124
Alaikäisten lasten luku – Antal minderåriga barn	1 064 771	52	1 752	26 457	287 913	552 629	184 964	10 975	29
Valtionveron alaiset tulot – Vid statsbeskattningen skattepliktiga inkomster	37 818 597	82 354	262 501	1 528 173	5 455 230	8 087 753	9 172 085	6 805 646	6 424 855
Ansiotulot – Förvärsinkomster	35 641 218	58 714	250 928	1 490 772	5 297 009	7 761 854	8 693 643	6 231 676	5 856 622
Pääomatulot – Kapitalinkomster	2 177 380	23 640	11 573	37 401	158 221	325 898	478 443	573 970	568 232
1 Palkkatulot – Löneinkomster	23 398 563	21 064	180 247	1 128 478	4 310 341	6 621 391	7 405 281	3 680 660	51 102
2 Eläketulot – Pensionsinkomster	8 087 039	30 945	13 154	12 803	38 215	112 983	353 236	1 848 575	5 677 126
3 Työttömyysturvaetuudet – Utkomstskydd för arbetslösa	1 306 071	5	14 138	75 597	235 744	345 612	319 693	311 671	3 612
4 Muut sosiaaliturvaetuudet – Övriga socialskyddsförmåner	1 237 167	141	34 721	248 538	548 781	277 818	73 127	53 107	933
5 Muut ansiotulot – Övriga förvärsinkomster	336 934	997	6 570	9 670	30 368	55 012	81 955	69 717	82 644
6 Maatalouden tulot – Inkomster av gårdbruk	334 452	45	15	1 442	31 315	103 726	117 594	67 089	13 247
7 Tulot elinkeinotoiminnasta – Inkomster av näringsverksamhet	707 244	55	539	10 195	76 453	176 998	253 660	165 908	23 437
8 Tulot yhtymästä – Inkomster från sammanslutning	293 065	426	395	3 019	25 535	67 542	105 609	68 072	22 467
9 Osinko- ja korkotulot – Dividend- och ränteinkomster	1 042 417	19 839	8 265	22 893	94 164	189 931	243 494	236 652	227 179
10 Vuokratulot – Hyresinkomster	409 995	1 761	1 129	3 237	22 616	56 580	96 189	124 118	104 365
11 Muut pääomatulot – Övriga kapitalinkomster	767 508	7 909	4 084	13 122	46 857	98 100	144 309	211 501	241 625
Verotettava ansiotulo valtionverotuksessa – Beskattningsbar förvärsinkomst vid statsbeskattningen	32 896 389	42 540	205 508	1 337 411	4 804 249	7 017 161	7 850 942	5 807 278	5 831 300
Verotettava pääomatulo – Beskattningsbar kapitalinkomst	2 045 462	23 387	11 317	35 431	137 354	289 473	442 316	548 147	558 038
Kunnallisverotuksessa verotettava tulo – Vid kommunalbeskattningen beskattningbar inkomst	27 666 350	9 864	94 457	999 462	4 215 494	6 290 416	7 021 160	5 082 504	3 952 993
Veronalaiset varat – Skattepliktiga tillgångar	46 359 373	191 154	117 366	465 611	4 126 478	8 505 607	10 612 975	10 470 332	11 869 850
Velat ja velvoitteet – Gæld och förpliktelser	23 144 827	4 278	35 943	873 617	6 808 221	7 869 786	5 016 406	2 052 789	483 787
Valtionverot yhteensä – Statsskatter sammanlagt	2 755 857	7 964	4 264	36 537	324 050	645 411	813 149	585 369	339 113
1 Tuloveron osuus ansiotulon verosta – Inkomstkattens andel av skatten på förvärsinkomst	2 135 040	643	632	25 812	282 063	557 310	679 324	420 521	168 735
2 Tuloveron osuus pääomatulon verosta – Inkomstkattens andel av skatten på kapitalinkomst	584 296	6 710	3 190	10 118	39 407	82 844	126 674	156 591	158 763
3 Varallisuusvero – Förmögenhetsskatt	33 138	602	421	462	1 982	4 292	6 060	7 848	11 472
Kunnallisvero – Kommunalskatt	4 924 925	1 766	16 937	176 557	737 809	1 117 266	1 259 557	911 041	703 992
Kirkollisvero – Kyrkoskatt	314 354	115	1 128	11 447	46 818	70 944	78 797	58 164	46 940

10. Tulonsaajien luku, tulot, varat, vähennykset ja verot iän ja sukupuolen mukaan, 2003.

Antalet inkomstagare, inkomster, tillgångar, avdrag och skatter efter ålder och kön, 2003.

Income recipients' number, income, assets, deductions and taxes by age and gender, 2003.

Rahamäärät – Pengar i – Money unit, 1000 €

Luku, tulot, vähennykset ja verot Antal, inkomster, avdrag och skatter Number, income, deductions and taxes	Tulonsaajat ikäryhmittäin Inkomstagare enligt ålder Income earners by age Naiset – Kvinnor – Females								
	Yhteensä Summa								
	Total	-16	17-19	20-24	25-34	35-44	45-54	55-64	65-
Sairausvakuutusmaksu – Sjukförsäkringsavgift	408 605	148	1 406	14 706	61 596	92 623	104 070	75 744	58 311
Metsänhoitomaksu – Skogsvårdsavgift	3 820	6	5	13	116	368	664	999	1 648
Verot ja veronluonteiset maksut yhteensä – Skatter och avgifter av skattenatur sammanlagt	8 407 561	9 999	23 740	239 260	1 170 389	1 926 613	2 256 238	1 631 317	1 150 004
Työntekijän eläkemaksu ja työttömyysvakuutusmaksu – Arbetslagares pensionsförsäkrings- och arbetslöshetsförsäkringspremier	1 089 060	800	8 127	52 176	202 568	309 659	345 070	169 496	1 162
Yhtiöveron hyvitys ansiotuloista – Gottgörelse för bolagsskatt från förvärvsinkomster	51 588	1 598	385	739	4 262	13 302	17 697	10 770	2 836
Yhtiöveron hyvitys pääomatuloista – Gottgörelse för bolagsskatt från kapitalinkomster	250 389	4 156	2 014	5 799	23 023	41 599	52 778	57 790	63 229
Valtionveron alaiset tulot minus verot – Vid statsbeskattningen skattepliktiga inkomster minus skatter	29 411 036	72 355	238 761	1 288 913	4 284 841	6 161 140	6 915 847	5 174 329	5 274 850

11a. Tulonsaajien luku suuralueittain valtionveron alaisten tulojen mukaan, 2003.

Antalet inkomsttagare efter storområde och statsskattepliktiga inkomster, 2003.

Number of income recipients by major area according to income subject to State tax, 2003.

Suuralue Storåmråde Major region	Vallionveron alaisten tulojen luokka, €						
	Inkomstklass enligt skattepliktiga inkomster vid statsbeskatningen, €						
	Income bracket by income subject to state taxation, €						
	Yhteensä						
	Summa	10 –	1500 –	3500 –	5000 –	6500 –	8500 –
	Total	1499	3499	4999	6499	8499	9999
Koko maa – Hela riket – Whole country	4 407 365	227 531	167 712	115 585	250 115	310 731	230 563
Uusimaa – Nyland	1 194 884	59 702	40 580	26 596	50 295	57 935	43 952
Etelä-Suomi – Södra Finland – <i>Southern Finland</i>	1 553 553	75 185	56 726	40 816	90 024	111 116	88 262
Itä-Suomi – Östra-Finland – <i>Eastern Finland</i>	571 655	30 799	24 211	17 011	42 044	54 027	36 280
Väli-Suomi – Mellanfinland – <i>Mid-Finland</i>	597 895	32 759	24 898	16 917	37 786	51 398	35 691
Pohjois-Suomi – Norra Finland – <i>Northern Finland</i>	462 904	27 461	20 532	13 673	29 047	34 906	25 473
Ahvenanmaa – Åland	26 474	1 625	765	572	919	1 349	905
Kaupungit – Städer – Urban communes	16 499 130	3 292	11 244	27 978	91 125	138 666	159 550
Uusimaa – Nyland	7 140 701	1 380	3 859	8 315	25 449	40 441	39 977
Etelä-Suomi – Södra Finland – <i>Southern Finland</i>	5 129 604	1 000	3 779	9 781	34 068	49 246	61 726
Itä-Suomi – Östra-Finland – <i>Eastern Finland</i>	1 398 195	259	1 214	3 446	11 857	18 030	21 354
Väli-Suomi – Mellanfinland – <i>Mid-Finland</i>	1 524 658	386	1 388	3 445	10 758	17 419	21 194
Pohjois-Suomi – Norra Finland – <i>Northern Finland</i>	1 244 458	244	971	2 940	8 871	13 277	15 059
Ahvenanmaa – Åland	61 514	22	33	49	121	254	239
Muut kunnat – Övriga kommuner – Rural communes	5 728 777	1 692	5 518	12 493	35 450	62 034	85 142
Uusimaa – Nyland	1 003 496	192	648	1 310	3 392	5 498	7 239
Etelä-Suomi – Södra Finland – <i>Southern Finland</i>	2 088 639	598	1 912	4 259	12 081	20 734	29 798
Itä-Suomi – Östra-Finland – <i>Eastern Finland</i>	818 628	292	1 065	2 436	7 423	13 277	17 665
Väli-Suomi – Mellanfinland – <i>Mid-Finland</i>	988 414	322	1 042	2 393	6 683	12 569	16 989
Pohjois-Suomi – Norra Finland – <i>Northern Finland</i>	762 083	244	783	2 007	5 695	9 581	12 985
Ahvenanmaa – Åland	67 517	44	68	89	177	376	465

11a. Tulonsaajien luku suuralueittain valtionveron alaisten tulojen mukaan, 2003.

Antalet inkomsttagare efter storområde och statsskattepliktiga inkomster, 2003.

Number of income recipients by major area according to income subject to State tax, 2003.

Suuralue Storåmråde Major region	Valtionveron alaisten tulojen luokka, €							Tulottomat Utan inkomst Without income
	Inkomstklass enligt skattepliktiga inkomster vid statsbeskattningen, €							
	10000 – 13499	13500 – 16499	16500 – 19999	20000 – 24999	25000 – 34999	35000 – 49999	50000 –	
Koko maa – Hela riket – <i>Whole country</i>	500 549	329 106	377 088	566 869	676 047	346 449	198 351	110 669
Uusimaa – Nyland	111 588	79 462	95 551	154 207	215 138	129 466	97 116	33 296
Etelä-Suomi – Södra Finland – <i>Southern Finland</i>	190 333	122 915	138 760	203 056	234 686	114 026	55 818	31 830
Itä-Suomi – Östra-Finland – <i>Eastern Finland</i>	71 963	44 352	49 601	72 476	74 211	30 221	13 055	11 404
Väli-Suomi – Mellanfinland – <i>Mid-Finland</i>	70 701	45 476	51 294	75 133	83 176	37 646	17 106	17 914
Pohjois-Suomi – Norra Finland – <i>Northern Finland</i>	53 908	35 356	39 994	58 820	64 184	32 573	13 777	13 200
Ahvenanmaa – Åland	2 056	1 545	1 888	3 177	4 652	2 517	1 479	3 025
Kaupungit – Städer – <i>Urban communes</i>	611 640	649 831	996 737	1 997 734	3 639 730	3 186 622	4 984 594	389
Uusimaa – Nyland	166 916	190 501	307 171	661 557	1 390 929	1 385 989	2 918 004	212
Etelä-Suomi – Södra Finland – <i>Southern Finland</i>	235 841	245 346	367 285	703 931	1 215 789	992 476	1 209 260	78
Itä-Suomi – Östra-Finland – <i>Eastern Finland</i>	76 577	76 339	114 793	226 637	351 359	241 996	254 309	23
Väli-Suomi – Mellanfinland – <i>Mid-Finland</i>	75 581	77 515	116 135	222 863	375 037	291 333	311 564	41
Pohjois-Suomi – Norra Finland – <i>Northern Finland</i>	55 717	58 806	88 923	177 203	293 818	262 662	265 933	34
Ahvenanmaa – Åland	1 008	1 324	2 432	5 544	12 797	12 166	25 523	1
Muut kunnat – Övriga kommuner – <i>Rural communes</i>	283 305	285 727	423 921	838 074	1 411 002	1 048 061	1 236 136	220
Uusimaa – Nyland	27 481	30 805	50 371	107 057	220 412	202 409	346 660	23
Etelä-Suomi – Södra Finland – <i>Southern Finland</i>	101 319	104 172	153 418	305 169	523 869	392 327	438 919	65
Itä-Suomi – Östra-Finland – <i>Eastern Finland</i>	55 550	52 805	75 111	139 612	205 810	127 019	120 521	42
Väli-Suomi – Mellanfinland – <i>Mid-Finland</i>	53 790	53 490	78 662	158 038	253 130	172 502	178 764	40
Pohjois-Suomi – Norra Finland – <i>Northern Finland</i>	43 355	42 363	62 989	120 071	190 858	140 209	130 899	44
Ahvenanmaa – Åland	1 810	2 093	3 369	8 128	16 923	13 595	20 374	5

11b. Tulonsaajien valtionveron alaiset tulot suuralueittain valtionveron alaisten tulojen mukaan 1000 €, 2003.

**Inkomsttagarnas statsskattepliktiga inkomster efter storområde och statsskattepliktiga inkomster 1 000 €, 2003.
Income recipients' income subject to State tax by major area according to income subject to State tax EUR 1,000, 2003.**

Suuralue Storåmrode Major region	Valtionveron alaisten tulojen luokka, €						
	Inkomstklass enligt skattepliktiga inkomster vid statsbeskattningen, €						
	Income bracket by income subject to state taxation, €						
	Yhteensä						
	Summa	10 –	1500 –	3500 –	5000 –	6500 –	8500 –
	Total	1499	3499	4999	6499	8499	9999
Koko maa – Hela riket – Whole country	88 722 857	117 773	417 341	493 792	1 451 830	2 336 936	2 134 540
Uusimaa – Nyland	29 753 480	29 458	100 286	113 593	291 888	435 418	407 218
Etelä-Suomi – Södra Finland – Southern Finland	29 895 072	39 673	141 257	174 343	521 700	836 943	817 566
Itä-Suomi – Östra-Finland – Eastern Finland	9 624 143	16 419	60 677	72 732	244 446	405 479	335 622
Väli-Suomi – Mellanfinland – Mid-Finland	10 571 221	17 201	62 038	72 283	219 389	386 324	330 088
Pohjois-Suomi – Norra Finland – Northern Finland	8 312 059	14 423	51 175	58 393	169 083	262 620	235 671
Ahvenanmaa – Åland	566 882	599	1 909	2 449	5 325	10 152	8 375
Kaupungit – Städer – Urban communes	16 499 130	3 292	11 244	27 978	91 125	138 666	159 550
Uusimaa – Nyland	7 140 701	1 380	3 859	8 315	25 449	40 441	39 977
Etelä-Suomi – Södra Finland – Southern Finland	5 129 604	1 000	3 779	9 781	34 068	49 246	61 726
Itä-Suomi – Östra-Finland – Eastern Finland	1 398 195	259	1 214	3 446	11 857	18 030	21 354
Väli-Suomi – Mellanfinland – Mid-Finland	1 524 658	386	1 388	3 445	10 758	17 419	21 194
Pohjois-Suomi – Norra Finland – Northern Finland	1 244 458	244	971	2 940	8 871	13 277	15 059
Ahvenanmaa – Åland	61 514	22	33	49	121	254	239
Muut kunnat – Övriga kommuner – Rural communes	5 728 777	1 692	5 518	12 493	35 450	62 034	85 142
Uusimaa – Nyland	1 003 496	192	648	1 310	3 392	5 498	7 239
Etelä-Suomi – Södra Finland – Southern Finland	2 088 639	598	1 912	4 259	12 081	20 734	29 798
Itä-Suomi – Östra-Finland – Eastern Finland	818 628	292	1 065	2 436	7 423	13 277	17 665
Väli-Suomi – Mellanfinland – Mid-Finland	988 414	322	1 042	2 393	6 683	12 569	16 989
Pohjois-Suomi – Norra Finland – Northern Finland	762 083	244	783	2 007	5 695	9 581	12 985
Ahvenanmaa – Åland	67 517	44	68	89	177	376	465

11b. Tulonsaajien valtionveron alaiset tulot suuralueittain valtionveron alaisten tulojen mukaan 1000 €, 2003.

**Inkomsttagarnas statsskattepliktiga inkomster efter storområde och statsskattepliktiga inkomster 1 000 €, 2003.
Income recipients' income subject to State tax by major area according to income subject to State tax EUR 1,000, 2003.**

Suuralue Storområde Major region	Valtionveron alaisten tulojen luokka, € Inkomstklass enligt skattepliktiga inkomster vid statsbeskatningen, € Income bracket by income subject to state taxation, €							Tulottomat Utan inkomst Without income
	10000 – 13499	13500 – 16499	16500 – 19999	20000 – 24999	25000 – 34999	35000 – 49999	50000 –	
Koko maa – Hela riket – Whole country	5 823 509	4 928 590	6 891 648	12 722 145	19 767 620	14 184 818	17 452 314	0
Uusimaa – Nyland	1 303 491	1 191 005	1 747 095	3 466 713	6 327 960	5 330 615	9 008 740	0
<i>Etelä-Suomi – Södra Finland – Southern Finland</i>	2 211 545	1 840 347	2 535 228	4 553 347	6 852 533	4 662 548	4 708 042	0
<i>Itä-Suomi – Östra-Finland – Eastern Finland</i>	835 668	663 660	906 543	1 625 657	2 158 002	1 228 158	1 071 082	0
<i>Väli-Suomi – Mellanfinland – Mid- Finland</i>	821 011	680 963	937 214	1 685 432	2 423 007	1 534 017	1 402 256	0
<i>Pohjois-Suomi – Norra Finland – Northern Finland</i>	627 775	529 396	731 046	1 319 611	1 869 721	1 326 509	1 116 637	0
Ahvenanmaa – Åland	24 018	23 218	34 523	71 386	136 398	102 972	145 558	0
Kaupungit – Städer – Urban communes	611 640	649 831	996 737	1 997 734	3 639 730	3 186 622	4 984 594	389
Uusimaa – Nyland	166 916	190 501	307 171	661 557	1 390 929	1 385 989	2 918 004	212
<i>Etelä-Suomi – Södra Finland – Southern Finland</i>	235 841	245 346	367 285	703 931	1 215 789	992 476	1 209 260	78
<i>Itä-Suomi – Östra-Finland – Eastern Finland</i>	76 577	76 339	114 793	226 637	351 359	241 996	254 309	23
<i>Väli-Suomi – Mellanfinland – Mid- Finland</i>	75 581	77 515	116 135	222 863	375 037	291 333	311 564	41
<i>Pohjois-Suomi – Norra Finland – Northern Finland</i>	55 717	58 806	88 923	177 203	293 818	262 662	265 933	34
Ahvenanmaa – Åland	1 008	1 324	2 432	5 544	12 797	12 166	25 523	1
Muut kunnat – Övriga kommuner – Rural communes	283 305	285 727	423 921	838 074	1 411 002	1 048 061	1 236 136	220
Uusimaa – Nyland	27 481	30 805	50 371	107 057	220 412	202 409	346 660	23
<i>Etelä-Suomi – Södra Finland – Southern Finland</i>	101 319	104 172	153 418	305 169	523 869	392 327	438 919	65
<i>Itä-Suomi – Östra-Finland – Eastern Finland</i>	55 550	52 805	75 111	139 612	205 810	127 019	120 521	42
<i>Väli-Suomi – Mellanfinland – Mid- Finland</i>	53 790	53 490	78 662	158 038	253 130	172 502	178 764	40
<i>Pohjois-Suomi – Norra Finland – Northern Finland</i>	43 355	42 363	62 989	120 071	190 858	140 209	130 899	44
Ahvenanmaa – Åland	1 810	2 093	3 369	8 128	16 923	13 595	20 374	5

11c. Tulonsaajien verot suuralueittain valtionveron alaisten tulojen mukaan 1000 €, 2003.

Inkomsttagarnas skatter efter storområde och statsskattepliktiga inkomster 1 000 €, 2003.

Income recipients' taxes by major area according to income subject to State tax EUR 1,000, 2003.

Suuralue Storåmrode Major region	Vallionveron alaisten tulojen luokka, €						
	Inkomstklass enligt skattepliktiga inkomster vid statsbeskattningen, €						
	Income bracket by income subject to state taxation, €						
	Yhteensä						
	Summa	10 –	1500 –	3500 –	5000 –	6500 –	8500 –
	Total	1499	3499	4999	6499	8499	9999
Koko maa – Hela riket – Whole country	22 227 908	4 984	16 763	40 471	126 575	200 700	244 692
Uusimaa – Nyland	8 144 197	1 572	4 507	9 625	28 841	45 939	47 216
Etelä-Suomi – Södra Finland – Southern Finland	7 218 244	1 598	5 691	14 040	46 149	69 979	91 524
Itä-Suomi – Östra-Finland – Eastern Finland	2 216 823	551	2 280	5 882	19 280	31 307	39 019
Väli-Suomi – Mellanfinland – Mid- Finland	2 513 072	708	2 430	5 838	17 440	29 988	38 183
Pohjois-Suomi – Norra Finland – Northern Finland	2 006 541	488	1 754	4 947	14 566	22 858	28 044
Ahvenanmaa – Åland	129 031	66	101	138	299	630	705
Kaupungit – Städer – Urban communes	16 499 130	3 292	11 244	27 978	91 125	138 666	159 550
Uusimaa – Nyland	7 140 701	1 380	3 859	8 315	25 449	40 441	39 977
Etelä-Suomi – Södra Finland – Southern Finland	5 129 604	1 000	3 779	9 781	34 068	49 246	61 726
Itä-Suomi – Östra-Finland – Eastern Finland	1 398 195	259	1 214	3 446	11 857	18 030	21 354
Väli-Suomi – Mellanfinland – Mid- Finland	1 524 658	386	1 388	3 445	10 758	17 419	21 194
Pohjois-Suomi – Norra Finland – Northern Finland	1 244 458	244	971	2 940	8 871	13 277	15 059
Ahvenanmaa – Åland	61 514	22	33	49	121	254	239
Muut kunnat – Övriga kommuner – Rural communes	5 728 777	1 692	5 518	12 493	35 450	62 034	85 142
Uusimaa – Nyland	1 003 496	192	648	1 310	3 392	5 498	7 239
Etelä-Suomi – Södra Finland – Southern Finland	2 088 639	598	1 912	4 259	12 081	20 734	29 798
Itä-Suomi – Östra-Finland – Eastern Finland	818 628	292	1 065	2 436	7 423	13 277	17 665
Väli-Suomi – Mellanfinland – Mid- Finland	988 414	322	1 042	2 393	6 683	12 569	16 989
Pohjois-Suomi – Norra Finland – Northern Finland	762 083	244	783	2 007	5 695	9 581	12 985
Ahvenanmaa – Åland	67 517	44	68	89	177	376	465

11c. Tulonsaajien verot suuralueittain valtionveron alaisten tulojen mukaan 1000 €, 2003.

Inkomsttagarnas skatter efter storområde och statsskattepliktiga inkomster 1 000 €, 2003.

Income recipients' taxes by major area according to income subject to State tax EUR 1,000, 2003.

Suuralue Storområde Major region	Vallionveron alaisten tulojen luokka, €							Tulottomat Utan inkomst Without income
	Inkomstklass enligt skattepliktiga inkomster vid statsbeskattningen, €							
	Income bracket by income subject to state taxation, €							
	10000 – 13499	13500 – 16499	16500 – 19999	20000 – 24999	25000 – 34999	35000 – 49999	50000 –	
Koko maa – Hela riket – Whole country	894 945	935 558	1 420 658	2 835 809	5 050 732	4 234 683	6 220 730	608
Uusimaa – Nyland	194 398	221 305	357 541	768 614	1 611 341	1 588 399	3 264 664	235
<i>Etelä-Suomi – Södra Finland – Southern Finland</i>	337 160	349 518	520 703	1 009 100	1 739 658	1 384 802	1 648 179	143
<i>Itä-Suomi – Östra-Finland – Eastern Finland</i>	132 127	129 144	189 904	366 249	557 169	369 015	374 830	66
<i>Väli-Suomi – Mellanfinland – Mid- Finland</i>	129 371	131 005	194 797	380 901	628 167	463 835	490 329	80
<i>Pohjois-Suomi – Norra Finland – Northern Finland</i>	99 072	101 169	151 912	297 274	484 676	402 871	396 832	78
Ahvenanmaa – Åland	2 818	3 417	5 800	13 672	29 721	25 761	45 897	6
Kaupungit – Städer – Urban communes	611 640	649 831	996 737	1 997 734	3 639 730	3 186 622	4 984 594	389
Uusimaa – Nyland	166 916	190 501	307 171	661 557	1 390 929	1 385 989	2 918 004	212
<i>Etelä-Suomi – Södra Finland – Southern Finland</i>	235 841	245 346	367 285	703 931	1 215 789	992 476	1 209 260	78
<i>Itä-Suomi – Östra-Finland – Eastern Finland</i>	76 577	76 339	114 793	226 637	351 359	241 996	254 309	23
<i>Väli-Suomi – Mellanfinland – Mid- Finland</i>	75 581	77 515	116 135	222 863	375 037	291 333	311 564	41
<i>Pohjois-Suomi – Norra Finland – Northern Finland</i>	55 717	58 806	88 923	177 203	293 818	262 662	265 933	34
Ahvenanmaa – Åland	1 008	1 324	2 432	5 544	12 797	12 166	25 523	1
Muut kunnat – Övriga kommuner – Rural communes	283 305	285 727	423 921	838 074	1 411 002	1 048 061	1 236 136	220
Uusimaa – Nyland	27 481	30 805	50 371	107 057	220 412	202 409	346 660	23
<i>Etelä-Suomi – Södra Finland – Southern Finland</i>	101 319	104 172	153 418	305 169	523 869	392 327	438 919	65
<i>Itä-Suomi – Östra-Finland – Eastern Finland</i>	55 550	52 805	75 111	139 612	205 810	127 019	120 521	42
<i>Väli-Suomi – Mellanfinland – Mid- Finland</i>	53 790	53 490	78 662	158 038	253 130	172 502	178 764	40
<i>Pohjois-Suomi – Norra Finland – Northern Finland</i>	43 355	42 363	62 989	120 071	190 858	140 209	130 899	44
Ahvenanmaa – Åland	1 810	2 093	3 369	8 128	16 923	13 595	20 374	5

12a. Tulonsaajien luku, sukupuolen, iän ja valtionveron alaisten tulojen mukaan, 2003.

Antalet inkomsttagare efter kön, ålder och statskattepliktiga inkomster, 2003.

Number of income recipients according to gender, age and income subject to State tax, 2003.

Sukupuoli ja ikä Kön och ålder Sex and age	Valtionveron alaisten tulojen luokka, € Inkomstklass enligt skattepliktiga inkomster vid statsbeskattningen, € Income bracket by income subject to state taxation, €							
	Yhteensä Summa Total	10 –	1500 –	3500 –	5000 –	6500 –	8500 –	10000 –
		1499	3499	4999	6499	8499	9999	13499
Yhteensä – Sammanlagt –								
<i>Total</i>	4 407 365	227 531	167 712	115 585	250 115	310 731	230 563	500 549
– 16	191 160	93 866	17 513	5 258	2 689	1 594	563	650
17 – 19	172 545	68 851	48 296	18 871	11 409	8 787	4 511	6 023
20 – 24	325 746	19 248	40 704	30 449	37 097	37 991	23 908	43 676
25 – 29	327 973	6 239	13 253	12 182	22 546	20 244	13 362	31 083
30 – 34	308 953	4 454	6 064	6 941	16 990	15 215	9 055	22 538
35 – 39	368 004	4 830	5 619	6 211	17 142	16 988	9 495	23 855
40 – 44	380 962	4 752	5 088	4 795	16 032	16 339	9 135	23 174
45 – 49	389 810	4 762	5 164	4 489	17 974	15 972	9 498	24 459
50 – 54	410 082	5 708	5 743	4 920	20 775	17 230	11 763	29 584
55 – 59	398 197	5 297	4 957	4 234	19 514	16 938	15 415	40 567
60 – 64	276 896	2 568	2 689	2 416	10 276	15 850	18 202	47 806
65 – 69	242 989	1 348	1 389	1 954	8 573	20 809	23 767	57 902
70 –	614 048	5 608	11 233	12 865	49 098	106 774	81 889	149 232
Miehet – Män – Males								
	2 133 036	115 404	81 487	46 453	101 519	114 809	83 121	197 177
– 16	98 168	47 039	9 690	2 783	1 400	858	280	339
17 – 19	86 853	33 983	24 349	9 177	5 414	4 350	2 376	3 448
20 – 24	164 501	13 711	21 036	12 530	15 054	16 166	10 932	19 721
25 – 29	167 982	3 309	6 443	4 754	9 606	7 753	5 286	12 213
30 – 34	158 273	2 186	2 628	2 249	7 287	5 501	3 108	7 330
35 – 39	187 296	2 249	2 387	2 120	8 183	7 156	3 523	8 467
40 – 44	193 343	2 178	2 313	2 109	8 686	7 983	3 849	9 091
45 – 49	196 285	2 257	2 530	2 247	10 355	8 452	4 345	10 373
50 – 54	206 325	2 608	2 833	2 496	11 787	9 085	5 252	12 734
55 – 59	198 578	2 291	2 353	2 104	10 300	7 845	6 156	16 878
60 – 64	134 519	1 116	1 211	919	4 068	5 233	5 842	18 413
65 – 69	113 937	626	638	499	1 910	5 979	7 172	21 713
70 –	226 976	1 851	3 076	2 466	7 469	28 448	25 000	56 457
Naiset – Kvinnor – Females								
	2 274 329	112 127	86 225	69 132	148 596	195 922	147 442	303 372
– 16	92 992	46 827	7 823	2 475	1 289	736	283	311
17 – 19	85 692	34 868	23 947	9 694	5 995	4 437	2 135	2 575
20 – 24	161 245	5 537	19 668	17 919	22 043	21 825	12 976	23 955
25 – 29	159 991	2 930	6 810	7 428	12 940	12 491	8 076	18 870
30 – 34	150 680	2 268	3 436	4 692	9 703	9 714	5 947	15 208
35 – 39	180 708	2 581	3 232	4 091	8 959	9 832	5 972	15 388
40 – 44	187 619	2 574	2 775	2 686	7 346	8 356	5 286	14 083
45 – 49	193 525	2 505	2 634	2 242	7 619	7 520	5 153	14 086
50 – 54	203 757	3 100	2 910	2 424	8 988	8 145	6 511	16 850
55 – 59	199 619	3 006	2 604	2 130	9 214	9 093	9 259	23 689
60 – 64	142 377	1 452	1 478	1 497	6 208	10 617	12 360	29 393
65 – 69	129 052	722	751	1 455	6 663	14 830	16 595	36 189
70 –	387 072	3 757	8 157	10 399	41 629	78 326	56 889	92 775

12a. Tulonsaajien luku, sukupuolen, iän ja valtionveron alaisten tulojen mukaan, 2003.

Antalet inkomsttagare efter kön, ålder och statsskattepliktiga inkomster, 2003.

Number of income recipients according to gender, age and income subject to State tax, 2003.

Sukupuoli ja ikä Kön och ålder Sex and age	Valtionveron alaisten tulojen luokka, € Inkomstklass enligt skattepliktiga inkomster vid statsbeskattningen, € Income bracket by income subject to state taxation, €						Tulottomat Utan inkomst Without income
	13500 – 16499	16500 – 19999	20000 – 24999	25000 – 34999	35000 – 49999	50000 –	
Yhteensä – Sammanlagt – Total	329 106	377 088	566 869	676 047	346 449	198 351	110 669
– 16	217	150	151	120	94	146	68 149
17 – 19	2 103	940	428	190	69	69	1 998
20 – 24	26 390	25 734	24 018	13 207	2 025	499	800
25 – 29	26 540	37 946	55 955	61 857	20 670	4 811	1 285
30 – 34	20 304	31 534	53 214	70 769	35 306	14 659	1 910
35 – 39	21 666	34 270	65 821	87 332	46 472	25 355	2 948
40 – 44	19 817	32 259	71 091	92 616	51 723	30 602	3 539
45 – 49	19 545	31 183	70 939	94 970	54 048	32 157	4 650
50 – 54	22 835	33 843	70 487	94 428	53 858	32 372	6 536
55 – 59	31 669	37 165	60 956	79 112	45 030	30 016	7 327
60 – 64	35 597	34 775	35 278	34 921	17 990	13 808	4 720
65 – 69	37 452	30 765	23 541	19 233	7 859	5 517	2 880
70 –	64 971	46 524	34 990	27 292	11 305	8 340	3 927
Miehet – Män – Males	144 364	159 605	247 075	390 194	244 216	153 248	54 364
– 16	120	86	78	61	47	70	35 317
17 – 19	1 374	642	313	142	40	41	1 204
20 – 24	12 518	13 629	15 844	10 744	1 717	350	549
25 – 29	10 500	15 735	29 234	42 399	16 350	3 746	654
30 – 34	6 762	11 007	24 646	45 596	27 245	11 809	919
35 – 39	7 492	11 200	26 809	51 851	34 368	20 186	1 305
40 – 44	7 521	10 715	26 084	50 991	36 513	23 766	1 544
45 – 49	8 026	10 540	24 431	49 435	37 097	24 307	1 890
50 – 54	10 083	12 102	24 952	49 147	36 009	24 682	2 555
55 – 59	14 642	15 494	24 287	40 737	29 183	23 324	2 984
60 – 64	16 674	17 649	17 785	20 420	12 302	10 731	2 156
65 – 69	18 984	17 707	14 255	12 808	5 853	4 366	1 427
70 –	29 668	23 099	18 357	15 863	7 492	5 870	1 860
Naiset – Kvinnor – Females	184 742	217 483	319 794	285 853	102 233	45 103	56 305
– 16	97	64	73	59	47	76	32 832
17 – 19	729	298	115	48	29	28	794
20 – 24	13 872	12 105	8 174	2 463	308	149	251
25 – 29	16 040	22 211	26 721	19 458	4 320	1 065	631
30 – 34	13 542	20 527	28 568	25 173	8 061	2 850	991
35 – 39	14 174	23 070	39 012	35 481	12 104	5 169	1 643
40 – 44	12 296	21 544	45 007	41 625	15 210	6 836	1 995
45 – 49	11 519	20 643	46 508	45 535	16 951	7 850	2 760
50 – 54	12 752	21 741	45 535	45 281	17 849	7 690	3 981
55 – 59	17 027	21 671	36 669	38 375	15 847	6 692	4 343
60 – 64	18 923	17 126	17 493	14 501	5 688	3 077	2 564
65 – 69	18 468	13 058	9 286	6 425	2 006	1 151	1 453
70 –	35 303	23 425	16 633	11 429	3 813	2 470	2 067

12b. Tulonsaajien valtionveron alaiset tulot sukupuolen, iän ja valtionveron alaisten tulojen mukaan 1000 €, 2003.

Inkomsttagarnas statsskattepliktiga inkomster efter kön, ålder och statsskattepliktiga inkomster 1 000 €, 2003. Income recipients' income subject to State tax according to gender, age and income subject to State tax EUR 1,000, 2003.

Sukupuoli ja ikä Kön och ålder Sex and age	Valtionveron alaisten tulojen luokka, € Inkomstklass enligt skattepliktiga inkomster vid statsbeskattningen, € Income bracket by income subject to state taxation, €							
	Yhteensä							
	Summa	10 –	1500 –	3500 –	5000 –	6500 –	8500 –	10000 –
	Total	1499	3499	4999	6499	8499	9999	13499

Yhteensä – Sammanlagt –								
Total	88 722 857	117 773	417 341	493 792	1 451 830	2 336 936	2 134 540	5 823 509
- 16	171 302	31 768	40 205	21 993	15 233	11 707	5 169	7 430
17 – 19	554 507	44 169	114 392	79 463	64 881	65 233	41 529	69 040
20 – 24	3 386 686	15 404	104 218	130 057	213 240	283 853	220 847	507 984
25 – 29	6 224 973	4 196	34 367	52 450	129 863	151 510	123 519	364 798
30 – 34	7 280 312	2 381	15 703	30 018	98 145	114 096	83 644	265 024
35 – 39	9 545 237	2 423	14 512	26 790	99 217	127 576	87 745	280 459
40 – 44	10 475 291	2 410	13 067	20 728	93 373	122 546	84 527	272 317
45 – 49	10 830 314	2 446	13 186	19 358	105 125	119 357	87 873	287 012
50 – 54	11 150 466	2 874	14 648	21 225	121 855	128 843	108 922	346 959
55 – 59	10 454 524	2 719	12 653	18 213	114 906	127 544	142 898	475 190
60 – 64	6 020 874	1 408	6 892	10 353	60 269	120 390	169 125	557 751
65 – 69	4 185 618	930	3 589	8 248	50 004	158 145	220 653	673 484
70 –	8 442 756	4 645	29 910	54 894	285 721	806 137	758 089	1 716 059

Miehet – Män – Males								
Total	50 904 260	61 236	200 563	198 085	591 707	864 006	769 482	2 301 486
- 16	88 947	16 756	22 187	11 649	7 916	6 311	2 565	3 879
17 – 19	292 006	21 453	57 634	38 644	30 810	32 323	21 907	39 600
20 – 24	1 858 512	10 743	52 974	53 300	86 689	121 053	101 103	229 522
25 – 29	3 647 572	2 271	16 575	20 377	55 601	58 095	48 905	143 298
30 – 34	4 402 482	1 214	6 731	9 723	42 425	41 193	28 709	85 983
35 – 39	5 731 897	1 182	6 087	9 142	47 650	53 674	32 528	99 285
40 – 44	6 200 878	1 157	5 956	9 135	50 847	59 766	35 543	106 510
45 – 49	6 300 807	1 204	6 490	9 704	60 761	63 080	40 135	121 656
50 – 54	6 507 887	1 392	7 260	10 765	69 296	67 738	48 576	149 432
55 – 59	6 155 743	1 237	6 014	9 067	60 775	58 868	56 983	198 308
60 – 64	3 514 010	634	3 097	3 937	23 923	39 689	54 245	216 590
65 – 69	2 349 862	430	1 643	2 134	11 165	45 876	66 550	255 476
70 –	3 853 657	1 561	7 915	10 508	43 850	216 341	231 733	651 948

Naiset – Kvinnor – Females								
Total	37 818 597	56 538	216 778	295 707	860 124	1 472 929	1 365 059	3 522 023
- 16	82 354	15 012	18 018	10 345	7 317	5 396	2 604	3 551
17 – 19	262 501	22 716	56 758	40 819	34 071	32 911	19 622	29 440
20 – 24	1 528 173	4 661	51 244	76 758	126 551	162 799	119 744	278 462
25 – 29	2 577 401	1 925	17 792	32 073	74 262	93 415	74 614	221 499
30 – 34	2 877 829	1 166	8 973	20 295	55 720	72 903	54 935	179 042
35 – 39	3 813 340	1 241	8 426	17 648	51 568	73 902	55 217	181 175
40 – 44	4 274 413	1 252	7 111	11 593	42 526	62 780	48 984	165 807
45 – 49	4 529 506	1 242	6 696	9 654	44 364	56 276	47 738	165 357
50 – 54	4 642 579	1 482	7 388	10 460	52 560	61 105	60 346	197 527
55 – 59	4 298 781	1 482	6 639	9 146	54 131	68 676	85 915	276 883
60 – 64	2 506 864	774	3 795	6 416	36 346	80 701	114 880	341 161
65 – 69	1 835 756	501	1 945	6 114	38 838	112 269	154 103	418 009
70 –	4 589 099	3 083	21 995	44 387	241 871	589 795	526 356	1 064 112

12b. Tulonsaajien valtionveron alaiset tulot sukupuolen, iän ja valtionveron alaisten tulojen mukaan 1000 €, 2003.

Inkomsttagarnas statsskattepliktiga inkomster efter kön, ålder och statsskattepliktiga inkomster 1 000 €, 2003. Income recipients' income subject to State tax according to gender, age and income subject to State tax EUR 1,000, 2003.

Sukupuoli ja ikä Kön och ålder Sex and age	Vallionveron alaisten tulojen luokka, € Inkomstklass enligt skattepliktiga inkomster vid statsbeskattningen, € Income bracket by income subject to state taxation, €						Tulottomat Utan inkomst Without income
	13500 – 16499	16500 – 19999	20000 – 24999	25000 – 34999	35000 – 49999	50000 –	
Yhteensä – Sammanlagt – Total	4 928 590	6 891 648	12 722 145	19 767 620	14 184 818	17 452 314	0
- 16	3 219	2 711	3 322	3 481	3 883	21 181	0
17 – 19	31 097	16 867	9 438	5 461	2 829	10 108	0
20 – 24	394 527	467 801	533 083	374 480	80 173	61 019	0
25 – 29	398 393	694 712	1 255 552	1 795 860	831 071	388 683	0
30 – 34	305 427	578 723	1 195 098	2 073 707	1 442 829	1 075 516	0
35 – 39	325 623	630 012	1 479 733	2 565 068	1 904 959	2 001 117	0
40 – 44	297 814	593 794	1 601 346	2 718 419	2 121 071	2 533 880	0
45 – 49	293 425	574 186	1 600 090	2 780 864	2 217 413	2 729 978	0
50 – 54	342 519	622 772	1 587 869	2 764 138	2 210 997	2 876 845	0
55 – 59	474 492	680 223	1 370 354	2 318 683	1 848 281	2 868 369	0
60 – 64	533 439	632 055	787 619	1 018 481	737 921	1 385 171	0
65 – 69	560 098	556 718	522 478	557 879	321 182	552 209	0
70 –	968 518	841 074	776 165	791 098	462 207	948 237	0
Miehet – Män – Males	2 163 490	2 912 152	5 562 662	11 514 991	10 036 798	13 727 603	0
- 16	1 793	1 558	1 727	1 766	1 944	8 898	0
17 – 19	20 332	11 555	6 893	4 065	1 653	5 136	0
20 – 24	187 233	248 654	352 906	305 924	67 969	40 442	0
25 – 29	157 602	288 786	659 348	1 239 556	658 179	298 981	0
30 – 34	101 741	202 305	557 128	1 346 198	1 116 059	863 073	0
35 – 39	112 568	205 760	606 803	1 537 176	1 413 220	1 606 822	0
40 – 44	112 948	196 873	590 850	1 514 655	1 503 929	2 012 709	0
45 – 49	120 422	193 231	553 271	1 468 773	1 529 896	2 132 183	0
50 – 54	151 263	221 462	564 643	1 458 302	1 485 118	2 272 640	0
55 – 59	219 527	282 439	547 329	1 205 648	1 205 172	2 304 377	0
60 – 64	250 569	320 673	397 393	598 645	506 742	1 097 872	0
65 – 69	284 677	320 998	316 892	372 737	239 591	431 694	0
70 –	442 814	417 859	407 478	461 547	307 326	652 777	0
Naiset – Kvinnor – Females	2 765 100	3 979 496	7 159 484	8 252 629	4 148 020	3 724 711	0
- 16	1 426	1 153	1 594	1 715	1 939	12 283	0
17 – 19	10 765	5 312	2 544	1 396	1 176	4 973	0
20 – 24	207 294	219 148	180 177	68 556	12 204	20 577	0
25 – 29	240 791	405 926	596 204	556 305	172 892	89 702	0
30 – 34	203 685	376 419	637 970	727 510	326 770	212 443	0
35 – 39	213 054	424 253	872 930	1 027 892	491 739	394 296	0
40 – 44	184 867	396 921	1 010 495	1 203 764	617 141	521 171	0
45 – 49	173 003	380 955	1 046 819	1 312 091	687 518	597 795	0
50 – 54	191 255	401 310	1 023 226	1 305 836	725 879	604 205	0
55 – 59	254 965	397 784	823 025	1 113 034	643 109	563 992	0
60 – 64	282 870	311 382	390 226	419 836	231 179	287 300	0
65 – 69	275 421	235 720	205 586	185 143	81 591	120 515	0
70 –	525 704	423 215	368 687	329 551	154 881	295 461	0

12c. Tulonsaajien verot sukupuolen, iän ja valtionveron alaisten tulojen mukaan 1000 €, 2003.

Inkomsttagarnas skatter efter kön, ålder och statsskattepliktiga inkomster 1 000 €, 2003.

Income recipients' taxes according to gender, age and income subject to State tax EUR 1,000, 2003.

Sukupuoli ja ikä Kön och ålder Sex and age	Valtionveron alaisten tulojen luokka, € Inkomstklass enligt skattepliktiga inkomster vid statsbeskattningen, € Income bracket by income subject to state taxation, €							
	Yhteensä Summa	10 –	1500 –	3500 –	5000 –	6500 –	8500 –	10000 –
	Total	1499	3499	4999	6499	8499	9999	13499
Yhteensä – Sammanlagt –								
Total	22 227 908	4 984	16 763	40 471	126 575	200 700	244 692	894 945
– 16	19 694	1 652	1 513	1 010	727	857	664	1 442
17 – 19	53 023	317	3 059	6 148	5 743	6 843	4 999	9 496
20 – 24	578 710	223	2 484	9 861	23 449	36 832	29 373	72 221
25 – 29	1 401 271	172	1 174	4 927	15 568	21 772	17 436	53 387
30 – 34	1 809 464	255	997	3 449	11 906	17 642	12 352	40 285
35 – 39	2 485 192	340	1 075	3 249	11 318	19 700	12 901	43 232
40 – 44	2 812 222	355	1 101	2 608	10 537	18 290	12 206	42 425
45 – 49	2 941 041	352	1 221	2 485	11 973	16 155	12 201	44 898
50 – 54	3 022 633	458	1 522	2 791	14 409	15 206	14 452	54 847
55 – 59	2 840 078	469	1 450	2 400	14 388	13 240	19 405	78 585
60 – 64	1 586 017	239	715	973	5 285	7 299	18 420	90 474
65 – 69	996 269	60	141	184	406	5 816	21 967	106 588
70 –	1 682 293	92	311	386	866	21 048	68 316	257 065
Miehet – Män –								
Males	13 820 347	2 852	8 656	17 775	61 881	84 993	90 451	360 417
– 16	9 695	874	828	546	385	480	329	742
17 – 19	29 283	174	1 585	3 024	2 660	3 351	2 611	5 419
20 – 24	339 449	170	1 508	4 103	8 950	15 168	13 264	32 521
25 – 29	872 564	111	594	1 869	6 198	8 003	6 672	20 796
30 – 34	1 167 783	170	465	1 132	4 914	6 265	4 064	13 017
35 – 39	1 595 234	225	531	1 162	5 336	8 216	4 698	15 435
40 – 44	1 775 566	227	556	1 221	5 945	8 923	5 154	16 855
45 – 49	1 823 560	211	625	1 308	7 393	8 549	5 599	19 481
50 – 54	1 883 876	255	787	1 497	8 906	8 158	6 356	24 163
55 – 59	1 792 832	238	670	1 228	8 315	6 301	7 458	33 328
60 – 64	1 001 946	123	321	464	2 500	2 617	5 720	35 749
65 – 69	618 905	30	58	67	148	1 600	6 271	41 257
70 –	909 653	43	129	153	230	7 362	22 255	101 654
Naiset – Kvinnor –								
Females	8 407 561	2 131	8 106	22 696	64 694	115 707	154 241	534 529
– 16	9 999	778	685	464	342	377	336	701
17 – 19	23 740	143	1 474	3 124	3 083	3 492	2 388	4 078
20 – 24	239 260	54	975	5 759	14 499	21 664	16 108	39 700
25 – 29	528 708	61	580	3 058	9 370	13 769	10 764	32 591
30 – 34	641 682	85	532	2 316	6 992	11 377	8 287	27 268
35 – 39	889 957	115	544	2 087	5 982	11 484	8 203	27 797
40 – 44	1 036 656	128	546	1 387	4 592	9 367	7 053	25 570
45 – 49	1 117 481	141	597	1 177	4 580	7 607	6 602	25 416
50 – 54	1 138 757	203	735	1 293	5 503	7 048	8 096	30 684
55 – 59	1 047 247	230	780	1 172	6 073	6 939	11 947	45 257
60 – 64	584 070	116	394	509	2 785	4 682	12 700	54 725
65 – 69	377 364	30	83	117	258	4 216	15 696	65 330
70 –	772 640	49	182	233	635	13 686	46 061	155 411

12c. Tulonsaajien verot sukupuolen, iän ja valtionveron alaisten tulojen mukaan 1000 €, 2003.

Inkomsttagarnas skatter efter kön, ålder och statsskattepliktiga inkomster 1 000 €, 2003.

Income recipients' taxes according to gender, age and income subject to State tax EUR 1,000, 2003.

Sukupuoli ja ikä Kön och ålder Sex and age	Valtionveron alaisten tulojen luokka, € Inkomstklass enligt skattepliktiga inkomster vid statsbeskattningen, € Income bracket by income subject to state taxation, €						Tulottomat Utan inkomst Without income
	13500 – 16499	16500 – 19999	20000 – 24999	25000 – 34999	35000 – 49999	50000 –	
Yhteensä – Sammanlagt –							
<i>Total</i>	935 558	1 420 658	2 835 809	5 050 732	4 234 683	6 220 730	608
– 16	786	691	894	1 050	1 205	7 197	7
17 – 19	5 221	3 313	2 148	1 480	876	3 378	1
20 – 24	64 491	88 390	114 354	93 106	23 809	20 112	4
25 – 29	65 050	129 388	266 613	447 124	245 436	133 200	24
30 – 34	50 592	107 336	250 993	512 867	425 551	375 188	52
35 – 39	54 612	117 946	312 140	635 843	561 034	711 723	77
40 – 44	51 038	112 915	343 116	680 058	627 168	910 332	74
45 – 49	51 602	111 046	346 888	700 783	658 203	983 173	60
50 – 54	62 130	123 437	347 890	700 346	656 397	1 028 672	77
55 – 59	91 425	140 937	308 425	597 735	552 212	1 019 283	126
60 – 64	112 516	147 124	196 051	280 533	228 209	498 119	60
65 – 69	120 633	135 057	138 971	164 645	103 770	198 010	22
70 –	205 463	203 079	207 326	235 163	150 812	332 344	23
Miehet – Män –							
<i>Males</i>	422 356	617 475	1 253 993	2 955 480	3 008 769	4 934 814	435
– 16	438	392	465	527	609	3 078	3
17 – 19	3 392	2 252	1 546	1 094	501	1 673	1
20 – 24	30 612	47 068	75 679	76 470	20 289	13 643	4
25 – 29	25 811	54 021	140 279	309 824	194 770	103 596	19
30 – 34	17 147	37 760	117 094	333 462	329 720	302 533	39
35 – 39	19 413	38 873	127 919	381 506	416 976	574 888	56
40 – 44	20 097	37 993	126 418	379 884	445 900	726 344	49
45 – 49	22 009	38 150	120 021	371 785	456 188	772 201	41
50 – 54	28 704	45 382	124 917	372 099	443 312	819 286	55
55 – 59	44 404	60 972	125 995	313 845	362 452	827 527	98
60 – 64	53 893	76 125	100 880	166 603	158 172	398 735	44
65 – 69	61 634	77 805	84 329	110 505	78 214	156 975	12
70 –	94 802	100 682	108 451	137 877	101 666	234 336	13
Naiset – Kvinnor –							
<i>Females</i>	513 202	803 183	1 581 815	2 095 252	1 225 915	1 285 916	173
– 16	348	299	429	522	596	4 120	4
17 – 19	1 830	1 062	601	387	375	1 705	0
20 – 24	33 879	41 322	38 675	16 636	3 520	6 469	0
25 – 29	39 239	75 367	126 334	137 300	50 666	29 604	5
30 – 34	33 444	69 575	133 899	179 405	95 831	72 655	13
35 – 39	35 199	79 073	184 221	254 336	144 058	136 836	22
40 – 44	30 940	74 922	216 698	300 174	181 268	183 987	25
45 – 49	29 593	72 897	226 866	328 999	202 015	210 972	19
50 – 54	33 426	78 055	222 974	328 247	213 085	209 386	22
55 – 59	47 021	79 965	182 430	283 890	189 761	191 755	28
60 – 64	58 623	70 998	95 171	113 930	70 037	99 383	17
65 – 69	58 999	57 252	54 642	54 140	25 556	41 036	9
70 –	110 661	102 397	98 875	97 286	49 146	98 008	10

**13. Avioparien luku ja valtionveron alaiset tulot miehen ja vaimon valtionveron alaisten tulojen mukaan, 2003.
Antalet äkta par och statskattepliktiga inkomster efter mannens och hustruns statskattepliktiga inkomster, 2003.**

Number of married couples and their income subject to State tax according to the husband's and wife's income subject to State tax, 2003.

Miehen valtionveron alaisten tulojen luokka, €	Vaimon valtionveron alaisten tulojen luokka, €							
Mannens inkomstklass enligt skattepliktiga inkomster vid statsbeskattningen, €	Hustruns inkomstklass enligt skattepliktiga inkomster vid statsbeskattningen, €							
Husband's income bracket by income subject to state taxation, €	Wife's income bracket by income subject to state taxation, €							
	Yhteensä							
	Summa	2 –	1500 –	3500 –	5000 –	6500 –	8500 –	10000 –
	Total	1499	3499	4999	6499	8499	9999	13499

Luku – Antal – Number

Yhteensä – Sammanlagt – Total	1 081 694	13 209	17 965	26 385	64 916	81 937	68 123	135 761
2 – 1499	8 437	869	406	325	497	676	394	715
1500 – 3499	9 669	377	945	477	749	965	499	965
3500 – 4999	8 174	202	395	597	744	929	464	870
5000 – 6499	17 127	331	603	745	4 153	2 285	1 104	1 901
6500 – 8499	41 677	421	943	1 431	9 980	10 900	3 523	4 346
8500 – 9999	35 540	310	588	889	5 157	8 211	5 431	5 114
10000 – 13499	96 080	740	1 266	2 045	8 838	14 100	14 191	20 894
13500 – 16499	80 074	566	904	1 671	5 339	7 938	9 144	17 487
16500 – 19999	90 185	660	1 167	2 079	5 164	7 152	7 745	16 923
20000 – 24999	142 433	1 058	1 943	3 439	6 846	8 510	8 017	19 213
25000 – 34999	248 167	2 217	3 301	5 798	9 197	10 800	9 586	25 706
35000 – 49999	172 543	2 126	2 757	4 107	4 752	5 744	5 059	13 840
50000 –	121 603	2 570	2 351	2 457	2 976	3 268	2 735	7 341
Tulottomat – Utan inkomst – Without income	9 985	762	396	325	524	459	231	446

Miehen valtionveron alaisten tulojen luokka, €	Vaimon valtionveron alaisten tulojen luokka, €							
Mannens inkomstklass enligt skattepliktiga inkomster vid statsbeskattningen, €	Hustruns inkomstklass enligt skattepliktiga inkomster vid statsbeskattningen, €							
Husband's income bracket by income subject to state taxation, €	Wife's income bracket by income subject to state taxation, €							
	Yhteensä							
	Summa	2 –	1500 –	3500 –	5000 –	6500 –	8500 –	10000 –
	Total	1499	3499	4999	6499	8499	9999	13499

Tulot – Inkomster – Income, 1000 €

Yhteensä – Sammanlagt – Total	54 349 776	597 754	628 080	881 065	1 689 995	2 256 118	2 063 388	4 867 975
2 – 1499	141 417	1 001	1 287	1 609	3 197	5 553	3 933	8 837
1500 – 3499	171 891	1 154	4 688	3 216	6 243	9 659	5 866	13 617
3500 – 4999	162 205	1 003	2 700	5 089	7 505	10 893	6 258	13 828
5000 – 6499	321 701	2 135	5 040	7 492	48 369	30 295	16 657	33 030
6500 – 8499	780 706	3 470	9 528	16 959	134 088	163 525	59 410	83 135
8500 – 9999	758 319	3 071	6 969	12 022	77 356	137 726	100 589	106 226
10000 – 13499	2 425 061	9 126	18 016	32 673	152 742	269 266	296 012	485 385
13500 – 16499	2 414 823	8 823	15 918	32 252	110 456	178 684	221 737	463 893
16500 – 19999	3 117 832	12 427	24 447	46 942	123 412	183 987	212 472	503 848
20000 – 24999	5 785 868	24 529	48 727	92 505	193 151	254 795	253 808	655 185
25000 – 34999	12 354 772	67 494	106 754	196 775	322 083	397 838	369 615	1 057 572
35000 – 49999	11 066 578	89 699	121 143	186 609	221 924	278 301	254 754	729 825
50000 –	14 725 600	373 525	261 866	245 535	286 460	332 160	260 151	708 362
Tulottomat – Utan inkomst – Without income	123 004	299	996	1 386	3 010	3 436	2 126	5 233

13. Avioparien luku ja valtionveron alaiset tulot miehen ja vaimon valtionveron alaisten tulojen mukaan, 2003. Antalet äkta par och statsskattepliktiga inkomster efter mannens och hustruns statsskattepliktiga inkomster, 2003.

Number of married couples and their income subject to State tax according to the husband's and wife's income subject to State tax, 2003.

Miehen valtionveron alaisten tulojen luokka, € Mannens inkomstklass enligt skattepliktiga inkomster vid statsbeskattningen, € <i>Husband's income bracket by income subject to state taxation, €</i>	Vaimon valtionveron alaisten tulojen luokka, € Hustruns inkomstklass enligt skattepliktiga inkomster vid statsbeskattningen, € <i>Wife's income bracket by income subject to state taxation, €</i>						Tulottomat Utan inkomst
	13500 – 16499	16500 – 19999	20000 – 24999	25000 – 34999	35000 – 49999	50000 –	<i>Without income</i>
Luku – Antal – Number							
Yhteensä – Sammanlagt – Total	94 511	119 740	189 027	167 880	61 640	28 479	12 121
2 – 1499	520	610	1 011	1 053	470	244	647
1500 – 3499	675	750	1 263	1 144	396	164	300
3500 – 4999	548	743	1 143	942	287	140	170
5000 – 6499	1 096	1 235	1 605	1 189	455	189	236
6500 – 8499	2 295	2 193	2 716	1 862	604	244	219
8500 – 9999	2 390	2 146	2 551	1 803	541	222	187
10000 – 13499	8 508	7 544	9 038	6 272	1 576	635	433
13500 – 16499	9 712	8 197	9 634	6 773	1 785	584	340
16500 – 19999	11 049	11 841	13 351	9 415	2 377	815	447
20000 – 24999	15 366	20 546	30 699	19 987	4 614	1 413	782
25000 – 34999	22 406	34 010	58 633	49 056	12 229	3 617	1 611
35000 – 49999	12 761	19 506	37 195	40 163	17 529	5 423	1 581
50000 –	6 873	9 947	19 347	27 241	18 314	14 520	1 663
Tulottomat – Utan inkomst – Without income	312	472	841	980	463	269	3 505

Miehen valtionveron alaisten tulojen luokka, € Mannens inkomstklass enligt skattepliktiga inkomster vid statsbeskattningen, € <i>Husband's income bracket by income subject to state taxation, €</i>	Vaimon valtionveron alaisten tulojen luokka, € Hustruns inkomstklass enligt skattepliktiga inkomster vid statsbeskattningen, € <i>Wife's income bracket by income subject to state taxation, €</i>						Tulottomat Utan inkomst
	13500 – 16499	16500 – 19999	20000 – 24999	25000 – 34999	35000 – 49999	50000 –	<i>Without income</i>
Tulot – Inkomster – Income, 1000 €							
Yhteensä – Sammanlagt – Total	4 010 821	5 744 699	10 313 279	11 050 740	5 443 398	4 453 059	349 404
2 – 1499	8 128	11 512	23 349	30 975	19 337	22 426	272
1500 – 3499	11 833	15 611	31 497	35 846	17 013	14 918	730
3500 – 4999	10 567	16 825	30 520	31 106	12 850	12 335	725
5000 – 6499	22 724	29 746	45 141	40 909	21 003	17 802	1 358
6500 – 8499	51 594	56 722	81 040	67 241	29 043	23 318	1 633
8500 – 9999	57 845	59 111	80 622	68 276	27 032	19 740	1 733
10000 – 13499	227 133	226 515	308 409	252 909	82 188	59 616	5 071
13500 – 16499	290 884	272 852	359 928	295 217	98 758	60 294	5 127
16500 – 19999	366 525	432 562	542 507	441 563	139 291	79 718	8 131
20000 – 24999	575 565	840 583	1 379 874	1 022 687	290 039	136 795	17 627
25000 – 34999	996 451	1 628 793	3 049 596	2 871 312	860 958	381 289	48 244
35000 – 49999	713 807	1 156 133	2 360 406	2 824 089	1 444 646	619 760	65 482
50000 –	673 069	989 058	2 001 503	3 040 009	2 382 419	2 978 214	193 268
Tulottomat – Utan inkomst – Without income	4 697	8 677	18 886	28 602	18 823	26 834	0

14. Tulonsaajien luku, veronalaiset varat ja velat valtionveron alaisten tulojen ja veronalaisten varojen mukaan, 2003.

Antalet inkomsttagare, skattepliktiga tillgångar och skulder efter statskattepliktiga inkomster och skattepliktiga tillgångar, 2003.

Income recipients' number, taxable assets and liabilities according to income subject to State tax and taxable assets, 2003.

Valtionveron alaisten tulojen luokka, € Inkomstklass enligt skatte- pliktiga inkoms- ter vid statsbe- skattningen, € Income bracket by income subject to state tax, €	Veronalaisten varojen luokka, € Klass för skattepliktiga tillgångar, € Bracket of assets subject to taxation, €									Ei veron- alaisia varoja Utan skatte- pliktiga tillgångar Without assets subject to taxation
	Yhteensä Summa	- 7999	8000 -	15000 -	40000 -	80000 -	150000 -	300000 -	500000 -	
Total	14999	39999	79999	149999	299999	499999				

Luku - Antal - Number

Yhteensä - Sammanlagt - Total	4 407 365	449 394	307 536	1 258 783	540 704	159 271	55 136	12 272	8 411	1 615 858
- 1499	227 531	35 550	5 259	9 754	4 157	1 196	342	60	28	171 185
1500 - 3499	167 712	15 891	4 896	11 191	4 369	1 464	388	59	28	129 426
3500 - 4999	115 585	11 150	5 050	12 835	4 364	1 389	373	59	16	80 349
5000 - 6499	250 115	21 775	14 092	29 598	7 601	1 841	497	70	15	174 626
6500 - 8499	310 731	29 513	23 908	57 259	15 781	3 553	823	92	32	179 770
8500 - 9999	230 563	22 448	20 266	58 056	17 575	3 671	810	74	25	107 638
10000 - 13499	500 549	44 580	43 424	149 844	49 503	11 411	2 419	242	58	199 068
13500 - 16499	329 106	27 884	26 955	108 513	41 558	10 535	2 449	289	48	110 875
16500 - 19999	377 088	31 745	30 557	128 502	49 297	12 446	3 282	361	65	120 833
20000 - 24999	566 869	47 659	46 738	214 470	77 199	18 033	4 977	590	124	157 079
25000 - 34999	676 047	51 098	50 845	273 546	121 391	31 760	9 221	1 317	266	136 603
35000 - 49999	346 449	19 930	20 433	139 783	86 332	28 433	9 993	1 878	534	39 133
50000 -	198 351	6 036	5 656	52 513	58 398	32 766	19 396	7 153	7 160	9 273
Tulottomat - Utan inkomst - Without income	110 669	84 135	9 457	12 919	3 179	773	166	28	12	0

Veronalaiset varat - Skattepliktiga tillgångar - Assets subject to taxation, 1000 €

Yhteensä - Sammanlagt - Total	112 894 963	1 263 863	3 623 543	32 791 110	29 393 074	16 746 269	11 077 154	4 598 819	13 401 130	0
- 1499	854 476	73 191	58 492	247 690	228 254	125 227	66 629	22 234	32 760	0
1500 - 3499	885 877	37 163	56 048	282 438	238 987	154 086	76 640	21 382	19 135	0
3500 - 4999	909 701	29 413	58 403	321 930	237 486	145 282	72 498	21 493	23 197	0
5000 - 6499	1 688 844	67 829	163 551	722 742	405 346	192 448	96 697	26 152	14 079	0
6500 - 8499	3 225 949	96 376	278 488	1 420 670	842 408	370 098	160 451	34 252	23 206	0
8500 - 9999	3 294 566	73 811	238 735	1 455 566	940 111	376 451	157 588	27 650	24 656	0
10000 - 13499	8 924 735	147 272	513 531	3 820 710	2 661 161	1 181 304	470 147	87 682	42 927	0
13500 - 16499	7 184 029	90 161	319 219	2 809 574	2 237 451	1 094 453	473 724	104 586	54 861	0
16500 - 19999	8 556 663	103 457	362 268	3 319 233	2 657 172	1 299 863	637 117	132 098	45 455	0
20000 - 24999	13 560 760	156 592	554 392	5 559 408	4 135 959	1 883 922	971 595	213 514	85 378	0
25000 - 34999	20 393 369	168 581	604 623	7 215 853	6 577 938	3 309 604	1 829 413	476 602	210 756	0
35000 - 49999	14 978 636	68 063	243 014	3 801 959	4 744 609	2 991 953	2 011 940	695 190	421 908	0
50000 -	27 502 479	20 919	66 536	1 502 247	3 316 025	3 542 101	4 020 671	2 725 658	12 308 322	0
Tulottomat - Utan inkomst - Without income	934 879	131 036	106 245	311 090	170 168	79 479	32 045	10 325	94 491	0

14. Tulonsaajien luku, veronalaiset varat ja velat valtionveron alaisten tulojen ja veronalaisten varojen mukaan, 2003.

Antalet inkomsttagare, skattepliktiga tillgångar och skulder efter statskattepliktiga inkomster och skattepliktiga tillgångar, 2003.

Income recipients' number, taxable assets and liabilities according to income subject to State tax and taxable assets, 2003.

Valtionveron alaisten tulojen luokka, €	Veronalaisten varojen luokka, € Klass för skattepliktiga tillgångar, € Bracket of assets subject to taxation, €									Ei veron- alaisia varoja Utan skatte- pliktiga tillgångar Without assets subject to taxation
Inkomstklass enligt skatte- pliktiga inkom- ster vid statsbe- skattningen, €	Yhteensä									
Income bracket by income subject to state tax, €	Summa	- 7999	8000 -	15000 -	40000 -	80000 -	150000 -	300000 -	500000 -	
	Total		14999	39999	79999	149999	299999	499999		

Velat ja veloitteet – Gäld och förpliktelser – Loans, 1000 €

Yhteensä – Sammanlagt – Total	53 506 344	2 366 677	3 908 748	22 800 975	11 222 470	4 208 642	2 427 478	929 044	1 412 680	4 229 629
- 1499	496 087	34 074	30 731	141 248	104 919	46 728	24 748	14 723	6 380	92 535
1500 - 3499	585 987	35 053	42 572	164 110	89 621	50 712	28 368	9 212	9 740	156 600
3500 - 4999	582 299	37 314	51 187	209 674	91 262	40 131	22 014	10 317	4 231	116 169
5000 - 6499	834 418	58 692	79 635	313 890	121 331	47 212	31 673	9 616	7 652	164 717
6500 - 8499	1 111 553	75 460	104 382	405 701	170 004	76 158	45 592	13 314	7 477	213 466
8500 - 9999	929 619	60 104	90 112	351 891	151 780	65 714	41 283	8 911	3 179	156 644
10000 - 13499	2 697 363	169 574	264 301	1 090 329	430 385	190 745	115 208	33 341	13 650	389 832
13500 - 16499	2 695 075	159 101	255 838	1 164 796	452 717	187 521	103 319	32 212	22 849	316 722
16500 - 19999	4 247 229	244 874	433 309	2 016 755	661 807	240 493	131 336	39 069	14 098	465 489
20000 - 24999	8 556 767	449 025	834 781	4 373 794	1 437 944	402 434	217 805	54 256	18 970	767 759
25000 - 34999	13 517 901	605 114	1 069 853	6 785 199	2 842 318	780 065	397 872	107 250	43 534	886 698
35000 - 49999	8 996 795	293 505	479 308	3 972 021	2 477 876	819 864	412 473	123 538	58 113	360 097
50000 -	8 057 354	125 998	154 907	1 731 064	2 143 764	1 243 781	848 259	468 273	1 198 407	142 901
Tulottomat – Utan inkomst – Without income	197 898	18 790	17 832	80 506	46 742	17 086	7 530	5 012	4 400	0

15. Tulonsaajien luku, veronalaiset varat ja varallisuusvero pääasiallisen tulolähteen ja veronalaisten varojen mukaan, 2003.

Antalet inkomsttagare, skattepliktiga tillgångar och förmögenhetsskatt efter huvudsaklig inkomstkälla och skattepliktiga tillgångar, 2003.

Income recipients' number, taxable assets and property tax by main source of income and taxable assets, 2003.

Pääasiallinen tulolähde Huvudsaklig inkomstkälla Main source of income	Veronalaisten varojen luokka, € Klass för skattepliktiga tillgångar, € Bracket of assets subject to taxation, €									Ei veronalaista varoja Utan skattepliktiga tillgångar Without assets subject to taxation
	Yhteensä									
	Summa	- 7999	8000 -	15000 -	40000 -	80000 -	150000 -	300000 -	500000 -	
Total	14999	39999	79999	149999	299999	499999				
	Luku - Antal - Number									
Yhteensä - Sammanlagt - Total	4 407 365	449 394	307 536	1 258 783	540 704	159 271	55 136	12 272	8 411	1 615 858
1 Palkkatulot - Löneinkomster	2 306 580	197 167	152 757	723 355	287 766	64 771	14 731	2 095	899	863 039
2 Eläketulot - Pensionsinkomster	1 193 114	89 087	106 261	382 665	165 952	43 857	11 040	1 560	489	392 203
3 Työttömyysturvaetuudet - Utkomstskydd för arbetslösa	258 730	17 388	13 176	41 876	13 640	2 630	413	39	5	169 563
4 Muut sosiaaliturvaetuudet - Övriga socialskyddsformåner	190 913	15 702	8 975	29 199	8 001	1 449	341	50	12	127 184
5 Muut ansiotulot - Övriga förvänsinkomster	35 016	3 356	2 004	6 443	3 373	1 832	1 118	321	114	16 455
6 Maatalouden tulot - Inkomster av gårdbruk	49 589	1 865	1 344	6 018	11 447	14 953	9 977	1 696	320	1 969
7 Tulot elinkeinotoiminnasta - Inkomster av näringsverksamhet	81 266	11 848	5 379	26 607	18 368	6 709	1 830	295	131	10 099
8 Tulot yhtymästä - Inkomster från sammanslutning	38 696	4 388	2 312	10 669	10 118	5 595	2 315	441	134	2 724
9 Osinko- ja korkotulot - Dividend- och ränteinkomster	65 779	10 386	2 292	6 572	7 851	7 675	6 648	3 314	4 376	16 665
10 Vuokratulot - Hyresinkomster	18 297	819	1 238	5 051	3 756	3 166	2 362	930	604	371
11 Muut pääomatulot - Övriga kapitalinkomster	57 411	12 633	2 207	7 268	7 163	5 826	4 179	1 497	1 316	15 322
Tulottomat - Utan inkomst - Without income	111 974	84 755	9 591	13 060	3 269	808	182	34	11	264

15. Tulonsaajien luku, veronalaiset varat ja varallisuusvero pääasiallisen tulolähteen ja veronalaisten varojen mukaan, 2003.

Antalet inkomsttagare, skattepliktiga tillgångar och förmögenhetsskatt efter huvudsaklig inkomstkälla och skattepliktiga tillgångar, 2003.

Income recipients' number, taxable assets and property tax by main source of income and taxable assets, 2003.

Pääasiallinen tulolähde Huvudsaklig inkomstkälla <i>Main source of income</i>	Veronalaisten varojen luokka, € Klass för skattepliktiga tillgångar, € <i>Bracket of assets subject to taxation, €</i>									Ei veronalaista varoja Utan skattepliktiga tillgångar <i>Without assets subject to taxation</i>
	Yhteensä Summa	– 7999 14999	8000 – 15000 –	15000 – 39999	40000 – 79999	80000 – 149999	150000 – 299999	300000 – 499999	500000 –	
Veronalaaiset varat – Skattepliktiga tillgångar – Assets subject to taxation, €										
Yhteensä – Sammanlagt – <i>Total</i>	112 894 963	1 263 863	3 623 543	32 791 110	29 393 074	16 746 269	11 077 154	4 598 819	13 401 130	0
1 Palkkatulot – Löneinkomster	48 063 622	585 809	1 806 724	18 899 760	15 482 756	6 677 139	2 880 167	777 879	953 389	0
2 Eläketulot – Pensionsinkomster	28 205 894	330 680	1 257 012	9 923 465	9 012 926	4 561 147	2 160 489	575 445	384 728	0
3 Työttömyysturva- Utkomstskydd för arbetslösa	2 366 156	56 909	153 731	1 059 538	729 379	269 087	79 137	14 717	3 656	0
4 Muut sosiaaliturva- Övriga socialskyddsformåner	1 544 328	43 056	105 175	731 740	421 447	150 820	66 231	18 531	7 327	0
5 Muut ansiotulot – Övriga förvärsinkomster	1 024 261	9 685	23 169	167 296	188 177	200 741	229 542	119 907	85 744	0
6 Maatalouden tulot – Inkomster av gårdbruk	5 390 348	6 349	15 489	170 409	689 016	1 661 483	2 023 495	617 411	206 694	0
7 Tulot elinkeinotoiminnasta – Inkomster av näringsverksamhet	3 111 369	29 233	62 661	723 438	1 026 261	700 370	358 532	109 023	101 852	0
8 Tulot yhtymästä – Inkomster från sammanslutning	2 254 988	13 241	26 588	292 114	579 084	600 850	461 996	161 913	119 203	0
9 Osinko- ja korkotulot – Dividend- och ränteinkomster	12 982 629	25 525	25 504	178 181	459 473	853 168	1 411 685	1 270 040	8 759 053	0
10 Vuokratulot – Hyresinkomster	2 193 701	3 858	14 685	134 502	215 395	348 494	493 424	351 210	632 133	0
11 Muut pääomatulot – Övriga kapitalinkomster	4 821 926	26 581	25 157	196 284	414 006	639 548	877 144	570 167	2 073 039	0
Tulottomat – Utan inkomst – <i>Without income</i>	935 741	132 937	107 648	314 382	175 153	83 421	35 312	12 577	74 311	0

15. Tulonsaajien luku, veronalaiset varat ja varallisuusvero pääasiallisen tulolähteen ja veronalaisten varojen mukaan, 2003.

Antalet inkomsttagare, skattepliktiga tillgångar och förmögenhetsskatt efter huvudsaklig inkomstkälla och skattepliktiga tillgångar, 2003.

Income recipients' number, taxable assets and property tax by main source of income and taxable assets, 2003.

Pääasiallinen tulolähde Huvudsaklig inkomstkälla Main source of income	Veronalaisten varojen luokka, € Klass för skattepliktiga tillgångar, € Bracket of assets subject to taxation, €									Ei veronalaista varoja Utan skattepliktiga tillgångar Without assets subject to taxation
	Yhteensä Summa Total	- 7999 14999	8000 - 39999	15000 - 79999	40000 - 149999	80000 - 299999	150000 - 499999	300000 - 499999	500000 -	
Varallisuusvero – Förmögenhetsskatt – Capital tax, 1000 €										
Yhteensä – Sammanlagt – Total	114 159	39	36	115	120	96	7 339	14 999	91 414	0
1 Palkkatulot – Löneinkomster	9 110	7	5	5	3	0	1 518	2 491	5 081	0
2 Eläketulot – Pensionsinkomster	6 437	1	1	3	5	2	1 750	2 332	2 344	0
3 Työttömyysturva- Utkomstskydd för arbetslösa	123	0	0	0	0	0	49	56	18	0
4 Muut sosiaaliturva- Övriga socialskyddsformåner	65	0	0	0	0	0	20	30	14	0
5 Muut ansiotulot – Övriga förvärsinkomster	871	0	1	1	0	1	155	331	381	0
6 Maatalouden tulot – Inkomster av gårdbruk	2 140	0	0	0	0	0	607	936	597	0
7 Tulot elinkeinotoiminnasta – Inkomster av näringsverksamhet	1 112	0	0	0	0	0	178	340	594	0
8 Tulot yhtymästä – Inkomster från sammanslutning	1 370	0	0	4	3	1	254	468	639	0
9 Osinko- ja korkotulot – Dividend- och ränteinkomster	72 813	19	19	72	73	72	1 573	4 948	66 037	0
10 Vuokratulot – Hyresinkomster	4 878	2	3	14	16	11	463	1 139	3 230	0
11 Muut pääomatulot – Övriga kapitalinkomster	15 130	10	7	15	19	9	749	1 905	12 416	0
Tulottomat – Utan inkomst – Without income	108	0	0	0	0	1	23	22	62	0

16. Tulonsaajien luku, veronalaiset varat, velat ja varallisuusvero veronalaisten varojen mukaan, 2003.

Antalet inkomsttagare, skattepliktiga tillgångar, skulder och förmögenhetsskatt efter skattepliktiga tillgångar, 2003.

Income recipients' number, taxable assets, liabilities and property tax according to taxable assets, 2003.

Rahamäärät – Pengar i – Money unit, 1000 €

Luku, varat, velat ja varallisuusvero Antal, tillgångar, skulder och förmögenhetsskatt Number, assets, debts and capital tax	Veronalaisten varojen luokka, € Klass för skattepliktiga tillgångar, € Bracket of assets subject to taxation, €									Ei veron- alaisia varoja Utan skatte- pliktiga tillgångar Without assets subject to taxation
	Yhteensä Summa Total	- 7999	8000 – 14999	15000 – 39999	40000 – 79999	80000 – 149999	150000 – 299999	300000 – 499999	500000 –	
Luonnollisten henkilöiden luku – Antal fysiska personer	4 407 365	449 394	307 536	1 258 783	540 704	159 271	55 136	12 272	8 411	1 615 858
Alaikäisten lasten luku – Antal minderåriga barn	1 931 810	133 497	136 371	736 774	315 828	89 444	35 109	7 820	4 686	472 281
Ei veronlaisia varoja, luku – Utan skattepliktiga tillgångar, antal	1 615 858	0	0	0	0	0	0	0	0	1 615 858
Veronalaiset varat yhteensä – Skattepliktiga tillgångar sammanlagt	112 894 963	1 263 863	3 623 543	32 791 110	29 393 074	16 746 269	11 077 154	4 598 819	13 401 130	0
1 Kiinteistöt – Fastigheter	44 643 169	605 294	1 722 676	15 372 760	15 576 430	6 812 731	2 921 174	808 099	824 005	0
2 Asunto-osakkeet – Bostadsaktier	32 494 680	140 689	1 420 904	14 708 118	8 551 630	3 723 033	2 007 193	764 951	1 178 163	0
3 Ulkomailta olevan asunnon tai kiinteistön arvo – Värdet av bostad eller fastighet i utlandet	106 736	334	309	2 279	6 031	12 348	20 004	14 664	50 768	0
4 Osuus yhtymän varallisuudesta – Andel av sammanslutnings förmögenhet	4 471 829	194 191	145 296	773 954	1 125 169	947 918	690 684	249 333	259 422	85 862
5 Maatalouden varat – Tillgångar inom jordbruk	3 775 634	13 004	25 481	205 083	573 262	1 056 122	1 225 069	442 430	235 184	0
6 Metsätalouden varat – Tillgångar inom skogsbruk	6 099 268	54 661	96 292	681 870	1 425 513	1 652 069	1 388 550	456 034	344 279	0
7 Elinkeino toiminnan varat – Tillgångar inom näringsverksamhet	2 846 314	192 902	122 248	624 483	715 714	500 721	317 792	135 460	160 182	76 812
8 Muut veronalaiset varat – Övriga skattepliktiga tillgångar	14 975 702	111 033	137 138	736 020	1 458 362	1 736 639	2 050 329	1 358 009	7 388 171	1
Pääomatulot yhteensä – Kapitalinkomster sammanlagt	7 148 921	153 945	122 417	732 803	1 080 628	1 104 880	1 048 496	584 559	2 157 512	163 679
Velat ja veloitteet yhteensä – Skulder och förpliktelser sammanlagt	53 506 344	2 366 677	3 908 748	22 800 975	11 222 470	4 208 642	2 427 478	929 044	1 412 680	4 229 629

**16. Tulonsaajien luku, veronalaiset varat, velat ja varallisuusvero veronalaisten varojen mukaan, 2003.
Antalet inkomsttagare, skattepliktiga tillgångar, skulder och förmögenhetsskatt efter skattepliktiga tillgångar, 2003.**

Income recipients' number, taxable assets, liabilities and property tax according to taxable assets, 2003.

Rahamaarat – Pengar i – Money unit, 1000 €

Luku, varat, velat ja varallisuusvero Antal, tillgångar, skulder och förmögenhetsskatt Number, assets, debts and capital tax	Veronalaisten varojen luokka, € Klass för skattepliktiga tillgångar, € Bracket of assets subject to taxation, €									Ei veron- alaisia varoja Utan skatte- pliktiga tillgångar Without assets subject to taxation
	Yhteensä Summa	8000 –	15000 –	40000 –	80000 –	150000 –	300000 –	500000 –		
Total	- 7999	14999	39999	79999	149999	299999	499999			
1 Maatalouteen kohdistuvat velat – Skulder som hänför sig till gårdsbruk	2 621 680	9 669	16 572	121 669	392 851	745 996	850 014	326 037	157 762	1 110
2 Metsätalouteen kohdistuvat velat – Skulder som hänför sig till skogsbruk	437 991	2 004	3 369	26 930	70 919	109 755	130 715	53 165	40 953	179
3 Liikkeeseen tai ammattiin – kohdistuvat velat Skulder som hänför sig till rörelse och yrke	2 158 686	171 701	113 335	571 065	521 221	309 305	171 992	65 647	70 306	164 114
4 Osuus yhtiön veloista – Andel av sammanslutnings skulder	2 338 021	155 327	99 157	541 596	622 199	373 314	230 914	73 398	69 701	172 416
5 Muut velat – Övriga skulder	49 364 454	2 267 974	3 823 961	22 335 257	10 509 592	3 237 638	1 397 744	538 802	1 205 103	4 048 382
Verotettava varallisuus – Beskattningsbar förmögenhet	71 291 434	736 493	1 611 969	15 308 525	17 595 885	11 959 455	8 425 942	3 649 774	12 003 392	0
Varallisuusvähennys lapsista – Förmögenhetsavdrag för barn	975 923	34 469	44 306	356 439	324 788	133 527	59 469	14 103	8 822	0
Varallisuusvähennys – vakitukselta asunnosta Förmögenhetsavdrag för stadigvarande bostad	8 863 254	78 741	478 406	3 805 448	2 887 702	1 055 183	398 076	93 327	66 370	0
Varallisuusvero – Förmögenhetsskatt	114 159	39	36	115	120	96	7 339	14 999	91 414	0

17. Tulonsaajien luku, veronalaiset varat, velat ja varallisuusvero valtionveron alaisten tulojen mukaan, 2003.

Antalet inkomsttagare, skattepliktiga tillgångar, skulder och förmögenhetsskatt efter statsskattepliktiga inkomster, 2003.

Income recipients' number, taxable assets, liabilities and property tax according to income subject to State tax, 2003.

Rahamäärät – Pengar i – Money unit, 1000 €

Luku, varat, velat ja varallisuusvero Antal, tillgångar, skulder och förmögenhetsskatt Number, assets, debts and capital tax	Veronalaisten tulojen luokka, € Klass för skattepliktiga inkomster vid statsbeskattningen, € Income bracket by income subject to state taxation, €						
	Yhteensä						
	Summa Total	10 – 1499	1500 – 3499	3500 – 4999	5000 – 6499	6500 – 8499	8500 – 9999
Luonnollisten henkilöiden luku – Antal fysiska personer	4 407 365	227 531	167 712	115 585	250 115	310 731	230 563
Alaikäisten lasten luku – Antal minderåriga barn	1 931 810	21 682	30 161	42 188	72 299	100 320	54 796
Ei veronlaisia varoja, luku – Utan skattepliktiga tillgångar, antal	1 615 858	171 185	129 426	80 349	174 626	179 770	107 638
Veronalaiset varat yhteensä – Skattepliktiga tillgångar sammanlagt	112 894 963	854 476	885 877	909 701	1 688 844	3 225 949	3 294 566
1 Kiinteistö – Fastigheter	44 643 169	359 891	369 161	397 962	765 543	1 491 876	1 505 096
2 Asunto-osakkeet – Bostadsaktier	32 494 680	189 042	224 596	246 529	545 845	982 911	1 048 560
3 Ulkomailta olevan asunnon tai kiinteistön arvo – Värdet av bostad eller fastighet i utlandet	106 736	2 407	1 696	1 597	779	807	1 034
4 Osuus yhtiön varallisuudesta – Andel av sammanslutnings förmögenhet	4 471 829	97 777	73 539	58 474	65 942	128 828	108 767
5 Maatalouden varat – Tillgångar inom jordbruk	3 775 634	44 031	62 966	57 970	72 201	131 933	121 167
6 Metsätalouden varat – Tillgångar inom skogsbruk	6 099 268	51 794	73 889	73 621	130 079	324 591	320 539
7 Elinkeinoiminnan varat – Tillgångar inom näringsverksamhet	2 846 314	100 332	69 502	53 207	58 208	85 722	71 119
8 Muut veronalaiset varat – Övriga skattepliktiga tillgångar	14 975 702	90 032	69 467	61 781	67 615	114 784	112 117
Pääomatulot yhteensä – Kapitalinkomster sammanlagt	7 148 921	13 075	24 791	24 330	28 955	52 269	52 440
Velat ja velvoitteet yhteensä – Skulder och förpliktelser sammanlagt	53 506 344	496 087	585 987	582 299	834 418	1 111 553	929 619
1 Maatalouteen kohdistuvat velat – Skulder som hänförs till gårdsbruk	2 621 680	40 079	55 619	47 498	59 713	93 226	81 396
2 Metsätalouteen kohdistuvat velat – Skulder som hänförs till skogsbruk	437 991	4 375	4 835	4 415	5 511	9 707	9 412
3 Liikkeen tai ammattin kohdistuvat velat – Skulder som hänförs till till rörelse och yrke	2 158 686	111 874	69 225	49 351	51 190	76 374	58 745
4 Osuus yhtiön veloista – Andel av sammanslutnings skulder	2 338 021	98 269	60 726	40 392	37 015	68 638	53 516
5 Muut velat – Övriga skulder	49 364 454	374 670	481 653	502 998	740 572	964 084	805 461
Verotettava varallisuus – Beskattningsbar förmögenhet	71 291 434	564 000	558 758	555 727	1 112 224	2 299 687	2 400 385
Varallisuusvähennys lapsista – Förmögenhetsavdrag för barn	975 923	8 966	9 275	10 649	16 405	23 912	17 524
Varallisuusvähennys vakituista asunnosta – Förmögenhetsavdrag för stadigvarande bostad	8 863 254	48 312	54 768	58 555	145 890	330 676	371 501
Varallisuusvero – Förmögenhetsskatt	114 159	113	174	140	159	257	241

17. Tulonsaajien luku, veronalaiset varat, velat ja varallisuusvero valtionveron alaisten tulojen mukaan, 2003.

Antalet inkomstagare, skattepliktiga tillgångar, skulder och förmögenhetsskatt efter statsskattepliktiga inkomster, 2003.

Income recipients' number, taxable assets, liabilities and property tax according to income subject to State tax, 2003.

Rahamäärät – Pengar i – Money unit, 1000 €

Luku, varat, velat ja varallisuusvero Antal, tillgångar, skulder och förmögenhetsskatt Number, assets, debts and capital tax	Veronalaisten tulojen luokka, € Klass för skattepliktiga inkomster vid statsbeskattningen, € Income bracket by income subject to state taxation, €							Tulottomat Ulan inkomst Without income
	10000 – 13499	13500 – 16499	16500 – 19999	20000 – 24999	25000 – 34999	35000 – 49999	50000 –	
Luonnollisten henkilöiden luku – Antal fysiska personer	500 549	329 106	377 088	566 869	676 047	346 449	198 351	110 669
Alaikäisten lasten luku – Antal minderåriga barn	134 571	122 466	181 111	331 328	431 706	246 991	154 569	7 622
Ei veronlaisia varoja, luku – Utan skattepliktiga tillgångar, antal	199 068	110 875	120 833	157 079	136 603	39 133	9 273	0
Veronalaiset varat yhteensä – Skattepliktiga tillgångar sammanlagt	8 924 735	7 184 029	8 556 663	13 560 760	20 393 369	14 978 636	27 502 479	934 879
1 Kiinteistöt – Fastigheter	3 992 847	3 281 990	4 034 051	6 601 631	9 603 265	6 337 558	5 427 754	474 544
2 Asunto-osakkeet – Bostadsaktier	3 033 401	2 335 968	2 755 925	4 398 619	6 464 732	4 590 043	5 467 671	210 840
3 Ulkomailla olevan asunnon tai kiinteistön arvo – Värdet av bostad eller fastighet i utlandet	2 790	2 120	3 175	5 164	7 220	12 668	64 256	1 023
4 Osuus yhtiymän varallisuudesta – Andel av sammanslutnings förmögenhet	267 291	224 134	263 415	388 764	692 946	690 751	1 369 536	41 666
5 Maatalouden varat – Tillgångar inom jordbruk	334 649	301 097	349 734	501 801	782 097	556 881	454 871	4 237
6 Metsätalouden varat – Tillgångar inom skogsbruk	751 778	542 296	542 518	712 094	1 031 644	744 742	768 219	31 464
7 Elinkeino toiminnan varat – Tillgångar inom näringsverksamhet	172 596	151 928	171 720	242 142	411 338	368 167	855 805	34 527
8 Muut veronlaiset varat – Övriga skattepliktiga tillgångar	327 348	317 902	405 458	661 319	1 356 386	1 619 845	9 659 562	112 086
Pääomatulot yhteensä – Kapitalinkomster sammanlagt	161 957	162 488	205 799	319 156	648 257	770 670	4 684 736	0
Velat ja veloitteet yhteensä – Skulder och förpliktelser sammanlagt	2 697 363	2 695 075	4 247 229	8 556 767	13 517 901	8 996 795	8 057 354	197 898
1 Maatalouteen kohdistuvat velat – Skulder som hänför sig till gårdsbruk	232 859	220 314	246 296	362 942	537 858	366 079	274 404	3 396
2 Metsätalouteen kohdistuvat velat – Skulder som hänför sig till skogsbruk	27 583	27 001	30 396	50 127	96 848	82 330	85 036	413
3 Liikkeeseen tai ammattiin kohdistuvat velat – Skulder som hänför sig till rörelse och yrke	149 321	120 840	132 975	196 446	322 164	272 362	510 794	37 024
4 Osuus yhtiymän veloista – Andel av sammanslutnings skulder	135 313	121 614	129 171	196 173	343 531	370 784	653 872	29 007
5 Muut velat – Övriga skulder	2 350 611	2 381 762	3 901 652	8 038 929	12 728 219	8 399 652	7 523 145	171 046
Verotettava varallisuus – Beskattningsbar förmögenhet	6 306 224	4 793 683	5 247 573	7 296 972	10 500 224	8 117 117	20 740 457	798 404
Varallisuusvähennys lapsista – Förmögenhetsavdrag för barn	47 663	47 571	71 679	150 867	246 198	175 427	144 530	5 256
Varallisuusvähennys vakituisesta asunnosta – Förmögenhetsavdrag för stadigvarande bostad	1 055 652	805 824	869 211	1 270 661	1 782 197	1 149 635	896 005	24 366
Varallisuusvero – Förmögenhetsskatt	633	701	905	1 533	3 396	5 804	100 008	95

18. Tulonsaajien luku ja veronalaiset varat suuralueittain veronalaisten varojen mukaan, 2003.
Antalet inkomsttagare och skattepliktiga tillgångar efter storområde och skattepliktiga tillgångar, 2003.
Income recipients' number and taxable assets by major area according to taxable assets, 2003.

Suuralue Storområde Major region	Veronalaisten varojen luokka, € Klass för skattepliktiga tillgångar, € Bracket of assets subject to taxation, €									Ei veron- alaisia varoja Utan skatte- pliktiga tillgångar Without assets subject to taxation
	Yhteensä Summa Total	8000 – 14999	15000 – 39999	40000 – 79999	80000 – 149999	150000 – 299999	300000 – 499999	500000 –		
Luku – Antal – Number										
Koko maa – Hela riket – Whole country	4 407 365	449 394	307 536	1 258 783	540 704	159 271	55 136	12 272	8 411	1 615 858
Uusimaa – Nyland	1 194 884	128 918	60 708	310 460	160 732	51 719	18 036	4 564	4 179	455 568
Etelä-Suomi – Södra Finland – Southern Finland	1 553 553	144 078	122 058	481 596	182 531	50 450	17 687	3 911	2 359	548 883
Itä-Suomi – Östra Finland – Eastern Finland	571 655	51 286	46 608	163 458	64 860	20 411	7 816	1 485	549	215 182
Väli-Suomi – Mellanfinland Mid-Finland	597 895	67 598	44 270	165 543	74 236	23 027	7 682	1 525	761	213 253
Pohjois-Suomi – Norra Finland – Northern Finland	462 904	52 056	31 512	132 521	54 921	12 242	3 410	656	404	175 182
Ahvenanmaa – Åland	26 474	5 458	2 380	5 205	3 424	1 422	505	131	159	7 790
Kaupungit – Städer – Urban communes	3 032 381	296 312	197 044	875 340	358 562	100 490	33 671	8 026	6 473	1 156 463
Uusimaa – Nyland	1 027 002	108 959	49 785	262 358	134 366	44 170	15 617	4 022	3 793	403 932
Etelä-Suomi – Södra Finland – Southern Finland	1 070 856	94 896	80 250	338 892	118 758	29 345	9 460	2 224	1 537	395 494
Itä-Suomi – Östra Finland – Eastern Finland	332 673	28 580	25 955	100 257	35 995	9 623	3 269	601	332	128 061
Väli-Suomi – Mellanfinland Mid-Finland	332 283	35 066	23 717	95 643	38 988	10 693	3 409	731	437	123 599
Pohjois-Suomi – Norra Finland – Northern Finland	259 502	26 945	16 740	76 242	29 181	6 168	1 739	381	287	101 819
Ahvenanmaa – Åland	10 065	1 866	597	1 948	1 274	491	177	67	87	3 558
Muut kunnat – Övriga kommuner – Rural communes	1 374 984	153 082	110 492	383 443	182 142	58 781	21 465	4 246	1 938	459 395
Uusimaa – Nyland	167 882	19 959	10 923	48 102	26 366	7 549	2 419	542	386	51 636
Etelä-Suomi – Södra Finland – Southern Finland	482 697	49 182	41 808	142 704	63 773	21 105	8 227	1 687	822	153 389
Itä-Suomi – Östra Finland – Eastern Finland	238 982	22 706	20 653	63 201	28 865	10 788	4 547	884	217	87 121
Väli-Suomi – Mellanfinland Mid-Finland	265 612	32 532	20 553	69 900	35 248	12 334	4 273	794	324	89 654
Pohjois-Suomi – Norra Finland – Northern Finland	203 402	25 111	14 772	56 279	25 740	6 074	1 671	275	117	73 363
Ahvenanmaa – Åland	16 409	3 592	1 783	3 257	2 150	931	328	64	72	4 232

**18. Tulonsaajien luku ja veronalaiset varat suuralueittain veronalaisten varojen mukaan, 2003.
Antalet inkomsttagare och skattepliktiga tillgångar efter storområde och skattepliktiga tillgångar, 2003.
Income recipients' number and taxable assets by major area according to taxable assets, 2003.**

Suuralue Storområde Major region	Veronalaisten varojen luokka, € Klass för skattepliktiga tillgångar, € Bracket of assets subject to taxation, €									Ei veron- alaisia varoja Utan skatte- pliktiga tillgångar Without assets subject to taxation
	Yhteensä Summa	8000 – 14999	15000 – 39999	40000 – 79999	80000 – 149999	150000 – 299999	300000 – 499999	500000 –		
	<i>Total</i>	- 7999	14999	39999	79999	149999	299999	499999	500000 –	
Veronalaiset varat – Skattepliktiga tillgångar – Assets subject to taxation, 1000 €										
Koko maa – Hela riket – <i>Whole country</i>	112 894 963	1 263 863	3 623 543	32 791 110	29 393 074	16 746 269	11 077 154	4 598 819	13 401 130	0
Uusimaa – Nyland	36 762 263	312 830	714 852	8 279 750	8 797 385	5 445 351	3 629 910	1 728 309	7 853 877	0
Etelä-Suomi – Södra Finland – <i>Southern Finland</i>	37 622 262	438 736	1 442 506	12 421 227	9 870 923	5 302 878	3 559 984	1 464 742	3 121 266	0
Itä-Suomi – Östra Finland – <i>Eastern Finland</i>	13 344 232	162 632	549 498	4 188 957	3 529 094	2 157 964	1 571 997	545 633	638 458	0
Väli-Suomi – Mellanfinland <i>Mid-Finland</i>	14 426 751	195 325	518 429	4 315 878	4 050 373	2 419 367	1 535 685	565 952	825 742	0
Pohjois-Suomi – Norra Finland – <i>Northern Finland</i>	9 795 592	140 192	370 835	3 449 408	2 952 711	1 270 427	677 313	244 792	689 914	0
Ahvenanmaa – Åland	943 863	14 148	27 423	135 890	192 589	150 282	102 266	49 391	271 874	0
Kaupungit – Städer – <i>Urban communes</i>	76 135 150	801 177	2 335 519	22 790 988	19 419 518	10 535 701	6 764 702	3 023 085	10 464 461	0
Uusimaa – Nyland	31 555 514	263 565	586 762	6 998 383	7 354 716	4 654 593	3 143 917	1 524 797	7 028 781	0
Etelä-Suomi – Södra Finland – <i>Southern Finland</i>	24 125 841	278 025	954 004	8 717 334	6 380 706	3 065 840	1 896 884	837 088	1 995 959	0
Itä-Suomi – Östra Finland – <i>Eastern Finland</i>	7 158 339	85 620	309 174	2 562 261	1 942 081	1 006 840	657 495	222 420	372 447	0
Väli-Suomi – Mellanfinland <i>Mid-Finland</i>	7 521 233	98 702	280 088	2 480 751	2 110 279	1 117 465	681 791	271 483	480 674	0
Pohjois-Suomi – Norra Finland – <i>Northern Finland</i>	5 346 572	70 919	198 551	1 979 705	1 561 003	639 576	348 330	142 291	406 198	0
Ahvenanmaa – Åland	427 652	4 345	6 939	52 554	70 732	51 388	36 285	25 006	180 403	0
Muut kunnat – Övriga kommuner – <i>Rural communes</i>	36 759 812	462 686	1 288 024	10 000 122	9 973 556	6 210 568	4 312 452	1 575 734	2 936 669	0
Uusimaa – Nyland	5 206 749	49 264	128 089	1 281 368	1 442 669	790 758	485 993	203 512	825 096	0
Etelä-Suomi – Södra Finland – <i>Southern Finland</i>	13 496 421	160 711	488 502	3 703 893	3 490 217	2 237 038	1 663 100	627 654	1 125 307	0
Itä-Suomi – Östra Finland – <i>Eastern Finland</i>	6 185 893	77 012	240 324	1 626 695	1 587 012	1 151 124	914 503	323 213	266 011	0
Väli-Suomi – Mellanfinland <i>Mid-Finland</i>	6 905 518	96 623	238 341	1 835 127	1 940 093	1 301 902	853 894	294 470	345 068	0
Pohjois-Suomi – Norra Finland – <i>Northern Finland</i>	4 449 020	69 272	172 285	1 469 703	1 391 708	630 851	328 983	102 501	283 716	0
Ahvenanmaa – Åland	516 211	9 803	20 484	83 335	121 857	98 895	65 981	24 385	91 471	0

19. Tulonsaajien luku ja tulot maakunnittain ja kunnittain, 2003.

Antalet inkomsttagare och inkomster efter landskap och kommun, 2003.

Income recipients' number and income by region and municipality, 2003.

Maakunta ja kunta Landskap och kommun Region and municipality	Tulonsaajien luku – Antal inkomsttagare – Number of income recipients	Vallionveron alaiset tulot – Skattepliktiga inkomster – Income subject to State taxation, 1000 €	Verot yhteensä – Skatteerna sammanlagt – Taxes, total, 1000 €	Keskimääräiset tulot – Genomsnittliga inkomster – Average income, €
KOKO MAA – HELA RIKET – WHOLE COUNTRY	4 407 365	88 722 857	22 227 908	20 131
UUSIMAA – NYLAND	1 118 748	28 083 064	7 709 675	25 102
Espoo	184 366	5 309 426	1 555 093	28 798
Hanko	8 971	179 858	46 115	20 049
Helsinki	484 712	12 447 056	3 457 135	25 679
Vantaa	148 926	3 432 641	900 519	23 049
Hyvinkää	35 558	769 735	193 989	21 647
Inkoo	4 542	97 098	25 076	21 378
Järvenpää	29 691	691 026	182 112	23 274
Karjaa	7 877	146 659	36 156	18 619
Karjalohja	1 244	24 111	5 682	19 382
Karkkila	7 360	139 126	33 192	18 903
Kauniainen	7 516	335 347	109 241	44 618
Kerava	25 324	591 890	152 507	23 373
Kirkkonummi	25 117	653 657	180 655	26 024
Lohja	29 250	643 214	162 034	21 990
Mäntsälä	13 512	275 433	65 419	20 384
Nummi-Pusula	4 890	88 659	19 730	18 131
Nummijärvi	27 430	650 510	172 209	23 715
Pohja	4 403	86 033	21 090	19 540
Pomainen	3 283	67 403	16 115	20 531
Sammatti	1 044	19 075	4 340	18 271
Siuntio	4 296	98 277	25 993	22 876
Tammisaari	12 877	246 392	61 467	19 134
Tuusula	26 557	647 163	170 711	24 369
Vhti	20 002	443 276	113 095	22 162
ITÄ-UUSIMAA – ÖSTRA NYLAND	76 136	1 670 416	434 522	21 940
Askola	3 725	73 586	17 334	19 755
Lapinjärvi	2 569	42 831	9 847	16 672
Liljendal	1 260	21 452	4 874	17 025
Loviisa	6 485	123 960	30 952	19 115
Myrskylä	1 668	27 787	6 011	16 659
Pernaja	3 338	62 202	14 762	18 634
Pukkila	1 583	28 633	6 466	18 088
Porvoo	38 089	841 995	220 190	22 106
Ruotsinpyhtää	2 568	43 938	9 988	17 110
Sipoo	14 851	404 032	114 099	27 206
VARSINAIS-SUOMI – EGENTLIGA FINLAND	384 981	7 633 352	1 847 748	19 828
Alastaro	2 676	43 717	9 477	16 337
Askainen	801	14 023	3 120	17 507
Aura	2 785	55 279	12 702	19 849
Dragsfjärd	3 331	55 087	12 802	16 538
Halikko	7 719	160 411	39 399	20 781
Houtskari	773	9 689	1 936	12 534
Iniö	327	4 632	1 030	14 166
Kaarina	17 103	411 746	107 592	24 074
Karinainen	1 950	36 410	8 168	18 672
Kemiö	2 999	47 875	10 449	15 964
Kiikala	1 635	26 930	5 616	16 471
Kisko	1 717	29 292	6 330	17 060
Korppoo	1 062	15 485	3 740	14 581
Koski TI	2 207	36 086	7 631	16 351

19. Tulonsaajien luku ja tulot maakunnittain ja kunnittain, 2003.

Antalet inkomstagare och inkomster efter landskap och kommun, 2003.

Income recipients' number and income by region and municipality, 2003.

Maakunta ja kunta Landskap och kommun Region and municipality	Tulonsaajien luku – Antal inkomsttagare – Number of income recipients	Valtionveron alaiset tulot – Skattepliktiga inkomster – Income subject to State taxation, 1000 €	Verot yhteensä – Skatterna sammanlagt – Taxes, total, 1000 €	Keskimääräiset tulot – Genomsnittliga inkomster – Average income, €
Kustavi	927	14 168	3 104	15 284
Kuusjoki	1 578	27 185	5 928	17 227
Laitila	7 504	129 049	29 340	17 197
Lemu	1 220	24 574	5 849	20 142
Lieto	11 724	256 438	64 287	21 873
Loimaa	6 137	129 283	31 388	21 066
Loimaan kunta	5 058	92 887	21 730	18 364
Marttila	1 803	31 975	7 177	17 734
Masku	4 542	101 865	24 390	22 427
Mellilä	1 042	25 855	6 426	24 812
Merimasku	1 208	29 323	7 067	24 274
Mieloinen	1 406	27 514	6 337	19 569
Muurla	1 220	25 159	6 057	20 622
Mynämäki	5 175	93 615	20 717	18 090
Naantali	11 242	257 427	64 520	22 899
Nauvo	1 459	22 839	5 343	15 654
Nousiainen	3 455	68 791	16 021	19 911
Oripää	1 179	20 994	4 650	17 806
Parainen	10 370	208 832	52 119	20 138
Paimio	8 193	170 951	42 190	20 866
Perniö	5 315	98 247	22 768	18 485
Pertteli	3 065	57 108	12 803	18 632
Piikkiö	5 398	109 838	26 824	20 348
Pyhäranta	1 920	34 913	8 221	18 184
Pöytyä	3 114	56 165	12 249	18 036
Raisio	19 172	408 042	100 729	21 283
Rusko	2 793	59 896	14 353	21 445
Rymättylä	1 707	31 204	6 986	18 280
Salo	21 189	435 326	103 900	20 545
Sauvo	2 454	44 206	9 792	18 014
Somero	8 381	144 556	31 769	17 248
Suomusjärvi	1 165	19 859	4 263	17 047
Särkisalo	695	12 516	2 962	18 009
Taivassalo	1 548	24 455	5 371	15 798
Tarvasjoki	1 540	28 856	6 644	18 738
Turku	151 307	2 985 072	735 308	19 729
Uusikaupunki	14 255	264 576	62 562	18 560
Vahto	1 442	28 838	6 707	19 998
Vehmaa	2 124	35 017	7 802	16 486
Velkua	216	4 189	996	19 394
Västanfjärd	758	15 451	3 960	20 384
Yläne	1 896	29 642	6 148	15 634
SATAKUNTA	200 625	3 680 834	871 907	18 347
Eura	7 971	152 603	37 327	19 145
Eurajoki	4 764	88 216	20 620	18 517
Harjavalta	6 585	125 593	30 996	19 073
Honkajoki	1 858	30 430	6 950	16 378
Huittinen	7 784	131 556	28 999	16 901
Jämijärvi	1 912	29 168	6 219	15 255
Kankaanpää	10 851	178 875	41 239	16 485
Karvia	2 611	36 067	7 398	13 813
Kiikoinen	1 105	16 378	3 409	14 822
Kiukainen	2 932	50 094	11 234	17 085
Kodisjoki	450	7 804	1 780	17 342
Kokemäki	7 354	125 437	28 897	17 057
Kullaa	1 374	22 826	5 060	16 613

19. Tulonsaajien luku ja tulot maakunnittain ja kunnittain, 2003.

Antalet inkomsttagare och inkomster efter landskap och kommun, 2003.

Income recipients' number and income by region and municipality, 2003.

Maakunta ja kunta Landskap och kommun Region and municipality	Tulonsaajien luku – Antal inkomsttagare – Number of income recipients	Valtionveron alaiset tulot – Skattepliktiga inkomster – State taxation, 1000 €	Verot yhteensä – Skattebara sammanlagt – Taxes, total, 1000 €	Keskimääräiset tulot – Genomsnittliga inkomster – Average income, €
Köyliö	2 490	44 092	9 956	17 708
Lappi	2 727	48 815	11 267	17 901
Lavia	1 959	28 946	5 981	14 776
Luvia	2 737	50 756	11 599	18 544
Menkarvia	3 340	50 656	10 773	15 167
Nakkila	4 978	90 415	21 003	18 163
Noormarkku	5 007	94 310	22 677	18 836
Pomarkku	2 222	33 598	7 303	15 120
Pori	64 915	1 208 123	292 774	18 611
Punkalaidun	3 239	50 187	10 706	15 494
Rauma	31 843	651 635	158 452	20 464
Siikainen	1 655	23 773	4 859	14 365
Säkylä	4 242	84 784	20 471	19 987
Ulvila	10 191	201 196	48 638	19 743
Vampula	1 529	24 502	5 321	16 025
KANTA-HÄME – EGENTLIGA				
TAVASTLAND	139 446	2 677 478	635 011	19 201
Forssa	15 821	282 373	66 338	17 848
Hattula	7 599	150 412	35 482	19 794
Hauho	3 390	60 110	13 445	17 731
Hausjärvi	6 694	135 498	31 792	20 242
Humppila	2 222	36 261	7 663	16 319
Hämeenlinna	39 115	786 802	192 507	20 115
Janakkala	12 791	250 248	58 792	19 564
Jokioinen	4 655	86 989	20 469	18 687
Kalvola	2 882	52 209	11 678	18 116
Lammi	4 808	84 073	19 033	17 486
Loppi	6 361	114 253	26 180	17 961
Renko	1 967	35 222	8 014	17 907
Riihimäki	22 070	446 386	108 352	20 226
Tammela	5 477	96 171	22 001	17 559
Tuulos	1 326	22 760	5 037	17 165
Ypäjä	2 268	37 710	8 230	16 627
PIRKANMAA				
Hämeenkyrö	8 366	151 811	34 943	18 146
Ikaalinen	6 627	108 773	24 272	16 414
Juupajoki	1 903	31 928	6 986	16 778
Kangasala	18 850	397 419	99 451	21 083
Kihniö	2 070	29 907	6 177	14 448
Kuhmalahhti	1 000	15 799	3 279	15 799
Kuru	2 401	36 519	7 655	15 210
Kylmäkoski	2 195	38 202	8 611	17 404
Lempäälä	13 804	282 147	70 388	20 440
Luopioinen	2 087	31 402	6 490	15 046
Längelmäki	1 576	23 968	5 195	15 208
Mouhijärvi	2 445	39 988	8 782	16 355
Mänttä	5 811	112 553	28 674	19 369
Nokia	22 903	465 217	115 034	20 312
Orivesi	7 566	127 175	28 652	16 809
Parkano	6 600	108 150	24 232	16 386
Pirkkala	11 021	253 425	67 768	22 995
Pälkäne	3 662	63 739	14 021	17 405
Ruovesi	4 874	78 359	17 103	16 077
Sahalahti	1 827	37 312	9 237	20 423

19. Tulonsaajien luku ja tulot maakunnittain ja kunnittain, 2003.

Antalet inkomsttagare och inkomster efter landskap och kommun, 2003.

Income recipients' number and income by region and municipality, 2003.

Maakunta ja kunta Landskap och kommun Region and municipality	Tulonsaajien luku – Antal inkomsttagare – Number of income recipients	Valtionveron alaiset tulot – Skattepliktiga inkomster – Income subject to State taxation, 1000 €	Verot yhteensä – Skatteanta sammanlagt – Taxes, total, 1000 €	Keskimääräiset tulot – Genomsnittliga inkomster – Average income, €
Suodenniemi	1 164	17 494	3 691	15 029
Tampere	172 353	3 527 648	875 358	20 468
Toijala	6 947	125 509	30 224	18 067
Urijala	4 923	81 283	18 476	16 511
Valkeakoski	17 592	356 483	91 123	20 264
Vammala	12 810	226 862	51 635	17 710
Vesilahti	2 858	51 817	11 705	18 131
Viiala	4 367	77 861	17 586	17 830
Viljakkala	1 701	29 540	6 380	17 366
Vilppula	4 860	83 590	19 400	17 200
Virrat	7 054	110 256	23 944	15 630
Ylöjärvi	16 956	366 732	92 471	21 628
Äetsä	4 207	73 969	16 499	17 582
PÄIJÄT-HÄME – PÄIJÄNNE				
TAVASTLAND	167 077	3 135 871	754 073	18 769
Artjärvi	1 354	22 610	5 093	16 699
Asikkala	7 465	135 342	31 430	18 130
Hartola	3 277	48 263	10 353	14 728
Hollola	16 692	344 370	85 021	20 631
Heinola	17 933	335 990	81 694	18 736
Hämeenkoski	1 880	30 874	6 814	16 422
Kärkölä	4 142	74 855	17 337	18 072
Lahti	83 159	1 587 520	389 012	19 090
Nastola	11 981	226 956	54 160	18 943
Onimattila	11 703	211 193	48 079	18 046
Padasjoki	3 277	55 050	11 931	16 799
Sysmä	4 214	62 848	13 150	14 914
KYMENLAAKSO – KYMMENEDALEN				
Elimäki	7 088	134 089	32 071	18 918
Hamina	18 743	364 643	89 412	19 455
Iitti	6 379	106 300	23 728	16 664
Jaala	1 719	28 851	6 610	16 784
Kotka	46 862	909 928	225 390	19 417
Kouvola	27 105	528 768	135 551	19 508
Kuusankoski	17 303	345 569	87 063	19 972
Miehikkälä	2 209	33 091	6 742	14 980
Pyhtää	4 486	86 144	21 065	19 203
Anjalankoski	14 658	288 210	71 162	19 662
Valkeala	9 207	175 265	41 243	19 036
Virolahti	3 317	54 161	11 903	16 328
ETELÄ-KARJALA – SÖDRA KARELEN –				
SOUTH KARELIA	116 968	2 149 680	512 120	18 378
Imatra	25 923	500 156	123 398	19 294
Joutseno	9 216	174 118	42 834	18 893
Lappeenranta	49 822	937 758	227 087	18 822
Lemi	2 670	43 602	9 231	16 330
Luumäki	4 633	74 299	15 530	16 037
Parikkala	3 969	61 640	12 894	15 530
Rautjärvi	3 871	69 241	16 370	17 887
Ruokolahti	5 289	96 629	21 926	18 270
Saari	1 273	17 741	3 505	13 937
Savitaipale	3 735	59 321	12 814	15 883

19. Tulonsaajien luku ja tulot maakunnittain ja kunnittain, 2003.

Antalet inkomstagare och inkomster efter landskap och kommun, 2003.

Income recipients' number and income by region and municipality, 2003.

Maakunta ja kunta Landskap och kommun Region and municipality	Tulonsaajien luku – Antal inkomstagare – Number of income recipients	Vallionveron alaiset tulot – Skattepliktiga inkomster – Income subject to State taxation, 1000 €	Verot yhteensä – Skatteanta sammanlagt – Taxes, total, 1000 €	Keskimääräiset tulot – Genomsnittliga inkomster – Average income, €
Suomenniemi	782	10 988	2 241	14 051
Taipalsaari	3 921	76 101	18 484	19 408
Uukuniemi	493	6 913	1 360	14 022
Ylämaa	1 371	21 173	4 443	15 443
ETELÄ-SAVO – SÖDRA SAVOLAX	141 065	2 347 558	536 735	16 642
Enonkoski	1 610	23 037	4 720	14 309
Haukivuori	2 112	29 552	6 113	13 993
Heinävesi	3 965	60 938	13 005	15 369
Hirvensalmi	2 317	33 409	7 016	14 419
Joroinen	4 898	83 988	19 005	17 147
Juva	6 450	101 187	21 570	15 688
Jäppilä	1 380	20 414	4 227	14 793
Kangasniemi	5 695	82 300	17 127	14 451
Kerimäki	5 235	81 052	17 696	15 483
Mikkeli	39 469	717 111	171 842	18 169
Mäntyharju	6 207	101 004	22 071	16 273
Pertunmaa	1 957	27 565	5 580	14 085
Pieksämäki	10 819	183 229	42 976	16 936
Pieksämäen mlk	5 140	87 658	19 959	17 054
Punkaharju	3 633	61 527	14 109	16 935
Puumala	2 728	38 862	8 240	14 246
Rantasalmi	3 990	57 779	12 101	14 481
Ristiina	4 401	75 046	16 856	17 052
Savonlinna	23 863	407 014	96 935	17 056
Savonranta	1 186	15 479	3 057	13 052
Sulkava	2 976	44 187	9 445	14 848
Virtasalmi	1 034	15 218	3 088	14 718
POHJOIS-SAVO – NORRA SAVOLAX	212 645	3 714 563	864 422	17 468
Iisalmi	19 366	339 654	78 628	17 539
Juankoski	4 923	81 076	18 241	16 469
Kaavi	3 130	43 983	8 904	14 052
Kangaslampi	1 409	22 848	5 089	16 216
Karttula	2 818	45 196	9 781	16 038
Keitele	2 514	40 079	8 891	15 942
Kiuruvesi	8 532	123 888	25 684	14 520
Kuopio	73 692	1 406 303	345 386	19 084
Lapinlahti	6 423	104 701	22 320	16 301
Leppävirta	9 424	164 703	37 254	17 477
Maaninka	3 191	49 966	10 328	15 658
Nilsjä	5 783	87 994	18 891	15 216
Pielavesi	4 948	69 452	14 259	14 036
Rautalampi	3 305	47 689	10 076	14 429
Rautavaara	1 953	25 865	5 010	13 244
Siilinjärvi	15 699	309 281	74 727	19 701
Sonkajärvi	4 376	63 100	13 008	14 420
Suonenjoki	6 741	104 774	22 547	15 543
Tervo	1 714	23 937	4 778	13 965
Tuusniemi	2 706	39 345	8 138	14 540
Varkaus	19 413	367 178	90 773	18 914
Varpaisjärvi	2 788	37 959	7 368	13 615
Vehmersalmi	1 851	27 183	5 624	14 686
Vesanto	2 345	32 355	6 673	13 798
Vierämä	3 601	56 054	12 041	15 566

19. Tulonsaajien luku ja tulot maakunnittain ja kunnittain, 2003.

Antalet inkomsttagare och inkomster efter landskap och kommun, 2003.

Income recipients' number and income by region and municipality, 2003.

Maakunta ja kunta Landskap och kommun Region and municipality	Tulonsaajien luku – Antal inkomsttagare – Number of income recipients	Valtionveron alaiset tulot – Skattepliktiga inkomster – Income subject to State taxation, 1000 €	Verot yhteensä – Skatteämanlagt – Taxes, total, 1000 €	Keskimääräiset tulot – Genomsnittliga inkomster – Average income, €
POHJOIS-KARJALA – NORRA KARELEN				
NORTH KARELIA	143 538	2 357 923	540 772	16 427
Eno	5 969	93 043	21 253	15 588
Ilomantsi	5 991	86 028	17 832	14 359
Joensuu	44 372	803 018	196 644	18 097
Juuka	5 514	81 398	17 099	14 762
Kesälähti	2 436	37 426	8 539	15 364
Kiihtelysvaara	2 177	33 498	7 136	15 387
Kitee	8 688	139 195	31 692	16 022
Kontiolahi	9 300	181 227	43 923	19 487
Outokumpu	6 808	106 730	23 525	15 677
Lieksa	12 742	198 752	44 526	15 598
Liperi	9 292	152 095	33 552	16 368
Nurmes	8 081	119 181	25 777	14 748
Polvijärvi	4 438	60 792	12 134	13 698
Pyhäselkä	5 658	97 193	22 329	17 178
Rääkkylä	2 666	35 898	7 183	13 465
Tohmajärvi	4 344	64 017	13 692	14 737
Tuupovaara	2 017	27 795	5 744	13 780
Valtimo	2 484	33 120	6 616	13 333
Värtsilä	561	7 516	1 579	13 398
KESKI-SUOMI – MELLERSTA FINLAND –				
CENTRAL FINLAND	223 393	4 003 381	958 939	17 921
Hankasalmi	4 866	71 464	15 139	14 686
Joutsa	3 676	57 433	12 492	15 624
Jyväskylä	69 735	1 317 683	330 294	18 896
Jyväskylän mlk	26 672	532 430	132 719	19 962
Jämsä	13 049	253 957	62 339	19 462
Jämsänkoski	6 368	119 827	29 961	18 817
Kannonkoski	1 500	20 041	4 077	13 360
Karstula	4 346	65 909	14 248	15 165
Keuruu	9 906	167 117	38 771	16 870
Kinnula	1 770	22 103	4 377	12 488
Kivijärvi	1 305	16 807	3 465	12 879
Konnevesi	2 728	41 955	8 706	15 379
Korpilahti	4 229	68 866	15 876	16 284
Kuhmoinen	2 650	41 427	9 291	15 633
Kyyjärvi	1 544	22 709	4 903	14 708
Laukaa	13 440	245 345	57 495	18 255
Leivonmäki	1 057	15 475	3 160	14 641
Luhanka	862	11 382	2 234	13 205
Multia	1 805	25 892	5 360	14 345
Muurame	6 538	136 764	34 906	20 918
Petäjävesi	3 081	48 694	10 789	15 805
Pihtipudas	4 307	62 222	12 987	14 447
Pykönmäki	967	11 955	2 293	12 363
Saanjärvi	8 644	138 178	30 094	15 985
Sumainen	1 140	17 373	3 670	15 239
Suolahti	4 685	83 189	19 813	17 756
Toivakka	2 004	31 743	6 937	15 840
Urainen	2 551	40 019	8 616	15 688
Viitasaari	6 704	106 010	22 914	15 813
Äänekoski	11 264	209 412	51 012	18 591

19. Tulonsaajien luku ja tulot maakunnittain ja kunnittain, 2003.

Antalet inkomsttagare och inkomster efter landskap och kommun, 2003.

Income recipients' number and income by region and municipality, 2003.

Maakunta ja kunta Landskap och kommun Region and municipality	Tulonsaajien luku – Antal inkomsttagare – Number of income recipients	Valtionveron alaiset tulot – Skattepliktiga inkomster – Income subject to State taxation, 1000 €	Verot yhteensä – Skatteerna sammanlagt – Taxes, total, 1000 €	Keskimääräiset tulot – Genomsnittliga inkomster – Average income, €
ETELÄ-POHJANMAA – SÖDRA ÖSTER-				
BOTTEN – SOUTH OSTROBOTHNIA				
	163 042	2 778 640	636 237	17 042
Alahärmä	4 137	71 157	16 311	17 200
Alajärvi	7 475	115 746	25 874	15 484
Alavus	8 195	126 990	27 685	15 496
Evijärvi	2 598	41 110	9 162	15 824
Ilmajoki	9 598	166 422	37 745	17 339
Isojoki	2 366	34 346	7 206	14 517
Jalasjärvi	7 453	121 622	27 134	16 319
Jurva	4 049	62 258	13 020	15 376
Karjoki	1 510	22 577	4 734	14 951
Kauhajoki	12 281	200 532	43 569	16 329
Kauhava	6 960	114 416	26 327	16 439
Kortesjärvi	2 110	32 718	7 073	15 506
Kuortane	3 803	59 333	12 641	15 602
Kurikka	8 899	149 279	32 498	16 775
Lappajärvi	3 291	50 311	11 136	15 287
Lapua	11 800	203 633	45 821	17 257
Lehtimäki	1 761	24 861	5 221	14 117
Nurmo	8 928	182 711	44 753	20 465
Peräseinäjoki	3 143	49 413	10 618	15 722
Seinäjoki	26 208	515 087	129 927	19 654
Soini	2 258	30 446	6 225	13 484
Teuva	5 462	87 405	19 280	16 002
Töysä	2 632	40 627	8 610	15 436
Vimpeli	2 931	48 691	11 397	16 613
Ylihärmä	2 540	49 136	11 810	19 345
Ylistaro	4 690	79 722	17 635	16 998
Ähtäri	5 964	98 091	22 826	16 447
POHJANMAA – ÖSTERBOTTEN –				
OSTROBOTHNIA				
	152 721	2 769 530	675 212	18 135
Isokyrö	4 301	72 137	16 160	16 772
Kaskinen	1 430	29 159	7 495	20 391
Korsnäs	2 207	33 642	7 437	15 243
Kristiinankaupunki	7 550	114 732	26 453	15 196
Kruunupyy	5 890	100 268	23 677	17 023
Laihia	6 422	115 581	26 598	17 998
Luoto	3 155	54 934	12 764	17 412
Maalathi	5 423	82 225	18 204	15 162
Maksamaa	1 023	15 072	3 283	14 733
Mustasaari	15 010	282 236	69 750	18 803
Närpiö	9 596	145 262	32 701	15 138
Oravainen	2 121	33 223	7 769	15 664
Pietarsaari	16 817	328 433	82 969	19 530
Pedersöre	8 315	144 139	33 071	17 335
Uusikaarlepyy	6 870	122 169	28 919	17 783
Vaasa	49 519	972 675	249 677	19 642
Vähäkyrö	3 850	72 252	16 877	18 767
Vöyri	3 222	51 390	11 408	15 950
KESKI-POHJANMAA – MELLERSTA				
ÖSTERBOTTEN – CENTRAL				
OSTROBOTHNIA				
	58 739	1 019 669	242 685	17 359
Halsua	1 275	19 440	4 440	15 247
Himanka	2 664	42 308	9 404	15 882

19. Tulonsaajien luku ja tulot maakunnittain ja kunnittain, 2003.

Antalet inkomsttagare och inkomster efter landskap och kommun, 2003.

Income recipients' number and income by region and municipality, 2003.

Maakunta ja kunta Landskap och kommun Region and municipality	Tulonsaajien luku – Antal inkomsttagare – Number of income recipients	Valtionveron alaiset tulot – Skattepliktiga inkomster – Income subject to State taxation, 1000 €	Verot yhteensä – Skatteerna sammanlagt – Taxes, total, 1000 €	Keskimääräiset tulot – Genomsnittliga inkomster – Average income, €
Kannus	4 852	85 509	20 306	17 623
Kaustinen	3 696	60 728	13 922	16 431
Kokkola	29 793	552 971	136 415	18 560
Kälviä	3 638	61 737	14 178	16 970
Lestijärvi	868	13 258	3 045	15 274
Lohtaja	2 422	37 448	8 188	15 462
Perho	2 505	35 841	7 989	14 308
Toholampi	3 016	48 483	11 082	16 075
Ullava	852	12 458	2 596	14 622
Veteli	3 158	49 488	11 121	15 671

POHJOIS-POHJANMAA – NORRA

ÖSTERBOTTEN – NORTH

OSTROBOTHNIA	300 060	5 565 368	1 354 769	18 548
Alavieska	2 309	36 447	7 828	15 785
Haapajärvi	6 603	102 657	22 521	15 547
Haapavesi	6 251	96 920	21 450	15 505
Hailuoto	924	15 435	3 617	16 704
Haukipudas	12 541	242 576	59 280	19 343
Ii	5 099	85 778	19 517	16 822
Kalajoki	7 433	126 383	28 352	17 003
Kempele	10 069	224 592	58 261	22 305
Kestilä	1 454	20 620	4 181	14 181
Kiiminki	8 245	172 142	43 728	20 878
Kuivaniemi	1 733	25 670	5 365	14 813
Kuusamo	14 976	233 378	51 590	15 583
Kärsämäki	2 565	39 028	8 413	15 216
Liminka	4 433	82 838	20 102	18 687
Lumijoki	1 334	21 789	4 949	16 334
Merijärvi	1 025	14 448	2 982	14 096
Muhos	6 154	111 995	26 469	18 199
Nivala	8 594	138 287	30 624	16 091
Oulainen	6 624	111 964	25 724	16 903
Oulu	104 135	2 167 849	558 593	20 818
Oulunsalo	6 248	135 250	35 489	21 647
Piippola	1 168	16 770	3 623	14 358
Pudasjärvi	8 455	113 850	23 559	13 465
Pulkkila	1 486	23 799	5 380	16 016
Pyhäjoki	2 991	48 960	10 798	16 369
Pyhäjärvi	5 554	84 676	19 084	15 246
Pyhäntä	1 442	23 534	5 399	16 320
Raahe	18 615	366 083	93 249	19 666
Rantsila	1 746	25 771	5 496	14 760
Reisjärvi	2 606	38 514	8 213	14 779
Ruukki	3 642	58 014	13 019	15 929
Sievi	3 919	74 995	18 255	19 136
Siikajoki	1 082	20 008	4 849	18 492
Taivalkoski	4 073	56 113	11 881	13 777
Tymävä	3 845	67 333	15 524	17 512
Utajärvi	2 751	41 403	9 130	15 050
Vihanti	2 827	44 710	9 864	15 815
Yli-Ii	1 819	26 308	5 434	14 463
Ylikiiminki	2 642	39 564	8 389	14 975
Ylivieska	10 648	188 918	44 589	17 742

19. Tulonsaajien luku ja tulot maakunnittain ja kunnittain, 2003.

Antalet inkomsttagare och inkomster efter landskap och kommun, 2003.

Income recipients' number and income by region and municipality, 2003.

Maakunta ja kunta Landskap och kommun Region and municipality	Tulonsaajien luku – Antal inkomsttagare – Number of income recipients	Vallionveron alaiset tulot – Skattepliktiga inkomster – Income subject to State taxation, 1000 €	Verot yhteensä – Skatteerna sammanlagt – Taxes, total, 1000 €	Keskimääräiset tulot – Genomsnittliga inkomster – Average income, €
KAINUU – KAJANALAND	74 407	1 204 100	274 893	16 183
Hyrnsalmi	2 846	38 419	7 828	13 499
Kajaani	30 011	546 155	134 198	18 199
Kuhmo	9 370	138 890	29 929	14 823
Pallamo	3 595	51 041	10 783	14 198
Puolanka	3 188	44 360	9 414	13 915
Ristijärvi	1 522	20 813	4 273	13 675
Sotkamo	9 059	147 330	32 727	16 263
Suomussalmi	9 314	132 781	27 352	14 256
Vaala	3 255	48 943	10 549	15 036
Vuolijoki	2 247	35 367	7 838	15 740
LAPPI – LAPPLAND – LAPLAND	162 844	2 746 691	651 772	16 867
Enontekiö	2 008	25 256	5 370	12 578
Inari	6 372	102 560	23 577	16 095
Kemi	19 908	366 280	91 217	18 399
Keminmaa	7 288	139 247	34 625	19 106
Kittilä	5 239	78 615	17 033	15 006
Kolari	3 717	51 937	11 040	13 973
Kemijärvi	8 953	141 845	32 949	15 843
Muonio	2 267	36 373	8 362	16 045
Pelkosenniemi	1 192	16 007	3 451	13 429
Posio	4 138	55 545	11 264	13 423
Ranua	4 051	55 358	11 626	13 665
Rovaniemi	29 685	549 080	139 149	18 497
Rovaniemen mlk	17 991	318 010	75 488	17 676
Salla	4 625	60 439	12 293	13 068
Savukoski	1 254	17 437	3 772	13 905
Simo	3 189	54 637	12 775	17 133
Sodankylä	8 193	126 932	28 601	15 493
Tervola	3 242	48 608	10 602	14 993
Tomio	18 956	347 066	85 367	18 309
Pello	4 293	62 070	13 174	14 458
Utsjoki	1 386	22 996	5 587	16 592
Ylitomio	4 897	70 392	14 450	14 374
AHVENANMAA – ÅLAND	26 474	566 882	129 031	21 413
Brändö	606	9 699	2 122	16 005
Eckerö	1 007	16 234	3 387	16 121
Finström	2 278	52 418	12 370	23 011
Föglö	825	12 062	2 605	14 620
Geta	584	7 342	1 416	12 572
Hammarland	1 437	26 169	5 370	18 211
Jomala	3 201	68 770	15 372	21 484
Kumlinge	482	6 976	1 546	14 473
Kökar	396	5 287	1 042	13 350
Lemland	1 707	32 219	7 136	18 875
Lumparland	419	7 008	1 551	16 725
Maarianhamina	10 065	260 181	61 514	25 850
Saltvik	1 722	31 965	6 781	18 563
Sottunga	171	3 145	793	18 389
Sund	1 080	18 487	3 947	17 118
Vårdö	494	8 920	2 080	18 057

Tulo- ja varallisuustilasto vuodelta 2003 sisältää tietoja yksityisten henkilöiden

- veronalaisista tuloista
- vähennyksistä
- varallisuudesta ja veloista
- veroista.



9 789524 674478

Tilastokeskus, myyntipalvelu
PL 4C
00022 TILASTOKESKUS
puh. (09) 1734 2011
faksi (09) 1734 2500
myynti@tilastokeskus.fi
www.tilastokeskus.fi

Statistikcentralen, försäljning
PB 4C
00022 STATISTIKCENTRALEN
tfn (09) 1734 2011
fax (09) 1734 2500
myynti@stat.fi
www.stat.fi

Statistics Finland, Sales Services
P.O.Box 4C
FI-00022 STATISTICS FINLAND
Tel. +358 9 1734 2011
Fax +358 9 1734 2500
myynti@stat.fi
www.stat.fi

ISSN 0784-8420
= Tulot ja kulutus
ISSN 0785-6016 (print)
ISBN 952-467-447-5 (print)
ISSN 1795-8113 (pdf)
ISBN 952-467-448-3 (pdf)
Tuotenumero 9768 (print)
Tuotenumero 97685 (pdf)
BI