

Tulo- ja varallisuustilasto 2000

*Inkomst och förmögenhetsstatistik
Statistics of Income and Property*



Tulo- ja varallisuustilasto 2000

Inkomst och förmögenhetsstatistik

Statistics of Income and Property

Tiedustelut – Förfrågningar – Inquiries:

Timo Matala

(09) 17 341

<http://www.tilastokeskus.fi/tk/el/tulo/tvt.html>

SVT

*Suomen virallinen tilasto
Finlands officiella statistik
Official Statistics of Finland*

Kansikuva – Pärnbild – Cover fotograf: Mikko Nurmi

© 2002 Tilastokeskus

Tietoja lainattaessa lähteenä on mainittava Tilastokeskus.

Uppgifterna får lånas med uppgivande av Statistikcentralen som källa.

Quoting is encouraged provided Statistics Finland is acknowledged as the source.

ISSN 0784-8420

= Tulot ja kulutus

ISSN 0785-6016

ISBN 952-467-035-6

Esipuhe

Tulo- ja varallisuustilasto kuvaa yksityisten henkilöiden veronalaisia tuloja, varallisuutta ja verotusta. Tilaston aineisto on poimittu verohallituksen tietokannasta ja perustuu kokonaisaineistoon. Tilastossa ovat siten mukana kaikki tulonsaajat, jotka saivat vuonna 2000 veronalaisia tuloja tai omistivat ve-

ronalaisia varoja. Vuoden 2000 tilasto julkaistaan euronääräisenä. Tilaston taulukot ovat kuitenkin saatavissa edelleen myös markkamääräisinä Tilastokeskuksesta. Julkaisun laadinnasta on vastannut Timo Matala.

Helsingissä, Tilastokeskuksessa toukokuussa 2002

Jussi Simpura
Tilastojohtaja

Sisältö

Esipuhe	3
Sisältö	4
1 Yleiskatsaus	6
Pääomatulot kasvoivat edelleen selvästi ansiotuloja enemmän	6
Korkeimmat tulot Etelä-Suomessa	6
Naisten veronalaiset tulot kaksi kolmannesta miesten tuloista	7
Pääomatuloverot kasvoivat eniten	8
2 Tilaston laadinta	10
2.1 Veronalaiset tulot, varallisuus ja tulonsaajat .	10
2.1.1 Tulokäsité	10
2.1.2 Varallisuuskäsité	11
2.1.3 Tulonsaajakäsité	11
2.2 Verotusperusteet	11
2.2.1 Verovelvollisuus	11
2.2.2 Verot ja maksut	12
3 Muutokset edellisvuodesta	13
4 Tietojen laatu	14
4.1 Tilaston käyttö	14
4.2 Tilaston kattavuus	14
4.3 Vertailtavuus muihin tilastoihin	14
5 Lisätiedot	15
Sammandrag	23
Summary	23
Taulurivit liitetaulukoissa – Tablerows in appendix tables	24

Liitetaulukot

1. Luonnollisten henkilöiden luku, tulot, varat, vähennykset ja verot valtionveron alaisten tulojen mukaan, 2000.	28
2. Luonnollisten henkilöiden verotus valtionveron alaisten tulojen mukaan, 2000.	48
3a. Luonnollisten henkilöiden luku, tulot, varat, vähennykset ja verot suuralueittain, 2000.	52
3b. Luonnollisten henkilöiden luku, tulot, varat, vähennykset ja verot maakunnittain, 2000.	60
4. Luonnollisten henkilöiden luku, tulot, varat, vähennykset ja verot iän ja sukupuolen mukaan, 2000.	68
5a. Luonnollisten henkilöiden luku suuralueittain valtionveron alaisten tulojen mukaan, 2000.	80
5b. Luonnollisten henkilöiden valtionveron alaiset tulot suuralueittain valtionveron alaisten tulojen mukaan, 2000.	82
5c. Luonnollisten henkilöiden verot suuralueittain valtionveron alaisten tulojen mukaan, 2000.	84
6a. Luonnollisten henkilöiden luku, sukupuolen, iän ja valtionveron alaisten tulojen mukaan, 2000.	86
6b. Luonnollisten henkilöiden valtionveron alaiset tulot sukupuolen, iän ja valtionveron alaisten tulojen mukaan, 2000.	88
6c. Luonnollisten henkilöiden verot sukupuolen, iän ja valtion- veronalaisten tulojen mukaan, 2000.	90
7. Avioparien luku ja valtionveron alaiset tulot miehen ja vaimon valtionveron alaisten tulojen mukaan, 2000.	92
8. Luonnollisten henkilöiden luku, veronalaiset varat ja velat valtionveron alaisten tulojen ja veronalaisten varojen mukaan, 2000.	94
9. Luonnollisten henkilöiden luku, veronalaiset varat ja varalli- suusvero pääasiallisen tulolähteen ja veronalaisten varojen mukaan, 2000.	96
10. Luonnollisten henkilöiden luku, veronalaiset varat, velat ja varallisuusvero veronalaisten varojen mukaan, 2000.	102
11. Luonnollisten henkilöiden luku, veronalaiset varat, velat ja varallisuusvero valtionveron alaisten tulojen mukaan, 2000. . .	106
12. Luonnollisten henkilöiden luku ja veronalaiset varat suur- alueittain veronalaisten varojen mukaan, 2000.	108
13. Luonnollisten henkilöiden luku ja tulot maakunnittain ja kunnittain, 2000.	110

Bilaga tabeller

1.	Fysiska personers antal, inkomster, tillgångar, avdrag och skatter enligt skattepliktiga inkomster vid statsbeskattningen, 2000.	28
2.	Fysiska personers beskattning enligt skattepliktiga inkomster vid statsbeskattningen, 2000.	48
3a.	Fysiska personers antal, inkomster, tillgångar, avdrag och skatter efter storområdena, 2000.	52
3b.	Fysiska personers antal, inkomster, tillgångar, avdrag och skatter efter län, 2000.	60
4.	Fysiska personers antal, inkomster, tillgångar, avdrag och skatter enligt ålder och kön, 2000.	68
5a.	Fysiska personers antal storområdsvis enligt skattepliktiga inkomster vid statsbeskattningen, 2000.	80
5b.	Fysiska personers skattepliktiga inkomster storområdsvis enligt skattepliktiga inkomster vid statsbeskattningen, 2000.	82
5c.	Fysiska personers skatter storområdsvis enligt skattepliktiga inkomster vid statsbeskattningen, 2000.	84
6a.	Fysiska personers enligt kön, ålder och skattepliktiga inkomster vid statsbeskattningen, 2000.	86
6b.	Fysiska personers skattepliktiga inkomster vid statsbeskattningen enligt kön, ålder och skattepliktiga inkomster vid statsbeskattningen, 2000.	88
6c.	Fysiska personers skatter enligt kön, ålder och skattepliktiga inkomster vid statsbeskattningen, 2000.	90
7.	Antal äkta par och skattepliktiga inkomster vid statsbeskattningen enligt mannens och hustruns skattepliktiga inkomster vid statsbeskattningen, 2000.	92
8.	Fysiska personers antal, skattepliktiga tillgångar och gälder enligt skattepliktiga inkomster vid statsbeskattningen och skattepliktiga tillgångar, 2000.	94
9.	Fysiska personers antal, skattepliktiga tillgångar och förmögenhetsskatt enligt huvudsaklig inkomstkälla och skattepliktiga tillgångar, 2000.	96
10.	Fysiska personers antal, skattepliktiga tillgångar, skulder och förmögenhetsskatt enligt skattepliktiga tillgångar, 2000.	102
11.	Fysiska personers antal, skattepliktiga tillgångar, skulder och förmögenhetsskatt enligt skattepliktiga inkomster vid statsbeskattningen, 2000.	106
12.	Fysiska personers antal och skattepliktiga tillgångar enligt skattepliktiga tillgångar storområdsvis, 2000.	108
13.	Fysiska personers antal och inkomster efter län och kommun, 2000.	110

Appendix tables

1.	Number, income, assets, deductions and taxes of individuals by income subject to state taxation, 2000.	28
2.	Taxation of individuals by income subject to state taxation, 2000.	48
3a.	Number, income, assets, deductions and taxes of individuals by major regions, 2000.	52
3b.	Number, income, assets, deductions and taxes of individuals by region, 2000.	60
4.	Number, income, assets, deductions and taxes of individuals by age and sex, 2000.	68
5a.	Number of individuals by major region and income subject to state taxation, 2000.	80
5b.	Income subject to state taxation of individuals by major region and income subject to state taxation, 2000.	82
5c.	Taxes individuals by major region and income subject to state taxation, 2000.	84
6a.	Taxes of individuals by sex, age and income subject to state taxation, 2000.	86
6b.	Taxes of individuals by sex, age and income subject to state taxation, 2000.	88
6c.	Taxes of individuals by sex, age and income subject to state taxation, 2000.	90
7.	Number and income subject to state taxation of married couples by size of income subject to state taxation of husband and wife, 2000.	92
8.	Number, assets subject to taxation and loans of individuals by income subject to state taxation and assets subject to taxation, 2000.	94
9.	Number, assets subject to taxation and capital tax of individuals by main source income and assets subject to taxation, 2000.	96
10.	Number, assets subject to taxation, debts and capital tax of individuals by assets subject to taxation, 2000.	102
11.	Number, assets subject to taxation, debts and capital tax of individuals by income subject to state taxation, 2000.	106
12.	Number and assets subject to taxation of individuals by assets subject to taxation and by major region, 2000.	108
13.	Number and income of natural persons by region and municipality, 2000.	110

1 Yleiskatsaus

Pääomatulot kasvoivat edelleen selvästi ansiotuloja enemmän

Yksityiset henkilöt saivat vuonna 2000 veronalaisia tuloja kaikkiaan 80,2 miljardia euroa (477 miljardia markkaa). Edellisvuodesta tulot kasvoivat 7,3 prosenttia. Ansiotuloja niistä oli 72 miljardia euroa (428,6 miljardia markkaa) ja pääomatuloja 8,2 miljardia euroa (48,5 miljardia markkaa). Pääomatulojen osuus oli siten 10,2 prosenttia kaikista veronalaisista tuloista. Kaikkiaan tulonsaajia oli 4,3 miljoonaa, joista ansiotuloja sai 4,2 miljoonaa ja pääomatuloja 1,2 miljoonaa henkeä.

Pääomatulot kasvoivat edellisvuodesta neljänneksen, kun ansiotulot kasvoivat kaikkiaan 5,6 prosenttia. Osinkotulot kasvoivat 29 prosenttia, luovutusvoitot 46 prosenttia ja vuokratulot 6,9 prosenttia. Pääomatuloista oli luovutusvoittoja 3,9 miljardia, osinkoja 2,4 miljardia ja vuokratuloja 821 miljoonaa euroa. Metsätalouden pääomatuloja tulonsaajat saivat 394 miljoonaa euroa, 1,7 prosenttia edellisvuodesta enemmän.

Asiotuloista palkkatulot kasvoivat seitsemän ja eläketulot 3,5 prosenttia. Palkkatuloja tulonsaajat saivat kaikkiaan 49,9 miljardia euroa ja eläkkeitä 13,7 miljardia euroa. Palkkatuloja kasvattivat osittain työsuhdeoptiot, joita tulonsaajat saivat noin miljardin euron edestä. Voittoja työsuhdeoptioista sai vuonna 2000 noin 3 700 henkeä. Optiotuloista 98 prosenttia saivat tulonsaajat, joiden vuositulot olivat vähintään 80 000 euroa.

Ansioeläkkeitä tulonsaajat saivat 11,1 miljardia euroa, vajaat viisi prosenttia edellisvuodesta enemmän.

Korkeimmat tulot Etelä-Suomessa

Tulot olivat koko maan keskiarvoa suuremmat Uudenmaan ja Itä-Uudenmaan maakunnissa sekä Ahvenanmaalla. Alhaisimmat, alle 15 000 euroa tulonsaajaa kohti, ne olivat Kainuun, Lapin, Etelä-Savon ja Pohjois-Karjalan maakunnissa. Tulot olivat pienimmät Kainuussa, jossa tulonsaajat ansaitsivat keskimäärin 14 489 euroa. Uusmaalaisen 24 414 markan keskitulot olivat 69 prosenttia kainuulaisten tuloja korkeammat. Eniten tulot kasvoivat Uudellamaalla ja Pohjois-Pohjanmaalla, noin kahdeksan prosenttia tulonsaajaa kohti. Vähiten, 3,3 prosenttia, tulot kasvoivat Lapissa.

Eniten pääomatuloja saivat ahvenanmaalaiset, joilla niiden osuus veronalaisista tuloista oli 18 pro-

män. Kansaneläkkeet sen sijaan laskivat hieman yli neljä prosenttia. Niitä maksettiin kaikkiaan 2,1 miljardia euroa. Ansiotuloista laskivat myös työttömyyspäivärahat ja muut työttömyysturvaan perustuvat etuudet, 7,9 prosenttia edellisvuodesta. Niitä tulonsaajat saivat 2,5 miljardia euroa. Lapsen kotihoidon tukea maksettiin 354 miljoonaa euroa, 1,6 prosenttia edellisvuodesta vähemmän. Sairausvakuutuksen päivärahoja tulonsaajat saivat 712 miljoonaa ja opintorahoja 440 miljoonaa euroa. Sairausvakuutuskorvaukset kasvoivat 4,4 prosenttia, opintorahojen määrä sen sijaan ei edellisvuodesta muuttunut.

Maatalouden tulot kasvoivat 6,7 prosenttia, elinkeinotoiminnan tulot 5,0 ja yrittäjätulot yhtymistä 3,3 prosenttia. Tulonsaajat saivat tuloja maataloudesta 1,0 miljardia, elinkeinotoiminnasta 1,8 miljardia ja yhtymistä 1,2 miljardia euroa.

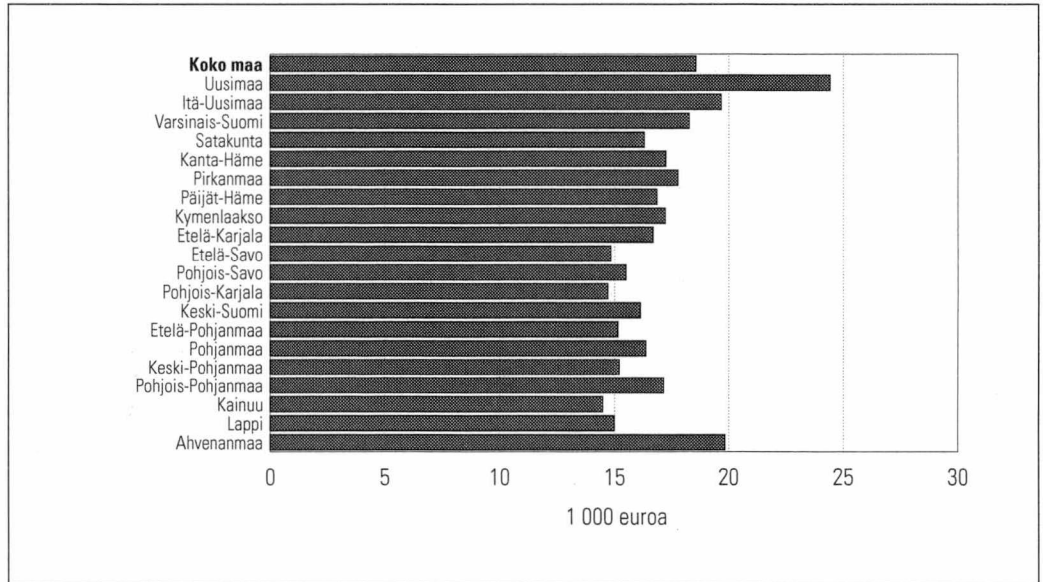
Veronalaisia varoja tulonsaajilla oli 107 miljardin euron (639 miljardin markan) ja velkoja 40,3 miljardin euron (240 miljardin markan) edestä. Varat kasvoivat edellisvuodesta 3,6 ja velat 7,6 prosenttia.

Vuodesta 1990 vuoteen 2000 veronalaiset tulot ovat kasvaneet nimellisesti 45 prosenttia. Vuosina 1991, -92 ja -93 reaalitytulot laskivat 1-3 prosenttia. Tulonsaajien luku kasvoi vuosikymmenen aikana 146 000 hengellä eli 3,5 prosenttia. Tulonsaajaa kohti tulot kasvoivat nimellisesti 40 prosenttia.

senttia. Keskimääräistä enemmän niitä saivat myös uusmaalaiset ja itä-uusmaalaiset. Palkkatuloja saivat keskimääräistä enemmän uusmaalaiset ja itä-uusmaalaiset, yrittäjätulojen osuus sen sijaan oli suurin Etelä- ja Keski-Pohjanmaalla, kymmenen prosenttia tuloista. Työttömyysturvaetuuksien osuus tuloista vaihteli Ahvenanmaan puolesta prosentista Kainuun ja Lapin runsaaseen kuuteen prosenttiin.

Kunnittain tulot vaihtelivat selvästi. Suurituloisimman kunnan, Kauniaisten, asukkaat ansaitsivat keskimäärin 47 667 euroa tulonsaajaa kohti eli yli nelinkertaisesti pienituloisimman kunnan, Pylkönmäen asukkaiden tuloihin verrattuna. Siellä asukkaiden keskitu-

Kuvio 1:
Veronalaiset tulot tulon saajaa kohti maakunnittain 2000



lot olivat 10 933 euroa. Myös tulojen muutoksissa oli kuntien välillä suuria eroja, mihin varmaankin vaikutti osaltaan pääomatulojen ja optiovoittojen jakautuminen kunnittain. Siinä missä oulunsalolaisten keskitulot kaksinkertaistuivat edellisvuodesta, laskivat ne Särkisalossa lähes 30 prosenttia.

Samoin tuloerot sukupuolten välillä vaihtelivat huomattavasti kunnittain. Hyvätuloisimmassa kun-

nassa, Kauniaisissa, naiset ansaitsivat noin kolmanneksen miesten tuloista, kun taas monessa Pohjois-Suomen pienituloisessa kunnassa tulonjako sukupuolten välillä oli huomattavasti tasaisempaa. Esimerkiksi Utsjoella ja Pelkosenniellä naiset ansaitsivat käytännössä yhtä paljon kuin miehet. Yleisesti ottaen tuloerot sukupuolten välillä olivat sitä suuremmat, mitä korkeamman tulotason kunnasta oli kyse.

Naisten veronalaiset tulot kaksi kolmannelle miesten tuloista

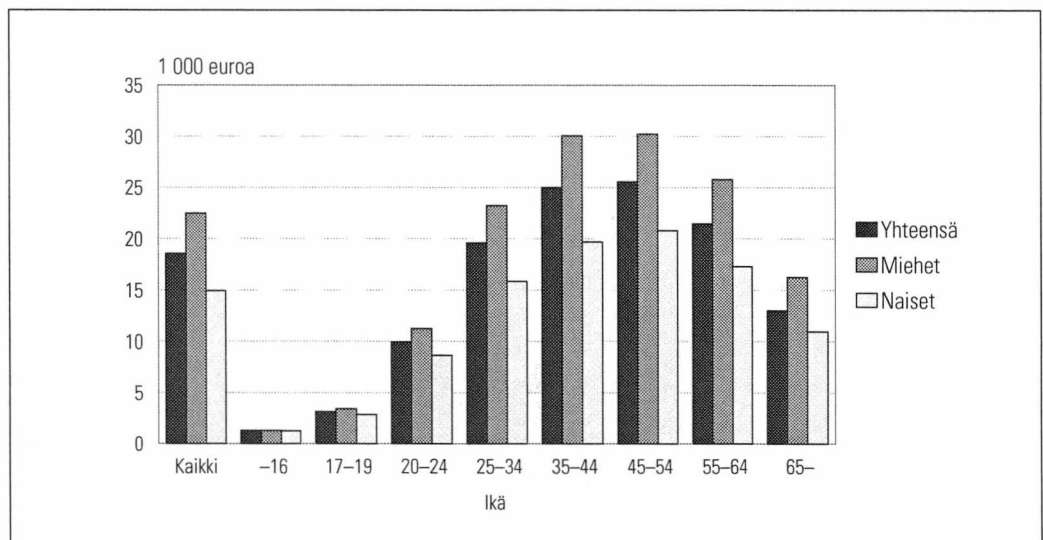
Tulonsaajat ansaitsivat vuonna 2000 keskimäärin 18 557 euroa (110 335 markkaa), mikä oli kuusi prosenttia edellisvuotista enemmän. Miesten keskitulot olivat 22 459 ja naisten 14 915 euroa. Naisten tulot olivat siten 66 prosenttia miesten tuloista. Edellisvuodesta miesten tulot kasvoivat 7,2 ja naisten 4,6 prosenttia.

Miehillä sekä ansio- että pääomatulot kasvoivat naisten tuloja enemmän. Ansiotuloja miehet saivat

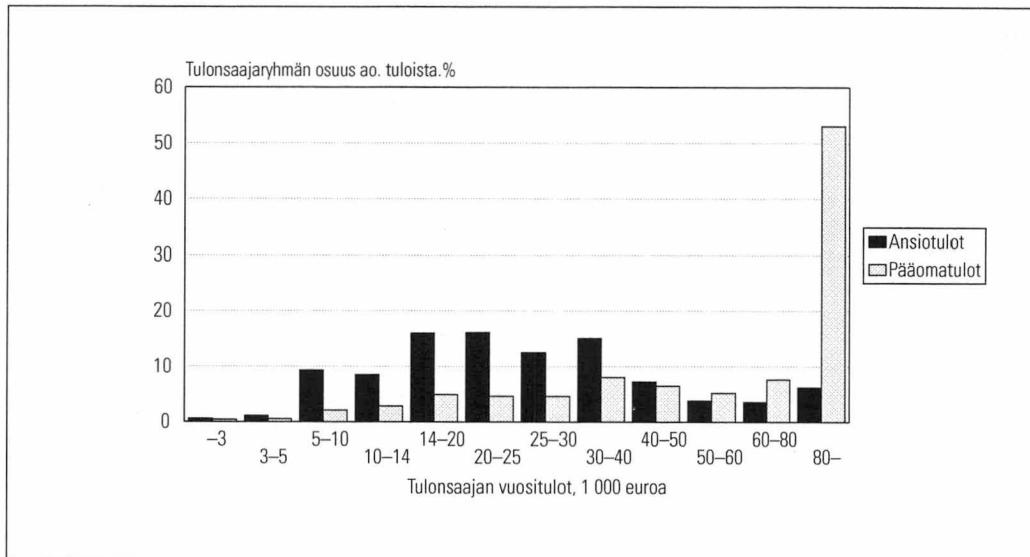
6,3 ja pääomatuloja 27,8 prosenttia edellisvuotista enemmän. Naisten ansiotulot kasvoivat 4,8 ja pääomatulot 18,2 prosenttia. Miesten palkkatulot kasvoivat 7,6 ja naisten 6,1 prosenttia.

Naisten veronalaiset tulot kasvoivat koko 1980 -luvun 1990 -luvun alkupuolelle saakka miesten tuloja enemmän, mutta vuodesta 1993 lähtien ovat sukupuolten väliset tuloerot veronalaisilla keskituloilla mitattuna jälleen kasvaneet. Vuonna 1980 naiset ansaitsi-

Kuvio 2:
Keskimääräiset veronalaiset tulot vuonna 2000 iän ja sukupuolen mukaan



Kuvio 3:
Ansio- ja pääomatulojen
jakautuminen tulotasoittain
2000



vat 62 prosenttia miesten tuloista, pienimmillään tu-
 loerot olivat vuonna 1992, jolloin naisten veronalaiset
 keskitulot olivat 74 prosenttia miesten tuloista.

Eniten ansaitsivat keski-ikäiset, 45–54 -vuotiaat,
 keskimäärin 25 547 euroa (151 896 markkaa). Pää-
 omatuloja saivat eniten hieman vanhemmat, 55–64
 -vuotiaat, 2 893 euroa tulonsaajaa kohti.

Tulonsaajista 47 prosenttia ansaitsi vähemmän
 kuin 10 000 euroa vuodessa, yhtä suuri osuus 10 000
 – 50 000 euroa ja vähintään 50 000 euroa 3,4 pro-
 senttia. Vähintään 80 000 euron vuositulot oli
 44 000 tulonsaajalla.

Veronalaisista tuloista alle 10 000 euroa ansain-
 neet saivat 18 prosenttia, 10 000 – 50 000 euroa an-

sainneet 63 ja yli 50 000 euroa ansainneet 19 pro-
 senttia. Vähintään 80 000 euroa ansainneet saivat
 vuonna 2000 kaikista veronalaisista tuloista 11 pro-
 senttia kun edellisvuonna heidän osuutensa niistä oli
 9 prosenttia.

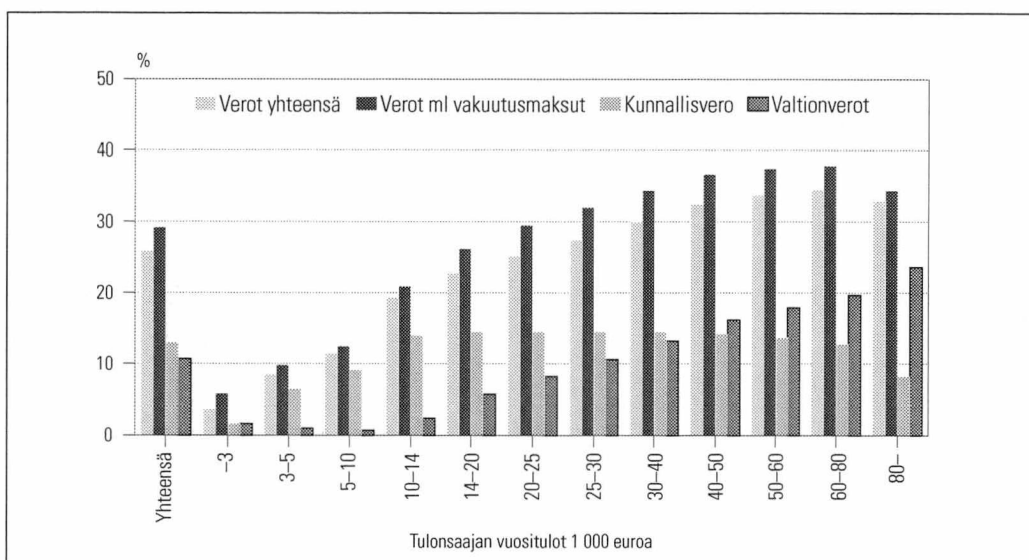
Pääomatulot jakautuivat selvästi ansiotuloja epä-
 tasaisemmin. Niistä alle 10 000 euroa ansainneet sai-
 vat 6 prosenttia, yli 50 000 euroa ansainneet 66 pro-
 senttia. Kaikista pääomatuloista 53 prosenttia saivat
 sellaiset tulonsaajat, joilla veronalaiset vuositulot oli-
 vat vähintään 80 000 euroa. Heidän tuloistaan 49
 prosenttia oli pääomatuloja.

Pääomatuloverot kasvoivat eniten

Veroja ja veronluonteisia maksuja tulonsaajat mak-
 soivat kaikkiaan 20,8 miljardia euroa (123,7 miljar-
 dia markkaa), 7,8 prosenttia edellisvuotista enem-

män. Valtionveroja maksettiin 8,6 miljardia ja kun-
 nallisveroa 10,5 miljardia euroa. Ansiotuloveron
 osuus valtionveroista oli 6,9 ja pääomatuloveron 1,6

Kuvio 4:
Verojen osuus veronalaista
tuloista tuloluokittain 2000



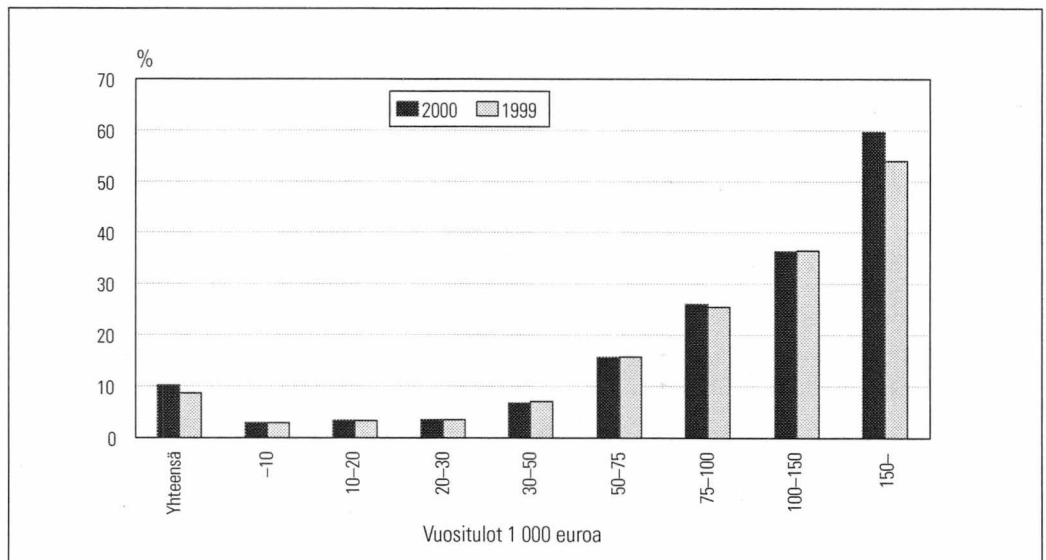
miljardia euroa. Varallisuusveroa maksettiin 131 miljoonaa euroa. Sairausvakuutusmaksun osuus veroista ja maksuista oli 1,1 miljardia ja kirkollisveron 646 miljoonaa euroa. Näiden lisäksi palkansaajilta perittiin työntekijän eläke- ja työttömyysvakuutusmaksuja 2,7 miljardia euroa.

Eniten kasvoivat pääomatuloerot. Pääomatuloista maksetut verot kasvoivat 27,1 prosenttia edellisvuodesta. Ansiotulovero kasvoi 8,4 ja kunnallisvero 6,2 prosenttia. Sairausvakuutusmaksua perittiin noin prosentin edellisvuotista vähemmän ja kirkollisveroa 5,7 prosenttia enemmän. Eläke- ja työttömyysvakuutusmaksut kasvoivat 0,6 prosenttia.

Kaikkiaan tulonsaajat maksoivat vuonna 2000 välittömiä veroja 25,9 prosenttia tuloistaan. Eläkevakuutusmaksut mukaan lukien tulonsaajien verot ja maksut veivät 29,2 prosenttia tuloista, kun vastaava osuus vuotta aiemmin oli 29,3 prosenttia.

Suhteellisesti eniten veroja ja maksuja maksoivat 60 000 – 80 000 euroa vuodessa ansainneet, joiden veroaste oli 34,5 prosenttia. Yli 80 000 euroa ansainneet maksoivat veroja vähemmän, 33 prosenttia tuloistaan, mikä johtuu siitä, että he saivat lähes puolet veronalaisista tuloistaan pääomatuloina.

Kuvio 5:
Pääomatulojen osuus veronalaisista tuloista tulo-
luokittain 2000 ja 1999



2 Tilaston laadinta

Julkaisussa on 13 liitetaulukkoa, jotka kuvaavat yksityisten henkilöiden veronalaisia tuloja, varoja, velkoja, vähennyksiä ja veroja.

Taulukossa 1 on tulonsaajien yksityiskohtaiset tulo-, vähennys ja verotiedot valtionveron alaisten tulojen mukaan luokiteltuna. Taulukossa 2 kuvataan tulotasoin erikseen valtion- ja kunnallisverotusta. Taulukoissa 3a ja b sekä 5 kuvataan tulonsaajien veronalaisia tuloja ja veroja suuralueittain ja maakun-

nittain ja taulukoissa 4 ja 6 iän ja sukupuolen mukaan. Taulukossa 7 on esitetty avioparien veronalaiset tulot miehen ja vaimon tulojen mukaan.

Taulukot 8 - 12 kuvaavat veronalaisten varojen jakautumista tulojen ja varallisuuden mukaan, suuralueittain ja pääasiallisen tulolähteen mukaan.

Taulukossa 13 on esitetty tulonsaajien lukumäärät ja tulot maakunnittain ja kunnittain.

2.1 Veronalaiset tulot, varallisuus ja tulonsaajat

2.1.1 Tulokäsite

Tilaston keskeisin tulokäsite on **valtionveronalainen tulo**.

Eräin poikkeuksin kaikki rahana tai rahanarvoisena etuutena saatu tulo on veronalaista. Veronalaisia eivät ole mm. eräät sosiaaliavustukset, eläkkeet, päivärahat ja korvaukset. Tällaisia ovat esimerkiksi lapsilisät, asumistuet, toimeentulotuki ja kansaneläkkeiden lisäosat. Veronalaisia eivät myöskään ole mm. julkisyhteisöiltä saadut stipendit ja apurahat. Tavanomaiset talletuskorot muuttuivat veronalaisiksi kesällä 2000, mutta koska niistä samoin kuin jo aiemmin veronalaisista talletuksista peritään lähdevero, ne eivät sisälly tilaston aineistoon. Ne ovat verovapaita myös varallisuusverotuksen osalta. Verovelvollisella on oikeus vähentää tuloistaan niiden hankkimisesta ja säilyttämisestä johtuneet menot (luonnolliset vähennykset).

Luonnollisen henkilön ja kuolinpesän veronalaiset tulot jaetaan **ansio- ja pääomatuloihin**. Tuloverolaisissa pääomatulot on lueteltu periaatteessa tyhjentävästi. Ansiotuloja ovat muut kuin pääomatulot. Pääomatuloista maksetaan vero ainoastaan valtiolle, ansiotulojen perusteella määräytyy valtion tuloveron ohella kunnallisvero ja sairausvakuutusmaksu.

Pääomatuloja ovat mm.:

- vuokratulot
- osinkotulojen pääomatulo-osuus. Yhtiöveron hyvitys sisältyy osinkotulojen kokonaissummaan
- omaisuuden luovutusvoitto
- metsätalouden pääomatulot
- yksityisvakuutusetuudet
- tuloveronalaiset korkotulot.

Puhdas pääomatulo saadaan vähentämällä pääomatulosta luonnolliset vähennykset. **Verovuoden pääomatulo** saadaan, kun puhtaasta pääomatulosta vähennetään korot ja maatalouden tai elinkeinotoiminnan tappiot. Verotettava pääomatulo saadaan vähentämällä verovuoden pääomatulosta aikaisempien vuosien pääomatulolajin tappiot.

Jaettavat yritystulot voivat olla pääoma- tai ansiotuloa. Ansio- ja pääomatulo-osuudet lasketaan yrityksen nettovarallisuuden perusteella siten, että 18 prosenttia (vuonna 2000) nettovarallisuudesta on pääomatuloa ja loppu ansiotuloa. Luovutusvoitot ovat kuitenkin aina pääomatuloa.

Jaettavia yritystuloja ovat:

- maatalouden tulot
- elinkeinotoiminnan tulot, joita ovat liikkeen- tai ammatin harjoittamisesta saadut puhtaat tulot
- tulot yhtymästä, joka on yhtymän osakkaan osuus yhtymän tulosta. Yhtymät eivät ole erillisiä verovelvollisia, vaan niiden tulo jaetaan kokonaan osakkaille
- porotalouden tulo.

Ansiotuloja ovat mm.:

- palkkatulot, joita ovat palkkatulot pää- ja sivutoimesta, luontoisedut, merityötulo, erilaiset palkkiot sekä hankintatyön arvo metsätaloudesta
- sairausvakuutuksen päivä-, äitiys- ja vanhempainrahat
- työttömyysturvaetuudet, joita ovat mm. työttömyyspäiväraha ja työmarkkinatuki, työharjoittelutuki, vuorottelukorvaus, koulutustuki ja yrittäjän työllistämistuki
- lapsen kotihoidon tuki ja yksityisen hoidon tuki

- eläketulot, joita ovat kaikki työ- tai virkasuhteen perustuvat sekä muut veronalaiset eläkkeet
- opintorahat
- metsätalouden puhdas tulo
- ansiotulot ulkomailta.

Kun ansiotuloista vähennetään luonnolliset vähennykset saadaan **puhdas ansiotulo**. **Valtionverotuksen verovuoden ansiotulo** saadaan vähentämällä puhtaasta ansiotulosta valtionverotuksessa tulosta tehtävät vähennykset ja **kunnallisverotuksen verovuoden tulo** vähentämällä puhtaasta ansiotulosta kunnallisverotuksessa tehtävät vähennykset. **Valtionverotuksen verotettava ansiotulo** ja **kunnallisverotuksen verotettava tulo** saadaan vähentämällä valtionverotuksen verovuoden ansiotulosta ja kunnallisverotuksen verovuoden tulosta aikaisemmilta vuosilta vahvistetut ansiotulolajin tappiot. Kunnallisverotuksessa verotettavan tulon perusteella määrätään kunnallisvero, kirkollisvero sekä sairausvakuutusmaksut.

2.1.2 Varallisuuskäsite

Veronalaisia varoja on eräin poikkeuksin verovelvollisen rahanarvoinen varallisuus. Veronalaisia varoja ovat mm. verovelvollisen verovuoden lopussa omistamat kiinteistöt ja kulkuvälineet, osakkeet ja osuus-

2.2 Verotusperusteet

2.2.1 Verovelvollisuus

Yleinen verovelvollisuus koskee Suomessa verovuonna asuneita henkilöitä sekä kotimaisia yhteisöjä. Henkilön katsotaan asuneen Suomessa, jos hänellä on täällä varsinainen asunto ja koti tai jos hän jatkuvasti oleskelee täällä yli kuuden kuukauden ajan, jolloin tilapäinen poissaolo ei estä pitämästä oleskelua jatkuvana. Verovelvollisuudesta on poikkeuksia, jotka koskevat mm. valtion ja kuntien laitoksia ja yhtiöitä, evankelisluterilaista ja ortodoksista kirkkoa, eläkelaitoksia ja avustuskassoja sekä eräitä muita yhteisöjä. Joissain tapauksissa voivat verosopimukset aiheuttaa poikkeuksia Suomen sisäisen verolainsäädännön soveltamiseen.

Henkilö, joka ei verovuonna ole asunut Suomessa sekä ulkomainen yhteisö on velvollinen maksamaan veroa ainoastaan Suomesta saadusta tulosta (**rajoitettu verovelvollisuus**). Rajoitetusti verovelvollisen valtion- ja kunnallisvero toimitetaan ns. lähdeverolain mukaan. Lähdeverotus koskee Suomesta saatuja palkka- ja eläketuloja sekä korkoja, osinkoja ja rojal-

toistukset, yrityksen, maa- ja metsätalouden varat sekä osuus yhtymän varoista. Veronalaisia varoja eivät ole esimerkiksi asuinirtaimisto ja verottomille talletustileille tai lähdeverollisille tileille tehtyt talletukset. Veronalaiset varat arvostetaan varallisuuden verotusarvon mukaisesti.

Kun veronalaisista varoista vähennetään velat ja lapsivähennys sekä vähennys vakituudesta asunnosta saadaan varallisuusverotuksen perustana oleva **verotettava varallisuus**. Varallisuusvero maksetaan valtiolle. Vuonna 2000 varallisuusveroa maksettiin 1 100 000 markkaa suuremmasta verotettavasta varallisuudesta.

2.1.3 Tulonsaajakäsite

Tulo- ja varallisuustilastossa on tilastoyksikkönä **yksityinen henkilö**. Yksityisiä henkilöitä on tilastossa käsitelty vuodesta 1995 lähtien erillisinä verovelvollisina sekä tulojen että varallisuuden osalta.

Alaikäisellä lapsella tarkoitetaan omaa tai kasvatilasta, joka ennen verovuoden alkua ei ole täyttänyt 17 vuotta. Ottolapsi tai aviopuolison lapsi rinnastetaan omaan lapseen. Alaikäiset lapset luetaan tulonsaajiksi silloin kun heillä on henkilökohtaisia tuloja, esim. pääomatuloja.

teja. Sen sijaan muista rajoitetusti verovelvollisen tuloista määrätään vero verotuslain mukaisesti.

Ansiotulosta suoritetaan kunnallisveroa kotikunnalle. Kotikunta on se kunta, jossa verovelvollinen on ollut henkikirjoitettuna verovuoden alussa.

Liikkeen- ja ammatinharjoittajan **elinkeinotoiminnan tulos** määrätään elinkeinoverolain mukaan. Veronalaisia tuloja elinkeinotoiminnassa ovat periaatteessa kaikki rahana tai rahanarvoisena etuutena saadut tulot. Vähennyskelpoisia menoja taas ovat elinkeinotoiminnassa tulon hankkimisesta ja säilyttämisestä johtuneet menot ja menetykset. Elinkeinotoiminnan tulos saadaan, kun verovuodelle jaksotetuista tuloista ja menoista vähennetään vastaavalle ajanjaksolle jaksotetut menot eli kulut. Veronalainen liiketulo saadaan, kun tilikauden ylijäämään lisätään välittömät verot ja muut lisäykset, kuten kulut joita ei voida vähentää verotuksessa.

Kun liiketulosta vähennetään tilikauden alijäämä, osakeyhtiöiden saamat osingot, verovapaat tuotot ja eräät muut vähennykset saadaan verotettava liiketulo valtionverotuksessa, josta edelleen voidaan vähen-

tää tappiontasauslain mukainen aikaisemman vuoden tappio.

Maatalouden harjoittajan veronalainen tulo määräytyy maatilatalouden verolain perusteella. **Maatalouden tuloilla** tarkoitetaan maatalouden puhtaiden tulojen summaa. Maatalouden puhdas tulo saadaan kun rahana tai rahanarvoisena etuutena verovuonna saaduista tuloista vähennetään tulon hankkimisesta ja säilyttämisestä aiheutuneet menot.

Vuoden 1993 verouudistuksen yhteydessä **metsätaloudesta** saadun tulon verotus muutettiin todellisiin tuloihin ja menoihin perustuvaksi. Metsän myyntituloa verotetaan pääomatulona hankintatyön arvoa lukuunottamatta. Aiemmin kaikkiin metsänomistajiin sovellettu pinta-alaperusteinen metsäverotus säilyy kuitenkin siirtymäkauden ajan rinnakkaisena verotusjärjestelmänä. Metsää omistava luonnollinen henkilö, kuolinpesä tai näiden muodostama yhtymä saattoi vaatia pinta-alaperusteisen metsäverotuksen soveltamista vuosina 1993–2005 harjoittamansa metsätalouden verotukseen.

2.2.2 Verot ja maksut

Tulojen ja varallisuuden perusteella maksuunpantavat verot ovat **tulovero, varallisuusvero, kunnallisvero ja kirkollisvero**. Veronluonteisia maksuja ovat **sairausvakuutusmaksu sekä metsänhoitomaksu**. Tulovero määrätään erikseen ansio- ja pääomatuloista. Kunnallisvero ja sairausvakuutusmaksu määrätään kunnallisverotuksessa verotettavan tulon mukaan.

Tuloveroa maksetaan valtiolle verotettavan tulon suuruuden perusteella. Yksityisen henkilön ja kotimaisen kuolinpesän tulovero pääomatulosta määräytyy suhteellisen pääomaverokannan mukaan, joka vuonna 2000 oli 29 prosenttia. Vuodesta 1993 lähtien alaikäistä lasta on verotettu itsenäisesti myös pääomatulojen osalta. Tulovero ansiotulosta määräytyy progressiivisen tuloveroasteikon mukaan.

Tuloveroasteikko vuodelta 2000:

Verotettava tulo	Vero alarajan kohdalla	Vero alarajan ylittävistä tulon osasta, %
47 600 – 63 600	50	5,5
63 600 – 81 000	930	15,5
81 000 – 113 000	3 627	19,5
113 000 – 178 000	9 867	25,5
178 000 – 315 000	26 442	31,5
315 000 –	69 597	38,0

Varallisuusveroa maksetaan valtiolle verotettavan varallisuuden arvon mukaan. Vuonna 2000 yksityiset henkilöt ja kotimaiset kuolinpesät maksoivat varallisuusveroa 0,9 prosenttia yli 1 100 000 markan verotettavasta varallisuudesta.

Kunnallisveroa maksetaan veroäyrien perusteella kunnan veroäyrin hinnan ja kirkollisveroa seurakunnan alueella määrätyn kirkollisveroäyrin hinnan mukaan.

Myös sairausvakuutusmaksu määräytyy kunnallisveroäyrien määrän perusteella. Sen suuruus oli 1,5 penniä veroäyriä. Eläketuloa saaneilta sairausvakuutusmaksua perittiin lisäksi 1,70 penniä äyriä.

Verotuksen yhteydessä kerättiin **työntekijän eläkevakuutusmaksua** 4,7 prosenttia ja **työttömyysvakuutusmaksua** 1,0 prosenttia palkasta. Nämä maksut ovat vähennyskelpoisia ansiotuloista. Pakollisina maksuina ne kuitenkin vaikuttavat palkansaajien nettotuloihin siinä missä verot ja sosiaaliturvamaksutkin.

Metsänhoitomaksu suoritetaan metsänhoitoyhdistyksille erikseen kunkin kunnan alueilla olevista metsämaista. Maksun suuruus on 2–6 prosenttia kunnallisverotusta varten arvioidusta metsän puhtaasta tuotosta. Sen suorittaminen ei ole riippuvainen kunnallisveroäyrien määrästä.

Osinkoa jakava yritys maksaa tuloveroa jaetun osingon määrän perusteella. Osingonsaajalla taas on verovuonna saamansa osingon perusteella oikeus samansuuruiseen yhtiöveron hyvitykseen, joka laskeaan ennakonpidätyksenä osingonsaajan hyväksi. Osingonsaajan maksuunpantua veroa laskettaessa luetaan hänen veronlaiseksi tulokseen saatu osinko ja yhtiöveron hyvitys.

3 Muutokset edellisvuodesta

Vuoden 2000 tuloveroasteikkoihin tehtiin prosentin luokkaa oleva inflaatiotarkistus, verotettava tulon alaraja nousi 47 000 markasta 47 600 markkaan. Pääomatuloveroaste nousi 28 prosentista 29 prosenttiin. Varallisuusveroasteikko ja yhteisön varallisuusveroprosentti pysyivät ennallaan.

Kunnallisverotuksen ansiotulovähennyksen enimmäismäärä nousi 8 600 markasta 9 800 markkaan. Tulonhankkimisvähennyksen enimmäismäärää korotettiin 2 100 markasta 2 400 markkaan. Maatalouden sopeutumisvähennys ja ylimääräinen korkovähennys poistuivat.

Sairausvakuutusmaksua perittiin edelleen 1,50 penniä veroäyriltä. Eläketuloa saaneilta sairausvakuutusmaksua perittiin lisäksi 1,70 penniä äyriltä.

Työntekijän eläkevakuutusmaksu oli edelleen 4,7 prosenttia palkasta, työttömyysvakuutusmaksu sen sijaan laski 1,35 prosentista 1,0 prosenttiin.

Vuoden 2000 tilasto julkaistaan euromääräisenä, mutta taulukot ovat edelleenkin saatavissa myös markkoina. Euromuutoksen yhteydessä tuloluokituksia on jouduttu muuttamaan, mutta ne on pyritty pitämään mahdollisimman vertailukelpoisena aiempien luokitusten kanssa.

Itse tilaston tuotantomenetelmäkin on uudistettu siirtämällä se keskuskoneympäristöstä suorakäyttöiseen unix-sas -ympäristöön. Tämä mahdollistaa tietojen entistä joustavamman tuotannon esimerkiksi erityisselvitysten kannalta, mutta aiheuttaa myös joitain pienehköjä tietosisällöllisiä muutoksia. Näistä tärkein on ehkä se, että ns. rajoitetusti verovelvollisten tulonsaajien (ulkomailla vakituisesti asuvat henkilöt), joita on saatettu verottaa useammassa kunnassa, tiedot on summattu yhdelle tietueelle. Tämä saattaa aiheuttaa muutoksia tulonsaajien lukumääriin joissain kunnissa.

4 Tietojen laatu

4.1 Tilaston käyttö

Tulo- ja varallisuustilasto kuvaa ensisijassa verotusta. Se sisältää tietoja mm. veronalaista tuloista, varoista, vähennyksistä ja veroista. Siitä ilmenee myös tulonsaajien ja veronalaisten tulojen jakautuminen esim. tulotasoin. Tilasto ei kuitenkaan sovellu varsinaisiin tulonjakotarkasteluihin, koska siinä käytetty tulokäsitemuoto ei kuvaa tulonsaajien todellisia käytettävissä olevia tuloja. Tilasto sisältää tiedot vain veronalaisista tuloista. Verovapaita tuloja ovat esim. eräät sosiaalisen tulonsiirrot ja osa omaisuustuloista. Käytettävissä olevia tuloja laskettaessa on otettava huomioon

paitsi nämä, myös maksetut tulonsiirrot. Tulojakumia ja keskiarvolukuja tarkasteltaessa kannattaa myös muistaa, että tilastossa on mukana paljon esimerkiksi tilapäis- ja osa-aikatyötä tehneitä henkilöitä, koululaisia, opiskelijoita ja eläkeläisiä.

Tilaston varallisuustiedot on arvostettu verotusarvoihin. Ne eivät useinkaan kuvaa varallisuuden todellista arvoa. Tilastoon sisältyy ainoastaan veronalainen varallisuus. Veronalaisia varoja eivät ole esimerkiksi pankkitalletukset ja obligaatiot tai koti-irtaimisto.

4.2 Tilaston kattavuus

Tulo- ja varallisuustilasto perustuu aineistoon joka on poimittu verohallituksen tietokannasta. Mukana ovat kaikki henkilöt, jotka ovat saaneet veronalaisia tuloja tai omistaneet veronalaisia varoja vähintään kahden euron edestä. Ns. rajoitetusti verovelvolliset tulonsaajat sisältyvät tilastoon silloin kun heillä on muita kun lähdeverolain mukaan verotettuja tuloja

tai varallisuutta. Verotietokannassa on välittömän verotuksen toimittamiseen tarvittavia tietoja, esimerkiksi tiedot veronalaista tuloista, varallisuudesta, vähennyksistä, maksuunpannuista ennakoista ja veroista. Siinä on myös verotuksen toimittamista palvelevia tunniste-, luokittelu- yms. aputietoja.

4.3 Vertailtavuus muihin tilastoihin

Tulo- ja varallisuustilaston lisäksi Tilastokeskus julkaisee vuosittain otokseen perustuvaa tulonjakotilastoa. Tulonjakotilaston perusyksikkö on kotitalous ja keskeisin tulokäsitemuoto käytettävissä oleva tulo. Tulonjakotilaston tietosisältö on laajempi kuin tulo- ja varallisuustilaston. Se sisältää tietoja myös ei-veronalaisista tuloista ja kotitalouksien saamista ja maksamista tulonsiirroista. Tulonjakotilaston perusaineisto on saatu haastattelemalla ja eri rekistereistä.

Haastattelutietoihin perustuvia tietoja kotitalouksien varallisuudesta ja veloista on tehty aika ajoin. Uusimmat tällaiset aineistot ovat vuosien 1987 ja 1988 säästämis- ja velkaantumistutkimus sekä vuosien 1994 ja 1998 varallisuustutkimukset. Niissä varal-

lisuusarvot perustuvat kotitalouksien omaan arvioon. Kotitalouksien varallisuudesta niihin sisältyvät mm. vakituiset- ja sijoitusasunnot, vapaa-ajanasunnot ja kulkuvälineet, talletukset, arvopaperit, vakuutus-säästöt, saatavat ja käteisvarat.

Maatalouden tuloista Tilastokeskus julkaisee veroaineistoon perustuvaa maatalouden yritys- ja tulotilastoa. Tulonsaajien ja asuntokuntien veronalaisista tuloista on tietoja myös väestölaskennoissa, työssäkäyntitilastossa ja asuinolotilastossa.

Kokonaistuloja ja verotusta koskevia tietoja julkaistaan vuosittain myös kansantalouden tilinpidossa. Siinä käytetyt tulokäsitteet poikkeavat kuitenkin tulo- ja varallisuustilastossa käytetyistä.

5 Lisätiedot

Tilastokeskus on toimittanut verotusaineistosta kunnittaisia tietoja vuodesta 1973 lähtien. Kunnittaisia tietoja tilaston aineistosta on myös Tilastokeskuksen ylläpitämässä aluetietokannassa (ALTIKA). Kunnittaisia tietoja ja muita erityisselvityksiä voi tiedustella Tilastokeskuksesta.

Tilaston tietoja löytyy myös Internetistä Tilastokeskuksen kotisivuilta (www.tilastokeskus.fi) StatFin-tilastotietojärjestelmästä. Tulo- ja varallisuustilaston kotisivujen osoite on <http://tilastokeskus.fi/tk/el/tulo/tvt.html>.

Tilaston aineistosta voidaan tilauksesta tulostaa taulukoita jotka eivät sisälly julkaisuun. Räätelöityjä tulosteita voidaan tehdä esim. asiakkaan haluamien tulo-, ikä- tai alueluokittelujen pohjalta.

Tiedustelut:

Timo Matala (09) 17 341
timo.matala@tilastokeskus.fi

1. Tulonsaajien luku, tulot, varat ja verot vuonna, 2000.

Fysiska personers antal, inkomster, tillgångar och skatter år, 2000.

	Yhteensä Summa 1000 €	Luku Antal	Keskimäärin I medeltal, €
Tulonsaajien luku – Antal inkomstagare		4 323 988	
Valtionveron alaiset tulot yhteensä – Vid statsbeskattningen skattepliktiga inkomster sammanlagt	80 240 298	4 233 601	18 953
Ansiotulot yhteensä – Förvärsinkomster sammanlagt	72 079 221	4 180 967	17 240
1 Palkkatulot – Löneinkomster	49 901 853	2 643 970	18 874
2 Sairausvakuutuslain mukaiset päivä- ja äitiysrahat – Dag- och moderskapspenningar enligt sjukförsäkringslagen	712 072	296 829	2 399
3 Työttömyysturvaetuudet – Utkomstskydd för arbetslösa	2 484 036	642 393	3 867
4 Lapsen kotihoidon tuki – Stöd för vård av barn i hemmet	353 873	117 228	3 019
5 Eläketulot – Pensionsinkomster	13 713 643	1 293 667	10 601
6 Opintorahat – Studiepenningar	439 599	326 518	1 346
7 Vakuutuspäivärahat – Försäkringdagpenningar	79 622	58 575	1 359
8 Osinko- ja korkotulot ansiotulona – Dividend- och räntein- komster som förvärsinkomst	402 234	38 301	10 502
9 Metsätalouden puhdas tulo – Nettoinkomst av skogsbruk	164 623	146 150	1 126
10 Tulot ulkomailta – Inkomster från utlandet	229 862	164 580	1 397
11 Muut ansiotulot – Övriga förvärsinkomster	387 998	212 515	1 826
Maatalouden tulot – Inkomster av gårdsbruk	1 038 031	142 536	7 283
Elinkeinotulot – Näringsinkomster	1 846 130	118 600	15 566
Porotalouden tulot – Inkomster av renskötsel	2 800	5 536	506
Tulot yhtymästä – Inkomster från sammanslutning	1 157 346	143 811	8 048
Pääomatulot yhteensä – Kapitalinkomster sammanlagt	8 161 078	1 164 330	7 009
1 Osinko- ja korkotulot pääomatulona – Dividend- och räntein- komster som kapitalinkomst	2 385 481	641 804	3 717
2 Vuokratulot – Hyresinkomster	820 970	243 633	3 370
3 Luovutusvoitot – Överlåtelsevinst	3 898 804	266 528	14 628
4 Sijoitusrahasto-osuus tai korko – Andel eller räntein- täkter av placeringsfond	43 127	83 360	517
5 Vapaaehtoisen henkilövakuutuksen suoritus – Premier för trivillig personförsäkring	105 316	46 063	2 286
6 Metsätalouden pääomatulo – Kapitalinkomster av skogsbruk	393 954	63 875	6 168
7 Puun myyntitulot – Försäljningsinkomster av virke	1 135 314	104 409	10 874
8 Muut pääomatulot – Övriga kapitalinkomster	89 713	83 020	1 081
Veronalaiset varat – Skattepliktiga tillgångar	107 451 923	2 661 621	40 371
Velat ja veloitteet – Gäld och förpliktelser	40 329 807	1 945 921	20 725
Valtionverot yhteensä – Statsskatter sammanlagt	8 594 031	3 014 671	2 851
Tuloveron osuus ansiotulon veroista – Inkomstskattens andel av skatten på förvärsinkomst	6 888 645	2 746 374	2 508
Tuloveron osuus pääomatulon veroista – Inkomstskattens andel av skatten på kapitalinkomst	1 557 424	956 729	1 628
Varallisuusvero – Förmögenhetsskatt	131 278	38 360	3 422
Kunnallisvero – Kommunalaskatt	10 468 113	3 666 545	2 855
Kirkollisvero – Kyrkoskatt	646 388	3 119 390	207
Sairausvakuutusmaksu – Sjukförsäkringsavgift	1 069 002	3 651 963	293
Verot ja veronluonteiset maksut yhteensä – Skatter och avgifter skattenatur sammanlagt	20 798 465	3 789 955	5 488
Työntekijän eläkemaksu ja työttömyysvakuutusmaksu – Arbetstagares pensionsförsäkrings- och arbetslöshetsför- säkringspremie	2 660 455	2 486 947	1 070
Valtionveron alaiset tulot miinus verot – Vid statsbeskattningen skattepliktiga inkomster minus skatter	58 664 158	4 232 833	13 859

2. Tulonsaajien luku, tulot, varat ja verot valtionveron alaisten tulojen mukaan vuonna, 2000.

Antal inkomsttagare, inkomster, tillgångar och skatter enligt skattepliktiga inkomster år, 2000.

Luku, tulot, varat ja verot, milj. €								
Antal, inkomster, tillgångar och skatter, milj. €		Yhteensä	3000 –	5000 –	10000 –	14000 –	20000 –	
		Summa	– 3000	5000	10000	14000	20000	25000
Tulonsaajien luku – Antal inkomsttagare		4 323 988	366 927	199 076	935 993	534 399	700 184	537 661
%		100,0	8,5	4,6	21,6	12,4	16,2	12,4
Valtionveron alaiset tulot yhteensä –								
Vid statsbeskattningen skattepliktiga inkomster sammanlagt		80 240,3	450,3	811,3	6 879,3	6 341,1	11 957,6	12 011,4
%		100,0	0,6	1,0	8,6	7,9	14,9	15,0
Ansiotulot yhteensä –								
Förvärvsinkomster sammanlagt		72 079,2	416,8	773,8	6 710,9	6 113,4	11 558,3	11 639,0
%		100,0	0,6	1,1	9,3	8,5	16,0	16,1
Pääomatulot yhteensä –								
Kapitalinkomster sammanlagt		8 161,1	33,5	37,5	168,4	227,7	399,3	372,3
%		100,0	0,4	0,5	2,1	2,8	4,9	4,6
Veronalaiset varat –								
Skattepliktiga tillgångar		107 451,9	1 471,7	1 432,2	10 399,0	10 072,0	15 075,8	13 048,9
%		100,0	1,4	1,3	9,7	9,4	14,0	12,1
Velat ja veloitteet –								
Gäld och förpliktelser		40 329,8	728,1	720,7	2 876,1	2 923,8	6 502,8	6 875,6
%		100,0	1,8	1,8	7,1	7,2	16,1	17,0
Verot ja veronluonteiset maksut yhteensä –								
Skatter och avgifter av skattenatur sammanlagt		20 798,5	16,8	68,9	791,6	1 220,8	2 725,8	3 011,3
%		100,0	0,1	0,3	3,8	5,9	13,1	14,5
Työntekijän eläkemaksu ja työttömyysvakuutusmaksu –								
Arbetstagares pensionsförsäkrings- och arbetslöshetsförsäkringspremie		2 660,5	9,2	10,6	67,0	103,9	405,8	534,9
%		100,0	0,3	0,4	2,5	3,9	15,3	20,1
Valtionveron alaiset tulot miinus verot –								
Vid statsbeskattningen skattepliktiga inkomster minus skatter		58 664,2	431,5	740,8	6 080,5	5 111,5	9 215,0	8 982,1
%		100,0	0,7	1,3	10,4	8,7	15,7	15,3
Luku, tulot, varat ja verot, milj. €								
Antal, inkomster, tillgångar och skatter, milj. €		25000 –	30000 –	40000 –	50000 –	60000 –	80000 –	Muut
		30000	40000	50000	60000	80000		Övriga
Tulonsaajien luku – Antal inkomsttagare		344 263	336 502	130 006	57 755	46 832	44 003	90 387
%		8,0	7,8	3,0	1,3	1,1	1,0	2,1
Valtionveron alaiset tulot yhteensä –								
Vid statsbeskattningen skattepliktiga inkomster sammanlagt		9 392,7	11 520,9	5 751,0	3 142,6	3 192,7	8 789,4	0,0
%		11,7	14,4	7,2	3,9	4,0	11,0	0,0
Ansiotulot yhteensä –								
Förvärvsinkomster sammanlagt		9 016,8	10 866,0	5 223,6	2 721,4	2 576,3	4 462,8	0,0
%		12,5	15,1	7,2	3,8	3,6	6,2	0,0
Pääomatulot yhteensä –								
Kapitalinkomster sammanlagt		375,9	654,8	527,4	421,2	616,3	4 326,6	0,0
%		4,6	8,0	6,5	5,2	7,6	53,0	0,0
Veronalaiset varat –								
Skattepliktiga tillgångar		10 164,3	12 635,7	6 769,9	4 022,5	4 458,5	17 002,3	899,1
%		9,5	11,8	6,3	3,7	4,1	15,8	0,8
Velat ja veloitteet –								
Gäld och förpliktelser		5 328,8	6 205,7	2 828,8	1 466,3	1 320,0	2 349,1	204,0
%		13,2	15,4	7,0	3,6	3,3	5,8	0,5
Verot ja veronluonteiset maksut yhteensä –								
Skatter och avgifter av skattenatur sammanlagt		2 576,1	3 451,7	1 870,6	1 059,3	1 101,7	2 903,4	0,5
%		12,4	16,6	9,0	5,1	5,3	14,0	0,0
Työntekijän eläkemaksu ja työttömyysvakuutusmaksu –								
Arbetstagares pensionsförsäkrings- och arbetslöshetsförsäkringspremie		426,0	512,9	239,6	119,7	108,2	122,5	0,3
%		16,0	19,3	9,0	4,5	4,1	4,6	0,0
Valtionveron alaiset tulot miinus verot –								
Vid statsbeskattningen skattepliktiga inkomster minus skatter		6 795,4	8 022,9	3 834,9	2 040,6	2 021,6	5 387,8	-0,5
%		11,6	13,7	6,5	3,5	3,4	9,2	0,0

3. Tulonsaajien luku, tulot, varat ja verot iän ja sukupuolen mukaan, 2000.

Antal inkomsttagare, inkomster, tillgångar och skatter enligt ålder och kön, 2000.

Luku, tulot, varat ja verot, milj. €										
Antal, inkomster, tillgångar och skatter, milj. €	Tulonsaajat ikäryhmittäin Inkomsttagare enligt ålder									
	Yhteensä									
Molemmat sukupuolet – Båda könen	Summa	-16	17-19	20-24	25-34	35-44	45-54	55-64	65-	
Tulonsaajien luku – Antal inkomsttagare	4 323 988	170 510	181 705	322 472	652 321	761 636	836 360	578 946	820 038	
Valtionveronalaiset tulot –										
Vid statsbeskattningen skattepliktiga inkomster	80 240,3	213,8	570,1	3 208,5	12 787,7	19 018,4	21 366,5	12 420,2	10 654,9	
Keskimmäärin – I medeltal, €	18 557	1 254	3 138	9 950	19 603	24 970	25 547	21 453	12 993	
Ansiotulot – Förvärvsinkomster	72 079,2	126,9	527,5	3 078,4	12 000,7	17 197,3	19 113,0	10 745,2	9 290,1	
Pääomatulot – Kapitalinkomster	8 161,1	86,9	42,6	130,1	787,1	1 821,1	2 253,5	1 675,0	1 364,8	
Veronalaiset varat – Skattepliktiga tillgångar	107 451,9	511,1	257,9	1 075,9	9 724,0	20 432,3	28 784,7	22 483,1	24 182,9	
Velat ja veloitteet – Gäld och förpliktelser	40 329,8	12,5	88,6	1 493,0	11 084,9	13 524,6	9 694,3	3 438,9	993,0	
Verot ja veronluonteiset maksut yhteensä – Skatter och avgifter av skattenatur sammanlagt	20 798,5	23,7	64,6	610,0	3 198,9	5 231,8	5 988,6	3 389,6	2 291,2	
Verojen osuus tuloista, % – Skattemas andel av inkomsterna, %	25,9	11,1	11,3	19,0	25,0	27,5	28,0	27,3	21,5	
Valtionveronalaiset tulot miinus verot – Vid statsbeskattningen skattepliktiga inkomster minus skatter	58 664,2	182,0	501,5	2 586,9	9 525,6	13 630,5	15 128,4	8 869,5	8 239,8	
Miehet – Män										
Tulonsaajien luku – Antal inkomsttagare	2 087 680	87 137	92 299	162 865	333 829	387 403	421 789	284 022	318 336	
Valtionveronalaiset tulot –										
Vid statsbeskattningen skattepliktiga inkomster	46 886,3	110,9	315,4	1 828,2	7 746,4	11 651,2	12 745,1	7 322,0	5 167,1	
Keskimmäärin – I medeltal, €	22 459	1 273	3 417	11 225	23 205	30 075	30 217	25 780	16 232	
Ansiotulot – Förvärvsinkomster	41 111,1	68,5	291,5	1 744,1	7 164,7	10 191,4	11 095,3	6 177,3	4 378,3	
Pääomatulot – Kapitalinkomster	5 775,2	42,4	23,9	84,1	581,7	1 459,8	1 649,7	1 144,7	788,8	
Veronalaiset varat – Skattepliktiga tillgångar	63 816,3	262,3	142,3	612,2	5 802,6	12 492,9	17 795,3	13 770,2	12 938,6	
Velat ja veloitteet – Gäld och förpliktelser	23 330,3	6,4	46,0	790,6	6 136,0	7 787,2	5 773,0	2 172,5	618,7	
Verot ja veronluonteiset maksut yhteensä – Skatter och avgifter av skattenatur sammanlagt	13 063,4	11,7	38,4	372,8	2 053,0	3 392,8	3 770,7	2 131,3	1 292,7	
Verojen osuus tuloista, % – Skattemas andel av inkomsterna, %	27,9	10,5	12,2	20,4	26,5	29,1	29,6	29,1	25,0	
Valtionveronalaiset tulot miinus verot – Vid statsbeskattningen skattepliktiga inkomster minus skatter	33 240,6	95,1	274,7	1 448,9	5 647,9	8 134,3	8 775,0	5 068,5	3 796,2	
Naiset – Kvinnor										
Tulonsaajien luku – Antal inkomsttagare	2 236 308	83 373	89 406	1 596 07	3 184 92	3 742 33	4 145 71	2 949 24	5 017 02	
Valtionveronalaiset tulot –										
Vid statsbeskattningen skattepliktiga inkomster	33 354,0	102,9	254,8	1 380,3	5 041,3	7 367,2	8 621,5	5 098,2	5 487,8	
Keskimmäärin – I medeltal, €	14 915	1 234	2 850	8 648	15 829	19 686	20 796	17 287	10 938	
Ansiotulot – Förvärvsinkomster	30 968,1	58,4	236,0	1 334,4	4 835,9	7 006,0	8 017,7	4 567,9	4 911,8	
Pääomatulot – Kapitalinkomster	2 385,9	44,5	18,8	46,0	205,3	361,2	603,8	530,3	576,0	
Veronalaiset varat – Skattepliktiga tillgångar	43 635,6	248,8	115,7	463,8	3 921,4	7 939,4	10 989,5	8 712,9	11 244,3	
Velat ja veloitteet – Gäld och förpliktelser	16 999,5	6,0	42,6	702,4	4 948,9	5 737,5	3 921,3	1 266,4	374,3	
Verot ja veronluonteiset maksut yhteensä – Skatter och avgifter av skattenatur sammanlagt	7 735,0	12,1	26,2	237,2	1 145,9	1 839,0	2 217,9	1 258,4	998,5	
Verojen osuus tuloista, % – Skattemas andel av inkomsterna, %	23,2	11,7	10,3	17,2	22,7	25,0	25,7	24,7	18,2	
Valtionveronalaiset tulot miinus verot – Vid statsbeskattningen skattepliktiga inkomster minus skatter	25 423,5	86,9	226,8	1 138,0	3 877,7	5 496,2	6 353,4	3 801,0	4 443,5	

4. Tärkeimmät vähennykset vuonna, 2000.
De viktigaste avdragen år, 2000.

	Yhteensä Summa, 1000 €	Luku Antal	Keskimäärin I medeltal, €
Vähennykset ansiotuloista valtion- ja kunnallisverotuksessa – Avdrag från förvärvsinkomst stats- och kommunalbeskattningen	5 304 397	2 793 768	1 899
Työmarkkinajärjestöjen jäsenmaksut – Arbetsmarknadsorganisationernas medlemsavgifter	451 921	1 854 175	244
Resekostnader, beviljade mängd	735 669	663 711	1 108
Tulohankkimisvähennys – Avdrag för inkomstens förvärvande	796 516	2 624 407	304
Eläkevakuutusmaksut – Pensionsförsäkringspremier	3 068 260	2 533 997	1 211
Vähennykset ansiotulosta valtionverotuksessa – Avdragen från förvärvsinkomst vid statsbeskattningen	1 086 568	609 770	1 782
Eläketulovähennys valtionverotuksessa – Pensionsinkomstavdrag vid statsbeskattningen	1 039 539	597 515	1 740
Vähennykset ansiotulosta kunnallisverotuksessa – Avdrag från förvärvsinkomster i kommunalbeskattningen	6 930 949	3 806 746	1 821
Invalidivähennys – Invalidavdrag	109 250	323 552	338
Eläketulovähennys kunnallisverotuksessa – Pensionsinkomstavdrag vid kommunalbeskattningen	2 895 101	885 955	3 268
Perusvähennys – Grundavdrag	1 031 305	1 468 391	702
Ansiotulovähennys – Löneavdrag	2 619 460	2 331 212	1 124
Vähennykset pääomatulosta – Avdrag från kapitalinkomst			
Tulohankkimiskulut pääomatuloista – Avdrag från kapitalinkomst för kostnader för inkomstens förvärvande	41 562	369 829	112
Asunto- ja opintolainan korot – Räntor på bostads- och studielån	1 102 447	1 137 943	969
Ensiasuntoon kohdistuvat korot – Räntor på första bostad	232 441	138 932	1 673
Tulohankkimislainan korot – Räntor på lån för inkomstensförvärvande	125 114	79 923	1 565
Ansiotulosta tehtävät vähennykset valtionverotuksessa – Avdrag från förvärvsinkomst i statsbeskattningen	6 378 368	3 362 594	1 897
Vähennykset kunnallisverotuksessa yhteensä – Avdragen vid kommunalbeskattningen sammanlagt	12 219 332	3 956 681	3 088
Alijäämähyvitys – Underskottsgörelse	336 834	1 142 135	295
Asuntovähennys – Bostadsavdrag	3 221	9 046	356
Vähennykset verosta valtionverotuksessa – Avdrag från skatt i statsbeskattningen	85 482	769 631	111
Invalidivähennys – Invalidavdrag	69 596	699 098	100
Elatusvelvollisuusvähennys – Underhållningsskyldighetsavdrag	5 094	47 976	106
Kotitalousvähennys ansiotulon verosta – Hushållsavdrag från skatt på förvärvsinkomst	10 792	30 119	358
Kotitalousvähennys pääomatulon verosta – Hushållsavdrag från skatt på kapitalinkomst	2 270	14 977	152

5. Tulonsaajien luku, veronalaiset tulot, varat ja verot 1990 – 2000.

Antal inkomsttagare, skattepliktiga inkomster, tillgångar och skatter 1990 – 2000.

Milj. €	1990	1991	1992	1993	1994	1995
Tulonsaajien luku – Antal inkomsttagare	4 177 545	4 137 559	4 104 982	4 081 496	4 160 009	4 174 175
Miehiä – Män	2 012 925	1 990 472	1 976 081	1 967 878	2 006 084	2 014 487
Naisia – Kvinnor	2 164 620	2 147 087	2 128 901	2 113 618	2 153 925	2 159 688
Valtionveron alaiset tulot – Skattepliktiga inkomsterna	55 436,3	56 915,9	56 473,7	55 757,0	57 174,3	60 195,0
Muutos – Förändring, %	11,8	2,7	-0,8	-1,3	2,5	5,3
Keskimääräiset tulot – Genomsnittliga inkomsterna, €	13 270	13 756	13 757	13 661	13 744	14 421
Muutos – Förändring, %	9,6	3,7	0,0	-0,7	0,6	4,9
Miehet – Män	15 842	16 122	15 899	15 803	15 969	16 826
Muutos – Förändring, %	9,0	1,8	-1,4	-0,6	1,0	5,4
Naiset – Kvinnor	10 879	11 562	11 770	11 667	11 671	12 177
Muutos – Förändring, %	10,2	6,3	1,8	-0,9	0,0	4,3
Veronalaiset varat – Skattepliktiga tillgångar	67 508,0	66 233,5	64 763,1	76 934,7	79 227,4	79 078,9
Velat ja velvoitteet – Gæld och förpliktelser	40 900,7	38 144,4	35 712,4	33 720,1	31 815,4	30 013,2
Tulovero – Inkomstskatt	5 969,3	5 372,0	5 409,6	4 876,4	4 996,8	5 599,5
Varallisuusvero – Förmögenhetsskatt	23,4	23,3	23,2	35,9	42,5	32,4
Kunnallisvero – Kommunalskatt	7 338,4	7 500,7	7 703,8	7 439,7	8 041,7	8 469,2
Kansaneläke- ja sairausvakuutusmaksu – Folkpensions- och sjukförsäkringsavgifterna	1 357,4	1 514,3	2 624,7	1 991,0	2 137,8	1 787,3
Kirkollisvero – Kyrkoskatt	503,8	510,9	516,0	486,9	516,5	542,6
Verot yhteensä – Skatteerna sammanlagt	15 233,1	14 946,5	16 299,5	14 870,4	15 886,3	16 469,1
Verojen osuus tuloista – Skatternas andel av inkomsterna, %	27,5	26,3	28,9	26,7	27,8	27,4
Valtionveron alaiset tulot miinus verot – Vid statsbeskattningen skattepliktiga inkomster minus skatter	40 165,3	41 780,2	40 052,9	40 808,4	37 812,2	43 542,4
						1990 –
Milj. €	1996	1997	1998	1999	2000	2000 %
Tulonsaajien luku – Antal inkomsttagare	4 187 866	4 210 654	4 237 643	4 271 345	4 323 988	3,5
Miehiä – Män	2 017 737	2 029 438	2 044 809	2 062 907	2 087 680	3,7
Naisia – Kvinnor	2 170 129	2 181 216	2 192 834	2 208 438	2 236 308	3,3
Valtionveron alaiset tulot – Skattepliktiga inkomsterna	62 372,5	65 751,2	69 709,5	74 560,0	80 240,3	44,7
Muutos – Förändring, %	3,6	5,4	6,0	7,0	7,6	
Keskimääräiset tulot – Genomsnittliga inkomsterna, €	14 894	15 615	16 450	17 456	18 557	39,8
Muutos – Förändring, %	3,3	4,8	5,3	6,1	6,3	
Miehet – Män	17 422	18 415	19 551	20 939	22 458	41,8
Muutos – Förändring, %	3,5	5,7	6,2	7,1	7,3	
Naiset – Kvinnor	12 542	13 010	13 559	14 202	14 915	37,1
Muutos – Förändring, %	3,0	3,7	4,2	4,7	5,0	
Veronalaiset varat – Skattepliktiga tillgångar	82 286,1	85 329,8	91 789,6	103 413,9	107 451,9	59,2
Velat ja velvoitteet – Gæld och förpliktelser	28 893,6	31 136,5	33 378,8	37 341,4	40 329,9	-1,4
Tulovero – Inkomstskatt	6 076,4	6 158,2	6 782,3	7 563,1	8 446,1	41,5
Varallisuusvero – Förmögenhetsskatt	43,9	56,6	74,7	138,0	131,3	461,9
Kunnallisvero – Kommunalskatt	8 784,3	8 884,8	9 429,1	9 825,1	10 468,1	42,6
Kansaneläke- ja sairausvakuutusmaksu – Folkpensions- och sjukförsäkringsavgifterna	1 446,6	1 313,6	1 143,6	1 076,3	1 069,0	-21,2
Kirkollisvero – Kyrkoskatt	559,3	563,6	591,6	609,9	646,4	28,3
Verot yhteensä – Skatteerna sammanlagt	16 945,4	17 009,1	18 053,6	19 243,6	20 798,5	36,5
Verojen osuus tuloista – Skatternas andel av inkomsterna, %	27,2	25,9	25,9	25,8	25,9	
Valtionveron alaiset tulot miinus verot – Vid statsbeskattningen skattepliktiga inkomster minus skatter	45 197,9	48 398,6	51 189,7	54 705,7	58 664,2	46,1

6. Tulonsaajien tulot, verot ja verojen osuus tuloista veronalaisten tulojen mukaan vuonna, 2000.

Antal inkomsttagare, inkomster, skatter och skatternas andel av inkomsterna enligt skattepliktiga inkomster år, 2000.

Milj. €	Yhteensä Summa	3000 – – 3000	5000 – 5000	5000 – 10000	10000 – 14000	14000 – 20000	20000 – 25000
Tulonsaajien luku – Antal inkomsttagare	4 323 988	366 927	199 076	935 993	534 399	700 184	537 661
Ansiotuloja saaneita – Personer som haft förvärvsinkomster	4 180 967	328 133	194 828	932 033	533 032	699 043	537 030
Pääomatuloja saaneita – Personer som haft kapitalinkomster	1 164 330	65 027	29 101	147 692	133 697	181 593	151 666
Valtionveron alaiset tulot yhteensä – Vid statsbeskattningen skattepliktiga inkomster sammanlagt	80 240,3	450,3	811,3	6 879,3	6 341,1	11 957,6	12 011,4
Ansiotulot yhteensä – Förvärvsinkomster sammanlagt	72 079,2	416,8	773,8	6 710,9	6 113,4	11 558,3	11 639,0
Pääomatulot yhteensä – Kapitalinkomsterna sammanlagt	8 161,1	33,5	37,5	168,4	227,7	399,3	372,3
Valtionverot yhteensä – Statsskatter sammanlagt	8 594,0	7,1	8,3	45,3	152,5	676,4	989,6
Valtionverojen osuus veronalaisista tuloista – Statsskatternas andel av inkomsterna, %	10,7	1,6	1,0	0,7	2,4	5,7	8,2
Kunnallisvero – Kommunaliskatt	10 468,1	7,4	52,2	627,7	889,9	1 736,4	1 738,0
Kunnallisveron osuus veronalaisista tuloista – Skatternas andel av inkomsterna, %	13,0	1,6	6,4	9,1	14,0	14,5	14,5
Verot ja veronluonteiset maksut yhteensä – Skatter och avgifter av skattenatur sammanlagt	20 798,5	16,8	68,9	791,6	1 220,8	2 725,8	3 011,3
Verojen osuus tuloista – Skatternas andel av inkomsterna, %	25,9	3,7	8,5	11,5	19,3	22,8	25,1
Työntekijän eläkemaksu ja työttömyysvakuutusmaksu – Arbetstagares pensionsförsäkrings- och arbetslöshetsförsäkringspremie	2 660,5	9,2	10,6	67,0	103,9	405,8	534,9
Verojen osuus tuloista ml. vakuutusmaksut – Skatternas andel av inkomsterna inkl. försäkringspremier, %	29,2	5,8	9,8	12,5	20,9	26,2	29,5

(6. jatk. – forts. – cont.)

6. Tulonsaajien tulot, verot ja verojen osuus tuloista veronalaisten tulojen mukaan vuonna, 2000.

Antal inkomsttagare, inkomster, skatter och skatternas andel av inkomsterna enligt skattepliktiga inkomster år, 2000.

Milj. €	25000 – 30000	30000 – 40000	40000 – 50000	50000 – 60000	60000 – 80000	80000 –	Muut Övriga
Tulonsaajien luku – Antal inkomsttagare	344 263	336 502	130 006	57 755	46 832	44 003	90 387
Ansiotuloja saaneita – Personer som haft förfärvsinkomster	343 846	335 952	129 686	57 503	46 547	43 334	0
Pääomatuloja saaneita – Personer som haft kapitalinkomster	120 005	147 179	74 085	39 010	35 841	39 434	0
Valtionveron alaiset tulot yhteensä – Vid statsbeskattningen skattepliktiga inkomster sammanlagt	9 392,7	11 520,9	5 751,0	3 142,6	3 192,7	8 789,4	0,0
Ansiotulot yhteensä – Förfärvsinkomster sammanlagt	9 016,8	10 866,0	5 223,6	2 721,4	2 576,3	4 462,8	0,0
Pääomatulot yhteensä – Kapitalinkomsterna sammanlagt	375,9	654,8	527,4	421,2	616,3	4 326,6	0,0
Valtionverot yhteensä – Statsskatter sammanlagt	996,3	1 521,3	929,1	564,1	629,4	2 074,6	0,1
Valtionverojen osuus veronalaisista tuloista – Statsskatternas andel av inkomsterna, %	10,6	13,2	16,2	17,9	19,7	23,6	
Kunnallisvero – Kommunalskatt	1 364,1	1 672,9	817,5	430,2	410,2	721,7	0,0
Kunnallisveron osuus veronalaisista tuloista – Skatternas andel av inkomsterna, %	14,5	14,5	14,2	13,7	12,8	8,2	
Verot ja veronluonteiset maksut yhteensä – Skatter och avgifter av skattenatur sammanlagt	2 576,1	3 451,7	1 870,6	1 059,3	1 101,7	2 903,4	0,5
Verojen osuus tuloista – Skatternas andel av inkomsterna, %	27,4	30,0	32,5	33,7	34,5	33,0	
Työntekijän eläkemaksu ja työttömyys- vakuutusmaksu – Arbetstagares pensionsförsäkrings- och arbetslöshets- försäkringspremie	426,0	512,9	239,6	119,7	108,2	122,5	0,3
Verojen osuus tuloista ml. vakuutusmaksut – Skatternas andel av inkomsterna inkl. försäkringspremier, %	32,0	34,4	36,7	37,5	37,9	34,4	

Sammandrag

Inkomst- och förmögenhetsstatistiken baserar sig på uppgifter som uttagits ur skattestyrelsens skattdatabas.

Antalet inkomsttagare var år 2000 ca 4,3 miljoner och deras beskattningsbara inkomster uppgick sammanlagt till 80,2 miljarder euro. Största delen av inkomsterna, 62 procent, var arbetsinkomster och den näst största delen, 17 procent, var pensionsinkomster. Resten av de skattepliktiga inkomsterna bestod av olika företagarinkomster och inkomster av förmögenhet samt av socialskyddsförmåner. Andelen näringsinkomster var 2,3 procent och andelen inkomster av jordsbruk 1,3 procent.

Inkomsttagarnas skattepliktiga förmögenhet uppgick till 107 miljarder euro och deras skulder till 40 miljarder euro.

Per inkomsttagare var de statskattepliktiga inkomsterna 18 557 euro. Som inkomsttagare har då räknats också sådana personer som enbart hade inkomster som är skattepliktiga bara vid skattepliktig förmögenhet. De största inkomsterna, 25 547 euro per inkomsttagare, hade 45–54-åringarna.

Av inkomsttagarna var 52 procent kvinnor, men av de skattepliktiga inkomsterna fick männen 58 procent. Männenns medelinkomster var 22 459 euro och kvinnornas 14 915 euro.

År 2000 betalade enskilda personer sammanlagt 20,8 miljarder euro i direkta skatter. Inkomst- och förmögenhetsskattens andel av skatterna var 41 procent och kommunalskattens andel 50 procent. Socialskyddsavgifternas andel av skatterna var 5,1 procent och kyrkoskattens 3,1 procent.

Summary

The income and wealth statistics are based on a data file drawn from the tax database of the National Board of Taxes.

Income recipients numbered approximately 4.3 million in 2000 and their aggregated taxable income amounted to 80,2 billion euro. The bulk of this, 62 per cent, was made up of earnings, followed by income from pensions, which accounted for 17 per cent of the total. The remaining taxable income was made up of various entrepreneurial and property incomes and of social security benefits. Income from business, trade or profession accounted for 2,3 per cent of the total and income from agriculture for 1,3 per cent.

The taxable wealth of income recipients amounted to 107 billion euro and their liabilities to 40 billion euro.

Income subject to state tax amounted to 18 557 euro per income recipient, income recipients also including persons who only had taxable wealth. The biggest incomes, of 25 547 euro per income recipient, were received by persons in the 45 to 54 age group.

Of income recipients, 52 per cent were women, but of taxable income 58 per cent was received by men. Men averaged an income of 22 459 euro and women 14 915 euro.

Private individuals paid a total of 20,8 billion euro in direct taxes in 2000. Income and wealth tax accounted for 41 per cent of taxes and municipal tax for 50 per cent. Social security payments accounted for 5,1 per cent of taxes and church tax for 3.1 per cent.

Taulurivit liitetaulukoissa

Ahvenanmaan erikoisvähennykset
Alaikäisten lasten luku
Alijäämähyvitys
Ansiotulo elinkeinotoiminnasta
Ansiotulo yhtymästä
Ansiotuloja saaneita
Ansiotulosta tehtävät vähennykset
Ansiotulosta verotetut
Ansiotulot
Ansiotulot yhteensä
Asunto- ja opintolainan korot
Asunto-osakkeet
Asuntovähennys
Ei veronalaisia varoja, luku
Elatusvelvollisuusvähennys
Elinkeino toiminnan tappio
Elinkeino toiminnan varat
Elinkeinotulot
Eläketulot
Eläketulovähennys kunnallisverotuksessa
Eläketulovähennys valtionverotuksessa
Eläkevakuutusmaksut
Ensiasuntoon kohdistuvat korot
Hankintatyön arvo metsätaloudesta
Invalidivähennys
Jaettavat yritystulot
Kaikki tulonsaajat
Kansaneläkkeet
Kiinteistöt
Kirkollisvero
Kotitalousvähennys ansiotulon verosta
Kotitalousvähennys pääomatulon verosta
Kunnallisvero
Kunnallisverotuksessa verotettava tulo
Kunnan verottamat
Lapsen kotihoidon tuki
Liikkeeseen tai ammattiin kohdistuvat velat
Luontoisedut
Luovutustappiot
Luovutusvoitot
Maatalouden ansiotulo
Maatalouden pääomatulo
Maatalouden sopeutumisvähennys
Maatalouden tappio
Maatalouden tulot
Maatalouden varat
Maatalouteen kohdistuvat velat
Matkakulut
Matkakulut, myönnetty määrä

Tablerows in appendix tables

Åland's special deductions
Number of underage children
Deficit crediting
Earned income from business activities
Earned income from a corporation
Recipients of earned income
Deductions from earned income in State taxation
Taxed on earned income
Earned income
Earned income, total
Interests on housing and student loans
Shares in housing corporations
Dwelling deduction
No taxable assets, number
Child support deduction
Loss from business activities
Assets of business activities
Business income
Pensions
Pension deduction in municipal taxation
Pension deduction in State taxation
Pension contributions
Interests on starter home
Value of income from forestry
Disability deduction
Entrepreneurial income, divided
All income recipients
National pensions
Real estate
Church tax
Household deduction from taxes on earned income
Household deduction from taxes on capital income
Municipal tax
Taxable income in municipal taxation
Taxed by municipality
Child home care allowance
Debts on business or profession
Benefits in kind
Losses from assignments
Capital gains
Earned income from agriculture
Capital income from agriculture
Adaptation deduction for agriculture
Agricultural loss
Income from agriculture
Assets of agriculture
Debts on agriculture
Travel expenses
Travel expenses, amount granted

Merityötulo	Seamen's income
Merityötulovähennys	Deduction from seamen's income
Merityötulovähennys kunnallisverotuksessa	Deduction from seamen's income in municipal
Metsänhoitomaksu	Forest premium
Metsätalouden korot	Interests on forestry
Metsätalouden puhdas tulo	Pure income from forestry
Metsätalouden pääomatulo	Capital income from forestry
Metsätalouden varat	Assets of forestry
Metsätalouteen kohdistuvat velat	Debts on forestry
Muu työllisyystuki	Other unemployment support
Muut ansiotulot	Other earned income
Muut eläkkeet	Other pensions
Muut palkkatulot	Other wages and salaries
Muut pääomatulot	Other capital income
Muut tulonhankkimismenot	Other expenses from income acquisition
Muut velat	Other debts
Muut veronalaiset varat	Other taxable assets
Muut vähennykset ansiotulosta	Other deductions from earned income
Muut vähennykset	Other deductions
Niistä vain kunnan verottamat	Of these only those taxed by municipality
Opintorahat	Student grants
Opintorahavähennys	Deduction on student grant
Optiovoitot työsuhdeoptioista	Profits from incentive stock options
Osinko- ja korkotulot ansiotulona	Income from dividends and interests as earned income
Osinko- ja korkotulot pääomatulona	Income from dividends and interests as capital income
Osuus yhtiön varallisuudesta	Share of corporation property
Osuus yhtiön veloista	Share of corporation debts
Palkkatulot	Wages and salaries
Palvelurahat, toimituskirjain lunastukset yms.	Service charges, fees for executing a document, etc.
Perusvähennys	Basic deduction
Porotalouden ansiotulo	Earned income from reindeer farming
Porotalouden pääomatulo	Capital income from reindeer farming
Porotalouden tulot	Income from reindeer farming
Puun myyntitulot	Proceeds from timber sales
Pääomatulo elinkeinotoiminnasta	Capital income from business activities
Pääomatulo yhtiöstä	Capital income from a corporation
Pääomatuloja saaneita	Recipients of capital income
Pääomatulosta verotetut	Taxed on capital income
Pääomatulot yhteensä	Capital income, total
Pääomatulot	Capital income
Rahapalkka ja luontoisedut	Monetary wages and salaries and benefits in kind
Sairausvakuutuslain mukaiset päivä- ja äitiysrahat	Daily and maternity allowances in accordance with the Sickness Insurance Act
Sairausvakuutusmaksu	Sickness insurance contribution
Sijoitusrahasto-osuus tai korko	Share or interest of a mutual fund
Tapaturma- ja liikennevakuutuseläkkeet	Accident and traffic insurance pensions
Tulonhankkimiskulut pääomatuloista	Costs of income acquisition from capital income
Tulonhankkimiskulut ulkomailta	Costs of income acquisition from abroad
Tulonhankkimiskustannukset yhteensä, brutto	Costs of income acquisition, gross
Tulonhankkimislainan korot	Interests on income acquisition loan
Tulonhankkimisvähennys	Deduction on income acquisition
Tulonsaajien luku	Number of income recipients

Tulot ulkomailta	Income from abroad
Tulot valtion- ja kunnallisverotuksessa	Income subject to State and municipal taxation
Tulot yhtymästä	Income from a corporation
Tuloveron osuus ansiotulon veroista	Income tax as a proportion of taxes on earned income
Tuloveron osuus pääomatulon veroista	Income tax as a proportion of taxes on capital income
Työ-, virka- ja yrittäjäeläkkeet	Employee, public employee and self-employed person's pensions
Työmarkkinajärjestöjen jäsenmaksut	Membership fees of labour market organisations
Työntekijän eläkemaksu ja työttömyysvakuutusmaksu	Employee's pension contribution and unemployment insurance contribution
Työttömyyspäiväraha	Daily unemployment benefit
Työttömyysturvaetuudet	Unemployment benefits
Työttömyysvakuutusmaksu	Insurance contribution
Ulkomailla olevan asunnon tai kiinteistön arvo	Value of a dwelling or real estate abroad
Vakuutuspäivärahat	Daily insurance allowances
Valtion verottamat	Taxed by the State
Valtionveron alaiset tulot	Income subject to State taxation
Valtionveron alaiset tulot yhteensä	Income subject to State taxation, total
Valtionverot yhteensä	State taxes, total
Valtionverot yhteensä valtionverotuksessa	State taxes, total
Valtioveron alaiset tulot miinus verot	Income subject to State taxation less taxes
Vapaaehtoisen henkilövakuutuksen suoritukset	Payments of voluntary life insurance
Varallisuusvero	Property tax
Varallisuusvähennys lapsista	Property deduction for children
Varallisuusvähennys vakituudesta asunnosta	Property deduction for permanent dwelling
Velat ja velvoitteet	Debts and obligations
Veronalaiset varat	Assets subject to taxation
Veronkorotus	Tax increase
Veronmaksukyvyyn alentumisvähennys	Deduction for reduced capacity to pay taxes
Verot ja veronluonteiset maksut yhteensä	Taxes and fiscal charges, total
Verotettava ansiotulo	Taxable earned income
Verotettava ansiotulo valtionverotuksessa	Taxable earned income in State taxation
Verotettava pääomatulo	Taxable capital income
Verotettava varallisuus	Assets subject to taxation
Verotettujen luku	Number of those liable to taxation
Verottamattomien luku	Number of those not liable to taxation
Verotusyhtymän maatalouden tappio	Agricultural loss of a corporation subject to taxation
Vuokratulot	Rents
Vähennykset ansiotuloista valtion- ja kunnallisverotuksessa	Deduction on earned income in State and municipal taxation
Vähennykset ansiotulon verosta valtionverotuksessa	Deductions from taxes on earned income in State
Vähennykset ansiotulosta kunnallisverotuksessa	Deductions from earned income in municipal taxation
Vähennykset ansiotulosta valtionverotuksessa	Deductions from earned income in State taxation
Vähennykset kunnallisverotuksessa yhteensä	Deductions in municipal taxation, total
Vähennykset pääomatulosta	Deductions from capital income
Vähennykset pääomatuloverosta	Deductions from taxes on capital income
Yhtiömiesvähennys	Partner deduction
Yhtiöveron hyvitys ansiotulosta	Avoir fiscal tax credit from earned income
Yhtiöveron hyvitys pääomatulosta	Avoir fiscal tax credit from capital income
Ylimääräinen korkovähennys	Additional interest deduction

Liitetaulukot
Bilagatabeller
Appendix tables

1. Luonnollisten henkilöiden luku, tulot, varat, vähennykset ja verot valtionveron alaisten tulojen mukaan, 2000.

Fysiska personers antal, inkomster, tillgångar, avdrag och skatter enligt skattepliktiga inkomster vid statsbeskattningen, 2000.

Number, income, assets, deductions and taxes of individuals by income subject to state taxation, 2000.

Rahamäärät – Pengar i – Money unit, 1000 €

Luku, tulot, varat, vähennykset ja verot
Antal, inkomster, tillgångar, avdrag och skatter
Number, income, assets, deductions and taxes

Valtionveron alaisten tulojen luokka, €
Inkomstklass enligt skattepliktiga inkomster vid statsbeskattningen, €
Income bracket by income subject to state taxation, €

	Yhteensä						
	Summa Total	– 1000 1500	1000 – 1500	1500 – 2500	2500 – 3000	3000 – 4000	4000 – 5000
Tulonsaajien luku – Antal inkomstagare	4 323 988	173 233	50 522	93 861	49 311	87 935	111 141
Alaikäisten lasten luku – Antal minderåriga barn	1 087 286	5 919	2 572	6 742	3 341	8 560	12 907
Ansiotuloja saaneita – Personer som haft förvärvsinkomster	4 180 967	142 994	47 801	89 695	47 643	85 440	109 388
Pääomatuloja saaneita – Personer som haft kapitalinkomster	1 164 330	37 804	6 990	13 533	6 700	14 038	15 063
Tulot valtion- ja kunnallisverotuksessa – Inkomster vid stats- och kommunalbeskattningen							
Valtionveron alaiset tulot yhteensä – Vid statsbeskattningen skattepliktiga inkomster sammanlagt	80 240 298	65 806	62 529	186 979	135 027	307 214	504 107
Ansiotulot yhteensä – Förvärvsinkomster sammanlagt	72 079 221	58 201	57 670	173 850	127 079	289 464	484 381
1 Palkkatulot – Löneinkomster	49 901 853	37 815	30 576	73 695	38 106	89 510	114 545
1 Rahapalkka ja luontoisedut – Penninglön och naturaförmåner	49 376 690	36 763	30 040	72 431	37 465	87 730	112 222
2 Luontoisedut – Naturaförmåner	668 155	196	114	291	139	448	655
3 Muut palkkatulot – Andra löneinkomster	90 981	90	85	247	165	405	531
4 Merityötulo – Sjöarbetsinkomst	267 013	9	12	51	35	91	227
5 Palvelurahat, toimituskirjain lunastukset yms. – Betjäningavgifter, expeditionslösen o.a. dyl.	174 856	935	441	964	439	1 289	1 613
6 Hankintatyön arvo metsätaloudesta – Värdet av leveransarbete i skogsbruket	5 034	30	15	56	25	65	81
7 Optiovoitot työsuhdeoptioista – Vinsten på anställningsoptioner	996 056	0	0	0	0	0	0
2 Sairausvakuutuslain mukaiset päivä- ja äitiysrahat – Dag- och moderskapspenningar enligt sjukförsäkringslagen	712 072	602	848	3 515	3 261	11 785	16 752
3 Työttömyysturvaetuudet – Utkomstskydd för arbetslösa	2 484 036	3 398	5 561	20 272	16 057	49 461	108 745
1 Työttömyyspäiväraha – Arbetslöshetdagpenning	2 335 951	3 381	5 528	20 080	15 817	48 775	107 479
2 Muu työllisyystuki – Övriga stöd för sysselsättning	148 084	17	33	192	240	686	1 266
4 Lapsen kotihoidon tuki – Stöd för vård av barn i hemmet	353 873	152	235	1 297	1 260	10 462	33 153
5 Eläketulot – Pensionsinkomster	13 713 643	6 034	6 526	21 979	36 372	62 281	147 204
1 Työ-, virka- ja yrittäjäeläkkeet – Arbets-, tjänste- och företagarpensioner	11 051 727	3 374	2 372	10 823	8 981	25 841	37 394
2 Tapaturma- ja liikennevakuutuseläkkeet – Olycksfall- och trafikförsäkringspensioner	263 730	148	36	219	241	614	1 225
3 Kansaneläkkeet – Folkpensioner	2 080 216	2 308	4 031	10 764	27 030	35 410	108 079
4 Muut eläkkeet – Andra pensioner	317 970	205	87	174	120	416	507
6 Opintorahat – Studiepenningar	439 599	10 378	11 675	45 292	26 156	49 530	41 365
7 Vakuutuspäivärahat – Försäkringsdagpengar	79 622	159	138	345	200	426	523
8 Osinko- ja korkotulot ansiotulona – Dividend- och ränteinkomster som förvärvsinkomst	402 234	23	35	167	94	223	351
9 Metsätalouden puhdas tuotto – Nettoinkomst av skogsbruk	164 623	778	561	1 376	753	1 990	2 336

(1. jatk. – forts. – cont.)

Rahamäärät – Pengar i – Money unit, 1000 €	Vationveron alaisten tulojen luokka, € Inkomstklass enligt skattepliktiga inkomster vid statsbeskattningen, € Income bracket by income subject to state taxation, €					
Luku, tulot, varat, vähennykset ja verot Antal, inkomster, tillgångar, avdrag och skatter Number, income, assets, deductions and taxes	5000 – 6000	6000 – 7000	7000 – 8000	8000 – 10000	10000 – 12000	12000 – 14000
Tulonsaajien luku – Antal inkomsttagare	238 056	173 904	173 872	350 161	293 244	241 155
Alaikäisten lasten luku – Antal minderåriga barn	28 443	23 761	16 360	34 558	36 746	37 436
Ansiotuloja saaneita – Personer som haft förvärvsinkomster	236 816	172 936	173 143	349 138	292 498	240 534
Pääomatuloja saaneita – Personer som haft kapitalinkomster	21 376	25 982	30 939	69 395	69 216	64 481
Tulot valtion- ja kunnallisverotuksessa – Inkomster vid stats- och kommunalbeskattningen						
Valtionveron alaiset tulot yhteensä – Vid statsbeskattningen skattepliktiga inkomster sammanlagt	1 297 212	1 130 401	1 303 469	3 148 170	3 209 883	3 131 262
Ansiotulot yhteensä – Förvärvsinkomster sammanlagt	1 274 651	1 102 423	1 270 292	3 063 513	3 103 494	3 009 932
1 Paikkatulot – Löneinkomster	157 650	211 145	260 410	651 831	853 300	1 094 187
1 Rahapalkka ja luontoisedut – Penninglön och naturaförmåner	154 544	207 176	255 710	640 760	840 739	1 079 541
2 Luontoisedut – Naturaförmåner	1 007	1 535	1 608	3 825	4 808	6 038
3 Muut paikkatulot – Andra löneinkomster	739	967	1 002	2 678	3 220	3 850
4 Merityötuolo – Sjöarbetsinkomst	249	440	513	1 580	1 907	2 397
5 Palvelurahat, toimituskirjain lunastukset yms. – Betjädningsavgifter, expeditiöslösen o.a. dyl.	2 118	2 560	3 103	6 768	7 354	8 361
6 Hankintatyön arvo metsätaloudesta – Värdet av leveransarbete i skogsbruket	98	112	142	272	321	378
7 Optiovoitot työsuhdeoptioista – Vinster på anställningsoptioner	5	0	4	14	40	8
2 Sairausvakuutuslain mukaiset päivä- ja äitysrahat – Dag- och moderskapspenningar enligt sjukförsäkringslagen	31 826	21 578	20 673	49 729	60 128	65 512
3 Työttömyysturvaetuudet – Utkomstskydd för arbetslösa	376 122	140 670	130 702	341 215	360 254	298 065
1 Työttömyyspäiväraha – Arbetslöshetdagpenning	373 576	137 013	124 153	316 724	328 020	270 784
2 Muu työllisyystuki – Övriga stöd för sysselsättning	2 546	3 657	6 549	24 492	32 234	27 281
4 Lapsen kotihoidon tuki – Stöd för vård av barn i hemmet	68 602	42 188	34 370	43 986	29 821	22 020
5 Eläketulot – Pensionsinkomster	568 347	608 132	738 446	1 788 144	1 596 432	1 325 379
1 Työ-, virka- ja yrittäjäeläkkeet – Arbets-, tjänste- och företagarpensioner	96 716	245 630	412 942	1 344 891	1 420 788	1 229 892
2 Tapaturma- ja liikennevakuutuseläkkeet – Olycksfall- och trafikförsäkringspensioner	2 470	3 996	4 813	13 787	16 354	19 021
3 Kansaneläkkeet – Folkpensioner	468 312	357 239	318 481	419 952	142 030	56 735
4 Muut eläkkeet – Andra pensioner	849	1 267	2 211	9 514	17 260	19 731
6 Opintorahat – Studiepenningar	39 291	38 169	34 233	54 804	40 041	23 154
7 Vakuutuspäivärahat – Försäkringdagenspengar	794	933	1 065	2 573	3 376	3 567
8 Osinko- ja korkotulot ansiotulona – Dividend- och ränteinkomster som förvärvsinkomst	350	350	517	871	1 431	1 432
9 Metsätalouden puhdas tuotto – Nettoinkomst av skogsbruk	3 526	4 998	6 814	16 760	16 730	14 511

(1. jatk. – forts. – cont.)

(1. jatk. – forts. – cont.)

1. Luonnollisten henkilöiden luku, tulot, varat, vähennykset ja verot valtionveron alaisten tulojen mukaan, 2000.

Fysiska personers antal, inkomster, tillgångar, avdrag och skatter enligt skattepliktiga inkomster vid statsbeskattningen, 2000.

Number, income, assets, deductions and taxes of individuals by income subject to state taxation, 2000.

Rahamäärät – Pengar i – Money unit, 1000 €

Luku, tulot, varat, vähennykset ja verot
Antal, inkomster, tillgångar, avdrag och skatter
Number, income, assets, deductions and taxes

Valtionveron alaisten tulojen luokka, €
Inkomstklass enligt skattepliktiga inkomster vid statsbeskattningen, €
Income bracket by income subject to state taxation, €

	14000 – 16000	16000 – 20000	20000 – 25000	25000 – 30000	30000 – 35000	35000 – 40000
Tulonsaajien luku – Antal inkomsttagare	222 932	477 252	537 661	344 263	206 420	130 082
Alaikäisten lasten luku – Antal minderåriga barn	40 389	114 210	185 111	158 624	111 160	76 105
Ansiotuloja saaneita – Personer som haft förvärvsinkomster	222 498	476 545	537 030	343 846	206 101	129 851
Pääomatuloja saaneita – Personer som haft kapitalinkomster	61 021	120 572	151 666	120 005	85 759	61 420
Tulot valtion- ja kunnallisverotuksessa – Inkomster vid stats- och kommunalbeskattningen						
Valtionveron alaiset tulot yhteensä – Vid statsbeskattningen skattepliktiga inkomster sammanlagt	3 342 368	8 615 264	12 011 353	9 392 743	6 668 657	4 852 210
Ansiotulot yhteensä – Förvärvsinkomster sammanlagt	3 214 539	8 343 744	11 639 049	9 016 817	6 325 526	4 540 502
1 Palkkatulot – Löneinkomster	1 531 180	5 834 913	9 604 901	7 679 698	5 438 035	3 919 131
1 Rahapalkka ja luontoisedut – Penninglön och naturaförmåner	1 515 952	5 797 392	9 545 980	7 615 343	5 369 077	3 852 640
2 Luontoisedut – Naturaförmåner	7 690	23 399	42 231	48 513	51 801	51 420
3 Muut palkkatulot – Andra löneinkomster	4 769	15 372	24 384	12 244	6 277	3 200
4 Merityötulo – Sjöarbetsinkomst	2 836	7 473	18 748	35 281	48 523	52 228
5 Palvelurahat, toimituskirjain lunastukset yms. – Betjäningavgifter, expeditionslösen o.a. dyl.	7 637	14 544	15 411	16 060	13 264	10 230
6 Hankintatyön arvo metsätaloudesta – Värdet av leveransarbete i skogsbruket	336	670	647	569	422	233
7 Optiovoitot työsuhdeoptioista – Vinsten på anställningsoptioner	30	92	310	1 407	1 219	1 427
2 Sairausvakuutuslain mukaiset päivä- ja äitiysrahat – Dag- och moderskapspenningar enligt sjukförsäkringslagen	66 241	111 463	98 460	59 840	34 585	18 831
3 Työttömyysturvaetuudet – Utkomstskydd för arbetslösa	199 004	220 409	117 664	47 537	19 813	9 677
1 Työttömyyspäiväraha – Arbetslöshetdagpenning	181 075	202 682	109 663	44 797	18 611	9 272
2 Muu työllisyystuki – Övriga stöd för sysselsättning	17 929	17 727	8 001	2 740	1 202	405
4 Lapsen kotihoidon tuki – Stöd för vård av barn i hemmet	15 981	21 154	14 442	6 911	3 113	1 707
5 Eläketulot – Pensionsinkomster	1 197 962	1 742 888	1 319 414	785 918	467 457	294 703
1 Työ-, virka- ja yrittäjäeläkkeet – Arbets-, tjänste- och företagarpensioner	1 117 448	1 617 422	1 211 176	716 477	422 608	264 342
2 Tapaturma- ja liikennevakuutuseläkkeet – Olycksfall- och trafikförsäkringspensioner	22 762	47 887	47 024	29 472	17 977	10 404
3 Kansaneläkkeet – Folkpensioner	34 694	38 009	22 057	11 786	6 497	4 080
4 Muut eläkkeet – Andra pensioner	23 058	39 570	39 156	28 184	20 376	15 877
6 Opintorahat – Studiepenningar	11 692	8 602	3 167	1 021	417	182
7 Vakuutuspäivärahat – Försäkringdagpengar	4 287	10 555	14 320	11 411	8 380	4 655
8 Osinko- ja korkotulot ansiotulona – Dividend- och ränteinkomster som förvärvsinkomst	2 161	5 687	10 261	14 134	16 497	18 044
9 Metsätalouden puhdas tuotto – Nettoinkomst av skogsbruk	12 324	19 551	19 172	13 789	8 657	5 356

(1. jatk. – forts. – cont.)

Rahamäärät – Pengar i – Money unit, 1000 €		Vationveron alaisten tulojen luokka, €				
Luku, tulot, varat, vähennykset ja verot		Inkomstklass enligt skattepliktiga inkomster vid statsbeskattningen, €				
Antal, inkomster, tillgångar, avdrag och skatter		Income bracket by income subject to state taxation, €				
Number, income, assets, deductions and taxes		Tulottomat Utan inkomst Without income				
		40000 – 50000	50000 – 60000	60000 – 80000	80000 –	
Tulonsaajien luku – Antal inkomsttagare		130 006	57 755	46 832	44 003	90 387
Alaikäisten lasten luku – Antal minderåriga barn		80 635	37 962	32 372	29 195	4 178
Ansiotuloja saaneita – Personer som haft förvärsinkomster		129 686	57 503	46 547	43 334	0
Pääomatuloja saaneita – Personer som haft kapitalinkomster		74 085	39 010	35 841	39 434	0
Tulot valtion- ja kunnallisverotuksessa – Inkomster vid stats- och kommunalbeskattningen						
Valtionveron alaiset tulot yhteensä – Vid statsbeskattningen skattepliktiga inkomster sammanlagt		5 751 039	3 142 557	3 192 658	8 789 392	0
Ansiotulot yhteensä – Förvärsinkomster sammanlagt		5 223 644	2 721 359	2 576 315	4 462 775	0
1 Palkkatulot – Löneinkomster		4 431 116	2 251 650	2 068 340	3 529 959	160
1 Rahapalkka ja luontoisedut – Peninglön och naturaförmåner		4 358 974	2 214 868	2 043 042	3 508 300	0
2 Luontoisedut – Naturaförmåner		95 200	75 446	90 860	160 929	0
3 Muut palkkatulot – Andra löneinkomster		2 699	859	685	6 515	0
4 Merityötuoto – Sjöarbetsinkomst		53 316	24 813	13 430	2 854	0
5 Palvelurahat, toimituskirjain lunastukset yms. – Betjäningsavgifter, expeditionslösen o.a. dyl.		17 380	12 861	13 073	18 292	160
6 Hankintatyön arvo metsätaloudesta – Värdet av leveransarbete i skogsbruket		289	105	100	70	0
7 Optiovoivot työsuhteoptioista – Vinsten på anställningsoptioner		2 686	3 105	6 440	979 271	0
2 Sairausvakuutuslain mukaiset päivä- ja äitiysrahat – Dag- och moderskapspenningar enligt sjukförsäkringslagen		16 924	7 481	5 863	6 173	0
3 Työttömyysturvaetuudet – Utkomstskydd för arbetslösa		8 570	3 752	3 401	3 687	0
1 Työttömyyspäiväraha – Arbetslöshetdagpenning		8 194	3 485	3 260	3 585	0
2 Muu työllisyystuki – Övriga stöd för sysselsättning		377	267	141	102	0
4 Lapsen kotihoidon tuki – Stöd för vård av barn i hemmet		1 401	718	441	458	0
5 Eläketulot – Pensionsinkomster		348 111	188 195	191 218	270 305	2 196
1 Työ-, virka- ja yrittäjäeläkkeet – Arbets-, tjänste- och företagarpensioner		309 294	165 806	165 532	220 020	1 959
2 Tapaturma- ja liikennevakuutuseläkkeet – Olycksfall- och trafikförsäkringspensioner		10 670	5 157	4 114	5 226	115
3 Kansaneläkkeet – Folkpensioner		4 831	2 529	2 312	2 967	84
4 Muut eläkkeet – Andra pensioner		23 315	14 702	19 259	42 093	38
6 Opintorahat – Studiepenningar		179	84	60	107	0
7 Vakuutuspäivärahat – Försäkringsdagpengar		5 186	2 405	1 867	2 456	0
8 Osinko- ja korkotulot ansiotulona – Dividend- och ränteinkomster som förvärsinkomst		37 819	36 696	58 438	196 652	0
9 Metsätalouden puhdas tuotto – Nettoinkomst av skogsbruk		5 736	2 875	2 438	3 589	0

(1. jatk. – forts. – cont.)

(1. jatk. – forts. – cont.)

1. Luonnollisten henkilöiden luku, tulot, varat, vähennykset ja verot valtionveron alaisten tulojen mukaan, 2000.

Fysiska personers antal, inkomster, tillgångar, avdrag och skatter enligt skattepliktiga inkomster vid statsbeskattningen, 2000.

Number, income, assets, deductions and taxes of individuals by income subject to state taxation, 2000.

Rahamäärät – Pengar i – Money unit, 1000 €

Luku, tulot, varat, vähennykset ja verot
Antal, inkomster, tillgångar, avdrag och skatter
Number, income, assets, deductions and taxes

Valtionveron alaisten tulojen luokka, €
Inkomstklass enligt skattepliktiga inkomster vid statsbeskattningen, €
Income bracket by income subject to state taxation, €

	Yhteensä						
	Summa Total	– 1000	1000 – 1500	1500 – 2500	2500 – 3000	3000 – 4000	4000 – 5000
10 Tulot ulkomailta – Inkomster från utlandet	229 862	551	209	461	282	787	996
11 Muut ansiotulot – Övriga förvärsinkomster	387 998	773	672	2 124	1 798	4 024	4 662
Jaettavat yritystulot – Företagsinkomster som skall fördelas							
1 Maatalouden tulot – Inkomster av gårdsbruk	1 038 031	319	423	1 587	1 154	3 499	5 097
1 Maatalouden ansiotulo – Förvärsinkomst av gårdsbruk	812 765	161	245	1 013	749	2 342	3 689
2 Maatalouden pääomatulo – Kapitalinkomst av gårdsbruk	225 266	159	178	574	405	1 157	1 408
2 Elinkeinotulot – Näringsinkomster	1 846 130	522	922	3 331	2 449	7 748	10 779
1 Ansiotulo elinkeinotoiminnasta – Förvärsinkomst av näringsverksamhet	1 677 220	328	673	2 594	2 001	6 553	9 231
2 Pääomatulo elinkeinotoiminnasta – Kapitalinkomst av näringsverksamhet	168 909	194	249	737	448	1 194	1 548
3 Porotalouden tulot – Inkomster av renskötsei	2 800	100	43	86	59	146	151
1 Porotalouden ansiotulo – Förvärsinkomster av renskötsei	719	14	11	26	21	44	56
2 Porotalouden pääomatulo – Kapitalinkomster av renskötsei	2 081	86	31	60	38	101	95
4 Tulot yhtymästä – Inkomster från sammanslutning	1 157 346	951	607	1 585	939	2 619	3 317
1 Ansiotulo yhtymästä – Förvärsinkomster av sammanslutning	836 156	476	315	848	523	1 533	2 058
2 Pääomatulo yhtymästä – Kapitalinkomster av sammanslutning	321 190	475	292	738	415	1 086	1 259
Pääomatulot yhteensä – Kapitalinkomster sammanlagt	8 161 078	7 606	4 859	13 129	7 948	17 750	19 726
1 Osinko- ja korkotulot pääomatulona – Dividend- och ränteinkomster som kapitalinkomst	2 385 481	2 410	1 028	2 277	1 181	2 422	2 618
2 Vuokratulot – Hyresinkomster	820 970	888	1 214	4 077	2 688	5 845	6 172
3 Luovutusvoitot – Övertätelsevinst	3 898 804	3 438	1 681	4 676	2 470	5 412	5 586
4 Sijoitusrahasto-osuus tai korko – Andel eller ränteinäkter av placeringsfond	43 127	736	133	259	116	228	208
5 Vapaaehtoisen henkilövakuutuksen suoritus – Premier för frivillig personförsäkring	105 316	434	276	634	362	671	870
6 Metsätalouden pääomatulo – Kapitalinkomster av skogsbruk	393 954	59	69	219	175	423	676
7 Puun myyntitulot – Försäljningsinkomst av virke	1 135 314	3 093	2 490	6 775	3 912	9 479	11 418
8 Muut pääomatulot – Övriga kapitalinkomster	89 713	119	59	154	65	218	213

(1. jatk. – forts. – cont.)

Luku, tulot, varat, vähennykset ja verot Antal, inkomster, tillgångar, avdrag och skatter Number, income, assets, deductions and taxes	Vationveron alaisten tulojen luokka, € Inkomstklass enligt skattepliktiga inkomster vid statsbeskattningen, € Income bracket by income subject to state taxation, €					
	5000 – 6000	6000 – 7000	7000 – 8000	8000 – 10000	10000 – 12000	12000 – 14000
10 Tulot ulkomailta – Inkomster från utlandet	1 811	2 795	3 893	11 581	14 596	17 659
11 Muut ansiotulot – Övriga förvärsinkomster	7 173	6 886	7 876	19 320	19 304	18 847
Jaettavat yritystulot – Företagsinkomster som skall fördelas						
1 Maatalouden tulot – Inkomster av gårdsbruk	7 352	10 562	15 067	40 362	53 973	64 377
1 Maatalouden ansiotulo – Förvärsinkomst av gårdsbruk	5 286	7 476	10 988	29 384	40 830	49 403
2 Maatalouden pääomatulo – Kapitalinkomst av gårdsbruk	2 066	3 086	4 079	10 978	13 143	14 974
2 Elinkeinoitulot – Näringsinkomster	13 961	16 955	19 636	49 723	60 023	65 830
1 Ansiotulo elinkeinotoiminnasta – Förvärsinkomst av näringsverksamhet	12 279	14 861	17 570	44 453	54 075	59 727
2 Pääomatulo elinkeinotoiminnasta – Kapitalinkomst av näringsverksamhet	1 682	2 094	2 066	5 270	5 948	6 103
3 Porotalouden tulot – Inkomster av renskötisel	212	221	188	355	257	177
1 Porotalouden ansiotulo – Förvärsinkomster av renskötisel	76	58	58	85	67	44
2 Porotalouden pääomatulo – Kapitalinkomster av renskötisel	136	163	130	269	190	134
4 Tulot yhtymästä – Inkomster från sammanslutning	5 053	6 449	8 007	20 707	27 006	30 867
1 Ansiotulo yhtymästä – Förvärsinkomster av sammanslutning	3 460	4 437	5 717	14 923	19 355	22 211
2 Pääomatulo yhtymästä – Kapitalinkomster av sammanslutning	1 593	2 012	2 290	5 784	7 651	8 656
Pääomatulot yhteensä – Kapitalinkomster sammanlagt	22 560	27 979	33 177	84 657	106 389	121 330
1 Osinko- ja korkotulot pääomatulona – Dividend- och ränteinkomster som kapitalinkomst	3 179	3 772	4 894	11 367	13 486	14 856
2 Vuokratulot – Hyresinkomster	6 138	7 229	8 685	22 239	27 722	29 764
3 Luovutusvoitot – Överlåtelsevinst	6 577	7 798	8 056	20 817	25 250	31 383
4 Sijoitusrahasto-osuus tai korko – Andel eller ränteinäkter av placeringsfond	339	425	581	1 535	1 767	1 878
5 Vapaaehtoisen henkilövakuutuksen suoritus – Premier för frivillig personförsäkring	950	1 116	1 038	2 591	3 040	2 976
6 Metsätalouden pääomatulo – Kapitalinkomster av skogsbruk	819	1 264	1 774	6 048	9 065	11 677
7 Puun myyntitulot – Försäljningsinkomst av virke	13 100	19 229	25 932	69 126	74 369	67 846
8 Muut pääomatulot – Övriga kapitalinkomster	311	334	429	1 166	1 357	1 373

(1. jatk. – forts. – cont.)

(1. jatk. – forts. – cont.)

1. Luonnollisten henkilöiden luku, tulot, varat, vähennykset ja verot valtionveron alaisten tulojen mukaan, 2000.

Fysiska personers antal, inkomster, tillgångar, avdrag och skatter enligt skattepliktiga inkomster vid statsbeskattningen, 2000.

Number, income, assets, deductions and taxes of individuals by income subject to state taxation, 2000.

Luku, tulot, varat, vähennykset ja verot Antal, inkomster, tillgångar, avdrag och skatter Number, income, assets, deductions and taxes	Vationveron alaisten tulojen luokka, € Inkomstklass enligt skattepliktiga inkomster vid statsbeskattningen, € Income bracket by income subject to state taxation, €					
	14000 – 16000	16000 – 20000	20000 – 25000	25000 – 30000	30000 – 35000	35000 – 40000
10 Tulot ulkomailta – Inkomster från utlandet	18 476	31 983	23 522	15 481	9 113	7 742
11 Muut ansiotulot – Övriga förvärvsinkomster	17 312	34 193	36 724	34 349	29 337	24 278
Jaettavat yritystulot – Företagsinkomster som skall fördelas						
1 Maatalouden tulot – Inkomster av gårdsbruk	68 912	142 537	167 982	131 931	92 406	65 346
1 Maatalouden ansiotulo – Förvärvsinkomst av gårdsbruk	54 004	113 326	133 777	104 773	73 666	52 440
2 Maatalouden pääomatulo – Kapitalinkomst av gårdsbruk	14 908	29 210	34 205	27 158	18 740	12 905
2 Elinkeinoitulot – Näringsinkomster	70 086	150 674	189 589	181 878	160 097	131 684
1 Ansiotulo elinkeinotoiminnasta – Förvärvsinkomst av näringsverksamhet	63 524	138 204	173 682	168 486	148 572	122 308
2 Pääomatulo elinkeinotoiminnasta – Kapitalinkomst av näringsverksamhet	6 562	12 470	15 907	13 392	11 524	9 376
3 Porotalouden tulot – Inkomster av renskötsel	130	255	168	119	79	21
1 Porotalouden ansiotulo – Förvärvsinkomster av renskötsel	25	59	32	21	14	6
2 Porotalouden pääomatulo – Kapitalinkomster av renskötsel	105	196	136	99	65	15
4 Tulot yhtymästä – Inkomster från sammanslutning	34 987	82 151	107 467	111 185	101 036	88 719
1 Ansiotulo yhtymästä – Förvärvsinkomster av sammanslutning	25 771	61 745	81 013	84 628	76 788	67 684
2 Pääomatulo yhtymästä – Kapitalinkomster av sammanslutning	9 217	20 405	26 454	26 556	24 248	21 035
Pääomatulot yhteensä – Kapitalinkomster sammanlagt	127 829	271 519	372 304	375 926	343 131	311 707
1 Osinko- ja korkotulot pääomatulona – Dividend- och ränteinkomster som kapitalinkomst	16 051	35 888	53 727	61 641	65 160	65 818
2 Vuokratulot – Hyresinkomster	30 065	59 892	79 430	74 501	60 261	50 219
3 Luovutusvoitot – Övertätelsevinst	33 176	75 938	114 261	126 841	127 219	123 684
4 Sijoitusrahasto-osuus tai korko – Andel eller ränteinäkter av placeringsfond	1 893	3 502	4 474	4 038	2 864	2 385
5 Vapaaehtoisen henkilövakuutuksen suoritus – Premier för frivillig personförsäkring	3 042	6 247	7 558	6 247	5 081	4 488
6 Metsätalouden pääomatulo – Kapitalinkomster av skogsbruk	13 753	29 595	40 853	41 053	35 781	30 835
7 Puun myyntitulot – Försäljningsinkomst av virke	64 693	110 942	124 684	106 251	82 655	61 773
8 Muut pääomatulot – Övriga kapitalinkomster	1 422	3 188	4 660	4 202	4 052	3 481

(1. jatk. – forts. – cont.)

Luku, tulot, varat, vähennykset ja verot Antal, inkomster, tillgångar, avdrag och skatter Number, income, assets, deductions and taxes	Vationveron alaisten tulojen luokka, € Inkomstklass enligt skattepliktiga inkomster vid statsbeskattningen, € Income bracket by income subject to state taxation, €				
	40000 – 50000	50000 – 60000	60000 – 80000	80000 – Tulottomat Utan inkomst Without income	
10 Tulot ulkomailta – Inkomster från utlandet	10 057	6 979	8 753	42 135	0
11 Muut ansiotulot – Övriga förvärsinkomster	33 626	17 381	17 867	49 420	53
Jaettavat yritystulot – Företagsinkomster som skall fördelas					
1 Maatalouden tulot – Inkomster av gårdsbruk	74 123	37 462	30 890	22 670	0
1 Maatalouden ansiotulo – Förvärsinkomst av gårdsbruk	59 019	29 855	23 824	16 514	0
2 Maatalouden pääomatulo – Kapitalinkomst av gårdsbruk	15 104	7 607	7 066	6 156	0
2 Elinkeinotulot – Näringsinkomster	188 448	119 888	127 313	274 596	0
1 Ansiotulo elinkeinotoiminnasta – Förvärsinkomst av näringsverksamhet	174 727	111 108	118 086	234 178	0
2 Pääomatulo elinkeinotoiminnasta – Kapitalinkomst av näringsverksamhet	13 722	8 780	9 227	40 417	0
3 Porotalouden tulot – Inkomster av renskötisel	21	6	6	2	0
1 Porotalouden ansiotulo – Förvärsinkomster av renskötisel	3	1	1	0	0
2 Porotalouden pääomatulo – Kapitalinkomster av renskötisel	18	5	5	1	0
4 Tulot yhtymästä – Inkomster från sammanslutning	133 152	93 162	111 176	186 205	0
1 Ansiotulo yhtymästä – Förvärsinkomster av sammanslutning	100 120	69 214	80 190	113 147	0
2 Pääomatulo yhtymästä – Kapitalinkomster av sammanslutning	33 032	23 948	30 986	73 059	0
Pääomatulot yhteensä – Kapitalinkomster sammanlagt	527 395	421 198	616 343	4 326 617	0
1 Osinko- ja korkotulot pääomatulona – Dividend- och ränteinkomster som kapitalinkomst	125 591	116 745	191 736	1 589 615	19
2 Vuokratulot – Hyresinkomster	74 084	50 672	60 575	158 545	66
3 Luovutusvoitot – Överlåtelsevinst	220 378	186 833	288 355	2 478 301	672
4 Sijoitusrahasto-osuus tai korko – Andel eller ränteinäkter av placeringsfond	3 397	2 004	2 689	7 678	0
5 Vapaaehtoisen henkilövakuutuksen suoritus – Premier för frivillig personförsäkring	6 738	4 875	6 903	39 178	0
6 Metsätalouden pääomatulo – Kapitalinkomster av skogsbruk	49 339	32 057	38 620	49 800	0
7 Puun myyntitulot – Försäljningsinkomst av virke	86 622	53 939	58 898	77 617	470
8 Muut pääomatulot – Övriga kapitalinkomster	6 010	4 517	7 535	44 847	1

(1. jatk. – forts. – cont.)

(1. jatk. – forts. – cont.)

1. Luonnollisten henkilöiden luku, tulot, varat, vähennykset ja verot valtionveron alaisten tulojen mukaan, 2000.

Fysiska personers antal, inkomster, tillgångar, avdrag och skatter enligt skattepliktiga inkomster vid statsbeskattningen, 2000.

Number, income, assets, deductions and taxes of individuals by income subject to state taxation, 2000.

Rahamäärät – Pengar i – Money unit, 1000 €

Luku, tulot, varat, vähennykset ja verot Antal, inkomster, tillgångar, avdrag och skatter Number, income, assets, deductions and taxes	Vationveron alaisten tulojen luokka, € Inkomstklass enligt skattepliktiga inkomster vid statsbeskattningen, € Income bracket by income subject to state taxation, €						
	Yhteensä						
	Summa	– 1000	1000 –	1500 –	2500 –	3000 –	4000 –
	Total		1500	2500	3000	4000	5000
Vähennykset ansiotuloista valtion- ja kunnallisverotuksessa – Avdrag från förvärvsinkomst stats- och kommunalbeskattningen	5 304 397	4 486	2 941	7 130	3 932	9 357	12 368
1 Tulonhankkimiskustannukset yhteensä, brutto – Kostnader för inkomstens förvärvande, brutto	1 847 013	1 010	418	1 240	852	2 604	3 233
1 Työmarkkinajärjestöjen jäsenmaksut – Arbetsmarknadsorganisationernas medlemsavgifter	451 921	295	106	248	149	376	520
2 Muut tulonhankkimismenot – Övriga utgifter för inkomstens förvärvande	284 934	215	79	268	149	375	698
3 Tulonhankkimiskulut ulkomailta – Kostnader för inkomstens förvärvande från utlandet	30	0	0	0	0	0	0
4 Matkakulut – Resekostnader	1 110 127	500	233	724	554	1 852	2 015
2 Matkakulut, myönnetty määrä – Resekostnader, beviljade mängd	735 669	286	130	303	254	652	1 024
3 Tulonhankkimisvähennys – Avdrag för inkomstens förvärvande	796 516	1 100	903	2 182	1 131	2 653	3 399
4 Eläkevakuumaksut – Pensionsförsäkringspremier	3 068 260	3 079	1 873	4 475	2 423	5 678	7 132
5 Veronmaksukyvyyn alentumisvähennys – Avdrag på grund av nedsatt skattebetalningsförmåga	12 512	7	10	37	33	90	155
Vähennykset ansiotulosta valtionverotuksessa – Avdragen från förvärvsinkomst vid statsbeskattningen	1 086 568	4 059	6 377	21 709	36 271	61 723	113 334
1 Tulolähteen tappio Förvärvskällans förlust	10	0	0	0	0	0	0
2 Merityötulovähennys – Sjöarbetsinkomstavdrag	45 964	2	2	10	7	17	43
3 Eläketulovähennys valtionverotuksessa – Pensionsinkomstavdrag vid statsbeskattningen	1 039 539	3 930	6 368	21 688	36 261	61 698	113 281
4 Muut vähennykset – Övriga avdrag	1 056	128	6	12	4	8	10
Vähennykset ansiotulosta kunnallisverotuksessa – Avdrag från förvärvsinkomster i kommunalbeskattningen	6 930 949	55 412	54 969	148 496	98 851	184 620	258 690
1 Invalidivähennys – Invalidavdrag	109 250	569	396	812	556	1 461	2 226
2 Eläketulovähennys kunnallisverotuksessa – Pensionsinkomstavdrag vid kommunalbeskattningen	2 895 101	3 924	6 366	21 684	36 258	61 814	147 048
3 Perusvähennys – Grundavdrag	1 031 305	40 297	36 463	81 675	38 976	81 118	77 250
4 Merityötulovähennys kunnallisverotuksessa – Sjöarbetsinkomstavdrag vid kommunalbeskattningen	75 988	2	4	16	10	31	75
5 Opintorahavähennys – Studiepenningssavdrag	171 518	10 372	11 661	44 119	22 601	36 750	24 992
6 Ahvenanmaan erikoisvähennykset – Speciella avdrag för Åland	23 835	24	19	73	44	104	141
7 Ansiotulovähennys – Löneavdrag	2 619 460	139	54	105	400	3 334	6 947
8 Muut vähennykset – Övriga avdrag	1 061	82	5	10	4	6	10

(1. jatk. – forts. – cont.)

Luku, tulot, varat, vähennykset ja verot Antal, inkomster, tillgångar, avdrag och skatter Number, income, assets, deductions and taxes	Vationveron alaisten tulojen luokka, € Inkomstklass enligt skattepliktiga inkomster vid statsbeskattningen, € Income bracket by income subject to state taxation, €					
	5000 – 6000	6000 – 7000	7000 – 8000	8000 – 10000	10000 – 12000	12000 – 14000
Vähennykset ansiotuloista valtion- ja kunnallisverotuksessa – Avdrag från förvärvsinkomst stats- och kommunalbeskattningen	17 393	23 784	31 087	80 323	106 471	135 981
1 Tulonhankkimiskustannukset yhteensä, brutto – Kostnader för inkomstens förvärvande, brutto	4 869	6 688	9 236	25 913	36 861	48 115
1 Työmarkkinajärjestöjen jäsenmaksut – Arbetsmarknadsorganisationernas medlemsavgifter	885	1 232	2 024	6 869	9 662	12 021
2 Muut tulonhankkimismenot – Övriga utgifter för inkomstens förvärvande	868	1 046	1 431	3 787	5 369	6 973
3 Tulonhankkimiskulut ulkomailta – Kostnader för inkomstens förvärvande från utlandet	0	1	1	3	4	4
4 Matkakulut – Resekostnader	3 116	4 410	5 780	15 254	21 825	29 117
2 Matkakulut, myönnetty määrä – Resekostnader, beviljade mängd	1 721	2 489	3 452	9 581	14 268	19 302
3 Tulonhankkimisvähennys – Avdrag för inkomstens förvärvande	4 683	6 283	7 744	19 403	25 421	32 550
4 Eläkevakuutusmaksut – Pensionsförsäkringspremier	9 562	12 731	15 746	39 090	51 319	65 795
5 Veronmaksukyvyyn alentumisvähennys – Avdrag på grund av nedsatt skattebetalningsförmåga	343	683	1 428	3 188	2 269	1 356
Vähennykset ansiotulosta valtionverotuksessa – Avdragen från förvärvsinkomst vid statsbeskattningen	304 181	203 115	149 147	102 634	13 482	6 977
1 Tulolähteen tappio Förvärvskällans förlust	0	0	0	0	0	0
2 Merityötulovähennys – Sjöarbetsinkomstavdrag	48	84	98	302	364	457
3 Eläketulovähennys valtionverotuksessa – Pensionsinkomstavdrag vid statsbeskattningen	304 117	203 024	149 038	102 283	13 068	6 457
4 Muut vähennykset – Övriga avdrag	17	6	10	48	50	63
Vähennykset ansiotulosta kunnallisverotuksessa – Avdrag från förvärvsinkomster i kommunalbeskattningen	703 811	653 541	625 878	958 357	511 603	277 326
1 Invalidivähennys – Invalidavdrag	8 090	10 620	10 005	17 815	13 245	8 981
2 Eläketulovähennys kunnallisverotuksessa – Pensionsinkomstavdrag vid kommunalbeskattningen	542 530	471 301	433 824	671 926	325 088	94 212
3 Perusvähennys – Grundavdrag	125 969	146 358	150 091	176 315	40 518	11 021
4 Merityötulovähennys kunnallisverotuksessa – Sjöarbetsinkomstavdrag vid kommunalbeskattningen	78	141	164	504	607	748
5 Opintorahavähennys – Studiepenningssavdrag	13 987	4 078	906	908	398	226
6 Ahvenanmaan erikoisvähennykset – Speciella avdrag för Åland	233	288	396	883	890	883
7 Ansiotulovähennys – Löneavdrag	12 902	20 739	30 467	89 919	130 747	161 116
8 Muut vähennykset – Övriga avdrag	19	7	10	47	52	55

(1. jatk. – forts. – cont.)

(1. jatk. – forts. – cont.)

1. Luonnollisten henkilöiden luku, tulot, varat, vähennykset ja verot valtionveron alaisten tulojen mukaan, 2000.

Fysiska personers antal, inkomster, tillgångar, avdrag och skatter enligt skattepliktiga inkomster vid statsbeskattningen, 2000.

Number, income, assets, deductions and taxes of individuals by income subject to state taxation, 2000.

Luku, tulot, varat, vähennykset ja verot Antal, inkomster, tillgångar, avdrag och skatter Number, income, assets, deductions and taxes	Valtionveron alaisten tulojen luokka, € Inkomstklass enligt skattepliktiga inkomster vid statsbeskattningen, € Income bracket by income subject to state taxation, €					
	14000 – 16000	16000 – 20000	20000 – 25000	25000 – 30000	30000 – 35000	35000 – 40000
Vähennykset ansiotuloista valtion- ja kunnallisverotuksessa – Avdrag från förvärvsinkomst stats- och kommunalbeskattningen	188 279	686 193	1 097 482	852 969	578 166	400 360
1 Tulonhankkimiskustannukset yhteensä, brutto – Kostnader för inkomstens förvärvande, brutto	69 292	259 513	431 178	332 646	212 755	134 555
1 Työmarkkinajärjestöjen jäsenmaksut – Arbetsmarknadsorganisationernas medlemsavgifter	16 794	67 094	107 166	81 276	52 756	34 771
2 Muut tulonhankkimismenot – Övriga utgifter för inkomstens förvärvande	10 224	36 274	63 840	47 958	31 581	20 303
3 Tulonhankkimiskulut ulkomailta – Kostnader för inkomstens förvärvande från utlandet	4	5	3	2	0	1
4 Matkakulut – Resekostnader	42 271	156 140	260 169	203 411	128 418	79 481
2 Matkakulut, myönnetty määrä – Resekostnader, beviljade mängd	28 002	102 810	172 563	138 383	86 834	53 345
3 Tulonhankkimisvähennys – Avdrag för inkomstens förvärvande	42 963	135 747	180 766	119 485	72 175	45 480
4 Eläkevakuutusmaksut – Pensionsförsäkringspremier	91 424	347 828	578 368	470 504	338 290	248 947
5 Veronmaksukyvyyn alentumisvähennys – Avdrag på grund av nedsatt skattebetalningsförmåga	878	944	578	254	113	62
Vähennykset ansiotulosta valtionverotuksessa – Avdragen från förvärvsinkomst vid statsbeskattningen	4 309	6 139	6 679	8 451	10 243	10 324
1 Tulolähteen tappio Förvärvskällans förlust	0	10	0	0	0	0
2 Merityötulovähennys – Sjöarbetsinkomstavdrag	540	1 420	3 550	6 643	9 081	9 573
3 Eläketulovähennys valtionverotuksessa – Pensionsinkomstavdrag vid statsbeskattningen	3 711	4 630	3 033	1 744	1 128	729
4 Muut vähennykset – Övriga avdrag	58	79	97	64	33	22
Vähennykset ansiotulosta kunnallisverotuksessa – Avdrag från förvärvsinkomster i kommunalbeskattningen	229 914	578 390	670 174	401 217	222 348	128 700
1 Invalidivähennys – Invalidavdrag	7 132	9 915	7 273	3 854	2 118	1 253
2 Eläketulovähennys kunnallisverotuksessa – Pensionsinkomstavdrag vid kommunalbeskattningen	22 980	20 646	11 793	6 634	3 937	2 505
3 Perusvähennys – Grundavdrag	5 885	6 311	4 103	2 314	1 400	917
4 Merityötulovähennys kunnallisverotuksessa – Sjöarbetsinkomstavdrag vid kommunalbeskattningen	894	2 347	5 899	11 033	14 995	15 694
5 Opintorahavähennys – Studiepenningssavdrag	114	137	88	43	22	18
6 Ahvenanmaan erikoisvähennykset – Speciella avdrag för Åland	1 002	2 517	3 823	3 136	2 315	1 634
7 Ansiotulovähennys – Löneavdrag	191 717	535 911	636 106	373 503	197 166	106 450
8 Muut vähennykset – Övriga avdrag	58	83	98	67	41	41

(1. jatk. – forts. – cont.)

Luku, tulot, varat, vähennykset ja verot Antal, inkomster, tillgångar, avdrag och skatter Number, income, assets, deductions and taxes	Vationveron alaisten tulojen luokka, € Inkomstklass enligt skattepliktiga inkomster vid statsbeskattningen, € Income bracket by income subject to state taxation, €				
	40000 – 50000	50000 – 60000	60000 – 80000	80000 – Tulottomat Utan inkomst Without income	
Vähennykset ansiotuloista valtion- ja kunnallisverotuksessa – Avdrag från förvärvsinkomst stats- och kommunalbeskattningen	436 092	214 650	192 923	220 878	1 152
1 Tulonhankkimiskustannukset yhteensä, brutto – Kostnader för inkomstens förvärvande, brutto	130 662	54 787	43 213	36 735	638
1 Työmarkkinajärjestöjen jäsenmaksut – Arbetsmarknadsorganisationernas medlemsavgifter	31 614	11 492	8 306	6 034	232
2 Muut tulonhankkimismenot – Övriga utgifter för inkomstens förvärvande	22 934	10 717	9 035	10 732	77
3 Tulonhankkimiskulut ulkomailta – Kostnader för inkomstens förvärvande från utlandet	0	2	0	0	0
4 Matkakulut – Resekostnader	76 114	32 575	25 870	19 969	328
2 Matkakulut, myönnetty määrä – Resekostnader, beviljade mängd	50 013	21 159	16 578	12 306	215
3 Tulonhankkimisvähennys – Avdrag för inkomstens förvärvande	44 528	19 238	15 206	13 476	1
4 Eläkevakuutusmaksut – Pensionsförsäkringspremier	290 234	154 017	145 983	182 951	810
5 Veronmaksukyvyyn alentumisvähennys – Avdrag på grund av nedsatt skattebetalningsförmåga	48	16	9	7	4
Vähennykset ansiotulosta valtionverotuksessa – Avdragen från förvärvsinkomst vid statsbeskattningen	9 606	3 971	2 319	1 508	11
1 Tulolähteen tappio Förvärvskällans förlust	0	0	0	0	0
2 Merityötulovähennys – Sjöarbetsinkomstavdrag	8 565	3 286	1 560	312	0
3 Eläketulovähennys valtionverotuksessa – Pensionsinkomstavdrag vid statsbeskattningen	992	607	688	1 064	0
4 Muut vähennykset – Övriga avdrag	50	78	71	131	11
Vähennykset ansiotulosta kunnallisverotuksessa – Avdrag från förvärvsinkomster i kommunalbeskattningen	104 235	31 699	16 735	15 724	258
1 Invalidivähennys – Invalidavdrag	1 291	596	516	520	7
2 Eläketulovähennys kunnallisverotuksessa – Pensionsinkomstavdrag vid kommunalbeskattningen	3 543	1 981	2 085	3 025	0
3 Perusvähennys – Grundavdrag	1 261	737	803	1 337	187
4 Merityötulovähennys kunnallisverotuksessa – Sjöarbetsinkomstavdrag vid kommunalbeskattningen	14 231	5 384	2 620	510	0
5 Opintorahavähennys – Studiepenningavdrag	21	14	23	41	0
6 Ahvenanmaan erikoisvähennykset – Speciella avdrag för Åland	2 003	1 203	943	1 279	1
7 Ansiotulovähennys – Löneavdrag	81 639	21 612	9 610	8 819	59
8 Muut vähennykset – Övriga avdrag	70	89	73	131	4

(1. jatk. – forts. – cont.)

(1. jatk. – forts. – cont.)

1. Luonnollisten henkilöiden luku, tulot, varat, vähennykset ja verot valtionveron alaisten tulojen mukaan, 2000.

Fysiska personers antal, inkomster, tillgångar, avdrag och skatter enligt skattepliktiga inkomster vid statsbeskattningen, 2000.

Number, income, assets, deductions and taxes of individuals by income subject to state taxation, 2000.

Rahamäärät – Pengar i – Money unit, 1000 €

Luku, tulot, varat, vähennykset ja verot Antal, inkomster, tillgångar, avdrag och skatter Number, income, assets, deductions and taxes	Valtionveron alaisten tulojen luokka, € Inkomstklass enligt skattepliktiga inkomster vid statsbeskattningen, € Income bracket by income subject to state taxation, €						
	Yhteensä						
	Summa	– 1000	1000 –	1500 –	2500 –	3000 –	4000 –
	Total	1500	2500	3000	4000	5000	
Vähennykset pääomatulosta – Avdrag från kapitalinkomst							
1 Tulonhankkimiskulut pääomatuloista – Avdrag från kapitalinkomst för kostnader för inkomstens förvärvande	41 562	285	62	137	91	135	194
2 Asunto- ja opintolainan korot – Räntor på bostads- och studielån	1 102 447	3 325	1 650	5 142	2 775	6 625	8 094
3 Ensiasuntoon kohdistuvat korot – Räntor på första bostad	232 441	333	195	401	294	873	1 399
4 Tulonhankkimislainan korot – Räntor på lån för inkomstförvärvande	125 114	392	174	497	291	752	687
5 Metsätalouden korot – Räntor på skogsbruk	14 137	51	26	65	29	89	68
6 Maatalouden tappio – Förlust av jordbruk	16 878	148	47	137	94	196	122
7 Elinkeino toiminnan tappio – Förlust av näringsverksamhet	8 592	230	47	126	65	196	313
8 Verotusyhitymän maatalouden tappio – Förlust av beskattningssammanslutnings jordbruk	1 574	1	3	7	4	8	3
9 Luovutustappiot – Övertätelseförlust	389 983	1 896	481	1 482	535	1 222	1 175
Ansiotulosta tehtävät vähennykset valtionverotuksessa – Avdrag från förvärvsinkomst i statsbeskattningen	6 378 368	8 878	9 496	29 245	40 431	71 595	126 296
Vähennykset kunnallisverotuksessa yhteensä – Avdragen vid kommunalbeskattningen sammanlagt	12 219 332	60 223	58 089	156 028	103 010	194 490	271 650
Verotettava ansiotulo valtionverotuksessa – Beskattningsbar förvärvsinkomst i statsbeskattningen	65 706 769	50 863	48 485	145 097	86 868	218 256	358 371
Verotettava pääomatulo – Beskattningsbar kapitalinkomst	7 707 389	6 783	4 312	11 554	6 944	15 523	17 337
Kunnallisverotuksessa verotettava tulo – Vid kommunalbeskattningen beskattningsbar inkomst	59 874 391	165	250	18 954	24 686	96 366	214 562
Alijäämähyvitys – Underskottsgottgörelse							
1 Alijäämähyvitys – Underskottsgottgörelse	336 834	1 234	546	1 557	853	2 057	2 648
2 Asuntovähennys – Bostadsavdrag	3 221	14	5	7	7	16	28
Vähennykset ansiotulon verosta valtionverotuksessa – Avdrag från skatt på förvärvsinkomst i statsbeskattningen	85 482	332	193	398	772	659	1 549
1 Invalidivähennys – Invalidavdrag	69 596	324	189	388	768	649	1 532
2 Elatusvelvollisuusvähennys – Underhållningssskyldighetsavdrag	5 094	8	4	10	4	10	16
3 Kotitalousvähennys ansiotulon verosta – Hushållsavdrag från skatt på förvärvsinkomst	10 792	0	0	0	0	0	0
Vähennykset pääomatuloverosta – Avdrag från skatt på kapitalinkomst							
1 Kotitalousvähennys pääomatulon verosta – Hushållsavdrag från skatt på kapitalinkomst	2 270	1	0	1	0	4	1
Veronalaiset varat – Skattepliktiga tillgångar	107 451 923	574 188	199 179	448 370	249 933	606 354	825 866
Velat ja veloitteet – Gäld och förpliktelser	40 329 807	235 982	99 260	256 709	136 164	321 941	398 757

(1. jatk. – forts. – cont.)

Luku, tulot, varat, vähennykset ja verot Antal, inkomster, tillgångar, avdrag och skatter Number, income, assets, deductions and taxes	Vationveron alaisten tulojen luokka, € Inkomstklass enligt skattepliktiga inkomster vid statsbeskattningen, € Income bracket by income subject to state taxation, €					
	5000 – 6000	6000 – 7000	7000 – 8000	8000 – 10000	10000 – 12000	12000 – 14000
Vähennykset pääomatulosta – Avdrag från kapitalinkomst						
1 Tulonhankkimiskulut pääomatuloista – Avdrag från kapitalinkomst för kostnader för inkomstens förvärvande	249	302	374	804	893	833
2 Asunto- ja opintolainan korot – Räntor på bostads- och studielån	12 033	10 985	11 566	27 789	32 829	35 718
3 Ensiasuntoon kohdistuvat korot – Räntor på första bostad	2 336	2 100	2 007	4 507	5 815	6 936
4 Tulonhankkimislainan korot – Räntor på lån för inkomstförvärvande	844	902	931	2 318	2 366	2 725
5 Metsätalouden korot – Räntor på skogsbruk	78	132	136	404	468	542
6 Maatalouden tappio – Förlust av jordbruk	227	198	403	798	694	547
7 Elinkeinoiminnan tappio – Förlust av näringsverksamhet	175	223	268	499	516	405
8 Verotusyhtymän maatalouden tappio – Förlust av beskattningssammanslutnings jordbruk	11	9	7	16	13	11
9 Luovutustappiot – Övertätelseförlust	1 506	1 747	1 349	4 685	3 675	3 944
Ansiotulosta tehtävät vähennykset valtionverotuksessa – Avdrag från förvärvsinkomst i statsbeskattningen	322 278	227 542	180 887	184 250	121 155	143 786
Vähennykset kunnallisverotuksessa yhteensä – Avdragen vid kommunalbeskattningen sammanlagt	721 903	677 959	657 604	1 039 933	619 219	414 052
Verotettava ansiotulo valtionverotuksessa – Beskattningsbar förvärvsinkomst i statsbeskattningen	952 563	875 015	1 089 538	2 879 433	2 982 459	2 866 213
Verotettava pääomatulo – Beskattningsbar kapitalinkomst	19 917	24 921	29 611	76 421	96 745	110 909
Kunnallisverotuksessa verotettava tulo – Vid kommunalbeskattningen beskattningsbar inkomst	556 617	424 938	612 889	2 023 832	2 484 396	2 595 940
Alijäämähyvitys – Underskottsgottgörelse						
1 Alijäämähyvitys – Underskottsgottgörelse	4 191	3 829	4 008	9 403	10 828	11 684
2 Asuntovähennys – Bostadsavdrag	39	41	33	70	87	92
Vähennykset ansiotulon verosta valtionverotuksessa – Avdrag från skatt på förvärvsinkomst i statsbeskattningen	7 483	4 988	5 305	11 967	9 794	7 164
1 Invaldivähennys – Invalidavdrag	7 437	4 949	5 272	11 855	9 575	6 808
2 Elatusvelvollisuusvähennys – Underhållningsskyldighetsavdrag	45	39	33	96	138	159
3 Kotitalousvähennys ansiotulon verosta – Hushållsavdrag från skatt på förvärvsinkomst	0	0	0	15	81	197
Vähennykset pääomatuloverosta – Avdrag från skatt på kapitalinkomst						
1 Kotitalousvähennys pääomatulon verosta – Hushållsavdrag från skatt på kapitalinkomst	6	7	9	32	52	69
Veronalaiset varat – Skattepliktiga tillgångar	1 443 930	1 695 501	2 099 286	5 160 239	5 176 052	4 895 982
Velat ja velvoitteet – Gäld och förpliktelser	565 712	519 178	545 106	1 246 151	1 422 086	1 501 755

(1. jatk. – forts. – cont.)

(1. jatk. – forts. – cont.)

1. Luonnollisten henkilöiden luku, tulot, varat, vähennykset ja verot valtionveron alaisten tulojen mukaan, 2000.

Fysiska personers antal, inkomster, tillgångar, avdrag och skatter enligt skattepliktiga inkomster vid statsbeskattningen, 2000.

Number, income, assets, deductions and taxes of individuals by income subject to state taxation, 2000.

Luku, tulot, varat, vähennykset ja verot Antal, inkomster, tillgångar, avdrag och skatter Number, income, assets, deductions and taxes	Valtionveron alaisten tulojen luokka, € Inkomstklass enligt skattepliktiga inkomster vid statsbeskattningen, € Income bracket by income subject to state taxation, €					
	14000 – 16000	16000 – 20000	20000 – 25000	25000 – 30000	30000 – 35000	35000 – 40000
Vähennykset pääomatulosta – Avdrag från kapitalinkomst						
1 Tulonhankkimiskulut pääomatuloista – Avdrag från kapitalinkomst för kostnader för inkomstens förvärvande	966	1 856	2 690	2 589	2 185	1 992
2 Asunto- ja opintolainan korot – Räntor på bostads- och studielån	41 594	128 765	201 505	161 604	113 369	80 819
3 Ensiasuntoon kohdistuvat korot – Räntor på första bostad	8 907	30 465	47 848	40 403	27 534	17 731
4 Tulonhankkimislainan korot – Räntor på lån för inkomstensförvärvande	3 164	7 092	10 247	10 311	9 044	7 683
5 Metsätalouden korot – Räntor på skogsbruk	564	1 262	1 969	1 683	1 311	935
6 Maatalouden tappio – Förlust av jordbruk	511	1 272	1 543	1 274	999	810
7 Elinkeino toiminnan tappio – Förlust av näringsverksamhet	438	613	838	861	473	272
8 Verotusyhitymän maatalouden tappio – Förlust av beskattningssammanslutnings jordbruk	12	63	90	95	67	30
9 Luovutustappiot – Övertätelseförlust	4 075	8 669	14 460	15 099	16 933	17 075
Ansiotulosta tehtävät vähennykset valtionverotuksessa – Avdrag från förvärvsinkomst i statsbeskattningen	192 759	689 882	1 098 452	857 111	584 629	407 868
Vähennykset kunnallisverotuksessa yhteensä – Avdragen vid kommunalbeskattningen sammanlagt	418 232	1 261 616	1 760 955	1 249 243	796 382	526 058
Verotettava ansiotulo valtionverotuksessa – Beskattningsbar förvärvsinkomst i statsbeskattningen	3 021 802	7 653 986	10 540 710	8 159 852	5 740 883	4 132 659
Verotettava pääomatulo – Beskattningsbar kapitalinkomst	116 751	246 130	331 823	333 528	305 355	279 535
Kunnallisverotuksessa verotettava tulo – Vid kommunalbeskattningen beskattningsbar inkomst	2 796 301	7 082 228	9 878 209	7 767 646	5 529 135	4 014 487
Alijäämäyhvyitys – Underskottsgottgörelse						
1 Alijäämäyhvyitys – Underskottsgottgörelse	13 834	44 084	67 872	52 899	35 484	23 702
2 Asuntovähennys – Bostadsavdrag	101	323	551	459	374	263
Vähennykset ansiotulon verosta valtionverotuksessa – Avdrag från skatt på förvärvsinkomst						
i statsbeskattningen	5 745	7 522	5 882	3 893	2 643	1 927
1 Invalidivähennys – Invalidavdrag	5 280	6 297	3 760	1 793	924	531
2 Elatusvelvollisuusvähennys – Underhållningsskyldighetsavdrag	185	521	988	922	625	428
3 Kotitalousvähennys ansiotulon verosta – Hushållsavdrag från skatt på förvärvsinkomst	281	704	1 134	1 178	1 094	969
Vähennykset pääomatuloverosta – Avdrag från skatt på kapitalinkomst						
1 Kotitalousvähennys pääomatulon verosta – Hushållsavdrag från skatt på kapitalinkomst	70	120	139	146	122	117
Veronalaiset varat – Skattepliktiga tillgångar	4 791 081	10 284 705	13 048 901	10 164 303	7 272 047	5 363 685
Velat ja velvoitteet – Gäld och förpliktelser	1 703 619	4 799 132	6 875 558	5 328 791	3 661 252	2 544 471

(1. jatk. – forts. – cont.)

Luku, tulot, varat, vähennykset ja verot Antal, inkomster, tillgångar, avdrag och skatter Number, income, assets, deductions and taxes	Vationveron alaisten tulojen luokka, € Inkomstklass enligt skattepliktiga inkomster vid statsbeskattningen, € Income bracket by income subject to state taxation, €				Tulottomat Utan inkomst Without income
	40000 – 50000	50000 – 60000	60000 – 80000	80000 –	
Vähennykset pääomatulosta – Avdrag från kapitalinkomst					
1 Tulonhankkimiskulut pääomatuloista – Avdrag från kapitalinkomst för kostnader för inkomstens förvärvande	3 186	2 221	3 004	16 283	230
2 Asunto- ja opintolainan korot – Räntor på bostads- och studielån	88 230	44 362	39 293	41 094	3 280
3 Ensiasuntoon kohdistuvat korot – Räntor på första bostad	17 287	7 088	4 736	2 843	404
4 Tulonhankkimislainan korot – Räntor på lån för inkomstförvärvande	11 612	7 997	9 678	35 184	225
5 Metsätalouden korot – Räntor på skogsbruk	1 470	726	925	1 193	11
6 Maatalouden tappio – Förlust av jordbruk	1 109	551	1 003	4 166	30
7 Elinkeinoiminnan tappio – Förlust av näringsverksamhet	348	354	365	659	308
8 Verotusyhitymän maatalouden tappio – Förlust av beskattningssammanslutnings jordbruk	85	118	62	858	0
9 Luovutustappiot – Överlåtelseförlust	28 163	23 668	37 346	200 547	252
Ansiotulosta tehtävät vähennykset valtionverotuksessa – Avdrag från förvärvsinkomst i statsbeskattningen	443 120	217 892	195 047	224 726	1 043
Vähennykset kunnallisverotuksessa yhteensä – Avdragen vid kommunalbeskattningen sammanlagt	537 571	245 536	209 401	238 880	1 297
Verotettava ansiotulo valtionverotuksessa – Beskattningsbar förvärvsinkomst i statsbeskattningen	4 780 608	2 503 479	2 381 323	4 238 306	0
Verotettava pääomatulo – Beskattningsbar kapitalinkomst	478 527	388 932	578 888	4 226 942	0
Kunnallisverotuksessa verotettava tulo – Vid kommunalbeskattningen beskattningsbar inkomst	4 686 125	2 475 786	2 366 975	4 223 905	0
Alijäämähyvitys – Underskottsgottgörelse					
1 Alijäämähyvitys – Underskottsgottgörelse	23 159	9 956	7 344	4 354	1 308
2 Asuntovähennys – Bostadsavdrag	312	174	127	84	14
Vähennykset ansiotulon verosta valtionverotuksessa – Avdrag från skatt på förvärvsinkomst i statsbeskattningen	2 443	1 444	1 513	1 813	54
1 Invalidivähennys – Invalidavdrag	540	254	210	211	49
2 Elatusvelvollisuusvähennys – Underhållningsskyldighetsavdrag	401	175	150	133	5
3 Kotitalousvähennys ansiotulon verosta – Hushållsavdrag från skatt på förvärvsinkomst	1 502	1 016	1 153	1 469	0
Vähennykset pääomatuloverosta – Avdrag från skatt på kapitalinkomst					
1 Kotitalousvähennys pääomatulon verosta – Hushållsavdrag från skatt på kapitalinkomst	205	162	245	761	0
Veronalaiset varat – Skattepliktiga tillgångar	6 769 853	4 022 491	4 458 541	17 002 341	899 094
Velat ja veloitteet – Gäld och förpliktelser	2 828 789	1 466 323	1 320 026	2 349 081	203 961

(1. jatk. – forts. – cont.)

(1. jatk. – forts. – cont.)

1. Luonnollisten henkilöiden luku, tulot, varat, vähennykset ja verot valtionveron alaisten tulojen mukaan, 2000.

Fysiska personers antal, inkomster, tillgångar, avdrag och skatter enligt skattepliktiga inkomster vid statsbeskattningen, 2000.

Number, income, assets, deductions and taxes of individuals by income subject to state taxation, 2000.

Rahamäärät – Pengar i – Money unit, 1000 €

Luku, tulot, varat, vähennykset ja verot Antal, inkomster, tillgångar, avdrag och skatter Number, income, assets, deductions and taxes	Valtionveron alaisten tulojen luokka, € Inkomstklass enligt skattepliktiga inkomster vid statsbeskattningen, € Income bracket by income subject to state taxation, €						
	Yhteensä						
	Summa	– 1000	1000 –	1500 –	2500 –	3000 –	4000 –
Total	1500	2500	3000	4000	5000		
Verotettava varallisuus – Beskattningsbarförmögenhet	73 176 140	426 900	140 236	306 269	172 392	409 832	564 020
Valtionverot yhteensä – Statskatter sammanlagt	9 371 707	2 156	1 329	3 513	2 102	4 671	5 195
1 Tuloveron osuus ansiotulon veroista – Inkomstskattens andel av skatten på förvärvsinkomst	6 999 219	91	41	43	15	28	21
2 Tuloveron osuus pääomatulon veroista – Inkomstskattens andel av skatten på kapitalinkomst	2 224 526	1 853	1 217	3 277	1 972	4 433	4 962
3 Varallisuusvero – Förmögenhetsskatt	131 278	147	51	137	74	132	122
4 Veronkorotus – Skatteförhöjning	16 684	65	21	56	41	77	91
Kunnallisvero – Kommunalskatt	10 468 113	28	41	3 175	4 162	16 033	36 208
Kirkollisvero – Kyrkoskatt	646 388	0	0	198	264	1 011	2 254
Sairausvakuutusmaksu – Sjukförsäkringsavgift	1 069 002	417	105	468	453	1 521	3 186
Metsänhoitomaksu – Skogsvårdsavgift	20 929	118	60	134	77	175	222
Verot ja veronluonteiset maksut yhteensä – Skatter och avgifter av skattenatur sammanlagt	21 576 141	2 719	1 535	7 488	7 059	23 409	47 065
Työntekijän eläkemaksu ja työttömyysvakuutusmaksu – Arbetstagares pensionsförsäkrings- och arbetslöshetsförsäkringspremie	2 660 455	2 010	1 548	3 683	1 983	4 623	5 934
Yhtiöveron hyvitys ansiotulosta – Gottgörelsen för bolagsskatt från förvärvsinkomster	110 574	7	11	48	27	64	97
Yhtiöveron hyvitys pääomatulosta – Gottgörelsen för bolagsskatt från kapitalinkomster	667 102	672	289	637	331	681	736
Valtioveron alaiset tulot miinus verot – Vid statsbeskattningen skattepliktiga inkomster minus skatter	58 664 158	63 087	60 994	179 491	127 968	283 804	457 041

(1. jatk. – forts. – cont.)

Luku, tulot, varat, vähennykset ja verot Antal, inkomster, tillgångar, avdrag och skatter Number, income, assets, deductions and taxes	Vationveron alaisten tulojen luokka, € Inkomstklass enligt skattepliktiga inkomster vid statsbeskattningen, € Income bracket by income subject to state taxation, €					
	5000 – 6000	6000 – 7000	7000 – 8000	8000 – 10000	10000 – 12000	12000 – 14000
Verotettava varallisuus – Beskattningsbarförmögenhet	1 017 608	1 252 274	1 583 047	3 882 299	3 759 126	3 465 553
Valtionverot yhteensä – Statsskatter sammanlagt	6 353	7 577	8 861	29 667	57 160	104 181
1 Tuloveron osuus ansiotulon veroista – Inkomstskattens andel av skatten på förvärsinkomst	11	16	16	6 352	28 156	71 011
2 Tuloveron osuus pääomatulon veroista – Inkomstskattens andel av skatten på kapitalinkomst	5 702	7 147	8 492	21 932	27 797	31 876
3 Varallisuusvero – Förmögenhetsskatt	160	153	204	420	492	571
4 Veronkorotus – Skatteförhöjning	480	260	150	964	715	723
Kunnallisvero – Kommunalskatt	95 965	72 677	105 898	353 191	434 651	455 254
Kirkollisvero – Kyrkoskatt	5 827	4 716	7 157	23 764	28 542	29 543
Sairausvakuutusmaksu – Sjukförsäkringsavgift	8 225	6 871	12 142	46 380	57 902	59 334
Metsänhoitomaksu – Skogsvårdsavgift	379	574	743	1 775	1 636	1 444
Verot ja veronluonteiset maksut yhteensä – Skatter och avgifter av skattenatur sammanlagt	116 749	92 414	134 801	454 778	579 892	649 756
Työntekijän eläkemaksu ja työttömyysvakuutusmaksu – Arbetstagares pensionsförsäkrings- och arbetslöshetsförsäkringspremie	7 979	10 972	13 725	34 278	45 315	58 567
Yhtiöveron hyvitys ansiotulosta – Gottgörelsen för bolagsskatt från förvärsinkomster	100	103	149	248	412	408
Yhtiöveron hyvitys pääomatulosta – Gottgörelsen för bolagsskatt från kapitalinkomster	894	1 064	1 382	3 204	3 798	4 188
Valtioveron alaiset tulot miinus verot – Vid statsbeskattningen skattepliktiga inkomster minus skatter	1 180 463	1 037 987	1 168 668	2 693 392	2 629 992	2 481 506

(1. jatk. – forts. – cont.)

(1. jatk. – forts. – cont.)

1. Luonnollisten henkilöiden luku, tulot, varat, vähennykset ja verot valtionveron alaisten tulojen mukaan, 2000.

Fysiska personers antal, inkomster, tillgångar, avdrag och skatter enligt skattepliktiga inkomster vid statsbeskattningen, 2000.

Number, income, assets, deductions and taxes of individuals by income subject to state taxation, 2000.

Luku, tulot, varat, vähennykset ja verot Antal, inkomster, tillgångar, avdrag och skatter Number, income, assets, deductions and taxes	Valtionveron alaisten tulojen luokka, € Inkomstklass enligt skattepliktiga inkomster vid statsbeskattningen, € Income bracket by income subject to state taxation, €					
	14000 – 16000	16000 – 20000	20000 – 25000	25000 – 30000	30000 – 35000	35000 – 40000
Verotettava varallisuus – Beskattningsbarförmögenhet	3 260 423	6 355 099	7 461 867	5 779 688	4 213 168	3 199 349
Valtionverot yhteensä – Statsskatter sammanlagt	155 449	537 829	1 007 525	1 017 494	854 543	713 010
1 Tuloveron osuus ansiotulon veroista – Inkomstskattens andel av skatten på förvärvsinkomst	120 783	463 381	908 516	917 408	762 785	629 181
2 Tuloveron osuus pääomatulon veroista – Inkomstskattens andel av skatten på kapitalinkomst	33 575	70 873	95 567	96 092	87 977	80 588
3 Varallisuusvero – Förmögenhetsskatt	596	1 463	2 178	2 511	2 583	2 591
4 Veronkorotus – Skatteförhöjning	495	2 111	1 265	1 483	1 199	650
Kunnallisvero – Kommunalskatt	490 855	1 245 497	1 737 977	1 364 105	969 867	702 983
Kirkollisvero – Kyrkoskatt	31 789	81 533	112 042	84 956	58 662	41 414
Sairausvakuutusmaksu – Sjukförsäkringsavgift	61 487	134 680	169 289	128 909	90 329	64 830
Metsänhoitomaksu – Skogsvårdsavgift	1 284	2 221	2 442	1 920	1 363	968
Verot ja veronluonteiset maksut yhteensä – Skatter och avgifter av skattenatur sammanlagt	740 865	2 001 759	3 029 276	2 597 385	1 974 764	1 523 205
Työntekijän eläkemaksu ja työttömyysvakuutusmaksu – Arbetstagares pensionsförsäkrings- och arbetslöshetsförsäkringspremie	83 059	322 752	534 915	426 027	298 920	213 937
Yhtiöveron hyvitys ansiotulosta – Gottgörelsen för bolagsskatt från förvärvsinkomster	623	1 609	2 870	3 933	4 543	4 975
Yhtiöveron hyvitys pääomatulosta – Gottgörelsen för bolagsskatt från kapitalinkomster	4 515	10 099	15 081	17 304	18 294	18 457
Valtioveron alaiset tulot miinus verot – Vid statsbeskattningen skattepliktiga inkomster minus skatter	2 601 503	6 613 504	8 982 078	6 795 358	4 693 893	3 329 005

(1. jatk. – forts. – cont.)

Luku, tulot, varat, vähennykset ja verot Antal, inkomster, tillgångar, avdrag och skatter Number, income, assets, deductions and taxes	Vationveron alaisten tulojen luokka, € Inkomstklass enligt skattepliktiga inkomster vid statsbeskattningen, € Income bracket by income subject to state taxation, €				Tulottomat Utan inkomst Without income
	40000 – 50000	50000 – 60000	60000 – 80000	80000 –	
Verotettava varallisuus – Beskattningsbarförmögenhet	4 307 464	2 757 783	3 272 294	14 843 403	746 046
Valtionverot yhteensä – Statsskatter sammanlagt	974 676	606 749	698 691	2 572 879	97
1 Tuloveron osuus ansiotulon veroista – Inkomstskattens andel av skatten på förvärvsinkomst	830 375	488 529	522 193	1 250 267	1
2 Tuloveron osuus pääomatulon veroista – Inkomstskattens andel av skatten på kapitalinkomst	137 972	112 190	166 989	1 222 044	0
3 Varallisuusvero – Förmögenhetsskatt	5 329	5 032	8 603	97 681	50
4 Veronkorotus – Skatteförhöjning	1 001	998	905	2 887	46
Kunnallisvero – Kommunalskatt	817 523	430 152	410 179	721 691	0
Kirkollisvero – Kyrkoskatt	46 978	24 266	22 923	38 548	0
Sairausvakuutusmaksu – Sjukförsäkringsavgift	75 796	40 145	38 586	67 710	239
Metsänhoitomaksu – Skogsvårdsavgift	1 194	640	648	791	120
Verot ja veronluonteiset maksut yhteensä – Skatter och avgifter av skattenatur sammanlagt	1 916 168	1 101 952	1 171 027	3 401 620	456
Työntekijän eläkemaksu ja työttömyysvakuutusmaksu – Arbetstagares pensionsförsäkrings- och arbetslöshetsförsäkringspremie	239 630	119 664	108 160	122 496	277
Yhtiöveron hyvitys ansiotulosta – Gottgörelsen för bolagsskatt från förvärvsinkomster	10 451	9 999	15 900	53 996	0
Yhtiöveron hyvitys pääomatulosta – Gottgörelsen för bolagsskatt från kapitalinkomster	35 119	32 669	53 421	444 268	0
Valtioveron alaiset tulot miinus verot – Vid statsbeskattningen skattepliktiga inkomster minus skatter	3 834 872	2 040 604	2 021 631	5 387 772	-456

2. Luonnollisten henkilöiden verotus valtionveron alaisten tulojen mukaan, 2000.

Fysiska personers beskattning enligt skattepliktiga inkomster vid statsbeskattningen, 2000.

Taxation of individuals by income subject to state taxation, 2000.

Rahamäärät – Pengar i – Money unit, 1000 €

Luku, tulot, varat ja verotus Antal, inkomster, tillgångar och beskattning Number, income, assets and taxation	Valtionveron alaisten tulojen luokka, € Inkomstklass enligt skattepliktiga inkomster vid statsbeskattningen, € Income bracket by income subject to state taxation, €					
	Yhteensä					
	Summa	10 –	1500 –	3500 –	5000 –	6500 –
	Total	1499	3499	4999	6499	8499
A Kaikki tulonsaajat – Alla inkomsttagare						
Tulonsaajien luku – Antal inkomsttagare	4 323 988	223 755	187 762	154 486	324 612	349 176
Alaikäisten lasten luku – Antal minderåriga barn	1 087 286	8 491	14 119	17 431	43 572	33 686
Verotettujen luku – Antal beskattade	3 789 955	43 547	104 141	115 213	202 945	328 673
Verottamattomien luku – Antal obeskattade	534 033	180 208	83 621	39 273	121 667	20 503
Valtionveron alaiset tulot –						
Vid statsbeskattningen skattepliktiga inkomster	80 240 298	128 335	466 676	666 650	1 837 808	2 619 156
Ansiotulot – Förvärsinkomster	72 079 221	115 870	436 843	637 930	1 801 973	2 552 311
Pääomatulot – Kapitalinkomster	8 161 078	12 465	29 833	28 720	35 835	66 845
Verotettava ansiotulo valtionverotuksessa – Beskattningsbar förvärsinkomst i statsbeskattningen	65 706 769	99 349	335 734	472 858	1 365 279	2 191 644
Verotettava pääomatulo – Beskattningsbar kapitalinkomst	7 707 389	11 096	26 179	25 180	31 702	59 853
Kunnallisverotuksessa verotettava tulo – Vid kommunalbeskattningen beskattningsbar inkomst	59 874 391	415	81 972	272 595	765 207	1 243 884
Veronalaiset varat – Skattepliktiga tillgångar	107 451 923	773 367	982 700	1 147 824	2 233 093	4 187 678
Velat ja veloitteet – Gæld och förpliktelser	40 329 807	335 242	550 304	563 268	827 282	1 099 410
Verotettava varallisuus – Beskattningsbar förmögenhet	73 176 140	567 136	670 171	782 342	1 592 565	3 152 770
Verot ja veronluonteiset maksut yhteensä – Skatter och avgifter av skattenatur sammanlagt	21 576 141	4 254	24 374	60 647	161 695	274 267
B Valtion verottamat – Av staten beskattade						
Verotettujen luku – Antal beskattade	3 014 671	41 068	24 490	19 628	30 677	60 538
Ansiotulosta verotetut – För förvärsinkomst beskattade	2 746 374	1 222	161	45	25	6 595
Pääomatulosta verotetut – För kapitalinkomst beskattade	956 729	39 169	23 784	19 046	28 866	53 218
Verotettava ansiotulo – Beskattningsbar förvärsinkomst	60 292 648	5 126	26 537	41 939	106 968	333 947
Verotettava pääomatulo – Beskattningsbar kapitalinkomst	7 706 828	11 017	26 072	25 148	31 683	59 802
Verotettava varallisuus – Beskattningsbar förmögenhet	67 417 018	348 942	411 804	394 786	570 841	1 286 920
Valtionverot yhteensä – Statsskatter sammanlagt	9 355 023	3 400	7 799	7 417	9 338	17 693
1 Tulovero ansiotulosta –						
Inkomstskatten på förvärsinkomst	6 999 219	132	78	28	14	150
2 Tulovero pääomatulosta –						
Inkomstskatten på kapitalinkomst	2 224 526	3 070	7 441	7 202	9 077	17 166
3 Varallisuusvero – Förmögenhetsskatt	131 278	198	279	186	247	377
4 Veronkorotus – Skatteförhöjning	16 684	86	138	127	561	942
Yhtiöveron hyvitys ansiotulosta – Gottgörelse för bolagsskatt från förvärsinkomster	110 437	16	89	133	125	259
Yhtiöveron hyvitys pääomatulosta – Gottgörelse för bolagsskatt från kapitalinkomst	666 437	902	1 239	1 058	1 331	2 596

(2. jatk. – forts. – cont.)

Valtionveron alaisten tulojen luokka, €
Inkomstklass enligt skattepliktiga inkomster vid statsbeskattningen, €
Income bracket by income subject to state taxation, €

8500 – 9999	10000 – 13499	13500 – 16499	16500 – 19999	20000 – 24999	25000 – 34999	35000 – 49999	50000 –	Tulottomat Utan inkomst Without income
262 205	476 236	336 354	421 993	537 661	550 683	260 088	148 590	90 387
25 864	64 603	61 541	102 637	185 111	269 784	156 740	99 529	4 178
261 944	475 990	336 265	421 894	537 545	550 523	260 006	148 541	2 728
261	246	89	99	116	160	82	49	87 659
2 422 288	5 541 482	5 040 060	7 717 234	12 011 353	16 061 400	10 603 249	15 124 606	0
2 356 595	5 344 834	4 849 097	7 477 779	11 639 049	15 342 344	9 764 147	9 760 449	0
65 693	196 649	190 963	239 455	372 304	719 056	839 103	5 364 157	0
2 239 626	5 119 268	4 556 240	6 848 951	10 540 710	13 900 735	8 913 267	9 123 108	0
59 315	179 296	174 241	216 997	331 823	638 883	758 062	5 194 762	0
1 609 184	4 409 769	4 210 849	6 338 247	9 878 209	13 296 781	8 700 612	9 066 666	0
3 978 185	8 861 386	7 182 180	9 104 253	13 048 901	17 436 350	12 133 538	25 483 374	899 094
949 457	2 535 771	2 576 165	4 314 657	6 875 558	8 990 043	5 373 261	5 135 431	203 961
2 989 894	6 376 868	4 878 765	5 584 568	7 461 867	9 992 856	7 506 813	20 873 480	746 046
362 780	1 058 298	1 115 121	1 798 852	3 029 276	4 572 149	3 439 372	5 674 599	456
156 737	436 044	329 413	419 779	537 108	550 453	259 985	148 529	222
123 663	404 383	319 525	413 285	531 712	545 281	256 818	143 658	1
46 506	102 843	78 577	86 543	117 623	157 083	105 584	97 887	
1 321 503	4 708 410	4 471 605	6 819 666	10 531 915	13 895 505	8 909 737	9 119 791	0
59 271	179 180	174 206	216 995	331 819	638 860	758 013	5 194 761	0
2 060 554	6 091 297	4 848 338	5 572 741	7 456 808	9 989 736	7 505 026	20 864 461	14 764
23 572	129 482	233 229	487 864	1 006 260	1 869 355	1 686 035	3 873 528	51
6 230	77 006	182 273	424 053	908 516	1 680 193	1 459 556	2 260 989	1
17 030	51 518	50 120	62 484	95 567	184 069	218 559	1 501 223	0
313	958	837	1 327	2 178	5 094	7 920	111 316	50
351	1 317	715	2 012	1 265	2 682	1 651	4 790	46
175	671	869	1 448	2 865	8 471	15 420	79 896	0
2 396	6 822	6 644	8 944	15 071	35 583	53 563	530 287	0

(2. jatk. – forts. – cont.)

(2. jatk. – forts. – cont.)

2. Luonnollisten henkilöiden verotus valtionveron alaisten tulojen mukaan, 2000.

Fysiska personers beskattning enligt skattepliktiga inkomster vid statsbeskattningen, 2000.

Taxation of individuals by income subject to state taxation, 2000.

Rahamäärät – Pengar i – Money unit, 1000 €

Luku, tulot, varat ja verotus

Antal, inkomster, tillgångar och beskattning

Number, income, assets and taxation

Valtionveron alaisten tulojen luokka, €

Inkomstklass enligt skattepliktiga inkomster vid statsbeskattningen, €

Income bracket by income subject to state taxation, €

Yhteensä

Summa

Total

10 –

1500 –

3500 –

5000 –

6500 –

1499

3499

4999

6499

8499

C Kunnan verottamat – Av kommunen beskattade

Verotettujen luku – Antal beskattade	3 669 878	1 319	85 864	105 167	186 570	316 761
Verotettava tulo kunnallisverotuksessa – Vid beskattningen beskattningsbar inkomst	59 835 756	408	79 867	269 542	762 686	1 241 197
Kunnallisvero – Kommunalskatt	10 468 113	68	13 734	45 843	131 605	214 969
Kirkollisvero – Kyrkoskatt	646 388	1	868	2 859	8 094	14 474
Sairausvakuutusmaksu – Sjukförsäkringsavgift	1 069 002	522	1 544	4 084	11 460	24 705
Metsänhoitomaksu – Skogsvårdsavgift	19 085	2	113	169	308	1 249

D Niistä vain kunnan verottamat –

Av dessa endast av kommunen beskattade

Verotettujen luku – Antal beskattade	769 376	1 239	79 079	95 011	170 553	268 047
Verotettava tulo kunnallisverotuksessa – Vid beskattningen beskattningsbar inkomst	3 168 030	403	74 402	250 171	712 507	1 051 722
Kunnallisvero – Kommunalskatt	534 825	68	12 760	42 392	122 657	181 211
Kirkollisvero – Kyrkoskatt	34 951	1	799	2 621	7 474	12 140
Sairausvakuutusmaksu – Sjukförsäkringsavgift	61 018	503	1 340	3 661	10 576	20 972
Metsänhoitomaksu – Skogsvårdsavgift	1 440	1	49	60	139	592

(2. jatk. – forts. – cont.)

Rahamäärät – Pengar i – Money unit, 1000 €

Valtionveron alaisten tulojen luokka, €

Inkomstklass enligt skattepliktiga inkomster vid statsbeskattningen, €

Income bracket by income subject to state taxation, €

8500 – 9999	10000 – 13499	13500 – 16499	16500 – 19999	20000 – 24999	25000 – 34999	35000 – 49999	50000 –	Tulottomat Utan inkomst Without income
258 437	471 505	334 183	420 210	535 916	548 724	258 743	146 106	373
1 607 959	4 408 008	4 209 638	6 336 462	9 875 122	13 291 099	8 695 803	9 057 966	0
281 157	772 300	739 179	1 114 779	1 737 977	2 333 972	1 520 506	1 562 022	0
18 896	50 490	47 900	73 018	112 042	143 618	88 392	85 737	0
37 453	101 970	92 176	119 255	169 289	219 238	140 626	146 441	239
1 271	2 624	1 858	1 859	2 372	3 202	2 093	1 964	0
105 379	40 136	6 901	2 130	439	63	17	9	373
623 209	349 137	74 091	24 729	5 736	1 002	348	572	0
106 114	54 319	10 943	3 528	746	65	18	5	0
7 166	3 684	756	253	54	4	1	0	0
15 850	6 405	1 043	325	72	17	5	12	239
352	196	31	12	4	1	0	0	0

3a. Luonnollisten henkilöiden luku, tulot, varat, vähennykset ja verot suuralueittain, 2000.

Fysiska personers antal, inkomster, tillgångar, avdrag och skatter efter storområdena, 2000.

Number, income, assets, deductions and taxes of individuals by major regions, 2000.

Rahamäärät – Pengar i – Money unit, 1000 €

Luku, tulot, vähennykset ja verot Antal, inkomster, avdrag och skatter Number, income, deductions and taxes	Koko maa Hela riket Whole country	Kaupungit Städer Urban communes	Muut kunnat Övriga kommuner Rural communes	Uusimaa Nyland	Kaupungit Städer Urban communes	Muut kunnat Övriga kommuner Rural communes
Tulonsaajien luku – Antal inkomsttagare	4 323 988	2 935 153	1 388 835	1 148 553	989 864	158 689
Alaikäisten lasten luku – Antal minderåriga barn	1 087 286	700 433	386 853	290 539	240 299	50 240
Valtionveron alaiset tulot – Vid statsbeskattningen skattepliktiga inkomster	80 240 298	57 807 736	22 432 562	27 689 635	24 326 078	3 363 557
Ansiotulot – Förvärsinkomster	72 079 221	51 889 538	20 189 683	23 938 678	20 983 928	2 954 751
Pääomatulot – Kapitalinkomster	8 161 078	5 918 198	2 242 879	3 750 956	3 342 151	408 806
1 Palkkatulot – Löneinkomster	49 901 853	36 949 234	12 952 619	18 410 710	16 186 751	2 223 959
2 Eläketulot – Pensionsinkomster	13 713 643	9 596 262	4 117 382	3 585 045	3 162 004	423 041
3 Työttömyysturvaetuudet – Utkomstskydd för arbetslösa	2 484 036	1 710 511	773 525	462 415	405 136	57 279
4 Muut sosiaaliturvaetuudet – Övriga socialskyddsförmåner	1 593 877	1 130 099	463 778	472 983	413 495	59 488
5 Muut ansiotulot – Övriga förvärsinkomster	725 522	440 430	285 092	183 186	157 043	26 142
6 Maatalouden tulot – Inkomster av gårdbruk	1 038 031	289 717	748 314	67 420	18 868	48 551
7 Tulot elinkeinotoiminnasta – Inkomster av näringsverksamhet	1 848 930	1 194 077	654 852	477 852	396 012	81 840
8 Tulot yhtymästä – Inkomster från sammanslutning	1 157 346	664 033	493 313	226 712	181 198	45 514
9 Osinko- ja korkotulot – Dividend- och ränteinkomster	2 787 715	2 139 542	648 173	1 350 246	1 220 429	129 817
10 Vuokratulot – Hyresinkomster	820 970	609 028	211 942	299 189	265 786	33 403
11 Muut pääomatulot – Övriga kapitalinkomster	4 579 163	3 423 219	1 155 945	2 378 288	2 129 316	248 972
Verotettava ansiotulo valtionverotuksessa – Beskattningsbar förvärsinkomst vid statsbeskattningen	65 706 769	47 664 212	18 042 557	22 043 820	19 399 430	2 644 390
Verotettava pääomatulo – Beskattningsbar kapitalinkomst	7 707 389	5 605 143	2 102 246	3 580 137	3 195 048	385 089
Kunnallisverotuksessa verotettava tulo – Vid kommunalbeskattningen beskattningbar inkomst	59 874 391	43 898 378	15 976 013	20 713 724	18 271 475	2 442 249
Veronalaiset varat – Skattepliktiga tillgångar	107 451 923	72 496 259	34 955 664	35 481 622	30 833 850	4 647 771
Velat ja velvoitteet – Gäld och förpliktelser	40 329 807	26 929 832	13 399 975	11 934 412	10 026 903	1 907 509
Valtionverot yhteensä – Statsskatter sammanlagt	9 371 707	7 145 318	2 226 389	4 111 707	3 686 544	425 164
1 Tuloveron osuus ansiotulon verosta – Inkomstskattens andel av skatten på förvärsinkomst	6 999 219	5 410 109	1 589 111	2 993 874	2 687 628	306 246
2 Tuloveron osuus pääomatulon verosta – Inkomstskattens andel av skatten på kapitalinkomst	2 224 526	1 616 833	607 693	1 032 684	921 440	111 244
3 Varallisuusvero – Förmögenhetsskatt	131 278	105 931	25 347	79 012	71 934	7 079

(3a. jatk. – forts. – cont.)

Rahamäärät – Pengar i – Money unit, 1000 €

Luku, tulot, vähennykset ja verot Antal, inkomster, avdrag och skatter Number, income, deductions and taxes	Koko maa Hela riket Whole country	Kaupungit Städer Urban communes	Muut kunnat Övriga kommuner Rural communes	Uusimaa Nyland	Kaupungit Städer Urban communes	Muut kunnat Övriga kommuner Rural communes
Kunnallisvero – Kommunalskatt	10 468 113	7 615 303	2 852 811	3 513 102	3 083 892	429 210
Kirkollisvero – Kyrkoskatt	646 388	435 589	210 800	174 561	147 288	27 273
Sairausvakuutusmaksu – Sjukförsäkringsavgift	1 069 002	785 205	283 797	361 692	319 731	41 961
Metsänhoitomaksu – Skogsvårdsavgift	20 929	7 745	13 185	1 899	1 227	671
Verot ja veronluonteiset maksut yhteensä – Skatter och avgifter av skattenatur sammanlagt	3 628 846	2 689 184	939 663	1 372 912	1 217 459	155 452
Työntekijän eläkemaksu ja työttömyysvakuutusmaksu – Arbetstagares pensionsförsäkrings- och arbetslöshetsförsäkringspremier	2 660 455	1 961 994	698 461	956 495	838 509	117 986
Yhtiöveron hyvitys ansiotuloista – Gottgörelse för bolagsskatt från förvärvsinkomster	110 574	81 822	28 752	50 237	43 938	6 298
Yhtiöveron hyvitys pääomatuloista – Gottgörelse för bolagsskatt från kapitalinkomster	667 102	514 740	152 362	328 971	298 757	30 214
Valtionveron alaiset tulot miinus verot – Vid statsbeskattningen skattepliktiga inkomster minus skatter	58 664 158	41 818 577	16 845 580	19 526 673	17 087 395	2 439 278

(3a. jatk. – forts. – cont.)

(3a. jatk. – forts. – cont.)

3a. Luonnollisten henkilöiden luku, tulot, varat, vähennykset ja verot suuralueittain, 2000.

Fysiska personers antal, inkomster, tillgångar, avdrag och skatter efter storområdena, 2000.

Number, income, assets, deductions and taxes of individuals by major regions, 2000.

Rahamäärät – Pengar i – Money unit, 1000 €

Luku, tulot, vähennykset ja verot Antal, inkomster, avdrag och skatter Number, income, deductions and taxes	Etelä-Suomi Södra Finland Southern Finland	Kaupungit Städer Urban communes	Muut kunnat Övriga kommuner Rural communes	Itä-Suomi Östra Finland Eastern Finland	Kaupungit Städer Urban communes	Muut kunnat Övriga kommuner Rural communes
Tulonsaajien luku – Antal inkomsttagare	1 530 222	1 041 261	488 961	574 825	320 150	254 675
Alaikäisten lasten luku – Antal minderåriga barn	363 033	235 068	127 965	141 393	76 663	64 730
Valtionveron alaiset tulot – Vid statsbeskattningen skattepliktiga inkomster	26 644 310	18 519 430	8 124 880	8 620 915	5 079 190	3 541 725
Ansiotulot – Förvärsinkomster	24 418 103	17 088 323	7 329 781	7 937 643	4 710 445	3 227 198
Pääomatulot – Kapitalinkomster	2 226 207	1 431 107	795 100	683 272	368 745	314 527
1 Palkkatulot – Löneinkomster	16 382 413	11 625 052	4 757 361	4 835 774	3 005 215	1 830 559
2 Eläketulot – Pensionsinkomster	5 055 504	3 556 963	1 498 540	1 902 875	1 074 688	828 187
3 Työttömyysturva- Utkomstskydd för arbetslösa	937 150	685 938	251 212	422 729	248 352	174 377
4 Muut sosiaaliturva- Övriga socialskydds- förmåner	519 924	365 655	154 270	196 353	118 488	77 864
5 Muut ansiotulot – Övriga förvärsinkomster	221 254	134 271	86 983	107 893	44 114	63 779
6 Maatalouden tulot – Inkomster av gårdbruk	383 635	102 692	280 944	181 683	50 401	131 282
7 Tulot elinkeinotoiminnasta – Inkomster av näringsverksamhet	684 015	442 182	241 833	222 597	119 445	103 153
8 Tulot yhtymästä – Inkomster från sammanslutning	405 015	232 974	172 041	176 562	87 630	88 932
9 Osinko- ja korkotulot – Dividend- och ränteinkomster	764 971	529 795	235 176	178 649	112 108	66 541
10 Vuokratulot – Hyresinkomster	277 222	192 780	84 442	81 951	49 580	32 371
11 Muut pääomatulot – Övriga kapitalinkomster	1 110 385	724 027	386 358	342 934	187 772	155 162
Verotettava ansiotulo valtionverotuksessa – Beskattningsbar förvärsinkomst vid statsbeskattningen	22 203 497	15 642 922	6 560 574	7 162 443	4 298 202	2 864 241
Verotettava pääomatulo – Beskattningsbar kapitalinkomst	2 084 768	1 340 910	743 857	635 971	343 931	292 040
Kunnallisverotuksessa verotettava tulo – Vid kommunalbeskattningen beskattningbar inkomst	20 078 837	14 245 711	5 833 126	6 314 483	3 853 381	2 461 101
Veronalaiset varat – Skattepliktiga tillgångar	35 942 480	22 888 823	13 053 657	12 729 890	6 511 657	6 218 233
Velat ja veloitteet – Gäld och förpliktelser	13 854 436	9 012 371	4 842 064	4 559 614	2 552 972	2 006 642
Valtionverot yhteensä – Statsskatter sammanlagt	2 780 985	1 966 584	814 401	771 865	476 767	295 098
1 Tuloveron osuus ansiotulon verosta – Inkomstskattens andel av skatten på förvärsinkomst	2 141 510	1 554 054	587 456	580 657	373 221	207 436
2 Tuloveron osuus pääomatulon veroista – Inkomstskattens andel av skatten på kapitalinkomst	601 668	386 780	214 888	183 908	99 375	84 533
3 Varallisuusvero – Förmögenhetsskatt	31 321	21 147	10 174	6 229	3 609	2 620

(3a. jatk. – forts. – cont.)

Rahamäärät – Pengar i – Money unit, 1000 €

Luku, tulot, vähennykset ja verot Antal, inkomster, avdrag och skatter Number, income, deductions and taxes	Etelä-Suomi Södra Finland Southern Finland	Kaupungit Städer Urban communes	Muut kunnat Övriga kommuner Rural communes	Itä-Suomi Östra Finland Eastern Finland	Kaupungit Städer Urban communes	Muut kunnat Övriga kommuner Rural communes
Kunnallisvero – Kommunalskatt	3 508 087	2 479 953	1 028 134	1 140 095	697 380	442 715
Kirkollisvero – Kyrkoskatt	226 860	150 956	75 905	80 683	47 101	33 582
Sairausvakuutusmaksu – Sjukförsäkringsavgift	362 968	259 178	103 790	115 973	70 863	45 110
Metsänhoitomaksu – Skogsvårdsavgift	6 798	2 497	4 300	5 449	1 678	3 771
Verot ja veronluonteiset maksut yhteensä – Skatter och avgifter av skattenatur sammanlagt	1 158 091	817 253	340 838	355 560	217 600	137 961
Työntekijän eläkemaksu ja työttömyysvakuutusmaksu – Arbetstagares pensionsförsäkrings- och arbetslös- hetsförsäkringspremier	881 284	625 113	256 171	265 368	165 284	100 084
Yhtiöveron hyvitys ansiotuloista – Gottgörelse för bolagsskatt från förvärsinkomster	32 652	21 952	10 700	7 822	4 926	2 896
Yhtiöveron hyvitys pääomatuloista – Gottgörelse för bolagsskatt från kapitalinkomster	179 706	124 666	55 039	42 419	26 573	15 846
Valtionveron alaiset tulot miinus verot – Vid statsbeskattningen skattepliktiga inkomster minus skatter	19 758 612	13 660 262	6 098 350	6 506 850	3 785 401	2 721 448

(3a. jatk. – forts. – cont.)

(3a. jatk. – forts. – cont.)

3a. Luonnollisten henkilöiden luku, tulot, varat, vähennykset ja verot suuralueittain, 2000.

Fysiska personers antal, inkomster, tillgångar, avdrag och skatter efter storområdena, 2000.

Number, income, assets, deductions and taxes of individuals by major regions, 2000.

Rahamäärät – Pengar i – Money unit, 1000 €

Luku, tulot, vähennykset ja verot Antal, inkomster, avdrag och skatter Number, income, deductions and taxes	Väli-Suomi Mellanfinland Mid-Finland	Kaupungit Städer Urban communes	Muut kunnat Övriga kommuner Rural communes	Pohjois-Suomi Norra Finland Northern Finland	Kaupungit Städer Urban communes	Muut kunnat Övriga kommuner Rural communes
Tulonsaajien luku – Antal inkomstagare	589 977	325 055	264 922	455 262	249 183	206 079
Alaikäisten lasten luku – Antal minderåriga barn	152 996	79 445	73 551	133 708	66 933	66 775
Valtionveron alaiset tulot – Vid statsbeskattningen skattepliktiga inkomster	9 334 435	5 371 736	3 962 700	7 452 012	4 276 057	3 175 955
Ansiotulot – Förvärsinkomster	8 527 134	4 937 590	3 589 544	6 846 096	3 982 163	2 863 933
Pääomatulot – Kapitalinkomster	807 302	434 146	373 156	605 916	293 894	312 022
1 Palkkatulot – Löneinkomster	5 469 640	3 280 720	2 188 920	4 521 949	2 720 421	1 801 528
2 Eläketulot – Pensionsinkomster	1 768 728	1 015 357	753 371	1 333 821	754 654	579 167
3 Työttömyysturvaetuudet – Utkomstskydd för arbetslösa	329 456	194 612	134 843	329 818	175 184	154 634
4 Muut sosiaaliturvaetuudet – Övriga socialskyddsformåner	213 988	123 117	90 871	181 028	105 357	75 671
5 Muut ansiotulot – Övriga förvärsinkomster	107 133	51 301	55 833	83 514	42 837	40 677
6 Maatalouden tulot – Inkomster av gårdbruk	272 005	80 284	191 722	123 677	37 381	86 295
7 Tulot elinkeinotoiminnasta – Inkomster av näringsverksamhet	260 984	133 619	127 366	187 376	96 929	90 446
8 Tulot yhtymästä – Inkomster från sammanslutning	199 887	90 209	109 678	142 989	70 399	72 590
9 Osinko- ja korkotulot – Dividend- och ränteinkomster	280 746	154 450	126 296	159 264	91 531	67 733
10 Vuokratulot – Hyresinkomster	87 469	53 390	34 080	72 039	46 011	26 029
11 Muut pääomatulot – Övriga kapitalinkomster	372 762	212 200	160 562	348 376	155 078	193 298
Verotettava ansiotulo valtionverotuksessa – Beskattningsbar förvärsinkomst vid statsbeskattningen	7 707 879	4 502 456	3 205 424	6 220 474	3 651 594	2 568 880
Verotettava pääomatulo – Beskattningsbar kapitalinkomst	753 681	405 293	348 387	569 323	273 425	295 899
Kunnallisverotuksessa verotettava tulo – Vid kommunalbeskattningen beskattningbar inkomst	6 853 725	4 056 617	2 797 107	5 601 824	3 325 453	2 276 371
Veronalaiset varat – Skattepliktiga tillgångar	13 543 464	7 074 525	6 468 939	8 844 143	4 770 101	4 074 042
Velat ja veloitteet – Gäld och förpliktelser	5 521 066	2 964 976	2 556 090	4 187 305	2 266 795	1 920 510
Valtionverot yhteensä – Statsskatter sammanlagt	896 086	535 414	360 673	747 234	446 274	300 961
1 Tuloveron osuus ansiotulon verosta – Inkomstkattens andel av skatten på förvärsinkomst	668 769	412 639	256 130	577 022	363 785	213 237
2 Tuloveron osuus pääomatulon verosta – Inkomstkattens andel av skatten på kapitalinkomst	217 822	117 032	100 790	164 400	78 823	85 576
3 Varallisuusvero – Förmögenhetsskatt	7 763	4 697	3 066	4 618	2 996	1 622

(3a. jatk. – forts. – cont.)

Rahamäärät – Pengar i – Money unit, 1000 €

Luku, tulot, vähennykset ja verot Antal, inkomster, avdrag och skatter Number, income, deductions and taxes	Väli-Suomi Mellanfinland Mid-Finland	Kaupungit Städer Urban communes	Muut kunnat Övriga kommuner Rural communes	Pohjois-Suomi Norra Finland Northern Finland	Kaupungit Städer Urban communes	Muut kunnat Övriga kommuner Rural communes
Kunnallisvero – Kommunalskatt	1 243 604	730 508	513 095	1 015 472	601 864	413 608
Kirkollisvero – Kyrkoskatt	91 786	50 317	41 469	68 529	38 517	30 011
Sairausvakuutusmaksu – Sjukförsäkringsavgift	122 834	73 268	49 566	100 143	59 607	40 537
Metsänhoitomaksu – Skogsvårdsavgift	4 425	1 607	2 818	2 284	728	1 556
Verot ja veronluonteiset maksut yhteensä – Skatter och avgifter av skattenatur sammanlagt	396 711	233 968	162 742	325 219	192 910	132 309
Työntekijän eläkemaksu ja työttömyysvakuutusmaksu – Arbetstagares pensionsförsäkrings- och arbetslös- hetsförsäkringspremier	299 370	180 045	119 326	244 449	146 724	97 725
Yhtiöveron hyvitys ansiotuloista – Gottgörelse för bolagsskatt från förvärvsinkomster	12 360	6 626	5 734	6 950	4 161	2 790
Yhtiöveron hyvitys pääomatuloista – Gottgörelse för bolagsskatt från kapitalinkomster	64 580	35 381	29 200	36 768	20 775	15 992
Valtionveron alaiset tulot miinus verot – Vid statsbeskattningen skattepliktiga inkomster minus skatter	6 975 701	3 980 623	2 995 079	5 518 349	3 129 067	2 389 282

(3a. jatk. – forts. – cont.)

(3a. jatk. – forts. – cont.)

3a. Luonnollisten henkilöiden luku, tulot, varat, vähennykset ja verot suuralueittain, 2000.

Fysiska personers antal, inkomster, tillgångar, avdrag och skatter efter storområdena, 2000.

Number, income, assets, deductions and taxes of individuals by major regions, 2000.

Rahamäärät – Pengar i – Money unit, 1000 €

Luku, tulot, vähennykset ja verot Antal, inkomster, avdrag och skatter Number, income, deductions and taxes	Ahvenanmaa Åland	Kaupungit Städer Urban communes	Muut kunnat Övriga kommuner Rural communes
Tulonsaajien luku – Antal inkomsttagare	25 149	9 640	15 509
Alaikäisten lasten luku – Antal minderåriga barn	5 617	2 025	3 592
Valtionveron alaiset tulot – Vid statsbeskattningen skattepliktiga inkomster	498 992	235 246	263 745
Ansiotulot – Förvärvsinkomster	411 566	187 090	224 476
Pääomatulot – Kapitalinkomster	87 426	48 156	39 269
1 Palkkatulot – Löneinkomster	281 367	131 074	150 293
2 Eläketulot – Pensionsinkomster	67 670	32 595	35 075
3 Työttömyysturvaetuudet – Utkomstskydd för arbetslösa	2 468	1 289	1 179
4 Muut sosiaaliturvaetuudet – Övriga socialskyddsförmåner	9 601	3 987	5 615
5 Muut ansiotulot – Övriga förvärvsinkomster	22 542	10 864	11 679
6 Maatalouden tulot – Inkomster av gårdbruk	9 611	91	9 520
7 Tulot elinkeinotoiminnasta – Inkomster av näringsverksamhet	16 105	5 891	10 214
8 Tulot yhtymästä – Inkomster från sammanslutning	6 181	1 622	4 559
9 Osinko- ja korkotulot – Dividend- och ränteinkomster	53 839	31 229	22 611
10 Vuokratulot – Hyresinkomster	3 099	1 481	1 618
11 Muut pääomatulot – Övriga kapitalinkomster	26 419	14 825	11 593
Verotettava ansiotulo valtionverotuksessa – Beskattningsbar förvärvsinkomst vid statsbeskattningen	368 656	169 608	199 048
Verotettava pääomatulo – Beskattningsbar kapitalinkomst	83 510	46 537	36 973
Kunnallisverotuksessa verotettava tulo – Vid kommunalbeskattningen beskattningsbar inkomst	311 799	145 741	166 057
Veronalaiset varat – Skattepliktiga tillgångar	910 324	417 302	493 022
Velat ja veloitteet – Gäld och förpliktelser	272 975	105 815	167 160
Valtionverot yhteensä – Statsskatter sammanlagt	63 829	33 737	30 093
1 Tuloveron osuus ansiotulon verosta – Inkomstskattens andel av skatten på förvärvsinkomst	37 387	18 781	18 605
2 Tuloveron osuus pääomatulon veroista – Inkomstskattens andel av skatten på kapitalinkomst	24 043	13 383	10 661
3 Varallisuusvero – Förmögenhetsskatt	2 335	1 549	785

(3a. jatk. – forts. – cont.)

Rahamäärät – Pengar i – Money unit, 1000 €

Luku, tulot, vähennykset ja verot Antal, inkomster, avdrag och skatter Number, income, deductions and taxes	Ahvenanmaa Åland	Kaupungit Städer Urban communes	Muut kunnat Övriga kommuner Rural communes
Kunnallisvero – Kommunalskatt	47 754	21 705	26 048
Kirkollisvero – Kyrkoskatt	3 969	1 410	2 559
Sairausvakuutusmaksu – Sjukförsäkringsavgift	5 392	2 558	2 834
Metsänhoitomaksu – Skogsvårdsavgift	75	7	69
Verot ja veronluonteiset maksut yhteensä – Skatter och avgifter av skattenatur sammanlagt	20 354	9 993	10 361
Työntekijän eläkemaksu ja työttömyysvakuutusmaksu – Arbetstagares pensionsförsäkrings- och arbetslöshetsförsäkringspremier	13 488	6 319	7 169
Yhtiöveron hyvitys ansiotuloista – Gottgörelse för bolagsskatt från förvärsinkomster	553	219	334
Yhtiöveron hyvitys pääomatuloista – Gottgörelse för bolagsskatt från kapitalinkomster	14 659	8 587	6 071
Valtionveron alaiset tulot miinus verot – Vid statsbeskattningen skattepliktiga inkomster minus skatter	377 972	175 829	202 143

3b. Luonnollisten henkilöiden luku, tulot, varat, vähennykset ja verot maakunnittain, 2000.
Fysiska personers antal, inkomster, tillgångar, avdrag och skatter efter landskap, 2000.
Number, income, assets, deductions and taxes of individuals by region, 2000.

Rahamäärät – Pengar i – Money unit, 1000 €	Koko maa Hela riket Whole country	Uusimaa Nyland	Itä- Uusimaa Östra Nyland	Varsinais- Suomi Egentliga Finland	Satakunta	Kanta-Häme Egentliga Tavastland
Luku, tulot, vähennykset ja verot Antal, inkomster, avdrag och skatter Number, income, deductions and taxes						
Tulonsaajien luku – Antal inkomsttagare	4 323 988	1 074 727	73 826	376 319	200 827	137 362
Alaikäisten lasten luku – Antal minderåriga barn	1 087 286	270 170	20 369	88 635	47 961	34 261
Valtionveron alaiset tulot – Vid statsbeskattningen skattepliktiga inkomster	80 240 298	26 238 290	1 451 345	6 874 392	3 272 250	2 368 466
Ansiotulot – Förvärsinkomster	72 079 221	22 654 753	1 283 925	6 244 468	3 019 135	2 178 344
Pääomatulot – Kapitalinkomster	8 161 078	3 583 536	167 420	629 924	253 115	190 122
1 Palkkatulot – Löneinkomster	49 901 853	17 492 010	918 699	4 297 699	1 949 157	1 451 952
2 Eläketulot – Pensionsinkomster	13 713 643	3 365 452	219 593	1 199 393	657 414	468 694
3 Työttömyysturvaetuudet – Utkomstskydd för arbetslösa	2 484 036	431 639	30 776	192 979	144 088	75 643
4 Muut sosiaaliturvaetuudet – Övriga socialskyddsformåner	1 593 877	448 338	24 644	135 567	65 588	44 440
5 Muut ansiotulot – Övriga förvärsinkomster	725 522	166 688	16 498	51 643	27 242	18 654
6 Maatalouden tulot – Inkomster av gårdbruk	1 038 031	42 917	24 503	120 215	68 306	42 063
7 Tulot elinkeinotoiminnasta – Inkomster av näringsverksamhet	1 848 930	441 467	36 385	188 439	85 869	57 005
8 Tulot yhtymästä – Inkomster från sammanslutning	1 157 346	204 351	22 361	96 523	48 557	34 825
9 Osinko- ja korkotulot – Dividend- och ränteinkomster	2 787 715	1 283 858	66 388	239 065	92 110	57 520
10 Vuokratulot – Hyresinkomster	820 970	284 477	14 712	74 478	36 509	23 985
11 Muut pääomatulot – Övriga kapitalinkomster	4 579 163	2 295 912	82 376	301 250	113 596	95 983
Verotettava ansiotulo valtionverotuksessa – Beskattningsbar förvärsinkomst vid statsbeskattningen	65 706 769	20 890 910	1 152 910	5 676 840	2 736 451	1 963 661
Verotettava pääomatulo – Beskattningsbar kapitalinkomst	7 707 389	3 422 352	157 785	592 392	235 478	177 466
Kunnallisverotuksessa verotettava tulo – Vid kommunalbeskattningen beskattningsbar inkomst	59 874 391	19 659 640	1 054 084	5 150 993	2 449 622	1 769 493
Veronalaiset varat – Skattepliktiga tillgångar	107 451 923	33 475 608	2 006 013	9 468 233	4 592 567	3 164 904
Velat ja veloitteet – Gäld och förpliktelser	40 329 807	11 152 152	782 260	3 763 894	1 777 863	1 318 056
Valtionverot yhteensä – Statsskatter sammanlagt	9 371 707	3 937 870	173 838	773 156	314 783	231 545
1 Tuloveron osuus ansiotulon verosta – Inkomstskattens andel av skatten på förvärsinkomst	6 999 219	2 869 913	123 961	590 349	243 064	177 747
2 Tuloveron osuus pääomatulon veroista – Inkomstskattens andel av skatten på kapitalinkomst	2 224 526	987 167	45 518	171 077	68 042	51 186

(3b jatk. – forts. – cont.)

Rahamäärät – Pengar i – Money unit, 1000 €	Koko maa Hela riket Whole country	Uusimaa Nyland	Itä- Uusimaa Östra Nyland	Varsinais- Suomi Egentliga Finland	Satakunta	Kanta-Häme Egentliga Tavastland
Luku, tulot, vähennykset ja verot Antal, inkomster, avdrag och skatter Number, income, deductions and taxes						
3 Varallisuusvero – Förmögenhetsskatt	131 278	74 896	4 116	9 776	2 934	2 199
Kunnallisvero – Kommunalskatt	10 468 113	3 322 382	190 720	890 841	424 250	314 114
Kirkollisvero – Kyrkoskatt	646 388	162 945	11 617	54 281	29 524	19 893
Sairausvakuutusmaksu – Sjukförsäkringsavgift	1 069 002	343 225	18 467	92 012	44 434	32 193
Metsänhoitomaksu – Skogsvårdsavgift	20 929	1 570	328	1 134	1 077	660
Verot ja veronluonteiset maksut yhteensä – Skatter och avgifter av skattenatur sammanlagt	21 576 141	7 767 992	394 970	1 811 424	814 068	598 406
Työntekijän eläkemaksu ja työttömyysvakuutusmaksu – Arbetsstagares pensionsförsäkrings- och arbetslös- hetsförsäkringspremier	2 660 455	907 192	49 303	222 409	106 657	79 138
Yhtiöveron hyvitys ansiotuloista – Gottgörelse för bolagsskatt från förvärsinkomster	110 574	48 214	2 023	9 389	3 578	3 218
Yhtiöveron hyvitys pääomatuloista – Gottgörelse för bolagsskatt från kapitalinkomster	667 102	312 307	16 664	57 262	22 117	12 853
Valtionveron alaiset tulot miinus verot – Vid statsbeskattningen skattepliktiga inkomster minus skatter	58 664 158	18 470 298	1 056 375	5 062 968	2 458 181	1 770 060

(3b jatk. – forts. – cont.)

(3b jatk. – forts. – cont.)

3b. Luonnollisten henkilöiden luku, tulot, varat, vähennykset ja verot maakunnittain, 2000.

Fysiska personers antal, inkomster, tillgångar, avdrag och skatter efter landskap, 2000.

Number, income, assets, deductions and taxes of individuals by region, 2000.

Rahamäärät – Pengar i – Money unit, 1000 €

	Pirkanmaa Birkaland	Päijät-Häme Päijänne- Tavastland	Kymen- laakso Kymmene- dalen	Etelä-Karjala Södra Karelen South Karelia	Etelä-Savo Södra Savolax	Pohjois-Savo Norra Savolax
Luku, tulot, vähennykset ja verot Antal, inkomster, avdrag och skatter Number, income, deductions and taxes						
Tulonsaajien luku – Antal inkomsttagare	375 237	165 180	159 212	116 085	143 756	211 204
Alaikäisten lasten luku – Antal minderåriga barn	89 889	39 654	36 337	26 296	33 019	52 741
Valtionveron alaiset tulot – Vid statsbeskattningen skattepliktiga inkomster	6 668 111	2 783 047	2 741 085	1 936 959	2 131 516	3 272 160
Ansiotulot – Förvärsinkomster	6 081 395	2 539 983	2 562 366	1 792 413	1 943 486	3 012 585
Pääomatulot – Kapitalinkomster	586 716	243 064	178 720	144 546	188 030	259 575
1 Palkkatulot – Löneinkomster	4 170 546	1 682 082	1 677 054	1 153 923	1 164 520	1 872 766
2 Eläketulot – Pensionsinkomster	1 197 050	530 320	586 714	415 918	491 737	696 241
3 Työttömyysturvaetuudet – Utkomstskydd för arbetslösa	231 564	107 145	105 981	79 750	96 309	142 749
4 Muut sosiaaliturvaetuudet – Övriga socialskyddsformåner	133 923	52 779	50 308	37 318	44 861	76 660
5 Muut ansiotulot – Övriga förvärsinkomster	53 258	26 031	23 415	21 010	28 822	39 077
6 Maatalouden tulot – Inkomster av gårdbruk	56 701	34 468	35 749	26 132	40 651	79 104
7 Tulot elinkeinotoiminnasta – Inkomster av näringsverksamhet	180 462	76 214	53 632	42 394	59 061	83 151
8 Tulot yhtymästä – Inkomster från sammanslutning	89 301	47 333	53 706	34 770	47 767	62 614
9 Osinko- ja korkotulot – Dividend- och ränteinkomster	195 680	88 940	53 712	37 945	38 319	67 959
10 Vuokratulot – Hyresinkomster	73 395	30 418	22 774	15 662	21 175	32 952
11 Muut pääomatulot – Övriga kapitalinkomster	315 421	116 535	87 093	80 507	104 791	133 378
Verotettava ansiotulo valtionverotuksessa – Beskattningsbar förvärsinkomst vid statsbeskattningen	5 547 527	2 308 418	2 336 654	1 633 944	1 751 629	2 726 192
Verotettava pääomatulo – Beskattningsbar kapitalinkomst	548 777	226 800	167 970	135 886	173 991	242 427
Kunnallisverotuksessa verotettava tulo – Vid kommunalbeskattningen beskattningbar inkomst	5 040 001	2 075 816	2 120 934	1 471 978	1 536 829	2 416 112
Veronalaiset varat – Skattepliktiga tillgångar	9 002 725	3 954 297	3 244 170	2 515 583	3 548 984	4 630 537
Velat ja veloitteet – Gäld och förpliktelser	3 360 564	1 463 260	1 231 517	939 281	1 173 526	1 777 052
Valtionverot yhteensä – Statsskatter sammanlagt	717 069	278 222	275 292	190 918	189 288	304 522
1 Tuloveron osuus ansiotulon verosta – Inkomstskattens andel av skatten på förvärsinkomst	547 599	207 967	224 793	149 991	136 668	231 735
2 Tuloveron osuus pääomatulon veroista – Inkomstskattens andel av skatten på kapitalinkomst	158 390	65 381	48 392	39 199	50 342	70 119

(3b jatk. – forts. – cont.)

Rahamäärät – Pengar i – Money unit, 1000 €	Pirkanmaa Birkaland	Päijät-Häme Päijänne- Tavastland	Kymen- laakso Kymmene- dalen	Etelä-Karjala Södra Karelen South Karelia	Etelä-Savo Södra Savolax	Pohjois-Savo Norra Savolax
Luku, tulot, vähennykset ja verot Antal, inkomster, avdrag och skatter Number, income, deductions and taxes						
3 Varallisuusvero – Förmögenhetsskatt	9 851	3 606	1 677	1 278	2 038	2 194
Kunnallisvero – Kommunalskatt	877 209	365 918	375 250	260 504	273 610	434 020
Kirkollisvero – Kyrkoskatt	55 729	25 115	25 126	17 192	19 458	30 067
Sairausvakuutusmaksu – Sjukförsäkringsavgift	90 549	37 500	39 195	27 084	28 504	44 089
Metsänhoitomaksu – Skogsvårdsavgift	1 617	825	759	727	1 906	1 778
Verot ja veronluonteiset maksut yhteensä – Skatter och avgifter av skattenatur sammanlagt	1 742 173	707 580	715 622	496 424	512 766	814 476
Työntekijän eläkemaksu ja työttömyysvakuutusmaksu – Arbetstagares pensionsförsäkrings- och arbetslö- hetsförsäkringspremier	226 545	91 417	91 947	63 170	63 789	102 977
Yhtiöveron hyvitys ansiotuloista – Gottgörelse för bolagsskatt från förvärsinkomster	9 237	3 375	2 347	1 507	1 769	3 600
Yhtiöveron hyvitys pääomatuloista – Gottgörelse för bolagsskatt från kapitalinkomster	44 934	20 531	12 929	9 079	9 017	15 467
Valtionveron alaiset tulot miinus verot – Vid statsbeskatningen skattepliktiga inkomster minus skatter	4 925 938	2 075 467	2 025 463	1 440 535	1 618 749	2 457 684

(3b jatk. – forts. – cont.)

(3b jatk. – forts. – cont.)

3b. Luonnollisten henkilöiden luku, tulot, varat, vähennykset ja verot maakunnittain, 2000.

Fysiska personers antal, inkomster, tillgångar, avdrag och skatter efter landskap, 2000.

Number, income, assets, deductions and taxes of individuals by region, 2000.

Rahamäärät – Pengar i – Money unit, 1000 €	Pohjois-Karjala Norra Karelen North Karelia	Keski-Suomi Mellersta Finland Central Finland	Etelä-Pohjanmaa Södra Österbotten South Ostrobothnia	Pohjanmaa Österbotten Ostrobothnia	Keski-Pohjanmaa Mellersta Österbotten Central Ostrobothnia
Luku, tulot, vähennykset ja verot					
Antal, inkomster, avdrag och skatter					
Number, income, deductions and taxes					
Tulonsaajien luku – Antal inkomsttagare	143 667	216 597	163 355	151 532	58 493
Alaikäisten lasten luku – Antal minderåriga barn	36 214	55 137	43 257	37 649	16 953
Valtionveron alaiset tulot – Vid statsbeskattningen skattepliktiga inkomster	2 113 200	3 491 860	2 474 238	2 479 449	888 888
Ansiotulot – Förvärsinkomster	1 942 852	3 221 074	2 238 850	2 243 208	824 001
Pääomatulot – Kapitalinkomster	170 348	270 786	235 388	236 241	64 886
1 Palkkatulot – Löneinkomster	1 174 211	2 108 275	1 362 502	1 482 708	516 155
2 Eläketulot – Pensionsinkomster	463 585	674 386	487 879	443 292	163 171
3 Työttömyysturvaetuudet – Utkomstskydd för arbetslösa	112 188	149 641	79 178	66 167	34 469
4 Muut sosiaaliturvaetuudet – Övriga socialskyddsförmåner	49 326	78 228	59 400	54 301	22 058
5 Muut ansiotulot – Övriga förvärsinkomster	27 338	43 138	27 042	25 942	11 011
6 Maatalouden tulot – Inkomster av gårdbruk	44 580	42 907	125 670	69 485	33 943
7 Tulot elinkeinotoiminnasta – Inkomster av näringsverksamhet	52 358	85 347	76 613	72 759	26 265
8 Tulot yhtymästä – Inkomster från sammanslutning	46 917	61 306	62 344	46 696	29 540
9 Osinko- ja korkotulot – Dividend- och ränteinkomster	53 403	79 044	89 671	88 787	23 244
10 Vuokratulot – Hyresinkomster	19 854	34 714	23 179	22 109	7 467
11 Muut pääomatulot – Övriga kapitalinkomster	73 326	144 988	89 738	112 464	25 573
Verotettava ansiotulo valtionverotuksessa – Beskattningsbar förvärsinkomst vid statsbeskattningen	1 749 238	2 924 266	2 002 283	2 034 442	746 889
Verotettava pääomatulo – Beskattningsbar kapitalinkomst	158 604	251 078	221 033	222 082	59 487
Kunnallisverotuksessa verotettava tulo – Vid kommunalbeskattningen beskattningbar inkomst	1 536 614	2 620 206	1 747 147	1 825 130	661 241
Veronalaiset varat – Skattepliktiga tillgångar	3 136 019	4 719 062	3 823 033	3 684 042	1 317 327
Velat ja velvoitteet – Gäld och förpliktelser	1 048 650	1 862 115	1 529 492	1 517 829	611 629
Valtionverot yhteensä – Statsskatter sammanlagt	187 360	336 956	225 591	253 412	80 128
1 Tuloveron osuus ansiotulon verosta – Inkomstskattens andel av skatten på förvärsinkomst	139 570	261 342	159 138	185 820	62 469
2 Tuloveron osuus pääomatulon veroista – Inkomstskattens andel av skatten på kapitalinkomst	45 871	72 600	63 924	64 097	17 201

(3b jatk. – forts. – cont.)

Rahamäärät – Pengar i – Money unit, 1000 €	Pohjois- Karjala	Keski-Suomi Mellersta Finland	Etelä- Pohjanmaa Södra Österbotten South Ostrobothnia	Pohjanmaa Österbotten Ostrobothnia	Keski- Pohjanmaa Mellersta Österbotten Central Ostrobothnia
Luku, tulot, vähennykset ja verot Antal, inkomster, avdrag och skatter Number, income, deductions and taxes					
3 Varallisuusvero – Förmögenhetsskatt	1 689	2 499	1 961	2 965	338
Kunnallisvero – Kommunalskatt	282 089	471 401	318 764	330 975	122 464
Kirkollisvero – Kyrkoskatt	20 105	31 822	26 430	24 305	9 229
Sairausvakuutusmaksu – Sjukförsäkringsavgift	28 171	47 259	31 221	32 629	11 725
Metsänhoitomaksu – Skogsvårdsavgift	1 146	1 740	1 347	925	413
Verot ja veronluonteiset maksut yhteensä – Skatter och avgifter av skattenatur sammanlagt	518 871	889 177	603 353	642 246	223 957
Työntekijän eläkemaksu ja työttömyysvakuutusmaksu – Arbetstagares pensionsförsäkrings- och arbetslös- hetsförsäkringspremier	64 170	115 887	74 592	80 668	28 224
Yhtiöveron hyvitys ansiotuloista – Gottgörelse för bolagsskatt från förvärvsinkomster	1 674	4 406	2 991	3 686	1 276
Yhtiöveron hyvitys pääomatuloista – Gottgörelse för bolagsskatt från kapitalinkomster	13 379	16 686	22 106	20 715	5 074
Valtionveron alaiset tulot miinus verot – Vid statsbeskattningen skattepliktiga inkomster minus skatter	1 594 329	2 602 683	1 870 885	1 837 203	664 931

(3b jatk. – forts. – cont.)

3b. Luonnollisten henkilöiden luku, tulot, varat, vähennykset ja verot maakunnittain, 2000.

Fysiska personers antal, inkomster, tillgångar, avdrag och skatter efter landskap, 2000.

Number, income, assets, deductions and taxes of individuals by region, 2000.

Rahamäärät – Pengar i – Money unit, 1000 €

Luku, tulot, vähennykset ja verot Antal, inkomster, avdrag och skatter Number, income, deductions and taxes	Pohjois- Pohjanmaa Norra Österbotten North Ostrobothnia	Kainuu Kajanaland	Lappi Lapland Lappland Åland	Ahvenan- maa Åland
Tulonsaajien luku – Antal inkomstagare	290 598	76 198	164 664	25 149
Alaikäisten lasten luku – Antal minderåriga barn	90 524	19 419	43 184	5 617
Valtionveron alaiset tulot – Vid statsbeskattningen skattepliktiga inkomster	4 983 921	1 104 040	2 468 091	498 992
Ansiotulot – Förvärsinkomster	4 517 938	1 038 721	2 328 158	411 566
Pääomatulot – Kapitalinkomster	465 983	65 319	139 933	87 426
1 Palkkatulot – Löneinkomster	3 076 058	624 277	1 445 891	281 367
2 Eläketulot – Pensionsinkomster	811 095	251 312	522 725	67 670
3 Työttömyysturvaetuudet – Utkomstskydd för arbetslösa	179 354	71 482	150 464	2 468
4 Muut sosiaaliturvaetuudet – Övriga socialskyddsförmåner	123 932	25 505	57 096	9 601
5 Muut ansiotulot – Övriga förvärsinkomster	50 012	12 656	33 502	22 542
6 Maatalouden tulot – Inkomster av gårdbruk	95 922	17 347	27 755	9 611
7 Tulot elinkeinotoiminnasta – Inkomster av näringsverksamhet	121 515	28 027	65 860	16 105
8 Tulot yhtymästä – Inkomster från sammanslutning	97 871	19 264	45 118	6 181
9 Osinko- ja korkotulot – Dividend- och ränteinkomster	115 587	18 968	43 676	53 839
10 Vuokratulot – Hyresinkomster	49 388	7 970	22 651	3 099
11 Muut pääomatulot – Övriga kapitalinkomster	285 294	31 438	63 082	26 419
Verotettava ansiotulo valtionverotuksessa – Beskattningsbar förvärsinkomst vid statsbeskattningen	4 103 294	935 384	2 117 180	368 656
Verotettava pääomatulo – Beskattningsbar kapitalinkomst	441 610	60 949	127 713	83 510
Kunnallisverotuksessa verotettava tulo – Vid kommunalbeskattningen beskattningsbar inkomst	3 703 493	824 927	1 898 331	311 799
Veronalaiset varat – Skattepliktiga tillgångar	5 877 339	1 414 351	2 966 804	910 324
Velat ja veloitteet – Gäld och förpliktelser	2 838 228	560 386	1 349 077	272 975
Valtionverot yhteensä – Statsskatter sammanlagt	531 460	90 695	215 775	63 829
1 Tuloveron osuus ansiotulon verosta – Inkomstskattens andel av skatten på förvärsinkomst	399 622	72 684	177 401	37 387
2 Tuloveron osuus pääomatulon veroista – Inkomstskattens andel av skatten på kapitalinkomst	127 610	17 576	36 790	24 043

(3b jatk. – forts. – cont.)

Rahamäärät – Pengar i – Money unit, 1000 €	Pohjois- Pohjanmaa Norra Osterbotten North Ostrobothnia	Kainuu Kajanaland	Lappi Lapland	Ahvenan- maa Åland
Luku, tulot, vähennykset ja verot Antal, inkomster, avdrag och skatter Number, income, deductions and taxes				
3 Varallisuusvero – Förmögenhetsskatt	3 521	307	1 097	2 335
Kunnallisvero – Kommunkatt	667 717	150 375	347 754	47 754
Kirkollisvero – Kyrkoskatt	46 514	11 053	22 015	3 969
Sairausvakuutusmaksu – Sjukförsäkringsavgift	65 330	15 210	34 813	5 392
Metsänhoitomaksu – Skogsvårdsavgift	1 438	620	846	75
Verot ja veronluonteiset maksut yhteensä – Skatter och avgifter av skattenatur sammanlagt	1 312 460	267 952	621 202	121 020
Työntekijän eläkemaksu ja työttömyysvakuutusmaksu – Arbetstagares pensionsförsäkrings- och arbetslös- hetsförsäkringspremier	165 150	34 432	79 299	13 488
Yhtiöveron hyvitys ansiotuloista – Gottgörelse för bolagsskatt från förvärvsinkomster	4 766	779	2 184	553
Yhtiöveron hyvitys pääomatuloista – Gottgörelse för bolagsskatt från kapitalinkomster	26 846	4 556	9 921	14 659
Valtionveron alaiset tulot miinus verot – Vid statsbeskattningen skattepliktiga inkomster minus skatter	3 671 461	836 088	1 846 888	377 972

4. Luonnollisten henkilöiden luku, tulot, varat, vähennykset ja verot iän ja sukupuolen mukaan, 2000.

Fysiska personers antal, inkomster, tillgångar, avdrag och skatter enligt ålder och kön, 2000.

Number, income, assets, deductions and taxes of individuals by age and sex, 2000.

Rahamäärät – Pengar i – Money unit, 1000 €

Luku, tulot, vähennykset ja verot Antal, inkomster, avdrag och skatter Number, income, deductions and taxes	Tulonsaajat ikäryhmittäin Inkomsttagare enligt ålder Income earners by age				
	Molemmat sukupuolet – Boda könen – Both sexes				
	Yhteensä Summa Total	-16	17-19	20-24	25-34
Tulonsaajien luku – Antal inkomsttagare	4 323 988	170 510	181 705	322 472	652 321
Alaikäisten lasten luku – Antal minderåriga barn	1 087 286	10	401	11 517	226 244
Valtionveron alaiset tulot – Vid statsbeskattningen skattepliktiga inkomster	80 240 298	213 804	570 123	3 208 539	12 787 731
Ansiotulot – Förvärsinkomster	72 079 221	126 945	527 479	3 078 435	12 000 671
Pääomatulot – Kapitalinkomster	8 161 078	86 859	42 644	130 105	787 060
1 Palkkatulot – Löneinkomster	49 901 853	54 856	404 742	2 486 957	10 271 266
2 Eläketulot – Pensionsinkomster	13 713 643	64 281	31 620	24 931	92 853
3 Työttömyysturvaetuudet – Utkomstskydd för arbetslösa	2 484 036	14	26 465	153 162	477 469
4 Muut sosiaaliturvaetuudet – Övriga socialskyddsförmåner	1 593 877	213	56 371	353 798	621 104
5 Muut ansiotulot – Övriga förvärsinkomster	725 522	1 745	4 734	16 260	72 549
6 Maatalouden tulot – Inkomster av gårdbruk	1 038 031	148	257	7 627	125 061
7 Tulot elinkeinotoiminnasta – Inkomster av näringsverksamhet	1 848 930	164	1 100	21 915	234 543
8 Tulot yhtymästä – Inkomster från sammanslutning	1 157 346	1 278	1 465	15 494	139 069
9 Osinko- ja korkotulot – Dividend- och ränteinkomster	2 787 715	28 825	14 237	41 161	226 220
10 Vuokratulot – Hyresinkomster	820 970	3 841	2 607	7 848	53 266
11 Muut pääomatulot – Övriga kapitalinkomster	4 579 163	62 753	28 210	88 051	522 918
Verotettava ansiotulo valtionverotuksessa – Beskattningsbar förvärsinkomst vid statsbeskattningen	65 706 769	78 778	470 792	2 799 313	10 882 306
Verotettava pääomatulo – Beskattningsbar kapitalinkomst	7 707 389	85 988	42 110	123 975	706 373
Kunnallisverotuksessa verotettava tulo – Vid kommunalbeskattningen beskattningsbar inkomst	59 874 391	21 830	255 188	2 321 902	10 097 156
Veronalaiset varat – Skattepliktiga tillgångar	107 451 923	511 060	257 913	1 075 949	9 723 969
Velat ja velvoitteet – Gäld och förpliktelser	40 329 807	12 467	88 618	1 493 044	11 084 886
Valtionverot yhteensä – Statsskatter sammanlagt	9 371 707	27 226	16 654	155 164	1 251 717
1 Tuloveron osuus ansiotulon verosta – Inkomstskattens andel av skatten på förvärsinkomst	6 999 219	572	3 716	117 424	1 035 800
2 Tuloveron osuus pääomatulon veroista – Inkomstskattens andel av skatten på kapitalinkomst	2 224 526	24 736	12 123	35 768	204 187
3 Varallisuusvero – Förmögenhetsskatt	131 278	1 886	722	1 434	8 118
Kunnallisvero – Kommunalskatt	10 468 113	3 839	44 949	404 880	1 748 042

(4. jatk. – forts. – cont.)

Rahamäärät – Pengar i – Money unit, 1000 €

Luku, tulot, vähennykset ja verot Antal, inkomster, avdrag och skatter Number, income, deductions and taxes	Tulonsaajat ikäryhmittäin Inkomsttagare enligt ålder Income earners by age				
	Molemmat sukupuolet – Boda könen – Both sexes				
	Yhteensä Summa Total	-16	17-19	20-24	25-34
Kirkollisvero – Kyrkoskatt	646 388	253	3 077	27 031	110 393
Sairausvakuutusmaksu – Sjukförsäkringsavgift	1 069 002	446	3 924	34 469	150 880
Metsänhoitomaksu – Skogsvårdsavgift	20 929	24	13	83	1 096
Verot ja veronluonteiset maksut yhteensä – Skatter och avgifter av skattenatur sammanlagt	21 576 141	31 788	68 617	621 629	3 262 128
Työntekijän eläkemaksu ja työttömyysvakuutusmaksu – Arbetstagares pensionsförsäkrings- och arbetslös- hetsförsäkringspremier	2 660 455	2 545	21 626	136 050	564 344
Yhtiöveron hyvitys ansiotuloista – Gottgörelse för bolagsskatt från förvärvsinkomster	110 574	1 597	484	1 117	10 413
Yhtiöveron hyvitys pääomatuloista – Gottgörelse för bolagsskatt från kapitalinkomster	667 102	6 469	3 524	10 504	52 790
Valtionveron alaiset tulot miinus verot – Vid statsbeskattningen skattepliktiga inkomster minus skatter	58 664 158	182 016	501 506	2 586 911	9 525 603

(4 jatk. – forts. – cont.)

(4. jatk. – forts. – cont.)

4. Luonnollisten henkilöiden luku, tulot, varat, vähennykset ja verot iän ja sukupuolen mukaan, 2000.

Fysiska personers antal, inkomster, tillgångar, avdrag och skatter enligt ålder och kön, 2000.

Number, income, assets, deductions and taxes of individuals by age and sex, 2000.

Rahamäärät – Pengar i – Money unit, 1000 €

Luku, tulot, vähennykset ja verot
Antal, inkomster, avdrag och skatter
Number, income, deductions and taxes

Tulonsaajat ikäryhmittäin
Inkomsttagare enligt ålder
Income earners by age
Molemmat sukupuolet – Boda könen – Both sexes

	35–44	45–54	55–64	65–
Tulonsaajien luku – Antal inkomsttagare	761 636	836 360	578 946	820 038
Alaikäisten lasten luku – Antal minderåriga barn	557 607	261 957	27 599	1 951
Valtionveron alaiset tulot –				
Vid statsbeskattningen skattepliktiga inkomster	19 018 428	21 366 526	12 420 219	10 654 928
Ansiotulot – Förvärsinkomster	17 197 340	19 113 026	10 745 188	9 290 137
Pääomatulot – Kapitalinkomster	1 821 089	2 253 500	1 675 031	1 364 790
1 Palkkatulot – Löneinkomster	14 789 617	15 968 293	5 806 423	119 700
2 Eläketulot – Pensionsinkomster	246 247	839 660	3 502 097	8 911 954
3 Työttömyysturvaetuudet –				
Utkomstskydd för arbetslösa	610 591	616 641	596 124	3 569
4 Muut sosiaaliturvaetuudet –				
Övriga socialskyddsförmåner	316 098	154 966	89 068	2 258
5 Muut ansiotulot – Övriga förvärsinkomster	142 259	197 760	148 871	141 345
6 Maatalouden tulot – Inkomster av gårdbruk	312 954	360 176	182 444	49 364
7 Tulot elinkeinotoiminnasta –				
Inkomster av näringsverksamhet	523 115	675 253	331 023	61 817
8 Tulot yhtymästä –				
Inkomster från sammanslutning	310 414	420 552	205 865	63 208
9 Osinko- ja korkotulot –				
Dividend- och ränteinkomster	561 907	899 341	574 368	441 656
10 Vuokratulot – Hyresinkomster	130 030	238 158	209 314	175 906
11 Muut pääomatulot – Övriga kapitalinkomster	1 166 250	1 103 027	868 174	739 781
Verotettava ansiotulo valtionverotuksessa –				
Beskattningsbar förvärsinkomst				
vid statsbeskattningen	15 589 940	17 319 775	10 002 297	8 563 569
Verotettava pääomatulo –				
Beskattningsbar kapitalinkomst	1 686 133	2 119 921	1 606 460	1 336 429
Kunnallisverotuksessa verotettava tulo –				
Vid kommunalbeskattningen beskattningsbar				
inkomst	14 709 688	16 330 920	9 307 951	6 829 755
Veronalaiset varat – Skattepliktiga tillgångar	20 432 308	28 784 745	22 483 080	24 182 899
Velat ja velvoitteet – Gäld och förpliktelser	13 524 619	9 694 274	3 438 871	993 028
Valtionverot yhteensä – Statsskatter sammanlagt	2 436 615	2 937 362	1 619 966	927 003
1 Tuloveron osuus ansiotulon verosta –				
Inkomstskattens andel av skatten på				
förvärsinkomst	1 927 434	2 287 334	1 124 716	502 225
2 Tuloveron osuus pääomatulon veroista –				
Inkomstskattens andel av skatten				
på kapitalinkomst	487 725	612 289	463 364	384 335
3 Varallisuusvero – Förmögenhetsskatt	16 124	32 792	30 094	40 107
Kunnallisvero – Kommunalaskatt	2 570 308	2 868 377	1 633 978	1 193 740

(4 jatk. – forts. – cont.)

(4. jatk. – forts. – cont.)

Rahamäärät – Pengar i – Money unit, 1000 €

Luku, tulot, vähennykset ja verot
Antal, inkomster, avdrag och skatter
Number, income, deductions and taxes

Tulonsaajat ikäryhmittäin
Inkomsttagare enligt ålder
Income earners by age
Molemmat sukupuolet – Boda könen – Both sexes

	35–44	45–54	55–64	65–
Kirkollisvero – Kyrkoskatt	155 475	171 873	100 909	77 377
Sairausvakuutusmaksu – Sjukförsäkringsavgift	222 181	255 016	190 881	211 205
Metsänhoitomaksu – Skogsvårdsavgift	3 396	5 517	4 949	5 851
Verot ja veronluonteiset maksut yhteensä – Skatter och avgifter av skattenatur sammanlagt	5 387 975	6 238 145	3 550 683	2 415 176
Työntekijän eläkemaksu ja työttömyysvakuutusmaksu – Arbetstagares pensionsförsäkrings- och arbetslöshetsförsäkringspremier	790 275	838 923	303 965	2 726
Yhtiöveron hyvitys ansiotuloista – Gottgörelse för bolagsskatt från förvärvsinkomster	33 814	41 941	17 846	3 363
Yhtiöveron hyvitys pääomatuloista – Gottgörelse för bolagsskatt från kapitalinkomster	122 322	207 628	143 219	120 647
Valtionveron alaiset tulot miinus verot – Vid statsbeskattningen skattepliktiga inkomster minus skatter	13 630 453	15 128 381	8 869 536	8 239 752

(4 jatk. – forts. – cont.)

(4. jatk. – forts. – cont.)

4. Luonnollisten henkilöiden luku, tulot, varat, vähennykset ja verot iän ja sukupuolen mukaan, 2000.

Fysiska personers antal, inkomster, tillgångar, avdrag och skatter enligt ålder och kön, 2000.

Number, income, assets, deductions and taxes of individuals by age and sex, 2000.

Rahamäärät – Pengar i – Money unit, 1000 €

Luku, tulot, vähennykset ja verot Antal, inkomster, avdrag och skatter Number, income, deductions and taxes	Tulonsaajat ikäryhmittäin Inkomsttagare enligt ålder Income earners by age				
	Miehet – Män – Males				
	Yhteensä Summa Total	-16	17-19	20-24	25-34
Tulonsaajien luku – Antal inkomsttagare	2 087 680	87 137	92 299	162 865	333 829
Alaikäisten lasten luku – Antal minderåriga barn	905 774	2	60	5 824	178 427
Valtionveron alaiset tulot – Vid statsbeskattningen skattepliktiga inkomster	46 886 284	110 895	315 353	1 828 208	7 746 446
Ansiotulot – Förvärsinkomster	41 111 084	68 505	291 483	1 744 074	7 164 723
Pääomatulot – Kapitalinkomster	5 775 200	42 390	23 870	84 134	581 723
1 Palkkatulot – Löneinkomster	29 624 998	31 895	238 399	1 500 920	6 403 478
2 Eläketulot – Pensionsinkomster	6 801 202	32 688	16 539	14 426	56 140
3 Työttömyysturvaetuudet – Utkomstskydd för arbetslösa	1 214 895	5	11 101	75 784	228 933
4 Muut sosiaaliturvaetuudet – Övriga socialskyddsförmåner	443 536	74	20 691	114 298	95 055
5 Muut ansiotulot – Övriga förvärsinkomster	442 318	922	2 445	8 283	45 828
6 Maatalouden tulot – Inkomster av gårdbruk	703 333	96	167	6 030	87 839
7 Tulot elinkeinotoiminnasta – Inkomster av näringsverksamhet	1 250 036	109	709	13 892	161 069
8 Tulot yhtymästä – Inkomster från sammanslutning	865 428	757	970	11 742	110 749
9 Osinko- ja korkotulot – Dividend- och ränteinkomster	2 091 084	14 870	7 969	23 164	162 880
10 Vuokratulot – Hyresinkomster	455 323	1 964	1 577	4 715	31 002
11 Muut pääomatulot – Övriga kapitalinkomster	3 313 924	29 551	15 794	61 258	403 902
Verotettava ansiotulo valtionverotuksessa – Beskattningsbar förvärsinkomst vid statsbeskattningen	37 678 240	43 536	258 819	1 571 516	6 473 658
Verotettava pääomatulo – Beskattningsbar kapitalinkomst	5 455 282	42 010	23 584	80 159	525 293
Kunnallisverotuksessa verotettava tulo – Vid kommunalbeskattningen beskattningbar inkomst	35 187 213	12 148	150 006	1 336 173	6 067 974
Veronalaiset varat – Skattepliktiga tillgångar	63 816 278	262 259	142 255	612 165	5 802 576
Velat ja velvoitteet – Gäld och förpliktelser	23 330 327	6 433	45 969	790 597	6 135 969
Valtionverot yhteensä – Statsskatter sammanlagt	6 477 078	13 270	9 952	108 766	884 555
1 Tuloveron osuus ansiotulon verosta – Inkomstskattens andel av skatten på förvärsinkomst	4 797 300	246	2 685	84 368	723 780
2 Tuloveron osuus pääomatulon veroista – Inkomstskattens andel av skatten på kapitalinkomst	1 575 469	12 087	6 799	23 128	151 941
3 Varallisuusvero – Förmögenhetsskatt	90 389	920	423	839	5 704
Kunnallisvero – Kommunalskatt	6 160 252	2 141	26 535	234 770	1 055 978

(4. jatk. – forts. – cont.)

Rahamäärät – Pengar i – Money unit, 1000 €

Luku, tulot, vähennykset ja verot Antal, inkomster, avdrag och skatter Number, income, deductions and taxes	Tulonsaajat ikäryhmittäin Inkomsttagare enligt ålder Income earners by age				
	Miehet – Män – Males				
	Yhteensä Summa Total	-16	17-19	20-24	25-34
Kirkollisvero – Kyrkoskatt	368 324	143	1 842	15 790	65 614
Sairausvakuutusmaksu – Sjuksäkringsavgift	622 750	241	2 303	19 934	91 393
Metsänhoitomaksu – Skogsvårdsavgift	17 237	15	9	68	959
Verot ja veronluonteiset maksut yhteensä – Skatter och avgifter av skattenatur sammanlagt	13 645 641	15 809	40 640	379 329	2 098 500
Työntekijän eläkemaksu ja työttömyysvakuutusmaksu – Arbetsstagares pensionsförsäkrings- och arbetslös- hetsförsäkringspremier	1 544 360	1 487	12 720	81 778	348 942
Yhtiöveron hyvitys ansiotuloista – Gottgörelse för bolagsskatt från förvärvsinkomster	88 744	777	294	756	8 402
Yhtiöveron hyvitys pääomatuloista – Gottgörelse för bolagsskatt från kapitalinkomster	493 470	3 373	1 948	5 775	37 064
Valtionveron alaiset tulot miinus verot – Vid statsbeskattningen skattepliktiga inkomster minus skatter	33 240 642	95 086	274 713	1 448 879	5 647 946

(4 jatk. – forts. – cont.)

(4. jatk. – forts. – cont.)

4. Luonnollisten henkilöiden luku, tulot, varat, vähennykset ja verot iän ja sukupuolen mukaan, 2000.

Fysiska personers antal, inkomster, tillgångar, avdrag och skatter enligt ålder och kön, 2000.

Number, income, assets, deductions and taxes of individuals by age and sex, 2000.

Rahamäärät – Pengar i – Money unit, 1000 €

Luku, tulot, vähennykset ja verot
Antal, inkomster, avdrag och skatter
Number, income, deductions and taxes

Tulonsaajat ikäryhmittäin
Inkomsttagare enligt ålder
Income earners by age
Miehet – Män – Males

	35–44	45–54	55–64	65–
Tulonsaajien luku – Antal inkomsttagare	387 403	421 789	284 022	318 336
Alaikäisten lasten luku – Antal minderåriga barn	465 390	228 357	25 795	1 919
Valtionveron alaiset tulot –				
Vid statsbeskattningen skattepliktiga inkomster	11 651 197	12 745 074	7 322 008	5 167 101
Ansiotulot – Förvärsinkomster	10 191 356	11 095 328	6 177 266	4 378 347
Pääomatulot – Kapitalinkomster	1 459 841	1 649 746	1 144 742	788 754
1 Palkkatulot – Löneinkomster	8 828 898	9 165 560	3 369 749	86 097
2 Eläketulot – Pensionsinkomster	139 988	478 679	1 934 140	4 128 602
3 Työttömyysturvaetuudet –				
Utkomstskydd för arbetslösa	285 489	308 145	303 947	1 491
4 Muut sosiaaliturvaetuudet –				
Övriga socialskyddsformåner	68 529	89 610	53 802	1 477
5 Muut ansiotulot – Övriga förvärsinkomster	91 168	121 075	94 286	78 312
6 Maatalouden tulot – Inkomster av gårdbruk	211 242	235 145	125 661	37 152
7 Tulot elinkeinotoiminnasta –				
Inkomster av näringsverksamhet	358 584	455 478	216 974	43 221
8 Tulot yhtymästä –				
Inkomster från sammanslutning	236 599	310 273	150 573	43 765
9 Osinko- ja korkotulot –				
Dividend- och ränteinkomster	447 971	719 741	436 003	278 487
10 Vuokratulot – Hyresinkomster	77 073	136 983	114 740	87 269
11 Muut pääomatulot – Övriga kapitalinkomster	982 092	806 992	593 423	420 912
Verotettava ansiotulo valtionverotuksessa –				
Beskattningsbar förvärsinkomst				
vid statsbeskattningen	9 254 001	10 094 386	5 787 577	4 194 748
Verotettava pääomatulo –				
Beskattningsbar kapitalinkomst	1 361 914	1 555 214	1 096 699	770 409
Kunnallisverotuksessa verotettava tulo –				
Vid kommunalbeskattningen beskattningbar				
inkomst	8 825 830	9 629 983	5 499 007	3 666 091
Veronalaiset varat – Skattepliktiga tillgångar	12 492 940	17 795 289	13 770 168	12 938 626
Velat ja velvoitteet – Gäld och förpliktelser	7 787 163	5 773 022	2 172 456	618 718
Valtionverot yhteensä – Statsskatter sammanlagt	1 746 414	2 026 229	1 115 065	572 827
1 Tuloveron osuus ansiotulon verosta –				
Inkomstkattens andel av skatten på				
förvärsinkomst	1 335 475	1 547 895	775 896	326 956
2 Tuloveron osuus pääomatulon veroista –				
Inkomstkattens andel av skatten				
på kapitalinkomst	394 042	449 275	316 376	221 821
3 Varallisuusvero – Förmögenhetsskatt	12 461	24 940	21 263	23 840
Kunnallisvero – Kommunalskatt	1 543 703	1 691 163	964 710	641 252

(4. jatk. – forts. – cont.)

Rahamäärät – Pengar i – Money unit, 1000 €

Luku, tulot, vähennykset ja verot Antal, inkomster, avdrag och skatter Number, income, deductions and taxes	Tulonsaajat ikäryhmittäin Inkomsttagare enligt ålder Income earners by age			
	35–44	45–54	55–64	65–
Kirkollisvero – Kyrkoskatt	89 935	97 377	57 411	40 213
Sairausvakuutusmaksu – Sjukförsäkringsavgift	133 823	150 579	112 187	112 289
Metsänhoitomaksu – Skogsvårdsavgift	3 025	4 756	4 095	4 310
Verot ja veronluonteiset maksut yhteensä – Skatter och avgifter av skattenatur sammanlagt	3 516 900	3 970 105	2 253 467	1 370 890
Työntekijän eläkemaksu ja työttömyysvakuutusmaksu – Arbetstagares pensionsförsäkrings- och arbetslös- hetsförsäkringspremier	460 482	466 755	170 350	1 846
Yhtiöveron hyvitys ansiotuloista – Gottgörelse för bolagsskatt från förvärsinkomster	27 973	33 699	14 302	2 541
Yhtiöveron hyvitys pääomatuloista – Gottgörelse för bolagsskatt från kapitalinkomster	96 080	165 682	107 904	75 644
Valtionveron alaiset tulot miinus verot – Vid statsbeskattningen skattepliktiga inkomster minus skatter	8 134 297	8 774 969	5 068 541	3 796 211

(4 jatk. – forts. – cont.)

(4. jatk. – forts. – cont.)

4. Luonnollisten henkilöiden luku, tulot, varat, vähennykset ja verot iän ja sukupuolen mukaan, 2000.

Fysiska personers antal, inkomster, tillgångar, avdrag och skatter enligt ålder och kön, 2000.

Number, income, assets, deductions and taxes of individuals by age and sex, 2000.

Rahamäärät – Pengar i – Money unit, 1000 €

Luku, tulot, vähennykset ja verot Antal, inkomster, avdrag och skatter Number, income, deductions and taxes	Tulonsaajat ikäryhmittäin Inkomsttagare enligt ålder Income earners by age				
	Naiset – Kvinnor – Females				
	Yhteensä Summa Total	-16	17-19	20-24	25-34
Tulonsaajien luku – Antal inkomsttagare	2 236 308	83 373	89 406	159 607	318 492
Alaikäisten lasten luku – Antal minderåriga barn	181 512	8	341	5 693	47 817
Valtionveron alaiset tulot – Vid statsbeskattningen skattepliktiga inkomster	33 354 014	102 909	254 770	1 380 331	5 041 284
Ansiotulot – Förvärsinkomster	30 968 137	58 440	235 995	1 334 361	4 835 948
Pääomatulot – Kapitalinkomster	2 385 877	44 469	18 775	45 971	205 336
1 Palkkatulot – Löneinkomster	20 276 856	22 961	166 342	986 037	3 867 788
2 Eläketulot – Pensionsinkomster	6 912 442	31 593	15 080	10 505	36 713
3 Työttömyysturvaetuudet – Utkomstskydd för arbetslösa	1 269 141	9	15 364	77 378	248 536
4 Muut sosiaaliturvaetuudet – Övriga socialskyddsförmåner	1 150 341	139	35 680	239 500	526 049
5 Muut ansiotulot – Övriga förvärsinkomster	283 204	823	2 289	7 977	26 721
6 Maatalouden tulot – Inkomster av gårdbruk	334 698	52	90	1 597	37 222
7 Tulot elinkeinotoiminnasta – Inkomster av näringsverksamhet	598 894	55	391	8 023	73 474
8 Tulot yhtymästä – Inkomster från sammanslutning	291 918	521	494	3 752	28 320
9 Osinko- ja korkotulot – Dividend- och ränteinkomster	696 631	13 955	6 268	17 997	63 341
10 Vuokratulot – Hyresinkomster	365 647	1 877	1 030	3 133	22 264
11 Muut pääomatulot – Övriga kapitalinkomster	1 265 240	33 202	12 416	26 793	119 016
Verotettava ansiotulo valtionverotuksessa – Beskattningsbar förvärsinkomst vid statsbeskattningen	28 028 529	35 241	211 973	1 227 797	4 408 648
Verotettava pääomatulo – Beskattningsbar kapitalinkomst	2 252 107	43 978	18 527	43 815	181 080
Kunnallisverotuksessa verotettava tulo – Vid kommunalbeskattningen beskattningbar inkomst	24 687 178	9 682	105 182	985 729	4 029 182
Veronalaiset varat – Skattepliktiga tillgångar	43 635 645	248 801	115 658	463 784	3 921 393
Velat ja veloitteet – Gäld och förpliktelser	16 999 481	6 034	42 649	702 447	4 948 917
Valtionverot yhteensä – Statsskatter sammanlagt	2 894 629	13 956	6 702	46 398	367 161
1 Tuloveron osuus ansiotulon verosta – Inkomstskattens andel av skatten på förvärsinkomst	2 201 920	326	1 032	33 056	312 019
2 Tuloveron osuus pääomatulon veroista – Inkomstskattens andel av skatten på kapitalinkomst	649 057	12 649	5 323	12 640	52 246
3 Varallisuusvero – Förmögenhetsskatt	40 889	966	299	594	2 415
Kunnallisvero – Kommunal skatt	4 307 861	1 699	18 415	170 110	692 064

(4. jatk. – forts. – cont.)

Rahamäärät – Pengar i – Money unit, 1000 €

Luku, tulot, vähennykset ja verot Antal, inkomster, avdrag och skatter Number, income, deductions and taxes	Tulonsaajat ikäryhmittäin Inkomsttagare enligt ålder Income earners by age				
	Naiset – Kvinnor – Females				
	Yhteensä Summa Total	-16	17-19	20-24	25-34
Kirkollisvero – Kyrkoskatt	278 064	111	1 235	11 241	44 779
Sairausvakuutusmaksu – Sjukförsäkringsavgift	446 253	205	1 621	14 535	59 487
Metsänhoitomaksu – Skogsvårdsavgift	3 692	9	4	15	137
Verot ja veronluonteiset maksut yhteensä – Skatter och avgifter av skattenatur sammanlagt	7 930 499	15 979	27 977	242 299	1 163 628
Työntekijän eläkemaksu ja työttömyysvakuutusmaksu – Arbetstagares pensionsförsäkrings- och arbetslös- hetsförsäkringspremier	1 116 095	1 059	8 907	54 272	215 403
Yhtiöveron hyvitys ansiotuloista – Gottgörelse för bolagsskatt från förvärvsinkomster	21 830	819	190	361	2 011
Yhtiöveron hyvitys pääomatuloista – Gottgörelse för bolagsskatt från kapitalinkomster	173 632	3 096	1 576	4 729	15 725
Valtionveron alaiset tulot miinus verot – Vid statsbeskattningen skattepliktiga inkomster minus skatter	25 423 515	86 929	226 793	1 138 032	3 877 657

(4 jatk. – forts. – cont.)

(4. jatk. – forts. – cont.)

4. Luonnollisten henkilöiden luku, tulot, varat, vähennykset ja verot iän ja sukupuolen mukaan, 2000.

Fysiska personers antal, inkomster, tillgångar, avdrag och skatter enligt ålder och kön, 2000.

Number, income, assets, deductions and taxes of individuals by age and sex, 2000.

Rahamäärät – Pengar i – Money unit, 1000 €

Luku, tulot, vähennykset ja verot Antal, inkomster, avdrag och skatter Number, income, deductions and taxes	Tulonsaajat ikäryhmittäin Inkomsttagare enligt ålder Income earners by age			
	35–44	45–54	55–64	65–
Tulonsaajien luku – Antal inkomsttagare	374 233	414 571	294 924	501 702
Alaikäisten lasten luku – Antal minderåriga barn	92 217	33 600	1 804	32
Valtionveron alaiset tulot –				
Vid statsbeskattningen skattepliktiga inkomster	7 367 231	8 621 452	5 098 211	5 487 827
Ansiotulot – Förvärsinkomster	7 005 984	8 017 698	4 567 922	4 911 790
Pääomatulot – Kapitalinkomster	361 247	603 754	530 289	576 037
1 Palkkatulot – Löneinkomster	5 960 719	6 802 733	2 436 673	33 603
2 Eläketulot – Pensionsinkomster	106 259	360 982	1 567 956	4 783 352
3 Työttömyysturvaetuudet –				
Utkomstskydd för arbetslösa	325 102	308 496	292 178	2 079
4 Muut sosiaaliturvaetuudet –				
Övriga socialskyddsformåner	247 569	65 357	35 266	781
5 Muut ansiotulot – Övriga förvärsinkomster	51 091	76 684	54 585	63 034
6 Maatalouden tulot – Inkomster av gårdbruk	101 712	125 031	56 783	12 212
7 Tulot elinkeinotoiminnasta –				
Inkomster av näringsverksamhet	164 531	219 774	114 049	18 596
8 Tulot yhtymästä –				
Inkomster från sammanslutning	73 815	110 279	55 292	19 443
9 Osinko- ja korkotulot –				
Dividend- och ränteinkomster	113 936	179 600	138 365	163 170
10 Vuokratulot – Hyresinkomster	52 957	101 175	94 574	88 636
11 Muut pääomatulot – Övriga kapitalinkomster	184 158	296 035	274 751	318 869
Verotettava ansiotulo valtionverotuksessa –				
Beskattningsbar förvärsinkomst vid statsbeskattningen	6 335 938	7 225 390	4 214 721	4 368 821
Verotettava pääomatulo –				
Beskattningsbar kapitalinkomst	324 219	564 707	509 761	566 020
Kunnallisverotuksessa verotettava tulo –				
Vid kommunalbeskattningen beskattningsbar inkomst	5 883 858	6 700 937	3 808 944	3 163 664
Veronalaiset varat – Skattepliktiga tillgångar	7 939 368	10 989 456	8 712 912	11 244 273
Velat ja velvoitteet – Gæld och förpliktelser	5 737 456	3 921 252	1 266 415	374 310
Valtionverot yhteensä – Statsskatter sammanlagt	690 201	911 133	504 901	354 176
1 Tuloveron osuus ansiotulon verosta –				
Inkomstskattens andel av skatten på förvärsinkomst	591 959	739 438	348 820	175 270
2 Tuloveron osuus pääomatulon veroista –				
Inkomstskattens andel av skatten på kapitalinkomst	93 683	163 014	146 987	162 514
3 Varallisuusvero – Förmögenhetsskatt	3 664	7 852	8 831	16 267
Kunnallisvero – Kommunalskatt	1 026 605	1 177 213	669 268	552 488

(4 jatk. – forts. – cont.)

(4. jatk. – forts. – cont.)

Rahamäärät – Pengar i – Money unit, 1000 €

Luku, tulot, vähennykset ja verot
Antal, inkomster, avdrag och skatter
Number, income, deductions and taxes

Tulonsaajat ikäryhmittäin
Inkomsttagare enligt ålder
Income earners by age
Naiset – Kvinnor – Females

	35–44	45–54	55–64	65–
Kirkollisvero – Kyrkoskatt	65 540	74 496	43 498	37 164
Sairausvakuutusmaksu – Sjukförsäkringsavgift	88 358	104 437	78 694	98 916
Metsänhoitomaksu – Skogsvårdsavgift	371	761	854	1 541
Verot ja veronluonteiset maksut yhteensä – Skatter och avgifter av skattenatur sammanlagt	1 871 075	2 268 040	1 297 215	1 044 286
Työntekijän eläkemaksu ja työttömyysvakuutusmaksu – Arbetstagares pensionsförsäkrings- och arbetslöshetsförsäkringspremier	329 793	372 168	133 615	880
Yhtiöveron hyvitys ansiotuloista – Gottgörelse för bolagsskatt från förvärvsinkomster	5 841	8 242	3 544	822
Yhtiöveron hyvitys pääomatuloista – Gottgörelse för bolagsskatt från kapitalinkomster	26 242	41 946	35 315	45 003
Valtionveron alaiset tulot miinus verot – Vid statsbeskattningen skattepliktiga inkomster minus skatter	5 496 156	6 353 412	3 800 996	4 443 541

5a. Luonnollisten henkilöiden luku suuralueittain valtionveron alaisten tulojen mukaan, 2000.
 Fysiska personer antal storområdsvis enligt skattepliktiga inkomster vid statsbeskattningen, 2000.
 Number of individuals by major region and income subject to state taxation, 2000.

Suuralue Storområde Major region	Valtionveron alaisten tulojen luokka, €						
	Inkomstklass enligt skattepliktiga inkomster vid statsbeskattningen, €						
	Income bracket by income subject to state taxation, €						
	Yhteensä						
	Summa	10 –	1500 –	3500 –	5000 –	6500 –	8500 –
	Total	1499	3499	4999	6499	8499	9999
Koko maa – Hela riket – Whole country	4 323 988	223 755	187 762	154 486	324 612	349 176	262 205
Uusimaa – Nyland	1 148 553	54 035	43 709	33 798	58 193	63 436	52 979
Etelä-Suomi – Södra Finland – Southern Finland	1 530 222	73 722	64 216	55 834	116 631	129 378	101 450
Itä-Suomi – Östra-Finland – Eastern Finland	574 825	32 907	28 318	23 789	58 830	58 261	39 892
Väli-Suomi – Mellanfinland – Mid-Finland	589 977	33 411	27 905	22 922	51 599	56 716	38 328
Pohjois-Suomi – Norra Finland – Northern Finland	455 262	28 521	22 755	17 462	38 184	39 895	28 509
Ahvenanmaa – Åland	25 149	1 159	859	681	1 175	1 490	1 047
Kaupungit – Städer – Urban communes	2 935 153	143 194	124 500	103 662	199 167	209 859	172 913
Uusimaa – Nyland	989 864	45 845	37 357	29 006	49 387	53 079	45 320
Etelä-Suomi – Södra Finland – Southern Finland	1 041 261	48 066	43 170	38 430	75 142	81 225	69 579
Itä-Suomi – Östra-Finland – Eastern Finland	320 150	17 355	15 991	13 334	28 776	28 190	21 815
Väli-Suomi – Mellanfinland – Mid-Finland	325 055	17 469	15 140	12 822	25 733	27 523	20 956
Pohjois-Suomi – Norra Finland – Northern Finland	249 183	14 058	12 510	9 786	19 718	19 356	14 821
Ahvenanmaa – Åland	9 640	401	332	284	411	486	422
Muut kunnat – Övriga kommuner – Rural communes	1 388 835	80 561	63 262	50 824	125 445	139 317	89 292
Uusimaa – Nyland	158 689	8 190	6 352	4 792	8 806	10 357	7 659
Etelä-Suomi – Södra Finland – Southern Finland	488 961	25 656	21 046	17 404	41 489	48 153	31 871
Itä-Suomi – Östra-Finland – Eastern Finland	254 675	15 552	12 327	10 455	30 054	30 071	18 077
Väli-Suomi – Mellanfinland – Mid-Finland	264 922	15 942	12 765	10 100	25 866	29 193	17 372
Pohjois-Suomi – Norra Finland – Northern Finland	206 079	14 463	10 245	7 676	18 466	20 539	13 688
Ahvenanmaa – Åland	15 509	758	527	397	764	1 004	625

(5a. jatk. – forts. – cont.)

Suuralue Storämrode Major region	Valtionveron alaisten tulojen luokka, € Inkomstklass enligt skattepliktiga inkomster vid statsbeskattningen, € Income bracket by income subject to state taxation, €							Tulottomat Utan inkomst Without income
	10000 – 13499	13500 – 16499	16500 – 19999	20000 – 24999	25000 – 34999	35000 – 49999	50000 –	
Koko maa – Hela riket – Whole country	476 236	336 354	421 993	537 661	550 683	260 088	148 590	90 387
Uusimaa – Nyland	110 187	82 595	108 104	154 351	184 070	102 745	76 551	23 800
Etelä-Suomi – Södra Finland – <i>Southern Finland</i>	178 762	124 755	155 480	190 213	189 350	84 038	39 954	26 439
Itä-Suomi – Östra-Finland – <i>Eastern Finland</i>	67 549	45 335	55 453	66 277	57 546	21 525	9 453	9 690
Väli-Suomi – Mellanfinland – <i>Mid-Finland</i>	66 227	46 304	56 997	69 226	64 141	27 526	12 341	16 334
Pohjois-Suomi – Norra Finland – <i>Northern Finland</i>	51 468	35 739	43 761	54 431	51 948	22 363	9 074	11 152
Ahvenanmaa – Åland	2 043	1 626	2 198	3 163	3 628	1 891	1 217	2 972
Kaupungit – Städer – Urban communes	325 428	231 175	289 816	373 438	394 981	195 558	118 018	53 444
Uusimaa – Nyland	95 683	71 353	92 765	132 695	159 288	90 182	68 750	19 154
Etelä-Suomi – Södra Finland – <i>Southern Finland</i>	124 951	87 190	107 700	130 160	130 963	59 725	28 777	16 183
Itä-Suomi – Östra-Finland – <i>Eastern Finland</i>	38 226	26 006	32 172	39 180	34 851	13 633	6 174	4 447
Väli-Suomi – Mellanfinland – <i>Mid-Finland</i>	37 621	26 106	31 948	38 934	37 646	17 145	7 663	8 349
Pohjois-Suomi – Norra Finland – <i>Northern Finland</i>	28 123	19 869	24 332	31 122	30 582	13 980	6 022	4 904
Ahvenanmaa – Åland	824	651	899	1 347	1 651	893	632	407
Muut kunnat – Övriga kommuner – Rural communes	150 808	105 179	132 177	164 223	155 702	64 530	30 572	36 943
Uusimaa – Nyland	14 504	11 242	15 339	21 656	24 782	12 563	7 801	4 646
Etelä-Suomi – Södra Finland – <i>Southern Finland</i>	53 811	37 565	47 780	60 053	58 387	24 313	11 177	10 256
Itä-Suomi – Östra-Finland – <i>Eastern Finland</i>	29 323	19 329	23 281	27 097	22 695	7 892	3 279	5 243
Väli-Suomi – Mellanfinland – <i>Mid-Finland</i>	28 606	20 198	25 049	30 292	26 495	10 381	4 678	7 985
Pohjois-Suomi – Norra Finland – <i>Northern Finland</i>	23 345	15 870	19 429	23 309	21 366	8 383	3 052	6 248
Ahvenanmaa – Åland	1 219	975	1 299	1 816	1 977	998	585	2 565

5b. Luonnollisten henkilöiden valtionveron alaiset tulot suuralueittain valtionveron alaisten tulojen mukaan 1000 €, 2000.

Fysiska personers skattepliktiga inkomster storåmrodsvis enligt skattepliktiga inkomster vid statsbeskattningen 1000 €, 2000.

Income subject to state taxation of individuals by major region and income subject to state taxation 1000 €, 2000.

Suuralue Storåmrode Major region	Valtionveron alaisten tulojen luokka, €						
	Inkomstklass enligt skattepliktiga inkomster vid statsbeskattningen, €						
	Income bracket by income subject to state taxation, €						
	Yhteensä						
	Summa	10 –	1500 –	3500 –	5000 –	6500 –	8500 –
	Total	1499	3499	4999	6499	8499	9999
Koko maa – Hela riket – <i>Whole country</i>	80 240 298	128 335	466 676	666 650	1 837 808	2 619 156	2 422 288
Uusimaa – Nyland	27 689 635	30 567	107 806	145 510	329 217	477 988	490 236
Etelä-Suomi – Södra Finland – <i>Southern Finland</i>	26 644 310	43 794	160 023	241 142	659 447	972 351	936 788
Itä-Suomi – Östra-Finland – <i>Eastern Finland</i>	8 620 915	18 476	70 731	102 870	333 222	435 201	368 336
Väli-Suomi – Mellanfinland – <i>Mid-Finland</i>	9 334 435	19 093	69 353	98 933	292 858	423 662	353 816
Pohjois-Suomi – Norra Finland – <i>Northern Finland</i>	7 452 012	15 821	56 605	75 284	216 307	298 793	263 434
Ahvenanmaa – Åland	498 992	585	2 157	2 911	6 758	11 160	9 677
Kaupungit – Städer – <i>Urban communes</i>	57 807 736	82 851	310 615	447 261	1 125 378	1 579 653	1 598 734
Uusimaa – Nyland	24 326 078	25 838	92 414	124 906	279 397	400 293	419 521
Etelä-Suomi – Södra Finland – <i>Southern Finland</i>	18 519 430	28 859	107 978	166 061	423 805	612 527	642 849
Itä-Suomi – Östra-Finland – <i>Eastern Finland</i>	5 079 190	9 932	40 186	57 600	162 602	211 452	201 654
Väli-Suomi – Mellanfinland – <i>Mid-Finland</i>	5 371 736	9 970	37 871	55 327	145 720	206 487	193 714
Pohjois-Suomi – Norra Finland – <i>Northern Finland</i>	4 276 057	8 042	31 344	42 154	111 501	145 231	137 093
Ahvenanmaa – Åland	235 246	211	821	1 213	2 353	3 662	3 902
Muut kunnat – Övriga kommuner – <i>Rural communes</i>	22 432 562	45 484	156 062	219 389	712 430	1 039 503	823 554
Uusimaa – Nyland	3 363 557	4 729	15 392	20 604	49 820	77 695	70 715
Etelä-Suomi – Södra Finland – <i>Southern Finland</i>	8 124 880	14 935	52 045	75 081	235 642	359 825	293 939
Itä-Suomi – Östra-Finland – <i>Eastern Finland</i>	3 541 725	8 544	30 545	45 270	170 619	223 749	166 682
Väli-Suomi – Mellanfinland – <i>Mid-Finland</i>	3 962 700	9 122	31 483	43 606	147 138	217 175	160 102
Pohjois-Suomi – Norra Finland – <i>Northern Finland</i>	3 962 700	9 122	31 483	43 606	147 138	217 175	160 102
Ahvenanmaa – Åland	263 745	375	1 336	1 698	4 405	7 497	5 776

(5b. jatk. – forts. – cont.)

Suuralue Storåmrode Major region	Valtionveron alaisten tulojen luokka, € Inkomstklass enligt skattepliktiga inkomster vid statsbeskattningen, € Income bracket by income subject to state taxation, €							Tulottomat Utan inkomst Without income
	10000 – 13499	13500 – 16499	16500 – 19999	20000 – 24999	25000 – 34999	35000 – 49999	50000 –	
Koko maa – Hela riket – Whole country	5 541 482	5 040 060	7 717 234	12 011 353	16 061 400	10 603 249	15 124 606	0
Uusimaa – Nyland	1 285 204	1 238 352	1 978 223	3 455 150	5 394 605	4 223 554	8 533 224	0
Etelä-Suomi – Södra Finland – Southern Finland	2 078 790	1 869 309	2 843 329	4 249 423	5 509 423	3 411 418	3 669 074	0
Itä-Suomi – Östra-Finland – Eastern Finland	784 181	678 906	1 013 627	1 477 548	1 667 043	871 354	799 419	0
Väli-Suomi – Mellanfinland – Mid- Finland	770 483	693 776	1 041 973	1 544 028	1 866 720	1 115 846	1 043 894	0
Pohjois-Suomi – Norra Finland – Northern Finland	598 925	535 330	799 900	1 214 271	1 517 219	903 814	956 308	0
Ahvenanmaa – Åland	23 899	24 387	40 182	70 933	106 390	77 264	122 687	0
Kaupungit – Städer – Urban communes	3 787 514	3 463 613	5 300 378	8 344 981	11 534 640	7 985 042	12 247 078	0
Uusimaa – Nyland	1 116 004	1 069 502	1 697 518	2 970 342	4 670 366	3 709 134	7 750 843	0
Etelä-Suomi – Södra Finland – Southern Finland	1 452 557	1 306 233	1 969 236	2 907 862	3 812 639	2 425 860	2 662 963	0
Itä-Suomi – Östra-Finland – Eastern Finland	444 032	389 434	588 335	873 656	1 010 669	552 502	537 135	0
Väli-Suomi – Mellanfinland – Mid- Finland	437 848	391 073	583 914	868 739	1 097 575	694 765	648 733	0
Pohjois-Suomi – Norra Finland – Northern Finland	327 432	297 603	444 936	694 203	894 877	566 115	575 525	0
Ahvenanmaa – Åland	9 641	9 767	16 438	30 180	48 515	36 665	71 879	0
Muut kunnat – Övriga kommuner – Rural communes	1 753 968	1 576 448	2 416 856	3 666 372	4 526 760	2 618 207	2 877 528	0
Uusimaa – Nyland	169 200	168 849	280 705	484 808	724 239	514 420	782 380	0
Etelä-Suomi – Södra Finland – Southern Finland	626 233	563 076	874 093	1 341 561	1 696 784	985 558	1 006 111	0
Itä-Suomi – Östra-Finland – Eastern Finland	340 149	289 471	425 292	603 892	656 374	318 851	262 285	0
Väli-Suomi – Mellanfinland – Mid- Finland	332 636	302 704	458 059	675 289	769 145	421 080	395 161	0
Pohjois-Suomi – Norra Finland – Northern Finland	271 493	237 727	354 964	520 068	622 342	337 699	380 783	0
Ahvenanmaa – Åland	14 258	14 620	23 743	40 754	57 876	40 599	50 808	0

5c. Luonnollisten henkilöiden verot suuralueittain valtionveron alaisten tulojen mukaan 1000 €, 2000.

Fysiska personers skatter storområdsvis enligt skattepliktiga inkomster vid statsbeskattningen 1000 €, 2000.

Taxes individuals by major region and income subject to state taxation 1000 €, 2000.

Suuralue Storområde Major region	Valtionveron alaisten tulojen luokka, €						
	Inkomstklass enligt skattepliktiga inkomster vid statsbeskattningen, €						
	Income bracket by income subject to state taxation, €						
	Yhteensä						
	Summa	10 –	1500 –	3500 –	5000 –	6500 –	8500 –
	Total	1499	3499	4999	6499	8499	9999
Koko maa – Hela riket – Whole country	21 576 141	4 254	24 374	60 647	161 695	274 267	362 780
Uusimaa – Nyland	8 162 962	1 472	6 881	14 534	34 951	56 273	71 447
Etelä-Suomi – Södra Finland – Southern Finland	6 885 698	1 309	8 272	21 146	58 102	98 472	138 029
Itä-Suomi – Östra-Finland – Eastern Finland	2 114 065	429	3 110	8 890	26 061	43 772	56 689
Väli-Suomi – Mellanfinland – Mid-Finland	2 358 734	587	3 429	8 899	23 001	42 533	54 401
Pohjois-Suomi – Norra Finland – Northern Finland	1 933 662	408	2 562	6 988	19 179	32 308	41 103
Ahvenanmaa – Åland	121 020	50	121	190	401	910	1 110
Kaupungit – Städer – Urban communes	15 989 159	2 902	16 248	41 703	111 914	175 346	238 303
Uusimaa – Nyland	7 238 683	1 305	5 922	12 596	30 616	48 275	61 023
Etelä-Suomi – Södra Finland – Southern Finland	4 859 168	851	5 432	14 851	41 782	65 194	94 470
Itä-Suomi – Östra-Finland – Eastern Finland	1 293 788	206	1 663	5 188	15 195	22 918	31 248
Väli-Suomi – Mellanfinland – Mid-Finland	1 391 113	311	1 821	5 019	13 261	22 026	29 692
Pohjois-Suomi – Norra Finland – Northern Finland	1 146 989	212	1 364	3 968	10 883	16 601	21 437
Ahvenanmaa – Åland	59 417	17	46	81	177	332	433
Muut kunnat – Övriga kommuner – Rural communes	5 586 981	1 352	8 127	18 944	49 781	98 922	124 476
Uusimaa – Nyland	924 278	166	959	1 938	4 335	7 998	10 423
Etelä-Suomi – Södra Finland – Southern Finland	2 026 530	458	2 840	6 295	16 320	33 278	43 559
Itä-Suomi – Östra-Finland – Eastern Finland	820 277	223	1 447	3 702	10 866	20 854	25 441
Väli-Suomi – Mellanfinland – Mid-Finland	967 621	275	1 608	3 880	9 740	20 506	24 709
Pohjois-Suomi – Norra Finland – Northern Finland	786 673	196	1 198	3 020	8 296	15 707	19 666
Ahvenanmaa – Åland	61 602	33	74	110	224	578	678

(5c. jatk. – forts. – cont.)

Suuralue Storämrode Major region	Valtionveron alaisten tulojen luokka, € Inkomstklass enligt skattepliktiga inkomster vid statsbeskattningen, € Income bracket by income subject to state taxation, €							Tulottomat Utan inkomst Without income
	10000 – 13499	13500 – 16499	16500 – 19999	20000 – 24999	25000 – 34999	35000 – 49999	50000 –	
Koko maa – Hela riket – Whole country	1 058 298	1 115 121	1 798 852	3 029 276	4 572 149	3 439 372	5 674 599	456
Uusimaa – Nyland	236 610	268 688	456 500	862 646	1 522 724	1 366 057	3 264 029	151
Etelä-Suomi – Södra Finland – Southern Finland	396 699	414 051	660 159	1 066 987	1 562 206	1 102 128	1 358 017	120
Itä-Suomi – Östra-Finland – Eastern Finland	153 902	153 627	239 558	377 408	479 714	284 599	286 253	54
Väli-Suomi – Mellanfinland – Mid- Finland	150 746	154 743	245 632	395 548	540 708	366 724	371 723	60
Pohjois-Suomi – Norra Finland – Northern Finland	116 695	119 556	188 926	310 915	440 775	299 017	355 173	57
Ahvenanmaa – Åland	3 647	4 456	8 076	15 771	26 023	20 847	39 404	13
Kaupungit – Städer – Urban communes	719 928	769 744	1 244 139	2 119 473	3 302 609	2 602 669	4 643 894	287
Uusimaa – Nyland	204 734	232 399	393 255	745 667	1 324 443	1 203 461	2 974 850	137
Etelä-Suomi – Södra Finland – Southern Finland	276 758	290 928	460 658	735 941	1 088 070	788 259	995 899	75
Itä-Suomi – Östra-Finland – Eastern Finland	87 560	89 376	141 254	226 666	295 113	182 831	194 552	19
Väli-Suomi – Mellanfinland – Mid- Finland	85 453	87 947	138 778	224 170	320 021	229 513	233 074	27
Pohjois-Suomi – Norra Finland – Northern Finland	64 006	67 313	106 854	180 337	263 130	188 636	222 229	20
Ahvenanmaa – Åland	1 417	1 781	3 340	6 692	11 832	9 971	23 290	9
Muut kunnat – Övriga kommuner – Rural communes	338 370	345 377	554 713	909 802	1 269 540	836 703	1 030 705	168
Uusimaa – Nyland	31 876	36 290	63 245	116 979	198 281	162 596	289 179	14
Etelä-Suomi – Södra Finland – Southern Finland	119 941	123 122	199 502	331 046	474 136	313 869	362 118	46
Itä-Suomi – Östra-Finland – Eastern Finland	66 342	64 251	98 304	150 742	184 601	101 768	91 701	34
Väli-Suomi – Mellanfinland – Mid- Finland	65 293	66 796	106 854	171 378	220 687	137 211	138 649	33
Pohjois-Suomi – Norra Finland – Northern Finland	52 688	52 244	82 072	130 578	177 645	110 382	132 944	37
Ahvenanmaa – Åland	2 230	2 675	4 736	9 079	14 190	10 876	16 114	4

6a. Luonnollisten henkilöiden luku, sukupuolen, iän ja valtionveron alaisten tulojen mukaan, 2000.

Fysiska personers enligt kön, ålder och skattepliktiga inkomster vid statsbeskattningen, 2000.

Taxes of individuals by sex, age and income subject to state taxation, 2000.

Sukupuoli ja ikä Kön och ålder Sex and age	Valtionveron alaisten tulojen luokka, € Inkomstklass enligt skattepliktiga inkomster vid statsbeskattningen, € Income bracket by income subject to state taxation, €							
	Yhteensä Summa Total	10 – 1499	1500 – 3499	3500 – 4999	5000 – 6499	6500 – 8499	8500 – 9999	10000 – 13499
Yhteensä – Sammanlagt – Total	4 323 988	223 755	187 762	154 486	324 612	349 176	262 205	476 236
– 16	170 771	89 707	20 027	5 796	2 972	1 654	679	651
17 – 19	181 706	74 968	52 799	18 084	11 931	9 208	4 411	5 367
20 – 24	322 473	17 728	42 758	34 881	37 671	38 267	23 259	42 815
25 – 29	305 843	4 901	12 928	14 209	24 152	20 452	14 451	32 933
30 – 34	346 478	4 105	7 665	10 328	23 849	16 940	12 385	29 539
35 – 39	378 460	3 977	6 677	8 970	23 165	15 231	11 921	28 847
40 – 44	383 176	4 041	6 148	7 737	22 547	13 681	11 078	26 797
45 – 49	401 976	4 577	6 357	7 701	24 168	15 068	12 330	28 335
50 – 54	434 385	5 703	7 142	8 209	25 473	18 437	15 178	34 075
55 – 59	316 116	3 614	4 202	4 991	17 036	17 346	17 483	38 547
60 – 64	262 830	2 323	3 189	4 356	14 330	23 704	25 236	49 874
65 – 69	231 484	1 162	1 989	3 873	15 852	32 454	30 381	51 908
70 –	588 290	6 949	15 881	25 351	81 466	126 734	83 413	106 548
Miehet – Män – Males	2 087 680	110 621	85 614	56 938	127 741	124 578	97 988	201 883
– 16	87 184	43 787	11 217	3 102	1 581	874	376	358
17 – 19	92 300	36 327	26 539	8 873	5 922	5 175	2 670	3 437
20 – 24	162 866	12 405	19 422	13 064	14 904	16 409	10 895	20 843
25 – 29	156 960	2 539	5 689	5 185	9 564	7 462	5 548	13 056
30 – 34	176 869	1 989	3 179	3 688	10 106	5 697	4 057	9 939
35 – 39	193 036	1 841	2 793	3 549	11 238	5 854	4 247	10 337
40 – 44	194 367	1 820	2 786	3 572	12 375	6 035	4 395	10 612
45 – 49	202 846	2 030	2 990	3 888	14 020	7 039	5 144	11 976
50 – 54	218 944	2 523	3 326	4 085	14 430	8 479	6 293	14 886
55 – 59	157 334	1 578	1 851	2 281	8 728	6 600	6 386	17 487
60 – 64	126 688	977	1 192	1 292	4 933	7 742	7 865	21 872
65 – 69	107 453	555	702	671	3 591	10 472	10 076	23 985
70 –	210 833	2 250	3 928	3 688	16 349	36 740	30 036	43 095
Naiset – Kvinnor – Females	2 236 308	113 134	102 148	97 548	196 871	224 598	164 217	274 353
– 16	83 587	45 920	8 810	2 694	1 391	780	303	293
17 – 19	89 406	38 641	26 260	9 211	6 009	4 033	1 741	1 930
20 – 24	159 607	5 323	23 336	21 817	22 767	21 858	12 364	21 972
25 – 29	148 883	2 362	7 239	9 024	14 588	12 990	8 903	19 877
30 – 34	169 609	2 116	4 486	6 640	13 743	11 243	8 328	19 600
35 – 39	185 424	2 136	3 884	5 421	11 927	9 377	7 674	18 510
40 – 44	188 809	2 221	3 362	4 165	10 172	7 646	6 683	16 185
45 – 49	199 130	2 547	3 367	3 813	10 148	8 029	7 186	16 359
50 – 54	215 441	3 180	3 816	4 124	11 043	9 958	8 885	19 189
55 – 59	158 782	2 036	2 351	2 710	8 308	10 746	11 097	21 060
60 – 64	136 142	1 346	1 997	3 064	9 397	15 962	17 371	28 002
65 – 69	124 031	607	1 287	3 202	12 261	21 982	20 305	27 923
70 –	377 457	4 699	11 953	21 663	65 117	89 994	53 377	63 453

(6a. jatk. - forts. - cont.)

Valtionveron alaisten tulojen luokka, €						Tulottomat
Inkomstklass enligt skattepliktiga inkomster vid statsbeskattningen, €						Utan
Income bracket by income subject to state taxation, €						inkomst
13500 – 16499	16500 – 19999	20000 – 24999	25000 – 34999	35000 – 49999	50000 –	Without income
336 354	421 993	537 661	550 683	260 088	148 590	90 387
320	241	182	169	156	226	47 991
1 788	940	408	205	102	123	1 372
28 161	25 137	19 319	9 575	1 497	644	761
30 870	41 053	48 906	42 834	13 358	3 632	1 164
28 611	45 544	60 695	65 260	27 850	11 466	2 241
27 256	48 707	69 563	76 150	35 768	19 036	3 192
24 354	46 830	73 794	79 971	39 941	22 156	4 101
24 766	46 280	75 259	84 162	43 168	24 371	5 434
27 939	49 251	76 349	86 253	45 038	27 109	8 229
26 910	33 865	46 436	51 908	28 088	19 510	6 180
35 715	29 996	26 719	23 173	11 258	8 782	4 175
31 082	21 722	15 954	12 735	5 419	4 522	2 431
48 582	32 427	24 077	18 288	8 445	7 013	3 116
150 257	174 634	259 126	347 808	188 952	117 698	43 842
154	116	90	84	89	119	25 237
1 251	706	316	146	64	59	815
14 701	15 592	14 285	8 080	1 275	471	520
12 592	19 451	29 773	31 910	10 639	2 958	594
9 766	17 889	32 988	45 367	21 668	9 476	1 060
9 380	16 824	33 069	49 884	27 166	15 436	1 418
8 914	15 173	30 563	49 312	29 490	17 649	1 671
9 733	14 446	29 926	49 848	30 538	19 176	2 092
11 664	16 078	30 577	50 378	31 457	21 541	3 227
13 017	13 492	20 078	28 922	18 812	15 504	2 598
18 975	15 813	14 577	14 510	8 083	6 936	1 921
17 163	12 769	9 944	8 647	4 069	3 586	1 223
22 947	16 285	12 940	10 720	5 602	4 787	1 466
186 097	247 359	278 535	202 875	71 136	30 892	46 545
166	125	92	85	67	107	22 754
537	234	92	59	38	64	557
13 460	9 545	5 034	1 495	222	173	241
18 278	21 602	19 133	10 924	2 719	674	570
18 845	27 655	27 707	19 893	6 182	1 990	1 181
17 876	31 883	36 494	26 266	8 602	3 600	1 774
15 440	31 657	43 231	30 659	10 451	4 507	2 430
15 033	31 834	45 333	34 314	12 630	5 195	3 342
16 275	33 173	45 772	35 875	13 581	5 568	5 002
13 893	20 373	26 358	22 986	9 276	4 006	3 582
16 740	14 183	12 142	8 663	3 175	1 846	2 254
13 919	8 953	6 010	4 088	1 350	936	1 208
25 635	16 142	11 137	7 568	2 843	2 226	1 650

6b. Luonnollisten henkilöiden valtionveron alaiset tulot sukupuolen, iän ja valtionveron alaisten tulojen mukaan 1000 €, 2000.

Fysiska personers skattepliktiga inkomster vid statsbeskattningen enligt kön, ålder och skattepliktiga inkomster vid statsbeskattningen 1000 €, 2000.

Income subject to state taxation of individuals by sex, age and income subject to state taxation 1000 €, 2000.

Sukupuoli ja ikä Kön och ålder Sex and age	Valtionveron alaisten tulojen luokka, € Inkomstklass enligt skattepliktiga inkomster vid statsbeskattningen, € Income bracket by income subject to state taxation, €							
	Yhteensä Summa Total	10 – 1499	1500 – 3499	3500 – 4999	5000 – 6499	6500 – 8499	8500 – 9999	10000 – 13499
Yhteensä – Sammanlagt – Total	80 240 298	128 335	466 676	666 650	1 837 808	2 619 156	2 422 288	5 541 482
– 16	215 255	35 770	44 961	24 189	16 766	12 113	6 231	7 533
17 – 19	570 123	49 626	123 816	75 480	67 350	68 408	40 602	61 573
20 – 24	3 208 544	14 601	110 159	148 721	213 819	285 734	214 664	498 586
25 – 29	5 356 346	3 671	33 700	61 383	135 913	153 314	133 617	386 808
30 – 34	7 431 384	2 777	19 917	44 962	134 145	127 105	114 605	346 839
35 – 39	9 113 798	2 594	17 251	39 077	130 349	114 340	110 309	338 183
40 – 44	9 904 630	2 615	15 737	33 782	126 498	102 822	102 478	313 945
45 – 49	10 289 403	2 887	16 296	33 661	134 669	113 445	114 184	331 650
50 – 54	11 077 123	3 574	18 200	35 813	141 621	138 895	140 495	398 219
55 – 59	7 600 391	2 202	10 676	21 948	94 788	131 394	161 902	451 102
60 – 64	4 819 828	1 486	8 294	19 056	81 221	179 872	233 706	583 187
65 – 69	3 532 327	762	5 449	17 067	91 661	245 805	280 704	602 367
70 –	7 121 146	5 772	42 221	111 512	469 009	945 908	768 791	1 221 491
Miehet – Män – Males	46 886 284	65 068	209 096	244 620	719 081	935 325	906 278	2 359 071
– 16	111 307	18 882	25 018	12 940	8 903	6 421	3 461	4 158
17 – 19	315 353	23 855	62 109	37 074	33 499	38 566	24 603	39 549
20 – 24	1 828 213	9 934	48 917	55 517	84 565	122 818	100 628	243 232
25 – 29	3 224 326	1 916	14 720	22 343	53 427	56 028	51 294	153 596
30 – 34	4 522 121	1 342	8 188	16 070	56 268	42 750	37 492	116 802
35 – 39	5 588 085	1 182	7 178	15 486	62 810	43 926	39 279	121 145
40 – 44	6 063 112	1 172	7 134	15 649	69 177	45 279	40 637	124 334
45 – 49	6 097 304	1 300	7 706	17 045	77 964	52 869	47 615	140 313
50 – 54	6 647 770	1 614	8 486	17 877	80 019	63 717	58 180	174 474
55 – 59	4 526 590	964	4 737	10 051	48 268	49 834	59 202	205 996
60 – 64	2 795 418	633	3 057	5 665	27 648	58 724	72 939	257 886
65 – 69	1 992 478	361	1 792	2 928	20 828	79 127	93 412	280 426
70 –	3 174 208	1 913	10 054	15 975	95 705	275 266	277 536	497 160
Naiset – Kvinnor – Females	33 354 014	63 268	257 580	422 030	1 118 727	1 683 831	1 516 010	3 182 411
– 16	103 948	16 889	19 943	11 249	7 863	5 692	2 770	3 375
17 – 19	254 770	25 771	61 707	38 406	33 852	29 842	15 999	22 024
20 – 24	1 380 331	4 667	61 242	93 204	129 254	162 916	114 036	255 355
25 – 29	2 132 020	1 755	18 980	39 039	82 485	97 286	82 323	233 212
30 – 34	2 909 264	1 435	11 729	28 892	77 876	84 355	77 114	230 038
35 – 39	3 525 713	1 412	10 073	23 591	67 539	70 414	71 030	217 038
40 – 44	3 841 518	1 443	8 603	18 134	57 320	57 543	61 841	189 611
45 – 49	4 192 099	1 586	8 590	16 616	56 706	60 576	66 569	191 336
50 – 54	4 429 353	1 960	9 713	17 936	61 602	75 178	82 314	223 745
55 – 59	3 073 801	1 238	5 939	11 896	46 520	81 560	102 700	245 105
60 – 64	2 024 409	853	5 238	13 391	53 573	121 148	160 767	325 301
65 – 69	1 539 849	400	3 657	14 139	70 833	166 678	187 293	321 941
70 –	3 946 939	3 858	32 166	95 538	373 304	670 643	491 255	724 331

(6b. jatk. – forts. – cont.)

Valtionveron alaisten tulojen luokka, €						Tulottomat
Inkomstklass enligt skattepliktiga inkomster vid statsbeskattningen, €						Utan
Income bracket by income subject to state taxation, €						inkomst
13500 – 16499	16500 – 19999	20000 – 24999	25000 – 34999	35000 – 49999	50000 –	Without income
5 040 060	7 717 234	12 011 353	16 061 400	10 603 249	15 124 606	0
4 731	4 347	4 057	5 023	6 452	43 083	0
26 431	16 905	8 950	5 899	4 196	20 886	0
421 239	456 169	427 377	271 899	59 569	86 006	0
464 265	749 295	1 091 712	1 240 096	536 021	366 551	0
431 254	833 644	1 358 761	1 901 362	1 130 957	985 055	0
410 926	894 343	1 555 685	2 222 635	1 459 683	1 818 425	0
366 996	862 597	1 650 085	2 337 745	1 628 064	2 361 267	0
373 059	852 219	1 684 308	2 460 277	1 759 569	2 413 180	0
420 219	904 775	1 708 955	2 522 158	1 839 000	2 805 199	0
402 447	619 362	1 038 444	1 519 782	1 148 735	1 997 609	0
533 402	544 097	594 445	674 897	461 415	904 750	0
463 003	392 827	354 242	369 041	223 124	486 276	0
722 087	586 655	534 332	530 585	346 463	836 320	0
2 249 694	3 192 277	5 817 440	10 209 933	7 718 502	12 259 900	0
2 274	2 082	1 991	2 501	3 671	19 005	0
18 518	12 707	6 933	4 144	2 594	11 202	0
220 135	284 022	317 027	229 824	50 514	61 081	0
189 522	356 458	667 343	927 486	426 887	303 304	0
147 182	328 908	742 400	1 328 998	880 914	814 806	0
141 179	309 594	744 512	1 466 083	1 109 527	1 526 185	0
133 880	279 294	688 226	1 454 173	1 203 575	2 000 584	0
146 087	265 609	674 767	1 470 457	1 247 949	1 947 620	0
174 898	294 953	689 165	1 486 335	1 289 128	2 308 923	0
194 388	246 275	451 325	852 469	773 287	1 629 794	0
283 724	286 418	325 025	424 080	332 181	717 439	0
256 238	230 899	221 199	251 536	167 972	385 761	0
341 668	295 060	287 526	311 846	230 302	534 197	0
2 790 367	4 524 957	6 193 913	5 851 467	2 884 747	2 864 706	0
2 457	2 265	2 065	2 522	2 781	24 078	0
7 913	4 198	2 017	1 755	1 602	9 683	0
201 104	172 147	110 349	42 075	9 056	24 926	0
274 743	392 838	424 369	312 610	109 134	63 247	0
284 072	504 736	616 361	572 364	250 043	170 250	0
269 747	584 748	811 173	756 553	350 156	292 240	0
233 116	583 304	961 858	883 572	424 489	360 683	0
226 972	586 610	1 009 541	989 819	511 619	465 560	0
245 321	609 822	1 019 791	1 035 823	549 872	496 276	0
208 060	373 087	587 120	667 313	375 448	367 815	0
249 678	257 679	269 420	250 817	129 234	187 311	0
206 765	161 928	133 042	117 505	55 152	100 514	0
380 419	291 595	246 806	218 739	116 161	302 123	0

6c. Luonnollisten henkilöiden verot sukupuolen, iän ja valtionveronalaisten tulojen mukaan
1000 €, 2000.

Fysiska personers skatter enligt kön, ålder och skattepliktiga inkomster vid statsbeskattningen
1000 €, 2000.

Taxes of individuals by sex, age and income subject to state taxation 1000 €, 2000.

Sukupuoli ja ikä Kön och ålder Sex and age	Valtionveron alaisten tulojen luokka, €							
	Inkomstklass enligt skattepliktiga inkomster vid statsbeskattningen, €							
	Income bracket by income subject to state taxation, €							
	Yhteensä							
	Summa	10 –	1500 –	3500 –	5000 –	6500 –	8500 –	10000 –
	Total	1499	3499	4999	6499	8499	9999	13499
Yhteensä – Sammanlagt –								
Total	21 576 141	4 254	24 374	60 647	161 695	274 267	362 780	1 058 298
– 16	32 018	1 652	2 758	1 470	1 251	1 465	1 078	1 823
17 – 19	68 617	303	6 223	7 619	7 507	9 486	6 152	10 434
20 – 24	621 630	178	3 714	15 120	28 554	44 636	34 696	85 509
25 – 29	1 299 587	131	1 445	6 977	18 721	24 436	22 076	67 327
30 – 34	1 962 541	269	1 449	5 754	18 630	20 326	19 322	62 037
35 – 39	2 529 514	241	1 470	5 048	17 548	18 130	18 603	61 144
40 – 44	2 858 461	241	1 424	4 493	16 471	15 734	17 052	57 538
45 – 49	2 990 388	261	1 559	4 435	16 595	16 451	18 812	61 615
50 – 54	3 247 757	388	1 990	4 812	17 334	19 067	22 804	75 438
55 – 59	2 219 647	273	1 186	2 840	10 830	17 052	27 213	91 000
60 – 64	1 331 035	169	680	1 456	4 815	15 451	34 406	120 926
65 – 69	897 594	48	136	189	854	17 655	39 110	122 668
70 –	1 517 352	100	340	435	2 583	54 379	101 457	240 838
Miehet – Män – Males	13 645 641	2 351	12 570	26 629	77 036	105 251	137 767	458 301
– 16	15 913	860	1 545	824	708	801	598	1 008
17 – 19	40 640	162	3 432	3 853	3 681	5 317	3 698	6 676
20 – 24	379 331	132	2 137	5 804	10 754	18 926	16 159	41 728
25 – 29	829 751	87	712	2 574	6 988	8 746	8 329	26 554
30 – 34	1 268 749	189	676	2 154	7 544	6 668	6 176	20 765
35 – 39	1 648 708	158	700	2 092	8 281	6 863	6 507	22 002
40 – 44	1 868 192	139	686	2 184	9 099	6 836	6 692	23 116
45 – 49	1 883 087	144	742	2 382	10 030	7 584	7 789	26 626
50 – 54	2 087 018	199	943	2 521	10 436	8 625	9 416	33 841
55 – 59	1 414 547	131	529	1 412	6 165	6 265	9 724	42 491
60 – 64	838 920	77	275	597	2 163	4 891	10 552	54 391
65 – 69	563 845	23	61	75	223	5 183	13 068	58 084
70 –	806 940	51	134	157	965	18 545	39 059	101 019
Naiset – Kvinnor – Females	7 930 499	1 903	11 804	34 018	84 659	169 016	225 013	599 997
– 16	16 105	792	1 213	645	543	664	480	815
17 – 19	27 977	141	2 791	3 766	3 826	4 169	2 455	3 758
20 – 24	242 299	46	1 577	9 316	17 800	25 710	18 536	43 782
25 – 29	469 836	44	733	4 402	11 734	15 691	13 747	40 773
30 – 34	693 792	80	773	3 599	11 087	13 658	13 146	41 273
35 – 39	880 806	83	770	2 956	9 268	11 267	12 096	39 142
40 – 44	990 269	102	738	2 309	7 372	8 897	10 359	34 423
45 – 49	1 107 301	117	817	2 053	6 565	8 867	11 023	34 989
50 – 54	1 160 739	188	1 048	2 291	6 898	10 442	13 388	41 597
55 – 59	805 100	142	657	1 429	4 665	10 787	17 489	48 508
60 – 64	492 115	92	405	860	2 652	10 560	23 854	66 535
65 – 69	333 749	25	75	114	630	12 471	26 042	64 584
70 –	710 412	48	206	278	1 618	35 834	62 398	139 819

(6c. jatk. – forts. – cont.)

Valtionveron alaisten tulojen luokka, €						Tulottomat
Inkomstklass enligt skattepliktiga inkomster vid statsbeskattningen, €						Utan
Income bracket by income subject to state taxation, €						inkomst
13500 – 16499	16500 – 19999	20000 – 24999	25000 – 34999	35000 – 49999	50000 –	Without income
1 115 121	1 798 852	3 029 276	4 572 149	3 439 372	5 674 599	456
1 264	1 207	1 201	1 528	1 994	13 322	5
5 310	3 901	2 279	1 705	1 226	6 469	2
82 212	99 973	104 310	75 806	18 837	28 083	1
90 039	162 183	264 543	344 969	171 404	125 319	17
84 364	179 700	326 860	525 035	362 483	356 257	54
81 268	195 052	376 009	615 874	468 316	670 746	65
73 752	190 791	403 625	653 861	524 019	899 393	67
76 663	190 910	416 194	693 076	567 877	925 874	64
89 331	206 356	426 252	714 704	592 521	1 076 697	63
91 726	148 198	267 157	438 856	373 339	749 925	51
134 700	145 759	169 042	208 130	155 237	340 235	31
119 433	110 144	107 974	121 865	78 324	179 178	17
185 059	164 680	163 829	176 741	123 795	303 099	18
510 610	759 944	1 474 538	2 913 521	2 514 683	4 652 112	329
607	579	582	771	1 140	5 887	3
3 699	2 918	1 757	1 209	752	3 484	2
43 062	62 382	77 584	64 318	16 041	20 303	1
36 768	77 312	161 776	258 725	136 849	104 320	13
28 761	70 866	178 000	367 095	282 582	297 230	44
28 081	67 510	179 004	406 201	356 386	564 868	54
27 453	61 930	167 594	407 212	388 290	766 912	49
30 873	60 152	166 734	415 442	404 501	750 039	48
38 645	69 117	173 203	423 696	418 118	898 215	43
45 917	61 329	118 535	248 284	253 321	620 409	36
72 664	78 472	94 028	132 244	113 115	275 437	16
66 333	64 693	67 517	83 708	59 969	144 899	9
87 747	82 684	88 223	104 615	83 621	200 110	10
604 512	1 038 909	1 554 738	1 658 629	924 689	1 022 487	127
656	628	619	757	855	7 435	2
1 611	982	522	495	474	2 985	0
39 150	37 591	26 726	11 488	2 796	7 780	0
53 271	84 872	102 767	86 244	34 555	20 999	4
55 603	108 834	148 860	157 939	79 901	59 027	10
53 186	127 542	197 005	209 673	111 930	105 878	11
46 299	128 861	236 030	246 649	135 730	132 481	18
45 790	130 758	249 460	277 633	163 375	175 836	16
50 686	137 239	253 049	291 008	174 403	178 482	20
45 810	86 868	148 622	190 572	120 019	129 516	15
62 036	67 286	75 014	75 886	42 122	64 798	14
53 100	45 451	40 457	38 156	18 355	34 279	8
97 312	81 996	75 606	72 126	40 174	102 989	8

7. Avioparien luku ja valtionveron alaiset tulot miehen ja vaimon valtionveron alaisten tulojen mukaan, 2000.

Antal äkta par och skattepliktiga inkomster vid statsbeskattningen enligt mannens och hustruns skattepliktiga inkomster vid statsbeskattningen, 2000.

Number and income subject to state taxation of married couples by size of income subject to state taxation of husband and wife, 2000.

Miehen valtionveron alaisten tulojen luokka, € Mannens inkomstklass enligt skattepliktiga inkomster vid statsbeskattningen, € Husband's income bracket by income subject to state taxation, €	Vaimon valtionveron alaisten tulojen luokka, € Hustruns inkomstklass enligt skattepliktiga inkomster vid statsbeskattningen, € Wife's income bracket by income subject to state taxation, €							
	Yhteensä	10 –	1500 –	3500 –	5000 –	6500 –	8500 –	10000 –
Summa	10 –	1500 –	3500 –	5000 –	6500 –	8500 –	10000 –	
Total	1499	3499	4999	6499	8499	9999	13499	
	Luku – Antal – Number							
Yhteensä – Sammanlagt – Total	1 062 365	12 087	22 890	44 238	83 674	96 709	75 340	128 394
10 – 1499	7 538	108	237	405	645	623	473	825
1500 – 3499	10 600	170	378	622	976	985	671	1 203
3500 – 4999	11 781	153	337	733	1 171	1 097	787	1 264
5000 – 6499	29 798	347	710	1 872	3 877	3 331	2 282	3 357
6500 – 8499	50 467	488	1 074	3 484	7 352	7 939	5 158	6 555
8500 – 9999	46 491	416	989	3 095	6 278	7 377	5 036	6 227
10000 – 13499	102 713	995	2 046	5 193	10 713	13 869	10 593	14 598
13500 – 16499	84 234	879	1 735	3 814	7 793	9 991	7 997	11 872
16500 – 19999	97 143	1 027	2 184	4 136	7 746	9 509	7 591	12 676
20000 – 24999	153 762	1 757	3 489	5 793	10 482	11 853	9 529	18 304
25000 – 34999	228 630	2 759	4 867	7 707	13 570	15 140	12 436	25 361
35000 – 49999	136 899	1 682	2 764	4 333	7 533	8 436	7 207	14 981
50000 –	93 194	1 193	1 831	2 667	4 936	5 893	5 032	10 134
Tulottomat – Utan inkomst – Without income	9 115	113	249	384	602	666	548	1 037

Miehen valtionveron alaisten tulojen luokka, € Mannens inkomstklass enligt skattepliktiga inkomster vid statsbeskattningen, € Husband's income bracket by income subject to state taxation, €	Vaimon valtionveron alaisten tulojen luokka, € Hustruns inkomstklass enligt skattepliktiga inkomster vid statsbeskattningen, € Wife's income bracket by income subject to state taxation, €							
	Yhteensä	10 –	1500 –	3500 –	5000 –	6500 –	8500 –	10000 –
Summa	10 –	1500 –	3500 –	5000 –	6500 –	8500 –	10000 –	
Total	1499	3499	4999	6499	8499	9999	13499	
	Tulot – Inkomster – Income, 1000 €							
Yhteensä – Sammanlagt – Total	49 349 548	369 361	696 219	1 278 637	2 534 505	3 007 988	2 565 898	5 037 950
10 – 1499	133 070	145	812	2 094	4 162	5 145	4 701	10 233
1500 – 3499	201 695	553	1 949	4 291	8 057	9 872	7 878	17 044
3500 – 4999	243 793	766	2 354	6 420	11 744	12 964	10 693	20 338
5000 – 6499	630 951	2 247	5 993	19 259	44 824	44 584	34 299	58 704
6500 – 8499	1 080 213	4 021	10 936	41 732	97 098	119 226	86 156	125 606
8500 – 9999	1 066 518	4 156	11 848	42 350	93 879	123 765	92 877	129 980
10000 – 13499	2 764 466	12 496	29 549	83 740	186 549	266 874	221 675	341 331
13500 – 16499	2 588 104	13 756	30 659	73 915	161 166	224 741	193 245	315 866
16500 – 19999	3 396 499	19 490	45 763	93 717	185 539	244 890	208 285	379 376
20000 – 24999	6 223 005	40 747	87 557	155 117	295 054	354 742	301 698	625 180
25000 – 34999	10 997 192	83 215	156 332	259 692	475 799	557 939	480 158	1 042 830
35000 – 49999	8 214 190	70 271	119 989	195 676	350 694	409 506	362 686	788 617
50000 –	11 648 820	117 422	191 825	298 971	616 492	628 710	556 477	1 170 761
Tulottomat – Utan inkomst – Without income	161 033	76	654	1 664	3 449	5 031	5 070	12 086

(7. jatk. - forts. - cont.)

Miehen valtionveron alaisten tulojen luokka, € Mannens inkomstklass enligt skattepliktiga inkomster vid statsbeskattningen, € Husband's income bracket by income subject to state taxation, €	Vaimon valtionveron alaisten tulojen luokka, € Hustruns inkomstklass enligt skattepliktiga inkomster vid statsbeskattningen, € Wife's income bracket by income subject to state taxation, €						Tulottomat Utan inkomst
	13500 - 16499	16500 - 19999	20000 - 24999	25000 - 34999	35000 - 49999	50000 -	Without income
Luku - Antal - Number							
Yhteensä - Sammanlagt - Total	97 830	144 220	168 025	119 910	43 012	19 119	6 917
10 - 1499	645	1 049	1 181	842	319	131	55
1500 - 3499	905	1 402	1 544	1 085	436	162	61
3500 - 4999	990	1 598	1 765	1 197	423	197	69
5000 - 6499	2 503	3 371	3 862	2 767	930	438	151
6500 - 8499	3 947	4 399	4 643	3 313	1 270	643	202
8500 - 9999	3 703	4 089	4 329	3 066	1 131	545	210
10000 - 13499	8 816	10 678	11 611	8 467	3 066	1 527	541
13500 - 16499	7 910	9 556	10 575	7 597	2 735	1 317	463
16500 - 19999	9 276	12 781	14 163	10 307	3 632	1 538	577
20000 - 24999	14 856	22 431	26 293	18 565	6 506	2 849	1 055
25000 - 34999	22 038	35 628	42 467	29 834	10 655	4 537	1 631
35000 - 49999	12 766	21 446	26 144	18 862	6 791	2 866	1 088
50000 -	8 594	14 463	17 902	12 851	4 735	2 221	742
Tulottomat - Utan inkomst - Without income	881	1 329	1 546	1 157	383	148	72

Miehen valtionveron alaisten tulojen luokka, € Mannens inkomstklass enligt skattepliktiga inkomster vid statsbeskattningen, € Husband's income bracket by income subject to state taxation, €	Vaimon valtionveron alaisten tulojen luokka, € Hustruns inkomstklass enligt skattepliktiga inkomster vid statsbeskattningen, € Wife's income bracket by income subject to state taxation, €						Tulottomat Utan inkomst
	13500 - 16499	16500 - 19999	20000 - 24999	25000 - 34999	35000 - 49999	50000 -	Without income
Tulot - Inkomster - Income, 1000 €							
Yhteensä - Sammanlagt - Total	4 316 501	7 170 196	9 111 561	7 517 687	3 178 924	2 339 884	224 237
10 - 1499	10 100	19 896	27 012	24 868	13 097	10 776	29
1500 - 3499	15 903	29 244	38 311	34 132	18 866	15 446	150
3500 - 4999	19 196	36 234	46 935	39 660	18 867	17 324	299
5000 - 6499	52 056	81 106	108 016	95 854	42 924	40 227	859
6500 - 8499	88 710	113 658	138 513	120 640	61 168	71 209	1 542
8500 - 9999	89 538	112 724	136 219	117 063	56 308	53 866	1 944
10000 - 13499	235 551	321 023	394 808	344 657	160 740	159 055	6 419
13500 - 16499	236 779	317 859	393 874	333 233	152 307	133 738	6 966
16500 - 19999	308 856	468 093	574 466	486 361	214 013	157 069	10 581
20000 - 24999	557 558	915 723	1 176 862	953 334	410 608	325 129	23 697
25000 - 34999	980 491	1 703 608	2 196 389	1 739 172	746 337	527 114	48 115
35000 - 49999	715 606	1 271 806	1 653 651	1 317 017	553 854	360 035	44 783
50000 -	992 929	1 754 843	2 192 196	1 878 300	714 104	456 935	78 854
Tulottomat - Utan inkomst - Without income	13 227	24 377	34 311	33 396	15 732	11 959	0

8. Luonnollisten henkilöiden luku, veronalaiset varat ja velat valtionveron alaisten tulojen ja veronalaisten varojen mukaan, 2000.

Fysiska personers antal, skattepliktiga tillgångar och gälder skattepliktiga vid statsbeskattningen och skattepliktiga tillgångar, 2000.

Number, assets subject to taxation and loans of individuals by income subject to state taxation, 2000.

Valtionveron alaisten tulojen luokka, € Inkomstklass enligt skatte- pliktiga inkoms- ter vid statsbe- skattningen, € Income bracket by income subject to state tax, €	Veronalaisten varojen luokka, € Klass för skattepliktiga tillgångar, € Bracket of assets subject to taxation, €									Ei veron- alaisia varoja Utan skatte- pliktiga tillgångar Without assets subject to taxation
		Yhteensä Summa	- 7999	8000 - 14999	15000 - 39999	40000 - 79999	80000 - 149999	150000 - 299999	300000 - 499999	
Luku – Antal – Number										
Yhteensä – Sammanlagt – Total	4 323 988	418 078	325 554	1 212 907	490 530	145 146	49 146	11 051	9 209	1 662 367
- 1499	223 755	33 469	5 785	9 405	3 502	1 062	250	33	23	170 226
1500 – 3499	187 762	16 341	6 413	13 792	4 796	1 466	385	48	17	144 504
3500 – 4999	154 486	13 741	8 567	18 242	5 376	1 464	379	52	15	106 650
5000 – 6499	324 612	27 816	22 011	42 215	9 490	2 178	475	60	17	220 350
6500 – 8499	349 176	33 078	31 862	77 346	20 830	4 271	864	116	31	180 778
8500 – 9999	262 205	23 709	25 413	73 146	20 726	4 383	818	88	28	113 894
10000 – 13499	476 236	40 806	42 979	144 912	49 505	11 917	2 473	230	80	183 334
13500 – 16499	336 354	27 747	28 440	108 945	41 055	10 848	2 412	245	62	116 600
16500 – 19999	421 993	35 732	36 504	146 664	49 556	12 214	3 153	342	111	137 717
20000 – 24999	537 661	43 920	46 118	204 510	73 551	17 737	4 663	573	187	146 402
25000 – 34999	550 683	40 009	42 497	220 978	102 192	27 982	8 313	1 241	421	107 050
35000 – 49999	260 088	14 489	15 014	102 338	65 794	23 549	8 469	1 715	741	27 979
50000 –	148 590	4 534	4 068	36 568	40 993	25 458	16 357	6 280	7 449	6 883
Tulottomat – Utan inkomst – Without income	90 387	62 687	9 883	13 846	3 164	617	135	28	27	-
Veronalaiset varat – Skattepliktiga tillgångar – Assets subject to taxation, 1000 €										
Yhteensä – Sammanlagt – Total	107 451 923	1 274 078	3 838 508	31 262 740	26 688 959	15 250 412	9 860 068	4 159 730	15 117 428	0
- 1499	773 367	74 089	64 544	235 609	191 111	110 960	48 535	12 580	35 939	0
1500 – 3499	982 700	43 372	73 698	345 129	261 713	153 014	76 092	17 704	11 979	0
3500 – 4999	1 147 824	41 090	99 720	448 290	290 566	152 955	73 141	19 692	22 370	0
5000 – 6499	2 233 093	94 361	255 084	1 024 346	507 479	225 057	93 094	21 432	12 239	0
6500 – 8499	4 187 678	113 413	372 287	1 916 922	1 110 503	441 934	164 609	42 704	25 306	0
8500 – 9999	3 978 185	83 939	300 169	1 823 138	1 111 561	448 160	156 449	33 067	21 701	0
10000 – 13499	8 861 386	139 773	508 846	3 688 849	2 667 171	1 230 015	477 571	83 601	65 561	0
13500 – 16499	7 182 180	93 414	337 197	2 799 293	2 220 205	1 128 221	464 854	90 125	48 871	0
16500 – 19999	9 104 253	122 449	433 509	3 750 862	2 667 589	1 274 719	610 563	126 411	118 151	0
20000 – 24999	13 048 901	152 004	548 964	5 272 420	3 956 357	1 850 378	906 012	209 876	152 890	0
25000 – 34999	17 436 350	138 929	506 386	5 810 757	5 561 125	2 929 829	1 645 749	453 599	389 977	0
35000 – 49999	12 133 538	51 109	178 906	2 773 469	3 638 969	2 483 582	1 708 680	638 184	660 637	0
50000 –	25 483 374	16 484	47 942	1 041 619	2 335 614	2 757 704	3 408 219	2 400 368	13 475 422	0
Tulottomat – Utan inkomst – Without income	899 094	109 653	111 255	332 035	168 996	63 884	26 499	10 388	76 385	-

(8. jatk. – forts. – cont.)

Valtionveron alaisten tulojen luokka, € Inkomstklass enligt skatte- pliktiga inkom- ster vid statsbe- skattningen, € Income bracket by income subject to state tax, €	Veronalaisten varojen luokka, € Klass för skattepliktiga tillgångar, € Bracket of assets subject to taxation, €									Ei veron- alaisia varoja Utan skatte- pliktiga tillgångar Without assets subject to taxation
	Yhteensä Summa	- 7999	8000 –	15000 –	40000 –	80000 –	150000 –	300000 –	500000 –	
	Total		14999	39999	79999	149999	299999	499999		
Velat ja velvoitteet – Gäld och förpliktelser – Loans, 1000 €										
Yhteensä – Sammanlagt – Total	40 329 807	1 916 902	3 217 953	16 701 119	7 803 616	3 143 621	1 775 909	573 889	1 140 189	4 056 608
- 1499	335 242	26 160	21 276	91 012	64 099	30 958	14 544	3 580	5 012	78 601
1500 – 3499	550 304	34 590	39 730	146 110	72 798	43 906	20 996	8 907	1 981	181 286
3500 – 4999	563 268	36 527	53 131	187 721	74 714	36 669	19 891	4 756	693	149 166
5000 – 6499	827 282	62 895	83 247	297 973	106 750	46 161	22 572	3 238	630	203 817
6500 – 8499	1 099 410	76 343	108 414	388 723	166 572	79 903	35 038	9 177	1 942	233 296
8500 – 9999	949 457	63 987	100 495	353 490	144 327	64 993	32 500	7 787	1 705	180 174
10000 – 13499	2 535 771	159 084	265 436	997 002	404 041	187 953	94 856	13 866	4 408	409 126
13500 – 16499	2 576 165	163 456	270 248	1 077 707	407 381	192 946	90 880	17 431	3 002	353 115
16500 – 19999	4 314 657	251 038	465 987	2 059 139	648 787	225 828	108 262	19 966	5 030	530 622
20000 – 24999	6 875 558	361 831	679 222	3 397 664	1 171 059	354 663	167 584	31 948	8 333	703 253
25000 – 34999	8 990 043	395 581	733 944	4 350 284	1 902 808	584 846	285 971	59 143	20 029	657 438
35000 – 49999	5 373 261	179 020	284 993	2 288 610	1 445 658	535 147	274 134	86 411	34 609	244 678
50000 –	5 135 431	86 307	92 336	975 435	1 147 705	747 998	603 087	306 680	1 043 847	132 037
Tulottomat – Utan inkomst – Without income	203 961	20 085	19 496	90 249	46 918	11 651	5 596	998	8 969	–

9. Luonnollisten henkilöiden luku, veronalaiset varat ja varallisuusvero pääasiallisen tulolähteen ja veronalaisten varojen mukaan, 2000.

Fysiska personers antal, skattepliktiga tillgångar och förmögenhetsskatt enligt huvudsaklig inkomstkälla och skattepliktiga tillgångar, 2000.

Number, assets subject to taxation and capital tax of individuals by main source income and assets subject to taxation, 2000.

Pääasiallinen tulolähde Huvudsaklig inkomstkälla Main source of income	Veronalaisten varojen luokka, € Klass för skattepliktiga tillgångar, € Bracket of assets subject to taxation, €					
	Yhteensä Summa Total	- 7999	8000 - 14999	15000 - 39999	40000 - 79999	80000 - 149999
	Luku - Antal - Number					
Yhteensä - Sammanlagt - Total	4 323 988	418 078	325 554	1 212 907	490 530	145 146
1 Palkkatulot - Löneinkomster	2 261 927	187 218	158 428	685 457	254 166	55 240
2 Eläketulot - Pensionsinkomster	1 162 357	86 915	113 464	366 855	145 251	36 646
3 Työttömyysturva- Utkomstskydd för arbetslösa	276 232	18 344	15 342	46 104	14 150	2 509
4 Muut sosiaaliturva- Övriga socialskyddsförmåner	189 618	14 728	9 308	27 405	6 171	1 039
5 Muut ansiotulot - Övriga förvärvsinkomster	30 862	2 890	1 975	5 881	3 414	2 078
6 Maatalouden tulot - Inkomster av gårdbruk	56 753	2 361	1 781	7 821	14 942	17 268
7 Tulot elinkeinotoiminnasta - Inkomster av näringsverksamhet	81 122	12 808	5 680	26 769	17 646	5 867
8 Tulot yhtymästä - Inkomster från sammanslutning	42 500	5 019	2 781	11 978	11 024	5 838
9 Osinko- ja korkotulot - Dividend- och räntekomster	39 629	8 043	2 119	5 017	5 551	5 388
10 Vuokratulot - Hyresinkomster	18 162	922	1 343	5 233	3 804	2 957
11 Muut pääomatulot - Övriga kapitalinkomster	73 150	15 515	3 295	10 361	11 169	9 665
Tulottomat - Utan inkomst	91 676	63 315	10 038	14 026	3 242	651

(9. jatk. – forts. – cont.)

Pääasiallinen tulolähde Huvudsaklig inkomstkälla Main source of income	Veronalaisten varojen luokka, € Klass för skattepliktiga tillgångar, € Bracket of assets subject to taxation, €			Ei veronalaisia varoja Utan skattepliktiga tillgångar Without assets subject to taxation
	150000 – 299999	300000 – 499999	500000 –	
	Luku – Antal – Number			
Yhteensä – Sammanlagt – Total	49 146	11 051	9 209	1 662 367
1 Palkkatulot – Löneinkomster	11 902	2 031	1 207	906 278
2 Eläketulot – Pensionsinkomster	8 693	1 476	738	402 319
3 Työttömyysturvaetudet – Utkomstskydd för arbetslösa	369	42	10	179 362
4 Muut sosiaaliturvaetudet – Övriga socialskyddsformåner	217	25	5	130 720
5 Muut ansiotulot – Övriga förvärvsinkomster	1 427	308	107	12 782
6 Maatalouden tulot – Inkomster av gårdbruk	8 866	1 051	159	2 504
7 Tulot elinkeinotoiminnasta – Inkomster av näringsverksamhet	1 454	217	109	10 572
8 Tulot yhtymästä – Inkomster från sammanslutning	2 133	369	169	3 189
9 Osinko- ja korkotulot – Dividend- och ränteinkomster	4 792	2 216	3 376	3 127
10 Vuokratulot – Hyresinkomster	2 181	752	513	457
11 Muut pääomatulot – Övriga kapitalinkomster	6 956	2 536	2 788	10 865
Tulottomat – Utan inkomst	156	28	28	192

(9. jatk. – forts. – cont.)

9. Luonnollisten henkilöiden luku, veronalaiset varat ja varallisuusvero pääasiallisen tulolähteen ja veronalaisten varojen mukaan, 2000.

Fysiska personers antal, skattepliktiga tillgångar och förmögenhetsskatt enligt huvudsaklig inkomstkälla och skattepliktiga tillgångar, 2000.

Number, assets subject to taxation and capital tax of individuals by main source income and assets subject to taxation, 2000.

Pääasiallinen tulolähde Huvudsaklig inkomstkälla Main source of income	Veronalaisten varojen luokka, € Klass för skattepliktiga tillgångar, € Bracket of assets subject to taxation, €					
	Yhteensä Summa Total	- 7999	8000 – 14999	15000 – 39999	40000 – 79999	80000 – 149999
	Veronalaaiset varat – Skattepliktiga tillgångar – Assets subject to taxation, €					
Yhteensä – Sammanlagt – Total	107 422 761	1 271 728	3 836 204	31 255 436	26 682 362	15 245 439
1 Palkkatulot – Löneinkomster	43 888 785	595 733	1 876 754	17 705 959	13 674 230	5 682 514
2 Eläketulot – Pensionsinkomster	25 726 824	335 264	1 341 176	9 406 921	7 871 917	3 796 772
3 Työttömyysturvaetuudet – Utkomstskydd för arbetslösa	2 506 939	62 408	179 272	1 159 618	755 305	255 730
4 Muut sosiaaliturvaetuudet – Övriga socialskyddsformåner	1 316 735	43 404	109 290	679 611	324 202	105 719
5 Muut ansiotulot – Övriga förvärvsinkomster	1 137 239	9 198	22 848	152 716	191 489	229 273
6 Maatalouden tulot – Inkomster av gårdbruk	5 291 836	8 100	20 528	220 690	895 191	1 898 823
7 Tulot elinkeinotoiminnasta – Inkomster av näringsverksamhet	2 868 431	31 576	66 168	720 227	984 055	610 130
8 Tulot yhtymästä – Inkomster från sammanslutning	2 330 533	15 231	32 165	324 747	628 724	622 878
9 Osinko- ja korkotulot – Dividend- och ränteinkomster	10 139 283	22 222	23 698	134 159	322 232	595 419
10 Vuokratulot – Hyresinkomster	1 953 226	4 341	15 616	138 692	216 308	325 031
11 Muut pääomatulot – Övriga kapitalinkomster	9 360 090	34 180	37 002	279 190	648 648	1 058 673
Tulottomat – Utan inkomst	902 839	110 071	111 687	332 907	170 061	64 478

(9. jatk. – forts. – cont.)

Pääasiallinen tulolähde Huvudsaklig inkomstkälla Main source of income	Veronalaisten varojen luokka, € Klass för skattepliktiga tillgångar, € Bracket of assets subject to taxation, €			Ei veronala- sia varoja Utan skatte- pliktiga tillgångar Without assets subject to taxation
	150000 – 299999	300000 – 499999	500000 –	
	Veronalaistet varat – Skattepliktiga tillgångar – Assets subject to taxation, €			
Yhteensä – Sammanlagt – Total	9 854 979	4 159 730	15 116 882	0
1 Palkkatulot – Löneinkomster	2 336 599	756 504	1 260 493	0
2 Eläketulot – Pensionsinkomster	1 708 573	552 983	713 218	0
3 Työttömyysturvaetuudet – Utkomstskydd för arbetslösa	70 065	15 960	8 582	0
4 Muut sosiaaliturvaetuudet – Övriga socialskyddsformåner	41 502	9 019	3 989	0
5 Muut ansiotulot – Övriga förvärvsinkomster	291 736	115 021	124 958	0
6 Maatalouden tulot – Inkomster av gårdbruk	1 761 314	379 595	107 596	0
7 Tulot elinkeinotoiminnasta – Inkomster av näringsverksamhet	282 545	80 798	92 932	0
8 Tulot yhtymästä – Inkomster från sammanslutning	423 070	137 340	146 378	0
9 Osinko- ja korkotulot – Dividend- och ränteinkomster	1 012 690	850 616	7 178 247	0
10 Vuokratulot – Hyresinkomster	452 949	286 794	513 496	0
11 Muut pääomatulot – Övriga kapitalinkomster	1 447 075	964 714	4 890 608	0
Tulottomat – Utan inkomst	26 863	10 388	76 385	–

(9. jatk. – forts. – cont.)

9. Luonnollisten henkilöiden luku, veronalaiset varat ja varallisuusvero pääasiallisen tulolähteen ja veronalaisten varojen mukaan, 2000.

Fysiska personers antal, skattepliktiga tillgångar och förmögenhetsskatt enligt huvudsaklig inkomstkälla och skattepliktiga tillgångar, 2000.

Number, assets subject to taxation and capital tax of individuals by main source income and assets subject to taxation, 2000.

Pääasiallinen tulolähde Huvudsaklig inkomstkälla Main source of income	Veronalaisten varojen luokka, € Klass för skattepliktiga tillgångar, € Bracket of assets subject to taxation, €					
	Yhteensä Samma Total	-7999	8000-14999	15000- 39 999	40000- 79 999	80000- 149 999
	Varallisuusvero – Förmögenhetsskatt – Capital tax, €					
Yhteensä – Sammanlagt – Total	131 268	44	55	153	150	172
1 Palkkatulot – Löneinkomster	11 975	10	9	13	2	3
2 Eläketulot – Pensionsinkomster	8 710	0	1	4	4	4
3 Työttömyysturvaetuudet – Utkomstskydd för arbetslösa	166	0	0	0	0	0
4 Muut sosiaaliturvaetuudet – Övriga socialskyddsformåner	45	0	0	0	0	0
5 Muut ansiotulot – Övriga förvärsinkomster	1 035	0	0	0	1	2
6 Maatalouden tulot – Inkomster av gårdbruk	1 808	0	0	0	0	0
7 Tulot elinkeinotoiminnasta – Inkomster av näringsverksamhet	994	0	0	0	0	0
8 Tulot yhtymästä – Inkomster från sammanslutning	1 603	0	0	3	3	3
9 Osinko- ja korkotulot – Dividend- och ränteinkomster	60 082	17	27	82	89	106
10 Vuokratulot – Hyresinkomster	4 277	2	3	17	21	18
11 Muut pääomatulot – Övriga kapitalinkomster	40 522	14	15	33	30	35
Tulottomat – Utan inkomst	50	0	0	0	0	1

(9. jatk. – forts. – cont.)

Pääasiallinen tulolähde Huvudsaklig inkomstkälla Main source of income	Veronalaisten varojen luokka, € Klass för skattepliktiga tillgångar, € Bracket of assets subject to taxation, €			Ei veronala- sia varoja Utan skatte- pliktiga tillgångar Without assets subject to taxation
	150000 – 299999	300000 – 499999	500000 –	
	Varallisuusvero – Förmögenhetsskatt – Capital tax, €			
Yhteensä – Sammanlagt – Total	7 322	15 203	108 169	0
1 Palkkatulot – Löneinkomster	1 460	2 718	7 761	0
2 Eläketulot – Pensionsinkomster	1 553	2 391	4 754	0
3 Työttömyysturvaetuudet – Utkomstskydd för arbetslösa	47	64	56	0
4 Muut sosiaaliturvaetuudet – Övriga socialskyddsförmåner	10	15	19	0
5 Muut ansiotulot – Övriga förvärsinkomster	218	345	469	0
6 Maatalouden tulot – Inkomster av gårdbruk	534	797	477	0
7 Tulot elinkeinotoiminnasta – Inkomster av näringsverksamhet	151	275	568	0
8 Tulot yhtymästä – Inkomster från sammanslutning	276	460	856	0
9 Osinko- ja korkotulot – Dividend- och räntekomster	1 257	3 461	55 045	0
10 Vuokratulot – Hyresinkomster	416	1 013	2 786	0
11 Muut pääomatulot – Övriga kapitalinkomster	1 387	3 651	35 356	0
Tulottomat – Utan inkomst	14	12	23	

10. Luonnollisten henkilöiden luku, veronalaiset varat, velat ja varallisuusvero veronalaisten varojen mukaan, 2000.

Fysiska personers antal, skattepliktiga tillgångar, skulder och förmögenhetsskatt enligt skattepliktiga tillgångar, 2000.

Number, assets subject to taxation, debts and capital tax of individuals by assets subject to taxation, 2000.

Rahamäärät – Pengar i – Money unit, 1000 €

Luku, varat, velat ja varallisuusvero Antal, tillgångar, skulder och förmögenhetsskatt Number, assets, debts and capital tax	Veronalaisten varojen luokka, € Klass för skattepliktiga tillgångar, € Bracket of assets subject to taxation, €				
	Yhteensä Summa Total	– 7999	8000 – 14999	15000 – 39999	40000 – 79999
Luonnollisten henkilöiden luku – Antal fysiska personer	4 323 988	418 078	325 554	1 212 907	490 530
Alaikäisten lasten luku – Antal minderåriga barn	1 087 286	66 101	71 587	384 439	191 377
Ei veronlaisia varoja, luku – Utan skattepliktiga tillgångar, antal	1 662 367	–	–	–	–
Veronalaiset varat yhteensä – Skattepliktiga tillgångar sammanlagt	107 451 923	1 274 078	3 838 508	31 262 740	26 688 959
1 Kiinteistöt – Fastigheter	41 647 577	611 804	1 701 175	14 751 457	14 414 746
2 Asunto-osakkeet – Bostadsaktier	29 191 709	144 958	1 636 952	13 780 082	7 168 616
3 Ulkomailla olevan asunnon tai kiinteistön arvo – Värdet av bostad eller fastighet i utlandet	128 833	760	683	3 432	8 318
4 Osuus yhtiön varallisuudesta – Andel av sammanslutnings förmögenhet	4 477 424	217 067	169 335	832 440	1 154 038
5 Maatalouden varat – Tillgångar inom jordbruk	3 406 294	15 354	31 335	243 488	654 606
6 Metsätalouden varat – Tillgångar inom skogsbruk	6 107 498	59 747	103 331	724 103	1 485 212
7 Elinkeinoiminnan varat – Tillgångar inom näringsverksamhet	2 520 909	201 012	117 444	595 923	662 789
8 Muut veronalaiset varat – Övriga skattepliktiga tillgångar	19 312 816	195 509	194 569	983 832	1 736 557
Pääomatulot yhteensä – Kapitalinkomster sammanlagt	8 161 078	178 603	155 719	898 835	1 260 175
Velat ja veloitteet yhteensä – Skulder och förpliktelser sammanlagt	40 329 807	1 916 902	3 217 953	16 701 119	7 803 616

(10. jatk. – forts. – cont.)

Rahamäärät – Pengar i – Money unit, 1000 €	Veronalaisten varojen luokka, € Klass för skattepliktiga tillgångar, € Bracket of assets subject to taxation, €				Ei veron- alaisia varoja Utan skatte- pliktiga tillgångar Without assets subject to taxation
	80000 – 149999	150000 – 299999	300000 – 499999	500000 –	
Luku, varat, velat ja varallisuusvero Antal, tillgångar, skulder och förmögenhetsskatt Number, assets, debts and capital tax					
Luonnollisten henkilöiden luku – Antal fysiska personer	145 146	49 146	11 051	9 209	1 662 367
Alaikäisten lasten luku – Antal minderåriga barn	65 321	25 606	5 193	3 508	274 154
Ei veronlaisia varoja, luku – Utan skattepliktiga tillgångar, antal	–	–	–	–	1 662 367
Veronalaiset varat yhteensä – Skattepliktiga tillgångar sammanlagt	15 250 412	9 860 068	4 159 730	15 117 428	–
1 Kiinteistöt – Fastigheter	6 211 143	2 568 360	682 547	706 345	–
2 Asunto-osakkeet – Bostadsaktier	3 120 852	1 668 509	640 467	1 031 273	–
3 Ulkomailla olevan asunnon tai kiinteistön arvo – Värdet av bostad eller fastighet i utlandet	12 239	16 847	12 048	74 506	–
4 Osuus yhtymän varallisuudesta – Andel av sammanslutnings förmögenhet	912 701	619 413	207 217	264 377	100 837
5 Maatalouden varat – Tillgångar inom jordbruk	1 088 160	994 735	263 042	115 573	–
6 Metsätalouden varat – Tillgångar inom skogsbruk	1 694 592	1 337 840	405 686	296 988	–
7 Elinkeinoiminnan varat – Tillgångar inom näringsverksamhet	439 565	253 112	91 987	85 695	73 381
8 Muut veronalaiset varat – Övriga skattepliktiga tillgångar	1 974 299	2 332 819	1 646 514	10 248 716	–
Pääomatulot yhteensä – Kapitalinkomster sammanlagt	1 240 842	1 123 278	611 207	2 471 309	221 109
Velat ja veloitteet yhteensä – Skulder och förpliktelser sammanlagt	3 143 621	1 775 909	573 889	1 140 189	4 056 608

(10. jatk. – forts. – cont.)

10. Luonnollisten henkilöiden luku, veronalaiset varat, velat ja varallisuusvero veronalaisten varojen mukaan, 2000.

Fysiska personers antal, skattepliktiga tillgångar, skulder och förmögenhetsskatt enligt skattepliktiga tillgångar, 2000.

Number, assets subject to taxation, debts and capital tax of individuals by assets subject to taxation, 2000.

Rahamäärät – Pengar i – Money unit, 1000 €

Luku, varat, velat ja varallisuusvero Antal, tillgångar, skulder och förmögenhetsskatt Number, assets, debts and capital tax	Veronalaisten varojen luokka, € Klass för skattepliktiga tillgångar, € Bracket of assets subject to taxation, €				
	Yhteensä Summa Total	– 7999	8000 – 14999	15000 – 39999	40000 – 79999
1 Maatalouteen kohdistuvat velat – Skulder som hänförs sig till gårdsbruk	2 350 912	10 679	20 250	160 625	464 640
2 Metsätalouteen kohdistuvat velat – Skulder som hänförs sig till skogsbruk	418 408	1 925	3 267	28 961	75 356
3 Liikkeeseen tai ammattiin – kohdistuvat velat Skulder som hänförs sig till rörelse och yrke	2 023 197	182 920	106 827	559 491	506 787
4 Osuus yhtiymän veloista – Andel av sammanslutnings skulder	2 605 125	176 406	119 194	618 962	686 633
5 Muut velat – Övriga skulder	36 386 890	1 806 560	3 127 693	16 161 952	6 982 491
Verotettava varallisuus – Beskattningsbar förmögenhet	73 176 140	749 423	1 854 418	16 171 456	17 497 729
Varallisuusvähennys lapsista – Förmögenhetsavdrag för barn	970 738	37 093	50 056	394 737	307 924
Varallisuusvähennys – vakutisesta asunnosta Förmögenhetsavdrag för stadigvarande bostad	7 569 684	82 512	472 787	3 419 245	2 357 428
Varallisuusvero – Förmögenhetsskatt	131 278	44	55	154	151

(10. jatk. – forts. – cont.)

Rahamäärät – Pengar i – Money unit, 1000 €					
Luku, varat, velat ja varallisuusvero Antal, tillgångar, skulder och förmögenhetsskatt Number, assets, debts and capital tax	Veronalaisten varojen luokka, € Klass för skattepliktiga tillgångar, € Bracket of assets subject to taxation, €				Ei veron- alaisia varoja Utan skatte- pliktiga tillgångar Without assets subject to taxation
	80000 – 149999	150000 – 299999	300000 – 499999	500000 –	
1 Maatalouteen kohdistuvat velat – Skulder som hänför sig till gårdsbruk	769 075	674 756	175 906	73 836	1 145
2 Metsätalouteen kohdistuvat velat – Skulder som hänför sig till skogsbruk	117 758	120 163	42 400	28 253	324
3 Liiketeeseen tai ammattiin – kohdistuvat velat Skulder som hänför sig till rörelse och yrke	287 432	141 947	45 743	37 219	154 831
4 Osuus yhtiön veloista – Andel av sammanslutnings skulder	394 640	250 407	74 617	85 590	198 675
5 Muut velat – Övriga skulder	2 135 313	929 234	345 030	1 031 049	3 867 568
Verotettava varallisuus – Beskattningsbar förmögenhet	11 490 162	7 878 000	3 547 018	13 987 936	–
Varallisuusvähennys lapsista – Förmögenhetsavdrag för barn	117 002	46 930	9 878	7 117	–
Varallisuusvähennys – vakituisesta asunnosta Förmögenhetsavdrag för stadigvarande bostad	814 360	295 429	69 095	58 828	–
Varallisuusvero – Förmögenhetsskatt	172	7 327	15 203	108 171	–

11. Luonnollisten henkilöiden luku, veronalaiset varat, velat ja varallisuusvero valtionveron alaisten tulojen mukaan, 2000.

Fysiska personers antal, skattepliktiga tillgångar, skulder och förmögenhetsskatt enligt skattepliktiga inkomster vid statsbeskattningen, 2000.

Number, assets subject to taxation, debts and capital tax of individuals by income subject to state taxation, 2000.

Rahamäärät – Pengar i – Money unit, 1000 €

Luku, varat, velat ja varallisuusvero
Antal, tillgångar, skulder och förmögenhetsskatt
Number, assets, debts and capital tax

Veronalaisten tulojen luokka, €
Klass för skattepliktiga inkomster vid statsbeskattningen, €
Income bracket by income subject to state taxation, €

	Yhteensä						
	Summa	10 –	1500 –	3500 –	5000 –	6500 –	8500 –
	Total	1499	3499	4999	6499	8499	9999
Luonnollisten henkilöiden luku – Antal fysiska personer	4 323 988	223 755	187 762	154 486	324 612	349 176	262 205
Alaikäisten lasten luku – Antal minderåriga barn							
Ei veronlaisia varoja, luku –	1 087 286	8 491	14 119	17 431	43 572	33 686	25 864
Utan skattepliktiga tillgångar, antal	1 662 367	170 226	144 504	106 650	220 350	180 778	113 894
Veronalaiset varat yhteensä – Skattepliktiga tillgångar sammanlagt	107 451 923	773 367	982 700	1 147 824	2 233 093	4 187 678	3 978 185
1 Kiinteistöt – Fastigheter	41 647 577	305 860	409 829	510 540	1 045 029	1 966 832	1 835 102
2 Asunto-osakkeet – Bostadsaktier	29 191 709	157 991	249 242	329 356	711 888	1 276 980	1 306 351
3 Ulkomailta olevan asunnon tai kiinteistön arvo – Värdet av bostad eller fastighet i utlandet	128 833	1 782	1 415	1 173	1 388	1 683	904
4 Osuus yhtiön varallisuudesta – Andel av sammanslutnings förmögenhet	4 477 424	97 006	80 364	61 119	93 353	160 485	119 293
5 Maatalouden varat – Tillgångar inom jordbruk	3 406 294	36 020	62 490	57 795	76 843	158 097	139 064
6 Metsätalouden varat – Tillgångar inom skogsbruk	6 107 498	46 879	82 451	93 940	192 517	415 395	366 897
7 Elinkeino toiminnan varat – Tillgångar inom näringsverksamhet	2 520 909	78 306	62 526	55 901	58 078	97 167	73 584
8 Muut veronalaiset varat –							
Övriga skattepliktiga tillgångar	19 312 816	135 297	104 117	94 158	109 522	195 975	178 714
Pääomatulot yhteensä – Kapitalinkomster sammanlagt	8 161 078	12 465	29 833	28 720	35 835	66 845	65 693
Velat ja velvoitteet yhteensä – Skulder och förpliktelser sammanlagt	40 329 807	335 242	550 304	563 268	827 282	1 099 410	949 457
1 Maatalouteen kohdistuvat velat – Skulder som hänför sig till gårdsbruk	2 350 912	32 847	53 602	51 188	56 658	106 523	89 403
2 Metsätalouteen kohdistuvat velat – Skulder som hänför sig till skogsbruk	418 408	3 655	6 151	5 862	6 908	13 345	12 317
3 Liikkeeseen tai ammattiin kohdistuvat velat – Skulder som hänför sig till rörelse och yrke	2 023 197	83 635	58 972	51 758	55 017	91 276	64 652
4 Osuus yhtiön veloista – Andel av sammanslutnings skulder	2 605 125	97 879	70 898	44 374	54 653	92 111	58 467
5 Muut velat – Övriga skulder	36 386 890	237 805	445 595	475 163	728 145	921 454	808 814
Verotettava varallisuus – Beskattningsbar förmögenhet	73 176 140	567 136	670 171	782 342	1 592 565	3 152 770	2 989 894
Varallisuusvähennys lapsista – Förmögenhetsavdrag för barn	970 738	8 354	11 639	13 436	23 597	26 883	22 551
Varallisuusvähennys vakituisesta asunnosta – Förmögenhetsavdrag för stadigvarande bostad	7 569 684	38 790	58 013	73 602	191 082	398 339	411 220
Varallisuusvero – Förmögenhetsskatt	131 278	198	279	186	247	377	313

Rahamäärät – Pengar i – Money unit, 1000 €

Luku, varat, velat ja varallisuusvero Antal, tillgångar, skulder och förmögen- hetsskatt Number, assets, debts and capital tax	Veronalaisten tulojen luokka, € Klass för skattepliktiga inkomster vid statsbeskattningen, € Income bracket by income subject to state taxation, €							Tulottomat Utan inkomst Without income
	10000 –	13500 –	16500 –	20000 –	25000 –	35000 –	50000 –	
	13499	16499	19999	24999	34999	49999		
Luonnollisten henkilöiden luku – Antal fysiska personer	476 236	336 354	421 993	537 661	550 683	260 088	148 590	90 387
Alaikäisten lasten luku – Antal minderåriga barn								
Ei veronlaisia varoja, luku –	64 603	61 541	102 637	185 111	269 784	156 740	99 529	4 178
Utan skattepliktiga tillgångar, antal	183 334	116 600	137 717	146 402	107 050	27 979	6 883	0
Veronalaiset varat yhteensä – Skattepliktiga tillgångar sammanlagt	8 861 386	7 182 180	9 104 253	13 048 901	17 436 350	12 133 538	25 483 374	899 094
1 Kiinteistöt – Fastigheter	4 065 126	3 374 748	4 408 119	6 357 628	8 052 631	4 812 113	4 013 175	490 846
2 Asunto-osakkeet – Bostadsaktier	2 844 443	2 227 002	2 824 080	4 071 260	5 248 934	3 528 717	4 216 501	198 964
3 Ulkomailla olevan asunnon tai kiinteistön arvo – Värdet av bostad eller fastighet i utlandet	2 691	1 877	2 779	5 016	8 238	10 648	88 164	1 074
4 Osuus yhtiön varallisuudesta – Andel av sammanslutnings förmögenhet	288 618	248 711	301 954	414 645	674 901	645 554	1 240 719	50 702
5 Maatalouden varat – Tillgångar inom jordbruk	365 332	319 971	361 307	487 547	633 147	395 646	308 378	4 658
6 Metsätalouden varat – Tillgångar inom skogsbruk	754 527	545 634	562 061	717 167	955 386	635 642	706 251	32 752
7 Elinkeinoiminnan varat – Tillgångar inom näringsverksamhet	181 149	157 311	176 242	242 673	360 538	302 602	627 244	47 586
8 Muut veronalaiset varat – Övriga skattepliktiga tillgångar	486 430	437 406	611 135	928 234	1 767 266	2 018 405	12 150 070	96 086
Pääomatulot yhteensä – Kapitalinkomster sammanlagt	196 649	190 963	239 455	372 304	719 056	839 103	5 364 157	0
Velat ja veloitteet yhteensä – Skulder och förpliktelser sammanlagt	2 535 771	2 576 165	4 314 657	6 875 558	8 990 043	5 373 261	5 135 431	203 961
1 Maatalouteen kohdistuvat velat – Skulder som hänför sig till gårdsbruk	251 682	228 198	258 802	342 552	428 895	257 970	189 047	3 544
2 Metsätalouteen kohdistuvat velat – Skulder som hänför sig till skogsbruk	32 440	32 041	36 941	50 936	84 044	62 786	70 624	359
3 Liikkeeseen tai ammattiin kohdistuvat velat – Skulder som hänför sig till rörelse och yrke	154 588	133 818	151 175	199 791	290 199	234 916	400 704	52 695
4 Osuus yhtiön veloista – Andel av sammanslutnings skulder	152 974	149 169	173 646	230 898	379 871	384 740	668 428	47 016
5 Muut velat – Övriga skulder	2 161 174	2 236 562	3 928 009	6 366 710	8 310 789	4 908 489	4 691 751	166 430
Verotettava varallisuus – Beskattningsbar förmögenhet	6 376 868	4 878 765	5 584 568	7 461 867	9 992 856	7 506 813	20 873 480	746 046
Varallisuusvähennys lapsista – Förmögenhetsavdrag för barn	62 039	60 475	100 711	167 467	225 891	137 404	103 612	6 680
Varallisuusvähennys vakituisesta asunnosta – Förmögenhetsavdrag för stadigvarande bostad	901 974	684 988	804 862	1 130 358	1 411 580	822 973	615 638	26 265
Varallisuusvero – Förmögenhetsskatt	958	837	1 327	2 178	5 094	7 920	111 316	50

12. Luonnollisten henkilöiden luku ja veronalaiset varat suuralueittain veronalaisten varojen mukaan, 2000.
Fysiska personers antal och skattepliktiga tillgångar enligt skattepliktiga tillgångar storåmrodsvis, 2000.
Number and assets subject to taxation of individuals by assets subject to taxation and by major region, 2000.

Suuralue Storområde Major region	Veronalaisten varojen luokka, € Klass för skattepliktiga tillgångar, € Bracket of assets subject to taxation, €									Ei veron- alaisia varoja Utan skatte- pliktiga tillgångar Without assets subject to taxation	
		Yhteensä Summa	8000 – 14999	15000 – 39999	40000 – 79999	80000 – 149999	150000 – 299999	300000 – 499999	500000 –		
Luku – Antal – Number											
Koko maa – Hela riket – Whole country		4 323 988	418 078	325 554	1 212 907	490 530	145 146	49 146	11 051	9 209	1 662 367
Uusimaa – Nyland		1 148 553	113 198	63 922	299 840	139 961	44 406	15 588	4 327	4 997	462 314
Etelä-Suomi – Södra Finland – Southern Finland		1 530 222	134 494	130 735	465 531	165 937	46 761	16 320	3 625	2 496	564 323
Itä-Suomi – Östra Finland – Eastern Finland		574 825	49 918	49 451	158 520	61 690	19 791	7 224	1 174	498	226 559
Väli-Suomi – Mellanfinland – Mid-Finland		589 977	67 943	46 483	157 837	69 293	21 956	6 845	1 260	702	217 658
Pohjois-Suomi – Norra Finland – Northern Finland		455 262	47 640	32 624	126 281	50 459	10 902	2 660	525	357	183 814
Ahvenanmaa – Åland		25 149	4 885	2 339	4 898	3 190	1 330	509	140	159	7 699
Kaupungit – Städer – Urban communes		2 935 153	268 395	208 961	838 893	317 164	88 380	29 352	7 550	7 400	1 169 058
Uusimaa – Nyland		989 864	96 892	52 969	254 455	117 681	37 971	13 531	3 856	4 577	407 932
Etelä-Suomi – Södra Finland – Southern Finland		1 041 261	85 921	85 773	326 139	105 137	26 219	8 428	2 141	1 727	399 776
Itä-Suomi – Östra Finland – Eastern Finland		320 150	25 895	27 146	94 025	31 984	8 367	2 726	496	302	129 209
Väli-Suomi – Mellanfinland – Mid-Finland		325 055	34 499	25 162	91 108	35 601	10 051	3 074	661	441	124 458
Pohjois-Suomi – Norra Finland – Northern Finland		249 183	23 573	17 275	71 348	25 588	5 295	1 421	325	264	104 094
Ahvenanmaa – Åland		9 640	1 615	636	1 818	1 173	477	172	71	89	3 589
Muut kunnat – Övriga kommuner – Rural communes		1 388 835	149 683	116 593	374 014	173 366	56 766	19 794	3 501	1 809	493 309
Uusimaa – Nyland		158 689	16 306	10 953	45 385	22 280	6 435	2 057	471	420	54 382
Etelä-Suomi – Södra Finland – Southern Finland		488 961	48 573	44 962	139 392	60 800	20 542	7 892	1 484	769	164 547
Itä-Suomi – Östra Finland – Eastern Finland		254 675	24 023	22 305	64 495	29 706	11 424	4 498	678	196	97 350
Väli-Suomi – Mellanfinland – Mid-Finland		264 922	33 444	21 321	66 729	33 692	11 905	3 771	599	261	93 200
Pohjois-Suomi – Norra Finland – Northern Finland		206 079	24 067	15 349	54 933	24 871	5 607	1 239	200	93	79 720
Ahvenanmaa – Åland		15 509	3 270	1 703	3 080	2 017	853	337	69	70	4 110

(12. jatk. – forts. – cont.)

Suuralue Storområde Major region	Veronalaisten varojen luokka, € Klass för skattepliktiga tillgångar, € Bracket of assets subject to taxation, €									Ei veron- alaisia varoja Utan skatte- pliktiga tillgångar Without assets subject to taxation
Yhteensä										
Summa	8000 –	15000 –	40000 –	80000 –	150000 –	300000 –	500000 –			
Total	- 7999	14999	39999	79999	149999	299999	499999			
Veronalaiset varat – Skattepliktiga tillgångar – Assets subject to taxation, 1000 €										
Koko maa – Hela riket – Whole										
country	107 451 923	1 274 078	3 838 508	31 262 740	26 688 959	15 250 412	9 860 068	4 159 730	15 117 428	0
Uusimaa – Nyland										
Etelä-Suomi – Södra Finland – Southern Finland	35 481 622	319 838	753 520	7 873 155	7 646 890	4 667 615	3 152 065	1 643 216	9 425 322	0
Itä-Suomi – Östra Finland –										
Eastern Finland	35 942 480	438 777	1 549 148	11 875 181	8 988 858	4 917 806	3 274 567	1 358 476	3 539 666	0
Väli-Suomi – Mellanfinland –										
Mid-Finland	12 729 890	166 007	582 401	4 040 529	3 363 119	2 089 083	1 443 489	432 789	612 473	0
Pohjois-Suomi – Norra Finland –										
Northern Finland	13 543 464	198 961	543 125	4 086 012	3 798 473	2 309 951	1 362 800	475 557	768 585	0
Ahvenanmaa –										
Åland	8 844 143	137 062	383 578	3 260 983	2 711 657	1 125 797	524 411	195 816	504 840	0
Kaupungit – Städer – Urban										
communes	72 496 259	797 657	2 481 742	21 578 260	17 177 705	9 257 079	5 916 596	2 855 589	12 431 631	0
Uusimaa – Nyland										
Etelä-Suomi – Södra Finland – Southern Finland	30 833 850	272 281	624 682	6 681 036	6 429 403	3 994 434	2 739 856	1 464 703	8 627 456	0
Itä-Suomi – Östra Finland –										
Eastern Finland	22 888 823	272 245	1 024 373	8 287 719	5 651 990	2 739 402	1 692 981	806 910	2 413 202	0
Väli-Suomi – Mellanfinland –										
Mid-Finland	6 511 657	82 735	323 517	2 382 141	1 725 622	874 777	546 900	184 731	391 237	0
Pohjois-Suomi – Norra Finland –										
Northern Finland	7 074 525	99 734	296 653	2 343 767	1 935 307	1 051 625	617 517	250 332	479 590	0
Ahvenanmaa –										
Åland	4 770 101	66 682	205 227	1 835 128	1 370 351	546 703	284 481	121 315	340 215	0
Muut kunnat – Övriga kommuner –										
Rural communes	34 955 664	476 421	1 356 766	9 684 480	9 511 255	5 993 333	3 943 471	1 304 141	2 685 797	0
Uusimaa – Nyland										
Etelä-Suomi – Södra Finland – Southern Finland	4 647 771	47 557	128 838	1 192 119	1 217 488	673 182	412 208	178 513	797 866	0
Itä-Suomi – Östra Finland –										
Eastern Finland	13 053 657	166 532	524 774	3 587 462	3 336 868	2 178 404	1 581 586	551 566	1 126 464	0
Väli-Suomi – Mellanfinland –										
Mid-Finland	6 218 233	83 273	258 885	1 658 388	1 637 497	1 214 306	896 589	248 059	221 236	0
Pohjois-Suomi – Norra Finland –										
Northern Finland	6 468 939	99 227	246 473	1 742 245	1 863 166	1 258 325	745 283	225 225	288 995	0
Ahvenanmaa –										
Åland	4 074 042	70 380	178 351	1 425 854	1 341 306	579 095	239 930	74 501	164 625	0

13. Luonnollisten henkilöiden luku ja tulot maakunnittain ja kunnittain, 2000.

Fysiska personers antal och inkomster efter landskap och kommun, 2000.

Number and income of natural persons by region and municipality, 2000.

Maakunta ja kunta Landskap och kommun Region and municipality	Tulonsaajien luku – Antal inkomstå- gare – Number of income recipients	Valtionveron alai- set tulot – Skatte- pliktiga inkomster – Income subject to State taxation, 1000 €	Verot yhteensä – Skatteerna sam- manlagt – Taxes, total, 1000 €	Keskimääräiset tulot – Genomsnitt- liga inkomster – Average income, €
KOKO MAA – HELA RIKET – WHOLE COUNTRY	4 323 988	80 240 298	21 555 211	18 557
UUSIMAA – NYLAND	1 074 727	26 238 290	7 766 422	24 414
Espoo	172 552	5 203 324	1 695 432	30 155
Hanko	8 944	162 340	43 784	18 151
Helsinki	470 538	11 760 875	3 463 050	24 995
Vantaa	143 028	3 096 945	882 962	21 653
Hyvinkää	34 591	678 160	181 641	19 605
Inkoo	4 288	86 729	23 921	20 226
Järvenpää	28 163	608 180	168 758	21 595
Karjaa	7 607	130 049	34 595	17 096
Karjalohja	1 207	20 443	5 045	16 937
Karkkila	7 242	124 546	32 226	17 198
Kauniainen	7 470	356 075	133 049	47 667
Kerava	24 427	552 796	153 980	22 631
Kirkkonummi	23 657	569 338	166 331	24 066
Lohja	28 324	571 398	152 554	20 174
Mäntsälä	12 845	232 298	57 632	18 085
Nummi-Pusula	4 825	79 818	18 749	16 543
Nurmijärvi	25 376	560 389	159 062	22 083
Pohja	4 342	71 979	18 927	16 577
Pornainen	3 019	56 832	14 112	18 825
Sammatti	1 024	16 609	3 963	16 219
Siuntio	3 998	83 707	23 592	20 937
Tammisaari	12 736	234 399	62 384	18 404
Tuusula	24 690	539 699	147 424	21 859
Vihti	18 849	440 468	122 990	23 368
ITÄ-UUSIMAA – ÖSTRA NYLAND	73 826	1 451 345	394 641	19 659
Askola	3 596	64 815	15 854	18 024
Lapinjärvi	2 599	39 885	9 540	15 346
Liljendal	1 226	18 554	4 474	15 133
Loviisa	6 574	112 667	29 712	17 138
Myrskylä	1 684	25 049	5 698	14 874
Pemaja	3 283	53 415	13 172	16 270
Pukkila	1 546	24 532	5 832	15 868
Porvoo	36 683	733 433	203 070	19 994
Ruotsinpyhtää	2 606	40 552	9 880	15 561
Sipoo	14 029	338 444	97 408	24 125
VARSINAIS-SUOMI – EGENTLIGA FINLAND	376 319	6 874 392	1 810 290	18 267
Alastaro	2 702	39 532	8 962	14 631
Askainen	794	12 318	2 882	15 514
Aura	2 649	45 062	11 054	17 011
Dragsfjärd	3 370	47 842	11 782	14 196
Halikko	7 390	161 696	50 124	21 880
Houtskari	796	9 538	2 218	11 983
Iniö	297	3 566	796	12 006
Kaarina	16 010	353 429	99 212	22 075
Karinainen	1 934	31 346	7 258	16 208
Kemiö	2 946	43 679	10 482	14 827
Kiikala	1 637	24 460	5 548	14 942
Kisko	1 718	26 313	6 031	15 316
Korppoo	1 045	14 099	3 652	13 492
Koski Tl	2 183	33 071	7 609	15 149

(13. jatk. – forts. – cont.)

Maakunta ja kunta Landskap och kommun Region and municipality	Tulonsaajien luku – Antal inkomststägare – Number of income recipients	Valtionveron alaiset tulot – Skattepliktiga inkomster – Income subject to State taxation, 1000 €	Verot yhteensä – Skatterna sammanlagt – Taxes, total, 1000 €	Keskimääräiset tulot – Genomsnittliga inkomster – Average income, €
Kustavi	930	13 363	3 119	14 369
Kuusjoki	1 562	25 042	5 912	16 032
Laitila	7 529	117 582	28 728	15 617
Lemu	1 138	20 873	5 301	18 341
Lieto	11 001	213 378	56 468	19 396
Loimaa	5 989	97 836	24 382	16 336
Loimaan kunta	5 131	84 653	20 736	16 498
Marttila	1 807	28 367	6 788	15 698
Masku	4 206	85 078	21 627	20 228
Mellilä	1 088	17 218	4 186	15 825
Merimasku	1 097	22 961	5 914	20 930
Mietoinen	1 403	23 992	5 946	17 101
Muurla	1 182	23 078	6 061	19 524
Mynämäki	5 072	80 891	19 245	15 949
Naantali	10 816	223 404	61 042	20 655
Nauvo	1 448	20 508	5 135	14 163
Nousiainen	3 322	57 922	13 865	17 436
Oripää	1 170	18 966	4 604	16 211
Parainen	10 278	185 261	48 752	18 025
Paimio	7 999	153 525	39 825	19 193
Perniö	5 404	89 152	22 024	16 497
Pertteli	3 002	53 539	13 140	17 835
Piikkiö	5 211	96 955	25 112	18 606
Pyhäranta	1 925	31 658	7 684	16 446
Pöytyä	3 083	50 076	11 703	16 243
Raisio	18 801	368 554	96 780	19 603
Rusko	2 603	50 510	13 128	19 404
Rymättylä	1 675	27 736	6 744	16 559
Salo	20 668	487 202	154 514	23 573
Sauvo	2 419	37 530	8 733	15 515
Somero	8 405	131 112	30 948	15 599
Suomusjärvi	1 169	17 882	4 028	15 297
Särkisalo	718	12 912	3 568	17 984
Taivassalo	1 570	22 165	5 153	14 118
Tarvasjoki	1 554	26 079	6 302	16 782
Turku	147 628	2 661 880	699 458	18 031
Uusikaupunki	14 488	251 553	62 838	17 363
Vahto	1 376	24 441	6 105	17 762
Vehmaa	2 139	30 597	6 895	14 304
Velkua	215	3 313	747	15 408
Västanfjärd	756	13 489	3 608	17 842
Yläne	1 871	26 210	5 830	14 008
SATAKUNTA	200 827	3 272 250	812 992	16 294
Eura	7 946	136 611	35 141	17 192
Eurajoki	4 865	81 371	19 596	16 726
Harjavalta	6 732	115 748	30 407	17 194
Honkajoki	1 881	26 255	6 260	13 958
Huittinen	7 786	120 407	28 535	15 465
Jämijärvi	1 939	26 003	5 800	13 410
Kankaanpää	10 905	161 106	38 878	14 774
Karvia	2 665	33 243	7 313	12 474
Kiikoinen	1 118	14 198	3 052	12 700
Kiukainen	3 012	44 901	10 611	14 907
Kodisjoki	449	6 842	1 573	15 239
Kokemäki	7 485	113 890	27 972	15 216
Kullaa	1 415	21 034	4 918	14 865

(13. jatk. – forts. – cont.)

(13. jatk. – forts. – cont.)

13. Luonnollisten henkilöiden luku ja tulot maakunnittain ja kunnittain, 2000.

Fysiska personers antal och inkomster efter landskap och kommun, 2000.

Number and income of natural persons by region and municipality, 2000.

Maakunta ja kunta Landskap och kommun Region and municipality	Tulonsaajien luku – Antal inkomstta- gare – Number of income recipients	Valtionveron alai- set tulot – Skatte- pliktiga inkomster – Income subject to State taxation, 1000 €	Verot yhteensä – Skatterna sam- manlagt – Taxes, total, 1000 €	Keskimääräiset tulot – Genomsnitt- liga inkomster – Average income, €
Köyliö	2 573	40 070	9 662	15 573
Lappi	2 747	41 729	9 796	15 191
Lavia	2 087	26 555	5 796	12 724
Luvia	2 776	45 446	11 040	16 371
Merikarvia	3 372	45 423	10 526	13 471
Nakkila	5 050	83 138	20 855	16 463
Noormarkku	4 981	82 368	20 803	16 536
Pomarkku	2 266	31 788	7 491	14 028
Pori	64 256	1 061 655	264 678	16 522
Punkalaidun	3 234	45 332	10 220	14 017
Rauma	31 547	569 436	147 851	18 050
Siikainen	1 723	22 171	4 750	12 868
Säkyliä	4 351	75 682	18 679	17 394
Ulvila	10 144	178 906	45 954	17 637
Vampula	1 522	20 941	4 835	13 759
KANTA-HÄME – EGENTLIGA				
TAVASTLAND	137 362	2 368 466	597 746	17 243
Forssa	15 962	253 139	63 774	15 859
Hattula	7 430	134 184	33 944	18 060
Hauho	3 436	51 624	11 865	15 025
Hausjärvi	6 533	120 885	30 016	18 504
Humppila	2 200	31 795	7 200	14 452
Hämeenlinna	38 211	685 696	177 490	17 945
Janakkala	12 681	229 495	57 135	18 098
Jokioinen	4 582	79 487	20 168	17 348
Kalvola	2 795	45 509	10 930	16 282
Lammi	4 820	73 924	17 819	15 337
Loppi	6 171	99 036	23 474	16 049
Renko	1 946	30 301	7 226	15 571
Riihimäki	21 643	393 526	103 328	18 183
Tammela	5 285	85 429	20 652	16 164
Tuulos	1 335	20 197	4 805	15 129
Ypäjä	2 332	34 241	7 922	14 683
PIRKANMAA				
Hämeenkyrö	8 289	138 177	34 724	16 670
Ikaalinen	6 611	97 983	23 116	14 821
Juupajoki	2 008	33 337	8 450	16 602
Kangasala	17 871	331 098	86 960	18 527
Kihniö	2 093	27 022	5 861	12 911
Kuhmalahti	961	13 158	2 879	13 692
Kuorevesi	2 401	42 282	11 292	17 610
Kuru	2 447	33 357	7 361	13 632
Kylmäkoski	2 196	33 539	7 858	15 273
Lempäälä	12 716	237 782	62 430	18 699
Luopioinen	2 100	28 875	6 419	13 750
Längelmäki	1 619	21 614	4 909	13 350
Mouhijärvi	2 395	35 626	8 502	14 875
Mänttä	6 000	104 691	28 253	17 448
Nokia	21 934	404 288	106 086	18 432
Orivesi	7 467	113 336	27 365	15 178
Parkano	6 679	98 712	23 641	14 779
Pirkkala	9 893	203 886	57 217	20 609
Pälkäne	3 542	55 593	12 752	15 695
Ruovesi	5 028	72 600	16 738	14 439
Sahalahti	1 810	31 334	8 253	17 312

(13. jatk. – forts. – cont.)

Maakunta ja kunta Landskap och kommun Region and municipality	Tulonsaajien luku – Antal inkomsttagare – Number of income recipients	Valtionveron alaiset tulot – Skattepliktiga inkomster – Income subject to State taxation, 1000 €	Verot yhteensä – Skatterna sammanlagt – Taxes, total, 1000 €	Keskimääräiset tulot – Genomsnittliga inkomster – Average income, €
Suodenniemi	1 237	16 898	3 773	13 660
Tampere	164 396	3 088 682	830 050	18 788
Toijala	6 791	111 067	28 425	16 355
Urjala	4 906	72 406	17 243	14 759
Valkeakoski	17 633	319 792	84 820	18 136
Vammala	12 923	203 248	49 077	15 728
Vesilahti	2 702	43 058	10 046	15 936
Viiiala	4 331	67 585	16 474	15 605
Viljakkala	1 637	24 588	5 659	15 020
Vilppula	5 065	76 758	18 781	15 155
Virrat	7 276	101 269	23 356	13 918
Ylöjärvi	16 013	317 431	85 831	19 823
Äetsä	4 267	67 040	15 955	15 711
PÄIJÄT-HÄME – PÄIJÄNNE				
TAVASTLAND	165 180	2 783 047	706 755	16 849
Artjärvi	1 354	20 759	4 927	15 332
Asikkala	7 398	120 874	29 620	16 339
Hartola	3 335	44 673	10 193	13 395
Hollola	16 188	299 372	78 876	18 493
Heinola	18 093	309 443	78 463	17 103
Hämeenkoski	1 856	27 397	6 443	14 761
Kärkölä	4 174	69 772	17 290	16 716
Lahti	81 497	1 392 068	359 803	17 081
Nastola	11 924	203 164	51 321	17 038
Orimattila	11 534	187 375	45 338	16 245
Padasjoki	3 477	49 341	11 213	14 191
Sysmä	4 350	58 810	13 268	13 520
KYMENLAAKSO – KYMMENEDALEN				
Elimäki	6 979	113 792	28 185	16 305
Hamina	8 555	148 609	39 084	17 371
Itäti	6 418	101 011	24 709	15 739
Jaala	1 747	25 626	5 900	14 668
Kotka	46 904	812 635	215 230	17 325
Kouvola	26 922	474 983	126 634	17 643
Kuusankoski	17 425	314 556	82 593	18 052
Miehikkälä	2 234	28 981	6 044	12 973
Pyhtää	4 429	73 999	18 921	16 708
Anjalankoski	14 827	265 167	70 883	17 884
Valkeala	9 242	156 155	39 412	16 896
Vehkalahti	10 109	175 963	45 567	17 407
Virolahti	3 421	49 609	11 702	14 501
ETELÄ-KARJALA – SÖDRA KARELEN – SOUTH KARELIA				
Imatra	116 085	1 936 959	495 698	16 686
Imatra	26 264	463 973	125 023	17 666
Joutseno	9 262	158 332	41 671	17 095
Lappeenranta	48 248	822 707	214 087	17 052
Lemi	2 644	38 823	8 673	14 683
Luumäki	4 560	66 814	14 629	14 652
Parikkala	4 070	56 625	12 688	13 913
Rautjärvi	3 983	63 205	15 665	15 869
Ruokolahti	5 410	87 786	20 673	16 227
Saari	1 336	20 922	4 772	15 660
Savitaipale	3 812	54 251	12 430	14 232
Suomenniemi	779	9 881	2 134	12 685

(13. jatk. – forts. – cont.)

(13. jatk. – forts. – cont.)

13. Luonnollisten henkilöiden luku ja tulot maakunnittain ja kunnittain, 2000.

Fysiska personers antal och inkomster efter landskap och kommun, 2000.

Number and income of natural persons by region and municipality, 2000.

Maakunta ja kunta Landskap och kommun Region and municipality	Tulonsaajien luku – Antal inkomstta- gare – Number of income recipients	Valtionveron alai- set tulot – Skatte- pliktiga inkomster – Income subject to State taxation, 1000 €	Verot yhteensä – Skatterna sam- manlagt – Taxes, total, 1000 €	Keskimääräiset tulot – Genomsnitt- liga inkomster – Average income, €
Taipalsaari	3 829	67 001	17 317	17 498
Uukuniemi	503	6 730	1 456	13 380
Ylämaa	1 385	19 909	4 480	14 375
ETELÄ-SAVO – SÖDRA SAVOLAX	143 756	2 131 516	510 861	14 827
Anttola	1 621	23 906	5 545	14 748
Enonkoski	1 656	21 281	4 533	12 851
Haukivuori	2 177	27 412	5 899	12 591
Heinävesi	4 089	55 551	12 305	13 586
Hirvensalmi	2 346	30 199	6 446	12 872
Joroinen	4 974	75 905	18 282	15 260
Jurva	6 737	93 412	20 856	13 865
Jäppilä	1 408	18 103	3 800	12 858
Kangaslampi	1 419	20 355	4 794	14 344
Kangasniemi	5 817	74 219	16 090	12 759
Kerimäki	5 286	73 393	16 827	13 884
Mikkeli	27 801	457 943	117 024	16 472
Mikkelin mlk	9 742	152 160	36 904	15 619
Mäntyharju	6 277	90 800	21 084	14 466
Pertunmaa	1 892	24 290	5 144	12 838
Pieksämäki	11 175	167 987	41 756	15 032
Pieksämäen mlk	5 224	81 145	19 641	15 533
Punkaharju	3 723	56 313	13 258	15 126
Puumala	2 759	34 790	7 596	12 610
Rantasalmi	4 031	53 006	11 731	13 150
Ristiina	4 412	67 777	16 539	15 362
Savonlinna	23 828	363 836	90 324	15 269
Savonranta	1 212	13 948	2 822	11 508
Sulkava	3 095	40 401	8 831	13 054
Virtasalmi	1 055	13 383	2 829	12 685
POHJOIS-SAVO – NORRA SAVOLAX	211 204	3 272 160	812 698	15 493
Iisalmi	19 516	303 337	75 010	15 543
Juankoski	5 060	73 227	17 476	14 472
Kaavi	3 271	40 849	8 880	12 488
Karttula	2 808	39 261	8 768	13 982
Keitele	2 586	36 044	8 313	13 938
Kiuruvesi	8 777	111 259	24 579	12 676
Kuopio	71 519	1 237 139	326 102	17 298
Lapinlahti	6 520	94 399	21 570	14 478
Leppävirta	9 479	138 431	32 181	14 604
Maaninka	3 229	43 727	9 620	13 542
Nilsjä	5 886	79 841	18 296	13 565
Pielavesi	5 143	63 685	13 841	12 383
Rautalampi	3 435	42 670	9 626	12 422
Rautavaara	2 094	24 418	5 130	11 661
Siilinjärvi	15 301	266 523	68 696	17 419
Sonkajärvi	4 569	57 918	12 769	12 676
Suonenjoki	6 957	93 139	21 452	13 388
Tervo	1 754	21 040	4 421	11 995
Tuusniemi	2 810	35 414	7 749	12 603
Varkaus	19 625	333 817	88 841	17 010
Varpaisjärvi	2 786	33 338	6 915	11 966
Vehmersalmi	1 873	23 582	4 985	12 590
Vesanto	2 504	30 284	6 583	12 094
Vieremä	3 702	48 819	10 897	13 187

(13. jatk. – forts. – cont.)

Maakunta ja kunta Landskap och kommun Region and municipality	Tulonsaajien luku – Antal inkomstta- gare – Number of income recipients	Valtionveron alai- set tulot – Skatte- pliktiga inkomster – Income subject to State taxation, 1000 €	Verot yhteensä – Skatteerna sam- manlagt – Taxes, total, 1000 €	Keskimääräiset tulot – Genomsnitt- liga inkomster – Average income, €
POHJOIS-KARJALA – NORRA KARELEN				
NORTH KARELIA	143 667	2 113 200	517 725	14 709
Eno	6 043	85 524	20 488	14 153
Ilomantsi	6 241	80 014	17 714	12 821
Joensuu	42 976	712 588	189 259	16 581
Juuka	5 645	75 344	16 876	13 347
Kesälahti	2 511	33 311	7 722	13 266
Kiihtelysvaara	2 157	30 140	6 882	13 973
Kitee	8 967	131 700	31 397	14 687
Kontiolahti	8 841	147 351	37 257	16 667
Outokumpu	7 035	97 088	22 912	13 801
Lieksa	13 200	185 260	44 778	14 035
Liperi	9 225	132 521	31 256	14 365
Nurmes	8 364	108 944	25 314	13 025
Polvijärvi	4 566	55 238	11 676	12 098
Pyhäselkä	5 507	83 170	20 019	15 103
Rääkkylä	2 762	32 895	6 965	11 910
Tohmajärvi	4 420	57 484	13 062	13 005
Tuupovaara	2 005	26 543	5 924	13 238
Valtimo	2 603	30 611	6 556	11 760
Värtsilä	599	7 475	1 669	12 480
KESKI-SUOMI – MELLERSTA FINLAND –				
CENTRAL FINLAND	216 597	3 491 860	887 438	16 121
Hankasalmi	4 926	65 610	14 828	13 319
Joutsa	3 743	51 609	11 891	13 788
Jyväskylä	65 432	1 139 356	304 187	17 413
Jyväskylän mik	25 357	452 390	120 508	17 841
Jämsä	10 761	189 259	49 015	17 587
Jämsänkoski	6 454	108 663	28 655	16 837
Kannonkoski	1 556	18 274	4 010	11 744
Karstula	4 547	59 504	13 574	13 086
Keuruu	10 101	153 378	36 971	15 184
Kinnula	1 791	20 828	4 406	11 629
Kivijärvi	1 373	15 586	3 389	11 351
Konnevesi	2 778	38 704	8 525	13 932
Korpilahti	4 253	61 404	14 831	14 438
Kuhmoinen	2 735	36 902	8 453	13 492
Kyyjärvi	1 593	21 671	5 049	13 604
Laukaa	13 168	210 978	53 023	16 022
Leivonmäki	1 081	13 940	2 993	12 895
Luhanka	871	10 234	2 089	11 749
Muittia	1 897	23 862	5 250	12 579
Muurame	6 133	114 948	31 216	18 743
Petäjävesi	3 141	44 362	10 330	14 123
Pihtipudas	4 470	57 260	12 921	12 810
Pylkönmäki	998	10 911	2 139	10 933
Saanjärvi	8 770	126 763	29 964	14 454
Sumiainen	1 144	16 391	3 838	14 328
Suolahti	4 849	76 861	19 323	15 851
Toivakka	1 988	27 906	6 456	14 037
Uurainen	2 511	34 393	7 710	13 697
Viitasaari	6 817	95 479	21 512	14 006
Äänekoski	11 359	194 436	50 383	17 117

(13. jatk. – forts. – cont.)

(13. jatk. – forts. – cont.)

13. Luonnollisten henkilöiden luku ja tulot maakunnittain ja kunnittain, 2000.

Fysiska personers antal och inkomster efter landskap och kommun, 2000.

Number and income of natural persons by region and municipality, 2000.

Maakunta ja kunta Landskap och kommun Region and municipality	Tulonsaajien luku – Antal inkomsttagare – Number of income recipients	Valtionveron alaiset tulot – Skattepliktiga inkomster – Income subject to State taxation, 1000 €	Verot yhteensä – Skatterna sammanlagt – Taxes, total, 1000 €	Keskimääräiset tulot – Genomsnittliga inkomster – Average income, €
ETELÄ-POHJANMAA – SÖDRA ÖSTERBOTTEN – SOUTH OSTROBOTHNIA	163 355	2 474 238	602 006	15 146
Alahärmä	4 118	63 000	15 491	15 299
Alajärvi	7 612	104 019	24 497	13 665
Alavus	8 207	116 580	27 498	14 205
Evijärvi	2 594	35 293	8 060	13 606
Ilmajoki	9 563	146 383	35 435	15 307
Isojoki	2 422	30 404	6 557	12 553
Jalasjärvi	7 527	108 721	25 977	14 444
Jurva	4 108	56 796	12 934	13 826
Karjoki	1 575	20 058	4 499	12 736
Kauhajoki	12 503	175 338	40 147	14 024
Kauhava	7 155	106 498	25 852	14 884
Kortesjärvi	2 159	28 654	6 489	13 272
Kuortane	3 851	54 203	12 069	14 075
Kurikka	9 007	132 538	30 822	14 715
Lappajärvi	3 500	47 062	10 942	13 446
Lapua	11 819	183 523	44 298	15 528
Lehtimäki	1 813	22 433	4 855	12 373
Nurmo	8 400	152 233	39 818	18 123
Peräseinäjoki	3 242	44 110	10 181	13 606
Seinäjoki	25 254	445 550	119 106	17 643
Soini	2 296	27 844	6 111	12 127
Teuva	5 631	80 003	18 943	14 208
Töysä	2 598	35 101	7 826	13 511
Vimpeli	3 076	57 023	14 550	18 538
Ylihärmä	2 601	42 934	10 938	16 507
Ylistaro	4 709	69 274	16 323	14 711
Ähtäri	6 015	88 661	21 792	14 740
POHJANMAA – ÖSTERBOTTEN – OSTROBOTHNIA	151 532	2 479 449	641 321	16 363
Isokyrö	4 375	65 977	15 717	15 080
Kaskinen	1 364	24 911	6 974	18 263
Korsnäs	2 199	32 286	7 792	14 682
Kristiinankaupunki	7 685	105 617	25 912	13 743
Kruunupyö	5 922	86 221	21 559	14 559
Laihia	6 259	101 706	24 701	16 250
Luoto	3 015	46 191	11 741	15 320
Maalahti	5 449	72 327	17 459	13 273
Maksamaa	1 055	12 952	2 879	12 276
Mustasaari	14 487	242 100	63 892	16 712
Närpiö	9 722	133 307	32 178	13 712
Oravainen	2 151	29 272	7 074	13 608
Pietarsaari	16 842	294 072	79 280	17 461
Pedersöre	8 097	123 568	30 146	15 261
Uusikaarlepyy	6 812	104 292	25 491	15 310
Vaasa	48 865	892 864	241 041	18 272
Vähäkyrö	3 988	65 690	16 402	16 472
Vöyri	3 245	46 099	11 082	14 206
KESKI-POHJANMAA – MELLERSTA ÖSTERBOTTEN – CENTRAL OSTROBOTHNIA	58 493	888 888	223 545	15 196
Halsua	1 335	16 892	3 882	12 653
Himanka	2 731	37 245	8 723	13 638

(13. jatk. – forts. – cont.)

Maakunta ja kunta Landskap och kommun Region and municipality	Tulonsaajien luku – Antal inkomstå- gare – Number of income recipients	Valtionveron alai- set tulot – Skatte- pliktiga inkomster – Income subject to State taxation, 1000 €	Verot yhteensä – Skatteäma sam- manlagt – Taxes, total, 1000 €	Keskimääräiset tulot – Genomsnitt- liga inkomster – Average income, €
Kannus	4 863	73 952	18 250	15 207
Kaustinen	3 658	51 105	12 262	13 971
Kokkola	29 290	481 156	126 507	16 427
Kälviä	3 642	53 584	12 990	14 713
Lestijärvi	876	11 188	2 611	12 772
Lohtaja	2 410	32 825	7 546	13 620
Perho	2 502	31 243	7 263	12 487
Toholampi	3 105	44 325	10 505	14 275
Ullava	867	10 978	2 350	12 662
Veteli	3 214	44 395	10 654	13 813
POHJOIS-POHJANMAA – NORRA ÖSTERBOTTEN – NORTH				
OSTROBOTHNIA	290 598	4 983 921	1 311 021	17 151
Alavieska	2 335	31 169	6 988	13 348
Haapajärvi	6 706	92 486	21 937	13 792
Haapavesi	6 339	85 778	19 766	13 532
Hailuoto	920	12 969	3 077	14 097
Haukipudas	11 869	204 912	53 942	17 264
Ii	4 937	70 904	17 002	14 362
Kalajoki	7 437	109 418	25 730	14 713
Kempele	9 056	191 181	53 463	21 111
Kestilä	1 503	18 701	4 151	12 442
Kiiminki	7 512	142 345	38 993	18 949
Kuivaniemi	1 796	22 843	4 931	12 719
Kuusamo	14 845	205 302	48 927	13 830
Kärsämäki	2 628	33 583	7 657	12 779
Liminka	4 104	68 884	18 060	16 785
Lumijoki	1 269	18 652	4 412	14 698
Merijärvi	1 068	12 871	2 703	12 051
Muhos	6 050	95 813	23 422	15 837
Nivala	8 771	123 552	29 381	14 086
Oulainen	6 670	98 855	23 906	14 821
Oulu	97 119	1 899 737	538 838	19 561
Oulunsalo	5 611	216 491	62 143	38 583
Pattijoki	4 596	82 953	22 596	18 049
Piippola	1 163	14 459	3 255	12 432
Pudasjärvi	8 541	103 050	22 893	12 065
Pulkkila	1 543	21 790	5 188	14 122
Pyhäjoki	3 033	44 444	10 507	14 654
Pyhäjärvi	5 803	78 298	18 662	13 493
Pyhäntä	1 486	21 335	5 197	14 357
Raahe	14 173	253 273	68 337	17 870
Rantsila	1 758	22 424	5 001	12 755
Reisjärvi	2 650	33 771	7 633	12 744
Ruukki	3 745	53 946	12 930	14 405
Sievi	3 868	61 579	14 832	15 920
Siikajoki	1 096	15 732	3 720	14 354
Taivalkoski	4 226	51 725	11 819	12 240
Temmes	544	8 760	2 053	16 102
Tymävä	3 090	48 408	11 977	15 666
Utajärvi	2 787	36 840	8 407	13 218
Vihanti	2 854	39 572	9 142	13 866
Yli-Ii	1 847	23 198	4 999	12 560
Ylikiminki	2 625	33 930	7 463	12 926
Ylivieska	10 625	177 988	44 983	16 752

(13. jatk. – forts. – cont.)

(13. jatk. – forts. – cont.)

13. Luonnollisten henkilöiden luku ja tulot maakunnittain ja kunnittain, 2000.

Fysiska personers antal och inkomster efter landskap och kommun, 2000.

Number and income of natural persons by region and municipality, 2000.

Maakunta ja kunta Landskap och kommun Region and municipality	Tulonsaajien luku – Antal inkomstta- gare – Number of income recipients	Valtionveron alai- set tulot – Skatte- pliktiga inkomster – Income subject to State taxation, 1000 €	Verot yhteensä – Skatterna sam- manlagt – Taxes, total, 1000 €	Keskimääräiset tulot – Genomsnitt- liga inkomster – Average income, €
KAINUU – KAJANALAND	76 198	1 104 040	267 332	14 489
Hyrnsalmi	2 994	36 172	7 931	12 082
Kajaani	29 812	493 220	128 255	16 544
Kuhmo	9 652	128 867	29 335	13 351
Paltamo	3 799	47 900	10 773	12 609
Puolanka	3 413	41 569	8 946	12 180
Ristijärvi	1 582	19 232	4 182	12 157
Sotkamo	9 376	135 206	31 621	14 420
Suomussalmi	9 753	122 692	27 497	12 580
Vaala	3 463	45 768	10 644	13 216
Vuolijoki	2 354	33 412	8 148	14 194
LAPPI – LAPPLAND – LAPLAND	164 664	2 468 091	620 357	14 989
Enontekiö	2 072	23 757	5 437	11 466
Inari	6 439	92 949	23 160	14 435
Kemi	20 227	327 813	86 192	16 207
Keminmaa	7 329	124 145	32 525	16 939
Kittilä	5 183	69 177	16 088	13 347
Kolari	3 657	46 682	10 596	12 765
Kemijärvi	9 416	140 483	35 200	14 920
Muonio	2 282	32 217	7 874	14 118
Pelkosenniemi	1 200	14 945	3 471	12 454
Posio	4 300	51 493	11 087	11 975
Ranua	4 117	50 233	11 275	12 201
Rovaniemi	29 528	484 571	129 385	16 411
Rovaniemen mlk	17 793	277 208	68 498	15 580
Salla	4 914	57 661	12 748	11 734
Savukoski	1 331	16 962	3 914	12 744
Simo	3 240	48 196	12 006	14 875
Sodankylä	8 499	116 748	28 244	13 737
Tervola	3 320	43 893	9 710	13 221
Tomio	18 961	307 921	80 748	16 240
Pello	4 484	57 535	12 977	12 831
Utsjoki	1 333	18 673	4 796	14 009
Ylitornio	5 039	64 830	14 428	12 866
AHVENANMAA – ÅLAND	25 149	498 992	120 945	19 841
Brändö	611	9 102	2 072	14 897
Eckerö	949	14 021	3 170	14 774
Finström	2 148	43 466	10 620	20 236
Föglö	761	10 332	2 364	13 577
Geta	559	7 122	1 494	12 741
Hammarland	1 357	22 004	4 742	16 215
Jomala	2 984	59 259	14 229	19 859
Kumlinge	496	6 307	1 514	12 716
Kökar	395	5 027	1 057	12 727
Lemland	1 539	26 563	6 313	17 260
Lumparland	388	5 555	1 266	14 316
Maarianhamina	9 640	235 246	59 411	24 403
Saltvik	1 679	28 727	6 497	17 110
Sottunga	158	2 389	657	15 121
Sund	1 006	15 931	3 579	15 836
Vårdö	479	7 940	1 960	16 575

Tulo- ja varallisuustilasto vuodelta 2000 sisältää tietoja yksityisten henkilöiden

- veronalaisista tuloista
- vähennyksistä
- varallisuudesta ja veloista
- veroista.



9 789524 6703 57

Tilastokeskus, markkinointipalvelut
PL 4C
00022 TILASTOKESKUS
puh. (09) 1734 2011
faksi (09) 1734 2500
myynti@tilastokeskus.fi
www.tilastokeskus.fi

Statistikcentralen, marknadsföringstjänster
PB 4C
00022 STATISTIKCENTRALEN
tfn (09) 1734 2011
fax (09) 1734 2500
myynti@stat.fi
www.stat.fi

Statistics Finland, Marketing Services
P.O.Box 4C
FIN-00022 STATISTICS FINLAND
Tel. +358 9 1734 2011
Fax +358 9 1734 2500
myynti@stat.fi
www.stat.fi

ISSN 0784-8420
= Tulot ja kulutus
ISSN 0785-6016
ISBN 952-467-035-6
Tuotenumero 9768
BG