

# *Tulo- ja varallisuustilasto 2004*

*Inkomst- och förmögenhetsstatistik  
Statistics of Income and Property*

---



# *Tulo- ja varallisuustilasto 2004*

*Inkomst- och förmögenhetsstatistik*  
*Statistics of Income and Property*

---

---

*Tiedustelut – Förfrågningar – Inquiries:*

*Timo Matala  
(09) 17 341*

**Suomen virallinen tilasto  
Finlands officiella statistik  
Official Statistics of Finland**

*Kansikuva – Pärm bild – Cover graphics: Jannis Mavrostomos*

© 2006 Tilastokeskus – Statistikcentralen – Statistics Finland

*Tietoja lainattaessa lähteenä on mainittava Tilastokeskus.  
Uppgifterna får lånas med uppgivande av Statistikcentralen som källa.  
Quoting is encouraged provided Statistics Finland is acknowledged as the source.*

*Tilaston kuvaus: [stat.fi/til/tvt/meta.html](http://stat.fi/til/tvt/meta.html)  
Tilaston laatuseloste: [stat.fi/til/tvt/laa.html](http://stat.fi/til/tvt/laa.html)*

ISSN 1795-5165

= Suomen virallinen tilasto

ISSN 0785-6016 (print)

ISBN 952-467-568-4 (print)

ISSN 1795-8113 (pdf)

ISBN 952-467-569-2 (pdf)

## *Esipuhe*

Tulo- ja varallisuustilasto kuvaa yksityisten henkilöiden veronalaisia tuloja, varallisuutta ja verotusta. Tilaston aineisto on poimittu verohallituksen tietokannasta ja perustuu kokonaisaineistoon. Tilastossa ovat siten mukana kaikki tulonsaajat, jotka saivat vuonna 2004 veronalaisia tuloja tai omistivat veronalaisia varoja. Julkaisussa

on 19 liitetaulukkoa, jotka kuvaavat yksityisten henkilöiden veronalaisia tuloja, varoja, velkoja, vähennyksiä ja veroja valtionveron alaisten tulojen ja varojen, iän ja sukupuolen mukaan sekä alueittain. Aineiston käsittelystä ja julkaisun laadinnasta on vastannut Timo Matala.

Helsingissä, Tilastokeskuksessa toukokuussa 2006

*Jussi Simpura*  
*Tilastojohdaja*



# Sisältö

Esipuhe .....	3
<b>1 Yleiskatsaus .....</b>	<b>6</b>
Pääomatulot kasvoivat edelleen ansiotuloja enemmän .....	6
Tulot suurimmillaan keski-ikässä .....	7
Verot kasvoivat 3,3 prosenttia .....	8
<b>2 Tilaston laadinta .....</b>	<b>10</b>
2.1 Veronalaiset tulot, varallisuus ja tulonsaajat .....	10
2.1.1 Tulokäsite .....	10
2.1.2 Varallisuuskäsite .....	10
2.1.3 Tulonsaajakäsite .....	11
2.2 Verotusperusteet .....	11
2.2.1 Verovelvollisuus .....	11
2.2.2 Verot ja maksut .....	11
<b>3 Tietojen laatu .....</b>	<b>13</b>
3.1 Tilaston käyttö .....	13
3.2 Tilaston kattavuus .....	13
3.3 Vertailtavuus muihin tilastoihin .....	13
<b>4 Lisätiedot .....</b>	<b>14</b>
<b>Sammandrag .....</b>	<b>15</b>
<b>Summary .....</b>	<b>15</b>

## Taulukot

1. Yksityisten henkilöiden luku, tulot, varat ja verot, 2004. ....	21
2. Yksityisten henkilöiden luku, tulot, varat ja verot valtioveron alaisten tulojen mukaan, 2004. ....	22
3. Yksityisten henkilöiden luku, tulot, varat ja verot iän ja sukupuolen mukaan, 2004. ....	23
4. Tärkeimmät vähennykset, 2004. ....	24
5. Yksityisten henkilöiden luku, veronalaiset tulot, varat ja verot, 1994–2004. ....	25
6. Yksityisten henkilöiden tulot, verot ja verojen osuus tuloista veronalaisten tulojen mukaan, 2004. ....	26
7. Yksityisten henkilöiden luku, tulot, varat, vähen- nykset ja verot valtionveron alaisten tulojen mukaan, 2004. ....	28
8. Yksityisten henkilöiden verotus valtionveron alaisten tulojen mukaan, 2004. ....	48
9a. Yksityisten henkilöiden luku, tulot, varat, vähen- nykset ja verot suuralueittain, 2004. ....	52
9b. Yksityisten henkilöiden luku, tulot, varat, vähen- nykset ja verot maakunnittain, 2004. ....	58
10. Yksityisten henkilöiden luku, tulot, varat, vähen- nykset ja verot iän ja sukupuolen mukaan, 2004. ....	64
11a. Yksityisten henkilöiden luku suuralueittain valtion- veron alaisten tulojen mukaan, 2004. ....	70
11b. Yksityisten henkilöiden valtionveron alaiset tulot suuralueittain valtionveron alaisten tulojen mukaan, 2004. ....	72
11c. Yksityisten henkilöiden verot suuralueittain valtion- veron alaisten tulojen mukaan, 2004. ....	74
12a. Yksityisten henkilöiden luku, sukupuolen, iän ja valtionveron alaisten tulojen mukaan, 2004. ....	76
12b. Yksityisten henkilöiden valtionveron alaiset tulot sukupuolen, iän ja valtionveron alaisten tulojen mukaan, 2004. ....	78
12c. Yksityisten henkilöiden verot sukupuolen, iän ja valtionveronalaisten tulojen mukaan, 2004. ....	80
13. Avioparien luku ja valtionveron alaiset tulot miehen ja vaimon valtionveron alaisten tulojen mukaan, 2004. ....	82
14. Yksityisten henkilöiden luku, veronalaiset varat ja velat valtionveron alaisten tulojen ja veronalaisten varojen mukaan, 2004. ....	84
15. Yksityisten henkilöiden luku, veronalaiset varat ja varallisuusvero pääasiallisen tulolähteen ja veron- alaisten varojen mukaan, 2004. ....	86
16. Yksityisten henkilöiden luku, veronalaiset varat, velat ja varallisuusvero veronalaisten varojen mukaan, 2004. ....	89
17. Yksityisten henkilöiden luku, veronalaiset varat, velat ja varallisuusvero valtionveron alaisten tulojen mukaan, 2004. ....	91
18. Yksityisten henkilöiden luku ja veronalaiset varat suuralueittain veronalaisten varojen mukaan, 2004. ....	93
19. Yksityisten henkilöiden luku ja tulot maakun- nittain ja kunnittain, 2004. ....	95

## Tabeller

1. Antal inkomsttagare, inkomster, tillgångar och skatter, 2004. . . . .	21
2. Antal inkomsttagare, inkomster, tillgångar och skatter enligt skattepliktiga inkomster, 2004. . . . .	22
3. Antal inkomsttagare, inkomster, tillgångar och skatter enligt ålder och kön, 2004. . . . .	23
4. De viktigaste avdragen, 2004. . . . .	24
5. Antal inkomsttagare, skattepliktiga inkomster, tillgångar och skatter, 1994–2004. . . . .	25
6. Antal inkomsttagare, inkomster, skatter och skatternas andel av skattepliktiga inkomsterna enligt skattepliktiga inkomster, 2004. . . . .	26
7. Antal inkomsttagare, inkomster, tillgångar, avdrag och skatter enligt skattepliktiga inkomster vid statsbeskattningen, 2004. . . . .	28
8. Beskattning av inkomsttagare enligt skattepliktiga inkomster vid statsbeskattningen, 2004. . . . .	48
9a. Antal inkomsttagare, inkomster, tillgångar, avdrag och skatter efter storområdena, 2004. . . . .	52
9b. Antal inkomsttagare, inkomster, tillgångar, avdrag och skatter efter landskap, 2004. . . . .	58
10. Antal inkomsttagare, inkomster, tillgångar, avdrag och skatter enligt ålder och kön, 2004. . . . .	64
11a. Inkomsttagarnas antal storområdsvis enligt skattepliktiga inkomster vid statsbeskattningen, 2004. . . . .	70
11b. Inkomsttagarnas skattepliktiga inkomster storområdsvis enligt skattepliktiga inkomster vid statsbeskattningen, 2004. . . . .	72
11c. Inkomsttagarnas skatter storområdsvis enligt skattepliktiga inkomster vid statsbeskattningen, 2004. . . . .	74
12a. Antal inkomsttagare enligt kön, ålder och skattepliktiga inkomster vid statsbeskattningen, 2004. . . . .	76
12b. Inkomsttagarnas skattepliktiga inkomster vid statsbeskattningen enligt kön, ålder och skattepliktiga inkomster vid statsbeskattningen, 2004. . . . .	78
12c. Inkomsttagarnas skatter enligt kön, ålder och skattepliktiga inkomster vid statsbeskattningen, 2004. . . . .	80
13. Antal äkta par och skattepliktiga inkomster vid statsbeskattningen enligt mannens och hustruns skattepliktiga inkomster vid statsbeskattningen, 2004. . . . .	82
14. Antal inkomsttagare, skattepliktiga tillgångar och gälder enligt skattepliktiga inkomster vid statsbeskattningen och skattepliktiga tillgångar, 2004. . . . .	84
15. Antal inkomsttagare, skattepliktiga tillgångar och förmögenhetsskatt enligt huvudsaklig inkomstkälla och skattepliktiga tillgångar, 2004. . . . .	86
16. Antal inkomsttagare, skattepliktiga tillgångar, skulder och förmögenhetsskatt enligt skattepliktiga tillgångar, 2004. . . . .	89
17. Antal inkomsttagare, skattepliktiga tillgångar, skulder och förmögenhetsskatt enligt skattepliktiga inkomster vid statsbeskattningen, 2004. . . . .	91
18. Antal inkomsttagare och skattepliktiga tillgångar enligt skattepliktiga tillgångar storområdsvis, 2004. . . . .	93
19. Antal inkomsttagare och inkomster efter landskap och kommun, 2004. . . . .	95

## Tables

1. Number, income, assets and taxes of income recipients, 2004. . . . .	21
2. Number, income, assets and taxes of income recipients by income subject to state taxation, 2004 . . . . .	22
3. Number, income, assets and taxes of income recipients by age and gender, 2004 . . . . .	23
4. Principal deductions, 2004 . . . . .	24
5. Number, income subject to taxation, assets and taxes of income recipients, 1994–2004 . . . . .	25
6. Income, taxes and proportion of taxes of income of income recipients by income subject to taxation, 2004 . . . . .	26
7. Number, income, assets, deductions and taxes of individuals by income subject to state taxation, 2004. . . . .	28
8. Taxation of individuals by income subject to state taxation, 2004. . . . .	48
9a. Number, income, assets, deductions and taxes of individuals by major regions, 2004. . . . .	52
9b. Number, income, assets, deductions and taxes of individuals by region, 2004. . . . .	58
10. Number, income, assets, deductions and taxes of individuals by age and sex, 2004. . . . .	64
11a. Number of individuals by major region and income subject to state taxation, 2004. . . . .	70
11b. Income subject to state taxation of individuals by major region and income subject to state taxation, 2004. . . . .	72
11c. Taxes individuals by major region and income subject to state taxation, 2004. . . . .	74
12a. Taxes of individuals by sex, age and income subject to state taxation, 2004. . . . .	76
12b. Taxes of individuals by sex, age and income subject to state taxation, 2004. . . . .	78
12c. Taxes of individuals by sex, age and income subject to state taxation, 2004. . . . .	80
13. Number and income subject to state taxation of married couples by size of income subject to state taxation of husband and wife, 2004. . . . .	82
14. Number, assets subject to taxation and loans of individuals by income subject to state taxation and assets subject taxation, 2004. . . . .	84
15. Number, assets subject to taxation and capital tax of individuals by main source income and assets subject to taxation, 2004. . . . .	86
16. Number, assets subject to taxation, debts and capital tax of individuals by assets subject to taxation, 2004. . . . .	89
17. Number, assets subject to taxation, debts and capital tax of individuals by income subject to state taxation, 2004. . . . .	91
18. Number and assets subject to taxation of individuals by assets subject to taxation and by major region, 2004. . . . .	93
19. Number and income of natural persons by region and municipality, 2004. . . . .	95

# 1 Yleiskatsaus

## *Pääomatulot kasvoivat edelleen ansiotuloja enemmän*

Yksityiset henkilöt saivat veronalaisia tuloja 93,7 miljardia euroa vuonna 2004, 5,6 prosenttia edellisvuotista enemmän. Ansiotulot kasvoivat 4,6 ja pääomatulot huomattavasti enemmän, 17,1 prosenttia. Pääomatuloja kasvattivat erityisesti osinkotulot ja luovutusvoitot: osingot kasvoivat 21,5 ja luovutusvoitot 39,4 prosenttia. Ansiotulojen osuus tuloista oli 85,4 miljardia ja pääomatulojen 8,4 miljardia euroa. Kaikkiaan tulonsaajia oli 4 433 600 henkeä, joista ansiotuloja sai 4 243 500 ja pääomatuloja 1 914 150 henkeä.

Palkkatulojen osuus veronalaisista tuloista oli suurin, niitä tulonsaajat saivat 58,4 miljardia euroa, 4,4 prosenttia edellisvuotista enemmän. Eläketuloja he saivat 16,8 miljardia, ne kasvoivat edellisvuodesta 3,8 prosenttia. Muista ansiotuloista työttömyyspäivärahat ja muut työttömyys-turvaetuudet kasvoivat 5,6 prosenttia 2,8 miljardiin euroon, sairausvakuutuksen päivärahat 5,8 prosenttia 920 miljoonaan euroon ja opintorahat 0,4 prosenttia 561 miljoonaan euroon. Lapsen kotihoidon tuki sen sijaan pieneni 1,4 prosenttia, sitä tulonsaajat saivat 330 miljoonaa euroa. Optiovoittoja työsuhdeoptioista sai 11 960 hen-

keä yhteensä 265 miljoonaa euroa. Ne kasvoivat edellisvuodesta peräti 60 prosenttia.

Pääomatuloista osinkoja oli 4,1 miljardia ja luovutusvoittoja 2,5 miljardia euroa. Vuokratuloja tulonsaajat saivat 973 miljoonaa euroa, 3,3 prosenttia edellisvuotta enemmän. Metsätalouden pääomatulot laskivat 16,3 prosenttia 255 miljoonaan euroon.

Yrittäjätuloja tulonsaajat saivat maataloudesta 1,0 miljardia, elinkeinotoiminnasta 2,2 miljardia ja yhtymistä 1,2 miljardia euroa. Elinkeinoitoiminnan tulot kasvoivat lähes viisi ja tulot yhtymistä runsaan prosentin. Maatalouden tulot olivat samalla tasolla kuin edellisvuonnakin.

Veronalaisia varoja suomalaisilla oli 119 miljardia ja velkaa 61 miljardia euroa vuonna 2004. Varat kasvoivat edellisvuodesta viisi ja velat runsaat 13 prosenttia.

Veronalaiset tulot ovat kasvaneet vuodesta 1994 vuoteen 2004 nimellisesti 64 prosenttia. Tulonsaajia oli 274 000 henkeä enemmän vuonna 2004 kuin vuosikymmen aiemmin. Tulonsaajaa kohti tulot kasvoivat nimellisesti 54 prosenttia.

## *Korkeimmat tulot Uudellamaalla, Itä-Uudellamaalla ja Ahvenanmaalla*

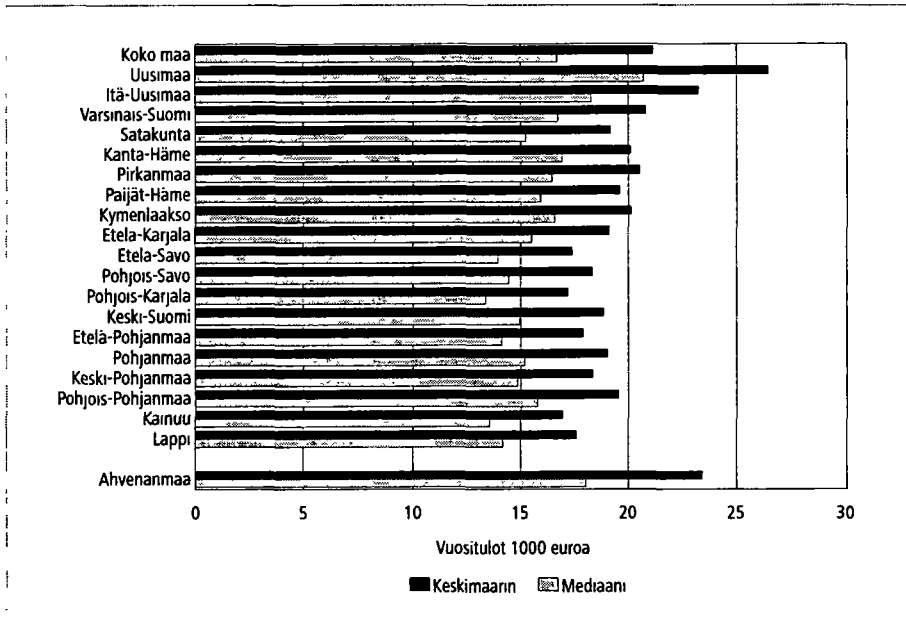
Tulonsaajaa kohti veronalaiset tulot olivat korkeimmat Uudellamaalla, Itä-Uudellamaalla ja Ahvenanmaalla, joissa ne ylittivät koko maan keskiarvon. Pienimmät ne olivat Etelä-Savon, Pohjois-Karjalan ja Kainuun maakunnissa. Uusmaalaisien keskitulot olivat 26 436 euroa, itä-uusmaalaisien 23 236 ja ahvenanmaalaisien 23 388 euroa. Etelä-Savossa, Pohjois-Karjalassa ja Kainuussa vastaavat luvut olivat 17 396, 17 202 ja 16 927 euroa. Suuri- ja pienituloisimmat maakunnat olivat samat myös mediaanituloilla mitaten: uusmaalaisilla ne olivat 20 686, itä-uusmaalaisilla 18 276 ja ahvenanmaalaisilla 18 025 euroa, Etelä-Savossa 13 947, Pohjois-Karjalassa 13 369 ja Kainuussa 13 564 euroa.

Keskimääräiset tulot kasvoivat eniten Ahvenanmaalla, 9,2 prosenttia sekä Itä-Uudellamaalla, 5,9 prosenttia, vähiten Etelä-Karjalassa, 4,0 ja Lapissa 4,3 prosenttia. Mediaanituloilla mitaten eniten tulot taas kasvoivat Keski-Pohjanmaalla,

5,1 prosenttia. Ahvenanmaalla mediaanitulot kasvoivat selvästi keskituloja vähemmän, 3,7 prosenttia. Vähiten kasvoivat uusmaalaisien mediaanitulot, 2,9 prosenttia.

Kunnittain erot olivat vielä suuremmat, ne vaihtelivat Kauniaisten 54 190 eurosta Houtskar-in 13 171 euroon tulonsaajaa kohti. Monessa kunnassa tulot ovat viime vuosina vaihdelleet huomattavasti, syynä mm. satunnaiset optio- ja luovutusvoitot.

Pääomatuloja saivat ahvenanmaalaiset selvästi eniten, 4 604 euroa tulonsaajaa kohti, kun kaikki tulonsaajat saivat niitä keskimäärin 1 888 euroa. Muita enemmän niitä saivat myös uusmaalaiset ja itä-uusmaalaiset, edelliset 2 891 ja jälkimmäiset 2 632 euroa. Vähiten pääomatuloja saivat Kainuun ja Lapin asukkaat, edelliset 933 ja jälkimmäiset 1 050 euroa tulonsaajaa kohti. Palkkatuloja saivat eniten uusmaalaiset, 17 716 euroa tulonsaajaa kohti ja



**Kuvio 1:**  
Veronalaiset tulot tulonsaajaa kohti sekä mediaanitulot maakunnittain 2004

eläkkeitä Kainuun ja Etelä-Savon asukkaat, joilla niiden osuus kaikista tuloista oli noin nel-

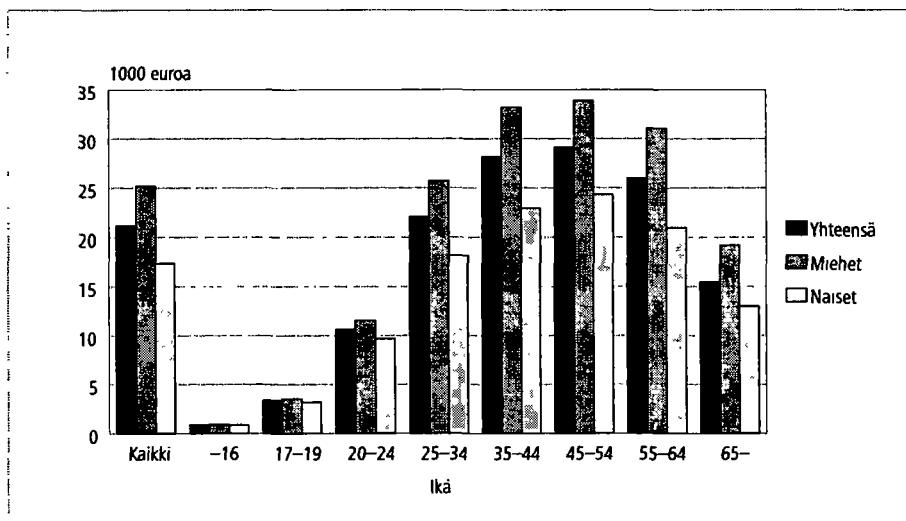
jännes. Maatalouden tulojen osuus oli suurin Etelä- ja Keski-Pohjanmaalla.

## Tulot suurimmillaan keski-iässä

Veronalaiset vuositulot olivat 21 139 euroa tulonsaajaa kohti. Suurimmillaan ne olivat keski-ikäisillä: 45–54 -vuotiaat ansaitsivat keskimäärin 29 131 euroa, miehet 33 905 ja naiset 24 304 euroa. Kaikkiaan miesten keskimääräiset veronalaiset vuositulot olivat 25 172 ja naisten 17 350 euroa.

Edellisvuodesta veronalaiset tulot tulonsaajaa kohti kasvoivat viisi prosenttia. Niiden kasvukin suurinta oli 45–64 -vuotiailla, noin kuusi prosenttia. Miesten keskitulot kasvoivat 5,5 ja nais-

ten 4,3 prosenttia. Veronalaisilla vuosituloilla mitattuna erot sukupuolten välillä vaihtelivat huomattavasti kunnittain. Erot olivat suurimmat Kauniaisissa, jossa naiset ansaitsivat keskimäärin vain runsaan kolmanneksen siitä mitä miehet. Monessa Pohjois-Suomen kunnissa erot olivat vain joidenkin prosenttien luokkaa. Utsjoella naisten keskitulot olivat jopa kolme prosenttia miesten tuloja suuremmat. Silti he ansaitsivat vain noin puolet siitä, mitä naiset Kauniaisissa.

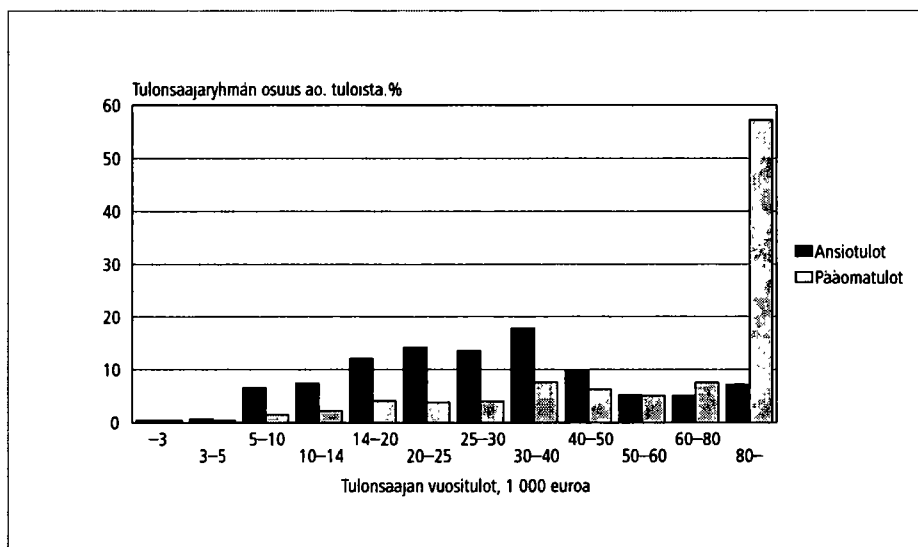


**Kuvio 2:**  
Keskimääräiset veronalaiset tulot vuonna 2004 iän ja sukupuolen mukaan

Tilastossa ovat mukana kaikki verovelvolliset, jotka ovat saaneet vähänkin veronalaisia tuloja vuoden aikana, siis esimerkiksi tilapäis- tai osa-aikatyötä tehneet koululaiset ja opiskelijat, työttömyyspäivärahalla, äitiys- tai vanhempainrahalla tai kotihoidon tuella pääasiassa eläneet tai vaikkapa pienituloiset eläkeläiset, jotka eivät vielä ole päässeet nauttimaan työeläkejärjestelmän vaikutuksista. Lisäksi aineistosta puuttuvat mm. verottomat tulonsiirrot, kuten asumistuet, lapsilisät ja toimeentulotuki sekä lähdeveronalaiset korkotulot. Siksi tulonsaajista suurella osalla tulot jäivät hyvin pieniksi. Vuonna 2004 oli 2,4 miljoonaa tulonsaajaa, joiden tulot jäivät alle 20 000 euron. Näin pienituloisia oli noin puolet miehistä ja

kaksi kolmasosaa naisista. Vajaa neljännes heistä oli alle 25 -vuotiaita ja 29 prosenttia eläkeikäisiä. 20 000–50 000 euroa ansaitsi 1 590 000 tulonsaajaa, miehistä 48 ja naisista 33 prosenttia. Yli 50 000 euron veronalaiset vuositulot oli noin 228 000 tulonsaajalla, noin viidellä prosentilla kaikista. Miehiä heistä oli 175 200 ja naisia 52 680. Tämä viisi prosenttia tulonsaajista sai 22 prosenttia veronalaista tuloista. Pääomatulojen ansiotuloja epätasaisempaa jakautumista kuvaa se, että ansiotuloista he saivat 18 prosenttia, mutta pääomatuloista lähes 70 prosenttia. Kaikista veroista he maksoivat 28 prosenttia.

**Kuvio 3:**  
Ansi- ja pääomatulojen  
jakautuminen tulotasoit-  
tain 2004



## Verot kasvoivat 3,3 prosenttia

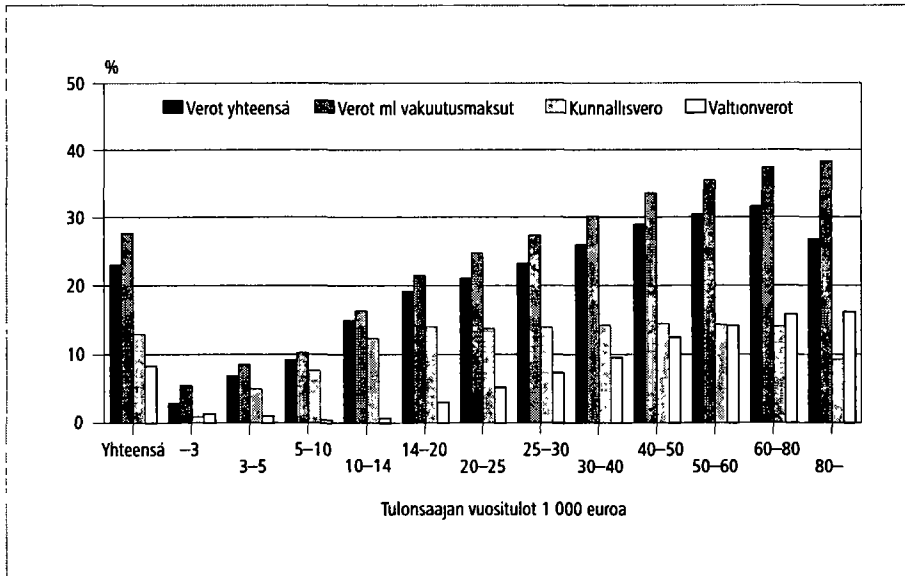
Välittömiä veroja ja veronluonteisia maksuja tulonsaajat maksoivat kaikkiaan 21,7 miljardia euroa, 3,3 prosenttia edellisvuotista enemmän. Valtionverojen osuus niistä oli 7,8 miljardia, kunnallisveron 12,1 miljardia, kirkollisveron 735 miljoonaa ja sairausvakuutusmaksun 994 miljoonaa euroa. Valtionveroista ansiotuloveron osuus oli 6,6 miljardia, pääomatuloveron 1,1 miljardia ja varallisuusveron 124 miljoonaa euroa.

Valtionveroista ansiotulovero kasvoi 2,4 prosenttia, pääomatulovero runsaat neljätolme. Varallisuusvero kasvoi yhdeksän prosenttia, sitä maksoi 41 850 henkeä keskimäärin 2 980 euroa. Kaikkiaan valtionverot kasvoivat neljä prosenttia. Kunnallisverot kasvoivat kolme ja kirkollisverot vajaat kaksi prosenttia. Sairausvakuutusmaksua

tulonsaajat maksoivat kaksi prosenttia edellisvuotta enemmän.

Välittömien verojen osuus tulonsaajien veronalaisista tuloista oli 23,1 prosenttia. Edellisvuonna heiltä kului veroihin ja veronluonteisiin maksuihin hieman enemmän, 23,7 prosenttia. Näiden verojen ja maksujen lisäksi palkansaajilta perittiin työntekijän eläke- ja työttömyysvakuutusmaksuja 2,6 miljardia euroa. Vakuutusmaksut mukaan lukien verot ja maksut veivät keskimäärin 26 prosenttia tuloista.

Suhteellisesti eniten veroja ja maksuja maksoivat 60 000–80 000 euroa vuodessa ansainneet, joiden veroaste oli noin 32 prosenttia. Yli 80 000 euroa ansainneet maksoivat veroja vähemmän, 26,8 prosenttia tuloistaan. Tämä johtuu siitä, että hyvätuloisimmat saivat 44 prosenttia ve-



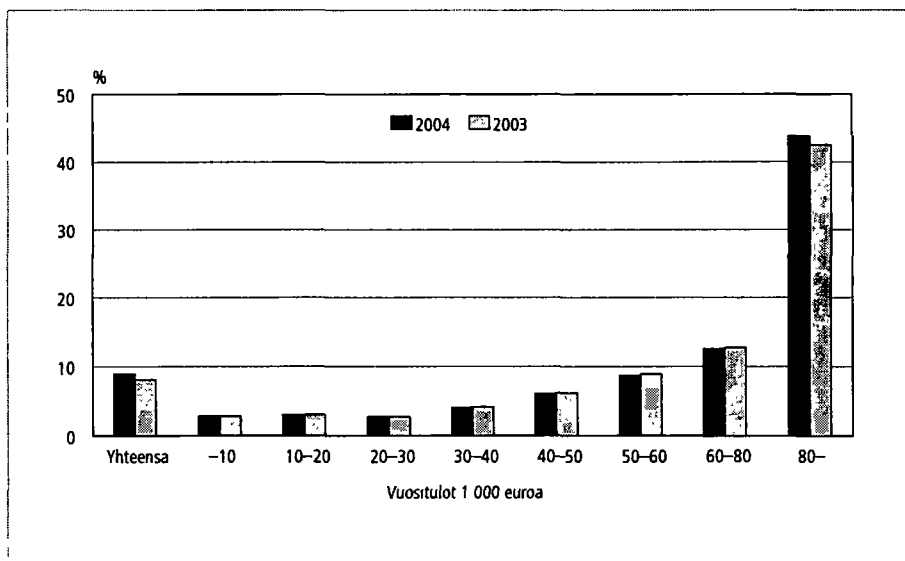
**Kuvio 4:**  
Verojen osuus veronalaisista tuloista tulo-  
luokittain 2004

ronalaisista tuloistaan pääomatuloina, joiden verotus on kevyempää kuin suurehkojen ansiotulojen. Vähintään 80 000 euron vuositulo oli 65 200 henkilöllä vuonna 2004 eli puolellatoista prosentilla tulonsaajista.

Vähennyksiä tulonsaajat saivat ansiotuloista valtionverotuksessa 6,7 miljardia ja kunnallisverotuksessa 17,7 miljardia euroa. Näistä merkittävimpiä olivat tulonhankkimiskulut, kuten jäsenmaksut ja matkakulut, yhteensä 2,2 miljardia euroa. Vakuutusmaksuja tulonsaajat vähensivät valtion- ja kunnallisverotuksessa 3,3 miljardia euroa. Tulonhankkimisvähennys oli 1,6 miljardia. Kunnallisverotuk-

essa merkittäviä olivat ansiotulovähennys, 6,6 miljardia, eläketulovähennys 2,2 miljardia ja perusvähennys 904 miljoonaa euroa. Eniten kasvoi ansiotulovähennys, noin 41 prosenttia.

Veroista tehtävä kotitalousvähennys lisäsi suosiotaan: vuonna 2004 sitä käytti hyväkseen 178 000 henkeä, neljänneksen edellisvuotta useampi. Määrällisesti se kasvoi 90,3 miljoonasta 177,6 miljoonaan euroon. Eniten vähennystä käyttivät työikäiset, 30-64 -vuotiaita heistä oli 130 000. Vähennystä hyödyntäneistä 76 prosenttia oli sellaisia, joiden vuositulot olivat vähintään 20 000 euroa.



**Kuvio 5:**  
Pääomatulojen osuus veronalaisista tuloista tuloluokittain 2004 ja 2003

## 2 Tilaston laadinta

### 2.1 Veronalaiset tulot, varallisuus ja tulonsaajat

#### 2.1.1 Tulokäsité

Tilaston keskeisin tulokäsité on **valtionveronalainen tulo**.

Eräin poikkeuksin kaikki rahana tai rahanarvoisena etuutena saatu tulo on veronalaista. Veronalaisia eivät ole mm. eräät sosiaaliavustukset, eläkkeet, päivärahat ja korvaukset. Tällaisia ovat esimerkiksi lapsilisät, asumistuet, toimeentulotuki ja kansaneläkkeiden lisäosat. Veronalaisia eivät myöskään ole mm. julkisyhteisöiltä saadut stipendit ja apurahat. Tavanomaiset talletuskorot muuttuivat veronalaisiksi kesällä 2000, mutta koska niistä, samoin kuin jo aiemmin veronalaisista talletuksista peritään lähdevero ne eivät sisälly tilaston aineistoon. Ne ovat verovapaita myös varallisuusverotuksen osalta.

Luonnollisen henkilön ja kuolinpesän veronalaiset tulot jaetaan **ansio-** ja **pääomatuloihin**. Tuloverolaisissa pääomatulot on lueteltu periaatteessa tyhjentävästi. Ansiotuloja ovat muut kuin pääomatulot. Pääomatuloista maksetaan vero ainoastaan valtiolle, ansiotulojen perusteella määräytyy valtion tuloveron ohella kunnallisvero ja sairausvakuutusmaksu.

**Pääomatuloja** ovat mm.:

- vuokratulot
- osinkotulojen pääomatulo-osuus. Yhtiöveron hyvitys sisältyy osinkotulojen kokonaissummaan
- omaisuuden luovutusvoitto
- metsätalouden pääomatulot
- yksityisvakuutusetuudet
- tuloveronalaiset korkotulot.

**Puhdas pääomatulo** saadaan vähentämällä pääomatulosta luonnolliset vähennykset. **Verovuoden pääomatulo** saadaan, kun puhtaasta pääomatulosta vähennetään korot ja maatalouden tai elinkeinotoiminnan tappiot. **Verotettava pääomatulo** saadaan vähentämällä verovuoden pääomatulosta aikaisempien vuosien pääomatulolajin tappiot.

Jaettavat yritystulot voivat olla pääoma- tai ansiotuloa. Ansio- ja pääomatulo-osuudet laskeetaan yrityksen nettovarallisuuden perusteella siten, että 18 prosenttia nettovarallisuudesta on pääomatuloa ja loppu ansiotuloa. Luovutusvoitot ovat kuitenkin aina pääomatuloa.

**Jaettavia yritystuloja** ovat:

- maatalouden tulot
- elinkeinotoiminnan tulot, joita ovat liikkeen- tai ammattin harjoittamisesta saadut puhtaat tulot
- tulot yhtymästä, joka on yhtymän osakkaan osuus yhtymän tulosta. Yhtymät eivät ole erillisiä verovelvollisia, vaan niiden tulo jaetaan kokonaan osakkaille
- porotalouden tulo.

**Ansiotuloja** ovat mm.:

- palkkatulot, joita ovat palkkatulot pää- ja sivutoimesta, luontoisedut, merityötulo, erilaiset palkkiot sekä hankintatyön arvo metsätaloudesta
- sairausvakuutuksen päivä-, äitiys- ja vanhempainrahat
- työttömyysturvaetuudet, joita ovat mm. työttömyyspäiväraha ja työmarkkinatuki, työharjoittelutuki, vuorottelukorvaus, koulutustuki ja yrittäjän työllistämistuki
- lapsen kotihoidon tuki ja yksityisen hoidon tuki
- eläketulot, joita ovat kaikki työ- tai virkasuhteeseen perustuvat sekä muut veronalaiset eläkkeet
- opintorahat
- metsätalouden puhdas tulo
- ansiotulot ulkomailta.

Kun ansiotuloista vähennetään luonnolliset vähennykset saadaan **puhdas ansiotulo**. **Valtionverotuksen verovuoden ansiotulo** saadaan vähentämällä puhtaasta ansiotulosta valtionverotuksessa tulosta tehtävät vähennykset ja **kunnallisverotuksen verovuoden tulo** vähentämällä puhtaasta ansiotulosta kunnallisverotuksessa tehtävät vähennykset. **Valtionverotuksen verotettava ansiotulo ja kunnallisverotuksen verotettava tulo** saadaan vähentämällä valtionverotuksen verovuoden ansiotulosta ja kunnallisverotuksen verovuoden tulosta aikaisemmilta vuosilta vahvistetut ansiotulolajin tappiot. Kunnallisverotuksessa verotettavan tulon perusteella määrätään kunnallisvero, kirkollisvero sekä sairausvakuutusmaksut.

#### 2.1.2 Varallisuuskäsité

**Veronalaisia varoja** on eräin poikkeuksin verovelvollisen rahanarvoinen varallisuus. Veronalaisia varoja ovat mm. verovelvollisen verovuoden lopussa omistamat kiinteistöt ja kulkuvälineet,

osakkeet ja osuustodistukset, yrityksen, maa- ja metsätalouden varat sekä osuus yhtiön varoista. Veronalaisia varoja eivät ole esimerkiksi asuinirtaimisto ja verottomille talletustileille tai lähdeverollisille tileille tehdyt talletukset. Veronalaiset varat arvostetaan varallisuuden verotusarvon mukaisesti.

Kun veronalaisista varoista vähennetään velat ja lapsivähennys sekä vähennys vakituisesta asunnosta saadaan varallisuusverotuksen perustana oleva **verotettava varallisuus**. Varallisuusvero maksetaan valtiolle. Vuonna 2004 varallisuusveroa maksettiin 185 000 euroa suuremmasta verotettavasta varallisuudesta.

## 2.2 Verotusperusteet

### 2.2.1 Verovelvollisuus

**Yleinen verovelvollisuus** koskee Suomessa verovuonna asuneita henkilöitä sekä kotimaisia yhteisöjä. Henkilön katsotaan asuneen Suomessa, jos hänellä on täällä varsinainen asunto ja koti tai jos hän jatkuvasti oleskelee täällä yli kuuden kuukauden ajan, jolloin tilapäinen poissaolo ei estä pitämästä oleskelua jatkuvana. Joissain tapauksissa voivat verosopimukset aiheuttaa poikkeuksia Suomen sisäisen verolainsäädännön soveltamiseen.

Henkilö, joka ei verovuonna ole asunut Suomessa sekä ulkomainen yhteisö on velvollinen maksamaan veroa ainoastaan Suomesta saadusta tulosta (**rajoitettu verovelvollisuus**). Rajoitetusti verovelvollisen valtion- ja kunnallisvero toimitetaan ns. lähdeverolain mukaan. Lähdeverotus koskee Suomesta saatuja palkka- ja eläketuloja sekä korkoja, osinkoja ja rojalteja. Sen sijaan muista rajoitetusti verovelvollisen tuloista ja varallisuudesta määrätään vero verotuslain mukaisesti.

Ansiotulosta suoritetaan kunnallisveroa kotikunnalle. Kotikunta on se kunta, jossa verovelvollinen on ollut henkikirjoitettuna verovuoden alussa.

Liikkeen- ja ammatinharjoittajan **elinkeinotoiminnan tulos** määrätään elinkeinoverolain mukaan. Veronalaisia tuloja elinkeinotoiminnassa ovat periaatteessa kaikki rahana tai rahanarvoisena etuutena saadut tulot. Vähennyskelpoisia menoja taas ovat elinkeinotoiminnassa tulon hankkimisesta ja säilyttämisestä johtuneet menot ja menetykset. Elinkeinotoiminnan tulos saadaan, kun verovuodelle jaksotetuista tuloista ja menoista vähennetään vastaavalle ajanjaksolle jaksotetut menot eli kulut. Veronalainen liikeluo saadaan, kun tilikauden ylijäämään lisätään vä-

### 2.1.3 Tulonsaajakäsité

Tulo- ja varallisuustilastossa on tilastoyksikkönä **yksityinen henkilö**. Yksityisiä henkilöitä on tilastossa käsitelty vuodesta 1995 lähtien erillisinä verovelvollisina sekä tulojen että varallisuuden osalta.

Alaikäisellä lapsella tarkoitetaan omaa tai kasvattilasta, joka ennen verovuoden alkua ei ole täyttänyt 17 vuotta. Ottolapsi tai aviopuolison lapsi rinnastetaan omaan lapseen. Alaikäiset lapset luetaan tulonsaajiksi silloin kun heillä on henkilökohtaisia tuloja, esim. pääomatuloja.

littömät verot ja muut lisäykset, kuten kulut joita ei voida vähentää verotuksessa.

Kun liikekulusta vähennetään tilikauden alijäämä, osakeyhtiöiden saamat osingot, verovaapaat tuotot ja eräät muut vähennykset saadaan verotettava liikeluo valtionverotuksessa, josta edelleen voidaan vähentää tappiontasauslain mukainen aikaisemman vuoden tappio.

Maatalouden harjoittajan veronalainen tulo määräytyy maatilatalouden verolain perusteella. **Maatalouden tuloilla** tarkoitetaan maatalouden puhtaiden tulojen summaa. Maatalouden puhtas tulo saadaan kun rahana tai rahanarvoisena etuutena verovuonna saaduista tuloista vähennetään tulon hankkimisesta ja säilyttämisestä aiheutuneet menot.

Vuoden 1993 verouudistuksen yhteydessä **metsätaloudesta** saadun tulon verotus muutettiin todellisiin tuloihin ja menoihin perustuvaksi. Metsän myyntituloa verotetaan pääomatulona hankintatyön arvoa lukuunottamatta. Aiemmin kaikkiin metsänomistajiin sovellettu pinta-alaperusteinen metsäverotus säilyy kuitenkin siirtymäkauden ajan rinnakkaisena verotusjärjestelmänä. Metsää omistava luonnollinen henkilö, kuolinpesä tai näiden muodostama yhtymä saattoi vaatia pinta-alaperusteisen metsäverotuksen soveltamista vuosina 1993 - 2005 harjoittamansa metsätalouden verotukseen.

### 2.2.2 Verot ja maksut

Tulojen ja varallisuuden perusteella maksuunpantavat verot ovat **tulovero, varallisuusvero, kunnallisvero ja kirkollisvero**. Veronluonteisia maksuja ovat **sairausvakuutusmaksu sekä metsänhoitomaksu**. Tulovero määrätään erikseen an-



sio- ja pääomatuloista. Kunnallisvero ja sairausvakuutusmaksu määrätään kunnallisverotuksessa verotettavan tulon mukaan.

Tuloveroa maksetaan valtiolle verotettavan tulon suuruuden perusteella. Yksityisen henkilön ja kotimaisen kuolinpesän tulovero pääomatulosta määräytyy suhteellisen pääomaverokannan mukaan, joka vuonna 2004 oli 29 prosenttia. Vuodesta 1993 lähtien alaikäistä lasta on verotettu itsenäisesti myös pääomatulojen osalta. Tulovero ansiotulosta määräytyy progressiivisen tuloveroasteikon mukaan.

#### Tuloveroasteikko vuodelta 2004:

Euroa	Vero alarajan kohdalla, euroa	Vero alarajan ylittävistä tulon osasta, %
11 700 – 14 500	8	11
14 500 – 20 200	316	15
20 200 – 31 500	1 171	21
31 500 – 55 800	3 544	27
55 800 –	10 105	34

Varallisuusveroa maksetaan valtiolle verotettavan varallisuuden arvon mukaan. Vuonna 2004 yksityiset henkilöt ja kotimaiset kuolinpesät maksoivat varallisuusveroa 0,9 prosenttia yli 185 000 euron verotettavasta varallisuudesta.

Kunnallisveroa maksetaan veroäyrien perusteella kunnan tuloveroprosentin ja kirkollisveroa seurakunnan alueella määrätyn kirkollisveroäyriin hinnan mukaan.

Myös sairausvakuutusmaksu määräytyy kunnallisverotuksessa verotettavan tulon perusteella. Sen suuruus oli 1,5 prosenttia.

Verotuksen yhteydessä kerättiin **työntekijän eläkevakuutusmaksua** 4,6 prosenttia ja **työttömyysvakuutusmaksua** 0,25 prosenttia palkasta. Nämä maksut ovat vähennyskelpoisia ansiotuloista. Pakollisina maksuina ne kuitenkin vaikuttavat palkansaajien nettotuloihin siinä missä verot ja sosiaaliturvamaksutkin.

**Metsänhoitomaksu** suoritetaan metsänhoitoyhdistyksille erikseen kunkin kunnan alueilla olevista metsämaista. Maksun suuruus on 2 - 6 prosenttia kunnallisverotusta varten arvioidusta metsän puhtaasta tuotosta. Sen suorittaminen ei ole riippuvainen verotettavan tulon määrästä.

Osinkoa jakava yritys maksaa tuloveroa jautun osingon määrän perusteella. Osingonsaajalla taas on verovuonna saamansa osingon perusteella oikeus samansuuruiseen yhtiöveron hyvitykseen, joka lasketaan ennakonpidätyksenä osingonsaajan hyväksi. Osingonsaajan maksuunpantua veroa laskettaessa luetaan hänen veronalaiseksi tulokseen saatu osinko ja yhtiöveron hyvitys.

## 3 Tietojen laatu

### 3.1 Tilaston käyttö

Tulo- ja varallisuustilasto kuvaa ensisijassa verotusta. Se sisältää tietoja mm. veronalaista tuloista, varoista, vähennyksistä ja veroista. Siitä ilmenee myös tulonsaajien ja veronalaisten tulojen jakautuminen esim. tulotasoitain. Tilasto ei kuitenkaan sovellu varsinaisiin tulonjakotarkasteluihin, koska siinä käytetty tulokäsitemalli ei kuvaa tulonsaajien todellisia käytettävissä olevia tuloja. Tilasto sisältää tiedot vain veronalaisista tuloista. Verovapaita tuloja ovat esim. eräät sosiaaliset tulonsiirrot ja osa omaisuustuloista. Käytettävissä olevia tuloja laskettaessa on otettava huomioon

paitsi nämä, myös maksetut tulonsiirrot. Tulojakumia ja keskiarvolukuja tarkasteltaessa kannattaa myös muistaa, että tilastossa on mukana paljon esimerkiksi tilapäis- ja osa-aikatyötä tehneitä henkilöitä, koululaisia, opiskelijoita ja eläkeläisiä.

Tilaston varallisuustiedot on arvostettu verotusarvoihin. Ne eivät useinkaan kuvaa varallisuuden todellista arvoa. Tilastoon sisältyy ainoastaan veronalainen varallisuus. Veronalaisia varoja eivät ole esimerkiksi pankkitalletukset ja obliigaatiot tai koti-irtaimisto.

### 3.2 Tilaston kattavuus

Tulo- ja varallisuustilasto perustuu aineistoon joka on poimittu verohallituksen tietokannasta. Mukana ovat kaikki henkilöt, jotka ovat saaneet veronalaisia tuloja tai omistaneet veronalaisia varoja vähintään kahden euron edestä. Ns. rajoitettusti verovelvolliset tulonsaajat sisältyvät tilastoon silloin kun heillä on muita kun lähdevero-

lain mukaan verotettuja tuloja tai varallisuutta. Verotietokannassa on välittömän verotuksen toimittamiseen tarvittavia tietoja, esimerkiksi tiedot veronalaista tuloista, varallisuudesta, vähennyksistä, maksuunpannuista ennakoista ja veroista. Siinä on myös verotuksen toimittamista palvelevia tunniste-, luokittelu- yms. aputietoja.

### 3.3 Vertailtavuus muihin tilastoihin

Tulo- ja varallisuustilaston lisäksi Tilastokeskus julkaisee vuosittain otokseen perustuvaa tulonjakotilastoa. Tulonjakotilaston perusyksikkö on kotitalous ja keskeisin tulokäsitemalli käytettävissä oleva tulo. Tulonjakotilaston tietosisältö on laajempi kuin tulo- ja varallisuustilaston. Se sisältää tietoja myös ei-veronalaisista tuloista ja kotitalouksien saamista ja maksamista tulonsiirroista. Tulonjakotilaston perusaineisto on saatu haastattelemalla ja eri rekistereistä.

Tulonjaon kokonaistilasto kuvaa rekisterikotitalouksien vuosituloja ja niiden jakautumista erityisesti aluenäkökulmasta. Tilastossa kuvataan käytettävissä olevien tulojen määrää ja muodostumista eri tulolähteistä, verotus ja tulonsiirrot huomioiden. Koska kysymyksessä on vuosittain hallinnollisista rekistereistä muodostettava koko väestön kattava aineistokokonaisuus, myös dynaamisten tulonjakoanalyysien tekeminen tulee mahdolliseksi (esimerkiksi pysyvä pienituloisuus).

Haastattelutietoihin perustuvia tietoja kotitalouksien varallisuudesta ja veloista on tehty aika ajoin. Uusimmat tällaiset aineistot ovat vuosien 1987 ja 1988 säästämis- ja velkaantumistutkimus sekä vuosien 1994, 1998 sekä 2004 varallisuustutkimukset. Niissä varallisuusarvot perustuvat kotitalouksien omaan arvioon. Kotitalouksien varallisuudesta niihin sisältyvät mm. vakituiset- ja sijoitusasunnot, vapaa-ajanasunnot ja kulkuvälineet, talletukset, arvopaperit, vakuutussäästöt, saatavat ja käteisvarat.

Maatalouden tuloista Tilastokeskus julkaisee veroaineistoon perustuvaa maatalouden yritysten ja tulotilastoa. Tulonsaajien ja asuntokuntien veronalaisista tuloista on tietoja myös väestölaskennoissa, työssäkäyntitilastossa ja asuinolotilastossa.

Kokonaistuloja ja verotusta koskevia tietoja julkaistaan vuosittain myös kansantalouden tilinpidossa. Siinä käytetyt tulokäsitteet poikkeavat kuitenkin tulo- ja varallisuustilastossa käytetyistä.

## 4 Lisätiedot

Tilastokeskus on toimittanut verotusaineistosta kunnittaisia tietoja vuodesta 1973 lähtien. Kunnittaisia tietoja tilaston aineistosta on myös Tilastokeskuksen ylläpitämässä aluetietokannassa (ALTIKA). Kunnittaisia tietoja ja muita erityis selvityksiä voi tiedustella Tilastokeskuksesta.

Tilaston tietoja löytyy myös Internetistä Tilastokeskuksen kotisivuilta ([www.tilastokeskus.fi](http://www.tilastokeskus.fi)) StatFin -tilastotietojärjestelmästä. Tulo- ja varal-

lisuustilaston kotisivujen osoite on:  
<http://tilastokeskus.fi/til/tvt/index.html>

Tilaston aineistosta voidaan tilauksesta tulostaa taulukoita, jotka eivät sisälly julkaisuun. Räätelöityjä tulosteita voidaan tehdä esim. asiakkaan haluamien tulo-, ikä- tai alueluokittelujen pohjalta.

**Tiedustelut:** Timo Matala (09) 17 341

**Sähköposti:** [timo.matala@tilastokeskus.fi](mailto:timo.matala@tilastokeskus.fi)

## Sammandrag

Inkomst- och förmögenhetsstatistiken baserar sig på uppgifter som uttagits ur skattestyrelsens skattdatabas.

Antalet inkomsttagare var år 2004 ca 4,4 miljoner och deras beskattningsbara inkomster uppgick sammanlagt till 93,7 miljarder euro. Största delen av inkomsterna, 62 procent, var arbetsinkomster och den näst största delen, 18 procent, var pensionsinkomster. Resten av de skattepliktiga inkomsterna bestod av olika företagarinkomster och inkomster av förmögenhet samt av socialskyddsförmåner. Andelen näringsinkomster var 2,3 procent och andelen inkomster av jordsbruk 1,1 procent.

Inkomsttagarnas skattepliktiga förmögenhet uppgick till 119 miljarder euro och deras skulder till 61 miljarder euro.

Per inkomsttagare var de statsskattepliktiga inkomsterna 21 139 euro. Som inkomsttagare

har då räknats också sådana personer som enbart hade inkomster som är skattepliktiga bara vid skattepliktig förmögenhet. De största inkomsterna, 29 131 euro per inkomsttagare, hade 45–54-åringarna.

Av inkomsttagarna var 52 procent kvinnor, men av de skattepliktiga inkomsterna fick männen 57 procent. Männens medelinkomster var 25 172 euro och kvinnornas 17 350 euro.

År 2004 betalade enskilda personer sammanlagt 21,7 miljarder euro i direkta skatter. Inkomst- och förmögenhetsskattens andel av skatterna var 36 procent och kommunalskattens andel 56 procent. Socialskyddsavgifternas andel av skatterna var 4,6 procent och kyrkoskattens 3,4 procent.

## Summary

The income and wealth statistics are based on a data file drawn from the tax database of the National Board of Taxes.

Income recipients numbered approximately 4.4 million in 2004 and their aggregated taxable income amounted to 93,7 billion euro. The bulk of this, 62 per cent, was made up of earnings, followed by income from pensions, which accounted for 18 per cent of the total. The remaining taxable income was made up of various entrepreneurial and property incomes and of social security benefits. Income from business, trade or profession accounted for 2,3 per cent of the total and income from agriculture for 1,1 per cent.

The taxable wealth of income recipients amounted to 119 billion euro and their liabilities to 61 billion euro.

Income subject to state tax amounted to 21 131 euro per income recipient, income recipients also including persons who only had taxable wealth. The biggest incomes, of 29 131 euro per income recipient, were received by persons in the 45 to 54 age group.

Of income recipients, 52 per cent were women, but of taxable income 57 per cent was received by men. Men averaged an income of 25 172 euro and women 17 350 euro.

Private individuals paid a total of 21,7 billion euro in direct taxes in 2004. Income and wealth tax accounted for 36 per cent of taxes and municipal tax for 56 per cent. Social security payments accounted for 4,6 per cent of taxes and church tax for 3,4 per cent.

## *Taulurivit liitetaulukoissa*

Ahvenanmaan erikoisvähennykset  
Alaikäisten lasten luku  
Alijäämähyvitys  
Ansiotulo elinkeinotoiminnasta  
Ansiotulo yhtymästä  
Ansiotuloja saaneita  
Ansiotulosta tehtävät vähennykset  
Ansiotulosta verotetut  
Ansiotulot  
Ansiotulot yhteensä  
Asunto- ja opintolainan korot  
Asunto-osakkeet  
Ei veronalaisia varoja, luku  
Elatusvelvollisuusvähennys  
Elinkeinotoiminnan tappio  
Elinkeinotoiminnan varat  
Elinkeinotulot  
Eläketulot  
Eläketulovähennys kunnallisverotuksessa  
Eläketulovähennys valtionverotuksessa  
Eläkevakuutusmaksut  
Ensiasuntoon kohdistuvat korot  
Hankintatyön arvo metsätaloudesta  
Invalidivähennys  
Jaettavat yritystulot  
Kaikki tulonsaajat  
Kansaneläkkeet  
Kiinteistöt  
Kirkollisvero  
Kotitalousvähennys ansiotulon verosta  
Kotitalousvähennys pääomatulon verosta  
Kunnallisvero  
Kunnallisverotuksessa verotettava tulo  
Kunnan verottamat  
Lapsen kotihoidon tuki  
Liikkeeseen tai ammattiin kohdistuvat velat  
Luontoisedut  
Luovutustappiot  
Luovutusvoitot  
Maatalouden ansiotulo  
Maatalouden pääomatulo  
Maatalouden sopeutumisvähennys  
Maatalouden tappio  
Maatalouden tulot  
Maatalouden varat  
Maatalouteen kohdistuvat velat  
Matkakulut  
Matkakulut, myönnetty määrä  
Merityötulo  
Merityötulovähennys  
Merityötulovähennys kunnallisverotuksessa  
Metsänhoitomaksu  
Metsätalouden korot  
Metsätalouden puhdas tulo

## *Tablerows in appendix tables*

Åland's special deductions  
Number of underage children  
Deficit crediting  
Earned income from business activities  
Earned income from a corporation  
Recipients of earned income  
Deductions from earned income in State taxation  
Taxed on earned income  
Earned income  
Earned income, total  
Interests on housing and student loans  
Shares in housing corporations  
No taxable assets, number  
Child support deduction  
Loss from business activities  
Assets of business activities  
Business income  
Pensions  
Pension deduction in municipal taxation  
Pension deduction in State taxation  
Pension contributions  
Interests on starter home  
Value of income from forestry  
Disability deduction  
Entrepreneurial income, divided  
All income recipients  
National pensions  
Real estate  
Church tax  
Household deduction from taxes on earned income  
Household deduction from taxes on capital income  
Municipal tax  
Taxable income in municipal taxation  
Taxed by municipality  
Child home care allowance  
Debts on business or profession  
Benefits in kind  
Losses from assignments  
Capital gains  
Earned income from agriculture  
Capital income from agriculture  
Adaptation deduction for agriculture  
Agricultural loss  
Income from agriculture  
Assets of agriculture  
Debts on agriculture  
Travel expenses  
Travel expenses, amount granted  
Seamen's income  
Deduction from seamen's income  
Deduction from seamen's income in municipal  
Forest premium  
Interests on forestry  
Pure income from forestry

Metsätalouden pääomatulo	Capital income from forestry
Metsätalouden varat	Assets of forestry
Metsätalouteen kohdistuvat velat	Debts on forestry
Muu työllisyystuki	Other unemployment support
Muut ansiotulot	Other earned income
Muut eläkkeet	Other pensions
Muut palkkatulot	Other wages and salaries
Muut pääomatulot	Other capital income
Muut tulonhankkimismenot	Other expenses from income acquisition
Muut velat	Other debts
Muut veronalaiset varat	Other taxable assets
Muut vähennykset ansiotulosta	Other deductions from earned income
Muut vähennykset	Other deductions
Niistä vain kunnan verottamat	Of these only those taxed by municipality
Opintorahat	Student grants
Opintorahavähennys	Deduction on student grant
Optiovoitot työsuhdeoptioista	Profits from incentive stock options
Osinko- ja korkotulot ansiotulona	Income from dividends and interests as earned income
Osinko- ja korkotulot pääomatulona	Income from dividends and interests as capital income
Osuus yhtiön varallisuudesta	Share of corporation property
Osuus yhtiön veloista	Share of corporation debts
Palkkatulot	Wages and salaries
Palvelurahat, toimituskirjain lunastukset yms.	Service charges, fees for executing a document, etc.
Perusvähennys	Basic deduction
Porotalouden ansiotulo	Earned income from reindeer farming
Porotalouden pääomatulo	Capital income from reindeer farming
Porotalouden tulot	Income from reindeer farming
Puun myyntitulot	Proceeds from timber sales
Pääomatulo elinkeinotoiminnasta	Capital income from business activities
Pääomatulo yhtiöstä	Capital income from a corporation
Pääomatuloja saaneita	Recipients of capital income
Pääomatulosta verotetut	Taxed on capital income
Pääomatulot yhteensä	Capital income, total
Pääomatulot	Capital income
Rahapalkka ja luontoisedut	Monetary wages and salaries and benefits in kind
Sairausvakuutuslain mukaiset päivä- ja äitiysrahat	Daily and maternity allowances in accordance with the Sickness Insurance Act
Sairausvakuutusmaksu	Sickness insurance contribution
Sijoitusrahasto-osuus tai korko	Share or interest of a mutual fund
Tapaturma- ja liikennevakuutuseläkkeet	Accident and traffic insurance pensions
Tulohankkimiskulut pääomatuloista	Costs of income acquisition from capital income
Tulohankkimiskulut ulkomailta	Costs of income acquisition from abroad
Tulohankkimiskustannukset yhteensä, brutto	Costs of income acquisition, gross
Tulohankkimislainan korot	Interests on income acquisition loan
Tulohankkimisvähennys	Deduction on income acquisition
Tulonsaajien luku	Number of income recipients
Tulot ulkomailta	Income from abroad
Tulot valtion- ja kunnallisverotuksessa	Income subject to State and municipal taxation
Tulot yhtiöstä	Income from a corporation
Tuloveron osuus ansiotulon veroista	Income tax as a proportion of taxes on earned income
Tuloveron osuus pääomatulon veroista	Income tax as a proportion of taxes on capital income
Työ-, virka- jarittäjäeläkkeet	Employee, public employee and self-employed person's pensions
Työmarkkinajärjestöjen jäsenmaksut	Membership fees of labour market organisations
Työntekijän eläkemaksu ja työttömyysvakuutusmaksu	Employee's pension contribution and unemployment insurance contribution
Työttömyyspäiväraha	Daily unemployment benefit
Työttömyysturvaetuedet	Unemployment benefits

Työttömyysvakuutusmaksu	Insurance contribution
Ulkomailla olevan asunnon tai kiinteistön arvo	Value of a dwelling or real estate abroad
Vakuutuspäivärahat	Daily insurance allowances
Valtion verottamat	Taxed by the State
Valtionveron alaiset tulot	Income subject to State taxation
Valtionveron alaiset tulot yhteensä	Income subject to State taxation, total
Valtionverot yhteensä	State taxes, total
Valtionverot yhteensä valtionverotuksessa	State taxes, total
Valtioveron alaiset tulot miinus verot	Income subject to State taxation less taxes
Vapaaehtoisen henkilövakuutuksen suoritukset	Payments of voluntary life insurance
Varallisuusvero	Property tax
Varallisuusvähennys lapsista	Property deduction for children
Varallisuusvähennys vakituudesta asunnosta	Property deduction for permanent dwelling
Velat ja velvoitteet	Debts and obligations
Veronalaiset varat	Assets subject to taxation
Veronkorotus	Tax increase
Veronmaksukyvyyn alentumisvähennys	Deduction for reduced capacity to pay taxes
Verot ja veronluonteiset maksut yhteensä	Taxes and fiscal charges, total
Verotettava ansiotulo	Taxable earned income
Verotettava ansiotulo valtionverotuksessa	Taxable earned income in State taxation
Verotettava pääomatulo	Taxable capital income
Verotettava varallisuus	Assets subject to taxation
Verotettujen luku	Number of those liable to taxation
Verottamattomien luku	Number of those not liable to taxation
Verotusyhtymän maatalouden tappio	Agricultural loss of a corporation subject to taxation
Vuokratulot	Rents
Vähennykset ansiotuloista valtion- ja kunnallisverotuksessa	Deduction on earned income in State and municipal taxation
Vähennykset ansiotulon verosta valtionverotuksessa	Deductions from taxes on earned income in State
Vähennykset ansiotulosta kunnallisverotuksessa	Deductions from earned income in municipal taxation
Vähennykset ansiotulosta valtionverotuksessa	Deductions from earned income in State taxation
Vähennykset kunnallisverotuksessa yhteensä	Deductions in municipal taxation, total
Vähennykset pääomatulosta	Deductions from capital income
Vähennykset pääomatuloverosta	Deductions from taxes on capital income
Yhtiömiesvähennys	Partner deduction
Yhtiöveron hyvitys ansiotulosta	Avoir fiscal tax credit from earned income
Yhtiöveron hyvitys pääomatulosta	Avoir fiscal tax credit from capital income

*Taulukot  
Tabeller  
Tables*





**1. Tulonsaajien luku, tulot, varat ja verot, 2004.**

**Antalet inkomsttagare, inkomster, tillgångar och skatter, 2004.**

**Number, income, assets and taxes of income recipients, 2004.**

	Yhteensä Summa Total, 1000 €	Luku Antal Number	Keskimäärin I medeltal, On average €
Tulonsaajien luku – Antal inkomsttagare		4 433 648	
Valtionveron alaiset tulot yhteensä –			
Vid statsbeskatningen skattepliktiga inkomster sammanlagt	93 724 796	4 315 208	21 720
Ansiotulot yhteensä – Förvärsinkomster sammanlagt	85 355 157	4 243 506	20 114
1 Paikkatulot – Löneinkomster	58 355 620	2 692 331	21 675
2 Sairausvakuutuslain mukaiset päivä- ja äitiysrahat – Dag- och moderskapspenningar enligt sjukförsäkringslagen	919 992	309 740	2 970
3 Työttömyysturvaetuudet – Utkomstskydd för arbetslösa	2 842 142	606 380	4 687
4 Lapsen kotihoidon tuki – Stöd för vård av barn i hemmet	329 717	124 043	2 658
5 Eläketulot – Pensionsinkomster	16753460	1 352 143	12 390
6 Opintorahat – Studiepenningar	461 086	321 008	1 436
7 Vakuutuspäivärahat – Försäkringdagpenningar	94 631	54 127	1 748
8 Osinko- ja korkotulot ansiotulona – Dividend- och räntein- komster som förvärsinkomst	1 208 152	67 322	17 946
9 Metsätalouden puhdas tulo – Nettoinkomst av skogsbruk	134 815	132 374	1 018
10 Tulot ulkomailta – Inkomster från utlandet	323 604	322 672	1 003
11 Muut ansiotulot – Övriga förvärsinkomster	431 581	239 227	1 804
Maatalouden tulot – Inkomster av gårdsbruk	1 040 110	130 299	7 982
Elinkeinotulot – Näringsinkomster	2 178 181	122 196	17 825
Porotalouden tulot – Inkomster av renskötsel	3 094	4 910	630
Tulot yhtymästä – Inkomster från sammanslutning	1 166 983	134 721	8 662
Pääomatulot yhteensä – Kapitalinkomster sammanlagt	8 369 639	1 914 148	4 373
1 Osinko- ja korkotulot pääomatulona – Dividend- och räntein- komster som kapitalinkomst	4 090 073	1 427 477	2 865
2 Vuokratulot – Hyresinkomster	972 918	248 204	3 920
3 Luovutusvoitot – Överlåtelsevinst	2 485 751	241 613	10 288
4 Sijoitusrahasto-osuus tai korko – Andel eller räntein- täkter av placeringsfond	20 271	74 401	272
5 Vapaaehtoisen henkivakuutuksen suoritukset – Premier för trivillig personförsäkring	177 133	52 802	3 355
6 Metsätalouden pääomatulo – Kapitalinkomster av skogsbruk	255 329	46 654	5 473
7 Puun myyntitulot – Försäljningsinkomster av virke	984 038	84 338	11 668
8 Muut pääomatulot – Övriga kapitalinkomster	110 393	280 244	394
Veronalaiset varat – Skattepliktiga tillgångar	118 574 358	2 908 997	40 761
Velat ja veloitteet – Gäld och förpliktelser	60 653 155	2 064 165	29 384
Valtionverot yhteensä – Statsskatter sammanlagt	7 801 909	3 037 257	2 569
Tuloveron osuus ansiotulon veroista – Inkomstskattens andel av skatten på förvärsinkomst	6 575 259	2 540 463	2 588
Tuloveron osuus pääomatulon veroista – Inkomstskattens andel av skatten på kapitalinkomst	1 083 642	1 366 487	793
Varallisuusvero – Förmögenhetsskatt	124 590	41 849	2 977
Kunnallisvero – Kommunalskatt	12 140 991	3 755 865	3 233
Kirkollisvero – Kyrkoskatt	735 468	3 152 176	233
Sairausvakuutusmaksu – Sjukförsäkringsavgift	993 785	3 753 847	265
Verot ja veronluonteiset maksut yhteensä – Skatter och avgifter skattenatur sammanlagt	21 693 039	3 928 882	5 521
Työntekijän eläkemaksu ja työttömyysvakuutusmaksu – Arbetstagares pensionsförsäkrings- och arbetslöshetsför- säkringspremie	2 693 113	2 520 651	1 068
Valtionveron alaiset tulot miinus verot –			
Vid statsbeskatningen skattepliktiga inkomster minus skatter	70 501 318	4 312 699	16 347

2. Tulonsaajien luku, tulot, varat ja verot valtionveron alaiisten tulojen mukaan, 2004.

Antal inkomsttagare, inkomster, tillgångar och skatter enligt skattepliktiga inkomster, 2004.

Luku, tulot, varat ja verot, milj. €							
Antal, inkomster, tillgångar och skatter, milj. €	Yhteensä Summa	- 3000	3000 – 5000	5000 – 10000	10000 – 14000	14000 – 20000	20000 – 25000
Tulonsaajien luku – Antal inkomsttagare	4 433 648	345 701	148 294	763 895	549 124	631 057	552 978
%	100,0	7,8	3,3	17,2	12,4	14,2	12,5
Valtionveron alaiset tulot yhteensä – Vid statsbeskattningen skattepliktiga inkomster sammanlagt	93 724,8	391,4	592,5	5 723,2	6 513,4	10 704,0	12 433,1
%	100,0	0,4	0,6	6,1	6,9	11,4	13,3
Ansiotulot yhteensä – Förvärvsinkomster sammanlagt	85 355,2	360,1	561,7	5 595,9	6 332,8	10 364,7	12 116,9
%	100,0	0,4	0,7	6,6	7,4	12,1	14,2
Pääomatulot yhteensä – Kapitalinkomster sammanlagt	8 369,6	31,3	30,8	127,3	180,6	339,3	316,2
%	100,0	0,4	0,4	1,5	2,2	4,1	3,8
Veronalaiset varat – Skattepliktiga tillgångar	118 574,4	1 528,7	1 188,8	7 924,8	10 019,4	14 438,8	13 410,5
%	100,0	1,3	1,0	6,7	8,4	12,2	11,3
Velat ja veloitteet – Gäld och förpliktelser	60 653,2	949,3	786,4	3 025,9	3 305,8	6 694,7	8 980,3
%	100,0	1,6	1,3	5,0	5,5	11,0	14,8
Verot ja veronluonteiset maksut yhteensä – Skatter och avgifter av skattenatur sammanlagt	21 693,0	11,5	41,2	534,5	980,1	2 051,1	2 621,8
%	100,0	0,1	0,2	2,5	4,5	9,5	12,1
Työntekijän eläkemaksu ja työttömyysvakuutusmaksu – Arbetsstagares pensionsförsäkrings- och arbetslöshets- försäkringspremie	2 693,1	6,8	7,8	47,2	72,0	225,6	434,0
%	100,0	0,3	0,3	1,8	2,7	8,4	16,1
Valtionveron alaiset tulot miinus verot – Vid statsbeskattningen skattepliktiga inkomster minus skatter	70 501,3	376,6	549,2	5 178,9	5 520,2	8 628,4	9 786,5
%	100,0	0,5	0,8	7,3	7,8	12,2	13,9

Luku, tulot, varat ja verot, milj. €							Tulottomat Utan inkomst
Antal, inkomster, tillgångar och skatter, milj. €	25000 – 30000	30000 – 40000	40000 – 50000	50000 – 60000	60000 – 80000	80000 –	
Tulonsaajien luku – Antal inkomsttagare	433 105	462 329	200 838	89 158	73 504	65 225	118 440
%	9,8	10,4	4,5	2,0	1,7	1,5	2,7
Valtionveron alaiset tulot yhteensä – Vid statsbeskattningen skattepliktiga inkomster sammanlagt	11 837,8	15 838,2	8 901,6	4 849,6	5 008,9	10 931,2	0,0
%	12,6	16,9	9,5	5,2	5,3	11,7	0,0
Ansiotulot yhteensä – Förvärvsinkomster sammanlagt	11 500,4	15 203,2	8 371,6	4 425,9	4 377,8	6 144,2	0,0
%	13,5	17,8	9,8	5,2	5,1	7,2	0,0
Pääomatulot yhteensä – Kapitalinkomster sammanlagt	337,4	635,0	530,0	423,7	631,2	4 787,0	0,0
%	4,0	7,6	6,3	5,1	7,5	57,2	0,0
Veronalaiset varat – Skattepliktiga tillgångar	12 149,0	16 350,3	9 356,5	5 391,4	5 900,8	19 936,1	979,3
%	10,2	13,8	7,9	4,5	5,0	16,8	0,8
Velat ja veloitteet – Gäld och förpliktelser	8 772,0	11 658,5	6 039,8	3 064,0	2 885,0	4 270,5	220,9
%	14,5	19,2	10,0	5,1	4,8	7,0	0,4
Verot ja veronluonteiset maksut yhteensä – Skatter och avgifter av skattenatur sammanlagt	2 762,9	4 112,0	2 579,9	1 480,4	1 588,8	2 928,2	0,7
%	12,7	19,0	11,9	6,8	7,3	13,5	0,0
Työntekijän eläkemaksu ja työttömyysvakuutusmaksu – Arbetsstagares pensionsförsäkrings- och arbetslöshets- försäkringspremie	451,7	607,8	335,0	171,3	160,3	173,7	0,0
%	16,8	22,6	12,4	6,4	6,0	6,4	0,0
Valtionveron alaiset tulot miinus verot – Vid statsbeskattningen skattepliktiga inkomster minus skatter	9 045,6	11 657,1	6 249,3	3 299,2	3 294,6	6 916,4	-0,7
%	12,8	16,5	8,9	4,7	4,7	9,8	0,0

### 3. Tulonsaajien luku, tulot, varat ja verot iän ja sukupuolen mukaan, 2004.

#### Antalet inkomsttagare, inkomster, tillgångar och skatter enligt ålder och kön, 2004.

#### Number, income, assets and taxes of income recipients by age and gender, 2004.

Luku, tulot, varat ja verot, milj. €	Tulonsaajat ikäryhmittäin								
Antal, inkomster, tillgångar och skatter, milj. €	Inkomsttagare enligt ålder								
Number, income, assets and taxes, EUR million	Income recipients by age group								
	Yhteensä								
Molemmat sukupuolet – Båda könen – Both sexes	Summa								
	Total	-16	17-19	20-24	25-34	35-44	45-54	55-64	65-
Tulonsaajien luku – Antal inkomsttagare	4 433 648	198 506	167 259	328 179	638 138	739 110	788 175	700 780	873 501
Valtionveronalaiset tulot – Vid statsbeskattningen skattepliktiga inkomster	93 724,80	175,35	559,73	3 485,62	14 050,68	20 799,66	22 960,17	18 177,86	13 515,73
Keskimmäärin – I medeltal, €	21 139	883	3 346	10 621	22 018	28 141	29 131	25 939	15 473
Mediaanitulot – medianinkomster, €	16 700	50	2 041	8 472	20 529	24 412	24 629	20 000	11 753
Ansiotulot – Förvärsinkomster	85 355,2	129,6	530,8	3 396,0	13 435,1	19 340,6	20 814,7	15 805,5	11 902,7
Pääomatulot – Kapitalinkomster	8 369,6	45,7	28,9	89,6	615,6	1 459,1	2 145,4	2 372,3	1 613,1
Veronalaiset varat – Skattepliktiga tillgångar	118 574,4	499,6	249,5	1 171,8	10 327,8	22 030,1	27 691,9	29 052,8	27 550,8
Velat ja velvoitteet – Gæld och förpliktelser	60 653,2	8,7	77,5	2 090,4	17 059,4	20 366,6	13 344,9	6 177,6	1 528,0
Verot ja veronluonteiset maksut yhteensä – Skatter och avgifter av skattenatur sammanlagt	21 693,0	8,0	46,2	552,3	3 152,8	5 124,9	5 703,9	4 419,0	2 685,8
Verojen osuus tuloista, % – Skattemas andel av inkomstema, %	23,1	4,6	8,3	15,8	22,4	24,6	24,8	24,3	19,9
Valtionveron alaiset tulot miinus verot – Vid statsbeskattningen skattepliktiga inkomster minus skatter	70 501,3	154,2	507,6	2 916,6	10 794,8	15 378,5	16 820,7	13 336,4	10 592,5
	Yhteensä								
Miehet – Män – Males	Summa								
	Total	-16	17-19	20-24	25-34	35-44	45-54	55-64	65-
Tulonsaajien luku – Antal inkomsttagare	2 147 818	101 888	84 443	165 851	326 711	375 845	396 228	346 499	350 353
Valtionveronalaiset tulot – Vid statsbeskattningen skattepliktiga inkomster	54 065,3	92,8	296,2	1 912,5	8 393,0	12 468,9	13 434,2	10 747,9	6 719,9
Keskimmäärin – I medeltal, €	25 172	911	3 508	11 531	25 689	33 176	33 905	31 019	19 180
Mediaanitulot – medianinkomster, €	19 951	47	2 078	9 071	24 282	28 543	27 862	22 484	14 336
Ansiotulot – Förvärsinkomster	48 142,8	69,9	282,1	1 858,3	7 949,7	11 378,0	11 832,1	9 024,7	5 748,0
Pääomatulot – Kapitalinkomster	5 922,6	22,9	14,1	54,1	443,3	1 090,9	1 602,1	1 723,3	971,9
Veronalaiset varat – Skattepliktiga tillgångar	69 718,9	257,5	127,7	668,0	5 962,7	13 297,7	16 892,9	17 714,6	14 797,6
Velat ja velvoitteet – Gæld och förpliktelser	34 344,3	4,0	38,7	1 111,7	9 284,1	11 500,3	7 697,2	3 752,3	956,1
Verot ja veronluonteiset maksut yhteensä – Skatter och avgifter av skattenatur sammanlagt	13 376,3	4,5	25,6	322,9	2 006,8	3 251,8	3 499,7	2 747,9	1 517,2
Verojen osuus tuloista, % – Skattemas andel av inkomstema, %	24,7	4,8	8,6	16,9	23,9	26,1	26,1	25,6	22,6
Valtionveron alaiset tulot miinus verot – Vid statsbeskattningen skattepliktiga inkomster minus skatter	39 532,1	81,8	267,5	1 579,0	6 314,3	8 987,8	9 589,0	7 665,1	5 047,5
	Yhteensä								
Naiset – Kvinnor – Females	Summa								
	Total	-16	17-19	20-24	25-34	35-44	45-54	55-64	65-
Tulonsaajien luku – Antal inkomsttagare	2 285 830	96 618	82 816	162 328	311 427	363 265	391 947	354 281	523 148
Valtionveronalaiset tulot – Vid statsbeskattningen skattepliktiga inkomster	39 659,5	82,6	263,5	1 573,2	5 657,7	8 330,8	9 526,0	7 429,9	6 795,9
Keskimmäärin – I medeltal, €	17 350	855	3 182	9 691	18 167	22 933	24 304	20 972	12 990
Mediaanitulot – medianinkomster, €	14 329	50	2 016	8 001	17 323	21 679	22 790	18 078	10 631
Ansiotulot – Förvärsinkomster	37 212,4	59,7	248,7	1 537,7	5 485,4	7 962,6	8 982,7	6 780,9	6 154,7
Pääomatulot – Kapitalinkomster	2 447,1	22,9	14,8	35,5	172,2	368,2	543,3	649,1	641,2
Veronalaiset varat – Skattepliktiga tillgångar	48 855,5	242,0	121,8	503,9	4 365,0	8 732,4	10 799,0	11 338,1	12 753,2
Velat ja velvoitteet – Gæld och förpliktelser	26 308,8	4,7	38,8	978,8	7 775,3	8 866,4	5 647,7	2 425,3	571,9
Verot ja veronluonteiset maksut yhteensä – Skatter och avgifter av skattenatur sammanlagt	8 316,8	3,5	20,6	229,4	1 146,0	1 873,2	2 204,2	1 671,1	1 168,7
Verojen osuus tuloista, % – Skattemas andel av inkomstema, %	21,0	4,3	7,8	14,6	20,3	22,5	23,1	22,5	17,2
Valtionveron alaiset tulot miinus verot – Vid statsbeskattningen skattepliktiga inkomster minus skatter	30 969,2	72,3	240,1	1 337,6	4 480,5	6 390,6	7 231,7	5 671,3	5 545,0

**4. Tärkeimmät vähennykset, 2004.**  
**De viktigaste avdragen, 2004.**  
**Principal deductions, 2004.**

	Yhteensä Summa Total, 1000 €	Luku Antal Number	Keskimäärin I medeltal, On average €
Vähennykset ansiotuloista valtion- ja kunnallisverotuksessa – Avdrag från förvärsinkomst stats- och kommunalbeskattningen	6 649 015	2 854 130	2 330
Työmarkkinajärjestöjen jäsenmaksut – Arbetsmarknadsorganisationernas medlemsavgifter	493 721	1 908 022	259
Matkakulut, myönnetty määrä – Resekostnader, beviljade mängd	964 897	742 460	1 300
Tulonhankkimisvähennys – Avdrag för inkomstens förvärvande	1 592 218	2 673 410	596
Eläkevakuutusmaksut – Pensionsförsäkringspremier	3 317 989	2 585 888	1 283
Vähennykset ansiotulosta valtionverotuksessa – Avdragen från förvärsinkomst vid statsbeskattningen	80 761	55 549	1 454
Eläketulovähennys valtionverotuksessa – Pensionsinkomstavdrag vid statsbeskattningen	30 673	43 176	710
Vähennykset ansiotulosta kunnallisverotuksessa – Avdrag från förvärsinkomster i kommunalbeskattningen	11 087 178	3 781 437	2 932
Invalidivähennys – Invalidavdrag	93 894	274 035	343
Eläketulovähennys kunnallisverotuksessa – Pensionsinkomstavdrag vid kommunalbeskattningen	3 221 432	887 215	3 631
Perusvähennys – Grundavdrag	904 077	1 304 574	693
Ansiotulovähennys – Löneavdrag	6 588 988	2 456 181	2 683
Vähennykset pääomatulosta – Avdrag från kapitalinkomst			
Tulonhankkimiskulut pääomatuloista – Avdrag från kapitalinkomst för kostnader för inkomstens förvärvande	47 807	301 183	159
Asunto- ja opintolainan korot – Räntor på bostads- och studielån	1 069 058	1 250 715	855
Ensiasuntoon kohdistuvat korot – Räntor på första bostad	231 166	176 268	1 311
Tulonhankkimislainan korot – Räntor på lån för inkomstensförvärvande	112 469	87 187	1 290
Ansiotulosta tehtävät vähennykset valtionverotuksessa – Avdrag från förvärsinkomst i statsbeskattningen	6 683 542	2 906 132	2 300
Vähennykset kunnallisverotuksessa yhteensä – Avdragen vid kommunalbeskattningen sammanlagt	17 677 058	3 982 946	4 438
Alijäämähyvitys – Underskottsgörelse	331 248	1 252 725	264
Vähennykset verosta valtionverotuksessa – Avdrag från skatt i statbeskattningen	160 367	880 945	182
Invalidivähennys – Invalidavdrag	72 664	696 952	104
Elatusvelvollisuusvähennys – Underhållningsskyldighetsavdrag	6 066	52 482	116
Kotitalousvähennys - Hushållsavdrag	110 482	177 650	622

## 5. Tulonsaajien luku, veronalaiset tulot, varat ja verot, 1994–2004.

### Antalet inkomsttagare, skattepliktiga inkomster, tillgångar och skatter, 1994–2004.

#### Number, income subject to taxation, assets and taxes of income recipients 1994–2004.

Milj. €	1994	1995	1996	1997	1998	1999
Tulonsaajien luku – Antal inkomsttagare	4 160 009	4 174 175	4 187 866	4 210 654	4 237 643	4 271 345
Miehiä – Män	2 006 084	2 014 487	2 017 737	2 029 438	2 044 809	2 062 907
Naisia – Kvinnor	2 153 925	2 159 688	2 170 129	2 181 216	2 192 834	2 208 438
Valtionveron alaiset tulot – Skattepliktiga inkomster	57 174,3	60 195,0	62 372,5	65 751,2	69 709,5	74 560,0
Muutos – Förändring, %	2,5	5,3	3,6	5,4	6,0	7,0
Keskimääräiset tulot – Genomsnittliga inkomster	13 744	14 421	14 894	15 615	16 450	17 456
Muutos – Förändring, %	0,6	4,9	3,3	4,8	5,3	6,1
Miehet – Män	15 969	16 826	17 422	18 415	19 551	20 939
Muutos – Förändring, %	1,0	5,4	3,5	5,7	6,2	7,1
Naiset – Kvinnor	11 671	12 177	12 542	13 010	13 559	14 202
Muutos – Förändring, %	0,0	4,3	3,0	3,7	4,2	4,7
Veronalaiset varat – Skattepliktiga tillgångar	79 227,4	79 078,9	82 286,1	85 329,8	91 789,6	103 413,9
Velat ja velvoitteet – Gæld och förpliktelser	31 815,4	30 013,2	28 893,6	31 136,5	33 378,8	37 341,4
Tulovero – Inkomstskatt	4 996,8	5 599,5	6 076,4	6 158,2	6 782,3	7 563,1
Varallisuusvero – Förmögenhetsskatt	42,5	32,4	43,9	56,6	74,7	138,0
Kunnallisvero – Kommunalskatt	8 041,7	8 469,2	8 784,3	8 884,8	9 429,1	9 825,1
Kansaneläke- ja sairausvakuutusmaksu – Folkpensions- och sjukförsäkringsavgifterna	2 137,8	1 787,3	1 446,6	1 313,6	1 143,6	1 076,3
Kirkollisvero – Kyrkoskatt	516,5	542,6	559,3	563,6	591,6	609,9
Verot yhteensä – Skatteerna sammanlagt	15 886,3	16 469,1	16 945,4	17 009,1	18 053,6	19 243,6
Verojen osuus tuloista – Skatteernas andel av inkomsterna, %	27,8	27,4	27,2	25,9	25,9	25,8
Valtionveron alaiset tulot miinus verot – Vid statsbeskattningen skattepliktiga inkomster minus skatter	40 808,4	37 812,2	43 542,4	45 197,9	51 189,7	54 705,7
						1994–
Milj. €	2000	2001	2002	2003	2004	2004 %
Tulonsaajien luku – Antal inkomsttagare	4 323 988	4 353 623	4 385 929	4 407 365	4 433 648	6,6
Miehiä – Män	2 087 680	2 103 640	2 120 662	2 133 036	2 147 818	7,1
Naisia – Kvinnor	2 236 308	2 249 983	2 265 267	2 274 329	2 285 830	6,1
Valtionveron alaiset tulot – Skattepliktiga inkomster	80 240,3	82 248,4	85 396,8	88 722,9	93 724,8	63,9
Muutos – Förändring, %	7,6	2,5	3,8	3,9	5,6	
Keskimääräiset tulot – Genomsnittliga inkomster	18 557	18 892	19 471	20 131	21 139	53,8
Muutos – Förändring, %	6,3	1,8	3,1	3,4	5,0	
Miehet – Män	22 458	22 637	23 197	23 865	25 172	57,6
Muutos – Förändring, %	7,3	0,8	2,5	2,9	5,5	
Naiset – Kvinnor	14 915	15 391	15 982	16 628	17 350	48,7
Muutos – Förändring, %	5,0	3,2	3,8	4,0	4,3	
Veronalaiset varat – Skattepliktiga tillgångar	107 451,9	108 232,0	108 491,5	112 895,0	118 574,4	49,7
Velat ja velvoitteet – Gæld och förpliktelser	40 329,9	43 567,5	47 644,2	53 506,3	60 653,2	90,6
Tulovero – Inkomstskatt	8 446,1	7 441,3	7 472,3	7 368,5	7 658,9	53,3
Varallisuusvero – Förmögenhetsskatt	131,3	112,5	100,8	144,2	124,6	193,5
Kunnallisvero – Kommunalskatt	10 468,1	10 972,30	11 406	11 789,8	12 141,0	51,0
Kansaneläke- ja sairausvakuutusmaksu – Folkpensions- och sjukförsäkringsavgifterna	1 069,0	1 065,70	1 011,5	973,6	993,8	-53,5
Kirkollisvero – Kyrkoskatt	646,4	678,0	705,5	721,3	735,5	42,4
Verot yhteensä – Skatteerna sammanlagt	20 798,5	20 309,0	20 735,6	21 008,9	21 693,0	36,6
Verojen osuus tuloista – Skatteernas andel av inkomsterna, %	25,9	24,7	24,3	23,7	23,1	
Valtionveron alaiset tulot miinus verot – Vid statsbeskattningen skattepliktiga inkomster minus skatter	58 664,2	61 034,7	63 658,8	66 495,0	70 501	72,8

## 6. Tulonsaajien tulot, verot ja verojen osuus tuloista veronalaisten tulojen mukaan, 2004.

Antalet inkomsttagare, inkomster, skatter och skatternas andel av inkomsterna efter statskattepliktiga inkomster, 2004.

*Income, taxes and proportion of taxes of income of income recipients by income subject to taxation, 2004.*

Milj. €	Yhteensä							
	Summa		3000 –	5000 –	10000 –	14000 –	20000 –	25000 –
	Total	– 3000	5000	10000	14000	20000	25000	30000
Tulonsaajien luku – Antal inkomsttagare	4 433 648	345 701	148 294	763 895	549 124	631 057	552 978	433 105
Ansiotuloja saaneita – Personer som haft förvärsinkomster	4 243 506	285 788	144 651	780 393	547 977	630 055	552 505	432 756
Pääomatuloja saaneita – Personer som haft kapitalinkomster	1 914 148	98 505	36 192	228 441	221 249	284 057	255 767	216 629
Valtionveron alaiset tulot yhteensä – Vid statsbeskattningen skattepliktiga inkomster sammanlagt	93 724,8	391,4	592,5	5 723,2	6 513,4	10 704,0	12 433,1	11 837,8
Ansiotulot yhteensä – Förvärsinkomster sammanlagt	85 355,2	360,1	561,7	5 595,9	6 332,8	10 364,7	12 116,9	11 500,4
Pääomatulot yhteensä – Kapitalinkomsterna sammanlagt	8 369,6	31,3	30,8	127,3	180,6	339,3	316,2	337,4
Valtionverot yhteensä – Statsskatter sammanlagt	7 801,9	5,1	5,8	24,5	46,4	322,4	650,6	861,0
Valtionverojen osuus veronalaisista tuloista – Statsskattemas andel av inkomsterna, %	8,3	1,3	1,0	0,4	0,7	3,0	5,2	7,3
Kunnallisvero – Kommunkatt	12 141,0	3,7	29,8	440,8	809,7	1 504,1	1 717,0	1 659,0
Kunnallisveron osuus veronalaisista tuloista – Skattemas andel av inkomsterna, %	13,0	0,9	5,0	7,7	12,4	14,1	13,8	14,0
Verot ja veronluonteiset maksut yhteensä – Skatter och avgifter av skattenatur sammanlagt	21 693,0	11,5	41,2	534,5	980,1	2 051,1	2 621,8	2 762,9
Verojen osuus tuloista – Skattemas andel av inkomsterna, %	23,1	2,9	6,9	9,3	15,0	19,2	21,1	23,3
Työntekijän eläkemaksu ja työttömyysvakuutusmaksu – Arbetstagares pensionsförsäkrings- och arbetslöshetsförsäkringspremie	2 693,1	6,8	7,8	47,2	72,0	225,6	434,0	451,7
Verojen osuus tuloista ml. vakuutusmaksut – Skattemas andel av inkomsterna inkl. försäkringspremier, %	26,0	4,7	8,3	10,2	16,2	21,3	24,6	27,2

**6. Tulonsaajien tulot, verot ja verojen osuus tuloista veronalaisten tulojen mukaan, 2004.**

**Antalet inkomsttagare, inkomster, skatter och skatternas andel av inkomsterna efter statsskattepliktiga inkomster, 2004.**

**Income, taxes and proportion of taxes of income of income recipients by income subject to taxation, 2004.**

Mij. €						Tulottomat
	30000 – 40000	40000 – 50000	50000 – 60000	60000 – 80000	80000 –	Utan inkomst Without income
Tulonsaajien luku – Antal inkomsttagare	462 329	200 838	89 158	73 504	65 225	118 440
Ansiotuloja saaneita – Personer som haft förfärsinkomster	461 885	200 579	88 982	73 298	64 637	0
Pääomatuloja saaneita – Personer som haft kapitalinkomster	260 638	130 859	64 847	58 530	58 434	0
Valtionveron alaiset tulot yhteensä – Vid statsbeskatningen skattepliktiga inkomster sammanlagt	15 838,2	8 901,6	4 849,6	5 008,9	10 931,2	0,0
Ansiotulot yhteensä – Förfärsinkomster sammanlagt	15 203,2	8 371,6	4 425,9	4 377,8	6 144,2	0,0
Pääomatulot yhteensä – Kapitalinkomsterna sammanlagt	635,0	530,0	423,7	631,2	4 787,0	0,0
Valtionverot yhteensä – Statsskatter sammanlagt	1 524,1	1 109,8	688,1	790,0	1 774,0	0,1
Valtionverojen osuus veronalaisista tuloista – Statsskatternas andel av inkomsterna, %	9,6	12,5	14,2	15,8	16,2	
Kunnallisvero – Kommunalskatt	2 263,8	1 290,5	697,0	703,8	1 021,9	0,0
Kunnallisveron osuus veronalaisista tuloista – Skatternas andel av inkomsterna, %	14,3	14,5	14,4	14,1	9,3	
Verot ja veronluonteiset maksut yhteensä – Skatter och avgifter av skattenatur sammanlagt	4 112,0	2 579,9	1 480,4	1 588,8	2 928,2	0,7
Verojen osuus tuloista – Skatternas andel av inkomsterna, %	26,0	29,0	30,5	31,7	26,8	
Työntekijän eläkemaksu ja työttömyys- vakuutusmaksu – Arbetstagares pensionsförsäkrings- och arbetslöshets- försäkringspremie	607,8	335,0	171,3	160,3	173,7	0,0
Verojen osuus tuloista ml. vakuutusmaksut – Skatternas andel av inkomsterna inkl. försäkringspremier, %	29,8	32,7	34,1	34,9	28,4	



**7. Tulonsaajien luku, tulot, varat, vähennykset ja verot valtionveron alaisten tulojen mukaan, 2004.**  
**Antalet inkomsttagare, inkomster, tillgångar, avdrag och skatter efter statskattepliktiga inkomster, 2004.**  
**Income recipients' number, income, assets, deductions and taxes according to income subject to State tax, 2004.**

Rahamaarat – Pengar i – Money unit, 1000 €

Luku, tulot, varat, vähennykset ja verot Antal, inkomster, tillgångar, avdrag och skatter Number, income, assets, deductions and taxes	Valtionveron alaisten tulojen luokka, € Inkomstklass enligt skattepliktiga inkomster vid statsbeskattningen, € Income bracket by income subject to state taxation, €						
	Yhteensä						
	Summa Total	– 1000	1000 – 1500	1500 – 2500	2500 – 3000	3000 – 4000	4000 – 5000
Tulonsaajien luku – Antal inkomsttagare	4 433 648	177 917	45 179	83 451	39 154	73 747	74 547
Alaikäisten lasten luku – Antal minderåriga barn	1 925 997	16 012	4 730	12 669	6 677	19 578	27 366
Ansiotuloja saaneita – Personer som haft förvärvsinkomster	4 243 506	125 630	42 370	79 936	37 852	71 608	73 043
Pääomatuloja saaneita – Personer som haft kapitalinkomster	1 914 148	64 590	8 878	16 780	8 257	17 626	18 566
Tulot valtion- ja kunnallisverotuksessa – Inkomster vid stats- och kommunalbeskattningen							
Valtionveron alaiset tulot yhteensä – Vid statsbeskattningen skattepliktiga inkomster sammanlagt	93 724 796	59 836	55 795	167 879	107 849	256 197	336 262
Ansiotulot yhteensä – Förvärvsinkomster sammanlagt	85 355 157	51 140	50 950	156 665	101 321	241 337	320 320
1 Palkkatulot – Löneinkomster	58 355 620	32 753	26 556	68 340	35 642	80 728	99 121
1 Rahapalkka ja luontoisedut – Penninglön och naturaförmåner	57 831 995	31 827	26 070	66 861	34 865	79 067	96 951
2 Luontoisedut – Naturaförmåner	762 580	160	82	183	157	345	492
3 Muut palkkatulot – Andra löneinkomster	85 696	66	86	265	117	327	427
4 Merityötuolo – Sjärbetsinkomst	257 483	6	6	33	41	79	166
5 Palvelurahat, toimituskirjain lunastukset yms. – Betjäningssavgifter, expeditionslösen o.a. dyl.	166 249	838	373	1 140	592	1 203	1 506
6 Hankintatyön arvo metsätaloudesta – Värdet av leveransarbete i skogsbruket	4 587	17	20	39	25	48	62
7 Optiovoitot työsuhdeoptioista – Vinsten på anställningsoptioner	265 052	4	3	2	7	20	14
2 Sairausvakuutuslain mukaiset päivä- ja äitiysrahat – Dag- och moderskapspenningar enligt sjukförsäkringslagen	919 992	854	1 086	3 796	3 082	9 640	13 139
3 Työttömyysturvaetuedet – Utkomstskydd för arbetslösa	2 842 142	2 714	3 965	15 565	10 525	31 270	54 773
1 Työttömyyspäiväraha – Arbetslöshetdagpenning	2 642 973	2 706	3 960	15 507	10 480	31 099	54 404
2 Muu työllisyystuki – Övriga stöd för sysselsättning	199 169	8	5	58	45	171	370
4 Lapsen kotihoidon tuki – Stöd för vård av barn i hemmet	329 717	151	288	1 186	1 124	10 605	25 067
5 Eläketulot – Pensionsinkomster	16 753 460	5 454	6 247	17 505	22 803	48 584	63 564
1 Työ-, virka- ja yrittäjäeläkkeet – Arbets-, tjänste- och företagarpensioner	13 890 088	2 830	2 251	8 252	8 023	19 625	27 928
2 Tapaturma- ja liikennevakuutuseläkkeet – Olycksfall- och trafikförsäkringspensioner	323 895	248	47	152	195	555	762
3 Kansaneläkkeet – Folkpensioner	2 044 333	1 862	3 831	8 831	14 433	28 000	34 282
4 Muut eläkkeet – Andra pensioner	495 144	515	119	270	152	405	592
6 Opintorahat – Studiepenningar	461 086	9 432	11 201	43 854	22 952	46 271	37 021
7 Vakuutuspäivärahat – Försäkringsdagpengar	94 631	125	99	302	167	370	466
8 Osinko- ja korkotulot ansiotulona – Dividend- och räntekomster som förvärvsinkomst	1 208 152	37	75	210	158	277	333
9 Metsätalouden puhdas tuotto – Nettoinkomst av skogsbruk	134 815	647	404	966	573	1 260	1 521

**7. Tulonsaajien luku, tulot, varat, vähennykset ja verot valtionveron alaisten tulojen mukaan, 2004.  
Antalet inkomsttagare, inkomster, tillgångar, avdrag och skatter efter statskattepliktiga inkomster, 2004.  
Income recipients' number, income, assets, deductions and taxes according to income subject to State tax, 2004.**

Råhämningar – Pengar i – Money unit, 1000 €

Luku, tulot, varat, vähennykset ja verot Antal, inkomster, tillgångar, avdrag och skatter Number, income, assets, deductions and taxes	Valtionveron alaisten tulojen luokka, € Inkomstklass enligt skattepliktiga inkomster vid statsbeskattningen, € Income bracket by income subject to state taxation, €					
	5000 – 6000	6000 – 7000	7000 – 8000	8000 – 10000	10000 – 12000	12000 – 14000
Tulonsaajien luku – Antal inkomsttagare	145 891	162 097	156 471	299 436	304 990	244 134
Alaikäisten lasten luku – Antal minderåriga barn	45 591	40 981	51 330	81 318	71 119	75 987
Ansiotuloja saaneita – Personer som haft förvärvsinkomster	144 832	161 177	155 849	298 535	304 325	243 652
Pääomatuloja saaneita – Personer som haft kapitalinkomster	29 139	41 071	49 155	109 076	118 595	102 654
Tulot valtion- ja kunnallisverotuksessa – Inkomster vid stats- och kommunalbeskattningen						
Valtionveron alaiset tulot yhteensä – Vid statsbeskattningen skattepliktiga inkomster sammanlagt	813 742	1 041 832	1 173 788	2 693 835	3 349 622	3 163 768
Ansiotulot yhteensä – Förvärvsinkomster sammanlagt	796 284	1 020 340	1 149 176	2 630 142	3 266 376	3 066 458
1 Palkkatulot – Löneinkomster	131 739	169 555	217 105	550 812	714 652	885 485
1 Rahapalkka ja luontoisedut – Penninglön och naturaförmåner	129 004	166 363	213 327	541 825	703 870	872 789
2 Luontoisedut – Naturaförmåner	649	1 176	1 302	3 029	3 937	4 773
3 Muut palkkatulot – Andra löneinkomster	478	581	781	1 665	2 221	2 490
4 Merityötuolo – Sjöarbetsinkomst	261	293	427	1 189	1 525	2 110
5 Palvelurahat, toimituskirjain lunastukset yms. – Betjäningavgifter, expeditiöslösen o.a. dyl.	1 900	2 225	2 417	5 876	6 720	7 670
6 Hankintatyön arvo metsätaloudesta – Värdet av leveransarbete i skogsbruket	81	76	129	190	231	309
7 Optiovoitot työsuhdeoptioista – Vinster på anställningsoptioner	38	26	23	57	67	122
2 Sairausvakuutuslain mukaiset päivä- ja äitiysrahat – Dag- och moderskapspenningar enligt sjukförsäkringslagen	24 604	34 772	28 685	51 153	60 549	72 043
3 Työttömyysturva- ja arvot – Utkomstskydd för arbetslösa	128 605	315 909	208 907	284 620	310 367	325 250
1 Työttömyyspäiväraha – Arbetslöshetdagpenning	127 284	312 773	204 675	270 388	282 597	289 170
2 Muu työllisyystuki – Övriga stöd för sysselsättning	1 321	3 135	4 231	14 231	27 770	36 080
4 Lapsen kotihoidon tuki – Stöd för vård av barn i hemmet	51 648	37 191	32 276	38 904	27 673	22 372
5 Eläketulot – Pensionsinkomster	392 980	392 384	585 962	1 538 735	1 966 876	1 569 854
1 Työ-, virka- ja yrittäjäeläkkeet – Arbets-, tjänste- och företagarpensioner	42 838	116 019	260 243	997 077	1 648 554	1 455 308
2 Tapatur- ja liikennevakuutuseläkkeet – Olycksfall- och trafikförsäkringspensioner	1 344	2 087	3 691	10 442	15 914	17 599
3 Kansaneläkkeet – Folkpensioner	348 070	272 981	320 416	524 882	287 111	77 353
4 Muut eläkkeet – Andra pensioner	728	1 297	1 613	6 335	15 297	19 594
6 Opintorahat – Studiepenningar	37 264	37 510	36 832	63 116	49 011	30 464
7 Vakuutus- ja päivärahat – Försäkringsdagpengar	508	765	933	2 173	2 583	2 844
8 Osinko- ja korkotulot ansiotulona – Dividend- och ränteinkomster som förvärvsinkomst	469	474	655	1 414	1 700	2 360
9 Metsätalouden puhtas tulo – Nettoinkomst av skogsbruk	1 874	2 547	3 825	10 380	12 613	11 696

**7. Tulonsaajien luku, tulot, varat, vähennykset ja verot valtionveron alaisten tulojen mukaan, 2004.  
Antalet inkomsttagare, inkomster, tillgångar, avdrag och skatter efter statsskattepliktiga inkomster, 2004.  
Income recipients' number, income, assets, deductions and taxes according to income subject to State tax, 2004.**

Rahamaarat – Pengar i – Money unit, 1000 €

Luku, tulot, varat, vähennykset ja verot Antal, inkomster, tillgångar, avdrag och skatter Number, income, assets, deductions and taxes	Valtionveron alaisten tulojen luokka, € Inkomstklass enligt skattepliktiga inkomster vid statsbeskattningen, € Income bracket by income subject to state taxation, €					
	14000 – 16000	16000 – 20000	20000 – 25000	25000 – 30000	30000 – 35000	35000 – 40000
Tulonsaajien luku – Antal inkomsttagare	218 114	412 943	552 978	433 105	282 214	180 115
Alaikäisten lasten luku – Antal minderåriga barn	77 321	183 749	311 300	264 403	183 755	123 782
Ansiotuloja saaneita – Personer som haft förvärsinkomster	217 705	412 350	552 505	432 756	281 978	179 907
Pääomatuloja saaneita – Personer som haft kapitalinkomster	96 506	187 551	255 767	216 629	153 513	107 125
Tulot valtion- ja kunnallisverotuksessa – Inkomster vid stats- och kommunalbeskattningen						
Valtionveron alaiset tulot yhteensä – Vid statsbeskattningen skattepliktiga inkomster sammanlagt	3 268 921	7 435 053	12 433 055	11 837 815	9 115 358	6 722 829
Ansiotulot yhteensä – Förvärsinkomster sammanlagt	3 162 378	7 202 331	12 116 868	11 500 396	8 786 578	6 416 658
1 Palkkatulot – Löneinkomster	1 123 380	3 769 594	9 192 921	9 543 980	7 459 959	5 490 205
1 Rahapalkka ja luontoisedut – Pennynglön och naturaförmåner	1 110 004	3 739 448	9 142 211	9 483 268	7 389 752	5 427 003
2 Luontoisedut – Naturaförmåner	5 917	15 902	35 931	44 274	49 809	52 610
3 Muut palkkatulot – Andra löneinkomster	3 205	8 300	20 285	16 405	10 133	5 606
4 Merityötuulo – Sjöarbetsinkomst	2 179	5 848	12 312	27 976	44 781	45 063
5 Palvelurahat, toimituskirjain lunastukset yms. – Betjäningssavgifter, expeditionslösen o.a. dyl.	7 585	15 131	16 866	14 483	12 912	10 471
6 Hankintatyön arvo metsätaloudesta – Värdet av leveransarbete i skogsbruket	285	567	615	482	416	310
7 Optiovoitot työsuhdeoptioista – Vinsten på anställningsoptioner	60	330	854	1 249	2 091	3 112
2 Sairausvakuutuslain mukaiset päivä- ja äitiysrahat – Dag- och moderskapspenningar enligt sjukförsäkringslagen	76 917	146 241	139 094	92 914	58 673	34 019
3 Työttömyysturvaetuudet – Utkomstskydd för arbetslösa	292 523	393 553	237 818	111 531	49 397	25 231
1 Työttömyyspäiväraha – Arbetslöshetdagpenning	260 676	352 716	216 062	102 598	45 472	23 365
2 Muu työllisyystuki – Övriga stöd för sysselsättning	31 847	40 838	21 756	8 932	3 925	1 866
4 Lapsen kotihoidon tuki – Stöd för vård av barn i hemmet	17 176	24 673	18 177	9 485	4 636	2 601
5 Eläketulot – Pensionsinkomster	1 455 541	2 473 369	2 042 650	1 277 747	793 904	501 502
1 Työ-, virka- ja yrittäjäeläkkeet – Arbets-, tjänste- och företagarpensioner	1 374 771	2 329 400	1 898 781	1 173 192	720 300	450 522
2 Tapaturma- ja liikennevakuutuseläkkeet – Olycksfall- och trafikförsäkringspensioner	21 053	51 489	62 581	46 732	30 325	18 040
3 Kansaneläkkeet – Folkpensioner	34 972	35 654	18 810	10 197	6 441	4 134
4 Muut eläkkeet – Andra pensioner	24 744	56 826	62 478	47 625	36 838	28 805
6 Opintorahat – Studiepenningar	15 962	12 949	4 862	1 397	467	205
7 Vakuutuspäivärahat – Försäkringsdagpengar	3 545	8 950	14 756	14 590	11 623	7 924
8 Osinko- ja korkotulot ansiotulona – Dividend- och ränteinkomster som förvärsinkomst	3 207	7 046	13 389	20 451	26 088	34 327
9 Metsätalouden puhdas tuotto – Nettoinkomst av skogsbruk	9 746	15 650	15 855	12 385	8 920	5 915

**7. Tulonsaajien luku, tulot, varat, vähennykset ja verot valtionveron alaisten tulojen mukaan, 2004.**  
**Antalet inkomsttagare, inkomster, tillgångar, avdrag och skatter efter statsskattepliktiga inkomster, 2004.**  
**Income recipients' number, income, assets, deductions and taxes according to income subject to State tax, 2004.**

Rahamaäärät – Pengar i – Money unit, 1000 €

Luku, tulot, varat, vähennykset ja verot Antal, inkomster, tillgångar, avdrag och skatter Number, income, assets, deductions and taxes	Valtionveron alaisten tulojen luokka, € Inkomstklass enligt skattepliktiga inkomster vid statsbeskattningen, € Income bracket by income subject to state taxation, €				Tulottomat Utan inkomst Without income
	40000 – 50000	50000 – 60000	60000 – 80000	80000 –	
Tulonsaajien luku – Antal inkomsttagare	200 838	89 158	73 504	65 225	118 440
Alaikäisten lasten luku – Antal minderåriga barn	144 743	68 112	57 804	50 313	7 357
Ansiotuloja saaneita – Personer som haft förvärsinkomster	200 579	88 982	73 298	64 637	0
Pääomatuloja saaneita – Personer som haft kapitalinkomster	130 859	64 847	58 530	58 434	0
Tulot valtion- ja kunnallisverotuksessa – Inkomster vid stats- och kommunalbeskattningen					
Valtionveron alaiset tulot yhteensä – Vid statsbeskattningen skattepliktiga inkomster sammanlagt	8 901 568	4 849 616	5 008 945	10 931 228	0
Ansiotulot yhteensä – Förvärsinkomster sammanlagt	8 371 586	4 425 871	4 377 754	6 144 229	0
1 Palkkatulot – Löneinkomster	7 191 416	3 730 349	3 552 661	4 288 426	239
1 Rahapalkka ja luontoisedut – Penninglön och naturaförmåner	7 116 716	3 686 080	3 514 464	4 260 231	0
2 Luontoisedut – Naturaförmåner	106 023	93 383	126 479	215 966	1
3 Muut palkkatulot – Andra löneinkomster	4 585	1 786	1 070	4 819	0
4 Merityötuolo – Sjöarbetsinkomst	52 616	31 063	23 532	5 977	0
5 Palvelurahat, toimituskirjain lunastukset yms. – Betjäningssavgifter, expeditionslösen o.a. dyl.	15 533	10 454	12 969	17 147	239
6 Hankintatyön arvo metsätaloudesta – Värdet av leveransarbete i skogsbruket	311	166	97	111	0
7 Optiovoivot työsuhdeoptioista – Vinster på anställningsoptioner	7 436	7 566	16 304	225 670	0
2 Sairausvakuutuslain mukaiset päivä- ja äitiysrahat – Dag- och moderskapspenningar enligt sjukförsäkringslagen	34 571	13 096	10 889	10 175	0
3 Työttömyysturvaetuudet – Utkomstskydd för arbetslösa	20 314	8 104	6 116	5 085	0
1 Työttömyyspäiväraha – Arbetslöshetdagpenning	18 832	7 622	5 821	4 765	0
2 Muu työllisyystuki – Övriga stöd för sysselsättning	1 481	483	295	321	0
4 Lapsen kotihoidon tuki – Stöd för vård av barn i hemmet	2 356	896	641	590	0
5 Eläketulot – Pensionsinkomster	566 856	291 343	310 037	427 881	1 684
1 Työ-, virka- ja yrittäjäeläkkeet – Arbets-, tjänste- och företagarpensioner	501 361	251 694	264 670	335 103	1 347
2 Tapaturma- ja liikennevakuutuseläkkeet – Olycksfall- och trafikförsäkringspensioner	18 309	8 910	6 263	7 015	143
3 Kansaneläkkeet – Folkpensioner	4 818	2 293	2 147	2 800	14
4 Muut eläkkeet – Andra pensioner	42 368	28 446	36 957	82 962	180
6 Opintorahat – Studiepenningar	162	55	49	54	0
7 Vakuutuspäivärahat – Försäkringsdagpengar	8 956	4 593	3 519	4 840	0
8 Osinko- ja korkotulot ansiotulona – Dividend- och ränteinkomster som förvärsinkomst	74 561	79 684	154 371	786 870	0
9 Metsätalouden puhdas tuotto – Nettoinkomst av skogsbruk	6 926	3 526	3 173	4 415	0

**7. Tulonsaajien luku, tulot, varat, vähennykset ja verot valtionveron alaisten tulojen mukaan, 2004.**  
**Antalet inkomsttagare, inkomster, tillgångar, avdrag och skatter efter statskattepliktiga inkomster, 2004.**  
**Income recipients' number, income, assets, deductions and taxes according to income subject to State tax, 2004.**

Rahamaarat – Pengar i – Money unit, 1000 €

Luku, tulot, varat, vähennykset ja verot Antal, inkomster, tillgångar, avdrag och skatter Number, income, assets, deductions and taxes	Valtionveron alaisten tulojen luokka, € Inkomstklass enligt skattepliktiga inkomster vid statsbeskattningen, € Income bracket by income subject to state taxation, €						
	Yhteensä						
	Summa	– 1000	1000 –	1500 –	2500 –	3000 –	4000 –
	Total	1500	2500	3000	4000	5000	
10 Tulot ulkomailla – Inkomster från utlandet	323 604	940	286	735	354	932	1 212
11 Muut ansiotulot – Övriga förvärsinkomster	431 581	976	636	2 294	1 830	4 470	13 297
Jaettavat yritystulot – Företagsinkomster som skall fördelas							
1 Maatalouden tulot – Inkomster av gårdsbruk	1 040 110	261	340	1 137	875	2 304	3 403
1 Maatalouden ansiotulo – Förvärsinkomst av gårdsbruk	820 262	132	186	707	598	1 570	2 514
2 Maatalouden pääomatulo – Kapitalinkomst av gårdsbruk	219 848	128	154	430	277	734	888
2 Elinkeinotulot – Näringsinkomster	2 178 181	526	749	2 781	2 082	6 325	8 992
1 Ansiotulo elinkeinotoiminnasta – Förvärsinkomst av näringsverksamhet	1 981 789	372	549	2 264	1 748	5 489	7 986
2 Pääomatulo elinkeinotoiminnasta – Kapitalinkomst av näringsverksamhet	196 392	153	200	518	335	836	1 005
3 Porotalouden tulot – Inkomster av renkötsel	3 094	86	38	65	42	133	132
1 Porotalouden ansiotulo – Förvärsinkomster av renkötsel	646	10	12	25	12	30	37
2 Porotalouden pääomatulo – Kapitalinkomster av renkötsel	2 448	76	26	40	30	104	96
4 Tulot yhtymästä – Inkomster från sammanslutning	1 166 983	790	448	1 215	819	2 029	2 766
1 Ansiotulo yhtymästä – Förvärsinkomster av sammanslutning	841 657	401	220	602	451	1 169	1 790
2 Pääomatulo yhtymästä – Kapitalinkomster av sammanslutning	325 325	389	228	613	368	860	976
Pääomatulot yhteensä – Kapitalinkomster sammanlagt	8 369 639	8 696	4 846	11 214	6 528	14 860	15 942
1 Osinko- ja korkotulot pääomatulona – Dividend- och ränteinkomster som kapitalinkomst	4 090 073	4 282	1 765	3 168	1 593	3 364	3 387
2 Vuokratulot – Hyresinkomster	972 918	782	1 094	3 429	2 268	5 286	5 671
3 Luovutusvoitot – Överfätelsevinst	2 485 751	2 504	1 188	2 557	1 144	2 999	2 751
4 Sijoitusrahasto-osuus tai korko – Andel eller ränteinäkter av placeringsfond	20 271	389	61	100	46	106	136
5 Vapaaehtoisen henkilövakuutuksen suoritus – Premier för frivillig personförsäkring	177 133	654	406	995	422	1 007	1 027
6 Metsätalouden pääomatulo – Kapitalinkomster av skogsbruk	255 329	52	65	177	156	389	434
7 Puun myyntitulot – Försäljningsinkomst av virke	984 038	4 682	2 166	5 760	3 134	8 279	9 048
8 Muut pääomatulot – Övriga kapitalinkomster	110 393	185	74	156	141	210	219

**7. Tulonsaajien luku, tulot, varat, vähennykset ja verot valtionveron alaisten tulojen mukaan, 2004.**  
**Antalet inkomsttagare, inkomster, tillgångar, avdrag och skatter efter statskattepliktiga inkomster, 2004.**  
**Income recipients' number, income, assets, deductions and taxes according to income subject to State tax, 2004.**

Rahamaarat – Pengar i – Money unit, 1000 €

Luku, tulot, varat, vähennykset ja verot Antal, inkomster, tillgångar, avdrag och skatter Number, income, assets, deductions and taxes	Valtionveron alaisten tulojen luokka, € Inkomstklass enligt skattepliktiga inkomster vid statsbeskattningen, € Income bracket by income subject to state taxation, €					
	5000 – 6000	6000 – 7000	7000 – 8000	8000 – 10000	10000 – 12000	12000 – 14000
10 Tulot ulkomailla – Inkomster från utlandet	1 633	2 405	3 205	10 341	15 510	20 002
11 Muut ansiotulot – Övriga förvärvsinkomster	9 697	8 480	7 487	17 336	19 867	21 149
Jaettavat yritystulot – Företagsinkomster som skall fördelas						
1 Maatalouden tulot – Inkomster av gårdsbruk	4 629	6 434	8 747	24 984	37 394	45 488
1 Maatalouden ansiotulo – Förvärvsinkomst av gårdsbruk	3 401	4 837	6 673	19 008	29 034	36 034
2 Maatalouden pääomatulo – Kapitalinkomst av gårdsbruk	1 228	1 597	2 074	5 976	8 360	9 453
2 Elinkeintulot – Näringsinkomster	12 519	13 962	16 726	41 438	51 422	61 821
1 Ansiotulo elinkeinotoiminnasta – Förvärvsinkomst av näringsverksamhet	11 289	12 592	15 251	38 002	47 562	57 140
2 Pääomatulo elinkeinotoiminnasta – Kapitalinkomst av näringsverksamhet	1 230	1 371	1 475	3 436	3 859	4 681
3 Porotalouden tulot – Inkomster av renkötsel	162	165	193	387	283	191
1 Porotalouden ansiotulo – Förvärvsinkomster av renkötsel	40	44	46	88	65	38
2 Porotalouden pääomatulo – Kapitalinkomster av renkötsel	123	121	146	299	218	152
4 Tulot yhtymästä – Inkomster från sammanslutning	3 366	4 476	5 459	14 225	19 826	22 472
1 Ansiotulo yhtymästä – Förvärvsinkomster av sammanslutning	2 245	3 024	3 875	10 110	14 666	16 450
2 Pääomatulo yhtymästä – Kapitalinkomster av sammanslutning	1 121	1 452	1 584	4 115	5 160	6 021
Pääomatulot yhteensä – Kapitalinkomster sammanlagt	17 458	21 492	24 612	63 694	83 246	97 310
1 Osinko- ja korkotulot pääomatulona – Dividend- och ränteinkomster som kapitalinkomst	3 980	5 114	6 060	15 631	19 588	21 408
2 Vuokratulot – Hyresinkomster	5 466	6 228	6 688	17 164	22 628	27 222
3 Luovutusvoitot – Överlåtelsevinst	3 009	3 681	6 030	10 797	14 837	17 270
4 Sijoitusrahasto-osuus tai korko – Andel eller ränteinäkter av placeringsfond	125	202	271	682	876	923
5 Vapaaehtoisen henkilövakuutuksen suoritukset – Premier för frivillig personförsäkring	958	1 204	1 311	3 406	4 456	5 548
6 Metsätalouden pääomatulo – Kapitalinkomster av skogsbruk	535	798	998	2 909	4 591	6 072
7 Puun myyntitulot – Försäljningsinkomst av virke	10 711	13 398	20 147	49 613	64 887	63 217
8 Muut pääomatulot – Övriga kapitalinkomster	271	431	520	1 213	1 451	1 299

**7. Tulonsaajien luku, tulot, varat, vähennykset ja verot valtionveron alaisten tulojen mukaan, 2004.  
Antalet inkomsttagare, inkomster, tillgångar, avdrag och skatter efter statsskattepliktiga inkomster, 2004.  
Income recipients' number, income, assets, deductions and taxes according to income subject to State tax, 2004.**

Rahamaarat – Pengar i – Money unit, 1000 €

Luku, tulot, varat, vähennykset ja verot Antal, inkomster, tillgångar, avdrag och skatter Number, income, assets, deductions and taxes	Valtionveron alaisten tulojen luokka, € Inkomstklass enligt skattepliktiga inkomster vid statsbeskattningen, € Income bracket by income subject to state taxation, €					
	14000 – 16000	16000 – 20000	20000 – 25000	25000 – 30000	30000 – 35000	35000 – 40000
10 Tulot ulkomailla – Inkomster från utlandet	23 433	49 261	36 775	29 369	21 175	12 818
11 Muut ansiotulot – Övriga förvärsinkomster	21 241	38 401	44 006	38 692	32 285	26 045
Jaettavat yritystulot – Företagsinkomster som skall fördelas						
1 Maatalouden tulot – Inkomster av gårdsbruk	53 220	114 624	147 866	135 976	110 363	83 944
1 Maatalouden ansiotulo – Förvärsinkomst av gårdsbruk	42 948	92 814	119 796	108 457	87 432	65 657
2 Maatalouden pääomatulo – Kapitalinkomst av gårdsbruk	10 273	21 810	28 070	27 519	22 931	18 287
2 Elinkeinotulot – Näringsinkomster	68 507	145 194	195 088	191 471	183 435	162 890
1 Ansiotulo elinkeinotoiminnasta – Förvärsinkomst av näringsverksamhet	63 509	134 131	180 611	177 786	170 156	151 482
2 Pääomatulo elinkeinotoiminnasta – Kapitalinkomst av näringsverksamhet	4 999	11 063	14 478	13 684	13 279	11 408
3 Porotalouden tulot – Inkomster av renskötsel	213	296	240	186	118	88
1 Porotalouden ansiotulo – Förvärsinkomster av renskötsel	36	56	50	26	12	9
2 Porotalouden pääomatulo – Kapitalinkomster av renskötsel	177	239	189	160	106	79
4 Tulot yhtymästä – Inkomster från sammanslutning	25 711	63 559	93 416	98 236	95 610	88 689
1 Ansiotulo yhtymästä – Förvärsinkomster av sammanslutning	19 207	48 306	71 712	74 850	73 432	68 215
2 Pääomatulo yhtymästä – Kapitalinkomster av sammanslutning	6 504	15 253	21 704	23 386	22 178	20 474
Pääomatulot yhteensä – Kapitalinkomster sammanlagt	106 544	232 722	316 187	337 419	328 780	306 171
1 Osinko- ja korkotulot pääomatulona – Dividend- och ränteinkomster som kapitalinkomst	23 254	50 580	71 806	80 593	87 608	90 891
2 Vuokratulot – Hyresinkomster	28 226	60 932	76 923	80 549	71 677	60 384
3 Luovutusvoitot – Överlåtelsevinst	20 293	47 685	69 002	80 646	84 795	85 159
4 Sijoitusrahasto-osuus tai korko – Andel eller ränteinäkter av placeringsfond	931	1 756	2 076	1 839	1 433	1 189
5 Vapaaehtoisen henkilövakuutuksen suoritus – Premier för frivillig personförsäkring	5 799	11 442	14 297	12 690	10 497	8 363
6 Metsätalouden pääomatulo – Kapitalinkomster av skogsbruk	7 657	16 497	23 187	24 484	23 078	21 242
7 Puun myyntitulot – Försäljningsinkomst av virke	56 061	94 282	104 119	89 966	73 270	57 997
8 Muut pääomatulot – Övriga kapitalinkomster	1 550	2 941	3 957	3 901	4 026	3 743

**7. Tulonsaajien luku, tulot, varat, vähennykset ja verot valtionveron alaisten tulojen mukaan, 2004.  
Antalet inkomsttagare, inkomster, tillgångar, avdrag och skatter efter statsskattepliktiga inkomster, 2004.  
Income recipients' number, income, assets, deductions and taxes according to income subject to State tax, 2004.**

Råhåmäärät – Pengar i – Money unit, 1000 €

Luku, tulot, varat, vähennykset ja verot Antal, inkomster, tillgångar, avdrag och skatter Number, income, assets, deductions and taxes	Vationveron alaisten tulojen luokka, € Inkomstklass enligt skattepliktiga inkomster vid statsbeskattningen, € Income bracket by income subject to state taxation, €				Tulottomat Utan inkomst Without income
	40000 – 50000	50000 – 60000	60000 – 80000	80000 –	
10 Tulot ulkomailta – Inkomster från utlandet	19 344	12 419	13 168	48 284	0
11 Muut ansiotulot – Övriga förvärsinkomster	38 571	22 321	24 515	37 913	74
Jaettavat yritystulot – Företagsinkomster som skall fördelas					
1 Maatalouden tulot – Inkomster av gårdsbruk	108 245	58 857	50 996	40 026	0
1 Maatalouden ansiotulo – Förvärsinkomst av gårdsbruk	84 794	45 468	39 328	28 875	0
2 Maatalouden pääomatulo – Kapitalinkomst av gårdsbruk	23 451	13 388	11 668	11 151	0
2 Elinkeintulot – Näringsinkomster	243 890	155 136	183 791	429 436	0
1 Ansiotulo elinkeinotoiminnasta – Förvärsinkomst av näringsverksamhet	225 833	143 537	169 684	364 817	0
2 Pääomatulo elinkeinotoiminnasta – Kapitalinkomst av näringsverksamhet	18 057	11 599	14 107	64 619	0
3 Porotalouden tulot – Inkomster av renskötsel	48	16	7	6	0
1 Porotalouden ansiotulo – Förvärsinkomster av renskötsel	6	2	1	2	0
2 Porotalouden pääomatulo – Kapitalinkomster av renskötsel	42	14	6	4	0
4 Tulot yhtymästä – Inkomster från sammanslutning	145 891	105 391	133 727	238 861	0
1 Ansiotulo yhtymästä – Förvärsinkomster av sammanslutning	110 277	78 968	98 284	143 401	0
2 Pääomatulo yhtymästä – Kapitalinkomster av sammanslutning	35 613	26 423	35 443	95 460	0
Pääomatulot yhteensä – Kapitalinkomster sammanlagt	529 982	423 746	631 192	4 786 999	0
1 Osinko- ja korkotulot pääomatulona – Dividend- och ränteinkomster som kapitalinkomst	175 322	162 676	281 836	2 976 169	0
2 Vuokratulot – Hyresinkomster	95 594	65 155	82 167	247 384	0
3 Luovutusvoitot – Överlåtelsevinst	153 524	129 676	192 699	1 553 179	325
4 Sijoitusrahasto-osuus tai korko – Andel eller ränteinäkter av placeringsfond	1 802	1 114	1 276	2 938	0
5 Vapaaehtoisen henkilövakuutuksen suoritus – Premier för frivillig personförsäkring	13 077	9 150	12 607	57 813	0
6 Metsätalouden pääomatulo – Kapitalinkomster av skogsbruk	32 680	24 090	27 407	37 832	0
7 Puun myyntitulot – Försäljningsinkomst av virke	76 418	50 294	54 523	71 908	159
8 Muut pääomatulot – Övriga kapitalinkomster	6 497	5 206	8 089	64 313	0



**7. Tulonsaajien luku, tulot, varat, vähennykset ja verot valtionveron alaisten tulojen mukaan, 2004.**  
**Antalet inkomsttagare, inkomster, tillgångar, avdrag och skatter efter statskattepliktiga inkomster, 2004.**  
**Income recipients' number, income, assets, deductions and taxes according to income subject to State tax, 2004.**

Rahamaarat – Pengar i – Money unit, 1000 €

Luku, tulot, varat, vähennykset ja verot Antal, inkomster, tillgångar, avdrag och skatter Number, income, assets, deductions and taxes	Valtionveron alaisten tulojen luokka, € Inkomstklass enligt skattepliktiga inkomster vid statsbeskatningen, € Income bracket by income subject to state taxation, €						
	Yhteensä						
	Summa Total	– 1000 1500	1000 – 1500	1500 – 2500	2500 – 3000	3000 – 4000	4000 – 5000
Vähennykset ansiotuloista valtion- ja kunnallisverotuksessa – Avdrag från förvärsinkomst stats- och kommunalbeskatningen	6 649 015	32 687	16 241	29 475	13 405	27 468	28 598
1 Tulonhankkimiskustannukset yhteensä, brutto – Kostnader för inkomstens förvärvande, brutto	2 199 790	1 353	417	1 136	755	2 211	2 921
1 Työmarkkinajärjestöjen jäsenmaksut – Arbetsmarknadsorganisationernas medlemsavgifter	493 721	394	95	217	118	322	390
2 Muut tulonhankkimismenot – Övriga utgifter för inkomstens förvärvande	314 463	267	97	309	177	523	634
3 Tulonhankkimiskulut ulkomailta – Kostnader för inkomstens förvärvande från utlandet	2	0	0	0	0	0	0
4 Matkakulut – Resekostnader	1 391 604	691	225	609	461	1 366	1 896
2 Matkakulut, myönnetty määrä – Resekostnader, beviljade mängd	964 897	424	127	305	215	653	994
3 Tulonhankkimisvähennys – Avdrag för inkomstens förvärvande	1 592 218	28 862	14 479	25 107	10 981	21 390	21 150
4 Eläkevuutusmaksut – Pensionsförsäkringspremier	3 317 989	3 007	1 523	3 718	2 021	4 790	5 611
5 Veronmaksukyvyyn alentumisvähennys – Avdrag på grund av nedsatt skattebetalningsförmåga	10 881	5	10	21	14	60	95
Vähennykset ansiotulosta valtionverotuksessa – Avdragen från förvärsinkomst vid statsbeskatningen	80 761	3 319	5 880	10 881	5 787	3 748	396
1 Tulolähteen tappio Förvärskällans förlust	17	0	0	0	0	0	0
2 Merityölovähennys – Sjöarbetsinkomstavdrag	49 358	1	1	7	8	17	37
3 Eläketulovähennys valtionverotuksessa – Pensionsinkomstavdrag vid statsbeskatningen	30 673	3 190	5 868	10 865	5 774	3 729	356
4 Muut vähennykset – Övriga avdrag	713	128	11	8	4	3	3
Vähennykset ansiotulosta kunnallisverotuksessa – Avdrag från förvärsinkomster i kommunalbeskatningen	11 087 178	21 294	34 784	120 055	75 165	160 680	170 598
1 Invalidivähennys – Invalidavdrag	93 894	353	264	574	351	935	1 260
2 Eläketulovähennys kunnallisverotuksessa – Pensionsinkomstavdrag vid kommunalbeskatningen	3 221 432	3 188	5 866	17 240	22 763	48 579	63 645
3 Perusvähennys – Grundavdrag	904 077	8 195	17 450	59 488	30 773	68 033	65 008
4 Merityölovähennys kunnallisverotuksessa – Sjöarbetsinkomstavdrag vid kommunalbeskatningen	81 857	2	2	11	13	28	61
5 Opintorahavähennys – Studiepenningssavdrag	174 362	9 422	11 173	42 665	20 266	35 650	25 712
6 Ahvenanmaan erikoisvähennykset – Speciella avdrag för Åland	17 285	43	16	65	41	91	120
7 Ansiotulovähennys – Löneavdrag	6 588 988	0	4	3	954	7 360	14 784
8 Muut vähennykset – Övriga avdrag	748	88	9	9	4	2	5

**7. Tulonsaajien luku, tulot, varat, vähennykset ja verot valtionveron alaisten tulojen mukaan, 2004.**  
**Antalet inkomstagare, inkomster, tillgångar, avdrag och skatter efter statsskattepliktiga inkomster, 2004.**  
**Income recipients' number, income, assets, deductions and taxes according to income subject to State tax, 2004.**

Rahamäärät – Pengar i – Money unit, 1000 €

Luku, tulot, varat, vähennykset ja verot Antal, inkomster, tillgångar, avdrag och skatter Number, income, assets, deductions and taxes	Valtionveron alaisten tulojen luokka, € Inkomstklass enligt skattepliktiga inkomster vid statsbeskattningen, € Income bracket by income subject to state taxation, €					
	5000 – 6000	6000 – 7000	7000 – 8000	8000 – 10000	10000 – 12000	12000 – 14000
Vähennykset ansiotuloista valtion- ja kunnallisverotuksessa – Avdrag från förvärsinkomst stats- och kommunalbeskattningen	33 115	40 461	46 663	105 295	122 574	139 736
1 Tulonhankkimiskustannukset yhteensä, brutto – Kostnader för inkomstens förvärvande, brutto	4 068	5 778	7 617	20 624	29 241	38 146
1 Työmarkkinajärjestöjen jäsenmaksut – Arbetsmarknadsorganisationernas medlemsavgifter	551	785	1 060	3 696	6 323	8 586
2 Muut tulonhankkimismenot – Övriga utgifter för inkomstens förvärvande	790	1 130	1 371	3 341	4 539	5 563
3 Tulonhankkimiskulut ulkomailta – Kostnader för inkomstens förvärvande från utlandet	0	0	0	0	0	0
4 Matkakulut – Resekostnader	2 727	3 864	5 186	13 587	18 379	23 997
2 Matkakulut, myönnetty määrä – Resekostnader, beviljade mängd	1 531	2 266	3 175	8 768	12 261	16 347
3 Tulonhankkimisvähennys – Avdrag för inkomstens förvärvande	23 127	26 818	28 946	58 343	59 486	60 581
4 Eläkevakuutusmaksut – Pensionsförsäkringspremier	7 292	9 601	12 050	29 765	38 990	48 708
5 Veronmaksukyyn alentumisvähennys – Avdrag på grund av nedsatt skattebetalningsförmåga	185	332	633	2 513	2 400	1 517
Vähennykset ansiotulosta valtionverotuksessa – Avdragen från förvärsinkomst vid statsbeskattningen	248	195	194	397	426	567
1 Tulolähteen tappio Förvärvskällans förlust	0	0	0	0	0	0
2 Merityötulovähennys – Sjöarbetsinkomstavdrag	56	71	96	272	356	497
3 Eläketulovähennys valtionverotuksessa – Pensionsinkomstavdrag vid statsbeskattningen	189	113	78	110	57	41
4 Muut vähennykset – Övriga avdrag	3	11	20	16	13	29
Vähennykset ansiotulosta kunnallisverotuksessa – Avdrag från förvärsinkomster i kommunalbeskattningen	508 452	516 734	649 745	1 201 754	943 610	564 591
1 Invalidivähennys – Invalidavdrag	3 069	6 235	7 401	13 275	12 296	8 908
2 Eläketulovähennys kunnallisverotuksessa – Pensionsinkomstavdrag vid kommunalbeskattningen	392 041	364 063	448 663	804 272	616 355	262 502
3 Perusvähennys – Grundavdrag	68 521	96 779	133 022	216 484	90 732	21 089
4 Merityötulovähennys kunnallisverotuksessa – Sjöarbetsinkomstavdrag vid kommunalbeskattningen	84	117	158	446	587	821
5 Opintorahavähennys – Studiepenningavdrag	17 897	8 409	1 388	887	360	163
6 Ahvenanmaan erikoisvähennykset – Speciella avdrag för Åland	176	225	341	957	1 014	882
7 Ansiotulovähennys – Löneavdrag	26 657	40 891	58 741	165 386	222 216	270 119
8 Muut vähennykset – Övriga avdrag	3	10	20	15	13	29

**7. Tulonsaajien luku, tulot, varat, vähennykset ja verot valtionveron alaisten tulojen mukaan, 2004.**  
**Antalet inkomsttagare, inkomster, tillgångar, avdrag och skatter efter statskattepliktiga inkomster, 2004.**  
**Income recipients' number, income, assets, deductions and taxes according to income subject to State tax, 2004.**

Rahamaarat – Pengar i – Money unit, 1000 €

Luku, tulot, varat, vähennykset ja verot Antal, inkomster, tillgångar, avdrag och skatter Number, income, assets, deductions and taxes	Valtionveron alaisten tulojen luokka, € Inkomstklass enligt skattepliktiga inkomster vid statsbeskattningen, € Income bracket by income subject to state taxation, €					
	14000 – 16000	16000 – 20000	20000 – 25000	25000 – 30000	30000 – 35000	35000 – 40000
Vähennykset ansiotuloista valtion- ja kunnallisverotuksessa – Avdrag från förvärsinkomst stats- och kommunalbeskattningen	163 430	491 625	1 099 608	1 103 807	829 194	582 952
1 Tulonhankkimiskustannukset yhteensä, brutto – Kostnader för inkomstens förvärvande, brutto	49 948	170 224	412 458	433 931	321 572	214 130
1 Työmarkkinajärjestöjen jäsenmaksut – Arbetsmarknadsorganisationernas medlemsavgifter	11 192	38 293	96 325	98 419	72 605	49 520
2 Muut tulonhankkimismenot – Övriga utgifter för inkomstens förvärvande	7 235	22 389	55 601	59 573	43 327	29 710
3 Tulonhankkimiskulut ulkomailta – Kostnader för inkomstens förvärvande från utlandet	0	0	0	1	0	0
4 Matkakulut – Resekostnader	31 522	109 542	260 532	275 938	205 640	134 900
2 Matkakulut, myönnetty määrä – Resekostnader, beviljade mängd	21 658	75 643	180 923	193 992	145 534	94 606
3 Tulonhankkimisvähennys – Avdrag för inkomstens förvärvande	62 979	155 639	276 053	232 716	154 577	99 051
4 Eläkevakuutusmaksut – Pensionsförsäkringspremier	61 043	202 086	494 845	523 572	416 706	312 840
5 Veronmaksukyvyyn alentumisvähennys – Avdrag på grund av nedsatt skattebetalningsförmåga	988	1 111	552	219	97	65
Vähennykset ansiotulosta valtionverotuksessa – Avdragen från förvärsinkomst vid statsbeskattningen	546	1 370	2 892	7 164	9 816	8 965
1 Tulolähteen tappio Förvärskällans förlust	6	0	0	0	5	0
2 Merityötulovähennys – Sjöarbetsinkomstavdrag	484	1 269	2 810	7 077	9 785	8 895
3 Eläketulovähennys valtionverotuksessa – Pensionsinkomstavdrag vid statsbeskattningen	44	59	58	23	19	18
4 Muut vähennykset – Övriga avdrag	13	43	24	64	7	52
Vähennykset ansiotulosta kunnallisverotuksessa – Avdrag från förvärsinkomster i kommunalbeskattningen	421 219	891 777	1 505 049	1 212 598	771 899	471 946
1 Invalidivähennys – Invalidavdrag	7 002	10 452	8 498	4 824	2 760	1 644
2 Eläketulovähennys kunnallisverotuksessa – Pensionsinkomstavdrag vid kommunalbeskattningen	87 466	35 772	17 486	9 293	5 746	3 727
3 Perusvähennys – Grundavdrag	8 245	7 640	4 251	2 283	1 438	946
4 Merityötulovähennys kunnallisverotuksessa – Sjöarbetsinkomstavdrag vid kommunalbeskattningen	797	2 099	4 693	11 820	16 309	14 779
5 Opintorahavähennys – Studiepenningsavdrag	102	111	43	30	17	8
6 Ahvenanmaan erikoisvähennykset – Speciella avdrag för Åland	778	1 541	2 304	2 050	1 627	1 117
7 Ansiotulovähennys – Löneavdrag	316 728	833 762	1 466 768	1 181 192	743 353	449 248
8 Muut vähennykset – Övriga avdrag	13	43	23	63	9	65

**7. Tulonsaajien luku, tulot, varat, vähennykset ja verot valtionveron alaisten tulojen mukaan, 2004.  
Antalet inkomsttagare, inkomster, tillgångar, avdrag och skatter efter statsskattepliktiga inkomster, 2004.  
Income recipients' number, income, assets, deductions and taxes according to income subject to State tax, 2004.**

Råhämningar – Pengar i – Money unit, 1000 €

Luku, tulot, varat, vähennykset ja verot Antal, inkomster, tillgångar, avdrag och skatter Number, income, assets, deductions and taxes	Vationveron alaisten tulojen luokka, € Inkomstklass enligt skattepliktiga inkomster vid statsbeskattningen, € Income bracket by income subject to state taxation, €				Tulottomat Utan inkomst Without income
	40000 – 50000	50000 – 60000	60000 – 80000	80000 –	
Vähennykset ansiotuloista valtion- ja kunnallisverotuksessa – Avdrag från förvärsinkomst stats- och kommunalbeskattningen	721 399	354 079	325 819	340 298	1 086
1 Tulonhankkimiskustannukset yhteensä, brutto – Kostnader för inkomstens förvärvande, brutto	240 256	99 947	79 219	63 220	619
1 Työmarkkinajärjestöjen jäsenmaksut – Arbetsmarknadsorganisationernas medlemsavgifter	57 065	22 044	15 094	10 452	177
2 Muut tulonhankkimismenot – Övriga utgifter för inkomstens förvärvande	34 312	15 752	14 301	13 451	71
3 Tulonhankkimiskulut ulkomailta – Kostnader för inkomstens förvärvande från utlandet	0	0	0	0	0
4 Matkakulut – Resekostnader	148 878	62 151	49 824	39 317	371
2 Matkakulut, myönnetty määrä – Resekostnader, beviljade mängd	103 024	42 353	33 828	26 020	251
3 Tulonhankkimisvähennys – Avdrag för inkomstens förvärvande	110 632	48 425	39 216	33 659	1
4 Eläkevakuutusmaksut – Pensionsförsäkringspremier	420 760	227 998	226 571	263 838	656
5 Veronmaksukyvyyn alentumisvähennys – Avdrag på grund av nedsatt skattebetalningsförmåga	40	11	8	4	3
Vähennykset ansiotulosta valtionverotuksessa – Avdragen från förvärsinkomst vid statsbeskattningen	9 504	4 622	2 867	972	4
1 Tulolähteen tappio Förvärskällans förlust	0	0	0	6	0
2 Merityötulovähennys – Sjöarbetsinkomstavdrag	9 472	4 600	2 848	699	0
3 Eläketulovähennys valtionverotuksessa – Pensionsinkomstavdrag vid statsbeskattningen	25	16	15	26	0
4 Muut vähennykset – Övriga avdrag	7	6	4	241	4
Vähennykset ansiotulosta kunnallisverotuksessa – Avdrag från förvärsinkomster i kommunalbeskattningen	483 120	186 120	121 078	54 899	11
1 Invalidivähennys – Invalidavdrag	1 728	735	649	678	3
2 Eläketulovähennys kunnallisverotuksessa – Pensionsinkomstavdrag vid kommunalbeskattningen	4 844	2 425	2 392	3 105	0
3 Perusvähennys – Grundavdrag	1 232	666	676	1 126	0
4 Merityötulovähennys kunnallisverotuksessa – Sjöarbetsinkomstavdrag vid kommunalbeskattningen	15 555	7 488	4 791	1 196	0
5 Opintorahavähennys – Studiepenningssavdrag	14	12	12	22	0
6 Ahvenanmaan erikoisvähennykset – Speciella avdrag för Åland	1 435	851	652	955	5
7 Ansiotulovähennys – Löneavdrag	457 877	173 753	111 744	47 447	0
8 Muut vähennykset – Övriga avdrag	42	30	9	243	1

**7. Tulonsaajien luku, tulot, varat, vähennykset ja verot valtionveron alaisten tulojen mukaan, 2004.  
Antalet inkomsttagare, inkomster, tillgångar, avdrag och skatter efter statsskattepliktiga inkomster, 2004.  
Income recipients' number, income, assets, deductions and taxes according to income subject to State tax, 2004.**

Rahamaarat – Pengar i – Money unit, 1000 €

Luku, tulot, varat, vähennykset ja verot Antal, inkomster, tillgångar, avdrag och skatter Number, income, assets, deductions and taxes	Valtionveron alaisten tulojen luokka, € Inkomstklass enligt skattepliktiga inkomster vid statsbeskattningen, € Income bracket by income subject to state taxation, €						
	Yhteensä						
	Summa	– 1000	1000 – 1500	1500 – 2500	2500 – 3000	3000 – 4000	4000 – 5000
<b>Vähennykset pääomatulosta – Avdrag från kapitalinkomst</b>							
1 Tulonhankkimiskulut pääomatuloista – Avdrag från kapitalinkomst för kostnader för inkomstens förvärvande	47 807	306	84	151	71	187	196
2 Asunto- ja opintolainan korot – Räntor på bostads- och studielån	1 069 058	4 418	1 444	3 874	2 005	5 231	6 114
3 Ensiasuntoon kohdistuvat korot – Räntor på första bostad	231 166	509	169	459	238	899	1 183
4 Tulonhankkimislainan korot – Räntor på lån för inkomstensförvärvande	112 469	469	181	425	229	591	563
5 Metsätalouden korot – Räntor på skogsbruk	11 238	64	20	49	26	41	46
6 Maatalouden tappio – Förlust av jordbruk	18 258	261	85	138	78	128	160
7 Elinkeino toiminnan tappio – Förlust av näringsverksamhet	10 909	360	67	107	64	225	221
8 Verotusyhitymän maatalouden tappio – Förlust av beskattningsammanslutnings jordbruk	1 807	0	10	3	4	5	33
9 Luovutustappiot – Överlåtelseförlust	597 036	1 770	609	1 288	407	1 364	1 027
Ansiotulosta tehtävät vähennykset valtionverotuksessa – Avdrag från förvärvsinkomst i statsbeskattningen	6 683 542	35 299	22 209	40 500	19 304	31 408	29 161
Vähennykset kunnallisverotuksessa yhteensä – Avdragen vid kommunalbeskattningen sammanlagt	17 677 058	53 255	51 108	149 659	88 675	188 314	199 328
Verotettava ansiotulo valtionverotuksessa – Beskattningsbar förvärvsinkomst i statsbeskattningen	78 676 180	17 934	29 095	116 667	82 179	210 267	291 326
Verotettava pääomatulo – Beskattningsbar kapitalinkomst	7 906 778	7 805	4 241	9 775	5 748	12 843	13 815
Kunnallisverotuksessa verotettava tulo – Vid kommunalbeskattningen beskattningsbar inkomst	67 690 235	208	425	8 012	13 074	54 061	121 986
Alijäämähyvitys – Underskottsgottgörelse 1 Alijäämähyvitys – Underskottsgottgörelse	331 248	1 709	483	1 242	620	1 699	2 020
Vähennykset ansiotulon verosta valtionverotuksessa – Avdrag från skatt på förvärvsinkomst i statsbeskattningen	160 367	271	178	337	452	661	623
1 Invalidivähennys – Invalidiavdrag	72 664	255	172	328	447	650	610
2 Elatusvelvollisuusvähennys – Underhållningskyldighetsavdrag	6 066	15	5	9	4	10	13
3 Kotitalousvähennys ansiotulon verosta – Hushållsavdrag från skatt på förvärvsinkomst	81 637	0	1	0	0	0	0
4 Kotitalousvähennys kunnallis- ja kirkollisverosta Hushållsavdrag från skatt på kommunal- och kyrkoskatt	12 629	21	3	14	11	71	108
Vähennykset pääomatuloverosta – Avdrag från skatt på kapitalinkomst 1 Kotitalousvähennys pääomatulon verosta – Hushållsavdrag från skatt på kapitalinkomst	15 460	10	10	20	11	51	45
Veronalaiset varat – Skattepliktiga tillgångar	118 574 358	689 119	202 742	416 830	220 039	524 033	664 751
Velat ja velvoitteet – Gäld och förpliktelser	60 653 155	400 959	117 544	284 086	146 694	364 297	422 143

**7. Tulonsaajien luku, tulot, varat, vähennykset ja verot valtionveron alaisten tulojen mukaan, 2004.**  
**Antalet inkomsttagare, inkomster, tillgångar, avdrag och skatter efter statsskattepliktiga inkomster, 2004.**  
**Income recipients' number, income, assets, deductions and taxes according to income subject to State tax, 2004.**

Rahamäärät – Pengar i – Money unit, 1000 €

Luku, tulot, varat, vähennykset ja verot Antal, inkomster, tillgångar, avdrag och skatter Number, income, assets, deductions and taxes	Valtionveron alaisten tulojen luokka, € Inkomstklass enligt skattepliktiga inkomster vid statsbeskattningen, € Income bracket by income subject to state taxation, €					
	5000 – 6000	6000 – 7000	7000 – 8000	8000 – 10000	10000 – 12000	12000 – 14000
<b>Vähennykset pääomatulosta – Avdrag från kapitalinkomst</b>						
1 Tulonhankimiskulut pääomatuloista – Avdrag från kapitalinkomst för kostnader för inkomstens förvärvande	267	261	280	823	1 028	955
2 Asunto- ja opintolainan korot – Räntor på bostads- och studielån	8 102	8 761	8 663	19 614	24 390	27 266
3 Ensiasuntoon kohdistuvat korot – Räntor på första bostad	1 770	1 642	1 748	3 593	4 510	5 501
4 Tulonhankimislainan korot – Räntor på lån för inkomstensförvärvande	615	670	686	1 461	1 705	1 905
5 Metsätalouden korot – Räntor på skogsbruk	61	74	108	221	320	309
6 Maatalouden tappio – Förlust av jordbruk	200	161	258	532	630	560
7 Elinkeino toiminnan tappio – Förlust av näringsverksamhet	252	234	270	651	583	431
8 Verotusyhitymän maatalouden tappio – Förlust av beskattningssammanslutnings jordbruk	1	13	16	20	22	37
9 Luovutustappiot – Övertätelseförlust	1 026	1 263	3 089	3 401	4 622	4 768
Ansiotulosta tehtävät vähennykset valtionverotuksessa – Avdrag från förvärvsinkomst i statsbeskattningen	33 547	40 825	47 055	105 920	123 147	140 351
Vähennykset kunnallisverotuksessa yhteensä – Avdragen vid kommunalbeskattningen sammanlagt	541 698	557 279	696 452	1 306 793	1 065 785	703 857
Verotettava ansiotulo valtionverotuksessa – Beskattningsbar förvärvsinkomst i statsbeskattningen	762 886	979 703	1 102 186	2 524 262	3 143 316	2 926 129
Verotettava pääomatulo – Beskattningsbar kapitalinkomst	15 213	18 897	21 749	57 036	75 358	88 543
Kunnallisverotuksessa verotettava tulo – Vid kommunalbeskattningen beskattningsbar inkomst	256 705	465 790	453 051	1 323 631	2 200 781	2 362 727
Alijäämähyvitys – Underskottsgottgörelse						
1 Alijäämähyvitys – Underskottsgottgörelse	2 818	2 963	3 035	6 838	8 391	9 153
Vähennykset ansiotulon verosta valtionverotuksessa – Avdrag från skatt på förvärvsinkomst						
i statsbeskattningen	5 794	3 822	4 437	9 903	11 327	8 554
1 Invalidivähennys – Invalidavdrag	5 780	3 794	4 364	9 805	11 214	8 085
2 Elatusvelvollisuusvähennys – Underhållnings skyldighetsavdrag	14	28	72	99	106	133
3 Kotitalousvähennys ansiotulon verosta – Hushållsavdrag från skatt på förvärvsinkomst	0	0	0	0	7	335
4 Kotitalousvähennys kunnallis- ja kirkollisverosta Hushållsavdrag från skatt på kommunal- och kyrkoskatt	185	267	353	1 696	2 981	2 553
Vähennykset pääomatuloverosta – Avdrag från skatt på kapitalinkomst						
1 Kotitalousvähennys pääomatulon verosta – Hushållsavdrag från skatt på kapitalinkomst	53	64	92	280	443	552
Veronalaiset varat – Skattepliktiga tillgångar	956 802	1 283 226	1 578 305	4 106 463	5 174 488	4 844 879
Velat ja velvoitteet – Gäld och förpliktelser	543 554	591 926	597 797	1 292 672	1 569 197	1 736 645

**7. Tulonsaajien luku, tulot, varat, vähennykset ja verot valtionveron alaisten tulojen mukaan, 2004.  
Antalet inkomsttagare, inkomster, tillgångar, avdrag och skatter efter statsskattepliktiga inkomster, 2004.  
Income recipients' number, income, assets, deductions and taxes according to income subject to State tax, 2004.**

Rahamaarat – Pengari – Money unit, 1000 €

Luku, tulot, varat, vähennykset ja verot Antal, inkomster, tillgångar, avdrag och skatter Number, income, assets, deductions and taxes	Valtionveron alaisten tulojen luokka, € Inkomstklass enligt skattepliktiga inkomster vid statsbeskattningen, € Income bracket by income subject to state taxation, €					
	14000 – 16000	16000 – 20000	20000 – 25000	25000 – 30000	30000 – 35000	35000 – 40000
Vähennykset pääomatulosta – Avdrag från kapitalinkomst						
1 Tulonhankkimiskulut pääomatuloista – Avdrag från kapitalinkomst för kostnader för inkomstens förvärvande	1 128	2 136	2 887	2 851	2 895	3 367
2 Asunto- ja opintolainan korot – Räntor på bostads- och studielån	30 648	81 712	163 528	164 411	127 820	91 917
3 Ensiasuntoon kohdistuvat korot – Räntor på första bostad	6 219	18 507	38 154	40 037	32 535	22 962
4 Tulonhankkimislainan korot – Räntor på lån för inkomstensförvärvande	1 994	4 448	7 392	7 868	7 373	6 770
5 Metsätalouden korot – Räntor på skogsbruk	377	777	1 135	1 236	1 212	908
6 Maatalouden tappio – Förlust av jordbruk	571	1 087	1 506	1 253	1 136	875
7 Elinkeino toiminnan tappio – Förlust av näringsverksamhet	392	743	987	855	615	392
8 Verusyhtymän maatalouden tappio – Förlust av beskattningssammanslutnings jordbruk	16	32	36	64	99	76
9 Luovutustappiot – Överlåtelseförlust	5 358	11 944	15 756	18 198	18 965	20 276
Ansiotulosta tehtävät vähennykset valtionverotuksessa – Avdrag från förvärsinkomst i statsbeskattningen	163 513	490 168	1 092 440	1 100 393	830 804	585 188
Vähennykset kunnallisverotuksessa yhteensä – Avdragen vid kommunalbeskattningen sammanlagt	583 713	1 379 446	2 592 479	2 303 779	1 591 450	1 047 206
Verotettava ansiotulo valtionverotuksessa – Beskattningsbar förvärsinkomst i statsbeskattningen	2 998 848	6 712 187	11 024 384	10 399 979	7 955 735	5 831 512
Verotettava pääomatulo – Beskattningsbar kapitalinkomst	97 080	211 821	284 613	300 669	292 608	273 821
Kunnallisverotuksessa verotettava tulo – Vid kommunalbeskattningen beskattningsbar inkomst	2 578 660	5 822 937	9 524 299	9 196 551	7 195 061	5 369 426
Alijäämähyvitys – Underskottsgottgörelse						
1 Alijäämähyvitys – Underskottsgottgörelse	10 196	27 495	55 854	55 221	42 053	28 980
Vähennykset ansiotulon verosta valtionverotuksessa – Avdrag från skatt på förvärsinkomst i statsbeskattningen	7 673	14 053	17 383	15 138	11 872	9 316
1 Invalidivähennys – Invalidavdrag	6 310	8 744	5 541	2 693	1 397	787
2 Elatusvelvollisuusvähennys – Underhållningsskyldighetsavdrag	151	397	863	1 039	885	637
3 Kotitalousvähennys ansiotulon verosta – Hushållsavdrag från skatt på förvärsinkomst	1 212	4 911	10 979	11 406	9 589	7 892
4 Kotitalousvähennys kunnallis- ja kirkollisverosta Hushållsavdrag från skatt på kommunal- och kyrkoskatt	1 936	1 887	475	48	5	2
Vähennykset pääomatuloverosta – Avdrag från skatt på kapitalinkomst						
1 Kotitalousvähennys pääomatulon verosta – Hushållsavdrag från skatt på kapitalinkomst	615	1 255	1 350	1 248	1 030	893
Veronalaiset varat – Skattepliktiga tillgångar	4 769 300	9 669 499	13 410 464	12 148 965	9 354 287	6 996 038
Velat ja velvoitteet – Gäld och förpliktelser	1 888 105	4 806 563	8 980 330	8 771 987	6 790 034	4 868 447

**7. Tulonsaajien luku, tulot, varat, vähennykset ja verot valtionveron alaisten tulojen mukaan, 2004.**  
**Antalet inkomsttagare, inkomster, tillgångar, avdrag och skatter efter statsskattepliktiga inkomster, 2004.**  
**Income recipients' number, income, assets, deductions and taxes according to income subject to State tax, 2004.**

Rahamaarat – Pengar i – Money unit, 1000 €

Luku, tulot, varat, vähennykset ja verot Antal, inkomster, tillgångar, avdrag och skatter Number, income, assets, deductions and taxes	Valtionveron alaisten tulojen luokka, € Inkomstklass enligt skattepliktiga inkomster vid statsbeskattningen, € Income bracket by income subject to state taxation, €				Tulottomat Utan inkomst Without income
	40000 – 50000	50000 – 60000	60000 – 80000	80000 –	
Vähennykset pääomatulosta – Avdrag från kapitalinkomst					
1 Tulonhankkimiskulut pääomatuista – Avdrag från kapitalinkomst för kostnader för inkomstens förvärvande	4 201	3 149	4 171	16 086	327
2 Asunto- ja opintolainan korot – Räntor på bostads- och studielån	115 405	58 313	53 966	58 822	2 634
3 Ensiasuntoon kohdistuvat korot – Räntor på första bostad	25 839	11 286	8 269	4 805	332
4 Tulonhankkimislainan korot – Räntor på lån för inkomstens förvärvande	10 601	7 729	9 834	38 802	159
5 Metsätalouden korot – Räntor på skogsbruk	1 684	730	714	1 088	38
6 Maatalouden tappio – Förlust av jordbruk	1 163	771	1 061	5 620	24
7 Elinkeinoitoiminnan tappio – Förlust av näringsverksamhet	789	223	453	1 895	101
8 Verotusyhymän maatalouden tappio – Förlust av beskattningssammanslutnings jordbruk	89	128	47	1 056	0
9 Luovutustappiot – Överfätelseförlust	35 153	31 961	46 857	367 609	325
Ansiotulosta tehtävät vähennykset valtionverotuksessa – Avdrag från förvärsinkomst i statsbeskattningen	723 585	356 056	327 426	344 267	977
Vähennykset kunnallisverotuksessa yhteensä – Avdragen vid kommunalbeskattningen sammanlagt	1 196 092	536 971	445 155	397 585	980
Verotettava ansiotulo valtionverotuksessa – Beskattningsbar förvärsinkomst i statsbeskattningen	7 647 952	4 069 785	4 050 340	5 799 507	0
Verotettava pääomatulo – Beskattningsbar kapitalinkomst	479 243	389 270	587 690	4 658 940	0
Kunnallisverotuksessa verotettava tulo – Vid kommunalbeskattningen beskattningsbar inkomst	7 175 419	3 888 842	3 932 571	5 746 019	0
Alijäämähyvitys – Underskottsgottgörelse					
1 Alijäämähyvitys – Underskottsgottgörelse	33 935	15 331	12 126	8 001	1 087
Vähennykset ansiotulon verosta valtionverotuksessa – Avdrag från skatt på förvärsinkomst i statsbeskattningen	12 701	7 664	8 397	9 776	36
1 Invaldivähennys – Invalidavdrag	779	327	281	269	30
2 Elatusvelvollisuusvähennys – Underhållningsskyldighetsavdrag	742	322	258	255	6
3 Kotitalousvähennys ansiotulon verosta – Hushållsavdrag från skatt på förvärsinkomst	11 179	7 015	7 858	9 252	0
4 Kotitalousvähennys kunnallis- ja kirkollisverosta Hushållsavdrag från skatt på kommunal- och kyrkoskatt	1	0	2	0	11
Vähennykset pääomatuloverosta – Avdrag från skatt på kapitalinkomst					
1 Kotitalousvähennys pääomatulon verosta – Hushållsavdrag från skatt på kapitalinkomst	1 361	986	1 336	3 754	0
Veronalaiset varat – Skattepliktiga tillgångar	9 356 489	5 391 412	5 900 830	19 936 056	979 342
Velat ja velvoitteet – Gäld och förpliktelser	6 039 807	3 063 956	2 884 996	4 270 533	220 881



**7. Tulonsaajien luku, tulot, varat, vähennykset ja verot valtionveron alaisten tulojen mukaan, 2004.  
Antalet inkomsttagare, inkomster, tillgångar, avdrag och skatter efter statskattepliktiga inkomster, 2004.  
Income recipients' number, income, assets, deductions and taxes according to income subject to State tax, 2004.**

Rahamaarat – Pengar i – Money unit, 1000 €							
Luku, tulot, varat, vähennykset ja verot Antal, inkomster, tillgångar, avdrag och skatter Number, income, assets, deductions and taxes	Valtionveron alaisten tulojen luokka, € Inkomstklass enligt skattepliktiga inkomster vid statsbeskattningen, € Income bracket by income subject to state taxation, €						
	Yhteensä						
	Summa	– 1000	1000 – 1500	1500 – 2500	2500 – 3000	3000 – 4000	4000 – 5000
	Total						
Verotettava varallisuus – Beskattningsbarförmögenhet	74 181 694	459 080	132 874	264 983	138 379	319 699	421 132
Valtionverot yhteensä – Statskatter sammanlagt	9 332 348	2 377	1 292	2 951	1 727	3 821	4 125
1 Tuloveron osuus ansiotulon veroista – Inkomstskattens andel av skatten på förvärsinkomst	6 922 222	68	35	43	20	23	25
2 Tuloveron osuus pääomatulon veroista – Inkomstskattens andel av skatten på kapitalinkomst	2 267 118	2 083	1 179	2 754	1 629	3 617	3 903
3 Varallisuusvero – Förmögenhetsskatt	124 590	117	47	86	41	76	87
4 Veronkorotus – Skatteförhöjning	18 418	110	33	68	37	105	111
Kunnallisvero – Kommunalskatt	12 140 991	36	75	1 357	2 235	9 053	20 732
Kirkollisvero – Kyrkoskatt	735 468	0	1	67	132	548	1 267
Sairausvakuutusmaksu – Sjukförsäkringsavgift	993 785	909	246	582	430	1 247	2 206
Metsänhoitomaksu – Skogsvårdsavgift	20 886	134	58	122	70	145	163
Verot ja veronluonteiset maksut yhteensä – Skatter och avgifter av skattenatur sammanlagt	23 223 478	3 456	1 672	5 078	4 594	14 813	28 493
Työntekijän eläkemaksu ja työttömyysvakuutusmaksu – Arbetslagares pensionsförsäkrings- och arbetslöshetsförsäkringspremie	2 693 113	1 344	1 122	2 798	1 548	3 512	4 307
Yhtiöveron hyvitys ansiotulosta – Gottgörelsen för bolagsskatt från förvärsinkomster	346 963	11	23	61	46	81	98
Yhtiöveron hyvitys pääomatulosta – Gottgörelsen för bolagsskatt från kapitalinkomster	1 183 476	1 241	511	920	461	979	983
Valtionveron alaiset tulot minus verot – Vid statsbeskattningen skattepliktiga inkomster minus skatter	70 501 318	56 380	54 124	162 801	103 255	241 384	307 770

**7. Tulonsaajien luku, tulot, varat, vähennykset ja verot valtionveron alaisten tulojen mukaan, 2004.**  
**Antalet inkomsttagare, inkomster, tillgångar, avdrag och skatter efter statsskattepliktiga inkomster, 2004.**  
**Income recipients' number, income, assets, deductions and taxes according to income subject to State tax, 2004.**

Rahamäärät – Pengar i – Money unit, 1000 €

Luku, tulot, varat, vähennykset ja verot Antal, inkomster, tillgångar, avdrag och skatter Number, income, assets, deductions and taxes	Vationveron alaisten tulojen luokka, € Inkomstklass enligt skattepliktiga inkomster vid statsbeskattningen, € Income bracket by income subject to state taxation, €					
	5000 – 6000	6000 – 7000	7000 – 8000	8000 – 10000	10000 – 12000	12000 – 14000
Verotettava varallisuus – Beskattningsbarförmögenhet	617 827	868 653	1 113 489	2 964 702	3 702 763	3 330 033
Valtionverot yhteensä – Statsskatter sammanlagt	5 258	5 721	6 528	16 844	22 512	37 012
1 Tuloveron osuus ansiotulon veroista – Inkomstskattens andel av skatten på förvärsinkomst	22	7	11	24	249	11 327
2 Tuloveron osuus pääomatulon veroista – Inkomstskattens andel av skatten på kapitalinkomst	4 295	5 335	6 132	16 061	21 162	24 870
3 Varallisuusvero – Förmögenhetsskatt	111	115	129	289	360	365
4 Veronkorotus – Skatteförhöjning	829	264	256	470	741	450
Kunnallisvero – Kommunalskatt	44 585	82 360	79 828	234 054	390 441	419 287
Kirkollisvero – Kyrkoskatt	2 652	4 831	4 801	15 535	25 821	26 941
Sairausvakuutusmaksu – Sjukförsäkringsavgift	4 229	7 345	7 116	20 084	32 901	35 262
Metsänhoitomaksu – Skogsvårdsavgift	233	351	526	1 419	1 619	1 406
Verot ja veronluonteiset maksut yhteensä – Skatter och avgifter av skattenatur sammanlagt	56 957	100 609	98 799	287 936	473 294	519 907
Työntekijän eläkemaksu ja työttömyysvakuutusmaksu – Arbetslagares pensionsförsäkrings- och arbetslöshetsförsäkringspremie	5 546	7 412	9 634	24 588	31 997	40 009
Yhtiöveron hyvitys ansiotulosta – Gottgörelsen för bolagsskatt från förvärsinkomster	136	139	192	421	498	685
Yhtiöveron hyvitys pääomatulosta – Gottgörelsen för bolagsskatt från kapitalinkomster	1 160	1 492	1 760	4 549	5 703	6 229
Valtioveron alaiset tulot miinus verot – Vid statsbeskattningen skattepliktiga inkomster minus skatter	756 785	941 223	1 074 989	2 405 899	2 876 328	2 643 861

**7. Tulonsaajien luku, tulot, varat, vähennykset ja verot valtionveron alaisten tulojen mukaan, 2004.**  
**Antalet inkomstagare, inkomster, tillgångar, avdrag och skatter efter statsskattepliktiga inkomster, 2004.**  
**Income recipients' number, income, assets, deductions and taxes according to income subject to State tax, 2004.**

Råhåmäärät – Pengari – Money unit, 1000 €

Luku, tulot, varat, vähennykset ja verot Antal, inkomster, tillgångar, avdrag och skatter Number, income, assets, deductions and taxes	Valtionveron alaisten tulojen luokka, € Inkomstklass enligt skattepliktiga inkomster vid statsbeskattningen, € Income bracket by income subject to state taxation, €					
	14000 – 16000	16000 – 20000	20000 – 25000	25000 – 30000	30000 – 35000	35000 – 40000
Verotettava varallisuus – Beskattningsbarförmögenhet	3 175 614	6 020 694	7 222 029	6 164 280	4 721 805	3 603 494
Valtionverot yhteensä – Statsskatter sammanlagt	72 149	274 699	675 417	890 245	849 104	744 112
1 Tuloveron osuus ansiotulon veroista – Inkomstskattens andel av skatten på förvärvsinkomst	43 802	213 179	592 078	802 208	762 868	663 375
2 Tuloveron osuus pääomatulon veroista – Inkomstskattens andel av skatten på kapitalinkomst	27 281	59 616	80 475	85 243	83 208	77 986
3 Varallisuusvero – Förmögenhetsskatt	417	1 021	1 400	1 584	1 842	1 928
4 Veronkorotus – Skatteförhöjning	650	883	1 464	1 210	1 186	823
Kunnallisvero – Kommunalskatt	460 240	1 043 831	1 717 021	1 658 997	1 296 397	967 377
Kirkollisvero – Kyrkoskatt	29 334	66 389	110 114	104 632	79 182	57 555
Sairausvakuutusmaksu – Sjukförsäkringsavgift	38 561	86 975	141 695	136 319	106 028	78 616
Metsänhoitomaksu – Skogsvårdsavgift	1 238	2 122	2 339	2 008	1 580	1 163
Verot ja veronluonteiset maksut yhteensä – Skatter och avgifter av skattenatur sammanlagt	601 521	1 474 016	2 646 586	2 792 202	2 332 291	1 848 823
Työntekijän eläkemaksu ja työttömyysvakuutusmaksu – Arbetslagares pensionsförsäkrings- och arbetslöshetsförsäkringspremie	51 013	174 583	433 991	451 661	351 002	256 765
Yhtiöveron hyvitys ansiotulosta – Gottgörelsen för bolagsskatt från förvärvsinkomster	934	2 027	3 878	5 871	7 529	9 826
Yhtiöveron hyvitys pääomatulosta – Gottgörelsen för bolagsskatt från kapitalinkomster	6 766	14 710	20 896	23 413	25 464	26 290
Valtioveron alaiset tulot miinus verot – Vid statsbeskattningen skattepliktiga inkomster minus skatter	2 667 400	5 961 037	9 786 469	9 045 613	6 783 068	4 874 006

**7. Tulonsaajien luku, tulot, varat, vähennykset ja verot valtionveron alaisten tulojen mukaan, 2004.  
Antalet inkomsttagare, inkomster, tillgångar, avdrag och skatter efter statsskattepliktiga inkomster, 2004.  
Income recipients' number, income, assets, deductions and taxes according to income subject to State tax, 2004.**

Rahamaarät – Pengar i – Money unit, 1000 €

Luku, tulot, varat, vähennykset ja verot Antal, inkomster, tillgångar, avdrag och skatter Number, income, assets, deductions and taxes	Valtionveron alaisten tulojen luokka, € Inkomstklass enligt skattepliktiga inkomster vid statsbeskattningen, € Income bracket by income subject to state taxation, €				Tulottomat Utan inkomst Without income
	40000 – 50000	50000 – 60000	60000 – 80000	80000 –	
Verotettava varallisuus – Beskattningsbarförmögenhet	5 013 434	3 116 936	3 709 030	16 261 576	839 188
Valtionverot yhteensä – Statsskatter sammanlagt	1 182 169	758 020	915 558	2 860 596	113
1 Tuloveron osuus ansiotulon veroista – Inkomstskattens andel av skatten på förvärsinkomst	1 040 367	642 136	739 420	1 410 937	0
2 Tuloveron osuus pääomatulon veroista – Inkomstskattens andel av skatten på kapitalinkomst	136 801	111 296	168 283	1 343 908	0
3 Varallisuusvero – Förmögenhetsskatt	3 590	3 480	6 507	100 934	65
4 Veronkorotus – Skatteförhöjning	1 411	1 108	1 348	4 817	48
Kunnallisvero – Kommunalskatt	1 290 460	696 997	703 776	1 021 851	0
Kirkollisvero – Kyrkoskatt	73 863	38 740	38 582	54 481	0
Sairausvakuutusmaksu – Sjukförsäkringsavgift	104 323	55 816	55 620	76 845	430
Metsänhoitomaksu – Skogsvårdsavgift	1 457	820	769	1 023	123
Verot ja veronluonteiset maksut yhteensä – Skatter och avgifter av skattenatur sammanlagt	2 652 272	1 550 393	1 714 305	4 014 796	666
Työntekijän eläkemaksu ja työttömyysvakuutusmaksu – Arbetsstagares pensionsförsäkrings- och arbetslöshetsförsäkringspremie	334 964	171 331	160 250	173 702	33
Yhtiöveron hyvitys ansiotulosta – Gottgörelsen för bolagsskatt från förvärsinkomster	21 493	22 922	44 162	225 928	0
Yhtiöveron hyvitys pääomatulosta – Gottgörelsen för bolagsskatt från kapitalinkomster	50 867	47 029	81 356	860 697	0
Valtioveron alaiset tulot miinus verot – Vid statsbeskattningen skattepliktiga inkomster minus skatter	6 249 296	3 299 224	3 294 640	6 916 432	-666

**8. Tulonsaajien verotus valtionveron alaisten tulojen mukaan, 2004.**  
**Inkomsttagarnas beskattning efter statsskattepliktiga inkomster, 2004.**  
**Taxation of income recipients according to income subject to State tax, 2004.**

Rahamäärät – Pengar i – Money unit, 1 000 €

Luku, tulot, varat ja verotus Antal, inkomster, tillgångar och beskattning Number, income, assets and taxation	Valtionveron alaisten tulojen luokka, € Inkomstklass enligt skattepliktiga inkomster vid statsbeskattningen, € Income bracket by income subject to state taxation, €					
	Yhteensä Summa Total	10 – 1499	1500 – 3499	3500 – 4999	5000 – 6499	6500 – 8499
<b>A Kaikki tulonsaajat – Alla inkomsttagare</b>						
Tulonsaajien luku – Antal inkomsttagare	4 433 648	223 096	161 845	109 054	241 047	300 256
Alaikäisten lasten luku – Antal minderåriga barn	1 925 997	20 742	28 434	37 856	66 801	99 737
Verotettujen luku – Antal beskattade	3 928 882	67 711	74 764	86 901	160 693	257 776
Verottamattomien luku – Antal obeskattade	504 766	155 385	87 081	22 153	80 354	42 480
Valtionveron alaiset tulot – Vid statsbeskattningen skattepliktiga inkomster	93 724 796	115 631	402 565	465 623	1 403 653	2 259 298
Ansiotulot – Förvärsinkomster	85 355 157	102 090	377 650	441 994	1 376 111	2 209 248
Pääomatulot – Kapitalinkomster	8 369 639	13 542	24 915	23 629	27 542	50 049
Verotettava ansiotulo valtionverotuksessa – Beskattningsbar förvärsinkomst i statsbeskattningen	78 676 180	47 029	301 835	398 603	1 323 070	2 115 918
Verotettava pääomatulo – Beskattningsbar kapitalinkomst	7 906 778	12 047	21 727	20 454	24 058	44 307
Kunnallisverotuksessa verotettava tulo – Vid kommunalbeskattningen beskattningsbar inkomst	67 690 235	633	44 043	153 090	567 180	879 367
Veronalaiset varat – Skattepliktiga tillgångar	118 574 358	891 861	890 365	935 287	1 613 458	3 122 390
Velat ja velvoitteet – Gäld och förpliktelser	60 653 155	518 503	611 149	606 072	859 961	1 186 160
Verotettava varallisuus – Beskattningsbar förmögenhet	74 181 694	591 954	556 891	587 302	1 054 566	2 199 417
Verot ja veronluonteiset maksut yhteensä – Skatter och avgifter av skattenatur sammanlagt	23 223 478	5 127	16 285	36 693	123 096	192 325
<b>B Valtion verottamat – Av staten beskattade</b>						
Verotettujen luku – Antal beskattade	3 037 257	61 381	27 985	21 644	42 067	80 011
Ansiotulosta verotetut – För förvärsinkomst beskattade	2 540 463	962	150	47	32	37
Pääomatulosta verotetut – För kapitalinkomst beskattade	1 366 487	59 650	27 221	21 081	39 807	78 705
Verotettava ansiotulo – Beskattningsbar förvärsinkomst	70 352 076	4 303	36 413	62 708	208 344	539 824
Verotettava pääomatulo – Beskattningsbar kapitalinkomst	7 901 504	11 843	21 542	20 325	23 908	43 945
Verotettava varallisuus – Beskattningsbar förmögenhet	67 790 198	368 377	376 142	401 692	521 666	1 182 326
Valtionverot yhteensä – Statsskatter sammanlagt	9 313 930	3 527	6 366	5 937	6 992	12 765
1 Tulovero ansiotulosta – Inkomstskatten på förvärsinkomst	6 922 222	102	70	40	28	20
2 Tulovero pääomatulosta – Inkomstskatten på kapitalinkomst	2 267 118	3 261	6 135	5 769	6 789	12 506
3 Varallisuusvero – Förmögenhetsskatt	124 590	163	161	129	175	239
4 Veronkorotus – Skatteförhöjning	18 418	142	165	155	979	553
Yhtiöveron hyvitys ansiotulosta – Gottgörelse för bolagsskatt från förvärsinkomster	346 634	30	132	140	193	348
Yhtiöveron hyvitys pääomatulosta – Gottgörelse för bolagsskatt från kapitalinkomst	1 181 552	1 637	1 761	1 415	1 756	3 377

**8. Tulonsaajien verotus valtionveron alaisten tulojen mukaan, 2004.**  
**Inkomsttagarnas beskattning efter statsskattepliktiga inkomster, 2004.**  
**Taxation of income recipients according to income subject to State tax, 2004.**

Rahamäärät – Pengar i – Money unit, 1 000 €

Valtionveron alaisten tulojen luokka, €

Inkomstklass enligt skattepliktiga inkomster vid statsbeskattningen, €

Income bracket by income subject to state taxation, €

8500 – 9999	10000 – 13499	13500 – 16499	16500 – 19999	20000 – 24999	25000 – 34999	35000 – 49999	50000 –	Tulottomat Utan inkomst Without income
222 592	492 054	327 649	360 478	552 978	715 319	380 953	227 887	118 440
52 682	127 800	116 795	163 581	311 300	448 158	268 525	176 229	7 357
221 305	491 242	327 378	360 325	552 799	715 055	380 892	227 854	4 187
1 287	812	271	153	179	264	61	33	114 253
2 060 246	5 728 745	4 905 975	6 582 645	12 433 055	20 953 173	15 624 397	20 789 790	0
2 010 582	5 573 390	4 746 015	6 378 138	12 116 868	20 286 973	14 788 245	14 947 854	0
49 664	155 355	159 960	204 507	316 187	666 200	836 153	5 841 936	0
1 930 050	5 346 606	4 499 252	5 934 622	11 024 384	18 355 714	13 479 464	13 919 632	0
44 530	141 034	145 660	186 107	284 613	593 277	753 064	5 635 901	0
1 052 629	3 958 739	3 862 599	5 143 767	9 524 299	16 391 612	12 544 845	13 567 431	0
3 188 947	8 824 993	7 177 742	8 455 431	13 410 464	21 503 253	16 352 527	31 228 298	979 342
979 829	2 849 300	2 852 791	4 298 419	8 980 330	15 562 022	10 908 254	10 219 484	220 881
2 310 688	6 223 913	4 781 438	5 223 753	7 222 029	10 886 085	8 616 928	23 087 542	839 188
228 880	857 360	901 448	1 309 929	2 646 586	5 124 493	4 501 095	7 279 494	666
68 370	220 315	295 345	348 952	547 845	714 400	380 860	227 841	241
29	87 441	269 911	336 744	539 232	706 835	376 537	222 505	1
67 637	158 097	112 051	119 976	168 126	229 908	149 173	135 055	
569 370	2 422 013	4 083 263	5 761 874	10 933 903	18 337 103	13 476 533	13 916 423	0
44 093	139 435	144 467	185 336	284 424	593 222	753 063	5 635 900	0
1 279 443	4 233 895	4 561 831	5 125 560	7 180 552	10 875 028	8 605 214	23 058 519	19 954
12 775	46 472	107 788	249 388	673 953	1 736 954	1 924 047	4 526 902	65
16	6 241	66 216	196 099	592 078	1 565 077	1 703 742	2 792 493	0
12 529	39 599	40 934	52 396	80 475	168 452	214 787	1 623 487	0
230	631	637	894	1 400	3 425	5 518	110 921	65
287	1 095	870	758	1 464	2 396	2 234	7 272	48
275	915	1 291	1 753	3 856	13 376	31 314	293 012	0
3 365	9 816	9 881	12 790	20 793	48 806	77 118	989 037	0

**8. Tulonsaajien verotus valtionveron alaisten tulojen mukaan, 2004.**  
**Inkomsttagarnas beskattning efter statsskattepliktiga inkomster, 2004.**  
**Taxation of income recipients according to income subject to State tax, 2004.**

Rahamäärät – Pengar i – Money unit, 1 000 €

Luku, tulot, varat ja verotus Antal, inkomster, tillgångar och beskattning Number, income, assets and taxation	Valtionveron alaisten tulojen luokka, € Inkomstklass enligt skattepliktiga inkomster vid statsbeskattningen, € Income bracket by income subject to state taxation, €					
	Yhteensä Summa Total	10 –	1500 –	3500 –	5000 –	6500 –
<b>C Kunnan verottamat – Av kommunen beskattade</b>						
Verotettujen luku – Antal beskattade	3 777 348	7 686	55 620	77 356	139 435	233 244
Verotettava tulo kunnallisverotuksessa – Vid beskattningen beskattningsbar inkomst	67 642 629	626	42 552	150 332	564 272	875 229
Kunnallisvero – Kommunalskatt	12 140 991	111	7 471	25 906	99 807	154 742
Kirkollisvero – Kyrkoskatt	735 468	1	433	1 581	5 871	9 435
Sairausvakuutusmaksu – Sjukförsäkringsavgift	993 785	1 155	1 584	2 881	9 057	13 800
Metsänhoitomaksu – Skogsvårdsavgift	19 744	67	166	168	230	743
<b>D Niistä vain kunnan verottamat – Av dessa endast av kommunen beskattade</b>						
Verotettujen luku – Antal beskattade	890 440	5 614	46 564	65 245	119 201	176 836
Verotettava tulo kunnallisverotuksessa – Vid beskattningen beskattningsbar inkomst	4 862 842	617	37 542	131 893	497 803	712 594
Kunnallisvero – Kommunalskatt	839 477	110	6 558	22 542	87 691	125 033
Kirkollisvero – Kyrkoskatt	52 987	1	372	1 353	5 087	7 425
Sairausvakuutusmaksu – Sjukförsäkringsavgift	72 281	920	905	2 093	7 511	10 595
Metsänhoitomaksu – Skogsvårdsavgift	1 715	35	46	43	60	278

**8. Tulonsaajien verotus valtionveron alaisten tulojen mukaan, 2004.**  
**Inkomsttagarnas beskattning efter statsskattepliktiga inkomster, 2004.**  
**Taxation of income recipients according to income subject to State tax, 2004.**

Rahamäärät – Pengar i – Money unit, 1 000 €

Valtionveron alaisten tulojen luokka, € Inkomstklass enligt skattepliktiga inkomster vid statsbeskattningen, € Income bracket by income subject to state taxation, €								Tulottomat Utan inkomst Without income
8500 – 9999	10000 – 13499	13500 – 16499	16500 – 19999	20000 – 24999	25000 – 34999	35000 – 49999	50000 –	
217 691	487 461	325 823	359 197	551 718	713 851	380 049	226 307	1 910
1 047 993	3 953 978	3 859 637	5 141 116	9 520 271	16 384 045	12 541 567	13 561 009	0
186 279	702 116	689 240	922 443	1 717 021	2 955 394	2 257 837	2 422 624	0
12 514	45 861	43 938	58 685	110 114	183 814	131 418	131 803	0
15 917	59 124	57 754	76 821	141 695	242 347	182 939	188 281	430
1 043	2 627	1 830	1 815	2 320	3 560	2 603	2 566	5
153 359	272 400	32 209	11 431	4 969	660	31	12	1 909
775 944	2 150 234	333 282	139 829	71 789	10 279	634	403	0
136 493	374 291	52 363	21 610	11 252	1 488	39	7	0
8 924	24 018	3 514	1 445	748	96	3	0	0
11 347	31 111	4 426	1 832	957	143	8	6	427
371	651	133	51	30	9	2	2	5



**9a. Tulonsaajien luku, tulot, varat, vähennykset ja verot suuralueittain, 2004.**

**Antalet inkomsttagare, inkomster, tillgångar, avdrag och skatter efter storområde, 2004**

**Income recipients' number, income, assets, deductions and taxes by major area, 2004.**

Rahamäärät – Pengar i – Money unit, 1000 €

Luku, tulot, vähennykset ja verot Antal, inkomster, avdrag och skatter Number, income, deductions and taxes	Koko maa Hela riket Whole country	Kaupungit Städer Urban communes	Muut kunnat Övriga kommuner Rural communes	Etelä-Suomi Södra Finland Southern Finland	Kaupungit Städer Urban communes	Muut kunnat Övriga kommuner Rural communes
Tulonsaajien luku – Antal inkomsttagare	4 433 648	3 095 198	1 338 450	2 177 971	1 702 626	475 345
Alaikäisten lasten luku – Antal minderåriga barn	1 925 997	1 268 527	657 470	928 445	689 749	238 696
<b>Valtionveron alaiset tulot – Vid statsbeskattningen skattepliktiga inkomster</b>	<b>93 724 796</b>	<b>68 353 024</b>	<b>25 371 773</b>	<b>51 232 666</b>	<b>41 179 714</b>	<b>10 052 953</b>
<b>Ansiotulot – Förvärsinkomster</b>	<b>85 355 157</b>	<b>62 281 420</b>	<b>23 073 738</b>	<b>46 178 462</b>	<b>37 121 138</b>	<b>9 057 324</b>
<b>Pääomatulot – Kapitalinkomster</b>	<b>8 369 639</b>	<b>6 071 604</b>	<b>2 298 035</b>	<b>5 054 205</b>	<b>4 058 576</b>	<b>995 629</b>
1 Palkkatulot – Löneinkomster	58 355 620	43 522 245	14 833 376	33 046 780	26 842 943	6 203 838
2 Eläketulot – Pensionsinkomster	16 753 460	11 961 521	4 791 939	8 344 422	6 664 255	1 680 168
3 Työttömyysturvaetuudet – Utkomstskydd för arbetslösa	2 842 142	2 042 007	800 135	1 258 579	1 017 658	240 920
4 Muut sosiaaliturvaetuudet – Övriga socialskyddsförmåner	1 817 311	1 314 150	503 161	902 659	724 843	177 816
5 Muut ansiotulot – Övriga förvärsinkomster	809 316	511 621	297 696	360 075	274 591	85 484
6 Maatalouden tulot – Inkomster av gårdbruk	1 040 110	318 597	721 514	312 714	79 888	232 826
7 Tulot elinkeinotoiminnasta – Inkomster av näringsverksamhet	2 181 275	1 456 021	725 254	1 067 260	792 923	274 337
8 Tulot yhtymästä – Inkomster från sammanslutning	1 166 983	684 822	482 161	485 438	327 087	158 351
9 Osinko- ja korkotulot – Dividend- och ränteinkomster	5 298 226	4 035 046	1 263 180	3 383 647	2 806 230	577 417
10 Vuokratulot – Hyresinkomster	972 918	731 158	241 760	554 431	450 234	104 197
11 Muut pääomatulot – Övriga kapitalinkomster	3 117 676	2 283 110	834 566	1 933 286	1 563 200	370 086
<b>Verotettava ansiotulo valtionverotuksessa – Beskattningsbar förvärsinkomst vid statsbeskattningen</b>	<b>78 676 180</b>	<b>57 638 978</b>	<b>21 037 202</b>	<b>42 606 874</b>	<b>34 382 062</b>	<b>8 224 812</b>
<b>Verotettava pääomatulo – Beskattningsbar kapitalinkomst</b>	<b>7 906 778</b>	<b>5 751 666</b>	<b>2 155 111</b>	<b>4 793 058</b>	<b>3 859 026</b>	<b>934 031</b>
<b>Kunnallisverotuksessa verotettava tulo – Vid kommunalbeskattningen beskattningbar inkomst</b>	<b>67 690 235</b>	<b>50 243 125</b>	<b>17 447 110</b>	<b>37 423 888</b>	<b>30 439 835</b>	<b>6 984 052</b>
<b>Veronalaiset varat – Skattepliktiga tillgångar</b>	<b>118 574 358</b>	<b>81 294 455</b>	<b>37 279 903</b>	<b>63 809 448</b>	<b>49 152 145</b>	<b>14 657 302</b>
<b>Velat ja veloitteet – Gäld och förpliktelser</b>	<b>60 653 155</b>	<b>42 260 066</b>	<b>18 393 088</b>	<b>32 693 382</b>	<b>25 049 723</b>	<b>7 643 659</b>
<b>Valtionverot yhteensä – Statskatter sammanlagt</b>	<b>9 332 348</b>	<b>7 119 752</b>	<b>2 212 597</b>	<b>5 695 113</b>	<b>4 719 127</b>	<b>975 987</b>
1 Tuloveron osuus ansiotulon verosta – Inkomstskattens andel av skatten på förvärsinkomst	6 922 222	5 361 593	1 560 629	4 219 264	3 529 292	689 972
2 Tuloveron osuus pääomatulon veroista – Inkomstskattens andel av skatten på kapitalinkomst	2 267 118	1 648 536	618 581	1 374 336	1 106 245	268 091
3 Varallisuusvero – Förmögenhetsskatt	124 590	96 222	28 368	90 296	74 631	15 666

**9a. Tulonsaajien luku, tulot, varat, vähennykset ja verot suuralueittain, 2004.**

**Antalet inkomstagare, inkomster, tillgångar, avdrag och skatter efter storområde, 2004**

**Income recipients' number, income, assets, deductions and taxes by major area, 2004.**

Rahamaarat – Pengar i – Money unit, 1000 €

Luku, tulot, vähennykset ja verot Antal, inkomster, avdrag och skatter Number, income, deductions and taxes	Koko maa Hela riket Whole country	Kaupungit Städer Urban communes	Muut kunnat Ovriga kommuner Rural communes	Etelä-Suomi Södra Finland Southern Finland	Kaupungit Städer Urban communes	Muut kunnat Ovriga kommuner Rural communes
Kunnallisvero – Kommunalskatt	12 140 991	8 968 222	3 172 769	6 625 132	5 368 419	1 256 713
Kirkollisvero – Kyrkoskatt	735 468	502 339	233 129	355 123	268 415	86 708
Sairausvakuutusmaksu – Sjukförsäkringsavgift	993 785	736 804	256 980	549 643	446 690	102 952
Metsänhoitomaksu – Skogsvårdsavgift	20 886	8 382	12 504	6 162	2 760	3 402
Verot ja veronluonteiset maksut yhteensä – Skatter och avgifter av skattenatur sammanlagt	23 223 478	17 335 499	5 887 979	13 231 174	10 805 412	2 425 761
Työntekijän eläkemaksu ja työttömyysvakuutusmaksu – Arbetsstagares pensionsförsäkrings- och arbetslöshetsförsäkringspremier	2 693 113	2 008 591	684 522	1 515 954	1 231 487	284 467
Yhtiöveron hyvitys ansiotuloista – Gottgörelse för bolagsskatt från förvärsinkomster	346 963	256 987	89 976	208 583	169 226	39 358
Yhtiöveron hyvitys pääomatuloista – Gottgörelse för bolagsskatt från kapitalinkomster	1 183 476	908 320	275 156	769 925	642 227	127 698
Valtionveron alaiset tulot miinus verot – Vid statsbeskatningen skattepliktiga inkomster minus skatter	70 501 318	51 017 525	19 483 793	38 001 493	30 374 301	7 627 191

**9a. Tulonsaajien luku, tulot, varat, vähennykset ja verot suuralueittain, 2004.**

**Antalet inkomsttagare, inkomster, tillgångar, avdrag och skatter efter storområde, 2004.**

**Income recipients' number, income, assets, deductions and taxes by major area, 2004.**

	Rahamäärät – Pengar i – Money unit, 1000 €			Rahamäärät – Pengar i – Money unit, 1000 €		
Luku, tulot, vähennykset ja verot Antal, inkomster, avdrag och skatter Number, income, deductions and taxes	Länsi-Suomi Västra Finland Western Finland	Kaupungit Städer Urban communes	Muut kunnat Övriga Rural communes	Itä-Suomi Östra Finland Eastern Finland	Kaupungit Städer Urban communes	Muut kunnat Övriga kommuner Rural communes
Tulonsaajien luku – Antal inkomsttagare	1 131 902	737 303	394 599	572 337	333 556	238 781
Alaikäisten lasten luku – Antal minderåriga barn	490 334	298 470	191 864	235 292	133 422	101 870
<b>Valtionveron alaiset tulot – Vid statsbeskattningen skattepliktiga inkomster</b>	<b>21 913 105</b>	<b>14 630 514</b>	<b>7 282 591</b>	<b>10 093 823</b>	<b>6 176 621</b>	<b>3 917 202</b>
Ansiotulot – Förvärsinkomster	20 160 639	13 506 847	6 653 792	9 337 309	5 746 130	3 591 179
Pääomatulot – Kapitalinkomster	1 752 466	1 123 667	628 799	756 514	430 491	326 023
1 Palkkatulot – Löneinkomster	13 283 999	9 055 732	4 228 268	5 695 969	3 654 069	2 041 900
2 Eläketulot – Pensionsinkomster	4 200 703	2 802 097	1 398 606	2 292 272	1 342 106	950 166
3 Työttömyysturvaetuudet – Utkomstskydd för arbetslösa	744 944	521 005	223 939	438 020	266 863	171 156
4 Muut sosiaaliturvaetuudet – Övriga socialskyddsförmåner	453 759	304 877	148 882	213 153	133 734	79 420
5 Muut ansiotulot – Övriga förvärsinkomster	200 130	115 843	84 287	104 564	45 724	58 841
6 Maatalouden tulot – Inkomster av gårdbruk	353 308	123 678	229 629	193 836	58 479	135 357
7 Tulot elinkeinotoiminnasta – Inkomster av näringsverksamhet	583 734	364 558	219 176	258 305	147 112	111 193
8 Tulot yhtymästä – Inkomster från sammanslutning	313 547	167 263	146 284	177 423	94 532	82 891
9 Osinko- ja korkotulot – Dividend- och ränteinkomster	1 056 256	697 227	359 029	385 732	243 596	142 136
10 Vuokratulot – Hyresinkomster	222 945	154 806	68 139	96 361	59 937	36 424
11 Muut pääomatulot – Övriga kapitalinkomster	613 328	400 853	212 475	284 873	159 456	125 417
<b>Verotettava ansiotulo valtionverotuksessa – Beskattningsbar förvärsinkomst vid statsbeskattningen</b>	<b>18 566 307</b>	<b>12 482 628</b>	<b>6 083 679</b>	<b>8 605 038</b>	<b>5 316 509</b>	<b>3 288 528</b>
<b>Verotettava pääomatulo – Beskattningsbar kapitalinkomst</b>	<b>1 647 218</b>	<b>1 057 935</b>	<b>589 283</b>	<b>708 107</b>	<b>403 762</b>	<b>304 345</b>
<b>Kunnallisverotuksessa verotettava tulo – Vid kommunalbeskattningen beskattningsbar inkomst</b>	<b>15 661 491</b>	<b>10 654 104</b>	<b>5 007 386</b>	<b>7 086 802</b>	<b>4 477 294</b>	<b>2 609 508</b>
<b>Veronalaiset varat – Skattepliktiga tillgångar</b>	<b>28 120 448</b>	<b>17 443 148</b>	<b>10 677 300</b>	<b>13 849 830</b>	<b>7 465 676</b>	<b>6 384 154</b>
<b>Velat ja veloitteet – Gäld och förpliktelser</b>	<b>14 598 095</b>	<b>9 300 562</b>	<b>5 297 534</b>	<b>6 206 989</b>	<b>3 707 358</b>	<b>2 499 630</b>
<b>Valtionverot yhteensä – Statsskatter sammanlagt</b>	<b>1 928 070</b>	<b>1 318 336</b>	<b>609 734</b>	<b>794 922</b>	<b>507 901</b>	<b>287 021</b>
1 Tuloveron osuus ansiotulon verosta – Inkomstskattens andel av skatten på förvärsinkomst	1 434 173	1 000 791	433 382	583 099	387 332	195 767
2 Tuloveron osuus pääomatulon veroista – Inkomstskattens andel av skatten på kapitalinkomst	471 975	303 005	168 971	203 018	115 671	87 346
3 Varallisuusvero – Förmögenhetsskatt	18 021	11 989	6 031	7 310	4 088	3 221

**9a. Tulonsaajien luku, tulot, varat, vähennykset ja verot suuralueittain, 2004.**

**Antalet inkomsttagare, inkomster, tillgångar, avdrag och skatter efter storområde, 2004**

**Income recipients' number, income, assets, deductions and taxes by major area, 2004.**

Rahamaarat – Pengar i – Money unit, 1000 €

Rahamaarat – Pengar i – Money unit, 1000 €

Luku, tulot, vähennykset ja verot Antal, inkomster, avdrag och skatter Number, income, deductions and taxes	Länsi-Suomi Västra Finland Western Finland	Kaupungit Städer Urban communes	Muut kunnat Ovriga kommuner Rural communes	Itä-Suomi Ostra Finland Eastern Finland	Kaupungit Städer Urban communes	Muut kunnat Ovriga kommuner Rural communes
Kunnallisvero – Kommunalskatt	2 844 888	1 929 056	915 832	1 297 963	820 320	477 642
Kirkollisvero – Kyrkoskatt	194 688	123 524	71 164	90 948	54 744	36 204
Sairausvakuutusmaksu – Sjukförsäkringsavgift	230 233	156 318	73 915	104 364	65 678	38 685
Metsänhoitomaksu – Skogsvårdsavgift	6 646	2 765	3 881	5 224	1 776	3 448
Verot ja veronluonteiset maksut yhteensä – Skatter och avgifter av skattenatur sammanlagt	5 204 524	3 529 998	1 674 527	2 293 421	1 450 419	843 002
Työntekijän eläkemaksu ja työttömyysvakuutusmaksu – Arbetslagares pensionsförsäkrings- och arbetslöshetsförsäkringspremier	617 636	421 324	196 312	265 929	170 937	94 992
Yhtiöveron hyvitys ansiotuloista – Gottgörelse för bolagsskatt från förvärsinkomster	75 369	48 654	26 715	28 141	17 857	10 283
Yhtiöveron hyvitys pääomatuloista – Gottgörelse för bolagsskatt från kapitalinkomster	228 505	151 648	76 857	82 925	52 229	30 696
Valtionveron alaiset tulot miinus verot – Vid statsbeskattningen skattepliktiga inkomster minus skatter	16 708 581	11 100 516	5 608 065	7 800 402	4 726 202	3 074 200

**9a. Tulonsaajien luku, tulot, varat, vähennykset ja verot suuralueittain, 2004.**

**Antalet inkomsttagare, inkomster, tillgångar, avdrag och skatter efter storområde, 2004.**

**Income recipients' number, income, assets, deductions and taxes by major area, 2004.**

Rahamäärät – Pengar i – Money unit, 1000 €

Luku, tulot, vähennykset ja verot Antal, inkomster, avdrag och skatter Number, income, deductions and taxes	Pohjois-Suomi Norra Finland Finland	Kaupungit Städer Urban communes	Muut kunnat Övriga kommuner Rural communes	Ahvenanmaa Åland	Kaupungit Städer Urban communes	Muut kunnat Övriga kommuner Rural communes
Tulonsaajien luku – Antal inkomsttagare	524 689	311 511	213 178	26 749	10 202	16 547
Alaikäisten lasten luku – Antal minderåriga barn	261 733	143 318	118 415	10 193	3 568	6 625
Valtionveron alaiset tulot – Vid statsbeskattningen skattepliktiga inkomster	9 859 605	6 079 685	3 779 919	625 597	286 490	339 107
Ansiotulot – Förvärsinkomster	9 176 299	5 681 615	3 494 684	502 449	225 689	276 759
Pääomatulot – Kapitalinkomster	683 305	398 070	285 235	123 149	60 801	62 348
1 Paikkatulot – Löneinkomster	5 994 055	3 816 268	2 177 787	334 817	153 234	181 583
2 Eläketulot – Pensionsinkomster	1 832 277	1 114 467	717 811	83 785	38 596	45 189
3 Työttömyysturvaetuudet – Utkomstskydd för arbetslösa	397 848	235 124	162 724	2 751	1 356	1 395
4 Muut sosiaaliturvaetuudet – Övriga socialskyddsförmåner	236 707	146 280	90 426	11 033	4 416	6 617
5 Muut ansiotulot – Övriga förvärsinkomster	111 114	59 567	51 547	33 433	15 897	17 536
6 Maatalouden tulot – Inkomster av gårdbruk	170 687	56 447	114 239	9 566	104	9 462
7 Tulot elinkeinotoiminnasta – Inkomster av näringsverksamhet	253 373	144 316	109 056	18 603	7 112	11 491
8 Tulot yhtymästä – Inkomster från sammanslutning	183 704	93 576	90 128	6 871	2 364	4 507
9 Osinko- ja korkotulot – Dividend- och ränteinkomster	387 033	238 480	148 553	85 558	49 512	36 045
10 Vuokratulot – Hyresinkomster	95 286	64 150	31 136	3 896	2 031	1 865
11 Muut pääomatulot – Övriga kapitalinkomster	245 454	145 225	100 229	40 734	14 376	26 358
Verotettava ansiotulo valtionverotuksessa – Beskattningsbar förvärsinkomst vid statsbeskattningen	8 442 908	5 251 214	3 191 694	455 053	206 564	248 489
Verotettava pääomatulo – Beskattningsbar kapitalinkomst	639 452	371 922	267 531	118 942	59 021	59 921
Kunnallisverotuksessa verotettava tulo – Vid kommunalbeskattningen beskattningsbar inkomst	7 135 074	4 494 078	2 640 996	382 981	177 814	205 167
Veronalaiset varat – Skattepliktiga tillgångar	11 783 652	6 767 449	5 016 203	1 010 981	466 037	544 944
Velat ja velvoitteet – Gäld och förpliktelser	6 737 949	4 036 080	2 701 869	416 740	166 344	250 396
Valtionverot yhteensä – Statsskatter sammanlagt	837 655	535 603	302 052	76 587	38 785	37 802
1 Tuloveron osuus ansiotulon verosta – Inkomstskattens andel av skatten på förvärsinkomst	645 930	424 110	221 819	39 756	20 068	19 689
2 Tuloveron osuus pääomatulon veroista – Inkomstskattens andel av skatten på kapitalinkomst	183 546	106 620	76 927	34 243	16 996	17 247
3 Varallisuusvero – Förmögenhetsskatt	6 479	3 834	2 645	2 484	1 679	805

**9a. Tulonsaajien luku, tulot, varat, vähennykset ja verot suuralueittain, 2004.**

**Antalet inkomstagare, inkomster, tillgångar, avdrag och skatter efter storområde, 2004.**

**Income recipients' number, income, assets, deductions and taxes by major area, 2004.**

Rahamaarat – Pengar i – Money unit, 1000 €

Luku, tulot, vähennykset ja verot Antal, inkomster, avdrag och skatter Number, income, deductions and taxes	Pohjois-Suomi Norra Finland Northern Finland	Kaupungit Städer Urban communes	Muut kunnat Ovriga kommuner Rural communes	Ahvenanmaa Åland	Kaupungit Städer Urban communes	Muut kunnat Ovriga kommuner Rural communes
Kunnallisvero – Kommunalskatt	1 313 682	823 941	489 741	59 327	26 485	32 841
Kirkollisvero – Kyrkoskatt	89 937	53 989	35 948	4 772	1 668	3 105
Sairausvakuutusmaksu – Sjukförsäkringsavgift	104 124	65 634	38 489	5 421	2 483	2 938
Metsänhoitomaksu – Skogsvårdsavgift	2 779	1 072	1 707	75	9	66
Verot ja veronluonteiset maksut yhteensä – Skatter och avgifter av skattenatur sammanlagt	2 348 177	1 480 239	867 938	146 183	69 431	76 752
Työntekijän eläkemaksu ja työttömyysvakuutusmaksu – Arbetsstagares pensionsförsäkrings- och arbetslöshetsförsäkringspremier	279 683	178 449	101 234	13 911	6 394	7 517
Yhtiöveron hyvitys ansiotuloista – Gottgörelse för bolagsskatt från förvärvsinkomster	32 675	20 090	12 585	2 195	1 160	1 035
Yhtiöveron hyvitys pääomatuloista – Gottgörelse för bolagsskatt från kapitalinkomster	79 397	49 005	30 392	22 723	13 211	9 513
Valtionveron alaiset tulot miinus verot – Vid statsbeskatningen skattepliktiga inkomster minus skatter	7 511 428	4 599 446	2 911 982	479 415	217 059	262 356

**9b. Tulonsaajien luku, tulot, varat, vähennykset ja verot maakunnittain, 2004.**  
**Antalet inkomsttagare, inkomster, tillgångar, avdrag och skatter efter landskap, 2004.**  
**Income recipients' number, income, assets, deductions and taxes by region, 2004.**

Rahamäärät – Pengar i – Money unit, 1000 €

Luku, tulot, vähennykset ja verot Antal, inkomster, avdrag och skatter Number, income, deductions and taxes	Koko maa Hela riket Whole country	Uusimaa Nyland	Itä- Uusimaa Östra Nyland	Varsinais- Suomi Egentliga Finland	Satakunta	Kanta-Häme Egentliga Tavastland	Pirkanmaa Birkaland	Päijät-Häme Päijänne- Tavastland
Tulonsaajien luku – Antal inkomsttagare	4 433 648	1 128 641	77 034	387 305	200 567	140 683	389 558	167 947
Alaikäisten lasten luku – Antal minderåriga barn	1 925 997	494 766	37 793	159 325	81 346	60 804	164 232	68 793
Valtionveron alaiset tulot – Vid statsbeskattningen skattepliktiga inkomster	93 724 796	29 837 053	1 789 997	8 049 080	3 845 063	2 827 054	7 991 626	3 289 748
Ansiotulot – Förvärsinkomster	85 355 157	26 574 009	1 587 221	7 276 362	3 547 504	2 623 167	7 385 917	3 027 923
Pääomatulot – Kapitalinkomster	8 369 639	3 263 045	202 776	772 718	297 559	203 886	605 709	261 826
1 Palkkatulot – Löneinkomster	58 355 620	19 994 582	1 131 766	4 896 763	2 269 905	1 749 817	5 062 539	1 987 022
2 Eläketulot – Pensionsinkomster	16 753 460	4 163 998	275 487	1 475 485	798 488	567 048	1 447 235	654 925
3 Työttömyysturvaetuudet – Utkomstskydd för arbetslösa	2 842 142	580 075	36 131	237 765	154 860	83 753	269 654	122 387
4 Muut sosiaaliturvaetuudet – Övriga socialskyddsförmåner	1 817 311	511 576	28 737	153 635	71 740	50 688	158 770	58 250
5 Muut ansiotulot – Övriga förvärsinkomster	809 316	195 325	14 902	64 503	31 759	20 525	59 237	25 585
6 Maatalouden tulot – Inkomster av gårdbruk	1 040 110	41 250	22 236	117 012	67 257	39 450	55 638	33 660
7 Tulot elinkeinotoiminnasta – Inkomster av näringsverksamhet	2 181 275	536 818	44 461	220 071	100 136	70 119	214 317	88 724
8 Tulot yhtiymästä – Inkomster från sammanslutning	1 166 983	190 347	23 978	95 781	51 177	36 182	87 253	45 551
9 Osinko- ja korkotulot – Dividend- och ränteinkomster	5 298 226	2 325 021	124 016	471 302	174 466	117 114	369 608	159 563
10 Vuokratulot – Hyresinkomster	797 137	291 678	14 681	75 805	32 554	24 049	70 970	27 272
11 Muut pääomatulot – Övriga kapitalinkomster	3 117 676	1 253 966	78 520	294 083	101 305	74 238	220 038	96 098
Verotettava ansiotulo valtionverotuksessa – Beskattningsbar förvärsinkomst vid statsbeskattningen	78 676 180	24 580 917	1 443 677	6 686 255	3 274 191	2 396 819	6 809 024	2 790 031
Verotettava pääomatulo – Beskattningsbar kapitalinkomst	7 906 778	3 107 309	191 837	729 508	279 359	189 583	567 635	245 377
Kunnallisverotuksessa verotettava tulo – Vid kommunalbeskattningen beskattningsbar inkomst	67 690 235	22 055 128	1 253 065	5 703 204	2 752 202	2 035 060	5 846 206	2 360 392
Veronalaiset varat – Skattepliktiga tillgångar	118 574 358	36 693 612	2 293 830	10 727 955	5 016 648	3 569 127	9 632 243	4 326 135
Velat ja veloitteet – Gäld och förpliktelser	60 653 155	18 753 965	1 252 715	5 549 532	2 438 977	1 955 820	5 197 124	2 103 881
Valtionverot yhteensä – Statsskatter sammanlagt	9 332 348	3 729 852	196 648	770 605	330 834	241 017	739 722	286 679
1 Tuloveron osuus ansiotulon verosta – Inkomstskattens andel av skatten på förvärsinkomst	6 922 222	2 766 034	137 349	547 867	246 499	183 919	568 782	211 837
2 Tuloveron osuus pääomatulon veroista – Inkomstskattens andel av skatten på kapitalinkomst	2 267 118	891 644	55 043	209 002	80 106	54 219	162 416	70 156

**9b. Tulonsaajien luku, tulot, varat, vähennykset ja verot maakunnittain, 2004.**  
**Antalet inkomsttagare, inkomster, tillgångar, avdrag och skatter efter landskap, 2004.**  
**Income recipients' number, income, assets, deductions and taxes by region, 2004.**

Rahamäärät – Pengar i – Money unit, 1000 €

	Koko maa Hela riket Whole country	Uusimaa Nyland	Itä- Uusimaa Östra Nyland	Varsinais- Suomi Egentliga Finland	Salakunta	Kanta-Häme Egentliga Tavastland	Pirkanmaa Birkaland	Päijät-Häme Päijänne- Tavastland
Luku, tulot, vähennykset ja verot Antal, inkomster, avdrag och skatter Number, income, deductions and taxes								
3 Varallisuusvero – Förmögenhetsskatt	124 590	65 520	4 013	11 808	3 307	2 434	7 024	3 553
Kunnallisvero – Kommunalskatt	12 140 991	3 870 190	232 602	1 005 472	490 422	367 001	1 053 264	429 478
Kirkollisvero – Kyrkoskatt	735 468	180 699	14 343	59 614	34 905	23 375	65 002	28 953
Sairausvakuutusmaksu – Sjukförsäkringsavgift	993 785	323 994	18 449	83 582	40 485	29 852	85 664	34 539
Metsänhoitomaksu – Skogsvårdsavgift	20 886	1 652	346	1 164	1 027	669	1 609	835
Verot ja veronluonteiset maksut yhteensä – Skatter och avgifter av skattenatur sammanlagt	23 223 478	8 106 388	462 390	1 920 437	897 673	661 915	1 945 261	780 484
Työntekijän eläkemaksu ja työttömyysvakuutusmaksu – Arbetslagares pensionsförsäkrings- och arbetslös- hetsförsäkringspremier	2 693 113	915 083	51 254	223 277	105 371	81 391	235 133	91 682
Yhtiöveron hyvitys ansiotuloista – Gottgörelse för bolagsskatt från förvärsinkomster	346 963	138 063	7 221	26 084	12 182	9 426	27 494	12 156
Yhtiöveron hyvitys pääomatuloista – Gottgörelse för bolagsskatt från kapitalinkomster	1 183 476	535 817	28 706	108 713	37 929	24 572	78 354	33 667
Valtionveron alaiset tulot miinus verot – Vid statsbeskattningen skattepliktiga inkomster minus skatter	70 501 318	21 730 666	1 327 607	6 128 643	2 947 390	2 165 139	6 046 366	2 509 265



**9b. Tulonsaajien luku, tulot, varat, vähennykset ja verot maakunnittain, 2004.**

**Antalet inkomsttagare, inkomster, tillgångar, avdrag och skatter efter landskap, 2004.**

**Income recipients' number, income, assets, deductions and taxes by region, 2004.**

Rahamäärät – Pengar i – Money unit, 1000 €

Luku, tulot, vähennykset ja verot Antal, inkomster, avdrag och skatter Number, income, deductions and taxes	Kymen- laakso Kymmene- dalen	Etelä-Karjala Södra Karelen South Karelia	Etelä-Savo Södra Savolax	Pohjois-Savo Norra Savolax	Pohjois- Karjala Norra Karelen North Karelia	Keski-Suomi Mellersta Finland Central Finland	Etelä- Pohjanmaa Södra Österbotten South Ostrobothnia
Tulonsaajien luku – Antal inkomsttagare	159 216	117 145	141 188	213 028	143 837	224 750	163 760
Alaikäisten lasten luku – Antal minderåriga barn	62 314	44 650	54 079	90 454	59 946	98 808	77 053
Valtionveron alaiset tulot – Vid statsbeskatningen skattepliktiga inkomster	3 200 828	2 238 906	2 456 173	3 905 938	2 474 306	4 234 087	2 929 031
Ansiotulot – Förvärsinkomster	2 995 198	2 094 582	2 258 071	3 605 000	2 286 146	3 913 998	2 659 857
Pääomatulot – Kapitalinkomster	205 630	144 324	198 102	300 938	188 160	320 089	269 175
1 Palkkatulot – Löneinkomster	1 950 349	1 336 482	1 345 080	2 258 330	1 386 272	2 557 629	1 638 330
2 Eläketulot – Pensionsinkomster	706 483	500 996	591 512	844 250	553 636	832 199	587 524
3 Työttömyysturvaetuudet – Utkomstskydd för arbetslösa	110 277	88 191	95 928	145 708	124 312	171 028	82 026
4 Muut sosiaaliturvaetuudet – Övriga socialskyddsformåner	57 473	42 300	48 461	85 183	52 520	97 331	66 332
5 Muut ansiotulot – Övriga förvärsinkomster	21 869	17 367	27 492	38 574	24 803	45 693	29 897
6 Maatalouden tulot – Inkomster av gårdbruk	33 851	25 256	41 557	85 213	47 348	43 658	122 256
7 Tulot elinkeinotoiminnasta – Inkomster av näringsverksamhet	60 338	46 730	69 644	97 796	59 274	98 368	90 091
8 Tulot yhtymästä – Inkomster från sammanslutning	56 250	37 349	50 630	61 015	47 351	62 137	65 606
9 Osinko- ja korkotulot – Dividend- och ränteinkomster	108 756	77 873	87 958	151 619	107 708	174 041	156 892
10 Vuokratulot – Hyresinkomster	20 010	14 350	19 384	32 293	18 259	34 721	17 916
11 Muut pääomatulot – Övriga kapitalinkomster	79 995	56 385	83 584	117 779	59 677	128 323	84 079
Verotettava ansiotulo valtionverotuksessa – Beskattningsbar förvärsinkomst vid statsbeskatningen	2 768 435	1 940 741	2 083 988	3 323 767	2 103 098	3 606 527	2 435 611
Verotettava pääomatulo – Beskattningsbar kapitalinkomst	194 192	135 251	183 435	283 306	176 558	300 213	253 938
Kunnallisverotuksessa verotettava tulo – Vid kommunalbeskatningen beskatningbar inkomst	2 373 239	1 643 799	1 705 135	2 757 536	1 723 373	3 035 579	1 973 032
Veronalaiset varat – Skattepliktiga tillgångar	3 493 951	2 704 836	3 774 973	5 118 955	3 388 761	5 324 705	4 214 348
Velat ja velvoitteet – Gäld och förpliktelser	1 726 555	1 350 914	1 573 387	2 515 069	1 397 693	2 744 499	2 103 801
Valtionverot yhteensä – Statsskatter sammanlagt	281 823	188 488	191 294	322 830	190 855	358 680	238 031
1 Tuloveron osuus ansiotulon verosta – Inkomstskattens andel av skatten på förvärsinkomst	223 972	148 286	136 452	238 162	137 724	269 389	162 404
2 Tuloveron osuus pääomatulon veroista – Inkomstskattens andel av skatten på kapitalinkomst	55 564	38 708	52 540	81 232	50 704	85 946	72 867

**9b. Tulonsaajien luku, tulot, varat, vähennykset ja verot maakunnittain, 2004.**  
**Antalet inkomsttagare, inkomster, tillgångar, avdrag och skatter efter landskap, 2004.**  
**Income recipients' number, income, assets, deductions and taxes by region, 2004.**

Rahamäärät – Pengar i – Money unit, 1000 €

Luku, tulot, vähennykset ja verot Antal, inkomster, avdrag och skatter Number, income, deductions and taxes	Kymen- laakso Kymmene- dalen	Etelä-Karjala Södra Karelen South Karelia	Etelä-Savo Södra Savolax	Pohjois-Savo Norra Savolax	Pohjois- Karjala Norra Karelen North Karelia	Keski-Suomi Mellersta Finland Central Finland	Etelä- Pohjanmaa Södra Österbotten South Ostrobothnia
3 Varallisuusvero – Förmögenhetsskatt	1 804	1 165	1 963	2 817	2 079	2 785	2 294
Kunnallisvero – Kommunalskatt	428 081	292 307	314 183	496 175	319 933	556 073	363 785
Kirkollisvero – Kyrkoskatt	28 675	19 465	21 826	34 510	22 558	36 668	30 037
Sairausvakuutusmaksu – Sjukförsäkringsavgift	35 030	24 195	25 144	40 634	25 345	44 635	29 141
Metsänhoitomaksu – Skogsvårdsavgift	765	730	1 795	1 719	1 131	1 700	1 357
Verot ja veronluonteiset maksut yhteensä – Skatter och avgifter av skattenatur sammanlagt	774 375	525 186	554 242	895 868	559 822	997 757	662 352
Työntekijän eläkemaksu ja työttömyysvakuutusmaksu – Arbetsstagares pensionsförsäkrings- och arbetslös- hetsförsäkringspremier	90 881	62 387	62 481	105 579	64 812	119 682	76 236
Yhtiöveron hyvitys ansiotuloista – Gottgörelse för bolagsskatt från förvärvsinkomster	8 839	6 794	6 887	11 602	6 556	13 310	9 893
Yhtiöveron hyvitys pääomatuloista – Gottgörelse för bolagsskatt från kapitalinkomster	22 576	15 874	18 115	32 156	24 730	36 772	35 372
Valtionveron alaiset tulot miinus verot – Vid statsbeskattningen skattepliktiga inkomster minus skatter	2 426 453	1 713 720	1 901 931	3 010 070	1 914 484	3 236 330	2 266 679

**9b. Tulonsaajien luku, tulot, varat, vähennykset ja verot maakunnittain, 2004.**

**Antalet inkomsttagare, inkomster, tillgångar, avdrag och skatter efter landskap, 2004.**

**Income recipients' number, income, assets, deductions and taxes by region, 2004.**

Rahamäärät – Pengar i – Money unit, 1000 €

	Pohjanmaa Österbotten <i>Ostrobothnia</i>	Keski- Pohjanmaa Mellersta Osterbotten <i>Central Ostrobothnia</i>	Pohjois- Pohjanmaa Norra Osterbotten <i>North Ostrobothnia</i>	Kainuu Kajanaland	Lappi Lappland <i>Lapland</i>	Ahvenan- maa Åland
Luku, tulot, vähennykset ja verot						
Antal, inkomster, avdrag och skatter						
<i>Number, income, deductions and taxes</i>						
Tulonsaajien luku – Antal inkomsttagare	153 267	58 852	302 703	74 284	163 134	26 749
Alaikäisten lasten luku – Antal minderåriga barn	68 895	29 917	163 431	30 813	68 385	10 193
Valtionveron alaiset tulot – Vid statsbeskattningen skattepliktiga inkomster	2 913 298	1 078 513	5 911 532	1 257 406	2 869 560	625 597
Ansietulot – Förvärsinkomster	2 653 363	991 419	5 486 623	1 188 091	2 698 257	502 449
Pääomatulot – Kapitalinkomster	259 935	87 094	424 909	69 314	171 303	123 149
1 Palkkatulot – Löneinkomster	1 755 596	622 716	3 703 375	706 287	1 667 964	334 817
2 Eläketulot – Pensionsinkomster	535 258	198 332	997 887	302 874	636 058	83 785
3 Työttömyysturvaetuudet – Utkomstskydd för arbetslösa	67 377	34 800	217 379	72 072	145 668	2 751
4 Muut sosiaaliturvaetuudet – Övriga socialskyddsformåner	59 585	25 037	149 838	26 989	61 831	11 033
5 Muut ansietulot – Övriga förvärsinkomster	33 544	15 104	53 541	13 695	42 468	33 433
6 Maatalouden tulot – Inkomster av gårdbruk	64 498	37 820	104 137	19 718	28 729	9 566
7 Tulot elinkeinotoiminnasta – Inkomster av näringsverksamhet	80 823	31 007	145 600	31 592	76 765	18 603
8 Tulot yhtymästä – Inkomster från sammanslutning	47 374	31 321	106 255	18 427	46 128	6 871
9 Osinko- ja korkotulot – Dividend- och ränteinkomster	181 249	51 827	244 105	38 447	91 101	85 558
10 Vuokratulot – Hyresinkomster	19 206	6 157	46 729	8 079	20 276	2 748
11 Muut pääomatulot – Övriga kapitalinkomster	79 584	25 212	162 362	23 833	57 881	40 734
Verotettava ansietulo valtionverotuksessa – Beskattningsbar förvärsinkomst vid statsbeskattningen	2 440 954	914 643	5 043 165	1 094 185	2 485 100	455 053
Verotettava pääomatulo – Beskattningsbar kapitalinkomst	246 074	81 824	398 044	64 808	159 584	118 942
Kunnallisverotuksessa verotettava tulo – Vid kommunalbeskattningen beskattningsbar inkomst	2 054 471	758 604	4 281 102	900 759	2 095 368	382 981
Veronalaiset varat – Skattepliktiga tillgångar	3 932 503	1 443 462	7 056 035	1 567 141	3 284 155	1 010 981
Velat ja veloitteet – Gäld och förpliktelser	2 113 695	808 110	4 266 158	720 840	1 663 681	416 740
Valtionverot yhteensä – Statsskatter sammanlagt	260 803	89 765	524 972	89 943	222 919	76 587
1 Tuloveron osuus ansietulon verosta – Inkomstskattens andel av skatten på förvärsinkomst	187 100	65 556	404 977	70 761	175 397	39 756
2 Tuloveron osuus pääomatulon veroista – Inkomstskattens andel av skatten på kapitalinkomst	70 640	23 482	114 322	18 543	45 742	34 243

**9b. Tulonsaajien luku, tulot, varat, vähennykset ja verot maakunnittain, 2004.**  
**Antalet inkomsttagare, inkomster, tillgångar, avdrag och skatter efter län, 2004.**  
**Income recipients' number, income, assets, deductions and taxes by region, 2004.**

Rahamäärät – Pengar i – Money unit, 1000 €	Pohjanmaa Österbotten <i>Ostrobothnia</i>	Keski- Pohjanmaa Mellersta Österbotten <i>Central Ostrobothnia</i>	Pohjois- Pohjanmaa Norra Österbotten <i>North Ostrobothnia</i>	Kainuu Kajanaland	Lappi Lapland <i>Lapland</i>	Ahvenan- maa Åland
Luku, tulot, vähennykset ja verot						
Antal, inkomster, avdrag och skatter						
<i>Number, income, deductions and taxes</i>						
3 Varallisuusvero – Förmögenhetsskatt	2 609	615	4 595	450	1 269	2 484
Kunnallisvero – Kommunalskatt	381 343	142 488	780 927	167 671	390 268	59 327
Kirkollisvero – Kyrkoskatt	28 075	10 694	53 523	12 055	25 719	4 772
Sairausvakuutusmaksu – Sjukförsäkringsavgift	30 308	10 980	62 529	13 241	30 615	5 421
Metsänhoitomaksu – Skogsvårdsavgift	953	407	1 539	579	833	75
Verot ja veronluonteiset maksut yhteensä – Skatter och avgifter av skattenatur sammanlagt	701 482	254 333	1 423 490	283 489	670 354	146 183
Työntekijän eläkemaksu ja työttömyysvakuutusmaksu – Arbetsstagares pensionsförsäkrings- och arbetslöshetsförsäkringspremier	81 215	29 049	173 095	33 058	77 538	13 911
Yhtiöveron hyvitys ansiotuloista – Gottgörelse för bolagsskatt från förvärsinkomster	12 490	4 217	21 126	3 096	7 331	2 195
Yhtiöveron hyvitys pääomatuloista – Gottgörelse för bolagsskatt från kapitalinkomster	40 078	10 859	49 640	7 924	18 898	22 723
Valtionveron alaiset tulot miinus verot – Vid statsbeskattningen skattepliktiga inkomster minus skatter	2 211 816	824 180	4 488 042	973 917	2 199 206	479 415

**10. Tulonsaajien luku, tulot, varat, vähennykset ja verot iän ja sukupuolen mukaan, 2004.**  
**Antalet inkomstagare, inkomster, tillgångar, avdrag och skatter efter ålder och kön, 2004.**  
**Income recipients' number, income, assets, deductions and taxes by age and gender, 2004.**

Rahamäärät – Pengar i – Money unit, 1000 €

Luku, tulot, vähennykset ja verot Antal, inkomster, avdrag och skatter Number, income, deductions and taxes	Tulonsaajat ikäryhmittäin Inkomstagare enligt ålder Income earners by age Molemmat sukupuolet – Boda könen – Both sexes								
	Yhteensä Summa Total	-16	17-19	20-24	25-34	35-44	45-54	55-64	65-
Tulonsaajien luku – Antal inkomstagare	4 433 648	198 506	167 259	328 179	638 138	739 110	788 175	700 780	873 501
Alaikäisten lasten luku – Antal minderåriga barn	1 925 997	44	1 890	36 332	456 384	978 725	408 994	41 793	1 835
Valtionveron alaiset tulot – Vid statsbeskattningen skattepliktiga inkomster	93 724 796	175 352	559 732	3 485 620	14 050 677	20 799 655	22 960 170	18 177 856	13 515 734
Ansietulot – Förvärsinkomster	85 355 157	129 633	530 833	3 396 022	13 435 121	19 340 598	20 814 742	15 805 539	11 902 669
Pääomatulot – Kapitalinkomster	8 369 639	45 718	28 899	89 598	615 556	1 459 058	2 145 428	2 372 317	1 613 065
1 Palkkatulot – Löneinkomster	58 355 620	50 210	408 433	2 740 566	11 568 567	16 545 219	17 315 472	9 521 005	206 149
2 Eläketulot – Pensionsinkomster	16 753 460	62 735	26 188	30 444	101 394	262 938	808 401	4 139 843	11 321 518
3 Työttömyysturvaetuudet – Utkomstskydd för arbetslösa	2 842 142	8	22 428	174 435	503 653	701 299	693 041	738 982	8 295
4 Muut sosiaaliturvaetuudet – Övriga socialskyddsförmåner	1 817 311	223	53 190	376 935	681 862	371 607	178 507	151 517	3 470
5 Muut ansietulot – Övriga förvärsinkomster	809 316	2 325	15 006	23 419	81 360	135 583	184 383	177 361	189 879
6 Maatalouden tulot – Inkomster av gårdbruk	1 040 110	86	153	4 879	96 781	310 197	340 465	230 038	57 512
7 Tulot elinkeinotoiminnasta – Inkomster av näringsverksamhet	2 181 275	168	1 162	26 911	248 926	569 249	742 177	518 124	74 557
8 Tulot yhtymästä – Inkomster från sammanslutning	1 166 983	702	990	12 971	122 989	298 706	381 461	279 345	69 808
9 Osinko- ja korkotulot – Dividend- och ränteinkomster	5 298 226	45 465	20 455	58 071	357 720	1 029 625	1 509 457	1 459 911	817 522
10 Vuokratulot – Hyresinkomster	972 918	3 308	2 231	8 050	57 873	147 697	234 096	300 845	218 820
11 Muut pääomatulot – Övriga kapitalinkomster	3 117 676	12 596	11 911	34 509	277 911	550 590	727 319	831 986	670 852
Verotettava ansietulo valtionverotuksessa – Beskattningsbar förvärsinkomst vid statsbeskattningen	78 676 180	94 587	432 926	3 023 056	12 155 345	17 534 883	18 867 289	14 722 392	11 845 703
Verotettava pääomatulo – Beskattningsbar kapitalinkomst	7 906 778	45 325	28 487	84 616	547 009	1 323 375	2 020 432	2 278 472	1 579 062
Kunnallisverotuksessa verotettava tulo – Vid kommunalbeskattningen beskattningsbar inkomst	67 690 235	24 198	196 864	2 202 846	10 499 999	15 619 864	16 794 744	13 114 742	9 236 978
Veronalaiset varat – Skattepliktiga tillgångar	118 574 358	499 579	249 493	1 171 815	10 327 782	22 030 144	27 691 935	29 052 769	27 550 842
Velat ja velvoitteet – Gäld och förpliktelser	60 653 155	8 749	77 471	2 090 447	17 059 406	20 366 636	13 344 863	6 177 589	1 527 993
Valtionverot yhteensä – Statsskatter sammanlagt	9 332 348	16 137	11 070	115 767	1 121 907	2 225 467	2 682 106	2 137 785	1 022 109
1 Tuloveron osuus ansietulon verosta – Inkomstskattens andel av skatten på förvärsinkomst	6 922 222	1 559	2 182	89 721	955 141	1 823 306	2 068 865	1 443 860	537 588
2 Tuloveron osuus pääomatulon veroista – Inkomstskattens andel av skatten på kapitalinkomst	2 267 118	12 993	8 143	24 205	157 203	380 059	580 864	653 560	450 091
3 Varallisuusvero – Förmögenhetsskatt	124 590	1 565	697	1 229	6 068	16 134	27 304	37 633	33 961
Kunnallisvero – Kommunalskatt	12 140 991	4 374	35 645	394 692	1 865 280	2 797 319	3 028 887	2 361 895	1 652 901
Kirkollisvero – Kyrkoskatt	735 468	286	2 446	25 896	114 066	167 336	177 572	142 220	105 645

**10. Tulonsaajien luku, tulot, varat, vähennykset ja verot iän ja sukupuolen mukaan, 2004.  
Antalet inkomsttagare, inkomster, tillgångar, avdrag och skatter efter ålder och kön, 2004.  
Income recipients' number, income, assets, deductions and taxes by age and gender, 2004.**

Rahamäärät – Pengar i – Money unit, 1000 €

Luku, tulot, vähennykset ja verot Antal, inkomster, avdrag och skatter Number, income, deductions and taxes	Tulonsaajat ikäryhmittäin Inkomsttagare enligt ålder Income earners by age Molemmat sukupuolet – Boda könen – Both sexes Yhteensä Summa								
	Total	-16	17-19	20-24	25-34	35-44	45-54	55-64	65-
Sairausvakuutusmaksu – Sjukförsäkringsavgift	993 785	364	2 940	32 557	153 801	228 024	246 096	193 907	136 096
Metsänhoitomaksu – Skogsvårdsavgift	20 886	16	13	65	835	3 014	4 800	5 698	6 445
Verot ja veronluonteiset maksut yhteensä – Skatter och avgifter av skattenatur sammanlagt	23 223 478	21 177	52 115	568 976	3 255 890	5 421 161	6 139 460	4 841 503	2 923 196
Työntekijän eläkemaksu ja työttömyysvakuutusmaksu – Arbetstagares pensionsförsäkrings- och arbetslöshetsförsäkringspremier	2 693 113	1 890	18 522	127 619	543 758	768 725	797 931	430 526	4 142
Yhtiöveron hyvitys ansiotuloista – Gottgörelse för bolagsskatt från förvärvsinkomster	346 963	4 053	1 116	2 990	26 767	93 248	121 591	81 698	15 501
Yhtiöveron hyvitys pääomatuloista – Gottgörelse för bolagsskatt från kapitalinkomster	1 183 476	9 128	4 821	13 648	76 306	202 968	313 985	340 764	221 857
Vallionveron alaiset tulot miinus verot – Vid statsbeskatningen skattepliktiga inkomster minus skatter	70 501 318	154 175	507 617	2 916 644	10 794 787	15 378 494	16 820 710	13 336 353	10 592 538

**10. Tulonsaajien luku, tulot, varat, vähennykset ja verot iän ja sukupuolen mukaan, 2004.**  
**Antalet inkomstagare, inkomster, tillgångar, avdrag och skatter efter ålder och kön, 2004.**  
**Income recipients' number, income, assets, deductions and taxes by age and gender, 2004.**

Rahamäärät – Pengar i – Money unit, 1000 €

Luku, tulot, vähennykset ja verot Antal, inkomster, avdrag och skatter Number, income, deductions and taxes	Tulonsaajat ikäryhmittäin Inkomstagare enligt ålder Income earners by age Miehet – Män – Males								
	Yhteensä Summa Total	-16	17-19	20-24	25-34	35-44	45-54	55-64	65-
Tulonsaajien luku – Antal inkomstagare	2 147 818	101 888	84 443	165 851	326 711	375 845	396 228	346 499	350 353
Alaikäisten lasten luku – Antal minderåriga barn	862 886	1	204	9 439	171 780	429 916	219 373	30 363	1 810
Valtionveron alaiset tulot – Vid statsbeskattningen skattepliktiga inkomster	54 065 347	92 780	296 201	1 912 464	8 393 018	12 468 879	13 434 209	10 747 915	6 719 881
Ansiotulot – Förfärsinkomster	48 142 779	69 912	282 112	1 858 337	7 949 696	11 377 991	11 832 076	9 024 664	5 747 992
Pääomatulot – Kapitalinkomster	5 922 568	22 868	14 089	54 126	443 322	1 090 888	1 602 133	1 723 251	971 889
1 Palkkatulot – Löneinkomster	33 912 520	28 831	228 512	1 577 709	7 107 931	9 770 200	9 664 766	5 389 388	145 183
2 Eläketulot – Pensionsinkomster	8 382 918	32 279	13 233	17 607	62 352	149 345	460 674	2 278 816	5 368 610
3 Työttömyysturvaetuudet – Utkomstskydd för arbetslösa	1 458 375	6	8 985	92 043	258 391	342 184	359 078	393 761	3 927
4 Muut sosiaaliturvaetuudet – Övriga socialskyddsformåner	541 130	67	19 866	125 328	112 980	84 614	102 374	93 630	2 271
5 Muut ansiotulot – Övriga förfärsinkomster	456 552	1 378	8 184	13 014	49 750	79 875	101 157	101 468	101 727
6 Maatalouden tulot – Inkomster av gårdbruk	708 333	43	94	3 715	68 016	208 645	225 047	159 394	43 380
7 Tulot elinkeinotoiminnasta – Inkomster av näringsverksamhet	1 434 158	119	640	15 197	169 128	385 090	478 730	333 618	51 637
8 Tulot yhtymästä – Inkomster från sammanslutning	872 336	380	754	10 638	97 275	230 878	277 890	206 585	47 935
9 Osinko- ja korkotulot – Dividend- och ränteinkomster	4 008 753	22 270	10 858	36 321	249 466	798 850	1 198 897	1 157 654	534 436
10 Vuokratulot – Hyresinkomster	555 941	1 567	1 151	4 981	34 348	92 261	139 296	172 395	109 942
11 Muut pääomatulot – Övriga kapitalinkomster	2 218 633	7 264	4 820	19 701	220 051	430 229	554 196	589 438	392 933
Verotettava ansiotulo valtionverotuksessa – Beskattningsbar förfärsinkomst vid statsbeskattningen	44 372 271	51 255	230 269	1 645 638	7 186 202	10 343 723	10 768 876	8 429 506	5 716 801
Verotettava pääomatulo – Beskattningsbar kapitalinkomst	5 596 847	22 871	13 914	51 129	396 769	992 310	1 513 982	1 656 791	949 280
Kunnallisverotuksessa verotettava tulo – Vid kommunalbeskattningen beskattningsbar inkomst	39 483 681	13 237	108 890	1 226 023	6 304 189	9 387 621	9 780 634	7 712 782	4 950 304
Veronalaiset varat – Skattepliktiga tillgångar	69 718 857	257 530	127 719	667 959	5 962 737	13 297 724	16 892 935	17 714 625	14 797 629
Velat ja velvoitteet – Gäld och förpliktelser	34 344 341	4 026	38 717	1 111 692	9 284 077	11 500 261	7 697 169	3 752 278	956 120
Valtionverot yhteensä – Statsskatter sammanlagt	6 426 124	8 169	5 921	79 362	790 641	1 559 455	1 834 299	1 494 524	653 753
1 Tuloveron osuus ansiotulon verosta – Inkomstskattens andel av skatten på förfärsinkomst	4 714 231	836	1 563	63 348	669 646	1 257 525	1 373 133	987 802	360 378
2 Tuloveron osuus pääomatulon veroista – Inkomstskattens andel av skatten på kapitalinkomst	1 607 995	6 496	3 985	14 710	114 186	285 432	435 872	476 111	271 202
3 Varallisuusvero – Förmögenhetsskatt	88 779	825	337	840	3 901	11 493	21 148	28 402	21 833
Kunnallisvero – Kommunalskatt	7 095 745	2 399	19 777	221 121	1 126 984	1 685 022	1 764 925	1 389 222	886 296
Kirkollisvero – Kyrkoskatt	416 125	158	1 379	14 706	67 781	97 291	99 331	80 760	54 718

**10. Tulonsaajien luku, tulot, varat, vähennykset ja verot iän ja sukupuolen mukaan, 2004.  
Antalet inkomsttagare, inkomster, tillgångar, avdrag och skatter efter ålder och kön, 2004.  
Income recipients' number, income, assets, deductions and taxes by age and gender, 2004.**

Rahamäärät – Pengar i – Money unit, 1000 €

Luku, tulot, vähennykset ja verot Antal, inkomster, avdrag och skatter Number, income, deductions and taxes	Tulonsaajat ikäryhmittäin Inkomsttagare enligt ålder Income earners by age Miehet – Män – Males								
	Yhteensä Summa Total	-16	17-19	20-24	25-34	35-44	45-54	55-64	65-
Sairausvakuutusmaksu – Sjukförsäkringsavgift	578 128	199	1 629	18 186	92 587	136 602	142 492	113 645	72 788
Metsänhoitomaksu – Skogsvårdsavgift	17 093	10	8	53	724	2 660	4 155	4 698	4 785
Verot ja veronluonteiset maksut yhteensä – Skatter och avgifter av skattenatur sammanlagt	14 533 216	10 936	28 714	333 428	2 078 718	3 481 030	3 845 202	3 082 849	1 672 339
Työntekijän eläkemaksu ja työttömyysvakuutusmaksu – Arbetsstagares pensionförsäkrings- och arbetslös- hetsförsäkringspremier	1 544 282	1 101	10 324	73 200	331 766	448 415	437 986	238 673	2 817
Yhtiöveron hyvitys ansiotuloista – Gottgörelse för bolagsskatt från förvärvsinkomster	274 162	2 107	637	1 930	20 623	74 984	97 120	65 503	11 259
Yhtiöveron hyvitys pääomatuloista – Gottgörelse för bolagsskatt från kapitalinkomster	882 800	4 348	2 516	8 601	51 305	154 285	248 398	269 434	143 913
Valtionveron alaiset tulot minus verot – Vid statsbeskatningen skattepliktiga inkomster minus skatter	39 532 131	81 845	267 486	1 579 036	6 314 300	8 987 849	9 589 007	7 665 065	5 047 542



**10. Tulonsaajien luku, tulot, varat, vähennykset ja verot iän ja sukupuolen mukaan, 2004.**  
**Antalet inkomsttagare, inkomster, tillgångar, avdrag och skatter efter ålder och kön, 2004.**  
**Income recipients' number, income, assets, deductions and taxes by age and gender, 2004.**

Rahamäärät – Pengar i – Money unit, 1000 €

Luku, tulot, vähennykset ja verot Antal, inkomster, avdrag och skatter Number, income, deductions and taxes	Tulonsaajat ikäryhmittäin Inkomsttagare enligt ålder Income earners by age Naiset – Kvinnor – Females								
	Yhteensä Summa Total	-16	17-19	20-24	25-34	35-44	45-54	55-64	65-
Tulonsaajien luku – Antal inkomsttagare	2 285 830	96 618	82 816	162 328	311 427	363 265	391 947	354 281	523 148
Alaikäisten lasten luku – Antal minderåriga barn	1 063 111	43	1 686	26 893	284 604	548 809	189 621	11 430	25
Valtionveron alaiset tulot – Vid statsbeskattningen skattepliktiga inkomster	39 659 450	82 572	263 531	1 573 157	5 657 658	8 330 776	9 525 961	7 429 941	6 795 853
Ansiotulot – Förvärsinkomster	37 212 378	59 721	248 721	1 537 685	5 485 425	7 962 607	8 982 667	6 780 876	6 154 677
Pääomatulot – Kapitalinkomster	2 447 071	22 850	14 810	35 471	172 234	368 170	543 295	649 065	641 176
1 Palkkatulot – Löneinkomster	24 443 100	21 378	179 921	1 162 858	4 460 635	6 775 020	7 650 705	4 131 617	60 966
2 Eläketulot – Pensionsinkomster	8 370 542	30 456	12 955	12 837	39 042	113 592	347 726	1 861 026	5 952 908
3 Työttömyysturvaetuudet – Utkomstskydd för arbetslösa	1 383 767	2	13 443	82 392	245 262	359 115	333 963	345 221	4 368
4 Muut sosiaaliturvaetuudet – Övriga socialskyddsförmåner	1 276 180	156	33 324	251 606	568 881	286 993	76 134	57 887	1 199
5 Muut ansiotulot – Övriga förvärsinkomster	352 764	948	6 822	10 406	31 609	55 708	83 227	75 893	88 153
6 Maatalouden tulot – Inkomster av gårdbruk	331 777	43	58	1 164	28 765	101 553	115 418	70 644	14 133
7 Tulot elinkeinotoiminnasta – Inkomster av näringsverksamhet	747 117	49	522	11 714	79 798	184 159	263 447	184 506	22 920
8 Tulot yhtymästä – Inkomster från sammanslutning	294 646	322	236	2 333	25 724	67 827	103 571	72 760	21 873
9 Osinko- ja korkotulot – Dividend- och ränteincomester	1 289 473	23 196	9 596	21 750	108 253	230 775	310 560	302 257	283 085
10 Vuokratulot – Hyresinkomster	416 977	1 740	1 080	3 069	23 525	55 436	94 799	128 450	108 877
11 Muut pääomatulot – Övriga kapitalinkomster	899 043	5 333	7 091	14 808	57 861	120 361	173 123	242 548	277 918
Verotettava ansiotulo valtionverotuksessa – Beskattningsbar förvärsinkomst vid statsbeskattningen	34 303 909	43 332	202 657	1 377 418	4 969 144	7 191 160	8 098 412	6 292 886	6 128 901
Verotettava pääomatulo – Beskattningsbar kapitalinkomst	2 309 930	22 854	14 573	33 486	150 240	331 065	506 449	621 681	629 782
Kunnallisverotuksessa verotettava tulo – Vid kommunalbeskattningen beskattningsbar inkomst	28 206 554	10 961	87 973	976 822	4 195 810	6 232 243	7 014 110	5 401 960	4 286 674
Veronalaiset varat – Skattepliktiga tillgångar	48 855 502	242 049	121 774	503 856	4 365 045	8 732 421	10 799 000	11 338 144	12 753 213
Velat ja velvoitteet – Gäld och förpliktelser	26 308 814	4 723	38 755	978 755	7 775 330	8 866 375	5 647 694	2 425 311	571 873
Valtionverot yhteensä – Statsskatter sammanlagt	2 906 224	7 968	5 149	36 405	331 265	666 012	847 807	643 260	368 356
1 Tuloveron osuus ansiotulon verosta – Inkomstskattens andel av skatten på förvärsinkomst	2 207 991	723	819	26 373	285 495	565 781	695 733	456 059	177 209
2 Tuloveron osuus pääomatulon verosta – Inkomstskattens andel av skatten på kapitalinkomst	659 123	6 497	4 157	9 495	43 017	94 627	144 991	177 449	178 889
3 Varallisuusvero – Förmögenhetsskatt	35 811	740	360	389	2 167	4 641	6 156	9 230	12 128
Kunnallisvero – Kommunalskatt	5 045 246	1 975	15 868	173 571	738 295	1 112 298	1 263 962	972 672	766 605
Kirkollisvero – Kyrkoskatt	319 343	128	1 067	11 190	46 285	70 046	78 241	61 460	50 927

**10. Tulonsaajien luku, tulot, varat, vähennykset ja verot iän ja sukupuolen mukaan, 2004**  
**Antalet inkomsttagare, inkomster, tillgångar, avdrag och skatter efter ålder och kön, 2004.**  
**Income recipients' number, income, assets, deductions and taxes by age and gender, 2004.**

Rahamäärät – Pengar i – Money unit, 1000 €

Luku, tulot, vähennykset ja verot Antal, inkomster, avdrag och skatter Number, income, deductions and taxes	Tulonsaajat ikäryhmittäin Inkomsttagare enligt ålder Income earners by age Naiset – Kvinnor – Females								
	Yhteensä Summa Total	-16	17-19	20-24	25-34	35-44	45-54	55-64	65-
Sairausvakuutusmaksu – Sjukförsäkringsavgift	415 656	164	1 311	14 370	61 215	91 422	103 604	80 262	63 308
Metsänhoitomaksu – Skogsvårdsavgift	3 793	5	5	12	111	353	645	1 000	1 660
Verot ja veronluonteiset maksut yhteensä – Skatter och avgifter av skattenatur sammanlagt	8 690 262	10 241	23 401	235 549	1 177 172	1 940 131	2 294 258	1 758 654	1 250 857
Työntekijän eläkemaksu ja työttömyysvakuutusmaksu – Arbetstagares pensionsförsäkrings- och arbetslöshetsförsäkringspremier	1 148 830	789	8 198	54 419	211 991	320 310	359 944	191 853	1 326
Yhtiöveron hyvitys ansiotuloista – Gottgörelse för bolagsskatt från förvärvsinkomster	72 801	1 946	479	1 060	6 145	18 264	24 471	16 194	4 242
Yhtiöveron hyvitys pääomatuloista – Gottgörelse för bolagsskatt från kapitalinkomster	300 676	4 780	2 305	5 047	25 001	48 683	65 587	71 329	77 944
Valtionveron alaiset tulot miinus verot – Vid statsbeskattningen skattepliktiga inkomster minus skatter	30 969 187	72 330	240 131	1 337 608	4 480 487	6 390 645	7 231 703	5 671 287	5 544 996

**11a. Tulonsaajien luku suuralueittain valtionveron alaisten tulojen mukaan, 2004.**

**Antalet inkomsttagare efter storområde och statsskattepliktiga inkomster, 2004.**

**Number of income recipients by major area according to income subject to State tax, 2004.**

Suuralue Storområde Major region	Valtionveron alaisten tulojen luokka, €						
	Summa Total	10 – 1499	1500 – 3499	3500 – 4999	5000 – 6499	6500 – 8499	8500 – 9999
<b>Koko maa – Hela riket – Whole country</b>	<b>4 433 648</b>	<b>223 096</b>	<b>161 845</b>	<b>109 054</b>	<b>241 047</b>	<b>300 256</b>	<b>222 592</b>
<i>Etelä-Suomi – Södra Finland – Southern Finland</i>	2 177 971	104 509	73 007	49 380	102 664	123 433	94 475
<i>Länsi-Suomi - Västra Finland - Western Finland</i>	1 131 902	56 639	42 383	29 252	65 673	85 322	64 023
<i>Itä-Suomi – Östra-Finland – Eastern Finland</i>	572 337	30 073	23 413	15 609	40 136	51 764	35 075
<i>Pohjois-Suomi – Norra Finland – Northern Finland</i>	524 689	30 198	22 215	14 223	31 716	38 462	28 133
<i>Ahvenanmaa – Åland</i>	26 749	1 677	827	590	858	1 275	886
<b>Kaupungit – Städer – Urban communes</b>	<b>3 095 198</b>	<b>148 970</b>	<b>112 698</b>	<b>76 484</b>	<b>162 885</b>	<b>188 660</b>	<b>144 560</b>
<i>Etelä-Suomi – Södra Finland – Southern Finland</i>	1 702 626	80 209	57 276	38 824	79 194	90 461	70 095
<i>Länsi-Suomi - Västra Finland - Western Finland</i>	737 303	35 166	27 685	19 426	42 318	50 725	39 858
<i>Itä-Suomi – Östra-Finland – Eastern Finland</i>	333 556	16 588	13 978	9 360	22 013	25 902	18 631
<i>Pohjois-Suomi – Norra Finland – Northern Finland</i>	311 511	16 381	13 416	8 626	19 004	21 129	15 647
<i>Ahvenanmaa – Åland</i>	10 202	626	343	248	356	443	329
<b>Muut kunnat – Övriga kommuner – Rural communes</b>	<b>1 338 450</b>	<b>74 126</b>	<b>49 147</b>	<b>32 570</b>	<b>78 162</b>	<b>111 596</b>	<b>78 032</b>
<i>Etelä-Suomi – Södra Finland – Southern Finland</i>	475 345	24 300	15 731	10 556	23 470	32 972	24 380
<i>Länsi-Suomi - Västra Finland - Western Finland</i>	394 599	21 473	14 698	9 826	23 355	34 597	24 165
<i>Itä-Suomi – Östra-Finland – Eastern Finland</i>	238 781	13 485	9 435	6 249	18 123	25 862	16 444
<i>Pohjois-Suomi – Norra Finland – Northern Finland</i>	213 178	13 817	8 799	5 597	12 712	17 333	12 486
<i>Ahvenanmaa – Åland</i>	16 547	1 051	484	342	502	832	557

**11a. Tulonsaajien luku suuralueittain valtionveron alaisten tulojen mukaan, 2004.**

**Antalet inkomsttagare efter storområde och statsskattepliktiga inkomster, 2004.**

**Number of income recipients by major area according to income subject to State tax, 2004.**

Suuralue Storområde Major region	Valtionveron alaisten tulojen luokka, €							Tulottomat Utan inkomst Without income
	Inkomstklass enligt skattepliktiga inkomster vid statsbeskatningen, €							
	Income bracket by income subject to state taxation, €							
	10000 – 13499	13500 – 16499	16500 – 19999	20000 – 24999	25000 – 34999	35000 – 49999	50000 –	
<b>Koko maa – Hela riket – Whole country</b>	492 054	327 649	360 478	552 978	715 319	380 953	227 887	118 440
<i>Etelä-Suomi – Södra Finland – Southern</i>								
<i>Finland</i>	224 360	154 534	173 814	275 357	378 433	217 181	148 743	58 081
<i>Länsi-Suomi – Västra Finland – Western</i>								
<i>Finland</i>	135 057	87 436	94 108	138 517	173 026	86 878	43 794	29 794
<i>Itä-Suomi – Östra-Finland – Eastern</i>								
<i>Finland</i>	70 979	44 381	47 367	70 375	81 585	34 120	15 240	12 220
<i>Pohjois-Suomi – Norra Finland – Northern</i>								
<i>Finland</i>	59 684	39 789	43 414	65 682	77 484	40 064	18 287	15 338
Ahvenanmaa – Åland	1 974	1 509	1 775	3 047	4 791	2 710	1 823	3 007
<b>Kaupungit – Städer – Urban communes</b>	339 793	229 839	253 308	389 336	511 015	284 285	178 715	74 650
<i>Etelä-Suomi – Södra Finland – Southern</i>								
<i>Finland</i>	173 953	121 180	136 045	214 970	297 768	175 324	124 814	42 513
<i>Länsi-Suomi – Västra Finland – Western</i>								
<i>Finland</i>	89 199	58 243	62 323	90 877	113 559	59 648	30 529	17 747
<i>Itä-Suomi – Östra-Finland – Eastern</i>								
<i>Finland</i>	41 002	26 110	28 209	42 619	50 575	22 102	10 171	6 296
<i>Pohjois-Suomi – Norra Finland – Northern</i>								
<i>Finland</i>	34 905	23 719	25 985	39 642	47 017	25 970	12 339	7 731
Ahvenanmaa – Åland	734	587	746	1 228	2 096	1 241	862	363
<b>Muut kunnat – Övriga kommuner – Rural communes</b>	152 261	97 810	107 170	163 642	204 304	96 668	49 172	43 790
<i>Etelä-Suomi – Södra Finland – Southern</i>								
<i>Finland</i>	50 407	33 354	37 769	60 387	80 665	41 857	23 929	15 568
<i>Länsi-Suomi – Västra Finland – Western</i>								
<i>Finland</i>	45 858	29 193	31 785	47 640	59 467	27 230	13 265	12 047
<i>Itä-Suomi – Östra-Finland – Eastern</i>								
<i>Finland</i>	29 977	18 271	19 158	27 756	31 010	12 018	5 069	5 924
<i>Pohjois-Suomi – Norra Finland – Northern</i>								
<i>Finland</i>	24 779	16 070	17 429	26 040	30 467	14 094	5 948	7 607
Ahvenanmaa – Åland	1 240	922	1 029	1 819	2 695	1 469	961	2 644

**11b. Tulonsaajien valtionveron alaiset tulot suuralueittain valtionveron alaisten tulojen mukaan 1000 €, 2004.**

**Inkomsttagarnas statsskattepliktiga inkomster efter storområde och statsskattepliktiga inkomster 1 000 €, 2004.  
Income recipients' income subject to State tax by major area according to income subject to State tax EUR 1,000, 2004.**

Suuralue Storområde Major region	Valtionveron alaisten tulojen luokka, € Inkomstklass enligt skattepliktiga inkomster vid statsbeskattningen, € Income bracket by income subject to state taxation, €						
	Yhteensä						
	Summa Total	10 – 1499	1500 – 3499	3500 – 4999	5000 – 6499	6500 – 8499	8500 – 9999
<b>Koko maa – Hela riket – Whole country</b>	<b>93 724 796</b>	<b>115 631</b>	<b>402 565</b>	<b>465 623</b>	<b>1 403 653</b>	<b>2 259 298</b>	<b>2 060 246</b>
<i>Etelä-Suomi – Södra Finland – Southern Finland</i>	<i>51 232 666</i>	<i>53 336</i>	<i>180 872</i>	<i>210 848</i>	<i>597 292</i>	<i>929 110</i>	<i>875 074</i>
<i>Länsi-Suomi - Västra Finland - Western Finland</i>	<i>21 913 105</i>	<i>29 773</i>	<i>105 616</i>	<i>124 887</i>	<i>382 328</i>	<i>642 234</i>	<i>592 446</i>
<i>Itä-Suomi – Östra-Finland – Eastern Finland</i>	<i>10 093 823</i>	<i>16 031</i>	<i>58 611</i>	<i>66 668</i>	<i>234 002</i>	<i>388 765</i>	<i>324 347</i>
<i>Pohjois-Suomi – Norra Finland – Northern Finland</i>	<i>9 859 605</i>	<i>15 889</i>	<i>55 398</i>	<i>60 703</i>	<i>185 065</i>	<i>289 601</i>	<i>260 169</i>
<i>Ahvenanmaa – Åland</i>	<i>625 597</i>	<i>602</i>	<i>2 068</i>	<i>2 517</i>	<i>4 965</i>	<i>9 588</i>	<i>8 211</i>
<b>Kaupungit – Städer – Urban communes</b>	<b>68 353 024</b>	<b>78 074</b>	<b>280 977</b>	<b>326 512</b>	<b>948 578</b>	<b>1 419 137</b>	<b>1 338 865</b>
<i>Etelä-Suomi – Södra Finland – Southern Finland</i>	<i>41 179 714</i>	<i>41 074</i>	<i>142 049</i>	<i>165 765</i>	<i>460 857</i>	<i>680 541</i>	<i>649 548</i>
<i>Länsi-Suomi - Västra Finland - Western Finland</i>	<i>14 630 514</i>	<i>18 781</i>	<i>69 228</i>	<i>82 927</i>	<i>246 426</i>	<i>381 740</i>	<i>369 045</i>
<i>Itä-Suomi – Östra-Finland – Eastern Finland</i>	<i>6 176 621</i>	<i>9 094</i>	<i>35 211</i>	<i>39 968</i>	<i>128 304</i>	<i>194 650</i>	<i>172 401</i>
<i>Pohjois-Suomi – Norra Finland – Northern Finland</i>	<i>6 079 685</i>	<i>8 889</i>	<i>33 630</i>	<i>36 802</i>	<i>110 936</i>	<i>158 882</i>	<i>144 811</i>
<i>Ahvenanmaa – Åland</i>	<i>286 490</i>	<i>236</i>	<i>858</i>	<i>1 050</i>	<i>2 054</i>	<i>3 324</i>	<i>3 060</i>
<b>Muut kunnat – Övriga kommuner – Rural communes</b>	<b>25 371 773</b>	<b>37 557</b>	<b>121 588</b>	<b>139 111</b>	<b>455 076</b>	<b>840 161</b>	<b>721 381</b>
<i>Etelä-Suomi – Södra Finland – Southern Finland</i>	<i>10 052 953</i>	<i>12 263</i>	<i>38 824</i>	<i>45 083</i>	<i>136 435</i>	<i>248 569</i>	<i>225 526</i>
<i>Länsi-Suomi - Västra Finland - Western Finland</i>	<i>7 282 591</i>	<i>10 992</i>	<i>36 387</i>	<i>41 960</i>	<i>135 902</i>	<i>260 494</i>	<i>223 401</i>
<i>Itä-Suomi – Östra-Finland – Eastern Finland</i>	<i>3 917 202</i>	<i>6 937</i>	<i>23 400</i>	<i>26 700</i>	<i>105 698</i>	<i>194 114</i>	<i>151 946</i>
<i>Pohjois-Suomi – Norra Finland – Northern Finland</i>	<i>3 779 919</i>	<i>7 000</i>	<i>21 768</i>	<i>23 901</i>	<i>74 129</i>	<i>130 719</i>	<i>115 357</i>
<i>Ahvenanmaa – Åland</i>	<i>339 107</i>	<i>365</i>	<i>1 209</i>	<i>1 467</i>	<i>2 911</i>	<i>6 264</i>	<i>5 151</i>

**11b. Tulonsaajien valtionveron alaiset tulot suuralueittain valtionveron alaisten tulojen mukaan 1000 €, 2004.**

**Inkomsttagarnas statsskattepliktiga inkomster efter storområde och statsskattepliktiga inkomster 1 000 €, 2004.  
Income recipients' income subject to State tax by major area according to income subject to State tax EUR 1,000, 2004.**

Suuralue Storområde Major region	Valtionveron alaisten tulojen luokka, €							Tulottomat Utan inkomst Without income
	Inkomstklass enligt skattepliktiga inkomster vid statsbeskattningen, €							
	10000 – 13499	13500 – 16499	16500 – 19999	20000 – 24999	25000 – 34999	35000 – 49999	50000 –	
<b>Koko maa – Hela riket – Whole country</b>	5 728 745	4 905 975	6 582 645	12 433 055	20 953 173	15 624 397	20 789 790	0
<i>Etelä-Suomi – Södra Finland – Southern Finland</i>	2 616 729	2 315 173	3 174 142	6 194 685	11 118 356	8 933 931	14 033 116	0
<i>Länsi-Suomi - Västra Finland - Western Finland</i>	1 570 141	1 308 727	1 718 728	3 112 479	5 060 546	3 554 778	3 710 421	0
<i>Itä-Suomi – Östra-Finland – Eastern Finland</i>	823 826	663 996	864 630	1 581 735	2 372 637	1 388 766	1 309 811	0
<i>Pohjois-Suomi – Norra Finland – Northern Finland</i>	695 031	595 449	792 730	1 475 603	2 260 543	1 636 182	1 537 241	0
<i>Ahvenanmaa – Åland</i>	23 018	22 629	32 415	68 553	141 092	110 740	199 201	0
<b>Kaupungit – Städer – Urban communes</b>	3 960 845	3 441 692	4 625 514	8 754 351	14 987 865	11 674 803	16 515 812	0
<i>Etelä-Suomi – Södra Finland – Southern Finland</i>	2 030 997	1 815 688	2 484 563	4 836 704	8 756 273	7 218 063	11 897 591	0
<i>Länsi-Suomi - Västra Finland - Western Finland</i>	1 037 799	871 676	1 137 913	2 041 494	3 325 009	2 443 663	2 604 811	0
<i>Itä-Suomi – Östra-Finland – Eastern Finland</i>	476 835	390 724	515 011	957 944	1 471 795	901 145	883 538	0
<i>Pohjois-Suomi – Norra Finland – Northern Finland</i>	406 667	354 833	474 425	890 580	1 372 950	1 061 183	1 025 096	0
<i>Ahvenanmaa – Åland</i>	8 546	8 770	13 602	27 628	61 838	50 748	104 775	0
<b>Muut kunnat – Övriga kommuner – Rural communes</b>	1 767 900	1 464 282	1 957 131	3 678 705	5 965 308	3 949 595	4 273 978	0
<i>Etelä-Suomi – Södra Finland – Southern Finland</i>	585 732	499 485	689 579	1 357 982	2 362 082	1 715 868	2 135 525	0
<i>Länsi-Suomi - Västra Finland - Western Finland</i>	532 342	437 051	580 815	1 070 985	1 735 537	1 111 115	1 105 610	0
<i>Itä-Suomi – Östra-Finland – Eastern Finland</i>	346 990	273 271	349 619	623 791	900 842	487 620	426 272	0
<i>Pohjois-Suomi – Norra Finland – Northern Finland</i>	288 365	240 616	318 305	585 023	887 593	574 999	512 144	0
<i>Ahvenanmaa – Åland</i>	14 472	13 859	18 813	40 925	79 254	59 992	94 426	0

**11c. Tulonsaajien verot suuralueittain valtionveron alaisten tulojen mukaan 1000 €, 2004.**

**Inkomsttagarnas skatter efter storområde och statsskattepliktiga inkomster 1 000 €, 2004.**

**Income recipients' taxes by major area according to income subject to State tax EUR 1,000, 2004.**

Suuralue Storområde Major region	Valtionveron alaisten tulojen luokka, €						
	Inkomstklass enligt skattepliktiga inkomster vid statsbeskatningen, €						
	Income bracket by income subject to state taxation, €						
	Yhteensä						
	Summa	10 –	1500 –	3500 –	5000 –	6500 –	8500 –
	Total	1499	3499	4999	6499	8499	9999
<b>Koko maa – Hela riket – Whole country</b>	23 223 478	5 127	16 285	36 693	123 096	192 325	228 880
<i>Etelä-Suomi – Södra Finland – Southern</i>							
<i>Finland</i>	13 231 174	2 659	7 770	16 651	55 558	86 197	95 934
<i>Länsi-Suomi - Västra Finland - Western</i>							
<i>Finland</i>	5 204 524	1 298	4 228	9 791	32 630	51 760	66 001
<i>Itä-Suomi – Östra-Finland – Eastern</i>							
<i>Finland</i>	2 293 421	569	2 225	5 253	18 697	29 189	36 347
<i>Pohjois-Suomi – Norra Finland – Northern</i>							
<i>Finland</i>	2 348 177	533	1 965	4 844	15 922	24 568	29 885
<i>Ahvenanmaa – Åland</i>	146 183	68	96	154	289	612	712
<b>Kaupungit – Städer – Urban communes</b>	17 335 499	3 425	11 032	25 621	90 060	135 283	150 243
<i>Etelä-Suomi – Södra Finland – Southern</i>							
<i>Finland</i>	10 805 412	2 049	6 036	13 063	45 303	68 852	71 965
<i>Länsi-Suomi - Västra Finland - Western</i>							
<i>Finland</i>	3 529 998	792	2 633	6 463	22 858	34 328	41 499
<i>Itä-Suomi – Östra-Finland – Eastern</i>							
<i>Finland</i>	1 450 419	275	1 178	3 115	11 606	17 028	19 728
<i>Pohjois-Suomi – Norra Finland – Northern</i>							
<i>Finland</i>	1 480 239	285	1 142	2 916	10 167	14 829	16 789
<i>Ahvenanmaa – Åland</i>	69 431	24	44	64	126	246	261
<b>Muut kunnat – Övriga kommuner –</b>							
<i>Rural communes</i>	5 887 979	1 702	5 253	11 072	33 036	57 042	78 637
<i>Etelä-Suomi – Södra Finland – Southern</i>							
<i>Finland</i>	2 425 761	610	1 735	3 588	10 255	17 345	23 970
<i>Länsi-Suomi - Västra Finland - Western</i>							
<i>Finland</i>	1 674 527	506	1 595	3 328	9 772	17 432	24 501
<i>Itä-Suomi – Östra-Finland – Eastern</i>							
<i>Finland</i>	843 002	294	1 048	2 138	7 091	12 161	16 619
<i>Pohjois-Suomi – Norra Finland – Northern</i>							
<i>Finland</i>	867 938	248	823	1 928	5 755	9 738	13 096
<i>Ahvenanmaa – Åland</i>	76 752	44	53	90	163	366	452

**11c. Tulonsaajien verot suuralueittain valtionveron alaisten tulojen mukaan 1000 €, 2004.**

**Inkomsttagarnas skatter efter storområde och statsskattepliktiga inkomster 1 000 €, 2004.**

**Income recipients' taxes by major area according to income subject to State tax EUR 1,000, 2004.**

Suuralue Storområde Major region	Valtionveron alaisten tulojen luokka, €							Tuottomat Utan inkomst Without income
	Inkomstklass enligt skattepliktiga inkomster vid statsbeskattningen, €							
	Income bracket by income subject to state taxation, €							
	10000 – 13499	13500 – 16499	16500 – 19999	20000 – 24999	25000 – 34999	35000 – 49999	50000 –	
<b>Koko maa – Hela riket – Whole country</b>	<b>857 360</b>	<b>901 448</b>	<b>1 309 929</b>	<b>2 646 586</b>	<b>5 124 493</b>	<b>4 501 095</b>	<b>7 279 494</b>	<b>666</b>
<i>Etelä-Suomi – Södra Finland – Southern</i>								
<i>Finland</i>	383 173	420 502	628 333	1 311 120	2 704 718	2 562 516	4 955 679	363
<i>Länsi-Suomi - Västra Finland - Western</i>								
<i>Finland</i>	237 523	242 416	342 558	664 830	1 244 590	1 029 939	1 276 820	141
<i>Itä-Suomi – Östra-Finland – Eastern</i>								
<i>Finland</i>	126 792	125 168	174 949	339 659	583 778	402 129	448 583	83
<i>Pohjois-Suomi – Norra Finland – Northern</i>								
<i>Finland</i>	107 129	110 084	158 733	318 140	561 378	478 907	536 014	75
<i>Ahvenanmaa – Åland</i>	2 744	3 279	5 356	12 838	30 029	27 604	62 398	4
<b>Kaupungit – Städer – Urban communes</b>	<b>588 344</b>	<b>632 036</b>	<b>926 457</b>	<b>1 877 979</b>	<b>3 692 217</b>	<b>3 380 862</b>	<b>5 821 506</b>	<b>433</b>
<i>Etelä-Suomi – Södra Finland – Southern</i>								
<i>Finland</i>	295 723	329 436	494 060	1 031 526	2 145 338	2 080 739	4 221 037	284
<i>Länsi-Suomi - Västra Finland - Western</i>								
<i>Finland</i>	156 138	161 522	228 513	439 023	823 473	711 578	901 097	80
<i>Itä-Suomi – Östra-Finland – Eastern</i>								
<i>Finland</i>	73 312	73 985	105 447	208 303	366 593	263 622	306 194	32
<i>Pohjois-Suomi – Norra Finland – Northern</i>								
<i>Finland</i>	62 207	65 854	96 187	194 042	343 891	312 254	359 639	36
<i>Ahvenanmaa – Åland</i>	964	1 239	2 250	5 086	12 920	12 669	33 539	0
<b>Muut kunnat – Övriga kommuner – Rural communes</b>	<b>269 016</b>	<b>269 412</b>	<b>383 472</b>	<b>768 607</b>	<b>1 432 276</b>	<b>1 120 233</b>	<b>1 457 988</b>	<b>234</b>
<i>Etelä-Suomi – Södra Finland – Southern</i>								
<i>Finland</i>	87 450	91 066	134 273	279 594	559 379	481 776	734 642	78
<i>Länsi-Suomi - Västra Finland - Western</i>								
<i>Finland</i>	81 385	80 893	114 045	225 807	421 116	318 361	375 723	61
<i>Itä-Suomi – Östra-Finland – Eastern</i>								
<i>Finland</i>	53 480	51 183	69 502	131 356	217 185	138 507	142 388	50
<i>Pohjois-Suomi – Norra Finland – Northern</i>								
<i>Finland</i>	44 922	44 230	62 547	124 097	217 487	166 653	176 375	40
<i>Ahvenanmaa – Åland</i>	1 780	2 040	3 106	7 752	17 108	14 936	28 859	4



**12a. Tulonsaajien luku, sukupuolen, iän ja valtionveron alaisten tulojen mukaan, 2004.**

**Antalet inkomsttagare efter kön, ålder och statsskattepliktiga inkomster, 2004.**

**Number of income recipients according to gender, age and income subject to State tax, 2004.**

Sukupuoli ja ikä Kön och ålder Sex and age	Valtionveron alaisten tulojen luokka, € Inkomstklass enligt skattepliktiga inkomster vid statsbeskattningen, € Income bracket by income subject to state taxation, €							
	Yhteensä							
	Summa	10 –	1500 –	3500 –	5000 –	6500 –	8500 –	10000 –
	Total	1499	3499	4999	6499	8499	9999	13499

Yhteensä –

Sammanlagt –

Total	4 433 648	223 096	161 845	109 054	241 047	300 256	222 592	492 054
– 16	198 506	93 910	17 534	5 299	2 680	1 647	554	639
17 – 19	167 259	65 365	45 850	18 665	11 283	8 795	4 503	6 329
20 – 24	328 179	19 352	39 704	29 114	37 352	38 237	24 163	44 372
25 – 29	330 928	6 293	13 156	11 413	22 479	20 465	13 060	30 780
30 – 34	307 210	4 421	6 050	6 296	16 156	14 920	8 667	21 439
35 – 39	358 241	4 556	5 454	5 491	16 214	16 293	8 938	22 385
40 – 44	380 869	4 559	4 807	4 469	15 566	16 113	8 562	21 598
45 – 49	385 427	4 554	4 590	4 017	16 931	15 387	8 837	22 748
50 – 54	402 748	5 179	5 192	4 275	20 023	16 541	11 198	27 235
55 – 59	420 465	5 456	4 943	4 063	20 337	17 438	15 265	40 750
60 – 64	280 315	2 682	2 494	2 197	9 976	14 445	16 696	43 998
65 – 69	250 875	1 397	1 425	1 775	7 769	19 139	22 412	57 180
70 –	622 626	5 372	10 646	11 980	44 281	100 836	79 737	152 601

Miehet –

Män –

Males	2 147 818	113 118	79 397	44 314	100 061	111 364	80 538	192 583
– 16	101 888	46 686	9 918	2 829	1 427	840	277	350
17 – 19	84 443	32 388	23 167	9 027	5 280	4 326	2 375	3 773
20 – 24	165 851	13 849	20 496	12 091	15 184	16 344	10 993	20 290
25 – 29	169 442	3 364	6 461	4 524	9 844	7 891	5 218	12 325
30 – 34	157 269	2 245	2 712	2 112	7 154	5 275	2 942	6 921
35 – 39	182 373	2 149	2 272	1 866	7 913	6 692	3 285	7 820
40 – 44	193 472	2 091	2 207	1 947	8 525	7 813	3 612	8 541
45 – 49	194 398	2 063	2 292	2 027	9 714	8 288	4 063	9 714
50 – 54	201 830	2 365	2 578	2 223	11 454	8 798	5 164	11 723
55 – 59	209 723	2 409	2 382	1 972	10 802	8 293	6 304	17 018
60 – 64	136 776	1 162	1 170	895	4 114	5 064	5 460	16 874
65 – 69	117 890	636	649	502	1 849	5 402	6 859	20 686
70 –	232 463	1 711	3 093	2 299	6 801	26 338	23 986	56 548

Naiset –

Kvinnor –

Females	2 285 830	109 978	82 448	64 740	140 986	188 892	142 054	299 471
– 16	96 618	47 224	7 616	2 470	1 253	807	277	289
17 – 19	82 816	32 977	22 683	9 638	6 003	4 469	2 128	2 556
20 – 24	162 328	5 503	19 208	17 023	22 168	21 893	13 170	24 082
25 – 29	161 486	2 929	6 695	6 889	12 635	12 574	7 842	18 455
30 – 34	149 941	2 176	3 338	4 184	9 002	9 645	5 725	14 518
35 – 39	175 868	2 407	3 182	3 625	8 301	9 601	5 653	14 565
40 – 44	187 397	2 468	2 600	2 522	7 041	8 300	4 950	13 057
45 – 49	191 029	2 491	2 298	1 990	7 217	7 099	4 774	13 034
50 – 54	200 918	2 814	2 614	2 052	8 569	7 743	6 034	15 512
55 – 59	210 742	3 047	2 561	2 091	9 535	9 145	8 961	23 732
60 – 64	143 539	1 520	1 324	1 302	5 862	9 381	11 236	27 124
65 – 69	132 985	761	776	1 273	5 920	13 737	15 553	36 494
70 –	390 163	3 661	7 553	9 681	37 480	74 498	55 751	96 053

**12a. Tulonsaajien luku, sukupuolen, iän ja valtionveron alaisten tulojen mukaan, 2004.**

**Antalet inkomstagare efter kön, ålder och statskattepliktiga inkomster, 2004.**

**Number of income recipients according to gender, age and income subject to State tax, 2004.**

Sukupuoli ja ikä Kön och ålder Sex and age	Valtionveron alaisten tulojen luokka, €						Tulottomat Utan inkomst Without income
	Inkomstklass enligt skattepliktiga inkomster vid statsbeskatningen, €						
	13500 – 16499	16500 – 19999	20000 – 24999	25000 – 34999	35000 – 49999	50000 –	
<b>Yhteensä – Sammanlagt –</b>							
<i>Total</i>	327 649	360 478	552 978	715 319	380 953	227 887	118 440
– 16	259	182	141	158	95	148	75 260
17 – 19	2 319	1 028	477	179	64	90	2 312
20 – 24	26 342	25 494	25 250	14 952	2 448	549	850
25 – 29	26 389	35 076	55 418	66 556	23 167	5 418	1 258
30 – 34	19 267	28 317	50 080	73 534	39 181	16 902	1 980
35 – 39	19 852	29 936	59 874	87 906	49 782	28 656	2 904
40 – 44	18 994	28 307	65 919	96 550	56 398	35 457	3 570
45 – 49	18 536	27 084	65 019	98 538	58 216	36 479	4 491
50 – 54	21 599	29 226	65 207	97 674	57 319	35 945	6 135
55 – 59	32 031	36 198	62 558	87 385	51 278	35 260	7 503
60 – 64	34 134	34 770	37 196	39 110	20 886	16 776	4 955
65 – 69	38 583	33 454	26 713	22 061	9 126	6 798	3 043
70 –	69 344	51 406	39 126	30 716	12 993	9 409	4 179
<b>Miehet – Män –</b>							
<i>Males</i>	141 677	154 474	235 228	398 181	263 210	175 206	58 467
– 16	143	95	82	77	50	77	39 037
17 – 19	1 438	739	358	122	40	52	1 358
20 – 24	12 366	13 122	16 055	11 960	2 110	399	592
25 – 29	10 491	14 381	27 716	44 089	18 169	4 349	620
30 – 34	6 234	9 548	22 104	45 596	29 861	13 623	942
35 – 39	6 761	9 697	23 175	50 587	36 047	22 821	1 288
40 – 44	7 221	9 484	23 117	51 027	39 021	27 286	1 580
45 – 49	7 723	9 621	21 735	48 665	39 144	27 453	1 896
50 – 54	9 472	10 916	22 119	48 087	37 457	27 038	2 436
55 – 59	14 755	15 591	24 226	43 544	32 428	27 037	2 962
60 – 64	15 410	17 182	18 182	22 224	13 806	13 007	2 226
65 – 69	18 623	18 771	16 036	14 401	6 597	5 344	1 535
70 –	31 040	25 327	20 323	17 802	8 480	6 720	1 995
<b>Naiset – Kvinnor –</b>							
<i>Females</i>	185 972	206 004	317 750	317 138	117 743	52 681	59 973
– 16	116	87	59	81	45	71	36 223
17 – 19	881	289	119	57	24	38	954
20 – 24	13 976	12 372	9 195	2 992	338	150	258
25 – 29	15 898	20 695	27 702	22 467	4 998	1 069	638
30 – 34	13 033	18 769	27 976	27 938	9 320	3 279	1 038
35 – 39	13 091	20 239	36 699	37 319	13 735	5 835	1 616
40 – 44	11 773	18 823	42 802	45 523	17 377	8 171	1 990
45 – 49	10 813	17 463	43 284	49 873	19 072	9 026	2 595
50 – 54	12 127	18 310	43 088	49 587	19 862	8 907	3 699
55 – 59	17 276	20 607	38 332	43 841	18 850	8 223	4 541
60 – 64	18 724	17 588	19 014	16 886	7 080	3 769	2 729
65 – 69	19 960	14 683	10 677	7 660	2 529	1 454	1 508
70 –	38 304	26 079	18 803	12 914	4 513	2 689	2 184

**12b. Tulonsaajien valtionveron alaiset tulot sukupuolen, iän ja valtionveron alaisten tulojen mukaan 1 000 €, 2004.**

**Inkomsttagarnas statsskattepliktiga inkomster efter kön, ålder och statsskattepliktiga inkomster 1 000 €, 2004.  
Income recipients' income subject to State tax according to gender, age and income subject to State tax EUR 1,000, 2004.**

Sukupuoli ja ikä Kön och ålder Sex and age	Valtionveron alaisten tulojen luokka, €							
	Inkomstklass enligt skattepliktiga inkomster vid statsbeskattningen, € Income bracket by income subject to state taxation, €							
	Yhteensä							
	Summa	10 –	1500 –	3500 –	5000 –	6500 –	8500 –	10000 –
	Total	1499	3499	4999	6499	8499	9999	13499

Yhteensä – Sammanlagt – Total	93 724 796	115 631	402 565	465 623	1 403 653	2 259 298	2 060 246	5 728 745
– 16	175 352	32 665	40 212	22 113	15 177	12 082	5 104	7 323
17 – 19	559 732	41 922	108 741	78 875	64 168	65 257	41 516	72 841
20 – 24	3 485 620	15 392	101 610	124 386	215 003	285 680	222 933	516 172
25 – 29	6 481 170	4 174	33 946	49 026	129 972	152 997	120 779	361 587
30 – 34	7 569 507	2 424	15 636	27 161	93 747	111 927	80 144	252 322
35 – 39	9 772 878	2 304	14 124	23 625	94 246	122 736	82 550	263 225
40 – 44	11 026 777	2 224	12 426	19 251	91 000	121 089	79 068	253 763
45 – 49	11 350 242	2 292	11 781	17 331	99 517	115 114	81 689	267 235
50 – 54	11 609 928	2 576	13 256	18 403	117 968	123 599	103 714	319 405
55 – 59	11 611 607	2 728	12 615	17 414	120 446	131 135	141 637	477 625
60 – 64	6 566 249	1 444	6 384	9 438	58 823	109 740	155 025	513 732
65 – 69	4 581 604	965	3 662	7 489	45 357	145 522	208 086	665 834
70 –	8 934 130	4 521	28 173	51 111	258 230	762 420	738 003	1 757 683

Miehet – Män – Males	54 065 347	60 099	195 543	188 857	585 274	838 215	745 062	2 250 065
– 16	92 780	16 990	22 657	11 803	8 078	6 171	2 541	3 994
17 – 19	296 201	20 411	55 072	38 190	30 024	32 163	21 929	43 492
20 – 24	1 912 464	10 768	51 486	51 439	87 561	122 325	101 445	236 102
25 – 29	3 800 481	2 312	16 621	19 324	57 256	58 973	48 225	144 822
30 – 34	4 592 538	1 254	6 904	9 064	41 841	39 492	27 181	81 301
35 – 39	5 909 828	1 112	5 839	8 040	46 361	50 288	30 338	91 697
40 – 44	6 559 051	1 089	5 701	8 407	50 068	58 663	33 300	100 074
45 – 49	6 658 281	1 068	5 940	8 752	57 234	61 903	37 500	114 029
50 – 54	6 775 928	1 247	6 641	9 580	67 637	65 556	47 765	137 498
55 – 59	6 884 413	1 285	6 108	8 460	64 118	62 162	58 457	200 043
60 – 64	3 863 502	658	3 014	3 847	24 310	38 407	50 661	198 790
65 – 69	2 590 147	437	1 676	2 144	10 832	41 458	63 648	243 827
70 –	4 129 734	1 468	7 883	9 806	39 954	200 655	222 073	654 397

Naiset – Kvinnor – Females	39 659 450	55 532	207 022	276 765	818 379	1 421 083	1 315 184	3 478 680
– 16	82 572	15 675	17 555	10 310	7 099	5 910	2 563	3 329
17 – 19	263 531	21 511	53 668	40 684	34 144	33 095	19 587	29 348
20 – 24	1 573 157	4 624	50 124	72 948	127 442	163 355	121 488	280 071
25 – 29	2 680 690	1 863	17 324	29 702	72 716	94 024	72 554	216 765
30 – 34	2 976 969	1 170	8 732	18 097	51 907	72 435	52 962	171 021
35 – 39	3 863 050	1 192	8 285	15 585	47 885	72 449	52 212	171 528
40 – 44	4 467 726	1 135	6 725	10 844	40 932	62 427	45 768	153 690
45 – 49	4 691 962	1 224	5 842	8 578	42 283	53 211	44 190	153 206
50 – 54	4 834 000	1 329	6 615	8 822	50 331	58 043	55 948	181 907
55 – 59	4 727 194	1 443	6 506	8 954	56 328	68 973	83 180	277 581
60 – 64	2 702 747	786	3 371	5 591	34 513	71 333	104 364	314 942
65 – 69	1 991 457	528	1 986	5 345	34 525	104 064	144 438	422 007
70 –	4 804 396	3 053	20 290	41 305	218 276	561 765	515 929	1 103 286

**12b. Tulonsaajien valtionveron alaiset tulot sukupuolen, iän ja valtionveron alaisten tulojen mukaan 1 000 €, 2004.**

**Inkomsttagarnas statsskattepliktiga inkomster efter kön, ålder och statsskattepliktiga inkomster 1 000 €, 2004.  
Income recipients' income subject to State tax according to gender, age and income subject to State tax EUR 1,000, 2004.**

Sukupuoli ja ikä Kön och ålder Sex and age	Valtionveron alaisten tulojen luokka, € Inkomstklass enligt skattepliktiga inkomster vid statsbeskattningen, € Income bracket by income subject to state taxation, €						Tulottomat Utan inkomst Without income
	13500 – 16499	16500 – 19999	20000 – 24999	25000 – 34999	35000 – 49999	50000 –	
Yhteensä – Sammanlagt – Total	4 905 975	6 582 645	12 433 055	20 953 173	15 624 397	20 789 790	0
- 16	3 825	3 288	3 141	4 695	3 900	21 827	0
17 – 19	34 434	18 525	10 481	5 090	2 664	15 219	0
20 – 24	393 564	463 945	561 765	425 074	96 601	63 494	0
25 – 29	395 991	642 270	1 244 976	1 938 616	933 492	473 344	0
30 – 34	289 616	519 522	1 126 625	2 164 013	1 603 770	1 282 600	0
35 – 39	298 089	549 911	1 349 966	2 588 997	2 042 378	2 340 728	0
40 – 44	285 333	520 546	1 488 912	2 835 667	2 316 074	3 001 423	0
45 – 49	278 234	497 937	1 471 022	2 888 665	2 395 006	3 224 420	0
50 – 54	323 763	537 188	1 473 464	2 864 296	2 358 236	3 354 062	0
55 – 59	479 875	661 882	1 409 497	2 563 814	2 108 205	3 484 736	0
60 – 64	511 725	632 201	831 710	1 142 349	858 799	1 734 877	0
65 – 69	576 882	605 909	593 092	640 859	373 665	714 283	0
70 –	1 034 642	929 522	868 403	891 039	531 605	1 078 778	0
Miehet – Män – Males	2 123 578	2 816 992	5 301 608	11 780 962	10 837 965	16 341 126	0
- 16	2 116	1 713	1 809	2 291	2 034	10 583	0
17 – 19	21 369	13 361	7 885	3 445	1 684	7 175	0
20 – 24	184 751	239 362	358 607	341 612	83 145	43 863	0
25 – 29	157 427	263 640	625 545	1 294 888	733 294	378 153	0
30 – 34	93 765	175 449	500 556	1 353 657	1 225 254	1 036 820	0
35 – 39	101 538	178 041	525 895	1 505 283	1 484 979	1 880 419	0
40 – 44	108 358	173 923	524 631	1 517 942	1 610 177	2 366 719	0
45 – 49	115 933	176 079	493 526	1 449 213	1 619 235	2 517 870	0
50 – 54	141 933	199 700	501 543	1 430 435	1 548 166	2 618 225	0
55 – 59	221 375	283 943	546 857	1 291 570	1 340 651	2 799 383	0
60 – 64	231 512	312 559	406 694	652 305	569 983	1 370 761	0
65 – 69	279 510	340 610	356 522	420 087	270 782	558 614	0
70 –	463 992	458 610	451 538	518 237	348 580	752 541	0
Naiset – Kvinnor – Females	2 782 396	3 765 653	7 131 448	9 172 211	4 786 432	4 448 663	0
- 16	1 709	1 574	1 332	2 405	1 867	11 244	0
17 – 19	13 064	5 163	2 597	1 645	980	8 044	0
20 – 24	208 814	224 583	203 159	83 462	13 457	19 631	0
25 – 29	238 564	378 630	619 431	643 728	200 198	95 191	0
30 – 34	195 851	344 072	626 069	810 356	378 517	245 780	0
35 – 39	196 552	371 870	824 071	1 083 713	557 399	460 309	0
40 – 44	176 976	346 623	964 281	1 317 725	705 897	634 704	0
45 – 49	162 301	321 858	977 497	1 439 452	775 771	706 551	0
50 – 54	181 830	337 487	971 921	1 433 861	810 069	735 837	0
55 – 59	258 500	377 939	862 640	1 272 244	767 554	685 352	0
60 – 64	280 213	319 642	425 016	490 044	288 816	364 116	0
65 – 69	297 372	265 299	236 570	220 772	102 883	155 669	0
70 –	570 650	470 912	416 866	372 802	183 025	326 237	0

**12c. Tulonsaajien verot sukupuolen, iän ja valtionveron alaisten tulojen mukaan 1 000 €, 2004.**

**Inkomsttagarnas skatter efter kön, ålder och statsskattepliktiga inkomster 1 000 €, 2004.**

**Income recipients' taxes according to gender, age and income subject to State tax EUR 1,000, 2004.**

Sukupuoli ja ikä Kön och ålder Sex and age	Valtionveron alaisten tulojen luokka, € Inkomstklass enligt skattepliktiga inkomster vid statsbeskattningen, € Income bracket by income subject to state taxation, €							
	Yhteensä Summa	10 –	1500 –	3500 –	5000 –	6500 –	8500 –	10000 –
	Total	1499	3499	4999	6499	8499	9999	13499

**Yhteensä –**

Sammanlagt – Total	23 223 478	5 127	16 285	36 693	123 096	192 325	228 880	857 360
– 16	21 177	1 840	1 623	1 028	724	893	652	1 338
17 – 19	52 115	329	2 859	5 797	5 375	6 235	4 506	9 035
20 – 24	568 976	220	2 433	9 074	23 392	35 540	27 787	67 457
25 – 29	1 412 322	168	1 157	4 364	15 394	21 602	16 340	49 887
30 – 34	1 843 568	233	974	2 993	11 105	17 182	11 507	36 626
35 – 39	2 505 242	312	1 068	2 778	10 589	19 022	11 886	39 010
40 – 44	2 915 919	315	1 065	2 391	10 050	18 002	11 092	38 025
45 – 49	3 038 710	342	1 107	2 199	11 151	15 419	11 098	40 454
50 – 54	3 100 751	431	1 396	2 364	13 658	14 244	13 430	48 877
55 – 59	3 106 994	491	1 447	2 223	15 046	13 283	18 530	77 508
60 – 64	1 734 510	265	677	920	5 413	6 713	16 685	82 170
65 – 69	1 107 332	78	176	192	439	5 241	20 388	105 179
70 –	1 815 864	102	304	370	761	18 949	64 978	261 794

**Miehet –**

Män – Males	14 533 216	2 908	8 492	16 219	60 796	81 051	84 026	341 455
– 16	10 936	959	880	562	392	466	314	715
17 – 19	28 714	179	1 475	2 830	2 419	3 011	2 343	5 329
20 – 24	333 428	162	1 458	3 782	8 836	14 554	12 311	30 608
25 – 29	881 225	101	599	1 665	6 382	7 899	6 202	19 562
30 – 34	1 197 493	157	453	1 020	4 743	5 904	3 672	11 562
35 – 39	1 625 053	203	515	1 005	5 150	7 725	4 250	13 600
40 – 44	1 855 976	186	553	1 108	5 783	8 661	4 628	15 192
45 – 49	1 907 430	200	591	1 187	6 850	8 268	5 070	17 633
50 – 54	1 937 772	257	737	1 299	8 480	7 682	6 130	21 547
55 – 59	1 980 379	267	707	1 116	8 752	6 372	7 282	32 828
60 – 64	1 102 470	142	317	428	2 622	2 514	5 276	32 278
65 – 69	688 054	44	76	83	161	1 427	5 909	39 186
70 –	984 286	49	130	135	226	6 565	20 640	101 415

**Naiset –**

Kvinnor – Females	8 690 262	2 220	7 794	20 474	62 300	111 274	144 853	515 905
– 16	10 241	881	743	466	332	427	338	623
17 – 19	23 401	150	1 383	2 967	2 955	3 224	2 163	3 706
20 – 24	235 548	58	974	5 292	14 555	20 985	15 476	36 848
25 – 29	531 096	67	558	2 699	9 013	13 703	10 139	30 325
30 – 34	646 075	76	521	1 973	6 362	11 278	7 836	25 064
35 – 39	880 189	108	553	1 774	5 439	11 297	7 637	25 410
40 – 44	1 059 942	129	512	1 283	4 267	9 341	6 463	22 834
45 – 49	1 131 280	142	515	1 012	4 301	7 151	6 028	22 820
50 – 54	1 162 978	174	659	1 065	5 178	6 562	7 300	27 331
55 – 59	1 126 615	224	740	1 107	6 294	6 911	11 248	44 680
60 – 64	632 039	123	360	492	2 791	4 198	11 409	49 892
65 – 69	419 278	34	100	109	278	3 814	14 479	65 993
70 –	831 579	53	175	235	534	12 384	44 338	160 379

**12c. Tulonsaajien verot sukupuolen, iän ja valtionveron alaisten tulojen mukaan 1 000 €, 2004.**

**Inkomsttagarnas skatter efter kön, ålder och statskattepliktiga inkomster 1 000 €, 2004.**

**Income recipients' taxes according to gender, age and income subject to State tax EUR 1,000, 2004.**

Sukupuoli ja ikä Kön och ålder Sex and age	Valtionveron alaisten tulojen luokka, € Inkomstklass enligt skattepliktiga inkomster vid statsbeskattningen, € Income bracket by income subject to state taxation, €						Tulottomat Utan inkomst Without income
	13500 – 16499	16500 – 19999	20000 – 24999	25000 – 34999	35000 – 49999	50000 –	
<b>Yhteensä – Sammanlagt – Total</b>	<b>901 448</b>	<b>1 309 929</b>	<b>2 646 586</b>	<b>5 124 493</b>	<b>4 501 095</b>	<b>7 279 494</b>	<b>666</b>
- 16	900	882	870	1 403	1 216	7 804	4
17 – 19	5 238	3 412	2 246	1 295	791	4 997	0
20 – 24	58 868	81 155	113 613	100 778	27 643	21 013	5
25 – 29	59 998	111 512	248 715	459 837	265 555	157 771	20
30 – 34	45 274	90 039	222 943	511 289	456 023	437 335	44
35 – 39	47 360	96 359	268 626	611 978	579 895	816 287	71
40 – 44	46 384	92 828	300 264	675 244	659 532	1 060 657	69
45 – 49	46 473	90 627	300 586	693 727	685 152	1 140 283	91
50 – 54	56 236	100 893	304 841	691 179	674 969	1 178 137	94
55 – 59	89 823	132 328	301 638	630 059	606 225	1 218 252	141
60 – 64	105 159	143 004	199 080	302 560	256 914	614 891	59
65 – 69	122 891	145 319	154 842	185 155	117 927	249 468	39
70 –	216 845	221 570	228 323	259 989	169 254	372 598	28
<b>Miehet – Män – Males</b>	<b>401 697</b>	<b>580 799</b>	<b>1 149 878</b>	<b>2 900 193</b>	<b>3 135 808</b>	<b>5 769 399</b>	<b>495</b>
- 16	502	451	491	699	637	3 863	2
17 – 19	3 236	2 434	1 663	856	506	2 433	0
20 – 24	27 518	41 839	72 513	81 241	23 835	14 764	4
25 – 29	23 819	45 973	125 233	308 544	209 052	126 180	16
30 – 34	14 852	30 578	99 351	320 743	348 946	355 478	34
35 – 39	16 696	31 781	104 977	356 609	422 654	659 832	56
40 – 44	18 404	31 941	106 102	362 862	460 010	840 493	54
45 – 49	20 330	33 115	101 572	350 047	465 217	897 280	68
50 – 54	25 970	39 376	105 627	348 256	445 543	926 798	70
55 – 59	43 652	59 964	121 100	321 473	388 156	988 603	107
60 – 64	48 674	72 517	99 895	175 007	172 125	490 635	40
65 – 69	59 826	81 724	93 051	121 966	86 491	198 084	26
70 –	98 218	109 108	118 302	151 889	112 635	264 956	18
<b>Naiset – Kvinnor – Females</b>	<b>499 751</b>	<b>729 130</b>	<b>1 496 708</b>	<b>2 224 300</b>	<b>1 365 287</b>	<b>1 510 095</b>	<b>171</b>
- 16	398	431	379	704	579	3 941	1
17 – 19	2 002	979	583	439	285	2 564	0
20 – 24	31 350	39 316	41 099	19 537	3 808	6 248	1
25 – 29	36 179	65 539	123 482	151 293	56 503	31 591	4
30 – 34	30 422	59 461	123 593	190 545	107 076	81 857	11
35 – 39	30 664	64 578	163 649	255 369	157 240	156 455	16
40 – 44	27 980	60 887	194 163	312 381	199 523	220 164	15
45 – 49	26 143	57 512	199 014	343 680	219 934	243 004	24
50 – 54	30 267	61 518	199 213	342 923	229 426	251 340	24
55 – 59	46 171	72 364	180 538	308 585	218 069	229 649	34
60 – 64	56 485	70 488	99 185	127 553	84 789	124 256	19
65 – 69	63 065	63 595	61 791	63 189	31 436	51 384	13
70 –	118 626	112 462	110 020	108 100	56 619	107 642	10

**13. Avioparien luku ja valtionveron alaiset tulot miehen ja vaimon valtionveron alaisten tulojen mukaan, 2004.  
Antalet äkta par och statskattepliktiga inkomster efter mannens och hustruns statskattepliktiga  
inkomster, 2004.**

**Number of married couples and their income subject to State tax according to the husband's and wife's  
income subject to State tax, 2004.**

Miehen valtionveron alaisten tulojen luokka, € Mannens inkomstklass enligt skattepliktiga inkomster vid statsbeskattningen, € Husband's income bracket by income subject to state taxation, €	Vaimon valtionveron alaisten tulojen luokka, € Hustruns inkomstklass enligt skattepliktiga inkomster vid statsbeskattningen, € Wife's income bracket by income subject to state taxation, €							
	Yhteensä	2 –	1500 –	3500 –	5000 –	6500 –	8500 –	10000 –
Total	1499	3499	4999	6499	8499	9999	13499	
Luku – Antal – Number								
Yhteensä – Sammanlagt – Total	1 087 995	12 952	16 971	24 156	59 995	78 955	65 331	133 801
2 – 1499	8 164	861	420	288	483	626	327	697
1500 – 3499	9 213	379	929	435	703	955	502	934
3500 – 4999	7 673	239	426	543	704	771	436	810
5000 – 6499	16 323	315	571	632	3 731	2 152	1 068	1 800
6500 – 8499	39 310	447	849	1 188	8 732	10 357	3 298	4 015
8500 – 9999	33 445	319	557	807	4 468	7 725	4 992	4 730
10000 – 13499	91 113	720	1 156	1 741	7 916	12 964	13 185	19 866
13500 – 16499	77 395	506	874	1 397	4 763	7 499	8 482	17 012
16500 – 19999	87 402	627	958	1 701	4 789	6 777	7 436	16 728
20000 – 24999	134 217	914	1 507	2 918	6 190	8 083	7 614	18 555
25000 – 34999	250 273	2 004	2 995	5 519	9 028	10 756	9 558	25 420
35000 – 49999	184 150	2 061	2 812	4 002	4 839	6 011	5 203	14 604
50000 –	137 859	2 727	2 462	2 640	3 111	3 777	3 021	8 169
Tulottomat – Utan inkomst – Without income	11 458	833	455	345	538	502	209	461

Miehen valtionveron alaisten tulojen luokka, € Mannens inkomstklass enligt skattepliktiga inkomster vid statsbeskattningen, € Husband's income bracket by income subject to state taxation, €	Vaimon valtionveron alaisten tulojen luokka, € Hustruns inkomstklass enligt skattepliktiga inkomster vid statsbeskattningen, € Wife's income bracket by income subject to state taxation, €							
	Yhteensä	2 –	1500 –	3500 –	5000 –	6500 –	8500 –	10000 –
Total	1499	3499	4999	6499	8499	9999	13499	
Tulot – Inkomster – Income, 1000 €								
Yhteensä – Sammanlagt – Total	57 596 897	660 451	601 996	855 524	1 640 243	2 238 627	2 034 162	4 930 955
2 – 1499	137 916	989	1 298	1 410	3 088	5 164	3 254	8 649
1500 – 3499	169 949	1 190	4 618	2 945	5 833	9 581	5 900	13 163
3500 – 4999	154 355	1 165	2 913	4 643	7 090	9 051	5 894	12 895
5000 – 6499	314 979	2 030	4 767	6 391	43 488	28 529	16 132	31 241
6500 – 8499	755 968	3 692	8 600	14 113	117 575	155 619	55 658	76 826
8500 – 9999	730 464	3 186	6 606	10 944	67 086	129 404	92 446	98 036
10000 – 13499	2 335 023	8 899	16 581	27 756	136 914	247 779	275 009	460 951
13500 – 16499	2 375 786	7 928	15 346	26 894	98 650	168 847	205 782	451 481
16500 – 19999	3 047 891	11 860	20 033	38 458	114 625	174 438	203 992	497 891
20000 – 24999	5 526 027	21 091	37 904	78 369	174 579	242 253	240 996	632 372
25000 – 34999	12 609 926	61 008	97 127	187 818	316 951	396 677	369 652	1 046 304
35000 – 49999	11 959 818	86 789	124 318	182 281	226 790	292 470	261 878	771 688
50000 –	17 344 154	450 282	260 748	272 040	324 488	375 057	295 642	824 090
Tulottomat – Utan inkomst – Without income	134 640	342	1 137	1 461	3 086	3 757	1 925	5 368

**13. Avioparien luku ja valtionveron alaiset tulot miehen ja vaimon valtionveron alaisten tulojen mukaan, 2004. Antalet äkta par och statskattepliktiga inkomster efter mannens och hustruns statskattepliktiga inkomster, 2004.**

**Number of married couples and their income subject to State tax according to the husband's and wife's income subject to State tax, 2004.**

Miehen valtionveron alaisten tulojen luokka, € Mannens inkomstklass enligt skattepliktiga inkomster vid statsbeskattningen, € <i>Husband's income bracket by income subject to state taxation, €</i>	Vaimon valtionveron alaisten tulojen luokka, € Hustruns inkomstklass enligt skattepliktiga inkomster vid statsbeskattningen, € <i>Wife's income bracket by income subject to state taxation, €</i>						Tulottomat Utan inkomst <i>Without income</i>
	13500 – 16499	16500 – 19999	20000 – 24999	25000 – 34999	35000 – 49999	50000 –	
	Luku – Antal – Number						
Yhteensä – Sammanlagt – Total	94 321	111 672	185 620	186 817	71 086	33 409	12 909
2 – 1499	482	582	943	1 049	468	272	666
1500 – 3499	628	699	1 029	1 150	403	201	266
3500 – 4999	571	614	986	935	331	138	169
5000 – 6499	1 021	1 162	1 648	1 365	436	179	243
6500 – 8499	2 253	2 138	2 723	2 130	674	275	231
8500 – 9999	2 295	1 952	2 545	2 036	601	264	154
10000 – 13499	8 335	6 987	8 708	6 621	1 808	704	402
13500 – 16499	9 688	7 442	9 341	7 361	2 010	673	347
16500 – 19999	10 901	10 746	12 711	10 100	2 618	869	441
20000 – 24999	14 497	17 707	27 926	20 825	5 149	1 637	695
25000 – 34999	22 560	31 597	57 323	53 876	13 939	4 118	1 580
35000 – 49999	13 152	19 190	38 183	46 187	20 059	6 293	1 554
50000 –	7 566	10 349	20 695	32 042	22 028	17 493	1 779
Tulottomat – Utan inkomst – <i>Without income</i>	372	507	859	1 140	562	293	4 382

Miehen valtionveron alaisten tulojen luokka, € Mannens inkomstklass enligt skattepliktiga inkomster vid statsbeskattningen, € <i>Husband's income bracket by income subject to state taxation, €</i>	Vaimon valtionveron alaisten tulojen luokka, € Hustruns inkomstklass enligt skattepliktiga inkomster vid statsbeskattningen, € <i>Wife's income bracket by income subject to state taxation, €</i>						Tulottomat Utan inkomst <i>Without income</i>
	13500 – 16499	16500 – 19999	20000 – 24999	25000 – 34999	35000 – 49999	50000 –	
	Tulot – Inkomster – Income, 1000 €						
Yhteensä – Sammanlagt – Total	4 079 168	5 471 693	10 303 832	12 546 118	6 392 360	5 458 308	383 461
2 – 1499	7 528	11 075	21 649	31 086	19 448	23 013	265
1500 – 3499	10 973	14 549	25 794	36 126	17 204	21 419	654
3500 – 4999	10 942	13 847	26 456	31 004	14 899	12 839	717
5000 – 6499	21 239	27 983	46 541	47 008	20 178	18 048	1 406
6500 – 8499	50 687	55 280	81 490	76 974	32 455	25 279	1 719
8500 – 9999	55 552	53 706	80 364	77 300	29 721	24 683	1 430
10000 – 13499	222 499	209 747	297 791	267 243	94 544	64 617	4 693
13500 – 16499	289 936	247 390	349 300	321 596	111 467	75 958	5 213
16500 – 19999	361 619	392 275	516 852	473 451	153 609	80 729	8 059
20000 – 24999	543 347	723 876	1 258 352	1 068 066	323 741	165 359	15 722
25000 – 34999	1 003 829	1 514 205	2 989 348	3 160 005	982 039	437 594	47 368
35000 – 49999	737 134	1 139 731	2 427 852	3 250 939	1 656 788	736 485	64 674
50000 –	758 296	1 058 763	2 162 780	3 672 257	2 913 395	3 744 773	231 542
Tulottomat – Utan inkomst – <i>Without income</i>	5 588	9 265	19 264	33 064	22 870	27 513	0



**14. Tulonsaajien luku, veronalaiset varat ja velat valtionveron alaisten tulojen ja veronalaisten varojen mukaan, 2004.**

**Antalet inkomsttagare, skattepliktiga tillgångar och skulder efter statsskattepliktiga inkomster och skattepliktiga tillgångar, 2004.**

**Income recipients' number, taxable assets and liabilities according to income subject to State tax and taxable assets, 2004.**

Valtionveron alaisten tulojen luokka, € Inkomstklass enligt skatte- pliktiga inkom- ster vid statsbe- skattningen, € Income bracket by income subject to state tax, €	Veronalaisten varojen luokka, € Klass för skattepliktiga tillgångar, € Bracket of assets subject to taxation, €										Ei veron- alaisia varoja Utan skatte- pliktiga tillgångar Without assets subject to taxation
		Yhteensä Summa	- 7999	8000 - 14999	15000 - 39999	40000 - 79999	80000 - 149999	150000 - 299999	300000 - 499999	500000 -	
Luku - Antal - Number											
Yhteensä - Sammanlagt -											
Total	4 433 648	518 177	307 691	1 266 000	564 710	170 260	59 653	13 352	9 154	1 524 651	
- 1499	223 096	51 396	6 003	9 780	4 128	1 311	342	57	25	150 054	
1500 - 3499	161 845	19 789	5 073	10 763	4 311	1 420	416	69	25	119 979	
3500 - 4999	109 054	12 688	4 931	12 303	4 289	1 308	346	57	8	73 124	
5000 - 6499	241 047	23 600	13 348	27 225	7 489	1 824	472	60	21	167 008	
6500 - 8499	300 256	32 045	22 822	54 445	15 527	3 432	864	103	20	170 998	
8500 - 9999	222 592	24 685	19 347	55 207	17 203	3 643	787	102	19	101 599	
10000 - 13499	492 054	51 152	42 388	145 567	49 734	11 321	2 402	259	61	189 170	
13500 - 16499	327 649	31 418	27 025	106 910	42 126	10 592	2 509	272	52	106 745	
16500 - 19999	360 478	33 706	28 892	122 455	49 856	12 610	3 308	341	72	109 238	
20000 - 24999	552 978	52 009	44 643	205 688	77 541	18 783	4 912	549	107	148 746	
25000 - 34999	715 319	61 345	54 471	287 878	127 978	33 949	9 594	1 342	255	138 507	
35000 - 49999	380 953	25 039	22 562	154 405	93 876	31 245	11 073	1 986	515	40 252	
50000 -	227 887	7 845	6 561	60 327	67 371	38 010	22 459	8 124	7 959	9 231	
Tulottomat - Utan inkomst -											
Without income	118 440	91 460	9 625	13 047	3 281	812	169	31	15	0	

**Veronalaiset varat - Skattepliktiga tillgångar - Assets subject to taxation, 1000 €**

Yhteensä - Sammanlagt -											
Total	118 574 358	1 349 545	3 623 422	33 108 809	30 751 659	17 910 621	11 977 933	5 014 188	14 838 181	0	
- 1499	891 861	100 495	66 535	247 633	227 851	136 512	66 883	20 798	25 153	0	
1500 - 3499	890 365	43 914	58 081	273 136	236 495	147 833	81 657	25 588	23 660	0	
3500 - 4999	935 287	30 594	56 853	311 035	232 873	138 766	67 237	20 895	77 034	0	
5000 - 6499	1 613 458	67 681	154 425	668 490	399 397	190 109	90 919	21 830	20 606	0	
6500 - 8499	3 122 390	95 763	265 624	1 354 332	829 488	355 199	168 817	37 657	15 511	0	
8500 - 9999	3 188 947	74 433	227 015	1 386 091	921 158	375 282	153 576	36 516	14 878	0	
10000 - 13499	8 824 993	153 745	500 685	3 716 335	2 678 421	1 169 924	464 983	93 589	47 311	0	
13500 - 16499	7 177 742	93 632	319 912	2 771 316	2 271 279	1 098 592	485 053	99 708	38 249	0	
16500 - 19999	8 455 431	99 807	342 897	3 182 393	2 696 502	1 314 316	642 254	124 198	53 063	0	
20000 - 24999	13 410 464	155 132	529 857	5 350 152	4 169 131	1 957 534	956 134	200 296	92 228	0	
25000 - 34999	21 503 253	185 340	647 903	7 601 731	6 928 384	3 544 017	1 892 067	488 077	215 733	0	
35000 - 49999	16 352 527	78 473	267 925	4 205 633	5 158 050	3 286 861	2 216 729	728 809	410 047	0	
50000 -	31 228 298	24 958	77 460	1 725 498	3 826 604	4 112 198	4 658 731	3 104 338	13 698 513	0	
Tulottomat - Utan inkomst -											
Without income	979 342	145 575	108 251	315 033	176 027	83 478	32 892	11 891	106 195	0	

**14. Tulonsaajien luku, veronalaiset varat ja velat valtionveron alaisten tulojen ja veronalaisten varojen mukaan, 2004.**

**Antalet inkomstagare, skattepliktiga tillgångar och skulder efter statsskattepliktiga inkomster och skattepliktiga tillgångar, 2004.**

**Income recipients' number, taxable assets and liabilities according to income subject to State tax and taxable assets, 2004.**

Valtionveron alaisten tulojen luokka, € Inkomstklass enligt skatte- pliktiga inkom- ster vid statsbe- skattningen, € Income bracket by income subject to state tax, €	Veronalaisten varojen luokka, € Klass för skattepliktiga tillgångar, € Bracket of assets subject to taxation, €	Ei veron- alaisia varoja Utan skatte- pliktiga tillgångar Without assets subject to taxation								
		Yhteensä Summa	- 7999	8000 - 14999	15000 - 39999	40000 - 79999	80000 - 149999	150000 - 299999	300000 - 499999	500000 -

**Velat ja velvoitteet – Gäld och förpliktelser – Loans, 1000 €**

Yhteensä – Sammanlagt –										
Total	60 653 155	2 751 030	4 333 749	25 661 345	13 167 531	4 863 361	2 731 558	1 052 760	1 818 807	4 273 013
- 1499	518 503	37 001	30 945	154 494	109 406	53 626	31 297	9 659	10 614	81 461
1500 – 3499	611 149	40 271	40 882	171 947	99 900	48 952	30 077	15 717	13 749	149 653
3500 – 4999	606 072	40 069	51 269	226 636	96 067	42 889	26 947	10 933	1 542	109 720
5000 – 6499	859 961	62 133	80 180	319 030	133 701	54 056	27 816	8 043	11 778	163 224
6500 – 8499	1 186 160	81 244	120 645	436 386	190 136	79 070	52 405	17 062	7 540	201 672
8500 – 9999	979 829	66 651	92 489	372 205	161 492	65 261	43 368	12 889	9 064	156 410
10000 – 13499	2 849 300	182 555	272 195	1 158 929	473 288	205 858	115 786	31 197	19 835	389 657
13500 – 16499	2 852 791	177 180	276 091	1 238 962	484 474	189 861	124 928	33 427	11 901	315 967
16500 – 19999	4 298 419	251 913	432 604	2 007 518	720 906	251 148	139 108	40 253	16 640	438 330
20000 – 24999	8 980 330	491 336	862 753	4 556 537	1 562 590	429 652	221 954	58 325	33 614	763 569
25000 – 34999	15 562 022	742 298	1 265 915	7 837 292	3 292 622	887 595	414 336	118 720	54 501	948 743
35000 – 49999	10 908 254	389 848	587 521	4 883 858	3 006 520	969 298	455 690	150 438	76 525	388 556
50000 –	10 219 484	167 425	200 601	2 206 207	2 785 130	1 564 634	1 039 320	539 234	1 550 884	166 050
Tulottomat – Utan inkomst –										
Without income	220 881	21 106	19 660	91 344	51 299	21 463	8 526	6 863	619	0

**15. Tulonsaajien luku, veronalaiset varat ja varallisuusvero pääasiallisen tulolähteen ja veronalaisten varojen mukaan, 2004.**

**Antalet inkomsttagare, skattepliktiga tillgångar och förmögenhetsskatt efter huvudsaklig inkomstkälla och skattepliktiga tillgångar, 2004.**

***Income recipients' number, taxable assets and property tax by main source of income and taxable assets, 2004.***

Pääasiallinen tulolähde Huvudsaklig inkomstkälla Main source of income	Veronalaisten varojen luokka, € Klass för skattepliktiga tillgångar, € Bracket of assets subject to taxation, €									Ei veronalaista varoja Utan skattepliktiga tillgångar Without assets subject to taxation
	Yhteensä Summa	- 7999 8000 -	15000 -	40000 -	80000 -	150000 -	300000 -	500000 -		
	Total	14999	39999	79999	149999	299999	499999			
	Luku - Antal - Number									
Yhteensä - Sammanlagt - Total	4 433 648	518 177	307 691	1 266 000	564 710	170 260	59 653	13 352	9 154	1 524 651
1 Palkkatulot - Löneinkomster	2 310 000	229 270	152 271	728 192	299 343	69 271	15 724	2 215	895	812 819
2 Eläketulot - Pensionsinkomster	1 199 319	100 237	105 166	382 646	174 574	48 546	12 310	1 637	474	373 729
3 Työttömyysturvaetuudet - Utkomstskydd för arbetslösa	265 287	19 718	13 589	43 522	15 151	3 010	509	32	6	169 750
4 Muut sosiaaliturvaetuudet - Övriga socialskyddsformåner	187 030	18 889	8 967	29 775	8 347	1 536	353	52	10	119 101
5 Muut ansiotulot - Övriga förvärsinkomster	35 302	3 781	2 060	6 523	3 309	1 761	1 057	303	96	16 412
6 Maatalouden tulot - Inkomster av gårdbruk	47 279	1 593	1 187	5 423	10 873	14 138	9 812	1 875	374	2 004
7 Tulot elinkeinotoiminnasta - Inkomster av näringsverksamhet	81 755	11 748	5 325	26 206	18 929	6 867	1 938	320	134	10 288
8 Tulot yhtymästä - Inkomster från sammanslutning	37 531	4 281	2 240	10 037	9 778	5 578	2 419	454	165	2 579
9 Osinko- ja korkotulot - Dividend- och ränteinkomster	74 285	18 115	3 367	7 847	9 620	9 480	8 495	3 948	4 930	8 483
10 Vuokratulot - Hyresinkomster	17 501	772	1 154	4 771	3 677	3 003	2 309	884	623	308
11 Muut pääomatulot - Övriga kapitalinkomster	58 757	17 820	2 589	7 840	7 736	6 223	4 545	1 595	1 431	8 978
Tulottomat - Utan inkomst - Without income	119 602	91 953	9 776	13 218	3 373	847	182	37	16	200

**15. Tulonsaajien luku, veronalaiset varat ja varallisuusvero pääasiallisen tulolähteen ja veronalaisten varojen mukaan, 2004.**

**Antalet inkomsttagare, skattepliktiga tillgångar och förmögenhetsskatt efter huvudsaklig inkomstkälla och skattepliktiga tillgångar, 2004.**

***Income recipients' number, taxable assets and property tax by main source of income and taxable assets, 2004.***

Pääasiallinen tulolähde Huvudsaklig inkomstkälla Main source of income	Veronalaisten varojen luokka, € Klass för skattepliktiga tillgångar, € Bracket of assets subject to taxation, €									Ei veronalaisia varoja Utan skattepliktiga tillgångar Without assets subject to taxation
	Yhteensä Summa	- 7999	8000 -	15000 -	40000 -	80000 -	150000 -	300000 -	500000 -	
	Total	14999	39999	79999	149999	299999	499999			
Veronalaaiset varat – Skattepliktiga tillgångar – Assets subject to taxation, €										
Yhteensä – Sammanlagt – Total	118 574 358	1 349 545	3 623 422	33 108 809	30 751 659	17 910 621	11 977 933	5 014 188	14 838 181	0
1 Palkkatulot – Löneinkomster	49 602 511	614 461	1 801 025	19 112 547	16 126 460	7 154 656	3 066 279	820 714	906 371	0
2 Eläketulot – Pensionsinkomster	29 489 185	342 129	1 242 462	9 953 178	9 516 080	5 052 729	2 405 241	600 497	376 869	0
3 Työttömyysturvaetudet – Utkomstskydd för arbetslösa	2 558 439	59 174	158 938	1 106 502	813 494	307 515	96 479	11 506	4 831	0
4 Muut sosiaaliturvaetudet – Övriga socialskyddsförmåner	1 596 241	47 212	105 136	751 069	438 107	157 692	69 572	19 749	7 704	0
5 Muut ansiotulot – Övriga förvärvsinkomster	983 090	10 261	23 929	170 366	184 847	190 869	215 803	113 171	73 843	0
6 Maatalouden tulot – Inkomster av gårdbruk	5 332 952	5 679	13 628	153 727	655 036	1 573 715	1 994 971	688 021	248 176	0
7 Tulot elinkeinotoiminnasta – Inkomster av näringsverksamhet	3 194 811	28 896	62 474	713 944	1 057 607	717 890	380 875	119 655	113 469	0
8 Tulot yhtymästä – Inkomster från sammanslutning	2 256 801	12 916	25 735	275 816	559 456	601 663	480 001	167 793	133 421	0
9 Osinko- ja korkotulot – Dividend- och räntainkomster	15 121 665	43 082	37 511	212 432	563 411	1 055 126	1 802 680	1 519 119	9 888 303	0
10 Vuokratulot – Hyresinkomster	2 142 195	3 608	13 525	127 361	209 235	330 916	481 630	335 021	640 899	0
11 Muut pääomatulot – Övriga kapitalinkomster	5 294 234	34 911	29 144	212 504	446 875	680 490	948 843	604 667	2 336 801	0
Tulottomat – Utan inkomst – Without income	1 002 234	147 216	109 915	319 363	181 050	87 360	35 559	14 277	107 495	0

**15. Tulonsaajien luku, veronalaiset varat ja varallisuusvero pääasiallisen tulolähteen ja veronalaisten varojen mukaan, 2004.**

**Antalet inkomsttagare, skattepliktiga tillgångar och förmögenhetsskatt efter huvudsaklig inkomstkälla och skattepliktiga tillgångar, 2004.**

**Income recipients' number, taxable assets and property tax by main source of income and taxable assets, 2004.**

Pääasiallinen tulolähde Huvudsaklig inkomstkälla Main source of income	Veronalaisten varojen luokka, € Klass för skattepliktiga tillgångar, € Bracket of assets subject to taxation, €										Ei veronalaista varoja Utan skattepliktiga tillgångar Without assets subject to taxation
	Yhteensä										
	Summa	- 7999	8000 -	15000 -	40000 -	80000 -	150000 -	300000 -	500000 -		
Total		14999	39999	79999	149999	299999	499999				
Varallisuusvero - Förmögenhetsskatt - Capital tax, 1000 €											
Yhteensä - Sammanlagt - Total	124 590	60	63	146	124	132	7 956	16 200	99 909	0	
1 Palkkatulot - Löneinkomster	8 781	10	8	10	3	3	1 565	2 536	4 647	0	
2 Eläketulot - Pensionsinkomster	6 595	1	1	4	4	2	1 940	2 402	2 240	0	
3 Työttömyysturva- Utkomstskydd för arbetslösa	119	0	0	0	0	0	52	42	26	0	
4 Muut sosiaaliturva- Övriga socialskyddsförmåner	62	0	0	0	0	0	24	26	12	0	
5 Muut ansiotulot - Övriga förvänsinkomster	754	0	1	0	1	1	145	311	295	0	
6 Maatalouden tulot - Inkomster av gårdbruk	2 343	0	0	0	0	0	602	1 101	640	0	
7 Tulot elinkeinotoiminnasta - Inkomster av näringsverksamhet	1 207	0	0	0	0	0	183	375	648	0	
8 Tulot yhtymästä - Inkomster från sammanslutning	1 422	1	1	2	3	5	251	478	682	0	
9 Osinko- ja korkotulot - Dividend- och ränteinkomster	82 420	32	37	95	84	97	2 008	5 970	74 098	0	
10 Vuokratulot - Hyresinkomster	4 773	1	2	11	14	9	417	1 045	3 273	0	
11 Muut pääomatulot - Övriga kapitalinkomster	16 027	15	13	23	16	14	751	1 884	13 310	0	
Tulottomat - Utan inkomst - Without income	87	0	1	0	0	1	18	29	38	0	

**16. Tulonsaajien luku, veronalaiset varat, velat ja varallisuusvero veronalaisten varojen mukaan, 2004.  
Antalet inkomsttagare, skattepliktiga tillgångar, skulder och förmögenhetsskatt efter skattepliktiga tillgångar, 2004.**

**Income recipients' number, taxable assets, liabilities and property tax according to taxable assets, 2004.**

Rahamäärät – Pengar i – Money unit, 1000 €

Luku, varat, velat ja varallisuusvero Antal, tillgångar, skulder och förmögenhetsskatt Number, assets, debts and capital tax	Veronalaisten varojen luokka, € Klass för skattepliktiga tillgångar, € Bracket of assets subject to taxation, €										Ei veron- alaisia varoja Utan skatte- pliktiga tillgångar Without assets subject to taxation
	Yhteensä Summa Total	8000 – 14999	15000 – 39999	40000 – 79999	80000 – 149999	150000 – 299999	300000 – 499999	500000 –			
Tulonsaajien luku – Antalet inkomsttagare	4 433 648	518 177	307 691	1 266 000	564 710	170 260	59 653	13 352	9 154	1 524 651	
Alaikäisten lasten luku – Antal minderåriga barn	1 925 997	137 877	132 491	731 365	329 203	92 291	35 919	8 344	5 145	453 362	
Ei veronlaisia varoja, luku – Utan skattepliktiga tillgångar, antal	1 524 651	0	0	0	0	0	0	0	0	1 524 651	
Veronalaiset varat yhteensä – Skattepliktiga tillgångar sammanlagt	118 574 358	1 349 545	3 623 422	33 108 809	30 751 659	17 910 621	11 977 933	5 014 188	14 838 181	0	
1 Kiinteistöt – Fastigheter	46 937 305	581 669	1 695 611	15 616 018	16 616 617	7 386 238	3 216 595	892 587	931 970	0	
2 Asunto-osakkeet – Bostadsaktier	33 200 279	137 649	1 429 706	14 707 049	8 734 689	3 954 068	2 145 400	809 975	1 281 743	0	
3 Ulkomailta olevan asunnon tai kiinteistön arvo – Värdet av bostad eller fastighet i utlandet	112 965	92	191	1 824	5 809	12 381	23 189	15 545	53 934	0	
4 Osuus yhtiön varallisuudesta – Andel av sammanslutnings förmögenhet	4 544 828	194 598	147 766	758 953	1 103 322	966 850	726 760	273 733	297 029	75 819	
5 Maatalouden varat – Tillgångar inom jordbruk	3 865 181	12 366	23 543	191 671	554 684	1 039 294	1 246 373	502 977	294 272	0	
6 Metsätalouden varat – Tillgångar inom skogsbruk	6 097 217	48 652	89 593	665 136	1 412 175	1 639 594	1 398 328	483 295	360 443	0	
7 Elinkäinotoiminnan varat – Tillgångar inom näringsverksamhet	2 996 763	196 723	120 376	635 919	748 693	533 784	346 121	157 419	182 601	75 128	
8 Muut veronalaiset varat – Övriga skattepliktiga tillgångar	16 060 280	199 602	136 522	713 115	1 369 016	1 818 588	2 223 700	1 456 031	8 143 707	0	
Pääomatulot yhteensä – Kapitalinkomster sammanlagt	8 369 639	151 700	125 903	760 924	1 186 330	1 271 076	1 257 669	685 353	2 784 200	146 484	
Velat ja velvoitteet yhteensä – Skulder och förpliktelser sammanlagt	60 653 155	2 751 030	4 333 749	25 661 345	13 167 531	4 863 361	2 731 558	1 052 760	1 818 807	4 273 013	

**16. Tulonsaajien luku, veronalaiset varat, velat ja varallisuusvero veronalaisten varojen mukaan, 2004. Antalet inkomsttagare, skattepliktiga tillgångar, skulder och förmögenhetsskatt efter skattepliktiga tillgångar, 2004.**

**Income recipients' number, taxable assets, liabilities and property tax according to taxable assets, 2004.**

Rahamaarat – Pengari – Money unit, 1000 €

Luku, varat, velat ja varallisuusvero Antal, tillgångar, skulder och förmögenhetsskatt Number, assets, debts and capital tax	Veronalaisten varojen luokka, € Klass för skattepliktiga tillgångar, € Bracket of assets subject to taxation, €									Ei veron- alaisia varoja Utan skatte- pliktiga tillgångar Without assets subject to taxation
	Yhteensä Summa	8000 – 14999	15000 – 39999	40000 – 79999	80000 – 149999	150000 – 299999	300000 – 499999	500000 –		
1 Maatalouteen kohdistuvat velat – Skulder som hänför sig till gårdsbruk	2 787 966	10 349	16 331	119 897	381 373	769 672	903 398	370 455	215 194	1 297
2 Metsätalouteen kohdistuvat velat – Skulder som hänför sig till skogsbruk	452 398	2 488	3 594	26 824	69 884	112 174	131 849	59 891	45 586	110
3 Liikkeeseen tai ammattiin – kohdistuvat velat Skulder som hänför sig till rörelse och yrke	2 220 568	170 023	107 496	578 276	545 177	329 197	181 529	70 298	77 866	160 706
4 Osuus yhtymän veloista – Andel av sammanslutnings skulder	2 344 491	156 474	100 241	532 224	605 077	382 778	246 707	73 479	92 661	154 851
5 Muut velat – Övriga skulder	56 335 412	2 655 977	4 254 798	25 204 354	12 462 251	3 862 238	1 641 299	613 827	1 538 965	4 101 702
Verotettava varallisuus – Beskattningsbar förmögenhet	74 181 694	812 450	1 596 263	15 023 796	17 981 425	12 650 474	9 082 923	3 942 815	13 091 549	0
Varallisuusvähennys lapsista – Förmögenhetsavdrag för barn	920 625	34 407	39 901	323 703	307 092	131 840	59 424	14 672	9 586	0
Varallisuusvähennys – vakituisesta asunnosta Förmögenhetsavdrag för stadigvarande bostad	8 815 835	75 505	462 327	3 672 898	2 895 357	1 106 224	429 680	101 340	72 503	0
Varallisuusvero – Förmögenhetsskatt	124 590	60	63	146	124	132	7 956	16 200	99 909	0

**17. Tulonsaajien luku, veronalaiset varat, velat ja varallisuusvero valtionveron alaisten tulojen mukaan, 2004.**

**Antalet inkomstagare, skattepliktiga tillgångar, skulder och förmögenhetsskatt efter statsskattepliktiga inkomster, 2004.**

**Income recipients' number, taxable assets, liabilities and property tax according to income subject to State tax, 2004.**

Rahamaarat – Pengar i – Money unit, 1000 €

Luku, varat, velat ja varallisuusvero Antal, tillgångar, skulder och förmögen- hetsskatt <i>Number, assets, debts and capital tax</i>	Veronalaisten tulojen luokka, € Klass för skattepliktiga inkomster vid statsbeskattningen, € <i>Income bracket by income subject to state taxation, €</i>						
	Yhteensä	10 –	1500 –	3500 –	5000 –	6500 –	8500 –
	Summa <i>Total</i>	1499	3499	4999	6499	8499	9999
Tulonsaajien luku – Antalet inkomstagare	4 433 648	223 096	161 845	109 054	241 047	300 256	222 592
Alaikäisten lasten luku – Antal minderåriga barn	1 925 997	20 742	28 434	37 856	66 801	99 737	52 682
Ei veronlaisia varoja, luku – Utan skattepliktiga tillgångar, antal	1 524 651	150 054	119 979	73 124	167 008	170 998	101 599
Veronalaiset varat yhteensä – Skattepliktiga tillgångar sammanlagt	118 574 358	891 861	890 365	935 287	1 613 458	3 122 390	3 188 947
1 Kiinteistöt – Fastigheter	46 937 305	370 873	359 690	384 860	739 966	1 451 434	1 471 682
2 Asunto-osakkeet – Bostadsaktier	33 200 279	181 323	213 759	231 449	502 701	931 709	978 620
3 Ulkomaille olevan asunnon tai kiinteistön arvo – Värdet av bostad eller fastighet i utlandet	112 965	2 947	2 580	1 254	602	938	1 203
4 Osuus yhtymän varallisuudesta – Andel av sammanslutnings förmögenhet	4 544 828	92 938	62 390	50 053	66 985	123 350	107 924
5 Maatalouden varat – Tillgångar inom jordbruk	3 865 181	46 832	69 486	54 258	67 304	120 148	112 595
6 Metsätalouden varat – Tillgångar inom skogsbruk	6 097 217	52 937	76 543	69 675	118 595	303 801	308 824
7 Elinkeinoiminnan varat – Tillgångar inom näringsverksamhet	2 996 763	95 129	62 742	54 361	56 601	84 725	65 124
8 Muut veronalaiset varat – Övriga skattepliktiga tillgångar	16 060 280	113 375	78 534	125 165	71 746	117 307	121 214
Pääomatulot yhteensä – Kapitalinkomster sammanlagt	8 369 639	13 542	24 915	23 629	27 542	50 049	49 664
Velat ja velvoitteet yhteensä – Skulder och förpliktelser sammanlagt	60 653 155	518 503	611 149	606 072	859 961	1 186 160	979 829
1 Maatalouteen kohdistuvat velat – Skulder som hänför sig till gårdsbruk	2 787 966	46 255	61 051	48 269	57 386	91 215	77 552
2 Metsätalouteen kohdistuvat velat – Skulder som hänför sig till skogsbruk	452 398	3 818	6 254	4 641	5 093	9 152	8 031
3 Liikkeeseen tai ammattiin kohdistuvat velat – Skulder som hänför sig till rörelse och yrke	2 220 568	101 299	61 961	51 777	51 858	74 488	55 436
4 Osuus yhtymän veloista – Andel av sammanslutnings skulder	2 344 491	93 426	44 942	35 854	37 543	68 776	53 984
5 Muut velat – Övriga skulder	56 335 412	399 507	507 600	525 308	768 672	1 041 228	860 770
Verotettava varallisuus – Beskattningsbar förmögenhet	74 181 694	591 954	556 891	587 302	1 054 566	2 199 417	2 310 688
Varallisuusvähennys lapsista – Förmögenhetsavdrag för barn	920 625	8 854	8 577	9 459	14 499	21 555	15 624
Varallisuusvähennys vakituudesta asunnosta – Förmögenhetsavdrag för stadigvarande bostad	8 815 835	47 391	52 246	53 234	134 191	312 181	351 612
Varallisuusvero – Förmögenhetsskatt	124 590	163	161	129	175	239	230



**17. Tulonsaajien luku, veronalaiset varat, velat ja varallisuusvero valtionveron alaisten tulojen mukaan, 2004.**

**Antalet inkomsttagare, skattepliktiga tillgångar, skulder och förmögenhetsskatt efter statskattepliktiga inkomster, 2004.**

**Income recipients' number, taxable assets, liabilities and property tax according to income subject to State tax, 2004.**

Rahamaarat – Pengari – Money unit, 1000 €

Luku, varat, velat ja varallisuusvero Antal, tillgångar, skulder och förmögenhetsskatt Number, assets, debts and capital tax	Veronalaisten tulojen luokka, € Klass för skattepliktiga inkomster vid statsbeskattningen, € Income bracket by income subject to state taxation, €							Tulottomat Utan inkomst Without income
	10000 – 13499	13500 – 16499	16500 – 19999	20000 – 24999	25000 – 34999	35000 – 49999	50000 –	
Tulonsaajien luku – Antalet inkomsttagare	492 054	327 649	360 478	552 978	715 319	380 953	227 887	118 440
Alaikäisten lasten luku – Antal minderåriga barn	127 800	116 795	163 581	311 300	448 158	268 525	176 229	7 357
Ei veronlaisia varoja, luku – Utan skattepliktiga tillgångar, antal	189 170	106 745	109 238	148 746	138 507	40 252	9 231	0
Veronalaiset varat yhteensä – Skattepliktiga tillgångar sammanlagt	8 824 993	7 177 742	8 455 431	13 410 464	21 503 253	16 352 527	31 228 298	979 342
1 Kiinteistö – Fastigheter	3 958 891	3 285 368	3 975 701	6 575 259	10 329 437	7 104 572	6 439 435	490 136
2 Asunto-osakkeet – Bostadsaktier	2 923 881	2 299 156	2 681 822	4 273 784	6 719 774	4 954 937	6 093 680	213 686
3 Ulkomaille olevan asunnon tai kiinteistön arvo – Värdet av bostad eller fastighet i utlandet	3 372	3 290	3 796	5 141	7 297	8 996	70 223	1 324
4 Osuus yhtiön varallisuudesta – Andel av sammanslutnings förmögenhet	249 209	210 825	251 456	389 453	695 670	708 276	1 496 560	39 741
5 Maatalouden varat – Tillgångar inom jordbruk	317 951	297 632	348 760	480 586	791 090	613 632	540 954	3 952
6 Metsätalouden varat – Tillgångar inom skogsbruk	743 109	524 307	524 166	685 989	1 043 728	766 000	848 393	31 148
7 Elinkeinoiminnan varat – Tillgångar inom näringsverksamhet	174 809	152 701	176 555	249 906	431 984	404 469	946 418	41 237
8 Muut veronalaiset varat – Övriga skattepliktiga tillgångar	341 760	323 744	408 282	626 869	1 285 325	1 601 806	10 727 818	117 334
Pääomatulot yhteensä – Kapitalinkomster sammanlagt	155 355	159 960	204 507	316 187	666 200	836 153	5 841 936	0
Velat ja velvoitteet yhteensä – Skulder och förpliktelser sammanlagt	2 849 300	2 852 791	4 298 419	8 980 330	15 562 022	10 908 254	10 219 484	220 881
1 Maatalouteen kohdistuvat velat – Skulder som hänför sig till gårdsbruk	228 665	214 642	256 477	361 837	571 258	431 008	339 137	3 214
2 Metsätalouteen kohdistuvat velat – Skulder som hänför sig till skogsbruk	26 635	23 187	29 902	48 497	96 733	89 570	100 275	607
3 Liiketeeseen tai ammattiin kohdistuvat velat – Skulder som hänför sig till rörelse och yrke	152 117	124 088	138 232	193 996	335 632	297 567	539 266	42 853
4 Osuus yhtiön veloista – Andel av sammanslutnings skulder	119 958	109 240	128 204	198 382	340 795	372 223	708 589	32 575
5 Muut velat – Övriga skulder	2 509 180	2 552 162	3 941 108	8 472 254	14 739 435	10 234 996	9 592 459	190 733
Verotettava varallisuus – Beskattningsbar förmögenhet	6 223 913	4 781 438	5 223 753	7 222 029	10 886 085	8 616 928	23 087 542	839 188
Varallisuusvähennys lapsista – Förmögenhetsavdrag för barn	43 785	42 791	60 669	129 398	233 306	172 994	154 140	4 974
Varallisuusvähennys vakituudesta asunnosta – Förmögenhetsavdrag för stadigvarande bostad	1 021 761	791 396	848 746	1 212 503	1 789 243	1 189 453	989 161	22 716
Varallisuusvero – Förmögenhetsskatt	631	637	894	1 400	3 425	5 518	110 921	65

**18. Tulonsaajien luku ja veronalaiset varat suuralueittain veronalaisten varojen mukaan, 2004.**  
**Antalet inkomsttagare och skattepliktiga tillgångar efter storområde och skattepliktiga tillgångar, 2004.**  
**Income recipients' number and taxable assets by major area according to taxable assets, 2004.**

Suuralue Storområde Major region	Veronalaisten varojen luokka, € Klass för skattepliktiga tillgångar, € Bracket of assets subject to taxation, €									Ei veron- alaisia varoja Utan skatte- pliktiga tillgångar Without assets subject to taxation
	Yhteensä Summa Total	- 7999	14999	15000 - 39999	40000 - 79999	80000 - 149999	150000 - 299999	300000 - 499999	500000 -	
Luku - Antal - Number										
Koko maa - Hela riket - Whole country	4 433 648	518 177	307 691	1 266 000	564 710	170 260	59 653	13 352	9 154	1 524 651
Etelä-Suomi - Södra Finland - Southern										
Finland	2 177 971	263 192	136 562	612 839	287 626	90 057	32 042	7 590	6 084	741 979
Länsi-Suomi - Västra Finland - Western										
Finland	1 131 902	130 237	87 645	332 998	140 577	41 670	14 301	3 157	1 752	379 565
Itä-Suomi - Östra-Finland - Eastern										
Finland	572 337	55 433	46 408	164 202	66 941	21 083	8 197	1 612	635	207 826
Pohjois-Suomi - Norra Finland - Northern										
Finland	524 689	62 942	34 690	150 656	65 926	15 920	4 569	839	518	188 629
Ahvenanmaa - Åland	26 749	6 373	2 386	5 305	3 640	1 530	544	154	165	6 652
Kaupungit - Städer - Urban communes	4 433 648	518 177	307 691	1 266 000	564 710	170 260	59 653	13 352	9 154	1 524 651
Etelä-Suomi - Södra Finland - Southern										
Finland	2 177 971	263 192	136 562	612 839	287 626	90 057	32 042	7 590	6 084	741 979
Länsi-Suomi - Västra Finland - Western										
Finland	1 131 902	130 237	87 645	332 998	140 577	41 670	14 301	3 157	1 752	379 565
Itä-Suomi - Östra-Finland - Eastern										
Finland	572 337	55 433	46 408	164 202	66 941	21 083	8 197	1 612	635	207 826
Pohjois-Suomi - Norra Finland - Northern										
Finland	524 689	62 942	34 690	150 656	65 926	15 920	4 569	839	518	188 629
Ahvenanmaa - Åland	26 749	6 373	2 386	5 305	3 640	1 530	544	154	165	6 652
Muut kunnat - Övriga kommuner - Rural communes	1 338 450	160 509	106 167	373 692	183 205	59 383	22 165	4 582	2 124	426 623
Etelä-Suomi - Södra Finland - Southern										
Finland	475 345	56 589	37 509	138 080	69 131	22 499	8 592	1 846	1 002	140 097
Länsi-Suomi - Västra Finland - Western										
Finland	394 599	48 357	31 851	109 835	53 672	17 637	6 415	1 383	619	124 830
Itä-Suomi - Östra-Finland - Eastern										
Finland	238 781	24 091	20 458	63 721	29 513	11 002	4 696	943	264	84 093
Pohjois-Suomi - Norra Finland - Northern										
Finland	213 178	27 291	14 603	58 727	28 608	7 292	2 101	339	164	74 053
Ahvenanmaa - Åland	16 547	4 181	1 746	3 329	2 281	953	361	71	75	3 550

**18. Tulonsaajien luku ja veronalaiset varat suuralueittain veronalaisten varojen mukaan, 2004.  
Antalet inkomsttagare och skattepliktiga tillgångar efter storområde och skattepliktiga tillgångar, 2004.  
Income recipients' number and taxable assets by major area according to taxable assets, 2004.**

Suuralue Storområde Major region	Veronalaisten varojen luokka, € Klass för skattepliktiga tillgångar, € Bracket of assets subject to taxation, €									Ei veron- alaisia varoja Utan skatte- pliktiga tillgångar Without assets subject to taxation
	Yhteensä Summa Total	8000 – 14999	15000 – 39999	40000 – 79999	80000 – 149999	150000 – 299999	300000 – 499999	500000 –		
Veronalaiset varat – Skattepliktiga tillgångar – Assets subject to taxation, 1000 €										
Koko maa – Hela riket – Whole country	118 574 358	1 349 545	3 623 422	33 108 809	30 751 659	17 910 621	11 977 933	5 014 188	14 838 181	0
Etelä-Suomi – Södra Finland – Southern Finland	63 809 448	646 611	1 609 762	16 136 245	15 690 749	9 481 520	6 451 421	2 864 466	10 928 672	0
Länsi-Suomi – Västra Finland – Western Finland	28 120 448	358 209	1 031 653	8 658 722	7 650 994	4 380 569	2 859 689	1 184 614	1 995 998	0
Itä-Suomi – Östra-Finland – Eastern Finland	13 849 830	166 670	546 203	4 227 125	3 648 246	2 228 768	1 647 253	593 457	792 107	0
Pohjois-Suomi – Norra Finland – Northern Finland	11 783 652	162 223	408 291	3 947 990	3 557 090	1 658 941	910 116	314 344	824 658	0
Ahvenanmaa – Åland	1 010 981	15 832	27 513	138 727	204 579	160 823	109 453	57 307	296 746	0
Kaupungit – Städer – Urban communes	81 294 455	891 164	2 386 433	23 320 274	20 714 831	11 639 751	7 530 967	3 309 534	11 501 501	0
Etelä-Suomi – Södra Finland – Southern Finland	49 152 145	489 640	1 171 235	12 508 116	11 903 115	7 104 936	4 717 294	2 173 352	9 084 457	0
Länsi-Suomi – Västra Finland – Western Finland	17 443 148	218 268	660 809	5 777 299	4 708 229	2 520 214	1 578 620	669 924	1 309 785	0
Itä-Suomi – Östra-Finland – Eastern Finland	7 465 676	88 668	308 596	2 579 997	2 024 700	1 058 084	701 872	246 105	457 653	0
Pohjois-Suomi – Norra Finland – Northern Finland	6 767 449	89 733	238 418	2 401 508	2 003 412	895 947	495 734	188 663	454 034	0
Ahvenanmaa – Åland	466 037	4 855	7 376	53 354	75 376	60 569	37 447	31 489	195 571	0
Muut kunnat – Övriga kommuner – Rural communes	37 279 903	458 381	1 236 989	9 788 535	10 036 828	6 270 870	4 446 966	1 704 654	3 336 680	0
Etelä-Suomi – Södra Finland – Southern Finland	14 657 302	156 971	438 528	3 628 129	3 787 635	2 376 584	1 734 127	691 114	1 844 215	0
Länsi-Suomi – Västra Finland – Western Finland	10 677 300	139 941	370 844	2 881 423	2 942 765	1 860 354	1 281 069	514 690	686 213	0
Itä-Suomi – Östra-Finland – Eastern Finland	6 384 154	78 002	237 607	1 647 128	1 623 546	1 170 684	945 381	347 352	334 454	0
Pohjois-Suomi – Norra Finland – Northern Finland	5 016 203	72 490	169 873	1 546 481	1 553 678	762 994	414 383	125 680	370 623	0
Ahvenanmaa – Åland	544 944	10 977	20 137	85 373	129 204	100 254	72 006	25 818	101 175	0

**19. Tulonsaajien luku ja tulot maakunnittain ja kunnittain, 2004.**

**Antalet inkomstagare och inkomster efter landskap och kommun, 2004.**

**Income recipients' number and income by region and municipality, 2004.**

Maakunta ja kunta Landskap och kommun <i>Region and municipality</i>	Tulonsaajien luku – Antal inkomstagare – <i>Number of income recipients</i>	Valtionveron alai- set tulot – Skatte- pliktiga inkomster – <i>Income subject to State taxation, 1000 €</i>	Verot yhteensä – Skatteäsa sam- manlagt – <i>Taxes, total, 1000 €</i>	Keskimääräiset tulot – Genomsnitt- liga inkomster – <i>Average income, €</i>	Mediaanitulot – Medianinkomster – <i>Median incomes, €</i>
KOKO MAA	4 433 648	93 724 796	23 223 478	21 139	16 700
UUSIMAA	1 128 641	29 837 053	8 106 388	26 436	20 686
Espoo	186 888	5 663 790	1 657 440	30 306	22 458
Hanko	8 974	185 927	46 843	20 718	17 988
Helsinki	484 681	13 106 365	3 591 259	27 041	20 213
Vantaa	151 220	3 635 457	936 616	24 041	21 428
Hyvinkää	35 810	819 921	205 175	22 896	19 262
Inkoo	4 606	101 062	26 018	21 941	16 322
Järvenpää	30 219	736 667	191 035	24 378	21 492
Karjaa	7 958	155 240	37 555	19 507	15 879
Karjalohja	1 255	24 656	5 694	19 646	14 825
Karkkila	7 409	147 036	34 761	19 846	17 186
Kauniainen	7 537	408 433	134 373	54 190	24 074
Kerava	25 891	628 988	159 037	24 294	21 409
Kirkkonummi	25 833	709 522	194 163	27 466	21 813
Lohja	29 613	697 451	173 408	23 552	19 860
Mäntsälä	13 780	296 190	69 456	21 494	19 045
Nummi-Pusula	4 954	95 245	21 204	19 226	16 090
Nummijärvi	28 417	701 704	182 678	24 693	21 393
Pohja	4 373	91 202	22 480	20 856	15 679
Pornainen	3 330	72 617	17 251	21 807	19 952
Sammatti	1 050	19 910	4 535	18 962	16 391
Siuntio	4 461	107 188	28 732	24 028	19 224
Tammisaari	12 939	260 559	64 188	20 137	16 548
Tuusula	27 124	701 061	184 097	25 847	21 893
Vihti	20 319	470 863	118 390	23 174	20 003
ITÄ-UUSIMAA	77 034	1 789 997	462 390	23 236	18 276
Askola	3 722	79 244	18 462	21 291	17 638
Lapinjärvi	2 582	44 145	9 777	17 097	13 257
Liljendal	1 271	22 018	4 881	17 323	13 282
Loviisa	6 429	127 417	31 216	19 819	16 486
Myrskylä	1 705	29 245	6 265	17 152	13 629
Pernaja	3 400	62 503	14 227	18 383	14 299
Pukkila	1 607	30 300	6 776	18 855	15 078
Porvoo	38 650	905 494	236 443	23 428	19 278
Ruotsinpyhtää	2 581	47 271	10 697	18 315	14 698
Sipoo	15 087	442 360	123 645	29 321	20 676

**19. Tulonsaajien luku ja tulot maakunnittain ja kunnittain, 2004.**

**Antalet inkomsttagare och inkomster efter landskap och kommun, 2004.**

**Income recipients' number and income by region and municipality, 2004.**

Maakunta ja kunta Landskap och kommun Region and municipality	Tulonsaajien luku – Antal inkomsttagare – Number of Income recipients	Valtionveron alaiset tulot – Skattepliktiga inkomster – Income subject to State taxation, 1000 €	Verot yhteensä – Skatteerna sammanlagt – Taxes, total, 1000 €	Keskimääräiset tulot – Genomsnittliga inkomster – Average income, €	Mediaanitulot – Medianinkomster – Median incomes, €
<b>VARSINAIS-SUOMI</b>	387 305	8 049 080	1 920 437	20 782	16 734
Alastaro	2 671	45 355	9 668	16 981	12 693
Askainen	798	15 370	3 526	19 261	14 681
Aura	2 851	57 569	12 953	20 193	18 387
Dragsfjärd	3 286	58 029	13 461	17 659	13 096
Halikko	7 822	191 925	47 684	24 537	18 537
Houtskari	778	10 247	2 044	13 171	9 578
Iniö	337	5 195	1 154	15 417	9 217
Kaarina	17 388	455 233	117 941	26 181	20 263
Karinainen	1 979	37 366	8 205	18 881	15 185
Kemiö	2 960	50 494	10 858	17 059	13 051
Kiikala	1 657	28 707	5 957	17 324	14 034
Kisko	1 706	28 851	6 030	16 912	12 965
Korpoo	1 029	15 978	3 829	15 528	11 390
Koski Tl	2 214	38 697	8 211	17 478	13 239
Kustavi	918	15 196	3 353	16 554	12 375
Kuusjoki	1 546	30 097	6 669	19 468	13 787
Laitila	7 483	134 927	30 642	18 031	14 396
Lemu	1 244	26 420	6 236	21 238	20 090
Lieto	11 868	270 275	66 593	22 773	19 695
Loimaa	6 221	115 924	26 624	18 634	14 990
Loimaan kunta	5 002	94 064	21 223	18 805	14 697
Marttila	1 815	33 586	7 545	18 504	13 618
Masku	4 648	111 734	26 575	24 039	20 697
Mellilä	1 066	19 344	4 393	18 147	13 212
Merimasku	1 243	38 384	9 562	30 880	20 772
Mietoinen	1 428	32 444	7 633	22 720	17 972
Muurta	1 230	26 797	6 355	21 787	16 326
Mynämäki	5 241	98 516	21 551	18 797	15 524
Naantali	11 469	279 080	69 048	24 333	19 771
Nauvo	1 523	24 982	5 782	16 403	11 331
Nousiainen	3 499	71 261	16 194	20 366	18 204
Oripää	1 197	21 945	4 809	18 333	13 842
Parainen	10 407	218 732	53 844	21 018	17 322
Paimio	8 144	178 694	43 324	21 942	19 320
Perniö	5 328	103 484	23 669	19 423	15 432
Pertteli	3 102	61 014	13 429	19 669	17 387
Piikkiö	5 461	118 962	29 008	21 784	18 754
Pyhäranta	1 900	36 025	8 372	18 960	15 852
Pöytyä	3 113	58 630	12 785	18 834	15 041
Raisio	19 352	435 969	106 309	22 528	19 146
Rusko	2 837	65 593	15 655	23 121	20 699

**19. Tulonsaajien luku ja tulot maakunnittain ja kunnittain, 2004.**

**Antalet inkomsttagare och inkomster efter landskap och kommun, 2004.**

**Income recipients' number and income by region and municipality, 2004.**

Maakunta ja kunta Landskap och kommun Region and municipality	Tulonsaajien luku – Antal inkomsttagare – Number of income recipients	Valtionveron alaiset tulot – Skattepliktiga inkomster – Income subject to State taxation, 1000 €	Verot yhteensä – Skatteerna sammanlagt – Taxes, total, 1000 €	Keskimmääiset tulot – Genomsnittliga inkomster – Average income, €	Mediaanitulot – Medianinkomster – Median incomes, €
Rymättylä	1 744	33 674	7 672	19 308	15 176
Salo	21 348	451 540	105 476	21 151	17 517
Sauvo	2 471	48 670	10 833	19 697	14 886
Somero	8 475	152 352	33 255	17 977	13 513
Suomusjärvi	1 160	20 788	4 400	17 921	13 555
Särkisalo	699	13 144	3 108	18 804	13 062
Taivassalo	1 590	25 765	5 571	16 204	12 845
Tarvasjoki	1 575	31 887	7 261	20 246	16 680
Turku	151 964	3 121 246	754 749	20 539	16 322
Uusikaupunki	14 077	269 792	62 843	19 165	16 154
Vahto	1 452	30 290	6 909	20 861	18 879
Vehmaa	2 115	36 312	7 907	17 169	13 500
Velkua	214	4 479	1 066	20 928	15 993
Västernärjed	761	16 587	4 252	21 796	12 982
Yläne	1 899	31 456	6 437	16 565	13 127
<b>SATAKUNTA</b>	<b>200 567</b>	<b>3 845 063</b>	<b>897 673</b>	<b>19 171</b>	<b>15 240</b>
Eura	7 927	160 200	38 412	20 209	16 153
Eurajoki	4 815	94 132	21 819	19 550	15 785
Harjavalta	6 605	131 366	31 919	19 889	16 717
Honkajoki	1 853	32 557	7 408	17 570	11 672
Huittinen	7 797	140 067	31 349	17 964	14 130
Jämijärvi	1 896	30 278	6 352	15 969	11 471
Kankaanpää	10 831	187 216	42 386	17 285	13 810
Karvia	2 590	38 485	8 019	14 859	10 847
Kiikoinen	1 099	16 968	3 429	15 440	11 372
Kiukainen	2 886	52 673	11 676	18 251	14 104
Kodisjoki	453	8 145	1 828	17 979	15 259
Kokemäki	7 276	134 912	31 426	18 542	14 513
Kullaa	1 364	24 102	5 226	17 670	14 684
Köyliö	2 487	45 603	10 214	18 336	15 149
Lappi	2 731	50 920	11 553	18 645	14 716
Lavia	1 961	30 007	6 113	15 302	11 569
Luvia	2 713	53 830	12 230	19 842	15 630
Merikarvia	3 284	52 223	11 038	15 902	11 486
Nakkila	4 959	94 329	21 651	19 022	15 562
Noormarkku	5 046	99 070	23 450	19 633	15 645
Pomarkku	2 231	35 431	7 618	15 881	11 946
Pori	65 327	1 260 916	298 993	19 302	15 462
Punkalaidun	3 186	49 365	10 173	15 494	11 503
Rauma	31 708	674 939	161 574	21 286	16 779
Silkainen	1 645	24 600	5 023	14 955	10 829
Säkylä	4 212	87 998	21 305	20 892	17 848

**19. Tulonsaajien luku ja tulot maakunnittain ja kunnittain, 2004.**  
**Antalet inkomsttagare och inkomster efter landskap och kommun, 2004.**  
**Income recipients' number and income by region and municipality, 2004.**

Maakunta ja kunta Landskap och kommun Region and municipality	Tulonsaajien luku – Antal inkomsttagare – Number of income recipients	Valtionveron alaiset tulot – Skattes- pliktiga inkomster – Income subject to State taxation, 1000 €	Verot yhteensä – Skatteerna sam- manlagt – Taxes, total, 1000 €	Keskimääräiset tulot – Genomsnitt- liga inkomster – Average income, €	Mediaanitulot – Medianinkomster – Median incomes, €
Ulvila	10 183	210 215	50 239	20 644	17 396
Vampula	1 502	24 516	5 251	16 322	12 934
<b>KANTA-HÄME</b>	<b>140 683</b>	<b>2 827 054</b>	<b>661 915</b>	<b>20 095</b>	<b>16 922</b>
Forssa	15 798	295 325	68 229	18 694	15 624
Hattula	7 644	161 064	37 554	21 071	18 480
Hauho	3 432	63 677	14 190	18 554	13 617
Hausjärvi	6 796	145 108	34 308	21 352	17 348
Humppila	2 189	37 256	7 728	17 019	14 210
Hämeenlinna	39 579	829 605	199 940	20 961	17 841
Janakkala	12 835	263 680	60 864	20 544	17 815
Jokioinen	4 694	91 665	21 167	19 528	17 149
Kalvola	2 907	56 453	12 809	19 420	16 194
Lammi	4 843	87 926	19 759	18 155	14 849
Loppi	6 462	122 271	27 681	18 922	15 260
Renko	1 973	36 636	8 164	18 569	14 617
Riihimäki	22 438	472 309	113 000	21 050	18 172
Tammela	5 482	101 177	22 897	18 456	14 872
Tuulos	1 317	23 371	5 159	17 746	13 281
Ypäjä	2 294	39 531	8 466	17 233	13 491
<b>PIRKANMAA</b>	<b>389 558</b>	<b>7 991 626</b>	<b>1 945 261</b>	<b>20 515</b>	<b>16 459</b>
Hämeenkyrö	8 413	158 359	35 783	18 823	15 367
Ikaalinen	6 642	113 647	25 107	17 110	13 756
Juupajoki	1 903	33 692	7 332	17 705	13 522
Kangasala	19 278	425 439	106 343	22 069	18 813
Kihniö	2 083	32 213	6 696	15 465	11 723
Kuhmalhti	984	15 636	3 137	15 890	12 588
Kuru	2 389	38 417	8 044	16 081	12 374
Kylmäkoski	2 212	40 232	8 885	18 188	14 894
Lempäälä	14 052	306 000	75 726	21 776	18 538
Luopioinen	2 096	33 585	7 057	16 023	12 243
Längelmäki	1 577	24 601	5 281	15 600	11 386
Mouhijärvi	2 475	43 694	9 729	17 654	13 828
Mänttä	5 749	115 405	28 880	20 074	16 803
Nokia	23 283	498 945	122 278	21 430	18 149
Orivesi	7 561	132 739	29 879	17 556	13 984
Parkano	6 528	112 718	24 881	17 267	13 854
Pirkkala	11 609	282 696	75 267	24 351	19 953
Pälkäne	3 710	66 837	14 334	18 015	14 657
Ruovesi	4 883	80 833	17 726	16 554	12 693
Sahalahti	1 839	40 117	9 883	21 815	16 417

**19. Tulonsaajien luku ja tulot maakunnittain ja kunnittain, 2004.**

**Antalet inkomstagare och inkomster efter landskap och kommun, 2004.**

**Income recipients' number and income by region and municipality, 2004.**

Maakunta ja kunta Landskap och kommun Region and municipality	Tulonsaajien luku – Antal inkomstagare – Number of income recipients	Valtionveron alai- set tulot – Skatte- pliktiga inkomster – Income subject to State taxation, 1000 €	Verot yhteensä – Skatteerna sam- manlagt – Taxes, total, 1000 €	Keskimääräiset tulot – Genomsnitt- liga inkomster – Average income, €	Mediaanitulot – Medianinkomster – Median incomes, €
Suodenniemi	1 171	18 705	3 978	15 974	11 917
Tampere	174 232	3 708 325	923 490	21 284	16 769
Toijala	7 052	134 637	32 031	19 092	15 754
Urpala	4 935	86 444	19 662	17 517	13 191
Valkeakoski	17 668	369 612	92 147	20 920	17 300
Vammala	12 821	239 204	54 109	18 657	14 981
Vesilahti	2 904	55 559	12 468	19 132	14 894
Viiala	4 412	82 129	18 302	18 615	15 596
Vijakkala	1 721	31 395	6 703	18 242	14 622
Vilppula	4 867	85 806	19 676	17 630	14 230
Virrat	7 005	114 776	24 685	16 385	12 515
Ylöjärvi	17 316	391 950	98 781	22 635	19 521
Äetsä	4 188	77 279	16 980	18 453	13 940
<b>PÄIJÄT-HÄME</b>	<b>167 947</b>	<b>3 289 748</b>	<b>780 484</b>	<b>19 588</b>	<b>15 919</b>
Artjärvi	1 341	23 730	5 331	17 696	13 056
Asikkala	7 438	141 403	32 727	19 011	14 902
Hartola	3 284	48 967	10 189	14 911	11 586
Hollola	16 861	365 961	90 245	21 705	18 377
Heinola	17 998	350 113	84 143	19 453	16 329
Hämeenkoski	1 870	32 017	6 913	17 121	13 339
Kärkölä	4 194	78 791	17 932	18 786	15 436
Lahti	83 549	1 662 769	400 252	19 902	16 024
Nastola	12 054	238 658	55 840	19 799	17 270
Orimattila	11 835	222 320	50 328	18 785	15 770
Padasjoki	3 317	57 106	12 197	17 216	12 248
Sysmä	4 206	67 914	14 387	16 147	11 777
<b>KYMENLAAKSO</b>	<b>159 216</b>	<b>3 200 828</b>	<b>774 375</b>	<b>20 104</b>	<b>16 570</b>
Elimäki	7 020	137 604	32 268	19 602	15 664
Hamina	18 803	381 557	92 274	20 292	16 720
Iitti	6 349	112 364	24 737	17 698	14 218
Jaala	1 698	29 255	6 530	17 229	12 549
Kotka	46 993	950 723	231 238	20 231	16 662
Kouvola	27 238	566 240	142 823	20 789	17 125
Kuusankoski	17 298	361 492	89 259	20 898	17 655
Miehikkälä	2 185	33 936	6 855	15 531	11 299
Pyhtää	4 506	90 327	21 809	20 046	15 682
Anjalankoski	14 548	295 238	71 071	20 294	16 561
Valkeala	9 292	186 027	43 142	20 020	17 634
Virolahti	3 286	56 064	12 370	17 061	13 827



**19. Tulonsaajien luku ja tulot maakunnittain ja kunnittain, 2004.**

**Antalet inkomsttagare och inkomster efter landskap och kommun, 2004.**

**Income recipients' number and income by region and municipality, 2004.**

Maakunta ja kunta Landskap och kommun Region and municipality	Tulonsaajien luku – Antal inkomsttagare – Number of income recipients	Valtionveron alaiset tulot – Skattepliktiga inkomster – Income subject to State taxation, 1000 €	Verot yhteensä – Skatteerna sammanlagt – Taxes, total, 1000 €	Keskimääräiset tulot – Genomsnittliga inkomster – Average income, €	Mediaanitulot – Medianinkomster – Median incomes €
<b>ETELÄ-KARJALA</b>	<b>117 145</b>	<b>2 238 906</b>	<b>525 186</b>	<b>19 112</b>	<b>15 525</b>
Imatra	25 792	510 261	122 876	19 784	16 492
Joutseno	9 244	180 135	43 272	19 487	16 318
Lappeenranta	50 211	989 528	236 578	19 707	15 965
Lemi	2 653	45 854	9 864	17 284	13 897
Luumäki	4 612	78 580	16 462	17 038	13 295
Parikkala	3 932	64 578	13 450	16 424	12 861
Rautjärvi	3 813	70 098	16 118	18 384	14 384
Ruokolahdi	5 319	98 638	21 853	18 544	15 134
Saari	1 254	18 034	3 452	14 381	10 490
Savitaipale	3 715	61 037	13 062	16 430	12 495
Suomenniemi	772	11 175	2 290	14 475	10 969
Taipalsaari	3 996	81 862	19 855	20 486	17 439
Uukuniemi	463	6 848	1 349	14 791	10 250
Ylämaa	1 369	22 277	4 704	16 273	12 189
<b>ETELÄ-SAVO</b>	<b>141 188</b>	<b>2 456 173</b>	<b>554 242</b>	<b>17 396</b>	<b>13 947</b>
Enonkoski	1 570	23 137	4 641	14 737	11 389
Haukivuori	2 112	30 345	6 245	14 368	10 758
Heinävesi	3 920	63 590	13 682	16 222	12 480
Hirvensalmi	2 341	36 250	7 582	15 485	11 356
Joroinen	4 916	87 415	19 426	17 782	14 184
Juva	6 481	104 916	21 911	16 188	12 417
Kangasniemi	5 639	86 607	17 913	15 359	11 346
Kerimäki	5 214	83 524	17 862	16 019	13 065
Mikkeli	39 751	758 551	178 808	19 083	16 014
Mäntyharju	6 207	105 324	22 768	16 969	12 918
Pertunmaa	1 949	28 686	5 798	14 718	10 837
Pieksämäki	10 830	191 728	44 478	17 703	15 491
Punkaharju	3 617	63 924	14 477	17 673	13 936
Puumala	2 703	39 453	8 225	14 596	11 103
Pieksänmaa	7 510	125 915	27 209	16 766	13 447
Rantasalmi	3 931	59 312	12 200	15 088	11 765
Ristiina	4 379	77 586	17 123	17 718	14 052
Savonlinna	23 956	429 227	101 414	17 917	14 383
Savonranta	1 182	15 626	3 050	13 220	9 866
Sulkava	2 980	45 058	9 428	15 120	11 644
<b>POHJOIS-SAVO</b>	<b>213 028</b>	<b>3 905 938</b>	<b>895 868</b>	<b>18 335</b>	<b>14 463</b>
Iisalmi	19 299	367 835	85 434	19 060	14 638
Juankoski	4 911	83 747	18 444	17 053	13 388
Kaavi	3 135	45 357	8 987	14 468	10 908

**19. Tulonsaajien luku ja tulot maakunnittain ja kunnittain, 2004.**

**Antalet inkomsttagare och inkomster efter landskap och kommun, 2004.**

**Income recipients' number and income by region and municipality, 2004.**

Maakunta ja kunta Landskap och kommun Region and municipality	Tulonsaajien luku – Antal inkomsttagare – Number of income recipients	Valtionveron alaiset tulot – Skattelikittiset tulot – set tulot – Skattepliktiga inkomster – Income subject to State taxation, 1000 €	Verot yhteensä – Skattebörjan sammanlagt – Taxes, total, 1000 €	Keskimmääiset tulot – Genomsnittliga inkomster – Average income, €	Mediaanitulot – Medianinkomster – Median incomes, €
Kangaslampi	1 414	24 253	5 321	17 152	13 201
Karttula	2 843	47 572	10 200	16 733	13 231
Keitele	2 451	41 723	9 121	17 023	12 237
Kiuruvesi	8 430	126 828	25 720	15 045	11 435
Kuopio	74 317	1 490 574	359 966	20 057	16 453
Lapinlahti	6 476	110 743	23 584	17 101	13 054
Leppävirta	9 450	171 594	38 094	18 158	13 360
Maaninka	3 153	51 315	10 488	16 275	12 216
Nilsia	5 761	97 486	21 155	16 922	12 206
Pielavesi	4 900	71 244	14 395	14 540	10 897
Rautalampi	3 261	49 291	10 354	15 115	11 295
Rautavaara	1 946	26 227	5 000	13 477	10 356
Sillinjärvi	16 000	325 134	76 889	20 321	18 305
Sonkajärvi	4 363	65 997	13 484	15 127	11 396
Suonenjoki	6 696	108 413	23 116	16 191	12 561
Tervo	1 722	24 403	4 751	14 171	10 865
Tuusniemi	2 681	40 590	8 238	15 140	11 536
Varkaus	19 332	374 129	90 081	19 353	15 732
Varpaisjärvi	2 767	39 174	7 533	14 157	10 530
Vehmersalmi	1 864	28 982	5 972	15 548	12 107
Vesanto	2 333	33 222	6 697	14 240	10 791
Vierämä	3 523	60 104	12 842	17 060	12 115
POHJOIS-KARJALA	143 837	2 474 306	559 822	17 202	13 369
Eno	5 958	95 378	21 248	16 008	12 154
Ilomantsi	5 929	87 158	17 637	14 700	11 515
Joensuu	44 792	851 922	205 787	19 020	15 346
Juuka	5 448	82 700	17 034	15 180	11 090
Kesälahti	2 432	38 917	8 663	16 002	11 615
Kiihtelysvaara	2 209	36 036	7 593	16 313	12 709
Kitee	8 608	144 241	32 351	16 757	13 099
Kontiolahti	9 512	199 933	48 079	21 019	17 657
Outokumpu	6 802	109 353	23 551	16 077	12 662
Lieksa	12 565	203 467	44 873	16 193	12 777
Liperi	9 398	161 608	35 381	17 196	14 394
Nurmes	8 021	122 139	25 879	15 227	11 876
Polvijärvi	4 398	63 797	12 492	14 506	10 830
Pyhäselkä	5 781	103 689	23 315	17 936	14 474
Rääkkylä	2 616	36 454	7 277	13 935	10 544
Tohmajärvi	4 337	66 278	14 140	15 282	11 543
Tuupovaara	2 028	29 254	6 145	14 425	10 404
Valtimo	2 445	34 184	6 754	13 981	10 728

**19. Tulonsaajien luku ja tulot maakunnittain ja kunnittain, 2004.**

**Antalet inkomsttagare och inkomster efter landskap och kommun, 2004.**

**Income recipients' number and income by region and municipality, 2004.**

Maakunta ja kunta Landskap och kommun Region and municipality	Tulonsaajien luku – Antal inkomsttagare – Number of income recipients	Valtionveron alaiset tulot – Skattepliktiga inkomster – Income subject to State taxation, 1000 €	Verot yhteensä – Skatterna sammanlagt – Taxes, total, 1000 €	Keskimääräiset tulot – Genomsnittliga inkomster – Average income, €	Mediaanitulot – Medianinkomster – Median incomes, €
Värtsilä	558	7 798	1 623	13 975	10 192
<b>KESKI-SUOMI</b>	<b>224 750</b>	<b>4 234 087</b>	<b>997 757</b>	<b>18 839</b>	<b>14 955</b>
Hankasalmi	4 841	74 370	15 602	15 363	11 654
Joutsa	3 650	58 558	12 548	16 043	12 117
Jyväskylä	70 887	1 400 102	344 350	19 751	15 688
Jyväskylän mlk	27 043	559 925	136 657	20 705	18 134
Jämsä	13 002	266 079	63 929	20 464	16 186
Jämsänkoski	6 371	124 370	30 373	19 521	15 725
Kannonkoski	1 466	20 544	4 165	14 014	10 567
Karstula	4 327	67 259	14 201	15 544	11 982
Keuruu	9 844	176 571	40 266	17 937	14 934
Kinnula	1 730	23 146	4 561	13 379	10 278
Kivijärvi	1 290	17 364	3 505	13 460	11 057
Konnevesi	2 748	44 141	9 059	16 063	11 865
Korpilahti	4 226	72 265	16 299	17 100	12 705
Kuhmoinen	2 609	40 851	8 793	15 658	11 799
Kyyjärvi	1 526	23 330	4 934	15 288	11 401
Laukaa	13 497	260 479	60 443	19 299	16 268
Leivonmäki	1 051	15 871	3 263	15 101	11 791
Luhanka	853	11 683	2 301	13 697	9 946
Multia	1 801	26 434	5 415	14 677	10 772
Muurame	6 673	148 238	37 571	22 215	18 940
Peljävesi	3 111	51 076	11 126	16 418	12 617
Pihlajpudas	4 280	63 782	12 901	14 902	11 656
Pykkönmäki	964	12 808	2 440	13 286	10 025
Saarijärvi	8 623	146 562	31 667	16 997	13 347
Sumiainen	1 136	17 777	3 737	15 648	11 947
Suolahti	4 624	84 676	19 626	18 312	15 777
Toivakka	2 022	33 358	7 204	16 498	12 903
Uurainen	2 530	41 837	8 956	16 537	12 895
Viitasaari	6 629	131 691	29 515	19 866	12 396
Äänekoski	11 396	218 939	52 350	19 212	15 727
<b>ETELÄ-POHJANMAA</b>	<b>163 760</b>	<b>2 929 031</b>	<b>662 352</b>	<b>17 886</b>	<b>14 122</b>
Alahärmä	4 135	72 695	16 185	17 580	14 460
Alajärvi	7 470	118 848	25 763	15 910	11 883
Alavus	8 282	133 915	28 645	16 169	12 539
Evijärvi	2 570	42 544	9 364	16 554	12 445
Ilmajoki	9 588	174 086	38 767	18 157	14 990
Isojoki	2 335	35 332	7 283	15 132	10 771

**19. Tulonsaajien luku ja tulot maakunnittain ja kunnittain, 2004.**

**Antalet inkomstagare och inkomster efter landskap och kommun, 2004.**

**Income recipients' number and income by region and municipality, 2004.**

Maakunta ja kunta Landskap och kommun Region and municipality	Tulonsaajien luku – Antal inkomstagare – Number of income recipients	Vallionveron alai- set tulot – Skatte- pliktiga inkomster – Income subject to State taxation, 1000 €	Verot yhteensä – Skatteämanlagt – Taxes, total, 1000 €	Keskimääräiset tulot – Genomsnitt- liga inkomster – Average income, €	Mediaanitulot – Medianinkomster – Median incomes, €
Jalasjärvi	7 479	128 228	28 145	17 145	12 546
Jurva	4 033	64 730	13 360	16 050	12 154
Karjoki	1 490	23 381	4 830	15 692	12 464
Kauhajoki	12 290	208 441	44 555	16 960	12 821
Kauhava	6 862	119 359	27 103	17 394	14 000
Kortesjärvi	2 121	33 870	7 209	15 969	11 960
Kuortane	3 781	61 617	12 993	16 297	12 170
Kurikka	8 951	158 400	34 165	17 696	13 634
Lappajärvi	3 287	53 544	11 863	16 290	11 887
Lapua	11 809	214 862	47 900	18 195	14 570
Lehtimäki	1 742	25 603	5 293	14 697	10 764
Nurmo	9 048	193 649	46 865	21 402	19 365
Peräseinäjoki	3 132	52 947	11 397	16 905	13 228
Seinäjoki	26 829	555 188	138 359	20 694	17 604
Soini	2 239	32 344	6 683	14 446	10 812
Teuva	5 464	91 069	19 795	16 667	12 419
Töysä	2 683	44 723	9 541	16 669	11 832
Vimpeli	2 960	53 321	12 691	18 014	13 114
Ylihärmä	2 563	50 460	11 879	19 688	14 760
Ylistaro	4 665	82 427	17 870	17 669	13 563
Ähtäri	5 952	103 448	23 848	17 380	14 104
<b>POHJANMAA</b>	<b>153 267</b>	<b>2 913 298</b>	<b>701 482</b>	<b>19 008</b>	<b>15 189</b>
Isokyrö	4 298	75 575	16 744	17 584	13 796
Kaskinen	1 437	30 324	7 574	21 102	16 714
Korsnäs	2 196	35 976	7 965	16 382	11 986
Kristiinankaupunki	7 514	120 712	27 816	16 065	12 180
Kruunupyö	5 893	105 394	24 610	17 885	13 489
Laihia	6 426	122 518	27 929	19 066	15 317
Luoto	3 199	58 562	13 385	18 306	15 363
Maalahti	5 433	85 379	18 605	15 715	12 163
Maksamaa	1 035	16 529	3 661	15 970	11 202
Mustasaari	15 223	296 360	72 020	19 468	16 531
Närpiö	9 646	155 032	34 777	16 072	11 846
Oravainen	2 139	36 148	8 523	16 900	12 075
Pietarsaari	16 822	344 743	86 237	20 494	16 710
Pedersören kunta	8 429	152 191	34 914	18 056	14 645
Uusikaarlepyy	6 908	127 052	29 751	18 392	13 337
Vaasa	49 571	1 019 609	257 276	20 569	16 599
Vähäkyrö	3 887	77 311	17 742	19 890	16 183
Vöyri	3 211	53 883	11 952	16 781	13 045

**19. Tulonsaajien luku ja tulot maakunnittain ja kunnittain, 2004.**

**Antalet inkomsttagare och inkomster efter landskap och kommun, 2004.**

**Income recipients' number and income by region and municipality, 2004.**

Maakunta ja kunta Landskap och kommun Region and municipality	Tulonsaajien luku – Antal inkomsttagare – Number of income recipients	Valtionveron alaiset tulot – Skattepliktiga inkomster – Income subject to State taxation, 1000 €	Verot yhteensä – Skatterna sammanlagt – Taxes, total, 1000 €	Keskimääräiset tulot – Genomsnittliga inkomster – Average income, €	Mediaanitulot – Medianinkomster – Median incomes, €
<b>KESKI-POHJANMAA</b>	58 852	1 078 513	254 333	18 326	14 853
Halsua	1 284	19 989	4 452	15 568	11 329
Himanka	2 635	43 029	9 142	16 330	13 225
Kannus	4 814	88 730	20 574	18 432	15 637
Kaustinen	3 721	64 179	14 376	17 248	14 124
Kokkola	29 991	586 789	144 311	19 566	16 026
Kälviä	3 612	65 045	14 802	18 008	15 100
Lestijärvi	852	18 159	4 453	21 313	11 574
Lohtaja	2 399	38 919	8 356	16 223	12 958
Perho	2 502	37 722	8 235	15 077	11 318
Toholampi	3 014	50 805	11 458	16 856	13 673
Ullava	855	12 944	2 657	15 139	11 961
Veteli	3 173	52 202	11 518	16 452	12 932
<b>POHJOIS-POHJANMAA</b>	302 703	5 911 532	1 423 490	19 529	15 784
Alavieska	2 323	36 866	7 836	15 870	12 893
Haapajärvi	6 548	107 839	23 827	16 469	13 481
Haapavesi	6 258	100 902	21 905	16 124	13 033
Hailuoto	925	16 080	3 737	17 384	12 844
Haukipudas	12 802	260 424	63 128	20 342	17 820
Ii	5 130	89 570	20 008	17 460	14 346
Kalajoki	7 455	132 741	29 545	17 806	14 097
Kempele	10 410	244 928	63 128	23 528	20 306
Kestilä	1 443	21 476	4 293	14 883	11 311
Kiiminki	8 452	188 051	48 098	22 249	19 753
Kuivaniemi	1 732	25 957	5 349	14 987	11 623
Kuusamo	14 922	246 321	53 834	16 507	13 044
Kärsämäki	2 529	40 152	8 685	15 877	12 089
Liminka	4 628	92 013	22 061	19 882	17 277
Lumijoki	1 354	23 327	5 300	17 228	13 685
Merijärvi	1 026	14 735	2 979	14 361	10 992
Muhos	6 202	115 988	26 862	18 702	16 194
Nivala	8 575	146 247	32 501	17 055	13 664
Oulainen	6 599	116 280	26 263	17 621	15 474
Oulu	105 590	2 305 393	585 399	21 833	17 731
Oulunsalo	6 471	147 132	37 902	22 737	19 811
Piippola	1 171	17 182	3 505	14 673	11 910
Pudasjärvi	8 403	118 508	24 053	14 103	10 979
Pulkkila	1 486	24 960	5 548	16 797	12 823

**19. Tulonsaajien luku ja tulot maakunnittain ja kunnittain, 2004.**

**Antalet inkomstagare och inkomster efter landskap och kommun, 2004.**

**Income recipients' number and income by region and municipality, 2004.**

Maakunta ja kunta Landskap och kommun Region and municipality	Tulonsaajien luku – Antal inkomstagare – Number of income recipients	Valtionveron alai- set tulot – Skatte- pliktiga inkomster – Income subject to State taxation, 1000 €	Verot yhteensä – Skatteä sam- manlagt – Taxes, total, 1000 €	Keskimääräiset tulot – Genomsnitt- liga inkomster – Average income, €	Mediaanitulot – Medianinkomster – Median incomes, €
Pyhäjoki	2 977	49 612	10 938	16 665	12 934
Pyhäjärvi	5 487	86 523	19 192	15 769	12 066
Pyhäntä	1 451	24 337	5 513	16 772	13 120
Raahe	18 534	377 297	93 692	20 357	17 494
Rantsila	1 734	26 382	5 491	15 215	11 604
Reisjärvi	2 564	39 505	8 246	15 408	11 979
Ruukki	3 659	62 971	14 422	17 210	12 995
Sievi	3 941	96 538	23 977	24 496	13 824
Siikajoki	1 075	18 646	4 272	17 345	13 442
Taivalkoski	4 109	58 785	12 252	14 306	11 547
Tyrmävä	3 971	73 714	16 883	18 563	15 561
Utajärvi	2 726	43 019	9 509	15 781	11 515
Vihanti	2 820	46 215	9 962	16 388	12 795
Yli-Ii	1 830	27 387	5 542	14 966	11 906
Ylikiminki	2 665	41 454	8 551	15 555	12 108
Ylivieska	10 726	206 075	49 298	19 213	15 983
<b>KAINUU</b>	<b>74 284</b>	<b>1 257 406</b>	<b>283 489</b>	<b>16 927</b>	<b>13 564</b>
Hyrnsalmi	2 777	39 340	7 922	14 166	11 328
Kajaani	30 194	573 047	138 697	18 979	15 952
Kuhmo	9 291	143 933	30 664	15 492	12 196
Paltamo	3 607	53 893	11 239	14 941	11 689
Puolanka	3 160	45 891	9 665	14 522	11 066
Ristijärvi	1 507	21 484	4 302	14 256	10 957
Sotkamo	9 059	153 817	33 742	16 980	13 651
Suomussalmi	9 234	139 040	28 481	15 057	11 927
Vaala	3 237	50 424	10 730	15 577	12 436
Vuolijoki	2 218	36 536	8 047	16 472	14 383
<b>LAPPI</b>	<b>163 134</b>	<b>2 869 560</b>	<b>670 354</b>	<b>17 590</b>	<b>14 176</b>
Enontekiö	1 976	26 091	5 518	13 204	10 218
Inari	6 378	107 419	24 655	16 842	13 818
Kemi	19 853	378 061	92 049	19 043	15 792
Keminmaa	7 343	152 642	37 512	20 787	16 826
Kitilä	5 268	84 213	17 948	15 986	13 070
Kolari	3 717	55 754	11 945	15 000	12 513
Kemijärvi	8 834	143 970	32 534	16 297	13 661
Muonio	2 285	38 859	8 840	17 006	13 982
Pelkosenniemi	1 153	15 860	3 357	13 756	11 008
Posio	4 121	56 674	11 305	13 752	10 763
Ranua	4 078	57 697	11 855	14 148	10 759
Rovaniemi	29 894	572 586	142 425	19 154	15 879
Rovaniemen mlk	18 153	334 488	78 192	18 426	15 723

**19. Tulonsaajien luku ja tulot maakunnittain ja kunnittain, 2004.**

**Antalet inkomstagare och inkomster efter landskap och kommun, 2004.**

**Income recipients' number and income by region and municipality, 2004.**

Maakunta ja kunta Landskap och kommun Region and municipality	Tulonsaajien luku – Antal inkomstagare – Number of income recipients	Valtionveron alai- set tulot – Skatte- pliktiga inkomster – Income subject to State taxation, 1000 €	Verot yhteensä – Skatterna sam- manlagt – Taxes, total, 1000 €	Keskimääräiset tulot – Genomsnitt- liga inkomster – Average income, €	Mediaanitulot – Medianinkomster – Median incomes, €
Salla	4 610	61 896	12 364	13 426	10 777
Savukoski	1 241	18 051	3 843	14 545	11 747
Simo	3 179	56 118	12 837	17 653	14 229
Sodankylä	8 191	133 715	29 820	16 325	13 322
Tervola	3 227	49 902	10 695	15 464	12 258
Tornio	19 028	365 424	88 835	19 205	15 440
Pello	4 288	63 950	13 388	14 914	12 132
Utsjoki	1 362	23 207	5 568	17 039	13 147
Ylitornio	4 955	72 983	14 869	14 729	11 587
<b>AHVENANMAA</b>	<b>26 749</b>	<b>625 597</b>	<b>146 183</b>	<b>23 388</b>	<b>18 025</b>
Brändö	616	10 786	2 413	17 510	10 453
Eckerö	1 023	18 640	3 991	18 220	13 600
Finström	2 291	57 877	13 827	25 263	18 728
Föglö	809	13 894	3 115	17 175	8 720
Geta	578	7 708	1 467	13 336	8 602
Hammarland	1 448	27 494	5 746	18 987	16 028
Jornala	3 248	77 391	18 099	23 827	20 151
Kumlinge	475	7 088	1 547	14 921	10 443
Kökar	383	5 248	1 060	13 702	7 791
Lemland	1 716	34 829	7 851	20 297	16 228
Lumparland	445	8 008	1 808	17 996	12 965
Maarianhamina	10 202	286 490	69 431	28 082	21 326
Saltvik	1 746	36 182	7 981	20 723	16 757
Sottunga	177	3 145	790	17 766	10 223
Sund	1 074	19 904	4 382	18 533	17 438
Vårdö	518	10 914	2 675	21 069	10 773

---

Tulo- ja varallisuustilasto vuodelta 2004 sisältää tietoja yksityisten henkilöiden

- veronalaisista tuloista
- vähennyksistä
- varallisuudesta ja veloista
- veroista.



---

Tilastokeskus, myyntipalvelu  
PL 4C  
00022 TILASTOKESKUS  
puh. (09) 1734 2011  
faksi (09) 1734 2500  
myynti@tilastokeskus.fi  
www.tilastokeskus.fi

Statistikcentralen, försäljning  
PB 4C  
00022 STATISTIKCENTRALEN  
tfn (09) 1734 2011  
fax (09) 1734 2500  
myynti@stat.fi  
www.stat.fi

Statistics Finland, Sales Services  
P.O.Box 4C  
FI-00022 STATISTICS FINLAND  
Tel. +358 9 1734 2011  
Fax +358 9 1734 2500  
sales@stat.fi  
www.stat.fi

ISSN 1795-5165  
= Suomen virallinen tilasto  
ISSN 0785-6016 (print)  
ISBN 952-467-568-4 (print)  
ISSN 1795-8113 (pdf)  
ISBN 952-467-569-2 (pdf)  
Tuotenumero 9768 (print)  
Tuotenumero 97685 (pdf)  
BI