


Tulo- ja varallisuustilasto 1998

*Inkomst och förmögenhetsstatistik
Statistics of Income and Property*



Tulo- ja varallisuustilasto 1998

Inkomst och förmögenhetsstatistik

Statistics of Income and Property

Tiedustelut – Förfrågningar – Inquiries:

SVT

*Suomen virallinen tilasto
Finlands officiella statistik
Official Statistics of Finland*

*Timo Matala
(09) 17 341*

<http://www.tilastokeskus.fi/tk/el/tulo/tvt.html>

Kansikuva – Pärmbild – Cover fotograf: Suomen Kuvapalvelu Oy

© 2000 Tilastokeskus

Tietoja lainattaessa lähteenä on mainittava Tilastokeskus.

Uppgifterna får lånas med uppgivande av Statistikcentralen som källa.

Quoting is encouraged provided Statistics Finland is acknowledged as the source.

ISSN 0784-8420

= Tulot ja kulutus

ISSN 0785-6016

ISBN 951-727-756-3

Yliopistopaino, Helsinki 2000

Esipuhe

Tulo- ja varallisuustilasto kuvaa yksityisten henkilöiden veronalaisia tuloja, varallisuutta ja verotusta. Tilaston aineisto on poimittu verohallituksen tietokannasta ja perustuu kokonaisaineistoon. Tilastossa

ovat siten mukana kaikki tulonsaajat, jotka saivat vuonna 1998 veronalaisia tuloja tai omistivat veronalaisia varoja. Julkaisun laadinnasta on vastannut Timo Matala.

Helsingissä, Tilastokeskuksessa huhtikuussa 2000

Risto Lehtonen
Tilastojohtaja

Sisällys

Esipuhe	3	5b. Luonnollisten henkilöiden tulot suuralueittain valtionveron alaisten tulojen mukaan - <i>Fysiska personers skattepliktiga inkomster efter storområdena enligt skattepliktiga inkomster</i>	48
1 Yleiskatsaus	5	5c. Luonnollisten henkilöiden verot suuralueittain valtionveron alaisten tulojen mukaan - <i>Fysiska personers skatter efter storområdena enligt skattepliktiga inkomster</i>	49
Veronalaiset tulot kasvoivat kuusi prosenttia	5	6a. Luonnollisten henkilöiden luku sukupuolen, iän ja valtionveron alaisten tulojen mukaan - <i>Fysiska personers antal efter kön, ålder och skattepliktiga inkomster</i>	50
Naiset ansaitsivat 69 prosenttia miesten tuloista . .	6	6b. Luonnollisten henkilöiden tulot sukupuolen, iän ja valtionveron alaisten tulojen mukaan - <i>Fysiska personers inkomster efter kön, ålder och skattepliktiga inkomster</i>	51
Tulot kasvoivat vähiten Itä- ja Pohjois-Suomessa . .	7	6c. Luonnollisten henkilöiden verot sukupuolen, iän ja valtionveron alaisten tulojen mukaan - <i>Fysiska personers skatter efter kön, ålder och skattepliktiga inkomster</i>	52
Verojen osuus tuloista ennallaan	8	7. Avioparien luku ja valtionveron alaiset tulot miehen ja vaimon valtionveron alaisten tulojen mukaan - <i>Antal äkta par och skattepliktiga inkomster vid statsbeskattningen enligt mannens och hustrus skattepliktiga inkomster</i>	53
2 Tilaston laadinta	9	8. Luonnollisten henkilöiden luku, veronalaiset varat ja varallisuusvero veronalaisten tulojen ja varojen mukaan - <i>Fysiska personers antal, skattepliktiga tillgångar och förmögenhetsskatt enligt skattepliktiga inkomster och tillgångar</i>	54
2.1 Veronalaiset tulot, varallisuus ja tulonsaajat	9	9. Luonnollisten henkilöiden luku, veronalaiset varat ja varallisuusvero pääasiallisen tulolähteen mukaan - <i>Fysiska personers antal, skattepliktiga tillgångar och förmögenhetsskatt enligt huvudsaklig inkomstkälla</i>	55
2.1.1 Tulokäsite	9	10. Luonnollisten henkilöiden luku, veronalaiset varat ja varallisuusvero veronalaisten varojen mukaan - <i>Fysiska personers antal, skattepliktiga tillgångar och förmögenhetsskatt enligt skattepliktiga tillgångar</i>	57
2.1.2 Varallisuuskäsite	10	11. Luonnollisten henkilöiden luku, veronalaiset varat ja varallisuusvero veronalaisten tulojen mukaan - <i>Fysiska personers antal, skattepliktiga tillgångar och förmögenhetsskatt enligt skattepliktiga inkomster</i>	58
2.1.3 Tulonsaajakäsite	10	12. Luonnollisten henkilöiden luku ja veronalaiset varat suuralueittain - <i>Fysiska personers antal och skattepliktiga tillgångar efter storområdena</i>	60
2.2 Verotusperusteet	10	13. Luonnollisten henkilöiden luku ja veronalaiset tulot kunnittain - <i>Fysiska personers antal och skattepliktiga inkomster kommunvis</i>	61
2.2.1 Verovelvollisuus	10		
2.2.2 Verot ja maksut	11		
3 Muutokset	12		
4 Tietojen laatu	13		
4.1 Tilaston käyttö	13		
4.2 Tilaston kattavuus	13		
4.3 Vertailtavuus muihin tilastoihin	13		
5 Lisätiedot	14		

Liitetaulukot: Tabeller:

1. Luonnollisten henkilöiden luku, tulot, varat, vähennykset ja verot valtionveron alaisten tulojen mukaan - <i>Fysiska personers antal, inkomster, tillgångar, avdrag och skatter enligt skattepliktiga inkomster</i>	22
2. Luonnollisten henkilöiden verotus valtionveron alaisten tulojen mukaan - <i>Fysiska personers beskattning enligt skattepliktiga inkomster</i>	34
3a. Luonnollisten henkilöiden luku, tulot, varat, vähennykset ja verot suuralueittain - <i>Fysiska personers antal, inkomster, tillgångar, avdrag och skatter efter storområdena</i>	38
3b. Luonnollisten henkilöiden luku, tulot, varat, vähennykset ja verot maakunnittain - <i>Fysiska personers antal, inkomster, tillgångar, avdrag och skatter efter landskap</i>	41
4. Luonnollisten henkilöiden luku, tulot, varat, vähennykset ja verot iän ja sukupuolen mukaan - <i>Fysiska personers antal, inkomster, tillgångar, avdrag och skatter enligt kön och ålder</i>	44
5a. Luonnollisten henkilöiden luku suuralueittain valtionveron alaisten tulojen mukaan - <i>Fysiska personers antal efter storområdena enligt skattepliktiga inkomster</i>	47

1 Yleiskatsaus

Veronalaiset tulot kasvoivat kuusi prosenttia

Yksityiset henkilöt saivat vuonna 1998 veronalaisia tuloja kuusi prosenttia edellisvuotista enemmän, kaikkiaan 415 miljardia markkaa. Tulonsaajia oli 4,2 miljoonaa joista ansiotuloja sai 4,1 miljoonaa ja pääomatuloja hieman yli miljoona henkeä. Ansiotuloja he saivat 385 miljardia ja pääomatuloja 29,8 miljardia markkaa. Pääomatuloja oli siten hieman yli seitsemän prosenttia veronalaisista tuloista. Ne kasvoivat edellisvuodesta selvästi ansiotuloja enemmän, lähes neljänneksen, kun ansiotulot kasvoivat noin viisi prosenttia.

Työtulot kasvoivat runsaat seitsemän prosenttia. Työtuloja oli 63 prosenttia kaikista veronalaisista tuloista, kaikkiaan 260 miljardia markkaa. Eläketuloja tulonsaajat saivat 76 miljardia markkaa, 18,4 prosenttia tuloista. Ansioeläkkeet kasvoivat runsaat viisi prosenttia, kansaneläkkeitä sen sijaan maksettiin nelisen prosenttia edellisvuotista vähemmän. Kaikkiaan eläketulojen kasvu jäi 3,5 prosenttiin. Työttömyyspäivärahat ja muut työttömyysturvaan perustuvat etuudet laskivat runsaat 12 prosenttia. Työttömyysperusteisia etuuksia saaneiden määrä laski 54 000 hengellä 731 000 tulonsaajaan. Muista veronalaisista tulonsiirroista maksettiin sairausvakuutuspäivärahoja 3,8 miljardia, lapsen kotihoidon tukea 2,2 miljardia ja opintorahoja 2,6 miljardia markkaa.

Yrittäjätulot kasvoivat työtuloja vähemmän. Maatalouden tulot laskivat lähes viisi prosenttia. Elinkeinotoiminnan tulot kasvoivat 3,5 ja yrittäjätulot yhtymistä kaksi prosenttia. Tulonsaajat saivat tuloja maataloudesta 5,6 miljardia, elinkeinotoiminnasta 9,9 miljardia ja yhtymistä 6,4 miljardia markkaa.

Pääomatuloista merkittävimpiä olivat luovutusvoitot, vuokratulot ja osinkotulot. Luovutusvoittoja niistä oli kymmenen miljardia, osinkoja 8,2 miljardia ja vuokratuloja 4,2 miljardia markkaa. Luovutusvoitot kasvoivat edellisvuodesta 41 prosenttia, osinkotulot 35 ja vuokratulot vajaan yhdeksän prosenttia. Pääomatuloja metsätaloudesta tulonsaajat saivat 2,2

miljardia, kolme prosenttia edellisvuotista enemmän. Eniten kasvoivat sijoitusrahastojen voitto-osuudet. Niitä tulonsaajat saivat 200 miljoonaa markkaa mikä oli 170 prosenttia enemmän kuin vuotta aiemmin.

Veronalaisia varoja tulonsaajilla oli 546 miljardin ja velkoja 198 miljardin markan edestä. Veronalaiset varat koostuivat pääasiassa kiinteistöistä ja asunto-osakkeista, niitä oli 72 prosenttia kaikesta varallisuudesta. Sekä varat että velat kasvoivat runsaat seitsemän prosenttia.

Vuodesta 1988 vuoteen 1998 veronalaiset tulot kasvoivat nimellisesti 54 ja reaalisesti 18 prosenttia. Vuosina 1991, -92 ja -93 reaalitytulot laskivat 1 – 3 prosenttia. Tulonsaajien luku kasvoi tänä aikana lähes sadalla tuhannella eli hieman yli kaksi prosenttia. Tulonsaajaa kohti tulot kasvoivat nimellisesti 51 ja reaalisesti 16 prosenttia. Miesten keskitulot kasvoivat 50 ja naisten 52 prosenttia.

Veronalaisten tulojen rakenne on parin viime vuosikymmenen muuttunut mm. väestön ikääntymisen, työttömyys- ja sosiaaliturvaetuuksien kasvun ja verotuskohtelun muutosten seurauksena. Työ- ja yrittäjätulojen osuus on pienentynyt, eläketulojen ja muiden tulonsiirtojen kasvanut. Veronalaisista tuloista oli vuonna 1998 työtuloja 63 prosenttia ja eläketuloja 18,4 prosenttia kun kymmenen vuotta aiemmin työtuloja oli 72 ja eläketuloja 16,3 prosenttia tuloista. Yrittäjätulojen osuus metsätalouden tulot mukaan lukien pieneni 7,4:stä kuuteen prosenttiin, lasku johtui pääasiassa maatalouden tulojen vähenemisestä. Vuonna 1988 erilaisia työttömyysturvaan perustuvia etuuksia maksettiin 1,5 prosenttia kaikista veronalaisista tuloista, vuonna 1998 niiden osuus oli neljä prosenttia. Eniten työvoimapolitiittisia tukia maksettiin sekä määrällisesti että suhteellisesti vuonna 1993 jolloin niiden osuus oli seitsemän prosenttia tuloista.

Naiset ansaitsivat 69 prosenttia miesten tuloista

Tulonsaajat ansaitsivat vuonna 1998 keskimäärin 97 810 markkaa mikä oli 5,3 prosenttia edellisvuotista enemmän. Miesten keskitulot olivat 116 240 ja naisten 80 620 markkaa. Naisten tulot olivat siten 69 prosenttia miesten tuloista. Edellisvuodesta miesten tulot kasvoivat 6,2 ja naisten 4,2 prosenttia. Vuonna 1998 miesten tuloista sekä ansio- että pääomatulot kasvoivat naisten tuloja enemmän. Ansiotuloja miehet saivat 5,5 ja pääomatuloja 25,6 prosenttia edellisvuotista enemmän. Naisilla vastaavat luvut olivat 4,1 ja 19,7 prosenttia. Miesten työtulot kasvoivat 8,3 ja naisten kuusi prosenttia.

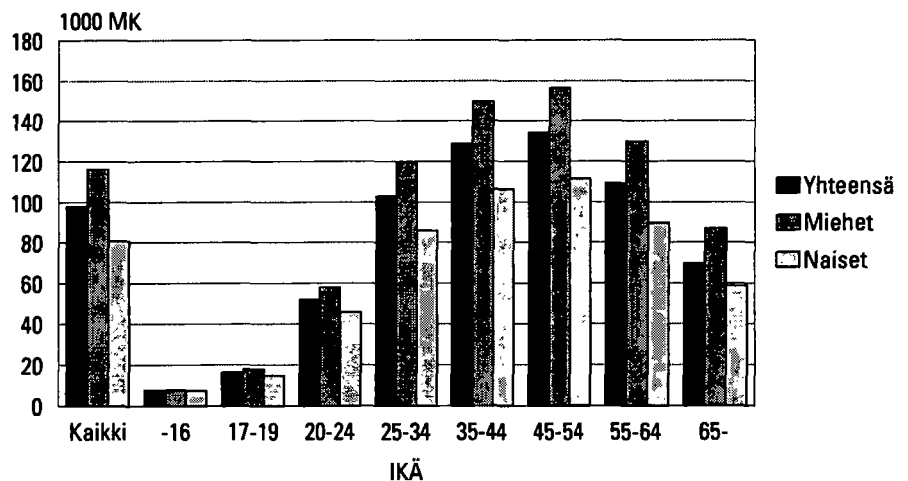
Naisten veronalaiset keskitulot kasvoivat koko 1980-luvun 1990-luvun alkupuolelle saakka miesten tuloja enemmän mutta vuodesta 1993 lähtien ovat sukupuolten väliset tuloerot näin mitaten kasva-

neet. Viime vuosikymmenellä kehitykseen vaikutti mm. se, että silloin sairausvakuutuksen päivärahat, kansaneläkkeet ja lapsen kotihoidon tuki muuttuivat veronalaisiksi. 1990-luvulla miesten keskitulot kasvoivat 23,4 ja naisten 24,6 prosenttia. Vuonna 1980 naiset ansaitsivat 62 prosenttia miesten tuloista, pienimmillään ero oli vuonna 1992 jolloin naisten keskitulot olivat 74 prosenttia miesten tuloista.

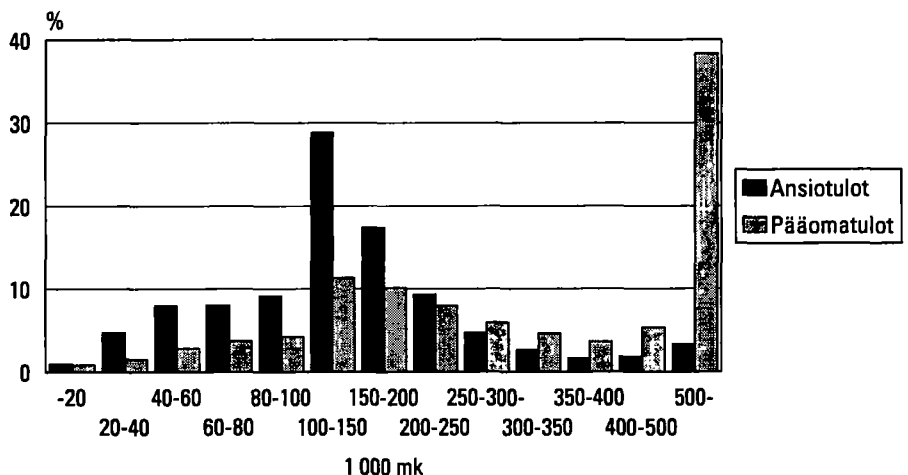
Tulonsaajista parhaiten ansaitsivat keski-ikäiset. Vuonna 1998 olivat 45 – 64 -vuotiaiden keskitulot 134 270 markkaa. Sekä ansio- että pääomatulot olivat heillä korkeimmat, ansiotulot 122 980 ja pääomatulot 11 290 markkaa tulonsaajaa kohti.

Lähes kolmannes tulonsaajista ansaitsi vähemmän kuin 50 000 markkaa vuodessa, puolella tulot olivat 50 000 - 150 000 markkaa ja yli 150 000

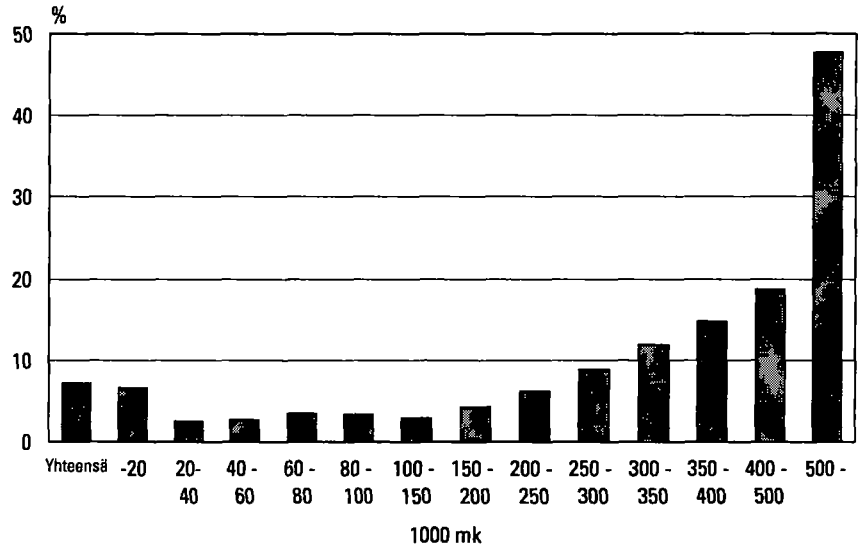
Kuvio 1:
Keskimääräiset veronalaiset tulot
vuonna 1998



Kuvio 2:
Ansio- ja pääomatulojen jakautuminen
tulotasoinnain 1998



Kuvio 3:
Pääomatulojen osuus veronalaisista tuloista tuloluokittain 1998



markkaa ansaitsi 18 prosenttia tulonsaajista. Vähintään 500 000 markan vuositulot oli 23 460 tulonsaajalla, heitä oli runsaat 5 000 eli 28 prosenttia edellisvuotista enemmän. Veronalaisista tuloista alle 50 000 markkaa 51 ja yli 150 000 markkaa ansainneet 39 prosenttia. Veroista alle 50 000 markkaa ansainneet maksoivat kolme, 50 000 - 150 000

markkaa ansainneet 44 ja yli 150 000 markkaa ansainneet 53 prosenttia.

Pääomatulot jakautuivat selvästi ansiotuloja epätasaisemmin. Niistä alle 50 000 markkaa ansainneet saivat neljä prosenttia, yli 150 000 markkaa ansainneet 76 prosenttia. Kaikista pääomatuloista saivat vähintään puoli miljoonaa markkaa vuodessa ansainneet tulonsaajat 38 %. He saivat pääomatuloina 48 prosenttia veronalaisista tuloistaan.

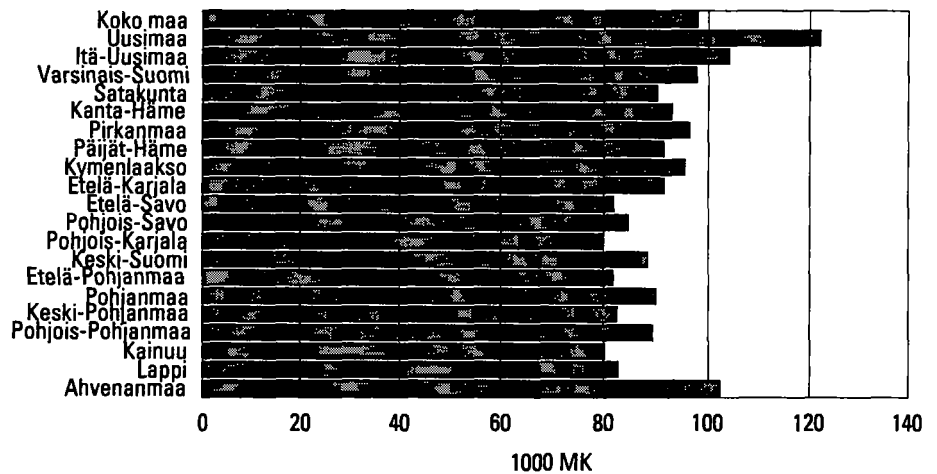
Tulot kasvoivat vähiten Itä- ja Pohjois-Suomessa

Tulot olivat koko maan keskiarvoa suuremmat Uudenmaan, Itä-Uudenmaan ja Ahvenanmaan maakunnissa. Alhaisimmat, alle 85 000 markkaa tulonsaajaa kohti, ne olivat Pohjois-Karjalan, Kainuun, Lapin, Etelä- ja Pohjois-Savon sekä Etelä- ja Keski-Pohjanmaan maakunnissa. Uusmaalaiset ansaitsivat eniten, runsaat 122 000 markkaa eli hieman yli puolitoista kertaa niin paljon kuin pienituloisimman maakunnan, Pohjois-Karjalan, asukkaat. Eniten tulot kasvoivat edellisvuodesta Uudellamaalla, 6,5 ja Pir-

kanmaalla, 5,9 prosenttia. Vähiten tulot kasvoivat pienituloisimmissa maakunnissa: Lapissa, Kainuussa, Pohjois-Karjalassa sekä Etelä- ja Pohjois-Savossa. Näissä maakunnissa tulojen kasvu jäi korkeintaan neljään prosenttiin.

Alueittain tulot vaihtelivat rakenteeltaankin. Selvästi eniten pääomatuloja saivat ahvenanmaalaiset, yli 13 prosenttia kaikista tuloistaan. Keskimääräistä enemmän niitä saivat myös uusmaalaiset ja itä-uusmaalaiset. Vähiten, alle viisi prosenttia tuloistaan

Kuvio 4:
Veronalaiset tulot tulonsaajaa kohti maakunnittain 1998



pääomatuloina saivat Kainuun ja Lapin tulonsaajat. Keskimääräistä enemmän työtuloja saivat uusmaalaiset ja itä-uusmaalaiset, yrittäjätulojen osuus oli suurin Etelä- ja Keski-Pohjanmaalla, kymmenisen prosenttia tuloista. Työttömyysturvaetuksien osuus tuloista vaihteli Ahvenanmaan yhdestä prosentista Kainuun ja Lapin kahdeksaan prosenttiin.

Verojen osuus tuloista ennallaan

Veroja ja veronluonteisia maksuja tulonsaajat maksoivat vuonna 1998 kaikkiaan 107,3 miljardia markkaa, 6,1 prosenttia edellisvuotista enemmän. Valtionveroja niistä oli 40,9 miljardia ja kunnallisveroa 56,1 miljardia markkaa. Ansiotuloveron osuus valtionveroista oli 34,9 ja pääomatuloveron 5,4 miljardia markkaa. Varallisuusveroa maksettiin 444 miljoonaa markkaa. Sairausvakuutusmaksun osuus veroista ja maksuista oli 6,8 miljardia ja kirkollisveron 3,5 miljardia markkaa. Näiden lisäksi palkansaajilta perittiin työntekijän eläke- ja työttömyysvakuutusmaksuja 15,1 miljardia markkaa.

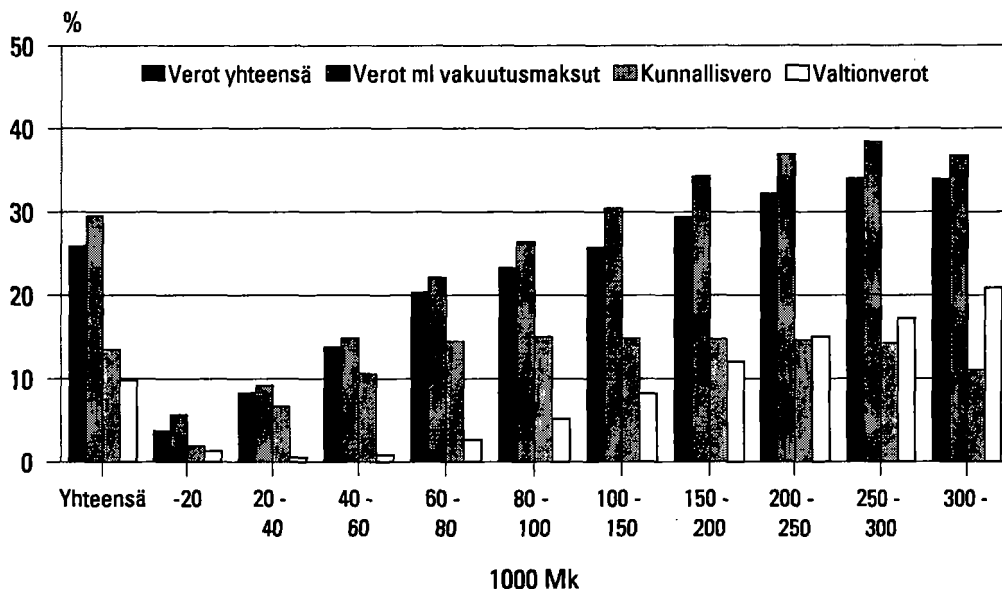
Eniten kasvoivat varallisuus- ja pääomatuloverot. Pääomatuloista maksetut verot kasvoivat viidenneksen ja varallisuusvero kolmanneksen edellisvuodesta. Varallisuusveroa maksoi vuonna 1998 27 560 henkilöä mikä oli neljänneksen edellisvuotista enemmän. Ansiotulovero kasvoi 8,6 ja kunnallisvero 6,1 prosenttia. Sairausvakuutusmaksua perittiin 13 prosenttia edellisvuotista vähemmän ja kirkollisveroa viisi prosenttia enemmän. Eläke- ja työttömyysvakuutusmaksut kasvoivat runsaat yhdeksän prosenttia.

Tulonsaajien keskitulot olivat hyvätuloisimmassa kunnassa, Kauniaisissa, kolme ja puoli -kertaiset pienituloisimpaan kuntaan, Iniöön, verrattuna. Kauniaisissa ne olivat 203 630 ja Iniössä 58 370 markkaa. Maarianhaminaa ja Oulunsaloa lukuunottamatta kymmenen hyvätuloisinta kuntaa sijaitsivat Uudella maalla.

Tulonsaajat maksoivat välittömiä veroja 25,9 prosenttia tuloistaan. Verojen osuus tuloista ei edellisvuodesta muuttunut. Eläkevakuutusmaksut mukaan lukien tulonsaajien verot ja maksut veivät 29,5 prosenttia tuloista kun vastaava osuus vuotta aiemmin oli 29,4 prosenttia.

Suhteellisesti eniten veroja maksoivat 400 000 – 500 000 markkaa vuodessa ansainneet, joilta ne veivät keskimäärin 36,3 prosenttia tuloista. Yli puoli miljoonaa ansainneet maksoivat veroja vähemmän, noin 32 prosenttia tuloistaan, mikä johtuu siitä, että he saivat lähes puolet veronalaisista tuloistaan pääomatuloina.

Kuvio 5:
Verojen osuus veronalaisista tuloista tuloluokittain 1998



2 Tilaston laadinta

Tilaston perusaineisto on poimittu verohallinnon tietokannasta. Mukana ovat kaikki tulonsaajat joilla vuonna 1998 oli veronalaisia tuloja tai varallisuutta.

Julkaisussa on 13 liitetaulukkoa, jotka kuvaavat yksityisten henkilöiden veronalaisia tuloja, varoja, velkoja, vähennyksiä ja veroja.

Taulukossa 1 on tulonsaajien yksityiskohtaiset tulo-, vähennys ja verotiedot valtionveron alaisten tulojen mukaan luokiteltuna. Taulukossa 2 kuvataan tulotasoinnain erikseen valtion- ja kunnallisverotusta.

Taulukoissa 3a ja b sekä 5 kuvataan tulonsaajien veronalaisia tuloja ja veroja suuralueittain ja maakunnittain ja taulukoissa 4 ja 6 iän ja sukupuolen mukaan. Taulukossa 7 on esitetty avioparien veronalaiset tulot miehen ja vaimon tulojen mukaan.

Taulukot 8 - 12 kuvaavat veronalaisten varojen jakautumista tulojen ja varallisuuden mukaan, suuralueittain ja pääasiallisen tulolähteen mukaan.

Taulukossa 13 on esitetty tulonsaajien lukumäärät ja tulot maakunnittain ja kunnittain.

2.1 Veronalaiset tulot, varallisuus ja tulonsaajat

2.1.1 Tulokäsite

Tilaston keskeisin tulokäsite on valtionveronalainen tulo.

Eräin poikkeuksin kaikki rahana tai rahanarvoisena etuutena saatu tulo on veronalaista. Veronalaisia eivät ole mm. eräät sosiaaliavustukset, eläkkeet, päivärahat ja korvaukset. Tällaisia ovat esimerkiksi lapsilisät, asumistuet, toimeentulotuki, kansaneläkkeiden lisäosat ja rintamasotilaslain mukaiset eläkkeet. Tavanomaisten pankkitalletusten ja obligaatioiden korot ovat verottomia, tilastoon eivät sisälly myöskään lähdeveron alaiset korkotulot. Veronalaisia eivät myöskään ole mm. julkisyhteisöiltä saadut stipendit ja apurahat. Verovelvollisella on oikeus vähentää tuloistaan niiden hankkimisesta ja säilyttämisestä johtuneet menot (luonnolliset vähennykset).

Luonnollisen henkilön ja kuolinpesän veronalaiset tulot jaetaan ansio- ja pääomatuloihin. Tuloverolaisissa pääomatulot on lueteltu periaatteessa tyhjentävästi. Ansiotuloja ovat muut kuin pääomatulot. Pääomatuloista maksetaan vero ainoastaan valtiolle, ansiotulojen perusteella määräytyy valtion tuloveron ohella kunnallisvero ja sairausvakuutusmaksu.

Pääomatuloja ovat mm.:

- vuokratulot
- osinkotulojen pääomatulo-osuus. Yhtiöveron hyvitys sisältyy osinkotulojen kokonaissummaan
- omaisuuden luovutusvoitto
- metsätalouden pääomatulot
- yksityisvakuutusetuudet
- tuloveronalaisten korkotulot.

Puhdas pääomatulo saadaan vähentämällä pääomatulosta luonnolliset vähennykset. Verovuoden pääomatulo saadaan, kun puhtaasta pääomatulosta vähennetään korot ja maatalouden tai elinkeinotoiminnan tappiot. Verotettava pääomatulo saadaan vähentämällä verovuoden pääomatulosta aikaisempien vuosien pääomatulolajin tappiot.

Jaettavat yritystulot voivat olla pääoma- tai ansiotuloa. Ansio- ja pääomatulo-osuudet lasketaan yrityksen nettovarallisuuden perusteella siten, että 18 prosenttia (vuonna 1998) nettovarallisuudesta on pääomatuloa ja loppu ansiotuloa. Luovutusvoitot ovat kuitenkin aina pääomatuloa.

Jaettavia yritystuloja ovat:

- maatalouden tulot
- elinkeinotoiminnan tulot, joita ovat liikkeen- tai ammatin harjoittamisesta saadut puhtaat tulot
- tulot yhtymästä, joka on yhtymän osakkaan osuus yhtymän tulosta. Yhtymät eivät ole erillisiä verovelvollisia, vaan niiden tulo jaetaan kokonaan osakkaille
- porotalouden tulo.

Ansiotuloja ovat mm.:

- työtulot, joita ovat palkkatulot pää- ja sivutoimesta, luontoisedut, merityötulo, erilaiset palkkiot sekä hankintatyön arvo metsätaloudesta
- sairausvakuutuksen päivä-, äitiys- ja vanhenpainerahat
- työttömyysturvaetuudet, joita ovat mm. työttömyyspäiväraha ja työmarkkinatuki, työhar-

joittelutuki, vuorottelukorvaus, koulutustuki ja yrittäjän työllistämistuki

- lapsen kotihoidon tuki ja yksityisen hoidon tuki
- eläketulot, joita ovat kaikki työ- tai virkasuhteeseen perustuvat sekä muut veronalaiset eläkkeet
- opintorahat
- metsätalouden puhdas tulo
- ansiotulot ulkomailta.

Kun ansiotuloista vähennetään luonnolliset vähennykset saadaan **puhdas ansiotulo**. Valtionverotuksen verovuoden ansiotulo saadaan vähentämällä puhtaasta ansiotulosta valtionverotuksessa tulosta tehtävät vähennykset ja **kunnallisverotuksen verovuoden tulo** vähentämällä puhtaasta ansiotulosta kunnallisverotuksessa tehtävät vähennykset. Valtionverotuksen verotettava ansiotulo ja kunnallisverotuksen verotettava tulo saadaan vähentämällä valtionverotuksen verovuoden ansiotulosta ja kunnallisverotuksen verovuoden tulosta aikaisemmilta vuosilta vahvistetut ansiotulolajin tappiot. Kunnallisverotuksessa verotettavan tulon perusteella määrätään kunnallisvero, kirkollisvero sekä sairausvakuutusmaksut.

2.2 Verotusperusteet

2.2.1 Verovelvollisuus

Yleinen verovelvollisuus koskee Suomessa verovuonna asuneita henkilöitä sekä kotimaisia yhteisöjä. Henkilön katsotaan asuneen Suomessa, jos hänellä on täällä varsinainen asunto ja koti tai jos hän jatkuvasti oleskelee täällä yli kuuden kuukauden ajan, jolloin tilapäinen poissaolo ei estä pitämästä oleskelua jatkuvana. Verovelvollisuudesta on poikkeuksia, jotka koskevat mm. valtion ja kuntien laitoksia ja yhtiöitä, evankelisluterilaista ja ortodoksista kirkkoa, eläkelaitoksia ja avustuskassoja sekä eräitä muita yhteisöjä. Joissain tapauksissa voivat verosopimukset aiheuttaa poikkeuksia Suomen sisäisen verolainsäädännön soveltamiseen.

Henkilö, joka ei verovuonna ole asunut Suomessa sekä ulkomainen yhteisö on velvollinen maksamaan veroa ainoastaan Suomesta saadusta tulosta (**rajoitettu verovelvollisuus**). Rajoitetusti verovelvollisen val-

2.1.2 Varallisuuskäsite

Veronalaisia varoja on eräin poikkeuksin verovelvollisen rahanarvoinen varallisuus. Veronalaisia varoja ovat mm. verovelvollisen verovuoden lopussa omistamat kiinteistöt ja kulkuvälineet, osakkeet ja osuustodistukset, yrityksen, maa- ja metsätalouden varat sekä osuus yhtiön varoista. Veronalaisia varoja eivät ole esimerkiksi asuinirtaimisto ja verottomille talletustileille tai lähdeverollisille tileille tehdyt talletukset. Veronalaiset varat arvostetaan varallisuuden verotusarvon mukaisesti.

Kun veronalaisista varoista vähennetään velat ja lapsivähennys sekä vähennys vakituisesta asunnosta saadaan varallisuusverotuksen perustana oleva **verotettava varallisuus**. Varallisuusvero maksetaan valtiolle. Vuonna 1998 varallisuusveroa maksettiin 1 100 000 markkaa suuremmasta verotettavasta varallisuudesta.

2.1.3 Tulonsaajakäsite

Tulo- ja varallisuustilastossa on tilastoyksikkönä **yksityinen henkilö**. Yksityisiä henkilöitä on tilastossa käsitelty vuodesta 1995 lähtien erillisinä verovelvollisina sekä tulojen että varallisuuden osalta.

Alaikäisellä lapsella tarkoitetaan omaa tai kasvatilasta, joka ennen verovuoden alkua ei ole täyttänyt 17 vuotta. Ottolapsi tai aviopuolison lapsi rinnastetaan omaan lapseen. Alaikäiset lapset luetaan tulonsaajiksi silloin kun heillä on henkilökohtaisia tuloja, esim. pääomatuloja.

tion- ja kunnallisvero toimitetaan ns. lähdeverolain mukaan. Lähdeverotus koskee Suomesta saatuja palkka- ja eläketuloja sekä korkoja, osinkoja ja rojalteja. Sen sijaan muista rajoitetusti verovelvollisen tuloista määrätään vero verotuslain mukaisesti.

Ansiotulosta suoritetaan kunnallisveroa kotikunnalle. Kotikunta on se kunta, jossa verovelvollinen on ollut henkikirjoitettuna verovuoden alussa.

Liikkeen- ja ammatinharjoittajan **elinkeinotoiminnan tulos** määrätään elinkeinoverolain mukaan. Veronalaisia tuloja elinkeinotoiminnassa ovat periaatteessa kaikki rahana tai rahanarvoisena etuutena saadut tulot. Vähennyskelpoisia menoja taas ovat elinkeinotoiminnassa tulon hankkimisesta ja säilyttämisestä johtuneet menot ja menetykset. Elinkeinotoiminnan tulos saadaan, kun verovuodelle jaksotetuista tuloista ja menoista vähennetään vastaavalle ajanjaksolle jaksotetut menot eli kulut. Veronalainen liiketulo saadaan, kun tilikauden ylijäämään lisätään

välittömät verot ja muut lisäykset, kuten kulut joita ei voida vähentää verotuksessa.

Kun liiketulosta vähennetään tilikauden alijäämä, osakeyhtiöiden saamat osingot, verovapaat tuotot ja eräät muut vähennykset saadaan verotettava liiketulo valtionverotuksessa, josta edelleen voidaan vähentää tappiontasauslain mukainen aikaisemman vuoden tappio.

Maatalouden harjoittajan veronalainen tulo määräytyy maatilatalouden verolain perusteella. Maatalouden tuloilla tarkoitetaan maatalouden puhtaiden tulojen summaa. Maatalouden puhdas tulo saadaan kun rahana tai rahanarvoisena etuutena verovuonna saaduista tuloista vähennetään tulojen hankkimisesta ja säilyttämisestä aiheutuneet menot.

Vuoden 1993 verouudistuksen yhteydessä metsätaloudesta saadun tulojen verotus muutettiin todellisiin tuloihin ja menoisiin perustuvaksi. Metsän myyntituloa verotetaan pääomatulona hankintatyön arvoa lukuunottamatta. Aiemmin kaikkiin metsänomistajiin sovellettu pinta-alaperusteinen metsävero säilyi kuitenkin siirtymäkauden ajan rinnakkaisena verotusjärjestelmänä. Metsää omistava luonnollinen henkilö, kuolinpesä tai näiden muodostama yhtymä saattoi vaatia pinta-alaperusteisen metsäverotuksen soveltamista vuosina 1993 - 2005 harjoittamansa metsätalouden verotukseen.

2.2.2 Verot ja maksut

Tulojen ja varallisuuden perusteella maksuunpantavat verot ovat tulovero, varallisuusvero, kunnallisvero ja kirkollisvero. Veronluonteisia maksuja ovat sairausvakuutusmaksu sekä metsänhoitomaksu. Tulovero määrätään erikseen ansio- ja pääomatuloista. Kunnallisvero ja sairausvakuutusmaksu määrätään kunnallisverotuksessa verotettavan tulojen mukaan.

Tuloveroa maksetaan valtiolle verotettavan tulojen suuruuden perusteella. Yksityisen henkilön ja kotimaisen kuolinpesän tulovero pääomatulosta määräytyy suhteellisen pääomaverokannan mukaan, joka vuonna 1998 oli 28 prosenttia. Vuodesta 1993 lähtien alaikäistä lasta on verotettu itsenäisesti myös pääomatulojen osalta. Tulovero ansiotulosta määräytyy progressiivisen tuloveroasteikon mukaan.

Varallisuusveroa maksetaan valtiolle verotettavan varallisuuden arvon mukaan. Vuonna 1998 yksityiset henkilöt ja kotimaiset kuolinpesät maksoivat va-

Tuloveroasteikko vuodelta 1998

Verotettava tulo	Vero alarajan kohdalla	Vero alarajan yltävästä tulo-osasta, %
46 000 – 62 000	50	6
62 000 – 78 000	1 010	16
78 000 – 110 000	3 570	20
110 000 – 173 000	9 970	26
173 000 – 306 000	26 350	32
306 000 –	68 910	38

rallisuusveroa 0,9 prosenttia yli 1 100 000 markan verotettavasta varallisuudesta.

Kunnallisveroa maksetaan veroäyrien perusteella kunnan veroäyrin hinnan ja kirkollisveroa seurakunnan alueella määrätyn kirkollisveroäyrin hinnan mukaan.

Vakuutetun kansaneläkevakuutusmaksua ei perity vuodelta 1998. Sairausvakuutusmaksu määräytyy kunnallisveroäyrien määrän perusteella. Sen suuruus oli 1,50 penniä veroäyriltä. Siltä osin kuin kunnallisverotuksessa verotettava tulo ylitti 80 000 markkaa sairausvakuutusmaksua maksettiin kuitenkin 1,95 penniä veroäyriltä. Eläketuloa saaneilta sairausvakuutusmaksua perittiin lisäksi 2,70 penniä äyriltä.

Verotuksen yhteydessä kerättiin työntekijän eläkevakuutusmaksua 4,7 prosenttia ja työttömyysvakuutusmaksua 1,4 prosenttia palkasta. Nämä maksut ovat vähennyskelpoisia ansiotuloista. Pakollisina maksuina ne kuitenkin vaikuttavat palkansaajien nettotuloihin siinä missä verot ja sosiaaliturvamaksutkin.

Metsänhoitomaksu suoritetaan metsänhoitoyhdistyksille erikseen kunkin kunnan alueilla olevista metsämaista. Maksun suuruus on 2 - 6 prosenttia kunnallisverotusta varten arvioidusta metsän puhtaasta tuotosta. Sen suorittaminen ei ole riippuvainen kunnallisveroäyrien määrästä.

Osinkoa jakava yritys maksaa tuloveroa jaetun osingon määrän perusteella. Osingonsaajalla taas on verovuonna saamansa osingon perusteella oikeus samansuuruiseen yhtiöveron hyvitykseen, joka laskeaan ennakonpidätyksenä osingonsaajan hyväksi. Osingonsaajan maksuunpantua veroa laskettaessa luetaan hänen veronalaiseksi tulokseen saatu osinko ja yhtiöveron hyvitys.

3 Muutokset

Henkilöverotuksen muutokset olivat vuonna 1998 vähäisiä. Valtion tuloveroasteikon tulorajoja korotettiin kahdella prosentilla, verotettavan tulon alaraja nousi 45 000 markasta 46 000 markkaan.

Varallisuusveroasteikko pysyi samana kuin vuonna 1997.

Asunnon ja työpaikan välisten matkakulujen omavastuuosuus nousi 3 000 markkaan ja vähennyskelpoisten matkakulujen enimmäismäärä 20 000 markkaan. Ulkomaantyötulon progressiivaikutuksesta luovutaan tuloverotuksessa. Ulkomaantyöskentelystä saadun palkan verovapautta koskeva ns. kuuden kuukauden säännön alainen tulo on kokonaan verovapaata tuloa. Sairausvakuutusmaksua suoritetaan kuitenkin myös verovapaan palkan perusteella.

Sairausvakuutusmaksu laski 1,9 pennistä 1,5 penniin veroäyriä ja 80 000 äyriä ylittävältä osalta 2,35 pennistä 1,95 penniin äyriä. Eläketuloa saaneiden ylimääräinen sairausvakuutusmaksu laski 3,0 pennistä 2,70 penniin äyriä. Työntekijän eläkemaksu nou-

si 4,5 prosentista 4,7 prosenttiin ja työttömyysvakuutusmaksu laski 1,5 prosentista 1,4 prosenttiin palkkasummasta.

Vuoden 1998 julkaisussa on luovuttu läänijaosta ja tiedot esitetään suuralueittain (NUTS2), maakunnittain (NUTS3) sekä kunnittain.

Viime vuosikymmenen aikana suurimmat verolainsäädännön muutokset ovat tapahtuneet vuosina 1989 ja 1993. Vuoden 1993 pääomatuloverouudistukseen liittyi muun ohella se, että myyntivoittojen veronalaisuus laajeni, toisaalta laskennallisen asuntotulon verottamisesta luovuttiin. Tulojen veronalaisuus on laajentunut myös mm. opintorahojen ja lakkoavustuksien osalta. Vuonna 1993 luovuttiin kaupparekisteriin merkittyjen liiketoimintaa harjoittavien avointen- ja kommandiittiyhtiöiden puolittamismenettelystä. Niitä käsitellään nykyisin elinkeinoyhtyminä, joiden tulos jaetaan tappioiden vähentämisen jälkeen kokonaan verotettavaksi osakkaiden henkilökohtaisena tulona.

4 Tietojen laatu

4.1 Tilaston käyttö

Tulo- ja varallisuustilasto kuvaa ensisijassa verotusta. Se sisältää tietoja mm. veronalaista tuloista, varoista, vähennyksistä ja veroista. Siitä ilmenee myös tulonsaajien ja veronalaisten tulojen jakautuminen esim. tulotasoittain. Tilasto ei kuitenkaan sovellu varsinaisiin tulonjakotarkasteluihin, koska siinä käytetty tulokäsite ei kuvaa tulonsaajien todellisia käytettävissä olevia tuloja. Tilasto sisältää tiedot vain veronalaista tuloista. Verovapaita tuloja ovat esim. eräät sosiaaliset tulonsiirrot ja osa omaisuustuloista. Käytettävissä olevia tuloja laskettaessa on otettava huomioon pait-

si nämä, myös maksetut tulonsiirrot. Tulojakaumia ja keskiarvolukuja tarkasteltaessa kannattaa myös muistaa, että tilastossa on mukana paljon esimerkiksi tilapäis- ja osa-aikatyötä tehneitä henkilöitä, koululaisia, opiskelijoita ja eläkeläisiä.

Tilaston varallisuustiedot on arvostettu verotusarvoihin. Ne eivät useinkaan kuvaa varallisuuden todellista arvoa. Tilastoon sisältyy ainoastaan veronalainen varallisuus. Veronalaisia eivät ole esimerkiksi pankkitalletukset ja obligaatiot tai koti-irtaimisto.

4.2 Tilaston kattavuus

Tulo- ja varallisuustilasto perustuu aineistoon joka on poimittu verohallituksen tietokannasta. Mukana ovat kaikki henkilöt, jotka ovat saaneet veronalaisia tuloja tai omistaneet veronalaisia varoja vähintään kymmenen markan edestä. Ns. rajoitetusti verovelvolliset tulonsaajat sisältyvät tilastoon silloin kun heillä on muita kun lähdeverolain mukaan verotettu-

ja tuloja tai varallisuutta. Verotietokannassa on välittömän verotuksen toimittamiseen tarvittavia tietoja, esimerkiksi tiedot veronalaista tuloista, varallisuudesta, vähennyksistä, maksuunpannuista ennakoista ja veroista. Siinä on myös verotuksen toimittamista palvelevia tunniste-, luokittelu- yms. aputietoja.

4.3 Vertailtavuus muihin tilastoihin

Tulo- ja varallisuustilaston lisäksi Tilastokeskus julkaisee vuosittain otokseen perustuvaa tulonjakotilastoa. Tulonjakotilaston perusyksikkö on kotitalous ja keskeisin tulokäsite käytettävissä oleva tulo. Tulonjakotilaston tietosisältö on laajempi kuin tulo- ja varallisuustilaston. Se sisältää tietoja myös ei-veronalaisista tuloista ja kotitalouksien saamista ja maksamista tulonsiirroista. Tulonjakotilaston perusaineisto on saatu haastattelemalla ja eri rekistereistä.

Haastattelutietoihin perustuvia tietoja kotitalouksien varallisuudesta ja veloista on tehty varsin epäsystemaattisesti. Uusimmat tällaiset aineistot ovat vuosien 1987 ja 1988 säästämis- ja velkaantumistutkimus sekä vuosien 1994 ja 1998 varallisuustutkimuk-

set. Niissä varallisuusarvot perustuvat pääasiassa kotitalouksien omaan arvioon. Kotitalouksien varallisuudesta niihin sisältyvät mm. vakituiset- ja sijoitusasunnot, vapaa-ajanasunnot ja kulkuvälineet, talletukset, arvopaperit, vakuutusäästöt, saatavat ja käteisvarat.

Maatalouden tuloista Tilastokeskus julkaisee veroaineistoon perustuvaa maatalouden yritys- ja tulotilastoa. Tulonsaajien ja asuntokuntien veronalaisista tuloista on tietoja myös väestölaskennoissa, työssäkäyntitilastossa ja asuinolotilastossa.

Kokonaistuloja ja verotusta koskevia tietoja julkaistaan vuosittain myös kansantalouden tilinpidossa. Sinä käytetyt tulokäsitteet poikkeavat kuitenkin tulo- ja varallisuustilastossa käytetyistä.

5 Lisätiedot

Tilastokeskus on toimittanut verotusaineistosta kunnittaisia tietoja vuodesta 1973 lähtien. Kunnittaisia tietoja tilaston aineistosta on myös Tilastokeskuksen ylläpitämässä aluetietokannassa (ALTIKA). Kunnittaisia tietoja ja muita erityisselvityksiä voi tiedustella Tilastokeskuksesta.

Tilaston aineistosta on valmiiksi tulostettuja taulukoita jotka eivät sisälly julkaisuun. Saatavissa on mm. taulukon 1 mukaiset lukumäärä- ja keskiarvotiedot sekä tiedot erikseen sukupuolen mukaan, sa-

moin taulut tulonsaajien tuloista, vähennyksistä ja veroista perhetyypeittäin.

Tiedusteluihin vastaavat:

Timo Matala (09) 17 341

timo.matala@tilastokeskus.fi (tietosisältö ja laadinta)

Riitta Salonen (09) 17 341

riitta.salonen@tilastokeskus.fi (kuntapaketit ja erityisselvitykset)

1. Tulonsaajien luku, tulot, varat ja verot vuonna 1998
Fysiska personers antal, inkomster, tillgångar och skatter år 1998

	Yhteensä Summa, milj. mk	Luku Antal	Keskimäärin l medeltal, mk
Tulonsaajien luku – Antal inkomsttagare		4 237 643	
Ansiotuloja saaneita – Personer som haft förvärvsinkomster		4 129 999	
Pääomatuloja saaneita – Personer som haft kapitalinkomster		1 048 072	
Valtionveron alaiset tulot yhteensä – Vid statsbeskattningen skattepliktiga inkomster sammanlagt	414 473,7	4 171 998	99 347
Ansiotulot yhteensä – Förvärvsinkomster sammanlagt	364 685,9	4 129 999	93 144
1 Työtulot – Arbetsinkomster	260 051,9	2 569 989	101 188
2 Sairausrvakuutuslain mukaiset päivä- ja äitiysrahat – Dag- och moderskapspenningar enligt sjukförsäkringslagen	3 820,6	285 990	13 359
3 Työttömyysturvaetuudet – Utkomstskydd för arbetslösa	17 291,4	731 366	23 643
4 Lapsen kotihoidon tuki – Stöd för vård av barn i hemmet	2 232,8	121 442	18 386
5 Eläketulot – Pensionsinkomster	76 113,7	1 265 375	60 151
6 Opintorahat – Studiepenningar	2 595,7	334 933	7 750
7 Vakuutuspäivärahat – Försäkringsdagpenningar	428,2	60 502	7 077
8 Osinko- ja korkotulot ansiotulona – Dividend- och ränteinkomster som förvärvsinkomster	1 785,5	30 991	57 614
9 Metsätalouden puhdas tulo – Nettoinkomst av skogsbruk	968,9	151 535	6 394
10 Tulot ulkomailta – Inkomster från utlandet	819,9	22 892	35 818
11 Muut ansiotulot – Övriga förvärvsinkomster	1 320,4	132 418	9 972
Maatalouden tulot – Inkomster av gårdsbruk	5 570,6	144 962	38 428
Einkielönotulot – Näringsinkomster	9 910,3	116 048	85 399
Porotalouden tulot – Inkomster av renskötsel	14,1	6 138	2 296
Tulot yhtymästä – Inkomster från sammanslutning	6 449,9	144 658	44 587
Pääomatulot yhteensä – Kapitalinkomster sammanlagt	29 787,8	1 048 072	28 422
1 Osinko- ja korkotulot pääomatulona – Dividend- och ränteinkomster som kapitalinkomster	8 224,9	549 541	14 967
2 Vuokratulot – Hyresinkomster	4 228,2	243 010	17 399
3 Luovutusvoitot – Överlåtelsevinst	10 046,4	222 687	45 114
4 Sijoitusrahasto-osuus tai korko – Andel eller ränteintäkter av placeringsfond	199,6	33 931	5 884
5 Vapaaehtoisen henkilövakuutuksen suoritus – Premier för frivillig personförsäkring	371,3	34 974	10 616
6 Metsätalouden pääomatulo – Kapitalinkomster av skogsbruk	2 174,9	63 244	34 389
7 Puun myyntitulot – Försäljningsinkomster av virke	6 461,7	105 175	61 437
8 Muut pääomatulot – Övriga kapitalinkomster	451,3	59 410	7 597
Veronalaiset varat – Skattepliktiga tillgångar	545 756,4	2 564 629	212 801
Velat ja velvoitteet – Gäld och förpliktelser	198 461,1	1 856 438	106 904
Tuloveron osuus ansiotulon veroista – Inkomstskattens andel av skatten på förvärvsinkomster	34 877,6	2 655 739	13 133
Tuloveron osuus pääomatulon veroista – Inkomstskattens andel av skatten på kapitalinkomster	5 448,1	859 335	6 340
Varallisuusvero – Förmögenhetsskatt	443,9	27 558	16 109
Kunnallisvero – Kommunalskatt	56 062,7	3 578 424	15 667
Kirkollisvero – Kyrkoskatt	3 517,2	3 051 106	1 153
Sairausvakuutusmaksu – Sjukförsäkringsavgift	6 799,3	3 564 351	1 908
Verot ja veronluonteiset maksut yhteensä – Skatter och avgifter skattenatur sammanlagt	107 341,9	3 690 963	29 082
Valtionveron alaiset tulot miinus verot – Vid statsbeskattningen skattepliktiga inkomster minus skatter	304 360,1	4 171 429	72 963

2. Tulonsaajien luku, tulot, varat ja verot valtionveron alaisen tulojen mukaan vuonna 1998
 Antal inkomsttagare, inkomster, tillgångar och skatter enligt skattepliktiga inkomster år 1998

Luku, tulot, varat ja verot, milj. mk

Antal, inkomster, tillgångar och skatter, milj. mk

	Yhteensä Summa	- 20 000	20 000 – 40 000	40 000 – 60 000	60 000 – 80 000	80 000 – 100 000
Tulonsaajien luku – Antal inkomsttagare	4 237 643	413 332	580 896	623 771	458 140	403 773
%	100,0	9,8	13,9	14,7	10,8	9,5
Valtionveron alaiset tulot yhteensä – Vid statsbeskattningen skattepliktiga inkomster sammanlagt	414 473,7	3 534,3	18 556,8	31 084,9	31 837,8	36 369,2
%	100,0	0,9	4,5	7,5	7,7	8,8
Ansiotulot yhteensä – Förvärvsinkomster sammanlagt	384 685,9	3 301,9	18 101,9	30 244,3	30 726,1	35 120,4
%	100,0	0,9	4,7	7,9	8,0	9,1
Pääomatulot yhteensä – Kapitalinkomster sammanlagt	29 787,8	232,3	454,9	840,7	1 111,6	1 248,9
%	100,0	0,8	1,5	2,8	3,7	4,2
Veronalaiset varat – Skattepliktiga tillgångar	545 756,4	10 211,5	25 944,3	50 327,7	50 450,2	49 174,6
%	100,0	1,9	4,8	9,2	9,2	9,0
Velat ja veloitteet – Gäld och förpliktelser	198 461,1	5 138,9	9 209,1	12 035,0	14 501,6	17 714,5
%	100,0	2,6	4,6	6,1	7,3	8,9
Verot ja veronluonteiset maksut yhteensä – Skatter och avgifter av skattenatur sammanlagt	107 341,9	133,5	1 550,3	4 289,4	6 489,4	8 487,3
%	100,0	0,1	1,4	4,0	6,0	7,9
Valtionveron alaiset tulot miinus verot – Vid statsbeskattningen skattepliktiga inkomster minus skatter	304 360,1	3 387,1	16 988,5	26 764,6	25 310,4	27 836,8
%	100,0	1,1	5,6	8,8	8,3	9,1

Luku, tulot, varat ja verot, milj. mk

Antal, inkomster, tillgångar och skatter, milj. mk

	100 000 – 150 000	150 000 – 200 000	200 000 – 250 000	250 000 – 300 000	300 000 –	Muut Övriga
Tulonsaajien luku – Antal inkomsttagare	930 454	409 450	171 765	72 695	97 388	65 979
%	22,0	9,7	4,1	1,7	2,3	1,6
Valtionveron alaiset tulot yhteensä – Vid statsbeskattningen skattepliktiga inkomster sammanlagt	114 173,8	70 084,2	38 018,7	19 754,3	51 059,7	0,0
%	27,5	16,9	9,2	4,8	12,3	0,0
Ansiotulot yhteensä – Förvärvsinkomster sammanlagt	110 813,3	67 081,0	35 671,9	17 990,4	35 634,7	0,0
%	28,8	17,4	9,3	4,7	9,3	0,0
Pääomatulot yhteensä – Kapitalinkomster sammanlagt	3 360,6	3 003,2	2 346,9	1 763,9	15 424,9	0,0
%	11,3	10,1	7,9	5,9	51,8	0,0
Veronalaiset varat – Skattepliktiga tillgångar	126 713,2	76 811,5	42 785,3	23 858,7	84 817,0	4 662,5
%	23,2	14,1	7,8	4,4	15,5	0,9
Velat ja veloitteet – Gäld och förpliktelser	58 915,6	35 182,1	17 639,7	8 761,6	18 210,4	1 152,7
%	29,7	17,7	8,9	4,4	9,2	0,6
Verot ja veronluonteiset maksut yhteensä – Skatter och avgifter av skattenatur sammanlagt	29 475,3	20 627,4	12 245,6	6 720,7	17 321,3	1,8
%	27,5	19,2	11,4	6,3	16,1	0,0
Valtionveron alaiset tulot miinus verot – Vid statsbeskattningen skattepliktiga inkomster minus skatter	84 551,8	49 276,2	25 592,2	12 872,1	31 782,2	-1,5
%	27,8	16,2	8,4	4,2	10,4	0,0

3. Tulonsaajien luku, tulot, varat ja verot län ja sukupuolen mukaan 1998
 Antal inkomsttagare, Inkomster, tillgångar och skatter enligt ålder och kön 1998

Luku, tulot, varat ja verot, milj. mk Antal, inkomster, tillgångar och skatter, milj. mk	Tulonsaajat ikäryhmittäin Inkomsttagare enligt ålder								
	Yhteensä Summa	-16	17-19	20-24	25-34	35-44	45-54	55-64	65-
Molemmat sukupuolet – Båda könen									
Tulonsaajien luku – Antal inkomsttagare	4 237 643	130 734	175 856	320 472	670 425	772 308	822 924	543 867	801 057
Valtionveronalaiset tulot – Vid statsbeskattningen skattepliktiga inkomster	414 473,7	989,9	2 888,1	16 655,0	69 011,9	99 249,3	110 491,1	59 388,6	55 799,9
Keskimäärin – I medeltal, mk	97 808	7 572	16 423	51 970	102 937	128 510	134 266	109 197	69 658
Ansiotulot – Förvärvsinkomster	384 685,9	755,4	2 758,4	16 206,7	66 366,8	93 191,8	101 199,6	53 480,6	50 726,7
Pääomatulot – Kapitalinkomster	29 787,8	234,6	129,7	448,3	2 645,1	6 057,5	9 291,5	5 908,0	5 073,2
Veronalaiset varat – Skattepliktiga tillgångar	545 756,4	2 251,7	1 125,5	5 664,2	52 241,3	109 714,5	150 440,8	106 782,7	117 535,7
Velat ja velvoitteet – Gäld och förpliktelser	198 461,1	87,2	501,6	7 038,8	54 428,0	67 572,5	48 683,2	15 413,0	4 736,8
Verot ja veronluonteiset maksut yhteensä – Skatter och avgifter av skattenatur sammanlagt	107 341,9	68,1	301,9	3 154,1	17 346,6	27 089,4	30 997,3	16 268,5	12 115,9
Verojen osuus tuloista, % – Skatteans andel av inkomsterna, %	25,9	6,9	10,5	18,9	25,1	27,3	28,1	27,4	21,7
Valtionveronalaiset tulot miinus verot – Vid statsbeskattningen skattepliktiga inkomster minus skatter	304 360,1	888,0	2 589,5	13 445,8	51 422,8	71 555,5	78 569,0	42 627,5	43 282,1
Miehet – Män									
Tulonsaajien luku – Antal inkomsttagare	2 044 809	66 584	89 215	162 800	344 084	392 906	416 432	265 647	307 141
Valtionveronalaiset tulot – Vid statsbeskattningen skattepliktiga inkomster	237 692,6	516,4	1 597,8	9 440,1	40 996,5	58 848,7	65 181,9	34 435,7	26 675,5
Keskimäärin – I medeltal, mk	116 242	7 755	17 910	57 986	119 147	149 778	156 525	129 630	86 851
Ansiotulot – Förvärvsinkomster	216 720,0	407,6	1 528,8	9 157,9	39 103,9	54 230,1	58 315,7	30 337,9	23 638,0
Pääomatulot – Kapitalinkomster	20 972,6	108,8	69,0	282,2	1 892,6	4 618,5	6 866,1	4 097,8	3 037,5
Veronalaiset varat – Skattepliktiga tillgångar	322 797,6	1 133,0	591,4	3 326,3	30 922,4	66 305,6	92 333,2	65 710,6	62 475,0
Velat ja velvoitteet – Gäld och förpliktelser	117 172,1	48,3	271,6	3 707,3	30 566,1	39 829,9	29 872,5	9 930,8	2 945,7
Verot ja veronluonteiset maksut yhteensä – Skatter och avgifter av skattenatur sammanlagt	66 001,5	33,2	183,9	1 920,1	10 867,2	16 856,9	19 208,9	10 064,1	6 867,2
Verojen osuus tuloista, % – Skatteans andel av inkomsterna, %	27,8	6,4	11,5	20,3	26,5	28,6	29,5	29,2	25,7
Valtionveronalaiset tulot miinus verot – Vid statsbeskattningen skattepliktiga inkomster minus skatter	169 609,0	466,7	1 405,5	7 484,9	29 955,2	41 505,4	45 234,1	23 992,5	19 564,7
Naiset – Kvinnor									
Tulonsaajien luku – Antal inkomsttagare	2 192 834	64 150	86 641	157 672	326 341	379 402	406 492	278 220	493 916
Valtionveronalaiset tulot – Vid statsbeskattningen skattepliktiga inkomster	176 781,1	473,6	1 290,3	7 214,8	28 015,4	40 400,6	45 309,2	24 952,9	29 124,3
Keskimäärin – I medeltal, mk	80 618	7 382	14 893	45 758	85 847	106 485	111 464	89 688	58 966
Ansiotulot – Förvärvsinkomster	167 965,9	347,8	1 229,6	7 048,7	27 262,9	38 961,6	42 883,8	23 142,7	27 088,7
Pääomatulot – Kapitalinkomster	8 815,2	125,8	60,7	166,1	752,5	1 439,0	2 425,4	1 810,2	2 035,6
Veronalaiset varat – Skattepliktiga tillgångar	222 958,7	1 118,7	534,1	2 337,9	21 318,9	43 408,9	58 107,6	41 072,0	55 060,6
Velat ja velvoitteet – Gäld och förpliktelser	81 289,0	38,9	230,0	3 331,5	23 861,9	27 742,6	18 810,7	5 482,1	1 791,2
Verot ja veronluonteiset maksut yhteensä – Skatter och avgifter av skattenatur sammanlagt	41 340,4	34,9	118,0	1 234,0	6 479,4	10 232,5	11 788,4	6 204,5	5 248,7
Verojen osuus tuloista, % – Skatteans andel av inkomsterna, %	23,4	7,4	9,1	17,1	23,1	25,3	26,0	24,9	18,0
Valtionveronalaiset tulot miinus verot – Vid statsbeskattningen skattepliktiga inkomster minus skatter	134 751,1	421,3	1 164,0	5 960,9	21 467,6	30 050,0	33 334,9	18 635,1	23 717,4

4. Tärkeimmät vähennykset vuonna 1998
De viktigaste avdragen år 1998

	Yhteensä Summa, milj.mk	Luku Antal	Keskimäärin I medeltal, mk
Vähennykset ansiotuloista valtion- ja kunnallisverotuksessa – Avdrag från förvärsinkomst stats- och kommunalbeskattningen	28 545,3	2 725 671	10 473
Työmarkkinajärjestöjen jäsenmaksut – Arbetsmarknadsorganisationernas medlemsavgifter	2 633,8	1 828 789	1 440
Matkakulut, myönnetty määrä – Resekostnader, beviljade mängd	3 396,5	649 405	5 230
Tulonhankkimisvähennys – Avdrag för inkomstens förvärvande	3 523,2	2 534 521	1 390
Eläkevakuutusmaksut – Pensionsförsäkringspremier	17 200,7	2 443 364	7 040
Vähennykset ansiotuloista valtionverotuksessa – Avdragen från förvärsinkomst vid statsbeskattningen	7 215,0	657 686	10 970
Eläketulovähennys valtionverotuksessa – Pensionsinkomstsvdrag vid statsbeskattningen	6 937,4	645 894	10 741
Vähennykset ansiotuloista kunnallisverotuksessa – Avdrag från förvärsinkomster i kommunalbeskattningen	33 910,5	3 760 282	9 018
Invalidivähennys – Invalidavdrag	689,5	343 017	2 010
Eläketulovähennys kunnallisverotuksessa – Pensionsinkomstsvdrag vid kommunalbeskattningen	17 180,9	893 696	19 225
Perusvähennys – Grundavdrag	6 436,8	1 509 092	4 265
Ansiotulovähennys – Löneavdrag	7 938,5	2 219 201	3 576
Vähennykset pääomatuloista – Avdrag från kapitalinkomst			
Tulonhankkimiskulut pääomatuloista – Avdrag från kapitalinkomst för kostnader för inkomstens förvärvande	161,3	252 549	639
Asunto- ja opintolainan korot – Räntor på bostads- och studielån	5 703,9	1 112 796	5 126
Enslisasuntoon kohdistuvat korot – Räntor på första bostad	979,1	113 159	8 653
Tulonhankkimislainan korot – Räntor på lån för inkomstensförvärvande	610,7	72809	8 387
Ansiotuloista tehtävät vähennykset valtionverotuksessa – Avdrag från förvärsinkomst i statsbeskattningen	35 134,1	3 328 090	10 557
Vähennykset kunnallisverotuksessa yhteensä – Avdragen vid kommunalbeskattningen sammanlagt	61 829,6	3 913 858	15 798
Alijäämähyvitys – Underskottsgottgörelse	1 690,1	1 105 296	1 529
Ylimääräinen korkovähennys – Extra ränteavdrag	451,4	914 085	494
Asuntovähennys – Bostadsavdrag	70,0	23 155	3 025
Vähennykset ansiotulon verosta valtionverotuksessa – Avdrag från skatt på förvärsinkomst i statsbeskattningen	444,0	749 297	593
Invalidivähennys – Invalidavdrag	414,4	703 637	589
Elatusvelvollisuusvähennys – Underhållningsskyldighetsavdrag	29,6	48 775	607

5. Tulonsaajien luku, veronalaiset tulot, varat ja verot 1988 – 1998
 Antal inkomsttagare, skattepliktiga inkomster, tillgångar och skatter 1988 – 1998

Milj. mk	1988	1989	1990	1991	1992	1993
Tulonsaajien luku – Antal inkomsttagare	4 146 632	4 096 911	4 177 545	4 137 559	4 104 982	4 081 496
Miehiä – Män	1 998 698	1 965 960	2 012 925	1 990 472	1 976 081	1 967 878
Naisia – Kvinnor	2 147 934	2 130 951	2 164 620	2 147 087	2 128 901	2 113 618
Valtionveron alaiset tulot – Skattepliktiga inkomsterna	269 387,7	294 894,6	329 609,2	338 406,5	335 777,5	331 515,9
Muutos – Förändring, %	10,2	9,5	11,8	2,7	-0,8	-1,3
Keskimääräiset tulot – Genomsnittliga inkomsterna, mk	64 965	71 980	78 900	81 789	81 798	81 224
Muutos – Förändring, %	9,3	10,8	9,6	3,7	0,0	-0,7
Miehet – Män	77 668	86 397	94 191	95 859	94 530	93 961
Muutos – Förändring, %	9,3	11,2	9,0	1,8	-1,4	-0,6
Naiset – Kvinnor	53 145	58 678	64 681	68 745	69 979	69 366
Muutos – Förändring, %	9,3	10,4	10,2	6,3	1,8	-0,9
Veronalaiset varat – Skattepliktiga tillgångar	289 227,0	335 552,7	401 384,1	393 806,3	385 063,9	457 432,8
Velat ja veloitteet – Gåld och förpliktelser	186 765,4	222 045,5	243 184,4	226 796,5	212 336,1	200 490,4
Tulovero – Inkomstskatt	33 012,6	34 481,1	35 491,8	31 940,3	32 164,3	28 993,8
Varallisuusvero – Förmögenhetsskatt	156,6	116,3	138,9	138,4	137,8	213,3
Kunnallisvero – Kommunalskatt	38 191,9	39 089,8	43 632,1	44 597,1	45 805,0	44 234,7
Kansaneläke- ja sairausvakuutusmaksu – Folkpensions- och sjukförsäkringsavgifterna	7 298,3	7 293,8	8 070,6	9 003,8	15 605,6	11 838,0
Kirkollisvero – Kyrkoskatt	2 506,7	2 694,4	2 995,2	3 037,9	3 068,2	2 895,1
Verot yhteensä – Skatteerna sammanlagt	79 318,6	83 638,2	90 571,7	88 867,9	96 912,3	88 415,6
Verojen osuus tuloista – Skatteernas andel av inkomsterna, %	29,4	28,4	27,5	26,3	28,9	26,7
Valtionveron alaiset tulot miinus verot – Vid statsbeskattningen skattepliktiga inkomster minus skatter	190 069,1	211 256,4	238 811,8	248 414,0	238 143,9	242 635,9

Milj. mk	1994	1995	1996	1997	1998	1988 – 1998%
Tulonsaajien luku – Antal inkomsttagare	4 160 009	4 174 175	4 187 866	4 210 654	4 237 643	2,2
Miehiä – Män	2 006 084	2 014 487	2 017 737	2 029 438	2 044 809	2,3
Naisia – Kvinnor	2 153 925	2 159 688	2 170 129	2 181 216	2 192 834	2,1
Valtionveron alaiset tulot – Skattepliktiga inkomsterna	339 943,0	357 903,3	370 849,9	390 939,1	414 473,7	53,9
Muutos – Förändring, %	2,5	5,3	3,6	5,4	6,0	
Keskimääräiset tulot – Genomsnittliga inkomsterna, mk	81 717	85 742	88 553	92 845	97 808	50,6
Muutos – Förändring, %	0,6	4,9	3,3	4,8	5,3	
Miehet – Män	94 947	100 042	103 589	109 492	116 242	49,7
Muutos – Förändring, %	1,0	5,4	3,5	5,7	6,2	
Naiset – Kvinnor	69 395	72 404	74 574	77 356	80 618	51,7
Muutos – Förändring, %	0,0	4,3	3,0	3,7	4,2	
Veronalaiset varat – Skattepliktiga tillgångar	471 064,8	470 182,0	489 251,2	507 348,2	545 756,4	88,7
Velat ja veloitteet – Gåld och förpliktelser	189 165,5	178 450,5	171 793,3	185 129,5	198 461,1	6,3
Tulovero – Inkomstskatt	29 709,9	33 293,4	36 128,9	36 614,7	40 325,6	22,2
Varallisuusvero – Förmögenhetsskatt	252,4	192,8	260,8	336,4	443,9	183,5
Kunnallisvero – Kommunalskatt	47 813,9	50 355,5	52 228,8	52 826,8	56 062,7	54,9
Kansaneläke- ja sairausvakuutusmaksu – Folkpensions- och sjukförsäkringsavgifterna	12 710,9	10 627,1	8 601,0	7 810,5	6 799,3	-6,8
Kirkollisvero – Kyrkoskatt	3 071,0	3 226,4	3 325,6	3 351,3	3 517,2	40,3
Verot yhteensä – Skatteerna sammanlagt	94 455,8	97 921,1	100 752,7	101 131,3	107 341,9	35,3
Verojen osuus tuloista – Skatteernas andel av inkomsterna, %	27,8	27,4	27,2	25,9	25,9	
Valtionveron alaiset tulot miinus verot – Vid statsbeskattningen skattepliktiga inkomster minus skatter	224 821,1	258 891,2	268 734,7	287 765,3	304 360,1	60,1

6. Tulonsaajien tulot, verot ja verojen osuus tuloista veronalaisien tulojen mukaan vuonna 1998
 Antal inkomstagare, inkomster, skatter och skatternas andel av inkomsterna enligt skattepliktiga inkomster år 1998

Milj. mk	Yhteensä Summa	- 20 000	20 000 - 40 000	40 000 - 60 000	60 000 - 80 000	80 000 - 100 000
Tulonsaajien luku - Antal inkomstagare	4 237 643	413 332	590 896	623 771	458 140	403 773
Ansiotuloja saaneita - Personer som haft förvärvsinkomster	4 129 999	381 755	586 389	622 036	457 219	403 190
Pääomatuloja saaneita - Personer som haft kapitalinkomster	1 048 072	62 196	71 353	118 929	111 578	101 366
Valtionveron alaiset tulot yhteensä - Vid statsbeskattningen skattepliktiga inkomster sammanlagt	414 473,7	3 534,3	18 556,8	31 084,9	31 837,8	36 369,2
Ansiotulot yhteensä - Förvärvsinkomster sammanlagt	384 685,9	3 301,9	18 101,9	30 244,3	30 726,1	35 120,4
Pääomatulot yhteensä - Kapitalinkomsterna sammanlagt	29 787,8	232,3	454,9	840,7	1 111,6	1 248,9
Valtionverot yhteensä - Statsskatter sammanlagt	40 865,7	46,5	100,7	263,0	851,7	1 887,0
Valtionverojen osuus veronalaisista tuloista - Statsskatternas andel av inkomsterna, %	9,9	1,3	0,5	0,8	2,7	5,2
Kunnallisvero - Kommunalskatt	56 062,7	70,1	1 249,7	3 291,3	4 611,7	5 469,3
Kunnallisveron osuus veronalaisista tuloista - Skatternas andel av inkomsterna, %	13,5	2,0	6,7	10,8	14,5	15,0
Verot ja veronluonteiset maksut yhteensä - Skatter och avgifter av skattenatur sammanlagt	107 341,9	133,5	1 550,3	4 289,4	6 489,4	8 487,3
Verojen osuus tuloista - Skatternas andel av inkomsterna, %	25,9	3,8	8,4	13,8	20,4	23,3
Työntekijän eläkemaksu ja työttömyysvakuutusmaksu - Arbetsstagares pensionsförsäkrings- och arbetslöshetsförsäkringspremie	15 091,5	68,5	159,7	340,2	568,9	1 125,5
Verojen osuus tuloista ml. vakuutusmaksut - Skatternas andel av inkomsterna inkl. försäkringspremier, %	29,5	5,7	9,2	14,9	22,2	26,4
Milj. mk	100 000 - 150 000	150 000 - 200 000	200 000 - 250 000	250 000 - 300 000	300 000 -	Muut Övriga
Tulonsaajien luku - Antal inkomstagare	930 454	409 450	171 765	72 695	97 388	65 979
Ansiotuloja saaneita - Personer som haft förvärvsinkomster	929 582	409 005	171 488	72 527	96 674	134
Pääomatuloja saaneita - Personer som haft kapitalinkomster	242 161	147 946	79 269	41 309	71 765	200
Valtionveron alaiset tulot yhteensä - Vid statsbeskattningen skattepliktiga inkomster sammanlagt	114 173,8	70 084,2	38 018,7	19 754,3	51 059,7	0,0
Ansiotulot yhteensä - Förvärvsinkomster sammanlagt	110 813,3	67 081,0	35 671,9	17 990,4	35 634,7	0,0
Pääomatulot yhteensä - Kapitalinkomsterna sammanlagt	3 360,6	3 003,2	2 346,9	1 763,9	15 424,9	0,0
Valtionverot yhteensä - Statsskatter sammanlagt	9 445,5	8 457,4	5 726,8	3 407,9	10 678,9	0,4
Valtionverojen osuus veronalaisista tuloista - Statsskatternas andel av inkomsterna, %	8,3	12,1	15,1	17,3	20,9	
Kunnallisvero - Kommunalskatt	16 977,9	10 366,8	5 561,9	2 822,5	5 641,4	0,0
Kunnallisveron osuus veronalaisista tuloista - Skatternas andel av inkomsterna, %	14,9	14,8	14,6	14,3	11,0	
Verot ja veronluonteiset maksut yhteensä - Skatter och avgifter av skattenatur sammanlagt	29 475,3	20 627,4	12 245,6	6 220,7	17 321,3	1,8
Verojen osuus tuloista - Skatternas andel av inkomsterna, %	25,8	29,4	32,2	34,0	33,9	
Työntekijän eläkemaksu ja työttömyysvakuutusmaksu - Arbetsstagares pensionsförsäkrings- och arbetslöshetsförsäkringspremie	5 313,9	3 386,7	1 783,6	867,3	1 474,4	2,7
Verojen osuus tuloista ml. vakuutusmaksut - Skatternas andel av inkomsterna inkl. försäkringspremier, %	30,5	34,3	36,9	38,4	36,8	

Sammandrag

Inkomst- och förmögenhetsstatistiken baserar sig på uppgifter som uttagits ur skattestyrelsens skattedata-bas.

Antalet inkomsttagare var år 1998 ca 4,2 miljoner och deras beskattningsbara inkomster uppgick sammanlagt till 415 miljarder mark. Största delen av inkomsterna, 63 procent, var arbetsinkomster och den näst största delen, 18 procent, var pensionsinkomster. Resten av de skattepliktiga inkomsterna bestod av olika företagarkinomster och inkomster av förmögenhet samt av socialskyddsförmåner. Andelen näringsinkomster var 2,4 procent och andelen inkomster av gårdsbruk 1,3 procent.

Inkomsttagarnas skattepliktiga förmögenhet uppgick till 546 miljarder mark och deras skulder till 198 miljarder mark.

Per inkomsttagare var de statsskattepliktiga inkomsterna 97 810 mark. Som inkomsttagare har då räknats också sådana personer som enbart hade inkomster som är skattepliktiga bara vid skattepliktig förmögenhet. De största inkomsterna, 134 270 mark per inkomsttagare, hade 45 - 54 -åringarna.

Av inkomsttagarna var 52 procent kvinnor, men av de skattepliktiga inkomsterna fick männen 57 procent. Männen medelinkomster var 116 240 mark och kvinnornas 80 620 mark.

År 1998 betalade enskilda personer sammanlagt 107,3 miljarder mark i direkta skatter. Inkomst- och förmögenhetsskattens andel av skatterna var 38 procent och kommunalskattens andel 52 procent. Socialskyddsavgifternas andel av skatterna var 6,3 procent och kyrkoskattens 3,3 procent.

Summary

The income and wealth statistics are based on a data file drawn from the tax database of the National Board of Taxes.

Income recipients numbered approx. 4.2 million in 1998 and their aggregated taxable income amounted to FIM 415 billion. The bulk of this, 63 per cent, was made up of earnings, followed by income from pensions, which accounted for 18 per cent of the total. The remaining taxable income was made up of various entrepreneurial and property incomes and of social security benefits. Income from business, trade or profession accounted for 2,4 per cent of the total and income from agriculture for 1,3 per cent.

The taxable wealth of income recipients amounted to FIM 546 billion and their liabilities to FIM 198 billion.

Income subject to state tax amounted to FIM 97,810 per income recipient, income recipients also including persons who only had taxable wealth. The biggest incomes, of FIM 134,270 per income recipient, were received by persons in the 45 to 54 age group.

Of income recipients, 52 per cent were women, but of taxable income 57 per cent was received by men. Men averaged an income of FIM 116,240 and women FIM 80,620.

Private individuals paid a total of FIM 107,3 billion in direct taxes in 1998. Income and wealth tax accounted for 38 per cent of taxes and municipal tax for 52 per cent. Social security payments accounted for 6,3 per cent of taxes and church tax for 3.3 per cent.

1. Luonnollisten henkilöiden luku, tulot, varat, vähennykset ja verot valtionveron alaisen tulojen mukaan 1998
 Fysiska personers antal, inkomster, tillgångar, avdrag och skatter enligt skattepliktiga inkomster vid statsbeskattningen 1998
 Number, income, assets, deductions and taxes of individuals by income subject to state taxation 1998

Rahamäärät – Pengar i – Money unit, 1000 mk

Luku, tulot, varat, vähennykset ja verot
 Antal, inkomster, tillgångar, avdrag och skatter
 Number, income, assets, deductions and taxes

	10 - 4 999	5 000 - 9 999	10 000 - 14 999	15 000 - 19 999	20 000 - 24 999	25 000 - 29 999	30 000 - 34 999
Tulonsaajien luku – Antal inkomstagare	152 630	89 845	82 698	88 159	79 351	141 028	207 475
Alaikäisten lasten luku – Antal minderåriga barn	6 016	5 401	7 198	7 838	9 517	13 969	28 157
Ansiotuloja saaneita – Personer som haft förvärvsinkomster	131 534	85 057	79 446	85 718	77 573	139 878	206 588
Pääomatuloja saaneita – Personer som haft kapitalinkomster	28 850	11 766	11 296	12 284	12 544	14 106	20 220
Tulot valtion- ja kunnallisverotuksessa – Inkomster vid stats- och kommunalbeskattningen							
Valtionveron alaiset tulot yhteensä – Vid statsbeskattningen skattepliktiga inkomster sammanlagt	301 920	669 422	1 034 705	1 528 233	1 786 076	3 953 858	6 706 893
Ansiotulot yhteensä – Förvärvsinkomster sammanlagt	270 192	619 132	967 274	1 445 345	1 692 434	3 854 622	6 589 142
1 Työtulot – Arbetsinkomster	171 055	332 776	343 506	402 297	496 071	619 742	804 240
1 Rahapalkka ja luontoisedut – Penninglön och naturaförmåner	167 248	326 007	334 129	389 393	479 441	601 435	779 456
2 Luontoisedut – Naturaförmåner	891	1 013	1 455	2 069	2 693	4 014	6 891
3 Muut palkkatulot – Andra löneinkomster	471	1 307	1 515	1 856	2 422	3 198	4 196
4 Meritytö – Sjöarbetsinkomst	51	165	331	626	997	1 131	1 558
5 Palvelurahat, toimituskirjain lunastukset yms. – Betjäningssavgifter, expeditionslösen o.a. dyl.	3 174	4 894	7 179	9 789	12 512	13 202	18 224
6 Hankintatyön arvo metsätaloudesta – Värdet av leveransarbete i skogsbruket	97	390	330	582	630	672	726
2 Sairausvakuutuslain mukaiset päivä- ja ältysrahat – Dag- och moderskapspenningar enligt sjukförsäkringslagen	2 475	7 187	16 117	32 662	65 533	85 895	149 413
3 Työttömyysturvaetuudet – Utkomstskydd för arbetslösa	17 398	65 035	127 048	213 243	330 644	686 533	2 259 312
1 Työttömyyspäiväraha – Arbetslöshetdagpenning	17 307	64 831	124 163	209 004	324 639	676 675	2 240 623
2 Muu työllisyystuki – Övriga stöd för sysselsättning	95	411	2 890	4 248	6 023	9 869	18 691
4 Lapsen kotihoidon tuki – Stöd för vård av barn i hemmet	731	3 194	7 233	20 814	65 199	173 564	365 587
5 Eläketulot – Pensionsinkomster	21 551	65 543	132 576	378 614	391 830	1 926 915	2 616 262
1 Työ-, virka- ja yrittäjäeläkkeet – Arbets-, tjänste- och företagarpensioner	10 994	23 946	65 432	104 608	160 140	220 902	595 949
2 Tapaturma- ja liikennevakuutuseläkkeet – Olyckstal- och trafikförsäkringspensioner	239	384	1 350	2 653	4 322	7 995	14 461
3 Kansaneläkkeet – Folkpensioner	9 989	40 544	64 968	269 825	224 871	1 695 504	2 001 892
4 Muut eläkkeet – Andra pensioner	352	654	829	1 515	2 493	2 487	3 971
6 Opintorahat – Studiepenningar	52 064	120 357	298 543	328 376	246 976	231 891	210 011
7 Vakuutuspäivärahat – Försäkringdagpengar	825	1 431	1 744	2 232	2 963	3 452	4 089
8 Osinko- ja korkotulot ansiotulona – Dividend- och räntainkomster som förvärvsinkomst	104	325	942	897	1 606	1 705	2 212
9 Metsätalouden puhtas tuotto – Nettoinkomst av skogsbruk	4 230	6 662	8 523	10 537	12 525	16 451	22 844
10 Tulot ulkomailta – Inkomster från utlandet	255	823	1 338	2 068	2 971	4 008	6 778
11 Muut ansiotulot – Övriga förvärvsinkomster	2 604	4 965	6 862	11 948	11 226	13 881	28 850
Jaettavat yritystulot – Företagsinkomster som skall fördelas							
1 Maatalouden tulot – Inkomster av gårdsbruk	1 824	5 885	11 705	18 624	28 312	39 570	55 385

1. Luonnonilisten henkilöiden luku, tulot, varat, vähennykset ja verot valtionveron alai-
 Fysiska personers antal, inkomster, tillgångar, avdrag och skatter enligt skattepliktiga inkomster vid statsbeskattningen 1998
 Number, income, assets, deductions and taxes of individuals by income subject to state taxation 1998

Rahamäärät – Pengar i – Money unit, 1000 mk

Luku, tulot, varat, vähennykset ja verot
 Antal, inkomster, tillgångar, avdrag och skatter
 Number, income, assets, deductions and taxes

Valtionveron alai-isten tulojen luokka, mk
 Inkomstklass enligt skattepliktiga inkomster vid statsbeskattningen, mk
 Income bracket by income subject to state taxation, mk

	35 000 – 39 999	40 000 – 49 999	50 000 – 59 999	60 000 – 69 999	70 000 – 79 999	80 000 – 89 999	90 000 – 99 999	100 000 – 149 999
Tulonsaajien luku – Antal inkomsttagare	163 042	316 967	306 804	245 096	213 044	199 296	204 477	930 454
Alaikäisten lasten luku – Antal minderåriga barn	25 250	34 446	36 660	38 874	39 912	42 071	49 366	337 949
Ansiotuloja saaneita – Personer som haft förvärvsinkomster	162 350	315 994	306 042	244 551	212 668	198 954	204 236	929 582
Pääomatuloja saaneita – Personer som haft kapitalinkomster	24 483	56 886	62 063	57 661	53 917	51 242	50 124	242 161
Tulot valtion- ja kunnallisverotuksessa – Inkomster vid stats- och kommunalbeskattningen								
Valtionveron alaiset tulot yhteensä – Vid statsbeskattningen skattepliktiga inkomster sammanlagt	6 109 959	14 251 715	16 833 228	15 879 446	15 958 311	16 933 917	19 435 322	114 173 841
Ansiotulot yhteensä – Förvärvsinkomster sammanlagt	5 965 666	13 885 910	16 358 373	15 345 857	15 380 471	16 323 076	18 797 301	110 813 285
1 Työtulot – Arbetsinkomster	1 012 602	2 650 336	3 491 724	4 469 744	5 597 278	7 704 751	11 594 831	89 453 394
1 Rahapalkka ja luontoisedut – Peninglön och naturaförmåner	983 284	2 569 975	3 394 565	4 363 639	5 490 392	7 597 907	11 473 200	88 646 550
2 Luontoisedut – Naturaförmåner	6 697	17 325	20 011	26 872	29 991	34 898	50 001	398 602
3 Muut palkkatulot – Andra löneinkomster	5 092	11 886	16 634	18 948	24 275	32 542	42 591	340 165
4 Meritytö – Sjöarbetsinkomster	2 210	6 296	9 349	12 550	11 970	14 269	19 489	183 259
5 Palvelurahat, toimituskirjain lunastukset yms. – Betjäningavgifter, expeditiönsösen o.a. dyl.	21 024	59 827	68 155	71 195	67 102	56 706	55 986	264 212
6 Hankintatyön arvo metsätaloudesta – Värdet av leveransarbete i skogsbruket	843	1 933	2 424	2 628	2 845	2 499	2 439	9 474
2 Sairausvakuutuslain mukaiset päivä- ja äitiysrahat – Dag- och moderskapspenningar enligt sjukförsäkringslagen	107 190	216 172	267 933	304 440	326 413	316 437	304 507	977 823
3 Työttömyysturvaetuudet – Utkomstskydd för arbetslösa	936 496	1 777 799	2 348 139	2 309 957	1 922 884	1 307 870	870 151	1 669 536
1 Työttömyyspäiväraha – Arbetslöshetdagpenning	911 367	1 668 408	2 136 128	2 064 459	1 707 038	1 160 087	776 740	1 522 336
2 Muu työllisyystuki – Övriga stöd för sysselsättning	25 108	109 393	212 011	245 502	215 841	147 780	93 409	147 213
4 Lapsen kotihoidon tuki – Stöd för vård av barn i hemmet	258 119	385 019	232 494	162 122	127 534	90 245	71 782	193 039
5 Eläketulot – Pensionsinkomster	3 246 772	7 980 697	9 052 987	7 118 748	6 408 319	5 889 049	4 966 860	13 972 038
1 Työ-, virka- ja yrittäjäeläkkeet – Arbets-, tjänste- och företagarpensioner	1 277 360	4 716 664	7 122 383	6 287 653	5 838 839	5 398 015	4 561 532	12 726 920
2 Tapaturma- ja liikennevakuutuseläkkeet – Olycksfall- och trafikförsäkringspensioner	19 689	54 890	76 236	79 609	95 022	111 008	122 607	480 377
3 Kansaneläkkeet – Folkpensioner	1 943 776	3 186 089	1 800 534	678 394	389 624	277 851	198 158	422 874
4 Muut eläkkeet – Andra pensioner	5 928	23 058	53 848	73 116	84 851	102 168	84 549	341 843
6 Opintorahat – Studiepenningar	192 995	307 729	216 275	152 451	96 272	57 227	32 971	43 529
7 Vakuutuspäivärahat – Försäkringsdagpengar	5 094	12 653	14 672	16 740	18 349	20 147	23 282	134 574
8 Osinko- ja korkotulot ansiotulona – Dividend- och räntainkomster som förvärvsinkomster	1 648	4 193	6 189	7 146	8 982	11 545	12 165	104 061
9 Metsätalouden puhdas tuotto – Nettoinkomster av skogsbruk	31 373	82 603	95 292	87 619	77 476	67 548	57 649	200 137
10 Tulot ulkomailta – Inkomster från utlandet	10 390	31 886	46 769	54 790	66 584	67 280	63 216	198 994
11 Muut ansiotulot – Övriga förvärvsinkomster	22 685	47 788	64 983	52 967	52 994	52 001	44 101	221 440
Jaettavat yritystulot – Företagsinkomster som skall fördelas								
1 Maatalouden tulot – Inkomster av gårdsbruk	69 729	205 462	275 786	336 460	374 429	383 133	386 393	1 577 163

1. Luonnollisten henkilöiden luku, tulot, varat, vähennykset ja verot valtionveron alai-
 Fysiska personers antal, inkomster, tillgångar, avdrag och skatter enligt skattepliktiga inkomster vid statsbeskattningen 1998
 Number, income, assets, deductions and taxes of individuals by income subject to state taxation 1998

Rahamäärät – Pengar i – Money unit, 1000 mk

Luku, tulot, varat, vähennykset ja verot
 Antal, inkomster, tillgångar, avdrag och skatter
 Number, income, assets, deductions and taxes

Valtionveron alai-isten tulojen luokka, mk
 Inkomstklass enligt skattepliktiga inkomster vid statsbeskattningen, mk
 Income bracket by income subject to state taxation, mk

	150 000 – 199 999	200 000 – 249 999	250 000 – 299 999	300 000 – 349 999	350 000 – 399 999	400 000 – 499 999	500 000 –	Muut Övriga Others
Tulonsaajan luku – Antal inkomsttagare	409 450	171 765	72 695	35 249	19 471	19 213	23 455	65 979
Alaikäisten lasten luku – Antal minderåriga barn	229 800	111 257	51 121	26 040	14 740	14 310	16 876	4 312
Ansiotuloja saaneita – Personer som haft förvärvsinkomster	409 005	171 488	72 527	35 129	19 376	19 073	23 096	134
Pääomatuloja saaneita – Personer som haft kapitalinkomster	147 946	79 269	41 309	22 812	13 780	14 606	20 567	200
Tulot valtion- ja kunnallisverotuksessa – Inkomster vid stats- och kommunalbeskattningen								
Valtionveron alaiset tulot yhteensä – Vid statsbeskattningen skattepliktiga inkomster sammanlagt	70 084 228	38 018 713	19 754 275	11 382 171	7 255 893	8 504 083	23 937 418	0
Ansiotulot yhteensä – Förvärvsinkomster sammanlagt	67 081 017	35 671 864	17 990 394	10 004 621	6 183 735	6 916 942	12 529 447	0
1 Työtulot – Arbetsinkomster	57 490 017	30 713 182	15 122 660	8 188 099	4 941 637	5 404 374	9 047 539	0
1 Rahapalkka ja luontoisedut – Pennyglön och naturaförmåner	56 625 321	30 029 471	14 796 100	8 021 536	4 863 956	5 346 011	8 979 639	0
2 Luontoisedut – Naturaförmåner	454 725	468 196	402 333	303 976	233 702	318 698	1 433 194	0
3 Muut palkkatulot – Andra löneinkomster	156 958	36 867	11 331	4 799	2 618	1 590	7 135	0
4 Merityötu- lo – Sjöarbetsinkomst	462 607	468 391	212 844	101 214	40 839	18 288	2 749	0
5 Palvelurahat, toimintuskirjain lunastukset yms. – Betjäningssavgifter, expeditionslösen o.a. dyl.	220 829	160 247	95 312	57 310	32 988	37 855	57 445	0
6 Hankintatyön arvo metsätaloudesta – Värdet av leveransarbete i skogsbruket	5 204	2 592	1 026	705	391	246	438	0
2 Sairausravustuksen mukaiset päivä- ja äitiysrahat – Dag- och moderskapspenningar enligt sjukförsäkringslagen	385 298	133 266	50 358	24 503	13 235	15 266	18 467	0
3 Työttömyysturva- tuudet – Utkomstskydd för arbetslösa	317 017	75 555	25 379	12 755	7 128	5 514	6 039	0
1 Työttömyyspäiväraha – Arbetslöshetdagpenning	295 979	71 072	23 899	12 042	6 566	5 172	5 794	0
2 Muu työllisyystuki – Övriga stöd för sysselsättning	21 032	4 488	1 481	708	560	341	246	0
4 Lapsen kotihoidon tuki – Stöd för vård av barn i hemmet	49 245	14 277	5 520	2 637	1 508	1 095	1 896	0
5 Eläketulot – Pensionsinkomster	5 478 751	2 412 497	1 271 619	751 293	495 235	554 385	972 974	8 134
1 Työ-, virka- ja yrittäjäeläkkeet – Arbets-, tjänste- och företagarpensioner	4 953 041	2 159 922	1 127 203	662 795	437 574	472 972	798 866	7 015
2 Tapatur- ja liikennevakuutuseläkkeet – Olycksfall- och trafikförsäkringspensioner	197 240	78 437	37 622	20 240	8 534	13 095	14 411	537
3 Kansaneläkkeet – Folkpensioner	128 188	49 645	23 848	12 789	8 071	8 093	12 424	342
4 Muut eläkkeet – Andra pensioner	200 261	124 499	82 948	55 466	41 062	60 227	147 282	243
6 Opintorahat – Studiepenningar	5 421	1 336	465	234	177	180	248	0
7 Vakuutus- päivärahat – Försäkringsdagpenningar	84 511	35 458	16 211	8 749	5 283	6 904	8 824	0
8 Osinko- ja korkotulot ansiotulona – Dividend- och ränteinkomster som förvärvsinkomst	164 438	184 048	167 249	139 356	122 999	181 317	662 344	0
9 Metsätalouden puhdas tuotto – Nettoinkomst av skogsbruk	93 401	39 768	18 840	9 939	5 912	7 804	11 798	0
10 Tulot ulkomailta – Inkomster från utlandet	70 361	35 523	27 588	19 630	12 210	13 838	82 633	0
11 Muut ansiotulot – Övriga förvärvsinkomster	144 526	106 692	73 102	59 559	41 312	55 206	200 654	128
Jaettavat yritystulot – Företagsinkomster som skall fördelas								
1 Maatalouden tulot – Inkomster av gårdsbruk	860 714	431 912	204 548	117 401	62 321	58 053	65 876	0

1. Luonnollisten henkilöiden luku, tulot, varat, vähennykset ja verot valtionveron alaisen tulojen mukaan 1998
 Fysiska personers antal, inkomster, tillgångar, avdrag och skatter enligt skattepliktiga inkomster vid statsbeskattningen 1998
 Number, income, assets, deductions and taxes of individuals by income subject to state taxation 1998

Rahamäärät – Pengar i – Money unit, 1000 mk

Luku, tulot, varat, vähennykset ja verot
 Antal, inkomster, tillgångar, avdrag och skatter
 Number, income, assets, deductions and taxes

	10 – 4 999	5 000 – 9 999	10 000 – 14 999	15 000 – 19 999	20 000 – 24 999	25 000 – 29 999	30 000 – 34 999
1 Maatalouden ansiotulo – Förvärvsinkomst av gårdsbruk	864	3 801	7 495	12 577	19 410	27 704	39 307
2 Maatalouden pääomatulo – Kapitalinkomst av gårdsbruk	959	2 274	4 213	6 061	8 905	11 867	16 085
2 Elinkeinoitulot – Näringsinkomster	2 418	10 248	19 277	32 079	47 441	61 913	77 875
1 Ansiotulo elinkeinotoiminnasta – Förvärvsinkomst av näringsverksamhet	1 407	7 227	14 730	25 557	39 653	52 273	67 155
2 Pääomatulo elinkeinotoiminnasta – Kapitalinkomst av näringsverksamhet	1 012	3 025	4 548	6 523	7 780	9 632	10 710
3 Porotalouden tulot – Inkomster av renskötsel	543	517	539	664	765	926	877
1 Porotalouden ansiotulo – Förvärvsinkomster av renskötsel	72	142	161	199	238	271	217
2 Porotalouden pääomatulo – Kapitalinkomster av renskötsel	472	375	380	466	519	652	663
4 Tulot yhtymästä – Inkomster från sammanslutning	4 828	6 612	9 088	13 140	16 021	21 478	29 554
1 Ansiotulo yhtymästä – Förvärvsinkomster av sammanslutning	2 331	3 157	4 710	7 297	9 534	14 323	19 357
2 Pääomatulo yhtymästä – Kapitalinkomster av sammanslutning	2 486	3 444	4 354	5 844	6 481	7 145	10 201
Pääomatulot yhteensä – Kapitalinkomster sammanlagt	31 723	50 269	67 441	82 874	93 636	99 229	117 761
1 Osinko- ja korkotulot pääomatulona – Dividend- och ränteincome som kapitalinkomst	13 758	11 092	10 694	11 074	12 018	12 603	14 984
2 Vuokratulot – Hyresinkomster	4 543	15 597	25 656	31 213	34 075	30 806	32 416
3 Luovutusvoitot – Övertätelsevinst	5 937	10 838	13 747	17 234	17 144	18 989	24 663
4 Sijoitusrahasto-osuus tai korko – Andel eller ränteinäkter av placeringsfond	1 878	1 073	774	1 049	931	983	1 030
5 Vapaaehtoisien henkilövakuutuksen suoritus – Premier för frivillig personförsäkring	1 653	2 128	2 824	2 788	3 133	2 741	2 835
6 Metsätalouden pääomatulo – Kapitalinkomster av skogsbruk	290	921	1 676	2 366	2 992	4 509	6 083
7 Puun myyntitulot – Försäljningsinkomst av virke	22 021	28 184	37 055	52 031	56 827	73 644	94 476
8 Muut pääomatulot – Övriga kapitalinkomster	698	714	956	998	1 079	1 342	1 283
Vähennykset ansiotuloista valtion- ja kunnallisverotuksessa – Avdrag från förvärvsinkomst stats- och kommunalbeskattningen	28 773	40 010	43 235	50 894	60 746	78 257	101 586
1 Tulonhankkimiskustannukset yhteensä, brutto – Kostnader för inkomstens förvärvande, brutto	5 183	7 639	6 432	8 408	11 373	16 345	24 064
1 Työmarkkinajärjestöjen jäsenmaksut – Arbetsmarknadsorganisationernas medlemsavgifter	1 621	1 287	1 501	1 804	2 140	3 219	5 185
2 Muut tulonhankkimismenot – Övriga utgifter för inkomstens förvärvande	1 154	705	1 125	1 525	2 009	3 059	3 995
3 Tulonhankkimiskulut ulkomailta – Kostnader för inkomstens förvärvande från utlandet	1	2	1	2	0	4	2
4 Matkakulut – Resekostnader	2 396	5 627	3 807	5 068	7 234	10 073	14 871
2 Matkakulut, myönnetty määrä – Resekostnader, beviljade mängd	1 311	1 285	1 564	2 052	3 087	4 381	6 807
3 Tulonhankkimisvähennys – Avdrag för inkomstens förvärvande	5 004	9 829	10 083	11 775	14 502	18 209	23 625

1. Luonnoillisten henkilöiden luku, tulot, varat, vähennykset ja verot valtionveron alusten tulojen mukaan 1998
 Fysiska personers antal, inkomster, tillgångar, avdrag och skatter enligt skattepliktiga inkomster vid statsbeskattningen 1998
 Number, income, assets, deductions and taxes of individuals by income subject to state taxation 1998

Rahamäärät – Pengar i – Money unit, 1000 mk

Luku, tulot, varat, vähennykset ja verot Antal, inkomster, tillgångar, avdrag och skatter Number, income, assets, deductions and taxes	Valtionveron alusten tulojen luokka, mk Inkomstklass enligt skattepliktiga inkomster vid statsbeskattningen, mk Income bracket by income subject to state taxation, mk							
	35 000 – 39 999	40 000 – 49 999	50 000 – 59 999	60 000 – 69 999	70 000 – 79 999	80 000 – 89 999	90 000 – 99 999	100 000 – 149 999
1 Maatalouden ansiotulo – Förvärsinkomst av gårdsbruk	49 633	148 675	203 253	251 775	282 384	286 229	290 190	1 166 151
2 Maatalouden pääomatulo – Kapitalinkomst av gårdsbruk	20 076	56 769	72 526	84 677	92 062	96 922	96 206	411 012
2 Elinkeinotulot – Näringsinkomster	86 546	218 096	281 272	304 826	323 072	365 745	367 255	1 876 049
1 Ansiotulo elinkeinotoiminnasta – Förvärsinkomst av näringsverksamhet	75 345	191 314	249 311	271 404	288 390	330 336	330 400	1 695 701
2 Pääomatulo elinkeinotoiminnasta – Kapitalinkomst av näringsverksamhet	11 204	26 784	31 957	33 416	34 689	35 406	36 847	180 332
3 Porotalouden tulot – Inkomster av renskötsel	957	1 899	1 542	825	819	588	393	1 411
1 Porotalouden ansiotulo – Förvärsinkomster av renskötsel	270	403	309	223	207	168	110	284
2 Porotalouden pääomatulo – Kapitalinkomster av renskötsel	687	1 496	1 232	596	612	419	285	1 128
4 Tulot yhtymästä – Inkomster från sammanslutning	34 622	96 654	129 144	145 099	171 450	185 893	202 711	1 131 347
1 Ansiotulo yhtymästä – Förvärsinkomster av sammanslutning	22 822	67 084	89 192	102 214	121 578	134 717	147 797	826 180
2 Pääomatulo yhtymästä – Kapitalinkomster av sammanslutning	11 800	29 572	39 932	42 901	49 875	51 173	54 925	305 159
Pääomatulot yhteensä – Kapitalinkomster sammanlagt	144 320	385 791	474 860	533 782	577 832	610 848	638 004	3 360 550
1 Osinko- ja korkotulot pääomatulona – Dividend- och ränteinkomster som kapitalinkomst	17 790	45 468	54 297	57 640	61 682	66 819	70 413	421 646
2 Vuokratulot – Hyresinkomster	36 828	96 311	127 699	138 692	144 656	149 026	147 334	768 255
3 Luovutusvoitot – Övertätelsevinst	34 669	73 169	94 953	108 820	114 317	122 978	135 832	775 718
4 Sijoitusrahasto-osuus tai korko – Andel eller ränteinäkter av placeringsfond	1 209	3 459	3 928	4 552	4 374	4 292	5 677	25 801
5 Vapaaehtoisien henkilövakuutuksen suoritus – Premier för frivillig personförsäkring	3 576	6 786	8 642	7 722	8 283	8 749	9 720	42 730
6 Metsätalouden pääomatulo – Kapitalinkomster av skogsbruk	7 586	26 255	39 448	53 438	65 079	73 104	79 965	414 663
7 Puun myyntitulot – Försäljningsinkomst av virke	117 444	334 329	393 947	391 903	374 424	336 463	321 786	1 275 407
8 Muut pääomatulot – Övriga kapitalinkomster	2 340	5 757	6 849	7 249	7 769	7 360	7 565	45 478
Vähennykset ansiotuloista valtion- ja kunnallisverotuksessa – Avdrag från förvärsinkomst stats- och kommunalbeskattningen	126 979	350 371	472 400	593 692	716 778	950 970	1 377 717	10 064 012
1 Tulonhankkimiskustannukset yhteensä, brutto – Kostnader för inkomstens förvärvande, brutto	32 083	98 775	152 207	201 206	260 506	349 318	513 126	3 856 813
1 Työmarkkinajärjestöjen jäsenmaksut – Arbetsmarknadsorganisationernas medlemsavgifter	7 445	28 801	50 469	62 712	72 645	95 999	145 970	1 069 974
2 Muut tulonhankkimismenot – Övriga utgifter för inkomstens förvärvande	5 019	13 681	19 404	25 945	33 874	45 530	61 262	457 928
3 Tulonhankkimiskulut ulkomailta – Kostnader för inkomstens förvärvande från utlandet	7	33	50	54	50	41	38	90
4 Matkakulut – Resekostnader	19 622	56 245	82 300	112 503	153 944	207 720	305 847	2 328 832
2 Matkakulut, myönnetty määrä – Resekostnader, beviljade mängd	9 384	27 534	42 480	60 678	82 058	119 391	177 297	1 388 589
3 Tulonhankkimisvähennys – Avdrag för inkomstens förvärvande	29 791	77 804	102 788	128 907	148 717	180 486	236 573	1 368 928

1. Luonnonliian henkilöiden luku, tulot, varat, vähennykset ja verot valtionveron alajsten tulojen mukaan 1998
 Fysiska personers antal, inkomster, tillgångar, avdrag och skatter enligt skattepliktiga inkomster vid statsbeskattningen 1998
 Number, income, assets, deductions and taxes of individuals by income subject to state taxation 1998

Rahamäärät – Pengar i – Money unit, 1000 mk

Luku, tulot, varat, vähennykset ja verot Antal, inkomster, tillgångar, avdrag och skatter Number, income, assets, deductions and taxes	Valtionveron alajsten tulojen luokka, mk Inkomstklass enligt skattepliktiga inkomster vid statsbeskattningen, mk Income bracket by income subject to state taxation, mk							Muut Övriga Others
	150 000 – 199 999	200 000 – 249 999	250 000 – 299 999	300 000 – 349 999	350 000 – 399 999	400 000 – 499 999	500 000 –	
1 Maatalouden ansiotulo – Förvärsinkomst av gårdsbruk	626 974	313 134	145 984	84 391	43 391	38 497	39 323	0
2 Maatalouden pääomatulo – Kapitalinkomst av gårdsbruk	233 740	118 781	58 557	33 011	18 923	19 561	26 537	0
2 Elinkeinotulot – Näringsinkomster	1 578 130	1 127 965	718 946	461 047	327 983	427 069	1 195 138	0
1 Ansiotulo elinkeinotoiminnasta – Förvärsinkomst av näringsverksamhet	1 436 463	1 031 308	655 927	424 266	300 383	392 094	1 025 023	0
2 Pääomatulo elinkeinotoiminnasta – Kapitalinkomst av näringsverksamhet	141 673	96 657	63 005	36 778	27 604	34 976	170 120	0
3 Porotalouden tulot – Inkomster av renskötsel	550	197	28	12	15	4	6	0
1 Porotalouden ansiotulo – Förvärsinkomster av renskötsel	125	28	6	3	5	0	2	0
2 Porotalouden pääomatulo – Kapitalinkomster av renskötsel	424	165	23	9	9	4	4	0
4 Tulot yhtiymästä – Inkomster från sammanslutning	1 034 504	805 638	573 262	399 905	279 477	355 684	803 746	0
1 Ansiotulo yhtiymästä – Förvärsinkomster av sammanslutning	759 146	590 156	419 311	287 371	196 242	244 878	483 021	0
2 Pääomatulo yhtiymästä – Kapitalinkomster av sammanslutning	275 353	215 482	153 956	112 534	83 229	110 794	320 720	0
Pääomatulot yhteensä – Kapitalinkomster sammanlagt	3 003 192	2 346 862	1 763 869	1 357 544	1 072 256	1 587 139	11 407 969	0
1 Osinko- ja korkotulot pääomatulona – Dividend- och räntainkomster som kapitalinkomst	487 543	468 726	418 682	371 270	313 841	519 957	4 762 906	0
2 Vuokratulot – Hyresinkomster	629 249	428 359	286 765	197 533	140 323	196 082	566 756	0
3 Luovutusvoitot – Övertätelsevinst	800 769	688 639	540 901	439 511	368 917	560 423	5 077 944	302
4 Sijoitusrahasto-osuus tai korko – Andel eller räntainätkter av placeringssfond	21 904	19 006	12 036	11 571	8 692	9 914	55 330	82
5 Vapaaehtoisen henkilövakuutuksen suoritus – Premier för frivillig personförsäkring	32 964	22 364	21 252	16 092	12 950	19 093	132 214	0
6 Metsätalouden pääomatulo – Kapitalinkomster av skogsbruk	370 761	282 935	202 076	135 820	97 590	111 551	195 741	0
7 Puun myyntitulot – Försäljningsinkomst av virke	648 116	524 741	334 327	221 861	147 932	168 945	303 458	2 348
8 Muut pääomatulot – Övriga kapitalinkomster	39 660	32 142	25 846	22 268	13 954	23 283	196 649	0
Vähennykset ansiotuloista valtion- ja kunnallisverotuksessa – Avdrag från förvärsinkomst stats- och kommunalbeskattningen	6 182 626	3 140 362	1 511 639	814 983	493 169	533 082	804 807	8 184
1 Tulonhankkiskustannukset yhteensä, brutto – Kostnader för inkomstens förvärvande, brutto	2 260 270	986 826	405 532	195 121	103 769	99 619	111 605	3 828
1 Työmarkkinajärjestöjen jäsenmaksut – Arbetsmarknadsorganisationernas medlemsavgifter	611 150	271 094	98 874	41 719	20 734	19 038	18 794	1 524
2 Muut tulonhankkimismenot – Övriga utgifter för inkomstens förvärvande	295 663	155 383	75 854	43 146	25 090	23 405	30 274	169
3 Tulonhankkiskulut ulkomailta – Kostnader för inkomstens förvärvande från utlandet	29	13	5	4	1	1	2	0
4 Matkakulut – Resekostnader	1 353 438	560 310	230 792	110 244	57 955	57 171	62 524	2 130
2 Matkakulut, myönnetty määrä – Resekostnader, beviljade mängd	827 951	335 512	136 311	65 237	33 523	33 215	35 614	1 189
3 Tulonhankkimisvähennys – Avdrag för inkomstens förvärvande	637 548	287 219	110 468	52 478	28 481	27 698	32 276	2

1. Luonnollisten henkilöiden luku, tulot, varat, vähennykset ja verot valtionveron alaiusten tulojen mukaan 1998
 Fysiska personers antal, inkomster, tillgångar, avdrag och skatter enligt skattepliktiga inkomster vid statsbeskattningen 1998
 Number, income, assets, deductions and taxes of individuals by income subject to state taxation 1998

Rahamäärät – Pengar i – Money unit, 1000 mk

Luku, tulot, varat, vähennykset ja verot
 Antal, inkomster, tillgångar, avdrag och skatter
 Number, income, assets, deductions and taxes

	10 – 4 999	5 000 – 9 999	10 000 – 14 999	15 000 – 19 999	20 000 – 24 999	25 000 – 29 999	30 000 – 34 999
4 Eläkevakuutusmaksut – Pensionsförsäkringspremier	14 282	20 138	22 292	26 367	32 168	39 752	50 542
5 Yhtiömiövähennys – Bolagsmannaavdrag	0	2	6	22	38	58	72
6 Veronmaksukyvyen alentumisvähennys – Avdrag på grund av nedsatt skattebetalningsförmåga	53	129	268	406	738	985	2 825
7 Muut vähennykset ansiotulosta – Andra avdrag från förvärsinkomst	415	79	19	35	25	21	4
8 Maatalouden sopeutumisvähennys – Anpassningsavdrag	4 927	6 535	6 354	6 894	6 025	8 561	8 524
Vähennykset ansiotulosta valtionverotuksessa – Avdragen från förvärsinkomst vid statsbeskattningen	16 109	64 200	130 700	377 580	381 445	1 325 202	1 378 486
1 Merityötulövähennys – Sjöarbetsinkomstavdrag	10	30	66	119	185	222	298
2 Eläketulövähennys valtionverotuksessa – Pensionsinkomstavdrag vid statsbeskattningen	15 634	64 158	130 637	377 451	381 248	1 324 978	1 378 163
3 Muut vähennykset – Övriga avdrag	262	10	3	9	7	7	19
Vähennykset ansiotulosta kunnallisverotuksessa – Avdrag från förvärsinkomster i kommunalbeskattningen	256 723	587 584	823 650	1 104 079	1 016 567	2 536 673	3 373 861
1 Invalidiövähennys – Invalidadvdrag	2 528	4 130	4 573	6 863	8 862	16 929	51 803
2 Eläketulövähennys kunnallisverotuksessa – Pensionsinkomstavdrag vid kommunalbeskattningen	15 764	64 083	130 563	377 387	390 888	1 922 114	2 421 498
3 Perusvähennys – Grundavdrag	185 628	398 545	398 586	445 722	415 197	424 099	756 860
4 Merityötulövähennys kunnallisverotuksessa – Sjöarbetsinkomstavdrag vid kommunalbeskattningen	17	51	110	203	324	371	497
5 Opintorahavähennys – Studiepenningavdrag	52 042	120 270	291 124	268 699	180 294	135 535	77 917
6 Ahvenanmaan erikoisvähennykset – Speciella avdrag för Åland	138	173	323	405	470	568	898
7 Ansiotulövähennys – Löneavdrag	410	340	399	6 719	20 522	37 043	64 382
8 Muut vähennykset – Övriga avdrag	167	8	0	4	7	6	21
Vähennykset pääomatulosta – Avdrag från kapitalinkomst							
1 Tulonhankkimiskulut pääomatuloista – Avdrag från kapitalinkomst för kostnader för inkomstens förvärvande	1 037	641	515	642	838	1 199	1 686
2 Asunto- ja opintolainan korot – Räntor på bostads- och studielån	15 571	16 309	27 557	29 500	31 378	39 481	56 230
3 Ensiasuntoon kohdistuvat korot – Räntor på första bostad	1 142	1 199	1 850	2 760	3 689	5 088	8 379
4 Tulonhankkimislainan korot – Räntor på lån för inkomstens förvärvande	1 928	2 210	2 781	2 836	3 692	3 174	4 487
5 Metsätalouden korot – Räntor på skogsbruk	244	269	399	329	482	450	903
6 Maatalouden tappio – Förlust av jordbruk	1 337	949	1 542	1 208	1 199	1 202	1 782
7 Elinkeinoalman tappio – Förlust av näringsverksamhet	1 594	972	858	890	1 415	767	1 071
8 Verotusyhitymän maatalouden tappio – Förlust av beskattningssammanslutnings jordbruk	19	16	37	24	52	16	14
9 Luovutustappiot – Överlåtelseförlust	1 573	1 163	2 345	2 776	1 607	2 220	3 185
Ansiotulosta tehtävät vähennykset valtionverotuksessa – Avdrag från förvärsinkomst i statsbeskattningen	39 465	98 083	167 560	421 501	436 434	1 395 118	1 471 656
Vähennykset kunnallisverotuksessa yhteensä – Avdragen vid kommunalbeskattningen sammanlagt	280 034	621 435	860 501	1 148 008	1 071 554	2 606 578	3 467 024

1. Luonnollisten henkilöiden luku, tulot, varat, vähennykset ja verot valtionveron alaisen tulojen mukaan 1998
 Fysiska personers antal, inkomster, tillgångar, avdrag och skatter enligt skattepliktiga inkomster vid statsbeskattningen 1998
 Number, income, assets, deductions and taxes of individuals by income subject to state taxation 1998

Rahamäärät – Pengar i – Money unit, 1000 mk

Luku, tulot, varat, vähennykset ja verot
 Antal, inkomster, tillgångar, avdrag och skatter
 Number, income, assets, deductions and taxes

Valtionveron alaisen tulojen luokka, mk
 Inkomstklass enligt skattepliktiga inkomster vid statsbeskattningen, mk
 Income bracket by income subject to state taxation, mk

	35 000 – 39 999	40 000 – 49 999	50 000 – 59 999	60 000 – 69 999	70 000 – 79 999	80 000 – 89 999	90 000 – 99 999	100 000 – 149 999
4 Eläkevakuutusmaksut – Pensionsförsäkringspremier	63 950	165 823	219 255	280 837	352 639	484 242	730 155	5 688 876
5 Yhtiömiesvähennys – Bolagsmannavdrag	77	221	320	418	502	531	575	3 197
6 Veronmaksukyvyyn alentumisvähennys – Avdrag på grund av nedsatt skattebetalningsförmåga	4 272	18 670	19 202	12 266	7 418	5 329	3 506	8 540
7 Muut vähennykset ansiotulosta – Andra avdrag från förvärsinkomst	0	21	68	151	88	122	124	1 082
8 Maatalouden sopeutumisvähennys – Anpassningsavdrag	7 026	17 768	18 366	21 722	18 786	19 301	22 157	76 828
Vähennykset ansiotulosta valtionverotuksessa – Avdragen från förvärsinkomst vid statsbeskattningen	1 175 472	1 528 859	368 749	62 509	35 426	24 058	19 526	70 555
1 Merityötulovähennys – Sjöarbetsinkomstavdrag	421	1 206	1 790	2 397	2 286	2 718	3 713	34 746
2 Eläketulovähennys valtionverotuksessa – Pensionsinkomstavdrag vid statsbeskattningen	1 174 982	1 525 570	368 857	60 081	33 121	21 186	15 755	35 562
3 Muut vähennykset – Övriga avdrag	62	81	101	34	24	164	64	248
Vähennykset ansiotulosta kunnallisverotuksessa – Avdrag från förvärsinkomster i kommunalbeskattningen	3 524 984	6 237 629	4 190 206	1 940 185	1 019 828	721 006	773 240	3 550 418
1 Invalidivähennys – Invalidavdrag	61 938	115 569	96 069	66 448	49 053	39 275	31 529	84 739
2 Eläketulovähennys kunnallisverotuksessa – Pensionsinkomstavdrag vid kommunalbeskattningen	2 515 650	4 291 722	2 955 847	1 269 049	437 776	109 843	62 033	123 451
3 Perusvähennys – Grundavdrag	820 841	1 521 795	734 393	150 159	50 003	29 456	20 894	46 764
4 Merityötulovähennys kunnallisverotuksessa – Sjöarbetsinkomstavdrag vid kommunalbeskattningen	708	2 023	3 020	4 003	3 837	4 534	6 225	57 801
5 Opintorahavähennys – Studiepenningavdrag	29 567	7 666	2 954	1 346	843	514	417	1 018
6 Ahvenanmaan erikoisvähennykset – Speciella avdrag för Åland	1 151	2 668	2 466	2 156	1 803	1 829	1 862	9 862
7 Ansiotulovähennys – Löneavdrag	95 067	296 087	395 327	447 002	476 513	535 399	650 180	3 226 538
8 Muut vähennykset – Övriga avdrag	62	95	115	45	28	121	76	271
Vähennykset pääomatuloista – Avdrag från kapitalinkomst								
1 Tulonhankkimiskulut pääomatuloista – Avdrag från kapitalinkomst för kostnader för inkomstens förvärvande	1 297	3 279	3 551	3 863	4 056	3 859	3 596	21 282
2 Asunto- ja opintolainan korot – Räntor på bostads- och studielån	54 417	114 883	141 969	159 480	174 733	195 352	252 138	1 793 100
3 Enslasurtoon kohdistuvat korot – Räntor på första bostad	7 780	15 429	20 478	24 837	28 415	36 442	49 580	366 564
4 Tulonhankkimislainan korot – Räntor på lån för inkomstens förvärvande	7 424	9 946	12 728	12 678	14 298	14 615	15 518	95 984
5 Metsätalouden korot – Räntor på skogsbruk	806	2 168	2 348	2 937	2 939	3 080	3 616	19 014
6 Maatalouden tappio – Förlust av jordbruk	2 455	4 047	4 149	3 747	3 403	3 369	2 891	18 607
7 Elinkeinoiminnan tappio – Förlust av näringsverksamhet	919	2 572	2 311	2 447	2 220	1 661	1 396	8 365
8 Verotusyhymän maatalouden tappio – Förlust av beskattningssammanslutnings jordbruk	83	224	114	121	191	372	281	410
9 Luovutustappiot – Överlåtelseförlust	3 748	6 912	7 273	6 528	6 684	6 660	7 708	43 327
Ansiotulosta tehtävät vähennykset valtionverotuksessa – Avdrag från förvärsinkomst i statsbeskattningen	1 295 478	1 859 191	820 924	630 770	727 619	947 725	1 363 952	9 974 231
Vähennykset kunnallisverotuksessa yhteensä – Avdragen vid kommunalbeskattningen sammanlagt	3 644 998	6 569 951	4 642 368	2 508 455	1 712 037	1 644 669	2 117 655	13 454 079

1. Luonnonilisten henkilöiden luku, tulot, varat, vähennykset ja verot valtionveron alaiisten tulojen mukaan 1998
 Fysiska personers antal, inkomster, tillgångar, avdrag och skatter enligt skattepliktiga inkomster vid statsbeskattningen 1998
 Number, income, assets, deductions and taxes of individuals by income subject to state taxation 1998

Rahamäärät – Pengari – Money unit, 1000 mk

Luku, tulot, varat, vähennykset ja verot
 Antal, inkomster, tillgångar, avdrag och skatter
 Number, income, assets, deductions and taxes

Valtionveron alaiisten tulojen luokka, mk
 Inkomstklass enligt skattepliktiga inkomster vid statsbeskattningen, mk
 Income bracket by income subject to state taxation, mk

	150 000 – 199 999	200 000 – 249 999	250 000 – 299 999	300 000 – 349 999	350 000 – 399 999	400 000 – 499 999	500 000 –	Muut Övriga Others
4 Eläkevakuutusmaksut – Pensionsförsäkringspremier	3 760 683	2 083 367	1 074 569	602 843	379 747	423 744	679 666	4 751
5 Yhtiömiesvähennys – Bolagsmannavdrag	2 872	1 986	1 295	737	395	444	575	0
6 Veronmaksukykyyn alentumisvähennys – Avdrag på grund av nedsatt skattebetalningsförmåga	2 103	526	200	81	30	42	38	34
7 Muut vähennykset ansiotulosta – Andra avdrag från förvärsinkomst	1 221	1 099	805	771	617	640	3 197	24
8 Maatalouden sopeutumisvähennys – Anpassningsavdrag	43 373	24 134	13 238	7 961	4 559	4 860	4 405	486
Vähennykset ansiotulosta valtionverotuksessa – Avdragen från förvärsinkomst vid statsbeskattningen	100 690	91 607	36 838	15 712	6 171	3 678	3 464	59
1 Merityötulovähennys – Sjöarbetsinkomstavdrag	86 706	84 893	33 061	13 486	4 880	2 112	330	0
2 Eläketulovähennys valtionverotuksessa – Pensionsinkomstavdrag vid statsbeskattningen	13 754	6 677	3 440	2 069	1 286	1 562	3 003	0
3 Muut vähennykset – Övriga avdrag	214	40	354	168	10	7	135	59
Vähennykset ansiotulosta kunnallisverotuksessa – Avdrag från förvärsinkomster i kommunalbeskattningen	1 417 597	539 392	168 910	56 132	23 845	19 614	26 701	1 753
1 Invalidiavdrag	27 200	10 637	4 715	2 263	1 315	1 382	1 707	46
2 Eläketulovähennys kunnallisverotuksessa – Pensionsinkomstavdrag vid kommunalbeskattningen	42 924	19 095	10 143	5 757	3 538	4 305	7 459	0
3 Perusvähennys – Grundavdrag	16 989	7 467	4 093	2 287	1 596	2 019	4 027	1 331
4 Merityötulovähennys kunnallisverotuksessa – Sjöarbetsinkomstavdrag vid kommunalbeskattningen	143 244	140 129	53 984	22 525	8 333	3 555	561	0
5 Opintorahavähennys – Studiepenningsavdrag	348	138	99	56	77	69	67	0
6 Ahvenanmaan erikoisvähennykset – Speciella avdrag för Åland	5 398	2 855	1 575	856	367	529	1 224	8
7 Ansiotulovähennys – Löneavdrag	1 181 126	358 740	94 158	22 268	8 621	7 762	11 548	343
8 Muut vähennykset – Övriga avdrag	351	331	205	197	40	11	129	15
Vähennykset pääomatulosta – Avdrag från kapitalinkomst								
1 Tulonhankkimiskulut pääomatuloista – Avdrag från kapitalinkomst för kostnader för inkomstens förvärvande	17 588	13 403	10 743	7 725	4 918	7 232	47 354	779
2 Asunto- ja opintolainan korot – Räntor på bostads- och studielån	1 184 799	620 045	300 904	161 638	90 803	98 455	129 329	15 868
3 Ensiasuntoon kohdistuvat korot – Räntor på första bostad	233 943	98 840	36 645	15 630	7 099	6 703	5 436	1 208
4 Tulonhankkimislainan korot – Räntor på lån för inkomstens förvärvande	83 860	62 886	44 692	30 043	22 932	31 099	129 282	1 476
5 Metsätalouden korot – Räntor på skogsbruk	13 724	8 975	5 133	3 129	2 121	2 338	4 690	108
6 Maatalouden tappio – Förlust av jordbruk	11 725	8 312	5 024	3 967	2 688	3 783	20 061	205
7 Elinkeinotoiminnan tappio – Förlust av näringsverksamhet	5 579	2 515	2 277	860	946	1 640	2 586	822
8 Verotusrytymän maatalouden tappio – Förlust av beskattningssammanslutnings jordbruk	383	165	165	9	98	1 075	4 503	122
9 Luovutustappiot – Överlåtelseförlust	45 747	40 663	31 669	29 444	21 705	36 611	209 457	302
Ansiotulosta tehtävät vähennykset valtionverotuksessa – Avdrag från förvärsinkomst i statsbeskattningen	6 171 247	3 166 485	1 516 141	812 702	489 164	526 081	796 760	5 886
Vähennykset kunnallisverotuksessa yhteensä – Avdragen vid kommunalbeskattningen sammanlagt	7 488 164	3 614 257	1 648 241	853 127	506 829	542 021	819 984	7 620

1. Luonnollisten henkilöiden luku, tulot, varat, vähennykset ja verot valtionveron alaisen tulojen mukaan 1998
 Fysiska personers antal, inkomster, tillgångar, avdrag och skatter enligt skattepliktiga inkomster vid statsbeskattningen 1998
 Number, income, assets, deductions and taxes of individuals by income subject to state taxation 1998

Rahamäärät – Pengar i – Money unit, 1000 mk

Luku, tulot, varat, vähennykset ja verot
 Antal, inkomster, tillgångar, avdrag och skatter
 Number, income, assets, deductions and taxes

	10 – 4 999	5 000 – 9 999	10 000 – 14 999	15 000 – 19 999	20 000 – 24 999	25 000 – 29 999	30 000 – 34 999
Verotettava ansiotulo valtionverotuksessa – Beskattningsbar förvärsinkomst i statsbeskattningen	238 434	524 395	802 007	1 025 914	1 257 905	2 460 582	5 118 389
Verotettava pääomatulo – Beskattningsbar kapitalinkomst	27 775	43 641	57 932	71 720	81 167	87 614	104 296
Kunnallisverotuksessa verotettava tulo – Vid kommunalbeskattningen beskattningsbar inkomst	730	4 607	112 492	304 388	629 057	1 261 043	3 143 789
Ailijäämahyvitys – Underskottsgottgörelse							
1 Ailijäämahyvitys – Underskottsgottgörelse	5 923	5 191	8 092	8 630	9 511	12 413	18 773
2 Ylimääräinen korkovähennys – Extra ränteavdrag	997	731	788	887	1 033	1 271	2 352
3 Asuntovähennys – Bostadsavdrag	233	251	273	296	337	591	937
Vähennykset ansiotulon verosta valtionverotuksessa – Avdrag från skatt på förvärsinkomst i statsbeskattningen	1 496	2 098	2 202	6 642	3 940	26 522	29 680
1 Invaliderivähennys – Invalidavdrag	1 454	2 060	2 156	6 598	3 876	26 415	29 351
2 Elatusvelvollisuusvähennys – Underhållningskyldighetsavdrag	31	23	36	35	47	91	289
3 Kotitalousvähennys ansiotulon verosta – Hushållsavdrag från skatt på förvärsinkomst	0	0	0	0	0	0	0
Vähennykset pääomatuloverosta – Avdrag från skatt på kapitalinkomst							
1 Kotitalousvähennys pääomatuloverosta – Hushållsavdrag från skatt på kapitalinkomst	1	3	5	4	7	18	3
Veronalaiset varat – Skattepliktiga tillgångar	2 726 781	2 160 882	2 408 329	2 915 520	3 401 727	5 422 284	8 012 572
Velat ja veloitteet – Gåld och förpliktelser	1 210 999	1 032 803	1 408 226	1 486 879	1 629 180	2 069 079	2 824 358
Verotettava varallisuus – Beskattningsbar förmögenhet	1 956 232	1 482 503	1 592 163	1 981 008	2 294 124	3 870 520	5 735 650
Valtionverot yhteensä – Statsskatter sammanlagt	8 925	13 271	17 105	20 919	23 730	25 785	32 000
1 Tuloveron osuus ansiotulon veroista – Inkomstskattens andel av skatten på förvärsinkomst	462	397	248	180	118	146	94
2 Tuloveron osuus pääomatulon veroista – Inkomstskattens andel av skatten på kapitalinkomst	7 645	12 094	16 084	19 959	22 604	24 447	29 132
3 Varallisuusvero – Förmögenhetsskatt	497	542	509	452	520	634	478
4 Veronkorotus – Skatteförhöjning	303	232	268	324	481	566	2 301
Kunnallisvero – Kommunalskatt	123	712	18 613	50 653	103 980	212 376	538 303
Kirkollisvero – Kyrkoskatt	0	8	1 202	3 299	6 691	13 457	33 302
Sairausvakuutusmaksu – Sjukförsäkringsavgift	1 601	901	2 303	4 953	9 495	18 578	46 523
Metsänhoitomaksu – Skogsvårdsavgift	493	538	641	830	948	1 364	1 926
Verot ja veronluonteiset maksut yhteensä – Skatter och avgifter av skattens natur sammanlagt	11 153	15 517	39 885	80 651	144 854	271 555	652 074
Työntekijän eläkemaksu ja työttömyysvakuutusmaksu – Arbetstagares pensionsförsäkrings- och arbetslöshetsförsäkringspremie	10 323	17 241	18 774	22 154	26 989	34 018	43 272
Yhtiöveron hyvitys ansiotulosta – Gottgörelsen för bolagsskatt från förvärsinkomster	30	93	265	256	439	475	612
Yhtiöveron hyvitys pääomatulosta – Gottgörelsen för bolagsskatt från kapitalinkomster	3 841	3 099	3 002	3 113	3 374	3 528	4 197
Valtioveron alaiset tulot miinus verot – Vid statsbeskattningen skattepliktiga inkomster minus skatter	290 776	653 916	994 826	1 447 582	1 641 232	3 682 311	6 054 833

1. Luonnollisten henkilöiden luku, tulot, varat, vähennykset ja verot valtionveron alaisten tulojen mukaan 1998
 Fysiska personers antal, inkomster, tillgångar, avdrag och skatter enligt skattepliktiga inkomster vid statsbeskattningen 1998
 Number, income, assets, deductions and taxes of individuals by income subject to state taxation 1998

Rahamäärät – Pengar i – Money unit, 1000 mk

Luku, tulot, varat, vähennykset ja verot Antal, inkomster, tillgångar, avdrag och skatter Number, income, assets, deductions and taxes	Valtionveron alaisten tulojen luokka, mk Inkomstklass enligt skattepliktiga inkomster vid statsbeskattningen, mk Income bracket by income subject to state taxation, mk							
	35 000 – 39 999	40 000 – 49 999	50 000 – 59 999	60 000 – 69 999	70 000 – 79 999	80 000 – 89 999	90 000 – 99 999	100 000 – 149 999
Verotettava ansiotulo valtionverotuksessa – Beskattningsbar förvärsinkomst i statsbeskattningen	4 670 835	12 028 290	15 538 346	14 715 301	14 653 270	15 375 537	17 433 768	100 839 617
Verotettava pääomatulo – Beskattningsbar kapitalinkomst	127 926	329 661	430 708	484 868	524 719	554 565	577 669	2 983 602
Kunnallisverotuksessa verotettava tulo – Vid kommunalbeskattningen beskattningsbar inkomst	2 322 678	7 318 375	11 716 982	12 837 464	13 668 881	14 678 806	16 680 003	97 358 778
Alijäämähyvitys – Underskottsgottgörelse								
1 Alijäämähyvitys – Underskottsgottgörelse	17 906	37 563	45 190	50 114	54 127	61 833	80 821	577 617
2 Ylimääräinen korkovähennys – Extra ränteadrag	2 037	4 582	6 420	8 338	9 761	10 886	13 197	114 154
3 Asuntovähennys – Bostadsavdrag	855	1 443	1 650	2 092	2 090	2 345	2 888	21 663
Vähennykset ansiotulon verosta valtionverotuksessa – Avdrag från skatt på förvärsinkomst i statsbeskattningen								
1 Invalidiavdrag – Invalldavdrag	27 480	59 313	61 955	45 235	36 186	29 172	22 236	55 310
2 Elatusvelvollisuusvähennys – Underhållningsskyldighetsavdrag	27 202	58 779	61 241	44 314	35 173	28 064	20 985	45 599
3 Kotitalousvähennys ansiotulon verosta – Hushållsavdrag från skatt på förvärsinkomst	256	518	688	889	965	1 084	1 227	9 717
Vähennykset pääomatuloverosta – Avdrag från skatt på kapitalinkomst								
1 Kotitalousvähennys pääomatulon verosta – Hushållsavdrag från skatt på kapitalinkomst	12	53	109	95	170	156	178	827
Veronalaiset varat – Skattepliktiga tillgångar	9 107 724	22 994 366	27 333 364	25 646 485	24 803 698	24 219 075	24 955 528	126 713 197
Velat ja velvoitteet – Gäld och förpliktelser	2 686 434	5 546 936	6 488 078	7 098 316	7 403 246	7 972 267	9 742 206	58 915 581
Verotettava varallisuus – Beskattningsbar förmögenhet	6 675 086	17 269 206	20 245 856	18 312 953	17 268 174	16 479 606	16 072 898	73 950 374
Valtionverot yhteensä – Statskatter sammanlagt	37 276	97 734	196 199	332 266	557 399	806 015	1 126 129	9 592 246
1 Tuloveron osuus ansiotulon veroista – Inkomstskattens andel av skatten på förvärsinkomst	89	1 807	68 211	191 489	404 565	644 283	959 470	8 720 813
2 Tuloveron osuus pääomatulon veroista – Inkomstskattens andel av skatten på kapitalinkomst	35 757	92 109	120 386	135 533	146 665	155 002	161 459	834 132
3 Varallisuusvero – Förmögenhetsskatt	590	1 530	1 671	1 961	2 058	2 309	2 520	15 792
4 Veronkorotus – Skatteförhöjning	854	2 298	5 952	3 304	4 120	4 471	2 702	21 538
Kunnallisvero – Kommunalskatt	395 017	1 258 314	2 032 967	2 230 754	2 380 964	2 558 725	2 910 602	16 977 916
Kirkollisvero – Kyrkoskatt	25 872	86 089	137 156	147 386	156 101	167 821	192 275	1 102 954
Sairausvakuutusmaksu – Sjukförsäkringsavgift	39 003	174 467	322 230	345 474	363 229	374 888	384 746	1 928 530
Metsänhoitomaksu – Skogsvårdsavgift	2 698	7 238	7 936	7 222	6 529	5 824	5 407	20 357
Verot ja veronluonteiset maksut yhteensä – Skatter och avgifter av skattens natur sammanlagt	499 866	1 623 879	2 696 501	3 063 105	3 464 226	3 913 246	4 619 159	29 622 011
Työntekijän eläkemaksu ja työttömyysvakuutusmaksu – Arbetstagares pensionsförsäkrings- och arbetslöshetsförsäkringspremie	55 454	146 156	194 045	250 850	318 001	445 140	680 393	5 313 934
Yhtiöveron hyvitys ansiotulosta – Gottgörelsen för bolagsskatt från förvärsinkomster	466	1 152	1 731	1 966	2 476	3 198	3 344	28 565
Yhtiöveron hyvitys pääomatulosta – Gottgörelsen för bolagsskatt från kapitalinkomster	5 003	12 784	15 291	16 237	17 268	18 806	19 755	118 141
Valtionveron alaiset tulot miinus verot – Vid statsbeskattningen skattepliktiga inkomster minus skatter	5 610 112	12 627 847	14 136 731	12 816 349	12 494 089	13 020 680	14 816 164	84 551 828

1. Luonnonilisten henkilöiden luku, tulot, varat, vähennykset ja verot valtionveron alaisen tulojen mukaan 1998
 Fysiska personers antal, inkomster, tillgångar, avdrag och skatter enligt skattepliktiga inkomster vid statsbeskattningen 1998
 Number, income, assets, deductions and taxes of individuals by income subject to state taxation 1998

Rahamäärät – Pengar i – Money unit, 1000 mk

Luku, tulot, varat, vähennykset ja verot Antal, inkomster, tillgångar, avdrag och skatter Number, income, assets, deductions and taxes	Valtionveron alaisen tulojen luokka, mk Inkomstklass enligt skattepliktiga inkomster vid statsbeskattningen, mk Income bracket by income subject to state taxation, mk							Muut Övriga Others
	150 000 – 199 999	200 000 – 249 999	250 000 – 299 999	300 000 – 349 999	350 000 – 399 999	400 000 – 499 999	500 000 –	
Verotettava ansiotulo valtionverotuksessa – Beskattningsbar förvärvsinkomst i statsbeskattningen	60 910 279	32 505 548	16 474 630	9 191 856	5 695 223	6 390 756	11 732 760	
Verotettava pääomatulo – Beskattningsbar kapitalinkomst	2 657 476	2 099 866	1 602 854	1 250 959	998 090	1 492 197	11 084 060	
Kunnallisverotuksessa verotettava tulo – Vid kommunalbeskattningen beskattningsbar inkomst	59 593 046	32 057 574	16 342 353	9 151 494	5 677 209	6 374 346	11 709 923	
Alijäämähyvitys – Underskottsgottgörelse								
1 Alijäämähyvitys – Underskottsgottgörelse	359 045	171 188	73 985	35 651	17 926	17 759	14 756	6 04
2 Ylimääräinen korkovähennys – Extra ränteavdrag	107 364	70 284	37 424	20 011	11 482	11 873	14 248	1 12
3 Asuntovähennys – Bostadsavdrag	15 336	8 452	4 089	1 852	850	694	652	26
Vähennykset ansiotulon verosta valtionverotuksessa – Avdrag från skatt på förvärvsinkomst i statsbeskattningen	19 179	7 524	3 154	1 525	889	886	1 070	36
1 Invalidevähennys – Invalidavdrag	12 078	4 348	1 879	911	516	529	628	33
2 Elatusvelvollisuusvähennys – Underhållningsskyldighetsavdrag	7 096	3 161	1 252	612	362	351	425	2
3 Kotitalousvähennys ansiotulon verosta – Hushållsavdrag från skatt på förvärvsinkomst	7 696	6 260	4 347	2 931	1 970	2 404	3 394	
Vähennykset pääomatuloverosta – Avdrag från skatt på kapitalinkomst								
1 Kotitalousvähennys pääomatulon verosta – Hushållsavdrag från skatt på kapitalinkomst	651	573	447	384	255	375	1 496	
Veronalaiset varat – Skattepliktiga tillgångar	76 811 477	42 785 341	23 858 667	14 700 843	9 644 763	12 237 545	48 233 813	4 662 450
Velat ja velvoitteet – Gäld och förpliktelser	35 182 088	17 639 655	8 761 639	4 798 034	2 800 852	3 213 429	7 398 081	1 152 661
Verotettava varallisuus – Beskattningsbar förmögenhet	44 548 967	26 192 270	15 650 071	10 256 815	7 005 219	9 267 830	41 764 952	3 801 022
Valtionverot yhteensä – Statsskatter sammanlagt	8 638 029	5 907 752	3 569 414	2 263 352	1 564 902	1 993 393	6 813 321	373
1 Tuloveron osuus ansiotulon veroista – Inkomstskattens andel av skatten på förvärvsinkomst	7 864 971	5 291 565	3 098 176	1 891 367	1 268 065	1 546 841	3 409 586	7
2 Tuloveron osuus pääomatulon veroista – Inkomstskattens andel av skatten på kapitalinkomst	743 206	587 060	448 015	349 260	278 911	417 160	3 098 063	0
3 Varallisuusvero – Förmögenhetsskatt	18 280	20 074	18 673	18 469	15 269	26 670	294 307	114
4 Veronkorotus – Skatteförhöjning	11 587	9 080	4 543	4 267	2 672	2 939	11 381	254
Kunnallisvero – Kommunalskatt	10 366 758	5 561 931	2 822 538	1 576 729	976 805	1 095 170	1 992 735	0
Kirkollisvero – Kyrkoskatt	637 544	326 421	162 368	90 011	55 041	61 607	110 600	0
Sairausvakuutusmaksu – Sjukförsäkringsavgift	1 154 364	624 464	324 683	184 968	116 463	131 684	244 735	949
Metsänhoitomaksu – Skogsvårdsavgift	11 332	5 938	3 172	1 805	1 062	1 210	1 794	484
Verot ja veronkorotukset yhteensä – Skatter och avgifter av skattenatur sammanlagt	20 808 024	12 426 517	6 882 198	4 116 855	2 714 305	3 283 086	9 163 177	1 809
Työntekijän eläkemaksu ja työttömyysvakuutusmaksu – Arbetsstagares pensionsförsäkrings- och arbetslöshetsförsäkringspremie	3 386 720	1 783 551	867 297	464 110	276 796	298 420	435 083	2 715
Yhtiöveron hyvitys ansiotulosta – Gottgörelsen för bolagsskatt från förvärvsinkomster	44 589	50 299	45 040	37 688	33 172	49 223	180 041	0
Yhtiöveron hyvitys pääomatulosta – Gottgörelsen för bolagsskatt från kapitalinkomster	136 003	130 651	116 463	103 050	87 269	143 622	1 322 052	0
Valtioveron alaiset tulot minus verot – Vid statsbeskattningen skattepliktiga inkomster minus skatter	49 276 209	25 592 231	12 872 077	7 245 302	4 541 667	5 220 992	14 774 240	-1 502

2. Luonnollisten henkilöiden verotus valtionveron alaisen tulojen mukaan 1998
 Fysiska personers beskattning enligt skattepliktiga inkomster vid statsbeskattningen 1998
 Taxation of individuals by income subject to state taxation 1998

Rahamäärät – Pengar i – Money unit, 1000 mk

Luku, tulot, varat ja verotus Antal, inkomster, tillgångar och beskattning Number, income, assets and taxation	Valtionveron alaisen tulojen luokka, mk Inkomstklass enligt skattepliktiga inkomster vid statsbeskattningen, mk Income bracket by income subject to state taxation, mk							
	Yhteensä Summa	10 –	10 000 –	20 000 –	30 000 –	40 000 –	50 000 –	60 000 –
	Total	9 999	19 999	29 999	39 999	49 999	59 999	79 999
A Kaikki tulonsaajat – Alla inkomsttagare								
Tulonsaajien luku – Antal inkomsttagare	4 237 643	242 475	170 857	220 379	370 517	316 967	306 804	458 140
Alaikäisten lasten luku – Antal minderåriga barn	1 151 080	11 417	15 036	23 486	53 407	34 446	36 660	78 786
Verotettujen luku – Antal beskattade	3 690 963	41 934	90 618	138 073	254 296	314 062	306 590	457 997
Verottomattomien luku – Antal obeskattade	546 680	200 541	80 239	82 306	116 221	2 905	214	143
Valtionveron alaiset tulot – Vid statsbeskattningen skattepliktiga inkomster	414 473 735	971 347	2 562 948	5 739 935	12 816 856	14 251 715	16 833 228	31 837 772
Ansiotulot – Förvärsinkomster	384 685 940	889 344	2 412 622	5 547 057	12 554 817	13 885 910	16 358 373	30 726 158
Pääomatulot – Kapitalinkomster	29 787 791	82 012	150 326	192 874	262 070	365 791	474 860	1 111 621
Valtionverotuksessa verotettava ansiotulo – Vid statsbeskattningen beskattningsbar förvärsinkomst	349 583 654	762 836	1 827 908	3 718 486	9 789 223	12 028 290	15 538 346	29 368 582
Verotettava pääomatulo – Beskattningsbar kapitalinkomst	27 673 399	71 413	129 657	168 766	232 205	329 661	430 708	1 009 592
Kunnallisverotuksessa verotettava tulo – Vid kommunalbeskattningen beskattningsbar inkomst	322 943 965	5 337	416 867	1 890 107	5 466 467	7 318 375	11 716 982	26 506 364
Veronalaiset varat – Skattepliktiga tillgångar	545 756 361	4 887 652	5 323 847	8 823 990	17 120 301	22 994 366	27 333 364	50 450 184
Velat ja veloitteet – Gäld och förpliktelser	198 461 077	2 243 801	2 895 081	3 698 260	5 510 806	5 546 936	6 488 078	14 501 562
Verotettava varallisuus – Beskattningsbar förmögenhet	363 672 999	3 438 706	3 573 151	6 164 609	12 410 709	17 269 206	20 245 856	35 581 114
Verot ja veronkorotukset yhteensä – Skatter och avgifter av skattenatur sammanlagt	110 113 630	26 663	120 531	416 406	1 151 938	1 623 879	2 696 501	6 527 313
B Valtion verottamat – Av staten beskattade								
Verotettujen luku – Antal beskattade	2 915 919	35 517	21 100	23 923	40 494	63 377	219 888	431 731
Ansiotulosta verotetut – För förvärsinkomst beskattade	2 655 739	1 283	124	54	36	13 138	184 145	406 984
Pääomatulosta verotetut – För kapitalinkomst beskattade	859 335	33 807	20 596	23 228	38 816	50 186	54 992	97 656
Verotettava ansiotulo – Beskattningsbar förvärsinkomst	318 553 756	37 338	144 563	310 399	878 795	2 187 385	11 157 557	27 770 167
Verotettava pääomatulo – Beskattningsbar kapitalinkomst	27 671 554	71 145	129 321	168 630	232 112	329 579	430 542	1 009 367
Verotettava varallisuus – Beskattningsbar förmögenhet	376 069 392	2 255 623	2 265 672	3 106 774	4 928 957	8 055 304	18 008 173	40 125 198
Valtionverot yhteensä – Statsskatter sammanlagt	43 637 493	22 199	38 029	49 501	69 271	97 734	196 199	889 660
1 Tulovero ansiotulosta – Inkomstskatten på förvärsinkomst	35 362 734	885	424	264	183	1 807	68 211	596 045
2 Tulovero pääomatulosta – Inkomstskatten på kapitalinkomst	7 734 745	19 765	36 072	47 059	64 889	92 109	120 386	282 209
3 Varallisuusvero – Förmögenhetsskatt	443 938	1 036	959	1 156	1 071	1 530	1 671	4 017
4 Veronkorotus – Skatteförhöjning	96 115	536	587	1 036	3 151	2 298	5 952	7 417
Yhtiöveron hyvitys ansiotulosta – Gottgörelse för bolagsskatt från förvärsinkomster	484 542	104	481	870	1 026	1 093	1 631	4 278
Yhtiöveron hyvitys pääomatulosta – Gottgörelse för bolagsskatt från kapitalinkomst	2 283 652	6 603	5 856	6 668	8 833	12 342	14 892	33 060

2. Luonnollisten henkilöiden verotus valtionveron alaiisten tulojen mukaan 1998
 Fysiska personers beskattning enligt skattepliktiga inkomster vid statsbeskattningen 1998
 Taxation of individuals by income subject to state taxation 1998

Rahamäärät – Pengar i – Money unit, 1000 mk

Luku, tulot, varat ja verotus Antal, inkomster, tillgångar och beskattning Number, income, assets and taxation	Valtionveron alaiisten tulojen luokka, mk Inkomstklass enligt skattepliktiga inkomster vid statsbeskattningen, mk Income bracket by income subject to state taxation, mk						Muut Övriga Others
	80 000 – 99 999	100 000 – 124 999	125 000 – 149 999	150 000 – 199 999	200 000 – 299 999	300 000 –	
A Kaikki tulonsaajat – Alla inkomsttagare							
Tulonsaajien luku – Antal inkomsttagare	403 773	532 567	397 887	409 450	244 460	97 388	65 979
Alaikäisten lasten luku – Antal minderåriga barn	91 437	167 306	170 643	229 800	162 378	71 966	4 312
Verotettujen luku – Antal beskattade	403 721	532 487	397 772	409 355	244 393	97 357	2 308
Verottamattomien luku – Antal obeskattade	52	80	115	95	67	31	63 671
Valtionveron alaiset tulot –							
Vid statsbeskattningen skattepliktiga inkomster	36 369 234	59 797 056	54 376 791	70 084 228	57 772 994	51 059 634	0
Ansiotulot – Förvärvsinkomster	35 120 385	58 140 274	52 673 009	67 081 017	53 662 262	35 634 737	0
Pääomatulot – Kapitalinkomster	1 248 866	1 656 770	1 703 793	3 003 192	4 110 724	15 424 908	0
Valtionverotuksessa verotettava ansiotulo –							
Vid statsbeskattningen beskattningsbar förvärvsinkomst	32 809 313	53 055 537	47 784 102	60 910 279	48 980 177	33 010 608	0
Verotettava pääomatulo –							
Beskattningsbar kapitalinkomst	1 132 250	1 479 834	1 503 777	2 657 476	3 702 719	14 825 305	0
Kunnallisverotuksessa verotettava tulo –							
Vid kommunalbeskattningen beskattningsbar inkomst	31 358 807	51 017 207	46 341 588	59 593 046	48 399 919	32 912 982	0
Veronalaiset varat – Skattepliktiga tillgångar	49 174 587	67 730 917	58 982 281	76 811 477	66 644 010	84 816 957	4 662 450
Velat ja veloitteet – Gäld och förpliktelser	17 714 468	30 736 101	28 179 487	35 182 088	26 401 306	18 210 413	1 152 661
Verotettava varallisuus – Beskattningsbar förmögenhet	32 552 482	40 300 057	33 650 338	44 548 967	41 842 301	68 294 745	3 801 022
Verot ja veronluonteiset maksut yhteensä –							
Skatter och avgifter av skattenatur sammanlagt	8 532 410	14 913 402	14 708 617	20 808 024	19 308 699	19 277 450	1 809
B Valtion verottamat – Av staten beskattade							
Verotettujen luku – Antal beskattade	399 431	531 475	397 595	409 308	244 362	97 348	370
Ansiotulosta verotetut –							
För förvärvsinkomst beskattade	389 482	525 110	393 945	405 469	241 508	94 455	6
Pääomatulosta verotetut –							
För kapitalinkomst beskattade	86 293	102 483	87 362	111 486	92 315	60 010	105
Verotettava ansiotulo –							
Beskattningsbar förvärvsinkomst	32 499 193	52 965 155	47 753 360	60 890 477	48 960 853	32 998 528	0
Verotettava pääomatulo –							
Beskattningsbar kapitalinkomst	1 132 168	1 479 834	1 503 777	2 657 476	3 702 694	14 824 880	0
Verotettava varallisuus – Beskattningsbar förmögenhet	37 820 215	47 796 214	40 191 511	52 618 833	47 681 407	71 151 362	64 406
Valtionverot yhteensä – Statsskatter sammanlagt	1 932 133	4 384 477	5 207 779	8 638 029	9 477 156	12 634 973	373
1 Tulovero ansiotulosta –							
Inkomstskatten på förvärvsinkomst	1 603 738	3 947 042	4 773 756	7 864 971	8 389 747	8 115 653	7
2 Tulovero pääomatulosta –							
Inkomstskatten på kapitalinkomst	316 472	413 738	420 403	743 206	1 035 076	4 143 380	0
3 Varallisuusvero – Förmögenhetsskatt							
	4 823	7 767	8 041	18 280	38 733	354 733	114
4 Veronkorotus – Skatteförhöjning							
	7 149	15 952	5 598	11 587	13 622	21 237	254
Yhtiöveron hyvitys ansiotulosta –							
Gottgörelse för bolagskatt från förvärvsinkomster	6 468	11 715	16 836	44 599	95 319	300 093	0
Yhtiöveron hyvitys pääomatulosta –							
Gottgörelse för bolagskatt från kapitalinkomst	38 406	54 576	63 441	135 967	247 019	1 655 976	0

2. Luonnollisten henkilöiden verotus valtionveron alaisten tulojen mukaan 1998
 Fysiska personers beskattning enligt skattepliktiga inkomster vid statsbeskattningen 1998
 Taxation of individuals by income subject to state taxation 1998

Rahamäärät – Pengar i – Money unit, 1000 mk

Luku, tulot, varat ja verotus Antal, inkomster, tillgångar och beskattning Number, income, assets and taxation	Valtionveron alaisten tulojen luokka, mk Inkomstklass enligt skattepliktiga inkomster vid statsbeskattningen, mk Income bracket by income subject to state taxation, mk							
	Yhteensä Summa	10 –	10 000 –	20 000 –	30 000 –	40 000 –	50 000 –	60 000 –
	Total	9 999	19 999	29 999	39 999	49 999	59 999	79 999
C Kunnan verottamat – Av kommunen beskattade								
Verotettujen luku – Antal beskattade	3 581 492	5 561	75 333	126 067	234 794	305 809	302 889	454 264
Verotettava tulo kunnallisverotuksessa – Vid beskattningen beskattningsbar inkomst	322 786 994	5 095	406 180	1 873 159	5 451 355	7 306 159	11 710 653	26 500 637
Kunnallisvero – Kommunalskatt	56 062 726	837	69 249	316 338	933 343	1 258 314	2 032 967	4 611 701
Kirkollisvero – Kyrkoskatt	3 517 210	8	4 493	20 148	59 159	88 089	137 156	303 482
Sairausvakuutusmaksu – Sjukförsäkringsavgift	6 799 336	2 511	7 279	28 091	85 523	174 467	322 230	708 709
Metsänhoitomaksu – Skogsvårdsavgift	86 812	24	628	1 337	2 682	6 359	7 469	13 053
D Nilstä vain kunnan verottamat – Av dessa endast av kommunen beskattade								
Verotettujen luku – Antal beskattade	766 660	5 326	68 762	112 942	210 547	250 371	86 657	26 246
Verotettava tulo kunnallisverotuksessa – Vid beskattningen beskattningsbar inkomst	17 875 689	4 974	374 552	1 722 625	4 993 925	5 872 137	3 077 763	1 439 327
Kunnallisvero – Kommunalskatt	2 998 164	811	63 702	290 023	853 218	1 005 533	513 378	219 196
Kirkollisvero – Kyrkoskatt	198 015	7	4 090	18 263	53 557	68 460	34 903	14 968
Sairausvakuutusmaksu – Sjukförsäkringsavgift	385 601	2 353	6 369	25 239	77 687	145 011	94 482	27 249
Metsänhoitomaksu – Skogsvårdsavgift	6 827	10	249	452	1 035	2 806	1 561	640

2. Luonnollisten henkilöiden verotus valtionveron alaisten tulojen mukaan 1998
 Fysiska personers beskattning enligt skattepliktiga inkomster vid statsbeskattningen 1998
 Taxation of individuals by income subject to state taxation 1998

Rahamäärät – Pengar i – Money unit, 1000 mk

Luku, tulot, varat ja verotus
 Antal, inkomster, tillgångar och beskattning
 Number, income, assets and taxation

Valtionveron alaisten tulojen luokka, mk
 Inkomstklass enligt skattepliktiga inkomster vid statsbeskattningen, mk
 Income bracket by income subject to state taxation, mk

	80 000 – 99 999	100 000 – 124 999	125 000 – 149 999	150 000 – 199 999	200 000 – 299 999	300 000 –	Muut Övriga Others
C Kunnan verottamat – Av kommunen beskattade							
Verotettujen luku – Antal beskattade	401 637	530 880	396 713	408 094	243 278	95 915	278
Verotettava tulo kunnallisverotuksessa – Vid beskattningen beskattningsbar inkomst	31 355 602	51 008 333	46 323 299	59 574 154	48 379 688	32 892 732	0
Kunnallisvero – Kommunalskatt	5 469 306	8 902 106	8 075 827	10 366 758	8 384 463	5 641 465	0
Kirkollisvero – Kyrkoskatt	360 109	584 972	517 988	637 544	488 796	317 251	0
Sairausvakuutusmaksu – Sjukförsäkringsavgift	759 625	1 030 416	898 134	1 154 364	949 156	677 860	949
Metsänhoitomaksu – Skogsvårdsavgift	10 736	11 024	8 588	10 914	8 665	5 295	0
D Niistä vain kunnan verottamat – Av dessa endast av kommunen beskattade							
Verotettujen luku – Antal beskattade	4 281	1 002	169	43	30	8	276
Verotettava tulo kunnallisverotuksessa – Vid beskattningen beskattningsbar inkomst	286 864	77 439	14 813	4 515	4 183	2 605	0
Kunnallisvero – Kommunalskatt	40 789	9 610	1 468	182	143	96	0
Kirkollisvero – Kyrkoskatt	2 879	691	106	12	9	7	0
Sairausvakuutusmaksu – Sjukförsäkringsavgift	4 457	1 248	282	111	105	84	928
Metsänhoitomaksu – Skogsvårdsavgift	135	48	20	4	9	2	0

3a. Luonnonilisten henkilöiden luku, tulot, varat, vähennykset ja verot suuralueiltain 1998
 Fysiska personers antal, inkomster, tillgångar, avdrag och skatter efter storområdena 1998
 Number, income, assets, deductions and taxes of individuals by major regions 1998

Rahamäärät – Pengar i – Money unit, 1000 mk

Luku, tulot, vähennykset ja verot Antal, inkomster, avdrag och skatter Number, income, deductions and taxes	Koko maa Hela riket Whole Country	Kaupungit Städer Urban communes	Muut kunnat Övriga kommuner Rural communes	Uusimaa Nyland Uusimaa	Kaupungit Städer Urban communes	Muut kunnat Övriga kommuner Rural communes	Etelä-Suomi Södra- Finland Southern Finland
Tulonsaajien luku – Antal inkomsttagare	4 237 643	2 827 886	1 409 757	1 100 899	950 222	150 677	1 506 810
Alaikäisten lasten luku – Antal minderåriga barn	1 151 080	731 382	419 698	300 658	250 106	50 552	383 482
Valtionveron alaiset tulot –							
Vid statsbeskattningen skattepliktiga inkomster	414 473 735	293 079 588	121 394 147	133 048 774	116 587 977	16 460 797	142 432 506
Ansiotulot – Förvärsinkomster	384 685 940	273 015 084	111 670 856	122 061 259	106 929 169	15 132 090	132 893 700
Pääomatulot – Kapitalinkomster	29 787 791	20 064 505	9 723 286	10 987 510	9 658 806	1 328 704	9 538 804
1 Työtulot – Arbetsinkomster	260 051 870	189 827 487	70 224 383	91 238 361	80 063 807	11 174 554	87 671 590
2 Eläketulot – Pensionsinkomster	76 113 676	52 732 802	23 380 874	19 812 230	17 537 504	2 274 726	28 105 232
3 Työttömyysturvaetuudet – Utkomstskydd för arbetslösa	17 291 409	11 755 445	5 535 984	3 499 155	3 057 561	441 594	6 337 920
4 Muut sosiaaliturvaetuudet – Övriga socialskyddsformåner	9 077 302	6 353 422	2 723 880	2 695 341	2 361 500	333 841	2 939 535
5 Muut ansiotulot – Övriga förvärsinkomster	3 069 699	1 772 809	1 298 890	714 846	626 240	88 606	948 797
6 Maatalouden tulot – Inkomster av gårdbruk	5 570 647	1 453 746	4 116 901	361 111	99 045	262 066	2 078 062
7 Tulot elinkeinotoiminnasta – Inkomster av näringsverksamhet	9 924 433	6 293 414	3 631 019	2 448 282	2 034 683	413 599	3 709 427
8 Tulot yhtymästä – Inkomster från sammanslutning	6 449 866	3 591 383	2 858 483	1 209 591	950 373	259 218	2 287 155
9 Osinko- ja korkotulot – Dividend- och ränteinkomster	10 010 402	7 537 292	2 473 110	4 556 947	4 081 165	475 782	2 916 901
10 Vuokratulot – Hyresinkomster	4 228 172	3 106 497	1 121 675	1 490 029	1 324 979	165 050	1 436 413
11 Muut pääomatulot – Övriga kapitalinkomster	13 283 148	9 119 093	4 164 055	5 365 229	4 781 125	584 104	4 111 406
Verotettava ansiotulo valtionverotuksessa – Beskattningsbar förvärsinkomst vid statsbeskattningen	349 583 654	250 045 707	99 537 947	112 032 760	98 510 893	13 521 867	120 513 184
Verotettava pääomatulo – Beskattningsbar kapitalinkomst	27 673 399	18 681 272	8 992 127	10 323 291	9 090 273	1 233 018	8 800 719
Kunnallisverotuksessa verotettava tulo – Vid kommunalbeskattningen beskattningsbar inkomst	322 943 965	233 409 491	89 534 474	106 397 539	93 739 715	12 657 824	110 694 628
Veronalaiset varat –							
Skattepliktiga tillgångar	545 756 361	356 446 966	189 309 395	164 990 402	142 286 713	22 703 689	188 413 424
Velat ja velvoitteet – Gäld och förpliktelser	198 461 077	129 382 429	69 078 648	54 957 045	46 319 541	8 637 504	68 698 862
Valtionverot yhteensä – Statskatter sammanlagt	43 637 493	32 543 060	11 094 433	17 229 393	15 382 886	1 846 507	13 961 350
1 Tuloveron osuus ansiotulon verosta – Inkomstskattens andel av skatten på förvärsinkomst	35 362 734	26 908 094	8 454 640	14 061 001	12 587 169	1 473 832	11 352 513
2 Tuloveron osuus pääomatulon verosta – Inkomstskattens andel av skatten på kapitalinkomst	7 734 745	5 219 622	2 515 123	2 882 055	2 537 500	344 555	2 460 733
3 Varallisuusvero – Förmögenhetsskatt	443 938	347 994	95 944	259 470	234 578	24 892	107 976
Kunnallisvero – Kommunalskatt	56 062 726	40 287 977	15 774 749	17 977 481	15 776 542	2 200 939	19 100 129
Kirkollisvero – Kyrkoskatt	3 517 210	2 331 891	1 185 319	901 514	759 414	142 100	1 255 622
Sairausvakuutusmaksu – Sjukförsäkringsavgift	6 799 336	4 959 568	1 839 768	2 229 658	1 975 462	254 196	2 348 315
Metsänhoitomaksu – Skogsvårdsavgift	96 866	24 148	72 718	4 499	1 133	3 366	34 226
Verot ja veronluonteiset maksut yhteensä – Skatter och avgifter av skattenatur sammanlagt	110 113 630	80 146 646	29 866 984	38 342 546	33 895 435	4 447 111	36 699 650
Työntekijän eläkemaksu ja työttömyysvakuutusmaksu – Arbetsstagares pensionsförsäkrings- och arbetslö- hetsförsäkringspremier	15 091 451	11 026 902	4 064 549	5 264 275	4 621 182	643 093	5 088 542
Yhtiöveron hyvitys ansiotuloista – Gottgörelse för bolagsskatt från förvärsinkomster	485 151	364 934	120 217	218 174	192 141	26 033	145 025
Yhtiöveron hyvitys pääomatuloista – Gottgörelse för bolagsskatt från kapitalinkomster	2 286 609	1 721 934	564 675	1 053 785	945 907	107 878	659 377
Valtionveron alaiset tulot minus verot – Vid statsbeskattningen skattepliktiga inkomster minus skatter	304 360 094	212 932 935	91 427 159	94 706 227	82 692 540	12 013 687	105 732 859

3a. Luonnoillisten henkilöiden luku, tulot, varat, vähennykset ja verot suuralueittain 1998
 Fysiska personers antal, inkomster, tillgångar, avdrag och skatter efter storområdena 1998
 Number, income, assets, deductions and taxes of individuals by major regions 1998

Rahamäärät – Pengar i – Money unit, 1000 mk

Luku, tulot, vähennykset ja verot Antal, inkomster, avdrag och skatter Number, income, deductions and taxes	Kaupungit Städer Urban communes	Muut kunnat Övriga kommuner Rural communes	Itä-Suomi Östra- Finland Eastern Finland	Kaupungit Städer Urban communes	Muut kunnat Övriga kommuner Rural communes	Väli-Suomi Mellanfinland Mid-Finland	Kaupungit Städer Urban communes
Tulonsaajien luku – Antal inkomstagare	1 013 098	493 712	575 292	307 656	267 636	581 133	318 807
Alaikäisten lasten luku – Antal minderåriga barn	246 037	137 445	153 277	80 263	73 014	164 124	85 412
Valtionveron alaiset tulot – Vid statsbeskattningen skattepliktiga inkomster	98 068 334	44 364 172	47 280 498	26 941 392	20 339 106	50 192 569	28 923 284
Ansiotulot – Förvärsinkomster	92 283 558	40 610 142	44 123 722	25 442 614	18 681 108	46 627 125	27 126 065
Pääomatulot – Kapitalinkomster	5 784 774	3 754 030	3 156 781	1 498 779	1 658 002	3 565 445	1 797 222
1 Työtulot – Arbetsinkomster	61 656 728	26 014 862	26 435 501	16 039 470	10 396 031	29 573 378	17 826 627
2 Eläketulot – Pensionsinkomster	19 653 963	8 451 269	10 622 960	5 780 911	4 842 049	9 819 787	5 632 007
3 Työttömyysturvaetuudet – Utkomstskydd för arbetslösa	4 570 657	1 767 263	2 878 433	1 660 305	1 218 128	2 225 572	1 309 092
4 Muut sosiaaliturvaetuudet – Övriga socialskyddsförmåner	2 047 594	891 941	1 137 877	657 938	479 939	1 220 356	693 895
5 Muut ansiotulot – Övriga förvärsinkomster	545 482	403 315	492 382	183 722	308 660	478 777	220 986
6 Maatalouden tulot – Inkomster av gårdbruk	543 532	1 534 530	1 009 551	217 398	792 153	1 411 526	416 499
7 Tulot elinkeinotoiminnasta – Inkomster av näringsverksamhet	2 365 781	1 343 646	1 216 562	623 120	593 442	1 441 417	743 462
8 Tulot yhtymästä – Inkomster från sammanslutning	1 306 632	980 523	1 013 948	477 865	536 083	1 105 331	504 990
9 Osinko- ja korkotulot – Dividend- och ränteinkomster	1 975 288	941 613	718 459	455 477	262 982	1 039 010	579 885
10 Vuokratulot – Hyresinkomster	991 414	444 999	435 220	256 900	178 320	479 822	297 814
11 Muut pääomatulot – Övriga kapitalinkomster	2 479 842	1 631 564	1 378 953	611 887	767 066	1 455 298	722 627
Verotettava ansiotulo valtionverotuksessa – Beskattningsbar förvärsinkomst vid statsbeskattningen	84 256 913	36 256 271	39 712 622	23 188 895	16 523 727	42 024 913	24 674 759
Verotettava pääomatulo – Beskattningsbar kapitalinkomst	5 329 065	3 471 654	2 914 281	1 381 022	1 533 259	3 292 996	1 656 903
Kunnallisverotuksessa verotettava tulo – Vid kommunalbeskattningen beskattningsbar inkomst	77 922 360	32 772 268	35 618 527	21 180 013	14 438 514	37 993 509	22 609 382
Veronalaiset varat – Skattepliktiga tillgångar	117 794 910	70 618 514	69 233 514	33 642 147	35 591 367	71 675 488	37 259 105
Velat ja velvoitteet – Gäld och förpliktelser	43 886 542	24 812 320	24 040 905	12 892 832	11 148 073	28 057 614	14 942 114
Valtionverot yhteensä – Statskatter sammanlagt	9 764 702	4 196 648	4 041 644	2 420 991	1 620 653	4 587 696	2 757 277
1 Tuloveron osuus ansiotulon verosta – Inkomstskattens andel av skatten på förvärsinkomst	8 178 921	3 173 592	3 194 383	2 017 213	1 177 170	3 628 346	2 271 644
2 Tuloveron osuus pääomatulon verosta – Inkomstskattens andel av skatten på kapitalinkomst	1 489 848	970 885	815 687	386 496	429 191	921 806	463 783
3 Varallisuusvero – Förmögenhetsskatt	67 955	40 021	23 733	13 289	10 444	26 229	15 313
Kunnallisvero – Kommunalskatt	13 431 539	5 668 590	6 373 909	3 806 017	2 567 892	6 844 596	4 053 139
Kirkollisvero – Kyrkoskatt	829 590	426 032	454 569	256 993	197 576	509 305	281 050
Sairausvakuutusmaksu – Sjukförsäkringsavgift	1 673 188	675 127	760 244	455 397	304 847	790 183	477 480
Metsänhoitomaksu – Skogsvårdsavgift	8 914	25 312	26 840	5 105	21 735	22 215	7 055
Verot ja verontuonteiset maksut yhteensä – Skatter och avgifter av skattenatur sammanlagt	25 707 935	10 991 715	11 657 202	6 944 503	4 712 699	12 753 980	7 576 002
Työntekijän eläkemaksu ja työttömyysvakuutusmaksu – Arbetsstagares pensionsförsäkrings- och arbetslös- hetsförsäkringspremier	3 584 667	1 503 875	1 551 704	945 788	605 936	1 723 829	1 042 439
Yhtiöveron hyvitys ansiotuloista – Gottgörelse för bolagsskatt från förvärsinkomster	98 444	46 581	37 017	25 559	11 458	55 650	31 806
Yhtiöveron hyvitys pääomatuloista – Gottgörelse för bolagsskatt från kapitalinkomster	445 377	214 000	163 287	101 718	61 569	229 381	126 093
Valtionveron alaiset tulot minus verot – Vid statsbeskattningen skattepliktiga inkomster minus skatter	72 360 396	33 372 463	35 623 292	19 996 888	15 626 404	37 438 575	21 347 282

3a. Luonnonilisten henkilöiden luku, tulot, varat, vähennykset ja verot suuralueittain 1998
 Fysiska personers antal, inkomster, tillgångar, avdrag och skatter efter storområdena 1998
 Number, income, assets, deductions and taxes of individuals by major regions 1998

Rahamäärät – Pengar i – Money unit, 1000 mk

Luku, tulot, vähennykset ja verot Antal, inkomster, avdrag och skatter Number, income, deductions and taxes	Muut kunnat Övriga kommuner Rural communes	Pohjois-Suomi Norra Finland Northern Finland	Kaupungit Städer Urban communes	Muut kunnat Övriga kommuner Rural communes	Ahvenanmaa Åland	Kaupungit Städer Urban communes	Muut kunnat Övriga kommuner Rural communes
Tulonsaajien luku – Antal inkomsttagare	262 326	449 416	228 887	220 529	24 093	9 216	14 877
Alaikäisten lasten luku – Antal minderåriga barn	78 712	143 776	67 446	76 330	5 763	2 118	3 645
Valtionveron alaiset tulot – Vid statsbeskattningen skattepliktiga inkomster	21 269 285	39 055 387	21 406 418	17 648 969	2 464 001	1 152 183	1 311 818
Ansiotulot – Förvärsinkomster	19 501 060	36 846 044	20 249 841	16 598 203	2 134 090	983 837	1 150 253
Pääomatulot – Kapitalinkomster	1 768 223	2 209 341	1 156 578	1 052 763	329 910	168 346	161 564
1 Työtulot – Arbetsinkomster	11 746 751	23 668 072	13 549 394	10 118 678	1 464 968	691 461	773 507
2 Eläketulot – Pensionsinkomster	4 187 780	7 384 050	3 950 244	3 433 806	369 417	178 173	191 244
3 Työttömyysturva- Utkomstskydd för arbetslösa	916 480	2 328 938	1 147 405	1 181 533	21 391	10 425	10 966
4 Muut sosiaaliturva- Övriga socialskyddsformer	526 461	1 026 340	567 493	458 847	57 853	25 002	32 851
5 Muut ansiotulot – Övriga förvärsinkomster	257 791	346 693	152 277	194 416	88 204	44 102	44 102
6 Maatalouden tulot – Inkomster av gårdbruk	995 027	660 622	176 730	483 892	49 775	542	49 233
7 Tulot elinkeinotoiminnasta – Inkomster av näringsverksamhet	697 955	1 032 131	497 064	535 067	76 614	29 304	47 310
8 Tulot yhtymästä – Inkomster från sammanslutning	600 341	799 377	343 091	456 286	34 464	8 432	26 032
9 Osinko- ja korkotulot – Dividend- och räntekomster	459 125	565 576	318 214	247 362	213 509	127 263	86 246
10 Vuokratulot – Hyresinkomster	182 008	370 320	227 382	142 938	16 368	8 008	8 360
11 Muut pääomatulot – Övriga kapitalinkomster	732 671	900 782	493 869	406 913	71 480	29 743	41 737
Verotettava ansiotulo valtionverotuksessa – Beskattningsbar förvärsinkomst vid statsbeskattningen	17 350 154	33 399 120	18 526 580	14 872 540	1 901 055	887 667	1 013 388
Verotettava pääomatulo – Beskattningsbar kapitalinkomst	1 636 093	2 029 937	1 062 561	967 376	312 175	161 448	150 727
Kunnallisverotuksessa verotettava tulo – Vid kommunalbeskattningen beskattningsbar inkomst	15 384 127	30 528 441	17 145 731	13 382 710	1 711 321	812 290	899 031
Veronalaiset varat – Skattepliktiga tillgångar	34 416 363	46 794 969	23 423 801	23 371 168	4 648 564	2 040 290	2 608 274
Velat ja velvoitteet – Gäld och förpliktelser	13 115 500	21 373 257	10 845 498	10 527 759	1 333 394	495 902	837 492
Valtionverot yhteensä – Statsskatter sammanlagt	1 830 419	3 528 705	2 066 657	1 462 048	288 705	150 547	138 158
1 Tuloveron osuus ansiotulon verosta – Inkomstskattens andel av skatten på förvärsinkomst	1 356 702	2 937 092	1 755 258	1 181 834	189 399	97 889	91 510
2 Tuloveron osuus pääomatulon veroista – Inkomstskattens andel av skatten på kapitalinkomst	458 023	567 239	296 909	270 330	87 225	45 086	42 139
3 Varallisuusvero – Förmögenhetsskatt	10 916	14 759	9 369	5 390	11 771	7 490	4 281
Kunnallisvero – Kommunalskatt	2 791 457	5 499 733	3 098 104	2 401 629	266 878	122 636	144 242
Kirkollisvero – Kyrkoskatt	228 255	374 529	196 807	177 722	21 671	8 037	13 634
Sairausvakuutusmaksu – Sjukförsäkringsavgift	312 703	635 689	360 834	274 855	35 247	17 207	18 040
Metsänhoitomaksu – Skogsvårdsavgift	15 160	8 681	1 941	6 740	405	0	405
Verot ja veronluonteiset maksut yhteensä – Skatter och avgifter av skattenatur sammanlagt	5 177 988	10 047 336	5 724 343	4 322 993	612 906	298 428	314 478
Työntekijän eläkemaksu ja työttömyysvakuutusmaksu – Arbetslagares pensionsförsäkrings- och arbetslöshetsförsäkringspremier	681 390	1 388 400	797 469	590 931	74 701	35 377	39 324
Yhtiöveron hyvitys ansiotuloista – Gottgörelse för bolagsskatt från förvärsinkomster	23 744	29 233	16 867	12 366	52	17	35
Yhtiöveron hyvitys pääomatuloista – Gottgörelse för bolagsskatt från kapitalinkomster	103 288	124 329	68 567	55 762	56 450	34 272	22 178
Valtionveron alaiset tulot miinus verot – Vid statsbeskattningen skattepliktiga inkomster minus skatter	16 091 293	29 008 049	15 682 074	13 325 975	1 851 092	853 755	997 337

3b. Luonnollisten henkilöiden luku, tulot, varat, vähennykset ja verot maakunnittain 1998
 Fysiska personers antal, inkomster, tillgångar, avdrag och skatter efter landskap 1998
 Number, income, assets, deductions and taxes of individuals by region 1998

Rahamäärät – Pengar i – Money unit, 1000 mk

	Koko maa Hela riket Whole county	Uusimaa Nyland Uusimaa	Itä- Uusimaa Östra- Nyland Itä- Uusimaa	Varsinais- Suomi Egentliga Finland Varsinais- Suomi	Satakunta Satakunta Satakunta	Kanta-Häme Egentliga Tavastland Kanta-Häme	Pirkanmaa Birkaland Pirkanmaa	Päijät-Häme Päijänne- Tavastland Päijät-Häme
Tulonsaajien luku – Antal inkomstagare	4 237 643	1 029 840	71 059	366 498	200 405	135 699	366 030	163 225
Alaikäisten lasten luku – Antal minderåriga barn	1 151 080	279 899	20 759	92 769	51 529	36 100	94 134	42 098
Valtionveron alaiset tulot – Vid statsbeskattningen skattepliktiga inkomster	414 473 735	125 656 035	7 392 739	35 798 929	18 051 612	12 612 161	35 265 278	14 920 499
Ansiotulot – Förvärsinkomster	384 685 940	115 317 232	6 744 027	33 147 619	16 905 627	11 869 256	32 708 297	13 849 674
Pääomatulot – Kapitalinkomster	29 787 791	10 338 799	648 711	2 651 310	1 145 985	742 905	2 556 980	1 070 825
1 Työtulot – Arbetsinkomster	260 051 870	86 453 359	4 785 002	22 329 796	10 879 386	7 773 429	21 876 024	9 014 660
2 Eläketulot – Pensionsinkomster	76 113 676	18 603 927	1 208 303	6 649 620	3 652 966	2 602 327	6 664 415	2 929 609
3 Työttömyysvakuutukset – Utkomstskydd för arbetslösa	17 291 409	3 281 162	217 993	1 332 939	925 277	530 231	1 563 142	758 121
4 Muut sosiaaliturvakuutukset – Övriga socialskyddsformåner	9 077 302	2 559 883	135 458	746 602	383 401	256 391	759 173	296 523
5 Muut ansiotulot – Övriga förvärsinkomster	3 069 699	678 810	36 036	220 635	123 633	80 038	243 889	126 345
6 Maatalouden tulot – Inkomster av gårdbruk	5 570 647	232 800	128 311	628 645	358 166	232 871	310 835	192 407
7 Tulot elinkeinotoiminnasta – Inkomster av näringsverksamhet	9 824 433	2 261 768	186 514	1 009 155	482 022	310 176	974 360	408 843
8 Tulot yhtymästä – Inkomster från sammanslutning	6 449 866	1 090 368	119 223	522 614	299 524	193 256	524 433	250 517
9 Osinko- ja korkotulot – Dividend- och ränteinkomster	10 010 402	4 305 887	251 060	867 329	361 222	200 497	765 174	356 425
10 Vuokratulot – Hyresinkomster	4 228 172	1 417 211	72 818	378 940	193 775	126 621	370 421	161 496
11 Muut pääomatulot – Övriga kapitalinkomster	13 283 148	5 105 113	260 116	1 127 785	407 410	312 340	1 248 367	440 012
Verotettava ansiotulo valtionverotuksessa – Beskattningsbar förvärsinkomst vid statsbeskattningen	349 583 654	105 978 248	6 054 512	29 959 025	15 284 296	10 693 163	29 773 760	12 578 782
Verotettava pääomatulo – Beskattningsbar kapitalinkomst	27 673 399	9 715 845	607 446	2 468 839	1 064 448	679 246	2 324 563	991 413
Kunnallisverotuksessa verotettava tulo – Vid kommunalbeskattningen beskattningsbar inkomst	322 943 965	100 785 247	5 612 292	27 559 613	13 925 689	9 798 361	27 459 726	11 504 289
Veronalaiset varat – Skattepliktiga tillgångar	545 756 361	155 339 648	9 650 754	49 104 977	24 599 621	16 680 311	45 750 299	20 800 536
Velat ja veloitteet – Gäld och förpliktelser	198 461 077	51 253 892	3 703 153	18 482 147	8 917 418	6 698 553	15 894 263	7 456 662
Valtionverot yhteensä – Statskatter sammanlagt	43 637 493	16 414 653	814 740	3 640 446	1 681 080	1 158 755	3 563 488	1 419 473
1 Tuloveron osuus ansiotulon verosta – Inkomstskattens andel av skatten på förvärsinkomst	35 362 734	13 432 903	628 098	2 902 347	1 387 905	957 160	2 877 444	1 118 891
2 Tuloveron osuus pääomatulon veroista – Inkomstskattens andel av skatten på kapitalinkomst	7 734 745	2 712 363	169 692	690 306	297 927	189 671	650 426	276 871
3 Varallisuusvero – Förmögenhetsskatt	443 938	243 950	15 520	38 242	10 659	7 564	27 356	14 380
Kunnallisvero – Kommunalskatt	56 062 726	16 995 088	982 393	4 666 492	2 385 331	1 728 537	4 759 208	2 009 448
Kirkollisvero – Kyrkoskatt	3 517 210	839 418	62 096	291 590	167 737	110 252	305 077	139 354
Sairausvakuutusmaksu – Sjukförsäkringsavgift	6 799 336	2 114 011	115 647	579 074	293 765	208 889	580 080	242 080
Metsänhoitomaksu – Skogsvårdsavgift	96 866	3 137	1 362	6 113	5 470	3 873	7 080	3 988
Verot ja veronluonteiset maksut yhteensä – Skatter och avgifter av skattenatur sammanlagt	110 113 830	36 366 307	1 976 239	9 183 720	4 533 383	3 208 306	9 214 934	3 814 342
Työntekijän eläkemaksu ja työttömyysvakuutusmaksu – Arbetsstagares pensionsförsäkrings- och arbetslöshetsförsäkringspremier	15 091 451	4 988 820	275 455	1 273 028	636 280	453 816	1 276 585	524 602
Yhtiöveron hyvitys ansiotuloista – Gottgörelse för bolagsskatt från förvärsinkomster	485 151	210 582	7 592	38 867	14 730	14 679	41 578	15 469
Yhtiöveron hyvitys pääomatuloista – Gottgörelse för bolagsskatt från kapitalinkomster	2 286 609	990 816	62 969	200 724	85 043	40 778	170 167	82 734
Valtionveron alaiset tulot miinus verot – Vid statsbeskattningen skattepliktiga inkomster minus skatter	304 360 094	89 289 726	5 416 501	26 615 209	13 518 231	9 403 854	26 050 347	11 106 157

3b. Luonnollisten henkilöiden luku, tulot, varat, vähennykset ja verot maakunnittain 1998
Fysiska personers antal, inkomster, tillgångar, avdrag och skatter efter landskap 1998
Number, income, assets, deductions and taxes of individuals by region 1998

Rahamäärät – Pengar i – Money unit, 1000 mk

Luku, tulot, vähennykset ja verot Antal, inkomster, avdrag och skatter Number, income, deductions and taxes	Kymen- laakso Kymmene- dalen Kymen- laakso	Etelä-Karjala Södra Karelen South Karelia	Etelä-Savo Södra Savolax Etelä-Savo	Pohjois-Savo Norra Savolax Pohjois-Savo	Pohjois- Karjala Norra Karelen North Karelia	Kaski-Suomi Mellersta Finland Central Finland	Etelä- Pohjanmaa Södra Österbotten South Ostrobothnia
Tulonsaajien luku – Antal inkomsttagare	158 875	116 078	144 111	210 672	143 771	212 999	162 147
Alaikäisten lasten luku – Antal minderåriga barn	36 728	28 124	35 772	56 890	39 232	58 949	46 527
Valtionveron alaiset tulot – Vid statsbeskattningen skattepliktiga inkomster	15 159 684	10 624 343	11 801 420	17 843 207	11 493 884	18 838 144	13 260 225
Ansiotulot – Förvärsinkomster	14 396 251	10 016 976	10 855 837	16 712 665	10 700 605	17 599 990	12 181 350
Pääomatulot – Kapitalinkomster	763 433	607 366	945 583	1 130 544	793 281	1 238 157	1 078 872
1 Työtulot – Arbetsinkomster	9 401 578	6 396 717	6 422 012	10 234 473	6 296 846	11 341 082	7 333 179
2 Eläketulot – Pensionsinkomster	3 284 994	2 321 301	2 735 979	3 897 907	2 593 101	3 735 509	2 708 736
3 Työttömyysturvauset – Utkomstskydd för arbetslösa	686 244	541 966	648 230	966 793	784 180	1 007 508	549 501
4 Muut sosiaaliturvauset – Övriga socialskyddsformåner	281 458	215 987	267 907	438 359	285 274	449 682	336 991
5 Muut ansiotulot – Övriga förvärsinkomster	81 181	73 076	142 796	179 553	112 633	187 730	124 470
6 Maatalouden tulot – Inkomster av gårdbruk	201 409	153 729	236 477	419 798	249 139	228 137	640 999
7 Tulot elinkeinotoiminnasta – Inkomster av näringsverksamhet	297 134	227 737	317 841	466 028	283 681	462 151	408 938
8 Tulot yhtymästä – Inkomster från sammanslutning	294 079	202 732	268 863	361 301	266 159	343 594	341 940
9 Osinko- ja korkotulot – Dividend- och räntainkomster	210 592	155 662	185 594	261 453	226 456	288 640	309 725
10 Vuokratulot – Hyresinkomster	120 935	84 225	115 641	175 294	102 184	181 999	126 407
11 Muut pääomatulot – Övriga kapitalinkomster	309 283	266 209	497 907	467 424	301 525	644 281	393 651
Verotettava ansiotulo valtionverotuksessa – Beskattningsbar förvärsinkomst vid statsbeskattningen	13 109 581	9 114 577	9 756 800	15 083 960	9 603 434	15 946 054	10 849 609
Verotettava pääomatulo – Beskattningsbar kapitalinkomst	706 649	565 561	874 967	1 041 782	733 783	1 137 971	1 003 970
Kunnallisverotuksessa verotettava tulo – Vid kommunalbeskattningen beskattningbar inkomst	12 095 968	8 350 982	8 713 845	13 596 283	8 574 670	14 523 818	9 628 300
Veronalaiset varat – Skattepliktiga tillgångar	17 775 361	13 702 319	19 343 099	25 020 613	16 916 822	24 916 259	20 473 682
Velat ja velvoitteet – Gäld och förpliktelser	6 512 022	4 737 797	6 123 772	9 223 778	5 718 484	9 432 651	7 884 154
Valtionverot yhteensä – Statsskatter sammanlagt	1 486 064	1 014 044	1 017 392	1 581 876	953 652	1 754 297	1 139 716
1 Tuloveron osuus ansiotulon verosta – Inkomstskattens andel av skatten på förvärsinkomst	1 279 126	849 640	762 622	1 278 751	740 073	1 423 314	847 639
2 Tuloveron osuus pääomatulon verosta – Inkomstskattens andel av skatten på kapitalinkomst	197 466	158 066	244 940	291 626	205 437	318 563	281 059
3 Varallisuusvero – Förmögenhetsskatt	5 843	3 932	7 727	8 080	6 652	8 318	7 650
Kunnallisvero – Kommunalskatt	2 094 097	1 457 016	1 532 043	2 430 738	1 548 976	2 607 948	1 719 921
Kirkollisvero – Kyrkoskatt	143 582	98 030	110 658	168 717	112 160	176 441	145 764
Sairausvakuutusmaksu – Sjukförsäkringsavgift	263 528	180 899	187 766	289 213	182 339	305 333	197 863
Metsänhoitomaksu – Skogsvårdsavgift	3 671	4 031	10 238	8 535	5 214	8 850	7 230
Verot ja veronluonteiset maksut yhteensä – Skatter och avgifter av skattenatur sammanlagt	3 990 943	2 754 022	2 858 102	4 479 075	2 802 341	4 852 871	3 210 490
Työntekijän eläkemaksu ja työttömyysvakuutusmaksu – Arbetsstagares pensionsförsäkrings- och arbetslös- hetsförsäkringspremier	550 486	373 745	375 837	601 112	369 780	663 111	428 032
Yhtiöveron hyvitys ansiotuloista – Gottgörelse för bolagsskatt från förvärsinkomster	14 096	5 606	8 273	16 857	7 685	19 901	12 805
Yhtiöveron hyvitys pääomatuloista – Gottgörelse för bolagsskatt från kapitalinkomster	44 847	35 084	37 879	55 346	55 940	58 033	72 035
Valtionveron alaiset tulot minus verot – Vid statsbeskattningen skattepliktiga inkomster minus skatter	11 168 741	7 870 320	8 943 318	13 364 129	8 691 545	13 985 272	10 049 732

3b. Luonnollisten henkilöiden luku, tulot, varat, vähennykset ja verot maakunnittain 1998
 Fysiska personers antal, inkomster, tillgångar, avdrag och skatter efter landskap 1998
 Number, income, assets, deductions and taxes of individuals by region 1998

Rahamäärät – Pengar i – Money unit, 1000 mk

	Pohjanmaa Österbotten Ostrobothnia	Keski- Pohjanmaa Mellersta Österbotten Central Ostrobothnia	Pohjois- Pohjanmaa Norra Österbotten North Ostrobothnia	Kainuu Kajanaland Kainuu	Lappi Lappland Lappland	Ahvenanmaa Åland Åland
Luku, tulot, vähennykset ja verot Antal, inkomster, avdrag och skatter Number, income, deductions and taxes						
Tulonsaajien luku – Antal inkomsttagare	147 990	57 997	283 629	76 738	165 787	24 093
Alaikäisten lasten luku – Antal minderåriga barn	40 245	18 403	95 991	21 383	47 785	5 763
Valtionveron alaiset tulot – Vid statsbeskattningen skattepliktiga inkomster	13 306 665	4 787 535	25 334 885	6 141 987	13 720 502	2 464 001
Ansiotulot – Förvärvsinkomster	12 362 856	4 482 929	23 723 338	5 854 615	13 122 706	2 134 090
Pääomatulot – Kapitalinkomster	943 813	304 603	1 611 546	287 373	597 795	329 910
1 Työtulot – Arbetsinkomster	8 127 370	2 771 747	15 620 191	3 482 170	8 047 881	1 464 968
2 Eläketulot – Pensionsinkomster	2 472 894	902 648	4 484 391	1 395 973	2 899 659	369 417
3 Työttömyysturvaustuet – Utkomstskydd för arbetslösa	432 470	236 093	1 265 120	479 230	1 063 818	21 391
4 Muut sosiaaliturvaustuet – Övriga socialskyddsformåner	305 268	128 415	702 454	146 337	323 886	57 853
5 Muut ansiotulot – Övriga förvärvsinkomster	118 173	48 404	204 207	57 400	142 486	88 204
6 Maatalouden tulot – Inkomster av gårdbruk	360 952	181 438	506 392	104 137	154 230	49 775
7 Tulot elinkeinotoiminnasta – Inkomster av näringsverksamhet	421 876	148 452	649 220	149 012	382 911	76 614
8 Tulot yhtymästä – Inkomster från sammanslutning	267 009	152 788	550 095	117 625	249 282	34 464
9 Osinko- ja korkotulot – Dividend- och ränteincomester	349 242	91 403	415 233	64 956	150 343	213 509
10 Vuokratulot – Hyresinkomster	130 716	40 700	253 016	42 101	117 304	16 368
11 Muut pääomatulot – Övriga kapitalinkomster	328 357	89 009	699 568	112 097	201 214	71 480
Verotettava ansiotulo valtionverotuksessa – Beskattningsbar förvärvsinkomst vid statsbeskattningen	11 177 661	4 051 589	21 476 539	5 268 428	11 922 581	1 901 055
Verotettava pääomatulo – Beskattningsbar kapitalinkomst	873 721	277 334	1 494 339	263 749	535 598	312 175
Kunnallisverotuksessa verotettava tulo – Vid kommunalbeskattningen beskattningbar inkomst	10 193 072	3 648 319	19 645 157	4 733 729	10 883 284	1 711 321
Veronalaiset varat – Skattepliktiga tillgångar	19 095 136	7 190 411	30 573 385	7 952 980	16 221 584	4 648 564
Velat ja velvoitteet – Gäld och förpliktelser	7 607 170	3 133 639	14 071 910	2 974 871	7 301 347	1 333 394
Valtionverot yhteensä – Statskatter sammanlagt	1 281 465	412 218	2 369 251	488 724	1 159 454	288 705
1 Tuloveron osuus ansiotulon verosta – Inkomstskattens andel av skatten på förvärvsinkomst	1 024 719	332 674	1 935 942	412 937	1 001 150	189 399
2 Tuloveron osuus pääomatulon verosta – Inkomstskattens andel av skatten på kapitalinkomst	244 550	77 634	417 565	73 684	149 674	87 225
3 Varallisuusvero – Förmögenhetsskatt	9 049	1 212	11 338	1 274	3 421	11 771
Kunnallisvero – Kommunalskatt	1 838 727	678 000	3 534 365	862 152	1 985 368	266 878
Kirkollisvero – Kyrkoskatt	136 172	50 928	247 969	63 034	126 560	21 671
Sairausvakuutusmaksu – Sjukförsäkringsavgift	212 245	74 742	403 565	100 926	232 124	35 247
Metsänhoitomaksu – Skogsvårdsavgift	4 191	1 944	5 563	2 853	3 118	405
Verot ja veronluonteiset maksut yhteensä – Skatter och avgifter av skattenatur sammanlagt	3 472 795	1 217 834	6 560 716	1 517 684	3 486 620	612 906
Työntekijän eläkemaksu ja työttömyysvakuutusmaksu – Arbetsstagares pensionsförsäkrings- och arbetslöshetsförsäkringspremier	470 953	161 733	916 487	204 975	471 913	74 701
Yhtiöveron hyvitys ansiotuloista – Gottgörelse för bolagsskatt från förvärvsinkomster	17 741	5 203	21 422	4 202	7 811	52
Yhtiöveron hyvitys pääomatuloista – Gottgörelse för bolagsskatt från kapitalinkomster	79 254	20 059	90 354	14 122	33 975	56 450
Valtionveron alaiset tulot miinus verot – Vid statsbeskattningen skattepliktiga inkomster minus skatter	9 833 871	3 569 700	18 774 168	4 624 300	10 233 881	1 851 092

4. Luonnollisten henkilöiden luku, tulot, varat, vähennykset ja verot län ja sukupuolen mukaan 1998
 Fysiska personers antal, inkomster, tillgångar, avdrag och skatter enligt ålder och kön 1998
 Number, income, assets, deductions and taxes of individuals by age and sex 1998

Rahamäärät - Pengar i - Money unit, 1000 mk

Luku, tulot, vähennykset ja verot Antal, inkomster, avdrag och skatter Number, income, deductions and taxes	Tulonsaajat ikäryhmittäin Inkomsttagare enligt ålder Income earners by age								
	Molemmat sukupuolet - Boda könen - Both sexes								
	Yhteensä Summa Total	-16	17 - 19	20 - 24	25 - 34	35 - 44	45 - 54	55 - 64	65-
Tulonsaajien luku - Antal inkomsttagare	4 237 643	130 734	175 856	320 472	670 425	772 308	822 924	543 867	801 057
Alaikäisten lasten luku - Antal minderåriga barn	1 151 080	41	888	15 759	274 205	576 184	257 409	24 674	1 920
Valtionveron alaiset tulot - Vid statsbeskattningen skattepliktiga inkomster	414 473 735	989 919	2 888 110	16 654 960	69 011 871	99 249 269	110 491 095	59 388 622	55 799 869
Ansiotulot - Förvärsinkomster	384 685 940	755 371	2 758 433	16 206 703	66 366 788	93 191 758	101 199 574	53 480 649	50 726 704
Pääomatulot - Kapitalinkomster	29 787 791	234 561	129 685	448 277	2 645 066	6 057 516	9 291 516	5 907 981	5 073 179
1 Työtulot - Arbetsinkomster	260 051 870	316 162	2 031 766	12 550 691	55 455 805	79 153 451	83 534 637	26 342 381	666 986
2 Eläketulot - Pensionsinkomster	76 113 676	400 355	183 172	143 320	563 694	1 500 184	4 965 564	19 496 316	48 861 082
3 Työttömyysturvaetuudet - Utkomstskydd för arbetslösa	17 291 409	117	190 139	1 138 770	3 614 095	4 355 187	4 153 102	3 824 545	15 490
4 Muut sosiaaliturvaetuudet - Övriga socialskyddsförmåner	9 077 302	1 302	318 934	2 067 266	3 740 385	1 701 012	803 975	431 163	13 270
5 Muut ansiotulot - Övriga förvärsinkomster	3 069 699	5 884	14 806	74 978	376 672	656 891	796 227	569 484	574 660
6 Maatalouden tulot - Inkomster av gårdbruk	5 570 647	815	2 570	47 077	767 861	1 609 207	1 892 474	982 706	267 925
7 Tulot elinkeinotoiminnasta - Inkomster av näringsverksamhet	9 924 433	991	5 904	111 087	1 310 333	2 950 751	3 638 969	1 547 657	358 742
8 Tulot yhtymästä - Inkomster från sammanslutning	6 449 866	7 554	9 136	89 858	821 426	1 810 696	2 371 053	999 454	340 695
9 Osinko- ja korkotulot - Dividend- och ränteinkomster	10 010 402	121 002	59 781	197 805	877 558	2 200 835	3 348 155	1 770 882	1 434 385
10 Vuokratulot - Hyresinkomster	4 228 172	22 160	13 221	41 373	309 768	710 701	1 283 848	974 046	873 084
11 Muut pääomatulot - Övriga kapitalinkomster	13 283 148	120 495	62 133	202 658	1 227 610	2 672 405	3 845 992	2 632 001	2 519 873
Verotettava ansiotulo valtionverotuksessa - Beskattningsbar förvärsinkomst vid statsbeskattningen	349 583 654	453 472	2 458 302	14 801 621	60 279 716	84 433 677	91 610 541	49 736 980	45 809 355
Verotettava pääomatulo - Beskattningsbar kapitalinkomst	27 673 399	230 538	127 327	417 525	2 265 749	5 421 458	8 647 390	5 615 973	4 947 448
Kunnallisverotuksessa verotettava tulo - Vid kommunalbeskattningen beskattningbar inkomst	322 943 965	123 909	1 285 175	12 390 406	57 233 194	81 263 280	88 032 714	46 532 711	36 082 573
Veronalaiset varat - Skattepliktiga tillgångar	545 756 361	2 251 672	1 125 508	5 664 176	52 241 330	109 714 546	150 440 828	106 782 668	117 535 666
Velat ja velvoitteet - Gåld och förpliktelser	198 461 077	87 152	501 593	7 038 775	54 428 007	67 572 495	48 683 245	15 412 958	4 736 842
Valtionverot yhteensä - Statskatter sammanlagt	43 637 493	75 745	57 798	718 612	6 151 227	11 348 383	14 047 390	6 907 273	4 331 073
1 Tuloveron osuus ansiotulon verosta - Inkomstskattens andel av skatten på förvärsinkomst	35 362 734	3 970	19 542	591 820	5 475 065	9 747 936	11 483 055	5 235 016	2 806 326
2 Tuloveron osuus pääomatulon veroista - Inkomstskattens andel av skatten på kapitalinkomst	7 734 745	64 188	35 557	116 757	633 430	1 515 630	2 416 519	1 569 931	1 382 758
3 Varallisuusvero - Förmögenhetsskatt	443 938	7 397	2 433	7 580	24 374	53 332	114 221	94 311	140 275
Kunnallisvero - Kommunalskatt	56 062 726	21 624	224 820	2 152 655	9 866 362	14 092 126	15 335 845	8 110 207	6 259 087
Kirkollisvero - Kyrkoskatt	3 517 210	1 389	15 594	147 024	633 336	863 701	935 658	510 804	409 674
Sairausvakuutusmaksu - Sjuksäkringsavgift	6 799 336	3 119	20 339	190 420	930 931	1 371 119	1 578 846	1 212 355	1 494 205
Metsänhoitomaksu - Skogsvårdsavgift	96 866	51	31	429	7 212	18 459	26 367	20 456	23 808
Verot ja veronluonteiset maksut yhteensä - Skatter och avgifter av skattens natur sammanlagt	110 113 830	101 975	318 597	3 209 176	17 589 079	27 693 793	31 922 106	16 761 100	12 517 815
Työntekijän eläkemaksu ja työttömyysvakuutusmaksu - Arbetsstagares pensionsförsäkrings- och arbetslöshetsförsäkringspremier	15 091 451	14 957	114 271	732 171	3 264 549	4 613 017	4 830 132	1 508 166	14 198
Yhtiöveron hyvitys ansiotuloista - Gottgörelse för bolagsskatt från förvärsinkomster	485 151	8 395	2 312	6 437	54 400	154 414	187 854	60 238	11 114
Yhtiöveron hyvitys pääomatuloista - Gottgörelse för bolagsskatt från kapitalinkomster	2 286 609	25 457	14 389	48 647	188 043	449 995	736 933	432 322	390 780
Valtionveron alaiset tulot miinus verot - Vid statsbeskattningen skattepliktiga inkomster minus skatter	304 360 094	887 955	2 569 502	13 445 778	51 422 782	71 555 483	78 568 982	42 627 522	43 282 058

4. Luonnollisten henkilöiden luku, tulot, varat, vähennykset ja verot län ja sukupuolen mukaan 1998

Fysiska personers antal, inkomster, tillgångar, avdrag och skatter enligt ålder och kön 1998

Number, income, assets, deductions and taxes of individuals by age and sex 1998

Rahamäärät - Pengar i - Money unit, 1000 mk

Luku, tulot, vähennykset ja verot Antal, inkomster, avdrag och skatter Number, income, deductions and taxes	Tulonsaajat ikäryhmittäin Inkomsttagare enligt ålder Income earners by age									
	Miehet - Män - Males									
	Yhteensä Summa									
	Total	-16	17 - 19	20 - 24	25 - 34	35 - 44	45 - 54	55 - 64	65-	
Tulonsaajien luku - Antal inkomsttagare	2 044 809	66 584	89 215	162 800	344 084	392 906	416 432	265 647	307 141	
Alaikäisten lasten luku - Antal minderåriga barn	971 973	0	183	8 692	221 630	488 922	227 380	23 279	1 887	
Valtionveron alaiset tulot - Vid statsbeskattningen skattepliktiga inkomster	237 692 627	516 368	1 597 806	9 440 149	40 996 468	58 848 697	65 181 870	34 435 749	26 675 527	
Ansiotulot - Förvärsinkomster	216 720 022	407 564	1 528 774	9 157 946	39 103 887	54 230 149	58 315 741	30 337 933	23 638 002	
Pääomatulot - Kapitalinkomster	20 972 593	108 793	69 042	282 180	1 892 562	4 618 547	6 866 124	4 097 827	3 037 525	
1 Työtulot - Arbetsinkomster	152 396 905	183 521	1 209 818	7 612 800	34 253 517	46 281 312	47 468 241	14 962 521	425 135	
2 Eläketulot - Pensionsinkomster	37 708 241	204 770	94 503	83 423	342 536	859 271	2 879 515	10 814 613	22 429 615	
3 Työttömyysturva- Utkomtskydd för arbetslösa	8 592 487	66	83 277	574 907	1 776 033	2 086 056	2 114 881	1 950 317	6 954	
4 Muut sosiaaliturva- Övriga socialskyddsförmåner	2 478 330	474	119 801	678 172	573 081	368 786	466 352	262 274	9 402	
5 Muut ansiotulot - Övriga förvärsinkomster	2 050 393	3 360	8 704	44 043	254 714	458 822	552 429	384 686	343 647	
6 Maatalouden tulot - Inkomster av gårdbruk	3 771 411	519	1 998	37 211	552 029	1 094 294	1 206 850	677 118	201 394	
7 Tulot elinkeinotoiminnasta - Inkomster av näringsverksamhet	6 803 410	551	4 192	70 338	915 113	2 053 675	2 483 465	1 036 587	239 492	
8 Tulot yhtymästä - Inkomster från sammanslutning	4 834 818	4 535	6 166	70 721	649 423	1 379 680	1 762 420	729 189	232 708	
9 Osinko- ja korkotulot - Dividend- och ränteinkomster	7 538 213	59 052	29 861	126 399	632 352	1 776 706	2 679 906	1 362 245	869 687	
10 Vuokratulot - Hyresinkomster	2 342 219	11 300	6 786	24 747	177 522	415 559	730 498	535 169	440 629	
11 Muut pääomatulot - Övriga kapitalinkomster	9 591 933	50 724	34 572	125 224	908 597	2 126 725	2 934 616	1 853 703	1 557 760	
Verotettava ansiotulo valtionverotuksessa - Beskattningsbar förvärsinkomst vid statsbeskattningen	198 185 403	251 743	1 357 020	8 295 226	35 373 992	49 159 715	52 941 972	28 435 060	22 370 676	
Verotettava pääomatulo - Beskattningsbar kapitalinkomst	19 475 149	107 239	67 515	261 039	1 631 574	4 156 801	6 409 350	3 890 017	2 951 626	
Kunnallisverotuksessa verotettava tulo - Vid kommunalbeskattningen beskattningsbar inkomst	187 215 270	68 964	773 530	7 163 383	33 835 864	47 610 303	51 233 674	27 137 352	19 392 194	
Veronalaiset varat - Skattepliktiga tillgångar	322 797 638	1 132 965	591 443	3 326 287	30 922 423	66 305 613	92 333 230	65 710 634	62 475 026	
Velat ja veloitteet - Gåld och förpliktelser	117 172 073	48 254	271 576	3 707 302	30 566 078	39 829 888	29 872 522	9 930 815	2 945 668	
Valtionverot yhteensä - Statsskatter sammanlagt	29 527 509	35 101	34 849	505 164	4 247 296	7 760 369	9 538 442	4 693 979	2 712 287	
1 Tuloveron osuus ansiotulon verosta - Inkomstskattens andel av skatten på förvärsinkomst	23 700 509	1 803	14 667	425 176	3 761 007	6 530 951	7 632 214	3 533 131	1 801 570	
2 Tuloveron osuus pääomatulon veroista - Inkomstskattens andel av skatten på kapitalinkomst	5 443 781	29 848	18 895	72 960	456 125	1 162 206	1 791 055	1 087 551	825 130	
3 Varallisuusvero - Förmögenhetsskatt	302 008	3 356	1 125	4 921	14 697	40 643	86 277	66 615	84 385	
Kunnallisvero - Kommunalskatt	32 530 037	12 054	135 686	1 251 758	5 854 493	8 257 605	8 925 019	4 727 225	3 366 200	
Kirkollisvero - Kyrkoskatt	1 977 908	774	9 507	86 228	369 791	487 977	522 969	287 159	213 487	
Sairausvakuutusmaksu - Sjuksäkringsavgift	3 961 599	1 666	12 193	111 667	563 000	820 042	936 912	716 368	799 728	
Metsänhoitomaksu - Skogsvårdsavgift	86 576	32	24	395	6 687	17 302	24 444	18 533	19 146	
Verot ja veronluonteiset maksut yhteensä - Skatter och avgifter av skattenatur sammanlagt	68 083 618	49 680	192 269	1 955 243	11 041 285	17 343 259	19 947 775	10 443 275	7 110 839	
Työntekijän eläkemaksu ja työttömyysvakuutusmaksu - Arbetsstagares pensionsförsäkrings- och arbetslös- hetsförsäkringspremier	8 745 234	8 740	67 954	442 528	2 002 148	2 667 101	2 705 647	841 542	9 616	
Yhtiöveron hyvitys ansiotuloista - Gottgörelse för bolagsskatt från förvärsinkomster	388 871	4 055	1 282	4 403	44 173	128 073	150 063	49 077	7 768	
Yhtiöveron hyvitys pääomatuloista - Gottgörelse för bolagsskatt från kapitalinkomster	1 693 205	12 448	7 071	30 739	129 876	358 259	588 790	330 132	235 868	
Valtionveron alaiset tulot minus verot - Vid statsbeskattningen skattepliktiga inkomster minus skatter	169 608 998	466 678	1 405 530	7 484 899	29 955 192	41 505 438	45 234 091	23 992 470	19 564 696	

4. Luonnollisten henkilöiden luku, tulot, varat, vähennykset ja verot län ja sukupuolen mukaan 1998
 Fysiska personers antal, inkomster, tillgångar, avdrag och skatter enligt ålder och kön 1998
 Number, income, assets, deductions and taxes of Individuals by age and sex 1998

Rahamäärät – Pengar i – Money unit, 1000 mk

Luku, tulot, vähennykset ja verot
 Antal, inkomster, avdrag och skatter
 Number, income, deductions and taxes

Tulonsaajat ikäryhmittäin
 Inkomsttagare enligt ålder
 Income earners by age

Naiset – Kvinnor – Females

Yhteensä

Summa

Total

		-16	17-19	20-24	25-34	35-44	45-54	55-64	65-
Tulonsaajien luku – Antal inkomsttagare	2 192 834	64 150	86 641	157 672	326 341	379 402	406 492	278 220	493 916
Alaikäisten lasten luku – Antal minderåriga barn	179 107	41	705	7 067	52 575	87 262	30 029	1 395	33
Valtionveron alaiset tulot – Vid statsbeskattningen skattepliktiga inkomster	176 781 109	473 567	1 290 302	7 214 823	28 015 395	40 400 580	45 309 227	24 952 880	29 124 330
Ansiotulot – Förfärsinkomster	167 965 919	347 799	1 229 649	7 048 735	27 262 890	38 961 612	42 883 836	23 142 714	27 088 674
Pääomatulot – Kapitalinkomster	8 815 191	125 768	60 652	166 089	752 506	1 438 970	2 425 394	1 810 168	2 035 640
1 Työtulot – Arbetsinkomster	107 654 967	132 633	821 953	4 837 877	21 202 280	32 872 135	36 066 397	11 379 856	241 835
2 Eläketulot – Pensionsinkomster	38 405 434	195 590	88 663	59 896	221 169	640 919	2 086 061	8 681 687	26 431 468
3 Työttömyysturva- Utkomstskydd för arbetslösa	8 698 908	50	106 864	563 860	1 838 031	2 289 130	2 038 206	1 874 235	8 536
4 Muut sosiaaliturva- Övriga socialskyddsförmåner	6 598 989	833	199 150	1 389 090	3 167 297	1 332 231	337 617	168 895	3 859
5 Muut ansiotulot – Övriga förfärsinkomster	1 019 295	2 621	6 098	30 950	121 963	198 057	243 811	184 795	231 019
6 Maatalouden tulot – Inkomster av gårdbruk	1 799 236	297	571	9 871	215 847	514 922	685 633	305 583	66 538
7 Tulot elinkeinotoiminnasta – Inkomster av näringsverksamhet	3 121 026	438	1 709	40 754	395 214	897 071	1 155 515	511 063	119 252
8 Tulot yhtymästä – Inkomster från sammanslutning	1 615 039	3 018	2 966	19 130	172 021	431 017	608 649	270 266	107 995
9 Osinko- ja korkotulot – Dividend- och räntekomster	2 474 194	61 938	29 917	71 400	245 198	424 128	668 238	408 636	564 695
10 Vuokratulot – Hyresinkomster	1 885 956	10 846	6 442	16 625	132 238	295 144	553 350	438 854	432 452
11 Muut pääomatulot – Övriga kapitalinkomster	3 691 221	69 747	27 555	77 426	319 007	545 683	911 389	778 293	962 114
Verotettava ansiotulo valtionverotuksessa – Beskattningsbar förfärsinkomst vid statsbeskattningen	151 398 241	201 730	1 101 257	6 506 409	24 905 721	35 273 976	38 668 563	21 301 902	23 438 679
Verotettava pääomatulo – Beskattningsbar kapitalinkomst	8 198 243	123 297	59 804	156 479	634 185	1 264 639	2 238 043	1 725 959	1 995 814
Kunnallisverotuksessa verotettava tulo – Vid kommunalbeskattningen beskattningbar inkomst	135 728 686	54 946	511 651	5 227 027	23 397 313	33 652 979	36 799 048	19 395 363	16 690 377
Veronalaiset varat – Skattepliktiga tillgångar	222 958 745	#####	534 050	2 337 881	21 318 905	43 408 932	58 107 606	41 072 031	55 060 646
Velat ja veloitteet – Gåld och förpliktelser	81 289 002	38 911	230 005	3 331 474	23 861 935	27 742 605	18 810 727	5 482 139	1 791 173
Valtionverot yhteensä – Statsskatter sammanlagt	14 109 999	40 624	22 851	213 444	1 903 938	3 588 003	4 508 971	2 213 280	1 618 772
1 Tuloveron osuus ansiotulon verosta – Inkomstskattens andel av skatten på förfärsinkomst	11 662 209	2 168	4 878	166 650	1 714 060	3 216 989	3 850 835	1 701 880	1 004 748
2 Tuloveron osuus pääomatulon verosta – Inkomstskattens andel av skatten på kapitalinkomst	2 290 948	34 333	16 643	43 803	177 302	353 414	625 448	482 393	557 620
3 Varallisuusvero – Förmögenhetsskatt	141 910	4 032	1 308	2 656	9 674	12 700	27 949	27 700	55 904
Kunnallisvero – Kommunalskatt	23 532 696	9 556	89 132	900 918	4 011 886	5 834 528	6 410 833	3 382 977	2 892 876
Kirkallisvero – Kyrkoskatt	1 539 308	593	6 076	60 800	263 559	375 725	412 687	223 638	196 184
Sairausvakuutusmaksu – Sjuksäkringsavgift	2 837 738	1 429	8 162	78 741	357 911	551 100	639 907	495 988	694 470
Metsänhoitomaksu – Skogsvårdsavgift	10 279	15	5	29	509	1 160	1 936	1 927	4 671
Verot ja veronluonteiset maksut yhteensä – Skatter och avgifter av skattenatur sammanlagt	42 030 031	52 283	126 330	1 253 950	6 547 788	10 350 536	11 974 318	6 317 810	5 406 971
Työntekijän eläkemaksu ja työttömyysvakuutusmaksu – Arbetsstagares pensionsförsäkrings- och arbetslöshetsförsäkringspremier	6 346 209	6 204	46 337	289 650	1 262 407	1 945 907	2 124 473	666 639	4 573
Yhtiöveron hyvitys ansiotuloista – Gotgörelse för bolagsskatt från förfärsinkomster	96 261	4 342	1 030	2 031	10 228	26 332	37 798	11 156	3 343
Yhtiöveron hyvitys pääomatuloista – Gotgörelse för bolagsskatt från kapitalinkomster	593 386	12 996	7 320	17 902	58 168	91 750	148 141	102 197	154 899
Valtionveron alaiset tulot minus verot – Vid statsbeskattningen skattepliktiga inkomster minus skatter	134 751 090	421 288	1 163 984	5 960 881	21 467 607	30 050 036	33 334 898	18 635 055	23 717 353

5a. Luonnollisten henkilöiden luku suuralueittain valtionveron alaisen tulojen mukaan 1998
 Fysiska personers antal storområdesvis enligt skattepliktiga inkomster vid statsbeskattningen 1998
 Number of individuals by major region and income subject to state taxation 1998

Suuralue Storområde Major region	Valtionveron alaisen tulojen luokka, mk Inkomstklass enligt skattepliktiga inkomster vid statsbeskattningen, mk Income bracket by income subject to state taxation, mk						
	Yhteensä Summa Total	10 – 9 999	10 000 – 19 999	20 000 – 29 999	30 000 – 39 999	40 000 – 49 999	50 000 – 59 999
Koko maa – Hela riket	4 237 643	242 475	170 857	220 379	370 517	316 967	306 804
Uusimaa – Nyland	1 100 899	57 094	39 047	43 972	70 156	59 547	64 355
Etelä-Suomi – Södra Finland	1 506 810	79 503	57 857	80 946	129 986	118 892	118 088
Itä-Suomi – Östra Finland	575 292	36 076	26 696	37 004	65 157	51 203	46 314
Väli-Suomi – Mellanfinland	581 133	37 076	25 513	34 139	59 984	49 950	43 430
Pohjois-Suomi – Norra Finland	449 416	31 533	20 879	23 413	43 697	35 980	33 400
Ahvenanmaa – Åland	24 093	1 191	865	905	1 537	1 395	1 217
Kaupungit – Städer	2 827 886	150 751	111 512	137 836	220 272	190 937	201 156
Uusimaa – Nyland	950 222	48 420	33 551	37 287	59 709	50 007	55 161
Etelä-Suomi – Södra Finland	1 013 098	50 576	38 439	52 771	80 893	75 243	80 912
Itä-Suomi – Östra Finland	307 656	18 176	14 544	18 069	29 700	24 360	24 612
Väli-Suomi – Mellanfinland	318 807	19 026	13 919	17 836	29 284	24 608	23 833
Pohjois-Suomi – Norra Finland	228 887	14 090	10 713	11 506	20 187	16 226	16 179
Ahvenanmaa – Åland	9 216	463	346	387	499	493	459
Muut kunnat – Övriga kommuner	1 409 757	91 724	59 345	82 543	150 245	126 030	105 648
Uusimaa – Nyland	150 677	8 674	5 496	6 705	10 447	9 540	9 194
Etelä-Suomi – Södra Finland	493 712	28 927	19 418	28 175	49 093	43 649	37 176
Itä-Suomi – Östra Finland	267 636	17 900	12 152	18 935	35 457	26 843	21 702
Väli-Suomi – Mellanfinland	262 326	18 052	11 594	16 303	30 700	25 342	19 597
Pohjois-Suomi – Norra Finland	220 529	17 443	10 166	11 907	23 510	19 754	17 221
Ahvenanmaa – Åland	14 877	728	519	518	1 038	902	758

Suuralue Storområde Major region	Valtionveron alaisen tulojen luokka, mk Inkomstklass enligt skattepliktiga inkomster vid statsbeskattningen, mk Income bracket by income subject to state taxation, mk							Muut Övriga Others
	60 000 – 79 999	80 000 – 99 999	100 000 – 124 999	125 000 – 149 999	150 000 – 199 999	200 000 – 299 999	300 000 –	
Koko maa – Hela riket	458 140	403 773	532 567	397 887	409 450	244 460	97 388	65 979
Uusimaa – Nyland	106 686	99 267	143 570	118 813	137 131	96 192	49 532	15 537
Etelä-Suomi – Södra Finland	170 656	149 471	191 832	142 043	142 371	79 230	27 176	18 759
Itä-Suomi – Östra Finland	65 204	54 718	69 340	47 124	41 437	20 679	6 388	7 952
Väli-Suomi – Mellanfinland	63 277	55 448	69 979	48 783	47 696	26 223	7 924	11 729
Pohjois-Suomi – Norra Finland	50 226	42 827	55 016	38 779	38 311	20 393	5 623	9 339
Ahvenanmaa – Åland	2 091	2 042	2 830	2 385	2 504	1 743	745	2 663
Kaupungit – Städer	308 621	273 553	365 276	277 379	294 246	183 894	77 658	34 795
Uusimaa – Nyland	92 665	85 700	123 527	102 433	119 274	85 057	44 814	12 637
Etelä-Suomi – Södra Finland	118 104	103 050	131 532	97 026	98 549	56 070	19 532	10 401
Itä-Suomi – Östra Finland	35 817	30 481	39 681	27 385	24 782	12 869	4 162	3 018
Väli-Suomi – Mellanfinland	35 650	31 105	39 441	27 896	28 617	16 709	5 065	5 718
Pohjois-Suomi – Norra Finland	25 552	22 346	29 872	21 524	21 895	12 313	3 672	2 812
Ahvenanmaa – Åland	833	871	1 223	1 015	1 129	876	413	209
Muut kunnat – Övriga kommuner	149 519	130 220	167 291	120 508	115 204	60 566	19 730	31 184
Uusimaa – Nyland	14 021	13 567	20 043	16 380	17 857	11 135	4 718	2 900
Etelä-Suomi – Södra Finland	52 552	46 421	60 300	45 017	43 822	23 160	7 644	8 358
Itä-Suomi – Östra Finland	29 387	24 237	29 659	19 739	16 655	7 810	2 226	4 934
Väli-Suomi – Mellanfinland	27 627	24 343	30 538	20 767	19 079	9 514	2 859	6 011
Pohjois-Suomi – Norra Finland	24 674	20 481	25 144	17 255	16 416	8 080	1 951	6 527
Ahvenanmaa – Åland	1 258	1 171	1 607	1 350	1 375	867	332	2 454

5b. Luonnollisten henkilöiden valtionveron alaiset tulot suuralueittain valtionveron alaisten tulojen mukaan, 1000 mk 1998
 Fysiska personers skattepliktiga inkomster storåmrodsvis enligt skattepliktiga inkomster vid statsbeskattningen, 1000 mk 1998
 Income subject to state taxation of individuals by major region and income subject to state taxation, 1000 mk 1998

Suuralue Storåmrode Major region	Valtionveron alaisten tulojen luokka, mk Inkomstklass enligt skattepliktiga inkomster vid statsbeskattningen, mk Income bracket by income subject to state taxation, mk						
	Yhteensä Summa Total	10 - 9 999	10 000 - 19 999	20 000 - 29 999	30 000 - 39 999	40 000 - 49 999	50 000 - 59 999
	Koko maa - Hela riket	414 473 735	871 347	2 562 948	5 739 935	12 816 856	14 251 715
Uusimaa - Nyland	133 048 774	228 215	584 015	1 124 879	2 404 217	2 684 992	3 535 181
Etelä-Suomi - Södra Finland	142 432 506	326 778	869 145	2 117 584	4 505 253	5 351 553	6 478 209
Itä-Suomi - Östra Finland	47 280 498	140 459	401 356	974 820	2 259 844	2 297 260	2 539 326
Väli-Suomi - Mellanfinland	50 192 569	149 137	382 835	893 684	2 085 034	2 239 289	2 381 266
Pohjois-Suomi - Norra Finland	39 055 387	122 076	312 626	606 124	1 509 076	1 615 998	1 832 609
Ahvenanmaa - Åland	2 464 001	4 682	12 971	22 844	53 432	62 623	66 637
Kaupungit - Städer	293 079 588	608 980	1 678 337	3 566 167	7 581 666	8 606 496	11 044 608
Uusimaa - Nyland	116 587 977	193 526	502 440	950 882	2 042 072	2 256 634	3 030 761
Etelä-Suomi - Södra Finland	98 068 334	209 485	578 110	1 375 258	2 792 410	3 395 259	4 441 786
Itä-Suomi - Östra Finland	26 941 392	71 548	219 439	470 549	1 023 574	1 095 792	1 350 439
Väli-Suomi - Mellanfinland	28 923 284	76 188	209 497	463 600	1 012 241	1 106 603	1 308 015
Pohjois-Suomi - Norra Finland	21 406 418	56 326	161 629	298 074	694 088	730 003	888 424
Ahvenanmaa - Åland	1 152 183	1 907	5 222	9 804	17 281	22 205	25 183
Muut kunnat - Övriga kommuner	121 394 147	362 367	886 611	2 173 768	5 235 190	5 645 219	5 788 620
Uusimaa - Nyland	16 480 797	34 689	81 575	173 997	362 145	428 358	504 420
Etelä-Suomi - Södra Finland	44 364 172	117 293	291 035	742 326	1 712 843	1 956 294	2 036 423
Itä-Suomi - Östra Finland	20 339 106	68 911	181 917	504 271	1 236 270	1 201 468	1 188 887
Väli-Suomi - Mellanfinland	21 269 285	72 949	173 338	430 084	1 072 793	1 132 686	1 073 251
Pohjois-Suomi - Norra Finland	17 648 969	65 750	150 897	310 050	814 988	885 995	944 185
Ahvenanmaa - Åland	1 311 818	2 775	7 749	13 040	36 151	40 418	41 454

Suuralue Storåmrode Major region	Valtionveron alaisten tulojen luokka, mk Inkomstklass enligt skattepliktiga inkomster vid statsbeskattningen, mk Income bracket by income subject to state taxation, mk							Muut Övriga Others
	60 000 - 79 999	80 000 - 99 999	100 000 - 124 999	125 000 - 149 999	150 000 - 199 999	200 000 - 299 999	300 000 -	
	Koko maa - Hela riket	31 837 772	36 369 234	59 797 056	54 376 791	70 084 228	57 772 994	
Uusimaa - Nyland	7 420 121	8 945 424	16 155 752	16 259 434	23 531 030	22 968 883	27 206 631	0
Etelä-Suomi - Södra Finland	11 859 858	13 459 613	21 528 180	19 412 598	24 335 296	18 631 613	13 556 831	0
Itä-Suomi - Östra Finland	4 525 844	4 928 104	7 776 831	6 430 419	7 057 532	4 854 192	3 094 522	0
Väli-Suomi - Mellanfinland	4 400 108	4 993 820	7 847 462	6 658 570	8 160 195	6 147 774	3 853 394	0
Pohjois-Suomi - Norra Finland	3 486 266	3 857 847	6 171 138	5 291 983	6 569 273	4 755 541	2 924 819	0
Ahvenanmaa - Åland	145 575	184 426	317 693	323 787	430 902	414 991	423 437	0
Kaupungit - Städer	21 450 233	24 638 455	41 032 185	37 919 200	50 416 729	43 546 203	40 992 323	0
Uusimaa - Nyland	6 443 913	7 721 729	13 902 208	14 017 488	20 476 411	20 318 667	24 731 248	0
Etelä-Suomi - Södra Finland	8 206 368	9 277 407	14 760 023	13 261 491	16 855 665	13 198 996	9 716 063	0
Itä-Suomi - Östra Finland	2 487 160	2 745 768	4 454 699	3 736 897	4 226 531	3 028 184	2 030 815	0
Väli-Suomi - Mellanfinland	2 479 830	2 801 732	4 425 116	3 825 660	4 901 457	3 916 591	2 396 757	0
Pohjois-Suomi - Norra Finland	1 774 941	2 013 175	3 352 949	2 938 697	3 762 069	2 874 164	1 863 878	0
Ahvenanmaa - Åland	58 021	78 644	137 190	138 967	194 596	209 601	253 562	0
Muut kunnat - Övriga kommuner	10 387 539	11 730 779	18 784 871	16 457 591	19 667 499	14 226 791	10 067 311	0
Uusimaa - Nyland	876 208	1 223 695	2 253 544	2 241 946	3 054 619	2 650 216	2 475 383	0
Etelä-Suomi - Södra Finland	3 653 490	4 182 206	6 768 157	6 151 107	7 479 631	5 432 617	3 840 768	0
Itä-Suomi - Östra Finland	2 038 684	2 182 336	3 322 132	2 693 522	2 831 001	1 826 008	1 063 707	0
Väli-Suomi - Mellanfinland	1 920 278	2 192 088	3 422 346	2 832 910	3 258 738	2 231 183	1 456 637	0
Pohjois-Suomi - Norra Finland	1 711 325	1 844 672	2 818 189	2 353 286	2 807 204	1 881 377	1 060 941	0
Ahvenanmaa - Åland	87 554	105 782	180 503	184 820	236 306	205 390	169 875	0

5c. Luonnollisten henkilöiden verot suoralueittain valtionveron alaisten tulojen mukaan, 1000 mk 1998
 Fysiska personers skatter storområdsvis enligt skattepliktiga inkomster vid statsbeskattningen, 1000 mk 1998
 Taxes individuals by major region and income subject to state taxation, 1000 mk 1998

Suuralue Storområde Major region	Valtionveron alaisten tulojen luokka, mk Inkomstklass enligt skattepliktiga inkomster vid statsbeskattningen, mk Income bracket by income subject to state taxation, mk							
	Yhteensä Summa Totali	10 - 9 999	10 000 - 19 999	20 000 - 29 999	30 000 - 39 999	40 000 - 49 999	50 000 - 59 999	
	Koko maa - Hela riket	110 113 630	26 663	120 531	416 406	1 151 938	1 623 879	2 696 501
Uusimaa - Nyland	38 342 546	7 975	32 591	101 448	257 584	323 249	550 495	
Etelä-Suomi - Södra Finland	36 699 650	8 684	41 712	144 544	406 741	589 495	1 019 817	
Itä-Suomi - Östra Finland	11 657 202	3 031	15 625	61 919	181 433	262 033	418 725	
Väli-Suomi - Mellanfinland	12 753 990	4 028	17 125	61 454	169 289	250 691	391 636	
Pohjois-Suomi - Norra Finland	10 047 336	2 571	12 889	45 565	133 559	192 459	306 949	
Ahvenanmaa - Åland	612 906	374	589	1 476	3 332	5 952	8 879	
Kaupungit - Städer	80 146 646	17 360	78 362	280 163	767 495	1 013 277	1 758 183	
Uusimaa - Nyland	33 895 435	7 023	27 824	88 596	224 519	276 133	470 141	
Etelä-Suomi - Södra Finland	25 707 935	5 534	26 831	98 971	282 283	384 523	697 595	
Itä-Suomi - Östra Finland	6 944 503	1 378	7 872	34 269	97 460	131 249	224 122	
Väli-Suomi - Mellanfinland	7 576 002	2 118	9 106	34 240	93 982	128 154	214 102	
Pohjois-Suomi - Norra Finland	5 724 343	1 148	6 499	23 470	67 885	91 028	149 016	
Ahvenanmaa - Åland	298 428	159	230	617	1 366	2 190	3 207	
Muut kunnat - Övriga kommuner	29 966 984	9 303	42 169	136 243	384 443	610 602	938 318	
Uusimaa - Nyland	4 447 111	952	4 767	12 852	33 065	47 116	80 354	
Etelä-Suomi - Södra Finland	10 991 715	3 150	14 881	45 573	124 458	204 972	322 222	
Itä-Suomi - Östra Finland	4 712 699	1 653	7 753	27 650	83 973	130 784	194 603	
Väli-Suomi - Mellanfinland	5 177 988	1 910	8 019	27 214	75 307	122 537	177 534	
Pohjois-Suomi - Norra Finland	4 322 993	1 423	6 390	22 095	65 674	101 431	157 933	
Ahvenanmaa - Åland	314 478	215	359	859	1 966	3 762	5 672	

Suuralue Storområde Major region	Valtionveron alaisten tulojen luokka, mk Inkomstklass enligt skattepliktiga inkomster vid statsbeskattningen, mk Income bracket by income subject to state taxation, mk							
	60 000 - 79 999	80 000 - 99 999	100 000 - 124 999	125 000 - 149 999	150 000 - 199 999	200 000 - 299 999	300 000 - 399 999	Muut Övriga Others
Koko maa - Hela riket	6 527 313	8 532 410	14 913 402	14 708 617	20 808 024	19 308 699	19 277 450	1 809
Uusimaa - Nyland	1 480 905	2 077 960	3 999 558	4 371 783	6 959 392	7 707 451	10 471 591	573
Etelä-Suomi - Södra Finland	2 424 199	3 143 672	5 331 483	5 207 728	7 168 444	6 170 178	5 042 404	531
Itä-Suomi - Östra Finland	947 650	1 174 409	1 982 006	1 762 120	2 115 999	1 626 214	1 125 856	195
Väli-Suomi - Mellanfinland	921 595	1 181 620	1 984 340	1 829 494	2 463 131	2 071 833	1 407 463	289
Pohjois-Suomi - Norra Finland	727 534	916 686	1 563 616	1 458 469	1 986 604	1 614 584	1 085 690	166
Ahvenanmaa - Åland	25 430	38 063	72 399	79 023	114 454	118 439	144 446	55
Kaupungit - Städer	4 396 055	5 824 731	10 314 104	10 338 850	15 069 723	14 655 062	15 632 196	1 097
Uusimaa - Nyland	1 283 588	1 798 488	3 457 797	3 789 542	6 084 039	6 842 579	9 544 688	490
Etelä-Suomi - Södra Finland	1 680 961	2 186 553	3 688 099	3 591 526	5 004 230	4 405 611	3 654 919	297
Itä-Suomi - Östra Finland	525 479	665 573	1 143 309	1 041 432	1 286 282	1 033 312	752 706	63
Väli-Suomi - Mellanfinland	520 971	670 156	1 128 506	1 061 097	1 491 440	1 329 944	892 035	147
Pohjois-Suomi - Norra Finland	375 230	487 623	864 911	821 761	1 152 068	983 823	699 814	71
Ahvenanmaa - Åland	9 826	16 338	31 482	33 492	51 664	59 793	88 034	29
Muut kunnat - Övriga kommuner	2 131 258	2 707 679	4 599 298	4 369 767	5 738 301	4 653 637	3 645 254	712
Uusimaa - Nyland	197 317	279 472	541 761	582 241	875 353	864 872	926 903	83
Etelä-Suomi - Södra Finland	743 238	957 119	1 643 384	1 616 202	2 184 214	1 764 567	1 387 485	234
Itä-Suomi - Östra Finland	422 171	508 836	818 697	720 688	829 717	592 902	373 150	132
Väli-Suomi - Mellanfinland	400 624	511 464	855 834	768 397	971 691	741 889	515 428	142
Pohjois-Suomi - Norra Finland	352 304	429 063	698 705	636 708	834 536	630 761	385 876	95
Ahvenanmaa - Åland	15 604	21 725	40 917	45 531	62 790	58 646	56 412	26

6a. Luonnollisten henkilöiden luku, sukupuolen, iän ja valtionveron alusten tulojen mukaan 1998
 Fysiska personers enligt kön, ålder och skattepliktiga inkomster vid statsbeskattningen 1998
 Number of Individuals by sex, age and Income subject to state taxation 1998

Sukupuoli ja ikä Kön och ålder Sex and age	Valtionveron alusten tulojen luokka, mk Inkomstklass enligt skattepliktiga inkomster vid statsbeskattningen, mk Income bracket by income subject to state taxation, mk														Muut Övriga Others
	Yhteensä Summa Total	10 - 9 999	10 000 - 19 999	20 000 - 29 999	30 000 - 39 999	40 000 - 49 999	50 000 - 59 999	60 000 - 79 999	80 000 - 99 999	100 000 - 124 999	125 000 - 149 999	150 000 - 199 999	200 000 - 299 999	300 000 -	
Yhteensä - Sammanlagd	4 237 643	242 475	170 857	220 379	370 517	316 967	306 804	458 140	403 773	532 567	397 887	409 450	244 460	97 388	65 979
- 16	130 734	87 030	14 201	6 641	2 746	1 243	612	459	225	127	85	98	74	103	17 090
17 - 19	175 856	85 941	42 452	19 550	10 683	6 337	3 854	3 757	1 435	635	181	117	52	54	808
20 - 24	320 472	22 205	45 209	46 570	43 126	32 544	25 112	37 169	28 502	22 606	9 945	5 158	1 125	296	905
25 - 29	304 680	5 461	12 580	18 593	27 604	20 078	19 107	35 899	40 497	50 462	34 280	27 836	9 324	1 500	1 459
30 - 34	365 745	4 663	7 247	14 501	27 047	16 925	17 419	34 389	41 710	65 243	51 133	50 844	25 454	6 353	2 817
35 - 39	380 404	4 643	6 276	12 408	24 498	14 432	15 955	31 773	38 263	69 171	54 633	58 252	34 284	11 846	3 970
40 - 44	391 904	4 880	5 589	11 887	24 287	13 339	15 291	30 271	34 868	69 707	57 995	63 758	39 492	15 196	5 344
45 - 49	415 630	5 654	6 121	12 313	25 579	14 758	16 755	32 440	38 373	69 661	60 509	66 314	43 774	17 717	7 662
50 - 54	407 294	6 211	6 204	11 512	23 788	15 289	17 884	33 982	35 943	65 027	56 056	63 461	43 411	19 344	9 202
55 - 59	286 809	3 895	3 730	7 310	16 739	16 112	22 319	38 511	30 732	39 863	30 151	34 729	24 383	11 706	6 629
60 - 64	257 058	2 723	3 236	7 638	17 305	24 420	30 496	48 337	38 508	30 577	17 347	16 205	10 041	5 506	4 721
65 - 69	236 326	1 318	2 045	8 039	24 238	34 731	36 454	48 193	31 604	19 676	10 229	9 191	5 111	3 071	2 426
70 -	564 731	7 851	15 967	43 417	102 877	106 759	85 546	82 980	45 115	29 812	15 343	13 487	7 935	4 696	2 946
Miehet - Män	2 044 809	122 018	76 264	82 263	145 571	116 627	118 864	202 315	177 709	230 839	212 838	270 381	181 898	79 474	27 748
- 16	66 584	43 095	7 808	3 536	1 439	683	344	249	115	70	41	49	38	44	9 073
17 - 19	89 215	42 272	20 872	9 527	5 638	3 614	2 457	2 502	1 057	506	151	80	30	33	476
20 - 24	162 800	15 436	20 356	18 269	17 821	14 837	12 259	18 780	15 672	15 396	7 887	4 485	972	200	430
25 - 29	156 799	2 926	5 678	7 872	11 339	7 980	7 585	14 717	17 392	27 357	23 151	21 572	7 686	1 208	536
30 - 34	187 285	2 434	3 209	6 021	11 633	8 045	6 202	12 450	15 035	29 777	30 889	37 075	20 137	5 284	1 094
35 - 39	194 208	2 168	2 740	5 590	11 930	5 812	5 999	11 944	13 306	27 142	29 655	40 072	26 605	9 844	1 401
40 - 44	198 698	2 282	2 580	5 893	13 626	5 898	6 278	12 210	12 419	24 412	27 836	41 244	29 786	12 412	1 822
45 - 49	211 001	2 621	2 903	6 337	15 038	6 914	7 075	14 100	13 236	23 688	28 029	41 948	32 096	14 448	2 568
50 - 54	205 431	2 826	2 870	5 854	13 511	6 904	7 372	15 008	14 001	22 949	25 605	38 623	30 874	15 957	3 279
55 - 59	141 782	1 649	1 617	3 215	8 043	5 878	7 914	18 770	14 920	15 865	14 347	20 410	16 957	9 599	2 598
60 - 64	123 865	1 148	1 158	2 399	5 419	6 170	10 210	23 003	21 151	16 496	10 264	10 571	7 456	4 562	1 858
65 - 69	108 313	657	759	1 533	6 382	11 363	13 516	24 022	17 820	11 738	6 505	6 354	3 933	2 519	1 212
70 -	198 828	2 504	3 714	6 617	23 752	32 529	31 653	34 562	21 585	15 443	8 478	7 898	5 328	3 364	1 401
Naiset - Kvinnor	2 192 834	120 457	94 593	138 116	224 946	200 340	187 940	255 825	226 064	301 728	185 049	139 069	62 562	17 914	38 231
- 16	64 150	43 935	6 393	3 105	1 307	560	288	210	110	57	44	49	36	59	8 017
17 - 19	86 641	43 669	21 580	10 023	5 045	2 723	1 397	1 255	378	129	30	37	22	21	332
20 - 24	157 672	6 769	24 853	28 301	25 305	17 707	12 853	18 389	12 830	7 210	2 058	673	153	96	475
25 - 29	147 881	2 535	6 902	10 921	16 265	12 098	11 522	21 182	23 105	23 105	11 129	6 264	1 638	292	923
30 - 34	178 460	2 229	4 038	8 480	15 414	10 880	11 217	21 939	26 675	35 466	20 244	13 769	5 317	1 069	1 723
35 - 39	186 196	2 475	3 536	6 818	12 568	8 620	9 956	19 829	24 957	42 029	24 978	18 180	7 679	2 002	2 569
40 - 44	193 206	2 598	3 009	5 994	10 661	7 441	9 013	18 081	22 449	45 295	30 159	22 514	9 706	2 784	3 522
45 - 49	204 629	3 033	3 218	5 976	10 541	7 844	9 680	18 340	23 137	45 973	32 480	24 366	11 678	3 269	5 094
50 - 54	201 863	3 385	3 334	5 858	10 277	8 385	10 512	18 956	21 942	42 078	30 451	24 838	12 537	3 387	5 923
55 - 59	145 027	2 246	2 113	4 095	8 696	10 234	14 405	19 741	15 812	23 998	15 804	14 319	7 426	2 107	4 031
60 - 64	133 193	1 575	2 078	5 239	11 886	16 250	20 286	25 334	17 355	14 081	7 083	5 634	2 585	944	2 863
65 - 69	128 013	661	1 286	6 506	17 856	23 368	22 938	24 171	13 784	7 938	3 724	2 837	1 178	552	1 214
70 -	365 903	5 347	12 253	36 800	79 125	74 230	53 893	48 418	23 530	14 369	6 865	5 589	2 607	1 332	1 545

7. Avioparien luku ja valtionveron alaiset tulot miehen ja vaimon valtionveron alaisten tulojen mukaan 1998
 Antal äkta par och skattepliktiga inkomster vid statsbeskattningen enligt mannens och hustruns skattepliktiga inkomster vid statsbeskattningen 1998
 Number and income subject to state taxation of married couples by size of income subject to state taxation of husband and wife 1998

Miehen valtionveron alaisten tulojen luokka, mk Mannens inkomstklass enligt skattepliktiga inkomster vid statsbeskattningen, mk Husband's income bracket by income subject to state taxation, mk	Vaimon valtionveron alaisten tulojen luokka, mk Hustruns inkomstklass enligt skattepliktiga inkomster vid statsbeskattningen, mk Wife's income bracket by income subject to state taxation, mk							
Yhteensä Summa Totali	10 - 9 999	10 000 - 19 999	20 000 - 29 999	30 000 - 39 999	40 000 - 49 999	50 000 - 59 999		
Luku - Antal - Number								
Yhteensä - Sammanlagt	1 083 379	14 867	21 698	57 128	103 553	91 491	87 040	
10 - 9999	9 632	836	442	522	1 052	729	577	
10000 - 19999	10 930	468	1 020	832	1 390	906	699	
20000 - 29999	16 598	401	789	2 439	2 844	1 498	1 140	
30000 - 39999	43 704	638	1 184	4 912	17 384	4 666	3 040	
40000 - 49999	50 687	634	1 038	5 305	15 064	9 373	4 408	
50000 - 59999	57 797	628	1 065	4 980	9 943	11 422	8 379	
60000 - 79999	110 826	1 036	1 822	7 181	12 675	16 081	15 679	
80000 - 99999	104 297	899	1 946	5 858	9 402	11 649	12 484	
100000 - 124999	138 296	1 319	2 557	6 477	9 986	10 674	11 882	
125000 - 149999	137 664	1 387	2 325	5 299	7 783	7 924	9 343	
150000 - 199999	189 866	2 263	3 090	6 346	8 464	8 888	10 640	
200000 - 299999	139 413	2 081	2 583	4 467	4 855	5 263	6 184	
300000 -	66 594	1 735	1 486	2 065	2 069	2 092	2 291	
Tulottomat - Utan inkomst	7 075	542	351	445	642	346	294	
Tulot - Inkomster - Income, mk								
Yhteensä - Sammanlagt	260 001 679	2 751 865	3 415 136	8 051 402	13 167 322	13 723 982	14 780 223	
10 - 9999	801 977	8 174	8 679	16 137	42 656	36 465	34 776	
10000 - 19999	980 588	9 426	30 999	34 041	69 333	54 169	49 170	
20000 - 29999	1 543 359	12 326	32 328	126 853	171 879	106 303	91 490	
30000 - 39999	3 888 657	25 748	59 770	302 498	1 203 509	373 892	271 858	
40000 - 49999	5 173 386	31 991	63 283	380 316	1 187 440	844 403	438 816	
50000 - 59999	6 807 363	37 723	75 155	403 986	887 643	1 138 885	914 286	
60000 - 79999	15 759 823	77 132	156 210	680 360	1 319 797	1 844 038	1 947 329	
80000 - 99999	17 572 049	84 803	206 654	677 046	1 169 401	1 566 446	1 793 631	
100000 - 124999	27 683 600	154 854	327 423	892 656	1 463 404	1 672 742	1 977 849	
125000 - 149999	31 913 616	195 627	354 405	859 839	1 332 904	1 437 221	1 785 236	
150000 - 199999	52 236 168	400 016	577 744	1 251 528	1 737 050	1 913 922	2 401 290	
200000 - 299999	49 531 779	503 601	656 187	1 169 805	1 311 940	1 473 129	1 792 844	
300000 -	45 517 672	1 208 421	860 798	1 234 672	1 248 421	1 246 785	1 265 487	
Tulottomat - Utan inkomst	591 688	2 230	5 486	11 586	21 959	15 594	16 043	
Luku - Antal - Number								
Yhteensä - Sammanlagt	129 980	127 583	185 245	114 333	84 699	39 270	11 485	15 007
10 - 9999	863	709	1 144	897	592	389	135	745
10000 - 19999	1 019	993	1 415	837	642	282	79	348
20000 - 29999	1 522	1 543	1 965	1 012	663	294	79	409
30000 - 39999	3 362	2 399	2 669	1 363	955	424	112	596
40000 - 49999	4 374	3 131	3 442	1 764	1 148	439	122	445
50000 - 59999	6 870	4 542	4 919	2 468	1 468	502	129	482
60000 - 79999	18 543	11 663	13 089	6 620	3 920	1 298	325	894
80000 - 99999	17 296	14 561	15 128	7 683	4 649	1 573	316	853
100000 - 124999	19 636	20 803	28 827	14 143	7 721	2 508	523	1 240
125000 - 149999	17 309	20 430	32 194	18 547	9 985	3 107	588	1 443
150000 - 199999	21 155	25 687	43 273	28 320	20 854	7 020	1 345	2 541
200000 - 299999	12 816	15 288	27 232	21 225	20 635	11 910	2 462	2 412
300000 -	4 696	5 230	9 105	8 788	10 889	9 197	5 126	1 825
Tulottomat - Utan inkomst	519	604	843	666	578	327	144	774
Tulot - Inkomster - Income, mk								
Yhteensä - Sammanlagt	26 141 598	29 814 410	49 351 202	35 257 844	31 381 327	19 043 206	10 151 774	2 970 404
10 - 9999	64 406	67 694	133 746	126 151	102 046	90 963	66 209	3 892
10000 - 19999	86 326	104 766	179 737	126 224	116 889	70 397	43 627	5 460
20000 - 29999	144 554	178 070	268 380	162 343	128 878	75 070	34 412	10 386
30000 - 39999	348 546	299 560	389 178	231 534	193 550	111 029	57 589	20 414
40000 - 49999	499 760	421 926	538 583	318 247	243 378	121 160	63 231	20 854
50000 - 59999	850 638	658 311	818 020	469 145	326 592	143 210	57 356	26 398
60000 - 79999	2 578 646	1 863 520	2 373 416	1 381 186	927 424	387 403	170 455	62 957
80000 - 99999	2 747 648	2 613 433	3 044 280	1 728 497	1 194 780	500 836	168 733	75 890
100000 - 124999	3 584 467	4 217 337	6 464 425	3 510 088	2 158 051	854 637	287 403	138 438
125000 - 149999	3 568 209	4 636 802	7 999 151	5 047 620	3 031 556	1 135 433	332 779	196 834
150000 - 199999	5 088 080	6 718 504	12 250 419	8 700 295	7 115 287	2 828 566	816 853	436 600
200000 - 299999	3 906 178	4 964 651	9 451 212	7 905 361	8 448 091	5 661 562	1 713 974	573 161
300000 -	2 657 888	3 015 437	5 345 985	5 480 693	7 296 858	6 986 551	6 272 926	1 396 776
Tulottomat - Utan inkomst	36 265	54 405	94 685	90 476	97 946	76 410	66 240	2 364

8. Luonnollisten henkilöiden luku, veronalaiset varat ja velat valtionveron alaisten tulojen ja veronalaisten varojen mukaan 1998
 Fysiska personers antal, skattepliktiga tillgångar och gåld enligt skattepliktiga inkomster vid statsbeskattningen och skattepliktiga tillgångar 1998
 Number, assets subject to taxation and loans of individuals by income subject to state taxation and assets subject taxation 1998

Valtionveron alaisten tulojen luokka, mk Inkomstklass enligt skattepliktiga inkomster vid statsbeskattningen, mk Income bracket by income subject to state tax, mk	Veronalaisten varojen luokka, mk Klass för skattepliktiga tillgångar, mk Bracket of assets subject to taxation, mk									Ei veronalaista varoja Utan skattepliktiga tillgångar Without assets subject to taxation
	Yhteensä Summa Total	50 000 – 99 999	100 000 – 249 999	250 000 – 499 999	500 000 – 999 999	1 000 000 – 1 999 999	2 000 000 – 2 999 999	3 000 000 –		
	Luku – Antal – Number									
Yhteensä – Sammanlagt	4 237 643	414 391	434 311	1 138 526	415 479	120 011	30 785	5 440	5 592	1 673 128
10 – 9 999	242 475	23 989	7 064	10 028	3 712	1 048	183	35	18	196 398
10 000 – 19 999	170 857	13 389	7 216	11 960	4 199	1 271	211	28	8	132 575
20 000 – 29 999	220 379	19 250	15 126	22 097	6 182	1 814	294	33	11	155 572
30 000 – 39 999	370 517	35 910	34 380	49 115	11 350	2 673	378	35	9	236 667
40 000 – 49 999	316 967	32 931	37 990	68 508	17 030	3 669	525	60	13	158 241
50 000 – 59 999	306 804	31 438	38 985	79 160	21 420	4 615	642	47	17	130 480
60 000 – 79 999	458 140	45 297	55 461	133 093	42 943	10 609	1 547	111	53	169 026
80 000 – 99 999	403 773	39 270	47 867	126 218	41 371	11 136	1 885	156	55	135 815
100 000 – 124 999	532 567	52 483	64 355	185 447	55 454	13 712	2 509	263	95	158 269
125 000 – 149 999	397 887	37 385	46 960	151 705	52 148	12 273	2 572	228	103	94 513
150 000 – 199 999	409 450	32 836	43 781	165 641	71 574	19 168	4 516	533	256	71 145
200 000 – 299 999	244 460	14 164	19 890	99 333	58 701	20 383	6 266	1 099	582	24 042
300 000 –	97 388	3 143	3 604	28 213	26 825	17 137	9 162	2 802	4 360	4 142
Tulottomat – Utan inkomst	65 979	32 926	11 832	12 008	2 570	503	75	10	12	6 243
	Veronalaiset varat – Skattepliktiga tillgångar – Assets subject to taxation, 1000 mk									
Yhteensä – Sammanlagt	545 756 361	8 572 222	33 579 947	183 863 183	140 361 042	80 437 480	40 887 317	13 064 589	44 990 564	0
10 – 9 999	4 887 652	379 320	516 445	1 589 223	1 252 316	698 994	236 886	82 427	122 055	0
10 000 – 19 999	5 323 847	241 936	541 616	1 888 220	1 430 580	844 013	270 865	66 315	40 315	0
20 000 – 29 999	8 823 990	389 700	1 140 218	3 434 948	2 100 926	1 206 271	375 659	75 464	100 810	0
30 000 – 39 999	17 120 301	776 511	2 589 333	7 582 994	3 794 030	1 765 235	485 433	83 732	43 017	0
40 000 – 49 999	22 994 366	718 510	2 893 314	10 421 043	5 660 338	2 405 889	670 345	142 996	81 931	0
50 000 – 59 999	27 333 364	688 338	3 010 727	12 467 088	7 141 469	3 013 198	820 335	114 969	77 255	0
60 000 – 79 999	50 450 184	961 483	4 295 367	21 306 408	14 432 115	6 970 230	1 971 733	261 291	251 555	0
80 000 – 99 999	49 174 587	830 607	3 728 715	20 308 515	13 921 898	7 382 659	2 396 618	364 571	240 979	0
100 000 – 124 999	67 730 917	1 116 132	5 031 489	29 644 444	18 501 795	9 105 095	3 240 449	611 759	479 768	0
125 000 – 149 999	58 982 281	799 591	3 686 077	24 562 160	17 426 439	8 171 891	3 311 206	534 663	490 252	0
150 000 – 199 999	76 811 477	717 514	3 449 192	27 328 167	24 167 015	12 793 977	5 918 676	1 284 047	1 154 858	0
200 000 – 299 999	66 644 010	314 424	1 570 253	16 851 375	20 167 272	13 787 777	8 402 108	2 619 483	2 931 333	0
300 000 –	84 816 957	68 746	280 337	4 647 639	9 511 703	11 966 792	12 690 176	6 797 571	38 853 895	0
Tulottomat – Utan inkomst	4 662 450	569 381	846 873	1 822 965	853 180	325 458	96 843	25 306	122 440	0
	Velat ja veloitteet – Gåld och förpliktelser – Loans, 1000 mk									
Yhteensä – Sammanlagt	198 461 077	11 164 737	22 405 992	79 773 769	34 582 956	15 653 107	6 993 493	1 723 708	3 904 104	22 259 223
10 – 9 999	2 243 801	174 811	167 823	552 706	423 788	232 330	117 923	18 730	6 382	549 310
10 000 – 19 999	2 895 081	183 484	244 578	650 015	374 308	269 551	105 609	20 767	10 384	1 036 391
20 000 – 29 999	3 698 260	263 994	403 220	1 030 378	501 830	306 908	106 275	17 216	1 026	1 067 416
30 000 – 39 999	5 510 806	437 480	682 260	1 672 794	693 667	418 517	128 393	28 366	7 602	1 441 761
40 000 – 49 999	5 546 936	426 057	706 328	1 751 499	772 966	457 585	160 765	25 181	15 560	1 230 994
50 000 – 59 999	6 488 078	531 819	870 277	2 183 267	931 599	528 723	162 247	25 645	9 095	1 245 402
60 000 – 79 999	14 501 562	1 046 328	1 952 166	5 183 383	2 186 798	1 225 416	403 864	54 696	44 439	2 404 473
80 000 – 99 999	17 714 468	1 256 410	2 579 237	7 039 770	2 459 030	1 292 337	444 973	59 636	22 074	2 560 989
100 000 – 124 999	30 736 101	2 026 139	4 463 377	14 072 397	4 174 148	1 629 970	586 705	96 004	46 674	3 660 696
125 000 – 149 999	28 179 487	1 641 811	3 745 930	13 467 282	4 438 519	1 513 013	564 912	71 538	31 081	2 705 383
150 000 – 199 999	35 182 088	1 731 982	3 952 961	16 606 747	6 828 221	2 313 969	934 340	145 290	98 042	2 570 549
200 000 – 299 999	26 401 306	938 598	2 009 390	11 369 813	6 507 722	2 577 593	1 209 202	279 602	236 389	1 272 986
300 000 –	18 210 413	384 963	467 100	3 747 735	4 068 152	2 812 497	2 073 831	872 809	3 309 050	454 294
Tulottomat – Utan inkomst	1 152 661	120 868	141 358	445 948	222 209	74 695	14 463	8 241	66 308	58 562

9. Luonnollisten henkilöiden luku, veronalaiset varat ja varallisuusvero pääasiallisen tulolähteen ja veronalaisen varojen mukaan 1998
 Fysiska personers antal, skattepliktiga tillgångar och förmögenhetsskatt enligt huvudsaklig inkomstkälla och skattepliktiga tillgångar 1998
 Number, assets subject to taxation and capital tax of individuals by main source income and assets subject to taxation 1998

Pääasiallinen tulolähde Huvudsaklig inkomstkälla Main source of income	Veronalaisen varojen luokka, mk Klass för skattepliktiga tillgångar, mk Bracket of assets subject to taxation, mk	Veronalaiset varat – Skattepliktiga tillgångar – Assets subject to taxation, 1000 mk								Ei veron- alaisia varoja Utan skatte- pliktiga tillgångar Without assets subject to taxation	
		Yhteensä Summa Total	– 49 999	50 000 – 99 999	100 000 – 249 999	250 000 – 499 999	500 000 – 999 999	1 000 000 – 1 999 999	2 000 000 – 2 999 999		3 000 000 –
Luku – Antal – Number											
Yhteensä – Sammanlagt		4 237 643	414 391	434 311	1 138 526	415 479	120 011	30 765	5 440	5 592	1 673 128
1 Työtulot – Arbetsinkomster		2 171 685	196 816	210 837	638 121	209 065	41 851	7 023	958	623	866 391
2 Eläketulot – Pensionsinkomster		1 156 092	102 157	151 988	339 380	119 626	28 188	5 492	847	568	407 846
3 Työttömyysturva- Utkomstskydd för arbetslösa		333 179	26 012	24 837	53 009	14 940	2 433	250	20	8	211 670
4 Muut sosiaaliturva- Övriga socialskyddsförmåner		200 644	16 305	12 114	24 383	4 748	928	136	12	2	142 016
5 Muut ansiotulot – Övriga förvärsinkomster		27 267	2 987	2 198	4 820	3 085	2 426	1 154	173	67	10 357
6 Maatalouden tulot – Inkomster av gårdbruk		60 911	2 846	2 688	9 843	18 166	18 522	5 483	421	97	2 845
7 Tulot elinkeinotoiminnasta – Inkomster av näringsverksamhet		81 152	13 763	7 539	26 826	16 356	5 038	922	111	58	10 539
8 Tulot yhtymästä – Inkomster från sammanslutning		43 901	5 516	3 806	12 828	10 960	5 497	1 443	209	105	3 537
9 Osinko- ja korkotulot – Dividend- och ränteinkomster		32 990	9 002	2 071	4 180	4 194	3 993	2 724	1 092	2 271	3 463
10 Vuokratulot – Hyresinkomster		19 013	1 159	2 033	5 747	3 653	2 995	1 763	471	439	753
11 Muut pääomatulot – Övriga kapitalinkomster		44 830	4 902	2 568	7 381	8 116	7 637	4 300	1 116	1 342	7 468
Tulottomat – Utan inkomst		65 979	32 926	11 632	12 008	2 570	503	75	10	12	6 243
Veronalaiset varat – Skattepliktiga tillgångar – Assets subject to taxation, 1000 mk											
Yhteensä – Sammanlagt		545 756 361	8 572 222	33 579 947	183 863 183	140 361 042	80 437 480	40 887 317	13 064 589	44 990 564	0
1 Työtulot – Arbetsinkomster		235 176 827	4 043 947	16 455 103	102 892 292	69 730 282	27 310 104	9 177 047	2 278 392	3 289 677	0
2 Eläketulot – Pensionsinkomster		139 940 272	2 415 607	11 701 721	54 782 053	40 154 173	18 539 060	7 230 551	2 033 109	3 084 014	0
3 Työttömyysturva- Utkomstskydd för arbetslösa		17 731 870	542 833	1 907 526	8 375 251	4 933 734	1 568 733	319 034	45 569	39 185	0
4 Muut sosiaaliturva- Övriga socialskyddsförmåner		7 414 212	305 715	831 156	3 786 515	1 585 493	613 953	176 698	27 271	7 404	0
5 Muut ansiotulot – Övriga förvärsinkomster		6 158 834	61 423	167 293	790 396	1 092 848	1 732 483	1 554 289	412 856	347 258	0
6 Maatalouden tulot – Inkomster av gårdbruk		30 156 448	62 699	203 366	1 754 567	6 752 857	12 923 261	7 070 420	996 019	393 259	0
7 Tulot elinkeinotoiminnasta – Inkomster av näringsverksamhet		16 026 405	209 810	579 267	4 516 714	5 641 629	3 326 782	1 197 212	266 559	288 431	0
8 Tulot yhtymästä – Inkomster från sammanslutning		13 138 899	106 238	288 427	2 198 966	3 868 299	3 711 479	1 914 029	498 108	553 357	0
9 Osinko- ja korkotulot – Dividend- och ränteinkomster		35 481 610	129 906	151 574	715 013	1 511 873	2 840 478	3 819 534	2 652 295	23 660 948	0
10 Vuokratulot – Hyresinkomster		10 587 988	34 343	155 741	953 042	1 308 685	2 126 084	2 427 105	1 132 961	2 450 019	0
11 Muut pääomatulot – Övriga kapitalinkomster		29 280 546	90 311	191 918	1 275 430	2 948 009	5 419 608	5 904 572	2 696 156	10 754 568	0
Tulottomat – Utan inkomst		4 662 450	569 381	846 873	1 822 965	853 180	325 458	96 843	25 306	122 440	0

9. Luonnollisten henkilöiden luku, veronalaiset varat ja varallisuusvero pääasiallisen tulolähteen ja veronalaisten varojen mukaan 1998
 Fysiska personers antal, skattepliktiga tillgångar och förmögenhetsskatt enligt huvudsaklig inkomstkälla och skattepliktiga tillgångar 1998
 Number, assets subject to taxation and capital tax of individuals by main source income and assets subject to taxation 1998

Pääasiallinen tulolähde Huvudsaklig inkomstkälla Main source of income	Veronalaisten varojen luokka, mk Klass för skattepliktiga tillgångar, mk Bracket of assets subject to taxation, mk									Ei veron- alaisia varoja Utan skatte- pliktiga tillgångar Without assets subject to taxation
	Yhteensä Summa Total	50 000 – 99 999	100 000 – 249 999	250 000 – 499 999	500 000 – 999 999	1 000 000 – 1 999 999	2 000 000 – 2 999 999	3 000 000 –		
		- 49 999	99 999	249 999	499 999	999 999	1 999 999	2 999 999		
Varallisuusvero – Förmögenhetsskatt – Capital tax, 1000 mk										
Yhteensä – Sammanlagt	443 938	175	312	656	847	1 311	47 388	51 696	341 524	0
1 Työtulot – Arbetsinkomster	38 596	35	54	44	26	6	9 619	8 984	19 835	0
2 Eläketulot – Pensionsinkomster	39 535	1	3	29	28	47	10 593	9 367	19 453	0
3 Työttömyysturvaetuudet – Utkomstskydd för arbetslösa	698	0	0	0	0	0	332	183	182	0
4 Muut sosiaaliturvaetuudet – Övriga socialskyddsförmåner	189	0	0	0	0	0	100	66	23	0
5 Muut ansiotulot – Övriga förvärsinkomster	4 462	0	5	10	7	13	1 445	1 304	1 689	0
6 Maatalouden tulot – Inkomster av gårdbruk	7 677	0	0	0	3	2	3 361	2 546	1 769	0
7 Tulot elinkeinotoiminnasta – Inkomster av näringsverksamhet	4 072	0	1	0	0	0	1 292	987	1 796	0
8 Tulot yhtymästä – Inkomster från sammanslutning	7 278	1	4	13	17	17	1 987	1 865	3 370	0
9 Osinko- ja korkotulot – Dividend- och räntainkomster	219 063	88	168	345	502	658	7 646	11 686	197 958	0
10 Vuokratulot – Hyresinkomster	22 197	11	34	104	83	325	3 391	4 272	13 986	0
11 Muut pääomatulot – Övriga kapitalinkomster	100 073	22	51	115	180	234	7 536	10 439	81 477	0
Tulottomat – Utan inkomst	114	0	0	0	0	12	103	0	0	0

10. Luonnollisten henkilöiden luku, veronalaiset varat, velat ja varallisuusvero veronalaisten varojen mukaan 1998
 Fysiska personers antal, skattepliktiga tillgångar, skulder och förmögenhetsskatt enligt skattepliktiga tillgångar 1998
 Number, assets subject to taxation, debts and capital tax of individuals by assets subject to taxation 1998

Rahamäärät – Pengari – Money unit, 1000 mk										Ei veron- alaisia varoja Utan skatte- pliktiga tillgångar Without assets subject to taxation
Luku, varat, velat ja varallisuusvero Antal, tillgångar, skulder och förmögenhetsskatt Number, assets, debts and capital tax	Veronalaisten varojen luokka, mk Klass för skattepliktiga tillgångar, mk Bracket of assets subject to taxation, mk									
	Yhteensä Summa Total	- 49 999	50 000 – 99 999	100 000 – 249 999	250 000 – 499 999	500 000 – 999 999	1 000 000 – 1 999 999	2 000 000 – 2 999 999	3 000 000 –	
Luonnollisten henkilöiden luku – Antal fysiska personer	4 237 643	414 391	434 311	1 138 526	415 479	120 011	30 765	5 440	5 592	1 673 128
Ajakaisten lasten luku – Antal minderåriga barn	1 151 080	86 504	107 810	401 882	182 973	62 523	17 358	2 455	2 244	287 331
Ei veronlaisia varoja, luku – Utan skattepliktiga tillgångar, antal	1 673 128	0	0	0	0	0	0	0	0	1 673 128
Veronalaiset varat yhteensä – Skattepliktiga tillgångar sammanlagt	545 756 361	8 572 222	33 579 947	183 863 183	140 361 042	80 437 480	40 887 317	13 064 589	44 990 564	0
1 Kiinteistö – Fastigheter	228 442 559	4 257 475	13 481 623	87 919 267	75 980 744	31 466 719	10 190 779	2 117 426	3 028 535	0
2 Asunto-osakkeet – Bostadsaktier	161 442 825	1 009 551	16 457 934	79 183 806	35 968 585	15 685 238	6 906 128	2 171 487	4 060 073	0
3 Ulkomalla olevan asunnon tai kiinteistön arvo – Värdet av bostad eller fastighet i utlandet	411 545	699	1 620	11 106	35 404	59 678	79 022	36 166	187 859	0
4 Osuus yhtiön varallisuudesta – Andel av sammanslutnings förmögenhet	25 943 805	1 493 681	1 384 503	5 366 991	6 741 129	5 449 297	2 667 143	729 565	1 379 238	732 273
5 Maatalouden varat – Tillgångar inom jordbruk	19 440 468	114 679	293 001	1 808 420	4 593 759	7 214 214	4 130 571	735 877	549 945	0
6 Metsätalouden varat – Tillgångar inom skogsbyrå	33 498 946	425 325	859 706	4 781 284	9 013 331	10 112 474	5 805 798	1 229 965	1 271 076	0
7 Elinkeino- ja liiketoiminnan varat – Tillgångar inom näringsverksamhet	13 672 413	1 236 283	877 461	3 510 800	3 674 693	2 282 786	1 131 442	310 344	242 614	406 020
8 Muut veronalaiset varat – Övriga skattepliktiga tillgångar	72 412 763	1 287 044	1 500 556	5 978 394	9 051 079	10 407 622	10 068 131	5 259 892	28 860 037	0
Pääomatulot yhteensä – Kapitalinkomster sammanlagt	29 787 791	785 451	918 686	4 134 191	5 489 552	5 637 245	4 025 533	1 507 847	6 324 506	964 783
Velat ja velvoitteet yhteensä – Skulder och förpliktelser sammanlagt	198 461 077	11 164 737	22 405 992	79 773 769	34 582 956	15 653 107	6 993 493	1 723 708	3 904 104	22 259 223
1 Maatalouteen kohdistuvat velat – Skulder som hänförs sig till gårdsbruk	13 492 275	86 031	191 808	1 186 569	3 340 444	5 112 254	2 766 213	488 898	315 151	4 920
2 Metsätalouteen kohdistuvat velat – Skulder som hänförs sig till skogsbruk	2 561 723	13 385	29 481	208 591	551 244	884 695	616 164	132 709	123 451	2 016
3 Lääkkeeseen tai ammattiin – kohdistuvat velat Skulder som hänförs sig till rörelse och yrke	11 647 775	1 157 639	856 949	3 345 545	2 870 437	1 515 734	697 393	168 580	128 324	907 209
4 Osuus yhtiön veloista – Andel av sammanslutnings skulder	16 756 940	1 305 551	1 090 498	4 143 194	4 182 462	2 581 972	1 132 078	310 109	578 307	1 432 775
5 Muut velat – Övriga skulder	174 624 164	10 324 245	21 563 654	76 062 524	28 891 786	8 950 755	3 372 431	1 041 078	3 414 308	21 003 376
Verotettava varallisuus – Beskattningsbar förmögenhet	363 672 999	4 861 450	16 480 722	99 783 071	95 539 898	61 259 705	33 073 503	11 240 970	41 433 844	0
Varallisuusvähennys lapsista – Förmögenhetsavdrag för barn	6 378 382	318 273	513 968	2 841 510	1 818 471	649 577	183 116	27 060	26 480	0
Varallisuusvähennys – vakuutuksesta asunnosta Förmögenhetsavdrag för stadigvarande bostad	45 194 935	640 318	4 450 563	21 751 327	12 737 488	4 081 228	1 118 348	204 229	211 479	0
Varallisuusvero – Förmögenhetsskatt	443 938	175	312	656	847	1 311	47 388	51 696	341 524	0

11. Luonnollisten henkilöiden luku, veronalaiset varat, velat ja varallisuusvero valtionveron alusten tulojen mukaan 1998
 Fysiska personers antal, skattepliktiga tillgångar, skulder och förmögenhetsskatt enligt skattepliktiga inkomster vid statsbeskattningen 1998
 Number, assets subject to taxation, debts and capital tax of individuals by income subject to state taxation 1998

Rahamäärät – Pengar i – Money unit, 1000 mk

Luku, varat, velat ja varallisuusvero
 Antal, tillgångar, skulder och förmögenhetsskatt
 Number, assets, debts and capital tax

Veronalaisten tulojen luokka, mk
 Klass för skattepliktiga inkomster vid statsbeskattningen, mk
 Income bracket by income subject to state taxation, mk

	Yhteensä	10 –	10 000 –	20 000 –	30 000 –	40 000 –	50 000 –	60 000 –
	Summa Total	9 999	19 999	29 999	39 999	49 999	59 999	79 999
Luonnollisten henkilöiden luku – Antal fysiska personer	4 237 643	242 475	170 857	220 379	370 517	316 967	306 804	458 140
Alaikäisten lasten luku – Antal minderåriga barn	1 151 080	11 417	15 036	23 486	53 407	34 446	36 660	78 786
Ei veronalsia varoja, luku – Utan skattepliktiga tillgångar, antal	1 673 128	196 398	132 575	155 572	236 667	158 241	130 480	169 026
Veronalaiset varat yhteensä – Skattepliktiga tillgångar sammanlagt	545 756 361	4 887 652	5 323 847	8 823 990	17 120 301	22 994 366	27 333 364	50 450 184
1 Kiinteistö – Fastigheter	228 442 559	2 094 391	2 220 940	3 854 858	8 013 022	10 711 208	12 516 305	23 492 359
2 Asunto-osakkeet – Bostadsaktier	161 442 825	1 025 522	1 400 015	2 664 104	5 355 203	7 137 625	9 169 187	16 070 922
3 Ulkomailta olevan asunnon tai kiinteistön arvo – Värdet av bostad eller fastighet i utlandet	411 545	4 754	6 013	4 602	6 488	5 041	7 368	11 299
4 Osuus yhtiön varallisuudesta – Andel av sammanslutnings förmögenhet	25 943 805	680 956	440 402	484 053	763 182	841 514	927 810	1 794 407
5 Maatalouden varat – Tillgångar inom jordbruk	19 440 468	348 346	434 505	526 347	749 435	992 561	1 107 439	2 390 270
6 Metsätalouden varat – Tillgångar inom skogsbruk	33 498 946	354 406	481 301	770 231	1 642 935	2 307 589	2 447 441	4 260 752
7 Elinkeinoiminnan varat – Tillgångar inom näringsverksamhet	13 672 413	474 191	351 430	404 410	443 633	497 727	531 979	1 082 533
8 Muut veronalaiset varat – Övriga skattepliktiga tillgångar	72 412 763	653 535	462 983	593 533	709 261	1 024 542	1 162 143	2 486 840
Pääomatulot yhteensä – Kapitalinkomster sammanlagt	29 787 791	82 012	150 326	192 874	262 070	365 791	474 860	1 111 621
Velat ja veloitteet yhteensä – Skulder och förpliktelser sammanlagt	198 461 077	2 243 801	2 895 081	3 698 260	5 510 806	5 546 936	6 488 078	14 501 562
1 Maatouteen kohdistuvat velat – Skulder som hänförs sig till gårdsbruk	13 492 275	362 107	422 696	466 708	601 348	713 602	767 903	1 681 646
2 Metsätalouteen kohdistuvat velat – Skulder som hänförs sig till skogsbruk	2 561 723	30 589	43 502	52 226	74 953	98 133	105 835	244 028
3 Liikkeeseen tai ammattiin kohdistuvat velat – Skulder som hänförs sig till rörelse och yrke	11 647 775	513 852	344 250	382 610	412 113	439 247	468 685	936 802
4 Osuus yhtiön veloista – Andel av sammanslutnings skulder	16 756 940	709 983	360 218	356 721	513 133	464 524	553 989	1 111 728
5 Muut velat – Övriga skulder	174 624 164	1 412 944	2 188 190	2 929 056	4 528 866	4 434 808	5 274 232	11 930 826
Verotettava varallisuus – Beskattningsbar förmögenhet	363 672 999	3 438 706	3 573 151	6 164 609	12 410 709	17 269 206	20 245 856	35 581 114
Varallisuusvähennys lapsista – Förmögenhetsavdrag för barn	6 378 382	65 506	76 359	119 231	209 459	185 747	210 040	479 336
Varallisuusvähennys vakituisesta asunnosta – Förmögenhetsavdrag för stadigvarande bostad	45 194 935	288 479	356 161	663 637	1 593 480	2 332 484	2 972 140	5 362 247
Varallisuusvero – Förmögenhetsskatt	443 938	1 036	959	1 156	1 071	1 530	1 671	4 017

11. Luonnollisten henkilöiden luku, veronalaiset varat, velat ja varallisuusvero valtionveron alaisten tulojen mukaan 1998
 Fysiska personers antal, skattepliktiga tillgångar, skulder och förmögenhetsskatt enligt skattepliktiga inkomster vid statsbeskattningen 1998
 Number, assets subject to taxation, debts and capital tax of individuals by income subject to state taxation 1998

Rahamäärät – Pengar i – Money unit, 1000 mk

Luku, varat, velat ja varallisuusvero Antal, tillgångar, skulder och förmögenhetsskatt Number, assets, debts and capital tax	Veronalajsten tulojen luokka, mk Klass för skattepliktiga inkomster vid statsbeskattningen, mk Income bracket by income subject to state taxation, mk						Muut Övriga Others
	80 000 – 99 999	100 000 – 124 999	125 000 – 149 999	150 000 – 199 999	200 000 – 299 999	300 000 –	
Luonnollisten henkilöiden luku – Antal fysiska personer	403 773	532 567	397 887	409 450	244 460	97 388	65 979
Ajakkäisten lasten luku – Antal minderåriga barn	91 437	167 306	170 643	229 800	162 378	71 966	4 312
Ei veronlaisia varoja, luku – Utan skattepliktiga tillgångar, antal	135 815	158 269	94 513	71 145	24 042	4 142	6 243
Veronalaiset varat yhteensä – Skattepliktiga tillgångar sammanlagt	49 174 587	67 730 917	58 982 281	76 811 477	66 644 010	84 816 957	4 662 450
1 Kiinteistö – Fastigheter	23 311 745	33 000 269	28 535 209	35 523 787	26 526 897	15 849 537	2 792 055
2 Asunto-osakkeet – Bostadsaktier	15 429 270	21 882 969	18 945 566	23 959 844	20 325 422	16 972 919	1 104 225
3 Ulkomailta olevan asunnon tai kiinteistön arvo – Värdet av bostad eller fastighet i utlandet	8 366	17 077	18 966	29 133	45 829	234 962	11 666
4 Osuus yhtiön varallisuudesta – Andel av sammanslutnings förmögenhet	1 786 431	2 293 609	2 078 585	3 333 066	3 970 160	6 176 716	392 918
5 Maatalouden varat – Tillgångar inom jordbruk	2 343 953	2 654 120	2 098 979	2 587 600	1 984 580	1 190 643	31 768
6 Metsätalouden varat – Tillgångar inom skogsbruk	3 583 218	3 856 239	3 122 530	4 049 032	3 483 485	2 956 824	182 969
7 Elinkeino- ja palvelusyritysten varat – Tillgångar inom näringsverksamhet	1 034 644	1 203 034	1 095 876	1 681 862	1 817 343	2 778 486	275 267
8 Muut veronalaiset varat – Övriga skattepliktiga tillgångar	2 817 715	4 148 233	4 263 644	7 549 208	10 524 722	35 754 926	261 493
Pääomatulot yhteensä – Kapitalinkomster sammanlagt	1 248 866	1 656 770	1 703 793	3 003 192	4 110 724	15 424 908	0
Velat ja veloitteet yhteensä – Skulder och förpliktelser sammanlagt	17 714 468	30 736 101	28 179 487	35 182 088	26 401 306	18 210 413	1 152 661
1 Maatalouteen kohdistuvat velat – Skulder som hänförs till gårdsbruk	1 634 133	1 808 240	1 384 648	1 701 857	1 261 894	650 665	34 815
2 Metsätalouteen kohdistuvat velat – Skulder som hänförs till skogsbruk	252 685	320 847	275 393	394 934	363 549	301 014	4 031
3 Liiketoimintaan tai ammattiin kohdistuvat velat – Skulder som hänförs till rörelse och yrke	884 537	1 023 526	931 098	1 423 343	1 561 160	1 999 136	327 434
4 Osuus yhtiön veloista – Andel av sammanslutnings skulder	1 113 882	1 442 671	1 278 441	2 133 261	2 508 309	3 736 359	473 761
5 Muut velat – Övriga skulder	15 236 397	27 881 299	25 900 971	32 133 164	23 760 619	16 218 356	794 408
Verotettava varallisuus – Beskattningsbar förmögenhet	32 552 482	40 300 057	33 650 338	44 548 967	41 842 301	68 294 745	3 801 022
Varallisuusvähennys lapsista – Förmögenhetsavdrag för barn	567 507	1 001 818	935 531	1 186 832	866 310	430 064	44 852
Varallisuusvähennys vakituisesta asunnosta – Förmögenhetsavdrag för stadigvarande bostad	4 900 150	6 569 661	5 628 880	6 902 783	4 983 447	2 463 936	177 698
Varallisuusvero – Förmögenhetsskatt	4 823	7 767	8 041	18 280	38 733	354 733	114

12. Luonnollisten henkilöiden luku ja veronalaiset varat suuralueittain veronalaisten varojen mukaan 1998
 Fysiska personers antal och skattepliktiga tillgångar enligt skattepliktiga tillgångar storområdevis 1998
 Number and assets subject to taxation of individuals by assets subject to taxation and by major region 1998

Suuralue Storområde Major region	Yhteensä Summa Total	Veronalaisten varojen luokka, mk Klass för skattepliktiga tillgångar, mk Bracket of assets subject to taxation, mk								Ei veron- alaisia varoja Utan skatte- pliktiga tillgångar Without assets subject to taxation
		- 49 999	50 000 - 99 999	100 000 - 249 999	250 000 - 499 999	500 000 - 999 999	1 000 000 - 1 999 999	2 000 000 - 2 999 999	3 000 000 -	
Luku - Antal - Number										
Koko maa - Hela riket	4 237 643	414 391	434 311	1 138 526	415 479	120 011	30 765	5 440	5 592	1 673 128
Uusimaa - Nyland	1 100 899	127 427	85 467	290 384	115 754	35 387	9 929	2 231	3 017	431 303
Etelä-Suomi - Södra Finland	1 508 810	126 638	177 825	431 658	139 029	39 122	10 652	1 783	1 550	578 553
Itä-Suomi - Östra-Finland	575 292	49 464	65 261	146 823	54 558	17 503	4 529	525	304	236 325
Väli-Suomi - Mellanfinland	581 133	62 791	59 966	147 587	60 710	18 477	3 880	569	381	226 772
Pohjois-Suomi - Norra Finland	449 416	44 418	43 137	117 629	42 532	8 549	1 468	233	197	191 253
Ahvenanmaa - Åland	24 093	3 653	2 655	4 445	2 896	973	307	99	143	8 922
Kaupungit - Städer	2 827 886	264 203	283 492	780 020	260 037	69 689	18 254	3 793	4 407	1 143 991
Uusimaa - Nyland	950 222	112 000	71 068	248 198	97 801	30 332	8 632	1 989	2 763	377 439
Etelä-Suomi - Södra Finland	1 013 098	77 569	119 249	299 218	85 232	20 652	5 354	1 049	1 001	403 774
Itä-Suomi - Östra-Finland	307 656	23 775	38 358	83 553	26 084	6 503	1 556	222	187	129 418
Väli-Suomi - Mellanfinland	318 807	30 975	33 568	84 742	30 494	8 197	1 817	332	222	128 460
Pohjois-Suomi - Norra Finland	228 887	18 900	22 536	62 555	19 384	3 725	798	151	143	100 695
Ahvenanmaa - Åland	9 216	984	713	1 754	1 042	280	97	50	91	4 205
Muut kunnat - Övriga kommuner	1 409 757	150 188	150 819	358 506	155 442	50 322	12 511	1 647	1 185	529 137
Uusimaa - Nyland	150 677	15 427	14 399	42 186	17 953	5 055	1 297	242	254	53 864
Etelä-Suomi - Södra Finland	493 712	49 069	58 576	132 440	53 797	18 470	5 298	734	549	174 779
Itä-Suomi - Östra-Finland	267 636	25 689	28 903	63 270	28 474	11 000	2 973	303	117	106 907
Väli-Suomi - Mellanfinland	262 326	31 816	26 398	62 845	30 216	10 280	2 063	237	159	98 312
Pohjois-Suomi - Norra Finland	220 529	25 518	20 601	55 074	23 148	4 824	670	82	54	90 558
Ahvenanmaa - Åland	14 877	2 669	1 942	2 691	1 854	693	210	49	52	4 717
Veronalaiset varat - Skattepliktiga tillgångar - Assets subject to taxation, 1000 mk										
Koko maa - Hela riket	545 756 361	8 572 222	33 579 947	183 863 183	140 361 042	80 437 480	40 887 317	13 064 589	44 990 564	0
Uusimaa - Nyland	164 990 402	2 262 508	6 677 033	47 547 035	39 223 309	23 723 235	13 340 383	5 375 648	26 841 250	0
Etelä-Suomi - Södra Finland	188 413 424	2 921 396	13 799 871	69 087 337	46 786 350	26 289 788	14 157 041	4 279 097	11 092 553	0
Itä-Suomi - Östra-Finland	89 233 514	1 126 795	5 009 854	23 542 454	18 490 224	11 845 454	5 947 550	1 248 672	2 022 504	0
Väli-Suomi - Mellanfinland	71 675 488	1 311 243	4 574 442	23 936 017	20 688 310	12 332 363	5 084 020	1 367 338	2 381 745	0
Pohjois-Suomi - Norra Finland	46 794 969	877 653	3 319 810	19 015 359	14 160 913	5 602 483	1 931 652	560 440	1 326 650	0
Ahvenanmaa - Åland	4 648 564	72 627	198 937	734 981	1 011 936	644 157	426 671	233 394	1 325 862	0
Kaupungit - Städer	356 446 966	5 297 068	22 153 790	125 605 886	87 427 431	46 527 133	24 442 065	9 151 737	35 841 887	0
Uusimaa - Nyland	142 286 713	1 952 582	5 564 933	40 627 235	33 136 602	20 337 630	11 622 084	4 792 959	24 252 691	0
Etelä-Suomi - Södra Finland	117 794 910	1 765 335	9 346 893	47 651 301	28 463 482	13 764 477	7 157 101	2 534 084	7 112 244	0
Itä-Suomi - Östra-Finland	33 642 147	530 964	2 834 459	13 319 814	8 731 670	4 338 434	2 054 675	536 524	1 295 608	0
Väli-Suomi - Mellanfinland	37 259 105	647 235	2 591 163	13 651 998	10 312 185	5 454 878	2 403 179	804 363	1 394 101	0
Pohjois-Suomi - Norra Finland	23 423 801	383 498	1 762 132	10 059 661	6 428 716	2 447 448	1 065 141	366 016	911 191	0
Ahvenanmaa - Åland	2 040 290	17 454	54 210	295 857	354 776	184 266	139 885	117 791	876 052	0
Muut kunnat - Övriga kommuner	189 309 395	3 275 154	11 426 157	58 257 317	52 933 611	33 910 347	16 445 252	3 912 852	9 148 677	0
Uusimaa - Nyland	22 703 689	309 926	1 112 100	6 919 800	6 086 707	3 385 605	1 718 299	582 689	2 588 559	0
Etelä-Suomi - Södra Finland	70 618 514	1 156 061	4 452 978	21 436 036	18 322 868	12 525 311	6 999 940	1 745 013	3 980 309	0
Itä-Suomi - Östra-Finland	35 591 367	595 831	2 175 395	10 222 640	9 758 554	7 507 020	3 892 875	712 148	726 896	0
Väli-Suomi - Mellanfinland	34 416 383	664 008	1 983 279	10 284 019	10 376 125	6 877 485	2 680 841	562 975	987 644	0
Pohjois-Suomi - Norra Finland	23 371 168	494 155	1 557 678	8 955 898	7 732 187	3 155 035	886 511	194 424	415 459	0
Ahvenanmaa - Åland	2 608 274	55 173	144 727	439 124	657 160	459 891	286 786	115 603	449 810	0

13. Luonnollisten henkilöiden luku ja tulot maakunnittain ja kunnittain 1998
Fysiska personers antal och inkomster efter landskap och kommun 1998

Maakunta ja kunta Landskap och kommun	Tulonsaajien luku Antal inkomst- tagare	Valtionveron alaiset tulot Skattepliktiga inkomster, 1000 mk	Verot yhteensä Skattorna sammanslagt, 1000 mk	Keskimääräiset tulot Genomsnittliga inkomster, mk
KOKO MAA	4 237 643	414 473 735	110 113 630	97 808
UUSIMAA	1 029 840	125 656 035	36 386 307	122 015
Espoo	161 102	22 792 386	7 112 937	141 478
Hanko	8 882	877 189	239 734	98 760
Helsinki	456 674	56 419 508	16 308 556	123 544
Vantaa	136 058	15 806 794	4 531 060	116 177
Hyvinkää	33 621	3 539 869	949 091	105 287
Inkoo	4 124	422 881	114 711	102 541
Järvenpää	26 996	3 105 871	873 876	115 049
Karjaa	7 301	685 903	180 959	93 946
Karjalohja	1 154	100 478	24 007	87 069
Karkkila	7 006	647 447	169 407	92 413
Kauniainen	7 160	1 457 997	496 285	203 631
Kerava	23 583	2 720 299	739 310	115 350
Kirkkonummi	22 263	2 737 165	782 911	122 947
Lohja	27 460	2 844 155	781 804	107 216
Mäntsälä	12 267	1 191 786	293 445	97 154
Nummi-Pusula	4 719	419 049	98 066	88 800
Nummijärvi	23 873	2 771 291	777 019	116 085
Pohja	4 134	391 231	104 046	94 637
Pomainen	2 834	286 541	72 231	101 108
Sammatti	998	87 952	20 586	88 128
Siuntio	3 688	400 022	108 764	108 466
Tammisaari	12 461	1 177 476	311 171	94 493
Tuusula	23 285	2 682 728	736 249	115 213
Vihti	18 197	1 990 017	540 082	109 360
ITÄ-UUSIMAA	71 059	7 392 739	1 976 239	104 037
Askola	3 410	328 059	81 166	96 205
Lapinjärvi	2 595	204 880	47 908	78 952
Liljendal	1 209	102 204	25 340	84 536
Lovisa	6 570	629 710	169 695	95 846
Myrskylä	1 627	129 417	29 344	79 543
Pernaja	3 172	273 546	66 053	86 238
Puikkila	1 493	120 389	27 935	80 636
Porvoo	35 348	3 783 373	1 031 550	107 032
Ruotsinpyhtää	2 623	229 052	55 362	87 324
Sipoo	13 012	1 592 109	441 886	122 357
VARSINAIS-SUOMI	366 498	35 798 929	9 183 720	97 678
Alastaro	2 665	212 721	47 307	79 820
Askainen	791	66 880	15 659	84 551
Aura	2 613	246 680	61 386	94 405
Dragsfjärd	3 430	278 733	69 871	81 263
Halikko	7 154	722 544	193 191	100 999
Houtskari	774	51 617	11 643	66 689
Intö	293	17 102	3 774	58 369
Kaarina	15 270	1 755 013	478 605	114 932
Karinainen	1 881	165 401	39 065	87 932
Kemiö	2 878	230 299	55 003	80 021
Kiikala	1 652	132 003	29 790	79 905
Kisko	1 732	153 404	36 252	88 570
Korppoo	1 039	75 043	19 756	72 226
Koski Tl	2 213	183 914	42 205	83 106
Kustavi	849	82 249	23 309	86 669
Kuusjoki	1 495	126 489	30 014	84 608
Laitila	7 478	648 062	155 976	86 418
Lemu	1 119	117 745	30 644	105 223
Lieto	10 310	1 083 813	278 937	105 123
Loimaa	5 920	533 406	133 676	90 102
Loimaan kunta	5 129	441 998	104 443	86 176
Marttila	1 814	147 816	33 806	81 486
Masku	4 018	448 653	114 254	111 681
Mellilä	1 058	91 418	21 688	86 406
Mentmasku	1 039	110 833	27 890	106 673
Mietoinen	1 355	128 362	31 112	94 732
Muurta	1 166	121 554	32 319	104 249
Mynämäki	4 971	439 871	103 694	88 487
Naantali	10 377	1 170 466	317 828	112 784
Nauvo	1 428	107 074	26 798	74 982
Nousiainen	3 224	329 856	83 770	102 313
Oripää	1 138	94 979	21 242	83 461

13. Luonnollisten henkilöiden luku ja tulot maakunnittain ja kunnittain 1998
Fysiska personers antal och inkomster efter landskap och kommun 1998

Maakunta ja kunta Landskap och kommun	Tulonsajien luku Antal inkomst- tagare	Valtionveron alaiset tulot Skattepliktiga inkomster, 1000 mk	Verot yhteensä Skattorna sammanlagt, 1000 mk	Keskimääräiset tulot Genomsnittliga inkomster, mk
Parainen	10 087	1 000 766	263 383	99 213
Paimio	7 770	782 243	204 607	101 962
Perniö	5 287	502 944	125 437	95 128
Pertteli	2 955	271 618	65 483	91 918
Piikkiö	5 063	503 065	130 185	99 361
Pyhäranta	1 941	174 727	42 602	90 019
Pöytyä	3 025	268 323	61 905	88 702
Raisio	18 337	1 966 393	514 550	107 236
Rusko	2 450	270 138	71 705	110 260
Rymättylä	1 650	140 681	33 156	85 261
Salo	19 907	2 083 607	540 197	104 667
Sauvo	2 347	208 445	48 437	88 813
Somero	8 285	686 140	161 268	84 024
Suomusjärvi	1 134	89 929	19 976	79 302
Särkisalo	714	68 928	19 301	96 538
Taivassalo	1 558	121 676	28 491	78 098
Tarvasjoki	1 530	138 522	33 376	90 537
Turku	143 311	14 095 262	3 676 344	98 354
Uusikaupunki	14 499	1 363 868	343 389	94 066
Vahto	1 365	129 543	31 424	94 903
Vehmaa	2 101	166 469	38 482	79 233
Velkua	208	17 666	4 136	84 933
Västernärjed	732	69 246	18 149	94 598
Yläne	1 871	144 732	32 830	77 355
SATAKUNTA	200 405	18 051 612	4 533 383	90 076
Eura	7 938	756 551	192 072	95 308
Eurajoki	4 918	449 612	107 293	91 422
Harjavalta	6 828	654 725	169 724	95 888
Honkajoki	1 906	137 418	31 555	72 098
Huittinen	7 693	660 456	158 911	85 852
Jämijärvi	1 929	141 440	32 175	73 323
Kankaanpää	10 853	890 723	220 050	82 072
Karvia	2 724	181 780	40 292	66 733
Kilkoinen	1 115	78 548	16 915	70 447
Kivikainen	3 062	252 475	60 300	82 454
Kodisjoki	466	38 980	9 046	83 670
Kokemäki	7 556	625 386	152 790	82 767
Kuljala	1 412	112 269	26 357	79 511
Köyliö	2 625	229 413	54 093	87 395
Lappi	2 733	230 824	55 250	84 458
Lavia	2 128	147 919	32 768	69 511
Luvia	2 718	248 697	61 267	91 500
Merikarvia	3 393	247 882	58 222	73 057
Nakkila	5 029	460 738	116 838	91 616
Noormarkku	4 989	454 597	113 588	91 120
Pomarkku	2 294	173 676	41 179	75 709
Pori	63 864	5 846 547	1 480 585	91 547
Punkalaidun	3 271	237 251	51 845	72 532
Rauma	31 243	3 142 112	831 397	100 570
Siikainen	1 778	125 515	27 405	70 593
Säkylä	4 317	418 931	104 918	97 042
Ulvila	10 063	986 370	258 830	98 019
Vampula	1 560	120 767	27 718	77 415
KANTA-HÄME	135 699	12 612 161	3 208 306	92 942
Forssa	16 124	1 410 348	364 440	87 469
Hattula	7 288	702 037	173 554	96 328
Hauho	3 439	267 966	60 554	77 920
Hausjärvi	6 447	610 324	152 417	94 668
Humppila	2 182	168 051	37 407	77 017
Hämeenlinna	37 414	3 658 894	962 173	97 795
Janakkala	12 601	1 208 165	305 727	95 879
Jokioinen	4 614	418 532	105 175	90 709
Katvola	2 819	242 715	59 292	86 100
Lammi	4 775	403 791	95 014	84 564
Loppi	6 084	518 129	121 238	85 163
Renko	1 942	162 139	39 143	83 491
Riihimäki	21 222	2 100 535	553 386	98 979
Tammela	5 146	444 788	109 237	86 434
Tuulos	1 316	112 249	27 740	85 296
Ypäjä	2 286	183 498	41 809	80 270

13. Luonnollisten henkilöiden luku ja tulot maakunnittain ja kunnittain 1998
Fysiska personers antal och inkomster efter landskap och kommun 1998

Maakunta ja kunta Landskap och kommun	Tulonsaajien luku Antal inkomst- tagare	Valtionveron alaiset tulot Skattepliktiga Inkomster, 1000 mk	Verot yhteensä Skatteerna sammanlagt, 1000 mk	Keskimääräiset tulot Genomsnittliga Inkomster, mk
PIRKANMAA	366 030	35 265 278	9 214 934	96 345
Hämeenkyrö	8 071	729 410	176 387	90 374
Ikaalinen	6 584	532 913	125 881	80 941
Juupajoki	1 965	181 379	44 277	92 305
Kangasala	17 297	1 778 041	473 567	102 795
Kihniö	2 125	151 152	33 650	71 130
Kuhmalahti	944	69 404	15 195	73 521
Kuorevesi	2 480	232 414	61 183	93 715
Kuru	2 420	179 108	39 895	74 012
Kylmäkoski	2 154	179 139	41 877	83 166
Lempäälä	12 240	1 247 092	325 432	101 887
Luopioinen	2 132	161 844	36 603	75 912
Längelmäki	1 674	120 616	27 142	72 053
Mouhijärvi	2 387	187 953	44 965	78 740
Mänttä	6 097	596 569	165 470	97 846
Nokia	21 502	2 159 195	568 764	100 418
Orivesi	7 444	629 153	150 876	84 518
Parkano	6 705	545 011	132 671	81 284
Pirkkala	9 394	1 032 262	288 276	109 885
Pälkäne	3 478	292 833	66 918	84 196
Ruovesi	5 006	399 267	91 073	79 758
Sahalahti	1 791	172 259	45 151	96 180
Suodenniemi	1 253	87 706	18 851	69 997
Tampere	158 294	16 057 424	4 314 152	101 441
Toijala	6 719	602 270	153 362	89 637
Urjala	4 691	385 264	89 459	78 770
Valkeakoski	17 593	1 782 833	486 199	101 338
Vammala	12 662	1 102 974	270 555	85 754
Vesilähti	2 609	219 575	50 493	84 161
Viiiala	4 183	350 621	86 209	83 820
Viljakkala	1 630	133 731	31 397	82 044
Vilppula	5 127	425 975	103 830	83 085
Virrat	7 390	562 024	132 190	76 052
Ylöjärvi	15 326	1 619 925	438 953	105 698
Äetsä	4 263	357 942	84 031	83 965
PÄIJÄT-HÄME	163 225	14 920 499	3 814 342	91 411
Artjärvi	1 401	109 550	24 998	78 194
Asikkala	7 343	644 295	157 469	87 743
Hartola	3 355	242 887	54 948	72 396
Hollola	15 979	1 582 741	416 833	99 051
Heinola	18 120	1 704 378	437 070	94 061
Hämeenkoski	1 847	148 587	34 721	80 448
Kärkölä	4 133	375 685	91 570	90 899
Lahti	79 928	7 430 861	1 946 686	92 969
Nastola	11 845	1 092 819	276 170	92 260
Orimattila	11 373	994 070	240 929	87 406
Padasjoki	3 501	276 832	64 044	79 072
Sysmä	4 400	317 794	68 804	72 226
KYMENLAAKSO	158 875	15 159 684	3 990 943	95 419
Eiämäki	6 871	605 752	149 109	88 161
Hamina	8 409	838 048	228 585	99 661
Iitti	6 403	536 872	127 878	83 847
Jaala	1 743	139 173	32 052	79 847
Kotka	46 955	4 527 573	1 204 265	96 424
Kouvola	26 766	2 612 071	710 055	97 589
Kuusankoski	17 498	1 801 195	491 623	102 937
Miehikkälä	2 266	162 319	34 367	71 632
Pyhtää	4 463	402 702	102 085	90 231
Anjalankoski	14 848	1 472 275	394 077	99 156
Valkeala	9 075	831 871	205 476	91 666
Vehkalahti	10 172	959 866	247 664	94 364
Virolahti	3 406	269 967	63 707	79 262
ETELÄ-KARJALA	116 078	10 624 343	2 754 022	91 528
Imatra	26 485	2 552 647	697 661	96 381
Joutseno	9 432	887 063	239 024	94 048
Lappeenranta	47 490	4 471 898	1 173 565	94 165
Lemi	2 599	206 007	46 391	79 264
Luumäki	4 615	366 938	81 318	79 510
Parikkala	4 143	313 736	72 374	75 727
Rautjärvi	4 172	375 544	97 433	90 015
Ruokolahti	5 375	479 899	115 434	89 284

13. Luonnollisten henkilöiden luku ja tulot maakunnittain ja kunnittain 1998
Fysiska personers antal och Inkomster efter landskap och kommun 1998

Maakunta ja kunta Landskap och kommun	Tulonsaajien luku Antal inkomst- tagare	Valtionveron alaiset tulot Skattepliktiga inkomster, 1000 mk	Verot yhteensä Skattorna sammanlagt, 1000 mk	Keskimääräiset tulot Genomsnittliga inkomster, mk
Saari	1 382	93 207	19 676	67 444
Savitaipale	3 837	303 914	69 414	79 206
Suomenniemi	828	59 475	13 259	71 830
Talpaasaari	3 812	370 199	96 494	97 114
Uukuniemi	500	35 303	7 495	70 606
Ylämaa	1 408	108 513	24 464	77 069
ETELÄ-SAVO	144 111	11 801 420	2 858 102	81 891
Anttola	1 593	123 545	28 758	77 555
Enonkoski	1 682	116 270	24 788	69 126
Haukivuori	2 213	149 388	32 341	67 505
Heinävesi	4 175	308 088	68 755	73 794
Hirvensalmi	2 347	166 453	35 626	70 922
Joroinen	5 028	412 816	100 512	82 103
Juva	6 785	510 698	114 853	75 269
Jäppilä	1 398	97 606	20 541	69 818
Kangaslampi	1 460	114 415	27 420	78 366
Kangasniemi	5 901	428 913	95 095	72 885
Kerimäki	5 270	406 388	93 687	77 113
Mikkeli	27 422	2 507 539	641 579	91 443
Mikkelin mk	9 655	841 127	204 541	87 118
Mäntyharju	6 337	498 112	113 837	78 604
Pertunmaa	1 930	130 745	27 574	67 744
Pieksämäki	11 168	949 956	242 273	85 061
Pieksämäen mk	5 262	447 907	110 084	85 121
Punkaharju	3 781	315 633	76 048	83 923
Puumala	2 820	197 520	44 094	70 043
Rantasalmi	4 075	298 476	67 094	73 246
Ristiina	4 399	354 853	86 016	80 667
Savonlinna	23 948	2 043 053	519 604	85 312
Savonranta	1 256	77 890	15 766	62 014
Sulkava	3 126	227 505	50 826	72 778
Virtasalmi	1 100	76 524	16 390	69 567
POHJOIS-SAVO	210 672	17 843 207	4 479 075	84 697
Iisalmi	19 536	1 657 165	409 718	84 826
Juankoski	5 114	404 507	97 954	79 098
Kaavi	3 392	233 882	51 899	68 951
Karttula	2 769	212 874	46 959	76 878
Keitele	2 619	193 123	44 520	73 739
Kiuruvesi	8 903	623 199	140 147	69 999
Kuopio	70 185	6 645 490	1 780 719	94 685
Lapinlahti	6 493	494 615	112 221	76 177
Leppävirta	9 459	750 894	174 632	79 384
Maaninka	3 287	241 160	53 463	73 368
Nilsia	5 950	440 425	98 388	74 021
Pielavesi	5 252	353 631	77 344	67 333
Rautalammi	3 525	239 234	53 856	67 868
Rautavaara	2 173	140 746	30 393	64 770
Siilinjärvi	14 856	1 427 843	374 094	96 119
Sonkajärvi	4 630	327 066	73 319	70 641
Suonenjoki	7 038	518 386	120 967	73 655
Tervo	1 777	119 419	25 589	67 203
Tuusniemi	2 897	204 478	45 804	70 583
Varkaus	19 809	1 860 996	502 474	93 947
Varpaisjärvi	2 810	180 835	37 481	64 354
Vehmersalmi	1 922	133 568	29 256	69 494
Vesanto	2 567	171 020	37 646	66 623
Vierämä	3 709	268 551	60 232	72 405
POHJOIS-KARJALA	143 771	11 493 884	2 802 341	79 946
Eno	6 208	475 107	114 106	76 531
Iiomantsi	6 393	456 900	102 409	71 469
Joensuu	41 869	3 777 026	1 002 869	90 211
Juuka	5 812	423 076	94 532	72 794
Kesälahti	2 521	185 047	41 355	73 402
Kiihtelysvaara	2 160	158 375	35 959	73 322
Kitee	9 040	715 650	166 424	79 165
Kontiolahdi	8 590	760 817	188 735	88 570
Outokumpu	7 143	543 321	128 006	76 063
Lieksa	13 561	1 053 505	256 025	77 886
Liperi	9 243	718 795	168 298	77 766

13. Luonnollisten henkilöiden luku ja tulot maakunnittain ja kunnittain 1998
Fysiska personers antal och inkomster efter landskap och kommun 1998

Maakunta ja kunta Landskap och kommun	Tulonsaajien luku Antal inkomst- tagare	Valtionveron alaiset tulot Skattepliktiga inkomster, 1000 mk	Verot yhteensä Skattorna sammanslagt, 1000 mk	Keskimääräiset tulot Genomsnittliga inkomster, mk
Nurmes	8 507	608 100	140 866	71 482
Pohvijärvi	4 681	305 312	62 690	65 224
Pyhäselkä	5 412	449 032	109 548	82 970
Rääkkylä	2 803	186 821	39 449	66 650
Tohmajärvi	4 484	320 979	73 821	71 583
Tuupovaara	2 106	145 965	31 641	69 309
Vaitimo	2 634	169 901	36 729	64 503
Vätsilä	604	40 155	8 879	66 482
KESKI-SUOMI	212 999	18 838 144	4 852 871	88 442
Hankasalmi	4 974	357 778	79 799	71 930
Joutsa	3 804	281 888	65 424	74 103
Jyväskylä	62 941	6 030 457	1 636 068	95 811
Jyväskylän mlk	24 519	2 386 188	646 029	97 320
Jämsä	10 726	1 043 879	275 289	97 322
Jämsänkoski	6 435	605 969	163 548	94 168
Kannonkoski	1 565	99 418	21 690	63 526
Karstula	4 558	331 599	75 358	72 783
Keuruu	10 208	851 380	209 556	83 403
Kinnula	1 832	116 282	24 842	63 473
Kivijärvi	1 411	88 401	19 670	62 651
Konnevesi	2 834	209 206	46 856	73 820
Korpilahti	4 174	325 030	77 951	77 870
Kuhmoinen	2 760	205 983	46 652	74 632
Kyyjärvi	1 605	110 085	24 865	68 589
Laukaa	12 946	1 130 629	287 899	87 334
Leivonmäki	1 070	76 341	16 504	71 347
Luhanka	880	57 419	12 211	65 249
Multia	1 907	132 099	29 839	69 271
Muurame	5 863	651 903	178 561	111 189
Petäjävesi	3 112	246 578	58 518	79 235
Pihtipudas	4 509	310 911	69 685	68 953
Pykönmäki	997	62 053	12 676	62 240
Saarijärvi	8 783	699 202	167 894	79 518
Sumlainen	1 141	84 569	19 354	74 118
Suolahti	4 816	428 813	110 904	89 039
Toivakka	2 005	151 079	34 803	75 351
Uurainen	2 454	182 843	42 252	74 549
Vittasaari	6 921	519 076	118 110	75 000
Äänekoski	11 241	1 060 986	280 264	94 385
ETELÄ-POHJANMAA	162 147	13 280 225	3 210 490	81 779
Alahärmä	4 158	351 924	87 407	84 638
Alajärvi	7 619	556 408	128 960	73 029
Alavus	8 156	634 993	150 436	77 856
Evijärvi	2 638	198 131	45 691	75 164
Ilmajoki	9 512	794 580	190 277	83 534
Isajoki	2 483	164 703	35 615	66 871
Jalasjärvi	7 645	581 109	133 764	76 012
Jurva	4 195	311 569	69 819	74 272
Karjoki	1 624	109 552	24 060	67 458
Kauhajoki	12 463	955 332	212 103	76 653
Kauhava	7 057	573 015	140 358	81 198
Kortesjärvi	2 191	158 377	36 488	72 285
Kuortane	3 820	286 700	64 234	75 052
Kurikka	9 021	720 361	165 678	79 854
Lappajärvi	3 530	255 590	59 524	72 405
Lapua	11 644	982 651	235 389	84 391
Lehtimäki	1 817	120 520	25 995	66 329
Numo	8 062	789 820	208 620	97 968
Peräseinäjoki	3 278	239 516	55 260	73 068
Seinäjoki	24 191	2 350 211	630 921	97 152
Soini	2 291	153 659	34 217	67 071
Teuva	5 742	436 008	102 407	75 933
Töysä	2 582	193 113	43 389	74 792
Vimpeli	3 059	259 612	65 833	84 868
Yihämä	2 586	232 092	59 348	89 749
Ylistaro	4 742	365 587	84 204	77 096
Ähtäri	6 063	485 092	120 693	80 009
POHJANMAA	147 990	13 306 665	3 472 795	89 916
Isokyrö	4 365	357 698	85 598	81 947
Kaskinen	1 331	140 411	40 623	105 493

13. Luonnollisten henkilöiden luku ja tulot maakunnittain ja kunnittain 1998
Fysiska personers antal och inkomster efter landskap och kommun 1998

Maakunta ja kunta Landskap och kommun	Tulonsaajien luku Antal inkomst- tagare	Valtionveron alaiset tulot Skattepliktiga Inkomster, 1000 mk	Verot yhteensä Skattena sammanlagt, 1000 mk	Keskimääräiset tulot Genomsnittliga inkomster, mk
Korsnäs	2 156	163 685	38 061	75 921
Kristiinankaupunki	7 690	584 159	144 544	75 963
Kruunupyö	5 832	455 115	113 677	78 038
Laihia	6 094	531 997	129 195	87 298
Luoto	2 913	243 672	62 695	83 650
Maalahti	5 283	391 519	92 844	74 109
Maksamaa	1 045	72 166	16 539	69 058
Mustasaari	13 618	1 284 884	339 828	92 986
Närpiö	9 535	733 581	174 366	76 936
Oravainen	2 097	155 602	37 544	74 202
Pietarsaari	16 582	1 618 513	447 574	97 607
Pedersören kunta	7 913	653 171	160 237	82 544
Uusikaarlepyy	6 720	581 989	134 166	83 629
Vaasa	47 395	4 751 728	1 305 632	100 258
Vähäkyrö	3 987	351 894	87 532	88 260
Vöyri	3 234	254 881	62 140	78 813
KESKI-POHJANMAA	57 997	4 787 535	1 217 834	82 548
Halsua	1 324	92 374	21 228	69 769
Himanka	2 683	196 936	44 997	73 401
Kannus	4 873	397 939	97 356	81 662
Kaustinen	3 618	273 874	65 148	75 698
Kokkola	28 849	2 592 471	697 673	89 863
Kälviä	3 591	288 785	69 773	80 419
Lestijärvi	894	59 081	13 280	66 086
Lohtaja	2 405	178 994	41 336	74 426
Perho	2 514	164 860	37 892	65 577
Toholampi	3 128	237 855	56 576	76 041
Ullava	891	59 090	12 715	66 319
Veteli	3 227	245 276	59 760	76 007
POHJOIS-POHJANMAA	283 629	25 334 885	6 560 716	89 324
Alavieska	2 381	168 767	37 626	70 881
Haapajärvi	6 753	500 049	118 080	74 048
Haapavesi	6 324	466 916	109 889	73 832
Hailuoto	892	68 906	16 338	77 249
Haukipudas	11 449	1 037 827	269 415	90 648
Ii	4 847	374 497	90 693	77 264
Kalajokki	7 447	578 245	137 587	77 648
Kempele	8 228	918 897	253 613	111 679
Kestliä	1 550	107 628	24 317	69 437
Kiiminki	7 084	710 586	190 358	100 309
Kuivaniemi	1 844	125 785	27 654	68 213
Kuusamo	14 980	1 123 209	271 882	74 981
Kärsämäki	2 704	186 057	42 929	68 808
Liminka	4 025	359 229	91 412	89 249
Lumijoki	1 251	97 045	22 320	77 574
Merijärvi	1 078	71 212	15 374	66 059
Muhos	5 991	511 143	125 783	85 318
Nivala	8 723	681 548	164 010	78 132
Oulainen	6 643	531 249	128 505	79 971
Oulu	91 757	9 483 141	2 619 505	103 351
Oulunsalo	5 116	604 958	187 820	118 248
Pattijoki	4 547	445 276	122 408	97 927
Piippola	1 162	81 867	18 767	70 454
Pudasjärvi	8 783	589 498	131 658	67 118
Pulkkiola	1 558	118 776	28 243	76 236
Pyhäjoki	3 067	240 866	56 864	78 535
Pyhäjärvi	5 970	433 630	103 194	72 635
Pyhäntä	1 494	116 063	28 169	77 686
Raashe	14 200	1 402 821	383 644	98 790
Rantsila	1 812	125 360	28 210	69 183
Reisjärvi	2 675	181 171	40 696	67 727
Ruukki	3 795	290 769	69 740	76 619
Sievä	3 706	300 927	71 774	81 200
Siltajoki	1 104	88 540	21 394	80 199
Taivaikoski	4 406	295 706	69 645	67 114
Temmes	575	42 444	9 314	73 816
Tymävä	2 991	254 802	62 751	85 190
Utajärvi	2 850	199 436	44 420	69 978
Vihanti	2 945	222 700	52 360	75 620
Yli-Ii	1 864	125 398	27 189	67 274
Ylikiminki	2 621	181 205	39 249	69 136
Ylivieska	10 437	890 736	225 917	85 344

13. Luonnollisten henkilöiden luku ja tulot maakunnittain ja kunnittain 1998
Fysiska personers antal och inkomster efter län/region och kommun 1998

Maakunta ja kunta Landskap och kommun	Tulonsaajien luku Antal inkomst- tagare	Valtionveron alaiset tulot Skattepliktiga inkomster, 1000 mk	Verot yhteensä Skatteerna sammenlagt, 1000 mk	Keskimääräiset tulot Genomsnittliga inkomster, mk
KAINUU	76 738	6 141 987	1 517 684	80 038
Hyyrynsalmi	3 039	208 537	46 937	68 620
Kajaani	29 648	2 716 719	722 884	91 632
Kuhmo	9 879	721 287	169 948	73 012
Paltamo	3 837	267 508	60 498	69 718
Puolanka	3 521	234 128	50 534	66 495
Ristijärvi	1 641	107 625	23 662	65 585
Sotkamo	9 385	741 913	177 262	79 053
Suomussalmi	9 936	698 399	160 487	70 290
Vaaja	3 538	259 516	59 504	73 351
Vuolijoki	2 314	186 355	45 968	80 534
LAPPI	165 787	13 720 502	3 486 620	82 760
Enontekiö	2 153	138 921	31 791	64 524
Inari	6 475	517 985	128 490	79 998
Kemi	20 470	1 872 880	506 120	91 494
Keminmaa	7 340	680 834	176 280	92 757
Kittilä	5 219	380 279	90 896	72 864
Kolari	3 791	264 049	61 709	69 652
Kemijärvi	9 759	794 094	200 076	81 370
Muonio	2 275	175 695	44 096	77 229
Pelkosenniemi	1 249	86 172	20 492	68 993
Posio	4 425	288 392	63 166	65 173
Ranua	4 241	280 462	63 368	66 131
Rovaniemi	29 030	2 682 785	725 279	92 414
Rovaniemen m.k.	17 500	1 500 386	371 090	85 736
Salla	5 115	330 525	73 930	64 619
Savukoski	1 386	96 155	22 420	69 376
Simo	3 271	275 864	69 329	84 336
Sodankylä	8 690	688 040	164 093	76 875
Tervola	3 380	247 670	56 578	73 275
Tomio	18 821	1 686 569	440 124	88 548
Pello	4 637	318 439	72 620	68 673
Utsjoki	1 334	100 171	25 255	75 091
Ylitornio	5 226	354 135	79 218	67 764
AHVENANMAA	24 093	2 464 001	612 906	102 270
Brändö	596	46 782	10 823	78 493
Eckerö	888	67 097	15 643	75 560
Finström	2 059	219 650	55 500	106 678
Föglö	751	49 931	11 704	66 486
Geta	530	32 327	6 728	60 994
Hammarland	1 320	109 549	23 885	82 992
Jomala	2 812	294 305	72 270	104 660
Kumlinge	477	31 895	7 348	66 866
Kökar	382	23 954	5 212	62 707
Lemland	1 473	133 925	32 457	90 920
Lumparland	385	28 427	6 842	73 836
Maarianhamina	9 216	1 152 183	298 428	125 020
Saltvik	1 600	142 685	33 366	89 178
Sottunga	154	12 576	3 512	81 662
Sund	979	79 555	18 786	81 261
Vårdö	471	39 160	10 402	83 142

Tulo- ja varallisuustilasto vuodelta 1998 sisältää tietoja yksityisten henkilöiden

- veronalaisista tuloista
- vähennyksistä
- varallisuudesta ja veloista
- veroista.



Tilastokeskus, myyntipalvelu
PL 4 V
00022 TILASTOKESKUS
puh. (09) 1734 2011
faksi (09) 1734 2500
myynti.tilastokeskus@tilastokeskus.fi
www.tilastokeskus.fi

Statistikcentralen, försäljningstjänsten
PB 4 V
00022 STATISTIKCENTRALEN
tfn (09) 1734 2011
fax (09) 1734 2500
myynti.tilastokeskus@stat.fi
www.stat.fi

Statistics Finland, Sale Services
P.O.Box 4 V
FIN-00022 STATISTICS FINLAND
Tel. + 358-9-1734 2011
Fax + 358-9-1734 2500
myynti.tilastokeskus@stat.fi
www.stat.fi

ISSN 0784-8420
= Tulot ja kulutus
ISSN 0785-6016
ISBN 951-727-756-3
Tuotenumero 9768
AFO

