


Tulo- ja varallisuustilasto 1995

Inkomst och förmögenhetsstatistik
Statistics of Income and Property



Tulo- ja varallisuustilasto 1995

Inkomst och förmögenhetsstatistik
Statistics of Income and Property

Tiedustelut – Förfrågningar – Inquiries:

*Timo Matala
(09) 17 341*

*SVT Suomen virallinen tilasto
Finlands officiella statistik
Official Statistics of Finland*

© 1997 Tilastokeskus

*Tietoja lainattaessa lähteenä on mainittava Tilastokeskus.
Uppgifterna får lånas med uppgivande av Statistikcentralen som källa.
Quoting is encouraged provided Statistics Finland is acknowledged as the source.*

*ISSN 0784-8420
= Tulot ja kulutus
ISSN 0785-6016
ISBN 951-727-348-7*

Oy Edita Ab, Helsinki 1997

Esipuhe

Tulo- ja varallisuustilasto sisältää tietoja yksityisten henkilöiden, kuolinpesien, yritysten ja muiden yhteisöjen veronalaisista tuloista ja verotuksesta. Se kuvaa yksityisten henkilöiden osalta veronalaisia tuloja, varoja, vähennyksiä ja veroja, yhteisöjen ja kuolinpesien osalta maksuunpantuja veroja. Tilaston aineisto on poimittu verohallituksen tietokannasta ja perustuu kokonaisaineistoon. Tilastossa

ovat siten mukana kaikki tulonsaajat, jotka saivat vuonna 1995 veronalaisia tuloja tai omistivat veronalaisia varoja vähintään 10 markkaa sekä veroa maksaneet yhteisöt. Julkaisun laadinnasta on vastannut Timo Matala.

Helsingissä, Tilastokeskuksessa kesäkuussa 1997

Aarno Laihon
Tilastojohtaja

Sisällys

Esipuhe	3	5b. Luonnollisten henkilöiden valtionveron alaiset tulot lääneittäin valtionveronalaisten tulojen mukaan <i>Fysiska personers skattepliktiga inkomster länsvis enligt skattepliktiga inkomster vid statsbeskattningen</i>	54
1. Yleiskatsaus	5	5c. Luonnollisten henkilöiden verot lääneittäin valtionveron alaisten tulojen mukaan <i>Fysiska personers skatter länsvis enligt skattepliktiga inkomster vid statsbeskattningen</i>	56
Veronalaiset tulot kasvoivat viisi prosenttia	5	6a. Luonnollisten henkilöiden luku sukupuolen, iän ja valtionveron alaisten tulojen mukaan <i>Fysiska personers antal enligt kön, ålder och skattepliktiga inkomster vid statsbeskattningen</i>	58
Hyvätuloisimmat tulonsaajat keski-ikäisiä	6	6b. Luonnollisten henkilöiden valtionveron alaiset tulot sukupuolen, iän ja valtionveron alaisten tulojen mukaan <i>Fysiska personers inkomster enligt kön, ålder och skattepliktiga inkomster vid statsbeskattningen</i>	60
Verot ja maksut kasvoivat hieman tuloja vähemmän	7	6c. Luonnollisten henkilöiden verot sukupuolen, iän ja valtionveron alaisten tulojen mukaan <i>Fysiska personers skatter enligt kön, ålder och skattepliktiga inkomster vid statsbeskattningen</i>	62
Yritysten verot kasvoivat selvästi	7	7. Avioparien luku ja valtionveron alaiset tulot miehen ja vaimon valtionveron alaisten tulojen mukaan <i>Antal äkta par och skattepliktiga inkomster enligt mannens och hustrus skattepliktiga inkomster vid statsbeskattningen</i>	64
Tulojen ja verojen kehitys 1985–1995	8	8. Luonnollisten henkilöiden luku, veronalaiset varat ja varallisuusvero valtionveron alaisten tulojen ja verojen mukaan <i>Fysiska personers antal, skattepliktiga tillgångar och förmögenhetsskatt enligt skattepliktiga inkomster och tillgångar vid statsbeskattningen</i>	66
2. Tilaston laadinta	9	9. Luonnollisten henkilöiden luku, veronalaiset varat ja varallisuusvero pääasiallisen tulolähteen mukaan <i>Fysiska personers antal, skattepliktiga tillgångar, skulder och förmögenhetsskatt enligt huvudsaklig inkomstkälla</i>	67
3. Veronalaiset tulot, varallisuus ja tulonsaajat	9	10. Luonnollisten henkilöiden luku, veronalaiset varat, velat ja varallisuusvero veronalaisten varojen mukaan <i>Fysiska personers antal, skattepliktiga tillgångar, skulder och förmögenhetsskatt enligt skattepliktiga tillgångar</i>	68
3.1. Tulokäsite	9	11. Luonnollisten henkilöiden luku, veronalaiset varat, velat ja varallisuusvero valtionveron alaisten tulojen mukaan <i>Fysiska personers antal, skattepliktiga tillgångar, skulder och förmögenhetsskatt enligt skattepliktiga inkomster vid statsbeskattningen</i>	70
3.2. Varallisuuskäsite	10	12. Luonnollisten henkilöiden luku ja veronalaiset varat lääneittäin <i>Fysiska personers antal och skattepliktiga tillgångar länsvis</i>	72
3.3. Tulonsaajakäsitteet	10	13. Luonnollisten henkilöiden luku ja veronalaiset tulot kunnittain <i>Fysiska personers antal och skattepliktiga inkomster kommunvis</i>	74
4. Verotusperusteet	11	14. Yhteisöjen ja kuolinpesien verotus yritysmuodittain <i>Samfundens och dödsbonas beskattning enligt företagsform</i>	79
4.1. Verovelvollisuus	11		
4.2. Verot ja maksut	11		
5. Tietojen laatu	13		
5.1. Tilaston käyttö	13		
5.2. Tilaston kattavuus	13		
5.3. Vertailtavuus muihin tilastoihin	13		
6. Muutokset edelliseen vuoteen	14		
7. Liitetaulukot	14		
8. Lisätiedot	14		
Sammandrag	21		
Summary	21		

Liitetaulukot – Tabeller:

1. Luonnollisten henkilöiden luku, tulot, varat, vähennykset ja verot valtionveron alaisten tulojen mukaan <i>Fysiska personers antal, inkomster, tillgångar, avdrag och skatter enligt skattepliktiga inkomster vid statsbeskattningen</i>	22
2. Luonnollisten henkilöiden verotus valtionveron alaisten tulojen mukaan <i>Fysiska personers beskattning enligt skattepliktiga inkomster vid statsbeskattningen</i>	42
3. Luonnollisten henkilöiden luku, tulot, varat, vähennykset ja verot lääneittäin <i>Fysiska personers antal, inkomster, tillgångar, avdrag och skatter länsvis</i>	46
4. Luonnollisten henkilöiden luku, tulot, varat, vähennykset ja verot <i>Fysiska personers antal, inkomster, tillgångar, avdrag och skatter enligt ålder och kön</i>	48
5a. Luonnollisten henkilöiden luku lääneittäin valtionveron alaisten tulojen mukaan <i>Fysiska personers antal länsvis enligt skattepliktiga inkomster vid statsbeskattningen</i>	52

1. Yleiskatsaus

Veronalaiset tulot kasvoivat viisi prosenttia

Veronalaiset tulot ovat vuosikymmenen alkupuolella kasvaneet hitaasti, parina vuonna hieman laskeneetkin. Työ- ja yrittäjätulojen laskua on kuitenkin kompensoinut eläkkeiden ja erilaisten sosiaaliturvaetuuksien kasvu, joten pahimpina lama-vuosinakin, 1992 ja -93, kokonaistulojen lasku jäi varsin vaatimattomaksi. Vuonna 1995 yksityisten henkilöiden veronalaiset tulot kasvoivat jo lähes viisi prosenttia. Tällöin kasvu johtui olennaisesti työ-, yrittäjä- ja pääomatulojen suotuisasta kehityksestä.

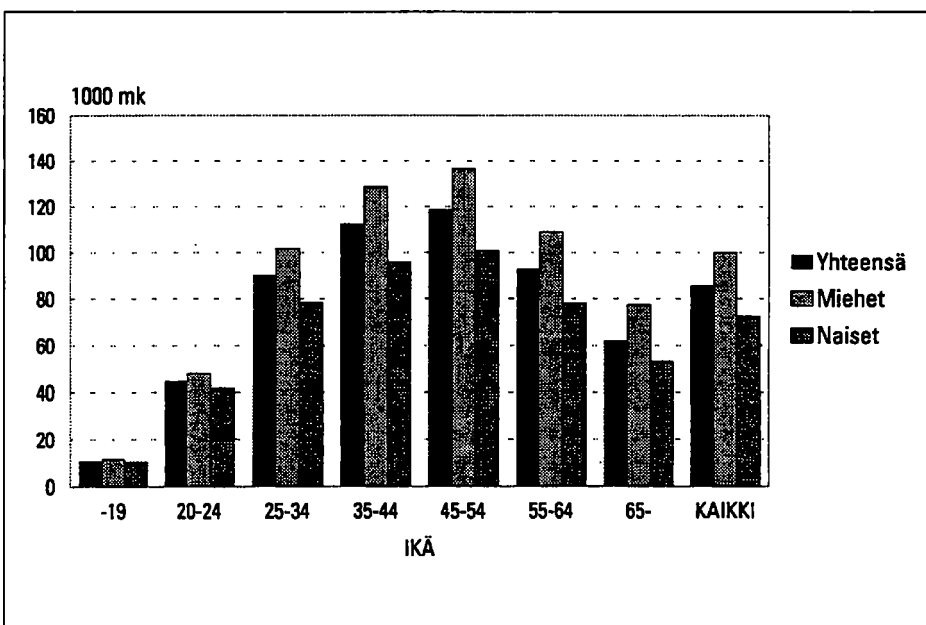
Kaikkiaan tulonsaajat saivat vuonna 1995 veronalaisia tuloja 358 miljardia markkaa. Ansiotuloja ja niistä oli 341 ja pääomatuloja 16,7 miljardia markkaa. Ansiotulojen osuus veronalaisista tuloista oli siten 95 prosenttia.

Työtuloja oli 61 prosenttia veronalaista tuloista ja viidennes eläketuloja. Työtuloja saaneita oli lähes 2,5 miljoonaa ja eläketuloja saaneita 1,3 miljoonaa henkeä. Työtuloja tulonsaajat saivat 218 miljardia ja eläkkeitä 71 miljardia markkaa. Työtulot kasvoivat seitsemän ja eläketulot neljä prosenttia. Työttömyyspäivärahoja ja muita työttömyysturvaetuuksia maksettiin 21,4 miljardia markkaa eli kuusi prosenttia kaikista veronalaisista tuloista. Se oli seitse-

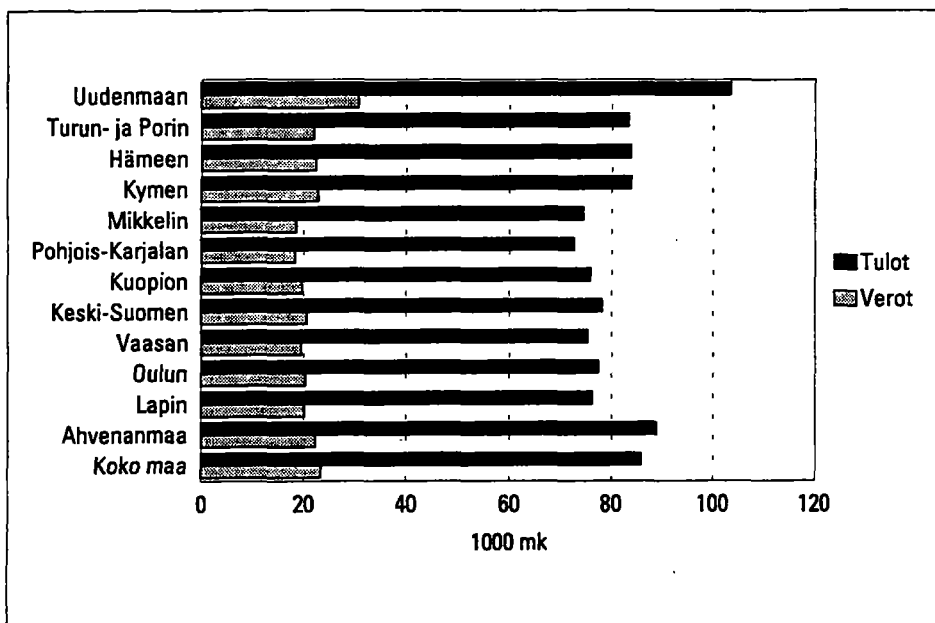
män prosenttia edellisvuotista vähemmän. Tällaisia etuuksia saaneiden määräkin kääntyi laskuun. Vuonna 1995 heitä oli 838 000, mikä oli 77 000 vähemmän kuin vuotta aiemmin. Maataloudesta veronalaisia tuloja kertyi 6,9 miljardia, elinkeinotoiminnasta 8,7 miljardia ja yhtymistä 6,4 miljardia markkaa. Maatalouden ja elinkeinotoiminnan tulojen kasvu oli parin prosentin luokkaa.

Pääomatuloista 3,7 miljardia oli osinko- ja korkotuloja ja yhtä paljon luovutusvoittoja. Vuokratuloja pääomatuloista oli 3,1 miljardia ja metsätalouden pääomatuloja 1,9 miljardia markkaa. Luovuuttamatta luovutusvoittoja, jotka laskivat viitisen prosenttia, kasvoivat pääomatulot melko selvästi ansiotuloja enemmän: osinkotulot peräti 46 prosenttia, vuokratulot 16 ja metsätalouden pääomatulot 31 prosenttia. Kaikkiaan pääomatulot kasvoivat edellisvuodesta lähes 16 prosenttia.

Veronalaisia varoja yksityisillä henkilöillä oli 470 miljardin markan edestä ja velkaa 178 miljardia markkaa. Varallisuudesta suurin osa, 78 prosenttia, koostui kiinteistöistä ja asunto-osakkeista. Varallisuutta tulonsaajilla oli yhtä paljon kuin edellisvuonna, velat vähenivät kuusi prosenttia.



Kuvio 1.
Keskimääräiset veronalaiset tulot
vuonna 1995



Kuvio 2.
Veronalaiset tulot ja verot
tulonsaajaa kohti lääneittäin 1995

Hyvätuloisimmat tulonsaajat keski-ikäisiä

Kaikkiaan tulonsaajia oli vajaat 4,2 miljoonaa, joista ansiotuloja saaneita 4,1 miljoonaa ja pääomatuloja saaneita 865 000. Tulonsaajaa kohti tulot olivat 85 740 markkaa, viitisen prosenttia edellisvuotista suuremmat. Hyvätuloisimpia olivat keski-ikäiset, 45–54-vuotiaat tulonsaajat, jotka ansaitsivat keskimäärin 118 940 markkaa.

Tulojen kehitys on ikäluokittain tarkasteltuna muuttunut ensimmäisiin lamavuosiin verrattuna, jolloin tulot laskivat nuorilla selvästi vanhempia ikäluokkia enemmän. Vuonna 1995 nuorimpien tulonsaajien tulokehitys oli melko selvästi parempi kuin heitä vanhemmilla ikäluokilla.

Miesten keskitulot olivat 100 040 ja naisten 72 400 markkaa. Naisten tulot olivat siten 72 prosenttia miesten tuloista. Vuosikymmenen alkupuolella naisten tulot kehittyivät miesten tuloja paremmin, mutta vuodesta 1994 lähtien ero kasvanut miesten eduksi. Vuonna 1995 miesten tulot kasvoivat 5,4 ja naisten 4,3 prosenttia. Eniten eroa selittää miesten parempi työllisyyskehitys, sillä miesten työtulot kasvoivat runsaat kahdeksan ja naisten vajaat kuusi prosenttia. Toisaalta miesten työttömyysperusteiset tuet pienenevät 11, naisten vain vajaat kolme prosenttia.

Kun jokseenkin kaikki tulot, mukaan lukien huomattava osa sosiaalisista tulonsiirroista ovat nykyään veronalaisia, pääsee tulonsaajien joukkoon hyvinkin vaatimattomilla tuloilla. Runsaasta neljäs-

tä miljoonasta tulonsaajasta melkein puolitoista miljoonaa eli runsas kolmannes ansaitsi alle 50 000 markkaa. Veronalaisista tuloista he saivat 12 prosenttia ja maksoivat neljä prosenttia veroista. Jos taas "hyvätuloisuuden" rajaksi asetetaan vaikkapa 200 000 markkaa, oli tällaisia tulonsaajia 225 000 eli hieman yli viisi prosenttia kaikista. Miehiä heistä oli 176 000 ja naisia 49 000. He saivat 19 prosenttia tuloista ja maksoivat runsaan neljänneksen veroista. Pääomatulojen ansiotuloja epätasaisempaa jakautumista kuvaa se, että niistä yli 200 000 markkaa ansainneet saivat 54 prosenttia, alle 50 000 markkaa ansainneet vajaat kuusi.

Hyvätuloisimmat tulonsaajat asuivat Uudellamaalla, jossa he ansaitsivat keskimäärin 103 500 markkaa. Seuraavaksi parhaat tulot olivat ahvenanmaalaisilla, 88 800 markkaa tulonsaajaa kohti. Ahvenanmaalaisien tulot kasvoivat melko selvästi muuta maata paremmin, 7,7 prosenttia edellisvuodesta. Hieman keskimääräistä parempi tulokehitys oli myös Hämeen, Kymen ja Vaasan lääneissä. Alhaisin tulotaso, 72 700 markkaa tulonsaajaa kohti oli Pohjois-Karjalan läänissä, jossa tulot kasvoivatkin hieman muuta maata vähemmän, neljä prosenttia edellisvuodesta.

Kunnista selvästi hyvätuloisin oli edelleen Kauniainen, jossa tulonsaajat ansaitsivat keskimäärin lähes 157 000 markkaa. Maarianhaminaa lukuunottamatta kymmenen hyvätuloisinta kuntaa sijaitsi Uudellamaalla.

Verot ja maksut kasvoivat hieman tuloja vähemmän

Veroja ja veronluonteisia maksuja yksityiset henkilöt maksoivat vuonna 1995 kaikkiaan 97,9 miljardia markkaa, neljä prosenttia edellisvuotista enemmän. Veroista runsas kolmannes, 33,6 miljardia oli valtionveroa ja hieman yli puolet, 50,4 miljardia kunnallisveroa. Kansaneläkevakuutusmaksun osuus veroista ja maksuista oli 2,1 ja sairausvakuutusmaksun 8,6 miljardia markkaa. Yhteensä sosiaaliturvamaksujen osuus veroista oli vajaat 11 prosenttia. Kirkollisveroa tulonsaajat maksoivat 3,2 miljardia markkaa.

Valtion tuloveroa maksettiin ansiotuloista 30,5 miljardia ja pääomatuloista 2,8 miljardia markkaa. Ansiotulovero kasvoi edellisvuodesta vajaat kymmenen ja pääomatulovero 13 prosenttia. Yhteisverotuksesta luopuminen merkitsi sitä, että varalli-

suusveron tuotto laski entisestään runsaalla viidenneksellä. Sitä maksettiin 193 miljoonaa markkaa, varallisuusveroa maksoi vajaat 15 000 henkeä.

Kunnallisveroa maksettiin 5,3 ja kirkollisveroa 5,1 prosenttia edellisvuotista enemmän. Kansaneläkevakuutusmaksua maksettiin 56 prosenttia edellisvuotista vähemmän. Sairausvakuutusmaksu kasvoi 6,7 prosenttia.

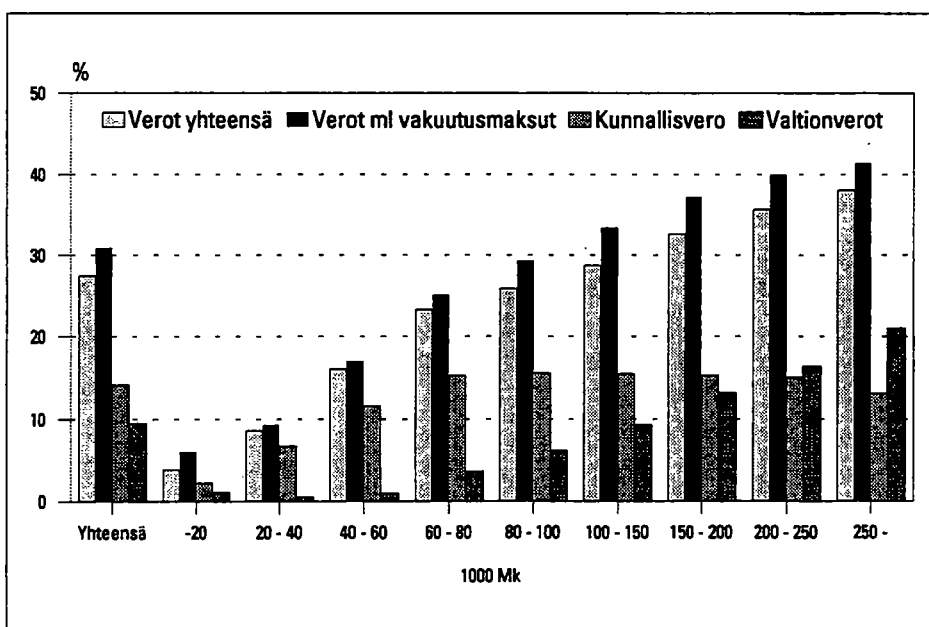
Veroihin ja maksuihin kului tulonsaajilta 27,4 prosenttia veronalaisista tuloista kun vastaava osuus edellisvuonna oli 27,8 prosenttia.

Verojen ja veronluonteisten maksujen ohella tulonsaajilta perittiin työntekijän eläkemaksua ja työttömyysvakuutusmaksua 12,6 miljardia markkaa. Edellisvuodesta ne kasvoivat lähes 30 prosenttia.

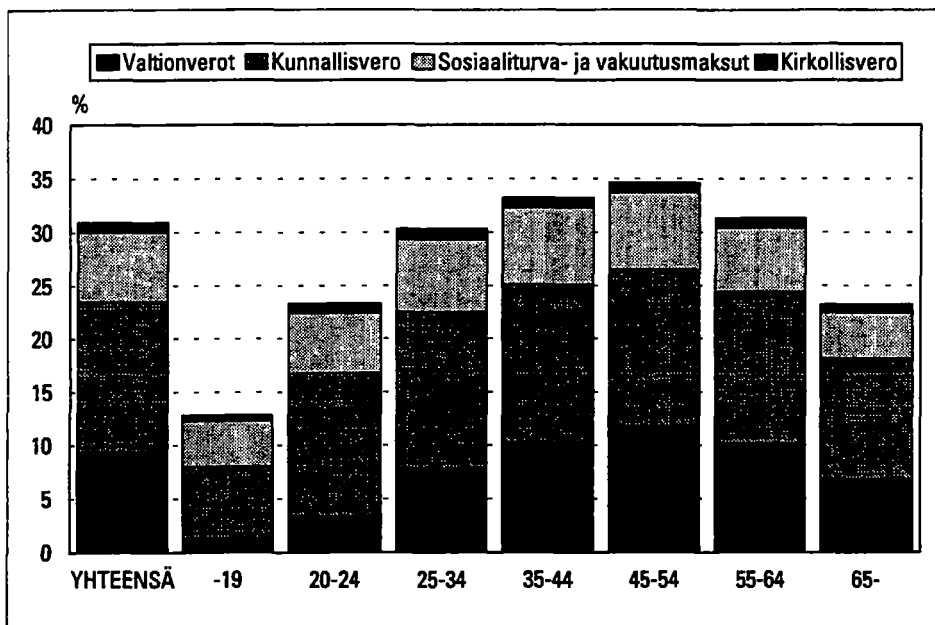
Yritysten verot kasvoivat selvästi

Yrityksille maksuunpannut verot kasvoivat selvästi yksityisten henkilöiden veroja enemmän. Yhteisön tuloveroa yritykset ja muut yhteisöt maksoivat 12,2 miljardia markkaa, lähes 40 prosenttia edellisvu-

tista enemmän. Siitä osakeyhtiöiden osuus oli 11,6 miljardia. Kuolinpesät maksoivat välittömiä veroja 340 miljoonaa markkaa.



Kuvio 3.
Verojen osuus veronalaista tuloista tuloluokittain vuonna 1995



Kuvio 4.
Verojen osuus veronalaisista tuloista iän mukaan 1995

Tulojen ja verojen kehitys 1985–1995

Yksityisten henkilöiden veronalaiset tulot kasvoivat nimellisesti 73 prosenttia vuodesta 1985 vuoteen 1995. Tulonsaajien luku kasvoi samana aikana 135 000 hengellä. Tulonsaajien keskitulot kasvoivat siten 67 prosenttia. Reaalisesti tulot kasvoivat samana aikana yhteensä 22 ja tulonsaajaa kohti 19 prosenttia. Miesten keskitulot kasvoivat nimellisesti 62 ja naisten 75 prosenttia.

Tulojen rakenne on muuttunut mm. väestön ikääntymisen, työttömyyden ja sosiaaliturvaetuuksien kasvun ja verotuskohtelun muutosten seurauksena. Työtulojen osuus veronalaisista tuloista on pienentynyt ja eläketulojen ja sosiaaliturvaetuksien kasvanut. Veronalaisista tuloista oli vuonna 1995 työtuloja 61 prosenttia ja eläketuloja 20 prosenttia. Kymmenen vuotta aiemmin niiden osuudet olivat vastaavasti 72 ja 16 prosenttia.

Verot ja veroluonteiset maksut ovat kasvaneet hieman vähemmän kuin tulot, 67 prosenttia. Valtion tulovero kasvoi 45 prosenttia, kunnallisvero 84 prosenttia ja sosiaaliturvamaksut 76 prosenttia. Verrallisuusveron tuotto on laskenut nimellisestikin 20 prosenttia vuodesta 1985. Valtion tuloveron määrä kasvoi lähes koko 1980-luvun kunnallisveroa nopeammin. Vuoden 1989 verouudistuksen jälkeen sen osuus veroista on kuitenkin pienentynyt. Vuon-

na 1985 tuloveron osuus yksityisten henkilöiden välittömistä veroista oli 39 prosenttia, kunnallisveron 47 prosenttia ja sosiaaliturvamaksujen kymmenen prosenttia. Vuonna 1995 niiden osuudet olivat vastaavasti 34, 51 ja 11 prosenttia.

Tulokehityksen arviointia vaikeuttaa se, että siihen ovat vaikuttaneet myös muutokset tulojen veronalaisuudessa. Veropohja laajeni 1980-luvulla eläketulojen ja monien sosiaalisten tulonsiirtojen osalta. Lapsen kotihoidon tuki ja työttömyyspäivärahat muuttuivat veronalaisiksi vuonna 1985. Erillisestä merimiesverotuksesta luovuttiin vuonna 1986, jonka jälkeen merityötuloa on verotettu tuloverolain mukaan kuten muitakin työtuloja. Tällä vuosikymmenellä tulojen veronalaisuus on edelleen laajentunut mm. opintorahojen ja lakkoavustuksien osalta. Vuonna 1993 myyntivoittojen veronalaisuus laajeni, toisaalta laskennallisen asuntotulon verottamisesta luovuttiin. Samoin luovuttiin kaupparekisteriin merkittyjen liiketoimintaa harjoittavien avointen- ja kommandiittiyhtiöiden puolittamismenettelystä. Niitä käsitellään nykyään elinkeinoyhtyminä, joiden tulos jaetaan tappioiden vähentämisen jälkeen kokonaan verotettavaksi osakkaiden henkilökohtaisena tulona.

2. Tilaston laadinta

Tilaston perusaineisto on poimittu verohallinnon tietokannasta. Mukana ovat kaikki tulonsaajat joilla vuonna 1995 oli veronalaisia tuloja tai varallisuutta vähintään 10 markkaa.

Tilastossa ovat mukana ne yritykset ja muut yhteisöt sekä ennen vuotta 1995 muodostuneet jakamattomat kuolinpesät, joille mainitulta vuo-

delta pantiin maksuun tulo-, varallisuus- tai kunnallisveroa. Yhteisöistä on verotietokannassa vain maksuunpanotiedot, joten tilaston tiedot niistä koskevat ainoastaan maksuunpantuja veroja. Aineiston käsittelyä ja kattavuutta selvitetään kohdassa "Tietojen laatu".

3. Veronalaiset tulot, varallisuus ja tulonsaajat

3.1. Tulokäsite

Tilaston keskeisin tulokäsite on valtionveronalainen tulo.

Eräin poikkeuksin kaikki rahana tai rahanarvoisena etuutena saatu tulo on veronalaista. Veronalaista tuloa eivät ole mm. eräät sosiaaliavustukset, eläkkeet, päivärahat ja korvaukset. Tällaisia ovat esimerkiksi lapsilisät, asumistuet, kansaneläkkeiden lisäosat ja rintamasotilaslain mukaiset eläkkeet. Tavanomaisten pankkitalletusten ja obligatioiden korot ovat verottomia, tilastoon eivät sisälly myöskään lähdeveron alaiset korkotulot. Veronalaisia eivät edelleen ole mm. julkisyhteisöiltä saadut stipendit ja apurahat eivätkä ulkomailta saadut palkkatulot, jos työskentely ulkomailla on kestänyt vähintään puoli vuotta. Verovelvollisella on oikeus vähentää tuloistaan niiden hankkimisesta ja säilyttämisestä johtuneet menot (luonnolliset vähennykset).

Luonnollisen henkilön ja kuolinpesän veronalaiset tulot jaetaan ansio- ja pääomatuloihin. Tuloverolaissa pääomatulot on lueteltu periaatteessa tyhjentävästi. Ansiotuloja ovat muut kuin pääomatulot. Kunnallisveron alaista tuloa on valtionveron alaisten ansiotulojen lisäksi sivuperintönä tai lahjana saadut tulo. Kunnallisveron alaista tuloa ei tilastossa ole käytetty luokittelumuuttujana.

Pääomatuloja ovat mm.:

- tuloveronalaiset korkotulot.
- vuokratulot
- osinkotulojen pääomatulo-osuus. Yhtiöveron hyvitys sisältyy osinkotulojen kokonaissummaan.
- omaisuuden luovutusvoitto
- metsätalouden pääomatulot
- yksityisvakuutusetuudet

Puhdas pääomatulo saadaan vähentämällä pääomatulosta luonnolliset vähennykset. Verovuoden pääomatulo saadaan, kun puhtaasta pääomatulosta vähennetään korot ja maatalouden tai elinkeinotoiminnan tappiot. Verotettava pääomatulo saadaan vähentämällä verovuoden pääomatulosta aikaisempien vuosien pääomatulolajin tappiot.

Jaettavat yritystulot voivat olla pääoma- tai ansiotuloa. Ansio- ja pääomatulo-osuudet lasketaan yrityksen nettovarallisuuden perusteella siten, että 15 prosenttia nettovarallisuudesta on pääomatuloa ja loppu ansiotuloa. Luovutusvoitot ovat kuitenkin aina pääomatuloa. Jaettavia yritystuloja ovat:

- maatalouden tulot,
- elinkeinotoiminnan tulot, joita ovat liikkeen- tai ammatin harjoittamisesta saadut puhtaat tulot.
- tulot yhtymästä, joka on yhtymän osakkaan osuus yhtymän tulosta. Yhtymät eivät ole erillisiä verovelvollisia, vaan niiden tulo jaetaan kokonaan osakkaille.
- porotalouden tulot

- eläketulot, joita ovat kaikki työ- tai virkasuhteeseen perustuvat sekä muut veronalaiset eläkkeet
- opintorahat
- metsätalouden puhdas tulo
- tulot ulkomailta, joihin sisältyvät palkka-, eläke- ja muut tulot.

Ansiotuloja ovat mm.:

- työtulot, joita ovat palkkatulot pää- ja sivutoimesta, luontoisedut, merityötulo, erilaiset palkkiot sekä hankintatyön arvo metsätaloudesta,
- sairausvakuutuksen päivä- ja äitiysrahat
- työttömyysturvaetuudet, joita ovat työttömyyspäiväraha ja työmarkkinatuki, koulutustuki ja yrittäjän työllistämistuki
- lapsen kotihoidon tuki

Kun ansiotuloista vähennetään luonnolliset vähennykset saadaan **puhdas ansiotulo**. Valtionverotuksen verovuoden ansiotulo saadaan vähentämällä puhtaasta ansiotulosta valtionverotuksessa tulosta tehtävät vähennykset ja kunnallisverotuksen verovuoden tulo vähentämällä puhtaasta ansiotulosta kunnallisverotuksessa tehtävät vähennykset. Valtionverotuksen verotettava ansiotulo ja kunnallisverotuksen verotettava tulo saadaan vähentämällä valtionverotuksen verovuoden ansiotulosta ja kunnallisverotuksen verovuoden tulosta aikaisemmilta vuosilta vahvistetut ansiotulolajin tappiot. Kunnallisverotuksessa verotettavan tulon perusteella määrätään kunnallisvero, kirkollisvero sekä kansaneläke- ja sairausvakuutusmaksut.

3.2. Varallisuuskäsite

Veronalaisia varoja on eräin poikkeuksin verovelvollisen rahanarvoinen varallisuus. Veronalaisia varoja ovat mm. verovelvollisen verovuoden lopussa omistamat kiinteistöt ja kulkuvälineet, osakkeet ja osuustodistukset, yrityksen, maa- ja metsätalouden varat sekä osuus yhtymän varoita. Veronalaisia varoja eivät ole esimerkiksi asuinirtaimisto ja verottomille talletustileille tai lähdeverollisille tileille tehdyt talletukset. Veronalaiset varat arvostetaan varallisuuden verotusarvon mukaisesti.

Kun veronalaisista varoista vähennetään velat ja lapsivähennys sekä vähennys vakituisesta asunnosta saadaan varallisuusverotuksen perustana oleva **verotettava varallisuus**. Varallisuusvero maksetaan valtiolle. Vuonna 1995 varallisuusveroa maksettiin 1 100 000 markkaa suuremmasta verotettavasta varallisuudesta. Vuonna 1995 luovuttiin puolisoiden yhteisverotuksesta varallisuuden osalta.

3.3. Tulonsaajakäsitteet

Tilastoyksikkönä voi tulo- ja varallisuustilastossa olla **yksityinen henkilö, kuolinpesä tai yhteisö**. Yksityisiä henkilöitä käsitellään tilastossa vuodesta 1995 lähtien erillisinä verovelvollisina sekä tulojen että varallisuuden osalta.

Alaikäisellä lapsella tarkoitetaan omaa tai kasvattilasta, joka ennen verovuoden alkua ei ole täyttänyt 17 vuotta (syntynyt v. 1978 tai myöhemmin).

Ottolapsi tai aviopuolison lapsi rinnastetaan omaan lapseen.

Yhteisöjä ovat osakeyhtiöt, osuuskunnat, yhdistykset, laitokset ja säätiöt. Yhteisötauluissa on tiedot myös jakamattomien kuolinpesien verotuksesta. Aineistossa yhteisöistä on vain maksuunpanotiedot.

4. Verotusperusteet

4.1. Verovelvollisuus

Yleinen verovelvollisuus koskee Suomessa verovuonna asuneita henkilöitä sekä kotimaisia yhteisöjä. Henkilön katsotaan asuneen Suomessa, jos hänellä on täällä varsinainen asunto ja koti tai jos hän jatkuvasti oleskelee täällä yli kuuden kuukauden ajan, jolloin tilapäinen poissaolo ei estä pitämästä oleskelua jatkuvana. Verovelvollisuudesta on poikkeuksia, jotka koskevat mm. valtion ja kuntien laitoksia ja yhtiöitä, evankelisluterilaista ja ortodoksisia kirkkoa, eläkelaitoksia ja avustuskassoja sekä eräitä muita yhteisöjä. Joissain tapauksissa voivat verosopimukset aiheuttaa poikkeuksia Suomen sisäisen verolainsäädännön soveltamiseen.

Henkilö, joka ei verovuonna ole asunut Suomessa sekä ulkomainen yhteisö on velvollinen maksamaan veroa ainoastaan Suomesta saadusta tulosta (rajoitettu verovelvollisuus). Rajoitetusti verovelvollisen valtion- ja kunnallisvero toimitetaan ns. lähdeverolain mukaan. Lähdeverotus koskee Suomesta saatuja palkka- ja eläketuloja sekä korkoja, osinkoja ja rojalteja. Sen sijaan muista rajoitetusti verovelvollisen tuloista määrätään vero verotuslain mukaisessa järjestyksessä.

Ansiotulosta suoritetaan kunnallisveroa kotikunnalle. Kotikunta on se kunta, jossa verovelvollinen on ollut henkikirjoitettuna verovuoden alussa.

Liikkeen- ja ammatinharjoittajan elinkeinotoiminnan tulos määrätään elinkeinoverolain mukaan. Veronalaisia tuloja elinkeinotoiminnassa ovat periaatteessa kaikki rahana tai rahanarvoisena etuutena saadut tulot. Vähennyskelpoisia menoja taas ovat elinkeinotoiminnassa tulon hankkimisesta ja säilyt-

tämisestä johtuneet menot ja menetykset. Elinkeinoiminnan tulos saadaan, kun verovuodelle jaksetuista tuloista ja menoista vähennetään vastavalle ajanjaksolle jaksotetut menot eli kulut. Veronalainen liiketulo saadaan, kun tilikauden ylijäämään lisätään välittömät verot ja muut lisäykset, kuten kulut joita ei voida vähentää verotuksessa.

Kun liiketulosta vähennetään tilikauden alijäämä, osakeyhtiöiden saamat osingot, verovapaat tuotot ja eräät muut vähennykset saadaan verotettava liiketulo valtionverotuksessa, josta edelleen voidaan vähentää tappiontasauslain mukainen aikaisemman vuoden tappio.

Maatalouden harjoittajan veronalainen tulo määräytyy maatilatalouden verolain perusteella. Maatalouden tuloilla tarkoitetaan maatalouden puhtaiden tulojen summaa. Maatalouden puhdas tulo saadaan kun rahana tai rahanarvoisena etuutena verovuonna saaduista tuloista vähennetään tulon hankkimisesta ja säilyttämisestä aiheutuneet menot.

Vuoden 1993 verouudistuksen yhteydessä metsätaloudesta saadun tulon verotus muutettiin todellisiin tuloihin ja menoihin perustuvaksi. Metsän myyntituloa verotetaan pääomatulona hankintatyön arvoa lukuunottamatta. Aiemmin kaikkiin metsänomistajiin sovellettu pinta-alaperusteinen metsäverotus säilyy kuitenkin siirtymäkauden ajan rinnakkaisena verotusjärjestelmänä. Metsää omistava luonnollinen henkilö, kuolinpesä tai näiden muodostama yhtymä saattoi vaatia pinta-alaperusteisen metsäverotuksen soveltamista vuosina 1993–2005 harjoittamansa metsätalouden verotukseen.

4.2. Verot ja maksut

Tulojen ja varallisuuden perusteella maksuunpantavat verot ovat tulovero, varallisuusvero, kunnallisvero ja kirkollisvero. Veronluonteisia maksuja ovat kansaneläke- ja sairausvakuutusmaksu sekä metsänhoitomaksu. Tulovero määrätään erikseen ansio- ja pääomatuloista. Kunnallisvero, kansaneläke- ja sairausvakuutusmaksu määrätään kunnallisverotuksessa verotettavan tulon mukaan.

Tuloveroa maksetaan valtiolle verotettavan tulon suuruuden perusteella. Yksityisen henkilön ja kotimaisen kuolinpesän tulovero pääomatulosta määräytyy suhteellisen pääomaverokannan mukaan, joka vuonna 1995 oli 25 prosenttia. Vuodesta 1993 lähtien alaikäistä lasta on verotettu itsenäisesti myös pääomatulojen osalta. Tulovero ansiotulosta määräytyy progressiivisen tuloveroasteikon mukaan.

Tuloveroasteikko vuodelta 1995.

Verotettava tulo	Vero alarajan kohdalla	Vero alarajan ylittävää tulon osasta, %
42 000 – 58 000	50	7
58 000 – 72 000	1 170	17
72 000 – 102 000	3 550	21
102 000 – 160 000	9 850	27
160 000 – 285 000	25 510	33
285 000 –	66 760	39

Varallisuusveroa maksetaan valtiolle verotettavan varallisuuden arvon mukaan. Vuonna 1995 yksityiset henkilöt ja kotimaiset kuolinpesät maksoivat varallisuusveroa 0,9 prosenttia yli 1 100 000 markan verotettavasta varallisuudesta. Yhteisöt maksoivat varallisuusveroa 1,0 prosenttia verotettavasta varallisuudesta.

Kunnallisveroa maksetaan veroäyrien perusteella kunnan veroäyrin hinnan ja kirkollisveroa seurakunnan alueella määrätyn kirkollisveroäyrin hinnan mukaan.

Kansaneläkevakuutusmaksua maksoivat kunnallisveroäyrien määrän perusteella ne luonnolliset henkilöt, jotka verovuoden aikana täyttivät vähintään 16 vuotta. Maksun suuruus vuonna 1995 oli 0,55 penniä veroäyriltä. Eläketuloa saavilta kansaneläkemaksu perittiin lisäksi korotettuna pennillä veroäyriä kohti. Myös sairausvakuutusmaksu mää-

räytyy kunnallisveroäyrien määrän perusteella. Sen suuruus oli 1,90 penniä veroäyriltä. Siltä osin kuin kunnallisverotuksessa verotettava tulo ylitti 80 000 markkaa sairausvakuutusmaksua maksettiin kuitenkin 3,80 penniä veroäyriltä. Eläketuloa saaneilta sairausvakuutusmaksua perittiin lisäksi kolme penniä äyriltä.

Verotuksen yhteydessä kerättiin työntekijän eläkevakuutusmaksua 4,0 prosenttia ja työttömyysvakuutusmaksua 1,87 prosenttia palkasta. Näitä maksuja ei verolainsäädännössä lueta veroiksi ja toisaalta ne ovat vähennyskelpoisia ansiotuloista. Pakollisina maksuina ne kuitenkin vaikuttavat palkansaajien nettotuloihin siinä missä verot ja sosiaaliturvamaksutkin.

Metsänhoitomaksu suoritetaan metsänhoitoyhdistyksille erikseen kunkin kunnan alueilla olevista metsämaista. Maksun suuruus on 2–6 prosenttia kunnallisverotusta varten arvioidusta metsän puhtaasta tuotosta. Sen suorittaminen ei ole riippuvainen kunnallisveroäyrien määrästä.

Osinkoa jakava yritys maksaa tuloveroa jaetun osingon määrän perusteella. Osingonsaajalla taas on verovuonna saamansa osingon perusteella oikeus samansuuruiseen yhtiöveron hyvitykseen, joka lasketaan ennakonpidätyksenä osingonsaajan hyväksi. Osingonsaajan maksuunpantua veroa laskettaessa luetaan hänen veronalaiseksi tulokseen saatu osinko ja yhtiöveron hyvitys.

5. Tietojen laatu

5.1. Tilaston käyttö

Tulo- ja varallisuustilasto kuvaa ensisijassa verotusta. Se sisältää tietoja mm. veronalaista tuloista, veroista, vähennyksistä ja veroista. Siitä ilmenee myös tulonsaajien ja veronalaisten tulojen jakautuminen esim. tulotasoittain. Tilasto ei kuitenkaan sovellu varsinaisiin tulonjakotarkasteluihin, koska siinä käytetty tulokäsite ei kuvaa tulonsaajien todellisia käytettävissä olevia tuloja. Tilasto sisältää tiedot vain veronalaista tuloista. Verovapaita tuloja ovat esim. eräät sosiaaliset tulonsiirrot ja osa omaisuustuloista. Käytettävissä olevia tuloja laskettaessa on otettava huomioon paitsi nämä, myös maksetut tulonsiirrot.

Verotusrekisteristä ei saada palkansaajien työpanostietoja. Tulojakauksia ja keskiarvolukuja tar-

kasteltaessa kannattaakin muistaa, että tilastossa on mukana paljon esimerkiksi tilapäis- ja osa-aikatyötä tehneitä henkilöitä, opiskelijoita ja eläkeläisiä.

Tulo- ja varallisuustilastossa on tilastoyksikkönä yksittäinen tulonsaaja. Alaikäisiä lapsia ovat ne, jotka ennen verovuoden alkua eivät ole täyttäneet 17 vuotta.

Tilaston varallisuustiedot on arvostettu verotusarvoihin. Ne eivät useinkaan kuvaa varallisuuden todellista arvoa. Tilastoon sisältyy ainoastaan veronalainen varallisuus. Veronalaisia eivät ole esimerkiksi tavalliset pankkitalletukset ja obligaatit tai koti-irtaimisto.

5.2. Tilaston kattavuus

Tulo- ja varallisuustilasto perustuu kokonaisuuteen, joka on poimittu verohallituksen tietokannasta. Verotietokannassa on periaatteessa kaikki yksityisten henkilöiden välittömän verotuksen toimittamiseen tarvittavat tiedot, esimerkiksi tiedot veronalaista tuloista, varallisuudesta, vähennyksistä, maksuunpannoista ennakoista ja veroista. Siinä on

myös verotuksen toimittamista palvelevia tunniste-, luokittelu- yms. aputietoja.

Yhteisöt kuitenkin ovat ns. käsinverotettuja verovelvollisia, joista on aineistossa vain maksuunpanotiedot. Niistä esitetään tilastossakin vain tiedot maksuunpannuista veroista.

5.3. Vertailtavuus muihin tilastoihin

Tulo- ja varallisuustilaston lisäksi Tilastokeskus julkaisee vuosittain otokseen perustuvaa tulonjakotilastoa. Tulonjakotilaston perusyksikkö on kotitalous ja keskeisin tulokäsite käytettävissä olevat tulot. Tulonjakotilaston tietosisältö on laajempi kuin tulo- ja varallisuustilaston. Se sisältää tietoja myös ei-veronalaisista tuloista ja kotitalouksien saamista ja maksamista tulonsiirroista. Tulonjakotilaston perusaineisto on saatu haastattelemalla ja eri rekistereistä.

Haastattelutietoihin perustuvia tietoja kotitalouksien varallisuudesta ja veloista on tehty varsin epäsäännöllisesti. Uusimmat tällaiset aineistot ovat vuosien 1987 ja 1988 säästämis- ja velkaantumistutkimus sekä vuoden 1994 varallisuustutkimus.

Niissä varallisuusarvot perustuvat pääasiassa kotitalouksien omaan arvioon. Kotitalouksien varallisuudesta niihin sisältyy mm. vakituiset ja sijoitusasunnot, vapaa-ajanasunnot ja kulkuvälineet, talletukset, arvopaperit, vakuutusäästöt, saatavat ja käteisvarat.

Maatalouden tuloista Tilastokeskus julkaisee veroraineistoon perustuvaa maatilatalouden yritys- ja tulotilastoa. Tulonsaajien ja asuntokuntien veronalaisista tuloista on tietoja myös väestölaskennoissa, työssäkäyntitilastossa ja asuinolotilastossa.

Kokonaistuloja ja verotusta koskevia tietoja julkaistaan vuosittain myös kansantalouden tilinpidossa. Sinä käytetyt tulokäsitteet poikkeavat kuitenkin tulo- ja varallisuustilastossa käytetyistä.

6. Muutokset edelliseen vuoteen

Vuonna 1995 valtion tuloveroasteikkoon tehtiin kahden prosentin inflaatiotarkistus. Verotettavan ansiotulon alaraja oli 42 000 markkaa ja ylin marginaaliveroprosentti 39.

Kansaneläkevakuutusmaksu laski 1,55 pennistä 0,55 penniin veroäyriltä, eläketuloa saavilta se perittiin pennillä korotettuna. Sairausvakuutusmaksu oli 1,90 penniä veroäyriltä, kuitenkin 3,80 penniä äyriltä 80 000 äyriä ylittävältä osalta. Tämän lisäksi eläketuloa saaneilta perittiin 3 penniä äyriltä. Palkansaajilta perittiin työntekijän eläkemaksua 4,0 prosenttia ja työttömyysvakuutusmaksua 1,87 prosenttia palkkasummasta. Nämä maksut ovat vähennyskelpoisia ansiotuloista.

Vuonna 1995 luovuttiin puolisoiden yhteisverotuksesta varallisuuden osalta. Siksi tulo- ja varallisuustilastossa esitetään tästä lähtien varallisuustiedotkin tulonsaajakohtaisesti. Aiemmin yhteisverotettavia puolisoja käsiteltiin varallisuuden osalta yhtenä yksikkönä. Uudistukseen liittyen varallisuusverotuksen puoliso vähennys poistui.

Vuonna 1995 katsottiin luonnollisen henkilön veronalaisiksi varoiksi 30 prosenttia yrityksen elinkeinotoiminnan nettovarallisuudesta tai jaetusta osuudesta yhtymän elinkeinotoiminnan nettovarallisuuteen. Tilastossa elinkeinotoiminnan ja yhtymän varallisuus esitetään kuitenkin bruttomääräisenä, joten varallisuuserien summa ei täsmää veronalaisten varojen kokonaissumman kanssa.

7. Liitetaulukot

Julkaisussa on 14 liitetaulukkoa, joista 1–13 kuvaavat yksityisten henkilöiden veronalaisia tuloja, varoja, velkoja, vähennyksiä ja veroja ja 14 yhteisöjen ja kuolinpesien verotusta.

Taulukossa 1 on tulonsaajien yksityiskohtaiset tulo-, vähennys ja verotiedot valtionveron alaisten tulojen mukaan luokiteltuna. Taulukossa 2 kuvataan tulotasoin erikseen valtion- ja kunnallisverotusta. Taulukoissa 3 ja 5 kuvataan tulonsaajien veronalaisia tuloja ja veroja lääneittäin ja taulukoissa

sa 4 ja 6 iän ja sukupuolen mukaan. Taulukossa 7 on esitetty avioparien veronalaisten tulot miehen ja vaimon tulojen mukaan.

Taulukot 8–12 kuvaavat veronalaisten varojen jakautumista tulojen ja varallisuuden mukaan sekä lääneittäin ja pääasiallisen tulolähteen mukaan.

Taulukossa 13 on esitetty tulonsaajien lukumäärät ja tulot kunnittain.

Taulukossa 14 on tiedot yhteisöjen ja kuolinpesien verotuksesta yritysmuodoittain.

8. Lisätiedot

Tilastokeskus on toimittanut verotusaineistosta kunnittaisia tietoja vuodesta 1973 lähtien. Kunnittaisia tietoja tilaston aineistosta on myös Tilastokeskuksen ylläpitämässä aluetietokannassa (ALTIKA). Kunnittaisia tietoja ja muita erityisselvityksiä voi tiedustella Tilastokeskuksesta.

Tilaston aineistosta on valmiiksi tulostettuja taulukoita jotka eivät sisälly julkaisuun. Saatavissa on mm. taulukon 1 mukaiset lukumäärä- ja keskiarvotiedot sekä tiedot erikseen sukupuolen mukaan,

samoin taulut tulonsaajien tuloista, vähennyksistä ja veroista perhetyypeittäin ja maakunnittain.

Tilaston taulukoita on saatavissa myös levykkeellä.

Tiedusteluihin vastaavat:

Timo Matala (09) 17 341 (tietosisältö ja laadinta)

Riitta Salonen (09) 17 341 (kuntapaketit ja erityisselvitykset)

1. TULONSAAJIEN LUKU, TULOT, VARAT JA VEROT VUONNA 1995
 FYSISKA PERSONERS ANTAL, INKOMSTER, TILLGÅNGAR OCH SKATTER ÅR 1995

	YHTEENSÄ SUMMA MILJ. MK	LUKU ANTAL	KESKIMÄÄRIN I MEDELTA MK
TULONSAAJIEN LUKU - ANTAL INKOMSTTAGARE		4 174 175	
ANSIOTULOJA SAANEITA - PERSONER SOM HAFT FÖRVÄRVSINKOMSTER		4 076 242	
PÄÄOMATULOJA SAANEITA - PERSONER SOM HAFT KAPITALINKOMSTER		865 041	
VALTIONVERON ALAISET TULOT YHTEENSÄ VID STATSBEKATTNINGEN SKATTEPLIKTIGA INKOMSTER SAMMANLAGT	357 903,3	4 110 963	87 061
KUNNALLISVERON ALAISET TULOT YHTEENSÄ VID KOMMUNALBEKATTN. SKATTEPLIKTIGA INKOMSTER SAMMANLAGT	342 989,4	4 075 066	84 163
ANSIOTULOT VALTIONVEROTUKSESSA YHTEENSÄ FÖRVÄRVSINKOMSTER SAMMANLAGT I STATSBEKATTNINGEN	341 157,5	4 076 242	83 894
1 TYÖTULOT - ARBETSINKOMSTER	217 820,8	2 472 602	88 094
2 SAIRAUSSYVAKUUTUSLAIN MUKAISET PÄIVÄ- JA ÄITIYSRAHAT DAG- OCH MODERSKAPSPENNINGAR ENLIGT SJUKFÖRSÄKRINGSLAGEN	4 163,8	310 841	13 395
3 TYÖTTÖMYYSTURVAETUDET - UTKOMSTSKYDD FÖR ARBETSLÖSA	21 448,9	837 574	25 608
4 LAPSEN KOTIHÖJDON TUKI - STÖD FÖR VÅRD AV BARN I HEMMET	3 088,5	155 598	19 849
5 ELÄKETULOT - PENSIONSINKOMSTER	70 728,4	1 251 878	56 498
6 OPINTORAHAT - STUDIEPENNINGAR	2 373,9	334 534	7 096
7 VAKUUTUSPÄIVÄRAHAT - FÖRSÄKRINGDAGPENGAR	437,8	70 344	6 224
8 OSINKO- JA KORKOTULOT ANSIOTULONA - DIVIDEND- OCH RÄNTEINKOMSTER SOM FÖRVÄRVSINKOMST	779,4	19 578	39 811
9 METSÄTALOUDEN PUHDAS TUOTTO - NETTOINKOMST AV SKOGSBRUK	753,5	155 952	4 832
10 TULOT ULKOMAILTA - INKOMSTER FRÅN UTLANDET	584,8	22 050	26 522
11 MUUT ANSIOTULOT - ÖVRIGA FÖRVÄRVSINKOMSTER	1 313,0	124 862	10 516
MAATALOUDEN TULOT - INKOMSTER AV GÅRDSBRUK	6 885,0	158 489	43 441
ELINKEINOTULOT - NÄRINGSINKOMSTER	8 721,8	114 434	76 217
POROTALOUDEN TULOT - INKOMSTER AV RENSKÖTSEL	10,1	6 762	1 500
TULOT YHTYMÄSTÄ - INKOMSTER FRÅN SAMMANSLUTNING	6 402,3	152 360	42 021
PÄÄOMATULOT YHTEENSÄ - KAPITALINKOMSTER SAMMANLAGT	16 745,8	865 041	19 358
1 OSINKO- JA KORKOTULOT PÄÄOMATULONA - DIVIDEND- OCH RÄNTEINKOMSTER SOM KAPITALINKOMST	3 743,7	398 996	9 383
2 VUOKRATULOT - HYRESINKOMSTER	3 141,8	222 890	14 096
3 LUOVUTUSVOITOT - ÖVERLÄTTELSEVINST	3 675,3	82 686	44 449
4 SJOITUSRAHASTO-OSUUS TAI KORKO - ANDEL ELLER RÄNTEINTÄKTER AV PLACERINGSFOND	101,2	28 750	3 520
5 VAPAAEHTOISEN HENKILÖVAKUUTUKSEN SUORITUKSET - PREMIER FÖR FRIVILLIG PERSONFÖRSÄKRING	332,4	37 510	8 862
6 METSÄTALOUDEN PÄÄOMATULO - KAPITALINKOMSTER AV SKOGSBRUK	1 911,2	64 375	29 688
7 PUUN MYNNITTULOT - FÖRSÄLJNINGSSINKOMST AV VIRKE	5 740,7	119 587	48 005
8 MUUT PÄÄOMATULOT - ÖVRIGA KAPITALINKOMSTER	439,4	61 030	7 199
VERONALAISET VARAT - SKATTEPLIKTIGA TILLGÅNGAR	470 182,0	2 559 964	183 667
VELAT JA VELVOITTEET - GÄLD OCH FÖRPLIKTELSE	178 450,5	1 362 577	130 965
TULOVERON OSUUS ANSIOTULON VEROISTA - INKOMSTSKATTENS ANDEL AV SKATTEN PÅ FÖRVÄRVSINKOMST	30 510,6	2 546 018	11 984
TULOVERON OSUUS PÄÄOMATULON VEROISTA - INKOMSTSKATTENS ANDEL AV SKATTEN PÅ KAPITALINKOMST	2 782,8	680 226	4 091
VARALLISUUSVERO - FÖRMÖGENHETSSKATT	192,8	14 910	12 934
KUNNALLISVERO - KOMMUNALSKATT	50 355,5	3 472 869	14 500
KIRKOLLISVERO - KYRKOSKATT	3 226,4	2 968 187	1 087
KANSANELÄKEVAKUUTUSMAKSU - FOLKPENSIONSavgift	2 074,5	3 451 234	601
SAIRAUSSYVAKUUTUSMAKSU - SJUKFÖRSÄKRINGSavgift	8 552,6	3 457 450	2 474
VEROT JA VERONLUONTEISET MAKSUT YHTEENSÄ - SKATTER OCH avgifter AV SKATTENATUR SAMMANLAGT	97 921,1	3 575 691	27 385
VALTIONVERON ALAISET TULOT MIINUS VEROT VID STATSBEKATTN. SKATTEPLIKTIGA INKOMSTER MINUS SKATTER	258 891,2	4 108 674	63 011

2. TULONSAAJIEN LUKU, TULOT, VARAT JA VEROT VALTIONVERON ALAISTEN TULOJEN MUKAAN 1995
ANTAL INKOMSTTAGARE, INKOMSTER, TILLGÅNGAR OCH SKATTER ENLIGT SKATTEPLIKTIGA INKOMSTER ÅR 1995

LUKU, TULOT, VARAT JA VEROT, MILJ. MK
ANTAL, INKOMSTER, TILLGÅNGAR OCH SKATTER, MILJ. MK

	YHTEENSÄ SUMMA	10- 10 000	10 000- 20 000	20 000- 30 000	30 000- 40 000	40 000- 50 000	50 000- 60 000	
TULONSAAJIEN LUKU								
ANTAL INKOMSTTAGARE	4 174 175	252 575	179 719	243 620	417 846	373 922	315 047	
%	100,0	6,1	4,3	5,8	10,0	9,0	7,5	
VALTIONVERON ALAISET TULOT YHTEENSÄ VID STATSBEKATTNINGEN SKATTEPLIKTIGA INKOMSTER SAMMANLAGT	357 903,3	1 020,9	2 697,4	6 355,7	14 524,1	16 780,4	17 258,0	
%	100,0	0,3	0,8	1,8	4,1	4,7	4,8	
ANSIOTULOT VALTIONVEROTUKSESSA YHTEENSÄ FÖRVÄRVSINKOMSTER SAMMANLAGT I STATSBEKATTNINGEN	341 157,5	949,0	2 563,9	6 186,6	14 291,5	16 457,0	16 851,9	
%	100,0	0,3	0,8	1,8	4,2	4,8	4,9	
PÄÄOMATULOT YHTEENSÄ KAPITALINKOMSTER SAMMANLAGT	16 745,8	71,8	133,5	169,1	232,6	323,4	406,1	
%	100,0	0,4	0,8	1,0	1,4	1,9	2,4	
VERONALAISET VARAT SKATTEPLIKTIGA TILLGÅNGAR	470 182,0	5 532,4	6 014,9	10 038,6	19 854,2	25 887,2	27 337,8	
%	100,0	1,2	1,3	2,1	4,2	5,5	5,8	
VELAT JA VELVOITTEET GÄLD OCH FÖRPLIKTELSEER	178 450,5	2 591,3	2 932,6	3 519,9	5 008,9	5 712,5	6 319,6	
%	100,0	1,5	1,6	2,0	2,8	3,2	3,5	
VEROT JA VERONLUONTEISET MAKSUT YHTEENSÄ SKATTER OCH AVGIFTER AV SKATTENATUR SAMMANLAGT	97 921,1	21,3	120,0	446,7	1 344,3	2 281,2	3 153,1	
%	100,0	0,0	0,1	0,5	1,4	2,3	3,2	
VALTIONVERON ALAISET TULOT MIINUS VEROT VID STATSBEKATTN. SKATTEPLIKTIGA INKOMSTER MINUS SKATTER	258 891,2	994,9	2 573,4	5 904,1	13 173,4	14 491,1	14 095,3	
%	100,0	0,4	1,0	2,3	5,1	5,6	5,4	
VEROJEN OSUUS TULOISTA, % SKATTERNAS ANDEL AV INKOMSTERNA, %	27,4	2,1	4,4	7,0	9,3	13,6	18,3	
	60 000- 80 000	80 000- 100 000	100 000- 150 000	150 000- 200 000	200 000- 250 000	250 000- 300 000	300 000- MIJUT ÖVRIGA	
TULONSAAJIEN LUKU								
ANTAL INKOMSTTAGARE	474 131	467 389	846 762	314 525	116 209	48 346	60 699	63 385
%	11,4	11,2	20,3	7,5	2,8	1,2	1,5	1,5
VALTIONVERON ALAISET TULOT YHTEENSÄ VID STATSBEKATTNINGEN SKATTEPLIKTIGA INKOMSTER SAMMANLAGT	33 053,7	42 126,0	102 686,5	53 770,0	25 678,3	13 136,0	28 816,3	0,0
%	9,2	11,8	28,7	15,0	7,2	3,7	8,1	0,0
ANSIOTULOT VALTIONVEROTUKSESSA YHTEENSÄ FÖRVÄRVSINKOMSTER SAMMANLAGT I STATSBEKATTNINGEN	32 115,9	41 113,6	100 160,9	51 825,9	24 287,0	12 131,8	22 222,6	0,0
%	9,4	12,1	29,4	15,2	7,1	3,6	6,5	0,0
PÄÄOMATULOT YHTEENSÄ KAPITALINKOMSTER SAMMANLAGT	937,8	1 012,4	2 525,6	1 944,1	1 391,4	1 004,2	6 593,7	0,0
%	5,6	6,0	15,1	11,6	8,3	6,0	39,4	0,0
VERONALAISET VARAT SKATTEPLIKTIGA TILLGÅNGAR	50 328,2	53 242,5	117 058,3	60 127,5	29 782,8	15 667,7	44 603,0	4 706,9
%	10,7	11,3	24,9	12,8	6,3	3,3	9,5	1,0
VELAT JA VELVOITTEET GÄLD OCH FÖRPLIKTELSEER	14 277,0	19 040,1	53 769,1	29 876,2	13 926,1	6 960,8	13 440,6	1 075,9
%	8,0	10,7	30,1	16,7	7,8	3,9	7,5	0,6
VEROT JA VERONLUONTEISET MAKSUT YHTEENSÄ SKATTER OCH AVGIFTER AV SKATTENATUR SAMMANLAGT	7 660,0	10 848,7	29 463,9	17 512,1	9 131,2	4 932,5	10 997,6	8,5
%	7,8	11,1	30,1	17,9	9,3	5,0	11,2	0,0
VALTIONVERON ALAISET TULOT MIINUS VEROT VID STATSBEKATTN. SKATTEPLIKTIGA INKOMSTER MINUS SKATTER	25 374,0	31 252,9	73 146,3	36 178,0	16 470,1	8 137,6	17 108,6	-8,2
%	9,8	12,1	28,3	14,0	6,4	3,1	6,6	-0,0
VEROJEN OSUUS TULOISTA, % SKATTERNAS ANDEL AV INKOMSTERNA, %	23,2	25,8	28,7	32,6	35,6	37,5	38,2	0,0

3. LUONNOLLISTEN HENKILÖIDEN LUKU, TULOT, VARAT, VÄHENNYKSET JA VEROT IÄN JA SUKUPUOLEN MUKAAN 1995
FYSISKA PERSONERS ANTAL, INKOMSTER, TILGÅNGAR, AVDRAG OCH SKATTER ENLIGT ÅLDER OCH KÖN 1995

LUKU, TULOT, VARAT, VÄHENNYKSET JA VEROT, MILJ. MK ANTAL, INKOMSTER, TILGÅNGAR, AVDRAG OCH SKATTER, MILJ. MK	TULONSAAJAT IKÄRYHMITTÄIN INKOMSTTAGARE ENLIGT ÅLDER								
MOLEMMAT SUKUPUOLET - BÅDA KÖNEN	YHTEENSÄ SUMMA	-16	17-19	20-24	25-34	35-44	45-54	55-64	65-
TULONSAAJIEN LUKU ANTAL INKOMSTTAGARE	4 174 175	124 785	183 555	301 727	719 874	788 282	763 919	517 580	774 443
VALTIONVERON ALAISET TULOT VID STATSBSKATTNINGEN SKATTEPLIKTIGA INKOMSTER	357 903,3	905,8	2 585,2	13 561,5	65 011,1	86 748,6	90 863,2	48 172,1	48 145,8
KESKIMÄÄRIN - I MEDEL TAL, MK	85 742	6 457	14 139	44 946	80 309	112 585	118 943	88 072	62 168
ANSIOTULOT FÖRVÄRVSINKOMSTER	341 157,5	688,7	2 521,9	13 315,1	63 318,9	85 158,6	85 696,8	45 041,1	45 408,3
PÄÄOMATULOT KAPITALINKOMSTER	16 745,8	109,1	73,3	246,4	1 692,2	3 590,0	5 166,3	3 131,0	2 737,5
VERONALAISET VARAT SKATTEPLIKTIGA TILGÅNGAR	470 182,0	1 478,0	948,5	4 807,1	52 824,6	103 518,4	128 021,1	86 024,4	82 758,9
VELAT JA VELVOITTEET GÄLD OCH FÖRPLIKTELSE	178 450,5	67,8	326,6	4 577,1	52 420,2	62 665,4	42 277,4	12 348,6	3 787,5
VEROT JA VERONLJONTEISET MAKSUT YHTEENSÄ SKATTER OCH AVGIFTER AV SKATTENATUR SAMMANLAGT	87 921,1	45,8	275,8	2 661,3	16 909,8	25 452,1	27 436,2	14 006,9	11 133,2
VEROJEN OSUUS TULOISTA, % SKATTERNAS ANDEL AV INKOMSTERNA, %	27,4	5,7	10,6	19,6	26,0	28,7	30,2	28,1	23,1
VALTIONVERON ALAISET TULOT MIINUS VEROT VID STATSBSKATTN. SKATTEPLIKTIGA INKOMSTER MINUS SKATTER...	258 891,2	745,2	2 310,2	10 878,5	47 890,0	63 034,4	63 080,8	34 002,4	36 889,7
MIEHET - MÄN	YHTEENSÄ SUMMA	-16	17-19	20-24	25-34	35-44	45-54	55-64	65-
TULONSAAJIEN LUKU ANTAL INKOMSTTAGARE	2 014 487	63 636	93 541	154 691	370 137	402 237	387 958	252 023	280 284
VALTIONVERON ALAISET TULOT VID STATSBSKATTNINGEN SKATTEPLIKTIGA INKOMSTER	201 532,7	423,7	1 392,8	7 410,8	37 632,4	51 739,7	53 028,7	27 455,4	22 449,0
KESKIMÄÄRIN - I MEDEL TAL, MK	100 042	6 658	14 890	47 906	101 672	128 630	136 687	108 940	77 340
ANSIOTULOT FÖRVÄRVSINKOMSTER	180 043,6	367,4	1 350,1	7 250,3	36 436,2	49 120,8	49 358,7	25 298,3	20 860,7
PÄÄOMATULOT KAPITALINKOMSTER	11 489,1	56,3	42,7	160,5	1 196,2	2 618,9	3 669,0	2 157,1	1 588,3
VERONALAISET VARAT SKATTEPLIKTIGA TILGÅNGAR	279 004,8	739,8	579,4	2 711,2	31 320,8	62 383,1	79 081,0	53 643,3	48 546,4
VELAT JA VELVOITTEET GÄLD OCH FÖRPLIKTELSE	119 944,9	34,9	187,8	2 433,4	33 445,5	43 210,9	29 352,2	8 687,9	2 582,6
VEROT JA VERONLJONTEISET MAKSUT YHTEENSÄ SKATTER OCH AVGIFTER AV SKATTENATUR SAMMANLAGT	59 116,2	24,0	158,4	1 549,8	10 240,1	15 485,7	16 808,9	8 574,8	6 274,7
VEROJEN OSUUS TULOISTA, % SKATTERNAS ANDEL AV INKOMSTERNA, %	29,3	5,7	11,4	20,9	27,2	29,9	31,7	31,2	28,0
VALTIONVERON ALAISET TULOT MIINUS VEROT VID STATSBSKATTN. SKATTEPLIKTIGA INKOMSTER MINUS SKATTER...	141 600,5	382,3	1 229,5	5 846,7	27 312,9	38 047,7	35 823,9	18 761,3	18 088,2
NAISET - KVINNOR	YHTEENSÄ SUMMA	-16	17-19	20-24	25-34	35-44	45-54	55-64	65-
TULONSAAJIEN LUKU ANTAL INKOMSTTAGARE	2 159 688	61 159	90 014	147 038	349 737	386 045	375 961	265 557	484 179
VALTIONVERON ALAISET TULOT VID STATSBSKATTNINGEN SKATTEPLIKTIGA INKOMSTER	156 370,8	382,1	1 202,4	6 150,8	27 378,7	37 008,9	37 834,5	20 718,7	25 698,8
KESKIMÄÄRIN - I MEDEL TAL, MK	72 404	6 248	13 358	41 831	78 284	95 867	100 634	78 012	53 073
ANSIOTULOT FÖRVÄRVSINKOMSTER	151 114,0	329,3	1 171,8	6 064,7	26 882,7	36 037,8	36 337,2	19 742,8	24 547,8
PÄÄOMATULOT KAPITALINKOMSTER	5 256,7	52,8	30,6	85,9	485,9	971,1	1 497,3	973,8	1 149,2
VERONALAISET VARAT SKATTEPLIKTIGA TILGÅNGAR	191 177,2	738,4	369,2	1 885,9	21 503,8	41 135,3	48 940,1	32 381,0	44 213,5
VELAT JA VELVOITTEET GÄLD OCH FÖRPLIKTELSE	58 505,6	32,9	139,0	2 143,8	18 974,7	19 454,5	12 925,2	3 650,7	1 184,9
VEROT JA VERONLJONTEISET MAKSUT YHTEENSÄ SKATTER OCH AVGIFTER AV SKATTENATUR SAMMANLAGT	38 804,9	21,8	117,5	1 111,5	6 669,8	9 968,4	10 627,2	5 432,3	4 858,5
VEROJEN OSUUS TULOISTA, % SKATTERNAS ANDEL AV INKOMSTERNA, %	24,8	5,7	9,8	18,1	24,4	26,9	28,1	26,2	18,9
VALTIONVERON ALAISET TULOT MIINUS VEROT VID STATSBSKATTN. SKATTEPLIKTIGA INKOMSTER MINUS SKATTER...	117 290,8	362,9	1 080,7	5 031,8	20 677,1	26 986,7	27 136,9	15 241,1	20 783,6

4. TÄRKEIMMÄT VÄHENNYKSET VUONNA 1995
DE VIKTIGASTE AVDRAGEN ÅR 1995

	MILJ. MK	LUKU ANTAL	KESKIMÄÄRIN, MK I MEDELTAI, MK
VÄHENNYKSET ANSIOTULOISTA VALTION- JA KUNNALLISVEROTUKSESSA AVDRAG FRÅN FÖRVÄRVSINKOMST I STATS- OCH KOMMUNALBESKATTNINGEN	23 597,0	2 613 588	9 029
TYÖMARKKINAJÄRJESTÖJEN JÄSENMAKSUT ARBETSMARKNADSORGANISATIONERNAS MEDLEMSAVGIFTER	2 624,9	1 718 941	1 527
MATKAKULUT, MYÖNNETTY MÄÄRÄ RESEKOSTNADER, BEVLJADE MÄNGD	3 053,8	736 650	4 145
TULONHANKKIMISVÄHENNYS AVDRAG FÖR INKOMSTENS FÖRVÄRVANDE	2 777,9	2 453 320	1 132
ELÅKEVAKUUTUSMAKSUT PENSIONS FÖRSÄKRINGSPREMIER	13 741,1	2 296 013	5 985
VÄHENNYKSET ANSIOTULOSTA VALTIONVEROTUKSESSA AVDRAGEN FRÅN FÖRVÄRVSINKOMST VID SKATSBESKATTNINGEN	11 042,0	802 968	13 751
ELÅKETULOVÄHENNYS VALTIONVEROTUKSESSA PENSIONSINKOMSTAVDRAG VID STATSBEKATTNINGEN	10 644,0	785 257	13 555
VÄHENNYKSET ANSIOTULOSTA KUNNALLISVEROTUKSESSA AVDRAG FRÅN FÖRVÄRVSINKOMSTER I KOMMUNALBESKATTNINGEN	28 752,7	3 149 671	9 129
INVALIDIVÄHENNYS INVALIDAVDRAG	798,9	395 348	2 021
ELÅKETULOVÄHENNYS KUNNALLISVEROTUKSESSA PENSIONSINKOMSTAVDRAG VID KOMMUNALBESKATTNINGEN	17 478,5	910 593	19 195
PERUSVÄHENNYS GRUNDAVDRAG	6 631,6	1 567 093	4 232
ANSIOTULOVÄHENNYS LÖNEAVDRAG	2 166,0	1 807 783	1 198
VÄHENNYKSET PÄÄOMATULOSTA AVDRAG FRÅN KAPITALINKOMST			
TULONHANKKIMISKULUT PÄÄOMATULOISTA AVDRAG FRÅN KAPITALINKOMST FÖR KOSTNADER FÖR INKOMSTENS FÖRVÄRV	147,0	216 653	679
ASUNTO-, OPINTO- JA TULONHANKKIMISLAINAN KOROT RÄNTOR PÅ BOSTADS- OCH STUDIELÅN OCH LÅN FÖR INKOMSTENS FÖRVÄRV	8 835,8	1 025 928	8 612
ENSIASUNTOON KOHDISTUVAT KOROT RÄNTOR PÅ FÖRSTA BOSTAD	754,3	66 368	11 366
ANSIOTULOSTA TEHTÄVÄT VÄHENNYKSET VALTIONVEROTUKSESSA AVDRAG FRÅN FÖRVÄRVSINKOMST I STATSBEKATTNINGEN	33 824,1	3 330 436	10 156
VÄHENNYKSET KUNNALLISVEROTUKSESSA YHTEENSÅ AVDRAGEN VID KOMMUNALBESKATTNINGEN SAMMANLAGT	51 684,6	3 875 369	13 337
ALLJÄMÄHYVITYS - UNDERSKOTTGOTTGÖRELSE	2 149,0	1 010 193	2 127
YLIMÄÄRÄINEN KORKOVÄHENNYS EXTRA RÄNTEAVDRAG	1 133,5	917 845	1 235
ASUNTOVÄHENNYS BOSTADSAVDRAG	145,3	30 243	4 805
VÄHENNYKSET ANSIOTULON VEROSTA VALTIONVEROTUKSESSA AVDRAG FRÅN SKATT PÅ FÖRVÄRVSINKOMST I STATSBEKATTNINGEN	453,7	771 632	588
INVALIDIVÄHENNYS INVALIDAVDRAG	420,6	718 162	586
ELATUSVELVOLLISUUSVÄHENNYS UNDERHÅLLNINGSSKYLDIGHETSAVDRAG	33,1	57 676	574

5. TULONSAAJIEN LUKU, VERONALAISET TULOT, VARAT JA VEROT 1985 - 1995
 ANTAL INKOMSTTAGARE, SKATTEPLIKTIGA INKOMSTER, TILLGÅNGAR OCH SKATTER 1985 - 1995

MILJ. MK	1985	1986	1987	1988	1989	1990
TULONSAAJIEN LUKU - ANTAL INKOMSTTAGARE	4 038 766	4 077 309	4 112 815	4 146 632	4 096 811	4 177 545
MIEHÄ - MÄN	1 948 637	1 964 969	1 981 826	1 996 698	1 965 960	2 012 825
NAISIA - KVINNOR	2 090 129	2 112 340	2 130 989	2 147 934	2 130 851	2 164 620
VALTIONVERONALAISET TULOT - SKATTEPLIKTIGA INKOMSTERNA	207 183,3	224 996,9	244 397,7	269 387,7	294 894,6	329 609,2
MUUTOS - ÄNDRINGEN, %	-	8,6	8,6	10,2	9,5	11,8
KESKIMÄÄRÄISET TULOT - GENOMSNITTLIGA INKOMSTERNA, MK	51 294	55 183	59 423	64 965	71 980	78 900
MUUTOS - ÄNDRINGEN, %	-	7,6	7,7	9,3	10,8	9,6
MIEHET - MÄN	61 901	66 160	71 052	77 668	86 397	94 191
MUUTOS - ÄNDRINGEN, %	-	6,9	7,4	9,3	11,2	9,0
NAISET - KVINNOR	41 405	44 972	48 609	53 145	58 678	64 681
MUUTOS - ÄNDRINGEN, %	-	6,6	8,1	9,3	10,4	10,2
VERONALAISET VARAT - SKATTEPLIKTIGA TILLGÅNGAR	215 117,6	235 328,1	253 673,8	289 227,0	335 552,7	401 384,1
VELAT JA VELVOITTEET - GÄLD OCH FÖRPLIKTIGT	113 606,1	128 253,4	150 542,1	186 765,4	222 045,5	243 184,4
TULOVERO - INKOMSTSKATT	23 042,8	25 073,7	27 706,0	33 012,6	34 481,1	35 491,8
VARALLISUUSVERO - FÖRMÖGENHETSSKATT	240,0	116,6	112,1	156,6	116,3	138,9
KUNNALLISVERO - KOMMUNALSKATT	27 328,6	29 668,2	32 476,8	36 191,9	39 089,8	43 632,1
KANSANELÄKE- JA SAIRAUSVAKUUTUSMAKSUT FOLKPENSIONS- OCH SJUKFÖRSÄKRINGSavgifterna	6 048,2	6 086,5	6 614,2	7 288,3	7 288,6	8 070,6
KIRKOLLISVERO - KYRKOSKATT	1 910,1	2 068,7	2 256,8	2 506,7	2 694,4	2 895,2
METSÄNHÖITOMAKSU - SKOGSVÄRDSavgIFT	67,8	70,3	71,3	80,0	78,5	173,5
VEROT YHTEENSÄ - SKATTERNA SAMMANLAGT	58 685,4	63 141,5	69 294,7	79 318,8	83 638,2	90 571,7
VEROJEN OSUUS TULOISTA - SKATTERNAS ANDEL AV INKOMSTERNA, %	28,3	28,1	28,4	29,4	28,4	27,5
VALTIONVERON ALAISET TULOT MINUS VEROT VID STATSBEKATTN. SKATTEPLIKTIGA INKOMSTER MINUS SKATTER	148 477,9	161 855,5	175 103,0	190 069,1	211 256,4	238 811,8
	1991	1992	1993	1994	1995	1995 - 1995, %
TULONSAAJIEN LUKU - ANTAL INKOMSTTAGARE	4 137 559	4 104 982	4 081 496	4 160 009	4 174 175	3,4
MIEHÄ - MÄN	1 990 472	1 976 081	1 967 878	2 008 084	2 014 487	3,4
NAISIA - KVINNOR	2 147 087	2 128 901	2 113 618	2 153 925	2 159 688	3,3
VALTIONVERONALAISET TULOT - SKATTEPLIKTIGA INKOMSTERNA	338 406,5	335 777,5	331 515,9	339 943,0	357 903,3	72,8
MUUTOS - ÄNDRINGEN, %	2,7	-0,8	-1,3	2,5	5,3	
KESKIMÄÄRÄISET TULOT - GENOMSNITTLIGA INKOMSTERNA, MK	81 789	81 798	81 224	81 717	85 742	67,2
MUUTOS - ÄNDRINGEN, %	3,7	0,0	-0,7	0,6	4,9	
MIEHET - MÄN	95 859	94 530	93 961	94 947	100 042	61,6
MUUTOS - ÄNDRINGEN, %	1,8	-1,4	-0,8	1,0	5,4	
NAISET - KVINNOR	68 745	69 979	69 366	69 395	72 404	74,9
MUUTOS - ÄNDRINGEN, %	6,3	1,8	-0,9	0,0	4,3	
VERONALAISET VARAT - SKATTEPLIKTIGA TILLGÅNGAR	393 806,3	385 063,9	457 432,8	471 064,8	470 182,0	118,6
VELAT JA VELVOITTEET - GÄLD OCH FÖRPLIKTIGT	226 796,5	212 336,1	200 490,4	189 165,5	178 450,5	57,1
TULOVERO - INKOMSTSKATT	31 940,3	32 164,3	28 983,8	29 709,9	33 293,4	44,5
VARALLISUUSVERO - FÖRMÖGENHETSSKATT	138,4	137,8	213,3	252,4	192,8	-19,7
KUNNALLISVERO - KOMMUNALSKATT	44 597,1	45 805,0	44 234,7	47 813,9	50 355,5	84,3
KANSANELÄKE- JA SAIRAUSVAKUUTUSMAKSUT FOLKPENSIONS- OCH SJUKFÖRSÄKRINGSavgifterna	9 003,6	15 605,6	11 838,0	12 710,9	10 627,1	75,7
KIRKOLLISVERO - KYRKOSKATT	3 037,9	3 068,2	2 895,1	3 071,0	3 226,4	68,9
METSÄNHÖITOMAKSU - SKOGSVÄRDSavgIFT	91,8	75,6	64,6	64,2	76,7	13,5
VEROT YHTEENSÄ - SKATTERNA SAMMANLAGT	88 867,9	96 912,3	88 415,6	94 455,8	97 921,1	66,9
VEROJEN OSUUS TULOISTA - SKATTERNAS ANDEL AV INKOMSTERNA, %	26,3	28,9	26,7	27,8	27,4	
VALTIONVERON ALAISET TULOT MINUS VEROT VID STATSBEKATTN. SKATTEPLIKTIGA INKOMSTER MINUS SKATTER	248 414,0	238 143,9	242 635,9	224 821,1	258 891,2	74,4

6. TULONSAAJIEN TULOT, VEROT JA VEROJEN OSUUS TULOISTA VERONALAISTEN TULOJEN MUKAAN 1995
ANTAL INKOMSTTAGARE, INKOMSTER, SKATTER OCH SKATTERNAS ANDEL AV INKOMSTERNA ENLIGT SKATTEPLIKTIGA INKOMSTER ÅR 1995

MILL. MK	YHTEENSÄ SUMMA	- 20 000	20 000 - 40 000	40 000 - 60 000	60 000 - 80 000	80 000 - 100 000
TULONSAAJIEN LUKU - ANTAL INKOMSTTAGARE	4 174 175	432 294	661 466	688 969	474 131	467 389
ANSIOTULOJA SAANEITA PERSONER SOM HAFT FÖRVÄRVSINKOMSTER	4 076 242	404 279	658 316	687 869	473 502	466 962
PÄÄOMATULOJA SAANEITA PERSONER SOM HAFT KAPITALINKOMSTER	865 041	61 584	76 709	113 500	99 512	94 352
VALTIONVERON ALAISET TULOT YHTEENSÄ VID STATSBESKATTNINGEN SKATTEPLIKTIGA INKOMSTER SAMMANLAGT	357 903,3	3 718,3	20 879,7	34 038,4	33 053,7	42 126,0
KUNNALLISVERON ALAISET TULOT YHTEENSÄ VID KOMMUNALBESKATTN. SKATTEPLIKTIGA INKOMSTER SAMMANLAGT	342 969,4	3 575,5	20 730,3	33 610,1	32 335,5	41 315,5
ANSIOTULOT VALTIONVEROTUKSESSA YHTEENSÄ FÖRVÄRVSINKOMSTER SAMMANLAGT I STATSBESKATTNINGEN	341 157,5	3 513,0	20 478,1	33 308,9	32 115,9	41 113,6
PÄÄOMATULOT YHTEENSÄ - KAPITALINKOMSTER SAMMANLAGT	16 745,8	205,3	401,6	729,5	837,8	1 012,4
VALTIONVEROT YHTEENSÄ - STATSSKATTER SAMMANLAGT	33 635,3	37,7	80,1	300,5	1 188,0	2 556,5
VALTIONVEROJEN OSUUS VERONALAISISTA TULOISTA, % STATSSKATTERNAS ANDEL AV INKOMSTERNA, %	9,4	1,0	0,4	0,9	3,5	6,1
KUNNALLISVERO - KOMMUNALSKATT	50 355,5	83,4	1 399,2	3 982,2	5 009,5	6 522,8
KUNNALLISVERON OSUUS KUNNALLISVERON ALAISISTA TULOISTA ANDEL AV VID KOMMUNALBESKATTNINGEN SKATTEPLIKTIGA INKOMSTERNA, %	14,7	2,3	6,7	11,8	15,5	15,8
VEROT JA VERONLUONTEISET MAKSUT YHTEENSÄ SKATTER OCH AVGIFTER AV SKATTENATUR SAMMANLAGT	97 921,1	141,3	1 791,0	5 434,3	7 660,0	10 848,7
VEROJEN OSUUS TULOISTA, % SKATTERNAS ANDEL AV INKOMSTERNA, %	27,4	3,8	8,6	16,0	23,2	25,8
TYÖNTEKIJÄN ELÄKEMAKSU JA TYÖTTÖMYYSVAKUUTUSMAKSU ARBETSTAGARES PENSIONS FÖRSÄKRINGS- OCH ARBETSLÖSHETS FÖRSÄKRINGSPREMIE	12 599,4	80,8	140,8	347,5	646,5	1 490,6
VEROJEN OSUUS TULOISTA ML. VAKUUTUSMAKSUT SKATTERNAS ANDEL AV INKOMSTERNA INKL. FÖRSÄKRINGSPREMIER, %	30,9	6,0	9,3	17,0	25,1	29,3
MILL. MK	100 000 - 150 000	150 000 - 200 000	200 000 - 250 000	250 000 - 300 000	300 000 -	MUUT ÖVRIGA
TULONSAAJIEN LUKU - ANTAL INKOMSTTAGARE	846 762	314 525	118 209	48 346	80 699	63 385
ANSIOTULOJA SAANEITA PERSONER SOM HAFT FÖRVÄRVSINKOMSTER	846 243	314 266	118 085	48 261	80 406	73
PÄÄOMATULOJA SAANEITA PERSONER SOM HAFT KAPITALINKOMSTER	198 183	102 858	51 062	25 702	41 479	100
VALTIONVERON ALAISET TULOT YHTEENSÄ VID STATSBESKATTNINGEN SKATTEPLIKTIGA INKOMSTER SAMMANLAGT	102 686,5	53 770,0	25 678,3	13 136,0	28 816,3	0,0
KUNNALLISVERON ALAISET TULOT YHTEENSÄ VID KOMMUNALBESKATTN. SKATTEPLIKTIGA INKOMSTER SAMMANLAGT	100 510,2	51 983,3	24 371,0	12 166,9	22 294,6	76,5
ANSIOTULOT VALTIONVEROTUKSESSA YHTEENSÄ FÖRVÄRVSINKOMSTER SAMMANLAGT I STATSBESKATTNINGEN	100 160,9	51 825,9	24 287,0	12 131,8	22 222,6	0,0
PÄÄOMATULOT YHTEENSÄ - KAPITALINKOMSTER SAMMANLAGT	2 525,6	1 944,1	1 391,4	1 004,2	6 593,7	0,0
VALTIONVEROT YHTEENSÄ - STATSSKATTER SAMMANLAGT	9 473,8	7 067,8	4 183,2	2 433,2	6 334,1	0,5
VALTIONVEROJEN OSUUS VERONALAISISTA TULOISTA, % STATSSKATTERNAS ANDEL AV INKOMSTERNA, %	9,2	13,1	16,3	18,5	22,0	
KUNNALLISVERO - KOMMUNALSKATT	15 819,4	8 195,9	3 853,0	1 934,3	3 569,8	6,1
KUNNALLISVERON OSUUS KUNNALLISVERON ALAISISTA TULOISTA ANDEL AV VID KOMMUNALBESKATTNINGEN SKATTEPLIKTIGA INKOMSTERNA, %	15,7	15,8	15,8	15,9	16,0	8,0
VEROT JA VERONLUONTEISET MAKSUT YHTEENSÄ SKATTER OCH AVGIFTER AV SKATTENATUR SAMMANLAGT	29 463,9	17 512,1	9 131,2	4 932,5	10 997,8	8,5
VEROJEN OSUUS TULOISTA, % SKATTERNAS ANDEL AV INKOMSTERNA, %	28,7	32,6	35,6	37,5	38,2	
TYÖNTEKIJÄN ELÄKEMAKSU JA TYÖTTÖMYYSVAKUUTUSMAKSU ARBETSTAGARES PENSIONS FÖRSÄKRINGS- OCH ARBETSLÖSHETS FÖRSÄKRINGSPREMIE	4 841,7	2 482,3	1 145,4	543,8	875,7	4,2
VEROJEN OSUUS TULOISTA ML. VAKUUTUSMAKSUT SKATTERNAS ANDEL AV INKOMSTERNA INKL. FÖRSÄKRINGSPREMIER, %	33,4	37,2	40,0	41,7	41,2	

Sammandrag

Inkomst- och förmögensstatistiken baserar sig på uppgifter som uttagits ur skattestyrelsens skattedatabas.

Antalet inkomsttagare var år 1995 ca 4,2 miljoner och deras beskattningsbara inkomster uppgick sammanlagt till 358 miljarder mark. Största delen av inkomsterna, 61 procent, var arbetsinkomster och den näst största delen, 20 procent, var pensionsinkomster. Resten av de skattepliktiga inkomsterna bestod av olika företagarkinomster och inkomster av förmögenhet samt av socialskyddsfrånåner. Andelen näringsinkomster var 2,4 procent och andelen inkomster av gårdsbruk 1,9 procent.

Inkomsttagarnas skattepliktiga förmögenhet uppgick till 470 miljarder mark och deras skulder till 178 miljarder mark.

Per inkomsttagare var de statsskattepliktiga inkomsterna 85 700 mark. Som inkomsttagare har då räknats också sådana personer som enbart hade

inkomster som är skattepliktiga vid kommunalbeskattningen eller skattepliktig förmögenhet. De största inkomsterna, 118 900 mark per inkomsttagare, hade 45–54-åringarna.

Av inkomsttagarna var 52 procent kvinnor, men av de skattepliktiga inkomsterna fick männen 56 procent. Männenns medelinkomster var 100 000 mark och kvinnornas 72 400 mark.

År 1995 betalade enskilda personer sammanlagt 97,9 miljarder mark i direkta skatter. Av alla debiterade direkta skatter betalade enskilda personer ca 89 procent. Inkomst- och förmögenhetsskattens andel av skatterna var 34 procent och kommunal-skattens andel 51 procent. Socialskyddsavgifternas andel av skatterna var 11 procent och kyrkoskattens 3,3 procent.

Företag och andra sammanslutningar samt dödsbon betalade sammanlagt 12,4 miljarder mark i direkta skatter.

Summary

The income and wealth statistics are based on a data file drawn from the tax database of the National Board of Taxes.

Income recipients numbered approx. 4.2 million in 1995 and their aggregated taxable income amounted to FIM 358 billion. The bulk of this, 61 per cent, was made up of earnings, followed by income from pensions, which accounted for 20 per cent of the total. The remaining taxable income was made up of various entrepreneurial and property incomes and of social security benefits. Income from business, trade or profession accounted for 2,4 per cent of the total and income from agriculture for 1,9 per cent.

The taxable wealth of income recipients amounted to FIM 470 billion and their liabilities to FIM 178 billion.

Income subject to state tax amounted to FIM 85,700 per income recipient, income recipients

also including persons who only had income subject to municipal tax or taxable wealth. The biggest incomes, of FIM 118,900 per income recipient, were received by persons in the 45 to 54 age group.

Of income recipients, 52 per cent were women, but of taxable income 56 per cent was received by men. Men averaged an income of FIM 100,000 and women FIM 72,400.

Private individuals paid a total of FIM 97,9 billion in direct taxes in 1995. Of the total of direct taxes debited, approx. 89 per cent was paid by private individuals. Income and wealth tax accounted for 34 per cent of taxes and municipal tax for 51 per cent. Social security payments accounted for 11 per cent of taxes and church tax for 3.3 per cent.

Enterprises and other corporate bodies paid a total of FIM 12,4 billion in direct taxes.

1. Luonnollisten henkilöiden luku, tulot, varat, vähennykset ja verot valtionveron alaisten tulojen mukaan
 Fysiska personers antal, inkomster, tillgångar, avdrag och skatter enligt skattepliktiga inkomster vid statsbeskattningen
 Number, income, assets, deductions and taxes of individuals by income subject to state taxation

Rahamäärät – Pengar i – Money unit, 1000 mk

Luku, tulot, varat, vähennykset ja verot Antal, inkomster, tillgångar, avdrag och skatter Number, income, assets, deductions and taxes	Yhteensä Summa Total	Valtionveron alaisten tulojen luokka, mk Inkomstklass enligt skattepliktiga inkomster vid statsbeskattningen, mk Income bracket by income subject to state taxation, mk				
		10 – 2 499	2 500 – 4 999	5 000 – 9 999	10 000 – 14 999	15 000 – 19 999
Tulonsaajien luku						
Antal inkomsttagare	4 174 175	100 524	58 557	93 494	92 760	86 959
Alaikäisten lasten luku						
Antal minderåriga barn	1 170 069	4 077	2 647	5 666	7 924	7 885
Ansioituloja saaneita						
Personer som haft förvärvsinkomster	4 076 242	84 284	55 267	89 685	90 046	84 997
Pääomatuloja saaneita						
Personer som haft kapitalinkomster	865 041	19 210	6 829	11 644	11 584	12 317
Tulot valtion- ja kunnallisverotuksessa Inkomster vid stats- och kommunalbeskattningen						
Valtionveron alaiset tulot yhteensä Vid statsbeskattningen skattepliktiga inkomster sammanlagt	357 903 289	105 908	215 450	699 504	1 175 973	1 521 436
Kunnallisveron alaiset tulot yhteensä Vid kommunalbeskattningen skattepliktiga inkomster sammanlagt	342 969 433	106 825	204 792	665 348	1 133 500	1 465 016
Ansiotulot valtionverotuksessa yhteensä Förvärvsinkomster sammanlagt i statsbeskattningen	341 157 513	93 938	199 448	655 657	1 114 729	1 449 189
1 Työtulot						
Arbetsinkomster	217 820 827	59 964	102 276	321 436	322 300	360 219
1 Rahapalkkia ja luontoisedut Pänninglön och naturaförmåner	215 346 212	57 722	101 056	317 799	317 196	352 894
2 Luontoisedut Naturaförmåner	2 536 701	383	415	742	968	1 401
3 Muut palkkatulot Andra löneinkomster	2 384 243	3 045	4 844	15 444	14 769	15 949
4 Merityötuot Sjöräbetsinkomster	1 359 027	9	20	171	300	554
5 Palvelurahat, toimituskorjain lunastukset yms. Betjäningavgifter, expeditionelösen o.s. dyl.	539 827	1 926	863	2 522	3 317	4 945
6 Hankintatyön arvo metsätaloudesta Värdet av leveransarbete i skogsbruket	56 222	50	141	467	712	792
2 Sairausvakuutuslain mukaiset päivä- ja äitiysrahat Dag- och moderskapspenningar enligt sjukförsäkringslagen	4 163 782	1 859	3 280	8 933	15 502	25 439
3 Työttömyysturvaauudet Utkomstskydd för arbetslösa	21 448 916	5 361	18 581	84 664	169 776	259 804
1 Työttömyyspäiväraha Arbetslöshetdagpenning	19 925 275	5 310	18 203	81 828	153 883	238 051
2 Muu työllisyystuki Övriga stöd för sysselsättning	1 523 657	55	390	2 845	15 899	21 772
4 Lapsen kotihoidon tuki Stöd för vård av barn i hemmet	3 088 495	133	511	2 613	6 787	12 449
5 Eläketulot Pensionsinkomster	70 728 382	3 053	14 062	69 448	246 542	362 356
1 Työ-, virka- ja yrittäjäeläkkeet Arbets-, tjänste- och företagspensioner	52 578 753	497	5 142	23 435	66 860	112 208
2 Tapaturma- ja liikennevakuutuseläkkeet Olycksfall- och trafikförsäkringspensioner	1 297 587	18	100	441	1 625	3 193
3 Kansaneläkkeet – Folkpensioner	15 296 013	2 192	8 590	44 505	175 855	240 697
4 Muut eläkkeet – Andra pensioner	1 556 044	329	232	1 068	2 219	6 280

Rahamäärät – Pengar i – Money unit, 1000 mk

Luku, tuot, varat, vähennykset ja verot
Antal, inkomster, tillgångar, avdrag och skatter
Number, income, assets, deductions and taxes

Valtionveron alaisten tulojen luokka, mk
Inkomstklass enligt skattepliktiga inkomster
vid statsbeskattningen, mk
Income bracket by income subject to state taxation, mk

	20 000 – 24 999	25 000 – 29 999	30 000 – 34 999	35 000 – 39 999	40 000 – 44 999	45 000 – 49 999
Tulonsaajien luku						
Antal inkomsttagare	80 398	163 222	216 087	201 759	192 920	181 002
Alaikäisten lasten luku						
Antal minderåriga barn	8 980	12 206	16 188	29 738	34 052	24 800
Ansiotuloja saaneita						
Personer som haft förvärsinkomster	79 131	162 388	215 483	201 314	192 589	180 706
Pääomatuloja saaneita						
Personer som haft kapitalinkomster	12 564	15 352	22 294	26 499	29 049	28 655
Tuot valtion- ja kunnallisverotuksessa Inkomster vid stats- och kommunalbeskattningen						
Valtionveron alaiset tuot yhteensä						
Vid statsbeskattningen skattepliktiga inkomster sammanlagt	1 809 815	4 545 867	6 945 630	7 578 423	8 189 404	8 591 008
Kunnallisveron alaiset tuot yhteensä						
Vid kommunalbeskattningen skattepliktiga inkomster sammanlagt	1 752 202	4 524 618	6 927 478	7 525 975	8 118 028	8 499 973
Ansiotulot valtionverotuksessa yhteensä						
Förvärsinkomster sammanlagt i statsbeskattningen	1 729 569	4 457 031	6 839 362	7 452 132	8 038 758	8 418 237
1 Työtulot						
Arbetsinkomster	458 676	575 458	761 648	965 665	1 217 005	1 457 912
1 Rahapalkka ja luontoisedut Pennyngön och naturaförmåner	449 417	564 712	745 643	949 275	1 198 385	1 438 663
2 Luontoisedut Naturaförmåner	2 313	3 823	5 921	5 822	6 335	7 086
3 Muut palkkatulot Andra löneinkomster	18 257	20 137	26 490	26 075	29 958	31 611
4 Meritytö Sjörabetsinkomster	765	1 610	1 866	2 485	3 584	3 894
5 Palvelurahat, toimituskirjain tunastukset yms. Betjäningavgifter, expeditionslönen o.s. dyl.	6 302	6 616	9 796	9 911	10 578	10 276
6 Hankintatyön arvo metsätaloudesta Värdet av leveransarbete i skogsbruket	976	1 036	1 331	1 433	1 550	1 819
2 Sairausvakuutuslain mukaiset päivä- ja äitiysrahut Dag- och moderskapspenningar enligt sjukförsäkringslagen	45 334	106 769	148 055	153 356	165 586	164 597
3 Työttömyysvakuutusvastuudet Utkomstskydd för arbetslösa	372 997	819 991	1 973 637	1 718 327	1 521 528	1 495 799
1 Työttömyyspäiväraha Arbetslöshetsdagpenning	348 594	783 832	1 918 404	1 650 964	1 443 200	1 407 204
2 Muu työllisyystuki Ovriga stöd för sysselsättning	24 404	36 151	55 236	67 355	78 324	88 590
4 Lapsen kotihoidon tuki Stöd för vård av barn i hemmet	34 180	99 853	212 982	350 238	472 877	346 858
5 Eläketulot Pensionsinkomster	446 967	2 471 441	3 312 074	3 833 106	4 208 449	4 493 896
1 Työ-, virka- ja yrittäjäeläkkeet Arbets-, tjänste- och företagarpensioner	160 898	243 025	786 188	1 556 341	2 268 754	2 938 965
2 Tapaturma- ja liikennevakuutuseläkkeet Olycksfall- och trafikförsäkringspensioner	5 540	10 603	16 095	21 243	25 461	33 109
3 Kansaneläkkeet – Folkpensioner	258 450	2 189 305	2 474 195	2 209 178	1 839 055	1 425 004
4 Muut eläkkeet – Andra pensioner	22 071	28 519	35 588	46 344	75 174	96 818

1. Luonnollisten henkilöiden luku, tulot, varat, vähennykset ja verot valtionveron alaisen tulojen mukaan
 Fysiska personers antal, inkomster, tillgångar, avdrag och skatter enligt skattepliktiga inkomster vid statsbeskattningen
 Number, income, assets, deductions and taxes of individuals by income subject to state taxation

Rahamäärät – Pengar i – Money unit, 1000 mk

Luku, tulot, varat, vähennykset ja verot Antal, inkomster, tillgångar, avdrag och skatter Number, income, assets, deductions and taxes	Valtionveron alaisen tulojen luokka, mk Inkomstklass enligt skattepliktiga inkomster vid statsbeskattningen, mk Income bracket by income subject to state taxation, mk					
	50 000 – 54 999	55 000 – 59 999	60 000 – 69 999	70 000 – 79 999	80 000 – 89 999	90 000 – 99 999
Tulonsaajien luku Antal inkomsttagare	167 556	147 491	246 628	227 503	228 376	239 013
Alaikäisten lasten luku Antal minderåriga barn	24 475	24 914	51 994	53 195	59 197	69 024
Ansioituloja saaneita Personer som haft förvärsinkomster	167 289	147 285	246 276	227 226	228 157	238 805
Pääomatuloja saaneita Personer som haft kapitalinkomster	28 397	27 399	51 002	48 510	47 036	47 316
Tulot valtion- ja kunnallisverotuksessa Inkomster vid stats- och kommunalbeskattningen						
Valtionveron alaiset tulot yhteensä Vid statsbeskattningen skattepliktiga inkomster sammanlagt	8 786 915	8 471 055	16 004 876	17 048 806	19 415 614	22 710 424
Kunnallisveron alaiset tulot yhteensä Vid kommunalbeskattningen skattepliktiga inkomster sammanlagt	8 662 851	8 329 263	15 664 272	16 671 236	19 019 899	22 295 644
Ansioitulot valtionverotuksessa yhteensä Förvärsinkomster sammanlagt i statsbeskattningen	8 593 761	8 258 134	15 547 570	16 568 326	18 917 861	22 195 720
1 Työtulot Arbetsinkomster	1 696 391	1 887 827	4 635 231	6 547 371	10 400 813	15 406 906
1 Rahapalkka ja luontoisedut Pennyngön och naturaförmåner	1 675 958	1 865 881	4 584 292	6 486 526	10 323 733	15 310 165
2 Luontoisedut Naturaförmåner	7 978	9 065	20 469	27 600	38 929	57 356
3 Muut palkkatulot Andra löneinkomster	34 879	35 527	78 194	84 944	101 674	125 446
4 Merityötuot Själärbetsinkomst	3 919	4 514	10 301	13 794	16 761	19 695
5 Palveturhat, toimituskirjain lunastukset yms. Betjätningsavgifter, expeditionslösen o.a. dyl.	10 670	10 749	22 393	21 546	22 240	21 040
6 Hankintatyön arvo metsätaloudesta Värdet av leveransarbete i skogsbruket	1 711	1 894	4 052	3 975	3 695	3 750
2 Sairausvakuutuslain mukaiset päivä- ja äitiysrahat Dag- och moderskapspenningar enligt sjukförsäkringslagen	173 888	187 780	417 467	433 629	402 744	340 012
3 Työttömyysturvaustuet Utkomstskydd för arbetslösa	1 675 398	1 716 337	3 019 115	2 314 256	1 522 603	943 954
1 Työttömyyspäiväraha Arbetslöshetsdagpenning	1 566 601	1 590 526	2 779 535	2 100 843	1 363 140	842 847
2 Muu työttömyystuki Övriga stöd för sysselsättning	108 787	125 788	239 605	213 423	159 461	101 111
4 Lapsen kotihoidon tuki Stöd för vård av barn i hemmet	208 456	145 659	223 875	159 646	121 100	102 404
5 Eläketulot Pensionsinkomster	4 334 191	3 823 789	6 199 724	6 027 921	5 372 508	4 333 613
1 Työ-, virka- ja yrittäjäeläkkeet Arbets-, tjänste- och företagarpensioner	3 217 011	3 080 364	5 283 852	5 300 419	4 772 991	3 861 618
2 Tapaturma- ja liikennevakuutuseläkkeet Otycksfall- och trafikförsäkringspensioner	37 298	39 506	77 301	95 988	115 541	115 977
3 Kansaneläkkeet – Folkpensioner	990 685	627 206	725 541	535 392	395 201	279 294
4 Muut eläkkeet – Andra pensioner	89 193	76 707	113 045	96 139	88 780	76 725

Rahamäärät – Pengar i – Money unit, 1000 mk

Luku, tulo, varat, vähennykset ja verot
Antal, inkomster, tillgångar, avdrag och skatter
Number, income, assets, deductions and taxes

Valtionveron alaiusten tulojen luokka, mk
Inkomstklass enligt skattepliktiga inkomster
vid statsbeskattningen, mk
Income bracket by income subject to state taxation, mk

	100 000 – 149 999	150 000 – 199 999	200 000 – 249 999	250 000 – 299 999	300 000 –	Muut Övriga Others
Tulonsaajan luku Antal inkomsttagare	846 762	314 525	116 209	48 346	60 699	63 385
Alaikäisten lasten luku Antal minderåriga barn	360 841	198 731	83 397	37 137	47 708	5 293
Ansioituloja saaneita Personer som haft förvärvsinkomster	846 243	314 266	116 065	48 261	60 406	73
Pääomatuloja saaneita Personer som haft kapitalinkomster	198 183	102 858	51 062	25 702	41 479	100
Tulot valtion- ja kunnallisverotuksessa Inkomster vid stats- och kommunalbeskattningen						
Valtionveron alaiset tulot yhteensä Vid statsbeskattningen skattepliktiga inkomster sammanlagt	102 686 478	53 769 967	25 678 326	13 136 048	28 816 325	0
Kunnallisveron alaiset tulot yhteensä Vid kommunalbeskattningen skattepliktiga inkomster sammanlagt	100 510 191	51 983 312	24 371 027	12 166 933	22 294 637	76 457
Ansiotulot valtionverotuksessa yhteensä Förvärvsinkomster sammanlagt i statsbeskattningen	100 160 876	51 825 885	24 286 967	12 131 793	22 222 608	0
1 Työtulot Arbetsinkomster	80 657 340	43 611 514	20 192 182	9 841 350	16 340 815	537
1 Rahapalkka ja luontoisedut Pennyngön och naturaförmåner	80 019 621	42 930 817	19 804 399	9 668 802	16 183 201	123
2 Luontoisedut Naturaförmåner	391 781	415 539	392 370	307 198	833 062	33
3 Muut palkkatulot Andra löneinkomster	667 639	395 575	203 802	113 823	336 171	0
4 Mertyötulo Självarbetsinkomst	270 010	514 927	308 849	121 130	59 903	0
5 Palvelurahat, toimituskirjain lunastukset yms. Besättningsavgifter, expeditionslösen o.s. dyl.	104 391	77 808	53 736	41 338	86 413	414
6 Hankintatyön arvo metsätaloudesta Värdet av leveransarbete i skogsbruket	13 223	7 022	3 068	1 573	1 917	0
2 Sairausvakuutuslain mukaiset päivä- ja äitiysrahat Dag- och moderskappenningar enligt sjukförsäkringslagen	925 094	280 532	84 243	34 538	45 155	0
3 Työttömyysturvavastuudet Utkomstskydd för arbetslösa	1 509 449	221 732	49 564	17 615	18 428	0
1 Työttömyyspäiväraha Arbetslöshetdagpenning	1 355 270	199 878	44 628	15 887	16 604	0
2 Muu työllisyystuki Övriga stöd för sysselsättning	154 167	21 850	4 934	1 727	1 831	0
4 Lapsen kasvatuksen tuki Stöd för vård av barn i hemmet	371 179	142 149	46 354	15 342	12 879	0
5 Eläketulot Pensionsinkomster	11 923 811	4 363 864	1 885 814	985 546	2 016 402	2
1 Työ-, virka- ja yrittäjäeläkkeet Arbets-, tjänste- och företagarpensioner	10 662 729	3 917 053	1 685 767	884 277	1 750 420	0
2 Tapatur- ja liikennevakuutuseläkkeet Olycksfall- och trafikförsäkringspensioner	420 457	152 686	61 503	22 413	41 478	0
3 Kansaneläkkeet – Folkpensioner	592 160	158 119	57 714	26 604	41 005	0
4 Muut eläkkeet – Andra pensioner	248 258	136 031	80 831	52 253	183 486	2

1. Luonnollisten henkilöiden luku, tulot, varat, vähennykset ja verot valtionveron alaisten tulojen mukaan
 Fysiska personers antal, inkomster, tillgångar, avdrag och skatter enligt skattepliktiga inkomster vid statsbeskattningen
 Number, income, assets, deductions and taxes of individuals by income subject to state taxation

Rahamäärät – Pengar i – Money unit, 1000 mk

Luku, tulot, varat, vähennykset ja verot Antal, inkomster, tillgångar, avdrag och skatter Number, income, assets, deductions and taxes	Yhteensä Summa Total	Valtionveron alaisten tulojen luokka, mk Inkomstklass enligt skattepliktiga inkomster vid statsbeskattningen, mk Income bracket by income subject to state taxation, mk				
		10 – 2 499	2 500 – 4 999	5 000 – 9 999	10 000 – 14 999	15 000 – 19 999
6 Opintorahat Studiepenningar	2 373 937	21 517	53 333	139 155	304 227	350 874
7 Vakuutuspäivärahat Försäkringsdagpengar	437 750	321	607	1 812	2 353	2 638
8 Osinko- ja korkotulot ansiotulona Dividend- och räntainkomster som förvärsinkomst	779 419	29	64	434	774	1 102
9 Metsätalouden puhtas tulo Nettoinkomst av skogsbruk	753 502	1 919	2 737	7 036	8 324	9 930
10 Tulot ulkomailta Inkomster från utlandet	584 819	62	229	1 048	1 924	2 922
Sitä palkkatulo Därev löneinkomst	216 173	81	201	1 097	1 203	2 064
11 Muut ansiotulot Övriga förvärsinkomster	1 313 029	1 254	1 769	5 776	6 464	10 198
12 Sivuperintö yms. tulot kummallisverotuksessa Sidoarv o.dyl. inkomster i kommunalbeskattningen	1 820 288	13 857	6 151	10 726	19 281	16 294
Jaettavat yritystulot Företagsinkomster som skall fördelas						
1 Maatalouden tulot Inkomster av gårdsbruk	6 884 991	472	1 327	6 865	13 266	22 300
1 Maatalouden ansiotulo Förvärsinkomst av gårdsbruk	5 634 194	224	787	4 596	9 503	16 728
2 Maatalouden pääomatulo Kapitalinkomst av gårdsbruk	1 250 804	246	544	2 271	3 774	5 582
2 Elinkeinotulot Näringsinkomster	8 721 841	583	2 189	11 559	22 479	36 696
1 Ansiotulo elinkeinotoiminnasta Förvärsinkomst av näringsverksamhet	8 019 248	311	1 392	8 432	17 743	30 570
2 Pääomatulo elinkeinotoiminnasta Kapitalinkomst av näringsverksamhet	702 608	273	796	3 129	4 735	6 124
3 Porotalouden tulot Inkomster av renskötsel	10 146	265	171	423	631	631
1 Porotalouden ansiotulo Förvärsinkomster av renskötsel	3 582	61	71	214	278	259
2 Porotalouden pääomatulo Kapitalinkomster av renskötsel	6 562	204	94	209	355	368
4 Tulot yhtiöistä Inkomster från sammanslutning	6 402 265	2 325	3 257	7 570	11 659	16 013
1 Ansiotulo yhtiöistä Förvärsinkomster av sammanslutning	4 809 080	1 128	1 469	3 850	6 819	10 230
2 Pääomatulo yhtiöistä Kapitalinkomster av sammanslutning	1 593 204	1 190	1 786	3 731	4 844	5 801
Pääomatulot yhteensä Kapitalinkomster sammanlagt	16 745 755	11 956	15 996	43 848	61 221	72 262
1 Osinko- ja korkotulot pääomatulona Dividend- och räntainkomster som kapitalinkomst	3 743 699	6 211	4 668	7 591	6 982	7 243
2 Vuokratulot Hyresinkomster	3 141 776	1 242	4 684	17 957	28 771	32 905
3 Luovutusvoitot Övertäelsevinst	3 675 293	1 062	1 564	4 162	5 769	7 705

Rahamäärät – Pengar i – Money unit, 1000 mk

Luku, tulot, varat, vähennykset ja verot
Antal, inkomster, tillgångar, avdrag och skatter
Number, income, assets, deductions and taxes

Valtionveron alaisen tulojen luokka, mk
Inkomstklass enligt skattepliktiga inkomster
vid statsbeskattningen, mk
Income bracket by income subject to state taxation, mk

	20 000 – 24 999	25 000 – 29 999	30 000 – 34 999	35 000 – 39 999	40 000 – 44 999	45 000 – 49 999
6 Opintorahat Studiepennningar	260 749	236 792	210 718	176 219	137 803	106 500
7 Vakuutuspäivärahat Försäkringsdagpengar	3 255	4 264	5 618	6 883	7 225	8 918
8 Osinko- ja korkotulot ansiotulona Dividend- och räntainkomster som förvärvsinkomst	1 403	1 703	1 807	1 460	1 849	2 143
9 Metsätalouden puhdas tuotto Nettoinkomst av skogsbruk	11 735	15 518	24 171	31 924	36 620	39 262
10 Tulot ulkomailta Inkomster från utlandet	4 399	7 284	11 101	16 791	23 916	23 663
Sitä palkkatulo Därav löneinkomst	2 446	4 072	4 403	3 914	4 285	4 200
11 Muut ansiotulot Övriga förvärvsinkomster	12 028	15 196	34 728	23 056	26 163	26 364
12 Sivuperintö yms. tulot kunnallisverotuksessa Sidoarv o.dyl. inkomster i kommunalbeskattningen	22 919	67 914	88 444	73 987	79 528	81 861
Jaettävät yritystulot Företagsinkomster som skall fördelas						
1 Maatalouden tulot Inkomster av gårdsbruk	33 610	47 494	69 647	92 448	118 836	141 828
1 Maatalouden ansiotulo Förvärvsinkomst av gårdsbruk	25 603	36 653	55 201	73 327	96 017	115 028
2 Maatalouden pääomatulo Kapitalinkomst av gårdsbruk	8 003	10 846	14 448	19 130	22 799	26 801
2 Elinkeinotulot Näringsinkomster	54 061	68 603	89 389	101 376	121 063	129 372
1 Ansiotulo elinkeinotoiminnasta Förvärvsinkomst av näringsverksamhet	46 158	58 895	78 306	89 249	107 385	114 576
2 Pääomatulo elinkeinotoiminnasta Kapitalinkomst av näringsverksamhet	7 898	9 699	11 078	12 135	13 666	14 784
3 Porotalouden tulot Inkomster av renskötisel	698	652	674	734	553	538
1 Porotalouden ansiotulo Förvärvsinkomster av renskötisel	258	248	231	249	183	191
2 Porotalouden pääomatulo Kapitalinkomster av renskötisel	439	403	439	480	366	347
4 Tulot yhtiöistä Inkomster från sammanslutning	20 823	27 580	38 879	46 562	56 544	63 875
1 Ansiotulo yhtiöistä Förvärvsinkomster av sammanslutning	13 846	18 692	28 033	33 643	41 336	47 239
2 Pääomatulo yhtiöistä Kapitalinkomster av sammanslutning	6 971	8 878	10 851	12 915	15 217	16 651
Pääomatulot yhteensä Kapitalinkomster sammanlagt	80 245	88 834	106 268	126 294	150 650	172 773
1 Osinko- ja korkotulot pääomatulona Dividend- och räntainkomster som kapitalinkomst	8 047	8 868	10 458	11 883	13 672	14 994
2 Vuokratulot Hyresinkomster	32 336	30 108	34 548	40 454	47 348	54 924
3 Luovutusvoitot Övertätelsevinst	8 409	10 978	11 120	13 456	17 923	20 136

1. Luonnonilisten henkilöiden luku, tulot, varat, vähennykset ja verot valtionveron alaisen tulojen mukaan
 Fysiska personers antal, inkomster, tillgångar, avdrag och skatter enligt skattepliktiga inkomster vid statsbeskattningen
 Number, income, assets, deductions and taxes of individuals by income subject to state taxation

Rahamäärät – Pengar i – Money unit, 1000 mk

Luku, tulot, varat, vähennykset ja verot Antal, inkomster, tillgångar, avdrag och skatter Number, income, assets, deductions and taxes	Valtionveron alaisen tulojen luokka, mk Inkomstklass enligt skattepliktiga inkomster vid statsbeskattningen, mk Income bracket by income subject to state taxation, mk					
	50 000 – 54 999	55 000 – 59 999	60 000 – 69 999	70 000 – 79 999	80 000 – 89 999	90 000 – 99 999
6 Opintorahat Studiepenningar	80 561	63 837	90 418	57 957	33 590	18 365
7 Vakuutuspäivärahat Försäkringsdagpengar	8 921	9 340	21 195	22 193	25 678	29 212
8 Osinko- ja korkotulot ansiotulona Dividend- och räntekomster som förvärsinkomster	2 781	2 796	6 086	7 346	9 740	11 496
9 Metsätalouden puhtas tulo Nettoinkomst av skogsbruk	38 327	38 874	68 397	59 285	50 861	44 334
10 Tulot ulkomailta Inkomster från utlandet	25 373	24 542	48 199	50 626	50 364	46 299
Sitä palkkatulo Därav löneinkomst	3 486	4 038	7 026	8 894	11 923	11 154
11 Muut ansiotulot Övriga förvärsinkomster	40 855	30 332	70 115	66 962	68 587	63 312
12 Sivuperintö yms. tulot kunnallisverotuksessa Sidoarv o.dyl. inkomster i kommunalbeskattningen	69 194	71 190	116 831	103 139	102 136	100 118
Jaettavat yritystulot Företagsinkomster som skall fördelas						
1 Maatalouden tulot Inkomster av gårdsbruk	169 408	192 169	432 012	461 391	476 958	476 686
1 Maatalouden ansiotulo Förvärsinkomst av gårdsbruk	137 650	156 270	352 819	378 417	391 362	389 090
2 Maatalouden pääomatulo Kapitalinkomst av gårdsbruk	31 770	35 907	79 199	82 967	85 586	87 598
2 Elinkeintulot Näringsinkomster	158 695	151 517	340 381	362 303	376 603	366 975
1 Ansiotulo elinkeinotoiminnasta Förvärsinkomst av näringsverksamhet	142 686	136 091	306 646	327 484	342 963	333 911
2 Pääomatulo elinkeinotoiminnasta Kapitalinkomst av näringsverksamhet	15 989	15 412	33 713	34 822	33 638	33 049
3 Porotalouden tulot Inkomster av renskötsel	608	477	593	519	324	352
1 Porotalouden ansiotulo Förvärsinkomster av renskötsel	212	155	193	165	100	111
2 Porotalouden pääomatulo Kapitalinkomster av renskötsel	392	321	402	353	222	241
4 Tulot yhtiymästä Inkomster från sammanslutning	73 802	83 023	185 222	211 607	223 269	233 309
1 Ansiotulo yhtiymästä Förvärsinkomster av sammanslutning	55 768	60 928	138 840	160 244	170 836	176 721
2 Pääomatulo yhtiymästä Kapitalinkomster av sammanslutning	18 028	22 093	46 397	51 380	52 425	56 604
Pääomatulot yhteensä Kapitalinkomster sammanlagt	193 151	212 922	457 321	480 487	497 762	514 687
1 Osinko- ja korkotulot pääomatulona Dividend- och räntekomster som kapitalinkomster	16 365	16 199	30 673	34 637	37 633	40 318
2 Vuokratulot Hyresinkomster	59 950	64 364	135 731	132 667	132 550	132 235
3 Luovutusvoitot Övertätselvinst	22 340	25 269	55 786	64 491	66 012	71 445

Rahamäärät – Pengar i – Money unit, 1000 mk

Luku, tulot, varat, vähennykset ja verot
Antal, inkomster, tillgångar, avdrag och skatter
Number, income, assets, deductions and taxes

Valtionveron alaisten tulojen luokka, mk
Inkomstklass enligt skattepliktiga inkomster
vid statsbeskattningen, mk
Income bracket by income subject to state taxation, mk

	100 000 – 149 999	150 000 – 199 999	200 000 – 249 999	250 000 – 299 999	300 000 –	Muut Övriga Others
6 Opintorahat Studiepenningar	26 165	3 216	1 019	496	571	0
7 Vakuutuspäivärahat Försäkringsdagpengar	141 335	73 687	27 035	12 970	22 304	0
8 Osinko- ja korkotulot ansiotulona Dividend- och räntainkomster som förvärvsinkomst	73 882	90 769	87 993	75 311	398 409	0
9 Metsätalouden puhtas tulo Nettoinkomst av skogsbruk	150 955	60 364	24 362	10 470	18 102	0
10 Tulot ulkomailta Inkomster från utlandet	124 594	37 932	21 127	10 651	51 815	0
Sitä palkkatulo Därav löneinkomst	48 269	22 383	15 088	7 535	46 854	1 577
11 Muut ansiotulot Övriga förvärvsinkomster	240 474	131 122	93 712	60 605	283 894	67
12 Sivuperintö yms. tulot kunnallisverotuksessa Sidoarv o.dyl. inkomster i kommunalbeskattningen	349 988	158 205	84 097	35 522	72 494	76 457
Jestävät yritystulot Företagsinkomster som skall fördelas						
1 Maatalouden tulot Inkomster av gårdsbruk	1 913 402	1 056 446	531 325	259 305	367 758	0
1 Maatalouden ansiotulo Förvärvsinkomst av gårdsbruk	1 560 805	872 786	442 903	217 468	300 967	0
2 Maatalouden pääomatulo Kapitaalinkomst av gårdsbruk	352 576	183 655	88 424	41 846	66 789	0
2 Elinkeinotulot Näringsinkomster	1 782 049	1 323 595	844 172	539 598	1 838 605	0
1 Ansiotulo elinkeinotoiminnasta Förvärvsinkomst av näringsverksamhet	1 640 640	1 229 817	786 665	502 630	1 716 673	0
2 Pääomatulo elinkeinotoiminnasta Kapitaalinkomst av näringsverksamhet	141 403	93 797	57 516	36 962	121 928	0
3 Porotalouden tulot Inkomster av renskötsel	914	299	48	14	29	0
1 Porotalouden ansiotulo Förvärvsinkomster av renskötsel	261	104	10	7	7	0
2 Porotalouden pääomatulo Kapitaalinkomster av renskötsel	651	191	38	9	23	0
4 Tulot yhtiöistä Inkomster från sammanslutning	1 265 490	1 028 013	769 813	505 840	1 527 802	0
1 Ansiotulo yhtiöistä Förvärvsinkomster av sammanslutning	975 471	790 258	597 136	388 799	1 087 814	0
2 Pääomatulo yhtiöistä Kapitaalinkomster av sammanslutning	290 011	237 764	172 669	117 049	439 988	0
Pääomatulot yhteensä Kapitaalinkomster sammanlagt	2 525 603	1 944 081	1 391 370	1 004 223	6 593 743	0
1 Osinko- ja korkotulot pääomatulona Dividend- och räntainkomster som kapitaalinkomst	235 827	235 785	229 603	196 755	2 569 257	0
2 Vuokratulot Hyresinkomster	655 103	446 009	282 119	177 894	597 862	0
3 Luovutusvoitot Överlåtelsevinst	391 479	362 405	287 662	232 628	1 993 259	350

1. Luonnollisten henkilöiden luku, tulot, varat, vähennykset ja verot valtionveron alaisten tulojen mukaan
 Fysiska personers antal, inkomster, tillgångar, avdrag och skatter enligt skattepliktiga inkomster vid statsbeskattningen
 Number, income, assets, deductions and taxes of individuals by income subject to state taxation

Rahamäärät – Pengar i – Money unit, 1000 mk

Luku, tulot, varat, vähennykset ja verot Antal, inkomster, tillgångar, avdrag och skatter Number, income, assets, deductions and taxes	Yhteensä Summa Total	Valtionveron alaisten tulojen luokka, mk Inkomstklass enligt skattepliktiga inkomster vid statsbeskattningen, mk Income bracket by income subject to state taxation, mk				
		10 – 2 499	2 500 – 4 999	5 000 – 9 999	10 000 – 14 999	15 000 – 18 999
4 Sijoitusrahasto-osuus tai korko Andel eller räntainäkter av placeringsfond	101 196	687	374	487	374	550
5 Vapaaehtoisen henkilvakuutuksen suoritus Premier för frivillig personförsäkring	332 398	697	892	2 412	2 773	2 881
6 Metsätalouden pääomatulo Kapitalinkomster av skogsbruk	1 911 186	142	389	1 318	2 010	2 911
7 Puun myyntitulot Försäljningsinkomst av virke	5 740 719	9 803	12 555	37 598	51 467	50 479
8 Muut pääomatulot Övriga kapitalinkomster	439 361	406	527	1 004	1 487	1 265
Vähennykset ansiotuloista valtion- ja kunnallisverotuksessa Avdrag från förvärsinkomst stats- och kommunalbeskattningen	23 596 989	13 163	23 502	28 951	43 742	39 850
1 Tulonhankkimiskustannukset yhteensä, brutto Kostnader för inkomstens förvärvande, brutto	9 131 185	2 606	2 073	5 401	9 302	12 513
1 Työmarkkinajärjestöjen jäsenmaksut Arbetsmarknadsorganisationernas medlemsavgifter	2 624 913	728	471	1 052	1 343	1 853
2 Muut tulonhankkimismenot Övriga utgifter för inkomstens förvärvande	1 088 576	261	222	811	1 474	1 956
3 Tulonhankkimiskulut ulkomailta Kostnader för inkomstens förvärvande från utlandet	5 538	15	4	37	38	67
4 Matkakulut Resekostnader	5 412 167	1 593	1 367	3 478	6 439	8 610
2 Matkakulut, myönnetty määrä Resekostnader, beviljade mängd	3 053 758	796	660	1 306	2 126	2 793
3 Tulonhankkimisvähennys Avdrag för inkomstens förvärvande	2 777 903	1 702	3 009	9 535	9 521	10 624
4 Eläkevakuutusmaksut Pensionsförsäkringspremier	13 741 085	9 579	19 022	15 852	28 470	21 406
5 Yhtiömisvähennys Bolagsmannavdrag	182 263	1	19	120	192	311
6 Muut vähennykset ansiotulosta Andra avdrag från förvärsinkomst	122 985	60	59	231	575	820
7 Maatalouden sopeutumisvähennys Anpassningsavdrag	384 716	3 980	3 265	8 385	8 197	9 086
Vähennykset ansiotulosta valtionverotuksessa Avdragen från förvärsinkomst vid statsbeskattningen	11 041 966	3 253	14 700	71 278	248 802	364 732
1 Tulolähteen tappio Förvärskällans förlust	149 931	272	563	1 652	2 179	2 523
2 Merityötulovähennys Sjörbetsinkomst avdrag	246 253	0	5	31	58	102
3 Eläketulovähennys valtionverotuksessa Pensionsinkomst avdrag vid statsbeskattningen	10 643 974	2 775	14 119	69 524	246 545	362 088
4 Muut vähennykset Övriga avdrag	1 812	180	19	61	17	9

Rahamäärät – Pengar i – Money unit, 1000 mk

Luku, tulot, varat, vähennykset ja verot
Antal, inkomster, tillgångar, avdrag och skatter
Number, income, assets, deductions and taxes

Valtionveron alaisten tulojen luokka, mk
Inkomstklass enligt skattepliktiga inkomster
vid statsbeskattningen, mk
Income bracket by income subject to state taxation, mk

	20 000 – 24 999	25 000 – 29 999	30 000 – 34 999	35 000 – 39 999	40 000 – 44 999	45 000 – 49 999
4 Sijoitusraho-osuus tai korko Andel eller ränteinäkter av placeringsfond	681	585	660	971	988	992
5 Vapaaehtoisen henkilövakuutuksen suorituset Premier för frivillig personförsäkring	2 555	2 635	3 353	3 310	3 431	3 386
6 Metsätalouden pääomatulo Kapitalinkomster av skogsbruk	4 092	5 366	7 494	9 617	12 718	16 523
7 Puun myyntitulot Försäljningsinkomst av virke	58 381	79 537	111 740	137 390	161 800	181 038
8 Muut pääomatulot Övriga kapitalinkomster	1 632	2 083	2 751	3 199	3 949	4 378
Vähennykset ansiotuloista valtion- ja kunnallisverotuksessa Avdrag från förvärsinkomst stats- och kommunalbeskattningen	53 002	67 110	93 568	126 409	174 336	199 762
1 Tulonhankkimiskustannukset yhteensä, brutto Kostnader för inkomstens förvärvande, brutto	17 863	23 867	33 293	45 923	60 860	77 114
1 Työmarkkinajärjestöjen jäsenmaksut Arbetsmarknadsorganisationernas medlemsavgifter	2 530	3 548	5 884	10 571	17 582	25 699
2 Muut tulonhankkimismenot Övriga utgifter för inkomstens förvärvande	2 493	3 436	4 773	5 880	7 327	8 638
3 Tulonhankkimiskulut ulkomailta Kostnader för inkomstens förvärvande från utlandet	64	148	152	154	96	113
4 Matkakulut Resekostnader	12 769	16 746	22 486	29 329	35 863	42 662
2 Matkakulut, myönnetty määrä Resekostnader, beviljade mängd	4 790	6 585	9 279	12 817	15 778	19 272
3 Tulonhankkimisvähennys Avdrag för inkomstens förvärvande	13 535	17 073	22 545	28 630	36 187	43 426
4 Eläkevalutusmaksut Pensionsförsäkringspremier	28 005	33 475	44 424	57 915	80 629	85 423
5 Yhtiömielisvähennys Bolagsmännavadrag	421	565	775	1 062	1 245	1 443
6 Muut vähennykset ansiotuloista Andra avdrag från förvärsinkomst	1 171	2 260	5 748	9 392	15 483	15 773
7 Maatalouden sopeutumisvähennys Anpassningsavdrag	8 972	10 352	10 711	10 930	12 986	11 022
Vähennykset ansiotuloista valtionverotuksessa Avdragen från förvärsinkomst vid statsbeskattningen	449 856	2 082 549	2 150 993	1 783 737	1 404 017	1 016 582
1 Tulolähteen tappio Förvärsidans förlust	3 106	4 590	8 168	8 745	7 044	6 678
2 Meritytulovähennys Sjöräbetsinkomstsvdrag	149	316	354	473	694	744
3 Eläketulovähennys valtionverotuksessa Pensionsinkomstsvdrag vid statsbeskattningen	448 593	2 077 640	2 142 445	1 774 432	1 396 249	1 009 155
4 Muut vähennykset Övriga avdrag	3	19	19	69	30	15

1. Luonnollisten henkilöiden luku, tulot, varat, vähennykset ja verot valtionveron alaisten tulojen mukaan
 Fysiska personers antal, inkomster, tillgångar, avdrag och skatter enligt skattepliktiga inkomster vid statsbeskattningen
 Number, income, assets, deductions and taxes of individuals by income subject to state taxation

Rahamäärät – Penger i – Money unit, 1000 mk

Luku, tulot, varat, vähennykset ja verot Antal, inkomster, tillgångar, avdrag och skatter Number, income, assets, deductions and taxes	Valtionveron alaisten tulojen luokka, mk Inkomstklass enligt skattepliktiga inkomster vid statsbeskattningen, mk Income bracket by income subject to state taxation, mk					
	50 000 – 54 999	55 000 – 59 999	60 000 – 69 999	70 000 – 79 999	80 000 – 89 999	90 000 – 99 999
4 Sijoitusrahasto-osuus tai korko Andel eller räntainäkter av placeringfond	1 056	1 017	2 227	2 163	2 494	2 245
5 Vapaaehtoisen henkilövakuutuksen suoritus Premier för frivillig personförsäkring	3 377	3 317	6 833	6 457	6 766	7 448
6 Metsätalouden pääomatulo Kapitalinkomster av skogsbruk	20 189	25 142	56 823	63 839	73 227	74 378
7 Puan myyntitulot Försäljningsinkomst av virke	189 967	193 679	362 482	331 512	311 242	283 435
8 Muut pääomatulot Övriga kapitalinkomster	5 195	5 120	11 536	11 204	11 249	11 534
Vähennykset ansiotuloista valtion- ja kunnallisverotuksessa Avdrag från förvärsinkomst stats- och kommunalbeskattningen	241 100	259 404	627 218	834 256	1 252 324	1 747 461
1 Tulonhankkimiskustannukset yhteensä, brutto Kostnader för inkomstens förvärvande, brutto	94 873	110 499	283 788	360 383	538 101	754 050
1 Työmarkkinajärjestöjen jäsenmaksut Arbetsmarknadsorganisationernas medlemsavgifter	32 996	38 033	85 015	106 690	158 591	225 585
2 Muut tulonhankkimismenot Övriga utgifter för inkomstens förvärvande	10 167	12 530	30 982	39 769	56 253	78 910
3 Tulonhankkimiskulut ulkomailta Kostnader för inkomstens förvärvande från utlandet	74	47	305	286	171	118
4 Matkakulut Resekostnader	51 632	59 880	147 483	213 645	323 082	449 428
2 Matkakulut, myönnetty määrä Resekostnader, beviljade mängd	24 032	29 233	74 740	113 853	174 491	246 193
3 Tulonhankkimisvähennys Avdrag för inkomstens förvärvande	50 104	54 449	124 817	153 248	205 050	261 950
4 Eläkevakuutusmaksut Pensionsförsäkringspremier	109 042	111 758	292 575	404 894	635 278	923 373
5 Yhtiömisvähennys Bolagsmansavdrag	1 699	2 082	4 651	6 050	15 373	6 861
6 Muut vähennykset ansiotuloista Andra avdrag från förvärsinkomst	12 978	11 252	14 139	9 505	7 125	4 478
7 Maatalouden sopeutumisvähennys Anpassningsavdrag	11 253	11 980	22 511	21 124	22 142	20 347
Vähennykset ansiotuloista valtionverotuksessa Avdragen från förvärsinkomst vid statsbeskattningen	607 604	266 557	106 715	50 464	36 722	27 748
1 Tulolähteen tappio Förvärskällans förlust	7 273	5 973	9 351	7 758	7 971	7 427
2 Merityötulovähennys Sjörbetsinkomstavdrag	753	862	1 966	2 635	3 184	3 757
3 Eläketulovähennys valtionverotuksessa Pensionsinkomstavdrag vid statsbeskattningen	599 553	259 656	95 332	39 983	25 429	16 520
4 Muut vähennykset Övriga avdrag	13	58	58	77	120	50

Rahamäärät – Pengar i – Money unit, 1000 mk

Luku, tulot, varat, vähennykset ja verot
Antal, inkomster, tillgångar, avdrag och skatter
Number, income, assets, deductions and taxes

Valtionveron alaisten tulosten luokka, mk
Inkomstklass enligt skattepliktiga inkomster
vid statsbeskattningen, mk
Income bracket by income subject to state taxation, mk

	100 000 – 149 999	150 000 – 199 999	200 000 – 249 999	250 000 – 299 999	300 000 –	Muut Övriga Others
4 Sijoitusraho-osuus tai korko Andel eller räntainklakt av placeringsfond	12 308	9 170	6 464	4 688	49 902	0
5 Vapaaehtoisien henkilövakuutuksen suorituset Premier för frivillig personförsäkring	27 169	22 468	17 852	15 695	186 689	0
6 Metsätalouden pääomatulo Kapitalinkomster av skogsbruk	375 072	318 741	231 680	162 831	446 853	14
7 Puan myyntitulot Försäjringsinkomst av virke	1 130 242	691 293	434 417	265 224	651 986	3 443
8 Muut pääomatulot Övriga kapitalinkomster	58 840	45 963	34 069	27 823	194 034	0
Vähennykset ansiotuloista valtion- ja kunnallisverotuksessa Avdrag från förvärsinkomst stats- och kommunalbeskattningen	8 950 264	4 448 208	1 967 957	916 539	1 479 084	9 777
1 Tulonhankkimiskustannukset yhteensä, brutto Kostnader för inkomstens förvärvande, brutto	3 753 769	1 740 794	649 685	262 184	308 105	4 110
1 Työmarkkinajärjestöjen jäsenmaksut Arbetsmarknadsorganisationernas medlemsavgifter	1 101 665	505 786	175 897	61 875	60 201	1 228
2 Muut tulonhankkimismenot Övriga utgifter för inkomstens förvärvande	373 859	218 260	106 894	51 387	72 105	170
3 Tulonhankkimiskulut ulkomailta Kostnader för inkomstens förvärvande från utlandet	776	389	282	479	1 703	10
4 Matkakulut Resekostnader	2 277 480	1 016 361	366 621	148 417	174 086	2 702
2 Matkakulut, myönnetty määrä Resekostnader, beviljade mängd	1 309 692	598 772	216 284	86 876	101 840	1 582
3 Tulonhankkimisvähennys Avdrag för inkomstens förvärvande	1 050 016	404 133	146 979	59 794	71 662	9
4 Eläkevakuutusmaksut Pensionsförsäkringspremier	5 064 652	2 683 385	1 295 133	641 135	1 148 889	6 759
5 Yhtiömiesvähennys Bolagsmannsavgdrag	40 446	35 504	26 063	14 806	22 557	0
6 Muut vähennykset ansiotulosta Andra avdrag från förvärsinkomst	9 165	1 997	442	198	140	28
7 Maatalouden sopeutumisvähennys Anpassningsavgdrag	77 302	43 326	23 570	13 627	18 869	798
Vähennykset ansiotulosta valtionverotuksessa Avdragen från förvärsinkomst vid statsbeskattningen	114 310	121 534	68 126	24 707	26 992	4
1 Tulolähteen tappio Förvärsaktillans förlust	24 766	11 245	6 644	2 843	13 100	0
2 Merityötuovähennys Sjörbetsinkomstavgdrag	51 150	96 400	55 969	18 898	7 783	0
3 Eläketulovähennys valtionverotuksessa Pensionsinkomstavgdrag vid statsbeskattningen	38 006	13 738	5 466	2 935	5 738	0
4 Muut vähennykset Övriga avdrag	377	146	54	34	382	4

1. Luonnollisten henkilöiden luku, tuotot, varat, vähennykset ja verot valtionveron alaisen tulon mukaan
 Fysiska personers antal, inkomster, tillgångar, avdrag och skatter enligt skattepliktiga inkomster vid statsbeskattningen
 Number, income, assets, deductions and taxes of individuals by income subject to state taxation

Rahamäärät – Pengar i – Money unit, 1000 mk

Luku, tuotot, varat, vähennykset ja verot - Antal, inkomster, tillgångar, avdrag och skatter Number, income, assets, deductions and taxes	Yhteensä Summa Total	Valtionveron alaisen tulon luokka, mk Inkomstklass enligt skattepliktiga inkomster vid statsbeskattningen, mk Income bracket by income subject to state taxation, mk				
		10 – 2 499	2 500 – 4 999	5 000 – 9 999	10 000 – 14 999	15 000 – 19 999
Vähennykset ansiotulosta kunnallisverotuksessa Avdrag från förvärvsinkomster i kommunalbeskattningen	28 752 664	90 697	192 672	627 407	970 569	1 102 487
1 Invalidiavhänns Invalidiavdrag	798 884	662	2 256	4 334	4 647	8 385
2 Eläketulovähennys kunnallisverotuksessa Pensionsinkomstavdrag vid kommunalbeskattningen	17 478 502	2 773	14 018	69 386	246 083	361 041
3 Perusvähennys Grundavdrag	6 631 610	65 205	122 868	413 899	420 828	458 415
4 Meritytulovähennys kunnallisverotuksessa Sjöstjänstinkomstavdrag vid kommunalbeskattningen	407 161	3	5	58	95	177
5 Opintorahavähennys Studiepenningssavdrag	1 230 163	21 500	53 287	139 020	297 923	273 481
6 Ahvenanmaan erikoisvähennykset Speciella avdrag för Åland	38 170	280	186	529	624	773
7 Ansiotulovähennys Löneavdrag	2 166 040	122	86	143	183	205
8 Muut vähennykset Övriga avdrag	2 121	156	15	59	17	9
Vähennykset pääomatulosta Avdrag från kapitalinkomst						
1 Tulonhankkimiskulut pääomatuloista Avdrag från kapitalinkomst för kostnader för inkomstens förvärvande	147 030	1 608	647	608	665	774
2 Asunto-, opinto- ja tulonhankkimistlainen korot Räntor på bostads- och studielån och lån för inkomstens förvärvande	8 835 792	13 063	8 823	23 091	38 511	43 476
3 Ensiasunnon kohdistuvat korot Räntor på första bostad	754 347	472	433	944	1 756	2 151
4 Metsätalouden korot Räntor på skogsbruk	85 814	124	223	218	405	971
5 Maatalouden tappio Förlust av jordbruk	123 945	1 968	1 012	1 861	2 349	1 373
6 Elinkeino toiminnan tappio Förlust av näringsverksamhet	48 090	861	609	1 046	888	1 258
7 Verotusyhitymän maatalouden tappio Förlust av beskattningsammanslutnings jordbruk	8 955	5	0	19	0	49
Ansiotulosta tehtävät vähennykset valtionverotuksessa Avdrag från förvärvsinkomst i statsbeskattningen	33 824 089	15 059	37 065	97 781	289 467	401 086
Vähennykset kunnallisverotuksessa yhteensä Avdragen vid kommunalbeskattningen sammanlagt	51 684 572	102 695	215 607	655 548	1 013 417	1 141 364
Verotettava ansiotulo valtionverotuksessa Beskattningsbar förvärvsinkomst i statsbeskattningen	307 280 026	86 446	176 637	558 546	834 973	1 047 182
Verotettava pääomatulo Beskattningsbar kapitalinkomst	14 800 099	10 156	13 608	36 492	49 682	58 761
Kunnallisverotuksessa verotettava tulo Vid kommunalbeskattningen beskattningsbar inkomst	291 350 292	13 587	6 573	16 249	135 538	330 015

Rahamäärät -- Pengar i -- Money unit, 1000 mk

Luku, tulot, varat, vähennykset ja verot
Antal, inkomster, tillgångar, avdrag och skatter
Number, income, assets, deductions and taxes

Valtionveron alaisten tulojen luokka, mk
Inkomstklass enligt skattepliktiga inkomster
vid statsbeskattningen, mk
Income bracket by income subject to state taxation, mk

	20 000 – 24 999	25 000 – 29 999	30 000 – 34 999	35 000 – 39 999	40 000 – 44 999	45 000 – 49 999
Vähennykset ansiotulosta kunnallisverotuksessa Avdrag från förvärsinkomster i kommunalbeskattningen	1 059 083	3 078 770	3 998 852	4 032 285	3 491 846	2 797 043
1 Invalidiavdrag Invalidavdrag	10 106	29 416	73 034	81 443	75 608	67 793
2 Eläketulovähennys kunnallisverotuksessa Pensionsinkomstsvdrag vid kommunalbeskattningen	444 749	2 434 182	2 972 966	2 787 722	2 369 656	1 942 318
3 Perusvähennys Grundavdrag	409 288	448 885	806 228	1 050 777	942 127	673 557
4 Meritytulovähennys kunnallisverotuksessa Sjöräbetsinkomstsvdrag vid kommunalbeskattningen	248	522	603	811	1 168	1 244
5 Opintorahavähennys Studieperningsavdrag	187 195	138 185	80 382	28 384	4 170	1 951
6 Ahvenanmaan erikoisvähennykset Speciella avdrag för Åland	735	991	1 365	1 371	1 710	1 302
7 Ansiotulovähennys Löneavdrag	6 774	26 562	64 255	81 730	97 393	108 868
8 Muut vähennykset Övriga avdrag	3	19	19	69	30	17
Vähennykset pääomatuloista Avdrag från kapitalinkomster						
1 Tulonhankkimiskulut pääomatuloista Avdrag från kapitalinkomster för kostnader för inkomstens förvärvande	869	1 112	1 510	2 091	1 836	2 156
2 Asunto-, opinto- ja tulonhankkimislainat korot Räntor på bostads- och studielån och lån för inkomstförvärvande	45 776	54 851	73 246	82 332	92 808	101 724
3 Ensisijunnon kohdistuvat korot Räntor på första bostad	2 538	3 824	5 183	6 132	7 906	8 741
4 Metsätalouden korot Räntor på skogsbruk	721	766	999	827	1 143	1 198
5 Maatalouden tappio Förlust av jordbruk	1 917	1 989	3 367	2 618	2 660	3 351
6 Elinkäitoiminnan tappio Förlust av näringsverksamhet	1 830	1 078	1 391	2 211	1 284	1 625
7 Verotusyhitymän maatalouden tappio Förlust av beskattningsammanslutnings jordbruk	11	12	89	10	48	491
Ansiotulosta tehtävät vähennykset valtionverotuksessa Avdrag från förvärsinkomster i statsbeskattningen	497 800	2 144 132	2 234 876	1 896 901	1 559 448	1 207 145
Vähennykset kunnallisverotuksessa yhteensä Avdragen vid kommunalbeskattningen sammanlagt	1 110 123	3 144 931	4 090 892	4 154 213	3 654 331	2 994 283
Verotettava ansiotulo valtionverotuksessa Beskattningsbar förvärsinkomster i statsbeskattningen	1 230 392	2 309 272	4 596 848	5 546 896	6 473 375	7 205 408
Verotettava pääomatulo Beskattningsbar kapitalinkomster	65 878	74 160	89 847	108 911	130 838	150 619
Kunnallisverotuksessa verotettava tulo Vid kommunalbeskattningen beskattningsbar inkomst	648 763	1 394 906	2 856 775	3 369 585	4 461 578	5 503 679

1. Luonnollisten henkilöiden luku, tulot, varat, vähennykset ja verot valtionveron alaisen tulojen mukaan
 Fysiska personers antal, inkomster, tillgångar, avdrag och skatter enligt skattepliktiga inkomster vid statsbeskattningen
 Number, income, assets, deductions and taxes of individuals by income subject to state taxation

Rahamäärät – Pengar i – Money unit, 1000 mk

Luku, tulot, varat, vähennykset ja verot Antal, inkomster, tillgångar, avdrag och skatter Number, income, assets, deductions and taxes	Valtionveron alaisen tulojen luokka, mk Inkomstklass enligt skattepliktiga inkomster vid statsbeskattningen, mk Income bracket by income subject to state taxation, mk					
	50 000 – 54 999	55 000 – 59 999	60 000 – 69 999	70 000 – 79 999	80 000 – 89 999	90 000 – 99 999
Vähennykset ansiotuloista kunnallisverotuksessa Avdrag från förvärsinkomster i kommunalbeskattningen	2 071 049	1 360 278	1 324 007	661 516	440 862	377 569
1 Invalidiavhänning Invalidaavdrag	58 127	48 456	67 862	54 886	44 454	36 109
2 Eläkelövävähenning kunnallisverotuksessa Pensionsinkomstaavdrag vid kommunalbeskattningen	1 468 237	976 382	874 020	286 009	65 933	36 693
3 Perusvähenning Grundavdrag	414 481	193 306	94 276	32 824	19 275	12 914
4 Merityövähenning kunnallisverotuksessa Sjötarbetsinkomstaavdrag vid kommunalbeskattningen	1 261	1 431	3 305	4 443	5 394	6 298
5 Opiitorahavähenning Studiepenningavdrag	1 022	713	730	486	325	184
6 Ahvenanmaan erityisvähenningkset Speciala avdrag för Åland	1 390	1 008	2 063	2 023	1 946	2 088
7 Ansiotulovähenning Löneaavdrag	126 521	138 925	281 682	280 783	303 414	283 208
8 Muut vähennykset Övriga avdrag	14	59	67	66	122	54
Vähennykset pääomatuloista Avdrag från kapitalinkomst						
1 Tulonhankkimiskulut pääomatuloista Avdrag från kapitalinkomst för kostnader för inkomstens förvärvande	1 910	1 977	3 649	3 976	3 970	4 409
2 Asunto-, opinto- ja tulonhankkimislain korot Räntor på bostads- och studielån och lån för inkomstens förvärvande	108 561	123 408	266 797	306 137	378 835	488 237
3 Ensiasuntoon kohdistuvat korot Räntor på första bostad	9 062	10 545	23 021	32 176	45 650	58 634
4 Metsätalouden korot Räntor på skogsbruk	1 304	1 570	3 046	3 877	3 668	3 814
5 Maatalouden tappio Förlust av jordbruk	3 482	3 124	5 949	5 619	5 335	4 960
6 Eriksinotoiminnan tappio Förlust av näringsverksamhet	1 653	1 806	3 246	2 141	2 113	1 965
7 Verotusyhitymän maatalouden tappio Förlust av beskattningssammanslutnings jordbruk	19	32	168	255	146	176
Ansiotuloista tehtävät vähennykset valtionverotuksessa Avdrag från förvärsinkomst i statsbeskattningen	837 632	515 752	693 907	842 166	1 239 332	1 735 304
Vähennykset kunnallisverotuksessa yhteensä Avdragen vid kommunalbeskattningen sammanlagt	2 308 350	1 615 441	1 920 552	1 460 983	1 651 446	2 092 559
Verotettava ansiotulo valtionverotuksessa Beskattningsbar förvärsinkomst i statsbeskattningen	7 759 985	7 737 806	14 847 236	15 719 600	17 679 365	20 452 941
Verotettava pääomatulo Beskattningsbar kapitalinkomst	169 600	186 272	398 835	417 988	432 217	445 648
Kunnallisverotuksessa verotettava tulo Vid kommunalbeskattningen beskattningsbar inkomst	6 362 335	6 712 313	13 740 262	15 205 871	17 373 058	20 198 486

Rahamäärät – Pengar i – Money unit, 1000 mk

Luku, tulot, varat, vähennykset ja verot
Antal, inkomster, tillgångar, avdrag och skatter
Number, income, assets, deductions and taxes

Valtionveron alaisten tulojen luokka, mk
Inkomstklass enligt skattepliktiga inkomster
vid statsbeskattningen, mk
Income bracket by income subject to state taxation, mk

	100 000 – 149 999	150 000 – 199 999	200 000 – 249 999	250 000 – 299 999	300 000 –	Muut Övriga Others
Vähennykset ansiotulosta kunnallisverotuksessa						
Avdrag från förvärsinkomster i kommunalbeskattningen	636 557	232 777	119 858	45 817	38 057	2 595
1 Invaliderivähennys						
Invalideravdrag	88 398	25 355	8 790	3 832	4 847	52
2 Eläketulovähennys kunnallisverotuksessa						
Pensionsinkomstavdrag vid kommunalbeskattningen	75 490	25 582	9 973	5 403	9 833	0
3 Perusvähennys						
Grundavdrag	28 499	9 464	4 424	2 503	5 303	2 266
4 Meritytölovähennys kunnallisverotuksessa						
Sjöräbetsinkomstavdrag vid kommunalbeskattningen	85 636	158 346	91 373	31 578	13 229	0
5 Opintorahavähennys						
Studiepenningstavdrag	589	234	217	83	164	0
6 Ahvenanmaan erikoisvähennykset						
Speciella avdrag för Åland	8 502	4 279	1 997	1 013	1 979	25
7 Ansiotulovähennys						
Löneavdrag	349 032	9 242	2 694	1 390	2 368	256
8 Muut vähennykset						
Övriga avdrag	405	266	191	74	385	4
Vähennykset pääomatulosta						
Avdrag från kapitalinkomster						
1 Tulonhankkimiskulut pääomatuloista						
Avdrag från kapitalinkomster för kostnader för inkomstens förvärvande	24 500	16 131	11 370	8 588	51 196	1 136
2 Asunto-, opinto- ja tulonhankkimislainan korot						
Räntor på bostads- och studielån och lån för inkomstens förvärvande	2 896 194	1 717 695	827 462	405 724	720 343	18 713
3 Ensiasuntoon kohdistuvat korot						
Räntor på första bostad	313 625	144 445	45 743	15 308	14 666	1 366
4 Metsätalouden korot						
Räntor på skogsbruk	19 130	14 895	9 098	6 078	11 438	132
5 Maatalouden tappio						
Förlust av jordbruk	24 088	13 546	7 910	4 385	20 600	467
6 Elinkeinotoiminnan tappio						
Förlust av näringsverksamhet	8 349	4 524	2 048	2 004	3 165	983
7 Verotusyhitymän maatalouden tappio						
Förlust av beskattningsammanslutnings jordbruk	387	421	1 063	197	5 357	0
Ansiotulosta tehtävät vähennykset valtionverotuksessa						
Avdrag från förvärsinkomster i statsbeskattningen	8 716 929	4 473 692	1 984 482	922 142	1 475 876	6 129
Vähennykset kunnallisverotuksessa yhteensä						
Avdragen vid kommunalbeskattningen sammanlagt	9 263 959	4 596 180	2 042 861	946 098	1 500 046	8 713
Verotettava ansiotulo valtionverotuksessa						
Beskattningsbar förvärsinkomster i statsbeskattningen	91 432 517	47 341 060	22 301 870	11 206 889	20 734 767	0
Verotettava pääomatulo						
Beskattningsbar kapitalinkomster	2 134 302	1 642 301	1 186 621	869 579	6 127 803	0
Kunnallisverotuksessa verotettava tulo						
Vid kommunalbeskattningen beskattningsbar inkomst	91 240 913	47 376 556	22 326 595	11 217 815	20 784 130	74 732

1. Luonnollisten henkilöiden luku, tulot, varat, vähennykset ja verot valtionveron alaisten tulojen mukaan
 Fysiska personers antal, inkomster, tillgångar, avdrag och skatter enligt skattepliktiga inkomster vid statsbeskattningen
 Number, income, assets, deductions and taxes of individuals by income subject to state taxation

Rahamäärät – Pengar i – Money unit, 1000 mk

Luku, tulot, varat, vähennykset ja verot Antal, inkomster, tillgångar, avdrag och skatter Number, income, assets, deductions and taxes	Yhteensä Summa Total	Valtionveron alaisten tulojen luokka, mk Inkomstklass enligt skattepliktiga inkomster vid statsbeskattningen, mk Income bracket by income subject to state taxation, mk				
		10 – 2 499	2 500 – 4 999	5 000 – 9 999	10 000 – 14 999	15 000 – 19 999
Alijäämähyvitys Underskottsgottgörelse						
1 Alijäämähyvitys Underskottsgottgörelse	2 148 988	3 961	2 500	5 734	9 008	10 169
2 Ylimääräinen korkovähennys Extra ränteaavdrag	1 133 495	1 100	701	1 484	1 868	2 149
3 Asuntovähennys Bostadsavdrag	145 313	255	163	473	705	678
Vähennykset ansiotulon verosta valtionverotuksessa Avdrag från skatt på förvärvsinkomst i statbeskattningen	453 728	525	1 040	2 074	4 867	5 204
1 Invalidivähennys Invalidavdrag	420 632	492	1 018	2 021	4 790	5 117
2 Elatusvelvollisuusvähennys Underhållningsskyldighetsavdrag	33 106	25	13	38	65	74
Veronalaiset varat Skattepliktiga tillgångar	470 181 954	1 853 282	1 226 002	2 453 143	2 780 612	3 234 281
Velat ja veloitteet Gäld och förpliktelser	178 450 539	897 333	572 215	1 121 723	1 386 358	1 546 200
Verotettava varallisuus Beskattningsbarförmögenhet	304 042 393	1 331 671	855 480	1 669 635	1 844 204	2 204 168
Valtionverot yhteensä Statskatter sammanlagt	34 726 333	3 192	4 002	10 164	13 300	15 728
1 Tuloveron osuus ansiotulon veroista Inkomstskattens andel av skatten på förvärvsinkomst	30 693 137	278	260	351	175	159
2 Tuloveron osuus pääomatulon veroista Inkomstskattens andel av skatten på kapitalinkomst	3 691 267	2 503	3 371	9 054	12 344	14 600
3 Varallisuusvero Förmögenhetsskatt	192 841	141	190	317	299	472
4 Veronkorotus Skatteförhöjning	149 111	250	190	440	479	506
Kunnallisvero Kommunalskatt	50 355 545	2 348	1 122	2 645	22 501	54 833
Kirkollisvero Kyrkoskatt	3 226 421	158	64	149	1 510	3 719
Kansaneläkevakuutusmaksu Folkpensionsavgift	2 074 467	60	25	60	649	1 674
Sairausvakuutusmaksu Sjukförsäkringsavgift	8 552 611	412	158	334	2 604	6 007
Metsänhoitomaksu Skogsvårdsavgift	76 689	202	195	527	647	765
Verot ja veronluonteiset maksut yhteensä Skatter och avgifter av skattenatur sammanlagt	99 012 074	6 409	5 597	13 980	41 245	82 740
Työntekijän eläkemaksu ja työttömyysvakuutusmaksu Arbetsstagares pensionsförsäkrings- och arbetslöshetsförsäkringspremie	12 599 442	7 635	17 602	13 074	24 988	17 495
Yhtiöveron hyvitys ansiotulosta Gottgörelsen för bolagskatt från förvärvsinkomster	182 499	7	15	95	186	276
Yhtiöveron hyvitys pääomatulosta Gottgörelsen för bolagskatt från kapitalinkomster	908 512	1 543	1 157	1 878	1 743	1 786
Valtionveron alaiset tulot miinus verot Vid statsbeskattningen skattepliktiga inkomster minus skatter	258 891 190	99 487	209 845	685 532	1 134 704	1 438 730

Rahamäärät – Pengar i – Money unit, 1000 mk

Luku, tuiot, varat, vähennykset ja verot
Antal, inkomster, tillgångar, avdrag och skatter
Number, income, assets, deductions and taxes

Valtionveron alaisten tulojen luokka, mk
Inkomstklass enligt skattepliktiga inkomster
vid statsbeskattningen, mk
Income bracket by income subject to state taxation, mk

	20 000 – 24 999	25 000 – 29 999	30 000 – 34 999	35 000 – 39 999	40 000 – 44 999	45 000 – 49 999
Alijäämähyvitys Underskottsgottgörrelse						
1 Alijäämähyvitys Underskottsgottgörrelse	10 978	14 033	19 397	22 526	25 481	27 245
2 Ylimääräinen korkovähennys Extra ränteaavdrag	2 407	2 902	4 216	5 220	6 227	6 901
3 Asuntovähennys Bostadsavdrag	837	1 459	2 049	2 061	2 539	2 238
Vähennykset ansiotulon verosta valtionverotuksessa Avdrag från skatt på förvärsinkomst i statsbeskattningen	4 386	32 057	35 628	34 338	34 896	35 120
1 Invaldivähennys Invalidavdrag	4 274	31 882	35 237	32 563	33 653	34 354
2 Elatusvelvollisuusvähennys Underhållningsskyldighetsavdrag	89	152	369	1 755	1 235	766
Veronalaiset varat Skattepliktiga tillgångar	3 715 698	6 322 876	9 043 668	10 810 527	12 514 739	13 372 428
Velat ja veloitteet Gäld och förpliktelser	1 664 874	1 855 040	2 384 992	2 623 883	2 845 110	2 867 357
Verotettava varallisuus Beskattningsbarförmögenhet	2 535 388	4 686 802	6 718 576	8 032 965	9 285 634	9 919 043
Valtionverot yhteensä Statskatter sammanlagt	17 729	19 822	24 854	28 960	37 579	55 455
1 Tuloveron osuus ansiotulon veroista Inkomstskattens andel av skatten på förvärsinkomst	97	114	138	92	2 420	15 853
2 Tuloveron osuus pääomatulon veroista Inkomstskattens andel av skatten på kapitalinkomst	16 385	18 444	22 342	27 104	32 559	37 491
3 Varallisuusvero Förmögenhetsskatt	444	390	424	570	484	533
4 Veronkorotus Skatteförhöjning	827	879	1 972	1 215	2 125	1 614
Kunnallisvero Kommunalskatt	106 583	233 969	485 704	572 964	761 918	946 058
Kirkollisvero Kyrkoskatt	7 147	15 391	31 659	38 277	52 599	65 819
Kansaneläkevakuutusmaksu Folkpensionsavgift	3 309	7 390	15 594	20 991	34 747	49 474
Sairausvakuutusmaksu Sjukförsäkringsavgift	11 758	26 310	54 809	72 056	116 146	163 106
Metsänhoitomaksu Skogsvårdsavgift	932	1 279	2 051	2 740	3 095	3 316
Verot ja veronluonteiset maksut yhteensä Skatter och avgifter av skattenatur sammanlagt	147 454	304 156	614 674	735 986	1 006 077	1 283 217
Työntekijän eläkemaksu ja työttömyysvakuutusmaksu Arbetstagares pensionsförsäkrings- och arbetslöshetsförsäkringspremie	23 665	28 719	37 723	50 671	72 069	75 882
Yhtiöveron hyvitys ansiotulosta Gottgörelsen för bolagsskatt från förvärsinkomster	312	407	437	354	411	518
Yhtiöveron hyvitys pääomatulosta Gottgörelsen för bolagsskatt från kapitalinkomster	1 982	2 185	2 617	2 973	3 421	3 765
Valtionveron alaiset tulot miinus verot Vid statsbeskattningen skattepliktiga inkomster minus skatter	1 682 366	4 241 710	6 330 934	6 842 445	7 183 327	7 307 790

1. Luonnollisten henkilöiden luku, tulot, varat, vähennykset ja verot valtionveron alaiusten tulojen mukaan
 Fysiska personers antal, inkomster, tillgångar, avdrag och skatter enligt skattepliktiga inkomster vid statsbeskattningen
 Number, income, assets, deductions and taxes of individuals by income subject to state taxation

Rahamäärät – Pengar i – Money unit, 1000 mk

Luku, tulot, varat, vähennykset ja verot Antal, inkomster, tillgångar, avdrag och skatter Number, income, assets, deductions and taxes	Valtionveron alaiusten tulojen luokka, mk Inkomstklass enligt skattepliktiga inkomster vid statsbeskattningen, mk Income bracket by income subject to state taxation, mk					
	50 000 – 54 999	55 000 – 59 999	60 000 – 69 999	70 000 – 79 999	80 000 – 89 999	90 000 – 99 999
Alijäämähyvitys Underskottsgottgörelse						
1 Alijäämähyvitys Underskottsgottgörelse	29 115	31 482	69 128	80 777	103 042	135 323
2 Ylimääräinen korkovähennys Extra ränteaavdrag	8 282	9 526	23 699	29 222	37 734	49 848
3 Asuntovähennys Bostadsavdrag	2 641	3 029	6 336	6 805	8 381	10 782
Vähennykset ansiotulon verosta valtionverotuksessa Avdrag från skatt på förvärsinkomst i statbeskattningen	32 445	27 386	41 954	35 602	28 357	21 199
1 Invalidivähennys Invalidavdrag	31 624	26 543	40 209	34 016	26 736	19 350
2 Elatusvelvollisuusvähennys Underhållningskyldighetsavdrag	797	821	1 718	1 580	1 599	1 833
Veronlaiset varat Skattepliktiga tillgångar	13 852 991	13 484 800	25 120 402	25 207 832	25 840 510	27 401 987
Velat ja veloitteet Gäld och förpliktelser	3 063 405	3 256 201	6 777 105	7 499 912	8 625 267	10 414 860
Verotettava varallisuus Beskattningsbarförmögenhet	10 136 099	9 662 180	17 479 152	17 110 525	16 880 349	17 025 813
Valtionverot yhteensä Statskatter sammanlagt	93 795	131 298	452 900	734 779	1 083 056	1 497 957
1 Tuloveron osuus ansiotulon veroista Inkomstskattens andel av skatten på förvärsinkomst	44 078	82 092	345 917	623 344	966 090	1 381 235
2 Tuloveron osuus pääomatulon veroista Inkomstskattens andel av skatten på kapitalinkomst	42 219	46 358	99 349	104 029	107 719	111 084
3 Varallisuusvero Förmögenhetsskatt	701	718	1 599	1 528	1 574	1 532
4 Veronkorotus Skatteförhöjning	6 825	2 147	6 046	5 883	7 710	4 135
Kunnallisvero Kommunalskatt	1 096 442	1 157 818	2 374 628	2 634 864	3 015 005	3 507 824
Kirkollisvero Kyrkoskatt	75 251	78 490	159 867	176 290	202 692	235 597
Kansaneläkevakuutusmaksu Folkpensionsavgift	59 363	62 819	126 224	138 818	146 338	151 917
Sairausvakuutusmaksu Sjukförsäkringsavgift	194 753	206 066	414 405	455 801	489 015	534 680
Metsänhoitomaksu Skogsvårdsavgift	3 371	3 204	5 836	5 264	4 703	4 371
Verot ja veronluonteiset maksut yhteensä Skatter och avgifter av skattenatur sammanlagt	1 522 982	1 639 694	3 533 835	4 145 822	4 940 815	5 932 356
Työntekijän eläkemaksu ja työttömyysvakuutusmaksu Arbetsstagares pensionsförsäkrings- och arbetslöshetsförsäkringspremie	98 749	100 824	268 874	377 663	604 866	885 764
Yhtiöveron hyvitys ansiotulosta Gottgörelsen för bolagsskatt från förvärsinkomster	687	691	1 500	1 804	2 297	2 758
Yhtiöveron hyvitys pääomatulosta Gottgörelsen för bolagsskatt från kapitalinkomster	4 106	4 054	7 690	8 668	9 344	10 075
Valtionveron alaiset tulot miinus verot Vid statsbeskattningen skattepliktiga inkomster minus skatter	7 263 929	6 831 378	12 471 056	12 902 981	14 474 802	16 778 081

Rahamäärät - Pengar i - Money unit, 1000 mk

Luku, tulot, varat, vähennykset ja verot
Antal, inkomster, tillgångar, avdrag och skatter
Number, income, assets, deductions and taxes

Valtionveron alaisten tulojen luokka, mk
Inkomstklass enligt skattepliktiga inkomster
vid statsbeskattningen, mk
Income bracket by income subject to state taxation, mk

	100 000 – 149 999	150 000 – 199 999	200 000 – 249 999	250 000 – 299 999	300 000 –	Muut Övriga Others
Alijäämähyvitys Underskottsgottgörelse						
1 Alijäämähyvitys Underskottsgottgörelse	759 268	426 366	183 438	79 622	94 332	6 032
2 Ylimääräinen korkovähennys Extra ränteaavdrag	351 003	275 777	146 396	69 857	94 710	2 112
3 Asuntovähennys Bostadsavdrag	49 447	27 000	10 946	3 801	2 426	423
Vähennykset ansiotulon verosta valtionverotuksessa Avdrag från skatt på förvärvsinkomst i statbeskattningen	50 621	15 675	5 228	2 163	2 764	263
1 Invalidivähennys Invalidavdrag	40 277	10 038	3 287	1 360	1 705	216
2 Elatusvelvollisuusvähennys Underhållningskyldighetsavdrag	10 348	5 629	1 922	777	1 051	40
Veronalaiset varat Skattepliktiga tillgångar	117 058 338	60 127 476	29 782 830	15 667 651	44 602 995	4 706 913
Velat ja velvoitteet Gäld och förpliktelser	53 769 143	29 876 157	13 926 074	6 960 788	13 440 616	1 075 905
Verotettava varallisuus Beskattningsbarförmögenhet	67 859 290	34 167 737	17 760 484	9 795 831	33 225 524	3 856 326
Valtionverot yhteensä Statskatter sammanlagt	9 550 044	7 147 680	4 260 126	2 499 131	7 044 320	482
1 Tuloveron osuus ansiotulon veroista Inkomstskattens andel av skatten på förvärvsinkomst	8 969 988	6 707 676	3 938 615	2 265 498	5 348 644	1
2 Tuloveron osuus pääomatulon veroista Inkomstskattens andel av skatten på kapitalinkomst	532 681	409 850	296 270	217 117	1 528 414	0
3 Varallisuusvero Förmögenhetsskatt	10 065	9 867	10 384	9 478	141 061	60
4 Veronkorotus Skatteförhöjning	37 320	20 304	14 889	7 048	26 204	422
Kunnallisvero Kommunalskatt	15 819 408	8 195 884	3 853 024	1 934 345	3 569 579	6 109
Kirkollisvero Kyrkoskatt	1 028 031	503 307	230 209	113 431	206 115	602
Kansaneläkevakuutusmaksu Folkpensionsavgift	611 902	299 844	139 809	70 640	132 707	79
Sairausvakuutusmaksu Sjukförsäkringsavgift	2 514 901	1 437 115	721 046	378 855	751 313	930
Metsänhoitomaksu Skogsvårdsavgift	15 880	8 125	3 976	2 043	3 717	325
Verot ja veronluonteiset maksut yhteensä Skatter och avgifter av skattenatur sammanlagt	29 540 137	17 591 944	9 208 184	4 998 471	11 707 744	8 543
Työntekijän eläkemaksu ja työttömyysvakuutusmaksu Arbetsstagares pensionsförsäkrings- och arbetslöshetsförsäkringspremie	4 841 703	2 482 343	1 145 428	543 801	875 696	4 189
Yhtiöveron hyvitys ansiotulosta Gottgörelsen för bolagsskatt från förvärvsinkomster	17 651	21 779	20 489	17 741	92 048	0
Yhtiöveron hyvitys pääomatulosta Gottgörelsen för bolagsskatt från kapitalinkomster	58 545	58 101	56 462	48 181	618 134	0
Valtioveron alaiset tulot minus verot Vid statsbeskattningen skattepliktiga inkomster minus skatter	73 146 347	36 178 015	16 470 146	8 137 573	17 108 584	-8 238

2. Luonnollisten henkilöiden verotus valtionveron alaisten tulojen mukaan
 Fysiska personers beskattning enligt skattepliktiga inkomster vid statsbeskattningen
 Taxation of individuals by income subject to state taxation

Rahamäärät – Pengar | – Money unit, 1000 mk

Luku, tulot, varat ja verotus Antal, inkomster, tillgångar och beskattning Number, income, assets and taxation	Yhteensä Summa Total	Valtionveron alaisten tulojen luokka, mk Inkomstklass enligt skattepliktiga inkomster vid statsbeskattningen, mk Income bracket by income subject to state taxation, mk				
		10 – 9 999	10 000 – 19 999	20 000 – 29 999	30 000 – 39 999	40 000 – 49 999
A Kaikki tulonsaajat Alla inkomsttagare						
Tulonsaajien luku Antal inkomsttagare	4 174 175	252 575	179 719	243 620	417 846	373 922
Alaikäisten lasten luku Antal minderåriga barn	1 170 069	12 390	15 809	21 186	45 926	58 852
Verotettujen luku Antal beskattade	3 575 691	40 961	90 564	139 008	269 136	371 681
Verottamattomien luku Antal obeskattade	598 484	211 614	89 155	104 612	128 710	2 041
Valtionveron alaiset tulot Vid statsbeskattningen skattepliktiga inkomster	357 903 289	1 020 865	2 697 414	6 355 693	14 524 061	16 780 421
Ansiotulot Förvärsinkomster	341 157 513	949 037	2 563 928	6 186 592	14 291 485	16 457 001
Pääomatulot Kapitalinkomster	16 745 755	71 831	133 479	169 098	232 571	323 425
Valtionverotuksessa verotettava ansiotulo Vid statsbeskattningen beskattningsbar förvärsinkomst	307 280 026	821 650	1 882 149	3 539 676	10 143 755	13 678 797
Verotettava pääomatulo Beskattningsbar kapitalinkomst	14 800 099	60 252	108 435	140 049	198 772	281 457
Kunnallisverotuksessa verotettava tulo Vid kommunalbeskattningen beskattningsbar inkomst	291 350 292	36 394	465 538	2 043 662	6 226 355	9 965 266
Veronalaiset varat Skattepliktiga tillgångar	470 181 954	5 532 420	6 014 894	10 038 572	19 854 180	25 887 180
Velat ja velvoitteet Gäld och förpliktelser	178 450 539	2 591 266	2 832 580	3 519 926	5 008 876	5 712 468
Verotettava varallisuus Beskattningsbar förmögenhet	304 042 393	3 856 720	4 048 369	7 222 184	14 751 519	19 204 644
Verot ja veronluonteiset maksut yhteensä Skatter och avgifter av skattenatur sammanlagt	99 012 074	25 994	123 972	451 620	1 350 670	2 289 300
B Valtion verottamat Av staten beskattade						
Verotettujen luku Antal beskattade	2 775 269	33 952	20 814	24 488	43 408	120 051
Ansiotuloista verotetut För förvärsinkomst beskattade	2 546 018	1 595	109	45	48	74 119
Pääomatuloista verotetut För kapitalinkomst beskattade	680 226	31 836	20 040	23 408	41 634	49 626
Verotettava ansiotulo Beskattningsbar förvärsinkomst	277 280 524	43 893	158 900	329 306	684 913	4 664 573
Verotettava pääomatulo Beskattningsbar kapitalinkomst	14 786 826	60 054	108 084	139 717	198 164	280 535
Verotettava varallisuus Beskattningsbar förmögenhet	311 528 091	2 298 383	2 327 482	3 054 768	5 284 475	9 431 244

Valtionveron alaisten tulojen luokka, mk
 Inkomstklass enligt skattepliktiga inkomster
 vid statbeskattringen, mk
 Income bracket by income subject to state taxation, mk

50 000 – 59 999	60 000 – 79 999	80 000 – 99 999	100 000 – 124 999	125 000 – 149 999	150 000 – 199 999	200 000 – 299 999	300 000 –	Muut Övriga Others
315 047	474 131	467 389	518 840	327 922	314 525	164 555	60 699	63 385
49 389	105 189	128 221	193 730	167 111	198 731	120 534	47 708	5 293
314 630	473 798	467 217	518 690	327 852	314 469	164 510	60 667	2 308
417	333	172	150	70	56	45	32	61 077
17 257 977	33 053 682	42 128 045	57 949 814	44 736 671	53 789 967	38 814 383	28 816 325	0
16 851 882	32 115 879	41 113 568	56 649 057	43 511 817	51 825 885	36 418 771	22 222 808	0
406 074	937 801	1 012 470	1 300 741	1 224 869	1 944 081	2 395 616	6 593 743	0
15 497 801	30 566 825	38 132 290	51 781 540	39 670 962	47 341 060	33 508 767	20 734 767	0
355 879	816 820	877 863	1 103 747	1 030 555	1 642 301	2 056 200	6 127 803	0
13 074 627	28 946 127	37 571 544	51 532 439	39 708 472	47 376 556	33 544 394	20 784 130	74 732
27 337 802	50 328 230	53 242 501	66 279 216	50 779 128	60 127 476	45 450 470	44 602 995	4 706 913
6 319 623	14 277 013	19 040 130	29 044 849	24 724 308	29 876 157	20 886 851	13 440 616	1 075 905
19 798 256	34 589 643	33 906 135	39 051 934	28 807 388	34 167 737	27 556 300	33 225 524	3 856 326
3 162 671	7 679 656	10 873 181	16 065 896	13 474 237	17 591 944	14 206 658	11 707 744	8 543
242 110	449 292	458 307	515 778	327 407	314 270	164 418	60 635	341
216 003	431 800	451 559	511 654	325 162	312 004	162 737	59 174	9
47 976	83 950	78 171	84 641	62 632	72 788	53 734	31 560	28
12 047 323	29 049 449	37 454 530	51 494 610	39 622 109	47 314 148	33 490 494	20 726 266	0
354 908	814 507	875 886	1 102 548	1 029 810	1 640 566	2 055 449	6 126 629	0
18 691 577	40 467 689	41 046 150	47 758 408	34 823 452	40 450 010	31 212 738	34 630 229	51 752

2. Luonnollisten henkilöiden verotus valtionveron alaisten tulojen mukaan
 Fysiska personers beskattning enligt skattepliktiga inkomster vid statbeskattningen
 Taxation of individuals by income subject to state taxation

Rahamäärät – Pengar i – Money unit, 1000 mk

Luku, tulot, varat ja verotus Antal, inkomster, tillgångar och beskattning Number, income, assets and taxation	Yhteensä Summa Total	Valtionveron alaisten tulojen luokka, mk Inkomstklass enligt skattepliktiga inkomster vid statbeskattningen, mk Income bracket by income subject to state taxation, mk				
		10 - 9 999	10 000 - 19 999	20 000 - 29 999	30 000 - 39 999	40 000 - 49 999
Valtionverot yhteensä Statskatter sammanlagt	34 726 333	17 372	29 013	37 537	53 811	93 026
1 Tulovero ansiotulosta Inkomstskatten på förvärsinkomst	30 693 137	897	334	212	230	18 270
2 Tulovero pääomatulosta Inkomstskatten på kapitalinkomst	3 691 267	14 941	26 942	34 808	49 433	70 037
3 Varallisuusvero Förmögenhetsskatt	192 841	657	771	831	995	1 015
4 Veronkorotus Skatteförhöjning	149 111	886	981	1 692	3 176	3 735
Yhtiöveron hyvitys ansiotulosta Gottgörelse för bolagsskatt från förvärsinkomster	181 649	108	434	658	735	840
Yhtiöveron hyvitys pääomatulosta Gottgörelse för bolagsskatt från kapitalinkomst	904 884	4 329	3 282	3 897	5 227	6 754
C Kunnan verottamat Av kommunen beskattade						
Verotettujen luku Antal beskattade	3 473 906	5 904	76 114	126 652	268 354	365 667
Verotettava tulo kunnallisverotuksessa Vid beskattningen beskattningsbar inkomst	291 125 863	35 683	452 648	2 013 795	6 192 261	9 936 505
Kunnallisvero Kommunalskatt	50 355 545	6 132	77 325	340 534	1 058 669	1 707 981
Kirkollisvero Kyrkoskatt	3 226 421	393	5 236	22 551	69 946	118 421
Kansaneläkevakuutusmaksu Folkpensionsavgift	2 074 467	152	2 336	10 697	36 585	84 197
Sairausvakuutusmaksu Sjukförsäkringsavgift	8 552 611	916	8 621	38 060	126 862	279 241
Metsänhoitomaksu Skogsvårdsavgift	68 531	16	629	1 211	2 874	5 862
D Niistä vain kunnan verottamat Av dessa endast av kommunen beskattade						
Verotettujen luku Antal beskattade	790 548	5 670	68 747	112 740	241 764	251 633
Verotettava tulo kunnallisverotuksessa Vid beskattningen beskattningsbar inkomst	19 746 048	34 941	413 114	1 833 584	5 685 225	6 006 389
Kunnallisvero Kommunalskatt	3 245 795	6 052	70 486	309 194	970 181	1 016 597
Kirkollisvero Kyrkoskatt	219 807	386	4 736	20 215	63 369	70 850
Kansaneläkevakuutusmaksu Folkpensionsavgift	151 352	148	2 138	9 716	33 479	59 496
Sairausvakuutusmaksu Sjukförsäkringsavgift	519 810	902	7 860	34 634	116 247	195 200
Metsänhoitomaksu Skogsvårdsavgift	6 425	9	263	435	1 283	2 449

Valtionveron alaisten tulojen luokka, mk
 Inkomstklass enligt skattpåliggiga inkomster
 vid statbeskattningen, mk
 Income bracket by income subject to state taxation, mk

50 000 – 59 999	60 000 – 79 999	80 000 – 99 999	100 000 – 124 999	125 000 – 149 999	150 000 – 199 999	200 000 – 299 999	300 000 –	Muut Övriga Others
225 094	1 187 859	2 581 039	4 792 430	4 757 601	7 147 680	6 759 262	7 044 320	482
126 154	969 273	2 347 315	4 484 454	4 485 549	6 707 676	6 204 109	5 348 644	1
88 583	203 385	218 793	275 387	257 301	409 850	513 393	1 528 414	0
1 421	3 124	3 103	4 996	5 079	9 867	19 863	141 061	60
8 946	11 901	11 838	27 637	9 695	20 304	21 920	26 204	422
1 215	3 154	4 915	7 966	9 599	21 762	38 197	92 048	0
7 787	15 884	19 143	27 680	30 567	57 958	104 421	617 929	0
311 808	470 995	465 668	517 595	327 157	313 670	163 861	59 914	547
13 059 243	28 931 130	37 559 200	51 517 981	39 698 294	47 367 390	33 535 777	20 772 736	53 188
2 254 250	5 009 482	6 522 821	8 940 957	8 878 445	8 195 884	5 787 384	3 569 579	6 109
153 742	336 167	438 277	589 518	438 503	503 307	343 647	206 115	602
122 186	265 045	298 260	352 430	259 477	299 844	210 445	132 707	79
400 822	870 190	1 023 686	1 381 542	1 133 353	1 437 115	1 099 901	751 313	930
6 219	10 629	8 726	8 713	6 634	7 893	5 797	3 308	0
72 472	24 447	8 883	2 901	437	194	91	27	542
2 746 278	1 579 922	774 517	357 453	102 834	80 589	55 398	22 830	52 968
443 270	220 905	109 281	51 663	16 096	13 155	9 172	3 715	6 072
30 133	15 366	7 732	3 669	1 061	837	554	240	599
30 123	8 759	3 977	1 859	577	492	329	136	79
98 332	31 986	15 839	8 762	3 248	2 922	2 051	848	926
1 216	486	122	43	10	7	8	2	0

3. Luonnollisten henkilöiden luku, tulot, varat, vähennykset ja verot lääneittäin
Fysiska personers antal, inkomster, tillgångar, avdrag och skatter länsvis
Number, income, assets, deductions and taxes of individuals by province

Rahamäärät – Pengar i – Money unit, 1000 mk

Luku, tulot, vähennykset ja verot Antal, inkomster, avdrag och skatter Number, income, deductions and taxes	Koko maa Hela riket Whole Country	Kaupungit Städer Urban commu- nes	Muut kunnat Ovriga kommuner Rural communes	Uudenmaan lääni Nylands län	Turun ja Porin lääni Åbo-Björne- borgs län	Hämeen lääni Tavastehus län	Kymin lääni Kymmene län
Tulonsaajien luku Antal inkomsttagare	4 174 175	2 701 978	1 472 197	1 068 393	579 786	599 150	277 904
Alaikäisten lasten luku Antal minderåriga barn	1 170 069	717 458	452 611	296 473	152 097	159 174	69 608
Valtionveron alaiset tulot Vid statsbeskattningen skattepliktiga inkomster	357 903 289	245 786 357	112 116 932	110 526 442	48 281 543	50 155 662	23 289 219
Ansiotulot Förvärvsinkomster	341 157 513	235 406 526	105 750 987	105 147 918	46 073 738	47 800 340	22 388 147
Pääomatulot Kapitalinkomster	16 745 755	10 379 824	6 365 931	5 378 520	2 187 803	2 355 319	901 068
1 Työtulot – Arbetsinkomster	218 037 007	155 780 457	62 256 550	75 004 333	28 767 774	30 042 256	13 764 287
2 Eläketulot – Pensionsinkomster	71 104 115	48 532 214	22 571 901	18 550 373	9 953 317	10 430 501	5 272 500
3 Työttömyysturvaetuudet Utkomstskydd för arbetslösa	21 448 916	14 205 758	7 243 158	4 813 517	2 820 299	3 244 790	1 447 485
4 Muut sosiaaliturvatuudet Övriga socialskyddsförmåner	10 063 953	6 638 758	3 425 195	2 816 643	1 308 087	1 358 584	581 668
5 Muut ansiotulot – Övriga förvärvsinkomster	3 886 836	2 356 162	1 530 674	1 133 784	495 146	573 852	240 082
6 Maatalouden tulot Inkomster av gårdbruk	6 884 991	1 682 324	5 202 667	512 690	1 364 323	764 831	444 349
7 Tulot elinkeinotoiminnasta Inkomster av näringsverksamhet	8 731 989	5 380 209	3 351 780	2 105 874	1 347 151	1 318 612	487 160
8 Tulot yhtymästä Inkomster från sammanslutning	6 402 265	3 469 343	2 932 922	1 127 280	860 854	865 460	525 347
9 Osinko- ja korkotulot Dividend- och ränteinkomster	4 523 108	3 431 268	1 091 840	2 110 334	566 936	545 386	150 120
10 Vuokratulot – Hyresinkomster	3 141 776	2 283 183	858 593	1 096 908	450 899	442 798	154 326
11 Muut pääomatulot Övriga kapitalinkomster	6 459 446	3 902 958	2 556 488	2 173 761	690 038	1 006 712	388 788
Verotettava ansiotulo valtionverotuksessa Beskattningsbar förvärvsinkomst vid statsbeskattningen	307 280 026	214 329 256	92 950 770	96 260 472	41 200 650	42 991 970	20 148 219
Verotettava pääomatulo Beskattningsbar kapitalinkomst	14 800 099	9 161 026	5 639 073	4 783 392	1 932 098	2 081 105	801 716
Kunnallisverotuksessa verotettava tulo Vid kommunalbeskattningen beskattningbar inkomst	291 350 292	204 876 929	86 473 363	93 282 096	38 874 357	40 693 823	19 052 035
Veronalaiset varat Skattepliktiga tillgångar	470 181 954	299 926 692	170 255 262	136 233 484	66 490 699	65 850 106	28 859 588
Velat ja veloitteet Gäld och förpliktelser	178 450 539	111 196 031	67 254 508	48 254 438	25 610 457	24 873 870	10 501 597
Valtionverot yhteensä Statsskatter sammanlagt	34 726 333	25 343 895	9 382 438	13 174 214	4 368 293	4 549 944	2 142 821
1 Tuloveron osuus ansiotulon verosta Inkomstskattens andel av skatten på förvärvsinkomst	30 693 137	22 804 607	7 888 530	11 810 964	3 848 129	3 985 764	1 931 667
2 Tuloveron osuus pääomatulon verosta Inkomstskattens andel av skatten på kapitalinkomst	3 691 267	2 283 845	1 407 422	1 191 173	482 123	519 293	200 136
3 Varallisuusvero – Förmögenhetsskatt	192 841	153 352	39 489	115 535	20 500	20 349	3 987
Kunnallisvero – Kommunalskatt	50 355 545	35 290 846	15 064 699	15 867 144	6 602 068	7 014 050	3 294 919
Kirkollisvero – Kyrkoskatt	3 226 421	2 073 840	1 152 581	793 405	438 757	465 079	227 570
Kansaneläke- ja sairausvakuutusmaksut Folkpensions- och sjukförsäkringsavgifter	10 627 086	7 615 946	3 011 140	3 493 586	1 404 315	1 478 864	709 434
Metsänhoitomaksu – Skogsvårdsavgift	76 689	17 102	59 587	4 574	9 143	9 794	6 258
Verot ja veronluonteiset maksut yhteensä Skatter och avgifter av skattenatur sammanlagt	99 012 074	70 341 629	28 670 445	33 332 927	12 822 581	13 517 722	6 381 002
Työntekijän eläkemaksu ja työttömyysvakuutusmaksu Arbetsstagares pensionsförsäkrings- och arbetslö- hetsförsäkringspremier	12 599 442	9 022 267	3 577 175	4 247 525	1 614 848	1 715 124	787 131
Yhtiöveron hyvitys ansiotuloista Gottgörelse för bolagsskatt från förvärvsinkomster	182 499	137 364	45 135	91 435	20 590	23 022	7 344
Yhtiöveron hyvitys pääomatuloista Gottgörelse för bolagsskatt från kapitalinkomster	908 512	693 018	215 494	427 999	118 748	111 909	28 654
Valtionveron alaiset tulot miinus verot Vid statsbeskattningen skattepliktiga inkomster minus skatter ..	258 891 190	175 444 718	83 446 472	77 193 512	35 438 956	36 637 943	16 908 212

3. Luonnollisten henkilöiden luku, tulot, varat, vähennykset ja verot läänittain
Fysiska personers antal, inkomster, tillgångar, avdrag och skatter länvis
Number, income, assets, deductions and taxes of individuals by province

Rahamäärät – Pengar i – Money unit, 1000 mk

Luku, tulot, vähennykset ja verot Antal, inkomster, avdrag och skatter Number, income, deductions and taxes	Mikkelin lääni S:T Michels län	Pohjois- Karjalan lääni Norra-Kare- lens län	Kuopion lääni Kuopio län	Keski-Suo- men lääni Mellersta- Finlands	Vaasan lääni Vasa län	Oulun- lääni Uleå- borgs län	Lapin lääni Lapplands län	Ahvenan- maan maa- kunta Landskapet Åland
Tulonsaajien luku Antal inkomsttagare	171 971	145 220	211 075	209 047	367 921	353 904	166 110	23 694
Alaikäisten lasten luku Antal minderåriga barn	44 064	41 143	59 387	60 283	110 018	121 506	50 607	5 709
Valtionveron alaiset tulot Vid statsbeskattningen skattepliktiga inkomster	12 804 648	10 557 468	16 029 099	16 360 803	27 755 421	27 380 370	12 678 160	2 104 454
Ansiotulot Förvärvsinkomster	11 982 936	10 020 350	15 270 880	15 652 876	26 247 028	26 424 752	12 300 249	1 848 299
Pääomatulot Kapitalinkomster	821 709	537 117	758 216	707 926	1 508 392	955 619	377 910	256 156
1 Työtulot – Arbetsinkomster	6 745 844	5 592 517	8 815 223	9 489 417	15 251 603	16 025 641	7 282 932	1 255 180
2 Eläketulot – Pensionsinkomster	3 028 467	2 438 839	3 655 262	3 475 694	5 735 370	5 475 012	2 718 327	370 453
3 Työttömyysturvaetuudet Utkomstskydd för arbetslösa	920 625	890 054	1 151 834	1 208 284	1 602 890	2 086 256	1 225 015	37 867
4 Muut sosiaaliturvaetuudet Övriga socialskyddsförmåner	359 167	338 508	509 272	500 573	899 904	952 384	383 396	55 767
5 Muut ansiotulot – Övriga förvärvsinkomster	209 854	122 174	216 391	216 938	307 185	245 323	102 705	23 402
6 Maatalouden tulot Inkomster av gårdbruk	348 857	311 172	507 099	280 194	1 436 200	698 848	167 178	49 450
7 Tulot elinkeinotoiminnasta Inkomster av näringsverksamhet	356 477	280 140	408 406	403 852	928 715	727 228	332 726	55 648
8 Tulot yhtymästä Inkomster från sammanslutning	309 960	288 841	355 109	328 272	759 722	672 364	276 396	32 660
9 Osinko- ja korkotulot Dividend- och ränteinkomster	84 484	98 648	107 973	121 571	316 429	174 216	61 982	185 029
10 Vuokratulot – Hyresinkomster	102 243	79 037	135 264	135 284	223 185	219 289	89 597	12 946
11 Muut pääomatulot Övriga kapitalinkomster	450 352	210 115	299 339	316 050	499 229	277 373	108 935	38 754
Verotettava ansiotulo valtionverotuksessa Beskattningsbar förvärvsinkomst vid statsbeskattningen	10 611 830	8 847 921	13 615 350	14 007 333	23 266 037	23 628 335	11 066 922	1 634 987
Verotettava pääomatulo Beskattningsbar kapitalinkomst	733 068	477 586	668 935	611 451	1 337 079	818 319	318 698	236 652
Kunnallisverotuksessa verotettava tulo Vid kommunalbeskattningen beskattningsbar inkomst	9 833 300	8 164 595	12 670 338	13 116 556	21 632 871	22 122 451	10 388 345	1 519 525
Veronalaiset varat Skattepliktiga tillgångar	20 273 264	14 984 319	22 290 569	21 792 812	40 806 437	34 158 155	14 895 194	3 547 327
Velat ja velvoitteet Gäld och förpliktelser	6 826 931	5 648 817	8 486 472	8 279 565	16 883 287	14 874 097	7 020 111	1 210 897
Valtionverot yhteensä Statskatter sammanlagt	1 039 429	824 283	1 335 728	1 396 013	2 344 549	2 284 139	1 038 909	228 031
1 Tuloveron osuus ansiotulon verosta Inkomstskattens andel av skatten på förvärvsinkomst	846 960	699 362	1 160 204	1 234 183	1 992 826	2 066 149	953 163	163 766
2 Tuloveron osuus pääomatulon verosta Inkomstskattens andel av skatten på kapitalinkomst	182 926	119 295	166 978	152 518	333 820	204 399	79 583	59 023
3 Varallisuusvero – Förmögenhetsskatt	4 282	2 524	3 868	3 364	7 816	4 144	1 721	4 751
Kunnallisvero – Kommunalskatt	1 699 022	1 463 514	2 238 520	2 316 960	3 845 839	3 923 915	1 837 501	252 093
Kirkollisvero – Kyrkoskatt	123 280	108 621	161 905	167 265	313 387	285 867	120 678	20 607
Kansaneläke- ja sairausvakuutusmaksut Folkpensions- och sjukförsäkringsavgifter	354 431	290 250	457 056	470 769	760 190	780 184	373 261	54 746
Metsänhoitomaksu – Skogsvårdsavgift	9 434	4 484	6 873	6 991	9 740	6 465	2 571	362
Verot ja veronluonteiset maksut yhteensä Skatter och avgifter av skattens natur sammanlagt	3 225 597	2 691 131	4 200 080	4 358 000	7 273 702	7 280 572	3 372 919	555 841
Työntekijän eläkemaksu ja työttömyysvakuutusmaksu Arbetsstagares pensionsförsäkrings- och arbetslös- hetsförsäkringspremier	399 684	315 300	499 197	643 386	886 867	917 939	511 128	61 313
Yhtiöveron hyvitys ansiotuloista Gottgörelse för bolagsskatt från förvärvsinkomster	3 454	2 599	5 568	7 793	10 908	7 049	2 684	53
Yhtiöveron hyvitys pääomatuloista Gottgörelse för bolagsskatt från kapitalinkomster	17 475	21 379	21 507	21 144	64 211	33 397	12 863	29 226
Valtionveron alaiset tulot miinus verot Vid statsbeskattningen skattepliktiga inkomster minus skatter ..	9 579 049	7 866 336	11 829 013	12 002 805	20 481 721	20 099 789	9 305 239	1 548 615

4. Luonnollisten henkilöiden luku, tulot, varat, vähennykset ja verot iän ja sukupuolen mukaan
 Fysiska personers antal, inkomster, tillgångar, avdrag och skatter enligt ålder och kön
 Number, income, assets, deductions and taxes of individuals by age and sex

Rahamäärät – Pengar i – Money unit, 1000 mk

Luku, tulot, vähennykset ja verot Antal, inkomster, avdrag och skatter Number, income, deductions and taxes	Tulonsaajat ikäryhmittäin Inkomstägare enligt ålder Income earners by age					
	Molemmat sukupuolet – Boda könen – Both sexes					
	Yhteensä Summa Total	–16	17–19	20–24	25–34	35–44
Tulonsajien luku Antal inkomstägare	4 174 175	124 795	183 555	301 727	719 874	788 282
Alaikäisten lasten luku Antal minderåriga barn	1 170 069	35	935	16 050	306 247	582 603
Valtionveron alaiset tulot Vid statsbeskattningen skattepliktiga inkomster	357 903 289	805 828	2 595 228	13 581 505	65 011 076	88 748 590
Ansiotulot Förvärsinkomster	341 157 513	696 713	2 521 941	13 315 069	63 318 932	85 158 579
Pääomatulot Kapitalinkomster	16 745 755	109 107	73 297	246 437	1 692 150	3 589 996
1 Työtulot – Arbetsinkomster	218 037 007	269 771	1 574 631	9 010 128	49 202 811	69 484 968
2 Eläketulot – Pensionsinkomster	71 104 115	409 157	179 327	139 690	646 819	1 697 535
3 Työttömyysturva- ja Utkomstskydd för arbetslösa	21 448 916	448	396 002	2 026 141	5 589 544	5 762 953
4 Muut sosiaaliturva- ja Ovriga socialskyddsförmåner	10 063 953	1 285	339 851	1 891 289	4 660 898	1 857 888
5 Muut ansiotulot – Ovriga förvärsinkomster	3 886 836	30 820	35 192	90 149	438 777	738 891
6 Maatalouden tulot Inkomster av jordbruk	6 884 991	1 075	4 963	65 946	1 048 441	1 868 536
7 Tulot elinkeinotoiminnasta Inkomster av näringsverksamhet	8 731 989	884	4 717	85 488	1 299 182	2 803 949
8 Tulot yhtymästä Inkomster från sammanstiftning	6 402 265	7 765	10 171	95 891	1 011 741	1 988 253
9 Osinko- ja korkitulot Dividend- och räntainkomster	4 523 108	60 023	37 497	67 315	456 520	1 085 488
10 Vuokratulot – Hyresinkomster	3 141 776	16 372	11 253	33 220	290 795	573 821
11 Muut pääomatulot Ovriga kapitalinkomster	6 459 446	40 755	25 071	98 750	611 076	1 304 434
Verotettava ansiotulo valtionverotuksessa Beskattningsbar förvärsinkomst vid statsbeskattningen	307 280 028	372 263	2 253 397	12 258 194	57 780 876	77 413 017
Verotettava pääomatulo Beskattningsbar kapitalinkomst	14 800 099	105 847	71 110	219 822	1 328 561	2 999 340
Kunnallisverotuksessa verotettava tulo Vid kommunalbeskattningen beskattningsbar inkomst	291 350 292	124 570	1 177 404	10 385 598	56 027 816	76 151 927
Veronalaiset varat Skattepliktiga tillgångar	470 181 954	1 477 999	948 548	4 607 077	52 824 617	103 518 387
Velat ja veloitteet Gäld och förpliktelser	178 450 539	67 807	328 642	4 577 140	52 420 150	62 665 354
Valtionverot yhteensä Statskatter sammanlagt	34 728 333	33 115	34 156	487 965	5 201 929	9 418 283
1 Tuloveron osuus ansiotulon verosta Inkomstskattens andel av skatten på förvärsinkomst	30 693 137	3 007	14 783	427 344	4 827 094	8 593 696
2 Tuloveron osuus pääomatulon verosta Inkomstskattens andel av skatten på kapitalinkomst	3 691 267	26 325	17 674	54 874	331 211	748 463
3 Varallisuusvero – Förmögenhetsskatt	192 841	3 659	1 392	2 595	10 623	24 506
Kunnallisvero – Kommunalskatt	50 355 545	21 640	205 817	1 802 850	9 589 047	13 117 679
Kirkollisvero – Kyrkoskatt	3 226 421	1 445	14 602	126 377	625 407	817 127
Kansaneläke- ja sairausvakuutusmaksut Folksamnings- och sjukförsäkringsavgifter	10 627 086	4 347	30 444	265 309	1 597 222	2 345 874
Metsänhoitomaksu – Skogsvårdsavgift	78 689	35	40	499	7 503	15 204
Verot ja veronluonteiset maksut yhteensä Skatter och avgifter av skattenatur sammanlagt	99 012 074	60 611	285 086	2 683 026	17 021 101	25 714 174
Työntekijän eläkemaksu ja työttömyysvakuutusmaksu Arbetsstagares pensionsförsäkrings- och arbetslöshetsförsäkringspremier	12 599 442	24 796	87 605	513 959	2 812 767	4 082 071
Yhtiöveron hyvitys ansiotuloista Gottgörelse för bolagskatt från förvärsinkomster	182 499	3 300	1 285	2 447	24 684	64 092
Yhtiöveron hyvitys pääomatuloista Gottgörelse för bolagskatt från kapitalinkomster	908 512	11 514	7 983	19 232	86 600	197 997
Valtionveron alaiset tulot minus verot Vid statsbeskattningen skattepliktiga inkomster minus skatter	258 891 190	745 212	2 310 159	10 878 503	47 990 000	63 034 398

Miehet - Män - Males

45 - 54	55 - 64	65 -	Yhteensä Summa Total	-16	17 - 19	20 - 24	25 - 34
763 919	517 580	774 443	2 014 487	63 636	93 541	154 891	370 137
239 598	22 673	1 928	1 010 074	1	283	10 025	255 385
90 863 154	48 172 063	48 145 836	201 532 661	423 711	1 392 846	7 410 862	37 632 423
85 696 830	45 041 108	45 408 340	180 043 554	367 443	1 350 135	7 250 330	36 438 208
5 166 333	3 130 953	2 737 498	11 489 096	56 260	42 698	160 541	1 196 219
68 386 444	19 559 162	569 122	125 946 839	152 261	896 006	5 283 107	29 783 634
4 948 437	19 175 125	43 910 002	35 220 886	206 132	94 666	81 388	396 014
4 632 711	3 029 642	11 469	11 749 877	165	200 836	1 146 375	3 083 232
837 387	459 594	15 962	2 734 579	440	136 513	572 893	804 327
961 098	695 337	898 568	2 216 923	17 606	18 431	48 120	298 013
2 271 044	1 263 644	363 156	4 584 088	771	4 608	52 517	749 859
3 070 751	1 116 971	340 081	6 085 822	523	3 449	61 504	942 200
2 181 225	817 221	291 906	4 826 362	4 551	7 493	78 670	805 191
1 516 269	677 953	602 079	3 387 320	30 166	20 270	57 450	326 193
958 930	650 057	607 307	1 711 590	8 182	6 176	18 829	159 217
1 783 055	1 301 683	1 314 617	4 526 318	22 078	15 452	62 097	454 786
77 970 880	41 392 396	37 859 007	173 306 518	202 109	1 200 697	6 622 667	33 066 751
4 558 706	2 893 097	2 625 478	10 084 421	54 633	41 336	143 022	941 146
76 770 999	39 343 334	31 368 602	167 018 068	68 106	662 424	5 777 670	32 277 220
128 021 069	86 024 376	92 759 894	279 004 759	739 563	579 394	2 711 164	31 320 849
42 277 391	12 348 561	3 787 470	119 944 922	34 937	187 597	2 433 394	33 445 491
11 086 160	5 062 494	3 402 221	22 958 685	16 424	21 899	334 161	3 469 743
9 848 675	4 287 633	2 690 745	20 184 476	1 290	10 410	294 520	3 200 061
1 137 821	721 215	653 683	2 516 420	13 585	10 288	35 701	235 006
52 016	42 524	55 509	133 024	1 464	1 004	1 397	6 910
13 316 746	6 851 808	5 449 949	28 852 032	11 861	116 003	1 007 452	5 531 703
836 679	442 821	381 958	1 793 109	798	8 295	71 122	354 804
2 542 583	1 797 028	2 044 310	6 259 655	2 275	17 088	150 991	956 264
20 183	15 543	17 680	68 756	24	34	442	6 978
27 802 332	14 169 683	11 276 102	59 932 213	31 425	163 350	1 564 153	10 319 511
3 961 304	1 095 951	20 972	7 240 458	17 949	54 225	307 941	1 696 662
64 098	16 732	5 846	143 144	1 686	694	1 698	19 658
302 062	146 075	137 024	672 895	5 732	4 297	12 593	59 789
63 060 639	34 002 378	36 869 743	141 800 456	392 283	1 229 477	5 846 723	27 312 907

4. Luonnollisten henkilöiden luku, tulot, varat, vähennykset ja verot iän ja sukupuolen mukaan
Fysiska personers antal, inkomster, tillgångar, avdrag och skatter enligt ålder och kön
Number, income, assets, deductions and taxes of individuals by age and sex

Rahamäärät - Pengar i - Money unit, 1000 mk

Luku, tulot, vähennykset ja verot
Antal, inkomster, avdrag och skatter
Number, income, deductions and taxes

Tulonsaajat ikäryhmittäin
Inkomsttagare enligt ålder
Income earners by age

Miehet - Män - Males

	35 - 44	45 - 54	55 - 64	65-
Tulonsaajien luku Antal inkomsttagare	402 237	387 958	252 023	290 264
Alaikäisten lasten luku Antal minderåriga barn	505 736	215 295	21 471	1 878
Valtionveron alaiset tulot Vid statsbeskattningen skattepliktiga inkomster	51 739 709	53 028 668	27 455 411	22 448 013
Ansiotulot Förvärsinkomster	49 120 765	49 359 661	25 298 293	20 860 722
Pääomatulot Kapitalinkomster	2 618 939	3 669 008	2 157 103	1 588 303
1 Työtulot - Arbetsinkomster	40 009 571	38 661 499	10 800 580	360 175
2 Eläketulot - Pensionsinkomster	985 699	2 915 235	10 675 596	19 866 174
3 Työttömyysturvaetuudet Utkomstskydd för arbetslösa	3 125 827	2 588 887	1 600 530	4 035
4 Muut sosiaaliturvaetuudet Ovriga socialskyddsförmåner	459 612	477 383	272 778	10 619
5 Muut ansiotulot - Ovriga förvärsinkomster	490 743	590 174	388 837	364 969
6 Maatalouden tulot Inkomster av gårdbruk	1 236 853	1 415 334	857 032	267 122
7 Tulot elinkeinotoiminnasta Inkomster av näringsverksamhet	1 977 259	2 108 681	772 698	219 519
8 Tulot yhtymästä Inkomster från sammanslutning	1 527 665	1 615 833	600 076	188 790
9 Osinko- ja korkotulot Dividend- och ränteinkomster	855 068	1 227 901	501 701	368 582
10 Vuokratulot - Hyresinkomster	326 096	538 862	360 946	293 306
11 Muut pääomatulot Ovriga kapitalinkomster	989 379	1 262 814	926 110	793 567
Verotettava ansiotulo valtionverotuksessa Beskattningsbar förvärsinkomst vid statsbeskattningen	44 670 573	45 056 355	23 647 733	18 839 638
Verotettava pääomatulo Beskattningsbar kapitalinkomst	2 181 173	3 231 691	1 983 257	1 508 181
Kunnallisverotuksessa verotettava tulo Vid kommunalbeskattningen beskattningsbar inkomst	44 088 137	44 481 403	22 804 613	16 858 513
Veronalaiset varat Skattepliktiga tillgångar	62 383 082	79 081 003	53 643 335	48 548 380
Velat ja veloitteet Gäld och förpliktaleer	43 210 878	29 352 154	8 697 809	2 582 580
Valtionverot yhteensä Statskatter sammanlagt	6 231 058	7 375 628	3 388 231	2 121 534
1 Tuloveron osuus ansiotulon verosta Inkomstskattens andel av skatten på förvärsinkomst	5 624 885	6 491 217	2 852 971	1 709 126
2 Tuloveron osuus pääomatulon verosta Inkomstskattens andel av skatten på kapitalinkomst	544 630	806 567	494 525	376 124
3 Varallisuusvero - Förmögenhetsskatt	17 975	37 877	31 474	34 814
Kunnallisvero - Kommunalskatt	7 578 602	7 707 580	3 969 112	2 929 706
Kirkollisvero - Kyrkoskatt	454 924	466 384	247 456	189 273
Kansaneläke- ja sairausvakuutusmaksut Folkpensions- och sjukförsäkringsavgifter	1 413 136	1 536 436	1 075 246	1 108 199
Metsänhoitomaksu - Skogsvårdsavgift	14 269	18 699	14 114	14 140
Verot ja veronluonteiset maksut yhteensä Skatter och avgifter av skattenatur sammanlagt	15 692 012	17 104 751	8 694 152	6 362 844
Työntekijän eläkemaksu ja työttömyyevakuutusmaksu Arbetsstagares pensionsförsäkrings- och arbetslöshetsförsäkringspremier	2 289 913	2 268 723	589 800	15 247
Yhtiöveron hyvitys ansiotuloista Gottgörelse för bolagsskatt från förvärsinkomster	51 641	51 781	12 201	3 775
Yhtiöveron hyvitys pääomatuloista Gottgörelse för bolagsskatt från kapitalinkomster	154 694	244 028	107 343	84 394
Valtionveron alaiset tulot minus verot Vid statsbeskattningen skattepliktiga inkomster minus skatter	38 047 697	35 923 926	18 761 254	16 086 172

Naiset - Kvinnor - Females

Yhteensä
Summa
Total

	-16	17-19	20-24	25-34	35-44	45-54	55-64	65-
2 159 688	61 159	90 014	147 036	349 737	386 045	375 961	265 557	484 179
159 995	34	652	6 025	50 862	78 887	24 303	1 202	50
156 370 635	382 118	1 202 394	6 150 623	27 378 651	37 008 881	37 834 483	20 716 663	25 696 821
151 113 960	329 258	1 171 813	6 064 726	26 882 714	36 037 808	36 337 171	19 742 805	24 547 629
5 256 668	52 848	30 583	85 907	495 828	971 066	1 497 314	973 844	1 149 188
92 090 161	117 514	678 624	3 727 005	19 419 181	29 455 387	29 724 934	8 758 581	208 943
35 883 224	203 034	84 670	58 298	250 809	711 834	2 031 208	8 499 547	24 043 839
9 699 032	284	195 149	879 772	2 506 322	2 637 115	2 043 841	1 429 114	7 434
7 329 371	843	203 330	1 318 402	3 856 581	1 398 065	359 978	186 829	5 338
1 669 909	13 211	16 758	42 038	138 754	248 134	370 929	306 486	533 596
2 300 901	304	354	13 426	298 576	629 698	855 716	406 808	98 048
2 646 180	360	1 265	33 988	356 981	826 696	962 059	344 275	120 555
1 575 921	3 207	2 678	19 322	206 563	458 573	565 292	217 146	103 122
1 135 787	29 854	17 204	29 850	130 318	230 392	288 375	176 252	233 498
1 430 178	8 195	5 069	14 389	131 596	247 721	420 069	289 117	314 020
1 933 115	18 670	9 596	36 641	156 293	315 051	500 234	375 586	521 035
133 973 510	170 147	1 052 689	5 635 541	24 694 100	32 742 442	32 914 514	17 744 659	19 019 387
4 715 660	51 214	29 762	76 917	385 414	818 180	1 327 026	909 851	1 117 307
124 332 218	56 473	514 990	4 607 927	23 750 599	32 063 799	32 289 607	16 538 724	14 510 093
191 177 203	738 439	369 156	1 895 924	21 503 775	41 135 308	48 940 079	32 381 047	44 213 502
58 505 610	32 873	139 042	2 143 762	18 974 650	19 454 467	12 925 226	3 650 678	1 184 895
11 767 651	16 679	12 257	153 796	1 732 183	3 187 232	3 710 523	1 674 268	1 280 704
10 508 670	1 713	4 344	132 822	1 627 039	2 968 814	3 357 650	1 434 660	981 617
1 174 838	12 716	7 375	19 174	96 220	203 831	331 246	226 695	277 558
59 813	2 198	389	1 198	3 714	6 533	14 026	11 060	20 703
21 503 510	9 777	89 819	795 412	4 057 334	5 539 077	5 609 162	2 882 704	2 520 234
1 433 324	623	6 287	55 256	270 589	362 205	370 277	195 389	172 682
4 367 430	2 055	13 347	114 303	640 951	932 732	1 006 152	721 784	836 110
7 951	7	5	45	499	936	1 462	1 414	3 533
39 079 862	29 168	121 719	1 118 841	6 701 572	10 022 169	10 697 580	5 475 537	4 913 254
5 358 996	6 845	33 386	206 028	1 116 110	1 792 164	1 692 581	506 158	5 740
39 355	1 613	592	751	5 029	12 450	12 319	4 519	2 067
235 612	5 771	3 641	6 628	26 793	43 323	58 017	38 732	52 646
117 290 760	352 927	1 080 666	5 031 776	20 677 072	26 986 708	27 136 698	15 241 127	20 783 571

Sa. Luonnollisten henkilöiden luku lääneittäin valtionveron alaisten tulojen mukaan
 Fysiska personers antal länsvis enligt skattepliktiga inkomster vid statsbeskatningen
 Number of individuals by province and income subject to state taxation

Lääni Län Province	Yhteensä Summa Total	Valtionveron alaisten tulojen luokka, mk Inkomstklass enligt skattepliktiga inkomster vid statsbeskatningen, mk Income bracket by income subject to state taxation, mk					
		10 – 9 999	10 000 – 19 000	20 000 – 29 999	30 000 – 39 999	40 000 – 49 999	50 000 – 59 999
Koko maa Hela riket	4 174 175	252 575	179 719	243 620	417 846	373 922	315 047
Uudenmaan – Nylands	1 068 393	59 224	41 029	49 209	62 656	72 206	67 572
Turun ja Porin – Åbo och Björneborgs	579 786	33 130	24 572	35 726	57 538	55 612	45 480
Hämeen – Tavastehus	599 150	33 504	24 263	33 830	58 465	58 030	49 773
Kymin – Kymmene	277 904	15 815	11 197	17 300	27 521	25 647	21 496
Mikkelin – St Michels	171 971	10 291	8 143	12 410	21 337	17 558	13 912
Pohjois-Karjalan – Norra-Karelen	145 220	9 708	7 150	10 732	18 681	14 817	12 018
Kuopion – Kuopio	211 075	13 680	10 066	14 638	25 954	21 205	16 877
Keski-Suomen – Mellersta-Finland	209 047	13 025	9 735	13 941	24 235	20 212	16 639
Vaasan – Vasa	367 921	25 480	17 748	24 800	43 781	37 108	27 388
Oulun – Uleåborgs	353 904	25 624	17 019	22 219	38 617	33 551	27 821
Lapin – Lapplands	166 110	11 568	7 873	7 783	17 190	16 407	14 796
Ahvenanmaan maakunta – Landskapet Åland	23 694	1 546	924	1 032	1 871	1 569	1 275
Kaupungit Städer	2 701 978	152 592	111 206	142 938	237 977	226 283	204 228
Uudenmaan – Nylands	888 581	48 163	33 853	39 414	66 892	58 441	56 237
Turun ja Porin – Åbo och Björneborgs	387 162	20 800	15 741	22 594	34 637	36 122	31 502
Hämeen – Tavastehus	384 325	20 052	14 967	20 169	35 423	37 175	33 202
Kymin – Kymmene	190 044	10 338	7 335	11 025	16 303	16 918	15 142
Mikkelin – St Michels	75 475	4 286	3 276	4 613	6 949	7 042	6 366
Pohjois-Karjalan – Norra-Karelen	80 529	4 969	4 063	5 314	9 173	7 897	6 847
Kuopion – Kuopio	124 158	7 609	5 820	7 328	12 940	11 716	10 192
Keski-Suomen – Mellersta-Finland	111 805	6 510	5 032	6 535	11 619	10 033	8 872
Vaasan – Vasa	195 138	12 760	8 893	12 134	19 797	18 345	14 859
Oulun – Uleåborgs	177 913	11 752	8 258	9 906	16 732	15 046	13 759
Lapin – Lapplands	77 779	4 769	3 609	3 455	6 929	6 966	6 745
Ahvenanmaan maakunta – Landskapet Åland	9 069	584	359	451	583	582	505
Muut kunnat Övriga kommuner	1 472 197	99 983	68 513	100 682	179 869	147 639	110 819
Uudenmaan – Nylands	179 812	11 061	7 176	9 795	15 764	13 765	11 335
Turun ja Porin – Åbo och Björneborgs	192 624	12 330	8 831	13 132	22 901	19 490	13 978
Hämeen – Tavastehus	214 825	13 452	9 296	13 661	23 042	20 855	16 571
Kymin – Kymmene	87 860	5 477	3 862	6 275	11 218	8 729	6 354
Mikkelin – St Michels	96 496	6 005	4 867	7 797	14 388	10 516	7 546
Pohjois-Karjalan – Norra-Karelen	64 891	4 739	3 087	5 418	9 508	6 920	5 171
Kuopion – Kuopio	86 917	8 051	4 246	7 310	13 014	9 489	6 685
Keski-Suomen – Mellersta-Finland	97 242	6 515	4 703	7 406	12 616	10 179	7 767
Vaasan – Vasa	172 783	12 720	8 855	12 666	23 984	18 763	12 529
Oulun – Uleåborgs	175 991	13 872	8 761	12 313	21 885	18 505	14 062
Lapin – Lapplands	88 331	6 799	4 264	4 328	10 261	9 441	8 051
Ahvenanmaan maakunta – Landskapet Åland	14 625	962	565	581	1 288	987	770

Lääni
Län
Province

Valtionveron alaisten tulojen luokka, mk
Inkomstklass enligt skattepliktiga inkomster
vid statbeskattningen, mk
Income bracket by income subject to state taxation, mk

	60 000 – 79 999	80 000 – 99 999	100 000 – 124 999	125 000 – 149 999	150 000 – 199 999	200 000 – 299 999	300 000 –	Muut Övriga Others
Koko maa Hela riket	474 131	487 389	518 840	327 922	314 525	164 555	60 699	63 385
Uudenmaan – Nylands	108 420	115 222	146 936	103 114	107 751	68 920	31 238	14 896
Turun ja Porin – Åbo och Björneborgs	67 715	67 658	72 733	45 429	40 827	19 751	6 568	7 047
Hämeen – Tavastehus	71 805	69 823	76 110	46 950	42 376	19 769	6 962	7 490
Kymen – Kymmene	33 053	32 357	32 521	21 496	22 611	10 553	2 699	3 638
Mikkelin – St Michels	20 098	19 647	20 175	11 219	8 956	3 991	1 389	2 845
Pohjois-Karjalan – Norra-Karelens	17 173	15 882	16 518	9 225	7 359	3 162	900	1 895
Kuopion – Kuopio	24 501	23 689	24 135	14 159	12 220	5 745	1 718	2 508
Keski-Suomen – Mellersta-Finland	24 773	22 840	24 533	14 117	13 886	6 478	1 853	2 780
Vaasan – Vasa	41 753	40 557	41 001	24 481	22 367	10 154	3 024	8 279
Oulun – Uleåborgs	41 673	39 995	42 736	24 284	22 894	10 118	2 764	4 589
Lapin – Lapplands	20 889	17 346	18 683	11 617	11 295	4 717	1 094	4 852
Ahvenanmaan maakunta – Landskapet Åland	2 278	2 373	2 759	1 831	1 983	1 197	490	2 566
Kaupungit Städer	309 835	309 846	351 767	227 856	223 873	122 551	48 013	32 913
Uudenmaan – Nylands	90 186	95 606	122 796	86 652	91 165	59 533	27 971	11 672
Turun ja Porin – Åbo och Björneborgs	46 739	46 642	50 065	31 438	28 315	13 976	4 822	3 769
Hämeen – Tavastehus	47 464	45 741	49 333	30 581	27 936	13 196	4 757	4 329
Kymen – Kymmene	23 285	22 928	22 868	15 436	16 417	7 924	1 987	2 138
Mikkelin – St Michels	9 321	9 484	10 169	5 773	4 648	2 049	698	801
Pohjois-Karjalan – Norra-Karelens	9 911	9 095	9 645	5 590	4 498	2 019	597	911
Kuopion – Kuopio	14 945	14 757	15 367	9 061	8 008	4 008	1 261	1 148
Keski-Suomen – Mellersta-Finland	13 591	12 570	13 640	8 260	8 764	4 137	1 163	1 079
Vaasan – Vasa	22 702	22 302	23 281	14 412	13 382	6 211	1 953	4 107
Oulun – Uleåborgs	21 206	21 079	23 471	13 715	13 418	6 246	1 844	1 481
Lapin – Lapplands	9 668	8 598	9 927	6 102	6 402	2 627	662	1 320
Ahvenanmaan maakunta – Landskapet Åland	917	1 044	1 205	836	920	627	298	158
Muut kunnat Övriga kommuner	164 196	157 543	167 073	100 066	90 852	42 004	12 686	30 472
Uudenmaan – Nylands	18 234	19 616	24 140	16 462	16 586	9 387	3 267	3 224
Turun ja Porin – Åbo och Björneborgs	20 976	21 016	22 668	13 991	12 512	5 775	1 746	3 278
Hämeen – Tavastehus	24 341	24 082	26 777	16 369	14 440	6 573	2 205	3 161
Kymen – Kymmene	9 768	9 429	9 653	6 060	6 194	2 629	712	1 500
Mikkelin – St Michels	10 777	10 163	10 006	5 446	4 308	1 942	691	2 044
Pohjois-Karjalan – Norra-Karelens	7 262	6 787	6 873	3 635	2 861	1 143	303	984
Kuopion – Kuopio	9 556	8 932	8 768	5 098	4 212	1 739	457	1 360
Keski-Suomen – Mellersta-Finland	11 182	10 270	10 893	5 857	5 122	2 341	690	1 701
Vaasan – Vasa	19 051	18 255	17 720	10 069	8 985	3 943	1 071	4 172
Oulun – Uleåborgs	20 467	18 916	19 265	10 569	9 476	3 872	920	3 108
Lapin – Lapplands	11 221	8 748	8 756	5 515	4 893	2 090	432	3 532
Ahvenanmaan maakunta – Landskapet Åland	1 361	1 329	1 554	995	1 063	570	192	2 408

5b. Luonnollisten henkilöiden luku läänittain valtionveron alaisten tulojen mukaan
 Fysiska personers antal länsvis enligt skattepliktiga inkomster vid statsbeskatningen
 Number of individuals by province and income subject to state taxation

Lääni Län Province	Yhteensä Summa Total	Valtionveron alaisten tulojen luokka, mk Inkomstklass enligt skattepliktiga inkomster vid statsbeskatningen, mk Income bracket by income subject to state taxation, mk					
		10 – 9 999	10 000 – 19 000	20 000 – 29 999	30 000 – 39 999	40 000 – 49 999	50 000 – 59 999
Koko maa Hela riket	357 903 289	1 020 865	2 697 414	6 355 693	14 524 061	16 780 421	17 257 977
Uudenmaan – Nylands	110 526 442	239 031	616 428	1 264 813	2 850 184	3 246 635	3 704 378
Turun ja Porin – Åbo och Björneborgs.....	48 261 543	138 761	368 908	935 666	2 010 403	2 495 528	2 489 399
Hämeen – Tavastehus	50 155 662	136 327	365 161	682 191	2 033 999	2 608 852	2 724 886
Kymen – Kymmene	23 289 219	62 768	168 036	453 903	960 121	1 151 267	1 177 548
Mikkelin – St Michels	12 804 648	42 218	121 983	327 414	743 463	786 641	761 764
Pohjois-Karjalan – Norra-Karelen	10 557 468	39 017	107 621	283 126	650 197	663 565	658 283
Kuopion – Kuopio	16 029 099	55 296	150 866	385 140	902 284	950 578	924 137
Keski-Suomen – Mellersta-Finland	16 360 803	52 562	145 963	386 009	841 731	905 628	911 499
Vaasan – Vasa	27 755 421	104 608	265 902	650 459	1 530 598	1 660 558	1 499 051
Oulun – Uleåborgs	27 380 370	100 843	254 318	581 796	1 344 322	1 504 053	1 525 058
Lapin – Lapplands	12 678 160	44 394	118 228	198 770	592 068	736 953	812 145
Ahvenanmaan maakunta – Landskapet Åland	2 104 454	5 040	14 000	26 406	64 691	70 163	69 829
Kaupungit Städer	245 786 357	615 456	1 672 883	3 703 514	8 248 581	10 175 560	11 191 374
Uudenmaan – Nylands	93 788 434	192 878	510 016	1 008 942	2 301 214	2 630 285	3 084 405
Turun ja Porin – Åbo och Björneborgs.....	33 211 282	87 265	236 682	589 699	1 209 504	1 624 439	1 724 484
Hämeen – Tavastehus	32 762 684	81 960	225 987	523 343	1 229 244	1 673 950	1 817 574
Kymen – Kymmene	16 497 689	40 448	109 922	288 214	568 480	760 744	829 746
Mikkelin – St Michels	6 089 223	16 885	48 925	120 742	241 973	316 451	348 441
Pohjois-Karjalan – Norra-Karelen	6 139 539	20 467	61 440	138 688	318 505	354 246	375 210
Kuopion – Kuopio	10 043 564	30 655	87 286	190 561	448 649	526 493	558 248
Keski-Suomen – Mellersta-Finland	9 300 760	26 170	75 593	170 020	401 917	450 320	486 479
Vaasan – Vasa	15 624 779	51 587	133 353	316 532	690 817	823 235	813 584
Oulun – Uleåborgs	14 869 884	46 788	123 718	257 022	580 182	676 026	755 146
Lapin – Lapplands	6 459 938	18 486	54 621	88 262	238 062	313 320	370 416
Ahvenanmaan maakunta – Landskapet Åland	998 581	1 907	5 340	11 489	20 034	26 051	27 641
Muut kunnat Övriga kommuner	112 116 932	405 409	1 024 531	2 652 179	6 275 480	6 604 861	6 066 603
Uudenmaan – Nylands	16 738 008	46 153	106 412	255 871	548 970	616 350	619 973
Turun ja Porin – Åbo och Björneborgs.....	15 050 261	51 496	132 226	345 967	800 899	871 089	764 915
Hämeen – Tavastehus	17 392 978	54 367	139 174	358 848	804 755	934 902	907 312
Kymen – Kymmene	6 791 530	22 320	58 114	165 689	391 641	390 523	347 802
Mikkelin – St Michels	6 715 425	25 353	73 058	206 672	501 490	470 190	413 323
Pohjois-Karjalan – Norra-Karelen	4 417 929	18 550	46 181	144 438	331 692	309 319	283 073
Kuopion – Kuopio	5 985 535	24 641	63 580	194 579	453 635	424 085	365 889
Keski-Suomen – Mellersta-Finland	7 060 043	26 392	70 370	195 989	439 814	455 308	425 020
Vaasan – Vasa	12 130 642	53 021	132 549	333 927	839 781	837 323	685 467
Oulun – Uleåborgs	12 510 486	54 075	130 600	324 774	764 140	828 027	769 912
Lapin – Lapplands	6 218 222	25 908	63 607	110 508	354 006	423 633	441 729
Ahvenanmaan maakunta – Landskapet Åland	1 105 873	3 133	8 680	14 917	44 657	44 112	42 188

Lääni Län Province	Valtionveron alaisten tulojen luokka, mk Inkomstklass enligt skattepliktiga inkomster vid statbeskattningen, mk Income bracket by income subject to state taxation, mk							Muut Övriga Others
	60 000 – 79 999	80 000 – 99 999	100 000 – 124 999	125 000 – 149 999	150 000 – 199 999	200 000 – 299 999	300 000 –	
Koko maa Hela riket	33 053 682	42 126 045	57 949 814	44 736 671	53 769 967	38 814 383	28 816 325	0
Uudenmaan – Nylands	7 571 428	10 405 942	16 451 170	14 087 322	18 465 231	16 394 144	15 229 734	0
Turun ja Porin – Åbo och Björneborgs.....	4 720 728	6 094 818	8 120 975	6 199 951	6 956 341	4 638 524	3 091 547	0
Hämeen – Tavastehus	5 004 811	6 289 119	8 497 560	6 400 466	7 213 611	4 657 078	3 341 633	0
Kymen – Kymmene	2 308 114	2 911 697	3 632 693	2 833 613	3 883 319	2 449 503	1 196 642	0
Mikkelin – St Michels	1 400 166	1 768 500	2 248 313	1 525 698	1 527 015	939 472	611 999	0
Pohjois-Karjalan – Norra-Karelen	1 193 818	1 432 385	1 842 068	1 257 089	1 252 502	741 386	436 414	0
Kuopion – Kuopio	1 707 246	2 136 961	2 689 305	1 930 039	2 088 149	1 348 630	760 464	0
Keski-Suomen – Mellersta-Finland	1 726 930	2 056 499	2 733 856	1 922 808	2 383 248	1 518 083	795 990	0
Vaasan – Vasa	2 912 412	3 650 945	4 570 265	3 338 284	3 817 034	2 380 008	1 375 298	0
Oulun – Uleåborgs	2 900 848	3 606 193	4 767 114	3 308 935	3 917 595	2 366 772	1 202 514	0
Lapin – Lapplands	1 447 953	1 559 331	2 088 056	1 582 468	1 927 586	1 097 886	472 321	0
Ahvenanmaan maakunta – Landskapet Åland	159 228	213 655	308 439	249 998	338 336	282 897	301 769	0
Kaupungit Städer	21 617 157	27 833 885	39 312 010	31 095 469	38 310 261	28 959 914	22 950 301	0
Uudenmaan – Nylands	6 298 197	8 634 436	13 752 885	11 839 709	15 626 775	14 179 119	13 729 570	0
Turun ja Porin – Åbo och Björneborgs.....	3 260 150	4 202 000	5 588 932	4 290 566	4 827 834	3 283 766	2 285 956	0
Hämeen – Tavastehus	3 307 988	4 119 614	5 509 769	4 169 111	4 757 394	3 106 629	2 240 127	0
Kymen – Kymmene	1 626 308	2 062 639	2 554 554	2 106 828	2 827 339	1 835 690	886 780	0
Mikkelin – St Michels	649 809	854 189	1 134 805	785 276	791 279	482 561	297 906	0
Pohjois-Karjalan – Norra-Karelen	688 775	819 587	1 075 263	762 080	765 508	474 665	285 105	0
Kuopion – Kuopio	1 042 027	1 331 326	1 713 089	1 235 504	1 370 640	943 024	566 061	0
Keski-Suomen – Mellersta-Finland	947 730	1 131 178	1 521 321	1 126 080	1 508 671	968 565	486 721	0
Vaasan – Vasa	1 583 515	2 008 367	2 597 794	1 966 287	2 286 633	1 459 697	893 383	0
Oulun – Uleåborgs	1 477 962	1 902 904	2 619 039	1 868 846	2 297 684	1 485 537	799 049	0
Lapin – Lapplands	670 513	773 477	1 110 103	831 077	1 093 482	612 301	285 820	0
Ahvenanmaan maakunta – Landskapet Åland	64 183	94 168	134 456	114 105	157 022	148 360	193 823	0
Muut kunnat Övriga kommuner	11 436 525	14 192 160	18 637 804	13 641 202	15 459 706	9 854 469	5 866 024	0
Uudenmaan – Nylands	1 273 231	1 771 506	2 698 285	2 247 613	2 838 456	2 215 025	1 500 164	0
Turun ja Porin – Åbo och Björneborgs.....	1 460 578	1 892 818	2 532 043	1 909 385	2 128 507	1 354 758	805 591	0
Hämeen – Tavastehus	1 696 823	2 169 505	2 987 791	2 231 355	2 456 217	1 550 449	1 101 506	0
Kymen – Kymmene	681 806	849 058	1 078 139	826 785	1 055 980	613 813	309 862	0
Mikkelin – St Michels	750 357	914 311	1 113 508	740 422	735 736	456 811	314 093	0
Pohjois-Karjalan – Norra-Karelen	505 043	612 798	766 805	495 009	486 994	266 721	151 309	0
Kuopion – Kuopio	665 219	805 635	976 216	694 535	717 509	405 606	194 403	0
Keski-Suomen – Mellersta-Finland	779 200	925 321	1 212 535	796 728	874 577	549 518	309 269	0
Vaasan – Vasa	1 328 897	1 642 578	1 972 471	1 371 997	1 530 401	920 311	481 915	0
Oulun – Uleåborgs	1 422 886	1 703 289	2 148 075	1 440 089	1 619 911	901 235	403 465	0
Lapin – Lapplands	777 440	785 854	977 953	751 391	834 104	485 585	186 501	0
Ahvenanmaan maakunta – Landskapet Åland	95 045	119 487	173 983	135 883	181 314	134 537	107 946	0

5c. Luonnollisten henkilöiden verot läänittäin valtionveron alaisten tulojen mukaan, 1000 mk
 Fysiska personers skatter länsvis enligt skattepliktiga inkomster vid statsbeskattningen, 1000 mk
 Taxes individuals by province and income subject to state taxation, 1000 mk

Lääni Län Province	Yhteensä Summa Total	Valtionveron alaisten tulojen luokka, mk Inkomstklass enligt skattepliktiga inkomster vid statsbeskattningen, mk Income bracket by income subject to state taxation, mk					
		10 – 9 999	10 000 – 19 000	20 000 – 29 999	30 000 – 39 999	40 000 – 49 999	50 000 – 59 999
Koko maa Hela riket	89 012 074	25 994	123 972	451 620	1 350 670	2 289 300	3 162 671
Uudenmaan – Nylands	33 332 927	7 855	32 460	117 392	326 792	449 393	664 933
Turun ja Porin – Åbo och Björneborgs.....	12 822 581	3 325	16 311	60 340	177 714	326 194	448 062
Hämeen – Tavastehus	13 517 722	3 208	16 982	63 835	198 756	351 359	494 216
Kymen – Kymmene	6 381 002	1 547	7 351	29 219	89 128	152 977	215 628
Mikkelin – St Michels	3 225 597	862	5 662	20 111	62 485	105 392	138 455
Pohjois-Karjalan – Norra-Karelen	2 691 131	742	4 079	16 212	52 256	92 587	124 285
Kuopion – Kuopio	4 200 080	1 216	6 358	23 295	74 553	132 235	172 154
Keski-Suomen – Mellersta-Finland	4 358 000	1 543	6 619	24 555	79 550	126 139	169 399
Vaasan – Vasa	7 273 702	2 618	12 525	41 511	122 800	226 606	281 278
Oulun – Uleåborgs	7 280 572	1 859	10 028	36 671	112 686	213 837	289 056
Lapin – Lapplands	3 372 919	873	4 945	16 474	49 374	104 401	153 791
Ahvenanmaan maakunta – Landskapet Åland	555 841	346	652	2 005	4 576	8 180	11 414
Kaupungit Städer	70 341 629	15 521	75 635	287 962	858 017	1 404 353	2 041 156
Uudenmaan – Nylands	28 684 030	6 569	26 521	97 471	271 245	367 539	552 910
Turun ja Porin – Åbo och Björneborgs.....	8 973 402	1 913	10 079	38 872	119 481	214 390	308 433
Hämeen – Tavastehus	8 999 733	1 836	10 362	40 764	128 514	227 206	329 078
Kymen – Kymmene	4 642 416	865	4 688	19 405	59 422	102 123	151 736
Mikkelin – St Michels	1 624 626	326	1 923	7 981	24 639	43 216	63 047
Pohjois-Karjalan – Norra-Karelen	1 635 630	383	2 036	9 245	29 028	50 555	71 581
Kuopion – Kuopio	2 753 108	647	3 576	13 572	42 094	75 489	104 509
Keski-Suomen – Mellersta-Finland	2 577 815	447	3 193	12 521	41 908	63 351	90 681
Vaasan – Vasa	4 247 953	1 217	6 229	21 797	63 272	114 606	151 745
Oulun – Uleåborgs	4 125 172	877	4 732	17 793	54 089	97 478	142 307
Lapin – Lapplands	1 801 776	318	2 276	7 600	22 615	45 230	70 758
Ahvenanmaan maakunta – Landskapet Åland	275 968	123	220	941	1 710	3 170	4 371
Muut kunnat Övriga kommuner	28 670 445	10 473	48 137	163 658	492 653	884 947	1 121 515
Uudenmaan – Nylands	4 648 897	1 286	5 939	19 921	55 547	81 854	112 023
Turun ja Porin – Åbo och Björneborgs.....	3 849 179	1 412	6 232	21 468	58 233	111 804	139 829
Hämeen – Tavastehus	4 517 989	1 372	6 620	23 071	70 242	124 153	165 138
Kymen – Kymmene	1 738 586	682	2 663	9 814	29 706	50 854	63 892
Mikkelin – St Michels	1 600 971	536	3 739	12 130	37 846	62 176	75 408
Pohjois-Karjalan – Norra-Karelen	1 055 501	359	2 043	6 987	23 228	42 032	52 704
Kuopion – Kuopio	1 446 972	569	2 782	9 723	32 459	56 746	67 645
Keski-Suomen – Mellersta-Finland	1 780 185	1 096	3 426	12 034	37 642	62 788	78 718
Vaasan – Vasa	3 025 749	1 401	6 296	19 714	59 528	112 000	129 533
Oulun – Uleåborgs	3 155 400	982	5 296	18 878	58 597	116 359	146 749
Lapin – Lapplands	1 571 143	555	2 669	8 874	26 759	59 171	83 033
Ahvenanmaan maakunta – Landskapet Åland	279 873	223	432	1 064	2 866	5 010	7 043

Lääni
Län
Province

Valtionveron alaisten tulojen luokka, mk
Inkomstklass enligt skattepliktiga inkomster
vid statbeskattringen, mk
Income bracket by income subject to state taxation, mk

	60 000 – 79 999	80 000 – 99 999	100 000 – 124 999	125 000 – 149 999	150 000 – 199 999	200 000 – 299 999	300 000 –	Muut Övriga Others
Koko maa Hela riket	7 679 656	10 873 161	16 065 896	13 474 237	17 591 944	14 206 858	11 707 744	8 543
Uudenmaan – Nylands	1 748 443	2 698 768	4 573 739	4 255 103	6 068 323	6 062 645	6 323 497	3 583
Turun ja Porin – Åbo och Björneborgs.....	1 082 091	1 542 117	2 211 528	1 833 489	2 230 028	1 667 172	1 223 481	730
Hämeen – Tavastehus	1 162 709	1 615 483	2 337 964	1 913 609	2 340 598	1 694 959	1 323 080	967
Kymin – Kymmene	544 689	766 108	1 021 800	891 614	1 278 324	891 692	490 708	219
Mikkelin – St. Michels	322 354	451 129	616 632	453 118	490 617	329 005	229 646	132
Pohjois-Karjalan – Norra-Karelen	280 939	373 117	514 660	383 081	412 445	269 415	167 169	144
Kuopion – Kuopio	402 774	555 916	754 294	587 313	690 865	494 035	304 481	581
Keski-Suomen – Mellersta-Finland	407 236	538 270	763 475	583 183	787 272	556 651	315 918	184
Vaasan – Vasa	679 721	940 037	1 274 710	1 016 322	1 261 992	869 444	543 577	564
Oulun – Uleåborgs	678 601	935 979	1 331 471	1 006 017	1 295 682	876 041	492 320	306
Lapin – Lapplands	337 042	407 745	585 220	481 378	635 644	404 855	190 878	301
Ahvenanmaan maakunta – Landskapet Åland	33 057	50 492	80 403	70 010	100 144	90 744	102 989	832
Kaupungit Städer	5 057 508	7 301 504	11 030 511	9 467 834	12 655 717	10 703 726	9 436 338	5 662
Uudenmaan – Nylands	1 460 407	2 259 398	3 858 855	3 608 723	5 174 699	5 277 823	5 718 630	3 244
Turun ja Porin – Åbo och Björneborgs.....	748 721	1 070 651	1 533 486	1 276 947	1 555 871	1 185 163	908 829	590
Hämeen – Tavastehus	774 792	1 071 664	1 536 379	1 261 961	1 559 603	1 143 151	913 938	491
Kymin – Kymmene	387 588	550 575	729 297	648 560	941 861	675 283	370 980	32
Mikkelin – St. Michels	151 807	222 067	317 296	237 915	261 187	175 031	118 150	42
Pohjois-Karjalan – Norra-Karelen	164 818	218 781	308 254	237 124	256 907	176 294	110 589	38
Kuopion – Kuopio	248 957	352 530	488 499	382 598	460 914	351 634	228 005	81
Keski-Suomen – Mellersta-Finland	225 849	299 490	431 207	345 548	504 484	359 641	199 391	104
Vaasan – Vasa	372 915	524 540	732 961	604 564	760 150	537 717	355 921	319
Oulun – Uleåborgs	348 639	500 972	741 147	574 136	767 112	546 723	328 999	166
Lapin – Lapplands	159 899	208 294	317 991	257 654	366 413	227 339	115 261	132
Ahvenanmaan maakunta – Landskapet Åland	13 116	22 542	35 159	32 104	46 516	47 927	67 645	423
Muut kunnat Övriga kommuner	2 622 148	3 571 657	5 035 385	4 006 403	4 936 227	3 502 932	2 271 406	2 881
Uudenmaan – Nylands	288 036	439 370	714 884	646 380	893 624	784 822	604 867	339
Turun ja Porin – Åbo och Björneborgs.....	333 370	471 466	678 062	556 542	674 157	482 009	314 652	140
Hämeen – Tavastehus	387 917	543 819	801 585	651 648	780 995	551 808	409 142	476
Kymin – Kymmene	157 101	215 533	292 503	243 054	336 463	216 409	119 728	187
Mikkelin – St. Michels	170 547	229 062	299 336	215 203	229 430	153 974	111 496	90
Pohjois-Karjalan – Norra-Karelen	116 121	154 336	206 406	145 957	155 538	93 121	56 580	106
Kuopion – Kuopio	153 817	203 386	265 795	204 715	229 951	142 401	76 476	500
Keski-Suomen – Mellersta-Finland	181 387	236 780	332 268	237 635	282 788	197 010	116 527	60
Vaasan – Vasa	306 806	415 497	541 749	411 758	501 842	331 727	187 656	245
Oulun – Uleåborgs	329 962	435 007	590 324	431 881	528 580	329 318	163 321	140
Lapin – Lapplands	177 143	199 451	267 229	223 724	269 231	177 516	75 617	169
Ahvenanmaan maakunta – Landskapet Åland	19 941	27 950	45 244	37 906	53 628	42 817	35 344	409

6a. Luonnollisten henkilöiden kulu, sukupuoli, län ja valtionveron alaisen tulojen mukaan
 Fysiska personers enligt kön, ålder och skattepliktiga inkomster vid statsbeskattningen
 Number of individuals by sex, age and income subject to state taxation

Sukuoli ja ikä Kön och ålder Sex and age	Yhteensä Summa Total	Valtionveron alaisen tulojen luokka, mk Inkomstklass enligt skattepliktiga inkomster vid statsbeskattningen, mk Income bracket by income subject to state taxation, mk					
		10 – 9 999	10 000 – 19 000	20 000 – 29 999	30 000 – 39 999	40 000 – 49 999	50 000 – 59 999
Yhteensä							
Sammanlagt	4 174 175	252 575	179 719	243 620	417 846	373 922	315 047
- 16	124 795	81 914	12 923	6 083	2 409	1 030	436
17 – 19	183 555	97 648	42 332	19 803	10 781	5 497	2 720
20 – 24	301 727	21 962	45 998	47 931	49 835	36 132	23 561
25 – 29	343 221	5 273	14 261	20 259	35 123	32 438	27 707
30 – 34	376 653	4 849	7 712	13 703	28 299	25 481	23 974
35 – 39	383 487	5 051	6 905	12 183	24 575	21 182	20 655
40 – 44	404 795	6 003	6 932	12 215	25 195	19 150	19 838
45 – 49	440 434	7 231	7 295	12 697	26 561	19 248	21 312
50 – 54	323 485	5 640	5 343	9 374	18 804	14 730	16 717
55 – 59	271 909	4 241	4 065	8 482	18 811	20 484	23 879
60 – 64	245 671	3 192	3 728	9 488	22 506	31 822	30 115
65 – 69	241 945	1 350	2 879	13 466	35 640	43 285	35 773
70 –	532 498	8 221	19 346	57 936	119 307	103 443	68 360
Miehet							
Män	2 014 487	128 686	80 556	90 281	168 335	139 985	129 481
- 16	63 636	40 825	6 913	3 159	1 263	541	232
17 – 19	93 541	48 580	21 708	9 913	5 511	3 007	1 712
20 – 24	154 691	16 364	21 314	21 049	22 949	16 038	11 377
25 – 29	176 547	3 042	6 900	9 822	16 557	12 408	11 701
30 – 34	193 590	2 851	3 710	6 531	13 504	9 146	9 107
35 – 39	196 067	2 492	3 000	5 797	12 872	8 710	8 017
40 – 44	206 170	2 785	3 123	6 194	14 452	8 804	8 217
45 – 49	224 579	3 311	3 409	6 381	15 694	9 041	9 152
50 – 54	163 379	2 487	2 419	4 433	10 317	6 449	6 907
55 – 59	134 058	1 671	1 719	3 346	8 296	7 207	9 424
60 – 64	117 965	1 185	1 217	2 623	7 075	10 693	11 869
65 – 69	108 690	647	905	2 161	10 167	14 815	15 789
70 –	181 574	2 626	4 219	8 872	29 678	33 126	25 977
Naiset							
Kvinnor	2 159 688	123 909	99 163	153 339	249 511	233 937	185 566
- 16	61 159	41 089	6 010	2 924	1 146	489	204
17 – 19	90 014	49 068	20 624	9 890	5 270	2 490	1 008
20 – 24	147 036	5 598	24 684	26 882	26 886	20 094	12 184
25 – 29	166 674	2 231	7 361	10 437	18 566	20 030	16 006
30 – 34	183 063	2 198	4 002	7 172	14 795	16 335	14 867
35 – 39	187 420	2 559	3 905	6 386	11 703	12 472	12 638
40 – 44	188 625	3 218	3 809	6 021	10 743	10 346	11 621
45 – 49	215 855	3 920	3 886	6 316	10 867	10 207	12 160
50 – 54	160 106	3 153	2 924	4 941	8 487	8 281	9 810
55 – 59	137 851	2 570	2 346	5 136	10 515	13 277	14 455
60 – 64	127 706	2 007	2 511	6 865	15 431	21 129	18 246
65 – 69	133 255	703	1 974	11 305	25 473	28 470	19 984
70 –	350 924	5 595	15 127	49 084	89 629	70 317	42 383

Sukupuoli ja ikä
Kön och ålder
Sex and age

Valtionveron alaisten tulojen luokkia, mk
Inkomstklass enligt skattepliktiga inkomster
vid statbeskattningen, mk
Income bracket by income subject to state taxation, mk

	60 000 – 79 999	80 000 – 99 999	100 000 – 124 999	125 000 – 149 999	150 000 – 199 999	200 000 – 299 999	300 000 –	Muut Övriga Others
Yhteensä								
Sammandagt	474 131	487 389	518 840	327 922	314 525	164 555	60 699	63 385
- 16	374	165	86	53	42	30	36	19 214
17 - 19	2 303	777	337	86	61	22	32	1 156
20 - 24	32 585	22 225	13 575	4 735	2 069	360	144	615
25 - 29	48 594	53 702	52 789	27 271	18 647	4 871	956	1 330
30 - 34	45 116	56 777	66 774	42 855	38 930	16 244	3 477	2 462
35 - 39	39 649	53 640	71 246	47 362	46 726	23 482	6 953	3 878
40 - 44	38 419	52 058	75 252	52 122	53 595	28 470	10 072	5 474
45 - 49	41 352	54 401	79 726	55 904	58 819	34 220	13 057	8 611
50 - 54	31 845	39 442	55 589	39 869	42 111	25 979	11 267	6 775
55 - 59	40 248	36 936	38 893	24 478	25 138	14 737	6 135	5 382
60 - 64	46 851	34 898	24 585	13 229	11 418	6 449	3 480	3 910
65 - 69	43 983	26 895	16 289	8 002	6 702	3 691	2 038	1 972
70 -	62 812	35 473	23 719	11 956	10 287	6 000	3 052	2 606
Miehet								
Män	217 396	196 872	242 660	195 198	219 027	124 927	51 146	29 957
- 16	187	86	43	18	20	13	20	10 316
17 - 19	1 497	539	250	64	39	12	22	687
20 - 24	16 674	12 717	9 551	3 994	1 842	301	100	421
25 - 29	20 929	24 659	30 974	19 402	14 750	3 914	777	712
30 - 34	17 475	21 956	34 489	28 390	29 429	13 030	2 930	1 242
35 - 39	15 827	18 880	31 407	28 874	34 384	18 433	5 900	1 674
40 - 44	16 445	17 336	29 876	29 462	37 178	21 585	8 504	2 209
45 - 49	18 386	17 975	30 678	30 551	39 622	25 747	11 140	3 482
50 - 54	14 486	14 228	21 830	21 049	27 260	19 005	9 580	2 929
55 - 59	21 167	16 660	17 242	13 151	15 861	10 854	5 203	2 257
60 - 64	24 113	19 412	13 910	8 311	7 818	5 005	3 007	1 727
65 - 69	23 210	15 416	9 925	5 199	4 776	2 973	1 681	1 026
70 -	27 000	17 208	12 485	6 733	6 048	4 055	2 282	1 265
Naiset								
Kvinnor	256 735	270 517	276 180	132 724	95 498	39 628	9 553	33 428
- 16	187	79	43	35	22	17	16	8 898
17 - 19	806	238	87	22	22	10	10	469
20 - 24	15 911	9 508	4 024	741	227	59	44	194
25 - 29	27 665	29 043	21 815	7 869	3 897	957	179	618
30 - 34	27 641	34 821	32 285	14 465	9 501	3 214	547	1 220
35 - 39	23 822	34 960	39 839	18 488	12 342	5 049	1 053	2 204
40 - 44	21 974	34 722	45 376	22 680	16 417	6 885	1 568	3 265
45 - 49	22 966	36 426	49 048	25 353	19 197	8 473	1 917	5 119
50 - 54	17 359	25 214	33 759	18 820	14 851	6 974	1 687	3 846
55 - 59	19 081	20 276	21 651	11 327	9 277	3 883	932	3 125
60 - 64	22 738	15 486	10 675	4 918	3 600	1 444	473	2 183
65 - 69	20 773	11 479	6 344	2 803	1 926	718	357	946
70 -	35 812	18 265	11 234	5 223	4 219	1 945	770	1 341

6b. Luonnollisten henkilöiden valtionveron alaiset tulot lääneittäin valtionveron alaisten tulojen mukaan, 1000 mk

Fysiska personers skattepliktiga inkomster vid statsbeskattningen lämnis enligt skattepliktiga inkomster vid statsbeskattningen, 1000 mk

Income subject to state taxation of individuals by province and income subject to state taxation, 1000 mk

Sukupuoli ja ikä Kön och ålder Sex and age	Yhteensä Summa Total	Valtionveron alaisten tulojen luokka, mk Inkomstklass enligt skattepliktiga inkomster vid statsbeskattningen, mk Income bracket by income subject to state taxation, mk					
		10 - 9 999	10 000 - 19 000	20 000 - 29 999	30 000 - 39 999	40 000 - 49 999	50 000 - 59 999
Yhteensä							
Sammanlagt	357 903 289	1 020 865	2 697 414	6 355 693	14 524 061	16 780 421	17 257 977
- 16	805 828	224 249	184 971	147 898	82 657	45 384	23 738
17 - 19	2 595 228	431 020	601 894	487 252	368 854	243 878	148 043
20 - 24	13 561 505	123 839	699 256	1 212 025	1 723 280	1 612 330	1 288 371
25 - 29	27 485 349	28 258	222 538	524 609	1 219 897	1 455 008	1 519 815
30 - 34	37 525 722	22 970	117 935	360 341	983 600	1 140 995	1 318 024
35 - 39	42 046 378	22 776	104 885	321 171	852 949	947 299	1 138 025
40 - 44	46 702 184	26 777	105 290	323 417	868 341	858 532	1 089 908
45 - 49	52 023 755	31 421	110 374	335 334	909 476	866 035	1 172 028
50 - 54	38 839 401	24 240	80 523	247 555	639 335	684 139	918 754
55 - 59	27 757 150	18 156	61 132	225 967	641 442	928 881	1 310 666
60 - 64	20 414 932	14 342	58 124	251 784	791 635	1 438 700	1 649 949
65 - 69	17 028 955	6 920	46 748	359 938	1 254 345	1 949 138	1 956 296
70 -	31 118 889	45 927	303 721	1 558 446	4 188 220	4 630 093	3 728 344
Miehet							
Män	201 532 661	530 032	1 194 906	2 341 877	5 824 052	6 281 538	7 103 364
- 16	423 711	120 633	98 492	76 829	43 393	23 807	12 610
17 - 19	1 392 846	213 299	307 964	244 061	188 919	133 802	93 288
20 - 24	7 410 882	87 921	320 753	533 425	789 449	717 319	622 607
25 - 29	15 668 296	15 969	107 509	254 819	567 641	557 240	642 153
30 - 34	21 984 143	12 583	58 513	172 417	482 631	408 979	500 429
35 - 39	24 643 181	11 178	45 491	153 502	442 415	388 386	440 566
40 - 44	27 096 520	12 407	47 500	165 014	494 138	393 071	451 051
45 - 49	30 358 930	14 509	51 552	168 819	533 739	405 115	502 861
50 - 54	22 669 753	10 735	36 391	117 532	347 788	289 983	379 919
55 - 59	15 779 751	7 152	25 853	89 549	280 195	325 311	519 837
60 - 64	11 675 654	5 417	18 536	70 132	252 426	481 907	654 246
65 - 69	9 173 305	3 288	13 806	58 732	366 046	688 030	867 748
70 -	13 275 711	14 893	64 598	237 051	1 055 319	1 488 610	1 416 048
Naiset							
Kvinnor	156 370 635	490 832	1 502 497	4 013 817	8 699 997	10 498 869	10 154 598
- 16	382 118	103 593	86 478	71 077	39 273	21 589	11 123
17 - 19	1 202 394	217 713	293 948	243 196	179 941	110 076	54 759
20 - 24	6 150 623	35 908	378 508	678 598	933 838	895 023	665 751
25 - 29	11 817 071	12 293	115 042	269 769	662 257	897 761	877 673
30 - 34	15 561 578	10 397	61 428	187 913	520 973	732 018	817 596
35 - 39	17 403 203	11 598	59 388	167 683	410 535	558 906	695 468
40 - 44	19 605 682	14 359	57 785	158 404	374 207	465 471	638 871
45 - 49	21 664 836	16 897	58 827	166 521	375 746	460 918	669 184
50 - 54	16 169 650	13 500	44 126	130 024	291 563	374 166	538 831
55 - 59	11 977 385	11 014	35 310	138 411	361 252	603 580	790 820
60 - 64	8 739 258	8 910	39 587	181 630	539 210	956 790	995 709
65 - 69	7 855 651	3 630	32 948	301 202	888 306	1 281 106	1 088 561
70 -	17 841 161	31 022	239 124	1 321 388	3 132 897	3 141 487	2 310 268

Sukupuoli ja ikä
Kön och ålder
Sex and age

Valkoveron alajen tulon luokka, mk
Inkomstklass enligt skattepliktiga In-
komster vid statbeskattningen, mk
Income bracket by income subject to state taxation, mk

	60 000 – 79 999	80 000 – 99 999	100 000 – 124 999	125 000 – 149 999	150 000 – 199 999	200 000 – 299 999	300 000 –	Muut Övriga Others
Yhteensä								
Sammanlagt	33 053 682	42 126 045	57 949 814	44 736 671	53 769 967	38 814 383	28 816 325	0
- 16	25 407	14 631	9 599	7 253	7 238	7 524	25 278	0
17 - 19	156 764	68 531	38 860	11 765	10 413	5 258	24 687	0
20 - 24	2 263 939	1 981 453	1 498 073	641 668	343 852	84 327	89 103	0
25 - 29	3 401 026	4 838 386	5 882 738	3 705 662	3 147 599	1 117 908	423 919	0
30 - 34	3 155 280	5 135 393	7 466 809	5 848 026	6 629 861	3 787 893	1 560 587	0
35 - 39	2 773 284	4 867 572	7 971 699	6 465 341	7 988 801	5 532 863	3 063 727	0
40 - 44	2 687 106	4 727 863	8 419 840	7 114 581	9 182 803	6 709 474	4 588 324	0
45 - 49	2 894 607	4 937 369	8 927 856	7 632 456	10 068 108	8 088 048	6 030 685	0
50 - 54	2 226 705	3 575 159	6 222 748	5 448 135	7 224 154	6 152 613	5 415 382	0
55 - 59	2 805 980	3 322 969	4 340 071	3 341 995	4 305 076	3 485 595	2 969 240	0
60 - 64	3 267 359	3 112 469	2 731 159	1 803 533	1 948 132	1 536 054	1 811 719	0
65 - 69	3 055 165	2 387 065	1 807 578	1 090 479	1 141 839	878 904	1 094 463	0
70 -	4 341 138	3 159 183	2 634 800	1 627 809	1 754 017	1 427 962	1 719 237	0
Miehet								
Män	15 171 710	17 707 023	27 230 346	26 714 581	37 542 337	29 564 066	24 326 789	0
- 16	12 751	7 628	4 809	2 449	3 413	3 282	13 621	0
17 - 19	102 133	47 642	27 343	8 716	6 616	2 767	16 298	0
20 - 24	1 159 282	1 138 280	1 057 852	541 669	306 419	70 143	65 745	0
25 - 29	1 484 777	2 229 045	3 466 926	2 641 892	2 482 421	896 434	331 467	0
30 - 34	1 222 043	1 990 226	3 877 242	3 882 139	5 024 798	3 038 878	1 315 248	0
35 - 39	1 105 741	1 692 109	3 537 005	3 956 124	5 897 095	4 351 971	2 621 619	0
40 - 44	1 149 235	1 567 489	3 365 368	4 039 622	6 391 115	5 099 988	3 920 536	0
45 - 49	1 285 823	1 623 094	3 459 539	4 192 371	6 814 247	6 110 169	5 197 095	0
50 - 54	1 013 378	1 281 354	2 460 745	2 888 431	4 689 621	4 529 932	4 623 920	0
55 - 59	1 481 389	1 481 356	1 932 402	1 800 070	2 728 167	2 584 695	2 515 782	0
60 - 64	1 689 177	1 732 589	1 548 269	1 134 556	1 338 296	1 196 462	1 553 625	0
65 - 69	1 614 209	1 371 248	1 103 706	709 321	816 183	711 257	869 720	0
70 -	1 671 783	1 534 974	1 389 142	917 210	1 035 927	968 058	1 282 115	0
Naiset								
Kvinnor	17 881 978	24 419 031	30 719 450	18 022 099	16 227 628	9 250 316	4 489 534	0
- 16	12 656	7 002	4 789	4 804	3 825	4 242	11 657	0
17 - 19	54 628	20 888	9 518	3 049	3 797	2 491	8 389	0
20 - 24	1 104 645	843 171	440 207	99 987	37 434	14 185	23 361	0
25 - 29	1 936 240	2 607 337	2 415 809	1 063 767	655 180	221 474	92 453	0
30 - 34	1 933 257	3 145 178	3 589 566	1 963 886	1 605 056	749 010	245 339	0
35 - 39	1 667 523	3 175 473	4 434 702	2 509 217	2 089 717	1 180 879	442 111	0
40 - 44	1 537 856	3 180 373	5 054 484	3 074 949	2 791 680	1 609 474	667 779	0
45 - 49	1 608 787	3 314 280	5 468 312	3 440 084	3 273 854	1 977 864	833 588	0
50 - 54	1 213 334	2 293 825	3 761 996	2 559 708	2 534 517	1 622 656	791 427	0
55 - 59	1 324 571	1 831 604	2 407 662	1 541 913	1 578 912	900 901	453 455	0
60 - 64	1 578 187	1 379 875	1 182 880	668 979	609 852	339 592	258 083	0
65 - 69	1 440 945	1 015 832	703 857	381 158	325 749	167 639	224 743	0
70 -	2 469 377	1 624 205	1 245 665	710 603	718 081	459 904	437 128	0

6c. Luonnollisten henkilöiden verot sukupuolen, iän ja valtionveronalaisten tulojen mukaan, 1000 mk
 Fysiska personers skatter enligt kön, ålder och skattepliktiga inkomster vid statsbeskattningen, 1000 mk
 Taxes of individuals by sex, age and income subject to state taxation, 1000 mk

Sukupuoli ja ikä Kön och ålder Sex and age	Yhteensä Summa Total	Valtionveron alaisten tulojen luokka, mk Inkomstklass enligt skattepliktiga inkomster vid statsbeskattningen, mk Income bracket by income subject to state taxation, mk					
		10 –	10 000 –	20 000 –	30 000 –	40 000 –	50 000 –
		9 999	19 000	29 999	39 999	49 999	59 999
Yhteensä Sammanlagt	99 012 074	25 894	123 972	451 620	1 350 670	2 289 300	3 162 671
- 16	60 611	6 065	6 620	4 859	3 390	4 522	4 217
17 – 19	285 086	2 566	31 744	54 140	51 581	40 708	27 820
20 – 24	2 683 026	1 662	20 173	125 048	271 233	291 053	249 879
25 – 29	6 870 626	713	6 602	52 438	180 177	261 142	294 730
30 – 34	10 150 468	1 228	7 571	39 427	152 918	203 021	254 215
35 – 39	11 947 088	1 324	8 480	33 990	129 717	166 595	218 560
40 – 44	13 767 081	1 863	9 050	32 645	127 480	147 519	210 863
45 – 49	15 759 670	2 622	11 012	35 326	129 949	144 789	225 651
50 – 54	12 042 661	3 003	8 499	26 182	84 980	104 732	175 398
55 – 59	8 333 146	2 227	6 503	18 523	67 815	135 124	248 844
60 – 64	5 836 546	1 593	3 400	9 990	30 380	160 070	288 891
65 – 69	4 439 199	319	962	4 170	32 408	204 808	339 970
70 –	6 836 908	720	3 328	14 828	78 678	425 233	623 648
Miehet Män	59 932 213	13 344	69 777	215 167	661 965	883 065	1 311 630
- 16	31 425	3 175	3 550	2 797	1 952	2 447	2 271
17 – 19	163 350	1 437	17 385	27 216	25 936	22 271	17 340
20 – 24	1 564 153	1 341	13 413	59 752	123 807	128 306	120 381
25 – 29	4 108 990	454	3 689	25 918	87 645	97 858	123 588
30 – 34	6 210 514	622	3 650	18 463	70 687	70 416	94 608
35 – 39	7 325 245	693	3 597	15 497	66 474	66 530	83 247
40 – 44	8 366 759	948	4 157	16 951	73 116	66 389	86 258
45 – 49	9 678 299	1 290	5 263	18 570	78 378	66 424	96 303
50 – 54	7 426 451	1 251	3 852	13 355	48 616	45 200	71 554
55 – 59	5 035 709	960	2 588	8 694	34 329	44 176	98 656
60 – 64	3 658 450	576	1 456	4 430	10 584	48 644	114 548
65 – 69	2 726 351	179	354	902	11 071	69 054	153 786
70 –	3 636 503	291	788	2 631	29 405	155 352	249 107
Naiset Kvinnor	39 079 862	12 683	60 204	236 444	688 697	1 406 249	1 851 043
- 16	29 168	2 879	3 074	2 060	1 432	2 067	1 943
17 – 19	121 719	1 103	14 369	26 908	25 626	18 440	10 469
20 – 24	1 118 841	305	6 764	65 297	147 421	162 756	129 487
25 – 29	2 761 645	248	2 914	26 518	102 533	163 295	171 138
30 – 34	3 939 928	598	3 905	20 886	82 236	132 607	159 618
35 – 39	4 621 844	628	4 887	18 496	63 250	100 067	135 303
40 – 44	5 400 311	912	4 884	15 717	54 370	81 131	124 609
45 – 49	6 081 370	1 315	5 741	16 756	51 554	78 365	129 343
50 – 54	4 616 208	1 730	4 636	12 822	36 373	59 542	103 846
55 – 59	3 297 423	1 270	3 909	9 844	33 497	90 940	150 196
60 – 64	2 178 104	1 006	1 943	5 578	19 782	111 424	174 333
65 – 69	1 712 849	139	607	3 261	21 338	135 752	186 196
70 –	3 200 410	415	2 533	12 174	49 279	269 876	374 527

Sukupuoli ja ikä
Kön och ålder
Sex and age

Valtionveron alaisten tulojen luokka, mk
Inkomstklass enligt skattepliktiga in-
komster vid statbeskattningen, mk
Income bracket by income subject to state taxation, mk

	60 000 – 79 999	80 000 – 99 999	100 000 – 124 999	125 000 – 149 999	150 000 – 199 999	200 000 – 299 999	300 000 –	Muut Övriga Others
Yhteensä								
Sammanlagt	7 679 656	10 873 161	16 065 896	13 474 237	17 591 944	14 206 658	11 707 744	8 543
- 16	5 982	4 095	2 886	2 219	2 043	2 400	7 688	3 624
17 – 19	33 191	17 310	10 269	3 504	3 054	1 559	7 625	14
20 – 24	480 911	477 687	403 563	191 451	111 787	29 359	29 092	95
25 – 29	720 567	1 146 016	1 550 908	1 081 806	1 004 430	401 068	159 926	127
30 – 34	668 405	1 208 158	1 938 827	1 664 293	2 071 256	1 343 908	599 065	116
35 – 39	593 273	1 158 762	2 090 848	1 852 260	2 504 352	1 966 672	1 221 695	548
40 – 44	584 873	1 146 894	2 244 349	2 075 114	2 928 611	2 408 260	1 848 932	613
45 – 49	644 047	1 221 703	2 425 119	2 266 938	3 274 119	2 930 762	2 446 503	1 132
50 – 54	508 310	909 186	1 722 817	1 649 162	2 382 563	2 251 534	2 215 608	662
55 – 59	679 594	905 052	1 256 529	1 051 417	1 454 271	1 295 794	1 210 731	678
60 – 64	837 983	935 306	881 915	623 797	711 050	598 798	753 090	254
65 – 69	801 477	746 925	620 445	402 247	444 720	384 902	475 689	129
70 –	1 121 027	996 071	919 462	610 039	699 661	611 634	732 089	466
Miehet								
Män	3 550 039	4 650 311	7 582 522	7 995 407	12 232 160	10 829 905	9 958 187	4 742
- 16	3 032	2 128	1 401	720	933	937	3 794	2 288
17 – 19	21 571	11 774	7 671	2 562	2 035	892	5 236	1
20 – 24	246 514	275 316	286 240	162 108	100 328	24 907	21 724	29
25 – 29	309 390	528 929	912 933	771 002	797 312	321 914	128 922	35
30 – 34	254 842	459 945	991 961	1 094 911	1 564 742	1 077 084	508 539	46
35 – 39	233 375	396 003	910 266	1 117 372	1 838 230	1 542 164	1 051 402	387
40 – 44	249 715	377 910	886 847	1 164 271	2 027 674	1 827 804	1 584 489	228
45 – 49	288 539	406 467	938 860	1 237 154	2 205 592	2 216 606	2 118 136	701
50 – 54	234 011	335 519	688 622	874 046	1 545 928	1 661 540	1 902 523	439
55 – 59	362 389	422 343	573 539	571 118	822 748	963 795	1 030 284	102
60 – 64	435 885	527 689	505 833	395 018	491 311	470 496	651 838	90
65 – 69	422 613	427 135	376 344	261 455	320 110	300 209	383 088	61
70 –	488 182	479 769	482 005	343 694	415 227	421 534	568 211	288
Naiset								
Kvinnor	4 129 608	6 222 842	8 503 405	5 478 823	5 359 772	3 376 741	1 749 569	3 783
- 16	2 951	1 967	1 481	1 498	1 111	1 462	3 893	1 340
17 – 19	11 625	5 535	2 596	941	1 019	668	2 389	13
20 – 24	234 403	202 374	117 323	29 342	11 462	4 451	7 371	66
25 – 29	411 165	617 688	637 975	310 787	207 108	79 154	31 006	92
30 – 34	413 553	748 209	944 877	569 391	506 522	288 812	90 532	70
35 – 39	359 883	762 755	1 180 570	734 889	666 147	424 502	170 286	162
40 – 44	335 148	768 973	1 357 525	910 843	900 926	580 454	264 455	386
45 – 49	355 519	815 240	1 488 252	1 029 794	1 068 526	714 148	328 373	426
50 – 54	274 307	573 675	1 034 184	775 133	836 643	590 002	313 088	219
55 – 59	317 220	482 708	682 992	480 292	531 527	331 998	180 441	576
60 – 64	402 108	407 612	376 074	228 784	219 748	128 297	101 240	163
65 – 69	378 874	319 779	244 098	140 790	124 615	64 696	92 605	68
70 –	632 839	516 323	437 463	266 348	284 448	190 100	163 880	175

7. Avioparien luku ja valtionveron alaiset tulot miehen ja vaimon valtionveron alaisten tulojen mukaan

Antal äkta par och skattepliktiga inkomster vid statsbeskattningen enligt mannens och hustruns skattepliktiga inkomster vid statsbeskattningen

Number and income subject to state taxation of married couples by size of income subject to state taxation of husband and wife

Miehen valtionveron alaisten tulojen luokka, mk Mannens inkomstklass enligt skattepliktiga inkomster vid statsbeskattningen, mk Husband's income bracket by income subject to state taxation, mk	Yhteensä Summa Total	Vaimon valtionveron alaisten tulojen luokka, mk Hustruns inkomstklass enligt skattepliktiga inkomster vid statsbeskattningen, mk Wife's income bracket by income subject to state taxation, mk					
		10 - 9 999	10 000 - 19 000	20 000 - 29 999	30 000 - 39 999	40 000 - 49 999	50 000 - 59 999

Luku - Antal - Number

Yhteensä							
Sammanlagt	1 083 353	16 161	22 687	66 430	114 192	113 509	88 850
10 - 9999	10 946	924	457	561	1 166	1 031	777
10000 - 19999	13 015	484	1 251	956	1 611	1 421	970
20000 - 29999	20 315	430	860	3 464	3 423	2 189	1 365
30000 - 39999	54 618	770	1 382	7 777	19 905	6 828	3 437
40000 - 49999	64 635	825	1 380	8 005	16 752	13 500	5 541
50000 - 59999	65 269	695	1 234	6 203	10 467	13 828	8 268
60000 - 79999	127 042	1 210	2 129	8 777	14 608	20 643	15 505
80000 - 99999	121 204	1 155	2 171	6 859	11 409	15 819	12 829
100000 - 124999	156 077	1 695	2 689	6 704	11 948	14 175	13 245
125000 - 149999	135 533	1 576	2 461	4 982	8 501	9 108	9 962
150000 - 199999	162 377	2 385	3 028	6 008	8 059	8 604	10 199
200000 - 299999	101 088	2 033	2 108	3 933	4 106	4 280	4 728
300000 -	43 765	1 484	1 167	1 815	1 710	1 506	1 649
Tulottomat							
Utan inkomst	7 469	495	370	386	527	577	375

Tulot - Inkomster - Income, mk

Yhteensä							
Sammanlagt	226 887 560	2 554 541	3 184 643	8 346 181	13 829 913	15 675 369	14 449 251
10 - 9999	863 185	9 315	9 111	17 178	47 284	51 342	46 379
10000 - 19999	1 101 178	9 634	37 922	39 471	80 801	85 253	67 898
20000 - 29999	1 812 856	13 172	35 228	181 640	206 738	153 837	109 588
30000 - 39999	4 746 698	31 036	70 032	484 141	1 376 780	548 868	309 774
40000 - 49999	6 414 968	41 215	83 742	571 045	1 324 571	1 210 989	551 084
50000 - 59999	7 588 359	41 410	87 008	502 527	938 406	1 378 077	904 763
60000 - 79999	17 685 500	89 867	181 944	841 468	1 529 782	2 384 656	1 929 535
80000 - 99999	19 956 050	108 759	229 380	792 311	1 425 498	2 127 981	1 851 625
100000 - 124999	30 354 416	198 802	343 001	923 044	1 759 222	2 219 169	2 210 167
125000 - 149999	30 550 476	223 536	375 352	809 519	1 459 924	1 652 529	1 908 716
150000 - 199999	43 462 782	419 636	565 799	1 188 468	1 655 703	1 855 767	2 302 637
200000 - 299999	35 111 766	496 918	533 897	1 030 380	1 115 198	1 203 202	1 371 649
300000 -	26 654 928	869 272	626 699	955 135	891 483	797 833	864 897
Tulottomat							
Utan inkomst	584 426	2 151	5 541	9 836	18 517	25 872	20 546

Miehen valtionveron alaisten tulojen luokka, mk Männens inkomstklass enligt skattepliktiga inkomster vid statsbeskattningen, mk Husband's income bracket by income subject to state taxation, mk	Vaimon valtionveron alaisten tulojen luokka, mk Hustruns inkomstklass enligt skattepliktiga inkomster vid statsbeskattningen, mk Wife's income bracket by income subject to state taxation, mk							Muut Övriga Others
	60 000 – 79 999	80 000 – 99 999	100 000 – 124 999	125 000 – 149 999	150 000 – 199 999	200 000 – 299 999	300 000 –	

Luku – Antal – Number

Yhteensä								
Sammanlagt	140 795	162 914	172 109	81 286	57 948	24 684	5 992	15 796
10 – 9999	1 046	1 182	1 404	834	601	256	82	625
10000 – 19999	1 263	1 413	1 695	741	553	244	61	352
20000 – 29999	1 923	2 241	2 121	939	629	259	66	406
30000 – 39999	4 344	3 909	3 285	1 254	778	280	70	599
40000 – 49999	6 029	5 167	4 071	1 497	902	344	63	559
50000 – 59999	8 001	6 741	5 531	2 117	1 160	414	73	537
60000 – 79999	21 240	17 321	14 811	5 591	2 970	955	189	1 093
80000 – 99999	19 882	21 392	17 293	6 506	3 498	1 065	193	1 133
100000 – 124999	23 840	30 657	30 776	11 357	5 520	1 638	289	1 544
125000 – 149999	18 767	26 343	29 594	13 364	6 887	1 976	352	1 660
150000 – 199999	20 271	28 242	35 079	18 466	14 308	4 424	742	2 562
200000 – 299999	10 058	13 374	19 196	12 867	13 312	7 479	1 316	2 298
300000 –	3 433	4 074	6 259	5 178	6 324	5 082	2 419	1 665
Tulottomat								
Utan inkomst	698	858	994	575	506	268	77	763

Tulot – Inkomster – Income, mk

Yhteensä								
Sammanlagt	26 665 264	35 509 030	43 159 539	23 905 440	20 608 013	11 451 846	4 909 103	2 639 402
10 – 9999	77 826	112 583	163 263	116 718	105 170	61 389	43 216	2 411
10000 – 19999	107 320	149 588	213 979	111 545	101 948	60 367	30 134	5 291
20000 – 29999	182 938	258 704	288 580	150 758	122 154	66 072	33 013	10 456
30000 – 39999	455 577	489 063	479 134	213 583	158 414	74 231	34 796	21 303
40000 – 49999	689 992	696 870	633 814	269 672	192 463	95 473	29 224	24 842
50000 – 59999	994 368	976 832	917 594	403 041	258 755	118 963	36 824	29 771
60000 – 79999	2 962 549	2 779 114	2 681 044	1 146 942	708 380	287 865	105 846	76 482
80000 – 99999	3 170 026	3 852 191	3 476 797	1 465 593	904 027	339 506	110 641	101 698
100000 – 124999	4 340 048	6 220 969	6 874 473	2 813 836	1 547 313	560 724	171 161	172 658
125000 – 149999	3 879 350	5 988 858	7 344 143	3 643 156	2 106 069	725 800	206 406	227 083
150000 – 199999	4 888 567	7 383 000	9 915 797	5 684 276	4 912 273	1 791 931	457 234	441 701
200000 – 299999	3 066 952	4 346 289	6 672 220	4 805 254	5 461 716	3 569 317	889 048	549 767
300000 –	1 801 010	2 177 377	3 387 520	3 002 932	3 944 002	3 636 770	2 724 687	975 299
Tulottomat								
Utan inkomst	48 750	77 625	111 172	78 137	85 335	63 431	36 863	628

8. Luonnollisten henkilöiden luku, veronalaista varaa ja varallisuusvero valtionveron alaisen tulojen ja veronalisten varojen mukaan
 Fysiska personers antal, skattepliktiga tillgångar och förmögenhetsskatt enligt skattepliktiga inkomster vid statsbeskattningen
 och skattepliktiga tillgångar
 Number, assets subject to taxation and capital tax of individuals by income subject to state taxation and assets subject to taxation

Valtionveron alaisen tulojen luokka, mk Inkomstklass enligt skattepliktiga inkomster vid statsbeskattningen, mk Income bracket by income subject to state tax, mk	Yhteensä Summa Total	Veronalaisten varojen luokka, mk Klass för skattepliktiga tillgångar, mk Bracket of assets subject to taxation, mk								Ei veron alaisia varoja
		- 24 999	25 000 - 49 999	50 000 - 99 999	100 000 - 249 999	250 000 - 499 999	500 000 - 999 999	1 000 000 - 1 999 999	2 000 000 -	
Luku - Antal - Number										
Yhteensä Sammanlagt	4 174 175	298 765	167 228	465 677	1 128 390	379 977	94 674	19 163	5 897	1 614 404
10 - 9999	252 575	22 918	8 197	7 603	11 584	4 291	1 129	198	49	198 606
10000 - 19999	179 719	14 845	4 797	8 613	14 205	4 678	1 301	186	36	131 058
20000 - 29999	243 620	18 613	9 195	19 537	26 110	7 001	1 770	263	45	161 086
30000 - 39999	417 846	29 112	17 986	42 682	59 051	12 829	2 664	317	51	253 154
40000 - 49999	373 922	26 003	17 026	46 989	79 240	18 331	3 459	434	44	182 396
50000 - 59999	315 047	20 746	13 913	42 002	82 315	21 069	4 084	498	62	130 358
60000 - 79999	474 131	32 799	20 276	62 534	141 870	42 258	9 159	1 066	136	164 033
80000 - 99999	467 389	32 879	19 910	62 486	154 546	43 752	9 483	1 259	130	142 944
100000 - 124999	518 840	34 278	21 820	69 489	193 177	55 953	11 380	1 722	222	130 799
125000 - 149999	327 922	19 043	12 727	41 615	132 524	47 594	9 966	1 661	235	62 557
150000 - 199999	314 525	14 488	10 257	35 623	134 891	59 264	14 659	2 699	436	42 208
200000 - 299999	164 555	4 830	3 726	12 943	69 467	42 329	14 540	3 797	893	12 030
300000 -	60 689	1 026	815	2 307	17 179	17 807	10 541	4 987	3 531	2 506
Tulottomat Utan inkomst	63 385	27 185	8 583	11 254	12 231	2 821	539	76	27	669
Veronalaista varaa - Skattepliktiga tillgångar - Assets subject to taxation, 1000 mk										
Yhteensä Sammanlagt	470 181 954	2 721 175	6 266 020	35 975 552	180 694 503	127 594 917	62 724 860	25 152 419	29 052 527	0
10 - 9999	5 532 420	175 477	223 571	561 161	1 841 322	1 457 349	740 147	254 714	278 662	0
10000 - 19999	6 014 894	114 152	176 108	644 962	2 233 041	1 585 379	857 390	240 849	162 997	0
20000 - 29999	10 038 572	160 874	342 364	1 466 321	4 024 350	2 355 112	1 166 594	333 053	189 937	0
30000 - 39999	19 854 180	267 084	676 010	3 217 784	9 082 831	4 254 262	1 746 017	407 662	222 558	0
40000 - 49999	25 887 180	240 847	640 823	3 586 210	12 282 236	6 048 528	2 235 609	545 209	297 683	0
50000 - 59999	27 337 802	193 860	525 447	3 241 649	12 907 617	7 008 728	2 638 627	631 237	192 646	0
60000 - 79999	50 328 230	307 009	763 960	4 842 072	22 547 506	14 111 216	5 962 649	1 368 364	425 462	0
80000 - 99999	53 242 501	316 025	747 788	4 866 437	24 510 664	14 589 898	6 198 658	1 594 854	418 185	0
100000 - 124999	66 279 216	340 408	820 793	5 435 597	30 773 025	18 544 715	7 436 828	2 188 188	739 660	0
125000 - 149999	50 779 128	185 357	478 084	3 272 897	21 490 163	15 865 194	6 598 528	2 109 670	769 432	0
150000 - 199999	60 127 476	153 775	386 534	2 809 393	22 252 804	19 965 448	9 697 023	3 515 431	1 347 081	0
200000 - 299999	45 450 470	52 937	139 952	1 027 311	11 834 052	14 559 106	9 768 505	5 001 530	3 067 096	0
300000 -	44 602 995	11 422	30 855	181 041	3 054 011	6 315 564	7 330 125	6 881 017	20 818 955	0
Tulottomat Utan inkomst	4 706 913	191 966	313 725	822 954	1 870 871	936 401	348 162	100 648	122 190	0
Varallisuusvero - Förmögenhetsskatt - Capital tax, 1000 mk										
Yhteensä Sammanlagt	192 841	24	59	170	404	411	595	24 969	166 195	0
10 - 9999	657	21	46	126	210	58	30	74	77	0
10000 - 19999	771	0	3	29	86	133	95	187	237	0
20000 - 29999	831	0	2	10	35	69	116	190	410	0
30000 - 39999	895	0	0	0	14	42	64	326	547	0
40000 - 49999	1 015	0	0	4	12	27	40	422	513	0
50000 - 59999	1 421	0	0	5	3	9	44	573	788	0
60000 - 79999	3 124	0	1	4	13	26	45	1 294	1 740	0
80000 - 99999	3 103	0	0	2	6	3	28	1 341	1 720	0
100000 - 124999	4 996	0	0	1	9	16	46	1 904	3 027	0
125000 - 149999	5 079	0	0	0	4	11	12	1 861	3 193	0
150000 - 199999	9 867	0	0	1	5	9	6	3 453	6 402	0
200000 - 299999	19 863	0	0	0	6	8	45	5 243	14 570	0
300000 -	141 061	0	0	0	0	0	14	8 099	132 957	0
Tulottomat Utan inkomst	80	0	0	0	0	0	11	37	13	0
Velat ja veloitteet - Gäld och förpliktelser - Loans, 1000 mk										
Yhteensä Sammanlagt	178 450 539	5 663 219	5 061 538	21 646 195	72 044 567	33 467 536	14 989 288	5 413 550	4 042 555	16 122 107
10 - 9999	2 591 266	125 348	69 884	193 071	655 713	552 853	365 543	123 636	52 413	452 820
10000 - 19999	2 932 580	166 703	63 183	232 064	685 870	514 139	366 775	89 215	32 207	780 439
20000 - 29999	3 518 926	199 875	98 983	297 891	851 770	611 684	374 797	154 388	17 721	912 857
30000 - 39999	5 008 876	276 261	164 441	553 781	1 389 129	844 648	477 172	115 240	22 866	1 185 364
40000 - 49999	5 712 468	318 860	194 037	671 169	1 758 453	950 808	507 316	144 891	37 818	1 129 100
50000 - 59999	6 319 623	289 730	235 322	807 265	2 014 049	1 159 911	575 986	161 661	38 474	1 037 820
60000 - 79999	14 277 013	641 767	538 585	1 908 438	5 017 881	2 576 438	1 295 855	308 515	61 987	1 927 549
80000 - 99999	19 040 130	745 788	720 447	2 992 210	7 701 929	3 003 038	1 371 020	317 684	90 913	2 096 901
100000 - 124999	29 044 849	964 860	1 017 066	4 593 597	13 288 488	4 532 843	1 597 557	429 890	112 664	2 507 887
125000 - 149999	24 724 308	673 130	758 689	3 571 457	11 842 681	4 296 753	1 445 871	400 043	136 065	1 599 619
150000 - 199999	29 876 157	661 984	710 881	3 694 240	14 439 745	5 901 862	2 125 349	710 724	160 075	1 471 321
200000 - 299999	20 886 851	377 165	324 815	1 623 629	9 061 318	5 186 669	2 197 626	946 381	422 121	747 131
300000 -	13 440 616	143 129	112 094	391 884	2 935 756	3 080 146	2 185 258	1 483 447	2 836 135	272 754
Tulottomat Utan inkomst	1 075 905	78 571	51 123	115 531	421 817	256 365	103 195	27 680	21 093	551

9. Luonnollisten henkilöiden luku, veronalaiset varat ja varallisuusvero pääasiallisen tulolähteen ja veronalaisen varojen mukaan
 Fysiska personers antal, skattepliktiga tillgångar och förmögenhetsskatt enligt huvudsaklig inkomstkälla och skattepliktiga tillgångar
 Number, assets subject to taxation and capital tax of individuals by main source income and assets subject to taxation

Pääasiallinen tulolähde Huvudsaklig inkomstkälla Main source of income	Yhteensä Summa Total	Veronalaisen varojen luokka, mk Klass för skattepliktiga tillgångar, mk Bracket of assets subject to taxation, mk								Ei veron- alaisia varoja
		- 24 899	25 000 - 49 999	50 000 - 99 999	100 000 - 249 999	250 000 - 499 999	500 000 - 999 999	1 000 000 - 1 999 999	2 000 000 -	
Luku - Antal - Number										
Yhteensä Sammanlagt	4 174 175	298 765	167 228	465 677	1 128 390	379 977	94 674	19 163	5 897	1 614 404
1 Työtulot Arbetsinkomster	1 989 709	146 145	75 021	217 266	609 182	182 787	29 749	4 115	926	724 518
3 Eläketulot Pensionsinkomster	1 156 662	50 530	50 847	161 970	331 127	102 955	21 240	3 624	830	433 539
3 Työttömyysturva- etuudet Utkomstskydd för arbetslösa	434 629	28 421	13 999	34 449	69 797	18 103	2 213	173	13	267 467
4 Muut sosiaaliturva- etuudet Ovriga socialskydds- förmåner	228 300	18 135	6 439	15 893	29 087	5 649	1 026	138	20	151 803
5 Muut ansiotulot Ovriga förvänsinkomster	26 138	2 226	1 236	2 443	5 479	3 289	2 142	701	118	8 504
6 Maatalouden tulot Inkomster av gårdbruk	75 960	2 477	1 917	4 271	15 754	24 784	18 838	3 615	229	4 075
7 Tulot elinkeinotoiminnasta Inkomster av näringsverksamhet	80 116	10 479	3 600	8 180	26 829	15 766	4 229	627	124	10 282
8 Tulot yhtymästä Inkomster från sammanslutning	48 756	4 321	2 204	4 560	15 115	12 072	5 046	1 157	243	4 038
9 Osinko- ja korkotulot Dividend- och räntesinkomster	22 170	6 273	1 646	1 471	2 663	2 184	1 938	1 400	1 601	2 994
10 Vuokratulot Hyresinkomster	18 311	447	781	2 131	5 718	3 534	2 753	1 392	796	759
11 Muut pääomatulot Ovriga kapitalinkomster	30 039	2 126	955	1 785	5 398	6 033	4 961	2 145	970	5 656
Tulottomat Utan inkomst	63 385	27 185	8 583	11 254	12 231	2 821	539	76	27	669

Veronalaiset varat - Skattepliktiga tillgångar - Assets subject to taxation, 1000 mk

Yhteensä Sammanlagt	470 181 954	2 721 175	6 266 020	35 975 552	180 694 503	127 594 917	62 724 860	25 152 419	29 052 527	0
1 Työtulot Arbetsinkomster	207 027 484	1 338 165	2 801 558	16 952 322	97 353 220	60 466 436	19 181 912	5 352 476	3 581 402	0
3 Eläketulot Pensionsinkomster	123 874 847	542 809	1 934 011	12 450 599	52 993 845	34 263 651	13 912 272	4 744 150	3 033 510	0
3 Työttömyysturva- etuudet Utkomstskydd för arbetslösa	21 923 776	250 513	522 862	2 639 624	10 918 393	5 931 773	1 397 704	219 417	43 461	0
4 Muut sosiaaliturva- etuudet Ovriga socialskydds- förmåner	8 901 006	140 527	238 626	1 221 436	4 486 524	1 867 170	667 509	174 624	104 591	0
5 Muut ansiotulot Ovriga förvänsinkomster	5 153 715	22 042	45 622	183 794	895 595	1 165 822	1 477 277	915 250	448 304	0
6 Maatalouden tulot Inkomster av gårdbruk	30 282 893	25 789	71 648	322 520	2 796 744	9 088 800	12 802 747	4 520 032	656 610	0
7 Tulot elinkeinotoiminnasta Inkomster av näringsverksamhet	14 734 445	88 105	132 430	629 025	4 489 643	5 408 140	2 766 816	800 287	421 981	0
8 Tulot yhtymästä Inkomster från sammanslutning	13 066 819	43 071	81 146	347 208	2 571 744	4 250 596	3 379 101	1 518 764	875 194	0
9 Osinko- ja korkotulot Dividend- och räntesinkomster	16 061 424	54 253	58 945	106 488	445 279	783 568	1 386 230	1 974 861	11 251 793	0
10 Vuokratulot Hyresinkomster	9 621 825	6 374	29 859	164 845	936 306	1 254 075	1 938 010	1 936 205	3 356 158	0
11 Muut pääomatulot Ovriga kapitalinkomster	14 826 844	19 611	35 582	134 702	936 349	2 180 479	3 467 100	2 895 703	5 157 333	0
Tulottomat Utan inkomst	4 706 913	191 966	313 725	822 954	1 870 871	936 401	348 162	100 648	122 190	0

Varallisuusvero - Förmögenhetsskatt - Capital tax, 1000 mk

Yhteensä Sammanlagt	192 841	24	59	170	404	411	585	24 969	166 195	0
1 Työtulot Arbetsinkomster	21 657	4	12	25	26	19	7	4 787	16 777	0
3 Eläketulot Pensionsinkomster	22 858	0	1	6	10	15	7	6 429	16 381	0
3 Työttömyysturva- etuudet Utkomstskydd för arbetslösa	343	0	0	0	0	0	0	203	140	0
4 Muut sosiaaliturva- etuudet Ovriga socialskydds- förmåner	362	0	0	0	0	0	0	120	242	0
5 Muut ansiotulot Ovriga förvänsinkomster	2 118	0	0	3	4	15	14	607	1 473	0
6 Maatalouden tulot Inkomster av gårdbruk	3 758	0	0	1	1	0	2	1 643	2 109	0
7 Tulot elinkeinotoiminnasta Inkomster av näringsverksamhet	2 489	0	0	0	0	0	0	603	1 885	0
8 Tulot yhtymästä Inkomster från sammanslutning	5 642	0	0	9	10	11	16	1 546	4 050	0
9 Osinko- ja korkotulot Dividend- och räntesinkomster	82 328	13	32	85	235	259	374	3 317	78 005	0
10 Vuokratulot Hyresinkomster	18 591	0	6	31	81	42	80	2 685	15 668	0
11 Muut pääomatulot Ovriga kapitalinkomster	32 635	2	4	16	36	49	85	2 981	29 450	0
Tulottomat Utan inkomst	60	0	0	0	0	0	11	37	13	0

10. Luonnollisten henkilöiden luku, veronalaiset varat, velat ja varallisuusvero veronalaisten varojen mukaan
 Fysiska personers antal, skattepliktiga tillgångar, skulder och förmögenhetsskatt enligt skattepliktiga tillgångar
 Number, assets subject to taxation, debts and capital tax of individuals by assets subject to taxation

Rahamäärät – Pengar i – Money unit, 1000 mk

Luku, varat, velat ja varallisuusvero Antal, tillgångar, skulder och förmögenhetsskatt Number, assets, debts and capital tax	Yhteensä Summa Total	Veronalaisten varojen luokka, mk Klass för skattepliktiga tillgångar, mk Bracket of assets subject to taxation, mk			
		- 24 999	25 000 - 49 999	50 000 - 99 999	100 000 - 249 999
Luonnollisten henkilöiden luku Antal fysiska personer	4 174 175	298 765	167 228	465 677	1 128 390
Alaikäisten lasten luku Antal minderåriga barn	1 170 069	60 136	38 676	122 432	427 340
Ei veronlaisia varoja, luku Utan skattepliktiga tillgångar, antal	1 614 404	0	0	0	0
Veronalaiset varat yhteensä Skattepliktiga tillgångar sammanlagt	470 181 954	2 721 175	6 266 020	35 975 552	180 694 503
1 Kiinteistö Fastigheter	211 383 779	911 922	3 474 008	13 518 469	85 051 916
2 Asunto-osakkeet Bostadsaktier	154 552 588	139 764	1 010 517	18 842 848	79 968 625
3 Ulkomailla olevan asunnon tai kiinteistön arvo Värdet av bostad eller fastighet i utlandet	386 728	329	896	3 270	21 611
4 Osuus yhtiön varallisuudesta Andel av sammanslutnings förmögenhet	29 501 688	1 170 584	710 079	1 705 384	6 860 305
5 Maatalouden varat Tillgångar inom jordbruk	18 235 903	40 888	103 649	375 311	2 350 041
6 Metsätalouden varat Tillgångar inom skogsbruk	25 157 743	173 873	297 729	894 698	4 584 391
7 Elinkeinoiminnan varat Tillgångar inom näringsverksamhet	12 955 113	809 708	491 324	944 217	3 618 786
8 Muut veronalaiset varat Övriga skattepliktiga tillgångar	49 096 785	1 200 361	1 116 269	1 798 664	6 624 536
Pääomatulot yhteensä Kapitalinkomster sammanlagt	16 745 755	274 507	234 079	667 548	2 848 245
Velat ja veloitteet yhteensä Skulder och förpliktelser sammanlagt	178 450 539	5 663 219	5 061 536	21 646 195	72 044 567
1 Maatalouteen kohdistuvat velat Skulder som hänförs sig till gårdsbruk	15 059 320	35 723	76 389	291 147	1 940 202
2 Metsätalouteen kohdistuvat velat Skulder som hänförs sig till skogsbruk	2 527 733	6 004	9 908	36 381	240 104
3 Liiketoiminnan tai ammattin kohdistuvat velat Skulder som hänförs sig till rörelse och yrke	12 074 314	794 565	431 134	995 846	3 552 065
4 Osuus yhtiön veloista Andel av sammanslutnings skulder	22 722 896	1 195 245	553 943	1 504 631	6 055 663
5 Muut velat Övriga skulder	151 009 492	5 022 724	4 686 558	20 474 192	66 855 962
Verotettava varallisuus Beskattningsbar förmögenhet	304 042 393	1 700 045	3 615 582	18 602 944	103 631 310
Varallisuusvähennys lapsista Förmögenhetsavdrag för barn	7 669 728	192 453	280 562	985 083	3 703 085
Varallisuusvähennys vakituisesta asunnosta Förmögenhetsavdrag för stadigvarande bostad	45 552 499	95 507	732 083	5 966 483	23 531 473
Varallisuusvero Förmögenhetsskatt	192 841	24	59	170	404

Rahamäärät – Pengar i – Money unit, 1000 mk

Luku, varat, velat ja varallisuusvero Antal, tillgångar, skulder och förmögenhetsskatt Number, assets, debts and capital tax	Veronalaisten varojen luokka, mk Klass för skattepliktiga tillgångar, mk Bracket of assets subject to taxation, mk				Ei veron- alaisia varoja
	250 000 – 499 999	500 000 – 999 999	1 000 000 – 1 999 999	2 000 000 –	
Luonnollisten henkilöiden luku Antal fysiska personer	379 977	94 674	19 163	5 897	1 614 404
Alaikäisten lasten luku Antal minderåriga barn	194 355	55 875	11 388	2 601	257 266
Ei veronlaisia varoja, luku Utan skattepliktiga tillgångar, antal	0	0	0	0	1 614 404
Veronlaiset varat yhteensä Skattepliktiga tillgångar sammanlagt	127 594 917	62 724 860	25 152 419	29 052 527	0
1 Kiinteistöt Fastigheter	71 144 780	26 614 192	7 239 044	3 429 432	0
2 Asunto-osakkeet Bostadsaktier	32 750 974	12 636 490	5 055 385	4 147 983	0
3 Ulkomailta olevan asunnon tai kiinteistön arvo Värdet av bostad eller fastighet i utlandet	56 444	85 372	71 171	147 646	0
4 Osuus yhtiymän varallisuudesta Andel av sammanslutnings förmögenhet	7 988 169	5 668 304	2 550 703	1 929 745	938 441
5 Maatalouden varat Tillgångar inom jordbruk	5 428 838	6 662 715	2 625 107	649 322	0
6 Metsätalouden varat Tillgångar inom skogsbruk	7 568 694	7 309 966	3 175 696	1 152 726	0
7 Elinkeino toiminnan varat Tillgångar inom näringsverksamhet	3 502 826	1 988 767	742 819	434 417	422 245
8 Muut veronlaiset varat Övriga skattepliktiga tillgångar	7 773 729	7 097 164	5 860 516	17 625 535	0
Pääomatulot yhteensä Kapitalinkomster sammanlagt	3 758 153	3 342 124	1 962 885	3 149 304	508 916
Velat ja velvoitteet yhteensä Skulder och förpliktelser sammanlagt	33 467 536	14 989 288	5 413 550	4 042 555	16 122 107
1 Maatalouteen kohdistuvat velat Skulder som hänförs sig till gårdsbruk	4 720 417	5 519 600	2 046 369	417 164	12 338
2 Metsätalouteen kohdistuvat velat Skulder som hänförs sig till skogsbruk	676 224	937 420	470 879	149 335	1 458
3 Liiketoimintaan tai ammattiin kohdistuvat velat Skulder som hänförs sig till rörelse och yrke	2 957 137	1 501 243	555 056	317 477	969 782
4 Osuus yhtiymän veloista Andel av sammanslutnings skulder	5 781 489	3 419 235	1 414 127	1 123 442	1 675 107
5 Muut velat Övriga skulder	25 750 192	7 538 144	2 620 809	3 288 691	14 772 176
Verotettava varallisuus Beskattningsbar förmögenhet	86 082 625	45 739 376	19 505 380	25 165 299	0
Varallisuusvähennys lapsista Förmögenhetsavdrag för barn	1 808 629	552 351	117 818	29 630	0
Varallisuusvähennys vakituudesta asunnosta Förmögenhetsavdrag för stadigvarande bostad	11 283 036	3 078 480	656 186	209 369	0
Varallisuusvero Förmögenhetsskatt	411	595	24 969	166 195	0

11. Luonnollisten henkilöiden luku, veronalaiset varat, velat ja varallisuusvero valtionveron alaisten tulojen mukaan
 Fysiska personers antal, skattepliktiga tillgångar, skulder och förmögenhetsskatt enligt skattepliktiga inkomster vid statsbeskattningen
 Number, assets subject to taxation, debts and capital tax of individuals by income subject to state taxation

Rahamäärät – Pengar i – Money unit, 1000 mk

Luku, varat, velat ja varallisuusvero Antal, tillgångar, skulder och förmögenhetsskatt Number, assets, debts and capital tax	Yhteensä Summa Total	Veronalaisten tulojen luokka, mk Klass för skattepliktiga inkomster vid statsbeskattningen, mk Income bracket by income subject to state taxation, mk				
		10 - 9 999	10 000 - 19 999	20 000 - 29 999	30 000 - 39 999	40 000 - 49 999
Luonnollisten henkilöiden luku Antal fysiska personer	4 174 175	252 575	179 719	243 620	417 846	373 922
Alaikäisten lasten luku Antal minderåriga barn	1 170 069	12 390	15 809	21 186	45 926	58 852
Ei veronlaisia varoja, luku Utan skattepliktiga tillgångar, antal	1 614 404	198 606	131 058	161 086	253 154	182 396
Veronalaiset varat yhteensä Skattepliktiga tillgångar sammanlagt	470 181 954	5 532 420	6 014 894	10 038 572	19 854 180	25 887 180
1 Kiinteistöt Fastigheter	211 383 779	2 480 921	2 607 972	4 425 180	9 307 680	12 361 592
2 Asunto-osakkeet Bostadsaktier	154 552 588	1 288 891	1 779 353	3 390 182	6 765 378	8 813 329
3 Ulkomailta olevan asunnon tai kiinteistön arvo Värdet av bostad eller fastighet i utlandet	386 728	9 521	11 130	7 444	9 678	9 264
4 Osuus yhtiön varallisuudesta Andel av sammanslutnings förmögenhet	29 501 688	1 197 615	762 481	743 426	970 688	1 102 797
5 Maatalouden varat Tillgångar inom jordbruk	18 235 903	386 239	434 060	552 675	807 339	989 408
6 Metsätalouden varat Tillgångar inom skogsbruk	25 157 743	327 761	450 943	732 350	1 609 196	1 965 996
7 Elinkeino toiminnan varat Tillgångar inom näringsverksamhet	12 955 113	573 997	426 786	461 716	555 880	609 589
8 Muut veronalaiset varat Övriga skattepliktiga tillgångar	49 096 785	817 585	541 542	648 425	939 886	1 250 160
Pääomatulot yhteensä Kapitalinkomster sammanlagt	16 745 755	71 831	133 479	169 098	232 571	323 425
Velat ja velvoitteet yhteensä Skulder och förpliktelser sammanlagt	178 450 539	2 591 266	2 932 580	3 519 926	5 008 876	5 712 468
1 Maatouteen kohdistuvat velat Skulder som hänförs till gårdsbruk	15 059 320	555 005	558 264	630 050	787 461	882 414
2 Metsätalouteen kohdistuvat velat Skulder som hänförs till skogsbruk	2 527 733	36 406	55 713	72 097	97 971	111 118
3 Liiketoiminnan tai ammattiin kohdistuvat velat Skulder som hänförs till rörelse och yrke	12 074 314	682 228	457 408	460 449	542 227	576 589
4 Osuus yhtiön veloista Andel av sammanslutnings skulder	22 722 896	1 547 958	828 144	689 322	825 751	818 741
5 Muut velat Övriga skulder	151 009 492	1 139 681	1 864 514	2 415 163	3 628 258	4 258 138
Verotettava varallisuus Beskattningsbar förmögenhet	304 042 393	3 858 720	4 048 369	7 222 184	14 751 519	19 204 644
Varallisuusvähennys lapsista Förmögenhetsavdrag för barn	7 669 728	97 579	121 166	180 795	345 759	420 877
Varallisuusvähennys vakituudesta asunnosta Förmögenhetsavdrag för stadigvarande bostad	45 552 499	384 003	481 994	883 753	2 149 995	3 013 645
Varallisuusvero Förmögenhetsskatt	192 841	657	771	831	995	1 015

Veronalaisten tulojen luokka, mk
 Klass för skattepliktiga inkomster
 vid statsbeskattningen, mk
 Income bracket by income subject to state taxation, mk

50 000 – 59 999	60 000 – 79 999	80 000 – 99 999	100 000 – 124 999	125 000 – 149 999	150 000 – 199 999	200 000 – 299 999	300 000 –	Muut Övriga Others
315 047	474 131	467 389	518 840	327 922	314 525	164 555	60 699	63 385
49 389	105 189	128 221	193 730	167 111	198 731	120 534	47 708	5 293
130 358	164 033	142 944	130 799	62 557	42 208	12 030	2 506	669
27 337 802	50 328 230	53 242 501	66 279 216	50 779 128	60 127 476	45 450 470	44 602 995	4 706 913
12 966 500	24 577 733	26 252 987	32 506 377	24 600 749	28 171 231	18 251 289	9 984 829	2 888 755
9 622 824	16 673 294	18 171 086	23 193 243	17 303 024	20 158 853	15 446 424	10 738 199	1 208 531
11 735	21 317	20 417	24 252	19 701	32 996	55 083	143 235	10 969
1 093 981	2 276 376	2 226 151	2 634 562	2 446 344	3 520 400	4 233 222	5 678 670	614 954
1 140 130	2 353 510	2 310 376	2 520 347	1 953 175	2 257 882	1 598 730	890 105	41 902
1 945 002	3 300 712	2 798 367	2 968 071	2 259 672	2 701 774	2 188 666	1 776 299	134 945
619 596	1 211 663	1 090 566	1 259 480	1 014 561	1 438 133	1 436 774	1 964 936	291 433
1 172 638	2 484 345	2 835 389	4 030 087	3 738 491	5 574 245	6 694 320	18 049 845	319 837
406 074	937 801	1 012 470	1 300 741	1 224 869	1 944 081	2 395 616	6 593 743	0
6 319 623	14 277 013	19 040 130	29 044 849	24 724 308	29 876 157	20 886 851	13 440 616	1 075 905
961 481	1 925 991	1 869 966	1 944 962	1 472 964	1 663 048	1 169 029	578 252	60 440
126 126	273 329	274 249	309 663	268 202	356 226	310 108	226 906	9 617
572 568	1 099 338	950 707	1 117 167	917 696	1 262 620	1 278 715	1 756 184	400 421
845 391	1 761 004	1 686 080	1 853 975	1 766 347	2 462 764	3 080 660	3 693 152	863 569
4 769 356	11 178 663	16 120 654	25 959 597	22 274 910	26 919 929	18 416 910	11 592 086	471 664
19 798 256	34 589 643	33 906 135	39 051 934	28 807 386	34 167 737	27 556 300	33 225 524	3 856 326
421 891	896 840	1 100 986	1 361 194	913 134	948 788	554 994	233 693	72 263
3 352 939	6 072 979	6 358 097	7 531 502	5 167 607	5 397 371	3 167 274	1 334 791	256 812
1 421	3 124	3 103	4 996	5 079	9 867	19 863	141 061	60

12. Luonnollisten henkilöiden luku ja veronalaiset varat veronalaisten varojen mukaan
 Fysiska personers antal och skattepliktiga tillgångar enligt skattepliktiga tillgångar länvis
 Number and assets subject to taxation of individuals by assets subject to taxation and by province

Lääni Län Province	Yhteensä Summa Total	Veronalaisten varojen luokka, mk Klass för skattepliktiga tillgångar, mk Bracket of assets subject to taxation, mk								Ei veron- alaisia varoja
		- 24 999	25 000 - 49 999	50 000 - 99 999	100 000 - 249 999	250 000 - 499 999	500 000 - 999 999	1 000 000 - 1 999 999	2 000 000 -	
Luku - Antal - Number										
Koko maa Hela riket	4 174 175	298 765	167 228	465 677	1 128 390	379 977	94 674	19 163	5 897	1 614 404
Uudenmaan - Nylands	1 068 393	65 163	33 393	97 349	289 465	104 126	28 861	6 883	2 997	440 156
Turun ja Porin - Åbo och Björneborgs.....	579 786	38 931	25 846	72 979	168 118	53 069	12 436	2 468	739	205 200
Hämeen - Tavastehus	599 150	36 868	23 041	76 262	177 489	48 613	11 511	2 626	738	222 002
Kymen - Kymmene	277 904	22 578	12 857	35 783	75 342	22 905	5 721	1 045	182	101 491
Mikkelin - S:t Michels	171 971	10 417	7 498	20 035	42 955	16 023	5 399	1 319	205	68 120
Pohjois-Karjalan - Norra-Karelen	145 220	13 514	6 783	17 226	36 936	12 540	3 220	467	75	54 459
Kuopion - Kuopio	211 075	14 054	8 847	26 438	54 123	17 862	5 081	957	144	83 569
Keski-Suomen - Mellersta-Finland	209 047	11 749	8 778	25 342	55 739	17 533	4 358	897	171	84 480
Vaasan - Vasa	367 921	40 883	18 306	37 654	89 787	38 654	9 686	1 323	263	131 385
Oulun - Uleåborgs	353 904	24 454	13 621	37 738	94 547	30 804	5 433	720	194	146 393
Lapin - Lapplands	166 110	17 079	6 741	16 184	39 729	14 878	2 067	259	78	69 095
Ahvenanmaan maakunta - Landskapet Åland .	23 694	3 075	1 517	2 687	4 160	2 970	921	199	111	8 054
Kaupungit Städer	2 701 978	176 354	95 283	299 409	760 284	230 385	53 116	11 411	4 521	1 071 215
Uudenmaan - Nylands	888 581	54 415	28 302	77 653	240 622	85 132	24 042	5 862	2 686	371 867
Turun ja Porin - Åbo och Björneborgs.....	387 162	23 462	15 004	49 286	115 873	32 411	6 477	1 323	500	142 826
Hämeen - Tavastehus	384 325	21 830	13 016	48 727	118 354	28 303	5 850	1 250	461	146 534
Kymen - Kymmene	190 044	14 542	8 353	25 651	54 429	13 996	2 506	454	110	70 003
Mikkelin - S:t Michels	75 475	4 097	2 624	9 041	21 687	5 879	1 184	248	88	30 627
Pohjois-Karjalan - Norra-Karelen	80 529	7 060	3 333	9 869	21 951	6 329	1 422	214	51	30 300
Kuopion - Kuopio	124 158	7 594	4 645	16 333	33 238	9 380	2 220	412	96	50 240
Keski-Suomen - Mellersta-Finland	111 805	5 907	4 048	13 281	30 635	8 888	1 775	371	86	47 014
Vaasan - Vasa	195 138	19 678	9 023	21 214	51 520	18 580	4 168	664	182	70 109
Oulun - Uleåborgs	177 913	10 350	5 910	19 712	49 827	14 402	2 307	394	146	74 865
Lapin - Lapplands	77 779	6 487	2 634	7 953	20 601	6 185	860	135	47	32 877
Ahvenanmaan maakunta - Landskapet Åland .	9 069	932	391	689	1 547	1 100	305	84	68	3 953
Muut kunnat Övriga kommuner	1 472 197	122 411	71 945	166 268	368 106	149 592	41 558	7 752	1 376	543 189
Uudenmaan - Nylands	179 812	10 748	7 091	19 696	48 843	18 994	4 819	1 021	311	68 289
Turun ja Porin - Åbo och Björneborgs.....	192 624	15 469	10 842	23 693	52 245	20 658	5 959	1 145	239	62 374
Hämeen - Tavastehus	214 825	15 038	10 025	27 535	59 135	20 310	5 661	1 376	277	75 468
Kymen - Kymmene	87 860	8 036	4 504	10 132	20 913	8 909	3 215	591	72	31 488
Mikkelin - S:t Michels	96 496	6 320	4 874	10 994	21 268	10 144	4 215	1 071	117	37 493
Pohjois-Karjalan - Norra-Karelen	64 691	6 454	3 450	7 357	14 985	6 211	1 798	253	24	24 159
Kuopion - Kuopio	86 917	6 460	4 202	10 105	20 885	8 482	2 861	545	48	33 329
Keski-Suomen - Mellersta-Finland	97 242	5 842	4 730	12 061	25 104	8 845	2 583	526	85	37 466
Vaasan - Vasa	172 783	21 205	9 283	16 440	38 267	20 074	5 498	659	81	61 276
Oulun - Uleåborgs	175 991	14 104	7 711	18 026	44 720	16 402	3 126	326	48	71 528
Lapin - Lapplands	88 331	10 592	4 107	8 231	19 128	8 693	1 207	124	31	36 218
Ahvenanmaan maakunta - Landskapet Åland .	14 625	2 143	1 126	1 998	2 613	1 870	616	115	43	4 101

Lääni Län Province	Yhteensä Summa Total	Veronalaisten varojen luokka, mk Klass för skattepliktiga tillgångar, mk Bracket of assets subject to taxation, mk								Ei veron- alaisia varjoja
		- 24 999	25 000 - 49 999	50 000 - 99 999	100 000 - 249 999	250 000 - 499 999	500 000 - 999 999	1 000 000 - 1 999 999	2 000 000 -	
Veronalaiset varat - Skattepliktiga tillgångar - Assets subject to taxation, 1000 mk										
Koko maa Hela riket	470 181 954	2 721 175	6 266 020	35 975 552	180 694 503	127 594 917	62 724 860	25 152 419	29 052 527	0
Uudenmaan - Nylands	136 233 484	581 151	1 246 569	7 606 157	46 828 739	35 147 346	19 167 741	9 172 825	16 482 945	0
Turun ja Porin - Åbo och Björneborgs.....	66 490 699	369 698	970 803	5 645 395	26 811 204	17 772 204	8 215 410	3 219 173	3 486 828	0
Hämeen - Tavastehus	65 850 106	335 994	868 838	5 941 613	28 063 078	16 213 907	7 653 082	3 479 013	3 294 581	0
Kymen - Kymmene	28 859 588	198 247	485 106	2 750 547	11 990 032	7 648 924	3 823 245	1 330 784	632 722	0
Mikkeliin - S:t Michels	20 273 284	99 750	281 373	1 539 886	6 861 661	5 448 093	3 658 536	1 708 472	675 497	0
Pohjois-Karjalan - Norra-Karelen	14 984 319	117 596	254 679	1 313 381	5 895 883	4 197 504	2 144 801	592 730	487 643	0
Kuopion - Kuopio	22 290 569	132 239	332 843	2 035 044	8 585 223	6 019 344	3 386 681	1 222 901	576 298	0
Keski-Suomen - Mellersta-Finland	21 792 812	117 042	331 619	1 947 071	8 869 206	5 871 734	2 925 177	1 165 107	565 864	0
Vaasan - Vasa	40 806 437	360 481	676 229	2 854 713	14 535 050	13 142 101	6 304 985	1 700 783	1 232 088	0
Oulun - Uleåborgs	34 158 155	232 886	509 428	2 906 153	15 141 461	10 207 467	3 514 181	948 204	698 385	0
Lapin - Lapplands	14 895 194	147 588	252 029	1 235 667	6 425 477	4 878 876	1 325 796	343 071	286 689	0
Åhvenanmaan maakunta - Landskapet Åland .	3 547 327	28 503	56 504	199 925	687 489	1 047 417	605 125	269 376	652 987	0
Kaupungit Städer	299 926 692	1 577 529	3 573 541	23 392 681	121 302 826	76 944 297	35 135 294	15 147 813	22 852 704	0
Uudenmaan - Nylands	113 753 918	477 570	980 474	6 083 462	38 912 824	28 741 686	15 980 150	7 829 529	14 748 220	0
Turun ja Porin - Åbo och Björneborgs.....	42 197 897	219 604	564 789	3 857 473	18 371 169	10 777 884	4 267 061	1 746 412	2 393 510	0
Hämeen - Tavastehus	40 171 416	195 821	490 759	3 833 500	18 618 485	9 357 124	3 867 848	1 658 492	2 149 411	0
Kymen - Kymmene	18 276 783	125 360	316 166	1 985 574	8 619 950	4 606 482	1 654 251	590 722	378 274	0
Mikkeliin - S:t Michels	7 625 280	36 973	99 117	711 875	3 430 716	1 945 756	786 203	331 034	283 605	0
Pohjois-Karjalan - Norra-Karelen	8 016 805	58 698	125 666	764 456	3 477 173	2 101 169	942 157	278 980	268 504	0
Kuopion - Kuopio	12 287 796	71 348	175 433	1 272 873	5 241 026	3 117 613	1 468 274	534 680	406 548	0
Keski-Suomen - Mellersta-Finland	10 972 333	57 580	152 659	1 037 804	4 854 507	2 887 889	1 184 682	485 371	311 842	0
Vaasan - Vasa	21 032 866	173 897	334 599	1 629 822	8 272 101	6 264 255	2 719 541	864 701	773 949	0
Oulun - Uleåborgs	17 103 324	97 676	221 194	1 543 642	7 946 170	4 750 680	1 508 652	527 525	507 782	0
Lapin - Lapplands	7 021 692	54 636	98 259	620 066	3 299 169	2 007 960	557 640	182 388	201 572	0
Åhvenanmaan maakunta - Landskapet Åland .	1 466 582	8 366	14 426	52 134	259 556	385 799	198 835	117 979	429 487	0
Muut kunnat Övriga kommuner	170 255 282	1 143 646	2 692 479	12 582 871	59 391 677	50 650 620	27 589 566	10 004 606	6 199 823	0
Uudenmaan - Nylands	22 479 566	103 581	268 095	1 522 695	7 915 915	6 405 660	3 187 591	1 343 296	1 734 725	0
Turun ja Porin - Åbo och Björneborgs.....	24 292 802	150 094	406 014	1 787 922	8 440 035	6 994 320	3 948 349	1 472 761	1 093 318	0
Hämeen - Tavastehus	25 678 690	140 173	378 079	2 108 113	9 444 613	6 856 783	3 785 234	1 820 521	1 145 170	0
Kymen - Kymmene	10 582 805	72 887	168 940	764 973	3 370 082	3 042 442	2 168 994	740 042	254 448	0
Mikkeliin - S:t Michels	12 647 984	62 777	182 256	828 011	3 430 945	3 502 337	2 872 333	1 377 438	391 892	0
Pohjois-Karjalan - Norra-Karelen	6 967 514	58 898	129 013	548 925	2 418 710	2 096 335	1 202 744	313 750	199 139	0
Kuopion - Kuopio	10 002 773	60 891	157 410	762 171	3 344 197	2 901 731	1 918 407	688 221	169 750	0
Keski-Suomen - Mellersta-Finland	10 820 479	59 462	178 960	909 267	4 014 699	2 983 845	1 740 495	679 736	254 022	0
Vaasan - Vasa	19 773 571	186 584	341 630	1 224 891	6 262 949	6 877 846	3 585 444	836 082	458 139	0
Oulun - Uleåborgs	17 054 831	135 210	288 234	1 362 511	7 195 291	5 456 787	2 005 529	420 679	190 603	0
Lapin - Lapplands	7 873 502	92 952	153 770	615 601	3 126 308	2 870 916	768 156	160 683	85 117	0
Åhvenanmaan maakunta - Landskapet Åland .	2 080 745	20 137	42 078	147 791	427 933	661 618	406 290	151 397	223 500	0

13. Luonnollisten henkilöiden luku ja tulot kunnittain
Fysiska personers antal och inkomster kommunvis

Lääni ja kunta Län och kommun	Tulonsaajien luku Antal inkomst- tagare	Valtionveron alaiset tulot Skatteplågs- iga inkomster, 1000 mk	Verot yh- teensä Skattorna sammen- lagt 1000 mk	Keskimää- räiset tulot Genom- snittiga inkomster, 1000 mk
Koko maa	4 174 175	357 903 289	99 012 074	85 742
Uudenmaan lääni	1 068 393	110 526 442	33 332 927	103 451
Artjärvi	1 412	97 922	23 432	69 350
Askola	3 353	278 846	71 956	83 163
Espoo	149 214	17 775 725	5 759 544	119 129
Hanko	9 269	814 174	233 925	87 838
Helsinki	435 744	48 268 486	14 216 089	106 183
Vantaa	130 444	13 358 424	4 022 218	102 407
Hyvinkää	33 127	3 083 760	869 820	93 089
Inkoo	4 055	353 514	98 008	87 180
Järvenpää	26 382	2 640 987	751 558	100 106
Kanjaa	7 342	614 853	173 961	83 745
Kanjalahja	1 130	84 314	20 790	74 614
Karkkila	7 069	566 389	156 187	80 123
Kauniainen	6 973	1 093 980	384 769	156 888
Kerava	22 910	2 320 834	659 744	101 307
Kirkkonummi	21 179	2 213 448	657 536	104 511
Lapinjärvi	2 685	195 801	49 028	72 924
Lijendal	1 217	92 688	23 951	76 161
Lohja	12 330	1 103 696	306 812	89 513
Lohjan kunta	14 824	1 384 050	379 355	93 365
Loviisa	6 647	566 890	162 454	85 285
Mynskylä	1 660	122 857	29 628	74 010
Mäntsälä	12 115	1 015 847	263 809	83 850
Nummi-Pusula	4 742	364 594	89 069	76 886
Nurmijärvi	23 050	2 303 816	663 589	99 949
Orimattila	11 482	879 731	223 498	76 618
Pernaja	3 168	236 643	58 332	74 698
Pohja	4 155	338 662	94 433	81 026
Pomainen	2 719	236 346	61 003	86 924
Porvoo	17 037	1 644 824	469 702	96 532
Porvoon mik	17 421	1 606 182	443 486	92 198
Pukola	1 519	110 441	27 274	72 706
Ruotsinpyhtää	2 720	209 402	52 672	76 986
Sammatti	1 037	82 769	20 690	79 816
Sipoo	12 246	1 241 847	350 945	101 408
Siuntio	3 524	333 043	93 439	94 507
Tammisaari	12 611	1 055 781	293 749	83 719
Tuusula	22 117	2 192 190	629 343	99 118
Vihri	17 764	1 644 786	446 929	92 591
Turun ja Porin lääni	579 786	48 261 543	12 822 581	83 240
Alastaro	2 738	192 922	46 581	70 461
Askainen	773	57 402	14 114	74 259
Aura	2 555	211 977	54 681	82 966
Dragsfjärd	3 526	255 000	67 307	72 320
Eura	7 970	663 771	176 416	83 284
Eurajoki	4 983	388 653	95 447	77 840
Halikko	6 967	587 890	156 526	84 382
Harjavalta	6 998	605 461	165 761	88 643
Honkajoki	1 827	126 163	30 322	65 471
Houtskari	759	45 603	11 101	60 083
Huttunen	7 724	612 271	154 578	79 269
Ino	285	14 273	3 196	50 081
Jämijärvi	1 986	131 382	31 431	66 154
Kaarna	15 042	1 496 418	419 277	99 483
Kankaanpää	10 820	810 362	206 606	74 209
Karainen	1 908	144 018	36 753	75 481
Karvia	2 808	175 719	42 004	62 578
Kornio	2 963	205 847	52 338	69 472
Kivikala	1 668	117 732	28 289	70 583
Kivikoinen	1 126	71 282	15 907	63 306
Kisko	1 718	133 513	32 393	77 714
Kivikainen	3 149	231 611	59 077	73 551
Kodisjoki	487	36 981	9 145	75 936
Kokemäki	7 700	573 510	148 628	74 482
Korppoo	1 039	70 663	19 833	68 011
Koski Tl	2 316	170 218	41 481	73 497
Kuittaa	1 435	100 726	24 434	70 192
Kustavi	972	67 125	16 527	69 059
Kuusijoki	1 528	115 176	28 483	75 377
Köyliö	2 688	199 072	48 678	74 615
Laitila	7 529	573 978	144 926	76 236
Lappi	2 758	204 964	51 044	74 316
Lavia	2 200	140 440	32 793	63 836
Lemu	1 077	93 658	25 213	86 962
Lieto	10 035	908 913	243 198	90 375
Loimaa	5 955	472 885	124 427	79 410
Loimaan kunta	5 176	405 241	103 169	78 292
Luvia	2 795	218 234	56 273	78 080
Marttila	1 863	138 135	33 949	74 147
Masku	3 993	379 294	99 298	94 990
Mellilä	1 112	82 803	20 508	74 463
Merikarvia	3 483	227 611	55 602	65 349
Merimasku	1 007	88 297	22 403	87 683
Mietoinen	1 364	110 709	27 911	81 165
Muurila	1 161	95 722	24 491	82 448
Mynämäki	5 008	394 023	99 086	78 679
Naantali	9 855	942 037	264 657	95 590
Nakkila	5 123	408 614	107 423	79 761
Nauvo	1 430	93 039	23 747	65 062
Noomarkku	5 118	402 788	103 114	78 702
Nousiainen	3 184	270 910	69 867	85 085

13. Luonnollisten henkilöiden luku ja tulot kunnittain
Fysiska personers antal och inkomster kommunvis

Lääni ja kunta Län och kommun	Tuionsaajien luku Antal inkomst- tagare	Valtionveron alaiset tulot Skattepliktiga inkomster, 1000 mk	Verot yh- teensä Skattorna sammant- lagt 1000 mk	Keskimää- rälliset tulot Genom- snittliga inkomster, 1000 mk
Oripää	1 171	86 485	20 875	73 856
Parainen	10 071	877 127	240 239	87 094
Paimio	7 741	684 538	186 983	88 430
Perniö	5 343	410 697	104 917	76 866
Pertteli	2 970	231 887	57 526	78 076
Piikkiö	5 095	439 542	117 606	86 269
Pomarkku	2 315	158 105	38 641	68 296
Pori	63 710	5 205 896	1 380 348	81 712
Punkalaidun	3 365	231 988	54 895	68 941
Pyhäranta	1 954	150 631	37 851	77 089
Pöytyä	3 036	242 718	60 253	79 947
Raisio	17 641	1 653 502	454 531	93 731
Rauma	31 612	2 778 727	763 535	87 901
Rusko	2 399	221 171	60 275	92 193
Rymättylä	1 617	118 499	28 617	73 283
Salo	18 976	1 646 914	437 772	86 789
Sauvo	2 368	178 022	43 709	75 178
Sillinkainen	1 902	118 509	25 705	61 256
Somero	8 345	621 353	153 837	74 458
Suodenniemi	1 273	83 006	19 278	65 205
Suomusjärvi	1 111	76 304	17 568	68 680
Säkylä	4 282	362 716	95 238	84 707
Särkisalo	728	59 717	16 407	82 029
Taivassalo	1 576	109 311	26 732	69 360
Tarvasjoki	1 534	122 280	31 697	79 713
Turku	137 566	12 173 290	3 356 049	88 491
Uusikaupunki	10 238	876 362	235 846	85 599
Uusikaupunki	14 552	1 178 249	309 899	80 968
Vahto	1 329	109 420	26 837	82 333
Vammala	12 976	989 302	250 332	76 241
Vampula	1 610	115 548	27 746	71 769
Vehmaa	2 218	160 564	41 705	72 391
Veloua	196	13 832	3 592	70 571
Västernärjed	791	61 394	16 246	77 616
Yläne	1 944	134 447	32 234	69 160
Aetsä	4 367	318 444	78 627	72 921
Hämeen lääni	599 150	50 155 862	13 517 722	83 711
Asikkala	7 309	637 064	159 289	87 162
Forssa	16 400	1 301 856	349 213	79 381
Hattula	7 312	613 038	158 623	83 840
Hauho	3 398	249 213	59 527	73 341
Hausjärvi	6 400	535 590	137 127	83 686
Hollola	15 815	1 375 659	373 589	86 984
Humppila	2 226	159 144	38 348	71 493
Hämeenkyrö	7 974	624 332	158 119	78 296
Hämeenlinna	36 936	3 219 827	891 978	87 173
Ikaalinen	6 758	487 905	119 434	72 197
Janakka	12 752	1 083 761	288 685	84 988
Jankkajoki	4 514	366 027	97 834	81 087
Jokioinen	1 990	151 289	36 125	76 025
Juupajoki	2 847	218 802	54 699	76 854
Kaivola	17 271	1 489 106	402 262	86 220
Kangasala	2 196	137 712	30 592	62 710
Kihniö	1 902	137 746	33 459	72 422
Koski HI	973	64 929	14 921	66 731
Kuhmalahdi	2 513	215 935	59 448	85 927
Kuru	2 480	165 247	38 182	67 174
Kyrmälä	2 129	162 452	40 025	76 304
Kälviälä	4 252	339 834	86 694	79 923
Lahti	78 708	6 556 414	1 791 932	83 300
Lammi	4 873	362 589	90 893	74 408
Lempäälä	12 018	1 040 657	282 580	86 592
Loppi	6 140	460 536	111 797	75 006
Luoja	2 195	148 155	34 328	67 497
Luoja	1 668	109 424	25 576	65 602
Längelmäki	2 355	166 670	41 227	70 773
Mänttä	6 055	534 681	154 748	88 301
Nastola	11 956	964 309	249 425	80 655
Nokia	21 284	1 843 360	501 166	86 608
Orivesi	7 527	569 812	142 608	75 702
Padasjoki	3 635	246 552	57 893	67 827
Parkano	6 880	497 191	127 148	72 266
Pirkkala	9 251	869 895	256 230	94 033
Päijätäne	3 480	258 965	61 566	74 415
Penki	1 976	147 656	37 192	74 725
Riihimäki	20 968	1 853 525	506 366	88 398
Ruovesi	5 149	371 515	89 219	72 153
Sahalahti	1 776	149 341	41 335	84 088
Tammela	5 045	387 063	99 532	76 722
Tampere	150 671	13 250 128	3 684 031	87 941
Tuusula	1 305	99 669	25 290	76 375
Toijala	6 728	541 935	149 286	80 549
Uusikaupunki	5 023	360 142	88 814	71 699
Vaivastalo	17 766	1 587 259	452 693	89 343
Vesilampi	2 617	190 220	44 192	72 686
Vierä	4 183	312 022	77 747	74 593
Viljakkala	1 654	117 830	28 294	71 239
Vilppula	5 150	393 674	100 969	76 442
Virtat	7 644	518 811	129 128	67 872
Ylöjärvi	14 871	1 345 244	366 094	90 481
Ypäjä	2 272	163 970	40 248	72 170

13. Luonnollisten henkilöiden luku ja tulot kunnittain
Fysiska personers antal och inkomster kommunvis

Lääni ja kunta Län och kommun	Tulonsaajien luku Antal inkomst- tagare	Valtionveron alaiset tulot Skatteplöjeli- ga inkomster, 1000 mk	Verot yh- täensä Skattorna samma- lagt 1000 mk	Keskimää- rätet tulot Genom- snittliga inkomster, 1000 mk
Kymen lääni	277 904	23 289 219	6 381 002	83 803
Etimäki	6 873	543 892	138 303	79 135
Hamina	8 518	748 645	211 838	87 890
Iiti	6 470	479 540	119 177	74 117
Imatra	27 071	2 302 565	655 663	85 057
Jaala	1 768	121 957	28 541	68 980
Joutseno	9 577	802 439	226 320	83 788
Kotka	47 517	4 110 639	1 153 518	86 509
Kouvola	27 003	2 388 034	686 773	88 436
Kuusankoski	17 899	1 639 248	469 800	91 583
Lappeenranta	46 822	3 982 309	1 095 580	85 052
Lemi	2 607	186 110	43 556	71 389
Luumäki	4 680	335 220	78 330	71 628
Miehikkälä	2 327	152 489	34 505	65 530
Parkkala	4 311	299 638	71 838	69 505
Pyhtää	4 500	357 108	84 125	79 357
Rautjärvi	4 360	345 552	82 414	79 255
Ruokolampi	5 407	432 530	107 128	79 894
Saari	1 446	88 578	20 094	61 257
Savitaipale	3 959	278 016	65 866	70 224
Anjalankoski	15 214	1 326 249	369 244	87 173
Suomenniemi	832	53 857	13 420	64 732
Taipalsaari	3 831	315 973	85 057	82 478
Uusniemi	523	31 422	6 868	60 080
Valkeala	9 297	757 382	195 672	81 465
Vehkalahti	10 168	858 865	231 153	84 467
Virolahti	3 496	251 032	62 811	71 805
Ylämaa	1 428	99 932	23 408	69 980
Mikkelin lääni	171 971	12 804 648	3 225 597	74 458
Antola	1 593	126 556	29 996	79 445
Enonkoski	1 754	115 518	25 829	65 860
Hartola	3 496	238 477	55 616	67 642
Haukivuori	2 322	141 547	32 100	60 959
Heinola	13 293	1 127 008	301 969	84 782
Heinolan m.k.	5 035	402 696	105 457	79 979
Heinävesi	4 359	291 208	67 173	66 806
Hirvensalmi	2 447	148 657	32 119	60 751
Joroinen	5 121	369 111	92 494	72 078
Juva	6 947	479 842	112 550	69 072
Jäppää	1 459	94 301	20 561	64 634
Kangaslampi	1 474	101 076	24 125	68 573
Kangasniemi	5 979	391 420	88 945	65 466
Kerimäki	5 441	383 126	92 661	70 415
Mikkeli	27 014	2 214 902	587 583	81 991
Mikkelin m.k.	9 624	719 890	176 066	74 802
Märtyrharju	6 423	454 701	106 965	70 793
Pertunmaa	2 023	127 757	28 232	63 152
Pielisjärvi	11 349	889 998	238 428	78 421
Pielisjärven m.k.	5 377	401 856	100 384	74 736
Punkaharju	3 848	285 461	70 683	74 184
Puumala	2 845	184 671	43 535	64 911
Rantasalmi	4 213	277 048	65 759	65 750
Ristina	4 440	313 539	76 458	70 617
Savonlinna	23 819	1 857 315	496 646	77 976
Savonranta	1 313	76 718	15 964	58 430
Sulkava	3 235	215 743	50 833	66 690
Sysmä	4 574	307 367	71 231	67 199
Virtasalmi	1 154	69 139	15 237	59 912
Pohjois-Karjalan lääni	145 220	10 557 468	2 691 131	72 700
Eno	6 356	449 957	112 923	70 792
Ilomantsi	6 522	434 699	103 182	66 651
Joensuu	40 914	3 349 999	941 428	81 879
Juuka	5 979	395 691	90 384	66 180
Kesälahti	2 582	174 836	41 305	67 636
Kiiltelysvaara	2 167	149 743	34 685	69 102
Kitee	9 220	659 247	159 674	71 502
Kontiolahti	8 292	655 656	168 026	79 071
Outokumpu	7 377	517 101	128 397	70 096
Lieksa	14 156	1 021 489	260 797	72 159
Liperi	9 364	650 951	155 583	69 516
Nurmes	8 882	591 703	145 334	66 769
Pohvijärvi	4 809	290 313	62 439	60 369
Pyhäselkä	5 437	389 533	96 159	71 645
Rääkkylä	2 920	174 066	38 116	59 612
Tohmajärvi	4 635	301 618	71 877	65 074
Tuupovaara	2 232	145 569	33 269	65 219
Valtimo	2 783	167 692	39 007	60 692
Värtsä	633	37 805	8 536	59 724
Kuopion lääni	211 075	16 029 099	4 200 080	75 940
Iisalmi	19 642	1 478 688	381 471	75 282
Juankoski	5 272	371 556	90 217	70 477
Kaavi	3 500	219 252	51 232	62 643
Karttula	2 787	188 930	43 017	67 790
Keitele	2 672	177 718	42 561	66 511
Kiuruvesi	9 239	593 019	138 657	64 186
Kuopio	68 141	5 812 335	1 644 235	85 299
Lapinlahti	6 527	446 064	105 596	68 341
Lappajärvi	9 634	674 990	163 172	70 063
Maaninka	3 315	220 635	51 631	66 557
Niisa	6 188	406 586	95 634	65 706
Pielavesi	5 403	337 985	78 453	62 555
Rautalampi	3 611	223 840	51 944	62 016
Rautavaara	2 281	139 988	32 393	61 371
Siiinjärvi	14 802	1 259 948	337 255	85 120
Sonkajärvi	4 797	305 938	70 893	63 777
Suonenjoki	7 210	487 769	117 279	67 652

13. Luonnollisten henkilöiden tulo ja tulot kunnittain
Fysiska personers antal och inkomster kommunvis

Lääni ja kunta Län och kommun	Tulonsaajien luku Antal inkomst- tagare	Valtionveron alaiset tulot Skatteplån- da inkomster, 1000 mk	Verot yh- teensä Skattorna sammant- lagt 1000 mk	Keskimää- räiset tulot Genom- snittiga inkomster, 1000 mk
Tervo	1 792	113 318	25 631	63 235
Tuusniemi	2 944	187 314	43 799	63 626
Varkaus	19 926	1 671 753	471 466	83 898
Varpaisjärvi	2 878	169 949	37 439	59 051
Vehmersalmi	1 970	125 110	28 379	63 508
Vesanto	2 679	164 449	38 347	61 384
Vierämä	3 885	251 865	59 379	65 166
Keski-Suomen lääni	209 047	16 360 803	4 358 000	78 264
Hankasalmi	5 009	331 617	77 765	66 204
Joutsa	3 844	257 505	62 536	66 989
Jyväskylä	59 429	5 139 226	1 473 188	86 477
Jyväskylän mlk	23 689	2 030 015	551 423	85 767
Jämsä	10 730	912 017	248 812	84 997
Jämsänkoski	6 545	558 831	157 530	85 383
Kannonkoski	1 609	91 818	20 703	57 065
Karstula	4 604	297 983	69 285	64 718
Keuruu	10 322	773 040	196 099	74 892
Kiuruva	1 827	107 077	23 651	58 808
Kivijärvi	1 460	83 877	19 224	57 518
Korhonen	2 910	191 959	44 373	65 965
Korpilahti	4 221	289 333	71 648	68 546
Kuhmoinen	2 878	188 406	44 913	65 484
Kyyjärvi	1 613	99 442	23 379	61 650
Laukaa	12 659	971 781	256 079	76 786
Leivonmäki	1 101	71 517	16 318	64 956
Luhanka	953	57 070	12 750	59 885
Muhtia	1 928	118 468	26 747	61 446
Muurame	5 508	473 639	133 605	85 991
Pettäjävesi	3 138	212 766	50 137	67 803
Pihlajavesi	4 599	283 840	65 418	61 718
Pylkönmäki	1 041	58 922	12 376	56 601
Saarijärvi	8 784	614 940	153 031	70 007
Sumainen	1 149	73 322	16 836	63 814
Suolahti	4 891	383 573	101 102	78 424
Toivakka	1 985	137 502	32 691	69 271
Uurainen	2 448	160 040	38 205	65 376
Vittasaari	7 089	472 064	110 113	66 591
Vänkökoski	11 104	919 133	248 055	82 775
Vessan lääni	367 921	27 755 421	7 273 702	75 439
Alahärmä	4 312	314 333	82 555	72 897
Alajärvi	7 549	478 396	113 739	63 372
Alavus	8 362	572 707	141 834	68 489
Evijärvi	2 690	178 511	43 460	66 361
Halsua	1 340	80 863	19 487	60 420
Himanka	2 692	174 770	41 673	64 922
Ilmajoki	9 639	711 097	180 371	73 773
Isojoki	2 536	147 864	33 300	58 314
Isokyrö	4 433	320 403	80 122	72 277
Jalasjärvi	8 061	539 909	130 050	66 978
Jurva	4 262	283 828	66 280	66 595
Karvas	4 892	360 716	92 203	73 736
Karjoki	1 692	101 819	23 676	60 177
Kaskinen	1 367	127 276	37 852	93 106
Kauhajoki	12 646	863 505	198 517	68 283
Kauhava	8 950	506 088	129 029	72 818
Kaustinen	3 633	250 062	62 642	68 831
Kokkola	28 793	2 300 667	633 311	79 904
Korsnas	2 165	141 655	33 697	65 430
Kortesjärvi	2 270	145 894	35 287	64 270
Kristinankaupunki	7 896	531 084	136 043	67 260
Kruunupyö	5 887	411 237	105 563	69 855
Kuortane	3 992	266 548	62 512	66 771
Kurikka	9 114	649 351	156 562	71 248
Kälviä	3 577	256 082	64 472	71 591
Laihia	6 044	457 700	115 936	75 728
Lappajärvi	3 639	227 028	53 597	62 387
Lapua	11 903	925 182	232 921	77 727
Lehtimäki	1 889	112 706	25 115	59 684
Lestijärvi	895	52 373	12 175	58 517
Lohtaja	2 388	161 643	39 185	67 690
Luoto	2 786	200 188	52 661	71 855
Maalahti	5 313	355 187	89 201	66 852
Maksamaa	1 057	63 911	15 074	60 465
Mustasaari	13 444	1 091 790	291 822	81 210
Nurmo	7 658	658 220	177 933	85 952
Närpiö	9 585	669 861	171 484	70 033
Oravainen	2 142	145 888	37 415	68 108
Pello	2 481	150 649	35 398	60 721
Peräseinäjoki	3 351	220 436	51 828	65 782
Pietarsaari	16 539	1 426 915	413 714	86 276
Pedersören kunta	7 845	572 976	145 351	73 037
Seinäjoki	23 712	2 052 909	572 834	86 577
Soini	2 359	146 244	33 842	61 994
Touva	5 939	399 248	99 700	67 225
Toholampi	3 176	216 186	53 783	68 069
Töysä	2 578	163 112	38 509	63 271
Ullava	874	54 382	12 053	62 222
Uusikaarlepyy	6 634	490 545	126 939	73 944
Vaasa	45 895	4 085 960	1 177 424	89 418
Veteli	3 255	212 704	54 005	65 347
Vimpeli	3 101	204 343	50 205	65 896
Vähäkylä	3 966	303 428	79 129	76 507
Vöyri	3 275	236 575	62 549	72 237
Ylihärmä	2 672	202 138	53 219	75 650
Ylistaro	4 829	333 087	82 200	68 976
Ahtari	6 167	447 122	112 264	72 502

13. Luonnollisten henkilöiden luku ja tulot kunnittain
Fysiska personers antal och inkomster kommunvis

Lääni ja kunta Län och kommun	Tulonsaajien luku Antal inkomst- tagare	Valtionveron alaiset tulot Skattepliktiga inkomster, 1000 mk	Verot yh- teensä Skattorna sammen- lagt 1000 mk	Keskimää- räiset tulot Genomsnittliga inkomster, 1000 mk
Outun lääni	353 904	27 380 370	7 280 572	77 367
Alavieska	2 416	157 401	37 627	65 149
Haapajärvi	6 780	458 831	113 820	67 394
Haapavesi	6 353	424 660	104 289	66 844
Hailuoto	878	59 745	14 663	68 047
Haukipudas	11 088	873 532	229 743	78 782
Hyrynsalmi	3 160	203 524	49 370	64 406
Ii	4 786	339 840	84 249	71 007
Kajaani	29 574	2 488 897	672 851	83 414
Kalajoensuu	7 394	511 257	125 312	69 145
Kempele	7 734	694 143	189 531	89 752
Kestävää	1 595	102 133	24 277	64 033
Kiiminki	6 731	572 051	156 129	84 988
Kuhmo	10 181	679 398	168 354	66 732
Kuivaniemi	1 900	121 101	28 379	63 737
Kuusamo	14 960	1 037 852	266 631	69 375
Kärkölä	2 820	176 854	42 900	62 714
Liminka	3 888	307 738	81 245	79 151
Lumijoki	1 277	87 393	20 829	68 436
Merijärvi	1 075	64 165	14 704	59 688
Muhos	6 014	452 319	116 221	75 211
Nivala	8 678	592 585	144 508	68 284
Outinen	6 703	477 668	121 143	71 262
Outu	85 287	7 738 840	2 233 307	90 739
Outunsaari	4 829	416 308	114 141	86 210
Paitamo	3 922	252 591	59 797	64 404
Pattijoki	4 464	391 496	111 903	87 701
Piippola	1 164	76 278	18 386	65 531
Pudasjärvi	8 987	547 600	127 652	80 932
Puikola	1 589	117 283	29 831	73 809
Puolanka	3 672	227 169	51 521	61 865
Pyhäjoki	3 080	217 783	54 494	70 709
Pyhäsalmi	6 123	410 677	103 042	87 071
Pyhäntä	1 518	105 828	26 198	69 715
Raahe	14 129	1 247 172	359 736	88 270
Rantsila	1 842	122 430	30 371	66 466
Rautjärvi	2 725	170 559	40 967	62 590
Ristijärvi	1 713	104 339	24 396	60 910
Ruukki	3 843	262 496	64 772	68 305
Steni	3 550	241 204	57 420	67 945
Sirkajoki	1 116	78 422	19 810	70 271
Sorkkamo	9 454	667 574	166 528	70 645
Suomussalmi	10 111	670 820	164 093	66 346
Vaala	3 612	248 876	60 662	68 903
Taivalkoski	4 431	288 826	73 347	65 183
Temmes	576	38 776	8 209	63 847
Tymävä	2 948	219 218	55 145	74 362
Uhtajärvi	2 904	185 018	43 551	63 711
Vihanti	2 970	204 094	50 414	68 719
Vuolijoki	2 364	188 046	52 122	79 546
Yli-Ii	1 906	118 185	27 100	62 007
Ylikiminki	2 632	185 259	36 471	62 788
Ylivieska	10 458	799 736	208 611	76 471
Lapin lääni	166 110	12 678 160	3 372 919	76 324
Enontekiö	2 137	128 482	31 163	60 123
Inari	6 441	479 161	127 067	74 392
Kemi	20 780	1 779 396	512 525	85 713
Kemärmaa	7 360	620 514	166 292	84 309
Kittilä	5 297	352 766	89 599	68 597
Kolari	3 936	256 467	63 876	65 159
Kemijärvi	10 069	751 504	200 641	74 635
Muonio	2 353	160 644	42 647	68 272
Pelkosenniemi	1 239	80 013	20 582	64 579
Posio	4 551	276 040	62 098	60 655
Ranua	4 368	267 779	64 506	61 305
Rovaniemi	28 145	2 421 636	681 462	86 041
Rovaniemen m.k.	17 072	1 338 258	342 539	78 272
Salla	5 232	321 745	77 221	61 496
Savukoski	1 406	92 100	22 852	65 505
Simo	3 343	257 718	67 143	77 092
Sodankylä	8 816	632 206	164 411	71 711
Tervola	3 450	234 484	56 151	67 961
Tornio	18 805	1 507 402	407 148	80 160
Pello	4 710	303 140	71 779	64 361
Utsjoki	1 286	90 215	23 805	70 152
Ylitornio	5 334	328 510	77 412	61 588
Ahvenanmaan maakunta	23 694	2 104 454	555 841	88 818
Brandö	615	43 291	10 760	70 392
Eckerö	890	60 429	14 689	67 898
Finström	2 048	185 281	48 257	90 469
Föglö	752	42 972	10 595	57 144
Geta	508	26 912	5 953	52 976
Hammarsland	1 302	89 711	21 545	68 902
Jomala	2 700	244 244	63 964	90 461
Kumlinge	490	28 730	7 123	58 633
Kökar	394	19 942	4 611	50 614
Lemland	1 364	108 213	27 954	79 335
Lumparland	377	22 227	5 585	58 958
Maarianhamina	9 069	998 581	275 968	110 109
Saltvik	1 612	118 641	28 966	73 599
Sottunga	149	11 488	3 576	77 101
Sund	958	63 569	15 628	66 356
Vårdö	466	40 223	10 659	86 315

14. Yhteisöjen ja kuolinpesien verotus yritysmuodottain
 Samfundens och dödsbonas beskattning enligt företagsform
 Taxation of corporations and decedent estates by type of enterprise

Rahamäärät – Pengar i – Money unit, 1000 mk

	Yhteensä Summa	Jakamatto- mat kuo- linpesät Dödsbon	Osake- yhtiöt Aktie- bolag	Osuus- kunnat Andels- lagen	Yhdistyk- set ym. Förenin- ningar	Asunto- yhteisöt Bostads aktie- bolag	Yhteis- etus Samfällid förmån
Valtion verottamat Av staten beskattade	124 485	42 667	70 718	675	1 646	7 759	1 020
1 Tulosta verotetut För inkomst beskattade							
Luku							
Antal	119 065	42 539	67 361	668	1 444	6 055	998
Verotettava tulo Beskattningsbar inkomst	1 263 484	1 263 484	0	0	0	0	0
Tulovero ansiotulosta Inkomstskatten på förvärvsinkomst	18 732	18 732	0	0	0	0	0
Tulovero pääomatulosta Inkomstskatten på kapitalinkomst	233 912	233 912	0	0	0	0	0
Yhteisövero Samfundsskatt	12 206 702	0	11 593 169	405 749	157 830	21 918	28 012
2 Varallisuudesta verotetut För förmögenhet beskattade							
Luku							
Antal	1 109	643	5	0	419	0	42
Verotettava varallisuus Beskattningsbar förmögenhet	1 650 568	1 650 568	0	0	0	0	0
Varallisuusvero Förmögenhetsskatt	15 535	8 446	34	0	7 042	0	20
Kunnan verottamat Av kommunen beskattade							
Luku							
Antal	34 369	34 369	0	0	0	0	0
Kunnallisverotuksessa verotettava tulo Vid kommunalbeskattningen beskattningsbar inkomst	413 631	413 631	0	0	0	0	0
Kunnallisvero Kommunalskatt	73 175	73 175	0	0	0	0	0
Kirkollisvero Kyrkoskatt	6 245	6 245	0	0	0	0	0
Verot yhteensä Skattearna sammanlagt	12 729 970	341 258	11 766 376	405 789	165 252	23 214	28 056
Yhtiöveron hyvitys Gottgörelse för bolagsskatt	1 148 293	24 443	1 026 736	53 209	43 550	79	252
Täydennysvero Kompletteringskatt	76 930	0	76 836	0	0	95	0

Tietoja vuodelta 1995 yksityisten henkilöiden sekä yhteisöjen ja kuolinpesien
– veronalaisista tuloista
– vähennyksistä
– varallisuudesta ja veloista
– veroista

Myynti:
Tilastokeskus/Myyntipalvelu
PL 3B
00022 TILASTOKESKUS
puh. (09) 1734 2011
faksi (09) 1734 2474
sähköposti: tilastomyynti@stat.fi

Försäljning:
Statistikcentralen/Försäljningstjänsten
PB 3B
00022 STATISTIKCENTRALEN
tfn (09) 1734 2011
fax (09) 1734 2474
e-post: tilastomyynti@stat.fi

Orders:
Statistics Finland/Sales Services
P.O.Box 3B
FIN-00022 STATISTICS FINLAND
Tel. + 358 9 1734 2011
Fax + 358 9 1734 2474
E-mail: tilastomyynti@stat.fi

ISSN 0784-8420
= Tulot ja kulutus
ISSN 0785-6016
ISBN 951-727-348-7

