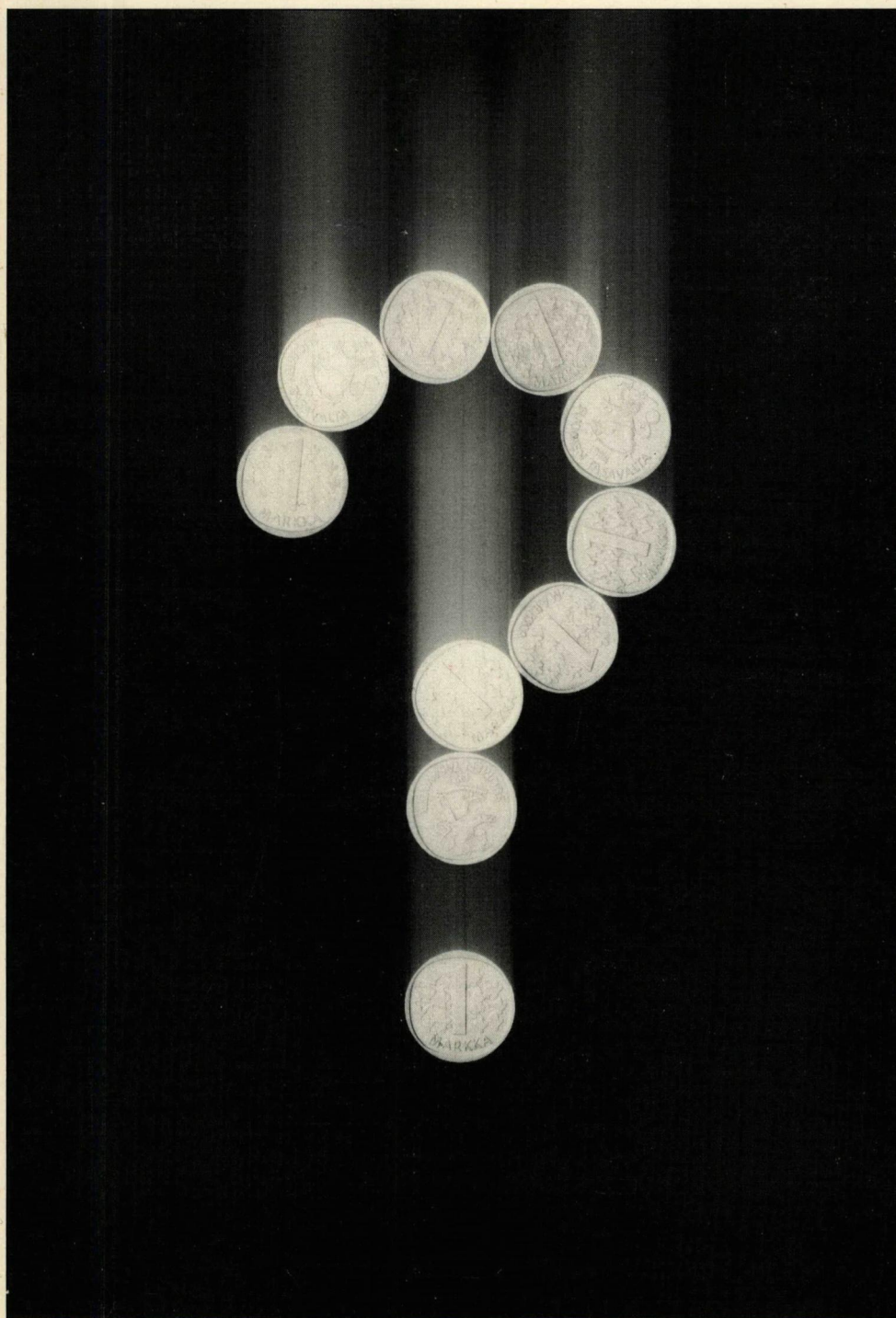


Tulo- ja varallisuustilasto

Inkomst- och förmögenhetsstatistik
Statistics of income and property
1992



Tulo- ja varallisuustilasto

Inkomst- och förmögenhetsstatistik
Statistics of income and property
1992

Helmikuu 1994

Taloustieteiden kirjasto
Ekon. biblioteket
231593

Tiedustelut - Föfrågningar:

Timo Matala
(90) 17 341

SVT Suomen Virallinen Tilasto
Finlands Officiella Statistik
Official Statistics of Finland

Helsinki 1994

ALKUSANAT

Tulo- ja varallisuustilasto vuodelta 1992 kuvaa yksityisten henkilöiden ja yhteisöjen veronalaisia tuloja, varoja ja verotusta. Sen tiedot on saatu verohallinnon tietokannasta. Tilasto on laadittu samoin periaattein kuin aiempien vuosien tilastotkin. Julkaisun laadin-

nasta ja aineiston käsittelystä on vastannut Timo Matala. Ätk-suunnittelusta ja liitetaulukoiden ohjelmoinnista on huolehtinut Pirjo Hyytiäinen.

Helsingissä, Tilastokeskuksessa helmikuussa 1994

Hilkka Vihavainen

SISÄLLYS

1. Johdanto	6	5a. Luonnollisten henkilöiden luku lääneittäin valtionveron alaisten tulojen mukaan - Fysiska personers antal länsvis enligt skattepliktiga inkomster	48
2. Tilaston laadinta	6	5b. Luonnollisten henkilöiden tulot lääneittäin valtionveron alaisten tulojen mukaan - Fysiska personers skattepliktiga inkomster länsvis enligt skattepliktiga inkomster	50
2.1 Yksityisten henkilöiden tilasto	6	5c. Luonnollisten henkilöiden verot lääneittäin valtionveron alaisten tulojen mukaan - Fysiska personers skatter länsvis enligt skattepliktiga inkomster	52
2.2 Yhteisöjen tilasto	6	6a. Luonnollisten henkilöiden luku sukupuolen, iän ja valtionveron alaisten tulojen mukaan - Fysiska personers antal efter kön, ålder och skattepliktiga inkomster	54
3. Veronalaiset tulot, varallisuus ja tulonsaajat	6	6b. Luonnollisten henkilöiden tulot sukupuolen, iän ja valtionveron alaisten tulojen mukaan - Fysiska personers inkomster efter kön, ålder och skattepliktiga inkomster	56
3.1 Tulokäsité	6	6c. Luonnollisten henkilöiden verot sukupuolen, iän ja valtionveron alaisten tulojen mukaan - Fysiska personers skatter efter kön, ålder och skattepliktiga inkomster	58
3.2 Varallisuuskäsité	7	7. Avioparien luku ja valtionveron alaiset tulot miehen ja vaimon valtionveron alaisten tulojen mukaan - Antal äkta par och skattepliktiga inkomster vid statsbeskattningen enligt mannens och hustrus skattepliktiga inkomster	60
3.3 Tulonsaajakäsitéet	7	8. Luonnollisten henkilöiden luku, veronalaiset varat ja varallisuusvero veronalaisten tulojen ja varojen mukaan - Fysiska personers antal, skattepliktiga tillgångar och förmögenhetsskatt enligt skattepliktiga inkomster och tillgångar	62
4. Verotusperusteet	7	9. Luonnollisten henkilöiden luku, veronalaiset varat ja varallisuusvero pääasiallisen tulolähteen mukaan - Fysiska personers antal, skattepliktiga tillgångar och förmögenhetsskatt enligt huvudsaklig inkomstkälla	63
4.1 Verovelvollisuus	7	10. Luonnollisten henkilöiden luku, veronalaiset varat ja varallisuusvero veronalaisten varojen mukaan - Fysiska personers antal, skattepliktiga tillgångar och förmögenhetsskatt enligt skattepliktiga tillgångar	64
4.2 Verot ja maksut	8		
5. Tietojen laatu	8		
5.1 Tilaston käyttö	8		
5.2 Tilaston kattavuus	8		
5.3 Tietojen vertailtavuus	9		
6. Muutokset edelliseen vuoteen	9		
7. Yleiskatsaus	9		
7.1 Tulonsaajat, tulot ja verot	9		
7.2 Yritysten verot	12		
7.3 Veronalaisten tulojen ja verojen kehitys	12		
8. Liitetaulukot	12		
9. Lisätiedot	12		
Sammandrag	18		
Summary	18		
Liitetaulukot:			
Tabeller:			
1. Luonnollisten henkilöiden luku, tulot, varat, vähennykset ja verot valtionveron alaisten tulojen mukaan - Fysiska personers antal, inkomster, tillgångar, avdrag och skatter enligt skattepliktiga inkomster	20		
2. Luonnollisten henkilöiden verotus valtionveron alaisten tulojen mukaan - Fysiska personers beskattning enligt skattepliktiga inkomster	36		
3. Luonnollisten henkilöiden luku, tulot, varat, vähennykset ja verot lääneittäin - Fysiska personers antal, inkomster, tillgångar, avdrag och skatter länsvis	40		
4. Luonnollisten henkilöiden luku, tulot, varat, vähennykset ja verot iän ja sukupuolen mukaan - Fysiska personers antal, inkomster, tillgångar, avdrag och skatter enligt kön och ålder	44		

11. Luonnollisten henkilöiden luku, veronalaiset varat ja varallisuusvero veronalaisten tulojen mukaan -
Fysiska personers antal, skattepliktiga tillgångar och förmögenhetsskatt enligt skattepliktiga inkomster 66

12. Luonnollisten henkilöiden luku ja veronalaiset varat lääneittäin -
Fysiska personers antal och skattepliktiga tillgångar länsvis 68

13. Luonnollisten henkilöiden luku ja veronalaiset tulot kunnittain -
Fysiska personers antal och skattepliktiga inkomster kommunvis 70

14. Kuolinpesien ja yhteisöjen verotus yritysmuodittain - Samfundens och dödsbonas beskattning enligt företagsform 75

15. Kuolinpesien ja yhteisöjen verotus lääneittäin - Samfundens och dödsbonas beskattning länsvis . . 76

1. JOHDANTO

Tulo- ja varallisuustilaston aineisto on poimittu verohallinnon tietokannasta. Se kuvaa yksityisten henkilöiden osalta veronalaisia tuloja, varoja, vähennyksiä ja veroja, yhteisöjen osalta verotusta. Tilaston tiedot koskevat lähes kaikkia verovelvollisia henkilöitä ja veroa maksaneita yhteisöjä.

Verotuksen tietokanta otettiin käyttöön vuoden 1989 verotusta toimitettaessa. Samassa yhteydessä tilastojulkaisua uudistettiin, mm. eräitä liitetaulukkoja poistettiin ja toisaalta lisättiin tietoja veronalaisista tuloista ja tulonsaajista kunnittain. Julkaisusta poistetut liitetaulukot on edelleen saatavissa Tilastokeskuksesta.

2. TILASTON LAADINTA

2.1. Yksityisten henkilöiden tilasto

Tilasto perustuu kokonaisuaineistoon. Yksityisistä (luonnollisista) henkilöistä ovat tilastossa mukana ne, joilla vuonna 1992 oli veronalaisia tuloja tai varallisuutta vähintään 10 markkaa.

Taulukoiden ulkopuolelle on jätetty ainoastaan sellaiset tulonsaajat, joiden verotusta ei ole voitu toimittaa kokonaan koneellisesti. Tällaisilta ns. käsinverotetuilta tulonsaajilta on aineistossa täydellisinä ainoastaan verotuksen maksuunpanotiedot.

Aineiston käsittelyä ja kattavuutta selvitetään kohdassa "Tietojen laatu".

2.2 Yhteisöjen tilasto

Tilastossa ovat mukana ne yritykset ja muut yhteisöt sekä ennen vuotta 1992 muodostuneet jakamattomat kuolinpesät, joille mainitulta vuodelta pantiin maksuun tulo-, varallisuus- tai kunnallisveroa. Yhteisöistä on verotietokannassa vain maksuunpanotiedot, joten tilaston tiedot niistä koskevat ainoastaan verotettavia tuloja ja veroja.

3. VERONALAISET TULOT, VARALLISUUS JA TULONSAAJAT

3.1 Tulokäsité

Tilaston keskeisin tulokäsité on **valtionveronalainen tulo**.

Veronalaista tuloa on eräin poikkeuksin kaikki rahana tai rahanarvoisena etuutena saatu tulo. Veronalaista tuloa eivät ole esimerkiksi eräät sosiaaliavustukset, eläkkeet, päivärahat ja korvaukset eivätkä tavanomaisten pankkitalletusten ja obligaatioiden korot. Veronalaisia tuloja eivät myöskään ole mm. julkisyhteisöiltä saadut stipendit ja apurahat eivätkä ulkomail-

ta saadut palkkatulot, jos työskentely ulkomailla on kestänyt vähintään puoli vuotta.

Kunnallisveron alaiseen tuloon sisältyvät samat tulolajit kuin valtionveron alaisiin tuloihin. Lisäksi kunnallisveron alaista tuloa ovat sivuperintönä tai lahjana saadut tulot. Kunnallisveron alaista tuloa ei tilastossa ole käytetty luokittelumuuttujana.

Valtion- ja kunnallisveronalaiset tulot on tilastossa jaoteltu seuraavasti:

- **työtulot**, joita ovat palkkatulot pää- ja sivutoimesta, luontoisedut, merityötulo, erilaiset palkkiot ja hankintatyön arvo metsätaloudesta,
- **sairausvakuutuksen päivä- ja äitiysrahat**
- **työttömyysturvaetuudet**, joita ovat työttömyyspäiväraha, koulutustuki, työllistämistuki, yrittäjien toimeentulotuki ja työllisyystuki metsänhoitotoista.
- **lapsen kotihoidon tuki**
- **eläketulot**, joita ovat kaikki työ- tai virkasuhteeseen perustuvat sekä muut veronalaiset eläkkeet ja päivärahat.
- **maatilatalouden tulot**, joita ovat maa- ja metsätalouden harjoittamisesta saadut puhtaat tulot.
- **liike- ja ammattitulot**, joihin kuuluvat kaikki liikkeen- tai ammatin harjoittamisesta saadut puhtaat tulot.
- **kiinteistötulot**, jotka ovat kiinteistön käytöstä saatuja etuja tai vuokraajan maksamia vuokria.
- **asuntotulot**
- **vuokratulot** osakehuoneistosta.
- **omaisuustulot**, joita ovat osinkotulot ja veronalaiset korkotulot. Omaisuuksien tulot on jaoteltu yhtiöveron hyvitysjärjestelmän perusteella verotettuihin ja muihin omaisuustuloihin. Yhtiöveron hyvitys sisältyy omaisuustulojen kokonaissummaan. Lähdeverolain perusteella verotetut korkotulot eivät ole mukana tilastossa.
- **tulot yhtymästä**, joka on yhtymän osakkaan osuus yhtymän tulosta. Ns. puolitetävän henkilöyhtiön tulosta puolet katsotaan osakkaiden tuloksi jaettuna niiden osuuksien mukaan, jotka heillä on yhtymän tuloon.
- **tulot ulkomailta**, joihin sisältyvät palkka-, eläke- ja muut tulot. Ulkomailta saadut osinko- ja korkotulot sisältyvät "muihin tuloihin".
- **muut tulot**, joita ovat edellämainittujen lisäksi mm. myyntivoitot, opintorahat ja toistuvaisavustukset. Kunnallisverotuksessa muihin tuloihin sisältyvät myös sivuperinnöt ja lahjat.

Kun valtionveron alaisista tuloista vähennetään valtionverotuksessa hyväksytyt vähennykset saadaan **valtionverotuksessa verotettava tulo**, joka on tulo- veron maksuunpanon peruste.

Kun kunnallisveron alaisista tuloista vähennetään kunnallisverosta hyväksytyt vähennykset, saadaan **kunnallisverotuksessa verotettava tulo**, joka mar- koissa ilmaistuna on sama kuin kunnallisveroäyrien määrä. Kunnallisverotuksessa verotettavan tulo- n perusteella määrätään kunnallisvero, kirkollisvero sekä kansaneläke- ja sairausvakuutusmaksut.

3.2 Varallisuuskäsite

Veronalaisiksi varoiksi katsotaan eräin poikkeuksien verovelvollisella verovuoden lopussa oleva rahanarvoinen omaisuus. Veronalaisia varoja ovat mm. verovelvollisen verovuoden lopussa omistamat kiinteistöt ja kulkuvälineet, osakkeet ja osuustodistukset. Veronalaisia varoja eivät ole esimerkiksi asuinirtaimisto, verottomille talletustileille tehdyt talletukset tai lähdeveron alaiset talletukset ja arvopaperit eivätkä osuudet avoimissa-, kommandiitti- ja laivanomistajayhtiöissä. Veronalaiset varat arvostetaan varallisuuden verotusarvon mukaisesti.

Kun veronalaisista varoista vähennetään velat, saadaan veroaineiston mukainen käsite **verotettava varallisuus**, jota myös tulo- ja varallisuustilastossa käytetään. Tämän lisäksi yksityiset henkilöt saavat tehdä puoliso- ja lapsivähennykset. Varallisuusveroa maksetaan valtiolle. Vuonna 1992 maksettiin varallisuusveroa 1 100 000 markkaa suuremmasta verotettavasta varallisuudesta.

3.3 Tulonsaajakäsitteet

Tilastoyksikkönä voi tulo- ja varallisuustilastossa olla **yksityinen henkilö, kuolinpesä, yhtymä tai yhteisö**. Yksityisiä henkilöitä käsitellään tilastossa yleensä erillisinä verovelvollisina. Poikkeuksena ovat perhekohtaiset- ja varallisuusverotusta kuvaavat taulukot, joissa yhteisverotettavia puolisoita käsitellään yhtenä yksikkönä. Vuonna 1992 puoliset olivat varallisuuden osalta yhteisverotettavia.

Alaikäisellä lapsella tarkoitetaan omaa tai kasvattilasta, joka ennen verovuoden alkua ei ole täyttänyt 17 vuotta (syntynyt v. 1975 tai myöhemmin). Ottolapsi tai aviopuolison lapsi rinnastetaan omaan lapseen.

Yhteisöjä ovat osakeyhtiöt, osuuskunnat, yhdistykset, laitokset ja säätiöt. Yhteisötauluissa on tiedot myös jakamattomien kuolinpesien ja henkilöyhtiöiden verotuksesta. Aineistossa on niiden osalta maksuunpanotiedot valtion-, kunnallis- ja kirkollisverotuksesta eli tiedot verotettavista tuloista, varallisuudesta ja veroista. Yhteisöjen verotustiedot esitetään erikseen valtion- ja kunnallisverotuksen osalta.

4. VEROTUSPERUSTEET

4.1 Verovelvollisuus

Yleinen verovelvollisuus koskee Suomessa verovuonna asuneita henkilöitä sekä kotimaisia yhteisöjä. Henkilön katsotaan asuneen Suomessa, jos hänellä on täällä varsinainen asunto ja koti tai jos hän jatkuvasti oleskelee täällä yli kuuden kuukauden ajan, jolloin tilapäinen poissaolo ei estä pitämästä oleskelua jatkuvana. Verovelvollisuudesta on poikkeuksia, jotka koskevat mm. valtion ja kuntien laitoksia ja yhtiöitä, evankelisluterilaista ja ortodoksista kirkkoa, eläkelaitoksia ja avustuskassoja sekä eräitä muita yhteisöjä. Joissain tapauksissa voivat verosopimukset aiheuttaa

poikkeuksia Suomen sisäisen verolainsäädännön soveltamiseen.

Henkilö, joka ei verovuonna ole asunut Suomessa sekä ulkomainen yhteisö on velvollinen maksamaan veroa ainoastaan Suomesta saadusta tulosta (**rajoitettu verovelvollisuus**). Rajoitetusti verovelvollisen valtion- ja kunnallisvero toimitetaan ns. lähdeverolain mukaan. Lähdeverotus koskee Suomesta saatuja palkka- ja eläketuloja sekä korkoja, osinkoja ja rojalteja. Sen sijaan muista rajoitetusti verovelvollisen tuloista määrätään vero verotuslain mukaisessa järjestyksessä. Rajoitetusti verovelvolliset kuuluvat tilaston perusaineistoon siten esim. silloin, kun he ovat saaneet Suomesta kiinteistö-, liike- tai ammattituloa.

Henkilökohtaisesta tulosta suoritetaan kunnallisveroa kotikunnalle. Henkilökohtaista tuloa ovat muut kuin kiinteistö-, ammatti- ja liiketulot. Kotikunta on se kunta, jossa verovelvollinen on ollut henkikirjoitettuina verovuoden alussa. Kiinteistötulosta suoritetaan kunnallisvero sille kunnalle, jossa kiinteistö on ja liike- ja ammattitulosta sille kunnalle, jossa liikettä tai ammattia on harjoitettu kiinteästä toimipaikasta. Jaettavan yhtymän osakas suorittaa kunnallisveron osuudestaan yhtymän tuloon sille kunnalle, jossa yhtymän olisi suoritettava kunnallisvero, jos se olisi eri verovelvollinen. Tulonsaajat, jotka maksavat veroa muualle kuin kotikuntaansa ovat ns. ulkokuntalaisia. Heitä ei tilastossa ole käsitelty erillisinä verovelvollisina.

Liikkeen- ja ammatinharjoittajan elinkeinotoiminnan tulos määrätään elinkeinoverolain mukaan. Veronalaisia tuloja elinkeinotoiminnassa ovat periaatteessa kaikki rahana tai rahanarvoisena etuutena saadut tulot. Vähennyskelpoisia menoja taas ovat elinkeinotoiminnassa tulon hankkimisesta ja säilyttämisestä johtuneet menot ja menetykset. Elinkeinotoiminnan tulos saadaan, kun verovuodelle jakotetuista tuloista ja menoista vähennetään vastaavalle ajanjaksolle jaksotetut menot eli kulut. Veronalainen liiketulo saadaan, kun tilikauden ylijäämään lisätään välittömät verot ja muut lisäykset, kuten kulut joita ei voida vähentää verotuksessa. Kun liiketuloon valtionverotuksessa lisätään se osa kiinnitettyjen velkojen koroista, jota ei saa vähentää kunnallisverotuksessa saadaan liiketulo kunnallisverotuksessa.

Kun liiketulosta vähennetään tilikauden alijäämä, osakeyhtiöiden saamat osingot, verovapaat tuotot ja eräät muut vähennykset saadaan verotettava liiketulo valtionverotuksessa, josta edelleen voidaan vähentää tappiontasauslain mukainen aikaisemman vuoden tappio.

Maatilatalouden harjoittajan veronalainen tulo määräytyy maatilatalouden verolain perusteella. Maatilatalouden tuloilla tarkoitetaan maa- ja metsätalouden puhtaiden tulojen summaa. Maatalouden puhdas tulo saadaan kun rahana tai rahanarvoisena etuutena verovuonna saaduista tuloista vähennetään tulon hankkimisesta ja säilyttämisestä aiheutuneet menot. Metsätalouden puhtaana tulona pidetään sitä puhdasta tuottoa jonka samanlaatuisen metsämaan arvioidaan kunnassa tai kuntaryhmässä verovuonna päättäneenä ja kahta

sitä edellisenä hakkuuvuotena keskimäärin hehtaaria kohti antaneen.

4.2. Verot ja maksut

Tulojen ja varallisuuden perusteella maksuunpantavat verot ovat tulovero, varallisuusvero, kunnallisvero ja kirkollisvero. Veronluonteisia maksuja ovat kansaneläke- ja sairausvakuutusmaksu sekä metsänhoitomaksu.

Tuloveroa maksetaan valtiolle verotettavan tulon suuruuden perusteella. Yksityisen henkilön ja kotimaisen kuolinpesän tulovero määräytyy progressiivisen tuloveroasteikon mukaan. Määrättäessä lapselle tuloveroa pääomatuloista sen suuruuteen vaikuttavat myös vanhempien pääomatulot. Ansiotuloista verotetaan aina lasta itseään. Kunnallisverotuksessa verotetaan alaikäistä lasta erillisenä verovelvollisena kaikista tuloista.

Taulukko 1: Tuloveroasteikko vuodelta 1992.

Verotettava tulo, mk	Vero alarajan kohdalla, mk	Vero alarajan ylittävästä tulon osasta, %
40 000 - 56 000	50	7
56 000 - 70 000	1 170	17
70 000 - 98 000	3 550	21
98 000 - 154 000	9 430	27
154 000 - 275 000	24 550	33
275 000 -	64 480	39

Yhteisöjen tulovero määräytyy yhteisöverokannan mukaan. Vuonna 1992 se oli 19 prosenttia.

Varallisuusveroa maksetaan valtiolle verotettavan varallisuuden arvon mukaan. Yksityisen henkilön ja kotimaisen kuolinpesän varallisuusvero määräytyy varallisuusveroasteikon mukaan. Vuonna 1992 he maksoivat varallisuusveroa 0,9 prosenttia yli 1 100 000 markan verotettavasta varallisuudesta. Yhteisöt maksoivat varallisuusveroa 1,0 prosenttia verotettavasta varallisuudesta.

Kunnallisveroa maksetaan veroäyrien perusteella kunnan veroäyrin hinnan ja kirkollisveroa seurakunnan alueella määrätyn kirkollisveroäyrin hinnan mukaan.

Kansaneläkevakuutusmaksua ei vuonna 1992 määrätty henkilölle, joka verovuoden aikana ei ollut täyttänyt 16 vuotta tai joka verovuoden aikana oli kuollut. Maksun suuruus vuonna 1992 oli 3,05 penniä veroäyriltä. Myös **sairausvakuutusmaksu** määräytyy kunnallisveroäyrien määrän perusteella. Sen suuruus oli 2,20 penniä veroäyriltä. Siltä osin kuin kunnallisverotuksessa verotettava tulo ylitti 80 000 markkaa sairausvakuutusmaksua maksettiin kuitenkin 3,70 penniä veroäyriltä. Kansaneläke- ja sairausvakuutusmaksu maksuunpantiin verovelvollisen kotikunnassa.

Osinkoa jakava yritys maksaa tuloveroa jaetun osingon määrän perusteella. Osingonsaajalla taas on verovuonna saamansa osingon perusteella oikeus samansuuruiseen **yhtiöveron hyvitykseen**, joka lasketaan ennakonpidätyksenä osingonsaajan hyväksi. Osingonsaajan maksuunpantua veroa laskettaessa luetaan hänen veronalaiseksi tulokseen saatu osinko ja yhtiöveron hyvitys.

Metsänhoitomaksu suoritetaan metsänhoitoyhdistyksille erikseen kunkin kunnan alueilla olevista metsämaista. Maksun suuruus on 2 - 6 prosenttia kunnallisverotusta varten arvioidusta metsän puhtaasta tuotosta. Sen suorittaminen ei ole riippuvainen kunnallisveroäyrien määrästä.

5. TIETOJEN LAATU

5.1 Tilaston käyttö

Tulo- ja varallisuustilasto kuvaa ensisijassa verotusta. Se sisältää tietoja mm. veronalaista tuloista, varoista, vähennyksistä ja veroista. Siinä on tietoja myös tulonsaajien ja veronalaisten tulojen jakautumisesta esim. tulotasoinnain. Tilasto ei kuitenkaan sovellu varsinaisiin tulonjakotarkasteluihin, koska siinä käytetty tulokäsite ei kuvaa tulonsaajien todellisia käytettävissä olevia tuloja. Tilasto sisältää tiedot vain veronalaista tuloista. Verovapaita tuloja ovat esim. eräät sosiaaliset tulonsiirrot ja osa omaisuustuloista, tilaston perusaineistoon eivät sisälly myöskään lähdeveron alaiset korkotulot. Käytettävissä olevia tuloja laskettaessa on otettava huomioon paitsi nämä, myös maksetut tulonsiirrot. Tulo- ja varallisuustilastossa on tilastoyksikkönä yksittäinen tulonsaaja tai yhteisverotettava pari.

Verotusrekisteristä ei saada palkansaajien työpanostietoja. Tulojakaumia ja keskiarvolukuja tarkasteltaessa kannattaakin muistaa, että tilastossa on mukana paljon esimerkiksi tilapäis- ja osa-aikatyötä tehneitä henkilöitä, opiskelijoita ja eläkeläisiä.

Perheiden muodostaminen perustuu tilastossa verottajan käyttämiin käsitteisiin eikä todelliseen tulonkäyttöön tai huoltajuuteen. Puolisoksi on katsottu avio puoliso tai avopuoliso mikäli avoparilla on yhteisiä lapsia. Alaikäisiä lapsia ovat ne, jotka ennen verovuoden alkua eivät ole täyttäneet 17 vuotta.

Tilaston varallisuustiedot on arvostettu verotusarvoihin. Ne eivät useinkaan kuvaa varallisuuden todellista arvoa. Osa varallisuudesta on lisäksi ei-veronalaista, joten se ei ole mukana tilastossa. Veronalaisia eivät ole esimerkiksi tavalliset pankkitalletukset ja obligaatit.

5.2 Tilaston kattavuus

Tulo- ja varallisuustilasto perustuu pääosin kokonaisuaineistoon. Verotietokannasta poimittu aineisto on muokattu Tilastokeskuksen käyttöön soveltuvaksi Valtion Tietokonekeskuksessa.

Verotietokannassa on periaatteessa kaikki yksityisten henkilöiden ja yhteisöjen välittömän verotuksen toimittamiseen tarvittavat tiedot. Tällaisia ovat esimerkiksi tiedot veronalaista tuloista, varallisuudesta, vähennyksistä, maksuunpannoista ennakoista ja veroista. Siinä on myös verotuksen toimittamista palvelevia tunniste-, luokittelu- yms. aputietoja. Kaikkien tulonsaajien osalta tiedot eivät kuitenkaan ole täydellisiä ja tietokannan rakenteen vuoksi osa tiedoista on jouduttu esittämään tilastossa puutteellisesti.

Osa tulonsaajista on sellaisia, joille ei koneellisesti ole voitu laskea verotettavia tuloja tai veroja. Näiltä ns. käsinverotetuilta tulonsaajilta on aineistossa täydellisinä ainoastaan maksuunpanotiedot, ts. tiedot verotettavista tuloista tai veroista tai tiedot maksuunpannuista veroista. Kokonaisuaineistossa ei puutteellisten tai virheellisiä tapausten korjaaminen ole ollut mahdollista, eivätkä he sisälly tilaston liitetaulukoihin. Käsinverotettuja verovelvollisia oli vuoden 1992 aineistossa kuitenkin vain parisen tuhatta.

Tulonsaajat voivat kunnallisverotuksen osalta olla verovelvollisia kotikunnan lisäksi yhdessä tai useammassa muussa kunnassa. Ulkokuntalaisia tulonsaajia ei tilastossa ole käsitelty erillisinä verovelvollisina. Siksi tiedot yksityisten henkilöiden kotikunnan ulkopuolella toimitetusta verotuksesta ovat puutteellisia. Liitetaulukoihin eivät kunnallisverotuksen osalta sisälly yksityisten henkilöiden kotikunnan ulkopuolelta saamat muut kuin henkilökohtaiset tulot tai maksetut kunnallisverot.

Sama ongelma koskee eräitä valtionverotuksen tietoja, jotka tietokannassa on käsitelty ao. lausuntokannassa (asuntotulot, tulot yhtymästä ja sekä vastaavat varallisuustiedot). Tulojen ja varallisuuden kokonaisuussummiin ne kuitenkin sisältyvät.

Yhteisöt ovat käsinverotettuja verovelvollisia joten niistä on aineistossa vain maksuunpanotiedot. Niistä esitetään tilastossakin vain tiedot verotettavista tuloista ja maksuunpannuista veroista.

5.3 Tietojen vertailtavuus

Tulo- ja varallisuustilaston lisäksi Tilastokeskus julkaisee vuosittain otokseen perustuvaa tulonjakotilastoa. Tulonjakotilaston perusyksikkö on kotitalous ja keskeisin tulokäsitemenetelmä käytettävissä olevat tulot. Tulonjakotilaston tietosisältö on laajempi kuin tulo- ja varallisuustilaston. Se sisältää tietoja myös ei-veronalaisista tuloista ja kotitalouksien saamista ja maksamista tulonsiirroista. Tulonjakotilaston perusaineisto on saatavilla haastatteleamalla ja eri rekistereistä.

Maatalouden tuloista Tilastokeskus julkaisee veroaineistoon perustuvaa maatilatalouden yritys- ja tulotilastoa. Tulonsaajien ja asuntokuntien veronalaisista tuloista on tietoja myös väestölaskennoissa, työssäkäyntitilastossa ja asuinolotilastossa.

Kokonaistuloja ja verotusta koskevia tietoja julkaistaan vuosittain kansantalouden tilinpidossa. Sinä käytetyt tulokäsitteet poikkeavat kuitenkin tulo- ja varallisuustilastossa käytetyistä.

6. MUUTOKSET EDELLISEEN VUOTEEN

Valtion tuloveroasteikko säilyi vuoden 1992 verotuksessa ennallaan. Ylin marginaaliveroprosentti oli 39 prosenttia. Myös useimmat vähennykset määräytyivät samoin perustein kuin edellisvuonna lukuunottamatta mm. sairauskuluvähennystä, joka poistui. Korkomenojen vähennyskelpoinen osuus pieneni ja omavastuuosuus kasvoi. Kansaneläkevakuutusmaksu nousi 3,05 penniin ja sairausvakuutusmaksu 2,20 penniin veroäyriä. Sairausvakuutusmaksua perittiin 1,5 pennillä korotettuna siltä osin, kun kunnallisveroäyrien määrä ylitti 80 000 markkaa. Kansaneläkevakuutusmaksua maksoivat vuonna 1992 myös eläkeläiset. Tulojen veronalaisuus laajeni koskemaan mm. korkeakouluopiskelijoiden opintorahaa ja lakkoavustuksia.

Laki yhtiöveron hyvityksestä tuli voimaan vuoden 1990 alussa. Sitä sovelletaan 31.12.1989 jälkeen päättyviltä tilikausilta jaettuihin osinkoihin ja korkoihin. Osinkoa jakava yritys maksaa tuloveroa jaettava päätetyn osingon määrän perusteella. Osingonsaaja saa lukea hyväkseen samansuuruisen ennakonpidätyksen, ns. yhtiöveron hyvityksen. Osingonsaajan veronalaiseksi tuloksi lasketaan osingon lisäksi yhtiöveron hyvityksen määrä.

Osinkoa jakava yritys maksaa veron osingosta, mutta osingon ja yhtiöveron hyvityksen määrä vaikuttaa osingonsaajalle maksuunpantaviin veroihin. Yhtiöveron hyvitys on siis vähennettävä osingonsaajan maksuunpannuista veroista. Liitetaulukoissa korko- ja osinkotulot on jaoteltu sen mukaan sovelletaanko niihin yhtiöveron hyvitystä vai ei. Niissä yhtiöveron hyvitys sisältyy omaisuustulojen kokonaisuussummaan, samoin maksuunpantuihin veroihin, mutta verojen yhteydessä esitetään myös yhtiöveron hyvityksen määrä. Julkaisutauluissa yhtiöveron hyvitys on vähennetty veroista maksuunpantujen verojen suhteessa.

Vuoden 1991 alusta tuli voimaan korkojen lähdeverolaki, joka koski ensimmäisen kerran vuodelta 1991 kertyneitä korkoja. Lähdeverolain alaiset korot eivät kuulu tulo- ja varallisuusverolain piiriin eivätkä ole mukana tilastossa. Lähdeverollisen talletuksen tai joukkovelkakirjan arvo ei ole myöskään veronalaista varallisuutta.

Ahvenanmaan maakuntaa koskevat tiedot on vuodesta 1990 lähtien sijoitettu tilastossa läänien jälkeen.

7. YLEISKATSAUS

7.1 Tulonsaajat, tulot ja verot

Taloudellinen tilanne heikkeni vuonna 1992 edelleen. Kun veronalaiset tulot edellisvuonna vielä hieman kasvoivat, laskivat ne vuonna 1992 noin prosentilla, samoin tulonsaajien määrä. Tulonsaajia oli 4,1 miljoonaa ja he saivat lähes kaikkia tulolajeja edellisvuodesta vähemmän. Edellisvuodesta kasvoivat lähinnä eläketulot ja eräät tulonsiirrot. Eniten kasvoivat työt-

tömyyspäivärahat ja muut työllisyysperusteiset etuudet, eniten laskivat yrittäjä- ja omaisuustulot.

Työtuloja tulonsaajat saivat 219 miljardia markkaa, mikä oli lähes kuusi prosenttia edellisvuodesta vähemmän. Liiketulot laskivat 11, ammattitulot 13 ja maatalouden tulot kahdeksan prosenttia edellisvuodesta. Omaisuustulot laskivat 44 prosenttia. Eläketulot kasvoivat kahdeksan, sairausvakuutuksen päivärahat neljä ja lapsen kotihoidon tuki 21 prosenttia. Työttömyysturvaetuudet lähes kaksinkertaistuivat edellisvuodesta. Työttömyyskorvauksia ja muuta työllisyystukea maksettiin lähes 17 miljardia markkaa. Niitä saaneita tulonsaajia oli 816 000, noin 235 000 henkeä enemmän kuin edellisvuonna. Muita tuloja kasvatti korkeakouluopiskelijoiden opintorahan muuttuminen veronalaiseksi heinäkuussa 1992 ja aikuisopintorahan kasvu.

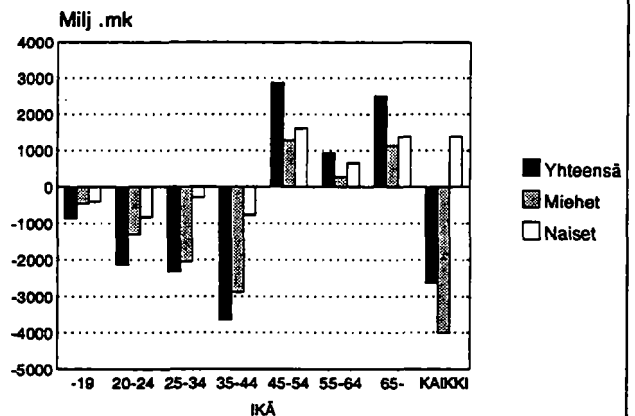
Kaikkiaan yksityiset henkilöt saivat veronalaisia tuloja 336 miljardia markkaa. Selvästi suurin osa niistä, 65 prosenttia, koostui edelleen työtuloista. Työtulojen osuus on kuitenkin pienentynyt, edellisenä vuonna niitä oli 69 prosenttia veronalaisista tuloista. Seuraavaksi suurimman tuloerän muodostavat eläketulot, joiden osuus kasvoi 18,5 prosentista 19 prosenttiin. Liike- ja ammattituloja tuloista oli runsaat kaksi ja maatalouden tuloja vajaat kolme prosenttia. Loput veronalaiset tulot koostuivat mm. sosiaaliturvaetuuksista ja omaisuustuloista. Työttömyysturvaetuuksien osuus tuloista oli vuonna 1992 jo viisi prosenttia kun se edellisvuonna oli 2,6 prosenttia ja kaksi vuotta aiemmin vain runsas prosenti.

Veronalaisia varoja yksityisillä henkilöillä oli 385 miljardin markan edestä ja velkaa 212 miljardia markkaa. Varat pienenevät edellisvuodesta kaksi ja velat runsaat kuusi prosenttia.

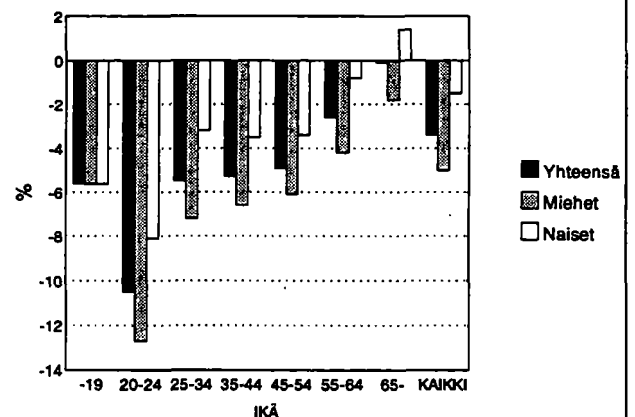
Koska sekä veronalaiset tulot että tulonsaajien määrä pienenevät yhtä paljon, olivat tulonsaajien keskitulot yhtä suuret kuin vuotta aiemmin, 81 800 markkaa. Tulokehitys ja tulonsaajien keskimääräiset tulot vaihtelivat kuitenkin huomattavasti mm. ikäluokittain. Eniten laski nuorimpien tulonsaajien määrä, samoin heidän saamansa tulot. Keski-ikäisten ja sitä vanhempien tulot sen sijaan vielä jonkin verran kasvoivat. Tulokehitys oli tässä mielessä samansuuntainen jo edellisvuonna.

Alle 20 -vuotiaita tulonsaajia oli 63 600 vähemmän kuin vuonna 1991 ja heillä tulot laskivat tulonsaajaa kohti eniten. Yli 45-vuotiaiden tulonsaajien määrä kasvoi lähes 47 000 hengellä ja tulonsaajaa kohti laskevien vanhimpien tulonsaajien tulot kasvoivat. Nuorimpien tulonsaajien määrää on ilmeisesti pienentänyt kesä- ja tilapäistöiden puute. Alle 25-vuotiaiden työtulot laskivat selvästi enemmän kuin tätä vanhempien tulonsaajien, runsaan viidenneksen edellisvuodesta. Yli 45-vuotiaiden määrää taas kasvattaa väestön ikääntyminen ja se, että suuret ikäluokat alkavat tulla "keski-ikäisiksi". Eniten, 113 700 markkaa tulonsaajaa kohti, ansaitsivat 45 - 54 -vuotiaat. Tämänikäisten keskimääräiset tulot laskivat edellisvuodesta hieman, 1 400 markkaa, mutta selvästi vähemmän kuin nuoremmilla. Verotuksen kiristyminen aiheutti

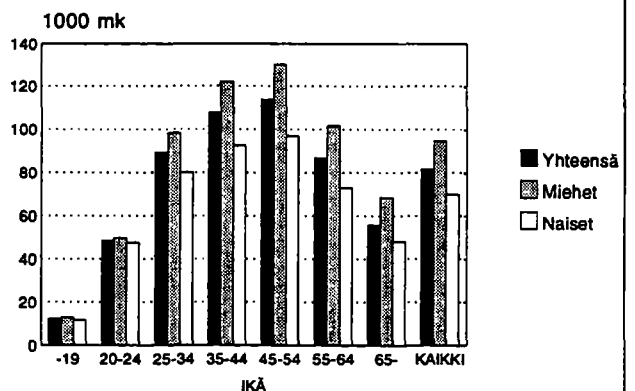
Veronalaisten tulojen muutos 1991 - 1992



Keskimääräisten nettotulojen muutos 1991 - 1992



Keskimääräiset veronalaiset tulot vuonna 1992



sen, että käteenjäävä nettotulo laski kaikissa ikäluokissa lukuunottamatta eläke-ikäisiä, joilla se pysyi samana kuin edellisvuonna. Eniten nettotulot laskivat 20 - 24 -vuotiailla, joiden käteenjäävä tulo jäi noin kymmeneksen edellisvuotista pienemmäksi.

Tulonsaajista oli naisia 52 prosenttia, mutta veronalaisista tuloista he saivat miehiä pienemmän osuuden, runsaat 44 prosenttia. Miesten keskitulot olivat 94 500 markkaa ja naisten 70 000 markkaa, naiset ansaitsivat siten keskimäärin 74 prosenttia miesten tuloista. Miesten keskitulot laskivat edellisvuodesta runsaan prosentin, naisten kasvoivat lähes kaksi, joten tässä mielessä tuloerot hieman tasoittuivat. Naistenkin tulot kasvoivat lähinnä vain vanhimmissa ikäluokissa. Verojen jälkeen jäi naisille nettotuloja keskimäärin 51 700 markkaa ja miehille 64 900 markkaa.

Tulonsaajista 1,7 miljoonaa ansaitsi vähemmän kuin 60 000 markkaa. He saivat 17 prosenttia tuloista ja maksoivat seitsemän prosenttia veroista. Tulonsaajia, joiden tulot olivat 60 000 - 150 000 markkaa oli 1,9 miljoonaa. He saivat tuloista 56 prosenttia ja maksoivat veroista suunnilleen yhtä suuren osuuden. Yli 150 000 markkaa vuodessa ansainneita oli 433 000 henkeä. Tuloista he saivat 28 prosenttia ja maksoivat veroista 38 prosenttia.

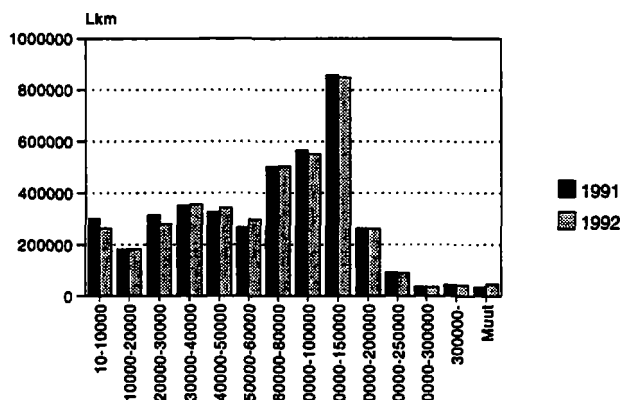
Tulot olivat korkeimmat, 99 400 markkaa tulonsaajaa kohti Uudellamaalla, jossa tulonsaajista asui neljännes. Veroista uusmaalaiset maksoivat kolmanneksen. Alhaisimmat tulot olivat Mikkelin ja Pohjois-Karjalan lääneissä. Tulot laskivat edellisvuodesta eniten niissä lääneissä, joissa ne olivat korkeimmat: Uudellamaalla 1,6 ja Ahvenanmaan maakunnassa lähes neljä prosenttia.

Veroja ja veronluonteisia maksuja yksityiset henkilöt maksoivat 96,9 miljardia markkaa vuonna 1992. Vaikka veronalaiset tulot hieman laskivat kasvoivat verot edellisvuodesta yhdeksän prosenttia. Verojen kasvu johtui huomattavilta osin sosiaaliturvamaksujen korotuksesta: kansaneläkevakuutusmaksu kasvoi 133 prosenttia ja sairausvakuutusmaksu noin kolmanneksen. Ikäluokittain verot kasvoivat eniten niillä joilla tulotkin: keski-ikäisillä ja sitä vanhemmilla. Siihen vaikutti paitsi vanhimpien tulonsaajien tulojen kasvu myös eläkeläisiltä peritty kansaneläkevakuutusmaksu. Valtion tulovero kasvoi edellisvuodesta 0,7 ja kunnallisvero 2,7 prosenttia. Vähennykset valtionverotuksessa pienenevät edellisvuodesta runsaat kahdeksan ja kunnallisverotuksessa kuusi prosenttia.

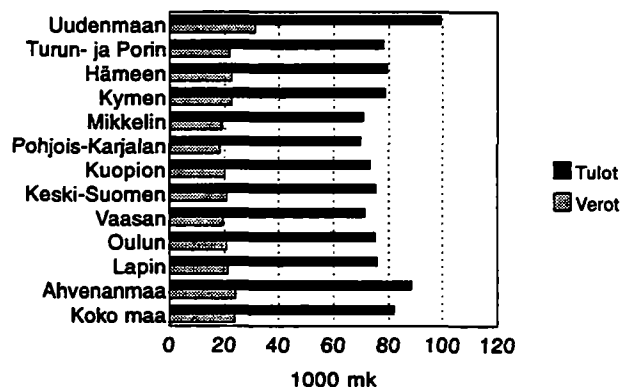
Tuloveroa yksityiset henkilöt maksoivat 32,2 miljardia markkaa, kunnallisveroa 45,8 miljardia ja sosiaaliturvamaksuja 15,6 miljardia markkaa. Tuloveron osuus veroista oli kolmannes ja kunnallisveron 47 prosenttia. Sosiaaliturvamaksuja maksettiin vuonna 1992 jo 16 prosenttia välittömistä veroista kun niiden osuus edellisvuonna oli hieman yli kymmenen prosenttia. Kirkollisveroa yksityiset henkilöt maksoivat 3,1 miljardia markkaa.

Verojen osuus veronalaisista tuloista oli 28,9 prosenttia. Verotus kiristyi selvästi, sillä edellisvuonna veroi-

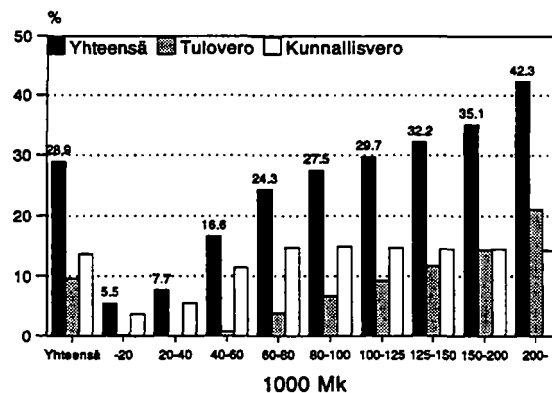
Tulonsaajat tuloluokittain 1991 ja 1992



Veronalaiset tulot ja verot tulonsaajaa kohti lääneittäin 1992



Verojen osuus veronalaista tuloista tuloluokittain vuonna 1992



hin kului 26,3 prosenttia tuloista. Lähes kaksi prosenttiyksikköä veroasteen noususta johtuu sosiaaliturvamaksujen korotuksesta. Miehiltä veroihin kului 31,1 ja naisilta 26,0 prosenttia tuloista.

Suhteellisesti eniten kasvoivat vanhimpien tulonsaajien verot, sillä 55 - 64 -vuotiailta veroihin kului tuloista 3,4 ja yli 65-vuotiailta 3,8 prosenttiyksikköä edellisvuotista enemmän.

7.2 Yritysten verot

Yrityksille ja muille yhteisöille sekä kuolinpesille maksuunpantiin välittömiä veroja 7,4 miljardia markkaa vuonna 1992. Niistä tuloveron osuus oli 3,3 miljardia, kunnallisveron 3,8 miljardia ja kirkollisveron 280 miljoonaa markkaa. Yritykset ja yhteisöt maksoivat kaikista välittömistä veroista noin seitsemän prosenttia. Edellisvuodesta yritysten maksamat verot laskevat viidenneksen. Osakeyhtiöt maksoivat välittömiä veroja 5,6 miljardia ja henkilöyhtiöt 800 miljoonaa markkaa.

7.3 Veronalaisen tulojen ja verojen kehitys

Yksityisten henkilöiden veronalaiset tulot ovat kasvaneet vuodesta 1982 vuoteen 1992 nimellisesti 141 prosenttia. Tulonsaajaa kohti ne kasvoivat 116 prosenttia. Viime vuosikymmenellä muuttuivat mm. sairausvakuutuksen päivä- ja äitiysrahat, kansaneläkkeet, työttömyysturvaetuudet ja lapsen kotihoidon tuki veronalaisiksi tuloiksi. Veropohjan laajeneminen, erityisesti kansaneläkkeiden, äitiyspäivärahojen ja kotihoidon tuen muuttuminen veronalaisiksi on osaltaan vaikuttanut siihen, että naisten veronalaiset tulot ovat kasvaneet miesten tuloja nopeammin ja naisten osuus tulonsaajista on kasvanut. Erillisestä merimiesverotuksesta luovuttiin vuonna 1986.

Työtulojen osuus veronalaisista tuloista on pienentynyt ja eläketulojen ja sosiaaliturvaetuksien kasvanut. Veronalaisista tuloista 65 prosenttia oli työtuloja ja eläketuloja 19 prosenttia vuonna 1992. Kymmenen vuotta aiemmin niiden osuudet olivat vastaavasti 79 ja kymmenen prosenttia..

Veronalaiset varat, jotka tosin kuvaavat vain varallisuuden verotusarvoja ovat kasvaneet hieman tuloja nopeammin, 152 prosenttia. Yksityisten henkilöiden velat ovat kasvaneet vielä enemmän, 183 prosenttia.

Verot ja veroluonteiset maksut kasvoivat 146 prosenttia vuodesta 1982. Valtion tulovero kasvoi 113 prosenttia, kunnallisvero 136 prosenttia ja sosiaaliturvamaksut 384 prosenttia. Varallisuusveroa maksettiin nimellisestikin 12 prosenttia vähemmän kuin kymmenen vuotta aiemmin. Valtion tuloveron määrä kasvoi lähes koko 1980-luvun kunnallisveroa nopeammin. Vuoden 1989 verouudistuksen jälkeen sen osuus veroista on kuitenkin pienentynyt. Selvästi eniten ovat kasvaneet sosiaaliturvamaksut. Vuonna 1982 tuloveron osuus yksityisten henkilöiden välittömistä veroista oli 38 prosenttia, kunnallisveron 49 prosenttia ja

sosiaaliturvamaksujen kahdeksan prosenttia. Vuonna 1992 osuudet olivat vastaavasti 33, 47 ja 16 prosenttia.

8. Liitetaulukot

Julkaisussa on 16 liitetaulukkoa, joista 1 - 14 kuvaavat yksityisten henkilöiden veronalaisia tuloja, varoja, velkoja, vähennyksiä ja veroja ja 15 sekä 16 yritysten, yhteisöjen ja kuolinpesien verotusta.

Taulukossa 1 on tulonsaajien yksityiskohtaiset tulo-, vähennys ja verotiedot valtionveron alaisten tulojen mukaan luokiteltuna. Taulukossa 2 kuvataan tulotasoinnain erikseen valtion- ja kunnallisverotusta. Taulukoissa 3 ja 5 kuvataan tulonsaajien veronalaisia tuloja ja veroja lääneittäin ja taulukoissa 4 ja 6 iän ja sukupuolen mukaan. Taulukossa 7 on esitetty yhteisverotettavien avioparien veronalaiset tulot miehen ja vaimon tulojen mukaan.

Taulukot 8 - 13 kuvaavat veronalaisten varojen jakautumista tulojen ja varallisuuden mukaan sekä lääneittäin ja pääasiallisen tulolähteen mukaan. Niissä tulonsaajayksikkönä on joko yksityinen henkilö tai yhteisverotettava aviopari.

Taulukossa 14 on esitetty tulonsaajien lukumäärät ja tulot kunnittain.

Taulukossa 15 on tiedot yhteisöjen ja kuolinpesien verotuksesta yritysmuodoittain ja taulukossa 16 lääneittäin.

9. Lisätiedot

Tilastokeskus on toimittanut verotusaineistosta kunnittaisia tietoja vuodesta 1973 lähtien. Kunnittaisia tietoja tilaston aineistosta on myös Tilastokeskuksen ylläpitämässä aluetietokannassa (ALTIKA). Kunnittaisia tietoja ja muita erityisselvityksiä voi tiedustella Tilastokeskuksesta.

Tilaston aineistosta on valmiiksi tulostettuja taulukoita jotka eivät sisälly julkaisuun. Saatavissa on mm. taulukon 1 mukaiset lukumäärä- ja keskiarvotiedot sekä tiedot erikseen sukupuolen mukaan. Myös tilasto- ja julkaisuun aiemmin sisällyneet taulukot on edelleen saatavissa Tilastokeskuksesta.

Tilaston taulukoita on saatavissa myös levykkeellä taulukkolaskentaohjelmistolle soveltuvassa muodossa.

Tiedusteluihin vastaavat:

Timo Matala (90) 1734 3422 (tietosisältö ja laadinta)
Riitta Salonen (90) 1734 3214 (kuntapaketit ja erityisselvitykset)

2. TULONSAAJIEN LUKU, TULOT, VARAT, VÄHENNYKSET JA VEROT VUOSINA 1991 JA 1992
 ANTAL INKOMSTTAGARE, INKOMSTER, TILLGÅNGAR, AVDRAG OCH SKATTER ÅREN 1991 OCH 1992
 (Yhtiöveron hyvitys vähenetty maksuunpannuaista veroista)

	1992			1991			MUUTOS-%		
	YHTEENSÄ SUMMA MILJ. MK	LUKU ANTAL	KESKIM. I GENOM- SNITT MK	YHTEENSÄ SUMMA MILJ. MK	LUKU ANTAL	KESKIM. I GENOM- SNITT MK	YHTEENSÄ SUMMA MILJ. MK	LUKU ANTAL	KESKIM. I GENOM- SNITT MK
TULONSAAJIEN LUKU ANTAL INKOMSTTAGARE	4 104 982	4 104 982	1	4 137 559	4 137 559	1	-0,8	-0,8	0,0
VALTIONVERON ALAISET TULOT YHTEENSÄ VID STATSBEKATTNINGEN SKATTEPLIKTIGA INKOMSTER SAMMANLAGT	335 777,5	4 057 652	82 752	338 406,5	4 101 303	82 512	-0,8	-1,1	0,3
KUNNALLISVERON ALAISET TULOT YHTEENSÄ VID KOMMUNALBEKATTNINGEN SKATTEPLIKTIGA INKOMSTER SAMMANLAGT ...	334 921,5	4 042 106	82 858	337 436,0	4 085 724	82 589	-0,7	-1,1	0,3
1 TYÖTULOT - ARBETSINKOMSTER	218 937,8	2 643 955	82 807	231 910,8	2 779 671	83 431	-5,6	-4,9	-0,7
2 SAIRAUSSAKUUTUSLAIN MUKAISET PÄIVÄ- JA ÄITTYSRAHAT DAG- OCH MODERSKAPSPENNINGAR ENLIGT SJUKFÖRSÄKRINGSLAGEN.....	5 188,2	357 398	14 517	4 972,2	354 967	14 007	4,3	0,7	3,6
3 TYÖTÖMYYSTURVAETUDET UTKOMSTSKYDD FÖR ARBETSLÖSA	16 720,2	816 197	20 485	8 774,1	581 165	15 097	90,6	40,4	35,7
4 LAPSEN KOTIHOIDON TUKI STÖD FÖR VÅRD AV BARN I HEMMET	3 268,2	147 103	22 217	2 713,2	139 771	19 412	20,5	5,2	14,5
5 ELÄKETULOT - PENSIONSINKOMSTER	63 725,7	1 332 262	47 833	59 264,7	1 337 361	44 315	7,5	-0,4	7,9
6 MAATILATALOUDEN TULOT INKOMSTER AV GÄRDSBRUK	8 663,1	379 215	22 845	9 424,5	387 636	24 313	-8,1	-2,2	-6,0
7 LIIKETULOT - INKOMSTER AV RÖRELSE	2 397,3	32 124	74 626	2 684,9	33 374	80 449	-10,7	-3,7	-7,2
8 AMMATITULOT - INKOMSTER AV YRKE	5 110,8	85 306	59 911	5 838,2	87 756	66 528	-12,5	-2,8	-9,9
9 KIINTEISTÖTULOT INKOMSTER AV FASTIGHET	377,8	38 298	9 865	379,7	38 932	9 753	-0,5	-1,6	1,1
10 ASUNTOTULOT VALTIONVEROTUKSESSA INKOMSTER AV BOSTAD VID STATSBEKATTNINGEN	226,5	128 559	1 762	184,4	82 883	2 225	22,8	55,1	-20,8
11 VUOKRATULOT - HYRESINKOMSTER	1 619,0	132 431	12 225	1 525,9	123 649	12 341	6,1	7,1	-0,9
12 OMAISUUSTULOT INKOMSTER AV FÖRMÖGENHET	1 994,8	692 128	2 882	3 585,4	1 099 352	3 261	-44,4	-37,0	-11,6
13 TULOT YHTYMÄSTÄ INKOMSTER FRÅN SAMMANSLUTNING	3 305,6	134 028	24 664	3 626,6	140 063	25 893	-8,9	-4,3	-4,7
14 TULOT ULKOMAILTA INKOMSTER FRÅN UTLANDET.....	525,1	14 743	35 617	470,0	16 231	28 957	11,7	-9,2	23,0
15 MUUT TULOT - ÖVRIGA INKOMSTER	2 467,1	265 597	9 289	1 800,2	161 252	11 164	37,0	64,7	-16,8
VÄHENNYKSET VALTIONVEROTUKSESSA YHTEENSÄ AVDRAGEN VID STATSBEKATTNINGEN SAMMANLAGT	37 786,5	3 625 413	10 423	41 229,2	3 907 728	10 551	-8,4	-7,2	-1,2
VÄHENNYKSET KUNNALLISVEROTUKSESSA YHTEENSÄ AVDRAGEN VID KOMMUNALBEKATTNINGEN SAMMANLAGT	62 160,4	3 944 637	15 758	66 247,0	4 060 562	16 315	-6,2	-2,9	-3,4
VALTIONVEROTUKSESSA VEROTETTAVA TULO VID STATSBEKATTNINGEN BEKATTNINGSBAR INKOMST	298 331,8	3 958 515	75 365	297 531,7	3 985 915	74 646	0,3	-0,7	1,0
KUNNALLISVEROTUKSESSA VEROTETTAVA TULO VID KOMMUNALBEKATTNINGEN BEKATTNINGSBAR INKOMST	273 718,7	3 420 162	80 031	272 220,4	3 400 433	80 055	0,6	0,6	-0,0
VERONALAISET VARAT SKATTEPLIKTIGA TILLGÅNGAR	385 063,9	2 585 272	148 945	393 806,3	2 695 461	146 100	-2,2	-4,1	1,9
VELAT JA VELVOITTEET GÄLD OCH FÖRPLIKTELSE	212 336,1	1 651 660	128 559	226 796,5	1 738 980	130 419	-6,4	-5,0	-1,4
TULOVERO - INKOMSTSKATT	32 164,3	2 716 467	11 929	31 940,3	2 730 612	11 697	0,7	-0,5	2,0
VARALLISUUSVERO - FÖRMÖGENHETSSKATT	137,8	21 957	6 276	138,4	22 919	6 039	-0,4	-4,2	3,9
KUNNALLISVERO - KOMMUNALSKATT	45 805,0	3 418 708	13 498	44 597,1	3 398 877	13 121	2,7	0,6	2,9
KIRKOLLISVERO - KYRKOSKATT	3 068,2	2 969 405	1 041	3 037,9	2 968 105	1 024	1,0	0,0	1,7
KANSANELÄKEVAKUUTUSMAKSU FOLKPENSIONSavgift	8 396,8	3 409 806	2 481	3 602,6	2 640 360	1 364	133,1	29,1	81,8
SAIRAUSSAKUUTUSMAKSU SJUKFÖRSÄKRINGSavgift	7 208,8	3 415 891	2 126	5 401,2	3 396 597	1 590	33,5	0,6	33,7
METSÄNHÖITOMAKSU - SKOGSVÅRDSavgift	75,6	141 907	533	91,8	145 837	629	-17,6	-2,7	-15,4
VEROT JA VERONLUONTEISET MAKSUT YHTEENSÄ SKATTER OCH avgifter AV SKATTENATUR SAMMANLAGT	96 912,3	3 502 088	27 673	88 867,9	3 502 196	25 375	9,1	-0,0	9,1
YHTIÖVERON HYVITYS - GOTTGÖRELSEN FÖR BOLAGSSKATT	721,3	632 421	1 141	1 124,6	780 840	1 440	-35,9	-19,0	-20,8
VALTIONVERON ALAISET TULOT MINUS VEROT VID STATSBEKATTNINGEN SKATTEPLIKTIGA INKOMSTER MINUS SKATTER	238 143,9	4 055 293	58 724	248 414,0	4 099 279	60 599	-4,1	-1,1	-3,1

3. LUONNOLLISTEN HENKILÖIDEN LUKU, TULOT, VARAT, VÄHENNYKSET JA VEROT VALTIONVERON ALAISTEN TULOJEN MUKAAN 1992
 FYSISKA PERSONERS ANTAL, INKOMSTER, TILLGÅNGAR, AVDRAG OCH SKATTER ENLIGT SKATTEPLIKTIGA INKOMSTER VID STATSBE-
 SKATTNINGEN 1992
 (Yhtieuroon hyviytyä vääennetty maksumuunnauksita vääroita)

RAHAMÄÄRÄT - PENGAR I 1000 MK

LUKU, TULOT, VARAT, VÄHENNYKSET JA VEROT
 ANTAL, INKOMSTER, TILLGÅNGAR, AVDRAG OCH SKATTER

VALTIONVERON ALAISTEN TULOJEN LUOKKA
 INKOMSTKCLASS ENLIGT SKATTEPLIKTIGA INKOMSTER

	10 000-		20 000-		30 000-		40 000-		50 000-		60 000-		80 000-		100 000-		150 000-		200 000-		250 000-		300 000-		MUIT ÖVRIGA	
	10 000	20 000	30 000	40 000	50 000	60 000	80 000	100 000	150 000	200 000	250 000	300 000	40 000	50 000	60 000	80 000	100 000	150 000	200 000	250 000	300 000	40 000	50 000	60 000		80 000
TULONSAAJIEN LUKU																										
ANTAL INKOMSTTAGARE	4 104 982	263 096	183 374	278 941	334 529	341 699	297 620	503 780	552 280	848 711	262 042	91 201	36 358	43 149	48 202											
%	100,0	6,4	4,5	6,8	8,6	8,3	7,3	12,3	13,5	20,7	6,4	2,2	0,9	1,1	1,2											
VALTIONVERON ALAISTEN TULOT YHTEENSÄ VID STATSBEKATTN. SKATTEPLIKTIGA INKOMSTER SAMMANLAGT	335 777,5	1 016,2	2 741,2	7 276,9	12 411,5	15 357,0	16 307,2	35 309,3	49 706,5	102 252,5	44 611,7	20 145,0	9 868,3	18 774,0	0,0											
%	100,0	0,3	0,8	2,2	3,7	4,6	4,9	10,5	14,8	30,5	13,3	6,0	2,9	5,6	0,0											
KESKIMÄÄRIN - I MEDEL TAL., MK	81 798	3 862	14 949	26 088	35 008	44 943	54 792	70 089	90 002	120 480	170 246	220 886	271 420	435 097	0											
VERONALAISET VARAT SKATTEPLIKTIGA TILLGÅNGAR	385 063,9	7 309,1	6 569,4	10 340,4	16 528,2	21 066,6	22 229,5	43 722,4	50 605,3	100 376,5	45 243,4	20 724,5	10 835,7	27 141,3	2 371,5											
%	100,0	1,9	1,7	2,7	4,3	5,5	5,8	11,4	13,1	26,1	11,7	5,4	2,8	7,0	0,6											
VELAT JA VELVOITTEET GÄLD OCH FÖRPLIKTELSE	212 336,1	6 097,8	4 958,5	5 424,1	6 727,1	7 416,8	8 184,7	19 522,2	27 382,9	64 054,3	29 297,4	12 761,0	6 211,7	12 426,8	1 870,8											
%	100,0	2,9	2,3	2,6	3,2	3,5	3,9	9,2	12,9	30,2	13,8	6,0	2,9	5,9	0,9											
VEROT JA VERONLUONTEISET MAKSUT YHTEENSÄ SKATTER OCH AVGIFTER AV SKATTENATUR SAMMANLAGT	96 912,3	11,2	196,5	469,2	1 043,1	2 150,6	3 112,0	8 577,6	13 644,6	31 413,0	15 672,3	7 839,8	4 089,1	8 688,5	5,0											
%	100,0	0,0	0,2	0,5	1,1	2,2	3,2	8,9	14,1	32,4	16,2	8,1	4,2	9,0	0,0											
VALTIONVERON ALAISTEN TULOT MIINUS VEROT VID STATSBEKATTN. SKATTEPL. INKOMSTER MINUS SKATTER	238 143,9	993,4	2 537,7	6 799,9	11 357,3	13 193,9	13 181,4	26 704,1	36 030,1	70 758,7	28 871,3	12 248,3	5 731,7	9 741,1	-4,9											
%	100,0	0,4	1,1	2,9	4,8	5,5	5,5	11,2	15,1	29,7	12,1	5,1	2,4	4,1	-0,0											
VEROJEN OSUUS TULOISTA, % SKATTERNAS ANDEL AV INKOMSTERNA, %	28,9	0,0	7,2	6,4	8,4	14,0	19,1	24,3	27,5	30,7	35,1	38,9	41,4	46,3	0,0											

4. TULONSAAJIEN LUKU, TULOT, VARAT JA VEROT IÄN JA SUKUPUOLEN MUKAAN VUONNA 1992
ANTAL INKOMSTTAGARE, INKOMSTER, TILLGÄNGAR OCH SKATTER ENLIGT ÅLDER OCH KÖN ÅR 1992
 (Yhtiöveron hyvitys vähennetty maksuunpannuista veroista)

LUKU, TULOT, VARAT JA VEROT, MILJ. MK - ANTAL, INKOMSTER, TILLGÄNGAR OCH SKATTER, MILJ. MK

MOLEMMAT SUKUPUOLET - BÅDA KÖNEN	YHTEENSÄ SUMMA	- 16	17 - 19	20 - 24	25 - 34	35 - 44	45 - 54	55 - 64	65 -
TULONSAAJIEN LUKU ANTAL INKOMSTTAGARE	4 104 982	144 936	154 918	313 609	747 671	822 598	667 849	510 276	743 125
VALTIONVERON ALAISET TULOT VID STATSBEKATTNINGEN SKATTEPLIKTIGA INKOMSTER	335 777,5	797,9	2 861,0	15 218,6	66 819,1	88 577,8	75 917,0	44 249,7	41 336,4
KESKIMÄÄRIN - I MEDELTAL, MK	81 798	5 505	18 468	48 527	89 370	107 681	113 674	86 717	55 625
VERONALAISET VARAT SKATTEPLIKTIGA TILLGÄNGAR	385 063,9	912,4	688,6	5 238,3	48 397,4	95 856,0	100 163,2	69 122,6	64 685,4
VELAT JA VELVOITTEET GÄLD OCH FÖRPLIKTELSE	212 336,1	63,1	358,4	8 492,2	66 854,2	74 108,3	44 462,2	14 013,1	3 984,7
VEROT JA VERONLUONTEISET MAKSUT YHTEENSÄ SKATTER OCH AVGIFTER AV SKATTENATUR SAMMANLAGT	96 912,3	38,5	453,7	3 605,7	18 275,6	26 577,0	25 275,0	13 635,3	9 051,5
VEROJEN OSUUS TULOISTA, % SKATTERNAS ANDEL AV INKOMSTERNA, %	28,9	4,8	15,9	23,7	27,4	30,0	33,3	30,8	21,9
VALTIONVERON ALAISET TULOT MIINUS VEROT VID STATSBEKATTN. SKATTEPL. INKOMSTER MINUS SKATTER	238 143,9	743,2	2 400,1	11 596,7	48 464,2	61 828,1	50 435,3	30 497,8	32 178,6
MIEHET - MÄN	YHTEENSÄ SUMMA	- 16	17 - 19	20 - 24	25 - 34	35 - 44	45 - 54	55 - 64	65 -
TULONSAAJIEN LUKU ANTAL INKOMSTTAGARE	1 976 081	73 382	78 625	160 183	382 206	421 364	338 346	246 272	275 703
VALTIONVERON ALAISET TULOT VID STATSBEKATTNINGEN SKATTEPLIKTIGA INKOMSTER	186 799,4	419,9	1 524,3	7 932,7	37 574,7	51 423,8	43 990,9	25 046,7	18 886,4
KESKIMÄÄRIN - I MEDELTAL, MK	94 530	5 722	19 387	49 523	98 310	122 041	130 017	101 703	68 503
VERONALAISET VARAT SKATTEPLIKTIGA TILLGÄNGAR	241 325,0	486,8	401,7	3 388,8	29 889,1	61 453,1	65 686,0	45 406,6	34 613,0
VELAT JA VELVOITTEET - GÄLD OCH FÖRPLIKTELSE	146 819,3	31,6	195,0	4 484,3	44 357,0	52 640,4	32 160,5	10 224,9	2 725,7
VEROT JA VERONLUONTEISET MAKSUT YHTEENSÄ SKATTER OCH AVGIFTER AV SKATTENATUR SAMMANLAGT	58 135,2	21,2	250,5	1 945,3	10 635,9	16 089,9	15 519,1	8 474,9	5 198,3
VEROJEN OSUUS TULOISTA, % SKATTERNAS ANDEL AV INKOMSTERNA, %	31,1	5,0	16,4	24,5	28,3	31,3	35,3	33,8	27,5
VALTIONVERON ALAISET TULOT MIINUS VEROT VID STATSBEKATTN. SKATTEPL. INKOMSTER MINUS SKATTER	128 166,5	390,4	1 269,7	5 978,2	26 884,5	35 205,3	28 317,4	16 489,6	13 631,4
NAISET - KVINNOR	YHTEENSÄ SUMMA	- 16	17 - 19	20 - 24	25 - 34	35 - 44	45 - 54	55 - 64	65 -
TULONSAAJIEN LUKU ANTAL INKOMSTTAGARE	2 128 901	71 554	76 293	153 426	365 465	401 234	329 503	264 004	467 422
VALTIONVERON ALAISET TULOT VID STATSBEKATTNINGEN SKATTEPLIKTIGA INKOMSTER	148 978,2	378,0	1 336,7	7 285,8	29 244,4	37 154,1	31 926,1	19 203,1	22 449,9
KESKIMÄÄRIN - I MEDELTAL, MK	69 979	5 283	17 521	47 487	80 020	92 600	96 892	72 738	48 029
VERONALAISET VARAT SKATTEPLIKTIGA TILLGÄNGAR	143 738,9	425,6	286,9	1 849,4	18 508,4	34 403,0	34 477,2	23 716,0	30 072,4
VELAT JA VELVOITTEET - GÄLD OCH FÖRPLIKTELSE	65 516,7	31,4	163,4	4 007,8	22 497,1	21 467,9	12 301,8	3 788,3	1 259,0
VEROT JA VERONLUONTEISET MAKSUT YHTEENSÄ SKATTER OCH AVGIFTER AV SKATTENATUR SAMMANLAGT	38 777,2	17,4	203,1	1 660,3	7 639,7	10 487,2	9 755,9	5 160,4	3 853,2
VEROJEN OSUUS TULOISTA, % SKATTERNAS ANDEL AV INKOMSTERNA, %	26,0	4,6	15,2	22,8	26,1	28,2	30,6	26,9	17,2
VALTIONVERON ALAISET TULOT MIINUS VEROT VID STATSBEKATTN. SKATTEPL. INKOMSTER MINUS SKATTER	109 977,4	352,8	1 130,4	5 618,5	21 579,7	26 622,8	22 117,9	14 008,2	18 547,1

5. TÄRKEIMMÄT VÄHENNYKSET VUONNA 1992
DE VIKTIGASTE AVDRAGEN ÅR 1992

	MILJ. MK	LUKU ANTAL	OSUUS TULONSAAJISTA, % ANDEL AV INKOMSTTAGARE	KESKIMÄÄRIN, MK I MEDELTAI, MK
KOROT JA INDEKSIKOROTUKSET RÄNTOR OCH INDEXFÖRHÖJNINGAR	10 866,2	1 271 492	31,0	8 546
ASUNTO- JA OPINTOLAINOISTA - FÖR BOSTADS- OCH STUDIELÖNER	8 396,6	905 086	22,0	9 277
ANSIOTOIMINNASTA - FÖR FÖRVÄRVSVERKSAMHET	612,8	28 099	0,7	21 809
MUUSTA - FÖR ANNAT	1 856,9	671 507	16,4	2 765
TYÖMARKKINAJÄRJESTÖJEN JÄSENMAKSUT ARBETSMARKNADSORGANISATIONERNAS MEDLEMSAVGIFTER	2 055,3	1 651 940	40,2	1 244
MATKAKULUT RESEKOSTNADER	5 277,7	1 063 220	25,9	4 964
MATKAKULUT, MYÖNNETTY MÄÄRÄ RESEKOSTNADER, BEVILJADE MÄNGD	3 103,2	882 589	21,5	3 516
TULONHANKKIMISVÄHENNYS AVDRAG FÖR INKOMSTENS FÖRVÄRVANDE	3 946,4	2 629 678	64,1	1 501
OMAIUUSTULOVÄHENNYS FÖRMÖGENHETSINKOMSTA VDRAG	1 351,5	290 558	7,1	4 651
LAPSENHOITOVÄHENNYS BARNVÄRDSTA VDRAG	3 257,0	246 741	6,0	13 200
ELÄKETULOVÄHENNYS VALTIONVEROTUKSESSA PENSIONSINKOMSTA VDRAG VID STATSBEKATTNINGEN	10 283,2	778 357	19,0	13 211
ELÄKETULOVÄHENNYS KUNNALLISVEROTUKSESSA PENSIONSINKOMSTA VDRAG VID KOMMUNALBEKATTNINGEN	15 942,0	882 156	21,5	18 072
YKSINHUOLTAJAVÄHENNYS ENSAMPÖRSÖRJARA VDRAG	1 408,2	112 151	2,7	12 556
LAPSIVÄHENNYS BARNA VDRAG	12 203,7	674 958	16,4	18 081
PERUSVÄHENNYS GRUNDA VDRAG	6 818,4	1 582 582	38,6	4 308
PALKKAVÄHENNYS - LÖNEAVDRAG	1 281,1	976 295	23,8	1 312
VÄHENNYKSET VALTIONVEROTUKSESSA YHTEENSÄ AVDRAGEN VID STATSBEKATTNINGEN SAMMANLAGT	37 786,5	3 625 413	88,3	10 423
VÄHENNYKSET KUNNALLISVEROTUKSESSA YHTEENSÄ AVDRAGEN VID KOMMUNALBEKATTNINGEN SAMMANLAGT	62 160,4	3 944 637	96,1	15 758
INVALIDIVÄHENNYS VALTIONVEROSTA INVALIDA VDRAG FRÅN STATSSKATTEN	399,7	693 581	16,9	576
ASUNTOVÄHENNYS VALTIONVEROSTA BOSTADSA VDRAG FRÅN STATSSKATTEN	211,5	30 413	0,7	6 954
ELATUSVELVOLLISUUSVÄHENNYS VALTIONVEROSTA UNDERHÅLLNINGSSKYLIGHETS VDRAG FRÅN STATSSKATTEN	32,3	57 686	1,4	560

6. TULONSAAJIEN LUKU, VERONALAISET TULOT, VÄHENNYKSET JA VEROT 1982 - 1992
 ANTAL INKOMSTTAGARE, SKATTEPLIKTIGA INKOMSTER, AVDRAG OCH SKATTER 1982 - 1992
 (Yhtiöveron hyötys vähennetty veroista vuosina 1990 - 1992)

MILJ. MK	1982	1983	1984	1985	1986	1987	1988	1989	1990	1991	1992	1982- 1992, %
TULONSAAJIEN LUKU - ANTAL INKOMSTTAGARE	3 680 960	3 893 456	3 949 956	4 038 766	4 077 309	4 112 815	4 146 632	4 096 911	4 177 545	4 137 559	4 104 982	11,5
MIEHÄ - MÄN	1 820 994	1 878 371	1 904 035	1 948 637	1 964 969	1 981 826	1 998 698	1 965 960	2 012 925	1 990 472	1 976 081	8,5
NAISIA - KVINNOR	1 859 966	2 015 085	2 045 921	2 090 129	2 112 340	2 130 989	2 147 934	2 164 951	2 164 620	2 147 087	2 128 901	14,5
VALTIONVERONALAISET TULOT - SKATTEPLIKTIGA INKOMSTERNA	139 543,2	165 404,0	184 902,3	207 163,3	224 996,9	244 397,7	269 387,7	294 894,6	329 609,2	338 406,5	335 777,5	140,6
MUUTOS - ÄNDRINGEN, %	18,5	11,8	12,0	8,6	8,6	8,6	10,2	9,5	11,8	2,7	-0,8	
KESKIMÄÄRÄISET TULOT - GENOMSNIITLIGA INKOMSTERNA, MK	37 909	42 483	46 811	51 294	55 183	59 423	64 965	71 980	78 900	81 789	81 798	115,8
MIEHET - MÄN	46 628	52 173	56 978	61 901	66 160	71 052	77 668	86 397	94 191	95 859	94 530	102,7
NAISET - KVINNOR	29 374	33 449	37 349	41 405	44 972	48 609	53 145	58 678	64 681	68 745	69 979	138,2
VÄHENNYKSET VALTIONVEROTUKSESSA AVDRAGEN VID STATSBSKATTNINGEN	39 409,7	52 119,3	56 518,6	61 990,2	66 315,7	74 133,6	79 683,0	85 422,6	91 648,1	97 229,2	103 786,5	-4,1
VÄHENNYKSET KUNNALLISVEROTUKSESSA AVDRAGEN VID KOMMUNALBSKATTNINGEN	17 020,3	28 567,1	32 456,4	35 452,9	39 475,0	42 857,2	46 938,9	56 233,5	64 040,8	66 247,0	62 160,4	265,2
VEROTETTAVA TULO VALTIONVEROTUKSESSA VID STATSBSKATTNINGEN SKATTEPLIKTIGA INKOMST	100 313,7	114 004,3	128 960,3	145 800,8	159 265,6	171 061,7	190 561,5	259 569,9	288 205,6	297 531,7	298 331,8	197,4
VEROTETTAVA TULO KUNNALLISVEROTUKSESSA VID KOMMUNALBSKATTNINGEN SKATTEPLIKTIGA INKOMSTER	122 375,4	136 579,1	152 205,1	171 476,6	185 330,7	201 540,6	222 492,3	238 511,6	265 473,6	272 220,4	273 718,7	123,7
VERONALAISET VARAT - SKATTEPLIKTIGA TILGÅNGAR	152 980,0	176 737,4	195 526,9	215 117,6	235 328,1	253 673,8	289 227,0	335 552,7	401 384,1	393 806,3	385 063,9	151,7
VELAT JA VELVOITTEET - GÄLD OCH FÖRPLIKTIGHETER	75 154,0	86 943,6	99 418,8	113 605,1	128 253,4	150 542,1	186 765,4	222 045,5	243 184,4	226 796,5	212 336,1	182,5
TULOVERO - INKOMSTSKATT	15 117,1	17 356,7	19 822,5	23 042,8	25 073,7	27 706,0	33 012,6	34 481,1	35 491,8	31 940,3	32 164,3	112,8
VARALLISUUSVERO - FÖRMÖGENHETSSKATT	156,4	193,0	213,8	240,0	116,6	112,1	156,6	116,3	138,9	136,4	137,8	-11,9
KUNNALLISVERO - KOMMUNALSKATT	19 397,6	21 697,5	24 228,6	27 328,6	29 666,2	32 476,8	36 191,9	39 089,8	43 632,1	44 597,1	45 805,0	136,1
KANSANELÄKE- JA SAIRAUSSVAKUUTUSMAKSUT FOLKPENSIONS- OCH SJUKFÖRSÄKRINGSAVGIFTERNA	3 221,8	3 507,3	4 863,0	6 049,2	6 095,5	6 614,2	7 298,3	7 293,8	8 070,6	9 003,8	15 605,6	384,4
KIRKOLLISVERO - KYRKOSKATT	1 351,5	1 509,2	1 687,1	1 910,1	2 068,7	2 256,8	2 506,7	2 694,4	2 995,2	3 037,9	3 068,2	127,0
METSÄNHÖITOMAKSU - SKOGSVÄRDSAVGIFFT	55,8	61,4	64,3	67,6	70,3	71,3	80,0	78,5	173,5	91,8	75,6	35,5
VEROT YHTEENSÄ - SKATTERNA SAMMANLAGT	39 335,4	44 362,1	50 918,7	58 685,4	63 141,5	69 294,7	79 318,6	83 638,2	90 571,7	88 867,9	96 912,3	146,4
VEROJEN OSUUS TULOISTA - SKATTERNAS ANDEL AV INKOMSTERNA, %	28,2	26,8	27,5	28,3	28,1	28,4	29,4	28,4	27,5	26,3	28,9	
VALTIONVERON ALAISET TULOT MINUS VEROT VID STATSBSKATTNINGEN SKATTEPLIKTIGA INKOMSTER MINUS SKATTER	100 207,8	121 041,9	133 983,6	148 477,9	161 855,5	175 103,0	190 069,1	211 256,4	238 811,8	248 414,0	238 143,9	137,7

SAMMANDRAG

Inkomst- och förmögenhetsstatistiken baserar sig på uppgifter som uttagits ur skattestyrelsens skattedatabas. Databasen togs i bruk i samband med 1989 års beskattning.

Antalet inkomsttagare var år 1992 ca 4,1 miljoner och deras beskattningsbara inkomster uppgick sammanlagt till 336 miljarder mark. Största delen av inkomsterna, 65 procent, var arbetsinkomster och den näst största delen, 19 procent, var pensionsinkomster. Resten av de skattepliktiga inkomsterna bestod av olika företagarincomester och inkomster av förmögenhet samt av socialskyddsfrämåner. Andelen affärs- och yrkesinkomster var 2,2 procent och andelen inkomster av gårdsbruk 2,6 procent.

Inkomsttagarnas skattepliktiga förmögenhet uppgick till 385 miljarder mark och deras skulder till 212 miljarder mark.

Per inkomsttagare var de statskattepliktiga inkomsterna 81 800 mark. Som inkomsttagare har då räknats också sådana personer som enbart hade inkomster som är skattepliktiga vid kommunalbeskattningen eller skattepliktig förmögenhet. De största inkomsterna, 113 700 mark per inkomsttagare, hade 45 - 54 -åringarna.

Av inkomsttagarna var 52 procent kvinnor, men av de skattepliktiga inkomsterna fick männen 56 procent. Männens medelinkomster var 94 500 mark och kvinnornas 70 000 mark.

År 1992 betalade enskilda personer sammanlagt 96,9 miljarder mark i indirekta skatter. I denna summa saknas såväl de skatter som betalats av manuellt beskattade som de skatter som s.k. utsocknes betalats till någon annan kommun än hemkommunen. Av alla debiterade indirekta skatter betalade enskilda personer ca 93 procent. Inkomst- och förmögenhetsskattens andel av skatterna var 33,3 procent och kommunalskattens andel 47,3 procent. Socialskyddsavgifternas andel av skatterna var 16,1 procent och kyrkoskattens 3,2 procent.

Företag och andra sammanslutningar samt dödsbon betalade sammanlagt 7,4 miljarder mark i statlig inkomstskatt, kommunalskatt och kyrkoskatt. Statskatternas andel av dessa var 44 procent, kommunalskattens 52 procent och kyrkoskattens andel var 3,8 procent.

SUMMARY

The income and wealth statistics are based on a data file drawn from the tax database of the National Board of Taxes. The database was introduced in connection with the 1989 taxation.

Income recipients numbered approx. 4.1 million in 1992 and their aggregated taxable income amounted to FIM 335 billion. The bulk of this, 65 per cent, was made up of earnings, followed by income from pensions, which accounted for 19 per cent of the total. The remaining taxable income was made up of various entrepreneurial and property incomes and of social security benefits. Income from business, trade or profession accounted for 2,2 per cent of the total and income from agriculture and forestry for 2,6 per cent.

The taxable wealth of income recipients amounted to FIM 385 billion and their liabilities to FIM 212 billion.

Income subject to state tax amounted to FIM 81,800 per income recipient, income recipients also including persons who only had income subject to municipal tax or taxable wealth. The biggest incomes, of FIM 113,700 per income recipient, were received by persons in the 45 to 54 age group.

Of income recipients, 52 per cent were women, but of taxable income 56 per cent was received by men. Men averaged an income of FIM 94,500 and women FIM 70,000.

Private individuals paid a total of FIM 96.9 billion in direct taxes in 1992. The figure does not include tax payments by persons for whom manual taxation was applied, nor tax payments made in municipalities other than the taxpayer's home municipality. Of the total of direct taxes debited, approx. 93 per cent was paid by private individuals. Income and wealth tax accounted for 33.3 per cent of taxes and municipal tax for 47.3 per cent. Social security payments accounted for 16.1 per cent of taxes and church tax for 3.2 per cent.

Enterprises and other corporate bodies paid a total of FIM 7.4 billion in state income tax, municipal tax and church tax, 44 per cent of which was accounted for by state taxes, 52 per cent by municipal tax and 3.8 per cent by church tax.

Liitetaulukot

Tabellbilagor

1. LUONNOLLISTEN HENKILÖIDEN LUKU, TULOT, VARAT, VÄHENNYKSET JA VEROT VALTIONVERON ALAISTEN TULOJEN MUKAAN
 FYSISKA PERSONERS ANTAL, INKOMSTER, TILLGÅNGAR, AVDRAG OCH SKATTER ENLIGT SKATTEPLIKTIGA INKOMSTER VID STATSBE-
 SKATTNINGEN
 NUMBER, INCOME, ASSETS, DEDUCTIONS AND TAXES OF INDIVIDUALS BY INCOME SUBJECT TO STATE TAXATION

RAHAMÄÄRÄT - PENGAR I - MONEY UNIT, 1000 MK

LUKU, TULOT, VARAT, VÄHENNYKSET JA VEROT ANTAL, INKOMSTER, TILLGÅNGAR, AVDRAG OCH SKATTER NUMBER, INCOME, ASSETS, DEDUCTIONS AND TAXES	YHTEENSÄ SUMMA TOTAL	VALTIONVERON ALAISTEN TULOJEN LUOKKA, MK INKOMSTKLASS ENLIGT SKATTEPLIKTIGA INKOMSTER VID STATSBEKATTNINGEN, MK INCOME BRACKET BY INCOME SUBJECT TO STATE TAXA- TION, MK				
		10 - 2499	2500 - 4999	5000 - 9999	10000 - 14999	15000 - 19999
TULOUSAAJIEN LUKU ANTAL INKOMSTTAGARE	4104982	115356	49759	97981	93292	90082
ALAIKÄISTEN LASTEN LUKU ANTAL MINDERÅRIGA BARN	1165178	6267	3212	6696	7648	8034
TULOT VALTION- JA KUNNALLISVEROTUKSESSA INKOMSTER VID STATS- OCH KOMMUNALBEKATTNINGEN						
VALTIONVERON ALAISET TULOT YHTEENSÄ VID STATSBEKATTNINGEN SKATTEPLIKTIGA INKOMSTER SAMMANLAGT ..	335777540	99423	184603	732221	1178295	1562959
KUNNALLISVERON ALAISET TULOT YHTEENSÄ VID KOMMUNALBEKATTN. SKATTEPLIKTIGA INKOMSTER SAMMANLAGT ..	334921540	120851	188621	735498	1180877	1555083
1 TYÖTULOT						
ARBETSINKOMSTER	218937798	64239	113288	403665	458470	543114
1 RAHAPALIKKA PENNINGLÖN	208769190	53396	96966	353395	410633	490811
2 LUONTOISEDUT NATURAPÖRHÄNER	3046897	582	708	2031	3381	5464
3 MUUT PALKKATULOT ANDRA LÖNESINKOMSTER	5468024	9731	14600	44294	39793	40658
4 MERITTÖTULO SJÖARBETSINKOMST	1225998	15	46	229	392	785
5 PALVELURAHAT, TOIMITUSKIRJAIN LUBASTUKSET YMS. BETJÄNINGSAVGIFTER, EXPEDITIONSLÖSEN O.A. DYL.	407646	477	920	3620	4125	5126
6 HANKINTATYÖN ARVO METSÄTALOUSTESTA VÄRDET AV LEVERANSARBETE I SKOGSBRUKET	20046	17	50	90	150	274
2 SAIRAUSVAKUUTUSLAIN MUKAISET PÄIVÄ- JA ÄITTIYSAHAT DAG- OCH MODERSKAPSPENNINGAR ENLIGT SJUKFÖRSÄKRINGSLAGEN..	5188158	2712	4224	13786	22443	31855
3 TYÖTTÖYRYSTURVAETUDET						
UTKOMSTSKYDD FÖR ARBETSLOSA	16720191	5387	17417	102061	161103	311383
1 TYÖTTÖYRYSPÄIVÄRAHA ARBETSLOSHETDAGPENNING	15349812	5015	15677	91671	148070	291775
2 MUU TYÖLLISYYSSTUKI ÖVRIGA STÖD FÖR SYSSELSÄTTNING	1370367	363	1748	10390	13033	19601
4 LASTEN KOTIHOIDON TUKI						
STÖD FÖR VÅRD AV BARN I HEMMET	3268170	144	572	3947	6991	12942
5 ELÄKETULOT						
PENSIIONSINKOMSTER	63725708	4304	18004	82879	318412	434955
1 TYÖ-, VIRKA- JA YHTEISJÄRLÄÄKKEET ARBETS-, TJÄNSTE- OCH FÖRETAGARPENSIONER	45959043	515	5606	28303	74099	122143
2 TAPATURMA- JA LIIKKEHREVAKUUTUSLÄÄKKEET OLYCKSFALL- OCH TRAFIKFÖRSÄKRINGSPENSIONER.....	1444737	335	692	2341	4190	5988
3 KANSANELÄKKEET - FOLKPENSIONER	15329440	3172	11242	50084	236463	299644
4 MUUT ELÄKKEET - ANDRA PENSIONER	992470	259	467	2134	3655	7192
6 MAATILATALOUDEN TULOT						
INKOMSTER AV GÅRDSBRUK						
A VALTIONVEROTUKSESSA						
VID STATSBEKATTNINGEN	8663111	2056	4024	15412	27135	43721
1 ANSIOTULO MAATILATALOUSTESTA FÖRVÄRVSINKOMST AV GÅRDSBRUK	6541691	209	914	5705	13683	24874
2 METSÄTALOUDEN PURDAS TUOTTO NETTOINKOMST AV SKOGSBRUK	1749818	1766	2906	9041	12295	17088
3 MAATILATALOUDEN MUU TUOTTO ANGAN INKOMST AV GÅRDSBRUK	371619	70	202	683	1159	1763
B KUNNALLISVEROTUKSESSA						
VID KOMMUNALBEKATTNINGEN	8003375	1295	2201	9135	17235	28828

LUKU, TULOT, VARAT, VÄHENSYKSET JA VEROT
ARTAL, INKOMSTER, TILLGÅNGAR, AVDRAG OCH SKATTER
NUMBER, INCOME, ASSETS, DEDUCTIONS AND TAXES

VALTIONVERON ALAISTEN TULOJEN LUOKKA, MK
INKOMSTILLASS ENLIGT SKATTEPLIKTIGA INKOMSTER VID STATSBE-
SKATTNINGEN, MK
INCOME BRACKET BY INCOME SUBJECT TO STATE TAXATION, MK

	20000 - 24999	25000 - 29999	30000 - 34999	35000 - 39999	40000 - 44999	45000 - 49999
TULONSAAJIEN LUKU ARTAL INKOMSTTAGARE	96059	182882	174489	180040	173161	168538
ALAIKÄISTEN LASTEN LUKU ARTAL MINDERÅRIGA BARN	9075	11752	13343	18041	21174	19641
TULOT VALTION- JA KUNNALLISVEROTUKSESSA INKOMSTER VID STATS- OCH KOMMUNALBEKATTNINGEN						
VALTIONVERON ALAISET TULOT YHTENSÄ VID STATSBEKATTNINGEN SKATTEPLIKTIGA INKOMSTER SAMMANLAGT .	2191127	5085755	5659491	6752020	7354762	8002260
KUNNALLISVERON ALAISET TULOT YHTENSÄ VID KOMMUNALBEKATTNINGEN SKATTEPLIKTIGA INKOMSTER SAMMANLAGT ..	2178664	5112115	5664711	6745014	7343648	7983082
1 TYÖTULOT ARBETSINKOMSTER	645299	743441	923875	1075216	1276919	1545752
1 RAHAPALIKKA PENSJONLÖN	585450	676025	833178	992252	1186971	1446998
2 LUONTOISEKDOT NATURAFÖRKÄNEN	8564	9399	12512	12782	14130	14743
3 MUUT PALKKATULOT ANDRA LÖNHINKOMSTER	43581	48007	55313	58935	64077	70137
4 MERITTÖTULO SJJÄRRETSINKOMST	1560	2445	2977	3479	3648	5258
5 PALVELORAHAT, TOIMITUSKIRJAIN LUHASTUKSET YMS. BETJÄNINGSAVGIFTER, EKSPEDITIONSLÖSEN O.A. DYLL	5848	7091	9458	7350	7591	7953
6 HANKINTATYÖN ARVO METSÄTALOUEDESTA VÄRDEN AV LEVERANSARBETE I SKOGSBRUKET	278	466	454	400	493	656
2 SAIRAUSVAKUUTUSLAIN MUKAISET PÄIVÄ- JA ÄITIYSRAHAT DAG- OCH MODERSEARSPENSJONER ENLIGT SJUKFÖRSÄKRINGSLAGEN ..	44230	66887	89374	105264	128086	158019
3 TYÖTTÖMYSTURVAUSTUDET UTKOMSTSKYDD FÖR ARBETSLÖSA	298599	508042	929055	848335	874778	1004559
1 TYÖTTÖMYSTURVAUSTUDET ARBETSLÖSHETSDAGPENSJON	273344	464212	862718	779694	808490	917724
2 MUU TYÖTTÖMYSTURVAUSTUS ÖVRIGA STÖD FÖR SYSSELSÄTTNING	25254	43810	66339	68648	66285	86825
4 LASTEN KOTHOIDON TUKI STÖD FÖR VÅRD AV BARN I HEMMET	30783	63308	117524	226939	339201	322897
5 ELÄKKEETULOT PENSJONINKOMSTER	890867	3356603	3168203	3968390	4125667	4297743
1 TYÖ-, VIRKA- JA YRITTÄJÄELÄKKEET ARBETS-, TJÄNSTE- OCH FÖRETAGARPENSJONER	173872	353054	927200	1717639	2316181	2887590
2 TAPATURMA- JA LIIKESIVAKUUTUSLÄKKEET OLYCKSFALL- OCH TRAFIKFÖRSÄKRINGSPENSJONER	9707	14776	21141	26509	30449	37961
3 KANSANKELÄKKEET - POLKIPENSJONER	689314	2967258	2193003	2185400	1717247	1305163
4 MUUT ELÄKKEET - ANDRA PENSJONER	17980	21510	26858	38849	61805	67020
6 MAATILATALOUDEN TULOT INKOMSTER AV GÅRDSBRUK						
A VALTIONVEROTUKSESSA VID STATSBEKATTNINGEN	63661	93067	142844	194538	243078	288233
1 ANSIOTULO MAATILATALOUEDESTA FÖRVÄRVSINKOMST AV GÅRDSBRUK	40212	59628	89121	123524	159901	198528
2 METSÄTALOUDEN PUHDAS TUOTTO NETTOINKOMST AV SKOGSBRUK	20946	30374	48512	63246	73557	78900
3 MAATILATALOUDEN MUU TUOTTO ANNAN INKOMST AV GÅRDSBRUK	2496	3079	5201	7767	9622	10804
B KUNNALLISVEROTUKSESSA VID KOMMUNALBEKATTNINGEN	43307	64188	97248	144104	185299	232732

1. LUONNOLLISTEN HENKILÖIDEN LUKU, TULOT, VARAT, VÄHENTYKSET JA VEROT VALTIONVERON ALAISTEN TULOJEN MUKAAN
 FYSISKA PERSONERS ANTAL, INKOMSTER, TILLGÅNGAR, AVDRAG OCH SKATTER ENLIGT SKATTEPLIKTIGA INKOMSTER VID STATSBE -
 SKATTNINGEN
 NUMBER, INCOME, ASSETS, DEDUCTIONS AND TAXES OF INDIVIDUALS BY INCOME SUBJECT TO STATE TAXATION

RAHAMÄNÄT - PENGAR I - MONEY UNIT, 1000 MK

LUKU, TULOT, VARAT, VÄHENTYKSET JA VEROT
 ANTAL, INKOMSTER, TILLGÅNGAR, AVDRAG OCH SKATTER
 NUMBER, INCOME, ASSETS, DEDUCTIONS AND TAXES

VALTIONVERON ALAISTEN TULOJEN LUOKKA, MK
 INKOMSTKLASS ENLIGT SKATTEPLIKTIGA INKOMSTER VID STATSBE -
 SKATTNINGEN, MK
 INCOME BRACKET BY INCOME SUBJECT TO STATE TAXATION, MK

	50000 - 54999	55000 - 59999	60000 - 69999	70000 - 79999	80000 - 89999	90000 - 99999
TULOUSAAJIEN LUKU ANTAL INKOMSTTAGARE	157638	139982	247923	255857	276211	276069
ALAIKÄISTEN LASTEN LUKU ANTAL MINDERÅRIGA BARN	21991	24112	52529	61164	74365	87013
TULOT VALTION- JA KUNNALLISVEROTUKSESSA INKOMSTER VID STATS- OCH KOMMUNALBESKATTNINGEN						
VALTIONVERON ALAISET TULOT YHTENSÄ VID STATSBEKATTNINGEN SKATTEPLIKTIGA INKOMSTER SAMMANLAGT ..	8268011	8039184	16105365	19203972	23492591	26213926
KUNNALLISVERON ALAISET TULOT YHTENSÄ VID KOMMUNALBESKATTNINGEN SKATTEPLIKTIGA INKOMSTER SAMMANLAGT ..	8225272	8005562	16052895	19168229	23477582	26210050
1 TYÖTULOT						
ARBETSINKOMSTER	1848999	2130711	5641657	9421496	15046756	19420846
1 RAHAPALIKKA PREMIJLÖN	1743929	2018185	5397841	9133444	14684283	18979861
2 LUONTOISEDUT KATURAPORUKÄNER	16525	16753	38549	51039	76078	102712
3 MUUT PALKKATULOT ANDRA LÖNEINKOMSTER	74197	80587	176128	203983	249824	293456
4 MERITYÖTULO SJÖARBETSINKOMST	5146	6203	10744	12670	16371	25955
5 PALVELURAHAT, TOIMITUSKIRJAIN LUHASTUKSET YMS. BEIJÄMNINGSAVGIFTER, KREDITTILÖSEN O.S.A. DYL.	8382	8037	16681	18590	18561	17299
6 HANKINTATÖN ARVO METSÄTALOUDESTA VÄRDET AV LEVERANSARBETE I SKOGSBRUKET	831	943	1730	1758	1629	1595
2 SAIRAUSSVAKUUTUSLAIN MUKAISET PÄIVÄ- JA ÄITIYSRAHAT DAG- OCH MODERSKAPSPENNINGAR ENLIGT SJUKFÖRSÄKRINGSLAGEN..						
	185756	221307	536239	626881	624840	522057
3 TYÖTTÖMYYSURVASTUOJEN UTKOMSTSKYDD FÖR ARBETSLOSA						
	1183778	1260541	2337963	1971441	1492521	1055803
1 TYÖTTÖMYYSPÄIVÄRAHA ARBETSLOSHETDAGPENNING	1074357	1144094	2125594	1796946	1371316	977719
2 MUU TYÖLLISYYSSTUJI ÖVRIGA STÖD FÖR SYSSELSÄTTNING	109429	116443	212365	174486	121199	78095
4 LASTEN KOTIHOIDON TUKEA STÖD FÖR VÅRD AV BARN I HEMMET						
	285835	251721	413469	322659	245137	169767
5 ELÄKKEITULOT PENSIONSIINKOMSTER						
	3990566	3378424	5501498	5138450	4403943	3461096
1 TYÖ-, VIDEA- JA YRITTÄJÄELÄKKEET ARBETS-, TJÄNSTE- OCH FÖRETAGARPENSIONER	3007172	2741210	4684976	4518610	3913548	3078450
2 TAPATURMA- JA LIIKKENVAKUUTUSLÄKKEET OLYCKSPALL- OCH TRAFIKFÖRSÄKRINGS-PENSIONER	43336	43452	89252	107601	122933	123947
3 KANSANKELÄKKEET - FOLK-PENSIONER	877567	543801	647899	452130	315489	213323
4 MUUT ELÄKKEET - ANDRA PENSIONER	62491	49954	79341	60102	51980	45387
6 MAATILATALOUDEN TULOT INKOMSTER AV GÅRDSBRUK						
A VALTIONVEROTUKSESSA VID STATSBEKATTNINGEN						
	328047	361944	765574	779984	742586	702408
1 ANSIOTULO MAATILATALOUDESTA FÖRVARVSINKOMST AV GÅRDSBRUK	235656	266864	591767	619067	594493	565118
2 METSÄTALOUDEN PUHDAS TUOTTO NETTOINKOMST AV SKOGSBRUK	81492	83106	152538	140685	128577	120554
3 MAATILATALOUDEN MUU TUOTTO ANNAN INKOMST AV GÅRDSBRUK	10893	11973	21256	20261	19553	16747
B KUNNALLISVEROTUKSESSA VID KOMMUNALBESKATTNINGEN						
	268934	311864	690456	731872	712048	682209

LUKU, TULOT, VARAT, VÄHENNYKSET JA VEROT
ANTAL, INKOMSTER, TILLAGÅNGAR, AVDRAG OCH SKATTER
NUMBER, INCOME, ASSETS, DEDUCTIONS AND TAXES

VALTIONVERON ALAISTEN TULOJEN LUOKKA, MK
INKOMSTKLASS ENLIGT SKATTEPLIKTIGA INKOMSTER VID STATSBE-
SKATTNINGEN, MK
INCOME BRACKET BY INCOME SUBJECT TO STATE TAXATION, MK

	100000 - 149999	150000 - 199999	200000 - 249999	250000 - 299999	300000 - 399999	MUUT ÖVRIGA OTHERS
TULOUSAJIEN LUKU ANTAL INKOMSTTAGARE	848711	262042	91201	36358	43149	48202
ALAIKÄISTEN LASTEN LUKU ANTAL MINDEÅRIGA BARN	399667	174636	69751	29875	37030	8162
TULOT VALTION- JA KUNNALLISVEROTUKSESSA INKOMSTER VID STATS- OCH KOMMUNALBESKATTNINGEN						
VALTIONVERON ALAISET TULOT YHTEENSÄ VID STATSBEKATTNINGEN SKATTEPLIKTIGA INKOMSTER SAMMANLAGT ..	102252539	44611745	20145008	9868272	18774024	0
KUNNALLISVERON ALAISET TULOT YHTEENSÄ VID KOMMUNALBESKATTN. SKATTEPLIKTIGA INKOMSTER SAMMANLAGT ..	102182447	44536234	20085003	9808090	18336984	25016
1 TYÖTULOT ARBETSINKOMSTER	82753602	37227593	16700515	7953971	13005456	2854
1 RAHAPALIKKA PENSINKLON	80214220	35253412	15529948	7276578	11408688	2761
2 LUONTOISEIDUT NATURAPÖRMÄÄR	607716	564491	474679	313562	700338	85
3 MUUT PALKKATULOT ANDRA LÖNESINKOMSTER	1461452	904461	476034	267604	791207	11
4 MERITYÖTULO SÖÄRBETSINKOMST	390241	456590	183779	69083	28399	0
5 PALVELURAHAT, TOIMITUSKIRJAIN LUHASTUKSET YMS. BETJÄNINGSBÄVGIFTER, KREDITTIONSLÖSEN O.A. DYL.	75382	46669	35521	26746	76175	0
6 HANKINTATÖN ARVO METSÄTALOUDESTA VÄRDST AV LEVERANSARBETE I SKOGSBRUKET	4598	1998	568	404	654	0
2 SAIRAUSVAKUUTUSLAIN MUKAISET PÄIVÄ- JA ÄITIYSERAHAT DAG- OCH MODERSKAPSPENNINGAR ENLIGT SJUKFÖRSÄKRINGSLAGEN..	1323686	321965	86424	31768	40302	17
3 TYÖTÖNNYSTURVAUTOUDET UTKOMSTSKYDD FÖR ARBETSLÖSA	1963984	292052	62226	18730	20390	59
1 TYÖTÖNNYSPÄIVÄRAHA ARBETSLÖSHETDAGPENNING	1835821	272011	57279	17191	19041	59
2 MUU TYÖLLISYYSSTUKI ÖVRIGA STÖD FÖR SYSSELSÄTTNING	128178	20049	4943	1544	1347	0
4 LASTEN KOTIHOIDON TUET STÖD FÖR VÅRD AV BARN I HEMMET	352470	71874	19219	5979	4716	61
5 ELÄKETULOT PENSIONSIKOMSTER	9753829	3521684	1536870	806008	1567298	52
1 TYÖ-, VIRKA- JA YRITTÄJÄELÄKKEET ARBETS-, TJÄNSTE- OCH FÖRETAGARPENSIONER	8690284	3152650	1394180	737564	1434170	36
2 TAPATURMA- JA LIIKESYEVAKUUTUSELÄKKEET OLYCKSFALL- OCH TRAFIKFÖRSÄKRINGSPENSIONER.....	456961	174381	62660	25856	40237	0
3 KANSANELÄKKEET - FOLKSPENSIONER	437762	107397	37018	16549	22472	16
4 MUUT ELÄKKEET - ANDRA PENSIONER	168819	87247	42993	26026	70405	0
6 MAATILATALOUDEN TULOT INKOMSTER AV GÅRDSBRUK						
A VALTIONVEROTUKSESSA VID STATSBEKATTNINGEN	2318295	838223	323377	158576	226275	3
1 ANSIOTULO MAATILATALOUDESTA FÖRVÄRVSINKOMST AV GÅRDSBRUK	1860896	646099	229858	104375	111183	0
2 METSÄTALOUDEN PUHDAS TUOTTO RETTÖINKOMST AV SKOGSBRUK	393593	150096	61642	28934	49954	3
3 MAATILATALOUDEN MUU TUOTTO ANNAN INKOMST AV GÅRDSBRUK	63818	42048	31883	25275	65135	0
B KUNNALLISVEROTUKSESSA VID KOMMUNALBESKATTNINGEN	2250301	833182	331880	162253	202614	177

1. LUONNOLLISTEN HENKILÖIDEN LUKU, TULOT, VARAT, VÄHEMYKSET JA VEROT VALTIONVERON ALAISTEN TULOJEN MUKAAN
 FYSISKA PERSONERS ANTAL, INKOMSTER, TILLGÅNGAR, AVDRAG OCH SKATTER ENLIGT SKATTEPLIKTIGA INKOMSTER VID STATSBE-
 SKATTNINGEN
 NUMBER, INCOME, ASSETS, DEDUCTIONS AND TAXES OF INDIVIDUALS BY INCOME SUBJECT TO STATE TAXATION

RAHAMÄÄRÄT - PENGAR I - MONEY UNIT, 1000 MK

LUKU, TULOT, VARAT, VÄHEMYKSET JA VEROT ANTAL, INKOMSTER, TILLGÅNGAR, AVDRAG OCH SKATTER NUMBER, INCOME, ASSETS, DEDUCTIONS AND TAXES	YHTEENSÄ SUMMA TOTAL	VALTIONVERON ALAISTEN TULOJEN LUOKKA, MK INKOMSTKLASS ENLIGT SKATTEPLIKTIGA INKOMSTER VID STATSBEKATTNINGEN, MK INCOME BRACKET BY INCOME SUBJECT TO STATE TAX- ATION, MK				
		10 - 2499	2500 - 4999	5000 - 9999	10000 - 14999	15000 - 19999
7 LIIKETULOT INKOMSTER AV RÖRELSE						
A VALTIONVEROTUKSESSA VID STATSBEKATTNINGEN	2397267	196	833	4125	7281	12474
1 ANSIOTULO LIIKKEESTÄ FÖRVÄRVSINKOMST AV RÖRELSE	2104997	174	783	3963	7044	12007
2 MUU LIIKETULO ANNAN INKOMST AV RÖRELSE	292261	19	40	151	227	455
B KUNNALLISVEROTUKSESSA VID KOMMUNALBEKATTNINGEN	2235071	121	596	3159	6116	10690
8 AMMATITULOT INKOMSTER AV YRKE						
A VALTIONVEROTUKSESSA VID STATSBEKATTNINGEN	5110792	692	1748	8460	14963	23467
1 ANSIOTULO AMMATISTA - FÖRVÄRVSINKOMST AV YRKE	4979737	454	1599	7980	14281	22733
2 MUU TULO AMMATISTA - ANNAN INKOMST AV YRKE	131044	233	146	472	666	729
B KUNNALLISVEROTUKSESSA VID KOMMUNALBEKATTNINGEN	4630873	637	1510	7846	13665	21127
9 KIINTEISTÖTULOT INKOMSTER AV FASTIGHET						
A VALTIONVEROTUKSESSA VID STATSBEKATTNINGEN	377830	159	622	1981	2568	3253
B KUNNALLISVEROTUKSESSA VID KOMMUNALBEKATTNINGEN	326888	573	682	1873	2310	3009
10 ASUNTO- JA VUOKRATULOT BOSTADS- OCH HYRESINKOMSTER	1845538	1988	4098	13423	18058	20455
1A ASUNTOTULOT VALTIONVEROTUKSESSA INKOMSTER AV BOSTAD VID STATSBEKATTNINGEN	226496	1243	1508	2405	2025	1847
1B ASUNTOTULOT KUNNALLISVEROTUKSESSA INKOMSTER AV BOSTAD VID KOMMUNALBEKATTNINGEN	357210	2187	1902	3358	3020	3229
2 VUOKRATULOT HYRESINKOMSTER	1619044	748	2594	11019	16029	18604
11 OMAISUUSTULOT INKOMSTER AV FÖRMÖGENHET	1994793	13637	7045	11902	10225	9997
1 YHTIÖVERON EYVITYSJÄRJESTELMÄN MUKAISET OSINKO- JA KORKOTULOT DIVIDEND- OCH RÄNTEINKOMSTER ENLIGT SYSTEMET FÖR GOTTGÖRELSE FÖR BOLAGSSKATT	1078331	7410	3692	6212	5342	4993
2 MUUT KUIN YHTIÖVERON EYVITYSJÄRJESTELMÄN MUKAISET OSINKO- JA KORKOTULOT ÖVRIGA DIVIDEND- OCH RÄNTEINKOMSTER	195168	1274	873	1487	1268	1609
12 TULOT YHTYMÄSTÄ INKOMSTER FRÅN SAMMANSLUTNING						
A VALTIONVEROTUKSESSA VID STATSBEKATTNINGEN	3305567	2455	3010	9801	16039	23273
1 ANSIOTULO - FÖRVÄRVSINKOMST	3028788	1688	2005	7648	13537	20035
2 MUU TULO - ANNAN INKOMST	276774	763	1006	2160	2495	3223
B KUNNALLISVEROTUKSESSA VID KOMMUNALBEKATTNINGEN	3278015	3384	3227	10339	16246	23376
13 TULOT ULKOMAILTA INKOMSTER FRÅN UTlandet	525137	20	159	998	2149	3452
SIITÄ PALKEKATULO DÄRAV LÖWEINKOMST	305373	386	139	1580	1936	2759
14 MUUT TULOT ÖVRIGA INKOMSTER						
A VALTIONVEROTUKSESSA - VID STATSBEKATTNINGEN	2467090	3205	8927	56440	106757	79526
B KUNNALLISVEROTUKSESSA - VID KOMMUNALBEKATTNINGEN	3904722	24241	15630	69651	126110	97579

LUKU, TULOT, VARAT, VÄRDEYTESET JA VEROT
ANTAL, INKOMSTER, TILLÄGGNINGAR, AVDRAG OCH SKATTER
NUMBER, INCOME, ASSETS, DEDUCTIONS AND TAXES

VALTIONVEROIHIN ALAISTEN TULOJEN LUOKKA, MK
INKOMSTILASS ENLIGT SKATTEPLIKTIGA INKOMSTER VID STATSBE-
SKATTNINGEN, MK
INCOME BRACKET BY INCOME SUBJECT TO STATE TAXATION, MK

	20000 - 24999	25000 - 29999	30000 - 34999	35000 - 39999	40000 - 44999	45000 - 49999
7 LIIKETULOT INKOMSTER AV FÖRELSA						
A VALTIONVEROTUKSESSA VID STATSBEKATTNINGEN	16525	22299	29833	33273	40567	43763
1 ANSIOTULO LIIKKESTÄ FÖRVÄRVSINKOMST AV FÖRELSA	16029	21845	29132	32578	39543	42886
2 MUU LIIKETULO ANNAN INKOMST AV FÖRELSA	484	451	688	700	1013	852
B KUNHALLISVEROTUKSESSA VID KOMMUNALBEKATTNINGEN	14287	20124	26698	31389	39213	41326
8 AMMATITULOT INKOMSTER AV YRKE						
A VALTIONVEROTUKSESSA VID STATSBEKATTNINGEN	33222	41608	56504	67838	79441	89990
1 ANSIOTULO AMMATISTA - FÖRVÄRVSINKOMST AV YRKE	32320	40605	55551	66724	78330	88771
2 MUU TULO AMMATISTA - ANNAN INKOMST AV YRKE	898	1001	947	1110	1092	1204
B KUNHALLISVEROTUKSESSA VID KOMMUNALBEKATTNINGEN	30621	38596	52915	63539	75114	84003
9 KIINTEISTÖTULOT INKOMSTER AV FASTIGHET						
A VALTIONVEROTUKSESSA VID STATSBEKATTNINGEN	3784	4567	5653	6983	7922	8776
B KUNHALLISVEROTUKSESSA VID KOMMUNALBEKATTNINGEN	3413	4275	5118	6723	7359	7965
10 ASUNTO- JA VUOKRATULOT BOSTADS- OCH HYRESINKOMSTER	21792	23464	25503	29961	33530	35905
1A ASUNTOTULOT VALTIONVEROTUKSESSA INKOMSTER AV BOSTAD VID STATSBEKATTNINGEN	2006	2820	3115	3177	3672	3892
1B ASUNTOTULOT KUNHALLISVEROTUKSESSA INKOMSTER AV BOSTAD VID KOMMUNALBEKATTNINGEN	3912	6249	8164	9671	10372	10695
2 VUOKRATULOT HYRESINKOMSTER	19779	20642	22386	26784	29868	32010
11 OMAISUUSTULOT INKOMSTER AV FÖRMÖGENHET	10353	12917	16197	18314	19804	19334
1 YETIÖVERON HYVITYSJÄRJESTELMÄN MUKAISET OSINKO- JA KORKOTULOT DIVIDEND- OCH RÄNTEINKOMSTER ENLIGT SYSTEMET FÖR GOTTGÖRELSE FÖR BOLAGSSKATT	5122	6411	7794	8796	9489	9009
2 MUUT KUIN YETIÖVERON HYVITYSJÄRJESTELMÄN MUKAISET OSINKO- JA KORKOTULOT ÖVRIGA DIVIDEND- OCH RÄNTEINKOMSTER	1769	2118	3144	3533	3832	4166
12 TULOT YETIMÄSTÄ INKOMSTER FRÄN SAMMANSLUTNING						
A VALTIONVEROTUKSESSA VID STATSBEKATTNINGEN	31366	41189	52169	65979	72237	77756
1 ANSIOTULO - FÖRVÄRVSINKOMST	27716	36111	44669	55255	60395	65988
2 MUU TULO - ANNAN INKOMST	3634	5074	7490	10719	11836	11764
B KUNHALLISVEROTUKSESSA VID KOMMUNALBEKATTNINGEN	31785	41691	52444	65921	72436	77660
13 TULOT ULKOMAILTA INKOMSTER FRÄN ULANDET	4279	5668	7287	12027	15248	17810
SIITÄ PALKKATULO DÄRAV LÖNEINKOMST	3193	3995	3705	4359	3742	4009
14 MUUT TULOT ÖVRIGA INKOMSTER						
A VALTIONVEROTUKSESSA - VID STATSBEKATTNINGEN	84170	87276	86900	74037	69511	60729
B KUNHALLISVEROTUKSESSA - VID KOMMUNALBEKATTNINGEN	106068	158011	157233	139569	141522	126861

1. LUONNOLLISTEN HENKILÖIDEN LUKU, TULOT, VARAT, VÄHENSYKSET JA VEROT VALTIONVERON ALAISTEN TULOJEN MUKAAN
 FYSISKA PERSONERS ANTAL, INKOMSTER, TILGÅNGAR, AVDRAG OCH SKATTER ENLIGT SKATTEPLIKTIGA INKOMSTER VID STATSRE -
 SKATTNINGEN
 NUMBER, INCOME, ASSETS, DEDUCTIONS AND TAXES OF INDIVIDUALS BY INCOME SUBJECT TO STATE TAXATION

RAHAMÄRÄT - PENGAR I - MONEY UNIT, 1000 MK

LUKU, TULOT, VARAT, VÄHENSYKSET JA VEROT
 ANTAL, INKOMSTER, TILGÅNGAR, AVDRAG OCH SKATTER
 NUMBER, INCOME, ASSETS, DEDUCTIONS AND TAXES

VALTIONVERON ALAISTEN TULOJEN LUOKIA, MK
 INKOMSTKASS ENLIGT SKATTEPLIKTIGA INKOMSTER VID STATSRE -
 SKATTNINGEN, MK
 INCOME BRACKET BY INCOME SUBJECT TO STATE TAXATION, MK

	50000 - 54999	55000 - 59999	60000 - 69999	70000 - 79999	80000 - 89999	90000 - 99999
7 LIIKETULOT						
INKOMSTER AV RÖRELSE						
A VALTIONVEROTUKSESSA						
VID STATSRESKATTNINGEN	56497	53425	119967	128088	130928	114081
1 ANSIOTULO LIIKKESTÄ						
FÖRVÄRVSINKOMST AV RÖRELSE	55588	52599	117520	125731	128943	111687
2 MUU LIIKETULO						
ANNAH INKOMST AV RÖRELSE	912	818	2432	2352	1965	2379
B KUNNALLISVEROTUKSESSA						
VID KOMMUNALRESKATTNINGEN	52398	50933	117279	124140	126192	110934
8 AMMATITULOT						
INKOMSTER AV YRKE						
A VALTIONVEROTUKSESSA						
VID STATSRESKATTNINGEN	109515	109382	240314	270014	266714	244016
1 ANSIOTULO AMMATISTA - FÖRVÄRVSINKOMST AV YRKE	108663	108535	238397	268409	265520	242647
2 MUU TULO AMMATISTA - ANNAH INKOMST AV YRKE	847	842	1899	1590	1195	1346
B KUNNALLISVEROTUKSESSA						
VID KOMMUNALRESKATTNINGEN	102521	102940	228959	254796	253030	233310
9 KIIRTEISTÖTULOT						
INKOMSTER AV FASTIGHET						
A VALTIONVEROTUKSESSA						
VID STATSRESKATTNINGEN	9899	11210	21522	22835	21386	21094
B KUNNALLISVEROTUKSESSA						
VID KOMMUNALRESKATTNINGEN	8941	10240	19474	20754	19356	19037
10 ASUNTO- JA VUOKRATULOT						
BOSTADS- OCH HYRESINKOMSTER	37456	39543	78280	77934	81252	85944
1A ASUNTOTULOT VALTIONVEROTUKSESSA						
INKOMSTER AV BOSTAD VID STATSRESKATTNINGEN	4144	4274	8137	8886	9365	9788
1B ASUNTOTULOT KUNNALLISVEROTUKSESSA						
INKOMSTER AV BOSTAD VID KOMMUNALRESKATTNINGEN	10541	10287	19439	19977	19820	19725
2 VUOKRATULOT						
HYRESINKOMSTER	33311	35258	70128	69052	71883	76153
11 ONAISUUSTULOT						
INKOMSTER AV FÖRÖGÖRNET	21127	21819	43156	44954	50623	49584
1 YHTIÖVERON HYVITYSJÄRJESTELMÄN MUKAISET OSINKO- JA						
KORKOTULOT						
DIVIDEND- OCH RÄNTEINKOMSTER ENLIGT SYSTEMET FÖR						
GOTTÖRELSH FÖR BOLAGSSKATT	9995	10235	19702	20881	23658	23182
2 MUUT KUIN YHTIÖVERON HYVITYSJÄRJESTELMÄN MUKAISET						
OSINKO- JA KORKOTULOT						
ÖVRIGA DIVIDEND- OCH RÄNTEINKOMSTER	4355	4576	10075	9814	11002	10627
12 TULOT YHTYMÄSTÄ						
INKOMSTER FRÅN SÄMANSLUTNING						
A VALTIONVEROTUKSESSA						
VID STATSRESKATTNINGEN	91921	91588	185713	201153	197550	179204
1 ANSIOTULO - FÖRVÄRVSINKOMST	80423	80752	167033	183277	181926	164884
2 MUU TULO - ANNAH INKOMST	11490	10830	18663	17875	15627	14314
B KUNNALLISVEROTUKSESSA						
VID KOMMUNALRESKATTNINGEN	92014	91032	185488	199558	196283	179059
13 TULOT ULKOMAILTA						
INKOMSTER FRÅN UTlandet	20072	19641	38900	35222	34561	42960
SIITÄ PALKKATULO						
DÄRAV LÖZEINKOMST	4213	3454	8128	9332	14088	26949
14 MUUT TULOT						
ÖVRIGA INKOMSTER						
A VALTIONVEROTUKSESSA - VID STATSRESKATTNINGEN	64473	55892	111997	95800	86043	71914
B KUNNALLISVEROTUKSESSA - VID KOMMUNALRESKATTNINGEN	116660	105564	199349	185517	174551	156599

LUKU, TULOT, VARAT, VÄRSKYSET JA VEROT
 ANTAL, INKOMSTER, TILGÅNGAR, AVDRAG OCH SKATTER
 NUMBER, INCOME, ASSETS, DEDUCTIONS AND TAXES

VALTIONVERON ALAISTEN TULOJEN LUOKIA, MK
 INKOMSTKLASS ENLIGT SKATTEPLIKTIGA INKOMSTER VID STATSBE-
 SKATTNINGEN, MK
 INCOME BRACKET BY INCOME SUBJECT TO STATE TAXATION, MK

	100000 - 149999	150000 - 199999	200000 - 249999	250000 - 299999	300000 -	MUUT ÖVRIGA OTHERS
7 LIIKETULOT INKOMSTER AV RÖRELSE						
A VALTIONVEROTUKSESSA VID STATSBEKATTNINGEN	498326	311274	182985	93867	496638	0
1 ANSIOTULO LIIKKESTÄ FÖRVÄRVSINKOMST AV RÖRELSE	488650	303093	175365	82866	256948	0
2 MUU LIIKETULO ANNAN INKOMST AV RÖRELSE	9676	8163	7619	11007	239688	0
B KUNNALLISVEROTUKSESSA VID KOMMUNALBEKATTNINGEN	485844	298700	173879	88349	412691	14
8 AMMATITULOT INKOMSTER AV YRKE						
A VALTIONVEROTUKSESSA VID STATSBEKATTNINGEN	1127006	739994	448278	288936	848691	0
1 ANSIOTULO AMMATISTA - FÖRVÄRVSINKOMST AV YRKE	1122040	735311	444081	274056	762729	0
2 MUU TULO AMMATISTA - ANNAN INKOMST AV YRKE	4953	4673	4192	14883	85958	0
B KUNNALLISVEROTUKSESSA VID KOMMUNALBEKATTNINGEN	1064932	688755	409719	253171	649054	135
9 KIINTEISTÖTULOT INKOMSTER AV FASTIGHET						
A VALTIONVEROTUKSESSA VID STATSBEKATTNINGEN	85142	46105	26254	17219	44918	3
B KUNNALLISVEROTUKSESSA VID KOMMUNALBEKATTNINGEN	74057	38569	21164	13417	38283	263
10 ASUNTO- JA VUOKRATULOT BOSTADS- OCH HYRESINKOMSTER	405614	254958	156721	99771	299864	0
1A ASUNTOTULOT VALTIONVEROTUKSESSA INKOMSTER AV BOSTAD VID STATSBEKATTNINGEN	47243	30815	20604	13547	41913	0
1B ASUNTOTULOT KUNNALLISVEROTUKSESSA INKOMSTER AV BOSTAD VID KOMMUNALBEKATTNINGEN	80570	39889	22393	13436	37659	727
2 VUOKRATULOT HYRESINKOMSTER	358361	224154	136092	86223	257956	0
11 OMAISUUSTULOT INKOMSTER AV FÖRETAGEN	243852	193631	155238	126427	894590	13
1 YETIÖVERON HVYTTJÄRJEKTELMÄN MUKAISET OSINKO- JA KORKEOTULOT DIVIDEND- OCH RÄNTEINKOMSTER ENLIGT SYSTEMET FÖR GOTTGÖRELSE FÖR BOLAGSSKATT	120109	102060	85481	71353	517376	1
2 MUUT KUIN YETIÖVERON HVYTTJÄRJEKTELMÄN MUKAISET OSINKO- JA KORKEOTULOT ÖVRIGA DIVIDEND- OCH RÄNTEINKOMSTER	42913	23347	12876	7592	32819	12
12 TULOT YETIÖASTÄ INKOMSTER FRÄM SAMMANSLUTNING						
A VALTIONVEROTUKSESSA VID STATSBEKATTNINGEN	733455	435774	248087	140743	403849	1275
1 ANSIOTULO - FÖRVÄRVSINKOMST	679773	410031	234855	133887	375897	1016
2 MUU TULO - ANNAN INKOMST	53704	25747	13228	6856	27949	260
B KUNNALLISVEROTUKSESSA VID KOMMUNALBEKATTNINGEN	729242	431473	244940	139700	389030	1685
13 TULOT ULKORAILTA INKOMSTER FRÄM UTLANDET	138553	56137	21502	11638	36867	0
SIITÄ PÄLKKATULO DÄRÄV LÖNEINKOMST	103551	46407	17464	9903	31999	95
14 MUUT TULOT ÖVRIGA INKOMSTER						
A VALTIONVEROTUKSESSA - VID STATSBEKATTNINGEN	252101	133265	88888	59834	729162	192
B KUNNALLISVEROTUKSESSA - VID KOMMUNALBEKATTNINGEN	531828	251641	141330	89910	766487	22789

1. LUOKKOLLISTEN HENKILÖIDEN LUKU, TULOT, VARAT, VÄHENTYKSET JA VEROT VALTIONVERON ALAISTEN TULOJEN MUKAAN
 FYSISKA PERSONERS ANTAL, INKOMSTER, TILLGÅNGAR, AVDRAG OCH SKATTER EBLIGT SKATTEPLIKTIGA INKOMSTER VID STATSBE-
 SKATTNINGEN
 NUMBER, INCOME, ASSETS, DEDUCTIONS AND TAXES OF INDIVIDUALS BY INCOME SUBJECT TO STATE TAXATION

KARAMÄÄRÄT - PENGAR I - MONEY UNIT, 1000 MK

LOKU, TULOT, VARAT, VÄHENTYKSET JA VEROT ANTAL, INKOMSTER, TILLGÅNGAR, AVDRAG OCH SKATTER NUMBER, INCOME, ASSETS, DEDUCTIONS AND TAXES	YHTEENSÄ SUMMA TOTAL	VALTIONVERON ALAISTEN TULOJEN LUOKKA, MK INKOMSTKLASS EBLIGT SKATTEPLIKTIGA INKOMSTER VID STATSBEKATTNINGEN, MK INCOME BRACKET BY INCOME SUBJECT TO STATE TAXA- TION, MK				
		10 - 2499	2500 - 4999	5000 - 9999	10000 - 14999	15000 - 19999
VÄHENTYKSET VALTION- JA KUNNALLISVEROTUKSESSA AVDRAGEN VID STATS- OCH KOMMUNALBEKATTNINGEN	23188952	28199	20362	53616	65294	77460
1 KOROT JA INDEKSIKOROTUKSET RÄNTOR OCH INDEKSFÖREÖJNINGAR	10866190	18836	10103	23477	27977	31975
1 VAKITUISESTA ASUUNOSTA - FÖR STADIGVÄRANDE BOSTAD ...	8396563	12064	6766	14883	18457	20668
2 ANSIOTOIMINNASTA - FÖR FÖRVÄRVSVERKSAMHET	612761	2452	879	2556	2383	2841
3 MUUSTA - FÖR ARBAT	1856855	4327	2467	6032	7138	8472
2 TULOANNAKKEIMISKUSTANNUKSET YHTEENSÄ, BRUTTO KOSTNADER FÖR INKOMSTENS FÖRVÄRVANDE, BRUTTO	8546224	3541	2680	6969	13084	17705
1 TYÖMARKKINAJÄRJESTÖJEN JÄSENMAKSUT ARBETSMARKNADSORGANISATIONERNAS MEDLEMSAVGIFTER	2055308	278	179	443	695	1060
2 MUUT TULOANNAKKEIMISENOT ÖVRIGA UTGIFTER FÖR INKOMSTENS FÖRVÄRVANDE	1209157	1575	928	1794	2416	3059
3 TULOANNAKKEIMISKULUT ULKOMAILTA KOSTNADER FÖR INKOMSTENS FÖRVÄRV. FRÅN UTLANDET	4022	0	14	46	93	108
4 MATKAKULUT RESEKOSTNADER	5277724	1676	1518	4652	9853	13461
3 MATKAKULUT, MYÖNNETT MÄÄRÄ RESEKOSTNADER, BEVILJADE MÄNGD	3103153	878	620	1396	2774	4589
4 TULOANNAKKEIMISVÄHENTYKSET AVDRAG FÖR INKOMSTENS FÖRVÄRVANDE	3946372	1818	3364	12008	13662	16219
5 ELÄKEVAIKUTUSMAKSUT PENSIONSFÖRSÄKRINGSPREMIER	469229	167	75	231	389	403
6 TOISTOVAIUSAVUSTUS PERIODISKT BIDRAG	19368	26	2	9	15	20
7 VEROMAKSUKIVIM ALENTUMISVÄHENTYKSET AVDRAG PÅ GRUND AV MEDSATT SKATTEBETALNINGSFÖRMÅGA	164624	112	75	394	916	1660
8 OMAISUUSTULOVAHENTYKSET FÖRHÖGNETSINKOMSTAVDRAG	1351499	4463	4948	13792	16314	18330
VÄHENTYKSET VAIN VALTIONVEROTUKSESSA AVDRAGEN ENDAST VID STATSBEKATTNINGEN	14602039	87993	51654	140363	167073	480087
1 TULOLÄHTEN TAPPIO FÖRVÄRVSÄLLANS FÖRLUST	827146	79035	31130	52131	41235	36343
2 LAPSEHOITOVÄHENTYKSET BARNVÅRDSAVDRAG	3256981	4873	3304	7575	9808	11311
3 MERITYÖTULOVAHENTYKSET SÖCARBETSINKOMSTAVDRAG	225346	1	10	45	79	148
4 ELÄKETULOVAHENTYKSET VALTIONVEROTUKSESSA PENSIONSIKONSTAVDRAG VID STATSBEKATTNINGEN	10283192	3901	17104	80403	315736	432038
5 MUUT VÄHENTYKSET ÖVRIGA AVDRAG	9373	146	93	183	168	205
VÄHENTYKSET VAIN KUNNALLISVEROTUKSESSA AVDRAGEN ENDAST VID KOMMUNALBEKATTNINGEN	38975482	120180	187827	705896	896705	943706
1 INVALIDIVÄHENTYKSET INVALIDAVDRAG	889954	807	2623	5227	5732	9929
2 ELÄKETULOVAHENTYKSET KUNNALLISVEROTUKSESSA PENSIONSIKONSTAVDRAG VID KOMMUNALBEKATTNINGEN	15942039	3751	17077	80174	315107	431112
3 YKSINHUOLTAJAVÄHENTYKSET ENSAMFÖRSÖRJARAVIDRAG	1408248	6049	3676	9281	11743	13149
4 LAPSIVÄHENTYKSET BARNAVDRAG	12203723	17802	11012	24046	33118	40054

LUKU, TULOT, VARAT, VÄHENSYKSET JA VEROT
 ANTAL, INKOMSTER, TILLAGGAR, AVDRAG OCH SKATTER
 NUMBER, INCOME, ASSETS, DEDUCTIONS AND TAXES

VALTIONVERON ALAISTEN TULOJEN LUOKKA, MK
 INKOMSTKLASS ENLIGT SKATTEPLIKTIGA INKOMSTER VID STATSBE-
 SKATTNINGEN, MK
 INCOME BRACKET BY INCOME SUBJECT TO STATE TAXATION, MK

	20000 - 24999	25000 - 29999	30000 - 34999	35000 - 39999	40000 - 44999	45000 - 49999
VÄHENSYKSET VALTION- JA KUNNALLISVEROTUKSESSA AVDRAGEN VID STATS- OCH KOMMUNALBESKATTNINGEN	91719	112992	143649	179126	214069	246752
1 KOROT JA INDEKSIKOROTUKSET RÄNTÖR OCH INDEKSFÖRÖJNINGAR	38117	47904	61784	74668	88242	100243
1 VAKITUISESTA ASUMINOSTA - FÖR STADIGVARANDE BOSTAD ...	25041	31228	39506	47586	56979	65127
2 ANSIOTOIMINEASTA - FÖR FÖRVÄRVSVEKSAKSET	3060	4226	4929	5351	5676	6346
3 MUUSTA - FÖR ANSAT	10018	12453	17332	21741	25601	28789
2 TULOENHAKKIMISKUSTANNUKSET YHTEENSÄ, BRUTTO KOSTHÄDER FÖR INKOMSTENS FÖRVÄRVANDE, BRUTTO.....	23069	28598	35629	42969	53513	67552
1 TYÖMARKKINAJÄRJESTÖJEN JÄSERNÄKSUM ARBETSMARKNADSGRANTISATIONERNAS MEDLEMSAVGIFTER.....	1400	1893	2876	4430	6771	10752
2 MUUT TULOENHAKKIMISKUMENOT ÖVRIGA UTGIFTER FÖR INKOMSTENS FÖRVÄRVANDE.....	3814	4993	5901	7481	9840	12600
3 TULOENHAKKIMISKULUT ULKOMAILTA KOSTHÄDER FÖR INKOMSTENS FÖRVÄRV. FRÅN UTLÄNDET.....	83	91	62	81	57	45
4 MATKAKULUT RESKOSTHÄDER	17750	21600	26784	30984	36835	44142
3 MATKAKULUT, MYÖNNETTY MÄÄRÄ RESKOSTHÄDER, BEVILJADE MÄNGD	6865	9109	11972	14040	17296	21069
4 TULOENHAKKIMISVÄHENSYS AVDRAG FÖR INKOMSTENS FÖRVÄRVANDE	19271	22220	27213	32188	38195	46250
5 ELÄKEVAIKUTUSMAKSUT PENSJONSPÅRSÄRINGSPREMIER	584	922	1034	1163	1247	1488
6 TOISTUVAISUUSAVUSTUS PERIODISKT BIDRAG	34	43	59	49	125	129
7 VEROMAKSUKYVYN ALENTUMISVÄHENSYS AVDRAG PÅ GRUND AV NEDSATT SKATTEBETALNINGSFÖRMÅGA	2073	4277	7786	15208	19493	18647
8 OMAISUUSTULOVÄHENSYS FÖRMÖGENHETSINKOMSTAVDRAG	19444	21535	24948	29807	32772	35513
VÄHENSYKSET VAIN VALTIONVEROTUKSESSA AVDRAGEN ENDAST VID STATSBEKATTNINGEN	925577	2680926	1901658	1714362	1245754	849322
1 TULOLÄRTEEN TAPPIO FÖRVÄRVSKÄLLANS FÖRLUST	28489	25937	24727	25408	25333	23640
2 LAPSENHOITOVÄHENSYS BARNVÅRDSAVDRAG	12287	17925	21407	37221	42590	49996
3 MERITTÖTULOVÄHENSYS SJÖARBETSINKOMSTAVDRAG	301	476	570	668	701	1006
4 ELÄKETULOVÄHENSYS VALTIONVEROTUKSESSA PENSJONSPÅRSÄRINGSPREMIER VID STATSBEKATTNINGEN	884215	2636302	1854646	1650787	1176710	773750
5 MUUT VÄHENSYKSET ÖVRIGA AVDRAG	242	265	281	267	432	926
VÄHENSYKSET VAIN KUNNALLISVEROTUKSESSA AVDRAGEN ENDAST VID KOMMUNALBESKATTNINGEN	1332822	3864428	3694768	4039971	3322117	2638914
1 INVALIDIVÄHENSYS INVALIDIDAVDRAG	13037	49891	85293	92805	83862	73503
2 ELÄKETULOVÄHENSYS KUNNALLISVEROTUKSESSA PENSJONSPÅRSÄRINGSPREMIER VID KOMMUNALBESKATTNINGEN	884549	3225498	2625679	2565813	2001178	1554697
3 YKSINHUOLTAJAVÄHENSYS ENSAMFÖRSÖRJARAVIDRAG	14388	24454	24412	41520	46330	45046
4 LAPSIVÄHENSYS BARNAVDRAG	50530	74856	96310	149675	200948	213647

1. LUONNOLLISTEN HENKILÖIDEN LUKU, TULOT, VARAT, VÄHENNYKSET JA VEROT VALTIONVERON ALAISTEN TULOJEN MUKAAN
 FYSISIA PERSOONERS ANTAL, INKOMSTER, TILLGÅNGAR, AVDRAG OCH SKATTER ENLIGT SKATTEPLIKTIGA INKOMSTER VID STATSBE -
 SKATTNINGEN
 NUMBER, INCOME, ASSETS, DEDUCTIONS AND TAXES OF INDIVIDUALS BY INCOME SUBJECT TO STATE TAXATION

RAHAKÄÄRÄT - PENGAR I - MONEY UNIT, 1000 MK

LUKU, TULOT, VARAT, VÄHENNYKSET JA VEROT
 ANTAL, INKOMSTER, TILLGÅNGAR, AVDRAG OCH SKATTER
 NUMBER, INCOME, ASSETS, DEDUCTIONS AND TAXES

VALTIONVERON ALAISTEN TULOJEN LUOKKA, MK
 INKOMSTKCLASS ENLIGT SKATTEPLIKTIGA INKOMSTER VID STATSBE -
 SKATTNINGEN, MK
 INCOME BRACKET BY INCOME SUBJECT TO STATE TAXATION, MK

	50000 - 54999	55000 - 59999	60000 - 69999	70000 - 79999	80000 - 89999	90000 - 99999
VÄHENNYKSET VALTION- JA KUNNALLISVEROTUKSESSA AVDRAGEN VID STATS- OCH KOMMUNALBESKATTNINGEN	286338	320240	781705	1127135	1618345	1995393
1 KOROT JA INDEKSIKOROTUKSET RÄNTOR OCH INDEKSFÖRÖNINGAR	117769	131494	316466	429453	617507	793186
1 VAKTUISESTA ASUINOSTA - FÖR STADIGVARENDE BOSTAD ...	77224	87118	219513	310760	468145	620545
2 ANSIOTOIMIMÄSTÄ - FÖR FÖRVÄRVSVERKSAMHET	6747	8011	15560	16239	18141	18420
3 MUUSTA - FÖR ANNIAT	33800	36359	81404	102438	131236	154205
2 TULOANNAKIMISKUSTANNUKSET YHTENSÄ, BRUTTO KOSTnader FÖR INKOMSTERS FÖRVÄRVANDE, BRUTTO.....	85250	102389	280671	464271	710463	891287
1 TYÖMARKKIJÄRJESTÖJEN JÄSENNAKSUT ARBEITSMARKNADSORGANISATIONERNAS MEDLEMSAVGIFTER.....	15759	20729	58448	105009	173384	223230
2 MUUT TULOANNAKIMISRENOT ÖVRIGA UTGIFTER FÖR INKOMSTERS FÖRVÄRVANDE.....	15479	18815	48880	68668	94085	110192
3 TULOANNAKIMISKULUT ULKOMAILTA KOSTnader FÖR INKOMSTERS FÖRVÄRV. FRÅN UTLANDET.....	34	49	82	111	126	105
4 MATKAKULUT RESEKOSTnader	53977	62800	173255	290482	442884	557770
3 MATKAKULUT, MYÖRMETTY MÄÄRÄ RESEKOSTnader, BEVILJADE MÄNGD	26708	31903	92510	161521	250197	322024
4 TULOANNAKIMISVÄHENNYS AVDRAG FÖR INKOMSTERS FÖRVÄRVANDE	55361	63787	168978	270515	389637	451824
5 ELÄKEVAKOUSTUSMAKSUT PENSIONSFÖRSÄKRINGSPREMIER	1602	1774	3998	5829	8205	10995
6 TOISTOVAIUSAVUSTUS PERIODISKT BIDRAG	132	125	322	459	536	637
7 VERONMAKSUKYVYH ALENTUMISVÄHENNYS AVDRAG PÅ GRUND AV REDSATT SKATTEBETALNINGSPÖRMÅGA	16489	13242	17414	12678	9500	6592
8 OMAISUUSTULOVÄHENNYS FÖRMÖGENHETSINKOMSTAVDRAG	37007	38347	74586	72905	75183	76604
VÄHENNYKSET VAIN VALTIONVEROTUKSESSA AVDRAGEN ENDAST VID STATSBEKATTNINGEN	451692	164439	179872	210195	259885	305255
1 TULOLÄHTEN TAPPIO FÖRVÄRVSKÄLLANS FÖRLUST	16769	19374	35904	29978	24995	22291
2 LAPSENHOITOVÄHENNYS BARNVÅRDSAVDRAG	57002	63249	140294	177016	231180	277210
3 MERITYÖTULOVÄHENNYS SÖJARBEITSINKOMSTAVDRAG	982	1188	2048	2421	3121	4946
4 ELÄKETULOVÄHENNYS VALTIONVEROTUKSESSA PENSIONSIKONSTAVDRAG VID STATSBEKATTNINGEN	376645	80052	656	168	38	8
5 MUUT VÄHENNYKSET ÖVRIGA AVDRAG	267	553	975	612	548	791
VÄHENNYKSET VAIN KUNNALLISVEROTUKSESSA AVDRAGEN ENDAST VID KOMMUNALBESKATTNINGEN	1949234	1334983	1616211	1152814	1131129	1227834
1 INVALIDIVÄHENNYS INVALIDIDAVDRAG	62135	50610	73467	60525	48775	39786
2 ELÄKETULOVÄHENNYS KUNNALLISVEROTUKSESSA PENSIONSIKONSTAVDRAG VID KOMMUNALBESKATTNINGEN	1070998	627187	456350	59077	9172	5423
3 YKSINEUOLTAJAVÄHENNYS ENSAMFÖRSÖRJARAVIDRAG	52061	57772	108423	124467	151408	151669
4 LAPSVÄHENNYS BARNAVDRAG	242475	268204	574628	673337	829030	980018

LUVU, TULOT, VARAT, VÄHERNYKSET JA VEROT
 ANTAL, INKOMSTER, TILLLÄNGAR, AVDRAG OCH SKATTER
 NUMBER, INCOME, ASSETS, DEDUCTIONS AND TAXES

VALTIONVERON ALAISTEN TULOJEN LUOKKA, MK
 INKOMSTKLASS ELLIGT SKATTEPLIKTIGA INKOMSTER VID STATSBE-
 SKATTNINGEN, MK
 INCOME BRACKET BY INCOME SUBJECT TO STATE TAXATION, MK

	100000 - 149999	150000 - 199999	200000 - 249999	250000 - 299999	300000 - 399999	MUUT ÖVRIGA OTHERS
VÄHERNYKSET VALTION- JA KUNNALLISVEROTUKSESSA AVDRAGEN VID STATS- OCH KOMMUNALBESKATTNINGEN	8587505	3741348	1568515	717999	1193006	18203
1 KOROT JA INDEKSIKOROTUKSET RÄNTOR OCH INDEKSFÖRÖJNINGAR	3995038	1960216	869178	408877	688068	15617
1 VAKITUISESTA ASUNOSTA - FÖR STADIGVARENDE BOSTAD ...	3230500	1608078	700245	314307	410679	21138
2 ANSIOTOIDIMHASTA - FÖR FÖRVÄRVSVERKSAMHET	93738	75717	59447	46837	212036	1196
3 MUUSTA - FÖR ANSAT	670774	276409	109526	47725	65367	3302
2 TULOENHAKKIMISKUSTARNUKSET YHTEENSÄ, BRUTTO KOSTNADER FÖR INKOMSTENS FÖRVÄRVANDE, BRUTTO.....	3503324	1322565	474949	187332	226573	1818
1 TYÖMARKKINÄRJESTÖJEN JÄSERNÄKSUT ARBETSMARKNADSORGANISATIONERNAS MEDLEMSAVGIFTER.....	905502	337503	111256	37713	35648	243
2 MUUT TULOENHAKKIMISKEROT ÖVRIGA UTGIFTER FÖR INKOMSTENS FÖRVÄRVANDE.....	379944	197601	96007	46219	78294	483
3 TULOENHAKKIMISKULUT ULKOMAILTA KOSTNADER FÖR INKOMSTENS FÖRVÄRV. FRÅN UTlandet.....	787	378	242	58	1367	0
4 MATKAKULUT RESEKOSTNADER	2217086	787083	267455	103334	111249	1080
3 MATKAKULUT, MYÖNNETTY MÄÄRÄ RESEKOSTNADER, BEVILLJADE MÄNGD	1341782	488614	165491	63576	67622	624
4 TULOENHAKKIMISVÄHERNYS AVDRAG FÖR INKOMSTENS FÖRVÄRVANDE	1518312	484316	168284	66240	76692	2
5 ELÄKEVAKUUTUSMAKSUT PENSIONSPÖRSÄKRINGSPREMIER	92179	90598	62328	43746	140002	141
6 TOISTOVAIUSAVUSTUS PERIODISIK BIDRAG	3460	2084	1862	1752	7489	2
7 VERONMAKSUKYVYN ALERTUMISVÄHERNYS AVDRAG PÅ GRUND AV NEDSAT SKATTEBETALNINGSPÖRMÅGA	13850	2953	830	261	141	33
8 OMAISUUSTULOVÄHERNYS FÖRMÖGEMETSINKOMSTAVDRAG	336658	177069	93073	49549	97666	1022
VÄHERNYKSET VAIN VALTIONVEROTUKSESSA AVDRAGEN ENDAST VID STATSBEKATTNINGEN	1382666	624077	240130	104730	140660	93594
1 TULOLÄRTEEN TAPPIO FÖRVÄRVSKÄLLANS FÖRLUST	82221	33806	14812	13757	49729	90064
2 LAPSEROITTOVÄHERNYS BARNVÄRDGAVDRAG	1225244	504611	191830	80078	87162	3426
3 MERITYTÖTULOVÄHERNYS SJOÄRBETSINKOMSTAVDRAG	73711	85173	33288	10779	3714	0
4 ELÄKETULOVÄHERNYS VALTIONVEROTUKSESSA PENSIONSSINKOMSTAVDRAG VID STATSBEKATTNINGEN	12	13	0	0	0	0
5 MUUT VÄHERNYKSET ÖVRIGA AVDRAG	1460	469	208	122	65	92
VÄHERNYKSET VAIN KUNNALLISVEROTUKSESSA AVDRAGEN ENDAST VID KOMMUNALBESKATTNINGEN	5050458	2139899	838195	350794	415051	21641
1 INVALIDIVÄHERNYS INVALIDAVDRAG	94175	23534	7518	3177	3646	79
2 ELÄKETULOVÄHERNYS KUNNALLISVEROTUKSESSA PENSIONSSINKOMSTAVDRAG VID KOMMUNALBESKATTNINGEN	7739	1303	110	14	27	0
3 YESINHUOLTAJAVÄHERNYS ENSAMFÖRSÖRJARAVDRAG	380252	92637	27133	10122	9691	4579
4 LAPSIVÄHERNYS BARNAVDRAG	4385770	1872658	747449	318128	391918	10381

1. LUONNOLLISTEN HENKILÖIDEN LUKU, TULOT, VARAT, VÄHENNYKSET JA VEROT VALTIONVERON ALAISTEN TULOJEN MUKAAN
 FYSISKA PERSONERS ANTAL, INKOMSTER, TILLGÅNGAR, AVDRAG OCH SKATTER ENLIGT SKATTEPLIKTIGA INKOMSTER VID STATSBE-
 SKATTNINGEN
 NUMBER, INCOME, ASSETS, DEDUCTIONS AND TAXES OF INDIVIDUALS BY INCOME SUBJECT TO STATE TAXATION

RAHAMÄRÄT - PENGAR I - MONEY UNIT, 1000 MK

LUKU, TULOT, VARAT, VÄHENNYKSET JA VEROT ANTAL, INKOMSTER, TILLGÅNGAR, AVDRAG OCH SKATTER NUMBER, INCOME, ASSETS, DEDUCTIONS AND TAXES	YHTEENSÄ SUMMA TOTAL	VALTIONVERON ALAISTEN TULOJEN LUOKKA, MK INKOMSTLASS ENLIGT SKATTEPLIKTIGA INKOMSTER VID STATSBEKATTNINGEN, MK INCOME BRACKET BY INCOME SUBJECT TO STATE TAXA- TION, MK				
		10 - 2499	2500 - 4999	5000 - 9999	10000 - 14999	15000 - 19999
5 PERUSVÄHENNYKSEN GRUNDAVDRAG	6818426	91082	152746	583931	529519	446484
6 MERITTÖTULOVÄHENNYKSEN KUNNALLISVEROTUKSESSA SÖJÄREBETSREKONSTRUKTIONEN VID KOMMUNALBEKATTNINGEN	370825	5	13	73	140	254
7 ARVEMÄÄRÄÄN ERIKOISVÄHENNYKSET SPECIELLA AVDRAG FÖR ÅLAND	46440	634	692	3006	1096	2287
8 PALKKAVÄHENNYKSEN LÖNEAVDRAG	1281124	0	0	0	0	0
9 MUUT VÄHENNYKSET ÖVRIGA AVDRAG	14973	204	141	308	445	640
VÄHENNYKSET VALTIONVEROTUKSESSA YHTEENSÄ AVDRAGEN VID STATSBEKATTNINGEN SAMMANLAGT	37786512	117497	72771	195939	434963	560556
VÄHENNYKSET KUNNALLISVEROTUKSESSA YHTEENSÄ AVDRAGEN VID KOMMUNALBEKATTNINGEN SAMMANLAGT	62160399	149684	208942	761454	964622	1024169
VALTIONVEROTUKSESSA VEROTETTAVA TULO VID STATSBEKATTNINGEN BEKATTNINGSBAR INKOMST	298331818	85350	151213	596972	784161	1033292
KUNNALLISVEROTUKSESSA VEROTETTAVA TULO VID KOMMUNALBEKATTNINGEN BEKATTNINGSBAR INKOMST	273718708	21961	8495	28374	262578	575995
VERONALAISET VARAT SKATTEPLIKTIGA TILLGÅNGAR	385063919	2677392	1567519	3064224	3084315	3485094
VELAT JA VELVOITTEET GÄLD OCH FÖRPLIKTELSEK	212336068	2512877	1250441	2334534	2427812	2530715
VEROTETTAVA VARALLISUUS BEKATTNINGSBAR FÖRMÖGENHET	263308249	1447864	920016	1863988	1913066	2227790
PUOLISO- JA LAPSIVÄHENNYKSET MAKE/NAKA- OCH BARNAVDRAG	45441192	195147	119718	253579	278210	302389
VÄHENNYKSET VALTION TULOVEROSTA AVDRAGEN FRÅN STATS SKATTEN	643402	818	782	2086	2520	3325
1 INVALIDIVÄHENNYKSEN INVALIDIAVDRAG	399663	302	502	1132	1509	2197
2 ASUNTOVÄHENNYKSEN BOSTADSAVDRAG	211456	478	258	886	935	1017
3 ELÄTYSVELVOLLISUUSVÄHENNYKSEN UNDERHÅLLNINGSSKYLDIGHETS AVDRAG	32298	20	15	51	64	77
VALTIONVEROT YHTEENSÄ STATSKATTER SAMMANLAGT	32597853	3290	1606	2561	1772	1541
1 TULOVERO INKOMSTSKATT	32404411	2942	1279	1856	1199	854
2 VARALLISUUSVERO FÖRMÖGENHETSSKATT	137840	337	327	704	563	673
3 VERONKOROTUS SKATTEFÖRHÖJNING	55610	5	0	2	1	6
KUNNALLISVERO KOMMUNALSKATT	46146913	3654	1414	4680	44607	98062
KIRKOLLISVERO KYRKOSKATT	3091123	277	89	251	3162	7074
KANSANELÄKEVAKUUTUSMAKSU FOLK PENSIONS AVGIFTER	8459513	635	306	1121	8282	18015
SAIRAUSVAKUUTUSMAKSU Sjukförsäkringsavgifter	7262604	754	303	965	6242	13260
METSÄNHÖITONMAKSU SKOGSVÅRDS AVGIFTER	75600	86	137	476	615	831
VEROT JA VERONLUONTEISET MAKSUT YHTEENSÄ SKATTER OCH AVGIFTER AV SKATTENÄTAV SAMMANLAGT	97633630	8740	3921	10163	64700	138807
YHTIÖVERON HYVITYS GOTTGÖRELSEN FÖR BOLAGSSKATT	721293	4946	2469	4174	3579	3387
VALTIONVERON ALAISET TULOT MIINUS VEROT VID STATSBEKATTNINGEN. SKATTEPLIKTIGA INKOMSTER MINUS SKATTER ..	238143931	90687	180673	722045	1113595	1424147

LUKU, TULOT, VARAT, VÄRHENNYKSET JA VEROT
ANTAL, INKOMSTER, TILLGÅNGAR, AVDRAG OCH SKATTER
NUMBER, INCOME, ASSETS, DEDUCTIONS AND TAXES

VALTIONVERON ALAISTEN TULOJEN LUOKKA, MK
INKOMSTKLASS ELLIGT SKATTEPLIKTIGA INKOMSTER VID STATSBE-
SKATTNINGEN, MK
INCOME BRACKET BY INCOME SUBJECT TO STATE TAXATION, MK

	20000 - 24999	25000 - 29999	30000 - 34999	35000 - 39999	40000 - 44999	45000 - 49999
5 PERUSVÄRHENYS GRUNDAVDRAG	358230	448639	779534	1076510	852078	607020
6 MERITYTÖLÖVÄRHENYS KUNNALLISVEROTUKSESSA SÖÄARBETSINKOMSTAVDRAG VID KOMMUNALBESKATTNINGEN	514	794	934	1113	1177	1716
7 AHEVEMÄÄNÄN ERIKOISVÄRHENNYKSET SPECIELLA AVDRAG FÖR ÅLAND	1208	1162	1157	1377	1313	1156
8 PALKKAVÄRHENYS LÖNEAVDRAG	10048	38812	81104	110872	134953	141909
9 MUUT VÄRHENNYKSET ÖVRIGA AVDRAG	516	524	574	524	491	447
VÄRHENNYKSET VALTIONVEROTUKSESSA YHTEENSÄ AVDRAGEN VID STATSBEKATTNINGEN SAMMANLAGT	1020955	2797926	2050304	1899128	1465451	1102537
VÄRHENNYKSET KUNNALLISVEROTUKSESSA YHTEENSÄ AVDRAGEN VID KOMMUNALBESKATTNINGEN SAMMANLAGT	1428206	3981407	3843398	4224742	3541805	2892130
VALTIONVEROTUKSESSA VEROTETTAVA TULO VID STATSBEKATTNINGEN BESKATTNINGSBAR INKOMST	1189668	2302258	3613163	4854155	5890715	6902910
KUNNALLISVEROTUKSESSA VEROTETTAVA TULO VID KOMMUNALBESKATTNINGEN BESKATTNINGSBAR INKOMST	793352	1205162	1873840	2549341	3828609	5111276
VERONALAISET VARAT SKATTEPLIKTIGA TILLGÅNGAR	4129173	6211201	7419213	9109019	10119510	10947089
VELAT JA VELVOITTEET GÄLD OCH FÖRPLIKTELSEER	2548170	2875919	3300023	3427072	3581963	3834774
VEROTETTAVA VARALLISUUS BESKATTNINGSBAR FÖRMÖGENHET	2850189	4715306	5721848	7195031	8094805	8769126
PUOLISO- JA LAPSIVÄRHENNYKSET MAKE/MAKE- OCH BARNAVDRAG	400452	583699	879786	1170823	1334300	1462520
VÄRHENNYKSET VALTION TULOVEROSTA AVDRAGEN FRÅN STATSSKATTEN	8721	44635	34240	38025	38306	37539
1 INVALIDIVÄRHENYS INVALIDIAVDRAG	7300	42860	31909	34840	34511	33739
2 ASUNTOVÄRHENYS BOSTADSAVDRAG	1284	1578	2009	2390	2997	3140
3 KLATUSVELVOLLISUUSVÄRHENYS UNDERHÅLLNINGSSKYLDIGHETS AVDRAG	108	164	303	764	752	622
VALTIONVEROT YHTEENSÄ STATSSKATTER SAMMANLAGT	1366	1217	1504	1344	9983	32144
1 TULOVERO INKOMSTSKATT	682	582	542	441	9097	31051
2 VARALLISUUSVERO FÖRMÖGENHETS SKATT	678	631	955	899	865	1025
3 VEROKOROTUS SKATTEFÖRHÖJNING	3	4	0	3	11	35
KUNNALLISVERO KOMMUNALSKATT	134867	204818	318764	435898	654994	873467
KIRKOLLISVERO KYRKOSKATT	9574	14479	22480	31583	47601	62795
KANSANKÄYKÄVAKUUTUSMAKSU FOLKPENSIONSAVGIFT	24834	37625	58331	79135	117899	157134
SAIRAUSVAKUUTUSMAKSU Sjukförärsäkringsavgift	18159	27802	42758	57757	85930	114319
METSÄNEITO MAKSU SKOGSVÄRDSAVGIFT	966	1265	1932	2766	3280	3605
VEROT JA VERONLUOCHTEISET MAKSUT YHTEENSÄ SKATTER OCH AVGIFTER AV SKATTENATUR SAMMANLAGT	189788	287214	445777	608479	919703	1243461
YETIÖVERON EYVITYS GOTTGÖRELSEN FÖR BOLAGSSKATT	3453	4378	5271	5965	6469	6160
VALTIONVERON ALAISET TULOT MIINUS VEROT VID STATSBEKATTN. SKATTEPLIKTIGA INKOMSTER MINUS SKATTER ..	2001350	4798559	5213715	6143562	6435072	6758795

1. LUONNOLLISTEN HENKILÖIDEN LUKU, TULOT, VARAT, VÄHennykset JA VEROT VALTIONVERON ALAISTEN TULOJEN MUKAAN
 FYSISKA PERSONERS ANTAL, INKOMSTER, TILLGÅNGAR, AVDRAG OCH SKATTER ENLIGT SKATTEPLIKTIGA INKOMSTER VID STATSBE-
 SKATTNINGEN
 NUMBER, INCOME, ASSETS, DEDUCTIONS AND TAXES OF INDIVIDUALS BY INCOME SUBJECT TO STATE TAXATION

RAHAMÄÄRÄT - PENGAR I - MONEY UNIT, 1000 MK

LUKU, TULOT, VARAT, VÄHennykset JA VEROT ANTAL, INKOMSTER, TILLGÅNGAR, AVDRAG OCH SKATTER NUMBER, INCOME, ASSETS, DEDUCTIONS AND TAXES	VALTIONVERON ALAISTEN TULOJEN LUOKKA, MK INKOMSTKLASS ENLIGT SKATTEPLIKTIGA INKOMSTER VID STATSBE- SKATTNINGEN, MK INCOME BRACKET BY INCOME SUBJECT TO STATE TAXATION, MK					
	50000 - 54999	55000 - 59999	60000 - 69999	70000 - 79999	80000 - 89999	90000 - 99999
5 PEKOSVÄHennyS GRUNDAVDRAG	368310	177226	139461	80248	51490	30796
6 MERITTÖTULOVÄHennyS KUNNALLISVEROTUKSESSA SÖJARBETSINKOMSTAVDRAG VID KOMMUNALBESKATTNINGEN	1658	2002	3421	4016	5158	8269
7 ARVEMÄNKAAN ERIKOISVÄHennyS SPECIELLA AVDRAG FÖR ÅLAND	1118	1157	2215	1911	1848	1998
8 PALJKAVÄHennyS LÖNEAVDRAG	150241	150637	257470	148370	33071	9186
9 MUUT VÄHennyS ÖVRIGA AVDRAG	435	422	999	1128	1415	917
VÄHennyS VALTIONVEROTUKSESSA YHTEENSÄ AVDRAGEN VID STATSBEKATTNINGEN SAMMANLAGT	744658	490846	971984	1344490	1879758	2298186
VÄHennyS KUNNALLISVEROTUKSESSA YHTEENSÄ AVDRAGEN VID KOMMUNALBESKATTNINGEN SAMMANLAGT	2242188	1661390	2408308	2287125	2750975	3220770
VALTIONVEROTUKSESSA VEROTETTAVA TULO VID STATSBEKATTNINGEN BESKATTINGSBAR INKOMST	7516234	7548431	15130413	17853420	21604999	23905962
KUNNALLISVEROTUKSESSA VEROTETTAVA TULO VID KOMMUNALBESKATTNINGEN BESKATTINGSBAR INKOMST	6010270	6362719	13678109	16912994	20759982	23011533
VEROMALAISET VARAT SKATTEPLIKTIGA TILLGÅNGAR	11250021	10979468	21221201	22501168	25026464	25578861
VELAT JA VELVOITTEET GÄLD OCH FÖRPLIKTELSEER	3986218	4198464	9000547	10521657	12767881	14615011
VEROTETTAVA VARALLISUUS BESKATTINGSBAR FÖRMÖGENHET	8922735	8520285	15933608	16421724	17876253	17506965
POOLISO- JA LAPSIVÄHennyS MAKE/MAKA- OCH BARNAVDRAG	1515616	1477923	2948378	3171135	3354119	3387029
VÄHennyS VALTION TULOVEROSTA AVDRAGEN FRÅN STATSKATTEN	34236	29011	48698	46035	44121	40202
1 INVALIDIVÄHennyS INVALIDAVDRAG	30151	24297	37002	30238	23017	16674
2 ASUNTOVÄHennyS BOSTADAVDRAG	3316	3825	9835	13816	18956	21075
3 ELATUSVELVOLLISUUSVÄHennyS UNDERHÅLLNINGSSKYLDIGHETSAVDRAG	727	851	1850	1958	2126	2439
VALTIONVEROT YHTEENSÄ STATSKATTER SAMMANLAGT	72323	128428	488652	895898	1437615	1912359
1 TULOVERO INKOMSTSKATT	71082	127062	485809	892607	1433266	1908128
2 VARALLISUUSVERO FÖRMÖGENHETSSKATT	991	1194	2104	2111	2590	2717
3 VERONKOROTUS SKATTEFÖRHÖJNING	212	158	732	1170	1761	1508
KUNNALLISVERO KOMMUNALSKATT	1025492	1085205	2331346	2880833	3529668	3902279
KIRKOLLISVERO KYRKOSKATT	72744	76301	163942	202651	247995	270997
KANSANELÄKÖVAKUUTUSMAKSU FOLKPENSIONSAVGIFT	184948	195740	420757	520267	638078	706329
SAIRAUSSVAKUUTUSMAKSU Sjukförsäkringsavgift	134456	142466	306882	380250	473586	546081
METSÄNEHOITOMAKSU SKOGSVÅRDSAVGIFT	3775	3859	7180	6566	5980	5427
VEROT JA VERONLUONTAISSET MAKSUT YHTEENSÄ SKATTER OCH AVGIFTER AV SKATTENATUR SAMMANLAGT	1493758	1632020	3718745	4886472	6332920	7343447
YHTIÖVERON HYVITYS GOTTGÖRKELEN FÖR BOLAGSSKATT	6765	7008	13387	14260	15981	15774
VALTIONVERON ALAISTET TULOT MIINUS VEROT VID STATSBEKATTN. SKATTEPLIKTIGA INKOMSTER MINUS SKATTER ..	6774264	6407169	12386608	14317516	17159670	18870461

LUKU, TULOT, VARAT, VÄHENYKSET JA VEROT
 AFTAL, INKOMSTER, TILLGÅNGAR, AVDRAG OCH SKATTER
 NUMBER, INCOME, ASSETS, DEDUCTIONS AND TAXES

VALTIONVEROON ALAISTEN TULOJEN LUOKKA, MK
 INKOMSTKASSA ERLIGT SKATTEPLIKTIGA INKOMSTER VID STATSBE-
 SKATTNINGEN, MK
 INCOME BRACKET BY INCOME SUBJECT TO STATE TAXATION, MK

	100000 - 149999	150000 - 199999	200000 - 249999	250000 - 299999	300000 -	MUUT ÖVRIGA OTHERS
5 PERUSVÄHENYKSET GRUNDAVDRAG	35668	3255	451	103	138	5509
6 MERITTÖTULOVÄHENYKSET KUNNALLISVEROTUKSESSA SÖJÄRBETSINKOMSTAVDRAG VID KOMMUNALBESKATTNINGEN	123064	139334	52897	17993	6305	0
7 ARVEMÄÄRÄÄN ERIKOISVÄHENYKSET SPECIELLA AVDRAG FÖR ÅLAND	9377	4343	2202	1189	2890	1106
8 PALKKAVÄHENYKSET LÖNEAVDRAG	12484	1612	221	68	48	0
9 MUUT VÄHENYKSET ÖVRIGA AVDRAG	2185	1466	417	161	533	110
VÄHENYKSET VALTIONVEROTUKSESSA YHTEENSÄ AVDRAGEN VID STATSBEKATTNINGEN SAMMANLAGT	9949057	4329093	1790762	817615	1339698	112342
VÄHENYKSET KUNNALLISVEROTUKSESSA YHTEENSÄ AVDRAGEN VID KOMMUNALBESKATTNINGEN SAMMANLAGT	13616818	5844918	2388803	1063627	1614020	40869
VALTIONVEROTUKSESSA VEROTETTAVA TULO VID STATSBEKATTNINGEN BESKATTINGSBAR INKOMST	92273713	40271200	18344553	9057639	17419905	1554
KUNNALLISVEROTUKSESSA VEROTETTAVA TULO VID KOMMUNALBESKATTNINGEN BESKATTINGSBAR INKOMST	88678354	38747714	17730782	8764128	16779739	23369
VEROHALAISET VARAT SKATTEPLIKTIGA TILLGÅNGAR	100376469	45243416	20724535	10835742	27141263	2371548
VELAT JA VELVOITTEET GÄLD OCH FÖRPLIKTELSEER	64054302	29297355	12760996	6211680	12426840	1870845
VEROTETTAVA VARALLISUUS BESKATTINGSBAR FÖRÖGÖRHEIT	64558263	28101671	12945176	6858283	18539841	1404961
PUOLISO- JA LAPSIVÄHENYKSET MAKE/NAKA- OCH BARNAVDRAG	12941287	5197134	2090765	920384	1232302	224930
VÄHENYKSET VALTION TULOVEROSTA AVDRAGEN FRÅN STATSKATTEN	127736	43129	12112	3726	2797	616
1 INVALIDIVÄHENYKSET INVALIDIAVDRAG	34789	7994	2476	1000	1138	96
2 ASUNTOVÄHENYKSET BOSTADSAVDRAG	81430	30634	8073	2064	885	503
3 KLATUSVELVOLLISUUSVÄHENYKSET UNDERHÅLLNINGSSKYLDIGHETSAVDRAG	11521	4486	1545	634	751	8
VALTIONVEROT YHTEENSÄ STATSKATTER SAMMANLAGT	10465691	6483194	3644825	2031779	4978539	133
1 TULOVERO INKOMSTSKATT	10441082	6462672	3627847	2019956	4884325	0
2 VARALLISUUSVERO FÖRÖGÖRHEITSSKATT	13041	12086	10504	8485	74197	119
3 VERONKOROTUS SKATTEFÖRBÖJNING	11564	8443	6483	3331	20025	14
KUNNALLISVERO KOMMUNALSKATT	14968111	6496013	2953033	1450762	2745330	3603
KIRKOLLISVERO KYRKOSKATT	998745	415775	185434	89497	167362	255
KANSANELÄKEVAKUUTUSMAKSU FOLKPENSIONSAVGIFT	2727327	1198085	551379	274298	538497	414
SAIRAUSVAKUUTUSMAKSU Sjukförsäkringsavgift	2317272	1141381	559968	289361	602009	625
METSÄHOITOMAKSU SKOGSVÅRDSAVGIFT	16712	5975	2045	889	1142	1
VEROT JA VERONLUONTEISET MAKSUT YHTEENSÄ SKATTER OCH AVGIFTER AV SKATTENÄTAR SAMMANLAGT	31493835	15740460	7896684	4136594	9032902	5040
YETIÖVERON HYYTYSS GOTTGÖRLESEN FÖR BOLAGSSKATT	80820	68233	56894	47466	344418	0
VALTIONVEROON ALAISET TULOT MIINUS VEROT VID STATSBEKATTN. SKATTEPLIKTIGA INKOMSTER MIINUS SKATTER ..	70758697	28871291	12248332	5731680	9741134	-4905

2. LUONNOLLISTEN HENKILÖIDEN VEROTUS VALTIONVERON ALAISTEN TULOJEN MUKAAN
 FYSISKA PERSONERS BESKATTNING ENLIGT SKATTEPLIKTIGA INKOMSTER VID STATSBESKATTNINGEN
 TAXATION OF INDIVIDUALS BY INCOME SUBJECT TO STATE TAXATION

RAHAMÄNÄRÄT - PENGAR I - MONEY UNIT, 1000 MK

LUKU, TULOT, VARAT JA VEROTUS ANTAL, INKOMSTER, TILLGÅNGAR OCH BESKATTNING NUMBER, INCOME, ASSETS AND TAXATION	YHTEENSÄ SUMMA TOTAL	VALTIONVERON ALAISTEN TULOJEN LUOKKA, MK INKOMSTLASS ENLIGT SKATTEPLIKTIGA IN- KOMSTER VID STATSBESKATTNINGEN, MK INCOME BRACKET BY INCOME SUBJECT TO STA- TE TAXATION, MK			
		10 - 9999	10000 - 19999	20000 - 29999	30000 - 39999
A KAIKKI TULOSSAAJAT ALLA INKOMSTTAGARE					
TULOSSAAJIEN LUKU ANTAL INKOMSTTAGARE	4104982	263096	183374	278941	354529
ALAIKÄISTEN LASTEN LUKU ANTAL MINORÄRIGA BARN	1165178	16175	15682	20827	31384
VEROTETTUIJEN LUKU ANTAL BESKATTADE	3502088	52345	123297	115122	244935
VEROTTAMATTOMIEN LUKU ANTAL ORESKATTADE	602894	210751	60077	163819	109594
VALTIONVERONALAISET TULOT VID STATSBESKATTNINGEN SKATTEPLIKTIGA INKOMSTER	335777540	1016240	2741237	7276884	12411522
KUNNALLISVERON ALAISET TULOT VID KOMMUNALBESKATTNINGEN SKATTEPLIKTIGA INKOMSTER	334921540	1044983	2735943	7290801	12409728
VÄENNYKSET VALTIONVEROTUKSESSA AVDRAGEN VID STATSBESKATTNINGEN	37786512	386197	995524	3818881	3949439
VÄENNYKSET KUNNALLISVEROTUKSESSA AVDRAGEN VID KOMMUNALBESKATTNINGEN	62160399	1120077	1988807	5409626	8068154
VALTIONVEROTUKSESSA VEROTETTAVA TULO VID STATSBESKATTNINGEN BESKATTINGSBAR INKOMST	298331818	833523	1817461	3491915	8467322
KUNNALLISVEROTUKSESSA VEROTETTAVA TULO VID KOMMUNALBESKATTNINGEN BESKATTINGSBAR INKOMST	273718708	58834	838556	1998536	4423202
VERONALAISET VARAT SKATTEPLIKTIGA TILLGÅNGAR	385063919	7309141	6569418	10340376	16528235
VELAT JA VELVOITTEET GÄLD OCH FÖRPLIKTELSE	212336068	6097838	4958497	5424108	6727095
VEROTETTAVA VARALLISUUS BESKATTINGSBAR FÖRMÖGENHET	263308249	4231808	4140835	7565480	12916849
PUOLISO- JA LAPSIVÄENNYKSET MAKE/MAKE- OCH BARNAVDRAG	45441192	568432	580589	984138	2050589
VEROT JA VERONLUONTEISET MAKSUT YHTEENSÄ SKATTER OCH AVGIFTER AV SKATTEKATUR SAMMANLAGT	97633630	22846	203509	476974	1054257
YETIÖVERON HYVITYS GOTTGÖRELSEN FÖR BOLAGSSKATT	721293	11601	6991	7832	11237
B VALTION VEROTTAMAT AV STATEN BESKATTADE					
VEROTETTUIJEN LUKU ANTAL BESKATTADE	2719991	33160	2499	1449	1123
VEROTETTAVA TULO BESKATTINGSBAR INKOMST	272966931	42079	25746	19497	26048
VEROTETTAVA VARALLISUUS BESKATTINGSBAR FÖRMÖGENHET	218326773	660598	449725	458383	566231
VALTIONVEROT YHTEENSÄ STATSSKATTER SAMMANLAGT	32597853	7472	3324	2596	2847
1 TULOVERO INKOMSTSKATT	32404411	6076	2063	1268	986
2 VARALLISUUSVERO FÖRMÖGENHETSSKATT	137840	1379	1244	1310	1857
3 VERONKOROTUS SKATTEFÖRHÖJNING	55610	7	6	7	3

									MUUT
40000 - 49999	50000 - 59999	60000 - 79999	80000 - 99999	100000 - 124999	125000 - 149999	150000 - 199999	200000 - 299999	300000 -	ÖVRIKA OTHERS
341699	297620	503780	552280	539988	308723	262042	127559	43149	48202
40815	46103	113693	161378	228714	170953	174636	99626	37030	8162
335061	295618	502660	551825	539667	308553	261932	127509	43125	439
6638	2002	1120	455	321	170	110	50	24	47763
15357029	16307196	35309336	49706498	60186602	42065940	44611745	30013291	18774024	0
15326720	16230838	35221135	49687625	60156419	42026030	44536234	29893079	18336984	25016
2567979	1235502	2316483	4177951	5767830	4181229	4329093	2608375	1339698	112342
6433924	3903589	4695441	5971750	7909956	5706851	5844918	3452430	1614020	40869
12793612	15064667	32983827	45510963	54402189	37871543	40271200	27402181	17419905	1554
8939897	12372993	30591107	43771515	52325266	36353079	38747714	26494908	16779739	23369
21066597	22229482	43722363	50605328	58741641	41634837	45243416	31560268	27141263	2371548
7416754	8184685	19522186	27382886	36765195	27289107	29297355	18972686	12426840	1870845
16863909	17442984	32355299	35383204	38365535	26192748	28101671	19803428	18539841	1404961
2796781	2993487	6119501	6741120	7681899	5259403	5197134	3011125	1232302	224930
2163170	3125774	8605202	13676378	17927914	13565921	15740460	12033268	9032902	5040
12604	13770	27639	31757	41743	39082	68233	104369	344418	0
121008	245768	490965	546013	537594	308062	261734	127423	43075	118
5323227	12859221	32432997	45129479	54233129	37818683	40248339	27392412	17416063	0
4829905	13891452	31655695	35140795	38238507	26153933	28066727	19697284	18474737	43076
42116	200772	1384562	3349971	5538877	4926818	6483194	5676596	4978539	133
40139	198158	1378421	3341382	5524817	4916265	6462672	5647800	4884325	0
1893	2186	4219	5308	6515	6508	12086	18988	74197	119
50	397	1914	3283	7530	4034	8443	9820	20025	14

2. LUONNOLLISTEN HENKILÖIDEN VEROTUS VALTIONVERON ALAISTEN TULOJEN MUKAAN
 FYSISKA PERSONERS BESKATTNING ENLIGT SKATTEPLIKTIGA INKOMSTER VID STATSRESKATTNINGEN
 TAXATION OF INDIVIDUALS BY INCOME SUBJECT TO STATE TAXATION

RAHAMÄÄRÄT - PENGAR I - MONEY UNIT, 1000 MK

LUKU, TULOT, VARAT JA VEROTUS
 ANTAL, INKOMSTER, TILLGÅNGAR OCH BESKATTNING
 NUMBER, INCOME, ASSETS AND TAXATION

YHTEENSÄ
 SUMMA
 TOTAL

VALTIONVERON ALAISTEN TULOJEN LUOKKA, MK
 INKOMSTKLASS ENLIGT SKATTEPLIKTIGA IN-
 KOMSTER VID STATSRESKATTNINGEN, MK
 INCOME BRACKET BY INCOME SUBJECT TO STA-
 TE TAXATION, MK

		10 - 9999	10000 - 19999	20000 - 29999	30000 - 39999
C KUNNAN VEROTTAMAT AV KOMMUNEN BESKATTADE					
VEROTETTUIJEN LUKU ANTAL BESKATTADE	3432314	18370	121335	112457	241668
VEROTETTAVIA TULO BESKATTINGSBAR INKOMST	273624261	58825	838091	1997763	4422534
1 HENKILÖKOHTAISET ÄYRIT ÖREN FÖR PERSONLIG INKOMST	256224000	53821	774629	1809777	4008104
2 KIINTEISTÖÄYRIT ÖREN FÖR FASTIGHET	8738068	3358	29751	87646	228239
3 LIIKÄYRIT - ÖREN FÖR RÖRELSE	3857569	851	16619	49585	89511
4 AMBATTIÄYRIT - ÖREN FÖR YRKE	4465406	586	16458	48568	90798
5 KOROTUSÄYRIT - SKATTEFÖRHÖJNINGENS SKATTÖREN	335371	96	589	2189	5863
OSUUS YHTIÖNÄN TAI KUOLINPESÄN VEROÄYRISTÄ ANDEL AV SAMMANSLUTNINGENS ELLER DÖDSBONS SKATTÖREN	2861440	29469	48970	78772	116273
KUNSHALLISVERO KOMMUNALSKATT	46146913	9766	142665	339682	754687
KIRKOLLISVERO KYRKOSKATT	3091123	636	10250	24042	54050
KANSANKLÄKEVAKUUTUSMAKSU FOLKPENSIONSavgift	8459513	2104	26307	62448	137470
SAIRAUSVAKUUTUSMAKSU SJUKFÖRSÄKRINGSavgift	7262604	2051	19491	45963	100521
METSÄNHÖITOMAKSU SKOGSVÅRDSavgift	72934	151	1021	1707	3989
D NIISTÄ VAIN KUNNAN VEROTTAMAT AV DESSA ENDAST AV KOMMUNEN BESKATTADE					
VEROTETTUIJEN LUKU ANTAL BESKATTADE	774053	17694	119614	111651	240820
VEROTETTAVIA TULO BESKATTINGSBAR INKOMST	14561056	50270	827385	1985773	4407721
1 HENKILÖKOHTAISET ÄYRIT ÖREN FÖR PERSONLIG INKOMST	13362734	46277	765318	1800148	3997427
2 KIINTEISTÖÄYRIT ÖREN FÖR FASTIGHET	724729	3027	28972	86124	225343
3 LIIKÄYRIT - ÖREN FÖR RÖRELSE	235217	435	16360	48997	88633
4 AMBATTIÄYRIT - ÖREN FÖR YRKE	223799	394	16149	48357	90457
5 KOROTUSÄYRIT - SKATTEFÖRHÖJNINGENS SKATTÖREN	14460	29	554	2155	5845
OSUUS YHTIÖNÄN TAI KUOLINPESÄN VEROÄYRISTÄ ANDEL AV SAMMANSLUTNINGENS ELLER DÖDSBONS SKATTÖREN	363347	27674	46110	74354	113648
KUNSHALLISVERO KOMMUNALSKATT	2476731	8356	140841	337697	752222
KIRKOLLISVERO KYRKOSKATT	178271	531	10103	23910	53861
KANSANKLÄKEVAKUUTUSMAKSU FOLKPENSIONSavgift	451394	1916	26003	62082	136986
SAIRAUSVAKUUTUSMAKSU SJUKFÖRSÄKRINGSavgift	331594	1728	19201	45619	100128
METSÄNHÖITOMAKSU SKOGSVÅRDSavgift	13691	145	992	1662	3942

									MUUT
40000 - 49999	50000 - 59999	60000 - 79999	80000 - 99999	100000 - 124999	125000 - 149999	150000 - 199999	200000 - 299999	300000 -	ÖVRIGA ÖVRIGES
330153	290172	494823	547396	536652	307316	261278	127319	43060	315
8938942	12371960	30587783	43752653	52301727	36334386	38732866	26488389	16776685	21682
8219707	11375009	28191178	41345989	49689102	34499264	36503113	24673331	15059833	21141
452135	623028	1509184	1498745	1494016	984644	952276	590707	284221	111
123436	167354	400493	403125	469079	370065	544389	505671	717330	66
134888	187434	453059	469949	587407	456253	688182	676471	655016	338
8740	19105	33724	34341	61562	23806	44759	41309	59234	24
128707	158264	348780	374020	383079	262751	340549	276640	314956	227
1528455	2110706	5212171	7431945	8847178	6120939	6496013	4403795	2745330	3603
110389	149043	366590	519002	598689	400046	415775	274931	167362	255
275037	380687	941028	1344395	1608211	1119122	1198085	825679	538497	414
200246	276912	687123	1019666	1324789	992474	1141381	849329	602009	625
6771	7563	13636	11349	10164	6508	5964	2923	1142	0
213844	49773	11650	5802	2070	490	197	85	50	313
4589098	1611514	467873	351253	157668	43154	18795	10556	18516	21507
4280898	1486653	410447	327530	147757	40334	16001	7416	15582	20966
234654	87923	31611	16135	5462	1484	1193	887	1810	111
37448	20193	14105	3680	1811	521	1037	1005	936	66
33887	15508	10827	3660	2171	718	227	1065	22	338
2186	1235	887	253	461	94	337	183	170	24
44914	25911	18524	6141	2776	840	703	282	1236	227
785253	274064	76868	58325	25937	6712	2505	1419	2984	3573
57503	19396	5560	4275	1860	452	179	97	223	253
140492	49915	15019	10896	4830	1290	540	348	609	408
102598	36272	11001	8076	3756	1062	502	347	689	621
4679	1665	320	135	48	14	10	11	5	0

3. LUONNOLLISTEN HENKILÖIDEN LUKU, TULOT, VARAT, VÄHennykset JA VEROT LÄÄNITTÄIN
 FYSISKA PERSONERS ANTAL, INKOMSTER, TILLGÅNGAR, AVDRAG OCH SKATTER LÄNSVIS
 NUMBER, INCOME, ASSETS, DEDUCTIONS AND TAXES OF INDIVIDUALS BY PROVINCE

RAKAMÄÄRÄT - PENGAR I - MONEY UNIT, 1000 MK

LUKU, TULOT, VÄHennykset JA VEROT
 ANTAL, INKOMSTER, AVDRAG OCH SKATTER
 NUMBER, INCOME, DEDUCTIONS AND TAXES

	KOKO MAA HELA RIKET WHOLE COUNTRY	KALPUNGIT STÄDER URBAN COMMUNES	MUUT KUNNAT ÖVRIGA KOMMUNER RURAL COMMUNES	UUDENMAANLÄÄNI NYLANDSLÄN	KALPUNGIT STÄDER URBAN COMMUNES	MUUT KUNNAT ÖVRIGA KOMMUNER RURAL COMMUNES
TULOSAAMIEN LUKU ANTAL INKOMSTAGARE	4104982	2585917	1519065	1044052	863962	180090
ALAIKÄISTEN LASTEN LUKU ANTAL MINDEÅRIGA BARN	1165178	691345	473833	284550	225230	59320
VALTIONVERON ALAISET TULOT VID STATSBEKATTNINGEN SKATTEPLIKTIGA INKOMSTER	335777540	226873460	108904080	103737098	88039813	15697279
KUNHALLISVERON ALAISET TULOT VID KOMMUNALBEKATTNINGEN SKATTEPLIKTIGA INKOMSTER	334921540	226505546	108415994	103387313	87780732	15606581
1 TYÖTULOT ARBETSINKOMSTER	218937798	153970110	64967688	75117413	63977903	11139510
2 PÄIVÄ- JA ÄITTYSRABAT - DAG- OCH MODELSKAPSPENNINGAR	5188158	3350545	1837613	1564565	1300558	264007
3 TYÖTTÖMYYSVUORVAIHTUDET - UTKOMSTSKYDD FÖR ARBETSLÖSA	16720191	10567630	6152561	3218354	2637370	580984
4 KANSANELÄKKEET - FOLKPENSIONER	15329440	8257694	7071746	2582525	2049021	533504
5 MUUT ELÄKKEET - ÖVRIGA PENSIONER	48396255	34473893	13922362	13855230	12219421	1635809
6 MAATILATALOUDEN TULOT - INKOMSTER AV GÅRDSBRUK	8663111	1966759	6696352	684086	222625	461461
7 LIIKKE- JA AMMATTITULOT - INKOMSTER AV RÖRELSE OCH YRKE ...	7508051	4589412	2918639	1928983	1552048	376935
8 KIINTEISTÖ-, ASUNTO- JA VUOKRATULOT INKOMSTER AV FASTIGHET, BOSTADS- OCH HYRESINKOMSTER	2223369	1671355	552014	888219	793679	94540
9 OMAISUUSTULOT - INKOMSTER AV FÖRMÖGENHET	1994793	1454103	540690	944814	839347	105467
10 TULOT YHTYMÄSTÄ - INKOMSTER FRÅN SAMMANSLUTNING	3305567	1739295	1566272	539968	409798	130170
11 TULOT ULKOMAILTA - INKOMSTER FRÅN UTlandet	525137	333759	191378	108272	95015	13257
12 MUUT TULOT - ÖVRIGA INKOMSTER	5735258	3781496	1953762	1915498	1631022	284476
VÄHennykset VALTIONVEROTUKSESSA YHTEENSÄ AVDRAGEN VID STATSBEKATTNINGEN SAMMANLAGT	37786512	22553436	15233076	9343519	7368258	1975261
VÄHennykset KUNHALLISVEROTUKSESSA YHTEENSÄ AVDRAGEN VID KOMMUNALBEKATTNINGEN SAMMANLAGT	62160399	36883416	25276983	14644290	11627011	3017279
VALTIONVEROTUKSESSA VEROTETTAVA TULO VID STATSBEKATTNINGEN BEKATTNINGSBAR INKOMST	298331818	204516210	93815608	94451932	80711858	13740074
KUNHALLISVEROTUKSESSA VEROTETTAVA TULO VID KOMMUNALBEKATTNINGEN BEKATTNINGSBAR INKOMST	273718708	190185550	83533158	89003809	76363244	12640565
VERONALAISET VARAT SKATTEPLIKTIGA TILLGÅNGAR	385063919	236477336	148586583	105721538	87726185	17995353
VELAT JA VELVOITTEET GÄLD OCH FÖRPLIKTELSE	212336068	128007486	84328582	56826510	46124510	10702000
VEROTETTAVA VARALLISUUS BEKATTNINGSBAR FÖRMÖGENHET	263308249	167465515	95842734	76458613	64389197	12069416
PUOLISO- JA LAPSIVÄHennykset MAKE/MAKE- OCH BARNAVDRAG	45441192	26889208	18551984	10298100	8093150	2204950
VALTIONVEROT YHTEENSÄ STATSSKATTER SAMMANLAGT	32597853	23899759	8698094	12707084	11130237	1576847
1 TULOVERO - INKOMSTSKATT	32404411	23750706	8653705	12610096	11042004	1568092
2 VARALLISUUSVERO - FÖRMÖGENHETSSEKATT	137840	108420	29420	75058	69002	6056
3 VERONKOROTUS - SKATTEFÖRHÖJNING	55610	40635	14975	21933	19230	2703
KUNHALLISVERO - KOMMUNALSKATT	46146913	31692229	14454684	14279613	12159146	2120467
KIRKOLLISVERO - KYRKOSKATT	3091123	1958464	1132659	775360	631660	143700
KANSANELÄKE- JA SAIRAUSVAKUUTUSMAKSUT FOLKPENSIONS- OCH SJUKFÖRSÄKRINGSAVGIFTER	15722117	10958108	4764009	5202065	4471559	730506
METSÄNHÖITOMAKSU - SKOGSVÅRDSAVGIFT	75600	14964	60636	4899	968	3931
VEROT JA VERONLUONTEISET MAKSUT YHTEENSÄ SKATTER OCH AVGIFTER AV SKATTENATUR SAMMANLAGT	97633630	68523523	29110107	32969021	28393570	4575451
YHTIÖVERON HYVITYS GOTTGÖRELSEN FÖR BOLAGSSKATT	721293	536129	185164	353004	314597	38407
VALTIONVERON ALAISET TULOT MIINUS VEROT VID STATSBEKATTNINGEN SKATTEPLIKTIGA INKOMSTER MINUS SKATTER ..	238143931	158349943	79793988	70768076	59646250	11121826

TURUN-PORIN LÄÄNI ÅBO-BJÖRNEBORGS LÄN	KAUPUNGIT STÄDER URBAN COMMUNES	MUUT KUNNAT ÖVRIGA KOMMUNER RURAL COMMUNES	HÄMEEN LÄÄNI TAVASTERUS LÄN	KAUPUNGIT STÄDER URBAN COMMUNES	MUUT KUNNAT ÖVRIGA KOMMUNER RURAL COMMUNES	KYMENLÄÄNI KYMENE LÄN	KAUPUNGIT STÄDER URBAN COMMUNES	MUUT KUNNAT ÖVRIGA KOMMUNER RURAL COMMUNES	MIKKELIN LÄÄNI S-T MICHEL'S LÄN	KAUPUNGIT STÄDER URBAN COMMUNES	MUUT KUNNAT ÖVRIGA KOMMUNER RURAL COMMUNES
602917	363658	239259	564672	363932	200740	279132	190178	88954	172179	75205	96974
160819	91449	69370	150538	90187	60351	70979	47099	23880	45172	19505	25667
47026041	29589038	17437003	44815536	29851612	14963924	21926798	15596318	6330480	12154065	5903502	6250563
46885169	29580742	17304427	44726739	29848241	14878498	21894887	15584315	6310572	12120962	5885001	6235961
29549396	19144230	10405166	28763969	19430859	9333110	13769077	10124898	3644179	7059521	3801824	3257697
681059	407778	273281	663209	422743	240466	312458	217614	94844	179379	81389	97990
2422586	1579960	842626	2545798	1723834	821964	1232758	899462	333296	716010	343486	372524
2420896	1309918	1110978	2088732	1278961	809771	1100250	662127	438123	819314	265171	554143
7013340	4834319	2179021	6909983	4958078	1951905	3687880	2757590	930290	1920908	1008403	912505
1590446	358163	1232283	940031	195172	744859	612944	146383	466561	628117	54682	573435
1228666	704048	524618	1072130	685117	387013	397307	264346	132961	306224	129524	176700
311705	212029	99676	289391	202582	86809	102695	75037	27658	69370	36821	32549
254466	150831	103635	224468	149228	75240	78803	53474	25329	44519	17860	26659
485156	243460	241696	411393	241185	170208	266400	156609	109791	155091	50775	104316
112775	80803	31972	36861	24745	12116	13797	10329	3468	7372	3846	3526
751860	463843	288017	714433	455654	258779	279656	186531	93125	195156	89062	106094
5671742	3237865	2433877	5131641	3149097	1982544	2426049	1580049	846000	1586380	646935	939445
9286036	5330662	3955374	8433840	5212507	3221333	4059188	2652278	1406910	2667157	1078057	1589100
41400669	26376277	15024392	39724971	26724429	13000542	19522871	14027283	5495588	10584624	5263228	5321396
37734220	24325669	13408551	36438255	24723337	11714918	17887037	12962825	4924212	9491583	4821442	4670141
57586507	32616944	24969563	51731899	31629041	20102858	24039215	15077257	8961958	17233822	6604663	10629159
32494878	17990118	14504760	29123568	17948625	11174943	12675665	8383998	4291667	8677481	3705796	4971685
38301041	22533612	15767429	35274994	21964137	13310857	16690761	10505602	6185159	11927411	4553858	7373553
6975244	3950132	3025112	6195113	3775555	2419558	3118968	2040048	1078920	1892019	774265	1117754
4196831	2761917	1434914	4045554	2797037	1248517	1979603	1470727	508876	948101	518181	429920
4173469	2746403	1427066	4017438	2778348	1239090	1974063	1467052	507011	942156	515524	426632
15845	10195	5650	18638	12156	6482	3281	2143	1138	4544	1932	2612
7527	5324	2203	9475	6531	2944	2261	1533	728	1400	725	675
6396412	4108905	2287507	6186048	4181714	2004334	3052979	2212086	840893	1635100	829854	805246
435818	251458	184360	423083	272442	150641	219076	153136	65940	121238	57179	64059
2154234	1384989	769245	2079187	1409628	669559	1021454	740538	280916	539152	274554	264598
9681	2432	7249	9073	1578	7495	6446	1237	5209	9925	569	9356
13192995	8509703	4683292	12742938	8662394	4080544	6279561	4577724	1701837	3253514	1680338	1573176
90629	53868	36761	78733	53560	25173	28906	19731	9175	14554	6546	8008
33833065	21079338	12753727	32072603	21189221	10883382	15647236	11018596	4628640	8900553	4223164	4677389

3. LUONNOLLISTEN HENKILÖIDEN LUKU, TULOT, VARAT, VÄHENTYKSET JA VEROT LÄÄNEITTÄIN
 FYSISKA PERSONERS ANTAL, INKOMSTER, TILLGÅNGAR, AVDRAG OCH SKATTER LÄNSVIS
 NUMBER, INCOME, ASSETS, DEDUCTIONS AND TAXES OF INDIVIDUALS BY PROVINCE

RAHAMÄÄRÄT - PENGAR I - MONEY UNIT, 1000 MK

LUKU, TULOT, VÄHENTYKSET JA VEROT
 ANTAL, INKOMSTER, AVDRAG OCH SKATTER
 NUMBER, INCOME, DEDUCTIONS AND TAXES

	POHJOIS-KARJALAN LÄÄNI NORRA-KARELEN LÄN	KAUPUNGIT STÄDER URBAN COMMUNES	MUUT KUNNAT ÖVRIGA KOMMUNER RURAL COMMUNES	KUOPION LÄÄNI KUOPIO LÄN	KAUPUNGIT STÄDER URBAN COMMUNES	MUUT KUNNAT ÖVRIGA KOMMUNER RURAL COMMUNES	KESKI-SUOMEN LÄÄNI MELLERSTA-FINLANDS LÄN
TULOSSAAJTIEN LUKU							
ANTAL INKOMSTTAGARE	143747	79276	64471	209557	113179	96378	204848
ALAIKÄISTEN LASTEN LUKU							
ANTAL MINDERÅRIGA BARN	41770	22011	19759	60295	31934	28361	60703
VALTIONVEROIHIN ALAISET TULOT							
VID STATSBEKATTNINGEN SKATTEPLIKTIGA INKOMSTER	9987689	5833144	4154545	15324622	9035584	6289038	15431047
KUNNALLISVEROIHIN ALAISET TULOT							
VID KOMMUNALBEKATTNINGEN SKATTEPLIKTIGA INKOMSTER	9963000	5822304	4140696	15302498	9020385	6282113	15390597
1 TYÖTULOT							
ARBETTSINKOMSTER	5850445	3576128	2274317	9133117	5825267	3307850	9689892
2 PÄIVÄ- JA ÄITYSRAHAT - DAG- OCH MODERSKAPSPENNINGAR	165625	94356	71269	264354	148650	113704	245687
3 TYÖTTÖMYNSTURVASTUUT - UTKOMSTSKYDD FÖR ARBETSLÖSA	671389	394106	277283	906482	535281	371201	938194
4 KANSANELÄKKEET - FOLKPENSIONER	712681	342216	370465	988732	423832	564900	879506
5 MUUT ELÄKKEET - ÖVRIGA PENSIONER	1502390	934204	568186	2318046	1418256	899790	2235154
6 MAATILATALOUDEN TULOT - INKOMSTER AV GÅRDSBRUK	434325	140218	294107	694593	122701	571892	453097
7 LIIKE- JA AMMATITULOT - INKOMSTER AV RÖRELSE OCH YRKE	224976	117183	107793	366016	202727	163289	336725
8 KIINTEISTÖ-, ASUNTO- JA VUOKRATULOT							
INKOMSTER AV FASTIGHET, BOSTADS- OCH HYRESINKOMSTER	51034	31007	20027	85288	55703	29585	86051
9 OMAISUUSTULOT - INKOMSTER AV FÖRMÖGENHET	34851	22625	12226	54982	30684	24298	63460
10 TULOT YHTYMÄSTÄ - INKOMSTER FRÅN SAMMANSLUTNING	135453	69723	65730	193243	89275	103968	165802
11 TULOT ULKOMAILTA - INKOMSTER FRÅN UTlandet	6262	4046	2216	8903	4851	4052	15867
12 MUUT TULOT - ÖVRIGA INKOMSTER	166200	92203	73997	256682	149018	107664	271778
VÄHENTYKSET VALTIONVEROTUKSESSA YHTEENSÄ							
AVDRAGEN VID STATSBEKATTNINGEN SAMMANLAGT	1369613	713605	656008	1945810	1008540	937270	1898757
VÄHENTYKSET KUNNALLISVEROTUKSESSA YHTEENSÄ							
AVDRAGEN VID KOMMUNALBEKATTNINGEN SAMMANLAGT	2320222	1210205	1110017	3302928	1682712	1620216	3190240
VALTIONVEROTUKSESSA VEROTETTAVA TULO							
VID STATSBEKATTNINGEN BEKATTNINGSBAR INKOMST	8625217	5123640	3501577	13393507	8035497	5358010	13558588
KUNNALLISVEROTUKSESSA VEROTETTAVA TULO							
VID KOMMUNALBEKATTNINGEN BEKATTNINGSBAR INKOMST	7674439	4626601	3047838	12043159	7357744	4685415	12248212
VEROHALAISET VARAT							
SKATTEPLIKTIGA TILLGÅNGAR	12565835	6757970	5807865	19101158	9878083	9223075	17982409
VELAT JA VELVOITTEET							
GÄLD OCH FÖRPLIKTELSE	7332348	3982379	3349969	10530680	5811951	4718729	10003289
VEROTETTAVA VARALLISUUS							
BEKATTNINGSBAR FÖRMÖGENHET	8205006	4513953	3691053	12691028	6728267	5962761	12222113
PUOLISO- JA LAPSIVÄHENTYKSET							
MAKE/MAKE- OCH BARNAVDRAG	1583707	836940	746767	2257963	1139192	1118771	2340208
VALTIONVEROT YHTEENSÄ							
STATSSKATTER SAMMANLAGT	753434	475838	277596	1260802	821420	439382	1305747
1 TULOVERO - INKOMSTSKATT	750569	474168	276401	1255948	818419	437529	1301276
2 VARALLISUUSVERO - FÖRMÖGENHETSSKATT	1902	1161	741	3176	2069	1107	2757
3 VEROKOROTUS - SKATTEFÖRÖJNING	968	512	456	1676	933	743	1717
KUNNALLISVERO - KOMMUNALSKATT	1344059	804771	539288	2096090	1274275	821815	2113787
KIRKOLLISVERO - KYRKOSKATT	105248	62201	43047	158903	92143	66760	159194
KANSANELÄKE- JA SAIRAUSVAKUUTUSMAKSUT							
FOLKPENSIONER- OCH SJUKFÖRSÄKRINGSAVGIFTER	434692	262542	172150	684887	419723	265164	697953
NETSÄRHOITOMAKSU - SKOGSVÅRDSAVGIFT	4780	1523	3257	6367	1138	5229	6927
VEROT JA VEROLUONTEISET MAKSUT YHTEENSÄ							
SKATTER OCH AVGIFTER AV SKATTERATOR SAMMANLAGT	2642218	1606876	1035342	4207049	2608700	1598349	4283604
YETIÖVEROIHIN HYVITYS							
GÖTTGÖRELSEN FÖR BOLAGSSKATT	12705	8415	4290	18202	10965	7237	22896
VALTIONVEROIHIN ALAISET TULOT MIINUS VEROT							
VID STATSBEKATTN. SKATTEPLIKTIGA INKOMSTER MINUS SKATTER .	7345472	4226269	3119203	11117572	6426885	4690687	11147442

Kaupungit Städer Urban Communes	Muit kunnat Övriga kommuner Rural Communes	Vaasan lääni Vasa län	Kaupungit Städer Urban Communes	Muit kunnat Övriga kommuner Rural Communes	Oulun lääni Uleåborgs län	Kaupungit Städer Urban Communes	Muit kunnat Övriga kommuner Rural Communes	Lapin lääni Lapplands län	Kaupungit Städer Urban Communes	Muit kunnat Övriga kommuner Rural Communes	Arvnanmaan maa- kunta Landskapet Åland	Kaupungit Städer Urban Communes	Muit kunnat Övriga kommuner Rural Communes
104730	100118	358934	181007	177927	342716	165816	176900	161003	76033	84970	21225	8941	12284
29842	30861	111335	54021	57314	122061	54916	67145	51439	23082	28357	5517	2069	3448
8511098	6919949	25553353	13823130	11730223	25733502	13629990	12103512	12208499	6175990	6032509	1879290	884235	995055
8500855	6889742	25501723	13814100	11687623	25678290	13611350	12066940	12194084	6173352	6020732	1876278	884169	992109
5630437	4059455	15107794	8796192	6311602	16078554	9058526	7020028	7589922	4001019	3588903	1228698	602827	625871
126988	118699	414119	209027	205092	469444	231701	237743	204923	98705	106218	23336	11036	12300
493530	444664	1313191	697146	616045	1715797	802231	913566	1020890	450895	569995	18742	10329	8413
387726	491780	1619036	694877	924159	1410784	561334	849450	630246	258064	372182	76738	24447	52291
1266237	968917	3528764	2082676	1446088	3430059	1905646	1524413	1751820	958495	793325	242681	130568	112113
113783	339314	1563457	392598	1170859	789569	178892	610677	218233	40244	177989	54213	1298	52915
154990	181735	691066	329354	362712	613862	300757	313105	294046	131397	162649	48050	17921	30129
51669	34382	138810	86393	52417	137112	89027	48085	52233	31268	20965	11461	6140	5321
36681	26779	130697	65078	65619	93821	49269	44552	32152	18441	13711	37760	20585	17175
79506	86296	410704	171724	238980	391217	163712	227505	132590	58932	73658	18550	4596	13954
7171	8696	58603	29129	29474	34783	15077	19706	44334	20626	23708	77308	38121	39187
143428	128350	470235	227082	243153	484494	238543	245951	203514	94371	109143	25752	10739	15013
915258	983499	3443251	1663664	1779587	3214070	1488761	1725309	1503567	679837	823730	252113	101567	150546
1528665	1661575	5792782	2765499	3027283	5530466	2499794	3030672	2520464	1128715	1391749	412786	167311	245475
7610378	5948210	22151923	12184579	9967344	22559265	12169664	10389601	10727046	5506021	5221025	1631205	783356	847849
6992507	5255705	19790513	11088317	8702196	20224485	11146598	9077887	9708177	5057030	4651147	1474819	720236	754583
8627791	9354618	35536033	16941532	18594501	27753694	13270832	14482862	13241534	6325983	6915551	2570275	1021055	1549220
4758072	5245217	19926995	9043710	10883285	13912293	5305106	8607187	9307050	4366232	4940818	1525311	586989	938322
6050462	6171651	22465912	11330201	11135711	19485693	10281248	9204445	7942937	3905839	4037098	1642740	709139	933601
1137504	1202704	4506575	2207339	2299236	4253046	2032771	2220275	1785471	818388	967083	234778	83924	150854
791363	514384	2038655	1203906	834749	2160992	1275147	885845	1019973	557165	462808	181077	96821	84256
788898	512378	2029460	1198480	830980	2154007	1270193	883814	1016229	555284	460945	179700	95933	83767
1421	1336	6167	3650	2517	3540	2674	866	1721	1191	530	1211	826	385
1043	674	3021	1775	1246	3444	2279	1165	2020	688	1332	168	62	106
1196189	917598	3517940	1967695	1550245	3544652	1927135	1617517	1737403	914023	823380	242830	116436	126394
86833	72361	288664	150400	138264	267770	135674	132096	116793	57431	59362	19976	7907	12069
399682	298271	1127349	631331	496018	1150466	636868	513598	549045	286704	262341	81633	39990	41643
1621	5306	9478	2466	7012	5485	1135	4350	2179	297	1882	360	0	360
2475686	1807918	6982088	3955794	3026294	7129365	3975962	3153403	3425400	1815621	1609779	525877	261155	264722
13317	9579	43225	22924	20301	32743	17641	15102	11060	6611	4449	14636	7954	6682
6035409	5112033	18571257	9867331	8703926	18604138	9654029	8950109	8783102	4360371	4422731	1353415	623080	730335

4. LUONNOLLISTEN HENKILÖIDEN LUKU, TULOT, VARAT, VÄHENTYKSET JA VEROT IÄN JA SUKUPUOLEN MUKAAN
 FYSISKA PERSONERS ANTAL, INKOMSTER, TILLGÅNGAR, AVDRAG OCH SKATTER ENLIGT ÅLDER OCH KÖN
 NUMBER, INCOME, ASSETS, DEDUCTIONS AND TAXES OF INDIVIDUALS BY AGE AND SEX

RAHAMÄÄRÄT - PENGAR I - MONEY UNIT, 1000 MK

LUKU, TULOT, VARAT, VÄHENTYKSET JA VEROT
 ANTAL, INKOMSTER, TILLGÅNGAR, AVDRAG OCH SKATTER
 NUMBER, INCOME, ASSETS, DEDUCTIONS AND TAXES

TULONSAAJAT IKÄRYHMÄITTÄIN
 INKOMSTTAGARE ENLIGT ÅLDER
 INCOME EARNERS BY AGE

MOLEMMAT SUKUPUOLET - BÅDA KÖNEN - BOTH SEXES

	YHTEENSÄ SUMMA TOTAL	-16	17-19	20-24	25-34
TULONSAAJIEN LUKU ANTAL INKOMSTTAGARE	4104982	144936	154918	313609	747671
ALAIKÄISTEN LASTEN LUKU ANTAL KIDDERÅRIGA BARN	1165178	38	875	17889	312427
VALTIONVERON ALAISET TULOT VID STATSBEKATTNINGEN SKATTEPLIKTIGA INKOMSTER	335777540	797914	2861064	15218600	66819057
KUNNALLISVERON ALAISET TULOT VID KOMMUNALBEKATTNINGEN SKATTEPLIKTIGA INKOMSTER	334921540	816036	2866955	15196813	66452048
1 TYÖTULOT ARBETSIKONOMSTER	218937798	326571	2070822	11435403	52478520
2 PÄIVÄ- JA ÄITIYSRAHAT - DAG- OCH MODERSKAPSPENNINGAR	5188158	1083	33338	430840	2468999
3 TYÖTÖMYNSTURVASTUDET - UTFKOSTSKYDD FÖR ARBETSLÖSA	16720191	831	486423	2059677	4774904
4 KANSANELÄKKEET - FOLKPENSIONER	15329440	79987	65728	93990	309525
5 MUUT ELÄKKEET - ÖVRIGA PENSIONER	48396255	315291	101618	69806	387716
6 MAATILATALOUDEN TULOT - INKOMSTER AV GÅRDSBRUK	8663111	3138	5492	104038	1211647
7 LIIKE- JA AMMATITULOT - INKOMSTER AV BÖRSELSE OCH YRKE ...	7508051	824	4307	97259	1250710
8 KIINTEISTÖ-, ASUNTO- JA VUOKRATULOT INKOMSTER AV FASTIGHET, BOSTADS- OCH HYRESINKOMSTER	2223369	12504	7980	28812	204577
9 OMAISUUSTULOT - INKOMSTER AV FÖRÖGÖRSHET	1994793	43592	19576	44330	221080
10 TULOT YHTYMÄSTÄ - INKOMSTER FRÅN SAMMANSLUTNING	3305567	3548	5854	69100	568779
11 TULOT ULKOMALLTA - INKOMSTER FRÅN UTLANDET	525137	2634	4011	41150	99985
12 MUUT TULOT - ÖVRIGA INKOMSTER	5735258	4804	44758	699048	2610556
VÄHENTYKSET VALTIONVEROTUKSESSA YHTEENSÄ AVDRAGEN VID STATSBEKATTNINGEN SAMMANLAGT	37786512	320701	218341	1150953	8211722
VÄHENTYKSET KUNNALLISVEROTUKSESSA YHTEENSÄ AVDRAGEN VID KOMMUNALBEKATTNINGEN SAMMANLAGT	62160399	660775	1061117	2621975	12056663
VALTIONVEROTUKSESSA VEROTETTAVA TULO VID STATSBEKATTNINGEN BEKATTNINGSBAR INKOMST	298331818	477850	2642527	14070748	58653868
KUNNALLISVEROTUKSESSA VEROTETTAVA TULO VID KOMMUNALBEKATTNINGEN BEKATTNINGSBAR INKOMST	273718708	160905	1809837	12598274	54607690
VERONALAISET VARAT SKATTEPLIKTIGA TILLGÅNGAR	385063919	912370	688620	5238267	48397445
VELAT JA VELVOITTEET GÄLD OCH FÖRPLIKTELSEER	212336068	63053	358381	8492154	66854161
VEROTETTAVA VARALLISUUS BEKATTNINGSBAR FÖRÖGÖRSHET	263308249	870723	584624	2630587	17943419
FUOLISO- JA LAPSIVÄHENTYKSET MAKE/MAKE- OCH BARNAVDRAG	45441192	85	3090	203330	5401547
VALTIONVEROT YHTEENSÄ STATSKATTER SAMMANLAGT	32597853	20147	35089	660113	5463717
1 TULOVERO - INKOMSTSKATT	32404411	18603	34290	657498	5444243
2 VARALLISUUSVERO - FÖRÖGÖRSHETSKATT	137840	1523	733	1310	7792
3 VERONKOROTUS - SKATTEFÖRÖJNING	55610	12	58	1295	11673
KUNNALLISVERO - KOMMUNALSKATT	46146913	26890	307973	2132401	9196212
KIRKOLLISVERO - KYRKOSKATT	3091123	1894	22453	153921	623695
KANSANELÄKE- JA SAIRAUSVAKUUTUSMAKSUT FOLKPENSIONER- OCH SJUKFÖRSÄKRINGSAVGIFTER	15722117	5736	95436	674784	3063380
NETSÄNHÖITOMAKSU - SKOGSVÅRDSAVGIPT	75600	38	21	616	7897
VEROT JA VERONLUONTISET MAKSUT YHTEENSÄ SKATTER OCH AVGIFTER AV SKATTENATUR SAMMANLAGT	97633630	54731	460972	3621882	18354893
YHTIÖVERON HYVITYS GOTTGÖRSELSEN FÖR BOLAGSSKATT	721293	16183	7334	16232	79304
VALTIONVERON ALAISET TULOT MINUS VEROT VID STATSBEKATTN. SKATTEPLIKTIGA INKOMSTER MINUS SKATTER .	238143931	743173	2400071	11596723	48464153

MOLEMMAT SUKUPUOLET - BÄDA KÖNEN - BOTH SEXES

MIKROIT - MÄN - MALES

35-44	45-54	55-64	65-	YHTENSÄ SUMMA TOTAL	-16	17-19	20-24	25-34
822598	667849	510276	743125	1976081	73382	78625	160183	382206
601140	206117	22509	4183	1020582	1	265	11823	264591
88577813	75917038	44249749	41336352	186799378	419871	1524316	7932761	37574679
87938958	75468910	44403883	41777963	188242510	429908	1527160	7930756	37570220
71984739	59817244	20072086	752416	124495918	178092	1093642	6035231	30682378
1066746	667656	509685	9799	1366193	235	4718	40436	255707
4769701	3047835	1566452	14362	10573765	403	289036	1296593	3080138
574661	767504	2555970	10882087	5253896	40414	35457	52924	177168
1305123	3694470	15141106	27381162	25993949	161603	53278	48660	264359
2200470	2476608	1802279	859443	5851376	2143	4667	80921	875384
2636772	2274942	977054	266189	5480239	617	3435	64058	911099
418229	625594	447246	478405	1194296	6264	4375	14553	105718
480162	568192	327334	290515	1378032	22319	10697	25105	151909
1090124	948966	450504	168702	2554253	2264	4240	56413	461462
93621	90610	76154	116971	316203	1327	1744	18815	55594
1521969	564318	205222	84580	1646281	2500	13276	173586	401744
10163149	6377392	3656751	7687484	20533406	164356	117421	622792	5205470
16584714	9302155	6032463	13840519	31421122	345067	541538	1312659	6911353
78538512	69652455	40642752	33653126	166535184	255955	1406889	7311714	32404123
71709867	66378090	38438938	28015133	157355859	87756	987242	6630716	30776383
95856035	100163219	69122597	64685363	241325043	486772	401731	3388820	29889084
74108297	44462246	14013104	3984683	146819340	31604	194971	4484300	44357025
51187950	69743636	58777977	61569490	155038938	465422	333071	1781403	9248482
13074609	11150105	7954495	7654038	35452483	50	571	60820	2358731
9660187	9608387	4580913	2569306	21042300	10498	21505	388789	3391859
9618530	9554477	4544926	2531824	20899611	9713	21105	387181	3377192
19594	37583	32473	36834	94932	777	336	528	4754
22061	16311	3519	629	47756	2	51	1067	9917
12117326	11189790	6489446	4686864	26574494	14689	168514	1125597	5191056
787688	737074	438964	325439	1736407	1039	12382	81444	346769
4168870	3928172	2226453	1559272	9211520	3181	52178	358173	1753108
15667	18287	16166	16899	68130	27	20	541	7428
26749743	25481695	13751934	9157777	58632857	29456	254588	1954547	10690223
172672	206665	116556	106321	497720	8323	4051	9188	54313
61828073	50435344	30497797	32178557	128166525	390405	1269720	5978199	26884463

4. LUONNOLLISTEN HENKILÖIDEN LUKU, TULOT, VARAT, VÄHennykset JA VEROT IÄN JA SUKUPUOLEN MUKAAN
 FYSISKA PERSONERS ANTAL, INKOMSTER, TILLGÅNGAR, AVDRAG OCH SKATTER EHLIGT ÅLDER OCH KÖN
 NUMBER, INCOME, ASSETS, DEDUCTIONS AND TAXES OF INDIVIDUALS BY AGE AND SEX

RAHAMÄÄRÄT - PENGAR I - MONEY UNIT, 1000 MK

LUKU, TULOT, VARAT, VÄHennykset JA VEROT
 ANTAL, INKOMSTER, TILLGÅNGAR, AVDRAG OCH SKATTER
 NUMBER, INCOME, ASSETS, DEDUCTIONS AND TAXES

TULONSAAJAT IKÄRYHMITTÄIN
 INKOMSTAGARE EHLIGT ÅLDER
 INCOME EARNERS BY AGE

MIKKET - MÄN - MALES

	35-44	45-54	55-64	65-
TULONSAAJIEN LUKU ANTAL INKOMSTAGARE	421364	338346	246272	275703
ALAIKÄISTEN LASTEN LUKU ANTAL MINDERÅRIGA BARN	531311	187829	21299	3463
VALTIONVERON ALAISET TULOT VID STATSBEKATTNINGEN SKATTEPLIKTIGA INKOMSTER	51423768	43990924	25046651	18886421
KUNHALLISVERON ALAISET TULOT VID KOMMUNALBEKATTNINGEN SKATTEPLIKTIGA INKOMSTER	51596474	44457764	25591514	19138753
1 TTÖTULOT ARBETSINKOMSTER	41275025	33673233	11089770	468565
2 PÄIVÄ- JA ÄITIYSRAHAT - DAG- OCH MODERSKAPSPENNINGAR	324462	413871	320283	6488
3 TTÖTTÖMYNSTURVAUSTOODET - UTKOMSTSKYDD FÖR ARBETSLÖSA	3069859	1936703	892699	8337
4 KANSANLÄKKEET - FOLKPENSIONER	313730	381563	1062964	3189715
5 MUUT ELÄKKEET - ÖVRIGA PENSIONER	788556	2250511	8616412	13810536
6 MAATILATALOUDEN TULOT - INKOMSTER AV GÅRDSBRUK	1488006	1554118	1247546	598565
7 LIIKE- JA AMMATTITULOT - INKOMSTER AV RÖRELSE OCH YRKE	1937742	1647256	731223	184804
8 KIIRIKKISTÖ-, ASUNTO- JA VUOKRATULOT INKOMSTER AV FASTIGHET, BOSTÄDS- OCH HYRESINKOMSTER	225859	351067	255028	231449
9 OMAISUUSTULOT - INKOMSTER AV FÖRMÖGENHET	357679	423338	231007	155942
10 TULOT YHTYMÄSTÄ - INKOMSTER FRÅN SAMGÅNSLÖTHING	852655	723574	347207	106445
11 TULOT ULKOMAILTA - INKOMSTER FRÅN UTlandet	62594	62944	50162	63032
12 MUUT TULOT - ÖVRIGA INKOMSTER	477332	377345	149573	50903
VÄHennykset VALTIONVEROTUKSESSA YHTENSÄ AVDRAGEN VID STATSBEKATTNINGEN SAMMANLAGT	6671616	3920124	1730171	2101449
VÄHennykset KUNHALLISVEROTUKSESSA YHTENSÄ AVDRAGEN VID KOMMUNALBEKATTNINGEN SAMMANLAGT	10157267	5602567	2693139	3857550
VALTIONVEROTUKSESSA VEROTETTAVA TULO VID STATSBEKATTNINGEN BEKATTNINGSBAR INKOMST	44854941	40153832	23359884	16787849
KUNHALLISVEROTUKSESSA VEROTETTAVA TULO VID KOMMUNALBEKATTNINGEN BEKATTNINGSBAR INKOMST	41649204	38985572	22933526	15305480
VERONALAISET VARAT SKATTEPLIKTIGA TILLGÅNGAR	61453051	65686006	45406585	34612976
VELAT JA VELVOITTEET GÄLD OCH FÖRPLIKTELSEER	52640373	32160490	10224859	2725674
VEROTETTAVA VARALLISUUS BEKATTNINGSBAR FÖRMÖGENHET	29548049	43454087	37755835	32452763
FUOLISO- JA LAPSIVÄHennykset MAKE/KAKA- OCH BARNAVDRAG	8740931	9493632	7475088	7322778
VALTIONVEROT YHTENSÄ STATSKATTER SAMMANLAGT	6241337	6297567	3056436	1634316
1 TULOVERO - INKOMSTSKATT	6207630	6256646	3029647	1610500
2 VARALLISUUSVERO - FÖRMÖGENHETSSKATT	14285	26954	23915	23386
3 VERONKOROTUS - SKATTEFÖRHÖJNING	19430	13961	2843	424
KUNHALLISVERO - KOMMUNALSKATT	7046154	6580278	3877093	2571092
KIRKOLLISVERO - KYRKOSKATT	443904	420446	255355	175053
KANSANLÄKE- JA SAIRAUSVAKUUTUSMAKSUT FOLKPENSIONER- OCH SJUKFÖRSÄKRINGSAVGIFTER	2472338	2358075	1353341	861135
METSÄHOITOMAKSU - SKOGSVÅRDSAVGIFFT	14756	17144	14806	13383
VEROT JA VERONLUONTEISET MAKSUT YHTENSÄ SKATTER OCH AVGIFTER AV SKATTEHATOR SAMMANLAGT	16218499	15673510	8557030	5254985
YHTIÖVERON HYVITIS GOTTGÖRELSEN FÖR BOLAGSSKATT	128648	154390	82084	56703
VALTIONVERON ALAISET TULOT MIINUS VEROT VID STATSBEKATTN. SKATTEPLIKTIGA INKOMSTER MINUS SKATTER ..	35205276	28317419	16489637	13631425

KAISET - KVIINOR - FEMALES

Yhteensä Summa TOTAL	-16	17-19	20-24	25-34	35-44	45-54	55-64	65-
2128901	71554	76293	153426	365465	401234	329503	264004	467422
144596	37	610	6066	47836	69829	18288	1210	720
148978153	378032	1336746	7285840	29244360	37154052	31926110	19203074	22449948
146679022	386132	1339805	7266064	28881836	36342490	31011150	18812362	22639212
94441873	148485	977180	5400167	21796155	30709705	26144013	8982321	283857
3821957	844	28635	390409	2213284	742258	253782	189419	3315
6146426	427	197388	763085	1694774	1699854	1111136	673764	6017
10075540	39571	30290	41052	132361	260937	385960	1493017	7692359
22402323	153701	48314	21122	123348	516564	1443957	6524687	13570613
2811735	993	827	23105	336257	712467	922506	554730	260862
2027836	202	872	33196	339607	699036	627682	245832	81379
1029074	6249	3606	14255	98865	192378	274531	192219	246970
616754	21253	8857	19218	69173	122498	144840	96323	134588
751299	1282	1610	12690	107306	237475	225385	103308	62252
208939	1305	2266	22343	44388	31023	27670	25990	53948
4088978	2276	31472	525455	2208828	1044648	186974	55640	33668
17253110	156351	100920	528163	3006256	3491525	2457285	1926577	5586026
30739264	315706	519583	1309331	5145319	6427459	3699588	3339329	9982975
131796638	221906	1235654	6759033	26249730	33683572	29498632	17282861	16865293
116362840	73151	822584	5967554	23831312	30060665	27392521	15505422	12709645
143738873	425578	286907	1849444	18508357	34402981	34477196	23716020	30072398
65516736	31445	163394	4007849	22497124	21467935	12301754	3788263	1258988
108269320	405314	251599	849201	8694962	21639921	26289575	21022166	29116753
9988727	35	2521	142536	3042844	4333722	1656486	479446	331276
11555568	9641	13588	271330	2071878	3418853	3310811	1524478	934984
11504785	8883	13184	270314	2067072	3410906	3297845	1515270	921339
42905	742	396	781	3036	5293	10629	8541	13451
7867	8	3	223	1747	2624	2336	656	199
19572418	12210	139457	1006814	4005157	5071173	4609502	2612350	2115769
1354723	822	10082	72483	276914	343772	316610	183602	150400
6510598	2543	43279	316632	1310272	1696533	1570109	873114	698121
7486	10	2	61	446	892	1148	1359	3522
39000753	25271	206389	1667320	7664678	10531235	9808190	5194902	3902800
223577	7877	3258	7021	24984	44030	52269	34483	49640
109977392	352774	1130365	5618530	21579694	26622817	22117926	14008170	18547144

5A. LUONNOLLISTEN HENKILÖIDEN LUKU LÄÄNETTÄIN VALTIONVERON ALAISTEN TULOJEN NUKAAN
 FYSISKA PERSONERS ANTAL LÄNSVIS ENLIGT SKATTEPLIKTIGA INKOMSTER VID STATSBEKÄTTNINGEN
 NUMBER OF INDIVIDUALS BY PROVINCE AND INCOME SUBJECT TO STATE TAXATION

LÄÄNI LÄN PROVINCE	YHTEENSÄ SUMMA TOTAL	VALTIONVERON ALAISTEN TULOJEN LUOKKA, MK INKOMSTKLIASS ENLIGT SKATTEPLIKTIGA INKOMSTER VID STATS - BEKÄTTNINGEN MK INCOME BRACKET BY INCOME SUBJECT TO STATE TAXATION ,MK					
		10 - 9999	10000 - 19999	20000 - 29999	30000 - 39999	40000 - 49999	50000 - 59999
KOKO MAA HELA RIKET	4104982	263096	183374	278941	354529	341699	297620
UUDENMAAN - NYLANDS	1044052	64629	40570	52246	61662	65583	61480
TURUN-PORIN - ÅBO-BJÖRNEBORG	602917	36837	27021	43176	56076	54296	44343
HÄMEEN - TAVASTEHUS	564672	32815	24351	36376	45955	51569	44984
KYMEEN - KYMENE	279132	17374	12275	19408	24218	24256	21233
MIKKELIN - S:T MIKKELS	172179	11360	8628	14273	18960	16479	13409
POHJOIS-KARJALAN - NORRA-KARLENS	143747	9784	7194	12957	16329	13229	11485
KUOPION - KUOPIO	209557	14275	9992	17246	22209	18958	16342
KESKI-SUOMEN - MELLERSTA FINLANDS	204848	13247	9538	15612	20443	18710	16115
VAASAN - VASA	358934	26142	18321	29587	39812	33543	26856
OULUN - ULEÅBORGS	342716	23967	16978	25994	33153	29211	26505
LAPIN - LAPPLANDS	161003	11151	7538	10690	14096	14334	13567
ARVENANMAAN MAAKUNTA - LANDSKAPET ÅLAND	21225	1515	968	1376	1616	1531	1301
K A U P U N G I T S T Ä D E R	2585917	156882	106353	151243	182742	201453	186110
UUDENMAAN - NYLANDS	863962	52654	32750	41200	47595	52511	50763
TURUN-PORIN - ÅBO-BJÖRNEBORG	363658	20580	15048	23181	29176	32333	27781
HÄMEEN - TAVASTEHUS	363932	19620	14711	21325	26341	33402	30664
KYMEEN - KYMENE	190178	11404	7775	11715	13908	16051	14871
MIKKELIN - S:T MIKKELS	75205	4649	3358	4854	5820	6598	5799
POHJOIS-KARJALAN - NORRA-KARLENS	79276	5315	3805	6218	7657	6938	6491
KUOPION - KUOPIO	123179	7509	4923	7292	9008	9492	8952
KESKI-SUOMEN - MELLERSTA FINLANDS	104730	6292	4482	6830	8627	8980	8032
VAASAN - VASA	181007	12716	8444	13078	16030	15869	13706
OULUN - ULEÅBORGS	165816	10712	7385	10603	12629	12652	12426
LAPIN - LAPPLANDS	76033	4829	3319	4427	5499	6077	6094
ARVENANMAAN MAAKUNTA - LANDSKAPET ÅLAND	8941	602	353	520	452	550	531
M U U T K U N N A T Ö V R I G A K O M M U N E R	1519065	106214	77021	127698	171787	140246	111510
UUDENMAAN - NYLANDS	180090	11975	7820	11046	14067	13072	10717
TURUN-PORIN - ÅBO-BJÖRNEBORG	239259	16257	11973	19995	26900	21963	16562
HÄMEEN - TAVASTEHUS	200740	13195	9640	15051	19614	18167	14320
KYMEEN - KYMENE	88954	5970	4500	7693	10310	8205	6362
MIKKELIN - S:T MIKKELS	96974	6711	5270	9419	13140	9881	7610
POHJOIS-KARJALAN - NORRA-KARLENS	64471	4469	3389	6739	8672	6291	4994
KUOPION - KUOPIO	96378	6766	5069	9954	13201	9466	7390
KESKI-SUOMEN - MELLERSTA FINLANDS	100118	6955	5056	8782	11816	9730	8083
VAASAN - VASA	177927	13426	9877	16509	23782	17674	13150
OULUN - ULEÅBORGS	176900	13255	9593	15391	20524	16559	14079
LAPIN - LAPPLANDS	84970	6322	4219	6263	8597	8257	7473
ARVENANMAAN MAAKUNTA - LANDSKAPET ÅLAND	12284	913	615	856	1164	981	770

LÄÄHI

VALTIONVERON ALAISTEN TULOJEN LUOKKA, MK
INCOMESTILANS ENLIGT SKATTEPLIKTIGA INKOMSTER VID STATSBESKATTNINGEN
INCOME BRACKET BY INCOME SUBJECT TO STATE TAXATION, MK

	60000- 79999	80000- 99999	100000- 124999	125000- 149999	150000- 199999	200000- 299999	300000- 399999	MUUT ÖVRIGA OTHERS
KOKO MAA HELA RIKET	503780	552280	539988	308723	262042	127559	43149	48202
UUDENMAAN - NYLANDS	107227	136324	157896	102625	99168	59192	23690	11760
TURUN-PORIN - ÅBO-BJÖRNEBORGS	76142	83254	78187	42875	33424	14838	4567	7881
HÄMEEN - TAVASTERUS	73516	80253	76705	40313	30797	14445	4555	8038
KYMEN - KYMMENE	35989	37307	34900	21953	18516	6399	1666	3638
MIKKELIN - S:T MICHELS	22791	23451	20288	9741	6999	2853	804	2143
POHJOIS-KARJALAN - NORRA KARLENS	18842	19083	16510	8050	5710	2311	587	1676
KUOPION - KUOPIO	27142	27971	24731	12913	10245	4202	1220	2111
KESKI-SUOMEN - MELLERSTA FINLANDS	26512	27759	24739	13201	11238	4608	1237	1889
VAASAN - VASA	46690	46851	41228	20961	16369	6679	1844	4051
OULUN - ULÉÅBORGS	44732	47088	41897	22591	18452	7418	1978	2752
LAPIN - LAPPLANDS	21910	20327	20013	11681	9325	3618	722	2031
ÅVENANMAAN MAAKUNTA - LANDSKAPET ÅLAND	2287	2612	2894	1819	1799	996	279	232
K A U P U N G I T S T Ä D E R	314987	358869	364947	215804	188498	97144	35337	25548
UUDENMAAN - NYLANDS	88155	112604	132473	86484	84654	52015	21553	8551
TURUN-PORIN - ÅBO-BJÖRNEBORGS	47224	52584	49754	27494	21396	9835	3205	4067
HÄMEEN - TAVASTERUS	48705	52870	50907	27002	20947	10062	3366	4010
KYMEN - KYMMENE	25173	26361	24863	15988	13904	4790	1319	2056
MIKKELIN - S:T MICHELS	10000	11636	10627	5288	3766	1694	496	620
POHJOIS-KARJALAN - NORRA KARLENS	10759	10969	9806	4979	3571	1612	414	742
KUOPION - KUOPIO	15018	16263	14818	8230	6679	3012	932	1051
KESKI-SUOMEN - MELLERSTA FINLANDS	13620	14794	13670	7888	7167	2854	796	698
VAASAN - VASA	23704	25005	23130	12179	9702	4193	1225	2026
OULUN - ULÉÅBORGS	21588	24278	22940	13009	10744	4578	1417	855
LAPIN - LAPPLANDS	10087	10342	10663	6415	5094	1941	430	816
ÅVENANMAAN MAAKUNTA - LANDSKAPET ÅLAND	954	1163	1296	848	874	558	184	56
M U U T K U N N A T Ö V R I G A K O M M U N E R	188793	193411	175041	92919	73544	30415	7812	22654
UUDENMAAN - NYLANDS	19072	23720	25423	16141	14514	7177	2137	3209
TURUN-PORIN - ÅBO-BJÖRNEBORGS	28918	30670	28433	15381	12028	5003	1362	3814
HÄMEEN - TAVASTERUS	24811	27383	25798	13311	9850	4383	1189	4028
KYMEN - KYMMENE	10816	10946	10037	5965	4612	1609	347	1582
MIKKELIN - S:T MICHELS	12791	11815	9661	4453	3233	1159	308	1523
POHJOIS-KARJALAN - NORRA KARLENS	8083	8114	6704	3071	2139	699	173	934
KUOPION - KUOPIO	12124	11708	9913	4683	3566	1190	288	1060
KESKI-SUOMEN - MELLERSTA FINLANDS	12892	12965	11069	5313	4071	1754	441	1191
VAASAN - VASA	22986	21846	18098	8782	6667	2486	619	2025
OULUN - ULÉÅBORGS	23144	22810	18957	9582	7708	2840	561	1897
LAPIN - LAPPLANDS	11823	9985	9350	5266	4231	1677	292	1215
ÅVENANMAAN MAAKUNTA - LANDSKAPET ÅLAND	1333	1449	1598	971	925	438	95	176

SB. LUONNOLLISTEN HENKILÖIDEN VALTIONVERON ALAISET TULOT LÄÄNEITTÄIN VALTIONVERON ALAISTEN TULOJEN MUKAAN
 FYSISKA PERSOONERS SKATTEPLIKTIGA INKOMSTER VID STATSBESKATTNINGEN LÄNSVIS ENLIGT SKATTEPLIKTIGA INKOMSTER VID
 STATSBESKATTNINGEN, 1000 MK
 INCOME SUBJECT TO STATE TAXATION OF INDIVIDUALS BY PROVINCE AND INCOME SUBJECT TO STATE TAXATION, 1000 MK

LÄÄNI LÄN	YHTENÄÄ SUMMA TOTAL	VALTIONVERON ALAISTEN TULOJEN LUOKKA, MK INKOMSKLASS ENLIGT SKATTEPLIKTIGA INKOMSTER VID STATS- BESKATTNINGEN, MK INCOME BRACKET BY INCOME SUBJECT TO STATE TAXATION, MK					
		10 - 9999	10000 - 19999	20000 - 29999	30000 - 39999	40000 - 49999	50000 - 59999
K O K O M A A H E L A R I K E T	335777540	1016240	2741237	7276884	12411522	15357029	16307196
UUDENMAAN - NYLANDS	103737098	242824	602991	1350109	2155988	2952393	3368546
TURUN-PORIN - ÅBO-BJÖRNEBORGSS	47026041	145213	403815	1125238	1963328	2437666	2428945
HÄMEEN - TAVASTERUS	44815536	128599	364951	945366	1612924	2322192	2462690
KYMEN - KYMENE	21926798	64872	183967	505179	850187	1090942	1163292
MIKKELIN - S:T MICHELS	12154065	44667	128961	373809	662593	739849	734059
POHJOIS-KARJALAN - NORRA-KARELENS	9987689	38912	107747	341171	570226	594002	629617
KUOPION - KUOPIO	15324622	54866	150471	451977	776529	851274	895074
KESKI-SUOMEN - MELLERSTA FINLANDS	15431047	51639	142721	408679	714883	840286	883381
VAASAN - VASA	25553353	104161	274481	776143	1394514	1503321	1471371
OULUN - ULEÅBORGS	25733502	93846	253345	682045	1159347	1311760	1453939
LAPIN - LAPPLANDS	12208499	41519	113348	281175	494234	644494	744837
ARVENSANNAAN MAAKUNTA - LANDSKAPET ÅLAND	1879290	5122	14439	35993	56769	68850	71445
K A U P U N G I T S T Ä D E R	226873460	595415	1592106	3925051	6403244	9073004	10199145
UUDENMAAN - NYLANDS	88039819	195681	487126	1063574	1662502	2365994	2782407
TURUN-PORIN - ÅBO-BJÖRNEBORGSS	29589038	80337	225670	600975	1023043	1454487	1521663
HÄMEEN - TAVASTERUS	29851612	75892	221026	553073	925671	1507174	1678780
KYMEN - KYMENE	15596318	41988	116534	302971	489222	723265	814988
MIKKELIN - S:T MICHELS	5903502	17676	50456	125908	203896	297244	317314
POHJOIS-KARJALAN - NORRA-KARELENS	5833144	20789	57043	163293	268089	312187	356106
KUOPION - KUOPIO	9035584	28349	74368	189669	316353	427495	490860
KESKI-SUOMEN - MELLERSTA FINLANDS	8511098	24295	67234	178233	301784	403978	440519
VAASAN - VASA	13823130	49011	126723	340715	561866	713234	750873
OULUN - ULEÅBORGS	13629990	41569	110666	277379	441935	569150	681801
LAPIN - LAPPLANDS	6175990	17821	49958	115897	192896	273969	334717
ARVENSANNAAN MAAKUNTA - LANDSKAPET ÅLAND	884235	2007	5302	13364	15987	24827	29117
M U U T K U N N A T Ö V R I G A K O M M U N E R	108904080	420825	1149131	3351833	6008278	6284025	6108051
UUDENMAAN - NYLANDS	15697279	47143	115865	286535	493486	586399	586139
TURUN-PORIN - ÅBO-BJÖRNEBORGSS	17437003	64876	178145	524263	940285	983179	907282
HÄMEEN - TAVASTERUS	14963924	52707	143925	392293	687253	815018	783910
KYMEN - KYMENE	6330480	22884	67433	202208	360965	367677	348304
MIKKELIN - S:T MICHELS	6250563	26991	78505	247901	458697	442605	416745
POHJOIS-KARJALAN - NORRA-KARELENS	4154545	18123	50704	177878	302137	281815	273511
KUOPION - KUOPIO	6289038	26517	76103	262308	460176	423779	404214
KESKI-SUOMEN - MELLERSTA FINLANDS	6919949	27344	75487	230446	413099	436308	442862
VAASAN - VASA	11730223	55150	147758	435428	832648	790087	720498
OULUN - ULEÅBORGS	12103512	52277	142679	404666	717412	742610	772138
LAPIN - LAPPLANDS	6032509	23698	63390	165278	301338	370525	410120
ARVENSANNAAN MAAKUNTA - LANDSKAPET ÅLAND	995055	3115	9137	22629	40782	44023	42328

LÄÄNI
LÄN
PROVINCE

VALTIONVERON ALAISTEN TULOJEN LUOKKA, MK
INKOMSTELASS ENLIGT SKATTEPLIKTIGA INKOMSTER VID STATSKATTNINGEN
INCOME BRACKET BY INCOME SUBJECT TO STATE TAXATION, MK

	60000 - 79999	80000 - 99999	100000 - 124999	125000 - 149999	150000 - 199999	200000 - 299999	300000 - 300000-	MUUT ÖVRIGA OTHERS
K O K O M A A H E L A R I K K E T	35309336	49706498	60186602	42065940	44611745	30013291	18774024	0
UUDENMAAN - NYLANDS	7525953	12311773	17635599	13999433	16958601	14019247	10613641	0
TURUN-PORIN - ÅBO-BJÖRNEBORGIS	5340436	7484473	8713036	5836495	5681482	3483263	1982643	0
HÄMEEN - TAVASTERUS	5154086	7221268	8543008	5487051	5237923	3386999	1948480	0
KYMEEN - KYMENE	2524846	3350866	3896687	2996427	3127609	1494265	677658	0
MIKKELIN - S:T MICHELS	1595864	2106394	2256563	1325107	1190364	663664	332172	0
POEJOIS-KARJALAN - MORRA-KARLENS	1317774	1715973	1834448	1092737	970459	538002	236617	0
KUOPION - KUOPIO	1901092	2514911	2750911	1758971	1740021	985808	492722	0
KESKI-SUOMEN - MELLERSTA FINLANDS	1857329	2497514	2750535	1798313	1908285	1076215	501273	0
VAASAN - VASA	3273935	4207135	4588180	2852102	2780950	1559311	767747	0
OULUN - ULEÅBORGS	3130804	4233888	4662067	3077958	3130798	1730959	812758	0
LAPIN - LAPPLANDS	1526795	1827048	2231900	1592653	1578472	840877	291142	0
ARVENANMAAN MAAKUNTA - LANDSKAPET ÅLAND	160422	235255	323668	248693	306781	234681	117171	0
K A U P U N G I T S T Ä D E R	22087807	32322458	40702453	29416439	32117227	22916950	15522151	0
UUDENMAAN - NYLANDS	6186273	10171237	14797432	11798272	14485456	12331175	9712684	0
TURUN-PORIN - ÅBO-BJÖRNEBORGIS	3313978	4728903	5545479	3742187	3638364	2314013	13999939	0
HÄMEEN - TAVASTERUS	3412234	4755841	5668481	3676779	3563240	2363403	1450020	0
KYMEEN - KYMENE	1766663	2368046	2778710	2184014	2349956	1119579	540381	0
MIKKELIN - S:T-MICHELS	702196	1046599	1183215	719012	642063	394788	203136	0
POEJOIS-KARJALAN - MORRA KARLENS	752730	986852	1091668	675694	607635	376119	164940	0
KUOPION - KUOPIO	1053312	1463503	1648751	1121908	1134975	709032	377007	0
KESKI-SUOMEN - MELLERSTA FINLANDS	955139	1331402	1523357	1076149	1215686	668294	325031	0
VAASAN - VASA	1662720	2248038	2576513	1657552	1646617	982099	507167	0
OULUN - ULEÅBORGS	1511988	2185192	2554023	1772701	1823845	1074060	585679	0
LAPIN - LAPPLANDS	703458	931998	1189710	875952	860363	453057	176191	0
ARVENANMAAN MAAKUNTA - LANDSKAPET ÅLAND	67116	104847	145114	116219	149027	131331	79976	0
M U U T K U N N A T Ö V R I G A K O M M U N E R	13221529	17384040	19484149	12649501	12494518	7096341	3251873	0
UUDENMAAN - NYLANDS	1339680	2140536	2838167	2201161	2473145	1688072	900957	0
TURUN-PORIN - ÅBO-BJÖRNEBORGIS	2026458	2755570	3167557	2094308	2043118	1169250	582704	0
HÄMEEN - TAVASTERUS	1741852	2465427	2874527	1810272	1674683	1023596	498460	0
KYMEEN - KYMENE	758183	982820	1117977	812413	777653	374686	137277	0
MIKKELIN - S:T MICHELS	893668	1059795	1073348	606095	548301	268876	129036	0
POEJOIS-KARJALAN - MORRA KARLENS	565044	729121	742780	417043	362824	161883	71677	0
KUOPION - KUOPIO	847780	1051408	1102160	637063	605046	276776	115715	0
KESKI-SUOMEN - MELLERSTA FINLANDS	902190	1166112	1227178	722164	692599	407921	176242	0
VAASAN - VASA	1611215	1959097	2011667	1194550	1134333	577212	260580	0
OULUN - ULEÅBORGS	1618816	2048696	2108044	1305257	1306953	656899	227079	0
LAPIN - LAPPLANDS	823337	895050	1042190	716701	718109	387820	114951	0
ARVENANMAAN MAAKUNTA - LANDSKAPET ÅLAND	93306	130408	178554	132474	157754	103350	37195	0

3C. LUONNOLLISTEN HENKILÖIDEN VEROT LÄÄNEITTÄIN VALTIONVERON ALAISTEN TULOJEN MUKAAN, 1000 MK
 FYSISIA PERSONERS SKATTER LÄNSVIS ENLIGT SKATTEPLIKTIGA INKOMSTER VID STATSBESKATTNINGEN, 1000 MK
 TAXES OF INDIVIDUALS BY PROVINCE AND INCOME SUBJECT TO STATE TAXATION, 1000 MK

LÄÄNI LÄN PROVINCE	YHTEENSÄ SUMMA TOTAL	VALTIONVERON ALAISTEN TULOJEN LUOKKA, MK INKOMSTKLASS ENLIGT SKATTEPLIKTIGA INKOMSTER VID STATS- BESKATTNINGEN, MK INCOME BRACKET BY INCOME SUBJECT TO STATE TAXATION, MK					
		10 - 9999	10000 - 19999	20000 - 29999	30000 - 39999	40000 - 49999	50000 - 59999
KOKO MAA HELA RIKET	97633630	22846	203509	476974	1054257	2163170	3125774
UUDENMAAN - NYLANDS	32969021	7637	46729	113969	228324	403512	612812
TURUN-PORIN - ÅBO-BJÖRNEBORGS	13192995	3932	29237	69796	160288	339485	463730
HÄMEEN - TAVASTERUS	12742938	2925	27363	64833	143464	322575	470817
KYMEN - KYMENE	6279561	1075	13164	30327	69908	152000	226242
MIKKELIN - S:T MICHELS	3253514	717	8932	20910	50292	105216	141880
POHJOIS-KARJALAN - NORRA-KARLENS	2642218	449	7496	17922	40624	85935	123773
KUOPION - KUOPIO	4207049	809	10563	25581	58507	121268	175289
KESKI-SUOMEN - MELLERSTA FINLANDS	4283604	1014	10761	24877	59898	119729	171287
VAASAN - VASA	6982088	1902	21327	46722	104901	217482	290798
OULUN - ULEÅBORGS	7129365	1370	18587	40634	90850	191699	286705
LAPIN - LAPPLANDS	3425400	740	8664	19129	42809	95123	149110
ARVEMANNAAN MAAKUNTA - LANDSKAPET ÅLAND	525877	276	686	2274	4392	9146	13331
K A U P U N G I T S T Ä D E R	68523523	14233	121370	286943	606930	1270262	1937749
UUDENMAAN - NYLANDS	28393570	6666	38108	93399	183289	321671	502484
TURUN-PORIN - ÅBO-BJÖRNEBORGS	8509703	1839	16505	40681	91028	202509	289224
HÄMEEN - TAVASTERUS	8662394	1673	16865	39525	86598	208910	320346
KYMEN - KYMENE	4577724	721	8603	19872	44807	100765	158339
MIKKELIN - S:T-MICHELS	1680338	239	3665	8666	18377	42400	61496
POHJOIS-KARJALAN - NORRA-KARLENS	1606876	231	4399	9345	21094	45172	69699
KUOPION - KUOPIO	2608700	338	5511	12605	27781	60944	95942
KESKI-SUOMEN - MELLERSTA FINLANDS	2475686	482	5103	11814	27546	57176	85610
VAASAN - VASA	3955794	1087	10168	22746	47964	103598	148548
OULUN - ULEÅBORGS	3975962	603	8304	18860	38280	83098	133576
LAPIN - LAPPLANDS	1815621	230	3894	8634	18680	40777	67373
ARVEMANNAAN MAAKUNTA - LANDSKAPET ÅLAND	261155	124	245	796	1486	3242	5112
M U U T K U N N A T Ö V R I G A K O M M U N E R	29110107	8623	82139	190031	447327	892908	1188025
UUDENMAAN - NYLANDS	4575451	971	8621	20570	45035	81841	110328
TURUN-PORIN - ÅBO-BJÖRNEBORGS	4683292	2093	12732	29115	69260	136976	174506
HÄMEEN - TAVASTERUS	4080544	1252	10498	25308	56866	113665	150471
KYMEN - KYMENE	1701837	354	4561	10455	25101	51235	67903
MIKKELIN - S:T MICHELS	1573176	478	5267	12244	31915	62816	80384
POHJOIS-KARJALAN - NORRA-KARLENS	1035342	218	3097	8577	19530	40763	54074
KUOPION - KUOPIO	1598349	471	5052	12976	30726	60384	79347
KESKI-SUOMEN - MELLERSTA FINLANDS	1807918	532	5658	13063	32352	62553	85677
VAASAN - VASA	3026294	815	11159	23976	56937	113884	142250
OULUN - ULEÅBORGS	3153403	767	10283	21774	52570	108601	153129
LAPIN - LAPPLANDS	1609779	510	4770	10495	24129	54346	81737
ARVEMANNAAN MAAKUNTA - LANDSKAPET ÅLAND	264722	152	441	1478	2906	5904	8219

LÄÄMT
LÄN
PROVINCE

VALTIONVERON ALAISTEN TULOJEN LUOKKA, MK
INKOMSTKLASS ELLICHT SKATTEPLICHTIGA INKOMSTER VID STYTSBESLATTNINGEN
INCOME BRACKET BY INCOME SUBJECT TO STATE TAXATION, MK

	60000- 79999	80000- 99999	100000- 124999	125000- 149999	150000- 199999	200000- 299999	300000- 399999	MUUT ÖVRIGA OTHERS
K O K O M A A H E L A R I K E T	8605202	13676378	17927914	13565921	15740460	12033268	9032902	5040
UUDENMAAN - NYLANDS	1791778	3372904	5261582	4509555	5949680	5573008	5095857	1669
TURUN-PORIN - ÅBO-BJÖRNEBORGS	1301125	2049176	2569045	1860036	1986118	1400287	960065	665
HÄMEEN - TAVASTERIUS	1261404	1989547	2533308	1763385	1851856	1365058	945235	1172
KYMEN - KYMMEKE	629971	941706	1181771	980023	1116463	608352	328353	207
MIKKELIN - S:T MICHELIS	391451	579743	671980	429988	423786	267900	160594	126
POHJOIS-KARJALAN - NORRA KARLENS	321784	469565	544386	352088	346400	218022	113705	74
KUOPIO - KUOPIO	468791	694441	823643	572458	620408	399861	235244	186
KESKI-SUOMEN - MELLERSTA FINLANDS	456078	689203	818533	581735	675885	435040	239393	170
VAASAN - VASA	807788	1164923	1378985	932175	1001967	641488	371262	371
OULUN - ULÉABORGS	763209	1160291	1383158	993202	1110254	698934	390144	314
LAPIN - LAPPLANDS	373973	503133	670348	517290	561856	343529	139626	67
ÅRVEDENMAAN MAAKUNTA - LANDSKAPET ÅLAND	37850	61746	91175	73986	95787	81789	53424	19
K A U P U N G I T S T Ä D E R	5404250	8970003	12245719	9568158	11399239	9212589	7483156	2917
UUDENMAAN - NYLANDS	1472327	2797197	4443920	3826718	5115130	4919551	4671588	1521
TURUN-PORIN - ÅBO-BJÖRNEBORGS	812596	1307741	1653881	1204360	1278020	931666	679389	263
HÄMEEN - TAVASTERIUS	839152	1322227	1700267	1194673	1269740	956802	705069	550
KYMEN - KYMMEKE	443693	669499	849769	718620	843092	457702	262182	61
MIKKELIN - S:T MICHELIS	173913	291732	356718	234847	229903	160258	98111	11
POHJOIS-KARJALAN - NORRA KARLENS	185281	273544	328295	219369	218401	152831	79198	18
KUOPIO - KUOPIO	260983	407774	494808	366709	405417	288187	181550	149
KESKI-SUOMEN - MELLERSTA FINLANDS	236432	371714	461616	353147	434760	273066	157204	22
VAASAN - VASA	415930	631178	782328	545976	595034	405053	246153	33
OULUN - ULÉABORGS	371314	605607	767828	579337	652334	434263	282318	236
LAPIN - LAPPLANDS	176863	264296	364411	289370	310494	186542	83997	53
ÅRVEDENMAAN MAAKUNTA - LANDSKAPET ÅLAND	15766	27494	41878	35032	46914	46668	36397	0
M U U T K U N N A T Ö V R I G A K O M M U N E R	3200952	4706375	5682195	3997763	4341221	2820679	1549746	2123
UUDENMAAN - NYLANDS	319451	575707	817662	682837	834550	653457	424269	148
TURUN-PORIN - ÅBO-BJÖRNEBORGS	488529	741435	915164	655676	708098	468621	280676	402
HÄMEEN - TAVASTERIUS	422252	667320	833041	568712	582116	408256	240166	622
KYMEN - KYMMEKE	186278	272207	332002	261403	273371	150650	66171	146
MIKKELIN - S:T MICHELIS	217538	288011	315262	195141	193883	107642	62483	115
POHJOIS-KARJALAN - NORRA KARLENS	136503	196021	216091	132719	127999	65191	34507	56
KUOPIO - KUOPIO	207808	286667	328835	205749	214991	111674	53694	37
KESKI-SUOMEN - MELLERSTA FINLANDS	219646	317489	356917	228588	241125	161974	82189	148
VAASAN - VASA	391858	533745	596657	386199	406933	236435	125109	338
OULUN - ULÉABORGS	391895	554684	615330	413865	457920	264671	107826	78
LAPIN - LAPPLANDS	197110	238837	305937	227920	251362	156987	55629	14
ÅRVEDENMAAN MAAKUNTA - LANDSKAPET ÅLAND	22084	34252	49297	38954	48873	35121	17027	19

6A. LUONNOLLISTEN HENKILÖIDEN LUKU, SUKUPUOLEN, IÄN JA VALTIONVERON ALAISTEN TULOJEN MUKAAN
 FYSISKA PERSONERS ANTAL ENLIGT KÖN, ÅLDER OCH SKATTEPLIKTIGA INKOMSTER VID STATSRÄKTHINGEN
 NUMBER OF INDIVIDUALS BY SEX, AGE AND INCOME SUBJECT TO STATE TAXATION

SUKUPUOLI JA IÄÄ KÖN OCH ÅLDER SEX AND AGE	YHTEENSÄ SUMMA TOTAL	VALTIONVERON ALAISTEN TULOJEN LUOKKA, MK INKOMSTELASS ENLIGT SKATTEPLIKTIGA INKOMSTER VID STATSRÄKTHINGEN INCOME BRACKET BY INCOME SUBJECT TO STATE TAXATION, MK					
		10 - 9999	10000 - 19999	20000 - 29999	30000 - 39999	40000 - 49999	50000 - 59999
YHTEENSÄ SAMMANLAGT	4104982	263096	183374	278941	354529	341699	297620
- 16	144936	104018	14678	6035	2392	922	369
17 - 19	154918	65029	38222	18168	11211	8917	5695
20 - 24	313609	28890	41319	40181	37332	31913	27630
25 - 29	371088	9789	13938	19174	23328	24932	27032
30 - 34	376583	6606	8134	13268	17822	19711	22234
35 - 39	397263	7269	8084	14062	17187	17880	20198
40 - 44	425335	8099	8161	14440	17871	17435	20537
45 - 49	380589	7525	6835	11475	14741	14510	17626
50 - 54	287260	5967	5304	9598	12407	13456	16191
55 - 59	254283	5224	4657	9880	16038	20041	20769
60 - 64	255993	4278	5376	15691	28076	36211	31542
65 - 69	233719	1279	3971	22650	41029	44148	32553
70 -	509406	9123	24695	84319	115195	91623	55244
MIEHET MÄN	1976081	126389	83630	97697	138850	134139	128775
- 16	73382	51640	7777	3153	1273	478	188
17 - 19	78625	30849	20368	9456	5744	4654	2955
20 - 24	160183	16144	21562	21257	19579	14605	12488
25 - 29	189527	5178	7111	10042	11904	10507	11566
30 - 34	192679	3419	3849	6572	8294	7689	8636
35 - 39	202900	3385	3680	6645	8542	7572	8291
40 - 44	218464	3616	3689	7060	9652	8237	8996
45 - 49	194424	3292	3202	5505	8056	6856	7836
50 - 54	143922	2398	2397	4209	6204	5914	7016
55 - 59	125104	1751	1957	3558	6482	7300	8917
60 - 64	121168	1235	1616	3782	9289	12645	14581
65 - 69	101604	587	1197	3368	12140	16542	15563
70 -	174099	2895	5225	13090	31691	31140	21742
NAISET KVINNOR	2128901	136707	99744	181244	215679	207560	168845
- 16	71554	52378	6901	2882	1119	444	181
17 - 19	76293	34180	17854	8712	5467	4263	2740
20 - 24	153426	12746	19757	18924	17653	17308	15142
25 - 29	181561	4611	6827	9132	11424	14425	15466
30 - 34	183904	3187	4285	6696	9528	12022	13598
35 - 39	194363	3884	4404	7417	8645	10308	11907
40 - 44	206871	4483	4472	7380	8219	9198	11541
45 - 49	186165	4233	3633	5970	6685	7654	9790
50 - 54	143338	3569	2907	5389	6203	7542	9175
55 - 59	129179	3473	2700	6322	9556	12741	11852
60 - 64	134825	3043	3760	11909	18787	23566	16961
65 - 69	132115	692	2774	19282	28889	27606	16990
70 -	335307	6228	19470	71229	83504	60483	33502

SUKUPUOLI JA IKÄ
KÖN OCH ÅLDER
SEX AND AGE

VALTIOTUVERON ALAISTEN TULOJEN LUOKKA, MK
INKOMSTKLASS BELLIGT SKATTEPLIKTIGA INKOMSTER VID STATSBESKATTNINGEN, MK
INCOME BRACKET BY INCOME SUBJECT TO STATE TAXATION, MK

	60000 - 79999	80000 - 99999	100000- 124999	1250000- 149999	150000- 199999	200000- 299999	300000-	MUUT ÖVRIGA OTHERS
YHTEENSÄ SAMMANLAGT	503780	552280	539988	308723	262042	127559	43149	48202
- 16	272	100	40	30	18	9	15	16038
17 - 19	4462	1188	264	54	26	12	5	1665
20 - 24	47391	34803	16523	4565	1599	260	48	1255
25 - 29	62206	76554	63127	28834	16375	3916	508	1375
30 - 34	51721	72917	73021	41652	32912	12472	2219	1894
35 - 39	47042	69593	79362	48247	41490	19067	5174	2608
40 - 44	47045	69738	84484	52794	48767	24709	8119	3136
45 - 49	39851	58895	74371	48908	46584	26158	9991	3119
50 - 54	33479	46112	53729	33927	31088	17020	6613	2369
55 - 59	37327	40504	39274	22489	20523	10995	4209	2353
60 - 64	45458	33273	23857	11837	9710	5705	2831	2148
65 - 69	37524	21476	13066	6070	4879	2497	1353	1224
70 -	50002	27127	18870	9316	8071	4739	2064	9018
MIEKKET MÄN	220817	226185	279664	194088	183026	98568	37541	26712
- 16	137	64	17	14	11	7	5	8618
17 - 19	2436	829	220	43	19	9	4	1039
20 - 24	20156	17553	10921	3652	1340	231	36	659
25 - 29	25061	33819	37580	20209	12469	2986	396	699
30 - 34	19180	28614	40744	28246	24738	9916	1901	881
35 - 39	18317	24587	39925	31119	30288	15075	4413	1061
40 - 44	18883	23744	40051	32405	34329	19416	7117	1269
45 - 49	16663	19472	33852	28608	31056	19969	8768	1289
50 - 54	14653	16338	24955	19750	20461	12843	5782	1002
55 - 59	18425	17379	19824	13270	13280	8284	3777	900
60 - 64	24739	17753	13391	7376	6770	4486	2513	992
65 - 69	19791	12480	8186	4058	3520	2034	1172	966
70 -	22376	13553	9998	5338	4745	3312	1657	7337
MÄSSET KVINNOR	282963	326095	260324	114635	79016	28991	5608	21490
- 16	135	36	23	16	7	2	10	7420
17 - 19	2026	359	44	11	7	3	1	626
20 - 24	27235	17250	5602	913	259	29	12	596
25 - 29	37145	42735	25547	8625	3906	930	112	676
30 - 34	32541	44303	32277	13406	8174	2556	318	1013
35 - 39	28725	45006	39437	17128	11202	3992	761	1547
40 - 44	28162	45994	44433	20389	14438	5293	1002	1867
45 - 49	23188	39423	40519	20300	15528	6189	1223	1830
50 - 54	18826	29774	28774	14177	10627	4177	831	1367
55 - 59	18902	23125	19450	9219	7243	2711	432	1453
60 - 64	20719	15520	10466	4461	2940	1219	318	1156
65 - 69	17733	8996	4880	2012	1359	463	181	258
70 -	27626	13574	8872	3978	3326	1427	407	1681

6B. LUONNOLLISTEN HENKILÖIDEN VALTIONVERON ALAISET TULOT SUKUPUOLEN, IÄN JA VALTIONVERON ALAISTEN TULOJEN MUKAAN
 FISKA PERSONERS SKATTEPLIKTIGA INKOMSTER VID STATSBESKATTNINGEN ENLIGT KÖN, ÅLDER OCH SKATTEPLIKTIGA IN-
 KOMSTER VID STATSBESKATTNINGEN, 1000 MK
 INCOME SUBJECT TO STATE TAXATION OF INDIVIDUALS BY SEX, AGE AND INCOME SUBJECT TO STATE TAXATION, 1000 MK

SUKUPUOLI JA IKÄ KÖN OCH ÅLDER SEX AND AGE	YHTEENSÄ SAMMÅ TOTAL	VALTIONVERON ALAISTEN TULOJEN LUOKKA, MK INKOMSTKLASS ENLIGT SKATTEPLIKTIGA INKOMSTER VID STATSBESKATT. INCOME BRACKET Y INCOME SUBJECT TO STATE TAXATION, MK					
		10 - 9999	10000 - 19999	20000 - 29999	30000 - 39999	40000 - 49999	50000 - 59999
YHTEENSÄ SAMMÅ S A M M Å N L Ä G T	335777540	1016240	2741237	7276884	12411522	15357029	16307196
- 16	797914	252214	208197	145724	81706	40543	20122
17 - 19	2861064	301775	557199	449150	388295	400206	309955
20 - 24	15218600	162582	620707	1010568	1291119	1434490	1515006
25 - 29	30203423	49422	208619	493433	813406	1123258	1486910
30 - 34	36615642	29912	122551	345949	624453	887374	1224207
35 - 39	41702519	31461	121574	367818	600856	803705	1111316
40 - 44	46875299	34182	123058	378631	622244	783725	1130913
45 - 49	44224612	30803	102839	300755	512383	654183	969647
50 - 54	31692419	24555	79923	251593	431771	608644	889293
55 - 59	24642477	22051	70153	260793	558645	905965	1139339
60 - 64	19607240	19343	83403	412356	991315	1632595	1726374
65 - 69	14768889	7374	64047	603121	1449498	1983605	1776420
70 -	26567655	50563	378972	2257041	4045814	4098712	3007699
MIKSET MÅN	186799378	499442	1243882	2525889	4851251	6035490	7060858
- 16	419871	132994	110193	76120	43527	20994	10263
17 - 19	1524316	146861	298270	233503	198970	209137	160853
20 - 24	7932761	91689	323283	535907	675464	656110	684678
25 - 29	16597534	25719	106621	259155	411740	473410	635715
30 - 34	20977167	15120	58123	172033	287552	346044	475214
35 - 39	24092233	14377	55680	174821	296484	339762	455402
40 - 44	27331523	15176	55796	186253	334164	369144	494628
45 - 49	25821223	13462	48251	144601	278696	308318	431032
50 - 54	18169700	10063	36271	110704	214752	266652	385773
55 - 59	14004064	8067	29491	94047	225481	329491	491138
60 - 64	11042605	5914	24354	100443	331716	570088	801645
65 - 69	7744390	3368	18105	90718	434071	746895	851494
70 -	11142034	16647	79439	347602	1118658	1399440	1183047
MAISET KVÄNNOR	148978153	516797	1497358	4750996	7560280	9321527	9246337
- 16	378032	119211	98023	69598	38168	19548	9865
17 - 19	1336746	154909	258939	215646	189324	191062	149107
20 - 24	7285840	70896	297415	474658	615661	778375	830326
25 - 29	13605904	23704	102013	234275	401674	649859	851189
30 - 34	15638469	14798	64432	173901	336908	541330	749010
35 - 39	17610273	17095	65877	192984	304382	463954	655924
40 - 44	19543766	18996	67263	192378	288096	414584	636288
45 - 49	18403381	17349	54579	156157	233685	345874	538624
50 - 54	13522703	14497	43660	140891	217048	341976	503516
55 - 59	10638430	13992	40658	166740	333162	576482	648199
60 - 64	8564653	13434	59040	311919	659589	1062523	924739
65 - 69	7024319	4004	45940	512401	1015436	1236704	924925
70 -	15425627	33915	299524	1909443	2927155	2699265	1824652

SUKUPUOLI JA IKÄ
KÖN OCH ÅLDER
SEX AND AGE

VALTIONVERON ALAISTEN TULOJEN LUOKKA, MK
INKOMSTKLASS ENLIGT SKATTEPLIKTIGA INKOMSTER VID STATSBESKATTNINGEN, MK
INCOME BRACKET BY INCOME SUBJECT TO STATE TAXATION, MK

	60000- 79999	80000- 99999	100000- 124999	125000- 149999	150000- 199999	200000- 299999	300000-	MUUT ÖVRIGA OTHERS
YHTEENSÄ SAMMANLAGT	35309336	49706498	60186602	42065940	44611745	30013291	18774024	0
- 16	18581	8684	4446	4114	3002	2129	8478	0
17 - 19	303936	103899	28776	7283	4395	2750	3443	0
20 - 24	3316458	3093226	1814447	615597	264715	59158	20550	0
25 - 29	4390573	6870282	7012432	3913544	2743761	897030	200780	0
30 - 34	3645784	6575221	8138573	5674017	5576454	2902680	868464	0
35 - 39	3314675	6299851	8863504	6576723	7051779	4481150	2078122	0
40 - 44	3316798	6315101	9435313	7201580	8318506	5813509	3401733	0
45 - 49	2811630	5334352	8318050	6673282	7959941	6174477	4382273	0
50 - 54	2356191	4167897	5999592	4628342	5313206	4014325	2927058	0
55 - 59	2614491	3644252	4375116	3064560	3509587	2589475	1888064	0
60 - 64	3164608	2970153	2649897	1613093	1654778	1357562	1331754	0
65 - 69	2602805	1906788	1450082	826768	832293	591560	674363	0
70 -	3452798	2416822	2096421	1267048	1379327	1127499	988936	0
MIEHET MÄN	15435651	20385175	31335567	26501143	31209915	23286920	16428212	0
- 16	9295	5578	1857	1928	1821	1666	3664	0
17 - 19	166508	72787	24059	5779	3227	2062	2307	0
20 - 24	1408141	1570361	1204759	493314	221780	52550	14730	0
25 - 29	1762890	3053084	4192651	2747885	2090393	684026	154255	0
30 - 34	1347036	2595935	4565968	3855170	4196871	2312579	749488	0
35 - 39	1285081	2230519	4488766	4252437	5157755	3552040	1789121	0
40 - 44	1322573	2153572	4504938	4432915	5870431	4585406	3008580	0
45 - 49	1168996	1763939	3811904	3914314	5316042	4738372	3883319	0
50 - 54	1027116	1476644	2805452	2700917	3501960	3048022	2585406	0
55 - 59	1289445	1562055	2220640	1811085	2278101	1963776	1701237	0
60 - 64	1724314	1583768	1491471	1006193	1156794	1071740	1174151	0
65 - 69	1373855	1109610	909947	553179	602023	483120	567986	0
70 -	1550424	1209307	1113179	726011	812694	791597	793965	0
NAISET KVÄNNOR	19873685	29321338	28851032	15564786	13401839	6726361	2345817	0
- 16	9288	3107	2587	2185	1181	464	4814	0
17 - 19	137435	31114	4720	1505	1168	688	1136	0
20 - 24	1908310	1522865	609685	122276	42935	6608	5820	0
25 - 29	2627683	3817180	2819778	1165643	653372	213010	46526	0
30 - 34	2298744	3979284	3572593	1818843	1379564	590105	118978	0
35 - 39	2029611	4069326	4374717	2324290	1894037	929114	289010	0
40 - 44	1994210	4163544	4930379	2768670	2448068	1228108	393162	0
45 - 49	1642636	3570412	4506171	2758966	2643887	1436104	498952	0
50 - 54	1329068	2691265	3194145	1927421	1811240	966317	341650	0
55 - 59	1325058	2082186	2154479	1253473	1231488	625696	186826	0
60 - 64	1440310	1386377	1158414	606893	497981	285828	157610	0
65 - 69	1228952	797184	540132	273585	230269	108440	106377	0
70 -	1902374	1207505	983230	541037	566636	335892	194972	0

6C. LUONNOLLISTEN HENKILÖIDEN VEROT SUKUPUOLEN, IÄN JA VALTIONVERON ALAISTEN TULOJEN MUKAAN, 1000 MK
 FYSISKA PERSONERS SKATTER ENLIGT KÖN, ÅLDER OCH SKATTEPLIKTIGA INKOMSTER VID STATSBESKATTNINGEN, 1000 MK
 TAXES OF INDIVIDUALS BY SEX, AGE AND INCOME SUBJECT TO STATE TAXATION, 1000 MK

SUKUPUOLI JA IKÄ KÖN OCH ÅLDER SEX AND AGE	YHTEENSÄ SUMMA TOTAL	VALTIONVERON ALAISTEN TULOJEN LUOKKA, MK INKOMSTKLASS ENLIGT SKATTEPLIKTIGA INKOMSTER VID STATSBESKATTN. INCOME BRACKET Y INCOME SUBJECT TO STATE TAXATION, MK					
		10 - 9999	10000 - 19999	20000 - 29999	30000 - 39999	40000 - 49999	50000 - 59999
YHTEENSÄ SAMKAMLAGT	97633630	22846	203509	476974	1054257	2163170	3125774
- 16	54731	7612	8412	5287	4145	4462	4056
17 - 19	460972	2529	55384	63336	66532	80036	69337
20 - 24	3621882	1176	65344	154231	230858	281805	329949
25 - 29	8166900	802	18692	61191	130687	201694	298646
30 - 34	10188002	877	9616	34315	92516	147278	229721
35 - 39	12134860	1297	9191	32667	83526	128134	203103
40 - 44	14614880	2201	9597	33073	82827	125224	215192
45 - 49	14775857	1742	8699	27384	66451	105425	189500
50 - 54	10705828	1504	6516	21155	51324	96142	178491
55 - 59	8063079	1293	5078	15475	47821	128835	221685
60 - 64	5688852	785	3503	11179	43707	197233	319719
65 - 69	3640291	175	427	3333	50465	230325	328129
70 -	5517504	648	3011	14317	103412	436526	538264
MIHET MÄN	58632857	13345	105176	245509	545061	947720	1446335
- 16	29456	4382	4591	2924	2406	2339	2214
17 - 19	254588	1231	30313	32987	34561	42321	36236
20 - 24	1954547	753	34192	82478	123308	132634	152372
25 - 29	4640323	565	10050	32481	69279	90131	134371
30 - 34	6049891	474	4685	17261	45619	62716	97341
35 - 39	7286655	898	4287	15726	44909	59905	91796
40 - 44	8931850	1661	4698	17860	48458	65377	101965
45 - 49	9121795	974	4076	15267	41181	55667	91432
50 - 54	6551729	774	3538	11767	30679	47660	84950
55 - 59	4960595	806	2630	8330	26077	51645	103266
60 - 64	3596446	322	1623	5349	18085	71665	156842
65 - 69	2265409	67	116	808	17396	92843	166037
70 -	2989585	216	352	2219	43096	172840	227517
NAISET KVINNOR	39000753	9507	98331	231476	509190	1215426	1679435
- 16	25271	3208	3815	2349	1742	2126	1846
17 - 19	206389	1257	25071	30362	31971	37718	33105
20 - 24	1667320	387	31163	71749	107544	149192	177573
25 - 29	3526575	219	8655	28705	61426	111570	164257
30 - 34	4138085	387	4936	17059	46899	84549	132380
35 - 39	4848215	378	4895	16952	38622	68240	111305
40 - 44	5683027	521	4887	15219	34352	59880	113228
45 - 49	5654064	756	4628	12106	25256	49763	98077
50 - 54	4154102	708	2972	9384	20654	48493	93529
55 - 59	3102508	472	2447	7141	21736	77186	118434
60 - 64	2092408	451	1878	5828	25605	125576	162863
65 - 69	1374871	107	311	2514	33066	137494	162079
70 -	2527921	431	2635	12072	60314	263702	310761

SUKUPUOLI JA IÄÄ
KÖN OCH ÅLDER
SEX AND AGE

VALTIONVERON ALAISTEN TULOJEN LUOKKA, MK
INKOMSTKLASS ENLIGT SKATTEPLIKTIGA INKOMSTER VID STATSBEKATNINGEN, MK
INCOME BRACKET BY INCOME SUBJECT TO STATE TAXATION, MK

	60000 - 79999	80000 - 99999	100000- 124999	125000- 149999	150000- 199999	200000- 299999	300000 -	MUUT ÖVRIGA OTHERS
Y H T E E N S Ä S A M M A N L Ä G T	8605202	13676378	17927914	13565921	15740460	12033268	9032902	5040
- 16	4792	2773	1689	2064	1430	1214	4927	1855
17 - 19	76404	30034	8990	2636	1924	1384	2215	258
20 - 24	817444	857881	550006	202695	94441	24504	11214	281
25 - 29	1029654	1808242	2011544	1224659	932757	350820	97492	31
30 - 34	808525	1658231	2215955	1678869	1820769	1094843	396283	192
35 - 39	733111	1609946	2439413	1956173	2304880	1688738	944574	45
40 - 44	765558	1689496	2735886	2253995	2847783	2260313	1593405	281
45 - 49	679519	1493435	2540389	2207808	2868001	2492517	2094526	436
50 - 54	590182	1206208	1897699	1591016	1984818	1665055	1415234	466
55 - 59	675097	1082153	1422934	1082609	1346007	1101631	931850	604
60 - 64	831358	903437	886139	584541	647512	589162	670073	488
65 - 69	690125	588617	497473	307867	333284	260672	349384	1
70 -	903461	745920	719805	470995	556876	502427	521701	92
MIEHET MÄN	3899252	5641087	9224503	8434297	10910460	9307710	7910402	1981
- 16	2369	1757	684	980	918	951	2154	766
17 - 19	42199	21092	7503	2104	1429	989	1427	182
20 - 24	350246	437675	366715	164428	79952	21939	7851	2
25 - 29	417336	793180	1188543	854190	709560	266808	73815	20
30 - 34	304675	635815	1203969	1113845	1354042	867108	342201	127
35 - 39	293382	553020	1190988	1229990	1657884	1328675	815144	40
40 - 44	317212	566564	1274167	1359828	1987959	1773774	1412162	163
45 - 49	296367	498899	1156882	1285426	1904702	1908879	1861851	166
50 - 54	274159	440816	896768	931726	1308312	1266009	1254487	31
55 - 59	349748	480190	734355	646059	878300	839195	839849	112
60 - 64	466657	490664	505653	367684	455989	466193	589405	280
65 - 69	371381	346407	315109	207592	242531	213267	291850	1
70 -	413526	375044	383175	270461	328919	353909	418195	91
NAISET KVIENOR	4705959	8035291	8703406	5131625	4829987	2725561	1122497	3058
- 16	2422	1017	1007	1086	511	263	2774	1097
17 - 19	34193	8934	1491	531	495	394	788	75
20 - 24	467196	420233	183286	38266	14495	2566	3364	279
25 - 29	612306	1015070	822988	370473	223179	84003	23675	11
30 - 34	503855	1022412	1011980	565044	466707	227733	54082	64
35 - 39	439745	1056931	1248445	726178	647004	360066	129442	5
40 - 44	448359	1122940	1461733	894157	859818	486532	181241	119
45 - 49	383161	994535	1383504	922376	963296	583653	232680	269
50 - 54	316029	765377	1000923	659295	676524	399044	160749	435
55 - 59	325341	601977	688578	436548	467697	262429	92002	492
60 - 64	364693	412768	380480	216846	191543	122974	80671	209
65 - 69	318736	242232	182361	100267	90744	47402	57533	0
70 -	489937	370895	336625	200544	227961	148516	103507	1

7. AVIOPARIEN LUKU JA VALTIONVERON ALAISTEN TULOJEN KIEHEN JA VAIMON VALTIONVERON ALAISTEN TULOJEN MUKAAN
 ANTAL ÄTTA PAR OCH SKATTEPLIKTIGA INKOMSTER VID STATSRESKATTNINGEN ENLIGT MANNENS OCH HUSTRONS SKATTEPLIKTIGA
 INKOMSTER VID STATSRESKATTNINGEN
 NUMBER AND INCOME SUBJECT TO STATE TAXATION OF MARRIED COUPLES BY SIZE OF INCOME SUBJECT TO STATE TAXATION OF
 HUSBAND AND WIFE

KIEHEN VALTIONVERON ALAISTEN TULOJEN LUOKKA, MK MANNENS INK.KLASS ENL. SKAT - TEPL. INK. VID STATSRESKATTIN. HUSBAND'S INCOME BRACKET BY INCOME SUBJECT TO STATE TAX.	YHTEENSÄ SUMMA TOTAL	VAIMON VALTIONVERON ALAISTEN TULOJEN LUOKKA, MK HUSTRONS INKOMSTKLASS ENLIGT SKATTEPLIKTIGA INKOMSTER VID STATSBE - SKATTNINGEN, MK WIFE'S INCOME BRACKET BY INCOME SUBJECT TO STATE TAXATION, MK					
		10 - 9999	10000 - 19999	20000 - 29999	30000 - 39999	40000 - 49999	50000 - 59999
LUKU - ANTAL - NUMBER							
YHTEENSÄ SAMMANLAGT	1090637	23681	24821	84554	94896	97028	79951
10 - 9999	14451	1381	614	762	1252	1080	956
10000 - 19999	14753	735	1272	1142	1581	1255	1005
20000 - 29999	24664	685	1032	5773	3507	2246	1523
30000 - 39999	54677	1031	1537	15030	13910	5353	3083
40000 - 49999	64597	1194	1635	11724	14464	11323	4888
50000 - 59999	65705	1111	1458	8029	10006	12077	7351
60000 - 79999	126625	1886	2546	10967	13224	18196	13999
80000 - 99999	137107	2089	2579	8011	10095	14084	12673
100000 - 124999	185550	3029	3368	7703	9979	13018	13526
125000 - 149999	139692	2470	2694	5116	6451	7509	8734
150000 - 199999	141238	3131	2886	5113	5876	6310	7349
200000 - 299999	82381	2534	1886	3290	2954	3031	3335
300000 -	33109	1887	1028	1600	1239	1178	1151
TULOTTOMAT UTAN INKOMST	6088	518	286	294	358	368	378

TULOT - INKOMSTER - INCOME, 1000 MK

YHTEENSÄ SAMMANLAGT	VAIMON VALTIONVERON ALAISTEN TULOJEN LUOKKA, MK HUSTRONS INKOMSTKLASS ENLIGT SKATTEPLIKTIGA INKOMSTER VID STATSBE - SKATTNINGEN, MK WIFE'S INCOME BRACKET BY INCOME SUBJECT TO STATE TAXATION, MK						
	10 - 9999	10000 - 19999	20000 - 29999	30000 - 39999	40000 - 49999	50000 - 59999	60000 - 79999
YHTEENSÄ SAMMANLAGT	212082055	3379532	3211513	9303167	11198102	13111141	12539564
10 - 9999	1015411	12230	12197	22936	50194	54003	57129
10000 - 19999	1143321	14817	38272	47034	79016	75285	70122
20000 - 29999	1981389	20682	41891	303187	210899	158179	122202
30000 - 39999	4509816	41319	77954	936828	964502	428948	277882
40000 - 49999	6173081	59196	98963	832827	1151353	1018457	488145
50000 - 59999	7365060	66018	102605	647032	897363	1202699	805495
60000 - 79999	17064426	140254	217654	1046504	1383730	2084712	1744694
80000 - 99999	22249941	198043	272907	922498	1261156	1895810	1834346
100000 - 124999	35587055	354353	429363	1057593	1469428	2038730	2255416
125000 - 149999	30948431	348897	409889	828993	1107108	1361313	1671156
150000 - 199999	37136701	551677	536778	1004662	1207109	1355022	1653199
200000 - 299999	28101627	620327	478068	865998	800890	852322	967863
300000 -	18370308	949800	490644	779528	602719	569202	571114
TULOTTOMAT UTAN INKOMST	435494	1924	4299	7539	12627	16466	20809

MIEHEN VALTIONVERON ALAISTEN
TULOJEN LUOKKA, MK
MARRIENS INK.KLASS ENL. SKATTE-
PL. INK. VID STATSBESKATTN.
HUSBAND'S INCOME BRACKET BY
INCOME SUBJECT TO STATE TAX.

VAIMON VALTIONVERON ALAISTEN TULOJEN LUOKKA, MK
HUSTIENS INKOMSTKLASS ENLIGT SKATTEPLIKTIGA INKOMSTER VID STATSBESKATTNINGEN
WIFE'S INCOME BRACKET BY INCOME SUBJECT TO STATE TAXATION, MK

	60000 - 79999	80000 - 99999	100000 - 124999	125000- 149999	150000- 199999	200000- 299999	300000 -	MUUT ÖVRIGA OTHERS
LUKU - ANTAL - NUMBER								
Y R T E E N S Å S A M M A N L A G T	160432	199056	159114	67875	45914	16832	3271	33212
10 - 9999	1706	1871	1712	856	569	234	56	1402
10000 - 19999	1585	1936	1674	718	454	151	39	1106
20000 - 29999	2556	2602	2044	780	487	166	24	1239
30000 - 39999	4490	3927	2792	1032	591	201	29	1671
40000 - 49999	6400	5571	3484	1181	679	204	34	1816
50000 - 59999	8691	7801	4691	1558	838	261	32	1801
60000 - 79999	23564	19797	12325	4131	2069	556	92	3273
80000 - 99999	27043	30220	17698	5662	2695	707	110	3441
100000 - 124999	32561	46500	33399	10850	5148	1285	155	4629
125000 - 149999	22042	33561	28722	11359	5742	1458	208	3626
150000 - 199999	18309	29078	29279	14974	11027	3237	446	4223
200000 - 299999	7900	12112	15724	10470	10552	4977	775	2841
300000 -	2419	3206	4765	3875	4735	3273	1238	1515
TULOTTOMAT UTAN INKOMST	666	874	805	429	328	122	33	629

TULOT - INKOMSTER - INCOME, 1000 MK

	29095775	41861778	39055378	19670321	16117783	7629561	2359036	3549422
Y R T E E N S Å S A M M A N L A G T	127368	176436	197702	119791	99766	55063	25134	5462
10 - 9999	143148	203544	210924	107877	83254	36656	17603	15769
10000 - 19999	244021	299712	278116	129333	94532	42800	11235	28561
20000 - 29999	472319	490858	407047	175483	119734	53158	13372	50362
30000 - 39999	734985	749121	541793	212688	144544	56708	15973	68361
40000 - 49999	1084019	1127858	775553	296706	187182	74282	13923	84317
50000 - 59999	3302462	3166099	2227627	848319	494477	167484	42735	197654
60000 - 79999	4341191	5445074	3855747	1276738	696464	224676	54526	268752
80000 - 99999	6026310	9409379	7443668	2689159	1446344	437739	81367	448236
100000 - 124999	4568230	7608704	7108499	3096152	1753934	535053	116286	434250
125000 - 149999	4403043	7571071	8253092	4613186	3782254	1309666	250792	645138
150000 - 199999	2409774	1928037	5459970	3906264	4324095	2364563	502702	620729
200000 - 299999	1189745	1607221	2506356	2144278	2836048	2243567	1198268	681833
300000 -								
TULOTTOMAT UTAN INKOMST	47169	78644	89292	58281	55177	28148	15126	0

8. LUONNOLLISTEN HENKILÖIDEN LUKU, VERONALAISET VARAT JA VARALLISUUSVERO VALTIONVERON ALAISTEN TULOJEN JA VERONALAISTEN VAROJEN MUKAAN
 FYSISKA PERSONERS ANTAL, SKATTEPLIKTIGA TILLGÅNGAR OCH FÖRMÖGENHETSSEKATT ENLIGT SKATTEPLIKTIGA INKOMSTER VID STATSBESKATTNINGEN OCH SKATTEPLIKTIGA TILLGÅNGAR
 NUMBER, ASSETS SUBJECT TO TAXATION AND CAPITAL TAX OF INDIVIDUALS BY INCOME SUBJECT TO STATE TAXATION AND ASSETS SUBJECT TO TAXATION

VALTIONVERON ALAISTEN VAROJEN LUOKKA, MK
 TULOJEN LUOKKA, MK
 INK.KLASS ENL. SKATTE - PL. INKOMSTER VID STATSBESKATTNINGEN, MK
 INCOME BRACKET BY INCOME SUBJECT TO STATE TAX.

YHTEENSÄ SUMMA VERONALAISTEN VAROJEN LUOKKA, MK
 TOTAL BRACKET OF ASSETS SUBJECT TO TAXATION, MK

25000- 50000- 100000- 250000- 500000- 1000000- 2000000- EI VERON-
 - 24999 49999 99999 249999 499999 999999 1999999 ALAISIA
 VAROJA

LUKU - ANTAL - NUMBER

YHTEENSÄ SAMMANLAGT	3042460	299499	179836	319164	604534	358039	107396	22383	6192	1145417
10 - 9999	227777	33729	5163	4317	3598	1580	735	233	87	178335
10000 - 19999	146432	17120	4992	5273	4666	1515	614	182	55	112025
20000 - 29999	173311	19139	8289	9842	7805	2238	797	228	60	124913
30000 - 39999	210476	23603	14145	19446	15140	3382	1077	224	57	133402
40000 - 49999	189068	21846	14140	23139	21912	5035	1442	298	59	101197
50000 - 59999	169074	20005	12639	22680	23877	6127	1752	338	70	81586
60000 - 79999	285083	35462	23233	39800	50490	16028	4720	871	135	114344
80000 - 99999	291266	33604	24737	44158	60287	20635	6146	1103	171	100425
100000 - 124999	298048	29146	23992	47420	75393	30599	9257	1538	201	80502
125000 - 149999	213429	17118	14902	30762	64279	32901	10074	1705	249	41439
150000 - 199999	318751	18665	17734	37657	111708	71662	18908	3341	507	38569
200000 - 299999	346055	10777	11717	27829	129721	111473	26908	5059	1059	21512
300000 -	136671	1806	2030	5127	34308	54412	24803	7215	3461	3509
TULOJEN LUOKKA										
UTAN INKOMST	37019	17489	2123	1714	1350	452	163	48	21	13659

VERONALAISET VARAT - SKATTEPLIKTIGA TILLGÅNGAR - ASSETS SUBJECT TO TAXATION, 1000 MK

YHTEENSÄ SAMMANLAGT	385066080	2815002	6742741	23226677	101207164	122065504	71402728	29395369	28210904	0
10 - 9999	2965575	196098	184533	304468	562486	553158	500256	312310	352241	0
10000 - 19999	2862578	136977	181264	373996	724528	526506	420994	239638	258725	0
20000 - 29999	4185198	178248	305608	690821	1183467	763741	530403	304416	228516	0
30000 - 39999	6799654	229900	528051	1373390	2274971	1142540	724650	297360	228799	0
40000 - 49999	9029549	213042	532392	1648091	3326914	1700342	956735	394244	257790	0
50000 - 59999	9976658	198514	477040	1624745	3665495	2073767	1173963	435312	329814	0
60000 - 79999	22208071	358659	869852	2874981	7919994	5427138	3133785	1118262	505393	0
80000 - 99999	27761558	351729	932990	3319202	9534305	7024210	4074079	1427503	1223832	0
100000 - 124999	36024010	317340	907279	3461383	12175667	10406875	6146442	1965208	643805	0
125000 - 149999	34630079	192610	560831	2262417	10714323	11164131	6687622	2184220	863944	0
150000 - 199999	65857731	218686	667518	2814032	19286361	24113729	12531689	4319488	1906228	0
200000 - 299999	91958733	130085	442508	2097923	33257831	37667808	17760785	6583147	4018651	0
300000 -	69916204	21604	77019	388031	6369236	19350215	16652563	9749062	17309456	0
TULOJEN LUOKKA										
UTAN INKOMST	890459	73521	75846	119508	211584	151340	109756	65217	83698	0

VELAT JA VELVOITTEET, 1000 MK (TEKSTITAULU)

YHTEENSÄ SAMMANLAGT	212452733	8173118	9782447	22384483	58594164	53053341	27293760	11086937	8338761	13745709
10 - 9999	2933697	206234	118047	193380	362486	441014	436895	341539	323353	510723
10000 - 19999	2690487	256792	125170	240285	365293	307285	291736	213471	135744	754726
20000 - 29999	3025792	270099	167544	280629	457021	381980	348744	217940	167785	734059
30000 - 39999	3499364	298406	220367	376487	556286	511789	438799	201028	157840	738353
40000 - 49999	3768033	298595	247609	434249	684277	588754	480731	244619	104951	684259
50000 - 59999	4308808	328217	282056	527218	819572	685543	577197	254447	121350	713228
60000 - 79999	10586383	755167	800485	1490430	2149983	1745258	1405239	567621	268764	1403427
80000 - 99999	15098993	996924	1305734	2643604	3563754	2360437	1694264	635612	221774	1676883
100000 - 124999	21054218	1159598	1600859	3629908	5545932	3748015	2417722	798876	305599	1847712
125000 - 149999	20180051	894677	1203149	2892722	5815043	4455739	2559471	806937	310073	1242242
150000 - 199999	39421091	1266145	1834665	4478039	13206250	10430370	4499979	1497809	608280	1599524
200000 - 299999	52376739	1043981	1481724	4111853	18345594	16815333	5862176	2085239	1242911	1387943
300000 -	32812300	344759	352565	1002864	6562014	10467987	6184370	3150998	4303696	443472
TULOJEN LUOKKA										
UTAN INKOMST	696808	53540	42467	82790	160651	113875	96473	71214	66643	9163

VARALLISUUSVERO - FÖRMÖGENHETSSEKATT - CAPITAL TAX, 1000 MK

YHTEENSÄ SAMMANLAGT	137840	34	51	148	270	256	412	21486	115166	0
10 - 9999	489	30	38	108	133	48	6	33	78	0
10000 - 19999	454	0	7	27	85	70	27	58	174	0
20000 - 29999	464	0	0	7	21	60	50	153	172	0
30000 - 39999	464	0	1	1	8	20	66	162	204	0
40000 - 49999	767	1	1	0	8	20	35	278	423	0
50000 - 59999	802	0	0	4	0	8	44	291	454	0
60000 - 79999	1783	0	0	1	2	6	77	690	1010	0
80000 - 99999	2555	0	0	0	2	11	23	881	1635	0
100000 - 124999	2989	0	0	0	0	2	15	1219	1757	0
125000 - 149999	4160	0	0	0	1	1	21	1362	2782	0
150000 - 199999	9439	0	0	0	4	4	15	3160	6258	0
200000 - 299999	18498	0	0	0	0	0	21	4897	13578	0
300000 -	94996	0	0	0	0	6	11	8329	86645	0
TULOJEN LUOKKA										
UTAN INKOMST	2	0	0	0	1	1	0	0	0	0

9. LUONNOLLISTEN HENKILÖIDEN LUKU, VERONALAISET VARAT JA VARALLISUUSVERO PÄÄASIALLISEN TULOLÄHTEEN JA VERONALAISTEN VAROJEN MUKAAN
 FYSISKA PERSONERS ANTAL, SKATTEPLIKTIGA TILLGÅNGAR OCH FÖRMÖGENHETSSESKATT ENLIGT HUVUDSÄKTLIG INKOMSTÄLLA OCH SKATTEPLIKTIGA TILLGÅNGAR
 NUMBER, ASSETS SUBJECT TO TAXATION AND CAPITAL TAX OF INDIVIDUALS BY MAIN SOURCE OF INCOME AND ASSETS SUBJECT TO TAXATION

PÄÄASIALLINEN TULOLÄHDE HUVUDSÄKTLIG INKOMSTÄLLA MAIN SOURCE OF INCOME	YHTEENSÄ SUMMA TOTAL	VERONALAISTEN VAROJEN LUOKKA, MK KLASS FÖR SKATTEPLIKTIGA TILLGÅNGAR, MK BRACKET OF ASSETS SUBJECT TO TAXATION, MK									
		-24999	25000- 49999	50000- 99999	100000- 249999	250000- 499999	500000- 999999	1000000- 1999999	2000000- 3999999	4000000- 7999999	8000000- 15999999
LUKU - ANTAL - NUMBER											
YHTEENSÄ SAMMANLAGT	3042460	299499	179836	319164	604534	358039	107396	22383	6192	1145417	
1 TYÖTULOT - ARBETSINKOMSTER	1713071	164063	95145	167109	364262	234871	51888	8286	2096	625351	
2 TYÖTTÖMYYSURVAETUDET UTKOMSTSKYDD FÖR ARBETSLÖSA	216572	25460	9636	12649	15805	6692	1243	167	32	144888	
3 ELÄKERTULOT - PENSJONSINKOMSTER ..	849983	64239	63995	123609	189393	72705	19185	3883	937	312037	
4 MAATILATALOUDEN TULOT INKOMSTER AV GÅRDSBRUK	60806	1052	863	1855	9332	20057	21374	5197	549	527	
5 LIIKE- JA AMMATTITULOT INKOMSTER AV RÖRELSE OCH YRKE ...	49370	3313	2552	4759	11762	13599	7186	1790	626	3783	
6 KIINT.-, ASUNTO- JA VUOKRATULOT INKOMSTER AV FASTIGHET-, BOSTADS- OCH HYRESINKOMSTER	8698	453	565	1126	1965	1309	1242	934	729	375	
7 OMAISUUSTULOT INKOMSTER AV FÖRMÖGENHET	35820	15514	1506	1060	1066	780	653	444	624	14173	
8 TULOT YHTYÄSTÄ INKOMSTER FRÅN SAMMANSLUTNING ...	23949	1889	1489	2620	5950	5370	3351	1222	334	1724	
9 MUUT TULOT - ÖVRIGA INKOMSTER ...	47172	6027	1962	2663	3649	2204	1111	412	244	28900	
TULOTOMAT - UTAN INKOMST	37019	17489	2123	1714	1350	452	163	48	21	13659	

VERONALAISET VARAT - SKATTEPLIKTIGA TILLGÅNGAR - ASSETS SUBJECT TO TAXATION, 1000 MK

YHTEENSÄ SAMMANLAGT	385066080	2815002	6742741	23226677	101207164	122065504	71402728	29395369	28210904	0
1 TYÖTULOT - ARBETSINKOMSTER	213077815	1601991	3557936	12192060	62160845	79238822	33777812	10851296	9697063	0
2 TYÖTTÖMYYSURVAETUDET UTKOMSTSKYDD FÖR ARBETSLÖSA	7462500	228394	354052	902807	2576700	2226512	804137	112750	157176	0
3 ELÄKERTULOT - PENSJONSINKOMSTER ..	88351684	711297	2426062	8972044	30429043	24637341	12675009	5110400	3390451	0
4 MAATILATALOUDEN TULOT INKOMSTER AV GÅRDSBRUK	32481250	12684	32313	140778	1696866	7486187	14782168	6637840	1692447	0
5 LIIKE- JA AMMATTITULOT INKOMSTER AV RÖRELSE OCH YRKE ...	17000268	37185	95204	354418	2028410	4883359	4840217	2395268	2366018	0
6 KIINT.-, ASUNTO- JA VUOKRATULOT INKOMSTER AV FASTIGHET-, BOSTADS- OCH HYRESINKOMSTER	6511865	6338	21315	84354	323354	478471	895102	1306827	3396104	0
7 OMAISUUSTULOT INKOMSTER AV FÖRMÖGENHET	6873083	74910	52930	75546	173507	278385	463813	627565	5126435	0
8 TULOT YHTYÄSTÄ INKOMSTER FRÅN SAMMANSLUTNING ...	8234151	21367	55090	193805	1015223	1912623	2301598	1641373	1093087	0
9 MUUT TULOT - ÖVRIGA INKOMSTER ...	4182983	47304	71996	191361	591665	772265	753132	546834	1208429	0
TULOTOMAT - UTAN INKOMST	890459	73521	75846	119508	211584	151340	109756	65217	83698	0

VARALLISUUSVERO - FÖRMÖGENHETSSESKATT - CAPITAL TAX, 1000 MK

YHTEENSÄ SAMMANLAGT	137840	34	51	148	270	256	412	21486	115166	0
1 TYÖTULOT - ARBETSINKOMSTER	46141	6	7	33	37	38	35	7468	38506	0
2 TYÖTTÖMYYSURVAETUDET UTKOMSTSKYDD FÖR ARBETSLÖSA	372	0	0	0	0	0	0	86	286	0
3 ELÄKERTULOT - PENSJONSINKOMSTER ..	22616	1	0	5	8	12	35	6196	16356	0
4 MAATILATALOUDEN TULOT INKOMSTER AV GÅRDSBRUK	7902	0	1	1	10	14	28	2540	5318	0
5 LIIKE- JA AMMATTITULOT INKOMSTER AV RÖRELSE OCH YRKE ...	2590	0	0	0	0	0	14	524	2057	0
6 KIINT.-, ASUNTO- JA VUOKRATULOT INKOMSTER AV FASTIGHET-, BOSTADS- OCH HYRESINKOMSTER	13771	1	3	23	52	32	89	1487	12082	0
7 OMAISUUSTULOT INKOMSTER AV FÖRMÖGENHET	32474	22	35	86	149	156	193	1005	30823	0
8 TULOT YHTYÄSTÄ INKOMSTER FRÅN SAMMANSLUTNING ...	6910	0	0	2	8	4	15	1844	5037	0
9 MUUT TULOT - ÖVRIGA INKOMSTER ...	5058	0	1	1	4	0	3	344	4705	0
TULOTOMAT - UTAN INKOMST	2	0	0	0	1	1	0	0	0	0

10. LUONNOLLISTEN HENKILÖIDEN LUKU, VERONALAISET VARAT, VELAT JA VARALLISUUSVERO VERONALAISTEN VAROJEN MUKAAN
 FYSISKA PERSONERS ANTAL, SKATTEPLIKTIGA TILLGÅNGAR, SKULDER OCH FÖRMÖGENHETSSKATT ENLIGT SKATTEPLIKTIGA TILLGÅNGAR
 NUMBER, ASSETS SUBJECT TO TAXATION, DEBTS AND CAPITAL TAX OF INDIVIDUALS BY ASSETS SUBJECT TO TAXATION

RAHAMÄÄRÄT - PENGAR I - MONEY UNIT, 1000 MK

LUKU, VARAT VELAT JA VARALLISUUSVERO ANTAL, TILLGÅNGAR, SKULDER OCH FÖRMÖGENHETSSKATT NUMBER, ASSETS, DEBTS AND CAPITAL TAX	YHTEENSÄ SUMMA TOTAL	VERONALAISTEN VAROJEN LUOKIA, MK KLASS FÖR SKATTEPLIKTIGA TILLGÅNGAR, MK BRACKET OF ASSETS SUBJECT TO TAXATION, MK			
		-24999	25000- 49999	50000- 99999	100000- 249999
LUONNOLLISTEN HENKILÖIDEN LUKU ANTAL FYSISKA PERSONER	3042460	299499	179836	319164	604534
ALAIKÄISTEN LASTEN LUKU ANTAL HINDERÄRIGA BARN	1167791	66237	48134	90987	346448
EI VERONALAISIA VAROJA, LUKU UTAN SKATTEPLIKTIGA TILLGÅNGAR, ANTAL	1145417	0	0	0	0
VERONALAISET VARAT YHTEENSÄ SKATTEPLIKTIGA TILLGÅNGAR SAMMANLAGT	385066080	2815002	6742741	23226677	101207164
1 SAATAVAT TILGGODORAVANDEN	6224315	11748	24298	68799	316862
2 ELINROT LIVRÅNTOR	66037	515	1660	2774	5613
3 KULKUVÄLINEET FORTSKAFFNINGSMEDEL	14276637	1027807	1046268	1362303	3768906
4 OSAKEET AKTIER	17794873	364466	205199	374725	1185457
5 OSAKEUUNEISTO VAKITUISIEN ASUINTOIEN ARTIKELÄGHEIT SOM STADIGVARANDE BOSTAD	95622680	251408	2198577	11884895	43968531
6 MUUT OSAKEUUNEISTOT ÖVRIGA ARTIKELÄGHEITER	19094678	23867	91998	518065	3182500
7 KIINTEISTÖ VAKITUISIEN ASUINTOIEN FASTIGHET SOM STADIGVARANDE BOSTAD	105918863	429502	1596874	4364930	28912192
8 MUUT KIINTEISTÖT ÖVRIGA FASTIGHETER	41968326	346057	778444	2220949	9104151
9 OSUUS YHTYMÄN VARALLISUUDESTA ANDEL AV SAMMANSLUTNINGENS FÖRMÖGENHET	8256676	77876	127931	326055	1064899
10 MAATILATALOUIDEN ASUINKIINTEISTÖ LANTBRUKSLÄGHEITENS BOSTADSBYGGNAD	16611905	88808	264452	746135	2923165
11 MAATILATALOUIDEN MUUT VARAT LANTBRUKETS ÖVRIGA TILLGÅNGAR	39853833	84536	228954	862848	4736892
12 VARAT LIIKKEESTÄ JA ANMÄTTA FÖRMÖGENHET AV RÖRELSE OCH YRKE	14241928	54240	113092	343160	1464960
13 MUUT VERONALAISET VARAT ÖVRIGA SKATTEPLIKTIGA TILLGÅNGAR	2376551	4992	9054	24766	144857
VELAT JA VELVOITTEET YHTEENSÄ SKULDER OCH FÖRPLIKTELSE SAMMANLAGT	212452733	8173118	9782447	22384483	58594164
1 MAATILATALOUIDEN KONDISTUVAT VELAT SKULDER SOM HÄMFÖR SIG TILL GÅRDSBRUK	21394814	34946	43943	155103	1448399
2 LIIKKEESEEN TAI ANMÄTTIEN KONDISTUVAT VELAT SKULDER SOM HÄMFÖR SIG TILL RÖRELSE OCH YRKE	16593941	172936	187345	485927	1901024
3 OSUUS YHTYMÄN VELOISTA ANDEL AV SAMMANSLUTNINGENS SKULDER	8070095	323818	249030	533507	1703424
4 MUUT VELAT ÖVRIGA SKULDER	164507041	7579818	9238553	21068112	53141239
VEROTETTAVIA VARALLISUUS BESKATTNINGSBAR FÖRMÖGENHET	263310735	1750847	4221780	14925278	68041633
VARALLISUUSVÄRDEHYS PUOLISOSTA FÖRMÖGENHETSAVDRAG FÖR MAKE/MAKA	37865418	251423	988499	3215513	14682993
VARALLISUUSVÄRDEHYS LAPSISTA FÖRMÖGENHETSAVDRAG FÖR BARN	7575843	142343	219754	548661	2758354
VARALLISUUSVERO FÖRMÖGENHETSSKATT	137840	34	51	148	270

LUKU, VARAT, VELAT JA VARALLISUUSVERO
ANTAL, TILGÅNGAR, SKULDER OCH FÖRMÖGENHETSSKATT
NUMBER, ASSETS, DEBTS AND CAPITAL TAX

VEROMALAISET VAROJEN LUOKKA, MK
KLASS FÖR SKATTEPLIKTIGA TILGÅNGAR, MK
BRACKET OF ASSETS SUBJECT TO TAXATION, MK

	250000- 499999	500000- 999999	1000000- 1999999	2000000-	EI VEROM- ALAISIA VAROJA
LUONNOLLISTEN HENKILÖIDEN LUKU ANTAL FYSISKA PERSOONER	358039	107396	22383	6192	1145417
ALAIKÄISTEN LASTEN LUKU ANTAL MINDERÅRIGA BARN	322661	94218	18701	4145	176260
EI VEROMALAISIA VAROJA, LUKU UTAN SKATTEPLIKTIGA TILGÅNGAR, ANTAL	0	0	0	0	1145417
VEROMALAISET VARAT YHTEENSÄ SKATTEPLIKTIGA TILGÅNGAR SAMMANLAGT	122065504	71402728	29395369	28210904	0
1 SAATAVAT TILGÖDÖHAVANDEN	637826	981551	1038732	3144004	525
2 ELINKOROT LIVRÄNTOR	8431	9133	10144	27767	0
3 KULKUVÄLINEET FORTSKAFFNINGSMEDEL	4469796	1774712	525293	301533	17
4 OSAKKRETT AKTIER	1988836	2395754	2274699	9005720	0
5 OSAKHUONEISTO VAKITUISENA ASUNTOINA AKTIELÄGHEHET SOM STADIGVARANDE BOSTAD	24089501	9209942	2688739	1331083	0
6 MUUT OSAKHUONEISTOT ÖVRIGA AKTIELÄGHEHETER	4899575	4837206	2836617	2703309	1519
7 KIINTEISTÖ VAKITUISENA ASUNTOINA FASTIGHET SOM STADIGVARANDE BOSTAD	49482677	15844239	3452525	1835927	0
8 MUUT KIINTEISTÖT ÖVRIGA FASTIGHETER	14396262	8995553	3683857	2442725	343
9 OSUUS YHTYMÄN VARALLISUUDESTA ANDEL AV SAMMANSLUTNINGENS FÖRMÖGENHET	1699922	2201636	1580029	1165775	12541
10 MAATILATALOUDEN ASUINKIINTEISTÖ LANTBRUKSLÄGHEHETENS BOSTADSBYGGNAD	5387800	5462281	1506109	233140	0
11 MAATILATALOUDEN MUUT VARAT LANTBRUKETS ÖVRIGA TILGÅNGAR	10735134	14797272	6492612	1915575	13
12 VARAT LIIKKEESTÄ JA AMMATISTA FÖRMÖGENHET AV RÖRELSE OCH YRKE	3200448	3685291	2367926	3012679	129
13 MUUT VEROMALAISET VARAT ÖVRIGA SKATTEPLIKTIGA TILGÅNGAR	372758	554249	526442	739425	0
VELAT JA VELVOITTEET YHTEENSÄ SKULDER OCH FÖRPLIKTELSE SAMMANLAGT	53053341	27293760	11086937	8338761	13745709
1 MAATILATALOUDEN KONDISTUVA VELAT SKULDER SOM HÄNFÖR SIG TILL GÅRDSBRUK	5497327	9329323	3970776	907015	7982
2 LIIKKEESTEN TAI AMMATILIN KONDISTUVA VELAT SKULDER SOM HÄNFÖR SIG TILL RÖRELSE OCH YRKE	3682876	3971430	2713351	3445370	33691
3 OSUUS YHTYMÄN VELOISTA ANDEL AV SAMMANSLUTNINGENS SKULDER	2409969	1422642	573522	383621	470544
4 MUUT VELAT ÖVRIGA SKULDER	40917102	12224436	3694376	3504230	13139194
VEROTETTAVA VARALLISUUS BESKATTNINGSBAR FÖRMÖGENHET	83720324	49241929	20243843	21164038	1236
VARALLISUUSVÄRDEBYSYYS PUOLISOSTA FÖRMÖGENHETSÅVDRAG FÖR MAKE/MAKA	13406782	4205654	876382	238077	200
VARALLISUUSVÄRDEBYSYYS LAPSISTA FÖRMÖGENHETSÅVDRAG FÖR BARN	2851605	848336	168565	38327	31
VARALLISUUSVERO FÖRMÖGENHETSSKATT	256	412	21486	115166	0

11. LUONNOLLISTEN HENKILÖIDEN LUKU, VERONALAISET VARAT, VELAT JA VARALLISUUSVERO VALTIONVERON ALAISTEN TULOJEN MUKAAN
 FYSISKA PERSONERS ANTAL, SKATTEPLIKTIGA TILLGÅNGAR, SKULDER OCH FÖRMÖGENHETSSKATT ENLIGT SKATTEPLIKTIGA INKOMSTER
 VID STATSBESKATTNINGEN
 NUMBER, ASSETS SUBJECT TO TAXATION, DEBTS AND CAPITAL TAX OF INDIVIDUALS BY INCOME SUBJECT TO STATE TAXATION

RAHAMÄÄRÄT - PENGAR I - MONEY UNIT, 1000 MK

LUKU, VARAT, VELAT JA VARALLISUUSVERO ANTAL, TILLGÅNGAR, SKULDER OCH FÖRMÖGENHETSSKATT NUMBER, ASSETS, DEBTS AND CAPITAL TAX	YHTIENSÄ SUMMA TOTAL	VALTIONVERON ALAISTEN TULOJEN LUOKKA, MK INKOMSTKLASS ENLIGT SKATTEPLIKTIGA INKOMS- TER VID STATSBESKATTNINGEN, MK INCOME BRACKET BY INCOME SUBJECT TO STATE TAXATION, MK			
		10 - 9999	10000 - 19999	20000 - 29999	30000 - 39999
LUONNOLLISTEN HENKILÖIDEN LUKU ANTAL FYSISKA PERSONER	3042460	227777	146432	173311	210476
ALAIKÄISTEN LASTEN LUKU ANTAL MINDERÅRIGA BARN	1167791	4256	4840	7168	11457
EI VERONALAISIA VAROJA, LUKU UTAN SKATTEPLIKTIGA TILLGÅNGAR, ANTAL	1145417	178335	112025	124913	133402
VERONALAISET VARAT YHTIENSÄ SKATTEPLIKTIGA TILLGÅNGAR SAMMANLAGT	385066080	2965575	2862578	4185198	6799654
1 SAATAVAT TILLGÖDCHAVANDEN	6224315	106935	125951	84079	108932
2 KORKOROT LIVRÄNTOR	66037	84	509	679	1695
3 KULKUVÄLINEET FORTSKAFFNINGSMEDEL	14276637	99294	123886	137756	170673
4 OSAKKEET AKTIER	17794873	275246	143423	154992	159430
5 OSAKEHUONEISTO VAKITUISIEN ASUNTOJEN AKTIELÄGHEHET SOM STADIGVARANDE BOSTAD	95622680	388024	546464	1159331	2199517
6 MUUT OSAKEHUONEISTOT ÖVRIGA AKTIELÄGHEHETER	19094678	152942	200128	234482	336969
7 KIINTEISTÖ VAKITUISIEN ASUNTOJEN FASTIGHET SOM STADIGVARANDE BOSTAD	105918863	383214	381802	644917	1091446
8 MUUT KIINTEISTÖT ÖVRIGA FASTIGHETER	41968326	355564	299767	427865	673971
9 OSUUS YHTYMÄN VARALLISUUDESTA ANDEL AV SAMMANSLUTNINGENS FÖRMÖGENHET	8256676	97661	98324	150663	250174
10 MAATILATALOJEN ASUMINKIINTEISTÖ LANTBRUKSLÄGHEHETENS BOSTADSBYGGNAD	16611905	127954	150710	234583	448501
11 MAATILATALOJEN MUUT VARAT LANTBRUKETS ÖVRIGA TILLGÅNGAR	39853833	412987	434888	566210	888169
12 VARAT LIIKKEESTÄ JA AMMATISTA FÖRMÖGENHET AV RÖRELSE OCH YRKE	14241928	497113	306591	325618	387651
13 MUUT VERONALAISET VARAT ÖVRIGA SKATTEPLIKTIGA TILLGÅNGAR	2376551	30178	20848	21555	36354
VELAT JA VELVOITTEET YHTIENSÄ SKULDER OCH FÖRPLIKTELSE SAMMANLAGT	212452733	2933697	2690487	3025792	3499364
1 MAATILATALOJEN KORDISTUVAT VELAT SKULDER SOM HÄNFÖR SIG TILL GÅRDSBRUK	21394814	466399	357991	425738	490094
2 LIIKKEESTEN TAI AMMATTIIN KORDISTUVAT VELAT SKULDER SOM HÄNFÖR SIG TILL RÖRELSE OCH YRKE	16593941	805029	465865	492479	501487
3 OSUUS YHTYMÄN VELOISTA ANDEL AV SAMMANSLUTNINGENS SKULDER	8070095	432709	220002	242363	297045
4 MUUT VELAT ÖVRIGA SKULDER	164507041	1141148	1600080	1826933	2153354
VEROTETTAVA VARALLISUUS BESKATTNINGSBAR FÖRMÖGENHET	263310735	1692935	1829808	2930255	5248894
VARALLISUUSVÄRDNINGS FÖRLOJISOSTA FÖRMÖGENHETSÅVDRAG FÖR MAKE/MAKA	37865418	54977	49680	71834	116031
VARALLISUUSVÄRDNINGS LAPSISTA FÖRMÖGENHETSÅVDRAG FÖR BARN	7575843	16543	16377	22805	32488
VARALLISUUSVERO FÖRMÖGENHETSSKATT	137840	489	454	464	464



40000 - 49999	50000 - 59999	60000 - 79999	80000 - 99999	100000 - 124999	125000 - 149999	150000 - 199999	200000 - 299999	300000 -	MUITU ÖVRIKA OTHERS
189068	169074	285083	291266	298048	213429	318751	346055	136671	37019
16651	20297	48501	69123	95149	111685	270582	358180	145364	4538
101197	81586	114344	100425	80502	41439	38569	21512	3509	13659
9029549	9976658	22208071	27761558	36024010	34630079	65857731	91958733	69916204	890459
117616	174174	325347	324161	338505	380917	753932	1123367	2226044	34439
5012	1804	3313	3230	2989	2323	3758	9604	31040	0
219712	257706	723572	992263	1364628	1335901	2688383	4006543	2130240	26148
231443	236006	396795	554047	709829	793249	1502019	2685558	9886744	66117
3080194	3376540	6169170	7783872	9942322	8340483	14413940	21212061	16838153	172624
433629	466086	1050755	1159234	1544807	1508456	2645740	3944224	5370228	47057
1530905	1734173	4459156	6410153	8501301	9345721	21973861	33664621	15651911	145682
901340	1009763	2404442	2928174	3927245	3843471	7102242	10138423	7819789	136281
307880	274774	580411	583348	710341	680448	1251886	1568790	1678634	23364
548463	576472	1574986	1773122	2245508	2058531	3241015	2767694	850664	13701
1190999	1332937	3339943	3907217	4999963	4685233	7382942	7160621	3509152	42572
367942	438036	956062	1067035	1368408	1311750	2205381	2618487	2216964	174901
36249	38941	99075	126773	141643	148050	284865	446210	935424	10421
3768033	4308808	10586383	15098993	21054218	20180051	39421091	52376739	32812300	696808
544095	669401	1647863	1966447	2576767	2599008	4117930	3793791	1690259	49050
507222	552766	1183355	1306994	1648230	1496801	2337380	2655669	2351842	288836
286084	265903	680003	701215	898534	773250	1119108	1115045	933769	105087
2373036	2728136	6940542	11000383	15743851	15100512	31599149	44537343	27539116	223470
7242775	7829033	16800705	19950968	24786368	23352051	43229297	59984910	47878693	554292
224082	463473	2146863	2598577	3516590	3707525	8036912	11556745	5303452	18884
45884	58699	163362	272677	473694	649997	1824254	2770474	1221545	7254
767	802	1783	2555	2989	4160	9439	18498	94996	2

12. LUONNOLLISTEN HENKILÖIDEN LUKU JA VEROMALAISET VARAT VEROMALAISTEN VAROJEN MUKAAN LÄÄNITTÄIN
 FYSISKA PERSONERS ANTAL OCH SKATTEPLIKTIGA TILLGÅNGAR ENLIGT SKATTEPLIKTIGA TILLGÅNGAR LÄNSVIS
 NUMBER AND ASSETS SUBJECT TO TAXATION OF INDIVIDUALS BY ASSETS SUBJECT TO TAXATION AND BY PROVINCE

LÄÄNT LÄN PROVINCE	YHTEENSÄ SUMMA TOTAL	VEROMALAISTEN VAROJEN LUKUJA, MK KLASS FÖR SKATTEPLIKTIGA TILLGÅNGAR, MK BRACKET OF ASSETS SUBJECT TO TAXATION, MK								EI VEROM- ALAISET VAROJA
		-2499	25000- 49999	50000- 99999	100000- 258999	259000- 499999	500000- 999999	1000000- 1999999	2000000-	
LUKU - ANTAL - NUMBER										
K O K O M A A H E L A R I K T	3042460	299499	179836	319164	604534	358039	107396	22383	6192	1145417
UUDENMAAN - NYLANDS	790967	57164	40959	79300	147359	89241	29967	6949	2583	337445
TURUN-PORIN - ÅBO-BJÖRNEBORGS	443108	50981	29966	50004	93143	53477	15808	3439	886	145404
HÄMEEN - TAVASTEHUS	418692	41395	24659	48403	92112	45849	12864	2902	885	149623
KYMEN - KYMENE	206584	25235	13883	23110	42812	23280	6455	1211	226	70372
MIKKELIN - S:T MICHELS	128060	10454	7188	12744	24240	14865	5847	1460	254	51008
POHJOIS-KARJALAN - NORRA KARLENS	106311	14724	6779	11338	20256	12677	3700	617	110	36110
KUOPION - KUOPIO	154713	17833	9914	17242	29617	17674	5539	1039	186	55669
KESKI-SUOMEN - MELLERSTA FINLAND ..	150891	11190	8897	16579	30260	17108	5053	1101	219	60484
VAASAN - VASA	258315	35317	16242	23543	46738	37050	11801	1919	397	85308
OULUN - ULEÅBORGS	250388	17131	13320	24014	52038	29533	6441	1103	269	106539
LAPIN - LAPPLANDS	118629	15812	6998	11536	23585	14852	2943	446	121	42336
ÅRVEDENMAA - ÅLAND	15802	2263	1031	1351	2374	2433	978	197	56	5119
K A U P U N G I T S T Ä D E R	1941142	176917	109311	213123	405498	211777	58085	12305	4354	749772
UUDENMAAN - NYLANDS	661238	46276	33179	67172	122795	71615	24590	5726	2264	287621
TURUN-PORIN - ÅBO-BJÖRNEBORGS	271096	29808	17377	32016	60999	29353	7622	1583	550	91788
HÄMEEN - TAVASTEHUS	273130	26281	15472	33267	63976	27594	6792	1389	523	97836
KYMEN - KYMENE	141565	17187	9549	16869	31002	14825	3152	555	143	48283
MIKKELIN - S:T MICHELS	56489	5328	2924	6184	12724	6152	1499	318	109	21251
POHJOIS-KARJALAN - NORRA KARLENS ..	59007	7799	3594	6631	12302	6747	1697	286	73	19878
KUOPION - KUOPIO	84147	8890	5167	10079	17670	8809	2083	432	109	30908
KESKI-SUOMEN - MELLERSTA FINLAND ..	77843	4398	4221	9147	16932	8079	2007	422	111	32526
VAASAN - VASA	131278	16529	8061	12993	26314	17311	4567	800	201	44542
OULUN - ULEÅBORGS	122030	6112	6200	12416	27459	13587	2538	516	169	53033
LAPIN - LAPPLANDS	56442	7345	3182	5823	12290	6773	1203	208	73	19545
ÅRVEDENMAA - ÅLAND	6877	964	385	566	1035	932	335	70	29	2561
M U U T K U N N A T Ö V R I G A K O M M U N E R	1101318	122582	70525	106041	199036	146262	49311	10078	1838	395645
UUDENMAAN - NYLANDS	129729	10888	7780	12128	24564	17626	5377	1223	319	49824
TURUN-PORIN - ÅBO-BJÖRNEBORGS	172012	21173	12589	17988	32144	24124	8186	1856	336	53616
HÄMEEN - TAVASTEHUS	145562	15114	9187	15136	28136	18255	6072	1513	362	51787
KYMEN - KYMENE	65019	8048	4334	6241	11810	8455	3303	656	83	22089
MIKKELIN - S:T MICHELS	71571	5126	4264	6560	11516	8713	4348	1142	145	29757
POHJOIS-KARJALAN - NORRA KARLENS ..	47304	6925	3185	4707	7954	5930	2003	331	37	16232
KUOPION - KUOPIO	70566	8943	4747	7163	11947	8865	3456	607	77	24761
KESKI-SUOMEN - MELLERSTA FINLAND ..	73048	6792	4676	7432	13328	9029	3046	679	108	27958
VAASAN - VASA	127037	18788	8181	10590	20424	19739	7234	1119	196	40766
OULUN - ULEÅBORGS	128358	11019	7120	11598	24579	15946	3903	587	100	53506
LAPIN - LAPPLANDS	62187	8467	3816	5713	11295	8079	1740	238	48	22791
ÅRVEDENMAA - ÅLAND	8925	1299	646	785	1339	1501	643	127	27	2558

LÄÄNT
LÄN
PROVINCE

YHTEENSÄ
SUMMA
TOTAL

VEROALAISTEN VAROJEN LUOKKA, MK
KLASS FÖR SKATTEPLIKTIGA TILLGÅNGAR, MK
BRACKET OF ASSETS SUBJECT TO TAXATION, MK

	25000- 49999	50000- 99999	100000- 258999	259000- 499999	500000- 999999	1000000- 1999999	2000000- 81 VERON- ALAISET VAROJA
--	-----------------	-----------------	-------------------	-------------------	-------------------	---------------------	--

VEROALAISET VARAT - SKATTEPLIKTIGA TILLGÅNGAR - ASSETS SUBJECT TO TAXATION, 1000 MK

K O K O M A A H E L A R I K E T	385066080	2815002	6742741	23226677	101207164	122065504	71402728	29395369	28210904	0
UUDENMAAN - NYLANDS	105721910	550187	1546348	5745697	24717099	30746122	19927846	9236732	13251877	0
TURUN-PORIN - ÅBO-BJÖRNEBORGS	57586474	467933	1124361	3640820	15470905	18219916	10538047	4522401	3602098	0
HÄMEEN - TAVASTERUS	51731948	380258	930930	3528770	15127024	15565974	8575911	3830873	3792206	0
KYMEEN - KYMENE	24039292	230747	516733	1674425	7126220	7880031	4280190	1562027	768923	0
MIKKELIN - S:T MICHELS	17234113	103740	268029	930478	4068400	5112016	3973080	1902396	875971	0
POHJOIS-KARJALAN - NORRA KARELENS	12565981	131949	253014	825350	3405149	4289919	2457938	799934	402724	0
KUOPION - KUOPIO	19101180	162381	372272	1254755	4938574	6037900	3694298	1339933	1301069	0
KESKI-SUOMEN - MELLERSTA FINLAND	17982713	119314	334512	1205863	5051433	5800270	3361197	1437669	672457	0
VAASAN - VASA	35536266	326358	596172	1718046	7955082	12736149	7810497	2470581	1923386	0
OULUN - ULEÅBORGS	27754015	181799	502552	1758999	8895584	9873671	4219415	1440989	881010	0
LAPIN - LAPPLANDS	13241913	141209	259743	844539	4050659	4940963	1914113	592423	498258	0
ÅREVIKAMAAN - ÅLAND	2570275	19127	38075	98935	401035	862573	650196	259411	240925	0
K A U P U N G I T S T Ä D E R	236478304	1609075	4134907	15494822	67270974	71953546	38403591	16328019	21283370	0
UUDENMAAN - NYLANDS	87726659	438077	1256137	4868063	20542786	24717435	16353869	7635769	11914520	0
TURUN-PORIN - ÅBO-BJÖRNEBORGS	32617028	262419	659808	2332503	10021506	9942677	5031882	2104296	2261932	0
HÄMEEN - TAVASTERUS	31629053	231290	588363	2422093	10400349	9325798	4475917	1832345	2352897	0
KYMEEN - KYMENE	15077257	152284	357595	1218459	5118103	4964678	2055453	726566	484122	0
MIKKELIN - S:T MICHELS	6604658	45229	110295	451516	2107447	2077521	993466	421462	397722	0
POHJOIS-KARJALAN - NORRA KARELENS	6757970	67075	134670	484462	2044741	2269907	1120966	378101	258048	0
KUOPION - KUOPIO	9878079	80396	196687	734654	2917932	2980973	1364928	562098	1040410	0
KESKI-SUOMEN - MELLERSTA FINLAND	8627957	48068	160768	663972	2794412	2722542	1323161	554765	360272	0
VAASAN - VASA	16941422	148981	299206	945861	4437754	5879400	3020805	1057494	1151924	0
OULUN - ULEÅBORGS	13270854	65910	237900	906508	4629162	4500522	1660870	682181	587802	0
LAPIN - LAPPLANDS	6326312	61772	119183	425125	2083377	2241202	781550	278389	335713	0
ÅREVIKAMAAN - ÅLAND	1021055	7574	14295	41606	173405	330891	220724	94553	138008	0
M U U T K U N N A T Ö V R I G A K O M M U N E R	148587776	1205927	2607834	7731855	33936190	50111958	32999137	13067350	6927534	0
UUDENMAAN - NYLANDS	17995251	112110	290211	877634	4174313	6028687	3573977	1600963	1337357	0
TURUN-PORIN - ÅBO-BJÖRNEBORGS	24969446	205514	464553	1308317	5449399	8277239	5506165	2418105	1340166	0
HÄMEEN - TAVASTERUS	20102895	148968	342567	1106677	4726675	6240176	4099994	1998528	1439309	0
KYMEEN - KYMENE	8962035	78463	159138	455966	2008117	2915353	2224737	835461	284801	0
MIKKELIN - S:T MICHELS	10629455	58511	157734	478962	1960953	3034495	2979614	1480934	478249	0
POHJOIS-KARJALAN - NORRA KARELENS	5808011	64874	118344	340888	1360408	2020012	1336972	421833	144676	0
KUOPION - KUOPIO	9223101	81985	175585	520101	2020642	3056927	2329370	777835	260659	0
KESKI-SUOMEN - MELLERSTA FINLAND	9354756	71246	173744	541891	2257021	3077728	2038036	882904	312185	0
VAASAN - VASA	18594844	177377	296966	772185	3517328	6856749	4789692	1413087	771462	0
OULUN - ULEÅBORGS	14483161	115889	264652	852491	4266422	5373149	2558545	758808	293208	0
LAPIN - LAPPLANDS	6915601	79437	140560	419414	1967282	2699761	1132563	314034	162545	0
ÅREVIKAMAAN - ÅLAND	1549220	11553	23780	57329	227630	531682	429472	164858	102917	0

13. LUONNOLLISTEN HENKILÖIDEN LUKU JA TULOT KUNNITTAIN
FYSISKA PERSONERS ANTAL OCH INKOMSTER KOMMUNVIS

LÄÄNI JA KUNTA LÄN OCH KOMMUN	TULOSSAA- JEN LUKU ANTAL IN- KOMSTAGARE	VALTIONVERON ALAISET TULOT - VID STATSBES- SKATTIN. SKATTEPLIKTIGA INKOMSTER - 1000 MK	VEROT YHTYESSÄ SKATTERNA SAMMANLAGT 1000 MK	KESKIMÄÄRÄISET TULOT - GESOM- SNITTLIGA IN- KOMSTER - MK
UODEKKAAN LÄÄNI	1044052	103737098	32969021	99360
ARTIJÄRVI	1475	90110	23041	61092
ASKOLA	3355	236921	70505	76579
ESPOO	140977	16147548	5621076	114540
HANKO	9458	781756	232620	82660
HELSINKI	429465	43920179	14026215	102267
VANTAA	125614	12729290	4221633	101336
HYVINKÄÄ	3270	2897067	871816	86379
IEIKO	3929	327096	99830	85252
JÄRVENPÄÄ	25262	2468170	740158	97703
KARJAA	7369	587537	173476	79731
KARJALOEJA	1229	81066	23246	69961
KARKKILA	7362	569433	159467	77348
KAUHLAINEN	6783	980363	389721	140110
KESÄVA	22001	2189508	666914	99519
KIRKKONUMMI	20395	2026025	620512	99339
LAPIJÄRVI	2777	188369	50614	67832
LILJESDAL	1229	82858	2128	67386
LOJJA	12021	1046191	307087	87030
LOJAN KUNTA	15058	1327175	381385	88138
LOVISA	6909	566582	169077	82006
MYSKYLÄ	1668	118229	29959	69082
MÄNTSÄLÄ	1830	942721	256880	79689
MUSKI-PUSULA	4751	338357	86683	71218
MUSKIJÄRVI	22401	2110659	636918	82222
ORIMATTILA	11463	834472	220759	72797
PESKALA	3099	215553	55398	69556
POHJA	4277	318169	92952	74331
POHJAINEN	2556	211080	58227	82582
PORVOO	16676	1939261	472194	92304
PORVOON MLK	17502	1807593	433319	86138
PUKKILA	1496	103702	26093	69320
KUOTSIMPYNTÄÄ	2714	198548	52463	73157
SARNAATI	1088	72072	18359	66343
SIPOO	12075	1113323	338195	82366
SUHTILO	3410	302372	89089	88643
TAMMISAARI	9822	812433	248357	82716
TESHOLA	2662	174756	48145	65648
TUUSULA	21727	2059619	620399	94795
VIKTI	17387	1532046	448021	88114
TURUN JA PORIN LÄÄNI	602917	47026041	13192995	77998
ALASTARO	2773	182691	46345	65882
ASKAINEEN	784	52882	14056	67413
AURA	2447	186854	48615	76238
DRAGSPJÄRD	3461	242510	65145	70069
EURA	7881	594165	163681	75392
EURAJOKI	4907	356921	94345	72737
HÄLKEO	6894	521944	142909	75710
HARJAVALLA	7097	576606	164890	81246
HOKKAJOKI	1981	117366	28407	59246
KOUTSKARI	626	42197	10492	67407
KUTTINEN	7879	559436	152135	71003
HÄMMEKYLÄ	7887	588810	146325	70852
IKKALAINEN	6867	459334	118482	66890
IEHÖ	217	14038	3548	64691
JÄMIJÄRVI	1984	124883	31754	62945
KARAJA	14723	1352336	398825	91852
KALANTI	3091	228090	63893	73792
KARJAANPÄÄ	10781	767370	210320	71178
KARJAINEN	1915	131562	33655	68701
KARVIA	2816	165493	40453	58769
KEMIO	2972	192446	48828	64753
KIEHIO	2220	135088	32372	60850
KIEKALA	1697	106623	26332	62830
KIEKOINEN	1177	68464	15915	58168
KISKO	1769	113739	30326	64296
KIUKAINEN	3209	215234	57827	67072
KODISJOKI	456	31346	7792	68741
KORHÄKI	7819	530881	142897	67896
KORPPOO	923	72389	20557	78428
KOSKI TL	2353	152056	38285	64622
KULLAA	1423	91955	23382	64621
KUSTAVI	1063	63456	16578	59695
KUUSJOKI	1543	99181	24884	64278
KYLLIO	2780	192622	51010	69288
LAITILA	7586	538593	143933	70998
LAPPI	2767	188734	47319	68209
LAVIA	2268	135367	33149	59686
LEMU	1044	83406	22459	79891
LIETO	9764	826733	237969	84672
LOINAA	5937	449969	126093	75791
LOINAA KUNTA	5292	379375	103823	71688
LUVIA	2747	199222	53393	72523
MARTTILA	1922	125305	32288	65195
MASKU	3827	337266	94312	88128
MELLILÄ	1160	76071	20037	65578
MERIKARVIA	3412	209734	52291	61470
MERIMASKU	1006	77285	20928	76824
MIEKTOINEN	1387	101259	26660	73006
MUOHIJÄRVI	2376	154015	38861	64821
MUURIA	1143	83829	23177	73341
MYRÄMÄKI	5034	367728	97088	73049
NAANTALI	9403	855789	248928	91012
NAKKILA	5149	378637	101129	73536
NAUVO	1238	84497	22155	68253
NOORMARKKU	5065	372536	97370	73551
NOUSIAINEN	3170	247291	65688	78010
ORIPÄÄ	1190	82153	21640	69036
PARAINEN	10020	821509	234444	81987
PALMIO	7655	628882	179150	82153
PARKANO	6898	460605	121573	66774
PERNIÖ	5388	379816	103086	70493
PERTTELI	2915	202992	52375	69637
PIIKKIÖ	5015	404527	113742	80663
POMARKKU	2343	147814	36183	63087

13. LUONNOLLISTEN HENKILÖIDEN LUKU JA TULOT KUNNITTAIN
 FYSISKA PERSONERS ANTAL OCH INKOMSTER KOMMUNVIS

LÄÄNI JA KUNTA LÄN OCH KOMMUN	TULONSAA- JIEN LUKU ANTAL IN- KOMSTIAGARE	VALTIOVERON ALAISET TULOT - VID STATSBE- SKATTIN; SKATTEPLIKTIGA INKOMSTER - 1000 MK	VEROT YHTENSÄ SKATTENÄ SAMMANLAGT 1000 MK	KESKIMÄÄRÄISET TULOT - GEMOM- SNITTLIGA IN- KOMSTER - MK
PORI	63248	4952775	1395155	78307
PUNKALAUDUN	3531	219249	55139	62093
PYHÄRANTA	1894	137318	36407	72502
PÖYTÄ	3053	217857	56929	71358
RAISIO	17166	1522268	432745	88679
RAUMA	24678	2072409	606602	83978
RAUMAN MLK	6774	519010	142141	76618
RUSKO	2253	190601	53507	84599
RYNÄTTYLÄ	1638	108398	27838	66177
SALO	18368	1453394	395739	79126
SATVO	2381	157945	39732	66336
SIIKKANEEN	1953	105229	23979	53881
SOKERO	8451	569416	148757	67379
SUOMENHEIKI	1319	77603	18387	58835
SUOMUSJÄRVI	1181	71654	17156	60672
SÄKYLÄ	4332	338393	93608	78115
SÄRKISALO	722	52696	14633	72986
TAIVASSALO	1609	109781	29450	68229
TARVASJOKI	1512	106061	27217	70146
TURKU	135356	11675107	3484530	86255
ULVILA	10018	810593	230815	80914
UUSIKAUPUNKI	11590	964783	280003	83243
VASTO	1319	97977	24708	74281
VAMMALA	12965	928210	251234	71594
VAMPULA	1659	105816	27320	63783
VERHAA	2389	158947	40774	66533
VELKUA	195	13575	3783	69615
VÄSTÄNVAJÄRÄ	779	53169	14360	68253
VILJAKKALA	1617	102600	25346	63451
YLÄNE	1964	126588	32204	64454
ÄRTSÄ	4467	305042	76314	68288
HÄMEEN LÄÄNI	564672	44815536	12742938	79366
ASIKKALA	7419	515993	137824	69550
FORSSA	16300	1248751	350791	76610
HATTULA	7086	555117	150155	78340
HAUHO	3567	234056	60611	65617
HAUSJÄRVI	6392	489431	133445	76569
ROLLOLA	15887	1282972	362096	80756
HUMPPILA	2226	149063	38994	66965
HÄMEENLINNA	36418	3094133	890467	84961
JAMAKKALA	12790	1015349	284939	79386
JOKIOIDEN	4502	347176	98284	77116
JUUPAJOKI	1995	134229	32979	67283
KALVOLA	2894	201094	52632	69487
KANGASALA	16871	1365896	389007	80961
KOSKI EL	1934	131069	34657	67771
KUMMALARTI	1002	59240	13726	59122
KUOREVESI	2543	194760	56246	76587
KURU	2583	159436	40082	61725
KYLÄKOSKI	2144	145830	38164	68018
KÄRKÖLÄ	4347	316323	85410	72768
LARTI	77944	6237454	1780307	80025
LAMMI	4952	349356	93589	70548
LEMPÄLÄ	11494	908333	249399	79025
LOPPI	6222	424871	109004	68285
LUOPPIOINEN	2230	136595	34190	61253
LÄNGKILMÄKI	1741	106523	27172	61185
MÄNTTÄ	6037	497352	147099	82384
MASTOLA	12164	924646	252339	76015
MOKIA	21167	1676093	459128	79184
OKIYESI	7555	529517	138252	70088
PADASJOKI	3795	234199	59301	61713
PIRKkala	8955	783103	231357	87449
PÄLKÄNE	3450	232454	59330	67378
RESKO	2057	139106	36929	67626
RIIHIMÄKI	20607	1755596	511218	85194
RUOVESI	5177	326520	81138	63071
SARHALARTI	1816	140197	40295	77201
TAMPERE	5055	346207	93406	68488
TAMPERE	145535	12340009	3687081	84791
TUULOS	1357	91985	25123	67786
TOIJALA	6728	505807	142553	75179
URJALA	5182	330928	85490	63861
VALKEAKOSKI	17968	1480893	431149	82438
VESTILARTI	2557	163847	39660	64078
VIIIALA	4238	294894	75635	69583
VILPPULA	5282	369294	99982	69916
VIRRAT	7673	486027	124349	63342
YLÖJÄRVI	14486	1207749	338189	83374
YPÄJÄ	2348	156103	40766	66483
KYMEEN LÄÄNI	279132	21926798	6279561	78554
ELIMÄKI	6889	511525	138284	74252
HAKIHA	8519	708286	212246	83142
IITTI	6598	452818	119326	68630
IMATRA	27817	2262939	669615	81351
JAAALA	1789	111439	27784	62291
JOUTSEHO	9674	769322	222386	79525
KOTKA	47696	3865792	1139248	81051
KOUVOLA	26786	2301711	688223	85930
KUUSANKOSKI	18022	1528097	457447	84791
LAPPEENRANTA	45902	3690548	1049349	80401
LEMI	2554	169467	41552	66354
LUUMÄKI	4841	314329	77818	64931
MIKKELI	2393	141759	34593	59239
PARIKKALA	4443	291427	75011	65592
PIHTIÄ	4491	326434	87941	72686
RAUTAJÄRVI	4515	329926	92086	73073
RUOKOLAHTI	5341	386789	100790	72419
SAARI	1580	89769	21039	56816
SAVITAIPALE	4060	259797	66006	63989
ANJALANKOSKI	15436	1238945	361596	80263
SUOMENHEIKI	848	51069	12557	60223
TAIPALSAARI	3745	287285	79512	76712
UUKUNIEMI	582	32306	7493	55509
VALKEALA	9387	698879	191819	74452

13. LUOHNOLLISTEN HENKILÖIDEN LUKU JA TULOT KUNNITTAIN
FYSISKA PERSONERS ANTAL OCH INKOMSTER KOMMUNVIS

LÄÄNI JA KUNTA LÄN OCH KOMMUN	TULONSAA- JEN LÄHU ANTAL IN- KOMSTAGARE	VALTIONVERON ALAISET TULOT - VID STATSBE- SKATTEN, SKATTEPLIKTIGA INKOMSTER - 1000 MK	VEROT YETREKÄ SKATTERNA SAMMANLAGT 1000 MK	KESKIMÄÄRÄISET TULOT - GENOM- SNITTELIGA IN- KOMSTER - MK
VEIKALANTI	10199	781325	221909	76608
VIROLANTI	3555	232052	60301	65275
YLÄMÄÄ	1470	92763	23630	63104
MIKKELIN LÄÄNI	172179	12154065	3253514	70590
AMTOLA	1569	102202	25857	65138
ESCHKOSKI	1765	111813	27426	63350
HARTOLA	3604	230835	54243	61275
HAKKIVUORI	1312	130416	30812	56408
HEIJOLA	13438	1095155	315967	81497
HEIJOLAN MLK	4957	386918	96877	72003
HEIKÄVESI	4430	269794	65140	60902
HIVVESALMI	2440	140431	33048	57554
JOROINEN	5195	352620	90553	67877
JUVA	6999	449111	114665	64168
JÄPPILÄ	1478	86127	19647	58273
KANGASLAMPPI	1495	93600	23038	62609
KANGASHEIKKI	6005	363119	86748	60469
KERTTÄKI	8359	352455	88094	65769
MIKKELI	26531	2135157	612644	80478
MIKKELIN MLK	9337	666401	175377	71372
MÄNTYHARJU	6527	421364	106313	64557
PERTUUNAA	2123	117426	27022	55311
PIEKKÄMÄKI	11538	884658	247716	76673
PIEKKÄMÄEN MLK	5369	377057	98601	70229
PURKKAHARJU	3861	268215	71446	69468
PUMALA	2900	171994	42712	59308
RANTASALMI	4321	268217	65559	62073
RISTIIHA	4392	284941	70551	64855
SAVONLITINA	23698	1788532	504011	75472
SAVONMÄNTÄ	1341	75060	16883	55973
SULKAVA	3284	209476	52995	63787
SYSÄ	4710	293251	73713	62261
VIRTASALMI	1201	67820	15856	56470
POHJOIS-KARJALAN LÄÄNI	143747	9987689	2642218	69481
ERO	6323	429440	111285	67917
ILOMANTSI	6639	423656	106719	63813
JOENSUU	39246	3162636	918589	80585
JUOKA	6037	367617	89211	60894
KESÄLÄHTI	2601	161389	39372	62049
KIIHTELYVAARA	2112	132612	30992	62790
KITTE	9219	606261	154945	65762
KORTTILÄHTI	8095	591005	156872	73009
OUTOKUMPU	7462	495480	124480	66400
LIEKSA	14367	982121	257107	68360
LIPERI	9142	605439	151478	66226
MURMES	8982	586646	151755	65314
POLVIJÄRVI	4919	286876	66457	58320
PYHÄSKYLÄ	5157	356472	89666	69124
RÄÄKKYLÄ	2978	165201	37985	55474
TOHMAJÄRVI	4736	295304	73329	62353
TUOPOVAARA	2245	133295	31968	59374
VALTIMO	2831	167622	40435	59209
VÄRTSILÄ	656	38617	9573	58867
KUOPION LÄÄNI	209557	15324622	4207049	73129
IISALMI	19313	1400926	384929	72538
JUANKOSKI	5387	355698	91432	66029
KAAVI	3504	210110	50440	59963
KARTTULA	2753	177395	42717	64437
KETTELÄ	2671	164283	41022	61506
KUROVESI	9269	568570	139807	61341
KUOPIO	66466	5576669	1645581	83903
LAPILÄHTI	6477	422650	105162	65254
LEPPÄVIERA	9470	627348	158961	66246
MAANTIEHA	3377	214112	54056	63403
NILSIÄ	6220	393148	97624	63207
PIELAVESI	5538	333204	83172	60167
RAUTALAMPPI	3661	220993	54923	60365
RAUTAJAARA	2364	141256	33964	59753
SILLINJÄRVI	14509	1191476	335462	82120
SOMKIJÄRVI	4867	299123	72897	61459
SUONENJOKI	7269	465961	119767	64102
TERVO	1840	106493	25395	57877
TUUSNIEMI	2958	177199	43131	59905
VAKKAUS	20131	1592028	458423	79083
VARPAISJÄRVI	2899	167950	39741	57934
VEIKKESALMI	1954	119056	29720	60929
VESANTO	2776	159449	39013	57438
VIIRIKKA	3884	239523	59490	61669
KESKI-SUOMEN LÄÄNI	204848	15431047	4283604	75329
HANKASALMI	5026	309144	75924	61509
JOUTSA	3965	245220	61268	61846
JYVÄSKYLÄ	54101	4690209	1413120	86694
JYVÄSKYLÄN MLK	23031	1879942	527281	81627
JÄMSÄ	10566	840976	242290	79593
JÄMSÄNKOSKI	6600	529792	155625	80272
KANNONKOSKI	1604	90970	21543	56714
KARSTULA	4542	279351	68273	61504
KERURU	10350	745844	202919	72062
KIEHOLA	1758	104520	24564	59454
KIVIJÄRVI	1529	87473	20268	57209
KONKINKANGAS	1368	85652	20825	62611
KORHVESI	2857	171272	41243	59948
KORPILÄHTI	4176	271999	69075	65134
KUUSMOINEN	2913	175892	45042	60382
KYJJÄRVI	1575	93569	22609	59409
LAUKAA	12314	903949	241408	73408
LEIVONMÄKI	1154	67806	15887	58757
LUHARKA	1008	56728	13405	56278
MULTIA	1983	117582	27778	59295

13. LUONNOLLISTEN HENKILÖIDEN LUKU JA TULOT KUNNITTAIN
 13. FYSISKA PERSONERS ANTAL OCH INKOMSTER KOMMUNVIS

LÄÄHI JA KUNTA LÄN OCH KOMMUN	TULONSAA- JIEN LUKU ANTAL IN- KOMSTTAGARE	VALTIONVERON ALAISET TULOT - VID STATSBE- SKATTN. SKATTEPLEKTIGA INKOMSTER - 1000 MK	VEROT YHTENSÄ SKATTERNA SAMMANLAGT 1000 MK	KESKIMÄÄRÄISET TULOT - GENOM- SNITTLIGA IN- KOMSTER - MK
MUURAME	5224	422184	119746	80816
PETÄJÄVESI	3108	204406	51904	65768
PETTIPUDAS	4542	273608	66177	60240
PYLKÖNMÄKI	1045	57002	12550	54547
SAARIJÄRVI	8661	576253	147211	66534
SUMTAIHEH	1138	69577	16940	61140
SUOLANTI	4911	364996	99607	74322
SÄYHÄTSALO	2801	226975	65105	81034
TOTVAARA	2013	128895	32354	64031
UURAIHEH	2418	146166	34998	60449
VIITASAARI	7026	450067	111751	64057
ÄÄNEKOSKI	9541	763028	214914	79974
VAAKAN LÄÄNI	358934	25553353	6982088	71192
ALAHÄRMÄ	4309	279831	73091	64941
ALAJÄRVI	7346	444302	110681	60482
ALAVUS	8426	552473	143089	63568
AVIJÄRVI	2652	160662	40045	60581
HALSUA	1284	75980	18581	59174
HIMANKA	2598	158189	38114	60889
ILMAJOKI	9663	661680	173378	68476
ISOJOKI	2467	138077	31774	55970
ISOKYRÖ	4444	293987	76715	66154
JALASJÄRVI	8056	506086	128572	62821
JURVA	4255	269365	65537	63306
KANGAS	4747	322524	83325	67943
KARIJOKI	1615	91601	21043	56719
KASKINEN	1406	118117	36041	84009
KAUHAJOKI	12641	805549	196037	63725
KAUHAVA	6957	472743	127584	67952
KAUSTINEN	3448	219335	55005	63612
KOKKOLA	27710	2127878	612684	76791
KORSNÄS	1963	116532	27790	59364
KORTESJÄRVI	2238	136258	33563	60884
KRISTINKANKAUPUNGI	7448	496023	134878	66598
KRUUSUNPYY	5626	368119	96931	65432
KUORTANEH	3988	253564	64187	63582
KURIKKA	9119	603383	153511	66168
KÄLVÄ	3487	236493	61167	67879
LAIHEA	5896	427829	118135	72563
LAPPAJÄRVI	3557	210343	51894	59135
LAPUA	11827	807327	216668	68261
LEHTIMÄKI	1865	105408	24821	56519
LESTIJÄRVI	849	48672	11521	57329
LOHTAJA	2334	149250	37326	63946
LUOTO	2571	180201	47714	70090
MAALANTI	4914	320496	80960	65221
MAKSAMA	941	54632	12434	58057
MUSTASAARI	12867	1001295	277504	77819
MURMC	7224	564623	156245	78159
MÄRPÖ	8881	587507	157561	66153
ORAVAINEN	2032	131124	33928	64530
PERKO	2373	144354	35107	60832
PERÄSEIKÄJOKI	3361	208040	51499	61898
PETTASAARI	16407	1311707	393532	79948
PEDERSÖREN KUNTA	7513	507585	128120	67561
SEINÄJOKI	22844	1924518	558293	84246
SOINI	2390	135101	31573	65528
TEUVA	5991	380906	97969	63580
TUOHOLampi	3164	202467	52688	63991
TUYSÄ	2606	154755	39712	59384
ULLAVA	846	49989	11468	59089
UUSIKAARLEFTY	6345	411665	107019	64880
VAAKA	44251	3809071	1166078	86079
VAAVA	3140	199035	52247	63387
VAMPYLI	3082	200938	51455	65197
VÄRKÄYRÖ	3945	281590	76955	71379
VYÖRI	3253	223377	59795	68668
YLIKÄRMÄ	2655	178599	48627	67244
YLISTARO	4942	310599	77506	62849
ÄRTÄRI	6174	421399	112411	68254
OULUN LÄÄNI	342716	25733502	7129365	75087
ALAVIESKA	2386	146813	35481	61531
HAAPAJÄRVI	6566	428415	111839	65247
HAAPAVEIJI	6226	403012	103138	64730
HAILUOTO	816	52285	13288	64075
HAUKIPUDAS	10384	790669	212347	76143
HYRYNSALMI	3201	208532	52895	65146
II	4590	311329	78311	67828
KAJAANI	28766	2367436	691708	82300
KALAJOKI	7179	472233	119393	65780
KEMPELE	7208	611276	172807	84805
KESTILÄ	1607	98881	25183	61531
KILDEINKI	6279	513766	143336	81823
KUMMO	10076	670263	175753	66521
KUIVANIEKI	1879	114367	27498	60866
KUUSAMO	14002	997046	273159	71207
KÄRSÄMÄKI	2774	165650	39969	59715
LIMINKA	3617	270286	72326	74727
LUMIJOKI	1277	78718	18999	61643
MERIJÄRVI	1068	61394	13851	57485
MUHOS	5778	430031	114078	74426
NIVALA	8508	552606	138652	64951
OULAINEN	6504	454804	122960	69927
OULU	81246	7253933	2186120	89284
OULUNSALO	4497	372490	104699	82831
PALTAMO	4012	255678	63000	63728
PATILJOKI	4197	333340	96558	79423
PIIPPOLA	1143	69330	16662	60656
PUDASJÄRVI	8741	538678	132296	61627
PULKKILA	1618	108803	28474	67245
PUOLANKA	3723	224471	54997	60293
PYHÄJOKI	2957	192748	49481	65184
PYHÄJÄRVI	6170	398477	106252	64583
PYHÄNTÄ	1493	99324	25409	66526
RAAHTE	14059	1163885	347928	82786

13. LUCENHOLLISTEN HENKILÖIDEN LUKU JA TULOT KUNNITTAIN
FYSISKA PERSONERS ANTAL OCH INKOMSTER KOMMUNVIS

LÄÄNI JA KUNTA LÄN OCH KOMMUN	TULONSAA- JIKN LUKU ANTAL IN- KOMSTAGARE	VALTIONVERON ALAISET TULOT - VID STATSBE- SKATTE. SKATTEPLIKTIGA INKOMSTER - 1000 MK	VEROT YHTESSÄ SKATTESKA SÄMMANLAGT 1000 MK	KESKIMÄÄÄRISET TULOT - GESOM- SNITTLIGA IN- KOMSTER - MK
RAASTILA	1837	112168	28202	61060
REISJÄRVI	2756	167996	42015	60956
RISTIJÄRVI	1737	105549	26595	60765
RUUKKI	3826	246874	61675	64525
SIEVI	3499	213008	50941	60877
SIIKAJOKI	1064	70819	17449	66599
SOTKAMO	9341	639382	167154	68449
SUOMUSSALMI	10078	673121	176111	66791
VAALA	3619	237060	60857	65504
TALVALKOSKI	4287	279134	71194	65112
TERVES	563	35010	8064	62185
TYRÄVÄ	2780	187724	46487	67527
UTAJÄRVI	2886	175109	42662	60675
VHANTTI	2973	199293	52433	67034
VUOLIJOKI	2448	173836	46533	71011
YLI-IY	1823	107406	24380	58917
YLIKIIMINKI	2561	160396	36764	62630
YLVIESKA	10091	738648	201002	73199
LAPIN LÄÄNI	161003	12208499	3425400	75828
ESONTEKKIÖ	2039	130772	34628	64135
IEHARI	6188	463575	132118	74915
IEKI	20745	1698205	506603	81861
IEKINEN	7073	573033	159500	81017
IEKILLÄ	5149	348258	91595	67636
IEKILÄ	3762	261113	68797	69408
IEKIJÄRVI	9946	723844	201537	72777
IEKONIO	2288	161855	44968	70741
IEKOSKENTIEMI	1185	83050	23711	70084
IEKIO	4382	272255	65903	62130
IEKUA	4223	253807	60904	60101
IEKUNIEKI	27265	2351580	712148	86249
IEKUNIEKEN MK	16086	1248884	338908	77638
IEKULA	5073	328689	82647	64792
IEKUKOSKI	1433	96898	25455	67619
IEKUNIO	3371	247872	67713	73531
IEKANKYLÄ	8567	625604	175166	73025
IEKUNIO	3393	224044	55869	66031
IEKUNIO	18077	1402361	395333	77577
IEKUNIO	4518	303748	76716	67231
IEKUNIO	1236	86369	24434	69878
IEKUNIO	5004	322683	80747	64485
AHVENANMAAN MAAKUNTA	21225	1879290	525877	88541
IEKUNIO	473	36224	9224	76584
IEKUNIO	709	51435	12774	72546
IEKUNIO	1866	159784	43491	85629
IEKUNIO	526	38450	10337	73099
IEKUNIO	387	26625	6224	68798
IEKUNIO	1055	83609	21944	79250
IEKUNIO	2523	223407	62675	88548
IEKUNIO	401	28130	7251	70150
IEKUNIO	273	20124	4725	73714
IEKUNIO	1077	94483	25498	87728
IEKUNIO	280	20046	5105	71593
IEKUNIO	8941	884235	261155	98897
IEKUNIO	1422	113985	29451	80158
IEKUNIO	115	10869	3416	94513
IEKUNIO	832	61502	15710	73921
IEKUNIO	345	26382	6897	76470

14. YHTEISÖJEN JA KUOLINPESIEN VEROTUS YRITYSMUODOITTAIN
SAMFUNDENS DÖDSBONAS BESKATTNING ENLIGT FÖRETAGSFORM
TAXATION OF CORPORATIONS AND DESCENDENT ESTATES BY TYPE OF ENTERPRICE

RAHAMÄÄRÄT - PENGAR I - MONEY UNIT, 1000 MK

LUKU, TULOT, VARAT JA VEROT
ANTAL, INKOMSTER, TILGÅNGAR OCH SKATTER
NUMBER, INCOME, ASSETS AND TAXES

	YHTEENSÄ SUMMA TOTAL	JAKAMATTOMAT KUOLINPESÄT OSKIFRADE DÖDSBON DECEDENT ESTATES	AVOIMET JA KOMM. YHTIÖT ÖPPNA OCH KOMMANDITBOLAG LIMITED PARTNERSHIP COMPANIES	OSAKEYHTIÖT AKTIEBOLAG JOINT-STOCK COMPANIES	OSIUSKUNNAT ANDELSLAGEN CO-OPERATIVE SOCIETIES	YHDISTYKSET YM FÄRENINGAR ASSOCIATIONS	ASUNTO-OSAKEYHTIÖT JA -OSIUSKUNNAT BOSTADSAKTIEBOLAG OCH -ANDELSLAGEN CO-OPERATIVE HOUSING
VALTION VEROTTAMAT AV STATEN BESKATTADE	70 098	5 048	18 920	40 832	598	930	3 770
1. TULOSTA VEROTETUT FÖR INKOMST BESKATTADE							
LUKU ANTAL	69 804	4 901	18 919	40 830	598	786	3 770
VEROTETTAVA TULO BESKATTNINGBAR INKOMST	17 466 558	428 879	2 222 352	13 772 471	693 274	186 120	163 501
TULOVERO INKOMSTSKATT	3 262 775	47 929	343 123	2 665 200	146 747	34 158	25 605
2. VARALLISUDESTA VEROTETUT FÖR FÖRMÖGENHET BESKATTADE							
LUKU ANTAL	851	491	0	4	0	355	1
VEROTETTAVA VARALLISUUS BESKATTNINGSBAR FÖRMÖGENHET	1 890 724	1 224 570	0	12 351	0	653 570	238
VARALLISUUSVERO FÖRMÖGENHETSSKATT	12 467	5 684	0	123	0	6 659	2
KUNNAN VEROTTAMAT AV KOMMUNEN BESKATTADE							
LUKU ANTAL	214 099	86 918	34 296	70 026	2 035	7 602	13 222
KOTIKUNNASSA VEROTETUT I HEMKOMMUNEN BESKATTADE	168 125	68 822	31 192	51 269	744	3 249	12 849
KUNNALLISVEROTUKSESSA VEROTET. TULO VID KOMMUNALBESKATTNINGEN BESKATT- NINGSBAR INKOMST	23 111 238	876 843	2 482 490	16 510 937	784 981	1 164 968	1 291 020
KUNNALLISVERO KOMMUNALSKATT	3 820 997	151 887	424 669	2 703 483	134 265	195 651	211 033
KIRKOLLISVERO KYRKÖSKATT	281 064	12 887	33 885	194 223	10 719	14 319	15 028
VEROT YHTEENSÄ SKATTERNA SAMMANLAGT	7 377 999	219 087	801 691	5 563 016	291 734	250 808	251 684

15. YHTIÖJÄSEN JA KUOLINPESIKSEN VEROTUS LÄÄNITTÄIN, 1000 MK
 SAMFUNDENS OCH DÖDSBORGAS BESKATTNING LÄNSVIS, 1000 MK
 TAXATION OF CORPORATIONS AND DECEDENT ESTATES BY PROVINCE, 1000 MK

LÄÄNI LÄN PROVINCE	VALTION VEROTTAMAT - AV STATEN BESKATTADE - TAXED BY STATE						
	LUKU ANTAL NUMBER	TULOSTA VEROTETUT FÖR INKOMST BESKATTADE TAXED ON INCOME	LUKU ANTAL NUMBER	TULOVERO INKOMSTSKATT INCOME TAX	VARALLISUUDESTA VEROTETUT FÖR FÖRMÖGENHET BESKATTADE TAXED ON NET WEALTH	LUKU ANTAL NUMBER	VARALLISUUSVERO FÖRMÖGENHETS SKATT CAPITAL TAX
KOKO MAA HELA RIIKET	70098	69804	3262775	851	12467		
UUDENMAAN - NYLANDS	26231	26091	1953502	346	7907		
TURUN-PORIN - ÅBO-BJÖRNEBORGS	9940	9907	429024	115	1354		
HÄMEEN - TAVASTERUS	8818	8780	260741	102	886		
KYMEN - KYMENE	3421	3411	84565	40	153		
MIKKELIN - S:T MICHELS	2278	2272	44661	32	182		
POHJOIS-KARJALAN - NORDA KARLENS	1696	1693	37737	19	139		
KUOPION - KUOPIO	2566	2562	57403	26	239		
KESKI-SUOMEN - MELLERSTA FINLANDS	2650	2648	65868	25	123		
VAASAN - VASA	5622	5603	136093	64	786		
OULUN - ULEÅBORGS	4423	4397	93735	52	379		
LAPIN - LAPPLANDS	2055	2046	43567	19	169		
AHVENHARMAAN MAAKUNTA - LANDSKAPET ÅLAND	398	394	55879	11	150		
K A U P U N G I T S T Ä D E R	49255	49019	2809249	602	10449		
UUDENMAAN - NYLANDS	23309	23178	1866968	317	7438		
TURUN-PORIN - ÅBO-BJÖRNEBORGS	6157	6134	327356	70	941		
HÄMEEN - TAVASTERUS	6062	6031	202114	70	714		
KYMEN - KYMENE	2321	2312	65695	19	63		
MIKKELIN - S:T MICHELS	966	963	24020	10	78		
POHJOIS-KARJALAN - NORDA KARLENS	959	958	25911	10	115		
KUOPION - KUOPIO	1445	1442	35556	14	175		
KESKI-SUOMEN - MELLERSTA FINLANDS	1495	1494	48510	11	50		
VAASAN - VASA	2944	2934	73386	31	311		
OULUN - ULEÅBORGS	2319	2302	58047	29	284		
LAPIN - LAPPLANDS	1017	1012	31338	14	148		
AHVENHARMAAN MAAKUNTA - LANDSKAPET ÅLAND	261	259	50348	7	132		
K U U T K U N N A T Ö V R I G A K O M M U N E R	20843	20785	453526	249	2018		
UUDENMAAN - NYLANDS	2922	2913	86534	29	469		
TURUN-PORIN - ÅBO-BJÖRNEBORGS	3783	3773	101668	45	413		
HÄMEEN - TAVASTERUS	2756	2749	58627	32	172		
KYMEN - KYMENE	1100	1099	18870	21	90		
MIKKELIN - S:T MICHELS	1312	1309	20641	22	104		
POHJOIS-KARJALAN - NORDA KARLENS	737	735	11826	9	24		
KUOPION - KUOPIO	1121	1120	21847	12	64		
KESKI-SUOMEN - MELLERSTA FINLANDS	1155	1154	17358	14	73		
VAASAN - VASA	2678	2669	62707	33	475		
OULUN - ULEÅBORGS	2104	2095	35688	23	95		
LAPIN - LAPPLANDS	1038	1034	12229	5	21		
AHVENHARMAAN MAAKUNTA - LANDSKAPET ÅLAND	137	135	5531	4	18		


KUNNAN VEROTTAMAT -AV KOMMUNEN BESKATTADE
TAXED BY MUNICIPALITY

VEROT
YHTENÄSÄ
SKATTESSÄ
SAMMANLAGT
TAXES
TOTAL

LUKU ARTAL NUMBER	KOTIKUNNASSA VEROTETUT I HENKOKOMMUNEN BESKATTADE TAXED IN HOMEMUNICIPALITY	KUNNALLISVERO KOMMUNALSKATT MUNICIPAL TAX	KIRKOLLISVERO KYRKOSKATT CHURCH TAX	VEROT YHTENÄSÄ SKATTESSÄ SAMMANLAGT TAXES TOTAL
214099	168125	3820997	281064	7377999
48935	40920	1648139	107426	3717277
31969	24899	534969	39997	1005376
24279	19170	401048	31757	694436
13198	9911	174718	13830	273270
11059	7756	95814	7745	148410
8850	6974	89649	7746	135279
10909	8626	120136	10026	187814
11029	8316	125335	10904	202240
21151	16742	254375	21787	413199
19406	15192	205595	16786	316537
11890	8601	121666	9182	174628
1424	1018	49553	3878	109533
105872	90903	2963277	207666	5991003
38028	33920	1525612	97806	3498105
15287	12896	405159	28626	762094
12887	11088	286179	21975	510979
6135	5102	131970	10251	207984
2593	2059	40185	3078	67361
3634	3031	51802	4438	82269
4034	3419	71148	5699	112579
4343	3509	77243	6593	132400
8711	7208	167265	13678	254688
6227	5335	113029	8768	180134
3561	2928	54978	3909	90378
432	408	38707	2845	92032
108227	77222	857720	73398	1386996
10907	7000	122527	9620	219172
16682	12003	129810	11371	243282
11392	8082	114869	9782	183457
7063	4809	42748	3579	65286
8466	5697	55629	4667	81049
5216	3943	37847	3308	53010
6875	5207	48988	4327	75235
6686	4807	48092	4311	69840
12440	9534	87110	8109	158511
13179	9857	92566	8018	136403
8329	5673	66688	5273	84250
992	610	10846	1033	17501

Tulo- ja varallisuustilasto

Inkomst- och förmögenhetsstatistik
Statistics of income and property
1992



Tietoja vuodelta 1992 yksityisten henkilöiden sekä yhteisöjen ja kuolinpesien

- veronalaisista tuloista
- vähennyksistä
- varallisuudesta ja veloista
- veroista

Julkaisujen myynti:

Tilastokeskus
00022 Tilastokeskus
(90) 17 341

Försäljning:

Statistikcentralen
00022 Statistikcentra-
len
(90) 17 341

Hinta – Pris

mk 115

ISSN 0784-8420
= Tulot ja kulutus
ISSN 0785-6016