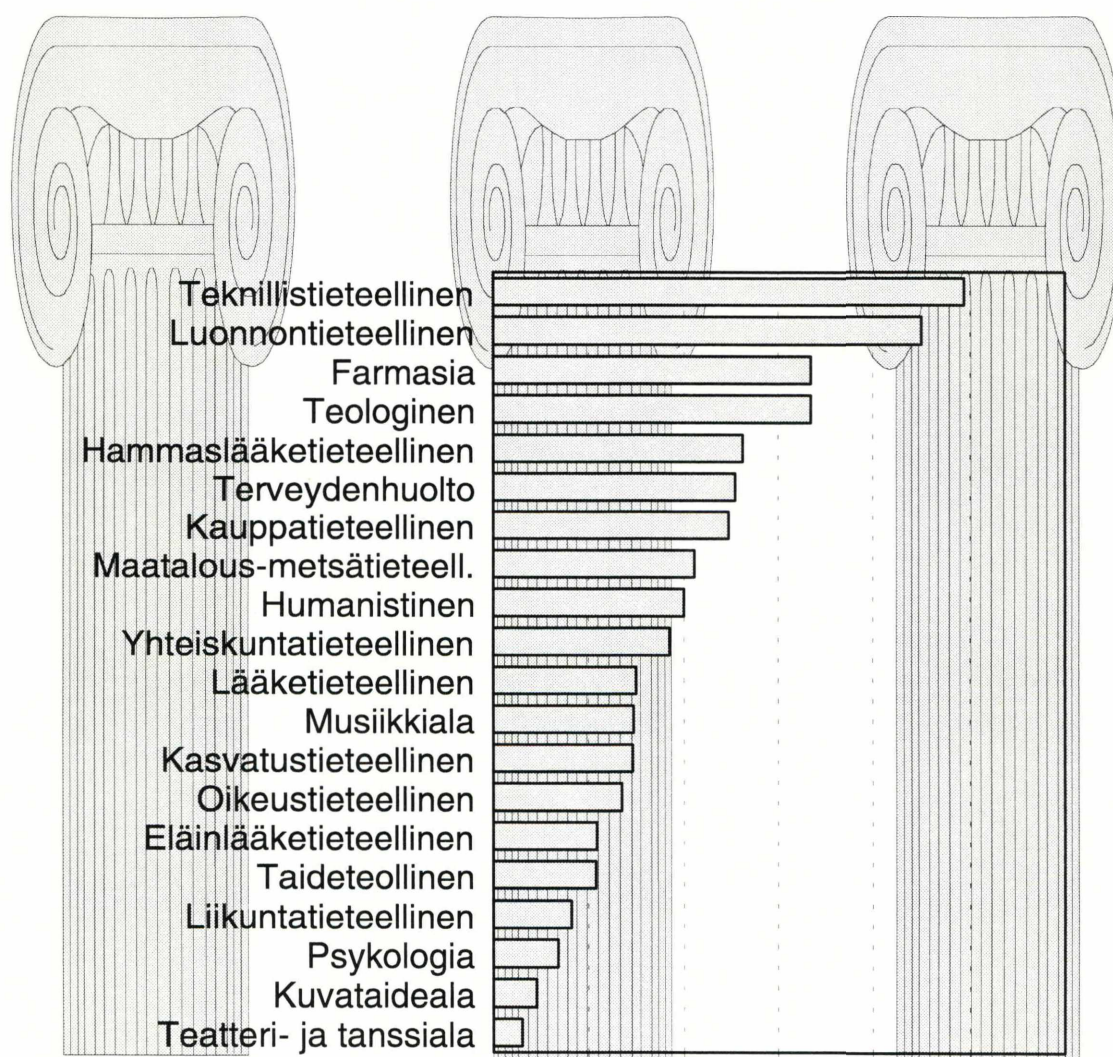


Korkeakouluihin hakeneet ja hyväksytyt 1996



Korkeakouluihin hyväksytyjen osuus (%) ensisijaisista hakemuksista

Sisältö

Tiivistelmä	3
Tärkeää	4
Tulokset	5
Aineisto ja käsitteet	8

Liitetaulukko:

Korkeakouluihin hakeneet ja hyväksytyt korkeakoulun, tiedekunnan, koulutusohjelman, oppiaineen tms. mukaan 15.9.1996	9
--	---

Taulukoissa käytetyt symbolit

Ei mitään ilmoitettavaa	—
Tietoa ei ole saatu tai se on liian epävarma esitettäväksi

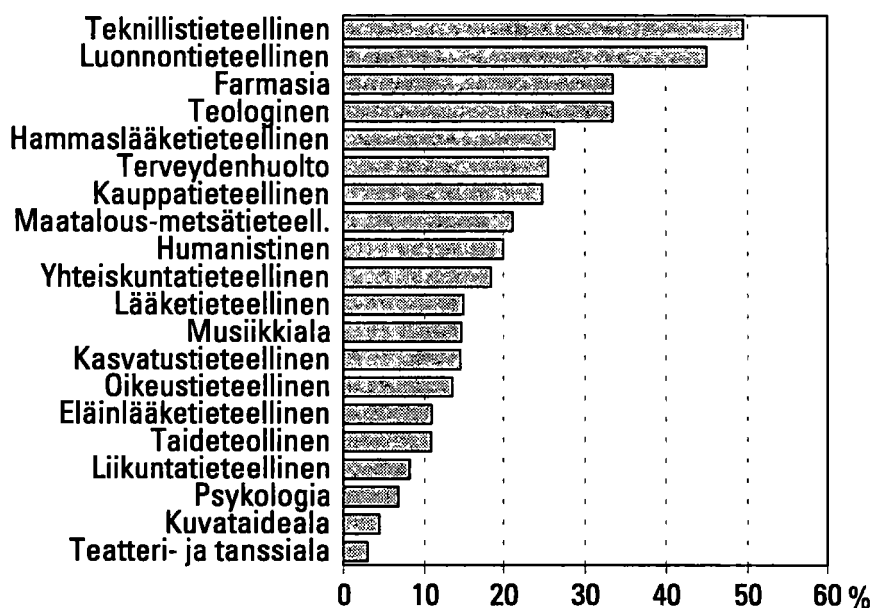
Tiivistelmä

Korkeakouluihin jätettiin vuonna 1996 ensisijaisia hakemuksia 88 500. Valintakokeisiin osallistumisia oli 58 200. Korkeakouluihin hyväksymisiä oli 20 900. Kun hakemusten määrästä poistetaan saman henkilön eri hakutapaukset, tulee hakeneiden henkilöiden määräksi 59 300. Korkeakouluihin hyväksytyjä henkilöitä oli yhteensä 16 600. Hyväksytyistä oli naisia 55 prosenttia.

Vaikeinta oli päästä teatteri- ja tanssialan ja kuvataidealan koulutukseen. Vain alle viisi prosenttia hakijoista hyväksyttiin. Teknillistieteelliselle ja luonnontieteelliselle alalle hyväksyttiin vajaa puolet hakijoista.

Korkeakouluihin hyväksyttiin opiskelijoita myös ns. erillisvalinnoilla. Vuonna 1996 erillisvalinnoilla hyväksytyjä oli yhteensä 1 900.

Kuvio 1. Korkeakouluihin hyväksytyjen osuus (%) ensisijaisen hakemuksen lähettäneistä opintoaloittain 1996



Tärkeää

Valintaneuvonta

Korkeakouluihin haetaan yleensä kesäkuun alkupuolella. Taidekorkeakoulujen hakuajat ovat jo aikaisemmin keväällä. Lähes kaikilla koulutusaloilla on pakollinen valintakoe, joka järjestetään useimmiten alkutai keskikesällä.

Korkeakouluun pääsemisen perusteina ovat yleensä joko

- todistuksien arvosanat ja valintakoe tai
- pelkkä valintakoe tai
- yksinomaan päästötodistuksen ja ylioppilastodistuksen arvosanat.

Kaikki hakemiseen ja valintoihin liittyvät tiedot ovat saatavissa opetusministeriön julkaisemasta Korkeakoulujen valintaopas – Högskolornas urval -julkaisusta, joka ilmestyy keväällä. Koulut jakavat oppaan kaikille abiturienteille. Opas on myös nähtävissä työvoimatoimistoissa ja yleisissä kirjastoissa.

Samat tiedot kuin Korkeakoulujen valintaoppaassa on myös saatavissa korkeakoulujen omista oppaista, jotka yleensä ilmestyvät jo helmikuussa. Niitä voi tiedustella korkeakoulujen opintoneuvontayksiköistä, joiden osoitteet ja puhelinnumerot on esitetty Korkeakoulujen valintaoppaassa.

Tämän tilaston käytöstä

Koska korkeakoulujen valintajärjestelmä on hyvin monimutkainen, eivät tämän tilaston tiedot voi antaa siitä täysin yksiselitteistä kuvaa. Tietojen tulkinnanvaraisuuden vuoksi pyydetään tilaston käyttäjää tutustumaan huolellisesti 'Aineisto ja käsitteet' -kappaleessa esitettyihin määritelmiin ja kiinnittämään huomioita seuraaviin seikkoihin:

- Valintamenettelyt ovat erilaisia eri koulutusaloilla, korkeakouluissa, tiedekunnissa ja koulutusohjelmissa, mikä on otettava huomioon tämän tilaston lukumääriä ja pistemäärätietoja tarkasteltaessa.
- Sama hakija voi jättää hakemuksen useampaan kuin yhteen valintayksikköön, jolloin hakemusten määrä on hakeneiden henkilöiden määrää suurempi.

- Hyväksytyjen (hyväksymiskirjeen saaneiden) määrät ovat suurempia kuin opintonsa aloittaneiden määrät. Ks. tarkemmin kappaleesta 'Aineisto ja käsitteet'.
- Hyväksymiseen vaadittavan alimman pistemäärän oikea tulkinta edellyttää ao. valintamenettelyn tuntemista. Tiedot valintajärjestelmistä ja pisteityksestä ovat opetusministeriön julkaisemassa Korkeakoulujen valintaoppaassa.
- Tilaston luvuista ei voida suoraan päätellä, mihin koulutukseen on helppo ja mihin vaikea tulla hyväksytyksi. Valintamenettelyt vaihtelevat jopa vuosittain.
- Tilaston tiedot eivät ole täysin vertailukelpoisia aikaisempiin vuosiin verrattuna, koska aineiston tiedonkeruutapa on muuttunut.

Tulokset

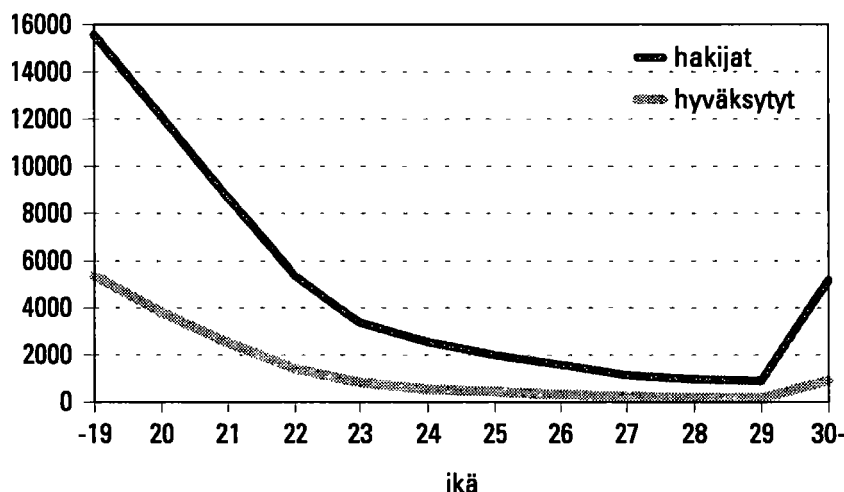
Korkeakouluihin hyväksytyjä 16 600, hyväksymiskirjeitä 20 900

Korkeakouluihin jätettiin vuonna 1996 ensisijaisia hakemuksia 88 500. Valintakokeisiin osallistumisia oli 58 200 ja hyväksymisiä 20 900. Sama henkilö voi jättää hakemuksen useampaan kuin yhteen valintayksikköön. Kun hakemusten määrästä poistetaan saman henkilön eri hakutapaukset, tulee hakeneiden henkilöiden määräksi 59 300. Korkeakouluihin hyväksyttyjä oli 16 600. Hakijoista 28 prosenttia hyväksyttiin korkeakouluihin. Hyväksytyistä oli naisia 55 prosenttia. Korkeakouluihin hyväksyttyjen määrä on laskenut edellisestä vuodesta kahdella sadalla henkilöllä. Haki-

joiden määrä on puolestaan laskenut neljällä sadalla henkilöllä.

Korkeakouluihin hyväksytyistä naisista 55 prosenttia oli 19–20-vuotiaita. Miehistä 19–20-vuotiaita oli 56 prosenttia. Vähintään 25-vuotiaita oli hyväksytyistä 13 prosenttia. Korkeakouluihin hyväksytyistä nuorimpia olivat tekniikan alalle hyväksytyt opiskelijat, joista 19-vuotiaita oli 60 prosenttia. Taideteolliselle, liikuntatieteelliselle, eläinlääketieteelliselle ja kuvataidealalle hyväksytyistä alle 10 prosenttia oli 19-vuotiaita.

Kuvio 2. Korkeakouluihin hakemuksen lähettäneet ja hyväksytyt iän mukaan 1996



Taulukko 1. Korkeakouluihin hyväksytyt iän ja sukupuolen mukaan 1996

ikä	Yhteensä	Miehet	%	Naiset	%
-19	5 369	2 860	38,0	2 509	27,5
20	3 806	1 336	17,8	2 470	27,1
21	2 518	1 208	16,1	1 310	14,4
22	1 395	669	8,9	726	8,0
23	824	378	5,0	446	4,9
24	515	223	3,0	292	3,2
25-	2 203	840	11,2	1 363	14,9
Yhteensä	16 630	7 514	100,0	9 116	100,0

Taulukko 2. Korkeakouluihin hakeneet ja hyväksytyt korkeakouluittain 1996

Korkeakoulu	Ensisijaiset hakemukset yhteensä	naisia %	Valinta-kokeeseen osallistuneet yhteensä	naisia %	Hyväksytyt yhteensä	naisia %	ilman valinta-koetta hyväksytyt
Helsingin yliopisto	22 371	65,4	15 313	64,9	4 744	57,3	1 084
Turun yliopisto	9 151	68,1	6 356	67,6	2 074	62,6	129
Åbo Akademi	1 938	60,9	1 229	61,8	1 092	64,2	262
Oulun yliopisto	7 550	61,3	4 737	60,1	2 276	49,7	668
Tampereen yliopisto	10 402	68,8	6 850	66,9	1 462	64,4	55
Jyväskylän yliopisto	9 435	66,5	5 333	68,4	1 926	63,2	598
Teknillinen korkeakoulu	2 851	22,9	2 142	19,5	1 285	22,8	131
Helsingin kauppakorkeakoulu	2 033	45,4	1 493	47,4	419	44,4	66
Svenska handelshögskolan	696	40,8	543	37,9	282	40,1	–
Turun kauppakorkeakoulu	855	49,2	727	49,0	232	56,5	–
Vaasan yliopisto	1 624	58,0	1 317	56,4	600	58,8	15
Lappeenrannan teknillinen korkeakoulu	1 212	27,7	922	26,4	552	22,3	72
Tampereen teknillinen korkeakoulu	1 658	19,9	1 157	17,5	702	17,1	174
Kuopion yliopisto	2 734	70,7	1 504	71,9	855	66,4	360
Joensuun yliopisto	4 934	66,2	2 960	65,9	1 437	63,3	431
Sibelius-Akatemia	1 031	50,9	826	51,9	152	52,6	1
Taideteollinen korkeakoulu	2 497	59,6	817	60,5	216	50,9	–
Lapin yliopisto	3 067	67,8	1 820	64,3	500	65,2	23
Teatterikorkeakoulu	1 874	66,9	1 517	66,1	57	54,4	–
Kuvataideakatemia	602	63,5	602	63,5	27	63,0	–
Yhteensä	88 515	62,0	58 165	60,9	20 890	54,4	4 069

Taulukko 3. Korkeakouluihin hakeneet ja hyväksytyt opintoaloittain 1996

Opintoala	Ensisijaiset hakemukset yhteensä	naisia %	Valinta-kokeeseen osallistuneet yhteensä	naisia %	Hyväksytyt yhteensä	naisia %	ilman valinta-koetta hyväksytyt
Teologinen	695	61,2	589	61,3	232	65,1	10
Humanistinen	16 673	72,7	12 342	72,8	3 335	78,1	101
Taideteollinen	3 001	60,2	1 138	60,2	324	56,2	–
Musiikkiala	1 031	50,9	826	51,9	152	52,6	1
Teatteri- ja tanssiala	1 874	66,9	1 517	66,1	57	54,4	–
Kasvatustieteellinen	13 722	83,5	5 632	83,7	2 008	80,8	15
Liikuntatieteellinen	1 001	43,5	404	46,5	82	50,0	–
Yhteiskuntatieteellinen	10 260	63,9	7 037	63,1	1 894	65,5	177
Psykologia	2 808	83,8	2 068	84,5	191	84,3	13
Terveystieteellinen	1 151	92,0	705	94,0	294	91,2	89
Oikeustieteellinen	3 710	53,6	2 856	53,7	502	53,0	–
Kauppätieteellinen	7 123	43,9	5 434	43,6	1 770	46,4	121
Luonnontieteellinen	12 420	49,0	7 344	50,8	5 583	43,5	2 906
Maatalous-metsätieteellinen	1 665	55,0	1 428	54,3	351	51,6	–
Teknillistieteellinen	6 521	20,9	4 611	17,7	3 222	20,1	545
Lääketieteellinen	2 403	64,5	2 170	64,7	361	57,6	–
Hammaslääketieteellinen	228	67,5	206	69,4	60	61,7	–
Eläinlääketieteellinen	440	90,2	407	90,7	48	85,4	–
Farmasia	1 187	84,2	849	82,8	397	84,6	91
Kuvataideala	602	63,5	602	63,5	27	63,0	–
Yhteensä	88 515	62,0	58 165	60,9	20 890	54,4	4 069

Puolet teknillistieteelliselle alalle hakeneista hyväksyttiin

Vuonna 1996 vajaa puolet hakeneista pääsi opiskelemaan teknillistieteelliselle alalle (49 %) ja luonnontieteelliselle alalle (45 %). Vaikeinta oli päästä teatteri- ja tanssialan ja kuvataidealan koulutukseen. Vain alle viisi prosenttia hakijoista hyväksyttiin. Psykologian ja liikun-

tatieteiden koulutus oli myös suosittua, alle kymmenen prosenttia hakijoista hyväksyttiin.

Vuonna 1996 todistusten perusteella ilman valinta-koetta hyväksyttiin 4 100 hakijaa, joista 71 prosenttia luonnontieteellisen alan koulutukseen.

Luokanopettajan koulutukseen hyväksytyistä 27 prosenttia miehiä

Luokanopettajan koulutukseen haki 6 600 opiskelijaa vuonna 1996. Koulutukseen hyväksyttiin 800 opiskelijaa eli 12 prosenttia hakijoista. Koulutukseen hyväksytyistä oli miehiä 27 prosenttia ja hakijoista 21 pro-

senttia. Lastentarhanopettajan koulutukseen hakeneita oli yhteensä 3 200. Koulutukseen hyväksyttiin 600 opiskelijaa eli 18 prosenttia hakeneista. Hyväksytyistä oli miehiä 13 prosenttia ja hakeneista 12 prosenttia.

Taulukko 4. Lastentarhanopettajan ja luokanopettajan koulutukseen hakeneet ja hyväksytyt sukupuolen mukaan 1996

	Yhteensä	Miehet	%	Naiset	%
Lastentarhanopettajan koulutus					
1. sijaisesti hakeneet	3 195	368	11,5	2 827	88,5
Hyväksytyt	561	70	12,5	491	87,5
Luokanopettajan koulutus					
1. sijaisesti hakeneet	6 583	1 370	20,8	5 211	79,2
Hyväksytyt	796	214	26,9	582	73,1

Erillisvalinnoissa hyväksytyjä 1900

Korkeakoulut valitsevat osan opiskelijoista erillisvalinnoilla, joilla tarkoitetaan esimerkiksi avoimia korkeakouluopintoja, ulkomaalaisten opiskelijoiden ja siirto-opiskelijoiden valintaa. Lisäksi järjestetään esimerkiksi koulutusta, jossa insinöörit suorittavat diplomi-in-

sinöörin tutkinnon. Vuonna 1996 korkeakouluihin hyväksyttiin erillisvalinnoilla yhteensä 1 900 opiskelijaa. Eniten erillisvalinnoilla hyväksytyjä oli teknillistieteellisellä alalla, yhteensä 600 opiskelijaa.

Taulukko 5. Korkeakouluihin erillisvalinnoilla hyväksytyt opintoalan ja korkeakoulun mukaan 1996

Opintoala	Erillisvalinnoilla hyväksytyt yhteensä	Korkeakoulu													
		HY	TY	ÅA	OY	TAY	JY	TKK	VAY	LTKK	TTKK	KUY	JOY	LAY	
Teologinen	2	—	—	1	—	—	—	—	—	—	—	—	—	1	—
Humanistinen	345	178	29	5	30	35	45	—	5	—	—	—	18	—	
Taideteollinen	133	—	—	—	—	—	—	—	—	—	—	—	—	—	
Kasvatustieteellinen	260	125	1	19	—	48	12	—	—	—	—	—	13	133	
Yhteiskuntatieteellinen	272	83	37	3	3	96	3	—	4	—	—	7	9	42	
Psykologia	12	5	—	—	—	2	1	—	—	—	—	—	4	27	
Terveystieteellinen	18	—	—	—	—	8	—	—	—	—	—	10	—	—	
Oikeustieteellinen	13	—	—	11	—	—	—	—	—	—	—	—	—	—	
Kauppätieteellinen	43	—	—	2	2	4	4	—	31	—	—	—	—	2	
Luonnontieteellinen	134	64	4	8	14	12	15	—	—	—	—	8	9	—	
Maatalous-metsätieteellinen	8	—	—	—	—	—	—	—	—	—	—	—	8	—	
Teknillistieteellinen	626	—	—	1	75	—	—	86	5	93	366	—	—	—	
Lääketieteellinen	3	—	—	—	—	3	—	—	—	—	—	—	—	—	
Farmasia	4	—	—	—	—	—	—	—	—	—	—	4	—	—	
Yhteensä	1873	455	71	50	124	208	80	86	45	93	366	29	62	204	

Aineisto ja käsitteet

Tilastossa esitetään opiskelijavalintatilanne 15.9.1996 ajankohdan mukaisena. Korkeakoulut toimittavat tiedot hakeneista, valintakokeisiin osallistuneista ja hyväksytyistä henkilötunnuksen ja valintayksikön mukaan. Lomakkeilla on kerätty tiedot valintayksiköiden suunnitelluista aloituspaikkamääristä ja pistemääristä.

Tämän julkaisun liitetaulukossa on tiedot kiintiöiden eli suunniteltujen aloituspaikkamäärien mukaan hakeneista ja hyväksytyistä. Erillisvalinnoissa valitut eivät sisälly tähän tilastoon. Erillisvalinnoilla tarkoitetaan mm. ulkomaalaisten opiskelijoiden, siirto-opiskelijoiden, avoimia korkeakouluopintoja suorittaneiden sekä sellaiseen koulutukseen valittujen valintaa, jossa täydennetään aikaisemmin suoritettua esim. insinöörin tutkintoa diplomi-insinööriksi. Erillisvalinnoilla valituita on tietoja tämän julkaisun Tulokset-kappaleessa.

Kaikkia korkeakouluhakijoita koskevat tiedot sisältyvät Koulutuksen kysyntä 1995 -julkaisuun, jossa tarkastellaan peruskouluissa tai lukioissa opintonsa päättäneiden hakeutumista ja pääsyä korkeakouluihin, ammatillisiin oppilaitoksiin ja lukioihin. Selvityksessä kuvataan koulutuksen kysynnän määrää, hakeutumista eri koulutusaloille ja päällekkäishakua (Koulutuksen kysyntä 1995, ilmestyy joulukuussa 1996).

Korkeakoulussa haetaan valintayksikköön. Valintayksikkö voi olla korkeakoulu, tiedekunta, tutkinto, koulutusohjelma, koulutusohjelmaryhmä, suuntautumisvaihtoehto tai pääaine. Korkeakoulut päättävät opiskelijavalinnasta itse. Joillakin aloilla korkeakoulujen välillä on valintayhteistyötä, kattavinta yhteisvalintaa on tekniikan alalla.

Liitetaulukossa esitetään hakemusten määränä vain valintayksikköön ensisijaisesti jätettyjen hakemusten määrät. Useissa tapauksissa voi nimittäin yhdellä hakemuksella pyrkiä useampaan koulutukseen. Tällöin hakemuksessa osoitetaan, mihin suosituim-

muusjärjestykseen hakija mainitsemansa koulutukset asettaa. Tilastoa varten on otettu tiedot ensisijaisista kohteista.

Liitetaulukossa valintakokeisiin osallistuneiksi on yhteisvalintatapauksissa laskettu vain ne, jotka ovat hakeneet ensisijaisesti kyseiseen valintayksikköön. Tilastoon ei siis ole otettu niitä valintakokeissa olleita, jotka olivat hakemuksessa asettaneet kyseisen valintayksikön 2., 3., 4. jne. sijalle.

Ensisijaisten hakemusten ja valintakokeisiin osallistuneiden määrät eivät ole henkilömääriä, koska sama henkilö voi olla hakijana useammassa valintayksikössä. Useamman yksikön yhteisvalinnassa ei päällekkäisyyttä esiinny.

Korkeakouluihin hyväksytyillä tarkoitetaan kaikkia 15.9.1996 mennessä hyväksymiskirjeen saaneita. Lukumääriin sisältyvät siten myös varasijoilta hyväksytyt sekä hyväksytyt, jotka ovat peruuttaneet opiskeluoikeutensa. Sama henkilö on voinut tulla hyväksytyksi useampaan valintayksikköön.

Hyväksytyjä voi olla enemmän kuin valintakokeissa olleita, koska henkilö voi tulla hyväksytyksi myös 2. sijalle (tai 3., 4. jne. sijalle) asettamansa vaihtoehdon perusteella tai tulla hyväksytyksi kokonaan ilman valintakoetta, silloin kun valintakoe ei ole pakollinen tai kun valintakoetta ei lainkaan järjestetä.

Hyväksytyjen (hyväksymiskirjeen saaneiden) lukumäärä ei ole sama kuin opintonsa syyslukukauden alussa aloittaneiden määrä. Opiskelun aloittaneista julkaistaan tarkemmat tiedot Tilastokeskuksen julkaisussa Korkeakoulut 1996 (Koulutus 1996:12).

Liitetaulukossa esitettyjen pisteiden pisteytysperusteista antavat lisätietoja kyseisten korkeakoulujen opintoneuvontayksiköt, joiden osoite- ja puhelinnumerotiedot ovat esimerkiksi Korkeakoulujen valintaoppaassa.

Liitetaulukko

Korkeakouluihin hakeneet ja hyväksytyt korkeakoulun, tiedekunnan, koulutusohjelman, oppiaineen tms. mukaan 15.9.1996

Korkeakoulu Valintayksikkö	Korkea- koulun suunnit- telema aloitus- paikka- määrä	Ensisijaiset hakemukset		Valintakokeeseen osallistuneet		Hyväksytyt (= hyväksymis- kirjeen saaneet)		Alin pistemäärä, jolla tullut hyväksytyksi/ korkein mahdollinen pistemäärä		Ilman valintakoetta hyväksytyt
		Yht.	Naiset	Yht.	Naiset	Yht.	Naiset	Valintakokeen ja alkupisteiden perusteella hyväksytyt	Pelkän valintakokeen perusteella hyväksytyt	
YHTEENSÄ										
		88 515	54 920	58 165	35 447	20 890	11 366			
Helsingin yliopisto										
		22 371	14 635	15 313	9 931	4 744	2 716			
Teologinen tiedekunta										
		623	378	531	323	175	115			
Teologian maisterin tutkinto	170	623	378	531	323	175	115	45.00/70	21.25/40	–
Oikeustieteellinen tiedekunta										
		2 255	1 232	1 733	964	246	136			
Oikeustieteen kandidaatin tutkinto										
Helsinki	226	2 085	1 142	1 596	890	220	122	78/108 72/108 ruotsink.	55/80 49/80 ruotsink.	–
Vaasa	24	170	90	137	74	26	14	78/108 72/108 ruotsink.	52/80 46/80 ruotsink.	–
Lääketieteellinen tiedekunta										
		718	448	657	415	120	74			
Lääketieteen ko.	90	627	396	576	368	90	56	105.37/121 105.37/125 uudet yo:t	61.80/74 61.80/78 uudet yo:t	–
Hammaslääketieteen ko.	30	91	52	81	47	30	18	102.58/121 ruotsink. 102.58/125 ruotsink. uudet yo:t	56.57/74 ruotsink. 56.57/78 ruotsink. uudet yo:t	–
								82.84/121 82.84/125 uudet yo:t	45.63/74 45.63/78 uudet yo:t	–
Humanistinen tiedekunta										
		6 280	4 422	4 508	3 146	857	621			
Itämerensuomalaiset kielet	10	18	13	13	10	10	8	8.90/19	4.20/10	–
Suomen kieli	60	305	246	215	174	61	45	12.45/19	4.23/10	–
Suomalais-ugrilainen kielentutkimus	10	4	2	3	1	2	2	14.10/19	–	–
Unkarin kieli ja kulttuuri	5	10	7	8	6	5	4	15.00/19	4.10/10	–
Englantilainen filologia	62	682	469	551	382	62	44	15.30/19	7.80/10	–
Espanjalainen filologia	20	145	126	111	97	20	19	14.94/19	6.86/10	–
Fonetikka, yleinen linja	11	21	14	16	10	11	4	13.00/19	7.10/10	–
Germaaninen filologia	50	326	271	247	201	51	42	15.45/19	7.35/10	–
Pohjoismaiset kielet, toisen kotimaisen kielen linja	55	224	204	145	129	55	53	15.44/19	7.66/10	–
Romaaninen filologia	55	327	280	254	217	55	47	14.35/19	6.00/10	–
Venäjän kieli ja kirjallisuus	27	152	112	119	89	29	24	14.75/19	7.71/10	–
Arkeologia	9	181	113	121	71	12	8	16.85/19	8.00/10	–
Historia, suomenkielinen	45	570	217	439	156	46	13	13.35/19	5.50/10	–
Historia, ruotsinkielinen	13	50	18	38	13	14	4	13.65/19	5.00/10	–
Aasian ja Afrikan kielet ja kulttuurit	40	183	133	126	89	40	31	13.04/19	4.90/10	–
Kulttuuriantropologia	10	192	161	131	111	10	10	16.05/19	7.10/10	–
Folkloristiikka	12	142	113	94	70	13	12	14.65/19	8.05/10	–
Suomalais-ugrilainen kansatiede	10	24	17	17	13	10	7	13.30/19	5.50/10	–
Uskontotiede	12	211	155	145	100	13	12	14.65/19	7.05/10	–
Logopedian ko.	15	102	99	75	73	17	17	13.63/19	5.95/10	–
Pohjoismaiset kielet, äidinkielen linja	18	36	33	23	21	11	11	9.90/19	6.74/10	–
Klassillisen filologian ko.	20	99	65	65	45	20	12	13.21/19	6.47/10	–
Estetiikka	10	118	76	79	49	12	6	14.10/19	6.75/10	–
Kotimainen kirjallisuus	17	71	57	39	33	18	16	13.35/19	5.75/10	–
Yleinen kirjallisuustiede	17	107	83	73	58	17	12	14.70/19	6.75/10	–
Musiikkitiede	30	203	106	130	62	30	13	16.01/19	8.13/10	–
Pohjoismainen kirjallisuus	12	24	22	21	20	12	11	13.00/19	4.75/10	–
Taidehistoria	15	309	257	184	150	15	12	15.60/19	7.80/10	–
Teatteritiede	10	71	51	37	26	10	8	13.20/19	6.25/10	–
Filosofia, ruotsinkielinen	11	29	8	20	6	11	3	15.80/19	7.75/10	–
Teoreettinen filosofia	18	293	91	209	63	19	5	16.80/19	9.25/10	–
Psykologian ko.	43	711	571	518	427	44	34	14.90/19	6.97/10	–
Englannin kielen kääntäminen ja tulkkaus	28	134	105	103	81	28	22	12.85/19	5.10/10	–

Korkeakoulu Valintayksikkö	Korkea- koulun suunnit- telema aloitus- paikka- määrä	Ensisijaiset hakemukset		Valintakokeeseen osallistuneet		Hyväksytyt (= hyväksymis- kirjeen saaneet)		Alin pistemäärä, jolla tullut hyväksytyksi/ korkein mahdollinen pistemäärä		Ilman valintakoetta hyväksytyt
		Yht.	Naiset	Yht.	Naiset	Yht.	Naiset	Valintakokeen ja alkupisteiden perusteella hyväksytyt	Pelkän valintakokeen perusteella hyväksytyt	
Ruotsin kielen kääntäminen ja tulkkaus	28	64	54	48	40	28	25	13.80/19	6.10/10	-
Venäjän kielen kääntäminen ja tulkkaus	28	72	52	57	42	31	21	16.20/19	5.85/10	-
Yleinen kielitiede	10	24	12	12	5	6	1	15.10/19	8.35/10	-
Kognitiivisen tieteen linja	5	29	2	15	1	5	1	15.80/19	7.40/10	-
Tietokone- ja kognitiivisen tieteen linja	..	17	7	7	5	4	2	yhteinen kiintiö ja koe yleisen kielitieteen kanssa		-
Matemaattis-luonnontieteellinen tiedekunta		4 758	2 495	3 202	1 813	2 195	961			
Proviisorin ko.	42	293	232	226	172	61	47	72.7/96	-	2.85/3
Farmaseutin ko.	122	387	345	287	255	122	110	57.9/99	-	4.60/5
Biologian ko.										
suomenkieliset	70	663	501	663	501	70	52	38.28/50	-	-
ruotsinkieliset	16	76	49	76	49	15	11	60.5/93	35.25/48	-
Fysikaalisten tieteiden ko.	180	520	132	219	74	440	110	13.0/20	13.0/20	22.8/35
Maantieteen ko.	50	760	441	644	374	53	37	39.5/54	26/36	-
Matematiikan ko.	200	606	234	314	118	476	186	12.1/20	12.1/20	21.2/35
Tietojenkäsittelytieteen ko.	260	799	120	409	28	521	112	12.8/20	12.8/20	22.5/35
Kemian ko.	180	600	407	337	228	377	256	14.8/20	14.8/20	26.0/35
Geologian ko.	24	54	34	27	14	60	40	12.0/20	12.0/20	21.0/35
Kasvatustieteiden tiedekunta		2 698	2 388	921	835	343	299			
Luokanopettajan ko.	96	1 020	837	148	125	68	53	-	9.67/15.00	-
Kasvatustieteen koulutus	45	355	325	287	263	76	72	16.1/22.00	85/120	-
Aikuiskasvatustieteen koulutus	23	109	96	87	77	24	21	16.5/22.00	89/120	-
Kotitalousopettajan ko.	30	313	295	104	98	35	30	-	11.00/15.00	-
Käsityönopettajan koulutus, tekstiilityö	30	284	283	84	83	40	39	-	22.00/37.00	-
Lastentarhanopettajan koulutus	100	617	552	211	189	100	84	-	9.00/15.00	-
Valtiotieteellinen tiedekunta		2 765	1 681	1 979	1 203	335	207			
Tilastotieteen ko.		87	23	56	15	19	5	67.00/77	24.50/36	-
Sosiaalityön sv.	305	111	95	75	62	21	18	43.50/62	13.75/24	-
Tiedekunnan yhteinen valinta		2 567	1 563	1 848	1 126	295	184	62.75/74 61.75/76	29/36 26.75/36	-
								kansantaloustiede	kansantaloustiede	
Maatalous-metsätieteellinen tiedekunta		1 397	846	1 183	716	305	170			
Maatalouden valintakiintiö	80	268	120	247	110	76	27	49/100	17/50	-
Puutarhatalouden valintakiintiö	10	66	50	50	39	10	6	58/100	31/50	-
Metsäekologian ja metsävarojen käytön ko.	35	150	59	135	55	35	14	71/100	36/50	-
Metsäekonomian ja markkinoinnin ko.	30	118	40	95	31	31	9	65/98	23/48	-
Kuluttajaekonomian valintakiintiö	10	30	22	26	20	11	8	53/98	21/48	-
Kodin teknologian valintakiintiö	10	37	21	30	17	10	5	47/100	14/50	-
Limnologian ja kalatalouden valintakiintiö	10	40	10	36	10	10	4	60/100	17/50	-
Ympäristöekonomian valintakiintiö	5	50	34	47	33	5	5	87/100	43/50	-
Ympäristömikrobiologian valintakiintiö	6	49	47	43	42	6	6	-	23/50	-
Ympäristönsuojelun valintakiintiö	15	126	96	96	76	15	12	83/100	39/50	-
Maa- ja ympäristökemian valintakiintiö	5	37	29	33	26	5	5	78/100	35/50	-
Elintarvike-ekonomian ja -markkinoinnin valintakiintiö	25	182	132	147	108	25	19	70/98	36/48	-
Elintarvikekemian valintakiintiö	10	38	30	32	24	12	9	67/100	17/50	-
Elintarvikemikrobiologian valintakiintiö	6	42	34	36	29	6	6	80/100	31/50	-
Elintarviketeknologian valintakiintiö	34	66	37	56	29	34	21	43/100	8/50	-
Ravitsemustieteen valintakiintiö	15	98	85	74	67	14	14	77/100	37/50	-
Eläinlääketieteellinen tiedekunta		440	397	407	369	48	41			
Eläinlääketieteen ko.	50	440	397	407	369	48	41	89.63/100	56.46/72	-
Svenska social- och kommunalhögskolan		437	348	192	147	120	92			
Offentlig förvaltning	35	147	103	26	14	48	34	36/72	-	24/32
Socialt arbete	45	192	173	75	66	51	45	34/72	-	23/32
Journalistik	20	98	72	91	67	21	13	49/72	-	-
Turun yliopisto		9 151	6 236	6 356	4 294	2 974	1 298			
Humanistinen tiedekunta		2 824	2 140	2 099	1 616	682	554			
Suomen kieli	35	179	148	115	93	52	46	41.86/66	29.5/36	-
Yleinen kielitiede	5	9	6	7	5	9	7	39.25/66	-/36	-
Suomalais-ugrilainen kielentutkimus	8	5	3	3	1	11	9	39.43/66	28.5/36	-

Korkeakoulu Valintayksikkö	Korkea- koulun suunnit- telema aloitus- paikka- määrä	Ensisijaiset hakemukset		Valintakokeeseen osallistuneet		Hyväksytyt (= hyväksymis- kirjeen saaneet)		Alin pistemäärä, jolla tulut hyväksytyksi/ korkein mahdollinen pistemäärä		Ilman valintakoetta hyväksytyt
		Yht.	Naiset	Yht.	Naiset	Yht.	Naiset	Valintakokeen ja alkupisteiden perusteella hyväksytyt	Pelkän valintakokeen perusteella hyväksytyt	
Englantilainen filologia	40	254	196	185	144	67	56	71/100	-/70	-
Saksan kieli ja kulttuuri	25	191	175	157	142	51	47	59.7/100	-/70	-
Italian kieli ja kulttuuri	10	46	43	38	36	15	12	62.17/100	56.5/70	-
Pohjoismainen filologia	30	145	129	112	102	67	62	57.73/100	-/70	-
Ranskan kieli ja kulttuuri	20	125	113	108	102	32	28	65.4/100	-/70	-
Venäjän kieli ja kulttuuri	10	48	41	37	32	17	15	63.79/100	47/70	-
Historia	40	243	119	194	99	47	24	57.10/95	23/60	-
Folkloristiikka	12	47	38	27	21	23	17	21.30/50	23/40	-
Arkeologia	8	32	21	27	17	9	5	29.42/50	27/40	-
Kansatiede	12	30	20	27	18	17	13	25.83/50	23/40	-
Uskontotiede	20	148	107	101	75	21	19	35.70/50	-/40	-
Klassilliset kielet	12	39	21	17	9	21	15	48.13/100	50/70	-
Musiikkitiede	10	51	34	29	19	10	8	52.66/80	47/60	-
Kotimainen kirjallisuus	20	183	151	132	111	38	29	47.44/80	49/60	-
Kulttuurihistoria	10	76	64	62	53	14	12	58.36/80	54/60	-
Yleinen kirjallisuustiede	10	83	56	58	39	20	13	52.94/80	-/60	-
Elokuva- ja televisiotiede	10	235	101	144	58	13	7	62.16/80	-/60	-
Taidehistoria	10	155	120	86	65	11	8	44.78/80	-/60	-
Englannin kielen kääntäminen ja tulkkaus	25	172	127	141	102	32	24	-	39/90	-
Ranskan kielen kääntäminen ja tulkkaus	40	216	204	196	184	53	50	67.1/100	-/70	-
Saksan kielen kääntäminen ja tulkkaus	25	112	103	96	89	32	28	66.5/100	-/70	-
Yhteiskuntatieteellinen tiedekunta		1 217	771	888	567	194	109			
Taloustiede	32	130	35	75	15	29	12	44/60	15/30	-
Sosiaalipolitiikka	45	115	90	83	60	36	29	48/60	21.5/30	-
Sosiologia	38	156	107	118	79	30	14	50/60	21/30	-
Tilastotiede	15	18	6	12	3	12	4	40.5/60	21.5/30	-
Valtio-oppi	27	149	71	112	54	26	20	51/60	22/30	-
Poliittinen historia	21	93	33	66	22	20	6	50/60	20.5/30	-
Filosofia	17	88	30	51	20	14	6	49.5/60	20/30	-
Psykologia	25	468	399	371	314	27	18	54/60+soveltuvuus- haastattelu	-	-
Matemaattis-luonnontieteellinen tiedekunta		1 636	821	1 323	707	626	257			
Biokemian ko.	35	207	139	176	120	82	46	42.55/56	16.56/20	56.00/56
Biologian ko.	35	289	230	289	230	36	28	81.45/100	79.58/100	-
Fysikaalisten tieteiden ko.	70	240	44	166	29	163	32	28.25/56	13.70/20	28.50/56
Geologian ko.	15	55	19	40	15	18	6	28.50/56	23.70/30	-
Kemian ko.	60	241	150	205	132	101	65	33.70/56	15.60/20	35.50/56
Maantieteen ko.	25	262	180	227	137	38	32	35.70/56	21/30	-
Matematiikan ko.	55	178	62	99	37	111	43	32.85/56	15.5/20	56.00/56
Tietojenkäsittelyopin ko.	60	164	17	121	7	97	5	24.54/56	15.30/20	25.00/56
Lääketieteellinen tiedekunta		752	563	639	471	115	87			
Lääketieteen ko.	75	477	306	441	283	75	49	101.25/112 101.25/118 uudet yöt	64/72	-
Terveystieteiden ko.	20	132	120	93	86	20	19	-	23.25/36	-
Terveystieteiden opettajan ko.	20	143	137	105	102	20	19	-	24/36	-
Oikeustieteellinen tiedekunta		781	431	615	337	131	72			
Oikeustieteen kandidaatin tutkinto	120	781	431	615	337	131	72	69.0/109.0	41.5/80.0	-
Kasvatustieteiden tiedekunta		186	165	123	113	42	37			
Kasvatustieteen koulutus	25	158	141	109	100	26	23	43/63	21/35	-
Aikuiskasvatuksen koulutus	15	28	24	14	13	16	14	33.5/63	19.5/35	-
Turun opettajankoulutuslaitos		793	638	282	221	115	82			
Lastentarhanopettajan koulutus	16	26	24	23	21	20	18	-	7.14/15	-
Luokanopettajan ko.	80	767	614	259	200	95	64	-	10.40/15	-
Rauman opettajankoulutuslaitos		962	707	387	262	169	100			
Lastentarhanopettajan koulutus	50	358	315	102	94	58	50	-	13.33/20	-
Luokanopettajan ko.	64	475	377	184	157	72	49	-	10.67/15	-
Teknisen työn aineenopettajan ko.	36	129	15	101	11	39	1	-	17.52/30	-

Korkeakoulu Valintayksikkö	Korkeakoulun suunnitelma- aloitus- paikka- määrä	Ensisijaiset hakemukset		Valintakokeeseen osallistuneet		Hyväksytyt (= hyväksymiskirjeen saaneet)		Alin pistemäärä, jolla tullut hyväksytyksi/ korkein mahdollinen pistemäärä		Ilman valintakoetta hyväksytyt
		Yht.	Naiset	Yht.	Naiset	Yht.	Naiset	Valintakokeen ja alkupisteiden perusteella hyväksytyt	Pelkän valintakokeen perusteella hyväksytyt	
Åbo Akademi		1 938	1 181	1 229	759	1 092	701			
Humanistiska fakulteten		509	377	372	284	247	197			
Engelska språket	11	54	41	47	37	14	12	157/276	–	–
Tyska språket	8	22	21	20	19	11	9	68/106	–	–
Nordiska språk	10	15	13	14	12	15	13	94.2/150	–	–
Ryska språket	5	7	6	7	6	9	8	30/106	–	–
Romansk filologi	7	19	19	18	18	10	10	61/106	–	–
Klassiska språk	1	2	1	2	1	1	1	62/106	–	–
Finska språket	12	10	8	9	8	18	15	38/106	–	38/66
Engelska, fackspråkligt-merkantil linje	9	27	16	20	12	12	10	142/276	–	–
Tyska, fackspråkligt-merkantil linje	3	33	29	29	25	8	7	75/106	–	–
Nordiska språk, fackspråkligt-merkantil linje	2	7	6	7	6	4	3	102.2/150	–	–
Ryska, fackspråkligt-merkantil linje	3	7	6	6	6	8	8	47/106	–	–
Franska, fackspråkligt-merkantil linje	4	19	18	16	15	7	7	69/106	–	–
Finska, fackspråkligt-merkantil linje	1	9	8	4	3	2	2	68/106	–	–
Historia	13	50	20	33	14	17	8	16.75/35	–	–
Svenska språket och litteraturvetenskap	14	15	14	12	11	18	16	53.33/109	–	56/69
Psykologi	13	78	57	13	11	103/126+intervju	–	–
Litteraturvetenskap	5	26	22	25	21	7	7	85.33/109	–	–
Musikvetenskap	6	22	14	21	14	15	10	55/92	–	–
Nordisk etnologi	6	16	13	15	12	10	9	68/96	–	–
Konstvetenskap	7	23	21	22	20	13	11	84/134	–	–
Filosofi	4	23	8	21	8	9	3	104/160	–	–
Nordisk folkloristik	5	11	7	10	7	14	9	59/96	–	–
Religionvetenskap	6	14	9	14	9	11	8	59/96	–	–
Matematisk-naturvetenskapliga fakulteten		317	185	214	101	194	99			
Up i fysik	11	11	4	9	3	15	5	41/168	–	28/108
Farmaceutexamen	23	74	70	0	0	30	28	–	–	21.5/37
Up i biokemi	13	34	24	29	21	17	11	105/168	–	–
Up i biologi	16	75	53	72	51	26	20	103/168	–	–
Up i geologi	16	23	7	19	5	23	9	53/168	–	58/108
Up i kemi	21	30	18	24	14	30	20	60/168	–	75/108
Up i matematik	15	18	7	16	6	18	6	39/168	–	30/108
Up i informationsbehandling	25	52	2	45	1	35	0	51/168	–	52/108
Kemisk-tekniska fakulteten		472	247	266	126	230	134			
Ekonomisk utbildning	85	283	117	169	60	117	58	–	7.2/12	18/24+ tilläggspoäng
Rättsnotarieutbildning	11	47	31	32	22	11	7	50/108	–	–
Statsvetenskaplig utbildning	81	142	99	65	44	102	69	–	5.6/12	16/24+ tilläggspoäng
Kemisk-tekniska fakulteten		219	52	79	17	148	52			
Processtekniska up via Åbo Akademis antagning	80	59	17	0	0	49	16	–	–	29/68
Processtekniska up via den centrala antagningen		58	20	47	15	69	31	36/66	8.55/40	–
Up i datateknik via Åbo Akademis antagning	20	62	11	0	0	12	3	–	–	56/68
Up i datateknik via den centrala antagningen		40	4	32	2	18	2	19.86/66	16.67/40	–
Teologiska fakulteten		26	19	20	14	36	24			
Up i teologi	29	26	19	20	14	36	24	10.2/29	–	1.25/15
Pedagogiska fakulteten		257	192	169	135	144	118			
Klasslärare	64	209	148	122	92	76	54	288/600	–	–
Barnträdgårdsläroverutbildning	50	48	44	47	43	68	64	260/600	–	–
Samhälls-och vårdvetenskapliga fakulteten		138	109	109	82	93	77			
Pedagogik	20	13	12	11	10	20	17	11.5/25	–	11.875/20
Utvecklingspsykologi	12	35	31	32	28	13	13	38.785/30+intervju	–	–
Samhällsvetenskaper	30	65	41	58	36	35	22	16.750/30	–	18.625/22
Up för hälsovård och hälsovårdens läroverutbildning	24	25	25	8	8	25	25	12.0/27	–	9.0/22

Korkeakoulu Valintayksikkö	Korkea- koulun suunnit- telema aloitus- paikka- määrä	Ensisijaiset hakemukset		Valintakokeeseen osallistuneet		Hyväksytyt (= hyväksymis- kirjeen saaneet)		Alin pistemäärä, jolla tullut hyväksytyksi/ korkein mahdollinen pistemäärä		
		Yht.	Naiset	Yht.	Naiset	Yht.	Naiset	Valintakokeen ja alkupisteiden perusteella hyväksytyt	Peikän valintakokeen perusteella hyväksytyt	Ilman valintakoetta hyväksytyt
Oulun yliopisto		7 550	4 625	4 737	2 846	2 276	1 131			
Humanistinen tiedekunta		1 395	960	1 075	733	294	218			
Englantilainen filologia	35	275	175	233	155	45	25	44.75/60	17.00/30	–
Germaaminen filologia	10	32	29	24	21	12	10	48.50/60	21.00/30	–
Pohjoismainen filologia	19	79	65	62	52	19	17	50.75/60	23.00/30	–
Suomen kieli	25	136	120	106	94	35	32	44.75/60	18.00/30	–
Yleinen historia	15	211	77	185	64	19	8	45.25/60	20.00/30	–
Kirjallisuus	15	146	124	110	93	22	18	48.25/60	23.00/30	–
Aate- ja oppihistoria	15	69	35	21	4	32	19	33.25/60	16.50/30	47.00/60
Kulttuuriantropologia	10	70	55	48	38	10	9	47.50/60	19.50/30	–
Saamen kieli ja saamelaiskulttuuri	6	21	20	0	0	7	7	–	–	9.00/40
Suomen ja Skandinavian historia	15	83	33	72	30	27	14	37.75/60	17.00/30	–
Yleinen arkeologia	15	49	29	33	20	15	11	44.25/60	16.50/30	–
Logopedian ko.	20	120	115	104	100	23	23	18.35/30	–	–
								+soveltuvuusko		
Informaatiotutkimuksen ko.	15	49	30	37	24	14	11	47.25/60	18.00/30	–
Kansainvälisen yritysviestinnän ko, germaaminen filologia	6	21	20	17	16	7	7	53.25/60	22.50/30	–
Kansainvälisen yritysviestinnän ko, pohjoismainen filologia	6	34	33	23	22	7	7	52.25/60	23.00/30	–
Luonnontieteellinen tiedekunta		2 077	1 117	1 192	676	896	450			
Biokemian ko.	30	191	131	84	60	66	42	69.16/109.20	72.58/107.25	71.25/90
Biologian ko.	45	297	222	297	222	45	40	59.39/85.1	–	–
Fysikaalisten tieteiden ko ja biofysiikka	60	219	63	35	6	229	74	60.55/109.06	61.60/107.52	59.70/89.70
Kemian ko.	65	228	163	208	153	80	58	69.25/120	53/60	–
Maantieteen ko.	30	339	218	275	173	35	32	61.25/100	31.75/50	–
Matemaattisten tieteiden ko.	90	396	189	80	22	260	131	.. /109.06	67.20/107.52	.. /89.70
Tietojenkäsittelyopin ko.	70	297	63	176	22	101	20	93.00/182	72/96	.. /86
Geotieteiden ja tähtitieteen ko.	30	110	68	37	18	80	53	66.57/110.60	68.35/109.76	66.75/93
Teknillinen tiedekunta		1 321	350	920	226	615	126			
Laskentatoimen ko.	20	120	48	105	40	22	5	58.70/86	18.00/42	–
Markkinoinnin ko.	20	173	83	136	64	22	12	56.80/86	19.00/42	–
Kansantaloustieteen ko.	20	105	42	83	36	22	13	53.90/86	13.50/42	–
Arkkitehtuurin ko.	25	134	61	12	4	28	13	21.48/31	7.80/16	–
									8.00/16 ei-yo:t	
Konetekniikan ko.	80	148	6	119	4	107	8	25.55/66	14.44/43	–
									7.78/43 ei-yo:t	
Prosessitekniikan ko.	80	129	45	93	29	106	35	25.89/66	13.89/43	–
									10.00/43 ei-yo:t	
Rakentamistekniikan ko.	35	41	4	24	3	42	13	19.67/66	12.45/43	–
									8.88/43 ei-yo:t	
Ympäristönsuojelutekniikan opintosuunta	10	23	13	16	9	13	9	32.33/66	18.34/43	–
Sähkötekniikan ko.	110	246	25	184	18	152	10	33.00/66	18.89/43	–
									10.22/43 ei-yo:t	
Tuotantotalouden ko.	20	65	16	47	14	25	4	44.11/66	26.33/43	–
Tietotekniikan ko.	55	137	7	101	5	76	4	33.78/66	19.11/43	79/111
Läketieteellinen tiedekunta		624	457	551	404	136	87			
Läketieteen ko.	75	375	251	337	226	76	42	90.0/116	58.1/72	–
									58.1/78 uudet yo:t	
Hammaslääketieteen ko.	30	137	102	125	96	30	19	80.7/116	54.9/72	–
									54.9/78 uudet yo:t	
Terveystieteiden ko, hallinnon sv.	15	47	43	37	33	15	12	22.95/38	–	–
Terveystieteiden opettajan ko.	15	65	61	52	49	15	14	27.35/38	–	–
Kasvatustieteiden tiedekunta		332	293	235	211	31	30			
Kasvatustieteiden ko.	30	332	293	235	211	31	30	47/60	20/24	–
Oulun opettajankoulutuslaitos		1 212	975	463	355	174	122			
Lastentarhanopettajan koulutus	60	393	358	163	147	66	56	–	10.96/15	–
Luokanopettajan ko.	40	692	539	202	150	86	56	–	9.97/15	–
Musiikkikasvatuksen ko.	17	127	78	98	58	22	10	–	17.90/25	–

Korkeakoulu Valintayksikkö	Korkea- koulun suunnit- telema aloitus- paikka- määrä	Ensisijaiset hakemukset		Valintakokeeseen osallistuneet		Hyväksytyt (= hyväksymis- kirjeen saaneet)		Alin pistemäärä, jolla tullut hyväksytyksi/ korkein mahdollinen pistemäärä	Pelkän valintakokeen perusteella hyväksytyt	Ilman valintakoetta hyväksytyt
		Yht.	Naiset	Yht.	Naiset	Yht.	Naiset			
Kajaanin opettajankoulutuslaitos		589	473	301	241	130	98			
Luokanopettajan ko	60	334	248	151	113	69	48	–	11.50/18	–
Varhaiskasvatuksen koulutus	45	255	225	150	128	61	50	–	10.50/18	–
									17.0/30 lasten- tarhanopettajat	
Tampereen yliopisto		10 402	7 157	6 850	4 581	1 462	942			
Yhteiskuntatieteellinen tiedekunta		2 739	1 957	1 919	1 369	264	187			
Psykologia	26	573	481	415	348	31	27	109.00/140.00	44.50/70.00	–
Kansantaloustiede	12	166	57	118	38	16	7	108.00/140.00	55.00/70.00	–
Toimittajan ko, tiedotusoppi	40	754	505	498	325	41	29	115.00/140.00	42.50/70.00	–
Sosiaalipolitiikka	18	79	59	60	44	20	14	109.00/140.00	48.00/70.00	–
Sosiaalipsykologia	14	208	166	142	115	14	12	113.50/140.00	54.00/70.00	–
Sosiologia	19	223	171	163	127	19	12	118.00/140.00	55.00/70.00	–
Valtio-oppi	20	74	32	54	25	20	10	106.50/140.00	58.00/70.00	–
Kansainvälinen politiikka	20	182	126	143	98	21	16	126.00/140.00	58.00/70.00	–
Informaatiotutkimus	34	172	105	119	72	37	25	112.00/140.00	53.00/70.00	–
Sosiaalityö	30	204	171	152	132	30	25	111.00/140.00	49.00/70.00	–
Sosiaalityö, sosiaalipedagogiikka	15	104	84	55	45	15	10	–	33.00/70.00	–
Humanistinen tiedekunta		2 693	2 017	2 032	1 523	389	303			
Englantilainen filologia	44	461	337	397	288	67	47	59.77/100.00	48.30/70.00	–
Germaaninen filologia	33	260	240	234	215	40	38	64.35/100.00	–	–
Suomen kirjallisuus	17	188	151	162	131	19	15	75.14/100.00	63.00/70.00	–
Pohjoismaiset kielet	28	215	193	172	154	37	35	47.83/100.00	–	–
Slaavilainen filologia, ensisijaisesti nykyvenäjä	16	85	57	56	51	21	20	57.27/100.00	60.40/70.00	–
Suomen historia	20	158	79	119	60	28	16	64.67/100.00	52.25/70.00	–
Suomen kieli	26	243	208	166	143	34	30	70.82/100.00	63.25/70.00	–
Yleinen historia	20	286	133	205	101	25	10	69.50/100.00	50.00/70.00	–
Yleinen kirjallisuustiede, yleinen linja	16	175	130	136	98	26	23	66.78/100.00	59.00/70.00	–
Yleinen kirjallisuustiede, draamalinja	8	210	172	44	33	9	4	–	7.00/16.00	–
Etnomusiikologia	10	58	33	44	25	11	7	71.17/100.00	60.25/70.00	–
Englannin kielen kääntäminen ja tulkkaus	20	237	170	194	139	21	14	83.13/130.00	72.00/100.00	–
Saksan kielen kääntäminen ja tulkkaus	20	61	56	42	37	26	22	67.49/130.00	–	–
Venäjän kielen kääntäminen ja tulkkaus	21	76	58	61	48	25	22	71.00/130.00	62.00/100.00	–
Taloudellis-hallinnollinen tiedekunta		2 576	1 182	1 854	836	551	243			
Julkisoikeus	30	156	104	124	82	34	19	85.00/130.00	42.50/60.00	–
Vero-oikeus	20	98	66	78	53	22	15	74.50/130.00	42.50/60.00	–
Hallintotiede	20	169	109	116	77	20	17	88.50/130.00	37.50/60.00	–
Kansantaloustiede	31	119	22	88	18	35	12	68.85/124.80	25.50/60.00	–
Laskentatoimi	34	199	99	157	80	35	15	79.30/124.80	32.50/60.00	–
Markkinointi	30	271	159	207	121	34	18	82.00/124.80	31.00/60.00	–
Yrityksen hallinto	30	256	96	194	74	31	16	75.50/124.80	31.00/60.00	–
Aluetiede	15	127	74	101	60	16	11	93.00/130.00	45.00/60.00	–
Ympäristöpolitiikka	8	105	78	78	58	9	7	93.50/130.00	51.00/60.00	–
Finanss hallinto ja julkisyhteisöjen laskentatoimi	20	111	56	79	34	21	11	73.00/130.00	34.50/60.00	–
Tietojenkäsittelyopin ko	60	382	81	265	36	98	23	–	33.00/60.00	49.00/60.00
Kunnallissalan ko	50	67	23	48	18	40	17	50.00/130.00	17.00/60.00	–
Matematiikan ja tilastotieteen ko	50	390	176	244	98	142	57	–	31.00/60.00	52.00/60.00
Filosofian ko	12	126	39	75	27	14	5	89.00/120.00	46.00/60.00	–
Lääketieteellinen tiedekunta		658	519	498	385	79	56			
Lääketieteen ko	40	313	194	267	166	40	18	99.20/108.00	60.70/72.00	–
Terveydenhuollon ko, hallinto	15	128	119	88	82	15	15	–	8.00/24.00	–
Terveydenhuollon ko, mielenterveystyö	5	42	42	25	25	5	5	–	8.00/24.00	–
Terveydenhuollon ko, perhekeskeinen hoitotyö	5	37	35	26	25	4	3	–	11.50/24.00	–
Terveydenhuollon opettajan ko	15	138	129	92	87	15	15	–	9.25/24.00	–
Kasvatustieteiden tiedekunta		1 656	1 441	486	435	157	142			
Luokanopettajan ko	48	679	575	182	161	52	44	–	14.50/20.00	–
Kasvatustieteiden tieteenalaohjelma	30	303	263	207	183	43	39	65.00/96.00	37.00/60.00	–
Lastentarhanopettajien koulutus	48	660	589	97	91	59	56	–	12.00/20.00	–
Varhaiskasvatuksen koulutus	16	14	14	3	3

Korkeakoulu Valintayksikkö	Korkea- koulun suunnit- telema aloitus- paikka- määrä	Ensisijaiset hakemukset		Valintakokeeseen osallistuneet		Hyväksytyt (= hyväksymis- kirjeen saaneet)		Alin pistemäärä, jolla tullut hyväksytyksi/ korkein mahdollinen pistemäärä	Valintakokeen ja alkupisteiden perusteella hyväksytyt	Pelkän valintakokeen perusteella hyväksytyt	Ilman valintakoetta hyväksytyt
		Yht.	Naiset	Yht.	Naiset	Yht.	Naiset				
Opetusjaosto		80	41	61	33	22	11				
Vakuutuksen koulutusohjelma	20	80	41	61	33	22	11	78.62/128.00	40.50/64.00	-	
Jyväskylän yliopisto		9 435	6 271	5 333	3 650	1 926	1 217				
Humanistinen tiedekunta		2 289	1 702	1 612	1 223	436	355				
Suomen kieli	35	108	97	104	93	43	39	60.83/100	47/70	-	
Englantilainen filologia	50	372	274	366	268	59	42	53.80/100	54/70	-	
Germaaninen filologia	30	197	186	197	186	37	35	58.69/100	-	-	
Pohjoismainen filologia	30	29	26	29	26	39	36	53.50/100	-	-	
Romaaninen filologia	20	203	193	203	193	27	27	62.73/100	51.30/70	-	
Venäjän kieli ja kirjallisuus	20	46	40	46	40	33	30	53.33/100	48.60/70	-	
Suomen historia	15	66	34	65	33	14	13	59.78/100	-	-	
Yleinen historia	15	176	69	173	67	36	19	59.78/100	-	-	
Etnologia	20	37	33	35	31	19	17	53.00/100	-	-	
Puheviestintä	18	129	104	14	8	145/240 (3.vaihe)	-	-	
Yhteisviestintä	10	143	114	10	6	45.00/100 (2.vaihe)	51.67/100	-	
Kirjallisuus	20	128	106	118	97	22	20	56.11/100	30/60	-	
Musiikkitiede	15	62	32	60	30	18	10	71.00/100	53/70	-	
Taidehistoria	15	63	49	63	49	18	17	73.44/100	-	-	
Taidekasvatus	10	51	44	50	43	18	17	65.00/100	-	-	
Musiikkikasvatus	20	100	67	100	67	12	6	79.00/100	70/80	-	
Journalistiikka	20	376	234	0	0	17	13	48/80 (2.vaihe)	54/80	-	
Yhteiskuntatieteellinen tiedekunta		2 432	1 470	1 751	1 073	401	254				
Tietojärjestelmätiede	40	154	35	89	16	39	8	77/120	36/60	55/60	
Yrityksen taloustieteiden pääaineryhmä	75	448	194	327	140	79	40	73.16/120+ soveltuvuuskoee	27.49/60+ soveltuvuuskoee	-	
Kansantaloustiede	25	235	98	130	49	49	23	86/120	47/60	-	
Yhteiskuntapolitiikka	40	157	122	112	84	54	43	92/120	46/60	-	
Sosiologia	25	256	186	182	136	45	37	99/120	48/60	-	
Tilastotiede	25	73	26	58	22	27	15	82/120	40/60	-	
Valtio-oppi	20	198	102	140	80	31	23	90/120	37/60	-	
Filosofia	10	136	47	105	33	16	8	112/120	60/60	-	
Psykologian ko.	57	775	660	608	513	61	57	106/120+ soveltuvuuskoee	52/60+ soveltuvuuskoee	-	
Matemaattis-luonnontieteellinen tiedekunta		1 329	640	657	378	684	287				
Fysiikan ko.	90	252	54	61	10	212	50	90/175	-	90/175	
Biologian ko.	45	315	225	312	223	48	35	58.91/88	-	-	
Kemian ko.	80	355	229	160	108	191	120	105/167	-	101/167	
Matematiikan ko.	50	272	123	78	36	146	67	67/100	-	67/100	
Tietotekniikan ko.	40	135	9	46	1	87	15	60/100	-	60/100	
Liikuntatieteellinen tiedekunta		1 161	570	409	193	138	89				
Liikuntapedagogiikka	51	807	356	336	160	52	26	-	180.4/260	-	
Liikuntasosiologia tai liikuntasuunnittelu ja -hallinto	12	72	34	33	16	11	7	161.76/260	-	-	
Liikuntafysiologia tai biomekaniikka	20	122	45	35	12	19	8	122.43/260	-	-	
Terveystieteiden ko., fysioterapia	10	36	29	0	0	11	9	10.25/20	-	-	
Terveystieteiden ko., terveyskasvatus	20	74	62	5	5	20	16	20.0/37 yot 8.50/20 opistokiintiö	-	-	
Terveystieteiden opettajan ko., gerontologia	15	30	28	15	15	7.25/20	-	-	
Terveystieteiden opettajan ko.	10	20	16	10	8	10.25/20	-	-	
Kasvatustieteiden tiedekunta		2 224	1 889	904	783	267	232				
Lastentarhanopettajan koulutus	64	564	488	185	154	64	52	-	15.5/26	-	
Varhaiskasvatuksen koulutus	25	181	174	181	174	27	27	-	19/30	-	
Luokanopettajan koulutus	80	745	577	232	187	77	59	-	11.08/15	-	
Kasvatustiede ja aikuiskasvatus	50	320	276	226	196	51	50	74.5/114	44/60	-	
Erityisopettajan koulutus	25	311	283	53	48	23	21	-	23/40	-	
Erityiskasvatuksen asiantuntijakoulutus	15	80	72	14	13	15	14	-	21/40	-	
Kuulovammaisten erityisluokanopettajan koulutus	10	23	19	13	11	10	9	-	23/40	-	

Korkeakoulu Valintayksikkö	Korkeakoulun suunnittelema aloitus- paikka- määrä	Ensisijaiset hakemukset		Valintakokeeseen osallistuneet		Hyväksytyt (= hyväksymiskirjeen saaneet)		Alin pistemäärä, jolla tullut hyväksytyksi/ korkein mahdollinen pistemäärä	Pelkän valintakokeen perusteella hyväksytyt	Ilman valintakoetta hyväksytyt
		Yht.	Naiset	Yht.	Naiset	Yht.	Naiset			
Teknillinen korkeakoulu		2 851	653	2 142	417	1 285	293			
Arkkitehtuurin ko.	32	228	95	23	8	32	9	24.48/31.00	9.80/13.00	-
Konetekniikan ko.	200	448	29	372	21	220	32	39.55/66.00	23.00/43.00	-
Kemian tekniikan ko.	80	245	141	198	115	82	44	44.55/66.00	24.67/43.00	-
Puunjalostustekniikan ko.	80	163	55	123	43	86	35	39.44/66.00	21.89/43.00	-
Materiaali- ja kalliotekniikan ko.	75	108	24	86	19	80	27	35.11/66.00	19.45/43.00	-
Rakennus- ja yhdyskuntatekniikan ko.										
rakenne- ja rakennustuotantotekniikan sv.	47	57	18	41	11	50	23	34.22/66.00	20.23/43.00	-
yhdyskunta- ja ympäristötekniikan sv.	35	58	30	43	25	37	18	44.22/66.00	23.88/43.00	-
Sähkötekniikan ko.	310	495	60	437	50	326	47	42.11/66.00	23.56/43.00	-
Maanmittauksen ko.										
mittaus- ja kartoitustekniikan sv.	24	54	14	39	11	25	7	35.44/66.00	23.00/43.00	-
kiinteistötalouden ja kiinteistöaikeuden sv.	36	85	20	56	11	36	9	31.44/66.00	19.56/43.00	-
Teknillisen fysiikan ko.	90	222	49	204	46	90	16	54.56/66.00	33.55/43.00	-
Tuotantotalouden ko.	40	188	40	151	28	43	5	56.11/66.00	35.22/43.00	-
Tietotekniikan ko.	160	429	30	364	25	161	9	47.23/66.00	28.55/43.00	-
Maisema-arkkitehtuurin ko.	15	71	48	5	4	17	12	25.23/34.00	9.41/16.00	-
Helsingin kauppakorkeakoulu		2 033	922	1 493	708	419	186			
Kauppätieteiden maisterin koulutus.	390	1 839	850	1 493	708	399	179	50.16/80	23.75/40	-
Kauppätieteiden maisterin koulutus, sat-testi.	20	194	72	-	-	20	7	-	-	1310/1600
Svenska handelshögskolan		656	284	543	206	282	113			
Helsingfors		567	232	435	163	210	87			
Up för ekonomexamen	210	567	232	435	163	210	87	55/122	39.50/100	-
Vasa		129	52	108	43	72	26			
Up för ekonomexamen	75	129	52	108	43	72	26	39/122	21/100	-
Turun kauppakorkeakoulu		855	421	727	356	232	131			
Ekonomin tutkinto	240	855	421	727	356	232	131	46.7/82	31.6/40	-
								52.9/82 kansainvälisen liiketoiminnan ko.		
Vaasan yliopisto		1 624	942	1 317	743	608	353			
Humanistinen tiedekunta		610	505	475	396	204	180			
Englannin kieli.	10	113	78	73	50	14	12	26.00/35	16.00/20	-
Saksan kieli.	30	86	86	68	68	43	43	18.27/35	10.35/20	-
Ruotsin kieli, pohjoismaiset kielet.	40	166	152	134	121	73	66	24.75/35	13.75/20	10/16
Suomen kieli.	25	86	72	80	67	48	40	17.25/35	10.00/20	-
Viestintätieteet.	20	159	117	120	90	26	19	25.50/35	14.00/20	-
Kaupallis-hallinnollinen tiedekunta		478	206	417	175	110	56			
Kauppätieteiden maisterin tutkinto	110	478	206	417	175	110	56	43.79/80	23.07/40	-
Kaupallis-tekniinen tiedekunta		356	110	284	78	228	80			
Tuotantotalouden ko.	10	31	8	24	4	14	2	31.80/68	-	-
Tietotekniikan ko.	10	38	3	27	2	20	2	31.05/68	-	-
Kauppätieteiden maisterin tutkinto	115	223	89	182	65	150	73	33.06/80	18.16/40	34/40
Teollisuusekonomian ko.	40	64	10	51	7	44	3	27.45/68	11.45/36	-
Yhteiskuntatieteellinen tiedekunta		180	121	141	94	58	37			
Hallintotieteiden maisterin tutkinto	50	180	121	141	94	58	37	32.35/54	17.50/30	-
Lappeenrannan teknillinen korkeakoulu		1 212	336	922	243	552	123			
Konetekniikan ko.	75	100	2	73	1	91	5	26.67/66	15.78/43	-
Kemiantekniikan ko.	75	153	56	103	36	93	36	30.11/66	15.78/43	-
Tuotantotalouden ko.	100	139	29	96	20	97	17	30.33/66	16.34/43	-
Energiatekniikan ko.	85	165	22	124	16	99	19	28.56/66	15.78/43	-
Tietotekniikan ko.	75	180	13	139	8	80	3	32.22/66	19.44/43	-
Kauppätieteellinen koulutus	90	475	214	387	162	92	43	69.54/122	34.12/60	-

Korkeakoulu Valintayksikkö	Korkea- koulun suunnit- telema aloitus- paikka- määrä	Ensisijaiset hakemukset		Valintakokeeseen osallistuneet		Hyväksytyt (= hyväksymis- kirjeen saaneet)		Alin pistemäärä, jolla tullut hyväksytyksi/ korkein mahdollinen pistemäärä		Ilman valintakoetta hyväksytyt
		Yht.	Naiset	Yht.	Naiset	Yht.	Naiset	Valintakokeen ja alkupisteiden perusteella hyväksytyt	Pelkän valintakokeen perusteella hyväksytyt	
Tampereen teknillinen korkeakoulu										
		1 659	330	1 157	202	702	120			
Arkkitehtuurin ko.	30	125	64	10	5	20	7	23.17/31.0	8.80/13.0	–
Konetekniikan ko.	140	285	24	214	15	119	7	33.44/66.0	20.22/43.0	–
									20.78/43.0 ei-yo:t	
Rakennustekniikan ko.	40	39	6	28	2	43	10	29.22/66.0	16.11/43.0	–
Sähkötekniikan ko.	160	309	30	239	23	125	9	39.34/66.0	24.67/43.0	–
									24.66/43.0 ei-yo:t	
Tuotantotalouden ko.	80	125	34	100	29	41	8	46.89/66.0	27.45/43.0	–
Tietotekniikan ko.	240	301	12	217	11	129	7	39.0/66.0	23.00/43.0	–
Tekstiili- ja vaatetustekniikan ko.	25	39	34	27	25	20	17	32.56/66.0	19.66/43.0	–
Automaatiotekniikan ko.	80	151	7	116	6	67	3	36.34/66.0	21.67/43.0	–
Materiaalitekniikan ko.	80	94	31	67	22	64	28	32.22/66.0	17.22/43.0	–
Ympäristötekniikan ko.	40	130	73	94	53	34	17	44.00/66.0	28.00/43.0	–
Fysiikan ja matematiikan sv.	40	60	15	45	11	40	7	37.33/66.0	24.11/43.0	–
									21.11/43.0 ei-yo:t	
Kuopion yliopisto										
		2 734	1 934	1 504	1 081	655	568			
Lääketieteellinen tiedekunta										
		694	474	596	404	121	79			
Lääketieteen ko.	75	611	402	549	361	80	43	90.5/112.0	56.0/74.0	–
Terveystieteiden ko., liikuntalääketieteen sv.	10	20	14	0	0	16	13	–	–	harkinta
Ravitsemustieteen ko.	25	63	58	47	43	25	23	57.5/110.0	–	–
Farmaseuttinen tiedekunta										
		433	353	336	276	184	151			
Proviisorin ko.	40	191	135	125	83	49	36	131.0/163.0	77.5/101.0	2.54/3.00 farmaseutit
Farmaseutin ko.	110	242	218	211	193	135	115	92.0/163.0	48.0/102.0 26.0/102.0 lääketyöntekijät	–
Luonnontieteiden ja ympäristötieteiden tiedekunta										
		1 089	678	186	86	403	217			
Biokemian ja bioteknologian ko.	35	335	237	60	40	74	54	–	60.0/102.0	96.0/102.0
Fysiikan ko.	20	103	42	12	1	83	36	–	39.0/102.0	50.0/102.0
Ympäristötieteen ko.	30	371	284	56	36	71	57	–	37.0/102.0	104.0/117.0
Tietojenkäsittelytieteen ko.	30	154	37	47	5	127	41	65.0/112.0	65.0/112.0	65.0/112.0
Soveltavan eläintieteen ko.	20	110	73	11	4	33	24	–	22.0/102.0	92.0/128.0
Yrittäjyyden ja johtajuuden ko., ympäristötekniikka ja eläintuotanto.	..	16	5	15	5
Yhteiskuntatieteellinen tiedekunta										
		518	429	386	315	147	121			
Terveystieteiden ko., terveydenhuollon hallinnon sv.	15	42	40	36	34	18	17	15.00/22.00	–	–
Terveystieteiden ko., hoitotieteen sv.	15	33	31	28	26	15	13	13.85/22.00	–	–
Sosiaalitieteiden ja sosiaalityön ko., sosiaalityö.	30	148	133	98	89	36	35	55.0/72.0	58.0/72.0	harkinta
Sosiaalitieteiden ja sosiaalityön ko., sosiaalipsykologia	7	78	66	56	44	7	6	–	50.0/72.0	–
Sosiaalitieteiden ja sosiaalityön ko., sosiologia	8	63	50	47	37	11	9	–	47.0/72.0	–
Terveystieteiden opettajan ko.	30	76	70	63	58	30	27	14.12/22.00	–	–
Sosiaali- ja terveyspalvelujen johtamisen ja yrittäjyyden ko.	15	45	30	25	18	19	11	24.26/40.0	–	–
Pk-yritysten johtamisen ja kehittämisen ko.	10	33	9	33	9	11	3	29.94/40.00	–	–
Joensuun yliopisto										
		4 934	3 266	2 960	1 952	1 437	918			
Kasvatustieteiden tiedekunta										
		983	818	576	485	158	124			
Luokanopettajan ko.	70	475	377	219	172	70	51	–	19.83/30	–
Kasvatustiede	15	200	187	147	139	27	23	40/45	10/12	–
Kasvatustiede, varhaiskasvatus	15	42	38	28	25	17	15	–	12.5/24	–
Eryityskasvatuksen ko.	25	137	110	128	103	32	25	23.5/30	–	–
Oppilaanohjauksen ko.	10	129	106	54	46	12	10	–	23.2/30	–
Savonlinnan opettajankoulutuslaitos										
		852	695	311	257	164	146			
Lastentarhanopettajan koulutus	50	274	232	82	69	65	61	–	17/25	–
Luokanopettajan ko.	60	488	374	151	110	69	55	–	25.5/35	–
Kotitalous tai tekstiilityö	4	14	14	12	12	5	5	–	25.75/45	–
Kotitalous ja englanti	6	10	10	8	8	4	4	31/75	–	–
Kotitalous ja matematiikka	6	12	11	9	9	6	6	40.25/75	–	–
Tekstiilityö ja englanti	6	32	32	30	30	7	7	35.6/75	–	–
Tekstiilityö ja matematiikka	6	22	22	19	19	8	8	41.25/75	–	–

Korkeakoulu Valintayksikkö	Korkeakoulun suunnittelema aloitus- paikka- määrä	Ensisijaiset hakemukset		Valintakokeeseen osallistuneet		Hyväksytyt (= hyväksymiskirjeen saaneet)		Alin pistemäärä, jolla tullut hyväksytyksi/ korkein mahdollinen pistemäärä			
		Yht.	Naiset	Yht.	Naiset	Yht.	Naiset	Valintakokeen ja alkupisteiden perusteella hyväksytyt	Pelkän valintakokeen perusteella hyväksytyt	Ilman valintakoetta hyväksytyt	
Humanistinen tiedekunta			745	502	591	394	223	165			
Suomen kieli	25	98	81	79	66	35	30	63.67/100	44.67/60	–	
Englannin kieli	20	129	95	95	67	40	31	51/100	–	–	
Ruotsin kieli	20	77	69	58	52	27	23	62.5/100	36/55	–	
Venäjän kieli	20	127	107	100	88	36	33	50.93/80	31/48	–	
								59.5/80 ei esitietoja venäjän kielessä			
Suomen historia	15	74	21	66	18	21	7	69/100	35/60	–	
Yleinen historia	15	135	51	113	42	18	7	74/100	39/60	–	
Kulttuurin tutkimuksen ko.	18	59	50	42	37	25	22	48.875/102	30.75/60	–	
Ortodoksisen teologian ko, opettajan sv.	5	14	12	11	10	6	5	70/100	–	–	
Ortodoksisen teologian ko, teologin sv.	10	23	9	19	8	11	4	70/100	–	–	
Ortodoksisen teologian ko, kirkkomusiikin sv.	10	9	7	8	6	4	3	70/100	–	–	
Kansainvälisen viestinnän laitos			212	176	171	144	95	81			
Kääntämisen ja tulkauksen ko, englanti	20	124	97	101	80	26	23	122/206	69/140	–	
Kääntämisen ja tulkauksen ko, saksa	20	54	49	44	41	29	27	102/206	51/140	–	
Kääntämisen ja tulkauksen ko, venäjä	20	34	30	26	23	40	31	115/206	65/140	–	
Yhteiskuntatieteiden tiedekunta			804	510	567	373	207	128			
Kansantaloustiede	25	119	37	87	25	52	19	43/100	29/60	–	
Yhteiskuntapolitiikka	30	108	64	99	60	39	29	62.5/100	35/60	–	
Yhteiskuntaantieteen tiedekunta	10	59	34	45	24	13	6	64/100	30/60	–	
Sosiologia	15	159	120	126	99	29	26	85/100	55/60	–	
Tilastotiede	20	156	70	54	20	59	34	48/100	30/50	37/50	
Psykologian ko	15	203	185	156	145	15	14	61/100	25/60	–	
Matemaattis-luonnontieteellinen tiedekunta			1 070	495	499	239	544	255			
Fysiikan ala	40	136	46	15	6	113	40	–	65/100	60.5/100	
Biologian ala	30	167	113	167	113	30	20	59.93/81	48.3/63	–	
Kemian ala	40	166	98	78	36	77	49	70.97/120 kemisti- tutkijan koulutus	63.45/100 kemistin koulutus	60/90 kemistin koulutus	
Maantieteen ala	15	152	83	123	71	21	12	71/100	41/60	–	
Matematiikan ala	50	189	85	35	10	174	82	–	67/100	66/100	
Tietojenkäsittelytiede	30	260	70	81	3	129	52	–	69.5/100	70/90	
Metsätieteellinen tiedekunta			268	70	245	60	46	11			
Metsätieteet	35	268	70	245	60	46	11	65/100	35.65/50	–	
Sibelius-Akatemia			1 031	525	625	425	152	80	ei pisteitä		
Oopperalaulun ko	4	68	43	49	33	4	3				
Sävellyksen ja musiikinteorian ko	7	25	5	16	4	5	2				
Orkesterin- ja kuoronjohtoon ko	70	23	1	21	1	1	0				
Esittävän säveltaiteen ko	475	229	380	187	71	34					
Musiikkikasvatuksen ko	25	223	159	186	130	26	19				
Kirkkomusiikin ko	30	86	59	71	50	32	19				
Jazzmusiikin ko	7	96	12	72	8	7	1				
Kansanmusiikin ko	5	35	17	31	16	6	2				
Taideollinen korkeakoulu			2 497	1 487	817	494	216	110			
Kuvaamataidon opetuksen ko, peruskoulutuslinja (taiteen maist.)	23	251	211	120	99	22	12	42/91	–	–	
Kuvaamataidon opetuksen ko, aikuiskoulutuslinja (taiteen maist.)	10	43	37	11	10	10	9	työnäyte	–	–	
Kuvaamataidon opetuksen ko, erillisopintojen linja (taiteen maist.)	10	49	41	11	9	9	7	työnäyte	–	–	
Elokuvataiteen ko (taiteen kand.)	8	408	159	57	18	12	4	–	34/55	–	
Graafisen suunnittelun ko (taiteen kand.)	12	412	216	113	56	12	4	–	39/55	–	
Graafisen suunnittelun ko (taiteen maist.)	2	16	8	3	1	3	1	työnäyte	–	–	
Lavastustaiteen ko (taiteen kand.)	3	71	57	37	29	5	4	–	38/55	–	
Lavastustaiteen ko (taiteen maist.)	2	2	1	2	1	2	1	työnäyte	–	–	
Valokuvataiteen ko (taiteen kand.)	8	305	190	80	48	8	5	–	40/55	–	
Valokuvataiteen ko (taiteen maist.)	1	14	7	7	4	6	4	työnäyte	–	–	
Keramiikka- ja lasitaiteen ko (taiteen kand.)	8	115	101	51	40	10	7	–	35/55	–	
Keramiikka- ja lasitaiteen ko (taiteen maist.)	3	9	4	3	1	3	1	työnäyte	–	–	
Sisustusarkkitehtuurin ja huonekalusuunnittelun ko (taiteen kand.)	10	168	111	84	42	10	4	–	39/55	–	

Korkeakoulu Valintayksikkö	Korkeakoulun suunnittelema aloituspaikkamäärä	Ensisijaiset hakemukset		Valintakokeeseen osallistuneet		Hyväksytyt (= hyväksymiskirjeen saaneet)		Alin pistemäärä, jolla tullut hyväksytyksi/ korkein mahdollinen pistemäärä	Pelkän valintakokeen perusteella hyväksytyt	Ilman valintakoetta hyväksytyt
		Yht.	Naiset	Yht.	Naiset	Yht.	Naiset			
Tekstiilitaiteen ko (taiteen kand.)	10	93	88	49	47	10	10	–	33/50	–
Tekstiilitaiteen ko (taiteen maist.)	5	14	10	2	1	2	1	työnäyte		
Teollisen muotoilun ko (taiteen kand.)	9	150	40	61	16	9	1	–	39/55	–
Teollisen muotoilun ko (taiteen maist.)	4	18	3	7	1	6	1	työnäyte		
Vaatetus suunnittelun ja pukutaiteen ko (taiteen kand.)	10	115	102	50	43	11	8	–	37/55	–
Vaatetus suunnittelun ja pukutaiteen ko (taiteen maist.)	5	15	15	5	5	5	5	työnäyte		
Käsi- ja taideteollisen alan ko (taiteen maist.)	5	21	7	5	2	5	2	työnäyte		
Muotoilujohtamisen ko (taiteen maist.)	8	10	-	7	-	7	-	työnäyte		
Pallas, kuvataiteiden ko (taiteen maist.)	6	38	25	9	5	8	5	työnäyte		
Uudet mediat ko (taiteen maist.)	12	70	22	15	6	15	6	työnäyte		
Animaatioelokuvan ko	4	9	6	4	3	4	3	työnäyte		
Mainos- ja tiedotuselokuvan ko	6	56	16	14	4	12	2	työnäyte		
Kalustus suunnittelun ko	2	11	3	4	1	4	1	työnäyte		
Tilasunnittelun ko	2	14	7	6	2	6	2	työnäyte		
Lapin yliopisto		3 067	2 079	1 920	1 170	500	326			
Kasvatustieteiden tiedekunta		965	773	463	369	94	76			
Luokanopettajan ko	67	699	545	298	226	62	49	–	73/100	–
Aikuiskasvatus ja kasvatustiede	42	266	228	165	143	32	27	39/45	24/30	–
Oikeustieteiden tiedekunta		627	293	476	212	114	51			
Oikeustieteen kandidaatin tutkinto	122	627	293	476	212	114	51	66/118	42/83	–
Yhteiskuntatieteiden tiedekunta		971	695	560	398	184	127			
Talouden ja hallinnon tieteenalaryhmä	40	217	108	115	57	69	39	47.50/80	21.50/40	–
Sosiaalityön ko	25	356	293	237	196	46	41	–	13/20	–
Yhteiskuntatieteiden tieteenalaryhmä	30	188	118	103	59	48	29	65.75/80	27/40	–
Matkailun koulutus	20	210	176	105	86	21	18	69.75/80	35/40	–
Taiteiden tiedekunta		504	318	321	191	108	72			
Kuvaamataidon opetuksen ko	33	193	155	94	72	27	21	24/45	–	–
Audiovisuaalisen mediakulttuurin ko	34	182	74	135	53	41	23	34.5/70	–	–
Teollisen muotoilun ko	15	64	28	49	25	20	9	32.67/55	–	–
Tekstiili- ja vaatetusalan ko	16	65	61	43	41	20	19	32.17/55	–	–
Teatterikorkeakoulu		1 874	1 254	1 517	1 003	57	31	ei pisteitöä		
Näyttelijäntutkinnon ko, suomenkielinen	18	1 186	790	869	575	16	8			
Ohjauksen ko	4	109	67	109	67	3	3			
Dramaturgian ko	4	107	73	107	73	3	2			
Tanssitaiteen ko	14	192	170	152	134	13	8			
Valo- ja äänisuunnittelun ko	12	84	24	84	24	8	4			
Musiikkiteatterin ko	16	196	130	196	130	14	6			
Kuvataideakatemia		602	382	602	382	27	17	ei pisteitöä		
Kuvataiteen tutkinto	27	602	382	602	382	27	17			

SVT Suomen Virallinen Tilasto
Finlands Officiella Statistik
Official Statistics of Finland

Koulutus 1996:10
Utbildning
Education

Tiedustelut :

Kari Korhonen
Liisa Nahkuri
Ulla Kaipainen
(09) 17 341

Tuotenumero	Koulutussarja	
9336	1996:1	Väestön koulutusrakenne kunnittain 31.12.1994
9639	1996:2	Yleissivistävät oppilaitokset 1995
9848	1996:3	Oppilaitosluokitus ja -luettelo 1995
9087	1996:4	Työttömyys tutkinnon jälkeen 1989–1995
9935	1996:5	Ammatillisten oppilaitosten opiskelijat 1995
	1996:6	Aikuiskoulutustutkimus 1995, ennakkotietoja
9631	1996:7	Perusmetalli- ja teleklusterien koulutuspääoman kehitys 1970–1993
	1996:8	Adult Education Survey 1995, preliminary data
9580	1996:9	Opiskelijoiden ikä ja osuus samanikäisestä väestöstä 1995, lukiot, ammatilliset oppilaitokset, väliaikaiset ammattikorkeakoulut ja korkeakoulut
9538	1996:10	Korkeakouluihin hakeneet ja hyväksytyt 1996
9641	1996:11	Ammatilliset oppilaitokset 1996
9645	1996:12	Korkeakoulut 1996
9212	1996:13	Koulutuksen kysyntä 1995