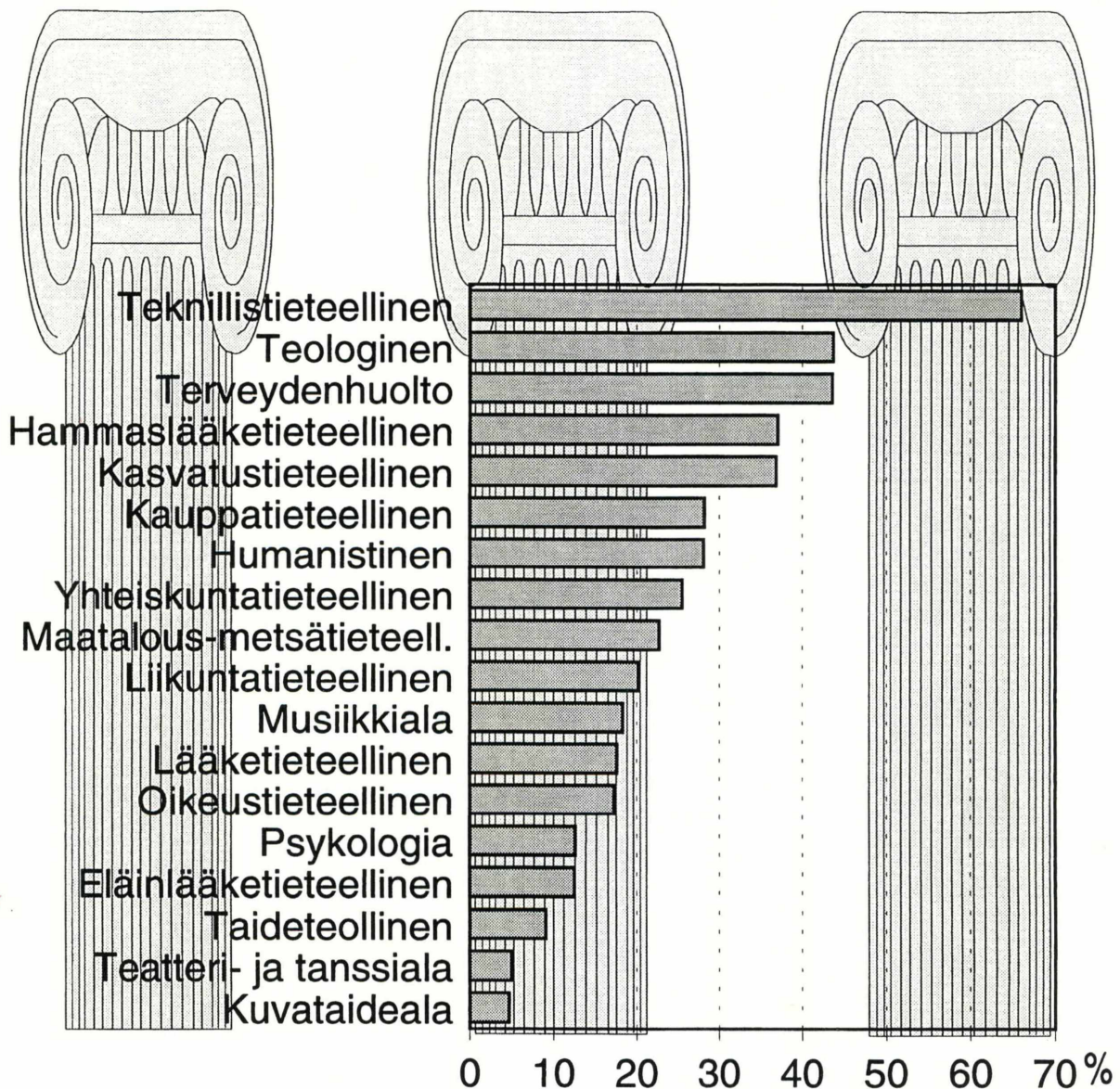


Korkeakouluihin hakeneet ja hyväksytyt

1995

5.1.1996



Korkeakouluihin hyväksytyjen osuus (%) valintakokeissa olleista opintoaloittain 1995

Sisältö

Tiivistelmä	3
Tärkeää	4
Tulokset	5
Aineisto ja käsitteet	8
Liitetaulukko: Korkeakouluihin hakeneet ja hyväksytyt korkeakoulun, tiedekunnan, koulutusohjelman, oppiaineen tms. mukaan 15.9.1995.....	9

Taulukoissa käytetyt symbolit

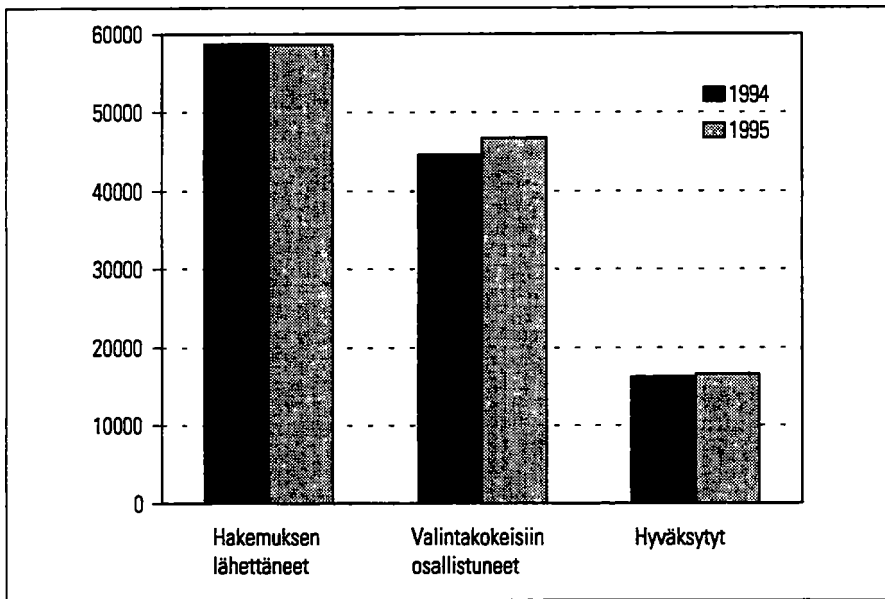
Ei mitään ilmoitettavaa	-
Tietoa ei ole saatu tai se on liian epävarma esitettäväksi

Tiivistelmä

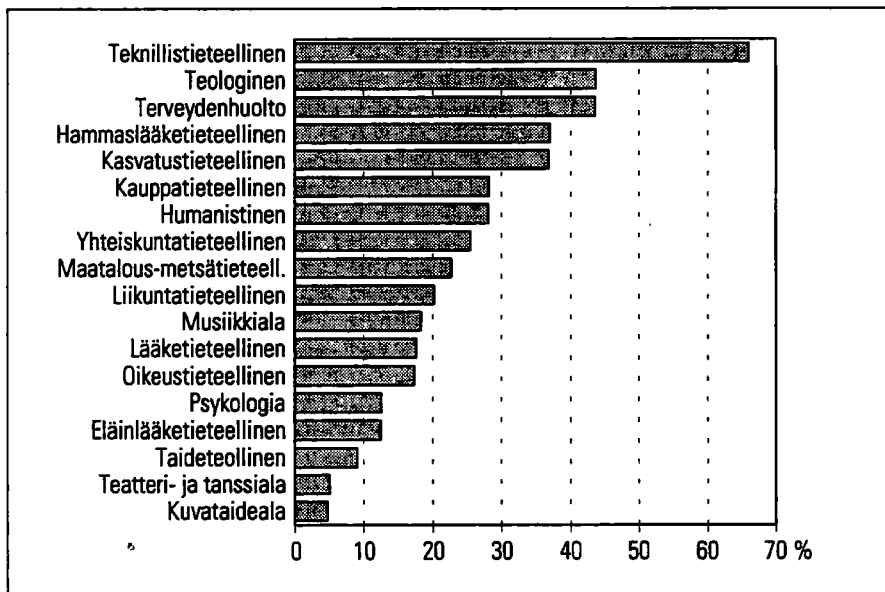
Korkeakouluihin jätettiin vuonna 1995 ensisijaisia hakemuksia 88 600. Valintakokeisiin osallistumisia oli 61 300. Korkeakouluihin hyväksymisiä oli 21 200. Kun hakemusten määrästä poistetaan saman henkilön eri hakutapaukset, tulee hakeneiden henkilöiden määräksi 58 600. Valintakokeisiin osallistuneita henkilöitä oli 46 700 ja hyväksytyjä 16 700. Hyväksytyjen henkilöiden määrä on noussut edellisestä vuo-

desta noin neljällä sadalla. Korkeakouluihin hyväksytyistä oli naisia 56 prosenttia.

Vaikeinta oli päästä taidealojen koulutukseen. Vain viisi prosenttia hakijoista hyväksyttiin kuva- taidealan ja teatteri- ja tanssialan koulutukseen. Teknillistieteelliselle alalle pääsi opiskelemaan yli 60 prosenttia valintakokeisiin osallistuneista.



Korkeakouluihin hakemuksen lähettäneet, valintakokeisiin osallistuneet ja hyväksytyt henkilöt 1994 ja 1995



Hyväksytyjen osuus (%) valintakokeissa olleista opintoaloittain 1995

1) Kuviossa ei ole luonnontieteellistä ja farmasian opintoalaa, koska näillä aloilla yli puolet hyväksytyistä valitaan todistusten perusteella ilman valintakoetta

Tärkeää

Valintaneuvonta

Korkeakouluihin haetaan yleensä kesäkuun alkupuolella. Taidekorkeakoulujen hakajat ovat jo aikaisemmin keväällä. Lähes kaikilla koulutusaloilla on pakollinen valintakoe, joka järjestetään useimmiten alku- tai keskikesällä.

Korkeakouluun pääsemisen perusteina ovat yleensä joko

- todistuksien arvosanat ja valintakoe tai
- pelkkä valintakoe tai
- yksinomaan päästötodistuksen ja ylioppilastodistuksen arvosanat.

Kaikki hakemiseen ja valintoihin liittyvät tiedot ovat saatavissa opetusministeriön julkaisemasta Korkeakoulujen valintaopas – Högskolarnas urval -julkaisusta, joka ilmestyy keväällä. Koulut jakavat oppaan kaikille abiturienteille. Opas on myös nähtävissä työvoimatoimistoissa ja yleisissä kirjastoissa.

Samat tiedot kuin Korkeakoulujen valintaoppaassa on myös saatavissa korkeakoulujen omista oppaista, jotka yleensä ilmestyvät jo helmikuussa. Niitä voi tiedustella korkeakoulujen opintoneuvontayksiköistä, joiden osoitteet ja puhelinnumerot on esitetty Korkeakoulujen valintaoppaassa.

Tämän tilaston käytöstä

Koska korkeakoulujen valintajärjestelmä on hyvin monimutkainen, eivät tämän tilaston tiedot voi antaa siitä täysin yksiselitteistä kuvaa. Tietojen tulkinnanvaraisuuden vuoksi pyydetään tilaston käyttäjää tutustumaan huolellisesti 'Aineisto ja käsitteet' -kappaleessa esitettyihin määritelmiin ja kiinnittämään huomioita seuraaviin seikkoihin:

- Valintamenettelyt ovat erilaisia eri koulutusaloilla, korkeakouluissa, tiedekunnissa ja koulutusohjelmissa, mikä on otettava huomioon tämän tilaston lukumääriä ja pistemäärätietoja tarkasteltaessa.
- Sama hakija voi jättää hakemuksen useampaan kuin yhteen valintayksikköön, jolloin hakemusten määrä on hakeneiden henkilöiden määrää suurempi.

- Hyväksytyjen (hyväksymiskirjeen saaneiden) määrät ovat suurempia kuin opintonsa aloittaneiden määrät. Ks. tarkemmin kappaleesta 'Aineisto ja käsitteet'.
- Hyväksymiseen vaadittavan alimman pistemäärän oikea tulkinta edellyttää ao. valintamenettelyn tuntemista. Tiedot valintajärjestelmistä ja pisteityksestä ovat opetusministeriön julkaisemassa Korkeakoulujen valintaoppaassa.
- Tilaston luvuista ei voida suoraan päätellä, mihin koulutukseen on helppo ja mihin vaikea tulla hyväksytyksi. Valintamenettelyt vaihtelevat jopa vuosittain.
- Tilaston tiedot eivät ole täysin vertailukelpoisia aikaisempiin vuosiin verrattuna, koska aineiston tiedonkeruutapa on muuttunut.

Tulokset

Korkeakouluihin hyväksytyjä 16 700, hyväksymiskirjeitä 21 200

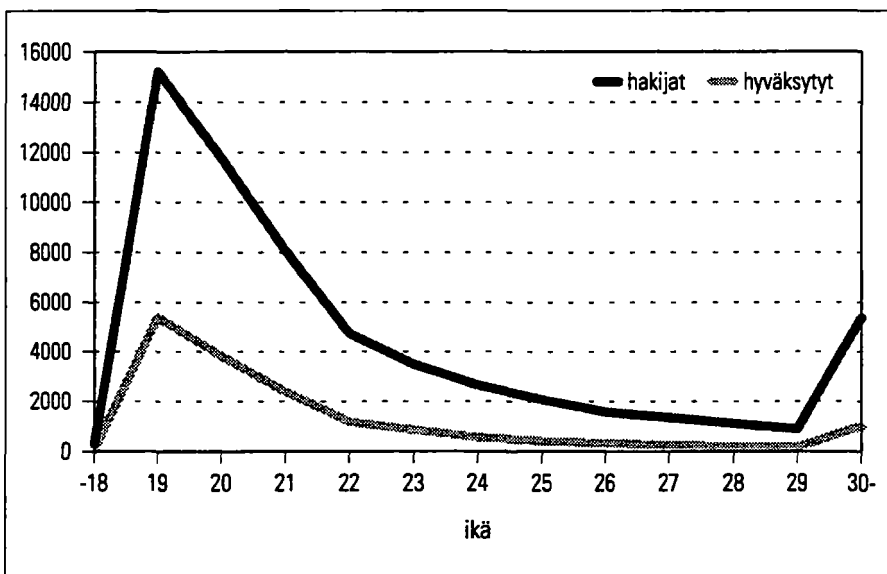
Korkeakouluihin jätettiin vuonna 1995 ensisijaisia hakemuksia 88 600 ja valintakokeisiin osallistumisia oli 61 300. Korkeakouluihin hyväksymisiä oli 21 200. Syyslukukaudella 1995 korkeakoulujen tiedekuntiin kirjoittautui ennakkotietojen mukaan 18 300 uutta opiskelijaa.

Sama henkilö voi jättää hakemuksen useampaan kuin yhteen valintayksikköön. Kun hakemusten määrästä poistetaan saman henkilön eri hakutapaukset, tulee hakeneiden henkilöiden määräksi 58 600. Valintakokeisiin osallistuneita henkilöitä oli 46 700 ja hyväksytyjä 16 700. Korkeakouluihin hyväksytyjen henkilöiden määrä on noussut edellisestä vuodesta noin neljällä sadalla. Valintakokeisiin osallistuneita

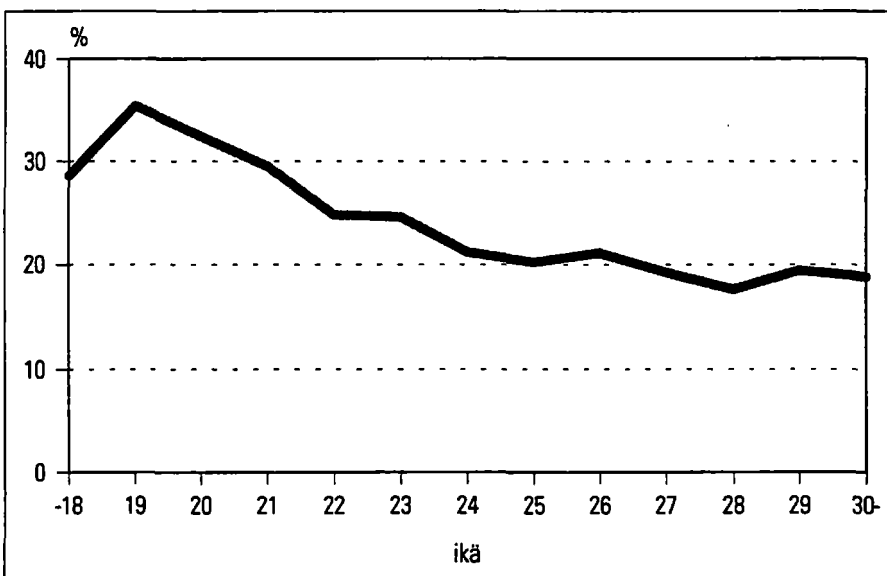
oli vajaa viisi prosenttia enemmän. Hakemuksen lähettäneiden määrä pysyi edellisen vuoden tasolla.

Korkeakouluihin hakemuksen lähettäneistä ja valintakokeisiin osallistuneista oli naisia 59 prosenttia. Korkeakouluihin hyväksytyistä oli naisia 55 prosenttia.

Korkeakoulujen valinnoissa selvisivät parhaiten nuoret hakijat. 19-vuotiaista hakijoista 35 prosenttia hyväksyttiin korkeakouluihin. Hyväksymisprosentti laskee iän myötä, 25-vuotiaista hakijoista hyväksyttiin korkeakouluihin viidennes. Korkeakouluihin hakemuksen lähettäneistä oli 26 prosenttia 19-vuotiaita, hyväksytyistä 19-vuotiaiden osuus oli 32 prosenttia.



Kuvio 1
Korkeakouluihin hakemuksen lähettäneet ja hyväksytyt iän mukaan 1995



Kuvio 2
Korkeakouluihin hyväksytyjen osuus hakemuksen lähettäneistä iän mukaan 1995

Taulukko 1
Korkeakouluihin hakeneet ja hyväksytyt korkeakouluittain vuonna 1995

Korkeakoulu	Ensisijaisia hakemuksia		Valintakokeisiin osallistuneita		Hyväksytyjä		Tiedekuntien uusia opiskelijoita 30.9.1995	
	yhteensä	naisia %	yhteensä	naisia %	yhteensä	naisia %	yhteensä	naisia %
Helsingin yliopisto	21 637	64,8	15 128	64,8	4 983	57,7	4 544	58,1
Turun yliopisto	9 859	62,9	6 108	62,9	1 984	64,0	1 547	64,3
Åbo Akademi	2 092	58,4	1 199	58,4	1 149	62,3	744	62,2
Oulun yliopisto	7 936	59,1	4 811	59,1	2 157	52,8	1 519	55,1
Tampereen yliopisto	11 189	63,0	8 093	63,0	1 632	69,9	1 563	68,0
Jyväskylän yliopisto	9 315	67,2	5 740	67,2	2 015	62,1	1 698	66,3
Teknillinen korkeakoulu	3 148	19,3	2 570	19,3	1 283	20,7	1 183	19,5
Helsingin kauppakorkeakoulu	2 310	45,5	1 748	45,5	431	47,6	410	49,0
Svenska handelshögskolan	798	36,4	626	36,4	294	39,1	298	37,9
Turun kauppakorkeakoulu	823	48,3	685	48,3	246	50,0	240	51,7
Vaasan yliopisto	1 926	58,5	1 535	58,5	588	60,2	480	54,6
Lappeenrannan teknillinen korkeakoulu	895	24,2	718	24,2	526	25,7	502	23,3
Tampereen teknillinen korkeakoulu	1 677	18,8	1 345	18,8	764	17,8	1 042	18,7
Kuopion yliopisto	2 374	70,2	1 358	70,2	754	71,6	615	72,5
Joensuun yliopisto	4 406	64,9	2 816	64,9	1 455	64,2	1 029	68,4
Sibelius-Akatemia	816	54,8	816	54,8	150	51,3	148	54,1
Taideteollinen korkeakoulu	2 571	65,6	2 571	65,6	182	61,0	169	59,2
Lapin yliopisto	2 637	64,0	1 731	64,0	477	63,7	450	64,9
Teatterikorkeakoulu	1 644	64,3	1 165	64,3	56	50,0	56	50,0
Kuvataideakatemia	570	68,2	570	68,2	27	77,8	27	77,8
Yhteensä	88 623	59,5	61 333	59,5	21 153	55,5	18 264	55,0

Taulukko 2
Korkeakouluihin hakeneet ja hyväksytyt opintoaloittain vuonna 1995

(hakemuksen lähettänyt, valintakokeisiin osallistunut ja hyväksytty henkilö sisältyy kerran yhden opintoalan lukumäärään)

Opintoala	Hakemuksen lähettäneitä		Valintakokeisiin osallistuneita		Hyväksytyjä	
	yhteensä	naisia %	yhteensä	naisia %	yhteensä	naisia %
Teologinen	581	59,6	460	60,7	201	64,2
Humanistinen	12 721	71,7	9 934	71,6	2 788	78,0
Taideteollinen	2 788	59,4	2 701	58,9	247	59,9
Musiikkiala	820	54,9	820	54,9	150	51,3
Teatteri- ja tanssiala	1 565	65,7	1 119	64,4	56	51,8
Kasvatustieteellinen	9 395	82,7	5 218	84,8	1 920	84,1
Liikuntatieteellinen	1 115	42,9	411	47,4	83	56,6
Yhteiskuntatieteellinen	8 572	61,7	6 603	61,9	1 681	64,8
Psykologia	2 077	79,8	1 322	81,2	166	81,3
Terveystieteellinen	1 324	85,7	800	89,9	349	91,4
Oikeustieteellinen	4 383	52,2	3 229	52,1	559	54,6
Kauppätieteellinen	6 746	42,1	5 613	42,8	1 582	46,3
Luonnontieteellinen	9 807	46,5	5 899	50,3	4 583	41,7
Maatalous-metsätieteellinen	1 839	54,7	1 560	55,3	354	59,3
Teknillistieteellinen	7 355	20,9	5 044	16,8	3 327	18,8
Lääketieteellinen	2 295	62,6	2 076	63,3	365	60,5
Hammaslääketieteellinen	188	66,5	165	65,5	61	67,2
Eläinlääketieteellinen	399	88,2	360	90,3	45	93,3
Farmasia	1 040	82,4	648	80,9	370	83,5
Kuvataideala	570	68,2	570	68,2	27	77,8
Yhteensä	75 580	58,6	54 552	58,8	18 914	53,8

Taidealojen koulutukseen edelleen vaikeinta päästä

Vuonna 1995 yli 60 prosenttia valintakokeisiin osallistuneista pääsi opiskelemaan teknillistieteelliselle alalle ja alle puolet terveydenhuollon ja teologian alalle. Vaikeinta oli päästä taidealojen koulutukseen. Vain viisi prosenttia hakijoista hyväksyttiin kuvataidealan ja teatteri- ja tanssialan koulutukseen. Edellisten vuosien tapaan eläinlääketieteen ja psykologian koulutus oli myös suosittua, 13 prosenttia valintakokeisiin osallistuneista hyväksyttiin.

Oikeustieteelliselle alalle hyväksyttiin 17 prosenttia ja lääketieteelliselle alalle 18 prosenttia valintakokeisiin osallistuneista.

Vuonna 1995 todistusten perusteella ilman valintakoetta hyväksyttiin 4 000 hakijaa, joista 71 prosenttia luonnontieteellisen alan koulutukseen. Luonnontieteelliselle alalle hyväksytyistä 62 prosenttia valittiin ilman valintakoetta.

Kevään 1994 ylioppilaista 38 % sijoittui välittömästi koulutukseen

Kevään 1994 ylioppilaista (30 200) 19 prosenttia aloitti opiskelun ammatillisissa oppilaitoksissa ja 19 prosenttia hyväksyttiin korkeakouluihin samana vuonna. 62 prosenttia kevään 1994 ylioppilaista ei jatkanut opintojaan välittömästi. Kaikki eivät hae ylioppilastutkintovuonna koulutukseen, sillä kevään 1994 ylioppilaista 78 prosenttia haki välittömästi korkeakouluihin tai yhteishaussa ammatillisiin oppilaitoksiin.

Vuonna 1994 korkeakouluihin hyväksytyistä 79 prosenttia oli suorittanut pelkän ylioppilastutkinnon. Ylioppilastutkinnon lisäksi jonkin muun tutkinnon suorittaneita oli 17 prosenttia hyväksytyistä. Vajaa kolme prosenttia hyväksytyistä oli ei-ylioppilaita, jonkin ammatillisen tutkinnon suorittaneita (Koulutuksen kysyntä 1994, Selvitys korkeakouluihin, ammatillisiin oppilaitoksiin ja lukioihin haikutumisesta ja pääsystä, Koulutus 1995:12).

Aineisto ja käsitteet

Tilastossa esitetään opiskelijavalintatilanne 15.9.1995 ajankohdan mukaisena. Aineiston tiedonkeruu on muuttunut edellisestä lomakekyselystä siten, että korkeakoulut ovat toimittaneet tiedot hakeneista, valintakokeisiin osallistuneista ja hyväksytyistä henkilötunnuksen ja valintayksikön mukaan. Lomakkeilla on kerätty tiedot valintayksiköiden suunnitelluista aloituspaikkamääristä ja pistemääristä.

Tässä tilastossa on tiedot kiintiöiden eli suunniteltujen aloituspaikkamäärien mukaan hakeneista ja hyväksytyistä. Erikoistapausvalinnassa eli kiintiöiden ulkopuolella hakeneet eivät sisälly tähän tilastoon. Erikoistapausvalinnalla tarkoitetaan mm. ulkomaa-laisten opiskelijoiden, siirto-opiskelijoiden ja avoimia korkeakouluopintoja suorittaneiden valintaa.

Kaikkia korkeakouluhakijoita (kiintiöissä ja kiintiöiden ulkopuolella hakevat) koskevat tiedot sisältyvät Koulutuksen kysyntä 1994 -julkaisuun, jossa tarkastellaan peruskouluissa tai lukioissa opintonsa päättäneiden hakeutumista ja pääsyä korkeakouluihin, ammatillisiin oppilaitoksiin ja lukioihin. Selvityksessä kuvataan koulutuksen kysynnän määrää, hakeutumista eri koulutusaloille ja päällekkäishakua (Koulutuksen kysyntä 1994, Koulutus 1995:12).

Korkeakoulussa haetaan valintayksikköön. Valintayksikkö voi olla korkeakoulu, tiedekunta, tutkinto, koulutusohjelma, koulutusohjelmaryhmä, suuntautumisvaihtoehto tai pääaine. Korkeakoulut päättävät opiskelijavalinnasta itse. Joillakin aloilla korkeakoulujen välillä on valintayhteistyötä, kattavinta yhteisvalinta on tekniikan alalla.

Liitetaulukossa esitetään hakemusten määränä vain valintayksikköön ensisijaisesti jätettyjen hakemusten määrät. Useissa tapauksissa voi nimittäin yhdellä hakemuksella pyrkiä useampaan koulutukseen. Tällöin hakemuksessa osoitetaan, mihin suositimmuusjärjestykseen hakija mainitsemansa koulutukset asettaa. Tilastoa varten on otettu tiedot ensisijaisista kohteista.

Liitetaulukossa valintakokeisiin osallistuneiksi on yhteisvalintatapauksissa laskettu vain ne, jotka ovat hakeneet ensisijaisesti kyseiseen valintayksik-

köön. Tilastoon ei siis ole otettu niitä valintakokeissa olleita, jotka olivat hakemuksessa asettaneet kyseisen valintayksikön 2., 3., 4. jne. sijalle.

Ensisijaisten hakemusten ja valintakokeisiin osallistuneiden määrät eivät ole henkilömääriä, koska sama henkilö voi olla hakijana useammassa valintayksikössä. Useamman yksikön yhteisvalinnassa ei päällekkäisyyttä esiinny.

Korkeakouluihin hyväksytyillä tarkoitetaan kaikkia 15.9.1995 mennessä hyväksymiskirjeen saaneita. Lukumääriin sisältyvät siten myös varasijoilta hyväksytyt sekä hyväksytyt, jotka ovat peruuttaneet opiskeluoikeutensa. Sama henkilö on voinut tulla hyväksytyksi useampaan valintayksikköön.

Hyväksytyjä voi olla enemmän kuin valintakokeissa olleita, koska henkilö voi tulla hyväksytyksi myös 2. sijalle (tai 3., 4. jne. sijalle) asettamansa vaihtoehdon perusteella tai tulla hyväksytyksi kokonaan ilman valintakoetta, silloin kun valintakoe ei ole pakollinen tai kun valintakoetta ei lainkaan järjestetä.

Hyväksytyjen (hyväksymiskirjeen saaneiden) lukumäärä ei ole sama kuin opintonsa syyslukukauden alussa aloittaneiden määrä. Opiskelun aloittaneista julkaistaan tarkemmat tiedot Tilastokeskuksen julkaisussa Korkeakoulut 1995 (Koulutus 1995:14).

Julkaisun tekstiosan taulukoissa tarkastellaan hakeneita, valintakokeisiin osallistuneita ja hyväksytyjä opintoaloittain ja korkeakouluittain. Opintoaloittaisessa taulukossa hakija/hyväksytyt sisältyvät kerran yhden opintoalan lukumäärään. Korkeakouluittainen taulukko sisältää tiedot ensisijaisista hakemuksista, valintakokeisiin osallistumisista ja hyväksymiskirjeiden määristä. Lisäksi tarkastellaan hakeneiden/hyväksytyjen henkilöiden lukumäärää, ikää ja sukupuolta.

Liitetaulukossa esitettyjen pisteiden pisteitusperusteista antavat lisätietoja kyseisten korkeakoulujen opintoneuvontayksiköt, joiden osoite- ja puhelinnumerotiedot ovat esimerkiksi Korkeakoulujen valintaoppaassa.

Liitetaulukko

Korkeakouluihin hakeneet ja hyväksytyt korkeakoulun, tiedekunnan, koulutusohjelman, oppiaineen tms. mukaan 15.9.1995

Korkeakoulu Valintayksikkö	Korkea- koulun suunnit- telema aloitus- paikka- määrä	Ensisijaiset hakemukset	Valintakokeeseen osallistuneet		Hyväksytyt (=hyväksymis- kirjeen saaneet)		Alin pistemäärä, jolla tullut hyväksytyksi/ korkein mahdollinen pistemäärä			
			Yhteensä	Naiset	Yhteensä	Naiset	Valintakokeen ja alkupisteiden perusteella hyväksytyt	Pelkän valintakokeen perusteella hyväksytyt	Ilman valintakoetta hyväksytyt	
HELSINGIN YLIOPISTO			21637	15128	9803	4983	2875			
Teologinen tiedekunta			542	436	266	177	117			
Teologian kandidaatin tutkinto	170	542	436	266	177	117	41.50/70	20.50/40	-	
Oikeustieteellinen tiedekunta			2685	1976	1038	287	162			
Varanotaarin tutkinto	35-45	396	267	158	42	27	62/109	37/80	-	
Oikeustieteen kandidaatin tutkinto		2289	1709	880	245	135				
Helsinki	216	2048	1522	781	224	127	74/109	48/80	-	
Vaasa	20-24	241	187	99	21	8	68/109 ruotsink. 68/109	42/80 ruotsink. 50/80	-	
							62/109 ruotsink.	44/80 ruotsink.	-	
Lääketieteellinen tiedekunta			697	628	389	122	79			
Lääketieteen ko		590	532	330	92	59				
suomenkielinen opintolinja	72	73	48	98.3/114	60.93/76	-	
ruotsinkielinen opintolinja	18	19	11	97.62/114	59.71/76	-	
Hammaslääketieteen ko	30	107	96	59	30	20	81.21/114	50.26/76	-	
Humanistinen tiedekunta			6222	4551	3266	871	652			
Itämerensuomalaiset kielet	25	14	12	9	12	10	12.60/19.0	3.70/10.0	-	
Suomen kieli	60	230	159	133	60	48	12.90/19.0	4.90/10.0	-	
Suomalais-ugrilainen kielentutkimus	25	18	10	7	8	6	12.20/19.0	3.60/10.0	-	
Unkarin kieli ja kulttuuri	25	8	5	5	5	5	14.20/19.0	4.60/10.0	-	
Englantilainen filologia	62	708	534	387	64	40	15.20/19.0	7.25/10.0	-	
Espanjalainen filologia	20	120	93	78	20	18	15.63/19.0	7.55/10.0	-	
Fonetikka (yleinen linja)	11	17	9	8	9	8	13.45/19.0	6.30/10.0	-	
Gemaalinen filologia	50	363	240	212	57	53	15.65/19.0	7.15/10.0	-	
Pohjoismaiset kielet (toisen kotim. kielen linja)	55	138	102	91	56	49	14.35/19.0	6.20/10.0	-	
Romaaninen filologia	55	468	342	307	56	54	15.20/19.0	6.35/10.0	-	
Venäjän kieli ja kirjallisuus	27	142	115	85	27	21	16.25/19.0	8.25/10.0	-	
Arkeologia	9	166	133	81	9	7	15.70/19.0	8.25/10.0	-	
Historia (suomenkielinen)	45	505	424	157	50	19	14.50/19.0	6.13/10.0	-	
Historia (ruotsinkielinen)	13	27	19	12	12	8	11.91/19.0	4.31/10.0	-	
Aasian ja Afrikan kielet ja kulttuurit	35	366	226	157	40	26	16.89/19.0	9.12/10.0	-	
Kulttuuriantropologia	10	120	96	79	10	9	15.36/19.0	7.33/10.0	-	
Folkloristikka	15	42	37	32	15	15	13.01/19.0	5.61/10.0	-	
Suomalais-ugrilainen kansatiede	10	47	42	35	10	7	13.23/19.0	6.22/10.0	-	
Uskontotiede	12	74	61	45	12	8	14.50/19.0	6.24/10.0	-	
Logopedian ko	15	81	63	63	14	14	12.38/19.0	4.95/10.0	-	
Pohjoismaiset kielet, äidinkielen linja	18	19	13	11	17	16	12.80/19.0	5.00/10.0	-	
Klassillisen filologian ko	20	94	78	59	20	12	14.05/19.0	7.01/10.0	-	
Estetiikka	10	159	111	81	10	9	14.60/19.0	7.75/10.0	-	
Kotimainen kirjallisuus	17	98	73	57	17	15	14.55/19.0	7.00/10.0	-	
Yleinen kirjallisuustiede	17	159	109	81	17	16	15.15/19.0	7.35/10.0	-	
Musiikkitiede	20	169	103	50	32	16	16.27/19.0	8.90/10.0	-	
Ruotsalainen kirjallisuus (ruotsinkielinen)	12	31	24	20	14	11	14.55/19.0	5.75/10.0	-	
Taidehistoria	20	305	206	169	22	19	16.60/19.0	8.60/10.0	-	
Teatteritiede	10	103	70	58	10	8	16.15/19.0	6.25/10.0	-	
Filosofia (ruotsinkielinen)	11	24	14	5	11	5	14.00/19.0	4.40/10.0	-	
Teoreettinen filosofia	18	253	161	44	18	7	17.15/19.0	8.60/10.0	-	
Psykologian ko	43	661	492	373	43	31	14.32/19.0	6.13/10.0	-	
Englannin kielen kääntäminen ja tulkinta	28	284	229	165	28	9	14.75/19.0	7.10/10.0	-	
Ruotsin kielen kääntäminen ja tulkinta	28	96	72	63	28	25	14.85/19.0	7.05/10.0	-	
Venäjän kielen kääntäminen ja tulkinta	32	66	49	39	29	25	13.70/19.0	6.30/10.0	-	
Yleinen kielitiede	5	6	3	2	3	2	13.70/19.0	8.40/10.0	-	
Kognitiiviseen linja	5	33	21	6	5	1	16.00/19.0	5.90/10.0	-	
Tietokoneingvistiikan linja	5	8	1	-	1	-	14.10/19.0	10.00/10.0	-	

Korkeakoulu Valintayksikkö	Korkea- koulun suunnit- telema aloitus- paikka- määrä	Ensisijaiset hakemukset	Valintakokeeseen osallistuneet		Hyväksytyt (=hyväksymis- kirjeen saaneet)		Alin pistemäärä, jolla tullut hyväksytyksi/ korkein mahdollinen pistemäärä		
			Yhteensä	Naiset	Yhteensä	Naiset	Valintakokeen ja alkupisteiden perusteella hyväksytyt	Pelkän valintakokeen perusteella hyväksytyt	Ilman valintakoetta hyväksytyt
Matemaattis-luonnontieteellinen tiedekunta		4701	2605	1504	2364	1009			
Proviisorin ko	42	341	256	184	47	41	79.5/90	–	–
Farmaseuttikoulutus	122	287	182	167	172	144	54.5/90	–	–
Biologian ko		600	591	427	86	61			
suomenkieliset	70	521	521	380	70	49	35.18/50	–	–
ruotsinkieliset	16	79	70	47	16	12	68.25/90	38.25/60	–
Fysikaalisten tieteiden ko	200	594	198	64	485	113	24.5/35	14.0/20	14.0/20
Maantieteen ko	50	764	622	364	51	30	37/56	24.5/36	–
Matematiikan ko	200	621	226	66	514	170	23.7/35	13.5/20	13.5/20
Tietojenkäsittelyopin ko	260	814	202	12	555	143	25.0/35	14.3/20	14.3/20
Kemian ko	176	622	305	207	399	265	26.4/35	15.1/20	15.1/20
Geologian ko	24	58	23	13	55	42	24.0/35	13.8/20	13.8/20
Kasvatustieteiden tiedekunta		1444	925	846	392	355			
Luokanopettajan ko	80	132	132	114	79	63	–	9.33/15	–
Kasvatustieteen koulutus	45	302	231	213	62	57	15.4/23	83/120	–
Aikuiskasvatustieteen koulutus	23	99	75	61	23	19	14.4/23	85/120	–
Kotitalousopettajan koulutus	30	334	108	104	35	34	–	10.67/15	–
Käsityönopettajan koulutus(tekstiilityö)	30	299	101	101	33	33	–	22.5/37	–
Lastentarhanopettajan koulutus	160	278	278	253	160	149	–	8.50/15	–
Valtiotieteellinen tiedekunta	295	2920	2068	1238	311	194			
Tiedekunnan yhteinen valinta	–	2650	1863	1101	257	161	56.50/66 54.75/68 kansantalous	29.50/36 26.75/36 kansantalous	–
Erillinen valinta	–	270	205	137	54	33			
tilastotiede	–	105	82	31	22	8	58.25/69	28.25/36	–
sosiaalityö	–	165	123	106	32	25	38.00/54	17.25/24	–
Maatalous-metsätieteellinen tiedekunta		1638	1402	817	315	195			
Maatalouden ko		279	239	130	90	48			
maatalouden sv-ryhmä	80	214	185	89	80	39	46/100	12/50	–
puutarhatalouden sv	10	65	54	41	10	9	64/100	25/50	–
Metsäekologian ja metsävarojen käytön ko	35	219	196	69	35	16	74/100	36/50	–
Metsäekonomian ja markkinoinnin ko	30	170	138	50	30	12	66/100	29/50	–
Kotitalousalan ko		107	90	59	20	13			
kotitalousekonomian sv	10	76	66	47	10	8	60/100	22/50	–
kodin teknologian sv	10	31	24	12	10	5	53/100	10/50	–
Ympäristönhoidon ko		354	299	200	48	34			
limnologian ja kalatalouden valintakiintiö	10	32	24	6	10	3	62/100	23/50	–
riistaeläintieteen sv	5	58	46	9	5	2	62/100	32/50	–
ympäristöekonomian ja maankäytön suunnittelun sv	5	37	31	21	5	3	77/100	35/50	–
ympäristömikrobiologian sv	8	48	44	38	8	7	86/100	31/50	–
ympäristönsuojelun sv	15	167	144	117	15	14	88/100	46/50	–
maa- ja ympäristökemian sv	5	12	10	9	5	5	63/100	32/50	–
Elintarvikealan ko		509	440	309	92	72			
elintarvike-ekonomian ja -markkinoinnin valintakiintiö	25	210	174	111	25	20	69/100	32/50	–
elintarvikekemian sv	10	23	21	21	10	10	69/100	19/50	–
elintarvikemikrobiologian sv	8	53	46	39	8	7	79/100	32/50	–
elintarviketeknologian valintakiintiö	34	123	112	53	34	20	51/100	16/50	–
ravitsemustieteen sv	15	100	87	85	15	15	80/100	36/50	–
Eläinlääketieteellinen tiedekunta		399	360	325	45	42			
Eläinlääketieteen ko	50	399	360	325	45	42	86.62/108	53.19/72	–
Svenska social- och kommunalhögskolan		389	177	114	99	70			
Offentlig förvaltning	35	133	33	15	35	21	31.50/72	12/40	23/32
Socialt arbete	45	162	58	48	45	40	37.50/72	15.50/40	21/32
Journalistik	20	94	86	51	19	9	43.5/72	–	–

Korkeakoulu Valintayksikkö	Korkeakoulun suunnittelema aloituspaikka- määrä	Ensisijaiset hakemukset	Valintakokeeseen osallistuneet		Hyväksytyt (=hyväksymis- kirjeen saaneet)		Alin pistemäärä, jolla tullut hyväksytyksi/ korkein mahdollinen pistemäärä			
			Yhteensä	Naiset	Yhteensä	Naiset	Valintakokeen ja alkupisteiden perusteella hyväksytyt	Pelkän valintakokeen perusteella hyväksytyt	Ilman valintakoetta hyväksytyt	
TURUN YLIOPISTO			9859	6108	3840	1984	1270			
Humanistinen tiedekunta			3728	1904	1395	667	568			
Suomen kieli	35	200	125	110	59	55	45.5/72	–	–	
Yleinen kielitiede	5	46	29	20	13	10	54/72	–	–	
Suomalais-ugrilainen kielentutkimus	8	46	32	25	15	12	43.5/72	–	–	
Englantilainen filologia	40	341	215	168	72	62	68.17/100	47.5/70	–	
Saksan kieli ja kulttuuri	50	337	81	75	63.1/100	58.9/60	–	
Italian kieli ja kulttuuri	10	55	43	41	10	10	64/80	–	–	
Pohjoismainen filologia	30	329	262	228	52	48	55.0/80	54.6/60	–	
Ranskan kieli ja kulttuuri	60	385	80	77	76.2/100	51.7/70	–	
Venäjän kieli ja kulttuuri	10	70	55	51	18	16	57.75/80	48.5/60	–	
Historia	40	249	174	92	48	33	68/96	40/60	–	
Folkloristiikka	12	77	35	25	14	11	25/45	–	–	
Arkeologia	10	116	80	49	12	7	29.5/45	24/36	–	
Kansatiede	12	51	26	19	13	9	22/45	21/36	–	
Uskontotiede	20	127	88	70	23	18	30.5/45	–	–	
Klassilliset kielet	12	70	46	27	17	13	33/55	–	–	
Musiikkitiede	10	78	48	27	12	8	59.5/78	49/60	–	
Kotimainen kirjallisuus	20	205	133	102	39	28	38/78	–	–	
Kulttuurihistoria	10	120	84	65	19	17	41/48	28/30	–	
Yleinen kirjallisuustiede	10	209	116	77	13	9	59/78	47/60	–	
Elokuva- ja televisiotiede	10	243	113	48	13	10	60/78	58/60	–	
Taidehistoria	10	177	66	50	15	13	47/78	49/60	–	
Englannin kielen kääntäminen ja tulkkaus	25	197	134	101	29	27	58/100	65/80	–	
Yhteiskuntatieteellinen tiedekunta			1343	955	567	189	106			
Kansantaloustiede	30	155	108	22	38	10	43/60	16/30	–	
Sosiaalipolitiikka	30	164	105	84	31	23	45/60	19.5/30	–	
Sosiologia	27	172	114	82	29	19	45.5/60	18.5/30	–	
Tilastotiede	10	23	14	6	12	5	44.5/60	18/30	–	
Valtio-oppi	21	186	122	59	23	16	49/60	20.5/30	–	
Poliittinen historia	15	126	97	22	15	5	49/60	20.5/30	–	
Filosofia	12	82	55	13	13	4	49.5/60	20/30	–	
Psykologian ko	25	435	340	279	28	24	51.5/60+ haastattelu- pisteet	–	–	
Matemaattis-luonnontieteellinen tiedekunta			1640	1314	625	629	269			
Biokemian ko	35	212	172	117	65	42	42.20/54	16.0/20	54/54	
Biologian ko	35	336	336	221	39	29	67.1/85	48/59	–	
Fysikaalisten tieteiden ko	70	213	144	27	172	45	27.4/54	15.5/20	29.0/54	
Geologian ko	20	69	57	16	25	8	27.0/54	26.5/30	–	
Kemian ko	60	213	158	96	120	70	33.3/54	14.3/20	54/54	
Maantieteen ko	25	225	186	108	31	20	38.25/54	21.45/30	–	
Matematiikan ko	55	188	114	31	115	52	29.65/54	14.0/20	54/54	
Tietojenkäsittelyopin ko	40	184	147	9	62	3	32.2/54	18.3/20	54/54	
Lääketieteellinen tiedekunta			593	499	334	112	74			
Lääketieteen ko	75	471	422	260	76	39	104.5/112 104.5/118 uudet yöt	63/72	–	
Terveystieteiden ko	20	54	38	37	21	21	–	18.75/36 kliin.hoitotyö 16.50/36 vanh.hoitotyö	–	
Terveystieteiden opettajan ko	15	68	39	37	15	14	–	18.75/36	–	
Oikeustieteellinen tiedekunta			919	701	383	132	76			
Varanotaarin tutkinto	30	212	164	107	30	22	49/109	29.5/80	–	
Oikeustieteen kandidaatin tutkinto	100	707	537	276	102	54	66/109	42/80	–	

Korkeakoulu Valintayksikkö	Korkeakoulun suunnittelema aloituspaikkamäärä	Ensisijaiset hakemukset	Valintakokeeseen osallistuneet		Hyväksytyt (=hyväksymiskirjeen saaneet)		Alin pistemäärä, jolla tullut hyväksytyksi/ korkein mahdollinen pistemäärä		
			Yhteensä	Naiset	Yhteensä	Naiset	Valintakokeen ja alkupisteiden perusteella hyväksytyt	Pelkän valintakokeen perusteella hyväksytyt	Ilman valintakoetta hyväksytyt
Kasvatustieteiden tiedekunta		172	117	96	35	27			
Kasvatustieteen koulutus	15	131	79	66	19	14	5.5/10	2/5	–
Aikuiskasvatuksen koulutus	15	41	38	30	16	13	–	15/37	–
Turun opettajankoulutuslaitos		576	236	195	66	53			
Luokanopettajan ko	80	576	236	195	66	53	–	9.7/15	–
Rauman opettajankoulutuslaitos		888	382	245	154	97			
Lastentarhanopettajan koulutus	50	342	114	106	58	53	–	9/15	–
Luokanopettajan ko	64	409	155	138	56	44	–	9.0/15	–
Teknisen työn aineenopettajan ko	36	137	113	1	40	–	–	18.5/30	–
ÅBO AKADEMI		2092	1199	700	1149	716			
Humanistiska fakulteten		473	313	232	234	174			
Engelska språket	12	49	38	28	14	11	161/264	–	–
Tyska språket	7	48	42	39	9	8	103/132	–	–
Nordiska språk	9	9	8	5	11	8	59/132	–	–
Ryska språket	4	10	8	7	6	6	62/132	–	–
Romansk filologi	5	18	16	15	8	8	93/132	–	–
Klassiska språk	1	3	2	2	1	1	73/132	–	–
Finska språket	16	13	9	7	20	16	44/132	–	36/92
Engelska (fackspråkligt-merkantil linje)	9	20	14	9	10	8	117/264	–	–
Tyska (fackspråkligt -merkantil linje)	3	25	15	13	4	3	96/132	–	–
Nordiska språk (fackspråkligt-merkantil linje)	2	5	5	4	5	4	98.5/132	–	–
Ryska (fackspråkligt-merkantil linje)	3	9	5	4	6	5	69/132	–	92/92
Franska (fackspråkligt-merkantil linje)	4	22	17	15	7	7	97/132	–	–
Finska (fackspråkligt-merkantil linje)	1	8	4	2	3	2	49/132	–	–
Historia	15	33	12	5	21	11	12.33/26.5	–	11.1/20.5
Svenska språket	15	20	20	17	20	17	25.4/46	–	–
Psykologi	12	71	12	7	144.2/200+ intervju	–	–
Litteraturvetenskap	6	16	15	14	8	8	41/52	–	–
Musikvetenskap	7	23	20	11	12	7	61/83	–	–
Nordisk etnologi	6	12	10	6	11	7	59/91	–	–
Konstvetenskap	9	15	14	11	15	12	66/126	–	–
Filosofi	5	18	18	7	10	5	74/131	–	–
Nordisk folkloristik	7	3	3	3	8	6	58/91	–	19/51
Religionvetenskap	7	23	18	8	13	7	63/95	–	–
Matematisk-naturvetenskapliga fakulteten		339	157	67	218	113			
Farmaceutexamen	21	53	–	–	26	23	–	–	20/37
Up i biologi	20	51	47	34	28	22	82.25/168	–	–
Filosofie kandidatexamen	103	235	110	33	164	68	–	35/68	75/108
Ekonomisk-statsvetenskapliga fakulteten		562	350	137	234	132			
Vicenotarie utbildning	10	42	35	21	19	14	–	19.5/60	–
Ekonomisk utbildning	76	336	239	75	106	44	–	15.45/24	18.5/34
Statsvetenskaplig utbildning	86	184	76	41	109	74	–	8.3/12	22/40.7
Kemisk-tekniska fakulteten	80	182	71	16	131	38			
Via den centrala antagningen	–	88	71	16	75	18	19.33/63	8.33/43	–
Via Åbo Akademis antagning	–	94	–	–	56	20	–	–	34/60
Teologiska fakulteten		18	17	10	24	12			
Up i teologi	29	18	17	10	24	12	6.0/24.0	–	3.25/18.00
Pedagogiska fakulteten		372	247	197	183	147			
Klasslärare	64	170	104	86	79	61	239/600	–	–
Ämneslärare i huslig ekonomi	10	10	8	8	8	8	–	96/360	–

Korkeakoulu Valintayksikkö	Korkea- koulun suunnit- telema- aloitus- paikka- määrä	Ensisijaiset hakemukset	Valintakokeeseen osallistuneet		Hyväksytyt (=hyväksymis- kirjeen saaneet)		Alin pistemäärä, jolla tullut hyväksytyksi/ korkein mahdollinen pistemäärä		
			Yhteensä	Naiset	Yhteensä	Naiset	Valintakokeen ja alkupisteiden perusteella hyväksytyt	Pelkän valintakokeen perusteella hyväksytyt	Ilman valintakoetta hyväksytyt
Ämneslärare i textilstöjd	10	23	17	17	11	11	270/600	–	–
Ämneslärare i tekniskt arbete	10	24	22	–	11	–	311/600	–	–
Specialpedagogik	14	61	32	28	14	14	267/600	–	–
Bamträdgårdsläroarutbildning	56	84	64	58	60	53	96/300 specialpedagogik speciallärare 220/600	–	–
Samhälls- och vårdvetenskapliga fakultaten		146	44	41	125	100			
Pedagogik	20	33	–	–	40	32	–	–	5.75/18
Utvecklingspsykologi	13	34	31	29	16	15	19.542/25	–	–
Samhällsvetenskaper	30	50	–	–	38	27	–	–	19.067/48.7
Up för hälsövård och hälsövärdens läroarutbildning	24	29	13	12	31	26	7.0/20	–	–
OULUN YLIOPISTO		7936	4811	2844	2157	1138			
Humanistinen tiedekunta		1192	917	629	223	171			
Suomen kieli	25	120	81	73	31	26	46.60/64.00	17.00/30.00	–
Saamen kieli	6	12	–	–	7	4	–	–	23.70/34
Englantilainen filologia	35	317	243	165	44	29	50.30/64.00	19.00/30.00	–
Pohjoismainen filologia	25	116	88	77	32	28	52.60/64.00	19.00/30.00	–
Germaaninen filologia	15	53	40	36	18	17	54.30/64.00	20.00/30.00	–
Historian ko	25	297	250	104	31	17	49.60/64.00	18.50/30.00	–
Kulttuurin tutkimuksen ko	20	162	125	96	24	19	54.60/64.00	20.00/30.00	–
Logopedian ko	20	67	56	53	20	19	–	18.00/30.00	–
Informaatiotutkimuksen ko	13	48	34	25	16	12	49.90/64.00	20.50/30.00	–
Luonnontieteellinen tiedekunta		2231	1232	666	947	492			
Biokemian ko	30	338	149	106	80	61	80.66/109.20	80.56/107.52	80.40/90
Biologian ko	45	296	296	212	50	38	61.90/89	–	–
Fysikaalisten tieteiden ko	60	208	35	8	197	60	68.65/109.20	78.40/107.52	16.90/90
Kemian ko	65	194	109	84	138	78	156.57/240	37/48	–
Maantieteen ko	30	387	326	178	37	25	71.10/100	35/50	–
Matemaattisten tieteiden ko	90	382	101	37	290	149	71.68/109.20	71.68/107.59	38.50/90
Tietojenkäsittelyopin ko	45	302	176	24	73	19	203.33/240.00	78/90	–
Geotieteiden ja tähtitieteen ko	30	124	40	17	82	62	75.15/109.20	85.78/107.52	75.60/90
Teknillinen tiedekunta		1460	1126	282	535	100			
Arkkitehtuurin ko	26	149	54	26	30	6	22.13/31	7.80/16	–
Konetekniikan ko	75	177	144	7	92	5	26.00/62	15.22/43	–
Prosessitekniikan ko	70	117	94	34	85	27	28.89/62	10.77/43 ei-yo:t 15.56/43 7.22/43 ei-yo:t	–
Tuotantotalouden ko	20	67	63	17	26	5	40.33/62	23.00/43	–
Rakentamistekniikan ko		91	67	14	56	13			
ympäristönsuojelutekniikan sv	10	28	23	12	13	6	38.89/62	23.00/43	–
muut sv:t	40	63	44	2	43	7	25.22/62	10.22/43 ei-yo:t 16.89/43	–
Sähkötekniikan ko	110	249	215	20	130	13	34.67/62	18.00/43 ei-yo:t 20.22/43	–
Tietotekniikan ko	40	161	119	4	49	1	39.44/62	11.34/43 ei-yo:t 23.00/43	–
Kansantaloustieteen ko	20	82	69	23	22	6	43.87/82	10.17/42	–
Yrityksen taloustieteen ko	40	367	301	137	45	24	55.10/82	19.50/42 24.50/42 ei-yo:t	–
Lääketieteellinen tiedekunta		605	518	377	137	100			
Lääketieteen ko	75	424	384	265	76	50	94.1/114	63.4/72	–
Hammaslääketieteen ko	30	81	69	49	31	21	84/114	55.8/72	–

Korkeakoulu Valintayksikkö	Korkea- koulun suunnit- telema aloitus- paikka- määrä	Ensisijaiset hakemukset	Valintakokeeseen osallistuneet		Hyväksytyt (=hyväksymis- kirjeen saaneet)		Alin pistemäärä, jolla tullut hyväksytyksi/ korkein mahdollinen pistemäärä		
			Yhteensä	Naiset	Yhteensä	Naiset	Valintakokeen ja alkupisteiden perusteella hyväksytyt	Pelkän valintakokeen perusteella hyväksytyt	Ilman valintakoetta hyväksytyt
Terveystieteiden keskus		29	20	19	13	12			
kliinisen laboratoriotieteen sv	5	9	7	6	3	2	24/38	–	–
kliinisen hoitotieteen sv	10	20	13	13	10	10	16.6/38	–	–
Terveystieteiden opettajan ko	15	71	45	44	17	17	19.60/38	–	–
Kasvatustieteiden tiedekunta		405	295	267	34	32			
Kasvatustieteiden ko	30	405	295	267	34	32	47/60	18.5/24	–
Oulun opettajankoulutuslaitos		1202	428	370	156	133			
Lastentarhanopettajan koulutus	60	346	164	153	72	64	–	10.25/15	–
Luokanopettajan ko	60	767	191	165	66	56	–	10.39/15	–
Musiikkikasvatuksen ko	18	89	73	52	18	13	–	17.4/25	–
Kajaanin opettajankoulutuslaitos		841	295	253	125	110			
Luokanopettajan ko	60	439	136	104	65	53	–	10.5/15	–
Varhaiskasvatuksen koulutus	45	402	159	149	60	57	–	9.5/15 19/30 lastentarh.opett.	–
TAMPEREEN YLIOPISTO		11189	8093	5095	1632	1140			
Yhteiskuntatieteellinen tiedekunta		2704	2058	1443	291	215			
Psykologia	26	415	314	252	31	26	115.00/140	51.83/70	–
Kansantaloustiede	13	92	55	14	20	7	103.00/140	50.00/70	–
Tiedotusoppi / Toimittajan ko	40	899	699	455	44	33	120.17/140	48.83/70	–
Sosiaalipolitiikka	15	135	104	83	23	20	99.00/140	45.50/70	–
Sosiaalipsykologia	14	204	154	128	16	14	118.00/140	59.00/70	–
Sosiologia	19	169	123	99	23	16	114.50/140	57.00/70	–
Valtio-oppi	20	222	184	98	25	16	124.50/140	58.50/70	–
Kansainvälinen politiikka	20	223	173	112	21	13	125.50/140	60.00/70	–
Informaatiotutkimus	30	124	89	57	32	24	93.50/140	49.00/70	–
Sosiaaliryö	40	221	163	145	56	46	90.00/140	38.50/70	–
Humanistinen tiedekunta		3689	2932	1710	417	319			
Englantilainen filologia	44	786	702	508	67	45	73.40/100	49.40/60	–
Germaaninen filologia	33	250	226	212	44	41	64.10/100	–	–
Suomen kirjallisuus	17	166	147	121	26	18	107.00/150	67.00/90	–
Pohjoismaiset kielet	28	208	172	155	39	34	46.00/100	–	–
Slaavilainen filologia, ensisijaisesti nykyvenäjä	16	66	56	45	26	20	66.30/100	49.90/60	–
Suomen historia	20	164	122	63	31	23	77.00/120	43.00/60	–
Suomen kieli	26	198	123	113	38	35	103.00/150	69.25/90	–
Yleinen historia	20	216	148	57	23	13	78.00/120	42.00/60	–
Yleinen kirjallisuustiede, yleinen linja	16	205	160	132	26	20	109.00/150	68.00/90	–
Yleinen kirjallisuustiede, draamalinja	12	213	72	47	12	6	–	5.50/16	–
Etnomusikologia	10	48	39	26	11	9	84.00/120	53.50/70	–
Englannin kielen kääntäminen ja tulkkaus	16	260	189	133	20	15	102.00/130	–	–
Saksan kielen kääntäminen ja tulkkaus	16	63	53	45	19	16	102.00/130	–	–
Venäjän kielen kääntäminen ja tulkkaus	16	74	66	53	21	17	94.00/130	75.00/100	–
Teatterityön ko	14	772	657	–	14	7	ei pisteitetä	–	–
Taloudellis-hallinnollinen tiedekunta		2420	1817	853	510	245			
Julkisoikeus	30	179	151	88	31	19	90.50/120	41.00/60	–
Vero-oikeus	20	154	117	79	22	13	90.50/120	48.50/60	–
Hallintotiede	20	154	122	81	20	13	99.00/120	43.00/60	–
Kansantaloustiede	31	105	75	24	31	9	76.33/120	33.77/60	–
Laskentatoimi	34	230	198	100	35	17	82.75/120	36.96/60	–
Markkinointi	30	292	237	123	30	17	86.68/120	36.43/60	–
Yrityksen hallinto	30	241	203	74	30	16	78.11/120	32.68/60	–
Aluetiede	15	61	54	30	19	12	92.00/120	41.00/60	–

Korkeakoulu Valintayksikkö	Korkea- koulun suunnit- telema aloitus- paikka- määrä	Ensisijaiset hakemukset	Valintakokeeseen osallistuneet		Hyväksytyt (=hyväksymis- kirjeen saaneet)		Alin pistemäärä, jolla tullut hyväksytyksi/ korkein mahdollinen pistemäärä		
			Yhteensä	Naiset	Yhteensä	Naiset	Valintakokeen ja alkupisteiden perusteella hyväksytyt	Pelkän valintakokeen perusteella hyväksytyt	Ilman valintakoetta hyväksytyt
Ympäristöpolitiikka	8	59	45	33	9	4	104.00/120	54.00/60	–
Finanssihalinto ja julkisyhteisöjen laskentatoimi	20	63	52	24	20	14	88.00/120	35.00/60	–
Tietojenkäsittelyopin ko	36	337	208	30	62	9	–	30.00/60	57/60
Kunnallissalan ko	50	190	160	84	55	32	80.00/120	43.30/60	–
Matematiikan ja tilastotieteen ko	50	260	133	63	132	65	–	21.00/60	60/60
Filosofian ko	12	95	62	20	14	5	85.00/120	38.00/60	–
Lääketieteellinen tiedekunta		721	585	477	183	160			
Lääketieteen ko	40	254	199	118	42	23	63.60/72	100.80/108	–
Terveystieteiden ko		344	286	262	108	104			
hallinnon sv	15	118	82	76	37	36	12.00/24	–	–
kansanterveystieteen sv	12	159	159	142	12	11	25.75/40	–	–
asiantuntijan sv ,mielenterveystyön linja	5	41	30	29	29	28	12.50/24	–	–
asiantuntijan sv ,perhekeskeisen hoitotyön linja	5	26	15	15	30	29	10.75/24	–	–
Terveystieteiden opettajan ko	45	123	100	97	33	33	11.50/24	–	–
Kasvatustieteiden tiedekunta		838	344	325	109	102			
Kasvatustieteiden tieteenalaohjelma	35	201	201	188	42	40	67.00/96	39.00/60	–
Lastentarhanopettajien koulutus	48	637	143	137	67	62	–	14.00/20	–
Hämeenlinnan opettajankoulutuslaitos		652	192	169	65	53			
Luokanopettajan ko	64	652	192	169	65	53	–	14.50/20	–
Tampereen yliopiston opetusjaosto		165	165	118	57	46			
Vakuutuksen koulutusohjelma	22	61	61	33	22	15	80.10/120	38.00/60	–
Nuorisotyön koulutusohjelma	30	104	104	85	35	31	–	8.70/20	–
JYVÄSKYLÄN YLIOPISTO		9315	5740	3860	2015	1252			
Humanistinen tiedekunta		2602	1948	1411	494	398			
Suomen kieli	35	111	105	88	44	40	96/120	–	–
Englantilainen filologia	50	621	615	453	75	56	65.7/100	–	–
Germaaninen filologia	30	194	194	182	40	38	63.17/100	–	–
Pohjoismainen filologia	25	55	55	47	39	35	78/110	–	–
Romaaninen filologia	20	197	197	193	37	37	74.17/100	–	–
Venäjän kieli ja kirjallisuus	20	59	59	51	33	27	56.60/100	–	–
Suomen historia		131	128	66	21	10	64.80/100	44/60	–
Yleinen historia	40	227	225	75	32	11	64.80/100	44/60	–
Taloushistoria		6	5	1	2	–	64.80/100	44/60	–
Etnologia	10	38	36	26	18	14	79.40/120	–	–
Puheviestintä	10	134	–	–	16	13	–	78/100	–
Soveltava kielitiede	10	93	–	–	10	8	–	45.83/70	–
Kirjallisuus	20	105	102	73	24	23	89/120	–	–
Musiikkitiede	15	53	52	28	18	14	58.58/85	–	–
Taidehistoria	15	58	57	40	21	14	79.07/100	–	–
Taidekasvatus	15	54	54	43	18	18	63.58/85	–	–
Musiikkikasvatus	20	65	64	45	20	17	72.20/100	–	–
Journalistiikka	20	401	–	–	26	23	–	46/75	–
Yhteiskuntatieteellinen tiedekunta		2338	1680	1021	349	208			
Tietojärjestelmien ko	35	185	116	19	45	12	83/120	44/60	54/60
Yritystalouden ja -hallinnon ko	70	394	283	126	70	40	68/120	22/60	–
Kansantalouden ko	25	178	120	40	31	14	85/120	44/60	–
Yhteiskuntapolitiikka	40	253	177	128	45	36	84/120	40/60	–
Kehityspsykologia	17	96	77	70	17	16	91/120	45/60	–
Sosiologia	25	319	225	160	29	24	105/120	57/60	–
Tilastotiede	25	29	18	4	30	10	55/120	–	–
Valtio-oppi	20	242	184	107	29	18	90/120	46/60	–
Filosofia	10	108	78	27	12	3	85/120	36/60	–
Psykologian ko	40	534	402	340	41	35	101/120	49/60	–

Korkeakoulu Valintayksikkö	Korkea- koulun suunnit- telma aloitus- paikka- määrä	Ensisijaiset hakemukset	Valintakokeeseen osallistuneet		Hyväksytyt (=hyväksymis- kirjeen saaneet)		Alin pistemäärä, jolla tullut hyväksytyksi/ korkein mahdollinen pistemäärä		
			Yhteensä	Naiset	Yhteensä	Naiset	Valintakokeen ja alukupisteiden perusteella hyväksytyt	Pelkän valintakokeen perusteella hyväksytyt	Ilman valintakoetta hyväksytyt
Matemattis-luonnontieteellinen tiedekunta		1297	604	362	825	370			
Fysiikan ko	95	218	46	8	270	71	85/170	--	85/170
Biologian ko	45	325	325	238	47	40	55.3/90	--	--
Kemian ko	80	337	123	88	233	143	101/180	--	101/180
Matematiikan ko	90	417	110	28	275	116	69/100	--	69/100
Liikuntatieteellinen tiedekunta		1174	533	194	128	88			
Liikuntatieteiden ko		1027	404	194	83	47			
a) aineenopettajan sv	51	820	314	155	53	26	--	177.76/260	--
b) hallinnon sv	10	64	29	16	10	9	184.25/260	--	--
c) valmennuksen sv	20	143	61	23	20	12	149.09/260	--	--
Terveydenhuollon ko		129	114	--	38	36			
fysioterapian sv	10	35	20	--	10	8	9.5/20	--	--
terveyskasvatuksen sv	15	61	72	--	16	16	12.0/20	--	--
gerontologian sv	12	33	22	--	12	12	9.9/20	--	--
Terveydenhuollon opettajan ko	10	18	15	--	7	5	6.25/20	--	--
Kasvatustieteiden tiedekunta		1904	975	872	219	188			
Lastentarhanopettajan koulutus	64	573	137	122	62	50	--	10/15	--
								12.5/24 lisäpisteineen	
Luokanopettajan koulutus	80	701	208	175	78	63	--	12.17/21	--
Kasvatustiede ja aikuiskasvatus	40	253	253	222	45	42	67/100	40.5/55	--
Erityisopettajan koulutus	15	303	303	282	16	15	--	194/300	--
Erityiskasvatuksen asiantuntijakoulutus	15	74	74	71	18	18	--	189/300	--
TEKNILLINEN KORKEAKOULU		3148	2570	497	1283	265			
Arkkitehtuurin ko	35	318	193	66	35	10	25.28/31	9.40/13	--
Konetekniikan ko	200	483	413	19	224	14	39.00/62	23.56/43	--
								17.77/43 ei-yo:t	
Kemian tekniikan ko	80	294	251	131	87	49	49.22/62	30.22/43	--
								31.34/43 ei-yo:t	
Puunjalostustekniikan ko	80	120	105	29	86	31	40.11/62	23.33/43	--
								22.44/43 ei yo:t	
Materiaali- ja kalliotekniikan ko	75	104	83	28	82	35	38.11/62	22.22/43	--
								21.11/43 ei-yo:t	
Rakennus- ja yhdyskuntatekniikan ko		157	115	45	77	31			
rakennus- ja rakennustuotantotekniikan sv	40	65	48	7	44	15	38.78/62	22.45/43	--
								21.89/43 ei-yo:t	
yhdyskunta- ja ympäristötekniikan sv	30	92	67	38	33	16	46.44/62	29.11/43	--
Sähkötekniikan ko	300	575	515	39	324	34	43.78/62	26.34/43	--
								21.11/43 ei-yo:t	
Maanmittauksen ko		125	95	33	60	23			
mittaus- ja kartoitustekniikan sv	22	65	52	16	22	6	38.22/62	21.67/43	--
kiinteistöalouden ja kiinteistöoikeuden sv	33	60	43	17	38	17	27.56/62	16.56/43	--
								26.33/43 ei-yo:t	
Teknillisen fysiikan ko	90	248	229	33	92	10	54.78/62	35.78/43	--
								32.45/43 ei-yo:t	
Tuotantotalouden ko	40	248	205	40	42	9	53.89/62	35.78/43	--
								30.22/43 ei-yo:t	
Tietotekniikan ko	150	410	335	14	159	9	46.56/62	28.89/43	--
								28.00/43 ei-yo:t	
Maisema-arkkitehtuurin ko	15	66	31	20	15	10	24.73/34	8.39/16	--
HELSINGIN KAUPPAKORKEAKOULU		2310	1748	795	431	205			
Ekonomian ko	390	2060	1748	795	409	203	55.43/80.00	28.00/40.00	--
								21.75/40.00 ei-yo:t	

Korkeakoulu Valintayksikkö	Korkea- koulun suunnit- telema- aloiutus- paikka- määrä	Ensisijaiset hakemukset	Valintakokeeseen osallistuneet		Hyväksytyt (=hyväksymis- kirjeen saaneet)		Alin pistemäärä, jolla tullut hyväksytyksi/ korkein mahdollinen pistemäärä		
			Yhteensä	Naiset	Yhteensä	Naiset	Valintakokeen ja alkupisteiden perusteella hyväksytyt	Peikän valintakokeen perusteella hyväksytyt	Ilman valintakoetta hyväksytyt
Ekonomin ko, SAT-testi	20	250	–	–	22	2	–	–	1330/1600 SAT
SVENSKA HANDELSHÖGSKOLAN		798	626	228	294	115			
Helsingfors		649	500	188	220	93			
Up för ekonomexamen	210	613	466	169	205	82	45.50/102	34/100	–
Up för ekonomexamen, språkbadare	12	36	34	19	15	11	60.75/100	–	–
Vasa		149	126	40	74	22			
Up för ekonomexamen	75	149	126	40	74	22	35.50/102	25/100	–
TURUN KAUPPAKORKEAKOULU		823	685	331	246	123			
Ekonomin tutkinto	240	823	685	331	246	123	48.6/80 47.6/80 kansainvälisen liiketoiminnan ko	31.8/40	–
VAASAN YLIOPISTO		1926	1535	898	588	354			
Humanistinen tiedekunta		772	632	521	216	192			
Englannin kieli	10	257	212	170	20	16	30.10/35	17.40/20	–
Saksan kieli	30	101	83	75	49	47	24.40/35 suomenk. 19.00/35 ruotsink.	12.60/20 suomenk. 11.50/20 ruotsink.	–
Ruotsin kieli/pohjoismaiset kielet	40	183	154	137	74	67	17.75/35 äidink. 25.65/35 vierask.	16.00/20 äidink. 15.35/20 vierask.	–
Suomen kieli	25	67	56	47	51	43	20.76/35 äidink. 18.65/35 vierask.	14.42/20 äidink. 15.70/20 vierask.	–
Viestintätieteet	20	164	127	92	22	19	26.80/35	13.70/20	–
Kaupallis-hallinnollinen tiedekunta		572	482	209	113	52			
Ekonomin tutkinto	110	572	482	209	113	52	44.39/80	21.38/40	–
Kaupallis-tekninen tiedekunta		382	281	70	204	71			
Tuotantotalouden ko	10	37	23	2	10	1	40.20/68	–	–
Tietotekniikan ko	10	24	19	1	10	–	35.30/68	–	–
Ekonomin tutkinto	115	229	175	60	141	65	39.17/80	18.16/40	37/40
Teollisuusekonomian ko	40	92	64	7	43	5	27.45/68	11.70/36	–
Yhteiskuntatieteellinen tiedekunta		200	140	98	55	39			
Hallintotieteiden kandidaatin tutkinto		200	140	98	55	39			
sosiaali- ja terveyshallinto	15	78	48	43	17	15	28/54	11.00/30	–
julkishallinto tai julkisoikeus	35	122	92	55	38	24	26/54	15.75/30	–
LAPPEENRANNAN TEKNILLINEN KORKEAKOULU		895	718	174	526	135			
Kansainvälisen markkinoinnin ko	32	144	110	53	34	22	66.42/122	27.57/60	–
Teollisuusyritysten taloushallinnon ko	32	93	73	29	34	17	66.44/122	27.42/60	–
Konetekniikan ko	65	103	80	3	83	4	26.66/62	15.56/43	–
Kemiantekniikan ko	75	97	74	25	95	43	29.89/62	16.67/43	–
Tuotantotalouden ko	85	146	120	23	102	20	31.33/62	17.44/43	–
Energiatekniikan ko	70	87	71	12	93	23	25.89/62	13.89/43	–
Tietotekniikan ko	50	137	113	2	63	–	34.55/62	21.11/43	–
Pienten ja keskisuurten yritysten johtamisen ko	21	88	77	27	22	6	65.42/122	27.10/60	–

Korkeakoulu Valintayksikkö	Korkeakoulun suunnittelema aloituspaikkamäärä	Ensisijaiset hakemukset	Valintakokeeseen osallistuneet		Hyväksytyt (=hyväksymiskirjeen saaneet)		Alin pistemäärä, jolla tullut hyväksytyksi/ korkein mahdollinen pistemäärä			
			Yhteensä	Naiset	Yhteensä	Naiset	Valintakokeen ja alkupisteiden perusteella hyväksytyt	Pelkän valintakokeen perusteella hyväksytyt	Ilman valintakoetta hyväksytyt	
TAMPEREEN TEKNILLINEN KORKEAKOULU			1677	1345	253	764	136			
Arkkitehtuurin ko	25	186	89	34	24	12	23.43/31.00	8.60/13.0	–	
Konetekniikan ko	154	247	216	16	163	10	31.00/62.00	19.45/43	–	
Rakennustekniikan ko	30	71	52	5	31	2	32.78/62.00	8.80/43.0 ei-yo:t 20.22/43	–	
Sähkötekniikan ko	143	285	241	18	145	10	38.77/62.00	15.00/43.0 ei-yo:t 23.55/43	–	
Tuotantotalouden ko	46	154	134	33	48	11	46.33/62.00	8.88/43.0 ei-yo:t 30.22/43.0	–	
Tietotekniikan ko	87	272	236	9	89	–	41.44/62.00	11.66/43.0 ei-yo:t 26.33/43.0	–	
Tekstiili- ja vaatetustekniikan ko	23	45	35	30	24	19	31.77/62.00	10.77/43.0 ei-yo:t 17.78/43	–	
Automaatiotekniikan ko	73	147	125	6	79	4	33.77/62.00	17.45/43.0 ei-yo:t 20.78/43.0	–	
Materiaalitekniikan ko	75	108	84	40	80	38	33.34/62.00	10.78/43.0 ei-yo:t 19.11/43.0	–	
Ympäristötekniikan ko	34	125	104	58	39	25	43.67/62.00	12.44/43.0 ei-yo:t 26.33/43.0	–	
Fysiikan ja matematiikan sv	41	37	29	4	42	5	33.78/62.00	8.34/43.0 ei-yo:t 19.45/43	–	
KUOPION YLIOPISTO			2374	1358	953	754	540			
Lääketieteellinen tiedekunta			668	585	382	131	94			
Lääketieteen ko	75	583	539	343	79	50	93.0/112	57.5/76.0	–	
Terveystieteiden ko		28	–	–	27	24				
kansanterveystieteen sv	15	17	–	–	16	14	–	–	Kansanterveystieteen appr.	
Liikuntalääketieteen sv	10	11	–	–	11	10	–	–	Liikuntalääket. appr.	
Ravitsemustieteen ko	25	57	46	39	25	20	60/110	–	harkinta	
Farmaseuttinen tiedekunta			358	285	232	165	132			
Proviisorin ko	30	148	105	69	32	22	120.5/163	76/101	2.58/3.00	
Farmaseutin ko	110	210	180	163	133	110	82.5/163	44/102 26/102 lääketyöntekijät	harkinta	
Luonnontieteiden ja ympäristötieteiden tiedekunta			912	170	77	325	197			
Biokemian ja bioteknologian ko	35	330	54	38	58	43	–	66/102	101/102	
Fysiikan ko	20	91	16	2	73	34	–	37/102	65/102	
Ympäristötieteen ko	30	280	40	27	60	49	–	34/107	91/107	
Tietojenkäsittelytieteen ko	25	132	42	1	99	44	–	62/112	62/102	
Soveltavan eläintieteen ko	20	79	18	9	35	27	–	37/108	82/128	
Yhteiskuntatieteellinen tiedekunta			436	318	262	133	117			
Terveystieteiden ko		120	94	75	52	45				
terveydenhuollon hallinnon sv	15	36	28	25	18	17	13.75/22	–	–	
sosiaali- ja terveydenhuollon yrittäjyyden ja johtamisen sv	15	54	43	27	19	13	28.05/40	–	harkinta	
hoitotieteen sv	15	30	23	23	15	15	13.43/22	–	–	

Korkeakoulu Valintayksikkö	Korkea- koulun suunnit- telema- aloitus- paikka- määrä	Ensisijaiset hakemukset	Valintakokeeseen osallistuneet		Hyväksytyt (=hyväksymis- kirjeen saaneet)		Alin pistemäärä, jolla tullut hyväksytyksi/ korkein mahdollinen pistemäärä		
			Yhteensä	Naiset	Yhteensä	Naiset	Valintakokeen ja alkupisteiden perusteella hyväksytyt	Pelkän valintakokeen perusteella hyväksytyt	Ilman valintakoetta hyväksytyt
Sosiaalitieteiden ja sosiaalityön ko sosiaalityön pääaine	30	233	167	134	51	44			
sosiaalipsykologian pääaine	8	122	86	77	33	30	53/72	58/72	harkinta
sosiologian pääaine	7	70	50	40	8	7	–	57/72	harkinta
Terveystieteiden opettajan ko	30	41	31	17	10	7	–	50/72	harkinta
		83	57	53	30	28	12.73/22	–	–
JOENSUUN YLIOPISTO		4406	2816	1827	1455	934			
Kasvatustieteiden tiedekunta		621	445	375	142	115			
Luokanopettajan ko	80	304	234	187	86	65	–	25.5/35	–
Kasvatustiede	25	62	35	30	16	15	13.25/17	6.25/12	–
Erityiskasvatuksen ko	25	144	144	128	26	22	23.12/30	–	–
Oppilaanohjauksen ko	10	111	32	30	14	13	–	20.5/30	–
Savonlinnan opettajankoulutuslaitos		717	294	262	166	147			
Lastentarhanopettajan koulutus	50	183	52	49	55	49	–	12/21	–
Luokanopettajan ko	80	406	137	109	82	69	–	21.5/35	–
Kotitalouden ja tekstiilityön opettajan ko kotitalous tai tekstiilityö	4	128	105	104	29	29	–	33.5/45 kotitalous 30.70/45 tekstiilityö	–
kotitalous ja englanti	6	16	12	11	4	4	–	–	–
kotitalous ja matematiikka	6	29	23	23	6	6	32.35/60	–	–
tekstiilityö ja englanti	6	12	11	11	6	6	37.50/60	–	–
tekstiilityö ja matematiikka	6	45	37	37	6	6	35.70/60	–	–
	6	26	22	22	7	7	43.80/60	–	–
Humanistinen tiedekunta		826	664	438	261	188			
Suomen kieli	25	151	119	101	40	35	75.17/100	44.17/60	–
Englannin kieli	20	184	154	104	90	67	65.7/100	46.7/60	–
Ruotsin kieli	20	84	63	52	29	24	71.3/100	42.0/60	–
Venäjän kieli	20	120	97	83	36	33	97.5/140	73.0/92	–
							104.2/133 nollataso		
Suomen historia	15	106	89	34	20	3	81.20/100	46.00/60	–
Yleinen historia	15	113	94	28	24	9	71.80/100	40.00/60	–
Kulttuurin tutkimuksen ko	18	68	48	36	22	17	67.00/100	39.00/60	–
Kansainvälisen viestinnän laitos		213	171	137	106	87			
Kääntämisen ja tulkauksen ko		213	171	137	106	87			
englanti	20	113	90	64	38	27	122/167	–	–
saksa	20	44	37	37	35	33	100/163	–	–
venäjä	20	56	44	36	33	27	110/177	–	–
Yhteiskuntatieteellinen tiedekunta		628	489	286	156	83			
Kansantaloustiede	20	137	111	32	36	8	62/100	51/60	–
Yhteiskuntapolitiikka	30	120	106	55	43	24	61.0/100	36/60	–
Suunnittelumaantiede	10	82	59	32	15	11	72/100	45/60	–
Sosiologia	15	81	53	41	20	15	67/85	27/45	–
Tilastotiede	20	42	31	12	27	11	28/100	23/60	–
Psykologian ko	15	166	129	114	15	14	69.0/100	27.0/60	–
Matemaattis-luonnontieteellinen tiedekunta		1048	469	233	563	288			
Fysiikan ala	40	145	20	4	130	43	–	60/100	60/100
Biologian ala	30	143	143	92	40	31	56/80	45/60	–
Kemian ala	25	184	83	59	128	95	–	50/100	50/100
Maantieteen ala	15	140	111	60	18	11	73/100	42/60	–
Matematiikan ala	50	227	38	10	137	82	–	73/100	73/100
Tietojenkäsittelytiede	30	209	74	8	110	26	–	68.5/100	65.5/90

Korkeakoulu Valintayksikkö	Korkeakoulun suunnittelema aloituspaikka- määrä	Ensisijaiset hakemukset	Valintakokeeseen osallistuneet		Hyväksytyt (=hyväksymis- kirjeen saaneet)		Alin pistemäärä, jolla tullut hyväksytyksi/ korkein mahdollinen pistemäärä			
			Yhteensä	Naiset	Yhteensä	Naiset	Valintakokeen ja alkupisteiden perusteella hyväksytyt	Pelkän valintakokeen perusteella hyväksytyt	Ilman valintakoetta hyväksytyt	
Metsätieteellinen tiedekunta			353	284	96	61	26			
Metsätieteet	35	353	284	96	61	26	64.6/90	63.6/90	–	
SIBELIUS-AKATEMIA		816	816	447	150	77	ei pisteitetä			
Oopperalaulun ko	4	39	39	29	6	4				
Sävellyksen ja musiikinteorian ko	8	22	22	2	4	–				
Orkesterin- ja kuoronjohdon ko	69	24	24	3	2	1				
Esittävän säveltaiteen ko		387	387	203	68	35				
Musiikkikasvatuksen ko	25	186	186	141	27	18				
Kirkkomusiikin ko	30	70	70	43	28	16				
Jazzmusiikin ko	7	59	59	8	8	–				
Kansanmusiikin ko	5	29	29	18	7	3				
TAIDETEOLLINEN KORKEAKOULU		2571	2571	1686	182	111				
Kuvaamataidon opetuksen ko	39	350	350	307	40	29	–	38/70	–	
Elokuvataiteen ko	22	383	383	141	29	11	–	32/55	–	
Graafisen suunnittelun ko	11	571	571	311	14	6	–	39/55	–	
Lavastustaiteen ko	4	84	84	67	6	3	–	34/55	–	
Valokuvataiteen ko	9	271	271	175	12	7	–	41/55	–	
Keramiikka- ja lasitaiteen ko	9	107	107	86	11	7	–	33/55	–	
Sisustusarkkitehtuurin ja huonekalu- suunnittelun ko	21	241	241	156	22	11	–	36/50	–	
Tekstiilitaiteen ko	13	139	139	135	14	14	–	35/55	–	
Teollisen muotoilun ko	9	108	108	28	11	3	–	34/55	–	
Vaatetussuunnittelun ja pukutaiteen ko	13	257	257	236	13	12	–	34/50	–	
Käsi- ja taideteollisen alan ko	5	27	27	18	6	5	työnäyte			
Pallas, kuvataiteiden ko	3	33	33	26	4	3	
LAPIN YLIOPISTO		2637	1731	1107	477	304				
Kasvatustieteiden tiedekunta		697	460	379	115	97				
Luokanopettajan ko	70	465	325	261	70	55	–	71/100	–	
Aikuiskasvatusta ja kasvatustiede	42	232	135	118	45	42	25.5/45 aikuskasvatusta 33.5/45 kasvatustiede	15/30 aikuskasvatusta 23/30 kasvatustiede	–	
Oikeustieteiden tiedekunta		715	522	243	122	53				
Varanotaarin tutkinto	20-25	150	96	43	23	6	53/108	24/70	–	
Oikeustieteen kandidaatin tutkinto	86-102	565	426	200	99	47	65/118	36/80	–	
Yhteiskuntatieteiden tiedekunta		891	526	364	175	116				
Talouden ja hallinnon tieteenalaryhmä	40	239	138	69	60	31	82.75/130	38/60	–	
Sosiaaliryhmä	25	314	205	175	39	35	–	15/30	–	
Yhteiskuntatieteiden tieteenalaryhmä	35	157	97	51	54	33	89.75/130	34/60	–	
Matkailun koulutus	20	181	86	69	22	17	89.5/130	39/60	–	
Taiteiden tiedekunta		334	223	121	65	38				
Kuvaamataidon opetuksen ko	25	176	104	80	27	22	37.66/65	–	–	
Audiovisuaalisen mediakulttuurin ko	16	70	63	18	17	10	34.50/70	–	–	
Teollisen muotoilun ko	20	88	56	23	21	6	34/60	–	–	

Korkeakoulu Valintayksikkö	Korkea- koulun suunnit- telema aloitus- paikka- määrä	Ensisijaiset hakemukset	Valintakokeeseen osallistuneet		Hyväksytyt (=hyväksymis- kirjeen saaneet)		Alin pistemäärä, jolla tullut hyväksytyksi/ korkein mahdollinen pistemäärä		
			Yhteensä	Naiset	Yhteensä	Naiset	Valintakokeen ja alkupisteiden perusteella hyväksytyt	Pelkän valintakokeen perusteella hyväksytyt	Ilman valintakoetta hyväksytyt
TEATTERIKORKEAKOULU		1644	1165	749	56	29	ei pisteitettä		
Näyttelijäntyön ko									
suomenkielinen	14–18	1068	671	441	14	6			
ruotsinkielinen	8–12	126	85	60	12	6			
Ohjauksen ko	2–4	94	94	50	3	1			
Dramaturgian ko	2–4	89	89	42	3	2			
Tanssitaiteen ko	12–14	191	150	138	14	11			
Valo- ja äänisuunnittelun ko	8–12	76	76	18	10	3			
KUVATAIDEAKATEMIA		570	570	389	27	20	ei pisteitettä		
Kuvataiteen tutkinto	20–27	570	570	389	27	20			

SVT

PMM
Sopimus
00022/1

SVT Suomen Virallinen Tilasto
Finlands Officiella Statistik
Official Statistics of Finland

Koulutus 1995:13
Utbildning
Education

Tiedustelut – Förfrågningar – Inquiries:

Kari Korhonen
Liisa Nahkuri
Ulla Kaipainen
(90) 17 341

Tuote Koulutussarja

nro

- 9938 1995:1** *Miehet ja naiset aikuiskoulutuksessa. Aikuiskoulutustutkimus 1990*
8984 1995:2 *Participation in Adult Education in Finland. Adult Education Survey 1990*
9939 1995:3 *Henkilöstökoulutus 1993*
9817 1995:4 *Koulutuksen periytyvyys: Nuorten koulutus ja tasa-arvo Suomessa*
9336 1995:5 *Väestön koulutusrakenne kunnittain 31.12.1993*
9639 1995:6 *Yleissivistävät oppilaitokset 1994*
9848 1995:7 *Oppilaitosluokitus- ja luettelo 1994 (sisältää myös osoitetiedot)*
9490 1995:8 *Nuorten aikuisten koulutustilanne*
9935 1995:9 *Ammatillisten oppilaitosten opiskelijat 1994*
9631 1995:10 *Metsäklusterin koulutus pääoman kehitys 1970–1993*
9641 1995:11 *Ammatilliset oppilaitokset 1995*
9212 1995:12 *Koulutuksen kysyntä 1994*
9538 1995:13 *Korkeakouluihin hakeneet ja hyväksytyt 1995*
9645 1995:14 *Korkeakoulut 1995*

Muita julkaisuja

9614 Ammatillisista oppilaitoksista valmistuneiden työllistyminen