

Korkeakoulut Högskolorna Higher education

1979/
1980


HELSINKI 1981



Tilastokeskus
Statistikcentralen
Central Statistical Office of Finland

Korkeakoulut **Högskolorna** **Higher education** **1979/** **1980**

Tilastokirjasto
Statistikbiblioteket
066778



Tilastokeskus
Statistikcentralen
Central Statistical Office of Finland

HELSINKI 1981

ISSN 0355-2225
ISBN 951-46-5388-2

Helsinki 1981. Valtion painatuskeskus

ALKUSANAT

Tämä julkaisu sisältää tiedot 18:sta tiedekorkeakoulusta, 3:sta taidekorkeakoulusta sekä Svenska social- och kommunalhögskolanista.

Julkaisun sisältämät tiedot on kerätty korkeakouluilta. Tekstin »Aineisto»-kappaleessa on tarkemmin selostettu tietojen keruuta ja käsittelyä.

Tämä julkaisu jatkaa Suomen virallisen tilaston sarjaa XXXVII, joka on ilmestynyt lukuvuosilta 1966/67–1970/71 ja jälleen lukuvuodelta 1977/78. Lukuvuodesta 1977/78 lähtien laadintaperiaatteet ovat muuttuneet opiskelijatilaston osalta siten, että perustiedot ovat kumulatiivisen tiedoston sijasta nyt erillisenä vuosiaineistona. Lukuvuosilta 1971/72–1976/77 tiedot ovat ilmestyneet monistettuina tilastotiedotuksina Tilastokeskuksen KO-sarjassa erikseen korkeakouluopiskelijoihin, -opettajiin ja korkeakouluissa suoritetuista tutkinnoista. Näistä tilastotiedotuksista on luettelo julkaisun lopussa.

Tässä julkaisussa on esitetty aikasarjatiedot korkeakouluopiskelijoihin lukuvuosilta 1917/18–1979/80 ja korkeakouluissa suoritetuista tutkinnoista lukuvuosilta 1917/18–1978/79.

Tämän julkaisun sisältämiä tietoja on aikaisemmin julkaistu Tilastokeskuksen tilastotiedotuksina. Nämä tilastotiedotukset on lueteltu tekstin »Aineisto»-kappaleessa.

Julkaisun tilastotaulut on ryhmitelty siten, että ensin on tiivistelmätaulut, joissa on esitetty keskeiset tiedot opiskelijoista, suoritetuista tutkinnoista ja opettajien viroista ja toimista. Sitten on tauluryhmittäin yksityiskohtaisemmat taulut opiskelijoista, tutkinnoista, opettajien viroista ja toimista sekä aikasarjataulut.

Julkaisun tekstiosassa esitetään keskeisiä tietoja korkeakoulujen opiskelijoista ja korkeakouluissa suoritetuista tutkinnoista sekä yhteenvetoja asetelmina.

Julkaisussa uusia opiskelijoita koskevat tiedot ovat julkaisun otsikossa mainitun lukuvuoden tietoja. Kokonaisopiskelijämäärätiedot ovat syyslukukauden tietoja. Tutkintotiedot ovat edelliseltä lukuvuodelta. Opettajien virkoja ja toimia koskevat tiedot ovat syyslukukauden tietoja.

Julkaisun tekstiosan opiskelija- ja opettajien virka- ja toimittietojen osalta on kirjoittanut vs. yliaktuaari *Hannele Hermunen*, joka on johtanut ja valvonut aineiston käsittelyä. Tutkintoja koskevan tekstin on kirjoittanut yliaktuaari *Aila Repo*, joka on johtanut ja valvonut aineiston käsittelyä.

Helsingissä, Tilastokeskuksessa, joulukuussa 1980

FÖRORD

Denna publikation innehåller uppgifter om de 18. vetenskapliga högskolor, de 3 konsthögskolor och Svenska social- och kommunalhögskolan.

Uppgifterna har insamlats från högskolorna. I kapitlet »Material» har redogjorts närmare för insamlandet och bearbetningen av materialet.

Denna publikation är en fortsättning på serien XXXVII i Finlands officiella statistik, som utkommit för läsåren 1966/67–1970/71 och igen för läsåret 1977/78. Principerna för utarbetandet av publikationen har ändrats från läsåret 1977/78 då det gäller elevstatistiken så att basuppgifterna nu tas från ett skilt årsmaterial i stället för ett kumulativt register. För läsåren 1971/72–1976/77 har uppgifter om högskolestuderande, högskolelärare och examina avlagda vid högskolorna utgivits som separata publikationer i duplicerad form i Statistikcentralens serie statistisk rapport KO. I slutet av denna publikation finns en förteckning över dessa statistiska rapporter.

I denna publikation finns tidsserier över högskolestuderande under läsåren 1917/18–1979/80 och över examina avlagda vid högskolorna under läsåren 1917/18–1978/79.

Uppgifterna i denna publikation har tidigare publicerats i Statistikcentralens serie statistisk rapport. Dessa statistiska rapporter finns uppräknade i kapitlet »Material».

Statistiktabellerna har grupperats så att sammandragstabellerna presenteras först. De tar upp de centralaste uppgifterna om eleverna, avlagda examina och lärartjänster och -befattningar. Därefter följer grupperade enligt tabellgrupp mera detaljerade tabeller över elever, examina, lärarnas tjänster och befattningar samt tidsserietabeller.

I textdelen framläggs viktiga uppgifter om högskolestuderande och om vid högskolorna avlagda examina samt sammandrag i form av tablåer.

Uppgifterna om nya elever gäller det år som nämns i rubriken. Uppgifterna om det totala antalet elever är höstterminens uppgifter. Examensuppgifterna är från föregående läsår. Uppgifterna om lärartjänsterna och -befattningarna gäller situationen vid höstterminen.

Den textdel som behandlar elever och lärartjänster och -befattningar har vik. överaktuarie *Hannele Hermunen* skrivit, hon har även lett och övervakat bearbetningen av materialet. Överaktuarie *Aila Repo* har skrivit texten som behandlar examina och hon har även lett och övervakat behandlingen av detta material.

Helsingfors, Statistikcentralen i december 1980

Olavi E. Niitamo

Jorma Hyppölä

SISÄLLYS

Teksti	Sivu
Alkusanat	3
Aineisto	7
Luokitukset, käsitteet	8
Tulokset	9
Opiskelijat	9
Tutkinnot	15
Opettajat	20

Tauluja

Tiivistelmätaulut

Taulu 1. Korkeakoulujen uudet opiskelijat lukuvuonna 1979/80, kokonaisopiskelijamäärät syyslukukaudella 1979, korkeakouluissa suoritettut tutkinnot lukuvuonna 1978/79 sekä korkeakouluopettajien virat ja toimet syyslukukaudella 1979 korkeakoulun mukaan	25
Taulu 2. Korkeakoulujen uudet varsinaiset opiskelijat ja kaikki varsinaiset opiskelijat syyslukukaudella 1979 sekä korkeakouluissa suoritettut tutkinnot lukuvuonna 1978/79 korkeakoulun, tiedekunnan ja sukupuolen mukaan	26
Taulu 3. Korkeakoulujen uudet varsinaiset opiskelijat ja kaikki varsinaiset opiskelijat syyslukukaudella 1979 sekä korkeakouluissa suoritettut tutkinnot lukuvuonna 1978/79 koulutusalan, koulutusasteen ja opintojen tarkoituksen/tutkinnon mukaan	29

Opiskelijat

Taulu 4. Korkeakoulujen varsinaiset opiskelijat korkeakouluun kirjoihintulovuoden, korkeakoulun, tiedekunnan ja koulutusohjelmaopiskelun mukaan syyslukukaudella 1979	33
Taulu 5. Korkeakoulujen varsinaiset opiskelijat koulutusalan, koulutusasteen, opintojen tarkoituksen ja tiedekuntaan kirjoihintulovuoden mukaan syyslukukaudella 1979	39
Taulu 6. Korkeakoulujen varsinaiset opiskelijat koulutusalan, koulutusasteen, opintojen tarkoituksen ja korkeakoulun mukaan syyslukukaudella 1979	44
Taulu 7. Korkeakoulujen varsinaiset opiskelijat kotiläänin ja iän mukaan suhteessa läänin väkilukuun syyslukukaudella 1979	52
Taulu 8. Korkeakoulujen tutkinnonuudistuksen mukaan opiskelevat kaikki varsinaiset ja uudet varsinaiset opiskelijat korkeakoulun, tiedekunnan ja koulutusohjelman mukaan syyslukukaudella 1979	53
Taulu 9. Korkeakoulujen uudet varsinaiset opiskelijat korkeakoulun, tiedekunnan, pohjakoulutuksen, äidinkielen ja kansalaisuuden mukaan lukuvuonna 1979/80	58
Taulu 10. Korkeakoulujen uudet varsinaiset opiskelijat koulutusalan, koulutusasteen, opintojen tarkoituksen ja korkeakoulun mukaan syyslukukaudella 1979	62
Taulu 11. Korkeakoulujen uudet varsinaiset opiskelijat korkeakoulun sijaintiläänin, korkeakoulun ja kotikunnan läänin mukaan syyslukukaudella 1979	68
Taulu 12. Syyslukukauden 1979 varsinaiset korkeakouluopiskelijat sekä syyslukukauden 1978 varsinaisten korkeakouluopiskelijoiden opiskelun jatkuminen syyslukukaudella 1979 korkeakoulun mukaan	70

INNEHÅLL

Text	Sida
Förord	3
Material	7
Klassificeringar, begrepp	8
Resultat	9
Studeringar	9
Examina	15
Lärare	20

Tabeller

Sammandragstabeller

Tabell 1. Nya studeringar vid högskolorna läsåret 1979/80, totalantalet studeringar höstterminen 1979, vid högskolorna avlagda examina läsåret 1978/79 samt högskolelärnarnas tjänster och befattningar höstterminen 1979 enligt högskola	25
Tabell 2. Nya ordinarie studeringar och samtliga ordinarie studeringar vid högskolorna höstterminen 1979 samt vid högskolorna avlagda examina läsåret 1978/79 enligt högskola, fakultet och kön	26
Tabell 3. Nya ordinarie studeringar och samtliga ordinarie studeringar vid högskolorna höstterminen 1979 samt vid högskolorna avlagda examina läsåret 1978/79 enligt utbildningsområde, utbildningsstadium och studiernas syfte/examen	29

Studeringar

Tabell 4. Ordinarie studeringar vid högskolorna enligt inskrivningsår, högskola, fakultet och studier enligt utbildningsprogram höstterminen 1979	33
Tabell 5. Ordinarie studeringar vid högskolorna enligt utbildningsområde, -stadium, studiernas syfte och inskrivningsår vid fakultet höstterminen 1979	39
Tabell 6. Ordinarie studeringar vid högskolorna enligt utbildningsområde, -stadium, studiernas syfte och högskola höstterminen 1979	44
Tabell 7. Ordinarie studeringar vid högskolorna enligt hemkommun och ålder i förhållande till länets befolkning höstterminen 1979	52
Tabell 8. Samtliga ordinarie och nya ordinarie studeringar som studerade enligt examensreformen vid högskolor efter högskola, fakultet och utbildningsprogram höstterminen 1979	53
Tabell 9. Nya ordinarie studeringar vid högskolorna enligt högskola, fakultet, grundutbildning, modersmål och medborgarskap läsåret 1979/80	58
Tabell 10. Nya ordinarie studeringar vid högskolorna enligt utbildningsområde, -stadium, studiernas syfte och högskola höstterminen 1979	62
Tabell 11. Nya ordinarie studeringar vid högskolorna enligt högskolornas län, högskola och hemkommunens län höstterminen 1979	68
Tabell 12. Ordinarie högskolestuderingar höstterminen 1979 samt ordinarie högskolestuderingar från höstterminen 1978 som fortsatt sina studier höstterminen 1979 enligt högskola	70
Tabell 13. Fortsättning av studierna höstterminen 1979 för ordinarie högskolestuderingar som studerat höstterminen 1978 enligt högskola, fakultet och kön	71

	Sivu		Sida
Taulu 13.		Tabell 14.	
Syyslukukauden 1978 varsinaisten korkeakouluopiskelijoiden opiskelun jatkuminen syyslukukaudella 1979 korkeakoulun, tiedekunnan ja sukupuolen mukaan	71	Ordinarie studerande vid högskolorna höstterminen 1978, som höstterminen 1979 inte anmält sig vid någon högskola och som inte avlagt examen läsåret 1978/79 enligt högskola, fakultet och studieår.	76
Taulu 14.		Tabell 15.	
Syyslukukauden 1978 varsinaiset korkeakouluopiskelijat, jotka syyslukukaudella 1979 eivät ilmoittautuneet missään korkeakoulussa eivätkä suorittaneet tutkintoa lukuvuonna 1978/79 korkeakoulun, tiedekunnan ja opiskeluvuoden mukaan	76	Nya extra studerande och samtliga extra studerande vid högskolorna enligt högskola, fakultet och kön höstterminen 1979	79
Taulu 15.		Tabell 16.	
Korkeakoulujen uudet ylimääräiset opiskelijat ja kaikki ylimääräiset opiskelijat korkeakoulun, tiedekunnan ja sukupuolen mukaan syyslukukaudella 1979	79	Utländska studerande vid högskolorna enligt hemland och högskola höstterminen 1979 . .	82
Taulu 16.			
Korkeakoulujen ulkomaalaiset opiskelijat kotimaan ja korkeakoulun mukaan syyslukukaudella 1979	82		
<i>Tutkinnot</i>		<i>Examina</i>	
Taulu 17.		Tabell 17.	
Korkeakouluissa suoritettut tutkinnot korkeakoulun, koulutusalan, koulutusasteen ja tutkinnon mukaan lukuvuonna 1978/79	86	Vid högskolorna avlagda examina enligt högskola, utbildningsområde, -stadium och examen läsåret 1978/79	86
Taulu 18.		Tabell 18.	
Korkeakouluissa suoritettut tutkinnot korkeakouluun kirjoihintulolukuvuoden, koulutusalan, koulutusasteen, tutkinnon ja sukupuolen mukaan lukuvuonna 1978/79	92	Vid högskolorna avlagda examina enligt inskrivningsläsår, utbildningsområde, -stadium, examen och kön läsåret 1978/79	92
Taulu 19.		Tabell 19.	
Korkeakouluissa tutkinnon suorittaneet iän ja sukupuolen sekä korkeimman/viimeksi suoritettun tutkinnon koulutusalan ja koulutusasteen mukaan lukuvuonna 1978/79	98	Studerande som avlagt examen vid högskolor enligt ålder och kön samt högsta/senaste examen enligt utbildningsområde och -stadium läsåret 1978/79	98
Taulu 20.		Tabell 20.	
Opetusopilliset opinnot ja opetusharjoittelun suorittaneiden lukumäärä lukuvuosina 1974/75–1978/79	104	Antalet personer som slutfört didaktiska studier och undervisningspraktik läsåren 1974/75–1978/79	104
Taulu 21.		Tabell 21.	
Opetusopilliset opinnot ja opetusharjoittelun suorittaneiden lukumäärä iän ja sukupuolen sekä opetusharjoittelun pääaineen ja aikaisemmin suoritettun tutkinnon koulutusasteen mukaan lukuvuonna 1978/79	106	Antalet personer som slutfört didaktiska studier och undervisningspraktik enligt ålder och kön samt undervisningspraktikens huvudämne och utbildningsstadium för tidigare avlagd examen läsåret 1978/79.	106
<i>Opettajien virat ja toimet</i>		<i>Lärartjänster och -befattningar</i>	
Taulu 22.		Tabell 22.	
Korkeakouluopettajien virkojen ja toimien määrät korkeakouluittain ja tiedekunnittain syyslukukaudella 1979	110	Antalet högskolelärartjänster och -befattningar enligt högskola och fakultet höstterminen 1979	110
<i>Aikasarjat</i>		<i>Tidsserier</i>	
Taulu 23.		Tabell 23.	
Korkeakoulujen varsinaiset opiskelijat lukuvuosina 1917/18–1979/80 korkeakoulun mukaan	114	Ordinarie studerande vid högskolorna under läsåren 1917/18–1979/80 enligt högskola . .	114
Taulu 24.		Tabell 24.	
Korkeakoulujen uudet varsinaiset opiskelijat lukuvuosina 1938/39–1979/80 korkeakoulun mukaan	116	Nya ordinarie studerande vid högskolorna under läsåren 1938/39–1979/80 enligt högskola	116
Taulu 25.		Tabell 25.	
Korkeakouluissa suoritettut perus- ja perustutkintoa alemmat tutkinnot lukuvuosina 1917/18–1978/79 korkeakoulun mukaan . .	118	Lägre och högre kandidatamina vid högskolorna under läsåren 1917/18–1978/79 enligt högskola	118
Taulu 26.		Tabell 26.	
Korkeakouluissa suoritettut jatkotutkinnot lukuvuosina 1917/18–1978/79 korkeakoulun mukaan	120	Vid högskolorna avlagda postgraduala examina under läsåren 1917/18–1978/79 enligt högskola	120
<i>Liitteet</i>		<i>Bilagor</i>	
Liite 1.		Bilaga 1.	
Sanasto	124	Ordlista	124
- Korkeakoulut	124	- Högskolor	124
- Tiedekunnat	124	- Fakulteter	124
- Koulutusala	128	- Utbildningsområde	128
- Koulutusaste	128	- Utbildningsstadium	128
- Opintojen tarkoitus/tutkinto	128	- Studiernas syfte/examen	128
- Koulutusohjelmat	132	- Utbildningsprogram	133
Liite 2.		Bilaga 2.	
Julkaisemattomat konetaulut	134	Opublicerade maskintabeller	134
Liite 3.		Bilaga 3.	
Tilastokeskuksen tilastotiedotukset lukuvuosina 1971/72–1976/77	136	Statistikcentralens statistiska rapporter läsåren 1971/72–1976/77	136

CONTENTS

	Page		Page
<i>Text</i>			
<i>Summary</i>	21		
<i>Tables</i>			
Summary Tables			
Table 1. <i>New students at universities in the academic year 1979/80, total number of students in the autumn term 1979, degrees passed at universities in the academic year 1978/79 and teacher offices at universities in the 1979 autumn term by university</i>	25	Table 14. <i>Regular university students of the 1978 autumn term, who did not in the 1979 autumn term register at any university and who did not take any degree in the academic year 1978/79 by university, faculty and year of study</i>	76
Table 2. <i>New regular students and all regular students at universities in the 1979 autumn term and degrees passed at universities in the academic year 1978/79 by university, faculty and sex</i> .	26	Table 15. <i>New extra students and all extra students at universities by university, faculty and sex in the 1979 autumn term</i>	79
Table 3. <i>New regular students and all regular students at universities in the 1979 autumn term and degrees passed at universities in the academic year 1978/79 by field of education, educational level and object of studies/ examination</i>	29	Table 16. <i>Foreign students at universities by home country and university in the 1979 autumn term</i>	82
Students			
Table 4. <i>Regular students at universities by year of registration, university, faculty and studies according to educational program in the 1979 autumn term</i>	33	Examinations	
Table 5. <i>Regular students at universities by field of education, educational level, object of studies and year of registration at faculty in the 1979 autumn term</i>	39	Table 17. <i>Examinations passed at universities by university, field of education, educational level and examination in the academic year 1978/79</i>	86
Table 6. <i>Regular students at universities by field of education, educational level, object of studies and by university in the 1979 autumn term</i> . .	44	Table 18. <i>Examinations passed at universities by academic year of registration, field of education, educational level, examination and sex in the academic year 1978/79</i>	92
Table 7. <i>Regular students at universities by home province and age in relation to the population of province in the 1979 autumn term</i> .	52	Table 19. <i>Students with examinations taken at universities by age and sex and the highest/latest examination by field of education and educational level in the academic year 1978/79</i> .	98
Table 8. <i>All regular and new regular by examination-reform studying students at universities by university, faculty and educational program in the 1979 autumn term</i>	53	Table 20. <i>Didactic studies and number of teacher trainees during the academic years 1974/75-1978/79</i>	104
Table 9. <i>New regular students at universities by university, faculty, basic education, mother tongue and nationality in the academic year 1979/80</i>	58	Table 21. <i>Number of students who have finished their studies of didactics and teacher training by age and sex and the main subject of the teacher training and educational level of previous examination in the academic year 1978/79</i>	106
Table 10. <i>New regular students at universities by field of education, educational level, object of studies and by university in the 1979 autumn term</i>	62	Offices of Teachers	
Table 11. <i>New regular students at universities by province of university, university and province of home municipality in the 1979 autumn term</i>	68	Table 22. <i>Number of offices of university teachers by university and faculty in the 1979 autumn term</i>	110
Table 12. <i>Regular students at universities in the 1979 autumn term and continuation of studies in the 1979 autumn term of regular university students of the 1978 autumn term by university</i>	70	Time Series	
Table 13. <i>Continuation of studies in the 1979 autumn term of regular university students of the 1978 autumn term by university, faculty and sex</i>	71	Table 23. <i>Regular students at universities in the academic years 1917/18-1979/80 by university</i> .	114
		Table 24. <i>New regular students at universities in the academic years 1938/39-1979/80 by university</i>	116
		Table 25. <i>Lower and higher first degrees passed at universities in the academic years 1917/18-1978/79 by university</i>	118
		Table 26. <i>Postgraduate examinations at universities in the academic years 1917/18-1978/79 by university</i>	120
		Appendices	
		Appendix 1. <i>Glossary</i>	124
		- <i>Universities</i>	124
		- <i>Faculties</i>	124
		- <i>Field of education</i>	128
		- <i>Level of education</i>	128
		- <i>Object of studies/degrees</i>	128
		Appendix 2. <i>Unpublished machinetables</i>	134

AINEISTO

Tässä julkaisussa on tiedot kaikesta 18:ssa tiedekorkeakoulussa, 3:ssa taidekorkeakoulussa sekä Svenska social- och kommunalhögskolanissa annettavasta koulutuksesta lukuunottamatta kesäyliopistojen koulutusta ja erillisiä täydennyskursseja. Sibelius-Akatemian nuoriso-osasto ei myöskään sisälly tilastoon.

Tässä julkaisussa tiedot on esitetty melko suppeassa muodossa, tiedekunta- ja tutkintotasolla. Yksityiskohteisemmat, pääaineittaiset tiedot on julkaistu aikaisemmin Tilastokeskuksen tilastotiedotuksina. Tilastokeskuksessa on myös saatavissa julkaisemattomia tietoja konetauluina, näistä on luettelo julkaisun lopussa. Tämän julkaisun sisältämiä tietoja on julkaistu seuraavissa Tilastokeskuksen tilastotiedotuksissa:

- KO 1980:13 Korkeakouluopiskelijat syyslukukaudella 1979
- KO 1979:14 Ennakkotiedot korkeakouluissa luvuonna 1978/79 suoritetuista tutkinnoista ja hyväksytyistä väitöskirjoista
- KO 1979:16 Korkeakouluopettajien virkojen ja toimien lukumäärä syyslukukaudella 1979

Opiskelijat

Korkeakouluopiskelijoita koskevat tiedot perustuvat korkeakouluilta kerättyihin opiskelijakohtaisiin ilmoittautumistietoihin. Tilastossa on tiedot kaikista syyslukukauden 1979 aikana – syyslukukaudeksi katsotaan 1.8.–31.12. välinen aika – ilmoittautuneista opiskelijoista. Niiltä osin kuin opiskelijoilla ei ole ilmoittautumisvelvollisuutta – esim. tohtoriksi väittelevät, eräät täydennyskurssit – tiedot puuttuvat.

Korkeakoulujen uusista opiskelijoista tilastossa on tauluissa 1, 9 ja 24 myös tietoja kevätlukukauden 1980 aikana ilmoittautuneista uusista opiskelijoista. Kevätlukukaudeksi katsotaan 1.1.–31.5. välinen aika.

Tauluun ulkomaalaisista opiskelijoista, taulu 16, tiedot on kerätty suoraan summatietoina korkeakouluilta. Tiedot ovat syyslukukaudelta 1979.

Opiskelun jatkumista kuvaavat taulut 12–14 on laadittu vertaamalla syyslukukauden 1978 vastaavaa opiskelija-aineistoa syyslukukauden 1979 opiskelija-aineistoon.

Useammassa tiedekunnassa opiskeleva opiskelija on merkitty vain sen tiedekunnan opiskelijaksi, jossa tiedekunnassa on kirjoilla. Sama opiskelija voi sen sijaan olla samanaikaisesti kirjoilla useassa korkeakoulussa.

Tutkinnot

Korkeakouluissa suoritettuja tutkintoja koskevat tiedot perustuvat korkeakouluilta kerättyihin tietoihin 1.8.1978–31.7.1979 välisenä aikana tutkinnon suorittaneista.

Tiedot on kerätty perustutkintoa alemmista tutkinnoista, perustutkinnoista ja jatkotutkinnoista. Jatkotutkinnot käsittävät lisensiaattitutkinnot ja hyväksytyt väitöskirjat.

MATERIAL

Denna publikation innehåller uppgifter om all den utbildning som erhålls vid de 18 vetenskapliga högskolor, de 3 konsthögskolor och Svenska social- och kommunalhögskolan. Utbildningen vid sommaruniversitetet och särskilda kompletteringskurser har inte medtagits. Sibelius-Akademiens ungdomsavdelning ingår inte heller i statistiken.

Uppgifterna i denna publikation har endast givits på fakultets- och examensnivå. Mera detaljerade uppgifter, enligt huvudämne har tidigare publicerats i Statistikcentralens serie statistisk rapport. Från Statistikcentralen går det även att få opublicerade uppgifter i form av maskintabeller. I slutet av denna publikation finns en förteckning över dessa. Uppgifterna i denna publikation har publicerats i följande nummer av Statistikcentralens serie statistisk rapport:

- KO 1980:13 Högskolestuderande höstterminen 1979
- KO 1979:14 Förhandsuppgifter om avlagda högskoleexamina och godkända doktorsavhandlingar läsåret 1978/79
- KO 1979:16 Antalet högskolelärartjänster och -befattningar höstterminen 1979

Studerande

Uppgifterna om högskolestuderande baserar sig på de anmälningsuppgifter som varje elev ger och vilka samlats in från högskolorna. Statistiken innehåller uppgifter om alla studerande som anmält sig under höstterminen 1979 – med hösttermin avses tiden mellan 1.8.–31.12. Då det gäller de studerande som inte har anmälningskyldighet – t.ex. doktorander, vissa kompletteringskurser – saknas uppgifterna.

Då det gäller nya studerande vid högskolorna finns det i tabellerna 1, 9 och 24 även uppgifter om de nya studerande som anmält sig under vårterminen 1980 – med vårtermin avses tiden mellan 1.1.–31.5.

Uppgifterna till tabellen 16 med uppgifter om utländska studerande har tagits direkt som summauppgifter från högskolorna. Uppgifterna är från höstterminen 1979.

Tabellerna 12–14 över studiernas fortsättning har uppställts som en jämförelse av höstterminens 1978 studentmaterial med motsvarande studentmaterial för höstterminen 1979.

Studerande som studerar vid flera fakulteter har antecknats som studerande enbart vid den fakultet där han är innskriven. Samma studerande kan däremot samtidigt vara innskriven vid flera högskolor.

Examina

Uppgifter om examina som avlagts vid högskolorna baserar sig på de uppgifter som insamlats av högskolorna om de studerande som avlagt examina under tiden 1.8.1978–31.7.1979.

Uppgifterna som samlats in omfattar lägre examina än grundexamen, grundexamina och postgraduala examina. Postgradual examen omfattar licentiatexamina och godkända doktorsavhandlingar.

Tutkintoja koskeviin lukuihin ei ole laskettu mukaan opetusharjoittelun ja erillisten täydennyskurssien suorituksia. Nämä luvut on esitetty erikseen taulussa 20.

Opettajien virat ja toimet

Korkeakouluopettajia koskevat tiedot on kerätty korkeakouluilta tiedekunta- ja virkanimikekohtaisina. Opettajatiedot ovat syyslukukaudelta 1979.

Aikasarjataulut

Aikasarjataulut 23–26 on laadittu vain tiedekorkeakoulutryhmästä.

Tampereen yliopiston luvuissa tauluissa 23 ja 24 opetusjaostot ovat mukana lukuvuodesta 1973/74 lähtien. Korkeakouluihin vuosina 1973–1975 liitetyt opettajakoulutuslaitokset ovat liittämismuodesta lähtien mukana.

Korkeakouluissa suoritettut perus- ja perustutkintoa alempien tutkintojen lukumäärät taulussa 25 eivät sisällä lääketieteen, hammaslääketieteen ja eläinlääketieteen kandidaattitutkintoja.

LUOKITUKSET, KÄSITTEET

Oppilaitokset

Oppilaitosten tyyppiryhmittely perustuu Tilastokeskuksen oppilaitosluokitteluun (tilastotiedotus KO 1980:1 Oppilaitosluettelo 31.12.1979).

Oppilaitostyyppit ja oppilaitokset näkyvät esim. tiivistelmätaulusta 1.

Oppilaitosten tiedekunta-/osastojaottelu, esim. taulussa 2, perustuu korkeakoulujen hallinnolliseen koulutusyksikkömäärittelyyn.

Opiskelijat

Varsinaisilla opiskelijoilla tarkoitetaan tässä tilastossa tutkintoon tähtäävässä koulutuksessa olevia opiskelijoita. Tutkinnoiksi on katsottu kaikki korkeakouluissa suoritettavat perus- ja jatkotutkinnot sekä perustutkintoa alemmat tutkinnot. Opetusharjoittelua suorittavat on myös laskettu varsinaisiksi opiskelijoiksi.

Ylimääräisillä opiskelijoilla tarkoitetaan niitä opiskelijoita, jotka eivät tähtää tutkinnon suorittamiseen, kuten esim. erillisen arvosanan, kurssin tms. suorittajia.

Varsinaisten ja ylimääräisten opiskelijoiden luokittelu on tehty sen mukaan miten opiskelija itse on ilmoittanut opiskelunsa tavoitteen.

Koulutus

Tauluissa 3, 5, 6, 10, 17, 18 ja 19 koulutus on ryhmitelty koulutusalan ja -asteen mukaan Tilastokeskuksen koulutusluokituksen perusteella (Tilastokeskuksen käsikirjoja no 1, 31.12.1979).

I uppgifterna om examina ingår inte genomförd undervisningspraktik (auskultering) och genomgångna kompletteringskurser. Dessa finns angivna skilt i tabellen 20.

Lärartjänster och -befattningar

Uppgifterna om högskolelärarna har samlats in av högskolorna enligt fakultet och tjänstebestämming. Uppgifterna om lärarna gäller höstterminen 1979.

Tabeller över tidsserier

Tidsserietablerna 23–26 har uppgjorts endast för gruppen vetenskapliga högskolor.

I uppgifterna om Tammerfors universitet i tabellerna 23 och 24 finns lärarutbildningen med fr.o.m. läsåret 1973/74. Lärarutbildningsanstalterna som anslutits till högskolorna under åren 1973–1975 är med fr.o.m. anslutningsåret.

Antalet grundexamina och lägre examina än grundexamina som avlagts vid högskolor, vilka finns upptagna i tabell 25, inkluderar inte medicine-, odontologie- och veterinärmedicinskandidatexamina.

KLASSIFICERINGAR, BEGREPP

Läroanstalter

Indelningen av läroanstalterna enligt typ baserar sig på Statistikcentralens läroanstaltsindelning (statistisk rapport KO 1980:1 Läroanstaltsförteckning 31.12.1979).

Läroanstaltstyperna och läroanstalterna framgår ur t.ex. sammandragstabell 1.

Läroanstalternas indelning i fakultet/avdelningar, t.ex. i tabell 2, baserar sig på högskolornas administrativa utbildningsenhetsdefinition.

Studerande

Med ordinarie studerande avses i denna statistik studerande, som deltar i utbildning med sikte på examen. Som examina räknas alla såväl grund- som postgraduala examina och examina som är lägre än grundexamina. Studerande som utför undervisningspraktik har även räknats som ordinarie studerande.

Med extra studerande avses de studerande som inte siktar på att avlägga examen, som t.ex. de som avlägger enskilt vitsord, någon kurs m.m.

Klassificeringen av ordinarie och extra studerande har gjorts på basen av vad studerandena själv har uppgivit som mål för sina studier.

Utbildning

I tabellerna 3, 5, 6, 10, 17, 18 och 19 har utbildningen grupperats enligt utbildningsområde och -stadium på basen av Statistikcentralens utbildningsklassificering (Statistikcentralens handböcker no 1, 31.12.1979).

Opintojen tarkoituksen/tutkinnon luokittelu noudattaa Tilastokeskuksen opintojen tarkoitus koodistoa, jossa jokaiselle eri tutkinnolle ja muulle koulutukselle on annettu oma erillinen koodi.

Kirjoihintulovuosi (suoritettut tutkinnot)

Suoritettuja tutkintoja koskevassa aineistossa on kirjoihintulovuoden käsite seuraava: Jos henkilö on opiskellut samanaikaisesti jonkin korkeakoulun kahdessa eri tiedekunnassa tai on vaihtanut tiedekuntaa, on kirjoihintulovuodeksi merkitty ensimmäiseen tiedekuntaan tulo vuosi.

Samalla koulutusalaalla suoritetuista peräkkäisistä tutkinnoista on kirjoihintulovuodeksi merkitty ensimmäinen kirjoihintulovuosi. Opiskelun kestäessä tapahtuneita poissaoloja ei ole otettu huomioon opiskeluaikaa tutkinnon suoritukseen laskettaessa.

Opettajien virat ja toimet

Korkeakouluopettajia koskevassa taulussa 22 yksikönä on opettajan virka tai toimi.

Tuntiopettajien lukumäärät ovat laskennallisia. Tuntiopetuksen rahoitus on jaettu V22-palkkaluokkaa vastavalla luvulla.

TULOKSET

Opiskelijat

Syyslukukaudella 1979 korkeakouluissa oli kaikkiaan 86 145 opiskelijaa. Näistä varsinaisia eli tutkintoa suorittavia oli 83 561.

Asetelmassa 1 on esitetty opiskelijat oppilaitostyyppin mukaan syyslukukaudella 1979:

Asetelma 1. Opiskelijat syyslukukaudella 1979
Tabläl. Studerande höstterminen 1979

Oppilaitostyyppi – Läroanstaltstyp	Syyslukukausi 1979 – Höstterminen 1979		
	Opiskelijoita Studerande	Näistä varsinaisia – Därav ordinarie	
		Yhteensä Sammanlagt	Naisia % Kvinnor %
Tiedekorkeakoulut – Vetenskapliga högskolor	83 962	81 379	49,1
– kehittämislain piiriin kuuluva koulutus – utbildning i anslutning till utvecklingslagen	81 245	78 742	48,4
– Tampereen yliopiston opetusjaostot ja näyttelijäkurssi – Tammerfors universitets undervisningssektioner och skådespelarkurs	2 094	2 014	63,0
– lastentarhanopettajakoulutus – barnträdgårdsläroarbildning	623	623	90,2
Taidekorkeakoulut – Konsthögskolor	1 816	1 721	55,7
Svenska social- och kommunalhögskolan	367	361	72,6
Yhteensä – Sammanlagt	86 145	83 461	49,3

Klassificeringen av studiernas syfte/examen följer Statistikcentralens kodförteckning över studiernas syfte. I denna kodförteckning har varje examen och annan utbildning fått en skild egen kod.

Inskrivningsår (avlagda examina)

I det material som gäller avlagda examina definieras inskrivningsåret på följande sätt: Om en person samtidigt har studerat vid två olika fakulteter vid någon högskola eller bytt fakultet är inskrivningsåret lika med inskrivningsåret i den första fakulteten.

Inskrivningsåret för flera på varandra följande examina inom samma utbildningsområde är det första inskrivningsåret. Frånvaro under studietiden har inte beaktats vid beräkandet av studietiden för en examen.

Lärartjänster och -befattningar

I tabell 22 över högskolelärare är enheten lärarens tjänst eller befattning.

Timlärarnas antal är en uppskattning. Finansieringen av timundervisningen har delts med ett tal som motsvarar löneklass V22.

RESULTAT

Studerande

Höstterminen 1979 fanns det sammanlagt 86 145 studerande vid högskolorna. Av dessa var 83 561 ordinarie studerande, dvs. studerande som studerade med avsikt att avlägga examen.

I tabläl 1 anges studerande enligt läroanstaltstyp höstterminen 1979:

Syyslukukaudella 1979 aloitti toimintansa 2 uutta korkeakoulua, Lapin korkeakoulu ja Teatterikorkeakoulu.

Helsingin yliopisto oli opiskelijamäärältään korkeakouluista suurin, 29 % varsinaisista korkeakouluopiskelijoista opiskeli Helsingin yliopistossa. Seuraavaksi suurimpia olivat Turun yliopisto ja Tampereen yliopisto, joissa molemmissa opiskeli noin 10 % kokonaisopiskelijamäärästä.

Korkeakouluopiskelijoiden määrä oli syyslukukaudella 1979 noin 1 % suurempi kuin edellisenä syyslukukautena. Viiden vuoden aikana opiskelijamäärä on kasvanut keskimäärin 2 % vuodessa.

Naisten osuus opiskelijoista syyslukukaudella 1979 oli 49 %. Naisten osuus on pysynyt samana viimeisten viiden vuoden aikana.

Kuviossa 1 on esitetty varsinaisten opiskelijoiden määrät syyslukukausina 1975–1979 tiedekorkeakoulujen osalta.

Höstterminen 1979 inledde 2 nya högskolor sin verksamhet, Lapplands högskola och Teaterhögskolan.

Av högskolorna har Helsingfors universitet det största antalet studerande, 29 % av de ordinarie högskolestuderande studerade vid Helsingfors universitet. Näst största var Åbo universitet och Tammerfors universitet, med omkring 10 % av samtliga studerande i vardera.

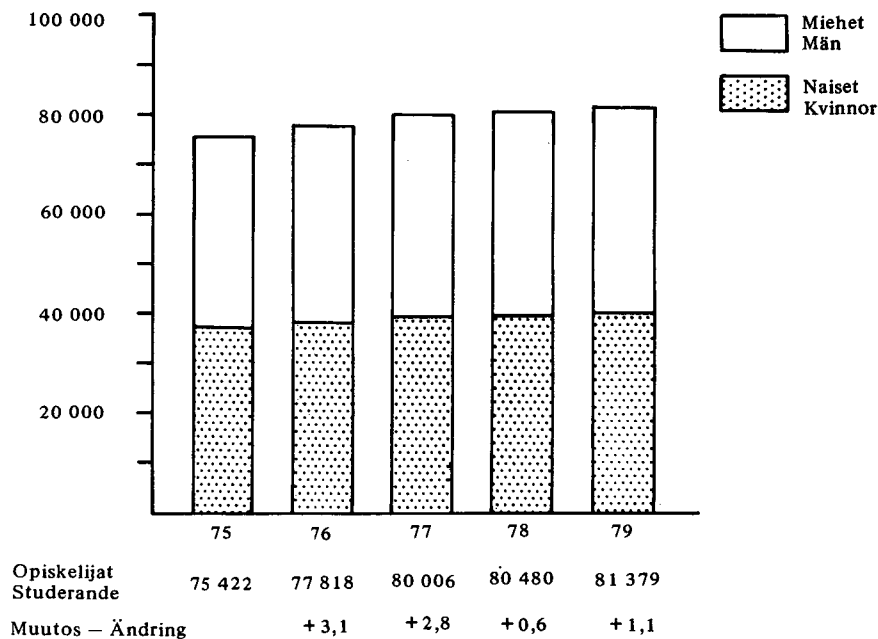
Antalet högskolestuderande var höstterminen 1979 omkring 1 % större än under föregående hösttermin. Under fem år har antalet studerande ökat med omkring 2 % årligen.

Höstterminen 1979 var de kvinnliga studerandenas andel 49 %. Under de senaste fem åren har kvinnornas andel varit oförändrad.

I figur 1 anges antalet ordinarie studerande vid de vetenskapliga högskolorna höstterminerna 1975–1979:

Kuvio 1. Tiedekorkeakoulujen opiskelijat 1975–1979
Figur 1. Studerande vid vetenskapliga högskolor 1975–1979

Opiskelijamäärä
Antalet studerande



Asetelmassa 2 on esitetty varsinaisten korkeakouluopiskelijoiden määrät oppilaitostyypeittäin syyslukukausina 1975–1979.

Asetelma 2. Opiskelijat 1975–1979
Tablå 2. Studerande 1975–1979

I tablå 2 finns antalet ordinarie högskolestuderande enligt läroanstaltstyp höstterminerna 1975–1979:

Oppilaitostyyppi – Läroanstaltstyp	Syyslukukausi - Höstterminen				
	1975	1976	1977	1978	1979
Tiedekorkeakoulut – Vetenskapliga högskolor	75 442	77 818	80 006	80 480	81 379
– kehittämislain piiriin kuuluva koulutus – utbildning i anslutning till utvecklingslagen	73 034	75 068	77 494	77 908	78 742
– Tampereen yliopiston opetusjaostot ja näyttelijäkurssi – Tammerfors universitets undervisningssektioner och skådespelarkurs	1 697	1 971	1 930	2 019	2 014
– lastentarhanopettajankoulutus – barnträdgårdsläroarbildning	711	779	582	553	623
Taidekorkeakoulut – Konsthögskolor	1 085	1 358	1 547	1 591	1 721
Svenska social- och kommunalhögskolan	323	358	350	351	361
Yhteensä – Sammanlagt	76 850	79 534	81 903	82 422	83 461

Tutkinnonuudistus

Syyslukukaudella 1979 opiskeli kaikkiaan 12 600 opiskelijaa eli 15 % kaikista opiskelijoista uusien tutkintoasetusten mukaan.

Syyslukukaudella 1979 alkoi uusien asetusten mukainen opiskelu tekniikan, teologian, kasvatustieteen, taideteollisuuden, maatalous-metsätieteen sekä Kuopion korkeakoulussa yhteiskuntatieteen ja luonnontieteen aloilla.

Syyslukukaudella 1978 tutkinnonuudistus oli alkanut farmasian, liikuntatieteen, eläinlääketieteen ja kauppatieteen aloilla ja syyslukukaudella 1977 oikeustieteen, lääketieteen ja hammaslääketieteen aloilla.

Ennen alan asetusten voimaantuloa tutkinnonuudistuksen mukaista opiskelua on aloitettu Jyväskylän yliopiston yhteiskuntatieteellisessä tiedekunnassa, Kuopion korkeakoulussa, Turun kauppakorkeakoulussa ja Åbo Akademin valtiotieteellisessä tiedekunnassa.

Asetelmassa 3 on esitetty tutkinnonuudistuksen mukaan opiskelevien määrät syyslukukaudella 1979 aloittain sekä alojen kokonaisopiskelijamäärät. Opintoalaryhmittely perustuu uusien tutkintoasetusten mukaiseen jakoon.

Asetelma 3. Opiskelijat opintoaloittain
Tablå 3. Studerande efter studieområde

Opintoala – Studieområde	Varsinaisia opiskelijoita yhteensä Ordinarie studerande sammanlagt	Tutkinnonuudistuksen mukaan opiskelevia Studerar enligt examensreformen
Teologinen koulutus – Teologisk utbildning	1 443	201
Humanistinen koulutus – Humanistisk utbildning	14 112	–
Taideteollinen koulutus – Konstindustriell utbildning	900	106
Musiikkialan koulutus – Utbildning inom musiken	735	–
Teatterialan koulutus – Utbildning inom teaterområde	104	–
Kasvatustieteellinen koulutus – Pedagogisk utbildning	7 503	1 036 ¹
Liikuntatieteellinen koulutus – Gymnastik- och idrottsvetenskaplig utbildning	405	110
Yhteiskuntatieteellinen koulutus – Samhällsvetenskaplig utbildning	8 653	614
Psykologian koulutus – Psykologisk utbildning	1 241	–
Oikeustieteellinen koulutus – Juridisk utbildning	3 794	1 497
Kauppatieteellinen koulutus – Ekonomisk utbildning	9 727	3 859
Luonnontieteellinen koulutus – Naturvetenskaplig utbildning	13 304	229
Maatalous-metsätieteellinen koulutus – Utbildning för lant- och skogsbruk	2 211	310
Teknillistieteellinen koulutus – Tekniskvetenskaplig utbildning	13 245	1 794
Lääketieteellinen koulutus – Medicinsk utbildning	3 767	1 967
Hammaslääketieteellinen koulutus – Odontologisk utbildning	1 067	670
Eläinlääketieteellinen koulutus – Veterinärmedicinsk utbildning	248	80
Farmasian koulutus – Farmaceutisk utbildning	740	127 ²
Tuntematon koulutus – Okänd utbildning	262	–
Yhteensä – Sammanlagt	83 461	12 600

1 Sisältää vain kasvatustieteen kand. tutkintoa suorittavat

Innehåller endast de studerande som avlägger ped.kand. examen

2 Luvusta puuttuu Helsingin yliopistossa proviisorin koulutusohjelmaa opiskelevat

I uppgifterna ingår inte de studerande som studerar för provisorsexamen vid Helsingfors universitet

Examensreformen

Höstterminen 1979 studerade sammanlagt 12 600 studerande, dvs. 15 % av samtliga studerande, i enlighet med de nya examensstadgarna.

Höstterminen 1979 inleddes studier enligt de nya stadgarna inom de tekniska, teologiska, pedagogiska, konstindustriella och inom lant- och skogsbruks områdena samt vid Kuopio högskola inom de samhällsvetenskapliga och naturvetenskapliga områdena.

Höstterminen 1978 hade examensreformen införts inom farmaci, gymnastik, veterinärmedicin och ekonomi, och höstterminen 1977 inom juridik, medicin och odontologi.

I experimentsyfte har studier enligt examensreformen redan bedrivits vid den samhällsvetenskapliga fakulteten vid Jyväskylä universitet, vid Kuopio högskola, Finska handelshögskolan i Åbo och vid den statsvetenskapliga fakulteten vid Åbo Akademi.

I tablå 3 anges antalet studerande som höstterminen 1979 studerade enligt examensreformen områdesvis samt totalantalet studerande per område. Studieområdesgrupperingen grundar sig på indelningen enligt de nya examensstadgarna.

Ikä, kotilääni

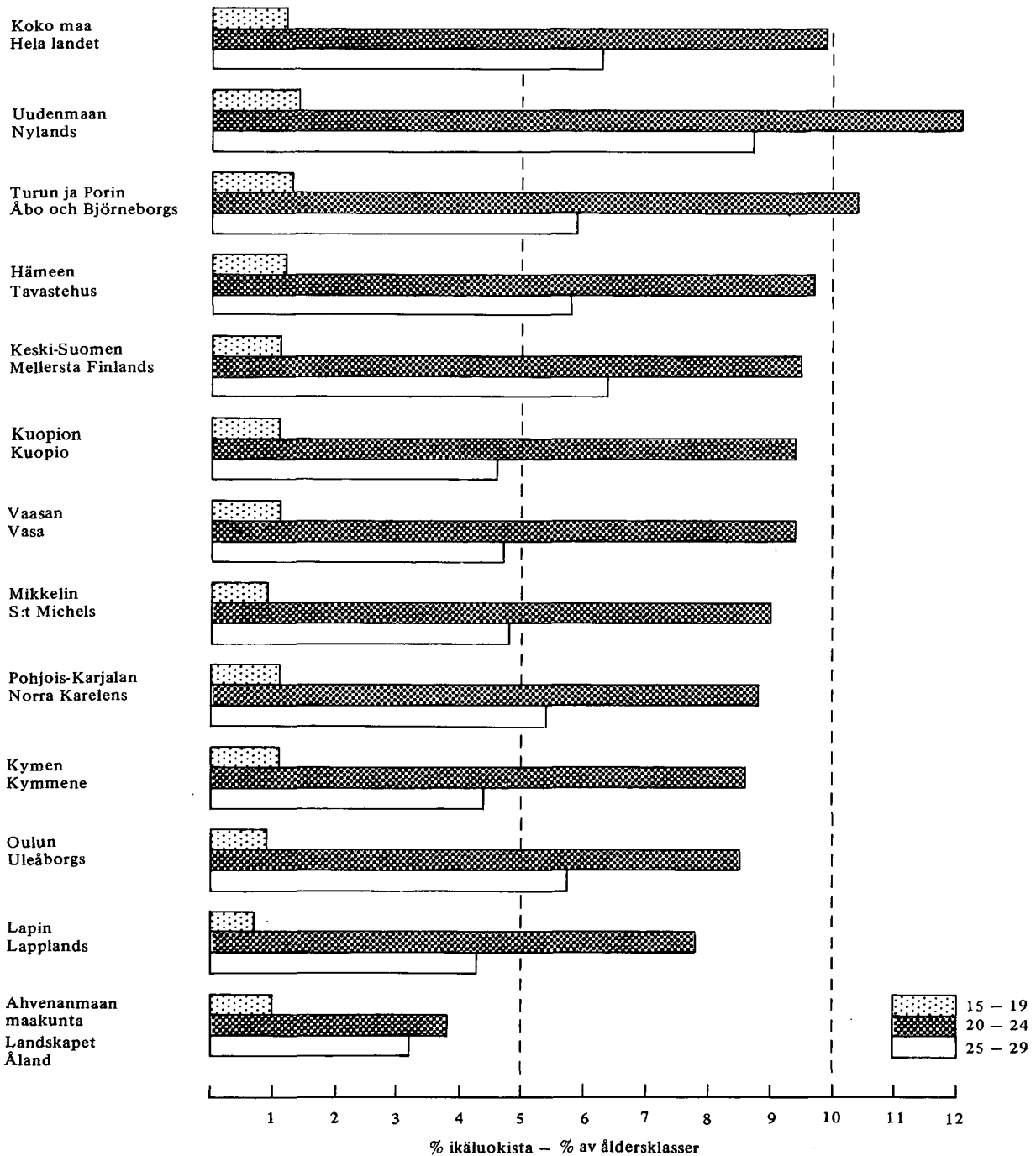
Korkeakouluopiskelijat jakaantuivat iän mukaan syyslukukaudella 1979 seuraavasti:

Ikä	%
15 – 19	5,3
20 – 24	46,0
25 – 29	30,8
30 –	17,9
	100,0

Kuviossa 2 on esitetty varsinaiset korkeakouluopiskelijat kotilääneittäin sekä opiskelijoiden osuudet läänin vastaavista ikäluokista syyslukukaudella 1979:

Kuvio 2. Opiskelijat kotilääneittäin
Figur 2. Studerande enligt hemlän

Opiskelijan kotilääni
Studerandes hemlän



Ålder, hemlän

Höstterminen 1979 var högskolestuderandenas åldersfördelning följande:

Ålder	%
15 – 19	5,3
20 – 24	46,0
25 – 29	30,8
30 –	17,9
	100,0

I figur 2 anges ordinarie högskolestuderande efter hemlän samt studerandenas andel av motsvarande åldersklasser höstterminen 1979:

Uudet opiskelijat

Lukuvuonna 1979/80 korkeakouluissa aloitti 12 828 korkeakoulujen uutta opiskelijaa. Näistä varsinaisia eli tutkintoa suorittavia oli 12 114. Naisia uusista opiskelijoista oli noin 51 %.

Asetelmassa 4 on esitetty uusien korkeakouluopiskelijoiden määrät oppilaitostyyppin mukaan lukuvuonna 1979/80:

Asetelma 4. Uudet opiskelijat lukuvuonna 1979/80

Tablå 4. Nya studerande läsåret 1979/80

Oppilaitostyyppi – Läroanstaltstyp	Lukuvuosi 1979/80 – Läsåret 1979/80			Syyslukukausi 1979 Höstterminen 1979
	Uudet opiskelijat Nya studerande	Uudet varsinaiset opiskelijat Nya ordinarie studerande	Naisia % Kvinnor %	Uudet varsinaiset opiskelijat Nya ordinarie studerande
Tiedekorkeakoulut – Vetenskapliga högskolor	12 384	11 698	50,5	11 471
– kehittämislain piiriin kuuluva koulutus – utbildning i anslutning till utvecklingslagen	11 645	10 994	48,9	10 768
– Tampereen yliopiston opetusjaostot ja näyttelijäkurssi – Tammerfors universitets undervisningssektioner och skådespelarkurs	435	400	65,0	399
– lastentarhanopettajakoulutus – barnträdgårdsläro- utbildning	304	304	90,1	304
Taidekorkeakoulut – Konsthögskolor	375	347	54,8	347
Svenska social- och kommunalhögskolan	69	69	78,2	69
Yhteensä – Sammanlagt	12 828	12 114	50,8	11 887

Uusien korkeakouluopiskelijoiden määrä nousi 5 % edellisestä lukuvuodesta. Edellisinä vuosina uusien opiskelijoiden määrät vähenivät.

Kuviossa 3 on esitetty uusien korkeakouluopiskelijoiden määrät syyslukukausina 1975–1979 tiedekorkeakoulujen osalta:

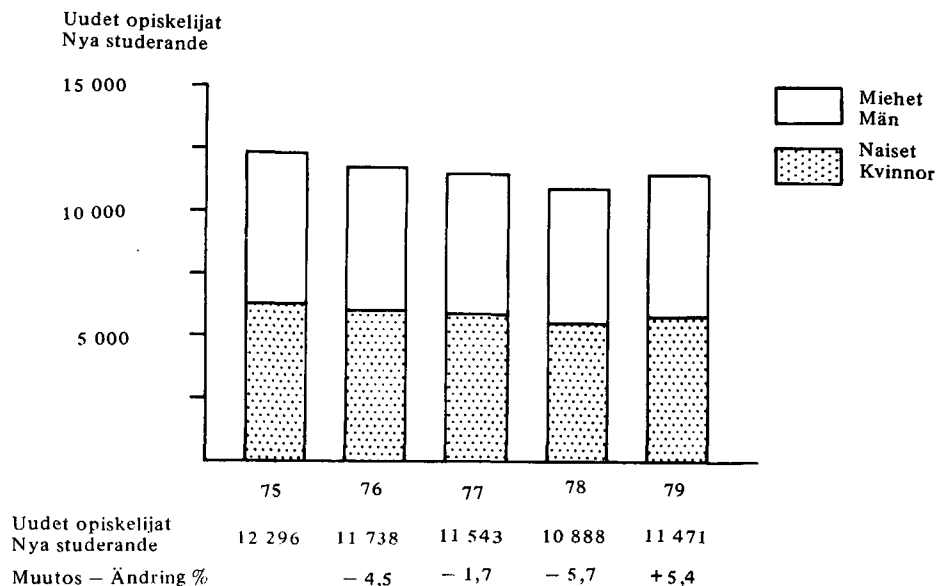
Nya studerande

Under läsåret 1979/80 inledde 12 828 nya studerande sina studier vid högskolor. Av dessa var 12 114 ordinarie, dvs. studerade med sikte på examen. Omkring 51 % av de nya studerandena var kvinnor.

I tablå 4 anges antalet nya studerande vid högskolorna enligt läroanstaltstyp läsåret 1979/80:

Antalet nya högskolestuderande ökade med 5 % från föregående läsåret. Under de föregående åren hade antalet nya studerande minskat.

I figur 3 framläggs antalet nya högskolestuderande höstterminerna 1975–1979 i de vetenskapliga högskolorna:

Kuvio 3. Tiedekorkeakoulujen uudet opiskelijat 1975–1979
Figur 3. Nya studerande vid vetenskapliga högskolor 1975–1979

Tutkinnonuudistus

Tutkinnonuudistuksen mukaan aloitti opiskelun syyslukukaudella 1979 kaikkiaan 5 930 opiskelijaa, eli noin joka toinen uusista opiskelijoista.

Asetelmassa 5 on esitetty aloittain – tutkintoasetuksiin perustuvan alaryhmittelyn mukaan – tutkinnonuudistuksen mukaan opiskelevien määrät syyslukukaudella 1979:

Asetelma 5. Uudet opiskelijat tutkinnonuudistuksen mukaan syyslukukaudella 1979

Tablå 5. Nya studerande enligt examensreformen höstterminen 1979

Opintoala – Studieområde	Korkeakoulujen uusia opiskelijoita Nya studerande vid högskolor
Teologinen koulutus – Teologisk utbildning	198
Taideteollinen koulutus – Konstindustriell utbildning	92
Kasvatustieteellinen koulutus – Pedagogisk utbildning	993 ¹
Liikuntatieteellinen koulutus – Gymnastik- och idrottsvetenskaplig utbildning	52
Yhteiskuntatieteellinen koulutus – Samhällsvetenskaplig utbildning	128
Oikeustieteellinen koulutus – Juridisk utbildning	511
Kauppatieteellinen koulutus – Ekonomisk utbildning	1 280
Luonnontieteellinen koulutus – Naturvetenskaplig utbildning	68
Maatalous-metsätieteellinen koulutus – Utbildning för lant- och skogsbruk	284
Teknillistieteellinen koulutus – Tekniskvetenskaplig utbildning	1 687
Lääketieteellinen koulutus – Medicinsk utbildning	424
Hammaslääketieteellinen koulutus – Odontologisk utbildning	139
Eläinlääketieteellinen koulutus – Veterinärmedicinsk utbildning	45
Farmasian koulutus – Farmaceutisk utbildning	29 ²
Yhteensä – Sammanlagt	5 930

1 Sisältää vain kasvatustieteen kand. tutkintoa suorittavat

Innehåller endast de studerande som avlägger ped.kand. examen

2 Luvusta puuttuu Helsingin yliopistossa proviisorin koulutusohjelmaa opiskelevat

I uppgifterna ingår inte de studerande som studerar för provisorsexamen vid Helsingfors universitet

Pohjakoulutus, äidinkieli

Korkeakoulujen uusista opiskelijoista lukuvuonna 1979/80 oli ylioppilastutkinnon suorittaneita 95 %.

Äidinkielen mukaan uudet korkeakouluopiskelijat jakaantuivat seuraavasti:

	%
suomi	91,3
ruotsi	7,6
muu	1,1
	100,0

Grundutbildning, modersmål

Läsåret 1979/80 hade 95 % av de nya högskolestuderandena avlagt studentexamen.

Enligt modersmål fördelade sig de nya högskolestuderandena enligt följande:

	%
finska	91,3
svenska	7,6
annat	1,1
	100,0

Opiskelun jatkuminen

Syyslukukauden 1978 opiskelijoista 83 % jatkoi opiskelua samassa korkeakoulussa syyslukukaudella 1979, 1,5 % vaihtoi korkeakoulua, 8,6 % ei jatkanut missään eikä toisaalta suorittanut tutkintoa lukuvuonna 1978/79.

Syyslukukauden 1979 opiskelijoista 3,5 % oli korkeakouluun uudelleen kirjoittautuvia vanhoja opiskelijoita eli sellaisia, jotka eivät olleet ilmoittautuneet syyslukukaudella 1978 mutta ilmoittautuivat korkeakoulun vanhoina opiskelijoina syyslukukaudella 1979.

Asetelmassa 6 on esitetty syyslukukauden 1978 varsinaisten opiskelijoiden opiskelun jatkuminen syyslukukaudella 1979:

Studiernas fortsättning

83 % av de studerande höstterminen 1978 fortsatte sina studier vid samma högskola höstterminen 1979, 1,5 % bytte högskola, 8,6 % fortsatte inte alls sina studier, och avlade inte heller någon examen läsåret 1978/79.

Av samtliga studerande höstterminen 1979 skrev 3,5 % in sig på nytt, dvs. de hade inte anmält sig föregående hösttermin men anmälde sig som gamla studerande höstterminen 1979.

I tablå 6 anges hur de högskolestuderande som var ordinarie studerande höstterminen 1978, fortsatte sina studier höstterminen 1979:

Asetelma 6. Opiskelun jatkuminen

Tablå 6. Studiernas fortsättning

	Yhteensä Sammanlagt	%	Naisia % Kvinnor %
Opiskelijoina yhteensä syyslukukaudella 1978 – Studerande sammanlagt höstterminen 1978	82 422	100,0	100,0
– näistä seuraavana syyslukukautena – av vilka följande hösttermin:			
– jatkoi samassa korkeakoulussa – fortsatte vid samma högskola	68 325	82,9	82,4
– samassa tiedekunnassa – vid samma fakultet	66 570	80,8	79,7
– eri tiedekunnassa – vid en annan fakultet	1 755	2,1	2,7
– jatkoi toisessa korkeakoulussa – fortsatte vid en annan högskola	1 293	1,5	1,6
– ei jatkanut missään, mutta suoritti tutkinnon lukuvuonna 1978/79 – fortsatte ingenstans, men avlade examen läsåret 1978/79	5 740	7,0	7,3
– ei jatkanut missään eikä suorittanut tutkintoa – fortsatte ingenstans och avlade inte heller examen	7 064 ¹	8,6	8,7

1 Tähän lukuun sisältyy Rovaniemen opettajankoulutuslaitoksen 149 opiskelijaa, jotka syyslukukaudella 1979 jatkoivat uudessa Lapin korkeakoulussa.

Inkl. de 149 studerande vid Rovaniemi lärarutbildningsanstalt som höstterminen 1979 fortsatte studierna vid den nya Lapplands högskola.

Tutkinnot

Korkeakouluissa suoritettiin lukuvuonna 1978/79 11 878 tutkintoa, mikä oli noin 5 % vähemmän kuin edellisenä lukuvuonna. Lukuvuonna 1978/79 korkeakouluissa suoritetuista tutkinnoista oli perustutkintoja ja perustutkintoa alempia tutkintoja yhteensä 11 220, mikä oli edelliseen lukuvuoteen verrattuna noin 6 % vähemmän. Lisensiaattitutkintoja ja hyväksytyjä tohtorinväitöskirjoja oli yhteensä 658, mikä oli noin 4 % enemmän kuin edellisenä lukuvuonna. Naisten suorittamien tutkintojen määrä oli noin 52 % tutkintojen kokonaismäärästä.

Korkeakoulujen kehittämislain piiriin kuuluvissa kouluksissa suoritettiin tutkintoja ja hyväksyttiin tohtorinväitöskirjoja yhteensä 10 894, mikä oli noin 5 % vähemmän kuin edellisenä lukuvuonna.

Asetelmassa 7 on esitetty lukuvuosina 1977/78 ja 1978/79 suoritettut tutkinnot oppilaitostyyppin mukaan:

Examina

Läsåret 1978/79 avlades 11 878 examina vid högskolor, vilket var omkring 5 % mindre än föregående läsår. Sammanlagt 11 220 av alla högskoleexamina läsåret 1978/79 var grundexamina samt lägre examina än grundexamina, detta var omkring 6 % mindre än föregående läsår. Antalet avlagda licentiatexamina och godkända doktorsavhandlingar var sammanlagt 658, vilket är omkring 4 % mera än föregående läsår. Kvinnorna avlade omkring 52 % av totalantalet examina.

Inom högskoleutbildningen i anslutning till utvecklingslagen var antalet avlagda examina och godkända doktorsavhandlingar sammanlagt 10 894, vilket var omkring 5 % mindre än föregående läsår.

I tablå 7 anges examina som avlagts läsåren 1977/78 och 1978/79 enligt läroanstaltstyp:

Asetelma 7. Tutkinnot 1977/78 ja 1978/79

Tablå 7. Examina 1977/78 och 1978/79

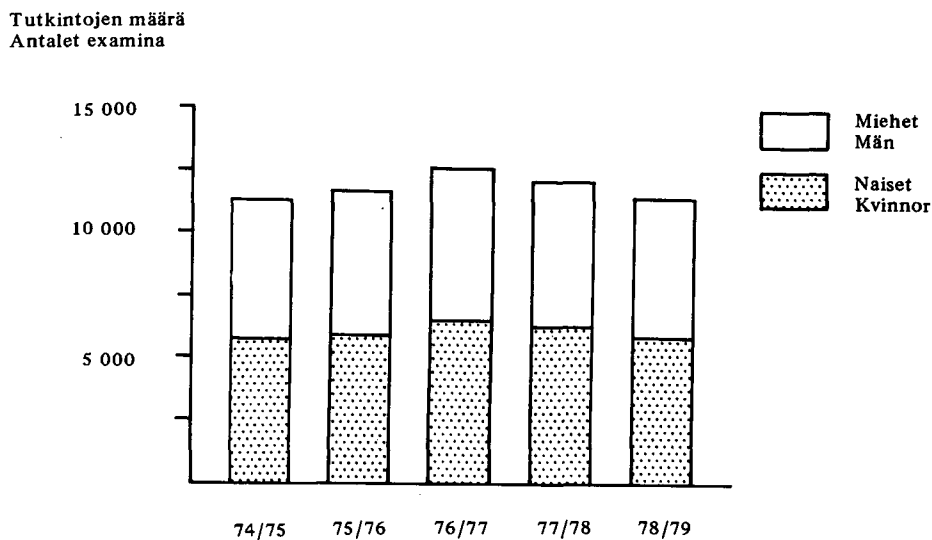
Oppilaitostyyppi – Läroanstaltstyp	Suoritettut tutkinnot – Avlagda examina				
	1977/78		1978/79		Muutos edelliseen lukuvuoteen % Ändring från föregående läsår %
	Yhteensä Sammanlagt	Naisten osuus % Andelen kvinnor %	Yhteensä Sammanlagt	Naisten osuus % Andelen kvinnor %	
Tiedekorkeakoulut – Vetenskapliga högskolor	12 173	52,3	11 477	51,6	-5,7
– kehittämislain piiriin kuuluva koulutus – utbildning i anslutning till utvecklingslagen	11 462	50,8	10 894	50,3	-5,0
– Tampereen yliopiston opetusjaostot ja näyttelijäkurssi – Tammerfors universitets undervisningssektioner och skådespelarkurs	372	61,0	357	63,0	-4,0
– lastentarhanopettajankoulutus – barnträdgårdsläroarbildning	339	92,0	226	91,6	-33,3
Taidekorkeakoulut – Konsthögskolor	285	57,5	343	57,1	+20,4
Svenska social- och kommunalhögskolan	76	85,5	58	81,0	-23,7
Yhteensä – Sammanlagt	12 534	52,6	11 878	51,9	-5,2

Kuviossa 4 on esitetty tiedekorkeakouluissa lukuvuosina 1974/75–1978/79 suoritetujen tutkintojen määrä:

I figur 4 framläggs antalet examina som avlagts vid de vetenskapliga högskolorna läsåren 1974/75–1978/79:

Kuvio 4. Tutkintojen määrä 1974/75–1978/79

Figur 4. Antalet examina 1974/75–1978/79



Koulutusalan mukaan jakautuivat korkeakouluissa lukuvuosina 1977/78 ja 1978/79 suoritetut tutkinnot seuraavasti (asetelma 8):

Under läsåren 1977/78 och 1978/79 avlagda examina vid högskolor fördelade sig enligt utbildningsområde på följande sätt (tablå 8):

Asetelma 8. Tutkinnot koulutusaloittain 1977/78 ja 1978/79

Tablå 8. Examina enligt utbildningsområde 1977/78 och 1978/79

Koulutusala – Utbildningsområde	Suoritetut tutkinnot – Avlagda examina				Muutos edelliseen lukuvuoteen % Ändring från föregående läsår %
	1977/78		1978/79		
	Yhteensä Sammanlagt	Naisten osuus % Andelen kvinnor %	Yhteensä Sammanlagt	Naisten osuus % Andelen kvinnor %	
Humanistinen ja esteettinen koulutus – Humanistisk och estetisk utbildning	2 052	71,1	2 072	69,4	+1,0
Opettajankoulutus – Lärarutbildning	1 546	72,2	1 509	70,4	-2,4
Läki-, yhteiskunta- ja käyttäytymistieteiden koulutus – Juridisk, samhällsvetenskaplig och beteendevetenskaplig utbildning	3 883	53,5	3 641	52,9	-6,2
Tekniikan ja luonnontieteiden koulutus – Teknisk och naturvetenskaplig utbildning	2 988	30,7	2 959	29,4	-1,0
Hoitoalojen koulutus – Utbildning för vårdyrken	1 902	51,6	1 513	52,0	-20,5
Maa- ja metsätalouden koulutus – Utbildning för lant- och skogsbruk	150	18,0	162	35,2	+8,0
Muiden erikoisalojen koulutus – Utbildning för andra specialyrken	13	100,0	22	95,5	+69,2
Yhteensä – Sammanlagt	12 534	52,6	11 878	51,9	-5,2

Hoitoalojen koulutusallalla on tutkintojen lukumäärän vähentyminen johtunut pääosin siitä, että kandidaattitutkinnot on poistettu korkeakoulujen tutkinnon uudistuksen yhteydessä lääketieteen, hammaslääketieteen ja eläinlääketieteen lisensiaattitutkinnoista.

Koulutusasteen mukaan jakautuivat korkeakouluissa lukuvuosina 1977/78 ja 1978/79 suoritettut tutkinnot seuraavasti (asetelma 9):

Inom utbildningen för vårdrken har antalet examina minskat i huvudsak därför att kandidatexamina för licentiatexamina inom medicin, odontologi och veterinärmedicin har slopats i samband med högskolornas examensreform.

Under läsåren 1977/78 och 1978/79 avlagda högskoleexamina fördelade sig enligt utbildningsstadium på följande sätt (tablå 9):

Asetelma 9. Tutkinnot koulutusasteen mukaan 1977/78 ja 1978/79

Tablå 9. Examina enligt utbildningsstadium 1977/78 och 1978/79

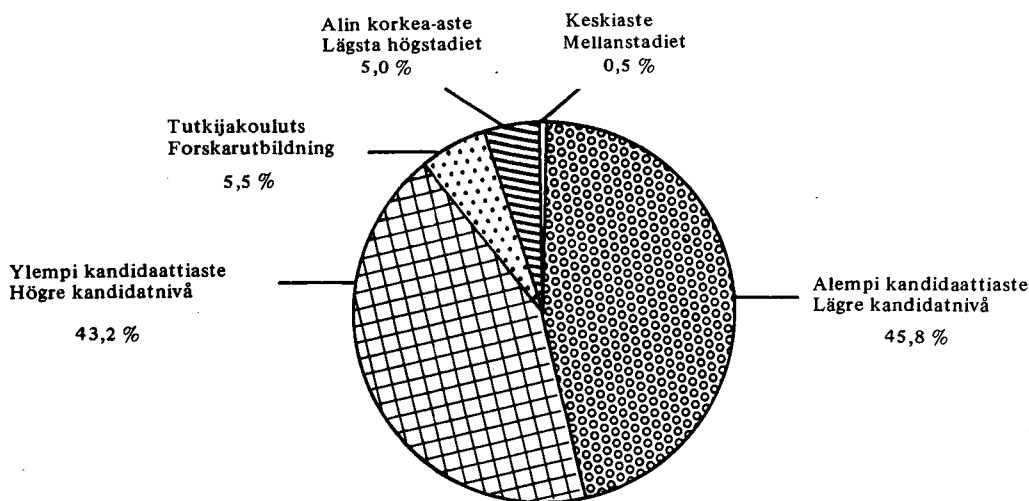
Koulutusaste – Utbildningsstadium	Suoritettut tutkinnot – Avlagda examina				Muutos edelliseen lukuvuoteen % Ändring från föregående läsår %
	1977/78		1978/79		
	Yhteensä Sammanlagt	Naisten osuus % Andelen kvinnor %	Yhteensä Sammanlagt	Naisten osuus % Andelen kvinnor %	
Keskiaste – Mellanstadiet	56	70,0	60	63,3	+7,1
Alin korkea-aste – Lägsta högstadiet	717	73,6	592	71,6	+17,4
Alempi kandidaattiaste – Lägre kandidatnivå	6 033	62,2	5 438	61,5	-9,9
Ylempi kandidaattiaste – Högre kandidatnivå	5 094	41,9	5 130	43,4	+0,7
Tutkijakoulutus – Forskarutbildning	634	22,1	658	19,5	+3,8
Yhteensä – Sammanlagt	12 534	52,6	11 878	51,9	-5,2

Kuviossa 5 on esitetty lukuvuonna 1978/79 suoritettujen tutkintojen jakauma koulutusasteittain:

I figur 5 framläggs fördelningen av examina som avlagts läsåret 1978/79 enligt utbildningsstadium:

Kuvio 5. Tutkinnot koulutusasteen mukaan 1978/79

Figur 5. Examina enligt utbildningsstadium 1978/79



Opiskelulääni

Studielän

Lukuvuonna 1978/79 suoritettut tutkinnot jakaantuvat lääneittäin ja koulutusaloittain seuraavasti:

Läsåret 1978/79 avlagda examina fördelade sig enligt län och utbildningsområde på följande sätt:

Asetelma 10. Tutkinnot opiskeluläänin ja koulutusalan mukaan 1978/79
Tablå 10. Examina enligt studielän och utbildningsområde 1978/79

	Koulutusala – Utbildningsområde									
	Humanis- tinen ja esteet- tinen Huma- nistisk och estetisk	Opetta- jankou- lutus Lärrut- bildning	Laki-, yh- teiskun- ta- ja käytt. Juridisk, sanhälls- vetensk. och be- teende- vetensk.	Tekni- kan ja luonnon- tieteiden Teknisk och natur- vetensk.	Hoito- alojen Vård- yrken	Maa- ja metsä- talou- den Lant- och skogs- bruk	Muiden erikois- alojen Andra special- yrken	Yhteensä Samman- lagt 1978/79	Yhteensä Samman- lagt 1977/78	Muutos Föränd- ring %
Uudenmaan – Nylands . . .	902	255	1 546	1 413	645	162	22	4 945	5 131	-3,6
Turun ja Porin – Åbo och Björneborgs	450	210	549	529	359	–	–	2 097	2 219	-5,5
Ahvenanmaa – Åland	–	–	–	–	–	–	–	–	–	–
Hämeen – Tavastehus	200	99	765	224	186	–	–	1 474	1 523	-3,2
Kymen – Kymmene	–	–	–	40	–	–	–	40	49	-18,4
Mikkelin – St Michels	–	159	–	–	–	–	–	159	151	+5,3
Pohjois-Karjalan – Norra Karelen	49	201	70	73	–	–	–	393	404	-2,7
Kuopion – Kuopio	–	–	–	18	194	–	–	212	290	-26,9
Keski-Suomen – Mellersta Finlands	286	240	409	168	–	–	–	1 103	1 258	-12,3
Vaasan – Vasa	–	84	194	–	–	–	–	278	229	+21,4
Oulun – Uleåborgs	185	221	108	494	129	–	–	1 137	1 240	-8,3
Lapin – Lapplands	–	40	–	–	–	–	–	40	40	±0
Yhteensä – Sammanlagt . . .	2 072	1 509	3 641	2 959	1 513	162	22	11 878	12 534	-5,2

Mikkelin ja Vaasan läänejä lukuunottamatta on kaikissa lääneissä tutkintojen määrä vähentynyt edelliseen lukuvuoteen verrattuna. Näissä lääneissä on kasvu johtunut pääosin opettajankoulutuksen koulutusallalla suoritettujen tutkintojen lisääntymisestä.

Antalet examina har minskat i alla län förutom i St. Michels och Vasa län jämfört med föregående år. Ökningen har i dessa län närmast berott på att antalet examina inom lärrutbildningen ökat.

Ikä

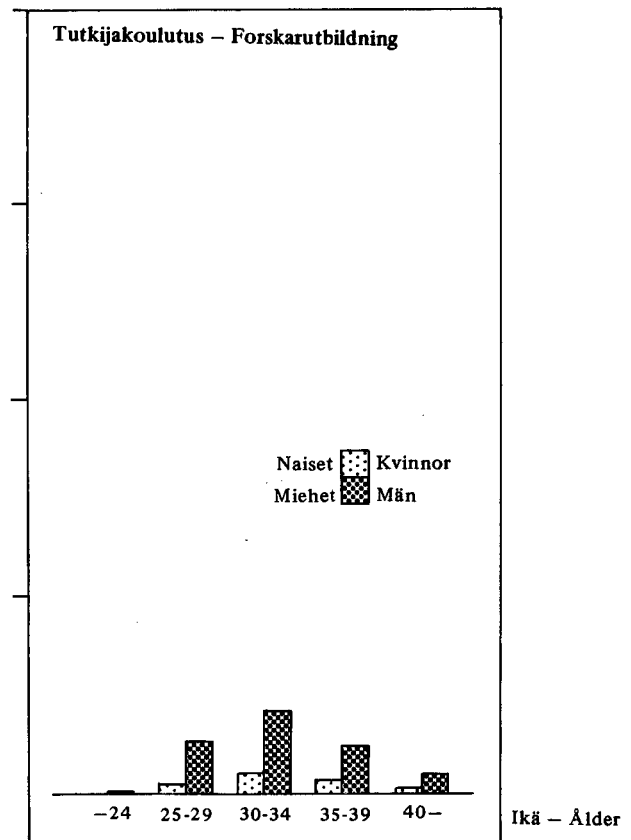
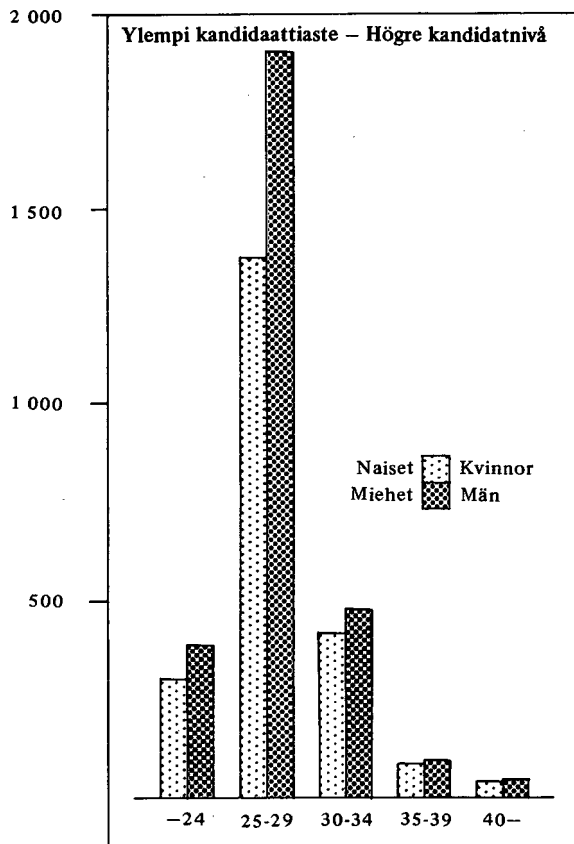
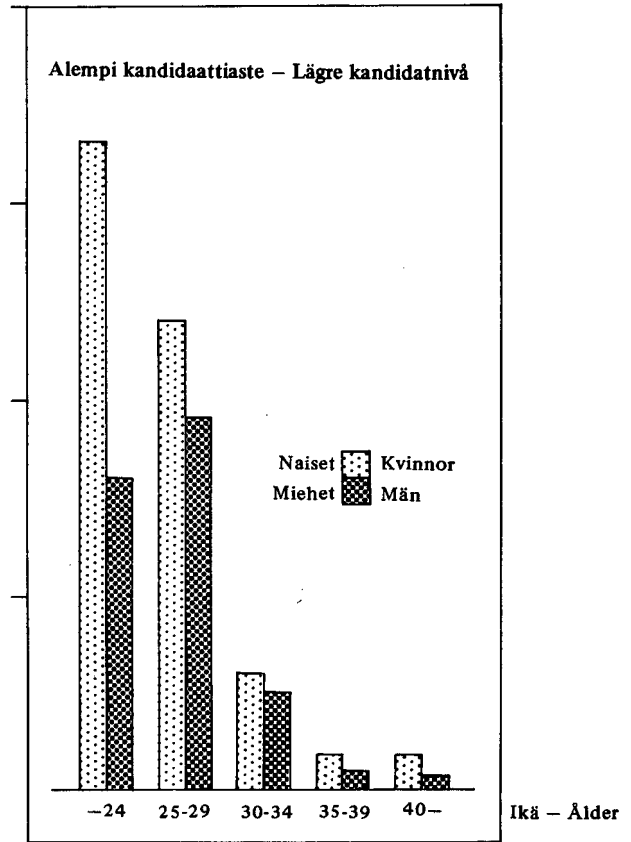
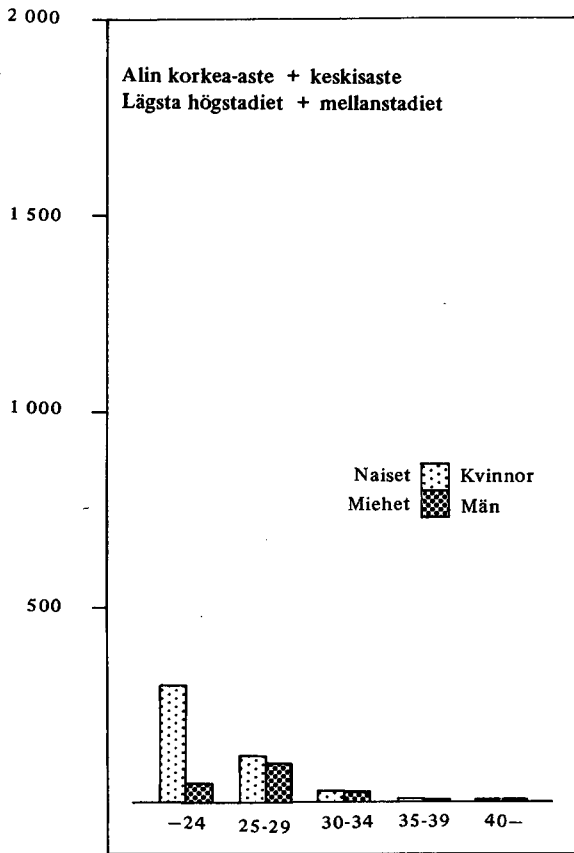
Tutkinnon suorittaneiden iän ja tutkinnon koulutusasteen mukaan jakautuivat korkeakouluissa lukuvuonna 1978/79 suoritettut tutkinnot seuraavasti (kuvio 6):

Ålder

Högskoleexamina som avlagts läsåret 1978/79 fördelade sig enligt ålder och utbildningsstadium på följande sätt (figur 6):

Kuvio 6. Tutkinnot iän mukaan 1978/79
 Figur 6. Examina enligt personens ålder 1978/79

Tutkintojen määrä
 Antalet examina



Kuviosta nähdään, että naiset suorittavat alimmalla korkeasteella (+ keskiaste) ja alemmalla kandidaattias- teella kaikissa ikäryhmissä tutkintoja enemmän kuin miehet. Miehet suorittavat puolestaan ylemmällä kandi- daattiasasteella ja tutkijakoulutuksessa kaikissa ikäryhmis- sä enemmän tutkintoja kuin naiset.

Tutkinnon suorittaneiden henkilöiden mediaani-ikä oli 26 vuotta.

Tutkinnon mediaanipituus

Asetelmassa 11 on esitetty joidenkin alemmalla ja ylemmällä kandidaattiasasteella korkeakouluissa lukuvuo- sina 1977/78 ja 1978/79 suoritettujen tutkintojen kes- kimääräinen pituus vuosina kirjoihintulosta tutkinnon suoritukseen.

Asetelma 11. Tutkintojen mediaanipituuksia lukuvuosina 1977/78–1978/79

Tablå 11. Medianlängder för examina läsår 1977/78–1978/79

Koulutusaste/Tutkinto – Utbildningsstadium/Examen	Mediaaniaika vuosina – Mediantiden i år	
	Valmistumislukuvuosi – Examensläsår	
	1977/78	1978/79
Hum. kand. (humanistinen ala) – Hum. kand. (humanistisk inriktning)	4,5	4,7
Varanotaari – Viconotarie	2,8	3,8
Ekonomi – Ekonom	3,8	3,9
Akateeminen sihteeri – Akademisk sekreterare	4,5	4,8
Kirjeenvaihtaja – Korrespondent	4,0	4,2
Hum. kand. (kasvatustiet. ala) – Hum. kand. (pedagogisk inriktning)	3,8	4,1
Luonnontiet. kand. – Nat. kand.	5,2	5,3
Teologian kand. – Teologie kand.	5,7	5,8
Fil. kand. (humanistinen ala) – Fil. kand. (humanistisk inriktning)	7,8	7,7
Oikeustiet. kand. – Jur. kand.	5,2	5,1
Kauppatiet. kand. – Ekon. kand.	6,2	5,5
Valtiotiet. kand. – Pol. kand.	7,6	7,4
Yhteiskuntatiet. kand. – Kand. samhällsv.	5,6	5,9
Fil. kand. (kasvatustiet. ala) – Fil. kand. (pedagogisk inriktning)	7,1	5,8
Diplomi-insinööri – Diplomingenjör	6,0	6,0
Arkkitehti – Arkitekt	7,0	9,2
Fil. kand. (matem.-luonnontiet. ala) – Fil. kand. (mat.-naturvetenskaplig inriktning)	7,1	7,3
Lääketiet. lis. – Med. lic.	5,8	5,9
Agronomi – Agronom	6,6	6,5

Opettajien virat ja toimet

Korkeakouluissa oli syyslukukaudella 1979 opettajien virkoja ja toimia yhteensä 6 041.

Asetelmassa 12 on esitetty virat ja toimet oppilaitos- tyypeittäin syyslukukaudella 1979:

Asetelma 12. Opettajien virat ja toimet syyslukukautena 1979

Tablå 12. Lärartjänster och -befattningar höstterminen 1979

Oppilaitostyyppi – Läroanstaltstyp	Yhteensä Sammanlagt	Professorit Professorer	Apul. professorit Bitr. professorer	Lehtorit, opettajat Lektorer, lärare	Assistentit Assistenten	Tuntiopettajat Timlärare
Tiedekorkeakoulut – Vetenskapliga högskolor	5 710	798	613	1 310	1 869	1 120
– kehittämislain piiriin kuuluva koulutus – ut- bildning i anslutning till utvecklingslagen	5 601	798	609	1 232	1 867	1 095
– Tampereen yliopiston opetusjaostot ja näyt- telijäkurssi – Tammerfors universitets under- visningssektioner och skådespelarkurs	47	–	3	35	1	8
– lastentarhanopettajankoulutus – barnträd- gårdsläroarbildning	62	–	1	43	1	17
Taidekorkeakoulut – Konsthögskolor	310	14	–	111	5	180
Svenska social- och kommunalhögskolan	21	–	–	15	–	6
Yhteensä – Sammanlagt	6 041	812	613	1 436	1 874	1 306

Figuren visar att kvinnorna i alla åldersgrupper av- lägger flera examina än män på lägsta högstadiet (+ mel- lanstadiet) och lägre kandidatnivå. Däremot avlägger männen i samtliga åldersgrupper flera examina än kvin- norna på högre kandidatnivå och inom forskarutbild- ningen.

Medianåldern för de personer som avlagt examen var 26 år.

Medianlängd för examen

I tablå 11 framläggs medianlängden i år för några examina som läsårerna 1977/78 och 1978/79 avlagts vid högskolorna på lägre eller högre kandidatnivå, tiden beräknad från inskrivningen till examen.

Lärartjänster och -befattningar

Det fanns sammanlagt 6 041 lärartjänster och -befatt- ningar vid högskolorna höstterminen 1979.

Tablå 12 visar tjänsterna och befattningarna enligt läroanstaltstyp höstterminen 1979:

**TAULUJA – TABELLER
TABLES**

1. Korkeakoulujen uudet opiskelijat lukuvuonna 1979/80, kokonaisopiskelijämäärät syyslukukaudella 1979, korkeakouluissa suoritettut tutkinnot lukuvuonna 1978/79 sekä korkeakouluopettajien virat ja toimet syyslukukaudella 1979 korkeakoulun mukaan
 Nya studerande vid högskolorna läsåret 1979/80, totalantalet studerande höstterminen 1979, vid högskolorna avlagda examina läsåret 1978/79 samt högskolelärarnas tjänster och befattningar höstterminen 1979 enligt högskola
 New students at universities in the academic year 1979/80, total number of students in the autumn term 1979, degrees passed at universities in the academic year 1978/79 and teacher offices at universities in the 1979 autumn term by university

Korkeakoulu Högskola University	Uudet opiskelijat Nya studerande New students 1979/80		Kaikki opiskelijat sl. 1979 Alla studerande ht. 1979 All students in the 1979 autumn term		Suoritettut tutkinnot Avlagda examina Passed degrees 1978/79	Opettajien virat ja toimet sl. 1979 Lärartjänster o. -befattning- gar ht. 1979 Teachers' offices in the 1979 autumn term
	Yhteensä Sammanlagt Total	Näistä varsinaisia Därav ordinarie Of which regular	Yhteensä Sammanlagt Total	Näistä varsinaisia Därav ordinarie Of which regular		

811 Tiedekorkeakoulut

01 Helsingin yliopisto	2 972	2 972	23 894	23 894	3 048	1 666
02 Turun yliopisto	1 270	1 266	8 872	8 545	1 455	701
03 Åbo Akademi	510	510	3 322	3 322	504	231
04 Oulun yliopisto	1 013	984	7 212	7 042	1 177	671
05 Tampereen yliopisto	1 490	1 195	9 411	8 631	1 294	385
06 Jyväskylän yliopisto	1 041	901	6 474	5 999	1 103	434
07 Teknillinen korkeakoulu	834	824	7 579	7 567	622	522
08 Eläinlääketieteellinen korkeakoulu	45	45	248	248	81	50
09 Helsingin kauppakorkeakoulu	428	412	4 327	3 918	590	137
10 Svenska handelshögskolan	249	239	1 507	1 489	203	77
11 Turun kauppakorkeakoulu	206	197	1 328	1 292	127	54
12 Handelshögskolan vid Åbo Akademi	92	76	576	556	114	35
13 Vaasan kauppakorkeakoulu	259	218	1 195	1 108	175	55
14 Lappeenrannan teknillinen korkeakoulu	242	217	915	896	40	95
15 Tampereen teknillinen korkeakoulu	415	415	2 571	2 571	180	177
16 Kuopion korkeakoulu	324	324	1 356	1 356	212	184
17 Joensuun korkeakoulu	674	605	2 863	2 647	552	217
21 Lapin korkeakoulu	320	298	312	298	-	19

812 Taidekorkeakoulut

19 Sibelius-Akatemia	120	118	750	735	209	134
20 Taideteollinen korkeakoulu	224	198	980	900	134	119
22 Teatterikorkeakoulu	31	31	86	86	-	57

843 Yhteiskunta-alan korkean asteen oppilaitokset

18 Svenska social- och kommunalhögskolan	69	69	367	361	58	21
--	----	----	-----	-----	----	----

Yhteensä - Sammanlagt - Total 12 828 12 114 86 145 83 461 11 878 6 041

2. Korkeakoulujen uudet varsinaiset opiskelijat ja kaikki varsinaiset opiskelijat syyslukukaudella 1979 sekä korkeakouluissa suoritettut tutkinnot lukuvuonna 1978/79 korkeakoulun, tiedekunnan ja sukupuolen mukaan

Nya ordinarie studerande och samtliga ordinarie studerande vid högskolorna höstterminen 1979 samt vid högskolorna avlagda examina läsåret 1978/79 enligt högskola, fakultet och kön

New regular students and all regular students at universities in the 1979 autumn term and degrees passed at universities in the academic year 1978/79 by university, faculty and sex

Korkeakoulu, tiedekunta Högskola, fakultet University, faculty	Uudet opiskelijat sl. 1979 Nya studerande ht. 1979 New students in the 1979 autumn term		Kaikki opiskelijat sl. 1979 Alla studerande ht. 1979 All students in the 1979 autumn term		Suoritettut tutkinnot Avlagda examina Passed degrees 1978/79	
	Yhteensä Sammanlagt Total	Naisia Kvinnor Women	Yhteensä Sammanlagt Total	Naisia Kvinnor Women	Yhteensä Sammanlagt Total	Naisia Kvinnor Women
811 Tiedekorkeakoulut						
01 Helsingin yliopisto	2 846	1 535	23 894	13 018	3 048	1 582
01 Teologinen tiedekunta	190	82	1 302	555	155	47
02 Oikeustieteellinen tiedekunta	310	124	2 796	1 123	366	141
03 Lääketieteellinen tiedekunta	104	54	1 492	827	439	223
04 Historiallis-kielitieteellinen osasto	651	432	6 093	4 443	613	451
05 Matemaattis-luonnontieteellinen osasto	809	383	6 215	2 889	848	388
06 Valtiotieteellinen tiedekunta	234	109	2 283	976	179	64
07 Maatalous-metsätieteellinen tiedekunta	287	145	2 211	1 012	236	100
09 Kasvatustieteiden osasto	261	206	1 502	1 193	212	168
02 Turun yliopisto	1 257	746	8 545	4 771	1 455	754
01 Humanistinen tiedekunta	309	230	2 382	1 760	336	244
02 Yhteiskuntatieteellinen tiedekunta	99	49	990	487	83	29
03 Matemaattis-luonnontieteellinen tiedekunta	281	141	2 073	899	346	142
04 Lääketieteellinen tiedekunta	142	87	1 126	606	336	148
06 Oikeustieteellinen tiedekunta	146	40	911	302	106	28
07 Kasvatustieteiden tiedekunta	280	199	1 063	717	248	163
08 Siitä Turun opettajankoulutuslaitos	134	95	483	321	91	60
09 Rauman opettajankoulutuslaitos	120	80	346	210	119	82
03 Åbo Akademi	496	292	3 322	1 806	504	273
01 Humanistiska fakulteten	136	105	1 040	756	146	101
02 Matematisk-naturvetenskapliga fakulteten	138	75	969	441	166	78
03 Statsvetenskapliga fakulteten	61	35	436	217	31	15
04 Kemisk-tekniska fakulteten	53	11	357	66	40	6
05 Teologiska fakulteten	15	4	144	57	18	3
06 Pedagogiska fakulteten	93	62	376	269	103	70
04 Oulun yliopisto	966	473	7 042	3 257	1 177	596
01 Humanistinen tiedekunta	157	91	1 286	873	217	159
02 Luonnontieteellinen tiedekunta	249	124	2 083	953	311	126
03 Teknillinen tiedekunta	202	22	1 854	293	183	22
04 Lääketieteellinen tiedekunta	101	59	799	445	129	57
05 Kasvatustieteiden tiedekunta	257	177	1 020	693	337	232
06 Siitä Oulun opettajankoulutuslaitos	113	66	404	244	68	42
07 Kajaaninopettajankoulutuslaitos	121	95	344	252	153	107
08 Rovaniemen opettajankoulutuslaitos	-	-	-	-	40	31
05 Tampereen yliopisto	1 181	739	8 631	5 180	1 294	771
01 Yhteiskuntatieteellinen tiedekunta	144	94	1 719	1 029	195	129
02 Humanistinen tiedekunta	239	181	1 799	1 363	200	158
03 Taloudellis-hallinnollinen tiedekunta	161	50	1 818	733	232	85
09 Lääketieteellinen tiedekunta	97	59	602	329	186	96
10 Kasvatustieteiden tiedekunta	141	96	679	458	124	78

2. (jatk. - forts. - cont.)

Korkeakoulu, tiedekunta Högskola, fakultet University, faculty	Uudet opiskelijat sl. 1979 Nya studerande ht. 1979 New students in the 1979 autumn term		Kaikki opiskelijat sl. 1979 Alla studerande ht. 1979 All students in the 1979 autumn term		Suoritetut tutkinnot Avlagda examina Passed degrees 1978/79	
	Yhteensä Sammanlagt Total	Naisia Kvinnor Women	Yhteensä Sammanlagt Total	Naisia Kvinnor Women	Yhteensä Sammanlagt Total	Naisia Kvinnor Women
	Siitä					
11 Tampereen opettajankoulutuslaitos	45	28	104	81	-	-
12 Hämeenlinnan opettajankoulutuslaitos	62	39	201	122	67	42
04 Yhteiskunnallinen opetusjaosto . .	109	57	758	370	120	65
05 Julkisen hallinnon opetusjaosto . .	102	51	380	170	124	57
06 Sosiaaliturvan opetusjaosto	188	151	862	723	113	103
07 Näyttelijäkurssi	-	-	14	5	-	-
06 Jyväskylän yliopisto	901	547	5 999	3 663	1 103	694
10 Humanistinen tiedekunta	254	186	1 933	1 445	286	216
20 Yhteiskuntatieteellinen tiedekunta .	149	72	1 151	570	168	84
30 Matemaattis-luonnontieteellinen tiedekunta	184	69	1 208	469	168	61
41 Liikuntatieteellinen tiedekunta . . .	54	25	405	233	94	64
52 Kasvatustieteiden tiedekunta	260	195	1 302	946	387	269
	Siitä					
51 Opettajankoulutuslaitos	188	134	639	418	240	158
07 Teknillinen korkeakoulu	824	142	7 567	1 268	622	88
01 Sähkötekniikka osasto	163	13	1 481	78	109	6
02 Teknillisen fysiikan osasto	77	7	672	54	64	7
03 Koneinsinööriosasto	192	8	1 526	119	124	11
04 Puunjalostusosasto	64	15	494	116	50	11
05 Kemian osasto	71	36	607	303	68	29
06 Vuoriteollisuusosasto	51	10	589	102	66	6
07 Rakennusinsinööriosasto	115	20	1 165	141	87	7
08 Maanmittausosasto	42	12	389	112	36	2
09 Arkkitehtiosasto	49	21	642	242	18	9
10 Yhdyskuntasuunnittelun jatkokoulutuskeskus	-	-	2	1	-	-
08 Eläinlääketieteellinen korkeakoulu	45	29	248	159	81	47
09 Helsingin kauppakorkeakoulu	409	154	3 918	1 714	590	256
10 Svenska handelshögskolan	226	100	1 489	593	203	93
11 Turun kauppakorkeakoulu	197	98	1 292	608	127	78
12 Handelshögskolan vid Åbo Akademi . . .	74	26	556	238	114	57
13 Vaasan kauppakorkeakoulu	215	80	1 108	652	175	130
14 Lappeenrannan teknillinen korkeakoulu	212	41	896	129	40	4
01 Koneenrakennuksen laitos	74	3	288	7	8	-
02 Energiatekniikan laitos	54	8	273	31	20	1
03 Tuotantotalouden laitos	44	10	225	45	12	3
04 Kemianteekniikan laitos	40	20	110	46	-	-
15 Tampereen teknillinen korkeakoulu . . .	415	39	2 571	268	180	4
01 Arkkitehtuurin osasto	34	20	280	105	7	1
02 Konetekniikan osasto	186	6	1 030	80	85	2
03 Rakennustekniikan osasto	59	8	366	46	31	-
04 Sähkötekniikan osasto	136	5	895	37	57	1
16 Kuopion korkeakoulu	318	210	1 356	764	212	98
01 Kliinisen lääketieteen osasto	126	72	677	344	117	52
02 Hammaslääketieteen osasto	32	25	163	112	59	32

2. (jatk. – forts. – cont.)

Korkeakoulu, tiedekunta Högskola, fakultet University, faculty	Uudet opiskelijat sl. 1979 Nya studerande ht. 1979 New students in the 1979 autumn term		Kaikki opiskelijat sl. 1979 Alla studerande ht. 1979 All students in the 1979 autumn term		Suoritettut tutkinnot Avlagda examina Passed degrees 1978/79	
	Yhteensä Sammanlagt Total	Naisia Kvinnor Women	Yhteensä Sammanlagt Total	Naisia Kvinnor Women	Yhteensä Sammanlagt Total	Naisia Kvinnor Women
03 Farmasian osasto	89	77	232	173	11	6
04 Matematiikan, kemian ja fysiikan osasto	71	36	284	135	25	8
17 Joensuun korkeakoulu	591	378	2 647	1 700	552	392
10 Kasvatustieteiden osasto Siitä	387	275	1 623	1 156	427	328
11 Joensuun opettajankoulutuslai- tos	233	159	511	334	201	150
12 Savonlinnan opettajankoulutus- laitos	126	93	399	305	159	121
20 Kielten osasto	54	43	284	242	33	31
30 Historian, maantieteen ja muiden aluetieteiden osasto	47	19	290	132	38	16
40 Kemian ja biotieteiden osasto	57	28	196	101	13	8
50 Matematiikan ja fysiikan osasto . .	46	13	254	69	41	9
21 Lapin korkeakoulu	298	160	298	160	–	–
01 Kasvatustieteiden osasto	211	127	211	127	–	–
02 Oikeustieteiden osasto	87	33	87	33	–	–
812 Taidekorkeakoulut						
19 Sibelius-Akatemia	118	64	735	383	209	109
01 Yleinen osasto	71	30	452	197	159	81
02 Koulumusiikkiosasto	28	22	161	122	25	18
03 Kirkkomusiikkiosasto	19	12	122	64	25	10
20 Taideteollinen korkeakoulu	198	116	900	539	134	87
02 Kuvaamataidon opetuksen laitos . .	26	16	130	81	31	22
03 Kuvallisen viestinnän laitos	30	13	182	78	20	11
04 Tuote- ja ympäristösuunnittelun laitos	36	24	209	138	32	23
05 Koulutuskeskus	106	63	379	242	51	31
22 Teatterikorkeakoulu	31	10	86	36	–	–
01 Näyttelijäntöön laitos	16	6	46	20	–	–
02 Ohjaajantöön laitos	3	1	11	5	–	–
03 Dramaturgintöön laitos	3	–	12	4	–	–
04 Ruotsinkielinen laitos	9	3	17	7	–	–
843 Yhteiskunta-alan korkean asteen oppilaitokset						
18 Svenska social- och kommunalhögskolan	69	54	361	262	58	47
Yhteensä – Sammanlagt – Total	11 887	6 033	83 461	41 168	11 878	6 160

3. Korkeakoulujen uudet varsinaiset opiskelijat ja kaikki varsinaiset opiskelijat syyslukukaudella 1979 sekä korkeakouluissa suoritettut tutkinnot lukuvuonna 1978/79 koulutusalan, koulutusasteen ja opintojen tarkoituksen/tutkinnon mukaan
 Nya ordinarie studerande och samtliga ordinarie studerande vid högskolorna höstterminen 1979 samt vid högskolorna avlagda examina läsåret 1978/79 enligt utbildningsområde, utbildningsstadium och studiernas syfte/examen
 New regular students and all regular students at universities in the 1979 autumn term and degrees passed at universities in the academic year 1978/79 by field of education, educational level and object of studies/examination

Koulutusala, koulutusaste, opintojen tarkoitus/tutkinto Utbildningsområde, utbildningsstadium, studiernas syfte/examen Field of education, educational level, object of studies/examination	Uudet opiskelijat sl. 1979 Nya studerande ht. 1979 New students in the 1979 autumn term		Kaikki opiskelijat sl. 1979 Alla studerande ht. 1979 All students in the 1979 autumn term		Suoritettut tutkinnot Avlagda examina Passed degrees 1978/79	
	Yhteensä Sammanlagt Total	Naisia Kvinnor Women	Yhteensä Sammanlagt Total	Naisia Kvinnor Women	Yhteensä Sammanlagt Total	Naisia Kvinnor Women
1. Humanistinen ja esteettinen koulutus	2 217	1 462	16 937	11 772	2 072	1 438
3. Alempi keskiaste	69	47	198	149	25	19
810 Yleisen linjan tutkinto (Taideteoll. kk, koulutuskeskus)	69	47	198	149	25	19
4. Ylempi keskiaste	17	6	137	73	10	6
811 Graafikko (Taideteoll. kk, koulutuskeskus)	9	3	60	32	8	5
812 Sisustusneuvoja	2	2	33	30	—	—
813 Valokuvaaja (Taideteoll. kk, koulutuskeskus)	6	1	44	11	2	1
5. Alin korkea-aste	44	21	167	81	14	6
384 Näyttelijäkurssi	—	—	14	5	—	—
827 Kanttori-urkuri	19	12	89	49	14	6
828 Soittoryhmän johtaja	—	—	1	—	—	—
833 Näyttelijä	25	9	63	27	—	—
6. Alempi kandidaattiaste	1 719	1 193	9 419	6 722	1 101	836
348 Teatteritutkinto	—	—	4	1	—	—
701 Hum.kand.	1 653	1 165	9 046	6 562	1 028	801
819 Ylempi kanttori-urkuri	—	—	19	11	6	2
821 Sib.Akat. päästötutkinto (teoria)	2	—	27	2	4	—
823 Sib.Akat. päästötutkinto (soitto)	58	27	300	137	63	33
834 Ohjaaja	3	1	11	5	—	—
835 Dramaturgi	3	—	12	4	—	—
7. Ylempi kandidaattiaste	354	188	6 052	4 127	834	543
331 Teologian kand.	201	86	1 273	549	149	46
702 Fil. kand.	81	64	4 289	3 318	598	444
801 Elokuvatyöntekijä	—	—	32	9	4	2
802 Graafikko	—	—	57	28	9	8
803 Lavastaja	—	—	17	13	2	1
804 Valokuvaaja	—	—	42	13	5	—
805 Keraamikko	—	—	17	17	7	5
806 Sisustusarkkitehti	—	—	51	30	7	5
807 Teollinen muotoilija	—	—	41	7	6	4
808 Tekstiilisuunnittelija	—	—	27	27	5	4
809 Vaatetussuunnittelija	—	—	29	27	7	5
816 Sib.Akat. diplomitutkinto (soitto)	5	1	96	43	31	17
817 Musiikinjohtaja	1	—	3	1	4	2
830 Taiteen kandidaatti	66	37	78	45	—	—
8. Tutkijakoulutus tai vastaava	13	7	961	618	88	28
311 Teologian tri	—	—	5	2	12	3
321 Teologian lis.	3	—	165	59	12	1
703 Fil.lis.	8	6	725	530	38	20
704 Fil.tri	—	—	50	24	23	4
815 Sib.Akat. diplomitutkinto (teoria)	2	1	16	3	3	—
9. Koulutusaste tuntematon	1	—	3	2	—	—
799 Tutkinto tuntematon	1	—	3	2	—	—

3. (jatk. - forts. - cont.)

Koulutusala, koulutusaste, opintojen tarkoitus/tutkinto Utbildningsområde, utbildningsstadium, studiernas syfte/examen Field of education, educational level, object of studies/examination	Uudet opiskelijat sl. 1979 Nya studerande ht. 1979 New students in the 1979 autumn term		Kaikki opiskelijat sl. 1979 Alla studerande ht. 1979 All students in the 1979 autumn term		Suoritetut tutkinnot Avlagda examina Passed degrees 1978/79	
	Yhteensä Sammanlagt Total	Naisia Kvinnor Women	Yhteensä Sammanlagt Total	Naisia Kvinnor Women	Yhteensä Sammanlagt Total	Naisia Kvinnor Women
2. Opettajankoulutus	1 732	1 179	5 009	3 370	1 509	1 063
5. Alin korkea-aste	341	294	789	662	258	234
373 Nuorisotyön tutkinto	37	20	166	100	32	27
659 Lastentarhanopettaja	304	274	623	562	226	207
6. Alempi kandidaattiaste	469	307	2 891	1 870	1 219	806
657 Kotitalousopettaja	—	—	66	66	33	33
658 Käsityönopettaja	—	—	78	78	39	39
670 Erityisopettaja	69	55	143	117	170	129
673 Peruskoulun luokanopettaja	103	62	1 802	1 057	762	478
678 Opinto-ohjaaja	39	21	61	36	78	45
681 Kotitalouden ja tekstiilikäsityön opet- taja	—	—	64	64	24	24
683 Teknisen käsityön opettaja	—	—	51	10	30	10
799 Tutkinto tuntematon	—	—	16	12	—	—
820 Musiikin teorianopettaja	—	—	3	2	2	—
824 Yksinlaulunopettaja	3	1	6	6	9	5
825 Soitonopettaja	—	—	14	7	48	26
826 Musiikinopettaja	28	22	150	114	24	17
904 Opetusharjoittelu	227	146	437	301	—	—
7. Ylempi kandidaattiaste	901	561	1 188	754	32	23
337 Kasvatustiet. kand.	793	499	816	519	—	—
651 Kuvaamataidonopettaja	—	—	102	64	31	22
818 Ylempi musiikinopettaja	—	—	11	8	1	1
830 Taiteen kandidaatti	26	16	28	17	—	—
905 Opetusharjoittelu	82	46	231	146	—	—
9. Koulutusaste tuntematon	21	17	141	84	—	—
906 Opetusharjoittelu	21	17	141	84	—	—
3. Laki-, yhteiskunta- ja käyttäytymistieteiden koulutus	3 302	1 645	26 769	13 741	3 641	1 925
4. Ylempi keski-aste	—	—	—	—	9	7
391 Sosiaaliturvan perustutkinto	—	—	—	—	5	5
711 Vakuutusalan perustutkinto	—	—	—	—	4	2
5. Alin korkea-aste	202	104	1 118	511	233	107
372 Kunnallistutkinto, sosionomi	49	23	251	119	61	25
376 Verovirkamiestutkinto	37	21	109	54	42	20
377 Yhteiskunnallinen tutkinto	49	25	439	186	80	35
379 Hallintovirkamiestutkinto	34	15	115	43	38	20
380 Toimittajatutkinto, sosionomi	33	20	204	109	12	7
6. Alempi kandidaattiaste	360	267	6 104	3 936	1 705	1 048
241 Kirjeenvaihtaja	—	—	217	211	112	111
242 Ekonomi (vanha tutkinto)	1	—	2 018	834	840	368
243 Akateeminen sihteeri	—	—	15	14	8	8
343 Taloudell. -hallinnollinen tutkinto	—	—	5	—	—	—
350 Varanotaari	23	11	138	66	40	20
370 Kirjastotutkinto	—	—	38	31	27	24
375 Sos.huolt. tutkinto, sosionomi	187	167	796	723	103	99
641 Liikuntakasv.kand.	2	—	148	79	72	48
701 Hum.kand.	105	67	2 475	1 809	468	340
712 Yleinen vakuutustutkinto	40	20	250	166	35	30
799 Tutkinto tuntematon	2	2	4	3	—	—

3. (jatk. - forts. - cont.)

Koulutusala, koulutusaste, opintojen tarkoitus/tutkinto Utbildningsområde, utbildningsstadium, studiernas syfte/examen Field of education, educational level, object of studies/examination	Uudet opiskelijat sl. 1979 Nya studerande ht. 1979 New students in the 1979 autumn term		Kaikki opiskelijat sl. 1979 Alla studerande ht. 1979 All students in the 1979 autumn term		Suoritettut tutkinnot Avlagda examina Passed degrees 1978/79	
	Yhteensä Sammanlagt Total	Naisia Kvinnor Women	Yhteensä Sammanlagt Total	Naisia Kvinnor Women	Yhteensä Sammanlagt Total	Naisia Kvinnor Women
7. Ylempi kandidaattiaste	2 718	1 264	17 987	8 734	1 551	733
231 Kauppatiet. kand.	27	9	3 274	1 595	309	159
247 Ekonomi (uusi tutkinto)	1 247	500	3 109	1 285	—	—
330 Taloustiet. kand.	—	—	751	311	80	25
332 Oikeustiet. kand.	519	186	3 359	1 311	406	144
333 Hallintotiet. kand.	24	9	430	182	54	19
336 Valtiotiet. kand.	387	191	3 234	1 522	254	101
337 Kasvatustiet. kand.	202	176	696	554	41	21
338 Liikuntatiet. kand.	52	25	242	148	20	16
339 Yhteiskuntatiet. kand.	223	137	2 201	1 338	254	159
702 Fil. kand.	12	7	645	448	133	89
714 Terveystieteiden kand.	17	17	25	25	—	—
799 Tutkinto tuntematon	8	7	21	15	—	—
8. Tutkijakoulutus tai vastaava	22	10	1 560	560	143	30
211 Kauppatiet. tri	—	—	48	9	7	1
221 Kauppatiet. lis.	6	4	244	62	11	2
310 Taloustiet. tri	—	—	4	—	1	—
312 Oikeustiet. tri	—	—	5	—	10	2
313 Hallintotiet. tri	—	—	—	—	2	—
316 Valtiotiet. tri	—	—	20	3	7	—
317 Kasvatustiet. tri	—	—	3	—	1	—
318 Liikuntatiet. tri	—	—	1	—	1	—
319 Yhteiskuntatiet. tri	—	—	4	2	2	—
320 Taloustiet. lis.	1	—	42	14	4	1
322 Oikeustiet. lis.	1	—	292	81	16	3
323 Hallintotiet. lis.	—	—	28	8	3	1
326 Valtiotiet. lis.	7	2	455	155	32	7
327 Kasvatustiet. lis.	1	—	43	25	10	3
328 Liikuntatiet. lis.	—	—	14	6	1	—
329 Yhteiskuntatiet. lis.	6	4	147	70	10	5
703 Fil. lis.	—	—	197	122	15	2
704 Fil. tri	—	—	13	3	10	3
4. Tekniikan ja luonnontieteiden koulutus	3 543	1 080	26 593	7 785	2 959	869
3. Alempi keskiaste	20	10	44	20	16	6
814 Kirjapainotyöntekijä	20	10	44	20	16	6
6. Alempi kandidaattiaste	1 611	724	8 599	3 764	934	394
345 Luonnontiet. kand.	1 611	724	8 599	3 764	934	394
7. Ylempi kandidaattiaste	1 878	332	15 413	3 476	1 696	422
041 Agronomi	—	—	—	—	5	1
139 Arkkitehti	110	46	1 197	462	47	19
702 Fil. kand.	178	77	3 564	1 579	692	281
705 Maat.- ja metsätiet. kand.	—	—	—	—	41	19
708 Dipl.ins.	1 590	209	10 627	1 434	911	102
799 Tutkinto tuntematon	—	—	25	1	—	—
8. Tutkijakoulutus tai vastaava	34	14	2 537	525	313	47
703 Fil. lis.	27	14	1 021	366	128	30
704 Fil. tri	1	—	120	32	72	12
706 Maat.- ja metsätiet. lis.	—	—	—	—	3	1
707 Maat.- ja metsätiet. tri	—	—	—	—	3	1
709 Tekniikan lis.	6	—	1 234	117	68	2
710 Tekniikan tri	—	—	162	10	39	1

3. (jatk. – forts. – cont.)

Koulutusala, koulutusaste, opintojen tarkoitus/tutkinto Utbildningsområde, utbildningsstadium, studiernas syfte/examen Field of education, educational level, object of studies/examination	Uudet opiskelijat sl. 1979 Nya studerande ht. 1979 New students in the 1979 autumn term		Kaikki opiskelijat sl. 1979 Alla studerande ht. 1979 All students in the 1979 autumn term		Suoritettut tutkinnot Avlagda examina Passed degrees 1978/79	
	Yhteensä Sammanlagt Total	Naisia Kvinnor Women	Yhteensä Sammanlagt Total	Naisia Kvinnor Women	Yhteensä Sammanlagt Total	Naisia Kvinnor Women
6. Hoitoalojen koulutus	798	518	5 822	3 395	1 513	787
5. Alin korkea-aste	138	130	368	323	87	77
443 Farmaseutti	138	130	368	323	87	77
6. Alempi kandidaattiaste	–	–	76	33	479	262
032 Eläinlääketiet. kand.	–	–	–	–	34	24
431 Lääketiet. kand.	–	–	53	21	363	177
432 Hammaslääketiet. kand.	–	–	23	12	67	46
465 Terveydenhoitoalan hallinn. tutkinto	–	–	–	–	15	15
7. Ylempi kandidaattiaste	638	387	5 219	2 966	851	430
022 Eläinlääketiet. lis.	45	29	248	159	47	23
421 Lääketiet. lis.	424	243	3 640	1 874	548	248
422 Hammaslääketiet. lis.	139	95	1 024	705	180	107
433 Proviisori	29	19	301	224	66	47
434 Farmasian kand.	1	1	6	4	3	2
702 Fil. kand.	–	–	–	–	7	3
8. Tutkijakoulutus tai vastaava	22	1	159	73	96	18
411 Lääketiet. tri	19	–	74	15	88	13
412 Hammaslääketiet. tri	3	1	20	11	5	2
414 Farmasian tri	–	–	4	2	1	1
424 Farmasian lis.	–	–	61	45	2	2
7. Maa- ja metsätalouden koulutus	287	145	2 211	1 012	162	57
7. Ylempi kandidaattiaste	287	145	2 038	936	147	55
041 Agronomi	–	–	–	–	59	22
042 Metsätutkinto	–	–	–	–	44	9
705 Maat.- ja metsätiet. kand.	234	103	1 982	891	44	24
717 Elintarviketieteiden kand.	53	42	56	45	–	–
8. Tutkijakoulutus tai vastaava	–	–	173	76	15	2
706 Maat.- ja metsätiet.lis.	–	–	168	74	8	2
707 Maat.- ja metsätiet.tri	–	–	5	2	7	–
8. Muiden erikoisalojen koulutus	–	–	–	–	22	21
7. Ylempi kandidaattiaste	–	–	–	–	19	18
705 Maat.- ja metsätiet. kand.	–	–	–	–	19	18
8. Tutkijakoulutus tai vastaava	–	–	–	–	3	3
706 Maat.- ja metsätiet.lis.	–	–	–	–	1	1
707 Maat.- ja metsätiet. tri	–	–	–	–	2	2
9. Koulutusala tuntematon	8	4	120	93	–	–
6. Alempi kandidaattiaste	8	4	118	91	–	–
701 Hum. kand.	8	4	16	8	–	–
799 Tutkinto tuntematon	–	–	102	83	–	–
7. Ylempi kandidaattiaste	–	–	2	2	–	–
702 Fil. kand.	–	–	2	2	–	–
Yhteensä – Sammanlagt – Total	11 887	6 033	83 461	41 168	11 878	6 160

4. Korkeakoulujen varsinaiset opiskelijat korkeakouluun kirjoittuvuuden, korkeakoulun, tiedekunnan ja koulutusohjelmaopiskelun mukaan syyslukukaudella 1979
Ordinarie studerande vid högskolorna enligt inskrivningsår, högskola, fakultet och studier enligt utbildningsprogram höstterminen 1979
Regular students at universities by year of registration, university, faculty and studies according to educational program in the 1979 autumn term

Korkeakoulu, tiedekunta Högskola, fakultet University, faculty	Opiskelijoita - Studerande - Students		Kirjoittuvuusi - Inskrivningsår - Year of registration										70/71 ja aikaisempi 1 70/71 och tidigare 1
	Yhteensä Sammanlagt Total	Näistä läsnä Därav närvarande Of which present	79/80	78/79	77/78	76/77	75/76	74/75	73/74	72/73	71/72		
			23 894	22 714	2 846	2 687	2 600	2 594	2 383	2 077	1 636	1 480	
01 Helsingin yliopisto	1 302	1 269	190	169	165	173	144	113	81	50	53	164	
- näistä koulutusohjelmaopisk.	2 796	2 751	310	363	357	417	349	246	158	123	89	384	
02 Oikeustieteellinen tiedekunta	1 049	1 039	295	350	346	25	11	6	1	6	1	8	
- näistä koulutusohjelmaopisk.	1 492	1 480	104	206	219	234	252	227	104	64	15	67	
03 Lääketieteellinen tiedekunta	626	623	104	205	219	50	33	6	2	1	1	5	
- näistä koulutusohjelmaopisk.	6 093	5 684	651	661	564	547	457	497	427	386	292	1 611	
04 Historiallis-kielitiet. osasto	6 215	5 812	809	621	593	583	562	474	488	503	394	1 188	
05 Matemaattis-luonnontiet. osasto	2 283	2 173	234	171	172	165	179	146	155	165	146	750	
- näistä koulutusohjelmaopisk.	2 211	2 111	287	269	299	294	287	260	160	122	69	164	
06 Valtiotieteellinen tiedekunta	310	309	284	15	4	2	2	1	2	-	-	-	
- näistä koulutusohjelmaopisk.	1 502	1 434	261	227	231	181	153	114	63	67	44	161	
07 Kasvatustieteiden osasto	189	189	182	1	4	1	1	-	-	-	-	-	
- näistä koulutusohjelmaopisk.	8 545	7 950	1 257	1 139	1 091	891	784	761	580	482	370	1 190	
02 Turun yliopisto	2 382	2 124	309	287	245	207	186	193	164	172	131	488	
01 Humanistinen tiedekunta	990	897	99	103	117	117	75	75	65	83	65	191	
02 Yhteiskuntatieteell. tiedekunta	2 073	1 890	281	222	199	204	188	196	190	132	115	346	
03 Matemaattis-luonnontiet. tiedek.	1 126	1 114	142	163	226	182	180	127	71	14	2	19	
04 Lääketieteellinen tiedekunta	552	547	142	163	224	15	1	3	2	-	1	1	
- näistä koulutusohjelmaopisk.	911	890	146	123	121	118	118	93	65	29	24	74	
06 Oikeustieteellinen tiedekunta	361	357	129	103	106	11	6	1	2	1	-	2	
- näistä koulutusohjelmaopisk.	1 063	1 035	280	241	183	63	37	77	25	52	33	72	
07 Kasvatustieteiden tiedekunta	176	176	164	4	3	1	-	4	-	-	-	-	
- näistä koulutusohjelmaopisk.	483	479	134	113	82	32	10	21	11	29	16	35	
08 Turun opettajankoulutuslaitos	346	345	120	126	84	7	4	4	-	-	-	1	
09 Rauman opettajankoulutuslaitos	3 322	3 066	496	390	354	308	308	282	242	174	149	619	
03 Åbo Akademi	1 040	931	136	124	111	97	76	85	84	63	55	209	
01 Humanistiska fakulteten	969	888	138	108	95	77	90	80	78	52	45	206	
02 Matematisk - naturvetenskapliga fakulteten	436	396	61	48	48	45	44	37	26	19	22	86	
03 Statsvetenskapliga fakulteten	101	100	61	38	2	-	-	-	-	-	-	-	
- därav utbildningsprogramstud.			61	38									

Korkeakoulu, tiedekunta Högskola, fakultet University, faculty	Opiskelijoita - Studerande - Students		Kirjoitintulovuosi - Inskrivningsår - Year of registration												
	Yhteensä Sammanlagt Total	Näistä läsnä Därav närvarande Of which present	79/80	78/79	77/78	76/77	75/76	74/75	73/74	72/73	71/72	70/71 ja aikaisempi 70/71 och tidigare 1			
			357	352	53	22	34	47	41	39	33	19	15	54	
04 Kemi-tekniikka fakulteten	55	55	53	22	34	47	41	39	33	19	15	54			
- därav utbild.programstud.	144	135	15	13	18	18	14	10	5	10	6	35			
05 Teologiska fakulteten	11	11	11	-	-	-	-	-	-	-	-	-			
- därav utbild.programstud.	376	364	93	75	48	24	43	31	16	11	6	29			
06 Pedagogiska fakulteten	65	65	59	4	1	-	-	-	-	-	-	1			
- därav utbild.programstud.	7 042	6 629	966	862	1 089	909	799	716	514	299	233	655			
04 Oulun yliopisto	1 286	1 127	157	135	182	134	135	120	106	80	60	177			
01 Humanistinen tiedekunta	2 083	1 941	249	204	341	242	234	217	182	112	69	233			
02 Luonnontieteellinen tiedekunta	1 854	1 794	202	187	236	260	254	230	160	79	71	175			
03 Teknillinen tiedekunta	226	226	197	19	6	2	1	1	-	-	-	-			
- näistä koulutusohjelmaopisk.	799	788	101	116	141	129	125	117	37	15	4	14			
04 Lääketieteellinen tiedekunta	405	396	100	114	135	38	9	1	2	-	-	6			
- näistä koulutusohjelmaopisk.	1 020	979	257	220	189	144	51	32	29	13	29	56			
05 Kasvatustiet.tiedekunta	156	156	151	2	-	1	1	1	-	-	-	-			
- näistä koulutusohjelmaopisk.	404	396	113	79	80	47	14	8	16	9	14	24			
06 Oulun opettajankoulutuslaitos	344	343	121	117	80	20	5	-	1	-	-	-			
07 Kajaanin opettajankoulutuslaitos	8 631	8 096	1 181	1 093	1 145	1 049	902	786	576	370	320	1 209			
05 Tampereen yliopisto	1 719	1 590	144	174	166	170	170	177	124	114	89	391			
01 Yhteiskuntatiet.tiedekunta	1 799	1 630	239	183	165	180	208	170	136	92	84	342			
02 Humanistinen tiedekunta	1 818	1 696	161	150	166	203	201	193	176	106	95	367			
03 Taloudellis-hallinn.tiedekunta	197	173	96	84	6	2	-	3	2	1	1	2			
- näistä koulutusohjelmaopisk.	602	594	97	86	92	89	96	98	34	4	3	3			
09 Lääketieteellinen tiedekunta	292	287	92	86	92	11	6	1	2	-	-	2			
- näistä koulutusohjelmaopisk.	679	641	141	94	81	78	80	47	51	21	27	59			
10 Kasvatustiet. tiedekunta	99	93	92	1	1	1	-	-	-	1	1	2			
- näistä koulutusohjelmaopisk.	104	103	45	1	3	-	7	8	13	5	8	14			
11 Tampereen opettajankoulutuslaitos	201	196	62	61	62	9	1	1	2	1	1	1			
12 Hämeenlinnan opettajankoulutuslaitos	758	726	109	144	135	135	77	57	27	14	20	40			
04 Yhteiskunnallinen opetusjaosto	380	372	102	103	72	46	13	21	9	8	2	4			
05 Julkisen hallinnon opetusjaosto	862	833	188	159	255	148	56	23	19	11	-	3			
06 Sosiaaliturvan opetusjaosto	14	14	-	-	13	-	1	-	-	-	-	-			
07 Näyttelijäkurssi															

1 ml. tuntematon kirjoitintulo - inkl. okänt inskrivningsår - incl. unknown year of registration

4. (jatk. - forts. - cont.)

Korkeakoulu, tiedekunta Högskola, fakultet University, faculty	Opiskelijoita -- Studerande -- Students		Kirjoitintulovuosi -- Inskrivningsår -- Year of registration											
	Yhteensä Sammanlagt Total	Näistä läsnä Därav närvarande Of which present	79/80	78/79	77/78	76/77	75/76	74/75	73/74	72/73	71/72	70/71 ja aikaisempi ¹ 70/71 och tidigare ¹		
			5 999	5 609	901	820	827	780	691	627	427	235	171	520
06 Jyväskylän yliopisto	5 999	5 609	901	820	827	780	691	627	427	235	171	520		
10 Humanistinen tiedekunta	1 933	1 786	254	228	279	266	223	203	145	93	67	175		
20 Yhteiskuntatiet. tiedekunta	1 151	1 098	149	149	151	149	173	130	77	47	34	92		
- näistä koulutusohjelmaopisk.	767	757	147	147	148	147	167	4	4	1	1	1		
30 Matemaattis-luonnontiet. tiedek.	1 208	1 116	184	148	158	144	141	142	99	44	38	110		
41 Liikuntatieteellinen tiedekunta	405	372	54	60	67	70	40	41	26	15	6	26		
- näistä koulutusohjelmaopisk.	110	110	52	58	-	-	-	-	-	-	-	-		
52 Kasvatustieteiden tiedekunta	1 302	1 237	260	235	172	151	114	111	80	36	26	117		
- näistä koulutusohjelmaopisk.	138	138	133	4	1	-	-	-	-	-	-	-		
07 Teknillinen korkeakoulu	7 567	6 848	824	765	845	853	791	739	633	496	364	1 257		
01 Sähkötekniillinen osasto	1 481	1 307	163	168	155	168	141	140	130	97	85	234		
- näistä koulutusohjelmaopisk.	164	101	163	1	-	-	-	-	-	-	-	-		
02 Teknillisen fysiikan osasto	672	601	77	68	74	69	66	73	60	39	38	108		
- näistä koulutusohjelmaopisk.	76	55	76	-	-	-	-	-	-	-	-	-		
03 Koneinsinööriosaosto	1 526	1 351	192	175	174	191	171	145	118	95	51	214		
- näistä koulutusohjelmaopisk.	190	105	189	-	-	-	-	-	-	-	-	1		
04 Puunjaloitusosasto	494	447	64	50	64	46	51	55	46	37	20	61		
- näistä koulutusohjelmaopisk.	64	41	64	-	-	-	-	-	-	-	-	-		
05 Kemian osasto	607	554	71	59	71	60	61	66	52	36	28	103		
- näistä koulutusohjelmaopisk.	72	53	71	-	1	-	-	-	-	-	-	-		
06 Vuoriteollisuusosasto	589	536	51	43	75	78	71	62	48	44	30	87		
- näistä koulutusohjelmaopisk.	51	36	51	-	-	-	-	-	-	-	-	-		
07 Rakennusinsinööriosaosto	1 165	1 081	115	112	124	130	123	98	92	75	59	237		
- näistä koulutusohjelmaopisk.	119	95	115	-	-	-	-	-	-	-	1	3		
08 Maanmittausosasto	389	367	42	44	49	53	48	43	34	22	7	47		
- näistä koulutusohjelmaopisk.	42	33	42	-	-	-	-	-	-	-	-	-		
09 Arkkitehtiosasto	642	602	49	46	59	58	59	57	52	51	46	165		
- näistä koulutusohjelmaopisk.	50	41	48	-	-	-	-	-	-	-	-	2		
10 Yhdyskuntasuunnittelun jatkokoul. keskus	2	2	-	-	-	-	-	-	1	-	-	1		
08 Elämlääketieteell. korkeakoulu	248	242	45	35	40	39	39	34	6	4	2	4		
- näistä koulutusohjelmaopisk.	80	80	45	35	-	-	-	-	-	-	-	-		
09 Helsingin kauppakorkeakoulu	3 918	3 802	409	405	397	549	453	416	319	233	171	566		
- näistä koulutusohjelmaopisk.	1 209	1 202	401	396	391	12	1	3	-	-	4	1		

1 m. tuntematon kirjoitintulo -- inkl. okänt inskrivningsår -- incl. unknown year of registration

4. (jatk. - forts. - cont.)

Korkeakoulu, tiedekunta Högskola, fakultet University, faculty	Opiskelijoita - Studerande - Students		Kirjoitintulovuosi - Inskrivningsår - Year of registration											
	Yhteensä Sammanlagt Total	Näistä läsnä Därav närvarande Of which present	79/80	78/79	77/78	76/77	75/76	74/75	73/74	72/73	71/72	70/71 ja aikaisempi 70/71 och tidigare ¹		
10 Svenska handelshögskolan	1 489	1 378	226	189	166	187	174	162	107	90	61	127		
- därav utbild.programstud.	564	541	212	183	163	1	3	2	-	-	-	-		
11 Turun kauppakorkeakoulu.	1 292	1 238	197	180	183	178	174	90	79	61	59	91		
- näistä koulutusohjelmaopisk.	990	978	197	179	181	171	167	89	2	-	1	3		
12 Handelshögskolan vid Åbo Akademi.	556	496	74	68	83	99	63	46	34	16	18	55		
- därav utbild.programstud.	229	227	72	60	73	6	5	3	3	1	2	4		
13 Vaasan kauppakorkeakoulu	1 108	1 029	215	203	197	144	107	88	66	32	19	37		
- näistä koulutusohjelmaopisk.	391	385	205	186	-	-	-	-	-	-	-	-		
14 Lappeenranta teknill. korkeakoulu	896	806	212	148	117	123	114	77	58	22	6	19		
01 Koneenrakennuksen laitos	288	257	74	46	34	37	42	20	15	11	2	7		
- näistä koulutusohjelmaopisk.	92	67	74	17	-	1	-	-	-	-	-	-		
02 Energiatekniikan laitos	273	250	54	43	34	38	29	31	27	6	3	8		
- näistä koulutusohjelmaopisk.	76	58	54	16	3	-	-	-	3	-	-	-		
03 Tuotantotalouden laitos	225	202	44	38	32	30	29	26	16	5	1	4		
- näistä koulutusohjelmaopisk.	54	37	44	8	2	-	-	-	-	-	-	-		
04 Kemia- ja tekniikan laitos	110	97	40	21	17	18	14	-	-	-	-	-		
- näistä koulutusohjelmaopisk.	46	33	37	6	3	-	-	-	-	-	-	-		
15 Tampereen teknillinen korkeakoulu	2 571	2 349	415	417	373	379	359	289	170	80	47	42		
01 Arkkitehtuurin osasto	280	271	34	35	32	31	33	33	30	24	14	14		
- näistä koulutusohjelmaopisk.	35	31	34	1	-	-	-	-	-	-	-	-		
02 Kone- ja tekniikan osasto	1 030	934	186	184	166	147	142	116	59	14	11	5		
- näistä koulutusohjelmaopisk.	185	122	183	2	-	-	-	-	-	-	-	-		
03 Rakennustekniikan osasto	366	336	59	46	41	48	62	41	28	17	10	14		
- näistä koulutusohjelmaopisk.	56	41	56	-	-	-	-	-	-	-	-	-		
04 Sähkötekniikan osasto	895	808	136	152	134	153	122	99	53	25	12	9		
- näistä koulutusohjelmaopisk.	141	94	136	4	1	-	-	-	-	-	-	-		
16 Kuopion korkeakoulu	1 356	1 320	318	210	187	200	191	148	59	31	-	12		
01 Kliinisen lääketieteen osasto	677	665	126	90	101	105	102	102	32	13	-	6		
- näistä koulutusohjelmaopisk.	635	626	113	84	98	104	101	100	27	7	-	1		
02 Hammaslääketieteen osasto	163	161	32	31	30	28	33	4	1	1	1	3		
- näistä koulutusohjelmaopisk.	152	151	29	30	30	28	31	3	-	1	-	-		

1 m.l. tuntematon kirjoitintulo - inkl. okänt inskrivningsår - incl. unknown year of registration

4. (jatk. - forts. - cont.)

	Opiskelijoita - Studerande - Students		Kirjoitintulovuosi - Inskrivningsår - Year of registration									
	Yhteensä Sammanlagt Total	Näistä läsnä Därav närvarande Of which present	79/80	78/79	77/78	76/77	75/76	74/75	73/74	72/73	71/72	70/71 ja aikaisempi tidigare ¹
03 Farmasian osasto	232	225	89	51	24	25	20	15	8	-	-	-
- näistä koulutusohjelmaopisk.	127	123	29	21	22	23	18	14	-	-	-	-
04 Matematiikan, fysiikan ja kemian osasto	284	269	71	38	32	42	36	27	18	17	-	3
- näistä koulutusohjelmaopisk.	229	217	68	34	28	38	32	19	8	2	-	-
17 Joensuun korkeakoulu	2 647	2 205	591	484	437	277	217	222	190	107	54	68
10 Kasvatustieteiden osasto	1 623	1 290	387	318	280	183	139	111	99	50	29	27
- näistä koulutusohjelmaopisk.	153	153	152	1	-	-	-	-	-	-	-	-
11 Joensuun opettajakoulutuslaitos	511	505	233	138	81	8	9	18	12	9	3	-
12 Savonlinnan opettajakoulutuslaitos	399	393	126	144	101	24	1	1	2	-	-	-
20 Kielten osasto	284	253	54	45	40	26	19	29	28	24	8	11
30 Historian, maantiet. ja muiden aluetiet. os.	290	265	47	46	50	27	27	38	20	11	8	16
40 Kemian ja biotieteiden osasto	196	179	57	33	32	14	8	22	17	6	3	4
50 Matematiikan ja fysiikan osasto	254	218	46	42	35	27	24	22	26	16	6	10
21 Lapin korkeakoulu	298	289	298	-	-	-	-	-	-	-	-	-
01 Kasvatustieteiden osasto	211	207	211	-	-	-	-	-	-	-	-	-
- näistä koulutusohjelmaopisk.	60	57	60	-	-	-	-	-	-	-	-	-
02 Oikeustieteiden osasto	87	82	87	-	-	-	-	-	-	-	-	-
- näistä koulutusohjelmaopisk.	87	82	87	-	-	-	-	-	-	-	-	-
812 Taidekorkeakoulut												
19 Sibelius-Akatemia	735	731	118	132	103	120	86	74	45	27	10	20
01 Yleinen osasto	452	448	71	78	61	73	50	49	30	18	9	13
02 Koulutusohjelmaopisk.	161	161	28	30	25	30	24	16	4	1	-	3
03 Kirkkomusiikkiosasto	122	122	19	24	17	17	12	9	11	8	1	4
20 Taideellinen korkeakoulu	900	893	198	179	166	138	80	51	45	15	9	19
02 Kuvaamataidon opetuksen laitos	130	129	26	19	30	30	15	3	4	2	1	-
- näistä koulutusohjelmaopisk.	28	28	26	-	-	2	-	-	-	-	-	-
03 Kuvallisen viestinnän laitos	182	182	30	27	34	31	23	9	14	7	3	4
- näistä koulutusohjelmaopisk.	34	34	30	-	1	1	1	1	-	-	-	-
04 Tuote- ja ympäristösuunnittelun laitos	209	207	36	41	37	31	23	16	11	3	2	9
- näistä koulutusohjelmaopisk.	44	44	36	3	3	2	-	-	-	-	-	-
05 Koulutuskeskus	379	375	106	92	65	46	19	23	16	3	3	6

1 ml. tuntematon kirjoitintulo - inkl. okänt inskrivningsår - incl. unknown year of registration

4. (jatk. - forts. - cont.)

	Opiskelijoita - Studerande - Students		Kirjoitintulovuosi - Inskrivningsår - Year of registration											
	Yhteensä Sammanlagt Total	Näistä läsnä Därav närvarande Of which present	79/80	78/79	77/78	76/77	75/76	74/75	73/74	72/73	71/72	70/71 ja aikaisempi 1 70/71 och tidigare 1		
Korkeakoulu, tiedekunta Högskola, fakultet University, faculty														
22 Teatterikorkeakoulu	86	86	31	14	24	17	-	-	-	-	-	-	-	
01 Näyttelijäntyön laitos	46	46	16	10	8	12	-	-	-	-	-	-	-	
02 Ohjaajantyyön laitos	11	11	3	2	4	2	-	-	-	-	-	-	-	
03 Dramaturgiantyön laitos	12	12	3	2	4	3	-	-	-	-	-	-	-	
04 Ruotsinkielinen laitos	17	17	9	-	8	-	-	-	-	-	-	-	-	
843 Yhteiskunta-alan korkean asteen oppilaitokset														
18 Svenska social- och kommunalhögskolan	361	354	69	98	68	60	30	15	9	5	2	5		
Yhteensä - Sammanlagt - Total	83 461	78 130	11 887	10 518	10 492	9 894	8 745	7 700	5 795	4 259	3 167	11 004		

1 ml. tuntematon kirjoitintulo - inkl. okänt inskrivningsår - incl. unknown year of registration

5. Korkeakoulujen varsinaiset opiskelijat koulutusalun, koulutusasteen, opintojen tarkoituksen ja tiedekuntaan kirjoihtintulovuoden mukaan syyslukukaudella 1979
Ordinarie studerande vid högskolorna enligt utbildningsområde, -stadium, studiernas syfte och inskrivningsår vid fakultet höstterminen 1979
Regular students at universities by field of education, educational level, object of studies and year of registration at faculty in the 1979 autumn term

Koulutusalun, koulutusaste, opintojen tarkoitus Utbildningsområde, utbildningsstadium, studiernas syfte Field of education, educational level, object of studies	Opiskelijoita yhteensä Studerande sammanslagt Total of students		Kirjoihtintulo tiedekuntaan — Inskrivningsår vid fakultet — Year of registration at faculty									
	79/80	78/79	77/78	76/77	75/76	74/75	73/74	72/73	71/72	70/71 ja aikaisempi 70/71 och tidigare ¹		
1. Humanistinen ja esteettinen koulutus	16 937	2 432	2 169	2 062	1 829	1 516	1 401	1 177	884	675	2 792	
3. Alempi keskiaste	198	74	48	45	16	5	2	4	—	3	1	
810 Yleisen linjan tutkinto (Taideteoll.kk, koulutuskeskus)	198	74	48	45	16	5	2	4	—	3	1	
4. Ylempi keskiaste	137	27	25	21	25	10	17	11	1	—	—	
811 Graafikko (Taideteoll.kk, koulutuskeskus)	60	10	13	9	11	5	6	6	—	—	—	
812 Sisustusneuvoja	33	9	4	7	8	4	—	1	—	—	—	
813 Valokuvaaja (Taideteoll.kk, koulutuskeskus)	44	8	8	5	6	1	11	4	1	—	—	
5. Alin korkea-aste	167	49	32	34	28	8	2	1	—	—	13	
384 Näyttelijäkurssi	14	—	—	1	—	—	—	—	—	—	13	
827 Kanttori-urkuri	89	24	21	17	16	8	2	1	—	—	—	
828 Soittoryhmän johtaja	1	—	1	—	—	—	—	—	—	—	—	
833 Näyttelijä	63	25	10	16	12	—	—	—	—	—	—	
6. Alempi kandidaattiasie	9 419	1 821	1 630	1 478	1 240	874	656	465	298	232	725	
348 Teatteritutkinto	4	—	—	—	—	—	—	—	—	—	4	
701 Hum.kand.	9 046	1 737	1 558	1 418	1 181	840	629	448	291	229	715	
819 Ylempi kanttori-urkuri	19	—	—	—	—	5	4	5	2	—	3	
821 Sibelius-Akat. päästötutkinto (teoria)	27	3	5	4	6	1	2	4	1	—	1	
823 Sibelius-Akat. päästötutkinto (soitto)	300	75	63	48	48	28	21	8	4	3	2	
834 Ohjaaja	11	3	2	4	2	—	—	—	—	—	—	
835 Dramaturgi	12	3	2	4	3	—	—	—	—	—	—	
7. Ylempi kandidaattiasie	6 052	439	414	464	500	604	686	654	496	371	1 424	
331 Teologian kand.	1 273	211	191	182	187	161	116	72	39	40	74	
702 Fil.kand.	4 289	143	150	203	242	376	534	545	436	321	1 339	
801 Elokuvaäyöntekijä	32	—	7	6	5	6	—	3	2	1	2	
802 Graafikko	57	—	10	16	12	8	2	6	2	1	—	
803 Lavastaja	17	—	3	4	3	3	—	3	1	—	—	
804 Valokuvaaja	42	—	8	10	8	9	4	1	2	—	—	
805 Keraamikko	17	—	5	5	5	2	—	—	—	—	—	
806 Sisustusarkkitehti	51	—	11	9	8	6	7	5	1	1	3	
807 Teollinen muotoilija	41	—	8	8	7	9	4	3	2	—	—	
808 Tekstiliisunmittelija	27	—	7	7	7	3	1	1	—	1	—	
809 Vaatetus suunnittelija	29	1	7	7	7	5	4	1	—	—	2	
816 Sibelius-Akat. diplomitutkinto (soitto)	96	9	6	6	10	16	16	15	11	3	4	
817 Musiikinjohtaja	3	1	—	—	—	—	—	—	—	—	—	
830 Taiteen kand.	78	74	1	1	1	1	—	—	—	—	—	

1 ml. tuntematon kirjoihtintulo — inkl. okänt inskrivningsår — incl. unknown year of registration

5. (jatk. — forts. — cont.)

Koulutusala, koulutusaste, opintojen tarkoitukset Utbildningsområde, utbildningsstadium, studiernas syfte <i>Field of education, educational level, object of studies</i>	Opiskelijoita Yhteensä Studeraende Total of <i>Total of students</i>	Kirjoitustulot tiedekuntaan — Inskrivningsår vid fakultet — <i>Year of registration at faculty</i>											
		79/80	78/79	77/78	76/77	75/76	74/75	73/74	72/73	71/72	70/71 ja aikaisempi 70/71 och tidigare ¹		
8. Tutkijakoulutus tai vastaava	961	21	19	19	20	15	38	42	89	69	629		
311 Teologian tri	5	—	—	—	—	—	—	—	—	2	3		
321 Teologian lis.	165	4	—	—	3	4	6	10	19	18	101		
703 Fil.lis.	725	15	18	15	13	11	28	29	64	48	484		
704 Fil.tri	50	—	—	2	4	—	1	1	1	1	40		
815 Sibelius-Akat. diplomitutkinto (teoria)	16	2	1	2	—	—	3	2	5	—	1		
9. Koulutusaste tuntematon	3	1	1	1	—	—	—	—	—	—	—		
799 Tutkinto tuntematon	3	1	1	1	—	—	—	—	—	—	—		
2. Opettajankoulutus	5 009	2 097	1 256	977	288	118	93	50	21	18	91		
5. Alin korkea-aste	789	341	341	45	21	8	14	2	2	5	10		
373 Nuorisoyön tutkinto	166	38	40	33	17	7	14	2	2	5	8		
659 Lastentarhanopettaja	623	303	301	12	4	1	—	—	—	—	2		
6. Alempi kandidaattiasete	2 891	615	863	896	235	93	66	37	17	9	60		
657 Kotitalousopettaja	66	—	28	36	1	1	—	—	—	—	—		
658 Käsiyönopettaja	78	1	32	38	6	1	—	—	—	—	—		
670 Erityisopettaja	143	101	13	2	4	5	8	1	2	3	4		
673 Peruskoulun luokanopettaja	1 802	103	686	738	165	50	30	9	1	—	20		
678 Opinto-ohjaaja	61	51	1	1	—	2	—	—	—	1	5		
681 Kotitalouden ja tekstiilikäsityön opettaja	64	—	24	22	18	—	—	—	—	—	—		
683 Teknisen käsityön opettaja	51	—	25	23	1	1	1	—	—	—	1		
799 Tutkinto tuntematon	16	—	2	1	5	1	3	2	—	—	2		
820 Musiikin teorianopettaja	3	—	—	—	1	1	1	—	—	—	—		
824 Yksinlaulunopettaja	6	3	—	—	2	1	—	—	—	—	—		
825 Soitonopettaja	14	2	1	1	1	3	2	2	—	1	1		
826 Musiikinopettaja	150	32	31	25	25	23	8	3	—	—	3		
904 Opetusharjoittelu	437	322	20	9	7	4	13	20	14	4	24		
7. Ylempi kandidaattiasete	1 188	1 025	38	34	31	16	12	9	2	3	18		
337 Kasvatustiet.kand.	816	807	5	2	—	—	—	—	—	1	1		
651 Kuvaamataidonopettaja	102	—	25	31	25	11	3	4	2	1	—		
818 Ylempi musiikinopettaja	11	—	—	4	2	4	—	1	—	—	—		
830 Taiteen kand.	28	27	1	—	—	—	—	—	—	—	—		
905 Opetusharjoittelu	231	191	7	1	2	3	5	4	—	1	17		
9. Koulutusaste tuntematon	141	116	14	2	1	1	1	2	—	1	3		
906 Opetusharjoittelu	141	116	14	2	1	1	1	2	—	1	3		

1 m1. tuntematon kirjoitustulo — inkl. okänt inskrivningsår — incl. unknown year of registration

5. (jatk. - forts. - cont.)

Koulutusala, koulutusaste, opintojen tarkoitus Utbildningsområde, utbildningsstadium, studiernas syfte Field of education, educational level, object of studies	Kirjoitushintulo tiedekuntaan - Inskrivningsår vid fakultet - Year of registration at faculty									
	79/80	78/79	77/78	76/77	75/76	74/75	73/74	72/73	71/72	70/71 ja aikaisempi 1 70/71 och tidigare 1
3. Laki-, yhteiskunta- ja käyttäytymistieteiden koulu	3 773	3 566	3 546	3 528	2 877	2 490	1 605	1 205	974	3 205
5. Alin korkea-aste	1 118	241	200	181	93	72	40	21	18	34
372 Kunnallistutkinto, sosionomi	251	52	52	40	14	17	8	7	2	4
376 Verovirkamiestutkinto	109	35	21	11	-	4	-	-	-	-
377 Yhteiskunnallinen tutkinto	439	55	75	81	60	34	18	11	12	27
379 Hallintovirkamiestutkinto	115	37	35	19	3	6	3	1	1	-
380 Toimittajatutkinto, sosionomi	204	36	41	42	16	11	11	2	3	3
6. Alempi kandidaattiaste	6 104	673	1 004	1 371	795	666	318	201	139	356
241 Kirjeenvaihtaja	217	-	29	89	45	18	13	11	3	9
242 Ekonomi (vanha tutkinto)	2 018	3	5	674	361	262	150	116	79	148
243 Akateeminen sihteeri	15	-	-	-	3	1	5	-	1	5
343 Taloudell.-hallinnollinen tutkinto	5	1	1	-	-	-	-	2	-	1
350 Varanotaari	138	27	22	5	15	8	9	1	2	29
370 Kirjastotutkinto	38	-	30	2	1	1	1	-	1	1
375 Sos.huolt. tutkinto, sosionomi	796	191	148	132	48	13	9	8	1	5
641 Liikuntakasv.kand.	148	3	63	37	16	13	6	1	-	6
701 Hum.kand.	2 475	315	413	370	286	334	111	58	52	151
712 Yleinen vakuutusutkinto	250	40	51	58	19	16	14	4	-	1
799 Tutkinto tuntematon	4	2	-	-	1	-	-	-	-	-
7. Ylempi kandidaattiaste	17 987	2 942	2 607	2 301	1 931	1 616	1 086	831	657	2 110
231 Kauppätiet.kand.	3 274	27	33	206	418	517	416	283	217	583
247 Ekonomi (uusi tutkinto)	3 109	1 254	1 165	628	19	11	4	1	6	10
330 Taloustiet.kand.	751	2	5	117	121	87	74	50	39	126
332 Oikeustiet.kand.	3 359	545	493	493	529	434	144	101	70	264
333 Hallintotiet.kand.	430	52	64	65	48	32	31	17	15	70
336 Valtiotiet.kand.	3 234	440	348	359	352	307	200	212	184	590
337 Kasvatustiet.kand.	696	224	65	69	68	75	31	26	13	61
338 Liikuntatiet.kand.	242	61	59	7	19	26	13	11	2	12
339 Yhteiskuntatiet.kand.	2 201	286	332	290	284	192	116	91	79	275
702 Fil.kand.	645	25	41	61	59	147	57	36	30	114
714 Terveydenhuollon kand.	25	18	6	1	-	-	-	-	-	-
799 Tutkinto tuntematon	21	8	2	-	-	1	-	3	2	5
8. Tutkijakoulu tai vastaava	1 560	32	45	41	45	83	136	161	152	705
211 Kauppätiet.tri	48	-	1	3	3	-	3	2	2	34
221 Kauppätiet.lis.	244	6	6	5	7	13	29	27	23	121
310 Taloustiet.tri	4	-	1	1	-	-	1	-	-	2
312 Oikeustiet.tri	5	-	-	-	-	-	1	-	1	3

1 ml. tuntematon kirjoitushintulo - inkl. okänt inskrivningsår - incl. unknown year of registration

5. (jatk. - forts. - cont.)

Koulutusala, koulutusaste, opintojen tarkoitus Utbildningsområde, utbildningsstadium, studiernas syfte Field of education, educational level, object of studies	Kirjoihintulo tiedekuntaan - Inskrivningsår vid fakultet - Year of registration at faculty									
	79/80	78/79	77/78	76/77	75/76	74/75	73/74	72/73	71/72	70/71 ja aikaisempi 1 tidigare 1
Opiskelijoita yhteensä Studeraende sammanlagt Total of students	20			2		2		2	2	12
316 Valtiotiet.tri										3
317 Kasvatustiet.tri										1
318 Liikuntatiet.tri										2
319 Yhteiskuntatiet.tri				2						16
320 Taloustiet.lis.	1	2	4	9	33	36	47	29	29	102
322 Oikeustiet.lis.				1	3	1	5	3	3	11
323 Hallintotiet.lis.	13	10	10	4	14	20	31	39	50	264
326 Valtiotiet.lis.	1	7	1	1	3	3	4	3	6	14
327 Kasvatustiet.lis.				2		2	3	2	1	4
328 Liikuntatiet.lis.				7						1
329 Yhteiskuntatiet.lis.	6	4	7	6	7	23	15	14	17	48
703 Fil.lis.	4	15	10	6	8	33	13	26	19	63
704 Fil.tri		1	1	2		2	1		1	5
4. Tekniikan ja luonnontieteiden koulutus	3 626	3 365	3 118	2 921	2 852	2 484	2 056	1 485	1 168	3 518
3. Alempi keskiaste	44	20	1	1						
814 Kirjapainotyöntekijä	44	20	1	1						
6. Alempi kandidaattiaste	8 599	1 292	1 273	1 132	946	679	478	366	256	540
345 Luonnontiet.kand.	1 637	1 292	1 273	1 132	946	679	478	366	256	540
7. Ylempi kandidaattiaste	15 413	1 971	1 796	1 757	1 875	1 747	1 380	881	615	1 465
139 Arkkitehti	1 197	115	124	121	122	120	112	89	84	196
702 Fil.kand.	3 564	266	173	183	310	439	492	370	292	847
708 Dipl.ins.	10 627	1 590	1 499	1 453	1 443	1 179	768	419	237	419
799 Tutkinto tuntematon	25					9	8	3	2	3
8. Tutkijakoulutus tai vastaava	2 537	41	48	31	31	58	198	238	297	1 513
703 Fil.lis.	1 021	33	18	16	16	20	78	97	116	579
704 Fil.tri	120	16	5	1		4	4	7	3	79
709 Tekniikan lis.	1 234	7	24	12	13	31	110	127	164	730
710 Tekniikan tri	162	2	1	2	2	3	6	7	14	125
6. Hoitoalojen koulutus	5 822	886	1 088	898	793	740	305	93	33	145
5. Alin korkea-aste	368	89	39	25	27	25	14	3	1	6
443 Farmaseutti	368	89	39	25	27	25	14	3	1	6
6. Alempi kandidaattiaste	76	1	1	33	13	10	7	5		5
431 Lääketiet.kand.	53	1	1	25	10	7	2	3		4
432 Hammaslääketiet.kand.	23			8	3	3	5	2		1

1 ml. tuntematon kirjoihintulo - inkl. okänt inskrivningsår - incl. unknown year of registration

Koulutusala, koulutusaste, opintojen tarkoitus Utbildningsområde, utbildningsstadium, studiernas syfte Field of education, educational level, object of studies	Kirjoitintulo tiedekuntaan - Inskrivningsår vid fakultet - Year of registration at faculty										Opiskelijoita yhteensä Studeraende sammaanlagt Total of students
	79/80	78/79	77/78	76/77	75/76	74/75	73/74	72/73	71/72	70/71 ja aikaisempi 1 70/71 och tidigare 1	
7. Ylempi kandidaattiaste	724	973	854	781	751	701	264	73	27	71	
022 Eläinlääketiet.lis.	45	35	40	39	39	34	6	4	2	4	
421 Lääketiet.lis.	472	554	595	573	560	604	200	39	11	32	
422 Hammaslääketiet.lis.	177	284	207	158	134	33	10	8	2	11	
433 Proviisori	29	98	12	10	18	30	48	22	11	23	
434 Farmasian kand.	1	2	-	1	-	-	-	-	1	1	
8. Tutkijakoulutus tai vastaava	22	25	4	2	2	4	20	12	5	63	
411 Lääketiet.tri.	19	6	4	2	1	3	14	8	1	16	
412 Hammaslääketiet.tri.	3	5	-	-	1	1	-	-	-	10	
414 Farmasian tri.	-	2	-	-	-	-	-	-	-	2	
424 Farmasian lis.	-	12	-	-	-	-	6	4	4	35	
7. Maa- ja metsätalouden koulutus	311	283	307	299	291	252	154	109	67	138	
7. Ylempi kandidaattiaste	311	282	305	297	285	231	119	92	49	67	
705 Maat.- ja metsätiet.kand.	256	282	304	297	285	231	119	92	49	67	
717 Elintarviketieteiden kand.	55	-	1	-	-	-	-	-	-	-	
8. Tutkijakoulutus tai vastaava	-	1	2	2	6	21	35	17	18	71	
706 Maat.- ja metsätiet.lis.	-	1	2	1	6	21	35	17	17	68	
707 Maat.- ja metsätiet.tri.	-	-	-	1	-	-	-	-	1	3	
9. Koulutusala tuntematon	9	6	2	28	47	28	-	-	-	-	
6. Alempi kandidaattiaste	9	6	2	27	46	28	-	-	-	-	
701 Hum.kand.	8	6	2	-	-	-	-	-	-	-	
799 Tutkinto tuntematon	1	-	-	27	46	28	-	-	-	-	
7. Ylempi kandidaattiaste	-	-	-	1	1	-	-	-	-	-	
702 Fil.kand.	-	-	-	1	1	-	-	-	-	-	
Yhteensä - Sammanlagt - Total	13 134	11 733	10 910	9 734	8 494	7 488	5 347	3 797	2 935	9 889	

6. Korkeakoulujen varsinaiset opiskelijat koulutusalan, koulutusasteen, opintojen tarkoituksen ja korkeakoulun mukaan syyslukukaudella 1979

Ordinarie studerande vid högskolorna enligt utbildningsområde, -stadium, studiernas syfte och högskola höstterminen 1979

Regular students at universities by field of education, educational level, object of studies and by university in the 1979 autumn term

Koulutusala, koulutusaste, opintojen tarkoitus Utbildningsområde, utbildningsstadium, studiernas syfte Field of education, educational level, object of studies	Opiskelijoita yhteensä Studerande sammanlagt Total of students	Korkeakoulu – Högskola – University							
		Helsingin yliopisto 01	Turun yliopisto 02	Åbo Akademi 03	Oulun yliopisto 04	Tampereen yliopisto 05	Jyväskylän yliopisto 06	Teknillinen korkeakoulu 07	Eläinlääketieteellinen korkeakoulu 08
1. Humanistinen ja esteettinen koulutus . . .	16 937	6 907	2 379	1 049	1 090	1 813	1 933	–	–
3. Alempi keskiaste	198	–	–	–	–	–	–	–	–
810 Yleisen linjan tutkinto (koulutuskeskus)	198	–	–	–	–	–	–	–	–
4. Ylempi keskiaste	137	–	–	–	–	–	–	–	–
811 Graafikko (koulutuskeskus)	60	–	–	–	–	–	–	–	–
812 Sisustusneuvoja	33	–	–	–	–	–	–	–	–
813 Valokuvaaja (koulutuskeskus)	44	–	–	–	–	–	–	–	–
5. Alin korkea-aste	167	–	–	–	–	14	–	–	–
384 Näyttelijäkurssi	14	–	–	–	–	14	–	–	–
827 Kanttori-urkuri	89	–	–	–	–	–	–	–	–
828 Soittoryhmän johtaja	1	–	–	–	–	–	–	–	–
833 Näyttelijä	63	–	–	–	–	–	–	–	–
6. Alempi kandidaattiaste	9 419	3 644	1 577	788	508	949	1 326	–	–
348 Teatteritutkinto	4	–	–	–	–	4	–	–	–
701 Hum.kand.	9 046	3 644	1 577	788	508	945	1 326	–	–
819 Ylempi kanttori-urkuri	19	–	–	–	–	–	–	–	–
821 Sibelius-Akat. päästötutk. (teoria)	27	–	–	–	–	–	–	–	–
823 Sibelius-Akat. päästötutk. (soitto)	300	–	–	–	–	–	–	–	–
834 Ohjaaja	11	–	–	–	–	–	–	–	–
835 Dramaturgi	12	–	–	–	–	–	–	–	–
7. Ylempi kandidaattiaste	6 052	2 657	737	117	549	805	566	–	–
331 Teologian kand.	1 273	1 177	–	96	–	–	–	–	–
702 Fil.kand.	4 289	1 480	737	21	549	805	566	–	–
801 Elokuvatyöntekijä	32	–	–	–	–	–	–	–	–
802 Graafikko	57	–	–	–	–	–	–	–	–
803 Lavastaja	17	–	–	–	–	–	–	–	–
804 Valokuvaaja	42	–	–	–	–	–	–	–	–
805 Keraamikko	17	–	–	–	–	–	–	–	–
806 Sisustusarkkitehti	51	–	–	–	–	–	–	–	–
807 Teollinen muotoilija	41	–	–	–	–	–	–	–	–
808 Tekstiilisuunnittelija	27	–	–	–	–	–	–	–	–
809 Vaatetus suunnittelija	29	–	–	–	–	–	–	–	–
816 Sib.-Akat. diplomitutk. (soitto)	96	–	–	–	–	–	–	–	–
817 Musiikinjohtaja	3	–	–	–	–	–	–	–	–
830 Taiteen kandidaatti	78	–	–	–	–	–	–	–	–
8. Tutkijakoulutus tai vastaava	961	606	65	141	33	45	41	–	–
311 Teologian tri	5	1	–	4	–	–	–	–	–
321 Teologian lis.	165	124	–	41	–	–	–	–	–
703 Fil.lis.	725	466	62	68	32	44	40	–	–
704 Fil.tri	50	15	3	28	1	1	1	–	–
815 Sib.-Akat. diplomitutk. (teoria)	16	–	–	–	–	–	–	–	–
9. Koulutusaste tuntematon	3	–	–	3	–	–	–	–	–
799 Tutkinto tuntematon	3	–	–	3	–	–	–	–	–
2. Opettajankoulutus	5 009	666	829	212	748	471	648	–	–
5. Alin korkea-aste	789	–	161	–	123	166	100	–	–
373 Nuorisotyön tutkinto	166	–	–	–	–	166	–	–	–
659 Lastentarhanopettaja	623	–	161	–	123	–	100	–	–

Helsingin kauppa- korkea- koulu	Svenska handels- hög- skolan	Turun kauppa- korkea- koulu	Handels- hög- skolan vid Åbo Akademi	Vaasan kauppa- korkea- koulu	Lappeen- rannan teknillinen korkea- koulu	Tampereen teknillinen korkea- koulu	Kuopion korkea- koulu	Joensuun korkea- koulu	Svenska social- och kom- munal- hög- skolan	Sibelius- Akatemia	Taide- teollinen korkea- koulu	Lapin korkea- koulu	Teatteri- korkea- koulu
09	10	11	12	13	14	15	16	17	18	19	20	21	22
-	-	-	-	-	-	-	-	403	-	551	726	-	86
-	-	-	-	-	-	-	-	-	-	-	198	-	-
-	-	-	-	-	-	-	-	-	-	-	198	-	-
-	-	-	-	-	-	-	-	-	-	-	137	-	-
-	-	-	-	-	-	-	-	-	-	-	60	-	-
-	-	-	-	-	-	-	-	-	-	-	33	-	-
-	-	-	-	-	-	-	-	-	-	-	44	-	-
-	-	-	-	-	-	-	-	-	-	90	-	-	63
-	-	-	-	-	-	-	-	-	-	-	-	-	-
-	-	-	-	-	-	-	-	-	-	89	-	-	-
-	-	-	-	-	-	-	-	-	-	1	-	-	-
-	-	-	-	-	-	-	-	-	-	-	-	-	63
-	-	-	-	-	-	-	-	258	-	346	-	-	23
-	-	-	-	-	-	-	-	-	-	-	-	-	-
-	-	-	-	-	-	-	-	258	-	-	-	-	-
-	-	-	-	-	-	-	-	-	-	19	-	-	-
-	-	-	-	-	-	-	-	-	-	27	-	-	-
-	-	-	-	-	-	-	-	-	-	300	-	-	-
-	-	-	-	-	-	-	-	-	-	-	-	-	11
-	-	-	-	-	-	-	-	-	-	-	-	-	12
-	-	-	-	-	-	-	-	131	-	99	391	-	-
-	-	-	-	-	-	-	-	-	-	-	-	-	-
-	-	-	-	-	-	-	-	131	-	-	-	-	-
-	-	-	-	-	-	-	-	-	-	-	32	-	-
-	-	-	-	-	-	-	-	-	-	-	57	-	-
-	-	-	-	-	-	-	-	-	-	-	17	-	-
-	-	-	-	-	-	-	-	-	-	-	42	-	-
-	-	-	-	-	-	-	-	-	-	-	17	-	-
-	-	-	-	-	-	-	-	-	-	-	51	-	-
-	-	-	-	-	-	-	-	-	-	-	41	-	-
-	-	-	-	-	-	-	-	-	-	-	27	-	-
-	-	-	-	-	-	-	-	-	-	-	29	-	-
-	-	-	-	-	-	-	-	-	-	96	-	-	-
-	-	-	-	-	-	-	-	-	-	3	-	-	-
-	-	-	-	-	-	-	-	-	-	-	78	-	-
-	-	-	-	-	-	-	-	14	-	16	-	-	-
-	-	-	-	-	-	-	-	-	-	-	-	-	-
-	-	-	-	-	-	-	-	13	-	-	-	-	-
-	-	-	-	-	-	-	-	1	-	-	-	-	-
-	-	-	-	-	-	-	-	-	-	16	-	-	-
-	-	-	-	-	-	-	-	-	-	-	-	-	-
-	-	-	-	-	-	-	-	-	-	-	-	-	-
-	-	-	-	-	-	-	-	910	-	184	130	211	-
-	-	-	-	-	-	-	-	239	-	-	-	-	-
-	-	-	-	-	-	-	-	-	-	-	-	-	-
-	-	-	-	-	-	-	-	239	-	-	-	-	-

6. (jatk. - forts. - cont.)

Koulutusala, koulutusaste, opintojen tarkoitus Utbildningsområde, utbildningsstadium, studiernas syfte Field of education, educational level, object of studies	Opiskelijoita yhteensä Studeraende sammanlagt Total of students	Korkeakoulu - Högskola - University							
		Helsingin yliopisto	Turun yliopisto	Åbo Akademi	Oulun yliopisto	Tampereen yliopisto	Jyväskylän yliopisto	Teknillinen korkeakoulu	Eläinlääketieteellinen korkeakoulu
		01	02	03	04	05	06	07	08
6. Alempi kandidaattiaste	2 891	499	437	160	450	207	335	-	-
657 Kotitalousopettaja	66	66	-	-	-	-	-	-	-
658 Käsiyönopettaja	78	78	-	-	-	-	-	-	-
670 Erityisopettaja	143	-	-	16	-	-	95	-	-
673 Peruskoulun luokanopettaja . . .	1 802	248	338	80	389	137	200	-	-
678 Opinto-ohjaaja	61	-	-	10	-	-	30	-	-
681 Kotitalouden ja tekstiilikäsityön opettaja	64	-	-	-	-	-	-	-	-
683 Teknisen käsityön opettaja	51	-	47	4	-	-	-	-	-
799 Tutkinto tuntematon	16	-	-	5	-	-	10	-	-
820 Musiikin teorianopettaja	3	-	-	-	-	-	-	-	-
824 Yksinlaulunopettaja	6	-	-	-	-	-	-	-	-
825 Soitonopettaja	14	-	-	-	-	-	-	-	-
826 Musiikinopettaja	150	-	-	-	-	-	-	-	-
904 Opetusharjoittelu	437	107	52	45	61	70	-	-	-
7. Ylempi kandidaattiaste	1 188	167	231	52	175	98	72	-	-
337 Kasvatustiet.kand.	816	136	146	52	133	64	72	-	-
651 Kuvaamataidonopettaja	102	-	-	-	-	-	-	-	-
818 Ylempi musiikinopettaja	11	-	-	-	-	-	-	-	-
830 Taiteen kandidaatti	28	-	-	-	-	-	-	-	-
905 Opetusharjoittelu	231	31	85	-	42	34	-	-	-
9. Koulutusaste tuntematon	141	-	-	-	-	-	141	-	-
906 Opetusharjoittelu	141	-	-	-	-	-	141	-	-
3. Laki-, yhteiskunta- ja käyttäytymistieteiden koulutus	26 769	6 301	2 138	735	468	5 349	2 210	-	-
5. Alin korkea-aste	1 118	-	-	-	-	972	-	-	-
372 Kunnallistutkinto, sosionomi . . .	251	-	-	-	-	156	-	-	-
376 Verovirkamiestutkinto	109	-	-	-	-	109	-	-	-
377 Yhteiskunnallinen tutkinto	439	-	-	-	-	439	-	-	-
379 Hallintovirkamiestutkinto	115	-	-	-	-	115	-	-	-
380 Toimittajatutkinto, sosionomi . .	204	-	-	-	-	153	-	-	-
6. Alempi kandidaattiaste	6 104	846	166	228	187	1 336	574	-	-
241 Kirjeenvaihtaja	217	-	-	-	-	-	-	-	-
242 Ekonomi (vanha tutkinto)	2 018	-	-	-	-	231	-	-	-
243 Akateeminen sihteeri	15	-	-	-	-	-	-	-	-
343 Taloudell.-hallinnollinen tutkinto	5	-	-	-	-	5	-	-	-
350 Varanotaari	138	60	78	-	-	-	-	-	-
370 Kirjastotutkinto	38	-	-	-	-	11	-	-	-
375 Sos.huolt. tutkinto, sosionomi . .	796	-	-	-	-	612	-	-	-
641 Liikuntakasv.kand.	148	-	-	-	-	-	148	-	-
701 Hum.kand.	2 475	786	88	228	187	227	426	-	-
712 Yleinen vakuutusutkinto	250	-	-	-	-	250	-	-	-
799 Tutkinto tuntematon	4	-	-	-	-	-	-	-	-
7. Ylempi kandidaattiaste	17 987	4 746	1 868	406	255	2 862	1 537	-	-
231 Kauppatiet.kand.	3 274	-	-	-	-	-	-	-	-
247 Ekonomi (uusi tutkinto)	3 109	-	-	-	-	197	134	-	-
330 Taloustiet. kand.	751	-	-	-	-	495	256	-	-
332 Oikeustiet. kand.	3 359	2 484	788	-	-	-	-	-	-
333 Hallintotiet. kand.	430	-	-	-	-	430	-	-	-

6. (jatk. - forts. - cont.)

Koulutusala, koulutusaste, opintojen tarkoitus Utbildningsområde, utbildningsstadium, studiernas syfte Field of education, educational level, object of studies	Opiskelijoita yhteensä Studeraende sammanlagt Total of students	Korkeakoulu - Högskola - University							
		Helsingin yliopisto	Turun yliopisto	Åbo Akademi	Oulun yliopisto	Tampereen yliopisto	Jyväskylän yliopisto	Teknillinen korkeakoulu	Eläinlääketieteellinen korkeakoulu
		01	02	03	04	05	06	07	08
336 Valtiotiet.kand.	3 234	1 931	939	364	-	-	-	-	-
337 Kasvatustiet.kand.	696	53	139	13	145	35	311	-	-
338 Liikuntatiet.kand.	242	-	-	-	-	-	242	-	-
339 Yhteiskuntatiet.kand.	2 201	-	-	-	-	1 607	594	-	-
702 Fil.kand.	645	278	2	8	110	98	-	-	-
714 Terveystieteiden kand.	25	-	-	-	-	-	-	-	-
799 Tutkinto tuntematon	21	-	-	21	-	-	-	-	-
8. Tutkijakoulu tai vastaava	1 560	709	104	101	26	179	99	-	-
211 Kauppatiet.tri	48	-	-	-	-	-	-	-	-
221 Kauppatiet.lis.	244	-	-	-	-	-	-	-	-
310 Taloustiet.tri	4	-	-	-	-	2	2	-	-
312 Oikeustiet.tri	5	5	-	-	-	-	-	-	-
316 Valtiotiet.tri	20	6	4	10	-	-	-	-	-
317 Kasvatustiet.tri	3	-	-	-	-	-	3	-	-
318 Liikuntatiet.tri	1	-	-	-	-	-	1	-	-
319 Yhteiskuntatiet.tri	4	-	-	-	-	4	-	-	-
320 Taloustiet.lis.	42	-	-	-	-	34	8	-	-
322 Oikeustiet.lis.	292	247	45	-	-	-	-	-	-
323 Hallintotiet.lis.	28	-	-	-	-	28	-	-	-
326 Valtiotiet.lis.	455	346	47	62	-	-	-	-	-
327 Kasvatustiet.lis.	43	-	7	-	15	-	21	-	-
328 Liikuntatiet.lis.	14	-	-	-	-	-	14	-	-
329 Yhteiskuntatiet.lis.	147	-	-	-	-	97	50	-	-
703 Fil.lis.	197	103	1	25	9	11	-	-	-
704 Fil.tri	13	2	-	4	2	3	-	-	-
4. Tekniikan ja luonnontieteiden koulutus . .	26 593	5 749	2 073	1 284	3 937	396	1 208	7 567	-
3. Alempi keskiaste	44	-	-	-	-	-	-	-	-
814 Kirjapainotyöntekijä	44	-	-	-	-	-	-	-	-
6. Alempi kandidaattiaste	8 599	3 974	1 451	751	1 010	20	953	-	-
345 Luonnontiet.kand.	8 599	3 974	1 451	751	1 010	20	953	-	-
7. Ylempi kandidaattiaste	15 413	1 204	494	298	2 718	356	202	6 364	-
139 Arkkitehti	1 197	-	-	-	333	-	-	584	-
702 Fil.kand.	3 564	1 204	494	16	951	356	202	-	-
708 Dipl.ins.	10 627	-	-	282	1 409	-	-	5 780	-
799 Tutkinto tuntematon	25	-	-	-	25	-	-	-	-
8. Tutkijakoulu tai vastaava	2 537	571	128	235	209	20	53	1 203	-
703 Fil.lis.	1 021	544	109	132	98	19	52	-	-
704 Fil.tri	120	27	19	28	24	1	1	-	-
709 Tekniikan lis.	1 234	-	-	57	81	-	-	1 066	-
710 Tekniikan tri	162	-	-	18	6	-	-	137	-
6. Hoitoalojen koulutus	5 822	1 958	1 126	42	799	602	-	-	248
5. Alin korkea-aste	368	243	-	35	-	-	-	-	-
443 Farmaseutti	368	243	-	35	-	-	-	-	-
6. Alempi kandidaattiaste	76	52	9	-	5	-	-	-	-
431 Lääketiet.kand.	53	32	8	-	4	-	-	-	-
432 Hammaslääketiet.kand.	23	20	1	-	1	-	-	-	-

Helsingin kauppa- korkea- koulu	Svenska handels- hög- skolan	Turun kauppa- korkea- koulu	Handels- hög- skolan vid Åbo Akademi	Vaasan kauppa- korkea- koulu	Lappeen- rannan teknillinen korkea- koulu	Tampe- reen tek- nillinen korkea- koulu	Kuopion korkea- koulu	Joensuun korkea- koulu	Svenska social- och kom- munal- hög- skolan	Sibelius- Akatemia	Taide- teollinen korkea- koulu	Lapin korkea- koulu	Teatteri- korkea- koulu
09	10	11	12	13	14	15	16	17	18	19	20	21	22
-	-	-	-	-	-	-	-	-	-	-	-	-	-
-	-	-	-	-	-	-	-	-	-	-	-	-	-
-	-	-	-	-	-	-	-	-	-	-	-	-	-
-	-	-	-	-	-	-	-	149	-	-	-	-	-
-	-	-	-	-	-	-	25	-	-	-	-	-	-
-	-	-	-	-	-	-	-	-	-	-	-	-	-
167	35	42	30	18	-	-	-	50	-	-	-	-	-
15	5	9	19	-	-	-	-	-	-	-	-	-	-
152	30	33	11	18	-	-	-	-	-	-	-	-	-
-	-	-	-	-	-	-	-	-	-	-	-	-	-
-	-	-	-	-	-	-	-	-	-	-	-	-	-
-	-	-	-	-	-	-	-	-	-	-	-	-	-
-	-	-	-	-	-	-	-	-	-	-	-	-	-
-	-	-	-	-	-	-	-	-	-	-	-	-	-
-	-	-	-	-	-	-	-	-	-	-	-	-	-
-	-	-	-	-	-	-	-	-	-	-	-	-	-
-	-	-	-	-	-	-	-	-	-	-	-	-	-
-	-	-	-	-	-	-	-	-	-	-	-	-	-
-	-	-	-	-	-	-	-	-	-	-	-	-	-
-	-	-	-	-	-	-	-	-	-	-	-	-	-
-	-	-	-	-	-	-	-	-	-	-	-	-	-
-	-	-	-	-	-	-	-	48	-	-	-	-	-
-	-	-	-	-	-	-	-	2	-	-	-	-	-
-	-	-	-	-	896	2 571	284	584	-	-	44	-	-
-	-	-	-	-	-	-	-	-	-	-	44	-	-
-	-	-	-	-	-	-	-	-	-	-	44	-	-
-	-	-	-	-	-	-	20	420	-	-	-	-	-
-	-	-	-	-	-	-	20	420	-	-	-	-	-
-	-	-	-	-	865	2 571	209	132	-	-	-	-	-
-	-	-	-	-	-	280	-	-	-	-	-	-	-
-	-	-	-	-	-	-	209	132	-	-	-	-	-
-	-	-	-	-	865	2 291	-	-	-	-	-	-	-
-	-	-	-	-	-	-	-	-	-	-	-	-	-
-	-	-	-	-	31	-	55	32	-	-	-	-	-
-	-	-	-	-	-	-	38	29	-	-	-	-	-
-	-	-	-	-	-	-	17	3	-	-	-	-	-
-	-	-	-	-	30	-	-	-	-	-	-	-	-
-	-	-	-	-	1	-	-	-	-	-	-	-	-
-	-	-	-	-	-	-	1 047	-	-	-	-	-	-
-	-	-	-	-	-	-	90	-	-	-	-	-	-
-	-	-	-	-	-	-	90	-	-	-	-	-	-
-	-	-	-	-	-	-	10	-	-	-	-	-	-
-	-	-	-	-	-	-	9	-	-	-	-	-	-
-	-	-	-	-	-	-	1	-	-	-	-	-	-

6. (jatk. — forts. — cont.)

Koulutusala, koulutusaste, opintojen tarkoitus Utbildningsområde, utbildningsstadium, studiernas syfte <i>Field of education, educational level, object of studies</i>	Opiskelijoita yhteensä Studeraende sammanlagt <i>Total of students</i>	Korkeakoulu — Högskola — University							
		Helsingin yliopisto	Turun yliopisto	Åbo Akademi	Oulun yliopisto	Tampereen yliopisto	Jyväskylän yliopisto	Teknillinen korkeakoulu	Eläinlääketieteellinen korkeakoulu
		01	02	03	04	05	06	07	08
7. Ylempi kandidaattiaste	5 219	1 586	1 112	6	791	597	—	—	248
022 Eläinlääketiet. lis.	248	—	—	—	—	—	—	—	248
421 Lääketiet.lis.	3 640	1 049	741	—	652	597	—	—	—
422 Hammaslääketiet.lis.	1 024	363	371	—	139	—	—	—	—
433 Proviisori	301	174	—	—	—	—	—	—	—
434 Farmasian kand.	6	—	—	6	—	—	—	—	—
8. Tutkijakoulutus tai vastaava	159	77	5	1	3	5	—	—	—
411 Lääketiet.tri	74	21	4	—	2	5	—	—	—
412 Hammaslääketiet.tri	20	7	1	—	1	—	—	—	—
414 Farmasian tri	4	1	—	—	—	—	—	—	—
424 Farmasian lis.	61	48	—	1	—	—	—	—	—
7. Maa- ja metsätalouden koulutus	2 211	2 211	—	—	—	—	—	—	—
7. Ylempi kandidaattiaste	2 038	2 038	—	—	—	—	—	—	—
705 Maat.- ja metsätiet.kand.	1 982	1 982	—	—	—	—	—	—	—
717 Elintarviketieteiden kand.	56	56	—	—	—	—	—	—	—
8. Tutkijakoulutus tai vastaava	173	173	—	—	—	—	—	—	—
706 Maat.- ja metsätiet.lis.	168	168	—	—	—	—	—	—	—
707 Maat.- ja metsätiet.tri	5	5	—	—	—	—	—	—	—
9. Koulutusala tuntematon	120	102	—	—	—	—	—	—	—
6. Alempi kandidaattiaste	118	102	—	—	—	—	—	—	—
701 Hum.kand.	16	—	—	—	—	—	—	—	—
799 Tutkinto tuntematon	102	102	—	—	—	—	—	—	—
7. Ylempi kandidaattiaste	2	—	—	—	—	—	—	—	—
702 Fil.kand.	2	—	—	—	—	—	—	—	—
Yhteensä — Sammanlagt — Total	83 461	23 894	8 545	3 322	7 042	8 631	5 999	7 567	248

Helsingin kauppa- korkea- koulu	Svenska handels- hög- skolan	Turun kauppa- korkea- koulu	Handels- hög- skolan vid Åbo Akademi	Vaasan kauppa- korkea- koulu	Lappeen- rannan teknillinen korkea- koulu	Tampereen teknillinen korkea- koulu	Kuopion korkea- koulu	Joensuun korkea- koulu	Svenska social- och kom- munal- hög- skolan	Sibelius- Akatemia	Taide- teollinen korkea- koulu	Lapin korkea- koulu	Teatteri- korkea- koulu
09	10	11	12	13	14	15	16	17	18	19	20	21	22
—	—	—	—	—	—	—	879	—	—	—	—	—	—
—	—	—	—	—	—	—	—	—	—	—	—	—	—
—	—	—	—	—	—	—	601	—	—	—	—	—	—
—	—	—	—	—	—	—	151	—	—	—	—	—	—
—	—	—	—	—	—	—	127	—	—	—	—	—	—
—	—	—	—	—	—	—	—	—	—	—	—	—	—
—	—	—	—	—	—	—	68	—	—	—	—	—	—
—	—	—	—	—	—	—	42	—	—	—	—	—	—
—	—	—	—	—	—	—	11	—	—	—	—	—	—
—	—	—	—	—	—	—	3	—	—	—	—	—	—
—	—	—	—	—	—	—	12	—	—	—	—	—	—
—	—	—	—	—	—	—	—	—	—	—	—	—	—
—	—	—	—	—	—	—	—	—	—	—	—	—	—
—	—	—	—	—	—	—	—	—	—	—	—	—	—
—	—	—	—	—	—	—	—	—	—	—	—	—	—
—	—	—	—	—	—	—	—	—	—	—	—	—	—
—	—	—	—	—	—	—	—	—	—	—	—	—	—
—	—	—	—	—	—	—	—	—	—	—	—	—	—
—	—	—	—	—	—	—	—	—	—	—	—	—	—
—	—	—	—	—	—	—	—	18	—	—	—	—	—
—	—	—	—	—	—	—	—	16	—	—	—	—	—
—	—	—	—	—	—	—	—	16	—	—	—	—	—
—	—	—	—	—	—	—	—	—	—	—	—	—	—
—	—	—	—	—	—	—	—	2	—	—	—	—	—
—	—	—	—	—	—	—	—	2	—	—	—	—	—
3 918	1 489	1 292	556	1 108	896	2 571	1 356	2 647	361	735	900	298	86

7. Korkeakoulujen varsinaiset opiskelijat kotiläänin ja iän mukaan suhteessa läänin väkilukuun¹⁾ syyslukukaudella 1979
 Ordinarie studerande vid högskolorna enligt hemkommun och ålder i förhållande till länets befolkning¹⁾ höstterminen 1979
 Regular students at universities by home province and age in relation to the population of province¹⁾ in the 1979 autumn term

Opiskelijan kotilääni Studerandes hemlän Province of student	Opiskelijoita yhteensä Studerande sammanlagt Total of students	15 - 19		20 - 24		25 - 29		30 -
		Yhteensä Sammanlagt Total	Väestöstä Av befolk- ning Of popu- lation %	Yhteensä Sammanlagt Total	Väestöstä Av befolk- ning Of popu- lation %	Yhteensä Sammanlagt Total	Väestöstä Av befolk- ning Of popu- lation %	Yhteensä Sammanlagt Total
Uudenmaan lääni - Nylands län	27 456	1 118	1,4	10 469	12,1	9 225	8,7	6 644
Turun ja Porin lääni - Åbo och Björneborgs län . . .	11 638	692	1,3	5 557	10,4	3 474	5,9	1 915
Ahvenanmaan maakunta - Landskapet Åland	166	15	1,0	59	3,8	60	3,2	32
Hämeen lääni - Tavastehus län	10 748	591	1,2	5 024	9,7	3 304	5,8	1 829
Kymen lääni - Kymmene län	4 421	306	1,1	2 375	8,6	1 228	4,4	512
Mikkelin lääni - St Michels län	2 839	167	0,9	1 584	9,0	784	4,8	304
Pohjois-Karjalan lääni - Nor- ra Karels län	2 819	179	1,1	1 428	8,8	786	5,4	426
Kuopion lääni - Kuopio län	3 679	238	1,1	2 062	9,4	971	4,6	408
Keski-Suomen lääni - Mel- lersta Finlands län	4 031	235	1,1	1 896	9,5	1 262	6,4	638
Vaasan lääni - Vasa län . . .	5 828	378	1,1	3 182	9,4	1 597	4,7	671
Oulun lääni - Uleåborgs län	6 647	369	0,9	3 217	8,5	2 106	5,8	955
Lapin lääni - Lapplands län	2 563	139	0,7	1 405	7,8	707	4,3	312
Ulkomaat - Utländer	626	11	-	134	-	234	-	247
Yhteensä - Sammanlagt - Total	83 461	4 438	1,2	38 392	9,9	25 738	6,3	14 893
%	100,0	5,3		46,0		30,8		17,9

1) Tilastokeskuksen väkilukutiedot 31.12.1979
 Statistikcentralens befolkningstal 31.12.1979
 Knowledge of population of CSO 31.12.1979

8. Korkeakoulujen tutkinnonuudistuksen mukaan opiskelevat kaikki varsinaiset ja uudet varsinaiset opiskelijat korkeakoulun, tiedekunnan ja koulutusohjelman mukaan syyslukukaudella 1979

Samtliga ordinarie och nya ordinarie studerande som studerade enligt examensreformen vid högskolor efter högskola, fakultet och utbildningsprogram höstterminen 1979

All regular and new regular by examinationreform studying students at universities by university, faculty and educational program in the 1979 autumn term

Korkeakoulu, tiedekunta, koulutusohjelma Högskola, fakultet, utbildningsprogram University, faculty, educational program	Opiskelijat Studerande Students		Uudet opiskelijat Nya studerande New students	
	Yhteensä Sammanlagt Total	Naisia Kvinnor Women	Yhteensä Sammanlagt Total	Naisia Kvinnor Women
811 Tiedekorkeakoulut	12 494	5 619	5 838	2 385
01 Helsingin yliopisto	2 364	1 188	1 052	548
01 Teologinen tiedekunta				
1999 Tuntematon teologinen ko	190	84	187	82
02 Oikeustieteellinen tiedekunta				
1015 Oikeustieteen kandidaatin ko	1 049	422	295	117
03 Lääketieteellinen tiedekunta	626	369	104	54
1008 Lääketieteen ko	442	235	68	31
1009 Hammaslääketieteen ko	184	134	36	23
05 Matemaattis-luonnontiet. osasto				
1010 Proviisorin ko
07 Maatalous-metsätiet. tiedekunta	310	157	284	145
1062 Maatalouden ko	111	49	102	45
1063 Metsätalouden ko	63	12	56	11
1064 Metsä- ja puutalouden kaupan ko	21	10	20	10
1065 Kotitalousalan ko	19	18	17	16
1066 Ympäristönhoidon ko	40	23	36	21
1067 Elintarvikealan ko	56	45	53	42
09 Kasvatustieteiden osasto	189	156	182	150
1040 Luokanopettajan ko	72	43	72	43
1041 Kasvatustieteiden yleinen ko	53	49	49	46
1043 Kotitalousopettajan ko	34	34	31	31
1044 Tekstiilityön opettajan ko	30	30	30	30
02 Turun yliopisto	1 089	543	435	223
04 Lääketieteellinen tiedekunta	552	322	142	87
1008 Lääketieteen ko	319	169	91	50
1009 Hammaslääketieteen ko	233	153	51	37
06 Oikeustieteellinen tiedekunta				
1015 Oikeustieteen kandidaatin ko	361	109	129	34
07 Kasvatustieteiden tiedekunta	176	112	164	102
1041 Kasvatusalan hallinnon, suunnittelun ja tutkimuksen ko	30	26	24	22
08 Turun opettajankoulutuslaitos				
1040 Luokanopettajan ko	64	40	58	34
09 Rauman opettajankoulutuslaitos	82	46	82	46
1040 Luokanopettajan ko	62	39	62	39
1058 Teknisen työn aineenopettajan ko	20	7	20	7
03 Åbo Akademi	232	114	184	84
03 Valtiotieteellinen tiedekunta	101	58	61	35
1006 Yhteiskuntasuunnittelun ko	16	10	6	3
1028 Julkishallinnon ko	27	13	17	9
1029 Taloushallinnon ko	17	7	8	4
1031 Kansainvälisten suhteiden ko	32	22	21	13
1999 Tuntematon ko	9	6	9	6

8. (jatk. – forts. – cont.)

Korkeakoulu, tiedekunta, koulutusohjelma Högskola, fakultet, utbildningsprogram University, faculty, educational program	Opiskelijat Studerande Students		Uudet opiskelijat Nya studerande New students	
	Yhteensä Sammanlagt Total	Naisia Kvinnor Women	Yhteensä Sammanlagt Total	Naisia Kvinnor Women
04 Kemiallis-teknillinen tiedekunta				
1047 Prosessitekniiikan ko	55	12	53	11
05 Teologinen tiedekunta				
1027 Kirkkojen ja yhteiskunnan teologiisiin tehtäviin sekä tehtäviin koululaitoksen piirissä valmistava ko	11	4	11	4
06 Kasvatustieteiden tiedekunta	65	40	59	34
1040 Luokanopettajan ko	32	18	26	12
1041 Kasvatusalan hallinnon, suunnittelun ja tutkimuksen ko	13	11	13	11
1044 Tekstiilityön opettajan ko	10	10	10	10
1058 Teknisen työn aineenopettajan ko	10	1	10	1
04 Oulun yliopisto	787	355	448	178
03 Teknillinen tiedekunta	226	22	197	22
1045 Arkkitehtuurin ko	29	5	27	5
1046 Konetekniikan ko	58	–	49	–
1047 Prosessitekniiikan ko	42	6	37	6
1051 Rakentamistekniikan ko	42	6	35	6
1052 Sähkötekniikan ko	55	5	49	5
04 Lääketieteellinen tiedekunta	405	232	100	59
1008 Lääketieteen ko	304	168	77	48
1009 Hammaslääketieteen ko	101	64	23	11
05 Kasvatustieteiden tiedekunta	156	101	151	97
1041 Kasvatusalan hallinnon, suunnittelun ja tutkimuksen ko	23	17	21	15
06 Oulun opettajankoulutuslaitos				
1040 Luokanopettajan ko	74	46	71	44
07 Kajaanin opettajankoulutuslaitos				
1040 Luokanopettajan ko	59	38	59	38
05 Tampereen yliopisto	588	303	280	154
03 Taloudellis-hallinnollinen tiedekunta	197	65	96	30
1021 Laskentatoimen ko	62	24	30	11
1022 Yrityshallinnon ko	44	10	23	6
1023 Markkinoinnin ko	49	16	23	8
1026 Kansantalouden ko	42	15	20	5
09 Lääketieteellinen tiedekunta				
1008 Lääketieteen ko	292	169	92	59
10 Kasvatustieteiden tiedekunta	99	69	92	65
1041 Kasvatusalan hallinnon, suunnittelun ja tutkimuksen ko	22	19	19	17
1042 Aikuiskasvatuksen ko	13	11	12	10
12 Hämeenlinnan opettajankoulutuslaitos				
1040 Luokanopettajan ko	64	39	61	38
06 Jyväskylän yliopisto	1 015	552	332	186
20 Yhteiskuntatieteellinen tiedekunta	767	396	147	71
1002 Psykologisten palvelujen ko	157	127	24	16
1003 Sosiaalisen ympäristön ja sosiaalityön suunn. ko	109	79	24	17
1004 Hallinnollisen tietojenkäsittelyn ko	103	27	18	4
1005 Tilastollisen suunnittelun ja tutkimuksen ko	53	11	12	–
1006 Yhteiskuntasuunnittelun ko	127	62	23	13
1022 Yritystalouden ja -hallinnon ko	147	62	27	10
1026 Kokonais- ja aluetalouden ko	71	28	19	11

8. (jakt. – forts. – cont.)

Korkeakoulu, tiedekunta, koulutusohjelma Högskola, fakultet, utbildningsprogram University, faculty, educational program	Opiskelijat Studerande Students		Uudet opiskelijat Nya studerande New students	
	Yhteensä Sammanlagt Total	Naisia Kvinnor Women	Yhteensä Sammanlagt Total	Naisia Kvinnor Women
41 Liikuntatieteellinen tiedekunta				
1032 Liikuntatieteiden ko	110	61	52	25
52 Kasvatustieteiden tiedekunta	138	95	133	90
1040 Luokanopettajan ko	63	31	63	31
1041 Kasvatusalan hallinnon, suunnittelun ja tutkimuksen ko	41	37	38	34
1061 Erityispedagogiikan ko	34	27	32	25
07 Teknillinen korkeakoulu	828	144	819	141
01 Sähkötekniillinen osasto				
1052 Sähkötekniikan ko	164	13	163	13
02 Teknillisen fysiikan osasto				
1054 Teknillisen fysiikan ko	76	7	76	7
03 Koneinsinööriosasto				
1046 Konetekniikan ko ¹	190	8	189	8
04 Puunjalostusosasto				
1049 Puunjalostustekniikan ko	64	15	64	15
05 Kemian osasto				
1048 Kemiantekniikan ko	72	37	71	36
06 Vuoriteollisuusosasto				
1050 Kaivostekniikan ja metallurgian ko	51	10	51	10
07 Rakennusinsinööriosasto				
1051 Rakennustekniikan ko	119	20	115	20
08 Maanmittausosasto				
1053 Maanmittauksen ko	42	12	42	12
09 Arkkitehtiosasto				
1045 Arkkitehtuurin ko	50	22	48	20
08 Eläinlääketieteellinen korkeakoulu	80	55	45	29
1020 Eläinlääketieteen ko	80	55	45	29
09 Helsingin kauppakorkeakoulu	1 209	488	401	149
1001 Julkisyhteisöjen talouden ko	28	19	–	–
1016 Kansainvälisten toimintojen ko	99	51	–	–
1021 Laskentatoimen ko	210	99	–	–
1022 Yritys- ja laitoshallinnon ko	74	38	–	–
1023 Markkinoinnin ko	163	39	–	–
1025 Kvantitatiivisen suunnittelun ko	58	16	–	–
1026 Kansan- ja yritystalouden ko	64	25	–	–
1999 Tunteaton ko	513	201	401	149
10 Svenska handelshögskolan	564	230	212	97
1017 Rahoituksen ja investoinnin ko	53	4	–	–
1021 Laskentatoimen ko	82	36	–	–
1022 Yrityshallinnon ko	44	21	–	–
1023 Markkinoinnin ko	79	34	–	–
1025 Kvantitatiivisen suunnittelun ja systemoinnin ko	8	2	–	–

1 Sisältää tuotantotalouden koulutusohjelman – Inkl. produktionsekonomiska utbildningsprogram – Incl. industrial engineering.

8. (jatk. – forts. – cont.)

Korkeakoulu, tiedekunta, koulutusohjelma Högskola, fakultet, utbildningsprogram University, faculty, educational program	Opiskelijat Studeraende Students		Uudet opiskelijat Nya studeraende New students	
	Yhteensä Sammanlagt Total	Naisia Kvinnor Women	Yhteensä Sammanlagt Total	Naisia Kvinnor Women
1026 Yhteiskuntatalouden ja toimialasuunnittelun ko	17	12	–	–
1037 Kauppaoikeuden ko	28	13	–	–
1038 Aluetalouden ko	1	–	–	–
1039 Yhteiskuntapolitiikan ko	9	4	–	–
1999 Tuntematon ko	243	104	212	97
11 Turun kauppakorkeakoulu	990	501	197	98
1021 Laskentatoimen ko	181	92	–	–
1022 Yritys- ja laitoshallinnon ko	109	61	–	–
1023 Markkinoinnin ko	123	66	–	–
1024 Ulkomaankaupan ko	272	133	47	22
1025 Kvantitatiivisen suunnittelun ko	46	29	–	–
1026 Kokonais- ja yritystalouden ko	140	61	34	19
1999 Tuntematon ko	119	59	116	57
12 Handelshögskolan vid Åbo Akademi	229	91	72	26
1007 Yritystalouden ko	82	27	2	1
1030 Markkinoinnin ja ulkomaankaupan ko	50	26	2	–
1026 Elinkeinoelämän ja yhteiskunnan ko	10	3	–	–
1999 Tuntematon ko	87	35	68	25
13 Vaasan kauppakorkeakoulu	391	168	205	75
1021 Laskentatoimen ko	69	28	–	–
1022 Yritysten ja laitosten hallinnon ko	31	11	–	–
1030 Markkinoinnin ja ulkomaankaupan ko	42	27	–	–
1025 Kvantitatiivisen yritysanalyysin ko	9	6	–	–
1026 Kokonais- ja aluetalouden ko	17	12	–	–
1999 Tuntematon ko	223	84	205	75
14 Lappeenrannan teknillinen korkeakoulu	268	42	209	41
01 Koneenrakennuksen laitos				
1046 Konetekniikan ko	92	3	74	3
02 Energiatekniikan laitos				
1056 Energiatekniikan ko	76	8	54	8
03 Tuotantotalouden laitos				
1055 Tuotantotalouden ko	54	10	44	10
04 Kemiantekniikan laitos				
1048 Kemiantekniikan ko	46	21	37	20
15 Tampereen teknillinen korkeakoulu	417	39	409	38
01 Arkkitehtuurin osasto				
1045 Arkkitehtuurin ko	35	21	34	20
02 Konetekniikan osasto				
1046 Konetekniikan ko	185	6	183	6
03 Rakennustekniikan osasto				
1051 Rakennustekniikan ko	56	7	56	7
04 Sähkötekniikan osasto				
1052 Sähkötekniikan ko	141	5	136	5
16 Kuopion korkeakoulu	1 143	637	239	150
01 Kliinisen lääketieteen osasto	635	338	113	72
1008 Lääketieteen ko	610	313	96	55
1057 Terveydenhuollon ko	25	25	17	17

8. (jatk. – forts. – cont.)

Korkeakoulu, tiedekunta, koulutusohjelma Högskola, fakultet, utbildningsprogram University, faculty, educational program	Opiskelijat Studeraende Students		Uudet opiskelijat Nya studeraende New students	
	Yhteensä Sammanlagt Total	Naisia Kvinnor Women	Yhteensä Sammanlagt Total	Naisia Kvinnor Women
02 Hammaslääketieteen osasto				
1009 Hammaslääketieteen ko	152	107	29	24
03 Farmasian osasto				
1010 Proviisorin ko	127	84	29	19
04 Matematiikan, fysiikan ja kemian osasto	229	108	68	35
1011 Kemian ja biokemian ko	64	41	20	15
1012 Fysiikan ko	71	15	12	2
1013 Ympäristöhygienian ko	93	52	36	18
1999 Tuntematon ko	1	–	–	–
17 Joensuun korkeakoulu	153	96	152	95
11 Joensuun opettajankoulutuslaitos	76	43	76	43
1040 Luokanopettajan ko	65	33	65	33
1059 Erityiskasvatuksen ko	11	10	11	10
12 Savonlinnan opettajankoulutuslaitos	77	53	76	52
1040 Luokanopettajan ko	65	41	64	40
1060 Kotitalouden ja tekstiilityön opettajan ko	12	12	12	12
21 Lapin korkeakoulu	147	73	147	73
01 Kasvatustieteiden osasto				
1040 Luokanopettajan ko	60	40	60	40
02 Oikeustieteiden osasto				
1015 Oikeustieteen kand. ko	87	33	87	33
812 Taidekorkeakoulut	106	62	92	53
20 Taideteollinen korkeakoulu	106	62	92	53
02 Kuvaamataidon opetuksen laitos				
1033 Kuvaamataidon opetuksen ko	28	17	26	16
03 Kuvallisen viestinnän laitos				
1034 Kuvallisen viestinnän ko	34	15	30	13
04 Tuote- ja ympäristösuunnittelun laitos				
1035 Tuote- ja ympäristösuunnittelun ko	44	30	36	24
Yhteensä – Sammanlagt – Total	12 600	5 681	5 930	2 438

9. Korkeakoulujen uudet varsinaiset opiskelijat korkeakoulun, tiedekunnan, pohjakoulutuksen, äidinkielen ja kansalaisuuden mukaan lukuvuonna 1979/80
 Nya ordinarie studerande vid högskolorna enligt högskola, fakultet, grundutbildning, modersmål och medborgarskap läsåret 1979/80
 New regular students at universities by university, faculty, basic education, mother tongue and nationality in the academic year 1979/80

Korkeakoulu, tiedekunta Högskola, fakultet University, faculty	Uudet opiskelijat - Nya studerande - New students				Pohjakoulutus Grundutbildning Basic education				Äidinkieli Modersmål Mother tongue			Kansalaisuus Medborgarskap Nationality		
	Yhteensä Totalt		Syyslukukausi 1979 The 1979 autumn term		Kevätlukukausi 1980 The 1980 spring term		Ei ylioppilas- tutkintoa No student examination	Ei tietoa Uppgift saknas Data not available	Suomi Finsk Finnish	Ruotsi Svenska Swedish	Muu Annat Other	Suomi Finsk Finnish	Muu Annat Other	
	Naisia Kvinnor Women	Yhteensä Totalt	Naisia Kvinnor Women	Yhteensä Totalt	Naisia Kvinnor Women	Yhteensä Totalt								
	Naisia Kvinnor Women	Yhteensä Totalt	Naisia Kvinnor Women	Yhteensä Totalt	Naisia Kvinnor Women	Yhteensä Totalt								
01 Helsingin yliopisto	2 972	1 612	2 846	1 535	1 26	77	2 898	43	31	2 737	144	91	2 872	100
01 Teologinen tiedekunta	191	82	190	82	1	-	183	7	1	189	-	2	188	3
02 Oikeustieteellinen tiedekunta	316	126	310	124	6	2	308	8	-	287	29	-	316	-
03 Lääketieteellinen tiedekunta	142	80	104	54	38	26	141	-	1	125	15	2	140	2
04 Historiallis-kielitiet. osasto	692	461	651	432	41	29	668	5	19	590	39	63	623	69
05 Matemaattis-luonnontiet. osasto	830	391	809	383	21	8	826	-	4	785	36	9	819	11
06 Valtiotieteellinen tiedekunta	239	112	234	109	5	3	226	10	3	224	6	9	229	10
07 Maatalous-metsätiet. tiedekunta	293	147	287	145	6	2	282	8	3	274	14	5	288	5
09 Kasvatustieteiden osasto	269	213	261	206	8	7	264	5	-	263	5	1	269	-
02 Turun yliopisto	1 266	751	1 257	746	9	5	1 245	19	2	1 253	9	4	1 261	5
01 Humanistinen tiedekunta	316	234	309	230	7	4	310	4	2	313	-	3	312	4
02 Yhteiskuntatieteell. tiedekunta	99	49	99	49	-	-	95	4	-	97	1	1	98	1
03 Matemaattis-luonnontiet. tiedekunta	283	142	281	141	2	1	281	2	-	282	1	-	283	-
04 Lääketieteellinen tiedekunta	142	87	142	87	-	-	142	-	-	140	2	-	142	-
06 Oikeustieteellinen tiedekunta	146	40	146	40	-	-	146	-	-	145	1	-	146	-
07 Kasvatustieteiden tiedekunta	280	199	280	199	-	-	271	9	-	276	4	-	280	-
08 Turun opettajankoulutuslaitos	134	95	134	95	-	-	130	4	-	130	4	-	134	-
09 Rauman opettajankoulutuslaitos	120	80	120	80	-	-	116	4	-	120	-	-	120	-
03 Åbo Akademi	510	301	496	292	14	9	491	19	-	127	375	8	494	16
01 Humanistiska fakulteten	145	113	136	105	9	8	141	4	-	37	101	7	136	9
02 Matematisk-naturvetenskapl. fakulteten	140	75	138	75	2	2	139	1	-	34	106	-	138	2
03 Statsvetenskapliga fakulteten	63	36	61	35	2	1	61	2	-	17	46	-	63	-
04 Kemisk-tekniska fakulteten	53	11	53	11	-	-	53	-	-	24	29	-	52	1
05 Teologiska fakulteten	16	4	15	4	1	-	16	-	-	8	8	-	15	1
06 Pedagogiska fakulteten	93	62	93	62	-	-	81	12	-	7	85	1	90	3
04 Oulun yliopisto	984	483	966	473	18	10	969	13	2	979	2	3	980	4
01 Humanistinen tiedekunta	168	98	157	91	11	7	165	3	-	166	1	1	167	1
02 Luonnontieteellinen tiedekunta	251	124	249	124	2	-	248	2	1	250	-	1	250	1

811 Tiedekorkeakoulut

9. (jatk. - forts. - cont.)

Korkeakoulu, tiedekunta Högskola, fakultet University, faculty	Uudet opiskelijat - Nya studerande - New students						Pohjakooulutus Grundutbildning Basic education				Äidinkieli Modersmål Mother tongue		Kansalaisuus Medborgarskap Nationality		
	Yhteensä Total		Syyslukukausi 1979 Höstertermin 1979 The 1979 autumn term		Kevätlukukausi 1980 Vårtermin 1980 The 1980 spring term		Ylioppilas- tutkinto Studentexa- men Student examination	Ei ylioppilas- tutkintoa Inte student- examen No student examination	Ei tietoa Uppgift saknas Data not available	Suomi Finska Finnish	Ruotsi Svenska Swedish	Muu Annat Other	Suomi Finsk Finnish	Muu Annat Other	Muu Annat Other
	Naisia Kvinnor Women	Yhteensä Total	Naisia Kvinnor Women	Yhteensä Total	Naisia Kvinnor Women	Yhteensä Total									
	Yhteensä Total	Naisia Kvinnor Women	Yhteensä Total	Naisia Kvinnor Women	Yhteensä Total	Naisia Kvinnor Women									
03 Teknillinen tiedekunta	203	22	202	22	1	1	197	5	1	202	1	1	201	1	2
04 Lääketieteellinen tiedekunta	103	60	101	59	2	1	102	1	1	103	1	1	103	1	1
05 Kasvatustieteiden tiedekunta	259	179	257	177	2	2	257	2	2	258	1	1	259	1	1
Siitä															
06 Oulun opettajankoulutuslaitos	114	67	113	66	1	1	114	1	1	113	1	1	114	1	1
07 Kajaanin opettajankoulutuslaitos	121	95	121	95	1	1	119	2	1	121	1	1	121	1	1
05 Tampereen yliopisto	1 195	742	1 181	739	14	3	1 044	151	1	1 192	3	3	1 191	4	4
01 Yhteiskuntatiet. tiedekunta	148	95	144	94	4	1	147	1	1	148	1	1	148	1	1
02 Humanistinen tiedekunta	240	182	239	181	1	1	239	1	1	238	1	2	238	2	2
03 Taloudellis-hallinn. tiedekunta	163	50	161	50	2	1	150	13	1	163	1	1	162	1	1
09 Lääketieteellinen tiedekunta	102	59	97	59	5	5	102	4	1	102	1	1	102	1	1
10 Kasvatustieteiden tiedekunta	142	96	141	96	1	1	138	4	1	141	1	1	141	1	1
Siitä															
11 Tampereen opettajankoulutuslaitos	45	28	45	28	1	1	45	1	1	45	1	1	45	1	1
12 Hämeenlinnan opettajankoulutuslaitos	62	39	62	39	1	1	62	1	1	62	1	1	62	1	1
04 Yhteiskunnallinen opetusjaosto	109	57	109	57	1	1	56	53	1	109	1	1	109	1	1
05 Julkisen hallinnon opetusjaosto	102	51	102	51	1	1	72	30	1	102	1	1	102	1	1
06 Sosiaaliturvan opetusjaosto	189	152	188	151	1	1	140	49	1	189	1	1	189	1	1
06 Jyväskylän yliopisto	901	547	901	547	1	1	884	17	1	890	3	3	892	8	9
10 Humanistinen tiedekunta	254	186	254	186	1	1	252	2	1	247	2	2	248	5	6
20 Yhteiskuntatieteellinen tiedekunta	149	72	149	72	1	1	145	4	1	147	1	1	147	1	2
30 Matemaattis-luonnontiet. tiedekunta	184	69	184	69	1	1	183	1	1	183	1	1	184	1	1
41 Liikuntatieteellinen tiedekunta	54	25	54	25	1	1	52	2	1	53	1	1	53	1	1
52 Kasvatustieteiden tiedekunta	260	195	260	195	1	1	252	8	1	260	1	1	260	1	1
Siitä															
51 Opettajankoulutuslaitos	188	134	188	134	1	1	180	8	1	188	1	1	188	1	1
07 Teknillinen korkeakoulu	824	142	824	142	1	1	806	18	1	761	56	7	816	7	8
01 Sähkötekniillinen osasto	163	13	163	13	1	1	160	3	1	144	17	2	161	2	2
02 Teknillisen fysiikan osasto	77	7	77	7	1	1	77	1	1	75	2	1	77	1	1
03 Koneinsinööri-osasto	192	8	192	8	1	1	180	12	1	178	12	2	190	2	2
04 Puunjalostusosasto	64	15	64	15	1	1	64	1	1	61	3	1	63	1	1

Korkeakoulu, tiedekunta Högskola, fakultet University, faculty	Uudet opiskelijat - Nya studerande - New students						Pohjakoulutus Grundutbildning			Äidinkieli Modersmål			Kansalaisuus Medborgarskap						
	Yhteensä Totalt		Syyllukukausi 1979 Höstermin 1979		Kevätlukukausi 1980 Vårtermin 1980		Ylioppilas- tutkinto Studentexa- men	Ei ylioppilas- tutkinto Inte student- examen	Ei tietoa Uppgift saknas Data not available	Suomi Finska		Ruotsi Svenska		Muu Annat		Suomi Finsk		Muu Annat	
	Naisia Kvinnor	Yhteensä Totalt	Naisia Kvinnor	Yhteensä Totalt	Naisia Kvinnor	Yhteensä Totalt				Finska	Svenska	Finska	Svenska	Finska	Svenska	Finska	Svenska	Finska	Svenska
	Totalt	Totalt	Totalt	Totalt	Totalt	Totalt	Totalt	Totalt	Totalt	Totalt	Totalt	Totalt	Totalt	Totalt	Totalt	Totalt	Totalt	Totalt	Totalt
05 Kemian osasto	71	36	71	36	-	-	70	1	-	-	68	3	-	-	71	-	-	-	
06 Vuoriteollisuusosasto	51	10	51	10	-	-	51	-	-	-	46	5	-	-	51	-	-	-	
07 Rakennusinsinööriosa-	115	20	115	20	-	-	114	1	-	-	102	12	-	-	114	1	-	-	
08 Maanmittausosasto	42	12	42	12	-	-	42	-	-	-	40	1	-	-	41	1	-	-	
09 Arkkitehtiosasto	49	21	49	21	-	-	48	1	-	-	47	1	-	-	48	1	-	-	
08 Eriäinlääketieteellinen korkeakoulu	45	29	45	29	-	-	45	-	-	-	41	4	-	-	45	-	-	-	
09 Helsingin kauppakorkeakoulu	412	155	409	154	3	1	354	50	8	8	410	1	1	1	408	4	-	-	
10 Svenska handelshögskolan	239	103	226	100	13	3	234	5	-	-	55	182	2	2	239	-	-	-	
11 Turun kauppakorkeakoulu	197	98	197	98	-	-	189	7	1	1	197	-	-	-	197	-	-	-	
12 Handelshögskolan vid Åbo Akademi	76	27	74	26	2	1	69	5	2	2	23	52	1	1	74	2	-	-	
13 Vaasan kauppakorkeakoulu	218	81	215	80	3	1	189	27	2	2	214	4	-	-	217	1	-	-	
14 Lappeenrannan teknillinen korkeakoulu	217	41	212	41	5	-	215	2	-	-	215	2	-	-	217	-	-	-	
01 Koneenrakennuksen laitos	76	3	74	3	2	-	75	1	-	-	76	-	-	-	76	-	-	-	
02 Energiateknikan laitos	56	8	54	8	2	-	55	1	-	-	54	2	-	-	56	-	-	-	
03 Tuotantotalouden laitos	45	10	44	10	1	-	45	-	-	-	45	-	-	-	45	-	-	-	
04 Kemiantekniikan laitos	40	20	40	20	-	-	40	-	-	-	40	-	-	-	40	-	-	-	
15 Tampereen teknillinen korkeakoulu	415	39	415	39	-	-	405	10	-	-	408	6	1	1	414	1	-	-	
01 Arkkitehtuurin osasto	34	20	34	20	-	-	33	1	-	-	31	3	-	-	34	-	-	-	
02 Konetekniikan osasto	186	6	186	6	-	-	181	5	-	-	185	-	-	-	185	1	-	-	
03 Rakennustekniikan osasto	59	8	59	8	-	-	58	1	-	-	57	2	-	-	59	-	-	-	
04 Sähkötekniikan osasto	136	5	136	5	-	-	133	3	-	-	135	1	-	-	136	-	-	-	
16 Kuopion korkeakoulu	324	212	318	210	6	2	317	6	1	1	321	1	2	2	322	2	-	-	
01 Kliinisen lääketieteen osasto	126	72	126	72	-	-	120	6	-	-	124	1	1	1	125	1	-	-	
02 Hammaslääketieteen osasto	34	27	32	25	2	2	34	-	-	-	34	-	-	-	34	-	-	-	
03 Farmasian osasto	90	77	89	77	1	-	90	-	-	-	90	-	-	-	90	-	-	-	
04 Matematiikan, fysiikan ja kemian osasto	74	36	71	36	3	-	73	-	-	-	73	-	-	-	73	1	-	-	

Korkeakoulu, tiedekunta Högskola, fakultet University, faculty	Uudet opiskelijat - Nya studerande - New students						Pohjaoikoulutus Grundutbildning Basic education			Äidinkieli Modersmål Mother tongue			Kansalaisuus Medborgarskap Nationality			
	Yhteensä Total		Syyslukukausi 1979 Höstermin 1979		Kevätlukukausi 1980 Vårtermin 1980		Ylioppilas- tutkinto Studentexa- men Student examination	Ei ylioppilas- tutkintoa Inte student- examen No student examination	Ei tietoa Uppgift saknas Data not available	Suomi Finsk Finnish	Ruotsi Svenska Swedish	Muu Annat Other	Suomi Finsk Finnish	Muu Annat Other	Suomi Finsk Finnish	Muu Annat Other
	Naisia Kvinnor Women	Yhteensä Total	Naisia Kvinnor Women	Yhteensä Total	Naisia Kvinnor Women	Yhteensä Total										
	Yhteensä Total	Yhteensä Total	Yhteensä Total	Yhteensä Total	Yhteensä Total	Yhteensä Total	Yhteensä Total	Yhteensä Total	Yhteensä Total	Yhteensä Total	Yhteensä Total	Yhteensä Total	Yhteensä Total	Yhteensä Total	Yhteensä Total	Yhteensä Total
17 Joensuun korkeakoulu	605	387	591	378	14	9	575	28	2	605	-	-	604	1	1	
10 Kasvatustieteiden osasto	393	278	387	275	6	3	367	25	1	393	-	-	392	1	1	
Siitä																
11 Joensuun opettajankoulutuslaitos	233	159	233	159	-	-	222	10	1	233	-	-	232	1	1	
12 Savonlinnan opettajankoulutuslaitos	126	93	126	93	-	-	115	11	-	126	-	-	126	-	-	
20 Kielten osasto	57	46	54	43	3	3	56	-	1	57	-	-	57	-	-	
30 Hist., maantiet. ja muiden aluet. osasto	50	21	47	19	3	2	50	-	-	50	-	-	50	-	-	
40 Kemian ja biotieteiden osasto	59	29	57	28	2	1	58	1	-	59	-	-	59	-	-	
50 Matematiikan ja fyysikan osasto	46	13	46	13	-	-	44	2	-	46	-	-	46	-	-	
21 Lapin korkeakoulu	298	160	298	160	-	-	290	5	3	294	-	-	298	-	-	
01 Kasvatustieteiden osasto	211	127	211	127	-	-	208	1	2	208	-	-	211	-	-	
02 Oikeustieteiden osasto	87	33	87	33	-	-	82	4	1	86	-	-	87	-	-	
812 Taidekorkeakoulu																
19 Sibelius-Akatemia	118	64	118	64	-	-	88	27	3	105	10	10	3	112	6	
01 Yleinen osasto	71	30	71	30	-	-	46	22	3	64	4	4	3	66	5	
02 Koulumusikiosasto	28	22	28	22	-	-	28	-	-	26	2	2	-	28	-	
03 Kirkkomusiikkiosasto	19	12	19	12	-	-	14	5	-	15	4	4	-	18	1	
20 Taideteollinen korkeakoulu	198	116	198	116	-	-	150	44	4	190	7	7	1	196	2	
02 Kuvaamataidon opetuksen laitos	26	16	26	16	-	-	25	-	1	25	1	1	-	26	-	
03 Kuvallisen viestinnän laitos	30	13	30	13	-	-	29	-	1	28	1	1	1	29	1	
04 Tuote- ja ympäristösuunn. laitos	36	24	36	24	-	-	34	2	2	36	-	-	-	36	-	
05 Koulutuskeskus	106	63	106	63	-	-	62	42	2	101	5	5	-	105	1	
22 Teatterikorkeakoulu	31	10	31	10	-	-	21	9	1	21	10	10	-	31	-	
01 Näyttelijäntutkimuslaitos	16	6	16	6	-	-	9	7	-	16	-	-	-	16	-	
02 Ohjaajantutkimuslaitos	3	1	3	1	-	-	3	-	-	2	1	1	-	3	-	
03 Dramaturgiantutkimuslaitos	3	-	3	-	-	-	2	1	-	3	-	-	-	3	-	
04 Ruotsinkielinen laitos	9	3	9	3	-	-	7	1	1	-	9	9	-	9	-	
843 Yhteiskunta-alan korkean asteen oppilaitokset																
18 Svenska social- och kommunalhögskolan	69	54	69	54	-	-	62	7	-	16	53	53	-	69	-	
Yhteensä - Sammanlagt - Total	12 114	6 154	11 887	6 033	227	121	11 540	512	62	11 054	921	921	139	11 949	165	

10. Korkeakoulujen uudet varsinaiset opiskelijat koulutusalan, koulutusasteen, opintojen tarkoituksen ja korkeakoulun mukaan syysluku-
kaudella 1979

Nya ordinarie studerande vid högskolorna enligt utbildningsområde, -stadium, studiernas syfte och högskola höstterminen 1979

New regular students at universities by field of education, educational level, object of studies and by university in the 1979 autumn term

Koulutusala, koulutusaste, opintojen tarkoitus Utbildningsområde, utbildnings- stadium, studiernas syfte Field of education, educational level, object of studies	Opiskelijoi- ta yhteensä Studerande sammanslagt Total of students	Korkeakoulu – Högskola – University							
		Helsingin yliopisto	Turun yliopisto	Åbo Akademi	Oulun yliopisto	Tampe- reen yliopisto	Jyvä- skylän yliopisto	Tekni- linen korkea- koulu	Eläinlää- ketiet. korkea- koulu
		01	02	03	04	05	06	07	08
1. Humanistinen ja esteettinen koulutus . . .	2 217	805	309	137	132	239	254	–	–
3. Alempi keskiaste	69	–	–	–	–	–	–	–	–
810 Yleisen linjan tutkinto (koulu- tuskeskus)	69	–	–	–	–	–	–	–	–
4. Ylempi keskiaste	17	–	–	–	–	–	–	–	–
811 Graafikko (koulutuskeskus)	9	–	–	–	–	–	–	–	–
812 Sisustusneuvoja	2	–	–	–	–	–	–	–	–
813 Valokuvaaja (koulutuskeskus) . .	6	–	–	–	–	–	–	–	–
5. Alin korkea-aste	44	–	–	–	–	–	–	–	–
827 Kanttori-urkuri	19	–	–	–	–	–	–	–	–
833 Näyttelijä	25	–	–	–	–	–	–	–	–
6. Alempi kandidaattiaste	1 719	596	302	118	112	219	245	–	–
701 Hum.kand.	1 653	596	302	118	112	219	245	–	–
821 Sib.Akat. päästötutkinto (teoria)	2	–	–	–	–	–	–	–	–
823 Sib.Akat. päästötutkinto (soitto)	58	–	–	–	–	–	–	–	–
834 Ohjaaja	3	–	–	–	–	–	–	–	–
835 Dramaturgi	3	–	–	–	–	–	–	–	–
7. Ylempi kandidaattiaste	354	207	5	14	19	19	9	–	–
331 Teologian kand.	201	190	–	11	–	–	–	–	–
702 Fil.kand.	81	17	5	3	19	19	9	–	–
816 Sib.Akat. diplomitutkinto (soitto)	5	–	–	–	–	–	–	–	–
817 Musiikinjohtaja	1	–	–	–	–	–	–	–	–
830 Taiteen kandidaatti	66	–	–	–	–	–	–	–	–
8. Tutkijakoulutus tai vastaava	13	2	2	4	1	1	–	–	–
321 Teologian lis.	3	–	–	3	–	–	–	–	–
703 Fil.lis.	8	2	2	1	1	1	–	–	–
815 Sib.Akat. diplomitutkinto (teoria)	2	–	–	–	–	–	–	–	–
9. Koulutusaste tuntematon	1	–	–	1	–	–	–	–	–
799 Tutkinto tuntematon	1	–	–	1	–	–	–	–	–
2. Opettajankoulutus	1 732	210	254	67	234	144	196	–	–
5. Alin korkea-aste	341	–	78	–	59	37	49	–	–
373 Nuorisotyön tutkinto	37	–	–	–	–	37	–	–	–
659 Lastentarhanopettaja	304	–	78	–	59	–	49	–	–
6. Alempi kandidaattiaste	469	74	18	21	27	29	55	–	–
670 Erityisopettaja	69	–	–	8	–	–	37	–	–
673 Peruskoulun luokanopettaja . . .	103	2	1	–	6	1	1	–	–
678 Opinto-ohjaaja	39	–	–	7	–	–	17	–	–
824 Yksinlaulun opettaja	3	–	–	–	–	–	–	–	–
826 Musiikinopettaja	28	–	–	–	–	–	–	–	–
904 Opetusharjoittelu	227	72	17	6	21	28	–	–	–
7. Ylempi kandidaattiaste	901	136	158	46	148	78	71	–	–
337 Kasvatustiet. kand.	793	133	140	46	130	61	71	–	–
830 Taiteen kand.	26	–	–	–	–	–	–	–	–
905 Opetusharjoittelu	82	3	18	–	18	17	–	–	–
9. Koulutusaste tuntematon	21	–	–	–	–	–	21	–	–
906 Opetusharjoittelu	21	–	–	–	–	–	21	–	–

10. (jatk. – forts. – cont.)

Koulutusala, koulutusaste, opintojen tarkoitus Utbildningsområde, utbildnings- stadium, studiernas syfte Field of education, educational level, object of studies	Opiskelijoi- ta yhteensä Studera- nde sammanlagt Total of students	Korkeakoulu – Högskola – University							
		Helsingin yliopisto	Turun yliopisto	Åbo Akademi	Oulun yliopisto	Tampe- reen yliopisto	Jyvä- skylän yliopisto	Tekni- linen korkea- koulu	Eläinlää- ketiet. korkea- koulu
		01	02	03	04	05	06	07	08
3. Laki-, yhteiskunta- ja käyttäytymistie- teiden koulutus	3 302	631	271	101	48	661	267	–	–
5. Alin korkea-aste	202	–	–	–	–	174	–	–	–
372 Kunnallistutkinto, sosionomi . . .	49	–	–	–	–	31	–	–	–
376 Verovirkamiestutkinto	37	–	–	–	–	37	–	–	–
377 Yhteiskunnallinen tutkinto	49	–	–	–	–	49	–	–	–
379 Hallintovirkamiestutkinto	34	–	–	–	–	34	–	–	–
380 Toimittajatutkinto, sosionomi . .	33	–	–	–	–	23	–	–	–
6. Alempi kandidaattiaste	360	43	18	19	20	188	4	–	–
242 Ekonomi (vanha tutkinto)	1	–	–	–	–	–	–	–	–
350 Varanotaari	23	6	17	–	–	–	–	–	–
375 Sos.huolt. tutkinto, sosionomi . .	187	–	–	–	–	148	–	–	–
641 Liikuntakasv. kand.	2	–	–	–	–	–	2	–	–
701 Hum.kand.	105	37	1	19	20	–	2	–	–
712 Yleinen vakuutustutkinto	40	–	–	–	–	40	–	–	–
799 Tutkinto tuntematon	2	–	–	–	–	–	–	–	–
7. Ylempi kandidaattiaste	2 718	581	252	82	27	294	261	–	–
231 Kauppatiet. kand.	27	–	–	–	–	–	–	–	–
247 Ekonomi (uusi tutkinto)	1 247	–	–	–	–	96	64	–	–
332 Oikeustiet. kand.	519	303	129	–	–	–	–	–	–
333 Hallintotiet. kand.	24	–	–	–	–	24	–	–	–
336 Valtiotiet. kand.	387	228	98	61	–	–	–	–	–
337 Kasvatustiet. kand.	202	49	25	13	22	31	62	–	–
338 Liikuntatiet. kand.	52	–	–	–	–	–	52	–	–
339 Yhteiskuntatiet. kand.	223	–	–	–	–	140	83	–	–
702 Fil.kand.	12	1	–	–	5	3	–	–	–
714 Terveystieteiden kand.	17	–	–	–	–	–	–	–	–
799 Tutkinto tuntematon	8	–	–	8	–	–	–	–	–
8. Tutkijakoulutus tai vastaava	22	7	1	–	1	5	2	–	–
221 Kauppatiet. lis.	6	–	–	–	–	–	–	–	–
320 Taloustiet. lis.	1	–	–	–	–	1	–	–	–
322 Oikeustiet. lis.	1	1	–	–	–	–	–	–	–
326 Valtiotiet. lis.	7	6	1	–	–	–	–	–	–
327 Kasvatustiet. lis.	1	–	–	–	1	–	–	–	–
329 Yhteiskuntatiet. lis.	6	–	–	–	–	4	2	–	–
4. Tekniikan ja luonnontieteiden koulutus . .	3 543	744	281	177	451	40	184	824	–
3. Alempi keskiaste	20	–	–	–	–	–	–	–	–
814 Kirjapainotyöntekijä	20	–	–	–	–	–	–	–	–
6. Alempi kandidaattiaste	1 611	723	278	118	186	–	184	–	–
345 Luonnontiet. kand.	1 611	723	278	118	186	–	184	–	–
7. Ylempi kandidaattiaste	1 878	8	3	58	256	40	–	824	–
139 Arkkitehti	110	–	–	–	27	–	–	49	–
702 Fil. kand.	178	8	3	5	57	40	–	–	–
708 Dipl.ins.	1 590	–	–	53	172	–	–	775	–
8. Tutkijakoulutus tai vastaava	34	13	–	1	9	–	–	–	–
703 Fil. lis.	27	13	–	1	6	–	–	–	–
704 Fil. tri	1	–	–	–	–	–	–	–	–
709 Tekniikan lis.	6	–	–	–	3	–	–	–	–

10. (jatk. – forts. – cont.)

Koulutusala, koulutusaste, opintojen tarkoitus Utbildningsområde, utbildnings- stadium, studiernas syfte Field of education, educational level, object of studies	Opiskelijoita yhteensä Studera- sammanlagt Total of students	Korkeakoulu – Högskola – University							
		Helsingin yliopisto	Turun yliopisto	Åbo Akademi	Oulun yliopisto	Tampe- reen yliopisto	Jyvä- skylän yliopisto	Tekni- linen korkea- koulu	Eläinlää- ketiet. korkea- koulu
		01	02	03	04	05	06	07	08
6. Hoitoalojen koulutus	798	169	142	14	101	97	–	–	45
5. Alin korkea-aste	138	65	–	13	–	–	–	–	–
443 Farmaseutti	138	65	–	13	–	–	–	–	–
7. Ylempi kandidaattiaste	638	104	142	1	100	92	–	–	45
022 Eläinlääketiet. lis.	45	–	–	–	–	–	–	–	45
421 Lääketiet. lis.	424	68	91	–	77	92	–	–	–
422 Hammaslääketiet. lis.	139	36	51	–	23	–	–	–	–
433 Proviisori	29	–	–	–	–	–	–	–	–
434 Farmasian kand.	1	–	–	1	–	–	–	–	–
8. Tutkijakoulutus tai vastaava	22	–	–	–	1	5	–	–	–
411 Lääketiet. tri	19	–	–	–	1	5	–	–	–
412 Hammaslääketiet. tri	3	–	–	–	–	–	–	–	–
7. Maa- ja metsätalouden koulutus	287	287	–	–	–	–	–	–	–
7. Ylempi kandidaattiaste	287	287	–	–	–	–	–	–	–
705 Maat.- ja metsätiet. kand.	234	234	–	–	–	–	–	–	–
717 Elintarviketieteiden kand.	53	53	–	–	–	–	–	–	–
9. Koulutusala tuntematon	8	–	–	–	–	–	–	–	–
6. Alempi kandidaattiaste	8	–	–	–	–	–	–	–	–
701 Hum. kand.	8	–	–	–	–	–	–	–	–
Yhteensä – Sammanlagt – Total	11 887	2 846	1 257	496	966	1 181	901	824	45

Korkeakoulu – Högskola – University

Helsingin kauppa- korkea- koulu	Svenska handels- hög- skolan	Turun kauppa- korkea- koulu	Handels- hög- skolan vid Åbo Akademi	Vaasan kauppa- korkea- koulu	Lappeen- rannan teknill. korkea- koulu	Tampe- reen tek- nillinen korkea- koulu	Kuopion korkea- koulu	Joensuun korkea- koulu	Svenska social o. kommun- alhög- skolan	Sibelius- Akate- temia	Taide- teollinen korkea- koulu	Lapin korkea- koulu	Teatteri- korkea- koulu
09	10	11	12	13	14	15	16	17	18	19	20	21	22
--	--	--	--	--	--	--	230	--	--	--	--	--	--
--	--	--	--	--	--	--	60	--	--	--	--	--	--
--	--	--	--	--	--	--	60	--	--	--	--	--	--
--	--	--	--	--	--	--	154	--	--	--	--	--	--
--	--	--	--	--	--	--	--	--	--	--	--	--	--
--	--	--	--	--	--	--	96	--	--	--	--	--	--
--	--	--	--	--	--	--	29	--	--	--	--	--	--
--	--	--	--	--	--	--	29	--	--	--	--	--	--
--	--	--	--	--	--	--	--	--	--	--	--	--	--
--	--	--	--	--	--	--	16	--	--	--	--	--	--
--	--	--	--	--	--	--	13	--	--	--	--	--	--
--	--	--	--	--	--	--	3	--	--	--	--	--	--
--	--	--	--	--	--	--	--	--	--	--	--	--	--
--	--	--	--	--	--	--	--	--	--	--	--	--	--
--	--	--	--	--	--	--	--	8	--	--	--	--	--
--	--	--	--	--	--	--	--	8	--	--	--	--	--
--	--	--	--	--	--	--	--	8	--	--	--	--	--
409	226	197	74	215	212	415	318	591	69	118	198	298	31

11. Korkeakoulujen uudet varsinaiset opiskelijat korkeakoulun sijaintiläänin, korkeakoulun ja kotikunnan läänin mukaan syysluku-
kaudella 1979

Nya ordinarie studerande vid högskolorna enligt högskolornas län, högskola och hemkommunens län höstterminen 1979

New regular students at universities by province of university, university and province of home municipality in the 1979 autumn
term

Lääni, korkeakoulu Län, högskola Province, university	Opiskelijoita yhteensä Studerande sammanlagt Total of students	Kotilääni – Hemlän – Province of home			
		Uudenmaan Nylands	Turun ja Porin Åbo och Björneborgs	Ahvenanmaa Åland	Hämeen Tavastehus
Uudenmaan lääni – Nylands län	4 766	2 640	301	2	501
01 Helsingin yliopisto	2 846	1 445	176	–	341
07 Teknillinen korkeakoulu	824	456	79	–	85
08 Eläinlääketieteellinen korkeakoulu	45	17	4	–	6
09 Helsingin kauppakorkeakoulu	409	271	20	–	38
10 Svenska handelshögskolan	226	196	2	1	4
18 Svenska social- och kommunalhögskolan	69	47	2	1	2
19 Sibelius-Akatemia	118	53	11	–	15
20 Taideteollinen korkeakoulu	198	132	7	–	7
22 Teatterikorkeakoulu	31	23	–	–	3
Turun ja Porin lääni – Åbo och Björneborgs län	1 931	213	982	20	219
02 Turun yliopisto	1 257	113	701	–	167
03 Åbo Akademi	403	88	131	17	21
11 Turun kauppakorkeakoulu	197	6	111	–	24
12 Handelshögskolan vid Åbo Akademi	74	6	39	3	7
Hämeen lääni – Tavastehus län	1 596	177	232	–	579
05 Tampereen yliopisto	1 181	121	149	–	432
15 Tampereen teknillinen korkeakoulu	415	56	83	–	147
Kymen lääni – Kymmene län	212	35	17	–	23
14 Lappeenrannan teknillinen korkeakoulu	212	35	17	–	23
Mikkelin lääni – S:t Michels län	126	10	3	–	8
17 Joensuun korkeakoulu (Savonlinnan opettajan- koulutuslaitos)	126	10	3	–	8
Pohjois-Karjalan lääni – Norra Karelens län	465	23	9	–	17
17 Joensuun korkeakoulu	465	23	9	–	17
Kuopion lääni – Kuopio län	318	16	11	–	18
16 Kuopion korkeakoulu	318	16	11	–	18
Keski-Suomen lääni – Mellersta Finlands län	901	50	58	–	103
06 Jyväskylän yliopisto	901	50	58	–	103
Vaasan lääni – Vasa län	308	24	36	–	20
03 Åbo Akademi (Pedagogiska fakulteten)	93	22	10	–	1
13 Vaasan kauppakorkeakoulu	215	2	26	–	19
Oulun lääni – Uleåborgs län	966	18	19	–	15
04 Oulun yliopisto	966	18	19	–	15
Lapin lääni – Lapplands län	298	3	4	–	8
21 Lapin korkeakoulu	298	3	4	–	8
Yhteensä – Sammanlagt – Total	11 887	3 209	1 672	22	1 511

Kymen Kymmene	Mikkelin S:t Michels	Pohjois- Karjalan Norra Karelius	Kuopion Kuopio	Keski- Suomen Mellersta Finlands	Vaasan Vasa	Oulun Uleåborgs	Lapin Laplands	Ulkomaat Utländer Foreign countries
287	151	106	139	118	238	129	79	75
186	93	71	96	84	160	82	49	63
55	25	19	28	18	29	18	10	2
2	6	2	3	—	3	1	1	—
28	16	5	3	9	4	9	5	1
3	2	—	1	—	12	—	2	3
1	1	1	—	—	11	—	2	1
7	5	—	1	1	12	6	3	4
5	3	6	7	5	6	13	6	1
—	—	2	—	1	1	—	1	—
51	26	20	39	43	237	39	27	15
41	17	12	30	29	90	30	22	5
3	4	—	3	2	122	3	1	8
7	5	8	6	12	9	6	3	—
—	—	—	—	—	16	—	1	2
89	61	45	65	101	135	59	46	7
69	47	42	53	70	98	53	41	6
20	14	3	12	31	37	6	5	1
71	14	24	11	4	7	4	2	—
71	14	24	11	4	7	4	2	—
29	43	7	6	12	5	1	2	—
29	43	7	6	12	5	1	2	—
57	44	173	73	8	17	30	13	1
57	44	173	73	8	17	30	13	1
27	40	20	114	32	13	25	1	1
27	40	20	114	32	13	25	1	1
58	73	22	96	228	99	85	20	9
58	73	22	96	228	99	85	20	9
7	12	8	13	18	130	23	15	2
1	—	—	—	—	58	—	—	1
6	12	8	13	18	72	23	15	1
11	11	17	58	31	105	527	151	3
11	11	17	58	31	105	527	151	3
5	5	4	6	4	15	45	199	—
5	5	4	6	4	15	45	199	—
692	480	446	620	599	1 001	967	555	113

12. Syyslukukauden 1979 varsinaiset korkeakouluopiskelijat sekä syyslukukauden 1978 varsinaisten korkeakouluopiskelijöiden opiskelun jatkuminen syyslukukaudella 1979 korkeakoulun mukaan
Ordinarie högskolestuderande höstterminen 1979 samt ordinarie högskolestuderande från höstterminen 1978 som fortsatt sina studier höstterminen 1979 enligt högskola
Regular students at universities in the 1979 autumn term and continuation of studies in the 1978 autumn term by university

Korkeakoulu Högskola University	Opiskelijoita sl. 1979 Studerande ht. 1979 Students in the 1979 autumn term			Opiskelijoita sl. 1978 Studerande ht. 1978 Total of students in the 1978 autumn term				Näistä syyslukukaudella 1979 – Därav höstterminen 1979 – Of which in the 1979 autumn term			
	Yhteensä Sammanlagt Total	Uusia Nya New	Uudelleen kirjoittai- tuneita På nytt inskrivna Newly registered	Jatkoi samassa kor- keakoulussa Fortsatte vid samma högskola Continued at the same university		Jatkoi toisessa korke- koulussa Fortsatte vid en annan högskola Continued at another university		Ei jatkanut missään, mut- ta suoritti tutkinnon Fortsatte ingenstans men avlade examen Continued nowhere but passed degree 1978/79		Ei jatkanut eikä suoritta- nut tutkintoa Fortsatte ingenstans o. av- lade inte heller examen Continued nowhere and not passed degree 1978/79	
				Yhteensä Total	%	Yhteensä Total	%	Yhteensä Total	%	Yhteensä Total	%

81.1 Tiedekorkeakoulut

01 Helsingin yliopisto	23 894	2 846	1 169	23 941	19 734	82,4	307	1,3	1 408	5,9	2 492	10,4
02 Turun yliopisto	8 545	1 257	211	8 570	7 068	82,5	174	2,0	773	9,0	555	6,5
03 Åbo Akademi	3 322	496	132	3 245	2 661	82,0	59	1,8	210	6,5	315	9,7
04 Oulun yliopisto	7 042	966	137	7 255	5 910	81,5	80	1,1	567	7,8	698	9,6
05 Tampereen yliopisto	8 631	1 181	217	8 628	7 226	83,8	116	1,3	734	8,5	552	6,4
06 Jyväskylän yliopisto	5 999	901	367	5 983	4 693	78,4	160	2,7	449	7,5	681	11,4
07 Teknillinen korkeakoulu	7 567	824	246	7 343	6 494	88,4	104	1,4	378	5,2	367	5,0
08 Eläinlääketieteellinen korkeakoulu	248	45	—	254	207	81,5	1	0,4	41	16,1	5	2,0
09 Helsingin kauppakorkeakoulu	3 918	409	106	4 086	3 400	83,2	53	1,3	211	5,2	422	10,3
10 Svenska handelshögskolan	1 489	226	33	1 480	1 225	82,8	14	0,9	93	6,3	148	10,0
11 Turun kauppakorkeakoulu	1 292	197	14	1 339	1 081	80,7	32	2,4	91	6,8	135	10,1
12 Handelshögskolan vid Åbo Akademi	556	74	9	612	474	77,4	11	1,8	75	12,3	52	8,5
13 Vaasan kauppakorkeakoulu	1 108	215	14	1 051	868	82,6	13	1,2	78	7,4	92	8,8
14 Lappeenrannan teknillinen korkeakoulu	896	212	9	747	674	90,2	14	1,9	36	4,8	23	3,1
15 Tampereen teknillinen korkeakoulu	2 571	415	—	2 386	2 157	90,4	9	0,4	102	4,3	118	4,9
16 Kuopion korkeakoulu	1 356	318	62	1 130	973	86,1	11	1,0	125	11,1	21	1,8
17 Joensuu korkeakoulu	2 647	591	87	2 430	1 957	80,5	58	2,4	189	7,8	226	9,3

81.2 Taidekorkeakoulut

19 Sibelius-Akatemia	735	118	41	727	572	78,7	27	3,7	48	6,6	80	11,0
20 Taideellinen korkeakoulu	900	198	49	864	665	77,0	38	4,4	90	10,4	71	8,2

843 Yhteiskunta-alan korkean asteen oppilaitokset

18 Svenska social- och kommunalhögskolan	361	69	6	351	286	81,5	12	3,4	42	12,0	11	3,1
Yhteensä – Sammanlagt – Totalt	83 077	11 558	2 909	82 422	68 325	82,9	1 293	1,5	5 740	7,0	7 064	8,6

13. Syyslukukauden 1978 varsinaisten korkeakouluopiskelijoiden opiskelun jatkuminen syyslukukaudella 1979 korkeakoulun, tiedekunnan ja sukupuolen mukaan

Fortsättning av studierna höstterminen 1979 för ordinarie högskolestuderande som studerat höstterminen 1978 enligt högskola, fakultet och kön

Continuation of studies in the 1979 autumn term of regular university students of the 1978 autumn term by university, faculty and sex

Korkeakoulu, tiedekunta, sukupuoli Högskola, fakultet, kön University, faculty, sex	Opiskelijoita sl. 1978 yhteensä Studerande ht. 1978 sammanlagt Total of students in the 1978 autumn term	Näistä syyslukukaudella 1979 – Därav höstterminen 1979 – Of which in the 1979 autumn term				
		Jatkoi samassa korkeakoulussa Fortsatte vid samma högskola Continued at the same university	Samassa tiedekunnassa Vid samma fakultet At the same faculty	Eri tiedekunnassa Vid en annan fakultet At another faculty	Jatkoi toisessa korkeakoulussa Fortsatte vid en annan högskola Continued at another university	Ei jatkanut missään mutta suoritti tutkinnon Fortsatte ingenstans men avlade examen Continued nowhere but passed degree 1978/79

811 Tiedekorkeakoulut

01 Helsingin yliopisto	yht.	23 941	19 515	219	307	1 408	2 492
	naisia	13 001	10 607	129	147	727	1 391
01 Teologinen tiedekunta	yht.	1 279	1 040	23	15	104	97
	naisia	525	444	13	7	24	37
02 Oikeustieteellinen tiedekunta	yht.	2 818	2 345	8	12	265	188
	naisia	1 133	951	2	4	105	71
03 Lääketieteellinen tiedekunta	yht.	1 594	1 280	4	5	244	61
	naisia	861	705	1	1	131	23
04 Historiallis-kielilitieteellinen osasto	yht.	5 985	4 910	39	69	178	789
	naisia	4 394	3 602	27	45	136	584
05 Matemaattis-luonnontieteellinen osasto	yht.	6 309	5 137	87	162	285	638
	naisia	2 939	2 380	51	64	154	290
06 Valtiotieteellinen tiedekunta	yht.	2 307	1 836	22	19	94	336
	naisia	971	784	13	6	33	135
07 Maatalous-metsätieteell. tiedekunta	yht.	2 107	1 836	8	4	133	126
	naisia	942	825	5	2	58	52
09 Kasvatustieteiden osasto	yht.	1 542	1 131	28	21	105	257
	naisia	1 236	916	17	18	86	199
02 Turun yliopisto	yht.	8 570	6 780	288	174	773	555
	naisia	4 737	3 706	204	102	401	324
01 Humanistinen tiedekunta	yht.	2 481	1 948	155	46	114	218
	naisia	1 842	1 442	119	36	82	163
02 Yhteiskuntatieteellinen tiedekunta	yht.	973	818	17	12	62	64
	naisia	461	395	12	8	23	23
03 Matemaattis-luonnontiet. tiedek.	yht.	2 097	1 729	49	76	124	119
	naisia	910	739	29	42	53	47
04 Lääketieteellinen tiedekunta	yht.	1 167	953	4	2	201	7
	naisia	598	499	2	2	91	4
06 Oikeustieteellinen tiedekunta	yht.	874	746	2	22	73	31
	naisia	294	257	1	5	19	12
07 Kasvatustieteiden tiedekunta	yht.	978	586	61	16	199	116
	naisia	632	374	41	9	133	75
Siitä							
08 Turun opettajankoulutuslaitos	yht.	451	237	48	15	75	76
	naisia	290	149	34	8	51	48
09 Rauman opettajankoulutuslaitos	yht.	342	220	10	–	108	4
	naisia	210	127	7	–	74	2
03 Åbo Akademi	yht.	3 245	2 567	94	59	210	315
	naisia	1 718	1 356	64	34	101	163
01 Humanistiska fakulteten	yht.	1 042	827	45	21	32	117
	naisia	744	600	34	13	24	73
02 Mat.-naturvetenskapl. fakulteten	yht.	965	804	15	18	53	75
	naisia	424	352	5	13	28	26
03 Statsvetenskapliga fakulteten	yht.	412	341	11	8	18	34
	naisia	196	165	6	2	9	14

13. (jatk. – forts. – cont.)

Korkeakoulu, tiedekunta, sukupuoli Högskola, fakultet, kön University, faculty, sex		Opiskelijoita sl. 1978 yhteensä Studera- nde ht. 1978 samma- nlagt Total of students in the 1978 autumn term	Näistä syyslukukaudella 1979 – Därav höstterminen 1979 – Of which in the 1979 autumn term				
			Jatkoi samassa korkea- koulussa Fortsatte vid samma högskola Continued at the same university		Jatkoi toi- sessa korkea- koulussa Fortsatte vid en annan högskola Continued at another university	Ei jatkanut mis- sään mutta suo- ritti tutkinnon Fortsatte ingen- stans men av- lade examen Continued no- where but passed degree 1978/79	Ei jatkanut eikä suorittanut tut- kintoa Fortsatte inte, avlade inte heller examen Continued no- where and did not pass degree 1978/79
			Samassa tie- dekunnassa Vid samma fakultet At the same faculty	Eri tie- dekunnassa Vid en an- nan fakult. At another faculty			
04 Kemisk-tekniska fakulteten	yht.	347	295	2	7	31	12
	naisia	65	54	1	4	4	2
05 Teologiska fakulteten	yht.	141	115	1	2	12	11
	naisia	55	48	–	–	2	5
06 Pedagogiska fakulteten	yht.	338	185	20	3	64	66
	naisia	234	137	18	2	34	43
04 Oulun yliopisto	yht.	7 255	5 714	196	80	567	698
	naisia	3 376	2 596	125	41	270	344
01 Humanistinen tiedekunta	yht.	1 260	1 053	20	19	58	110
	naisia	872	727	14	12	42	77
02 Luonnontieteellinen tiedekunta	yht.	2 075	1 775	69	27	68	136
	naisia	946	811	37	15	23	60
03 Teknillinen tiedekunta	yht.	1 887	1 600	5	10	163	109
	naisia	299	267	2	–	19	11
04 Lääketieteellinen tiedekunta	yht.	768	665	2	1	77	23
	naisia	410	363	1	–	38	8
05 Kasvatustieteiden tiedekunta	yht.	1 265	621	100	23	201	320
	naisia	849	428	71	14	148	188
Siitä							
06 Oulun opettajankoulutuslaitos	yht.	435	229	50	6	43	107
	naisia	267	140	37	3	27	60
07 Kajaanin opettajankoulutuslaitos	yht.	351	220	27	3	91	10
	naisia	250	154	18	1	71	6
08 Rovaniemen opett.koulutuslaitos ¹	yht.	195	–	19	3	24	149 ¹
	naisia	124	–	13	2	19	90
05 Tampereen yliopisto	yht.	8 628	6 917	309	116	734	552
	naisia	5 131	4 137	188	55	449	302
01 Yhteiskuntatieteellinen tiedekunta	yht.	1 744	1 453	28	13	150	100
	naisia	1 051	867	14	9	103	58
02 Humanistinen tiedekunta	yht.	1 732	1 458	61	42	68	103
	naisia	1 319	1 103	55	29	47	85
03 Taloudellis-hallinnollinen tiedekunta	yht.	1 877	1 550	18	37	143	129
	naisia	758	652	5	7	56	38
09 Lääketieteellinen tiedekunta	yht.	593	498	–	3	87	5
	naisia	312	266	–	3	41	2
10 Kasvatustieteiden tiedekunta	yht.	663	400	93	9	45	116
	naisia	440	264	63	2	30	81
Siitä							
11 Tampereen opett.koulutuslaitos	yht.	101	1	31	6	1	62
	naisia	75	1	26	2	–	46
12 Hämeenlinnan opett.koulutuslaitos	yht.	203	135	56	1	9	2
	naisia	121	81	32	–	7	1
04 Yhteiskunnallinen opetusjaosto	yht.	810	619	56	5	60	70
	naisia	391	301	23	2	43	22
05 Julkisen hallinnon opetusjaosto	yht.	400	261	30	5	90	14
	naisia	170	115	6	1	45	3
06 Sosiaaliturvan opetusjaosto	yht.	795	664	23	2	91	15
	naisia	685	564	22	2	84	13
07 Näyttelijäkurssi	yht.	14	14	–	–	–	–
	naisia	5	5	–	–	–	–

¹ Rovaniemen opettajankoulutuslaitos siirtyi 1.8.1979 Lapin korkeakouluun – Rovaniemi lärarutbildningsinstitution övergick 1.8.1979 till Lapplands högskola – The education of teachers in Rovaniemi was on the 1st, of August, 1979 transferred to the University of Lapland.

13. (jatk. – forts. – cont.)

Korkeakoulu, tiedekunta, sukupuoli Högskola, fakultet, kön University, faculty, sex	Opiskelijoita sl. 1978 yhteensä Studera- nde ht. 1978 sammanlagt Total of students in the 1978 autumn term	Näistä syyslukukaudella 1979 – Därav höstterminen 1979 – Of which in the 1979 autumn term					
		Jatkoi samassa korkea- koulussa Fortsatte vid samma högskola Continued at the same university		Jatkoi toi- sessa korkea- koulussa Fortsatte vid en annan högskola Continued at another university		Ei jatkanut mis- sään mutta suo- ritti tutkinnon Fortsatte ingen- stans men av- lade examen Continued no- where but passed degree 1978/79	Ei jatkanut eikä suorittanut tut- kintoa Fortsatte inte, avlade inte heller examen Continued no- where and did not pass degree 1978/79
		Samassa tie- dekunnassa Vid samma fakultet At the same faculty	Eri tie- dekunnassa Vid en an- nan fakult. At another faculty				
06 Jyväskylän yliopisto	yht.	5 983	4 453	240	160	449	681
	naisia	3 653	2 710	151	113	276	403
10 Humanistinen tiedekunta	yht.	1 930	1 549	64	52	69	196
	naisia	1 449	1 159	48	45	54	143
20 Yhteiskuntatieteellinen tiedekunta	yht.	1 163	926	13	13	100	111
	naisia	581	466	10	8	49	48
30 Matemaattis-luonnontiet. tiedekunta	yht.	1 206	961	31	49	55	110
	naisia	471	376	7	28	20	40
41 Liikuntatieteellinen tiedekunta	yht.	425	308	24	20	16	57
	naisia	258	186	12	11	12	37
52 Kasvatustieteiden tiedekunta	yht.	1 259	709	108	26	209	207
	naisia	894	523	74	21	141	135
Siitä							
51 Opettajankoulutuslaitos	yht.	632	264	89	8	167	104
	naisia	400	160	59	6	114	61
07 Teknillinen korkeakoulu	yht.	7 343	6 429	65	104	378	367
	naisia	1 207	1 085	10	23	58	31
01 Sähkötekniikka osasto	yht.	1 418	1 253	11	18	60	76
	naisia	69	63	2	–	3	1
02 Teknillisen fysiikan osasto	yht.	628	564	1	14	23	26
	naisia	48	44	–	–	2	2
03 Koneinsinööri osasto	yht.	1 469	1 274	16	18	87	74
	naisia	123	104	–	3	10	6
04 Puunjalostusosasto	yht.	485	413	4	12	31	25
	naisia	114	98	4	3	6	3
05 Kemian osasto	yht.	608	507	5	19	42	35
	naisia	300	259	1	11	20	9
06 Vuoriteollisuusosasto	yht.	596	518	16	5	35	22
	naisia	98	91	3	–	3	1
07 Rakennusinsinööri osasto	yht.	1 158	1 007	11	13	54	73
	naisia	127	116	–	3	4	4
08 Maanmittausosasto	yht.	366	320	–	3	30	13
	naisia	98	94	–	2	1	1
09 Arkkitehtiosasto	yht.	610	571	1	1	16	21
	naisia	227	215	–	–	9	3
10 Yhdyskuntasuunn. jatkokoulutuskesk.	yht.	5	2	–	1	–	2
	naisia	3	1	–	1	–	1
08 Eläinlääketieteellinen korkeakoulu	yht.	254	207	–	1	41	5
	naisia	155	130	–	–	22	3
09 Helsingin kauppakorkeakoulu	yht.	4 086	3 400	–	53	211	422
	naisia	1 820	1 523	–	28	89	180
10 Svenska handelshögskolan	yht.	1 480	1 225	–	14	93	148
	naisia	599	483	–	7	55	54
11 Turun kauppakorkeakoulu	yht.	1 339	1 081	–	32	91	135
	naisia	618	503	–	13	61	41
12 Handelshögskolan vid Åbo Akademi	yht.	612	474	–	11	75	52
	naisia	265	209	–	5	39	12
13 Vaasan kauppakorkeakoulu	yht.	1 051	868	–	13	78	92
	naisia	690	557	–	8	69	56

13. (jatk. - forts. - cont.)

Korkeakoulu, tiedekunta, sukupuoli Högskola, fakultet, kön University, faculty, sex	Opiskelijoita sl. 1978 yhteensä Studera- nde ht. 1978 samma- nlagt Total of students in the 1978 autumn term	Näistä syyslukukaudella 1979 - Därav höstterminen 1979 - Of which in the 1979 autumn term					
		Jatkoi samassa korkea- koulussa Fortsatte vid samma högskola Continued at the same university		Jatkoi toi- sessa korkea- koulussa Fortsatte vid en annan högskola Continued at another university		Ei jatkanut mis- sään mutta suo- ritti tutkinnon Fortsatte ingen- stans men av- lade examen Continued no- where but passed degree 1978/79	Ei jatkanut eikä suorittanut tut- kintoa Fortsatte inte, avlade inte heller examen Continued no- where and did not pass degree 1978/79
		Samassa tie- dekunnassa Vid samma fakultet At the same faculty	Eri tie- dekunnassa Vid en an- nan fakult. At another faculty				
14 Lappeenrannan teknillinen korkeakoulu	yht.	747	668	6	14	36	23
	naisia	95	87	-	2	4	2
01 Koneenrakennuksen laitos	yht.	235	209	2	7	8	9
	naisia	4	4	-	-	-	-
02 Energiatekniikan laitos	yht.	242	215	1	1	17	8
	naisia	24	23	-	-	1	-
03 Tuotantotalouden laitos	yht.	196	175	3	3	11	4
	naisia	40	34	-	2	3	1
04 Kemiantekniikan laitos	yht.	74	69	-	3	-	2
	naisia	27	26	-	-	-	1
15 Tampereen teknillinen korkeakoulu	yht.	2 386	2 146	11	9	102	118
	naisia	242	228	1	-	2	11
01 Arkkitehtuurin osasto	yht.	256	245	-	-	3	8
	naisia	89	84	-	-	-	5
02 Konetekniikan osasto	yht.	952	843	6	4	47	52
	naisia	79	74	-	-	1	4
03 Rakennustekniikan osasto	yht.	356	307	4	-	22	23
	naisia	39	38	-	-	-	1
04 Sähkötekniikan osasto	yht.	822	751	1	5	30	35
	naisia	35	32	1	-	1	1
16 Kuopion korkeakoulu	yht.	1 130	964	9	11	125	21
	naisia	601	523	6	5	58	9
01 Kliinisen lääketieteen osasto	yht.	615	525	2	3	80	5
	naisia	304	264	1	2	37	-
02 Hammaslääketieteen osasto	yht.	150	120	2	-	28	-
	naisia	97	80	2	-	15	-
03 Farmasian osasto	yht.	155	137	3	3	6	6
	naisia	105	94	2	2	3	4
04 Matematiikan, kemian ja fysiikan os.	yht.	210	182	2	5	11	10
	naisia	95	85	1	1	3	5
17 Joensuun korkeakoulu	yht.	2 430	1 680	277	58	189	226
	naisia	1 569	1 070	187	33	140	139
10 Kasvatustieteiden osasto	yht.	1 551	921	247	21	175	187
	naisia	1 099	657	175	18	136	113
Siitä							
11 Joensuun opettajankoulutuslaitos	yht.	544	234	157	15	80	58
	naisia	363	149	109	14	58	33
12 Savonlinnan opett.koulutuslaitos	yht.	437	272	81	1	77	6
	naisia	337	212	58	-	62	5
20 Kielten osasto	yht.	242	211	4	11	2	14
	naisia	210	182	4	9	2	13
30 Historian, maantieteen ja muiden alue- tieteiden osasto	yht.	225	219	14	6	5	11
	naisia	119	105	6	1	2	5
40 Kemian ja biotieteiden osasto	yht.	141	131	2	5	2	1
	naisia	76	72	1	2	-	1
50 Matematiikan ja fysiikan osasto	yht.	241	198	10	15	5	13
	naisia	65	54	1	3	-	7

13. (jatk. – forts. – cont.)

Korkeakoulu, tiedekunta, sukupuoli Högskola, fakultet, kön University, faculty, sex	Opiskelijoita sl. 1978 yhteensä Studera- nde ht. 1978 sammanlagt Total of students in the 1978 autumn term	Näistä syyslukukaudella 1979 – Därav höstterminen 1979 – Of which in the 1979 autumn term				
		Jatkoi samassa korkea- koulussa Fortsatte vid samma högskola Continued at the same university	Samassa tie- dekunnassa Vid samma fakultet At the same faculty	Eri tie- dekunnassa Vid en an- nan fakult. At another faculty	Jatkoi toi- sessa korkea- koulussa Fortsatte vid en annan högskola Continued at another university	Ei jatkanut mis- sään mutta suo- ritti tutkinnon Fortsatte ingen- stans men av- lade examen Continued no- where but passed degree 1978/79

812 Taidekorkeakoulut

19 Sibelius-Akatemia	yht.	727	552	20	27	48	80
	naisia	370	291	11	13	27	28
01 Yleinen osasto	yht.	431	328	1	14	30	58
	naisia	179	144	–	3	18	14
02 Koulumusiikkiosasto	yht.	171	125	11	11	10	14
	naisia	129	96	9	8	5	11
03 Kirkkomusiikkiosasto	yht.	125	99	8	2	8	8
	naisia	62	51	2	2	4	3
20 Taideteollinen korkeakoulu	yht.	864	644	21	38	90	71
	naisia	515	382	16	29	55	33
02 Kuvaamataidon opetuksen laitos	yht.	135	101	4	22	6	2
	naisia	87	63	3	15	5	1
03 Kuvallisen viestinnän laitos	yht.	175	138	–	2	16	19
	naisia	75	58	–	1	9	7
04 Tuote- ja ympäristösuunn. laitos	yht.	201	160	2	–	30	9
	naisia	135	107	2	–	21	5
05 Koulutuskeskus	yht.	353	245	15	14	38	41
	naisia	218	154	11	13	20	20

843 Yhteiskunta-alan korkean asteen oppilaitokset

18 Svenska social- och kommunalhögskolan	yht.	351	286	–	12	42	11
	naisia	252	203	–	9	34	6
Yhteensä – Sammanlagt – Total		82 422	66 570	1 755	1 293	5 740	7 064
Naisia – Kvinnor – Women		40 614	32 386	1 092	667	2 937	3 532

14. Syyslukauden 1978 varsinaiset korkeakouluopiskelijat, jotka syyslukukaudella 1979 eivät ilmoittautuneet missään korkeakoulussa eivätkä suorittaneet tutkintoa lukuvuonna 1978/79 korkeakoulun tiedekunnan ja opiskeluvuoden mukaan
 Ordinarie studerande vid högskolorna höstterminen 1978, som höstterminen 1979 inte anmält sig vid någon högskola och som inte avlagt examen läsåret 1978/79 enligt högskola, fakultet och studieår
 Regular university students of the 1978 autumn term who did not in the 1979 autumn term register at any university and who did not take any degree in the academic year 1978/79 by university, faculty and year of study

Korkeakoulu, tiedekunta Högskola, fakultet University, faculty	Ei-ilmoittautuneita opiskelijoita yhteensä Studerande som inte anmält sammanlagt Total of not registered students	Opiskeluvosi – Studieår – Year of study					
		1	2–3	4–5	6–7	8–9	10 –
811 Tiedekorkeakoulut							
01 Helsingin yliopisto	2 492	212	203	229	225	261	1 362
01 Teologinen tiedekunta	97	8	11	6	10	8	54
02 Oikeustieteellinen tiedekunta	188	3	4	25	31	26	99
03 Lääketieteellinen tiedekunta	61	1	3	1	13	10	33
04 Historiallis-kielitieteellinen osasto	789	59	68	54	62	78	468
05 Matemaattis-luonnontieteellinen osasto	638	52	66	43	52	74	351
06 Valtiotieteellinen tiedekunta	336	8	16	22	27	30	233
07 Maatalous-metsätieteellinen tiedekunta	126	10	6	13	24	21	52
09 Kasvatustieteiden osasto	257	71	29	65	6	14	72
02 Turun yliopisto	555	67	52	66	61	121	188
01 Humanistinen tiedekunta	218	23	19	21	21	49	85
02 Yhteiskuntatieteellinen tiedekunta	64	2	3	4	11	13	31
03 Matemaattis-luonnontiet. tiedekunta	119	25	15	9	12	22	36
04 Lääketieteellinen tiedekunta	7	1	2	2	2	–	–
06 Oikeustieteellinen tiedekunta	31	1	5	9	3	6	7
07 Kasvatustieteiden tiedekunta	116	15	8	21	12	31	29
03 Åbo Akademi	315	41	48	48	33	57	88
01 Humanistiska fakulteten	117	15	20	15	14	21	32
02 Matematisk-naturvetensk. fakulteten	75	5	5	10	8	17	30
03 Statsvetenskapliga fakulteten	34	1	2	7	3	7	14
04 Kemisk-tekniska fakulteten	12	–	2	–	2	5	3
05 Teologiska fakulteten	11	1	3	1	–	3	3
06 Pedagogiska fakulteten	66	19	16	15	6	4	6
04 Oulun yliopisto	698	127	116	101	86	109	159
01 Humanistinen tiedekunta	110	5	11	16	18	25	35
02 Luonnontieteellinen tiedekunta	136	14	22	19	16	19	46
03 Teknillinen tiedekunta	109	5	12	10	25	28	29
04 Lääketieteellinen tiedekunta	23	1	3	4	6	6	3
05 Kasvatustieteiden tiedekunta	320 ¹	102	68	52	21	31	46
05 Tampereen yliopisto	552	68	53	94	93	92	152
01 Yhteiskuntatieteellinen tiedekunta	100	4	7	12	19	20	38
02 Humanistinen tiedekunta	103	13	13	13	14	17	33
03 Taloudellis-hallinnollinen tiedekunta	129	2	8	19	24	21	55
09 Lääketieteellinen tiedekunta	5	–	1	1	2	–	1
10 Kasvatustieteiden tiedekunta	116	38	6	25	14	21	12
04 Yhteiskunnallinen opetusjaosto	70	6	7	14	18	13	12
05 Julkisen hallinnon opetusjaosto	14	3	6	4	1	–	–
06 Sosiaaliturvan opetusjaosto	15	2	5	6	1	–	1
06 Jyväskylän yliopisto	681	55	104	127	147	110	138
10 Humanistinen tiedekunta	196	11	29	34	37	30	55
20 Yhteiskuntatieteellinen tiedekunta	111	6	14	19	28	18	26
30 Matemaattis-luonnontieteellinen tiedekunta	110	13	18	17	19	22	21
41 Liikuntatieteellinen tiedekunta	57	5	10	15	14	10	3
52 Kasvatustieteiden tiedekunta	207	20	33	42	49	30	33

¹ Rovaniemen opettajankoulutuslaitos siirtyi 1.8.1979 Lapin korkeakouluun – Rovaniemi lärarutbildningsinstitution övergick 1.8.1979 till Lapplands högskola – The education of teachers in Rovaniemi was on the 1st, of August, 1979 transferred to the University of Lapland.

14. (jatk. – forts. – cont.)

Korkeakoulu, tiedekunta Högskola, fakultet University, faculty	Ei-ilmoittautuneita opiskelijoita yhteensä Studierande som inte anmält sammanlagt Total of not registered students	Opiskeluvosi – Studieår – Year of study					
		1	2–3	4–5	6–7	8–9	10 –
07 Teknillinen korkeakoulu	367	27	35	23	67	67	148
01 Sähkötekniikan osasto	76	5	11	4	13	16	27
02 Teknillisen fysiikan osasto	26	2	–	2	7	5	10
03 Koneinsinööriosasto	74	7	7	6	17	13	24
04 Puunjalostusosasto	25	2	1	–	5	4	13
05 Kemian osasto	35	–	7	1	4	6	17
06 Vuoriteollisuusosasto	22	1	2	2	3	6	8
07 Rakennusinsinööriosasto	73	8	5	5	14	10	31
08 Maanmittausosasto	13	1	2	2	2	4	2
09 Arkkitehtiosasto	21	1	–	1	2	2	15
10 Yhdyskuntasuunnittelun jatkokoulutuskesk.	2	–	–	–	–	1	1
08 Eläinlääketieteellinen korkeakoulu	5	2	1	1	1	–	–
09 Helsingin kauppakorkeakoulu	422	4	26	72	132	81	107
10 Svenska handelshögskolan	148	3	5	25	60	35	20
11 Turun kauppakorkeakoulu	135	10	7	19	31	43	25
12 Handelshögskolan vid Åbo Akademi	52	8	7	11	10	7	9
13 Vaasan kauppakorkeakoulu	92	1	13	22	30	19	7
14 Lappeenrannan teknillinen korkeakoulu	23	13	2	3	2	2	1
01 Koneenrakennuksen laitos	9	4	1	2	–	2	–
02 Energiatekniikan laitos	8	5	–	–	2	–	1
03 Tuotantotalouden laitos	4	2	1	1	–	–	–
04 Kemiantekniikan laitos	2	2	–	–	–	–	–
15 Tampereen teknillinen korkeakoulu	118	24	37	33	20	2	2
01 Arkkitehtuurin osasto	8	–	4	2	1	–	1
02 Konetekniikan osasto	52	11	18	15	7	–	1
03 Rakennustekniikan osasto	23	4	10	2	6	1	–
04 Sähkötekniikan osasto	35	9	5	14	6	1	–
16 Kuopion korkeakoulu	21	5	4	4	8	–	–
01 Kliinisen lääketieteen osasto	5	–	–	3	2	–	–
03 Farmasian osasto	6	2	3	–	1	–	–
04 Matematiikan, kemian ja fysiikan osasto	10	3	1	1	5	–	–
17 Joensuun korkeakoulu	226	43	54	65	46	12	6
10 Kasvatustieteiden osasto	187	39	45	59	31	10	3
20 Kielten osasto	14	1	6	2	4	–	1
30 Historian, maantieteen ja muiden aluetieteiden osasto	11	2	–	3	5	1	–
40 Kemian ja biotieteiden osasto	1	–	–	–	–	–	1
50 Matematiikan ja fysiikan osasto	13	1	3	1	6	1	1
812 Taidekorkeakoulut							
19 Sibelius-Akatemia	80	9	17	24	23	6	1
01 Yleinen osasto	58	7	13	16	17	4	1
02 Koulumusiikkiosasto	14	1	3	3	6	1	–
03 Kirkkomusiikkiosasto	8	1	1	5	–	1	–

14. (jatk. – forts. – cont.)

Korkeakoulu, tiedekunta Högskola, fakultet University, faculty	Ei-ilmoittautuneita opiskelijoita yhteensä Studeraende som inte anmält sammanlagt Total of not registered students	Opiskeluvosi – Studieår – Year of study					
		1	2–3	4–5	6–7	8–9	10 –
20 Taideteollinen korkeakoulu	71	13	20	20	14	3	1
02 Kuvaamataidon opetuksen laitos	2	–	2	–	–	–	–
03 Kuvallisen viestinnän laitos	19	2	1	8	6	2	–
04 Tuote- ja ympäristösuunnittelun laitos	9	2	1	2	2	1	1
05 Koulutuskeskus	41	9	16	10	6	–	–
843 Yhteiskunta-alan korkean asteen oppilaitokset							
18 Svenska social- och kommunalhögskolan	11	1	2	3	4	1	–
Yhteensä – Sammanlagt – Total	7 064	733	806	990	1 093	1 028	2 414

15. Korkeakoulujen uudet ylimääräiset opiskelijat ja kaikki ylimääräiset opiskelijat korkeakoulun, tiedekunnan ja sukupuolen mukaan syyslukukaudella 1979

Nya extra studerande och samtliga extra studerande vid högskolorna enligt högskola, fakultet och kön höstterminen 1979

New extra students and all extra students at universities by university, faculty and sex in the 1979 autumn term

Korkeakoulu, tiedekunta Högskola, fakultet University, faculty	Uudet opiskelijat Nya studerande New students		Kaikki opiskelijat Alla studerande All students	
	Yhteensä Sammanlagt Total	Naisia Kvinnor Women	Yhteensä Sammanlagt Total	Naisia Kvinnor Women
811 Tiedekorkeakoulut				
01 Helsingin yliopisto	—	—	—	—
02 Turun yliopisto	4	2	327	220
01 Humanistinen tiedekunta	2	1	119	92
02 Yhteiskuntatieteellinen tiedekunta	1	1	61	43
03 Matemaattis-luonnontieteellinen tiedekunta	1	—	104	55
04 Lääketieteellinen tiedekunta	—	—	3	1
06 Oikeustieteellinen tiedekunta	—	—	1	—
07 Kasvatustieteiden tiedekunta	—	—	39	29
Siitä				
08 Turun opettajankoulutuslaitos	—	—	4	1
09 Rauman opettajankoulutuslaitos	—	—	10	8
03 Åbo Akademi	—	—	—	—
04 Oulun yliopisto	25	13	170	99
01 Humanistinen tiedekunta	5	2	65	47
02 Luonnontieteellinen tiedekunta	18	11	90	45
03 Teknillinen tiedekunta	1	—	4	1
04 Lääketieteellinen tiedekunta	1	—	1	—
05 Kasvatustieteiden tiedekunta	—	—	10	6
05 Tampereen yliopisto	154	99	780	487
01 Yhteiskuntatieteellinen tiedekunta	30	23	189	134
02 Humanistinen tiedekunta	33	30	176	143
03 Taloudellis-hallinnollinen tiedekunta	41	9	242	100
09 Lääketieteellinen tiedekunta	3	1	9	4
10 Kasvatustieteiden tiedekunta	33	27	84	64
04 Yhteiskunnallinen opetusjaosto	5	3	57	26
05 Julkisen hallinnon opetusjaosto	6	3	15	9
06 Sosiaaliturvan opetusjaosto	3	3	8	7
06 Jyväskylän yliopisto	140	102	475	354
10 Humanistinen tiedekunta	29	18	106	78
20 Yhteiskuntatieteellinen tiedekunta	50	35	140	88
30 Matemaattis-luonnontieteellinen tiedekunta	4	2	15	9
41 Liikuntatieteellinen tiedekunta	11	10	53	46
52 Kasvatustieteiden tiedekunta	46	37	161	133
07 Teknillinen korkeakoulu	10	3	12	3
03 Koneinsinööriosaosto	1	—	2	—
05 Kemian osasto	1	—	1	—
07 Rakennusinsinööriosaosto	3	1	4	1
09 Arkkitehtiosaosto	5	2	5	2
08 Eläinlääketieteellinen korkeakoulu	—	—	—	—
09 Helsingin kauppakorkeakoulu	16	8	409	244
10 Svenska handelshögskolan	3	2	18	11
11 Turun kauppakorkeakoulu	9	5	36	22
12 Handelshögskolan vid Åbo Akademi	7	3	20	11
13 Vaasan kauppakorkeakoulu	41	24	87	50

15. (jatk. – forts. – cont.)

Korkeakoulu, tiedekunta Högskola, fakultet University, faculty	Uudet opiskelijat Nya studerande New students		Kaikki opiskelijat Alla studerande All students	
	Yhteensä Sammanlagt Total	Naisia Kvinnor Women	Yhteensä Sammanlagt Total	Naisia Kvinnor Women
14 Lappeenrannan teknillinen korkeakoulu	13	6	19	10
03 Tuotantotalouden laitos	6	2	6	2
00 Tuntematon laitos	7	4	13	8
15 Tampereen teknillinen korkeakoulu	–	–	–	–
16 Kuopion korkeakoulu	–	–	–	–
17 Joensuun korkeakoulu	60	43	216	149
10 Kasvatustieteiden osasto	31	23	129	98
Siitä				
11 Joensuun opettajankoulutuslaitos	–	–	1	1
20 Kielten osasto	7	6	22	21
30 Historian, maantieteen ja muiden aluetieteiden osasto	15	12	32	21
40 Kemian ja biotieteiden osasto	3	2	9	5
50 Matematiikan ja fysiikan osasto	4	–	24	4
21 Lapin korkeakoulu	14	10	14	10
01 Kasvatustieteiden osasto	10	7	10	7
02 Oikeustieteiden osasto	4	3	4	3
812 Taidekorkeakoulut				
19 Sibelius-Akatemia	2	1	15	8
01 Yleinen osasto	2	1	13	6
02 Koulumusiikkiosasto	–	–	2	2
20 Taideteollinen korkeakoulu	20	10	80	54
01 Yleisen opetuksen laitos	4	2	13	10
03 Kuvallisen viestinnän laitos	7	2	19	8
04 Tuote- ja ympäristösuunnittelun laitos	6	3	11	8
05 Koulutuskeskus	3	3	37	28
22 Teatterikorkeakoulu	–	–	–	–
843 Yhteiskunta-alan korkean asteen oppilaitokset				
18 Svenska social- och kommunalhögskolan	–	–	6	5
Yhteensä – Sammanlagt – Total	518	331	2 684	1 737

16. Korkeakoulujen ulkomaalaiset opiskelijat kotimaan ja korkeakoulun mukaan syyslukukaudella 1979
 Utländska studerande vid högskolorna enligt hemland och högskola höstterminen 1979
 Foreign students at universities by home country and university in the 1979 autumn term

Maanosa/Maa Världsdel/Land Continent/Country	Opiskelijoita yhteensä Studerande sammanlagt Total of students	Korkeakoulu – Högskola – University					
		Helsingin yliopisto	Turun yliopisto	Åbo Akademi	Oulun yliopisto	Tampereen yliopisto	Jyväskylän yliopisto
		01	02	03	04	05	06
Eurooppa – Europa	326	192	7	15	5	15	16
Alankomaat – Nederländerna	7	5	–	–	–	–	–
Belgia – Belgien	3	2	–	–	–	–	1
Bulgaria – Bulgarien	6	4	–	–	–	–	2
Espanja – Spanien	2	–	–	–	–	–	1
Irlanti – Irland	3	1	–	–	–	1	1
Islanti – Island	5	2	–	1	–	–	–
Iso-Britannia – Storbritannien	28	18	1	–	1	4	1
Italia – Italien	13	6	–	–	–	2	2
Itävalta – Österrike	4	3	–	–	–	–	–
Jugoslavia – Jugoslavian	1	–	–	–	–	–	–
Kreikka – Grekland	4	3	–	–	–	–	–
Neuvostoliitto – Sovjetunionen	18	13	–	–	–	1	–
Norja – Norge	11	6	–	1	2	–	–
Portugali – Portugal	3	3	–	–	–	–	–
Puola – Polen	25	13	1	–	–	1	–
Ranska – Frankrike	31	21	1	–	–	1	2
Romania – Rumänien	4	4	–	–	–	–	–
Ruotsi – Sverige	66	28	3	9	–	1	2
Saksan demokraattinen tasavalta – Tyska demokratiska republiken	3	–	–	–	–	1	–
Saksan liittotasavalta – Förbundsrepubliken Tyskland	49	35	–	2	2	1	3
Sveitsi – Schweiz	9	7	1	–	–	1	–
Tanska – Danmark	10	3	–	–	–	–	1
Tsekkoslovakia – Tjeckoslovakien	3	3	–	–	–	–	–
Unkari – Ungern	18	12	–	2	–	1	–
Aasia – Asien	109	63	1	2	6	3	5
Bangladesh	5	3	–	–	–	–	1
Filippiinit – Filippiinerna	1	1	–	–	–	–	–
Intia – Indien	27	18	–	–	–	1	1
Irak	5	2	–	–	–	1	–
Iran	9	1	–	–	4	–	1
Israel	1	–	–	–	–	–	–
Japani – Japan	26	19	–	–	2	–	2
Jordania – Jordanien	2	–	–	1	–	–	–
Kiina – Kina	6	6	–	–	–	–	–
Korean tasavalta – Republiken Korea	4	2	–	–	–	–	–
Kypros – Cypem	3	2	–	–	–	–	–
Libanon	3	1	–	–	–	–	–
Pakistan	6	4	1	–	–	–	–
Sri Lanka	2	–	–	–	–	1	–
Syyria – Syrien	1	1	–	–	–	–	–
Thaimaa – Thailand	3	2	–	1	–	–	–
Turkki – Turkiet	5	1	–	–	–	–	–
Afrikka – Afrika	74	31	3	4	1	11	8
Algeria – Algeriet	7	4	–	–	–	–	2
Egypti – Egypten	2	–	–	–	–	–	1
Etelä-Afrikka – Sydafrika	1	1	–	–	–	–	–
Etiopia – Etiopien	8	4	–	–	–	1	–
Ghana	1	–	–	–	–	–	–
Kenia – Kenya	4	3	1	–	–	–	–
Malawi	1	–	–	–	–	1	–
Marokko – Marocko	3	–	–	–	–	1	1
Namibia	4	3	–	–	–	–	–
Nigeria	33	9	2	4	1	8	4
Rhodesia	2	1	–	–	–	–	–
Sudan	2	2	–	–	–	–	–
Tansania – Tanzania	3	2	–	–	–	–	–
Uganda	3	2	–	–	–	–	–

Teknillinen korkeakoulu 07	Helsingin kauppa-korkeakoulu 09	Svenska handels-högskolan 10	Turun kauppa-korkeakoulu 11	Handels-högskolan vid Åbo Akademi 12	Lappeenrannan teknillinen korkeakoulu 14	Tampereen teknillinen korkeakoulu 15	Kuopion korkeakoulu 16	Joensuu korkeakoulu 17	Svenska social- och kommunal-högskolan 18	Sibelius-Akatemia 19	Taide-teollinen korkeakoulu 20
21	-	18	-	3	-	3	2	4	5	12	8
-	-	1	-	-	-	-	-	-	-	-	1
-	-	-	-	-	-	-	-	-	-	-	-
-	-	-	-	-	-	-	-	-	-	-	1
-	-	-	-	-	-	-	-	-	-	-	-
2	-	-	-	-	-	-	-	-	-	-	-
-	-	-	-	-	-	1	1	-	-	1	-
1	-	-	-	-	-	-	-	-	-	2	-
-	-	-	-	-	-	-	-	1	-	-	1
1	-	-	-	-	-	-	-	-	-	-	-
2	-	-	-	-	-	-	-	2	-	-	-
-	-	-	-	-	-	-	-	-	1	-	1
-	-	-	-	-	-	-	-	-	-	-	-
9	-	-	-	-	-	-	-	-	-	-	1
1	-	-	-	-	-	-	1	1	-	3	-
-	-	-	-	-	-	-	-	-	-	-	-
-	-	10	-	3	-	1	-	-	2	6	1
-	-	-	-	-	-	-	-	-	-	-	2
2	-	3	-	-	-	1	-	-	-	-	-
-	-	4	-	-	-	-	-	-	2	-	-
-	-	-	-	-	-	-	-	-	-	-	-
3	-	-	-	-	-	-	-	-	-	-	-
18	2	1	1	-	1	-	-	1	-	4	1
1	-	-	-	-	-	-	-	-	-	-	-
-	-	-	-	-	-	-	-	-	-	-	-
4	1	1	-	-	-	-	-	1	-	-	-
1	1	-	-	-	-	-	-	-	-	-	-
2	-	-	1	-	-	-	-	-	-	-	-
1	-	-	-	-	-	-	-	-	-	-	-
-	-	-	-	-	-	-	-	-	-	2	1
-	-	-	-	-	1	-	-	-	-	-	-
-	-	-	-	-	-	-	-	-	-	-	-
-	-	-	-	-	-	-	-	-	-	2	-
1	-	-	-	-	-	-	-	-	-	-	-
2	-	-	-	-	-	-	-	-	-	-	-
1	-	-	-	-	-	-	-	-	-	-	-
1	-	-	-	-	-	-	-	-	-	-	-
-	-	-	-	-	-	-	-	-	-	-	-
-	-	-	-	-	-	-	-	-	-	-	-
4	-	-	-	-	-	-	-	-	-	-	-
13	-	-	-	-	-	2	-	1	-	-	-
1	-	-	-	-	-	-	-	-	-	-	-
1	-	-	-	-	-	-	-	-	-	-	-
-	-	-	-	-	-	-	-	-	-	-	-
3	-	-	-	-	-	-	-	-	-	-	-
1	-	-	-	-	-	-	-	-	-	-	-
-	-	-	-	-	-	-	-	-	-	-	-
-	-	-	-	-	-	-	-	1	-	-	-
1	-	-	-	-	-	-	-	-	-	-	-
4	-	-	-	-	-	1	-	-	-	-	-
1	-	-	-	-	-	-	-	-	-	-	-
-	-	-	-	-	-	-	-	-	-	-	-
1	-	-	-	-	-	-	-	-	-	-	-
-	-	-	-	-	-	1	-	-	-	-	-

16. (jatk. – forts. – cont.)

Maanosa/Maa Världsdel/Land Continent/Country	Opiskelijoita yhteensä Studeraende sammanlagt Total of students	Korkeakoulu – Högskola – University					
		Helsingin yliopisto	Turun yliopisto	Åbo Akademi	Oulun yliopisto	Tampereen yliopisto	Jyväskylän yliopisto
		01	02	03	04	05	06
Pohjois-Amerikka – Nordamerika	73	50	5	–	2	5	2
Guatemala	1	–	1	–	–	–	–
Kanada – Canada	18	14	–	–	1	2	–
Meksiko – Mexico	1	–	–	–	–	–	–
USA	53	36	4	–	1	3	2
Etelä-Amerikka – Sydamerika	24	11	4	–	1	3	–
Argentiina – Argentina	1	–	1	–	–	–	–
Bolivia	2	1	–	–	–	–	–
Brasilia – Brasilien	1	–	–	–	–	–	–
Chile	15	7	3	–	–	3	–
Kolumbia – Colombia	1	1	–	–	–	–	–
Paraguay	1	–	–	–	1	–	–
Peru	1	1	–	–	–	–	–
Uruguay	1	–	–	–	–	–	–
Venezuela	1	1	–	–	–	–	–
Australia – Australien	6	5	–	–	–	–	–
Australia – Australien	6	5	–	–	–	–	–
Tuntematon – Okänt	3	2	–	–	–	–	–
Yhteensä – Sammanlagt – Total	615	354	20	21	15	37	31

Teknillinen korkeakoulu 07	Helsingin kauppa-korkeakoulu 09	Svenska handels-högskolan 10	Turun kauppa-korkeakoulu 11	Handels-högskolan vid Åbo Akademi 12	Lappeenrannan teknillinen korkeakoulu 14	Tampereen teknillinen korkeakoulu 15	Kuopion korkeakoulu 16	Joensuu korkeakoulu 17	Svenska social- och kommunal-högskolan 18	Sibelius-Akatemia 19	Taiteellinen korkeakoulu 20
3	-	-	-	-	-	1	-	-	-	4	1
-	-	-	-	-	-	-	-	-	-	-	-
1	-	-	-	-	-	-	-	-	-	-	-
-	-	-	-	-	-	-	-	-	-	-	1
2	-	-	-	-	-	1	-	-	-	4	-
4	-	-	-	-	-	-	-	1	-	-	-
-	-	-	-	-	-	-	-	-	-	-	-
1	-	-	-	-	-	-	-	-	-	-	-
1	-	-	-	-	-	-	-	-	-	-	-
1	-	-	-	-	-	-	-	1	-	-	-
-	-	-	-	-	-	-	-	-	-	-	-
-	-	-	-	-	-	-	-	-	-	-	-
-	-	-	-	-	-	-	-	-	-	-	-
1	-	-	-	-	-	-	-	-	-	-	-
-	-	-	-	-	-	-	-	-	-	-	-
-	-	-	-	-	-	-	-	1	-	-	-
-	-	-	-	-	-	-	-	1	-	-	-
-	-	-	-	-	-	-	-	-	-	-	1
59	2	19	1	3	1	6	2	8	5	20	11

17. Korkeakouluissa suoritettut tutkinnot korkeakoulun, koulutusalan, koulutusasteen ja tutkinnon mukaan lukuvuonna 1978/79
 Vid högskolorna avlagda examina enligt högskola, utbildningsområde, -stadium och examen läsåret 1978/79
 Examinations passed at universities by university, field of education, educational level and examination in the academic year 1978/79

Koulutusala, koulutusaste, tutkinto Utbildningsområde, utbildningsstadium, examen Field of education, educational level, examination	Tutkintoja yhteensä Examina sammanlagt Total of examinations	Korkeakoulu – Högskola – University						
		Helsingin yliopisto	Turun yliopisto	Åbo Akademi	Oulun yliopisto	Tampe- reen yliopisto	Jyväskylän yliopisto	Tekni- linen korkea- koulu
		01	02	03	04	05	06	07
1. Humanistinen ja esteettinen koulutus	2 072	690	314	136	185	200	286	–
3. Alempi keskiaste	25	–	–	–	–	–	–	–
810 Yleisen linjan loppututkinto (Taideteoll. korkeakoulu, koulutuskeskus)	25	–	–	–	–	–	–	–
4. Ylempi keskiaste	10	–	–	–	–	–	–	–
811 Graafikko (Taideteoll. kk, koulutuskeskus)	8	–	–	–	–	–	–	–
813 Valokuvaaja (Taideteoll. kk, koulutuskesk.)	2	–	–	–	–	–	–	–
5. Alin korkea-aste	14	–	–	–	–	–	–	–
827 Kanttori-urkuri	14	–	–	–	–	–	–	–
6. Alempi kandidaattiaste	1 101	311	173	80	107	132	185	–
701 Human. tiet. kand.	1 028	311	173	80	107	132	185	–
819 Ylempi kanttori-urkuri	6	–	–	–	–	–	–	–
821 Sib. Akat. päästötutkinto (teoria)	4	–	–	–	–	–	–	–
823 Sib. Akat. päästötutkinto (soitto)	63	–	–	–	–	–	–	–
7. Ylempi kandidaattiaste	834	328	126	49	77	64	94	–
331 Teologian kand.	149	133	–	16	–	–	–	–
702 Fil. kand.	598	195	126	33	77	64	94	–
801 Elokuvatyöntekijä	4	–	–	–	–	–	–	–
802 Graafikko	9	–	–	–	–	–	–	–
803 Lavastaja	2	–	–	–	–	–	–	–
804 Valokuvaaja	5	–	–	–	–	–	–	–
805 Keraamikko	7	–	–	–	–	–	–	–
806 Sisustusarkkitehti	7	–	–	–	–	–	–	–
807 Teollinen muotoilija	6	–	–	–	–	–	–	–
808 Tekstiilinsuunnittelija	5	–	–	–	–	–	–	–
809 Vaatetussuunnittelija	7	–	–	–	–	–	–	–
816 Sib. Akat. diplomitutkinto (soitto)	31	–	–	–	–	–	–	–
817 Musiikinjohtaja	4	–	–	–	–	–	–	–
8. Tutkijakoulutus tai vastaava	88	51	15	7	1	4	7	–
311 Teologian tri	12	11	–	1	–	–	–	–
321 Teologian lis.	12	11	–	1	–	–	–	–
703 Fil. lis.	38	18	11	2	–	3	4	–
704 Fil. tri	23	11	4	3	1	1	3	–
815 Sib. Akat. diplomitutkinto (teoria)	3	–	–	–	–	–	–	–
2. Opettajakoulutus	1 509	140	210	84	261	99	240	–
5. Alin korkea-aste	258	–	42	–	57	32	2	–
373 Nuorisotyön tutkinto	32	–	–	–	–	32	–	–
659 Lastentarhanopettaja	226	–	42	–	57	–	2	–
6. Alempi kand. aste	1 219	140	168	84	204	67	238	–
657 Kotitalousopettaja	33	33	–	–	–	–	–	–
658 Käsityönopettaja	39	28	–	11	–	–	–	–
670 Erityisopettaja	170	–	–	15	–	–	115	–
673 Peruskoulun luokanopettaja	762	79	150	46	176	67	93	–
678 Peruskoulun opinto-ohjaaja	78	–	–	–	28	–	30	–
681 Kotitalouden ja tekstiilikäsityön opettaja	24	–	–	–	–	–	–	–
682 Teknisen käsityön opettaja	30	–	18	12	–	–	–	–
820 Musiikin teoriaopettaja	2	–	–	–	–	–	–	–
824 Yksinlaulunopettaja	9	–	–	–	–	–	–	–
825 Soitonopettaja	48	–	–	–	–	–	–	–
826 Musiikinopettaja	24	–	–	–	–	–	–	–

17. (jatk. – forts. – cont.)

Koulutusala, koulutusaste, tutkinto Utbildningsområde, utbildningsstadium, examen Field of education, educational level, examination	Tutkintoja yhteensä Examina sammanlagt Total of examinations	Korkeakoulu – Högskola – University						
		Helsingin yliopisto	Turun yliopisto	Åbo Akademi	Oulun yliopisto	Tampe- reen yliopisto	Jyvä- skylän yliopisto	Tekni- linen korkea- koulu
		01	02	03	04	05	06	07
7. Ylempi kandidaattiaste	32	–	–	–	–	–	–	–
651 Kuvaamataidonopettaja	31	–	–	–	–	–	–	–
818 Ylempi musiikinopettaja	1	–	–	–	–	–	–	–
3. Laki-, yhteiskunta- ja käyttäytymistiet. koulutus	3 641	695	249	78	108	765	409	–
4. Ylempi keskiaste	9	–	–	–	–	9	–	–
391 Sosiaaliturvan perustutkinto	5	–	–	–	–	5	–	–
711 Vakuutusalan perustutkinto	4	–	–	–	–	4	–	–
5. Alin korkea-aste	233	–	–	–	–	212	–	–
372 Kunnallistutkinto, sosionomi	61	–	–	–	–	44	–	–
376 Verovirkamiestutkinto	42	–	–	–	–	42	–	–
377 Yhteiskunnallinen tutkinto	80	–	–	–	–	80	–	–
379 Hallintovirkamiestutkinto	38	–	–	–	–	38	–	–
380 Toimittajatutkinto, sosionomi	12	–	–	–	–	8	–	–
6. Alempi kand.aste	1 705	97	50	32	83	235	235	–
241 Kirjeenvaihtaja	112	–	–	–	–	–	–	–
242 Ekonomi	840	–	–	–	–	78	–	–
243 Akateeminen sihteeri	8	–	–	–	–	–	–	–
350 Varanotaari	40	21	19	–	–	–	–	–
370 Kirjastotutkinto	27	–	–	–	–	24	–	–
375 Sosiaalihuoltajatutkinto, sosionomi	103	–	–	–	–	69	–	–
641 Liikuntakasvatuksen kand.	72	–	–	–	–	–	72	–
701 Human. tiet. kand.	468	76	31	32	83	29	163	–
712 Yleinen vakuutusutkinto	35	–	–	–	–	35	–	–
7. Ylempi kand.aste	1 551	538	179	43	19	288	162	–
231 Kauppatiet. kand.	309	–	–	–	–	–	–	–
330 Taloustiet. kand.	80	–	–	–	–	49	31	–
332 Oikeustiet. kand.	406	325	81	–	–	–	–	–
333 Hallintotiet. kand.	54	–	–	–	–	54	–	–
336 Valtiotiet. kand.	254	149	76	29	–	–	–	–
337 Kasvatustiet. kand.	41	–	11	–	9	–	21	–
338 Liikuntatiet. kand.	20	–	–	–	–	–	20	–
339 Yhteiskuntatiet. kand.	254	–	–	–	–	164	90	–
702 Fil. kand.	133	64	11	14	10	21	–	–
8. Tutkijakoulutus tai vastaava	143	60	20	3	6	21	12	–
211 Kauppatiet. tri	7	–	–	–	–	–	–	–
221 Kauppatiet. lis.	11	–	–	–	–	–	–	–
310 Taloustiet. tri	1	–	–	–	–	–	1	–
312 Oikeustiet. tri	10	7	3	–	–	–	–	–
313 Hallintotiet. tri	2	–	–	–	–	2	–	–
316 Valtiotiet. tri	7	4	3	–	–	–	–	–
317 Kasvatustiet. tri	1	–	1	–	–	–	–	–
318 Liikuntatiet. tri	1	–	–	–	–	–	1	–
319 Yhteiskuntatiet. tri	2	–	–	–	–	1	1	–
320 Taloustiet. lis.	4	–	–	–	–	2	2	–
322 Oikeustiet. lis.	16	13	3	–	–	–	–	–
323 Hallintotiet. lis.	3	–	–	–	–	3	–	–
326 Valtiotiet. lis.	32	26	4	2	–	–	–	–
327 Kasvatustiet. lis.	10	–	5	–	3	–	2	–
328 Liikuntatiet. lis.	1	–	–	–	–	–	1	–
329 Yhteiskuntatiet. lis.	10	–	–	–	–	6	4	–
703 Fil. lis.	15	6	–	–	3	5	–	–
704 Fil. tri	10	4	1	1	–	2	–	–
4. Tekniikan ja luonnontieteiden koulutus	2 959	775	346	183	494	44	168	622
3. Alempi keskiaste	16	–	–	–	–	–	–	–
814 Kirjanpitotyöntekijä	16	–	–	–	–	–	–	–

17. (jatk. - forts. - cont.)

Koulutusala, koulutusaste, tutkinto Utbildningsområde, utbildningsstadium, examen Field of education, educational level, examination	Tutkintoja yhteensä Examina sammanlagt Total of examinations	Korkeakoulu - Högskola - University						
		Helsingin yliopisto	Turun yliopisto	Åbo Akademi	Oulun yliopisto	Tampe- reen yliopisto	Jyvä- skylän yliopisto	Tekni- linen korkea- koulu
		01	02	03	04	05	06	07
6. Alempi kand.aste	934	356	178	70	186	8	82	-
345 Luonnontiet. kand.	934	356	178	70	186	8	82	-
7. Ylempi kand.aste	1 696	314	140	97	260	33	73	548
041 Agronomi	5	5	-	-	-	-	-	-
139 Arkkitehti	47	-	-	-	22	-	-	18
702 Fil. kand.	692	268	140	62	94	33	73	-
705 Maat.- ja metsätiet. kand.	41	41	-	-	-	-	-	-
708 Dipl.ins.	911	-	-	35	144	-	-	530
8. Tutkijakoulutus tai vastaava	313	105	28	16	48	3	13	74
703 Fil. lis.	128	65	18	8	20	2	6	-
704 Fil. tri	72	34	10	3	11	1	7	-
706 Maat.- ja metsätiet. lis.	3	3	-	-	-	-	-	-
707 Maat.- ja metsätiet. tri	3	3	-	-	-	-	-	-
709 Tekniikan lis.	68	-	-	4	15	-	-	40
710 Tekniikan tri	39	-	-	1	2	-	-	34
6. Hoitoalojen koulutus	1 513	564	336	23	129	186	-	-
5. Alin korkea-aste	87	65	-	22	-	-	-	-
443 Farmaseutti	87	65	-	22	-	-	-	-
6. Alempi kand.aste	479	139	118	-	30	95	-	-
032 Eläinlääketiet. kand.	34	-	-	-	-	-	-	-
431 Lääketiet. kand.	363	106	116	-	27	95	-	-
432 Hammaslääketiet. kand.	67	33	2	-	3	-	-	-
465 Terveydenhoitoalan hallinn. tutk.	15	-	-	-	-	-	-	-
7. Ylempi kand.aste	851	315	193	1	83	85	-	-
022 Eläinlääketiet. lis.	47	-	-	-	-	-	-	-
421 Lääketiet. lis.	548	200	100	-	83	85	-	-
422 Hammaslääketiet. lis.	180	57	93	-	-	-	-	-
433 Proviisori	66	56	-	-	-	-	-	-
434 Farmasian kand.	3	2	-	1	-	-	-	-
702 Fil. kand.	7	-	-	-	-	-	-	-
8. Tutkijakoulutus tai vastaava	96	45	25	-	16	6	-	-
411 Lääketiet. ja kirurgian tri	88	40	23	-	16	6	-	-
412 Hammaslääketiet. tri	5	3	2	-	-	-	-	-
414 Farmasian tri	1	-	-	-	-	-	-	-
424 Farmasian lis.	2	2	-	-	-	-	-	-
7. Maa- ja metsätalouden koulutus	162	162	-	-	-	-	-	-
7. Ylempi kand.aste	147	147	-	-	-	-	-	-
041 Agronomi	59	59	-	-	-	-	-	-
042 Metsätutkinto	44	44	-	-	-	-	-	-
705 Maat.- ja metsätiet. kand.	44	44	-	-	-	-	-	-
8. Tutkijakoulutus tai vastaava	15	15	-	-	-	-	-	-
706 Maat.- ja metsätiet. lis.	8	8	-	-	-	-	-	-
707 Maat.- ja metsätiet. tri	7	7	-	-	-	-	-	-
8. Muiden erikoisalojen koulutus	22	22	-	-	-	-	-	-
7. Ylempi kand.aste	19	19	-	-	-	-	-	-
705 Maat.- ja metsätiet. kand.	19	19	-	-	-	-	-	-
8. Tutkijakoulutus tai vastaava	3	3	-	-	-	-	-	-
706 Maat.- ja metsätiet. lis.	1	1	-	-	-	-	-	-
707 Maat.- ja metsätiet. tri	2	2	-	-	-	-	-	-
Yhteensä - Sammanlagt - Total	11 878	3 048	1 455	504	1 177	1 294	1 103	622

Eläinlääketieteellinen korkeakoulu 08	Helsingin kauppa-korkeakoulu 09	Svenska handels-högskolan 10	Turun kauppa-korkeakoulu 11	Handels-högskolan vid Åbo Akademi 12	Vaasan kauppa-korkeakoulu 13	Lappeenrannan teknillinen korkeakoulu 14	Tampereen teknillinen korkeakoulu 15	Kuopion korkeakoulu 16	Joensuun korkeakoulu 17	Svenska social- och kommunal-högskolan 18	Sibelius-Akatemia 19	Taiteellinen korkeakoulu 20
-	-	-	-	-	-	-	-	4	50	-	-	-
-	-	-	-	-	-	-	-	4	50	-	-	-
-	-	-	-	-	-	40	169	9	13	-	-	-
-	-	-	-	-	-	-	-	-	-	-	-	-
-	-	-	-	-	-	-	7	-	-	-	-	-
-	-	-	-	-	-	-	-	9	13	-	-	-
-	-	-	-	-	-	-	-	-	-	-	-	-
-	-	-	-	-	-	40	162	-	-	-	-	-
-	-	-	-	-	-	-	11	5	10	-	-	-
-	-	-	-	-	-	-	-	4	5	-	-	-
-	-	-	-	-	-	-	-	1	5	-	-	-
-	-	-	-	-	-	-	-	-	-	-	-	-
-	-	-	-	-	-	-	9	-	-	-	-	-
-	-	-	-	-	-	-	2	-	-	-	-	-
81	-	-	-	-	-	-	-	194	-	-	-	-
-	-	-	-	-	-	-	-	-	-	-	-	-
-	-	-	-	-	-	-	-	-	-	-	-	-
34	-	-	-	-	-	-	-	63	-	-	-	-
34	-	-	-	-	-	-	-	-	-	-	-	-
-	-	-	-	-	-	-	-	19	-	-	-	-
-	-	-	-	-	-	-	-	29	-	-	-	-
-	-	-	-	-	-	-	-	15	-	-	-	-
47	-	-	-	-	-	-	-	127	-	-	-	-
47	-	-	-	-	-	-	-	-	-	-	-	-
-	-	-	-	-	-	-	-	80	-	-	-	-
-	-	-	-	-	-	-	-	30	-	-	-	-
-	-	-	-	-	-	-	-	10	-	-	-	-
-	-	-	-	-	-	-	-	-	-	-	-	-
-	-	-	-	-	-	-	-	7	-	-	-	-
-	-	-	-	-	-	-	-	4	-	-	-	-
-	-	-	-	-	-	-	-	3	-	-	-	-
-	-	-	-	-	-	-	-	1	-	-	-	-
-	-	-	-	-	-	-	-	-	-	-	-	-
-	-	-	-	-	-	-	-	-	-	-	-	-
-	-	-	-	-	-	-	-	-	-	-	-	-
-	-	-	-	-	-	-	-	-	-	-	-	-
-	-	-	-	-	-	-	-	-	-	-	-	-
-	-	-	-	-	-	-	-	-	-	-	-	-
-	-	-	-	-	-	-	-	-	-	-	-	-
-	-	-	-	-	-	-	-	-	-	-	-	-
-	-	-	-	-	-	-	-	-	-	-	-	-
81	590	203	127	114	175	40	180	212	552	58	209	134

18. Korkeakouluissa suoritettut tutkinnot korkeakouluun kirjoihintulolukuvuoden, koulutusalan, koulutusasteen, tutkinnon ja sukupuolen mukaan lukuvuonna 1978/79

Vid högskolorna avlagda examina enligt inskrivningslåsår, utbildningsområde, -stadium, examen och kön läsåret 1978/79

Examinations passed at universities by academic year of registration, field of education, educational level, examination and sex in the academic year 1978/79

Koulutusala, koulutusaste, tutkinto Utbildningsområde, utbildningsstadium, examen Field of education, educational level, examination	Tutkintoja Examina Examinations		Kirjoihintulolukuvuosi – Inskrivningslåsår – Academic year of registration							
	Yht. Totalt Total	Naisia Kvinnor Women	1978/79		1977/78		1976/77		1975/76	
			Yht. Totalt Total	Naisia Kvinnor Women	Yht. Totalt Total	Naisia Kvinnor Women	Yht. Totalt Total	Naisia Kvinnor Women	Yht. Totalt Total	Naisia Kvinnor Women
1. Humanistinen ja esteettinen koulutus	2 072	1 438	18	6	21	13	141	98	303	209
3. Alempi keskiaste	25	19	–	–	–	–	18	15	3	1
810 Yleisen linjan loppututkinto (Taideteoll. kk, koulutuskeskus)	25	19	–	–	–	–	18	15	3	1
4. Ylempi keskiaste	10	6	–	–	–	–	–	–	3	1
811 Graafikko (Taideteoll. kk, koulutuskeskus)	8	5	–	–	–	–	–	–	3	1
813 Valokuvaaja (Taideteoll. kk, koulutuskesk.)	2	1	–	–	–	–	–	–	–	–
5. Alin korkea-aste	14	6	–	–	–	–	1	1	7	4
827 Kanttori-urkuri	14	6	–	–	–	–	1	1	7	4
6. Alempi kand.aste	1 101	836	11	5	19	11	113	78	248	187
701 Human. tiet. kand.	1 028	801	6	4	17	10	107	77	240	184
819 Ylempi kanttori-urkuri	6	2	–	–	–	–	–	–	–	–
821 Sib.-Akat. päästötutkinto (teoria)	4	–	–	–	–	–	–	–	–	–
823 Sib.-Akat. päästötutkinto (soitto)	63	33	5	1	2	1	6	1	8	3
7. Ylempi kandidaattiaste	834	543	5	–	2	2	8	4	41	16
331 Teologian kand.	149	46	–	–	–	–	–	–	18	2
702 Fil. kand.	598	444	2	–	2	2	4	3	7	4
801 Elokuvatyöntekijä	4	2	–	–	–	–	–	–	–	–
802 Graafikko	9	8	–	–	–	–	–	–	–	–
803 Lavastaja	2	1	–	–	–	–	–	–	–	–
804 Valokuvaaja	5	–	–	–	–	–	–	–	–	–
805 Keraamikko	7	5	–	–	–	–	–	–	4	2
806 Sisustusarkkitehti	7	5	–	–	–	–	–	–	1	1
807 Teollinen muotoilija	6	4	–	–	–	–	–	–	1	1
808 Tekstiilisuunnittelija	5	4	–	–	–	–	–	–	4	3
809 Vaatetus suunnittelija	7	5	–	–	–	–	1	–	4	3
816 Sibelius-Akat. diplomitutkinto (soitto)	31	17	3	–	–	–	3	1	2	–
817 Musiikinjohtaja	4	2	–	–	–	–	–	–	–	–
8. Tutkijakoulutus tai vastaava	88	28	2	1	–	–	1	–	1	–
311 Teologian tri	12	3	–	–	–	–	–	–	–	–
321 Teologian lis.	12	1	–	–	–	–	–	–	–	–
703 Fil. lis.	38	20	2	1	–	–	1	–	–	–
704 Fil. tri	23	4	–	–	–	–	–	–	1	–
815 Sibelius-Akat. diplomitutkinto (teoria)	3	–	–	–	–	–	–	–	–	–
2. Opettajakoulutus	1 509	1 063	133	90	285	257	597	390	278	193
5. Alin korkea-aste	258	234	–	–	221	202	14	12	15	12
373 Nuorisotyön tutkinto	32	27	–	–	4	3	10	9	11	8
659 Lastentarhanopettaja	226	207	–	–	217	199	4	3	4	4
6. Alempi kand.aste	1 219	806	133	90	64	55	580	375	247	171
657 Kotitalousopettaja	33	33	–	–	–	–	–	–	33	33
658 Käsiyönopettaja	39	39	–	–	–	–	23	23	14	14
670 Erityisopettaja	170	129	68	52	43	37	4	4	8	6
673 Peruskoulun luokanopettaja	762	478	1	1	15	15	544	346	131	79
678 Peruskoulun opinto-ohjaaja	78	45	59	36	1	–	1	–	–	–
681 Kotitalouden ja tekstiilikäsityön opettaja	24	24	–	–	–	–	–	–	24	24
682 Teknisen käsityön opettaja	30	10	1	–	1	–	1	–	26	10
820 Musiikin teorianopettaja	2	–	–	–	–	–	–	–	–	–
824 Yksinlaulunopettaja	9	5	–	–	–	–	1	–	2	2
825 Soitonopettaja	48	26	4	1	3	2	4	1	4	–
826 Musiikinopettaja	24	17	–	–	1	1	2	1	5	3

18. (jatk. - forts. - cont.)

Koulutusala, koulutusaste, tutkinto Utbildningsområde, utbildningsstadium, examen Field of education, educational level, examination	Tutkintoja Examina Examinations		Kirjoitintuloluokuvuosi - Inskrivningslåsår - Academic year of registration							
	Yht. Totalt Total	Naisia Kvinnor Women	1978/79		1977/78		1976/77		1975/76	
			Yht. Totalt Total	Naisia Kvinnor Women	Yht. Totalt Total	Naisia Kvinnor Women	Yht. Totalt Total	Naisia Kvinnor Women	Yht. Totalt Total	Naisia Kvinnor Women
7. Ylempi kandidaattiaste	32	23	-	-	-	-	3	3	16	10
651 Kuvaamataidonopettaja	31	22	-	-	-	-	3	3	16	10
818 Ylempi musiikinopettaja	1	1	-	-	-	-	-	-	-	-
3. Laki-, yhteiskunta- ja käyttäytymistiet. koulutus .	3 641	1 925	30	16	108	62	434	239	780	445
4. Ylempi keskiaste	9	7	-	-	-	-	5	3	1	1
391 Sosiaaliturvan perustutkinto	5	5	-	-	-	-	2	2	-	-
711 Vakuutusalan perustutkinto	4	2	-	-	-	-	3	1	1	1
5. Alin korkea-aste	233	107	1	-	37	15	77	37	50	25
372 Kunnallistutkinto, sosionomi	61	25	-	-	1	-	29	12	15	6
376 Verovirkamiestutkinto	42	20	-	-	16	8	19	7	5	3
377 Yhteiskunnallinen tutkinto	80	35	1	-	3	-	15	9	21	10
379 Hallintovirkamiestutkinto	38	20	-	-	17	7	12	8	4	2
380 Toimittajatutkinto, sosionomi	12	7	-	-	-	-	2	1	5	4
6. Alempi kand.aste	1 705	1 048	23	14	57	38	297	182	567	365
241 Kirjeenvaihtaja	112	111	-	-	-	-	8	8	45	44
242 Ekonomi	840	368	2	1	8	5	173	79	309	145
243 Akateeminen sihteeri	8	8	-	-	-	-	-	-	2	2
350 Varanotaari	40	20	4	2	5	-	9	8	3	-
370 Kirjastotutkinto	27	24	1	1	1	1	11	9	7	7
375 Sosiaalihuoltajatutkinto, sosionomi . .	103	99	-	-	1	-	9	9	46	45
641 Liikuntakasvatuksen kand.	72	48	-	-	4	3	29	19	25	17
701 Human. tiet. kand.	468	340	16	10	38	29	57	49	105	82
712 Yleinen vakuutustutkinto	35	30	-	-	-	-	1	1	25	23
7. Ylempi kand.aste	1 551	733	3	2	14	9	54	17	160	54
231 Kauppatiet. kand.	309	159	-	-	1	1	2	1	17	7
330 Taloustiet. kand.	80	25	-	-	-	-	3	-	7	5
332 Oikeustiet. kand.	406	144	-	-	2	2	21	5	84	19
333 Hallintotiet. kand.	54	19	-	-	2	1	11	2	8	2
336 Valtiotiet. kand.	254	101	-	-	1	1	2	1	10	4
337 Kasvatustiet. kand.	41	21	-	-	-	-	2	2	4	4
338 Liikuntatiet. kand.	20	16	-	-	-	-	1	-	1	-
339 Yhteiskuntatiet. kand.	254	159	2	1	7	3	7	4	21	11
702 Fil. kand.	133	89	1	1	1	1	5	2	8	2
8. Tutkijakoulutus tai vastaava	143	30	3	-	-	-	1	-	2	-
211 Kauppatiet. tri	7	1	-	-	-	-	-	-	-	-
221 Kauppatiet. lis.	11	2	-	-	-	-	-	-	-	-
310 Taloustiet. tri	1	-	-	-	-	-	-	-	-	-
312 Oikeustiet. tri	10	2	-	-	-	-	-	-	-	-
313 Hallintotiet. tri	2	-	-	-	-	-	-	-	-	-
316 Valtiotiet. tri	7	-	-	-	-	-	-	-	-	-
317 Kasvatustiet. tri	1	-	-	-	-	-	-	-	-	-
318 Liikuntatiet. tri	1	-	-	-	-	-	-	-	-	-
319 Yhteiskuntatiet. tri	2	-	-	-	-	-	-	-	-	-
320 Taloustiet. lis.	4	1	-	-	-	-	-	-	-	-
322 Oikeustiet. lis.	16	3	-	-	-	-	-	-	-	-
323 Hallintotiet. lis.	3	1	-	-	-	-	-	-	-	-
326 Valtiotiet. lis.	32	7	-	-	-	-	-	-	-	-
327 Kasvatustiet. lis.	10	3	-	-	-	-	-	-	-	-
328 Liikuntatiet. lis.	1	-	-	-	-	-	-	-	-	-
329 Yhteiskuntatiet. lis.	10	5	2	-	-	-	-	-	1	-
703 Fil. lis.	15	2	1	-	-	-	1	-	1	-
704 Fil. tri	10	3	-	-	-	-	-	-	-	-
4. Tekniikan ja luonnontieteiden koulutus	2 959	869	14	2	34	9	70	25	218	71
3. Alempi keskiaste	16	6	-	-	14	5	2	1	-	-
814 Kirjapainotyöntekijä	16	6	-	-	14	5	2	1	-	-

18. (jatk. – forts. – cont.)

Koulutusala, koulutusaste, tutkinto Utbildningsområde, utbildningsstadium, examen Field of education, educational level, examination	Tutkintoja Examina Examinations		Kirjoihintulolukuvuosi – Inskrivningsläsår – Academic year of registration							
	Yht. Totalt Total	Naisia Kvinnor Women	1978/79		1977/78		1976/77		. 1975/76	
			Yht. Totalt Total	Naisia Kvinnor Women	Yht. Totalt Total	Naisia Kvinnor Women	Yht. Totalt Total	Naisia Kvinnor Women	Yht. Totalt Total	Naisia Kvinnor Women
6. Alempi kand.aste	934	394	2	1	14	2	43	19	171	66
345 Luonnontiet. kand.	934	394	2	1	14	2	43	19	171	66
7. Ylempi kand.aste	1 696	422	1	–	2	1	18	4	34	5
041 Agronomi	5	1	–	–	–	–	–	–	–	–
139 Arkkitehti	47	19	–	–	–	–	1	–	–	–
702 Fil. kand.	692	281	1	–	2	1	6	–	11	4
705 Maat.- ja metsätiet. kand.	41	19	–	–	–	–	–	–	3	–
708 Dipl.ins.	911	102	–	–	–	–	11	4	20	1
8. Tutkijakoulutus tai vastaava	313	47	11	1	4	1	7	1	13	–
703 Fil. lis.	128	30	2	–	2	–	2	1	2	–
704 Fil. tri	72	12	5	1	–	–	2	–	4	–
706 Maat.- ja metsätiet. lis.	3	1	–	–	–	–	–	–	–	–
707 Maat.- ja metsätiet. tri	3	1	–	–	–	–	–	–	–	–
709 Tekniikan lis.	68	2	3	–	1	–	2	–	6	–
710 Tekniikan tri	39	1	1	–	1	1	1	–	1	–
6. Hoitoalojen koulutus	1 513	787	19	3	114	96	375	211	69	31
5. Alin korkea-aste	87	77	–	–	64	58	15	13	1	–
443 Farmaseutti	87	77	–	–	64	58	15	13	1	–
6. Alempi kand.aste	479	262	–	–	46	37	333	180	59	26
032 Eläinlääketiet. kand.	34	24	–	–	31	23	3	1	–	–
431 Lääketiet. kand.	363	177	–	–	–	–	281	144	50	21
432 Hammaslääketiet. kand.	67	46	–	–	1	–	49	35	8	4
465 Terveystieteiden hallinn. tutkinto	15	15	–	–	14	14	–	–	1	1
7. Ylempi kand.aste	851	430	–	–	2	1	27	18	8	5
022 Eläinlääketiet. lis.	47	23	–	–	2	1	–	–	–	–
421 Lääketiet. lis.	548	248	–	–	–	–	–	–	3	1
422 Hammaslääketiet. lis.	180	107	–	–	–	–	27	18	4	4
433 Proviisori	66	47	–	–	–	–	–	–	–	–
434 Farmasian kand.	3	2	–	–	–	–	–	–	–	–
702 Fil. kand.	7	3	–	–	–	–	–	–	1	–
8. Tutkijakoulutus tai vastaava	96	18	19	3	2	–	–	–	1	–
411 Lääketiet. ja kirurgian tri	88	13	18	3	2	–	–	–	1	–
412 Hammaslääketiet. tri	5	2	1	–	–	–	–	–	–	–
414 Farmasian tri	1	1	–	–	–	–	–	–	–	–
424 Farmasian lis.	2	2	–	–	–	–	–	–	–	–
7. Maa- ja metsätalouden koulutus	162	57	–	–	2	–	6	–	6	–
7. Ylempi kand.aste	147	55	–	–	2	–	4	–	6	–
041 Agronomi	59	22	–	–	1	–	1	–	2	–
042 Metsätutkinto	44	9	–	–	–	–	1	–	3	–
705 Maat.- ja metsätiet. kand.	44	24	–	–	1	–	2	–	1	–
8. Tutkijakoulutus tai vastaava	15	2	–	–	–	–	2	–	–	–
706 Maat.- ja metsätiet. lis.	8	2	–	–	–	–	1	–	–	–
707 Maat.- ja metsätiet. tri	7	–	–	–	–	–	1	–	–	–
8. Muiden erikoisalojen koulutus	22	21	1	1	–	–	–	–	1	–
7. Ylempi kand.aste	19	18	1	1	–	–	–	–	1	–
705 Maat.- ja metsätiet. kand.	19	18	1	1	–	–	–	–	1	–
8. Tutkijakoulutus tai vastaava	3	3	–	–	–	–	–	–	–	–
706 Maat.- ja metsätiet. lis.	1	1	–	–	–	–	–	–	–	–
707 Maat.- ja metsätiet. tri	2	2	–	–	–	–	–	–	–	–
Yhteensä – Sammanlagt – Totalt	11 878	6 160	215	118	564	437	1 623	963	1 655	949

1974/75		1973/74		1972/73		1971/72		1970/71		1969/70		1968/69		1967/68	
Yht. Total Total	Naisia Kvinnor Women	Yht. Total Total	Naisia Kvinnor Women	Yht. Total Total	Naisia Kvinnor Women	Yht. Total Total	Naisia Kvinnor Women	Yht. Total Total	Naisia Kvinnor Women	Yht. Total Total	Naisia Kvinnor Women	Yht. Total Total	Naisia Kvinnor Women	Yht. Total Total	Naisia Kvinnor Women
206	101	174	66	105	48	85	38	51	20	32	13	17	7	34	13
206	101	174	66	105	48	85	38	51	20	32	13	17	7	34	13
154	19	477	95	370	93	234	72	167	44	92	34	56	21	91	34
-	-	3	1	2	-	-	-	-	-	-	-	-	-	-	-
-	-	6	1	3	1	6	4	7	4	8	6	2	1	14	2
48	11	120	47	132	56	125	53	89	33	62	26	34	18	62	32
4	2	8	4	8	3	7	6	6	2	3	2	2	-	-	-
102	6	340	42	225	33	96	9	65	5	19	-	18	2	15	-
11	-	5	-	22	2	21	4	27	4	24	3	29	3	139	28
2	-	2	-	14	1	15	3	18	2	12	3	15	3	42	17
-	-	-	-	5	1	-	-	1	1	6	-	4	-	45	9
-	-	-	-	-	-	1	1	-	-	-	-	2	-	-	-
-	-	-	-	-	-	-	-	-	-	-	-	-	-	3	1
8	-	3	-	2	-	5	-	8	1	5	-	7	-	18	1
1	-	-	-	1	-	-	-	-	-	1	-	1	-	31	-
145	79	408	210	200	89	48	21	23	13	13	4	18	8	81	22
4	4	-	-	2	1	-	-	-	-	-	-	-	-	1	1
4	4	-	-	2	1	-	-	-	-	-	-	-	-	1	1
20	9	6	4	9	5	1	-	2	1	-	-	1	-	2	-
-	-	-	-	-	-	-	-	-	-	-	-	-	-	-	-
14	5	5	3	7	3	1	-	2	1	-	-	1	-	2	-
6	4	1	1	2	2	-	-	-	-	-	-	-	-	-	-
-	-	-	-	-	-	-	-	-	-	-	-	-	-	-	-
120	65	402	206	188	83	45	21	17	12	7	3	12	6	23	10
1	1	26	19	12	2	2	-	1	-	-	-	2	-	1	-
3	3	317	148	160	66	37	18	9	6	3	-	7	3	9	3
109	58	29	19	2	2	-	-	1	1	1	1	1	1	6	3
3	1	29	20	13	12	5	3	6	5	3	2	1	1	6	3
-	-	-	-	-	-	1	-	-	-	-	-	1	1	1	1
4	2	1	-	1	1	-	-	-	-	-	-	-	-	-	-
1	1	-	-	1	-	2	-	4	-	6	1	5	2	55	11
-	-	-	-	1	-	2	-	3	-	6	1	5	2	50	7
-	-	-	-	-	-	-	-	1	-	-	-	-	-	3	2
1	1	-	-	-	-	-	-	-	-	-	-	-	-	-	-
-	-	-	-	-	-	-	-	-	-	-	-	-	-	2	2
26	7	37	16	17	5	31	18	10	5	7	2	6	2	14	2
26	7	37	16	17	5	31	18	8	4	4	2	5	1	7	2
2	2	19	9	9	2	13	7	1	-	2	1	4	-	5	1
22	5	13	2	2	-	1	1	1	-	-	-	-	-	1	1
2	-	5	5	6	3	17	10	6	4	2	1	1	1	1	-
-	-	-	-	-	-	-	-	2	1	3	-	1	1	7	-
-	-	-	-	-	-	-	-	2	1	1	-	1	1	3	-
-	-	-	-	-	-	-	-	-	-	2	-	-	-	4	-
-	-	2	2	4	4	4	4	3	3	1	1	1	1	5	5
-	-	2	2	4	4	4	4	3	3	1	1	1	1	2	2
-	-	2	2	4	4	4	4	3	3	1	1	1	1	2	2
-	-	-	-	-	-	-	-	-	-	-	-	-	-	3	3
-	-	-	-	-	-	-	-	-	-	-	-	-	-	1	1
-	-	-	-	-	-	-	-	-	-	-	-	-	-	2	2
1 762	937	1 879	839	1 284	570	844	408	526	237	396	183	261	123	869	396

19. Korkeakouluissa tutkinnon suorittaneet iän ja sukupuolen sekä korkeimman/viimeksi suoritettun tutkinnon koulutusalan ja koulutusasteen mukaan lukuvuonna 1978/79

Studierende som avlagt examen vid högskolor enligt ålder och kön samt högsta/senaste examen enligt utbildningsområde och -stadium

läsåret 1978/79

Students with examinations taken at universities by age and sex and the highest/latest examination by field of education and educational level in the academic year 1978/79

Koulutusala, koulutusaste, tutkinto Utbildningsområde, utbildningsstadium, examen Field of education, educational level, examination	Tutkintoja Examina Examinations		Ikä - Ålder - Age							
			-21		22		23		24	
	Yht. Totalt Total	Naisia Kvinnor Women	Yht. Totalt Total	Naisia Kvinnor Women	Yht. Totalt Total	Naisia Kvinnor Women	Yht. Totalt Total	Naisia Kvinnor Women	Yht. Totalt Total	Naisia Kvinnor Women
1. Humanistinen ja esteettinen koulutus	1 998	1 396	8	4	68	52	185	154	256	183
3. Alempi keskiaste	25	19	1	1	-	-	1	1	7	4
810 Yleisen linjan loppututkinto (Taideteoll. kk, koulutuskeskus)	25	19	1	1	-	-	1	1	7	4
4. Ylempi keskiaste	10	6	-	-	-	-	-	-	2	1
811 Graafikko (Taideteoll. kk, koulutuskeskus)	8	5	-	-	-	-	-	-	2	1
813 Valokuvaaja (Taideteoll. kk, koulutuskesk.)	2	1	-	-	-	-	-	-	-	-
5. Alin korkea-aste	13	5	-	-	-	-	3	2	2	1
827 Kanttori-urkuri	13	5	-	-	-	-	3	2	2	1
6. Alempi kand.aste	1 031	798	7	3	65	50	167	145	195	153
701 Human. tiet. kand.	1 020	794	6	3	65	50	165	143	194	153
819 Ylempi kanttori-urkuri	2	1	-	-	-	-	-	-	-	-
821 Sibelius-Akat. päästötutkinto (teoria)	2	-	-	-	-	-	-	-	-	-
823 Sibelius-Akat. päästötutkinto (soitto)	7	3	1	-	-	-	2	2	1	-
7. Ylempi kandidaattiaste	832	541	-	-	3	2	14	6	50	24
331 Teologian kand.	149	46	-	-	1	1	8	3	22	3
702 Fil. kand.	597	443	-	-	1	1	4	3	21	18
801 Elokuvatyöntekijä	4	2	-	-	-	-	-	-	-	-
802 Graafikko	9	8	-	-	-	-	-	-	-	-
803 Lavastaja	2	1	-	-	-	-	-	-	-	-
804 Valokuvaaja	5	-	-	-	-	-	1	-	-	-
805 Keraamikko	7	5	-	-	-	-	-	-	-	-
806 Sisustusarkkitehti	7	5	-	-	-	-	-	-	-	-
807 Teollinen muotoilija	6	4	-	-	-	-	-	-	-	-
808 Tekstiilisuunnittelija	5	4	-	-	-	-	-	-	1	-
809 Vaatetussuunnittelija	7	5	-	-	-	-	-	-	1	-
816 Sibelius-Akat. diplomitutkinto (soitto)	31	17	-	-	1	-	1	-	5	3
817 Musiikinjohtaja	3	1	-	-	-	-	-	-	-	-
8. Tutkijakoulutus tai vastaava	87	27	-	-	-	-	-	-	-	-
311 Teologian tri	12	3	-	-	-	-	-	-	-	-
321 Teologian lis.	12	1	-	-	-	-	-	-	-	-
703 Fil. lis.	37	19	-	-	-	-	-	-	-	-
704 Fil. tri	23	4	-	-	-	-	-	-	-	-
815 Sibelius-Akat. diplomitutkinto (teoria)	3	-	-	-	-	-	-	-	-	-
2. Opettajakoulutus	1 476	1 045	49	46	212	198	289	221	254	166
5. Alin korkea-aste	258	234	45	43	77	76	45	41	28	22
373 Nuorisotyön tutkinto	32	27	-	-	3	2	4	3	7	6
659 Lastentarhanopettaja	226	207	45	43	74	74	41	38	21	16
6. Alempi kand.aste	1 186	788	4	3	135	122	243	179	223	142
657 Kotitalousopettaja	33	33	-	-	-	-	5	5	16	16
658 Käsityönopettaja	39	39	-	-	9	9	5	5	13	13
670 Erityisopettaja	165	124	-	-	-	-	5	5	7	7
673 Peruskoulun luokanopettaja	752	472	2	2	123	112	207	150	159	84
678 Peruskoulun opinto-ohjaaja	77	44	-	-	-	-	-	-	1	1
681 Kotitalouden ja tekstiilikäsityön opettaja	24	24	-	-	-	-	10	10	10	10
682 Teknisen käsityön opettaja	30	10	-	-	-	-	3	1	7	3
824 Yksinlaulunopettaja	6	3	-	-	-	-	-	-	-	-
825 Soitonopettaja	36	22	2	1	3	1	5	2	6	4
826 Musiikinopettaja	24	17	-	-	-	-	3	1	4	4

25		26		27		28		29		30-34		35-39		40 -	
Yht. Totalt Total	Naisia Kvinnor Women	Yht. Totalt Total	Naisia Kvinnor Women	Yht. Totalt Total	Naisia Kvinnor Women	Yht. Totalt Total	Naisia Kvinnor Women	Yht. Totalt Total	Naisia Kvinnor Women	Yht. Totalt Total	Naisia Kvinnor Women	Yht. Totalt Total	Naisia Kvinnor Women	Yht. Totalt Total	Naisia Kvinnor Women
230	166	249	168	194	126	166	122	104	72	363	244	93	51	82	54
4	3	4	3	-	-	1	1	2	2	3	3	-	-	2	1
4	3	4	3	-	-	1	1	2	2	3	3	-	-	2	1
-	-	-	-	1	-	3	3	-	-	4	2	-	-	-	-
-	-	-	-	1	-	3	3	-	-	2	1	-	-	-	-
-	-	-	-	-	-	-	-	-	-	2	1	-	-	-	-
3	1	2	-	2	1	-	-	-	-	1	-	-	-	-	-
3	1	2	-	2	1	-	-	-	-	1	-	-	-	-	-
133	107	118	90	79	55	63	46	33	23	117	83	27	21	27	22
132	107	117	90	77	54	61	45	33	23	116	83	27	21	27	22
-	-	-	-	1	-	1	1	-	-	-	-	-	-	-	-
1	-	-	-	-	-	-	-	-	-	1	-	-	-	-	-
-	-	1	-	1	1	1	-	-	-	-	-	-	-	-	-
89	54	124	75	109	67	94	72	66	47	210	146	40	25	33	23
22	4	25	6	14	4	7	3	7	3	29	15	10	2	4	2
58	43	83	58	81	53	78	63	54	41	159	119	29	23	29	21
-	-	1	1	-	-	1	1	-	-	2	-	-	-	-	-
1	1	2	2	3	3	2	1	-	-	1	1	-	-	-	-
1	1	-	-	-	-	-	-	1	-	-	-	-	-	-	-
-	-	-	-	2	-	-	-	-	-	2	-	-	-	-	-
1	1	4	2	1	1	-	-	1	1	-	-	-	-	-	-
2	1	-	-	1	-	-	-	-	-	4	4	-	-	-	-
1	-	2	1	-	-	-	-	2	2	1	1	-	-	-	-
1	1	-	-	-	-	1	1	-	-	2	2	-	-	-	-
1	1	1	1	2	2	1	1	1	-	-	-	-	-	-	-
1	1	5	3	4	4	4	2	-	-	9	4	1	-	-	-
-	-	1	1	1	-	-	-	-	-	1	-	-	-	-	-
1	1	1	-	3	3	5	-	3	-	28	10	26	5	20	8
-	-	-	-	-	-	-	-	-	-	3	-	4	1	5	2
-	-	-	-	-	-	1	-	1	-	5	1	1	-	4	-
1	1	-	-	3	3	4	-	1	-	12	6	10	4	6	5
-	-	-	-	-	-	-	-	1	-	7	3	10	-	5	1
-	-	1	-	-	-	-	-	-	-	1	-	1	-	-	-
171	112	120	68	90	52	53	30	39	24	120	71	37	29	42	28
19	15	11	7	10	9	9	8	4	4	8	7	2	2	-	-
4	3	2	2	2	2	3	3	-	-	5	4	2	2	-	-
15	12	9	5	8	7	6	5	4	4	3	3	-	-	-	-
145	93	102	54	74	40	43	21	34	19	106	60	35	27	42	28
6	6	1	1	4	4	1	1	-	-	-	-	-	-	-	-
6	6	2	2	1	1	1	1	-	-	2	2	-	-	-	-
26	24	20	18	20	14	10	9	15	9	37	19	11	9	14	10
88	43	61	22	39	16	16	5	14	7	28	18	13	11	2	2
1	-	2	1	2	1	7	3	3	1	27	15	10	6	24	16
3	3	-	-	1	1	-	-	-	-	-	-	-	-	-	-
6	2	7	2	-	-	3	2	-	-	3	-	-	-	1	-
-	-	-	-	2	1	1	-	-	-	3	2	-	-	-	-
5	5	4	4	2	1	3	-	2	2	2	1	1	1	1	-
4	4	5	4	3	1	1	-	-	-	4	3	-	-	-	-

19. (jatk. - forts. - cont.)

Koulutusala, koulutusaste, tutkinto Utbildningsområde, utbildningsstadium, examen Field of education, educational level, examination	Tutkintoja Examina Examinations		Ikä - Ålder - Age							
	Yht. Totalt Total	Naisia Kvinnor Women	- 21		22		23		24	
			Yht. Totalt Total	Naisia Kvinnor Women	Yht. Totalt Total	Naisia Kvinnor Women	Yht. Totalt Total	Naisia Kvinnor Women	Yht. Totalt Total	Naisia Kvinnor Women
7. Ylempi kandidaattiaste	32	23	-	-	-	-	1	1	3	2
651 Kuvaamataidonopettaja	31	22	-	-	-	-	1	1	3	2
818 Ylempi musiikinopettaja	1	1	-	-	-	-	-	-	-	-
3. Laki-, yhteiskunta- ja käyttäytymistiet. koulutus .	3 598	1 902	18	11	154	106	354	250	449	289
4. Ylempi keskiaste	9	7	-	-	1	1	2	2	-	-
391 Sosiaaliturvan perustutkinto	5	5	-	-	1	1	-	-	-	-
711 Vakuutusalan perustutkinto	4	2	-	-	-	-	2	2	-	-
5. Alin korkea-aste	231	106	2	1	8	6	18	12	32	17
372 Kunnallistutkinto, sosionomi	60	25	-	-	2	2	4	3	10	2
376 Verovirkamiestutkinto	42	20	-	-	2	2	4	3	4	3
377 Yhteiskunnallinen tutkinto	79	34	2	1	2	-	7	4	10	5
379 Hallintovirkamiestutkinto	38	20	-	-	1	1	1	1	5	4
380 Toimittajatutkinto, sosionomi	12	7	-	-	1	1	2	1	3	3
6. Alempi kand.aste	1 664	1 026	16	10	129	94	262	195	271	181
241 Kirjeenvaihtaja	112	111	-	-	10	10	29	28	30	30
242 Ekonomi	835	367	7	4	71	45	143	88	133	63
243 Akateeminen sihteeri	7	7	-	-	-	-	1	1	4	4
350 Varanotaari	40	20	2	-	6	2	2	2	3	2
370 Kirjastotutkinto	27	24	1	-	9	9	2	2	1	1
375 Sosiaalihuoltajatutkinto, sosionomi	103	99	-	-	2	2	18	17	20	19
641 Liikuntakasvatuksen kand.	71	47	-	-	11	9	14	10	14	10
701 Human. tiet. kand.	434	321	6	6	19	16	49	43	59	46
712 Yleinen vakuutusutkinto	35	30	-	-	1	1	4	4	7	6
7. Ylempi kand.aste	1 551	733	-	-	16	5	71	41	146	91
231 Kauppatiet. kand.	309	159	-	-	-	-	21	18	58	39
330 Taloustiet. kand.	80	25	-	-	1	1	1	1	7	3
332 Oikeustiet. kand.	406	144	-	-	13	3	41	14	44	22
333 Hallintotiet. kand.	54	19	-	-	-	-	-	-	3	3
336 Valtiotiet. kand.	254	101	-	-	1	-	3	3	8	6
337 Kasvatustiet. kand.	41	21	-	-	-	-	1	1	2	1
338 Liikuntatiet. kand.	20	16	-	-	-	-	-	-	4	3
339 Yhteiskuntatiet. kand.	254	159	-	-	1	1	3	3	18	13
702 Fil. kand.	133	89	-	-	-	-	1	1	2	1
8. Tutkijakoulutus tai vastaava	143	30	-	-	-	-	1	-	-	-
211 Kauppatiet. tri	7	1	-	-	-	-	-	-	-	-
221 Kauppatiet. lis.	11	2	-	-	-	-	-	-	-	-
310 Taloustiet. tri	1	-	-	-	-	-	-	-	-	-
312 Oikeustiet. tri	10	2	-	-	-	-	-	-	-	-
313 Hallintotiet. tri	2	-	-	-	-	-	-	-	-	-
316 Valtiotiet. tri	7	-	-	-	-	-	-	-	-	-
317 Kasvatustiet. tri	1	-	-	-	-	-	-	-	-	-
318 Liikuntatiet. tri	1	-	-	-	-	-	-	-	-	-
319 Yhteiskuntatiet. tri	2	-	-	-	-	-	-	-	-	-
320 Taloustiet. lis.	4	1	-	-	-	-	-	-	-	-
322 Oikeustiet. lis.	16	3	-	-	-	-	1	-	-	-
323 Hallintotiet. lis.	3	1	-	-	-	-	-	-	-	-
326 Valtiotiet. lis.	32	7	-	-	-	-	-	-	-	-
327 Kasvatustiet. lis.	10	3	-	-	-	-	-	-	-	-
328 Liikuntatiet. lis.	1	-	-	-	-	-	-	-	-	-
329 Yhteiskuntatiet. lis.	10	5	-	-	-	-	-	-	-	-
703 Fil. lis.	15	2	-	-	-	-	-	-	-	-
704 Fil. tri	10	3	-	-	-	-	-	-	-	-
4. Tekniikan ja luonnontieteiden koulutus	2 884	850	15	3	44	22	118	54	335	115
3. Alempi keskiaste	16	6	2	1	1	1	-	-	-	-
814 Kirjapainotyöntekijä	16	6	2	1	1	1	-	-	-	-
6. Alempi kand.aste	865	375	12	1	37	21	92	48	151	77
345 Luonnontiet. kand.	865	375	12	1	37	21	92	48	151	77

25		26		27		28		29		30-34		35-39		40 -	
Yht. Totalt Total	Naisia Kvinnor Women	Yht. Totalt Total	Naisia Kvinnor Women	Yht. Totalt Total	Naisia Kvinnor Women	Yht. Totalt Total	Naisia Kvinnor Women	Yht. Totalt Total	Naisia Kvinnor Women	Yht. Totalt Total	Naisia Kvinnor Women	Yht. Totalt Total	Naisia Kvinnor Women	Yht. Totalt Total	Naisia Kvinnor Women
7	4	7	7	6	3	1	1	1	1	6	4	-	-	-	-
6	3	7	7	6	3	1	1	1	1	6	4	-	-	-	-
1	1	-	-	-	-	-	-	-	-	-	-	-	-	-	-
423	232	429	223	348	164	286	121	235	99	621	270	178	85	103	52
1	-	-	-	-	-	2	1	2	2	1	1	-	-	-	-
-	-	-	-	-	-	1	1	2	2	1	1	-	-	-	-
1	-	-	-	-	-	1	-	-	-	-	-	-	-	-	-
35	16	35	15	23	9	20	4	15	5	34	15	7	5	2	1
12	4	10	4	7	2	3	2	4	1	8	5	-	-	-	-
7	4	9	4	5	2	4	-	3	-	3	1	1	1	-	-
3	3	8	3	6	3	11	2	6	3	18	7	4	2	2	1
11	4	5	3	5	2	2	-	2	1	4	2	2	2	-	-
2	1	3	1	-	-	-	-	-	-	1	-	-	-	-	-
198	129	182	96	140	72	111	62	77	36	182	92	53	29	43	30
21	21	8	8	5	5	3	3	3	3	3	3	-	-	-	-
95	40	89	31	73	26	60	20	42	14	95	29	20	5	7	2
-	-	-	-	-	-	-	-	-	-	2	2	-	-	-	-
1	1	1	1	4	1	3	3	2	1	6	1	3	3	7	3
3	2	2	2	2	2	2	2	1	1	2	1	-	-	2	2
20	20	13	13	7	6	8	8	3	2	9	9	1	1	2	2
8	4	5	-	7	5	2	1	2	2	5	3	-	-	3	3
47	38	60	38	35	22	31	23	22	12	57	41	28	19	21	17
3	3	4	3	7	5	2	2	2	1	3	3	1	1	1	1
187	87	208	109	181	83	148	53	134	54	341	151	79	42	40	17
42	24	43	24	31	13	25	7	20	5	48	20	12	5	9	4
9	5	11	5	9	1	5	1	10	5	24	3	2	-	1	-
59	17	51	23	35	11	30	7	19	4	92	32	14	6	8	5
5	-	5	2	9	2	4	1	10	2	14	7	2	1	2	1
20	6	34	14	31	12	41	14	27	10	64	26	22	10	3	-
9	5	5	2	4	3	4	3	3	1	6	2	6	3	1	-
1	1	3	3	-	-	1	-	-	-	8	7	1	1	2	1
33	21	41	27	40	25	27	11	33	20	44	28	11	8	3	2
9	8	15	9	22	16	11	9	12	7	41	26	9	8	11	4
2	-	4	3	4	-	5	1	7	2	63	11	39	9	18	4
-	-	-	-	1	-	-	-	-	-	1	-	4	1	1	-
-	-	-	-	-	-	-	-	1	-	7	-	2	1	1	1
-	-	-	-	-	-	-	-	-	-	1	-	-	-	-	-
-	-	-	-	-	-	-	-	-	-	4	-	5	2	1	-
-	-	-	-	-	-	-	-	-	-	2	-	-	-	-	-
-	-	-	-	-	-	-	-	-	-	2	-	4	-	1	-
-	-	-	-	-	-	-	-	-	-	1	-	-	-	-	-
-	-	-	-	-	-	-	-	-	-	1	-	-	-	-	-
-	-	-	-	-	-	-	-	-	-	-	-	2	-	-	-
-	-	1	1	-	-	1	-	-	-	2	-	-	-	-	-
1	-	3	2	1	-	1	-	-	-	7	-	1	1	1	-
-	-	-	-	-	-	-	-	-	-	3	1	-	-	-	-
-	-	-	-	1	-	2	1	2	1	17	4	8	1	2	-
-	-	-	-	-	-	-	-	-	-	3	1	4	2	3	-
-	-	-	-	-	-	-	-	-	-	-	-	1	-	-	-
-	-	-	-	-	-	1	-	1	1	6	2	1	1	1	1
1	-	-	-	1	-	-	-	2	-	5	2	2	-	4	-
-	-	-	-	-	-	-	-	1	-	1	1	5	-	3	2
474	134	412	110	386	125	287	79	216	55	458	127	103	23	36	3
2	1	-	-	1	-	-	-	-	-	8	1	2	2	-	-
2	1	-	-	1	-	-	-	-	-	8	1	2	2	-	-
150	61	97	41	116	46	60	25	40	14	92	36	11	4	7	1
150	61	97	41	116	46	60	25	40	14	92	36	11	4	7	1

19. (jatk. - forts. - cont.)

Koulutusala, koulutusaste, tutkinto Utbildningsområde, utbildningsstadium, examen Field of education, educational level, examination	Tutkintoja Examina Examinations		Ikä - Ålder - Age							
	Yht. Totalt Total	Naisia Kvinnor Women	-21		22		23		24	
			Yht. Totalt Total	Naisia Kvinnor Women	Yht. Totalt Total	Naisia Kvinnor Women	Yht. Totalt Total	Naisia Kvinnor Women	Yht. Totalt Total	Naisia Kvinnor Women
7. Ylempi kand.aste	1 695	422	1	1	6	-	25	6	183	38
041 Agronomi	5	1	-	-	-	-	-	-	-	-
139 Arkkitehti	47	19	-	-	-	-	-	-	1	1
702 Fil. kand.	692	281	1	1	-	-	10	3	35	19
705 Maat.- ja metsätiet. kand.	40	19	-	-	-	-	1	1	3	1
708 Dipl.ins.	911	102	-	-	6	-	14	2	144	17
8. Tutkijakoulutus tai vastaava	308	47	-	-	-	-	1	-	1	-
703 Fil. lis.	123	30	-	-	-	-	1	-	1	-
704 Fil. tri	72	12	-	-	-	-	-	-	-	-
706 Maat.- ja metsätiet. lis.	3	1	-	-	-	-	-	-	-	-
707 Maat.- ja metsätiet. tri	3	1	-	-	-	-	-	-	-	-
709 Tekniikan lis.	68	2	-	-	-	-	-	-	-	-
710 Tekniikan tri	39	1	-	-	-	-	-	-	-	-
6. Hoitoalojen koulutus	1 505	784	179	110	161	93	113	69	164	78
5. Alin korkea-aste	85	75	37	35	17	16	13	12	5	2
443 Farmaseutti	85	75	37	35	17	16	13	12	5	2
6. Alempi kand.aste	474	261	142	75	144	77	66	35	40	20
032 Eläinlääketiet. kand.	34	24	13	9	12	9	6	4	3	2
431 Lääketiet. kand.	359	176	119	58	109	51	49	25	26	11
432 Hammaslääketiet. kand.	66	46	10	8	23	17	11	6	11	7
465 Terveystieteiden hallinnollinen tutk.	15	15	-	-	-	-	-	-	-	-
7. Ylempi kand.aste	850	430	-	-	-	-	34	22	119	56
022 Eläinlääketiet. lis.	47	23	-	-	-	-	-	-	2	1
421 Lääketiet. lis.	547	248	-	-	-	-	1	1	57	19
422 Hammaslääketiet. lis.	180	107	-	-	-	-	31	20	56	32
433 Proviisori	66	47	-	-	-	-	-	-	4	4
434 Farmasian kand.	3	2	-	-	-	-	-	-	-	-
702 Fil. kand.	7	3	-	-	-	-	2	1	-	-
8. Tutkijakoulutus tai vastaava	96	18	-	-	-	-	-	-	-	-
411 Lääketiet. ja kirurgian tri	88	13	-	-	-	-	-	-	-	-
412 Hammaslääketiet. tri	5	2	-	-	-	-	-	-	-	-
414 Farmasian tri	1	1	-	-	-	-	-	-	-	-
424 Farmasian lis.	2	2	-	-	-	-	-	-	-	-
7. Maa- ja metsätalouden koulutus	149	52	-	-	1	1	2	1	12	5
7. Ylempi kand. aste	135	50	-	-	1	1	2	1	12	5
041 Agronomi	48	17	-	-	-	-	-	-	3	2
042 Metsätutkinto	43	9	-	-	1	1	2	1	8	2
705 Maat.- ja metsätiet. kand.	44	24	-	-	-	-	-	-	1	1
8. Tutkijakoulutus tai vastaava	14	2	-	-	-	-	-	-	-	-
706 Maat.- ja metsätiet. lis.	7	2	-	-	-	-	-	-	-	-
707 Maat.- ja metsätiet. lis.	7	-	-	-	-	-	-	-	-	-
8. Muiden erikoisalojen koulutus	22	21	-	-	-	-	-	-	-	-
7. Ylempi kand.aste	19	18	-	-	-	-	-	-	-	-
705 Maat.- ja metsätiet. kand.	19	18	-	-	-	-	-	-	-	-
8. Tutkijakoulutus tai vastaava	3	3	-	-	-	-	-	-	-	-
706 Maat.- ja metsätiet. lis.	1	1	-	-	-	-	-	-	-	-
707 Maat.- ja metsätiet. tri	2	2	-	-	-	-	-	-	-	-
Yhteensä - Sammanlagt - Total	11 632	6 050	269	174	640	472	1 061	749	1 470	836

25		26		27		28		29		30-34		35-39		40 -	
Yht. Totalt	Naisia Kvinnor	Yht. Totalt	Naisia Kvinnor	Yht. Totalt	Naisia Kvinnor	Yht. Totalt	Naisia Kvinnor	Yht. Totalt	Naisia Kvinnor	Yht. Totalt	Naisia Kvinnor	Yht. Totalt	Naisia Kvinnor	Yht. Totalt	Naisia Kvinnor
313	71	305	69	248	74	194	50	147	40	230	67	33	6	10	-
1	-	2	-	1	1	-	-	-	-	1	-	-	-	-	-
3	-	2	2	4	2	7	6	3	1	24	7	3	-	-	-
86	37	101	36	115	52	91	34	92	37	135	56	21	6	5	-
4	3	4	3	13	7	4	1	5	1	4	2	1	-	1	-
219	31	196	28	115	12	92	9	47	1	66	2	8	-	4	-
9	1	10	-	21	5	33	4	29	1	128	23	57	11	19	2
7	1	6	-	14	4	13	2	15	1	53	17	12	5	1	-
2	-	-	-	-	-	3	1	5	-	28	4	27	6	7	1
-	-	-	-	1	1	-	-	-	-	2	-	-	-	-	-
-	-	-	-	-	-	-	-	-	-	3	1	-	-	-	-
-	-	4	-	6	-	15	1	9	-	22	-	4	-	8	1
-	-	-	-	-	-	2	-	-	-	20	1	14	-	3	-
296	158	175	91	112	50	50	25	36	14	135	58	59	27	25	11
6	6	1	1	3	1	2	1	-	-	1	1	-	-	-	-
6	6	1	1	3	1	2	1	-	-	1	1	-	-	-	-
17	11	16	12	11	6	3	-	4	2	15	9	10	8	6	6
-	-	-	-	-	-	-	-	-	-	-	-	-	-	-	-
15	10	13	9	6	3	3	-	4	2	11	5	4	2	-	-
2	1	3	3	5	3	-	-	-	-	1	1	-	-	-	-
-	-	-	-	-	-	-	-	-	-	3	3	6	6	6	6
273	141	156	78	94	43	40	23	28	11	86	43	15	10	5	3
17	14	8	5	8	1	4	-	1	-	5	1	2	1	-	-
202	101	113	51	66	27	23	14	19	6	47	20	10	6	5	3
38	21	20	10	9	7	3	1	3	1	18	13	2	2	-	-
9	4	15	12	10	8	9	7	5	4	13	7	1	1	-	-
-	-	-	-	-	-	-	-	-	-	3	2	-	-	-	-
3	1	-	-	1	-	1	1	-	-	-	-	-	-	-	-
-	-	2	-	4	-	5	1	4	1	33	5	34	9	14	2
-	-	2	-	3	-	5	1	4	1	31	3	32	8	11	-
-	-	-	-	1	-	-	-	-	-	1	1	1	-	2	1
-	-	-	-	-	-	-	-	-	-	-	-	1	1	-	-
-	-	-	-	-	-	-	-	-	-	1	1	-	-	1	1
24	13	17	8	19	7	15	3	15	6	34	8	8	-	2	-
24	13	17	8	18	6	15	3	14	6	25	7	7	-	-	-
9	8	7	2	6	2	4	-	3	1	12	2	4	-	-	-
10	2	5	1	6	1	4	-	2	-	3	1	2	-	-	-
5	3	5	5	6	3	7	3	9	5	10	4	1	-	-	-
-	-	-	-	1	1	-	-	1	-	9	1	1	-	2	-
-	-	-	-	1	1	-	-	1	-	4	1	-	-	1	-
-	-	-	-	-	-	-	-	-	-	5	-	1	-	1	-
3	3	4	4	4	4	2	1	1	1	3	3	4	4	1	1
3	3	4	4	4	4	2	1	1	1	3	3	2	2	-	-
3	3	4	4	4	4	2	1	1	1	3	3	2	2	-	-
-	-	-	-	-	-	-	-	-	-	-	-	2	2	1	1
-	-	-	-	-	-	-	-	-	-	-	-	1	1	-	-
-	-	-	-	-	-	-	-	-	-	-	-	1	1	1	1
1 621	818	1 406	672	1 153	528	859	381	646	271	1 734	781	482	219	291	149

20. Opetusopilliset opinnot ja opetusharjoittelun suorittaneiden lukumäärä lukuvuosina 1974/75 – 1978/79
 Antalet personer som slutfört didaktiska studier och undervisningspraktik läsåren 1974/75 – 1978/79
 Didactic studies and number of teacher trainees during the academic years 1974/75 – 1978/79

Opetusharjoitteluaine Undervisningspraktikämne Subject of teacher training	Lukuvuosi – Läsår – Academic year				
	1974/75	1975/76	1976/77	1977/78	1978/79
Matemaattiset aineet – Matematiska ämnen – <i>Mathematic subjects</i>	246	255	266	265	254
Biologia, maantieto – Biologi, geografi – <i>Biology, geography</i> . .	50	50	53	64	48
Historian aineryhmä – Historiska ämnesgrupp – <i>History subjects</i>	67	76	71	70	72
Uskonto – Religion – <i>Religion</i>	31	37	40	32	39
Psykologia – Psykologi – <i>Psychology</i>	9	7	8	5	2
Suomen kieli (äidinkieli) – Finska språket (modersmål) – <i>Finnish (mother tongue)</i>	76	87	87	94	82
Suomen kieli (II kotimainen) – Finska språket (II inhemska) – <i>Finnish (II native)</i>	7	1	2	3	7
Ruotsin kieli (äidinkieli) – Svenska språket (modersmål) – <i>Swedish (mother tongue)</i>	7	4	7	5	9
Ruotsin kieli (II kotimainen) – Svenska språket (II inhemska) – <i>Swedish (II native)</i>	101	96	97	100	83
Englannin kieli – Engelska språket – <i>English</i>	191	217	216	190	156
Saksan kieli – Tyska språket – <i>German</i>	42	36	40	44	46
Ranskan kieli – Franska språket – <i>French</i>	15	15	14	13	17
Venäjän kieli – Ryska språket – <i>Russian</i>	12	15	18	24	20
Latinan kieli – Latinska språket – <i>Latin</i>	9	4	–	–	–
Musiikki – Musik – <i>Music</i>	17	15	16	14	6
Kuvaamataito – Teckning – <i>Art of design</i>	21	20	13	20	28
Kotitalous – Huslig ekonomi – <i>Home economics</i>	29	24	18	18	3
Tekstiilikäsityö – Textilslöjd – <i>Textile handicraft</i>	22	22	20	2	3
Tekninen käsityö – Teknisk slöjd – <i>Technical handicraft</i>	–	2	–	–	–
Tyttöjen liikunta – Fysisk fostran (flickor) – <i>Physical education</i> (girls)	52	51	40	38	34
Poikien liikunta – Fysisk fostran (pojkar) – <i>Physical education</i> (boys)	49	28	27	21	29
Yhteensä – Sammanlagt – Total	1 053	1 062	1 053	1 022	938

21. Opetusopilliset opinnot ja opetusharjoittelun suorittaneiden lukumäärä iän ja sukupuolen sekä opetusharjoittelun pääaineen ja aikaisemmin suoritettujen tutkinnon koulutusasteen mukaan lukuvuonna 1978/79

Antalet personer som slutfört didaktiska studier och undervisningspraktik enligt ålder och kön samt undervisningspraktikens huvudämne och utbildningsstadium för tidigare avlagd examen läsåret 1978/79

Number of students who have finished their studies of didactics and teacher training by age and sex and the main subject of the teacher training and educational level of previous examination in the academic year 1978/79

Opetusharjoittelun pääaine, aikaisemmin suoritettujen tutkinnon koulutusaste Undervisningspraktikens huvudämne, utbildningsstadium för tidigare avlagd examen Main subject of teacher training, educational level of previous examination	Opetusharjoittelun suorittaneita Antalet av undervisningspraktikens slutförda Number of teacher trainees		Ikä – Ålder – Age								
	Yhteensä Total Totalt	Naisia Kvinnor Women	– 19		20		21		22		
			Yht. Tot.	N ¹ K ¹ W ¹	Yht. Tot.	N K W	Yht. Tot.	N K W	Yht. Tot.	N K W	
Matematiikka – Matematik – <i>Mathematics</i>	264	130	–	–	–	–	–	–	–	–	–
6. Alempi kand.aste	133	70	–	–	–	–	–	–	–	–	–
7. Ylempi kand.aste	123	59	–	–	–	–	–	–	–	–	–
8. Tutkijakoulutus tai vastaava	8	1	–	–	–	–	–	–	–	–	–
Fysiikka – Fysik – <i>Physics</i>	1	1	–	–	–	–	–	–	–	–	–
7. Ylempi kand.aste	1	1	–	–	–	–	–	–	–	–	–
Biologia – Biologi – <i>Biology</i>	1	1	–	–	–	–	–	–	–	–	–
6. Alempi kand.aste	1	1	–	–	–	–	–	–	–	–	–
Biologia ja maantieto – Biologi och geografi – <i>Biology and geography</i>	63	35	–	–	–	–	–	–	–	–	–
6. Alempi kand.aste	25	18	–	–	–	–	–	–	–	–	–
7. Ylempi kand.aste	37	17	–	–	–	–	–	–	–	–	–
8. Tutkijakoulutus tai vastaava	1	–	–	–	–	–	–	–	–	–	–
Historia ja yhteiskuntaoppi – Historia och samhällslära – <i>History and social studies</i>	70	25	–	–	–	–	–	–	–	–	–
6. Alempi kand.aste	34	15	–	–	–	–	–	–	–	–	–
7. Ylempi kand.aste	36	10	–	–	–	–	–	–	–	–	–
Uskonto – Religion – <i>Religion</i>	32	20	–	–	–	–	–	–	–	–	–
6. Alempi kand.aste	4	2	–	–	–	–	–	–	–	–	–
7. Ylempi kand.aste	28	18	–	–	–	–	–	–	–	–	–
Psykologia – Psykologi – <i>Psychology</i>	5	4	–	–	–	–	–	–	–	–	–
6. Alempi kand.aste	1	–	–	–	–	–	–	–	–	–	–
7. Ylempi kand.aste	3	3	–	–	–	–	–	–	–	–	–
8. Tutkijakoulutus tai vastaava	1	1	–	–	–	–	–	–	–	–	–
Suomen kieli (äidinkieli) – Finska språket (modersmål) – <i>Finnish (mother tongue)</i>	94	81	–	–	–	–	–	–	–	–	–
6. Alempi kand.aste	51	41	–	–	–	–	–	–	–	–	–
7. Ylempi kand.aste	43	40	–	–	–	–	–	–	–	–	–
Suomen kieli (II kotimainen) – Finska språket (II inhemska) – <i>Finnish (II native)</i>	3	2	–	–	–	–	–	–	–	–	–
6. Alempi kand.aste	3	2	–	–	–	–	–	–	–	–	–
Ruotsin kieli (äidinkieli) – Svenska språket (modersmål) – <i>Swedish (mother tongue)</i>	5	5	–	–	–	–	–	–	–	–	–
6. Alempi kand.aste	3	3	–	–	–	–	–	–	–	–	–
7. Ylempi kand.aste	2	2	–	–	–	–	–	–	–	–	–
Ruotsin kieli (II kotimainen) – Svenska språket (II inhemska) – <i>Swedish (II native)</i>	100	88	–	–	–	–	–	–	–	1	1
4. Ylempi keskiaste	4	4	–	–	–	–	–	–	–	1	1
6. Alempi kand.aste	55	53	–	–	–	–	–	–	–	–	–
7. Ylempi kand.aste	41	31	–	–	–	–	–	–	–	–	–

1 Naisia
1 Kvinnor
1 Women

23		24		25		26		27		28		29		30-34		35-39		40-	
Yht. Tot. Tot.	N K W	Yht. Tot. Tot.	N K W	Yht. Tot. Tot.	N K W	Yht. Tot. Tot.	N K W	Yht. Tot. Tot.	N K W	Yht. Tot. Tot.	N K W	Yht. Tot. Tot.	N K W	Yht. Tot. Tot.	N K W	Yht. Tot. Tot.	N K W	Yht. Tot. Tot.	N K W
2	1	1	1	7	4	17	14	27	14	25	17	37	23	113	45	32	10	3	1
2	1	1	1	3	2	10	7	11	6	14	12	14	8	60	26	16	6	2	1
-	-	-	-	4	2	7	7	16	8	11	5	23	15	49	18	12	4	1	-
-	-	-	-	-	-	-	-	-	-	-	-	-	-	4	1	4	-	-	-
-	-	-	-	-	-	-	-	-	-	-	-	-	-	-	-	1	1	-	-
-	-	-	-	-	-	-	-	-	-	-	-	-	-	-	-	1	1	-	-
-	-	-	-	1	1	-	-	-	-	-	-	-	-	-	-	-	-	-	-
-	-	-	-	1	1	-	-	-	-	-	-	-	-	-	-	-	-	-	-
-	-	2	-	-	-	8	5	11	7	8	5	8	5	21	10	4	3	1	-
-	-	2	-	-	-	4	3	7	5	1	1	-	-	9	7	2	2	-	-
-	-	-	-	-	-	4	2	4	2	6	4	8	5	12	3	2	1	1	-
-	-	-	-	-	-	-	-	-	-	1	-	-	-	-	-	-	-	-	-
-	-	1	1	3	1	11	4	11	2	10	7	9	1	19	6	4	1	2	2
-	-	1	1	1	1	6	3	5	1	2	1	5	1	10	4	2	1	2	2
-	-	-	-	2	-	5	1	6	1	8	6	4	-	9	2	2	-	-	-
-	-	-	-	1	1	2	1	-	-	3	1	2	2	16	8	3	3	5	4
-	-	-	-	-	-	1	1	-	-	-	-	1	1	2	-	-	-	-	-
-	-	-	-	1	1	1	-	-	-	3	1	1	1	14	8	3	3	5	4
-	-	-	-	-	-	-	-	-	-	3	3	-	-	2	1	-	-	-	-
-	-	-	-	-	-	-	-	-	-	-	-	-	-	1	-	-	-	-	-
-	-	-	-	-	-	-	-	-	-	3	3	-	-	-	-	-	-	-	-
-	-	-	-	-	-	-	-	-	-	-	-	-	-	1	1	-	-	-	-
2	1	-	-	4	4	5	3	12	9	12	12	11	9	39	34	7	7	2	2
2	1	-	-	3	3	5	3	7	6	6	6	7	5	17	13	3	3	1	1
-	-	-	-	1	1	-	-	5	3	6	6	4	4	22	21	4	4	1	1
-	-	-	-	1	1	1	1	-	-	-	-	-	-	1	-	-	-	-	-
-	-	-	-	1	1	1	1	-	-	-	-	-	-	1	-	-	-	-	-
-	-	-	-	1	1	1	1	1	1	2	2	-	-	-	-	-	-	-	-
-	-	-	-	-	-	1	1	-	-	2	2	-	-	-	-	-	-	-	-
-	-	-	-	1	1	-	-	1	1	-	-	-	-	-	-	-	-	-	-
-	-	2	2	10	9	15	14	15	15	12	9	9	7	29	24	4	4	3	3
-	-	2	2	1	1	-	-	-	-	-	-	-	-	-	-	-	-	-	-
-	-	-	-	8	8	9	9	8	8	6	6	2	2	16	14	3	3	3	3
-	-	-	-	1	-	6	5	7	7	6	3	7	5	13	10	1	1	-	-

21. (jatk. – forts. – cont.)

Opetusharjoittelun pääaine, aikaisemmin suoritettun tutkinnon koulutusaste Undervisningspraktikens huvudämne, utbildningsstadium för tidigare avlagd examen Main subject of teacher training, educational level of previous examination	Opetusharjoittelun suorittaneita Antalet av undervisningspraktiken slutf. Number of teacher trainees		Ikä – Ålder – Age								
	Yhteensä Totalt Total	Naisia Kvinnor Women	– 19		20		21		22		
			Yht. Tot. Tot.	N ¹ K ¹ W ¹	Yht. Tot. Tot.	N K W	Yht. Tot. Tot.	N K W	Yht. Tot. Tot.	N K W	
Englannin kieli – Engelska språket – <i>English</i>	190	172	–	–	–	–	–	–	–	–	–
4. Ylempi keskiaste	5	3	–	–	–	–	–	–	–	–	–
6. Alempi kand.aste	119	112	–	–	–	–	–	–	–	–	–
7. Ylempi kand.aste	66	57	–	–	–	–	–	–	–	–	–
Saksan kieli – Tyska språket – <i>German</i>	44	32	–	–	–	–	–	–	–	–	–
6. Alempi kand.aste	23	18	–	–	–	–	–	–	–	–	–
7. Ylempi kand.aste	21	14	–	–	–	–	–	–	–	–	–
Venäjän kieli – Ryska språket – <i>Russien</i>	24	17	–	–	–	–	–	–	–	–	–
4. Ylempi keskiaste	1	1	–	–	–	–	–	–	–	–	–
6. Alempi kand.aste	16	13	–	–	–	–	–	–	–	–	–
7. Ylempi kand.aste	6	3	–	–	–	–	–	–	–	–	–
8. Tutkijakoulutus tai vastaava	1	–	–	–	–	–	–	–	–	–	–
Ranskan kieli – Franska språket – <i>French</i>	13	13	–	–	–	–	–	–	–	–	–
6. Alempi kand.aste	7	7	–	–	–	–	–	–	–	–	–
7. Ylempi kand.aste	6	6	–	–	–	–	–	–	–	–	–
Musiikki – Musik – <i>Music</i>	14	9	–	–	–	–	–	–	–	–	–
6. Alempi kand.aste	14	9	–	–	–	–	–	–	–	–	–
Kuvaamataito – Teckning – <i>Art of design</i>	20	14	–	–	–	–	–	–	–	–	–
7. Ylempi kand.aste	20	14	–	–	–	–	–	–	–	–	–
Kotitalous – Huslig ekonomi – <i>Home economics</i>	18	18	–	–	–	–	–	–	–	–	–
6. Alempi kand.aste	18	18	–	–	–	–	–	–	–	–	–
Tekstiilikäsityö – Textilslöjd – <i>Textile handicraft</i>	2	2	–	–	–	–	–	–	–	–	–
6. Alempi kand.aste	2	2	–	–	–	–	–	–	–	–	–
Tyttöjen liikunta – Fysisk fostran (flickor) – <i>Physical education (girls)</i>	38	38	–	–	–	–	–	–	–	–	–
6. Alempi kand.aste	36	36	–	–	–	–	–	–	–	–	–
7. Ylempi kand.aste	2	2	–	–	–	–	–	–	–	–	–
Poikien liikunta – Fysisk fostran (pojkar) – <i>Physical education (boys)</i>	21	–	–	–	–	–	–	–	–	–	–
6. Alempi kand.aste	21	–	–	–	–	–	–	–	–	–	–
Yhteensä – Sammanlagt – Total	1 022	707	–	–	–	–	–	–	–	1	1

1 Naisia
1 Kvinnor
1 Women

23		24		25		26		27		28		29		30-34		35-39		40-	
Yht. Tot. Tot.	N K W	Yht. Tot. Tot.	N K W	Yht. Tot. Tot.	N K W	Yht. Tot. Tot.	N K W	Yht. Tot. Tot.	N K W	Yht. Tot. Tot.	N K W	Yht. Tot. Tot.	N K W	Yht. Tot. Tot.	N K W	Yht. Tot. Tot.	N K W	Yht. Tot. Tot.	N K W
2	1	4	4	12	9	28	27	23	19	20	18	29	28	49	44	15	14	8	8
2	1	-	-	2	1	-	-	-	-	-	-	-	-	-	-	1	1	-	-
-	-	4	4	8	6	19	18	13	11	10	10	15	15	33	31	11	11	6	6
-	-	-	-	2	2	9	9	10	8	10	8	14	13	16	13	3	2	2	2
-	-	-	-	3	3	7	5	7	6	4	3	2	2	15	9	3	1	3	3
-	-	-	-	3	3	4	2	5	4	3	2	1	1	4	3	1	1	2	2
-	-	-	-	-	-	3	3	2	2	1	1	1	1	11	6	2	-	1	1
-	-	1	1	1	1	2	1	1	1	3	3	1	1	12	8	1	-	2	1
-	-	-	-	1	1	-	-	-	-	-	-	-	-	-	-	-	-	-	-
-	-	1	1	-	-	2	1	-	-	2	2	1	1	8	7	1	-	1	1
-	-	-	-	-	-	-	-	1	1	1	1	-	-	4	1	-	-	-	-
-	-	-	-	-	-	-	-	-	-	-	-	-	-	-	-	-	-	1	-
-	-	-	-	-	-	2	2	1	1	2	2	1	1	6	6	1	1	-	-
-	-	-	-	-	-	-	-	-	-	1	1	1	1	5	5	-	-	-	-
-	-	-	-	-	-	2	2	1	1	1	1	-	-	1	1	1	1	-	-
-	-	1	1	3	3	4	3	2	-	1	1	-	-	2	-	1	1	-	-
-	-	1	1	3	3	4	3	2	-	1	1	-	-	2	-	1	1	-	-
-	-	1	1	2	1	7	6	3	2	3	-	-	-	3	3	1	1	-	-
-	-	1	1	2	1	7	6	3	2	3	-	-	-	3	3	1	1	-	-
3	3	4	4	3	3	-	-	1	1	3	3	-	-	2	2	1	1	1	1
3	3	4	4	3	3	-	-	1	1	3	3	-	-	2	2	1	1	1	1
-	-	1	1	1	1	-	-	-	-	-	-	-	-	-	-	-	-	-	-
-	-	1	1	1	1	-	-	-	-	-	-	-	-	-	-	-	-	-	-
6	6	14	14	7	7	4	4	1	1	1	1	1	1	3	3	-	-	1	1
6	6	13	13	6	6	4	4	1	1	1	1	1	1	3	3	-	-	1	1
-	-	1	1	1	1	-	-	-	-	-	-	-	-	-	-	-	-	-	-
-	-	2	-	5	-	8	-	2	-	2	-	-	-	1	-	1	-	-	-
-	-	2	-	5	-	8	-	2	-	2	-	-	-	1	-	1	-	-	-
15	12	34	30	65	50	122	91	118	79	114	87	110	80	333	203	79	48	31	26

22. Korkeakouluopettajien virkojen ja toimien määrät korkeakouluittain ja tiedekunnittain syyslukukaudella 1979
Antalet högskolelärartjänster och -befattningar enligt högskola och fakultet höstterminen 1979
Number of offices of university teachers by university and faculty in the 1979 autumn term

Korkeakoulu, tiedekunta Högskola, fakultet University, faculty	Yhteensä Total Total	Professorit Professorer Professors	Apul. professorit Bitr. professorer Assist. professors	Lehtorit, opettajat, yliassistentit Lektorer, lärare, överassistenten Lecturers, teachers, chief assistants	Assistentit Assistenten Assistants	Tunti-, erikoisopettajat, dosentit Tim-, speciallärare, docenter Hour, special and docent's teaching
811 Tiedekorkeakoulut						
01 Helsingin yliopisto	1 666	241	164	275	624	362
01 Teologinen tiedekunta	50	11	6	3	20	10
02 Oikeustieteellinen tiedekunta	78	24	12	5	28	9
03 Lääketieteellinen tiedekunta	326	51	41	70	123	41
04 Historiallis-kielitieteellinen osasto	258	43	22	74	79	40
05 Matemaattis-luonnontieteellinen osasto	480	52	48	24	228	128
09 Kasvatustieteiden osasto	124	3	11	72	12	26
Siitä						
Opettajankoulutuslaitokset	102	1	8	66	6	21
06 Valtiotieteellinen tiedekunta	113	24	11	13	47	18
07 Maatalous-metsätieteellinen tiedekunta	180	33	13	10	79	45
10 Muu opetus	57	—	—	4	8	45
02 Turun yliopisto	701	92	88	168	257	96
01 Humanistinen tiedekunta	107	17	13	37	28	12
02 Yhteiskuntatieteellinen tiedekunta	55	9	7	10	20	9
03 Matemaattis-luonnontieteellinen tiedekunta	192	26	27	23	96	20
04 Lääketieteellinen tiedekunta	206	28	29	37	100	12
06 Oikeustieteellinen tiedekunta	39	10	6	6	11	6
07 Kasvatustieteiden tiedekunta	102	2	6	55	2	37
Siitä						
Opettajankoulutuslaitokset	75	1	4	52	—	18
03 Åbo Akademi	231	48	20	61	68	34
01 Humanistiska fakulteten	50	16	3	15	9	7
02 Matematisk-naturvetenskapliga fakulteten	68	9	7	13	32	7
03 Statsvetenskapliga fakulteten	19	8	—	2	6	3
04 Kemisk-tekniska fakulteten	40	8	5	8	16	3
05 Teologiska fakulteten	13	5	1	2	3	2
06 Pedagogiska fakulteten	41	2	4	21	2	12
04 Oulun yliopisto	671	93	76	142	248	112
01 Humanistinen tiedekunta	71	8	9	25	16	13
02 Luonnontieteellinen tiedekunta	181	24	23	11	83	40
03 Teknillinen tiedekunta	157	31	11	16	84	15
04 Lääketieteellinen tiedekunta	164	27	25	42	59	11
05 Kasvatustieteiden tiedekunta	83	2	7	47	5	22
Siitä						
Opettajankoulutuslaitokset	71	1	4	45	1	20
09 Muu opetus	15	1	1	1	1	11
05 Tampereen yliopisto	385	60	42	140	93	50
01 Yhteiskuntatieteellinen tiedekunta	58	11	8	10	22	7
02 Humanistinen tiedekunta	70	10	9	25	16	10
03 Taloudellis-hallinnollinen tiedekunta	75	17	9	17	23	9
09 Lääketieteellinen tiedekunta	90	19	8	31	25	7
10 Kasvatustieteiden tiedekunta	45	3	5	22	6	9
Siitä						
Opettajankoulutuslaitokset	30	—	2	19	1	8
04 Yhteiskunnallinen opetusjaosto	18	—	1	15	—	2
05 Julkisen hallinnon opetusjaosto	13	—	1	11	—	1
06 Sosiaaliturvan opetusjaosto	12	—	1	9	1	1
07 Näyttelijäkurssi	4	—	—	—	—	4
06 Jyväskylän yliopisto	434	42	56	146	114	76
10 Humanistinen tiedekunta	115	14	14	44	27	16
20 Yhteiskuntatieteellinen tiedekunta	66	9	11	11	20	15
30 Matemaattis-luonnontieteellinen tiedekunta	96	11	13	17	46	9
41 Liikuntatieteellinen tiedekunta	40	4	7	15	8	6

22. (jatk. - forts. - cont.)

Korkeakoulu, tiedekunta Högskola, fakultet University, faculty	Yhteensä Total	Professorit Professorer	Apul. professorit Bitr. professorer Assist. professors	Lehtorit, opettajat, yliassistentit Lektorer, lärare, överassistenten Lecturers, teachers, chief assistants	Assistentit Assistenten Assistants	Tunti-, erikoisopettajat, dosentit Tim-, speciallärare, docenter Hour, special and docent's teaching
52 Kasvatustieteiden tiedekunta Siitä Opettajankoulutuslaitokset	117 90	4 1	11 6	59 55	13 5	30 23
07 Teknillinen korkeakoulu	522	77	56	23	208	158
01 Sähkötekniikan osasto	68	11	7	2	31	17
02 Teknillisen fysiikan osasto	28	3	4	1	13	7
03 Koneinsinööriosasto	92	16	9	2	34	31
04 Puunjalostusosasto	27	5	2	—	13	7
05 Kemian osasto	55	7	6	3	29	10
06 Vuoriteollisuusosasto	40	7	3	2	15	13
07 Rakennusinsinööriosasto	48	10	5	1	15	17
08 Maanmittausosasto	27	4	3	—	9	11
09 Arkkitehtiosasto	38	6	4	1	10	17
00 Yleinen osasto	92	7	13	11	34	27
10 Yhdyskuntasuunn. jatkokoulutuskeskus	3	1	—	—	2	—
11 Muu opetus	4	—	—	—	3	1
08 Eläinlääketieteellinen korkeakoulu	50	11	1	19	10	9
09 Helsingin kauppakorkeakoulu	137	19	13	54	35	16
10 Svenska handelshögskolan	77	11	8	33	18	7
11 Turun kauppakorkeakoulu	54	7	6	24	10	7
12 Handelshögskolan vid Åbo Akademi	35	4	2	14	8	7
13 Vaasan kauppakorkeakoulu	55	8	5	24	9	9
14 Lappeenrannan teknillinen korkeakoulu	95	12	11	13	20	39
01 Koneenrakennuksen laitos	22	4	2	—	4	12
02 Energiatekniikan laitos	24	3	3	2	7	9
03 Tuotantotalouden laitos	11	3	1	2	2	3
04 Kemiantekniikan laitos	8	2	2	1	2	1
09 Muu opetus	30	—	3	8	5	14
15 Tampereen teknillinen korkeakoulu	177	26	25	22	58	46
01 Arkkitehtuurin osasto	21	4	2	2	6	7
02 Konetekniikan osasto	62	9	10	6	21	16
03 Rakennustekniikan osasto	27	6	3	2	11	5
04 Sähkötekniikan osasto	67	7	10	12	20	18
16 Kuopion korkeakoulu	184	31	17	42	62	32
01 Kliinisen lääketieteen osasto	97	21	6	24	33	13
02 Hammaslääketieteen osasto	30	2	4	11	6	7
03 Farmasian osasto	23	3	2	4	9	5
04 Matematiikan, kemian ja fysiikan osasto	31	5	5	2	14	5
09 Muu opetus	3	—	—	1	—	2
17 Joensuun korkeakoulu	217	14	21	97	25	60
10 Kasvatustieteiden osasto Siitä Opettajankoulutuslaitokset	122 109	3 —	5 5	74 70	6 2	34 32
20 Kielten osasto	24	4	3	9	5	3
30 Historian, maantieteen ja muiden aluetieteiden osasto	24	3	6	4	3	8
40 Kemian ja biotieteiden osasto	27	2	4	3	6	12
50 Matematiikan ja fysiikan osasto	20	2	3	7	5	3
21 Lapin korkeakoulu	19	2	2	13	2	..
01 Kasvatustieteiden osasto	15	—	1	13	1	..
02 Oikeustieteiden osasto	4	2	1	—	1	..

22. (jatk. – forts. – cont.)

Korkeakoulu, tiedekunta Högskola, fakultet University, faculty	Yhteensä Total	Professorit Professors	Apul. professorit Bitr. professorer Assist. professors	Lehtorit, opettajat, yliassistentit. Lektorer, lärare, överassistenten Lecturers, chief assistants	Assistentit Assistenten Assistants	Tunti-, erikoisopettajat, dosentit Tim-, speciallärare, docenter Hour, special and docent's teaching
212 Taidekorkeakoulut						
19 Sibelius-Akatemia	134	10	–	71	–	53
20 Taideteollinen korkeakoulu	119	4	–	25	4	86
01 Yleisen opetuksen laitos	20	1	–	5	–	14
02 Kuvaamataidon opetuksen laitos	11	1	–	3	1	6
03 Kuvallisen viestinnän laitos	26	1	–	6	1	18
04 Tuote- ja ympäristösuunnittelun laitos	37	1	–	10	2	24
05 Koulutuskeskus	25	–	–	1	–	24
22 Teatterikorkeakoulu	57	–	–	15	1	41
01 Näyttelijäntöön laitos	22	–	–	11	–	11
02 Ohjaajantöön laitos	5	–	–	1	1	3
03 Dramaturgintöön laitos	4	–	–	1	–	3
04 Ruotsinkielinen laitos	6	–	–	2	–	4
05 Koulutuskeskus	20	–	–	–	–	20
843 Yhteiskunta-alan korkean asteen oppilaitokset						
18 Svenska social- och kommunalhögskolan	21	–	–	15	–	6
Yhteensä – Sammanlagt – Total	6 041	812	613	1 436	1 874	1 306

23. Korkeakoulujen varsinaiset opiskelijat lukuvuosina 1917/18 – 1979/80 korkeakoulun mukaan
 Ordinarie studerande vid högskolorna under läsåren 1917/18 – 1979/80 enligt högskola
 Regular students at universities in the academic years 1917/18 – 1979/80 by university

Lukuvuosi Läsår Academic year	Opiskelijoita yhteensä Studerande sammanslagt Total of students	Helsingin yliopisto	Turun yliopisto	Åbo Akademi	Oulun yliopisto	Tampereen yliopisto	Jyväskylän yliopisto	Teknillinen korkeakoulu	Eläinlääke- tieteellinen korkeakoulu
		01	02	03	04	05	06	07	08
1917/18	3 323	2 563	—	—	—	—	—	609	—
1918/19	3 024	2 387	—	47	—	—	—	481	—
1919/20	3 460	2 578	—	130	—	—	—	602	—
1920/21	3 590	2 602	—	117	—	—	—	682	—
1921/22	3 753	2 770	—	115	—	—	—	689	—
1922/23	3 829	2 744	82	140	—	—	—	700	—
1923/24	4 087	2 946	118	146	—	—	—	705	—
1924/25	4 263	3 068	154	156	—	—	—	728	—
1925/26	4 530	3 319	188	157	—	—	—	690	—
1926/27	5 028	3 646	302	172	—	—	—	705	—
1927/28	5 493	4 032	290	162	—	—	—	695	—
1928/29	6 239	4 609	353	153	—	—	—	722	—
1929/30	6 824	5 126	411	164	—	—	—	725	—
1930/31	7 411	5 657	421	184	—	—	—	745	—
1931/32	7 829	6 012	442	234	—	—	—	758	—
1932/33	7 989	6 215	403	220	—	—	—	824	—
1933/34	8 539	6 645	400	258	—	—	—	869	—
1934/35	8 598	6 625	346	296	—	—	—	896	—
1935/36	8 656	6 631	305	310	—	—	—	926	—
1936/37	8 538	6 434	290	329	—	—	—	939	—
1937/38	8 585	6 461	291	317	—	—	—	975	—
1938/39	9 048	6 665	266	305	—	33	—	1 018	—
1945/46	13 774	9 734	414	486	—	136	—	1 730	—
1946/47	14 416	10 021	477	539	—	170	—	1 969	26
1947/48	14 565	10 124	486	531	—	146	—	2 169	51
1948/49	14 380	9 874	498	495	—	133	—	2 227	84
1949/50	13 836	9 202	500	492	—	114	—	2 185	102
1950/51	13 851	8 945	537	480	—	138	—	2 185	118
1951/52	14 208	8 919	589	459	—	125	—	2 201	123
1952/53	14 167	8 854	653	410	—	147	—	2 163	127
1953/54	14 433	8 904	769	435	—	152	—	2 121	140
1954/55	15 297	9 590	956	433	—	151	—	2 055	164
1955/56	16 181	10 060	1 186	431	—	155	—	2 113	155
1956/57	16 968	10 323	1 517	467	—	172	—	2 168	160
1957/58	18 023	10 988	1 799	495	—	201	—	2 258	156
1958/59	19 861	11 873	2 297	581	—	245	212	2 298	151
1959/60	21 755	12 458	2 834	653	192	320	370	2 425	155
1960/61	24 122	13 352	3 368	724	422	456	641	2 494	140
1961/62	27 134	14 567	3 821	816	639	649	860	2 650	123
1962/63	29 678	15 498	4 201	929	868	923	1 047	2 814	127
1963/64	32 955	16 873	4 416	1 025	1 088	1 339	1 547	2 987	132
1964/65	36 587	18 367	4 777	1 172	1 360	1 890	1 991	3 135	123
1965/66	41 205	19 842	5 240	1 349	1 872	2 834	2 452	3 318	127
1966/67	44 258	20 565	5 544	1 356	2 391	3 916	2 406	3 880	136
1967/68	50 521	22 585	6 077	1 801	3 060	4 683	3 032	4 374	151
1968/69	52 829	23 061	6 270	1 863	3 404	4 752	3 541	4 556	157
1969/70	55 907	22 955	6 898	2 068	3 916	4 889	4 287	4 870	155
1970/71	57 851	22 335	7 156	2 446	4 152	5 116	4 647	5 081	171
1971/72	59 643	21 939	7 284	2 669	4 590	5 567	4 578	4 877	176
1972/73	60 965	21 570	7 600	2 770	4 842	5 330	4 710	4 919	182
1973/74	65 517	21 272	7 561	2 907	5 233	7 390	5 470	4 940	185
1974/75	69 607	21 104	8 091	3 196	6 254	7 340	5 864	5 477	199
1975/76	75 442	22 961	8 590	3 247	6 568	8 356	6 161	6 132	226
1976/77	77 818	22 823	8 664	3 221	6 680	8 712	6 233	6 718	234
1977/78	80 006	24 144	8 666	2 996	7 052	8 616	6 134	7 135	247
1978/79	80 480	23 941	8 570	3 245	7 255	8 628	5 983	7 343	254
1979/80	81 379	23 894	8 545	3 322	7 042	8 631	5 999	7 567	248

Helsingin kauppakor- keakoulu	Svenska handelshög- skolan	Turun kauppakor- keakoulu	Handelshög- skolan vid Åbo Akademi	Vaasan kauppakor- keakoulu	Lappeen- rannan teknillinen korkeakoulu	Tampereen teknillinen korkeakoulu	Kuopion korkeakoulu	Joensuun korkeakoulu	Lapin korkeakoulu
09	10	11	12	13	14	15	16	17	21
81	70	-	-	-	-	-	-	-	-
54	55	-	-	-	-	-	-	-	-
89	61	-	-	-	-	-	-	-	-
121	68	-	-	-	-	-	-	-	-
121	58	-	-	-	-	-	-	-	-
112	51	-	-	-	-	-	-	-	-
114	58	-	-	-	-	-	-	-	-
93	64	-	-	-	-	-	-	-	-
105	71	-	-	-	-	-	-	-	-
137	66	-	-	-	-	-	-	-	-
170	106	-	38	-	-	-	-	-	-
199	148	-	55	-	-	-	-	-	-
209	131	-	58	-	-	-	-	-	-
188	158	-	58	-	-	-	-	-	-
196	142	-	45	-	-	-	-	-	-
169	122	-	36	-	-	-	-	-	-
216	116	-	35	-	-	-	-	-	-
257	133	-	45	-	-	-	-	-	-
263	174	-	47	-	-	-	-	-	-
290	205	-	51	-	-	-	-	-	-
273	223	-	45	-	-	-	-	-	-
392	291	-	78	-	-	-	-	-	-
697	406	-	171	-	-	-	-	-	-
639	387	-	188	-	-	-	-	-	-
521	375	-	162	-	-	-	-	-	-
566	345	-	158	-	-	-	-	-	-
759	337	-	145	-	-	-	-	-	-
859	363	75	151	-	-	-	-	-	-
1 099	386	135	172	-	-	-	-	-	-
1 090	393	138	192	-	-	-	-	-	-
1 090	453	154	215	-	-	-	-	-	-
1 071	499	166	212	-	-	-	-	-	-
1 173	525	180	203	-	-	-	-	-	-
1 243	520	197	201	-	-	-	-	-	-
1 211	502	224	189	-	-	-	-	-	-
1 190	565	250	199	-	-	-	-	-	-
1 244	615	273	216	-	-	-	-	-	-
1 300	691	290	244	-	-	-	-	-	-
1 668	786	301	254	-	-	-	-	-	-
1 778	878	331	284	-	-	-	-	-	-
1 884	949	399	316	-	-	-	-	-	-
1 985	1 002	462	323	-	-	-	-	-	-
2 152	985	559	343	-	-	132	-	-	-
2 171	821	516	320	-	-	236	-	-	-
2 431	956	643	380	-	-	348	-	-	-
2 652	885	716	371	150	-	451	-	-	-
2 856	914	804	407	289	47	552	-	-	-
3 040	979	843	443	435	90	619	-	298	-
3 183	1 452	1 013	483	529	125	733	-	445	-
3 354	1 544	1 115	524	611	193	916	131	654	-
3 506	1 565	1 207	560	706	295	1 102	310	1 308	-
3 821	1 670	1 298	594	759	377	1 364	488	1 711	-
4 167	1 557	1 185	630	854	489	1 674	711	1 934	-
4 418	1 617	1 301	648	933	591	1 929	898	2 198	-
4 313	1 558	1 336	640	999	658	2 167	1 058	2 287	-
4 086	1 480	1 339	612	1 051	747	2 386	1 130	2 430	-
3 918	1 489	1 292	556	1 108	896	2 571	1 356	2 647	298

24. Korkeakoulujen uudet varsinaiset opiskelijat lukuvuosina 1938/39 – 1979/80 korkeakoulun mukaan
 Nya ordinarie studerande vid högskolorna under läsåren 1938/39 – 1979/80 enligt högskola
 New regular students at universities in the academic years 1938/39 – 1979/80 by university

Lukuvuosi Läsår <i>Academic year</i>	Uudet opiske- lijat yhteensä Nya studerande sammanlagt <i>Total of new students</i>	Helsingin yliopisto	Turun yliopisto	Åbo Akademi	Oulun yliopisto	Tampereen yliopisto	Jyväskylän yliopisto	Teknillinen korkeakoulu	Eläinlääke- tieteellinen korkeakoulu
		01	02	03	04	05	06	07	08
1938/39	2 050	1 439	44	65	–	13	–	247	–
1945/46	4 376	3 188	225	156	–	18	–	420	–
1946/47	3 464	2 356	200	156	–	50	–	431	18
1947/48	3 102	2 096	182	80	–	26	–	425	35
1948/49	2 665	1 724	113	79	–	23	–	459	22
1949/50	2 640	1 596	109	64	–	32	–	418	18
1950/51	2 949	1 792	130	75	–	25	–	398	24
1951/52	3 024	1 876	162	68	–	31	–	397	22
1952/53	3 028	1 865	176	62	–	27	–	405	21
1953/54	3 107	1 928	208	87	–	31	–	376	22
1954/55	3 402	2 124	302	80	–	26	–	390	44
1955/56	3 824	2 370	396	77	–	30	–	453	44
1956/57	3 765	2 246	429	114	–	41	–	451	21
1957/58	4 102	2 540	453	106	–	49	–	459	21
1958/59	4 998	2 743	716	144	–	188	245	455	20
1959/60	5 098	2 496	851	158	192	98	233	473	39
1960/61	5 770	2 947	838	178	254	208	215	510	21
1961/62	6 455	3 321	788	201	283	248	319	565	21
1962/63	6 558	3 221	779	218	251	400	356	560	22
1963/64	7 448	3 707	740	220	261	468	625	590	26
1964/65	8 265	3 984	862	264	406	564	655	646	19
1965/66	10 044	4 371	1 071	338	622	1 073	773	596	24
1966/67	10 362	4 456	1 118	344	732	1 327	619	695	25
1967/68	10 653	4 278	1 241	518	756	1 153	816	709	30
1968/69	10 186	3 973	1 211	402	713	758	1 018	737	27
1969/70	10 394	3 472	1 442	429	780	774	1 261	770	24
1970/71	9 730	2 851	1 097	500	783	984	1 030	783	29
1971/72	10 210	2 960	1 193	499	864	1 127	855	834	28
1972/73	10 421	3 054	1 138	441	844	875	957	823	32
1973/74	12 064	2 938	983	467	967	1 645	1 222	832	35
1974/75	13 357	3 073	1 640	553	1 477	1 528	1 254	892	36
1975/76	12 915	3 504	1 371	508	1 268	1 503	1 127	831	42
1976/77	13 311	3 367	1 325	460	1 157	1 962	1 281	913	43
1977/78	11 849	3 047	1 309	497	1 257	1 315	1 013	901	43
1978/79	11 128	2 990	1 269	442	975	1 195	922	815	43
1979/80	11 698	2 972	1 266	510	984	1 195	901	824	45

Helsingin kauppakor- keakoulu	Svenska handelsög- skolan	Turun kauppakor- keakoulu	Handelsög- skolan vid Åbo Akademi	Vaasan kauppakor- keakoulu	Lappeen- rannan teknillinen korkeakoulu	Tampereen teknillinen korkeakoulu	Kuopion korkeakoulu	Joensuun korkeakoulu	Lapin korkeakoulu
09	10	11	12	13	14	15	16	17	21
125	83	—	34	—	—	—	—	—	—
230	102	—	37	—	—	—	—	—	—
121	91	—	41	—	—	—	—	—	—
128	92	—	38	—	—	—	—	—	—
120	93	—	32	—	—	—	—	—	—
283	89	—	31	—	—	—	—	—	—
275	92	105	33	—	—	—	—	—	—
290	96	43	39	—	—	—	—	—	—
289	98	40	45	—	—	—	—	—	—
261	120	42	32	—	—	—	—	—	—
245	118	40	33	—	—	—	—	—	—
265	107	47	35	—	—	—	—	—	—
275	105	49	34	—	—	—	—	—	—
275	114	52	33	—	—	—	—	—	—
271	120	61	35	—	—	—	—	—	—
284	170	61	43	—	—	—	—	—	—
306	178	65	50	—	—	—	—	—	—
380	196	80	53	—	—	—	—	—	—
404	197	80	70	—	—	—	—	—	—
415	195	131	70	—	—	—	—	—	—
434	192	164	75	—	—	—	—	—	—
596	202	149	97	—	—	132	—	—	—
512	177	165	84	—	—	108	—	—	—
556	209	167	96	—	—	124	—	—	—
586	223	179	93	150	—	116	—	—	—
597	227	207	98	151	47	115	—	—	—
593	239	205	109	150	43	125	—	209	—
599	272	204	106	182	45	190	—	252	—
664	291	220	105	196	71	232	131	347	—
650	283	219	105	240	105	308	186	879	—
626	308	204	108	246	108	364	202	738	—
605	255	204	109	181	149	413	223	622	—
613	222	228	124	184	148	468	204	612	—
425	177	196	94	215	138	427	204	591	—
401	196	200	82	196	175	444	220	563	—
412	239	197	76	218	217	415	324	605	298

25. Korkeakouluissa suoritettut perus- ja perustutkintoa alemmat tutkinnot lukuvuosina 1917/18 – 1978/79 korkeakoulun mukaan
 Lägre och högre kandidatexamina vid högskolorna under läsåren 1917/18 – 1978/79 enligt högskola
 Lower and higher first degrees passed at universities in the academic years 1917/18 – 1978/79 by university

Lukuvuosi Läsår Academic year	Tutkintoja yhteensä Examina sammanlagt Total of exam- inations	Helsingin yliopisto	Turun yliopisto	Åbo Akademi	Oulun yliopisto	Tampereen yliopisto	Jyväskylän yliopisto	Teknillinen korkeakoulu
		01	02	03	04	05	06	07
1917/18	243	196	—	—	—	—	—	20
1918/19	440	336	—	—	—	—	—	48
1919/20	495	377	—	—	—	—	—	74
1920/21	540	367	—	1	—	—	—	89
1921/22	590	403	—	1	—	—	—	104
1922/23	596	429	—	8	—	—	—	90
1923/24	493	318	1	23	—	—	—	74
1924/25	580	377	5	12	—	—	—	111
1925/26	566	383	5	17	—	—	—	87
1926/27	611	396	19	16	—	—	—	92
1927/28	652	451	7	25	—	—	—	88
1928/29	663	424	15	19	—	—	—	102
1929/30	846	567	21	23	—	—	—	99
1930/31	912	595	26	15	—	—	—	120
1931/32	982	649	41	24	—	2	—	74
1932/33	991	621	57	24	—	3	—	109
1933/34	1 049	702	52	24	—	1	—	111
1934/35	1 122	773	63	16	—	1	—	107
1935/36	1 149	812	45	11	—	1	—	113
1936/37	1 191	846	42	19	—	1	—	112
1937/38	1 304	883	52	37	—	4	—	133
1938/39	1 404	991	51	24	—	4	—	152
1939/40	558	368	17	19	—	—	—	56
1940/41	1 165	885	28	12	—	5	—	100
1941/42	291	207	9	9	—	1	—	21
1942/43	1 064	787	20	20	—	6	—	125
1943/44	1 298	990	14	25	—	3	—	99
1944/45	1 045	692	22	12	—	7	—	86
1945/46	1 433	972	23	29	—	8	—	118
1946/47	1 681	1 121	24	20	—	8	1	155
1947/48	1 648	1 118	29	38	—	10	4	210
1948/49	1 848	1 247	46	29	—	25	5	303
1949/50	2 043	1 427	45	39	—	7	4	325
1950/51	2 056	1 385	60	63	—	6	7	292
1951/52	2 000	1 313	42	60	—	18	14	284
1952/53	2 260	1 369	63	47	—	11	18	320
1953/54	2 126	1 310	76	46	—	19	24	283
1954/55	1 992	1 228	75	41	—	19	—	257
1955/56	2 215	1 400	87	46	—	19	4	287
1956/57	2 303	1 443	137	29	—	14	11	276
1957/58	2 449	1 477	189	48	—	9	9	289
1958/59	2 604	1 669	205	48	—	11	9	270
1959/60	2 923	1 832	293	51	—	18	8	300
1960/61	3 201	1 947	356	70	—	16	62	316
1961/62	3 374	2 008	384	81	10	15	161	317
1962/63	3 766	2 164	511	92	27	26	148	320
1963/64	4 145	2 187	608	101	53	47	211	339
1964/65	4 857	2 634	673	137	105	95	284	367
1965/66	5 216	2 715	723	121	145	112	354	397
1966/67	5 667	2 731	735	147	229	217	463	419
1967/68	6 397	3 089	784	186	300	308	489	485
1968/69	7 027	3 333	840	192	355	479	542	483
1969/70	7 581	3 300	967	223	448	587	632	512
1970/71	7 954	3 291	919	264	490	679	723	549
1971/72	8 456	3 419	1 014	274	594	684	783	611
1972/73	8 438	3 228	989	309	588	720	834	567
1973/74	9 219	2 890	1 068	323	725	1 031	1 072	594
1974/75	9 981	3 007	1 198	361	903	1 017	1 290	569
1975/76	10 229	2 832	1 390	410	867	1 062	1 301	609
1976/77	11 060	2 836	1 511	389	1 076	1 223	1 338	591
1977/78	10 744	2 723	1 358	419	1 082	1 269	1 212	554
1978/79	10 358	2 630	1 249	478	1 076	1 165	1 071	548

Lääketiet., hammaslääketiet. ja eläinlääketiet. kandidaattitutkinnot eivät sisälly lukuihin.
 Medicine, odontologie och veterinärmedicine kandidatexamina ingår inte i uppgifterna.
 Degrees of cand. of medicine, odontology and veterinary medicine are not included in the data.

Eläinlääketieteellinen korkeakoulu	Helsingin kauppakorkeakoulu	Svenska handelshögskolan	Turun kauppakorkeakoulu	Handelshögskolan vid Åbo Akademi	Vaasan kauppakorkeakoulu	Lappeenrannan teknillinen korkeakoulu	Tampereen teknillinen korkeakoulu	Kuopion korkeakoulu	Joensuun korkeakoulu
08	09	10	11	12	13	14	15	16	17
—	2	25	—	—	—	—	—	—	—
—	42	14	—	—	—	—	—	—	—
—	24	20	—	—	—	—	—	—	—
—	51	32	—	—	—	—	—	—	—
—	51	31	—	—	—	—	—	—	—
—	52	17	—	—	—	—	—	—	—
—	55	22	—	—	—	—	—	—	—
—	47	28	—	—	—	—	—	—	—
—	45	29	—	—	—	—	—	—	—
—	57	31	—	—	—	—	—	—	—
—	56	25	—	—	—	—	—	—	—
—	53	45	—	5	—	—	—	—	—
—	81	39	—	16	—	—	—	—	—
—	93	48	—	15	—	—	—	—	—
—	106	71	—	15	—	—	—	—	—
—	102	62	—	13	—	—	—	—	—
—	74	68	—	17	—	—	—	—	—
—	84	61	—	17	—	—	—	—	—
—	89	62	—	16	—	—	—	—	—
—	101	55	—	15	—	—	—	—	—
—	108	69	—	18	—	—	—	—	—
—	96	69	—	17	—	—	—	—	—
—	36	52	—	10	—	—	—	—	—
—	78	38	—	19	—	—	—	—	—
—	10	18	—	16	—	—	—	—	—
—	48	46	—	12	—	—	—	—	—
—	120	31	—	16	—	—	—	—	—
—	147	63	—	16	—	—	—	—	—
—	190	65	—	28	—	—	—	—	—
—	213	89	—	50	—	—	—	—	—
—	98	106	—	35	—	—	—	—	—
—	85	66	—	42	—	—	—	—	—
—	119	41	—	36	—	—	—	—	—
9	145	59	10	20	—	—	—	—	—
14	144	52	37	22	—	—	—	—	—
21	249	93	39	30	—	—	—	—	—
5	271	29	35	28	—	—	—	—	—
18	197	80	38	39	—	—	—	—	—
14	206	80	41	31	—	—	—	—	—
19	216	95	29	34	—	—	—	—	—
28	226	94	45	35	—	—	—	—	—
23	213	82	47	27	—	—	—	—	—
24	234	88	43	32	—	—	—	—	—
32	230	84	63	25	—	—	—	—	—
14	209	98	54	23	—	—	—	—	—
23	260	102	58	35	—	—	—	—	—
26	323	120	84	46	—	—	—	—	—
25	282	134	66	55	—	—	—	—	—
12	350	134	95	58	—	—	—	—	—
18	364	170	107	67	—	—	—	—	—
17	407	147	99	86	—	—	—	—	—
23	465	171	84	60	—	—	—	—	—
16	468	163	148	78	—	—	39	—	—
22	525	156	143	63	59	—	71	—	—
26	469	132	184	72	105	—	89	—	—
25	495	177	165	89	121	—	87	—	44
19	527	196	177	94	129	16	105	—	253
20	489	213	192	78	144	27	104	8	361
33	469	182	223	93	131	32	116	22	457
27	569	219	245	102	160	31	130	34	579
33	594	245	118	100	156	49	125	156	551
47	581	199	126	112	173	40	169	155	539

26. Korkeakouluissa suoritettut jatkotutkinnot lukuvuosina 1917/18 – 1978/79 korkeakoulun mukaan
 Vid högskolorna avlagda postgraduala examina under läsåren 1917/18 – 1978/79 enligt högskola
 Postgraduate examinations at universities in the academic years 1917/18 – 1978/79 by university

Lukuvuosi Läsår Academic year	Tutkintoja yhteensä Examina sammanlagt Total of exam- inations		Helsingin yliopisto		Turun yliopisto		Åbo Akademi		Oulun yliopisto		Tampereen yliopisto		Jyväskylän yliopisto		Teknillinen korkeakoulu	
	01		02		03		04		05		06		07			
	Lis. Lic.	Tri Dr	Lis. Lic.	Tri Dr	Lis. Lic.	Tri Dr	Lis. Lic.	Tri Dr	Lis. Lic.	Tri Dr	Lis. Lic.	Tri Dr	Lis. Lic.	Tri Dr	Lis. Lic.	Tri Dr
1917/18	19	10	19	9	—	—	—	—	—	—	—	—	—	—	—	1
1918/19	36	22	36	22	—	—	—	—	—	—	—	—	—	—	—	—
1919/20	36	35	36	35	—	—	—	—	—	—	—	—	—	—	—	—
1920/21	26	23	26	22	—	—	—	—	—	—	—	—	—	—	—	1
1921/22	33	13	33	12	—	—	—	—	—	—	—	—	—	—	—	1
1922/23	33	32	33	32	—	—	—	—	—	—	—	—	—	—	—	—
1923/24	21	25	20	24	—	1	1	—	—	—	—	—	—	—	—	—
1924/25	16	23	16	21	—	1	—	—	—	—	—	—	—	—	—	1
1925/26	24	18	24	17	—	—	—	—	—	—	—	—	—	—	—	1
1926/27	13	36	13	31	—	4	—	—	—	—	—	—	—	—	—	1
1927/28	16	24	14	23	—	—	2	—	—	—	—	—	—	—	—	1
1928/29	13	21	13	21	—	—	—	—	—	—	—	—	—	—	—	—
1929/30	20	30	19	28	—	2	1	—	—	—	—	—	—	—	—	—
1930/31	18	35	17	34	—	—	1	—	—	—	—	—	—	—	—	1
1931/32	28	40	25	39	—	—	3	—	—	—	—	—	—	—	—	1
1932/33	21	38	19	37	—	—	2	—	—	—	—	—	—	—	—	1
1933/34	23	33	20	29	—	3	3	—	—	—	—	—	—	—	—	1
1934/35	21	48	20	44	—	2	1	1	—	—	—	—	—	—	—	1
1935/36	24	36	21	31	—	2	3	1	—	—	—	—	—	—	—	2
1936/37	33	47	31	45	—	—	2	—	—	—	—	—	—	—	—	2
1937/38	22	45	21	43	—	1	1	—	—	—	—	—	—	—	—	—
1938/39	41	59	40	53	—	1	1	1	—	—	—	—	—	—	—	4
1939/40	12	23	11	21	—	1	1	—	—	—	—	—	—	—	—	1
1940/41	29	52	28	51	—	—	1	—	—	—	—	—	—	—	—	1
1941/42	16	22	16	21	—	1	—	—	—	—	—	—	—	—	—	—
1942/43	18	22	18	21	—	1	—	—	—	—	—	—	—	—	—	—
1943/44	25	36	23	34	—	—	2	—	—	—	—	—	—	—	—	2
1944/45	22	36	21	30	—	1	1	—	—	—	—	—	—	—	—	4
1945/46	15	42	13	29	—	2	2	3	—	—	—	—	—	—	—	7
1946/47	28	46	28	42	—	1	—	1	—	—	—	—	—	—	—	2
1947/48	38	55	37	47	—	2	1	3	—	—	—	—	—	—	—	3
1948/49	40	73	38	53	—	3	2	4	—	—	—	—	—	1	—	11
1949/50	54	89	37	73	—	2	—	3	—	—	—	—	—	—	—	9
1950/51	34	68	30	60	—	3	—	2	—	—	—	—	—	—	—	2
1951/52	45	57	42	41	—	9	—	2	—	—	—	—	—	—	—	5
1952/53	50	71	40	61	—	4	5	—	—	—	2	—	—	—	—	3
1953/54	70	57	45	49	7	4	5	1	—	—	—	—	—	—	10	2
1954/55	86	86	67	62	4	12	7	5	—	—	1	1	—	—	5	5
1955/56	93	91	77	77	7	4	1	1	—	—	—	1	—	1	8	5
1956/57	146	109	110	92	8	13	12	3	—	—	3	—	—	—	12	1
1957/58	96	68	69	50	9	5	10	4	—	—	1	—	—	2	6	6
1958/59	102	68	74	51	12	14	4	—	—	—	—	—	—	—	10	1
1959/60	107	67	74	43	11	15	6	3	—	—	—	1	—	1	15	3
1960/61	86	90	50	68	11	8	6	1	1	—	1	1	—	2	12	9
1961/62	115	85	73	67	15	10	5	2	—	1	1	—	1	—	19	3
1962/63	120	89	68	64	14	14	8	4	1	3	2	—	—	—	25	4
1963/64	115	88	73	60	7	16	7	4	5	1	—	—	1	2	18	4
1964/65	157	96	92	70	17	13	8	1	6	3	7	2	5	—	18	5
1965/66	193	138	100	105	23	20	7	4	9	2	4	1	3	1	41	1
1966/67	187	144	103	79	27	27	6	1	3	4	4	3	5	2	32	22
1967/68	243	167	136	105	21	23	15	7	8	6	13	5	6	3	39	17
1968/69	256	192	128	113	28	27	17	5	11	11	11	6	10	3	49	24
1969/70	282	205	146	109	34	36	20	1	19	21	10	8	7	5	38	19
1970/71	301	168	141	102	34	23	18	3	14	13	23	5	18	5	47	14
1971/72	334	249	151	134	48	32	16	8	18	23	16	8	23	10	56	31
1972/73	337	233	146	128	40	46	15	3	34	12	14	7	23	4	55	28
1973/74	338	201	144	95	42	29	14	12	30	18	13	9	22	6	59	22
1974/75	325	224	138	121	29	43	20	5	21	13	24	12	20	4	51	20
1975/76	326	230	116	112	36	32	26	8	35	13	18	8	24	10	52	26
1976/77	379	264	155	129	37	36	18	9	36	24	28	19	21	11	65	26
1977/78	366	262	150	120	49	27	23	9	30	28	14	12	29	17	49	25
1978/79	362	293	153	126	41	47	17	9	41	30	21	13	19	13	40	34

LIITTEITÄ – BILAGOR
APPENDICES

KORKEAKOULUT

811 Tiedekorkeakoulut

- 01 Helsingin yliopisto
- 02 Turun yliopisto
- 03 Åbo Akademi
- 04 Oulun yliopisto
- 05 Tampereen yliopisto
- 06 Jyväskylän yliopisto
- 07 Teknillinen korkeakoulu
- 08 Eläinlääketieteellinen korkeakoulu
- 09 Helsingin kauppakorkeakoulu
- 10 Svenska handelshögskolan
- 11 Turun kauppakorkeakoulu
- 12 Handelshögskolan vid Åbo Akademi
- 13 Vaasan kauppakorkeakoulu
- 14 Lappeenranta teknillinen korkeakoulu
- 15 Tampereen teknillinen korkeakoulu
- 16 Kuopion korkeakoulu
- 17 Joensuun korkeakoulu
- 21 Lapin korkeakoulu

812 Taidekorkeakoulut

- 19 Sibelius-Akatemia
- 20 Taideteollinen korkeakoulu
- 22 Teatterikorkeakoulu

843 Yhteiskunta-alan korkean asteen oppilaitokset

- 18 Svenska social- och kommunalhögskolan

HÖGSKOLOR

811 Vetenskapliga högskolor

- 01 Helsingfors universitet
- 02 Åbo universitet
- 03 Åbo Akademi
- 04 Uleåborgs universitet
- 05 Tammerfors universitet
- 06 Jyväskylä universitet
- 07 Tekniska högskolan
- 08 Veterinärmedicinska högskolan
- 09 Finska handelshögskolan
- 10 Svenska handelshögskolan
- 11 Finska handelshögskolan i Åbo
- 12 Handelshögskolan vid Åbo Akademi
- 13 Finska handelshögskolan i Vasa
- 14 Villmanstrands tekniska högskola
- 15 Tammerfors tekniska högskola
- 16 Kuopio högskola
- 17 Joensuu högskola
- 21 Lappeenranta högskolan

812 Konstihögskolor

- 19 Sibelius-Akademien
- 20 Konstindustriella högskolan
- 22 Teaterhögskolan

843 Läroanstalter på högstadiet inom den sociala sektorn

- 18 Svenska social- och kommunalhögskolan

UNIVERSITIES

811 Universities of Science

- 01 University of Helsinki
- 02 University of Turku
- 03 Swedish University of Turku
- 04 University of Oulu
- 05 University of Tampere
- 06 University of Jyväskylä
- 07 Helsinki University of Technology
- 08 College of Veterinary Medicine
- 09 Helsinki School of Economics
- 10 Swedish School of Economics
- 11 Turku School of Economics
- 12 Turku Swedish University School of Economics
- 13 Vaasa School of Economics
- 14 Lappeenranta University of Technology
- 15 Tampere University of Technology
- 16 University of Kuopio
- 17 University of Joensuu
- 21 University of Lapland

812 Universities of Art

- 19 Sibelius Academy
- 20 University of Industrial Arts
- 22 Theater Academy

843 Educational institutions for social work at third level

- 18 Swedish School of Social Sciences and Local Administration

TIEDEKUNNAT

01 Helsingin yliopisto

- 01 teologinen tiedekunta
- 02 oikeustieteellinen tiedekunta
- 03 lääketieteellinen tiedekunta
- 04 historiallis-kielitieteellinen osasto
- 05 matemaattis-luonnontieteellinen osasto
- 06 valtiotieteellinen tiedekunta
- 07 maatalous-metsätieteellinen tiedekunta
- 09 kasvatustieteiden osasto
- 10 muu opetus

FAKULTETER

01 Helsingfors universitet

- 01 teologiska fakulteten
- 02 juridiska fakulteten
- 03 medicinska fakulteten
- 04 historisk-filologiska sektionen
- 05 matematisk-naturvetenskapliga sektionen
- 06 statsvetenskapliga fakulteten
- 07 agrikultur-forstvetenskapliga fakulteten
- 09 pedagogiska sektionen
- 10 annan undervisning

FAKULTIES

01 University of Helsinki

- 01 theology
- 02 law
- 03 medicine
- 04 humanities
- 05 mathematics and natural sciences
- 06 political sciences
- 07 agriculture and forestry
- 09 pedagogics
- 10 other

LIITE 1, – BILAGA 1, – APPENDIX 1, (jatk. – forts. – cont.)

02 Turun yliopisto	02 Åbo universitet	02 University of Turku
01 humanistinen tiedekunta	01 humanistiska fakulteten	01 humanities
02 yhteiskuntatieteellinen tiedekunta	02 samhällsvetenskapliga fakulteten	02 social sciences
03 matemaattis-luonnontieteellinen tiedekunta	03 matematisk-naturvetenskapliga fakulteten	03 mathematics and natural sciences
04 lääketieteellinen tiedekunta	04 medicinska fakulteten	04 medicine
06 oikeustieteellinen tiedekunta	06 juridiska fakulteten	06 law
07 kasvatustieteiden tiedekunta siitä	07 pedagogiska fakulteten därav	07 pedagogics of which
08 Turun opettajankoulutuslaitos	08 lärarutbildningsinstitutionen i Åbo	08 education of teachers in Turku
09 Rauman opettajankoulutuslaitos	09 lärarutbildningsinstitutionen i Raumo	09 education of teachers in Rauma
03 Åbo Akademi	03 Åbo Akademi	03 Swedish University of Turku
01 humanistinen tiedekunta	01 humanistiska fakulteten	01 humanities
02 matemaattis-luonnontieteellinen tiedekunta	02 matematisk-naturvetenskapliga fakulteten	02 mathematics and natural sciences
03 valtiotieteellinen tiedekunta	03 statsvetenskapliga fakulteten	03 political sciences
04 kemiallis-teknillinen tiedekunta	04 kemisk-tekniska fakulteten	04 chemistry and technology
05 teologinen tiedekunta	05 teologiska fakulteten	05 theology
06 pedagoginen tiedekunta	06 pedagogiska fakulteten	06 pedagogics
04 Oulun yliopisto	04 Uleåborgs universitet	04 University of Oulu
01 humanistinen tiedekunta	01 humanistiska fakulteten	01 humanities
02 luonnontieteellinen tiedekunta	02 naturvetenskapliga fakulteten	02 natural sciences
03 teknillinen tiedekunta	03 tekniska fakulteten	03 technology
04 lääketieteellinen tiedekunta	04 medicinska fakulteten	04 medicine
05 kasvatustieteiden tiedekunta siitä	05 pedagogiska fakulteten därav	05 pedagogics of which
06 Oulun opettajankoulutuslaitos	06 lärarutbildningsinstitutionen i Uleåborg	06 education of teachers in Oulu
07 Kajaanin opettajankoulutuslaitos	07 lärarutbildningsinstitutionen i Kajaani	07 education of teachers in Kajaani
09 muu opetus	09 annan undervisning	09 other
05 Tampereen yliopisto	05 Tammerfors universitet	05 University of Tampere
01 yhteiskuntatieteellinen tiedekunta	01 samhällsvetenskapliga fakulteten	01 social sciences
02 humanistinen tiedekunta	02 humanistiska fakulteten	02 humanities
03 taloudellis-hallinnollinen tiedekunta	03 fakulteten för ekonomi och administration	03 economics and administration
09 lääketieteellinen tiedekunta	09 medicinska fakulteten	09 medicine
10 kasvatustieteiden tiedekunta siitä	10 pedagogiska fakulteten därav	10 pedagogics of which
11 Tampereen opettajankoulutuslaitos	11 lärarutbildningsinstitutionen i Tammerfors	11 education of teachers in Tampere
12 Hämeenlinnan opettajankoulutuslaitos	12 lärarutbildningsinstitutionen i Tavastehus	12 education of teachers in Hämeenlinna

04 yhteiskunnallinen opetusjaosto	04 samhälleliga sektionen	04 section for social sciences
05 julkisen hallinnon opetusjaosto	05 sektionen för offentlig administration	05 section for public administration
06 sosiaaliturvan opetusjaosto	06 sektionen för socialskydd	06 the social work section
07 näyttelijäkurssi	07 skådespelarkurs	07 actor training course
06 Jyväskylän yliopisto	06 Jyväskylä universitet	06 University of Jyväskylä
10 humanistinen tiedekunta	10 humanistiska fakulteten	10 humanities
20 yhteiskuntatieteellinen tiedekunta	20 samhällsvetenskapliga fakulteten	20 social sciences
30 matemaattis-luonnontieteellinen tiedekunta	30 matematisk-naturvetenskapliga fakulteten	30 mathematics and natural sciences
41 liikuntatieteellinen tiedekunta	41 gymnastik- och idrottsvetenskapliga fakulteten	41 physical sciences
52 kasvatustieteiden tiedekunta	52 pedagogiska fakulteten	52 pedagogics
51 opettajankoulutuslaitos	51 lärarutbildningsinstitution	51 education of teachers
07 Teknillinen korkeakoulu	07 Tekniska högskolan	07 Helsinki University of Technology
01 sähkötekniillinen osasto	01 elektrotekniska avdelningen	01 electrical engineering
02 teknillisen fysiikan osasto	02 avdelningen för teknisk fysik	02 technical physics
03 koneinsinööriosasto	03 maskiningenjörsavdelningen	03 mechanical
04 puunjalostusosasto	04 träförädlingsavdelningen	04 forest products
05 kemian osasto	05 kemiska avdelningen	05 chemistry
06 vuoriteollisuusosasto	06 bergsindustriavdelningen	06 mining and metallurgy
07 rakennusinsinööriosasto	07 byggnadsingenjörsavdelningen	07 civil engineering
08 maanmittausosasto	08 lantmäteriavdelningen	08 surveying
09 arkkitehtiosasto	09 arkitektavdelningen	09 architecture
10 yhdyskuntasuunnittelun jatkokoulutuskeskus	10 centrum för vidareutbildning i samhällsplanering	10 center for urban and regional studies
00 yleinen osasto	00 allmänna avdelningen	00 general studies
11 muu opetus	11 annan undervisning	11 other
14 Lappeenrannan teknillinen korkeakoulu	14 Villmanstrands tekniska högskola	14 Lappeenranta University of Technology
01 koneenrakennuksen laitos	01 maskinbyggnadsinstitutionen	01 mechanical
02 energiatekniikan laitos	02 energitekniska institutionen	02 energyengineering
03 tuotantotalouden laitos	03 produktionsekonomiska institutionen	03 industrial engineering
04 kemiantekniikan laitos	04 kemisktekniska institutionen	04 chemical-technical engineering
09 muu opetus	09 annan undervisning	09 other
00 tuntematon laitos	00 okänt institutionen	00 unknown
15 Tampereen teknillinen korkeakoulu	15 Tammerfors tekniska högskola	15 Tampere University of Technology
01 arkkitehtuurin osasto	01 arkitekturs avdelningen	01 architecture
02 konetekniikan osasto	02 maskintekniska avdelningen	02 mechanical engineering
03 rakennustekniikan osasto	03 byggnadstekniska avdelningen	03 civil engineering
04 sähkötekniikan osasto	04 elektrotekniska avdelningen	04 electrical engineering

- | | | |
|--|--|---|
| 16 Kuopion korkeakoulu | 16 Kuopio högskola | 16 University of Kuopio |
| 01 klinisen lääketieteen osasto | 01 avdelningen för klinisk medicin | 01 clinic medicin |
| 02 hammaslääketieteen osasto | 02 odontologiska avdelningen | 02 dentistry |
| 03 farmasian osasto | 03 farmaceutiska avdelningen | 03 pharmacy |
| 04 matematiikan, kemian ja fyysiikan osasto | 04 avdelningen för matematik, kemi och fysik | 04 mathematics, chemistry and physics |
| 09 muu opetus | 09 annan undervisning | 09 other |
| 17 Joensuun korkeakoulu | 17 Joensuu högskola | 17 University of Joensuu |
| 10 kasvatustieteiden osasto | 10 avdelningen för pedagogik | 10 pedagogics |
| siitä | därav | of which |
| 11 Joensuun opettajankoulutuslaitos | 11 lärarutbildningsinstitutionen i Joensuu | 11 education of teachers in Joensuu |
| 12 Savonlinnan opettajankoulutuslaitos | 12 lärarutbildningsinstitutionen i Nyslott | 12 education of teachers in Savonlinna |
| 20 kielten osasto | 20 avdelningen för språk | 20 languages |
| 30 historian, maantieteen ja muiden aluetieteiden osasto | 30 avdelningen för historia, geografi och övriga regionala vetenskaper | 30 history, geography and other regional sciences |
| 40 kemian ja biotieteiden osasto | 40 avdelningen för kemi och biotvetenskaper | 40 chemistry and biosciences |
| 50 matematiikan ja fyysiikan osasto | 50 avdelningen för matematik och fysik | 50 mathematics and physics |
| 21 Lapin korkeakoulu | 21 Laplands högskola | 21 University of Lapland |
| 01 kasvatustieteiden osasto | 01 avdelningen för pedagogik | 01 pedagogics |
| 02 oikeustieteiden osasto | 02 juridiska avdelningen | 02 law |
| 19 Sibelius-Akatemia | 19 Sibelius-Akademien | 19 Sibelius Academy |
| 01 yleinen osasto | 01 allmänna avdelningen | 01 general sciences |
| 02 koulumusiikkiosasto | 02 skolmusikavdelningen | 02 schoolmusic |
| 03 kirkkomusiikkiosasto | 03 kyrkomusikavdelningen | 03 churchmusic |
| 20 Taideteollinen korkeakoulu | 20 Konstindustriella högskolan | 20 University of Industrial Arts |
| 01 yleisen opetuksen laitos | 01 institutionen för allmän undervisning | 01 department of general studies |
| 02 kuvaamataidon opetuksen laitos | 02 institutionen för konstfostran | 02 department of art education |
| 03 kuvallisen viestinnän laitos | 03 institutionen för visuell kommunikation | 03 department of visual communication |
| 04 tuote- ja ympäristösuunnittelun laitos | 04 institutionen för produkt- och närmiljöplanering | 04 department of product and environmental design |
| 05 koulutuskeskus | 05 utbildningscentralen | 05 training centre |
| 22 Teatterikorkeakoulu | 22 Teaterhögskolan | 22 Theater Academy |
| 01 näyttelijäntyön laitos | 01 institutionen för skådespelarbete | 01 department of actors |
| 02 ohjaajantyön laitos | 02 institutionen för regi | 02 department of directors |
| 03 dramaturgintyön laitos | 03 institutionen för dramaturgi | 03 department of dramaturgy |
| 04 ruotsinkielinen laitos | 04 svenska institutionen | 04 Swedish department |
| 05 koulutuskeskus | 05 utbildningscentralen | 05 training centre |

KOULUTUSALA

1. Humanistinen ja esteettinen koulutus
2. Opettajankoulutus
3. Laki-, yhteiskunta- ja käyttäytymistieteiden koulutus
4. Tekniikan ja luonnontieteiden koulutus
6. Hoitoalojen koulutus
7. Maa- ja metsätalouden koulutus
8. Muiden erikoisalojen koulutus
9. Koulutusala tuntematon

UTBILDNINGSMÅRÅDE

1. Humanistisk och estetisk utbildning
2. Lärarutbildning
3. Juridisk, samhällsvetenskaplig och beteendevetenskaplig utbildning
4. Teknisk och naturvetenskaplig utbildning
6. Utbildning för vården
7. Utbildning för lant- och skogsbruk
8. Utbildning för andra specialyrken
9. Utbildningsområde okänt

FIELD OF EDUCATION

1. Humanities, fine and applied arts
2. Teacher education
3. Law, social and behavioural sciences
4. Engineering and natural sciences
6. Health and healthrelated programmes
7. Agricultural and forestry programmes
8. Other specialized education
9. Field of education unknown

KOULUTUSASTE

3. Alempi keskiaste
4. Ylempi keskiaste
5. Alin korkea-aste
6. Alempi kandidaattiaste
7. Ylempi kandidaattiaste
8. Tutkijakoulutus tai vastaava
9. Tuntematon

UTBILDNINGSTADIUM

3. Lägre mellanstadiet
4. Högre mellanstadiet
5. Lägsta högstadiet
6. Lägre kandidatnivå
7. Högre kandidatnivå
8. Forskarutbildning eller motsvarande
9. Okänt

LEVEL OF EDUCATION

3. Lower second stage of second level
4. Upper second stage of second level
5. Lowest stage of third level
6. Undergraduate
7. Graduate
8. Postgraduate or equivalent
9. Unknown

OPINTOJEN TARKOITUS/TUTKINTO

- 012 Eläinlääketiet. tri
- 022 Eläinlääketiet. lis.
- 032 Eläinlääketiet. kand.
- 041 Agronomi
- 042 Metsätutkinto
- 139 Arkkitehti

STUDIERNAS SYFTE/EXAMEN

- 012 Vet.med. dr
- 022 Vet.med. lic.
- 032 Vet.med. kand.
- 041 Agronom
- 042 Skogsexamen
- 139 Arkitekt

OBJECT OF STUDIES/DEGREES

- 012 Doctor of Veterinary Medicine
- 022 Licentiate in Veterinary Medicine
- 032 Bachelor of Veterinary Medicine
- 041 Agronomist
- 042 Forestry degree
- 139 Master of Arts (architecture)

LIITE I, — BILAGA 1, — APPENDIX I, (jatk. — forts. — cont.)

211	Kauppatiet. tri	211	Ekon. dr	211	<i>Doctor of Economic Sciences</i>
221	Kauppatiet. lis.	221	Ekon. lic.	221	<i>Licentiate in Economic Sciences</i>
231	Kauppatiet. kand.	231	Ekon. kand.	231	<i>Master of Economic Sciences</i>
241	Kirjeenvaihtaja	241	Dipl.korr.	241	<i>Correspondent</i>
242	Ekonomi (vanha tutkinto)	242	Dipl.ekon. (gammal examen)	242	<i>Bachelor of Economic Sciences</i>
243	Akateeminen sihteeri	243	Akademisk sekreterare	243	<i>Academic Secretary</i>
247	Ekonomi (uusi tutkinto)	247	Dipl.ekon. (ny examen)	247	<i>Master of Economic Sciences</i>
310	Taloustiet. tri	310	Ekon.vet. dr	310	<i>Doctor of Economic Sciences</i>
311	Teologian tri	311	Teol. dr	311	<i>Doctor of Theology</i>
312	Oikeustiet. tri	312	Jur. dr	312	<i>Doctor of Law</i>
313	Hallintotiet. tri	313	Adm. vet. dr	313	<i>Doctor of Administrative Sciences</i>
316	Valtiotiet. tri	316	Pol. dr	316	<i>Doctor of Political Sciences</i>
317	Kasvatustiet. tri	317	Ped. dr	317	<i>Doctor of Education</i>
318	Lukuntatiet. tri	318	Gymn. vet. dr	318	<i>Doctor of Physical Education</i>
319	Yhteiskuntatiet. tri	319	Samh.vet. dr	319	<i>Doctor of Social Sciences</i>
320	Taloustiet. lis.	320	Ekon. lic.	320	<i>Licentiate in Economic Sciences</i>
321	Teologian lis.	321	Teol. lic.	321	<i>Licentiate in Theology</i>
322	Oikeustiet. lis.	322	Jur. lic.	322	<i>Licentiate in Law</i>
323	Hallintotiet. lis.	323	Adm. vet. lic.	323	<i>Licentiate in Administrative Sciences</i>
326	Valtiotiet. lis.	326	Pol. lic.	326	<i>Licentiate in Political Sciences</i>
327	Kasvatustiet. lis.	327	Ped. lic.	327	<i>Licentiate in Education</i>
328	Lukuntatiet. lis.	328	Gymn. vet. lic.	328	<i>Licentiate in Physical Education</i>
329	Yhteiskuntatiet. lis.	329	Samh.vet. lic.	329	<i>Licentiate in Social Sciences</i>
330	Taloustiet. kand.	330	Ekon.vet. kand.	330	<i>Master of Economic Sciences</i>
331	Teologian kand.	331	Teol. kand.	331	<i>Master of Theology</i>
332	Oikeustiet. kand.	332	Jur. kand.	332	<i>Master of Laws</i>
333	Hallintotiet. kand.	333	Adm. vet. kand.	333	<i>Master of Administrative Sciences</i>
336	Valtiotiet. kand.	336	Pol. kand.	336	<i>Master of Political Sciences</i>
337	Kasvatustiet. kand.	337	Ped. kand.	337	<i>Master of Education</i>
338	Liikuntatiet. kand.	338	Gymn. vet. kand.	338	<i>Master of Physical Education</i>
339	Yhteiskuntatiet. kand.	339	Samh.vet. kand.	339	<i>Master of Social Sciences</i>
343	Taloudellishallinnollinen tutk.	343	Ekonomisk-administrativ examen	343	<i>Degree in Business Administration</i>
345	Luonnontiet. kand.	345	Nat. kand.	345	<i>Bachelor of Science</i>
348	Teatteritutkinto	348	Teaterexamen	348	<i>Bachelor of Dramatic Arts</i>
350	Varanotaari, alempi oikeustutkinto	350	Vicenotarie, lägre rättsexamen	350	<i>Lower Degree in Law</i>
370	Kirjasto­tutkinto	370	Biblioteksexamen	370	<i>Examination in Library Science</i>
372	Kunnallistutkinto, sosionomi	372	Kommunalexamen, socionom	372	<i>Examination in Local Government Admin., Socion.</i>
373	Nuorisotyön tutkinto	373	Ungdomsarbetsexamen	373	<i>Youth Worker Examination</i>
375	Sosiaalihuoltaja, sosionomi	375	Socialvårdarexamen, socionom	375	<i>Social Welfare Supervisor Examination, Socionomist</i>
376	Verovirkamiestutkinto	376	Skattetjänstemannaexamen	376	<i>Tax Officer Examination</i>
377	Yhteiskunnallinen tutkinto	377	Socialexamen	377	<i>Examination in Social Science</i>

378	Sosiaalivakuutustutkinto	378	Sosiaalförsäkringsexamen
379	Hallintovirkamiestutkinto	379	Förvaltnings tjänstemannaexamen
380	Toimittajatutkinto, sosionomi	380	Journalistexamen, socionom
384	Näyttelijäkurssi	384	Skådespelarkurs
391	Sosiaaliturvan perustutkinto	391	Grundexamen för socialskydd
411	Läketiet. tri	411	Med. dr
412	Hammaslääketiet. tri	412	Odont. dr
414	Farmasian tri	414	Farm. dr
421	Läketiet. lis.	421	Med. lic.
422	Hammaslääketiet. lis.	422	Odont. lic.
424	Farmasian lis.	424	Farm. lic.
431	Läketiet. kand.	431	Med. kand.
432	Hammaslääketiet. kand.	432	Odont. kand.
433	Proviisori	433	Provisor
434	Farmasian kand.	434	Farm. kand.
443	Farmaseutti	443	Farmaceut
465	Terveydenhoitoalan hallinnollinen tutkinto	465	Administrativ examen för hälsovården
641	Liikuntakasvatuksen kand.	641	Kand. fys. fostr.
651	Kuvaamataidonopettaja	651	Teckningslärare
657	Kotitalousopettaja	657	Lärare i huslig ekonomi
658	Käsityönopettaja	658	Handarb.lär.
659	Lastentarhanopettaja	659	Barnträdgårdslärare
670	Eryisopettaja	670	Speciallärare
673	Peruskoulun luokanopettaja	673	Klasslärare vid grundskola
678	Opinto-ohjaaja	678	Studiehandledare
681	Kotitalouden ja tekstiilikäsityön opettaja	681	Lärarexamen i huslig ekonomi och textillsöjd
683	Teknisen käsityön opettaja	683	Lärare i tekniskt handarbete
701	Hum. kand.	701	Hum. kand.
702	Fil. kand.	702	Fil. kand.
703	Fil. lis.	703	Fil. lic.
704	Fil. tri	704	Fil. dr
705	Maat.- ja metsätiet. kand.	705	Agr. och forstkand.
706	Maat.- ja metsätiet. lis.	706	Agr. och forstlic.
707	Maat.- ja metsätiet. tri	707	Agr. och forstr
708	Dipl. ins.	708	Dipl. ing.
709	Tekniikan lis.	709	Tekn. lic.
710	Tekniikan tri	710	Tekn. dr
711	Vakuutusalan perustutkinto	711	Grundexamen för försäkringsbranschen
712	Yleinen vakuutustutkinto	712	Allmän försäkringsexamen
714	Terveydenhuollon kand.	714	Kandidat i hälsovård
378	Social Insurance Examination	378	Social Insurance Examination
379	Administrative Officer Examination	379	Administrative Officer Examination
380	Journalist Examination, Socionomist	380	Journalist Examination, Socionomist
384	Actor Training Course	384	Actor Training Course
391	Basic Examination in Social Security	391	Basic Examination in Social Security
411	Doctor of Medicine	411	Doctor of Medicine
412	Doctor of Dentistry	412	Doctor of Dentistry
414	Doctor of Pharmacy	414	Doctor of Pharmacy
421	Licentiate in Medicine	421	Licentiate in Medicine
422	Licentiate in Dentistry	422	Licentiate in Dentistry
424	Licentiate in Pharmacy	424	Licentiate in Pharmacy
431	Bachelor of Medicine	431	Bachelor of Medicine
432	Bachelor of Dentistry	432	Bachelor of Dentistry
433	Master Pharmacist	433	Master Pharmacist
434	Candidate in Pharmacy	434	Candidate in Pharmacy
443	Pharmacist	443	Pharmacist
465	Administrative Examination for Health Personnel	465	Administrative Examination for Health Personnel
641	Bachelor of Physical Education	641	Bachelor of Physical Education
651	Art teacher	651	Art teacher
657	Profic. Exam. of Teacher in Home Economics	657	Profic. Exam. of Teacher in Home Economics
658	Profic. Exam. of Teacher in Textile Handicraft	658	Profic. Exam. of Teacher in Textile Handicraft
659	Profic. Exam. of Nursery School Teacher	659	Profic. Exam. of Nursery School Teacher
670	Profic. Exam. of Special Teacher	670	Profic. Exam. of Special Teacher
673	Profic. Exam. of Class Teacher at Compreh. School	673	Profic. Exam. of Class Teacher at Compreh. School
678	Profic. Exam. of Educational Counsellor	678	Profic. Exam. of Educational Counsellor
681	Profic. Exam. of Teacher in Home Economics and Textile Handicraft	681	Profic. Exam. of Teacher in Home Economics and Textile Handicraft
683	Profic. Exam. of Teacher in Technical Handicraft	683	Profic. Exam. of Teacher in Technical Handicraft
701	Bachelor of Arts	701	Bachelor of Arts
702	Master of Arts	702	Master of Arts
703	Licentiate in Philosophy	703	Licentiate in Philosophy
704	Doctor of Philosophy	704	Doctor of Philosophy
705	Master of Agriculture and Forestry	705	Master of Agriculture and Forestry
706	Licentiate in Agriculture and Forestry	706	Licentiate in Agriculture and Forestry
707	Doctor of Agriculture and Forestry	707	Doctor of Agriculture and Forestry
708	Master of Science (engineering)	708	Master of Science (engineering)
709	Licentiate in Technology	709	Licentiate in Technology
710	Doctor of Technology	710	Doctor of Technology
711	Basic Examination in the Field of Insurance	711	Basic Examination in the Field of Insurance
712	General Insurance Examination	712	General Insurance Examination
714	Master Examination of Health Personnel	714	Master Examination of Health Personnel

717	Elintarviketieteiden kand.	717	Kandidat i livsmedelsvetenskaperna	717	Master of Science of Foods
799	Tutkinto tuntematon	799	Examen okänd	799	Unknown Examination
801	Elokuvatyöntekijä	801	Examen i film- och TV-arbete	801	Examination for film and TV work
802	Graafikko	802	Grafiker	802	Graphic designer
803	Lavastaja	803	Scenograf	803	Scenographer
804	Valokuvaaja	804	Fotograf	804	Photographer
805	Keraamikko	805	Keramiker	805	Ceramist
806	Sisustusarkkitehti	806	Inredningsarkitekt	806	Interior architect
807	Teollinen muotoilija	807	Industriell formgivare	807	Industrial designer
808	Tekstiilisuunnittelija	808	Textilplanerare	808	Textile designer
809	Vaatetussuunnittelija	809	Beklädnadsplanerare	809	Clothing designer
810	Yleisen linjan tutkinto (Taideteollinen korkeakoulu, koulutuskeskus)	810	Examen vid allmänna linjen (Konstindustriella högskolan, utbildningscentralen)	810	Examination of general studies (University of Industrial Arts, Training Centre)
811	Graafikko (Taideteollinen kk, koulutuskeskus)	811	Grafiker (Konstindustriella högskolan, utbildningscentralen)	811	Graphic designer (University of Industrial Arts, Training Centre)
812	Sisustusneuvoja	812	Inredningskonsulent	812	Interior design advisor
813	Valokuvaaja (Taideteollinen korkeakoulu, koulutuskeskus)	813	Fotograf (Konstindustriella högskolan, utbildningscentralen)	813	Photographer (University of Industrial Arts, Training Centre)
814	Kirjapainotyöntekijä	814	Examen i boktryckning	814	Typographical examination
815	Sibelius-Akat. diplomitutkinto (teoria)	815	Diplomexamen vid Sibelius-Akademien (teori)	815	Diploma Exam. in Sibelius Academy (theory)
816	Sibelius-Akat. diplomitutkinto (soitto)	816	Diplomexamen vid Sibelius-Akademien (instrument)	816	Diploma Exam. in Sibelius Academy (instrum.)
817	Musiikinjohtaja	817	Musikdirektör	817	Music leader
818	Ylempi musiikinopettajan tutkinto	818	Högre musikärläroexamen	818	Higher music teacher examination
819	Ylempi kanttori-urkurin tutkinto	819	Högre kantor-organistexamen	819	Higher cantor-organist examination
820	Musiikin teorianopettaja	820	Examen i musikteoripedagogik	820	Examination of pedagogics in music theory
821	Sibelius-Akat. päästötutkinto (teoria)	821	Avgångsexamen vid Sibelius-Akademien (teori)	821	School leaving exam. in Sibelius Academy (theory)
823	Sibelius-Akat. päästötutkinto (soitto)	823	Avgångsexamen vid Sibelius-Akademien (instrument)	823	School leaving exam. in Sibelius Academy (instr.)
824	Yksinlaulunopettaja	824	Sånglärare	824	Examination of vocal pedagogics
825	Soitonopettaja	825	Instrumentalpedagogisk examen	825	Examination of instrumental pedagogics
826	Musiikinopettaja	826	Musiklärare	826	Musik teacher
827	Kanttori-urkuri	827	Kantor-organistexamen	827	Cantor-organist examination
828	Soitoryhmän johtaja	828	Direktör för spelgrupp	828	Director of instrument group
830	Taitteen kand.	830	Konstkandidat	830	Master of Industrial Arts
833	Näyttelijä	833	Skådespelare	833	Actor
834	Ohjaaja	834	Regissör	834	Director
835	Dramaturgi	835	Dramaturg	835	Dramaturg
904	Opetusharjoittelu, alempi kand. aste	904	Undervisningsövning, lägre kand.nivå	904	Teacher training, undergraduate
905	Opetusharjoittelu, ylempi kand.aste	905	Undervisningsövning, högre kand.nivå	905	Teacher training, graduate
906	Opetusharjoittelu, aste tuntematon	906	Undervisningsövning, okänt utbildningsstadium	906	Teacher training, unknown level of education

KOULUTUSOHJELMAT

1001	Julkisyhteisöjen talouden ko	1026	Kokonaistalouden ko	1047	Prosessiteknikan ko
1002	Psykologisten palvelujen ko	1027	Kirkkojen ja yhteiskunnan teologisiin tehtäviin sekä tehtäviin koululaitoksen piirissä valmistava koulutusohjelma	1048	Kemiantekniikan ko
1003	Sosiaalisen ympäristön ja sosiaalityön suunnittelun ko	1028	Julkishallinnon ko	1049	Puunjalostustekniikan ko
1004	Hallinnollisen tietojenkäsittelyn ko	1029	Taloushallinnon ko	1050	Kaivostekniikan ja metallurgian ko
1005	Tilastollisen suunnittelun ja tutkimuksen ko	1030	Markkinoinnin ja ulkomaankaupan ko	1051	Rakennustekniikan ko
1006	Yhteiskuntasuunnittelun ko	1031	Kansainvälisten suhteiden ko	1052	Sähkötekniikan ko
1007	Yritystalouden ko	1032	Lukuntatieteiden ko	1053	Maanmittauksen ko
1008	Läketieteen ko	1033	Kuvaamataidon opetuksen ko	1054	Teknillisen fysiikan ko
1009	Hammaslääketieteen ko	1034	Kuvallisen viestinnän ko	1055	Tuotantotalouden ko
1010	Proviisorin ko	1035	Tuote- ja ympäristösuunnittelun ko	1056	Energiateknikan ko
1011	Kemian ja biokemian ko	1037	Kauppapaoikeuden ko	1057	Terveystieteiden ko
1012	Fysiikan ko	1038	Aluetalouden ko	1058	Teknisen työn aineenopettajan ko
1013	Ympäristöhygienian ko	1039	Yhteiskuntapolitiikan ko	1059	Eriytiskasvatuksen ko
1015	Oikeustieteen kandidaatin ko	1040	Luokanopettajan ko	1060	Kotitalouden ja tekstiilityön opettajan ko
1016	Kansainvälisten toimintojen ko	1041	Kasvatusalan hallinnon, suunnittelun ja tutkimuksen ko	1061	Eriytiskasvatuksen ko
1017	Rahoituksen ja investoinnin ko	1042	Aikuiskasvatuksen ko	1062	Maatalouden ko
1020	Eläinlääketieteen ko	1043	Kotitalousopettajan ko	1063	Meisätalouden ko
1021	Laskentatoimen ko	1044	Tekstiilityön opettajan ko	1064	Meisä- ja puutalouden kaupan ko
1022	Yrityshallinnon ko	1045	Arkkitehtuurin ko	1065	Kotitalousalan ko
1023	Markkinoinnin ko	1046	Konetekniikan ko	1066	Ympäristöhoidon ko
1024	Ulkomaankaupan ko			1067	Eiintarvikealan ko
1025	Kvantitatiivisen suunnittelun ko			1999	Tuntematon ko

UTBILDNINGSPROGRAMMET FÖR

1001	offentligrättslig ekonomi	1026	samhällesekonomi	1047	processteknik
1002	psykologiska tjänster	1027	kyrkliga och samhälleliga teologiska uppgifter och skolornas religionslärare	1048	kemisk teknik
1003	planering av den sociala miljön och socialarbete	1028	offentlig förvaltning	1049	träförädlingsteknik
1004	administrativ databehandling	1029	ekonomiförvaltning	1050	gruvteknik och metallurgi
1005	statistik planering och forskning	1030	marknadsekonomi och utrikeshandel	1051	byggnadsteknik
1006	samhällsplanering	1031	internationella relationer	1052	elektroteknik
1007	företagsekonomi	1032	gymnastik- och idrottsvetenskaper	1053	lantmätning
1008	medicin	1033	teckning	1054	teknisk fysik
1009	odontologi	1034	visuell kommunikation	1055	produktionsekonomi
1010	provisor	1035	produkt- och miljöplanering	1056	energiteknik
1011	kemi och biokemi	1037	handelsrätt	1057	hälsovård
1012	fysik	1038	lokaliseringsekonomi	1058	ämneslärare i teknisk arbete
1013	miljöhygien	1039	samhällspolitik	1059	specialpedagogik
1015	juris kandidat	1040	klasslärare	1060	lärare i huslig ekonomi och textilarbete
1016	internationell verksamhet	1041	administration, planering och forskning på det pedagogiska området	1061	specialpedagogik
1017	finansiering och investering	1042	vuxenpedagogik	1062	lantbruk
1020	veterinärmedicin	1043	hushållslärare	1063	skogsbruk
1021	redovisning	1044	lärare i textilarbete	1064	handel inom skogsbruk och trähushållning
1022	företagsadministration	1045	arkitektur	1065	hushållsvetenskaper
1023	marknadsekonomi	1046	maskinteknik	1066	miljövård
1024	utrikeshandel			1067	livsmedelsvetenskaper
1025	kvantitativ planering			1999	okänt utbildningsprogram

JULKAISEMATTOMAT KONETAULUT

Opiskelijat syyslukukaudella 1979

1. Korkeakoulujen opiskelijat koulutuksen alan ja asteen mukaan
2. Korkeakoulujen opiskelijat korkeakoulun, tiedekunnan, koulutuksen asteen ja sukupuolen mukaan
3. Korkeakoulujen varsinaiset opiskelijat korkeakoulun, tiedekunnan, opintosuunnan, sukupuolen ja kirjoitustulokuvuoden mukaan
4. Korkeakoulujen varsinaiset opiskelijat korkeakoulun, tiedekunnan, iän, sukupuolen ja kotiläänin mukaan
5. Korkeakouluopiskelijat koulutuksen ja korkeakoulun mukaan
6. Korkeakouluopiskelijat korkeakoulun, tiedekunnan, sukupuolen ja iän mukaan
7. Korkeakoulujen opiskelijat korkeakoulun, tiedekunnan, opiskelijan kotipaikan ja sukupuolen mukaan
8. Korkeakoulujen uudet opiskelijat ja koko opiskelijämäärä korkeakoulun, tiedekunnan, äidinkielen ja kansalaisuuden mukaan
9. Korkeakoulujen varsinaiset opiskelijat koulutusalan ja -asteen, sukupuolen ja iän mukaan
10. Syyslukukaudella 1978 ilmoittautuneet opiskelijat, jotka eivät ilmoittautuneet syyslukukaudella 1979 missään korkeakoulussa eivätkä olleet suorittaneet tutkintoa luvuvuonna 1978/79 korkeakoulun, tiedekunnan, korkeakouluun kirjoitustulovuoden ja sukupuolen mukaan
11. Syyslukukauden 1978 ilmoittautuneet varsinaiset korkeakouluopiskelijat, jotka vaihtoivat syyslukukaudella 1979 korkeakoulua korkeakoulun ja tiedekunnan mukaan

OPUBLICERADE MASKINTABELLER

Studierende höstterminen 1979

1. Studerande vid högskolorna enligt utbildningsområde och -studium
2. Studerande vid högskolorna enligt högskola, fakultet, utbildningsstadium och kön
3. Ordinarie studerande vid högskolorna enligt högskola, fakultet, studieinriktning, kön och inskrivningsår
4. Ordinarie studerande vid högskolorna enligt högskola, fakultet, ålder, kön och hemkommunens län
5. Högskolestuderande enligt utbildning och högskola
6. Högskolestuderande enligt högskola, fakultet, kön och ålder
7. Studerande vid högskolorna enligt högskola, fakultet, den studerandes hemort och kön
8. Nya studerande vid högskolorna och totalantalet studerande enligt högskola, fakultet, modersmål och medborgarskap
9. Ordinarie studerande vid högskolorna enligt utbildningsområde och -studium, kön och ålder
10. Under höstterminen 1978 registrerade studerande, som under höstterminen 1979 inte anmält sig till någon högskola och som inte avlagt någon examen läsåret 1978/79 enligt högskola, fakultet, inskrivningsår och kön
11. Ordinarie högskolestuderande som anmält sig höstterminen 1978 och som höstterminen 1979 bytt högskola enligt högskola och fakultet

UNPUBLISHED MACHINETABLES

Students in the 1979 autumn term

1. Students at universities by field of education and educational level
2. Students at universities by university, faculty, field of education and sex
3. Regular students at universities by university, faculty, branch of studies, sex and year of registration
4. Regular students at universities by university, faculty, age, sex and home province
5. University students by education and university
6. University students by university, faculty, sex and age
7. Students at universities by university, faculty, place of residence and sex
8. New students and total number of students at universities by university, faculty, native language and nationality
9. Regular students at universities by field of education, educational level, sex and age
10. During autumn term 1978 registered students who did not register at any university in the 1979 autumn term and who did not take any examination in the academic year 1978/79 by university, faculty, year of registration and sex
11. Regular students at universities in autumn term 1978 who in the 1978 autumn term changed university, by university and faculty

Tutkinnot lukuvuonna 1978/79

1. Korkeakouluissa suoritettut tutkinnot pääaineen, korkeakoulun ja sukupuolen mukaan
2. Korkeakouluissa suoritettut tutkinnot pääaineen, korkeakoulun, sukupuolen ja kirjoitintulokuvuiden mukaan
3. Korkeakouluissa suoritettut tutkinnot koulutusalan, -asteen, tutkinnon, korkeakoulun, kirjoitintulokuvuiden ja sukupuolen mukaan
4. Korkeakouluissa suoritettut tutkinnot korkeakoulun, tiedekunnan, sukupuolen ja iän mukaan
5. Korkeakouluissa suoritettut humanististen ja kasvatustieteellisten alojen tutkinnot pääaineen ja kahden sivuaineen mukaan
6. Korkeakouluissa suoritettut yhteiskuntatieteellisen alan kandidaattitutkinnot pääaineen ja kahden sivuaineen mukaan
7. Korkeakouluissa suoritettut matemaattis-luonnontieteellisen alan kandidaattitutkinnot pääaineen ja kahden sivuaineen mukaan

Examina läsåret 1978/79

1. Högskoleexamina enligt huvudämne, högskola och kön
2. Högskoleexamina enligt huvudämne, högskola, kön och inskrivningsår
3. Högskoleexamina enligt utbildningsområde, -stadium, examen, högskola, inskrivningsår och kön
4. Högskoleexamina enligt högskola, fakultet, kön och ålder
5. Humanistiska och pedagogiska examina vid högskolorna enligt huvudämne och två biämnen
6. Kandidatexamina i samhällsvetenskaper vid högskolorna enligt huvudämne och två biämnen
7. Kandidatexamina i matem.-naturvetenskaper vid högskolorna enligt huvudämne och två biämnen

Examinations in the academic year 1978/79

1. Degrees taken at universities by major subject, university and sex
2. Degrees taken at universities by major subject, university, sex and academic year of registration
3. Degrees taken at universities by field of education, educational level, degree, university, academic year of registration and sex
4. Degrees taken at universities by university, faculty, sex and age
5. Degrees taken at faculty of humanities and pedagogics at universities by major subject and two minor subjects
6. Degrees of cand. of social sciences at universities by major subject and two minor subjects
7. Degrees of cand. taken at faculty of mathematics and natural sciences at universities by major subject and two minor subjects

LIITE 3

TILASTOKESKUKSEN TILASTOTIEDOTUKSET LUKUVUOSILTA 1971/72–1976/77

Opiskelijat

- KO 1971:20 Opiskelijoiden lukumäärät syyslukukaudella 1971 korkeakouluittain ja tiedekunnittain
- KO 1972:15 Ennakkotietoja korkeakouluopiskelijain lukumäärästä syyslukukaudella 1972
- KO 1973:13 Ennakkotietoja korkeakouluopiskelijain lukumäärästä syyslukukaudella 1973
- KO 1974:17 Ennakkotietoja korkeakouluopiskelijain lukumäärästä syyslukukaudella 1974
- KO 1976:1 Ennakkotietoja korkeakouluopiskelijain lukumäärästä syyslukukaudella 1975
- KO 1976:12 Korkeakouluopiskelijat syyslukukaudella 1975
- KO 1976:14 Ennakkotietoja korkeakouluopiskelijain lukumäärästä syyslukukaudella 1976
- KO 1977:14 Korkeakouluopiskelijat syyslukukaudella 1976
- KO 1977:16 Korkeakoulujen uusien opiskelijoiden pohjakoulutus syyslukukaudella 1975 sekä syyslukukauden 1975 korkeakouluopiskelijoiden opiskelun keskeytyminen syyslukukaudella 1976

Tutkinnot

- KO 1972:16 Korkeakoulututkinnot ja hyväksytyt väitöskirjat lukuvuonna 1971/72
- KO 1973:10 Ennakkotiedot lukuvuonna 1972/73 suoritetuista korkeakoulututkinnoista ja hyväksytyistä väitöskirjoista
- KO 1974:14 Ennakkotiedot lukuvuonna 1973/74 suoritetuista korkeakoulututkinnoista ja hyväksytyistä väitöskirjoista
- KO 1975:10 Ennakkotiedot lukuvuonna 1974/75 suoritetuista korkeakoulututkinnoista ja hyväksytyistä väitöskirjoista
- KO 1976:3 Korkeakouluissa vuonna 1974 suoritettut tutkinnot
- KO 1976:11 Ennakkotiedot korkeakouluissa lukuvuonna 1975/76 suoritetuista tutkinnoista ja hyväksytyistä tohtorinväitöskirjoista
- KO 1977:1 Korkeakouluissa vuonna 1975 suoritettut tutkinnot
- KO 1977:15 Ennakkotiedot korkeakouluissa lukuvuonna 1976/77 suoritetuista tutkinnoista ja hyväksytyistä tohtorinväitöskirjoista
- KO 1978:2 Korkeakouluissa vuonna 1976 suoritettut tutkinnot

Opettajat

- KO 1972:13 Korkeakouluopettajien lukumäärä kevätlukukaudella 1972
- KO 1973:9 Korkeakouluopettajien lukumäärä kevätlukukaudella 1973
- KO 1974:13 Korkeakouluopettajien lukumäärä syyslukukaudella 1973
- KO 1976:4 Korkeakouluopettajien lukumäärä vuosina 1974 ja 1975
- KO 1977:7 Korkeakouluopettajien lukumäärä vuonna 1976

BILAGA 3

STATISTIKCENTRALEN STATISTISKA RAPPORTER LÄSÅR 1971/72–1976/77

Studeringar

- KO 1971:20 Antalet studeringar höstterminen 1971 enligt högskolor och fakulteter
- KO 1972:15 Förhandsuppgifter om antalet högskolestuderande höstterminen 1972
- KO 1973:13 Förhandsuppgifter om antalet högskolestuderande höstterminen 1973
- KO 1974:17 Förhandsuppgifter om antalet högskolestuderande höstterminen 1974
- KO 1976:1 Förhandsuppgifter om antalet högskolestuderande höstterminen 1975
- KO 1976:12 Högskolestuderandena höstterminen 1975
- KO 1976:14 Förhandsuppgifter om antalet högskolestuderande höstterminen 1976
- KO 1977:14 Högskolestuderandena höstterminen 1976
- KO 1977:16 Nya högskolestuderandes grundutbildning höstterminen 1975 samt avbrott av studierna höstterminen 1976 för högskolestuderande som studerat höstterminen 1975

Examina

- KO 1972:16 Högskoleexamina och godkända doktorsavhandlingarna läsåret 1971/72
- KO 1973:10 Förhandsuppgifter om avlagda högskoleexamina och godkända avhandlingar läsåret 1972/73
- KO 1974:14 Förhandsuppgifter om avlagda högskoleexamina och godkända avhandlingar läsåret 1973/74
- KO 1975:10 Förhandsuppgifter om avlagda högskoleexamina och godkända avhandlingar läsåret 1974/75
- KO 1976:3 Vid högskolor avlagda examina år 1974
- KO 1976:11 Förhandsuppgifter om avlagda högskoleexamina och godkända doktorsavhandlingar läsåret 1975/76
- KO 1977:1 Vid högskolor avlagda examina år 1975
- KO 1977:15 Förhandsuppgifter om avlagda högskoleexamina och godkända doktorsavhandlingar läsåret 1976/77
- KO 1978:2 Vid högskolor avlagda examina år 1976

Lärare

- KO 1972:13 Antalet högskolelärare vårterminen 1972
- KO 1973:9 Antalet högskolelärare vårterminen 1973
- KO 1974:13 Antalet högskolelärare höstterminen 1973
- KO 1976:4 Antalet högskolelärare åren 1974 och 1975
- KO 1977:7 Antalet högskolelärare år 1976

Tätä julkaisua myy

VALTION PAINATUSKESKUS
MARKKINOINTIOSASTO

Postimyynti

PL 516
00101 HELSINKI 10
Puh. 90-539 011

Kirjakauppa

Annankatu 44
00100 HELSINKI 10
Puh. 90-17 341

Denna publikation säljes av

STATENS TRYCKERICENTRAL
MARKNADSFÖRINGSÄVDELNINGEN

Postförsäljning

PB 516
00101 HELSINGFORS 10
Tel. 90-539 011

Bokhandel

Annegatan 44
00100 HELSINGFORS 10
Tel. 90-17 341

This publication can be obtained from

GOVERNMENT PRINTING CENTRE
MARKETING DEPARTMENT

Mail-order business

P.O. Box 516
SF-00101 HELSINKI 10
Phone 90-539 011

Bookshop

Annankatu 44
00100 HELSINKI 10
Phone 90-17 341
