

Tullihallitus  
Tullstyrelsen  
Board of Customs

SVT

2 0. 02. 91


H1314

# Ulkomaankauppa Utrikeshandel Foreign trade

# 1989

Osa 2  
Del 2  
Volume 2

HELSINKI 1990





Tullihallitus  
Tullstyrelsen  
Board of Customs

SVT

109

A 314

# Ulkomaankauppa Utrikeshandel Foreign trade

# 1989

Osa 2  
Del 2  
Volume 2

HELSINKI 1990

Tilastokirjasto  
Statistisk bibliotek

174211



## ALKUSANAT

Ulkomaankaupan vuosijulkaisu ilmestyy kolmi-osaisena. Vuosijulkaisun osa 1 sisältää HS-nimikkeistön mukaiset yksityiskohtaiset ulkomaankaupan perustilastot. Nyt julkaistava osa 2 sisältää ulkomaankauppaan ja tullihallintoon liittyviä erikoistilastoja. Osa 3 sisältää keskeisimmät ulkomaankaupan maittaiset ja tavaraluokittaiset aikasarjat sekä SITC-luokituksen mukaiset vuositilastot kokonaiskaupasta ja maittaisesta kaupasta.

Helsingissä, tullihallituksessa, marraskuussa 1990

Pääjohtaja  
Generaldirektör

Tullineuvos  
Tullråd

**Raimo Peltonen**

## PREFACE

This annual Finnish foreign trade publication consists of three volumes. Volume 1 contains detailed basic statistics of foreign trade in terms of the HS Nomenclature. The present volume 2 contains special statistics relating to foreign trade and Customs administration.

Board of Customs, Helsinki, November 1990

Director General

Head of Foreign  
Trade Division

**Raimo Peltonen**

## FÖRORD

Utrikeshandelns årspublicering utkommer i tre delar. I del 1 ingår detaljerad primärstatistik över utrikeshandeln uppgjord enligt HS-nomenklaturen. Den nu föreliggande del 2 innehåller specialstatistik över utrikeshandeln och tullförvaltningen. Del 3 innehåller centrala tidsserier enligt länder och varugrupper samt årsstatistik över totalhandeln och handeln med olika länder, uppgjord enligt SITC-klassificeringen.

Helsingfors, tullstyrelsen, november 1990

**JERMU LAINE**

Apulaisosastopäällikkö  
Biträdande avdelningschef

**Eero Kuisma**

Volume 3 contains statistics on the development of foreign trade by countries and categories of goods as well as annual statistics on total trade and trade by countries in terms of the SITC-classification.

**JERMU LAINE**

Deputy Head of Foreign  
Trade Division

**Eero Kuisma**

**Tilastosymbolit**

Asiaa ei esiinny .....	-
Suure on pienempi kuin puolet käytetystä mittayksiköstä .....	0 (0,0)
Tietoa ei ole saatu .....	..
Tietoa ei julkaista .....	..
Toisto .....	"

**Statistiska symboler**

Intet finns att redovisa .....	-
Mindre än hälften av den använda enheten .....	0 (0,0)
Uppgift har ej erhållits .....	..
Uppgift publiceras ej .....	..
Upprepning .....	"

**Statistical symbols**

Nil .....	-
Less than half the final digit shown .....	0 (0,0)
Data not available .....	..
Not for publication .....	..
Repetition .....	"

**Maaryhmät – Ländergrupper – Regions****OECD:**

Taloudellinen yhteistyö- ja kehitysjärjestö – Organisationen för ekonomiskt samarbete och utveckling – Organisation for Economic Co-operation and Development: Efta EEC TR JP CA US AU NZ

**Efta:**

Euroopan vapaakauppaliitto – Den europeiska frihandelssammanslutningen – European Free Trade Association: AT CH IS NO SE

**EEC:**

Euroopan talousyhteisö – Den europeiska ekonomiska gemenskapen – European economic community: BE DE DK ES FR GB GR IE IT NL PT

**SEV Eur:**

Keskinäisen taloudellisen avun neuvoston jäsenmaat Euroopassa – De europeiska medlemsländerna i Rådet för ömsesidigt ekonomiskt bistånd – The European member countries in Council for Mutual Economic Assistance: BG CS DD HU PL RO SU

**Keh.maat:**

Kehitysmaat – U-länder – Developing countries:

Kaikki maat paitsi – Alla länder utom – All countries except: OECD SEV Eur AL FO GI MT YU ZA CN IL KP MN VN

**OPEC:**

Öljynviejämaiden järjestö – Organization of the Petroleum Exporting Countries: AE DZ EC GA ID IQ IR KW LY NG QA SA VE

## SISÄLLYS

	Sivu
Alkusanat .....	III
Tilastosymbolit .....	IV
Sisälllys .....	V
Taulukkojen luettelo .....	VII
I Kokonaiskauppavaihto .....	1
II Tuonti maittain .....	2
III Ulkomaankauppa tavaran käyttötarkoituksen ja valmistavan toimialan mukaan .....	5
IV Ulkomaankaupan yksikköarvo- ja volyymi-indeksit .....	23
V Ulkomaankaupan laskutusvaluuttatilastot .....	36
VI Ulkomaankaupan keskittymistilastot .....	41
VII Ulkomaankauppa erityisperustein .....	52
VIII Kuljetustilastot .....	57
IX Kuljetuskustannustilastot .....	103
X Liikennetilastot .....	113
XI Veronkantotilastot .....	118
XII Muut tilastot .....	155
Tavaraluokitukset .....	162

## INNEHÅLL

	Sida
Förord .....	III
Statistiska symboler .....	IV
Innehåll .....	V
Tabellförteckning .....	VII
I Totala handelsomsättningen .....	1
II Importen enligt länder .....	2
III Utrikeshandeln enligt varornas användning och tillverkande näringsgren .....	5
IV Enhetsvärde- och volymindex för utrikeshandeln .....	23
V Utrikeshandelns faktureringsvalutastatistik .....	36
VI Statistik över utrikeshandelns koncentrerings .....	41
VII Utrikeshandeln enligt särskilda grunder .....	52
VIII Transportstatistik .....	57
IX Transportkostnadsstatistik .....	103
X Trafikstatistik .....	113
XI Skatteuppbördsstatistik .....	118
XII Annan statistik .....	155
Varuklassificering .....	162

## CONTENTS

	Page
Preface .....	III
Statistical symbols .....	IV
Contents .....	VI
List of Tables .....	XI
I Total foreign trade .....	1
II Imports by countries .....	2
III Foreign trade by use of goods and by industries .....	5
IV Unit value and volume index on foreign trade .....	23
V Statistics on currencies of foreign trade .....	36
VI Statistics on concentration of foreign trade .....	41
VII Foreign trade by special grounds .....	52
VIII Statistics on transportation .....	57
IX Statistics on cost of transportation .....	103
X Statistics on traffic .....	113
XI Statistics on collection of taxes .....	118
XII Other statistics .....	155
Classifications of goods .....	162

**Tilastoaineiston jaksotusmuutos.** Vuoden 1988 alussa toteutettu täydellinen tullitariffi- ja tilastonomikkeistön muutos pakotti jatkamaan tilastovuotta 1987 parilla viikolla, koska vuoden 1987 aikana tuodut ja vietyt tavarat oli tariffioitava silloin voimassa olleen tullitariffin mukaan eikä normaalia siirtymää vuoden 1988 tammikuuhun tapahtunut. Tämä tilastoinnin jaksotusmuutos lisäsi vuoden 1987 tuonnin arvoa noin 3,9 mrd markkalla ja viennin arvoa noin 2 mrd markalla sekä vähensi vuoden 1988 tuonnin ja viennin arvoja vastaavilla summilla. Ulkomaankaupan vuosijulkaisu on laadittu jaksotusmuutoksen sisältävästä tullausaineistosta, lukuunottamatta taulukoita IV 1-9, joissa on käytetty jaksotusmuutuskorjattuja lukuja. Vuoden 1988 vuosijulkaisun 2-osan liitteessä on esitetty eräitä keskeisiä kokonaislukuja, joista vuodenvaihteen 1987/1988 jaksotusmuutoksen vaikutus on poistettu.

**Ändring i periodiseringen av statistiska materialet.** Den helt förnyade tulltariff- och statistiknomenklaturen, som trädde i kraft i början av år 1988, gjorde det nödvändigt att förlänga statistikåret 1987 med ca två veckor, eftersom man var tvungen att tarifiera de under år 1987 importerade och exporterade varorna enligt den tulltariff som då var i kraft. En normal övergång till januari 1988 skedde därför inte. Den här ändringen i periodiseringen ökade importens värde för år 1987 med ca 3,9 miljarder mark och exportens värde med ca 2 miljarder mark samt minskade import- och exportvärdena för år 1988 med motsvarande belopp. Utrikeshandelns årspublikation baserar sig på tullklareringsmaterial som inbegriper ändringen i periodiseringen. I tabellerna IV 1-9 har dock använts siffror från vilka inverkan av ändringen i periodiseringen har eliminerats. I bilagan till del 2 av årspublikationen för år 1988 framställs några centrala siffror från vilka inverkan av ändringen i periodiseringen i årsskiftet 1987/1988 har borträknats.

**Change in the statistical periods.** The totally revised Customs Tariff and Statistical Nomenclature, which came into force at the beginning of 1988, made it necessary to extend the statistical year 1987 by about two weeks because goods imported and exported during 1987 had to be declared according to the Customs Tariff valid at that time. A normal transition to January 1988 did not take place. This change in the statistical periods caused an increase of some FIM 3.9 billion in the value of imports and an increase of some FIM 2 billion in the value of exports in 1987, decreasing the values of imports and exports of 1988 by corresponding amounts. The annual Finnish foreign trade publication is based on material containing the effect of the change in the statistical periods. However, from the figures used in tables IV 1 to 9 of this Volume the effect has been eliminated. In the supplement to Volume 2 of the 1988 annual publication, a number of central figures are set forth in a form not containing the effect of the change.

## TAULUKKOJEN LUETTELO

	Sivu
<b>I Kokonaiskauppavaihto</b>	
1. Kauppavaihto vuosina 1975 – 1989	1
2. Kauppavaihto kuukausittain vuosina 1988 – 1989	1
<b>II Tuonti maittain</b>	
1. Tuonti alkuperämaittain ja lähetysmaittain vuonna 1989	2
2. Tuonti alkuperämaittain jaettuna lähetysmaiden mukaan vuonna 1989	4
<b>III Ulkomaankauppa tavarain käyttötarkoituksen ja valmistavan toimialan mukaan</b>	
1. Tuonti tavaroiden käytön mukaan, itä- ja länsikauppa vuosina 1985 – 1989	6
2. Vienti toimialojen mukaan, itä- ja länsikauppa vuosina 1985 – 1989	8
3. Tuonti toimialojen mukaan vuosina 1985 – 1989	11
4. Vienti tavaroiden käytön mukaan vuosina 1985 – 1989	12
5. Tuonti tavaroiden käytön mukaan alkuperämaittain vuonna 1989	13
6. Vienti toimialojen mukaan määrämaittain vuonna 1989	17
7. Vienti tavaroiden käytön mukaan maaryhmittäin ja maittain vuonna 1989	22
<b>IV Ulkomaankaupan yksikköarvo- ja volyyymi-indeksit</b>	
1. Tuonti tavaroiden käytön mukaan: yksikköarvo- ja volyyymi-indeksi (1980 = 100) vuosina 1980 – 1989	24
2. Vienti toimialojen mukaan: yksikköarvo- ja volyyymi-indeksi (1980 = 100) vuosina 1980 – 1989	26
3. Tuonti toimialojen mukaan: yksikköarvo- ja volyyymi-indeksi (1980 = 100) vuosina 1985 – 1989	28
4. Tuonti SITC-luokituksen mukaan: yksikköarvo- ja volyyymi-indeksi (1980 = 100) vuosina 1985 – 1989	29
5. Vienti SITC-luokituksen mukaan: yksikköarvo- ja volyyymi-indeksi (1980 = 100) vuosina 1985 – 1989	30
6. Itätuonti tavaroiden käytön mukaan: yksikköarvo- ja volyyymi-indeksi (1980 = 100) vuosina 1985 – 1989	31
7. Länsituonti tavaroiden käytön mukaan: yksikköarvo- ja volyyymi-indeksi (1980 = 100) vuosina 1985 – 1989	32
8. Itävienti toimialojen mukaan: yksikköarvo- ja volyyymi-indeksi (1980 = 100) vuosina 1985 – 1989	33
9. Länsivienti toimialojen mukaan: yksikköarvo- ja volyyymi-indeksi (1980 = 100) vuosina 1985 – 1989	34
10. Ulkomaankaupan yksikköarvoindeksit ja vaihtosuhte (1980 = 100) vuosina 1975 – 1989	35
11. Valuuttamääräisten vienti- ja tuontihintojen muutokset 1989/1988	35
<b>V Ulkomaankaupan laskutusvaluuttatilastot</b>	
1. Tuonti tavaroiden käytön mukaan valuuttalajeittain vuonna 1989	37

## TABELLFÖRTECKNING

	Sid.
<b>I Totala handelsomsättningen</b>	
1. Handelsomsättningen åren 1975 – 1989	1
2. Handelsomsättningen på månader åren 1988 – 1989	1
<b>II Importen enligt länder</b>	
1. Importen enligt ursprungsländer och avsändningsländer år 1989	2
2. Importen enligt ursprungsländer fördelad enligt avsändningsländer år 1989	4
<b>III Utrikeshandeln enligt varornas användning och tillverkande näringsgren</b>	
1. Importen enligt varornas användning, öst- och västhandel åren 1985 – 1989	6
2. Exporten fördelad enligt näringsgrenar, öst- och västhandel åren 1985 – 1989	8
3. Importen enligt näringsgrenar åren 1985 – 1989	11
4. Exporten enligt varornas användning åren 1985 – 1989	12
5. Importen enligt varornas användning och enligt ursprungsländer år 1989	13
6. Exporten enligt näringsgrenar och enligt bestämmelseländer år 1989	17
7. Exporten enligt varornas användning och enligt ländergrupper och länder år 1989	22
<b>IV Enhetsvärde- och volymindex för utrikeshandeln</b>	
1. Importen enligt varornas användning: enhetsvärde- och volymindex (1980 = 100) åren 1980 – 1989	24
2. Exporten fördelad enligt näringsgrenar: enhetsvärde- och volymindex (1980 = 100) åren 1980 – 1989	26
3. Importen enligt näringsgrenar: enhetsvärde- och volymindex (1980 = 100) åren 1985 – 1989	28
4. Importen enligt SITC-klassificeringen: enhetsvärde- och volymindex (1980 = 100) åren 1985 – 1989	29
5. Exporten enligt SITC-klassificeringen: enhetsvärde- och volymindex (1980 = 100) åren 1985 – 1989	30
6. Östimporten enligt varornas användning: enhetsvärde- och volymindex (1980 = 100) åren 1985 – 1989	31
7. Västimporten enligt varornas användning: enhetsvärde- och volymindex (1980 = 100) åren 1985 – 1989	32
8. Östexporten enligt näringsgrenar: enhetsvärde- och volymindex (1980 = 100) åren 1985 – 1989	33
9. Västexporten enligt näringsgrenar: enhetsvärde- och volymindex (1980 = 100) åren 1985 – 1989	34
10. Enhetsvärdeindex och utbytesförhållandet för utrikeshandeln (1980 = 100) åren 1975 – 1989	35
11. Ändringar av de i utländsk valuta angivna export- och importpriserna 1989/1988	35
<b>V Utrikeshandelns faktureringsvalutastatistik</b>	
1. Importen enligt varornas användning och enligt valutaslag år 1989	37



	Sivu		Sid.
2.		Vienti toimialojen mukaan valuuttalajeittain vuonna 1989 .....	38
3.		Tuonti lähetysmaittain ja valuuttalajeittain vuonna 1989 .....	39
4.		Vienti määrämaittain ja valuuttalajeittain vuonna 1989 .....	40
<b>VI Ulkomaankaupan keskittymistilastot</b>			
1.		Tuonin keskittyminen (tuojat suuruusjärjestyksessä) vuonna 1989 .....	42
2.		Tuonin keskittyminen (tuojat suuruusluokittain) vuonna 1989 .....	44
3.		Viennin keskittyminen (viejät suuruusjärjestyksessä) vuonna 1989 .....	47
4.		Viennin keskittyminen (viejät suuruusluokittain) vuonna 1989 .....	49
5.		Tuojien ja viejien määrä maittain vuonna 1989 .....	51
<b>VII Ulkomaankauppa erityisperustein</b>			
1.		Jalostus Suomessa ja ulkomailla vuonna 1989 .....	52
2.		Korjaus Suomessa ja ulkomailla vuonna 1989 .....	52
3.		Palautustavara HS-ryhmittäin vuonna 1989 .....	53
4.		Jälleenvienti HS-ryhmittäin vuonna 1989 .....	53
5.		Jälleenvienti määrämaittain vuonna 1989 .....	54
6.		Jalostus Suomessa; tärkeimmät HS-nimikkeet maittain vuonna 1989 .....	54
7.		Vuokratavaroiden tuonti ja vienti HS-ryhmittäin vuonna 1989 .....	55
8a.		Projektiviennin tavaratoimitukset HS-ryhmittäin vuonna 1989 .....	55
8b.		Projektiviennin tavaratoimitukset määrämaittain vuonna 1989 .....	55
9a.		Muuttotavarana maahan tuodut henkilöautot vuosina 1978 – 1989 .....	56
9b.		Muuttotavarana maahan tuodut henkilöautot rekisteröintimaittain vuonna 1989 .....	56
<b>VIII Kuljetustilastot</b>			
1a.		Tuontikuljetukset kuljetusmuodoittain vuosina 1980 – 1989 .....	59
1b.		Vientikuljetukset kuljetusmuodoittain vuosina 1980 – 1989 .....	60
2.		Ulkomaankaupan kuljetukset tuonti- ja vientipaikoittain vuosina 1980 – 1989 .....	61
3a.		Tuontikuljetukset tuontipaikoittain vuonna 1989 .....	62
3b.		Vientikuljetukset vientipaikoittain vuonna 1989 .....	64
4a.		Tuontikuljetukset SITC-tavaraluokituksen mukaan vuonna 1989 .....	66
4b.		Vientikuljetukset SITC-tavaraluokituksen mukaan vuonna 1989 .....	69
5a.		Tuontikuljetukset lähetysmaittain vuonna 1989 .....	72
5b.		Vientikuljetukset määrämaittain vuonna 1989 .....	75
6a.		Tuontikuljetukset lähetysmaittain SITC-tavaraluokituksen mukaan vuonna 1989 .....	78
6b.		Vientikuljetukset määrämaittain SITC-tavaraluokituksen mukaan vuonna 1989 .....	79
7a.		Tuontikuljetukset SITC-tavaraluokituksen mukaan maanosittain vuonna 1989 .....	80
7b.		Vientikuljetukset SITC-tavaraluokituksen mukaan maanosittain vuonna 1989 .....	82
8a.		Tuontikuljetukset tuontipaikoittain SITC-tavaraluokituksen mukaan vuonna 1989 .....	84
2.		Exporten enligt näringsgrenar och enligt valutaslag år 1989 .....	38
3.		Importen enligt avsändningsländer och enligt valutaslag år 1989 .....	39
4.		Exporten enligt bestämmelseländer och enligt valutaslag år 1989 .....	40
<b>VI Statistik över utrikeshandelns koncentrerings</b>			
1.		Importens koncentrerings (importörer i storleksordning) år 1989 .....	42
2.		Importens koncentrerings (importörer enligt storleksklasser) år 1989 .....	44
3.		Exportens koncentrerings (exportörer i storleksordning) år 1989 .....	47
4.		Exportens koncentrerings (exportörer enligt storleksklasser) år 1989 .....	49
5.		Antalet importörer och exportörer enligt länder år 1989 .....	51
<b>VII Utrikeshandeln enligt särskilda grunder</b>			
1.		Förädling i Finland och utomlands år 1989 .....	52
2.		Reparation i Finland och utomlands år 1989 .....	52
3.		Returnerade varor enligt HS-kapitel år 1989 .....	53
4.		Återutförelse enligt HS-kapitel år 1989 .....	53
5.		Återutförelse enligt bestämmelseländer år 1989 .....	54
6.		Förädling i Finland; de viktigaste HS-positionerna enligt länder år 1989 .....	54
7.		Importen och exporten av hyrda varor enligt HS-kapitel år 1989 .....	55
8a.		Projektexportens varuleveranser enligt HS-kapitel år 1989 .....	55
8b.		Projektexportens varuleveranser enligt bestämmelseländer år 1989 .....	55
9a.		Som flyttgods importerade personbilar åren 1978 – 1989 .....	56
9b.		Som flyttgods importerade personbilar enligt registreringsländer år 1989 .....	56
<b>VIII Transportstatistik</b>			
1a.		Importtransporter enligt transportsätt åren 1980 – 1989 .....	59
1b.		Exporttransporter enligt transportsätt åren 1980 – 1989 .....	60
2.		Utrikeshandelns transporter enligt in- och utförelselorter åren 1980 – 1989 .....	61
3a.		Importtransporter enligt utförelselorter år 1989 .....	62
3b.		Exporttransporter enligt utförelselorter år 1989 .....	64
4a.		Importtransporter enligt SITC-varuklassificeringen år 1989 .....	66
4b.		Exporttransporter enligt SITC-varuklassificeringen år 1989 .....	69
5a.		Importtransporter enligt avsändningsländer år 1989 .....	72
5b.		Exporttransporter enligt bestämmelseländer år 1989 .....	75
6a.		Importtransporter enligt avsändningsländer och enligt SITC-varuklassificeringen år 1989 .....	78
6b.		Exporttransporter enligt bestämmelseländer och enligt SITC-varuklassificeringen år 1989 .....	79
7a.		Importtransporter enligt SITC-varuklassificeringen och enligt världsdelar år 1989 .....	80
7b.		Exporttransporter enligt SITC-varuklassificeringen och enligt världsdelar år 1989 .....	82
8a.		Importtransporter enligt införelselorter och enligt SITC-varuklassificeringen år 1989 .....	84

	Sivu		Sid.
8b. Vientikuljetukset vientipaikoittain SITC-tavaraluokituksen mukaan vuonna 1989	86	8b. Exporttransporter enligt utförselorter och enligt SITC-varuklassificeringen år 1989	86
9a. Tuontikuljetukset tuontipaikoittain ja lähetysmaittain vuonna 1989	88	9a. Importtransporter enligt införselorter och enligt avsändningsländer år 1989	88
9b. Vientikuljetukset vientipaikoittain ja määrämaittain vuonna 1989	90	9b. Exporttransporter enligt utförselorter och enligt bestämmelseländer år 1989	90
10. Autokuljetukset kuljetuksen kansallisuuden mukaan vuonna 1989	92	10. Biltransporter enligt transportens nationalitet år 1989	92
11a. Autokuljetukset; tuonti lähetysmaittain kuljetuksen kansallisuuden mukaan vuonna 1989	93	11a. Biltransporter; importen enligt avsändningsländer och enligt transportens nationalitet år 1989	93
11b. Autokuljetukset; vienti määrämaittain kuljetuksen kansallisuuden mukaan vuonna 1989	93	11b. Biltransporter; exporten enligt bestämmelseländer och enligt transportens nationalitet år 1989	93
12a. Konttikuljetukset; tuonti tuontipaikoittain vuonna 1989	94	12a. Containertransporter; importen enligt införselorter år 1989	94
12b. Konttikuljetukset; vienti vientipaikoittain vuonna 1989	94	12b. Containertransporter; exporten enligt utförselorter år 1989	94
13a. Konttikuljetukset; tuonti SITC-tavaraluokituksen mukaan vuonna 1989	95	13a. Containertransporter; importen enligt SITC-varuklassificeringen år 1989	95
13b. Konttikuljetukset; vienti SITC-tavaraluokituksen mukaan vuonna 1989	96	13b. Containertransporter; exporten enligt SITC-varuklassificeringen år 1989	96
14a. Konttikuljetukset; tuonti lähetysmaittain vuonna 1989	97	14a. Containertransporter; importen enligt varans avsändningsland år 1989	97
14b. Konttikuljetukset; vienti määrämaittain vuonna 1989	98	14b. Containertransporter; exporten enligt varans bestämmelseland år 1989	98
15a. Konttikuljetukset; tuonti lähetysmaittain SITC-tavaraluokituksen mukaan vuonna 1989	99	15a. Containertransporter; importen enligt avsändningsländer och enligt SITC-varuklassificeringen år 1989	99
15b. Konttikuljetukset; vienti määrämaittain SITC-tavaraluokituksen mukaan vuonna 1989	100	15b. Containertransporter; exporten enligt bestämmelseländer och enligt SITC-varuklassificeringen år 1989	100
16a. Konttikuljetukset; tuonti tuontipaikoittain ja lähetysmaittain vuonna 1989	101	16a. Containertransporter; importen enligt införselorter och enligt varans avsändningsland år 1989	101
16b. Konttikuljetukset; vienti vientipaikoittain ja määrämaittain vuonna 1989	102	16b. Containertransporter; exporten enligt utförselorter och enligt varans bestämmelseland år 1989	102
<b>IX Kuljetuskustannustilastot</b>		<b>IX Transportkostnadsstatistik</b>	
1. Rahdin ja vakuutuksen osuus tuontiarvosta vuonna 1989	104	1. Fraktens och försäkringens andel av importvärdet år 1989	104
2a. Rahdin ja vakuutuksen osuus tuontiarvosta lähetysmaittain vuonna 1989 (merikuljetukset)	105	2a. Fraktens och försäkringens andel av importvärdet enligt avsändningsländer år 1989 (sjötransporter)	105
2b. Rahdin ja vakuutuksen osuus tuontiarvosta lähetysmaittain vuonna 1989 (lentokuljetukset)	106	2b. Fraktens och försäkringens andel av importvärdet enligt avsändningsländer år 1989 (flygtransporter)	106
3a. Rahdin ja vakuutuksen osuus tuontiarvosta SITC-tavaraluokituksen mukaan vuonna 1989 (merikuljetukset)	107	3a. Fraktens och försäkringens andel av importvärdet enligt SITC-varuklassificeringen år 1989 (sjötransporter)	107
3b. Rahdin ja vakuutuksen osuus tuontiarvosta SITC-tavaraluokituksen mukaan vuonna 1989 (lentokuljetukset)	109	3b. Fraktens och försäkringens andel av importvärdet enligt SITC-varuklassificeringen år 1989 (flygtransporter)	109
4a. Rahdin osuus tuontiarvosta SITC-tavaraluokituksen mukaan lähetysmaittain vuonna 1989 (merikuljetukset)	110	4a. Fraktens andel av importvärdet enligt SITC-varuklassificeringen och enligt avsändningsländer år 1989 (sjötransporter)	110
4b. Rahdin osuus tuontiarvosta SITC-tavaraluokituksen mukaan lähetysmaittain vuonna 1989 (lentokuljetukset)	112	4b. Fraktens andel av importvärdet enligt SITC-varuklassificeringen och enligt avsändningsländer år 1989 (flygtransporter)	112
<b>X Liikennetilastot</b>		<b>X Trafikstatistik</b>	
1. Ulkomaanliikenteessä maahan saapuneet kuluneuvot vuosina 1980–1989	113	1. Transportmedel som anlänt till landet i utrikes trafik åren 1980–1989	113
2a. Ulkomaanliikenteessä maahan saapuneet ajoneuvot ja kontit tulopaikoittain vuonna 1989	114	2a. Fordon och containrar som anlänt till landet i utrikestrafik enligt ankomstort år 1989	114
2b. Ulkomaanliikenteessä maasta lähteneet ajoneuvot ja kontit menopaikoittain vuonna 1989	115	2b. Fordon och containrar som avgått från landet i utrikestrafik enligt avgångsort år 1989	115

	Sivu
3a. Ulkomaanliikenteessä maahan saapuneet ajoneuvot ja kontit rekisteröintimaittain vuonna 1989 .....	116
3b. Ulkomaanliikenteessä maasta lähteneet ajoneuvot ja kontit rekisteröintimaittain vuonna 1989 .....	117

## XI Veronkantotilastot

1. Tullilaitoksen kanto tilinpidon mukaan vuosina 1970–1989 .....	121
2a. Eri tullikohteluiden osuus tuonnista vuosina 1970–1989 .....	122
2b. Tuonti tullikohtelun mukaan vuosina 1970–1989 .....	123
2c. Tuontimaksunalainen tuonti vuosina 1970–1989 .....	126
3. Tuonti CCCN-ryhmittäin tullikohtelun mukaan vuosina 1966–1989 .....	127
4. Tuontiverojen kanto verolajien mukaan vuonna 1989 .....	129
5. Tuontiverojen kanto tavaraluokittain vuonna 1989 .....	130
6. Tuontiverojen kanto tavaraluokittain verolajien mukaan vuonna 1989 .....	131
7. Tuonti verolajeittain HS-ryhmien mukaan vuonna 1989 .....	137
a) Koko tuonti .....	137
b) Yleinen tullikohtelu .....	138
c) Efta-kohtelu .....	139
d) EEC-kohtelu .....	140
e) SNTL- ja KEVSOS-kohtelu .....	141
f) GSP-kohtelu .....	142
g) GSP-kohtelun saanut tuonti; tärkeimmät HS-alamikkeet maittain .....	143
h) t-teollisuustullikohtelu .....	145
i) e-tullikohtelu .....	145
j) Tuontimaksut .....	145
k) Tulliverolain mukainen kohtelu .....	146
l) Muun veron alainen tuonti .....	147
8. Veronkanto maittain vuonna 1989 .....	149
a) Koko veronkanto ja tullinkanto .....	149
b) t- ja e-tullien kanto .....	151
c) Tuontimaksun kanto .....	152
d) Muut tuontiverot .....	153

## XII Muut tilastot

1. Tuonti tullivarastojen ja vapaa-alueen kautta vuonna 1989 .....	155
2. Takavarikoidut salakuljetetut tavarat vuosina 1985–1989 .....	156
3. Eräiden tavaroiden tuonti ja vienti maittain vuonna 1988 .....	157
4. Pientullaukset vuonna 1989 .....	161
5. Kalastusalusten saalis vuonna 1989 .....	161

	Sid.
3a. Fordon och containrar som anlänt till landet i utrikestrafik enligt registreringsländer år 1989 ...	116
3b. Fordon och containrar som avgått från landet i utrikestrafik enligt registreringsländer år 1989 ...	117

## XI Skatteuppbördsstatistik

1. Uppbörden vid tullverket enligt räkenskaper åren 1970–1989 .....	121
2a. Olika tullbehandlingars andel av importen åren 1970–1989 .....	122
2b. Importen enligt tullbehandling åren 1970–1989 .....	123
2c. Importen belagd med importavgift åren 1970–1989 .....	126
3. Importen enligt CCCN-kapitel och enligt tullbehandling åren 1966–1989 .....	127
4. Uppbörden av importskatter enligt skatteslag år 1989 .....	129
5. Uppbörden av importskatter enligt varukategorier år 1989 .....	130
6. Uppbörden av importskatter enligt varukategorier och enligt skatteslag år 1989 .....	131
7. Importen enligt skatteslag och enligt HS-kapitel år 1989 .....	137
a) Totalimport .....	137
b) Allmän tullbehandling .....	138
c) Efta-behandling .....	139
d) EEC-behandling .....	140
e) SRRF- och KEVSOS-behandling .....	141
f) GSP-behandling .....	142
g) Import som erhållit GSP-behandling; de viktigaste HS-underpositionerna enligt länder .....	143
h) t-industritullbehandling .....	145
i) e-tullbehandling .....	145
j) Importavgifter .....	145
k) Behandling enligt tullskattelagen .....	146
l) Importen belagd med andra skatter .....	147
8. Skatteuppbörden enligt länder år 1989 .....	149
a) Totala skatteuppbörden och tulluppbörden .....	149
b) Uppbörden av t- och e-tullar .....	151
c) Uppbörden av importavgift .....	152
d) Andra importskatter .....	153

## XII Annan statistik

1. Import via tullager och friområde år 1989 .....	155
2. Beslagtagna smugglade varor åren 1985–1989 .....	156
3. Importen och exporten av vissa varor enligt länder år 1988 .....	157
4. Småförtullningar år 1989 .....	161
5. Fiskefartygens fångst år 1989 .....	161

## LIST OF TABLES

	Page		Page
<b>I Total foreign trade</b>		2. The concentration of imports (importer by size class) in 1989	44
1. Trade exchange in 1975 – 1989	1	3. The concentration of exports (exporter in order of size) in 1989	47
2. Trade exchange by months in 1988 – 1989	1	4. The concentration of exports (exporter by size class) in 1989	49
<b>II Imports by countries</b>		5. The number of exporters and importers by countries in 1989	51
1. Imports by countries of origin and countries of consignment in 1989	2	<b>VII Foreign trade by special grounds</b>	
2. Imports by countries of origin divided by countries of consignment in 1989	4	1. Processing in Finland and in foreign countries in 1989	52
<b>III Foreign trade by use of goods and by industries</b>		2. Reparation in Finland and in foreign countries in 1989	52
1. Imports by use of goods, eastern and western trade in 1985 – 1989	6	3. Returned goods by HS-chapters in 1989	53
2. Exports by industries, eastern and western trade in 1985 – 1989	8	4. Re-exports by HS-chapters in 1989	53
3. Imports by industries in 1985 – 1989	11	5. Re-exports by countries of destination in 1989	54
4. Exports by use of goods in 1985 – 1989	12	6. Processing in Finland; the most important HS-headings by countries in 1989	54
5. Imports by use of goods and by countries of origin in 1989	13	7. Imports and exports of rented goods by HS-chapters in 1989	55
6. Exports by industries and by countries of destination in 1989	17	8a. Project exports by HS-chapters in 1989	55
7. Exports by use of goods and by groups of countries in 1989	22	8b. Project exports by countries in 1989	55
<b>IV Unit value and volume index on foreign trade</b>		9a. As removable goods imported cars in 1977 – 1989	56
1. Imports by use of goods: unit value and volume index (1980 = 100) in 1980 – 1989	24	9b. As removable goods imported cars by countries of registration in 1989	56
2. Exports by industries: unit value and volume index (1980 = 100) in 1980 – 1989	26	<b>VIII Statistics on transportation</b>	
3. Imports by industries: unit value and volume index (1980 = 100) in 1985 – 1989	28	1a. Import transports by mode of transport in 1980 – 1989	59
4. Imports by SITC: unit value and volume index (1980 = 100) in 1985 – 1989	29	1b. Export transports by mode of transport in 1980 – 1989	60
5. Exports by SITC: unit value and volume index (1980 = 100) in 1985 – 1989	30	2. Transports of foreign trade by places of importation and exportation in 1980 – 1989	61
6. Eastern imports by use of goods: unit value and volume index (1980 = 100) in 1985 – 1989	31	3a. Import transports by places of importation in 1989	62
7. Western imports by use of goods: unit value and volume index (1980 = 100) in 1985 – 1989	32	3b. Export transports by places of exportation in 1989	64
8. Eastern exports by industries: unit value and volume index (1980 = 100) in 1985 – 1989	33	4a. Import transports by SITC-classification in 1989	66
9. Western exports by industries: unit value and volume index (1980 = 100) in 1985 – 1989	34	4b. Export transports by SITC-classification in 1989	69
10. Unit value index and terms of trade for foreign trade (1980 = 100) in 1975 – 1989	35	5a. Import transports by countries of consignment in 1989	72
11. Changes of export and import prices in foreign currency 1989/1988	35	5b. Export transports by countries of destination in 1989	75
<b>V Statistics on currencies of foreign trade</b>		6a. Import transports by countries of consignment and by SITC-classification in 1989	78
1. Imports by use of goods and by currencies in 1989	37	6b. Export transports by countries of destination and by SITC-classification in 1989	79
2. Exports by industries and by currencies in 1989	38	7a. Import transports by SITC-classification and by continents in 1989	80
3. Imports by countries of consignment and by currencies in 1989	39	7b. Export transports by SITC-classification and by continents in 1989	82
4. Exports by countries of destination and by currencies in 1989	40	8a. Import transports by places of importation and by SITC-classification in 1989	84
<b>VI Statistics on concentration of foreign trade</b>		8b. Export transports by places of exportation and by SITC-classification in 1989	86
1. The concentration of imports (importer in order of size) in 1989	42	9a. Import transports by places of importation and by countries of consignment in 1989	88
		9b. Export transports by places of exportation and by countries of destination in 1989	90
		10. Lorry transports by nationality of transport in 1989	92

	Page		Page
11a. Lorry transports; imports by countries of consignment and by nationality of transports in 1989	93	2b. Vehicles and containers departed in foreign traffic by place of departure in 1989	115
11b. Lorry transports; exports by countries of destination and by nationality of transports in 1989	93	3a. Vehicles and containers arrived in foreign traffic by countries of registration in 1989	116
12a. Container transports; imports by places of importation in 1989	94	3b. Vehicles and containers departed in foreign traffic by countries of registration in 1989	117
12b. Container transports; exports by places of exportation in 1989	94		
13a. Container transports; imports by SITC-classification in 1989	95	<b>XI Statistics on collection of taxes</b>	
13b. Container transports; exports by SITC-classification in 1989	96	1. Collecting in the Customs Department by accounts in 1970 – 1989	121
14a. Container transports; imports by countries of consignment in 1989	97	2a. Share of different duty treatments in imports in 1970 – 1989	122
14b. Container transports; exports by countries of destination in 1989	98	2b. Import by duty treatment in 1970 – 1989	123
15a. Container transports; imports by countries of consignment and by SITC-classification in 1989	99	2c. Imports liable to import levy in 1970 – 1989	126
15b. Container transports; exports by countries of destination and by SITC-classification in 1989	100	3. Imports by CCCN-chapters and by duty treatment in 1966 – 1989	127
16a. Container transports; imports by places of importation and by countries of consignment in 1989	101	4. Collecting of import taxes by kinds of tax in 1989	129
16b. Container transports; exports by places of exportation and by countries of destination in 1989	102	5. Collecting of import taxes by goods categories in 1989	130
		6. Collecting of import taxes by goods categories and by kinds of tax in 1989	131
<b>IX Statistics for cost of transportation</b>		7. Imports by kinds of tax and by HS-chapters in 1989	137
1. Share of freight and insurance of import value in 1989	104	a) Total imports	137
2a. Share of freight and insurance of import value by countries of consignment in 1989 (sea transports)	105	b) General duty treatment	138
2b. Share of freight and insurance of import value by countries of consignment in 1989 (air transports)	106	c) Efta-treatment	139
3a. Share of freight and insurance of import value by SITC-classification in 1989 (sea transports)	107	d) EEC-treatment	140
3b. Share of freight and insurance of import value by SITC-classification in 1989 (air transports)	109	e) USSR- and KEVSOS-treatment	141
4a. Share of freight of import value by SITC-classification and by countries of consignment in 1989 (sea transports)	110	f) GSP-treatment	142
4b. Share of freight of import value by SITC-classification and by countries of consignment in 1989 (air transports)	112	g) Imports which received GSP-treatment; most important HS-subheadings by countries	143
		h) t-industrial duty treatment	145
<b>X Statistics on traffic</b>		i) e-duty treatment	145
1. Vehicles arrived in foreign traffic in 1980 – 1989	113	j) Import levies	145
2a. Vehicles and containers arrived in foreign traffic by place of arrival in 1989	114	k) Treatment by Customs Duty Act	146
		l) Imports by other taxes	147
		8. Collecting of taxes by countries in 1989	149
		a) Total collecting of taxes and collecting of duties	149
		b) Collecting of t- and e-rates of duty	151
		c) Collecting of import levies	152
		d) Other import taxes	153
		<b>XII Other statistics</b>	
		1. Imports through customs warehouses and free zone in 1989	155
		2. Confiscated smuggled goods in 1985 – 1989	156
		3. Imports and exports of certain goods by countries in 1988	157
		4. Consignments of small value in 1989	161
		5. Catch of fishing boats in 1989	161

**I 1. Kauppavaihto vuosina 1975 – 1989**  
**Handelsomsättningen åren 1975 – 1989**  
**Trade exchange in 1975 – 1989**

Vuosi År Year	Milj. mk				Osuus koko kauppavaihdosta Andel av totalomsättningen Share of total exchange %	
	Koko vaihto Totalom- sättningen Total exchange	Tuonti Import Imports	Vienti Export Exports	Kauppatase Handelsbalans Trade balance	Tuonti Import Imports	Vienti Export Exports
1975	48 249	28 002	20 247	- 7 754	58,0	42,0
1976	53 060	28 555	24 505	- 4 051	53,8	46,2
1977	61 639	30 708	30 931	+ 224	49,8	50,2
1978	67 544	32 338	35 206	+ 2 869	47,9	52,1
1979	87 653	44 222	43 430	- 792	50,5	49,5
1980	111 045	58 250	52 795	- 5 455	52,5	47,5
1981	121 578	61 269	60 308	- 961	50,4	49,6
1982	127 778	64 751	63 026	- 1 725	50,7	49,3
1983	141 220	71 528	69 692	- 1 836	50,6	49,4
1984	155 586	74 682	80 904	+ 6 223	48,0	52,0
1985	165 548	81 520	84 028	+ 2 508	49,2	50,8
1986	160 181	77 602	82 579	+ 4 978	48,4	51,6
1987	174 261	86 696	87 564	+ 868	49,8	50,2
1988	179 082	88 229	90 854	+ 2 625	49,3	50,7
1989	205 301	105 519	99 782	- 5 737	51,4	48,6

Jaksotusmuutuskorjatut luvut\*)

1987	168 323	82 807	85 516	+ 2 710	49,2	50,8
1988	185 020	92 118	92 902	+ 783	49,8	50,2

**I 2. Kauppavaihto kuukausittain vuosina 1988 – 1989**  
**Handelsomsättningen på månader åren 1988 – 1989**  
**Trade exchange by months in 1988 – 1989**

1988	Milj. mk			1989	Milj. mk		
	Tuonti Import Imports	Vienti Export Exports	Kauppatase Handelsbalans Trade balance		Tuonti Import Imports	Vienti Export Exports	Kauppatase Handelsbalans Trade balance
I	2 979	4 621	+ 1 642	I	8 252	8 260	+ 8
II	6 064	6 722	+ 658	II	7 602	8 251	+ 650
III	6 966	7 532	+ 566	III	8 720	8 804	+ 84
IV	7 502	7 580	+ 78	IV	8 366	8 930	+ 563
V	8 249	8 675	+ 426	V	8 636	7 681	- 954
VI	7 657	6 709	- 948	VI	8 037	7 145	- 892
VII	7 014	6 404	- 610	VII	7 426	7 485	+ 59
VIII	8 332	7 198	- 1 134	VIII	9 878	7 885	- 1 994
IX	8 645	8 406	- 238	IX	8 610	7 552	- 1 058
X	8 351	8 587	+ 236	X	10 897	10 384	- 513
XI	8 113	9 904	+ 1 792	XI	9 927	9 428	- 498
XII	8 354	8 514	+ 159	XII	9 165	7 977	- 1 188

\*) Vuosien 1987 ja 1988 jaksotusmuutuskorjatut luvut – Siffrorna för åren 1987 och 1988 med inverkan av ändringen i periodiseringen borträknad –  
The figures of 1987 and 1988 without the effect of the change in the statistical periods.

**II 1. Tuonti alkuperämaittain ja lähetysmaittain vuonna 1989**  
**Importen enligt ursprungsländer och avsändningsländer år 1989**  
**Imports by countries of origin and countries of consignment in 1989**

Maaryhmä/maa Ländergrupp/land Group of countries/country	Alkuperämaa Ursprungsland Country of origin		Lähetysmaa Avsändningsland Country of consignment		Jälleenvienti lähetysmaasta Suomeen <sup>1)</sup> Reexport från avsändnings- landet till Finland <sup>1)</sup> Reexports to Finland	
	milj. mk	%	milj. mk	%	milj. mk	%
<b>Koko tuonti – Totalimport – Total imports</b>	<b>105 519</b>	<b>100,0</b>	<b>105 519</b>	<b>100,0</b>	<b>13 142</b>	<b>100,0</b>
<b>OECD</b>	<b>82 767</b>	<b>78,4</b>	<b>85 035</b>	<b>80,6</b>	<b>12 753</b>	<b>97,0</b>
<b>Efta</b>	<b>20 006</b>	<b>19,0</b>	<b>22 825</b>	<b>21,6</b>	<b>3 526</b>	<b>26,8</b>
<b>EEC</b>	<b>46 903</b>	<b>44,5</b>	<b>51 408</b>	<b>48,7</b>	<b>8 934</b>	<b>68,0</b>
<b>SEV – CMEA/Eur.</b>	<b>14 816</b>	<b>14,0</b>	<b>14 710</b>	<b>13,9</b>	<b>18</b>	<b>0,1</b>
<b>Keh.maat – U.länd. – Dvng c.</b>	<b>6 612</b>	<b>6,3</b>	<b>4 931</b>	<b>4,7</b>	<b>367</b>	<b>2,8</b>
<b>OPEC</b>	<b>680</b>	<b>0,6</b>	<b>299</b>	<b>0,3</b>	<b>5</b>	<b>0,0</b>
<b>Eurooppa – Europa</b>	<b>82 331</b>	<b>78,0</b>	<b>89 420</b>	<b>84,7</b>	<b>12 480</b>	<b>95,0</b>
AL Albania – Albanien	8	0,0	–	–	–	–
AT Itävalta – Österr.	1 295	1,2	1 179	1,1	80	0,6
BE Belgia – Belgien	2 932	2,8	3 448	3,3	1 073	8,2
BG Bulgaria – Bulgar.	54	0,1	58	0,1	4	0,0
CH Sveitsi – Schweiz	1 829	1,7	1 978	1,9	332	2,5
CS Tšekkoslov. – Tjeckosl.	515	0,5	511	0,5	1	0,0
DD Saksan d.t. – Tyska dr.	530	0,5	525	0,5	3	0,0
DE Saksan l.t. – Fr Tyskl.	18 234	17,3	19 917	18,9	2 708	20,6
DK Tanska – Danmark	3 290	3,1	3 912	3,7	769	5,9
ES Espanja – Spanien	1 129	1,1	943	0,9	29	0,2
FO Färösaaret – Färöarna	23	0,0	18	0,0	0	0,0
FR Ranska – Frankr.	4 417	4,2	4 130	3,9	291	2,2
GB Iso-Brit. – Storbrit.	6 898	6,5	6 847	6,5	653	5,0
GR Kreikka – Grekland	300	0,3	217	0,2	1	0,0
HU Unkari – Ungern	423	0,4	413	0,4	1	0,0
IE Irlanti – Irland	503	0,5	446	0,4	86	0,7
IS Islanti – Island	112	0,1	110	0,1	1	0,0
IT Italia – Italien	4 900	4,6	4 345	4,1	59	0,4
MT Malta	5	0,0	1	0,0	0	0,0
NL Alankomaat – Nederl.	3 416	3,2	6 463	6,1	3 255	24,8
NO Norja – Norge	2 457	2,3	2 572	2,4	192	1,5
PL Puola – Polen	1 065	1,0	1 049	1,0	5	0,0
PT Portugali – Portugal	884	0,8	740	0,7	11	0,1
RO Romania – Rumänien	76	0,1	67	0,1	0	0,0
SE Ruotsi – Sverige	14 314	13,6	16 986	16,1	2 921	22,2
SU SNTL – Sovjetun.	12 152	11,5	12 088	11,5	4	0,0
TR Turkki – Turkiet	147	0,1	117	0,1	0	0,0
YU Jugoslavia – Jugosl.	422	0,4	342	0,3	1	0,0
<b>Afriikka – Afrika</b>	<b>560</b>	<b>0,5</b>	<b>445</b>	<b>0,4</b>	<b>13</b>	<b>0,1</b>
BI Burundi	37	0,0	26	0,0	–	–
CI Norsunluur. – Elfenb.k.	22	0,0	16	0,0	0	0,0
CM Kamerun	3	0,0	3	0,0	–	–
DZ Algeria – Algeriet	19	0,0	18	0,0	–	–
EG Egypti – Egypten	29	0,0	16	0,0	0	0,0
ET Etiopia – Etiopien	45	0,0	42	0,0	0	0,0
GH Ghana	5	0,0	4	0,0	–	–
KE Kenia – Kenya	58	0,1	55	0,1	2	0,0
LS Lesotho	1	0,0	1	0,0	–	–
LY Libya – Libyen	11	0,0	10	0,0	–	–
MA Marokko – Marocko	130	0,1	115	0,1	0	0,0
MG Madagaskar	1	0,0	0	0,0	0	0,0
MU Mauritius	3	0,0	1	0,0	0	0,0
MW Malawi	17	0,0	8	0,0	–	–
MZ Mosambik – Mocambiq.	4	0,0	1	0,0	0	0,0
NG Nigeria	3	0,0	0	0,0	–	–
RW Ruanda – Rwanda	4	0,0	2	0,0	–	–
SD Sudan	15	0,0	10	0,0	0	0,0
SZ Swazimaa – Swazil.	31	0,0	29	0,0	1	0,0
TG Togo	1	0,0	0	0,0	0	0,0
TN Tunisia – Tunisien	16	0,0	15	0,0	0	0,0
TZ Tansania – Tanzania	22	0,0	28	0,0	8	0,1
ZM Sambia – Zambia	38	0,0	21	0,0	–	–
ZR Zaire	29	0,0	18	0,0	–	–
ZW Zimbabwe	15	0,0	4	0,0	0	0,0

<sup>1)</sup> Tarkoittaa muun kuin lähetysmaan alkuperää olevan tavaran jälleenvientiä lähetysmaasta Suomeen. Avser reexport från avsändningslandet till Finland av vara med ursprung i annat land än avsändningslandet.

## II 1. (Jatk. – Forts. – Cont. 1989)

Maaryhmä/maa Ländergrupp/land Group of countries/country	Alkuperämaa Ursprungsland Country of origin		Lähetysmaa Avsändningsland Country of consignment		Jälleenvienti lähetysmaasta Suomeen <sup>1)</sup> Reexport till Finland <sup>1)</sup> Reexports to Finland	
	milj. mk	%	milj. mk	%	milj. mk	%
<b>Aasia – Asien</b>	<b>12 395</b>	<b>11,7</b>	<b>8 965</b>	<b>8,5</b>	<b>379</b>	<b>2,9</b>
AE Arabiemir. – Arabemir.	24	0,0	26	0,0	1	0,0
AF Afganistan – Afghan.	1	0,0	1	0,0	0	0,0
BD Bangladesh	13	0,0	12	0,0	–	–
BH Bahrain	5	0,0	5	0,0	0	0,0
BU Burma	6	0,0	2	0,0	1	0,0
CN Kiina – Kina	688	0,7	324	0,3	2	0,0
CY Kypros – Cypern	19	0,0	17	0,0	0	0,0
HK Hongkong	579	0,5	747	0,7	286	2,2
ID Indonesia – Indones.	119	0,1	100	0,1	1	0,0
IL Israel	163	0,2	145	0,1	1	0,0
IN Intia – Indien	156	0,1	133	0,1	0	0,0
IR Iran	11	0,0	5	0,0	3	0,0
JP Japani – Japan	7 695	7,3	5 556	5,3	31	0,2
KP Korean d.k.t – Df. Korea	1	0,0	1	0,0	0	0,0
KR Korean tas – R. Korea	752	0,7	575	0,5	5	0,0
LA Laos	1	0,0	0	0,0	–	–
LK Sri Lanka	7	0,0	4	0,0	0	0,0
MN Mongolia – Mongol.	12	0,0	12	0,0	–	–
MO Macao	55	0,1	44	0,0	0	0,0
MY Malesia – Malaysia	156	0,1	68	0,1	3	0,0
NP Nepal	2	0,0	0	0,0	0	0,0
PH Filipp.	79	0,1	45	0,0	0	0,0
PK Pakistan	41	0,0	31	0,0	0	0,0
SA Saudi-Arab. – Saudiarab.	378	0,4	61	0,1	1	0,0
SG Singapore	233	0,2	163	0,2	42	0,3
TH Thaimaa – Thailand	297	0,3	248	0,2	1	0,0
TW Taiwan	900	0,9	641	0,6	1	0,0
<b>Amerikka – Amerika</b>	<b>9 779</b>	<b>9,3</b>	<b>6 428</b>	<b>6,1</b>	<b>270</b>	<b>2,1</b>
CA Kanada – Canada	919	0,9	525	0,5	28	0,2
GL Grönlandi – Grönland	18	0,0	0	0,0	0	0,0
US USA	6 669	6,3	4 345	4,1	232	1,8
BS Bahama	65	0,1	66	0,1	0	0,0
CR Costa Rica	148	0,1	117	0,1	1	0,0
CU Kuuba – Cuba	78	0,1	78	0,1	–	–
DO Domin.tas. – Domin.r.	129	0,1	7	0,0	–	–
GT Guatemala	93	0,1	83	0,1	1	0,0
HN Honduras	39	0,0	21	0,0	0	0,0
JM Jamaika – Jamaica	2	0,0	2	0,0	0	0,0
MX Meksiko – Mexico	25	0,0	7	0,0	0	0,0
NI Nicaragua	18	0,0	7	0,0	–	–
PA Panama	46	0,0	28	0,0	3	0,0
PR Puerto Rico	7	0,0	3	0,0	0	0,0
SV Salvador	1	0,0	0	0,0	0	0,0
XC Br.Väli-Am – Br.M.am	10	0,0	10	0,0	–	–
AR Argentiina – Argent.	146	0,1	107	0,1	1	0,0
BR Brasilia – Brasil.	632	0,6	462	0,4	0	0,0
CL Chile	214	0,2	144	0,1	1	0,0
CO Kolumbia – Colombia	329	0,3	270	0,3	2	0,0
EC Ecuador	40	0,0	10	0,0	–	–
PE Peru	8	0,0	6	0,0	0	0,0
PY Paraguay	12	0,0	10	0,0	–	–
UY Uruguay	53	0,1	51	0,0	0	0,0
VE Venezuela	75	0,1	69	0,1	–	–
<b>Oseania – Oceanien</b>	<b>453</b>	<b>0,4</b>	<b>260</b>	<b>0,2</b>	<b>1</b>	<b>0,0</b>
AU Australia – Austr.	378	0,4	234	0,2	1	0,0
NZ U.Seelanti – Nya Zeel.	49	0,0	26	0,0	0	0,0
XG Ra. Oseania – Fr. Ocean	26	0,0	–	–	–	–



**II 2. Tuonti alkuperämaittain jaettuna lähetysmaiden mukaan vuonna 1989**  
**Importen enligt ursprungsländer fördelad enligt avsändningsländer år 1989**  
**Imports by countries of origin divided by countries of consignment in 1989**

Alkuperämaa Ursprungsländ Country of origin	Lähetysmaa Avsändningsland Country of con- signment	Alkuperämaa Ursprungsländ Country of origin	BE Belgia Belgien	DE Saksan l.t Fr Tyskl.	DK Tanska Danmark	FR Ranska Frankr.	GB Iso-Brit. Storbrit.	NL Alanko- maat Nederl.	SE Ruotsi Sverige	Muut Andra Other	Yhteensä Summa Total
											milj. mk
AT	Itävalta – Österr.	1 099	3	129	3	1	1	25	25	9	1 295
BE	Belgia – Belgien	2 375		242	59	17	5	117	86	30	2 932
CH	Sveitsi – Schweiz	1 646	1	81	35	2	4	12	36	14	1 829
DE	Saksan l.t – Fr Tyskl.	17 209	50		143	20	52	175	441	144	18 234
DK	Tanska – Danmark	3 143	12	20		2	1	15	87	9	3 290
ES	Espanja – Spanien	913	3	85	7	1	2	75	31	12	1 129
FR	Ranska – Frankr.	3 839	92	114	103		20	79	129	42	4 417
GB	Iso-Brit. – Storbrit.	6 194	41	61	59	6		139	344	53	6 898
GR	Kreikka – Grekland	216	6	25	7	0	7	7	27	3	300
HU	Unkari – Ungern	411	0	2	1	2	0	3	2	2	423
IE	Irlanti – Irland	360	20	15	3	1	18	39	45	2	503
IT	Italia – Italian	4 286	16	112	61	36	17	103	186	82	4 900
NL	Alankomaat – Nederl.	3 209	41	32	30	1	8		71	24	3 416
NO	Norja – Norge	2 379	1	3	16	0	2	3	51	0	2 457
PL	Puola – Polen	1 044	0	2	0	0	–	2	16	1	1 065
PT	Portugali – Portugal	729	3	23	9	1	3	12	96	8	884
SE	Ruotsi – Sverige	14 066	10	108	38	2	11	24		56	14 314
SU	SNTL – Sovjetun.	12 084	0	2	1	0	18	43	2	2	12 152
TR	Turkki – Turkiet	116	5	13	4	0	1	2	4	2	147
YU	Jugoslavia – Jugosl.	342	0	46	1	0	0	1	22	9	422
BI	Burundi	26	–	3	0	–	–	0	–	8	37
KE	Kenia – Kenya	53	–	2	0	–	2	1	0	0	58
MA	Marokko – Marocko	115	0	4	0	0	0	7	3	0	130
CN	Kiina – Kina	322	2	26	4	1	6	15	57	255	688
HK	Hongkong	461	2	20	3	0	6	31	46	8	579
ID	Indonesia – Indones.	99	0	7	0	0	0	2	4	6	119
IL	Israel	144	3	5	0	0	0	7	2	1	163
IN	Intia – Indien	132	8	7	1	0	2	2	3	1	156
JP	Japani – Japan	5 525	168	703	74	105	98	541	372	110	7 695
KR	Korean tas – R.Korea	571	25	44	7	1	6	29	44	25	752
MO	Macao	43	0	1	0	0	0	0	2	8	55
MY	Malesia – Malaysia	65	8	22	6	0	14	6	19	16	156
PH	Filipp.	45	0	6	1	2	1	10	3	12	79
PK	Pakistan	31	–	5	1	0	1	0	4	0	41
SA	Saudi-Arab. – Saudiarab.	60	10	–	–	–	–	306	1	0	378
SG	Singapore	121	11	49	0	1	2	17	23	8	233
TH	Thaimaa – Thailand	247	1	15	2	0	3	11	9	10	297
TW	Taiwan	640	12	39	11	3	19	71	56	50	900
CA	Kanada – Canada	497	59	11	2	1	3	197	15	135	919
GL	Grönlanti – Grönland	0	13	–	5	–	0	0	0	0	18
US	USA	4 113	360	389	58	78	297	729	439	204	6 669
CR	Costa Rica	116	2	28	0	–	0	0	0	1	148
DO	Domin.tas. – Domin.r.	7	–	20	–	–	–	102	0	0	129
GT	Guatemala	83	1	3	0	–	0	0	4	3	93
MX	Meksiko – Mexico	7	2	2	1	0	1	1	2	8	25
PA	Panama	25	0	9	–	–	–	3	9	0	46
AR	Argentiina – Argent.	106	0	3	1	0	0	21	14	1	146
BR	Brasilia – Brasil	461	18	24	1	2	3	67	30	26	632
CL	Chile	143	1	7	0	0	–	15	21	27	214
CO	Kolumbia – Colombia	268	1	5	0	–	0	49	2	4	329
EC	Ecuador	10	4	26	0	–	–	0	0	0	40
AU	Australia – Austr.	233	15	15	0	0	1	91	3	19	378
NZ	U.Seelanti – Nya Zeel.	26	4	11	1	–	0	4	3	1	49

### III ULKOMAANKAUPPA TAVARAN KÄYTTÖTAR- KOITUKSEN JA VALMISTAVAN TOIMIALAN MUKAAN

Ulkomaankaupasta on esitetty tietoja tavarankäyttötarkoituksen ja valmistavan toimialan mukaan luokiteltuna vuodesta 1957 lähtien. Toimialaluokitus on tarkoitettu lähinnä vientiä varten ja tavarankäyttötarkoituksen mukainen luokitus tuontia varten. Vuodesta 1975 lähtien tuontitiedot ovat kuitenkin saatavissa myös valmistavan toimialan ja vuodesta 1977 lähtien vientitiedot tavarankäyttötarkoituksen mukaan luokiteltuna. Tuonnissa käytettävä toimialaluokitus poikkeaa hieman viennin vastaavasta luokituksesta.

Tavaraluokitukset on muodostettu HS-nimikkeistöä siten, että kullekin HS-animikkeelle on määritelty toimiala ja käyttötarkoitus animikkeeseen pääasiallisen sisällön mukaan. Toimialaluokitus perustuu kansainväliseen ISIC:n (International Standard Industrial Classification of All Economic Activities) luokitukseen. Tavaraluokitusten tekstit on esitetty vain suomeksi. Ruotsin- ja englanninkieliset tekstit on julkaisun liitteessä.

Taulukoissa III<sub>1</sub> ja III<sub>2</sub> esiintyy maaryhmitä "itä" ja "länsi". Itään sisältyy Euroopan SEV-maat, Albania, Kiina, Korean demokraattinen kansantasavalta, Mongolia ja Vietnam. Länteen sisältyy kaikki muut maat.

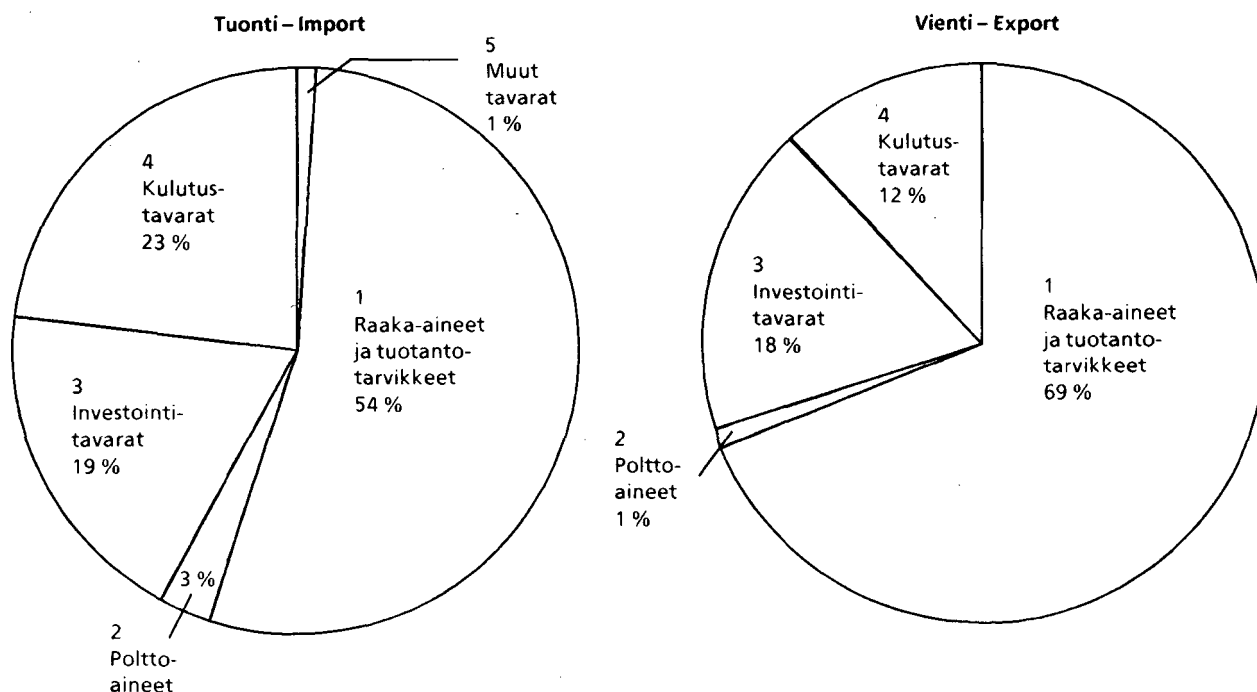
### III UTRIKESHANDELN ENLIGT VARORNAS AN- VÄNDNING OCH TILLVERKANDE NÄRINGS- GREN

Sedan 1957 har uppgifter klassificerade enligt varornas användning och tillverkanse näringsgren presenterats över utrikeshandeln. Klassificeringen enligt näringsgren är närmast avsedd för exporten och enligt varornas användning för importen. Sedan 1975 har uppgifter över importen funnits tillgängliga även klassificerade enligt tillverkanse näringsgren och sedan 1977 uppgifter över exporten enligt användningssyfte. Den näringsgrensklassifikation som används för importen avviker något från den klassifikation som används för exporten.

Varuklassificeringarna baserar sig på HS-nomenklaturen så att för varje HS-underposition fastställts en näringsgren och ett användningssyfte som baserats på underpositionens huvudsakliga innehåll. Näringsgrensklassifikationen grundar sig på den internationella ISIC (International Standard Industrial Classification of All Economic Activities) klassificeringen. Varuklassificeringstexterna finns endast på finska. De svenska och engelska texterna finns publicerade i bilagan.

I tabellerna III<sub>1</sub> och III<sub>2</sub> förekommer som landgrupperingar benämningarna "öst" och "väst". Öst innefattar de europeiska SEV-länderna, Albanien, Kina, Demokratiska folkrepubliken Korea, Mongoliet och Vietnam. I väst ingår alla andra länder.

### Ulkomaankauppa tavarankäyttötarkoituksen mukaan vuonna 1989 Utrikeshandeln enligt varornas användning år 1989



1 Råmaterial och produktionsförnödenheter, 2 Bränslen, 3 Investeringsvaror, 4 Konsumtionsvaror, 5 Andra varor

**III 1. Tuonti tavaroiden käytön mukaan, itä- ja länsikauppa vuosina 1985 – 1989**  
**Importen enligt varornas användning, öst- och västhandel åren 1985 – 1989**  
**Imports by use of goods, eastern<sup>1)</sup> and western trade in 1985 – 1989**

Tavaraluokka/maaryhmä Varukategori/ländergrupp Goods category/group of countries	Milj. mk					%				
	1985	1986	1987	1988	1989	1985	1986	1987	1988	1989
<b>Koko tuonti – Totalimport – Total imports</b>	<b>81 520</b>	<b>77 602</b>	<b>86 696</b>	<b>88 229</b>	<b>105 519</b>	<b>100,0</b>	<b>100,0</b>	<b>100,0</b>	<b>100,0</b>	<b>100,0</b>
itä	19 746	14 435	15 148	13 445	15 526	100,0	100,0	100,0	100,0	100,0
länsi	61 774	63 167	71 548	74 784	89 995	100,0	100,0	100,0	100,0	100,0
<b>1 Raaka-aineet ja tuotantotarvikkeet</b>	<b>50 944</b>	<b>45 413</b>	<b>49 391</b>	<b>48 006</b>	<b>56 845</b>	<b>62,5</b>	<b>58,5</b>	<b>57,0</b>	<b>54,4</b>	<b>53,9</b>
itä	13 367	9 362	9 600	8 114	9 719	67,7	64,9	63,4	60,3	62,6
länsi	37 577	36 051	39 792	39 893	47 126	60,8	57,1	55,6	53,3	52,4
<b>11 Maa- ja metsätalouteen</b>	<b>693</b>	<b>691</b>	<b>719</b>	<b>797</b>	<b>882</b>	<b>0,8</b>	<b>0,9</b>	<b>0,8</b>	<b>0,9</b>	<b>0,8</b>
itä	223	166	144	144	173	1,1	1,2	1,0	1,1	1,1
länsi	470	526	575	653	709	0,8	0,8	0,8	0,9	0,8
<b>13 Teollisuuteen</b>	<b>46 599</b>	<b>40 457</b>	<b>44 271</b>	<b>42 196</b>	<b>49 716</b>	<b>57,2</b>	<b>52,1</b>	<b>51,1</b>	<b>47,8</b>	<b>47,1</b>
itä	12 495	8 418	8 741	7 310	8 826	63,3	58,3	57,7	54,4	56,8
länsi	34 105	32 039	35 530	34 886	40 890	55,2	50,7	49,7	46,6	45,4
<b>131 Elintarvike-, juoma- ja tupakateollisuuteen</b>	<b>3 301</b>	<b>3 300</b>	<b>2 969</b>	<b>2 754</b>	<b>2 870</b>	<b>4,0</b>	<b>4,3</b>	<b>3,4</b>	<b>3,1</b>	<b>2,7</b>
itä	82	78	101	78	112	0,4	0,5	0,7	0,6	0,7
länsi	3 219	3 223	2 868	2 676	2 759	5,2	5,1	4,0	3,6	3,1
<b>132 Tekstiili-, vaate- ja nahkateollisuuteen</b>	<b>3 655</b>	<b>3 651</b>	<b>3 832</b>	<b>3 165</b>	<b>3 263</b>	<b>4,5</b>	<b>4,7</b>	<b>4,4</b>	<b>3,6</b>	<b>3,1</b>
itä	182	166	214	183	186	0,9	1,2	1,4	1,4	1,2
länsi	3 473	3 485	3 617	2 982	3 077	5,6	5,5	5,1	4,0	3,4
<b>1322 Langat</b>	<b>694</b>	<b>683</b>	<b>690</b>	<b>573</b>	<b>581</b>	<b>0,9</b>	<b>0,9</b>	<b>0,8</b>	<b>0,6</b>	<b>0,6</b>
itä	6	8	10	8	6	0,0	0,1	0,1	0,1	0,0
länsi	688	674	680	565	574	1,1	1,1	1,0	0,8	0,6
<b>1323 Kankaat ja neulokset</b>	<b>1 600</b>	<b>1 717</b>	<b>1 692</b>	<b>1 316</b>	<b>1 338</b>	<b>2,0</b>	<b>2,2</b>	<b>2,0</b>	<b>1,5</b>	<b>1,3</b>
itä	104	114	141	122	117	0,5	0,8	0,9	0,9	0,8
länsi	1 497	1 604	1 552	1 194	1 221	2,4	2,5	2,2	1,6	1,4
<b>133 Puutavateollisuuteen</b>	<b>513</b>	<b>462</b>	<b>533</b>	<b>648</b>	<b>713</b>	<b>0,6</b>	<b>0,6</b>	<b>0,6</b>	<b>0,7</b>	<b>0,7</b>
itä	193	133	142	148	117	1,0	0,9	0,9	1,1	0,8
länsi	320	328	391	499	597	0,5	0,5	0,5	0,7	0,7
<b>134 Paperi- ja graafiseen teollisuuteen</b>	<b>2 747</b>	<b>2 645</b>	<b>3 080</b>	<b>3 362</b>	<b>3 816</b>	<b>3,4</b>	<b>3,4</b>	<b>3,6</b>	<b>3,8</b>	<b>3,6</b>
itä	692	636	696	731	869	3,5	4,4	4,6	5,4	5,6
länsi	2 056	2 009	2 384	2 632	2 947	3,3	3,2	3,3	3,5	3,3
<b>135 Kemialliseen teollisuuteen</b>	<b>18 755</b>	<b>12 131</b>	<b>13 096</b>	<b>11 194</b>	<b>13 420</b>	<b>23,0</b>	<b>15,6</b>	<b>15,1</b>	<b>12,7</b>	<b>12,7</b>
itä	9 690	5 650	5 841	4 511	5 611	49,1	39,1	38,6	33,6	36,1
länsi	9 064	6 481	7 255	6 683	7 809	14,7	10,3	10,1	8,9	8,7
<b>1351 Raakaöljy</b>	<b>12 302</b>	<b>6 168</b>	<b>6 369</b>	<b>4 064</b>	<b>5 059</b>	<b>15,1</b>	<b>7,9</b>	<b>7,3</b>	<b>4,6</b>	<b>4,8</b>
itä	8 921	5 034	5 127	3 819	4 749	45,2	34,9	33,8	28,4	30,6
länsi	3 380	1 134	1 242	245	310	5,5	1,8	1,7	0,3	0,3
<b>136 Savi-, lasi- ja kivenjalostusteollisuuteen</b>	<b>412</b>	<b>444</b>	<b>505</b>	<b>442</b>	<b>528</b>	<b>0,5</b>	<b>0,6</b>	<b>0,6</b>	<b>0,5</b>	<b>0,5</b>
itä	64	72	65	72	85	0,3	0,5	0,4	0,5	0,5
länsi	348	372	441	370	443	0,6	0,6	0,6	0,5	0,5
<b>137 Metallien perusteollisuuteen</b>	<b>2 852</b>	<b>2 182</b>	<b>2 519</b>	<b>2 930</b>	<b>3 746</b>	<b>3,5</b>	<b>2,8</b>	<b>2,9</b>	<b>3,3</b>	<b>3,6</b>
itä	739	615	507	518	664	3,7	4,3	3,3	3,9	4,3
länsi	2 113	1 568	2 012	2 412	3 082	3,4	2,5	2,8	3,2	3,4

<sup>1)</sup> eastern trade: CMEA-countries in Europe, Albania, China, Democratic Peoples Republic of Korea, Mongolia, Vietnam  
western trade: other countries.

## III 1. (Jatk. – Forts. – Cont. 1989)

Tavaraluokka/maaryhmä Varukategori/ländergrupp Goods category/group of countries	Milj. mk					%				
	1985	1986	1987	1988	1989	1985	1986	1987	1988	1989
<b>138 Metallituote- ja koneollisuuteen</b>	<b>13 848</b>	<b>15 077</b>	<b>17 169</b>	<b>17 123</b>	<b>20 634</b>	<b>17,0</b>	<b>19,4</b>	<b>19,8</b>	<b>19,4</b>	<b>19,6</b>
itä	848	1 064	1 167	1 066	1 178	4,3	7,4	7,7	7,9	7,6
länsi	13 000	14 013	16 003	16 057	19 456	21,0	22,2	22,4	21,5	21,6
<b>1381 Valssaus tuotteet</b>	<b>1 777</b>	<b>1 779</b>	<b>1 787</b>	<b>1 721</b>	<b>2 246</b>	<b>2,2</b>	<b>2,3</b>	<b>2,1</b>	<b>2,0</b>	<b>2,1</b>
itä	259	282	224	189	276	1,3	2,0	1,5	1,4	1,8
länsi	1 519	1 497	1 563	1 533	1 970	2,5	2,4	2,2	2,0	2,2
<b>1384 Koneollisuuden tuotantotarvikkeet</b>	<b>3 618</b>	<b>3 825</b>	<b>4 403</b>	<b>4 132</b>	<b>5 035</b>	<b>4,4</b>	<b>4,9</b>	<b>5,1</b>	<b>4,7</b>	<b>4,8</b>
itä	84	127	79	62	93	0,4	0,9	0,5	0,5	0,6
länsi	3 533	3 698	4 324	4 070	4 942	5,7	5,9	6,0	5,4	5,5
<b>1385 Sähköteknisen teollisuuden tuotantotarvikkeet</b>	<b>3 484</b>	<b>3 626</b>	<b>4 413</b>	<b>4 738</b>	<b>5 719</b>	<b>4,3</b>	<b>4,7</b>	<b>5,1</b>	<b>5,4</b>	<b>5,4</b>
itä	299	289	476	447	434	1,5	2,0	3,1	3,3	2,8
länsi	3 186	3 337	3 937	4 291	5 285	5,2	5,3	5,5	5,7	5,9
<b>1386 Kulkuneuvoteollisuuden tuotantotarvikkeet</b>	<b>3 519</b>	<b>4 245</b>	<b>4 750</b>	<b>5 106</b>	<b>5 742</b>	<b>4,3</b>	<b>5,5</b>	<b>5,5</b>	<b>5,8</b>	<b>5,4</b>
itä	160	310	331	291	277	0,8	2,1	2,2	2,2	1,8
länsi	3 359	3 935	4 419	4 815	5 465	5,4	6,2	6,2	6,4	6,1
<b>139 Muuhun teollisuuteen</b>	<b>517</b>	<b>565</b>	<b>568</b>	<b>579</b>	<b>724</b>	<b>0,6</b>	<b>0,7</b>	<b>0,7</b>	<b>0,7</b>	<b>0,7</b>
itä	5	5	8	4	5	0,0	0,0	0,1	0,0	0,0
länsi	511	560	560	574	719	0,8	0,9	0,8	0,8	0,8
<b>15 Rakennustoimintaan</b>	<b>1 682</b>	<b>1 795</b>	<b>2 145</b>	<b>2 654</b>	<b>3 543</b>	<b>2,1</b>	<b>2,3</b>	<b>2,5</b>	<b>3,0</b>	<b>3,4</b>
itä	92	123	117	70	112	0,5	0,9	0,8	0,5	0,7
länsi	1 591	1 672	2 029	2 585	3 431	2,6	2,6	2,8	3,5	3,8
<b>19 Muuhun toimintaan</b>	<b>1 970</b>	<b>2 470</b>	<b>2 256</b>	<b>2 359</b>	<b>2 704</b>	<b>2,4</b>	<b>3,2</b>	<b>2,6</b>	<b>2,7</b>	<b>2,6</b>
itä	558	656	598	590	609	2,8	4,5	3,9	4,4	3,9
länsi	1 412	1 814	1 658	1 769	2 096	2,3	2,9	2,3	2,4	2,3
<b>2 Polttoaineet</b>	<b>5 502</b>	<b>3 949</b>	<b>3 646</b>	<b>2 861</b>	<b>3 252</b>	<b>6,7</b>	<b>5,1</b>	<b>4,2</b>	<b>3,2</b>	<b>3,1</b>
itä	4 803	3 552	3 490	2 775	3 101	24,3	24,6	23,0	20,6	20,0
länsi	699	396	155	86	151	1,1	0,6	0,2	0,1	0,2
<b>21 Kiinteät polttoaineet</b>	<b>1 368</b>	<b>1 216</b>	<b>862</b>	<b>841</b>	<b>1 107</b>	<b>1,7</b>	<b>1,6</b>	<b>1,0</b>	<b>1,0</b>	<b>1,0</b>
itä	890	904	758	763	967	4,5	6,3	5,0	5,7	6,2
länsi	477	312	103	77	140	0,8	0,5	0,1	0,1	0,2
<b>22 Nestemäiset polttoaineet</b>	<b>3 484</b>	<b>2 182</b>	<b>2 256</b>	<b>1 554</b>	<b>1 488</b>	<b>4,3</b>	<b>2,8</b>	<b>2,6</b>	<b>1,8</b>	<b>1,4</b>
itä	3 280	2 113	2 222	1 546	1 478	16,6	14,0	14,7	11,5	9,5
länsi	204	68	35	8	10	0,3	0,1	0,0	0,0	0,0
<b>3 Investointitavarat</b>	<b>11 675</b>	<b>12 898</b>	<b>14 815</b>	<b>16 596</b>	<b>20 605</b>	<b>14,3</b>	<b>16,6</b>	<b>17,1</b>	<b>18,8</b>	<b>19,5</b>
itä	518	580	531	835	850	2,6	4,0	3,5	6,2	5,5
länsi	11 157	12 318	14 284	15 761	19 754	18,1	19,5	20,0	21,1	22,0
<b>31 Maa- ja metsätalouteen</b>	<b>938</b>	<b>935</b>	<b>788</b>	<b>906</b>	<b>1 251</b>	<b>1,2</b>	<b>1,2</b>	<b>0,9</b>	<b>1,0</b>	<b>1,2</b>
itä	63	72	64	66	73	0,3	0,5	0,4	0,5	0,5
länsi	875	864	724	840	1 177	1,4	1,4	1,0	1,1	1,3
<b>32 Kuljetusneuvot</b>	<b>1 932</b>	<b>2 294</b>	<b>2 551</b>	<b>3 638</b>	<b>4 345</b>	<b>2,4</b>	<b>3,0</b>	<b>2,9</b>	<b>4,1</b>	<b>4,1</b>
itä	182	188	138	555	156	0,9	1,3	0,9	4,1	1,0
länsi	1 751	2 106	2 413	3 083	4 189	2,8	3,3	3,4	4,1	4,7
<b>33 Muut koneet ja laitteet</b>	<b>8 804</b>	<b>9 668</b>	<b>11 476</b>	<b>12 053</b>	<b>15 009</b>	<b>10,8</b>	<b>12,5</b>	<b>13,2</b>	<b>13,7</b>	<b>14,2</b>
itä	273	321	329	215	622	1,4	2,2	2,2	1,6	4,0
länsi	8 531	9 348	11 147	11 838	14 387	13,8	14,8	15,6	15,8	16,0

## III 1. (Jatk. – Forts. – Cont. 1989)

Tavaraluokka/maaryhmä Varukategori/ländergrupp Goods category/group of countries	Milj. mk					%				
	1985	1986	1987	1988	1989	1985	1986	1987	1988	1989
<b>4 Kulutustavarat</b> .....	<b>12 967</b>	<b>15 069</b>	<b>18 224</b>	<b>20 082</b>	<b>24 056</b>	<b>15,9</b>	<b>19,4</b>	<b>21,0</b>	<b>22,8</b>	<b>22,8</b>
itä .....	697	798	1 118	1 243	1 382	3,5	5,5	7,4	9,2	8,9
länsi .....	12 270	14 271	17 106	18 839	22 673	19,9	22,6	23,9	25,2	25,2
<b>41 Elintarvikkeet, juomat ja tupakka</b> .....	<b>2 175</b>	<b>2 462</b>	<b>2 900</b>	<b>2 883</b>	<b>3 165</b>	<b>2,7</b>	<b>3,2</b>	<b>3,3</b>	<b>3,3</b>	<b>3,0</b>
itä .....	98	101	126	127	135	0,5	0,7	0,8	0,9	0,9
länsi .....	2 077	2 361	2 774	2 756	3 030	3,4	3,7	3,9	3,7	3,4
<b>42 Tekstiili- ja vaatekustavarat</b> .....	<b>2 184</b>	<b>2 558</b>	<b>3 310</b>	<b>3 640</b>	<b>4 080</b>	<b>2,7</b>	<b>3,3</b>	<b>3,8</b>	<b>4,1</b>	<b>3,9</b>
itä .....	240	283	450	526	544	1,2	2,0	3,0	3,9	3,5
länsi .....	1 944	2 276	2 860	3 114	3 536	3,1	3,6	4,0	4,2	3,9
<b>43 Muut lyhytaikaiset kulutustava-</b> <b>rat</b> .....	<b>3 126</b>	<b>3 486</b>	<b>4 139</b>	<b>4 521</b>	<b>5 347</b>	<b>3,8</b>	<b>4,5</b>	<b>4,8</b>	<b>5,1</b>	<b>5,1</b>
itä .....	144	152	204	249	311	0,7	1,1	1,3	1,9	2,0
länsi .....	2 982	3 333	3 935	4 272	5 036	4,8	5,3	5,5	5,7	5,6
<b>44 Henkilöautot</b> .....	<b>2 588</b>	<b>3 257</b>	<b>4 026</b>	<b>4 393</b>	<b>5 409</b>	<b>3,2</b>	<b>4,2</b>	<b>4,6</b>	<b>5,0</b>	<b>5,1</b>
itä .....	139	175	210	173	190	0,7	1,2	1,4	1,3	1,2
länsi .....	2 448	3 082	3 816	4 220	5 219	4,0	4,9	5,3	5,6	5,8
<b>45 Muut kestävätkulutustavarat</b> .....	<b>2 894</b>	<b>3 306</b>	<b>3 849</b>	<b>4 645</b>	<b>6 055</b>	<b>3,6</b>	<b>4,3</b>	<b>4,4</b>	<b>5,3</b>	<b>5,7</b>
itä .....	75	87	128	169	201	0,4	0,6	0,8	1,3	1,3
länsi .....	2 819	3 219	3 722	4 476	5 853	4,6	5,1	5,2	6,0	6,5
<b>5 Muut tavarat</b> .....	<b>432</b>	<b>273</b>	<b>620</b>	<b>684</b>	<b>762</b>	<b>0,5</b>	<b>0,4</b>	<b>0,7</b>	<b>0,8</b>	<b>0,7</b>
itä .....	361	142	410	478	473	1,8	1,0	2,7	3,6	3,0
länsi .....	71	131	210	206	289	0,1	0,2	0,3	0,3	0,3

## III 2. Vienti toimialojen mukaan, itä- ja länsikauppa vuosina 1985 – 1989

Exporten fördelad enligt näringsgrenar, öst- och västhandel åren 1985 – 1989

Exports by industries, eastern and western trade in 1985 – 1989

Tavaraluokka/maaryhmä Varukategori/ländergrupp Goods category/group of countries	Milj. mk					%				
	1985	1986	1987	1988	1989	1985	1986	1987	1988	1989
<b>Koko vienti – Totalexport – Total exports</b> .....	<b>84 028</b>	<b>82 579</b>	<b>87 564</b>	<b>90 854</b>	<b>99 782</b>	<b>100,0</b>	<b>100,0</b>	<b>100,0</b>	<b>100,0</b>	<b>100,0</b>
itä .....	20 312	18 706	15 693	15 451	16 554	100,0	100,0	100,0	100,0	100,0
länsi .....	63 716	63 874	71 871	75 402	83 228	100,0	100,0	100,0	100,0	100,0
<b>1 Maa- ja metsätalous sekä kalas-</b> <b>tus</b> .....	<b>2 381</b>	<b>2 209</b>	<b>2 298</b>	<b>1 319</b>	<b>1 406</b>	<b>2,8</b>	<b>2,7</b>	<b>2,6</b>	<b>1,5</b>	<b>1,4</b>
itä .....	324	214	74	17	66	1,6	1,1	0,5	0,1	0,4
länsi .....	2 056	1 995	2 224	1 302	1 340	3,7	3,1	3,1	1,7	1,6
<b>11 Maatalous</b> .....	<b>2 050</b>	<b>1 836</b>	<b>1 914</b>	<b>1 001</b>	<b>1 144</b>	<b>2,4</b>	<b>2,2</b>	<b>2,2</b>	<b>1,1</b>	<b>1,1</b>
itä .....	303	204	73	17	54	1,5	1,1	0,5	0,1	0,3
länsi .....	1 748	1 631	1 841	984	1 091	2,7	2,6	2,6	1,3	1,3
<b>1122 Turkikset, valmistamattomat</b> .....	<b>1 539</b>	<b>1 459</b>	<b>1 726</b>	<b>944</b>	<b>917</b>	<b>1,8</b>	<b>1,8</b>	<b>2,0</b>	<b>1,0</b>	<b>0,9</b>
itä .....	2	12	10	3	3	0,0	0,1	0,1	0,0	0,0
länsi .....	1 536	1 447	1 716	941	914	2,4	2,3	2,4	1,2	1,1
<b>12 Metsätalous</b> .....	<b>240</b>	<b>350</b>	<b>360</b>	<b>233</b>	<b>200</b>	<b>0,3</b>	<b>0,4</b>	<b>0,4</b>	<b>0,3</b>	<b>0,2</b>
itä .....	21	9	1	0	12	0,1	0,0	0,0	0,0	0,1
länsi .....	218	341	359	233	188	0,3	0,5	0,5	0,3	0,2

## III 2. (Jatk. – Forts. – Cont. 1989)

Tavaraluokka/maaryhmä Varukategori/ländergrupp Goods category/group of countries	Milj. mk					%				
	1985	1986	1987	1988	1989	1985	1986	1987	1988	1989
<b>2 Kaivos- ja muu kaivannaistoiminta</b>	<b>298</b>	<b>269</b>	<b>275</b>	<b>329</b>	<b>461</b>	<b>0,4</b>	<b>0,3</b>	<b>0,3</b>	<b>0,4</b>	<b>0,5</b>
itä	10	11	16	12	20	0,0	0,1	0,1	0,1	0,1
länsi	288	258	259	318	441	0,5	0,4	0,4	0,4	0,5
<b>3 Teollisuus</b>	<b>81 208</b>	<b>80 028</b>	<b>84 930</b>	<b>89 162</b>	<b>97 862</b>	<b>96,6</b>	<b>96,9</b>	<b>97,0</b>	<b>98,1</b>	<b>98,1</b>
itä	19 969	18 463	15 592	15 421	16 465	98,3	98,7	99,4	99,8	99,5
länsi	61 240	61 565	69 338	73 741	81 397	96,1	96,4	96,5	97,8	97,8
<b>31 Elintarvike-, juoma- ja tupakka-teollisuus</b>	<b>2 217</b>	<b>1 825</b>	<b>1 855</b>	<b>1 669</b>	<b>1 824</b>	<b>2,6</b>	<b>2,2</b>	<b>2,1</b>	<b>1,8</b>	<b>1,8</b>
itä	976	677	488	308	382	4,8	3,6	3,1	2,0	2,3
länsi	1 241	1 149	1 367	1 361	1 442	1,9	1,8	1,9	1,8	1,7
<b>32 Tekstiili-, vaate- ja nahkateollisuus</b>	<b>5 322</b>	<b>5 369</b>	<b>4 925</b>	<b>4 136</b>	<b>3 617</b>	<b>6,3</b>	<b>6,5</b>	<b>5,6</b>	<b>4,6</b>	<b>3,6</b>
itä	2 093	2 124	1 584	1 230	861	10,3	11,4	10,1	8,0	5,2
länsi	3 229	3 245	3 341	2 905	2 756	5,1	5,1	4,6	3,9	3,3
<b>321 Tekstiilit</b>	<b>993</b>	<b>1 017</b>	<b>976</b>	<b>825</b>	<b>874</b>	<b>1,2</b>	<b>1,2</b>	<b>1,1</b>	<b>0,9</b>	<b>0,9</b>
itä	174	183	108	77	78	0,9	1,0	0,7	0,5	0,5
länsi	819	835	868	748	796	1,3	1,3	1,2	1,0	1,0
<b>322 Vaatteet</b>	<b>3 174</b>	<b>3 269</b>	<b>2 907</b>	<b>2 525</b>	<b>2 083</b>	<b>3,8</b>	<b>4,0</b>	<b>3,3</b>	<b>2,8</b>	<b>2,1</b>
itä	1 174	1 218	913	788	510	5,8	6,5	5,8	5,1	3,1
länsi	1 999	2 051	1 994	1 737	1 573	3,1	3,2	2,8	2,3	1,9
<b>33 Puutavateollisuus</b>	<b>6 728</b>	<b>6 947</b>	<b>7 600</b>	<b>7 437</b>	<b>7 417</b>	<b>8,0</b>	<b>8,4</b>	<b>8,7</b>	<b>8,2</b>	<b>7,4</b>
itä	260	624	524	234	258	1,3	3,3	3,3	1,5	1,6
länsi	6 468	6 322	7 076	7 203	7 160	10,2	9,9	9,8	9,6	8,6
<b>331 Sahattu ja höylätty puutavara, ml. karkeasti syrjäyty</b>	<b>4 154</b>	<b>3 733</b>	<b>4 225</b>	<b>4 356</b>	<b>4 260</b>	<b>4,9</b>	<b>4,5</b>	<b>4,8</b>	<b>4,8</b>	<b>4,3</b>
itä	46	14	17	48	51	0,2	0,1	0,1	0,3	0,3
länsi	4 107	3 719	4 208	4 308	4 209	6,4	5,8	5,9	5,7	5,1
<b>332 Vaneri, vaneriviilu ja rimalevy</b>	<b>3 152</b>	<b>1 456</b>	<b>1 619</b>	<b>1 592</b>	<b>1 698</b>	<b>1,6</b>	<b>1,8</b>	<b>1,8</b>	<b>1,8</b>	<b>1,7</b>
itä	67	61	77	60	71	0,3	0,3	0,5	0,4	0,4
länsi	1 285	1 395	1 541	1 532	1 627	2,0	2,2	2,1	2,0	2,0
<b>34 Paperi ja graafinen teollisuus</b>	<b>25 030</b>	<b>24 600</b>	<b>27 193</b>	<b>30 338</b>	<b>32 513</b>	<b>29,8</b>	<b>29,8</b>	<b>31,1</b>	<b>33,4</b>	<b>32,6</b>
itä	4 283	3 737	3 487	3 575	3 849	21,1	20,0	22,2	23,1	23,3
länsi	20 748	20 863	23 706	26 763	28 664	32,6	32,7	33,0	35,5	34,4
<b>341 Paperimassa</b>	<b>3 379</b>	<b>3 159</b>	<b>3 951</b>	<b>4 622</b>	<b>5 245</b>	<b>4,0</b>	<b>3,8</b>	<b>4,5</b>	<b>5,1</b>	<b>5,3</b>
itä	586	518	665	704	754	2,9	2,8	4,2	4,6	4,6
länsi	2 793	2 641	3 285	3 918	4 491	4,4	4,1	4,6	5,2	5,4
<b>343 Pahvi ja kartonki</b>	<b>3 337</b>	<b>3 466</b>	<b>3 740</b>	<b>4 512</b>	<b>4 840</b>	<b>4,0</b>	<b>4,2</b>	<b>4,3</b>	<b>5,0</b>	<b>4,9</b>
itä	580	456	374	536	526	2,9	2,4	2,4	3,5	3,2
länsi	2 757	3 010	3 366	3 977	4 314	4,3	4,7	4,7	5,3	5,2
<b>344 Paperi</b>	<b>15 632</b>	<b>15 147</b>	<b>16 782</b>	<b>18 497</b>	<b>19 683</b>	<b>18,6</b>	<b>18,3</b>	<b>19,2</b>	<b>20,4</b>	<b>19,7</b>
itä	1 754	1 481	1 462	1 493	1 824	8,6	7,9	9,3	9,7	11,0
länsi	13 878	13 666	15 320	17 003	17 859	21,8	21,4	21,3	22,5	21,5
<b>345 Pahvi- ja paperituotteet</b>	<b>1 896</b>	<b>1 958</b>	<b>1 802</b>	<b>1 839</b>	<b>1 811</b>	<b>2,3</b>	<b>2,4</b>	<b>2,1</b>	<b>2,0</b>	<b>1,8</b>
itä	1 219	1 127	851	733	632	6,0	6,0	5,4	4,7	3,8
länsi	677	832	951	1 106	1 179	1,1	1,3	1,3	1,5	1,4
<b>35 Kemiallinen teollisuus</b>	<b>9 803</b>	<b>7 858</b>	<b>8 067</b>	<b>8 153</b>	<b>8 843</b>	<b>11,7</b>	<b>9,5</b>	<b>9,2</b>	<b>9,0</b>	<b>8,9</b>
itä	2 023	1 637	1 513	1 554	1 618	10,0	8,8	9,6	10,1	9,8
länsi	7 780	6 221	6 554	6 600	7 225	12,2	9,7	9,1	8,8	8,7

## III 2. (Jatk. – Forts. – Cont. 1989)

Tavaruokka/maaryhmä Varukategori/ländergrupp Goods category/group of countries	Milj. mk					%				
	1985	1986	1987	1988	1989	1985	1986	1987	1988	1989
<b>36 Savi-, lasi- ja kivenjalostusteollisuus</b>	<b>760</b>	<b>867</b>	<b>1 046</b>	<b>1 011</b>	<b>1 062</b>	<b>0,9</b>	<b>1,1</b>	<b>1,2</b>	<b>1,1</b>	<b>1,1</b>
itä	136	182	226	166	169	0,7	1,0	1,4	1,1	1,0
länsi	625	685	819	845	894	1,0	1,1	1,1	1,1	1,1
<b>37 Metallien perusteollisuus</b>	<b>6 279</b>	<b>5 787</b>	<b>6 282</b>	<b>7 536</b>	<b>9 135</b>	<b>7,5</b>	<b>7,0</b>	<b>7,2</b>	<b>8,3</b>	<b>9,2</b>
itä	631	505	526	516	590	3,1	2,7	3,4	3,3	3,6
länsi	5 647	5 282	5 756	7 020	8 545	8,9	8,3	8,0	9,3	10,3
<b>371 Rauta ja teräs</b>	<b>3 844</b>	<b>3 767</b>	<b>4 102</b>	<b>4 506</b>	<b>5 288</b>	<b>4,6</b>	<b>4,6</b>	<b>4,7</b>	<b>5,0</b>	<b>5,3</b>
itä	378	354	377	367	362	1,9	1,9	2,4	2,4	2,2
länsi	3 466	3 413	3 725	4 139	4 926	5,4	5,3	5,2	5,5	5,9
<b>372 Kupari</b>	<b>799</b>	<b>817</b>	<b>1 014</b>	<b>1 425</b>	<b>1 770</b>	<b>1,0</b>	<b>1,0</b>	<b>1,2</b>	<b>1,6</b>	<b>1,8</b>
itä	26	31	35	14	42	0,1	0,2	0,2	0,1	0,3
länsi	773	787	980	1 411	1 728	1,2	1,2	1,4	1,9	2,1
<b>38 Metallituote- ja koneteollisuus</b>	<b>24 412</b>	<b>26 115</b>	<b>27 327</b>	<b>28 129</b>	<b>32 682</b>	<b>29,1</b>	<b>31,6</b>	<b>31,2</b>	<b>31,0</b>	<b>32,8</b>
itä	9 556	8 968	7 236	7 820	8 717	47,0	47,9	46,1	50,6	52,7
länsi	14 855	17 147	20 091	20 308	23 965	23,3	26,8	28,0	26,9	28,8
<b>381 Metallituotteet</b>	<b>2 320</b>	<b>2 402</b>	<b>2 669</b>	<b>2 425</b>	<b>2 737</b>	<b>2,8</b>	<b>2,9</b>	<b>3,0</b>	<b>2,7</b>	<b>2,7</b>
itä	868	841	926	794	818	4,3	4,5	5,9	5,1	4,9
länsi	1 452	1 561	1 744	1 631	1 919	2,3	2,4	2,4	2,2	2,3
<b>383 Puutavateollisuuskoneet</b>	<b>436</b>	<b>248</b>	<b>230</b>	<b>303</b>	<b>228</b>	<b>0,5</b>	<b>0,3</b>	<b>0,3</b>	<b>0,3</b>	<b>0,2</b>
itä	317	126	94	198	96	1,6	0,7	0,6	1,3	0,6
länsi	119	122	136	105	132	0,2	0,2	0,2	0,1	0,2
<b>384 Paperiteollisuuskoneet</b>	<b>1 193</b>	<b>1 052</b>	<b>1 854</b>	<b>1 987</b>	<b>2 913</b>	<b>1,4</b>	<b>1,3</b>	<b>2,1</b>	<b>2,2</b>	<b>2,9</b>
itä	180	244	210	113	171	0,9	1,3	1,3	0,7	1,0
länsi	1 013	808	1 645	1 874	2 742	1,6	1,3	2,3	2,5	3,3
<b>385 Kotitalouuskoneet ja elektroniset viihdelaitteet</b>	<b>802</b>	<b>1 171</b>	<b>1 356</b>	<b>1 142</b>	<b>1 069</b>	<b>1,0</b>	<b>1,4</b>	<b>1,5</b>	<b>1,3</b>	<b>1,1</b>
itä	16	26	19	14	27	0,1	0,1	0,1	0,1	0,2
länsi	786	1 145	1 337	1 128	1 042	1,2	1,8	1,9	1,5	1,3
<b>386 Sähkökoneet ja -laitteet, muualle kuulumattomat; kaapelit</b>	<b>3 325</b>	<b>3 961</b>	<b>4 453</b>	<b>4 694</b>	<b>6 291</b>	<b>4,0</b>	<b>4,8</b>	<b>5,1</b>	<b>5,2</b>	<b>6,3</b>
itä	1 093	1 329	1 599	1 229	1 704	5,4	7,1	10,2	8,0	10,3
länsi	2 233	2 632	2 854	3 466	4 587	3,5	4,1	4,0	4,6	5,5
<b>388 Kuljetusneuvot ja niiden osat</b>	<b>7 682</b>	<b>8 201</b>	<b>6 788</b>	<b>8 508</b>	<b>8 372</b>	<b>9,1</b>	<b>9,9</b>	<b>7,8</b>	<b>9,4</b>	<b>8,4</b>
itä	4 274	3 577	1 877	3 368	3 648	21,0	19,1	12,0	21,8	22,0
länsi	3 408	4 624	4 912	5 140	4 725	5,3	7,2	6,8	6,8	5,7
<b>3881 Laivat ja niiden moottorit</b>	<b>5 302</b>	<b>4 677</b>	<b>2 133</b>	<b>4 143</b>	<b>3 655</b>	<b>6,3</b>	<b>5,7</b>	<b>2,4</b>	<b>4,6</b>	<b>3,7</b>
itä	4 092	2 986	1 063	2 731	2 919	20,1	16,0	6,8	17,7	17,6
länsi	1 210	1 690	1 070	1 412	736	1,9	2,6	1,5	1,9	0,9
<b>3883 Autot ja niiden moottorit</b>	<b>1 887</b>	<b>2 627</b>	<b>3 175</b>	<b>3 146</b>	<b>3 297</b>	<b>2,2</b>	<b>3,2</b>	<b>3,6</b>	<b>3,5</b>	<b>3,3</b>
itä	145	192	85	116	146	0,7	1,0	0,5	0,8	0,9
länsi	1 741	2 436	3 090	3 030	3 152	2,7	3,8	4,3	4,0	3,8
<b>39 Muu teollisuus</b>	<b>656</b>	<b>660</b>	<b>634</b>	<b>753</b>	<b>769</b>	<b>0,8</b>	<b>0,8</b>	<b>0,7</b>	<b>0,8</b>	<b>0,8</b>
itä	10	10	7	18	21	0,0	0,1	0,0	0,1	0,1
länsi	646	651	627	735	748	1,0	1,0	0,9	1,0	0,9
<b>4 Muu toiminta</b>	<b>133</b>	<b>62</b>	<b>50</b>	<b>32</b>	<b>35</b>	<b>0,2</b>	<b>0,1</b>	<b>0,1</b>	<b>0,0</b>	<b>0,0</b>
itä	9	18	11	1	3	0,0	0,1	0,1	0,0	0,0
länsi	124	44	38	30	32	0,2	0,1	0,1	0,0	0,0
<b>5 Muut tavarat</b>	<b>8</b>	<b>11</b>	<b>12</b>	<b>12</b>	<b>18</b>	<b>0,0</b>	<b>0,0</b>	<b>0,0</b>	<b>0,0</b>	<b>0,0</b>
itä	0	0	0	0	0	0,0	0,0	0,0	0,0	0,0
länsi	8	11	12	12	18	0,0	0,0	0,0	0,0	0,0

**III 3. Tuonti toimialojen mukaan vuosina 1985 – 1989**  
**Importen enligt näringsgrenar åren 1985 – 1989**  
**Imports by industries in 1985 – 1989**

Tavaraluokka Varukategori Goods category	Milj. mk					Osuus koko tuonnista Andel av totalimporten Share of total imports				
	1985	1986	1987	1988	1989	1985	1986	1987	1988	1989
<b>Koko tuonti – Totalimport – Total imports</b>	<b>81 520</b>	<b>77 602</b>	<b>86 696</b>	<b>88 229</b>	<b>105 519</b>	<b>100,0</b>	<b>100,0</b>	<b>100,0</b>	<b>100,0</b>	<b>100,0</b>
<b>1 Maa- ja metsätalous sekä kalastus</b>	<b>3 766</b>	<b>3 782</b>	<b>3 781</b>	<b>3 827</b>	<b>4 052</b>	<b>4,6</b>	<b>4,9</b>	<b>4,4</b>	<b>4,3</b>	<b>3,8</b>
11 Maatalous	2 768	3 001	2 903	2 889	2 928	3,4	3,9	3,3	3,3	2,8
12 Metsätalous	967	743	837	903	1 080	1,2	1,0	1,0	1,0	1,0
<b>2 Kaivos- ja muu kaivannaistoiminta</b>	<b>15 786</b>	<b>9 287</b>	<b>9 353</b>	<b>7 361</b>	<b>9 039</b>	<b>19,4</b>	<b>12,0</b>	<b>10,8</b>	<b>8,3</b>	<b>8,6</b>
21 Kivihiihi, raakaöljy ja maakaasu	14 300	7 916	7 736	5 367	6 821	17,5	10,2	8,9	6,1	6,5
23 Malmikaivos- ja muu kaivannaistoiminta	1 486	1 371	1 617	1 993	2 218	1,8	1,8	1,9	2,3	2,1
<b>3 Teollisuus</b>	<b>60 467</b>	<b>63 088</b>	<b>72 240</b>	<b>75 888</b>	<b>91 085</b>	<b>74,2</b>	<b>81,3</b>	<b>83,3</b>	<b>86,0</b>	<b>86,3</b>
31 Elintarvike-, juoma- ja tupakkateollisuus	2 856	2 864	3 095	3 022	3 344	3,5	3,7	3,6	3,4	3,2
311 Elintarviketeollisuuden tuotteet	2 497	2 459	2 694	2 651	2 852	3,1	3,2	3,1	3,0	2,7
313 Juoma- ja tupakkateollisuuden tuotteet	359	405	402	371	492	0,4	0,5	0,5	0,4	0,5
32 Tekstiili-, vaate- ja nahkateollisuus	5 416	5 871	6 769	6 530	7 153	6,6	7,6	7,8	7,4	6,8
321 Tekstiilit	3 171	3 270	3 390	2 874	3 022	3,9	4,2	3,9	3,3	2,9
322 Vaatteet	1 490	1 808	2 444	2 714	3 054	1,8	2,3	2,8	3,1	2,9
33 Puutavateollisuus	815	818	982	1 192	1 710	1,0	1,1	1,1	1,4	1,6
331 Puutavateollisuuden tuotteet, pl. huonekalut	530	486	548	620	901	0,7	0,6	0,6	0,7	0,9
332 Huonekalut	285	332	434	572	810	0,3	0,4	0,5	0,6	0,8
34 Paperi- ja graafinen teollisuus	1 395	1 557	1 840	1 862	2 237	1,7	2,0	2,1	2,1	2,1
341 Paperiteollisuuden tuotteet	952	1 061	1 267	1 296	1 556	1,2	1,4	1,5	1,5	1,5
342 Graafisen teollisuuden tuotteet	443	496	573	566	681	0,5	0,6	0,7	0,6	0,6
35 Kemiallinen teollisuus	14 608	13 326	14 873	14 521	16 740	17,9	17,2	17,2	16,5	15,9
351 Maaöljy- ja kivihiihtuotteet	4 214	2 661	2 812	2 019	2 346	5,2	3,4	3,2	2,3	2,2
352 Muoviraaka-aineet	1 704	1 750	2 021	2 112	2 408	2,1	2,3	2,3	2,4	2,3
353 Muoviteollisuuden tuotteet	1 324	1 497	1 745	1 775	2 136	1,6	1,9	2,0	2,0	2,0
355 Kumiteollisuuden tuotteet	1 191	1 285	1 466	1 471	1 618	1,5	1,7	1,7	1,7	1,5
36 Savi-, lasi- ja kivenjalostusteollisuus	1 016	1 120	1 294	1 300	1 642	1,2	1,4	1,5	1,5	1,6
37 Metallien perusteollisuus	4 425	3 954	4 448	5 025	6 638	5,4	5,1	5,1	5,7	6,3
371 Rauta ja teräs	2 762	2 569	2 887	2 821	3 873	3,4	3,3	3,3	3,2	3,7
38 Metallituote- ja koneteollisuus	29 043	32 614	37 804	41 023	49 940	35,6	42,0	43,6	46,5	47,3
381 Metallituotteet	2 089	2 266	2 683	2 743	3 316	2,6	2,9	3,1	3,1	3,1
382 Koneet ja laitteet, pl. sähkökoneet ja -laitteet	11 861	12 683	14 752	15 204	18 713	14,5	16,3	17,0	17,2	17,7
383 Sähkökoneet ja -laitteet sekä kaapelit	5 851	6 477	7 462	8 083	9 731	7,2	8,3	8,6	9,2	9,2
384 Kuljetusneuvot ja niiden osat	7 142	8 825	10 242	12 281	14 979	8,8	11,4	11,8	13,9	14,2
39 Muu teollisuus	893	965	1 135	1 413	1 679	1,1	1,2	1,3	1,6	1,6
<b>4 Muu toiminta</b>	<b>1 486</b>	<b>1 424</b>	<b>1 286</b>	<b>1 092</b>	<b>1 244</b>	<b>1,8</b>	<b>1,8</b>	<b>1,5</b>	<b>1,2</b>	<b>1,2</b>
<b>5 Muut tavarat</b>	<b>15</b>	<b>21</b>	<b>37</b>	<b>61</b>	<b>99</b>	<b>0,0</b>	<b>0,0</b>	<b>0,0</b>	<b>0,1</b>	<b>0,1</b>

1 Lantbruk och skogshushållning samt fiske – Agriculture, forestry and fishing, 11 Lantbruk – Agriculture, 12 Skogshushållning – Forestry, 2 Brytning av mineralprodukter – Mining and quarrying, 21 Stenkol, råolja och naturgas – Coal, crude oil and natural gas, 23 Malmbygning och annan brytning och utvinning – Metal ore mining and other mining, 3 Industri – Industry, 31 Livsmedels-, dryckesvaru- och tobaksindustri – Food, beverage and tobacco industry, 311 Livsmedelsindustrins produkter – Products of food industry, 313 Dryckesvaru- och tobaksindustrins produkter – Products of beverage and tobacco industry, 32 Textil-, beklädnads- och läderindustri – Textile, clothing and leather industry, 321 Textiler – Textiles, 322 Kläder – Clothes, 33 Trävaruindustri – Wood industry, 331 Trävaruindustrins produkter, utom möbler – Products of wood industry, excl. furniture, 332 Möbler – Furniture, 34 Pappers- och grafisk industri – Paper and graphic industry, 341 Pappersindustrins produkter – Products of paper industry, 342 Grafiska industrins produkter – Products of graphic industry, 35 Kemisk industri – Chemical industry, 351 Jordölje- och stenkolsprodukter – Petroleum and coal products, 352 Plastråmnen – Plastic materials, 353 Plastindustrins produkter – Products of plastics industry, 355 Gummiindustrins produkter – Products of rubber industry, 36 Lervaru-, glas- och stenförädlingsindustri – Pottery, glass and stone processing industry, 37 Metallbasindustri – Basic metal industry, 371 Järn och stål – Iron and steel, 38 Metallprodukt- och maskinindustri – Metal product and machine industry, 381 Metallprodukter – Metal products, 382 Maskiner och apparater, icke-elektriska – Machinery and equipment, excl. electrical machinery and equipment, 383 Elektriska maskiner och apparater samt kablar – Electrical machinery and equipment; cables, 384 Transportmedel och delar till dessa – Transport equipment and parts thereof, 39 Annan industri – Other industry, 4 Annan verksamhet – Other activity, 5 Andra varor – Other articles.



## III 4. Vienti tavaroiden käytön mukaan vuosina 1985 – 1989

Exporten enligt varornas användning åren 1985 – 1989

Exports by use of goods in 1985 – 1989

Tavaruokka Varukategori Goods category	Milj. mk					Osuus koko viennistä Andel av totalexporten Share of total exports				
	1985	1986	1987	1988	1989	1985	1986	1987	1988	1989
<b>Koko vienti – Totalexport – Total exports</b>	<b>84 028</b>	<b>82 579</b>	<b>87 564</b>	<b>90 854</b>	<b>99 782</b>	<b>100,0</b>	<b>100,0</b>	<b>100,0</b>	<b>100,0</b>	<b>100,0</b>
<b>1 Raaka-aineet ja tuotantotarvikkeet</b>	<b>54 595</b>	<b>54 284</b>	<b>58 702</b>	<b>61 362</b>	<b>68 465</b>	<b>65,0</b>	<b>65,7</b>	<b>67,0</b>	<b>67,5</b>	<b>68,6</b>
11 Maa- ja metsätalouteen	784	575	511	406	502	0,9	0,7	0,6	0,4	0,5
13 Teollisuuteen	50 185	49 343	53 624	57 244	63 907	59,7	59,8	61,2	63,0	64,0
131 Elintarvike-, juoma- ja tupakkateollisuuteen	2 261	1 923	1 691	1 446	1 580	2,7	2,3	1,9	1,6	1,6
132 Tekstiili-, vaate- ja nahkateollisuuteen	2 886	2 756	3 112	2 248	2 428	3,4	3,3	3,6	2,5	2,4
1323 Kankaat ja neulokset	476	483	466	417	439	0,6	0,6	0,5	0,5	0,4
1324 Vuodat ja turkikset	1 761	1 612	1 944	1 135	1 132	2,1	2,0	2,2	1,2	1,1
133 Puutavara-teollisuuteen	6 012	5 707	6 392	6 558	6 554	7,2	6,9	7,3	7,2	6,6
134 Paperi- ja graafiseen teollisuuteen	22 447	21 985	24 694	28 366	30 508	26,7	26,6	28,2	31,2	30,6
135 Kemialliseen teollisuuteen	3 315	3 273	3 260	4 268	4 994	3,9	4,0	3,7	4,7	5,0
136 Savi-, lasi- ja kivenjalostusteollisuuteen	295	245	251	304	321	0,4	0,3	0,3	0,3	0,3
137 Metallien perusteollisuuteen	1 536	1 137	1 420	1 476	1 619	1,8	1,4	1,6	1,6	1,6
138 Metallituote- ja koneiteollisuuteen	11 191	12 065	12 512	12 350	15 614	13,3	14,6	14,3	13,6	15,6
1381 Valssaustuotteet	2 990	3 059	3 009	3 745	4 558	3,6	3,7	3,4	4,1	4,6
1384 Koneiteollisuuden tuotantotarvikkeet	2 737	2 975	3 292	2 890	3 835	3,3	3,6	3,8	3,2	3,8
1385 Sähkötekniikan teollisuuden tuotantotarvikkeet	2 296	2 572	2 513	2 601	3 215	2,7	3,1	2,9	2,9	3,2
1386 Kulkuneuvoteollisuuden tuotantotarvikkeet	1 332	1 834	1 931	1 598	1 777	1,6	2,2	2,2	1,8	1,8
139 Muuhun teollisuuteen	241	252	292	229	288	0,3	0,3	0,3	0,3	0,3
15 Rakennustoimintaan	2 259	2 794	3 110	2 960	3 287	2,7	3,4	3,6	3,3	3,3
19 Muuhun toimintaan	1 367	1 571	1 457	753	769	1,6	1,9	1,7	0,8	0,8
<b>2 Polttoaineet</b>	<b>3 057</b>	<b>1 415</b>	<b>1 678</b>	<b>1 337</b>	<b>724</b>	<b>3,6</b>	<b>1,7</b>	<b>1,9</b>	<b>1,5</b>	<b>0,7</b>
22 Nestemäiset polttoaineet	3 049	1 411	1 674	1 337	724	3,6	1,7	1,9	1,5	0,7
<b>3 Investointitavarat</b>	<b>14 279</b>	<b>14 139</b>	<b>13 960</b>	<b>16 144</b>	<b>18 493</b>	<b>17,0</b>	<b>17,1</b>	<b>15,9</b>	<b>17,8</b>	<b>18,5</b>
31 Maa- ja metsätalouteen	650	680	584	1 033	1 464	0,8	0,8	0,7	1,1	1,5
32 Kuljetusneuvot	4 805	5 541	3 642	4 521	4 471	5,7	6,7	4,2	5,0	4,5
33 Muut koneet ja laitteet	8 823	7 918	9 734	10 590	12 558	10,5	9,6	11,1	11,7	12,6
<b>4 Kulutustavarat</b>	<b>12 062</b>	<b>12 705</b>	<b>13 176</b>	<b>11 985</b>	<b>12 072</b>	<b>14,4</b>	<b>15,4</b>	<b>15,0</b>	<b>13,2</b>	<b>12,1</b>
41 Elintarvikkeet, juomat ja tupakka	2 096	1 679	1 674	1 395	1 445	2,5	2,0	1,9	1,5	1,4
42 Tekstiili- ja vaatetustavarat	4 285	4 361	3 851	3 204	2 612	5,1	5,3	4,4	3,5	2,6
43 Muut lyhytaikaiset kulutustavarat	2 562	2 580	2 648	2 727	3 142	3,0	3,1	3,0	3,0	3,1
44 Henkilöautot	1 062	1 578	2 053	2 003	2 016	1,3	1,9	2,3	2,2	2,0
45 Muut kestävät kulutustavarat	2 056	2 508	2 950	2 656	2 857	2,4	3,0	3,4	2,9	2,9
<b>5 Muut tavarat</b>	<b>35</b>	<b>36</b>	<b>48</b>	<b>26</b>	<b>27</b>	<b>0,0</b>	<b>0,0</b>	<b>0,1</b>	<b>0,0</b>	<b>0,0</b>





## III 5. (Jatk. – Forts. – Cont. 1989)

	Arvo Värde Value milj. mk	Osuus Andel Share %		Arvo Värde Value milj. mk	Osuus Andel Share %		Arvo Värde Value milj. mk	Osuus Andel Share %			
GB	Iso-Brit. – Storbrit.	140	3,7	US	USA	1 499	7,4	JP	Japani – Japan	157	5,8
GR	Kreikka – Grekland	70	1,9	MX	Meksiko – Mexico	7	0,0	KR	Korean tas – R.Korea	17	0,6
IE	Irlanti – Irland	37	1,0	BR	Brasilia – Brasil.	89	0,4	US	USA	118	4,4
NL	Alankomaat – Nederl.	129	3,4	CL	Chile	21	0,1				
NO	Norja – Norge	337	9,0					<b>2</b>	<b>Polttoaineet</b>	<b>3 252</b>	<b>100,0</b>
PL	Puola – Polen	77	2,1	<b>139</b>	<b>Muuhun teollisuuteen</b>	<b>724</b>	<b>100,0</b>	GB	Iso-Brit. – Storbrit.	38	1,2
PT	Portugali – Portugal	14	0,4	AT	Itävalta – Österr.	14	2,0	NL	Alankomaat – Nederl.	8	0,2
SE	Ruotsi – Sverige	553	14,8	BE	Belgia – Belgien	22	3,1	PL	Puola – Polen	508	15,6
SU	SNTL – Sovjetun.	547	14,6	CH	Sveitsi – Schweiz	51	7,0	SU	SNTL – Sovjetun.	2 570	79,1
YU	Jugoslavia – Jugosl.	15	0,4	DE	Saksan l.t – Fr Tyskl.	126	17,4	CN	Kiina – Kina	22	0,7
CN	Kiina – Kina	13	0,4	DK	Tanska – Danmark	16	2,2	US	USA	30	0,9
ID	Indonesia – Indones.	54	1,4	FR	Ranska – Frankr.	45	6,2	VE	Venezuela	69	2,1
IN	Intia – Indien	45	1,2	GB	Iso-Brit. – Storbrit.	59	8,1				
KR	Korean tas – R.Korea	12	0,3	IT	Italia – Italien	25	3,5	<b>21</b>	<b>Kiinteät polttoaineet</b>	<b>1 107</b>	<b>100,0</b>
MN	Mongolia – Mongol.	12	0,3	NL	Alankomaat – Nederl.	19	2,7	GB	Iso-Brit. – Storbrit.	38	3,4
TW	Taiwan	163	4,3	NO	Norja – Norge	9	1,3	PL	Puola – Polen	508	45,8
CA	Kanada – Canada	256	6,8	SE	Ruotsi – Sverige	107	14,8	SU	SNTL – Sovjetun.	437	39,4
GL	Grönlanti – Grönland	13	0,3	HK	Hongkong	9	1,3	CN	Kiina – Kina	22	1,9
US	USA	157	4,2	JP	Japani – Japan	107	14,8	US	USA	30	2,7
DO	Domin.tas. – Domin.r.	129	3,4	US	USA	76	10,5	VE	Venezuela	69	6,2
BR	Brasilia – Brasil.	42	1,1								
CL	Chile	154	4,1	<b>15</b>	<b>Rakennustoimintaan</b>	<b>3 543</b>	<b>100,0</b>	<b>22</b>	<b>Nestemäiset poltto-</b>		
CO	Kolumbia – Colombia	90	2,4	AT	Itävalta – Österr.	74	2,1		<b>aineet</b>	<b>1 488</b>	<b>100,0</b>
AU	Australia – Austr.	293	7,8	BE	Belgia – Belgien	74	2,1	NL	Alankomaat – Nederl.	8	0,5
XG	Ra.Oseania – Fr.Ocean	26	0,7	CH	Sveitsi – Schweiz	80	2,3	SU	SNTL – Sovjetun.	1 478	99,3
				CS	Tsekkoslov. – Tjeckosl.	36	1,0				
				DD	Saksan d.t – Tyska dr	9	0,3	<b>3</b>	<b>Investointitavarat</b>	<b>20 605</b>	<b>100,0</b>
<b>138</b>	<b>Metallituote- ja kone-</b>			DE	Saksan l.t – Fr Tyskl.	796	22,5	AT	Itävalta – Österr.	210	1,0
	<b>teollisuuteen</b>	<b>20 227</b>	<b>100,0</b>	DK	Tanska – Danmark	189	5,3	BE	Belgia – Belgien	490	2,4
AT	Itävalta – Österr.	362	1,8	ES	Espanja – Spanien	58	1,6	CH	Sveitsi – Schweiz	459	2,2
BE	Belgia – Belgien	552	2,7	FR	Ranska – Frankr.	133	3,8	CS	Tsekkoslov. – Tjeckosl.	60	0,3
CH	Sveitsi – Schweiz	343	1,7	GB	Iso-Brit. – Storbrit.	249	7,0	DD	Saksan d.t – Tyska dr	62	0,3
CS	Tsekkoslov. – Tjeckosl.	147	0,7	HU	Unkari – Ungern	18	0,5	DE	Saksan l.t – Fr Tyskl.	4 754	23,1
DD	Saksan d.t – Tyska dr	90	0,4	IE	Irlanti – Irland	23	0,6	DK	Tanska – Danmark	570	2,8
DE	Saksan l.t – Fr Tyskl.	4 524	22,4	IT	Italia – Italien	202	5,7	ES	Espanja – Spanien	129	0,6
DK	Tanska – Danmark	472	2,3	NL	Alankomaat – Nederl.	130	3,7	FR	Ranska – Frankr.	821	4,0
ES	Espanja – Spanien	246	1,2	NO	Norja – Norge	145	4,1	GB	Iso-Brit. – Storbrit.	1 363	6,6
FR	Ranska – Frankr.	1 007	5,0	PL	Puola – Polen	31	0,9	HU	Unkari – Ungern	13	0,1
GB	Iso-Brit. – Storbrit.	1 557	7,7	PT	Portugali – Portugal	22	0,6	IE	Irlanti – Irland	80	0,4
HU	Unkari – Ungern	116	0,6	SE	Ruotsi – Sverige	1 105	31,2	IT	Italia – Italien	1 111	5,4
IE	Irlanti – Irland	47	0,2	SU	SNTL – Sovjetun.	10	0,3	NL	Alankomaat – Nederl.	361	1,7
IT	Italia – Italien	909	4,5	TR	Turkki – Turkiet	12	0,3	NO	Norja – Norge	278	1,3
NL	Alankomaat – Nederl.	372	1,8	YU	Jugoslavia – Jugosl.	9	0,3	PL	Puola – Polen	88	0,4
NO	Norja – Norge	409	2,0	JP	Japani – Japan	18	0,5	PT	Portugali – Portugal	29	0,1
PL	Puola – Polen	76	0,4	KR	Korean tas – R.Korea	19	0,5	SE	Ruotsi – Sverige	2 625	12,7
PT	Portugali – Portugal	35	0,2	TH	Thaimaa – Thailand	25	0,7	SU	SNTL – Sovjetun.	604	2,9
RO	Romania – Rumänien	48	0,2	TW	Taiwan	9	0,3	YU	Jugoslavia – Jugosl.	284	1,4
SE	Ruotsi – Sverige	4 557	22,5	CA	Kanada – Canada	15	0,4	CN	Kiina – Kina	21	0,1
SU	SNTL – Sovjetun.	660	3,3	US	USA	29	0,8	HK	Hongkong	69	0,3
TR	Turkki – Turkiet	22	0,1					IL	Israel	13	0,1
YU	Jugoslavia – Jugosl.	41	0,2	<b>19</b>	<b>Muuhun toimintaan</b>	<b>2 704</b>	<b>100,0</b>	JP	Japani – Japan	2 831	13,7
EG	Egypti – Egypten	18	0,1	AT	Itävalta – Österr.	12	0,5	KR	Korean tas – R.Korea	112	0,5
ZM	Sambia – Zambia	14	0,1	BE	Belgia – Belgien	68	2,5	MY	Malesia – Malaysia	14	0,1
ZR	Zaire	29	0,1	CH	Sveitsi – Schweiz	24	0,9	SG	Singapore	77	0,4
CN	Kiina – Kina	14	0,1	DE	Saksan l.t – Fr Tyskl.	462	17,1	TH	Thaimaa – Thailand	10	0,0
HK	Hongkong	40	0,2	DK	Tanska – Danmark	69	2,6	TW	Taiwan	303	1,5
IL	Israel	12	0,1	ES	Espanja – Spanien	7	0,3	CA	Kanada – Canada	186	0,9
IN	Intia – Indien	9	0,0	FR	Ranska – Frankr.	70	2,6	US	USA	2 472	12,0
JP	Japani – Japan	1 314	6,5	GB	Iso-Brit. – Storbrit.	197	7,3	BS	Bahama	65	0,3
KR	Korean tas – R.Korea	69	0,3	IE	Irlanti – Irland	9	0,3	XC	Br. Väli-Am – Br.M.am	10	0,0
MY	Malesia – Malaysia	44	0,2	IT	Italia – Italien	46	1,7	BR	Brasilia – Brasil.	11	0,1
PH	Filipp.	24	0,1	NL	Alankomaat – Nederl.	101	3,7				
SG	Singapore	69	0,3	NO	Norja – Norge	30	1,1	<b>31</b>	<b>Maa- ja metsätalou-</b>		
TH	Thaimaa – Thailand	10	0,1	SE	Ruotsi – Sverige	668	24,7		<b>teen</b>	<b>1 251</b>	<b>100,0</b>
TW	Taiwan	167	0,8	SU	SNTL – Sovjetun.	597	22,0	BE	Belgia – Belgien	23	1,8
CA	Kanada – Canada	150	0,7	HK	Hongkong	13	0,5	CS	Tsekkoslov. – Tjeckosl.	43	3,4

## III 5. (Jatk. – Forts. – Cont. 1989)

	Arvo Värde Value milj. mk	Osuus Andel Share %		Arvo Värde Value milj. mk	Osuus Andel Share %		Arvo Värde Value milj. mk	Osuus Andel Share %			
DE	Saksan l.t – Fr Tyskl.	279	22,3	CA	Kanada – Canada	43	0,3	<b>41</b>	<b>Elintarvikkeet, juomat ja tupakka</b>	<b>3 165</b>	<b>100,0</b>
DK	Tanska – Danmark	56	4,5	US	USA	1 851	12,3	AT	Itävalta – Österr.	27	0,9
FR	Ranska – Frankr.	107	8,6	BR	Brasilia – Brasil.	7	0,0	BE	Belgia – Belgien	35	1,1
GB	Iso-Brit. – Storbrit.	250	20,0					BG	Bulgaria – Bulgar.	11	0,3
IT	Italia – Italian	103	8,2	<b>4</b>	<b>Kulutustavarat</b>	<b>24 056</b>	<b>100,0</b>	CH	Sveitsi – Schweiz	100	3,2
NL	Alankomaat – Nederl.	16	1,3	AT	Itävalta – Österr.	367	1,5	DE	Saksan l.t – Fr Tyskl.	172	5,4
NO	Norja – Norge	51	4,1	BE	Belgia – Belgien	832	3,5	DK	Tanska – Danmark	180	5,7
PL	Puola – Polen	10	0,8	BG	Bulgaria – Bulgar.	36	0,2	ES	Espanja – Spanien	284	9,0
SE	Ruotsi – Sverige	214	17,1	CH	Sveitsi – Schweiz	435	1,8	FO	Färösaaret – Färöarna	16	0,5
SU	SNTL – Sovjetun.	17	1,4	CS	Tsekkoslov. – Tjeckosl.	173	0,7	FR	Ranska – Frankr.	159	5,0
JP	Japani – Japan	16	1,3	DD	Saksan d.t – Tyska dr	138	0,6	GB	Iso-Brit. – Storbrit.	139	4,4
US	USA	53	4,2	DE	Saksan l.t – Fr Tyskl.	3 660	15,2	GR	Kreikka – Grekland	27	0,9
				DK	Tanska – Danmark	1 141	4,7	HU	Unkari – Ungern	57	1,8
<b>32</b>	<b>Kuljetusneuvot</b>	<b>4 345</b>	<b>100,0</b>	ES	Espanja – Spanien	489	2,0	IE	Irlanti – Irlant	16	0,5
AT	Itävalta – Österr.	17	0,4	FO	Färösaaret – Färöarna	16	0,1	IS	Islanti – Island	20	0,6
BE	Belgia – Belgien	247	5,7	FR	Ranska – Frankr.	1 264	5,3	IT	Italia – Italian	120	3,8
DE	Saksan l.t – Fr Tyskl.	979	22,5	GR	Iso-Brit. – Storbrit.	1 247	5,2	NL	Alankomaat – Nederl.	231	7,3
DK	Tanska – Danmark	13	0,3	GR	Kreikka – Grekland	197	0,8	NO	Norja – Norge	166	5,2
ES	Espanja – Spanien	14	0,3	HU	Unkari – Ungern	160	0,7	PL	Puola – Polen	29	0,9
FR	Ranska – Frankr.	184	4,2	IE	Irlanti – Irlant	180	0,7	PT	Portugali – Portugal	8	0,2
GB	Iso-Brit. – Storbrit.	75	1,7	IS	Islanti – Island	21	0,1	SE	Ruotsi – Sverige	352	11,1
IT	Italia – Italian	79	1,8	IT	Italia – Italian	1 754	7,3	SU	SNTL – Sovjetun.	12	0,4
NL	Alankomaat – Nederl.	51	1,2	NL	Alankomaat – Nederl.	862	3,6	TR	Turkki – Turkiet	27	0,9
NO	Norja – Norge	48	1,1	NO	Norja – Norge	483	2,0	YU	Jugoslavia – Jugosl.	13	0,4
PL	Puola – Polen	61	1,4	PL	Puola – Polen	111	0,5	MA	Marokko – Marocko	110	3,5
PT	Portugali – Portugal	24	0,5	PT	Portugali – Portugal	683	2,8	SZ	Swazimaa – Swazil	9	0,3
SE	Ruotsi – Sverige	564	13,0	RO	Romania – Rumänien	16	0,1	ZM	Sambia – Zambia	24	0,7
SU	SNTL – Sovjetun.	89	2,0	SE	Ruotsi – Sverige	2 416	10,0	CN	Kiina – Kina	18	0,6
YU	Jugoslavia – Jugosl.	266	6,1	SU	SNTL – Sovjetun.	231	1,0	CY	Kypros – Cypern	19	0,6
JP	Japani – Japan	838	19,3	TR	Turkki – Turkiet	64	0,3	IL	Israel	83	2,6
CA	Kanada – Canada	142	3,3	YU	Jugoslavia – Jugosl.	59	0,2	MY	Malesia – Malaysia	7	0,2
US	USA	568	13,1	MA	Marokko – Marocko	111	0,5	PH	Filipp.	25	0,8
BS	Bahama	65	1,5	SZ	Swazimaa – Swazil	10	0,0	TH	Thaimaa – Thailand	102	3,2
XC	Br. Väli-Am – Br.M.am	10	0,2	SU	SNTL – Sovjetun.	231	1,0	CA	Kanada – Canada	23	0,7
				BD	Bangladesh	12	0,0	US	USA	163	5,1
<b>33</b>	<b>Muut koneet ja laitteet</b>	<b>15 009</b>	<b>100,0</b>	CN	Kiina – Kina	516	2,1	CR	Costa Rica	42	1,3
AT	Itävalta – Österr.	192	1,3	CY	Kypros – Cypern	19	0,1	GT	Guatemala	15	0,5
BE	Belgia – Belgien	220	1,5	HK	Hongkong	435	1,8	HN	Honduras	38	1,2
CH	Sveitsi – Schweiz	455	3,0	ID	Indonesia – Indones.	39	0,2	NI	Nicaragua	9	0,3
CS	Tsekkoslov. – Tjeckosl.	13	0,1	IL	Israel	108	0,4	PA	Panama	41	1,3
DD	Saksan d.t – Tyska dr	59	0,4	IN	Intia – Indien	68	0,3	AR	Argentiina – Argent.	45	1,4
DE	Saksan l.t – Fr Tyskl.	3 495	23,3	IR	Iran	9	0,0	BR	Brasilia – Brasil.	14	0,5
DK	Tanska – Danmark	501	3,3	JP	Japani – Japan	2 942	12,2	CL	Chile	28	0,9
ES	Espanja – Spanien	115	0,8	KR	Korean tas – R.Korea	460	1,9	CO	Kolumbia – Colombia	9	0,3
FR	Ranska – Frankr.	531	3,5	MO	Macao	55	0,2	EC	Ecuador	31	1,0
GB	Iso-Brit. – Storbrit.	1 038	6,9	MY	Malesia – Malaysia	63	0,3	AU	Australia – Austr.	16	0,5
HU	Unkari – Ungern	11	0,1	PH	Filipp.	46	0,2	NZ	U.Seelanti – Nya Zeel.	31	1,0
IE	Irlanti – Irlant	77	0,5	PK	Pakistan	28	0,1				
IT	Italia – Italian	929	6,2	SG	Singapore	71	0,3	<b>42</b>	<b>Tekstiili- ja vaatetus-</b>	<b>4 080</b>	<b>100,0</b>
NL	Alankomaat – Nederl.	293	2,0	TH	Thaimaa – Thailand	229	1,0	AT	Itävalta – Österr.	152	3,7
NO	Norja – Norge	179	1,2	TW	Taiwan	223	0,9	BE	Belgia – Belgien	35	0,9
PL	Puola – Polen	17	0,1	CA	Kanada – Canada	67	0,3	BG	Bulgaria – Bulgar.	24	0,6
SE	Ruotsi – Sverige	1 847	12,3	US	USA	1 056	4,4	CH	Sveitsi – Schweiz	21	0,5
SU	SNTL – Sovjetun.	498	3,3	CR	Costa Rica	43	0,2	CS	Tsekkoslov. – Tjeckosl.	98	2,4
YU	Jugoslavia – Jugosl.	17	0,1	GT	Guatemala	15	0,1	DD	Saksan d.t – Tyska dr	42	1,0
CN	Kiina – Kina	20	0,1	HN	Honduras	38	0,2	DE	Saksan l.t – Fr Tyskl.	236	5,8
HK	Hongkong	69	0,5	MX	Meksiko – Mexico	7	0,0	DK	Tanska – Danmark	186	4,6
IL	Israel	12	0,1	NI	Nicaragua	9	0,0	ES	Espanja – Spanien	22	0,5
JP	Japani – Japan	1 977	13,2	PA	Panama	41	0,2	FR	Ranska – Frankr.	151	3,7
KR	Korean tas – R.Korea	112	0,7	AR	Argentiina – Argent.	46	0,2	GB	Iso-Brit. – Storbrit.	178	4,4
MY	Malesia – Malaysia	14	0,1	BR	Brasilia – Brasil.	50	0,2	GR	Kreikka – Grekland	154	3,8
SG	Singapore	77	0,5	CL	Chile	28	0,1	HU	Unkari – Ungern	72	1,8
TH	Thaimaa – Thailand	10	0,1	CO	Kolumbia – Colombia	16	0,1	IE	Irlanti – Irlant	12	0,3
TW	Taiwan	303	2,0	EC	Ecuador	31	0,1	IT	Italia – Italian	700	17,2
				AU	Australia – Austr.	18	0,1				
				NZ	U.Seelanti – Nya Zeel.	31	0,1				

## III 5. (Jatk. – Forts. – Cont. 1989)

		Arvo Värde Value milj. mk	Osuus Andel Share %			Arvo Värde Value milj. mk	Osuus Andel Share %			Arvo Värde Value milj. mk	Osuus Andel Share %
NL	Alankomaat – Nederl.	29	0,7	PL	Puola – Polen	19	0,4	FR	Ranska – Frankr.	214	3,5
NO	Norja – Norge	21	0,5	PT	Portugali – Portugal	15	0,3	GB	Iso-Brit. – Storbrit.	290	4,8
PL	Puola – Polen	43	1,0	SE	Ruotsi – Sverige	759	14,2	GR	Kreikka – Grekland	11	0,2
PT	Portugali – Portugal	627	15,4	SU	SNTL – Sovjetun.	14	0,3	HU	Unkari – Ungern	15	0,2
SE	Ruotsi – Sverige	153	3,7	YU	Jugoslavia – Jugosl.	16	0,3	IE	Irlanti – Irland	91	1,5
SU	SNTL – Sovjetun.	22	0,5	CN	Kiina – Kina	189	3,5	IT	Italia – Italien	507	8,4
TR	Turkki – Turkiet	28	0,7	HK	Hongkong	81	1,5	NL	Alankomaat – Nederl.	176	2,9
YU	Jugoslavia – Jugosl.	7	0,2	IL	Israel	10	0,2	NO	Norja – Norge	186	3,1
BD	Bangladesh	11	0,3	JP	Japani – Japan	154	2,9	PL	Puola – Polen	15	0,3
CN	Kiina – Kina	241	5,9	KR	Korean tas – R.Korea	109	2,0	PT	Portugali – Portugal	33	0,5
HK	Hongkong	274	6,7	SG	Singapore	10	0,2	RO	Romania – Rumänien	7	0,1
ID	Indonesia – Indones.	18	0,4	TH	Thaimaa – Thailand	20	0,4	SE	Ruotsi – Sverige	892	14,7
IN	Intia – Indien	44	1,1	TW	Taiwan	123	2,3	SU	SNTL – Sovjetun.	22	0,4
JP	Japani – Japan	9	0,2	CA	Kanada – Canada	18	0,3	TR	Turkki – Turkiet	7	0,1
KR	Korean tas – R.Korea	178	4,4	US	USA	241	4,5	YU	Jugoslavia – Jugosl.	24	0,4
MO	Macao	51	1,3					CN	Kiina – Kina	67	1,1
MY	Malesia – Malaysia	30	0,7	<b>44</b>	<b>Henkilöautot</b>	<b>5 409</b>	<b>100,0</b>	HK	Hongkong	77	1,3
PH	Filipp.	10	0,2	AT	Itävalta – Österr.	25	0,5	ID	Indonesia – Indones.	13	0,2
PK	Pakistan	13	0,3	BE	Belgia – Belgien	401	7,4	IL	Israel	15	0,2
SG	Singapore	15	0,4	CS	Tsekkoslov. – Tjeckosl.	23	0,4	IN	Intia – Indien	13	0,2
TH	Thaimaa – Thailand	86	2,1	DE	Saksan l.t – Fr Tyskl.	1 527	28,2	IR	Iran	7	0,1
TW	Taiwan	16	0,4	ES	Espanja – Spanien	90	1,7	JP	Japani – Japan	734	12,1
US	USA	24	0,6	FR	Ranska – Frankr.	423	7,8	KR	Korean tas – R.Korea	171	2,8
BR	Brasilia – Brasil.	25	0,6	GB	Iso-Brit. – Storbrit.	28	0,5	MY	Malesia – Malaysia	21	0,3
				IT	Italia – Italien	192	3,6	PK	Pakistan	10	0,2
<b>43</b>	<b>Muut lyhytaikaiset kulutustavarat</b>	<b>5 347</b>	<b>100,0</b>	NL	Alankomaat – Nederl.	104	1,9	SG	Singapore	40	0,7
AT	Itävalta – Österr.	89	1,7	SE	Ruotsi – Sverige	261	4,8	TH	Thaimaa – Thailand	21	0,4
BE	Belgia – Belgien	223	4,2	SU	SNTL – Sovjetun.	162	3,0	TW	Taiwan	80	1,3
CH	Sveitsi – Schweiz	203	3,8	JP	Japani – Japan	2 044	37,8	CA	Kanada – Canada	14	0,2
CS	Tsekkoslov. – Tjeckosl.	34	0,6	CA	Kanada – Canada	10	0,2	US	USA	517	8,5
DD	Saksan d.t – Tyska dr	34	0,6	US	USA	111	2,1	BR	Brasilia – Brasil.	7	0,1
DE	Saksan l.t – Fr Tyskl.	835	15,6	<b>45</b>	<b>Muut kestävät kulu- tustavarat</b>	<b>6 055</b>	<b>100,0</b>	<b>5</b>	<b>Muut tavarat</b>	<b>762</b>	<b>100,0</b>
DK	Tanska – Danmark	367	6,9	AT	Itävalta – Österr.	74	1,2	AT	Itävalta – Österr.	10	1,3
ES	Espanja – Spanien	48	0,9	BE	Belgia – Belgien	139	2,3	BE	Belgia – Belgien	12	1,6
FR	Ranska – Frankr.	316	5,9	CH	Sveitsi – Schweiz	110	1,8	CH	Sveitsi – Schweiz	47	6,2
GB	Iso-Brit. – Storbrit.	611	11,4	CS	Tsekkoslov. – Tjeckosl.	13	0,2	FR	Ranska – Frankr.	126	16,5
HU	Unkari – Ungern	16	0,3	DD	Saksan d.t – Tyska dr	61	1,0	GB	Iso-Brit. – Storbrit.	18	2,4
IE	Irlanti – Irland	61	1,1	DE	Saksan l.t – Fr Tyskl.	890	14,7	NO	Norja – Norge	11	1,5
IT	Italia – Italien	234	4,4	DK	Tanska – Danmark	407	6,7	SE	Ruotsi – Sverige	16	2,1
NL	Alankomaat – Nederl.	322	6,0	ES	Espanja – Spanien	46	0,8	SU	SNTL – Sovjetun.	469	61,5
NO	Norja – Norge	110	2,1					US	USA	26	3,4

## III 6. Vienti toimialojen mukaan määrämaittain vuonna 1989

Exporten enligt näringsgrenar och enligt bestämmelseländer år 1989

Exports by industries and by countries of destination in 1989

		Arvo Värde Value milj. mk	Osuus Andel Share %			Arvo Värde Value milj. mk	Osuus Andel Share %			Arvo Värde Value milj. mk	Osuus Andel Share %
<b>1</b>	<b>Maa- ja metsätalous sekä kalastus</b>	<b>1 406</b>	<b>100,0</b>	SU	SNTL – Sovjetun.	35	2,5	DK	Tanska – Danmark	10	0,8
CH	Sveitsi – Schweiz	73	5,2	TN	Tunisia – Tunisien	15	1,1	ES	Espanja – Spanien	22	1,9
DE	Saksan l.t – Fr Tyskl.	86	6,1	BD	Bangladesh	13	1,0	FR	Ranska – Frankr.	17	1,4
DK	Tanska – Danmark	12	0,9	CN	Kiina – Kina	7	0,5	GB	Iso-Brit. – Storbrit.	66	5,8
ES	Espanja – Spanien	22	1,6	HK	Hongkong	104	7,4	GR	Kreikka – Grekland	9	0,8
FR	Ranska – Frankr.	17	1,2	IR	Iran	11	0,8	IT	Italia – Italien	203	17,7
GB	Iso-Brit. – Storbrit.	93	6,6	JP	Japani – Japan	92	6,5	NL	Alankomaat – Nederl.	19	1,7
GR	Kreikka – Grekland	12	0,8	KR	Korean tas – R.Korea	152	10,8	SE	Ruotsi – Sverige	15	1,3
HU	Unkari – Ungern	13	0,9	CA	Kanada – Canada	37	2,6	SU	SNTL – Sovjetun.	35	3,0
IT	Italia – Italien	228	16,2	US	USA	161	11,5	TN	Tunisia – Tunisien	15	1,3
NL	Alankomaat – Nederl.	20	1,4	<b>11</b>	<b>Maatalous</b>	<b>1 144</b>	<b>100,0</b>	BD	Bangladesh	13	1,2
NO	Norja – Norge	16	1,2	CH	Sveitsi – Schweiz	73	6,4	CN	Kiina – Kina	7	0,6
SE	Ruotsi – Sverige	145	10,3	DE	Saksan l.t – Fr Tyskl.	73	6,4	HK	Hongkong	104	9,1
								IR	Iran	11	1,0

## III 6. (Jatk. – Forts. – Cont. 1989)

		Arvo Värde Value mij. mk	Osuus Andel Share %		Arvo Värde Value mij. mk	Osuus Andel Share %		Arvo Värde Value mij. mk	Osuus Andel Share %		
JP	Japani – Japan	76	6,7	<b>3</b>	<b>Teollisuus</b>	<b>97 862</b>	<b>100,0</b>	LK	Sri Lanka	22	0,0
KR	Korean tas – R.Korea	152	13,2	AT	Itävalta – Österr.	1 169	1,2	MN	Mongolia – Mongol.	15	0,0
CA	Kanada – Canada	32	2,8	BE	Belgia – Belgien	1 935	2,0	MY	Malesia – Malaysia	172	0,2
US	USA	162	14,1	BG	Bulgaria – Bulgar.	148	0,2	NP	Nepal	13	0,0
				CH	Sveitsi – Schweiz	1 605	1,6	OM	Oman	13	0,0
<b>112</b>	<b>Kotieläintuotteet</b>	<b>955</b>	<b>100,0</b>	CS	Tsekkoslov. – Tjeckosl.	352	0,4	PH	Filipp.	173	0,2
CH	Sveitsi – Schweiz	65	6,8	DD	Saksan d.t – Tyska dr	529	0,5	PK	Pakistan	126	0,1
DE	Saksan l.t – Fr Tyskl.	72	7,5	DE	Saksan l.t – Fr Tyskl.	10 657	10,9	SA	Saudi-Arab. – Saudiarab.	284	0,3
DK	Tanska – Danmark	10	1,0	DK	Tanska – Danmark	3 236	3,3	SG	Singapore	351	0,4
ES	Espanja – Spanien	22	2,3	ES	Espanja – Spanien	1 787	1,8	SY	Syyria – Syrien	69	0,1
FR	Ranska – Frankr.	16	1,7	FR	Ranska – Frankr.	5 415	5,5	TH	Thaimaa – Thailand	183	0,2
GB	Iso-Brit. – Storbrit.	66	6,9	GB	Iso-Brit. – Storbrit.	11 836	12,1	TW	Taiwan	517	0,5
GR	Kreikka – Grekland	9	1,0	GI	Gibraltar	10	0,0	VN	Vietnam	34	0,0
IT	Italia – Italian	203	21,2	GR	Kreikka – Grekland	626	0,6	YE	Jemen arab. – Jemen ar.	22	0,0
HK	Hongkong	104	10,9	HU	Unkari – Ungern	300	0,3	CA	Kanada – Canada	1 304	1,3
JP	Japani – Japan	75	7,9	IE	Irlanti – Irland	540	0,6	US	USA	6 218	6,4
KR	Korean tas – R.Korea	152	15,9	IS	Islanti – Island	105	0,1	BB	Barbados	9	0,0
CA	Kanada – Canada	32	3,3	IT	Italia – Italian	2 699	2,8	CR	Costa Rica	13	0,0
US	USA	94	9,9	MT	Malta	22	0,0	CU	Kuuba – Cuba	39	0,0
				NL	Alankomaat – Nederl.	3 903	4,0	GT	Guatemala	9	0,0
<b>1122</b>	<b>Turkikset, valmistamattomat</b>	<b>917</b>	<b>100,0</b>	NO	Norja – Norge	2 892	3,0	HN	Honduras	13	0,0
CH	Sveitsi – Schweiz	61	6,7	PL	Puola – Polen	298	0,3	HT	Haiti	15	0,0
DE	Saksan l.t – Fr Tyskl.	71	7,8	PT	Portugali – Portugal	505	0,5	MX	Meksiko – Mexico	119	0,1
ES	Espanja – Spanien	22	2,4	RO	Romania – Rumänien	8	0,0	NI	Nicaragua	60	0,1
FR	Ranska – Frankr.	16	1,8	SE	Ruotsi – Sverige	14 027	14,3	PA	Panama	9	0,0
GB	Iso-Brit. – Storbrit.	66	7,1	SU	SNTL – Sovjetun.	14 443	14,8	PR	Puerto Rico	10	0,0
GR	Kreikka – Grekland	9	1,0	TR	Turkki – Turkiet	323	0,3	SV	Salvador	15	0,0
IT	Italia – Italian	202	22,1	YU	Jugoslavia – Jugosl.	149	0,2	AR	Argentiina – Argent.	57	0,1
HK	Hongkong	102	11,1	AO	Angola	24	0,0	BR	Brasilia – Brasil.	368	0,4
JP	Japani – Japan	75	8,2	CI	Norsunluur. – Elfenb.k.	29	0,0	CL	Chile	180	0,2
KR	Korean tas – R.Korea	151	16,5	CM	Kamerun	29	0,0	CO	Kolumbia – Colombia	78	0,1
CA	Kanada – Canada	32	3,5	DZ	Algeria – Algeriet	386	0,4	PE	Peru	26	0,0
US	USA	83	9,0	EG	Egypti – Egypten	374	0,4	UY	Uruguay	11	0,0
				ET	Etiopia – Etiopien	46	0,0	VE	Venezuela	130	0,1
<b>12</b>	<b>Metsätalous</b>	<b>200</b>	<b>100,0</b>	GH	Ghana	13	0,0	AU	Australia – Austr.	1 206	1,2
DE	Saksan l.t – Fr Tyskl.	13	6,6	KE	Kenia – Kenya	159	0,2	NZ	U.Seelanti – Nya Zeel.	114	0,1
GB	Iso-Brit. – Storbrit	27	13,3	LY	Libya – Libyen	74	0,1				
HU	Unkari – Ungern	12	6,1	MA	Marokko – Marocko	93	0,1	<b>31</b>	<b>Elintarvike-, juoma- ja tupakkateollisuus</b>	<b>1 824</b>	<b>100,0</b>
IT	Italia – Italian	25	12,4	MW	Malawi	12	0,0	AT	Itävalta – Österr.	7	0,4
SE	Ruotsi – Sverige	99	49,3	MZ	Mosambik – Mocambiq	30	0,0	BE	Belgia – Belgien	67	3,7
				NG	Nigeria	38	0,0	CH	Sveitsi – Schweiz	14	0,7
<b>13</b>	<b>Kalastus ja kalanviljely</b>	<b>61</b>	<b>100,0</b>	SD	Sudan	22	0,0	CS	Tsekkoslov. – Tjeckosl.	19	1,0
NO	Norja – Norge	10	17,1	SN	Senegal	13	0,0	DE	Saksan l.t – Fr Tyskl.	90	4,9
SE	Ruotsi – Sverige	32	51,7	SO	Somalia	13	0,0	DK	Tanska – Danmark	66	3,6
JP	Japani – Japan	15	25,1	TN	Tunisia – Tunisien	69	0,1	ES	Espanja – Spanien	34	1,8
				TZ	Tansania – Tanzania	51	0,1	FR	Ranska – Frankr.	16	0,9
<b>2</b>	<b>Kaivos- ja muu kaivannaistoiminta</b>	<b>461</b>	<b>100,0</b>	ZM	Sambia – Zambia	67	0,1	GB	Iso-Brit. – Storbrit.	69	3,8
BE	Belgia – Belgien	10	2,1	ZW	Zimbabwe	59	0,1	GR	Kreikka – Grekland	7	0,4
DE	Saksan l.t – Fr Tyskl.	38	8,3	AE	Arabiemiir. – Arabemir.	80	0,1	IE	Irlanti – Irland	10	0,6
DK	Tanska – Danmark	8	1,7	BD	Bangladesh	22	0,0	IT	Italia – Italian	97	5,3
ES	Espanja – Spanien	21	4,7	BH	Bahrain	23	0,0	NL	Alankomaat – Nederl.	28	1,5
FR	Ranska – Frankr.	21	4,5	BU	Burma	21	0,0	NO	Norja – Norge	110	6,0
GB	Iso-Brit. – Storbrit.	26	5,7	CN	Kiina – Kina	330	0,3	PL	Puola – Polen	17	0,9
IT	Italia – Italian	62	13,5	CY	Kypros – Cypren	30	0,0	SE	Ruotsi – Sverige	265	14,5
NL	Alankomaat – Nederl.	36	7,9	HK	Hongkong	439	0,4	SU	SNTL – Sovjetun.	341	18,7
NO	Norja – Norge	11	2,4	ID	Indonesia – Indones.	165	0,2	EG	Egypti – Egypten	18	1,0
SE	Ruotsi – Sverige	116	25,2	IL	Israel	321	0,3	ET	Etiopia – Etiopien	14	0,8
SU	SNTL – Sovjetun.	15	3,2	IN	Intia – Indien	365	0,4	MA	Marokko – Marocko	9	0,5
JP	Japani – Japan	20	4,4	IQ	Irak	91	0,1	SO	Somalia	8	0,4
TW	Taiwan	22	4,7	IR	Iran	224	0,2	TN	Tunisia – Tunisien	11	0,6
CA	Kanada – Canada	18	4,0	JO	Jordania – Jordan.	39	0,0	IR	Iran	15	0,8
BM	Bermuda	11	2,4	JP	Japani – Japan	1 921	2,0	JO	Jordania – Jordan.	9	0,5
				KP	Korean d.kt – Df.Korea	7	0,0	JP	Japani – Japan	61	3,4
				KR	Korean tas – R.Korea	421	0,4	LB	Libanon	29	1,6
				KW	Kuwait	52	0,1				
				LB	Libanon	83	0,1				

## III 6. (Jatk. – Forts. – Cont. 1989)

	Arvo Värde Value milj. mk	Osuus Andel Share %		Arvo Värde Value milj. mk	Osuus Andel Share %		Arvo Värde Value milj. mk	Osuus Andel Share %	
SY	Syyria – Syrien	25	1,3	331	<b>Sahattu ja höylätty puu- tavara, ml. karkeasti syr- jäTTY</b>	NO	Norja – Norge	528	1,6
CA	Kanada – Canada	18	1,0			PL	Puola – Polen	58	0,2
US	USA	200	11,0			PT	Portugali – Portugal	137	0,4
BR	Brasilia – Brasilien	10	0,6	AT	Itävalta – Österr.	SE	Ruotsi – Sverige	1 103	3,4
VE	Venezuela	23	1,3	BE	Belgia – Belgien	SU	SNTL – Sovjetun.	3 270	10,1
				CH	Sveitsi – Schweiz	TR	Turkki – Turkiet	85	0,3
<b>32</b>	<b>Tekstiili-, vaate- ja nahkateollisuus</b>	<b>3 617</b>	<b>100,0</b>	DE	Saksan l.t – Fr Tyskl.	YU	Jugoslavia – Jugosl.	25	0,1
AT	Itävalta – Österr.	42	1,2	DK	Tanska – Danmark	CI	Norsunluur. – Elfenb.k.	26	0,1
BE	Belgia – Belgien	28	0,8	ES	Espanja – Spanien	CM	Kamerun	22	0,1
CH	Sveitsi – Schweiz	60	1,7	FR	Ranska – Frankr.	DZ	Algeria – Algeriet	125	0,4
DE	Saksan l.t – Fr Tyskl.	281	7,8	GB	Iso-Brit. – Storbrit.	EG	Egypti – Egypten	76	0,2
DK	Tanska – Danmark	110	3,0	GR	Kreikka – Grekland	ET	Etiopia – Etiopien	14	0,0
ES	Espanja – Spanien	21	0,6	HU	Unkari – Ungern	GH	Ghana	12	0,0
FR	Ranska – Frankr.	90	2,5	IE	Irlanti – Irland	KE	Kenia – Kenya	26	0,1
GB	Iso-Brit. – Storbrit.	255	7,1	IS	Islanti – Island	LY	Libya – Libyen	34	0,1
GR	Kreikka – Grekland	42	1,2	IT	Italia – Italien	MA	Marokko – Marocko	32	0,1
HU	Unkari – Ungern	8	0,2	NL	Alankomaat – Nederl.	MW	Malawi	10	0,0
IE	Irlanti – Irland	12	0,3	NO	Norja – Norge	NG	Nigeria	24	0,1
IS	Islanti – Island	7	0,2	SE	Ruotsi – Sverige	SN	Senegal	8	0,0
IT	Italia – Italien	89	2,5	DZ	Algeria – Algeriet	TN	Tunisia – Tunisien	13	0,0
NL	Alankomaat – Nederl.	55	1,5	EG	Egypti – Egypten	ZW	Zimbabwe	16	0,0
NO	Norja – Norge	285	7,9	TN	Tunisia – Tunisien	AE	Arabiemiir. – Arabemir.	25	0,1
PL	Puola – Polen	14	0,4	IL	Israel	CN	Kiina – Kina	74	0,2
PT	Portugali – Portugal	41	1,1	SA	Saudi-Arab. – Saudiarab.	CY	Kypros – Cypern	9	0,0
SE	Ruotsi – Sverige	1 090	30,1	<b>332</b>	<b>Vaneri, vaneriviilu ja rimalevy</b>	HK	Hongkong	229	0,7
SU	SNTL – Sovjetun.	829	22,9	AT	Itävalta – Österr.	ID	Indonesia – Indones.	52	0,2
HK	Hongkong	17	0,5	BE	Belgia – Belgien	IL	Israel	139	0,4
JP	Japani – Japan	41	1,1	CH	Sveitsi – Schweiz	IN	Intia – Indien	122	0,4
CA	Kanada – Canada	36	1,0	CS	Tsekkoslov. – Tjeckosl.	IQ	Irak	46	0,1
US	USA	101	2,8	DE	Saksan l.t – Fr Tyskl.	IR	Iran	130	0,4
				DK	Tanska – Danmark	JO	Jordania – Jordan.	8	0,0
<b>33</b>	<b>Puutavateollisuus</b>	<b>7 417</b>	<b>100,0</b>	ES	Espanja – Spanien	JP	Japani – Japan	1 026	3,2
AT	Itävalta – Österr.	86	1,2	FR	Ranska – Frankr.	KR	Korean tas – R.Korea	112	0,3
BE	Belgia – Belgien	140	1,9	GB	Iso-Brit. – Storbrit.	KW	Kuwait	14	0,0
CH	Sveitsi – Schweiz	198	2,7	IE	Irlanti – Irland	LB	Libanon	49	0,2
CS	Tsekkoslov. – Tjeckosl.	16	0,2	IS	Islanti – Island	LK	Sri Lanka	7	0,0
DD	Saksan d.t – Tyska dr	30	0,4	IT	Italia – Italien	MY	Malesia – Malaysia	73	0,2
DE	Saksan l.t – Fr Tyskl.	1 322	17,8	NL	Alankomaat – Nederl.	PH	Filipp.	68	0,2
DK	Tanska – Danmark	491	6,6	NO	Norja – Norge	PK	Pakistan	21	0,1
ES	Espanja – Spanien	119	1,6	SE	Ruotsi – Sverige	SA	Saudi-Arab. – Saudiarab.	125	0,4
FR	Ranska – Frankr.	633	8,5	SU	SNTL – Sovjetun.	SG	Singapore	128	0,4
GB	Iso-Brit. – Storbrit.	1 546	20,8	CA	Kanada – Canada	SY	Syyria – Syrien	35	0,1
GR	Kreikka – Grekland	139	1,9	US	USA	TH	Thaimaa – Thailand	55	0,2
HU	Unkari – Ungern	44	0,6			TW	Taiwan	107	0,3
IE	Irlanti – Irland	61	0,8	<b>34</b>	<b>Paperi- ja graafinen teollisuus</b>	YE	Jemen arab. – Jemen ar.	12	0,0
IS	Islanti – Island	31	0,4	AT	Itävalta – Österr	CA	Kanada – Canada	237	0,7
IT	Italia – Italien	195	2,6	BE	Belgia – Belgien	US	USA	1 608	4,9
NL	Alankomaat – Nederl.	549	7,4	BG	Bulgaria – Bulgar.	BB	Barbados	7	0,0
NO	Norja – Norge	179	2,4	CH	Sveitsi – Schweiz	CR	Costa Rica	11	0,0
SE	Ruotsi – Sverige	678	9,1	CS	Tsekkoslov. – Tjeckosl.	CU	Kuuba – Cuba	9	0,0
SU	SNTL – Sovjetun.	161	2,2	DD	Saksan d.t – Tyska dr	GT	Guatemala	7	0,0
TR	Turkki – Turkiet	11	0,1	DE	Saksan l.t – Fr Tyskl.	HN	Honduras	13	0,0
DZ	Algeria – Algeriet	146	2,0	DK	Tanska – Danmark	MX	Meksiko – Mexico	30	0,1
EG	Egypti – Egypten	162	2,2	ES	Espanja – Spanien	NI	Nicaragua	20	0,1
LY	Libya – Libyen	10	0,1	FR	Ranska – Frankr	SV	Salvador	8	0,0
MA	Marokko – Marocko	7	0,1	GB	Iso-Brit. – Storbrit.	AR	Argentiina – Argent.	22	0,1
TN	Tunisia – Tunisien	33	0,4	GR	Kreikka – Grekland	BR	Brasilia – Brasil.	259	0,8
IL	Israel	105	1,4	HU	Unkari – Ungern	CL	Chile	16	0,0
JP	Japani – Japan	81	1,1	IE	Irlanti – Irland	CO	Kolumbia – Colombia	30	0,1
SA	Saudi-Arab. – Saudiarab.	53	0,7	IS	Islanti – Island	VE	Venezuela	13	0,0
CA	Kanada – Canada	13	0,2	IT	Italia – Italien	AU	Australia – Austr.	576	1,8
US	USA	101	1,4	NL	Alankomaat – Nederl.	NZ	U.Seelanti – Nya Zeel.	31	0,1
AU	Australia – Austr	16	0,2			<b>341</b>	<b>Paperimassa</b>	<b>5 245</b>	<b>100,0</b>
						AT	Itävalta – Österr.	132	2,5
						BE	Belgia – Belgien	113	2,1



## III 6. (Jatk. – Forts. – Cont. 1989)

	Arvo Värde Value milj. mk	Osuus Andel Share %		Arvo Värde Value milj. mk	Osuus Andel Share %		Arvo Värde Value milj. mk	Osuus Andel Share %			
BG	Bulgaria – Bulgar.	17	0,3	IR	Iran	17	0,4	TH	Thaimaa – Thailand	18	0,1
CH	Sveitsi – Schweiz	146	2,8	JP	Japani – Japan	74	1,5	TW	Taiwan	36	0,2
CS	Tšekkoslov. – Tjeckosl.	89	1,7	KR	Korean tas – R.Korea	31	0,6	CA	Kanada – Canada	207	1,0
DD	Saksan d.t – Tyska dr	152	2,9	MY	Malesia – Malaysia	24	0,5	US	USA	1 449	7,4
DE	Saksan l.t – Fr Tyskl.	1 403	26,7	PH	Filipp.	21	0,4	CR	Costa Rica	9	0,0
DK	Tanska – Danmark	46	0,9	PK	Pakistan	8	0,2	HN	Honduras	12	0,1
ES	Espanja – Spanien	32	0,6	SA	Saudi-Arab. – Saudiarab.	25	0,5	MX	Meksiko – Mexico	17	0,1
FR	Ranska – Frankr.	456	8,7	SG	Singapore	44	0,9	NI	Nicaragua	10	0,1
GB	Iso-Brit. – Storbrit.	801	15,3	TH	Thaimaa – Thailand	22	0,4	SV	Salvador	8	0,0
GR	Kreikka – Grekland	88	1,7	TW	Taiwan	28	0,6	AR	Argentiina – Argent.	21	0,1
HU	Unkari – Ungern	7	0,1	CA	Kanada – Canada	28	0,6	BR	Brasilia – Brasil.	254	1,3
IE	Irlanti – Irland	11	0,2	US	USA	78	1,6	CL	Chile	16	0,1
IT	Italia – Italien	342	6,5	MX	Meksiko – Mexico	13	0,3	CO	Kolumbia – Colombia	26	0,1
NL	Alankomaat – Nederl.	228	4,4	AU	Australia – Austr.	89	1,8	VE	Venezuela	13	0,1
PL	Puola – Polen	30	0,6					AU	Australia – Austr.	416	2,1
PT	Portugali – Portugal	30	0,6	<b>344</b>	<b>Paperi</b>	<b>19 683</b>	<b>100,0</b>	NZ	U.Seelanti – Nya Zeel.	22	0,1
SE	Ruotsi – Sverige	46	0,9	AT	Itävalta – Österr.	248	1,3				
SU	SNTL – Sovjetun.	427	8,1	BE	Belgia – Belgien	485	2,5	<b>35</b>	<b>Kemiallinen teollisuus</b>	<b>8 843</b>	<b>100,0</b>
TR	Turkki – Turkiet	28	0,5	BG	Bulgaria – Bulgar.	13	0,1	AT	Itävalta – Österr.	64	0,7
DZ	Algeria – Algeriet	20	0,4	CH	Sveitsi – Schweiz	394	2,0	BE	Belgia – Belgien	232	2,6
ZW	Zimbabwe	7	0,1	DD	Saksan d.t – Tyska dr	17	0,1	BG	Bulgaria – Bulgar.	26	0,3
CN	Kiina – Kina	32	0,6	DE	Saksan l.t – Fr Tyskl.	2 487	12,6	CH	Sveitsi – Schweiz	97	1,1
ID	Indonesia – Indones.	33	0,6	DK	Tanska – Danmark	613	3,1	CS	Tšekkoslov. – Tjeckosl.	13	0,1
IL	Israel	65	1,2	ES	Espanja – Spanien	766	3,9	DD	Saksan d.t – Tyska dr	103	1,2
IN	Intia – Indien	33	0,6	FR	Ranska – Frankr.	1 790	9,1	DE	Saksan l.t – Fr Tyskl.	713	8,1
JP	Japani – Japan	171	3,3	GB	Iso-Brit. – Storbrit.	4 055	20,6	DK	Tanska – Danmark	438	5,0
KR	Korean tas – R.Korea	26	0,5	GR	Kreikka – Grekland	188	1,0	ES	Espanja – Spanien	78	0,9
LB	Libanon	18	0,3	HU	Unkari – Ungern	32	0,2	FR	Ranska – Frankr.	310	3,5
TH	Thaimaa – Thailand	16	0,3	IE	Irlanti – Irland	198	1,0	GB	Iso-Brit. – Storbrit.	646	7,3
TW	Taiwan	43	0,8	IS	Islanti – Island	14	0,1	GR	Kreikka – Grekland	25	0,3
US	USA	45	0,9	IT	Italia – Italien	425	2,2	HU	Unkari – Ungern	66	0,7
AU	Australia – Austr.	66	1,3	NL	Alankomaat – Nederl.	940	4,8	IE	Irlanti – Irland	20	0,2
				NO	Norja – Norge	216	1,1	IS	Islanti – Island	8	0,1
<b>343</b>	<b>Pahvi ja kartonki</b>	<b>4 840</b>	<b>100,0</b>	PL	Puola – Polen	18	0,1	IT	Italia – Italien	226	2,6
AT	Itävalta – Österr.	76	1,6	PT	Portugali – Portugal	91	0,5	NL	Alankomaat – Nederl.	421	4,8
BE	Belgia – Belgien	131	2,7	SE	Ruotsi – Sverige	403	2,0	NO	Norja – Norge	337	3,8
BG	Bulgaria – Bulgar.	11	0,2	SU	SNTL – Sovjetun.	1 722	8,8	PL	Puola – Polen	27	0,3
CH	Sveitsi – Schweiz	60	1,2	TR	Turkki – Turkiet	31	0,2	PT	Portugali – Portugal	52	0,6
DD	Saksan d.t – Tyska dr	41	0,9	YU	Jugoslavia – Jugosl.	10	0,0	SE	Ruotsi – Sverige	2 186	24,7
DE	Saksan l.t – Fr Tyskl.	662	13,7	CI	Norsunluur. – Elfenb.k	17	0,1	SU	SNTL – Sovjetun.	1 303	14,7
DK	Tanska – Danmark	163	3,4	CM	Kamerun	14	0,1	TR	Turkki – Turkiet	79	0,9
ES	Espanja – Spanien	295	6,1	DZ	Algeria – Algeriet	96	0,5	YU	Jugoslavia – Jugosl.	14	0,2
FR	Ranska – Frankr.	355	7,3	EG	Egypti – Egypten	56	0,3	DZ	Algeria – Algeriet	17	0,2
GB	Iso-Brit. – Storbrit.	850	17,6	ET	Etiopia – Etiopien	9	0,0	EG	Egypti – Egypten	18	0,2
GR	Kreikka – Grekland	36	0,7	KE	Kenia – Kenya	13	0,1	KE	Kenia – Kenya	30	0,3
HU	Unkari – Ungern	17	0,3	LY	Libya – Libyen	30	0,2	MA	Marokko – Marocko	14	0,2
IE	Irlanti – Irland	70	1,4	MA	Marokko – Marocko	26	0,1	TZ	Tansania – Tanzania	9	0,1
IT	Italia – Italien	145	3,0	NG	Nigeria	21	0,1	AE	Arabiemiir. – Arabemir.	12	0,1
NL	Alankomaat – Nederl.	420	8,7	AE	Arabiemiir. – Arabemir.	14	0,1	CN	Kiina – Kina	70	0,8
NO	Norja – Norge	72	1,5	CN	Kiina – Kina	17	0,1	CY	Kypros – Cypern	8	0,1
PT	Portugali – Portugal	11	0,2	HK	Hongkong	119	0,6	HK	Hongkong	16	0,2
SE	Ruotsi – Sverige	142	2,9	ID	Indonesia – Indones.	14	0,1	ID	Indonesia – Indones.	13	0,1
SU	SNTL – Sovjetun.	425	8,8	IL	Israel	50	0,3	IL	Israel	29	0,3
TR	Turkki – Turkiet	23	0,5	IN	Intia – Indien	74	0,4	IN	Intia – Indien	36	0,4
YU	Jugoslavia – Jugosl.	9	0,2	IQ	Irak	43	0,2	IR	Iran	41	0,5
CI	Norsunluur. – Elfenb.k.	8	0,2	IR	Iran	111	0,6	JO	Jordania – Jordan.	10	0,1
DZ	Algeria – Algeriet	9	0,2	JP	Japani – Japan	776	3,9	JP	Japani – Japan	108	1,2
EG	Egypti – Egypten	16	0,3	KR	Korean tas – R.Korea	55	0,3	KR	Korean tas – R.Korea	41	0,5
KE	Kenia – Kenya	10	0,2	KW	Kuwait	8	0,0	MY	Malesia – Malaysia	16	0,2
MW	Malawi	9	0,2	LB	Libanon	27	0,1	NP	Nepal	7	0,1
TN	Tunisia – Tunisien	7	0,1	MY	Malesia – Malaysia	48	0,2	PH	Filipp.	25	0,3
ZW	Zimbabwe	7	0,1	PH	Filipp	46	0,2	PK	Pakistan	65	0,7
CN	Kiina – Kina	24	0,5	PK	Pakistan	13	0,1	SA	Saudi-Arab. – Saudiarab.	24	0,3
HK	Hongkong	102	2,1	SA	Saudi-Arab. – Saudiarab.	97	0,5	SG	Singapore	13	0,1
IL	Israel	22	0,4	SG	Singapore	78	0,4	TH	Thaimaa – Thailand	26	0,3
IN	Intia – Indien	14	0,3	SY	Syyria – Syrien	33	0,2	TW	Taiwan	12	0,1

## III 6. (Jatk. – Forts. – Cont. 1989)

	Arvo Värde Value milj. mk	Osuus Andel Share %		Arvo Värde Value milj. mk	Osuus Andel Share %		Arvo Värde Value milj. mk	Osuus Andel Share %			
CA	Kanada – Canada	80	0,9	CN	Kiina – Kina	40	0,4	AE	Arabiemiir. – Arabemir.	37	0,1
US	USA	270	3,1	HK	Hongkong	21	0,2	BD	Bangladesh	11	0,0
CU	Kuuba – Cuba	14	0,2	ID	Indonesia – Indones.	16	0,2	BH	Bahrain	18	0,1
MX	Meksiko – Mexico	14	0,2	IL	Israel	28	0,3	BU	Burma	20	0,1
NI	Nicaragua	28	0,3	IN	Intia – Indien	93	1,0	CN	Kiina – Kina	138	0,4
SV	Salvador	7	0,1	IQ	Irak	10	0,1	HK	Hongkong	148	0,5
AR	Argentiina – Argent.	15	0,2	IR	Iran	14	0,2	ID	Indonesia – Indones.	83	0,3
BR	Brasilia – Brasil.	18	0,2	JP	Japani – Japan	184	2,0	IL	Israel	13	0,0
CL	Chile	11	0,1	KR	Korean tas – R.Korea	50	0,6	IN	Intia – Indien	111	0,3
CO	Kolumbia – Colombia	41	0,5	MY	Malesia – Malaysia	9	0,1	IQ	Irak	30	0,1
UY	Uruguay	9	0,1	PH	Filipp.	33	0,4	IR	Iran	21	0,1
VE	Venezuela	64	0,7	SA	Saudi-Arab. – Saudiarab.	8	0,1	JP	Japani – Japan	397	1,2
AU	Australia – Austr.	36	0,4	SG	Singapore	41	0,4	KP	Korean d.kt – Df.Korea	7	0,0
NZ	U.Seelanti – Nya Zeel.	12	0,1	TH	Thaimaa – Thailand	31	0,3	KR	Korean tas – R.Korea	207	0,6
				TW	Taiwan	235	2,6	KW	Kuwait	28	0,1
<b>36</b>	<b>Savi-, lasi- ja kiven- jalostusteollisuus</b>	<b>1 062</b>	<b>100,0</b>	CA	Kanada – Canada	155	1,7	LK	Sri Lanka	13	0,0
AT	Itävalta – Österr.	13	1,2	US	USA	710	7,8	MN	Mongolia – Mongol.	10	0,0
BE	Belgia – Belgien	45	4,3	MX	Meksiko – Mexico	33	0,4	MY	Malesia – Malaysia	71	0,2
BG	Bulgaria – Bulgar.	12	1,1	AU	Australia – Austr.	11	0,1	PH	Filipp.	47	0,1
CH	Sveitsi – Schweiz	10	1,0	<b>38</b>	<b>Metallituote- ja kone- teollisuus</b>	<b>32 682</b>	<b>100,0</b>	PK	Pakistan	34	0,1
DE	Saksan l.t – Fr Tyskl.	204	19,2	AT	Itävalta – Österr.	358	1,1	SA	Saudi-Arab. – Saudiarab.	53	0,2
DK	Tanska – Danmark	34	3,2	BE	Belgia – Belgien	371	1,1	SG	Singapore	164	0,5
ES	Espanja – Spanien	17	1,6	BG	Bulgaria – Bulgar.	56	0,2	TH	Thaimaa – Thailand	69	0,2
FR	Ranska – Frankr.	32	3,0	CH	Sveitsi – Schweiz	347	1,1	TW	Taiwan	159	0,5
GB	Iso-Brit. – Storbrit.	107	10,0	CS	Tsekkoslov. – Tjeckosl.	68	0,2	VN	Vietnam	29	0,1
HU	Unkari – Ungern	13	1,2	DD	Saksan d.t – Tyska dr	80	0,2	CA	Kanada – Canada	742	2,3
IT	Italia – Italien	9	0,9	DE	Saksan l.t – Fr Tyskl.	2 021	6,2	US	USA	3 070	9,4
NL	Alankomaat – Nederl.	27	2,5	DK	Tanska – Danmark	687	2,1	CU	Kuuba – Cuba	10	0,0
NO	Norja – Norge	43	4,1	ES	Espanja – Spanien	303	0,9	HT	Haiti	15	0,0
SE	Ruotsi – Sverige	228	21,4	FR	Ranska – Frankr.	1 096	3,4	MX	Meksiko – Mexico	40	0,1
SU	SNTL – Sovjetun.	138	13,0	GB	Iso-Brit. – Storbrit.	1 982	6,1	AR	Argentina – Argent.	15	0,0
JP	Japani – Japan	8	0,8	GI	Gibraltari	10	0,0	BR	Brasilia – Brasil.	70	0,2
SA	Saudi-Arab. – Saudiarab.	17	1,6	GR	Kreikka – Grekland	66	0,2	CL	Chile	146	0,4
US	USA	52	4,9	HU	Unkari – Ungern	76	0,2	PE	Peru	17	0,1
<b>37</b>	<b>Metallien perus- teollisuus</b>	<b>9 135</b>	<b>100,0</b>	IE	Irlanti – Irland	64	0,2	VE	Venezuela	25	0,1
AT	Itävalta – Österr.	112	1,2	IS	Islanti – Island	24	0,1	AU	Australia – Austr.	551	1,7
BE	Belgia – Belgien	268	2,9	IT	Italia – Italien	559	1,7	NZ	U.Seelanti – Nya Zeel.	63	0,2
CH	Sveitsi – Schweiz	229	2,5	MT	Malta	10	0,0	<b>39</b>	<b>Muu teollisuus</b>	<b>769</b>	<b>100,0</b>
CS	Tsekkoslov. – Tjeckosl.	132	1,4	NL	Alankomaat – Nederl.	546	1,7	AT	Itävalta – Österr.	20	2,6
DD	Saksan d.t – Tyska dr	78	0,9	NO	Norja – Norge	1 066	3,3	BE	Belgia – Belgien	7	0,9
DE	Saksan l.t – Fr Tyskl.	1 191	13,0	PL	Puola – Polen	136	0,4	CH	Sveitsi – Schweiz	18	2,3
DK	Tanska – Danmark	439	4,8	PT	Portugali – Portugal	214	0,7	DE	Saksan l.t – Fr Tyskl.	121	15,7
ES	Espanja – Spanien	91	1,0	SE	Ruotsi – Sverige	6 938	21,2	DK	Tanska – Danmark	28	3,6
FR	Ranska – Frankr.	434	4,8	SU	SNTL – Sovjetun.	8 115	24,8	FR	Ranska – Frankr.	45	5,8
GB	Iso-Brit. – Storbrit.	1 005	11,0	TR	Turkki – Turkiet	115	0,4	GB	Iso-Brit. – Storbrit.	88	11,4
GR	Kreikka – Grekland	29	0,3	YU	Jugoslavia – Jugosl.	55	0,2	IE	Irlanti – Irland	8	1,0
HU	Unkari – Ungern	24	0,3	AO	Angola	17	0,1	IT	Italia – Italien	18	2,4
IE	Irlanti – Irland	54	0,6	DZ	Algeria – Algeriet	94	0,3	NL	Alankomaat – Nederl.	19	2,5
IT	Italia – Italien	548	6,0	EG	Egypti – Egypten	95	0,3	NO	Norja – Norge	62	8,1
NL	Alankomaat – Nederl.	615	6,7	ET	Etiopia – Etiopien	13	0,0	SE	Ruotsi – Sverige	148	19,2
NO	Norja – Norge	282	3,1	KE	Kenia – Kenya	100	0,3	SU	SNTL – Sovjetun.	17	2,2
PL	Puola – Polen	39	0,4	LY	Libya – Libyen	28	0,1	JP	Japani – Japan	14	1,9
PT	Portugali – Portugal	49	0,5	MA	Marokko – Marocko	27	0,1	CA	Kanada – Canada	17	2,3
SE	Ruotsi – Sverige	1 392	15,2	MZ	Mosambik – Mocambiq.	17	0,1	US	USA	106	13,8
SU	SNTL – Sovjetun.	268	2,9	SD	Sudan	9	0,0	<b>4</b>	<b>Muu toiminta</b>	<b>35</b>	<b>100,0</b>
TR	Turkki – Turkiet	31	0,3	TZ	Tansania – Tanzania	34	0,1	SE	Ruotsi – Sverige	23	64,4
YU	Jugoslavia – Jugosl.	39	0,4	ZM	Sambia – Zambia	59	0,2	<b>5</b>	<b>Muut tavarat</b>	<b>18</b>	<b>100,0</b>
				ZW	Zimbabwe	40	0,1				

## III 7. Vienti tavaroiden käytön mukaan maaryhmittäin ja maittain vuonna 1989

Exporten enligt varornas användning och enligt ländergrupper och länder år 1989

Exports by use of goods and by groups of countries in 1989

Maaryhmä/maa Ländergrupp/land Group of country/country	Milj. mk				Osuus Andel Share %			
	1 Raaka-aineet ja tuotanto- tarvikkeet	2 Poltto- aineet	3 Investointi- tavarat	4 Kulutus- tavarat	1 Raaka- aineet ja tuot- tantotar- vikkeet	2 Poltto- aineet	3 Inves- tointi- tavarat	4 Kulutus- tavarat
<b>Koko vienti – Totalexport – Total exports</b>	<b>68 465</b>	<b>724</b>	<b>18 493</b>	<b>12 072</b>	<b>68,6</b>	<b>0,7</b>	<b>18,5</b>	<b>12,1</b>
<b>OECD</b>	<b>54 375</b>	<b>723</b>	<b>10 599</b>	<b>9 771</b>	<b>72,0</b>	<b>1,0</b>	<b>14,0</b>	<b>12,9</b>
<b>Efta</b>	<b>11 008</b>	<b>647</b>	<b>3 877</b>	<b>4 652</b>	<b>54,5</b>	<b>3,2</b>	<b>19,2</b>	<b>23,0</b>
<b>EEC</b>	<b>36 293</b>	<b>77</b>	<b>3 766</b>	<b>3 724</b>	<b>82,7</b>	<b>0,2</b>	<b>8,6</b>	<b>8,5</b>
<b>SEV-CMEA/Eur.</b>	<b>8 026</b>	<b>0</b>	<b>6 406</b>	<b>1 727</b>	<b>49,7</b>	<b>0,0</b>	<b>39,6</b>	<b>10,7</b>
<b>Keh.maant – U.länd. – Dvng c.</b>	<b>5 391</b>	<b>0</b>	<b>1 301</b>	<b>530</b>	<b>74,6</b>	<b>0,0</b>	<b>18,0</b>	<b>7,3</b>
<b>OPEC</b>	<b>1 257</b>	<b>–</b>	<b>191</b>	<b>109</b>	<b>80,7</b>	<b>–</b>	<b>12,3</b>	<b>7,0</b>
AT Itävalta – Österr.	913	0	165	97	77,7	0,0	14,0	8,2
BE Belgia – Belgien	1 596	–	203	148	82,0	–	10,4	7,6
CH Sveitsi – Schweiz	1 265	–	177	237	75,3	–	10,5	14,1
CS Tsekkoslov. – Tjeckosl.	271	–	50	32	76,7	–	14,2	9,0
DD Saksan d.t – Tyska dr.	467	–	48	19	87,5	–	9,0	3,6
DE Saksan l.t – Fr Tyskl.	8 883	17	868	1 014	82,4	0,2	8,0	9,4
DK Tanska – Danmark	2 554	4	300	398	78,4	0,1	9,2	12,2
ES Espanja – Spanien	1 576	–	164	91	86,1	–	8,9	5,0
FR Ranska – Frankr.	4 488	–	579	386	82,3	–	10,6	7,1
GB Iso-Brit. – Storbrit.	9 873	56	991	1 036	82,6	0,5	8,3	8,7
GR Kreikka – Grekland	582	–	28	29	91,0	–	4,4	4,5
HU Unkari – Ungern	260	–	34	20	82,7	–	11,0	6,4
IE Irlanti – Irland	420	–	31	90	77,6	–	5,8	16,7
IT Italia – Italien	2 471	–	244	273	82,7	–	8,2	9,1
NL Alankomaat – Nederl.	3 470	–	245	246	87,6	–	6,2	6,2
NO Norja – Norge	1 671	14	504	731	57,2	1,9	17,2	25,0
PL Puola – Polen	205	–	61	41	66,9	–	19,8	13,3
PT Portugali – Portugal	380	–	113	14	75,0	–	22,3	2,7
SE Ruotsi – Sverige	7 085	633	3 021	3 566	49,5	4,4	21,1	24,9
SU SNTL – Sovjetun.	6 720	0	6 166	1 609	46,4	0,0	42,5	11,1
TR Turkki – Turkiet	234	–	84	12	71,0	–	25,5	3,5
DZ Algeria – Algeriet	319	–	58	9	82,6	–	15,0	2,3
EG Egypti – Egypten	318	–	35	21	84,9	–	9,4	5,7
CN Kiina – Kina	221	–	112	5	65,3	–	33,3	1,4
HK Hongkong	401	–	121	22	73,7	–	22,2	4,1
IL Israel	310	–	8	5	95,9	–	2,4	1,6
IN Intia – Indien	291	–	52	22	79,6	–	14,4	6,0
IR Iran	213	–	7	19	89,4	–	2,8	7,8
JP Japani – Japan	1 631	–	193	209	80,2	–	9,5	10,3
KR Korean tas – R. Korea	436	–	113	31	75,2	–	19,4	5,4
SA Saudi-Arab. – Saudiarab.	248	–	28	9	86,9	–	9,8	3,2
TW Taiwan	419	–	93	29	77,5	–	17,1	5,3
CA Kanada – Canada	813	–	452	94	59,8	–	33,3	6,9
US USA	3 554	–	1 869	958	55,6	–	29,3	15,0
BR Brasilia – Brasilien	319	–	28	21	86,7	–	7,6	5,7
VE Venezuela	124	–	5	1	95,6	–	4,0	0,4
AU Australia – Austr.	778	–	312	116	64,5	–	25,9	9,6

#### IV ULKOMAANKAUPAN YKSIKKÖARVO- JA VOLYYMI-INDEKSIT

Ulkomaankaupan määrissä ja hinnoissa tapahtuvien muutosten seuraamiseksi on laskettu yksikköarvo- ja volyyymi-indeksejä. Indeksien laskenta aloitettiin vuonna 1919, jolloin perusvuotena oli vuosi 1913. Muita perusvuosia ovat sen jälkeen olleet vuodet 1935, 1954, 1962, 1969, 1975 sekä nykyisin julkaistavissa indekseissä oleva vuosi 1980.

Indeksien laskentakaavoina käytetään yksikköarvoindeksejä laskettaessa Laspeyresin ja volyyymi-indeksejä laskettaessa Paaschen kaavaa. Indeksit lasketaan ketjuindekseinä, jolloin vertailuvuotena on aina edellinen vuosi. Ketjutettaessa merkitään vuosi 1980 = 100.

Indeksinimikkeinä käytetään HS-alanimikkeitä. Yksikköarvoindeksejä laskettaessa käytetään hintatietoina indeksinimikkeiden tilastoarvoa tullitariffin ilmoittamaa paljousyksikköä kohden. Sekä neljännesvuosi- että vuosi-indekseissä käytetään vertailuvuoden hintatietoina koko vuoden hintatietoja. Indeksanimikkeiden painot saadaan indeksinimikkeiden vertailuvuoden arvo-osuuksista. Painot korotetaan tavaraluokittain siten, että kuhunkin tavaraluokkaan kuuluvien indeksinimikkeiden painojen summa vastaa tavaraluokan arvo-osuutta vertailuvuonna.

Yksikköarvoindeksit lasketaan käytännössä seuraavasta kaavasta:

$$P_t = \frac{\sum w_o(p_t/p_o)}{\sum w_o}, \text{ jossa } p = \text{nimikkeen yksikköarvo ja } w = \text{paino.}$$

, där  $p$  = positionens enhetsvärde och  $w$  = vikt.

Volyyymi-indeksit lasketaan yksikköarvoindeksien avulla. Neljänneksien volyyymi-indeksit lasketaan siten, että neljänneksen arvoluku deflatoidaan vastaavalla yksikköarvoindeksillä edellisen vuoden tasoon. Tätä arvoa verrataan edellisen vuoden keskimääräiseen neljännesarvoon. Vuositason volyyymi-indeksit lasketaan vastaavalla tavalla vuosiarvojen avulla.

Sekä neljännesvuosi- että vuositason yksikköarvo- ja volyyymi-indeksien ketjuttaminen tapahtuu kertomalla ketjuttamattomat indeksit vastaavalla edellisen vuoden ketjutetulla vuosi-indeksillä.

Indeksit lasketaan koko tuonnista ja viennistä sekä itä- ja länsituonnista ja -viennistä. Tavaraluokituksena käytetään viennin indekseissä pääasiassa toimialaluokitusta ja tuonnin indekseissä tavaran käyttötarkoituksen mukaista luokitusta. Näiden lisäksi lasketaan koko tuonnista indeksit toimialaluokituksen ja SITC-luokituksen mukaan sekä koko viennistä SITC-luokituksen mukaan.

#### IV ENHETSVÄRDE- OCH VOLYMINDEX FÖR UTRIKESHANDELN

För att kunna följa växlingarna i utrikeshandelns priser och utrikeshandelns kvantitativa utveckling har man räknat ut enhetsvärde- och volyminde. Indexen började beräknas år 1919, varvid basåret var år 1913. Andra basår har därefter varit åren 1935, 1954, 1962, 1969, 1975 och 1980, av vilka det sistnämnda utgör basår i de index, som publiceras i dag.

Som beräkningsformel för enhetsvärdeindex används Laspeyres indexformel och för volyminde Paasches formel. Indexen beräknas som kedjeindex, varvid så som jämförelseår alltid används det föregående året. Vid kedjning betecknas år 1980 = 100.

Som indexpositioner används underpositionerna i HS. Vid beräkningen av enhetsvärdeindex används så som prisuppgifter indexpositionernas statistiska värde per den i tulltariffen angivna kvantitetensheten. Både i kvartals- och årsindex används hela årets prisuppgifter så som jämförelseårets prisuppgifter. Som indexpositionernas vikter används deras värdeandel i jämförelseåret. Indexpositionernas vikter höjs inom varukategorierna så, att vikternas summa inom varje varukategori motsvarar varukategoriens värdeandel i jämförelseåret.

Enhetsvärdeindex beräknas i praktiken enligt följande formel:

Volymindexen beräknas med hjälp av enhetsvärdeindexen. Volymindex för kvartalet beräknas så, att kvartalets värdetal deflateras med motsvarande enhetsvärdeindex till föregående års nivå. Detta värde jämförs med det genomsnittliga kvartalsvärdet för det föregående året. Volymindex för årsnivå beräknas på motsvarande sätt genom användning av årsvärdena.

Enhetsvärde- och volyminde för både kvartals- och årsnivå kedjas genom att multiplicera de icke kedjade indexen med föregående års motsvarande kedjade årsindex.

Indexen beräknas på totalimporten och -exporten samt på öst- och västimporten och -exporten. Som varuklassificering används i exportindexen huvudsakligen näringsgrensklassificering och i importindexen klassificering som baserar sig på varornas användning. Därtill beräknas indexen på totalimporten enligt näringsgrensklassificering och SITC-klassificering samt på totalexporten enligt SITC-klassificering.

**IV 1. Tuonti tavaroiden käytön mukaan: yksikköarvo- ja volyymi-indeksi (1980 = 100) vuosina 1980 – 1989**
**Importen enligt varornas användning: enhetsvärde- och volymindex (1980 = 100) åren 1980 – 1989**
**Imports by use of goods: unit value and volume index (1980 = 100) in 1980 – 1989**

Tavaruokka Varukategori Goods category	Yksikköarvoindeksi Enhetsvärdeindex Unit value index						
	1980	1981	1982	1983	1984	1985	1986
<b>Koko tuonti – Totalimport – Total imports</b>	<b>100</b>	<b>112</b>	<b>117</b>	<b>125</b>	<b>131</b>	<b>135</b>	<b>121</b>
<b>1 Raaka-aineet ja tuotantotarvikkeet</b>	<b>100</b>	<b>113</b>	<b>117</b>	<b>124</b>	<b>131</b>	<b>134</b>	<b>115</b>
11 Maa- ja metsätalouteen	100	115	124	127	136	141	144
13 Teollisuuteen	100	113	117	125	131	134	114
131 Elintarvike-, juoma- ja tupakkateollisuuteen	100	98	101	106	119	122	119
1312 Sokeri	100	98	47	48	52	55	38
1313 Kahvi	100	82	93	102	120	127	145
132 Tekstiili-, vaate- ja nahkateollisuuteen	100	104	112	123	131	136	136
1322 Langat	100	104	110	118	124	129	131
1323 Kankaat ja neulokset	100	107	114	123	130	134	140
133 Puutavateollisuuteen	100	116	122	135	143	152	140
134 Paperi- ja graafiseen teollisuuteen	100	113	123	126	130	133	127
135 Kemialliseen teollisuuteen	100	123	125	131	136	136	87
1351 Raakaöljy	100	128	130	135	141	139	69
1352 Kemialliset alkuaineet ja epäorgaaniset kemikaalit	100	119	131	126	148	160	119
1353 Orgaaniset kemikaalit	100	111	110	119	119	124	111
1356 Muoviraaka-aineet	100	96	96	107	118	114	107
136 Savi-, lasi- ja kivenjalostusteollisuuteen	100	109	112	113	112	112	111
137 Metallien perusteollisuuteen	100	111	117	121	128	132	107
1371 Malmi ja rikasteet	100	130	139	156	174	156	129
1372 Perusmetallit	100	102	101	102	114	123	87
138 Metallituote- ja koneteollisuuteen	100	106	111	121	128	132	136
1381 Valssaus tuotteet	100	96	101	104	115	119	119
1384 Koneteollisuuden tuotantotarvikkeet	100	110	119	130	132	135	144
1385 Sähkötekniikan teollisuuden tuotantotarvikkeet	100	105	110	125	136	140	133
1386 Kulkuneuvoteollisuuden tuotantotarvikkeet	100	110	114	123	128	135	145
139 Muuhun teollisuuteen	100	109	107	129	132	142	168
15 Rakennustoimintaan	100	103	111	114	118	128	131
19 Muuhun toimintaan	100	107	113	115	121	123	122
<b>2 Polttoaineet</b>	<b>100</b>	<b>127</b>	<b>132</b>	<b>129</b>	<b>132</b>	<b>129</b>	<b>78</b>
21 Kiinteät polttoaineet	100	156	149	124	112	128	107
22 Nestemäiset polttoaineet	100	113	126	133	142	135	66
<b>3 Investointitavarat</b>	<b>100</b>	<b>105</b>	<b>111</b>	<b>124</b>	<b>128</b>	<b>134</b>	<b>140</b>
31 Maa- ja mestätalouteen	100	101	111	131	130	132	141
32 Kuljetusneuvot	100	105	108	120	125	131	142
33 Muut koneet ja laitteet	100	106	113	124	129	135	140
<b>4 Kulutustavarat</b>	<b>100</b>	<b>108</b>	<b>114</b>	<b>126</b>	<b>132</b>	<b>142</b>	<b>149</b>
41 Elintarvikkeet, juomat ja tupakka	100	110	115	127	128	133	136
42 Tekstiili- ja vaatetustavarat	100	107	113	122	138	149	147
43 Muut lyhytaikaiset kulutustavarat	100	107	116	125	128	144	147
44 Henkilöautot	100	110	119	136	146	155	172
45 Muut kestävät kulutustavarat	100	106	110	123	126	132	145

Volyyimi-indeksi Volymindex Volume index												
1987	1988	1989	1980	1981	1982	1983	1984	1985	1986	1987*)	1988*)	1989
<b>119</b>	<b>122</b>	<b>126</b>	<b>100</b>	<b>94</b>	<b>95</b>	<b>98</b>	<b>98</b>	<b>104</b>	<b>110</b>	<b>119</b>	<b>130</b>	<b>144</b>
<b>112</b>	<b>116</b>	<b>121</b>	<b>100</b>	<b>90</b>	<b>91</b>	<b>93</b>	<b>93</b>	<b>99</b>	<b>102</b>	<b>109</b>	<b>112</b>	<b>122</b>
132	142	144	100	86	91	112	98	105	102	111	125	130
110	115	121	100	89	90	91	90	96	98	106	107	114
93	98	97	100	98	111	90	86	85	87	96	94	94
33	48	52	100	72	139	107	45	47	51	74	47	56
79	83	78	100	91	96	93	102	79	86	102	92	94
132	133	133	100	94	91	87	87	91	90	94	84	83
127	122	120	100	99	95	89	91	101	98	99	92	91
134	134	137	100	90	89	86	83	90	93	92	78	74
138	142	147	100	83	83	83	94	88	86	97	123	127
126	138	142	100	98	116	133	154	145	146	164	177	188
85	78	82	100	86	80	85	80	86	87	91	96	101
66	50	63	100	84	75	80	73	76	77	78	76	69
104	95	96	100	98	87	102	103	103	95	113	126	133
121	158	138	100	97	98	100	98	113	120	121	110	135
108	120	118	100	99	100	112	109	123	133	146	182	202
116	132	132	100	79	84	91	93	97	105	109	92	105
91	132	170	100	85	90	96	108	120	114	142	131	123
112	134	182	100	85	102	103	102	119	136	186	239	185
76	153	192	100	78	75	95	126	145	117	168	123	138
139	150	154	100	91	97	96	98	108	115	123	123	139
114	131	152	100	90	97	97	91	100	101	101	97	104
148	149	146	100	97	102	99	104	118	117	126	127	152
135	147	150	100	90	95	92	98	109	119	137	146	167
152	169	172	100	86	96	99	96	107	120	123	128	137
160	140	131	100	91	97	99	94	100	93	94	117	152
134	129	135	100	96	99	108	113	114	119	135	176	220
120	107	104	100	111	130	154	181	186	234	212	260	300
<b>68</b>	<b>60</b>	<b>68</b>	<b>100</b>	<b>99</b>	<b>90</b>	<b>95</b>	<b>93</b>	<b>104</b>	<b>124</b>	<b>123</b>	<b>125</b>	<b>117</b>
81	84	96	100	121	100	94	77	108	115	101	108	117
65	53	62	100	90	88	97	98	99	127	125	122	92
<b>141</b>	<b>147</b>	<b>146</b>	<b>100</b>	<b>106</b>	<b>104</b>	<b>110</b>	<b>107</b>	<b>109</b>	<b>115</b>	<b>125</b>	<b>147</b>	<b>176</b>
140	145	150	100	104	98	94	97	93	87	71	85	109
152	166	166	100	111	101	113	82	74	81	80	112	130
140	144	142	100	104	105	111	118	125	132	150	168	202
<b>149</b>	<b>151</b>	<b>155</b>	<b>100</b>	<b>100</b>	<b>108</b>	<b>113</b>	<b>116</b>	<b>123</b>	<b>136</b>	<b>158</b>	<b>186</b>	<b>208</b>
134	136	133	100	97	104	103	107	112	124	140	152	163
140	141	145	100	101	113	113	112	129	153	203	234	247
146	148	153	100	100	103	114	118	118	129	149	171	190
184	192	207	100	100	116	119	122	132	149	163	191	207
144	141	142	100	100	105	115	122	127	132	149	198	247

\*) Vuosien 1987 ja 1988 volyyimi-indeksit jaksotusmuutuskorjattuja — Volymindexen för åren 1987 och 1988 presenteras utan inverkan av ändringen i periodiseringen —  
The volume index numbers for the years 1987 and 1988 are shown without the effect of the change in the statistical periods.

**IV 2. Vienti toimialojen mukaan: yksikköarvo- ja volyymi-indeksi (1980 = 100) vuosina 1980 – 1989**  
**Exporten fördelad enligt näringsgrenar: enhetsvärde- och volymindex (1980 = 100) åren 1980 – 1989**  
**Exports by industries: unit value and volume index (1980 = 100) in 1980 – 1989**

Tavaruokka Varukategori Goods category	Yksikköarvoindeksi Enhetsvärdeindex Unit value index						
	1980	1981	1982	1983	1984	1985	1986
<b>Koko vienti – Totalexport – Total exports</b>	<b>100</b>	<b>111</b>	<b>119</b>	<b>127</b>	<b>134</b>	<b>138</b>	<b>135</b>
<b>1 Maa- ja metsätalous sekä kalastus</b>	<b>100</b>	<b>108</b>	<b>110</b>	<b>99</b>	<b>133</b>	<b>144</b>	<b>107</b>
11 Maatalous	100	107	107	94	129	140	100
1122 Turkkiset, valmistamattomat	100	106	106	93	130	142	100
12 Metsätalous	100	113	119	122	129	140	142
<b>2 Kaivos- ja muu kaivannaistoiminta</b>	<b>100</b>	<b>99</b>	<b>103</b>	<b>124</b>	<b>131</b>	<b>150</b>	<b>142</b>
<b>3 Teollisuus</b>	<b>100</b>	<b>111</b>	<b>119</b>	<b>127</b>	<b>134</b>	<b>138</b>	<b>135</b>
31 Elintarvike-, juoma- ja tupakkateollisuus	100	118	133	145	139	134	127
311 Maitotaloustuotteet	100	127	149	160	144	133	123
313 Sokeri, makeiset ja kaakaovalmisteet	100	133	112	109	108	113	124
314 Muut ravinto- ja nautintoaineet	100	107	130	141	153	151	140
32 Tekstiili-, vaate- ja nahkateollisuus	100	109	121	134	140	148	153
321 Tekstiilit	100	105	108	114	118	122	126
322 Vaatteet	100	111	126	141	149	160	170
324 Jalkineet	100	105	116	130	127	133	133
33 Puutavateollisuus	100	105	105	116	124	118	119
331 Sahattu ja höylätty puutavara, ml. karkeasti syrjäyty	100	102	95	111	125	115	115
332 Vaneri, vaneriviilu ja rimalevy	100	103	104	118	127	123	124
333 Lastulevy	100	106	118	125	121	124	126
34 Paperi- ja graafinen teollisuus	100	112	119	121	134	137	132
341 Paperimassa	100	118	118	117	150	126	123
342 Kuitulevy	100	110	112	122	120	126	124
343 Pahvi ja kartonki	100	109	118	123	130	136	132
344 Paperi	100	111	118	120	130	139	133
345 Pahvi- ja paperituotteet	100	113	126	126	130	138	132
35 Kemiallinen teollisuus	100	113	114	122	127	134	110
351 Maaöljy- ja kivihiilituotteet	100	122	120	130	132	139	86
353 Muoviteollisuuden tuotteet	100	101	104	113	121	122	128
354 Tekokuidut	100	110	120	127	136	132	134
355 Kumiteollisuuden tuotteet	100	111	117	125	126	131	133
36 Savi-, lasi- ja kivenjalostusteollisuus	100	110	122	124	134	144	154
37 Metallien perusteollisuus	100	100	103	107	119	122	108
371 Rauta ja teräs	100	95	109	110	117	123	116
372 Kupari	100	92	86	101	99	103	90
38 Metallituote- ja koneteollisuus	100	116	133	145	145	150	162
381 Metallituotteet	100	112	132	137	128	133	144
385 Kotitalouskoneet ja elektroniset viihdelaitteet	100	98	100	103	104	105	108
386 Sähkökoneet ja -laitteet, muualle kuulumattomat sekä kaapelit	100	110	125	153	153	168	177
387 Muut koneet ja laitteet	100	116	133	141	142	141	154
39 Muu teollisuus	100	110	119	131	142	153	160
392 Urheiluvälineet	100	111	126	140	154	167	170

Volymyymi-indeksi Volymindex Volume index												
1987	1988	1989	1980	1981	1982	1983	1984	1985	1986	1987*)	1988*)	1989
<b>138</b>	<b>145</b>	<b>156</b>	<b>100</b>	<b>103</b>	<b>100</b>	<b>104</b>	<b>114</b>	<b>115</b>	<b>116</b>	<b>118</b>	<b>121</b>	<b>121</b>
<b>131</b>	<b>97</b>	<b>82</b>	<b>100</b>	<b>135</b>	<b>104</b>	<b>118</b>	<b>157</b>	<b>136</b>	<b>169</b>	<b>137</b>	<b>120</b>	<b>141</b>
128	87	68	100	138	123	149	197	164	205	159	139	187
130	89	69	100	140	125	140	146	135	181	157	144	165
136	139	152	100	128	54	37	53	54	78	80	56	42
<b>141</b>	<b>142</b>	<b>178</b>	<b>100</b>	<b>139</b>	<b>148</b>	<b>130</b>	<b>132</b>	<b>110</b>	<b>105</b>	<b>104</b>	<b>131</b>	<b>143</b>
<b>137</b>	<b>146</b>	<b>157</b>	<b>100</b>	<b>102</b>	<b>100</b>	<b>104</b>	<b>113</b>	<b>115</b>	<b>115</b>	<b>118</b>	<b>122</b>	<b>121</b>
115	114	129	100	135	97	105	97	106	92	100	97	90
106	112	138	100	94	74	106	110	109	93	107	89	69
111	93	97	100	128	117	125	106	89	85	98	166	152
134	132	143	100	165	89	73	65	86	85	91	88	93
156	158	162	100	110	97	80	86	87	85	75	65	54
125	128	135	100	102	105	97	108	103	103	96	85	82
175	178	186	100	110	90	74	74	74	72	62	54	42
131	132	139	100	133	127	91	119	128	127	110	78	55
123	130	140	100	85	77	77	74	74	75	78	75	68
119	124	135	100	78	68	73	71	71	64	69	70	62
134	137	140	100	97	96	92	91	86	92	93	94	95
138	146	150	100	94	67	53	50	53	63	58	63	61
134	143	150	100	97	93	101	112	116	118	128	135	138
139	157	183	100	87	75	80	80	78	74	82	86	83
135	140	135	100	93	72	70	70	68	63	67	75	72
129	139	146	100	106	104	111	117	116	124	137	154	157
134	141	144	100	99	101	111	129	136	137	151	159	165
131	133	141	100	97	81	92	92	101	109	99	103	94
103	104	113	100	104	98	117	134	122	120	127	136	132
65	56	69	100	94	92	126	154	115	105	131	129	61
131	128	133	100	102	101	111	113	125	118	125	144	143
124	137	163	100	81	93	112	122	117	107	109	121	127
132	127	129	100	93	105	106	117	126	140	140	148	156
160	168	185	100	105	109	111	89	91	97	108	107	98
104	133	157	100	108	104	125	134	145	151	168	161	163
112	132	151	100	112	106	129	142	161	167	185	179	181
94	120	140	100	123	129	161	183	170	200	238	263	279
170	176	191	100	111	124	121	138	141	140	134	144	148
150	148	153	100	113	105	96	93	100	96	98	98	103
110	105	103	100	95	95	111	123	123	174	194	181	167
<b>177</b>	<b>217</b>	<b>240</b>	<b>100</b>	<b>101</b>	<b>107</b>	<b>93</b>	<b>100</b>	<b>116</b>	<b>132</b>	<b>140</b>	<b>134</b>	<b>154</b>
<b>158</b>	<b>152</b>	<b>165</b>	<b>100</b>	<b>107</b>	<b>115</b>	<b>107</b>	<b>114</b>	<b>154</b>	<b>147</b>	<b>147</b>	<b>159</b>	<b>167</b>
<b>169</b>	<b>188</b>	<b>192</b>	<b>100</b>	<b>97</b>	<b>92</b>	<b>102</b>	<b>105</b>	<b>102</b>	<b>98</b>	<b>87</b>	<b>97</b>	<b>96</b>
<b>178</b>	<b>203</b>	<b>213</b>	<b>100</b>	<b>81</b>	<b>85</b>	<b>98</b>	<b>108</b>	<b>120</b>	<b>113</b>	<b>103</b>	<b>77</b>	<b>77</b>

\*) Vuosien 1987 ja 1988 volymyymi-indeksit jaksotusmuutuskorjattuja – Volymindexen för åren 1987 och 1988 presenteras utan inverkan av ändringen i periodiseringen –  
The volume index numbers for the years 1987 and 1988 are shown without the effect of the change in the statistical periods.



**IV 3. Tuonti toimialojen mukaan: yksikköarvo- ja volyymi-indeksi (1980 = 100) vuosina 1985 – 1989**  
**Importen enligt näringsgrenar: enhetsvärde- och volymindex (1980 = 100) åren 1985 – 1989**  
**Imports by industries: unit value and volume index (1980 = 100) in 1985 – 1989**

Tavaraluokka Varukategori Goods category	Yksikköarvoindeksi Enhetsvärdeindex Unit value index					Volyymi-indeksi Volymindex Volume index				
	1985	1986	1987	1988	1989	1985	1986	1987*)	1988*)	1989
<b>Koko tuonti – Totalimport – Total imports</b>	<b>135</b>	<b>121</b>	<b>119</b>	<b>122</b>	<b>126</b>	<b>104</b>	<b>110</b>	<b>119</b>	<b>130</b>	<b>144</b>
<b>1 Maa- ja metsätalous sekä kalastus</b>	<b>132</b>	<b>133</b>	<b>106</b>	<b>109</b>	<b>109</b>	<b>97</b>	<b>97</b>	<b>115</b>	<b>128</b>	<b>127</b>
11 Maatalous	129	135	101	104	101	86	90	109	118	117
12 Metsätalous	157	143	138	139	153	144	121	133	160	164
<b>2 Kaivos- ja muu kaivannaistoiminta</b>	<b>136</b>	<b>78</b>	<b>71</b>	<b>61</b>	<b>73</b>	<b>82</b>	<b>85</b>	<b>88</b>	<b>92</b>	<b>88</b>
21 Kivihiili, raakaöljy ja maakaasu	136	73	67	54	65	80	83	83	83	80
23 Malmikaivos- ja muu kaivannaistoiminta	136	122	114	128	147	114	118	140	172	158
<b>3 Teollisuus</b>	<b>134</b>	<b>132</b>	<b>132</b>	<b>138</b>	<b>140</b>	<b>112</b>	<b>119</b>	<b>130</b>	<b>142</b>	<b>160</b>
31 Elintarvike-, juoma- ja tupakkateollisuus	130	121	115	120	119	95	102	110	113	121
311 Elintarviketeollisuuden tuotteet	121	114	109	115	113	100	104	115	116	122
313 Juoma- ja tupakkateollisuuden tuotteet	193	172	160	151	161	73	92	93	102	119
32 Tekstiili-, vaate- ja nahkateollisuus	142	141	136	137	140	103	112	129	133	138
321 Tekstiilit	134	136	132	132	134	97	98	101	93	92
322 Vaatteet	157	151	143	144	151	125	158	220	255	267
323 Nahka- ja turkistuotteet	155	150	150	154	150	89	96	108	102	116
324 Jalkineet	138	143	136	131	130	118	120	150	186	208
33 Puutavateollisuus	144	143	149	152	155	147	148	164	208	285
331 Puutavateollisuuden tuotteet (pl. huonekalut)	154	146	156	167	172	123	119	120	137	187
332 Huonekalut	119	129	129	123	124	224	241	303	445	609
34 Paperi- ja graafinen teollisuus	138	136	140	145	151	136	154	172	179	199
341 Paperiteollisuuden tuotteet	132	131	133	138	144	150	168	191	202	224
342 Graafisen teollisuuden tuotteet	150	145	152	158	165	113	131	139	141	158
35 Kemiallinen teollisuus	131	110	108	110	110	113	122	132	140	153
351 Maaöljy- ja kivihiilituotteet	135	70	68	57	66	104	127	128	130	120
352 Muoviraaka-aineet	117	111	111	123	122	120	129	144	146	163
353 Muoviteollisuuden tuotteet	122	122	122	123	119	129	146	164	176	212
355 Kumiteollisuuden tuotteet	125	128	127	131	128	117	124	136	144	155
36 Savi-, lasi- ja kivenjalostusteollisuus	131	136	143	153	147	101	108	115	115	146
37 Metallien perusteollisuus	118	108	104	139	164	107	105	117	108	116
371 Rauta ja teräs	122	118	113	150	179	112	107	120	98	107
372 Muut metallit	113	92	90	124	142	100	103	113	125	133
38 Metallituote- ja koneteollisuus	137	145	148	152	154	115	122	132	151	175
381 Metallituotteet	127	133	137	135	140	107	110	122	135	153
382 Koneet ja laitteet (pl. sähkökoneet ja -laitteet)	134	140	140	142	141	118	121	135	149	178
383 Sähkökoneet ja -laitteet sekä kaapelit	141	146	148	145	145	129	137	149	181	209
384 Kuljetusneuvot ja niiden osat	144	157	168	182	192	101	114	118	142	158
385 Kojeet, kellot ja muut hienomekaaniset tuotteet	133	144	138	153	143	121	127	143	142	172
39 Muu teollisuus	141	150	150	151	154	101	102	117	153	174
<b>4 Muu toiminta</b>	<b>124</b>	<b>118</b>	<b>103</b>	<b>97</b>	<b>98</b>	<b>145</b>	<b>145</b>	<b>146</b>	<b>140</b>	<b>153</b>

1 Lantbruk och skogshushållning samt fiske – Agriculture, forestry and fishing, 11 Lantbruk – Agriculture, 12 Skogshushållning – Forestry, 2 Brytning av mineralprodukter – Mining and quarrying, 21 Stenkol, råolja och naturgas – Coal, crude oil and natural gas, 23 Malmbrytning och annan brytning och utvinning – Metal ore mining and other mining, 3 Industri – Industry, 31 Livsmedels-, dryckesvaru- och tobaksindustri – Food, beverage and tobacco industry, 311 Livsmedelsindustrins produkter – Products of food industry, 313 Dryckesvaru- och tobaksindustrins produkter – Products of beverage and tobacco industry, 32 Textil-, beklädnads- och läderindustri – Textile, clothing and leather industry, 321 Textilier – Textiles, 322 Kläder – Clothes, 323 Läder- och pälskinnprodukter – Leather and fur goods, 324 Skodon – Footwear, 33 Trävaruindustri – Wood industry, 331 Trävaruindustrins produkter, utom möbler – Products of wood industry, excl. furniture, 332 Möbler – Furniture, 34 Pappers- och grafisk industri – Paper and graphic industry, 341 Pappersindustrins produkter – Products of paper industry, 342 Grafiska industrins produkter – Products of graphic industry, 35 Kemisk industri – Chemical industry, 351 Jordölje- och stenkolprodukter – Petroleum and coal products, 352 Plastråämnen – Plastic materials, 353 Plastindustrins produkter – Products of plastics industry, 355 Gummiindustrins produkter – Products of rubber industry, 36 Lervaru-, glas- och stenförädlingsindustri – Pottery, glass and stone processing industry, 37 Metallbasindustri – Basic metal industry, 371 Järn och stål – Iron and steel, 372 Andra metaller – Other metals, 38 Metallprodukt- och maskinindustri – Metal product and machine industry, 381 Metallprodukter – Metal products, 382 Maskiner och apparater, icke-elektriska – Machinery and equipment, excl. electrical machinery and equipment, 383 Elektriska maskiner och apparater samt kablar – Electrical machinery and equipment; cables, 384 Transportmedel och delar till dessa – Transport equipment and parts thereof, 385 Instrument, ur och andra finmekaniska produkter – Instruments, clocks and watches and other fine mechanics, 39 Annan industri – Other industry, 4 Annan verksamhet – Other activity.

\*) Vuosien 1987 ja 1988 volyymi-indeksit jaksotusmuutoskorjattuja – Volymindexen för åren 1987 och 1988 presenteras utan inverkan av ändringen i periodiseringen – The volume index numbers for the years 1987 and 1988 are shown without the effect of the change in the statistical periods.

**IV 4. Tuonti SITC-luokituksen mukaan: yksikköarvo- ja volyymi-indeksi (1980 = 100) vuosina 1985 – 1989**  
**Importen enligt SITC-klassificeringen: enhetsvärde- och volymindex (1980 = 100) åren 1985 – 1989**  
**Imports by SITC: unit value and volume index (1980 = 100) in 1985 – 1989**

SITC	Yksikköarvoindeksi Enhetsvärdeindex Unit value index					Volyymi-indeksi Volymindex Volume index				
	1985	1986	1987	1988	1989	1985	1986	1987*)	1988*)	1989
<b>Koko tuonti – Totalimport – Total imports</b>	<b>135</b>	<b>121</b>	<b>119</b>	<b>122</b>	<b>126</b>	<b>104</b>	<b>110</b>	<b>119</b>	<b>130</b>	<b>144</b>
<b>0 Elintarvikkeet ja elävät eläimet</b>	<b>121</b>	<b>124</b>	<b>103</b>	<b>106</b>	<b>103</b>	<b>91</b>	<b>96</b>	<b>112</b>	<b>118</b>	<b>125</b>
03 Kalat ja kalavalmisteet	115	126	126	124	113	129	146	159	165	186
04 Vilja ja viljatuotteet	110	96	86	93	102	74	67	80	101	111
05 Hedelmät ja kasvikset	144	139	138	140	134	92	100	119	128	132
06 Sokeri ja sokerivalmisteet, hunaja	64	53	47	58	60	59	71	88	76	87
07 Kahvi, tee, kaakao, mausteet ja tuotteet niistä	127	139	86	88	83	87	94	110	102	106
<b>1 Juomat ja tupakka</b>	<b>183</b>	<b>166</b>	<b>156</b>	<b>150</b>	<b>160</b>	<b>77</b>	<b>88</b>	<b>91</b>	<b>102</b>	<b>119</b>
11 Juomat	115	118	118	123	133	97	131	138	153	194
12 Tupakka ja tupakkavalmisteet	227	193	173	156	164	70	72	75	84	90
<b>2 Raaka-aineet, pl. polttoaineet</b>	<b>137</b>	<b>122</b>	<b>114</b>	<b>127</b>	<b>140</b>	<b>116</b>	<b>112</b>	<b>126</b>	<b>145</b>	<b>133</b>
21 Vuodot, nahat ja turkisinahat, raa'at	188	160	149	151	146	76	61	77	71	53
22 Öljysiemenet, öljypitoiset pähkinät ja ytimet	130	106	93	116	114	109	118	112	173	130
23 Luonnonkumi, synteettinen ja regeneroitu kumi	121	112	106	112	102	128	132	136	149	132
24 Puutavara	153	139	135	138	147	146	125	136	164	172
26 Tekstiilikuidut sekä niiden jätteet	139	118	107	112	113	83	76	82	76	68
27 Kivennäisaineet, valmistamattomat	125	118	118	124	126	102	95	103	125	127
28 Malmit ja metalliromu	140	110	93	125	163	119	129	158	199	161
<b>3 Poltto- ja voiteluaineet, sähkövirta</b>	<b>136</b>	<b>76</b>	<b>70</b>	<b>58</b>	<b>68</b>	<b>87</b>	<b>92</b>	<b>92</b>	<b>93</b>	<b>89</b>
32 Kivihiili, koksi, briketit yms.	124	108	83	85	97	107	107	95	92	98
33 Kivennäisöljyt ja kivennäisöljytuotteet	138	69	67	53	64	81	86	86	84	75
34 Kaasut	124	86	62	56	58	116	149	209	229	312
35 Sähkövirta	126	124	117	105	100	238	263	256	358	405
<b>4 Eläin- ja kasviöljyt ja -rasvat</b>	<b>175</b>	<b>121</b>	<b>107</b>	<b>107</b>	<b>105</b>	<b>92</b>	<b>110</b>	<b>117</b>	<b>129</b>	<b>146</b>
<b>5 Kemialliset aineet ja tuotteet</b>	<b>131</b>	<b>125</b>	<b>124</b>	<b>136</b>	<b>132</b>	<b>115</b>	<b>122</b>	<b>133</b>	<b>139</b>	<b>160</b>
51 Orgaaniset kemialliset aineet	125	112	121	157	137	122	130	131	119	147
52 Epäorgaaniset kemialliset aineet	144	112	105	122	117	108	103	121	123	133
53 Väri- ja parkitusaineet	112	115	115	123	118	118	134	153	162	188
54 Lääkevalmisteet ja farmaseuttiset tuotteet	175	178	179	180	203	105	112	122	136	136
55 Haju-, kiillotus- ja puhdistusaineet	113	114	113	119	117	122	134	152	162	199
56 Lannoitteet, valmistetut	139	131	98	105	117	110	98	100	120	105
58 Muovit, valmistetut	120	115	115	132	132	119	131	145	117	135
59 Erinäiset kemialliset tuotteet	137	149	142	130	119	118	117	126	168	217
<b>6 Valmistetut tavarat valmistusaineittain</b>	<b>128</b>	<b>128</b>	<b>128</b>	<b>141</b>	<b>150</b>	<b>104</b>	<b>106</b>	<b>114</b>	<b>111</b>	<b>124</b>
61 Nahka, nahkatavarat ja muokatut turkisinahat	147	145	147	151	147	85	85	93	73	82
62 Kumi- ja kumituotteet	125	135	137	140	137	110	115	128	138	158
63 Puu- ja korkituotteet, pl. huonekalut	154	147	162	182	186	118	121	120	110	172
64 Paperi ja pahvi sekä tuotteet niistä	132	131	134	139	145	143	161	180	202	221
65 Tekstiilituotteet, pl. vaatteet	135	140	136	136	138	96	97	99	96	96
66 Kivennäisainetuotteet	128	133	139	148	142	103	109	117	115	145
67 Rauta ja teräs	123	121	115	149	176	111	105	120	100	110
68 Muut metallit	114	98	99	130	147	91	95	103	110	125
69 Tuotteet epäjalosta metallista	124	128	134	133	137	109	114	123	131	149
<b>7 Koneet, laitteet ja kuljetusvälineet</b>	<b>139</b>	<b>147</b>	<b>150</b>	<b>154</b>	<b>157</b>	<b>113</b>	<b>121</b>	<b>131</b>	<b>151</b>	<b>174</b>
71 Voimakoneet ja moottorit	135	139	146	154	161	111	127	116	130	136
72 Eräiden teollisuudenalojen koneet	135	147	148	150	151	98	95	103	115	142
73 Metalliteollisuuskoneet	140	163	178	159	156	93	84	89	101	127
74 Yleiskäyttöiset teollisuuden koneet ja laitteet	131	139	147	149	143	102	109	116	118	145
75 Toimistokoneet ja atk-laitteet	136	129	113	116	119	188	205	267	336	377
76 Puhelin-, radio-, tv- yms. laitteet	166	181	184	180	189	125	122	128	153	175
77 Muut sähkökoneet ja -laitteet	133	136	136	136	134	128	140	157	176	199
78 Moottoriajoneuvot	145	159	169	184	193	110	124	134	149	174
<b>8 Erinäiset valmiit tavarat</b>	<b>138</b>	<b>141</b>	<b>138</b>	<b>139</b>	<b>139</b>	<b>128</b>	<b>142</b>	<b>170</b>	<b>207</b>	<b>238</b>
81 Tehdasvalmisteiset talot; lvi- ja valaisinkalusteet	135	144	145	112	117	118	127	155	381	481
82 Huonekalut	119	129	130	123	124	240	253	318	424	572
84 Vaatteet	154	149	142	143	150	124	156	213	237	250
85 Jalkineet	138	137	129	126	128	134	146	176	215	226
87 Kojeeet, mittarit yms.	149	162	153	175	162	121	123	142	138	164
88 Valokuvauskojeet ja -tarvikkeet, kellot	119	121	119	122	116	111	117	124	130	152
89 Muut valmiit tavarat	134	137	138	134	134	131	145	164	231	269

\*) Vuosien 1987 ja 1988 volyymi-indeksit jaksotusmuutuskorjattuja – Volymindexen för åren 1987 och 1988 presenteras utan inverkan av ändringen i periodiseringen –  
The volume index numbers for the years 1987 and 1988 are shown without the effect of the change in the statistical periods.

**IV 5. Vienti SITC-luokituksen mukaan: yksikköarvo- ja volyymi-indeksi (1980 = 100) vuosina 1985 – 1989**  
**Exporten enligt SITC-klassificeringen: enhetsvärde- och volymindex (1980 = 100) åren 1985–1989**  
**Exports by SITC: unit value and volume index (1980 = 100) in 1985 – 1989**

SITC	Yksikköarvoindeksi Enhetsvärdeindex Unit value index					Volyymi-indeksi Volymindex Volume index				
	1985	1986	1987	1988	1989	1985	1986	1987*)	1988*)	1989
<b>Koko vienti – Totalexport – Total exports</b>	<b>138</b>	<b>135</b>	<b>138</b>	<b>145</b>	<b>156</b>	<b>115</b>	<b>116</b>	<b>118</b>	<b>121</b>	<b>121</b>
<b>0 Elintarvikkeet ja elävät eläimet</b>	<b>129</b>	<b>118</b>	<b>106</b>	<b>104</b>	<b>121</b>	<b>140</b>	<b>118</b>	<b>114</b>	<b>108</b>	<b>107</b>
02 Maitotaloustuotteet ja munat	130	120	102	105	130	111	94	106	88	70
04 Vilja ja viljatuotteet	135	110	104	109	125	434	384	234	93	267
06 Sokeri ja sokerivalmisteet, hunaja	103	104	98	98	94	53	59	68	134	127
07 Kahvi, tee, kaakao, mausteet ja tuotteet niistä	120	135	119	94	104	116	100	135	195	156
<b>1 Juomat ja tupakka</b>	<b>161</b>	<b>157</b>	<b>156</b>	<b>156</b>	<b>161</b>	<b>59</b>	<b>61</b>	<b>69</b>	<b>62</b>	<b>63</b>
11 Juomat	177	171	173	176	179	90	92	99	76	91
12 Tupakka ja tupakkavalmisteet	136	135	129	124	130	36	39	50	58	45
<b>2 Raaka-aineet, pl. polttoaineet</b>	<b>126</b>	<b>119</b>	<b>131</b>	<b>133</b>	<b>147</b>	<b>79</b>	<b>79</b>	<b>81</b>	<b>83</b>	<b>79</b>
21 Vuodat, nahat ja turkisnahat, raa'at	144	103	132	92	72	130	172	151	139	163
24 Puutavara ja korkki	119	119	122	127	138	69	65	69	69	61
25 Paperimassa	125	123	139	157	182	79	76	83	86	83
26 Tekstiilikuidut sekä niiden jätteet	133	135	124	138	164	117	108	110	122	127
27 Kivennäisaineet, valmistamattomat	134	135	136	139	146	125	118	123	140	161
<b>3 Poltto- ja voiteluaineet, sähkövirta</b>	<b>139</b>	<b>86</b>	<b>65</b>	<b>56</b>	<b>69</b>	<b>113</b>	<b>101</b>	<b>125</b>	<b>124</b>	<b>59</b>
32 Kivihili, koksi, brikitit yms.	77	69	71	72	79	196	219	191	209	178
33 Kivennäisöljyt ja kivennäisöljytuotteet	139	86	64	55	68	115	104	131	130	59
<b>4 Eläin- ja kasviöljyt ja -rasvat</b>	<b>175</b>	<b>109</b>	<b>72</b>	<b>73</b>	<b>93</b>	<b>141</b>	<b>143</b>	<b>232</b>	<b>241</b>	<b>177</b>
<b>5 Kemialliset aineet ja tuotteet</b>	<b>132</b>	<b>119</b>	<b>118</b>	<b>118</b>	<b>122</b>	<b>132</b>	<b>135</b>	<b>137</b>	<b>162</b>	<b>185</b>
51 Orgaaniset kemialliset aineet	131	97	93	94	94	134	179	175	239	271
52 Epäorgaaniset kemialliset aineet	136	119	110	162	180	118	74	75	75	89
53 Väri- ja parkitusaineet	169	178	186	194	209	104	112	115	118	119
55 Haju-, kiillotus- ja puhdistusaineet	109	112	123	154	172	64	77	63	61	77
58 Muovit, valmistetut	106	102	106	78	78	153	158	170	241	262
59 Erinäiset kemialliset tuotteet	170	167	142	120	124	108	88	109	142	159
<b>6 Valmistetut tavarat valmistusaineittain</b>	<b>133</b>	<b>128</b>	<b>128</b>	<b>139</b>	<b>147</b>	<b>121</b>	<b>126</b>	<b>136</b>	<b>140</b>	<b>142</b>
61 Nahka, nahkatavarat ja muokatut turkisnahat	134	106	124	99	75	123	128	161	164	217
62 Kumituotteet	144	148	139	133	138	134	146	161	176	184
63 Puu- ja korkkituotteet, pl. huonekalut	121	122	128	134	139	77	99	98	101	98
64 Paperi ja pahvi sekä tuotteet niistä	139	133	133	140	144	127	131	141	151	155
65 Tekstiilituotteet, pl. vaatteet	121	124	123	127	133	107	106	99	92	89
66 Kivennäisainetuotteet	140	152	158	168	179	92	99	110	108	101
67 Rauta ja teräs	123	116	112	133	152	160	166	184	176	177
68 Muut metallit	122	101	99	142	174	120	117	127	125	127
69 Tuotteet epäjalosta metallista	128	127	136	127	136	104	103	111	99	103
<b>7 Koneet, laitteet ja kuljetusvälineet</b>	<b>162</b>	<b>175</b>	<b>186</b>	<b>190</b>	<b>207</b>	<b>140</b>	<b>139</b>	<b>130</b>	<b>145</b>	<b>149</b>
71 Voimakoneet ja moottorit	149	165	171	161	174	192	200	207	282	296
72 Eräiden teollisuudenalojen koneet	186	190	199	204	223	116	114	122	142	156
73 Metalliteollisuuskoneet	165	192	182	225	210	116	103	104	100	121
74 Yleiskäyttöiset teollisuuden koneet ja laitteet	146	157	156	157	174	129	121	128	122	126
76 Puhelin-, radio-, tv- yms. laitteet	153	172	164	160	163	131	171	213	224	277
77 Muut sähkökoneet ja -laitteet	143	140	148	188	211	110	129	118	105	111
<b>8 Erinäiset valmiit tavarat</b>	<b>146</b>	<b>152</b>	<b>156</b>	<b>165</b>	<b>172</b>	<b>94</b>	<b>94</b>	<b>87</b>	<b>75</b>	<b>70</b>
81 Tehdasvalmisteiset talot; lvi- ja valaisinkalusteet	157	165	165	179	185	82	89	90	86	104
82 Huonekalut	130	133	138	154	168	86	89	93	73	64
84 Vaatteet	160	170	174	178	186	74	72	62	53	41
85 Jalkineet	132	131	130	132	137	125	125	108	81	62
89 Muut valmiit tavarat	132	137	142	154	159	113	115	110	102	101

\*) Vuosien 1987 ja 1988 volyymi-indeksit jaksotusmuutoskorjattuja – Volymindexen för åren 1987 och 1988 presenteras utan inverkan av ändringen i periodiseringen –  
The volume index numbers for the years 1987 and 1988 are shown without the effect of the change in the statistical periods.

**IV 6. Itätuonti tavaroiden käytön mukaan: yksikköarvo- ja volyymi-indeksi (1980 = 100) vuosina 1985 – 1989**  
**Östimporten enligt varornas användning: enhetsvärde- och volymindex (1980 = 100) åren 1985 – 1989**  
**Eastern imports by use of goods: unit value and volume index (1980 = 100) in 1985 – 1989**

Tavaraluokka Varukategori Goods category	Yksikköarvoindeksi Enhetsvärdeindex Unit value index					Volyymi-indeksi Volymindex Volume index				
	1985	1986	1987	1988	1989	1985	1986	1987*)	1988*)	1989
<b>Koko tuonti – Totalimport – Total imports</b>	<b>136</b>	<b>86</b>	<b>82</b>	<b>75</b>	<b>86</b>	<b>101</b>	<b>117</b>	<b>123</b>	<b>130</b>	<b>127</b>
<b>1 Raaka-aineet ja tuotantotarvikkeet</b>	<b>136</b>	<b>84</b>	<b>81</b>	<b>74</b>	<b>86</b>	<b>106</b>	<b>120</b>	<b>123</b>	<b>123</b>	<b>122</b>
11 Maa- ja metsätalouteen	138	127	96	103	117	154	124	133	142	140
13 Teollisuuteen	135	80	78	71	83	103	117	120	121	119
131 Elintarvike-, juoma- ja tupakkateollisuuteen	115	110	99	95	97	130	130	175	160	209
132 Tekstiili-, vaate- ja nahkateollisuuteen	149	136	128	127	120	60	60	76	77	76
1322 Langat	156	157	151	146	141	38	51	59	55	44
1323 Kankaat ja neulokset	156	164	146	134	132	64	66	87	93	85
133 Puutavateollisuuteen	159	139	136	139	143	81	64	66	76	55
134 Paperi- ja graafiseen teollisuuteen	151	140	134	141	153	122	121	129	146	151
135 Kemialliseen teollisuuteen	134	67	67	54	65	105	123	123	126	125
1351 Raakaöljy	133	63	64	49	62	103	122	120	124	119
1352 Kemialliset alkuaineet ja epäorgaaniset kemikaalit	192	123	95	85	86	105	105	120	116	148
1353 Orgaaniset kemikaalit	120	76	81	120	107	154	235	236	148	178
1357 Kautsu	128	107	89	105	90	113	125	162	188	199
136 Savi-, lasi- ja kivenjalostusteollisuuteen	128	131	136	138	143	92	101	82	100	109
137 Metallien perusteollisuuteen	120	111	94	98	125	109	98	90	99	94
1371 Malmit ja rikasteet	123	121	110	99	112	411	295	381	446	500
1372 Perusmetallit	115	94	84	117	188	91	78	98	126	89
138 Metallituote- ja koneiteollisuuteen	146	138	129	162	176	91	121	134	109	105
1381 Valssaus tuotteet	132	132	110	115	133	110	120	109	97	116
1385 Sähkötekniikan teollisuuden tuotantotarvikkeet	110	93	95	128	144	136	155	238	183	151
1386 Kulkuneuvoteollisuuden tuotantotarvikkeet	256	250	223	312	312	37	74	83	59	53
15 Rakennustoimintaan	137	145	117	123	136	129	164	190	113	159
19 Muuhun toimintaan	148	144	140	139	134	194	235	220	220	234
<b>2 Polttoaineet</b>	<b>137</b>	<b>80</b>	<b>70</b>	<b>62</b>	<b>70</b>	<b>91</b>	<b>115</b>	<b>121</b>	<b>124</b>	<b>113</b>
21 Kiinteät polttoaineet	136	113	84	87	100	79	97	100	113	117
22 Nestemäiset polttoaineet	134	67	65	54	62	95	124	124	122	92
<b>3 Investointitavarat</b>	<b>138</b>	<b>143</b>	<b>157</b>	<b>162</b>	<b>165</b>	<b>74</b>	<b>80</b>	<b>63</b>	<b>104</b>	<b>101</b>
31 Maa- ja metsätalouteen	139	145	154	152	153	94	102	77	98	99
33 Muut koneet ja laitteet	140	144	159	166	169	114	130	115	80	214
<b>4 Kulutustavarat</b>	<b>141</b>	<b>138</b>	<b>135</b>	<b>137</b>	<b>146</b>	<b>88</b>	<b>103</b>	<b>140</b>	<b>170</b>	<b>170</b>
41 Elintarvikkeet, juomat ja tupakka	127	115	119	126	119	79	89	102	108	115
42 Tekstiili- ja vaatetustavarat	155	155	142	142	152	100	118	199	243	231
43 Muut lyhytaikaiset kulutustavarat	146	134	134	139	156	96	111	144	180	194
44 Henkilöautot	128	140	141	138	155	88	101	104	117	99
45 Muut kestävät kulutustavarat	145	134	138	138	138	66	82	111	162	186

\*) Vuosien 1987 ja 1988 volyymi-indeksit jaksotusmuutoskorjattuina – Volymindexen för åren 1987 och 1988 presenteras utan inverkan av ändringen i periodiseringen –  
The volume index numbers for the years 1987 and 1988 are shown without the effect of the change in the statistical periods.

**IV 7. Länsituonti tavaroiden käytön mukaan: yksikköarvo- ja volyymi-indeksi (1980 = 100) vuosina 1985 – 1989**  
**Västimporten enligt varornas användning: enhetsvärde- och volymindex (1980 = 100) åren 1985 – 1989**  
**Western imports by use of goods: unit value and volume index (1980 = 100) in 1985 – 1989**

Tavaraluokka Varukategori Goods category	Yksikköarvoindeksi Enhetsvärdeindex Unit value index					Volyymi-indeksi Volymindex Volume index				
	1985	1986	1987	1988	1989	1985	1986	1987*)	1988*)	1989
<b>Koko tuonti – Totalimport – Total imports</b>	<b>134</b>	<b>133</b>	<b>131</b>	<b>138</b>	<b>140</b>	<b>105</b>	<b>108</b>	<b>118</b>	<b>129</b>	<b>146</b>
<b>1 Raaka-aineet ja tuotantotarvikkeet</b>	<b>134</b>	<b>128</b>	<b>125</b>	<b>133</b>	<b>137</b>	<b>96</b>	<b>96</b>	<b>103</b>	<b>107</b>	<b>117</b>
11 Maa- ja metsätalouteen	139	152	147	151	146	93	95	103	122	133
13 Teollisuuteen	134	128	124	134	138	93	92	100	100	109
131 Elintarvike-, juoma- ja tupakkateollisuuteen	122	119	93	98	97	85	87	94	92	91
1312 Sokeri	55	38	33	48	52	47	51	74	48	56
1313 Kahvi	127	144	79	82	77	79	86	103	92	95
132 Tekstiili-, vaate- ja nahkateollisuuteen	134	135	133	136	136	94	93	94	83	82
1322 Langat	128	130	127	121	121	103	100	100	93	91
1323 Kankaat ja neulokset	132	138	135	139	143	93	96	91	74	70
133 Päättäväteollisuuteen	154	152	154	160	167	89	92	105	137	153
134 Paperi- ja graafiseen teollisuuteen	125	123	122	138	138	158	157	179	189	204
135 Kemialliseen teollisuuteen	139	114	109	110	105	71	62	67	72	81
1351 Raakaöljy	148	92	67	50	64	44	24	27	21	9
1352 Kemialliset alkuaineet ja epäorgaaniset kemikaalit	142	115	110	99	96	104	91	109	129	134
1353 Orgaaniset kemikaalit	122	113	125	161	134	111	114	114	107	139
1356 Muoviraaka-aineet	115	109	109	120	119	121	129	142	176	195
136 Savi-, lasi- ja kivenjalostusteollisuuteen	107	108	113	131	130	100	105	115	91	105
137 Metallien perusteollisuuteen	138	107	91	142	185	125	119	166	147	135
1371 Malmit ja rikasteet	158	129	111	138	192	101	125	172	225	167
1372 Perusmetallit	127	88	75	159	194	152	123	184	124	147
138 Metallituote- ja koneiteollisuuteen	131	135	139	150	155	110	115	123	124	141
1381 Valssaus tuotteet	119	119	117	136	158	97	96	98	94	100
1384 Koneiteollisuuden tuotantotarvikkeet	135	143	146	147	149	118	117	128	130	149
1385 Sähkötekniikan teollisuuden tuotantotarvikkeet	140	136	138	147	148	109	118	132	145	171
1386 Kulkuneuvoteollisuuden tuotantotarvikkeet	130	141	149	166	169	113	123	126	132	142
139 Muuhun teollisuuteen	141	166	158	140	131	100	93	95	116	151
15 Rakennustoimintaan	127	132	134	129	135	114	115	134	180	222
19 Muuhun toimintaan	116	118	117	103	103	182	228	206	263	305
<b>2 Polttoaineet</b>	<b>100</b>	<b>79</b>	<b>68</b>	<b>67</b>	<b>71</b>	<b>340</b>	<b>245</b>	<b>109</b>	<b>73</b>	<b>116</b>
22 Nestemäiset polttoaineet	148	94	83	82	112	378	200	106	37	25
<b>3 Investointitavarat</b>	<b>134</b>	<b>140</b>	<b>141</b>	<b>146</b>	<b>145</b>	<b>112</b>	<b>118</b>	<b>129</b>	<b>150</b>	<b>183</b>
31 Maa- ja metsätalouteen	132	139	140	144	146	93	87	70	84	113
32 Kuljetusneuvot	132	143	152	166	165	77	86	88	112	148
33 Muut koneet ja laitteet	135	140	139	143	141	125	132	152	171	202
<b>4 Kulutustavarat</b>	<b>139</b>	<b>147</b>	<b>149</b>	<b>150</b>	<b>154</b>	<b>128</b>	<b>141</b>	<b>161</b>	<b>190</b>	<b>214</b>
41 Elintarvikkeet, juomat ja tupakka	134	136	135	135	132	114	127	143	157	168
42 Tekstiili- ja vaatetustavarat	144	143	138	141	143	138	163	206	231	252
43 Muut lyhytaikaiset kulutustavarat	143	146	146	148	153	121	132	150	171	189
44 Henkilöautot	152	169	182	187	199	141	160	174	208	230
45 Muut kestävätkulutustavarat	128	141	142	140	143	134	138	153	200	248

\*) Vuosien 1987 ja 1988 volyymi-indeksit jaksotusmuutoskorjattuja – Volymindexen för åren 1987 och 1988 presenteras utan inverkan av ändringen i periodiseringen –  
The volume index numbers for the years 1987 and 1988 are shown without the effect of the change in the statistical periods.

**IV 8. Itävienti toimialojen mukaan: yksikköarvo- ja volyyymi-indeksi (1980 = 100) vuosina 1985 – 1989**  
**Östexporten enligt näringsgrenar: enhetsvärde- och volymindex (1980 = 100) åren 1985 – 1989**  
**Eastern exports by industries: unit value and volume index (1980 = 100) in 1985 – 1989**

Tavaraluokka Varukategori Goods category	Yksikköarvoindeksi Enhetsvärdeindex Unit value index					Volyyymi-indeksi Volymindex Volume index				
	1985	1986	1987	1988	1989	1985	1986	1987*)	1988*)	1989
<b>Koko vienti – Totalexport – Total exports</b>	<b>148</b>	<b>146</b>	<b>144</b>	<b>167</b>	<b>196</b>	<b>127</b>	<b>119</b>	<b>98</b>	<b>88</b>	<b>78</b>
<b>1 Maa- ja metsätalous sekä kalastus</b>	<b>135</b>	<b>125</b>	<b>125</b>	..	..	<b>272</b>	<b>193</b>	<b>66</b>	..	..
11 Maatalous	131	122	122	..	..	516	375	132	..	..
<b>2 Kaivos- ja muu kaivannaistoiminta</b>	<b>165</b>	<b>158</b>	<b>131</b>	<b>171</b>	<b>169</b>	<b>58</b>	<b>68</b>	<b>104</b>	<b>75</b>	<b>113</b>
<b>3 Teollisuus</b>	<b>147</b>	<b>146</b>	<b>144</b>	<b>167</b>	<b>196</b>	<b>126</b>	<b>118</b>	<b>98</b>	<b>89</b>	<b>78</b>
31 Elintarvike-, juoma- ja tupakkateollisuus	128	120	107	111	142	128	95	74	48	45
311 Maitotaloustuotteet	142	127	100	113	167	110	100	101	76	33
313 Sokeri, makeiset ja kaakaovalmisteet	74	88	83	75	85	124	44	72	119	98
32 Tekstiili-, vaate- ja nahkateollisuus	159	158	153	152	158	126	129	98	79	52
321 Tekstiilit	138	130	117	130	143	74	82	51	37	32
322 Vaatteet	177	176	171	170	173	116	120	92	82	51
324 Jalkineet	138	138	134	132	141	181	177	142	95	65
33 Puutavateollisuus	118	100	93	124	142	63	179	159	56	52
331 Sahattu ja höylätty puutavara, ml. karkeasti syrjäyty	126	112	125	129	137	60	20	22	61	61
332 Vaneri, vaneriviilu ja rimalevy	118	108	123	121	123	140	139	147	132	142
34 Paperi- ja graafinen teollisuus	139	133	133	147	159	90	82	76	72	71
341 Paperimassa	130	126	135	153	180	65	59	70	68	61
342 Kuitulevy	181	168	159	160	157	42	37	26	68	78
343 Pahvi ja kartonki	147	136	132	196	201	87	74	62	60	57
344 Paperi	137	132	128	136	145	97	85	86	83	95
345 Pahvi- ja paperituotteet	149	141	139	141	151	94	91	69	60	48
35 Kemiallinen teollisuus	134	133	126	139	145	122	99	93	93	89
351 Maaöljy- ja kivihiilituotteet	122	99	59	66	70	280	354	438	374	297
353 Muoviteollisuuden tuotteet	111	119	120	157	155	129	85	83	93	79
354 Tekokuidut	136	130	115	135	167	91	74	87	42	31
36 Savi-, lasi- ja kivenjalostusteollisuus	166	165	155	157	241	70	94	119	94	59
37 Metallien perusteollisuus	120	97	96	128	163	137	136	141	107	95
38 Metallituote- ja koneteollisuus	161	165	166	203	252	167	153	117	113	98
381 Metallituotteet	126	125	129	139	163	138	134	134	123	100
385 Kotitalouskoneet ja elektroniset viihdelaitteet	142	129	142	239	209	95	165	104	54	107
386 Sähkökoneet ja -laitteet, muualle kuulumattomat sekä kaapelit	141	129	122	171	275	127	169	200	127	101
387 Muut koneet ja laitteet	190	209	216	238	250	146	130	105	93	89
39 Muu teollisuus	221	470	440	525	552	37	17	12	28	31
392 Urheiluvälineet	221	470	440	525	552	65	36	26	23	27

\*) Vuosien 1987 ja 1988 volyyymi-indeksit jaksotusmuutoskorjattuja – Volymindexen för åren 1987 och 1988 presenteras utan inverkan av ändringen i periodiseringen –  
The volume index numbers for the years 1987 and 1988 are shown without the effect of the change in the statistical periods.

**IV 9. Länsivienti toimialojen mukaan: yksikköarvo- ja volyyymi-indeksi (1980 = 100) vuosina 1985 – 1989**  
**Västexporten enligt näringsgrenar: enhetsvärde- och volymindex (1980 = 100) åren 1985 – 1989**  
**Western exports by industries: unit value and volume index (1980 = 100) in 1985 – 1989**

Tavaraluokka Varukategori Goods category	Yksikköarvoindeksi Enhetsvärdeindex Unit value index					Volyyymi-indeksi Volymindex Volume index				
	1985	1986	1987	1988	1989	1985	1986	1987*)	1988*)	1989
<b>Koko vienti – Totalexport – Total exports</b>	<b>136</b>	<b>132</b>	<b>137</b>	<b>144</b>	<b>153</b>	<b>111</b>	<b>115</b>	<b>122</b>	<b>127</b>	<b>129</b>
<b>1 Maa- ja metsätalous sekä kalastus</b>	<b>143</b>	<b>107</b>	<b>132</b>	<b>98</b>	<b>82</b>	<b>126</b>	<b>164</b>	<b>142</b>	<b>127</b>	<b>144</b>
11 Maatalous	140	99	128	88	68	147	193	161	144	187
1122 Turkikset, valmistamattomat	142	100	130	89	69	135	179	156	143	165
12 Metsätalous	138	143	137	140	153	58	87	92	64	45
<b>2 Kaivos- ja muu kaivannaistoiminta</b>	<b>148</b>	<b>139</b>	<b>138</b>	<b>140</b>	<b>176</b>	<b>114</b>	<b>109</b>	<b>107</b>	<b>135</b>	<b>147</b>
<b>3 Teollisuus</b>	<b>136</b>	<b>133</b>	<b>137</b>	<b>145</b>	<b>155</b>	<b>111</b>	<b>114</b>	<b>122</b>	<b>128</b>	<b>130</b>
31 Elintarvike-, juoma- ja tupakkateollisuus	131	128	119	115	123	98	93	115	126	121
311 Maitotaloustuotteet	130	124	114	115	127	108	88	106	92	92
313 Sokeri, makeiset ja kaakaovalmisteet	121	134	119	101	105	85	88	100	166	152
314 Muut ravinto- ja nautintoaineet	144	132	129	126	136	81	82	103	112	100
32 Tekstiili-, vaate- ja nahkateollisuus	144	149	157	162	163	72	70	68	59	55
321 Tekstiilit	122	127	127	130	133	108	106	107	96	97
322 Vaatteet	153	163	173	183	189	63	60	55	46	40
324 Jalkineet	126	125	127	145	143	55	58	68	52	39
33 Puutavateollisuus	120	121	126	133	142	73	70	74	75	68
331 Sahattu ja höylätty puutavara, ml. karkeasti sy- jäTTY	115	115	119	124	135	71	65	70	71	62
332 Vaneri, vaneriviilu ja rimalevy	124	125	134	137	140	84	91	91	93	94
333 Lastulevy	122	124	136	145	149	59	68	64	69	62
34 Paperi- ja graafinen teollisuus	138	133	136	145	151	122	127	141	150	154
341 Paperimassa	125	122	140	158	183	81	78	85	90	89
342 Kuitulevy	121	122	139	145	139	73	66	73	72	66
343 Pahvi ja kartonki	134	131	129	136	143	124	139	158	177	182
344 Paperi	141	135	136	144	146	142	145	161	171	176
345 Pahvi- ja paperituotteet	135	139	142	146	151	102	122	134	156	159
35 Kemiallinen teollisuus	135	107	100	100	109	122	123	133	145	140
351 Maaöljy- ja kivihiihtuotteet	141	86	66	56	70	111	99	123	122	55
353 Muoviteollisuuden tuotteet	125	130	130	122	129	125	133	148	163	170
354 Tekokuidut	129	134	127	135	160	136	131	125	175	192
355 Kumiteollisuuden tuotteet	137	139	136	131	132	125	134	135	144	156
36 Savi-, lasi- ja kivenjalostusteollisuus	138	150	161	171	170	97	98	105	109	113
37 Metallien perusteollisuus	122	108	105	135	159	145	154	171	166	169
371 Rauta ja teräs	123	117	112	132	152	163	169	189	184	188
372 Kupari	104	91	95	121	142	187	219	260	295	308
38 Metallituote- ja koneteollisuus	147	160	174	178	190	126	134	139	148	157
381 Metallituotteet	139	158	170	173	172	84	80	81	78	90
385 Kotitalouskoneet ja elektroniset viihdelaitteet	105	108	110	105	103	123	174	195	182	167
386 Sähkökoneet ja -laitteet, muualle kuulumatto- mat sekä kaapelit	166	179	190	212	228	123	135	131	156	185
387 Muut koneet ja laitteet	137	147	155	154	162	143	142	152	162	182
39 Muu teollisuus	153	162	171	188	193	103	98	88	98	95
392 Urheiluvälineet	168	170	177	202	213	120	113	104	78	77

\*) Vuosien 1987 ja 1988 volyyymi-indeksit jaksotusmuutuskorjattuja – Volymindexen för åren 1987 och 1988 presenteras utan inverkan av ändringen i periodiseringen –  
The volume index numbers for the years 1987 and 1988 are shown without the effect of the change in the statistical periods.

**IV 10. Ulkomaankaupan yksikköarvoindeksit ja vaihtosuhte (1980 = 100) vuosina 1975 – 1989**  
**Enhetsvärdeindex och utbytesförhållandet för utrikeshandeln (1980 = 100) åren 1975 – 1989**  
**Unit value index and terms of trade for foreign trade (1980 = 100) in 1975 – 1989**

Vuosi År Year	Yksikköarvoindexi – Enhetsvärdeindex – Unit value index						Vaihtosuhte – Utbytesförhållande – Terms of trade		
	Koko vienti Totalexport Total exports	Itävienti Östexport Eastern exports	Länsivienti Västexport Western exports	Koko tuonti Totalimport Total imports	Itätuonti Östimport Eastern imports	Länsituonti Västimport Western imports	Koko kauppa Totalhandel Total trade	Itäkauppa Östhandel Eastern trade	Länsikauppa Västhandel Western trade
1975	63	60	62	54	44	58	118	137	107
1976	65	64	65	57	46	62	114	139	105
1977	75	80	74	67	52	73	113	155	101
1978	80	84	78	74	55	82	108	153	95
1979	90	86	90	86	72	91	105	119	99
1980	100	100	100	100	100	100	100	100	100
1981	111	115	110	112	122	109	99	94	101
1982	119	133	114	117	127	114	102	104	100
1983	127	144	122	125	132	122	101	109	99
1984	134	146	133	131	137	129	102	107	103
1985	138	148	136	135	136	134	102	108	101
1986	135	146	132	121	86	133	111	169	99
1987	138	144	137	119	82	131	116	175	104
1988	145	167	144	122	75	138	119	222	104
1989	156	196	153	126	86	140	123	229	109

**IV 11. Valuuttamääräisten vienti- ja tuontihintojen muutokset 1989/1988**  
**Ändringar av de i utländsk valuta angivna export- och importpriserna 1989/1988**  
**Changes of export and import prices in foreign currency 1989/1988**

	Markkamääräinen hinnan muutos Ändring av de i mark angivna priserna Change of price in national currency %	Valuuttamääräinen hinnan muutos Ändring av de i utländsk valuta angivna priserna Change of price in foreign currency %	Valuuttakurssin muutos Ändring av valutakursen Change of exchange rate %
<b>Koko vienti – Totalexport – Total exports</b>	<b>+ 7,5</b>	<b>+ 9,7</b>	<b>– 2,0</b>
31 Elintarvike-, juoma- ja tupakkateollisuus	+ 13,5	+ 14,2	– 0,6
32 Tekstiili-, vaate- ja nahkateollisuus	+ 2,8	+ 4,8	– 1,9
33 Puutavateollisuus	+ 7,3	+ 10,5	– 2,9
331 Sahattu ja höylätty puutavara	+ 8,9	+ 12,0	– 2,8
34 Paperi- ja graafinen teollisuus	+ 4,9	+ 7,9	– 2,8
341 Paperimassa	+ 16,5	+ 19,9	– 2,8
343 Pahvi ja kartonki	+ 5,0	+ 8,0	– 2,8
344 Paperi	+ 2,0	+ 4,9	– 2,8
35 Kemiaallinen teollisuus	+ 8,0	+ 9,4	– 1,3
37 Metallien perusteollisuus	+ 17,8	+ 19,8	– 1,7
38 Metallituote- ja koneiteollisuus	+ 8,8	+ 10,0	– 1,1
<b>Koko tuonti – Totalimport – Total imports</b>	<b>+ 3,5</b>	<b>+ 5,2</b>	<b>– 1,6</b>
1 Raaka-aineet ja tuotantotarvikkeet	+ 4,2	+ 5,8	– 1,5
– raakaöljy	+ 25,2	+ 22,1	+ 2,6
– muut raaka-aineet ja tuotantotarvikkeet	+ 2,2	+ 4,2	– 1,9
2 Polttoaineet	+ 13,8	+ 11,5	+ 2,1
3 Investointitavarat	– 0,6	+ 1,9	– 2,4
4 Kulutustavarat	+ 3,0	+ 5,0	– 1,9

Valuuttamääräisten hintojen muutos on laskettu kaavasta: markkamääräisen hinnan muutos = valuuttamääräisen hinnan muutos x valuuttakurssin muutos. Valuuttakurssien muutoksesta kussakin tavaraluokassa on käytetty laskutusvaluuttojen mukaan painotettua kurssimuutosten keskiarvoa. Kunkin valuutan kurssina on käytetty vuoden aikana tullaussissa sovellettuun muuntokurssien keskiarvoa. – Ändringarna av de i utländsk valuta angivna priserna har beräknats enligt formeln: ändring av det i mark angivna priset = ändring av det i utländsk valuta angivna priset x ändring av valutakursen. I varje varukategori har som ändring av valutakurserna använts det enligt faktureringsvalutorna vägda medeltalet av kursförändringarna. Som kurs för de enskilda valutorna har använts medeltalet av de omräkningskurser som under årets lopp tillämpats vid förtullningarna.



## V ULKOMAANKAUPAN LASKUTUSVALUUTTA- TILASTOT

Vuodesta 1981 lähtien on tuotettu tilastoja tuonnissa ja viennissä käytettävistä laskutusvaluutoista. Nämä tilastot sisältävät tuonnin ja viennin arvon tavaruokittain ja maittain laskutusvaluuttojen mukaan jaoteltuna.

Valuuttalajitiedot perustuvat tullausasiakirjoista kerättyihin kauppalaskun mukaisiin laskutusvaluuttatietoihin. Valuuttalajitunnuksina käytetään kansainvälisen standardin ISO 4217 mukaisia koodoja.

Laskutusvaluuttatilastojen perusaineisto poikkeaa hieman ulkomaankaupan varsinaisissa tavaratilastoissa käytettävästä tilastoaineistosta. Mm. palkkatyöjalostusta varten maksutta tuotavat ja vietävät tavarat on jätetty aineiston ulkopuolelle.

Tavaraluokituksena käytetään tuonnissa tavarankäyttötarkoituksen mukaista ja viennissä valmistavan toimialan mukaista luokitusta. Toimiala ja käyttötarkoitus määräytyvät tavarankäytön mukaan. Maakäsitteenä käytetään viennissä määräraamaa ja tuonnissa lähetsyamaa.

Tuonnissa arvokäsitteenä käytetään cif-arvoa ja viennissä fob-arvoa. Valuuttalajikohtaiset arvotiedot esitetään Suomen markkoiksi muunnettuna.

## V UTRIKESHANDELNS FAKTURERINGSVALUTA- STATISTIK

Statistik har sedan 1981 producerats över faktureringsvalutor i importen och exporten. Statistiken innehåller importens och exportens värde per varukategori och land indelade per faktureringsvaluta.

Uppgifterna om valutaslagen grundar sig på de uppgifter om faktureringsvaluta som samlas in från förtullningshandlingarna och som baserar sig på fakturorna. Som valutaslagsbeteckningar används koderna i den internationella ISO 4217 standarden.

Det basmaterial som används i statistiken över faktureringsvalutorna skiljer sig något från det statistiska material som används i utrikeshandelns egentliga varustatistik. Bland annat ingår inte varor som importerats eller exporterats utan vederlag för förädling genom s.k. lönearbete i materialet.

Varuklassificeringen bygger i importen på varornas användningssyfte och i exporten på tillverkande näringsgren. Näringsgren och användningssyfte bestäms utgående från varan. Som länderbegrepp används bestämmelseland i exporten och avsändningsland i importen.

Som värdebegrepp används cif-värdet i importen och fob-värdet i exporten. Värdeuppgifterna för de olika valutaslagen framställs omvandlade till finska mark.

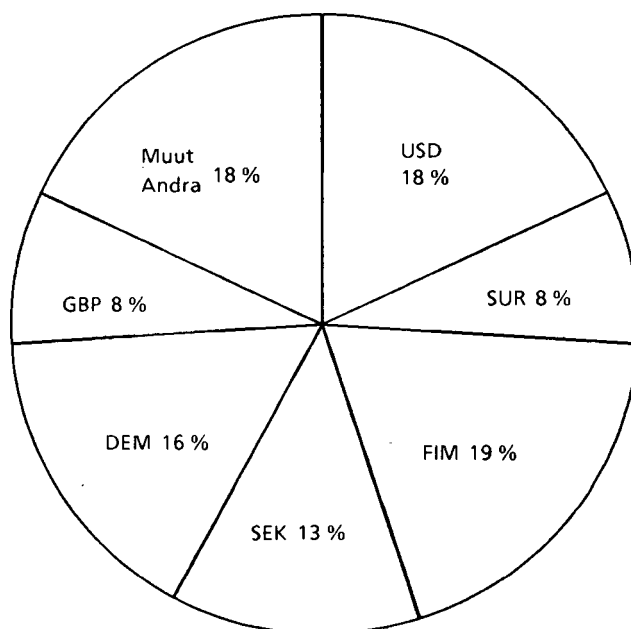
### Tärkeimmät valuuttakoodit ja niitä vastaavat maat – De viktigaste valutakoderna och motsvarande länder

BEC BE Belgia – Belgien  
CHF CH Sveitsi – Schweiz  
DEM DE Saksan It – Fr Tyskl.  
DKK DK Tanska – Danmark  
FIM FI Suomi – Finland

FRF FR Ranska – Frankr.  
GBP GB Iso-Brit. – Storbrit.  
ITL IT Italia – Italien  
JPY JP Japani – Japan  
NLG NL Alankomaat – Nederl.

NOK NO Norja – Norge  
SEK SE Ruotsi – Sverige  
SUR SU SNTL – Sovjetun.  
USD US USA

### Tärkeimmät laskutusvaluutat vuonna 1989 De viktigaste faktureringsvalutorna år 1989



**V 1. Tuonti tavaroiden käytön mukaan valuuttalajeittain vuonna 1989**  
**Importen enligt varornas användning och enligt valutaslag år 1989**  
**Imports by use of goods and by currencies in 1989**

Valuuttalaji Valutaslag Currency	1 Raaka- aineet ja tuo- tanta- tarvik- keet	13 Teolli- suuteen	131 Elintar- vike-, juoma- ja tupak- kateolli- suuteen	132 Tekstiili-, vaate- ja nahka- teolli- suuteen	135 Kemial- liseen teolli- suuteen	138 Metalli- tuote- ja kone- teolli- suuteen	2 Poltto- aineet	3 Inves- tointi- tavarat	4 Kulutus- tavarat	41 Elintar- vikkeet, juomat ja tupak- ka	44 Henkilö- autot	Koko tuonti Total- import Total imports
Milj. mk												
<b>Yhteensä – Total</b>	<b>56 166</b>	<b>48 866</b>	<b>2 866</b>	<b>3 184</b>	<b>13 576</b>	<b>20 002</b>	<b>3 252</b>	<b>20 144</b>	<b>23 991</b>	<b>3 163</b>	<b>5 397</b>	<b>104 315</b>
BEC	634	547	7	68	107	314	0	123	274	28	2	1 043
CHF	798	700	56	101	126	343	–	450	316	50	11	1 610
DEM	9 752	8 404	166	713	1 632	4 901	0	5 939	4 857	611	1 906	20 553
DKK	1 003	718	122	35	80	380	–	540	785	160	1	2 333
FIM	11 514	9 449	449	968	3 089	3 406	629	3 728	7 557	742	2 602	23 440
FRF	1 204	1 075	19	159	120	646	0	583	1 006	153	438	2 913
GBP	2 985	2 710	48	160	291	1 499	38	1 143	794	104	18	4 974
ITL	869	716	5	210	37	355	–	547	1 038	77	11	2 455
JPY	829	754	7	19	29	610	–	914	585	0	60	2 328
NLG	1 363	1 020	111	61	234	479	0	537	827	290	1	2 730
NOK	856	731	55	19	64	323	–	233	381	161	7	1 481
SEK	6 482	5 331	183	204	555	3 646	1	1 990	1 796	264	21	10 461
SUR	3 038	2 332	48	61	250	631	441	266	223	10	161	4 434
USD	13 505	13 241	1 559	315	6 687	1 914	2 141	2 738	2 338	412	109	20 755

%

<b>Yhteensä – Total</b>	<b>100,0</b>	<b>100,0</b>	<b>100,0</b>	<b>100,0</b>	<b>100,0</b>	<b>100,0</b>	<b>100,0</b>	<b>100,0</b>	<b>100,0</b>	<b>100,0</b>	<b>100,0</b>	<b>100,0</b>
BEC	1,1	1,1	0,3	2,1	0,8	1,6	0,0	0,6	1,1	0,9	0,0	1,0
CHF	1,4	1,4	2,0	3,2	0,9	1,7	–	2,2	1,3	1,6	0,2	1,5
DEM	17,4	17,2	5,8	22,4	12,0	24,5	0,0	29,5	20,2	19,3	35,3	19,7
DKK	1,8	1,5	4,2	1,1	0,6	1,9	–	2,7	3,3	5,0	0,0	2,2
FIM	20,5	19,3	15,7	30,4	22,8	17,0	19,4	18,5	31,5	23,5	48,2	22,5
FRF	2,1	2,2	0,7	5,0	0,9	3,2	0,0	2,9	4,2	4,8	8,1	2,8
GBP	5,3	5,5	1,7	5,0	2,1	7,5	1,2	5,7	3,3	3,3	0,3	4,8
ITL	1,5	1,5	0,2	6,6	0,3	1,8	–	2,7	4,3	2,4	0,2	2,4
JPY	1,5	1,5	0,2	0,6	0,2	3,1	–	4,5	2,4	0,0	1,1	2,2
NLG	2,4	2,1	3,9	1,9	1,7	2,4	0,0	2,7	3,4	9,2	0,0	2,6
NOK	1,5	1,5	1,9	0,6	0,5	1,6	–	1,2	1,6	5,1	0,1	1,4
SEK	11,5	10,9	6,4	6,4	4,1	18,2	0,0	9,9	8,2	8,3	0,4	10,0
SUR	5,4	4,8	1,7	1,9	1,8	3,2	13,6	1,3	0,9	0,3	3,0	4,3
USD	24,0	27,1	54,4	9,9	49,3	9,6	65,8	13,6	9,7	13,0	2,0	19,9

**V 2. Vienti toimialojen mukaan valuuttalajeittain vuonna 1989**  
**Exporten enligt näringsgrenar och enligt valutaslag år 1989**  
**Exports by industries and by currencies in 1989**

Valuuttalaji Valutaslag Currency	1 Maa- ja metsä- talous	11 Maa- talous	2 Kaivos- ja muu kaivan- naistoi- minta	3 Teolli- suus	31 Elintar- vike-, juoma- ja tupak- kateolli- suus	32 Tekstiili-, vaate- ja nahka- teolli- suus	33 Puutava- rateolli- suus	34 Paperi- ja graa- finen teolli- suus	35 Kemial- linen teolli- suus	37 Metal- lien pe- rusteol- lisuus	38 Metalli- tuote- ja kone- teolli- suus	Koko vientii Total- export Total exports
Milj. mk												
<b>Yhteensä – Total</b>	<b>1 402</b>	<b>1 141</b>	<b>456</b>	<b>97 624</b>	<b>1 821</b>	<b>3 594</b>	<b>7 418</b>	<b>32 518</b>	<b>8 836</b>	<b>9 100</b>	<b>32 508</b>	<b>99 536</b>
BEC	0	–	0	1 329	66	12	126	773	129	94	91	1 330
CHF	4	4	1	1 294	4	41	104	530	73	162	367	1 299
DEM	120	99	35	11 507	98	307	925	4 912	1 066	1 537	2 320	11 667
DKK	4	4	7	1 737	45	76	100	671	314	217	269	1 748
FIM	655	469	151	14 754	457	686	871	1 383	1 628	697	8 660	15 578
FRF	0	–	4	4 632	12	86	656	2 788	264	347	405	4 637
GBP	37	35	11	10 489	76	223	1 121	6 214	538	930	1 207	10 540
NLG	0	0	24	2 435	18	44	216	1 417	151	250	308	2 460
NOK	7	0	2	1 952	52	219	128	455	225	227	592	1 961
SEK	36	7	42	15 497	183	835	2 639	2 990	1 467	1 110	5 970	15 597
SUR	6	6	1	11 276	83	776	120	2 331	494	83	7 268	11 285
USD	513	506	172	14 231	622	151	272	4 457	2 074	2 726	3 714	14 920

%

<b>Yhteensä – Total</b>	<b>100,0</b>	<b>100,0</b>	<b>100,0</b>	<b>100,0</b>	<b>100,0</b>	<b>100,0</b>	<b>100,0</b>	<b>100,0</b>	<b>100,0</b>	<b>100,0</b>	<b>100,0</b>	<b>100,0</b>
BEC	0,0	–	0,0	1,4	3,6	0,3	1,7	2,4	1,5	1,0	0,3	1,3
CHF	0,3	0,4	0,1	1,3	0,2	1,1	1,4	1,6	0,8	1,8	1,1	1,3
DEM	8,6	8,7	7,7	11,8	5,4	8,5	12,5	15,1	12,1	16,9	7,1	11,7
DKK	0,3	0,3	1,6	1,8	2,5	2,1	1,3	2,1	3,6	2,4	0,8	1,8
FIM	46,7	41,1	33,1	15,1	25,1	19,1	11,7	4,3	18,4	7,7	26,6	15,7
FRF	0,0	–	0,9	4,7	0,7	2,4	8,8	8,6	3,0	3,8	1,2	4,7
GBP	2,6	3,0	2,5	10,7	4,2	6,2	15,1	19,1	6,1	10,2	3,7	10,6
NLG	0,0	0,0	5,4	2,5	1,0	1,2	2,9	4,4	1,7	2,8	0,9	2,5
NOK	0,5	0,0	0,3	2,0	2,8	6,1	1,7	1,4	2,6	2,5	1,8	2,0
SEK	2,5	0,6	9,1	15,9	10,1	23,2	35,6	9,2	16,6	12,2	18,4	15,7
SUR	0,4	0,5	0,2	11,6	4,6	21,6	1,6	7,2	5,6	0,9	22,4	11,3
USD	36,6	44,4	37,8	14,6	34,2	4,2	3,7	13,7	23,5	30,0	11,4	15,0

**V 3. Tuonti lähetysmaittain ja valuuttalajeittain vuonna 1989**  
**Importen enligt avsändningsländer och enligt valutaslag år 1989**  
**Imports by countries of consignment and by currencies in 1989**

Valuuttalaji Valutaslag Currency	BE Belgia Belgien	CH Sveitsi Schweiz	DE Saksan l.t Fr Tyskl.	DK Tanska Danmark	FR Ranska Frankr.	GB Iso-Brit. Storbrit.	IT Italia Italien	NL Alanko- maat Nederl.	NO Norja Norge	SE Ruotsi Sverige	SU SNTL Sovjetun.	JP Japani Japan	US USA
Milj. mk													
<b>Yhteensä – Total</b>	<b>3 445</b>	<b>1 974</b>	<b>19 841</b>	<b>3 868</b>	<b>4 121</b>	<b>6 825</b>	<b>4 341</b>	<b>6 448</b>	<b>2 528</b>	<b>16 627</b>	<b>11 717</b>	<b>5 546</b>	<b>4 325</b>
BEC	986	1	14	2	2	4	0	22	2	7	–	1	1
CHF	7	1 374	72	6	9	9	35	11	2	42	–	6	5
DEM	637	91	16 529	131	178	207	659	577	213	121	21	360	20
DKK	3	3	26	2 189	4	10	8	30	2	23	1	3	0
FIM	1 090	351	2 237	1 289	800	1 472	961	1 255	820	5 505	647	2 719	308
FRF	34	4	35	5	2 763	9	31	16	0	7	–	–	1
GBP	60	3	33	18	20	4 346	12	72	1	225	13	88	14
ITL	0	3	16	5	0	1	2 416	3	1	6	–	0	–
JPY	38	3	61	12	2	26	0	27	1	62	0	2 028	2
NLG	26	1	27	8	13	17	10	2 460	3	19	–	116	5
NOK	1	0	21	14	27	8	0	11	1 359	25	–	1	1
SEK	23	5	122	81	31	76	84	29	28	9 672	61	62	42
SUR	–	–	0	–	–	–	–	–	–	0	4 434	–	–
USD	519	110	469	53	251	579	97	1 743	80	717	6 531	146	3 879

%

<b>Yhteensä – Total</b>	<b>100,0</b>	<b>100,0</b>	<b>100,0</b>	<b>100,0</b>	<b>100,0</b>	<b>100,0</b>	<b>100,0</b>	<b>100,0</b>	<b>100,0</b>	<b>100,0</b>	<b>100,0</b>	<b>100,0</b>	<b>100,0</b>
BEC	28,6	0,0	0,1	0,1	0,0	0,1	0,0	0,3	0,1	0,0	–	0,0	0,0
CHF	0,2	69,6	0,4	0,2	0,2	0,1	0,8	0,2	0,1	0,3	–	0,1	0,1
DEM	18,5	4,6	83,3	3,4	4,3	3,0	15,2	9,0	8,4	0,7	0,2	6,5	0,5
DKK	0,1	0,1	0,1	56,6	0,1	0,2	0,2	0,5	0,1	0,1	0,0	0,0	0,0
FIM	31,6	17,8	11,3	33,3	19,4	21,6	22,1	19,5	32,4	33,1	5,5	49,0	7,1
FRF	1,0	0,2	0,2	0,1	67,1	0,1	0,7	0,3	0,0	0,0	–	–	0,0
GBP	1,7	0,1	0,2	0,5	0,5	63,7	0,3	1,1	0,0	1,4	0,1	1,6	0,3
ITL	0,0	0,1	0,1	0,1	0,0	0,0	55,7	0,1	0,0	0,0	–	0,0	–
JPY	1,1	0,2	0,3	0,3	0,1	0,4	0,0	0,4	0,0	0,4	0,0	36,6	0,0
NLG	0,8	0,0	0,1	0,2	0,3	0,3	0,2	38,1	0,1	0,1	–	2,1	0,1
NOK	0,0	0,0	0,1	0,4	0,7	0,1	0,0	0,2	53,8	0,1	–	0,0	0,0
SEK	0,7	0,2	0,6	2,1	0,7	1,1	1,9	0,5	1,1	58,2	0,5	1,1	1,0
SUR	–	–	0,0	–	–	–	–	–	–	0,0	37,8	–	–
USD	15,1	5,6	2,4	1,4	6,1	8,5	2,2	27,0	3,1	4,3	55,7	2,6	89,7

**V 4. Vienti määrämaittain ja valuuttalajeittain vuonna 1989**  
**Exporten enligt bestämmelseländer och enligt valutaslag år 1989**  
**Exports by countries of destination and by currencies in 1989**

Valuuttalaji Valutaslag Currency	BE Belgia Belgien	CH Sveitsi Schweiz	DE Saksan lt Fr Tyskl.	DK Tanska Danmark	FR Ranska Frankr.	GB Iso-Brit. Storbrit.	IT Italia Italien	NL Alanko- maat Nederl.	NO Norja Norge	SE Ruotsi Sverige	SU SNTL Sovjetun.	JP Japani Japan	US USA
Mij. mk													
<b>Yhteensä –</b>													
<b>Total</b> .....	<b>1 945</b>	<b>1 679</b>	<b>10 759</b>	<b>3 232</b>	<b>5 449</b>	<b>11 941</b>	<b>2 984</b>	<b>3 961</b>	<b>2 913</b>	<b>14 210</b>	<b>14 486</b>	<b>2 032</b>	<b>6 390</b>
BEC .....	1 276	31	2	0	3	1	0	9	0	1	–	0	0
CHF .....	2	1 067	11	0	12	12	2	2	0	2	119	2	5
DEM .....	143	119	8 984	80	41	37	169	186	14	49	160	75	48
DKK .....	1	–	19	1 703	0	2	0	0	2	9	4	0	0
FIM .....	213	260	742	759	613	794	624	351	854	4 117	689	291	438
FRF .....	34	42	17	1	4 411	1	9	24	0	1	0	1	0
GBP .....	44	7	29	6	12	10 128	10	85	4	33	3	6	3
NLG .....	43	0	6	3	3	4	7	2 359	1	5	5	–	0
NOK .....	0	0	3	14	0	1	0	1	1 894	11	2	1	5
SEK .....	40	71	707	617	99	674	275	474	106	9 034	1 661	58	411
SUR .....	–	–	–	–	–	–	–	–	–	1	11 259	–	–
USD .....	146	78	220	46	239	273	147	466	32	935	555	475	5 468
%													
<b>Yhteensä –</b>													
<b>Total</b> .....	<b>100,0</b>	<b>100,0</b>	<b>100,0</b>	<b>100,0</b>	<b>100,0</b>	<b>100,0</b>	<b>100,0</b>	<b>100,0</b>	<b>100,0</b>	<b>100,0</b>	<b>100,0</b>	<b>100,0</b>	<b>100,0</b>
BEC .....	65,7	1,9	0,0	0,0	0,1	0,0	0,0	0,2	0,0	0,0	–	0,0	0,0
CHF .....	0,1	63,6	0,1	0,0	0,2	0,1	0,1	0,0	0,0	0,0	0,8	0,1	0,1
DEM .....	7,4	7,1	83,5	2,5	0,8	0,3	5,7	4,7	0,5	0,3	1,1	3,7	0,8
DKK .....	0,1	–	0,2	52,7	0,0	0,0	0,0	0,0	0,1	0,1	0,0	0,0	0,0
FIM .....	11,0	15,5	6,9	23,5	11,2	6,7	20,9	8,9	29,0	29,0	4,8	14,3	6,9
FRF .....	1,7	2,5	0,2	0,0	80,9	0,0	0,3	0,6	0,0	0,0	0,0	0,0	0,0
GBP .....	2,3	0,4	0,3	0,2	0,2	84,8	0,4	2,1	0,1	0,2	0,0	0,3	0,1
NLG .....	2,2	0,0	0,1	0,1	0,0	0,0	0,2	59,5	0,0	0,0	0,0	–	0,0
NOK .....	0,0	0,0	0,0	0,4	0,0	0,0	0,0	0,0	65,0	0,1	0,0	0,0	0,1
SEK .....	2,1	4,2	6,6	19,1	1,8	5,6	9,2	12,0	3,6	63,6	11,5	2,8	6,4
SUR .....	–	–	–	–	–	–	–	–	–	0,0	77,7	–	–
USD .....	7,5	4,6	2,0	1,4	4,4	2,3	4,9	11,8	1,1	6,6	3,8	23,4	85,6

## VI ULKOMAANKAUPAN KESKITYMISTILASTOT

Ulkomaankaupan keskittymistilastoja on tuotettu vuodesta 1980 lähtien. Keskittymistilastot sisältävät tavaraluokittain tiedot tuonnin ja viennin jakautumisesta tuoja- ja viejäryhmittäin, jotka on muodostettu tuonnin ja viennin arvon suuruuden mukaan. Ryhmittely on suoritettu sen vuoksi, että tilastoissa ei näkyisi yksittäistä tuojaa tai viejää koskevia tietoja.

Tuoja- ja viejäkohtaiset tiedot perustuvat tulliselvityksissä käytettyyn tuojan ja viejän LY-tunnukseen. Ne viejät ja tuojat, joilla ei tätä tunnusta ole, eivät sisälly tuojien ja viejien lukumäärään. Huomattakoon, että viejä ei ole aina sama kuin tavaran valmistaja.

Tavaraluokituksena käytetään tuonnissa tavaran käyttötarkoituksen mukaista ja viennissä valmistavan toimialan mukaista tavaraluokitusta. Toimiala ja käyttötarkoitus määräytyvät tavaran mukaan. Tämän vuoksi esim. sama viejä voi esiintyä useissa eri toimialoissa.

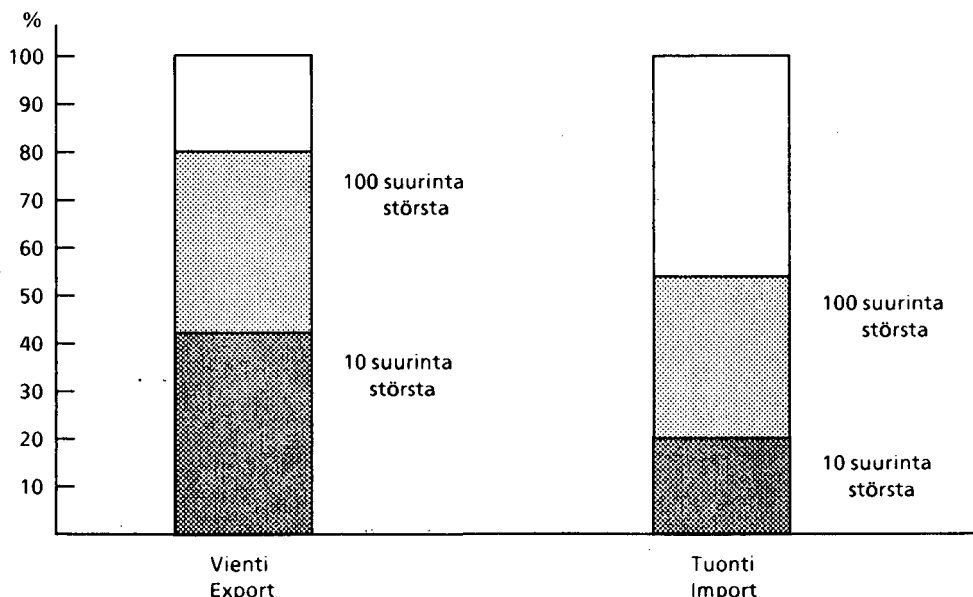
Tuonnissa arvokäsitteenä käytetään cif-arvoa ja viennissä fob-arvoa. Tuojien ja viejien lukumäärää laskettaessa on otettu huomioon vain ne, joiden tuonnin tai viennin arvo on vähintään 100 000 mk.

Keskittymistilastoissa käytetty tilastoaineisto poikkeaa hieman ulkomaankaupan varsinaisissa tavaratilastoissa käytettävästä aineistosta.

### Ulkomaankaupan keskittyminen vuonna 1989

Utrikeshandelns koncentrerings år 1989

10 ja 100 suurimman yrityksen osuus viennistä ja tuonnista



## VI STATISTIK ÖVER UTRIKESHANDELNS KONCENTRERING

Statistik över utrikeshandelns koncentrerings har uppgjorts sedan 1980. Den innehåller varugrppsvis data över hur importen och exporten fördelats mellan olika importörs- och exportörsgrupper. Grupperna har uppgjorts på basis av importens och exportens omfattning. Grupperingen har gjorts så att uppgifter om enskilda importörer och exportörer inte skall framgå av statistiken.

De importörs- och exportörsbaserade uppgifterna baserar sig på importörens och exportörens affärs- och samfundsbeteckning, som används i tullklareringen. De importörer och exportörer som saknar egen dylik beteckning ingår inte i antalet importörer exportörer. Dessutom är det skäl att lägga märke till att exportören inte alltid är samma som varans tillverkare.

I varuklassificeringen används för importen klassificering enligt användningssyfte och för exporten klassificering enligt tillverkande näringsgren. Näringsgren och användningssyfte bestäms utgående från varan. Därför kan samma exportör förekomma inom flera olika näringsgrenar.

Som värdebegrepp används cif-värde i importen och fob-värde i exporten. Då antalet importörer och exportörer uträknats har endast de beaktats som har en import eller export vars värde är minst 100 000 mark.

Det statistiska material som används för statistiken över utrikeshandelns koncentrerings skiljer sig i någon mån från det material som används för den egentliga varustatistiken.

Andelen av 10 och 100 största företag i exporten och importen

## VI 1. Tuonnin keskittyminen (tuojat suuruusjärjestyksessä) vuonna 1989

Importens koncentrerung (importörer i storleksordning) år 1989

The concentration of imports (importer in order of size) in 1989

	Tuojia Importörer Importers kpl	Arvo Värde Value milj. mk	Osuus Andel Share %		Tuojia Importörer Importers kpl	Arvo Värde Value milj. mk	Osuus Andel Share %		Tuojia Importörer Importers kpl	Arvo Värde Value milj. mk	Osuus Andel Share %	
<b>Koko tuonti</b>	<b>105 519</b>	<b>100,0</b>			100	2 677	93,3		70	2 119	59,8	
5	14 738	14,0			200	2 784	97,0		100	2 380	67,2	
10	21 094	20,0		Yhteensä	433	2 846	99,2		200	2 884	81,4	
20	30 179	28,6							500	3 305	93,3	
30	36 035	34,2		<b>132</b>	<b>Tekstiili-, vaate- ja nahkateollisuuteen</b>	<b>3 263</b>	<b>100,0</b>		<b>1 000</b>	<b>3 467</b>	<b>97,9</b>	
50	44 425	42,1						Yhteensä	1 192	3 491	98,5	
70	50 588	47,9			5	378	11,6					
100	57 149	54,2			10	594	18,2	<b>19</b>	<b>Muuhun toimintaan</b>	<b>2 704</b>	<b>100,0</b>	
200	68 734	65,1			20	941	28,8		5	1 288	47,6	
500	81 997	77,7			30	1 160	35,5		10	1 429	52,8	
1 000	90 602	85,9			50	1 493	45,8		20	1 607	59,4	
2 000	97 485	92,4			70	1 738	53,3		30	1 740	64,3	
Yhteensä	10 736	105 233	99,7		100	2 007	61,5		50	1 926	71,2	
					200	2 477	75,9		70	2 041	75,5	
					500	2 961	90,7		100	2 148	79,4	
<b>1</b>	<b>Raaka-aineet ja tuo- tantotarvikkeet</b>	<b>56 845</b>	<b>100,0</b>		1 000	3 165	97,0		200	2 343	86,7	
5	12 176	21,4		Yhteensä	1 307	3 209	98,3		500	2 540	93,9	
10	15 427	27,1							1 000	2 629	97,2	
20	19 454	34,2		<b>135</b>	<b>Kemialliseen teolli- suuteen</b>	<b>13 420</b>	<b>100,0</b>		Yhteensä	1 008	2 630	97,3
30	22 506	39,6										
50	27 056	47,6			5	7 259	54,1	<b>2</b>	<b>Poltto- ja voitelu- aineet</b>			
70	30 221	53,2			10	7 899	58,9			<b>3 252</b>	<b>100,0</b>	
100	33 533	59,0			20	8 767	65,3		5	2 592	79,7	
200	39 567	69,6			30	9 400	70,0		10	2 919	89,8	
500	46 741	82,2			50	10 220	76,2		20	3 165	97,3	
1 000	51 005	89,7			70	10 755	80,1		30	3 233	99,4	
2 000	54 164	95,3			100	11 315	84,3		Yhteensä	48	3 251	100,0
Yhteensä	6 694	56 639	99,6		200	12 220	91,1					
					500	12 963	96,6	<b>21</b>	<b>Kiinteät poltto- aineet</b>		<b>1 107</b>	<b>100,0</b>
					1 000	13 269	98,9		5	807	72,9	
				Yhteensä	1 549	13 366	99,6		10	960	86,7	
<b>11</b>	<b>Maa- ja metsätalou- teen</b>	<b>882</b>	<b>100,0</b>						20	1 081	97,6	
5	403	45,7		<b>137</b>	<b>Metallien perusteolli- suuteen</b>	<b>3 746</b>	<b>100,0</b>		30	1 103	99,6	
10	499	56,6						Yhteensä	38	1 107	100,0	
20	608	68,9			5	3 487	93,1					
30	670	76,0			10	3 605	96,2	<b>22</b>	<b>Nestemäiset poltto- aineet</b>			
50	738	83,6			20	3 671	98,0			<b>1 488</b>	<b>100,0</b>	
70	773	87,6			30	3 698	98,7		5	1 457	97,9	
100	809	91,7			50	3 722	99,3		10	1 488	100,0	
200	856	97,1			70	3 735	99,7		Yhteensä	11	1 488	100,0
Yhteensä	285	871	98,8		100	3 741	99,9					
				Yhteensä	111	3 742	99,9	<b>3</b>	<b>Investointitavarat</b>	<b>20 605</b>	<b>100,0</b>	
<b>13</b>	<b>Teollisuuteen</b>	<b>49 716</b>	<b>100,0</b>						5	2 214	10,7	
5	11 779	23,7		<b>138</b>	<b>Metallituote- ja koneteollisuuteen</b>	<b>20 634</b>	<b>100,0</b>		10	3 830	18,6	
10	14 457	29,1							20	6 067	29,4	
20	18 110	36,4			5	2 811	13,6		30	7 448	36,1	
30	20 910	42,1			10	4 469	21,7		50	9 445	45,8	
50	24 915	50,1			20	6 952	33,7		70	10 896	52,9	
70	27 797	55,9			30	8 517	41,3		100	12 300	59,7	
100	30 599	61,5			50	10 378	50,3		200	14 860	72,1	
200	35 752	71,9			70	11 559	56,0		500	17 593	85,4	
500	41 813	84,1			100	12 885	62,4		1 000	19 129	92,8	
1 000	45 289	91,1			200	15 397	74,6		2 000	20 071	97,4	
2 000	47 786	96,1			500	17 942	87,0		Yhteensä	3 759	20 491	99,4
Yhteensä	5 910	49 537	99,6		1 000	19 324	93,7					
					2 000	20 166	97,7	<b>31</b>	<b>Maa- ja metsätalou- teen</b>	<b>1 251</b>	<b>100,0</b>	
				Yhteensä	3 561	20 504	99,4		5	680	54,4	
<b>131</b>	<b>Elintarvike-, juoma- ja tupakkateollisuu- teen</b>	<b>2 870</b>	<b>100,0</b>						10	962	77,0	
5	961	33,5		<b>15</b>	<b>Rakennustoimintaan</b>	<b>3 543</b>	<b>100,0</b>		20	1 096	87,6	
10	1 506	52,5							30	1 138	91,0	
20	2 028	70,7			5	467	13,2		50	1 178	94,2	
30	2 270	79,1			10	791	22,3		70	1 198	95,8	
50	2 492	86,8			20	1 249	35,3					
70	2 594	90,4			30	1 522	43,0					
					50	1 883	53,1					

## VI 1. (Jatk. – Forts. – Cont. 1989)

	Tuojia Importörer Importers kpl	Arvo Värde Value milj. mk	Osuus Andel Share %		Tuojia Importörer Importers kpl	Arvo Värde Value milj. mk	Osuus Andel Share %		Tuojia Importörer Importers kpl	Arvo Värde Value milj. mk	Osuus Andel Share %
	100	1 215	97,2		70	14 037	58,4		20	1 844	34,5
	200	1 241	99,2		100	15 173	63,1		30	2 189	40,9
Yhteensä	216	1 243	99,4		200	17 402	72,3		50	2 639	49,4
					500	20 013	83,2		70	2 925	54,7
<b>32 Kuljetusneuvot</b>		<b>4 345</b>	<b>100,0</b>		1 000	21 635	89,9		100	3 236	60,5
5	1 730	39,8			2 000	22 901	95,2		200	3 792	70,9
10	2 674	61,5		Yhteensä	5 225	23 853	99,2		500	4 501	84,2
20	3 352	77,1							1 000	4 922	92,1
30	3 607	83,0		<b>41 Elintarvikkeet, juomat ja tupakka</b>					2 000	5 184	96,9
50	3 860	88,8				<b>3 165</b>	<b>100,0</b>	Yhteensä	2 352	5 226	97,7
70	3 992	91,9		5	1 559	49,2					
100	4 117	94,8		10	2 000	63,2					
200	4 245	97,7		20	2 347	74,1		<b>44 Henkilöautot</b>		<b>5 409</b>	<b>100,0</b>
500	4 318	99,4		30	2 546	80,4		5	2 960	54,7	
Yhteensä	502	4 318	99,4	50	2 777	87,7		10	4 527	83,7	
				70	2 887	91,2		20	5 197	96,1	
<b>33 Muut koneet ja laitteet</b>		<b>15 009</b>	<b>100,0</b>	100	2 985	94,3		30	5 296	97,9	
5	1 642	10,9		200	3 114	98,4		50	5 346	98,8	
10	2 629	17,5		Yhteensä	364	3 156	99,7	70	5 366	99,2	
20	3 978	26,5						100	5 380	99,5	
30	4 968	33,1		<b>42 Tekstiili- ja vaate-</b>				200	5 397	99,8	
50	6 400	42,6		<b>tustavarat</b>		<b>4 080</b>	<b>100,0</b>	Yhteensä	214	5 399	99,8
70	7 371	49,1		5	1 175	28,8					
100	8 481	56,5		10	1 746	42,8					
200	10 398	69,3		20	2 171	53,2		<b>45 Muut kestävät</b>			
500	12 607	84,0		30	2 381	58,4		<b>kulutustavarat</b>		<b>6 055</b>	<b>100,0</b>
1 000	13 874	92,4		50	2 651	65,0		5	1 014	16,8	
2 000	14 648	97,6		70	2 838	69,6		10	1 580	26,1	
Yhteensä	3 274	14 915	99,4	100	3 037	74,4		20	2 254	37,2	
				200	3 371	82,6		30	2 638	43,6	
<b>4 Kulutustavarat</b>		<b>24 056</b>	<b>100,0</b>	500	3 728	91,4		50	3 171	52,4	
5	4 165	17,3		1 000	3 924	96,2		70	3 516	58,1	
10	6 593	27,4		Yhteensä	1 497	4 001	98,1	100	3 887	64,2	
20	9 565	39,8						200	4 536	74,9	
30	11 175	46,5		<b>43 Muut lyhytaikaiset</b>				500	5 312	87,7	
50	12 995	54,0		<b>kulutustavarat</b>		<b>5 347</b>	<b>100,0</b>	1 000	5 718	94,4	
				5	937	17,5		2 000	5 953	98,3	
				10	1 329	24,8		Yhteensä	2 066	5 960	98,4



## VI 2. Tuonnin keskittyminen (tuojat suuruusluokittain) vuonna 1989

Importens koncentration (importörer enligt storleksklasser) år 1989

The concentration of imports (importer by size class) in 1989

Tuonnin arvo/tuoja Importvärde/importör Import value/importer milj. mk				Tuonnin arvo/tuoja Importvärde/importör Import value/importer milj. mk							
Tuojia Importörer Importers kpl		Arvo Värde Value milj. mk		Tuojia Importörer Importers kpl		Arvo Värde Value milj. mk					
		Osuus Andel Share %				Osuus Andel Share %					
<b>Koko tuonti</b>				<b>10 736 105 519 100,0</b>				<b>0,50 – 0,99 69 47 1,7</b>			
1 000,00 –				13 24 521 23,2				0,20 – 0,49 102 34 1,2			
500,00 – 999,99				18 12 037 11,4				0,10 – 0,19 109 15 0,5			
200,00 – 499,99				58 18 519 17,6							
100,00 – 199,99				79 10 839 10,3				<b>132 Tekstiili-, vaate- ja nahka-</b>			
50,00 – 99,99				123 8 491 8,0				<b>teollisuuteen</b>			
20,00 – 49,99				343 10 719 10,2				<b>1 307 3 263 100,0</b>			
10,00 – 19,99				460 6 474 6,1				50,00 – 199,99 4 330 10,1			
5,00 – 9,99				705 4 961 4,7				20,00 – 49,99 25 810 24,8			
1,00 – 4,99				2 787 6 380 6,0				10,00 – 19,99 46 651 19,9			
0,50 – 0,99				1 653 1 182 1,1				5,00 – 9,99 62 440 13,5			
0,20 – 0,49				2 539 829 0,8				1,00 – 4,99 304 678 20,8			
0,10 – 0,19				1 958 281 0,3				0,50 – 0,99 207 142 4,4			
								0,20 – 0,49 340 112 3,4			
								0,10 – 0,19 319 46 1,4			
<b>1 Raaka-aineet ja tuotanto-</b>				<b>6 694 56 845 100,0</b>				<b>135 Kemialliseen teollisuuteen</b>			
<b>tarvikkeet</b>								<b>1 549 13 420 100,0</b>			
1 000,00 –				5 12 176 21,4				200,00 – 4 7 117 53,0			
500,00 – 999,99				3 2 284 4,0				100,00 – 199,99 7 883 6,6			
200,00 – 499,99				41 12 401 21,8				50,00 – 99,99 19 1 400 10,4			
100,00 – 199,99				40 5 639 9,9				20,00 – 49,99 50 1 573 11,7			
50,00 – 99,99				78 5 548 9,8				10,00 – 19,99 54 764 5,7			
20,00 – 49,99				210 6 628 11,7				5,00 – 9,99 71 509 3,8			
10,00 – 19,99				259 3 668 6,5				1,00 – 4,99 344 771 5,7			
5,00 – 9,99				412 2 910 5,1				0,50 – 0,99 234 167 1,2			
1,00 – 4,99				1 716 3 958 7,0				0,20 – 0,49 398 130 1,0			
0,50 – 0,99				1 012 721 1,3				0,10 – 0,19 368 53 0,4			
0,20 – 0,49				1 606 519 0,9							
0,10 – 0,19				1 312 188 0,3							
								<b>137 Metallien perusteollisuuteen</b>			
								<b>111 3 746 100,0</b>			
<b>11 Maa- ja metsätalouteen</b>				<b>285 882 100,0</b>				100,00 – 4 3 403 90,8			
20,00 – 499,99				7 452 51,2				20,00 – 99,99 5 190 5,1			
10,00 – 19,99				7 101 11,4				5,00 – 19,99 8 65 1,7			
5,00 – 9,99				17 122 13,8				1,00 – 4,99 29 60 1,6			
1,00 – 4,99				63 128 14,6				0,50 – 0,99 22 15 0,4			
0,50 – 0,99				48 32 3,7				0,20 – 0,49 18 6 0,2			
0,20 – 0,49				79 26 2,9				0,10 – 0,19 25 3 0,1			
0,10 – 0,19				64 9 1,0							
								<b>138 Metallituote- ja koneteolli-</b>			
								<b>suuteen</b>			
<b>13 Teollisuuteen</b>				<b>5 910 49 716 100,0</b>				<b>3 561 20 634 100,0</b>			
1 000,00 –				3 9 909 19,9				200,00 – 19 6 752 32,7			
500,00 – 999,99				4 3 248 6,5				100,00 – 199,99 18 2 574 12,5			
200,00 – 499,99				34 10 121 20,4				50,00 – 99,99 37 2 437 11,8			
100,00 – 199,99				38 5 511 11,1				20,00 – 49,99 99 3 151 15,3			
50,00 – 99,99				66 4 595 9,2				10,00 – 19,99 110 1 555 7,5			
20,00 – 49,99				189 5 895 11,9				5,00 – 9,99 195 1 366 6,6			
10,00 – 19,99				217 3 080 6,2				1,00 – 4,99 825 1 875 9,1			
5,00 – 9,99				346 2 449 4,9				0,50 – 0,99 548 387 1,9			
1,00 – 4,99				1 512 3 466 7,0				0,20 – 0,49 886 288 1,4			
0,50 – 0,99				892 636 1,3				0,10 – 0,19 824 118 0,6			
0,20 – 0,49				1 387 451 0,9							
0,10 – 0,19				1 222 175 0,4							
								<b>15 Rakennustoimintaan</b>			
								<b>1 192 3 543 100,0</b>			
<b>131 Elintarvike-, juoma- ja</b>				<b>433 2 870 100,0</b>				50,00 – 199,99 14 1 014 28,6			
<b>tupakkateollisuuteen</b>								20,00 – 49,99 23 662 18,7			
100,00 – 499,99				9 1 407 49,0				10,00 – 19,99 36 474 13,4			
50,00 – 99,99				6 419 14,6				5,00 – 9,99 78 546 15,4			
20,00 – 49,99				13 407 14,2				1,00 – 4,99 245 524 14,8			
10,00 – 19,99				12 178 6,2				0,50 – 0,99 173 125 3,5			
5,00 – 9,99				21 143 5,0				0,20 – 0,49 331 104 2,9			
1,00 – 4,99				92 194 6,8				0,10 – 0,19 292 42 1,2			

## VI 2. (Jatk. – Forts. – Cont. 1989)

	Tuonnin arvo/tuoja Importvärde/importör Import value/importer milj. mk	Tuojia Importörer Importers kpl	Arvo Värde Value milj. mk	Osuus Andel Share %		Tuonnin arvo/tuoja Importvärde/importör Import value/importer milj. mk	Tuojia Importörer Importers kpl	Arvo Värde Value milj. mk	Osuus Andel Share %
<b>2 Poltto- ja voiteluaineet</b>	<b>48</b>	<b>3 252</b>	<b>100,0</b>			50,00 – 99,99	35	2 518	16,8
200,00 –	4	2 423	74,5			20,00 – 49,99	79	2 558	17,0
50,00 – 199,99	4	417	12,8			10,00 – 19,99	117	1 647	11,0
20,00 – 49,99	9	282	8,7			5,00 – 9,99	195	1 347	9,0
10,00 – 19,99	5	64	2,0			1,00 – 4,99	799	1 806	12,0
5,00 – 9,99	4	33	1,0			0,50 – 0,99	531	376	2,5
1,00 – 4,99	11	26	0,8			0,20 – 0,49	823	266	1,8
0,50 – 0,99	6	4	0,1			0,10 – 0,19	672	98	0,7
0,10 – 0,49	5	1	0,0						
<b>21 Kiinteät polttoaineet</b>	<b>38</b>	<b>1 107</b>	<b>100,0</b>		<b>4 Kulutustavarat</b>		<b>5 225</b>	<b>24 056</b>	<b>100,0</b>
100,00 – 499,99	3	702	63,4		500,00 –	7	5 239	21,8	
20,00 – 99,99	8	282	25,5		200,00 – 499,99	13	4 325	18,0	
10,00 – 19,99	5	64	5,8		100,00 – 199,99	15	2 213	9,2	
5,00 – 9,99	4	33	3,0		50,00 – 99,99	28	1 929	8,0	
1,00 – 4,99	10	22	2,0		20,00 – 49,99	97	3 004	12,5	
0,50 – 0,99	4	3	0,3		10,00 – 19,99	128	1 804	7,5	
0,10 – 0,49	4	1	0,1		5,00 – 9,99	211	1 494	6,2	
					1,00 – 4,99	1 163	2 602	10,8	
					0,50 – 0,99	841	599	2,5	
					0,20 – 0,49	1 435	459	1,9	
					0,10 – 0,19	1 287	184	0,8	
<b>22 Nestemäiset polttoaineet</b>	<b>11</b>	<b>1 488</b>	<b>100,0</b>		<b>41 Elintarvikkeet, juomat ja tupakkä</b>		<b>364</b>	<b>3 165</b>	<b>100,0</b>
50,00 –	3	1 392	93,5		200,00 – 999,99	3	1 207	38,1	
20,00 – 49,99	3	91	6,1		100,00 – 199,99	3	492	15,6	
0,20 – 4,99	5	5	0,3		50,00 – 99,99	3	252	8,0	
					20,00 – 49,99	15	490	15,5	
					10,00 – 19,99	16	249	7,9	
					5,00 – 9,99	21	155	4,9	
					1,00 – 4,99	96	237	7,5	
					0,50 – 0,99	48	35	1,1	
					0,20 – 0,49	94	30	1,0	
					0,10 – 0,19	65	9	0,3	
<b>3 Investointitavarat</b>	<b>3 759</b>	<b>20 605</b>	<b>100,0</b>		<b>42 Tekstiili- ja vaatetustavarat</b>	<b>1 497</b>	<b>4 080</b>	<b>100,0</b>	
200,00 – 999,99	18	5 725	27,8		200,00 – 499,99	4	998	24,5	
100,00 – 199,99	21	2 698	13,1		100,00 – 200,00	4	592	14,5	
50,00 – 99,99	40	2 950	14,3		50,00 – 99,99	5	330	8,1	
20,00 – 49,99	93	2 976	14,4		20,00 – 49,99	13	391	9,6	
10,00 – 19,99	132	1 849	9,0		10,00 – 19,99	30	403	9,9	
5,00 – 9,99	213	1 482	7,2		5,00 – 9,99	48	344	8,4	
1,00 – 4,99	864	1 956	9,5		1,00 – 4,99	283	577	14,1	
0,50 – 0,99	607	429	2,1		0,50 – 0,99	217	155	3,8	
0,20 – 0,49	958	307	1,5		0,20 – 0,49	479	153	3,7	
0,10 – 0,19	813	118	0,6		0,10 – 0,19	414	59	1,4	
<b>31 Maa- ja metsätalouteen</b>	<b>216</b>	<b>1 251</b>	<b>100,0</b>		<b>43 Muut lyhytaikaiset kulutus-</b>	<b>2 352</b>	<b>5 347</b>	<b>100,0</b>	
50,00 – 499,99	8	878	70,2		tavarat				
20,00 – 49,99	4	145	11,6		100,00 – 499,99	5	936	17,5	
5,00 – 19,99	9	79	6,3		50,00 – 99,99	10	678	12,7	
1,00 – 4,99	37	87	6,9		20,00 – 49,99	30	930	17,4	
0,50 – 0,99	38	26	2,1		10,00 – 19,99	41	567	10,6	
0,20 – 0,49	68	22	1,7		5,00 – 9,99	69	481	9,0	
0,10 – 0,19	52	8	0,6		1,00 – 4,99	482	1 074	20,1	
					0,50 – 0,99	357	253	4,7	
					0,20 – 0,49	654	206	3,9	
					0,10 – 0,19	704	101	1,9	
<b>32 Kuljetusneuvot</b>	<b>502</b>	<b>4 345</b>	<b>100,0</b>						
200,00 – 499,99	7	2 215	51,0						
100,00 – 199,99	4	561	12,9						
50,00 – 99,99	5	399	9,2						
20,00 – 49,99	13	412	9,5						
10,00 – 19,99	15	216	5,0						
5,00 – 9,99	32	222	5,1						
1,00 – 4,99	80	187	4,3						
0,50 – 0,99	60	41	1,0						
0,20 – 0,49	135	42	1,0						
0,10 – 0,19	151	22	0,5						
<b>33 Muut koneet ja laitteet</b>	<b>3 274</b>	<b>15 009</b>	<b>100,0</b>						
200,00 – 499,99	8	2 288	15,2						
100,00 – 199,99	15	2 011	13,4						

## VI 2. (Jatk. – Forts. – Cont. 1989)

	Tuonnin arvo/tuoja Importvärde/importör Import value/importer milj. mk	Tuojia Importörer Importers kpl	Arvo Värde Value milj. mk	Osuus Andel Share %		Tuonnin arvo/tuoja Importvärde/importör Import value/importer milj. mk	Tuojia Importörer Importers kpl	Arvo Värde Value milj. mk	Osuus Andel Share %
<b>44</b>	<b>Henkilöautot</b>	<b>214</b>	<b>5 409</b>	<b>100,00</b>	<b>45</b>	<b>Muut kestävät kulutustavarat</b>	<b>2 066</b>	<b>6 055</b>	<b>100,0</b>
	500,00 – 999,99	4	2 493	46,1		200,00 – 499,99	3	684	11,3
	200,00 – 499,99	6	2 034	37,6		100,00 – 199,99	6	801	13,2
	100,00 – 199,99	3	429	7,9		50,00 – 99,99	8	626	10,3
	-20,00 – 99,99	4	190	3,5		20,00 – 49,99	36	1 123	18,5
	10,00 – 19,99	8	118	2,2		10,00 – 19,99	46	643	10,6
	5,00 – 9,99	4	27	0,5		5,00 – 9,99	82	570	9,4
	1,00 – 4,99	28	63	1,2		1,00 – 4,99	445	1 019	16,8
	0,50 – 0,99	26	19	0,4		0,50 – 0,99	322	228	3,8
	0,20 – 0,49	47	13	0,2		0,20 – 0,49	596	192	3,2
	0,10 – 0,19	84	11	0,2		0,10 – 0,19	522	75	1,2

## VI 3. Viennin keskittyminen (viejät suuruusjärjestyksessä) vuonna 1989

Exportens koncentrerings (exportörer i storleksordning) år 1989

The concentration of exports (exporters in order of size) in 1989

	Viejä Exportörer Exporters kpl	Arvo Värde Value milj. mk	Osuus Andel Share %		Viejä Exportörer Exporters kpl	Arvo Värde Value milj. mk	Osuus Andel Share %		Viejä Exportörer Exporters kpl	Arvo Värde Value milj. mk	Osuus Andel Share %
<b>Koko vienti</b>		<b>99 775</b>	<b>100,0</b>		20	1 558	85,4		50	32 132	98,8
	5	27 581	27,6		30	1 663	91,2		70	32 277	99,3
	10	42 165	42,3		50	1 748	95,9		100	32 375	99,6
	20	57 423	57,6		70	1 786	97,9		200	32 460	99,9
	30	64 957	65,1		100	1 811	99,3	<b>Yhteensä</b>	345	32 487	99,9
	50	72 159	72,3	<b>Yhteensä</b>	140	1 820	99,8				
	70	75 762	75,9					<b>341 Paperimassa</b>		<b>5 239</b>	<b>100,0</b>
	100	79 875	80,1						5	4 499	85,9
	200	86 867	87,1	<b>32 Tekstiili-, vaate- ja nahkateollisuus</b>		<b>3 617</b>	<b>100,0</b>		10	5 228	99,8
	500	93 799	94,0		5	829	22,9	<b>Yhteensä</b>	18	5 238	100,0
	1 000	97 321	97,5		10	1 217	33,7				
<b>Yhteensä</b>	3 846	99 669	99,9		20	1 629	45,0	<b>343 Pahvi ja kartonki</b>		<b>4 840</b>	<b>100,0</b>
					30	1 949	53,9		5	4 268	88,2
<b>1 Maa- ja metsätalous sekä kalastus</b>		<b>1 406</b>	<b>100,0</b>		50	2 399	66,3		10	4 801	99,2
	5	1 130	80,4		70	2 698	74,6		20	4 838	100,0
	10	1 223	87,0		100	2 995	82,8	<b>Yhteensä</b>	29	4 840	100,0
	20	1 301	92,6		200	3 380	93,5				
	30	1 345	95,7	<b>Yhteensä</b>	500	3 583	99,1	<b>344 Paperi</b>		<b>19 683</b>	<b>100,0</b>
	50	1 376	97,9						5	13 989	71,1
	70	1 390	98,8	<b>33 Puutavateollisuus</b>		<b>7 417</b>	<b>100,0</b>		10	18 621	94,6
	100	1 399	99,5		5	3 343	45,1		20	19 629	99,7
<b>Yhteensä</b>	126	1 403	99,8		10	4 184	56,4	<b>Yhteensä</b>	50	19 678	100,0
					20	5 145	69,4		30	19 672	99,9
<b>11 Maatalous</b>		<b>1 144</b>	<b>100,0</b>		30	5 604	75,6		50	19 678	100,0
	5	1 088	95,1		50	6 155	83,0	<b>35 Kemiallinen teollisuus</b>		<b>8 843</b>	<b>100,0</b>
	10	1 123	98,1		70	6 461	87,1		5	5 011	56,7
	20	1 133	99,0		100	6 734	90,8		10	5 848	66,1
	30	1 138	99,5		200	7 178	96,8		20	6 937	78,5
	50	1 142	99,8		500	7 394	99,7		30	7 457	84,3
<b>Yhteensä</b>	52	1 142	99,8	<b>Yhteensä</b>	542	7 399	99,8		50	7 946	89,9
									70	8 211	92,9
<b>2 Kaivos- ja muu kaivannaistoiminta</b>		<b>461</b>	<b>100,0</b>	<b>331 Sahattu ja höylätty puutavara, ml. kark. syrjäyty</b>		<b>4 260</b>	<b>100,0</b>		100	8 415	95,2
	5	376	81,7		5	1 844	43,3		200	8 677	98,1
	10	428	92,8		10	2 632	61,8	<b>Yhteensä</b>	500	8 808	99,6
	20	451	97,8		20	3 360	78,9		575	8 817	99,7
	30	457	99,2		30	3 668	86,1	<b>36 Savi-, lasi- ja kivenjalostusteollisuus</b>		<b>1 062</b>	<b>100,0</b>
<b>Yhteensä</b>	39	458	99,3		50	3 955	92,8		5	569	53,5
					70	4 119	96,7		10	778	73,2
<b>3 Teollisuus</b>		<b>97 855</b>	<b>100,0</b>		100	4 220	99,0		20	880	82,8
	5	27 385	28,0	<b>Yhteensä</b>	167	4 257	99,9		30	928	87,3
	10	41 965	42,9						50	981	92,3
	20	57 215	58,5	<b>332 Vaneri, vaneriviilu ja rimalevy</b>		<b>1 698</b>	<b>100,0</b>		70	1 005	94,6
	30	64 464	65,9		5	1 498	88,2		100	1 026	96,6
	50	71 258	72,8		10	1 650	97,2	<b>Yhteensä</b>	200	1 052	99,0
	70	74 766	76,4		20	1 691	99,6		210	1 053	99,2
	100	78 785	80,5		30	1 695	99,9	<b>37 Metallien perusteollisuus</b>		<b>9 135</b>	<b>100,0</b>
	200	85 541	87,4		38	1 696	99,9		5	8 173	89,5
	500	92 203	94,2						10	8 765	96,0
	1 000	95 568	97,7						20	8 948	98,0
	2 000	97 253	99,4						30	9 003	98,6
<b>Yhteensä</b>	3 746	97 751	99,9	<b>34 Paperi- ja graafinen teollisuus</b>		<b>32 507</b>	<b>100,0</b>		50	9 058	99,2
					5	22 394	68,9		70	9 087	99,5
<b>31 Elintarvike-, juoma- ja tupakkateollisuus</b>		<b>1 824</b>	<b>100,0</b>		10	28 518	87,7		100	9 109	99,7
	5	1 055	57,8		20	31 327	96,4	<b>Yhteensä</b>	181	9 126	99,9
	10	1 350	74,0		30	31 793	97,8				

## VI 3. (Jatk. – Forts. – Cont. 1989)

	Viejiä Exportörer Exporters kpl	Arvo Värde Value milj. mk	Osuus Andel Share %		Viejiä Exportörer Exporters kpl	Arvo Värde Value milj. mk	Osuus Andel Share %	
<b>38</b>	<b>Metallituote- ja koneteollisuus</b>	<b>32 682</b>	<b>100,0</b>	<b>39</b>	<b>Muu teollisuus</b>	<b>769</b>	<b>100,0</b>	
	5	8 061	24,7		5	382	49,7	
	10	12 994	39,8		10	479	62,4	
	20	18 323	56,1		20	590	76,8	
	30	20 280	62,1		30	640	83,2	
	50	22 886	70,0		50	693	90,1	
	70	24 665	75,5		70	717	93,3	
	100	26 410	80,8		100	736	95,7	
	200	29 181	89,3		Yhteensä	200	756	98,3
	500	31 486	96,3					
	1 000	32 310	98,9					
	2 000	32 611	99,8					
	<b>Yhteensä</b>	<b>2 045</b>	<b>32 616</b>					

**VI 4. Viennin keskittyminen (viejät suuruusluokittain) vuonna 1989**  
**Exportens koncentring (exportörer enligt storleksklasser) år 1989**  
**The concentration of exports (exporter by size class) in 1989**

	Viennin arvo/viejä Exportvärde/exportör Export value/exporter milj. mk	Viejä Exportörer Exporters kpl	Arvo Värde Value milj. mk	Osuus Andel Share %		Viennin arvo/viejä Exportvärde/exportör Export value/exporter milj. mk	Viejä Exportörer Exporters kpl	Arvo Värde Value milj. mk	Osuus Andel Share %
<b>Koko vienti</b>	<b>3 846</b>		<b>99 775</b>	<b>100,0</b>		1,00 – 4,99	43	96	5,2
1 000,00 –	20		57 423	57,6		0,50 – 0,99	22	15	0,8
500,00 – 999,99	15		10 134	10,2		0,20 – 0,49	20	7	0,4
200,00 – 499,99	19		5 429	5,4		0,10 – 0,19	19	3	0,1
100,00 – 199,99	56		7 959	8,0					
50,00 – 99,99	67		4 833	4,8	<b>32</b>	<b>Tekstiili-, vaate- ja nahka-</b>			
20,00 – 49,99	192		5 931	5,9		<b>teollisuus</b>	<b>605</b>	<b>3 617</b>	<b>100,0</b>
10,00 – 19,99	213		3 009	3,0		100,00 – 499,99	7	1 063	29,4
5,00 – 9,99	282		2 014	2,0		20,00 – 99,99	39	1 260	34,8
1,00 – 4,99	921		2 198	2,2		10,00 – 19,99	40	551	15,2
0,50 – 0,99	514		370	0,4		5,00 – 9,99	36	253	7,0
0,20 – 0,49	794		259	0,3		1,00 – 4,99	148	357	9,9
0,10 – 0,19	753		108	0,1		0,50 – 0,99	68	49	1,4
						0,20 – 0,49	136	45	1,2
<b>1 Maa- ja metsätalous sekä kalastus</b>	<b>126</b>		<b>1 406</b>	<b>100,0</b>		0,10 – 0,19	131	19	0,5
50,00 – 999,99	4		1 098	78,1	<b>33</b>	<b>Puutavarateollisuus</b>	<b>542</b>	<b>7 417</b>	<b>100,0</b>
20,00 – 49,99	3		76	5,4		500,00 –	3	2 780	37,5
10,00 – 19,99	5		70	5,0		200,00 – 499,99	3	782	10,5
5,00 – 9,99	10		67	4,8		100,00 – 199,99	10	1 309	17,6
1,00 – 4,99	24		60	4,3		50,00 – 99,99	7	439	5,9
0,50 – 0,99	25		18	1,3		20,00 – 49,99	29	887	12,0
0,20 – 0,49	26		8	0,6		10,00 – 19,99	24	328	4,4
0,10 – 0,19	29		4	0,3		5,00 – 9,99	61	442	6,0
						1,00 – 4,99	143	335	4,5
<b>11 Maatalous</b>	<b>52</b>		<b>1 144</b>	<b>100,0</b>		0,50 – 0,99	71	52	0,7
50,00 – 999,99	3		1 047	91,5		0,20 – 0,49	100	33	0,4
10,00 – 49,99	3		54	4,7		0,10 – 0,19	91	14	0,2
1,00 – 9,99	8		26	2,3	<b>331</b>	<b>Sahattu ja höylätty puutavara, ml. kark. syrjäty</b>	<b>167</b>	<b>4 260</b>	<b>100,0</b>
0,50 – 0,99	12		9	0,7		200,00 – 499,99	6	2 057	48,3
0,20 – 0,49	12		4	0,3		100,00 – 199,99	6	791	18,6
0,10 – 0,19	14		2	0,2		50,00 – 99,99	6	417	9,8
						20,00 – 49,99	15	465	10,9
<b>2 Kaivos- ja muu kaivannaistoiminta</b>	<b>39</b>		<b>461</b>	<b>100,0</b>		10,00 – 19,99	16	215	5,1
50,00 – 199,99	3		318	69,0		5,00 – 9,99	25	196	4,6
20,00 – 49,99	3		80	17,4		1,00 – 4,99	36	91	2,1
5,00 – 19,99	3		25	5,4		0,50 – 0,99	21	16	0,4
1,00 – 4,99	12		28	6,1		0,20 – 0,49	19	6	0,1
0,50 – 0,99	7		5	1,1		0,10 – 0,19	17	3	0,1
0,20 – 0,49	5		2	0,4					
0,10 – 0,19	6		1	0,2					
<b>3 Teollisuus</b>	<b>3 746</b>		<b>97 855</b>	<b>100,0</b>	<b>332</b>	<b>Vaneri, vaneriviilu ja rima-</b>	<b>38</b>	<b>1 698</b>	<b>100,0</b>
1 000,00 –	20		57 215	58,5		<b>levy</b>			
500,00 – 999,99	14		9 308	9,5		200,00 – 999,99	3	1 291	76,0
200,00 – 499,99	18		5 149	5,3		20,00 – 199,99	5	327	19,3
100,00 – 199,99	55		7 857	8,0		10,00 – 19,99	3	43	2,6
50,00 – 99,99	64		4 663	4,8		5,00 – 9,99	3	22	1,3
20,00 – 49,99	188		5 810	5,9		1,00 – 4,99	5	8	0,5
10,00 – 19,99	210		2 959	3,0		0,50 – 0,99	3	2	0,1
5,00 – 9,99	272		1 941	2,0		0,20 – 0,49	8	3	0,2
1,00 – 4,99	891		2 128	2,2		0,10 – 0,19	8	1	0,1
0,50 – 0,99	504		363	0,4					
0,20 – 0,49	781		255	0,3	<b>34</b>	<b>Paperi- ja graafinen</b>	<b>345</b>	<b>32 507</b>	<b>100,0</b>
0,10 – 0,19	729		105	0,1		<b>teollisuus</b>			
						1 000,00 –	8	26 758	82,3
<b>31 Elintarvike-, juoma- ja tupakkateollisuus</b>	<b>140</b>		<b>1 824</b>	<b>100,0</b>		500,00 – 999,99	4	2 901	8,9
100,00 – 999,99	5		1 055	57,8		200,00 – 499,99	3	960	3,0
50,00 – 99,99	3		211	11,6		100,00 – 199,99	5	707	2,2
20,00 – 49,99	5		179	9,8		50,00 – 99,99	3	225	0,7
10,00 – 19,99	13		183	10,1		20,00 – 49,99	12	355	1,1
5,00 – 9,99	10		72	3,9					

## VI 4. (Jatk. – Forts. – Cont. 1989)

	Viennin arvo/viejä Exportvärde/exportör Export value/exporter milj. mk	Viejä Exportörer Exporters kpl	Arvo Värde Value milj. mk	Osuus Andel Share %		Viennin arvo/viejä Exportvärde/exportör Export value/exporter milj. mk	Viejä Exportörer Exporters kpl	Arvo Värde Value milj. mk	Osuus Andel Share %
	10,00 – 19,99	15	225	0,7	<b>36</b>	<b>Savi-, lasi- ja kivenjalostus- teollisuus</b>			
	5,00 – 9,99	21	150	0,5			<b>210</b>	<b>1 062</b>	<b>100,0</b>
	1,00 – 4,99	59	139	0,4		100,00 – 199,99	4	502	47,3
	0,50 – 0,99	37	26	0,1		20,00 – 99,99	6	276	26,0
	0,20 – 0,49	80	26	0,1		10,00 – 19,99	3	42	3,9
	0,10 – 0,19	98	14	0,0		5,00 – 9,99	10	79	7,4
						1,00 – 4,99	45	105	9,8
<b>341</b>	<b>Paperimassa</b>	<b>18</b>	<b>5 239</b>	<b>100,0</b>		0,50 – 0,99	27	21	1,9
	500,00 –	3	3 626	69,2		0,20 – 0,49	64	22	2,1
	200,00 – 499,99	4	1 548	29,6		0,10 – 0,19	51	7	0,7
	5,00 – 49,99	3	54	1,0	<b>37</b>	<b>Metallien perusteollisuus</b>	<b>181</b>	<b>9 135</b>	<b>100,0</b>
	1,00 – 4,99	4	9	0,2		1 000,00 –	3	7 521	82,3
	0,10 – 0,49	4	1	0,0		200,00 – 499,99	3	917	10,0
						50,00 – 199,99	4	327	3,6
<b>343</b>	<b>Pahvi ja kartonki</b>	<b>29</b>	<b>4 840</b>	<b>100,0</b>		20,00 – 49,99	3	108	1,2
	500,00 –	4	3 827	79,1		10,00 – 19,99	3	40	0,4
	100,00 – 499,99	3	794	16,4		5,00 – 9,99	11	78	0,9
	20,00 – 99,99	3	179	3,7		1,00 – 4,99	49	103	1,1
	1,00 – 9,99	6	34	0,7		0,50 – 0,99	19	13	0,1
	0,50 – 0,99	3	2	0,0		0,20 – 0,49	41	13	0,1
	0,20 – 0,49	5	1	0,0		0,10 – 0,19	45	7	0,1
	0,10 – 0,19	5	1	0,0	<b>38</b>	<b>Metallituote- ja kone- teollisuus</b>	<b>2 045</b>	<b>32 682</b>	<b>100,0</b>
<b>344</b>	<b>Paperi</b>	<b>63</b>	<b>19 683</b>	<b>100,0</b>		1 000,00 –	6	9 373	28,7
	1 000,00 –	7	16 558	84,1		500,00 – 999,99	10	7 362	22,5
	200,00 – 999,99	4	2 365	12,0		200,00 – 499,99	7	2 343	7,2
	100,00 – 199,99	3	501	2,5		100,00 – 199,99	28	3 908	12,0
	20,00 – 99,99	3	162	0,8		50,00 – 99,99	38	2 907	8,9
	10,00 – 19,99	3	44	0,2		20,00 – 49,99	94	2 965	9,1
	5,00 – 9,99	3	28	0,1		10,00 – 19,99	90	1 303	4,0
	1,00 – 4,99	5	14	0,1		5,00 – 9,99	132	939	2,9
	0,20 – 0,99	20	7	0,0		1,00 – 4,99	462	1 097	3,4
	0,10 – 0,19	15	2	0,0		0,50 – 0,99	290	207	0,6
						0,20 – 0,49	453	150	0,5
<b>35</b>	<b>Kemiallinen teollisuus</b>	<b>575</b>	<b>8 843</b>	<b>100,0</b>		0,10 – 0,19	435	62	0,2
	200,00 –	5	5 011	56,7	<b>39</b>	<b>Muu teollisuus</b>	<b>200</b>	<b>769</b>	<b>100,0</b>
	100,00 – 199,99	12	1 649	18,7		50,00 – 199,99	3	305	39,7
	50,00 – 99,99	6	509	5,8		20,00 – 49,99	5	140	18,3
	20,00 – 49,99	24	720	8,1		10,00 – 19,99	9	120	15,6
	10,00 – 19,99	22	311	3,5		5,00 – 9,99	8	52	6,7
	5,00 – 9,99	32	220	2,5		1,00 – 4,99	41	95	12,4
	1,00 – 4,99	116	276	3,1		0,50 – 0,99	31	21	2,8
	0,50 – 0,99	85	59	0,7		0,20 – 0,49	45	13	1,7
	0,20 – 0,49	126	41	0,5		0,10 – 0,19	58	8	1,0
	0,10 – 0,19	147	21	0,2					

**VI 5. Tuojien ja viejien määrä maittain vuonna 1989**  
**Antalet importörer och exportörer enligt länder år 1989**  
**The number of importers and exporters by countries in 1989**

Lähetys-/määrämaa Avsändnings-/bestämmelseland Country of consignment	Tuojia Importörer Importers kpl			Viejiä Exportörer Exporters kpl		
	A	% <sup>1)</sup>	B	A	% <sup>1)</sup>	B
AT Itävalta – Österr. ....	211	81	792	110	93	311
BE Belgia – Belgien. ....	291	90	976	120	96	316
BG Bulgaria – Bulgar. ....	17	73	55	19	93	42
CH Sveitsi – Schweiz. ....	292	83	1 046	147	93	430
CS Tšekkoslov. – Tjeckosl. ....	69	85	261	37	91	109
DD Saksan d.t. – Tyska dr. ....	63	88	215	38	95	76
DE Saksan l.t. – Fr Tyskl. ....	1 507	92	4 365	427	98	1 000
DK Tanska – Danmark. ....	463	82	1 745	260	95	685
ES Espanja – Spanien. ....	147	84	578	90	97	237
FR Ranska – Frankr. ....	452	88	1 581	198	98	450
GB Iso-Brit. – Storbrit. ....	677	90	2 239	354	98	752
GR Kreikka – Grekland. ....	42	81	166	55	94	152
HU Unkari – Ungern. ....	70	82	264	50	88	136
IE Irlanti – Irland. ....	60	86	222	49	92	146
IS Islanti – Island. ....	21	92	41	22	62	129
IT Italia – Italien. ....	720	84	2 429	145	97	346
NL Alankomaat – Nederl. ....	427	85	1 491	202	96	552
NO Norja – Norge. ....	300	89	889	340	91	971
PL Puola – Polen. ....	105	93	271	60	91	115
PT Portugali – Portugal. ....	119	84	434	50	91	158
RO Romania – Rumänien. ....	11	81	40	3	71	9
SE Ruotsi – Sverige. ....	1 093	92	3 274	891	96	2 166
SU SNTL – Sovjetun. ....	117	100	244	483	99	950
TR Turkki – Turkiet. ....	31	68	126	30	95	66
YU Jugoslavia – Jugosl. ....	38	87	168	27	89	66
DZ Algeria – Algeriet. ....	...	...	...	35	96	56
EG Egypti – Egypten. ....	6	84	19	42	93	100
KE Kenia – Kenya. ....	4	91	17	17	93	43
MA Marokko – Marocko. ....	10	97	20	17	93	34
TZ Tansania – Tanzania. ....	3	98	4	9	75	41
CN Kiina – Kina. ....	128	80	456	42	97	68
HK Hongkong. ....	92	71	468	35	96	88
ID Indonesia – Indones. ....	21	82	62	22	95	41
IL Israel. ....	23	75	122	34	94	92
IN Intia – Indien. ....	22	69	138	26	96	59
IR Iran. ....	...	...	20	24	97	46
JP Japani – Japan. ....	418	96	1 088	110	96	260
KR Korean tas – R.Korea. ....	116	82	448	40	96	97
MY Malesia – Malaysia. ....	34	77	120	23	89	63
PH Filipp. ....	14	69	74	19	95	38
PK Pakistan. ....	8	42	67	11	94	33
SA Saudi-Arab. – Saudiarab. ....	14	99	23	42	93	91
SG Singapore. ....	49	79	159	43	92	107
TH Thaimaa – Thailand. ....	49	74	225	31	92	72
TW Taiwan. ....	134	79	558	45	96	106
CA Kanada – Canada. ....	80	88	308	98	96	235
US USA. ....	607	85	2 088	200	98	407
AR Argentiina – Argent. ....	28	92	63	13	86	33
BR Brasilia – Brasil. ....	75	92	202	30	98	53
CL Chile. ....	11	98	26	26	93	56
CO Kolumbia – Colombia. ....	11	99	20	10	89	30
AU Australia – Austr. ....	20	95	64	74	97	170
NZ U.Seelanti – Nya Zeel. ....	10	73	37	22	86	56

A = Tuonnin arvo/tuoja (viennin arvo/viejä) vähintään 1 milj. mk  
 Importvärde/importör (exportvärde/exportör) minst 1 milj. mk  
 Import value/importer (export value/exporter) not less than 1 mill. mk

B = Tuonnin arvo/tuoja (viennin arvo/viejä) vähintään 100 000 mk  
 Importvärde/importör (exportvärde/exportör) minst 100 000 mk  
 Import value/importer (export value/exporter) not less than 100 000 mk

1) Kyseisten tuojien ja viejien osuus koko tuonnin ja viennin arvosta  
 Ifrågavarande importörers och exportörers andel av det totala import- och exportvärdet  
 Share of the importers and exporters in question of the total value of imports and exports



**VII 1. Jalostus Suomessa ja ulkomailla vuonna 1989**  
**Förädling i Finland och utomlands år 1989**  
**Processing in Finland and in foreign countries in 1989**

Jalostus Suomessa Förädling i Finland Processing in Finland					Jalostus ulkomailla Förädling utomlands Processing in foreign countries						
HS*)	Tuonti <sup>1)</sup> Import Imports milj. mk	Vienti <sup>2)</sup> Export Exports milj. mk	HS	Tuonti <sup>1)</sup> Import Imports milj. mk	Vienti <sup>2)</sup> Export Exports milj. mk	HS	Vienti <sup>1)</sup> Export Exports milj. mk	Tuonti <sup>2)</sup> Import Imports milj. mk	HS	Vienti <sup>1)</sup> Export Exports milj. mk	Tuonti <sup>2)</sup> Import Imports milj. mk
<b>Yhteensä</b>			58	1,6	0,0	<b>Yhteensä</b>			62	0,6	10,0
<b>Summa</b>			59	1,7	0,0	<b>Summa</b>			63	0,0	1,0
<b>Total</b>	<b>1 235,8</b>	<b>1 008,9</b>	60	10,3	0,0	<b>Total</b>	<b>196,8</b>	<b>211,4</b>	71	5,7	7,2
04	2,2	5,4	61	14,0	45,3	72			72	16,1	16,5
10	1,5	-	62	13,6	64,0	05	0,6	-	73	4,6	7,1
12	1,7	-	63	1,8	0,6	10	2,1	-	74	5,6	5,4
16	0,0	1,1	68	0,0	0,9	11	0,0	0,6	75	0,0	4,9
17	1,7	0,0	69	0,0	0,8	19	-	1,0	81	1,2	1,3
28	2,6	0,0	71	2,2	3,9	21	0,0	1,1	84	58,7	47,1
30	10,1	1,7	72	257,5	272,9	23	0,0	6,2	85	13,7	7,8
31	-	11,5	73	20,4	2,4	24	1,7	2,5	87	18,8	32,9
38	2,5	45,3	74	8,5	6,3	26	4,6	-	90	24,7	23,1
39	9,6	3,3	75	8,6	-	28	1,1	1,7			
41	1,4	0,5	76	18,1	8,0	29	4,2	2,2			
43	48,6	54,3	81	1,2	0,7	37	0,0	1,3			
44	0,7	0,0	82	0,9	5,7	38	0,0	2,6			
48	5,5	3,6	83	1,0	0,0	39	0,5	0,5			
49	6,3	3,8	84	71,2	27,3	43	13,7	15,6			
51	2,7	-	85	87,5	66,2	48	0,9	1,3			
52	2,5	0,0	87	269,0	354,4	49	0,9	0,0			
54	3,6	0,0	89	175,4	3,2	52	2,0	0,0			
55	5,0	0,0	90	8,0	8,3	54	2,5	0,0			
56	1,7	1,5	95	1,9	0,6	55	1,3	0,5			
			96	1,2	0,0	60	2,0	3,0			

**VII 2. Korjaus Suomessa ja ulkomailla vuonna 1989**  
**Reparation i Finland och utomlands år 1989**  
**Reparation in Finland and in foreign countries in 1989**

Korjaus Suomessa Reparation i Finland Reparation in Finland					Korjaus ulkomailla Reparation utomlands Reparation in foreign countries						
HS*)	Tuonti <sup>3)</sup> Import Imports milj. mk	Vienti <sup>4)</sup> Export Exports milj. mk	HS	Tuonti <sup>3)</sup> Import Imports milj. mk	Vienti <sup>4)</sup> Export Exports milj. mk	HS	Vienti <sup>3)</sup> Export Exports milj. mk	Tuonti <sup>4)</sup> Import Imports milj. mk	HS	Vienti <sup>3)</sup> Export Exports milj. mk	Tuonti <sup>4)</sup> Import Imports milj. mk
<b>Yhteensä</b>			73	8,3	0,6	<b>Yhteensä</b>			73	2,3	0,0
<b>Summa</b>			74	1,6	0,0	<b>Summa</b>			81	4,1	5,3
<b>Total</b>	<b>652,1</b>	<b>227,8</b>	76	20,5	0,0	<b>Total</b>	<b>1 184,5</b>	<b>149,6</b>	82	5,5	1,9
39	0,8	0,6	82	5,3	0,6	84			84	620,0	89,1
40	1,0	2,3	84	130,3	62,3	08	4,2	0,0	85	224,4	10,4
44	2,5	0,0	85	50,3	8,5	38	2,6	0,0	87	19,8	5,1
59	1,6	0,5	86	200,3	10,3	40	0,6	0,7	88	170,0	23,5
61	1,7	0,0	87	151,6	23,9	44	1,6	0,0	89	2,7	0,0
62	1,4	0,0	88	0,0	13,8	48	1,2	0,0	90	64,3	8,5
64	0,7	0,0	89	..	91,9	59	2,3	0,0	91	2,8	0,0
70	0,6	0,0	90	31,5	8,6	60	0,5	0,0	92	1,6	0,0
71	0,6	0,0	94	-2,5	0,0	68	0,5	0,0	93	10,8	0,0
72	2,2	0,0	95	0,8	0,5	71	29,9	1,8	94	1,6	0,0
			96	1,5	0,5	72	1,1	0,0			

Jalostus: vastikkeetta maahan tuodut/maasta viedyt tavarat, jotka ns. palkkatyön jälkeen on palautettu maasta/maahan - Förädling: varor som vederlagsfritt importerats/exporterats och som efter s.k. lönearbete återutförts ur landet/återinförts till landet

1) Arvo jalostettavaksi tuotaessa/vietäessä = tavaran arvo - värde vid import/export för förädling = varans värde

2) Arvo jalostettuna tuotaessa/vietäessä = tavaran arvo lisätynä jalostuksen arvolla - värde vid import/export som förädlad = varans värde ökat med värdet av förädlingen

3) Arvo korjattavaksi tuotaessa/vietäessä = tavaran arvo - värde vid import/export för reparation = varans värde

4) Arvo korjattuna tuotaessa/vietäessä = korjauskustannukset - värde vid import/export som reparerad = reparationskostnaderna

**VII 3. Palautustavara HS-ryhmittäin vuonna 1989**  
**Returnerade varor enligt HS-kapitel år 1989**  
**Returned goods by HS-chapters in 1989**

HS <sup>1)</sup>	Tuonti Import Imports milj. mk	Vienti Export Exports milj. mk	HS	Tuonti Import Imports milj. mk	Vienti Export Exports milj. mk	HS	Tuonti Import Imports milj. mk	Vienti Export Exports milj. mk	HS	Tuonti Import Imports milj. mk	Vienti Export Exports milj. mk
<b>Yhteensä</b>			29 .....	4,4	9,1	55 .....	0,8	3,4	82 .....	12,7	10,7
<b>Summa</b>			30 .....	0,6	22,1	56 .....	2,0	0,7	83 .....	1,7	4,3
<b>Total</b> .....	<b>530,5</b>	<b>774,5</b>	32 .....	1,4	6,5	57 .....	0,0	1,2	84 .....	142,7	268,7
01 .....	6,9	0,9	33 .....	0,6	3,2	58 .....	0,6	0,8	85 .....	79,4	94,9
03 .....	0,0	1,3	34 .....	0,0	0,9	59 .....	2,2	5,4	86 .....	4,6	1,7
05 .....	-	1,9	35 .....	0,0	0,6	60 .....	0,7	1,6	87 .....	29,8	38,6
07 .....	0,0	1,0	37 .....	0,0	5,1	61 .....	3,3	9,7	88 .....	2,1	15,7
08 .....	0,0	2,9	38 .....	1,7	5,7	62 .....	19,8	14,5	89 .....	5,5	20,6
12 .....	0,0	1,2	39 .....	14,3	17,1	63 .....	0,5	1,9	90 .....	49,9	63,0
15 .....	3,1	0,0	40 .....	3,1	4,8	64 .....	4,2	3,6	91 .....	0,0	1,5
16 .....	0,0	1,3	41 .....	1,0	4,8	68 .....	0,7	1,0	92 .....	0,5	0,8
17 .....	0,0	0,8	42 .....	4,7	2,8	69 .....	1,7	1,4	93 .....	0,7	1,2
18 .....	0,0	0,7	43 .....	4,0	2,0	70 .....	4,7	1,4	94 .....	6,8	4,5
20 .....	-	1,8	44 .....	7,8	2,5	71 .....	4,0	44,1	95 .....	1,9	3,0
22 .....	0,0	0,5	47 .....	3,8	1,0	72 .....	3,0	4,0	96 .....	0,0	1,8
23 .....	2,2	8,5	48 .....	47,3	4,2	73 .....	10,7	9,4	97 .....	4,3	0,6
25 .....	0,0	0,5	49 .....	0,6	3,0	74 .....	9,3	2,2			
28 .....	0,6	0,6	52 .....	0,6	3,2	76 .....	3,0	6,3			
			54 .....	1,3	4,0	79 .....	1,9	0,0			

**VII 4. Jälleenvienti HS-ryhmittäin vuonna 1989**  
**Återutförel enligt HS-kapitel år 1989**  
**Re-exports by HS-chapters in 1989**

HS <sup>1)</sup>	Milj. mk	HS	Milj. mk	HS	Milj. mk	HS	Milj. mk
<b>Yhteensä</b>		28 .....	2,1	54 .....	2,6	74 .....	9,4
<b>Summa</b>		29 .....	12,0	55 .....	2,3	76 .....	4,0
<b>Total</b> .....	<b>1 048,8</b>	30 .....	8,1	56 .....	1,1	81 .....	0,8
03 .....	0,6	32 .....	2,9	57 .....	0,6	82 .....	8,8
08 .....	1,4	33 .....	3,6	59 .....	0,7	83 .....	2,5
09 .....	19,6	34 .....	1,7	60 .....	0,7	84 .....	438,5
12 .....	0,5	35 .....	2,6	61 .....	3,5	85 .....	248,5
15 .....	0,7	37 .....	5,2	62 .....	8,3	87 .....	50,9
16 .....	1,3	38 .....	9,6	63 .....	0,9	88 .....	15,9
17 .....	0,6	39 .....	10,9	64 .....	1,6	89 .....	2,6
18 .....	0,5	40 .....	19,5	65 .....	0,6	90 .....	66,8
20 .....	1,0	42 .....	1,3	68 .....	2,3	91 .....	1,6
21 .....	2,1	44 .....	3,7	69 .....	4,4	93 .....	0,6
22 .....	0,5	47 .....	1,8	70 .....	1,5	94 .....	3,5
25 .....	4,4	48 .....	5,8	71 .....	1,0	95 .....	3,0
27 .....	5,3	49 .....	2,3	72 .....	3,0	96 .....	3,3
		52 .....	3,0	73 .....	14,7		

Palautustavara: Tavarat, jotka on palautettu samassa kunnossa kuin ne olivat maahan tuotaessa/maasta vietäessä - Returnerade varor: Varor som returnerats i samma skick som de var vid införelsen/utförelsen.

Jälleenvienti: Tavarat, jotka on jälleenmyyty ulkomaille samassa kunnossa ja samanlaisena kuin ne olivat maahan tuotaessa - Återutförel: Varor som återförsållts till utlandet i samma skick som de var vid införelsen.

<sup>1)</sup> HS-ryhmätekstit vuosijulkaisun osassa 1 sivuilla XI-XII. - HS-kapitelns texter finns på sidorna XI-XII i del 1 till årspublikationen.

**VII 5. Jälleenvienti määrämaittain vuonna 1989**  
**Återutförsel enligt bestämmelseländer år 1989**  
**Re-exports by countries of destination in 1989**

Määrämaa Bestämmelseländer Country of destination	Milj. mk	Määrämaa Bestämmelseländer Country of destination	Milj. mk
<b>Yhteensä – Summa – Total</b>	<b>1 048,8</b>	MZ Mosambik – Mocambiq.	4,7
AT Itävalta – Österr.	8,7	SD Sudan	0,8
BE Belgia – Belgien	18,8	SO Somalia	1,2
CH Sveitsi – Schweiz	10,7	TZ Tansania – Tanzania	7,8
CS Tsekkoslov. – Tjeckosl.	3,2	ZM Sambia – Zambia	4,5
DD Saksan d.t – Tyska dr.	3,1	BD Bangladesh	1,6
DE Saksan l.t – Fr Tyskl.	101,6	CN Kiina – Kina	3,0
DK Tanska – Danmark	56,3	HK Hongkong	2,1
ES Espanja – Spanien	23,7	ID Indonesia – Indones.	0,8
FR Ranska – Frankr.	57,8	IL Israel	2,5
GB Iso-Brit. – Storbrit.	49,8	IN Intia – Indien	3,0
GR Kreikka – Grekland	4,7	IQ Irak	0,7
HU Unkari – Ungern	6,4	JP Japani – Japan	7,6
IE Irlanti – Irland	4,8	KR Korean tas – R.Korea	2,6
IS Islanti – Island	1,0	LK Sri Lanka	1,3
IT Italia – Italien	20,5	MY Malesia – Malaysia	2,6
NL Alankomaat – Nederl.	30,3	PH Filippi.	4,7
NO Norja – Norge	53,8	SA Saudi-Arab. – Saudiarab.	0,6
PL Puola – Polen	2,3	SG Singapore	2,4
PT Portugali – Portugal	16,4	TH Thaimaa – Thailand	1,2
SE Ruotsi – Sverige	264,6	TW Taiwan	2,9
SU SNTL – Sovjetun.	125,6	VN Vietnam	3,8
TR Turkki – Turkiet	2,6	CA Kanada – Canada	8,4
YU Jugoslavia – Jugosl.	9,8	US USA	53,0
EG Egypti – Egypten	1,6	CU Kuuba – Cuba	0,7
ET Etiopia – Etiopien	1,0	MX Meksiko – Mexico	3,3
KE Kenia – Kenya	9,2	BR Brasilia – Brasil.	5,3
LY Libya – Libyen	1,6	CL Chile	2,6
MA Marokko – Marocko	3,1	AU Australia – Austr.	10,8
		NZ U.Seelanti – Nya Zeel.	0,7

**VII 6. Jalostus Suomessa; tärkeimmät HS-nimikkeet maittain vuonna 1989**  
**Förädling i Finland; de viktigaste HS-positionerna enligt länder år 1989**  
**Processing in Finland; the most important HS-headings by countries in 1989**

Tuonti – Import – Imports				Vienti – Export – Exports			
HS/Maa – Land – Country	Milj. mk	HS/Maa – Land – Country	Milj. mk	HS/Maa – Land – Country	Milj. mk	HS/Maa – Land – Country	Milj. mk
<b>43.01</b>	<b>46,9</b>	<b>87.03</b>	<b>12,0</b>	<b>38.08</b>	<b>45,0</b>	<b>85.17</b>	<b>47,9</b>
DK Tanska – Danmark	32,5	DE Saksan l.t – Fr Tyskl.	8,6	DK Tanska – Danmark	30,7	SE Ruotsi – Sverige	47,9
SE Ruotsi – Sverige	5,8						
NO Norja – Norge	4,5	<b>87.04</b>	<b>74,7</b>	<b>43.02</b>	<b>53,5</b>	<b>87.02</b>	<b>173,5</b>
		SE Ruotsi – Sverige	63,6	DK Tanska – Danmark	9,4	NO Norja – Norge	32,2
<b>60.02</b>	<b>10,0</b>			NO Norja – Norge	4,1	SE Ruotsi – Sverige	132,5
SE Ruotsi – Sverige	7,3	<b>87.06</b>	<b>95,1</b>	SE Ruotsi – Sverige	9,3		
		SE Ruotsi – Sverige	81,7	GR Kreikka – Grekland	15,5	<b>87.04</b>	<b>78,1</b>
<b>72.18</b>	<b>199,2</b>					SE Ruotsi – Sverige	62,8
TW Taiwan	161,9	<b>89.05</b>	<b>314,3</b>	<b>61.04</b>	<b>9,2</b>	NO Norja – Norge	11,9
		SU SNTL – Sovjetun.	314,3	SE Ruotsi – Sverige	9,2		
<b>76.02</b>	<b>15,3</b>					<b>87.05</b>	<b>59,8</b>
US USA	10,6			<b>62.03</b>	<b>13,4</b>	SE Ruotsi – Sverige	35,9
				SE Ruotsi – Sverige	13,2		
<b>84.39</b>	<b>18,5</b>			<b>62.04</b>	<b>31,2</b>	<b>87.06</b>	<b>20,9</b>
CA Kanada – Canada	3,9			SE Ruotsi – Sverige	31,1	SE Ruotsi – Sverige	10,8
<b>85.17</b>	<b>49,7</b>			<b>72.08</b>	<b>38,9</b>	<b>87.16</b>	<b>15,2</b>
SE Ruotsi – Sverige	49,5			DE Saksan l.t – Fr Tyskl.	38,9	SE Ruotsi – Sverige	14,8
				<b>72.19</b>	<b>232,0</b>		
				TW Taiwan	189,2		
				IN Intia – Indien	33,8		

**VII 7. Vuokratavaroiden tuonti ja vienti HS-ryhmittäin vuonna 1989**  
**Importen och exporten av hyrda varor enligt HS-kapitel år 1989**  
**Imports and exports of rented goods by HS-chapters in 1989**

HS <sup>1)</sup>	Tuonti Import Imports milj. mk	Vienti Export Exports milj. mk	HS	Tuonti Import Imports milj. mk	Vienti Export Exports milj. mk
<b>Yhteensä – Summa – Total</b>	<b>42,9</b>	<b>64,6</b>	87	4,7	28,1
			88	26,5 <sup>*)</sup>	0,0
73	0,0	4,1	89	–	1,9
76	0,6	0,0	90	0,0	0,8
84	8,4	16,4	94	0,0	9,5
85	0,0	2,4	95	1,3	0,0
86	–	0,5			

<sup>\*)</sup> Ei sisälly ulkomaankaupan tavaratilastoon (alle 1 vuoden vuokra-aika)  
 Ingår ej i varustatistiken (hyrestiden under 1 år)

**VII 8a. Projektiviennin tavaratoimitukset HS-ryhmittäin vuonna 1989**  
**Projektexportens varuleveranser enligt HS-kapitel år 1989**  
**Project exports by HS-chapters in 1989**

HS <sup>1)</sup>	Milj. mk	HS	Milj. mk	HS	Milj. mk
<b>Yhteensä – Summa – Total</b>	<b>2 649,8</b>	48	18,5	74	4,1
		49	4,2	76	28,8
		56	0,9	79	6,4
04	2,7	57	0,6	82	5,4
22	1,4	59	1,2	83	4,7
25	2,9	60	0,6	84	1 303,5
27	1,7	61	1,6	85	594,4
28	1,8	62	1,3	87	15,7
30	1,9	63	2,0	89	1,0
32	16,2	64	0,7	90	31,6
35	1,3	68	57,4	94	129,7
38	5,4	69	6,3	95	1,1
39	34,4	70	9,7	96	0,9
40	3,5	72	22,2		
44	42,2	73	273,8		

**VII 8b. Projektiviennin tavaratoimitukset määrämaittain vuonna 1989**  
**Projektexportens varuleveranser enligt bestämmelseländer år 1989**  
**Project exports by countries in 1989**

Määrämaa Bestämmelseland	Milj. mk	Määrämaa Bestämmelseland	Milj. mk
<b>Yhteensä – Summa – Total</b>	<b>2 649,8</b>	MZ	Mosambik – Mocambiq. 14,8
		SD	Sudan 3,9
AT	Itävalta – Österr. 1,6	SO	Somalia 1,3
DK	Tanska – Danmark 5,4	TZ	Tansania – Tanzania 6,5
BG	Bulgaria – Bulgar. 24,1	ZM	Sambia – Zambia 10,0
FR	Ranska – Frankr. 0,5	BD	Bangladesh 1,7
IT	Italia – Italien 4,8	CN	Kiina – Kina 10,0
DE	Saksan l.t – Fr Tyskl. 13,5	ID	Indonesia – Indones. 16,7
GB	Iso-Brit. – Storbrit. 49,9	IQ	Irak 2,5
NL	Alankomaat – Nederl. 1,4	KR	Korean tas. – R. Korea 31,0
PT	Portugali – Portugal 0,5	LK	Sri Lanka 1,7
NO	Norja – Norge 0,9	TW	Taiwan 5,3
SE	Ruotsi – Sverige 19,3	VN	Vietnam 5,6
SU	SNTL – Sovjetun. 1 958,8	US	USA 307,2
TR	Turkki – Turkiet 3,3	CA	Kanada – Canada 109,5
AO	Angola 0,9	CL	Chile 3,5
EG	Egypti – Egypten 4,3	PE	Peru 0,8
ET	Etiopia – Etiopien 3,1	CU	Kuuba – Cuba 0,9
KE	Kenia – Kenya 6,4	NI	Nicaragua 9,5
LY	Libya – Libyen 4,2	AU	Australia – Austr. 0,6

Projektiviennin tavaratoimituksilla tarkoitetaan vientitoimituksia, joissa suomalainen yritys myy tietyn projektin (esim. rakennus-, tehdas- tai koneistoprojektit) tai sen osan ja vastaa tämän suunnittelusta, toimittamisesta sekä toteutuksesta kohdemaassa. – Med projektexportens varuleveranser avses exportleveranser där ett finländskt företag säljer ett visst projekt (t.ex. byggnads-, fabriks- eller maskinprojekt) eller del av det och svarar för planeringen, leveransen och förverkligandet i mottagarlandet.

<sup>1)</sup> HS-ryhmätekstit vuosijulkaisun osassa 1 sivuilla XI–XII. – HS-kapitlens texter finns på sidorna XI–XII i del 1 till årspublikationen.

## VII 9a. Muuttotavarana maahan tuodut henkilöautot vuosina 1978 – 1989

Som flyttgods importerade personbilar åren 1978 – 1989

As removable goods imported cars in 1978 – 1989

Vuosi År Year	Kpl Styck Unit	Vuosi År Year	Kpl Styck Unit	Vuosi År Year	Kpl Styck Unit	Vuosi År Year	Kpl Styck Unit
1978	1 401	1981	3 195	1984	2 956	1987	2 996
1979	1 788	1982	3 340	1985	2 727	1988	3 339
1980	2 474	1983	3 128	1986	2 804	1989	4 270

VII 9b. Muuttotavarana<sup>1)</sup> maahan tuodut henkilöautot rekisteröintimaittain vuonna 1989Som flyttgods<sup>1)</sup> importerade personbilar enligt registreringsländer år 1989

As removable goods imported cars by countries of registration in 1989

Rekisteröintimaa Registreringsland Country of registration	Kpl Styck Unit	Rekisteröintimaa Registreringsland Country of registration	Kpl Styck Unit
<b>Yhteensä – Summa – Total</b>	<b>4 270</b>	SO Somalia	5
AT Itävalta – Österr.	27	TZ Tansania – Tanzania	28
BE Belgia – Belgien	48	ZA E-Afrikka – S.afrika	1
BG Bulgaria – Bulgari	6	ZM Sambia – Zambia	12
CH Sveitsi – Schweiz	80	ZW Zimbabwe	3
CS Tsekkoslov. – Tjeckosl.	2	AE Arabiemir. – Arabemir.	4
DD Saksan d.t – Tyska dr	27	BD Bangladesh	1
DE Saksan l.t – Fr Tyskl.	389	BH Bahrain	3
DK Tanska – Danmark	26	CN Kiina – Kina	6
ES Espanja – Spanien	34	CY Kypros – Cypern	9
FR Ranska – Frankr.	80	HK Hongkong	1
GB Iso-Brit. – Storbrit.	93	IL Israel	453
GR Kreikka – Grekland	7	IN Intia – Indien	1
HU Unkari – Ungern	14	IQ Irak	1
IE Irlanti – Irland	8	IR Iran	3
IS Islanti – Island	3	JP Japani – Japan	7
IT Italia – Italien	31	KR Korean tas. – R. Korea	5
NL Alankomaat – Nederl.	35	KW Kuwait	4
NO Norja – Norge	159	LB Libanon	179
PL Puola – Polen	10	LK Sri Lanka	7
PT Portugali – Portugal	14	MY Malesia – Malaysia	2
SE Ruotsi – Sverige	1 478	NP Nepal	1
SU SNTL – Sovjetun.	188	PK Pakistan	1
TR Turkki – Turkiet	9	QA Qatar	1
YU Jugoslavia – Jugosl.	6	SA Saudi-Arab. – Saudiarab.	41
BW Botswana	1	SG Singapore	1
CI Norsunluur. – Elfenb.k.	3	SY Syyria – Syrien	75
DZ Algeria – Algeriet	3	TH Thaimaa – Thailand	1
EG Egypti – Egypten	6	VN Vietnam	3
ET Etiopia – Etiopien	9	CA Kanada – Canada	47
KE Kenia – Kenya	11	US USA	509
LR Liberia	1	CR Costa Rica	1
LS Lesotho	1	NI Nicaragua	3
LY Libya – Libyen	1	BR Brasilia – Brasil.	1
MA Marokko – Marocko	3	CO Kolumbia – Colombia	1
MZ Mosambik – Mocambiq.	11	PE Peru	1
NA Namibia	1	VE Venezuela	1
NG Nigeria	2	AU Australia – Austr.	4
SD Sudan	15	FJ Fidzi	1

<sup>1)</sup> Maahan muuttava henkilö saa tulliverolain 14 §:ssä määritellyin ehdoin tuoda henkilöauton muuttotavarana tullitta ja verotta.

<sup>1)</sup> Person som flyttar in till landet får tull- och skattefritt införa en personbil på villkor som stadgas i 14 § i tullskattelagen.

## VIII KULJETUSTILASTOT

Kuljetustilastoissa tuonti ja vienti esitetään eri kuljetusmuotojen mukaan ryhmiteltyinä.

Kuljetustilastoja on tuotettu vuodesta 1965 alkaen. Tavaraluokituksena käytettiin vuosina 1969 – 1979 CSTE-nimikkeistöä (Commodity Classification for Transport Statistics in Europe). Vuodesta 1980 lähtien kuljetustilastot on tuotettu SITC-nimikkeistön (Standard International Trade Classification) mukaan, josta vuosina 1980 – 1987 käytettiin 2. versiota ja vuodesta 1988 alkaen käytetään 3. versiota.

Tilastoitava aineisto kuljetustilastoissa käsittää tavaratilastoaineiston lisäksi palautustavarat ja korjaustavarat. Kuljetustilastoihin eivät sisälly kauttakuljetukset (transito). Tavarat, joita ei kuljeteta erillisellä kuljetusvälineellä (laivat ja sähkö) sisältyvät vain arvoltaan kuljetustilastoihin. Taulukoissa nämä sisältyvät MUU-sarakkeeseen, johon sisältyvät myös posti ja maakaasun putkikuljetukset.

Kuljetusmuoto määräytyy sen mukaan, millä kuljetusvälineellä tavara tuodaan tai viedään Suomen rajan yli. Tuonti- ja vientipaikalla tarkoitetaan sitä rajanylityspaikkaa (satamaa), jonka kautta tavara tuodaan maahan tai viedään maasta. Lentokuljetuksissa tuonti-/vientipaikka on se lentotullitoimipaikka, jonka kautta tavara tuodaan tullialueelle tai viedään tullialueelta. Postilähetyksissä tuonti-/vientipaikka on tavarantoimipaikka.

Autokuljetuksissa ajoneuvon kansallisuus määräytyy ajoneuvon rekisteröintimaan mukaan. Veto- ja perävaunuyhdistelmässä kansallisuus määräytyy vetovaunun mukaan ja milloin perävaunu ylittää Suomen rajan ilman vetovaunua, määräytyy kansallisuus perävaunun rekisteröintimaan mukaan.

Konttikuljetukseksi katsotaan tuonti/vienti kuljetussäiliössä, jonka sisätilavuus on vähintään 1 m<sup>3</sup> (SFS-2547). Varsinaisiin kuljetustilastoihin sisältyvästä konttikuljetuksista laaditaan myös erillistilastot.

paljous (T) = 1 000 kg, nettopaino  
arvo = tuonnissa CIF-arvo ja viennissä FOB-arvo

Maakäsitteet:

tuonti = lähetysmaa  
vientii = määrämaa

## VIII TRANSPORTSTATISTIK

Transportstatistiken innehåller uppgifter om importen och exporten grupperade enligt transportsätt.

Transportstatistiken har uppgjorts sedan 1965. Som varuklassificering användes mellan åren 1969 – 1979 CSTE-nomenklaturen (Commodity Classification for Transport Statistics in Europe). Från år 1980 har transportstatistiken uppgjorts enligt SITC-nomenklaturen (Standard International Trade Classification), under åren 1980 – 1987 enligt version 2 och fr.o.m. år 1988 enligt version 3.

Transportstatistiken omfattar utöver varustatistikmaterialet även returvaror och reparationsvaror men däremot inte transitogods. Varor som inte transporteras med ett skilt transportmedel (fartyg och elektrisk ström) ingår endast till sitt värde i transportstatistiken. I tabellerna ingår dessa i kolumn ANNAN som innefattar även post samt transport av naturgas genom naturgasledning.

Uppgifterna över transportsätt avser det transportmedel med vilket varorna ankommit till eller lämnat finska gränsen. Med införsel- och utförselort förstås det gränsövergångsställe (hamn) över vilket varan importerats eller exporterats. Vid flygtransport är införsel-/utförselorten den flygtullanstalt över vilken varan införs till eller utförs från tullområdet. Vid postförsändelser avser införsel-/utförselorten varans förtullningsort.

I fråga om biltransport bestäms fordonets nationalitet på basis av registreringslandet. Drag- och släpvnagskombinationernas nationalitet statistikförs enligt dragenhetens registreringsland och i de fall då släpvnagen passerar finska gränsen utan dragenhet bestäms nationaliteten på basis av släpvnagens registreringsland.

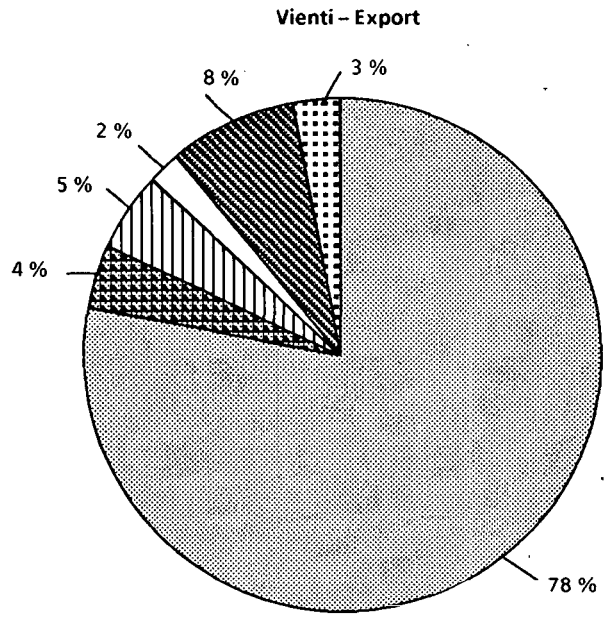
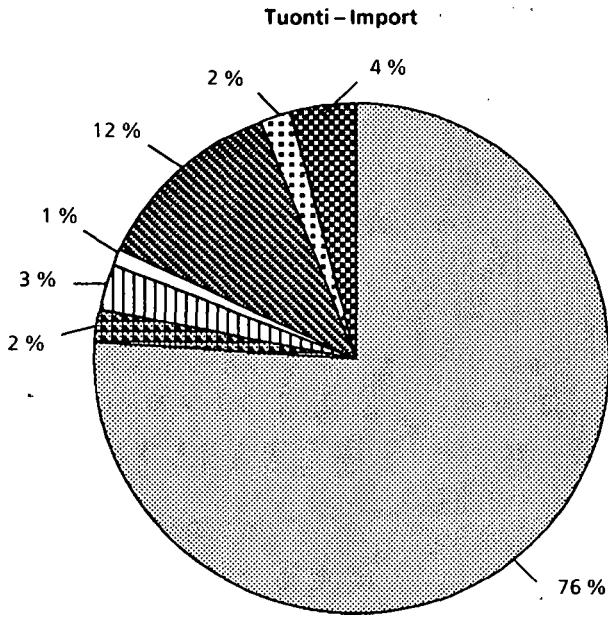
Import/export i godsbehållare med en inre volym på minst 1 m<sup>3</sup> (SFS-2547) betraktas som containertransport. De varor som transporterats med containrar ingår i den egentliga transportstatistiken och i statistiken över containertransporterna.

kvantitet (T) = 1 000 kg, nettovikt  
värde = i importen CIF och exporten FOB

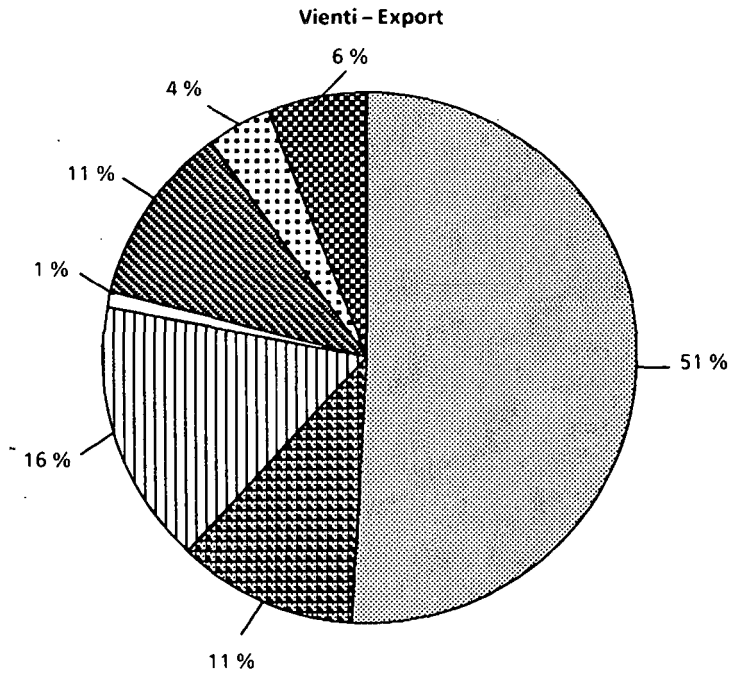
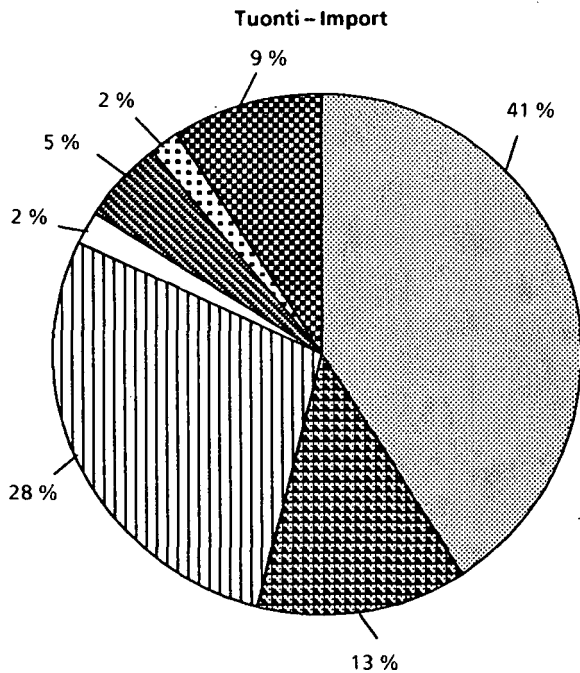
Länderbegrepp:

importen = avsändningsland  
exporten = bestämmelseland

**Kuljetusmuotojen osuudet ulkomaankaupan kokonaiskuljetuksista vuonna 1989 (paljous)**  
 De olika transportsättens andel av utrikeshandelns totaltransporter år 1989 (vikt)



**Kuljetusmuotojen osuudet ulkomaankaupan kokonaiskuljetuksista vuonna 1989 (arvo)**  
 De olika transportsättens andel av utrikeshandelns totaltransporter år 1989 (värde)



- Laiva - Båt
- Laiva/auto - Båt/bil
- Laiva/perävaunu - Båt/släpvagn
- Laiva/juna - Båt/tåg
- Rautatie - Järnväg
- Maantie - Landsväg
- Muu - Annan

**VIII 1a. Tuontikuljetukset kuljetusmuodoittain vuosina 1980 – 1989**  
**Importtransporter enligt transportsätt åren 1980 – 1989**  
**Import transports by mode of transport in 1980 – 1989**

Vuosi År Year	Merikuljetukset – Sjötransport – Sea transport					Muut kuljetukset – Annan transport – Other transport				Kuljetukset yhteensä Transport- terna sam- manlagt Transports total
	Laiva <sup>1)</sup> Båt Ship	Auto Bil Lorry	Perävaunu Släpvagn Trailer	Juna Tåg Train	Yhteensä Summa Total	Maantie Landsväg Road	Rautatie Järnväg Rail	Lento Flyg Air	Muu <sup>2)</sup> Annan Other	
	1 000 t									
1980 .....	29 350	1 052	..	133	30 535	1 098	3 683	11	655	35 982
1981 .....	27 424	1 133	..	146	28 704	954	3 461	10	584	33 712
1982 .....	27 288	1 234	..	147	28 669	914	3 305	9	489	33 385
1983 .....	27 500	1 268	..	170	28 938	986	3 509	9	480	33 922
1984 .....	26 237	1 370	..	170	27 777	1 036	4 019	12	542	33 386
1985 .....	27 820	1 377	..	227	29 424	1 151	4 167	14	686	35 442
1986 .....	28 067	1 416	..	230	29 713	1 076	4 208	15	834	35 846
1987 .....	30 618	1 598	..	253	32 469	1 252	4 869	17	1 106	39 712
1988 .....	28 366	771	846	198	30 181	1 034	4 767	18	1 125	37 125
1989 .....	31 065	859	1 064	245	33 233	984	5 003	22	1 532	40 775

Vuosi År Year	Merikuljetukset – Sjötransport – Sea transport					Muut kuljetukset – Annan transport – Other transport				Kuljetukset yhteensä Transport- terna sam- manlagt Transports total
	Laiva <sup>1)</sup> Båt Ship	Auto Bil Lorry	Perävaunu Släpvagn Trailer	Juna Tåg Train	Yhteensä Summa Total	Maantie Landsväg Road	Rautatie Järnväg Rail	Lento Flyg Air	Muu <sup>2)</sup> Annan Other	
	Milj. mk									
1980 .....	33 311	14 782	..	909	49 003	1 516	3 689	2 356	1 887	58 450
1981 .....	35 219	16 365	..	1 019	52 603	741	3 790	2 460	2 309	61 904
1982 .....	35 747	18 490	..	1 128	55 366	704	4 319	2 661	2 211	65 261
1983 .....	37 685	21 476	..	1 360	60 521	894	4 752	3 103	2 982	72 252
1984 .....	38 509	23 691	..	1 511	63 711	984	4 496	3 815	2 609	75 616
1985 .....	40 013	26 202	..	2 622	68 838	1 318	5 335	4 243	2 532	82 266
1986 .....	32 711	29 292	..	3 186	65 190	1 252	4 714	4 344	2 717	78 216
1987 .....	36 112	33 334	..	3 581	73 027	1 594	5 166	5 097	2 764	87 648
1988 .....	35 428	12 548	23 466	2 057	73 500	1 660	4 888	5 750	3 692	89 490
1989 .....	43 024	13 882	29 633	2 341	88 881	2 000	5 238	6 835	3 880	106 834

1) Ml. uittokuljetukset – Inkl. flottningstransporter – Incl. floating

2) Posti, maakaasun putkikuljetukset, itsenäisesti liikkuneet lentokoneet ja veneet sekä arvoltaan sähkö ja laivat – Post, naturgas ledningstransporter, självdrivna flygplan och båtar, värdet av elektricitet och fartyg – Post, piped natural gas, self-propelled aircraft and boats, and the value of electricity and ships.



## VIII 1b. Vientikuljetukset kuljetusmuodoittain vuosina 1980 – 1989

Exporttransporter enligt transportsätt åren 1980 – 1989

Export transports by mode of transport in 1980 – 1989

Vuosi År Year	Merikuljetukset – Sjötransport – Sea transport				Yhteensä Summa Total	Muut kuljetukset – Annan transport – Other transport				Kuljetukset yhteensä Transport- terna sam- manlagt Transports total
	Laiva <sup>1)</sup> Båt Ship	Auto Bil Lorry	Perävaunu Släpvagn Trailer	Juna Tåg Train		Maantie Landsväg Road	Rautatie Järnväg Rail	Lento Flyg Air	Muu <sup>2)</sup> Annan Other	
	1 000 t									
1980	14 882	1 049	..	183	16 115	847	2 347	5	3	19 317
1981	14 513	1 115	..	190	15 817	893	2 513	4	3	19 231
1982	12 948	1 129	..	129	14 206	796	2 254	4	2	17 262
1983	14 251	1 211	..	160	15 622	597	2 250	5	2	18 476
1984	16 750	1 300	..	226	18 277	436	1 980	7	1	20 702
1985	15 796	1 351	..	295	17 443	568	2 087	6	2	20 105
1986	15 533	1 515	..	285	17 333	718	1 856	7	2	19 915
1987	17 283	1 668	..	332	19 283	739	1 835	7	2	21 865
1988	17 143	772	872	309	19 097	714	1 668	8	2	21 489
1989	16 121	817	1 055	341	18 333	580	1 658	10	1	20 583

Vuosi År Year	Merikuljetukset – Sjötransport – Sea transport				Yhteensä Summa Total	Muut kuljetukset – Annan transport – Other transport				Kuljetukset yhteensä Transport- terna sam- manlagt Transports total
	Laiva <sup>1)</sup> Båt Ship	Auto Bil Lorry	Perävaunu Släpvagn Trailer	Juna Tåg Train		Maantie Landsväg Road	Rautatie Järnväg Rail	Lento Flyg Air	Muu <sup>2)</sup> Annan Other	
	Milj. mk									
1980	26 833	11 793	..	453	39 080	2 398	8 565	911	2 059	53 013
1981	28 526	12 462	..	446	41 434	2 504	12 503	1 092	3 413	60 946
1982	28 015	13 495	..	373	41 882	2 734	12 728	1 062	5 253	63 659
1983	32 898	14 532	..	502	47 932	2 525	12 094	1 410	6 610	70 571
1984	40 476	16 418	..	656	57 550	2 478	11 292	2 470	8 129	81 918
1985	41 082	18 330	..	830	60 243	3 434	13 197	2 541	5 713	85 129
1986	38 529	20 841	..	868	60 239	3 774	12 148	2 697	4 874	83 732
1987	43 466	24 047	..	1 244	68 757	3 640	11 073	3 014	2 614	89 099
1988	46 492	10 088	13 249	901	70 730	3 331	10 612	3 164	4 645	92 482
1989	50 767	10 823	16 118	1 050	78 759	4 366	10 389	4 243	4 191	101 947

1) Ml. uittokuljetukset – Inkl. flottningstransporter – Incl. floating

2) Posti, itsenäisesti liikkuneet lentokoneet ja veneet sekä arvoltaan sähkö ja laivat – Post, självdrivna flygplan och båtar, värdet av elektricitet och fartyg – Post, self-propelled aircraft and boats, and the value of electricity and ships.

## VIII 2. Ulkomaankaupan kuljetukset tuonti- ja vientipaikoittain vuosina 1980 – 1989

Utrikeshandels transporter enligt in- och utförselorter åren 1980–1989

Transports of foreign trade by places of importation and exportation in 1980 – 1989

Tuonti-/vientipaikka In-/utförselort Place of importation/ exportation	1 000 t %									
	1980	1981	1982	1983	1984	1985	1986	1987	1988	1989
<b>Yhteensä lääneittäin – Summa enligt län – Total by province:</b>										
Uudenmaan – Nylands .....	22 189	20 286	19 418	20 529	20 716	21 872	21 847	24 250	21 894	21 246
	40,1	38,3	38,3	39,2	38,3	39,4	39,2	39,4	37,4	34,6
Turun ja Porin – Åbo och Björneborgs	10 905	11 204	10 576	10 214	10 497	10 201	10 424	11 249	10 785	11 568
	19,7	21,2	20,9	19,5	19,4	18,4	18,7	18,3	18,4	18,9
Ahvenanmaan – Ålands .....	101	122	75	88	140	103	142	173	177	175
	0,2	0,2	0,2	0,2	0,3	0,2	0,3	0,3	0,3	0,3
Kymen – Kymmene .....	10 838	10 960	10 296	10 806	11 363	11 473	11 689	12 986	13 004	13 744
	19,6	20,7	20,3	20,6	21,0	20,7	21,0	21,1	22,2	22,4
Pohjois-Karjalan – Norra Karelen .....	2 395	2 136	2 110	2 328	2 247	2 353	1 892	1 850	1 631	1 699
	4,4	4,0	4,2	4,4	4,2	4,2	3,4	3,0	2,8	2,8
Vaasan – Vasa .....	2 383	2 309	2 681	2 810	2 943	3 213	3 130	3 157	3 253	3 623
	4,3	4,4	5,3	5,4	5,4	5,8	5,6	5,1	5,5	5,9
Oulun – Uleåborgs .....	3 711	3 301	3 160	3 325	3 462	3 554	3 744	4 693	4 682	6 216
	6,7	6,3	6,2	6,3	6,4	6,4	6,7	7,6	8,0	10,1
Lapin – Lapplands .....	2 651	2 490	2 185	2 150	2 528	2 550	2 665	3 018	2 986	2 795
	4,8	4,7	4,3	4,1	4,7	4,6	4,8	4,9	5,1	4,6
Muut – Andra .....	126	135	145	147	192	228	226	202	202	291
	0,2	0,2	0,3	0,3	0,4	0,4	0,4	0,3	0,3	0,5
<b>Yhteensä – Summa – Total .....</b>	<b>55 299</b>	<b>52 943</b>	<b>50 647</b>	<b>52 398</b>	<b>54 088</b>	<b>55 548</b>	<b>55 761</b>	<b>61 578</b>	<b>58 614</b>	<b>61 357</b>
	100,0	100,0	100,0	100,0	100,0	100,0	100,0	100,0	100,0	100,0
<b>Tärkeimmät tuontipaikat – De viktigaste införselorterna – Most important places of importation:</b>										
Helsinki – Helsingfors .....	3 552	3 638	3 663	3 456	3 606	3 996	4 153	4 560	4 683	5 097
Porvoo – Borgå .....	10 587	9 044	8 564	9 449	8 609	9 565	9 256	10 441	8 538	8 041
Hanko – Hangö .....	1 406	1 231	1 218	1 033	1 282	1 266	1 239	992	907	637
Turku – Åbo .....	1 261	1 192	1 075	878	948	859	964	979	899	1 083
Naantali – Nådendal .....	3 268	3 210	3 001	2 669	2 165	2 187	2 429	2 816	2 938	2 906
Pori – Björneborg .....	1 184	1 363	813	910	1 016	1 218	1 129	1 158	1 017	1 067
Vainikkala .....	1 825	1 794	1 579	1 589	1 753	1 798	2 044	2 332	2 036	2 001
Niirala .....	1 473	1 331	1 249	1 378	1 373	1 326	1 054	1 006	1 025	1 087
Raahe – Brahestad .....	1 741	1 498	1 651	1 681	1 738	1 655	2 003	2 680	2 609	3 734
Muut – Andra .....	9 685	9 411	10 572	10 879	10 896	11 572	11 577	12 749	12 474	15 123
<b>Koko tuonti – Totalimport – Total imports .....</b>	<b>35 982</b>	<b>33 712</b>	<b>33 385</b>	<b>33 922</b>	<b>33 386</b>	<b>35 442</b>	<b>35 846</b>	<b>39 712</b>	<b>37 125</b>	<b>40 775</b>
<b>Tärkeimmät vientipaikat – De viktigaste utförselorterna – Most important places of exportation:</b>										
Helsinki – Helsingfors .....	1 599	1 462	1 507	1 732	1 939	1 968	2 046	2 147	1 959	2 154
Porvoo – Borgå .....	1 946	1 723	1 638	2 138	3 017	2 073	1 698	2 508	2 432	1 335
Turku – Åbo .....	921	929	832	780	708	691	757	831	787	864
Naantali – Nådendal .....	622	442	398	612	790	716	697	677	580	558
Pori – Björneborg .....	923	854	647	675	661	664	702	831	847	760
Rauma – Raumo .....	869	981	918	988	1 385	1 349	1 478	1 497	1 609	1 739
Kotka .....	2 315	2 391	2 221	2 378	2 630	2 596	2 488	2 684	2 690	2 679
Hamina – Fredrikshamn .....	2 135	1 940	1 852	1 868	2 040	2 069	1 946	2 097	2 093	1 906
Vainikkala .....	1 589	1 760	1 460	1 360	1 281	1 345	1 222	1 251	1 176	1 165
Kemi .....	937	1 053	877	874	1 094	905	1 064	1 103	1 144	1 034
Muut – Andra .....	5 461	5 696	4 912	5 070	5 157	5 729	5 817	6 239	6 174	6 390
<b>Koko vienti – Totalexport – Total exports .....</b>	<b>19 317</b>	<b>19 231</b>	<b>17 262</b>	<b>18 476</b>	<b>20 702</b>	<b>20 105</b>	<b>19 915</b>	<b>21 865</b>	<b>21 489</b>	<b>20 583</b>

**VIII 3a. Tuontikuljetukset tuontipaikoittain vuonna 1989**  
**Importtransporter enligt införselorter år 1989**  
**Import transports by places of importation in 1989**

Tuontipaikka Införselort Place of importation	Merikuljetukset – Sjötransport – Sea transport					Muut kuljetukset – Annan transport – Other transport				Kuljetukset yhteensä Transporterna sammanslagat Transports total
	Laiva Båt Ship	Auto Bil Lorry	Perävaunu Släpvagn Trailer	Juna Tåg Train	Yhteensä Summa Total	Maantie Landsväg Road	Rautatie Järnväg Rail	Lento Flyg Air	Muu Annan Other	
	1 000 kg Milj. mk									
Helsinki – Helsingfors	4 183 283	256 079	632 028	–	5 071 389	–	–	21 508	3 698	5 096 595
	19 069	5 342	19 624	–	44 035	–	–	6 732	1 468	52 235
Porvoo – Borgå	8 040 700	–	–	–	8 040 700	–	–	–	22	8 040 722
	5 041	–	–	–	5 041	–	–	–	8	5 048
Muu Helsingin tp. <sup>1)</sup> – Övr. i Hel- singfors td. <sup>1)</sup>	502 201	–	–	–	502 201	–	–	–	–	502 201
	183	–	–	–	183	–	–	–	–	183
Hanko – Hangö	271 552	10 981	122 885	231 140	636 559	–	–	–	28	636 587
	4 465	342	4 189	2 295	11 291	–	–	–	5	11 296
Inkoo – Ingå	1 161 212	–	–	–	1 161 212	–	–	–	2	1 161 214
	279	–	–	–	279	–	–	–	0	279
Muu Hangon tp. – Övr. i Hangö td.	818 048	–	–	–	818 048	–	–	–	0	818 048
	231	–	–	–	231	–	–	–	24	255
Turku – Åbo	544 364	291 684	234 012	11 822	1 081 882	–	–	262	426	1 082 570
	3 709	5 394	4 880	42	14 025	–	–	74	125	14 224
Naantali – Nådendal	2 695 492	154 663	55 803	–	2 905 958	–	–	–	25	2 905 984
	1 606	1 489	683	–	3 778	–	–	–	5	3 783
Uusikaupunki – Nystad	551 190	71 167	10 419	2 100	634 876	–	–	–	7	634 883
	290	686	142	4	1 122	–	–	–	2	1 124
Muu Turun tp. – Övr. i Åbo td.	449 695	–	–	–	449 695	–	–	–	0	449 695
	74	–	–	–	74	–	–	–	63	137
Pori – Björneborg	1 066 688	50	119	–	1 066 856	–	–	9	41	1 066 906
	1 428	1	2	–	1 431	–	–	2	13	1 446
Rauma – Raumo	985 570	308	396	–	986 274	–	–	–	522	986 796
	1 579	6	7	–	1 592	–	–	–	49	1 640
Muu Satakunnan tp. – Övr. i Satakunta td.	242	–	–	–	242	–	–	–	9	251
	1	–	–	–	1	–	–	–	1	3
Tampereen tp. – Tammerfors td.	–	–	–	–	–	–	–	30	169	200
	–	–	–	–	–	–	–	20	92	112
Lahden tp. – Lahtis td.	–	–	–	–	–	–	–	3	47	50
	–	–	–	–	–	–	–	0	25	25
Kotka	1 382 171	197	396	–	1 382 764	–	–	0	14	1 382 779
	1 026	1	7	–	1 034	–	–	0	3	1 037
Hamina – Fredrikshamn	603 850	179	0	–	604 030	–	–	–	1	604 031
	504	2	0	–	505	–	–	–	11	516
Loviisa – Lovisa	306 821	–	–	–	306 821	–	–	–	4	306 824
	100	–	–	–	100	–	–	–	2	102
Vaalimaa	–	–	–	–	–	121 163	–	–	–	121 163
	–	–	–	–	–	758	–	–	–	758
Lappeenranta – Villmanstrand	335 462	–	–	–	335 462	–	–	1	8	335 471
	101	–	–	–	101	–	–	0	5	106
Vainikkala	–	–	–	–	–	–	2 000 633	–	7	2 000 641
	–	–	–	–	–	–	3 670	–	1	3 671
Nuijamaa	–	–	–	–	–	30 499	–	–	–	30 499
	–	–	–	–	–	41	–	–	–	41
Imatra	210 907	–	–	–	210 907	65 555	1 291 321	–	1 526 259	3 094 042
	54	–	–	–	54	18	287	–	1 149	1 508
Niirala	–	–	–	–	–	14 779	1 071 941	–	–	1 086 719
	–	–	–	–	–	3	409	–	–	412
Mikkeli – St. Michel	–	–	–	–	–	–	–	0	6	6
	–	–	–	–	–	–	–	0	3	3
Savonlinna – Nyslott	–	–	–	–	–	–	–	0	4	4
	–	–	–	–	–	–	–	0	2	2
Varkaus	90 176	–	–	–	90 176	–	–	0	9	90 186
	24	–	–	–	24	–	–	0	6	30

<sup>1)</sup> tp. = tullipiiri – td. = tullidistrikt

## VIII 3a. (Jatk. – Forts. – Cont. 1989)

Tuontipaikka Införselort Place of importation	Merikuljetukset – Sjötransport – Sea transport					Muut kuljetukset – Annan transport – Other transport					Kuljetukset yhteensä Transport- terna sam- manlagt Transports total
	Laiva Båt Ship	Auto Bil Lorry	Perävaunu Släpvagn Trailer	Juna Tåg Train	Yhteensä Summa Total	Maantie Landsväg Road	Rautatie Järnväg Rail	Lento Flyg Air	Muu Annan Other		
											1 000 kg Milj. mk
Kuopio .....	15 597	–	–	–	15 597	–	–	2	20	15 620	
	12	–	–	–	12	–	–	1	9	21	
Joensuu .....	3 200	–	–	–	3 200	–	–	1	10	3 211	
	2	–	–	–	2	–	–	0	4	6	
Muu Saimaan tp. – Övr. i Sai- mens td. ....	20 348	–	–	–	20 348	138 138	–	–	5	158 491	
	13	–	–	–	13	36	–	–	1	50	
Vaasa – Vasa .....	554 676	48 651	8 012	–	611 339	–	–	12	349	611 701	
	432	394	97	–	923	–	–	2	16	941	
Kaskinen – Kaskö .....	601	9 223	200	–	10 024	–	–	–	3	10 027	
	24	49	2	–	75	–	–	–	1	76	
Kristiinankaupunki – Kristine- stad .....	233 752	–	–	–	233 752	–	–	–	3	233 755	
	56	–	–	–	56	–	–	–	0	57	
Muu Vaasan tp. – Övr. i Vasa td.	0	–	–	–	0	–	–	–	7	7	
	0	–	–	–	0	–	–	–	3	3	
Kokkola – Karleby .....	659 900	96	18	–	660 015	–	–	1	80	660 096	
	657	1	0	–	658	–	–	0	10	668	
Pietarsaari – Jakobstad .....	445 762	402	15	–	446 179	–	–	0	60	446 239	
	193	6	0	–	200	–	–	0	13	213	
Muu K-Pohjanmaan tp. – Övr. i M-Österb. td. ....	15 862	–	–	–	15 862	–	–	–	–	15 862	
	11	–	–	–	11	–	–	–	–	11	
Maarianhamina – Mariehamn	30 917	12 288	49	–	43 254	–	–	35	235	43 524	
	33	141	1	–	175	–	–	3	434	612	
Muu Ahvenanmaan tp. – Övr. i Ålands td. ....	53	2 854	37	–	2 944	–	–	–	2	2 947	
	1	28	0	–	29	–	–	–	0	29	
Oulu – Uleåborg .....	626 309	–	–	–	626 309	–	–	0	22	626 332	
	384	–	–	–	384	–	–	0	15	399	
Raahe – Brahestad .....	3 734 362	–	–	–	3 734 362	–	–	–	2	3 734 364	
	776	–	–	–	776	–	–	–	2	778	
Muu Oulun tp. – Övr. i Uleå- borgs td. ....	–	–	–	–	–	180 362	535 732	0	–	716 094	
	–	–	–	–	–	42	171	0	–	213	
Tornio – Torneå .....	109 106	–	–	–	109 106	262 148	103 464	–	65	474 783	
	319	–	–	–	319	903	700	–	272	2 195	
Kemi .....	415 055	–	–	–	415 055	–	–	1	4	415 060	
	345	–	–	–	345	–	–	0	1	346	
Muu Lapin tp. – Övr. i Lapp- lands td. ....	50	–	–	–	50	171 290	–	2	2	171 343	
	1	–	–	–	1	200	–	1	35	237	
<b>Koko tuonti – Totalimport –</b>											
<b>Total imports .....</b>	<b>31 065 177</b>	<b>858 824</b>	<b>1 064 389</b>	<b>245 063</b>	<b>33 233 452</b>	<b>983 934</b>	<b>5 003 091</b>	<b>21 867</b>	<b>1 532 178</b>	<b>40 774 522</b>	
	<b>43 024</b>	<b>13 882</b>	<b>29 633</b>	<b>2 341</b>	<b>88 881</b>	<b>2 000</b>	<b>5 238</b>	<b>6 835</b>	<b>3 880</b>	<b>106 834</b>	

**VIII 3b. Vientikuljetukset vientipaikoittain vuonna 1989**  
**Exporttransporter enligt utförselorter år 1989**  
**Export transports by places of exportation in 1989**

Vientipaikka Utförselort Place of exportation	Merikuljetukset – Sjötransport – Sea transport					Muut kuljetukset – Annan transport – Other transport					Kuljetukset yhteensä Transport- terna sammen- lagt Transports total
	Laiva Båt Ship	Auto Bil. Lorry	Perävaunu Släpvagn Trailer	Juna Tåg Train	Yhteensä Summa Total	Maantie Landsväg Road	Rautatie Järnväg Rail	Lento Flyg Air	Muu Annan Other		
					1 000 kg Milj. mk						
Helsinki – Helsingfors	1 339 766	200 483	603 123	–	2 143 371	–	–	9 816	414	2 153 601	
	10 208	3 217	9 348	–	22 773	–	–	4 143	1 324	28 240	
Porvoo – Borgå	1 335 269	–	–	–	1 335 269	–	–	–	4	1 335 273	
	1 333	–	–	–	1 333	–	–	–	2	1 335	
Muu Helsingin tp. <sup>1)</sup> – Övr. i Helsingfors td. <sup>1)</sup>	2 283	–	–	–	2 283	–	–	–	–	2 283	
	1	–	–	–	1	–	–	–	–	1	
Hänkä – Hångö	218 824	3 664	192 708	317 186	732 381	–	–	–	2	732 383	
	1 154	47	2 460	961	4 622	–	–	–	1	4 623	
Inkoo – Ingå	28 243	–	–	–	28 243	–	–	–	17	28 259	
	13	–	–	–	13	–	–	–	1	14	
Muu Hangon tp. – Övr. i Hangö td.	236 716	–	–	–	236 716	–	–	–	–	236 716	
	424	–	–	–	424	–	–	–	–	424	
Turku – Åbo	327 222	301 629	215 121	19 123	863 096	–	–	182	248	863 525	
	2 258	4 749	3 863	81	10 951	–	–	81	904	11 936	
Naantali – Nådendal	356 776	171 042	30 534	–	558 352	–	–	–	1	558 352	
	1 360	1 565	265	–	3 189	–	–	–	0	3 189	
Uusikaupunki – Nystad	310 583	64 974	4 526	4 739	384 822	–	–	–	0	384 822	
	371	491	50	8	919	–	–	–	68	987	
Muu Turun tp. – Övr. i Åbo td.	124 587	–	–	–	124 587	–	–	–	–	124 587	
	143	–	–	–	143	–	–	–	–	143	
Pori – Björneborg	759 879	0	–	–	759 879	–	–	0	3	759 882	
	2 328	0	–	–	2 328	–	–	0	56	2 384	
Rauma – Raumo	1 737 287	384	1 154	–	1 738 824	–	–	–	2	1 738 826	
	5 678	7	13	–	5 698	–	–	–	1 565	7 264	
Muu Satakunnan tp. – Övr. i Satakunta td.	10 531	–	–	–	10 531	–	–	–	9	10 540	
	19	–	–	–	19	–	–	–	2	21	
Tampereen tp. – Tammerfors td.	–	–	–	–	–	–	–	8	70	78	
	–	–	–	–	–	–	–	11	32	44	
Lahden tp. – Lahtis td.	–	–	–	–	–	–	–	0	37	37	
	–	–	–	–	–	–	–	0	17	17	
Kotka	2 677 377	864	710	–	2 678 950	–	–	–	3	2 678 953	
	8 333	8	16	–	8 357	–	–	–	14	8 371	
Hamina – Fredrikshamn	1 905 903	110	72	–	1 906 085	–	–	–	0	1 906 085	
	5 811	0	0	–	5 812	–	–	–	0	5 812	
Loviisa – Lovisa	195 576	–	–	–	195 576	–	–	–	4	195 579	
	377	–	–	–	377	–	–	–	2	378	
Vaalimaa	–	–	–	–	–	104 310	–	–	–	104 310	
	–	–	–	–	–	2 743	–	–	–	2 743	
Muu Kymen tp. – Övr. i Kym- mene td.	8 807	–	–	–	8 807	–	–	–	–	8 807	
	15	–	–	–	15	–	–	–	–	15	
Lappeenranta – Villmanstrand	158 956	–	–	–	158 956	–	–	2	2	158 960	
	341	–	–	–	341	–	–	0	1	342	
Vainikkala	–	–	–	–	–	–	1 164 792	–	1	1 164 793	
	–	–	–	–	–	–	8 183	–	0	8 183	
Nuijamaa	–	–	–	–	–	26 297	–	–	–	26 297	
	–	–	–	–	–	191	–	–	–	191	
Imatra	126 094	–	–	–	126 094	735	0	–	1	126 829	
	414	–	–	–	414	6	0	–	0	421	
Niirala	–	–	–	–	–	124	265 132	–	–	265 255	
	–	–	–	–	–	5	1 196	–	–	1 201	
Mikkeli – St. Michel	–	–	–	–	–	–	–	–	1	1	
	–	–	–	–	–	–	–	–	0	0	
Savonlinna – Nyslott	1 354	–	–	–	1 354	–	–	–	0	1 354	
	13	–	–	–	13	–	–	–	29	42	

<sup>1)</sup> tp. = tullipiiri – td. = tullidistrikt

## VIII 3b. (Jatk. - Forts. - Cont. 1989)

Vientipaikka Utförselort Place of exportation	Merikuljetukset - Sjötransport - Sea transport				Yhteensä Summa Total	Muut kuljetukset - Annan transport - Other transport				Kuljetukset yhteensä Transport- terna sam- manlagt Transports total
	Laiva Båt Ship	Auto Bil Lorry	Perävaunu Släpvagn Trailer	Juna Tåg Train		Maantie Landsväg Road	Rautatie Järnväg Rail	Lento Flyg Air	Muu Annan Other	
1 000 kg Milj. mk										
Varkaus .....	137 510	-	-	-	137 510	-	-	0	16	137 526
	392	-	-	-	392	-	-	0	8	400
Kuopio .....	45 562	-	-	-	45 562	-	-	0	3	45 566
	80	-	-	-	80	-	-	0	2	82
Joensuu .....	117 699	-	-	-	117 699	-	-	0	3	117 702
	217	-	-	-	217	-	-	0	2	219
Muu Saimaan tp. - Övr. i Sai- mens td. ....	67 510	-	-	-	67 510	6	-	-	16	67 532
	98	-	-	-	98	0	-	-	5	103
Vaasa - Vasa .....	39 722	61 269	4 411	-	105 401	-	-	8	15	105 425
	195	557	91	-	844	-	-	2	10	855
Kaskinen - Kaskö .....	220 807	7 223	2 197	-	230 227	-	-	-	0	230 227
	661	74	11	-	746	-	-	-	0	746
Kristiinankaupunki - Kristine- stad .....	18 804	-	-	-	18 804	-	-	-	0	18 804
	8	-	-	-	8	-	-	-	0	8
Muu Vaasan tp. - Övr. i Vasa td. .....	-	-	-	-	-	-	-	-	1	1
	-	-	-	-	-	-	-	-	0	0
Kokkola - Karleby .....	784 282	68	-	-	784 350	-	-	0	21	784 371
	1 326	0	-	-	1 326	-	-	0	8	1 334
Pietarsaari - Jakobstad .....	425 373	213	42	-	425 627	-	-	1	336	425 964
	1 244	3	1	-	1 247	-	-	0	68	1 315
Muu K-Pohjanmaan tp. - Övr. i M-Österb. td. ....	80 747	-	-	-	80 747	-	-	-	-	80 747
	151	-	-	-	151	-	-	-	-	151
Maarianhamina - Mariehamn	124 063	3 145	6	-	127 214	-	-	5	99	127 318
	53	74	0	-	127	-	-	5	18	150
Muu Ahvenanmaan tp. - Övr. i Ålands td. ....	8	1 541	0	-	1 550	-	-	-	0	1 550
	0	33	0	-	33	-	-	-	0	33
Oulu - Uleåborg .....	504 514	-	-	-	504 514	-	-	1	13	504 529
	1 348	-	-	-	1 348	-	-	0	11	1 359
Raahe - Brahestad .....	587 431	-	-	-	587 431	-	-	-	0	587 431
	1 064	-	-	-	1 064	-	-	-	0	1 064
Muu Oulun tp. - Övr. i Uleå- borgs td. ....	-	-	-	-	-	5	47 344	-	-	47 349
	-	-	-	-	-	0	534	-	-	535
Tornio - Torneå .....	70 933	-	-	-	70 933	321 727	180 950	-	128	573 739
	260	-	-	-	260	1 246	476	-	38	2 020
Kemi .....	1 033 638	-	-	-	1 033 638	-	-	-	1	1 033 639
	3 079	-	-	-	3 079	-	-	-	0	3 079
Muu Lapin tp. - Övr. i Lapp- lands td. ....	3	-	-	-	3	126 808	-	-	2	126 813
	0	-	-	-	0	175	-	-	0	175
<b>Koko vienti - Totalexport - Total exports .....</b>	<b>16 120 637</b>	<b>816 607</b>	<b>1 054 602</b>	<b>341 048</b>	<b>18 332 895</b>	<b>580 013</b>	<b>1 658 218</b>	<b>10 024</b>	<b>1 471</b>	<b>20 582 620</b>
	<b>50 767</b>	<b>10 823</b>	<b>16 118</b>	<b>1 050</b>	<b>78 759</b>	<b>4 366</b>	<b>10 389</b>	<b>4 243</b>	<b>4 191</b>	<b>101 947</b>

**VIII 4a. Tuontikuljetukset SITC-tavaruokituksen mukaan vuonna 1989**  
**Importtransporter enligt SITC-varuklassificeringen år 1989**  
**Import transports by SITC-classification in 1989**

SITC	Merikuljetukset - Sjötransport - Sea transport					Muut kuljetukset - Annan transport - Other transport					Kuljetukset yhteensä Transport- terna sam- manlagt Transports total
	Laiva Båt Ship	Auto Bil Lorry	Perävaunu Släpvagn Trailer	Juna Tåg Train	Yhteensä Summa Total	Maantie Landsväg Road	Rautatie Järnväg Rail	Lento Flyg Air	Muu Annan Other		
	1 000 kg Milj. mk										
<b>0 + 1</b>	<b>Elintarvikkeet</b>	<b>796 740</b>	<b>139 414</b>	<b>81 795</b>	<b>3 354</b>	<b>1 021 304</b>	<b>32 990</b>	<b>37 081</b>	<b>3 756</b>	<b>19</b>	<b>1 095 149</b>
		<b>3 160</b>	<b>926</b>	<b>772</b>	<b>48</b>	<b>4 906</b>	<b>176</b>	<b>31</b>	<b>67</b>	<b>2</b>	<b>5 183</b>
<b>2 + 4</b>	<b>Raaka-aineet</b>	<b>8 443 845</b>	<b>85 008</b>	<b>65 505</b>	<b>21 528</b>	<b>8 615 885</b>	<b>749 595</b>	<b>3 202 385</b>	<b>690</b>	<b>16</b>	<b>12 568 570</b>
		<b>3 933</b>	<b>414</b>	<b>389</b>	<b>44</b>	<b>4 781</b>	<b>338</b>	<b>879</b>	<b>48</b>	<b>10</b>	<b>6 056</b>
24	Puutavara	1 094 600	6 995	6 085	9 210	1 116 891	630 895	2 672 493	6	2	4 420 286
		431	31	32	10	504	174	597	0	0	1 275
27	Kivennäisaineet, valmis- tamattomat	3 605 862	12 230	10 200	4 605	3 632 897	19 662	8 515	23	2	3 661 099
		965	12	17	6	1 000	7	3	1	4	1 016
28	Malmi ja metalliromu	3 265 526	5 125	964	803	3 272 419	33 809	503 862	2	0	3 810 091
		1 632	11	8	2	1 654	89	217	0	0	1 961
<b>3</b>	<b>Poltto- ja voiteluaineet, sähkövirta</b>	<b>17 896 159</b>	<b>8 526</b>	<b>7 021</b>	<b>3 405</b>	<b>17 915 111</b>	<b>30 703</b>	<b>982 128</b>	<b>12</b>	<b>1 526 257</b>	<b>20 454 210</b>
		<b>8 289</b>	<b>29</b>	<b>37</b>	<b>6</b>	<b>8 361</b>	<b>21</b>	<b>487</b>	<b>1</b>	<b>1 467</b>	<b>10 337</b>
32	Kivihiili, koksi, briquetit yms.	6 235 134	1 578	609	226	6 237 547	26 134	146 566	0	0	6 410 247
		1 448	1	1	0	1 451	14	63	0	0	1 528
33	Kivennäisöljyt ja kiven- näisöljytuotteet	11 530 352	6 948	6 400	166	11 543 866	2 101	540 499	12	1	12 086 479
		6 736	28	36	1	6 801	6	299	1	0	7 106
<b>5</b>	<b>Kemialliset aineet ja tuotteet</b>	<b>2 094 875</b>	<b>187 602</b>	<b>209 410</b>	<b>42 975</b>	<b>2 534 863</b>	<b>68 215</b>	<b>336 907</b>	<b>1 082</b>	<b>137</b>	<b>2 941 203</b>
		<b>5 069</b>	<b>1 532</b>	<b>3 193</b>	<b>234</b>	<b>10 028</b>	<b>159</b>	<b>329</b>	<b>520</b>	<b>27</b>	<b>11 063</b>
<b>6</b>	<b>Valmistetut tavarat val- mistusaineittain</b>	<b>1 333 117</b>	<b>278 893</b>	<b>376 189</b>	<b>118 239</b>	<b>2 106 438</b>	<b>66 411</b>	<b>337 922</b>	<b>2 220</b>	<b>1 246</b>	<b>2 514 237</b>
		<b>5 744</b>	<b>2 871</b>	<b>6 241</b>	<b>628</b>	<b>15 484</b>	<b>448</b>	<b>1 001</b>	<b>331</b>	<b>201</b>	<b>17 465</b>
<b>7</b>	<b>Koneet, laitteet ja kulje- tusvälineet</b>	<b>436 249</b>	<b>101 768</b>	<b>237 400</b>	<b>49 929</b>	<b>825 346</b>	<b>18 862</b>	<b>96 543</b>	<b>7 977</b>	<b>2 033</b>	<b>950 761</b>
		<b>14 232</b>	<b>5 577</b>	<b>14 295</b>	<b>1 238</b>	<b>35 342</b>	<b>650</b>	<b>1 715</b>	<b>4 045</b>	<b>1 489</b>	<b>43 240</b>
<b>8 + 9</b>	<b>Erinäiset tavarat</b>	<b>64 192</b>	<b>57 612</b>	<b>87 068</b>	<b>5 634</b>	<b>214 506</b>	<b>17 158</b>	<b>10 125</b>	<b>6 131</b>	<b>2 471</b>	<b>250 391</b>
		<b>2 597</b>	<b>2 534</b>	<b>4 706</b>	<b>142</b>	<b>9 979</b>	<b>209</b>	<b>796</b>	<b>1 823</b>	<b>685</b>	<b>13 491</b>
	<b>Koko tuonti - Total- import - Total imports</b>	<b>31 065 177</b>	<b>858 824</b>	<b>1 064 389</b>	<b>245 063</b>	<b>33 233 452</b>	<b>983 934</b>	<b>5 003 091</b>	<b>21 867</b>	<b>1 532 178</b>	<b>40 774 522</b>
		<b>43 024</b>	<b>13 882</b>	<b>29 633</b>	<b>2 341</b>	<b>88 881</b>	<b>2 000</b>	<b>5 238</b>	<b>6 835</b>	<b>3 880</b>	<b>106 834</b>

1 000 kg

041	Vehnä	133 681	100	9	-	133 790	45	5 662	-	-	139 497
042	Riisi	24 770	25	149	-	24 943	-	-	0	0	24 943
043	Ohra	10 533	-	15	-	10 548	-	-	-	0	10 548
045	Muu vilja	19 640	1 169	61	-	20 870	-	17 385	-	-	38 255
054	Kasvikset, tuoreet tai kuivatut	24 546	32 918	7 240	61	64 765	1 435	-	3 276	0	69 477
057	Hedelmät, tuoreet tai kuivatut, pähkinät	171 646	63 981	28 627	51	264 305	6 359	409	282	0	271 355
058	Hedelmäsäilykkeet ja muut hed.valmisteet	24 817	4 687	6 133	234	35 872	1 428	22	2	0	37 324
061	Sokeri, melassi ja hunaja	96 920	99	276	39	97 333	161	11 358	1	0	108 853
071	Kahvi	62 986	82	328	350	63 746	1	-	0	0	63 747
08	Rehuaineet	117 947	7 320	2 426	11	127 704	898	172	2	0	128 776
098	Muut ravintovalmisteet	8 801	3 437	6 552	162	18 951	208	1 660	15	6	20 840
112	Alkoholipitoiset juomat	27 438	1 839	1 530	32	30 839	402	60	8	0	31 308

## VIII 4a. (Jatk. – Forts. – Cont. 1989)

SITC	Merikuljetukset – Sjötransport – Sea transport					Muut kuljetukset – Annan transport – Other transport				Kuljetukset yhteensä Transport- terna sam- manlagt Transports total	
	Laiva Båt Ship	Auto Bil Lorry	Perävaunu Släpvagn Trailer	Juna Tåg Train	Yhteensä Summa Total	Maantie Landsväg Road	Rautatie Järnväg Rail	Lento Flyg Air	Muu Annan Other		
	1 000 kg										
222	Öljysiemenet, "pehmeiden" kasviöljyjen valmistukseen	157 150	385	494	-	158 029	1 768	520	3	-	160 320
232	Synteettinen ja regeneroitu kumi	38 568	6 877	1 916	2 668	50 029	195	3 579	9	0	53 812
245	Polttopuu ja puuhiili	3 556	67	108	-	3 732	15 638	2 738	0	0	22 108
246	Puuhake ja puujäte	40 951	243	62	-	41 256	77 374	56 294	0	1	174 925
247	Pyöreä puutavara, myös kark. syrjäyty	1 032 351	140	136	6 377	1 039 003	535 951	2 610 422	-	-	4 185 376
248	Sahattu ja höylätty puutavara	17 596	6 543	5 774	2 834	32 747	1 932	3 039	6	1	37 724
25	Paperimassa	195 150	13 405	24 902	2 977	236 434	7 273	7 635	2	-	251 344
291	Muut eläinraaka-aineet	34 502	16 926	773	2	52 202	51 626	18	1	1	103 848
321	Kivihiihi	5 562 094	24	351	-	5 562 469	-	3 874	-	-	5 566 343
325	Koksi ja puolikoksi	665 547	1 135	10	226	666 918	26 110	139 546	-	0	832 574
333	Raakaöljy	8 831 584	-	-	-	8 831 584	-	695	-	-	8 832 279
334	Kivennäisöljytuotteet, raffinoit	2 529 616	5 718	4 676	160	2 540 171	494	538 671	9	1	3 079 347
335	Muut kivennäisöljytuotteet	169 152	1 230	1 724	6	172 111	1 607	1 133	2	0	174 853
34	Kaasut	130 673	0	12	3 013	133 698	2 467	295 063	0	1 526 256	1 957 484
51	Orgaaniset kemialliset aineet	373 992	9 157	10 092	4 666	397 907	1 911	75 996	181	2	475 997
52	Epäorg. kemiall. aineet	882 325	17 477	9 278	15 470	924 551	39 973	132 157	18	1	1 096 700
533	Pigmentit, värit, lakat yms.	12 039	7 213	19 920	450	39 622	246	34	56	11	39 970
554	Saippuat, puhdistus- ja kiillotusaineet	18 234	13 689	30 365	156	62 443	51	2	16	6	62 517
56	Lannoitteet, valmistetut	345 874	4 877	687	1 512	352 950	1 203	118 135	0	0	472 289
571	Eteenipolymeerit alkumuodossa	68 509	35 449	14 536	5 155	123 649	6 995	2 047	11	0	132 702
572	Styreenipolymeerit alkumuodossa	50 886	8 532	3 212	1 039	63 669	158	1 017	3	0	64 847
573	Vinyylilokloridi- yms. polymeerit alkumuodossa	4 873	24 150	3 259	2 647	34 929	1 153	1383	3	0	37 468
574	Polyasetaatit ym. alkumuodossa	22 634	3 470	8 274	354	34 732	17	119	33	0	34 901
575	Muut muovit alkumuodossa	86 258	15 969	20 883	3 543	126 653	2 016	1 851	73	20	130 613
582	Laatat, levyt, kalvot yms. muovia	8 974	10 685	24 004	317	43 980	1 504	959	96	9	46 547
592	Täikkelys, valkuaisaineet ja liimat	80 042	5 890	8 271	129	94 332	83	3	28	2	94 448
598	Erinäiset kemialliset tuotteet	101 515	19 014	24 430	6 200	151 159	11 193	1 543	235	7	164 137
625	Ulko- ja sisärenkaat, kumia	22 311	5 619	6 364	3 515	37 809	1 858	2 663	94	0	42 424
634	Viilu, vaneri, lastulevy yms.	30 679	8 847	7 826	368	47 721	3 341	2 295	7	0	53 363
635	Muut puutuotteet	5 300	17 608	10 460	160	33 528	2 718	9 786	17	14	46 063
641	Paperi ja pahvi	48 082	50 998	32 523	4 679	136 282	5 343	2 013	212	282	144 132
642	Paperi- ja pahvituotteet	8 485	12 006	15 224	5 707	41 422	289	1 606	89	30	43 436
651	Tekstiililangat	8 239	3 461	14 552	831	27 082	191	596	43	8	27 921
661	Kalkki, sementti yms. rakennusaineet	144 495	3 603	5 460	117	153 674	2 774	147 125	5	2	303 580
662	Keraamiset ja tulenkkestävät rakennustarvikkeet	90 187	5 870	10 882	20 325	127 265	6 786	15 233	17	0	149 302
663	Muut kivennäisainetuotteet	141 832	35 946	16 977	14 366	209 121	4 090	11 846	58	17	225 132



## VIII 4a. (Jatk. – Forts. – Cont. 1989)

SITC	Merikuljetukset – Sjötransport – Sea transport					Muut kuljetukset – Annan transport – Other transport					Kuljetukset yhteensä Transport- terna sam- manlagt Transports total
	Laiva Båt Ship	Auto Bil Lorry	Perävaunu Släpvagn Trailer	Juna Tåg Train	Yhteensä Summa Total	Maantie Landsväg Road	Rautatie Järnväg Rail	Lento Flyg Air	Muu Annan Other		
1 000 kg											
664	Lasi .....	30 075	5 387	7 814	17 829	61 104	1 581	10 656	37	14	73 392
665	Lasitavarat .....	8 293	2 257	5 532	581	16 663	102	651	21	17	17 454
671	Harkkorauta, peilirauta, ferroseokset yms. ....	50 850	2 797	1 831	164	55 642	7 627	25 527	0	0	88 797
672	Rauta ja teräs valanteina ja välituotteina .....	160 952	255	1 246	347	162 800	157	30	0	0	162 988
673	Levyvalmisteet rautaa tai seostamatonta terästä ..	49 193	9 259	8 386	4 862	71 700	739	9 557	1	0	81 997
674	Pinnoitetut levyvalmis- teet rautaa tai seostama- tonta terästä .....	52 308	14 339	6 923	1 156	74 725	347	47	1	0	75 120
675	Leyvalmisteet, seostet- tua terästä .....	37 891	12 481	23 670	3 799	77 840	161	393	6	0	78 400
676	Tangot ja profiilit rau- taa tai terästä .....	209 022	12 010	21 985	9 354	252 371	4 355	53 454	5	0	310 186
678	Rauta- ja teräslanka ..	8 102	4 229	5 010	1 474	18 815	1 148	19	5	0	19 987
679	Putket ja putkenosat, rautaa tai terästä .....	94 091	9 068	33 624	12 489	149 272	3 067	2 967	61	13	155 380
68	Muut metallit .....	60 036	17 924	29 524	11 217	118 701	6 666	35 261	79	9	160 716
691	Metallirakenteet ja nii- den osat .....	5 566	9 115	12 054	158	26 892	1 407	174	46	2	28 521
693	Vaijeri, köysi, verkko yms., metallia .....	10 496	982	5 070	922	17 470	3 495	469	13	1	21 448
694	Naulat, ruuvit, pultit, mutterit yms. ....	6 801	2 983	17 603	735	28 121	84	255	61	23	28 544
699	Muut tavarat epäjalosta metallista .....	10 254	11 417	25 235	411	47 317	3 722	1 381	190	67	52 677
713	Mäntäpolttomootorit. .....	4 861	2 703	9 967	273	17 803	108	1 646	217	14	19 788
722	Traktorit .....	23 638	409	511	6 354	30 913	151	2 320	27	–	33 411
723	Maansiirto-, kaivuu- yms. koneet .....	30 339	4 812	6 202	1 802	43 155	3 437	1 727	170	10	48 497
728	Muut teoll. erikoisko- neet ja -laitteet .....	4 805	5 429	14 854	1 008	26 095	1 639	419	240	33	28 425
744	Nostamis- ja last.koneet ja -laitteet, trukit .....	7 541	6 711	14 434	2 784	31 470	1 755	3 632	141	11	37 010
775	Kotitalouskoneet ja -lait- teet .....	9 825	8 140	12 330	17 199	47 495	243	1 009	73	40	48 860
778	Muut sähkökoneet, -lait- teet ja -tarvikkeet .....	4 895	3 247	10 987	348	19 477	821	1 228	383	37	21 946
781	Mootoriajoneuvot hen- kilökuljetukseen .....	167 686	1 115	491	4 210	173 502	628	13 533	7	4	187 674
782	Kuorma-, paketti- ja eri- koisautot .....	87 414	3 164	526	24	91 128	1 438	2 173	7	4	94 750
784	Mootoriajoneuvojen alustat ja osat .....	23 180	15 125	37 263	2 945	78 514	1 834	6 300	757	33	87 437
786	Perävaunut ja muut kul- jetusvälineet .....	10 159	2 432	9 122	1 439	23 151	873	2 140	13	3	26 180
82	Huonekalut .....	11 033	13 753	19 842	2 236	46 863	1 163	2 755	95	138	51 017
89	Muut valmiit tavarat ..	28 020	22 287	40 525	2 413	93 245	2 596	4 193	2 469	1 012	103 515
<b>Koko tuonti – Total- import – Total imports</b>		<b>31 065 177</b>	<b>858 824</b>	<b>1 064 389</b>	<b>245 063</b>	<b>33 233 452</b>	<b>983 934</b>	<b>5 003 091</b>	<b>21 867</b>	<b>1 532 178</b>	<b>40 774 522</b>

VIII 4b. Vientikuljetukset SITC-tavaruokituksen mukaan vuonna 1989  
Exporttransporter enligt SITC-varuklassificeringen år 1989  
Export transports by SITC-classification in 1989

SITC	Merikuljetukset - Sjötransport - Sea transport					Muut kuljetukset - Annan transport - Other transport				Kuljetukset yhteensä Transporter- terna sam- manlagt Transports total
	Laiva Båt Ship	Auto Bil Lorry	Perävaunu Släpvagn Trailer	Juna Tåg Train	Yhteensä Summa Total	Maantie Landsväg Road	Rautatie Järnväg Rail	Lento Flyg Air	Muu Annan Other	
	1 000 kg Milj. mk									
0 + 1 Elintarvikkeet .....	433 855	48 930	30 197	1 166	514 147	18 600	95 713	100	6	628 566
	842	432	282	9	1 564	110	320	5	0	2 000
2 + 4 Raaka-aineet .....	4 702 019	73 081	192 256	131 516	5 098 873	309 848	308 728	487	2	5 717 938
	9 048	638	962	242	10 891	164	834	267	1	12 159
24 Puutavara .....	2 189 915	20 581	119 836	111 157	2 441 489	210 175	113 559	17	1	2 765 241
	3 769	48	268	208	4 294	134	187	1	0	4 617
25 Paperimassa .....	1 530 757	8 579	17 327	14 853	1 571 516	6 155	154 371	1	-	1 732 043
	4 630	18	24	23	4 694	9	566	0	-	5 270
28 Malmit ja metalliromu	178 288	1 511	1 934	310	182 042	1 491	16 432	2	0	199 967
	196	17	15	0	228	2	11	69	1	310
3 Poltto- ja voiteluaineet, sähkövirta .....	1 191 007	30 077	4 140	-	1 225 225	9 509	35 910	2	0	1 270 646
	812	14	7	-	833	9	73	0	21	936
5 Kemialliset aineet ja tuotteet .....	1 147 024	161 663	165 706	2 734	1 477 127	46 330	78 460	915	32	1 602 865
	2 369	1 109	1 347	12	4 838	362	794	387	6	6 387
6 Valmistetut tavarat val- mistusaineittain .....	8 422 036	370 412	453 418	196 046	9 441 912	161 721	948 030	1 295	93	10 553 050
	28 294	2 859	4 919	591	36 663	1 264	4 155	121	27	42 230
63 Puu- ja korkkituotteet, pl. huonekalut .....	399 984	68 011	69 941	8 261	546 197	12 070	14 021	35	5	572 329
	1 417	311	414	41	2 183	75	80	1	1	2 341
64 Paperi ja pahvi sekä tuotteet niistä .....	6 567 531	127 292	101 559	148 071	6 944 453	40 704	800 311	327	4	7 785 798
	21 366	669	728	419	23 182	217	3 211	7	0	26 616
67 Rauta ja teräs .....	1 208 446	70 706	109 056	33 214	1 421 421	55 765	71 473	34	3	1 548 697
	3 074	290	959	84	4 407	580	345	4	2	5 338
7 Koneet, laitteet ja kulje- tusvälineet .....	208 083	67 137	125 028	4 952	405 199	23 304	113 373	4 950	942	547 769
	8 901	3 504	6 662	144	19 210	2 022	2 846	2 497	3 872	30 447
8 + 9 Erinäiset tavarat .....	16 613	65 307	83 858	4 635	170 412	10 701	78 003	2 273	397	261 787
	501	2 267	1 940	52	4 759	435	1 366	965	263	7 789
<b>Koko vienti - Total- export - Total exports</b>	<b>16 120 637</b>	<b>816 607</b>	<b>1 054 602</b>	<b>341 048</b>	<b>18 332 895</b>	<b>580 013</b>	<b>1 658 218</b>	<b>10 024</b>	<b>1 471</b>	<b>20 582 620</b>
	<b>50 767</b>	<b>10 823</b>	<b>16 118</b>	<b>1 050</b>	<b>78 759</b>	<b>4 366</b>	<b>10 389</b>	<b>4 243</b>	<b>4 191</b>	<b>101 947</b>

1 000 kg

017 Lihasäilykkeet ja muut lihavalmisteet .....	7 940	897	174	-	9 011	2 723	-	2	0	11 736
022 Maito ja kerma .....	6 445	142	291	-	6 878	1 854	4 601	-	-	13 333
023 Voi ja muut voiöljyt ja -rasvat .....	10 543	227	641	-	11 411	39	7 356	-	-	18 806
024 Juusto .....	15 345	9 788	1 786	-	26 919	23	382	0	-	27 324
025 Munat ja muna-albumiini .....	11 978	3 986	1 683	-	17 646	0	1 399	-	-	19 045
048 Vilja- ja jauhovalmisteet yms. ....	31 937	3 592	3 965	782	40 276	4 303	769	14	5	45 367
061 Sokeri, melassi ja hunaja	12 366	1 419	6 172	374	20 332	1 381	6 707	4	-	28 425
073 Suklaa ja suklaatuotteet	4 896	4 299	6 361	7	15 563	214	547	7	0	16 331
112 Alkoholititoiset juomat	6 134	3 356	2 475	-	11 965	2 821	164	36	-	14 985
246 Puuhake ja puujäte ..	101 924	1 522	119	-	103 566	22 661	-	-	0	126 227

## VIII 4b. (Jatk. – Forts. – Cont. 1989)

SITC	Merikuljetukset – Sjötransport – Sea transport					Muut kuljetukset – Annan transport – Other transport					Kuljetukset yhteensä Transport- terna sam- manlagt Transports total
	Laiva Båt Ship	Auto Bil Lorry	Perävaunu Släpvagn Trailer	Juna Tåg Train	Yhteensä Summa Total	Maantie Landsväg Road	Rautatie Järnväg Rail	Lento Flyg Air	Muu Annan Other		
	1 000 kg										
247	Pyöreä puutavara, myös kark. syrjäyty	132 306	120	403	9 286	142 114	164 569	27 912	–	–	334 596
248	Sahattu ja höylätty puutavara	1 955 665	18 933	119 292	101 871	2 195 760	22 513	85 647	17	1	2 303 938
25	Paperimassa	1 530 757	8 579	17 327	14 853	1 571 516	6 155	154 371	1	–	1 732 043
26	Tekstiilikuidut sekä niiden jätteet	13 928	3 182	39 702	233	57 045	193	6 511	1	0	63 751
27	Kivennäisaineet, valmistamattomat	754 372	25 369	8 184	4 473	792 398	88 423	17 793	0	0	898 614
287	Muiden epäjalojen metallien malmit	116 954	–	1	–	116 955	1 351	37	–	–	118 343
322	Kivihiilibriketit, rusko- hiili ja turve	53 118	19 636	3 962	–	76 716	6 155	701	–	–	83 572
334	Kivennäisöljytuotteet, raffinoit	1 063 505	505	164	–	1 064 174	1 904	34 985	0	0	1 101 064
335	Muut kivennäisöljytuotteet	67 821	8 909	14	–	76 744	437	6	2	–	77 190
43	Valmistetut eläin- ja kasviöljyt yms.	17 589	6 759	522	153	25 023	1 820	–	0	–	26 843
51	Orgaaniset kemialliset aineet	239 844	5 407	7 330	110	252 691	141	10 828	278	1	263 941
52	Epäorgaaniset kemialliset aineet	269 216	10 671	9 931	790	290 608	13 992	6 777	28	0	311 404
533	Pigmentit, värit, lakat yms.	47 404	10 488	26 736	36	84 664	8 669	19 286	7	0	112 627
56	Valmistetut lannoitteet	409 479	392	155	–	410 025	208	–	1	–	410 234
57	Muovit, valmistamattomat	109 979	87 472	71 114	1 128	269 693	3 161	17 531	24	3	290 413
58	Muovit, valmistetut	8 755	21 873	16 483	123	47 234	2 052	6 679	189	22	56 177
59	Erinäiset kemialliset tuotteet	61 556	14 021	9 653	547	85 778	11 855	4 703	228	1	102 564
625	Ulko- ja sisärenkaat, kumia	2 630	4 044	5 589	351	12 613	924	532	66	0	14 136
634	Viilu, vaneri, lastulevy yms.	395 598	65 554	57 353	7 785	526 290	8 853	12 132	10	0	547 285
635	Muut puutuotteet	4 386	2 456	12 582	477	19 900	3 216	1 889	24	5	25 034
641	Paperi ja pahvi	6 361 912	97 059	75 540	143 585	6 678 096	32 863	684 295	260	1	7 395 515
642	Paperi- ja pahvituotteet	205 619	30 233	26 019	4 486	266 357	7 841	116 015	67	3	390 283
65	Tekstiilituotteet, pl. vaatteet	5 015	8 645	13 545	10	27 215	851	642	213	32	28 954
66	Kivennäisainetuotteet	37 943	24 714	43 153	2 056	107 866	32 339	24 764	99	8	165 077
671	Harkkorauta, peilirauta, ferroseokset yms.	73 327	36	23	–	73 386	4 022	–	0	–	77 407
672	Rauta ja teräs valanteina ja välituotteina	131 140	633	336	10 840	142 949	27	247	9	0	143 233
673	Levyvalmisteet rautaa tai seostamatonta terästä	607 420	6 942	4 132	4 195	622 689	2 626	32 323	1	–	657 639
674	Pinnoitetut levyvalmisteet rautaa tai seostamatonta terästä	81 154	5 727	5 637	427	92 945	1 682	2 583	0	0	97 210
675	Levyvalmisteet, seostettua terästä	88 100	927	38 129	1 288	128 444	37 872	19 060	0	0	185 377
676	Tangot ja profiilit rautaa tai terästä	182 813	17 976	18 571	9 800	229 160	2 018	11 479	9	–	242 666
679	Putket ja putkenosat, rautaa tai terästä	43 659	34 064	37 902	6 663	122 288	7 223	5 781	12	3	135 307
682	Kupari	50 917	3 654	52 037	272	106 880	145	872	99	0	107 996
683	Nikkeli	2 206	3 814	1 887	160	8 067	77	1 315	0	–	9 459

## VIII 4b. (Jatk. – Forts. – Cont. 1989)

SITC	Merikuljetukset – Sjötransport – Sea transport					Muut kuljetukset – Annan transport – Other transport					Kuljetukset yhteensä Transporterna sam- manlagt Transports total
	Laiva Båt Ship	Auto Bil Lorry	Perävaunu Släpvagn Trailer	Juna Tåg Train	Yhteensä Summa Total	Maantie Landsväg Road	Rautatie Järnväg Rail	Lento Flyg Air	Muu Annan Other		
	1 000 kg										
684	Alumiini .....	2 818	9 247	16 982	0	29 047	613	8 247	8	0	37 916
686	Sinkki .....	117 481	15 833	1 106	2 891	137 312	835	716	0	–	138 863
69	Tuotteet epäjalosta me- tallista .....	25 614	32 686	34 334	760	93 393	16 957	25 012	267	32	135 660
722	Traktorit .....	11 664	208	104	106	12 082	458	340	–	–	12 880
723	Maansiirto-, kaivu- yms. koneet .....	11 095	2 669	4 438	46	18 248	1 433	1 019	612	22	21 333
725	Paperiteollisuuskoneet	42 287	5 989	9 772	418	58 466	1 053	2 515	339	4	62 377
728	Muut teoll. erikoisko- neet ja -laitteet .....	10 736	3 631	7 746	822	22 935	2 126	5 104	193	11	30 369
741	Kuumennus- ja jäähdy- tyskoneet ja -laitteet	4 621	2 762	5 465	0	12 847	1 865	3 634	57	2	18 406
744	Nostamis- ja last.koneet ja -laitteet, trukit .....	19 381	5 460	18 587	152	43 580	2 977	11 174	249	4	57 984
761	Televisiovastaanottimet	1 855	1 526	8 568	–	11 949	20	1	18	0	11 988
771	Muuntajat, kiint. muut- tajat, tasasuuntaajat ...	7 014	2 692	7 564	–	17 271	239	80	163	3	17 756
773	Eristetty sähkölanka, kaapeli, eristimet yms.	7 597	2 501	4 830	764	15 693	934	12 410	50	1	29 088
781	Moottoriajoneuvot hen- kilökuljetukseen .....	37 927	350	122	472	38 872	2 323	179	0	–	41 375
784	Moottoriajoneuvojen alustat ja osat .....	1 814	6 942	9 044	359	18 159	1 790	378	98	12	20 437
786	Perävaunut ja muut kul- jetusvälineet .....	4 941	3 237	3 584	0	11 762	812	1 776	11	0	14 361
79	Muut kuljetusvälineet	5 326	1 096	614	65	7 100	111	64 963	70	787	73 032
811	Tehdasvalmisteiset ra- kennukset .....	3 380	3 278	10 615	51	17 324	3 037	52 316	4	–	72 680
812	Saniteetti- ja lämmitys- kalusteet ja tarvikkeet	443	1 354	14 610	–	16 407	349	1 404	2	0	18 163
82	Huonekalut .....	3 641	13 530	13 305	4 242	34 718	1 444	2 078	48	7	38 295
89	Muut valmiit tavarat ...	7 872	39 456	38 771	341	86 440	4 537	17 665	1 347	111	110 100
	<b>Koko vienti – Total- export – Total exports</b>	<b>16 120 637</b>	<b>816 607</b>	<b>1 054 602</b>	<b>341 048</b>	<b>18 332 895</b>	<b>580 013</b>	<b>1 658 218</b>	<b>10 024</b>	<b>1 471</b>	<b>20 582 620</b>

VIII 5a. Tuontikuljetukset lähetysmaittain vuonna 1989  
 Importtransporter enligt avsändningsländer år 1989  
 Import transports by countries of consignment in 1989

Lähetysmaa Avsändningsland Country of consignment	Merikuljetukset – Sjötransport – Sea transport					Muut kuljetukset – Annan transport – Other transport					Kuljetukset yhteensä Transport- terna sam- manlagt Transports total
	Laiva Båt Ship	Auto Bil Lorry	Perävaunu Släpvagn Trailer	Juna Tåg Train	Yhteensä Summa Total	Maantie Landsväg Road	Rautatie Järnväg Rail	Lento Flyg Air	Muu Annan Other		
<b>Eurooppa – Europa</b>	<b>28 649 869</b>	<b>828 894</b>	<b>1 052 642</b>	<b>243 297</b>	<b>30 774 702</b>	<b>982 494</b>	<b>4 952 812</b>	<b>12 275</b>	<b>1 531 871</b>	<b>38 254 155</b>	
AT Itävalta – Österr.	8 400	3 382	24 298	9 380	45 460	7 647	394	117	41	53 659	
BE Belgia – Belgien	448 093	16 939	29 152	3 198	497 382	265	334	477	12	498 469	
BG Bulgaria – Bulgari.	1 739	202	112	–	2 053	4 980	221	85	0	7 338	
CH Sveitsi – Schweiz	20 905	2 502	27 078	4 470	54 955	70	1	339	106	55 470	
CS Tšekkoslov. – Tjeckosl.	79 792	8 207	5 160	2 830	95 989	2 234	3 579	11	10	101 823	
DD Saksan d.t. – Tyska dr.	403 992	9 637	16 001	8 971	438 602	1 080	70	7	22	439 780	
DE Saksan l.t. – Fr Tyskl.	1 328 395	47 345	275 150	148 823	1 799 712	7 514	425	2 102	752	1 810 505	
DK Tanska – Danmark	591 156	81 110	47 325	6 948	726 539	3 497	816	288	189	731 329	
ES Espanja – Spanien	363 733	17 944	10 359	54	392 090	1	–	3 372	40	395 503	
FO Färsaaret – Färöarna	8 998	555	0	–	9 553	–	–	0	0	9 553	
FR Ranska – Frankr.	297 476	10 691	40 620	14 391	363 178	94	223	546	102	364 144	
GB Iso-Brit. – Storbrit.	1 647 070	6 548	73 100	166	1 726 884	120	170	1 657	237	1 729 068	
GI Gibraltar	–	1	–	–	1	–	–	0	–	1	
GR Kreikka – Grekland	11 124	715	1 113	0	12 951	100	–	158	2	13 210	
HU Unkari – Ungern	52 717	7 300	1 889	2 165	64 070	27 504	6 849	51	3	98 478	
IE Irlanti – Irland	30 924	810	1 736	–	33 471	60	–	178	5	33 713	
IS Islanti – Island	30 932	47	16	–	30 996	–	–	20	1	31 017	
IT Italia – Italien	113 892	19 466	65 872	21 632	220 861	1 186	274	416	78	222 814	
MT Malta	0	2	4	–	7	–	–	0	0	7	
NL Alankomaat – Nederl.	1 407 120	36 406	63 565	4 147	1 511 239	1 288	6 117	538	139	1 519 320	
NO Norja – Norge	619 577	112 684	27 372	61	759 694	85 231	2 692	102	97	847 815	
PL Puola – Polen	2 968 922	2 358	5 961	–	2 977 242	1 501	4 685	24	19	2 983 470	
PT Portugali – Portugal	41 254	1 560	3 680	5	46 499	14	–	259	9	46 780	
RO Romania – Rumänien	1 714	16	28	–	1 758	738	28 057	1	0	30 554	
SE Ruotsi – Sverige	3 448 217	440 565	329 015	13 706	4 231 502	236 594	91 363	1 405	3 216	4 564 079	
SU SNTL – Sovjetun.	14 686 848	565	345	–	14 687 758	600 382	4 805 324	4	1 526 784	21 620 252	
TR Turkki – Turkiet	35 562	260	414	–	36 237	62	–	106	0	36 405	
YU Jugoslavia – Jugosl.	1 318	1 075	3 276	2 351	8 020	333	1 220	14	9	9 596	
<b>Afrikka – Afrika</b>	<b>206 941</b>	<b>455</b>	<b>125</b>	<b>438</b>	<b>207 959</b>	<b>–</b>	<b>–</b>	<b>75</b>	<b>1</b>	<b>208 035</b>	
BI Burundi	1 754	–	–	–	1 754	–	–	0	–	1 754	
CI Norsunluur. – Elfenb.k.	3 444	80	–	–	3 524	–	–	0	0	3 524	
CM Kamerun	836	–	–	–	836	–	–	0	–	836	
DZ Algeria – Algeriet	29 889	–	0	–	29 890	–	–	–	0	29 890	
EG Egypti – Egypten	7 757	0	1	–	7 758	–	–	11	0	7 770	
ET Etiopia – Etiopien	1 841	–	40	406	2 287	–	–	1	–	2 288	
GH Ghana	14 732	–	–	–	14 732	–	–	1	–	14 733	
GW Guinea-Bis.	1	–	–	–	1	–	–	–	–	1	
KE Kenia – Kenya	4 244	7	–	–	4 252	–	–	16	0	4 268	
LS Lesotho	88	–	–	–	88	–	–	0	–	89	
LY Libya – Libyen	8 978	–	–	–	8 978	–	–	0	–	8 978	
MA Marokko – Marocko	101 488	181	21	–	101 690	–	–	2	0	101 692	
ML Mali	–	–	1	–	1	–	–	0	–	1	
MU Mauritius	–	5	1	–	5	–	–	4	0	10	
MW Malawi	547	–	–	–	547	–	–	–	0	547	
MZ Mosambik – Mocambiq.	308	13	–	–	322	–	–	0	–	322	
NG Nigeria	115	–	–	–	115	–	–	1	0	116	
RW Ruanda – Rwanda	216	–	–	–	216	–	–	–	–	216	
SD Sudan	753	–	1	32	786	–	–	–	0	786	
SL Sier. Leone	33	–	0	–	33	–	–	–	0	33	
SZ Swazimaa – Swazil.	14 979	93	15	–	15 087	–	–	0	–	15 087	
TN Tunisia – Tunisien	8 551	32	44	–	8 627	–	–	34	0	8 661	
TZ Tansania – Tanzania	2 352	–	–	–	2 352	–	–	1	0	2 353	
UG Uganda	33	–	–	–	33	–	–	–	–	33	
ZM Sambia – Zambia	2 561	37	–	–	2 598	–	–	0	0	2 598	
ZR Zaire	1 080	–	–	–	1 080	–	–	–	0	1 080	
ZW Zimbabwe	360	7	–	–	367	–	–	0	0	368	

1 000 kg

## VIII 5a. (Jatk. – Forts. – Cont. 1989)

Lähetysmaa Avsändningsland Country of consignment	Merikuljetukset – Sjötransport – Sea transport					Muut kuljetukset – Annan transport – Other transport				Kuljetukset yhteensä Transport- terna sam- manlagt Transports total
	Laiva Båt Ship	Auto Bil Lorry	Perävaunu Släpvagn Trailer	Juna Tåg Train	Yhteensä Summa Total	Maantie Landsväg Road	Rautatie Järnväg Rail	Lento Flyg Air	Muu Annan Other	
	1 000 kg									
<b>Aasia – Asien</b>	<b>526 653</b>	<b>1 604</b>	<b>4 377</b>	<b>1 234</b>	<b>533 868</b>	<b>1 322</b>	<b>49 294</b>	<b>4 473</b>	<b>84</b>	<b>589 042</b>
AE Arabiemiir. – Arabemir.	30 850	0	1	–	30 851	–	–	11	0	30 862
AF Afganistan – Afghan.	104	0	1	–	106	–	7	0	–	113
BD Bangladesh	421	3	3	–	426	–	–	39	1	467
BH Bahrain	544	–	–	–	544	–	–	0	0	544
BU Burma	170	1	–	–	171	0	–	0	0	171
CN Kiina – Kina	154 911	160	476	1 208	156 755	31	3 812	170	10	160 778
CY Kypros – Cypern	3 825	245	37	–	4 107	1 003	50	1	0	5 162
HK Hongkong	10 445	195	488	0	11 128	11	3 214	882	14	15 250
ID Indonesia – Indones.	14 200	45	107	–	14 352	–	–	6	0	14 358
IL Israel	28 092	126	62	2	28 282	–	–	111	1	28 394
IN Intia – Indien	6 965	59	171	2	7 198	–	–	292	1	7 491
IR Iran	112	1	9	–	121	156	53	3	6	339
JO Jordania – Jordan.	4	–	–	–	4	–	–	0	0	4
JP Japani – Japan	130 691	261	897	15	131 864	100	28 663	1 295	22	161 944
KP Korean d.kt – Df. Korea	1 243	–	–	–	1 243	–	–	0	–	1 243
KR Korean tas – R.Korea	11 091	61	950	0	12 102	15	4 462	288	6	16 873
LA Laos	56	–	–	–	56	–	–	–	–	56
LK Sri Lanka	140	16	73	–	229	–	–	12	0	241
MN Mongolia – Mongol.	–	–	–	–	–	–	3 947	0	–	3 947
MO Macao	482	8	28	–	518	–	50	44	0	612
MY Malesia – Malaysia	4 903	57	78	–	5 038	–	–	30	0	5 068
NP Nepal	–	–	–	–	–	–	–	3	0	3
OM Oman	–	–	–	–	–	–	–	2	–	2
PH Filippi.	5 983	10	14	–	6 007	–	80	23	0	6 111
PK Pakistan	1 160	13	24	–	1 198	–	–	69	0	1 267
QA Qatar	–	–	2	–	2	–	–	0	–	2
SA Saudi-Arab. – Saudiarab.	65 204	13	25	–	65 242	–	–	3	0	65 245
SG Singapore	6 309	40	225	3	6 577	–	–	138	5	6 720
SY Syyria – Syrien	–	–	–	–	–	1	–	0	0	1
TH Thaimaa – Thailand	22 946	102	191	0	23 239	2	–	553	6	23 800
TW Taiwan	25 799	188	514	4	26 504	2	4 956	496	10	31 969
VN Vietnam	6	–	–	–	6	–	–	0	–	6
YE Jemen arab. – Jemen ar.	–	–	1	–	1	–	–	0	–	1
<b>Amerikka – Amerika</b>	<b>1 612 856</b>	<b>26 481</b>	<b>6 786</b>	<b>90</b>	<b>1 646 214</b>	<b>88</b>	<b>985</b>	<b>5 008</b>	<b>223</b>	<b>1 652 518</b>
CA Kanada – Canada	113 813	588	379	0	114 780	0	–	234	8	115 022
GL Grönlanti – Grönland	0	20	0	–	20	–	–	–	–	20
US USA	712 120	3 485	2 167	23	717 795	16	3	4 339	212	722 365
BB Barbados	45	–	1	–	47	–	–	0	–	47
BS Bahama	–	–	1	–	1	–	–	0	0	1
CR Costa Rica	7 880	3 256	1 846	–	12 982	–	–	4	0	12 986
CU Kuuba – Cuba	71 262	–	–	–	71 262	–	–	0	–	71 262
DM Dominica	–	1	–	–	1	–	–	–	–	1
DO Domin.tas. – Domin.r.	–	–	–	–	–	–	305	–	0	305
GT Guatemala	6 063	2 290	30	–	8 383	–	–	1	1	8 384
HN Honduras	236	6 746	280	–	7 263	–	–	0	0	7 263
HT Haiti	18	–	–	–	18	–	–	1	–	20
JM Jamaika – Jamaica	78	24	11	–	112	–	–	0	0	113
MX Meksiko – Mexico	680	9	4	–	692	–	–	13	0	706
NI Nicaragua	486	111	–	–	596	–	–	–	–	596
PA Panama	448	6 880	548	–	7 876	23	–	–	0	7 899
PR Puerto Rico	–	1	2	–	3	–	–	5	0	7
TT Trinidad	0	–	–	–	0	–	–	0	0	1
XD Ra.Väli-Am – Fr.M.am	–	1	–	–	1	–	–	–	–	1
AR Argentiina – Argent.	148 457	1 048	226	39	149 771	10	–	15	0	149 796
BR Brasilia – Brasil.	78 772	112	577	27	79 487	–	160	234	1	79 882
CL Chile	43 946	821	49	1	44 817	17	–	8	0	44 841
CO Kolumbia – Colombia	17 992	591	514	–	19 098	22	517	82	0	19 719

## VIII 5a. (Jatk. – Forts. – Cont. 1989)

Lähetysmaa Avsändningsland Country of consignment	Merikuljetukset – Sjötransport – Sea transport					Muut kuljetukset – Annan transport – Other transport					Kuljetukset yhteensä Transporterna sam- manlagt Transports total
	Laiva Båt Ship	Auto Bil Lorry	Perävaunu Släpvagn Trailer	Juna Tåg Train	Yhteensä Summa Total	Maantie Landsväg Road	Rautatie Järnväg Rail	Lento Flyg Air	Muu Annan Other		
1 000 kg											
EC Ecuador .....	1 195	433	105	–	1 732	–	–	0	0	1 732	
PE Peru .....	324	3	21	–	348	–	–	7	0	355	
PY Paraguay .....	8 857	–	–	–	8 857	–	–	0	–	8 857	
UY Uruguay .....	67 533	65	25	–	67 623	–	–	64	0	67 687	
VE Venezuela .....	332 651	–	–	–	332 651	–	–	0	0	332 651	
<b>Oseania – Oceanien</b> .....	<b>68 856</b>	<b>1 389</b>	<b>460</b>	<b>3</b>	<b>70 709</b>	<b>29</b>	–	<b>34</b>	<b>1</b>	<b>70 773</b>	
AU Australia – Austr. ....	66 731	2	52	3	66 789	–	–	20	1	66 810	
NZ U.Seelanti – Nya Zeel ..	2 125	1 387	408	–	3 920	29	–	14	0	3 963	
<b>Koko tuonti – Total- import – Total imports</b>	<b>31 065 177</b>	<b>858 824</b>	<b>1 064 389</b>	<b>245 063</b>	<b>33 233 452</b>	<b>983 934</b>	<b>5 003 091</b>	<b>21 867</b>	<b>1 532 178</b>	<b>40 774 522</b>	

## VIII 5b. Vientikuljetukset määrämaittain vuonna 1989

Exporttransporter enligt bestämmelseländer år 1989

Export transports by countries of destination in 1989

Määrämaa Bestämmelseländ Country of destination	Merikuljetukset - Sjötransport - Sea transport					Muut kuljetukset - Annan transport - Other transport				Kuljetukset yhteensä Transporter- terna sam- manlagt Transports total
	Laiva Båt Ship	Auto Bil Lorry	Perävaunu Släpvagn Trailer	Juna Tåg Train	Yhteensä Summa Total	Maantie Landsväg Road	Rautatie Järnväg Rail	Lento Flyg Air	Muu Annan Other	
	1 000 kg									
<b>Eurooppa - Europa</b>	<b>12 585 615</b>	<b>812 888</b>	<b>1 044 437</b>	<b>339 840</b>	<b>14 782 780</b>	<b>575 609</b>	<b>1 497 040</b>	<b>3 982</b>	<b>1 338</b>	<b>16 860 748</b>
AL Albania - Albanien	-	-	-	34	34	-	-	1	-	35
AT Itävalta - Österr.	125 342	3 692	45 181	12 353	186 568	11 665	938	99	10	199 280
BE Belgia - Belgien	406 065	14 880	40 968	251	462 164	1	-	126	33	462 323
BG Bulgaria - Bulgar.	22	1	171	-	194	2 305	13 861	19	0	16 379
CH Sveitsi - Schweiz	235 867	4 061	28 224	74 136	342 287	5 501	2 699	98	18	350 603
CS Tšekkoslov. - Tjeckosl.	38 746	4 257	528	-	43 531	266	6 310	24	0	50 131
DD Saksan d.t. - Tyska dr.	132 221	2 913	10 239	1 588	146 961	32	12 907	6	0	159 906
DE Saksan l.t. - Fr Tyskl.	2 066 049	29 225	322 961	139 967	2 558 202	5 351	6 232	598	110	2 570 492
DK Tanska - Danmark	713 989	104 466	28 853	1 304	848 612	13 184	28 210	111	48	890 164
ES Espanja - Spanien	461 524	5 802	13 633	22	480 981	56	48	145	33	481 263
FO Färsaaret - Färöarna	390	9	3	-	401	-	-	1	1	403
FR Ranska - Frankr.	1 166 835	17 544	57 725	45 035	1 287 139	2 181	3 819	300	109	1 293 548
GB Iso-Brit. - Storbrit.	3 137 919	4 190	64 142	0	3 206 250	5	68	667	191	3 207 181
GI Gibraltari	21	34	1	-	55	1	-	0	0	57
GR Kreikka - Grekland	201 121	454	997	-	202 573	52	391	60	1	203 077
HU Unkari - Ungern	2 152	1 397	719	197	4 465	20 218	47 459	41	1	72 184
IE Irlanti - Irland	151 693	217	2 580	-	154 490	-	-	48	2	154 540
IS Islanti - Island	23 015	197	19	51	23 281	32	52	23	13	23 400
IT Italia - Italien	460 075	16 974	87 454	35 572	600 076	15 973	42 092	182	43	658 367
MT Malta	3 367	2	11	-	3 380	-	-	4	0	3 384
NL Alankomaat - Nederl.	1 085 957	17 062	59 040	3 631	1 165 689	10	242	196	19	1 166 156
NO Norja - Norge	273 919	107 973	18 983	748	401 624	42 795	15 115	212	136	459 883
PL Puola - Polen	39 342	234	865	-	40 441	254	3 611	9	0	44 316
PT Portugali - Portugal	65 100	1 660	3 312	-	70 091	4	-	73	1	70 169
RO Romania - Rumänien	8	1	63	-	72	-	241	1	0	315
SE Ruotsi - Sverige	1 740 220	474 363	253 813	22 332	2 490 728	359 909	62 633	641	568	2 914 478
SU SNTL - Sovjetun.	9 944	235	97	15	10 292	95 332	1 218 535	192	2	1 324 352
TR Turkki - Turkiet	25 997	433	1 990	-	28 420	340	30 060	72	0	58 893
YU Jugoslavia - Jugosl.	18 716	592	1 866	2 606	23 780	139	1 517	33	0	25 470
<b>Afriikka - Afrika</b>	<b>493 958</b>	<b>649</b>	<b>649</b>	<b>705</b>	<b>495 961</b>	<b>3</b>	<b>0</b>	<b>200</b>	<b>1</b>	<b>496 165</b>
AO Angola	1 441	10	3	-	1 453	-	-	3	-	1 456
BF Burkina F.	59	-	-	-	59	-	-	0	-	59
BJ Benin	353	21	-	-	374	-	-	0	-	374
BW Botswana	159	0	1	-	160	-	-	0	0	160
CG Kongo	784	-	-	-	784	-	-	0	-	784
CI Norsunluur. - Elfenb.k.	8 878	12	-	-	8 890	3	-	0	-	8 893
CM Kamerun	6 171	19	-	-	6 190	-	-	0	-	6 190
CV Kap Verde	254	-	-	-	254	-	-	0	-	254
DJ Djibouti	155	-	-	-	155	-	-	-	-	155
DZ Algeria - Algeriet	124 427	64	-	691	125 183	-	-	24	0	125 207
EG Egypti - Egypten	160 071	-	52	-	160 124	-	-	18	0	160 142
ET Etiopia - Etiopien	8 010	32	272	-	8 313	-	-	9	0	8 322
GA Gabon	605	-	-	-	605	-	-	0	0	605
GH Ghana	4 216	-	-	-	4 216	-	-	1	-	4 217
GM Gambia	1	-	-	-	1	-	-	0	-	1
GN Guinea	65	-	-	-	65	-	-	0	0	65
GQ Pt. Guinea - Ekv. guin.	21	43	-	-	64	-	-	-	-	64
GW Guinea-Bis.	54	-	-	-	54	-	-	0	-	54
KE Kenia - Kenya	43 992	36	1	13	44 043	-	-	11	0	44 054
LR Liberia	399	21	-	-	420	-	-	1	0	421
LS Lesotho	116	0	-	-	116	-	-	0	-	117
LY Libya - Libyen	15 396	2	59	-	15 457	-	-	2	0	15 459
MA Marokko - Marocko	20 683	2	54	-	20 740	-	-	14	0	20 754
MG Madagaskar	54	-	-	-	54	-	-	0	-	54
ML Mali	433	-	-	-	433	-	-	0	-	433
MR Mauritania - Mauret.	479	-	-	-	479	-	-	0	-	479
MU Mauritius	165	0	-	-	166	-	-	0	0	166
MW Malawi	2 491	-	5	-	2 495	-	-	1	-	2 496
MZ Mosambik - Mocambiq.	3 316	0	-	-	3 316	-	-	10	0	3 326
NA Namibia	389	0	2	-	391	-	-	1	0	391
NE Niger	190	-	18	-	208	-	-	0	-	208
NG Nigeria	10 566	0	0	-	10 566	-	-	3	0	10 569
RE Reunion	34	-	1	-	35	-	-	0	0	35



## VIII 5b. (Jatk. – Forts. – Cont. 1989)

Määrämaa Bestämmelseland Country of destination	Merikuljetukset – Sjötransport – Sea transport					Muut kuljetukset – Annan transport – Other transport				Kuljetukset yhteensä Transport- terna sam- manlagt Transports total
	Laiva Båt Ship	Auto Bil Lorry	Perävaunu Släpvagn Trailer	Juna Tåg Train	Yhteensä Summa Total	Maantie Landsväg Road	Rautatie Järnväg Rail	Lento Flyg Air	Muu Annan Other	
	1 000 kg									
RW Ruanda – Rwanda	69	–	–	–	69	–	–	1	–	71
SC Seychellit – Seych.	19	–	–	–	19	–	–	1	0	19
SD Sudan	2 579	24	3	–	2 606	–	–	14	0	2 620
SL Sier. Leone	42	–	–	–	42	–	–	–	–	42
SN Senegal	2 949	–	1	–	2 951	–	–	1	0	2 951
SO Somalia	1 124	1	0	–	1 125	–	0	5	–	1 130
ST Sao Tome	14	–	–	–	14	–	–	1	–	15
SZ Swazimaa – Swazil.	134	0	–	–	134	–	–	2	0	136
TD Tsad – Tchad	20	–	–	–	20	–	–	0	–	20
TG Togo	560	140	–	–	700	–	–	0	–	701
TN Tunisia – Tunisien	53 907	73	112	–	54 092	–	–	7	0	54 099
TZ Tansania – Tanzania	10 111	11	0	–	10 122	–	–	37	0	10 160
UG Uganda	379	–	1	–	381	–	–	1	–	381
ZA E-Afrikka – S.afrika	1	–	3	–	3	–	–	1	0	5
ZM Sambia – Zambia	1 552	130	37	–	1 720	–	–	27	0	1 747
ZR Zaire	508	–	4	–	512	–	–	0	–	513
ZW Zimbabwe	5 566	4	18	–	5 588	–	–	5	0	5 592
<b>Aasia – Asien</b>	<b>1 381 028</b>	<b>1 576</b>	<b>3 551</b>	<b>–</b>	<b>1 386 154</b>	<b>4 112</b>	<b>157 518</b>	<b>1 892</b>	<b>10</b>	<b>1 549 687</b>
AE Arabiemiir. – Arabemir.	15 005	16	93	–	15 113	–	–	33	0	15 146
AF Afganistan – Afghan.	–	0	–	–	0	0	2 957	0	–	2 958
BD Bangladesh	29 160	1	0	–	29 161	–	–	6	–	29 166
BH Bahrain	1 667	–	6	–	1 674	–	–	7	0	1 681
BN Brunei	444	–	–	–	444	–	–	0	–	444
BU Burma	427	–	0	–	427	–	–	0	–	427
CN Kiina – Kina	104 309	7	798	–	105 114	1 907	7 210	68	0	114 298
CY Kypros – Cypern	5 206	87	38	–	5 331	0	–	3	0	5 335
HK Hongkong	70 031	259	148	–	70 438	0	1 798	91	1	72 327
ID Indonesia – Indones.	27 453	–	9	–	27 462	–	–	15	0	27 477
IL Israel	132 020	7	41	–	132 068	–	1	30	2	132 101
IN Intia – Indien	55 983	1	93	–	56 076	–	–	74	0	56 150
IQ Irak	10 233	57	361	–	10 651	241	3 651	8	0	14 550
IR Iran	32 037	150	341	–	32 528	1 930	35 849	18	0	70 325
JO Jordania – Jordan.	8 532	8	143	–	8 683	–	–	23	0	8 706
JP Japani – Japan	353 567	638	242	–	354 447	2	99 940	697	4	455 091
KH Kamputsea – Kampuch.	149	–	–	–	149	–	–	–	–	149
KP Korean d.kt – Df.Korea	6	–	–	–	6	1	26	21	–	54
KR Korean tas – R.Korea	45 890	184	209	–	46 284	0	4 613	237	0	51 134
KW Kuwait	5 370	0	11	–	5 381	–	–	16	0	5 397
LB Libanon	22 863	0	80	–	22 944	–	–	2	–	22 946
LK Sri Lanka	3 033	–	2	–	3 035	–	–	8	0	3 043
MN Mongolia – Mongol.	–	–	3	–	3	–	424	0	–	427
MO Macao	233	0	1	–	234	–	–	0	0	234
MV Malediivit – Maldiv.	1	–	–	–	1	–	–	1	–	2
MY Malesia – Malaysia	41 474	–	121	–	41 595	30	–	38	0	41 664
NP Nepal	9 095	0	0	–	9 095	–	–	4	0	9 099
OM Oman	5 976	–	9	–	5 985	–	–	4	0	5 989
PH Filippi	50 970	1	–	–	50 971	–	41	20	0	51 032
PK Pakistan	70 931	5	20	–	70 957	–	–	12	0	70 969
QA Qatar	213	15	3	–	231	–	–	3	0	234
SA Saudi-Arab. – Saudiarab.	85 498	79	64	–	85 640	–	–	77	0	85 717
SG Singapore	42 495	33	256	–	42 783	–	–	199	1	42 983
SY Syyria – Syrien	15 144	–	22	–	15 165	1	15	3	0	15 183
TH Thaimaa – Thailand	42 506	16	89	–	42 610	–	–	78	0	42 688
TW Taiwan	85 751	13	346	–	86 111	–	993	89	1	87 193
VN Vietnam	954	0	0	–	954	–	–	7	0	961
YD Jemen d.kt – Df.Jemen	80	–	1	–	81	–	–	0	0	81
YE Jemen arab. – Jemen ar.	6 322	0	1	–	6 323	–	0	1	–	6 325
<b>Amerikka – Amerika</b>	<b>1 470 855</b>	<b>1 264</b>	<b>3 422</b>	<b>505</b>	<b>1 476 046</b>	<b>263</b>	<b>490</b>	<b>3 550</b>	<b>119</b>	<b>1 480 467</b>
CA Kanada – Canada	157 818	119	890	310	159 136	–	20	701	3	159 861
GL Grönlandi – Grönland	0	9	4	–	13	–	–	2	0	15
US USA	1 005 071	966	1 890	–	1 007 928	18	213	2 575	75	1 010 809
AG Antigua	5	–	1	–	6	–	–	0	0	6
AN Al.Antill. – N.Antill.	63	–	6	–	69	–	–	7	0	76

## VIII 5b. (Jatk. – Forts. – Cont. 1989)

Määrämaa Bestämmelseland Country of destination	Merikuljetukset – Sjötransport – Sea transport					Muut kuljetukset – Annan transport – Other transport				Kuljetukset yhteensä Transport- terna sam- manlagt Transports totalt	
	Laiva Båt Ship	Auto Bil Lorry	Perävaunu Släpvagn Trailer	Juna Tåg Train	Yhteensä Summa Total	Maantie Landsväg Road	Rautatie Järnväg Rail	Lento Flyg Air	Muu Annan Other		
1 000 kg											
BB	Barbados	2 700	–	1	–	2 701	–	–	0	0	2 701
BM	Bermuda	4 573	–	–	–	4 573	–	–	0	20	4 593
BZ	Belize	2	–	–	–	2	–	–	0	–	2
CR	Costa Rica	4 765	–	3	–	4 767	–	–	4	0	4 771
CU	Kuuba – Cuba	3 722	–	61	–	3 783	244	203	11	–	4 240
DM	Dominica	1	2	12	–	15	–	–	–	–	15
DO	Domin.tas. – Domin.r.	100	0	5	–	104	–	–	2	–	106
GD	Grenada	71	–	0	–	71	–	–	0	–	71
GT	Guatemala	1 788	–	4	–	1 793	–	–	1	0	1 793
HN	Honduras	7 206	–	–	–	7 206	–	–	–	–	7 206
HT	Haiti	306	–	–	–	306	–	–	2	0	308
JM	Jamaika – Jamaica	202	–	–	–	202	–	–	2	–	204
KN	St. Christ.	–	–	1	–	1	–	–	0	–	1
LC	St. Lucia	12	–	6	–	18	–	–	–	–	18
MX	Meksiko – Mexico	15 532	15	155	–	15 702	–	–	31	0	15 733
NI	Nicaragua	35 281	1	0	–	35 282	–	–	26	0	35 309
PA	Panama	515	–	6	194	715	–	–	2	0	717
PR	Puerto Rico	617	3	1	–	622	–	–	5	0	626
SV	Salvador	13 383	–	0	–	13 383	–	–	0	–	13 383
TT	Trinidad	334	–	–	–	334	–	–	1	–	334
VC	St. Vincent	1	–	1	–	1	–	–	0	–	1
XC	Br.Väli-Am – Br.M.am	18	–	1	–	19	–	–	0	18	37
XD	Ra.Väli-Am – Fr.M.am	3 435	0	0	–	3 435	–	–	0	0	3 436
XE	US.Väli-Am – US.M.am	9	–	–	–	9	–	–	0	–	9
AR	Argentiina – Argent.	8 611	7	7	–	8 625	–	–	25	2	8 651
BO	Bolivia	572	–	–	–	572	–	–	0	–	572
BR	Brasilia – Brasil.	83 059	53	122	–	83 234	1	53	47	0	83 335
CL	Chile	10 597	25	128	–	10 749	–	–	57	0	10 807
CO	Kolumbia – Colombia	15 075	52	46	–	15 173	–	–	15	0	15 187
EC	Ecuador	590	–	20	–	610	–	–	2	0	612
GY	Guyana	25	–	–	–	25	–	–	–	–	25
PE	Peru	1 849	0	11	–	1 860	–	–	6	0	1 866
PY	Paraguay	19	–	2	–	21	–	–	1	0	22
SR	Surinam	1	–	–	–	1	–	–	–	–	1
UY	Uruguay	830	4	8	–	842	–	–	4	0	846
VE	Venezuela	92 098	9	32	1	92 139	–	–	20	0	92 160
<b>Oseania – Oceanien</b>		<b>189 181</b>	<b>229</b>	<b>2 543</b>	<b>–</b>	<b>191 953</b>	<b>26</b>	<b>3 170</b>	<b>399</b>	<b>3</b>	<b>195 552</b>
AU	Australia – Austr.	177 611	185	2 471	–	180 267	26	3 170	350	2	183 815
FJ	Fidzi	4	–	–	–	4	–	–	1	0	6
NZ	U.Seelanti – Nya Zeel	11 295	44	68	–	11 407	–	–	43	0	11 451
PG	Papua-Guinea	151	–	0	–	151	–	–	4	0	155
SB	Salomons. – Salom.ö.	24	–	–	–	24	–	–	–	–	24
XG	Ra.Oseania – Fr.Ocean	97	–	–	–	97	–	–	0	0	97
XH	US.Osenia – US.Ocean	–	–	3	–	3	–	–	1	0	3
<b>Koko vienti – Total- export – Total exports</b>		<b>16 120 637</b>	<b>816 607</b>	<b>1 054 602</b>	<b>341 048</b>	<b>18 332 895</b>	<b>580 013</b>	<b>1 658 218</b>	<b>10 024</b>	<b>1 471</b>	<b>20 582 620</b>

## VIII 6a. Tuontikuljetukset lähetysmaittain SITC-tavaraluokituksen mukaan vuonna 1989

Importtransporter enligt avsändningsländer och enligt SITC-varuklassificeringen år 1989

Import transports by countries of consignment and by SITC-classification in 1989

Lähetysmaa Avsändningsland Country of consignment	SITC	0+1 Elintar- vikkeet	2+4 Raaka- aineet	3 Poltto- ja voitelu- aineet	33 Kiv.öljyt ja -öljy- tuotteet	5 Kemialli- set aineet ja tuotteet	6 Valmiste- tut tava- rat valmis- tusaineit- tain	7 Koneet, laitteet ja kulje- tusväli- neet	8+9 Erinäiset tavarat	Koko tuonti Total- import Total imports
1 000 kg										
<b>Eurooppa – Europa</b>		<b>652 616</b>	<b>11 674 530</b>	<b>19 706 647</b>	<b>12 016 008</b>	<b>2 873 343</b>	<b>2 373 129</b>	<b>763 204</b>	<b>210 686</b>	<b>38 254 155</b>
AT Itävalta – Österr.		4 521	1 652	288	288	10 298	24 703	9 848	2 349	53 659
BE Belgia – Belgien		19 896	147 684	18 964	9 011	187 613	83 314	33 750	7 247	498 469
BG Bulgaria – Bulgar.		3 342	1 382	–	–	644	970	386	614	7 338
CH Sveitsi – Schweiz		4 826	11 888	81	81	14 031	15 671	6 672	2 301	55 470
CS Tsekkoslov. – Tjeckosl.		1 110	2 125	–	–	11 170	75 366	8 640	3 413	101 823
DD Saksan d.t. – Tyska dr.		7 227	123 466	7 560	113	169 195	120 167	5 890	6 274	439 780
DE Saksan l.t. – Fr Tyskl.		92 359	409 392	175 677	25 650	463 708	433 994	208 137	27 238	1 810 505
DK Tanska – Danmark		87 504	324 116	30 911	30 911	53 350	181 222	33 763	20 463	731 329
ES Espanja – Spanien		61 426	263 631	10 118	–	21 206	30 209	7 754	1 159	395 503
FO Färösaaret – Färöarna		1 419	8 133	–	–	–	–	1	–	9 553
FR Ranska – Frankr.		29 808	76 407	40 386	14 339	79 860	87 030	43 634	7 020	364 144
GB Iso-Brit. – Storbrit.		26 815	866 485	430 072	181 863	206 903	137 712	46 128	14 953	1 729 068
GR Kreikka – Grekland		5 613	51	–	–	359	6 360	198	629	13 210
HU Unkari – Ungern		30 516	7 258	10 233	1 811	16 357	30 967	1 251	1 895	98 478
IE Irlanti – Irland		671	19 304	–	–	10 227	1 141	822	1 549	33 713
IS Islanti – Island		26 664	3 434	–	–	–	859	54	5	31 017
IT Italia – Italien		18 280	28 785	5 446	5 440	17 478	82 974	52 220	17 631	222 814
NL Alankomaat – Nederl.		78 061	378 681	559 534	548 442	356 239	107 917	28 663	10 225	1 519 320
NO Norja – Norge		16 620	453 289	30 542	26 342	215 593	105 650	20 450	5 672	847 815
PL Puola – Polen		15 085	224 598	2 641 597	11 508	43 138	50 336	5 648	3 070	2 983 470
PT Portugali – Portugal		1 451	18 772	–	–	6 547	13 573	1 490	4 948	46 780
RO Romania – Rumänien		922	150	–	–	1 413	27 098	73	899	30 554
SE Ruotsi – Sverige		80 638	3 286 886	139 106	92 375	346 329	475 998	168 790	66 332	4 564 079
SU SNL – Sovjetun.		32 219	5 000 638	15 605 991	11 067 694	637 622	263 702	76 857	3 223	21 620 252
TR Turkki – Turkiet		3 324	16 044	140	140	4 050	12 163	271	412	36 405
YU Jugoslavia – Jugosl.		2 298	279	–	–	13	4 033	1 807	1 165	9 596
<b>Afrikka – Afrika</b>		<b>64 425</b>	<b>97 815</b>	<b>32 394</b>	<b>–</b>	<b>6 450</b>	<b>6 711</b>	<b>87</b>	<b>153</b>	<b>208 035</b>
DZ Algeria – Algeriet		39	–	29 847	–	–	–	4	–	29 890
MA Marokko – Marocko		32 004	69 679	–	–	–	3	–	5	101 692
TN Tunisia – Tunisien		–	8 551	–	–	–	3	3	104	8 661
<b>Aasia – Asien</b>		<b>55 334</b>	<b>31 971</b>	<b>231 680</b>	<b>13 639</b>	<b>21 094</b>	<b>68 715</b>	<b>146 018</b>	<b>34 230</b>	<b>589 042</b>
AE Arabiemiir. – Arabemir.		6	–	30 775	–	–	22	51	7	30 862
CN Kiina – Kina		2 239	2 383	140 556	861	3 718	5 591	1 254	5 038	160 778
IL Israel		23 113	66	–	–	4 729	327	81	78	28 394
JP Japani – Japan		22	2 834	20	20	5 907	16 931	132 907	3 323	161 944
KR Korean tas – R.Korea		241	242	–	–	758	6 661	4 513	4 459	16 873
SA Saudi-Arab. – Saudiarab.		10	–	60 322	12 751	4 364	458	89	2	65 245
SG Singapore		511	2 648	–	–	16	1 526	1 374	644	6 720
TH Thaimaa – Thailand		16 806	373	–	–	82	3 984	22	2 534	23 800
TW Taiwan		211	344	–	–	433	23 256	3 804	3 920	31 969
<b>Amerikka – Amerika</b>		<b>315 125</b>	<b>701 374</b>	<b>483 489</b>	<b>56 833</b>	<b>40 270</b>	<b>65 624</b>	<b>41 339</b>	<b>5 298</b>	<b>1 652 518</b>
CA Kanada – Canada		19 065	60 728	45	45	7 875	24 030	2 304	974	115 022
US USA		135 613	336 291	150 828	56 787	30 921	27 781	36 971	3 959	722 365
CR Costa Rica		12 980	6	–	–	–	–	–	–	12 986
AR Argentiina – Argent.		7 473	141 490	–	–	677	146	1	9	149 796
BR Brasilia – Brasil.		22 229	43 978	–	–	610	10 779	1 987	299	79 882
CL Chile		2 334	42 485	–	–	–	18	4	–	44 841
UY Uruguay		452	66 622	–	–	–	558	52	3	67 687
VE Venezuela		–	–	332 615	–	–	36	–	–	332 651
<b>Oseania – Oceanien</b>		<b>7 649</b>	<b>62 881</b>	<b>–</b>	<b>–</b>	<b>48</b>	<b>58</b>	<b>114</b>	<b>23</b>	<b>70 773</b>
AU Australia – Austr.		3 799	62 785	–	–	42	57	105	22	66 810
NZ U.Seelanti – Nya Zeel		3 850	96	–	–	6	1	8	1	3 963
<b>Koko tuonti – Total- import – Total imports</b>		<b>1 095 149</b>	<b>12 568 570</b>	<b>20 454 210</b>	<b>12 086 479</b>	<b>2 941 203</b>	<b>2 514 237</b>	<b>950 761</b>	<b>250 391</b>	<b>40 774 522</b>

## VIII 6b. Vientikuljetukset määrämaittain SITC-tavaraluokituksen mukaan vuonna 1989

Exporttransporter enligt bestämmelseländer och enligt SITC-varuklassificeringen år 1989

Export transports by countries of destination and by SITC-classification in 1989

Määrämaa Bestämmelseland Country of destination	SITC	0+1 Elintar- vikkeet	2+4 Raaka- aineet	24 Puu- tavara	3 Poltto- ja voitelu- aineet	5 Kemialli- set ai- neet ja tuotteet	6 Valmiste- tut tava- rat valmis- tusaineit- tain	64 Paperi ja pahvi sekä tuotteet niistä	7 Koneet, laitteet ja kulje- tusväli- neet	8+9 Erinäiset tavarat	Koko vienti Total- export Total exports
1 000 kg											
<b>Eurooppa – Europa</b>		<b>292 811</b>	<b>5 064 355</b>	<b>2 428 694</b>	<b>1 266 888</b>	<b>1 117 393</b>	<b>8 455 032</b>	<b>6 111 640</b>	<b>424 201</b>	<b>240 068</b>	<b>16 860 748</b>
AT Itävalta – Österr.		885	63 078	12 747	73	6 258	119 867	99 903	6 084	3 035	199 280
BE Belgia – Belgien		6 215	105 143	55 116	8 367	77 561	255 534	198 142	8 067	1 437	462 323
BG Bulgaria – Bulgar.		60	5 736	–	–	2 453	7 486	6 531	605	39	16 379
CH Sveitsi – Schweiz		16 826	103 378	53 835	140	44 230	176 428	140 184	4 253	5 348	350 603
CS Tsekkoslov. – Tjeckosl.		870	27 384	–	5	207	20 817	1 442	601	247	50 131
DD Saksan d.t. – Tyska dr.		11 669	61 684	276	–	26 943	58 726	22 640	801	84	159 906
DE Saksan l.t. – Fr Tyskl.		11 083	941 502	351 771	33 300	66 663	1 452 050	1 035 839	37 345	28 549	2 570 492
DK Tanska – Danmark		9 709	250 465	213 440	39 873	148 274	419 039	260 484	12 624	10 180	890 164
ES Espanja – Spanien		8 390	93 061	45 537	1 384	11 601	361 980	342 290	4 291	555	481 263
FO Färösaaret – Färöarna		–	316	316	–	–	72	1	6	8	403
FR Ranska – Frankr.		1 776	464 923	273 775	1 683	27 989	780 952	673 852	11 611	4 613	1 293 548
GB Iso-Brit. – Storbrit.		19 970	896 979	561 323	202 514	119 245	1 918 390	1 540 955	35 882	14 200	3 207 181
GR Kreikka – Grekland		1 021	104 865	74 621	209	4 324	90 682	80 666	1 148	827	203 077
HU Unkari – Ungern		291	49 342	42 202	34	4 056	17 719	13 216	655	87	72 184
IE Irlanti – Irland		2 351	34 684	28 762	–	6 283	110 038	86 210	893	291	154 540
IS Islanti – Island		718	4 774	4 774	208	314	16 821	5 113	210	355	23 400
IT Italia – Italien		5 668	352 098	88 172	1	23 688	266 578	189 698	8 888	1 445	658 367
MT Malta		800	337	–	–	198	2 039	1 911	9	1	3 384
NL Alankomaat – Nederl.		30 809	409 283	235 299	41 903	93 820	576 465	441 271	9 968	3 908	1 166 156
NO Norja – Norge		19 177	99 119	20 632	27 206	42 207	234 116	93 300	19 202	18 856	459 883
PL Puola – Polen		12 307	15 804	–	4	2 689	10 816	5 588	2 350	348	44 316
PT Portugali – Portugal		166	14 352	1 286	43	3 766	48 351	33 040	3 299	193	70 169
RO Romania – Rumänien		–	–	–	–	202	94	75	17	1	315
SE Ruotsi – Sverige		34 864	799 592	352 695	873 353	316 314	690 374	181 022	128 511	71 470	2 914 478
SU SNTL – Sovjetun.		96 362	140 572	2 302	36 544	82 165	770 043	633 961	124 818	73 847	1 324 352
TR Turkki – Turkiet		96	23 977	9 814	–	5 038	28 170	18 654	1 496	116	58 893
YU Jugoslavia – Jugosl.		688	1 904	–	46	903	21 352	5 649	548	30	25 470
<b>Afrikka – Afrika</b>		<b>37 550</b>	<b>254 742</b>	<b>232 697</b>	<b>1 024</b>	<b>48 156</b>	<b>140 425</b>	<b>133 533</b>	<b>13 518</b>	<b>749</b>	<b>496 165</b>
DZ Algeria – Algeriet		369	87 954	81 523	–	1 352	32 740	32 624	2 791	1	125 207
EG Egypti – Egypten		2 610	126 391	124 498	–	3 336	24 709	24 364	3 036	60	160 142
KE Kenia – Kenya		–	181	–	–	32 335	8 686	8 416	2 845	8	44 054
LY Libya – Libyen		–	2 429	2 090	892	272	11 467	10 564	175	222	15 459
MA Marokko – Marocko		983	6 998	4 320	–	371	12 217	12 184	180	4	20 754
NG Nigeria		386	339	–	–	480	9 345	9 088	16	3	10 569
TN Tunisia – Tunisien		29 520	20 043	19 048	–	7	4 477	2 422	42	9	54 099
TZ Tansania – Tanzania		26	124	5	20	8 157	1 009	709	754	70	10 160
<b>Aasia – Asien</b>		<b>91 137</b>	<b>333 019</b>	<b>95 728</b>	<b>2 717</b>	<b>245 540</b>	<b>835 832</b>	<b>702 014</b>	<b>28 312</b>	<b>13 130</b>	<b>1 549 687</b>
CN Kiina – Kina		9 450	10 659	118	–	74 740	17 885	13 220	1 524	40	114 298
HK Hongkong		2 334	560	–	–	4 893	60 641	59 336	3 546	354	72 327
IL Israel		421	83 401	62 876	1 482	6 186	40 351	25 107	196	65	132 101
IN Intia – Indien		–	10 227	204	–	5 469	38 203	31 088	2 193	58	56 150
IR Iran		26 330	726	480	–	3 622	39 329	38 371	285	33	70 325
JP Japani – Japan		11 094	113 743	314	504	12 164	301 954	284 361	4 784	10 848	455 091
KR Korean tas. – R.Korea		647	16 705	–	–	2 418	28 438	23 846	2 201	725	51 134
SA Saudi-Arab. – Saudiarab.		234	26 643	24 442	–	11 883	45 009	37 749	1 777	170	85 717
TW Taiwan		458	36 571	–	340	1 681	46 251	16 854	1 856	36	87 193
<b>Amerikka – Amerika</b>		<b>206 666</b>	<b>37 442</b>	<b>3 484</b>	<b>15</b>	<b>188 327</b>	<b>967 928</b>	<b>686 970</b>	<b>72 496</b>	<b>7 593</b>	<b>1 480 467</b>
CA Kanada – Canada		1 984	14 051	3 367	–	47 890	83 431	65 883	11 633	872	159 861
US USA		180 938	15 489	64	15	24 295	730 233	476 460	53 655	6 184	1 010 809
NI Nicaragua		498	58	–	–	29 255	5 300	5 244	96	102	35 309
BR Brasilia – Brasil.		2 206	117	53	–	878	79 163	78 311	926	46	83 335
CO Kolumbia – Colombia		78	620	–	–	3 896	10 531	10 430	56	7	15 187
VE Venezuela		18 617	269	–	–	67 342	5 232	4 883	697	3	92 160
<b>Oseania – Oceanien</b>		<b>401</b>	<b>28 379</b>	<b>4 637</b>	<b>1</b>	<b>3 449</b>	<b>153 834</b>	<b>151 641</b>	<b>9 241</b>	<b>247</b>	<b>195 552</b>
AU Australia – Austr.		378	27 883	4 637	1	2 364	145 002	143 293	7 964	223	183 815
<b>Koko vienti – Total- export – Total exports</b>		<b>628 566</b>	<b>5 717 938</b>	<b>2 765 241</b>	<b>1 270 646</b>	<b>1 602 865</b>	<b>10 553 050</b>	<b>7 785 798</b>	<b>547 769</b>	<b>261 787</b>	<b>20 582 620</b>



## VIII 7a. (Jatk. – Forts. – Cont. 1989)

SITC	Lähetysmaa Avsändningsland Country of consignment	Merikuljetukset – Sjötransport – Sea transport				Muut kuljetukset – Ännan transport – Other transport					Kuljetukset yhteensä Transport- terna sam- manlagt Transports total
		Laiva Båt Ship	Auto Bil Lorry	Perävaunu Släpvagn Trailer	Juna Tåg Train	Yhteensä Summa Total	Maantie Landsväg Road	Rautatie Järnväg Rail	Lento Flyg Air	Muu Annan Other	
1 000 kg											
<b>5</b>	<b>Kemialliset aineet ja tuotteet</b>	<b>2 094 875</b>	<b>187 602</b>	<b>209 410</b>	<b>42 975</b>	<b>2 534 863</b>	<b>68 215</b>	<b>336 907</b>	<b>1 082</b>	<b>137</b>	<b>2 941 203</b>
	Eurooppa – Europa	2 032 865	187 366	208 727	42 900	2 471 858	68 184	332 510	659	133	2 873 343
	Afrikka – Afrika	6 449	–	–	–	6 449	–	–	0	–	6 450
	Aasia – Asien	16 261	109	175	48	16 593	30	4 397	72	1	21 094
	Amerikka – Amerika	39 259	128	509	27	39 921	1	–	344	3	40 270
	Oseania – Oceanien	41	–	–	0	41	–	–	7	0	48
<b>6</b>	<b>Valmistetut tavarat val- mistusaineittain</b>	<b>1 333 117</b>	<b>278 893</b>	<b>376 189</b>	<b>118 239</b>	<b>2 106 438</b>	<b>66 411</b>	<b>337 922</b>	<b>2 220</b>	<b>1 246</b>	<b>2 514 237</b>
	Eurooppa – Europa	1 211 844	277 377	373 875	117 392	1 980 487	66 282	323 825	1 309	1 226	2 373 129
	Afrikka – Afrika	6 690	6	5	–	6 702	–	–	9	0	6 711
	Aasia – Asien	52 437	221	1 548	845	55 051	112	13 115	422	14	68 715
	Amerikka – Amerika	62 093	1 289	760	0	64 143	17	982	477	5	65 624
	Oseania – Oceanien	53	0	1	2	56	–	–	2	0	58
<b>7</b>	<b>Koneet, laitteet ja kulje- tusvälineet</b>	<b>436 249</b>	<b>101 768</b>	<b>237 400</b>	<b>49 929</b>	<b>825 346</b>	<b>18 862</b>	<b>96 543</b>	<b>7 977</b>	<b>2 033</b>	<b>950 761</b>
	Eurooppa – Europa	273 821	100 642	235 441	49 845	659 750	18 843	78 710	4 048	1 853	763 204
	Afrikka – Afrika	82	1	3	–	86	–	–	2	0	87
	Aasia – Asien	125 141	260	1 118	60	126 579	3	17 831	1 585	20	146 018
	Amerikka – Amerika	37 112	865	834	22	38 833	15	2	2 327	161	41 339
	Oseania – Oceanien	93	0	4	1	98	–	–	15	0	114
<b>8 + 9</b>	<b>Erinäiset tavarat</b>	<b>64 192</b>	<b>57 612</b>	<b>87 068</b>	<b>5 634</b>	<b>214 506</b>	<b>17 158</b>	<b>10 125</b>	<b>6 131</b>	<b>2 471</b>	<b>250 391</b>
	Eurooppa – Europa	37 283	56 856	85 459	5 434	185 031	17 141	3 571	2 574	2 369	210 686
	Afrikka – Afrika	18	41	41	–	100	–	–	52	0	153
	Aasia – Asien	23 479	538	1 224	199	25 439	17	6 553	2 173	48	34 230
	Amerikka – Amerika	3 398	177	344	2	3 920	0	1	1 325	53	5 298
	Oseania – Oceanien	15	1	0	–	16	–	–	7	1	23
	<b>Koko tuonti – Total- import – Total imports</b>	<b>31 065 177</b>	<b>858 824</b>	<b>1 064 389</b>	<b>245 063</b>	<b>33 233 452</b>	<b>983 934</b>	<b>5 003 091</b>	<b>21 867</b>	<b>1 532 178</b>	<b>40 774 522</b>

**VIII 7b. Vientikuljetukset SITC-tavaraluokituksen mukaan maanosittain vuonna 1989**  
**Exporttransporter enligt SITC-varuklassificeringen och enligt världsdelar år 1989**  
**Export transports by SITC-classification and by continents in 1989**

SITC	Määrämaa Bestämmseland Country of destination	Merikuljetukset - Sjötransport - Sea transport				Yhteensä Summa Total	Muut kuljetukset - Annan transport - Other transport				Kuljetukset yhteensä Transporter samanlagt Transports total
		Laiva Båt Ship	Auto Bil Lorry	Perävaunu Släpvagn Trailer	Juna Tåg Train		Maantie Landsväg Road	Rautatie Järnväg Rail	Lento Flyg Air	Muu Annan Other	
1 000 kg											
<b>0 + 1</b>	<b>Elintarvikkeet</b>	<b>433 855</b>	<b>48 930</b>	<b>30 197</b>	<b>1 166</b>	<b>514 147</b>	<b>18 600</b>	<b>95 713</b>	<b>100</b>	<b>6</b>	<b>628 566</b>
	Eurooppa - Europa	106 110	48 128	29 450	1 166	184 854	18 316	89 589	46	6	292 811
	Afrikka - Afrika	37 181	99	270	-	37 549	-	-	1	-	37 550
	Aasia - Asien	83 884	576	235	-	84 694	279	6 124	40	0	91 137
	Amerikka - Amerika	206 328	123	198	-	206 649	6	-	12	0	206 666
	Oseania - Oceanien	352	5	44	-	400	-	-	1	-	401
<b>2 + 4</b>	<b>Raaka-aineet</b>	<b>4 702 019</b>	<b>73 081</b>	<b>192 256</b>	<b>131 516</b>	<b>5 098 873</b>	<b>309 848</b>	<b>308 728</b>	<b>487</b>	<b>2</b>	<b>5 717 938</b>
	Eurooppa - Europa	4 083 112	72 530	189 528	131 085	4 476 255	309 848	278 215	35	1	5 064 355
	Afrikka - Afrika	254 578	43	-	121	254 742	-	-	0	-	254 742
	Aasia - Asien	301 452	444	575	-	302 471	-	30 329	218	0	333 019
	Amerikka - Amerika	36 516	64	152	310	37 042	-	167	233	0	37 442
	Oseania - Oceanien	26 362	0	2 000	-	28 362	-	17	0	-	28 379
<b>24</b>	<b>Puutavara</b>	<b>2 189 915</b>	<b>20 581</b>	<b>119 836</b>	<b>111 157</b>	<b>2 441 489</b>	<b>210 175</b>	<b>113 559</b>	<b>17</b>	<b>1</b>	<b>2 765 241</b>
	Eurooppa - Europa	1 854 286	20 579	119 821	111 157	2 105 844	210 175	112 675	0	1	2 428 694
	Afrikka - Afrika	232 697	-	-	-	232 697	-	-	-	-	232 697
	Aasia - Asien	94 869	-	12	-	94 880	-	831	17	-	95 728
	Amerikka - Amerika	3 426	2	3	-	3 431	-	53	0	-	3 484
	Oseania - Oceanien	4 637	-	-	-	4 637	-	-	-	-	4 637
<b>25</b>	<b>Paperimassa</b>	<b>1 530 757</b>	<b>8 579</b>	<b>17 327</b>	<b>14 853</b>	<b>1 571 516</b>	<b>6 155</b>	<b>154 371</b>	<b>1</b>	<b>-</b>	<b>1 732 043</b>
	Eurooppa - Europa	1 350 847	8 579	15 177	14 853	1 389 456	6 155	136 861	-	-	1 532 472
	Afrikka - Afrika	13 551	-	-	-	13 551	-	-	-	-	13 551
	Aasia - Asien	131 213	-	150	-	131 363	-	17 510	-	-	148 873
	Amerikka - Amerika	14 985	-	-	-	14 985	-	-	1	-	14 986
	Oseania - Oceanien	20 161	-	2 000	-	22 161	-	-	-	-	22 161
<b>28</b>	<b>Malmit ja metalliromu</b>	<b>178 288</b>	<b>1 511</b>	<b>1 934</b>	<b>310</b>	<b>182 042</b>	<b>1 491</b>	<b>16 432</b>	<b>2</b>	<b>0</b>	<b>199 967</b>
	Eurooppa - Europa	154 660	1 511	1 894	-	158 064	1 491	16 432	2	0	175 989
	Afrikka - Afrika	-	-	-	-	-	-	-	-	-	-
	Aasia - Asien	13 576	-	40	-	13 616	-	-	0	-	13 616
	Amerikka - Amerika	10 052	-	-	310	10 362	-	-	0	-	10 362
	Oseania - Oceanien	-	-	-	-	-	-	-	-	-	-
<b>3</b>	<b>Poltto- ja voiteluaineet</b>	<b>1 191 007</b>	<b>30 077</b>	<b>4 140</b>	<b>-</b>	<b>1 225 225</b>	<b>9 509</b>	<b>35 910</b>	<b>2</b>	<b>0</b>	<b>1 270 646</b>
	Eurooppa - Europa	1 187 899	30 077	4 140	-	1 222 116	9 509	35 262	1	0	1 266 888
	Afrikka - Afrika	1 024	-	-	-	1 024	-	-	0	-	1 024
	Aasia - Asien	2 069	-	0	-	2 069	-	648	0	-	2 717
	Amerikka - Amerika	15	0	-	-	15	-	-	0	-	15
	Oseania - Oceanien	-	-	-	-	-	-	-	1	-	1
<b>5</b>	<b>Kemialliset aineet ja tuotteet</b>	<b>1 147 024</b>	<b>161 663</b>	<b>165 706</b>	<b>2 734</b>	<b>1 477 127</b>	<b>46 330</b>	<b>78 460</b>	<b>915</b>	<b>32</b>	<b>1 602 865</b>
	Eurooppa - Europa	667 497	161 470	165 201	2 725	996 893	46 237	73 920	311	31	1 117 393
	Afrikka - Afrika	48 070	15	30	9	48 124	-	-	32	0	48 156
	Aasia - Asien	240 499	111	232	-	240 843	70	4 368	259	0	245 540
	Amerikka - Amerika	187 778	51	206	-	188 036	-	-	291	0	188 327
	Oseania - Oceanien	3 180	16	35	-	3 231	23	172	23	0	3 449
<b>6</b>	<b>Valmistetut tavarat valmistusaineittain</b>	<b>8 422 036</b>	<b>370 412</b>	<b>453 418</b>	<b>196 046</b>	<b>9 441 912</b>	<b>161 721</b>	<b>948 030</b>	<b>1 295</b>	<b>93</b>	<b>10 553 050</b>
	Eurooppa - Europa	6 439 095	369 644	451 189	196 046	7 455 975	158 297	840 191	482	88	8 455 032
	Afrikka - Afrika	139 879	347	173	-	140 399	-	-	26	0	140 425
	Aasia - Asien	726 087	158	1 320	-	727 565	3 413	104 561	293	1	835 832
	Amerikka - Amerika	966 230	235	675	-	967 140	10	323	451	3	967 928
	Oseania - Oceanien	150 745	27	61	-	150 833	1	2 956	43	0	153 834

## VIII 7b. (Jatk. – Forts. – Cont. 1989)

SITC	Määrämaa Bestämmseland Country of destination	Merikuljetukset – Sjötransport – Sea transport				Muut kuljetukset – Annan transport – Other transport					Kuljetukset yhteensä Transport- terna sam- manlagt Transports total
		Laiva Båt Ship	Auto Bil Lorry	Perävaunu Släpvagn Trailer	Juna Tåg Train	Yhteensä Summa Total	Maantie Landsväg Road	Rautatie Järnväg Rail	Lento Flyg Air	Muu Annan Other	
1 000 kg											
<b>63</b>	<b>Puu- ja korkkituotteet, pl. huonekalut</b>	<b>399 984</b>	<b>68 011</b>	<b>69 941</b>	<b>8 261</b>	<b>546 197</b>	<b>12 070</b>	<b>14 021</b>	<b>35</b>	<b>5</b>	<b>572 329</b>
	Eurooppa – Europa	378 008	67 934	69 734	8 261	523 938	12 063	12 900	6	5	548 912
	Afrikka – Afrika	1 020	71	1	–	1 092	–	–	1	–	1 093
	Aasia – Asien	5 886	2	114	–	6 002	8	1 120	11	0	7 141
	Amerikka – Amerika	14 975	2	89	–	15 066	–	–	16	0	15 082
	Oseania – Oceanien	95	1	3	–	100	–	0	1	–	101
<b>64</b>	<b>Paperi ja pahvi sekä tuot- teet niistä</b>	<b>6 567 531</b>	<b>127 292</b>	<b>101 559</b>	<b>148 071</b>	<b>6 944 453</b>	<b>40 704</b>	<b>800 311</b>	<b>327</b>	<b>4</b>	<b>7 785 798</b>
	Eurooppa – Europa	4 988 083	127 023	101 307	148 071	5 364 484	39 420	707 638	94	3	6 111 640
	Afrikka – Afrika	133 282	189	56	–	133 527	–	–	6	–	133 533
	Aasia – Asien	610 646	29	85	–	610 760	1 284	89 854	116	0	702 014
	Amerikka – Amerika	686 723	49	111	–	686 882	–	–	87	0	686 970
	Oseania – Oceanien	148 797	2	1	–	148 800	–	2 819	23	0	151 641
<b>67</b>	<b>Rauta ja teräs</b>	<b>1 208 446</b>	<b>70 706</b>	<b>109 056</b>	<b>33 214</b>	<b>1 421 421</b>	<b>55 765</b>	<b>71 473</b>	<b>34</b>	<b>3</b>	<b>1 548 697</b>
	Eurooppa – Europa	894 105	70 701	108 118	33 214	1 106 138	53 849	68 919	16	3	1 228 925
	Afrikka – Afrika	3 759	2	–	–	3 761	–	–	1	–	3 761
	Aasia – Asien	98 111	–	795	–	98 906	1 907	2 469	3	0	103 285
	Amerikka – Amerika	211 430	0	142	–	211 573	9	85	14	0	211 681
	Oseania – Oceanien	1 041	2	0	–	1 044	–	–	0	0	1 044
<b>7</b>	<b>Koneet, laitteet ja kulje- tusvälineet</b>	<b>208 083</b>	<b>67 137</b>	<b>125 028</b>	<b>4 952</b>	<b>405 199</b>	<b>23 304</b>	<b>113 373</b>	<b>4 950</b>	<b>942</b>	<b>547 769</b>
	Eurooppa – Europa	94 650	66 152	121 434	4 183	286 418	22 954	112 188	1 807	834	424 201
	Afrikka – Afrika	12 532	129	167	575	13 402	–	–	116	0	13 518
	Aasia – Asien	24 596	216	1 120	–	25 932	346	1 160	871	2	28 312
	Amerikka – Amerika	67 926	477	1 926	195	70 524	3	0	1 866	105	72 496
	Oseania – Oceanien	8 379	164	380	–	8 923	2	25	290	1	9 241
<b>8 + 9</b>	<b>Erinäiset tavarat</b>	<b>16 613</b>	<b>65 307</b>	<b>83 858</b>	<b>4 635</b>	<b>170 412</b>	<b>10 701</b>	<b>78 003</b>	<b>2 273</b>	<b>397</b>	<b>261 787</b>
	Eurooppa – Europa	7 252	64 887	83 494	4 635	160 268	10 448	67 675	1 300	376	240 068
	Afrikka – Afrika	694	17	9	–	720	3	0	25	1	749
	Aasia – Asien	2 440	71	68	–	2 579	5	10 328	210	7	13 130
	Amerikka – Amerika	6 063	314	265	–	6 640	244	–	697	11	7 593
	Oseania – Oceanien	164	18	22	–	204	0	–	41	2	247
	<b>Koko vienti – Totalex- port – Total exports</b>	<b>16 120 637</b>	<b>816 607</b>	<b>1 054 602</b>	<b>341 048</b>	<b>18 332 895</b>	<b>580 013</b>	<b>1 658 218</b>	<b>10 024</b>	<b>1 471</b>	<b>20 582 620</b>



**VIII 8a. Tuontikuljetukset tuontipaikoittain SITC-tavaraluokituksen mukaan vuonna 1989**  
**Importtransporter enligt införselorter och enligt SITC-varuklassificeringen år 1989**  
**Import transports by places of importation and by SITC-classification in 1989**

SITC	Tuontipaikka Införselort Place of im- portation	Helsinki Helsing- fors	Porvoo Borgå	Hanko Hangö	Inkoo Ingå	Turku Åbo	Naantali Nåden- dal	Uusikau- punki Nystad	Pori Björne- borg
1 000 kg									
<b>0 + 1</b>	<b>Elintarvikkeet</b>	<b>523 180</b>	–	<b>10 703</b>	–	<b>53 858</b>	<b>216 282</b>	<b>7 335</b>	<b>899</b>
04	Vilja ja viljatuotteet	19 206	–	3 014	–	4 177	146 117	559	13
05	Hedelmät ja kasvikset	341 799	–	3 691	–	28 476	12 460	4 853	771
06	Sokeri ja sokerivalmisteet, hunaja	9 597	–	398	–	1 712	494	92	–
08	Rehuaineet	4 444	–	241	–	4 651	49 330	1 166	71
<b>2 + 4</b>	<b>Raaka-aineet</b>	<b>577 568</b>	<b>8 012</b>	<b>120 212</b>	<b>133 811</b>	<b>188 420</b>	<b>95 830</b>	<b>115 793</b>	<b>631 170</b>
22	Öljysiemenet	93 433	–	162	–	9 307	55 399	35	9
24	Puutavara	23 895	1 619	10 195	–	5 309	1 649	359	2 065
27	Kivennäisaineet, valmistamattomat	252 073	6 394	19 181	133 811	94 273	13 592	109 070	231 312
28	Malmi ja metalliromu	27 498	–	79 401	–	572	3 055	1 226	385 552
<b>3</b>	<b>Poltto- ja voiteluaineet</b>	<b>2 091 351</b>	<b>7 864 475</b>	<b>9 256</b>	<b>943 747</b>	<b>78 074</b>	<b>2 334 266</b>	<b>1 682</b>	<b>311 070</b>
32	Kivihiili, koksi, briketit yms.	1 591 946	57 977	5 035	851 618	16 656	499 150	205	252 784
33	Kivennäisöljyt ja -öljytuotteet	499 334	7 675 885	1 207	92 129	61 418	1 835 116	1 477	58 286
34	Kaasut	71	130 613	3 014	–	–	–	–	–
<b>5</b>	<b>Kemialliset aineet ja tuotteet</b>	<b>558 540</b>	<b>167 790</b>	<b>80 593</b>	<b>45 564</b>	<b>230 961</b>	<b>60 130</b>	<b>458 265</b>	<b>99 374</b>
51	Orgaaniset kemialliset aineet	87 389	166 949	11 427	–	27 919	16 777	1 766	9 704
52	Epäorgaaniset kemialliset aineet	63 746	–	17 397	45 564	29 874	3 842	312 444	83 316
56	Lannoitteet, valmistetut	2 936	–	5 505	–	3 687	1 056	132 298	93
57	Muovit, valmistamattomat	203 816	–	21 037	–	83 842	14 601	9 058	1 149
<b>6</b>	<b>Valmistetut tavarat valmistusaineit- tain</b>	<b>825 306</b>	<b>6</b>	<b>163 591</b>	<b>38 090</b>	<b>324 486</b>	<b>170 468</b>	<b>37 760</b>	<b>21 750</b>
66	Kivennäisainetuotteet	148 925	–	57 139	36 070	60 954	84 835	5 688	5 462
67	Rauta ja teräs	336 147	–	41 824	2 020	153 707	41 633	19 337	4 399
68	Muut metallit	64 457	–	16 144	–	16 438	2 733	2 312	6 813
<b>7</b>	<b>Koneet, laitteet ja kuljetusvälineet</b>	<b>369 405</b>	<b>427</b>	<b>235 398</b>	<b>2</b>	<b>170 806</b>	<b>21 106</b>	<b>11 776</b>	<b>2 427</b>
74	Yleiskäyttöiset teoll. koneet ja laitteet	65 709	189	14 028	–	21 411	4 754	1 737	476
78	Moottoriajoneuvot	116 800	–	160 557	–	81 659	4 932	5 068	198
<b>8 + 9</b>	<b>Erinäiset tavarat</b>	<b>151 245</b>	<b>11</b>	<b>16 834</b>	<b>–</b>	<b>35 965</b>	<b>7 903</b>	<b>2 272</b>	<b>215</b>
<b>Koko tuonti – Totalimport – Total imports</b>		<b>5 096 595</b>	<b>8 040 722</b>	<b>636 587</b>	<b>1 161 214</b>	<b>1 082 570</b>	<b>2 905 984</b>	<b>634 883</b>	<b>1 066 906</b>

Rauma Raumo	Kotka	Hamina Fredriks- hamn	Lappeen- ranta Villman- strand	Vainik- kala	Imatra	Niirala	Vaasa Vasa	Kokkola Karleby	Oulu Uleå- borg	Raahe Brahe- stad	Tornio Torneå
1 000 kg											
<b>50 355</b>	<b>13 533</b>	<b>136</b>	-	<b>36 772</b>	-	<b>18</b>	<b>43 862</b>	<b>5 504</b>	<b>2 416</b>	-	<b>18 926</b>
7 813	7	-	-	23 044	-	-	19 714	-	1 627	-	408
323	4 313	111	-	552	-	18	4 515	-	-	-	1 268
11 394	1 557	-	-	11 358	-	-	60	-	-	-	86
30 246	6 881	-	-	75	-	-	17 259	5 486	787	-	191
<b>421 307</b>	<b>686 784</b>	<b>339 504</b>	<b>250 907</b>	<b>985 259</b>	<b>1 541 467</b>	<b>407 018</b>	<b>86 521</b>	<b>267 323</b>	<b>196 079</b>	<b>2 599 637</b>	<b>175 152</b>
63	12	-	-	508	-	-	10	-	-	-	12
34 676	180 663	60 997	137 611	953 907	1 528 061	395 862	214	-	39 884	-	93 406
313 860	435 396	270 106	105 859	2 903	5 025	3 959	36 657	102 946	156 195	600 866	25 668
51 835	46 516	4 229	7 437	15 949	8 363	3 734	312	161 844	-	1 998 771	42 857
<b>340 619</b>	<b>481 221</b>	<b>113 543</b>	<b>76 271</b>	<b>672 268</b>	<b>1 536 366</b>	<b>299 750</b>	<b>401 199</b>	<b>150 706</b>	<b>354 644</b>	<b>996 187</b>	<b>80 567</b>
138 814	295 470	8 552	62 233	7 064	1 482	138 020	247 672	75 070	13 782	995 139	80 065
201 805	185 751	104 991	14 038	373 812	8 628	158 059	153 527	75 636	340 862	1 048	502
-	-	-	-	291 392	1 526 256	3 671	-	-	-	-	-
<b>96 334</b>	<b>126 550</b>	<b>128 968</b>	<b>1 707</b>	<b>81 939</b>	<b>15 425</b>	<b>222 320</b>	<b>19 077</b>	<b>221 708</b>	<b>43 153</b>	<b>564</b>	<b>70 162</b>
15 189	1 435	42 698	1 575	60 867	-	14 970	83	40	7 249	-	1 058
18 102	81 132	38 465	-	13 028	13 864	89 331	10 208	73 842	4 138	564	53 940
5 047	63	22 155	132	-	-	117 669	134	140 015	31 721	-	1 670
28 813	10 773	3 452	-	5 611	-	-	7 544	-	-	-	3 234
<b>69 804</b>	<b>72 754</b>	<b>21 176</b>	<b>6 561</b>	<b>137 383</b>	<b>650</b>	<b>157 345</b>	<b>50 133</b>	<b>14 737</b>	<b>29 847</b>	<b>137 942</b>	<b>97 343</b>
11 537	35 282	16 996	6 560	34 502	6	149 588	6 066	13 934	20 405	640	14 245
40 136	24 213	1 263	-	57 100	643	6 169	4 359	229	9 230	137 302	56 452
2 755	1	716	-	23 480	-	110	3 568	494	-	-	15 851
<b>6 915</b>	<b>1 713</b>	<b>690</b>	<b>20</b>	<b>77 292</b>	<b>98</b>	<b>95</b>	<b>8 074</b>	<b>80</b>	<b>180</b>	<b>31</b>	<b>19 723</b>
742	575	19	2	5 618	3	79	2 111	1	7	15	2 322
1 158	527	174	1	22 818	-	16	1 449	6	139	5	5 412
<b>1 462</b>	<b>223</b>	<b>13</b>	<b>5</b>	<b>9 728</b>	<b>37</b>	<b>173</b>	<b>2 834</b>	<b>38</b>	<b>12</b>	<b>2</b>	<b>12 910</b>
<b>986 796</b>	<b>1 382 779</b>	<b>604 031</b>	<b>335 471</b>	<b>2 000 641</b>	<b>3 094 042</b>	<b>1 086 719</b>	<b>611 701</b>	<b>660 096</b>	<b>626 332</b>	<b>3 734 364</b>	<b>474 783</b>

## VIII 8b. Vientikuljetukset vientipaikoittain SITC-tavaraluokituksen mukaan vuonna 1989

Exporttransporter enligt utförselorter och enligt SITC-varuklassificeringen år 1989

Export transports by places of exportation and by SITC-classification in 1989

SITC	Vientipaikka Utförselort Place of ex- portation	Helsinki Helsing- fors	Porvoo Borgå	Hanko Hangö	Turku Åbo	Naantali Nåden- dal	Usikau- punki Nystad	Pori Björne- borg	Rauma Raumo
1 000 kg									
<b>0 + 1</b>	<b>Elintarvikkeet</b>	<b>139 368</b>	-	<b>3 993</b>	<b>31 403</b>	<b>132 923</b>	<b>2 630</b>	<b>1 288</b>	<b>103 969</b>
02	Maitotaloustuotteet ja munat	57 381	-	317	4 083	634	110	110	-
04	Vilja ja viljatuotteet	23 828	-	723	2 263	124 859	348	-	102 019
<b>2 + 4</b>	<b>Raaka-aineet</b>	<b>269 613</b>	<b>92 758</b>	<b>199 762</b>	<b>140 738</b>	<b>109 690</b>	<b>6 558</b>	<b>482 181</b>	<b>177 882</b>
24	Puutavara	129 033	92 758	157 421	53 434	12 706	1 468	461 079	61 998
25	Paperimassa	24 845	-	23 702	19 603	3 710	436	4 074	92 224
28	Malmi ja metalliromu	11 402	-	693	990	898	141	14 109	10 477
<b>3</b>	<b>Poltto- ja voiteluaineet</b>	<b>16 767</b>	<b>1 021 996</b>	<b>109</b>	<b>15 534</b>	<b>93 307</b>	<b>1 423</b>	<b>1 189</b>	<b>3 234</b>
33	Kivennäisöljyt ja -öljytuotteet	6 336	1 021 996	4	8 752	91 220	158	-	2
<b>5</b>	<b>Kemialliset aineet ja tuotteet</b>	<b>339 600</b>	<b>220 394</b>	<b>25 059</b>	<b>116 029</b>	<b>24 845</b>	<b>323 691</b>	<b>154 673</b>	<b>20 857</b>
51	Orgaaniset kemialliset aineet	21 127	220 394	1 904	2 975	1 536	1 915	370	82
52	Epäorgaaniset kemialliset aineet	30 991	-	631	12 040	536	8 907	129 534	374
53	Väri- ja parkitusaineet	30 630	-	1 643	18 833	3 249	825	19 601	8 710
56	Lannoitteet, valmistetut	2 818	-	7	110	87	297 383	1 405	925
57	Muovit, valmistamattomat	176 880	-	16 577	39 763	10 710	12 032	769	776
59	Erinäiset kemialliset tuotteet	40 462	-	2 729	12 454	854	325	2 682	9 928
<b>6</b>	<b>Valmistetut tavarat valmistusaineit- tain</b>	<b>1 123 386</b>	<b>46</b>	<b>454 035</b>	<b>413 314</b>	<b>151 672</b>	<b>39 837</b>	<b>104 233</b>	<b>1 424 223</b>
63	Puu- ja korkkituotteet, pl. huonekalut	196 690	46	26 603	55 858	20 690	1 523	9 595	13 744
64	Paperi ja pahvi sekä tuotteet niistä	651 905	-	311 090	159 689	39 911	8 496	65 035	1 392 001
67	Rauta ja teräs	120 417	-	81 458	77 484	64 623	17 141	7 425	2 867
68	Muut metallit	61 606	-	17 076	41 955	11 947	3 477	18 404	8 261
69	Tuotteet epäjalosta metallista	29 447	-	3 131	26 731	7 715	7 185	2 341	3 392
<b>7</b>	<b>Koneet, laitteet ja kuljetusvälineet</b>	<b>186 190</b>	<b>8</b>	<b>31 135</b>	<b>91 773</b>	<b>34 413</b>	<b>8 285</b>	<b>15 907</b>	<b>8 554</b>
74	Yleiskäyttöiset teoll. koneet ja laitteet	47 253	5	6 069	15 590	2 523	808	1 922	818
<b>8 + 9</b>	<b>Erinäiset tavarat</b>	<b>78 677</b>	<b>71</b>	<b>18 289</b>	<b>54 733</b>	<b>11 501</b>	<b>2 399</b>	<b>412</b>	<b>106</b>
<b>Koko vienti - Totalexport - Total exports</b>		<b>2 153 601</b>	<b>1 335 273</b>	<b>732 383</b>	<b>863 525</b>	<b>558 352</b>	<b>384 822</b>	<b>759 882</b>	<b>1 738 826</b>

Kotka	Hamina Fredriks- hamn	Loviisa Lovisa	Vainik- kala	Niirala	Vaasa Vasa	Kokkola Karleby	Pietar- saari Jakob- stad	Oulu Uleå- borg	Raahe Brahe- stad	Tornio Torneå	Kemi
1 000 kg											
<b>2 658</b>	<b>62</b>	<b>27 900</b>	<b>93 232</b>	<b>1 712</b>	<b>35 871</b>	<b>28</b>	<b>0</b>	<b>0</b>	-	<b>5 922</b>	-
49	50	-	11 998	1 440	36	-	-	-	-	1 080	-
321	2	27 900	63 482	-	33 704	-	-	-	-	1 118	-
<b>675 445</b>	<b>302 609</b>	<b>149 000</b>	<b>153 342</b>	<b>77 269</b>	<b>4 560</b>	<b>462 921</b>	<b>400 981</b>	<b>250 062</b>	<b>2 823</b>	<b>279 751</b>	<b>492 577</b>
399 879	148 261	149 000	39 815	13 188	2 790	71 389	61 509	45 944	-	195 613	78 717
137 750	150 507	-	93 826	44 971	202	-	339 353	198 969	-	16 019	308 368
381	-	-	685	15 657	17	33 691	-	-	-	4 683	105 485
<b>730</b>	<b>2 082</b>	<b>0</b>	<b>35 639</b>	<b>46</b>	<b>12 238</b>	<b>1 530</b>	-	-	<b>18 987</b>	<b>11 489</b>	-
11	-	-	34 991	46	118	-	-	-	12 322	782	-
<b>20 342</b>	<b>4 013</b>	<b>37</b>	<b>67 467</b>	<b>6 618</b>	<b>10 744</b>	<b>203 112</b>	<b>8 853</b>	<b>3 121</b>	-	<b>22 769</b>	<b>19</b>
286	231	-	8 487	-	41	48	-	961	-	3 458	-
6 597	1 681	-	5 769	-	2 818	95 879	1	594	-	12 241	-
1 202	-	11	19 286	-	281	-	-	-	-	397	-
106	-	-	-	-	4	107 183	-	-	-	32	-
9 128	943	-	10 208	6 581	2 018	-	24	-	-	3 460	-
2 853	1 112	20	4 434	-	1 323	-	8 777	1 566	-	1 374	17
<b>1 963 044</b>	<b>1 596 248</b>	<b>16 690</b>	<b>679 437</b>	<b>172 828</b>	<b>26 548</b>	<b>116 590</b>	<b>15 406</b>	<b>250 577</b>	<b>565 275</b>	<b>240 134</b>	<b>541 009</b>
101 937	74 300	830	12 509	1 281	4 230	-	522	108	0	3 820	-
1 822 237	1 515 160	11 723	585 131	156 556	8 327	344	14 104	249 051	-	75 343	496 829
30 065	5 504	650	26 895	14 848	5 544	2 961	60	92	564 727	136 784	44 138
2 921	139	1	11 184	-	1 981	113 263	398	257	-	919	42
3 525	126	455	17 715	137	3 912	20	238	1 069	548	14 196	-
<b>16 388</b>	<b>1 040</b>	<b>1 939</b>	<b>58 238</b>	<b>6 602</b>	<b>10 478</b>	<b>169</b>	<b>708</b>	<b>758</b>	<b>346</b>	<b>10 134</b>	<b>29</b>
3 047	452	40	17 221	293	1 340	-	15	38	296	1 704	26
<b>346</b>	<b>31</b>	<b>15</b>	<b>77 437</b>	<b>181</b>	<b>4 986</b>	<b>21</b>	<b>16</b>	<b>11</b>	<b>0</b>	<b>3 541</b>	<b>3</b>
<b>2 678 953</b>	<b>1 906 085</b>	<b>195 579</b>	<b>1 164 793</b>	<b>265 255</b>	<b>105 425</b>	<b>784 371</b>	<b>425 964</b>	<b>504 529</b>	<b>587 431</b>	<b>573 739</b>	<b>1 033 639</b>

**VIII 9a. Tuontikuljetukset tuontipaikoittain ja lähetysmaittain vuonna 1989**  
**Importtransporter enligt införselorter och enligt avsändningsländer år 1989**  
**Import transports by places of importation and by countries of consignment in 1989**

Lähetysmaa Avsändningsland Country of consignment	Tuontipaikka Införselort Place of importation	Helsinki Helsingfors	Porvoo Borgå	Hanko Hangö	Inkoo Ingå	Turku Åbo	Naantali Nådendal	Uusikaupunki Nystad	Pori Björneborg
1 000 kg									
<b>Eurooppa – Europa</b>		<b>4 579 320</b>	<b>7 858 398</b>	<b>527 140</b>	<b>971 142</b>	<b>1 048 975</b>	<b>2 738 838</b>	<b>520 190</b>	<b>798 533</b>
AT	Itävalta – Österr.	29 838	1	10 648	–	3 083	234	28	17
BE	Belgia – Belgien	173 182	7 771	8 853	16 542	44 917	3 639	35 030	12 107
BG	Bulgaria – Bulgar.	2 111	–	10	–	3	8	1	–
CH	Sveitsi – Schweiz	33 312	1	9 581	–	1 344	23	13	10 737
CS	Tšekkoslov. – Tjeckosl.	53 160	–	7 828	–	25 618	37	–	89
DD	Saksan d.t. – Tyska dr.	56 803	6 394	15 123	1 913	16 339	75 230	31 168	40 085
DE	Saksan l.t. – Fr Tyskl.	605 960	13 337	248 724	–	134 307	19 848	60 739	60 961
DK	Tanska – Danmark	164 139	8 135	6 781	45 694	57 997	69 106	11 580	3 559
ES	Espanja – Spanien	131 593	–	2 608	8 251	11 448	8 995	27	14 892
FO	Färösaaret – Färöarna	73	–	–	–	103	548	–	–
FR	Ranska – Frankr.	134 697	1	39 250	–	27 386	7 811	12 435	899
GB	Iso-Brit. – Storbrit.	430 826	168 465	475	93 340	68 410	13 040	48 210	59 720
GR	Kreikka – Grekland	6 968	–	101	–	216	17	12	–
HU	Unkari – Ungern	19 822	–	2 657	–	9 923	8 831	9 950	–
IE	Irlanti – Irland	5 594	–	5	–	799	72	7 989	–
IS	Islanti – Island	2 734	–	320	–	1 244	11 160	1	–
IT	Italia – Italien	121 192	–	42 486	–	28 131	8 537	440	1 785
NL	Alankomaat – Nederl.	283 732	551 007	23 181	15 660	60 641	48 408	28 134	33 908
NO	Norja – Norge	29 914	76 560	5 630	–	94 634	34 812	20 921	252 931
PL	Puola – Polen	920 449	14 536	4 805	697 214	15 062	336 984	–	174 011
PT	Portugali – Portugal	18 465	6 453	828	–	3 055	273	28	–
RO	Romania – Rumänien	1 759	–	–	–	–	–	–	–
SE	Ruotsi – Sverige	449 070	26 749	28 345	36 346	371 873	143 276	65 444	7 704
SU	SNTL – Sovjetun.	885 874	6 978 989	66 387	56 184	66 554	1 947 852	188 040	120 650
TR	Turkki – Turkiet	13 125	–	58	–	5 297	40	–	4 476
YU	Jugoslavia – Jugosl.	4 925	–	2 454	–	589	57	–	–
<b>Afrikka – Afrika</b>		<b>55 481</b>	<b>34 894</b>	<b>4 591</b>	<b>–</b>	<b>801</b>	<b>1</b>	<b>48 663</b>	<b>33</b>
DZ	Algeria – Algeriet	39	29 847	–	–	–	–	–	4
MA	Marokko – Marocko	32 023	–	–	–	–	–	48 663	–
TN	Tunisia – Tunisien	383	–	3	–	15	–	–	–
<b>Aasia – Asien</b>		<b>152 444</b>	<b>134 540</b>	<b>101 922</b>	<b>41 826</b>	<b>3 915</b>	<b>173</b>	<b>53</b>	<b>58 334</b>
CN	Kiina – Kina	14 980	43 442	1 610	41 826	77	4	1	48 889
IL	Israel	22 931	–	21	–	78	–	42	2 996
JP	Japani – Japan	31 188	–	100 104	–	1 193	6	1	374
KR	Korean tas – R.Korea	11 799	–	46	–	529	17	–	1
MY	Malesia – Malaysia	1 847	–	1	–	203	1	–	3 015
SA	Saudi-Arab. – Saudiarab.	4 274	60 322	–	–	3	–	–	–
TW	Taiwan	8 046	–	26	–	117	56	4	68
<b>Amerikka – Amerika</b>		<b>301 222</b>	<b>12 890</b>	<b>2 907</b>	<b>148 246</b>	<b>28 573</b>	<b>166 496</b>	<b>65 906</b>	<b>153 551</b>
CA	Kanada – Canada	20 395	–	79	–	9 931	17 206	5 983	746
US	USA	147 124	12 890	2 573	55 123	10 595	132 438	57 457	8 074
CR	Costa Rica	11 665	–	44	–	938	240	59	–
AR	Argentiina – Argent.	17 639	–	41	–	300	653	39	–
BR	Brasilia – Brasil.	63 641	–	48	–	272	8 364	–	180
CL	Chile	2 101	–	1	–	206	75	–	38 803
CO	Kolumbia – Colombia	17 731	–	20	–	204	230	–	–
UY	Uruguay	1 084	–	–	–	25	–	–	–
VE	Venezuela	18	–	–	93 123	18	–	–	105 748
<b>Oseania – Oceanien</b>		<b>8 127</b>	<b>–</b>	<b>26</b>	<b>–</b>	<b>306</b>	<b>477</b>	<b>70</b>	<b>56 455</b>
AU	Australia – Austr.	5 653	–	26	–	62	–	–	56 379
NZ	U.Seelanti – Nya Zeel.	2 473	–	–	–	244	477	70	76
<b>Koko tuonti – Totalimport – Total imports</b>		<b>5 096 595</b>	<b>8 040 722</b>	<b>636 587</b>	<b>1 161 214</b>	<b>1 082 570</b>	<b>2 905 984</b>	<b>634 883</b>	<b>1 066 906</b>

Rauma Raumo	Kotka	Hamina Fredriks- hamn	Lappeen- ranta Villman- strand	Vainik- kala	Imatra	Niirala	Vaasa Vasa	Kokkola Karleby	Oulu Uleå- borg	Raahe Brahe- stad	Tornio Torneå
1 000 kg											
<b>850 826</b>	<b>1 305 516</b>	<b>530 779</b>	<b>335 470</b>	<b>1 953 037</b>	<b>3 094 042</b>	<b>1 085 069</b>	<b>608 199</b>	<b>601 054</b>	<b>587 493</b>	<b>3 397 929</b>	<b>471 599</b>
1 121	207	-	-	374	-	-	15	-	1	-	444
35 503	50 851	26 694	-	20	-	-	1 051	16 315	6	564	7 852
-	-	-	-	221	-	-	4	-	-	-	-
336	17	-	-	-	-	-	10	1	1	-	1
4 196	4 032	-	-	3 333	-	-	-	-	-	-	483
6 330	19 818	8 477	15 284	-	-	-	16 011	74 317	5 704	-	3 193
98 300	162 462	33 980	32 197	116	1 396	-	6 278	7 432	2 122	64 016	11 662
21 406	158 641	15 683	4 884	-	3 631	-	27 810	10 277	24 173	3 955	4 340
8 241	5 909	466	-	-	-	-	13 010	18 318	5 735	-	4 107
-	-	-	-	-	-	-	8 829	-	-	-	-
24 380	38 602	18 524	3 181	6	-	-	576	292	3 999	24 164	4 610
208 551	205 506	189 572	6 559	12	-	-	7 022	27 430	28 666	1 552	35 721
-	983	-	-	-	-	-	-	-	-	-	4 830
1 304	3 138	-	-	6 849	-	-	78	-	-	8 422	-
2 691	14	-	-	-	-	-	10	16 481	-	-	60
8 784	1 770	-	-	-	-	-	3 042	951	-	-	-
14 741	268	629	-	130	-	-	26	1	-	-	166
41 768	82 173	93 420	63 552	107	-	-	7 080	11 388	99 009	17 221	12 151
664	8 761	992	-	51	-	-	34 786	1	11 346	89 502	25 700
33 310	200 909	22 535	32 871	4 683	-	-	151 951	29 617	48 880	104 488	364
8 133	9 520	-	-	-	-	-	1	1	-	-	14
-	-	-	-	28 057	-	-	-	-	-	-	-
49 180	10 416	493	14 204	1 052	1	-	83 155	151 696	2 601	1 965 872	315 149
281 853	336 088	119 314	162 738	1 907 585	3 089 014	1 085 069	247 455	236 535	355 251	1 318 173	39 952
18	5 430	-	-	-	-	-	-	-	-	-	-
16	1	-	-	442	-	-	-	-	-	-	800
<b>7 904</b>	<b>272</b>	<b>3 915</b>	-	-	-	-	<b>3 355</b>	<b>13 337</b>	<b>7 669</b>	<b>14 615</b>	-
-	-	-	-	-	-	-	-	-	-	-	-
-	-	-	-	-	-	-	-	13 337	7 669	-	-
7 904	-	-	-	-	-	-	355	-	-	-	-
<b>11 524</b>	<b>9 942</b>	-	<b>1</b>	<b>47 600</b>	-	<b>1 650</b>	<b>28</b>	<b>1</b>	<b>9 232</b>	-	<b>53</b>
3	6 102	-	-	2 162	-	1 650	-	-	-	-	1
41	2 257	-	-	-	-	-	-	-	-	-	-
126	148	-	-	28 665	-	-	25	-	-	-	-
-	2	-	-	4 464	-	-	-	-	-	-	-
-	-	-	-	-	-	-	-	-	-	-	-
646	-	-	-	-	-	-	-	-	-	-	-
-	8	-	-	4 957	-	-	-	1	9 230	-	1
<b>115 948</b>	<b>67 049</b>	<b>69 336</b>	-	<b>3</b>	-	-	<b>118</b>	<b>44 561</b>	<b>21 939</b>	<b>121 819</b>	<b>3 102</b>
888	733	699	-	-	-	-	-	44 504	-	13 096	-
74 268	62 927	21 189	-	3	-	-	32	41	2	108 723	1 063
-	40	-	-	-	-	-	-	-	-	-	-
34	286	39 662	-	-	-	-	-	-	-	-	-
33	-	7 168	-	-	-	-	-	16	-	-	160
-	3 020	618	-	-	-	-	-	-	-	-	17
-	-	-	-	-	-	-	-	-	-	-	1 534
-	-	-	-	-	-	-	-	-	21 937	-	-
29 236	-	-	-	-	-	-	-	-	-	-	-
<b>594</b>	-	-	-	-	-	-	-	<b>1 143</b>	-	-	<b>29</b>
-	-	-	-	-	-	-	-	1 143	-	-	-
594	-	-	-	-	-	-	-	-	-	-	29
<b>986 796</b>	<b>1 382 779</b>	<b>604 031</b>	<b>335 471</b>	<b>2 000 641</b>	<b>3 094 042</b>	<b>1 086 719</b>	<b>611 701</b>	<b>660 096</b>	<b>626 332</b>	<b>3 734 364</b>	<b>474 783</b>

**VIII 9b. Vientikuljetukset vientipaikoittain ja määrämaittain vuonna 1989**  
**Exporttransporter enligt utförselorter och enligt bestämmelseländer år 1989**  
**Export transports by places of exportation and by countries of destination in 1989**

Määrämaa Bestämmelseland Country of destination	Vientipaikka Utförselort Place of ex- portation	Helsinki Helsing- fors	Porvoo Borgå	Hanko Hangö	Turku Åbo	Naantali Nåden- dal	Uusikau- punki Nystad	Pori Björne- borg	Rauma Raumo
		1 000 kg							
<b>Eurooppa – Europa</b>		<b>1 625 097</b>	<b>1 320 781</b>	<b>646 404</b>	<b>844 095</b>	<b>428 719</b>	<b>129 339</b>	<b>559 430</b>	<b>1 311 733</b>
AT	Itävalta – Österr.	55 438	–	23 513	1 246	36	121	81	9 448
BE	Belgia – Belgien	65 385	41 533	10 442	5 732	1 565	7 581	12 454	50 243
BG	Bulgaria – Bulgar.	191	–	–	2	–	–	–	–
CH	Sveitsi – Schweiz	43 177	508	82 802	3 452	10 799	156	41 848	30 827
CS	Tsekkoslov. – Tjeckosl.	10 450	–	–	877	–	–	383	12 835
DD	Saksan d.t. – Tyska dr.	57 017	–	1 987	1 613	24	–	3 004	9 435
DE	Saksan l.t. – Fr Tyskl.	359 466	58 658	268 066	39 692	8 188	1 463	83 916	293 256
DK	Tanska – Danmark	103 797	25 382	5 249	50 263	41 323	13 399	50 469	2 195
ES	Espanja – Spanien	29 593	972	5 235	24 120	7 326	139	8 777	66 157
FO	Färösaaret – Färöarna	5	–	–	8	2	–	–	–
FR	Ranska – Frankr.	89 189	26 748	67 247	66 667	5 554	473	96 973	127 501
GB	Iso-Brit. – Storbrit.	259 912	232 225	76 960	174 074	1 743	29 774	93 579	452 973
GR	Kreikka – Grekland	6 927	3 124	238	327	2	5	3 541	523
HU	Unkari – Ungern	2 516	–	203	26	1	24	–	448
IE	Irlanti – Irland	7 875	796	27	3 679	21	4 501	22 330	81 253
IS	Islanti – Island	20 778	–	–	230	13	–	–	–
IT	Italia – Italien	110 399	2 324	57 002	11 610	65 204	681	1 053	40 638
MT	Malta	1 599	–	5	642	–	–	2	–
NL	Alankomaat – Nederl.	87 287	69 026	21 749	12 239	11 698	151	88 823	102 293
NO	Norja – Norge	48 283	22 950	4 647	50 910	37 913	13 431	7 291	8 298
PL	Puola – Polen	15 958	–	–	923	12 670	–	–	820
PT	Portugali – Portugal	13 463	–	940	556	739	4	441	14 549
RO	Romania – Rumänien	73	–	1	–	–	–	–	–
SE	Ruotsi – Sverige	224 205	836 530	16 374	394 444	223 873	57 393	40 528	7 317
SU	SNTL – Sovjetun.	3 646	5	27	233	19	–	684	23
TR	Turkki – Turkiet	5 428	–	707	151	–	–	3 228	475
YU	Jugoslavia – Jugosl.	3 033	–	2 950	344	4	41	25	225
<b>Afrikka – Afrika</b>		<b>47 497</b>	<b>4 935</b>	<b>3 868</b>	<b>2 281</b>	<b>28 830</b>	<b>39 509</b>	<b>36 512</b>	<b>28 795</b>
DZ	Algeria – Algeriet	5 228	2 674	691	251	59	–	28 772	11 100
EG	Egypti – Egypten	2 034	2 261	2 988	787	–	–	4 133	4 360
ET	Etiopia – Etiopien	1 918	–	–	308	–	–	57	–
KE	Kenia – Kenya	7 514	–	13	1	36	31 500	1 318	231
MA	Marokko – Marocko	2 285	–	17	4	–	–	17	7 009
TN	Tunisia – Tunisien	1 926	–	11	34	28 704	–	130	989
TZ	Tansania – Tanzania	1 279	–	–	380	–	8 000	12	41
<b>Aasia – Asien</b>		<b>177 078</b>	<b>1 918</b>	<b>19 518</b>	<b>10 753</b>	<b>37 134</b>	<b>117 998</b>	<b>77 187</b>	<b>98 309</b>
CN	Kiina – Kina	5 655	–	347	–	9 399	72 800	259	91
HK	Hongkong	17 568	–	11	238	12	–	10 518	1 384
IL	Israel	3 450	1 918	3 018	31	8	–	34 574	73
IN	Intia – Indien	8 896	–	51	280	–	–	1 052	–
IR	Iran	4 514	–	10	58	–	–	–	–
JP	Japani – Japan	42 109	–	7 375	3 939	197	–	3 744	77 694
KR	Korean tas – R.Korea	11 705	–	85	3 563	8	–	1 084	59
SA	Saudi-Arab. – Saudiarab.	7 401	–	7 612	66	63	9 964	879	834
TW	Taiwan	10 017	–	19	1 356	1 732	–	6 240	5 795
<b>Amerikka – Amerika</b>		<b>280 155</b>	<b>7 638</b>	<b>24 941</b>	<b>3 297</b>	<b>63 429</b>	<b>97 976</b>	<b>84 597</b>	<b>294 462</b>
CA	Kanada – Canada	32 358	–	12 708	1 437	86	10	54 558	22 475
US	USA	112 337	7 638	11 752	1 582	57 218	1 384	20 505	262 342
NI	Nicaragua	1 172	–	–	1	–	20 941	–	–
BR	Brasilia – Brasil.	81 763	–	41	1	25	–	935	12
CO	Kolumbia – Colombia	8 105	–	–	48	–	–	–	–
VE	Venezuela	8 237	–	22	9	6 095	64 636	85	1 767
<b>Oseania – Oceanien</b>		<b>23 775</b>	<b>–</b>	<b>37 652</b>	<b>3 099</b>	<b>240</b>	<b>–</b>	<b>2 157</b>	<b>5 527</b>
AU	Australia – Austr.	20 279	–	34 059	3 033	237	–	1 447	5 524
<b>Koko vienti – Totalexport – Total exports</b>		<b>2 153 601</b>	<b>1 335 273</b>	<b>732 383</b>	<b>863 525</b>	<b>558 352</b>	<b>384 822</b>	<b>759 882</b>	<b>1 738 826</b>

Kotka	Hamina Fredriks- hamn	Loviisa Lovisa	Vainik- kala	Niirala	Vaasa Vasa	Kokkola Karleby	Pietar- saari Jakob- stad	Oulu Uleå- borg	Raahe Brahe- stad	Tornio Torneå	Kemi
1 000 kg											
<b>1 993 996</b>	<b>1 490 170</b>	<b>124 024</b>	<b>1 017 053</b>	<b>251 871</b>	<b>75 069</b>	<b>588 252</b>	<b>396 425</b>	<b>469 703</b>	<b>413 536</b>	<b>563 010</b>	<b>878 384</b>
20 322	30 291	-	206	-	-	-	22 646	5 066	80	969	11 392
13 575	119 197	151	-	-	653	4 459	1 381	25 978	7 658	1 002	23 753
-	-	-	13 861	-	-	-	-	-	-	-	-
17 272	34 139	1 912	493	-	22	-	4 307	5 571	11 364	7 706	34 718
42	-	-	1 072	28	-	18 449	-	-	-	5 211	519
2 083	-	7 862	-	-	-	24 555	2 819	7 114	-	14 009	22 837
261 144	376 614	514	26	-	24	51 934	180 682	54 551	149 737	27 882	150 559
128 242	100 336	-	-	-	645	98 214	4 662	41 901	51 136	41 394	2 304
76 578	151 863	-	-	-	21	-	3	28 259	1 727	3 872	39 751
-	-	-	-	-	388	-	-	-	-	-	-
35 750	383 775	37 962	2	-	25	2 020	76 083	29 744	20 993	16 102	91 412
920 260	46 202	44 777	50	-	12	30 623	68 826	155 617	24 412	7 697	262 848
110 119	30	2 282	391	-	4	41	7 871	17 637	7 918	-	36 548
41	49	-	38 133	8 833	-	499	-	-	-	498	699
13 892	1 310	3 471	-	-	-	-	-	-	6 071	-	1 765
127	-	-	-	-	-	1	-	607	1 544	52	-
141 906	24 961	114	535	249	2	1 001	11 821	42 582	14 984	62 024	32 381
1 135	-	-	-	-	-	-	-	-	-	-	-
129 664	195 808	21 282	54	-	3 183	87 644	5 867	38 756	38 841	8 148	55 126
66 868	4	-	30	-	20 519	64 549	2 991	194	43 553	30 786	-
3 232	-	-	1 770	-	-	-	-	5 211	-	1 841	617
8 868	12 460	-	-	-	-	-	50	3 273	9 386	4	12
-	-	-	241	-	-	-	-	-	-	-	-
32 007	13 112	2	229	-	49 570	204 249	6 283	6 191	3 148	333 650	109 058
17	-	3 696	940 984	230 323	-	-	132	-	295	1	-
7 778	18	-	17 723	12 338	-	-	-	1 151	6 969	-	1 987
3 073	-	-	1 255	100	-	-	-	298	13 720	162	100
<b>83 539</b>	<b>69 653</b>	<b>51 331</b>	-	-	-	<b>61 929</b>	<b>1 591</b>	<b>12 140</b>	<b>2 569</b>	<b>3</b>	<b>10 870</b>
9 278	13 490	42 996	-	-	-	524	1 591	4 157	-	-	2 895
26 488	33 265	6 560	-	-	-	61 394	-	7 031	-	-	1 686
1 089	4 103	-	-	-	-	-	-	-	846	-	-
1 041	1 002	1 318	-	-	-	-	-	-	80	-	-
8 805	1 641	457	-	-	-	-	-	-	-	-	518
9 565	6 058	-	-	-	-	-	-	952	1 450	-	2 948
51	396	-	-	-	-	-	-	-	-	-	-
<b>430 859</b>	<b>91 537</b>	<b>6 805</b>	<b>144 133</b>	<b>13 385</b>	<b>2</b>	<b>89 682</b>	<b>21 877</b>	<b>22 666</b>	<b>46 945</b>	<b>6 693</b>	<b>86 363</b>
11 072	-	-	6 185	1 025	-	-	-	2 623	-	1 907	395
37 717	482	-	1 798	-	-	-	-	326	-	-	2 272
55 698	101	-	1	-	1	-	10 795	-	-	-	12 132
32 184	79	-	-	-	-	-	-	200	274	2 972	10 161
-	-	2 428	26 080	9 770	-	-	987	-	-	498	-
124 735	27 305	-	99 940	-	-	19 633	9 413	11 368	-	1	22 976
21 954	1 989	-	4 613	-	-	-	115	2 796	-	-	966
17 192	35 186	1 092	-	-	-	-	-	-	3 225	-	2 030
20 381	453	-	993	-	-	9 324	59	200	9 842	-	19 685
<b>84 491</b>	<b>244 146</b>	<b>13 419</b>	<b>437</b>	-	<b>30 353</b>	<b>44 508</b>	<b>74</b>	-	<b>124 381</b>	<b>4 032</b>	<b>45 302</b>
18 739	3 412	-	20	-	-	7 946	-	-	-	2 000	4 110
40 928	232 091	7 119	213	-	30 352	26 262	36	-	123 484	1 979	41 183
4 478	416	-	-	-	-	8 300	-	-	-	-	-
45	-	-	-	-	-	-	-	-	448	53	10
7 034	-	-	-	-	-	-	-	-	-	-	-
3 008	-	6 300	-	-	-	2 000	-	-	-	-	-
<b>86 068</b>	<b>10 579</b>	-	<b>3 170</b>	-	-	-	<b>5 997</b>	<b>20</b>	-	-	<b>12 719</b>
83 595	10 579	-	3 170	-	-	-	5 997	20	-	-	11 325
<b>2 678 953</b>	<b>1 906 085</b>	<b>195 579</b>	<b>1 164 793</b>	<b>265 255</b>	<b>105 425</b>	<b>784 371</b>	<b>425 964</b>	<b>504 529</b>	<b>587 431</b>	<b>573 739</b>	<b>1 033 639</b>



## VIII 10. Autokuljetukset kuljetuksen kansallisuuden mukaan vuonna 1989

Biltransporter enligt transportens nationalitet år 1989

Lorry transports by nationality of transport in 1989

## a) Tuonti – Import – Imports:

Kuljetuksen kansallisuus Transportens nationalitet Nationality of transports	Autokuljetukset – Biltransporter – Lorry transports		
	Merikuljetukset Sjötransporter Sea transports	Maakuljetukset Landsvägstransporter Road transports	Yhteensä Summa Total
	1 000 kg		
AT Itävalta – Österr. ....	5 302	578	5 880
BE Belgia – Belgien .....	3 346	12	3 357
BG Bulgaria – Bulgar. ....	293	5 531	5 824
CH Sveitsi – Schweiz .....	2 020	0	2 020
CS Tšekkoslov. – Tjeckosl. ....	7 708	1 532	9 240
DD Saksan d.t – Tyska dr .....	17 746	50	17 796
DE Saksan l.t – Fr Tyskl. ....	88 675	292	88 967
DK Tanska – Danmark .....	108 715	1 775	110 490
ES Espanja – Spanien .....	2 362	1	2 363
FI Suomi – Finland .....	1 028 779	753 244	1 782 023
FR Ranska – Frankr. ....	4 483	20	4 503
GB Iso-Brit. – Storbrit. ....	33 117	76	33 193
GR Kreikka – Grekland .....	64	40	105
HU Unkari – Ungern .....	5 963	25 478	31 441
IE Irlanti – Irland .....	204	59	263
IT Italia – Italien .....	8 880	43	8 922
NL Alankomaat – Nederl. ....	217 244	192	217 436
NO Norja – Norge .....	37 485	32 870	70 355
PL Puola – Polen .....	2 263	826	3 089
PT Portugali – Portugal .....	403	–	403
RO Romania – Rumänien .....	126	635	761
SE Ruotsi – Sverige .....	345 907	117 252	463 159
SU SNL – Sovjetun. ....	1 284	43 203	44 487
TR Turkki – Turkiet .....	187	1	188
YU Jugoslavia – Jugosl. ....	197	219	416
CA Kanada – Canada .....	249	–	249
US USA .....	212	4	216
<b>Koko tuonti – Totalimport – Total imports .....</b>	<b>1 923 212</b>	<b>983 934</b>	<b>2 907 146</b>

## b) Vienti – Export – Exports:

Kuljetuksen kansallisuus Transportens nationalitet Nationality of transports	Autokuljetukset – Biltransporter – Lorry transports		
	Merikuljetukset Sjötransporter Sea transports	Maakuljetukset Landsvägstransporter Road transports	Yhteensä Summa Total
	1 000 kg		
AT Itävalta – Österr. ....	9 371	49	9 421
BE Belgia – Belgien .....	2 884	–	2 884
BG Bulgaria – Bulgar. ....	419	2 143	2 562
CH Sveitsi – Schweiz .....	638	22	660
CS Tšekkoslov. – Tjeckosl. ....	4 255	182	4 437
DD Saksan d.t – Tyska dr .....	23 629	9	23 638
DE Saksan l.t – Fr Tyskl. ....	77 234	164	77 398
DK Tanska – Danmark .....	97 139	5 571	102 709
ES Espanja – Spanien .....	1 223	–	1 223
FI Suomi – Finland .....	1 067 316	390 509	1 457 825
FR Ranska – Frankr. ....	2 646	1	2 648
GB Iso-Brit. – Storbrit. ....	29 931	12	29 942
HU Unkari – Ungern .....	1 184	18 867	20 051
IE Irlanti – Irland .....	33	–	33
IT Italia – Italien .....	7 612	–	7 612
NL Alankomaat – Nederl. ....	233 026	13	233 039
NO Norja – Norge .....	26 700	1 715	28 415
PL Puola – Polen .....	1 462	26	1 488
PT Portugali – Portugal .....	246	–	246
SE Ruotsi – Sverige .....	283 268	112 568	395 836
SU SNL – Sovjetun. ....	602	48 124	48 726
TR Turkki – Turkiet .....	43	–	43
YU Jugoslavia – Jugosl. ....	292	36	329
US USA .....	54	2	56
<b>Koko vienti – Totalexport – Total exports .....</b>	<b>1 871 209</b>	<b>580 013</b>	<b>2 451 222</b>

**VIII 11a. Autokuljetukset; tuonti lähetyksittain kuljetuksen kansallisuuden mukaan vuonna 1989**  
**Biltransporter; importen enligt avsändningsländer och enligt transportens nationalitet år 1989**  
**Lorry transports; imports by countries of consignment and by nationality of transports in 1989**

Lähetyksmaa Avsändningsland Country of consignment	Koko tuonti Totalimport Total imports	Kansallisuus - Nationalitet - Nationality				
		FI Suomi Finland			Lähetyksmaa Avsändningsland Country of consignment	
		1 000 kg	1 000 kg	%	1 000 kg	%
AT	Itävalta - Österr.	35 327	19 783	56,0	1 855	5,3
BE	Belgia - Belgien	46 356	32 454	70,0	2 229	4,8
BG	Bulgaria - Bulgar.	5 294	341	6,4	4 798	90,6
CH	Sveitsi - Schweiz	29 649	17 922	60,4	1 722	5,8
CS	Tsekkoslov. - Tjeckosl.	15 601	3 496	22,4	9 169	58,8
DD	Saksan d.t. - Tyska dr	26 718	10 676	40,0	13 876	51,9
DE	Saksan l.t. - Fr Tyskl.	330 008	192 570	58,4	54 951	16,7
DK	Tanska - Danmark	131 932	28 076	21,3	97 716	74,1
ES	Espanja - Spanien	28 304	14 933	52,8	2 342	8,3
FR	Ranska - Frankr.	51 406	31 132	60,6	4 209	8,2
GB	Iso-Brit. - Storbrit.	79 768	40 055	50,2	31 334	39,3
HU	Unkari - Ungern	36 693	4 413	12,0	31 203	85,0
IT	Italia - Italien	86 523	46 568	53,8	7 271	8,4
NL	Alankomaat - Nederl.	101 259	47 631	47,0	46 081	45,5
NO	Norja - Norge	225 287	149 575	66,4	68 795	30,5
PL	Puola - Polen	9 821	7 116	72,5	1 530	15,6
PT	Portugali - Portugal	5 254	2 419	46,0	401	7,6
RO	Romania - Rumänien	783	67	8,6	635	81,1
SE	Ruotsi - Sverige	1 006 173	528 867	52,6	436 155	43,3
SU	SNTL - Sovjetun.	601 292	564 808	93,9	36 475	6,1
YU	Jugoslavia - Jugosl.	4 685	2 943	62,8	387	8,3
US	USA	5 668	4 121	72,7	185	3,3
CR	Costa Rica	5 101	3 554	69,7	-	-
GT	Guatemala	2 320	2 300	99,1	-	-
HN	Honduras	7 026	6 923	98,5	-	-
PA	Panama	7 451	7 112	95,5	-	-
AR	Argentiina - Argent.	1 285	1 106	86,1	-	-
CO	Kolumbia - Colombia	1 128	875	77,6	-	-
NZ	U.Seelanti - Nya Zeel.	1 824	1 490	81,7	-	-
<b>Koko tuonti - Totalimport - Total imports</b>		<b>2 907 146</b>	<b>1 782 023</b>	<b>61,3</b>	<b>854 038</b>	<b>29,4</b>

**VIII 11b. Autokuljetukset; vienti määrämaittain kuljetuksen kansallisuuden mukaan vuonna 1989**  
**Biltransporter; exporten enligt bestämmelseländer och enligt transportens nationalitet år 1989**  
**Lorry transports; exports by countries of destination and by nationality of transports in 1989**

Määrämaa Bestämmelseland Country of destination	Koko vienti Totalexport Total exports	Kansallisuus - Nationalitet - Nationality				
		FI Suomi Finland			Määrämaa Bestämmelseland Country of destination	
		1 000 kg	1 000 kg	%	1 000 kg	%
AT	Itävalta - Österr.	60 538	38 162	63,0	841	1,4
BE	Belgia - Belgien	55 850	32 642	58,4	1 773	3,2
BG	Bulgaria - Bulgar.	2 477	243	9,8	2 071	83,6
CH	Sveitsi - Schweiz	37 785	28 388	75,1	574	1,5
CS	Tsekkoslov. - Tjeckosl.	5 050	385	7,6	4 387	86,9
DD	Saksan d.t. - Tyska dr	13 185	3 444	26,1	9 235	70,0
DE	Saksan l.t. - Fr Tyskl.	357 537	212 404	59,4	44 555	12,5
DK	Tanska - Danmark	146 503	46 008	31,4	93 801	64,0
ES	Espanja - Spanien	19 491	12 038	61,8	1 164	6,0
FR	Ranska - Frankr.	77 450	51 938	67,1	2 445	3,2
GB	Iso-Brit. - Storbrit.	68 336	33 746	49,4	26 663	39,0
HU	Unkari - Ungern	22 334	1 982	8,9	19 990	89,5
IE	Irlanti - Irland	2 797	981	35,1	5	0,2
IT	Italia - Italien	120 402	72 588	60,3	7 506	6,2
NL	Alankomaat - Nederl.	76 112	38 982	51,2	30 784	40,4
NO	Norja - Norge	169 752	136 420	80,4	27 865	16,4
PT	Portugali - Portugal	4 996	2 909	58,2	126	2,5
SE	Ruotsi - Sverige	1 088 085	675 946	62,1	377 255	34,7
SU	SNTL - Sovjetun.	95 664	54 221	56,7	41 250	43,1
TR	Turkki - Turkiet	2 764	1 653	59,8	32	1,2
YU	Jugoslavia - Jugosl.	2 597	1 311	50,5	329	12,7
US	USA	2 874	1 823	63,4	54	1,9
<b>Koko vienti - Totalexport - Total exports</b>		<b>2 451 222</b>	<b>1 457 825</b>	<b>59,5</b>	<b>692 895</b>	<b>28,3</b>

**VIII 12a. Konttikuljetukset; tuonti tuontipaikoittain vuonna 1989**  
**Containertransporter; importen enligt införselorter år 1989**  
**Container transports; imports by places of importation in 1989**

Tuontipaikka Införselort Place of importation	Merikuljetukset – Sjötransport – Sea transport					Muut kuljetukset – Annan transport – Other transport		Kuljetukset Yhteensä Transport- terna sam- manlagt Transports total
	Laiva Båt Ship	Auto Bil Lorry	Perävaunu Släpvagn Trailer	Juna Tåg Train	Yhteensä Summa Total	Maantie Landsväg Road	Rautatie Järnväg Rail	
	1 000 kg							
Helsinki – Helsingfors	896 643	2 376	12 537	–	911 556	–	–	911 556
Muu Helsingin tp. <sup>1)</sup> – Övr. i Helsingfors td. <sup>1)</sup>	1 774	–	–	–	1 774	–	–	1 774
Hanko – Hangö	1 632	45	220	1 441	3 338	–	–	3 338
Muu Hangon tp. – Övr. i Hangö td.	215	–	–	–	215	–	–	215
Turku – Åbo	52 061	2 767	698	344	55 871	–	–	55 871
Naantali – Nådendal	227	568	64	–	859	–	–	859
Uusikaupunki – Nystad	37	104	0	–	141	–	–	141
Pori – Björneborg	30 384	4	1	–	30 389	–	–	30 389
Rauma – Raumo	52 909	53	8	–	52 970	–	–	52 970
Muu Satakunnan tp. – Övr. i Satakunta td.	45	–	–	–	45	–	–	45
Kotka	60 458	37	60	–	60 556	–	–	60 556
Hamina – Fredrikshamn	11 102	–	–	–	11 102	–	–	11 102
Vaalimaa	–	–	–	–	–	776	–	776
Vainikkala	–	–	–	–	–	–	29 493	29 493
Vaasa – Vasa	127	258	11	–	397	–	–	397
Maarianhamina – Mariehamn	1 824	15	–	–	1 839	–	–	1 839
Tornio – Torneå	18	–	–	–	18	1 023	2 159	3 200
Kemi	684	–	–	–	684	–	–	684
Muu Lapin tp. – Övr. i Laplands td.	–	–	–	–	–	1 099	–	1 099
<b>Koko tuonti – Totalimport – Total imports</b>	<b>1 110 151</b>	<b>6 230</b>	<b>13 600</b>	<b>1 785</b>	<b>1 131 766</b>	<b>2 903</b>	<b>31 652</b>	<b>1 166 322</b>

**VIII 12b. Konttikuljetukset; vienti vientipaikoittain vuonna 1989**  
**Containertransporter; exporten enligt utförselorter år 1989**  
**Container transports; exports by places of exportation in 1989**

Vientipaikka Utförselort Place of exportation	Merikuljetukset – Sjötransport – Sea transport					Muut kuljetukset – Annan transport – Other transport		Kuljetukset Yhteensä Transport- terna sam- manlagt Transports total
	Laiva Båt Ship	Auto Bil Lorry	Perävaunu Släpvagn Trailer	Juna Tåg Train	Yhteensä Summa Total	Maantie Landsväg Road	Rautatie Järnväg Rail	
	1 000 kg							
Helsinki – Helsingfors	615 656	1 716	2 378	–	619 750	–	–	619 750
Hanko – Hangö	39 372	–	214	121	39 706	–	–	39 706
Turku – Åbo	35 956	2 004	575	97	38 632	–	–	38 632
Naantali – Nådendal	52	76	13	–	141	–	–	141
Muu Turun tp. <sup>1)</sup> – Övr. i Åbo td. <sup>1)</sup>	3 174	–	–	–	3 174	–	–	3 174
Pori – Björneborg	80 765	–	–	–	80 765	–	–	80 765
Rauma – Raumo	78 970	57	18	–	79 044	–	–	79 044
Kotka	303 038	–	156	–	303 194	–	–	303 194
Hamina – Fredrikshamn	9 929	–	–	–	9 929	–	–	9 929
Loviisa – Lovisa	204	–	–	–	204	–	–	204
Vaalimaa	–	–	–	–	–	160	–	160
Vainikkala	–	–	–	–	–	–	91 076	91 076
Nuijamaa	–	–	–	–	–	35	–	35
Joensuu	115	–	–	–	115	–	–	115
Vaasa – Vasa	–	36	–	–	36	–	–	36
Kaskinen – Kaskö	1 996	8	2 000	–	4 004	–	–	4 004
Kokkola – Karleby	730	–	–	–	730	–	–	730
Oulu – Uleåborg	1 497	–	–	–	1 497	–	–	1 497
Tornio – Torneå	1 023	–	–	–	1 023	149	3 210	4 382
<b>Koko vienti – Totalexport – Total exports</b>	<b>1 172 522</b>	<b>3 968</b>	<b>5 352</b>	<b>218</b>	<b>1 182 060</b>	<b>353</b>	<b>94 286</b>	<b>1 276 700</b>

<sup>1)</sup> tp. = tullipiiri – td. = tullidistrikt

## VIII 13a. Konttikuljetukset; tuonti SITC-tavaruokituksen mukaan vuonna 1989

Containertransporter; importen enligt SITC-varuklassificeringen år 1989

Container transports; imports by SITC-classification in 1989

SITC	1 000 kg	Osuus <sup>1)</sup> Andel Share %	SITC	1 000 kg	Osuus <sup>1)</sup> Andel Share %
<b>0 + 1</b>	<b>Elintarvikkeet</b>	<b>248 552</b>	<b>22,7</b>	335 Muut kivennäisöljytuotteet	4 592 2,6
<b>2 + 4</b>	<b>Raaka-aineet</b>	<b>157 548</b>	<b>1,3</b>	51 Orgaaniset kemialliset aineet	50 103 10,5
24	Puutavara	12 866	0,3	52 Epäorgaaniset kemialliset aineet	58 056 5,3
27	Kivennäisaineet, valmistamattomat	54 372	1,5	531 Synteettiset orgaaniset väriaineet	8 089 65,3
28	Malmi ja metalliromu	17 336	0,5	533 Pigmentit, värit, lakat yms.	6 983 17,5
<b>3</b>	<b>Poltto- ja voiteluaineet</b>	<b>35 484</b>	<b>0,2</b>	553 Hajuaine- ja kosmeettiset tuotteet	1 122 10,4
32	Kivihiili, koksi, briquetit yms.	9 927	0,2	554 Saippuat, puhdistus- ja kiillotusaineet	14 065 22,5
33	Kivennäisöljyt ja kivennäisöljytuotteet	25 217	0,2	571 Eteenipolymeerit alkumuodossa	39 971 30,1
<b>5</b>	<b>Kemialliset aineet ja tuotteet</b>	<b>360 329</b>	<b>12,3</b>	572 Styreenipolymeerit alkumuodossa	17 448 26,9
<b>6</b>	<b>Valmistetut tavarat valmistusaineittain</b>	<b>243 012</b>	<b>9,7</b>	575 Muut muovit alkumuodossa	48 211 36,9
<b>7</b>	<b>Koneet, laitteet ja kuljetusvälineet</b>	<b>70 020</b>	<b>7,4</b>	592 Tärkkelys, valkuaisaineet ja liimat	39 479 41,8
<b>8 + 9</b>	<b>Erinäiset tavarat</b>	<b>51 377</b>	<b>20,5</b>	598 Erinäiset kemialliset tuotteet	29 710 18,1
	<b>Koko tuonti – Totalimport – Total im- ports</b>	<b>1 166 322</b>	<b>2,9</b>	625 Ulko- ja sisärenkaat, kumia	20 014 47,2
034	Kala, tuore, jäähdytetty tai jäädytetty	4 159	33,0	641 Paperi ja pahvi	11 688 8,1
037	Kala-, äyriäis- yms. valmisteet	7 888	46,0	642 Paperi- ja pahvituotteet	4 692 10,8
042	Riisi	3 204	12,8	651 Tekstiililangat	5 893 21,1
048	Vilja- ja jauhovalmisteet yms.	5 023	29,9	657 Erikoiskudelmät yms.	3 725 22,1
054	Kasvikset, tuoreet tai kuivatut	7 350	10,6	661 Kalkki, sementti yms. rakennusaineet	9 594 3,2
056	Kasvisvalmisteet ja -säilykkeet	11 227	68,8	662 Keraamiset ja tulenkestävät rakennus- tarvikkeet	51 862 34,7
057	Hedelmät, tuoreet tai kuivatut, pähkinät	68 803	25,4	664 Lasi	19 029 25,9
058	Hedelmäsäilykkeet ja muut hedelmäval- misteet	22 105	59,2	665 Lasitavarat	6 231 35,7
071	Kahvi	50 532	79,3	671 Harkkorauta, peilirauta, ferroseokset yms.	6 540 7,4
072	Kaakao	3 662	54,8	678 Rauta- ja teräslanka	5 714 28,6
073	Suklaa ja suklaatuotteet	3 341	32,9	68 Muut metallit	26 080 16,2
098	Muut ravintovalmisteet	5 570	26,7	693 Vaijeri, köysi, verkko yms., metallia	3 442 16,0
112	Alkoholipitoiset juomat	25 571	81,7	713 Mäntäpolttomootorit	3 552 18,0
121	Tupakka, valmistamaton	4 959	70,0	744 Nostamis- ja lastaamiskoneet ja -laitteet, trukit	3 250 8,8
211	Vuodat ja nahat, valmistamattomat	3 522	37,3	763 Levysoittimet, ääni- ja videonaururit	887 51,8
232	Synteettinen ja regeneroitu kumi	15 589	29,0	775 Kotitalouskoneet ja -laitteet	6 665 13,6
248	Sahattu ja höylätty puutavara	12 060	32,0	776 Katodisädeputket, diodit, transistorit, yms.	3 924 34,9
25	Paperimassa	27 770	11,0	778 Muut sähkökoneet, -laitteet ja -tarvik- keet	3 608 16,4
263	Puuvilla	3 156	50,4	784 Moottoriajoneuvojen alustat ja osat	9 766 11,2
266	Synt. tekstiilikuidut, kehrääm. soveltuvat	2 214	20,7	82 Huonekalut	8 898 17,4
334	Kivennäisöljytuotteet, raffinoit	20 625	0,7	85 Jalkineet	3 115 30,8
				882 Valokuvaus- ja elokuvaustarvikkeet	2 115 22,2
				89 Muut valmiit tavarat	23 337 22,5
				<b>Koko tuonti – Totalimport – Total im- ports</b>	<b>1 166 322 2,9</b>

<sup>1)</sup> Osuus vastaavan tavaruokien koko tuontikuljetusten määrästä. – Andel av den motsvarande varuklassificeringens totala importtransport. –  
Share of total import transports of corresponding goods classification.

VIII 13b. Konttikuljetukset; vienti SITC-tavaruokituksen mukaan vuonna 1989  
 Containertransporter; exporten enligt SITC-varuklassificeringen år 1989  
 Container transports; exports by SITC-classification in 1989

SITC	1 000 kg	Osuus <sup>1)</sup> Andel Share %	SITC	1 000 kg	Osuus <sup>1)</sup> Andel Share %	
<b>0 + 1</b>	<b>Elintarvikkeet</b>	<b>79 507</b>	<b>12,6</b>	322 Kivihiilibriketit, ruskohiili ja turve	9 969	11,9
<b>2 + 4</b>	<b>Raaka-aineet</b>	<b>135 975</b>	<b>2,4</b>	43 Valmistetut eläin- ja kasviöljyt yms.	10 245	38,2
24	Puutavara	4 352	0,2	51 Orgaaniset kemialliset aineet	17 989	6,8
25	Paperimassa	40 978	2,4	52 Epäorgaaniset kemialliset aineet	36 692	11,8
28	Malmit ja metalliromu	11 501	5,8	533 Pigmentit, värit, lakat yms.	34 328	30,5
<b>3</b>	<b>Poltto- ja voiteluaineet</b>	<b>10 189</b>	<b>0,8</b>	57 Muovit, valmistamattomat	97 589	33,6
<b>5</b>	<b>Kemialliset aineet ja tuotteet</b>	<b>229 613</b>	<b>14,3</b>	58 Muovit, valmistetut	6 466	11,5
<b>6</b>	<b>Valmistetut tavarat valmistusaineittain</b>	<b>731 263</b>	<b>6,9</b>	59 Erinäiset kemialliset tuotteet	31 141	30,4
63	Puü- ja korkkituotteet, pl. huonekalut	8 366	1,5	625 Ulko- ja sisärenkaat, kumia	2 448	17,3
64	Paperi ja pahvi sekä tuotteet niistä	589 997	7,6	634 Viilu, vaneri, lastulevy yms.	5 992	1,1
67	Rautä ja teräs	54 256	3,5	635 Muut puutuotteet	2 374	9,5
<b>7</b>	<b>Koneet, laitteet ja kuljetusvälineet</b>	<b>71 987</b>	<b>13,1</b>	641 Paperi ja pahvi	572 528	7,7
<b>8 + 9</b>	<b>Erinäiset tavarat</b>	<b>18 165</b>	<b>6,9</b>	642 Paperi- ja pahvituotteet	17 469	4,5
	<b>Koko vienti – Totalexport – Total ex-ports</b>	<b>1 276 700</b>	<b>6,2</b>	65 Tekstiilituotteet, pl. vaatteet	4 400	15,2
012	Muu liha, tuore, jäädytetty tai jäädytetty	3 477	54,3	66 Kivennäisainetuotteet	20 221	12,2
017	Lihäsäilykkeet ja muut lihavalmistetut	6 684	57,0	674 Pinnoitetut levyvalmisteet rautaa tai seostamatonta terästä	10 769	11,1
022	Maito ja kerma	6 225	46,7	675 Levyvalmisteet, seostettua terästä	28 122	15,2
024	Juusto	14 543	53,2	682 Kupari	30 791	28,5
025	Munat ja muna-albumiini	12 773	67,1	683 Nikkeli	2 681	28,3
061	Sokeri, melassi ja hunaja	13 642	48,0	684 Alumiini	5 958	15,7
073	Suklaa ja suklaatuotteet	4 749	29,1	69 Tuotteet epäjalosta metallista	10 310	7,6
112	Alkoholipitoiset juomat	5 707	38,1	725 Paperiteollisuuskoneet	30 323	48,6
25	Paperimassa	40 978	2,4	728 Muut teollisuuden erikoiskoneet ja -laitteet	3 470	11,4
26	Tekstiilikuidut sekä niiden jätteet	7 451	11,7	744 Nostamis- ja lastaamiskoneet ja -laitteet, trukit	8 115	14,0
27	Kivennäisaineet, valmistamattomat	54 321	6,0	771 Muuntajat, kiinteät muuttajat, tasasuuntaajat	6 017	33,9
288	Muiden epäjalojen metallien romu	10 544	33,2	773 Eristetty sähkölanka, kaapeli, eristimet yms.	2 409	8,3
				82 Huonekalut	3 196	8,3
				89 Muut valmiit tavarat	6 648	6,0
				<b>Koko vienti – Totalexport – Total ex-ports</b>	<b>1 276 700</b>	<b>6,2</b>

<sup>1)</sup> Osuus vastaavan tavaruokan koko vientikuljetusten määrästä. – Andel av öden motsvarande varuklassificeringens totala exporttransport.  
 Share of total export transports of corresponding goods classification.

**VIII 14a. Konttikuljetukset; tuonti lähetysmaittain vuonna 1989**  
**Containertransporter; importen enligt varans avsändningsland år 1989**  
**Container transports; imports by countries of consignment in 1989**

Lähetysmaa Avsändningsland Country of consignment	1 000 kg	Osuus <sup>1)</sup> Andel Share %	Lähetysmaa Avsändningsland Country of consignment	1 000 kg	Osuus <sup>1)</sup> Andel Share %
<b>Eurooppa – Europa</b>	<b>828 162</b>	<b>2,2</b>	<b>Aasia – Asien</b>	<b>129 194</b>	<b>21,9</b>
AT Itävalta – Österr.	3 488	6,5	AF Afganistan – Afghan.	111	98,2
BE Belgia – Belgien	85 557	17,2	BD Bangladesh	182	39,0
BG Bulgaria – Bulgar.	1 548	21,1	BH Bahrain	544	100,0
CH Sveitsi – Schweiz	5 463	9,8	BU Burma	170	99,4
CS Tšekkoslov. – Tjeckosl.	6 816	6,7	CN Kiina – Kina	11 933	7,4
DD Saksan d.t – Tyska dr	7 170	1,6	CY Kypros – Cypern	461	8,9
DE Saksan l.t – Fr Tyskl.	168 290	9,3	HK Hongkong	10 098	66,2
DK Tanska – Danmark	19 242	2,6	ID Indonesia – Indones.	2 177	15,2
ES Espanja – Spanien	22 403	5,7	IL Israel	7 461	26,3
FO Färsaaret – Färöarna	678	7,1	IN Intia – Indien	1 784	23,8
FR Ranska – Frankr.	67 053	18,4	JP Japani – Japan	35 486	21,9
GB Iso-Brit. – Storbrit.	139 291	8,1	KR Korean tas – R.Korea	11 905	70,6
GR Kreikka – Grekland	5 675	43,0	LK Sri Lanka	155	64,3
HU Unkari – Ungern	8 103	8,2	MO Macao	438	71,6
IE Irlanti – Irland	2 461	7,3	MY Malesia – Malaysia	3 950	77,9
IS Islanti – Island	2 528	8,2	PH Filipp.	4 614	75,5
IT Italia – Italien	36 129	16,2	PK Pakistan	933	73,6
NL Alankomaat – Nederl.	134 815	8,9	SA Saudi-Arab. – Saudiarab.	2 138	3,3
NO Norja – Norge	5 704	0,7	SG Singapore	5 627	83,7
PL Puola – Polen	20 404	0,7	TH Thaimaa – Thailand	20 296	85,3
PT Portugali – Portugal	12 301	26,3	TW Taiwan	8 582	26,8
RO Romania – Rumänien	416	1,4			
SE Ruotsi – Sverige	49 516	1,1	<b>Amerikka – Amerika</b>	<b>180 062</b>	<b>10,9</b>
SU SNTL – Sovjetun.	12 091	0,1	CA Kanada – Canada	25 106	21,8
TR Turkki – Turkiet	10 001	27,5	US USA	98 486	13,6
YU Jugoslavia – Jugosl.	1 020	10,6	CR Costa Rica	7 071	54,5
			GT Guatemala	4 053	48,3
<b>Afrikka – Afrika</b>	<b>19 880</b>	<b>9,6</b>	MX Meksiko – Mexico	367	52,0
BI Burundi	1 754	100,0	NI Nicaragua	416	69,8
CI Norsunluur. – Elfenb.k.	2 610	74,1	PA Panama	357	4,5
CM Kamerun	752	90,0	AR Argentiina – Argent.	6 402	4,3
EG Egypti – Egypten	367	4,7	BR Brasilia – Brasil.	25 305	31,7
ET Etiopia – Etiopien	1 005	43,9	CL Chile	1 033	2,3
KE Kenia – Kenya	4 148	97,2	CO Kolumbia – Colombia	9 144	46,4
MA Marokko – Marocko	645	0,6	EC Ecuador	1 128	65,1
MW Malawi	416	76,1	PE Peru	196	55,2
MZ Mosambik – Mocambiq.	308	95,7	UY Uruguay	757	1,1
NG Nigeria	115	99,1			
RW Ruanda – Rwanda	216	100,0	<b>Oseania – Oceanien</b>	<b>9 024</b>	<b>12,8</b>
SD Sudan	626	79,6	AU Australia – Austr.	7 967	11,9
SZ Swazimaa – Swazil.	2 417	16,0	NZ U.Seelanti – Nya Zeel.	1 057	26,7
TN Tunisia – Tunisien	291	3,4			
TZ Tansania – Tanzania	2 277	96,8	<b>Koko tuonti – Totalimport – Total im- ports</b>	<b>1 166 322</b>	<b>2,9</b>
ZM Sambia – Zambia	454	17,5			
ZR Zaire	1 080	100,0			
ZW Zimbabwe	128	34,8			

<sup>1)</sup> Osuus vastaavan lähetysmaan koko tuontikuljetusten määrästä. – Andel av det motsvarande avsändningslandets totala importtransport. –  
 Share of total import transports of corresponding country of consignment.

## VIII 14b. Konttikuljetukset; vienti määrämaittain vuonna 1989

Containertransporter; exporten enligt varans bestämmelseland år 1989

Container transports; exports by countries of destination in 1989

Määrämaa Bestämmelseland Country of destination	1 000 kg	Osuus <sup>1)</sup> Andel Share %	Määrämaa Bestämmelseland Country of destination	1 000 kg	Osuus <sup>1)</sup> Andel Share %
<b>Eurooppa – Europa</b>	<b>409 644</b>	<b>2,4</b>	BH Bahrain	350	20,8
AT Itävalta – Österr.	2 722	1,4	BN Brunei	444	100,0
BE Belgia – Belgien	12 368	2,7	CN Kiina – Kina	10 815	9,5
CH Sveitsi – Schweiz	7 323	2,1	CY Kypros – Cypern	1 508	28,3
CS Tsekkoslov. – Tjeckosl.	923	1,8	HK Hongkong	63 867	88,3
DD Saksan d.t. – Tyska dr	7 233	4,5	ID Indonesia – Indones.	9 184	33,4
DE Saksan l.t. – Fr Tyskl.	44 421	1,7	IL Israel	6 318	4,8
DK Tanska – Danmark	11 295	1,3	IN Intia – Indien	8 858	15,8
ES Espanja – Spanien	18 643	3,9	IQ Irak	708	4,9
FR Ranska – Frankr.	12 870	1,0	IR Iran	1 427	2,0
GB Iso-Brit. – Storbrit.	156 338	4,9	JO Jordania – Jordan.	3 204	36,8
GR Kreikka – Grekland	11 747	5,8	JP Japani – Japan	198 457	43,6
HU Unkari – Ungern	196	0,3	KR Korean tas – R.Korea	33 510	65,5
IE Irlanti – Irland	6 240	4,0	KW Kuwait	1 957	36,3
IS Islanti – Island	2 142	9,2	LB Libanon	7 338	32,0
IT Italia – Italien	18 876	2,9	LK Sri Lanka	983	32,3
MT Malta	985	29,1	MO Macao	212	90,6
NL Alankomaat – Nederl.	15 078	1,3	MY Malesia – Malaysia	19 496	46,8
NO Norja – Norge	3 369	0,7	NP Nepal	301	3,3
PL Puola – Polen	4 429	10,0	OM Oman	1 969	32,9
PT Portugali – Portugal	20 995	29,9	PH Filipp.	24 448	47,9
SE Ruotsi – Sverige	44 138	1,5	PK Pakistan	3 074	4,3
SU SNTL – Sovjetun.	1 803	0,1	SA Saudi-Arab. – Saudiarab.	6 763	7,9
TR Turkki – Turkiet	4 929	8,4	SG Singapore	31 760	73,9
YU Jugoslavia – Jugosl.	464	1,8	SY Syyria – Syrien	2 841	18,7
			TH Thaimaa – Thailand	20 132	47,2
<b>Afriikka – Afrika</b>	<b>26 082</b>	<b>5,3</b>	TW Taiwan	31 936	36,6
AO Angola	416	28,6	VN Vietnam	482	50,2
BJ Benin	203	54,3	YE Jemen arab. – Jemen ar.	1 621	25,6
CI Norsunluur. – Elfenb.k.	271	3,0	<b>Amerikka – Amerika</b>	<b>255 689</b>	<b>17,3</b>
CM Kamerun	435	7,0	CA Kanada – Canada	53 588	33,5
DZ Algeria – Algeriet	413	0,3	US USA	139 543	13,8
EG Egypti – Egypten	2 083	1,3	BB Barbados	2 687	99,5
ET Etiopia – Etiopien	888	10,7	CR Costa Rica	1 537	32,2
GA Gabon	605	100,0	CU Kuuba – Cuba	893	21,1
GH Ghana	887	21,0	GT Guatemala	334	18,6
KE Kenia – Kenya	3 984	9,0	MX Meksiko – Mexico	8 884	56,5
LR Liberia	295	70,1	NI Nicaragua	739	2,1
LY Libya – Libyen	1 286	8,3	PA Panama	299	41,7
MA Marokko – Marocko	1 506	7,3	PR Puerto Rico	576	92,0
ML Mali	309	71,4	SV Salvador	1 143	8,5
MR Mauritania – Mauret.	368	76,8	TT Trinidad	278	83,2
MW Malawi	459	18,4	BR Brasilia – Brasil.	37 597	45,1
MZ Mosambik – Mocambi.	1 350	40,6	CL Chile	4 875	45,1
NA Namibia	252	64,5	CO Kolumbia – Colombia	615	4,0
NG Nigeria	1 994	18,9	EC Ecuador	339	55,4
SD Sudan	759	29,0	PE Peru	670	35,9
SN Senegal	291	9,9	UY Uruguay	275	32,5
SO Somalia	1 096	97,0	<b>Oseania – Oceanien</b>	<b>85 202</b>	<b>43,6</b>
TG Togo	230	32,8	AU Australia – Austr.	77 264	42,0
TN Tunisia – Tunisien	244	0,5	NZ U.Seelanti – Nya Zeel.	7 727	67,5
TZ Tansania – Tanzania	995	9,8			
ZM Sambia – Zambia	1 151	65,9			
ZW Zimbabwe	2 014	36,0			
<b>Aasia – Asien</b>	<b>500 081</b>	<b>32,3</b>	<b>Koko vienti – Totalexport – Total ex-</b>	<b>1 276 700</b>	<b>6,2</b>
AE Arabiemiir. – Arabemir.	5 602	37,0	<b>ports</b>		

<sup>1)</sup> Osuus vastaavan määrämaittain koko vientikuljetusten määrästä. – Andel av det motsvarande bestämmelselandets totala exporttransporter. –  
Share of total export transports of corresponding country of destination.

VIII 15a. Konttikuljetukset; tuonti lähetyksittäin SITC-tavaraluokituksen mukaan vuonna 1989  
 Containertransporter; importen enligt avsändningsländer och enligt SITC-varuklassificeringen år 1989  
 Container transports; imports by countries of consignment and by SITC-classification in 1989

Lähetysmaa Avsändningsland Country of consignment		SITC	0+1 Elintar- vikkeet	2+4 Raaka- aineet	3 Poltto- ja voite- luaineet	5 Kemialli- set aineet ja tuotteet	6 Valmiste- tut tava- rat valmis- tusaineit- tain	7 Koneet, laitteet ja kulje- tusväli- neet	8+9 Erinäiset tavarat	Yhteensä Summa Grand total
1 000 kg										
<b>Eurooppa – Europa</b>			<b>126 155</b>	<b>84 053</b>	<b>34 247</b>	<b>334 730</b>	<b>191 087</b>	<b>31 508</b>	<b>26 383</b>	<b>828 162</b>
AT	Itävalta – Österr.		888	57	112	1 785	369	193	85	3 488
BE	Belgia – Belgien		3 716	4 219	2 017	50 875	15 846	4 593	4 292	85 557
BG	Bulgaria – Bulgar.		695	18	–	186	616	14	19	1 548
CH	Sveitsi – Schweiz		592	28	70	3 802	626	173	172	5 463
CS	Tšekkoslov. – Tjeckosl.		52	205	–	914	3 667	497	1 481	6 816
DD	Saksan d.t – Tyska dr.		146	2 334	–	1 296	1 252	235	1 907	7 170
DE	Saksan l.t – Fr Tyskl.		39 331	14 191	5 607	82 873	20 873	4 199	1 215	168 290
DK	Tanska – Danmark		1 159	1 740	9	9 741	2 683	3 060	850	19 242
ES	Espanja – Spanien		7 021	2 031	–	606	11 642	926	177	22 403
FR	Ranska – Frankr.		10 600	4 459	431	32 614	14 744	3 119	1 086	67 053
GB	Iso-Brit. – Storbrit.		9 587	24 564	2 532	50 746	39 219	6 140	6 503	139 291
GR	Kreikka – Grekland		4 638	30	–	338	656	–	12	5 675
HU	Unkari – Ungern		3 690	54	260	2 429	1 544	1	125	8 103
IE	Irlanti – Irland		203	620	–	877	289	153	319	2 461
IS	Islanti – Island		1 013	651	–	–	812	50	3	2 528
IT	Italia – Italien		5 253	157	–	3 286	25 459	650	1 323	36 129
NL	Alankomaat – Nederl.		22 891	18 917	10 238	57 943	17 049	4 878	2 899	134 815
NO	Norja – Norge		1 656	603	224	1 249	1 453	371	147	5 704
PL	Puola – Polen		1 815	4 418	45	6 206	5 649	712	1 560	20 404
PT	Portugali – Portugal		1 348	172	–	42	8 920	360	1 457	12 301
RO	Romania – Rumänien		401	–	–	–	–	–	15	416
SE	Ruotsi – Sverige		5 309	4 314	1 525	25 502	11 547	980	340	49 516
SU	SNTL – Sovjetun.		3	64	11 037	212	521	89	166	12 091
TR	Turkki – Turkiet		2 537	209	140	1 208	5 569	113	226	10 001
YU	Jugoslavia – Jugosl.		933	–	–	–	83	2	2	1 020
<b>Afrikka – Afrika</b>			<b>13 515</b>	<b>4 242</b>	<b>–</b>	<b>34</b>	<b>2 041</b>	<b>32</b>	<b>15</b>	<b>19 880</b>
BI	Burundi		1 754	–	–	–	–	–	–	1 754
CI	Norsunluur. – Elfenb.k.		2	2 368	–	–	240	–	–	2 610
KE	Kenia – Kenya		4 104	–	–	34	5	–	6	4 148
SZ	Swazimaa – Swazil.		2 417	–	–	–	–	–	–	2 417
TZ	Tansania – Tanzania		2 277	–	–	–	–	–	–	2 277
ZR	Zaire		–	–	–	–	1 080	–	–	1 080
<b>Aasia – Asien</b>			<b>27 659</b>	<b>10 194</b>	<b>441</b>	<b>13 381</b>	<b>31 291</b>	<b>23 973</b>	<b>22 256</b>	<b>129 194</b>
CN	Kiina – Kina		1 634	314	419	2 530	3 020	590	3 426	11 933
HK	Hongkong		448	155	2	554	1 241	752	6 947	10 098
IL	Israel		3 283	4	–	3 920	198	30	26	7 461
JP	Japani – Japan		11	2 558	20	3 319	10 593	16 901	2 084	35 486
KR	Korean tas – R.Korea		161	150	–	603	5 248	2 590	3 153	11 905
MY	Malesia – Malaysia		190	2 841	–	3	311	112	492	3 950
PH	Filipp.		4 118	179	–	–	21	3	292	4 614
SG	Singapore		478	2 396	–	8	1 384	985	376	5 627
TH	Thaimaa – Thailand		15 087	235	–	59	3 338	4	1 572	20 296
TW	Taiwan		171	271	–	380	3 323	1 886	2 552	8 582
<b>Amerikka – Amerika</b>			<b>78 566</b>	<b>52 820</b>	<b>796</b>	<b>12 145</b>	<b>18 541</b>	<b>14 479</b>	<b>2 717</b>	<b>180 062</b>
CA	Kanada – Canada		1 502	11 988	31	1 445	7 873	1 493	775	25 106
US	USA		27 411	39 334	765	10 299	7 305	11 589	1 783	98 486
CR	Costa Rica		7 071	–	–	–	–	–	–	7 071
GT	Guatemala		3 968	85	–	–	–	–	–	4 053
AR	Argentiina – Argent.		5 359	808	–	151	84	–	–	6 402
BR	Brasilia – Brasil.		20 880	61	–	180	2 656	1 385	143	25 305
CO	Kolumbia – Colombia		9 111	11	–	–	20	–	2	9 144
EC	Ecuador		798	330	–	–	–	–	–	1 128
<b>Oseania – Oceanien</b>			<b>2 657</b>	<b>6 240</b>	<b>–</b>	<b>40</b>	<b>52</b>	<b>30</b>	<b>6</b>	<b>9 024</b>
AU	Australia – Austr.		1 652	6 189	–	40	52	29	6	7 967
NZ	U.Seelanti – Nya Zeel.		1 005	51	–	–	–	1	–	1 057
<b>Koko tuonti – Totalimport – Total im- ports</b>			<b>248 552</b>	<b>157 548</b>	<b>35 484</b>	<b>360 329</b>	<b>243 012</b>	<b>70 020</b>	<b>51 377</b>	<b>1 166 322</b>



**VIII 15b. Konttikuljetukset; vienti määrämaittain SITC-tavaraluokituksen mukaan vuonna 1989**  
**Containertransporter; exporten enligt bestämmelseländer och enligt SITC-varuklassificeringen år 1989**  
**Container transports; exports by countries of destination and by SITC-classification in 1989**

SITC	0+1 Elintar- vikkeet	2+4 Raaka- aineet	3 Poltto- ja voite- luaineet	5 Kemialli- set aineet ja tuotteet	6 Valmiste- tut tava- rat valmis- tusaineit- tain	7 Koneet, laitteet ja kulje- tusväli- neet	8+9 Erinäiset tavarat	Yhteensä Summa Grand total
Määrämaa Bestämmelseland Country of destination	1 000 kg							
<b>Eurooppa – Europa</b>	<b>20 364</b>	<b>64 791</b>	<b>7 660</b>	<b>143 866</b>	<b>151 244</b>	<b>17 005</b>	<b>4 714</b>	<b>409 644</b>
AT Itävalta – Österr.	127	29	–	2 005	505	39	17	2 722
BE Belgia – Belgien	96	3 728	–	5 881	2 472	185	5	12 368
CH Sveitsi – Schweiz	159	383	118	1 937	4 432	117	176	7 323
CS Tšekkoslov. – Tjeckosl.	–	723	–	54	8	–	138	923
DD Saksan d.t – Tyska dr	–	1 391	–	5 716	100	25	–	7 233
DE Saksan l.t – Fr Tyskl.	432	15 848	–	19 069	7 975	961	136	44 421
DK Tanska – Danmark	35	426	–	10 321	249	245	19	11 295
ES Espanja – Spanien	6 515	1 937	–	4 886	4 554	732	19	18 643
FR Ranska – Frankr.	61	2 386	194	4 888	5 136	144	62	12 870
GB Iso-Brit. – Storbrit.	6 599	12 248	7 044	43 024	74 450	10 663	2 308	156 338
GR Kreikka – Grekland	836	1 443	–	2 276	6 402	65	724	11 747
HU Unkari – Ungern	–	–	–	194	–	2	–	196
IE Irlanti – Irland	2 325	74	–	462	3 134	122	124	6 240
IS Islanti – Island	246	15	116	232	1 240	61	231	2 142
IT Italia – Italien	40	9 303	–	3 289	4 814	1 427	4	18 876
NL Alankomaat – Nederl.	309	5 478	83	6 022	2 876	234	77	15 078
NO Norja – Norge	267	970	53	783	1 206	60	31	3 369
PL Puola – Polen	627	1 372	–	1 055	1 073	138	163	4 429
PT Portugali – Portugal	132	912	20	3 001	16 151	770	9	20 995
SE Ruotsi – Sverige	269	5 909	22	23 769	13 267	665	238	44 138
SU SNTL – Sovjetun.	11	98	10	413	695	344	232	1 803
TR Turkki – Turkiet	–	118	–	4 348	459	4	–	4 929
<b>Afrikka – Afrika</b>	<b>5 970</b>	<b>3 444</b>	<b>125</b>	<b>3 655</b>	<b>8 902</b>	<b>3 401</b>	<b>585</b>	<b>26 082</b>
EG Egypti – Egypten	1 206	18	–	606	212	29	12	2 083
KE Kenia – Kenya	–	181	–	682	2 220	896	5	3 984
MZ Mosambik – Mocambiq.	131	456	47	40	483	110	84	1 350
NG Nigeria	386	338	–	360	907	2	1	1 994
TZ Tansania – Tanzania	26	121	20	51	490	237	48	995
ZW Zimbabwe	–	1	56	669	239	1 046	2	2 014
<b>Aasia – Asien</b>	<b>24 182</b>	<b>60 940</b>	<b>2 390</b>	<b>55 568</b>	<b>338 895</b>	<b>11 004</b>	<b>7 102</b>	<b>500 081</b>
AE Arabiemiir. – Arabemir.	599	53	–	4 066	775	81	29	5 602
CN Kiina – Kina	–	53	–	1 873	8 232	642	14	10 815
HK Hongkong	1 953	342	–	4 809	53 830	2 626	308	63 867
ID Indonesia – Indones.	–	2 728	–	3 178	3 044	221	13	9 184
IL Israel	219	38	1 422	3 322	1 240	44	33	6 318
IN Intia – Indien	–	226	–	4 897	3 569	121	46	8 858
JO Jordania – Jordan	415	691	269	1 631	167	29	3	3 204
JP Japani – Japan	8 373	32 641	381	9 765	139 617	1 770	5 911	198 457
KR Korean tas – R.Korea	578	3 064	–	2 168	26 536	982	182	33 510
KW Kuwait	45	175	–	199	1 156	246	135	1 957
LB Libanon	5 029	–	–	239	2 069	–	–	7 338
MY Malesia – Malaysia	–	597	–	1 695	16 847	347	10	19 496
PH Filipp.	28	349	–	4 033	19 979	60	–	24 448
SA Saudi-Arab. – Saudiarab.	169	1 672	–	1 653	2 615	516	138	6 763
SG Singapore	287	219	10	1 829	28 313	980	121	31 760
TH Thaimaa – Thailand	73	3 444	–	4 408	11 980	214	14	20 132
TW Taiwan	426	14 120	196	1 622	14 842	704	27	31 936
<b>Amerikka – Amerika</b>	<b>28 684</b>	<b>2 290</b>	<b>15</b>	<b>23 509</b>	<b>158 458</b>	<b>37 100</b>	<b>5 633</b>	<b>255 689</b>
CA Kanada – Canada	1 788	120	–	6 018	37 585	7 442	635	53 588
US USA	23 790	241	15	15 283	68 274	27 082	4 858	139 543
BB Barbados	51	–	–	70	2 565	–	–	2 687
CR Costa Rica	–	–	–	–	1 537	–	–	1 537
MX Meksiko – Mexico	741	889	–	30	5 441	1 775	8	8 884
BR Brasilia – Brasilien	1 062	16	–	46	36 337	136	–	37 597
CL Chile	125	15	–	395	3 842	498	–	4 875
<b>Oseania – Oceanien</b>	<b>308</b>	<b>4 510</b>	<b>–</b>	<b>3 014</b>	<b>73 763</b>	<b>3 478</b>	<b>131</b>	<b>85 202</b>
AU Australia – Austr.	300	4 510	–	2 004	67 461	2 859	130	77 264
NZ U.Seelanti – Nya Zeel.	8	–	–	861	6 239	619	–	7 727
<b>Koko vienti – Totalexport – Total ex- ports</b>	<b>79 507</b>	<b>135 975</b>	<b>10 189</b>	<b>229 613</b>	<b>731 263</b>	<b>71 987</b>	<b>18 165</b>	<b>1 276 700</b>

**VIII 16a. Konttikuljetukset; tuonti tuontipaikoittain ja lähetysmaittain vuonna 1989**  
**Containertransporter; importen enligt införselorter och enligt varans avsändningsland år 1989**  
**Container transports; imports by places of importation and by countries of consignment in 1989**

Lähetysmaa Avsändningsland Country of consignment	Tuontipaikka Införselort Place of im- portation	Helsinki Helsing- fors	Turku Åbo	Rauma Raumo	Pori Björne- borg	Kotka	Tornio Torneå	Vainik- kala	Hanko Hangö	Hamina Fredriks- hamn
1 000 kg										
<b>Eurooppa – Europa</b>		<b>657 840</b>	<b>43 625</b>	<b>50 232</b>	<b>13 413</b>	<b>35 635</b>	<b>3 151</b>	<b>2 157</b>	<b>3 243</b>	<b>11 102</b>
AT	Itävalta – Österr.	2 547	735	16	15	–	–	16	135	–
BE	Belgia – Belgien	71 141	3 610	7 323	1 227	20	–	12	88	1 140
BG	Bulgaria – Bulgar.	1 532	–	–	–	–	–	12	–	–
CH	Sveitsi – Schweiz	5 315	51	31	40	–	–	–	27	–
CS	Tšekkoslov. – Tjeckosl.	4 547	1 887	264	24	31	19	17	4	–
DD	Saksa d.t. – Tyska dr.	4 836	4	–	2 300	–	30	–	–	–
DE	Saksa l.t. – Fr Tyskl.	142 700	8 061	6 340	4 964	2 663	77	71	1 547	1 764
DK	Tanska – Danmark	13 937	1 306	1 415	–	2 475	9	–	–	–
ES	Espanja – Spanien	17 423	1 325	–	24	2 189	–	–	5	18
FR	Ranska – Frankr.	43 313	2 994	10 743	866	2 019	–	6	446	6 612
GB	Iso-Brit. – Storbrit.	107 278	6 990	8 292	1 520	14 556	–	3	7	590
GR	Kreikka – Grekland	4 969	15	–	–	690	–	–	–	–
HU	Unkari – Ungern	5 890	382	1 021	–	–	–	48	479	–
IE	Irlanti – Irland	2 190	54	204	–	13	–	–	–	–
IS	Islanti – Island	2 058	289	–	–	102	–	–	74	–
IT	Italia – Italien	34 040	433	349	1 065	–	18	–	214	–
NL	Alankomaat – Nederl.	111 881	2 447	10 207	920	8 041	–	43	130	977
NO	Norja – Norge	2 683	346	17	–	30	1 181	–	55	–
PL	Puola – Polen	12 783	2 381	3 533	–	101	–	1 580	–	–
PT	Portugali – Portugal	11 467	562	228	–	21	–	–	22	–
RO	Romania – Rumänien	401	–	–	–	–	–	15	–	–
SE	Ruotsi – Sverige	37 497	9 277	230	54	289	1 816	6	2	–
SU	SNL – Sovjetun.	9 537	–	–	–	–	–	327	–	–
TR	Turkki – Turkiet	6 845	351	18	393	2 394	–	–	–	–
YU	Jugoslavia – Jugosl.	956	55	–	–	–	–	–	9	–
<b>Afrikka – Afrika</b>		<b>19 155</b>	<b>660</b>	<b>–</b>	<b>15</b>	<b>50</b>	<b>–</b>	<b>–</b>	<b>–</b>	<b>–</b>
BI	Burundi	1 754	–	–	–	–	–	–	–	–
CI	Norsunluur. – Elfenb.k.	2 438	160	–	11	–	–	–	–	–
KE	Kenia – Kenya	4 148	–	–	–	–	–	–	–	–
SZ	Swazimaa – Swazil.	2 417	–	–	–	–	–	–	–	–
TZ	Tansania – Tanzania	2 277	–	–	–	–	–	–	–	–
<b>Aasia – Asien</b>		<b>89 327</b>	<b>1 966</b>	<b>91</b>	<b>8 499</b>	<b>1 799</b>	<b>50</b>	<b>27 336</b>	<b>82</b>	<b>–</b>
CN	Kiina – Kina	10 867	10	–	83	37	–	897	36	–
HK	Hongkong	7 746	64	–	6	–	–	2 275	1	–
IL	Israel	3 146	43	22	2 501	1 711	–	–	18	–
JP	Japani – Japan	17 125	228	69	295	28	–	17 720	19	–
KR	Korean tas – R.Korea	8 203	372	–	–	–	–	3 318	–	–
MY	Malesia – Malaysia	993	151	–	2 805	–	–	–	–	–
PH	Filipp.	4 547	2	–	3	–	–	62	–	–
SG	Singapore	3 106	30	–	2 490	–	–	–	–	–
TH	Thaimaa – Thailand	19 604	689	–	4	–	–	–	–	–
TW	Taiwan	5 499	15	–	45	4	–	3 011	3	–
<b>Amerikka – Amerika</b>		<b>141 081</b>	<b>9 478</b>	<b>2 647</b>	<b>3 735</b>	<b>23 072</b>	<b>–</b>	<b>–</b>	<b>13</b>	<b>–</b>
CA	Kanada – Canada	17 169	6 502	5	696	733	–	–	1	–
US	USA	68 167	2 524	2 608	2 859	22 288	–	–	11	–
CR	Costa Rica	7 071	–	–	–	–	–	–	–	–
GT	Guatemala	4 053	–	–	–	–	–	–	–	–
AR	Argentiina – Argent.	6 153	164	34	–	51	–	–	–	–
BR	Brasilia – Brasil.	24 954	163	–	180	–	–	–	–	–
CO	Kolumbia – Colombia	9 144	–	–	–	–	–	–	–	–
EC	Ecuador	1 128	–	–	–	–	–	–	–	–
<b>Oseania – Oceanien</b>		<b>4 154</b>	<b>142</b>	<b>–</b>	<b>4 728</b>	<b>–</b>	<b>–</b>	<b>–</b>	<b>–</b>	<b>–</b>
AU	Australia – Austr.	3 246	62	–	4 660	–	–	–	–	–
NZ	U.Seelanti – Nya Zeel.	908	81	–	68	–	–	–	–	–
<b>Koko tuonti – Totalimport – Total im- ports</b>		<b>911 556</b>	<b>55 871</b>	<b>52 970</b>	<b>30 389</b>	<b>60 556</b>	<b>3 200</b>	<b>29 493</b>	<b>3 338</b>	<b>11 102</b>

**VIII 16b. Konttikuljetukset; vienti vientipaikoittain ja määrämaittain vuonna 1989**  
**Containertransporter; exporten enligt utförelser och enligt varans bestämmelseland år 1989**  
**Container transports; exports by places of exportation and by countries of destination in 1989**

Määrämaa Bestämmelseland Country of destination	Vientipaikka Utförelseort Place of ex- portation	Helsinki Helsing- fors	Turku Åbo	Hanko Hangö	Pori Björne- borg	Kotka	Tornio Torneå	Vainik- kala	Rauma Raumo	Hamina Fredriks- hamn
1 000 kg										
<b>Eurooppa – Europa</b>		<b>269 202</b>	<b>33 575</b>	<b>457</b>	<b>15 070</b>	<b>41 674</b>	<b>4 382</b>	<b>1 066</b>	<b>32 424</b>	<b>7 111</b>
AT	Itävalta – Österr.	2 586	112	24	–	–	–	–	–	–
BE	Belgia – Belgien	8 758	48	22	–	202	–	–	536	2 072
CH	Sveitsi – Schweiz	6 357	222	72	399	40	–	189	42	–
CS	Tšekkoslov. – Tjeckosl.	915	–	–	–	–	–	–	8	–
DD	Saksan d.t. – Tyska dr	4 417	55	–	–	106	2 655	–	–	–
DE	Saksan l.t. – Fr Tyskl.	28 005	391	168	5 046	7 463	125	–	3 117	105
DK	Tanska – Danmark	10 990	99	–	–	177	–	–	12	–
ES	Espanja – Spanien	11 860	851	20	1 102	4 013	–	–	118	678
FR	Ranska – Frankr.	6 652	1 152	60	2 226	964	–	–	722	978
GB	Iso-Brit. – Storbrit.	121 319	3 162	–	376	10 249	10	–	21 217	–
GR	Kreikka – Grekland	5 045	139	–	251	5 987	–	–	323	–
HU	Unkari – Ungern	191	2	–	–	–	–	4	–	–
IE	Irlanti – Irland	5 279	5	–	365	231	–	–	156	–
IS	Islanti – Island	2 142	–	–	–	–	–	–	–	–
IT	Italia – Italien	14 761	1 309	62	786	999	76	–	860	22
NL	Alankomaat – Nederl.	8 918	276	3	15	3 369	–	–	1 164	1 333
NO	Norja – Norge	1 083	777	–	1	440	947	–	–	–
PL	Puola – Polen	3 638	210	–	–	262	–	279	40	–
PT	Portugali – Portugal	8 382	160	5	40	6 434	4	–	4 048	1 922
SE	Ruotsi – Sverige	13 189	23 987	21	2 819	216	565	59	–	–
SU	SNTL – Sovjetun.	1 086	–	–	–	–	–	537	–	–
TR	Turkki – Turkiet	2 706	–	–	1 619	521	–	–	62	–
<b>Afrikka – Afrika</b>		<b>20 684</b>	<b>504</b>	<b>–</b>	<b>2 175</b>	<b>2 452</b>	<b>–</b>	<b>–</b>	<b>267</b>	<b>–</b>
EG	Egypti – Egypten	893	445	–	148	523	–	–	73	–
KE	Kenia – Kenya	3 043	–	–	570	264	–	–	107	–
MZ	Mosambik – Mocambiq.	1 066	30	–	–	254	–	–	–	–
NG	Nigeria	1 462	–	–	–	532	–	–	–	–
TZ	Tansania – Tanzania	919	13	–	12	51	–	–	–	–
ZW	Zimbabwe	1 976	3	–	23	11	–	–	–	–
<b>Aasia – Asien</b>		<b>145 649</b>	<b>2 995</b>	<b>6 790</b>	<b>37 371</b>	<b>197 583</b>	<b>–</b>	<b>86 844</b>	<b>19 947</b>	<b>387</b>
AE	Arabiemiir. – Arabemir.	4 044	16	–	683	9	–	–	828	–
CN	Kiina – Kina	3 786	–	–	141	6 277	–	571	41	–
HK	Hongkong	15 174	–	–	10 298	36 380	–	1 394	621	–
ID	Indonesia – Indones.	5 700	–	–	1 075	315	–	–	–	–
IL	Israel	1 651	11	–	3 269	1 336	–	–	51	–
IN	Intia – Indien	7 985	21	9	602	242	–	–	–	–
JO	Jordania – Jordan.	2 895	16	7	266	–	–	–	20	–
JP	Japani – Japan	36 729	1 384	6 708	2 144	58 095	–	80 865	12 532	–
KR	Korean tas – R.Korea	10 063	724	–	1 027	17 852	–	3 397	47	–
LB	Libanon	5 167	132	–	28	2 003	–	–	8	–
MY	Malesia – Malaysia	5 258	–	–	2 220	11 900	–	–	118	–
PH	Filippi.	5 228	19	–	3 599	15 581	–	21	–	–
SA	Saudi-Arab. – Saudiarab.	5 274	7	63	798	89	–	–	332	198
SG	Singapore	6 314	19	–	2 805	21 964	–	–	475	183
TH	Thaimaa – Thailand	6 464	184	–	1 392	9 153	–	–	2 938	–
TW	Taiwan	9 415	397	–	5 571	14 394	–	597	1 561	–
<b>Amerikka – Amerika</b>		<b>172 230</b>	<b>1 173</b>	<b>796</b>	<b>24 922</b>	<b>30 950</b>	<b>–</b>	<b>106</b>	<b>23 090</b>	<b>2 423</b>
CA	Kanada – Canada	26 084	679	648	11 931	5 284	–	–	8 961	–
US	USA	91 076	395	36	11 087	22 572	–	106	11 879	2 392
BB	Barbados	2 522	–	–	101	64	–	–	–	–
CR	Costa Rica	1 398	–	–	–	139	–	–	–	–
MX	Meksiko – Mexico	3 129	20	111	1 558	2 601	–	–	1 465	–
BR	Brasilia – Brasil.	37 597	–	–	–	–	–	–	–	–
CL	Chile	4 250	39	–	–	48	–	–	507	31
<b>Oseania – Oceanien</b>		<b>11 986</b>	<b>384</b>	<b>31 664</b>	<b>1 226</b>	<b>30 535</b>	<b>–</b>	<b>3 060</b>	<b>3 316</b>	<b>8</b>
AU	Australia – Austr.	9 373	384	28 498	558	29 044	–	3 060	3 316	8
NZ	U.Seelanti – Nya Zeel.	2 418	1	3 166	668	1 474	–	–	–	–
<b>Koko vienti – Totalexport – Total ex-ports</b>		<b>619 750</b>	<b>38 632</b>	<b>39 706</b>	<b>80 765</b>	<b>303 194</b>	<b>4 382</b>	<b>91 076</b>	<b>79 044</b>	<b>9 929</b>

## IX KULJETUSKUSTANNUSTILASTOT

Kuljetuskustannustilastoissa esitetään ulkomaanrahdin ja vakuutuksen osuus tuonnin arvosta tavaryhmittäin ja maittain. Kuljetuskustannustiedot esitetään vain tuonnin meri- ja lentokuljetuksista. Maakuljetuksista kuljetuskustannustietoja ei ole käytettävissä koska pääosassa maakuljetuksia ei esiinny lähetysmaan ja Suomen välillä ulkomaanrahtia.

Tilastoitava aineisto on kuljetuskustannustilastoissa sama kuin kuljetustilastoissa.

## Käsitteitä:

Maa = tavarán lähetyksmaa

Arvo = CIF-arvo

Rahti = tavarán toimitusehdon mukainen rahti toimitusehdossa määritellystä lähetykspaikasta Suomen rajalle. Rahtitieto on saatu vain niistä tuontieristä, joissa maahantuojat toimitusehdon mukaisesti vastaa ulkomaisesta rahdistä eli toimitusehto on esim. FOB. CIF-ehtoisesta tai vastaavasta tuonnista rahtitietoja ei ole käytettävissä. Suhdeluku B/A ilmoittaa rahtitiedon sisältäneiden lähetysten arvon osuuden koko tuonnin arvosta. Suhdeluku C/B ilmoittaa rahdin osuuden rahtitiedon sisältäneestä tuonnin arvosta.

Vakuutus = tavarán kuljetusvakuutus

Suhdeluku D/A ilmoittaa vakuutustiedon sisältäneiden lähetysten arvon osuuden koko tuonnin arvosta. Suhdeluku E/D ilmoittaa vakuutuksen osuuden vakuutustiedon sisältäneestä tuonnin arvosta.

Kuljetuskustannustilastoja on tuotettu vuodesta 1981 alkaen.

## IX TRANSPORTKOSTNADSSTATISTIK

I transportkostnadsstatistiken presenteras frakt- och försäkringskostnadernas andel av importens värde enligt varugrupper och länder. Transportkostnadsuppgifter framställs endast för sjö- och flygfrakterna. Uppgifter över landtransporter finns inte eftersom det i de flesta fall inte förekommer utrikesfrakt mellan avsändningslandet och Finland.

Det material som statistikförs är samma som för transportstatistiken.

## Begrepp:

Land = varans avsändningsland

Värde = CIF-värde

Frakt = frakt enligt leveransvillkor till finska gränsen från i leveransvillkoret fastställd avsändningsort. Fraktuppgifter har erhållits endast för de importpartier där importören enligt leveransvillkoret ansvarar för den utländska frakten, dvs. leveransvillkoret är t.ex. FOB. Över CIF och motsvarande import finns inte några fraktuppgifter tillgängliga. Relationstalet B/A utvisar de försändelsers andel av totalimportens värde över vilka fraktuppgifter finns tillgängliga. Relationstalet C/B utvisar fraktens andel av värdet på den import över vilken fraktuppgifter finns tillgängliga.

Försäkring = varans transportförsäkring

Relationstalet D/A utvisar de försändelsers andel av hela importens värde över vilka försäkringsuppgifter finns tillgängliga. Relationstalet E/D utvisar försäkringens andel av värdet på den import över vilken försäkringsuppgifter finns tillgängliga.

Transportkostnadsstatistik har uppgjorts sedan år 1981.

## IX 1. Rahdin ja vakuutuksen osuus tuontiarvosta vuonna 1989

Fraktens och försäkringens andel av importvärdet år 1989

Share of freight and insurance of import value in 1989

Lähetysmaa Avsändningsland Country of consignment	Rahdin ja vakuutuksen osuus tuontiarvosta Fraktens och försäkringens andel av importvärdet Share of freight and insurance of import value	
	Merikuljetukset Sjötransport Sea transports	Lentokuljetukset Flygtransport Air transports
Maanosat – Världsdelar:		
Eurooppa – Europa .....	4,2	4,9
Afrikka – Afrika .....	15,6	7,3
Aasia – Asien .....	7,6	8,9
Pohjois-Amerikka – Nordamerika .....	9,6	3,9
Väli-Amerikka – Mellanamerika .....	8,1	15,7
Etelä-Amerikka – Sydamerika .....	10,2	14,1
Oseania – Oceanien .....	20,4	4,7
<b>Koko tuonti – Totalimport – Total imports .....</b>	<b>4,6</b>	<b>5,3</b>

SITC	Rahdin ja vakuutuksen osuus tuontiarvosta Fraktens och försäkringens andel av importvärdet Share of freight and insurance of import value	
	Merikuljetukset Sjötransport Sea transports	Lentokuljetukset Flygtransport Air transports
<b>0 + 1 Elintarvikkeet .....</b>	<b>9,6</b>	<b>29,7</b>
<b>2 + 4 Raaka-aineet .....</b>	<b>13,5</b>	<b>25,6</b>
24 Puutavara .....	19,9	23,1
27 Kivennäisaineet, valmistamattomat .....	18,5	34,8
28 Malmit ja metalliromu .....	12,0	4,6
<b>3 Poltto- ja voiteluaineet, sähkövirta .....</b>	<b>7,0</b>	<b>28,4</b>
32 Kivihiili, koksi, briketit yms. ....	12,9	–
33 Kivennäisöljyt ja kivennäisöljytuotteet .....	5,1	27,7
<b>5 Kemialliset aineet ja tuotteet .....</b>	<b>5,9</b>	<b>5,5</b>
<b>6 Valmistetut tavarat valmistusaineittain .....</b>	<b>4,7</b>	<b>9,8</b>
<b>7 Koneet, laitteet ja kuljetusvälineet .....</b>	<b>2,7</b>	<b>4,1</b>
<b>8 + 9 Erinäiset tavarat .....</b>	<b>3,5</b>	<b>5,7</b>
<b>Koko tuonti – Totalimport – Total imports .....</b>	<b>4,6</b>	<b>5,3</b>

**IX 2a. Rahdin ja vakuutuksen osuus tuontiarvosta lähetysmaittain vuonna 1989 (merikuljetukset)**  
**Fraktens och försäkringens andel av importvärdet enligt avsändningsländer år 1989 (sjötransporter)**  
**Share of freight and insurance of import value by countries of consignment in 1989 (sea transports)**

Lähetysmaa Avsändningsland Country of consignment	A		B		C		D		E	
	Koko tuonti Total- import Total imports	Rahtitiedon sis. tuonti Import inneh. frakttuppgift Imports incl. freight data	B/A %	Rahti Frakt Freight	C/B %	Vakuutustiedon sis. tuonti Import inneh. för- säkringsuppgift Imports incl. insurance data	D/A %	Vakuutus Försäkring Insurance	E/D %	
	Milj. mk	Milj. mk		Milj. mk		Milj. mk		Milj. mk		
<b>Eurooppa – Europa</b>	<b>77 242,4</b>	<b>42 266,9</b>	<b>54,7</b>	<b>1 673,8</b>	<b>4,0</b>	<b>34 137,7</b>	<b>44,2</b>	<b>57,2</b>	<b>0,2</b>	
AT Itävalta – Österr.	1 027,9	447,4	43,5	11,8	2,6	358,7	34,9	0,7	0,2	
BE Belgia – Belgien	3 320,3	1 580,4	47,6	58,0	3,7	1 272,6	38,3	2,3	0,2	
CH Sveitsi – Schweiz	1 664,3	808,6	48,6	17,1	2,1	567,5	34,1	1,2	0,2	
CS Tšekkoslov. – Tjeckosl.	481,0	65,9	13,7	4,4	6,7	162,7	33,8	0,4	0,3	
DD Saksan d.t. – Tyska dr.	513,9	249,1	48,5	31,0	12,4	247,2	48,1	0,6	0,2	
DE Saksan l.t. – Fr Tyskl.	18 569,4	11 431,6	61,6	294,5	2,6	8 745,6	47,1	15,6	0,2	
DK Tanska – Danmark	3 735,4	1 743,9	46,7	76,4	4,4	1 271,1	34,0	2,5	0,2	
ES Espanja – Spanien	877,1	466,0	53,1	48,7	10,4	437,5	49,9	0,8	0,2	
FR Ranska – Frankr.	3 676,7	2 096,7	57,0	85,1	4,1	1 900,7	51,7	4,4	0,2	
GB Iso-Brit. – Storbrit.	5 965,2	3 269,5	54,8	135,9	4,2	2 723,5	45,7	5,0	0,2	
GR Kreikka – Grekland	162,8	130,3	80,0	4,8	3,7	129,9	79,8	0,2	0,1	
HU Unkari – Ungern	151,4	39,1	25,8	4,6	11,7	53,2	35,2	0,2	0,3	
IE Irlanti – Irland	324,9	137,0	42,2	3,1	2,2	92,4	28,4	0,2	0,2	
IT Italia – Italien	4 137,7	3 126,2	75,6	152,2	4,9	2 231,8	53,9	5,2	0,2	
NL Alankomaat – Nederl.	6 028,5	2 998,2	49,7	129,1	4,3	2 215,3	36,7	4,0	0,2	
NO Norja – Norge	2 280,1	678,7	29,8	27,9	4,1	445,0	19,5	0,8	0,2	
PL Puola – Polen	973,5	668,0	68,6	85,0	12,7	589,5	60,6	0,5	0,1	
PT Portugali – Portugal	698,3	371,1	53,1	14,8	4,0	275,9	39,5	0,5	0,2	
SE Ruotsi – Sverige	14 858,5	7 655,5	51,5	248,9	3,3	5 349,0	36,0	8,9	0,2	
SU SNTL – Sovjetun.	7 471,0	4 157,9	55,7	224,6	5,4	4 938,8	66,1	3,0	0,1	
TR Turkki – Turkiet	99,8	60,7	60,9	6,0	9,9	68,6	68,7	0,1	0,2	
YU Jugoslavia – Jugosl.	87,4	71,7	82,0	7,4	10,3	38,5	44,0	0,1	0,2	
<b>Afrikka – Afrika</b>	<b>435,0</b>	<b>142,8</b>	<b>32,8</b>	<b>21,9</b>	<b>15,4</b>	<b>234,3</b>	<b>53,9</b>	<b>0,5</b>	<b>0,2</b>	
KE Kenia – Kenya	53,3	40,6	76,2	1,6	3,8	47,1	88,5	0,1	0,2	
MA Marokko – Marocko	114,8	37,8	32,9	12,4	32,9	33,0	28,7	0,1	0,2	
<b>Aasia – Asien</b>	<b>6 628,3</b>	<b>2 146,1</b>	<b>32,4</b>	<b>160,3</b>	<b>7,5</b>	<b>3 675,6</b>	<b>55,5</b>	<b>5,5</b>	<b>0,1</b>	
HK Hongkong	459,3	216,4	47,1	11,2	5,2	212,5	46,3	0,5	0,3	
IL Israel	105,7	52,9	50,0	12,5	23,7	44,0	41,6	0,1	0,3	
JP Japani – Japan	4 241,5	1 316,7	31,0	102,2	7,8	2 822,9	66,6	3,3	0,1	
KR Korean tas – R.Korea	357,4	187,5	52,5	7,7	4,1	147,7	41,3	0,4	0,2	
MY Malesia – Malaysia	59,5	24,5	41,1	2,0	8,1	24,4	40,9	0,0	0,2	
SG Singapore	120,2	36,2	30,1	2,1	5,7	37,3	31,0	0,1	0,2	
TH Thaimaa – Thailand	207,0	114,2	55,2	10,2	9,0	119,6	57,8	0,3	0,3	
TW Taiwan	390,0	111,5	28,6	5,2	4,6	96,2	24,7	0,3	0,3	
<b>Pohj.-Amer. – Nordamer.</b>	<b>2 902,6</b>	<b>1 311,9</b>	<b>45,2</b>	<b>121,6</b>	<b>9,3</b>	<b>1 230,5</b>	<b>42,4</b>	<b>3,4</b>	<b>0,3</b>	
CA Kanada – Canada	462,6	94,0	20,3	7,0	7,4	126,4	27,3	0,3	0,2	
US USA	2 439,8	1 217,9	49,9	114,6	9,4	1 104,1	45,3	3,1	0,3	
<b>Väli-Amer. – Mellanam.</b>	<b>341,9</b>	<b>224,4</b>	<b>65,6</b>	<b>17,7</b>	<b>7,9</b>	<b>291,7</b>	<b>85,3</b>	<b>0,6</b>	<b>0,2</b>	
CR Costa Rica	116,8	107,0	91,6	7,5	7,0	112,1	95,9	0,2	0,2	
GT Guatemala	83,0	76,9	92,6	4,8	6,3	79,4	95,7	0,1	0,2	
PA Panama	27,9	21,0	75,3	2,8	13,4	22,1	79,0	0,0	0,2	
<b>Etelä-Amer. – Sydamer.</b>	<b>1 078,6</b>	<b>578,4</b>	<b>53,6</b>	<b>57,6</b>	<b>10,0</b>	<b>618,1</b>	<b>57,3</b>	<b>1,2</b>	<b>0,2</b>	
AR Argentiina – Argent.	103,0	29,7	28,8	4,6	15,4	61,6	59,8	0,1	0,2	
BR Brasilia – Brasil.	440,4	243,9	55,4	17,8	7,3	272,5	61,9	0,5	0,2	
CO Kolumbia – Colombia	252,6	216,6	85,7	13,1	6,1	212,2	84,0	0,5	0,2	
VE Venezuela	69,2	50,0	72,2	15,5	30,9	42,6	61,6	0,0	0,1	
<b>Oseania – Oceanien</b>	<b>251,9</b>	<b>36,1</b>	<b>14,3</b>	<b>7,3</b>	<b>20,2</b>	<b>35,7</b>	<b>14,2</b>	<b>0,1</b>	<b>0,2</b>	
AU Australia – Austr.	227,7	24,4	10,7	6,1	25,2	27,6	12,1	0,0	0,2	
<b>Koko tuonti – Totalimport – Total imports</b>	<b>88 880,6</b>	<b>46 706,5</b>	<b>52,5</b>	<b>2 060,2</b>	<b>4,4</b>	<b>40 223,7</b>	<b>45,3</b>	<b>68,5</b>	<b>0,2</b>	

**IX 2b. Rahdin ja vakuutuksen osuus tuontiarvosta lähetysmaittain vuonna 1989 (lentokuljetukset)**  
**Fraktens och försäkringens andel av importvärdet enligt avsändningsländer år 1989 (flygtransporter)**  
**Share of freight and insurance of import value by countries of consignment in 1989 (air transports)**

Lähetysmaa Avsändningsland Country of consignment	A		B		C		D		E	
	Koko tuonti Total- import Total imports Milj. mk	B Rahtitiedon sis. tuonti Import inneh. frakttuppgift Imports incl. freight data Milj. mk	B/A %	C Rahti Frakt Freight Milj. mk	C/B %	D Vakuutustiedon sis. tuonti Import inneh. för- säkringsuppgift Imports incl. insurance data Milj. mk	D/A %	E Vakuutus Försäkring Insurance Milj. mk	E/D %	
<b>Eurooppa – Europa</b>	<b>3 885,7</b>	<b>2 028,6</b>	<b>52,2</b>	<b>94,7</b>	<b>4,7</b>	<b>1 133,8</b>	<b>29,2</b>	<b>1,7</b>	<b>0,2</b>	
AT Itävalta – Österr.	36,9	17,7	47,9	1,1	6,4	10,6	28,6	0,0	0,2	
BE Belgia – Belgien	114,3	49,6	43,4	4,2	8,4	22,5	19,7	0,0	0,2	
CH Sveitsi – Schweiz	221,5	113,6	51,3	3,4	3,0	48,7	22,0	0,1	0,2	
DE Saksan It – Fr Tyskl.	864,0	477,0	55,2	21,5	4,5	303,7	35,1	0,5	0,2	
DK Tanska – Danmark	116,3	56,9	49,0	2,8	5,0	30,9	26,6	0,0	0,1	
ES Espanja – Spanien	63,8	48,2	75,6	12,8	26,5	16,6	26,1	0,1	0,3	
FR Ranska – Frankr.	302,5	158,5	52,4	5,8	3,7	98,5	32,6	0,1	0,1	
GB Iso-Brit. – Storbrit.	859,5	489,2	56,9	18,0	3,7	302,7	35,2	0,4	0,1	
GR Kreikka – Grekland	53,0	44,4	83,8	1,3	2,9	13,1	24,7	0,0	0,2	
IE Irlanti – Irland	120,4	39,2	32,5	0,9	2,2	19,2	16,0	0,0	0,2	
IT Italia – Italien	183,7	103,7	56,4	6,1	5,8	38,5	21,0	0,1	0,2	
NL Alankomaat – Nederl.	278,9	101,0	36,2	4,8	4,7	54,0	19,4	0,1	0,1	
NO Norja – Norge	44,7	22,0	49,1	1,0	4,8	11,0	24,6	0,0	0,2	
PT Portugali – Portugal	38,6	22,0	56,9	1,5	6,9	7,3	18,8	0,0	0,2	
SE Ruotsi – Sverige	531,8	268,3	50,4	8,2	3,1	144,8	27,2	0,2	0,1	
TR Turkki – Turkiet	15,4	8,5	55,0	0,9	10,1	5,4	35,0	0,0	0,5	
<b>Afrikka – Afrika</b>	<b>12,3</b>	<b>3,9</b>	<b>31,6</b>	<b>0,3</b>	<b>7,1</b>	<b>6,6</b>	<b>54,0</b>	<b>0,0</b>	<b>0,2</b>	
KE Kenia – Kenya	2,1	1,6	77,6	0,1	6,4	1,0	48,3	0,0	0,4	
<b>Aasia – Asien</b>	<b>1 102,9</b>	<b>655,3</b>	<b>59,4</b>	<b>56,9</b>	<b>8,7</b>	<b>472,8</b>	<b>42,9</b>	<b>0,9</b>	<b>0,2</b>	
CN Kiina – Kina	20,2	4,0	19,9	0,4	9,1	8,3	41,3	0,0	0,1	
HK Hongkong	165,8	78,5	47,3	8,1	10,4	51,3	30,9	0,2	0,3	
IL Israel	38,5	8,5	22,1	0,2	2,2	4,1	10,6	0,0	0,2	
IN Intia – Indien	39,7	13,1	32,9	1,7	13,2	12,6	31,7	0,0	0,3	
JP Japani – Japan	538,0	339,3	63,1	24,5	7,2	249,9	46,4	0,4	0,2	
KR Korean tas – R.Korea	54,9	42,9	78,2	4,9	11,5	30,1	54,9	0,1	0,2	
MY Malesia – Malaysia	8,5	3,1	36,6	0,2	7,4	2,6	30,4	0,0	0,2	
SG Singapore	46,9	31,8	67,8	2,2	6,9	14,9	31,9	0,0	0,2	
TH Thaimaa – Thailand	39,9	26,1	65,4	4,3	16,3	15,9	39,9	0,0	0,3	
TW Taiwan	121,5	101,0	83,2	9,4	9,3	73,8	60,7	0,1	0,2	
<b>Pohj.-Amer. – Nordamer.</b>	<b>1 779,1</b>	<b>1 211,8</b>	<b>68,1</b>	<b>44,7</b>	<b>3,7</b>	<b>707,1</b>	<b>39,7</b>	<b>1,2</b>	<b>0,2</b>	
CA Kanada – Canada	77,2	41,3	53,4	1,8	4,3	16,8	21,7	0,0	0,2	
US USA	1 701,9	1 170,5	68,8	42,9	3,7	690,4	40,6	1,2	0,2	
<b>Väli-Amer. – Mellanam.</b>	<b>5,5</b>	<b>1,5</b>	<b>27,6</b>	<b>0,2</b>	<b>15,3</b>	<b>0,8</b>	<b>14,1</b>	<b>0,0</b>	<b>0,4</b>	
MX Meksiko – Mexico	1,5	1,2	77,5	0,2	15,3	0,5	35,1	0,0	0,4	
<b>Etelä-Amer. – Sydamer.</b>	<b>38,2</b>	<b>22,3</b>	<b>58,4</b>	<b>3,1</b>	<b>13,8</b>	<b>9,2</b>	<b>24,0</b>	<b>0,0</b>	<b>0,3</b>	
BR Brasilia – Brasil.	21,9	15,3	69,8	2,0	13,4	3,8	17,5	0,0	0,2	
CO Kolumbia – Colombia	3,5	1,5	42,9	0,5	32,0	1,5	44,2	0,0	1,2	
UY Uruguay	6,7	3,3	48,9	0,4	11,4	1,3	18,7	0,0	0,1	
<b>Oseania – Oceanien</b>	<b>11,6</b>	<b>6,0</b>	<b>51,8</b>	<b>0,3</b>	<b>4,5</b>	<b>3,4</b>	<b>29,6</b>	<b>0,0</b>	<b>0,2</b>	
AU Australia – Austr.	9,4	5,5	58,6	0,2	3,9	3,2	33,4	0,0	0,2	
<b>Koko tuonti – Totalimport – Total im- ports</b>	<b>6 835,3</b>	<b>3 929,4</b>	<b>57,5</b>	<b>200,1</b>	<b>5,1</b>	<b>2 333,8</b>	<b>34,1</b>	<b>3,9</b>	<b>0,2</b>	

**IX 3a. Rahdin ja vakuutuksen osuus tuontiarvosta SITC-tavaraluokituksen mukaan vuonna 1989 (merikuljetukset)**
**Fraktens och försäkringens andel av importvärdet enligt SITC-varuklassificeringen år 1989 (sjötransporter)**  
**Share of freight and insurance of import value by SITC-classification in 1989 (sea transports)**

SITC	A	B		C		D		E	
	Koko tuonti Total- import Total imports Milj. mk	Rahtitiedon sis. tuonti Import inneh. fraktoppgift Imports incl. freight data Milj. mk	B/A %	Rahti Frakt Freight Milj. mk	C/B %	Vakuutustiedon sis. tuonti Import inneh. för- säkringsuppgift Imports incl. insurance data Milj. mk	D/A %	Vakuutus Försäkring Insurance Milj. mk	E/D %
<b>0 + 1 Elintarvikkeet</b>	<b>4 905,7</b>	<b>2 665,9</b>	<b>54,3</b>	<b>249,7</b>	<b>9,4</b>	<b>2 520,2</b>	<b>51,4</b>	<b>5,3</b>	<b>0,2</b>
04 Villja ja viljatuotteet	364,9	196,0	53,7	20,7	10,6	171,5	47,0	0,2	0,1
054 Kasvikset, tuoreet tai kuivatut	336,8	222,8	66,2	34,6	15,5	116,0	34,4	0,3	0,2
057 Hedelmät, tuoreet tai kuivatut, pähkinät	866,9	500,8	57,8	88,1	17,6	334,2	38,5	0,7	0,2
058 Hedelmäsäilykkeet ja muut hedelmävalmisteet	193,7	122,9	63,5	12,9	10,5	122,9	63,4	0,3	0,2
071 Kahvi	794,4	610,0	76,8	37,1	6,1	732,3	92,2	1,5	0,2
112 Alkoholipitoiset juomat	219,5	162,8	74,1	14,0	8,6	172,7	78,7	0,3	0,2
12 Tupakka ja tupakkavalmisteet	222,6	107,2	48,2	3,0	2,8	151,3	68,0	0,3	0,2
<b>2 + 4 Raaka-aineet</b>	<b>4 780,6</b>	<b>2 043,9</b>	<b>42,8</b>	<b>272,8</b>	<b>13,3</b>	<b>1 828,8</b>	<b>38,3</b>	<b>4,0</b>	<b>0,2</b>
222 Öljysiemenet, "pehmeiden" kasviöljyjen valmistukseen	208,8	151,8	72,7	6,6	4,3	160,6	76,9	0,3	0,2
27 Kivennäisaineet, valmistamattomat	1 000,2	757,5	75,7	139,6	18,4	738,0	73,8	1,0	0,1
28 Malmit ja metalliromu	1 653,9	420,0	25,4	49,9	11,9	405,4	24,5	0,2	0,1
<b>3 Poltto- ja voiteluaineet</b>	<b>8 361,1</b>	<b>5 277,7</b>	<b>63,1</b>	<b>362,3</b>	<b>6,9</b>	<b>5 981,3</b>	<b>71,5</b>	<b>3,9</b>	<b>0,1</b>
321 Kivihiili	1 101,5	857,5	77,9	125,0	14,6	698,8	63,4	0,4	0,1
325 Koksi ja puolikoksi	347,5	318,4	91,6	26,2	8,2	317,7	91,4	0,1	0,0
333 Raakaöljy	5 030,9	3 434,7	68,3	151,3	4,4	3 434,7	68,3	2,7	0,1
334 Kivennäisöljytuotteet, raffinoit	1 665,5	604,3	36,3	49,3	8,2	1 457,6	87,5	0,6	0,0
<b>5 Kemialliset aineet ja tuotteet</b>	<b>10 028,4</b>	<b>3 020,0</b>	<b>30,1</b>	<b>172,4</b>	<b>5,7</b>	<b>2 514,9</b>	<b>25,1</b>	<b>4,9</b>	<b>0,2</b>
51 Orgaaniset kemialliset aineet	1 591,2	564,9	35,5	27,7	4,9	511,8	32,2	0,7	0,1
52 Epäorgaaniset kemialliset aineet	904,1	286,2	31,7	26,2	9,1	318,5	35,2	0,5	0,2
53 Väri- ja parkitusaineet	730,7	287,2	39,3	12,2	4,2	172,9	23,7	0,4	0,2
533 Pigmentit, värit, lakat yms.	453,3	259,8	57,3	11,4	4,4	148,1	32,7	0,3	0,2
54 Lääkevalmisteet ja farmaseuttiset tuotteet	1 099,5	185,6	16,9	1,8	1,0	147,5	13,4	0,3	0,2
553 Hajuaine- ja kosmeettiset tuotteet	355,6	177,3	49,9	5,9	3,3	151,8	42,7	0,4	0,3
56 Lannoitteet, valmistetut	201,0	152,4	75,9	14,3	9,4	149,0	74,1	0,3	0,2
57 Muovit, valmistamattomat	2 330,4	380,9	16,3	24,4	6,4	272,4	11,7	0,5	0,2
58 Muovit, valmistetut	959,8	317,3	33,1	16,3	5,1	223,6	23,3	0,5	0,2
59 Erinäiset kemialliset tuotteet	1 446,6	526,3	36,4	35,2	6,7	407,6	28,2	0,9	0,2
<b>6 Valmistetut tavarat valmistusaineittain</b>	<b>15 484,1</b>	<b>5 678,4</b>	<b>36,7</b>	<b>257,0</b>	<b>4,5</b>	<b>4 972,9</b>	<b>32,1</b>	<b>9,1</b>	<b>0,2</b>
611 Nahka	318,6	166,9	52,4	1,9	1,1	66,2	20,8	0,2	0,2
621 Puolivalmisteet kumista	232,3	124,7	53,7	5,0	4,0	67,1	28,9	0,2	0,2
642 Paperi- ja pahvituotteet	499,4	222,0	44,5	15,7	7,1	175,8	35,2	0,4	0,2
65 Tekstiilituotteet, pl. vaatteet	2 857,5	876,7	30,7	23,8	2,7	603,0	21,1	1,3	0,2
66 Kivennäisainetuotteet	1 357,3	789,7	58,2	78,6	10,0	603,7	44,5	1,4	0,2
67 Rauta ja teräs	3 569,9	855,8	24,0	35,4	4,1	1 079,8	30,2	1,6	0,1
68 Muut metallit	1 857,2	600,9	32,4	11,8	2,0	616,7	33,2	0,9	0,2
691 Metallirakenteet ja niiden osat	312,9	209,3	66,9	10,6	5,1	152,8	48,8	0,3	0,2
694 Naulat, ruuvit, pultit, mutterit yms.	370,2	204,6	55,3	8,8	4,3	121,6	32,8	0,2	0,2
695 Käsityövälineet ja vaihdettavat työterät	432,8	215,5	49,8	3,7	1,7	144,9	33,5	0,3	0,2
699 Muut tavarat epäjalosta metallista	952,1	548,5	57,6	19,8	3,6	357,5	37,5	0,7	0,2
<b>7 Koneet, laitteet ja kuljetusvälineet</b>	<b>35 342,2</b>	<b>22 506,5</b>	<b>63,7</b>	<b>561,4</b>	<b>2,5</b>	<b>18 591,6</b>	<b>52,6</b>	<b>32,6</b>	<b>0,2</b>
713 Mäntäpolttomoottorit	837,2	668,3	79,8	14,7	2,2	276,4	33,0	0,5	0,2
716 Sähkögeneraattorit ja -moottorit	537,1	258,7	48,2	6,2	2,4	216,2	40,2	0,4	0,2
721 Maatalouskoneet ja -laitteet, pl. traktorit	456,6	306,6	67,1	11,1	3,6	235,2	51,5	0,5	0,2



## IX 3a. (Jatk. – Forts. – Cont. 1989)

SITC	A		B		C		D		E	
	Koko tuonti Total- import Total imports Milj. mk	Rahtitiedon sis. tuonti Import inneh. fraktuppgift Imports incl. freight data Milj. mk	B/A %	Rahti Frakt Freight Milj. mk	C/B %	Vakuutustiedon sis. tuonti Import inneh. fraktuppgift Imports incl. insurance data Milj. mk	D/A %	Vakuutus Försäkring insurance Milj. mk	E/D %	
722	Traktorit .....	778,0	701,3	90,1	9,6	1,4	569,2	73,2	1,3	0,2
723	Maansiirto-, kaivuu- yms. koneet .....	911,3	500,8	55,0	11,8	2,4	357,4	39,2	0,6	0,2
724	Tekstiili- ja nahkateollisuuskoneet .....	262,8	201,0	76,5	4,4	2,2	153,7	58,5	0,4	0,3
725	Paperiteollisuuskoneet .....	610,4	278,8	45,7	6,9	2,5	186,1	30,5	0,3	0,2
726	Kirjapaino- ja kirjansitomakoneet .....	401,8	273,0	68,0	3,2	1,2	230,8	57,4	0,4	0,2
727	Elintarvike- ja myllyteollisuuskoneet ...	220,8	162,3	73,5	2,8	1,7	124,4	56,3	0,3	0,2
728	Muut teollisuuden erikoiskoneet ja -laitteet .....	1 345,4	910,6	67,7	22,1	2,4	721,8	53,7	1,6	0,2
731	Metallintyöstökoneet, lastuavat yms. ...	393,6	206,0	52,3	5,9	2,9	125,8	32,0	0,3	0,2
733	Muut metallintyöstökoneet .....	208,4	149,7	71,8	2,6	1,7	123,0	59,0	0,2	0,2
741	Kuumennus- ja jäähdytyskoneet ja -laitteet .....	765,2	506,4	66,2	14,3	2,8	365,1	47,7	0,8	0,2
742	Nestepumput .....	407,1	296,9	72,9	4,7	1,6	186,7	45,9	0,4	0,2
743	Ilmapumput, kompressorit, sentrifugit yms. ....	748,0	535,3	71,6	13,2	2,5	339,2	45,3	0,7	0,2
744	Nostamis- ja lastauskoneet ja -laitteet, trukit .....	921,5	548,2	59,5	15,7	2,9	417,3	45,3	1,0	0,2
746	Kuulalaakerit ja rullalaakerit .....	228,3	171,1	74,9	2,7	1,6	69,4	30,4	0,2	0,3
747	Hanat, venttiilit yms. laitteet .....	560,6	403,0	71,9	6,1	1,5	273,2	48,7	0,6	0,2
748	Voimansiirtoakselit, vaihteistot yms; ni- velpulttiketjut .....	444,0	352,9	79,5	8,5	2,4	199,9	45,0	0,4	0,2
751	Toimistokoneet .....	491,5	333,6	67,9	4,7	1,4	187,1	38,1	0,6	0,3
752	ATK-laitteet .....	2 273,3	1 113,2	49,0	9,2	0,8	996,0	43,8	1,7	0,2
76	Puhelin-, radio-, tv- yms. -laitteet .....	2 421,2	1 315,9	54,3	12,9	1,0	1 093,8	45,2	2,0	0,2
771	Muuntajat, kiinteät muuttajat, tasa- suuntaajat .....	303,3	170,1	56,1	2,7	1,6	156,6	51,6	0,2	0,2
772	Sähkövirtapiirin kytkentä- yms. laitteet	869,7	600,5	69,0	7,9	1,3	503,7	57,9	0,9	0,2
774	Sähkölääkintä- ja röntgenlaitteet .....	142,2	98,9	69,6	0,8	0,8	51,2	36,0	0,1	0,2
775	Kotitalouskoneet ja -laitteet .....	1 413,4	879,1	62,2	32,7	3,7	880,6	62,3	2,1	0,2
781	Moottoriajoneuvot henkilökuljetukseen	5 374,7	3 715,1	69,1	131,8	3,5	4 443,6	82,7	5,0	0,1
782	Kuorma-, paketti- ja erikoisautot .....	2 608,5	1 716,7	65,8	68,8	4,0	1 775,8	68,1	2,5	0,1
784	Moottoriajoneuvojen alustat ja osat ...	2 408,2	1 931,8	80,2	49,6	2,6	1 002,5	41,6	1,8	0,2
785	Moottoripyörät ja polkupyörät .....	203,9	117,7	57,7	4,4	3,8	54,8	26,9	0,1	0,3
786	Perävaunut ja muut kuljetusvälineet ...	375,4	285,0	75,9	11,2	3,9	158,8	42,3	0,4	0,3
<b>8 + 9</b>	<b>Erinäiset tavarat .....</b>	<b>9 978,6</b>	<b>5 514,1</b>	<b>55,3</b>	<b>184,5</b>	<b>3,3</b>	<b>3 813,9</b>	<b>38,2</b>	<b>8,6</b>	<b>0,2</b>
813	Valaisinkalusteet ja -tarvikkeet .....	319,8	207,7	65,0	9,2	4,4	161,3	50,5	0,3	0,2
82	Huonekalut .....	899,1	558,9	62,2	45,5	8,1	365,9	40,7	1,1	0,3
84	Vaatteet .....	2 457,6	1 293,1	52,6	33,1	2,6	1 052,6	42,8	2,2	0,2
85	Jalkineet .....	852,9	387,0	45,3	12,9	3,3	299,7	34,9	0,7	0,2
872	Lääkintäkojeet ja -laitteet, pl. sähköiset	248,7	150,1	60,4	2,7	1,8	108,5	43,6	0,2	0,2
874	Mittaus-, tarkkailu- ja analyysikojeet	852,3	564,4	66,2	6,9	1,2	362,9	42,6	0,7	0,2
881	Kamerat yms. laitteet .....	183,3	98,0	53,5	1,4	1,4	89,8	49,0	0,2	0,2
	<b>Koko tuonti – Totalimport – Total im- ports .....</b>	<b>88 880,6</b>	<b>46 706,5</b>	<b>52,5</b>	<b>2 060,2</b>	<b>4,4</b>	<b>40 223,7</b>	<b>45,3</b>	<b>68,5</b>	<b>0,2</b>

**IX 3b. Rahdin ja vakuutuksen osuus tuontiarvosta SITC-tavaraluokituksen mukaan vuonna 1989 (lentokuljetukset)**
**Fraktens och försäkringens andel av importvärdet enligt SITC-varuklassificeringen år 1989 (flygtransporter)**  
**Share of freight and insurance of import value by SITC-classification in 1989 (air transports)**

SITC	A	B			C		D		E	
	Koko tuonti Total import Total imports Milj. mk	Rahtitiedon sis. tuonti Import inneh. frakttuppgift Imports incl. freight data Milj. mk	B/A %	Milj. mk	C/B %	Vakuutustiedon sis. tuonti Import inneh. försäkringsuppgift Imports incl. insurance data Milj. mk	D/A %	Milj. mk	E/D %	
<b>0 + 1 Elintarvikkeet</b>	<b>67,4</b>	<b>48,6</b>	<b>72,0</b>	<b>14,3</b>	<b>29,5</b>	<b>21,6</b>	<b>32,0</b>	<b>0,0</b>	<b>0,2</b>	
054 Kasvikset, tuoreet tai kuivatut	30,0	29,3	97,5	11,3	38,5	7,9	26,3	0,0	0,3	
<b>2 + 4 Raaka-aineet</b>	<b>47,9</b>	<b>22,3</b>	<b>46,4</b>	<b>5,5</b>	<b>24,6</b>	<b>6,4</b>	<b>13,3</b>	<b>0,1</b>	<b>1,0</b>	
292 Muut kasviraaka-aineet	42,5	20,8	48,9	5,3	25,3	5,5	13,0	0,1	1,2	
<b>5 Kemialliset aineet ja tuotteet</b>	<b>520,4</b>	<b>145,8</b>	<b>28,0</b>	<b>7,7</b>	<b>5,3</b>	<b>82,8</b>	<b>15,9</b>	<b>0,2</b>	<b>0,2</b>	
51 Orgaaniset kemialliset aineet	83,8	30,5	36,4	1,0	3,3	23,4	27,9	0,1	0,2	
52 Epäorgaaniset kemialliset aineet	41,7	11,8	28,3	0,6	4,8	5,1	12,3	0,0	0,2	
54 Lääkevalmisteet ja farmaseuttiset tuotteet	273,1	53,2	19,5	1,0	2,0	23,1	8,5	0,1	0,3	
58 Muovit, valmistetut	20,3	12,4	60,8	1,1	8,7	5,4	26,6	0,0	0,2	
<b>6 Valmistetut tavarat valmistusaineittain</b>	<b>330,7</b>	<b>145,8</b>	<b>44,1</b>	<b>14,0</b>	<b>9,6</b>	<b>77,2</b>	<b>23,4</b>	<b>0,1</b>	<b>0,2</b>	
611 Nahka	20,7	9,8	47,2	0,8	8,7	2,2	10,4	0,0	0,2	
613 Turkisnahat, muokatut	18,6	12,4	66,6	0,3	2,3	8,3	44,8	0,0	0,2	
652 Puuvillakankaat	9,2	4,1	44,8	0,6	15,2	1,9	20,9	0,0	0,2	
653 Tekokuitukankaat	16,7	5,1	30,4	0,8	14,9	2,9	17,1	0,0	0,2	
66 Kivennäisainetuotteet	35,0	17,2	49,0	1,4	8,2	10,1	29,0	0,0	0,2	
679 Putket ja putkenosat, rautaa tai terästä	9,8	7,6	77,4	0,7	9,2	6,0	61,8	0,0	0,2	
695 Käsiyövälineet ja vaihdettavat työterät	70,9	27,3	38,4	1,5	5,5	11,7	16,5	0,0	0,2	
<b>7 Koneet, laitteet ja kuljetusvälineet</b>	<b>4 045,1</b>	<b>2 497,1</b>	<b>61,7</b>	<b>99,8</b>	<b>4,0</b>	<b>1 578,8</b>	<b>39,0</b>	<b>2,2</b>	<b>0,1</b>	
71 Voimakoneet ja moottorit	133,5	60,9	45,6	4,0	6,5	18,8	14,1	0,0	0,2	
726 Kirjapaino- ja kirjansitomakoneet	35,6	28,4	79,7	1,1	3,8	15,3	43,1	0,0	0,2	
73 Metalliteollisuuskoneet	38,7	23,3	60,2	1,7	7,4	11,5	29,8	0,0	0,2	
742 Nestepumput	30,7	20,6	67,2	2,0	9,6	11,3	36,8	0,0	0,1	
743 Ilmapumput, kompressorit, sentrifugit yms.	53,2	35,2	66,2	2,2	6,2	23,1	43,4	0,0	0,1	
747 Hanat, venttiilit yms. laitteet	47,2	32,3	68,5	2,7	8,3	19,3	41,0	0,0	0,2	
751 Toimistokoneet	38,8	25,6	65,9	1,3	5,2	14,2	36,7	0,0	0,2	
752 ATK-laitteet	691,9	461,7	66,7	14,5	3,1	356,3	51,5	0,5	0,1	
759 Toimistokoneiden ja ATK-laitteiden osat	583,6	387,5	66,4	9,5	2,5	270,1	46,3	0,4	0,1	
76 Puhelin-, radio-, tv- yms. -laitteet	427,7	282,6	66,1	9,9	3,5	165,4	38,7	0,2	0,1	
771 Muuntajat, kiinteät muuttajat, tasa-suuntaajat	56,8	42,4	74,6	2,2	5,2	28,2	49,6	0,0	0,1	
772 Sähkövirtapiiriin kytkentä- yms. laitteet	246,1	175,4	71,2	7,5	4,3	122,4	49,7	0,2	0,1	
774 Sähkölääkintä- ja röntgenlaitteet	81,6	62,9	77,1	1,7	2,7	33,6	41,2	0,1	0,3	
776 Katodisädeputket, diodit, transistorit yms.	649,6	321,6	49,5	5,0	1,6	229,8	35,4	0,2	0,1	
778 Muut sähkökoneet, -laitteet ja -tarvikkeet	154,8	106,4	68,8	5,6	5,2	75,1	48,5	0,1	0,2	
784 Moottoriajoneuvojen alustat ja osat	73,9	45,5	61,5	7,8	17,1	26,6	36,0	0,0	0,1	
792 Lentokoneet	328,7	146,6	44,6	1,1	0,7	29,7	9,0	0,0	0,1	
<b>8 + 9 Erinäiset tavarat</b>	<b>1 823,1</b>	<b>1 069,6</b>	<b>58,7</b>	<b>58,7</b>	<b>5,5</b>	<b>566,9</b>	<b>31,1</b>	<b>1,3</b>	<b>0,2</b>	
84 Vaatteet	323,1	176,3	54,6	15,0	8,5	123,2	38,1	0,3	0,3	
85 Jalkineet	36,1	20,7	57,3	2,4	11,8	14,4	39,8	0,0	0,2	
874 Mittaus-, tarkkailu- ja analyysikojeet	439,1	297,8	67,8	7,9	2,6	180,0	41,0	0,3	0,2	
881 Kamerat yms. laitteet	64,6	32,0	49,6	1,2	3,8	24,7	38,2	0,1	0,2	
884 Linssit, särmöt, peilit ym. optiset esineet	95,4	53,2	55,7	1,5	2,9	32,6	34,1	0,1	0,2	
885 Kellot	79,8	42,6	53,4	1,3	3,0	22,3	28,0	0,1	0,2	
<b>Koko tuonti - Totalimport - Total imports</b>	<b>6 835,3</b>	<b>3 929,4</b>	<b>57,5</b>	<b>200,1</b>	<b>5,1</b>	<b>2 333,8</b>	<b>34,1</b>	<b>3,9</b>	<b>0,2</b>	

**IX 4a. Rahdin osuus tuontiarvosta SITC-tavaraluokituksen mukaan lähetysmaittain vuonna 1989 (merikuljetukset)**
**Fraktens andel av importvärdet enligt SITC-klassificeringen och enligt avsändningsländer år 1989 (sjötransporter)**  
**Share of freight of import value by SITC-classification and by countries of consignment in 1989 (sea transports)**

SITC	Lähetysmaa Avsändningsland Country of consignment	A	B		C	
		Koko tuonti Total- import Total imports Milj. mk	Rahtitiedon sis. tuonti Import inneh. fraktoppgift Imports incl. freight data Milj. mk	B/A %	Rahti Frakt Freight Milj. mk	C/B %
<b>0 + 1</b>	<b>Elintarvikkeet</b>	<b>4 905,7</b>	<b>2 665,9</b>	<b>54,3</b>	<b>249,7</b>	<b>9,4</b>
DE	Saksan I.t – Fr Tyskl.	473,5	236,9	50,0	22,3	9,4
DK	Tanska – Danmark	397,9	110,5	27,8	6,7	6,0
ES	Espanja – Spanien	232,8	142,0	61,0	23,0	16,2
FR	Ranska – Frankr.	163,3	146,8	89,9	12,8	8,7
GB	Iso-Brit. – Storbrit.	167,4	116,4	69,5	5,5	4,7
NL	Alankomaat – Nederl.	452,5	298,0	65,9	27,7	9,3
SE	Ruotsi – Sverige	482,5	159,2	33,0	9,2	5,8
US	USA	363,4	200,0	55,0	19,6	9,8
CR	Costa Rica	116,8	107,0	91,6	7,5	7,0
BR	Brasilia – Brasil.	212,3	176,1	83,0	14,4	8,2
CO	Kolumbia – Colombia	220,5	214,3	97,2	12,4	5,8
<b>2 + 4</b>	<b>Raaka-aineet</b>	<b>4 780,6</b>	<b>2 043,9</b>	<b>42,8</b>	<b>272,8</b>	<b>13,3</b>
DE	Saksan I.t – Fr Tyskl.	335,4	119,9	35,7	14,9	12,5
DK	Tanska – Danmark	253,0	106,3	42,0	9,8	9,2
GB	Iso-Brit. – Storbrit.	594,0	505,0	85,0	51,0	10,1
NL	Alankomaat – Nederl.	514,2	244,8	47,6	21,3	8,7
SE	Ruotsi – Sverige	678,4	359,5	53,0	76,2	21,2
US	USA	438,3	217,2	49,6	16,5	7,6
<b>27</b>	<b>Kivennäisaineet, valmistamattomat</b>	<b>1 000,2</b>	<b>757,5</b>	<b>75,7</b>	<b>139,6</b>	<b>18,4</b>
GB	Iso-Brit. – Storbrit.	449,1	439,0	97,8	45,0	10,3
SE	Ruotsi – Sverige	90,7	63,7	70,2	28,5	44,7
<b>3</b>	<b>Poltto- ja voiteluaineet, sähkövirta</b>	<b>8 361,1</b>	<b>5 277,7</b>	<b>63,1</b>	<b>362,3</b>	<b>6,9</b>
DE	Saksan I.t – Fr Tyskl.	136,3	98,3	72,1	8,9	9,1
GB	Iso-Brit. – Storbrit.	223,0	153,5	68,8	18,3	11,9
NL	Alankomaat – Nederl.	359,5	284,6	79,2	14,0	4,9
PL	Puola – Polen	535,7	506,9	94,6	67,6	13,3
SU	SNTL – Sovjetun.	6 677,0	4 030,9	60,4	219,3	5,4
<b>32</b>	<b>Kivihiili, koksi, briketit yms.</b>	<b>1 450,5</b>	<b>1 176,7</b>	<b>81,1</b>	<b>151,4</b>	<b>12,9</b>
DE	Saksan I.t – Fr Tyskl.	70,2	67,1	95,7	6,5	9,7
PL	Puola – Polen	525,0	505,0	96,2	67,3	13,3
SU	SNTL – Sovjetun.	630,6	441,4	70,0	44,2	10,0
<b>33</b>	<b>Kivennäisöljyt ja kivennäisöljytuotteet</b>	<b>6 800,9</b>	<b>4 070,7</b>	<b>59,9</b>	<b>204,1</b>	<b>5,0</b>
GB	Iso-Brit. – Storbrit.	138,4	75,7	54,7	4,5	5,9
NL	Alankomaat – Nederl.	349,4	281,3	80,5	13,5	4,8
SU	SNTL – Sovjetun.	6 046,4	3 589,5	59,4	175,1	4,9
<b>5</b>	<b>Kemialliset aineet ja tuotteet</b>	<b>10 028,4</b>	<b>3 020,0</b>	<b>30,1</b>	<b>172,4</b>	<b>5,7</b>
BE	Belgia – Belgien	863,5	222,1	25,7	12,2	5,5
DE	Saksan I.t – Fr Tyskl.	2 324,3	617,9	26,6	37,0	6,0
DK	Tanska – Danmark	483,4	110,2	22,8	6,0	5,5
FR	Ranska – Frankr.	490,7	158,8	32,4	7,7	4,9
GB	Iso-Brit. – Storbrit.	944,3	253,6	26,9	13,6	5,4
NL	Alankomaat – Nederl.	1 297,6	590,7	45,5	28,7	4,9
SE	Ruotsi – Sverige	1 480,6	585,4	39,5	26,3	4,5
<b>6</b>	<b>Valmistetut tavarat valmistusaineittain</b>	<b>15 484,1</b>	<b>5 678,4</b>	<b>36,7</b>	<b>257,0</b>	<b>4,5</b>
BE	Belgia – Belgien	726,1	289,1	39,8	10,5	3,6
CH	Sveitsi – Schweiz	304,3	104,9	34,5	4,2	4,0
DE	Saksan I.t – Fr Tyskl.	3 584,5	1 659,1	46,3	58,9	3,5
DK	Tanska – Danmark	557,9	266,2	47,7	20,6	7,7
FR	Ranska – Frankr.	808,7	201,5	24,9	10,9	5,4
GB	Iso-Brit. – Storbrit.	1 339,1	459,3	34,3	17,1	3,7
IT	Italia – Italian	959,8	627,0	65,3	39,0	6,2

## IX 4a. (Jatk. – Forts. – Cont. 1989)

SITC	Lähetysmaa Avsändningsland Country of consignment	A	B		C	
		Koko tuonti Total- import Total imports Milj. mk	Rahtitiedon sis. tuonti Import inneh. fraktoppgift Imports incl. freight data Milj. mk	B/A %	Rahti Frakt Freight Milj. mk	C/B %
	NL Alankomaat – Nederl. ....	819,7	321,9	39,3	12,4	3,9
	NO Norja – Norge .....	527,7	134,2	25,4	5,3	4,0
	SE Ruotsi – Sverige .....	3 312,7	1 058,8	32,0	41,6	3,9
	US USA .....	153,4	64,4	42,0	4,1	6,4
<b>7</b>	<b>Koneet, laitteet ja kuljetusvälineet</b> .....	<b>35 342,2</b>	<b>22 506,5</b>	<b>63,7</b>	<b>561,4</b>	<b>2,5</b>
	AT Itävalta – Österr. ....	399,3	223,5	56,0	4,9	2,2
	BE Belgia – Belgien .....	1 293,2	875,5	67,7	17,3	2,0
	CH Sveitsi – Schweiz .....	615,3	447,2	72,7	6,8	1,5
	DE Saksan l.t – Fr Tyskl. ....	10 005,3	7 627,8	76,2	124,2	1,6
	DK Tanska – Danmark .....	1 246,6	695,1	55,8	19,3	2,8
	ES Espanja – Spanien .....	253,3	176,8	69,8	6,4	3,6
	FR Ranska – Frankr. ....	1 660,0	1 187,8	71,6	32,6	2,7
	GB Iso-Brit. – Storbrit. ....	2 031,0	1 395,7	68,7	20,5	1,5
	IT Italia – Italian .....	1 845,7	1 490,1	80,7	54,6	3,7
	NL Alankomaat – Nederl. ....	2 083,6	978,4	47,0	16,8	1,7
	NO Norja – Norge .....	617,1	309,1	50,1	7,1	2,3
	SE Ruotsi – Sverige .....	7 019,2	4 719,7	67,2	72,6	1,5
	JP Japani – Japan .....	3 819,6	1 240,6	32,5	99,1	8,0
	KR Korean tas – R.Korea .....	144,4	111,5	77,2	4,0	3,5
	US USA .....	1 120,8	609,0	54,3	60,6	9,9
<b>74</b>	<b>Yleiskäyttöiset teollisuuden koneet ja laitteet</b> .....	<b>5 122,4</b>	<b>3 520,4</b>	<b>68,7</b>	<b>78,6</b>	<b>2,2</b>
	DE Saksan l.t – Fr Tyskl. ....	1 581,1	1 192,3	75,4	22,0	1,8
	DK Tanska – Danmark .....	371,8	231,5	62,3	5,2	2,3
	FR Ranska – Frankr. ....	186,2	135,8	72,9	4,4	3,2
	GB Iso-Brit. – Storbrit. ....	368,1	230,1	62,5	4,2	1,8
	IT Italia – Italian .....	452,6	380,5	84,1	14,0	3,7
	SE Ruotsi – Sverige .....	1 157,0	808,1	69,8	14,2	1,8
<b>78</b>	<b>Moottoriajoneuvot</b> .....	<b>11 062,3</b>	<b>7 812,8</b>	<b>70,6</b>	<b>266,3</b>	<b>3,4</b>
	BE Belgia – Belgien .....	493,1	422,3	85,6	6,8	1,6
	DE Saksan l.t – Fr Tyskl. ....	3 208,7	2 970,9	92,6	47,8	1,6
	FR Ranska – Frankr. ....	604,6	533,1	88,2	19,0	3,6
	GB Iso-Brit. – Storbrit. ....	221,5	158,9	71,7	4,7	2,9
	IT Italia – Italian .....	337,0	302,4	89,8	13,7	4,5
	NL Alankomaat – Nederl. ....	267,2	172,2	64,4	4,1	2,4
	SE Ruotsi – Sverige .....	2 141,0	1 739,8	81,3	25,8	1,5
	JP Japani – Japan .....	2 759,4	926,7	33,6	91,4	9,9
	US USA .....	540,8	319,3	59,0	41,7	13,1
<b>8 + 9</b>	<b>Erinäiset tavarat</b> .....	<b>9 978,6</b>	<b>5 514,1</b>	<b>55,3</b>	<b>184,5</b>	<b>3,3</b>
	DE Saksan l.t – Fr Tyskl. ....	1 710,1	1 071,8	62,7	28,2	2,6
	DK Tanska – Danmark .....	778,1	442,1	56,8	12,9	2,9
	FR Ranska – Frankr. ....	454,1	324,8	71,5	7,9	2,4
	GB Iso-Brit. – Storbrit. ....	666,4	386,0	57,9	9,9	2,6
	IT Italia – Italian .....	929,5	785,5	84,5	35,6	4,5
	NL Alankomaat – Nederl. ....	501,5	279,7	55,8	8,1	2,9
	PT Portugali – Portugal .....	430,5	269,8	62,7	7,7	2,8
	SE Ruotsi – Sverige .....	1 805,3	739,4	41,0	20,5	2,8
	HK Hongkong .....	377,9	183,0	48,4	9,6	5,3
	<b>Koko tuonti – Totalimport – Total imports</b> .....	<b>88 880,6</b>	<b>46 706,5</b>	<b>52,5</b>	<b>2 060,2</b>	<b>4,4</b>

**IX 4b. Rahdin osuus tuontiarvosta SITC-tavaraluokituksen mukaan lähetysmaittain vuonna 1989  
(lentokuljetukset)**  
**Fraktens andel av importvärdet enligt SITC-klassificeringen och enligt avsändningsländer år 1989 (flygtransporter)**  
**Share of freight of import value by SITC-classification and by countries of consignment in 1989 (air transports)**

SITC	Lähetysmaa Avsändningsland Country of consignment	A		B		C	
		Koko tuonti Total- import Total imports Milj. mk	Rahtitiedon sis. tuonti Import inneh. frakttuppgift Imports incl. freight data Milj. mk	B/A %	Rahti Frakt Freight Milj. mk	C/B %	
<b>0 + 1</b>	<b>Elintarvikkeet</b>	<b>67,4</b>	<b>48,6</b>	<b>72,0</b>	<b>14,3</b>	<b>29,5</b>	
	ES Espanja – Spanien	29,7	29,3	98,4	11,3	38,5	
	US USA	20,9	12,5	60,1	1,1	8,6	
<b>2 + 4</b>	<b>Raaka-aineet</b>	<b>47,9</b>	<b>22,3</b>	<b>46,4</b>	<b>5,5</b>	<b>24,6</b>	
	ES Espanja – Spanien	5,4	3,9	71,9	0,5	13,3	
	NL Alankomaat – Nederl.	8,4	5,4	64,5	1,0	18,6	
	TH Thaimaa – Thailand	4,6	3,4	74,1	1,7	49,9	
	US USA	6,6	2,7	40,8	1,0	35,8	
<b>5</b>	<b>Kemialliset aineet ja tuotteet</b>	<b>520,4</b>	<b>145,8</b>	<b>28,0</b>	<b>7,7</b>	<b>5,3</b>	
	BE Belgia – Belgien	25,7	9,6	37,5	0,8	8,2	
	CH Sveitsi – Schweiz	27,2	6,1	22,3	0,2	3,8	
	DE Saksan l.t – Fr Tyskl.	98,8	27,2	27,5	1,1	4,0	
	DK Tanska – Danmark	26,0	10,4	40,0	0,1	0,9	
	FR Ranska – Frankr.	20,1	7,1	35,2	0,3	4,4	
	GB Iso-Brit. – Storbrit.	76,4	19,9	26,0	1,1	5,6	
	IE Irlanti – Irland	20,5	11,9	58,3	0,1	0,6	
	JP Japani – Japan	9,6	5,6	58,4	0,8	13,8	
	US USA	61,9	31,9	51,5	2,4	7,7	
<b>6</b>	<b>Valmistetut tavarat valmistusaineittain</b>	<b>330,7</b>	<b>145,8</b>	<b>44,1</b>	<b>14,0</b>	<b>9,6</b>	
	DE Saksan l.t – Fr Tyskl.	38,5	20,8	54,0	2,2	10,7	
	GB Iso-Brit. – Storbrit.	29,6	16,5	55,7	1,5	8,9	
	IT Italia – Italien	15,9	6,7	42,1	0,8	11,4	
	SE Ruotsi – Sverige	42,5	9,0	21,2	0,7	7,4	
	JP Japani – Japan	21,1	8,5	40,2	1,0	11,7	
	US USA	46,6	30,1	64,6	2,7	9,0	
<b>7</b>	<b>Koneet, laitteet ja kuljetusvälineet</b>	<b>4 045,1</b>	<b>2 497,1</b>	<b>61,7</b>	<b>99,8</b>	<b>4,0</b>	
	BE Belgia – Belgien	60,0	31,4	52,2	2,5	8,0	
	CH Sveitsi – Schweiz	95,5	52,1	54,6	1,7	3,2	
	DE Saksan l.t – Fr Tyskl.	553,3	320,5	57,9	14,0	4,4	
	DK Tanska – Danmark	48,6	28,5	58,6	1,3	4,4	
	FR Ranska – Frankr.	199,7	99,2	49,7	3,6	3,7	
	GB Iso-Brit. – Storbrit.	542,5	325,4	60,0	9,1	2,8	
	IT Italia – Italien	71,2	44,9	63,1	2,6	5,8	
	NL Alankomaat – Nederl.	142,8	62,1	43,5	2,2	3,6	
	SE Ruotsi – Sverige	359,3	213,9	59,5	5,3	2,5	
	HK Hongkong	45,4	20,9	46,0	1,5	7,1	
	JP Japani – Japan	400,3	254,0	63,5	17,5	6,9	
	TW Taiwan	108,6	92,9	85,5	8,1	8,7	
	US USA	1 158,7	807,3	69,7	21,7	2,7	
<b>8 + 9</b>	<b>Erinäiset tavarat</b>	<b>1 823,1</b>	<b>1 069,6</b>	<b>58,7</b>	<b>58,7</b>	<b>5,5</b>	
	CH Sveitsi – Schweiz	80,9	46,1	56,9	0,9	1,9	
	DE Saksan l.t – Fr Tyskl.	168,7	106,7	63,2	3,8	3,6	
	FR Ranska – Frankr.	67,5	47,4	70,2	1,3	2,7	
	GB Iso-Brit. – Storbrit.	206,6	126,1	61,0	5,8	4,6	
	GR Kreikka – Grekland	44,2	36,9	83,4	1,1	3,1	
	IT Italia – Italien	77,9	47,9	61,5	2,3	4,9	
	SE Ruotsi – Sverige	83,6	38,1	45,6	1,8	4,8	
	HK Hongkong	115,4	55,5	48,1	6,3	11,4	
	JP Japani – Japan	106,0	71,1	67,1	5,2	7,3	
	US USA	407,1	286,0	70,2	14,0	4,9	
<b>Koko tuonti – Totalimport – Total imports</b>		<b>6 835,3</b>	<b>3 929,4</b>	<b>57,5</b>	<b>200,1</b>	<b>5,1</b>	

## X LIKENNETILASTOT

Liikennetilastolukuihin sisältyy normaalin ulkomaanliikenteen lisäksi kauttakulkuliikenne. Muista raja-alueista poiketen läntisen ja pohjoisen maarajan liikennelukuihin sisältyy myös rajaliikenne. Kuorma-autojen osalta rajaliikenne on sisällytetty liikennetilastoihin vuodesta 1978 lähtien.

Liikennetilastoja on laadittu vuodesta 1954 lähtien.

## X TRAFIKSTATISTIK

I trafikstatistiken ingår utöver den normala utrikestrafiken även siffrorna för transitotrafiken. I motsats till siffrorna för de övriga gränsområdena ingår i trafiktalen för den västra och norra gränsen även siffrorna för gränstrafiken. För lastbilar- nas del har gränstrafiken ingått i trafikstatistiken sedan år 1978.

Trafikstatistik har uppgjorts sedan år 1954.

### X 1. Ulkomaanliikenteessä maahan saapuneet kulkuneuvot vuosina 1980 – 1989 Transportmedel som anlät till landet i utrikestrafik åren 1980 – 1989 Vehicles arrived in foreign traffic in 1980 – 1989

Vuosi År Year	Laivat <sup>1)</sup> Fartyg <sup>1)</sup> Ships <sup>1)</sup>	Lentokoneet Flygmaskiner Airplanes	Rautatievaunut <sup>2) 3)</sup> Järnvägsvagnar <sup>2) 3)</sup> Railway waggons <sup>2) 3)</sup>	Tavaraliikenteessä saapuneet kuorma-autot Lastbilar i godstrafik Lorries in goods traffic
1980	22 739	21 862	246 053	135 688
1981	22 783	21 262	262 660	142 913
1982	20 526	21 068	245 348	121 095
1983	20 993	23 397	265 935	111 186
1984	22 148	21 095	314 550	109 666
1985	21 143	21 890	310 479	114 328
1986	21 509	23 085	322 447	117 248
1987	22 114	26 350	191 288	121 656
1988	24 159	30 010	230 046	125 509
1989	25 882	34 359	219 397	122 065

1) Tarkoittaa sekä suoraan ulkomailta että ulkomailta toisen Suomen sataman kautta saapuneita aluksia. – Avser både direkt från utlandet och från utlandet via annan finsk hamn anlända fartyg. – Means ships arriving directly from abroad or via another Finnish port.

2) Tarkoittaa Neuvostoliitosta saapuneita tavara- ja henkilövaunuja. – Avser från Sovjetunionen anlända gods- och personvagnar. – Means goods waggons as well as passenger coaches arriving from the Soviet Union.

3) Laskutapaa muutettu vuodesta 1987 lähtien. – Räkningssystemet ändrat från 1987. – Calculation method changed since 1987.

**X 2a. Ulkomaanliikenteessä maahan saapuneet ajoneuvot ja kontit tulopaikoittain vuonna 1989**  
**Fordon och containrar som anlänt till landet i utrikestrafik enligt ankomstort år 1989**  
**Vehicles and containers arrived in foreign traffic by place of arrival in 1989**

Tulopaikka Ankomstort Place of arrival	Henkilö- autot Person- bilar Cars	Linja- autot Bussar Buses	Kuorma-autot – Lastbilar Lorries		Perävaunut <sup>1)</sup> – Släpvagnar <sup>1)</sup> Trailers <sup>1)</sup>		Kontit – Containerar Containers	
			Kuormatut Med last With cargo	Ilman kuormaa Utan last Without cargo	Kuormatut Med last With cargo	Ilman kuormaa Utan last Without cargo	Kuormatut Med last With cargo	Ilman kuormaa Utan last Without cargo
Helsinki – Helsingfors	65 776	2 666	17 055	741	44 381	215	83 734	6 156
Turku – Åbo	89 980	4 516	20 243	1 296	16 488	617	4 490	902
Naantali – Nådendal	95 793	1 977	8 885	400	1 983	161	–	–
Maarianhamina – Mariehamn	62 693	897	1 013	35	1	–	–	–
Eckerö	53 240	499	474	11	–	–	–	–
Hanko – Hangö	234	11	189	7	10 346	634	393	918
Kotka	6	–	9	1	12	6	3 750	4 116
Hamina – Fredrikshamn	56	–	–	–	–	–	1 158	–
Rahe – Brahestad	3	–	–	–	–	–	–	–
Kokkola – Karleby	1 101	237	9	1	–	–	–	–
Pietarsaari – Jakobstad	1 710	360	22	3	4	7	–	–
Vaasa – Vasa	41 839	2 551	2 598	749	307	13	–	–
Kaskinen – Kaskö	8 501	94	421	43	–	2	–	–
Pori – Björneborg	–	–	–	–	–	–	1 776	836
Rauma – Raumo	–	–	–	–	18	–	3 199	1 021
Uusikaupunki – Nystad	43	–	4 253	203	276	6	–	–
Vaalimaa	10 588	3 115	7 082	4 451	–	–	–	–
Nuijamaa	7 665	1 914	1 157	1 418	–	–	–	–
Vainikkala	–	–	–	–	–	–	5 025	102
Rajajooseppi	650	284	535	41	–	–	–	–
Aavasaksa	604 319	2 370	2 390	5 541	–	–	–	–
Pello	252 936	524	492	1 174	–	–	–	–
Kolari	134 757	396	1 663	326	–	–	–	–
Muonio	81 385	164	67	97	–	–	–	–
Karesuvanto	152 643	581	2 661	281	–	–	–	–
Tornio – Torneå	2 415 280	10 417	14 824	10 716	–	–	–	–
Kivilompolo	65 061	2 186	2 969	589	–	–	–	–
Karigasniemi	92 379	2 048	316	174	–	–	–	–
Nuorgam	53 469	1 524	700	210	–	–	–	–
Näätämö	38 238	659	149	236	–	–	–	–
Kilpisjärvi	93 065	886	2 290	855	–	–	–	–
<b>Yhteensä – Summa – Total</b>	<b>4 423 410</b>	<b>40 879</b>	<b>92 466</b>	<b>29 599</b>	<b>73 816</b>	<b>1 661</b>	<b>103 525</b>	<b>14 051</b>

<sup>1)</sup> Ilman vetoyksikköä maahan saapuneet erilliset perävaunut.  
 Utan dragenhet till landet anlända enskilda släpvagnar.  
 Separate trailers arrived in the country without pull unit.

**X 2b. Ulkomaanliikenteessä maasta lähteneet ajoneuvot ja kontit menopaikoittain vuonna 1989**  
**Fordon och containrar som avgått från landet i utrikestrafik enligt avgångsort år 1989**  
**Vehicles and containers departed in foreign traffic by place of departure in 1989**

Menopaikka Avgångsort Place of departure	Henkilö- autot Person- bilar Cars	Linja- autot Bussar Buses	Kuorma-autot - Lastbilar Lorries		Perävaunut <sup>1)</sup> - Släpvagnar <sup>1)</sup> Trailers <sup>1)</sup>		Kontit - Containerar Containers	
			Kuormatut Med last With cargo	Ilman kuormaa Utan last Without cargo	Kuormatut Med last With cargo	Ilman kuormaa Utan last Without cargo	Kuormatut Med last With cargo	Ilman kuormaa Utan last Without cargo
Helsinki - Helsingfors	62 231	3 032	12 517	3 689	38 077	5 010	44 036	30 599
Turku - Åbo	93 545	4 657	19 358	2 526	16 333	789	2 555	915
Naantali - Nådendal	95 882	1 917	9 077	1 164	1 608	182	-	-
Maarianhamina - Mariehamn	62 708	940	563	260	3	-	-	-
Eckerö	52 901	602	271	236	-	-	-	-
Hanko - Hangö	123	-	148	51	11 967	286	1 962	126
Loviisa - Lovisa	-	-	-	-	-	-	11	-
Kotka	4	-	3	-	2	2	18 302	127
Hamina - Fredrikshamn	66	-	-	-	-	-	1 404	1 156
Kokkola - Karleby	1 149	243	2	27	-	1	-	-
Pietarsaari - Jakobstad	1 838	307	25	20	1	9	-	-
Vaasa - Vasa	46 448	2 521	3 089	482	282	24	-	-
Kaskinen - Kaskö	8 025	65	424	60	2	4	-	-
Pori - Björneborg	-	-	-	-	-	-	4 268	343
Rauma - Raumo	-	-	6	6	82	15	4 650	1 723
Uusikaupunki - Nystad	12	-	3 576	472	250	19	-	-
Vaalimaa	12 769	3 541	9 862	1 488	-	-	-	-
Nuijamaa	8 353	1 900	2 316	457	-	-	-	-
Vainikkala	-	-	-	-	-	-	5 938	174
Rajajooseppi	664	268	103	442	-	-	-	-
Aavasaksa	601 465	2 603	5 177	2 702	-	-	-	-
Pello	249 611	528	1 287	401	-	-	-	-
Kolari	123 775	387	1 406	525	-	-	-	-
Muonio	81 393	152	105	71	-	-	-	-
Karesuvanto	146 756	527	1 353	1 355	-	-	-	-
Tornio - Torneå	2 412 875	10 389	16 796	8 691	-	-	-	-
Kivilompolo	65 641	1 989	3 000	1 091	-	-	-	-
Karigasniemi	86 604	2 089	220	211	-	-	-	-
Nuorgam	51 484	1 523	495	376	-	-	-	-
Näätämö	41 348	682	485	33	-	-	-	-
Kilpisjärvi	81 578	791	3 290	270	-	-	-	-
<b>Yhteensä - Summa - Total</b>	<b>4 389 248</b>	<b>41 653</b>	<b>94 953</b>	<b>27 106</b>	<b>68 607</b>	<b>6 341</b>	<b>83 126</b>	<b>35 163</b>

<sup>1)</sup> Ilman vetoyksikköä maasta lähteneet erilliset perävaunut.  
 Utan dragenhet från landet avgångna enskilda släpvagnar.  
 Separate trailers departed from the country without pull unit.



**X 3a. Ulkomaanliikenteessä maahan saapuneet ajoneuvot ja kontit rekisteröintimaittain vuonna 1989**  
**Fordon och containrar som anlät till landet i utrikestrafik enligt registreringsländer år 1989**  
**Vehicles and containers arrived in foreign traffic by countries of registration in 1989**

Rekisteröintimaa Registreringsland Country of registration	Henkilö- autot Person- bilar Cars	Linja- autot Bussar Buses	Kuorma-autot – Lastbilar Lorries		Perävaunut – Släpvagnar Trailers		Kontit <sup>1)</sup> – Containerar <sup>1)</sup> Containers <sup>1)</sup>			
			Kuormatut Med last With cargo	Ilman kuormaa Utan last Without cargo	Kuormatut Med last With cargo	Ilman kuormaa Utan last Without cargo	Kuormatut Med last With cargo	Ilman kuormaa Utan last Without cargo		
AT	Itävalta – Österr.	1 999	173	49	4	381	1	–	–	
BE	Belgia – Belgien	999	102	124	3	78	–	1 993	–	
BG	Bulgaria – Bulgari	57	34	431	94	4	–	–	1	
CH	Sveitsi – Schweiz	3 185	96	36	2	25	–	6	–	
CS	Tsekkoslov. – Tjeckosl.	85	3	749	3	11	–	11	2	
DD	Saksan d.t – Tyska dr	53	3	52	1	2 119	5	914	41	
DE	Saksan l.t – Fr Tyskl.	34 746	2 862	876	62	4 904	25	44 533	6 031	
DK	Tanska – Danmark	5 488	299	7 218	143	1 271	7	1 946	132	
ES	Espanja – Spanien	819	14	146	–	15	–	271	4	
FI	Suomi – Finland	2 299 494	27 369	39 708	17 335	35 050	1 321	–	–	
FR	Ranska – Frankr.	4 410	98	305	6	24	–	78	–	
GB	Iso-Brit. – Storbrit.	2 257	49	216	15	2 141	1	9 356	1 090	
GR	Kreikka – Grekland	24	2	3	–	–	–	83	–	
HU	Unkari – Ungern	98	4	2 040	17	17	–	–	–	
IE	Irlanti – Irland	4	–	24	10	–	–	–	–	
IS	Islanti – Island	4	–	–	–	–	–	64	134	
IT	Italia – Italien	5 290	60	149	1	313	–	–	96	
NL	Alankomaat – Nederl.	4 918	182	2 037	34	16 705	107	21 804	2 452	
NO	Norja – Norge	253 164	2 741	11 204	1 071	53	2	38	128	
PL	Puola – Polen	1 083	41	97	22	6	1	3 432	82	
PT	Portugali – Portugal	9	4	17	–	5	–	9	–	
RO	Romania – Rumänien	8	20	50	–	–	–	2	–	
SE	Ruotsi – Sverige	1 800 437	6 546	22 587	7 907	10 456	184	10 641	3 216	
SU	SNTL – Sovjetun.	4 466	173	4 314	2 837	228	7	2 671	83	
TR	Turkki – Turkiet	2	1	9	1	1	–	169	–	
YU	Jugoslavia – Jugosl.	48	2	22	31	–	–	–	–	
EG	Egypti – Egypten	–	–	–	–	–	–	43	–	
CN	Kiina – Kina	–	–	–	–	–	–	177	–	
CY	Kypros – Cypern	3	–	–	–	–	–	44	–	
IL	Israel	6	–	–	–	–	–	429	4	
IR	Iran	–	–	–	–	–	–	–	8	
JP	Japani – Japan	7	–	–	–	–	–	4 668	29	
LB	Libanon	8	–	3	–	–	–	–	–	
SA	Saudi-Arab. – Saudiarab.	4	–	–	–	–	–	–	–	
SY	Syyria – Syrien	–	–	–	–	–	–	2	–	
CA	Kanada – Canada	16	–	–	–	–	–	–	–	
US	USA	201	1	–	–	9	–	–	–	
CU	Kuuba – Cuba	–	–	–	–	–	–	–	436	
BR	Brasilia – Brasil.	–	–	–	–	–	–	45	–	
AU	Australia – Austr.	5	–	–	–	–	–	96	81	
NZ	U.Seelanti – Nya Zeel.	3	–	–	–	–	–	–	–	
<b>Koko liikenne – Hela tra- fiken – Total traffic</b>			<b>4 423 410</b>	<b>40 879</b>	<b>92 466</b>	<b>29 599</b>	<b>73 816</b>	<b>1 661</b>	<b>103 525</b>	<b>14 051</b>

<sup>1)</sup> Lähtömaittain – Enligt avgångsland – By country of departure (Viimeinen lähtömaa – Det sista avgångslandet – Last country of departure)

**X 3b. Ulkomaanliikenteessä maasta lähteneet ajoneuvot ja kontit rekisteröintimaittain vuonna 1989<sup>1)</sup>**  
**Fordon och containrar som avgått från landet i utrikestrafik enligt registreringsländer år 1989<sup>1)</sup>**  
**Vehicles and containers departed in foreign traffic by countries of registration in 1989<sup>1)</sup>**

Rekisteröintimaa Registreringsland Country of registration	Kuorma-autot – Lastbilar Lorries		Perävaunut – Släpvagnar Trailers		Kontit <sup>2)</sup> – Containrar <sup>2)</sup> Containers <sup>2)</sup>	
	Kuormatut Med last With cargo	Ilman kuormaa Utan last Without cargo	Kuormatut Med last With cargo	Ilman kuormaa Utan last Without cargo	Kuormatut Med last With cargo	Ilman kuormaa Utan last Without cargo
AT Itävalta – Österr. ....	17	32	309	55	–	–
BE Belgia – Belgien .....	39	64	61	3	1 397	1 153
BG Bulgaria – Bulgar. ....	265	279	14	–	–	–
CH Sveitsi – Schweiz .....	13	20	26	–	–	–
CS Tšekkoslov. – Tjeckosl. ....	481	292	1	–	–	–
DD Saksan d.t. – Tyska dr. ....	11	36	1 419	625	148	469
DE Saksan l.t. – Fr Tyskl. ....	450	390	3 629	1 031	43 307	14 058
DK Tanska – Danmark .....	5 617	1 430	1 117	751	884	1 122
ES Espanja – Spanien .....	54	82	10	4	80	167
FI Suomi – Finland .....	47 862	9 852	34 931	1 568	–	–
FR Ranska – Frankr. ....	140	157	33	6	19	31
GB Iso-Brit. – Storbrit. ....	149	45	1 876	110	5 468	2 725
GR Kreikka – Grekland .....	–	4	–	–	156	–
HU Unkari – Ungern .....	1 388	622	23	–	–	–
IE Irlanti – Irland .....	13	9	–	–	9	–
IS Islanti – Island .....	–	–	–	–	295	171
IT Italia – Italien .....	29	74	392	11	–	–
NL Alankomaat – Nederl. ....	1 021	1 013	15 165	983	8 478	7 338
NO Norja – Norge .....	10 035	2 806	13	6	146	1
PL Puola – Polen .....	39	70	2	1	1 134	1 499
PT Portugali – Portugal .....	11	12	1	–	4	82
RO Romania – Rumänien .....	5	49	–	–	3	–
SE Ruotsi – Sverige .....	20 977	9 129	9 316	1 155	12 634	5 427
SU SNTL – Sovjetun. ....	6 278	623	212	8	1 262	908
TR Turkki – Turkiet .....	2	6	–	–	31	–
YU Jugoslavia – Jugosl. ....	56	10	–	–	–	–
EG Egypti – Egypten .....	–	–	–	–	96	–
CN Kiina – Kina .....	–	–	–	–	198	–
CY Kypros – Cypern .....	–	–	–	–	88	–
HK Hongkong .....	–	–	–	–	145	–
IL Israel .....	–	–	–	13	414	12
IN Intia – Indien .....	–	–	–	–	2	–
IR Iran .....	–	–	–	–	8	–
JP Japani – Japan .....	–	–	–	–	5 061	–
KR Korean tas – R.Korea .....	–	–	–	–	261	–
LB Libanon .....	–	–	–	–	91	–
PH Filippi. ....	–	–	–	–	3	–
SY Syyria – Syrien .....	–	–	–	–	170	–
TW Taiwan .....	–	–	–	–	8	–
US USA .....	1	–	57	11	2	–
CR Costa Rica .....	–	–	–	–	9	–
CU Kuuba – Cuba .....	–	–	–	–	9	–
GT Guatemala .....	–	–	–	–	6	–
NI Nicaragua .....	–	–	–	–	2	–
AU Australia – Austr. ....	–	–	–	–	1 087	–
NZ U.Seelanti – Nya Zeel. ....	–	–	–	–	6	–
<b>Koko liikenne – Hela trafiken – Total traffic</b>	<b>94 953</b>	<b>27 106</b>	<b>68 607</b>	<b>6 341</b>	<b>83 126</b>	<b>35 163</b>

<sup>1)</sup> Lähteneistä henkilö- ja linja-autoista tietoa ei ole kerätty. – För personbilar och bussar har uppgifter inte erhållits. – For cars and busses no data is available.

<sup>2)</sup> Määrämaittain – Enligt bestämmelseland – By country of destination. (Ensimmäinen määrämaa – Det första bestämmelselandet – First country after departure)

## XI VERONKANTOTILASTOT

### Tilastointiperiaatteet

Veronkantotilastoissa esitetään tiedot tuontitavaroiden verotuksesta maahantuonnin yhteydessä. Tilasto laaditaan kerran vuodessa vuositilastona.

Tilastoaineisto veronkantotilastoissa on lähes sama kuin tuonnin tavaratilastoissakin. Tullivarastojen osalta tiedot perustuvat kuitenkin varastosta ottoihin, jolloin verotuskin tapahtuu.

Veronkantotiedot on saatu tullauksen yhteydessä tullauspäätöksistä. Tullauspäätöksiin myöhemmin tehtyjä muutoksia (lisäkanto tai palautus) ei pääsääntöisesti ole otettu huomioon ja tämän vuoksi tilastolliset kantoluvut poikkeavat jossain määrin tosiasiallisesta nettokannosta.

Taulukossa 1 esitetyt kantotiedot ovat tilinpidon mukaisia lukuja ja poikkeavat tämän vuoksi muiden taulukoiden kantoluvuista.

Veronkantotilastoissa ei ole voitu ottaa huomioon käytännön verotusmenettelyn vaikutusta veronkantoa laskettaessa. Lähinnä tämä koskee tapauksia, joissa tuontitavaraa käytetään vientitavaran valmistukseen ja tähän perustuvaa tuontiverovapautta ei toteuteta tuonnin yhteydessä vaan vasta viennin tapahduttua.

Veronkantotilastoissa tuonti esitetään jaoteltuna veronalaiseen ja verottomaan tuontiin. Veronalainen tuonti tarkoittaa tuontia, josta on kannettu tullia tai muuta veroa. Veroton tuonti tarkoittaa ao. verolain perusteella verotonta tuontia. Tavaralla ollessa tulliton tulliverolain nojalla ei siitä yleensä kanneta muitakaan veroja, vaikka kantotilastossa tämä vapausperuste esiintyykin vain tuontitullin kohdalla.

Tavaralla ollessa tulliton useamman vaihtoehtoisen perusteen nojalla (esim. e-vapaa tai Efta-vapaa) tilastoitu vapausperuste on määräytynyt tavaranhaltijan tullausilmoituksessaan käyttämän perusteen nojalla. Mikäli tavara kuitenkin on ollut suoraan tullitariffin perusteella tulliton (yleinen tulli = vapaa) vapausperusteeksi on tilastoitu tämä vapaus vaikka tavarasta olisikin esitetty tullittomuuteen oikeuttava tavaratodistus. Kuitenkin tavaralla ollessa tulliton suoraan tulliverolain nojalla, vapausperusteeksi on aina tilastoitu kyseinen tulliverolain kohta.

Vapaakauppasopimuskohtelu tarkoittaa tullikohtelua, jossa tavaratodistuksen perusteella sovelletaan yleistä tullia alemmaa tullia tai tullittomuutta. Vapaakauppasopimuskohtelun alaiseen tuon-

## XI SKATTEUPPBÖRDSSTATISTIK

### Principerna för uppgörande av statistiken

Statistiken över skatteuppbörd ger uppgifter om importerade varors beskattning vid införseln. Statistiken publiceras som årsstatistik.

Databasen i skatteuppbördsstatistiken är i stort sett densamma som i importvarustatistiken. Uppgifterna om införseln via tullager baserar sig dock på förtullningar från tullager vid vilken tidpunkt även beskattningen sker.

Uppgifterna om skatteuppbörd baserar sig på vid förtullningen givna förtullningsbeslut. Eventuella ändringar i förtullningsbesluten (tilläggsuppbörd eller restitution) som gjorts efteråt har i regel lämnats obeaktade och därför avviker de statistiska siffrorna i någon mån från den faktiska nettouppbörden.

Uppgifterna om uppbörd i tabell 1 är baserade på bokföringen och avviker därför från uppbörds-siffrorna i andra tabeller.

Det har inte varit möjligt att i statistiken över skatteuppbörd beakta den verkan det praktiska skatteförfarandet har vid beräkandet av den slutliga och faktiska skatteuppbörden. Närmast gäller detta sådana fall, där importvaror används för tillverkning av exportvaror och den härpå baserade skattefriheten inte genomförs vid införseln utan först efter utförseln.

Införseln har i statistiken över skatteuppbörd uppdelats i skattebelagd och skattefri införsel. Skattebelagd införsel avser införsel för vilken utgått tull eller annan skatt. Skattefri införsel avser införsel som är skattefri enligt vederbörande skattelag. Om en vara är tullfri enligt tullskattelagen är den vanligen också befriad från andra skatter, även om denna befrielsegrund endast uppträder i statistiken över importtull.

Då det finns flera alternativa grunder till tullfrihet för en vara (t.ex. e-fri eller Efta-fri) anges i statistiken såsom befrielsegrund den grund som varuhavaren har anmält i tulldeklarationen. Om varan emellertid är tullfri direkt enligt tulltariffen (allmän tull = fri), utgör denna grund den statistiska befrielsegrund, om också ett varucertifikat som berättigar till tullfrihet har företetts. Om varan emellertid är tullfri direkt enligt tullskattelagen, baserar sig den statistiska befrielsegrund alltid på ifrågavarande lagrum.

Frihandelsavtalsbehandling avser tullbehandling där man på basen av varucertifikat tillämpar en lägre tullsats än den allmänna tullen eller tullfrihet. Införseln enligt frihandelsavtalsbehandling

tiin sisältyy myös yleistä teollisuustullia alemmalla vapaakauppasopimuksiin perustuvalla teollisuustullilla tapahtuva tuonti.

Yleinen tullikohtelu sisältää yleisen tullen lisäksi, ellei toisin esitetä, yleisen teollisuustullin (e- ja t-tullit) mukaisen tuonnin ja yleinen tullivapaa tuonti tullittoman tuonnin tullitariffin, tulliverolain sekä teollisuustullin mukaan.

Liikevaihtoveron kannossa ei ole otettu huomioon vähennyksenä liikevaihtoverolain 28 §:n mukaisia alkutuotevähennykseen perustuvia liikevaihtoveron palautuksia.

Veronkantotilastoissa tuonnin arvo tarkoittaa tavaran tullausarvoa eli sen kauppaa-arvoa tuontipaikalla Suomessa (CIF). Arvoon ei sisälly mitään maahantuonnin yhteydessä kannettavia veroja.

Insidensi tarkoittaa kannon suhdetta arvoon, joko koko arvoon tai veronalaiseen arvoon.

Tavaraluokituksina käytetään taulukoissa 5 ja 6 tavaran käytön mukaista luokitusta, taulukossa 3 Tulliyhteistyöneuvoston nimikkeistöä (CCCN) ja taulukossa 7 Harmonoitua nimikkeistöä (HS).

Taulukossa 8 maa tarkoittaa tavaran alkuperämaata. Taulukossa esitetään vain ne maat, joista tuonti oli vähintään 1 milj. mk.

### Tulli- ja tuontimaksukohtelut

Yleinen tulli- ja tuontimaksukohtelu: Tullitariffilaki, Tuontimaksulaki, Tulliverolaki.

### Vapaakauppasopimuskohtelu

Efta-kohtelu: Ruotsi, Norja, Itävalta, Sveitsi, Islanti.

EEC-kohtelu: Belgia, Luxemburg, Saksan liittotasavalta, Tanska, Espanja, Ranska, Iso-Britannia, Kreikka, Irlanti, Italia, Alankomaat, Portugali, Grönlanti.

Neuvostoliitto-kohtelu.

KEVSOS-kohtelu: Bulgaria, Saksan demokraattinen tasavalta, Tšekkoslovakia, Unkari, Puola.

Kehitysmaa-kohtelu (GSP) Generalized system of preferences: BG MT RO TR YU CN IL KP MN VN sekä ulkomaankauppatilaston kehitysmaat paitsi EH NA RE SH BN IO MO NT TW GL PM AI AN BM KN PR XC XD XE FK GF CK NU XF XG XH XK.

omfattar också den införsel som enligt frihandelsavtal är berättigad till en lägre industritull än den allmänna industritullen.

Under allmän tullbehandling faller, om inte annat framställes, förutom införsel enligt allmän tull också införsel enligt allmän industritull (t- och e-tull) medan allmän tullfri införsel avser den införsel som är tullfri enligt tulltariffen eller tullskattelagen eller på grund av industritull.

Uppbördens av omsättningsskatt inbegriper inte som avdrag de s.k. primärproduktavdrag, som baserar sig på 28 § i omsättningsskattelagen.

Införselns värde i statistiken över skatteuppbörd avser varans tullvärde, dvs. dess transaktionsvärde på importorten i Finland (CIF). Värdet inbegriper inte skatter som uppbärs vid importen.

Med incidens förstås uppbördens förhållande till värdet, antingen till hela värdet eller till det skattebelagda värdet.

Varuklassificeringen baserar sig i tabellerna 5 och 6 på varornas användning, i tabell 3 på Tullsamarbetsrådets nomenklatur (CCCN) och i tabell 7 på den harmoniserade nomenklaturen (HS).

Landbegreppet i tabell 8 avser varans ursprungsland. I tabellen uppträder endast de länder, varifrån importen överstiger 1 milj. mk.

### Tull- och importavgiftsbehandling

Allmän tull- och importavgiftsbehandling: Lagen om tulltariff, Lagen om importavgifter, Tullskattelagen.

### Frihandelsavtalsbehandling

Efta-behandling: Sverige, Norge, Österrike, Schweiz, Island.

EEC-behandling: Belgien, Luxemburg, Förbundsrepubliken Tyskland, Danmark, Spanien, Frankrike, Storbritannien, Grekland, Irland, Italien, Nederländerna, Portugal, Grönland.

Sovjetunionen-behandling.

KEVSOS-behandling: Bulgarien, Tyska demokratiska republiken, Tjeckoslovakien, Ungern, Polen.

Utvecklingslands-behandling (GSP) Generalized system of preferences: BG MT RO TR YU CN IL KP MN VN samt u-länderna i utrikeshandelsstatistiken, utom EH NA RE SH BN IO MO NT TW GL PM AI AN BM KN PR XC XD XE FK GF CK NU XF XG XH XK.

**Muu tullikohtelu**

Teollisuustulli- ja teollisuustuontimaksukohtelu: t-teollisuustullit ja t-tuontimaksut, e-tullit.

Tulliverolain mukainen kohtelu: Ulkomaankauppatilastoon sisältyvä TVL:n mukainen kohtelu-tuonti.

**Annan tullbehandling**

Industritull- och industriimportavgiftsbehandling: t-industritull och t-importavgifter, e-tull.

Behandling enligt tullskattelagen: I utrikeshandelsstatistiken redovisad införsel enligt TSL.

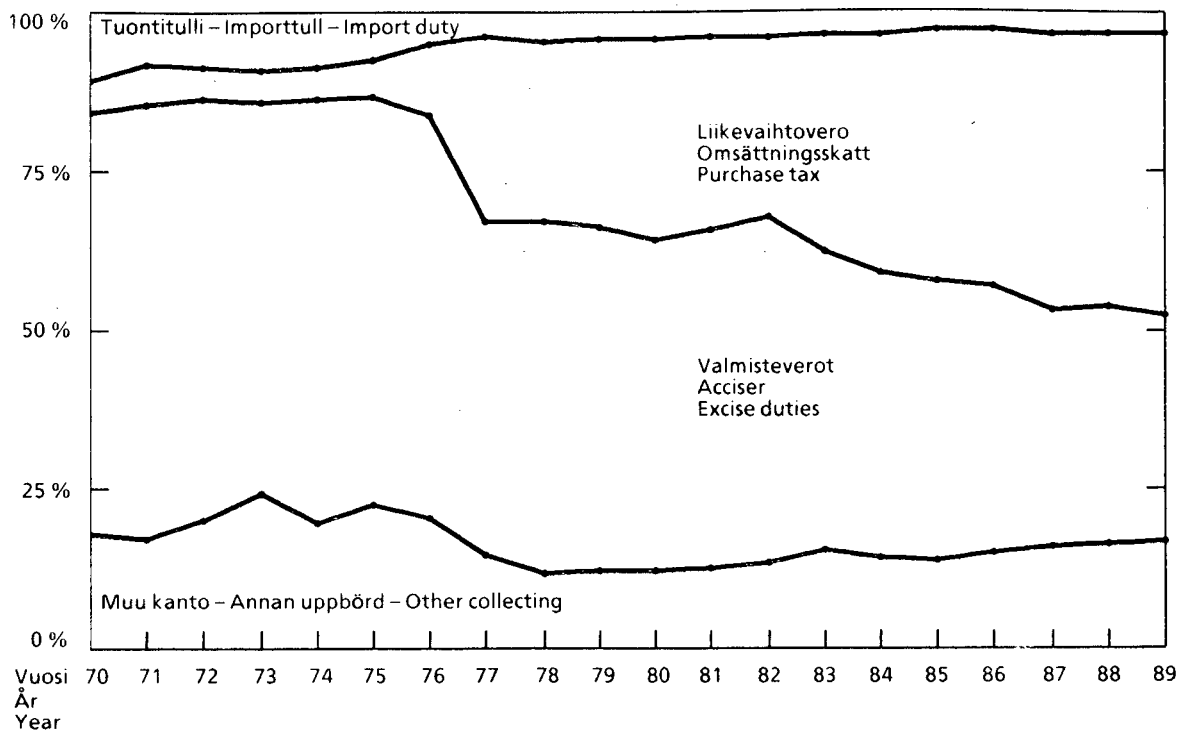
**XI 1. Tullilaitoksen kanto tilinpidon mukaan vuosina 1970 – 1989**  
**Uppbörden vid tullverket enligt räkenskaper åren 1970 – 1989**  
**Collecting in the Customs Department by accounts in 1970 – 1989**

Vuosi År Year	Tuontitulli Importtull Import duty		Liikevaihtovero Omsättnings- skatt Purchase tax		Valmisteverot Acciser Excise duties		Auto- ja moot- toripyörävero Skatt på bilar och motorcyklar Tax on autom- obiles and motor- cycles		Muu kanto Annan uppbörd Other collecting		Koko kanto Totala upp- börden Total collecting		Osuus val- tion vero- tuloista Andel av skatten till staten Share of state taxes
	milj. mk	%	milj. mk	%	milj. mk	%	milj. mk	%	milj. mk	%	milj. mk	%	
1970	296	10,7	140	5,1	1 826	66,0	313	11,3	191	6,9	2 766	100,0	29,3
1971	256	8,4	184	6,1	2 074	68,3	277	9,1	244	8,0	3 036	100,0	29,1
1972	305	8,7	172	4,9	2 321	66,2	401	11,4	308	8,8	3 507	100,0	28,4
1973	395	9,3	206	4,9	2 619	61,7	616	14,5	409	9,6	4 245	100,0	28,1
1974	399	8,6	251	5,4	3 087	66,2	469	10,1	457	9,8	4 664	100,0	25,3
1975	442	7,6	342	5,8	3 753	64,1	699	11,9	617	10,5	5 853	100,0	27,0
1976	386	5,0	880	11,5	4 820	63,0	809	10,6	754	9,9	7 649	100,0	35,3
1977	393	3,6	3 249	29,5	5 754	52,3	859	7,8	742	6,7	10 997	100,0	36,9
1978	508	4,1	3 555	28,9	6 772	55,1	875	7,1	579	4,7	12 289	100,0	39,6
1979	606	4,0	4 578	30,0	8 204	53,7	1 211	7,9	671	4,4	15 270	100,0	45,1
1980	751	4,2	5 686	31,9	9 233	51,7	1 273	7,1	903	5,1	17 846	100,0	45,2
1981	764	3,9	6 015	30,5	10 448	53,0	1 483	7,5	995	5,0	19 705	100,0	42,1
1982	844	3,8	6 399	28,5	12 202	54,4	1 747	7,8	1 238	5,5	22 429	100,0	43,0
1983	810	3,5	7 840	34,1	10 823	47,1	2 152	9,4	1 374	6,0	22 999	100,0	40,9
1984	864	3,3	9 928	37,9	11 657	44,5	2 417	9,2	1 342	5,1	26 208	100,0	39,8
1985	781	2,7	11 493	39,7	12 697	43,8	2 621	9,0	1 382	4,8	28 974	100,0	39,2
1986	856	2,7	12 628	40,2	13 191	42,0	3 253	10,4	1 479	4,7	31 407	100,0	39,2
1987	1 028	3,2	14 125	43,7	12 033	37,3	3 684	11,4	1 428	4,4	32 297	100,0	37,1
1988	1 301	3,5	16 214	43,0	13 940	37,0	4 600	12,2	1 646	4,4	37 701	100,0	37,0
1989	1 359	3,2	18 907	44,6	15 103	35,6	5 215	12,3	1 794	4,2	42 378	100,0	36,5

**Tärkeimpien verojen osuudet vuosina 1970 – 1989**

De viktigaste skatternas andel åren 1970 – 1989

Share of the most important taxes in 1970 – 1989



Liikevaihtoveron kanto maahantuonnin yhteydessä siirtyi myös tukkuverovelvollisten osalta tullilaitoksen tehtäväksi vuoden 1976 aikana. – Tullverket ålades att under år 1976 handha uppbörden av omsättningskatt i samband med import även för de partiskattskyldigas del.

Valmisteverojen kanto kotimaisen tuotannon osalta siirtyi tullilaitoksen tehtäväksi vuonna 1970. – Uppbörden av acciser för den inhemska produktionen har alltsedan år 1970 ankommit på tullverket.

### XI 2a. Eri tullikohteluiden osuus tuonnista vuosina 1970 – 1989

Olika tullbehandlingars andel av importen åren 1970 – 1989

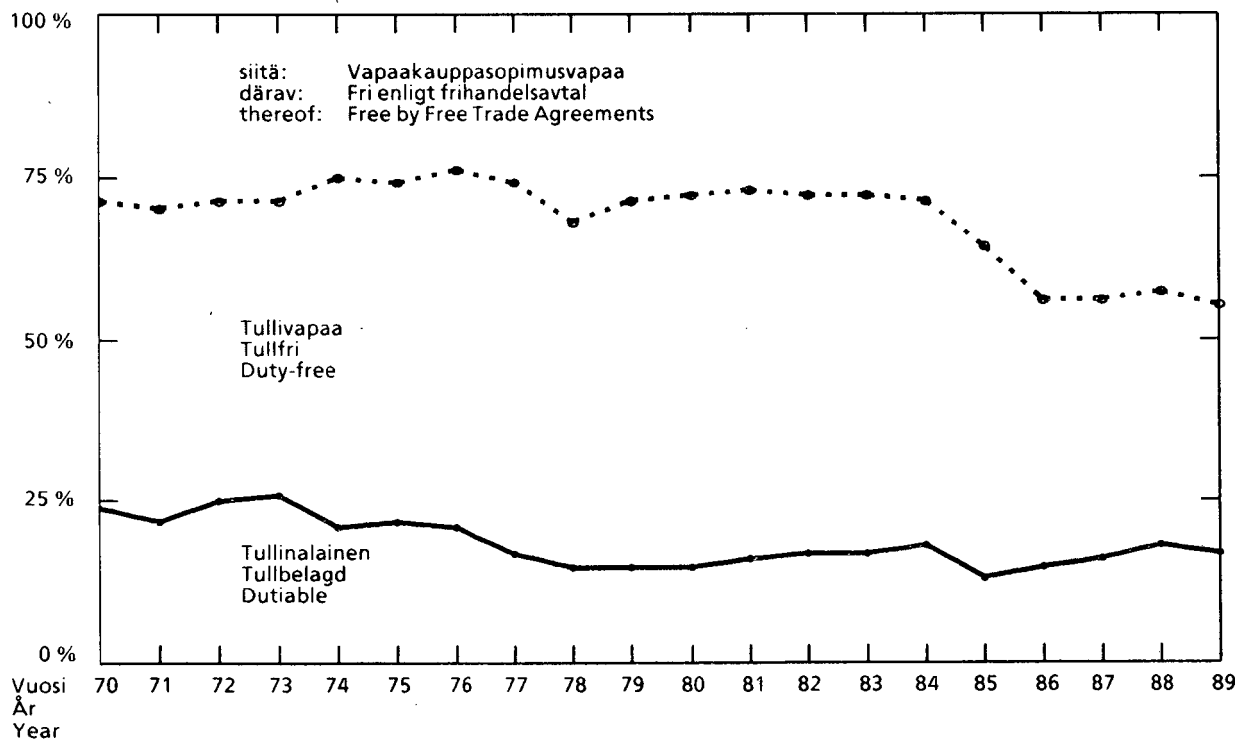
Share of different duty treatments in imports in 1970 – 1989

Vuosi År Year	Osuus koko tuonnista – Andel av totalimporten – Share of total imports %							
	Tullinalainen Tullbelagd Dutiable	Tulliton Tullfri Duty-free	Yleinen tullikohtelu Allmän tullbehandling General duty treatment		Vapaakauppasopimuskohtelu Behandling enligt frihandelsavtal Treatment by Free Trade Agreements			
			Tullinalainen Tullbelagd Dutiable	Tulliton Tullfri Duty-free	Efta- kohtelu Efta- behandling Efta- treatment	EEC-kohtelu EEC-behand- ling EEC-treat- ment	SNTL- ja KEVSOS- kohtelu SRRF- och KEVSOS- behandling USSR- and KEVSOS- treatment	GSP-kohtelu GSP-behand- ling GSP-treat- ment
1970	24	76	23	47	29	–	1	–
1971	22	78	21	48	29	–	1	–
1972	25	75	24	46	28	–	1	0
1973	26	74	26	45	27	–	1	0
1974	21	79	10	54	16	19	1	0
1975	22	78	8	52	16	22	2	0
1976	21	79	7	55	15	20	2	0
1977	17	83	8	57	13	20	2	0
1978	15	85	10	53	12	21	2	1
1979	15	85	10	56	12	19	2	1
1980	15	85	10	57	11	20	2	1
1981	16	84	11	57	10	19	2	1
1982	17	83	12	55	9	21	2	1
1983	17	83	12	55	9	21	2	1
1984	18	82	13	53	10	22	1	1
1985	13	87	13	51	8	25	2	1
1986	15	85	15	41	10	31	2	1
1987	16	84	16	40	10	31	2	1
1988	18	82	17	39	13	28	2	1
1989	17	83	17	38	13	29	2	1

### Tullivapaan tuonnin osuus vuosina 1970 – 1989

Den tullfria importens andel åren 1970 – 1989

Share of duty-free imports in 1970 – 1989



## XI 2b. Tuonti tullikohtelun mukaan vuosina 1970 – 1989

Importen enligt tullbehandling åren 1970 – 1989

Imports by duty treatment in 1970 – 1989

Vuosi År Year	Koko tuonti - Totalimport - Total imports					Yleinen tullikohtelu - Allmän tullbehandling - General duty treatment			
	Tullin- alainen Tullbelagd Dutiable	Tulliton <sup>1)</sup> Tullfri Duty-free	Tullinkanto Tulluppbörd Collected duties	A <sup>2)</sup> Insidenssi Incidence	B <sup>3)</sup> Insidenssi Incidence	Tullin- alainen Tullbelagd Dutiable	Tulliton Tullfri Duty-free	Tullinkanto Tulluppbörd Collected duties	Insidenssi Incidence
	milj. mk	milj. mk	milj. mk	%	%	milj. mk	milj. mk	milj. mk	%
1970	2 566	8 061	305,2	2,8	11,9	2 454	5 034	299,7	12,2
1971	2 479	8 783	278,7	2,5	11,2	2 408	5 433	275,2	11,4
1972	3 136	9 399	339,1	2,7	10,8	3 029	5 780	333,9	11,0
1973	4 198	11 642	426,4	2,7	10,2	4 083	7 169	420,9	10,3
1974	5 204	19 393	422,4	1,7	8,1	2 342	13 241	224,4	9,6
1975	5 910	20 679	449,2	1,7	7,6	2 118	13 812	227,4	10,7
1976	5 887	21 755	400,0	1,4	6,8	2 054	15 233	216,2	10,5
1977	5 078	24 601	400,2	1,3	7,9	2 275	16 819	241,5	10,6
1978	4 896	27 336	569,7	1,8	11,6	3 304	17 190	431,0	13,0
1979	6 536	37 423	679,1	1,5	10,4	4 382	24 547	528,1	12,1
1980	8 572	48 444	821,1	1,4	9,6	5 789	32 436	630,9	10,9
1981	9 630	51 935	810,1	1,3	8,4	6 911	35 240	667,5	9,7
1982	10 649	53 821	878,1	1,4	8,2	7 600	35 811	721,2	9,5
1983	12 252	59 815	835,5	1,2	6,8	8 598	39 390	720,5	8,4
1984	13 737	62 156	896,7	1,2	6,5	9 642	40 108	768,1	8,0
1985	10 703	70 536	802,8	1,0	7,5	10 393	41 157	791,9	7,6
1986	11 863	65 415	894,9	1,2	7,5	11 533	32 016	878,6	7,6
1987	14 242	72 099	1 145,3	1,3	8,0	13 785	34 236	1 119,7	8,1
1988	15 905	73 050	1 301,3	1,5	8,2	15 425	34 481	1 278,8	8,3
1989	18 516	87 296	1 429,6	1,4	7,7	18 293	39 594	1 413,8	7,7

1) Tullittoman tuonnin arvoon ei sisälly vuosina 1968 – 1979 se tulliton tuonti, joka oli tuontimaksunalaista tai tuontimaksutonta. - Värdet av den tullfria importen innehåller inte för åren 1968 – 1979 den tullfria import som var belagd med importavgift eller fri från importavgift. - Value of duty-free imports do not include in 1968 – 1979 duty-free imports liable to import levy or free of import levy.

2) Kannon suhde koko tuontiin - Uppbörden i förhållande till totalimporten - Relation of collected duties to total imports.

3) Kannon suhde tullinalaiseen tuontiin - Uppbörden i förhållande till den tullbelagda importen - Relation of collected duties to dutiable imports.



## XI 2b. (Jatk. – Forts. – Cont. 1989)

Vuosi År Year	Efta-kohtelu – Efta-behandling – Efta-treatment					EEC-kohtelu – EEC-behandling – EEC-treatment					
	Tuonti Efta- maista Importen från Efta- länderna Imports from Efta- countries milj. mk	Kohtelunalainen tuonti Importen enligt behandling Imports by treatment				Insidenssi Incidents Incidence %	Tuonti EEC- maista / Importen från EEC- länderna Imports from EEC- countries milj. mk	Kohtelunalainen tuonti Importen enligt behandling Imports by treatment			
Tullin- alainen Tullbelagd Dutiable milj. mk	Tulliton Tullfri Duty-free milj. mk	Tullin- kanto Tull- uppbörd Collected duties milj. mk			Tullin- alainen Tullbelagd Dutiable milj. mk		Tulliton Tullfri Duty-free milj. mk	Tullin- kanto Tull- uppbörd Collected duties milj. mk			
1970	4 332	101	2 936	5,0	4,9	2 977	–	–	–	–	
1971	4 778	56	3 254	2,7	4,8	3 090	–	–	–	–	
1972	5 230	76	3 493	3,7	4,8	3 602	–	–	–	–	
1973	6 448	64	4 263	3,1	4,8	4 566	–	–	–	–	
1974	5 989	6	3 970	0,2	2,4	9 394	2 855	1 817	197,8	6,9	
1975	6 362	8	4 285	0,4	5,0	10 331	3 668	2 109	210,9	5,7	
1976	6 630	4	4 082	0,2	5,6	9 914	3 615	1 976	166,9	4,6	
1977	6 417	4	3 852	0,3	6,7	10 581	2 613	3 412	141,4	5,4	
1978	6 824	8	4 170	0,6	7,0	11 535	1 401	5 301	118,1	8,4	
1979	8 872	11	5 362	0,7	6,5	15 222	1 830	6 738	123,2	6,7	
1980	10 238	13	6 239	0,8	6,3	19 460	2 390	8 822	153,0	6,4	
1981	10 650	15	5 975	0,8	4,9	20 029	2 233	9 445	110,6	5,0	
1982	11 552	20	6 014	1,1	5,5	21 514	2 578	10 671	128,6	5,0	
1983	12 498	25	6 756	1,1	4,1	24 184	3 096	12 141	93,1	3,0	
1984	13 594	28	7 415	1,2	4,2	26 704	3 506	12 969	106,4	3,0	
1985	14 725	34	6 726	1,2	3,5	30 188	104	20 470	3,3	3,2	
1986	15 123	36	7 367	1,0	2,7	33 616	294	23 493	15,4	5,2	
1987	16 343	38	8 574	0,9	2,4	38 691	419	26 238	24,7	5,9	
1988	16 755	37	11 138	1,0	2,7	38 353	443	24 418	21,5	4,9	
1989	20 073	43	13 378	1,1	2,5	46 960	179	30 819	14,7	8,2	

## XI 2b. (Jatk. - Forts. - Cont. 1989)

Vuosi År Year	SNTL- ja KEVSOS-kohtelu SRRF- och KEVSOS-behandling USSR- and KEVSOS-treatment					GSP-kohtelu GSP-behandling GSP-treatment	
	Tuonti SNTL:sta ja KEVSOS-maista Importen från SRRF och KEVSOS- länderna Imports from USSR and KEVSOS- countries milj. mk	Kohtelunalainen tuonti Importen enligt behandling Imports by treatment			Insidenssi Incidens Incidence %	Tuonti GSP- maista Importen från GSP-länderna Imports by GSP-countries milj. mk	GSP:n mukaan tulliton tuonti Tullfri import enligt GSP Imports, duty- free by GSP milj. mk
		Tullinalainen Tullbelagd Dutiable milj. mk	Tulliton Tullfri Duty-free milj. mk	Tullinkanto Tulluppbörd Collected duties milj. mk			
1970	1 388	11	90	0,5	5,0	-	-
1971	1 645	16	96	0,8	5,0	-	-
1972	1 574	31	116	1,6	5,0	894	12
1973	2 069	50	175	2,5	5,0	1 182	37
1974	4 678	1	276	0,1	5,0	2 243	91
1975	4 952	116	411	10,6	9,2	2 605	62
1976	5 694	213	384	16,6	7,8	2 887	81
1977	6 500	185	391	17,0	9,2	3 434	127
1978	6 599	184	494	19,9	10,9	3 364	181
1979	10 167	314	509	27,1	8,6	5 213	267
1980	14 140	380	631	36,5	9,6	7 591	316
1981	16 714	407	825	28,0	6,9	6 222	441
1982	17 812	388	742	23,7	6,1	5 203	574
1983	20 472	417	819	15,3	3,7	4 871	698
1984	19 936	370	796	14,1	3,8	5 180	857
1985	19 275	5	1 424	0,2	3,9	6 204	748
1986	13 390	0	1 716	0,0	43,8	5 362	824
1987	13 747	-	2 080	-	-	5 097	970
1988	13 325	0	1 969	0,0	65,6	5 812	1 043
1989	14 824	0	2 188	0,0	13,1	6 615	1 316

**XI 2c. Tuontimaksunalainen tuonti vuosina 1970 – 1989**  
**Importen belagd med importavgift åren 1970 – 1989**  
**Imports liable to import levy in 1970 – 1989**

Vuosi År Year	Tuontimaksunalainen Belagd med importavgift Liable to import levy milj. mk	Tuontimaksuton Fri från importavgift Free from import levy milj. mk	Tuontimaksun kanto Uppbörd av importavgift Collected import levy milj. mk
1970	343	102	154,8
1971	368	104	150,1
1972	470	101	160,5
1973	568	191	170,4
1974	741	328	151,3
1975	1 046	367	204,4
1976	754	136	174,6
1977	822	160	220,6
1978	17	88	17,9
1979	25	238	24,2
1980	118	340	35,6
1981	197	435	103,5
1982	571	343	301,7
1983	28	115	16,3
1984	38	154	16,8
1985	42	172	17,5
1986	57	164	22,5
1987	83	121	132,2
1988	108	139	120,9
1989	153	90	128,2

Osa tuontimaksuista muutettiin vuonna 1978 tulleiksi ja valmisteveroiksi – En del av importavgifterna ändrades år 1978 till tullar och acciser – A part of import levies have been changed to import duties and excise duties in 1978.

Tavaran ollessa sekä tullinalaista että tuontimaksunalaista sen tuonnin arvo sisältyy vuosina 1968 – 1979 tullinalaisen tuonnin arvoon (ei tuontimaksunalaisen tuonnin arvoon) – Om varan är belagd med såväl tull som importavgift, ingår under åren 1968 – 1979 importvärdet i värdet av den tullbelagda importen (inte i värdet av den med importavgift belagda importen) – Goods liable to import duty and import levy are included in dutiable import value in 1968 – 1979 (not in import value liable to import levy).

**XI 3. Tuonti CCCN-ryhmittäin tullikohtelun mukaan vuosina 1966 – 1989**  
**Importen enligt CCCN-kapitel och enligt tullbehandling åren 1966 – 1989**  
**Imports by CCCN-chapters and by duty treatment in 1966 – 1989**

Vuosi År Year	Tullinalainen tuonti – Tullbelagd import – Dutiable imports						Tulliton tuonti – Tullfri import – Duty-free imports			
	Yleisen tullin mukaan Enligt allmän tull By general duty			Vapaakauppasopimusten mukaan Enligt frihandelsavtal By Free Trade Agreements			Yleisen tullin mukaan Enligt allmän tull By general duty		Vapaakauppasopimusten mukaan Enligt frihandelsavtal By Free Trade Agreements	
	Arvo Värde Value milj. mk	Osuus <sup>1)</sup> Andel Share %	Insidenssi Incidens Incidence %	Arvo Värde Value milj. mk	Osuus <sup>1)</sup> Andel Share %	Insidenssi Incidens Incidence %	Arvo Värde Value milj. mk	Osuus <sup>1)</sup> Andel Share %	Arvo Värde Value milj. mk	Osuus <sup>1)</sup> Andel Share %
<b>Elintarvikkeet – Livsmedel – Foods (CCCN 1 – 24)</b>										
1966 – 1970	1 383	50,2	82,0	58	2,1	4,6	1 092	39,6	224	8,1
1971 – 1975	1 957	45,5	15,3	79	1,8	7,3	1 543	35,8	738	16,9
1976 – 1980	4 154	29,8	18,1	90	0,6	7,0	7 873	56,4	1 847	13,2
1981 – 1985	11 284	44,7	10,8	193	0,8	8,0	9 230	36,5	4 555	18,0
1986 – 1989	10 775	46,7	11,9	383	1,7	8,3	6 730	29,1	5 207	22,5
<b>Tuontimaksunalainen tuonti – Importen belagd med importavgift – Imports liable to import levy</b>										
1966 – 1970	1 508			1			389		9	
1971 – 1975	3 173			21			1 037		54	
1976 – 1980	1 710			25			917		44	
1981 – 1985	812			64			1 218		–	
1986 – 1989	232			168			512		1	
<b>Tuontimaksuton tuonti – Importen fri från importavgift – Imports free from import levy</b>										
<b>Kivennäisaineet ml. polttoaineet – Mineraliska ämnen inkl. bränslen – Mineral products incl. fuels (CCCN 25 – 27)</b>										
1966 – 1970	56	1,2	64,8	42	0,8	1,6	4 644	96,3	83	1,7
1971 – 1975	92	0,5	7,8	32	0,2	2,6	17 778	97,9	247	1,4
1976 – 1980	89	0,4	5,4	44	0,1	1,2	51 675	98,5	609	1,0
1981 – 1985	126	0,1	4,4	14	0,0	1,8	99 988	98,2	1 680	1,7
1986 – 1989	101	0,2	3,9	7	0,0	1,2	47 982	97,4	1 169	2,4
<b>Kemialliset aineet ja tuotteet – Kemiska ämnen och produkter – Chemical materials and products (CCCN 28 – 38)</b>										
1966 – 1970	278	9,6	13,7	105	3,6	3,2	2 247	77,2	280	9,6
1971 – 1975	360	5,5	9,5	207	3,2	5,5	5 132	78,6	832	12,7
1976 – 1980	398	3,0	8,5	334	2,5	4,7	10 304	78,2	2 149	16,3
1981 – 1985	872	3,5	5,6	218	0,9	4,0	19 646	79,0	4 139	16,6
1986 – 1989	858	3,1	5,5	15	0,1	3,5	21 013	75,8	5 844	21,1
<b>Muovi-, kumi- ja nahkatuotteet – Plast-, gummi- och läderprodukter – Plastic, rubber and leather products (CCCN 39 – 43)</b>										
1966 – 1970	315	14,5	23,8	191	8,8	5,6	1 155	53,1	514	23,6
1971 – 1975	626	12,1	15,4	292	5,6	13,0	2 566	49,4	1 710	32,9
1976 – 1980	862	7,8	14,7	1 401	12,6	9,2	5 703	51,4	3 132	28,2
1981 – 1985	1 417	7,1	14,6	2 348	11,7	4,4	10 073	50,3	6 190	30,9
1986 – 1989	1 783	7,5	15,1	144	0,6	12,3	10 761	45,0	11 233	47,0
<b>Puu- ja paperituotteet – Trä- och pappersprodukter – Wood and paper products (CCCN 44 – 49)</b>										
1966 – 1970	105	9,1	15,0	54	4,7	2,6	858	74,1	141	12,1
1971 – 1975	173	5,8	9,0	84	2,8	1,9	2 139	72,0	575	19,4
1976 – 1980	211	4,0	9,0	92	1,8	2,1	3 510	66,9	1 431	27,3
1981 – 1985	303	2,6	6,9	25	0,2	2,0	7 644	65,0	3 789	32,2
1986 – 1989	530	4,0	4,8	28	0,2	1,7	7 271	54,2	5 588	41,6
<b>Tekstiili- ja vaateustavarat – Textil- och beklädnadsvaror – Textiles and garments (CCCN 50 – 67)</b>										
1966 – 1970	899	29,6	24,5	343	11,3	5,0	744	24,5	1 053	34,6
1971 – 1975	1 324	19,3	21,0	535	7,8	13,3	1 401	20,4	3 606	52,5
1976 – 1980	1 456	11,8	24,1	2 020	16,1	12,0	3 204	25,5	5 886	46,6
1981 – 1985	2 872	13,0	23,3	2 752	12,5	6,5	4 161	18,9	12 274	55,6
1986 – 1989	4 013	15,9	26,6	62	0,2	13,4	2 440	9,7	18 658	74,1

<sup>1)</sup> Osuus tavararyhmien tuonnista – Andel av varugruppens import – Share of imports of goods category

## XI 3. (Jatk. – Forts. – Cont. 1989)

Vuosi År Year	Tullinalainen tuonti – Tullbelagd import – Dutiable imports						Tulliton tuonti – Tullfri import – Duty-free imports			
	Yleisen tullin mukaan Enligt allmän tull By general duty			Vapaakauppasopimusten mukaan Enligt frihandelsavtal By Free Trade Agreements			Yleisen tullin mukaan Enligt allmän tull By general duty		Vapaakauppasopimusten mukaan Enligt frihandelsavtal By Free Trade Agreements	
	Arvo Värde Value milj. mk	Osuus <sup>1)</sup> Andel Share %	Insidenssi Incidens Incidence %	Arvo Värde Value milj. mk	Osuus <sup>1)</sup> Andel Share %	Insidenssi Incidens Incidence %	Arvo Värde Value milj. mk	Osuus <sup>1)</sup> Andel Share %	Arvo Värde Value milj. mk	Osuus <sup>1)</sup> Andel Share %
<b>Kivennäisainetuotteet – Produkter av mineraliska ämnen – Products of mineral matters (CCCN 68 – 71)</b>										
1966 – 1970	139	25,1	20,3	47	8,4	3,4	222	40,1	146	26,4
1971 – 1975	198	15,7	11,8	118	9,4	8,4	502	39,9	441	35,0
1976 – 1980	175	6,1	12,7	269	9,4	6,7	1 014	35,6	1 392	48,9
1981 – 1985	290	5,7	12,5	287	5,7	5,1	1 838	36,4	2 641	52,2
1986 – 1989	393	6,7	10,7	50	0,9	5,9	1 632	27,8	3 792	64,6
<b>Metallit ja metallituotteet – Metaller och metallprodukter – Metals and metal products (CCCN 72 – 83)</b>										
1966 – 1970	1 028	21,7	9,7	441	9,3	2,0	2 230	47,0	1 040	22,0
1971 – 1975	1 362	13,4	7,6	1 076	10,6	4,6	4 320	42,5	3 405	33,5
1976 – 1980	828	5,2	6,9	1 354	8,4	3,2	7 154	44,6	6 704	41,8
1981 – 1985	1 168	4,4	6,8	1 126	4,2	2,1	12 095	45,4	12 234	46,0
1986 – 1989	1 307	4,3	6,5	140	0,5	3,7	12 611	41,4	16 407	53,9
<b>Koneet ja laitteet – Maskiner och apparater – Machines and equipments (CCCN 84 – 85)</b>										
1966 – 1970	2 226	32,0	11,1	638	9,2	2,0	2 030	29,2	2 055	29,6
1971 – 1975	3 812	20,6	8,4	2 064	11,2	7,6	5 309	28,7	7 301	39,5
1976 – 1980	4 728	13,5	7,1	5 090	14,4	5,6	8 390	23,7	17 182	48,4
1981 – 1985	2 254	18,4	5,2	4 995	7,4	3,2	14 671	22,0	34 874	52,2
1986 – 1989	21 381	23,9	4,5	322	0,4	2,4	15 616	17,4	52 298	58,4
<b>Kuljetusvälineet – Transportmedel – Transport vehicles (CCCN 86 – 89)</b>										
1966 – 1970	1 789	39,4	11,6	780	17,2	3,8	1 010	22,3	956	21,1
1971 – 1975	2 574	24,5	7,9	1 533	14,6	4,4	3 002	28,5	3 402	32,4
1976 – 1980	2 644	14,1	7,7	1 521	8,1	3,1	5 602	29,8	9 001	48,0
1981 – 1985	6 772	20,0	6,4	974	2,9	3,0	8 805	26,1	17 218	51,0
1986 – 1989	11 673	24,5	3,2	275	0,6	1,6	9 141	19,2	26 468	55,7
<b>Muut tavarat – Andra varor – Other articles (CCCN 90 – 99)</b>										
1966 – 1970	654	39,6	12,2	146	8,9	2,1	450	27,3	401	24,2
1971 – 1975	1 335	33,5	7,0	535	13,4	3,9	803	20,1	1 316	33,0
1976 – 1980	2 199	28,1	5,9	917	11,8	3,6	1 472	18,9	3 222	41,2
1981 – 1985	5 787	33,6	5,0	901	5,2	2,2	3 572	20,8	6 944	40,4
1986 – 1989	6 222	27,9	2,3	64	0,3	2,1	5 125	23,0	10 868	48,8

**XI 4. Tuontiverojen kanto verolajien mukaan vuonna 1989**  
**Uppbörden av importskatter enligt skatteslag år 1989**  
**Collecting of import taxes by kinds of tax in 1989**

Verolaji Skatteslag Kind of tax	Veronalainen tuonti Skattepliktig import Taxable imports milj. mk	Veroton tuonti Skattefri import Tax-free imports milj. mk	Veronkanto Skatteuppbörd Collected taxes milj. mk	Insidenssi Incidence %
<b>Tuontitulli – Importtull</b>	<b>18 516</b>	<b>87 296</b>	<b>1 429,6</b>	<b>7,7</b>
Yleinen tullikohtelu – Allmän tullbehandling	17 919	33 071	1 395,6	7,8
Yleinen t-teollisuustullikohtelu – Allmän t-industritullbehandling	37	754	3,6	9,7
Yleinen e-tullikohtelu – Allmän e-tullbehandling	337	657	14,6	4,3
Efta-kohtelu – Efta-behandling	43	13 378	1,1	2,5
EEC-kohtelu – EEC-behandling	179	30 819	14,7	8,2
SNTL-kohtelu – SSRF-behandling	0	931	0,0	13,1
KEVSOS/Bulgaria-kohtelu – KEVSOS/Bulgarien-behandling		38		
KEVSOS/Tsekkoslovakia-kohtelu – KEVSOS/Tjeckoslovakiens-behandling		380		
KEVSOS/DDR-kohtelu – KEVSOS /DDR-behandling		355		
KEVSOS/Unkari-kohtelu – KEVSOS/Ungern-behandling		262		
KEVSOS/Puola-kohtelu – KEVSOS/Polen-behandling		222		
GSP-kohtelu – GSP-behandling		1 316		
TVL 17 § ja 19 §; jalostettavaksi – TSL 17 § och 19 §; för förädling		1 236		
TVL 17 § ja 19 §; korjattavaksi – TSL 17 § och 19 §; för reparation		652		
TVL 19 §; muu vientietu – TSL 19 §; annan exportförmån		259		
TVL 20 §; alusrakennusetu – TSL 20 §; fartygsbyggnadsförmån		903		
Muu TVL:n mukainen kohtelu – Annan förmån enligt TSL	0	2 063	0,0	0,6
<b>Tasausvero – Utjämningskatt</b>	<b>57 338</b>	<sup>1)</sup> <b>27 058</b>	<b>1 119,5</b>	<b>2,0</b>
TSV 5 § – UTJSK 5 §		7 051		
TVS 6 § – UTJSK 6 §		19 788		
UNESCO		218		
<b>Tuontimaksu – Importavgift</b>	<b>153</b>	<b>90</b>	<b>128,2</b>	<b>83,6</b>
<b>Liikevaihtovero – Omsättningskatt</b>	<b>90 289</b>	<sup>1)</sup> <b>13 984</b>	<b>19 222,6</b>	<b>21,3</b>
LVV 2 § – OMS 2 §		20		
LVV 3 § – OMS 3 §		8 261		
LVV 4 § – OMS 4 §		3 628		
LVV 5 § – OMS 5 §		0		
LVV 26 § – OMS 26 §		2 075		
<b>Valmisteverot – Acciser</b>	<b>1 129</b>	..	<b>594,0</b>	<b>52,6</b>
Valkuaisvero – Proteinaccis	177	..	29,6	16,7
Makeisvero – Sötsaksaccis	283	..	54,5	19,3
Ravintorasvaverot – Accis på ätbara fetter	14	..	7,4	51,6
Lannoitevero – Accis på gödselmedel	27	..	1,5	5,5
Elintarvikkeiden valmisteverot – Accis på livsmedelsprodukter	776	..	210,7	27,2
Polttoainevero – Bränsleaccis	<sup>2)</sup> 100	..	146,0	145,8
Sokeriverot – Sockeraccis	1	..	0,0	7,0
Tupakkaverot – Tobaksaccis	23	..	69,3	303,2
Virvoitusjuomaverot – Läskedrycksaccis	33	..	12,4	37,9
Olutvero – Ölaccis	32	..	62,6	198,5
<b>Muut verot – Andra skatter</b>				
Autovero – Bilskatt	5 050	..	5 417,0	107,3
Moottoripyörävero – Motorcykelskatt	59	..	28,3	48,2
Varmuusvarastointimaksu – Säkerhetsupplagsavgift	910	..	37,2	4,1
Öljynsuojamaksu – Oljeskyddsavgift	6 762	..	25,1	0,4
Öljyjättemaksu – Oljeavfallsavgift	105	..	3,3	3,1
Kasvintarkastusmaksu – Växtkontrollavgift	229	..	2,2	1,0
<b>Yhteensä – Summa – Total</b>	<b>..</b>	<b>..</b>	<b>28 007,0</b>	<b>..</b>

<sup>1)</sup> Tulliverolain perusteella oli lisäksi tasausverotonta tuontia 1,3 mrd mk ja liikevaihtoverotonta tuontia 1,5 mrd mk. – Dessutom var på basen av tullskattelagen 1,3 mrd mk av importen fri från utjämningskatt och 1,5 mrd mk av importen fri från omsättningskatt.

<sup>2)</sup> Sisältää vain välittömästi tuonin yhteydessä verotetut polttoaineet. – Innefattar endast de bränslen som beskattats omedelbart i samband med importen.

**XI 5. Tuontiverojen kanto tavaraluokittain vuonna 1989**  
**Uppbörden av importskatter enligt varukategorier år 1989**  
**Collecting of import taxes by goods categories in 1989**

Tavaraluokka Varukategori Goods category	Tuonti Import Imports milj. mk	Kanto Uppbörd Collecting milj. mk	%	Insidenssi Incidence Incidence %
<b>Koko tuonti – Totalimport – Total imports</b>	<b>105 812</b>	<b>28 007,0</b>	<b>100,0</b>	<b>26,5</b>
<b>1 Raaka-aineet ja tuotantotarvikkeet</b>	<b>56 898</b>	<b>10 369,2</b>	<b>37,0</b>	<b>18,2</b>
11 Maa- ja metsätalouteen	876	87,5	0,3	10,0
13 Teollisuuteen	49 725	8 886,2	31,7	17,9
131 Elintarvike-, juoma- ja tupakkateollisuuteen	2 815	692,4	2,5	24,6
132 Tekstiili-, vaate- ja nahkateollisuuteen	3 251	678,1	2,4	20,9
133 Puutavarateollisuuteen	713	114,9	0,4	16,1
134 Paperi- ja graafiseen teollisuuteen	3 828	600,1	2,1	15,7
135 Kemialliseen teollisuuteen	13 405	1 601,2	5,7	11,9
136 Savi-, lasi- ja kivenjalostusteollisuuteen	528	102,5	0,4	19,4
137 Metallien perusteollisuuteen	3 760	672,5	2,4	17,9
138 Metallituote- ja koneteollisuuteen	20 700	4 274,3	15,3	20,6
139 Muuhun teollisuuteen	725	150,2	0,5	20,7
15 Rakennustoimintaan	3 549	790,8	2,8	22,3
19 Muuhun toimintaan	2 748	604,7	2,2	22,0
<b>2 Polttoaineet</b>	<b>3 160</b>	<b>702,5</b>	<b>2,5</b>	<b>22,2</b>
21 Kiinteät polttoaineet	1 254	243,9	0,9	19,5
22 Nestemäiset polttoaineet	1 251	458,5	1,6	36,7
23 Kaasumaiset polttoaineet	656	0,0	0,0	0,0
<b>3 Investointitavarat</b>	<b>20 871</b>	<b>4 175,5</b>	<b>14,9</b>	<b>20,0</b>
31 Maa- ja metsätalouteen	1 246	256,5	0,9	20,6
32 Kuljetusneuvot	4 564	740,9	2,6	16,2
33 Muut koneet ja laitteet	15 060	3 178,1	11,3	21,1
<b>4 Kulutustavarat</b>	<b>24 122</b>	<b>12 746,1</b>	<b>45,5</b>	<b>52,8</b>
41 Elintarvikkeet, juomat ja tupakka	3 151	1 279,9	4,6	40,6
42 Tekstiili- ja vaatetustavarat	4 066	1 233,2	4,4	30,3
43 Muut lyhytaikaiset kulutustavarat	5 352	1 018,9	3,6	19,0
44 Henkilöautot	5 484	7 756,9	27,7	141,4
45 Muut kestävät kulutustavarat	6 068	1 457,2	5,2	24,0
<b>5 Muut tavarat</b>	<b>762</b>	<b>13,8</b>	<b>0,0</b>	<b>1,8</b>

**XI 6. Tuontiverojen kanto tavaraluokittain verolajien mukaan vuonna 1989**  
**Uppbörden av importskatter enligt varukategorier och enligt skatteslag år 1989**  
**Collecting of import taxes by goods categories and by kinds of tax in 1989**

Tavaraluokka/verolaji Varukategori/skatteslag Goods category/tax	Tuonti Import Imports		Kanto Uppbörd Collecting		Insidens Incidents Incidence %
	milj. mk	%	milj. mk	%	
<b>Koko tuonti – Totalimport – Total imports</b>	<b>105 812</b>	<b>100,0</b>	<b>28 007,0</b>	<b>100,0</b>	<b>26,5</b>
Veronalainen					
– yleisen tullin alainen	17 919	16,9	1 395,6	5,0	7,8
– yleisen teollisuustullin alainen	374	0,4	18,2	0,1	4,9
– vapaakauppasopimustullien alainen	222	0,2	15,8	0,1	7,1
– tasausveron alainen	57 338	54,2	1 119,5	4,0	2,0
– valmisteverojen alainen	1 129	1,1	594,0	2,1	52,6
– liikevaihtoveron alainen	90 289	85,3	19 222,6	68,6	21,3
– tuontimaksun alainen	153	0,1	128,2	0,5	83,6
– muun veron alainen	13 115	12,4	5 513,2	19,7	42,0
Veroton					
– tullitariffin mukaan tulliton	33 071	31,3			
– yleisen teollisuustullin mukaan tulliton	1 411	1,3			
– vapaakauppasopimusten mukaan tulliton	47 702	45,1			
– muu tulliton	5 113	4,8			
– tasausveroton	27 058	25,6			
– liikevaihtoveroton	13 984	13,2			
– tuontimaksuton	90	0,1			
<b>1 Raaka-aineet ja tuotantotarvikkeet</b>	<b>56 898</b>	<b>100,0</b>	<b>10 369,2</b>	<b>100,0</b>	<b>18,2</b>
Veronalainen					
– yleisen tullin alainen	4 819	8,5	313,6	3,0	6,5
– yleisen teollisuustullin alainen	91	0,2	5,1	0,0	5,6
– vapaakauppasopimustullien alainen	76	0,1	4,9	0,0	6,5
– tasausveron alainen	22 587	39,7	493,3	4,8	2,2
– valmisteverojen alainen	268	0,5	86,9	0,8	32,4
– liikevaihtoveron alainen	47 269	83,1	9 368,2	90,3	19,8
– tuontimaksun alainen	62	0,1	66,7	0,6	108,4
– muun veron alainen	6 048	10,6	30,4	0,3	0,5
Veroton					
– tullitariffin mukaan tulliton	25 818	45,4			
– yleisen teollisuustullin mukaan tulliton	720	1,3			
– vapaakauppasopimusten mukaan tulliton	23 147	40,7			
– muu tulliton	2 227	3,9			
– tasausveroton	21 154	37,2			
– liikevaihtoveroton	8 949	15,7			
– tuontimaksuton	90	0,2			
<b>131 Elintarvike-, juoma- ja tupakkateollisuuteen</b>	<b>2 815</b>	<b>100,0</b>	<b>692,4</b>	<b>100,0</b>	<b>24,6</b>
Veronalainen					
– yleisen tullin alainen	901	32,0	81,0	11,7	9,0
– yleisen teollisuustullin alainen	2	0,1	0,3	0,0	15,0
– vapaakauppasopimustullien alainen	5	0,2	0,3	0,0	5,8
– tasausveron alainen	595	21,1	15,4	2,2	2,6
– valmisteverojen alainen	209	7,4	81,9	11,8	39,2
– liikevaihtoveron alainen	2 168	77,0	452,1	65,3	20,9
– tuontimaksun alainen	34	1,2	61,4	8,9	181,7

veronalainen – skattepliktig – taxable, yleisen tullin alainen – belagd med allmän tull – liable to general duty, yleisen teollisuustullin alainen – belagd med allmän industritull – liable to general Industrial Rate of Duty, vapaakauppasopimustullien alainen – belagd med tullar enligt frihandelsavtal – liable to duties of Free Trade Agreements, muun tullin alainen – belagd med andra tullar – liable to other duties, tasausveron alainen – belagd med utjämningskatt – liable to equalization tax, valmisteverojen alainen – belagd med acciser – liable to excise duties, liikevaihtoveron alainen – belagd med omsättningskatt – liable to purchase tax, muun veron alainen – belagd med andra skatter – liable to other taxes, veroton – skattefri – tax-free, tullitariffin mukaan tulliton – tullfri enligt tulltariffen – duty-free by Customs tariff, yleisen teollisuustullin mukaan tulliton – tullfri enligt allmän industritull – duty-free by general Industrial Rate of Duty, vapaakauppasopimusten mukaan tulliton – tullfri enligt frihandelsavtal – duty-free by Free Trade Agreements, muu tulliton – annan tullfri – other duty-free, tasausveroton – fri från utjämningskatt – free of equalization tax, liikevaihtoveroton – fri från omsättningskatt – free of purchase tax, tuontimaksuton – fri från importavgift – free of import levy.



## XI 6. (Jatk. – Forts. – Cont. 1989)

Tavaraluokka/verolaji Varukategori/skatteslag Goods category/tax	Tuonti Import Imports		Kanto Uppbörd Collecting		Insidenssi Incidence Incidence
	milj. mk	%	milj. mk	%	%
Veroton					
– tullitariffin mukaan tulliton	882	31,3			
– yleisen teollisuustullin mukaan tulliton	407	14,5			
– vapaakauppasopimusten mukaan tulliton	594	21,1			
– muu tulliton	23	0,8			
– tasausveroton	449	16,0			
– liikevaihtoveroton	645	22,9			
– tuontimaksuton	90	3,2			
<b>132 Tekstiili-, vaate- ja nahkateollisuuteen</b>	<b>3 251</b>	<b>100,0</b>	<b>678,1</b>	<b>100,0</b>	<b>20,9</b>
Veronalainen					
– yleisen tullin alainen	173	5,3	24,0	3,5	13,8
– vapaakauppasopimustullien alainen	7	0,2	0,4	0,1	5,8
– tasausveron alainen	1 736	53,4	29,7	4,4	1,7
– liikevaihtoveron alainen	3 146	96,8	622,7	91,8	19,8
– muun veron alainen	62	1,9	1,3	0,2	2,0
Veroton					
– tullitariffin mukaan tulliton	882	27,1			
– yleisen teollisuustullin mukaan tulliton	24	0,7			
– vapaakauppasopimusten mukaan tulliton	2 055	63,2			
– muu tulliton	110	3,4			
– tasausveroton	1 152	35,4			
– liikevaihtoveroton	53	1,6			
<b>133 Puutavateollisuuteen</b>	<b>713</b>	<b>100,0</b>	<b>114,9</b>	<b>100,0</b>	<b>16,1</b>
Veronalainen					
– yleisen tullin alainen	33	4,6	1,1	1,0	3,4
– tasausveron alainen	343	48,1	8,5	7,4	2,5
– valmisteverojen alainen	1	0,1	0,5	0,4	45,6
– liikevaihtoveron alainen	529	74,2	104,8	91,2	19,8
– muun veron alainen	29	4,1	0,0	0,0	0,1
Veroton					
– tullitariffin mukaan tulliton	400	56,1			
– vapaakauppasopimusten mukaan tulliton	272	38,1			
– muu tulliton	8	1,2			
– tasausveroton	170	23,8			
– liikevaihtoveroton	183	25,7			
<b>134 Paperi- ja graafiseen teollisuuteen</b>	<b>3 828</b>	<b>100,0</b>	<b>600,1</b>	<b>100,0</b>	<b>15,7</b>
Veronalainen					
– yleisen tullin alainen	87	2,3	4,8	0,8	5,5
– vapaakauppasopimustullien alainen	1	0,0	0,1	0,0	18,1
– tasausveron alainen	1 040	27,2	25,7	4,3	2,5
– liikevaihtoveron alainen	2 895	75,6	569,3	94,9	19,7
Veroton					
– tullitariffin mukaan tulliton	2 162	56,5			
– yleisen teollisuustullin mukaan tulliton	52	1,4			
– vapaakauppasopimusten mukaan tulliton	1 503	39,3			
– muu tulliton	24	0,6			
– tasausveroton	1 232	32,2			
– liikevaihtoveroton	924	24,1			
<b>135 Kemiälliseen teollisuuteen</b>	<b>13 405</b>	<b>100,0</b>	<b>1 601,2</b>	<b>100,0</b>	<b>11,9</b>
Veronalainen					
– yleisen tullin alainen	153	1,1	18,3	1,1	11,9
– tasausveron alainen	1 729	12,9	44,3	2,8	2,6
– valmisteverojen alainen	3	0,0	2,3	0,1	81,4
– liikevaihtoveron alainen	7 711	57,5	1 512,4	94,5	19,6
– muun veron alainen	5 630	42,0	23,9	1,5	0,4

## XI 6. (Jatk. – Forts. – Cont. 1989)

Tavaraluokka/verolaji Varukategori/skatteslag Goods category/tax	Tuonti Import Imports		Kanto Uppbörd Collecting		Insidenssi Incidents Incidence
	milj. mk	%	milj. mk	%	
Veroton					
– tullitariffin mukaan tulliton	11 697	87,3			
– yleisen teollisuustullin mukaan tulliton	70	0,5			
– vapaakauppasopimusten mukaan tulliton	1 380	10,3			
– muu tulliton	105	0,8			
– tasausveroton	5 521	41,2			
– liikevaihtoveroton	5 688	42,4			
<b>137 Metallien perusteollisuuteen</b>	<b>3 760</b>	<b>100,0</b>	<b>672,5</b>	<b>100,0</b>	<b>17,9</b>
Veronalainen					
– yleisen tullin alainen	5	0,1	0,2	0,0	4,8
– tasausveron alainen	122	3,2	3,6	0,5	3,0
– liikevaihtoveron alainen	3 415	90,8	665,5	99,0	19,5
– muun veron alainen	125	3,3	3,1	0,5	2,5
Veroton					
– tullitariffin mukaan tulliton	3 351	89,1			
– vapaakauppasopimusten mukaan tulliton	49	1,3			
– muu tulliton	354	9,4			
– tasausveroton	1 638	43,6			
– liikevaihtoveroton	289	7,7			
<b>138 Metallituote- ja koneteollisuuteen</b>	<b>20 700</b>	<b>100,0</b>	<b>4 274,3</b>	<b>100,0</b>	<b>20,6</b>
Veronalainen					
– yleisen tullin alainen	2 638	12,7	132,3	3,1	5,0
– yleisen teollisuustullin alainen	82	0,4	4,4	0,1	5,5
– vapaakauppasopimustullien alainen	50	0,2	3,4	0,1	6,7
– tasausveron alainen	11 346	54,8	219,5	5,1	1,9
– liikevaihtoveron alainen	19 746	95,4	3 914,4	91,6	19,8
– muun veron alainen	7	0,0	0,2	0,0	3,0
Veroton					
– tullitariffin mukaan tulliton	3 589	17,3			
– yleisen teollisuustullin mukaan tulliton	166	0,8			
– vapaakauppasopimusten mukaan tulliton	12 788	61,8			
– muu tulliton	1 386	6,7			
– tasausveroton	8 780	42,4			
– liikevaihtoveroton	438	2,1			
<b>15 Rakennustoimintaan</b>	<b>3 549</b>	<b>100,0</b>	<b>790,8</b>	<b>100,0</b>	<b>22,3</b>
Veronalainen					
– yleisen tullin alainen	155	4,4	14,9	1,9	9,6
– vapaakauppasopimustullien alainen	11	0,3	0,6	0,1	6,1
– tasausveron alainen	2 772	78,1	72,7	9,2	2,6
– liikevaihtoveron alainen	3 519	99,2	702,6	88,8	20,0
Veroton					
– tullitariffin mukaan tulliton	619	17,4			
– vapaakauppasopimusten mukaan tulliton	2 672	75,3			
– muu tulliton	92	2,6			
– tasausveroton	769	21,7			
– liikevaihtoveroton	22	0,6			
<b>2 Polttoaineet</b>	<b>3 160</b>	<b>100,0</b>	<b>702,5</b>	<b>100,0</b>	<b>22,2</b>
Veronalainen					
– yleisen tullin alainen	0	0,0	0,0	0,0	0,7
– valmisteverojen alainen	100	3,2	146,0	20,8	145,9
– liikevaihtoveron alainen	2 494	78,9	519,4	73,9	20,8
– muun veron alainen	1 950	61,7	37,1	5,3	1,9
Veroton					
– tullitariffin mukaan tulliton	3 148	99,6			
– vapaakauppasopimusten mukaan tulliton	6	0,2			
– muu tulliton	6	0,2			
– liikevaihtoveroton	665	21,0			

## XI 6. (Jatk. – Forts. – Cont. 1989)

Tavaraluokka/verolaji Varukategori/skatteslag Goods category/tax	Tuonti Import Imports		Kanto Uppbörd Collecting		Insidenssi Incidents Incidence
	milj. mk	%	milj. mk	%	
<b>3 Investointitavarat</b>	<b>20 871</b>	<b>100,0</b>	<b>4 175,5</b>	<b>100,0</b>	<b>20,0</b>
Veronalainen					
– yleisen tullin alainen	5 829	27,9	215,7	5,2	3,7
– yleisen teollisuustullin alainen	260	1,2	11,1	0,3	4,3
– vapaakauppasopimustullien alainen	10	0,0	0,4	0,0	3,6
– tasausveron alainen	14 870	71,2	272,0	6,5	1,8
– liikevaihtoveron alainen	18 357	88,0	3 671,4	87,9	20,0
– muun veron alainen	5	0,0	4,9	0,1	92,7
Veroton					
– tullitariffin mukaan tulliton	1 908	9,1			
– yleisen teollisuustullin mukaan tulliton	597	2,9			
– vapaakauppasopimusten mukaan tulliton	10 651	51,0			
– muu tulliton	1 615	7,7			
– tasausveroton	4 472	21,4			
– liikevaihtoveroton	2 140	10,3			
<b>31 Maa- ja metsätalouteen</b>	<b>1 246</b>	<b>100,0</b>	<b>256,5</b>	<b>100,0</b>	<b>20,6</b>
Veronalainen					
– yleisen tullin alainen	111	8,9	4,0	1,6	3,6
– tasausveron alainen	1 155	92,7	21,9	8,5	1,9
– liikevaihtoveron alainen	1 161	93,1	230,6	89,9	19,9
Veroton					
– tullitariffin mukaan tulliton	12	0,9			
– yleisen teollisuustullin mukaan tulliton	14	1,2			
– vapaakauppasopimusten mukaan tulliton	1 097	88,0			
– muu tulliton	13	1,0			
– tasausveroton	7	0,5			
– liikevaihtoveroton	77	6,2			
<b>32 Kuljetusneuvot</b>	<b>4 564</b>	<b>100,0</b>	<b>740,9</b>	<b>100,0</b>	<b>16,2</b>
Veronalainen					
– yleisen tullin alainen	1 270	27,8	69,4	9,4	5,5
– yleisen teollisuustullin alainen	10	0,2	0,8	0,1	8,0
– vapaakauppasopimustullien alainen	1	0,0	0,0	0,0	1,3
– tasausveron alainen	3 028	66,3	54,8	7,4	1,8
– liikevaihtoveron alainen	3 004	65,8	610,8	82,5	20,3
– autoveron alainen	5	0,1	4,9	0,7	92,7
Veroton					
– tullitariffin mukaan tulliton	1 152	25,2			
– vapaakauppasopimusten mukaan tulliton	1 714	37,6			
– muu tulliton	417	9,1			
– tasausveroton	267	5,8			
– liikevaihtoveroton	1 369	30,0			
<b>33 Muut koneet ja laitteet</b>	<b>15 060</b>	<b>100,0</b>	<b>3 178,1</b>	<b>100,0</b>	<b>21,1</b>
Veronalainen					
– yleisen tullin alainen	4 449	29,5	142,3	4,5	3,2
– yleisen teollisuustullin alainen	250	1,7	10,3	0,3	4,1
– vapaakauppasopimustullien alainen	9	0,1	0,4	0,0	3,9
– tasausveron alainen	10 687	71,0	195,2	6,1	1,8
– liikevaihtoveron alainen	14 192	94,2	2 830,0	89,0	19,9
Veroton					
– tullitariffin mukaan tulliton	745	4,9			
– yleisen teollisuustullin mukaan tulliton	582	3,9			
– vapaakauppasopimusten mukaan tulliton	7 840	52,1			
– muu tulliton	1 185	7,9			
– tasausveroton	4 198	27,9			
– liikevaihtoveroton	694	4,6			

## XI 6. (Jatk. – Forts. – Cont. 1989)

Tavaraluokka/verolaji Varukategori/skatteslag Goods category/tax	Tuonti Import Imports		Kanto Uppbörd Collecting		Insidenssi incidens incidence %
	milj. mk	%	milj. mk	%	
<b>4 Kulutustavarat</b>	<b>24 122</b>	<b>100,0</b>	<b>12 746,1</b>	<b>100,0</b>	<b>52,8</b>
Veronalainen					
– yleisen tullin alainen	7 264	30,1	866,1	6,8	11,9
– yleisen teollisuustullin alainen	22	0,1	1,9	0,0	8,6
– vapaakauppasopimustullien alainen	136	0,6	10,6	0,1	7,7
– tasausveron alainen	19 872	82,4	354,0	2,8	1,8
– valmisteverojen alainen	761	3,2	361,1	2,8	47,5
– liikevaihtoveron alainen	22 100	91,6	5 650,3	44,3	25,6
– tuontimaksun alainen	92	0,4	61,4	0,5	66,9
– muun veron alainen	5 112	21,2	5 440,7	42,7	106,4
Veroton					
– tullitariffin mukaan tulliton	2 099	8,7			
– yleisen teollisuustullin mukaan tulliton	95	0,4			
– vapaakauppasopimusten mukaan tulliton	13 894	57,6			
– muu tulliton	611	2,5			
– tasausveroton	1 122	4,7			
– liikevaihtoveroton	1 882	7,8			
<b>41 Elintarvikkeet, juomat ja tupakka</b>	<b>3 151</b>	<b>100,0</b>	<b>1 279,9</b>	<b>100,0</b>	<b>40,6</b>
Veronalainen					
– yleisen tullin alainen	1 497	47,5	197,4	15,4	13,2
– yleisen teollisuustullin alainen	20	0,6	1,8	0,1	9,2
– vapaakauppasopimustullien alainen	109	3,5	8,9	0,7	8,1
– tasausveron alainen	1 356	43,0	40,0	3,1	2,9
– valmisteverojen alainen	755	24,0	360,3	28,2	47,7
– liikevaihtoveron alainen	2 566	81,4	609,8	47,6	23,8
– tuontimaksun alainen	92	2,9	61,4	4,8	66,9
– muun veron alainen	7	0,2	0,2	0,0	2,7
Veroton					
– tullitariffin mukaan tulliton	263	8,3			
– yleisen teollisuustullin mukaan tulliton	44	1,4			
– vapaakauppasopimusten mukaan tulliton	1 214	38,5			
– muu tulliton	3	0,1			
– tasausveroton	158	5,0			
– liikevaihtoveroton	583	18,5			
– tuontimaksuton	1	0,0			
<b>42 Tekstiili- ja vaatetustavarat</b>	<b>4 066</b>	<b>100,0</b>	<b>1 233,2</b>	<b>100,0</b>	<b>30,3</b>
Veronalainen					
– yleisen tullin alainen	1 069	26,3	313,9	25,5	29,4
– vapaakauppasopimustullien alainen	9	0,2	0,9	0,1	10,6
– tasausveron alainen	3 992	98,2	60,2	4,9	1,5
– liikevaihtoveron alainen	4 033	99,2	858,2	69,6	21,3
Veroton					
– vapaakauppasopimusten mukaan tulliton	2 953	72,6			
– muu tulliton	35	0,9			
– tasausveroton	55	1,3			
– liikevaihtoveroton	16	0,4			
<b>43 Muut lyhytaikaiset kulutustavarat</b>	<b>5 352</b>	<b>100,0</b>	<b>1 018,9</b>	<b>100,0</b>	<b>19,0</b>
Veronalainen					
– yleisen tullin alainen	894	16,7	112,3	11,0	12,6
– yleisen teollisuustullin alainen	2	0,0	0,1	0,0	4,0
– vapaakauppasopimustullien alainen	5	0,1	0,2	0,0	4,0
– tasausveron alainen	3 673	68,6	71,1	7,0	1,9
– valmisteverojen alainen	6	0,1	0,8	0,1	12,4
– liikevaihtoveron alainen	4 130	77,2	834,4	81,9	20,2
– muun veron alainen	1	0,0	0,0	0,0	1,1

## XI 6. (Jatk. – Forts. – Cont. 1989)

Tavaruokka/verolaji Varukategori/skatteslag Goods category/tax	Tuonti Import Imports		Kanto Uppbörd Collecting		Insidenssi Incidence Incidence
	milj. mk	%	milj. mk	%	%
Veroton					
– tullitariffin mukaan tulliton	1 674	31,3			
– vapaakauppasopimusten mukaan tulliton	2 701	50,5			
– muu tulliton	76	1,4			
– tasausveroton	452	8,4			
– liikevaihtoveroton	1 195	22,3			
<b>44 Henkilöautot</b>	<b>5 484</b>	<b>100,0</b>	<b>7 756,9</b>	<b>100,0</b>	<b>141,4</b>
Veronalainen					
– yleisen tullin alainen	2 162	39,4	114,5	1,5	5,3
– vapaakauppasopimustullien alainen	8	0,1	0,1	0,0	1,3
– tasausveron alainen	5 288	96,4	95,1	1,2	1,8
– liikevaihtoveron alainen	5 386	98,2	2 135,1	27,5	39,6
– autoveron alainen	5 044	92,0	5 412,0	69,8	107,3
Veroton					
– vapaakauppasopimusten mukaan tulliton	3 118	56,9			
– muu tulliton	196	3,6			
– tasausveroton	122	2,2			
<b>45 Muut kestävät kulutustavarat</b>	<b>6 068</b>	<b>100,0</b>	<b>1 457,2</b>	<b>100,0</b>	<b>24,0</b>
Veronalainen					
– yleisen tullin alainen	1 643	27,1	128,0	8,8	7,8
– vapaakauppasopimustullien alainen	5	0,1	0,4	0,0	7,8
– tasausveron alainen	5 563	91,7	87,6	6,0	1,6
– liikevaihtoveron alainen	5 985	98,6	1 212,8	83,2	20,3
– muun veron alainen	59	1,0	28,4	1,9	48,1
Veroton					
– tullitariffin mukaan tulliton	162	2,7			
– yleisen teollisuustullin mukaan tulliton	50	0,8			
– vapaakauppasopimusten mukaan tulliton	3 907	64,4			
– muu tulliton	300	4,9			
– tasausveroton	336	5,5			
– liikevaihtoveroton	63	1,0			

## XI 7. Tuonti verolajeittain HS-ryhmien<sup>1)</sup> mukaan vuonna 1989

Importen enligt skatteslag och enligt HS-kapitel<sup>1)</sup> år 1989

Imports by kinds of tax and by HS-chapters in 1989

### a) Koko tuonti – Totalimport – Total imports

HS-ryhmä HS-kapitel HS-chapter	Tullinalainen tuonti Tullbelagd import Dutiable imports milj. mk	Tulliton tuonti Tullfri import Duty-free imports milj. mk	Kanto Uppbörd Collecting milj. mk	Insidenssi Incidens Incidence %	HS-ryhmä HS-kapitel HS-chapter	Tullinalainen tuonti Tullbelagd import Dutiable imports milj. mk	Tulliton tuonti Tullfri import Duty-free imports milj. mk	Kanto Uppbörd Collecting milj. mk	Insidenssi Incidens Incidence %
01	64	7	2,0	3,1	51	2	141	0,3	13,6
02	–	49	–	–	52	56	453	6,7	11,9
03	73	111	2,6	3,5	53	1	25	0,2	17,9
04	3	47	0,7	25,8	54	20	501	3,8	19,1
05	–	124	–	–	55	14	537	2,3	16,3
06	261	53	45,0	17,2	56	14	198	2,7	19,8
07	366	6	61,5	16,8	57	21	190	3,8	18,4
08	723	217	70,4	9,7	58	13	89	3,0	22,5
09	654	156	22,3	3,4	59	46	488	4,9	10,5
10	34	139	2,8	8,1	60	4	97	1,0	26,0
11	6	1	0,5	8,0	61	267	1 007	91,0	34,0
12	24	288	3,2	13,6	62	477	962	165,1	34,6
13	–	48	–	–	63	49	268	16,6	34,0
14	–	8	–	–	64	190	555	28,1	14,8
15	61	72	6,5	10,6	65	8	50	1,0	11,3
16	46	193	2,7	5,9	66	3	15	0,6	21,6
17	89	140	42,0	47,0	67	9	21	0,7	8,8
18	13	257	1,1	9,1	68	22	417	0,9	3,9
19	31	167	2,8	9,0	69	73	404	10,3	14,0
20	174	206	36,3	20,9	70	22	503	2,9	12,8
21	45	263	4,5	9,9	71	32	292	2,2	6,9
22	157	113	36,0	22,9	72	44	3 057	1,8	4,1
23	33	296	3,0	9,1	73	140	2 133	15,0	10,7
24	42	173	1,0	2,3	74	24	1 192	0,6	2,6
25	0	1 069	0,0	9,4	75	2	450	0,0	3,0
26	0	1 515	0,0	0,0	76	26	1 311	0,9	3,3
27	34	10 241	1,3	3,8	78	0	47	0,0	5,1
28	8	1 079	0,4	5,0	79	0	13	0,0	5,1
29	4	1 835	0,4	10,3	80	0	17	0,0	5,1
30	3	1 261	0,3	10,8	81	0	52	0,0	2,2
31	–	254	–	–	82	144	482	5,9	4,1
32	20	724	1,8	9,4	83	42	490	3,0	7,0
33	20	404	4,1	20,5	84	4 898	13 065	111,7	2,3
34	30	459	2,3	7,6	85	2 316	7 403	195,4	8,4
35	10	334	1,7	16,5	86	9	394	0,5	5,9
36	4	33	0,5	14,1	87	3 783	8 781	197,6	5,2
37	125	351	3,0	2,4	88	–	824	–	–
38	3	1 178	0,1	5,2	89	193	1 355	11,9	6,2
39	206	4 229	32,9	16,0	90	1 011	2 050	39,9	3,9
40	152	1 315	26,4	17,4	91	86	118	3,6	4,2
41	21	410	2,9	13,8	92	60	72	4,2	7,0
42	206	137	26,8	13,0	93	18	642	0,7	4,2
43	5	139	0,4	8,9	94	103	1 347	6,9	6,7
44	44	1 809	1,3	3,1	95	285	340	17,3	6,1
45	1	30	0,0	3,8	96	90	241	5,4	6,0
46	4	14	0,2	6,2	97	–	96	–	–
47	–	305	–	–					
48	88	1 257	4,6	5,2	<b>Yhteensä –</b>				
49	10	589	0,7	6,6	<b>Summa –</b>				
50	2	6	0,1	7,0	<b>Total</b>	<b>18 516</b>	<b>87 296</b>	<b>1 429,6</b>	<b>7,7</b>

<sup>1)</sup> Taulukoissa XI 7 olevien HS-ryhmien tekstit vuosijulkaisun osassa 1 sivuilla XI-XII. – Texterna till de i tabellerna XI 7 nämnda HS-kapitlen finns på sidorna XI-XII i del 1 till årspublicationen.

## XI 7. (Jatk. – Forts. – Cont. 1989)

## b) Yleinen tullikohtelu – Allmän tullbehandling – General duty treatment

HS-ryhmä HS-kapitel HS-chapter	Tullinalainen tuonti Tullbelagd import Dutiable imports milj. mk	Tulliton tuonti Tullfri import Duty-free imports milj. mk	Kanto Uppbörd Collecting milj. mk	Insidenssi incidens Incidence %	HS-ryhmä HS-kapitel HS-chapter	Tullinalainen tuonti Tullbelagd import Dutiable imports milj. mk	Tulliton tuonti Tullfri import Duty-free imports milj. mk	Kanto Uppbörd Collecting milj. mk	Insidenssi incidens Incidence %
01	64	7	2,0	3,1	51	2	29	0,2	14,9
02	–	49	–	–	52	55	49	6,7	12,1
03	73	34	2,6	3,5	53	1	6	0,2	17,9
04	3	47	0,7	25,8	54	19	228	3,8	19,4
05	–	124	–	–	55	14	127	2,3	16,7
06	261	48	45,0	17,2	56	14	6	2,7	19,9
07	366	3	61,5	16,8	57	19	15	3,6	18,5
08	723	81	70,4	9,7	58	13	2	3,0	22,7
09	654	46	22,3	3,4	59	46	8	4,8	10,5
10	34	139	2,8	8,1	60	3	11	1,0	27,3
11	6	1	0,5	8,0	61	266	16	90,7	34,1
12	24	287	3,2	13,6	62	476	15	165,0	34,6
13	–	48	–	–	63	48	16	16,5	34,2
14	–	8	–	–	64	185	3	27,7	15,0
15	61	55	6,5	10,6	65	8	1	0,9	11,5
16	46	0	2,7	5,9	66	3	0	0,6	21,7
17	87	23	41,9	47,9	67	9	0	0,7	8,8
18	13	79	1,1	9,1	68	22	143	0,9	3,9
19	6	–	1,2	20,7	69	66	63	9,7	14,7
20	170	129	36,1	21,2	70	20	129	2,8	13,9
21	44	17	4,4	10,0	71	31	98	2,2	7,0
22	105	21	29,0	27,6	72	37	2 110	1,6	4,5
23	33	296	3,0	9,1	73	134	453	14,7	11,0
24	14	173	0,8	6,0	74	24	596	0,6	2,6
25	0	1 008	0,0	9,4	75	2	444	0,0	3,0
26	0	1 515	–	–	76	26	440	0,8	3,3
27	34	9 950	1,3	3,8	78	0	44	0,0	5,1
28	8	796	0,4	5,0	79	0	12	0,0	5,1
29	4	1 799	0,4	10,3	80	0	13	0,0	5,1
30	3	1 248	0,3	10,9	81	0	51	0,0	2,2
31	–	254	–	–	82	143	8	5,9	4,1
32	19	356	1,8	9,5	83	41	14	2,9	7,1
33	19	59	4,1	21,4	84	4 882	2 433	111,2	2,3
34	30	141	2,3	7,6	85	2 306	2 073	195,0	8,5
35	10	66	1,6	16,4	86	9	201	0,5	5,9
36	4	11	0,5	14,1	87	3 774	706	197,4	5,2
37	125	176	3,0	2,4	88	–	824	–	–
38	3	1 144	0,1	5,2	89	193	1 170	11,9	6,2
39	203	2 489	32,7	16,1	90	1 010	713	39,8	3,9
40	128	271	23,7	18,6	91	86	4	3,6	4,2
41	19	161	2,7	14,6	92	60	28	4,2	7,0
42	206	1	26,8	13,0	93	17	576	0,7	4,2
43	3	65	0,4	12,4	94	103	189	6,9	6,7
44	44	1 291	1,3	3,1	95	285	11	17,3	6,1
45	1	1	0,0	3,8	96	90	4	5,4	6,0
46	4	–	0,2	6,2	97	–	96	–	–
47	–	305	–	–					
48	88	64	4,6	5,2	<b>Yhteensä –</b>				
49	10	529	0,7	6,6	<b>Summa –</b>				
50	2	0	0,1	7,0	<b>Total</b>	<b>18 293</b>	<b>39 594</b>	<b>1 413,8</b>	<b>7,7</b>

## XI 7. (Jatk. – Forts. – Cont. 1989)

## c) Efta-kohtelu – Efta-behandling – Efta-treatment

HS-ryhmä HS-kapitel HS-chapter	Tuonti Efta-maista Import från Efta-länderna Imports from Efta-countries milj. mk	Efta-kohtelu Efta-behandling Efta-treatment milj. mk	HS-ryhmä HS-kapitel HS-chapter	Tuonti Efta-maista Import från Efta-länderna Imports from Efta-countries milj. mk	Efta-kohtelu Efta-behandling Efta-treatment milj. mk
01 .....	11	–	51 .....	26	22
02 .....	9	–	52 .....	60	57
03 .....	112	76	53 .....	2	2
04 .....	4	–	54 .....	91	46
05 .....	41	–	55 .....	63	48
06 .....	4	–	56 .....	40	38
07 .....	6	0	57 .....	18	15
08 .....	10	–	58 .....	22	20
09 .....	2	–	59 .....	124	122
10 .....	14	–	60 .....	34	25
11 .....	1	–	61 .....	132	116
12 .....	10	–	62 .....	89	84
13 .....	10	–	63 .....	39	35
14 .....	0	–	64 .....	50	49
15 .....	31	8	65 .....	13	13
16 .....	119	116	66 .....	3	3
17 .....	58	57	67 .....	0	0
18 .....	111	110	68 .....	133	83
19 .....	53	51	69 .....	57	50
20 .....	36	6	70 .....	83	70
21 .....	144	134	71 .....	60	25
22 .....	28	17	72 .....	789	262
23 .....	94	–	73 .....	675	554
24 .....	29	28	74 .....	410	214
25 .....	88	0	75 .....	1	1
26 .....	642	–	76 .....	471	393
27 .....	423	44	78 .....	23	0
28 .....	208	66	79 .....	4	0
29 .....	272	6	80 .....	3	2
30 .....	349	4	81 .....	14	1
31 .....	23	–	82 .....	196	188
32 .....	185	143	83 .....	210	201
33 .....	64	53	84 .....	4 032	3 351
34 .....	159	109	85 .....	1 910	1 602
35 .....	50	45	86 .....	11	8
36 .....	15	8	87 .....	2 281	1 994
37 .....	17	11	88 .....	74	–
38 .....	188	7	89 .....	112	74
39 .....	1 243	549	90 .....	474	324
40 .....	271	206	91 .....	58	55
41 .....	51	44	92 .....	4	1
42 .....	9	8	93 .....	79	5
43 .....	24	10	94 .....	549	386
44 .....	368	296	95 .....	91	83
45 .....	9	9	96 .....	53	50
46 .....	0	0	97 .....	18	–
47 .....	100	–			
48 .....	522	511	<b>Yhteensä –</b>		
49 .....	172	14	<b>Summa –</b>		
50 .....	2	2	<b>Total .....</b>	<b>20 073</b>	<b>13 421</b>



## XI 7. (Jatk. - Forts. - Cont. 1989)

## d) EEC-kohtelu - EEC-behandling - EEC-treatment

HS-ryhmä HS-kapitel HS-chapter	Tuonti EEC-maista Import från EEC-länderna Imports from EEC-countries milj. mk	EEC-kohtelu EEC-behandling EEC-treatment		HS-ryhmä HS-kapitel HS-chapter	Tuonti EEC-maista Import från EEC-länderna Imports from EEC-countries milj. mk	EEC-kohtelu EEC-behandling EEC-treatment	
		tullinalainen tullbelagd dutiabla	tulliton tullfri duty-free			tullinalainen tullbelagd dutiabla	tulliton tullfri duty-free
		milj. mk	milj. mk			milj. mk	milj. mk
01	32	-	-	51	105	0	84
02	36	-	-	52	280	2	272
03	27	-	1	53	20	-	15
04	44	-	0	54	383	1	216
05	36	-	-	55	427	1	339
06	276	0	-	56	153	0	145
07	306	0	1	57	138	2	123
08	205	0	16	58	64	0	62
09	29	-	-	59	343	0	335
10	21	-	-	60	60	0	57
11	5	-	-	61	777	2	763
12	76	-	-	62	799	1	768
13	19	-	-	63	154	1	139
14	3	-	-	64	459	5	446
15	74	-	-	65	24	0	23
16	33	-	2	66	4	0	4
17	72	2	60	67	3	0	2
18	143	-	68	68	268	0	186
19	144	18	123	69	324	7	264
20	134	0	10	70	362	2	278
21	141	0	103	71	211	1	153
22	197	50	63	72	1346	7	438
23	228	-	-	73	1299	6	999
24	21	-	-	74	485	-	367
25	672	-	20	75	95	-	6
26	141	-	-	76	498	0	384
27	573	-	170	78	8	-	3
28	574	-	192	79	6	-	1
29	974	-	21	80	11	-	2
30	854	0	8	81	25	-	†
31	71	-	-	82	277	1	262
32	520	0	225	83	278	1	264
33	337	1	291	84	9115	16	6980
34	306	0	203	85	4416	10	3342
35	268	0	222	86	36	-	30
36	13	-	9	87	6019	9	5770
37	301	0	163	88	226	-	-
38	853	-	26	89	434	-	101
39	2613	2	1153	90	1397	1	956
40	951	24	778	91	52	0	47
41	254	2	199	92	38	0	24
42	89	0	84	93	175	0	45
43	97	2	51	94	693	0	637
44	288	-	139	95	224	0	200
45	22	-	20	96	180	0	168
46	1	0	1	97	48	-	-
47	122	-	-				
48	681	-	649				
49	342	0	44				
50	3	-	2				
				<b>Yhteensä - Summa - Total</b>	<b>46 960</b>	<b>179</b>	<b>30 819</b>

## XI 7. (Jatk. – Forts. – Cont. 1989)

## e) SNTL- ja KEVSOS-kohtelu – SRRF- och KEVSOS-behandling – USSR and KEVSOS-treatment

HS-ryhmä HS-kapitel HS-chapter	Tuonti SNTL:sta ja KEVSOS-maista Import från SRRF och KEVSOS- länderna Imports from USSR and from KEVSOS-countries milj. mk	SNTL- ja KEVSOS-kohtelu SRRF- och KEVSOS-behandling USSR- and KEVSOS-treatment milj. mk	HS-ryhmä HS-kapitel HS-chapter	Tuonti SNTL:sta ja KEVSOS-maista Import från SRRF och KEVSOS- länderna Imports from USSR and from KEVSOS-countries milj. mk	SNTL- ja KEVSOS-kohtelu SRRF- och KEVSOS-behandling USSR- and KEVSOS-treatment milj. mk
01	3	-	51	5	5
02	0	-	52	67	54
03	1	-	53	2	2
04	1	-	54	6	6
05	9	-	55	16	15
06	2	-	56	4	4
07	15	1	57	7	7
08	62	6	58	3	3
09	1	0	59	7	7
10	29	-	60	4	4
11	0	-	61	112	110
12	11	-	62	68	65
13	0	-	63	69	67
14	-	-	64	21	21
15	7	-	65	2	1
16	7	5	66	0	0
17	8	0	67	0	0
18	4	0	68	4	3
19	0	0	69	29	25
20	7	-	70	33	19
21	5	5	71	5	3
22	19	15	72	262	180
23	1	-	73	123	95
24	1	-	74	236	11
25	100	40	75	68	-
26	170	-	76	138	74
27	8 731	78	78	16	-
28	241	24	79	3	-
29	151	9	80	0	-
30	0	0	81	1	-
31	156	-	82	8	6
32	2	0	83	0	0
33	0	0	84	334	232
34	2	2	85	283	233
35	6	0	86	354	154
36	3	3	87	475	284
37	1	0	88	34	-
38	9	1	89	454	4
39	151	28	90	29	17
40	57	39	91	2	2
41	34	6	92	9	8
42	39	38	93	384	14
43	7	3	94	62	58
44	966	44	95	29	28
45	0	0	96	7	7
46	2	2	97	8	-
47	3	-			
48	11	8			
49	5	0	<b>Yhteensä –</b>		
50	0	0	<b>Summa –</b>		
			<b>Total</b>	<b>14 824</b>	<b>2 188</b>

## XI 7. (Jatk. – Forts. – Cont. 1989)

## f) GSP-kohtelu – GSP-behandling – GSP-treatment

HS-ryhmä HS-kapitel HS-chapter	Tuonti kehitysmaista <sup>1)</sup> Import från u-länderna <sup>1)</sup> Imports from developing countries <sup>1)</sup> milj. mk	GSP-kohtelu GSP-behandling GSP-treatment milj. mk	HS-ryhmä HS-kapitel HS-chapter	Tuonti kehitysmaista <sup>1)</sup> Import från u-länderna <sup>1)</sup> Imports from developing countries <sup>1)</sup> milj. mk	GSP-kohtelu GSP-behandling GSP-treatment milj. mk
01	0	–	51	2	1
02	0	–	52	58	21
03	9	–	53	2	1
04	0	–	54	11	4
05	1	–	55	10	8
06	17	5	56	6	5
07	5	1	57	30	30
08	422	113	58	9	2
09	777	111	59	15	15
10	6	–	60	0	–
11	0	–	61	214	2
12	88	1	62	316	30
13	13	–	63	33	10
14	4	–	64	182	36
15	19	9	65	7	12
16	74	69	66	5	8
17	84	–	67	8	18
18	8	–	68	7	2
19	0	–	69	29	3
20	150	65	70	6	6
21	9	5	71	27	12
22	9	0	72	529	66
23	1	–	73	32	32
24	39	–	74	75	3
25	24	–	75	16	–
26	223	–	76	55	21
27	417	0	78	0	0
28	5	–	79	0	0
29	118	0	80	2	0
30	8	0	81	0	–
31	1	–	82	42	18
32	5	0	83	11	10
33	3	1	84	583	70
34	2	4	85	688	153
35	2	1	86	1	1
36	1	2	87	33	27
37	2	1	88	4	–
38	11	–	89	82	6
39	80	10	90	77	40
40	74	21	91	43	9
41	75	1	92	15	10
42	100	5	93	0	2
43	12	10	94	78	77
44	166	40	95	131	18
45	0	0	96	26	11
46	4	11	97	2	–
47	14	–			
48	17	24	<b>Yhteensä –</b>		
49	9	1	<b>Summa –</b>		
50	2	1	<b>Total</b>	<b>6 615</b>	<b>1 316</b>

<sup>1)</sup> Tuontiin eivät sisälly ne GSP-kohtelun saavat maat, jotka ulkomaankauppatilastossa eivät kuulu kehitysmaihin – Importen omfattar inte de länder som, trots att de åtnjuter GSP-behandling i utrikeshandelsstatistiken inte räknas som u-länder – Imports do not include countries which in foreign trade statistics are not regarded as developing countries, even if enjoying GSP-treatment.

## XI 7. (Jatk. – Forts. – Cont. 1989)

g) GSP-kohtelun saanut tuonti<sup>1)</sup>; tärkeimmät HS-alamikkeet maittain  
 Import som erhållit GSP-behandling<sup>1)</sup>; de viktigaste HS-underpositionerna enligt länder  
 Imports which received GSP-treatment<sup>1)</sup>; most important HS-subheadings by countries

	Arvo Värde Value milj. mk		Arvo Värde Value milj. mk
<b>06.03.10.91, 92</b>		<b>21.03.10.00</b>	
Leikkokukat – Avskurna blommor .....	5,3	Soijakastike – Sojasås .....	4,6
TH Thaimaa – Thailand .....	4,3	SG Singapore .....	4,1
<b>08.03.00.21</b>		<b>34.06.00.00</b>	
Banaanit – Bananer .....	91,5	Kynttilät – Ljus .....	3,2
CR Costa Rica .....	20,2	YU Jugoslavia – Jugosl. ....	1,6
HN Honduras .....	18,6	CN Kiina – Kina .....	0,8
NI Nicaragua .....	4,4	<b>40.15.11, 19</b>	
PA Panama .....	22,1	Kumikäsineet – Gummihandskar .....	12,8
CO Kolumbia – Colombia .....	5,0	MY Malesia – Malaysia .....	8,7
EC Ecuador .....	18,7	TH Thaimaa – Thailand .....	3,4
<b>08.04.10.00</b>		<b>43.03</b>	
Taatelit – Dadlar .....	1,7	Turkisinahkatavarat – Varor av pälskinn .....	10,0
IR Iran .....	1,4	KR Korean tas – R.Korea .....	7,6
<b>08.05.30.00</b>		CN Kiina – Kina .....	1,7
Sitruunat – Citroner .....	3,0	<b>44.09/18</b>	
CY Kypros – Cypern .....	1,6	Parkettilaatat, rimat yms. – Parkettplattor, stavar och friser o.d. ....	33,9
IL Israel .....	1,1	YU Jugoslavia – Jugosl. ....	5,6
<b>08.06.20.00</b>		KR Korean tas – R.Korea .....	9,7
Kuivatut viinirypäleet – Torkade vindruvor .....	3,0	ID Indonesia – Indones. ....	3,2
TR Turkki – Turkiet .....	2,4	TH Thaimaa – Thailand .....	8,5
<b>08.09.30.29.</b>		<b>46.02</b>	
Persikat – Persikor .....	2,2	Kori- ja punontateokset – Korgmakeriarbeten ...	9,1
BG Bulgaria – Bulgar. ....	2,2	CN Kiina – Kina .....	6,5
<b>08.13.10, 20</b>		PH Filipp. ....	1,0
Kuivatut aprikoosit ja luumut – Torkade aprikoser och plommon .....	6,7	<b>48.04.11.00</b>	
TR Turkki – Turkiet .....	3,8	Valkaisematon kraftlaineri – Oblekt kraftliner ...	2,8
CL Chile .....	2,7	BR Brasilia – Brasil. ....	2,7
<b>09.01.11.00</b>		<b>48.18.10.00</b>	
Paahtamaton kahvi – Orostat kaffe .....	110,7	Toalettipaperi – Toalettpapper .....	8,0
BI Burundi .....	38,3	YU Jugoslavia – Jugosl. ....	7,1
ET Etiopia – Etiopien .....	38,0	CN Kiina – Kina .....	0,9
MW Malawi .....	11,2	<b>48.20</b>	
RW Ruanda – Rwanda .....	4,5	Vihot, lehtiöt yms. – Häften, block o.d. ....	8,1
TZ Tansania – Tanzania .....	18,4	KR Korean tas – R.Korea .....	7,1
<b>15.13.11.00</b>		<b>52.08/12</b>	
Kookosöljy – Kokosolja .....	9,5	Puuvillakankaat – Bomullstyger .....	21,0
ID Indonesia – Indones. ....	2,8	CN Kiina – Kina .....	6,9
PH Filipp. ....	6,7	KR Korean tas – R.Korea .....	7,3
<b>16.04</b>		BR Brasilia – Brasil. ....	1,6
Kalasailykkeet – Fiskkonserver .....	68,4	PE Peru .....	2,6
MA Marokko – Marocko .....	2,8	<b>55.09</b>	
PH Filipp. ....	3,0	Tekokuitulanka – Garn av konstfibrer .....	6,2
TH Thaimaa – Thailand .....	61,7	RO Romania – Rumänien .....	2,8
<b>20.05.60.00</b>		KR Korean tas – R.Korea .....	0,9
Parsa, säilötty – Sparris, konserverad .....	3,4	BR Brasilia – Brasil. ....	2,0
CN Kiina – Kina .....	2,3	<b>56.07.21.00</b>	
PE Peru .....	0,7	Sisallanka – Sisalgarn .....	3,7
<b>20.08.20.00</b>		BR Brasilia – Brasil. ....	3,7
Ananassäilykkeet – Ananaskonserver .....	49,8	<b>57.01</b>	
PH Filipp. ....	18,5	Solmitut matot – Knutna mattor .....	29,9
TH Thaimaa – Thailand .....	30,3	CN Kiina – Kina .....	9,6
<b>20.09.40.00</b>		IN Intia – Indien .....	6,0
Ananasmehu – Ananassaft .....	5,6	IR Iran .....	3,7
IL Israel .....	1,8	PK Pakistan .....	8,3
PH Filipp. ....	1,8		
TH Thaimaa – Thailand .....	1,5		

<sup>1)</sup> GSP-kohtelu on määräytynyt tullauksen yhteydessä annettujen tietojen mukaisesti. Myöhemmin tehdyt oikaisu- ja muutokset kasvattavat kohtelun saaneen tuonnin arvoa. – GSP-behandlingen har bestämts enligt de uppgifter som getts i samband med förtullningen. Senare gjorda rättelser kommer att öka värdet av den import som erhållit GSP-behandling. – The GSP treatment has been determined by information given in connection with customs clearance. Subsequent corrections will increase the value of imports which received GSP treatment.

## XI 7. g). (Jatk. – Forts. – Cont. 1989)

	Arvo Värde Value milj. mk		Arvo Värde Value milj. mk
<b>59.03</b>		<b>84.69.21.00</b>	
Muovilla käsitellyt tekstiilikankaat – Textiltyger, behandlade med plast	15,0	Sähkökirjoituskoneet – Elektriska skrivmaskiner	5,6
KR Korean tas – R.Korea	14,7	KR Korean tas – R.Korea	2,4
		SG Singapore	3,3
<b>62.16.00.00</b>		<b>84.71; 84.73.30</b>	
Kintaat ja muut käsineet – Handskar och vantar	21,6	ATK-laitteet ja niiden osat – ADB-maskiner inkl. delar	24,8
CN Kiina – Kina	19,3	IL Israel	5,3
KR Korean tas – R.Korea	2,1	KR Korean tas – R.Korea	9,0
<b>63.05</b>		SG Singapore	10,4
Säkit ja pussit pakkaustarkoitukseen – Säckar och påsar till förpackningsändamål	4,2	<b>85.16</b>	
CN Kiina – Kina	4,0	Mikroaaltouunit, liedet yms. – Mikrovågsugnar, spisar o.d.	79,3
<b>64.06</b>		YU Jugoslavia – Jugosl.	12,1
Jalkineiden osat – Delar till skodon	36,0	HK Hongkong	3,4
TN Tunisia – Tunisien	7,5	KR Korean tas – R.Korea	55,2
KR Korean tas – R.Korea	9,6	SG Singapore	6,1
BR Brasilia – Brasil.	17,1	<b>85.17.10.00</b>	
<b>65.05</b>		Puhelimet – Telefonapparater	6,7
Päähineet neuletuotteesta tai tekstiilikudelmasta – Huvudbonader av trikkå eller textilvävnad	11,1	CN Kiina – Kina	2,2
TN Tunisia – Tunisien	2,0	HK Hongkong	2,2
CN Kiina – Kina	7,5	KR Korean tas – R.Korea	2,3
<b>66.01.91, 99</b>		<b>85.18.29.00</b>	
Sateenvarjot – Paraplyer	7,5	Kaiuttimet, asentamattomat – Omonterade hög- tala	5,1
CN Kiina – Kina	4,4	KR Korean tas – R.Korea	3,2
SG Singapore	1,4	SG Singapore	1,7
TH Thaimaa – Thailand	0,8	<b>85.21.10.00; 85.28.10.11</b>	
<b>67.02</b>		Videolaitteet – Videoapparater	22,1
Tekokukat – Konstgjorda blommor	17,3	KR Korean tas – R.Korea	22,1
CN Kiina – Kina	14,8	<b>87.08</b>	
HK Hongkong	1,0	Moottoriajoneuvojen osat ja tarvikkeet – Delar och tillbehör till motorfordon	17,5
<b>71.13</b>		BR Brasilia – Brasil.	15,5
Korut jalometallia, myös plateroidut – Smycken av ädel metall, även pläterade	7,3	<b>90.06</b>	
HK Hongkong	1,9	Valokuvauskamerat – Stillbildskameror	12,2
IL Israel	2,1	HK Hongkong	1,0
TH Thaimaa – Thailand	2,5	IL Israel	9,5
<b>71.17</b>		<b>92.01.10, 20</b>	
Epäaidot korut – Bijouterier av oädel metall	4,5	Pianot – Pianon	6,5
HK Hongkong	1,2	KR Korean tas – R.Korea	6,5
KR Korean tas – R.Korea	1,9	<b>94.01, 03</b>	
<b>72.08/29</b>		Huonekalut – Möbler	54,5
Rauta- ja teräslevyt ja -tangot yms. – Järn- och stål- plåt och -stäng o.d.	66,0	RO Romania – Rumänien	6,0
RO Romania – Rumänien	35,9	YU Jugoslavia – Jugosl.	5,1
TR Turkki – Turkiet	8,7	ID Indonesia – Indones.	10,2
EG Egypti – Egypten	6,1	MY Malesia – Malaysia	3,9
KR Korean tas – R.Korea	4,7	PH Filipp.	4,7
BR Brasilia – Brasil.	9,3	SG Singapore	3,4
<b>73.18</b>		TH Thaimaa – Thailand	13,4
Ruuvit, pultit yms. – Skruvar, bultar o.d.	12,1	CN Kiina – Kina	4,0
CN Kiina – Kina	4,7	<b>94.04</b>	
SG Singapore	2,1	Vuodevarusteet yms. – Bäddutrustning o.d.	9,5
YU Jugoslavia – Jugosl.	1,6	YU Jugoslavia – Jugosl.	3,8
<b>76.04, 05, 06</b>		CN Kiina – Kina	3,8
Alumiinitanko, -lanka ja -levy – Stång, tråd och plåt av aluminium	19,6	HK Hongkong	1,5
TR Turkki – Turkiet	6,1	<b>96.17.00.00</b>	
YU Jugoslavia – Jugosl.	12,2	Termospullot ja -astiat – Termosflaskor och -kärl	3,4
<b>84.14.30.00</b>		KR Korean tas – R.Korea	1,6
Kompressorit jäähdytyslaitteisiin – Kompressorer för kylutrustning	5,5		
SG Singapore	5,5		

## XI 7. (Jatk. – Forts. – Cont. 1989)

## h) t-teollisuustullikohtelu – t-industritullbehandling – t-industrial duty treatment

HS-ryhmä HS-kapitel HS-chapter	Teollisuustullikohtelu Industritullbehandling Treatment of industrial rate of duty		Kanto Uppbörd Collecting milj. mk	Insidenssi Incidents Incidence %	HS-ryhmä HS-kapitel HS-chapter	Teollisuustullikohtelu Industritullbehandling Treatment of industrial rate of duty		Kanto Uppbörd Collecting milj. mk	Insidenssi Incidents Incidence %
	Tullin- alainen <sup>1)</sup> Tullbelagd <sup>1)</sup> Dutiable <sup>1)</sup> milj. mk	Tulliton <sup>1)</sup> Tullfri <sup>1)</sup> Duty-free <sup>1)</sup> milj. mk				Tullin- alainen <sup>1)</sup> Tullbelagd <sup>1)</sup> Dutiable <sup>1)</sup> milj. mk	Tulliton <sup>1)</sup> Tullfri <sup>1)</sup> Duty-free <sup>1)</sup> milj. mk		
	03	–				11	–		
04	–	0	–	–	52	–	17	–	–
08	–	10	–	–	54	0	2	0,0	10,0
11	–	1	–	–	56	–	2	–	–
12	–	190	–	–	59	–	4	–	–
15	–	20	–	–	63	–	0	–	–
16	–	0	–	–	69	–	2	–	–
17	–	5	–	–	70	–	1	–	–
18	–	78	–	–	73	–	0	–	–
20	14	95	2,1	15,0	76	–	2	–	–
21	–	15	–	–	83	–	0	–	–
22	–	20	–	–	84	–	56	–	–
23	–	7	–	–	85	–	37	–	–
24	8	–	0,1	0,9	87	10	59	0,8	8,0
29	–	1	–	–	90	–	3	–	–
35	0	5	–	–					
39	0	67	0,0	7,5					
40	7	0	0,8	11,0					
48	–	47	–	–					
					<b>Yhteensä – Summa – Total</b>	<b>39</b>	<b>754</b>	<b>3,8</b>	<b>9,5</b>

## i) e-tullikohtelu – e-tullbehandling – e-duty treatment

HS-ryhmä HS-kapitel HS-chapter	e-tullikohtelu e-tullbehandling e-treatment		Kanto Uppbörd Collecting milj. mk	Insidenssi Incidents Incidence %	HS-ryhmä HS-kapitel HS-chapter	e-tullikohtelu e-tullbehandling e-treatment		Kanto Uppbörd Collecting milj. mk	Insidenssi Incidents Incidence %
	Tullin- alainen <sup>1)</sup> Tullbelagd <sup>1)</sup> Dutiable <sup>1)</sup> milj. mk	Tulliton Tullfri Duty-free milj. mk				Tullin- alainen <sup>1)</sup> Tullbelagd <sup>1)</sup> Dutiable <sup>1)</sup> milj. mk	Tulliton Tullfri Duty-free milj. mk		
	84	–				540	–		
85	208	–	9,5	4,6	<b>Yhteensä – Summa – Total</b>	<b>337</b>	<b>657</b>	<b>14,6</b>	<b>4,3</b>
90	130	116	5,0	3,9					

## j) Tuontimaksut – Importavgifter – Import levies

HS-ryhmä HS-kapitel HS-chapter	Tuontimaksukohtelu Importavgiftsbehandling Import levy treatment		Kanto Uppbörd Collecting milj. mk	Insidenssi Incidents Incidence %	HS-ryhmä HS-kapitel HS-chapter	Tuontimaksukohtelu Importavgiftsbehandling Import levy treatment		Kanto Uppbörd Collecting milj. mk	Insidenssi Incidents Incidence %
	Tuontimak- sunalainen Belagt med importavgift Liable to import levy milj. mk	Tuonti- maksuton Fri från importavgift Free of import levy milj. mk				Tuontimak- sunalainen Belagt med importavgift Liable to import levy milj. mk	Tuonti- maksuton Fri från importavgift Free of import levy milj. mk		
	01	0				–	0,0		
02	49	–	52,3	106,5	23	28	–	5,4	19,3
04	45	1	14,3	32,1					
07	1	–	1,8	144,0	<b>Yhteensä – Summa – Total</b>	<b>153</b>	<b>90</b>	<b>128,2</b>	<b>83,6</b>
10	24	–	49,0	200,3					
11	5	0	4,7	94,3					

<sup>1)</sup> Sisältää myös vapaakauppasopimuskohtelun mukaisen teollisuustullituonnin – Innehåller också industritullimport enligt frihandelsavtalsbehandling – Includes also imports based on industrial duty rate in accordance with the treatment laid down in free trade agreements.

## XI 7. (Jatk. – Forts. – Cont. 1989)

## k) Tulliverolain mukainen kohtelu – Behandling enligt tullskattelagen – Treatment by Customs Duty Act

HS-ryhmä HS-kapitel HS-chapter	TVL 19 § – TSL 19 § (vientietu) <sup>1)</sup> (exportförman) <sup>1)</sup> (export concession)	TVL 20 § – TSL 20 § (alusrakennusetu) (fartygsbyggnads- förmån) (shipbuilding con- cession)	HS-ryhmä HS-kapitel HS-chapter	TVL 19 § – TSL 19 § (vientietu) <sup>1)</sup> (exportförman) <sup>1)</sup> (export concession)	TVL 20 § – TSL 20 § (alusrakennusetu) (fartygsbyggnads- förmån) (shipbuilding con- cession)
	milj. mk	milj. mk		milj. mk	milj. mk
01	–	–	51	0	0
02	–	–	52	0	0
03	–	–	53	0	–
04	–	–	54	0	0
05	–	–	55	8	1
06	–	–	56	0	2
07	–	–	57	–	13
08	–	–	58	0	0
09	–	–	59	1	0
10	6	–	60	0	0
11	0	–	61	–	0
12	–	–	62	0	0
13	–	–	63	–	0
14	–	–	64	2	0
15	–	–	65	–	0
16	–	–	66	–	–
17	9	–	67	–	–
18	–	–	68	–	8
19	–	–	69	3	2
20	0	–	70	0	14
21	–	0	71	–	–
22	–	–	72	–	35
23	0	–	73	1	55
24	–	–	74	3	5
25	–	0	75	54	0
26	–	–	76	1	18
27	67	0	78	0	0
28	4	0	79	–	1
29	1	0	80	–	–
30	–	0	81	0	0
31	3	–	82	–	0
32	0	1	83	1	10
33	–	–	84	20	551
34	0	0	85	21	58
35	1	0	86	–	–
36	–	0	87	19	1
37	–	–	88	–	1
38	11	3	89	0	9
39	4	2	90	2	45
40	1	12	91	–	0
41	8	–	92	–	–
42	0	0	93	–	–
43	5	–	94	0	47
44	–	8	95	0	1
45	–	0	96	0	0
46	–	–	97	–	–
47	–	–			
48	0	0	<b>Yhteensä –</b>		
49	0	0	<b>Summa –</b>		
50	0	–	<b>Total</b>	<b>259</b>	<b>903</b>

1) Pl. jalostettavaksi ja korjattavaksi tuotu tavara – Utom för förädling och reparation införd vara.

## XI 7. (Jatk. – Forts. – Cont. 1989)

## I) Muun veron alainen tuonti – Importen belagd med andra skatter – Imports by other taxes

HS-ryhmä HS-kapitel HS-chapter	Koko tuonti Totalimport Total imports milj. mk	Tasausvero – Utjämningskatt – Equalization tax		Liikevaihtovero – Omsättningsskatt – Purchase tax		Valmisteverot – Acciser – Excise milj. mk
		Veronalainen Skattepliktig Taxable milj. mk	Veroton Skattefri Tax-free milj. mk	Veronalainen Skattepliktig Taxable milj. mk	Veroton Skattefri Tax-free milj. mk	
01	71	–	–	3	67	–
02	49	–	–	3	46	0
03	183	–	–	165	18	–
04	50	–	–	45	4	1
05	124	–	–	8	116	2
06	314	–	–	5	309	–
07	372	–	–	41	331	–
08	940	–	–	735	205	–
09	810	–	–	809	1	–
10	173	–	–	36	137	–
11	7	6	1	7	0	0
12	312	–	–	211	101	8
13	48	–	–	46	2	–
14	8	–	–	8	0	–
15	134	73	61	117	17	14
16	239	171	68	239	0	44
17	229	212	17	229	0	126
18	270	190	79	270	–	186
19	198	198	0	198	1	148
20	380	253	127	380	–	26
21	308	262	46	296	12	191
22	271	242	29	271	0	64
23	329	–	–	12	316	158
24	216	14	–	216	–	20
25	1 069	50	20	918	151	–
26	1 515	–	–	1 514	1	–
27	10 276	655	185	4 540	5 735	100
28	1 087	282	803	819	266	–
29	1 839	168	1 670	1 478	360	2
30	1 263	119	0	134	1 115	–
31	254	42	211	50	204	27
32	744	348	395	721	23	–
33	424	381	43	424	1	–
34	489	347	142	487	2	–
35	344	127	218	331	13	0
36	37	29	6	31	4	–
37	475	314	159	475	0	–
38	1 180	496	682	1 175	3	0
39	4 435	1 791	2 635	4 422	6	–
40	1 467	1 101	316	1 463	1	–
41	431	228	117	431	0	–
42	343	342	1	342	0	–
43	144	73	12	95	14	–
44	1 853	604	131	761	1 088	–
45	30	29	0	30	–	–
46	18	18	0	18	–	–
47	305	34	268	301	0	–
48	1 345	1 029	311	1 339	3	3
49	599	303	282	573	13	–
50	8	7	2	8	0	–
51	143	98	19	138	3	–
52	510	397	78	507	1	–
53	26	15	5	26	0	–
54	521	256	262	517	1	0
55	551	236	177	546	3	–
56	212	173	38	210	1	–
57	210	195	14	209	1	–
58	103	80	22	101	1	–



## XI 7. I). (Jatk. – Forts. – Cont. 1989)

HS-ryhmä HS-kapitel HS-chapter	Koko tuonti Totalimport Total imports milj. mk	Tasausvero – Utjämningskatt – Equalization tax		Liikevaihtovero – Omsättningsskatt – Purchase tax		Valmisteverot – Acciser – Excise
		Veronalainen Skattepliktig Taxable	Veroton Skattefri Tax-free	Veronalainen Skattepliktig Taxable	Veroton Skattefri Tax-free	Veronalainen Skattepliktig Taxable
		milj. mk	milj. mk	milj. mk	milj. mk	milj. mk
59	534	435	97	531	2	–
60	100	79	16	90	6	–
61	1 274	1 252	12	1 259	6	–
62	1 439	1 422	10	1 424	9	–
63	317	306	10	315	1	–
64	745	731	14	744	0	–
65	58	58	0	58	0	–
66	17	17	0	17	–	–
67	30	30	0	30	–	–
68	439	370	69	439	0	–
69	478	343	134	477	0	–
70	525	375	149	524	0	–
71	324	252	70	321	2	–
72	3 101	981	2 073	2 841	213	–
73	2 273	1 604	661	2 243	22	–
74	1 216	244	966	1 206	4	–
75	451	90	360	448	2	–
76	1 337	475	851	1 293	33	–
78	47	3	45	47	–	–
79	13	6	7	13	0	–
80	17	5	12	17	0	–
81	52	7	43	50	0	–
82	626	533	87	618	2	–
83	532	320	209	528	1	–
84	17 963	12 378	5 413	17 615	177	–
85	9 719	6 619	2 874	9 266	270	–
86	403	45	279	201	122	–
87	12 565	10 946	1 275	12 042	180	–
88	824	45	199	6	619	–
89	1 548	403	414	388	1 131	–
90	3 061	2 419	593	2 886	126	–
91	205	89	6	205	0	–
92	131	118	14	131	0	–
93	659	83	315	89	308	–
94	1 450	1 352	94	1 438	8	–
95	625	607	12	618	1	6
96	331	308	21	326	3	–
97	96	–	–	58	38	–
<b>Yhteensä – Summa – Total</b>	<b>105 812</b>	<b>57 338</b>	<b>27 058</b>	<b>90 289</b>	<b>13 984</b>	<b>1 129</b>

## XI 8. Veronkanto maittain vuonna 1989

Skatteuppbörden enligt länder år 1989

Collecting of taxes by countries in 1989

### a) Koko veronkanto ja tullinkanto – Totala skatteuppbörden och tulluppbörden – Total collecting of taxes and collecting of duties

Maa Land Country	Koko tuonti Total- import Total imports	Koko ve- ronkanto Totala skatteup- börden Total collecting of taxes	Insidensi Incidence	Tullinalai- nen tuonti Tullbelagd import Dutiable imports	Tullin- kanto Tullupp- börden Collecting of duties	Insidensi Incidence	Tulliton tuonti	Vapaakauppa- sopimusten mukaan Enligt frihan- delsavtal By Free Trade Agreements	
							Yleisen tullin mukaan Enligt allmän tull By general duty		Duty-free imports
	milj. mk	milj. mk	%	milj. mk	milj. mk	%	milj. mk	milj. mk	
AL	Albania – Albanien	8	1,6	19,9	0	0,0	5,0	8	–
AT	Itävalta – Österr.	1 276	285,4	22,4	34	4,0	11,9	178	1 063
BE	Belgia – Belgien	2 937	1 160,3	39,5	98	12,0	12,3	836	2 003
BG	Bulgaria – Bulgar.	54	11,9	21,9	9	1,7	19,6	5	41
CH	Sveitsi – Schweiz	1 822	369,6	20,3	63	5,1	8,1	618	1 141
CS	Tsekkoslov. – Tjeckosl.	504	139,5	27,7	12	2,4	19,6	112	380
DD	Saksan d.t. – Tyska dr.	532	101,3	19,0	9	1,1	11,6	168	355
DE	Saksan l.t. – Fr Tyskl.	18 307	5 498,6	30,0	776	46,0	5,9	4 605	12 926
DK	Tanska – Danmark	3 271	670,6	20,5	189	15,7	8,3	984	2 098
ES	Espanja – Spanien	1 134	353,9	31,2	433	43,4	10,0	292	408
FO	Färösaaret – Färöarna	23	3,6	15,4	15	0,4	2,3	8	1
FR	Ranska – Frankr.	4 425	1 425,1	32,2	321	21,6	6,7	1 133	2 972
GB	Iso-Brit. – Storbrit.	6 905	1 450,9	21,0	772	39,3	5,1	2 509	3 625
GR	Kreikka – Grekland	293	66,3	22,6	28	3,9	14,1	83	182
HU	Unkari – Ungern	422	100,1	23,7	65	11,7	18,1	96	262
IE	Irlanti – Irland	501	105,4	21,0	71	2,4	3,4	224	207
IS	Islanti – Island	109	20,7	19,0	2	0,1	5,2	82	25
IT	Italia – Italien	4 897	1 285,8	26,3	241	26,3	10,9	572	4 084
MT	Malta	5	1,6	29,5	4	0,4	9,1	1	0
NL	Alankomaat – Nederl.	3 413	840,4	24,6	403	54,1	13,4	1 505	1 505
NO	Norja – Norge	2 472	478,4	19,4	59	3,2	5,4	1 214	1 199
PL	Puola – Polen	1 128	222,5	19,7	45	8,3	18,3	861	222
PT	Portugali – Portugal	877	190,2	21,7	16	4,0	25,4	55	807
RO	Romania – Rumänien	76	19,4	25,4	13	2,5	19,1	13	50
SE	Ruotsi – Sverige	14 394	3 276,3	22,8	366	20,9	5,7	4 078	9 950
SU	SNTL – Sovjetun.	12 183	1 296,4	10,6	32	5,0	15,3	11 219	931
TR	Turkki – Turkiet	146	40,4	27,7	54	11,0	20,3	52	39
YU	Jugoslavia – Jugosl.	424	51,3	12,1	78	9,9	12,8	259	87
BI	Burundi	39	7,6	19,4	1	0,0	3,9	0	38
CI	Norsunluur. – Elfenb.k.	22	4,7	21,6	1	0,1	10,5	21	0
CM	Kamerun	3	0,7	20,2	0	0,0	18,9	3	0
DZ	Algeria – Algeriet	19	4,2	22,0	1	0,3	32,8	18	–
EG	Egypti – Egypten	29	6,4	22,3	9	0,7	8,0	13	6
ET	Etiopia – Etiopien	46	9,1	19,8	3	0,1	3,8	5	38
GH	Ghana	5	1,0	20,0	0	0,0	10,5	5	0
KE	Kenia – Kenya	64	14,7	22,9	60	2,1	3,5	4	1
LS	Lesotho	1	0,3	40,6	0	0,0	46,6	0	0
LY	Libya – Libyen	11	2,1	19,4	0	0,0	15,3	11	–
MA	Marokko – Marocko	130	30,1	23,2	108	6,4	6,0	18	3
MG	Madagaskar	1	0,1	19,6	0	0,0	5,1	1	0
MU	Mauritius	3	1,2	46,0	2	0,6	26,8	0	0
MW	Malawi	17	3,4	19,4	0	0,0	3,6	6	11
MZ	Mosambik – Mocambiq.	4	1,6	43,6	3	0,7	25,5	1	–
NG	Nigeria	3	0,5	18,7	0	0,0	8,6	3	–
RW	Ruanda – Rwanda	5	0,9	19,2	0	0,0	26,3	–	4
SD	Sudan	15	2,4	16,4	0	0,0	19,0	15	0
SZ	Swazimaa – Swazil.	12	3,4	27,5	8	1,3	15,6	4	0
TN	Tunisia – Tunisien	16	4,1	26,1	3	0,7	27,8	4	10
TZ	Tansania – Tanzania	20	3,9	19,8	1	0,0	3,6	0	18
ZM	Sambia – Zambia	39	6,3	16,1	24	1,6	6,8	15	–
ZR	Zaire	29	5,6	19,2	0	0,0	4,9	29	–
ZW	Zimbabwe	15	3,6	23,0	3	0,5	18,2	13	0
AE	Arabiemiir. – Arabemir.	25	5,4	21,7	2	0,3	13,6	22	0
AF	Afganistan – Afghan.	1	0,3	23,7	1	0,0	7,4	0	1

## XI 8. a). (Jatk. - Forts. - Cont. 1989)

Maa Land Country	Koko tuonti Total- import Total imports	Koko ve- ronkanto Totale skatteupp- börden Total collecting of taxes	Insidensi Incidents Incidence	Tullinalai- nen tuonti Tullbelagd import Dutiable imports	Tullin- kanto Tullupp- börden Collecting of duties	Insidensi Incidents Incidence	Tulliton tuonti Tullfri import Duty-free imports		
							Yleisen tullin mukaan Enligt allmän tull By general duty	Vapaakauppa- sopimusten mukaan Enligt frihan- delsavtal By Free Trade Agreements	
	milj. mk	milj. mk	%	milj. mk	milj. mk	%	milj. mk	milj. mk	
BD	Bangladesh	13	7,4	57,8	11	3,9	34,5	1	1
BH	Bahrain	5	1,0	19,9	0	0,0	1,0	5	-
BU	Burma	6	1,3	19,5	0	0,0	4,4	6	-
CN	Kiina - Kina	684	246,2	36,0	421	86,7	20,6	97	166
CY	Kypros - Cypern	19	5,3	27,3	15	1,3	8,5	3	2
HK	Hongkong	578	250,1	43,3	481	107,1	22,3	45	52
ID	Indonesia - Indones.	119	31,7	26,7	25	6,0	24,3	74	20
IL	Israel	161	36,3	22,6	86	9,1	10,5	37	38
IN	Intia - Indien	156	41,7	26,8	66	15,4	23,5	62	28
IR	Iran	12	2,6	21,8	4	0,4	8,4	3	5
JP	Japani - Japan	7 701	4 613,9	59,9	6 317	336,7	5,3	1 384	-
KP	Korean d.kt - Df. Korea	1	0,2	20,7	0	0,0	10,1	1	-
KR	Korean tas - R.Korea	751	233,2	31,1	442	63,9	14,5	73	236
LK	Sri Lanka	7	2,9	39,4	4	1,2	30,9	2	1
MN	Mongolia - Mongol.	12	2,4	19,8	0	0,0	10,9	12	-
MO	Macao	55	33,5	60,4	55	18,2	32,8	0	-
MY	Malesia - Malaysia	155	46,4	29,9	64	12,3	19,3	71	21
NP	Nepal	2	0,5	28,9	1	0,1	15,6	0	1
PH	Filipp.	79	19,8	25,0	14	3,2	22,2	18	47
PK	Pakistan	41	16,0	38,9	29	6,1	21,2	1	12
SA	Saudi-Arab. - Saudiarab.	378	29,3	7,7	1	0,1	6,4	375	1
SG	Singapore	233	65,7	28,2	127	14,2	11,1	57	49
TH	Thaimaa - Thailand	297	101,8	34,3	141	34,2	24,4	17	140
TW	Taiwan	900	195,7	21,7	596	32,6	5,5	304	-
CA	Kanada - Canada	930	203,8	21,9	340	18,7	5,5	591	-
GL	Grönlandi - Grönland	18	3,6	20,0	0	0,0	1,3	15	3
US	USA	6 700	1 595,0	23,8	3 825	174,1	4,6	2 875	-
BS	Bahama	65	0,0	0,0	-	-	-	65	-
CR	Costa Rica	136	34,1	25,1	115	6,5	5,6	1	20
CU	Kuuba - Cuba	84	68,1	80,8	80	39,8	49,6	4	-
DO	Domin.tas. - Domin.r.	129	25,8	20,0	0	0,0	24,6	129	-
GT	Guatemala	82	20,5	25,1	77	3,8	4,9	2	3
HN	Honduras	39	11,1	28,4	19	2,8	14,2	1	19
JM	Jamaika - Jamaica	2	0,6	33,6	1	0,2	24,9	1	-
MX	Meksiko - Mexico	26	6,7	26,1	15	1,4	9,2	8	2
NI	Nicaragua	17	4,6	27,7	12	1,2	9,4	0	4
PA	Panama	46	12,3	26,9	23	2,8	12,4	0	23
PR	Puerto Rico	7	0,9	11,7	3	0,0	1,3	5	-
SV	Salvador	2	0,4	28,3	2	0,1	7,4	0	-
XC	Br. Väli-Am - Br.M.am	10	0,1	1,1	0	0,1	40,3	10	-
AR	Argentiina - Argent.	146	22,0	15,1	52	5,9	11,5	93	1
BR	Brasilia - Brasil.	631	150,0	23,8	281	20,5	7,3	272	79
CL	Chile	215	41,8	19,5	20	1,8	9,1	191	4
CO	Kolumbia - Colombia	378	89,8	23,7	235	15,2	6,5	139	5
EC	Ecuador	40	10,2	25,2	14	1,8	13,3	9	18
PE	Peru	8	2,2	26,3	3	0,4	12,1	1	4
PY	Paraguay	12	2,4	20,2	1	0,2	21,1	11	0
UY	Uruguay	54	6,7	12,5	10	1,5	15,2	43	1
VE	Venezuela	58	11,4	19,7	1	0,0	2,7	57	0
AU	Australia - Austr.	418	89,0	21,3	36	4,5	12,4	382	-
NZ	U.Seelanti - Nya Zeel.	50	10,5	21,3	14	1,3	9,3	36	-
XG	Ra.Oseania - Fr.Ocean	26	5,2	20,5	-	-	-	26	-
<b>Yhteensä - Summa - Total</b>		<b>105 812</b>	<b>28 007,0</b>	<b>26,5</b>	<b>18 516</b>	<b>1 429,6</b>	<b>7,7</b>	<b>39 594</b>	<b>47 702</b>

## XI 8. (Jatk. – Forts. – Cont. 1989)

## b) t- ja e-tullien kanto – Uppbörden av t- och e-tullar – Collecting of t- and e-rates of duty

Maa Land Country	Tullinalainen tuonti <sup>1)</sup> Tullbelagd import <sup>1)</sup> Dutiable imports milj. mk	Tulliton tuonti <sup>1)</sup> Tullfri import <sup>1)</sup> Duty-free imports milj. mk	Kanto Uppbörd Collecting milj. mk	Insidenssi Incidens Incidence %	
AT	Itävalta – Österr. ....	4	5	0,6	14,6
BE	Belgia – Belgien ....	0	6	0,0	4,6
CH	Sveitsi – Schweiz ....	0	1	0,0	3,9
DD	Saksan d.t – Tyska dr ....	–	1	–	–
DE	Saksan l.t – Fr Tyskl. ....	10	57	0,6	6,3
DK	Tanska – Danmark ....	0	10	0,0	6,3
ES	Espanja – Spanien ....	5	27	0,5	9,8
FR	Ranska – Frankr. ....	8	5	0,3	4,2
GB	Iso-Brit. – Storbrit. ....	21	19	0,6	2,8
HU	Unkari – Ungern ....	0	3	0,3	3,8
IE	Irlanti – Irland ....	5	24	0,2	3,8
IS	Islanti – Island ....	–	10	–	–
IT	Italia – Italien ....	2	4	0,2	13,4
NL	Alankomaat – Nederl. ....	2	78	0,2	9,2
NO	Norja – Norge ....	0	1	0,0	4,2
PL	Puola – Polen ....	–	5	–	–
SE	Ruotsi – Sverige ....	1	22	0,1	11,0
SU	SNTL – Sovjetun. ....	0	1	0,0	5,0
TR	Turkki – Turkiet ....	–	5	–	–
YU	Jugoslavia – Jugosl. ....	1	0	0,0	5,0
KE	Kenia – Kenya ....	0	1	0,0	5,0
TN	Tunisia – Tunisien ....	–	1	–	–
CN	Kiina – Kina ....	0	16	0,0	3,8
HK	Hongkong ....	4	0	0,2	4,5
IL	Israel ....	0	5	0,1	12,3
JP	Japani – Japan ....	193	455	9,3	4,8
KR	Korean tas – R.Korea ....	1	2	0,0	4,1
MY	Malesia – Malaysia ....	2	1	0,1	7,8
SG	Singapore ....	2	0	0,1	5,0
TH	Thaimaa – Thailand ....	1	0	0,1	5,0
TW	Taiwan ....	6	49	0,3	4,7
CA	Kanada – Canada ....	2	10	0,1	4,1
US	USA ....	102	438	4,2	4,2
CU	Kuuba – Cuba ....	–	1	–	–
MX	Meksiko – Mexico ....	1	0	0,0	5,3
AR	Argentiina – Argent. ....	2	23	0,3	14,9
BR	Brasilia – Brasil. ....	0	107	0,0	8,8
EC	Ecuador ....	–	7	–	–
PY	Paraguay ....	–	11	–	–
	<b>Yhteensä – Summa – Total</b> .....	<b>376</b>	<b>1 413</b>	<b>18,3</b>	<b>4,9</b>

<sup>1)</sup> Tuonti sisältää myös vapaakauppasopimuskohtelun mukaisen teollisuustullituonnin – Importen omfattar också industritullimport enligt frihandelsavtalsbehandling.

## XI 8. (Jatk. – Forts. – Cont. 1989)

## c) Tuontimaksun kanto – Uppbörden av importavgift – Collecting of import levies

Maa Land Country	Tuontimaksun- alainen Belagd med importavgift Liable to import levy milj. mk	Tuontimaksuton Fri från import- avgift Free from import levy milj. mk	Kanto Uppbörd Collecting milj. mk	Insidenssi Incidence %
BE Belgia – Belgien	1	–	0,5	50,8
CH Sveitsi – Schweiz	2	–	0,4	24,3
DE Saksan l.t – Fr Tyskl.	25	0	5,1	20,3
DK Tanska – Danmark	44	0	36,0	82,4
FR Ranska – Frankr.	11	0	3,0	28,7
GB Iso-Brit. – Storbrit.	12	0	4,8	41,0
HU Unkari – Ungern	3	–	4,3	125,7
IE Irlanti – Irland	8	–	5,7	75,4
IS Islanti – Island	6	–	5,0	79,2
IT Italia – Italien	1	–	0,1	18,1
NL Alankomaat – Nederl.	9	1	5,5	64,1
NO Norja – Norge	0	–	0,3	103,6
PL Puola – Polen	0	3	0,0	380,8
SE Ruotsi – Sverige	5	1	1,6	34,1
SU SNTL – Sovjetun.	1	4	0,5	66,9
TH Thaimaa – Thailand	0	–	0,2	47,3
US USA	21	0	43,8	204,1
CU Kuuba – Cuba	–	81	–	–
AR Argentiina – Argent.	0	–	0,1	124,6
AU Australia – Austr.	3	–	8,1	295,7
NZ U.Seelanti – Nya Zeel.	2	–	3,1	128,8
<b>Yhteensä – Summa – Total</b>	<b>153</b>	<b>90</b>	<b>128,2</b>	<b>83,6</b>

## XI 8. (Jatk. – Forts. – Cont. 1989)

## d) Muut tuontiverot – Andra importskatter – Other import taxes

Maa Land Country	Tasausvero Utjämningskatt Equalization tax		Liikevaihtovero Omsättningskatt Purchase tax		Valmiste- verot Acciser Excise	Autovero <sup>1)</sup> Bilskatt <sup>1)</sup> Tax on automobiles <sup>1)</sup>	
	Veron- alainen Skatte- pliktig Taxable	Veroton Skattefri Tax-free	Veron- alainen Skatte- pliktig Taxable	Veroton Skattefri Tax-free	Veron- alainen Skatte- pliktig Taxable	Kanto Uppbörd Collecting	Insidensi Incidents Incidence
	milj. mk	milj. mk	milj. mk	milj. mk	milj. mk	milj. mk	%
AL	Albania – Albanien	2	7	8	0	–	–
AT	Itävalta – Österr.	891	350	1 240	23	6,9	30,2
BE	Belgia – Belgien	1 872	908	2 780	151	441,7	110,6
BG	Bulgaria – Bulgar.	39	4	46	8	0,0	56,1
CH	Sveitsi – Schweiz	969	631	1 591	201	0,4	113,3
CS	Tšekkoslov. – Tjeckosl.	405	95	500	4	19,5	84,2
DD	Saksan d.t. – Tyska dr.	326	181	468	61	0,2	56,2
DE	Saksan l.t. – Fr Tyskl.	10 891	6 412	17 394	776	1 453,2	112,6
DK	Tanska – Danmark	2 091	520	2 693	544	0,1	114,5
ES	Espanja – Spanien	549	234	901	229	94,3	104,1
FO	Färösaaret – Färöarna	5	0	15	8	–	–
FR	Ranska – Frankr.	2 926	1 137	3 942	454	33	456,4
GB	Iso-Brit. – Storbrit.	4 002	1 840	6 343	469	67	16,2
GR	Kreikka – Grekland	201	67	290	3	1	–
HU	Unkari – Ungern	265	87	373	49	8	–
IE	Irlanti – Irland	264	144	424	76	5	–
IS	Islanti – Island	16	7	31	77	46	–
IT	Italia – Italien	3 744	1 003	4 769	116	36	189,3
MT	Malta	4	1	5	–	–	–
NL	Alankomaat – Nederl.	1 567	1 161	2 860	538	113	108,5
NO	Norja – Norge	1 038	928	2 247	177	26	0,2
PL	Puola – Polen	223	104	1 037	88	4	4,0
PT	Portugali – Portugal	809	46	874	2	0	–
RO	Romania – Rumänien	66	8	75	2	–	–
SE	Ruotsi – Sverige	8 899	4 219	13 356	673	310	232,8
SU	SNTL – Sovjetun.	1 036	1 931	4 320	7 345	106	147,4
TR	Turkki – Turkiet	77	25	126	19	0	–
YU	Jugoslavia – Jugosl.	130	47	184	239	2	–
BI	Burundi	–	–	39	–	–	–
CI	Norsunluur. – Elfenb.k.	12	7	22	0	–	–
CM	Kamerun	1	3	3	–	–	–
DZ	Algeria – Algeriet	1	–	19	–	–	–
EG	Egypti – Egypten	9	12	27	1	0	–
ET	Etiopia – Etiopien	0	0	46	0	–	–
GH	Ghana	0	0	5	–	–	–
KE	Kenia – Kenya	2	1	63	1	–	–
LS	Lesotho	0	0	1	0	0	–
LY	Libya – Libyen	0	4	11	–	–	–
MA	Marokko – Marocko	2	5	115	14	–	–
MG	Madagaskar	0	0	1	–	–	–
MU	Mauritius	2	0	2	0	0	–
MW	Malawi	0	–	17	–	–	–
MZ	Mosambik – Mocambiq.	0	–	4	0	–	–
NG	Nigeria	0	1	3	–	–	–
RW	Ruanda – Rwanda	0	–	5	0	–	–
SD	Sudan	0	–	12	2	–	–
SZ	Swazimaa – Swazil.	0	–	9	3	–	–
TN	Tunisia – Tunisien	12	2	16	0	–	–
TZ	Tansania – Tanzania	0	0	20	0	0	–
ZM	Sambia – Zambia	0	14	24	14	–	–
ZR	Zaire	0	29	29	–	–	–
ZW	Zimbabwe	1	5	15	1	0	–
AE	Arabiemiir. – Arabemir.	2	0	24	0	–	–
AF	Afganistan – Afghan.	1	–	1	–	–	–
BD	Bangladesh	12	0	13	–	–	–

<sup>1)</sup> Autoveron alaisten henkilöautojen tuonnin määrä vuonna 1989 oli 176 557 kpl – År 1989 uppgick antalet importerade bilskattepliktiga personbilar till 176 557 st.

## XI 8. d). (Jatk. – Forts. – Cont. 1989)

Maa Land Country	Tasausvero Utjämningskatt Equalization tax		Liikevaihtovero Omsättningskatt Purchase tax		Valmiste- verot Excise	Autovero <sup>1)</sup> Bilskatt <sup>1)</sup> Tax on automobiles <sup>1)</sup>	
	Veron- alainen Skatte- pliktig Taxable milj. mk	Veroton Skattefri Tax-free milj. mk	Veron- alainen Skatte- pliktig Taxable milj. mk	Veroton Skattefri Tax-free milj. mk	Veron- alainen Skatte- pliktig Taxable milj. mk	Kanto Uppbörd Collecting milj. mk	Insidensi Incidence %
BH Bahrain	0	5	5	0	–	–	–
BU Burma	1	6	6	0	–	–	–
CN Kiina – Kina	579	61	668	15	0	–	–
CY Kypros – Cypren	2	0	19	0	–	–	–
HK Hongkong	519	31	577	1	0	–	–
ID Indonesia – Indones.	41	7	119	0	–	–	–
IL Israel	46	34	130	31	1	–	–
IN Intia – Indien	87	44	110	35	0	–	–
IR Iran	8	1	10	1	–	–	–
JP Japani – Japan	6 342	1 258	7 593	97	1	2 163,2	106,8
KP Korean d.kt – Df.Korea	0	0	1	0	–	–	–
KR Korean tas – R.Korea	666	77	738	13	0	–	–
LK Sri Lanka	5	0	7	0	–	–	–
MN Mongolia – Mongol.	0	–	12	–	–	–	–
MO Macao	55	0	55	–	–	–	–
MY Malesia – Malaysia	86	38	155	0	0	–	–
NP Nepal	2	0	2	0	–	–	–
PH Filipp.	30	47	79	0	0	–	–
PK Pakistan	40	1	41	0	0	–	–
SA Saudi-Arab. – Saudiarab.	2	105	144	234	–	–	–
SG Singapore	164	64	231	1	4	–	–
TH Thaimaa – Thailand	180	105	290	7	2	–	–
TW Taiwan	618	280	735	164	0	–	–
CA Kanada – Canada	342	390	865	50	1	4,0	73,6
GL Grönlandi – Grönland	2	0	18	0	–	–	–
US USA	3 835	1 607	5 806	708	16	78,8	89,7
BS Bahama	0	–	0	65	–	–	–
CR Costa Rica	1	0	135	0	–	–	–
CU Kuuba – Cuba	81	3	84	–	0	–	–
DO Domin.tas. – Domin.r.	0	129	129	–	–	–	–
GT Guatemala	0	–	82	0	–	–	–
HN Honduras	0	0	39	0	–	–	–
JM Jamaika – Jamaica	1	–	2	–	–	–	–
MX Meksiko – Mexico	11	7	25	1	–	–	–
NI Nicaragua	–	–	17	–	–	–	–
PA Panama	0	1	46	0	–	–	–
PR Puerto Rico	4	0	4	4	–	–	–
SV Salvador	0	0	2	–	–	–	–
XC Br.Väli-Am – Br.M.am	0	–	0	10	–	–	–
AR Argentiina – Argent.	19	21	76	70	0	–	–
BR Brasilia – Brasil.	164	208	623	8	1	–	–
CL Chile	3	32	205	9	–	–	–
CO Kolumbia – Colombia	2	90	372	6	0	0,0	31,6
EC Ecuador	0	9	40	0	–	–	–
PE Peru	6	2	8	0	0	–	–
PY Paraguay	0	0	11	1	–	–	–
UY Uruguay	7	14	24	29	0	–	–
VE Venezuela	0	6	58	0	–	–	–
AU Australia – Austr.	17	156	389	29	0	0,0	31,6
NZ U.Seelanti – Nya Zeel.	2	1	30	19	1	–	–
XG Ra.Oseania – Fr.Ocean	–	26	26	–	–	–	–
<b>Yhteensä – Summa – Total</b>	<b>57 338</b>	<b>27 058</b>	<b>90 289</b>	<b>13 984</b>	<b>1 129</b>	<b>5 417,0</b>	<b>107,3</b>

## XII 1. Tuonti tullivarastojen ja vapaa-alueen kautta vuonna 1989

Import via tullager och friområde år 1989

Imports through customs warehouses and free zone in 1989

HS-ryhmä <sup>1)</sup> HS-kapitel <sup>1)</sup> HS-chapter	Tullivarastot Tullager Customs warehouses		Vapaa-alue Friområde Free zone	Osuus koko tuonnista <sup>*)</sup> Andel av totalim- porten <sup>*)</sup> Share of to- tal imports %	HS-ryhmä <sup>1)</sup> HS-kapitel <sup>1)</sup> HS-chapter	Tullivarastot Tullager Customs warehouses		Vapaa-alue Friområde Free zone	Osuus koko tuonnista <sup>*)</sup> Andel av totalim- porten <sup>*)</sup> Share of to- tal imports %
	Pano Insättning Stored	Otto Uttagning Removed	Otto Uttagning Removed	Pano Insättning Stored		Otto Uttagning Removed	Otto Uttagning Removed		
	milj. mk	milj. mk	milj. mk	milj. mk		milj. mk	milj. mk		
01	-	0,1	0,3	0,4	55	0,7	0,8	3,7	0,8
02	0,1	0,2	0,2	0,6	56	1,8	1,8	2,6	2,1
03	2,5	1,3	0,7	1,7	57	0,3	0,2	4,4	2,2
04	-	-	0,3	0,5	58	-	0,7	0,6	0,6
05	0,1	0,1	0,1	0,2	59	9,3	8,8	41,4	9,5
06	-	0,1	0,8	0,3	60	0,3	0,4	0,5	0,7
07	13,0	10,4	0,5	3,6	61	2,4	1,9	21,9	1,9
08	40,9	38,8	6,4	5,0	62	5,5	4,5	27,2	2,3
09	496,7	481,5	18,7	62,4	63	0,6	0,9	6,5	2,2
10	37,4	15,2	1,2	19,7	64	0,8	1,0	23,3	3,2
12	1,3	1,1	2,8	1,3	65	0,2	0,2	1,4	2,8
15	2,2	2,2	0,8	2,2	66	-	-	1,9	10,9
16	3,0	4,5	2,3	2,2	67	0,0	0,0	0,3	1,0
17	84,0	70,2	13,6	40,1	68	0,3	0,2	1,1	0,3
18	1,4	1,1	2,1	1,3	69	0,8	0,5	3,0	0,8
19	0,4	0,3	0,2	0,3	70	0,0	0,1	1,9	0,4
20	2,8	1,9	17,3	5,3	71	4,7	3,1	0,7	1,6
21	2,3	2,4	2,4	1,5	72	4,2	7,3	13,5	0,6
23	4,1	0,9	67,9	21,3	73	1,0	3,4	13,1	0,6
24	34,0	29,0	54,0	39,4	74	0,0	0,9	1,3	0,1
25	2,9	6,6	18,8	2,0	75	-	-	0,4	0,1
27	1 476,1	1 383,9	18,8	14,4	76	0,1	0,9	4,0	0,3
27.01	111,5	257,6	16,0	11,6	79	-	0,0	0,8	5,7
27.04	0,7	-	-	0,2	81	-	-	0,4	0,7
27.10.00.41 -					82	0,3	0,4	1,5	0,3
42	1 336,4	1 098,3	2,2	91,0	83	0,1	0,2	1,4	0,3
28	23,0	24,0	8,5	2,9	84	305,2	353,5	396,2	3,9
29	22,5	26,9	9,6	1,7	85	3,5	5,8	315,5	3,3
30	0,2	0,2	5,5	0,5	86	11,5	12,7	0,0	5,7
32	0,1	0,1	3,5	0,5	87	139,5	126,6	6 776,4	55,5
33	0,0	0,0	2,6	0,6	87.01.90.10	32,5	35,5	258,3	44,8
34	1,1	1,4	1,4	0,5	87.03.21-90	54,0	46,2	4 909,1	91,8
35	0,3	0,3	4,4	1,4	87.04	29,3	23,5	1 499,0	62,6
37	3,3	4,3	14,5	3,7	87.06	-	-	23,7	4,5
38	6,8	6,3	7,9	1,2	88	-	-	0,7	0,1
39	37,3	25,1	99,4	3,1	89	8,5	1,7	41,6	3,3
40	22,5	18,0	77,3	6,8	90	0,4	0,4	49,9	1,6
40.11	21,3	17,1	64,6	12,6	91	0,2	0,1	1,8	0,9
41	4,9	5,0	7,2	2,8	92	0,2	0,2	4,8	3,8
42	6,5	5,3	12,2	5,4	93	0,2	0,2	1,4	0,2
43	0,0	0,0	2,5	1,6	94	1,5	1,9	9,6	0,8
44	0,1	0,8	9,7	0,5	95	3,2	2,4	24,2	4,4
46	-	0,0	0,2	1,2	96	1,2	0,2	2,3	0,7
47	-	0,1	3,2	1,0	97	-	-	0,2	0,2
48	7,4	5,8	8,2	1,2					
49	0,2	0,2	3,1	0,6					
51	0,5	0,5	1,7	1,5	<b>Yhteensä -</b>				
52	2,7	3,0	15,5	3,6	<b>Summa -</b>				
54	1,1	1,2	3,1	0,8	<b>Total</b>	<b>2 853,3</b>	<b>2 722,5</b>	<b>8 334,9</b>	<b>10,6</b>

Pano: Ulkomailta tuotu ja tullivarastoon pantu tavara.  
Insättning: Från utlandet införd och i tullager insatt vara.

Otto: Tullivarastosta ja vapaa-alueelta vapaaseen liikkeeseen tullattu tavara.  
Uttagning: Från tullager och friområde för den fria rörelsen förtullad vara.

<sup>\*)</sup> Tullivarastoihin panojen ja vapaa-alueelta ottojen yhteen laskettu osuus - Sammanslagen andel av tullagrets insättning och friområdets uttagning.

<sup>1)</sup> HS-ryhmätestit vuosijulkaisun osassa 1 sivuilla XI-XII. - HS-kapitlens texter finns på sidorna XI-XII i del 1 till årspublicationen.



XII 2. Takavarikoidut<sup>1)</sup> salakuljetetut tavarat vuosina 1985 – 1989Beslagtagna<sup>1)</sup> smugglade varor åren 1985 – 1989

Confiscated smuggled goods in 1985 – 1989

Vuosi År Year	Alkoholi- juomat Alkohol- drycker Alcohol beverages	Tupakka Tobak Tobacco	Radiot, tele- visiot yms. Radioappa- rater, tele- visioner o.d. Radio and television receivers etc.	Korut Smycken Jewel- lery	Huumaus- aineet Narko- tika Narco- tics	Autot Bilar Cars	Muut kul- jetusvä- lineet Andra trans- port- medel Other vehicles	Muut tavarat Andra varor Other goods	Rahaa Pengar Money	Takavari- kointi yhteensä <sup>2)</sup> 3) Beslagtget sammanlagt <sup>2)</sup> 3) Total value of smuggled goods	
	l	1 000 mk	1 000 mk	1 000 mk	g	kpl – st unit	1 000 mk	1 000 mk	1 000 mk	1 000 mk	1 000 mk
1985 .....	4 988	55	76	33	12 036	29	950	4	5 399	238	7 304
1986 .....	5 356	30	52	39	6 849	18	740	336	1 461	32	3 306
1987 .....	4 420	38	59	–	11 155	16	437	7	610	60	1 771
1988 .....	5 809	47	38	–	22 030	6	432	220	965	105	2 566
1989 .....	8 588	107	–	–	156 807	12	614	185	1 572	49	3 778
1989 tullipiireittäin: 1989 enligt tulldistrikt: 1989 by Customs Districts:											
Lappi – Lappland .....	430	6	–	–	6 454	3	270	30	88	–	393
Oulu – Uleåborg .....	235	1	–	–	–	3	234	53	102	5	395
Keski-Pohjanmaa – Mell. Österbotten .....	479	2	–	–	–	1	7	–	84	–	93
Vaasa – Vasa .....	620	3	–	–	6	–	–	–	67	–	70
Satakunta .....	477	9	–	–	15	–	–	–	21	–	29
Turku – Åbo .....	868	7	–	–	2 252	2	90	–	59	0	156
Ahvenanmaa – Åland .....	184	2	–	–	3	–	–	–	–	–	2
Hanko – Hangö .....	184	1	–	–	–	–	–	–	2	–	3
Helsinki – Helsingfors .....	2 694	61	–	–	33 070	1	6	3	934	44	1 047
Kymi – Kymmene .....	2 103	17	–	–	–	–	–	100	87	–	204
Saimaa – Saimen .....	301	–	–	–	115 000	2	7	–	106	–	113
Tampere – Tammerfors .....	13	–	–	–	7	–	–	–	22	–	22

1) Ml. salakuljetuksen yhteydessä takavarikoidut kuljetusvälineet – Inkl. transportmedel beslagtagna i samband med smugglade varor.

2) Arvo sisältää maahan tuonnin yhteydessä kannettavat verot – I värdet ingår skatter som uppburits i samband med införseln.

3) Alkoholijuomien arvoa ei ole eritelty tullipiireittäin, mutta se sisältyy takavarikoitujen tavaroiden kokonaisarvoon. – Alkoholdryckernas värde har inte angivits skilt för varje tulldistrikt, men ingår i de beslagtagna varornas sammanlagda värde.

**XII 3. Eräiden tavaroiden tuonti ja vienti maittain vuonna 1988<sup>1)</sup>**  
**Importen och exporten av vissa varor enligt länder år 1988<sup>1)</sup>**  
**Imports and exports of certain goods by countries in 1988**

HS	Arvo Värde Value 1 000 mk	HS	Arvo Värde Value 1 000 mk
<b>Tuonti</b>		<b>28.27.20.00</b>	
<b>29.03.21.00</b>	<b>221 963</b>	GB Iso-Brit. – Storbrit.	926
BE Belgia – Belgien	17 351	NL Alankomaat – Nederl.	527
DE Saksan l.t – Fr Tyskl.	29 870	NO Norja – Norge	2 229
GB Iso-Brit. – Storbrit.	10 104	SE Ruotsi – Sverige	4 215
NL Alankomaat – Nederl.	55 955	TR Turkki – Turkiet	173
NO Norja – Norge	108 681	CA Kanada – Canada	3 712
		VE Venezuela	1 106
<b>29.16.14.00</b>	<b>11 249</b>	<b>28.47.00.00</b>	<b>7 397</b>
CH Sveitsi – Schweiz	52	BE Belgia – Belgien	665
DE Saksan l.t – Fr Tyskl.	775	DE Saksan l.t – Fr Tyskl.	3 542
DK Tanska – Danmark	118	FR Ranska – Frankr.	773
FR Ranska – Frankr.	1 465	GB Iso-Brit. – Storbrit.	67
GB Iso-Brit. – Storbrit.	3 607	IT Italia – Italien	505
IT Italia – Italien	2 866	NL Alankomaat – Nederl.	1 218
CN Kiina – Kina	182	SE Ruotsi – Sverige	626
US USA	2 164	<b>29.01.21.00</b>	<b>50 014</b>
		BE Belgia – Belgien	2 301
		DE Saksan l.t – Fr Tyskl.	9 163
		NO Norja – Norge	5 424
		SE Ruotsi – Sverige	33 126
<b>Vienti</b>		<b>29.01.22.00</b>	<b>94 301</b>
<b>11.09.00.00</b>	<b>9 174</b>	BE Belgia – Belgien	1 870
CH Sveitsi – Schweiz	994	DE Saksan l.t – Fr Tyskl.	52 090
GR Kreikka – Grekland	197	NO Norja – Norge	7 643
NL Alankomaat – Nederl.	80	SE Ruotsi – Sverige	9 927
NO Norja – Norge	523	SU SNTL – Sovjetun.	22 770
SE Ruotsi – Sverige	3 419	<b>29.01.23.00</b>	<b>5 562</b>
IL Israel	1 434	SU SNTL – Sovjetun.	5 562
US USA	2 526	<b>29.01.24.00</b>	<b>10 473</b>
<b>25.02.00.00</b>	<b>30 319</b>	FR Ranska – Frankr.	4 698
DE Saksan l.t – Fr Tyskl.	12 242	US USA	5 775
NL Alankomaat – Nederl.	1 537	<b>29.02.20.00</b>	<b>10 479</b>
NO Norja – Norge	3 393	DE Saksan l.t – Fr Tyskl.	1 947
SE Ruotsi – Sverige	12 674	NL Alankomaat – Nederl.	8 522
EG Egypti – Egypten	292	<b>29.14.11.00</b>	<b>69 060</b>
AU Australia – Austr.	180	BE Belgia – Belgien	52 367
<b>25.11.10.00</b>	<b>2 168</b>	DE Saksan l.t – Fr Tyskl.	2 027
DE Saksan l.t – Fr Tyskl.	2 165	GB Iso-Brit. – Storbrit.	4 207
<b>28.23.00.00</b>	<b>21 992</b>	NL Alankomaat – Nederl.	10 452
AT Itävalta – Österr.	155	<b>29.15.11.00</b>	<b>16 028</b>
BG Bulgaria – Bulgar.	1 040	AT Itävalta – Österr.	63
CH Sveitsi – Schweiz	564	BE Belgia – Belgien	107
DD Saksan d.t – Tyska dr	2 956	PL Puola – Polen	293
DE Saksan l.t – Fr Tyskl.	2 382	SU SNTL – Sovjetun.	15 466
DK Tanska – Danmark	259	ID Indonesia – Indones.	96
HU Unkari – Ungern	5 436	<b>32.06.10.00</b>	<b>659 314</b>
IT Italia – Italien	231	AT Itävalta – Österr.	8 618
NL Alankomaat – Nederl.	194	BE Belgia – Belgien	2 397
PT Portugali – Portugal	54	BG Bulgaria – Bulgar.	12 261
RO Romania – Rumänien	1 030	CH Sveitsi – Schweiz	11 263
SE Ruotsi – Sverige	4 401	DD Saksan d.t – Tyska dr	27 186
TR Turkki – Turkiet	368	DE Saksan l.t – Fr Tyskl.	78 236
YU Jugoslavia – Jugosl.	692	DK Tanska – Danmark	13 951
IR Iran	191		
US USA	1 452		
AR Argentiina – Argent.	164		
CO Kolumbia – Colombia	102		
PE Peru	278		

<sup>1)</sup> Nimikkeet, joiden maakohtaiset arvotiedot on jätetty julkaisematta vuoden 1988 ulkomaankauppatilastossa. – Positioner, för vilka ländermässiga uppgifter om värde inte har publicerats i utrikeshandelsstatistiken år 1988.

## XII 3. (Jatk. – Forts. – Cont. 1989)

HS		Arvo Värde Value 1 000 mk	HS		Arvo Värde Value 1 000 mk
ES	Espanja – Spanien	5 278	DE	Saksan l.t – Fr Tyskl.	3 041
FR	Ranska – Frankr.	29 040	DK	Tanska – Danmark	2 093
GB	Iso-Brit. – Storbrit.	70 134	ES	Espanja – Spanien	179
GR	Kreikka – Grekland	3 662	FR	Ranska – Frankr.	507
HU	Unkari – Ungern	19 673	GB	Iso-Brit. – Storbrit.	2 931
IT	Italia – Italien	18 953	IT	Italia – Italien	104
NL	Alankomaat – Nederl.	14 359	NO	Norja – Norge	4 111
NO	Norja – Norge	3 530	SE	Ruotsi – Sverige	2 046
PL	Puola – Polen	1 058	ID	Indonesia – Indones.	66
PT	Portugali – Portugal	21 216	IN	Intia – Indien	71
RO	Romania – Rumänien	5 469	JP	Japani – Japan	250
SE	Ruotsi – Sverige	43 662	KR	Korean tas – R. Korea	245
SU	SNTL – Sovjetun.	80 089	SG	Singapore	92
TR	Turkki – Turkiet	13 051	TW	Taiwan	197
EG	Egypti – Egypten	3 054	CA	Kanada – Canada	258
LR	Liberia	767	US	USA	1 883
LY	Libya – Libyen	448	BR	Brasilia – Brasil.	160
SD	Sudan	601			
AE	Arabiemiir. – Arabemir.	448			
BD	Bangladesh	500	<b>38.03.00.90</b>		<b>14 066</b>
CN	Kiina – Kina	1 892	AT	Itävalta – Österr.	123
CY	Kypros – Cypern	1 064	BE	Belgia – Belgien	370
IL	Israel	8 009	CH	Sveitsi – Schweiz	771
IN	Intia – Indien	5 844	DE	Saksan l.t – Fr Tyskl.	3 665
IR	Iran	3 147	DK	Tanska – Danmark	577
JP	Japani – Japan	12 141	ES	Espanja – Spanien	818
KR	Korean tas – R. Korea	6 303	FR	Ranska – Frankr.	303
KW	Kuwait	616	GB	Iso-Brit. – Storbrit.	2 389
LB	Libanon	821	GR	Kreikka – Grekland	515
MY	Malesia – Malaysia	909	HU	Unkari – Ungern	276
PH	Filipp.	5 920	IE	Irlanti – Irland	59
PK	Pakistan	535	IT	Italia – Italien	2 745
QA	Qatar	426	NL	Alankomaat – Nederl.	458
SA	Saudi-Arab. – Saudiarab.	4 773	SE	Ruotsi – Sverige	259
SG	Singapore	859	YU	Jugoslavia – Jugosl.	165
SY	Syyria – Syrien	1 477	IL	Israel	142
TH	Thaimaa – Thailand	1 388	LK	Sri Lanka	54
TW	Taiwan	305	TW	Taiwan	341
YD	Jemen d.kt – Df. Jemen	947			
YE	Jemen arab. – Jemen ar.	838	<b>38.04.00.00</b>		<b>25 365</b>
CA	Kanada – Canada	5 681	BE	Belgia – Belgien	63
US	USA	30 298	CH	Sveitsi – Schweiz	73
BB	Barbados	402	DE	Saksan l.t – Fr Tyskl.	505
GD	Grenada	432	ES	Espanja – Spanien	99
SV	Salvador	376	GB	Iso-Brit. – Storbrit.	5 138
TT	Trinidad	929	GR	Kreikka – Grekland	50
AR	Argentiina – Argent.	11 902	IE	Irlanti – Irland	405
BO	Bolivia	1 004	IT	Italia – Italien	1 562
BR	Brasilia – Brasil.	2 561	NL	Alankomaat – Nederl.	677
CL	Chile	4 051	SE	Ruotsi – Sverige	130
CO	Kolumbia – Colombia	26 657	SU	SNTL – Sovjetun.	9 749
EC	Ecuador	162	TR	Turkki – Turkiet	216
PE	Peru	5 317	EG	Egypti – Egypten	339
UY	Uruguay	3 354	KE	Kenia – Kenya	59
VE	Venezuela	13 732	NG	Nigeria	107
AU	Australia – Austr.	179	AE	Arabiemiir. – Arabemir.	959
NZ	U.Seelanti – Nya Zeel.	5 147	KR	Korean tas – R. Korea	241
			MY	Malesia – Malaysia	76
<b>32.06.42.00</b>		<b>2 006</b>	PH	Filipp.	142
DE	Saksan l.t – Fr Tyskl.	362	SA	Saudi-Arab. – Saudiarab.	308
FR	Ranska – Frankr.	353	SG	Singapore	437
GB	Iso-Brit. – Storbrit.	181	TW	Taiwan	74
SE	Ruotsi – Sverige	284	US	USA	2 926
JP	Japani – Japan	81	AR	Argentiina – Argent.	57
US	USA	708	CL	Chile	67
<b>32.06.49.90</b>		<b>18 754</b>	CO	Kolumbia – Colombia	557
CH	Sveitsi – Schweiz	330	AU	Australia – Austr.	97

## XII 3. (Jatk. – Forts. – Cont. 1989)

HS	Arvo Värde Value 1 000 mk	HS	Arvo Värde Value 1 000 mk
<b>39.09.10.00</b>	<b>4 677</b>	DE	Saksan l.t – Fr Tyskl. 10 629
SE	Ruotsi – Sverige 2 344	DK	Tanska – Danmark 511
CI	Norsunluur. – Elfenb.k. 116	ES	Espanja – Spanien 10 647
CM	Kamerun 779	FR	Ranska – Frankr. 13 166
GA	Gabon 162	GB	Iso-Brit. – Storbrit. 15 251
GH	Ghana 64	GR	Kreikka – Grekland 72
TZ	Tansania – Tanzania 1 164	IE	Irlanti – Irland 991
		IT	Italia – Italien 40 354
<b>30.09.40.00</b>	<b>9 824</b>	NL	Alankomaat – Nederl. 4 567
DE	Saksan l.t – Fr Tyskl. 901	NO	Norja – Norge 164
SU	SNTL – Sovjetun. 7 991	PT	Portugali – Portugal 125
CM	Kamerun 391	SE	Ruotsi – Sverige 2 341
GA	Gabon 250	EG	Egypti – Egypten 1 065
CN	Kiina – Kina 279	LY	Libya – Libyen 379
		TN	Tunisia – Tunisien 1 358
<b>55.04.10.00</b>	<b>404 842</b>	JP	Japani – Japan 149
AL	Albania – Albanien 73	TW	Taiwan 851
BE	Belgia – Belgien 11 006	CL	Chile 439
BG	Bulgaria – Bulgar. 11 705	AU	Australia – Austr. 214
CH	Sveitsi – Schweiz 5 357		
DE	Saksan l.t – Fr Tyskl. 84 330	<b>56.03.00.94</b>	<b>80 140</b>
ES	Espanja – Spanien 12 338	AT	Itävalta – Österr. 527
FR	Ranska – Frankr. 48 976	BE	Belgia – Belgien 7 237
GB	Iso-Brit – Storbrit. 17 279	CH	Sveitsi – Schweiz 1 900
GR	Kreikka – Grekland 3 392	DD	Saksan d.t – Tyska dr 1 724
HU	Unkari – Ungern 2 730	DE	Saksan l.t – Fr Tyskl. 8 783
IE	Irlanti – Irland 1 012	DK	Tanska – Danmark 914
IT	Italia – Italien 46 086	ES	Espanja – Spanien 4 090
NL	Alankomaat – Nederl. 5 464	FR	Ranska – Frankr. 6 356
NO	Norja – Norge 175	GB	Iso-Brit. – Storbrit. 15 842
PT	Portugali – Portugal 11 874	GR	Kreikka – Grekland 613
SE	Ruotsi – Sverige 11 539	IE	Irlanti – Irland 1 062
SU	SNTL – Sovjetun. 32 077	IT	Italia – Italien 7 116
TR	Turkki – Turkiet 42 130	MT	Malta 452
YU	Jugoslavia – Jugosl. 319	NL	Alankomaat – Nederl. 3 631
DZ	Algeria – Algeriet 5 944	NO	Norja – Norge 651
MA	Marokko – Marocko 9 135	SE	Ruotsi – Sverige 3 047
NG	Nigeria 2 756	CI	Norsunluur. – Elfenb.k. 63
CN	Kiina – Kina 10 157	DZ	Algeria – Algeriet 6 526
IN	Intia – Indien 98	EG	Egypti – Egypten 637
JO	Jordania – Jordan. 745	LY	Libya – Libyen 122
KR	Korean tas – R. Korea 750	MA	Marokko – Marocko 293
MY	Malesia – Malaysia 68	TN	Tunisia – Tunisien 1 420
PK	Pakistan 4 897	CY	Kypros – Cypern 766
US	USA 223	IN	Intia – Indien 125
CU	Kuuba – Cuba 8 914	JO	Jordania – Jordan. 205
MX	Meksiko – Mexico 1 779	KR	Korean tas – R. Korea 658
PA	Panama 1 277	KW	Kuwait 105
AR	Argentiina – Argent. 741	LB	Libanon 117
CO	Kolumbia – Colombia 647	SA	Saudi-Arab. – Saudiarab. 780
EC	Ecuador 481	SY	Syyria – Syrien 152
PE	Peru 685	TW	Taiwan 88
UY	Uruguay 57	YE	Jemen arab. – Jemen ar. 59
VE	Venezuela 3 636	CA	Kanada – Canada 413
AU	Australia – Austr. 3 989	CL	Chile 1 987
		EC	Ecuador 321
<b>55.05.20.00</b>	<b>16 476</b>	AU	Australia – Austr. 1 159
DE	Saksan l.t – Fr Tyskl. 15 579	NZ	U.Seelanti – Nya Zeel. 155
GB	Iso-Brit. – Storbrit. 50		
IT	Italia – Italien 62	<b>68.06.10.00</b>	<b>45 167</b>
NL	Alankomaat – Nederl. 172	AT	Itävalta – Österr. 1 204
SE	Ruotsi – Sverige 237	BE	Belgia – Belgien 1 493
MA	Marokko – Marocko 376	CH	Sveitsi – Schweiz 1 277
		DD	Saksan d.t – Tyska dr 116
<b>56.03.00.93</b>	<b>106 908</b>	DE	Saksan l.t – Fr Tyskl. 16 981
AT	Itävalta – Österr. 1 085	FR	Ranska – Frankr. 137
BE	Belgia – Belgien 1 534	GB	Iso-Brit. – Storbrit. 2 885
CH	Sveitsi – Schweiz 858	HU	Unkari – Ungern 642

## XII 3. (Jatk. – Forts. – Cont. 1989)

HS		Arvo Värde Value 1 000 mk	HS		Arvo Värde Value 1 000 mk
IT	Italia – Italien	260	SE	Ruotsi – Sverige	604
NL	Alankomaat – Nederl.	1 442	SU	SNTL – Sovjetun.	520
NO	Norja – Norge	144			
PL	Puola – Polen	1 001	<b>72.12.40.91</b>		<b>98</b>
SE	Ruotsi – Sverige	1 680	DE	Saksan l.t – Fr Tyskl.	98
SU	SNTL – Sovjetun.	14 468			
YU	Jugoslavia – Jugosl.	1 070	<b>72.12.40.92</b>		<b>51 150</b>
LY	Libya – Libyen	103	AT	Itävalta – Österr.	1 013
KR	Korean tas – R. Korea	173	BE	Belgia – Belgien	757
<b>70.19.39.00</b>		<b>14 384</b>	CH	Sveitsi – Schweiz	3 462
DE	Saksan l.t – Fr Tyskl.	6 064	DE	Saksan l.t – Fr Tyskl.	3 647
FR	Ranska – Frankr.	588	DK	Tanska – Danmark	2 735
NO	Norja – Norge	130	FR	Ranska – Frankr.	964
SE	Ruotsi – Sverige	2 001	GB	Iso-Brit. – Storbrit.	14 531
SU	SNTL – Sovjetun.	5 586	IS	Islanti – Island	135
<b>70.19.90.90</b>		<b>5 202</b>	NL	Alankomaat – Nederl.	3 590
BG	Bulgaria – Bulgar.	76	NO	Norja – Norge	2 150
DE	Saksan l.t – Fr Tyskl.	94	SE	Ruotsi – Sverige	7 445
DK	Tanska – Danmark	893	SU	SNTL – Sovjetun.	5 392
GB	Iso-Brit. – Storbrit.	1 044	AE	Arabiemiir. – Arabemir.	488
HU	Unkari – Ungern	1 170	CA	Kanada – Canada	90
NL	Alankomaat – Nederl.	190	US	USA	4 268
NO	Norja – Norge	535	PR	Puerto Rico	275
			CL	Chile	122

**XII 4. Pientullaukset vuonna 1989**  
**Småförtullningarna år 1989**  
**Consignments of small value in 1989**

Tuonnissa maahantuoja voi valita normaalin tullausmenettelyn sijaan yksinkertaistetun ns. pientullausmenettelyn, joka koskee vain alle 1 000 mk lähetyksiä. Viennissä kaikki alle 1 000 mk viennit katsotaan pientullaauksiksi. Pientullaukset eivät sisälly ulkomaankauppatilastoon. Vuonna 1989 pientullausten arvo viennissä oli 45 milj. mk, tuonnissa tätä menettelyä ei sovellettu.

Vid import kan importören i stället för det normala förtullningsförfarandet välja ett förenklat, sk. småförtullningsförfarande, som enbart gäller försändelser under 1 000 mk. Vid export betraktas alla försändelser under 1 000 mk som småförtullningar. Småförtullningarna ingår inte i utrikeshandelsstatistiken. År 1989 var värdet av småförtullningar 45 milj. mk inom exporten, inom importen tillämpades detta förfarande inte.

**XII 5. Kalastusalusten saalis vuonna 1989**  
**Fiskefartygens fångst år 1989**  
**Catch of fishing boats in 1989**

Suomalaisten kalastajien kotimaisilla aluksilla kansainvälisiltä vesiltä pyydystämä saalis on maahan tuotaessa tulliton tulliverolain 14 §:n mukaan.

Vuonna 1989 kokonaissaaliin määrä oli 131 t, siitä lohta 65 t ja silakkaa 67 t.

Finländska fiskares fångst på internationellt vatten med inhemska fiskefartyg är vid införseln till landet skattefri enligt 14 § i tullskattelagen.

År 1989 var totalfångsten 131 t, därav lax 65 t och strömming 67 t.

**Valmistavan toimialan mukainen tavaraluokitus (vient)**  
**Varuklassificering enligt producerande näringsgrenar (export)**  
**Goods classification by producing industries (exports)**

1	Maa- ja metsätalous sekä kalastus – Lantbruk och skogshushållning samt fiske – Agriculture, forestry and fishing	344	Paperi – Papper – Paper
11	Maatalous – Lantbruk – Agriculture	345	Pahvi- ja paperituotteet – Produkter av papper och papp – Products of paper and paper board
112	Kotieläintuotteet – Husdjursprodukter – Products of domestic animals	35	Kemiallinen teollisuus – Kemisk industri – Chemical industry
1122	Turkikset, valmistamattomat – Pälskinn, oberedda – Furskins, raw	351	Maaöljy- ja kivihiilituotteet – Jordölje- och stenkolsprodukter – Petroleum and coal products
12	Metsätalous – Skogshushållning – Forestry	353	Muoviteollisuuden tuotteet – Plastindustrins produkter – Products of plastics industry
13	Kalastus ja kalanviljely – Fiske och fiskodling – Fishing and breeding of fish	354	Tekokuidut – Konstfibrer – Man-made fibres
2	Kaivos- ja muu kaivannaistoiminta – Brytning av mineralprodukter – Mining and quarrying	355	Kumiteollisuuden tuotteet – Gummiindustrins produkter – Products of rubber industry
3	Teollisuus – Industri – Industry	36	Savi-, lasi- ja kivenjalostusteollisuus – Lervaru-, glas- och stenförädlingsindustri – Pottery, glass and stone processing industry
31	Elintarvike-, juoma- ja tupakkateollisuus – Livsmedels-, dryckesvaru- och tobaksindustri – Food, beverage and tobacco industry	37	Metallien perusteollisuus – Metallbasindustri – Basic metal industry
311	Maitotaloustuotteet – Mjölkhushållningsprodukter – Dairy products	371	Rauta ja teräs – Järn och stål – Iron and steel
313	Sokeri, makeiset ja kaakaovalmisteet – Socker, sötsaker och kakaoberedningar – Sugar, confectionery and cocoa preparations	372	Kupari – Koppar – Copper
314	Muut ravinto- ja nautintoaineet – Andra närings- och njutningsmedel – Other foods, beverages and tobacco products	38	Metallituote- ja koneteollisuus – Metallprodukt- och maskinindustri – Metal product and machine industry
32	Tekstiili-, vaate- ja nahkateollisuus – Textil-, beklädnads- och läderindustri – Textile, clothing and leather industry	381	Metallituotteet – Metallprodukter – Metal products
321	Tekstiilit – Textiler – Textiles	383	Puutavateollisuuskoneet – Trävaruindustrimaskiner – Machines for wood industry
322	Vaatteet – Kläder – Clothes	384	Paperiteollisuuskoneet – Pappersindustrimaskiner – Machines for paper industry
324	Jalkineet – Skodon – Footwear	385	Kotitalouskoneet ja elektroniset viihdelaitteet – Hushållsmaskiner och elektroniska underhållningsapparater – Household machines and electrical diversion apparatus
33	Puutavateollisuus – Trävaruindustri – Wood industry	386	Sähkökoneet ja -laitteet, muualle kuulumattomat; kaapelit – Elektriska maskiner och apparater, andra; kablar – Electrical machines and apparatus n.e.s.; cables
331	Sahattu ja höylätty puutavara, ml. karkeasti syrjäyty – Sågat och hyvlat virke, inkl. grovt kanthugget – Wood simply worked	387	Muut koneet ja laitteet – Andra maskiner och apparater – Other machinery and equipment
332	Vaneri, vaneriviilu ja rimalevy – Kryssfaner, faner och blockboard – Plywood, veneer and blockboard	388	Kuljetusneuvot ja niiden osat – Transportmedel och delar till dem – Transport equipments and parts thereof
333	Lastulevy – Spånskivor – Particle board	3881	Laivat ja niiden moottorit – Fartyg och motorer till dem – Ships and motors thereof
34	Paperi- ja graafinen teollisuus – Pappers- och grafisk industri – Paper and graphic industry	3883	Autot ja niiden moottorit – Bilar och motorer till dem – Automobiles and motors thereof
341	Paperimassa – Pappersmassa – Pulp	39	Muu teollisuus – Annan industri – Other industry
342	Kuitulevy – Fiberskivor – Fibreboard	392	Urheiluvälineet – Idrottsredskap – Sporting articles
343	Pahvi ja kartonki – Papp och kartong – Paper board	4	Muu toiminta – Annan verksamhet – Other activity
		5	Muut tavarat – Andra varor – Other articles

**Tavararoiden käyttötarkoituksen mukainen tavaraluokitus**  
**Varuklassificering enligt varornas användning**  
**Goods classification by use of goods**

- |      |  |      |   |
|------|--|------|---|
| 1    | Raaka-aineet ja tuotantotarvikkeet – Råmaterial och produktionsförnödenheter – Raw materials and production necessities                        | 1381 | Valssauustuotteet – Valsverksprodukter – Rolling-mill products  |
| 11   | Maa- ja metsätaloutteen – För lantbruk och skogshushållning – For agriculture and forestry   | 1384 | Koneteollisuuden tuotantotarvikkeet – Produktionsförnödenheter för maskinindustrin – Production necessities for machine industry                              |
| 13   | Teollisuuteen – För industrin – For industry   | 1385 | Sähköteknisen teollisuuden tuotantotarvikkeet – Produktionsförnödenheter för elektrotekniska industrin – Production necessities for electrotechnical industry |
| 131  | Elintarvike-, juoma- ja tupakkateollisuuteen – För livsmedels-, dryckesvaru- och tobaksindustrin – For food, beverage and tobacco industry     | 1386 | Kulkuneuvoteollisuuden tuotantotarvikkeet – Produktionsförnödenheter för transportmedelsindustrin – Production necessities for transport equipment industry   |
| 1312 | Sokeri – Socker – Sugar  | 139  | Muuhun teollisuuteen – För annan industri – For other industry  |
| 1313 | Kahvi – Kaffe – Coffee   | 15   | Rakennustoimintaan – För byggnadsverksamhet – For building activity   |
| 132  | Tekstiili-, vaate- ja nahkateollisuuteen – För textil-, beklädnads- och läderindustrin – For textile, clothing and leather industry            | 19   | Muuhun toimintaan – För annan verksamhet – For other activity   |
| 1322 | Langat – Garn – Yarn   | 2    | Polttoaineet – Bränslen – Fuels   |
| 1323 | Kankaat ja neulokset – Tyger och trikåväv – Fabrics and knittings  | 21   | Kiinteät polttoaineet – Fasta bränslen – Solid fuels  |
| 1324 | Vuodot ja turkikset – Hudar och pälsverk – Hides and furskins  | 22   | Nestemäiset polttoaineet – Flytande bränslen – Liquid fuels   |
| 133  | Puutavaraiteollisuuteen – För trävaruindustrin – For wood industry   | 3    | Investointitavarat – Investeringsvaror – Investment goods   |
| 134  | Paperi- ja graafiseen teollisuuteen – För pappers- och grafisk industri – For paper and graphic industry                                       | 31   | Maa- ja metsätaloutteen – För lantbruk och skogshushållning – For agriculture and forestry  |
| 135  | Kemialliseen teollisuuteen – För kemiska industrin – For chemical industry   | 32   | Kuljetusneuvot – Transportmedel – Transport vehicles  |
| 1351 | Raakaöljy – Råolja – Crude oil   | 33   | Muut koneet ja laitteet – Andra maskiner och apparater – Other machines and equipments  |
| 1352 | Kemialliset alkuaineet ja epäorgaaniset kemikaalit – Kemiska grundämnen och oorganiska kemikalier – Chemical elements and inorganic chemicals  | 4    | Kulutustavarat – Konsumtionsvaror – Consumer goods  |
| 1353 | Orgaaniset kemikaalit – Organiska kemikalier – Organic chemicals   | 41   | Elintarvikkeet, juomat ja tupakka – Livsmedel, drycker och tobak – Foods, beverages and tobacco   |
| 1356 | Muoviraaka-aineet – Plastråämnen – Plastic materials   | 42   | Tekstiili- ja vaateustavarat – Textil- och beklädnadsvaror – Textiles and garments  |
| 1357 | Kautsu – Kautschuk – Rubber (caoutchouc)   | 43   | Muut lyhytaikaiset kulutustavarat – Andra icke varaktiga konsumtionsvaror – Other non-durable consumer goods  |
| 136  | Savi-, lasi- ja kivenjalostusteollisuuteen – För lervaru-, las- och stenförädlingsindustrin – For pottery, glass and stone processing industry | 44   | Henkilöautot – Personbilar – Private cars   |
| 137  | Metallien perusteollisuuteen – För metallbasindustrin – For basic metal industry   | 45   | Muut kestävät kulutustavarat – Andra varaktiga konsumtionsvaror – Other durable consumer goods  |
| 1371 | Malmi ja rikasteet – Malmer och anrikningskoncentrat – Ores and concentrates   | 5    | Muut tavarat – Andra varor – Other articles   |
| 1372 | Perusmetallit – Basmetaller – Base metals  |      |   |
| 138  | Metallituote- ja koneteollisuuteen – För metallprodukt- och maskinindustrin – For metal product and machine industry                           |      |   |



**SITC:n tavaranimikkeistö (Rev.3)****SITC:s varuklassificering (Rev.3)****Classification of goods by SITC (Rev.3)**

0	Elintarvikkeet ja elävät eläimet - Livsmedel och levande djur - Food and live animals	0174	Siipikarjanlihavalmisteet ja -säilykkeet Produkter och konserver av fåderfäkött Meat of poultry, prepared or preserved
00	Elävät eläimet - Levande djur - Live animals	0175	Sianlihavalmisteet ja -säilykkeet Produkter och konserver av svinkött Meat of swine, prepared or preserved
001	Elävät eläimet - Levande djur - Live animals	0176	Naudanlihavalmisteet ja -säilykkeet Produkter och konserver av nötkött Meat of bovine, prepared or preserved
0011	Nautaeläimet - Nötkreatur - Bovine animals	0179	Muut lihavalmisteet ja -säilykkeet Andra köttprodukter och -konserver Other prepared or preserved meat
0012	Lampaat ja vuohet - Får och getter - Sheep and goats	02	Maitotaloustuotteet ja munat - Mjölkhushållnings- produkter och ägg - Dairy products and birds' eggs
0013	Siat - Svin - Swine	022	Maito ja kerma - Mjök och grädde - Milk and cream
0014	Siipikarja - Fjäderfä - Poultry	0221	Maito ja kerma, tuore - Mjök och grädde, färsk Milk and cream, fresh
0015	Hevoset, aasit, muulit ja muuliaasit - Hästar, åsnor, mulor, mulåsnor - Horses, asses, mules and hinnies	0222	Maito ja kerma, tiivistetty tai makeutettu Mjök och grädde, koncentrerade eller sötade Milk and cream, concentrated or sweetened
0019	Muut eläimet - Andra djur - Other animals	0223	Jogurtti, viili, kefiiri, piimä yms. Yoghurt, fil, kefir, surmjök o.d. Yogurt, buttermilk, curdled milk and cream etc.
01	Liha ja lihatuotteet - Kött och köttprodukter Meat and meat preparations	0224	Hera; muut maidon aineosista valmistetut tuotteet Vassle; andra produkter av mjölkbeståndsdelar - Whey; products consisting of natural milk constituents, n.e.s.
011	Naudanliha, tuore, jäädytetty, jäädytetty Nötkött, färskt, kylt eller fryst Bovine meat, fresh, chilled or frozen	023	Voi ja muut voidlyt ja -rasvat - Smör och annat smörfett eller -olja - Butter etc.
0111	Naudanliha, tuore tai jäädytetty - Nötkött, färskt eller kylt - Bovine meat, fresh or chilled	024	Juusto - Ost - Cheese and curd
0112	Naudanliha, jäädytetty - Nötkött, fryst Bovine meat, frozen	0241	Juustoraaste ja juustojauhe - Riven och pulveriserad ost - Grated or powdered cheese
012	Muu liha, tuore, jäädytetty tai jäädytetty Annat kött, färskt, kylt eller fryst Other meat, fresh, chilled or frozen	0242	Sulatejuusto - Smältost Processed cheese, not grated or powdered
0121	Lampaan- ja vuohenliha, tuore, jäädytetty tai jäädytetty Kött av får och getter, färskt, kylt eller fryst Meat of sheep or goats, fresh, chilled or frozen	0243	Sinihomejuusto - Grönmögelost - Blue-veined cheese
0122	Sianliha, tuore, jäädytetty tai jäädytetty Kött av svin, färskt, kylt eller fryst Meat of swine, fresh, chilled or frozen	0249	Muu juusto ja juustoaaine - Annan ost och ostmassa Other cheese and curd
0123	Siipikarjan liha, tuore, jäädytetty tai jäädytetty Kött av fåderfä, färskt, kylt eller fryst Poultry, fresh, chilled or frozen	025	Munat ja muna-albumiini - Ägg och äggalbumin Eggs and egg albumin
0124	Hevoseliha, tuore, jäädytetty tai jäädytetty Kött av hästar, färskt, kylt eller fryst Meat of horses, fresh, chilled or frozen	0251	Munat, kuorelliset - Ägg med skal - Birds' eggs in shell
0125	Muut em.eläinten syötävät osat, tuoreet, jäädytetty tai jäädytetty - Andra ätbara delar av ovannämnda djur, färskt, kylda eller frysta - Edible offal of animals, fresh, chilled or frozen	0252	Kuorettomat munat ja munankeltuainen - Ägg utan skal och äggula - Birds' eggs, not in shell, and egg yolks
0129	Muu liha ja syötävät eläimen osat, tuoreet, jäädytetty tai jäädytetty - Annat kött och andra ätbara djurdelar, färskt, kylda eller frysta - Meat and edible meat offal, fresh, chilled or frozen n.e.s.	0253	Muna-albumiini - Äggalbumin - Egg albumin
016	Liha, suolattu, kuivattu tai savustettu - Kött, saltat, torkat eller rökt - Meat, dried, salted or smoked	03	Kalat ja kalavalmisteet - Fisk och fiskprodukter Fish and fish preparations
0161	Sianliha, kuivattu, suolattu tai savustettu Kött av svin, saltat, torkat eller rökt Meat of swine, salted, dried or smoked	034	Kala, tuore, jäädytetty tai jäädytetty - Fisk, färsk, kyld eller fryst - Fish, fresh, chilled or frozen
0168	Muu liha ja syötävät eläimen osat, kuivatut, suolatut tai savustetut - Annat kött och andra ätbara djurdelar, saltade, torkade eller rökt - Meat and edible meat offal, salted, dried or smoked	0341	Kala, tuore tai jäädytetty, pl.kalafileet Fisk, färsk eller kyld utom filead fisk Fish, fresh or chilled excl.fillets
017	Lihäsäilykkeet ja muut lihavalmisteet Köttkonserver och andra köttprodukter Meat, prepared or preserved, n.e.s.	0342	Jäädytetty kala, pl.kalafileet - Fisk, fryst, utom filead fisk - Fish, frozen, excl.fillets
0171	Lihauute ja -mehu, kalauute - Köttextrakt och -saft, fiskextrakt - Extracts and juices of meat and fish	0344	Kalafileet, jäädytetty - Fiskfileer, frysta Fish fillets, frozen
0172	Makkara yms.tuotteet lihasta ja muista eläimen osista Korv o.a.produkter av kött och andra delar av djur Sausages and similar products of meat and meat offal	0345	Kalafileet, tuoreet tai jäädytetty, muu kalanliha Fiskfileer, färskt eller kylda, annat fiskkött Fish fillets, fresh or chilled, other fish meat
0173	Maksavalmisteet ja -säilykkeet - Leverprodukter och -konserver - Liver of any animal, prepared or preserved	035	Kala, suolattu, kuivattu tai savustettu - Fisk, saltad, torkad eller rökt - Fish, salted, dried or smoked
		0351	Kuivattu kala, kuivatut tai suolatut kalafileet Torkad fisk, torkade eller saltade fiskfileer Fish, dried, fillets, dried or salted
		0352	Suolattu tai suolavedessä oleva kala pl.kuivattu ja savustettu - Fisk, saltad eller i saltiakä utom torkad och rökt - Fish, salted, but not dried or smoked and fish in brine

- 0353 Savustettu kala - Rökt fisk - Fish,smoked
- 0354 Kalan maksa,mäti ja maiti,kuivattu,savustettu,suolattu  
Lever,rom och mjölke av fisk,torkad,rökt,saltad  
Fish liver and roes,dried,smoked,salted
- 0355 Kalajauho,ihmisravinnoksi kelpaava - Fiskmjöl, till män-  
niskoföda tjänligt - Fish meal for human consumption
- 036 Äyriäiset ja nilviäiset - Kräftdjur och blötdjur  
Crustaceans and molluscs
- 0361 Äyriäiset,jäädetyt - Kräftdjur,frysta  
Crustaceans,frozen
- 0362 Äyriäiset,jäädettämättömät - Kräftdjur,inte frysta  
Crustaceans,other than frozen
- 0363 Nilviäiset ja muut vedessä elävät selkärangattomat  
Blötdjur och andra ryggradslösa vattendjur  
Molluscs and aquatic invertebrates
- 037 Kala-,äyriäis- yms. valmisteet - Beredningar av fisk,  
kräftdjur o.d. - Fish etc.prepared or preserved n.e.s.
- 0371 Kalavalmisteet ja -säilykkeet,kaviaari  
Beredningar och konserver av fisk,kaviar  
Fish,prepared or preserved,caviar
- 0372 Äyriäis- ja nilviäisvalmisteet ja -säilykkeet  
Beredningar och konserver av kräftdjur och blötdjur  
Crustaceans,molluscs,prepared or preserved
- 04 Vilja ja viljatuotteet - Spannmål och spannmåls-  
produkter - Cereals and cereal preparations
- 041 Vehnä - Vete - Wheat,unmilled
- 0411 Durum-vehnä - Durumvete - Durum wheat,unmilled
- 0412 Muu vehnä - Annat vete - Other wheat,unmilled
- 042 Riisi - Ris - Rice
- 0421 Riisi,kuorimaton (raakariisi) - Ris,oskalat (råris)  
Rice in the husk (rough rice)
- 0422 Riisi,esikuorittu (ruskea riisi)  
Ris,endast befriat från ytterkalet ('brown'-ris)  
Rice,husked but not further prepared (brown rice)
- 0423 Hiottu riisi,myös murtoriisi - Spilat och brutet ris  
Rice,polished,including broken rice
- 043 Ohra - Korn - Barley,unmilled
- 044 Maissi - Majs - Maize,unmilled
- 0441 Maissi,siemenvilja - Utsädesmajs - Maize,seed
- 0449 Maissi,muu - Annan majs - Other maize
- 045 Muu vilja - Annan spannmål - Cereals n.e.s.unmilled
- 0451 Ruis - Råg - Rye,unmilled
- 0452 Kaura - Havre - Oats,unmilled
- 0453 Sorghum - Sorghum - Sorghum,unmilled
- 0459 Tattari,hirssi,kanariansiemenet ja muu vilja  
Bovete,hirs,kanariefrö och annan spannmål  
Buckweat,millet,canary seed and other cereals
- 046 Vehnäjauho ja -ryynit - Vetemjöl och -gryn  
Wheat etc.meal or flour
- 0461 Vehnäjauho - Vetemjöl - Flour of wheat
- 0462 Vehnärouheet,rakeistettu vehnä - Krossgryn och  
pelletar av vete - Groats and pellets of wheat
- 047 Muut viljajauhot ja ryynit - Annat mjöl och gryn  
Other cereal meals,flour
- 0471 Muut viljajauhot - Annat mjöl av spannmål  
Other cereal flours
- 0472 Muut viljarouheet,muu rakeistettu vilja  
Andra krossgryn;pelletar av spannmål  
Other cereal groats;pellets of cereals
- 048 Vilja- ja jauhovalmisteet yms. - Produkter av  
spannmål o.d. - Cereal etc.preparations
- 0481 Valssatut yms.jyvät;alkiot;valmistettu vilja  
Valsade o.d.sädeskorn;grodor;bearbetad spannmål  
Cereal grains,worked or prepared
- 0482 Maltaat,myös paahdetut - Malt,även rostad  
Malt,whether or not roasted
- 0483 Makaronivalmisteet,kypsentämättömät tai täyttämättömät  
Pastaprodukter,okokta eller ofyllida  
Macaroni products,uncooked,not stuffed
- 0484 Leipä,kakut,keksit,pikkuleivät yms. - Matbröd,kakor,  
kex,småbröd o.d. - Bread,cakes,biscuits etc.
- 0485 Seokset ja taikinat leipomatuotteisiin  
Mixer och degar för beredning av bakverk  
Mixes and doughs for the preparation of bakers' wares
- 05 Hedelmät ja kasvikset - Fruktur och köksväxter  
Vegetables and fruit
- 054 Kasvikset,tuoreet tai kuivatut  
Köksväxter,färska eller torkade  
Vegetables etc.fresh or simply preserved
- 0541 Perunat - Potatis - Potatoes
- 0542 Kuivattu palkovilja - Torkade baljväxtfrön  
Leguminous vegetables,dried
- 0544 Tomaatit,tuoreet - Tomater,färska - Tomatoes,fresh
- 0545 Muut tuoreet kasvikset - Andra färska köksväxter  
Other fresh vegetables
- 0546 Jäädetyt kasvikset - Frysta köksväxter  
Vegetables,frozen
- 0547 Väliaikaisesti säilötyt kasvikset  
Köksväxter,tillfälligt konserverade  
Vegetables,provisionally preserved
- 0548 Muut kasvit tuotteet,juuret ja mukulat - Andra  
vegetabiliska produkter,rötter och stam- eller  
rotknölar - Vegetable products,roots and tubers
- 056 Kasvisvalmisteet ja -säilykkeet  
Köksväxter,beredda eller konserverade  
Vegetables etc.preserved or prepared
- 0561 Kuivatut kasvikset (pl.palkovilja)  
Torkade köksväxter (utom baljväxtfrön)  
Vegetables,dried (excl.leguminous vegetables)
- 0564 Perunasta,hedelmistä ja vihanneksista valmistetut  
jauhot ja hiutaleet - Mjöl och flingor av potatis,  
frukter och köksväxter - Flours and flakes of potatoes,  
fruits and vegetables
- 0566 Kasvikset,ei etikan avulla valmistetut,jäädetyt  
Köksväxter,beredda på annat sätt än med ättika,frysta  
Vegetables,prepared otherwise than by vinegar,frozen
- 0567 Muut valmistetut tai säilötyt kasvikset  
Andra beredda eller konserverade köksväxter  
Vegetables,prepared or preserved,n.e.s.
- 057 Hedelmät,tuoreet tai kuivatut,pähkinät - Fruktur,färska  
eller torkade,nötter - Fruit,nuts,fresh or dried
- 0571 Appelsiinit,mandariinit,klementiinit,tuoreet,kuivatut  
Apelsiner,mandariner och klementiner,färska,torkade  
Oranges,mandarins and clementines,fresh or dried
- 0572 Muut sitruhedelmät,tuoreet tai kuivatut  
Andra citrus frukter,färska eller torkade  
Other citrus fruit,fresh or dried
- 0573 Banaanit,tuoreet tai kuivatut  
Bananer,färska eller torkade - Bananas,fresh or dried
- 0574 Omenat,tuoreet - Äpplen,färska - Apples,fresh
- 0575 Viinirypäleet,tuoreet tai kuivatut  
Vindruvor,färska eller torkade - Grapes,fresh or dried
- 0576 Viikunat,tuoreet tai kuivatut  
Fikon,färska eller torkade - Figs,fresh or dried
- 0577 Pähkinät,tuoreet tai kuivatut  
Nötter,färska eller torkade - Nuts,fresh or dried

- 0579 Muut hedelmät,tuoreet tai kuivatut - Andra frukter, färska eller torkade - Fruit,fresh or dried,n.e.s.
- 058 Hedelmäsäilykkeet ja muut hedelmävalmisteet  
Fruktkonserver o.a. beredda frukter  
Fruit,preserved or prepared
- 0581 Hillot,hedelmäsoseet,marmelaadit yms,keittämällä valmistetut - Syfter,fruktmos,marmelader o.d.,beredda genom kokning - Jams,fruit jellies,marmelades etc.
- 0582 Hedelmät ja pähkinät,väliaikaisesti säilötyt  
Frukt och nötter,tillfälligt konserverade  
Fruits and nuts,provisionally preserved
- 0583 Hedelmät ja pähkinät,jäädetyt  
Frukt och nötter,frysta - Fruits and nuts,frozen
- 0589 Muulla tavalla valmistetut tai säilötyt hedelmät  
Frukt,beredda eller konserverade på annat sätt  
Fruits,otherwise prepared or preserved
- 059 Hedelmä- ja kasvismehut - Saft av frukter och köksväxter - Fruit or vegetable juice
- 0591 Appelsiinimehu - Apelsinsaft - Orange juice
- 0592 Greippimehu - Grapefruktsaft - Grapefruit juice
- 0593 Muun sitrushedelmän mehu - Saft av andra citrusfrukter  
Juice of other citrus fruits
- 0599 Muu hedelmä- ja kasvismehu;sekamehut  
Annan saft av frukter och köksväxter;blandsaft  
Juice of other fruits and vegetables;mixtures of juices
- 06 Sokeri ja sokerivalmisteet,hunaja - Socker och socker-  
produkter,honung - Sugars,sugar preparations and  
honey
- 061 Sokeri,melassi ja hunaja - Socker,melass och honung  
Sugars,molasses and honey
- 0611 Raakasokeri - Råsocker - Raw beet and cane sugar
- 0612 Muu ruoko- ja juurikassokeri,sakkaroozi  
Annan socker från sockerrör eller sockerbetor,sackaros  
Other beet or cane sugar,sucrose
- 0615 Melassi - Melass - Molasses
- 0616 Hunaja - Honung - Honey
- 0619 Muut sokerit ja sokerisirapit - Annan socker och  
annan sirap - Other sugars and sugar syrups
- 062 Makeiset - Konfektyrer - Sugar confectionery
- 0621 Sokerilla säilötyt hedelmät ja kasvinosat  
Frukt och växtdelar,konserverade med socker  
Fruits and other parts of plants,preserved by sugar
- 0622 Makeiset,kaakaota sisältämättömät  
Sockerkonfektyrer,inte innehållande kakao  
Sugar confectionery,not containing cocoa
- 07 Kahvi,tee,kaakao,mausteet;tuotteet niistä - Kaffe,te,  
kakao,kryddor;produkter därav - Coffee,tea,cocoa,spices
- 071 Kahvi - Kaffe - Coffee and substitutes
- 0711 Kahvi,paahdamaton - Kaffe,orostat - Coffee,not roasted
- 0712 Kahvi,paahdettu - Kaffe,rostat - Coffee,roasted
- 0713 Kahviuutteet ja -tiivisteet;paahdetut,korvikkeet  
Extrakter och koncentrat av kaffe;rostade kaffesurrogat  
Extracts and concentrates of coffee;roasted chicory
- 072 Kaakao - Kakao - Cocoa
- 0721 Kaakaopavut - Kakaoböner - Cocoa beans
- 0722 Kaakaopulveri,makeuttamaton - Kakaopulver,osötat  
Cocoa powder,unsweetened
- 0723 Kaakaomassa - Kakaomassa - Cocoa paste
- 0724 Kaakaovoi,-rasva ja -öljy - Kakaosmör,-fett och -olja  
Cocoa butter,fat and oil
- 0725 Kaakaonkuoret ja -kalvot sekä muut kaakaojätteet  
Kakaoskal och -hinnor samt andra kakaoavfall  
Cocoa shells,skins and other cocoa waste
- 073 Suklaa ja suklaatuotteet - Choklad och chokladprodukter  
Chocolate and products
- 0731 Kaakaopulveri,makeutettu - Kakaopulver,sötat  
Cocoa powder,sweetened
- 0732 Kaakaovalmisteet,paljoustavarana - Kakaoprodukter,  
som mängdvara - Cocoa products,in bulk form
- 0733 Suklaalevyt ja -tangot - Chokladblock och -stänger  
Cocoa preparations in blocks and bars
- 0739 Muut kaakaota sisältävät ravintovalmisteet  
Andra livsmedelsberedningar innehållande kakao  
Other preparations containing cocoa
- 074 Tee - Te - Tea and mate
- 0741 Tee - Te - Tea
- 0743 Matee,tee- ja mateeuutteet ja -tiivisteet  
Matte,extrakter och koncentrat av te och matte  
Mate,extracts and concentrates of tea and mate
- 075 Mausteet - Kryddor - Spices
- 0751 Pippuri,Capsicum- tai Pimenta-sukuiset hedelmät  
Peppar,frukter av släktena Capsicum eller Pimenta  
Pepper,fruits of the genus Capsicum or Pimenta
- 0752 Muut mausteet - Andra kryddor - Other spices
- 08 Rehuaineet - Fodermedel - Feeding stuff for animals
- 081 Rehuaineet - Fodermedel - Feeding stuff for animals
- 0811 Heinä,rehujuuret ja muut kasvirehut  
Hö,foderrotfrukter och andra foderväxter  
Hay and fodder,green or dry
- 0812 Leseet ja muut viljan käsittelyjätteet  
Kli och andra återstoder från bearbetning av spannmål  
Bran and other residues of cereals
- 0813 Öljykakut yms.jätetuotteet - Oljekakor o.d.äterstoder  
Oil-cake and other solid residues
- 0814 Liha- ja kalajauho - Kött- och fiskmjöl  
Meat or fish meal fodder
- 0815 Tärkkelys-,sokeri- ja panimoteollisuuden jäteaineet  
Återstoder från stärkelse- och sockerframställning  
samt avfall från bryggerier - Residues of starch,sugar  
and brewing manufacture
- 0819 Eläinten ruokinnassa käytettävät valmisteet  
Beredningar som används vid utfodring av djur  
Food wastes and prepared animal feeds
- 09 Erinäiset elintarvikkeet - Diverse livsmedel  
Miscellaneous edible products and preparations
- 091 Margariini ja muut ravintorasvat - Margarin och annat  
matfett - Margarine and shortening
- 098 Muut ravintovalmisteet - Andra livsmedel  
Edible products and preparations n.e.s.
- 0981 Homogenoidut ravintovalmisteet - Homogeniserade  
livsmedelsberedningar - Homogenized food preparations
- 0984 Kastikkeet,maustamisvalmisteet,sinappi,etikka  
Såser,smaksättningspreparater,senap,ättika  
Sauces,mixed condiments,mustard flour,vinegar
- 0985 Keitot ja liemet ja valmisteet niitä varten  
Soppor och buljonger och beredningar för tillredning av  
dem - Soups and broths and preparations therefor
- 0986 Hiivat ja valmistetut leivinjauheet - Jäst och beredda  
bakpulver - Yeasts,prepared baking powders
- 0989 Muut ravintovalmisteet - Andra livsmedelsberedningar  
Food preparations n.e.s.
- 1 Juomat ja tupakka - Drycker och tobak  
Beverages and tobacco
- 11 Juomat - Drycker - Beverages
- 111 Alkoholittomat juomat - Alkoholifria drycker  
Non-alcoholic beverages

- 112 Alkoholipitoiset juomat - Alkoholhaltiga drycker  
Alcoholic beverages
- 1121 Viinit,tuoreista rypäleistä valmistetut  
Viner av färska druvor - Wine of fresh grapes
- 1122 Muut käymistiä valmistetut juomat  
Andra jästa drycker - Fermented beverages n.e.s.
- 1123 Mallasjuomat - Maltdrycker - Beer made from malt
- 1124 Väkevät alkoholijuomat;muut alkoholijuomat  
Starka alkoholdrycker;andra alkoholdrycker  
Spirits,liqueurs etc.
- 12 Tupakka ja tupakkavalmisteet - Tobak och tobaks-  
produkter - Tobacco and tobacco manufactures
- 121 Tupakka, valmistamaton - Tobak, obearbetad  
Tobacco unmanufactured, refuse
- 1211 Raakatupakka, riipimätön - Rå tobak, ostripad  
Tobacco, not stripped
- 1212 Raakatupakka, kokonaan tai osittain riivitty  
Rå tobak, helt eller delvis stripad  
Tobacco, wholly or partly stripped
- 1213 Tupakanjätteet - Tobaksavfall - Tobacco refuse
- 122 Tupakkavalmisteet - Tobaksprodukter  
Tobacco, manufactured
- 1221 Sikarit ja pikkusikarit - Cigarrer och cigariller  
Cigars and cigarillos
- 1222 Savukkeet - Cigaretter - Cigarettes
- 1223 Muut tupakkavalmisteet - Andra tobaksvaror  
Other manufactured tobacco
- 2 Raaka-aineet, pl. polttoaineet - Råvaror utom bränslen  
Crude materials, inedible, except fuels
- 21 Vuodat, nahat ja turkisnahat, raa'at - Hudar, skinn  
och pässkinn, råa - Hides, skins, furskins, raw
- 211 Vuodat ja nahat, valmistamattomat - Hudar och skinn,  
oberedda - Hides, skins, excl. furs, raw
- 2111 Nauta- ja hevoseläinten raakavuodat ja -nahat  
Råa hudar och skinn av nötkreatur och hästdjur  
Bovine or equine hides and skins, raw
- 2112 Vasikan raakavuodat ja -nahat - Kalvhudar och  
-skinn, råa - Calf hides and skins, raw
- 2114 Vuohen ja vohlan raakavuodat ja -nahat  
Råa hudar och skinn av get eller killing  
Goat and kid skins, raw
- 2116 Lampaan ja karitsan raakanahat, villapeitteiset  
Råa hudar och skinn av får och lamm, med ull  
Sheep and lamb skins, with the wool on
- 2117 Lampaan ja karitsan raakanahat, villattomat  
Råa hudar och skinn av får och lamm, utan ull  
Sheep and lamb skins, without wool on
- 2119 Muut raakavuodat ja -nahat; nahan jätteet  
Andra råa hudar och skinn; avfall av läder  
Hides and skins, n.e.s.; waste
- 212 Turkisnahat, valmistamattomat - Pålsskinn, oberedda  
Furskins, raw
- 2121 Raa'at minkinnahat - Råa skinn av mink - Mink  
skins, raw
- 2122 Muut raa'at turkisnahat - Andra råa pälsskinn  
Other raw furskins
- 2123 Päät, hännät, koivet yms., turkisten valmistukseen  
Huvuden, svansar, tassar o.d. för körsnårsbruk  
Heads, tails, paws etc., suitable for furriers' use
- 22 Öljysiemenet, öljypitoiset pähkinät ja ytimet  
Oljefrön, oljehaltiga nötter och kärnor  
Oil seeds, oleaginous fruits
- 222 Öljysiemenet, 'pehmeiden' kasviöljyjen valmistukseen  
Oljehaltiga frön för 'mjuka' vegetabiliska oljor  
Seeds for 'soft' fixed oils
- 2221 Maapähkinät, paahtamattomat - Jordnötter, orostade  
Groundnuts, not roasted
- 2222 Soijapavut - Sojaböner - Soya beans
- 2223 Puuvillan siemenet - Bomullsfrön - Cotton seeds
- 2224 Auringonkukansiemenet - Solrosfrön - Sunflower seeds
- 2225 Seesaminsienenet - Sesamfrön - Sesame seeds
- 2226 Rapsin- ja rypsinsiemenet, sinapinsiemenet - Raps- och  
rypsfrön, senapsfrön - Rape, colza and mustard seeds
- 2227 Safflorinsiemenet - Safflorfrön - Safflower seeds
- 223 Muut öljysiemenet ja -hedelmät - Andra oljefrön och  
-frukter - Seeds for other fixed oils
- 2231 Kopra - Kopra - Copra
- 2232 Palmunpähkinät ja -ytimet - Palmnötter och palmkärnor  
Palm nuts and palm kernels
- 2234 Pellavansiemenet - Linfrön - Linseed
- 2235 Risiininsiemenet - Ricinusfrön - Castor oil seeds
- 2237 Muut öljysiemenet ja -hedelmät  
Andra oljefrön och oljehaltiga frukter  
Oil seeds and oleaginous fruits n.e.s.
- 2239 Öljysiemen- ja öljyhedelmäjuho (pl. sinappijauho)  
Mjöl av oljefrön eller oljehalt. frukter (ej senapmjöl)  
Flours of oilseed or oleagns. fruits (excl. mustard flour)
- 23 Luonnonkumi, synteettinen ja regeneroitu kumi  
Naturgummi, syntetiskt gummi och gummiregenerat  
Crude rubber (incl. synthetic)
- 231 Luonnonkumi - Naturgummi - Natural rubber, gums
- 2311 Luonnonkumilateksi - Naturgummilatex  
Natural rubber latex
- 2312 Muu luonnonkumi - Annat naturgummi  
Other natural rubber
- 2313 Balata, guttaperkka yms. luonnonkumit  
Balata, guttaperka o.d. naturgummi  
Balata, gutta-percha etc. natural rubbers
- 232 Synteettinen ja regeneroitu kumi - Syntetiskt och  
regenererat gummi - Rubber, synthetic or reclaimed
- 2321 Synteettinen kumi - Syntetiskt gummi - Synthetic rubber
- 2322 Regeneroitu kumi; kumijätteet - Gummiregenerat; avfall  
av gummi - Reclaimed rubber; waste
- 24 Puutavara ja korkki - Trävaror och kork  
Cork and wood
- 244 Korkki, valmistamaton; korkkijätteet - Kork, obearbetad;  
korkavfall - Cork, natural, raw; waste
- 245 Polttopuu ja puuhiili - Brännved och träkol  
Fuel wood and charcoal
- 246 Puuhake ja puujäte - Flis av trä och  
träavfall - Wood in chips, wood waste
- 2461 Puu lastuina ja hakkeena - Trä i form av flis och spån  
Wood in chips and particles
- 2462 Sahanpuru ja puujäte - Sågspån och träavfall  
Sawdust and wood waste
- 247 Pyöreä puutavara, myös karkeasti syrjätty  
Rundvirke, grovt kanthugget virke  
Wood in the rough or roughly squared
- 2473 Raakapuu, kyllästetty - Råvirke, behandlat med skydds-  
medel - Wood in the rough, treated with preservatives
- 2474 Muu raakapuu, havupuuta - Annat råvirke av barrträ  
Wood in the rough, coniferous
- 2475 Muu raakapuu, lehtipuuta - Annat råvirke av lövträ  
Wood in the rough, non-coniferous
- 248 Sahattu ja höylätty puutavara - Sågade och hyvlade  
trävaror - Wood, simply worked
- 2481 Ratapölkkyt - Järnvägssliprar - Railway sleepers

- 2482 Sahattu ja höylätty havupuutavara  
Sågade och hyvlade trävaror av barrträ  
Lumber,coniferous,sawn and planed
- 2483 Pontattu,viistottu yms.muotoiltu havupuutavara  
Virke,spontat,fasat o.d.av barrträ  
Lumber,coniferous,shaped
- 2484 Sahattu ja höylätty lehtipuutavara - Sågade och hyvlade  
trävaror av lövträ - Lumber,shaped,non-coniferous
- 2485 Pontattu,viistottu yms.muotoiltu lehtipuutavara  
Virke,spontat,fasat o.d.av lövträ  
Lumber,non-coniferous
- 25 Paperimassa - Pappersmassa - Pulp and waste paper
- 251 Paperimassa - Pappersmassa - Pulp and waste paper
- 2511 Jätepaperi ja -pahvi - Avfall av papper och papp  
Waste of paper or paperboard
- 2512 Mekaaninen puumassa - Mekanisk massa av ved  
Mechanical wood pulp
- 2513 Liukosellu - Dissolvingmassa  
Chemical wood pulp,dissolving grades
- 2514 Sooda- tai sulfaattisellu,valkaisuaton  
Soda- eller sulfatmassa,oblekt  
Soda or sulphate wood pulp,unbleached
- 2515 Sooda- tai sulfaattisellu,valkaistu - Soda- eller  
sulfatmassa,blekt - Soda or sulphate wood  
pulp,bleached
- 2516 Sulfiittisellu - Sulfiimassa - Sulphite wood pulp
- 2519 Puolikemiallinen puumassa;muu selluloosamassa  
Halvkemisk massa av ved;annan cellulosaamassa  
Semi-chemical wood pulp etc.
- 26 Tekstiilikuidut sekä niiden jätteet - Textilfibrer samt  
avfall därav - Textile fibres and their wastes
- 261 Luonnonsilkki - Natursilke - Silk
- 2613 Raakasilkki (kiertämätön) - Råsilke (inte tvinnat)  
Raw silk (not thrown)
- 2614 Silkkikokongit ja silkkiätteet - Silkeskokonger och  
avfall av silke - Silk worm cocoons and silk waste
- 263 Puuvilla - Bomull - Cotton
- 2631 Puuvilla,karstaamaton ja kampaamaton - Bomull,okardad  
och okammad - Raw cotton,excl.linters
- 2632 Puuvillalinterit - Bomullslinters - Cotton linters
- 2633 Puuvillajätteet - Avfall av bomull - Cotton waste
- 2634 Karstattu tai kammattu puuvilla - Karstad eller  
kammad bomull - Cotton,carded or combed
- 264 Juti ja muut niinestikstiilikuidut - Jute och andra  
bastfibrer - Jute and other textile bast fibres
- 2641 Juti ja muut niinestikstiilikuidut - Jute och  
andra bastfibrer - Jute and other textile bast fibres
- 2649 Niinestikstiilikuitujen rohtimet ja jätteet  
Blånor och avfall av bastfibrer  
Tow and waste of textile bast fibres
- 265 Muut kasvitekstiilikuidut - Andra vegetabiliska  
textilfibrer - Vegetable fibres,excl.cotton and jute
- 2651 Pellava,PELLAVAROHTIMET ja -jätteet - Lin,blånor och  
avfall av lin - Flax,tow and waste of flax
- 2652 Hamppu,hampपुरohtimet ja -jätteet - Hampa,blånor och  
avfall av hampa - True hemp,tow and waste of hemp
- 2654 Sisali ja muut agavekuidut,rohtimet ja jätteet  
Sisal och andra agavefibrer,blånor och avfall  
Sisal and other agave fibres,tow and waste
- 2655 Manilla,manillarohitimet ja -jätteet  
Manillahampa,blånor och avfall  
Manila hemp,tow and waste of manila hemp
- 2657 Kookoskuidut ja niiden jätteet - Kokosfibrer och  
avfall av dessa - Coconut fibres and waste
- 2658 Muut kasvitekstiilikuidut ja niiden jätteet  
Andra vegetabiliska tekstilfibrer och avfall  
Other vegetable textile fibres,waste
- 266 Synteettiset tekstiilikuidut,kehräämiseen soveltuvat  
Syntetiska textilfibrer,lämpiga för spinning  
Synthetic fibres for spinning
- 2665 Synteettikatkokuidut,käsittelemättömät - Syntetstapel-  
fibrer,oberedda - Synthetic staple fibres,not processed
- 2666 Synteettikuitufilamenttituovi - Fiberkabel av  
syntetfilament - Synthetic filament tow
- 2667 Synteettikatkokuidut,kehruuta varten käsitellyt  
Syntetstapelfibrer,beredda för spinning  
Synthetic staple fibres,processed for spinning
- 267 Muuntokuidut,tekokuitujen jätteet  
Regenererade textilfibrer,avfall av konstfibrer  
Other man-made fibres
- 2671 Muuntokuidut,kehruuseen soveltuvat  
Regeneratfibrer,lämpade för spinning  
Artificial fibres suitable for spinning
- 2672 Tekokuitujätteet - Avfall av konstfibrer  
Waste of man-made fibres
- 268 Villa ja muu eläimen karva - Ull och andra djurhår  
Wool and animal hair
- 2681 Pesemätön lampaanvilla - Otvättad fårull - Wool,greasy
- 2682 Pesty lampaanvilla - Tvättad fårull - Wool degreased
- 2683 Hieno eläimenkarva - Fina djurhår - Fine animal hair
- 2685 Karkea eläimenkarva - Grova djurhår  
Coarse animal hair
- 2686 Villan ja muun eläimenkarvan jätteet - Avfall av ull  
och andra djurhår - Waste of wool or other animal hair
- 2687 Karstattu tai kammattu villa ja muu eläimenkarva  
Kardade och kammad ull och andra djurhår  
Wool or other animal hair,carded or combed
- 269 Lumput ja tekstiilitavaroiden jätteet - Lump och avfall  
av textilvaror - Waste of textile fabrics
- 27 Kivennäisaineet, valmistamattomat - Mineraliska ämnen,  
obearbetade - Crude fertilizers and crude minerals
- 272 Luonnonlannoitteet - Naturliga gödselmedel  
Fertilizers,crude
- 2721 Eläin- tai kasviainelannoitteet  
Animaliska eller vegetabiliska gödselmedel  
Animal or vegetable fertilizers
- 2722 Natriumnitraatti - Natriumnitrat - Sodium nitrate
- 2723 Luonnonfosfaatit - Naturliga fosfater  
Natural phosphates
- 2724 Karnalliitti ym.raa'at luonnon kaliumsuolat  
Karnallit,raa'at naturliga kaliumsalter  
Carnallite,crude natural potassium salts
- 273 Kivi,hiekka ja sora - Sten,sand och grus  
Stone,sand and gravel
- 2731 Rakennus- ja muistomerkkikivi, valmistamaton  
Byggnads- och monumentsten,obearbetad  
Building or monumental stone
- 2732 Kipsikivi,anhydriitti,kipsi;kalkkikivi  
Gipsten,anhydrit,gips;kalksten  
Gypsum,plasters,limestone flux and calcareous stone
- 2733 Luonnonhiekkä - Naturlig sand - Sand,natural
- 2734 Sora,sepeli,piikivi,kivirouheet ja -jauheet  
Grus,makadam,flinta,krosskorn och pulver av sten  
Gravel,macadam,chippings and powder,of stone
- 274 Rikki ja pasuttamaton rikkikiisu - Svavel och orostad  
svavelkis - Sulphur and unroasted iron pyrite
- 2741 Rikki (pl.sublimoitu,saostettu,kolloidinen)  
Svavel (annat än sublimerat,fällt,kolloidalt)  
Sulphur (other than sublimed,precipitated,colloidal)

- 2742 Pasuttamattomat rautapyriitit - Orostade järnpyriter  
Iron pyrites unroasted
- 277 Luonnon hioma-aineet,teollisuustimantit - Naturliga slipmedel,industridiamanter - Natural abrasives n.e.s.
- 2771 Teollisuustimantit - Industridiamanter  
Industrial diamonds
- 2772 Muut luonnon hioma-aineet - Andra naturliga slipmedel  
Natural abrasives n.e.s.
- 278 Muut valmistamattomat kivennäisaineet - Andra obearbetade mineraliska ämnen - Other crude minerals
- 2782 Savi,kaoliini yms. - Lera,kaolin o.d.  
Clays,refractory minerals n.e.s.
- 2783 Suola,natriumkloridi - Salt,natriumklorid  
Common salt,sodium chloride
- 2784 Asbesti - Asbest - Asbestos
- 2785 Kvartsi,kiille,maasälpä yms. - Kvarts,glimmer,  
fältspat o.d. - Quartz,mica,felspar etc.
- 2786 Kuona,hehkuhise yms.jätteet - Slagg,glödspån och  
liiknande avfall - Slag,dross,scalings and similar waste
- 2789 Muut valmistamattomat kivennäisaineet - Andra obearbetade mineraliska ämnen - Minerals,crude n.e.s.
- 28 Malmit ja metalliromu - Malmer och skrot av metaller  
Metalliferous ores and metal scrap
- 281 Rautamalmit ja -rikasteet - Järnmalm,även anrikad  
Iron ore and concentrates
- 2814 Pasutetut rautapyriitit - Rostade järnpyriter  
Roasted iron pyrites
- 2815 Rautamalmit ja -rikasteet,agglomeromattomat  
Järnmalm,även anrikad,ogglomererad  
Iron ore and concentrates,not agglomerated
- 2816 Rautamalmit ja -rikasteet,agglomeroidut  
Järnmalm,även anrikad,agglomererad  
Iron ore and concentrates,agglomerated
- 282 Rauta- ja teräsromu - Järn- och stålskrot  
Iron and steel scrap
- 2821 Valurautajätteet ja -romu - Avfall och skrot av  
gjutjärn - Waste and scrap of cast iron
- 2822 Seosteräsijätteet ja -romu - Avfall och skrot av  
legerat stål - Waste and scrap of alloy steel
- 2823 Muut rautapohjaiset jätteet ja romu - Andra avfall och  
skrot av järn - Other ferrous waste and scrap
- 283 Kuperimalmi ja -rikasteet - Kopparmalm,även anrikad  
Copper ores and concentrates
- 2831 Kuperimalmit ja -rikasteet - Kopparmalm,även anrikad  
Copper ores and concentrates
- 2832 Kuperikivi;sementoitu kupari - Kopparskärsten;  
cementkoppar - Copper mattes;cement copper
- 284 Nikkelimalmi ja -rikasteet - Nickelmalm,även anrikad  
Nickel ores and concentrates
- 2841 Nikkelimalmit ja -rikasteet - Nickelmalm,även anrikad  
Nickel ores and concentrates
- 2842 Nikkelikivi ja nikkelin valmistuksen välituotteet  
Nickelskärsten och mellanprodukter vid framställning  
av nickel - Nickel mattes and products of nickel  
metallurgy
- 285 Alumiinimalmi ja -rikasteet - Aluminiummalm,även  
anrikad - Aluminium ores and concentrates
- 2851 Alumiinimalmit ja -rikasteet - Aluminiummalm,även  
anrikad - Aluminium ores and concentrates
- 2852 Alumiinioksidi - Aluminiumoxid - Aluminium oxide
- 286 Uraani- ja toriummalmit ja -rikasteet  
Uran- och toriummalmer,även anrikade  
Uranium and thorium ores and concentrates
- 2861 Uraanimalmit ja -rikasteet - Uranmalm,även anrikad  
Uranium ores and concentrates
- 2862 Toriummalmit ja -rikasteet - Toriummalm,även anrikad  
Thorium ores and concentrates
- 287 Muiden epäjalojen metallien malmit - Malmer av andra  
oädla metaller - Base metal ores and concentrates n.e.s.
- 2874 Lyijymalmit ja -rikasteet - Blymalm,även anrikad  
Lead ores and concentrates
- 2875 Sinkkimalmit ja -rikasteet - Zinkmalm,även anrikad  
Zinc ores and concentrates
- 2876 Tinamalmit ja -rikasteet - Tennmalm,även anrikad  
Tin ores and concentrates
- 2877 Mangaanimalmit ja -rikasteet - Manganmalm,även  
anrikad - Manganese ores and concentrates
- 2878 Molybdeeni-,titaani-,vanadiini- ym.malmit  
Molybden-,titan-,vanadin- o.d.malmer  
Ores of molybdenum,titanium,vanadium n.e.s.
- 2879 Kromi-,volframi-,koboltti- ym.malmit  
Krom-,volfram-,kobolt- o.d.malmer  
Ores of chromium,wolfram,cobalt n.e.s.
- 288 Muiden epäjalojen metallien romu - Skrot av andra  
oädla metaller - Non-ferrous metal scrap
- 2881 Tuhka ja jätteet,metallia sisältävät, pl.rautapohjainen  
Aska och återstoder,innehållande metaller, icke från  
järntillverkning - Ash and residues containing  
metals, not containing iron
- 2882 Muu metallijäte ja romu (pl.rautapohjainen) - Annat  
avfall och skrot av metall (icke från järntillverkning)  
Other non-ferrous base metal waste and scrap
- 289 Jalometallimalmit ja -romu - Malmer och skrot av ädla  
metaller - Ores,waste and scrap of precious metals
- 2891 Jalometallimalmit ja -rikasteet - Ädelmetallmalm,även  
anrikad - Ores and concentrates of precious metals
- 2892 Jalometallijätteet ja -romu (pl.kulta)  
Avfall och skrot av ädelmetall (utom guld)  
Waste and scrap of precious metals (other than gold)
- 29 Muut eläin- ja kasviraaka-aineet  
Andra animaliska och vegetabiliska råmaterial  
Crude animal,vegetable materials n.e.s.
- 291 Muut eläinraaka-aineet - Andra animaliska råmaterial  
Crude animal materials n.e.s.
- 2911 Luut,sarvet,norsunluu,koralli yms. - Ben,horn,elfenben,  
koraller o.d. - Bones,horns,ivory,coral n.e.s.
- 2919 Muut eläinalkuperää olevat aineet ja tuotteet  
Andra material och produkter av animaliskt ursprung  
Materials of animal origin
- 292 Muut kasviraaka-aineet - Andra vegetabiliska råmaterial  
Crude vegetable materials n.e.s.
- 2922 Kumilakat;luonnonkumit ja -hartsit yms.  
Schellack;naturliga gummiarter och -hartser o.d.  
Lack;natural gums and resins n.e.s.
- 2923 Palmikoinnissa käytettävät kasviaineet  
Vegetabiliska material för flätning  
Vegetable materials for plaiting
- 2924 Kasvit ja kasvinosat,farmaseuttisiin yms. tuotteisiin  
käytettävät - Växter och växtdelar,för farmaceutiska  
o.d. produkter - Plants and parts of plants used in  
pharmacy etc.
- 2925 Kylvösiemenet yms. - Frön för utsäde o.d.  
Seeds,etc.for sowing
- 2926 Elävät kasvit,sipulit,juuret ym. - Levande växter,  
lökar,rötter o.d. - Live plants,bulbs,roots n.e.s.
- 2927 Leikkokukat;lehdet,oksat ym.kasvin osat - Snittblommor,  
bland,kvistar o.a.växtdelar - Cut flowers and foliage
- 2929 Muut kasviaineet ja -tuotteet  
Andra vegetabiliska material och -produkter  
Materials of vegetable origin n.e.s.

- 3 Poltto- ja voiteluaineet,sähkövirta - Bränslen, smörjmedel,elström - Mineral fuels etc
- 32 Kivihiihi,koksi,briketit yms. - Stenkol,koks, briketter o.d. - Coal,coke and briquettes
- 321 Kivihiihi - Stenkol - Coal,not agglomerated
- 3211 Antrasiitti - Antracit - Anthracite,not agglomerated
- 3212 Muu kivihiihi - Annat stenkol - Other coal
- 322 Kivihiihibriketit,ruskohiili ja turve - Stenkolsbriketter,brunkol och torv - Coal briquettes,lignite and peat
- 3221 Kivihiihibriketit - Briketter av stenkol  
Briquettes from coal
- 3222 Ruskohiili - Brunkol - Lignite
- 3223 Turve - Torv - Peat
- 325 Koksi ja puolikoksi - Koks och halvkoks  
Coke,semi-coke,retort carbon
- 33 Kivennäisöljyt ja kivennäisöljytuotteet - Mineraloljor och mineraloljeprodukter - Petroleum and products
- 333 Raakaöljy - Råolja - Crude petroleum
- 334 Kivennäisöljytuotteet,raffinoituid - Mineraloljeprodukter,raffinerade - Petroleum products,refined
- 3341 Bensiini ja muut kevyet öljyt - Bensin och andra lätta oljor - Gasoline,other light oils
- 3342 Petrolia ja muut keskiraskaat öljyt - Petroleum och andra medeltunga oljor - Kerosene,other medium oils
- 3343 Dieselöljy ja kevyet polttoöljyt - Dieselolja och lätta brännolja - Gas oils
- 3344 Raskaat polttoöljyt - Tunga brännolja  
Fuel oils,n.e.s.
- 3345 Voiteluöljyt ja -rasvat - Smörolja och smörfetter  
Lubricants,petroleum oils n.e.s.
- 335 Muut kivennäisöljytuotteet - Övriga mineraloljeprodukter - Residual petroleum products
- 3351 Vaseliini ja kivennäisvahat - Vaseline och mineralvaxer  
Petroleum jelly and mineral waxes
- 3352 Kivennäistervat ja niiden tislauustuotteet  
Mineraltjäror och deras destillat  
Mineral tars and products of their distillation
- 3353 Piki ja pikikoksi - Beck och koks  
Pitch and pitch coke
- 3354 Maaöljykoksi ja -bitumi;bitumiset seokset  
Jordoljekoks och -bitumen,bituminösa blandningar  
Petroleum bitumen,petroleum coke;bituminous mixtures
- 34 Kaasut - Gaser - Gas,natural and manufactured
- 342 Nesteytetty propaani ja butaani - Propan och butan, förtätade till vätska - Liquefied propane and butane
- 3421 Propaani,nesteytetty - Propan,förtätade till vätska  
Propane,liquefied
- 3425 Butaani,nesteytetty - Butan,förtätade till vätska  
Butanes,liquefied
- 343 Luonnonkaasu - Naturgas - Natural gas
- 3431 Luonnonkaasu,nesteytetty - Naturgas,förtätade till vätska - Natural gas,liquefied
- 3432 Luonnonkaasu,kaasumainen - Naturgas,i gasform  
Natural gas,the gaseous state
- 344 Muut maaöljykaasut ja kaasumaiset hiilivedyt  
Andra jordoljegaser och gasformiga kolväten  
Petroleum gases,n.e.s.
- 3441 Eteeni,propeeni,butaani ja butadieni,nesteytetty  
Eten,propen,buten och butadien,förtätade till vätska  
Ethylene,propylene,butylene and butadiene,liquefied
- 3442 Muut nesteytetty hiilivedyt - Andra kolväten,förtätade till vätska - Hydrocarbons,liquefied
- 3449 Muut kaasumaiset hiilivedyt - Andra kolväten,i gasform  
Gaseous hydrocarbons n.e.s.
- 345 Kivihiihikaasu,vesikaasu,generaattorikaasu yms.  
Kolgas,vattengas,generatorgas o.d.  
Coal gas,water gas,etc.
- 35 Sähkövirta - Elström - Electric current
- 351 Sähkövirta - Elström - Electric current
- 4 Eläin- ja kasviöljyt ja -rasvat  
Animaliska och vegetabiliska oljor och fetter  
Animal and vegetable oils and fats
- 41 Eläinöljyt ja -rasvat - Animaliska oljor och fetter  
Animal oils and fats
- 411 Eläinöljyt ja -rasvat - Animaliska oljor och fetter  
Animal oils and fats
- 4111 Kala- ja merinisäkäsrasvat ja -öljyt  
Fetter och oljor från fisk och havsdäggdjur  
Fats and oils of fisk and marine mammals
- 4112 Sianihra ja -rasva,siipikarjan rasva - Ister och svinfett,fjäderfä fett - Lard,pig fat and poultry fat
- 4113 Muut eläinrasvat ja -öljyt - Andra animaliska fetter och oljor - Animal fats,oils,greases n.e.s.
- 42 Kasviöljyt ja -rasvat - Vegetabiliska oljor och fetter  
Fixed vegetable fats and oils
- 421 Kasviöljyt ja -rasvat, 'pehmeät' - Vegetabiliska oljor och fetter,'mjuka' - Fixed vegetable oils and fats,soft
- 4211 Soijaöljy ja sen jakeet - Sojabönlja och fraktioner av denna - Soya bean oil and its fractions
- 4212 Puuvillansiemenöljy ja sen jakeet  
Bomullsfröolja och fraktioner av denna  
Cotton seed oil and its fractions
- 4213 Maapähkinäöljy ja sen jakeet - Jordsnötsolja och fraktioner av denna - Groundnut oil and its fractions
- 4214 Oliiviöljy ja sen jakeet - Olivolja och fraktioner av denna - Olive oil and its fractions
- 4215 Auringonkukka- ja safloriöljy ja niiden jakeet  
Solros- och saflorolja samt fraktioner av dessa  
Sunflower seed and safflower oil and their fractions
- 4216 Maissiöljy ja sen jakeet - Majsolja och fraktioner av denna - Maize oil and its fractions
- 4217 Rapsi-,rypsi- ja sinappiöljy ja niiden jakeet  
Raps-,ryps- och senapolja samt fraktioner av dessa  
Rape,colza or mustard oil and their fractions
- 4218 Seesamiöljy ja sen jakeet - Sesamolja och fraktioner av denna - Sesame oil and its fractions
- 422 Muut kasviöljyt ja -rasvat - Andra vegetabiliska oljor och fetter - Fixed vegetable oils and fats,non-soft
- 4221 Pellavaöljy ja sen jakeet - Linolja och fraktioner av denna - Linseed oil and its fractions
- 4222 Palmuöljy ja sen jakeet - Palmolja och fraktioner av denna - Palm oil and its fractions
- 4223 Kookosöljy ja sen jakeet - Kokosolja och fraktioner av denna - Coconut oil and its fractions
- 4224 Palmuydin- ja babassuöljy ja niiden jakeet  
Palmkärnolja och babassuolja samt fraktioner av dessa  
Palm kernel or babassu oil and their fractions
- 4225 Risiiniöljy ja sen jakeet - Ricinolja och fraktioner av denna - Castor oil and its fractions
- 4229 Muut kasvirasvat ja -öljyt (pl.'pehmeät')  
Andra vegetabiliska fetter och oljor (utom 'mjuka')  
Other fixed vegetable fats and oils,'non-soft'
- 43 Vaimistetut eläin- ja kasviöljyt yms.  
Beredda animaliska och vegetabiliska oljor o.d.  
Processed animal or vegetable oils,etc.
- 431 Valmistetut eläin- ja kasviöljyt yms.  
Beredda animaliska och vegetabiliska oljor o.d.  
Processed animal or vegetable oils,etc.

- 4311 Eläin- ja kasvirasvat ja -öljyt, kemiallisesti muunnetut  
Animaliska och vegetabiliska fetter och oljor, kemiskt modifierade - Fats and oils, animal or vegetable, chemically modified
- 4312 Eläin- ja kasvirasvat ja -öljyt, hydratut ym.  
Animaliska och vegetabiliska fetter och oljor, hydrerade  
Fats and oils, animal or vegetable, hydrogenated
- 4313 Rasvahapot, happamat öljyt, degreas, käsittelyjätteet  
Fettsyror, sura oljor, degreas, återstoder från beredning  
Fatty acids, acid oils, degreas, residues resulting
- 4314 Eläin- ja kasvivaivat - Animaliska och vegetabiliska vaxer - Waxes of animal or vegetable origin
- 5 Kemialliset aineet ja tuotteet - Kemiska ämnen och produkter - Chemicals and related products, n.e.s.
- 51 Orgaaniset kemialliset aineet - Organiska kemiska ämnen - Organic chemicals
- 511 Hiilivedyt ja niiden johdannaiset - Kolväten och derivat av dessa - Hydrocarbons n.e.s., derivatives
- 5111 Asykliset hiilivedyt - Acykliska kolväten  
Acyclic hydrocarbons
- 5112 Sykliset hiilivedyt - Cykliska kolväten  
Cyclic hydrocarbons
- 5113 Hiilivetyjen halogeenijohdannaiset - Halogenderivat av kolväten - Halogenated derivatives of hydrocarbons
- 5114 Hiilivetyjen sulfo-, nitro- ja nitrosojohdannaiset  
Sulfo-, nitro- och nitrosoderivat av kolväten  
Sulphonated, nitrated or nitrosated derivatives of hydrocarbons
- 512 Alkoholit, fenolit yms. - Alkoholer, fenoler o.d.  
Alcohols, phenols etc.
- 5121 Asykliset yksiarvoiset alkoholit - Asykliska monoalkoholer - Acyclic monohydric alcohols
- 5122 Muut asykliset alkoholit ja niiden johdannaiset  
Andra acykliska alkoholer och derivat av dessa  
Other acyclic alcohols and their derivatives
- 5123 Sykliset alkoholit ja niiden johdannaiset  
Cykliska alkoholer och derivat av dessa  
Cyclic alcohols and their derivatives
- 5124 Fenolit, fenoli-alkoholit ja johdannaiset  
Fenoler, fenoli-alkoholer och derivat av dessa  
Phenols and pheno-alcohols and their derivatives
- 513 Karboksyylihapot ja niiden johdannaiset - Karboxylysyror och derivat av dessa - Carboxylic acids, etc.
- 5137 Monokarboksyylihapot ja johdannaiset  
Monokarboxylysyror och derivat av dessa  
Monocarboxylic acids and their derivatives
- 5138 Polykarboksyylihapot ja johdannaiset  
Polykarboxylysyror och derivat av dessa  
Polycarboxylic acids and their derivatives
- 5139 Muut karboksyylihapot ja johdannaiset  
Andra karboxylysyror och derivat av dessa  
Other carboxylic acids and their derivatives
- 514 Typpifunktoiset yhdisteet - Föreningar med nitrogen-funktion - Nitrogen-function compounds
- 5145 Amiinifunktoiset yhdisteet - Föreningar med aminofunktion - Amine-function compounds
- 5146 Happifunktoiset aminoyhdisteet - Aminoföreningar med oxygenfunktion - Oxygen-function amino-compounds
- 5147 Karboksiamidifunktoiset yhdisteet - Föreningar med karboxamidfunktion - Carboxamide-function compounds
- 5148 Muut typpifunktoiset yhdisteet - Föreningar med annan nitrogenfunktion - Other nitrogen-function compounds
- 515 Orgaaniset metalli- ja epämetalliyhdisteet  
Metallorganiska och icke metallorganiska föreningar  
Organo-inorganic compounds etc.
- 5154 Orgaaniset rikkiyhdisteet - Svavelorganiska föreningar  
Organo-sulphur compounds
- 5155 Muut orgaaniset metalli- ja epämetalliyhdisteet  
Andra metallorganiska och icke-metallorganiska föreningar - Other organo-inorganic compounds
- 5156 Laktaamit; heterosykliset yhdisteet (happiheteroatomiset)  
Laktamer; heterocykliska föreningar (med heteroatomer)  
Lactams; heterocyclic compounds with oxygen heteroatoms
- 5157 Muut heterosykliset yhdisteet; nukleinihapot  
Andra heterocykliska föreningar; nukleinsyror  
Other heterocyclic compounds; nucleic acids
- 5158 Sulfonamidit - Sulfonamider - Sulphonamides
- 516 Muut orgaaniset kemikaalit - Andra organiska kemikalier  
Other organic chemicals
- 5161 Eetterit, epoksidit ja asetaalit - Etrar, epoxider och acetaler - Ethers, epoxides, acetals
- 5162 Aldehydi-, ketoni- ja kinonifunktoiset yhdisteet  
Föreningar med aldehyd-, keton- och kinonifunktion  
Aldehyde-, ketone- and quinone-funktion compounds
- 5163 Epäorg. happojen esterit, niiden suolat ja johdannaiset  
Estrar av org. syror samt salter och derivat av dessa  
Esters of inorg. acids and their salts and derivatives
- 5169 Muut orgaaniset yhdisteet - Andra organiska föreningar  
Other organic compounds
- 52 Epäorgaaniset kemialliset aineet  
Oorganiska kemiska ämnen - Inorganic chemicals
- 522 Epäorgaaniset kemialliset alkuaineet, oksidit ym.  
Oorganiska kemiska grundämnen, oxider o.d.  
Inorganic elements, oxides, etc.
- 5221 Hiili - Kol - Carbon
- 5222 Muut kemialliset alkuaineet - Andra kemiska grundämnen  
Other chemical elements
- 5223 Epäorgaaniset hapot ja epämetallien happiyhdisteet  
Oorganiska syror och oxygenföreningar av icke-metaller  
Inorganic acids and oxygen compounds of non-metals
- 5224 Epämetallien halogeeni- ja rikkiyhdisteet  
Halogen- och svaveleföreningar av icke-metaller  
Halogen or sulphur compounds of non-metals
- 5225 Zn-, Cr-, Mn-, Fe-, Co-, Ti- ja Pb-oksidiit  
Zn-, Cr-, Mn-, Fe-, Co-, Ti- och Pb-oxider  
Oxides of Zn, Cr, Mn, Fe, Co, Ti and Pb
- 5226 Muut epäorgaaniset emäkset ja metallioksidit yms.  
Andra oorganiska baser och metalloksidit  
Other inorganic bases and metallic oxides
- 523 Epäorgaanisten happojen metallisuolat ja peroksisuolat  
Metallsalter och peroksisalter av oorganiska syror  
Metallic salts and peroxysalts, of inorganic acids
- 5231 Fluoridit, fluorosilikaatit yms. - Fluorider, fluorosilikater o.d. - Fluorides, fluorosilicates n.e.s.
- 5232 Kloridit, bromidit, jodidit yms. - Klorider, bromider, jodider o.d. - Chlorides, bromides, iodides n.e.s.
- 5233 Hypokloriitit, kloriitit, klooraatiit yms.  
Hypoklorider, kloriter, klorater o.d.  
Hypochlorites, chlorites, chlorates n.e.s.
- 5234 Sulfidit, ditioniitit, sulfiitit, sulfaatiit yms.  
Sulfider, ditioniter, sulfiter, sulfater o.d.  
Sulphides, dithionites, sulphites, sulphates n.e.s.
- 5235 Nitriitit ja nitraatiit - Nitritter och nitratit  
Nitrites and nitrates
- 5236 Fosfinaatiit, fosfonaatiit, fosfaatiit ja polyfosfaatiit  
Fosfinater, fosfonater, fosfater och polyfosfater  
Phosphinates, phosphonates, phosphates and polyphosphates
- 5237 Karbonaatiit, perkarbonaatiit, kaupall. ammoniumkarbonaatiit  
Karbonater, perkarbonater, kommersiell ammoniumkarbonat - Carbonates, percarbonates, commercial ammonium carbonate



- 5238 Muut epäorg.happojen metalli- ja peroksisuolat ym.  
Andra metallsalter av oorganiska syror  
Other metallic salts of inorganic acids
- 524 Muut epäorgaaniset kemikaalit - Andra oorganiska kemikalier - Other inorganic chemicals
- 5243 Metallihappojen suolat;jalometalliyhdisteet yms.  
Salter av metallsyror;föreningar av ädla metaller o.d.  
Salts of metallic acids;compounds of precious metals
- 5249 Muut epäorgaaniset yhdisteet - Andra oorg.föreningar  
Other inorg.compounds
- 525 Radioaktiiviset ja niiden kaltaiset aineet  
Radioaktiva och närbesläktade material  
Radioactive etc.materials
- 5251 Radioaktiiviset kemialliset alkuaineet ja isotopit  
Radioaktiva kemiska grundämnen och isotoper  
Radio-active chemical elements and isotopes
- 5259 Muut isotopit;harvinaisten maametallien yhdisteet  
Andra isotoper;föreningar av sällsynta jordartsmetaller  
Other isotopes;compounds of rare-earth metals
- 53 Väri- ja parkitusaineet - Färgämnen och garvännen  
Dyeing,tanning and colouring material
- 531 Synteettiset orgaaniset väriaineet  
Syntetiska organiska färgämnen  
Synthetic organic colouring matter
- 5311 Synteettiset orgaaniset väriaineet - Syntetiska organiska färgämnen - Synthetic org.colouring matter
- 5312 Synteettiset orgaaniset kirkasteet ja luminoforit ym.  
Syntetiska organiska vitmedel och luminoforer o.d.  
Synthetic org.brightening agents and luminophores n.e.s
- 532 Väri- ja parkitusaineuutteet yms. - Färg- och garvämmesextrakter - Dyeing and tanning extracts etc.
- 5322 Parkitusuutteet ja luonnon väriaineet ym.  
Garvämmesextrakter och naturliga färgämnen o.d.  
Tanning extracts and natural colouring matter
- 5323 Synteettiset parkitusaineet - Syntetiska garvännen  
Synthetic tanning substances
- 533 Pigmentit,värit,lakat yms. - Pigment,färger,lacker o.d.  
Pigments,paints,varnishes etc.
- 5331 Muut väriaineet ja -valmisteet - Andra färgämnen och -preparat - Other colouring matter and preparations
- 5332 Painovärit,musteet ja tussi - Tryckfärger,bläck och tusch - Printing ink
- 5334 Maalit ja lakat;dispersoidut pigmentit yms.  
Målarfärger och lacker;dispergerade pigment o.d.  
Paints and varnishes;dispersed pigments n.e.s.
- 5335 Lasitteet,kuivikkeet,taitelijän värit,kiitit yms.  
Glasyrmasa,sickativ,konstnärsfärger,kitt o.d.  
Glazes,driers,putty,artist' colours etc.
- 54 Lääkevalmisteet ja farmaseuttiset tuotteet  
Medicinska och farmaceutiska produkter  
Medicinal and pharmaceutical products
- 541 Lääkeaineet ja farmaseuttiset tuotteet  
Medicinska ämnen och farmaceutiska produkter  
Medicinal and pharmaceutical products
- 5411 Provitamiinit ja vitamiinit, valmistamattomat  
Provitaminer och vitaminer,oberedda  
Provitamins and vitamins,unmixed
- 5413 Antibiootit,lääkkeiksi valmistamattomat - Antibiotika, ej läkemedel - Antibiotics,not put up as medicaments
- 5414 Kasvialkaloidit ja niiden johdannaiset  
Växtalkaloider och derivat av dessa  
Vegetable alkaloids and their derivatives
- 5415 Hormonit,lääkkeiksi valmistamattomat - Hormoner, ej läkemedel - Hormones,not put up as medicaments
- 5416 Glykosidit,rauhaset,antiseerumit,rokotteet yms.  
Glyosider,körtlar,immunsera,vacciner o.d.  
Glycosides,glands,antisera,vaccines n.e.s.
- 5419 Farmaseuttiset tuotteet,mutt kuin lääkkeet  
Farmaceutiska produkter,ej läkemedel  
Pharmaceutical goods,other than medicaments
- 542 Lääkkeet,myös eläinlääkkeet  
Medikamenter,även veterinärmedicinska  
Medicaments,incl. veterinary medicaments
- 5421 Lääkkeet,joissa on antibiootteja  
Läkemedel,innehållande antibiotika  
Medicaments containing antibiotics
- 5422 Lääkkeet,joissa on hormoneja - Läkemedel,innehållande hormoner - Medicaments containing hormones
- 5423 Lääkkeet,joissa on alkaloidoja - Läkemedel,innehållande alkaloider - Medicaments containing alkaloids
- 5429 Muut lääkkeet - Andra läkemedel - Other medicaments
- 55 Haju-,kiillotus- ja puhdistusaineet  
Luktämnen,poler- och rengöringsmedel  
Perfume,cleaing etc.preparations
- 551 Haihtuvat öljyt ja hajuaaineet  
Flyktiga oljor och luktämnen  
Essential oils,perfume and flavour materials
- 5513 Haihtuvat öljyt yms. - Eteriska oljor o.d.  
Essential oils n.e.s.
- 5514 Hajuaaineet - Luktämnen  
Mixtures of odoriferous substances
- 553 Hajuaine- ja kosmeettiset tuotteet  
Parfymor och kosmetiska preparat  
Perfumery,cosmetics,etc.preparations
- 5531 Hajurvedet ja toalettivedet - Parfymor och luktvatten  
Perfumes and toilet waters
- 5532 Kauneudenhoito-,meikki- yms.valmisteet  
Preparat för skönhetsvård,make-up o.d.  
Beauty or make-up preparations
- 5533 Hiuksiin käytettävät valmisteet - Hårvårdspreparat  
Preparations for use on the hair
- 5534 Suun- ja hampaidenhoitovalmisteet  
Preparat för mun- eller tandhygien  
Preparations for oral or dental hygiene
- 5535 Parranajo- ja kylpyvalmisteet,deodorantit yms.  
Raknings- och badpreparat,deodoranter o.d.  
Shaving and bath preparations,deodorants n.e.s.
- 554 Saippuat,puhdistus- ja kiillotusaineet  
Tvålar,rengörings- och polermedel  
Soap,cleaing and polishing preparations
- 5541 Saippua yms.tuotteet - Tvål o.d.artiklar  
Soap and similar products
- 5542 Pesu- ja puhdistusvalmisteet - Tvätt- och putsmedel  
Washing and cleaning preparations
- 5543 Kiillotusaineet ja voiteet yms.valmisteet  
Polermedel och putskrämer o.d.preparat  
Polishes and creams and similar preparations
- 56 Lannoitteet, valmistetut - Gödselmedel,tillverkade  
Fertilizers,manufactured
- 562 Valmistetut lannoitteet - Tillverkade gödselmedel  
Fertilizers,manufactured,other than those of group 272
- 5621 Typpilannoitteet,kivennäiset tai kemialliset  
Kvävegödselmedel,mineraliska eller kemiska  
Mineral or chemical fertilizers,nitrogenous
- 5622 Fosfaattilannoitteet,kivennäiset tai kemialliset  
Fosfatgödselmedel,mineraliska eller kemiska  
Mineral or chemical fertilizers,phosphatic
- 5623 Kalilannoitteet,kivennäiset tai kemialliset  
Kaligödselmedel,mineraliska eller kemiska  
Mineral or chemical fertilizers,potassic
- 5629 Muut lannoitteet - Andra gödselmedel  
Fertilizers,n.e.s.
- 57 Muovit, valmistamattomat - Plaster,obearbetade  
Plastics in primary forms

- 571 Eteenipolymeerit alkumuodossa - Polymerer av eten, i primärform - Polymers of ethylene, in primary forms
- 5711 Polyeteeni - Polyeten - Polyethylene
- 5712 Eteeni-vinyylisetaattisekapolymeerit Kopolymeer av eten och vinylacetat Ethylene-vinyl acetate copolymers
- 5719 Muut eteenipolymeerit - Andra polymerer av eten Other polymers of ethylene
- 572 Styreenipolymeerit alkumuodossa - Polymerer av styren, i primär form - Polymers of styrene, in primary forms
- 5721 Polystyreeni - Polystyren - Polystyrene
- 5729 Muut styreenipolymeerit - Andra polymerer av styren Other styrene polymers
- 573 Vinyylkloridi- yms. polymeerit alkumuodossa Polymerer av vinyylklorid o.d. i primär form Polymers of vinyl chloride etc. in primary forms
- 5731 Polyvinyylkloridi - Polyvinyylklorid Polyvinyl chloride
- 5739 Muut vinyylkloridisekapolymeerit yms. Andra kopolymeer av vinyylklorid o.d. Other vinyl chloride copolymers
- 574 Polyasetaalit ym. alkumuodossa - Polyacetaler o.a., i primär form - Polyacetals etc. in primary forms
- 5741 Polyasetaalit ja muut polyeetterit - Polyacetaler och andra polyetrar - Polyacetals and other polyethers
- 5742 Epoksihartsit - Epoxihartser - Epoxide resins
- 5743 Polykarbonaatit, alkydihartsit, muut polyesterit Polykarbonater, alkyd, andra polyestrar Polycarbonates, alkyd resins and other polyesters
- 575 Muut muovit alkumuodossa - Andra plaster, i primär form Other plastics, in primary forms
- 5751 Propeeni- ja muut olefiinipolymeerit Polymerer av propen och andra olefiner Polymers of propylene or of other olefins
- 5752 Akrylipolymeerit - Akrylpolymerer - Acrylic polymers
- 5753 Polyamidit - Polyamider - Polyamides
- 5754 Amino- ja fenolihartsit; polyuretaanit Amino- och fenoplaster; polyuretaner Amino-resins, phenolic resins; polyurethanes
- 5755 Selluloosamuovit - Cellulosaplaster Cellulose and its chemical derivatives
- 5759 Muut muovit - Andra plaster - Plastics, n.e.s.
- 579 Muovijätteet, -leikkeet ja -romu Avklipp och avfall av plast samt plastskrot Waste, parings and scrap of plastics
- 5791 Muovijätteet eteenipolymeereistä Plastavfall av etenpolymerer Waste of plastics, of polymers of ethylene
- 5792 Muovijätteet styreenipolymeereistä Plastavfall av styrenpolymerer Waste of plastics, of polymers of styrene
- 5793 Muovijätteet vinyylkloridipolymeereistä Plastavfall av vinyylkloridpolymerer Waste of plastics, of polymers of vinyl chloride
- 5799 Muovijätteet muusta muovista - Plastavfall av annan plast - Waste of other plastics
- 58 Muovit, valmistetut - Plaster, bearbetade Plastics in non-primary forms
- 581 Putket, letkut ja niiden osat, muovia Rör, slangar och delar till dessa, av plast Tubes, pipes and hoses of plastics
- 5811 Tekosuoli kovetettua valkuaisainetta tai selluloosa-muovia - Konstgjorda tarmar av härdade proteiner eller av celluloplast - Artificial guts of hardened protein or of cellulosic materials
- 5812 Jäykät muoviputket - Styva rör av plast Tubes of plastics, rigid
- 5813 Taipuisat putket ja letkut, vähimmäiskestävyys 27,6 MPa Böjliga rör och slangar med ett minsta bristningstryck på 27,6 MPa - Flexible tubes and pipes, having minimum burst pressure of 27,6 MPa
- 5814 Putket ja letkut, vahvistamattomat, ilman liitososia Rör och slangar, inte förstärkta, utan kopplingsdelar Tubes and pipes, not reinforced, without fittings
- 5815 Putket ja letkut, vahvistamattomat; liitososin Rör och slangar, inte förstärkta med kopplingsdelar Tubes and pipes, not reinforced, with fittings
- 5816 Muut putket ja letkut - Andra rör och slangar Other tubes and pipes
- 5817 Liitos- ja muut osat - Kopplingsdelar och andra delar Fittings etc. for tubes
- 582 Laatat, levyt, kalvot yms. muovia - Plattor, duk, folier o.d. av plast - Plates, sheets, foil and strip, of plastics
- 5821 Itsekiinnittävät muovilaatat, levyt, kalvo, teippi Sjävhäftande plattor, duk, folier, tejp av plast Plates, sheets, film, tape, selfadhesive, of plastics
- 5822 Muut muovilaatat, levyt yms. ei huokoista, muihin aineisiin yhdistämättömät - Andra plattor, duk o.d. av plast, inte porösa eller kombinerade med annat material Other plates, sheets, etc. of plastics, non-cellular, not combined with other materials
- 5829 Muut muovilaatat, levyt, kalvot ja kaistaleet Andra plattor, duk, folier och remsor av plast Other plates, sheets, film and strips, of plastics
- 583 Sauvat, tangot ja profiilit, muovia Stavar, stänger och profiler av plast Rods, sticks and profile shapes, of plastics
- 5831 Sauvat, tangot ja profiilit eteenipolymeereistä Stavar, stänger och profiler av etenpolymerer Rods, sticks and profile shapes of polymers of ethylene
- 5832 Sauvat, tangot ja profiilit vinyylkloridipolymeereistä Stavar, stänger och profiler av vinyylkloridpolymerer Rods, sticks and profile shapes of polymers of vinyl chloride
- 5839 Sauvat, tangot ja profiilit muusta muovista Stavar, stänger och profiler av annan plast Rods, sticks and profile shapes of other plastics
- 59 Erinäiset kemialliset tuotteet - Diverse kemiska produkter - Chemical materials and products, n.e.s.
- 591 Torjunta-aineet vähittäismyyntimuodossa - Utröttningsmedel för detaljhandel - Pesticides, disinfectants
- 5911 Hyönteishävitteet vähittäismyyntimuodoissa Insektsbekämpningsmedel i detaljhandelsformer Insecticides put up in forms for retail sale
- 5912 Sienihävitteet vähittäismyyntimuodoissa Svampbekämpningsmedel i detaljhandelsformer Fungicides put up in forms for retail sale
- 5913 Rikkakasvihävitteet ym. vähittäismyyntimuodoissa Ogräsbekämpningsmedel o.d. i detaljhandelsformer Weed killers put up in forms for retail sale
- 5914 Desinfioimisaineet vähittäismyyntimuodoissa Desinfektionsmedel i detaljhandelsformer Disinfectants put up in forms for retail sale
- 592 Tärkkelys, valkuaisaineet ja liimat - Stärkelse, proteiner och lim - Starches, inulin, gluten, glues etc.
- 5921 Tärkkelys, inuliini ja vehnägluteeni - Stärkelse, inulin och vetegluten - Starches, inulin and wheat gluten
- 5922 Valkuaisaineet, modifioitu tärkkelys ja liimat Proteiner, modifierad stärkelse och lim Albuminoidal substances, modified starches and glues
- 593 Räjähdyksaineet ja pyrotekniset tuotteet Sprängämnen och pyrotekniska produkter Explosives and pyrotechnic products

- 5931 Ruuti ja muut valmistetut räjähdysaineet  
Krut och andra beredda sprängämnen  
Propellent powders and other prepared explosives
- 5932 Tulilanka,nallit ja sytyttimet - Stubin,tändhattar och  
tändmedel - Safety fuses,percussion caps,detonators etc
- 5933 Ilotulitusvälineet,merkinantoraketit ym.pyrotekniset  
tavarat - Fyrverkeripjäser,signalraketer o.a.pyro-  
tekniska artiklar - Fireworks,signalling flares,other  
pyrotechnic articles
- 597 Kivennäisöljyjen yms.lisäainevalmisteet - Tillsatsmedel  
för mineraloljor o.d. - Additives for mineral oils etc.
- 5972 Kivennäisöljyjen yms.lisäainevalmisteet  
Tillsatsmedel för mineraloljor o.d.  
Prepared additives for mineral oils
- 5973 Jäätymistä estävät valmisteet - Frysskyddsmedel  
Anti-freezing preparations
- 5977 Voiteluvalmisteet ja tekstiilien ym.käsittelyvalmisteet  
Smörjmedel och preparat för behandling av textil-  
material o.d. - Lubricating preparations
- 598 Erinäiset kemialliset tuotteet - Diverse kemiska  
produkter - Miscellaneous chemical products n.e.s.
- 5981 Puu- ja hartsipohjaiset kemialliset valmisteet  
(mäntyöljy ym.) - Preparat på basis av trä och harts  
(talloja o.a.) - Wood- and resin-based chemical  
products
- 5983 Tekovahat ja valmistetut vahat - Konstgjorda vaxer och  
beredda vaxer - Artificial vaxes and prepared vaxes
- 5984 Seostetut alkylibenseenit ja alkyylinaftaleenit  
Blandade alkylibensener och alkylnaftalener  
Mixed alkylibenzenes and alkylnaphthalenes
- 5985 Kemialliset alkuaineet ja yhdisteet (doped),  
elektroniikassa käytettävät - Kemiska grundämnen och  
föreningar (doped) för användning inom elektroniken  
Chemical elements and compounds doped for use in  
electronics
- 5986 Muut orgaaniset kemialliset tuotteet - Andra organiska  
kemiska produkter - Organic chemical products n.e.s.
- 5988 Katalysaattorit ja katalyyttiset valmisteet  
Katalysatorer och beredda katalysatorer  
Catalysts and catalytic preparations
- 5989 Muut kemialliset tuotteet ja valmisteet  
Andra kemiska produkter och preparat  
Chemical products and preparations n.e.s.
- 6 Valmistetut tavarat valmistusaineen mukaan  
Bearbetade varor enligt materialet  
Basic manufactures
- 61 Nahka,nahkatavarat ja muokatut turkisnahat - Läder,  
lädervaror,beredda pälskinn - Leather,dressed fur,etc.
- 611 Nahka - Läder - Leather
- 6112 Tekonahka,nahkaan tai nahkakuittuihin perustuva  
Konstläder på basis av läder eller läderfibrer  
Composition leather with a basis of leather or  
leayer fibre
- 6113 Naudannahat,kokonaiset,pinta-ala enintään 28 j2 - Hela  
hudar av nötkreatur,med en yta av högst 28 kvadratfot  
Whole bovine skin leather,of a unit surface area not  
exceeding 28 square feet
- 6114 Muu naudannahka ja hevoseläinten nahka  
Annat läder av nötkreatur och hästdjur  
Other bovine leather and equine leather
- 6115 Lampaan- ja karitsannahka - Läder av får och lamm  
Sheep or lamb skin leather
- 6116 Vuohen- ja vohlannahka - Läder av get eller killing  
Goat or kid skin leather
- 6117 Muiden eläinten nahka - Läder av andra djur  
Leather of other animals
- 6118 Erikoiskäsitelty nahka - Speciellt behandlat läder  
Leather,specially dressed or finished n.e.s.
- 612 Nahka- ja tekonahkatavarat - Varor av läder och  
konstläder - Leather etc. manufactures
- 6121 Nahkatuotteet tekniseen tarkoitukseen  
Lädervaror till tekniskt ändamål  
Articles of leather for technical uses
- 6122 Satula- ja valjasteokset kaikista aineista  
Sadelmakeriarbeten av alla slags material  
Saddlery and harness of any material
- 6129 Muut nahasta tai tekonahasta valmistetut tavarat  
Andra varor av läder eller konstläder  
Other articles of leather or composition leather
- 613 Turkisnahat,muokatut - Pälskinn,beredda  
Fur skins,tanned or dressed
- 6131 Muokatut turkisnahat,kokonaiset  
Beredda pälskinn,hela - Whole furskins,not assembled
- 6132 Muokatut turkisnahkojen osat ja leikkeet  
Delar och avklipp av beredda pälskinn  
Pieces and cuttings of whole furskins
- 6133 Yhdistetyt turkisnahat,yhdistetyt osat ja leikkeet  
Hopfogade pälskinn,hopfogade delar och avklipp  
Whole furskins and pieces or cuttings thereof,assembled
- 62 Kumituotteet - Gummiprodukter  
Rubber manufactures,n.e.s.
- 621 Puolivalmisteet kumista - Halvfabrikat av gummi  
Materials of rubber
- 6211 Seostettu kumi, vulkanoimaton, alkumuodossa,  
laattoina ym. - Ovulkat gummi i primär form,i form  
av plattor o.d. - Compounded rubber,unvulcanized,  
in primary forms or in plates
- 6212 Vulkanoimaton kumi muissa muodoissa ja -tavarat  
Ovulkat gummi i andra former samt varor av ovulkat  
gummi - Other forms and articles of unvulcanized rubber
- 6213 Kumilanka,-laatat,-levyt,-kaistaleet ja -tangot  
Tråd,plattor,duk,remсор och stänger av gummi  
Rubber thread,plates,sheets,strip and rods
- 6214 Kumiputket ja -letkut,myös liitososin  
Rör och slangar av gummi,även med kopplingsdelar  
Tubes and pipes of rubber,with or without fittings
- 625 Ulko- ja sisärenkaat,kumia - Däck och slangar av  
mjukgummi - Rubber tyres and tubes
- 6251 Henkilöautojen renkaat,uudet - Däck för personbilar,nya  
Tyres,new,for motor cars
- 6252 Linja- ja kuorma-autojen renkaat,uudet  
Däck för bussar och lastbilar,nya  
Tyres,new,for busses and lorries
- 6253 Ilma-alusten renkaat,uudet - Däck för luftfartyg,nya  
Tyres,new,for aircraft
- 6254 Moottori- ja polkupyörien renkaat,uudet  
Däck för motorcyklar och cyklar,nya  
Tyres,new,for motorcycles and bicycles
- 6255 Muut pneumaattiset ulkorenkaat,uudet  
Andra pneumatiska däck,nya - Other pneumatic  
tyres,new
- 6259 Käytetyt tai pinnoitetut renkaat,sisärenkaat ym.  
Begagnade eller regummerade däck,inerslangar o.d.  
Used or retreaded tyres,inner tubes etc.
- 629 Muut kumituotteet - Andra produkter av gummi  
Articles of rubber,n.e.s.
- 6291 Hygieeniset ja farmaseuttiset kumituotteet  
Hygieniska och farmaceutiska artiklar av gummi  
Hygienic or pharmaceutical articles of rubber
- 6292 Kuljetus- ja käyttöhihnat,kumia  
Transportband och drivremmar av gummi  
Conveyer or transmission belts of rubber
- 6299 Muut kumitavarat;kovakumi kaikissa muodoissa  
Andra varor av gummi;hårdgummi i alla former  
Other articles of rubber;hard rubber

- 63 Puu- ja korkkituotteet,pl. huonekalut  
Produkter av trä och kork utom möbler  
Wood and cork manufactures
- 633 Korkkituotteet - Produkter av kork - Cork manufactures
- 6331 Luonnonkorkkituotteet - Produkter av naturkork  
Articles of natural cork
- 6332 Puristekorkki ja -tuotteet - Presskork och -produkter  
Agglomerated cork and articles of agglomerated cork
- 634 Vaneri,lastu- ja kuitulevy yms. - Kryssfäner,spån- och  
fiberskivor o.d. - Plywood,particle board etc.
- 6341 Vaneriviilu;muu puutavara,paksuus enintään 6 mm  
Fäner;annat virke,med en tjocklek av högst 6 mm  
Veneer sheets,other wood,of a thickness not exc.6 mm
- 6342 Lastulevy yms. - Spånskivor o.d.  
Densified and reconstituted wood
- 6343 Ristiinliimattu vaneri - Kryssfäner  
Plywood of wood sheets
- 6344 Vaneroidut puulevyt yms.kerrostettu puu  
Fänerade träskivor och liknande trälaminat  
Veneered panels and similar laminated wood
- 6345 Puukuitulevy - Fiberskivor av trä - Fibreboard of wood
- 6349 Muut puolivalmisteet puusta - Andra halvfabrikat av trä  
Wood,simply shaped,n.e.s.
- 635 Muut puutuotteet - Andra produkter av trä  
Wood manufactures n.e.s.
- 6351 Puiset pakkauslaatikot,lastauslavat,kelat yms.  
Packlådor,lastflak,kabeltrummor o.d.  
Packing cases,load boards,drums etc.
- 6352 Tynnyrit,sammiot,saavit yms. - Tunnor,kal,baljor o.d.  
Barrels,vats,tubs etc.
- 6353 Rakennuspuusepäntuotteet,yhdistetyt parkettilaatat  
Byggnadssnickerier,sammansatt parkettstav  
Builders' joinery,assembled parquet panels
- 6354 Puiset pöytä-,keittiö- ja koriste-esineet  
Bords- och köksartiklar samt prydnadsföremål av trä  
Manufactures of wood for domestic or decorative use
- 6359 Muut puutuotteet - Andra artiklar av trä  
Manufactured articles of wood n.e.s.
- 64 Paperi ja pahvi sekä tuotteet niistä - Papper,papp och  
produkter därav - Paper,paperboard and articles thereof
- 641 Paperi ja pahvi - Papper och papp  
Paper and paperboard
- 6411 Sanomalehtipaperi - Tidningspapper - Newsprint
- 6412 Muu paino- ja kirjoituspaperi,päällystämätön  
Annat tryck- och skrivpapper,obelagt  
Other printing and writing paper,uncoated
- 6413 Muu paino- ja kirjoituspaperi,päällystetty  
Annat tryck- och skrivpapper,belagt  
Other printing and writing paper,coated
- 6414 Voimapaperi ja -pahvi,päällystämätön - Kraftpapper och  
-papp,obelagda - Kraft paper and paperboard,uncoated
- 6415 Muu paperi ja pahvi,päällystämätön - Annat papper och  
annan papp,obelagda - Other paper and paperboard,  
uncoated
- 6416 Paperi ja pahvi,aallotettu,rypytetty yms.  
Papper och papp,vågade,kräppade o.d.  
Paper and paperboard,corrugated,creped n.e.s.
- 6417 Muu paperi ja pahvi,päällystetty,kyllästetty,painettu  
Annat papper och annan papp,belagda,bestrukna,tryckta  
Other paper and paperboard,coated,covered,printed
- 6419 Kerrostettu paperi ja pahvi,tapetit,suodatinkappaleet  
Papper och papp,sammansatta,tapeter,filterblock  
Converted paper and paperboard,wallpaper,filters
- 642 Paperi- ja pahvituotteet - Produkter av papper och papp  
Paper and paperboard,precut and articles
- 6421 Säkit,laatikot,rasiat,yms.paperia tai pahvia  
Säckar,lådor,askar o.d.av papper och papp  
Cartons,boxes,cases n.e.s.of paper
- 6422 Kirjekuoret,-kortit yms.sekä lajitelmät  
Kuvert,kortbrev o.d.samt sortiment  
Envelopes,letter cards n.e.s.and assortments
- 6423 Konttori- ja muistikirjat ja -lehtiöt yms.  
Kontors- och anteckningsböcker och -blocker o.d.  
Registers,note books,exercise books etc.
- 6424 Muu määräkokoon leikattu paperi ja pahvi - Annat  
papper och annan papp tillskurna till bestämd  
storlek - Other paper and paperboard,cut to size
- 6429 Paperista,pahvista yms.valmistetut tavarat - Varor av  
papper,papp o.d. - Articles of paper,paperboard n.e.s.
- 65 Tekstiilituotteet,pl. vaatteet - Textilprodukter utom  
kläder - Textile yarn,fabrics,made up articles,etc.
- 651 Tekstiililangat - Garn och tråd av textil  
Textile yarn
- 6511 Lanka villasta tai eläimenkarvasta - Garn av ull eller  
av fina djurhår - Yarn of wool or animal hair
- 6512 Puuvillaompelulanka - Sytråd av bomull  
Cotton sewing thread
- 6513 Puuvillalanka,muu kuin ompelulanka - Garn av bomull,  
annat än sytråd - Cotton yarn,other than sewing thread
- 6514 Tekokuituompelulanka - Sytråd av konstfibrer  
Sewing thread of man-made fibers
- 6515 Synteetikuitufilamentilanka,teksturoitu,ei  
vähittäismyyntimuodossa - Garn av syntetfilament,  
texturerat,ej för detaljhandel - Synthetic filament  
yarn,textured,not for retail sale
- 6516 Muu synteetikuitufilamentilanka (pl.ompelulanka)  
Annat garn av syntetfilament (utom sytråd)  
Other synthetic filament yarn (excl.sewing thread)
- 6517 Muuntokuitufilamentilanka (pl.ompelulanka)  
Garn av regenatfilament (utom sytråd)  
Artificial filament yarn (excl.sewing thread)
- 6518 Lanka katkokuista tekokuiduista (pl.ompelulanka)  
Garn av konststapelfibrer (utom sytråd)  
Yarn of staple fibres (excl.sewing thread)
- 6519 Muu tekstiilikuitulanka (ml.paperi- ja lasikuitulanka)  
Annat garn av textiilifibrer (även garn av papper och  
glasfibrer) - Yarn of textile fibres (incl.yarn of  
paper and glass fibre)
- 652 Puuvillakankaat - Vävda tyger av bomull  
Cotton fabrics,woven
- 6521 Frotee-,nukka- ja chenillekankaat,puuvillaa  
Frotte-,lugg- och snijtyger,bomull  
Cotton gauze,pile and chenille fabrics
- 6522 Muut kudotut puuvillakankaat,valkaisemattomat  
Andra vävda bomulltyger,oblekta  
Cotton fabrics,woven,unbleached
- 6523 Muut kudotut puuvillakankaat,vähintään 85% puuvillaa  
sisältävät, paino enintään 200 g/m2 - Andra vävda  
tyger av bomull,inneh.minst 85% bomull,vägande högst  
200 g/m2 - Other woven fabrics,cont.85% or more  
cotton,weight not more than 200 g/m2
- 6524 Muut kudotut puuvillakankaat,vähintään 85% puuvillaa  
sisältävät, paino yli 200 g/m2 - Andra vävda tyger  
av bomull,inneh.minst 85% bomull,vägande mer än  
200 g/m2 - Other woven fabrics,cont.85% or more  
cotton,weight more than 200 g/m2
- 6525 Muut kudotut puuvillakankaat,alle 85% puuvillaa  
sisältävät, tekokuitusekoitteiset,paino enint.200 g/m2  
Andra vävda tyger av bomull,inneh.mindre än 85%  
bomull,med inblandning av konstfibrer,vägande högst  
200 g/m2 - Other woven fabrics,cont.less than 85%  
of cotton,mixed with man-made fibres,weight not  
more than 200 g/m2

- 6526 Muut kudotut puuvillakankaat, alle 85% puuvillaa sisältävät, tekokuitusekoitteiset, paino yli 200 g/m<sup>2</sup>  
Andra vävda tyger av bomull, inneh. mindre än 85% bomull, med inblandning av konstfibrer, vägande mer än 200 g/m<sup>2</sup> - Other woven fabrics, containing less than 85% of cotton, mixed with man-made fibres, weight over 200 g/m<sup>2</sup>
- 6529 Muut kudotut puuvillakankaat - Andra vävda tyger av bomull - Other woven fabrics of cotton
- 653 Tekokuitukankaat - Vävnader av konstfibrer  
Woven fabrics of man-made textile materials
- 6531 Kudotut kankaat synteetikuitufilamenttilangasta  
Vävda tyger av garn av syntetfilament  
Woven fabrics of synthetic filament yarn
- 6532 Kudotut synteetikatkokuitukankaat, vähintään 85 % synteetikatkokuituja sisältävät - Vävda tyger av syntetstapelfibrer, inneh. minst 85% syntetstapelfibrer  
Woven fabrics of synthetic staple fibres, cont. 85% or more such fibres
- 6533 Kudotut synteetikatkokuitukankaat, alle 85% synteetikatkokuituja sisältävät, puuvillasekoitteiset  
Vävda tyger av syntetstapelfibrer, inneh. mindre än 85% syntetstapelfibrer, bomullinblandning  
Woven fabrics of synthetic staple fibres, containing less than 85% such fibres, mixed with cotton
- 6534 Kudotut synteetikatkokuitukankaat, alle 85% synteetikatkokuituja sisältävät, muut kuin puuvillasekoitteiset  
Vävda tyger av syntetstapelfibrer, inneh. mindre än 85% syntetstapelfibrer, ej bomullinblandning  
Woven fabrics of synthetic staple fibres, cont. less than 85% such fibres, mixed with fibres other than cotton
- 6535 Kudotut kankaat muuntokuitufilamenttilangasta  
Vävnader av regenatfilamentgarn  
Woven fabrics of artificial filament yarn
- 6536 Kudotut muuntokatkokuitukankaat, vähintään 85% muuntokatkokuituja sisältävät - Vävnader av regenatstapelfibrer, inneh. minst 85% regenatstapelfibrer  
Woven fabrics cont. 85% or more artificial staple fibres
- 6538 Kudotut muuntokatkokuitukankaat, alle 85% muuntokatkokuituja sisältävät - Vävnader av regenatstapelfibrer, inneh. mindre än 85% regenatstapelfibrer - Woven fabrics of artificial staple fibres, containing less than 85% such fibres
- 6539 Kudotut nukka- ja chenilletekokuitukankaat  
Vävda lugg- och snijtyger av konstfibrer  
Woven pile and chenille fabrics, of man-made fibres
- 654 Muut kankaat - Andra vävda tyger  
Other textile fabrics, woven
- 6541 Kudotut siikkikankaat - Vävda tyger av natursilke  
Woven fabrics of silk
- 6542 Kudotut kankaat, vähintään 85% villaa sisältävät  
Vävda tyger, inneh. minst 85% ull  
Woven fabrics, cont. 85% or more wool
- 6543 Muut kudotut villakankaat - Andra vävda tyger av ull  
Woven fabrics of wool, n.e.s.
- 6544 Kudotut pellavakankaat - Vävda tyger av lin  
Woven fabrics of flax
- 6545 Kudotut juti- ym. niinitekstiilikuitukankaat  
Vävda tyger av jute o.a. bastfibrer för textiländamål  
Woven fabrics of jute or other textile bast fibres
- 6546 Kudotut lasikuitukankaat ja -nauhat  
Vävda tyger och band av glasfibrer  
Woven fabrics and narrow fabrics of glass fibre
- 6549 Muut kudotut kankaat - Andra vävda tyger  
Woven fabrics, n.e.s.
- 655 Neulokset - Trikätyger  
Knitted or crocheted fabrics n.e.s.
- 6551 Nukkaneulokset - Luggtyger - Pile fabrics
- 6552 Muut neulokset - Andra trikätyger  
Other knitted fabrics
- 656 Tylli, pitsit, koruompelukset, nauhat yms. - Tyll, spetsar, broderier, band o.d. - Lace, ribbons, tulle, etc.
- 6561 Kudotut nauhat; kuteettomat nauhat (bolducs)  
Vävda band; band utan väft (bolducs) - Narrow woven fabrics; narrow fabrics without weft (bolducs)
- 6562 Nimilaput yms. tekstiilainetta  
Etiketter o.d. av textilmateriaal  
Labels and similar articles of textile materials
- 6563 Kierrepäälystetty lanka ja chenillelanka; punokset yms.  
Omspunnet garn och snijgarn; snören o.d.  
Gimped yarn and chenille yarn; braids n.e.s.
- 6564 Tylli, pitsit ja pitsikankaat  
Tyll, spetsar och spetsstyger - Tulles, lace etc.
- 6565 Koruompelukset - Broderier - Embroidery
- 657 Erikoiskudelmät yms. - Specialvävnader o.d.  
Special textile etc. products
- 6571 Huopa, myös kyllästetty, päälystetty yms.  
Filt, även impregnerad, överdragen o.d.  
Felt, even impregnated, coated n.e.s.
- 6572 Kuitukangas, myös kyllästetty, päälystetty yms.  
Fiberduk, även impregnerad, överdragen o.d.  
Nonwovens, impregnated, coated n.e.s.
- 6573 Muut kyllästetyt, päälystetyt yms. tekstiilit; tekstiilitapetit - Andra impregnerade, överdragna o.d. textiler; textiltapeter - Impregnated and coated textile fabrics and products n.e.s.
- 6574 Tikatut tekstiilituotteet, metritavarana  
Kviltade textilvaror som längdvara  
Quilted textile products, in the piece
- 6575 Side- ym. lanka, nuora, köysi, kalaverkot ym.  
Bind- o.d. garn, tågvirke, rep, fisknät  
Twine, cordage, rope, fishing nets n.e.s.
- 6576 Hattuteelmät - Hattstumpar - Hat bodies
- 6577 Vanu ja vanutuotteet; tekstiilituotteet tekniseen tarkoitukseen - Vadd och varor av vadd; textilvaror för tekniska ändamål - Wadding; textile articles for technical uses
- 6578 Kumilanka, tekstiilillä päälystetty; kumilla tai muovilla käsitelty lanka - Tråd av gummi, textilöverdragen; behandlat med gummi eller plast - Rubber thread, textile covered; textile yarn, impregnated with rubber or plastics
- 6579 Kordikangas, letkut, käyttöihin yms. tekstiilit  
Kordväv, slangar, drivremmar o.d. textiler  
Cord fabric, hose piping, conveyor belts and similar products of textile materials
- 658 Muut valmiit tekstiilituotteet, pl. vaatteet  
Andra färdiga textilprodukter, utom kläder  
Textile articles n.e.s.
- 6581 Säkit ja pussit, tekstiilainetta - Säckar och påsar, av textilmateriaal - Sacks and bags of textile material
- 6582 Tavaranteitteet, purjeet, teltat yms. - Presenningar, segel, tält o.d. - Tarpaulins, sails, tents n.e.s.
- 6583 Vuode- ja matkahuovat (pl. sähköhuovat)  
Säng- och resfilter (utom elektriska)  
Blankets and travelling rugs (other than electric)
- 6584 Vuodelinavaatteet, pöytälinat, pyyheliinat  
Sänglinne, bordslinne, handdukar  
Bed linen, table linen, kitchen linen
- 6585 Verhot ja muut sisustustavarat, tekstiilainetta  
Gardiner och andra inredningsartiklar, av textilmateriaal  
Curtains and other furnishing articles of textile material
- 6589 Muut sovitetut tekstiilitavarat; käsityösarjat  
Andra konfektionerade textilartiklar; handarbetsarbetssatser  
Made-up articles of textile materials n.e.s.

- 659 Lattianpäällysteet, matot ja seinävaatteet - Golvbeläggningsmaterial, mattor o.d. - Floor coverings, etc.
- 6591 Linoleumi yms. lattianpäällysteet - Linoleum o.d. golvbeläggningsmaterial - Linoleum and sim. floor coverings
- 6592 Solmitut matot - Knutna mattor - Knotted carpets
- 6593 Kelim-, sumak-, karamanie- yms. käsinkudotut matot  
Kelim-, sumak-, karamanie- o.d. handvävda mattor  
Kelim, Schumacks, Karamanie and similar hand-woven rugs
- 6594 Matot ja muut lattianpäällysteet, tuftatut  
Mattor och andra golvbeläggningar, tuftade  
Carpets and other textile floor coverings, tufted
- 6595 Muut matot ja lattianpäällysteet, tekstiilaineesta,  
kudotut - Andra mattor och golvbeläggningar, av  
textilmaterial, vävda - Other carpets and textile floor  
coverings, woven
- 6596 Muut matot ja lattianpäällysteet tekstiilaineesta  
Andra mattor och golvbeläggningar; av textilmaterial  
Other carpets and textile floor coverings
- 66 Kivennäisainetuotteet - Produkter av mineraliska ämnen  
Non-metallic mineral manufactures, n.e.s.
- 661 Kalkki, sementti yms. rakennusaineet - Kalk, cement o.d.  
byggnadsmaterial - Lime, cement, construction materials
- 6611 Kalkki - Kalk - Lime
- 6612 Sementti - Cement - Cement
- 6613 Rakennus- ja muistomerkkikivi, työstetty  
Byggnads- och monumentsten, bearbetad  
Monumental or building stone, worked
- 6618 Rakennusaineet asbestisementistä yms. kivennäisaineista  
Byggnadsmaterial av asbestcement o.d. mineraliska  
ämnen - Construction materials of asbestos-cement  
and similar minerals
- 662 Keraamiset ja tulenkestävät rakennustarvikkeet  
Keramiska och eldfast byggnadsmaterial  
Clay and refractory building materials
- 6623 Tulenkestävät rakennustarvikkeet - Eldfast  
byggnadsmaterial - Refractory construction materials
- 6624 Keraamiset tiilet, laatat, putket yms.  
Keramiska tegel, plattor, rör o.d.  
Ceramic tiles, bricks, pipes and similar products
- 663 Muut kivennäisainetuotteet - Andra produkter av  
mineraliska ämnen - Mineral manufactures n.e.s.
- 6631 Myllynkivet, hiomakivet ja -laikat yms.  
Kvarnstenar, slipstenar och -skivor o.d.  
Millstones, grindstones, grinding wheels etc.
- 6632 Hiomapaperi yms. - Slippapper o.d. - Abrasive paper etc
- 6633 Muut kivennäisainetuotteet (pl. keramiset)  
Andra produkter av mineraliska ämnen (utom keramiska)  
Manufactures of mineral materials, n.e.s. (excl. ceramic)
- 6635 Kivennäisvilla; paisutetut kivennäisaineet ym.  
Mineralull; expanderade mineraliska ämnen o.a.  
Mineral wool; expanded mineral materials etc.
- 6637 Tulenkestävät keramiset tuotteet, pl. rakennustarvikkeet  
Eldfasta keramiska produkter, utom byggnadsmaterial  
Refractory ceramic goods
- 6638 Asbestituotteet; kitkamateriaali ja -tuotteet  
Produkter av asbest; friktionsmaterial och produkter  
därav - Manufactures of asbestos; friction materials
- 6639 Muut keramiset tuotteet - Andra keramiska produkter  
Articles of ceramic materials n.e.s.
- 664 Lasi - Glas - Glass
- 6641 Lasimassa ja -jätteet; -kuulat, -tangot yms.  
Glasmassa och -avfall; -kulor, -stänger o.d.  
Glass in the mass, in balls, rods etc., waste of glass
- 6643 Vedetty tai puhallettu tasolasi, valmistamaton  
Draget eller blåst planglas, obearbetat  
Drawn and blown glass in sheets, not worked
- 6644 Float-lasi ja pinnalta hiottu tai kiillotettu tasolasi  
Flytglas och yt slipat eller ytpolerat planglas  
Float glass and surface ground or polished glass
- 6645 Valettu tai valssattu tasolasi ja -lasiprofiilit  
Gjutet eller valsat planglas och glasprofiler  
Cast glass and rolled glass, in sheets or profiles
- 6647 Karkaistu tai laminoitu varmuuslasi  
Härdat eller laminerat säkerhetsglas  
Toughened or laminated safety glass
- 6648 Lasipeilit - Speglar av glas - Glass mirrors
- 6649 Muu lasi - Annat glas - Glass n.e.s.
- 665 Lasitavarat - Glasvaror - Glassware
- 6651 Lasipullot, -tölkit, yms. pakkauslasi - Flaskor och  
burkar av glas o.d. - Bottles and jars of glass,  
glass used for packing of goods
- 6652 Pöytä- yms. lasiesineet - Bords- o.d. glasvaror  
Glassware of a kind used for table etc.
- 6659 Muut lasitavarat - Andra glasvaror  
Articles made of glass n.e.s.
- 666 Posliini ja muut keramiset tavarat - Porslin och  
andra keramiska varor - Pottery
- 6661 Keraamiset pöytä-, talous- ja toalettiesineet  
Keramiska bords-, hushålls- och toalettartiklar  
Ceramic tableware, household and toilet articles
- 6662 Pienoispaatsaat ym. keramiset koriste-esineet  
Statyetter o.a. keramiska prydnadsföremål  
Statuettes and other ornamental ceramic articles
- 667 Helmet, jalo- ja korukivet - Pärlor, ädel- och smycke-  
stenar - Pearls, precious and semi-precious stones
- 6671 Luonnonhelmet ja viljelyt helmet - Naturpärlor och  
odlade pärlor - Pearls, natural or cultured
- 6672 Timantit (pl. lajitellut teollisuustimantit)  
Diamanter (utom sorterade industriamanter)  
Diamonds (excl. sorted industrial diamonds)
- 6673 Muut jalo- ja puolijalokivet - Andra ädel- och halv-  
ädelstenar - Other precious and semi-precious stones
- 6674 Synteettiset tai rekonstruoidut jalo- ja puolijalokivet  
Syntetiska eller rekonstruerade ädel- och halvädelsstenar  
Synthetic or reconstr. precious or semi-precious stones
- 67 Rauta ja teräs - Järn och stål - Iron and steel
- 671 Harkkorauta, peilirauta, ferroseokset yms. - Tackjärn,  
spegeljärn, ferrolegeringar o.d. - Pig iron etc.
- 6712 Harkko- ja peilirauta - Tack- och spegeljärn  
Pig iron and spiegeleisen
- 6713 Rauta- ja teräsrakeet, jauheet ja -sieni  
Granulat och pulver av järn och stål  
Granules and powders of iron or steel
- 6714 Ferromangaani - Ferromangan - Ferro-manganese
- 6715 Muut ferroseokset - Andra ferrolegeringar  
Other ferro-alloys
- 672 Rauta ja teräs valanteina ja välituotteina  
Göt av järn och stål, halvfärdiga produkter  
Iron and steel in primary forms etc.
- 6724 Rauta ja teräs valanteina ym. alkumuodoissa  
Järn och stål i form av göt och i andra primära former  
Ingots and other primary forms of iron
- 6726 Välituotteet rautaa tai seostamatonta terästä, joissa  
alle 0,25% hiiltä - Halvfärdiga produkter av järn och  
olegerat stål, inneh. mindre än 0,25% kol - Semi-finished  
products of iron or non-alloy steel cont. less than  
0.25% carbon
- 6727 Välituotteet rautaa tai seostamatonta terästä, joissa  
vähintään 0,25% hiiltä - Halvfärdiga produkter av järn  
och olegerat stål, inneh. minst 0,25% kol - Semi-finished  
products of iron or non-alloy steel cont. 0.25% carbon  
or more

- 6728 Väliuotteet seostettua terästä - Halvfärdiga produkter av legerat stål, - Semi-finished products of alloy steel
- 673 Levyvalmisteet rautaa tai seostamatonta terästä  
Platta produkter av järn eller olegerat stål  
Flat-rolled products, of iron or non-alloy steel
- 6731 Levyvalmisteet rautaa tai seostamatonta terästä, kuumavalssatut, paksuus < 3 mm ja myötöraja väh. 275 MPa tai paksuus väh. 3 mm ja myötöraja väh. 355 MPa  
Valsade platta produkter av järn eller olegerat stål, varmvalsade, tjocklek < 3 mm och sträckgräns minst 275 MPa eller tjocklek minst 3 mm och sträckgräns minst 355 MPa - Flat-rolled products of iron or non-alloy steel, hot-rolled, thickness < 3 mm and min. yield point 275 MPa or thickness more than 3 mm and min. yield point 355 MPa
- 6732 Muut levyvalmisteet rautaa tai seostamatonta terästä, kuumavalssatut - Andra platta produkter av järn eller olegerat stål, varmvalsade - Flat-rolled products of iron or non-alloy steel, hot-rolled n.e.s.
- 6733 Levyvalmisteet rautaa tai seostamatonta terästä, kylmävalssatut, paksuus < 3 mm ja myötöraja väh. 275 MPa tai paksuus väh. 3 mm ja myötöraja väh. 355 MPa  
Valsade platta produkter av järn eller olegerat stål, kallvalsade, tjocklek mindre än 3 mm och sträckgräns minst 275 MPa eller tjocklek minst 3 mm och sträckgräns minst 355 MPa - Flat-rolled products of iron or non-alloy steel, cold-rolled, thickness < 3 mm and min. yield point 275 MPa or thickness more than 3 mm and min. yield point 355 MPa
- 6734 Muut levyvalmisteet rautaa tai seostamatonta terästä, kylmävalssatut - Andra platta produkter av järn eller olegerat stål, kallvalsade - Flat-rolled products of iron or non-alloy steel, cold-rolled n.e.s.
- 6735 Muut levyvalmisteet rautaa tai seostamatonta terästä  
Andra platta produkter av järn eller olegerat stål  
Flat-rolled products of iron or non-alloy steel n.e.s.
- 674 Pinnoitetut levyvalm. rautaa tai seostamatonta terästä  
Överdragna platta produkter av järn eller olegerat stål  
Flat-rolled products of iron or non-alloy steel, coated
- 6741 Sinkityt levyvalmisteet rautaa tai seostamatonta terästä - Platta produkter av järn eller olegerat stål, överdragna med zink - Flat-rolled products of iron or non-alloy steel, coated with zink
- 6742 Tinatut levyvalmisteet rautaa tai seostamatonta terästä  
Platta produkter av järn eller olegerat stål, överdragna med tenn - Flat-rolled products of iron or non-alloy steel, coated with tin
- 6743 Muovipinnoitetut tai maalatut levyvalmisteet rautaa tai seostamatonta terästä - Plastöverdragna eller målade platta prod. av järn eller olegerat stål - Flat-rolled products of iron or non-alloy steel, plastic coated etc.
- 6744 Muut pinnoitetut levyvalmisteet rautaa tai seostamatonta terästä, leveys väh. 600 mm - Andra överdragna platta  
produkter av järn eller olegerat stål, med en bredd av minst 600 mm - Flat-rolled products of iron or non-alloy steel, width 600 mm or more n.e.s.
- 6745 Muut pinnoitetut levyvalmisteet rautaa tai seostamatonta terästä, leveys alle 600 mm - Andra överdragna platta  
produkter av järn eller olegerat stål, med en bredd av mindre än 600 mm - Flat-rolled products of iron or non-alloy steel, width less than 600 mm
- 675 Levyvalmisteet, seostettua terästä - Platta produkter av legerat stål - Flat-rolled products of alloy steel
- 6751 Levyvalmisteet piiseosteista sähköteknistä terästä  
Platta prod. av kisellegerat stål för elektriskt ändamål  
Flat-rolled products of silicon-electrical steel
- 6752 Levyvalmisteet pikaterästä - Platta produkter av snabbstål - Flat-rolled products of high speed steel
- 6753 Levyvalmisteet ruostumatonta terästä, kuumavalssatut  
Platta produkter av rostfritt stål, varmvalsade  
Flat-rolled products of stainless steel, hot-rolled
- 6754 Levyvalmisteet muuta seostettua terästä, kuumavalssatut  
Platta produkter av annat legerat stål, varmvalsade  
Flat-rolled products of other alloy steel, hot-rolled
- 6755 Levyvalmisteet ruostumatonta terästä, kylmävalssatut  
Platta produkter av rostfritt stål, kallvalsade  
Flat-rolled products of stainless steel, cold-rolled
- 6756 Levyvalmisteet muuta seostettua terästä, kylmävalssatut  
Platta produkter av annat legerat stål, kallvalsade  
Flat-rolled products of other alloy steel, cold-rolled
- 6757 Muut levyvalmisteet seostettua terästä  
Andra platta produkter av legerat stål  
Flat-rolled products of alloy steel n.e.s.
- 676 Tangot ja profiilit rautaa tai terästä  
Stång och profiler av järn eller stål  
Iron and steel bars, rods, angles and shapes
- 6761 Tangot, kuumavalssatut, kiepityt, rautaa tai terästä  
Stänger, av järn eller stål, varmvalsade, i upprull. ringar  
Bars, hot-rolled, in wound coils, of iron or steel
- 6762 Muut tangot rautaa tai terästä, kuumavalssatut  
Andra stänger av järn eller stål, varmvalsade  
Other bars of iron or steel, hot-rolled
- 6763 Muut tangot rautaa tai terästä, kylmänä muokatut  
Andra stänger av järn eller stål, tillformade i kallt tillstånd - Other bars of iron or steel, cold-formed
- 6764 Muut tangot rautaa tai terästä - Andra stänger av järn eller stål - Other bars of iron and steel
- 6768 Profiilit rautaa tai terästä - Profiler av järn eller stål - Sections of iron or steel
- 677 Ratakiskot yms. materiaali, rautaa tai terästä  
Råler o.d. banbyggnadsmateriel av järn eller stål  
Rails etc. material, of iron or steel
- 678 Rauta- ja teräslanka - Tråd av järn eller stål  
Wire of iron or steel
- 6781 Lanka, rautaa tai seostamatonta terästä - Tråd av järn eller olegerat stål - Wire of iron or non-alloy steel
- 6782 Lanka, ruostumatonta tai muuta seostettua terästä  
Tråd av rostfritt eller annat legerat stål  
Wire of stainless steel or other alloy steel
- 679 Putket ja putkenosat, rautaa tai terästä - Rör och rördelar av järn eller stål - Tubes, pipes etc, iron, steel
- 6791 Saumattomat putket, rautaa tai terästä - Sömlösa rör, av järn eller stål - Seamless tubes, of iron or steel
- 6793 Muut rauta- ja teräspanputket, pyöreät, läpimitta > 406,4 mm  
Andra rör av järn och stål, runda, med en ytterdiameter av mer än 406,4 mm - Other tubes of iron or steel, circular cross-section, diameter over 406.4 mm
- 6794 Muut putket ja profiiliputket, rautaa tai terästä  
Andra rör och profiilirör, av järn eller stål  
Other tubes and hollow profiles, of iron or steel
- 6795 Putkenosat, rautaa tai terästä - Delar till rör, av järn eller stål - Tube fittings of iron or steel
- 68 Muut metallit - Andra metaller - Non-ferrous metals
- 681 Hopea, platina ja muut platinaryhmän metallit  
Silver, platina o.a. platinametaller  
Silver, platinum, etc.
- 6811 Hopea ja hopeapuolivalmisteet  
Silver och silver i form av halvfabrikat  
Silver, unworked or semi-manufactured
- 6812 Platina ja platinapuolivalmisteet  
Platina och platina i form av halvfabrikat  
Platinum, unworked or semi-manufactured
- 682 Kupari - Koppa - Copper excl. cement copper
- 6821 Kupari ja kupariseokset, valmistamattomat  
Koppa och kopparlegeringar, obearbetade  
Copper and copper alloys, unworked
- 6823 Kuparitangot ja -profiilit - Stänger och profiler av koppa - Copper bars and profiles

- 6824 Kuparilanka - Tråd av koppar - Copper wire
- 6825 Kuparilevyt ja -nauhat,paksuus yli 0,15 mm  
Plåt och band av koppar,tjocklek mer än 0,15 mm  
Copper plates and strip,thickness more than 0.15 mm
- 6826 Kuparifolio;kuparijauheet ja -suomut  
Folier av koppar;pulver och fjäll av koppar  
Copper foil;copper powders and flakes
- 6827 Kupariputket ja putkenosat - Rör och delar till rör,  
av koppar - Copper tubes and tube fittings
- 683 Nikkeli - Nickel - Nickel
- 6831 Nikkeli ja nikkelseokset, valmistaamattomat  
Nickel och nickellegeringar,obearbetade  
Nickel and nickel alloys,unworked
- 6832 Nikkeli- ja nikkelseospuolivalmisteet  
Halvfabrikat av nickel och nickellegeringar  
Nickel and nickel alloys,worked
- 684 Alumiini - Aluminium - Aluminium
- 6841 Alumiini ja alumiiniseokset, valmistaamattomat  
Aluminium och aluminiumlegeringar,obearbetade  
Aluminium and aluminium alloys,unworked
- 6842 Alumiini- ja alumiiniseospuolivalmisteet  
Halvfabrikat av aluminium och aluminiumlegeringar  
Aluminium and aluminium alloys,worked
- 685 Lyijy - Bly - Lead
- 6851 Lyijy ja lyijyseokset, valmistaamattomat  
Bly och blylegeringar - Lead and lead alloys,unworked
- 6852 Lyijy- ja lyijyseospuolivalmisteet - Halvfabrikat av  
bly och blylegeringar - Lead and lead alloys,worked
- 686 Sinkki - Zink - Zinc
- 6861 Sinkki ja sinkkiseokset, valmistaamattomat  
Zink och zinklegeringar,obearbetade  
Zink and zink alloys,unworked
- 6863 Sinkki- ja sinkkiseospuolivalmisteet - Halvfabrikat av  
zink och zinklegeringar - Zink and zink alloys,worked
- 687 Tina - Tenn - Tin
- 6871 Tina ja tinaseokset, valmistaamattomat - Tenn och  
tennlegeringar,obearbetade - Tin an tin alloys,unworked
- 6872 Tina- ja tinaseospuolivalmisteet - Halvfabrikat av tenn  
och tennlegeringar - Tin and tin alloys,worked
- 689 Muut epäjalot metallit, valmistaamattomat - Övriga oädla  
metaller,obearbetade - Non-ferrous base metals n.e.s.
- 6891 Volframi, molybdeeni, tantaali ja magnesium  
Volfram, molybden, tantal och magnesium  
Wolfram, molybdenum, tantalum and magnesium
- 6898 Koboltti, kadmium, titaani ja zirkonium  
Kobolt, kadmium, titan och zirkonium  
Cobalt, cadmium, titanium and zirconium
- 6899 Muut epäjalot metallit; kermetit - Andra oädla metallar,  
kermeter - Base metals, n.e.s.; cermets
- 69 Tuotteet epäjalosta metallista - Arbeten av oädla  
metaller - Manufactures of metal, n.e.s.
- 691 Metallirakenteet ja niiden osat - Metallkonstruktioner  
och delar därtill - Structures and parts n.e.s.
- 6911 Rauta- ja teräsrakenteet ja niiden osat  
Konstruktioner och delar därtill av järn och stål  
Structures and parts thereof, of iron or steel
- 6912 Alumiinirakenteet ja niiden osat  
Aluminiumkonstruktioner och delar därtill  
Aluminium structures and parts thereof
- 692 Kuljetus- ja varastoimissäiliöt, -astiat - Cisterner  
och fat för transport o.d. - Metal containers
- 6921 Säiliöt yms. rautaa, terästä, alumiinia, yli 300 l vetävät  
Cisterner o.d. av järn, stål, aluminium, med en rymd av mer  
än 300 l - Reservoirs etc. of iron, steel or aluminium,  
capacity over 300 l
- 6924 Säiliöt yms. rautaa, terästä, alumiinia, enint. 300 l vetävät  
Cisterner o.d. av järn, stål, aluminium, med en rymd av  
högst 300 l - Reservoirs etc. of iron, steel or aluminium,  
capacity not more than 300 l
- 693 Vajjeri, köysi, verkko yms., metallia - Kablar, linor, duk  
o.d. av metall - Wire products, non-electrical
- 6931 Eristämätön vajjeri yms. rautaa, terästä, kuparia tai  
alumiinia - Vajer o.d. utan isolering, av järn, stål,  
koppar eller aluminium - Stranded wire of iron, steel  
copper or aluminium, not insulated
- 6932 Piikkilanka yms. aitauslanka, rautaa tai terästä  
Taggtråd o.d. stängseltråd, av järn eller stål  
Barbed wire, used for fencing, of iron or steel
- 6935 Kudelma, verkko yms. rautaa, terästä tai kuparia  
Vävda produkter, nät o.d. av järn, stål eller koppar  
Cloth, netting etc. of iron, steel or copper
- 694 Naulat, ruuvit, pultit, mutterit yms. - Spik, skruvar,  
bultar, muttrar o.d. - Nails, screws, nuts, bolts etc.
- 6941 Naulat, nastat, sinkkilät yms. rautaa tai terästä  
Spik, stift, märlor o.d. av järn eller stål  
Nails, tacks, staples etc. of iron or steel
- 6942 Ruuvit, pultit, mutterit yms. rautaa tai terästä  
Skruvar, bultar, muttrar o.d. av järn eller stål  
Screws, bolts, nuts etc. of iron or steel
- 6943 Naulat, ruuvit, pultit, mutterit yms. kuparia  
Spik, skruvar, bultar, muttrar o.d. av koppar  
Nails, screws, bolts, nuts etc. of copper
- 6944 Naulat, ruuvit, pultit, mutterit yms. alumiinia  
Spik, skruvar, bultar, muttrar o.d. av aluminium  
Nails, screws, bolts, nuts etc. of aluminium
- 695 Käsityövälineet ja vaihdettavat työterät  
Handverktyg och utbytbara verktyg - Tools
- 6951 Lapiot, kirveet, leikkurit yms. työkalut  
Spadar, yxor, sekatorer o.d. verktyg  
Spades, axes, secateurs and similar hand tools
- 6952 Käsisahat, viilat, pihdit, yms. työkalut  
Handsågar, filar, tänger o.d. verktyg  
Hand saws, files, pliers and similar hand tools
- 6953 Kiinto-, jako-, momentti- ja hylsyavaimet  
Skruv-, skift-, moment- och hylsnycklar  
Spanners, wrenchers and torque meter wrenches
- 6954 Muut käsityökalut (pl. työstökoneisiin kuuluvat)  
Andra handverktyg (utom verktyg till verktygsmaskiner)  
Hand tools, n.e.s. (excl. parts for machine tools)
- 6955 Sahanterät, kaikenlaiset - Sågblad, alla slags  
Blades for saws of all kinds
- 6956 Vaihdettavat työkalut työstökoneisiin yms.; leikkuuterät  
Utbytbara verktyg för verktygsmaskiner o.d.; skärstål  
Interchangeable tools for machine tools; cutting blades
- 6957 Työkalusarjat alaryhmien 6952-6955 työkaluihin  
Satsar av verktyg till verktyg hänförliga till  
undergrupper 6952-6955 - Tools of two or more of  
the headings of subgroups 6952 through 6955
- 696 Leikkaamis- ja ruokailuvälineet  
Knivar, saxar och bestick - Cutlery
- 6963 Partaveitset, -koneet (pl. sähkökoneet) ja -terät  
Rakknivar, rakapparater (utom elektriska) och -blad till  
dessa - Razors (non-electric), razor blades
- 6964 Sakset ja niiden terät - Saxar och skär till dessa  
Scissors and blades therefor
- 6965 Muut leikkaamisvälineet; manikyri- ja pedikyrivälineet  
Andra skärverktyg; artiklar för manikyri och pedikyri  
Other articles of cutlery; manicure, pedicure instruments
- 6966 Lusikat, haarukat, kauhat yms. ruokailuvälinesarjat  
Skedar, gafflar, slevor o.d. bordsartiklar  
Spoons, forks, ladles and similar tableware
- 6968 Veitset ja niiden terät - Knivar och blad till dessa  
Knives and blades therefor



- 697 Muut taloustavarat,metallia - Andra hushållsartiklar av metall - Household equipment of base metal,n.e.s.
- 6973 Uunit,kamiinat,liedet yms.,rautaa,terästä tai kuparia Ugnar,kaminer,spisar o.d.av järn,stål eller koppar Stoves,ranges,cookers etc.of iron,steel or copper
- 6974 Muut talousesineet,rautaa,terästä,kuparia tai alumiinia - Andra hushållsartiklar,av järn,stål,koppar eller aluminium - Other household articles of iron,steel,copper or aluminium
- 6975 Saniteettitavarat,rautaa,terästä,kuparia tai alumiinia Sanitetsgods av järn,stål,koppar eller aluminium Sanitary ware of iron,steel,copper or aluminium
- 6978 Muut talousvälineet,koriste-esineet,peiiit,kehykset,metallia - Andra hushållsartiklar,prydnadsföremål, speglar,ramar av metall - Household appliances, decorative articles,frames and mirrors,of metal n.e.s.
- 699 Muut tavarat epäjalosta metallista - Andra varor av oädla metaller - Other metal manufactures
- 6991 Lukot,avaimet,helat,kassakaapit yms. - Lås,nycklar, beslag,kassaskåp o.d. - Locks,keys,clasps,safes etc.
- 6992 Ketjut ja niiden osat (pl.niveipultiketjut),rautaa tai terästä - Kättingar och delar till dessa (utom ledbultkedjor) av järn eller stål - Chain (excl.link chain) and parts thereof of iron or steel
- 6993 Neulat,hakaneulat,hakaset,putkiniitit yms. Synålar,säkerhetsnålar,hakar,rörnitar o.d. Needles,safety pins,hooks,tubular rivets etc.
- 6994 Jouset ja jousenlehdet,rautaa,terästä tai kuparia Fjädrar och fjäderblad av järn,stål eller koppar Springs and leaves for springs of iron,steel or copper
- 6995 Erinäiset tavarat epäjalooa metallia - Diverse varor av oädel metall - Miscellaneous articles of base metal
- 6996 Muut tavarat rautaa tai terästä - Andra varor av järn eller stål - Articles of iron or steel,n.e.s.
- 6997 Muut tavarat kuparia,nikkeliä,alumiinia ym. Andra varor av koppar,nickel,aluminium o.d. Other articles of copper,nickel,aluminium etc.
- 6998 Muut tavarat kobolttia,kadmiumia,titaania,zirkoniumia Andra varor av kobolt,kadmium,titanium,zirkonium Other articles of cobalt,cadmium,titanium,zirkonium
- 6999 Muut tavarat volframia,molybdeenia,tantaalia ym. Andra varor av volfram,molybden,tantal o.d. Other articles of wolfram,molybdenum,tantalum etc.
- 7 Koneet,laitteet ja kuljetusvälineet Maskiner,apparater och transportmedel Machinery,transport equipment
- 71 Voimakoneet ja moottorit - Kraftmaskiner och motorer Power generating machinery and equipment
- 711 Hörykattilat yms.sekä apulaitteet - Ångpannor o.d.samt hjälppapparater - Steam boilers and auxiliary plant
- 7111 Hörykattilat yms.ja kuumavesikattilat Ångpannor o.d.och hetvattenpannor Steam boilers,super-heated water boilers
- 7112 Hörykattiloiden yms.apulaitteet - Hjälpapparater för ångpannor o.d. - Auxiliary plant for use with boilers
- 7119 Hörykattiloiden ja apulaitteiden osat Delar till ångpannor och hjälppapparater Parts for the boilers and auxiliary plant
- 712 Höryrturbiinit - Ångturbiner - Steam turbines
- 7121 Höryrturbiinit - Ångturbiner - Steam turbines
- 7128 Höryrturbiinien osat - Delar till ångturbiner Parts for the steam turbines
- 713 Mäntäpolttomoottorit - Förbränningskolvmotorer Internal combustion piston engines
- 7131 Lentokoneiden mäntäpolttomoottorit ja osat Förbränningskolvmotorer och delar för flygmaskiner Internal combustion piston engines for aircraft and parts thereof
- 7132 Autojen ja traktoreiden mäntäpolttomoottorit Förbränningskolvmotorer för bilar och traktorer Internal combustion piston engines for cars and tractors
- 7133 Vesialusten mäntäpolttomoottorit Förbränningskolvmotorer för fartygsdrift Internal combustion piston engines,marine propulsion
- 7138 Muut mäntäpolttomoottorit Andra förbränningskolvmotorer Internal combustion piston engines,n.e.s.
- 7139 Mäntäpolttomoottoareiden osat,muualle kuulumattomat Delar till förbränningskolvmotorer,inte nämnda någon annanstans - Parts,n.e.s.for internal combustion piston engines
- 714 Muut moottorit,pl.sähkömoottorit Andra motorer,icke-elektriska Engines and motors,non-electric,n.e.s.
- 7144 Suihkuturbiini- ja muut reaktiomoottorit Turbojetmotorer o.a. reaktionsmotorer Turbo-jets and other reaction engines
- 7148 Potkuriturbiinimoottorit ja muut kaasuturbiinit Turbopropmotorer o.a.gasturbiner Turbo-propellers and other gas turbines
- 7149 Reaktiomoottoreiden ja kaasuturbiinien osat Delar till reaktionsmotorer och gasturbiner Parts for reaction engines and gas turbines
- 716 Sähkögeneraattorit ja -moottorit - Elektriska generatorer och motorer - Rotating electric plant
- 7161 Sähkömoottorit,antoteho enintään 37,5 W Elektriska motorer,med uteffekt av högst 37,5 W Electric motors,output not exceeding 37.5 W
- 7162 Tasavirtamoottorit (antoteho >37,5 W) ja -generaattorit Likströmsmotorer (uteffekt >37,5 W) och -generatorer Motors (output >37.5 W) and generators,direct current
- 7163 Vaihtovirtamoottorit(antoteho>37,5 W) ja -generaattorit Växelströmsmotorer(uteffekt >37,5 W) och -generatorer Motors(output>37.5 W)and generators,alternating current
- 7164 Pyörivät sähkömuuttajat - Roterande omformare Electric rotary converters
- 7165 Generaattoriyhdistelmät - Generatoraggregat Generating sets
- 7169 Osat ryhmän 716 koneisiin Delar till maskiner hänförliga till grupp 716 Parts for machines within group 716
- 718 Muut voimakoneet ja moottorit - Andra kraftmaskiner och motorer - Other power generating machinery
- 7181 Hydrauliset turbiinit,vesipyörät ja osat Hydrauliska turbiner,vattenhjul och delar därtill Hydraulic turbines,water wheels and parts thereof
- 7187 Ydinreaktorit,osat ja polttoaine-elementit Kärnreaktorer,delar därtill och bränsleelement Nuclear reactors and parts thereof,fuel elements
- 7189 Muut voimakoneet ja moottorit sekä osat Andra kraftmaskiner och motorer och delar därtill Engines and motors,n.e.s.and parts thereof
- 72 Eräiden teollisuudenalojen koneet Maskiner för särskilda industrier Machinery for specialized industries
- 721 Maatalouskoneet ja -laitteet,pl.traktorit Lantbruksmaskiner,utom traktorer Agricultural machinery,excl.tractors
- 7211 Koneet maan muokkausta ja viljelyä varten Maskiner för jordens beredning och odling Machinery for soil preparation and cultivation
- 7212 Sadonkorjuu-,leikkuu-,lajittelu- ym.koneet Maskiner för skörd,slätter,sortering o.d. Machinery for harvesting,threshing,sorting etc.

- 7213 Lypsykoneet ja meijerikoneet sekä osat  
Mjölkningsmaskiner och mejerimaskiner och delar därtill  
Milking machines,dairy machinery and parts thereof
- 7219 Muut maa- ja metsätalouuskoneet ja -laitteet - Andra maskiner och apparater för lantbruk o.skogshushållning  
Agricultural and forestry machinery,n.e.s.
- 722 Traktorit - Traktorer - Tractors
- 7223 Telaketjutraktorit - Bandtraktorer  
Track-laying tractors
- 7224 Pyörätraktorit (pl.nim.74414 ja 74415)  
Traktorer med hjul (utom pos.74414 och 74415)  
Wheeled tractors (excl.headings 74414 and 74415)
- 723 Maansiirto-, kaivuu- yms. koneet - Jordtransport-,  
gruv- o.d. maskiner - Civil engineering plant etc.
- 7231 Puskutraktorit ja tiehöylät - Bladschaktmaskiner och  
väghyvlar - Bulldozers and graders
- 7232 Kaivinkoneet ja kauhakuormaajat - Grävmaskiner och  
skoplastare - Excavators and shovel-loaders
- 7233 Muut itseliikkuvat maanrakennus-,poraus- yms.koneet  
Andra självgående jordtransport-,borrnings- o.d.  
maskiner - Other self-propelled grading,boring etc.  
machinery for earth,minerals etc.
- 7234 Muut maanrakennus-,louhinta- ja rakennuskoneet  
Andra jordtransport-,bryting- o.d.maskiner  
Construction and mining machinery n.e.s.
- 7239 Osat ryhmien 723 ja 7443 koneisiin - Delar till  
maskiner hänförliga till grupperna 723 och 7443  
Parts of the machinery of headings 723 and 7443
- 724 Tekstiili- ja nahkateollisuuskoneet  
Maskiner för textil eller läderindustri  
Textile and leather machinery
- 7243 Ompelukoneet ja -kalusteet - Symaskiner och -möbler  
Sewing machines and furniture
- 7244 Tekstiilikuitujen valmistus- ja käsittelykoneet  
Maskiner för produktion och behandling av textilfibrer  
Machines for producing and working textile fibres
- 7245 Kutoma- ja neulekoneet yms. - Vävtolar och  
trikåmaskiner o.d. - Weaving and knitting machines
- 7246 Kutoma- yms.koneiden apukoneet ja laitteet  
Hjälpmaskiner och hjälpapparater för vävtolar o.d.  
maskiner - Auxiliary machinery for weaving  
etc.machines
- 7247 Pesu-,kuivaus-,prässäys-,värjäys- yms.koneet  
Tvätt-,tork-,press-,färgning- o.d.maskiner  
Machinery for washing,drying,pressing,dyeing etc.
- 7248 Nahan ja vuodan käsittelykoneet ja jalkineiden  
valmistuskoneet - Maskiner för behandling av hudar  
eller läder och för tillverkning av skodon - Machinery  
for working leather and hides and making footwear
- 7249 Osat alaryhmien 7247 ja 7751 koneisiin - Delar till  
maskiner hänförliga till grupperna 7247 och 7751  
Parts for the machines of headings 7247 and 7751
- 725 Paperiteollisuuskoneet - Pappersindustrimaskiner  
Paper etc.mill machinery
- 7251 Paperimassan,paperin ja pahvin valmistuskoneet  
Maskiner för tillverkning av pappersmassa,papper,papp  
Machinery for making pulp,paper and paperboard
- 7252 Paperimassan,paperin ja pahvin käsittelykoneet  
Maskiner för beredning av pappersmassa,papper och  
papp - Other machinery for making up pulp,paper  
and paperboard
- 7259 Osat ryhmän 725 koneisiin  
Delar till maskiner hänförliga till grupp 725  
Parts of the machines of heading 725
- 726 Kirjapaino- ja kirjansitomakoneet - Tryck- och bok-  
binderimaskiner - Printing and bookbinding machinery
- 7263 Latoma- yms.koneet;kuva- ja painolaatat ym.  
Sätt- o.d.maskiner;klicheer och tryckplåtar - Machinery  
for type-setting etc.;printing type,plates etc.
- 7265 Offsetpainokoneet ja -laitteet - Maskiner och apparater  
för offsettryck - Offset printing machinery
- 7266 Muut painokoneet ja -laitteet;apulaitteet  
Andra tryckmaskiner och -apparater;hjälpapparater  
Other printing machinery;ancillary machinery
- 7268 Kirjansitomakoneet ja -laitteet sekä osat  
Bokbinderimaskiner och -apparater och delar därtill  
Bookbinding machinery and parts thereof
- 7269 Osat nim.72631,7265 ja 7266 koneisiin - Delar till  
maskiner hänförliga till pos.72631,7265 och 7266  
Parts for the machines of headings 72631,7265 and  
7266
- 727 Eiintarvike- ja myllyteollisuuskoneet  
Maskiner för livsmedels- och kvarnindustrier  
Food-machinery,non-domestic
- 7271 Myllyteollisuuskoneet ja niiden osat - Maskiner  
för kvarnindustri och delar därtill - Machinery  
used in the milling industri and parts thereof
- 7272 Muut elintarviketeollisuuden koneet ja niiden osat  
Andra maskiner för livsmedelindustri och delar därtill  
Other food-processing machinery and parts thereof
- 728 Muut teollisuuden erikoiskoneet ja -laitteet  
Andra maskiner för särskilda industrier  
Other machinery for special industries
- 7281 Kiven,lasin,puun,muovin yms.työstökoneet  
Verktygsmaskiner för bearbetning av sten,glas,trä,  
plast o.d. - Machine-tools for working stone,glass,  
wood,plastics etc.
- 7283 Kivennäisainneiden käsittelykoneet,-osat  
Maskiner för behandling av mineralämnen,delar därtill  
Machinery for working mineral substances,parts thereof
- 7284 Muut teollisuuden erikoiskoneet ja -laitteet  
Andra särskilda maskiner och apparater för industri  
Machinery and appliances specialized for industries
- 7285 Osat nim.72348,72721 ja 7284 koneisiin - Delar till  
maskiner hänförliga till pos.72348,72721 och 7284  
Parts of the machines of headings 72348,72721 and  
7284
- 73 Metalliteollisuuskoneet - Metallbearbetningsmaskiner  
Metal working machinery
- 731 Metallityöstökoneet,lastuavat yms.  
Metallbearbetningsmaskiner,spånavskiljande o.d.  
Machine-tools,metal removing
- 7311 Laser-,ultraääni-,sähköpurkaus- yms.työstökoneet  
Laser-,ultraljud-,elektroerosion- o.d.verktygsmaskiner  
Tools for working materials by laser light,ultra-sonic,  
electro-discharge processes etc.
- 7312 Metallityöstökeskukset,-työstöyksiköt ym.  
Fleroperationsmaskiner,enstationsmaskiner o.a.  
Machining centres,unit construction machines etc.
- 7313 Metallisorvit - Metallisarvar  
Lathes for removing metal
- 7314 Muut lastuavat työstökoneet metallin poraukseen tai  
avarrukseen - Andra spånavskiljande verktygsmaskiner  
för borring eller aborrning av metall - Other machine-  
tools for drilling or boring metal,by removing metal
- 7315 Muut lastuavat työstökoneet metallin jyräntään tai  
kierteitykseen - Andra spånavskiljande verktygsmaskiner  
för fräsning eller gängskärning av metall  
Other machine-tools for milling or threading metal,  
by removing metal
- 7316 Työstökoneet metallin hiontaan,kiillotukseen,  
teroitukseen,yms. - Verktygsmaskiner för slipning,  
polering,skärpning o.d. - Machine-tools for grinding,  
polishing,sharpening metal etc.

- 7317 Työstökoneet metallin höyläykseen, sahauskseen yms. Verkygsmaskiner för hyvling, sågning o.d. Machine-tools for planing, sawing metal etc.
- 733 Muut metallintyöstökoneet - Andra metallbearbetningsmaskiner - Other machine-tools for working metal
- 7331 Metallin taonta-, taivutus-, leikkaus- yms. koneet Verkygsmaskiner för smidning, böckning, klippning o.d. Machine-tools for working metal by forging, bending, cutting etc.
- 7339 Muut lastuamattomat metallintyöstökoneet - Andra icke spånnavskiljande verkygsmaskiner för bearbetning av metall - Other machine-tools for working metal, without removing metal
- 735 Metallintyöstökoneiden osat ja tarvikkeet Delar och tillbehör till metallbearbetningsmaskiner Parts and accessories for groups 791 and 733
- 7351 Työkappaleen- ja työteränpitimet ym. lisälaitteet Hållare för arbetsstycken och verktyg o.a. Work-holders, tool holders, divining heads for machine tools etc.
- 7359 Muut osat ja tarvikkeet ryhmien 731 ja 733 koneisiin Andra delar och tillbehör till maskiner hänförliga till grupperna 731 och 733 - Other parts and accessories for the machines of headings 731 and 733
- 737 Muut metalliteollisuuskoneet - Andra maskiner för metallindustrin - Metalworking machinery n.e.s.
- 7371 Konverterit, valukoneet ja -sangot yms. Konverterar, gjutmaskiner och gjutskänklar o.d. Converters, ladles, ingot moulds etc.
- 7372 Metallinvalssaimet ja -telat ym., osat Metallvalsverk och valsar till dessa, delar Metal-rolling mills and rolls, parts thereof
- 7373 Sähkö-, laser- yms. juotto-, hitsaus- ym. koneet - Maskiner för lädning, svetsning o.d., elektriska eller arbetande med laser o.d. - Electric, laser etc. soldering etc. machinery
- 7374 Kaasukäyttöiset juotto-, hitsaus- ym. koneet ja laitteet Maskiner och apparater, som arbetar med gas, för lödning, svetsning o.d. - Gasoperated machinery and apparatus for soldering etc.
- 74 Yleiskäyttöiset teollisuuden koneet ja laitteet Industrimaskiner för allmänt bruk General industrial machinery n.e.s.
- 741 Kuumennus- ja jäähdytyskoneet ja -laitteet Apparater för uppvärmning och avkyllning Heating and cooling equipment
- 7412 Tulipesäpolttimet, polttoaineen syöttölaitteet yms. Brännare, eldningsapparater o.d. - Furnace burners etc.
- 7413 Teollisuus- ja laboratoriuunit ja niiden osat Industri- och laboratorieugnar och delar därtill Industrial or laboratory ovens, parts thereof
- 7414 Jäähdytys- ja jäädytyslaitteet (pl. kotitalouskäyttöön) Kyl- och frysutrustning (ej för hushållsbruk) Refrigerators and freezers (other than household type)
- 7415 Ilmastointilaitteet lämpötilan ja kosteuden muuttamiseen - Luftkonditioneringsapparater med anordningar för reglering av temperatur och fuktighet Air conditioning machines comprising elements for changing temperature and humidity
- 7417 Kaasugeneraattorit, tislauslaitteet ym. Gasgeneratorer, destilleringsapparater o.a. Gas generators, distilling plant etc.
- 7418 Muut laboratorio- yms. laitteet lämpötilan muutokseen perustuvat - Andra laboratorie- o.d. apparater, som inbegriper temperaturändring - Other laboratory etc. equipment, involving a change of temperature
- 7419 Osat alaryhmien 7417 ja 7418 laitteisiin Delar till apparater hänförliga till pos. 7417 och 7418 Parts for the machinery of headings 7417 and 7418
- 742 Nestepumput - Vätskepumpar - Pumps for liquids etc.
- 7421 Nestepumput mittauslaittein - Vätskepumpar försedda med mätanordning - Pumps fitted with a measuring device
- 7422 Polttoaine- yms. pumput mäntäpolttomootoreihin Bränsle- o.d. pumpar för förbränningskolvmotorer - Fuel and sim. pumps for internal combustion piston engines
- 7423 Betonipumput - Betongpumpar - Concrete pumps
- 7424 Muut jaksottain työskentelevät syrjäytyspumput Andra periodiskt arbetande förträngningspumpar Reciprocating positive displacement pumps n.e.s.
- 7425 Muut pyörivät syrjäytyspumput Andra roterade förträngningspumpar Rotary positive displacement pumps n.e.s.
- 7426 Muut keskipakopumput - Andra centrifugalpumpar Centrifugal pumps
- 7427 Muut nestepumput ja neste-elevaattorit Andra vätskepumpar och vätskeelevaatorer Pumps for liquids and liquid elevators
- 7429 Osat ryhmän 742 pumppuihin ja neste-elevaattoreihin Delar till pumpar och vätskeelevaatorer hänförliga till grupp 742 - Parts of the pumps and liquid elevators of group 742
- 743 Ilmapumput, kompressorit, sentrifugit yms. Luftpumpar, centrifuger o.d. Pumps n.e.s., compressors, centrifuges etc.
- 7431 Ilma- ja tyhjöpumput sekä kompressorit Luft- eller vakuumpumpar och kompressorer Air or vacuum pumps and compressors
- 7434 Tuulettimet ja tuuletuskuvut Fläktar och ventilationsskåpor Fans and cooker hoods incorporating a fan
- 7435 Sentrifugit (myös kuivaussentrifugit) Centrifuger (inbegripet torkcentrifuger) Centrifuges (incl. centrifugal dryers)
- 7436 Suodatus- ja puhdistuskoneet ja -laitteet Maskiner och apparater för filterning och rening Filtering and purifying machinery and apparatus
- 7438 Osat alaryhmien 7431 ja 7434 laitteisiin Delar till apparater hänförliga till pos. 7431 och 7434 Parts for the apparatus of headings 7431 and 7434
- 7439 Osat alaryhmien 7435 ja 7436 laitteisiin Delar till apparater hänförliga till pos. 7435 och 7436 Parts for the apparatus of headings 7435 and 7436
- 744 Nostamis- ja lastaamiskoneet ja -laitteet, trukit Lyftnings-, lastningsmaskiner och -apparater, truckar Mechanical handling equipment
- 7441 Haarukkatrukut ja muut trukit (pl. haaratrukut) Gaffeltruckar och andra truckar (utom gränsletruckar) Fork lift trucks etc.
- 7442 Taljat, muut väkipyörästöt ja vintturit Taljor, andra lyftblock och vinschar Pulley tackle and hoists, winches
- 7443 Nosturit, haaratrukut ja nostotrukut - Lyftkranar, gränsle- och krantruckar - Derricks, cranes etc.
- 7444 Nostoruuvit ja väkivivut; ajoneuvojen nostolaitteet Domkrafter; lyftanordningar för fordon Jacks; hoists of a kind used for raising vehicles
- 7447 Jatkuvat toimiset elevaattorit ja kuljettimet Kontinuerligt arbetande elevaatorer och transportörer Continuous-action elevators and conveyors
- 7448 Hissit, liukuportaat ym. nosto- ja käsittelylaitteet Hissar, rulltrappor o.a. apparater för lyftning och hantering - Lifts, escalators, lifting and handling machinery
- 7449 Osat ryhmän 744 koneisiin ja laitteisiin - Delar till maskiner och apparater hänförliga till grupp 744 Parts for the machinery and apparatus of heading 744

- 745 Muut koneet ja laitteet, pl.sähkökoneet  
Andra ej elektriska maskiner och apparater  
Non-electrical machinery, tools n.e.s.
- 7451 Pneumaattiset ym.moottorikäyttöiset käsityövälineet  
(pl.sähkökäyttöiset) - Handverktyg, pneumatiska (med icke elektrisk motor) - Tools for working in the hand, pneumatic (non-electric)
- 7452 Pakkausastioiden ym.puhdistus-, täyttö-, sulkemis- ym. koneet - Maskiner för rengöring, påfyllning, tillslutning av förpackningar - Machinery for cleaning, filling, closing etc. bottles or other containers
- 7453 Punnituslaitteet, niiden osat ja punnukset  
Vågar, delar där till och vikter  
Weighing machinery, weights and parts thereof
- 7456 Nesteen tai jauheen ruiskutus- tai puhalluskoneet yms. Maskiner för utsprutning eller blåstring av vätskor eller pulver - Appliances for spraying or blasting liquids or powders
- 7459 Muut koneet ja laitteet (pl.sähkökoneet)  
Andra maskiner och apparater (utom elektriska)  
Other non-electrical machines and apparatus
- 746 Kuulalaakerit ja rullalaakerit - Kullager och rullager  
Ball or roller bearings
- 7461 Kuulalaakerit - Kullager - Ball bearings
- 7462 Kartiorullalaakerit - Koniska rullager  
Tapered roller bearings
- 7463 Pallomaiset rullalaakerit - Sfäriska rullager  
Spherical roller bearings
- 7464 Neulalaakerit - Nållager - Needle roller bearings
- 7465 Muut lieriörullalaakerit - Andra cylindriska rullager  
Other cylindrical roller bearings
- 7468 Muut kuula- ja rullalaakerit (myös yhdistetyt)  
Andra kul- och rullager (inbegripet kombinerade)  
Other ball or roller bearings (incl.combined)
- 7469 Kuula- ja rullalaakereiden osat - Delar till kul- och rullager - Parts of ball and roller bearings
- 747 Hanat, venttiilit yms. laitteet - Kranar, ventiler o.d.  
Taps, cocks, valves etc.
- 7471 Paineenalennusventtiilit - Reducerventiler  
Pressure-reducing valves
- 7472 Venttiilit öljyhydrauliseen pneumaattiseen siirtoon  
Ventiler för oljehydrauliska eller pneumatiska transmissioner - Valves for oleohydraulic or pneumatic transmissions
- 7473 Takaiskuventtiilit - Kontrollventiler - Check valves
- 7474 Varoventtiilit ja ylipaineventiilit - Säkerhets- och avlastringsventiler - Safety or relief valves
- 7478 Muut hanat, venttiilit yms.laitteet - Andra kranar, ventiler o.d.apparater - Taps, valves and sim.appliances
- 7479 Osat ryhmän 747 laitteisiin  
Delar till apparater hänförliga till grupp 747  
Parts for the appliances of heading 747
- 748 Voimansiirtoakselit, vaihteistot yms; nivelpulttiketjut  
Transmissionsaxlar, växellådor o.d.  
Transmission shafts, cranks, pulleys etc.
- 7481 Voimansiirtoakselit, myös nokka- ja kampiakselit  
Transmissionsaxlar, inbegripet kam- och vevaxlar  
Transmission shafts (incl.cam and crankshafts)
- 7482 Laakeripesät ja liukulaakerit - Lagerhus och glidlager  
Bearing housings and plain shaft bearings
- 7483 Nivelpulttiketjut ja niiden osat - Ledbultkedjor och delar till dessa - Link chain and parts thereof
- 7484 Hammas- ja kitkapyörästöt, vaihdelaatikot yms.  
Kugg- och friktionstransmissioner, växellådor o.d.  
Gears and gearing, gear boxes etc.
- 7485 Vauhtipyörät, hihna-, köysi- tai väkipyörät - Svänghjul, rem-, lin- eller blockskivor - Flywheels and pulleys
- 7486 Akseliyhtimet (myös ristinivelet)  
Friktionskopplingar (inbegripet universalkopplingar)  
Clutches (incl.universal joints)
- 7489 Osat ryhmän 748 tavaroihin  
Delar till varor hänförliga till grupp 748  
Parts for the articles of heading 748
- 749 Erinäiset koneiden osat ja lisätarvikkeet  
Diverse delar och tillbehör till maskiner  
Non-electric parts and accessories of machinery n.e.s.
- 7491 Valumuotit yms.metallia, kivennäisainetta, muovia ym. varten - Gjutformar o.d.för metall, mineraliska ämnen, plast - Moulding boxes for metal, minerals, plastics etc.
- 7492 Tiivisteet metallista ja muusta aineesta ym.; tiiviste-sarjat - Packningar av metall eller annat material; satser av packningar - Gaskets of metal compined with other material; sets of gaskets
- 7499 Muut koneiden ja laitteiden osat, pl.sähkötekhniset  
Andra delar till maskiner och apparater, icke elektriska  
Machinery parts, excl.electrical
- 75 Toimistokoneet ja atk-laitteet - Kontorsmaskiner och adb-maskiner - Office machines and adp machines
- 751 Toimistokoneet - Kontorsmaskiner - Office machines
- 7511 Kirjoituskoneet ja tekstinkäsittelykoneet  
Skrivmaskiner och ordbehandlingsmaskiner  
Typewriters and word-processing machines
- 7512 Lasku-, kirjanpito-, postitus- yms.koneet  
Räkne-, bokförings-, frankostämplings- o.d. maskiner  
Calculating, accounting, postage-franking and similar machines
- 7513 Valokopiolaitteet, joissa on optinen järjestelmä tai kontaktimenetelmään perustuvat, lämpökopiolaitteet  
Fotokopieringsapparater med optiskt system eller av kontakttyp, värmekopieringsapparater  
Photo-copying apparatus incorporating an optical system or contact type, thermo-copying apparatus
- 7519 Muut toimistokoneet ja -laitteet - Andra maskiner och apparater för kontorsbruk - Other office machines
- 752 Atk-laitteet - Adb-maskiner  
Automatic data processing equipment
- 7521 Analogia- tai hybridityyppiset atk-laitteet  
Analogi- eller hybridmaskiner  
Analogue or hybrid data processing machines
- 7522 Digitaalityyppiset atk-laitteet, täydelliset  
Digitalmaskiner - Digital adp machines
- 7523 Digitaaliset keskusyksiköt - Digitala centralenheter  
Digital processing units
- 7526 Syöttöyksiköt ja tulostusyksiköt - Inorgan och utorgan  
Input or output units
- 7527 Muistiyksiköt - Minnesenheter - Storage units
- 7529 Muut atk-laitteet - Andra adb-maskiner  
Data processing equipment n.e.s.
- 759 Toimistokoneiden ja atk-laitteiden osat  
Delar till kontors- och adb-maskiner  
Parts and accessories of office and adp machinery
- 7591 Valokopio- yms.laitteiden osat  
Delar till fotopierings- o.d.apparater  
Parts of photo-copying etc.apparatus
- 7599 Muiden toimistokoneiden ja atk-laitteiden osat  
Delar till andra kontors- och adb-maskiner  
Parts of office and adp machinery
- 76 Puhelin-, radio-, tv- yms. -laitteet  
Telefon-, radio-, tv- o.d.-apparater  
Telecommunications and sound recording equipm
- 761 Televisiovastaanottimet - Televisionsmottagare  
Television receivers
- 7611 Väritelevisiovastaanottimet, ml.monitorit  
Färgtelevisionmottagare (inbegripet monitorer)  
Colour tv receivers (incl.monitors)

- 7612 Mustavalko- tai muut yksiväri vastaanottimet  
Svartvittelevision- eller andra enfärgade tv-mottagare  
Black and white or other monochrome tv receivers
- 762 Yleisradiovastaanottimet - Rundradiomottagare  
Radio-broadcast receivers
- 7621 Autoradiovastaanottimet - Rundradiomottagare för bilar  
Radio-broadcast receivers, for motor vehicles
- 7622 Muut radiovastaanottimet, paristokäyttöiset  
Andra rundradiomottagare för batteridrift  
Other radio-broadcast receivers, without an external  
source of power
- 7628 Muut radiovastaanottimet - Andra rundradiomottagare  
Other radio-broadcast receivers
- 763 Levysoittimet, ääni- ja videonauhurit  
Skivspelare, ljud- och videobandspelare  
Record-players, sound and video recorders
- 7633 Levysoittimet - Skivspelare - Record-players
- 7638 Ääni- ja videonauhurit, sanelukoneet yms.  
Ljud- och videobandspelare, dikteringsmaskiner o.d.  
Sound and video recording apparatus, etc.
- 764 Muut puhelin-, lännätin-, radio- ja tv-laitteet  
Andra telefon-, radio-, tv- o.d. apparater  
Telecommunications equipment, parts and accessories  
nes.
- 7641 Langalliset puhelin- ja sähkötyslaitteet - Elektriska  
apparater för trådtelofoni eller trådtelegrafi  
Electrical apparatus for line telephony or telegraphy
- 7642 Mikrofonit, kaiuttimet, äänitaajuusvahvistimet yms.  
Mikrofoner, högtalare, tonfrekvensförstärkare o.d.  
Microphones, loudspeakers, audio-frequency electric  
amplifiers
- 7643 Radiopuhelin-, lännätin-, radio- ja tv-lähettimet  
Apparater för sändning av radiotelofoni-, telegrafi,  
radio och television - Transmission apparatus for  
radio-telephony-, telegraphy-, broadcasting or tv
- 7648 Tv-kamerat, tutkalaitteet, muut radiolaitteet  
Tv-kameror, radarapparater o.a.  
Tv cameras, radio navigational aid apparatus etc.
- 7649 Osat pääryhmän 76 laitteisiin  
Delar till apparater hänförliga till kapitel 76  
Parts for apparatus of division 76
- 77 Muut sähkökoneet ja -laitteet - Andra elektriska maski-  
ner och apparater - Electric machinery, n.e.s. and parts
- 771 Muuntajat, kiinteät muuttajat, tasasuuntaajat  
Transformatorer, likriktare o.d.  
Electric power machinery n.e.s.
- 7711 Sähkömuuntajat - Elektriska transformatorer  
Electrical transformers
- 7712 Sähkömuuttajat ja induktorit, osat r.771 - Elektriska  
omformare och induktansspolar, delar till grupp 771  
Static converters and inductors, parts of the group 771
- 772 Sähkövirtapiirin kytkentä- yms. laitteet  
Apparater för brytning av elströmkretsar  
Switchgear etc. parts n.e.s.
- 7722 Painetut piirit - Tryckta kretsar - Printed circuits
- 7723 Sähkövastukset ja niiden osat (pl. kuumennusvastukset)  
Elektriska motstånd och delar till dessa (utom  
värmemotstånd) - Electrical resistors and parts  
thereof (excl. heating resistors)
- 7724 Sähkövirtapiirin kytkemis- yms. laitteet, yli 1000 V  
nimellisjännitettä varten - Apparater för brytning o.d.  
av elektriska kretsar, för en nominell spänning av  
mer än 1000 V - Electrical apparatus for switching  
electrical circuits for a voltage exceeding 1000 V
- 7725 Sähkövirtapiirin kytkemis- yms. laitteet, enint. 1000 V  
nimellisjännitettä varten - Apparater för brytning o.d.  
av elektriska kretsar, för en nominell spänning av  
högst 1000 V - Electrical apparatus for switching  
electrical circuits for a voltage not exceeding 1000 V
- 7726 Taulut, kaapit yms. sähköön ohjausta tai jakamista varten  
Tavlor, skåp o.d. för elektrisk kontroll eller  
distribution av elektricitet - Boards, panels etc. for  
electric control or distribution of electricity
- 7728 Osat alaryhmien 7724, 7725 ja 7726 laitteisiin  
Delar till apparater hänförliga till grupper 7724,  
7725 och 7726 - Parts for apparatus of headings  
7724, 7725 and 7726
- 773 Eristetty sähkölanka, kaapeli, eristimet yms.  
Isolerat tråd, kabel, isolatorer o.d.  
Electric distributing equipment
- 7731 Eristetty lanka ja kaapeli yms.; optiset kuitukaapelit  
Isolerat tråd och kabel o.d.; optiska fiberkablar  
Insulated wire and cable n.e.s.; optical fibre cables
- 7732 Sähköeristimet, sähkölaitteiden eristysarvikkeet  
Elektriska isolatorer, isoler detaljer för elektriska  
maskiner - Electrical insulating equipment
- 774 Sähkölääkintä- ja röntgenlaitteet - Elektromedicinska-  
och röntgenapparater - Electro-medical, x-ray apparatus
- 7741 Sähködiagnoosi-, ultravioletti- ja infrapunasäteily-  
laitteet - Apparater för elektrodiagnostik, ultraviolet-  
och infrarött bestrålning - Electro-diagnostic, ultra-  
violet or infra-red ray apparatus
- 7742 Röntgen-, alfa-, beta- tai gammasäteilyn käyttöön  
perustuvat laitteet - Apparater baserade på  
utnyttjandet av röntgen-, alfa-, beta eller gammastrålar  
Apparatus based on the use of x-rays, alpha, beta or  
gamma radiations
- 775 Kotitalouskoneet ja -laitteet - Hushållsmaskiner och  
-apparater - Household type equipment n.e.s.
- 7751 Pyykinpesu- ja kuivauskoneet, pesuteho enintään 10 kg  
Tvätt- och torkmaskiner, för högst 10 kg tvätt  
Washing and drying machines, capacity 10 kg
- 7752 Jääkaapit ja pakastimet - Kylskåp och frysar  
Refrigerators and freezers
- 7753 Astianpesukoneet - Diskmaskiner - Dish washing  
machines
- 7754 Parranajo- ja tukanleikkuukoneet, sähkökäyttöiset  
Rakapparater och hårlippningsmaskiner, elektriska  
Electrical shavers and hair clippers
- 7757 Sähkömekaaniset talouskoneet ja -laitteet; osat  
Elektromekaniska hushållsmaskiner och -apparater; delar  
Electro-mechanical domestic equipment n.e.s.
- 7758 Sähkökuumennus-, lämmitys- yms. lämpölaiteet  
Elektriska värmeapparater o.d.  
Electro-thermic appliances n.e.s.
- 776 Katodisädeputket, diodit, transistorit yms.  
Katodstälör, dioder, transistorer o.d.  
Kathode tubes, diodes, transistors etc.
- 7761 Tv-vastaanottimien katodisädekuva putket  
Katodstrålebildrör för tv-mottagare  
Tv picture tubes, cathode ray tubes
- 7762 Muut elektroniputket - Andra eletronrör  
Other electronic tubes
- 7763 Diodit, transistorit yms. puolijohdekomponentit  
Dioder, transistorer o.d. halvledarkomponenter  
Diodes, transistors and sim. semi-conductor devices
- 7764 Elektroniset integroidut piirit ja mikropiirit  
Elektroniska integrerade kretsar och mikrokretsar  
Electronic integrated circuits and microassemblies
- 7768 Asennetut pietsosähköiset kiteet; ryhmän 776  
komponenttien osat - Monterade piezoelektriska  
kristaller; komponenter till grupp 776 - Mounted piezo-  
electric crystals; parts of components of group 776
- 778 Muut sähkökoneet, -laitteet ja -tarvikkeet  
Andra elektriska maskiner, apparater och materiel  
Electrical machinery n.e.s.

- 7781 Galvaaniset parit ja paristot,sähköakut ja osat Galvaniska element och batterier;elektriska ackumulatörer och delar - Batteries and electric accumulators and parts thereof
- 7782 Sähköhehkulamput,-purkauslamput ja -putket yms. Elektriska glödlampor,gasurladdningslampor och -rör o.d. - Electric filament or discharge lamps etc.
- 7783 Polttomootoreihin ja ajoneuvoihin käytettävät sähkölaitteet - Elektriska apparater för förbränningsmotorer och fordon - Electrical equipment for internal combustion engines and vehicles
- 7784 Sähkömekaaniset käsityövälineet ja -osat Elektromekaaniska handverktyg och delar Electro-mechanical tools and parts thereof
- 7786 Sähkökondensaattorit - Elektriska kondensatorer Electrical capacitors
- 7787 Muut sähkökoneet ja -laitteet,joilla on itsenäinen tehtävä - Andra elektriska maskiner och apparater med självständiga arbetsuppgifter - Electrical machines and apparatus,having individual functions
- 7788 Muut sähkökoneet ja -laitteet Andra elektriska maskiner och apparater Electrical machinery and equipment n.e.s.
- 78 Moottoriajoneuvot - Motorfordon - Road vehicles
- 781 Moottoriajoneuvot henkilökuljetukseen Motorfordon för persontransport Motor cars for transport of persons
- 7811 Moottorikelkat ym.lumiajoneuvot;golfvaunut yms. Motorslädar o.d.;fordon för golfbanor o.d. Vehicles for travelling on snow;golf cars n.e.s.
- 7812 Henkilöautot,myös farmari- ja kilpa-autot Personbilar,stationsvagnar och racerbilar Motor vehicles for transport of persons
- 782 Kuorma-,paketti- ja erikoisautot - Last-,paket- och specialbilar - Lorries,special motor vehicles n.e.s.
- 7821 Tavarankuljetusautot - Motorfordon avsedda för godsbefordran - Motor vehicles for transport of goods
- 7822 Erikoisautot - Bilar för speciella ändamål Special purpose motor vehicles
- 783 Muut moottoriajoneuvot - Andra motorfordon Road motor vehicles n.e.s.
- 7831 Moottoriajoneuvot julkisen liikenteen henkilökuljetukseen - Motorfordon för befordran av passagerare i kollektivtrafik - Public-transport type passenger motor vehicles
- 7832 Puoliperävaunujen vetoautot maantiekuljetukseen Dragvagnar för påhängsvagnar för landsvägstransport Road tractors for semi-trailers
- 784 Moottoriajoneuvojen alustat ja osat Underreden och delar till motorfordon Parts and accessories of motor vehicles
- 7841 Moottoriajoneuvojen alustat,moottoihin varustetut Underreden försedda med motor,till motorfordon Chassis fitted with engines,for motor vehicles
- 7842 Moottoriajoneuvojen korit ja ohjaamot Karosserier och förarhyttar till motorfordon Bodies and cabs for motor vehicles
- 7843 Muut moottoriajoneuvojen osat ja tarvikkeet Andra delar och tillbehör till motorfordon Other parts and accessories of motor vehicles
- 785 Moottoripyörät ja polkupyörät - Motorcyklar och cyklar Motorcycles and cycles
- 7851 Moottoripyörät ja mopot - Motorcyklar och mopeder Motorcycles and mopeds
- 7852 Polkupyörät - Cyklar - Bicycles
- 7853 Invalidivaunut,myös moottoroidut;osat r.785 laitteisiin Invalidvagnar,inbegripet med motor;delar till grupp 785 Invalid carriages,motorized,parts of group 785
- 786 Perävaunut ja muut kuljetusvälineet - Släpvagnar och andra fordon - Trailers,non-motorized vehicles n.e.s.
- 7861 Matkailu- ja asuntoperävaunut Släpfordon avsedda för bostads- eller kampingändamål Trailers of caravan type for housing or camping
- 7862 Tavarankuljetusperävaunut - Släpfordon för godsbefordran - Trailers for transport of goods
- 7863 Kontit (myös nesteenkuljetuskontit) Godsbehållare (inbegripet för transport av vätskor) Containers (incl.containers for transport of fluids)
- 7868 Muut kuljetusvälineet ilman kuljetuskoneistoa;-osat Andra fordon utan framdrivningsanordning;delar Other vehicles,not mechanically propelled,parts
- 79 Muut kuljetusvälineet - Andra transportmedel Other transport equipment
- 791 Liikkuva rautatie- ja raitiotiekalusto - Rullande järnvägs- och spårvägsmateriel - Railway vehicles
- 7911 Sähköveturit - Elektriska lok Electrical rail locomotives
- 7912 Muut veturit - Andra lok - Other rail locomotives
- 7916 Itseliikkuvat rauta- ja raitiotievaunut Självgående vagnar för järn- eller spårvägar Railway or tramway vans,self-propelled
- 7917 Rauta- ja raitiotiematkustajavaunut yms. Personvagnar för järn- eller spårvägar o.d. Railway or tramway passenger coaches n.e.s.
- 7918 Rauta- ja raitiotietavaravaunut;työvaunut (ml.itseliikkuvat) - Godsvagnar för järn- och spårvägar; underhålls- o.d.vagnar (även självgående) Railway or tramway freight and maintenance cars
- 7919 Rauta- ja raitiotiekaluston osat; liikenteen ohjaukslaitteet - Delar till järnvägs- och spårvägsmateriel; trafikledningsutrustning - Railway or tramway track fixtures and fittings;traffic control equipment
- 792 Lentokoneet - Flygmaskiner - Aircraft
- 7921 Helikopterit - Helikoptrar - Helicopters
- 7922 Muut lentokoneet,paino enintään 2000 kg Andra flygplan,vikt högst 2000 kg Other aircraft,weight not more than 2000 kg
- 7923 Muut lentokoneet,paino 2001-15000 kg Andra flygplan,vikt 2001-15000 kg Other aircraft,weight 2001-15000 kg
- 7924 Muut lentokoneet,paino yli 15000 kg Andra flygplan,vikt över 15000 kg Other aircraft,weight over 15000 kg
- 7925 Avaruusaluukset (ml.satelliitit) ja kantoraketit Rymdfarkoster (inbegripet satelliter) och bärraketer Spacecraft (incl.satellites) and spacecraft launch vehicles
- 7928 Muut ilma-aluukset (ml.liitokoneet,ilmapallot yms.) Andra luftfartyg (inbegripet glidflygplan,ballonger o.d.) - Aircraft n.e.s. (incl.gliders,balloons etc.)
- 7929 Ilma-alusten osat - Delar till luftfartyg Parts of aircraft
- 793 Laivat,veneet ja muut uivat rakenteet - Fartyg,båtar och annan flytande materiel - Ships and boats etc.
- 7931 Huvi- ja urheilualukset,soutuveneet,kanootit Fritidsbåtar och fartyg för sportbruk,roddbåtar,kanoter Vessels for pleasure or sports,rowing boats,canoes
- 7932 Matkustaja-,lasti-,kalastus- ym.alukset Passagerar-,last-,fiske- o.d.fartyg - Vessels for transport of passengers,fishing vessels etc.
- 7933 Romutettavaksi tarkoitettut alukset - Fartyg avsedda att huggas upp - Vessels for breaking up
- 7935 Ruoppaus- yms.alukset,uivat telakat,poraus- yms.lautat Mudderverk,flytdockor,borrnings- o.d. plattformar Dredgers,floatng docks,drilling platforms etc.

- 7937 Hinaus- ja puskualukset - Bogserbåtar och fartyg på påskutning av andra fartyg - Tugs and pusher craft
- 7939 Muut uivat rakenteet - Annan flytande materiel  
Other floating structures
- 8 Erinäiset valmiit tavarat - Diverse färdiga varor  
Miscellaneous manufactured articles
- 81 Tehdasvalmisteiset talot; lvi- ja valaisinkalusteet  
Monterade färdiga hus; vvv- och belysningsarmatur  
Prefabr.buildings; sanitary, lighting etc. fixtrs
- 811 Tehdasvalmisteiset rakennukset - Prefabricerade byggnader - Prefabricated buildings
- 812 Saniteetti- ja lämmityskalusteet ja tarvikkeet  
Sanitets- och värmeinstallationsmateriel  
Sanitary, plumbing and heating equipment
- 8121 Radiaattorit, keskuslämmityskattilat yms., -osat  
Radiatorer, värmepannor för centraluppvärmning o.d,  
delar - Radiators, boilers for central heating, parts
- 8122 Keraamiset saniteettikalusteet - Keramisk sanitetsinredning - Ceramic sanitary fixtures
- 813 Valaisinkalusteet ja -tarvikkeet - Belysningsartiklar och -materiel - Lighting fixtures and fittings
- 8131 Valaisimet ja valaistusvarusteet - Belysningsarmatur och -artiklar - Lamps and lighting fittings
- 8132 Valokilvet - Ljusskyltar - Illuminated signs
- 8138 Paristo- yms.kannettavien sähkövalaisimien osat  
Delar till bärbara elektriska belysningsarmatur  
Parts of the portable electric lamps
- 8139 Muut valaisimien ja valaistusvarusteiden osat  
Andra delar till belysningsarmatur och -artiklar  
Parts of the goods of headings 8131 and 8132
- 82 Huonekalut - Möbler - Furniture and parts thereof
- 821 Huonekalut ja vuodevarusteet - Möbler och beddutrusing - Furniture, bedding, mattresses, cushions etc.
- 8211 Istuimet ja niiden osat (pl.lääkintä- yms.istuimet)  
Sittmöbler och delar till dessa (utom möbler för medicinskt o.d.bruk) - Seats and parts thereof (excl. medical etc.seats)
- 8212 Vuodevarusteet yms.sisustustavarat  
Bäddutrustning o.d.inredningsartiklar  
Articles of bedding or similar furnishings
- 8213 Muut huonekalut, metallia - Andra möbler, av metall  
Other furniture of metal
- 8215 Muut huonekalut, puuta - Andra möbler, av trä  
Other furniture of wood
- 8217 Muut huonekalut, muuta ainetta - Andra möbler, av annat material - Other furniture of other materials
- 8218 Alar.8213,8215 ja 8217 kuuluvien huonekalujen osat  
Delar till möbler hänf.till pos.8213,8215 och 8217  
Parts of furniture of headings 8213,8215 and 8217
- 83 Matkatarvikkeet, laukut, kotelot yms. - Reseffekter, väskor, etuier o.d. - Travel goods, handbags and sim.containers
- 831 Matkatarvikkeet, laukut, kotelot yms.  
Reseffekter, väskor, etuier o.d.  
Travel goods, handbags and sim. containers
- 8311 Käsilaikut - Handväskor - Handbags
- 8312 Matka-, attasea-, koulu- ja toalettilaukut yms.  
Res-, attache-, skol- och toalettväskor o.d.  
Suit-cases, school satchels, toilet bags etc.
- 8313 Toaletti-, ompelu-, kiillotus- yms.tarvikkeita sisältävät matkapakkaukset - Resetuier för toalettändamål, för sömnad eller för rengöring o.d. - Travel sets for personal toilet, sewing or shoe or clothes cleaning
- 8319 Muut kotelot, laukut, lompakot, kukkarot yms.  
Andra etuier, väskor, plänböcker o.d.  
Other cases, bags, purses, etc.
- 84 Vaatteet - Kläder  
Articles of apparel and clothing accessories
- 841 Miesten ja poikien vaatteet, pl.neulosvaatteet  
Kläder för män och pojkar, utom av trikå  
Men's and boys' clothes, woven fabrics
- 8411 Miesten ja poikien päällystakit, ulkoilupuserot yms.  
pl.neulosta - Överrockar, anoraker o.d.för män och pojkar, utom av trikå - Men's and boys' overcoats, anoraks etc, woven fabrics
- 8412 Miesten ja poikien puvut ja yhdistelmäasut, pl.neulosta  
Kostymer och ensembler för män och pojkar, utom av trikå - Men's and boys' suits and ensembles, woven fabrics
- 8413 Miesten ja poikien takit ja bleiserit, pl.neulosta  
Kavajer och blazrar för män och pojkar, utom av trikå  
Men's and boys' jackets and blazers, woven fabrics
- 8414 Miesten ja poikien housut, lappuhaalarit ja shortsit,  
pl.neulosta - Långbyxor och kortbyxor för män och pojkar, utom av trikå - Men's and boys' trousers, breeches and shorts, woven fabrics
- 8415 Miesten ja poikien paidat, pl.neulosta - Skjortor för män och pojkar, utom av trikå - Men's and boys' shirts, woven fabrics
- 8416 Miesten ja poikien aluspaidat ja -housut, pyjamat, kylpytakit yms, pl.neulosta - Undertröjor, kalsonger, pyjamas, badrockar o.d.för män och pojkar, utom av trikå  
Men's and boys' vests, underpants, pyjamas, bathrobes etc, woven fabrics
- 842 Naisten ja tyttöjen vaatteet, pl.neulosta  
Kläder för kvinnor och flickor, utom av trikå  
Women's and girls' clothes, woven fabrics
- 8421 Naisten ja tyttöjen päällystakit, ulkoilupuserot yms.  
pl.neulosta - Kappor, anoraker o.d.för kvinnor och flickor, utom av trikå - Women's and girls' overcoats, anoraks etc, woven fabrics
- 8422 Naisten ja tyttöjen puvut ja yhdistelmäasut, pl.neulosta  
Dräkter och ensembler för kvinnor och flickor, utom av trikå - Women's and girls' suits and ensembles, woven fabrics
- 8423 Naisten ja tyttöjen jakut, takit ja bleiserit, pl.neulosvaatteet - Jackor, kavajer och blazrar för kvinnor och flickor, utom av trikå - Women's and girls' jackets and blazers, woven fabrics
- 8424 Leningit, pl.neulosta - Klänningar, utom av trikå  
Dresses, woven fabrics
- 8425 Hameet ja housuhameet, pl.neulosta  
Kjolar och byxkjolar, utom av trikå  
Skirts and divided skirts, woven fabrics
- 8426 Naisten ja tyttöjen housut, lappuhaalarit ja shortsit  
pl.neulosta - Långbyxor, snickar- och kortbyxor för kvinnor och flickor, utom av trikå - Women's and girls' trousers, breeches and shorts, woven fabrics
- 8427 Naisten ja tyttöjen puserot ja paitapuserot, pl.neulosta  
Blusar och skjortblusar för kvinnor och flickor, utom av trikå - Women's and girls' blouses and shirt-blouses, woven fabrics
- 8428 Naisten ja tyttöjen aluspaidat, -hameet, -housut, yöpaidat, aamutakit yms, pl.neulosta - Undertröjor, -klänningar, -byxor, nattlinnen, morgonrockar o.d.för kvinnor och flickor, utom av trikå - Women's and girls' vests, nightdresses, negligees etc, woven fabrics
- 843 Miesten ja poikien vaatteet, neulosta  
Kläder för män och pojkar, av trikå  
Men's and boys' clothes, of knitted fabrics
- 8431 Miesten ja poikien päällystakit, ulkoilupuserot, neulosta  
Överrockar, anoraker o.d.för män och pojkar, av trikå  
Men's and boys' overcoats, anoraks etc, of knitted fabrics
- 8432 Miesten ja poikien puvut, takit, bleiserit, housut ja shortsit, neulosta - Kostymer, kavajer, blazrar, långbyxor och kortbyxor, av trikå - Men's and boys' suits, jackets, blazers, trousers and shorts, of knitted fabrics

- 8437 Miesten ja poikien paidat,neulosta  
Skjortor för män och pojkar,av triká  
Men's and boys'shirts,of knitted fabrics
- 8438 Miesten ja poikien alushousut,pyjamat,kylpy- ja aamutakit, neulosta - Kalsonger,pyjamas,bad- och morgonrockar för män och pojkar,av triká - Mens' and boys' underpants,pyjamas and bathrobes,of knitted fabrics
- 844 Naisten ja tyttöjen vaatteet,neulosta  
Kläder för kvinnor och flickor,av triká  
Women's and girls'clothes,knitted fabrics
- 8441 Naisten ja tyttöjen päällystakit,ulkoilupuserot,yms, neulosta - Kappor,anoraker o.d.för kvinnor och flickor, av triká - Women's and girls'overcoats,anoraks,etc, of knitted fabrics
- 8442 Puvut,jakut,hameet,leningit,housut yms,neulosta  
Dräkter,jackor,kjolar,klänningar,långbyxor o.d.av triká  
Suits,jackets,dresses,skirts,trousers n.e.s.of knitted fabrics
- 8447 Naisten ja tyttöjen puserot ja paitapuserot,neulosta  
Blusar och skjortblusar för kvinnor och flickor,av triká - Women's and girls'blouses and shirt-blouses,of knitted fabrics
- 8448 Alushameet ja -housut,yöpaidat,aamutakit yms.neulosta  
Underklänningar och -byxor,nattlinnen,morgonrockar o.d. av triká - Petticoats,panties,nightdresses,negligees etc,of knitted fabrics
- 845 Muut vaatteet,tekstiilainetta  
Andra kläder av textilmaterial  
Articles of apparel,of textile fabrics,n.e.s.
- 8451 Vauvanvaatteet ja vaateustarvikkeet  
Babykläder och tillbehör till sådana kläder  
Babies' garments and clothing accessories
- 8452 Huovasta,kuitukankaasta ja muovilla,kumilla ym. käsitellystä kankaasta valmistetut vaatteet - Kläder av fiit,fiberduk och plast-,gummi- o.d.behandlade textil-tyger - Garments made up of fabrics of felt,nonwovens and fabrics covered with plastics etc.
- 8453 Puserot,pujopaidat,liivit yms.neulosta  
Tröjor,pulloverar,västar o.d.av triká  
Jerseys,pullovers,waistcoats,knitted
- 8454 T-paidat,aluspaidat yms.paidat,neulosta  
T-tröjor,undertröjor o.d.tröjor,av triká  
T-shirts,vests etc.;knitted
- 8455 Rinta- ja lantioliivit,housunkannattimet yms.  
Bysthållare,gördlar,hängslen o.d.  
Brassieres,girdles,braces etc.
- 8456 Uimahousut ja uimapuvut - Badbyxor och baddräkter  
Swimwear
- 8458 Muut vaatteet (pl.neulosvaatteet) - Andra kläder (utom trikákläder) - Other garments,not knitted
- 8459 Muut vaatteet,neulosta - Andra kläder,av triká  
Other garments,knitted
- 846 Vaateustarvikkeet,tekstiilainetta  
Tillbehör till kläder av textilmaterial  
Textile clothing accessories n.e.s.
- 8461 Vaateustarvikkeet(pl.neulosvaatteet ja vauvanvaatteet)  
Tillbehör till kläder (ej trikákläder och babykläder)  
Clothing accessories (not knitted and not for babies)
- 8462 Sukkahousut ja sukat - Strumpbyxor och strumpor  
Tights and stockings
- 8469 Käsineet ja muut vaateustarvikkeet,neulosta  
Handskar och andra tillbehör till käder,av triká  
Gloves and other clothing accessories,knitted
- 848 Vaatteet ja vaateustarv.,ei tekstiilainetta;päähineet  
Beklädnadsartiklar,ej textilmaterial;hattar  
Non-textile clothing and accessories;headgear
- 8481 Vaatteet ja vaateustarvikkeet nahasta (pl.urheilu-käsineet) - Kläder och beklädnadsartiklar av läder (utom sporthandskar) - Garments and clothing accessories of leather (excl.sportgloves)
- 8482 Vaatteet ja vaateustarvikkeet muovista tai kumista  
Kläder och beklädnadsartiklar av plast eller gummi  
Garments and clothing accessories of plastics or rubber
- 8483 Vaatteet ja vaateustarvikkeet turkinahasta (pl.päähineet) - Kläder och beklädnadsartiklar av pälskinn (utom huvudbonader) - Garments and clothing accessories of furskins (excl.headgear)
- 8484 Päähineet ja niiden osat - Huvudbonader och delar till dessa - Headgear and fittings thereof
- 85 Jalkineet - Skor - Footwear
- 851 Jalkineet - Skor - Footwear
- 8511 Jalkineet,joissa on suojaava metallikärjys  
Skodon med tåhätteförstärkning av metall  
Footwear with a protective metal toe-cap
- 8512 Urheilujalkineet - Skodon för sport - Sports footwear
- 8513 Muut jalkineet,pohjat ja päälliset kumia tai muovia  
Andra skodon med yttersulor och överdelar av gummi eller plast - Other footwear with outer soles and uppers of rubber or plastics
- 8514 Muut jalkineet,päälliset nahkaa tai tekonahkaa - Andra skodon med yttersulor av läder eller konstläder - Other footwear with uppers of leather or composition leather
- 8515 Muut jalkineet,päälliset tekstiilainetta  
Andra skodon med yttersulor av textilmaterial  
Other footwear with uppers of textile materials
- 8517 Muut jalkineet - Andra skodon - Other footwear
- 8519 Jalkineiden osat;pohjalliset yms.;nilkkaimet yms.  
Delar till skodon;lösa inläggssulor;damasker o.d.  
Parts of footwear;soles;gaiters etc.
- 87 Kojeet,mitarit yms. - Instrumentmätare o.d.  
Instruments and apparatuses n.e.s.
- 871 Optiset kojeet ja laitteet - Optiska instrument och apparater - Optical instruments and apparatus n.e.s.
- 8711 Kiikarit,kaukoputket ym.tähtitieteelliset kojeet, tarvikkeet - Kikare,teleskop o.a.astronomiska instrument,tillbehör - Binoculars,telescopes and other astronomical instruments and mountings
- 8713 Mikroskoopit (pl.optiset);diffraktiolaitteet  
Mikroskop (utom optiska);diffraktionsapparater  
Microscopes (excl.optical);diffraction apparatus
- 8714 Optiset mikroskoopit - Optiska mikroskoper  
Optical microscopes
- 8719 Nestekidelaitteet,laserit ym.optiset laitteet  
Anordningar med flytande kristaller,lasrar o.a.  
optiska apparater - Liquid crystal devices,lasers,other optical appliances
- 872 Lääkintäkojeet ja -laitteet,pl. sähköiset  
Medicinska instrument,apparater,ej elektriska  
Medical instruments n.e.s.
- 8721 Hammaslääketieteelliset kojeet ja laitteet  
Instrument och apparater som används för dentalt bruk  
Dental instruments and appliances
- 8722 Lääketieteelliset kojeet ja laitteet,pl.r.774 kuuluvat  
Medicinska instrument och apparater,utom instrument hänförliga till grupp 744 - Instruments and appliances for medical purposes,excl.instruments of group 774
- 8723 Mekanoterapeuttiset laitteet,hengityslaitteet yms.  
Apparater för mekanoterapi,andningsapparater o.d.  
Mecano-therapy appliances,respiration apparatus etc.
- 8724 Lääkintä- yms.kalusteet;parturintuolit yms.  
Möbler för medicinskt o.d.bruk;frisörstolar o.d.  
Medical etc.furniture;barbers chairs etc.
- 873 Kulutus-,tuotanto- yms. mittarit - Konsumtions-, produktions- o.d. mätare - Meters and counters n.e.s.
- 8731 Kaasun,nesteen tai sähkön kulutus- tai tuotantomittarit  
Förbruknings- eller produktionsmätare för gaser,vätskor eller elektricitet - Gas,liquid or electricity supply or production meters



- 8732 Kierros- ja tuotannonlaskurit, matka- ja nopeusmittarit  
Varv- och produktionsräknare, väg- och hastighetsmätare  
Revolution and production counters, speed indicators etc
- 874 Mittaus-, tarkkailu- ja analyysikojeet  
Instrument för mätning, kontroll och analys  
Measuring, controlling and analysing instruments
- 8741 Kompassit ym. navigointi-, geodeettiset, meteorologiset  
ym. kojeet - Kompasser o.a. instrument för navigation,  
geodesi, meteorologi o.d. - Compasses and other  
navigational, geophysical, meteorological instruments
- 8742 Piirustus-, merkitä-, mittaus-, tarkkailu-, yms. kojeet  
Rit-, rits-, mättnings- o.d. instrument  
Drawing, marking-out, measuring, checking etc. instruments
- 8743 Kojeeet ja laitteet nesteiden tai kaasujen virtauksen  
ym. mittaukseen - Instrument och apparater för mätning  
av vätskors eller gasers strömning - Instruments and  
apparatus for measuring the flow, level etc. of liquids  
or gases
- 8744 Kojeeet ja laitteet fysikaalista tai kemiallista  
analyysia varten ym. - Instrument och apparater för  
fysikalisk eller kemisk analys o.a. - Instruments and  
apparatus for physical or chemical analysis
- 8745 Muut mittaus-, tarkkailu- ja tieteelliset kojeet  
ja laitteet - Andra instrument och apparater för  
mätning och kontroll o.d. - Measuring, controlling  
and scientific instruments n.e.s.
- 8746 Automaattiset säätö- tai valvontakojeet ja -laitteet  
Instrument och apparater för automatisk reglering  
eller kontroll - Automatic regulating or controlling  
instruments and apparatus
- 8747 Sähkösuureiden mittaus- ja säteilyn mittauskojeet  
Instrument för mätning av elektriska storhet och  
strålning - Instruments for measuring electrical  
quantities and radiations
- 8749 Kojeeiden ja laitteiden osat ja tarvikkeet  
Delar och tillbehör till instrument och apparater  
Parts and accessories for instruments and apparatus
- 88 Valokuvauskojeet ja -tarvikkeet, kellot  
Varor för fotografiskt bruk, ur  
Photographic equipment, optical goods etc.
- 881 Kamerat yms. laitteet - Kameror o.d. apparater  
Photographic apparatus and equipment n.e.s.
- 8811 Valokuvauskamerat ja salamavalolaitteet  
Stillbildskameror och blyttjusapparater  
Photographic cameras and flashlight apparatus
- 8812 Elokuvakamerat ja -projektorit - Kinokameror och  
-projektorer - Cinematographic cameras and projectors
- 8813 Muut valokuvaus- ja elokuvaus- ja -laboratoriolaitteet  
Andra fotografiska och kinematografiska apparater  
Photographic and cinematographic apparatus n.e.s.
- 882 Valokuvaus- ja elokuvaustarvikkeet  
Artiklar för foto- eller kinobruk  
Photographic and cinematographic supplies
- 8821 Kemialliset valmisteet yms. valokuvauskäyttöön  
Kemiska preparat o.d. för fotografiskt bruk  
Chemical preparations for photographic uses
- 8822 Valokuvauslevyt ja -laakafilmit, valottamattomat  
Fotografiska plåtar och bladfilmer, oexponerade  
Photographic plates and film in the flat, unexposed
- 8823 Valokuvausfilmit rullina, valottamattomat  
Fotografisk film i rullar, oexponerad  
Photographic film in rolls, unexposed
- 8824 Valokuvauspapere, -pahvi yms., valottamattomat  
Fotografiskt papper, papp o.d., oexponerade  
Photographic paper, paperboard etc., unexposed
- 8825 Valokuvausfilmit yms., valotetut, kehittämättömät  
Fotografisk film o.d., exponerad, icke framkallad  
Photographic film etc., exposed, not developed
- 8826 Valokuvausfilmit yms., valotetut ja kehitetyt  
Fotografisk film o.d., exponerad och framkallad  
Photographic film etc., exposed and developed
- 883 Kehitetty elokuvafilmi - Framkallad kinofilm  
Developed cinematographic film
- 8831 Elokuvafilmit, valotetut ja kehitetyt, väh. 35 mm  
Kinofilm, exponerad och framkallad, bredd minst 35 mm  
Cinematograph film, exposed and developed, width  
35 mm or more
- 8839 Elokuvafilmit, valotetut ja kehitetyt, alle 35 mm  
Kinofilm, exponerad och framkallad, bredd under 35 mm  
Cinematograph film, exposed and developed, width  
under 35 mm
- 884 Linssit, särmiöt, peilit ym. optiset esineet  
Linser, prismor o.a. optiska varor - Optical goods n.e.s
- 8841 Optiset kuidut, linssit, prismat yms.  
Optiska fibrer, linser, prismor o.d.  
Optical fibres, lenses, prisms n.e.s.
- 8842 Silmäläsit yms. ja niiden kehukset - Glasögon o.d. och  
delar till dessa - Spectacles and spectacle frames
- 8843 Kehystetyt linssit, prismat ym. optiset elementit  
Linser, prismor o.a. optiska element  
Lenses, prisms and other optical elements, mounted
- 885 Kellot - Ur - Watches and clocks
- 8853 Ranne- ja taskukellot, jalometallikuoriset  
Armbandsur och fickur, med boett av ädel metall - Wrist  
watches and pocket watches, with case of precious metal
- 8854 Muut ranne- ja taskukellot - Andra armbandsur och  
fickur - Other wrist watches and pocket watches
- 8855 Ranne- ja taskukellojen täydelliset koneistot  
Komplett verk till armbandsur och fickur  
Watch movements, complete
- 8857 Muut kellot - Andra ur - Other clocks
- 8859 Muut ajanmittauslaitteet; kellojen osat  
Andra apparater för tidsmätning; delar till ur  
Time measuring equipment; parts for clocks and watches
- 89 Muut valmiit tavarat - Andra färdiga varor  
Miscellaneous manufactured articles, n.e.s.
- 891 Aseet ja ampumatarvikkeet - Vapen och ammunition  
Arms and ammunition
- 8911 Panssarivaunut yms. ja sota-aseet  
Stridsvagnar o.d. och vapen för militärt bruk  
Armoured fighting vehicles and arms of war
- 8912 Pommit, kranaatit, ohjukset, patruunat yms.  
Bomber, granater, robotprojektiler, patroner o.d.  
Bombs, grenades, missiles, cartridges etc.
- 8913 Muut aseet ja ampumisvälineet - Andra vapen och  
ammunition - Non-military arms
- 8919 Aseiden osat ja tarvikkeet - Delar och tillbehör till  
vapen - Parts and accessories of guns
- 892 Painotuotteet - Tryckalster - Printed matter
- 8921 Kirjat, lehtiset, kartat ja karttapallot  
Böcker, broschyrer, kartor och glober  
Books, pamphlets, maps and globes
- 8922 Sanoma- ja aikakauslehdet - Tidningar och tidskrifter  
Newspapers and journals
- 8924 Posti- ja onnittelukortit, siirtokuvat  
Brev- och lyckönskingskort, dekalkomanier  
Postcards, greeting cards, transfers
- 8928 Muut painotuotteet - Andra tryckalster  
Printed matter n.e.s.
- 893 Muovituotteet - Produkter av plast  
Articles of plastics n.e.s.
- 8931 Kuljetukseen ja pakkaukseen käytettävät tavarat ja  
sulkimet, muovia - Artiklar och förslutningar för  
transport och förpackning, av plast - Articles for the  
conveyance or packing of goods and closures, of plastics

- 8932 Rakennustarvikkeet ja saniteettitarvikkeet, muoviva  
Byggvaror och sanitetsgodis, av plast  
Builders' ware and sanitary ware, of plastics
- 8933 Lattian- ym. päällysteet, talousesineet, muoviva  
Golveläggningso. a. material, hushållsartiklar, av plast  
Floor etc. coverings, household articles, of plastics
- 8939 Muut muovitarvikkeet - Andra plastvaror  
Articles of plastics, n.e.s.
- 894 Lastenvaunut, lelut, pelit, urheiluvälineet - Barnvagnar,  
leksaker, spel, sportartiklar - Toys, sporting goods, etc.
- 8941 Lastenvaunut ja niiden osat - Barnvagnar och delar  
till dessa - Baby carriages and parts thereof
- 8942 Lelut, pienoismallit ja palapelit  
Leksaker, miniatyrmallier och pussel  
Toys, construction sets and puzzles
- 8943 Seurapeli välineet, pelilaitteet, biljardipelit yms.  
Sällskapsspel, apparater för spel, biljardspel o.d.  
Articles for funfair, parlour games, billiards etc.
- 8944 Juhla-, karnevaali- yms. huviesineet; joulukuusen  
valaisimet - Fest-, karnevals- och andra underhåll-  
ningsartiklar; julgransbelysningar - Festive, carnival  
and other similar articles; Christmas tree decorations
- 8946 Karusellit, keinut ym. huvipuistovälineet  
Karuseller, gungor o.a. utrustning för nöjesfält  
Roundabouts, swings, other fairground amusements
- 8947 Urheilu- ja kalastusvälineet ja -tarvikkeet  
Redskap och annan utrustning för sport eller fiske  
Sports goods
- 895 Toimistotarvikkeet - Kontorsmateriel  
Office and stationery supplies n.e.s.
- 8951 Toimistotarvikkeet, epäjaloa metallia - Kontorsartiklar,  
av oädel metall - Office supplies, of metal
- 8952 Kynät ja niiden osat; liidut - Pennor och delar till  
dessa; kritor - Pens and parts thereof; chalks
- 8959 Muut toimisto- ja kirjoitustarvikkeet  
Andra kontors- och skrivningsartiklar  
Other office and stationery supplies
- 896 Taideteokset, kokoelma- ja antiikkiesineet - Konstverk,  
föremål för samlingar, antikviteter - Works of art etc.
- 8961 Maalaukset, piirustukset, pastellit ym., käsin tehdyt  
Målningar, teckningar och pasteller o.a., handgjorda  
Paintings, drawings, pastels etc. hand-made
- 8962 Alkuperäiskaiverrukset, painokset, -litografiat  
Originalgravyrer, -stick och -litografier  
Original engravings, prints and lithographs
- 8963 Alkuperäisveistokset ja -patsaat - Originalskulpturer  
och -statyer - Original sculptures and statuary
- 8964 Posti- ja veromerkit yms., käytetyt tai uudet  
(ei voimassa olevat) - Frimärken, skattemärken o.d.  
använda eller nya (ej gångbara) - Postage or revenue  
stamps, used or unused (not current)
- 8965 Eläin- ja kasvitieteelliset, numismaattiset ym. kokoelmat  
Samlingar av zoologiskt, botaniskt, numismatiskt intresse  
Collections of zoological, botanical, numismatic interest
- 8966 Yli 100 vuotta vanhat antiikkiesineet  
Antik med en ålder av över 100 år  
Antiques of an age exceeding 100 years
- 897 Koruesineet, kulta- ja hopeasepäntuotteet - Bijouteri-  
och guldsmedsprodukter - Gold, silver ware, jewellery
- 8972 Epäaidot korut - Bijouterier - Imitation jewellery
- 8973 Jalometallikorut, kulta- ja hopeasepän teokset yms.  
Smycken av ädel metall, guld- och silversmedsvaror o.d.  
Jewellery of precious metal, goldsmiths' and  
silversmiths' wares
- 8974 Muut jalometallitarvikkeet - Andra varor av ädel metall  
Other articles of precious metal
- 898 Soittimet ja niiden osat, äänitallenteet  
Musikinstrument och delar, inspelningsmedia  
Musical instruments, recordings
- 8981 Pianot ja muut kielisoittimet  
Pianon och andra stränginstrument  
Pianos and other string musical instruments
- 8982 Muut soittimet - Andra musikinstrument  
Other musical instruments
- 8984 Tallentamattomat magneettinauhut äänen  
ym. tallennukseen  
Oinspelade magnetband för inspelning av ljud o.d.  
Unrecorded magnetic tapes for sound etc. recording
- 8985 Muu tallentamaton materiaali äänen ym. tallennukseen  
Oinspelade media för inspelning av ljud o.d.  
Other prepared unrecorded media for sound  
etc. recording
- 8986 Ääni- ym. tallenteita sisältävät magneettinauhut  
Magnetband med inspelningar av ljud o.a.  
Magnetic tapes, recorded
- 8987 Äänilevyt ja muut ääni- ym. tallenteet  
Skivor och andra inspelningar av ljud o.d.  
Records and other recorded media for sounds etc.
- 8989 Soittimien osat ja tarvikkeet  
Delar och tillbehör till musikinstrument  
Parts and accessories of musical instruments
- 899 Muut valmiit tavarat - Andra färdiga varor  
Miscellaneous manufactured articles n.e.s.
- 8991 Veisto- ja muovivälineistä valmistetut tavarat  
Varor bearbetade av skivnings- och modellerings-  
material - Articles of carving or moulding materials
- 8992 Tekokukat, -lehdet ja -hedelmät - Konstgjorda blommor,  
blad och frukter - Artificial flowers, foliage and 'fruit
- 8993 Kynttilät, tulitikut, sytyttimet, tupakointivälineet ym.  
Ljus, stenstickor, tändare o.a.  
Candles, matches, lighters, smokers' requisites, etc.
- 8994 Sateen- ja päivänvarjot, kävelykepit yms.  
Paraplyer och parasoller, promenadkäppar o.d.  
Umbrellas, parasols, walking sticks and sim. articles
- 8996 Ortopediset välineet, kuulolaitteet yms. välineet  
Ortopediska artiklar, hörapparater o.d.  
Orthopaedic appliances, hearing aids etc.
- 8997 Kori- ja punontateokset, harjat, siveltimet yms.  
Korgarbeten, borstar, penslar o.d.  
Basketware, wickerwork, brushes, etc.
- 8998 Napit, vetoketjut, kammot yms., mallinuket ym.  
Knappar, blixtlås, kammar, skyltdockor o.d.  
Buttons, slide fasteners, combs, tailor's dummies etc.
- 8999 Muut valmiit tavarat - Andra färdiga varor  
Manufactured goods n.e.s.
- 9 Muut tavarat - Övriga varor  
Goods not classified elsewhere
- 96 Metallirahat (pl. kultaraha ja käypä raha)  
Mynt (utom guldmynt och lagligt betalningsmedel)  
Coin (not gold coin or legal)
- 961 Metallirahat (pl. kultaraha ja käypä raha)  
Mynt (utom guldmynt och lagligt betalningsmedel)  
Coin (not gold coin or legal)
- 97 Kulta, ei monetaarinen - Guld, icke monetärt  
Gold, non-monetary
- 971 Kulta, ei monetaarinen - Guld, icke monetärt  
Gold, non-monetary

## Suomen virallinen tilasto

Sarjassa ovat aikaisemmin ilmestyneet seuraavat kauppatilastolliset julkaisut:

### I Kauppa ja merenkulku

- 1–10 Suomen ulkomainen kauppa ja merenkulku vuosina 1856–65 (ruotsinkielinen, 2 osaa); 1866–70; 1871–75; 1876–78; 1879–80; 1881–82; 1883–84; 1885–86; 1887–88; 1889–90. Helsingissä 1866–93.
- 11–22 Suomen kauppa ja laivaliike Venäjän ja ulkovaltojen kanssa sekä tullilaitoksen ylöskanto vuosina 1891–1902. Helsingissä 1892–1903.

### Ulkomaankauppa

#### *Vuosijulkaisuja:*

- 23–36 Suomen kauppa Venäjän ja ulkovaltojen kanssa sekä tullilaitoksen ylöskanto vuosina 1903–1916.
- 37–44 Suomen kauppa ulkovaltojen kanssa sekä tullilaitoksen kanto vuosina 1917–1924.
- 45–109 Ulkomaankauppa vuosina 1925–1989.

#### *Kuukausijulkaisuja:*

Suomen kauppa Venäjän ja ulkovaltojen kanssa. Tammikuu 1904–Joulukuu 1917. Suomen ulkomaankauppa. Tammikuu 1918–Joulukuu 1924. Ulkomaankauppa. Tammikuu 1925–Elokuu 1939; Tammikuu–Kesäkuu, Syyskuu ja Joulukuu 1942; Maaliskuu ja Kesäkuu–Joulukuu 1943; Tammikuu 1944–Joulukuu 1989; Tammikuu 1990–

## Finlands officiella statistik

I serien har tidigare utkommit följande handelsstatistiska publikationer:

### I Handel och Sjöfart

- 1–10 Finlands utrikeshandel och sjöfart åren 1856–65 (i 2 delar); 1866–70; 1871–75; 1876–78; 1879–80; 1881–82; 1883–84; 1885–86; 1887–88; 1889–90. Helsingfors 1866–93.
- 11–22 Finlands handel och sjöfart på Ryssland och utrikes orter samt uppbörden vid tullverket åren 1891–1902. Helsingfors 1892–1903.

### Utrikeshandel

#### *Årspublicationer:*

- 23–36 Finlands handel på Ryssland och utrikes orter samt uppbörden vid tullverket åren 1903–1916.
- 37–44 Finlands handel på utrikes orter samt uppbörden vid tullverket åren 1917–1924.
- 45–109 Utrikeshandel åren 1925–1989.

#### *Månadspublikationer:*

Finlands handel på Ryssland och utrikes orter. Januari 1904–December 1917. Finlands utrikeshandel. Januari 1918–December 1924. Utrikeshandel. Januari 1925–Augusti 1939; Januari–Juni, September och December 1942; Mars och Juni–December 1943; Januari 1944–December 1989; Januari 1990–



**VAPK-KUSTANNUS**

POSTIMYYNTI  
PL 516  
00101 Helsinki  
Puh. (90) 566 0266  
Vaihde (90) 566 01  
Telekopio (90) 566 0380

VALTIKKA-KIRJAKAUPAT  
HELSINGISSÄ  
Annankatu 44  
(Et. Rautatiekadun kulma)  
Vaihde (90) 1734 2012  
Eteläesplanadi 4  
Puh. (90) 662 801



**VAPK-FÖRLAGET**

POSTFÖRSÄLJNINGEN  
PB 516  
00101 Helsingfors  
Tfn (90) 566 0266  
Växel (90) 566 01  
Teletax (90) 566 0380

VALTIKKA-BOKHANDLARNÄ  
I HELSINGFORS  
Annegatan 44  
(I hörnet av S. Järnv.g.)  
Växel (90) 1734 2012  
Södra esplanaden 4  
Tfn (90) 662 801



**VAPK-PUBLISHING**

MAIL ORDERS  
P.O.B. 516  
SF-00101 Helsinki Finland  
Phone internat.  
+358 0 566 01  
Telecopy (90) 566 0380

VALTIKKA-BOOKSHOPS  
IN HELSINKI  
Annankatu 44  
Phone (90) 1734 2012  
Eteläesplanadi 4  
Phone (90) 662 801



9 789513 704339

ISBN 951-37-0433-5  
ISSN 0355-0249