

0 7. 02. 90

SVT

**Tullihallitus**  
**Tullstyrelsen**  
**Board of Customs**

FI 304

# **Ulkomaankauppa**


# **Utrikeshandel**

# **Foreign trade**

**1988**

Osa 2  
Del 2  
Volume 2

HELSINKI 1989



P1 3.4



Tullihallitus  
Tullstyrelsen  
Board of Customs

SVT

07.02.90

108

**Ulkomaankauppa**  
**Utrikeshandel**  
**Foreign trade**

**1988**

Osa 2  
Del 2  
Volume 2

HELSINKI 1989

Tilastokirjasto  
Statistikbiblioteket

150722



## ALKUSANAT

Ulkomaankaupan vuosijulkaisu ilmestyy kolmi-osaisena. Vuosijulkaisun osa 1 sisältää HS-nimikkeistön mukaiset yksityiskohtaiset ulkomaankaupan perustilastot. Nyt julkaistava osa 2 sisältää ulkomaankauppaan ja tullihallintoon liittyviä erikoistilastoja. Osa 3 sisältää keskeisimmät ulkomaankaupan maittaiset ja tavaraluokittaiset aikasarjat sekä SITC-luokituksen mukaiset vuositilastot kokonaiskaupasta ja maittaisesta kaupasta.

Helsingissä, tullihallituksessa, joulukuussa 1989

Päajohtaja  
Generaldirektör

Tullineuvos  
Tullråd

**Raimo Peltonen**

## PREFACE

This annual Finnish foreign trade publication consists of three volumes. Volume 1 contains detailed basic statistics of foreign trade in terms of the HS Nomenclature. The present volume 2 contains special statistics relating to foreign trade and Customs administration.

Board of Customs, Helsinki, December 1989

Director General

Head of Foreign  
Trade Division

**Raimo Peltonen**

## FÖRORD

Utrikeshandelns årspublicering utkommer i tre delar. I del 1 ingår detaljerad primärstatistik över utrikeshandeln uppgjord enligt HS-nomenklaturen. Den nu föreliggande del 2 innehåller specialstatistik över utrikeshandeln och tullförvaltningen. Del 3 innehåller centrala tidsserier enligt länder och varugrupper samt årsstatistik över totalhandeln och handeln med olika länder, upp gjord enligt SITC-klassificeringen.

Helsingfors, tullstyrelsen, december 1989

**JERMU LAINE**

Apulaisosastopäällikkö  
Biträdande avdelningschef

**Eero Kuisma**

Volume 3 contains statistics on the development of foreign trade by countries and categories of goods as well as annual statistics on total trade and trade by countries in terms of the SITC-classification.

**JERMU LAINE**

Deputy Head of Foreign  
Trade Division

**Eero Kuisma**



**Tilastosymbolit**

Asiaa ei esiinny .....	-
Suure on pienempi kuin puolet käytetystä mittayksiköstä .....	0 (0,0)
Tietoa ei ole saatu .....	..
Tietoa ei julkaista .....	..
Toisto .....	"

**Statistiska symboler**

Intet finns att redovisa .....	-
Mindre än hälften av den använda enheten .....	0 (0,0)
Uppgift har ej erhållits .....	..
Uppgift publiceras ej .....	..
Upprepning .....	"

**Statistical symbols**

Nil .....	-
Less than half the final digit shown .....	0 (0,0)
Data not available .....	..
Not for publication .....	..
Repetition .....	"

**Maaryhmät – Ländergrupper – Regions****OECD:**

Taloudellinen yhteistyö- ja kehitysjärjestö – Organisationen för ekonomiskt samarbete och utveckling – Organisation for Economic Co-operation and Development: Efta EEC TR JP CA US AU NZ

**Efta:**

Euroopan vapaakauppaliitto – Den europeiska frihandelssammanslutningen – European Free Trade Association: AT CH IS NO SE

**EEC:**

Euroopan talousyhteisö – Den europeiska ekonomiska gemenskapen – European economic community: BE DE DK ES FR GB GR IE IT NL PT

**SEV Eur:**

Keskinäisen taloudellisen avun neuvoston jäsenmaat Euroopassa – De europeiska medlemsländerna i Rådet för ömsesidigt ekonomiskt bistånd – The European member countries in Council for Mutual Economic Assistance: BG CS DD HU PL RO SU

**Keh.maat:**

Kehitysmaat – U-länder – Developing countries:

Kaikki maat paitsi – Alla länder utom – All countries except: OECD SEV Eur AL FO GI MT YU ZA CN IL KP MN VN

**OPEC:**

Öljynviejämäiden järjestö – Organization of the Petroleum Exporting Countries: AE DZ EC GA ID IQ IR KW LY NG QA SA VE

## SISÄLLYS

	Sivu
Alkusanat .....	III
Tilastosymbolit .....	IV
Sisällys .....	V
Taulukkojen luettelo .....	VII
I Kokonaiskauppavaihto .....	1
II Tuonti maittain .....	2
III Ulkomaankauppa tavaran käyttötarkoituksen ja valmistavan toimialan mukaan .....	5
IV Ulkomaankaupan yksikköarvo- ja volyymi-indeksit .....	23
V Ulkomaankaupan laskutusvaluuttatilastot .....	36
VI Ulkomaankaupan keskittymistilastot .....	41
VII Ulkomaankauppa erityisperustein .....	42
VIII Kuljetustilastot .....	47
IX Kuljetuskustannustilastot .....	93
X Liikennetilastot .....	93
XI Veronkantotilastot .....	98
XII Muut tilastot .....	135
Tavaraluokitukset .....	140
Liite (jaksotusmuutoskorjatut tuonti- ja vientiarvot)	

## INNEHÅLL

	Sida
Förord .....	III
Statistiska symboler .....	IV
Innehåll .....	V
Tabellförteckning .....	VII
I Totala handelsomsättningen .....	1
II Importen enligt länder .....	2
III Utrikeshandeln enligt varornas användning och tillverkande näringsgren .....	5
IV Enhetsvärde- och volymindex för utrikeshandeln .....	23
V Utrikeshandelns faktureringsvalutastatistik .....	36
VI Statistik över utrikeshandelns koncentrerings .....	41
VII Utrikeshandeln enligt särskilda grunder .....	42
VIII Transportstatistik .....	47
IX Transportkostnadsstatistik .....	93
X Trafikstatistik .....	93
XI Skatteuppbördsstatistik .....	98
XII Annan statistik .....	135
Varuklassificering .....	140
Bilaga (import- och exportvärden utan inverkan av ändringen i periodiseringen)	

## CONTENTS

	Page
Preface .....	III
Statistical symbols .....	IV
Contents .....	VI
List of Tables .....	XI
I Total foreign trade .....	1
II Imports by countries .....	2
III Foreign trade by use of goods and by industries .....	5
IV Unit value and volume index on foreign trade .....	23
V Statistics on currencies of foreign trade .....	36
VI Statistics on concentration of foreign trade .....	41
VII Foreign trade by special grounds .....	42
VIII Statistics on transportation .....	47
IX Statistics on cost of transportation .....	93
X Statistics on traffic .....	93
XI Statistics on collection of taxes .....	98
XII Other statistics .....	135
Classifications of goods .....	140
Supplement (import and export figures not containing the effect of the change in the statistical periods)	

**Tilastoaineiston jaksotusmuutos.** Vuoden 1988 alussa toteutettu täydellinen tullitariffi- ja tilastonimikkeistön muutos pakotti jatkamaan tilastovuotta 1987 parilla viikolla, koska vuoden 1987 aikana tuodut ja viedyt tavarat oli tariffioitava silloin voimassa olleen tullitariffin mukaan eikä normaalia siirtymää vuoden 1988 tammikuuhun tapahtunut. Tämä tilastoinnin jaksotusmuutos vähensi vuoden 1988 tuonnin arvoa noin 3,9 mrd markkaa ja viennin arvoa noin 2 mrd markkaa. Ulkomaankaupan vuosijulkaisu on laadittu jaksotusmuutoksen sisältävästä tullausaineistosta. Tämän julkaisun liitteessä on esitetty eräitä keskeisiä kokonaislukuja, joista vuodenvaihteen 1987/1988 jaksotusmuutoksen vaikutus on poistettu.

**Ändring i periodiseringen av statistiska materialet.** Den helt förnyade tulltariff- och statistiknomenklaturen, som trädde i kraft i början av år 1988, gjorde det nödvändigt att förlänga statistikåret 1987 med ca två veckor, eftersom man var tvungen att tariffiera de under år 1987 importerade och exporterade varorna enligt den tulltariff som då var i kraft. En normal övergång till januari 1988 skedde därför inte. Den här ändringen i periodiseringen minskade importens värde för år 1988 med ca 3,9 miljarder mark och exportens värde med ca 2 miljarder mark. Utrikeshandelns årspublikation baserar sig på tullklareringsmaterial som inbegriper ändringen i periodiseringen. I bilagan till den här publikationen framställs några centrala siffror från vilka inverkan av ändringen i periodiseringen i årsskiftet 1987/1988 har borträknats.

**Change in the statistical periods.** The totally revised Customs Tariff and Statistical Nomenclature, which came into force at the beginning of 1988, made it necessary to extend the statistical year 1987 by about two weeks because goods imported and exported during 1987 had to be declared according to the Customs Tariff valid at that time. A normal transition to January 1988 did not take place. This change in the statistical periods caused a decrease in the value of imports by some FIM 3.9 billion and a decrease in the value of exports by some FIM 2 billion in 1988. This annual Finnish foreign trade publication is based on material containing the effect of the change in the statistical periods. A number of central figures are set forth in a form not containing the effect of the change in the supplement to this publication.

## TAULUKKOJEN LUETTELO

	Sivu
<b>I Kokonaiskauppavaihto</b>	
1. Kauppavaihto vuosina 1974 – 1988 .....	1
2. Kauppavaihto kuukausittain vuosina 1987 – 1988 .....	1
<b>II Tuonti maittain</b>	
1. Tuonti alkuperämaittain ja lähetysmaittain vuonna 1988 .....	2
2. Tuonti alkuperämaittain jaettuna lähetysmaiden mukaan vuonna 1988 .....	4
<b>III Ulkomaankauppa tavarain käyttötarkoituksen ja valmistavan toimialan mukaan</b>	
1. Tuonti tavaroiden käytön mukaan, itä- ja länsikauppa vuosina 1984 – 1988 .....	6
2. Vienti toimialojen mukaan, itä- ja länsikauppa vuosina 1984 – 1988 .....	8
3. Tuonti toimialojen mukaan vuosina 1984 – 1988 .....	11
4. Vienti tavaroiden käytön mukaan vuosina 1984 – 1988 .....	12
5. Tuonti tavaroiden käytön mukaan alkuperämaittain vuonna 1988 .....	13
6. Vienti toimialojen mukaan määrämaittain vuonna 1988 .....	17
7. Vienti tavaroiden käytön mukaan maaryhmittäin ja maittain vuonna 1988 .....	22
<b>IV Ulkomaankaupan yksikköarvo- ja volyyymi-indeksit</b>	
1. Tuonti tavaroiden käytön mukaan: yksikköarvo- ja volyyymi-indeksi (1980 = 100) vuosina 1979 – 1988 .....	24
2. Vienti toimialojen mukaan: yksikköarvo- ja volyyymi-indeksi (1980 = 100) vuosina 1979 – 1988 .....	26
3. Tuonti toimialojen mukaan: yksikköarvo- ja volyyymi-indeksi (1980 = 100) vuosina 1984 – 1988 .....	28
4. Tuonti SITC-luokituksen mukaan: yksikköarvo- ja volyyymi-indeksi (1980 = 100) vuosina 1984 – 1988 .....	29
5. Vienti SITC-luokituksen mukaan: yksikköarvo- ja volyyymi-indeksi (1980 = 100) vuosina 1984 – 1988 .....	30
6. Itätuonti tavaroiden käytön mukaan: yksikköarvo- ja volyyymi-indeksi (1980 = 100) vuosina 1984 – 1988 .....	31
7. Länsituonti tavaroiden käytön mukaan: yksikköarvo- ja volyyymi-indeksi (1980 = 100) vuosina 1984 – 1988 .....	32
8. Itävienti toimialojen mukaan: yksikköarvo- ja volyyymi-indeksi (1980 = 100) vuosina 1984 – 1988 .....	33
9. Länsivienti toimialojen mukaan: yksikköarvo- ja volyyymi-indeksi (1980 = 100) vuosina 1984 – 1988 .....	34
10. Ulkomaankaupan yksikköarvoindeksit ja vaihtosuhte (1980 = 100) vuosina 1974 – 1988 .....	35
11. Valuuttamääräisten vienti- ja tuontihintojen muutokset 1988/1987 .....	35
<b>V Ulkomaankaupan laskutusvaluuttatilastot</b>	
1. Tuonti tavaroiden käytön mukaan valuuttalajeittain vuonna 1988 .....	37

## TABELLFÖRTECKNING

	Sid.
<b>I Totala handelsomsättningen</b>	
1. Handelsomsättningen åren 1974 – 1988 .....	1
2. Handelsomsättningen på månader åren 1987 – 1988 .....	1
<b>II Importen enligt länder</b>	
1. Importen enligt ursprungsländer och avsändningsländer år 1988 .....	2
2. Importen enligt ursprungsländer fördelad enligt avsändningsländer år 1988 .....	4
<b>III Utrikeshandeln enligt varornas användning och tillverkande näringsgren</b>	
1. Importen enligt varornas användning, öst- och västhandel åren 1984 – 1988 .....	6
2. Exporten fördelad enligt näringsgrenar, öst- och västhandel åren 1984 – 1988 .....	8
3. Importen enligt näringsgrenar åren 1984 – 1988 .....	11
4. Exporten enligt varornas användning åren 1984 – 1988 .....	12
5. Importen enligt varornas användning och enligt ursprungsländer år 1988 .....	13
6. Exporten enligt näringsgrenar och enligt bestämmelseländer år 1988 .....	17
7. Exporten enligt varornas användning och enligt ländergrupper och länder år 1988 .....	22
<b>IV Enhetsvärde- och volymindex för utrikeshandeln</b>	
1. Importen enligt varornas användning: enhetsvärde- och volymindex (1980 = 100) åren 1979 – 1988 .....	24
2. Exporten fördelad enligt näringsgrenar: enhetsvärde- och volymindex (1980 = 100) åren 1979 – 1988 .....	26
3. Importen enligt näringsgrenar: enhetsvärde- och volymindex (1980 = 100) åren 1984 – 1988 .....	28
4. Importen enligt SITC-klassificeringen: enhetsvärde- och volymindex (1980 = 100) åren 1984 – 1988 .....	29
5. Exporten enligt SITC-klassificeringen: enhetsvärde- och volymindex (1980 = 100) åren 1984 – 1988 .....	30
6. Östimporten enligt varornas användning: enhetsvärde- och volymindex (1980 = 100) åren 1984 – 1988 .....	31
7. Västimporten enligt varornas användning: enhetsvärde- och volymindex (1980 = 100) åren 1984 – 1988 .....	32
8. Östexporten enligt näringsgrenar: enhetsvärde- och volymindex (1980 = 100) åren 1984 – 1988 .....	33
9. Västexporten enligt näringsgrenar: enhetsvärde- och volymindex (1980 = 100) åren 1984 – 1988 .....	34
10. Enhetsvärdeindex och utbytesförhållandet för utrikeshandeln (1980 = 100) åren 1974 – 1988 .....	35
11. Ändringar av de i utländsk valuta angivna export- och importpriserna 1988/1987 .....	35
<b>V Utrikeshandelns faktureringsvalutastatistik</b>	
1. Importen enligt varornas användning och enligt valutaslag år 1988 .....	37



	Sivu		Sid.
2. Vienti toimialojen mukaan valuuttalajeittain vuonna 1988 .....	38	2. Exporten enligt näringsgrenar och enligt valutaslag år 1988 .....	38
3. Tuonti lähetysmaittain ja valuuttalajeittain vuonna 1988 .....	39	3. Importen enligt avsändningsländer och enligt valutaslag år 1988 .....	39
4. Vienti määrämaittain ja valuuttalajeittain vuonna 1988 .....	40	4. Exporten enligt bestämmelseländer och enligt valutaslag år 1988 .....	40
<b>VI Ulkomaankaupan keskittymistilastot</b>	<b>41</b>	<b>VI Statistik över utrikeshandelns koncentrerings</b>	<b>41</b>
<b>VII Ulkomaankauppa erityisperustein</b>		<b>VII Utrikeshandeln enligt särskilda grunder</b>	
1. Jalostus Suomessa ja ulkomailla vuonna 1988 .....	42	1. Förädling i Finland och utomlands år 1988 .....	42
2. Korjaus Suomessa ja ulkomailla vuonna 1988 .....	42	2. Reparation i Finland och utomlands år 1988 .....	42
3. Palautustavara HS-ryhmittäin vuonna 1988 .....	43	3. Returnerade varor enligt HS-kapitel år 1988 .....	43
4. Jälleenvienti HS-ryhmittäin vuonna 1988 .....	43	4. Återutförelse enligt HS-kapitel år 1988 .....	43
5. Jälleenvienti määrämaittain vuonna 1988 .....	44	5. Återutförelse enligt bestämmelseländer år 1988 .....	44
6. Jalostus Suomessa; tärkeimmät HS-nimikkeet maittain vuonna 1988 .....	44	6. Förädling i Finland; de viktigaste HS-positionerna enligt länder år 1988 .....	44
7. Vuokratavaroiden tuonti ja vienti HS-ryhmittäin vuonna 1988 .....	45	7. Importen och exporten av hyrda varor enligt HS-kapitel år 1988 .....	45
8a. Projektiviennin tavaratoimitukset HS-ryhmittäin vuonna 1988 .....	45	8a. Projektexportens varuleveranser enligt HS-kapitel år 1988 .....	45
8b. Projektiviennin tavaratoimitukset määrämaittain vuonna 1988 .....	45	8b. Projektexportens varuleveranser enligt bestämmelseländer år 1988 .....	45
9a. Muuttotavarana maahan tuodut henkilöautot vuosina 1977–1988 .....	46	9a. Som flyttgods importerade personbilar åren 1977–1988 .....	46
9b. Muuttotavarana maahan tuodut henkilöautot rekisteröintimaittain vuonna 1988 .....	46	9b. Som flyttgods importerade personbilar enligt registreringsländer år 1988 .....	46
<b>VIII Kuljetustilastot</b>		<b>VIII Transportstatistik</b>	
1a. Tuontikuljetukset kuljetusmuodoittain vuosina 1979–1988 .....	49	1a. Importtransporter enligt transportsätt åren 1979–1988 .....	49
1b. Vientikuljetukset kuljetusmuodoittain vuosina 1979–1988 .....	50	1b. Exporttransporter enligt transportsätt åren 1979–1988 .....	50
2. Ulkomaankaupan kuljetukset tuonti- ja vientipaikoittain vuosina 1979–1988 .....	51	2. Utrikeshandelns transporter enligt in- och utförelser åren 1979–1988 .....	51
3a. Tuontikuljetukset tuontipaikoittain vuonna 1988 .....	52	3a. Importtransporter enligt utförelser åren 1988 .....	52
3b. Vientikuljetukset vientipaikoittain vuonna 1988 .....	54	3b. Exporttransporter enligt utförelser åren 1988 .....	54
4a. Tuontikuljetukset SITC-tavaruokituksen mukaan vuonna 1988 .....	56	4a. Importtransporter enligt SITC-varuklassificeringen år 1988 .....	56
4b. Vientikuljetukset SITC-tavaruokituksen mukaan vuonna 1988 .....	59	4b. Exporttransporter enligt SITC-varuklassificeringen år 1988 .....	59
5a. Tuontikuljetukset lähetysmaidensa mukaan vuonna 1988 .....	62	5a. Importtransporter enligt avsändningsländer år 1988 .....	62
5b. Vientikuljetukset määrämaittain vuonna 1988 .....	65	5b. Exporttransporter enligt bestämmelseländer år 1988 .....	65
6a. Tuontikuljetukset lähetysmaittain SITC-tavaruokituksen mukaan vuonna 1988 .....	68	6a. Importtransporter enligt avsändningsländer och enligt SITC-varuklassificeringen år 1988 .....	68
6b. Vientikuljetukset määrämaittain SITC-tavaruokituksen mukaan vuonna 1988 .....	69	6b. Exporttransporter enligt bestämmelseländer och enligt SITC-varuklassificeringen år 1988 .....	69
7a. Tuontikuljetukset SITC-tavaruokituksen mukaan maanosittain vuonna 1988 .....	70	7a. Importtransporter enligt SITC-varuklassificeringen och enligt världsdelar år 1988 .....	70
7b. Vientikuljetukset SITC-tavaruokituksen mukaan maanosittain vuonna 1988 .....	72	7b. Exporttransporter enligt SITC-varuklassificeringen och enligt världsdelar år 1988 .....	72
8a. Tuontikuljetukset tuontipaikoittain SITC-tavaruokituksen mukaan vuonna 1988 .....	74	8a. Importtransporter enligt införelser och enligt SITC-varuklassificeringen år 1988 .....	74
8b. Vientikuljetukset vientipaikoittain SITC-tavaruokituksen mukaan vuonna 1988 .....	76	8b. Exporttransporter enligt utförelser och enligt SITC-varuklassificeringen år 1988 .....	76
9a. Tuontikuljetukset tuontipaikoittain lähetysmaidensa mukaan vuonna 1988 .....	78	9a. Importtransporter enligt införelser och enligt avsändningsländer år 1988 .....	78
9b. Vientikuljetukset vientipaikoittain määrämaittain vuonna 1988 .....	80	9b. Exporttransporter enligt utförelser och enligt bestämmelseländer år 1988 .....	80
10. Autokuljetukset kuljetuksen kansallisuuden mukaan vuonna 1988 .....	82	10. Biltransporter enligt transportens nationalitet år 1988 .....	82
11a. Autokuljetukset; tuonti lähetysmaittain kuljetuksen kansallisuuden mukaan vuonna 1988 .....	83	11a. Biltransporter; importen enligt avsändningsländer och enligt transportens nationalitet år 1988 .....	83

	Sivu		Sid.
11b. Autokuljetukset; vienti määrämaittain kuljetuksen kansallisuuden mukaan vuonna 1988	83	11b. Biltransporter; exporten enligt bestämmelseländer och enligt transportens nationalitet år 1988	83
12a. Konttikuljetukset; tuonti tuontipaikoittain vuonna 1988	84	12a. Containertransporter; importen enligt införselorter år 1988	84
12b. Konttikuljetukset; vienti vientipaikoittain vuonna 1988	84	12b. Containertransporter; exporten enligt utförselorter år 1988	84
13a. Konttikuljetukset; tuonti SITC-tavaraluokituksen mukaan vuonna 1988	85	13a. Containertransporter; importen enligt SITC-varuklassificeringen år 1988	85
13b. Konttikuljetukset; vienti SITC-tavaraluokituksen mukaan vuonna 1988	86	13b. Containertransporter; exporten enligt SITC-varuklassificeringen år 1988	86
14a. Konttikuljetukset; tuonti tavaran lähetysmaan mukaan vuonna 1988	87	14a. Containertransporter; importen enligt varans avsändningsland år 1988	87
14b. Konttikuljetukset; vienti tavaran määrämään mukaan vuonna 1988	88	14b. Containertransporter; exporten enligt varans bestämmelseland år 1988	88
15a. Konttikuljetukset; tuonti lähetysmaittain SITC-tavaraluokituksen mukaan vuonna 1988	89	15a. Containertransporter; importen enligt avsändningsländer och enligt SITC-varuklassificeringen år 1988	89
15b. Konttikuljetukset; vienti määrämaittain SITC-tavaraluokituksen mukaan vuonna 1988	90	15b. Containertransporter; exporten enligt bestämmelseländer och enligt SITC-varuklassificeringen år 1988	90
16a. Konttikuljetukset; tuonti tuontipaikoittain tavaran lähetysmaan mukaan vuonna 1988	91	16a. Containertransporter; importen enligt införselorter och enligt varans avsändningsland år 1988	91
16b. Konttikuljetukset; vienti vientipaikoittain tavaran määrämään mukaan vuonna 1988	92	16b. Containertransporter; exporten enligt utförselorter och enligt varans bestämmelseland år 1988	92
<b>IX Kuljetuskustannustilastot</b>	<b>93</b>	<b>IX Transportkostnadsstatistik</b>	<b>93</b>
<b>X Liikennetilastot</b>		<b>X Trafikstatistik</b>	
1. Ulkomaanliikenteessä maahan saapuneet kulku-neuvot vuosina 1979 – 1988	93	1. Transportmedel som anlänt till landet i utrikes- trafik åren 1979 – 1988	93
2a. Ulkomaanliikenteessä maahan saapuneet ajo- neuvot ja kontit tulopaikan mukaan vuonna 1988	94	2a. Fordon och containrar som anlänt till landet i utrikestrafik enligt ankomstort år 1988	94
2b. Ulkomaanliikenteessä maasta lähteneet ajoneu- vot ja kontit menopaikan mukaan vuonna 1988	95	2b. Fordon och containrar som avgått från landet i utrikestrafik enligt avgångsort år 1988	95
3a. Ulkomaanliikenteessä maahan saapuneet ajo- neuvot ja kontit rekisteröintimaittain vuonna 1988	96	3a. Fordon och containrar som anlänt till landet i utrikestrafik enligt registreringsländer år 1988	96
3b. Ulkomaanliikenteessä maasta lähteneet ajo- neuvot ja kontit rekisteröintimaittain vuonna 1988	97	3b. Fordon och containrar som avgått från landet i utrikestrafik enligt registreringsländer år 1988	97
<b>XI Veronkantotilastot</b>		<b>XI Skatteuppbördsstatistik</b>	
1. Tullilaitoksen kanto tilinpidon mukaan vuosina 1969 – 1988	101	1. Uppbörden vid tullverket enligt räkenskaper åren 1969 – 1988	101
2a. Eri tullikohteluiden osuus tuonnista vuosina 1969 – 1988	102	2a. Olika tullbehandlingars andel av importen åren 1969 – 1988	102
2b. Tuonti tullikohtelun mukaan vuosina 1969 – 1988	103	2b. Importen enligt tullbehandling åren 1969 – 1988	103
2c. Tuontimaksunalainen tuonti vuosina 1969 – 1988	106	2c. Importen belagd med importavgift åren 1969 – 1988	106
3. Tuonti CCCN-ryhmittäin tullikohtelun mukaan vuosina 1966 – 1988	107	3. Importen enligt CCCN-kapitel och enligt tullbe- handling åren 1966 – 1988	107
4. Tuontiverojen kanto verolajien mukaan vuonna 1988	109	4. Uppbörden av importskatter enligt skatteslag år 1988	109
5. Tuontiverojen kanto tavaraluokittain vuonna 1988	110	5. Uppbörden av importskatter enligt varukate- gorier år 1988	110
6. Tuontiverojen kanto tavaraluokittain verolajien mukaan vuonna 1988	111	6. Uppbörden av importskatter enligt varukate- gorier och enligt skatteslag år 1988	111
7. Tuonti verolajeittain HS-ryhmien mukaan vuonna 1988	117	7. Importen enligt skatteslag och enligt HS-kapitel år 1988	117
a) Koko tuonti	117	a) Totalimport	117
b) Yleinen tullikohtelu	118	b) Allmän tullbehandling	118
c) Efta-kohtelu	119	c) Efta-behandling	119
d) EEC-kohtelu	120	d) EEC-behandling	120
e) SNTL- ja KEVSOS-kohtelu	121	e) SRRF- och KEVSOS-behandling	121
f) GSP-kohtelu	122	f) GSP-behandling	122

	Sivu		Sid.
g) GSP-kohtelun saanut tuonti; tärkeimmät HS-animikkeet maittain .....	123	g) Import som erhållit GSP-behandling; de viktigaste HS-underpositionerna enligt länder	123
h) t-teollisuustullikohtelu .....	125	h) t-industritullbehandling .....	125
i) e-tullikohtelu .....	125	i) e-tullbehandling .....	125
j) Tuontimaksut .....	125	j) Importavgifter .....	125
k) Tulliverolain mukainen kohtelu .....	126	k) Behandling enligt tullskattelagen .....	126
l) Muun veron alainen tuonti .....	127	l) Importen belagd med andra skatter .....	127
8. Veronkanto maittain vuonna 1988 .....	129	8. Skatteuppbörden enligt länder år 1988 .....	129
a) Koko veronkanto ja tullinkanto .....	129	a) Totala skatteuppbörden och tulluppbörden	129
b) t- ja e-tullien kanto .....	131	b) Uppbörden av t- och e-tullar .....	131
c) Tuontimaksun kanto .....	132	c) Uppbörden av importavgift .....	132
d) Muut tuontiverot .....	133	d) Andra importskatter .....	133
<b>XII Muut tilastot</b>		<b>XII Annan statistik</b>	
1. Tuonti tullivarastojen ja vapaa-alueen kautta vuonna 1988 .....	135	1. Import via tullager och friområde år 1988 .....	135
2. Takavarikoidut salakuljetetut tavarat vuosina 1984–1988 .....	136	2. Beslagtagna smugglade varor åren 1984–1988	136
3. Eräiden tavaroiden tuonti ja vienti maittain vuonna 1987 .....	137	3. Importen och exporten av vissa varor enligt länder år 1987 .....	137
4. Pientullaukset vuonna 1988 .....	139	4. Småförtullningar år 1988 .....	139
5. Kalastusalusten saalis vuonna 1988 .....	139	5. Fiskefartygens fångst år 1988 .....	139

## LIST OF TABLES

	Page		Page
<b>I Total foreign trade</b>		<b>VII Foreign trade by special grounds</b>	
1. Trade exchange in 1974 – 1988 .....	1	1. Processing in Finland and in foreign countries in 1988 .....	42
2. Trade exchange by months in 1987 – 1988 .....	1	2. Reparation in Finland and in foreign countries in 1988 .....	42
<b>II Imports by countries</b>		3. Returned goods by HS-chapters in 1988 .....	43
1. Imports by countries of origin and countries of consignment in 1988 .....	2	4. Re-exports by HS-chapters in 1988 .....	43
2. Imports by countries of origin divided by countries of consignment in 1988 .....	4	5. Re-exports by countries of destination in 1988 .....	44
<b>III Foreign trade by use of goods and by industries</b>		6. Processing in Finland; the most important HS-headings by countries in 1988 .....	44
1. Imports by use of goods, eastern and western trade in 1984 – 1988 .....	6	7. Imports and exports of rented goods by HS-chapters in 1988 .....	45
2. Exports by industries, eastern and western trade in 1984 – 1988 .....	8	8a. Project exports by HS-chapters in 1988 .....	45
3. Imports by industries in 1984 – 1988 .....	11	8b. Project exports by countries in 1988 .....	45
4. Exports by use of goods in 1984 – 1988 .....	12	9a. As removable goods imported cars in 1976 – 1988 .....	46
5. Imports by use of goods and by countries of origin in 1988 .....	13	9b. As removable goods imported cars by countries of registration in 1988 .....	46
6. Exports by industries and by countries of destination in 1988 .....	17	<b>VIII Statistics on transportation</b>	
7. Exports by use of goods and by groups of countries in 1988 .....	22	1a. Import transports by mode of transport in 1979 – 1988 .....	49
<b>IV Unit value and volume index on foreign trade</b>		1b. Export transports by mode of transport in 1979 – 1988 .....	50
1. Imports by use of goods: unit value and volume index (1980 = 100) in 1979 – 1988 .....	24	2. Transports of foreign trade by places of importation and exportation in 1979 – 1988 .....	51
2. Exports by industries: unit value and volume index (1980 = 100) in 1979 – 1988 .....	26	3a. Import transports by places of importation in 1988 .....	52
3. Imports by industries: unit value and volume index (1980 = 100) in 1984 – 1988 .....	28	3b. Export transports by places of exportation in 1988 .....	54
4. Imports by SITC: unit value and volume index (1980 = 100) in 1984 – 1988 .....	29	4a. Import transports by SITC-classification in 1988 .....	56
5. Exports by SITC: unit value and volume index (1980 = 100) in 1984 – 1988 .....	30	4b. Export transports by SITC-classification in 1988 .....	59
6. Eastern imports by use of goods: unit value and volume index (1980 = 100) in 1984 – 1988 .....	31	5a. Import transports by countries of consignment in 1988 .....	62
7. Western imports by use of goods: unit value and volume index (1980 = 100) in 1984 – 1988 .....	32	5b. Export transports by countries of destination in 1988 .....	65
8. Eastern exports by industries: unit value and volume index (1980 = 100) in 1984 – 1988 .....	33	6a. Import transports by countries of consignment and by SITC-classification in 1988 .....	68
9. Western exports by industries: unit value and volume index (1980 = 100) in 1984 – 1988 .....	34	6b. Export transports by countries of destination and by SITC-classification in 1988 .....	69
10. Unit value index and terms of trade for foreign trade (1980 = 100) in 1974 – 1988 .....	35	7a. Import transports by SITC-classification and by continents in 1988 .....	70
11. Changes of export and import prices in foreign currency 1988/1987 .....	35	7b. Export transports by SITC-classification and by continents in 1988 .....	72
<b>V Statistics on currencies of foreign trade</b>		8a. Import transports by places of importation and by SITC-classification in 1988 .....	74
1. Imports by use of goods and by currencies in 1988 .....	37	8b. Export transports by places of exportation and by SITC-classification in 1988 .....	76
2. Exports by industries and by currencies in 1988 .....	38	9a. Import transports by places of importation and by countries of consignment in 1988 .....	78
3. Imports by countries of consignment and by currencies in 1988 .....	39	9b. Export transports by places of exportation and by countries of destination in 1988 .....	80
4. Exports by countries of destination and by currencies in 1988 .....	40	10. Lorry transports by nationality of transport in 1988 .....	82
<b>VI Statistics on concentration of foreign trade</b>	41	11a. Lorry transports; imports by countries of consignment and by nationality of transports in 1988 .....	83
		11b. Lorry transports; exports by countries of destination and by nationality of transports in 1988 .....	83
		12a. Container transports; imports by places of importation in 1988 .....	84



	Page		Page
12b. Container transports; exports by places of exportation in 1988 .....	84	2b. Import by duty treatment in 1969 – 1988 .....	103
13a. Container transports; imports by SITC-classification in 1988 .....	85	2c. Imports liable to import levy in 1969 – 1988 .....	106
13b. Container transports; exports by SITC-classification in 1988 .....	86	3. Imports by CCCN-chapters and by duty treatment in 1966 – 1988 .....	107
14a. Container transports; imports by countries of consignment in 1988 .....	87	4. Collecting of import taxes by kinds of tax in 1988 .....	109
14b. Container transports; exports by countries of destination in 1988 .....	88	5. Collecting of import taxes by goods categories in 1988 .....	110
15a. Container transports; imports by countries of consignment and by SITC-classification in 1988 .....	89	6. Collecting of import taxes by goods categories and by kinds of tax in 1988 .....	111
15b. Container transports; exports by countries of destination and by SITC-classification in 1988 .....	90	7. Imports by kinds of tax and by HS-chapters in 1988 .....	117
16a. Container transports; imports by places of importation and by countries of consignment in 1988 .....	91	a) Total imports .....	117
16b. Container transports; exports by places of exportation and by countries of destination in 1988 .....	92	b) General duty treatment .....	118
<b>IX Statistics on cost of transportation</b> .....	93	c) Efta-treatment .....	119
<b>X Statistics on traffic</b> .....		d) EEC-treatment .....	120
1. Vehicles arrived in foreign traffic in 1979 – 1988 .....	93	e) USSR- and KEVSOS-treatment .....	121
2a. Vehicles and containers arrived in foreign traffic by place of arrival in 1988 .....	94	f) GSP-treatment .....	122
2b. Vehicles and containers departed in foreign traffic by place of departure in 1988 .....	95	g) Imports which received GSP-treatment; most important HS-subheadings by countries .....	123
3a. Vehicles and containers arrived in foreign traffic by countries of registration in 1988 .....	96	h) t-industrial duty treatment .....	125
3b. Vehicles and containers departed in foreign traffic by countries of registration in 1988 .....	97	i) e-duty treatment .....	125
<b>XI Statistics on collection of taxes</b> .....		j) Import levies .....	125
1. Collecting in the Customs Department by accounts in 1969 – 1988 .....	101	k) Treatment by Customs Duty Act .....	126
2a. Share of different duty treatments in imports in 1969 – 1988 .....	102	l) Imports by other taxes .....	127
		8. Collecting of taxes by countries in 1988 .....	129
		a) Total collecting of taxes and collecting of duties .....	129
		b) Collecting of t- and e-rates of duty .....	131
		c) Collecting of import levies .....	132
		d) Other import taxes .....	133
		<b>XII Other statistics</b> .....	
		1. Imports through customs warehouses and free zone in 1988 .....	135
		2. Confiscated smuggled goods in 1984 – 1988 .....	136
		3. Imports and exports of certain goods by countries in 1987 .....	137
		4. Consignments of small value in 1988 .....	139
		5. Catch of fishing boats in 1988 .....	139

**I 1. Kauppavaihto vuosina 1974 – 1988**  
**Handelsomsättningen åren 1974 – 1988**  
**Trade exchange in 1974 – 1988**

Vuosi År Year	Milj. mk					Osuus koko kauppavaihdosta Andel av totalomsättningen Share of total exchange %
	Koko vaihto Totalom- sättningen Total exchange	Tuonti Import Imports	Vienti Export Exports	Kauppataase Handelsbalans Trade balance	Tuonti Import Imports	Vienti Export Exports
1974	46 353	25 666	20 686	- 4 980	55,4	44,6
1975	48 249	28 002	20 247	- 7 754	58,0	42,0
1976	53 060	28 555	24 505	- 4 051	53,8	46,2
1977	61 639	30 708	30 931	+ 224	49,8	50,2
1978	67 544	32 338	35 206	+ 2 869	47,9	52,1
1979	87 653	44 222	43 430	- 792	50,5	49,5
1980	111 045	58 250	52 795	- 5 455	52,5	47,5
1981	121 578	61 269	60 308	- 961	50,4	49,6
1982	127 778	64 751	63 026	- 1 725	50,7	49,3
1983	141 220	71 528	69 692	- 1 836	50,6	49,4
1984	155 586	74 682	80 904	+ 6 223	48,0	52,0
1985	165 548	81 520	84 028	+ 2 508	49,2	50,8
1986	160 181	77 602	82 579	+ 4 978	48,4	51,6
1987 <sup>*)</sup>	174 261	86 696	87 564	+ 868	49,8	50,2
1988 <sup>*)</sup>	179 082	88 229	90 854	+ 2 625	49,3	50,7

**I 2. Kauppavaihto kuukausittain vuosina 1987 – 1988**  
**Handelsomsättningen på månader åren 1987 – 1988**  
**Trade exchange by months in 1987 – 1988**

1987 Kuukausi Månad Month	Milj. mk			1988 Kuukausi Månad Month	Milj. mk		
	Tuonti Import Imports	Vienti Export Exports	Kauppataase Handelsbalans Trade balance		Tuonti Import Imports	Vienti Export Exports	Kauppataase Handelsbalans Trade balance
I	6 706	6 712	+ 6	I	2 979	4 621	+ 1 642
II	5 733	6 375	+ 642	II	6 064	6 722	+ 658
III	7 328	7 360	+ 32	III	6 966	7 532	+ 566
IV	6 500	7 285	+ 786	IV	7 502	7 580	+ 78
V	7 157	7 007	- 150	V	8 249	8 675	+ 426
VI	7 089	7 444	+ 355	VI	7 657	6 709	- 948
VII	6 464	6 620	+ 156	VII	7 014	6 404	- 610
VIII	6 943	6 600	- 343	VIII	8 332	7 198	- 1 134
IX	7 081	8 044	+ 963	IX	8 645	8 406	- 238
X	7 318	7 895	+ 577	X	8 351	8 587	+ 236
XI	7 482	6 964	- 518	XI	8 113	9 904	+ 1 792
XII	10 895	9 258	- 1 637	XII	8 354	8 514	+ 159

<sup>\*)</sup> Jaksotusmuutuskorjatut arvot liitteessä sivulla 1 – Import- och exportvärden utan inverkan av ändringen i periodiseringen presenteras på sidan 1 i bilagan – Import and export figures without the effect of the change in the statistical periods are shown on page 1 in the supplement.

## II 1. Tuonti alkuperämaittain ja lähetysmaittain vuonna 1988

Importen enligt ursprungsland och avsändningsland år 1988

Imports by countries of origin and countries of consignment in 1988

Maaryhmä/maa Ländergrupp/land Group of countries/country	Alkuperämaa*) Ursprungsland Country of origin		Lähetysmaa Avsändningsland Country of consignment		Jälleenvienti lähetysmaasta Suomeen <sup>1)</sup> Reexport från avsändnings- landet till Finland <sup>1)</sup> Reexports to Finland	
	milj. mk	%	milj. mk	%	milj. mk	%
<b>Koko tuonti – Totalimport – Total imports</b>	<b>88 229</b>	<b>100,0</b>	<b>88 229</b>	<b>100,0</b>	<b>10 734</b>	<b>100,0</b>
<b>OECD</b>	<b>68 326</b>	<b>77,4</b>	<b>70 407</b>	<b>79,8</b>	<b>10 457</b>	<b>97,4</b>
<b>Efta</b>	<b>16 673</b>	<b>18,9</b>	<b>19 054</b>	<b>21,6</b>	<b>2 920</b>	<b>27,2</b>
<b>EEC</b>	<b>38 371</b>	<b>43,5</b>	<b>42 129</b>	<b>47,8</b>	<b>7 210</b>	<b>67,2</b>
<b>SEV – CMEA/Eur.</b>	<b>12 870</b>	<b>14,6</b>	<b>12 806</b>	<b>14,5</b>	<b>32</b>	<b>0,3</b>
<b>Keh.maant – U.länd. – Dvng c.</b>	<b>5 835</b>	<b>6,6</b>	<b>4 146</b>	<b>4,7</b>	<b>238</b>	<b>2,2</b>
<b>OPEC</b>	<b>551</b>	<b>0,6</b>	<b>168</b>	<b>0,2</b>	<b>4</b>	<b>0,0</b>
<b>Eurooppa – Europa</b>	<b>68 465</b>	<b>77,6</b>	<b>74 456</b>	<b>84,4</b>	<b>10 163</b>	<b>94,7</b>
AT Itävalta – Österr.	1 089	1,2	1 015	1,1	61	0,6
BE Belgia – Belgien	2 232	2,5	2 532	2,9	780	7,3
BG Bulgaria – Bulgar.	49	0,1	55	0,1	6	0,1
CH Sveitsi – Schweiz	1 639	1,9	1 790	2,0	375	3,5
CS Tšekkoslov. – Tjeckosl.	450	0,5	445	0,5	0	0,0
DD Saksan d.t. – Tyska dr.	485	0,5	476	0,5	2	0,0
DE Saksan l.t. – Fr Tyskl.	14 860	16,8	16 335	18,5	2 263	21,1
DK Tanska – Danmark	2 589	2,9	3 019	3,4	554	5,2
ES Espanja – Spanien	980	1,1	787	0,9	12	0,1
FO Färsaaret – Färöarna	25	0,0	25	0,0	0	0,0
FR Ranska – Frankr.	3 590	4,1	3 337	3,8	196	1,8
GB Iso-Brit. – Storbrit.	5 942	6,7	5 977	6,8	561	5,2
GR Kreikka – Grekland	247	0,3	195	0,2	1	0,0
HU Unkari – Ungern	370	0,4	357	0,4	3	0,0
IE Irlanti – Irland	382	0,4	372	0,4	105	1,0
IS Islanti – Island	83	0,1	80	0,1	1	0,0
IT Italia – Italien	3 924	4,4	3 514	4,0	41	0,4
MT Malta	9	0,0	5	0,0	0	0,0
NL Alankomaat – Nederl.	2 868	3,3	5 429	6,2	2 693	25,1
NO Norja – Norge	2 096	2,4	2 142	2,4	127	1,2
PL Puola – Polen	852	1,0	840	1,0	5	0,0
PT Portugali – Portugal	759	0,9	631	0,7	2	0,0
RO Romania – Rumänien	71	0,1	62	0,1	7	0,1
SE Ruotsi – Sverige	11 765	13,3	14 028	15,9	2 456	22,9
SU SNTL – Sovjetun.	10 592	12,0	10 570	12,0	9	0,1
TR Turkki – Turkiet	86	0,1	58	0,1	0	0,0
YU Jugoslavia – Jugosl.	432	0,5	379	0,4	0	0,0
<b>Afrikka – Afrika</b>	<b>458</b>	<b>0,5</b>	<b>362</b>	<b>0,4</b>	<b>1</b>	<b>0,0</b>
BI Burundi	46	0,1	44	0,1	–	–
CI Norsunluur. – Elfenb.k.	21	0,0	18	0,0	–	–
CM Kamerun	5	0,0	5	0,0	–	–
DZ Algeria – Algeriet	4	0,0	3	0,0	–	–
EG Egypti – Egypten	21	0,0	9	0,0	0	0,0
ET Etiopia – Etiopien	27	0,0	20	0,0	0	0,0
GH Ghana	1	0,0	1	0,0	–	–
KE Kenia – Kenya	65	0,1	64	0,1	0	0,0
LY Libya – Libyen	7	0,0	4	0,0	0	0,0
MA Marokko – Marocko	103	0,1	91	0,1	0	0,0
MG Madagaskar	1	0,0	0	0,0	–	–
MU Mauritius	24	0,0	23	0,0	–	–
MW Malawi	16	0,0	12	0,0	–	–
MZ Mosambik – Mocambiq.	1	0,0	0	0,0	0	0,0
NG Nigeria	3	0,0	0	0,0	0	0,0
SD Sudan	13	0,0	10	0,0	0	0,0
SZ Swazimaa – Swazil.	16	0,0	11	0,0	0	0,0
TN Tunisia – Tunisien	9	0,0	7	0,0	–	–
TZ Tansania – Tanzania	15	0,0	13	0,0	–	–
UG Uganda	2	0,0	2	0,0	–	–
ZM Sambia – Zambia	30	0,0	13	0,0	–	–
ZR Zaire	10	0,0	7	0,0	–	–
ZW Zimbabwe	17	0,0	4	0,0	0	0,0

<sup>1)</sup> Tarkoittaa muun kuin lähetysmaan alkuperää olevan tavaran jälleenvientiä lähetysmaasta Suomeen – Avser reexport från avsändningslandet till Finland av vara med ursprung i annat land än avsändningslandet.

<sup>2)</sup> Jaksotusmuutokset korjataan tuontiarvot liitteessä sivuilla 1–3 – Importvärden utan inverkan av ändringen i periodiseringen presenteras på sidorna 1–3 i bilagan – Import figures without the effect of the change in the statistical periods are shown on pages 1–3 in the supplement.

## II 1. (Jatk. – Forts. – Cont. 1988)

Maaryhmä/maa Ländergrupp/land Group of countries/country		Alkuperämaa Ursprungsland Country of origin		Lähetysmaa Avsändningsland Country of consignment		Jälleenvienti lähetysmaasta Suomeen <sup>1)</sup> Reexport från avsändnings- landet till Finland <sup>1)</sup> Reexports to Finland <sup>1)</sup>	
		milj. mk	%	milj. mk	%	milj. mk	%
<b>Asia – Asien</b>		<b>10 459</b>	<b>11,9</b>	<b>7 613</b>	<b>8,6</b>	<b>227</b>	<b>2,1</b>
AE	Arabiemiir. – Arabemir.	0	0,0	1	0,0	1	0,0
AF	Afganistan – Afghan.	3	0,0	1	0,0	–	–
BD	Bangladesh	16	0,0	15	0,0	0	0,0
BU	Burma	4	0,0	0	0,0	–	–
CN	Kiina – Kina	568	0,6	313	0,4	2	0,0
CY	Kypros – Cypern	21	0,0	17	0,0	0	0,0
HK	Hongkong	530	0,6	591	0,7	173	1,6
ID	Indonesia – Indones.	51	0,1	20	0,0	0	0,0
IL	Israel	158	0,2	144	0,2	1	0,0
IN	Irtia – Indien	83	0,1	70	0,1	1	0,0
IR	Iran	9	0,0	3	0,0	0	0,0
JO	Jordania – Jordan.	0	0,0	1	0,0	1	0,0
JP	Japani – Japan	6 522	7,4	4 926	5,6	15	0,1
KP	Korean d.kt – Df. Korea	2	0,0	0	0,0	0	0,0
KR	Korean tas – R. Korea	802	0,9	593	0,7	2	0,0
LA	Laos	1	0,0	1	0,0	–	–
LK	Sri Lanka	8	0,0	4	0,0	–	–
MN	Mongolia – Mongol.	5	0,0	4	0,0	–	–
MO	Macao	67	0,1	53	0,0	1	0,0
MY	Malesia – Malaysia	132	0,1	52	0,1	1	0,0
NP	Nepal	1	0,0	0	0,0	0	0,0
PH	Filipp.	68	0,1	47	0,1	0	0,0
PK	Pakistan	38	0,0	28	0,0	–	–
SA	Saudi-Arab. – Saudiarab.	395	0,4	85	0,1	3	0,0
SG	Singapore	175	0,2	118	0,1	24	0,2
TH	Thaimaa – Thailand	210	0,2	170	0,2	1	0,0
TW	Taiwan	588	0,7	355	0,4	1	0,0
<b>Amerikka – Amerika</b>		<b>8 319</b>	<b>9,4</b>	<b>5 449</b>	<b>6,2</b>	<b>342</b>	<b>3,2</b>
CA	Kanada – Canada	638	0,7	663	0,8	201	1,9
GL	Grönlandi – Grönland	43	0,0	0	0,0	0	0,0
US	USA	5 616	6,4	3 309	3,8	113	1,0
BB	Barbados	1	0,0	0	0,0	0	0,0
CR	Costa Rica	125	0,1	98	0,1	0	0,0
CU	Kuuba – Cuba	15	0,0	15	0,0	–	–
DO	Domin.tas. – Domin.r.	135	0,2	13	0,0	–	–
GT	Guatemala	73	0,1	67	0,1	0	0,0
HN	Honduras	26	0,0	16	0,0	0	0,0
JM	Jamaika – Jamaica	1	0,0	1	0,0	0	0,0
MX	Meksiko – Mexico	57	0,1	37	0,0	0	0,0
NI	Nicaragua	18	0,0	4	0,0	–	–
PA	Panama	48	0,1	27	0,0	1	0,0
PR	Puerto Rico	5	0,0	2	0,0	0	0,0
SV	Salvador	6	0,0	2	0,0	–	–
XC	Br.Väli-Am – Br.M.am	0	0,0	17	0,0	17	0,2
AR	Argentiina – Argent.	194	0,2	160	0,2	0	0,0
BO	Bolivia	1	0,0	1	0,0	–	–
BR	Brasilia – Brasil.	566	0,6	425	0,5	1	0,0
CL	Chile	282	0,3	255	0,3	–	–
CO	Kolumbia – Colombia	336	0,4	235	0,3	6	0,1
EC	Ecuador	44	0,0	17	0,0	0	0,0
PE	Peru	6	0,0	5	0,0	1	0,0
UY	Uruguay	46	0,1	43	0,0	0	0,0
VE	Venezuela	37	0,0	35	0,0	0	0,0
<b>Oseania – Oceanien</b>		<b>527</b>	<b>0,6</b>	<b>349</b>	<b>0,4</b>	<b>1</b>	<b>0,0</b>
AU	Australia – Austr.	365	0,4	234	0,3	1	0,0
NZ	U.Seelanti – Nya Zeel.	55	0,1	33	0,0	0	0,0
PG	Papua-Guinea	83	0,1	82	0,1	–	–
XG	Ra. Oseania – Fr. Ocean	25	0,0	–	–	–	–



**II 2. Tuonti alkuperämaittain jaettuna lähetysmaiden mukaan vuonna 1988**  
**Importen enligt ursprungsländer fördelad enligt avsändningsländer år 1988**  
**Imports by countries of origin divided by countries of consignment in 1988**

Alkuperämaa Ursprungsland Country of origin	Lähetysmaa Avsändningsland Country of con- signment	Alkuperämaa Ursprungsland Country of origin	BE Belgia Belgien	DE Saksan l.t Fr Tyskl.	DK Tanska Danmark	FR Ranska Frankr.	GB Iso-Brit. Storbrit.	NL Alanko- maat Nederl.	SE Ruotsi Sverige	Muut Andra Other	Yhteensä Summa Total
milj. mk											
AT	Itävalta – Österr. ....	953	2	82	3	0	1	19	20	9	1 089
BE	Belgia – Belgien .....	1 752		287	32	5	4	68	68	17	2 232
CH	Sveitsi – Schweiz .....	1 514	4	39	21	1	5	6	35	15	1 639
DE	Saksan l.t – Fr Tyskl. ....	14 072	31		97	25	31	136	354	113	14 860
DK	Tanska – Danmark .....	2 465	0	16		1	1	12	86	8	2 589
ES	Espanja – Spanien .....	776	3	83	5	1	2	58	23	29	980
FR	Ranska – Frankr. ....	3 140	74	82	73		15	64	109	34	3 590
GB	Iso-Brit. – Storbrit. ....	5 416	28	42	39	10		89	267	50	5 942
GR	Kreikka – Grekland .....	194	5	15	6	0	2	4	19	3	247
HU	Unkari – Ungern .....	354	0	4	0	0	0	1	1	9	370
IE	Irlanti – Irland .....	267	14	11	1	0	21	28	36	3	382
IT	Italia – Italien .....	3 474	11	96	49	30	18	66	140	41	3 924
NL	Alankomaat – Nederl. ....	2 736	15	27	15	2	3		60	9	2 868
NO	Norja – Norge .....	2 016	0	4	21	0	0	7	49	0	2 096
PL	Puola – Polen .....	835	0	0	0	0	0	1	11	5	852
PT	Portugali – Portugal .....	628	0	18	8	1	8	4	85	7	759
SE	Ruotsi – Sverige .....	11 572	7	95	29	3	6	16		38	11 765
SU	SNTL – Sovjetun. ....	10 561	0	0	0	0	1	18	12	0	10 592
TR	Turkki – Turkiet .....	58	1	12	5	0	0	4	5	1	86
YU	Jugoslavia – Jugosl. ....	379	1	35	2	0	0	1	7	8	432
BI	Burundi .....	44	–	2	–	–	–	0	–	–	46
KE	Kenia – Kenya .....	64	–	1	0	–	0	0	0	0	65
MA	Marokko – Marocko ....	91	0	4	0	0	0	5	2	0	103
CN	Kiina – Kina .....	311	3	22	3	0	6	29	50	145	568
HK	Hongkong .....	418	3	19	4	0	4	34	40	7	530
ID	Indonesia – Indones. ....	20	–	10	0	1	8	3	4	5	51
IL	Israel .....	142	2	5	0	–	0	3	3	1	158
IN	Intia – Indien .....	70	0	5	1	0	2	1	4	1	83
JP	Japani – Japan .....	4 911	126	504	44	26	98	433	296	84	6 522
KR	Korean tas – R.Korea ....	591	10	89	4	1	8	18	56	25	802
MO	Macao .....	53	–	1	0	0	0	0	3	10	67
MY	Malesia – Malaysia .....	51	5	18	1	0	15	4	19	18	132
PH	Filipp. ....	46	0	6	0	2	1	7	2	4	68
PK	Pakistan .....	28	0	4	0	0	1	0	4	0	38
SA	Saudi-Arab. – Saudiarab. ....	82	12	10	0	–	0	285	5	0	395
SG	Singapore .....	94	3	25	0	0	4	19	25	5	175
TH	Thaimaa – Thailand .....	169	0	12	1	0	5	8	9	6	210
TW	Taiwan .....	354	9	34	9	1	19	70	42	49	588
CA	Kanada – Canada .....	462	26	12	5	3	6	73	21	30	638
GL	Grönlandi – Grönland ....	0	18	14	11	–	–	0	1	–	43
US	USA .....	3 196	319	327	57	79	250	619	385	384	5 616
CR	Costa Rica .....	97	2	22	–	–	0	0	4	0	125
DO	Domin. tas. – Domin.r. ....	13	0	–	–	–	–	122	–	0	135
GT	Guatemala .....	67	0	2	0	–	0	0	2	1	73
MX	Meksiko – Mexico .....	37	1	6	1	0	1	2	2	7	57
PA	Panama .....	25	0	11	–	–	0	3	9	0	48
AR	Argentiina – Argent. ....	160	–	3	0	0	0	18	11	1	194
BR	Brasilia – Brasil. ....	424	10	22	1	0	6	57	21	24	566
CL	Chile .....	256	0	8	0	–	–	10	7	1	282
CO	Kolumbia – Colombia ....	229	0	3	–	0	0	90	14	0	336
EC	Ecuador .....	17	0	26	0	0	–	0	0	0	44
AU	Australia – Austr. ....	233	10	8	0	–	1	106	6	1	365
NZ	U.Seelanti – Nya Zeel. ....	33	3	8	1	0	0	4	3	2	55

### III ULKOMAANKAUPPA TAVARAN KÄYTTÖTAR- KOITUKSEN JA VALMISTAVAN TOIMIALAN MUKAAN

Ulkomaankaupasta on esitetty tietoja tavarankäyttötarkoituksen ja valmistavan toimialan mukaan luokiteltuna vuodesta 1957 lähtien. Toimialaluokitus on tarkoitettu lähinnä vientiä varten ja tavarankäyttötarkoituksen mukainen luokitus tuontia varten. Vuodesta 1975 lähtien tuontitiedot ovat kuitenkin saatavissa myös valmistavan toimialan ja vuodesta 1977 lähtien vientitiedot tavarankäyttötarkoituksen mukaan luokiteltuna. Tuonnissa käytettävä toimialaluokitus poikkeaa hieman viennin vastaavasta luokituksesta.

Tavaraluokitukset on muodostettu HS-nimikkeistöstä siten, että kullekin HS-animikkeelle on määritelty toimiala ja käyttötarkoitus animikkeen pääasiallisen sisällön mukaan. Toimialaluokitus perustuu kansainväliseen ISIC:n (International Standard Industrial Classification of All Economic Activities) luokitukseen. Tavaraluokitusten tekstit on esitetty vain suomeksi. Ruotsin- ja englanninkieliset tekstit on julkaissut liitteessä.

Taulukoissa III<sub>1</sub> ja III<sub>2</sub> esiintyy maaryhmitä "itä" ja "länsi". Itään sisältyy Euroopan SEV-maat, Albania, Kiina, Korean demokraattinen kansantasavalta, Mongolia ja Vietnam. Länteen sisältyy kaikki muut maat.

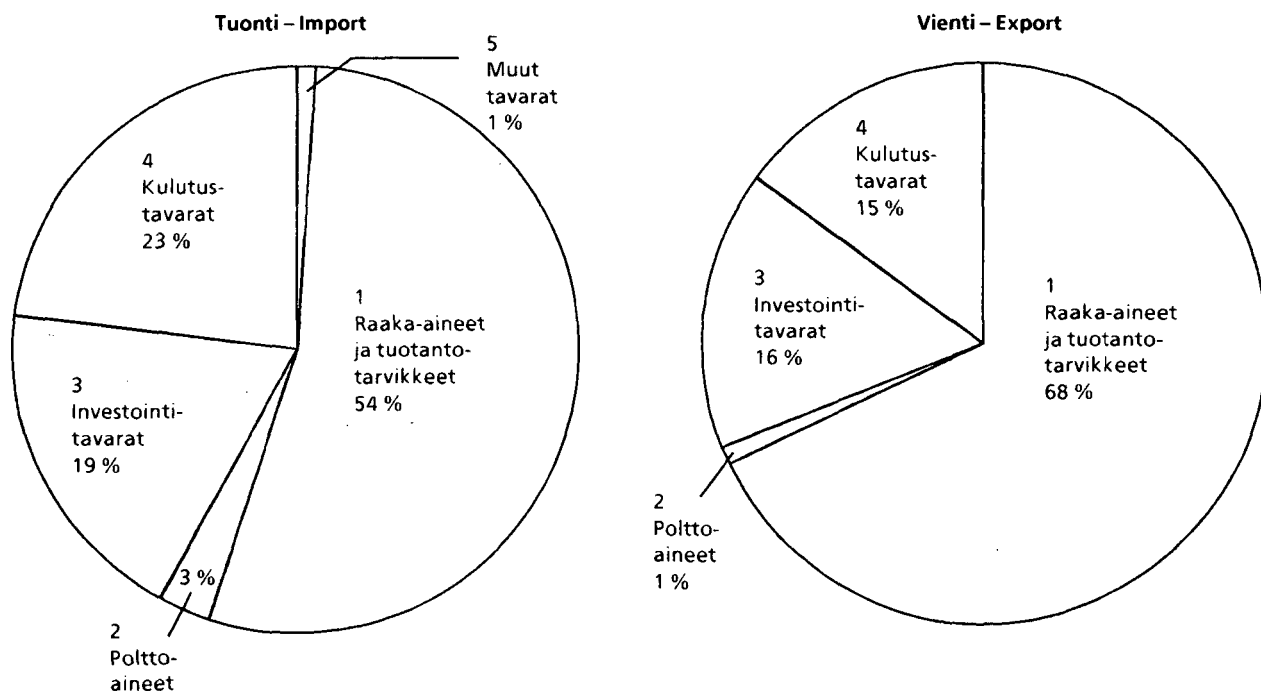
### III UTRIKESHANDELN ENLIGT VARORNAS AN- VÄNDNING OCH TILLVERKANDE NÄRINGS- GREN

Sedan 1957 har uppgifter klassificerade enligt varornas användning och tillverkande näringsgren presenterats över utrikeshandeln. Klassificeringen enligt näringsgren är närmast avsedd för exporten och enligt varornas användning för importen. Sedan 1975 har uppgifter över importen funnits tillgängliga även klassificerade enligt tillverkande näringsgren och sedan 1977 uppgifter över exporten enligt användningssyfte. Den näringsgrensklassifikation som används för importen avviker något från den klassifikation som används för exporten.

Varuklassificeringarna baserar sig på HS-nomenklaturen så att för varje HS-underposition fastställts en näringsgren och ett användningssyfte som baserats på underpositionens huvudsakliga innehåll. Näringsgrensklassifikationen grundar sig på den internationella ISIC (International Standard Industrial Classification of All Economic Activities) klassificeringen. Varuklassificeringstexterna finns endast på finska. De svenska och engelska texterna finns publicerade i bilagan.

I tabellerna III<sub>1</sub> och III<sub>2</sub> förekommer som landgrupperingar benämningarna "öst" och "väst". Öst innefattar de europeiska SEV-länderna, Albanien, Kina, Demokratiska folkrepubliken Korea, Mongoliet och Vietnam. I väst ingår alla andra länder.

### Ulkomaankauppa tavarankäyttötarkoituksen mukaan vuonna 1988 Utrikeshandeln enligt varornas användning år 1988



1 Råmaterial och produktionsföremål, 2 Bränslen, 3 Investeringsvaror, 4 Konsumtionsvaror, 5 Andra varor

## III 1. Tuonti tavaroiden käytön mukaan, itä- ja länsikauppa vuosina 1984 – 1988\*)

Importen enligt varornas användning, öst- och västhandel åren 1984 – 1988\*)

Imports by use of goods, eastern<sup>1)</sup> and western trade in 1984 – 1988\*)

Tavaraluokka/maaryhmä Varukategori/ländergrupp Goods category/group of countries	Milj. mk					%				
	1984	1985	1986	1987	1988	1984	1985	1986	1987	1988
<b>Koko tuonti – Totalimport – Total imports</b>	<b>74 682</b>	<b>81 520</b>	<b>77 602</b>	<b>86 696</b>	<b>88 229</b>	<b>100,0</b>	<b>100,0</b>	<b>100,0</b>	<b>100,0</b>	<b>100,0</b>
itä	19 718	19 746	14 435	15 148	13 445	100,0	100,0	100,0	100,0	100,0
länsi	54 964	61 774	63 167	71 548	74 784	100,0	100,0	100,0	100,0	100,0
<b>1 Raaka-aineet ja tuotantotarvikkeet</b>	<b>47 028</b>	<b>50 944</b>	<b>45 413</b>	<b>49 391</b>	<b>48 006</b>	<b>63,0</b>	<b>62,5</b>	<b>58,5</b>	<b>57,0</b>	<b>54,4</b>
itä	13 661	13 367	9 362	9 600	8 114	69,3	67,7	64,9	63,4	60,3
länsi	33 367	37 577	36 051	39 792	39 893	60,7	60,8	57,1	55,6	53,3
<b>11 Maa- ja metsätalouteen</b>	<b>627</b>	<b>693</b>	<b>691</b>	<b>719</b>	<b>797</b>	<b>0,8</b>	<b>0,8</b>	<b>0,9</b>	<b>0,8</b>	<b>0,9</b>
itä	184	223	166	144	144	0,9	1,1	1,2	1,0	1,1
länsi	443	470	526	575	653	0,8	0,8	0,8	0,8	0,9
<b>13 Teollisuuteen</b>	<b>42 975</b>	<b>46 599</b>	<b>40 457</b>	<b>44 271</b>	<b>42 196</b>	<b>57,5</b>	<b>57,2</b>	<b>52,1</b>	<b>51,1</b>	<b>47,8</b>
itä	12 896	12 495	8 418	8 741	7 310	65,4	63,3	58,3	57,7	54,4
länsi	30 079	34 105	32 039	35 530	34 886	54,7	55,2	50,7	49,7	46,6
<b>131 Elintarvike-, juoma- ja tupakka-teollisuuteen</b>	<b>3 247</b>	<b>3 301</b>	<b>3 300</b>	<b>2 969</b>	<b>2 754</b>	<b>4,3</b>	<b>4,0</b>	<b>4,3</b>	<b>3,4</b>	<b>3,1</b>
itä	68	82	78	101	78	0,3	0,4	0,5	0,7	0,6
länsi	3 179	3 219	3 223	2 868	2 676	5,8	5,2	5,1	4,0	3,6
<b>132 Tekstiili-, vaate- ja nahkateollisuuteen</b>	<b>3 377</b>	<b>3 655</b>	<b>3 651</b>	<b>3 832</b>	<b>3 165</b>	<b>4,5</b>	<b>4,5</b>	<b>4,7</b>	<b>4,4</b>	<b>3,6</b>
itä	166	182	166	214	183	0,8	0,9	1,2	1,4	1,4
länsi	3 211	3 473	3 485	3 617	2 982	5,8	5,6	5,5	5,1	4,0
<b>1322 Langat</b>	<b>603</b>	<b>694</b>	<b>683</b>	<b>690</b>	<b>573</b>	<b>0,8</b>	<b>0,9</b>	<b>0,9</b>	<b>0,8</b>	<b>0,6</b>
itä	6	6	8	10	8	0,0	0,0	0,1	0,1	0,1
länsi	597	688	674	680	565	1,1	1,1	1,1	1,0	0,8
<b>1323 Kankaat ja neulokset</b>	<b>1 436</b>	<b>1 600</b>	<b>1 717</b>	<b>1 692</b>	<b>1 316</b>	<b>1,9</b>	<b>2,0</b>	<b>2,2</b>	<b>2,0</b>	<b>1,5</b>
itä	79	104	114	141	122	0,4	0,5	0,8	0,9	0,9
länsi	1 357	1 497	1 604	1 552	1 194	2,5	2,4	2,5	2,2	1,6
<b>133 Puutavarateollisuuteen</b>	<b>514</b>	<b>513</b>	<b>462</b>	<b>533</b>	<b>648</b>	<b>0,7</b>	<b>0,6</b>	<b>0,6</b>	<b>0,6</b>	<b>0,7</b>
itä	182	193	133	142	148	0,9	1,0	0,9	0,9	1,1
länsi	332	320	328	391	499	0,6	0,5	0,5	0,5	0,7
<b>134 Paperi- ja graafiseen teollisuuteen</b>	<b>2 857</b>	<b>2 747</b>	<b>2 645</b>	<b>3 080</b>	<b>3 362</b>	<b>3,8</b>	<b>3,4</b>	<b>3,4</b>	<b>3,6</b>	<b>3,8</b>
itä	913	692	636	696	731	4,6	3,5	4,4	4,6	5,4
länsi	1 943	2 056	2 009	2 384	2 632	3,5	3,3	3,2	3,3	3,5
<b>135 Kemialliseen teollisuuteen</b>	<b>17 598</b>	<b>18 755</b>	<b>12 131</b>	<b>13 096</b>	<b>11 194</b>	<b>23,6</b>	<b>23,0</b>	<b>15,6</b>	<b>15,1</b>	<b>12,7</b>
itä	10 146	9 690	5 650	5 841	4 511	51,5	49,1	39,1	38,6	33,6
länsi	7 452	9 064	6 481	7 255	6 683	13,6	14,7	10,3	10,1	8,9
<b>1351 Raakaöljy</b>	<b>11 867</b>	<b>12 302</b>	<b>6 168</b>	<b>6 369</b>	<b>4 064</b>	<b>15,9</b>	<b>15,1</b>	<b>7,9</b>	<b>7,3</b>	<b>4,6</b>
itä	9 470	8 921	5 034	5 127	3 819	48,0	45,2	34,9	33,8	28,4
länsi	2 397	3 380	1 134	1 242	245	4,4	5,5	1,8	1,7	0,3
<b>136 Savi-, lasi- ja kivenjalostusteollisuuteen</b>	<b>399</b>	<b>412</b>	<b>444</b>	<b>505</b>	<b>442</b>	<b>0,5</b>	<b>0,5</b>	<b>0,6</b>	<b>0,6</b>	<b>0,5</b>
itä	66	64	72	65	72	0,3	0,3	0,5	0,4	0,5
länsi	333	348	372	441	370	0,6	0,6	0,6	0,6	0,5
<b>137 Metallien perusteollisuuteen</b>	<b>2 492</b>	<b>2 852</b>	<b>2 182</b>	<b>2 519</b>	<b>2 930</b>	<b>3,3</b>	<b>3,5</b>	<b>2,8</b>	<b>2,9</b>	<b>3,3</b>
itä	633	739	615	507	518	3,2	3,7	4,3	3,3	3,9
länsi	1 860	2 113	1 568	2 012	2 412	3,4	3,4	2,5	2,8	3,2

1) eastern trade: CMEA-countries in Europe, Albania, China, Democratic Peoples Republic of Korea, Mongolia, Vietnam  
western trade: other countries.

\*) Tärkeimpien tavaraluokkien jakotusmuutokset vuosilta 1987 ja 1988 liitteessä sivulla 6. – Importvärdena för åren 1987 och 1988 i de viktigaste varukategorierna presenteras utan inverkan av ändringen i periodiseringen på sidan 6 i bilagan. – Import figures for the years 1987 and 1988 in the main goods categories are shown without the effect of the change in the statistical periods on page 6 in the supplement.

## III 1. (Jatk. – Forts. – Cont. 1988)

Tavaraluokka/maaryhmä Varukategori/ländergrupp Goods category/group of countries	Milj. mk					%				
	1984	1985	1986	1987	1988	1984	1985	1986	1987	1988
<b>138 Metallituote- ja koneollisuuteen</b>	<b>12 039</b>	<b>13 848</b>	<b>15 077</b>	<b>17 169</b>	<b>17 123</b>	<b>16,1</b>	<b>17,0</b>	<b>19,4</b>	<b>19,8</b>	<b>19,4</b>
itä	714	848	1 064	1 167	1 066	3,6	4,3	7,4	7,7	7,9
länsi	11 325	13 000	14 013	16 003	16 057	20,6	21,0	22,2	22,4	21,5
<b>1381 Valvsaustuotteet</b>	<b>1 557</b>	<b>1 777</b>	<b>1 779</b>	<b>1 787</b>	<b>1 721</b>	<b>2,1</b>	<b>2,2</b>	<b>2,3</b>	<b>2,1</b>	<b>2,0</b>
itä	213	259	282	224	189	1,1	1,3	2,0	1,5	1,4
länsi	1 345	1 519	1 497	1 563	1 533	2,4	2,5	2,4	2,2	2,0
<b>1384 Koneollisuuden tuotantotarvikkeet</b>	<b>3 126</b>	<b>3 618</b>	<b>3 825</b>	<b>4 403</b>	<b>4 132</b>	<b>4,2</b>	<b>4,4</b>	<b>4,9</b>	<b>5,1</b>	<b>4,7</b>
itä	74	84	127	79	62	0,4	0,4	0,9	0,5	0,5
länsi	3 053	3 533	3 698	4 324	4 070	5,6	5,7	5,9	6,0	5,4
<b>1385 Sähköteknisen teollisuuden tuotantotarvikkeet</b>	<b>3 044</b>	<b>3 484</b>	<b>3 626</b>	<b>4 413</b>	<b>4 738</b>	<b>4,1</b>	<b>4,3</b>	<b>4,7</b>	<b>5,1</b>	<b>5,4</b>
itä	267	299	289	476	447	1,4	1,5	2,0	3,1	3,3
länsi	2 777	3 186	3 337	3 937	4 291	5,1	5,2	5,3	5,5	5,7
<b>1386 Kulkuneuvoteollisuuden tuotantotarvikkeet</b>	<b>3 011</b>	<b>3 519</b>	<b>4 245</b>	<b>4 750</b>	<b>5 106</b>	<b>4,0</b>	<b>4,3</b>	<b>5,5</b>	<b>5,5</b>	<b>5,8</b>
itä	126	160	310	331	291	0,6	0,8	2,1	2,2	2,2
länsi	2 885	3 359	3 935	4 419	4 815	5,2	5,4	6,2	6,2	6,4
<b>139 Muuhun teollisuuteen</b>	<b>451</b>	<b>517</b>	<b>565</b>	<b>568</b>	<b>579</b>	<b>0,6</b>	<b>0,6</b>	<b>0,7</b>	<b>0,7</b>	<b>0,7</b>
itä	7	5	5	8	4	0,0	0,0	0,0	0,1	0,0
länsi	444	511	560	560	574	0,8	0,8	0,9	0,8	0,8
<b>15 Rakennustoimintaan</b>	<b>1 533</b>	<b>1 682</b>	<b>1 795</b>	<b>2 145</b>	<b>2 654</b>	<b>2,1</b>	<b>2,1</b>	<b>2,3</b>	<b>2,5</b>	<b>3,0</b>
itä	56	92	123	117	70	0,3	0,5	0,9	0,8	0,5
länsi	1 477	1 591	1 672	2 029	2 585	2,7	2,6	2,6	2,8	3,5
<b>19 Muuhun toimintaan</b>	<b>1 892</b>	<b>1 970</b>	<b>2 470</b>	<b>2 256</b>	<b>2 359</b>	<b>2,5</b>	<b>2,4</b>	<b>3,2</b>	<b>2,6</b>	<b>2,7</b>
itä	525	558	656	598	590	2,7	2,8	4,5	3,9	4,4
länsi	1 367	1 412	1 814	1 658	1 769	2,5	2,3	2,9	2,3	2,4
<b>2 Polttoaineet</b>	<b>5 034</b>	<b>5 502</b>	<b>3 949</b>	<b>3 646</b>	<b>2 861</b>	<b>6,7</b>	<b>6,7</b>	<b>5,1</b>	<b>4,2</b>	<b>3,2</b>
itä	4 930	4 803	3 552	3 490	2 775	25,0	24,3	24,6	23,0	20,6
länsi	104	699	396	155	86	0,2	1,1	0,6	0,2	0,1
<b>21 Kiinteät polttoaineet</b>	<b>842</b>	<b>1 368</b>	<b>1 216</b>	<b>862</b>	<b>841</b>	<b>1,1</b>	<b>1,7</b>	<b>1,6</b>	<b>1,0</b>	<b>1,0</b>
itä	767	890	904	758	763	3,9	4,5	6,3	5,0	5,7
länsi	75	477	312	103	77	0,1	0,8	0,5	0,1	0,1
<b>22 Nestemäiset polttoaineet</b>	<b>3 639</b>	<b>3 484</b>	<b>2 182</b>	<b>2 256</b>	<b>1 554</b>	<b>4,9</b>	<b>4,3</b>	<b>2,8</b>	<b>2,6</b>	<b>1,8</b>
itä	3 627	3 280	2 113	2 222	1 546	18,4	16,6	14,0	14,7	11,5
länsi	12	204	68	35	8	0,0	0,3	0,1	0,0	0,0
<b>3 Investointitavarat</b>	<b>10 993</b>	<b>11 675</b>	<b>12 898</b>	<b>14 815</b>	<b>16 596</b>	<b>14,7</b>	<b>14,3</b>	<b>16,6</b>	<b>17,1</b>	<b>18,8</b>
itä	413	518	580	531	835	2,1	2,6	4,0	3,5	6,2
länsi	10 580	11 157	12 318	14 284	15 761	19,2	18,1	19,5	20,0	21,1
<b>31 Maa- ja metsätalouteen</b>	<b>961</b>	<b>938</b>	<b>935</b>	<b>788</b>	<b>906</b>	<b>1,3</b>	<b>1,2</b>	<b>1,2</b>	<b>0,9</b>	<b>1,0</b>
itä	52	63	72	64	66	0,3	0,3	0,5	0,4	0,5
länsi	909	875	864	724	840	1,7	1,4	1,4	1,0	1,1
<b>32 Kuljetusneuvot</b>	<b>2 062</b>	<b>1 932</b>	<b>2 294</b>	<b>2 551</b>	<b>3 638</b>	<b>2,8</b>	<b>2,4</b>	<b>3,0</b>	<b>2,9</b>	<b>4,1</b>
itä	125	182	188	138	555	0,6	0,9	1,3	0,9	4,1
länsi	1 938	1 751	2 106	2 413	3 083	3,5	2,8	3,3	3,4	4,1
<b>33 Muut koneet ja laitteet</b>	<b>7 970</b>	<b>8 804</b>	<b>9 668</b>	<b>11 476</b>	<b>12 053</b>	<b>10,7</b>	<b>10,8</b>	<b>12,5</b>	<b>13,2</b>	<b>13,7</b>
itä	237	273	321	329	215	1,2	1,4	2,2	2,2	1,6
länsi	7 734	8 531	9 348	11 147	11 838	14,1	13,8	14,8	15,6	15,8



## III 1. (Jatk. – Forts. – Cont. 1988)

Tavaraluokka/maaryhmä Varukategori/ländergrupp Goods category/group of countries	Milj. mk					%				
	1984	1985	1986	1987	1988	1984	1985	1986	1987	1988
<b>4 Kulutustavarat</b> .....	<b>11 454</b>	<b>12 967</b>	<b>15 069</b>	<b>18 224</b>	<b>20 082</b>	<b>15,3</b>	<b>15,9</b>	<b>19,4</b>	<b>21,0</b>	<b>22,8</b>
itä .....	595	697	798	1 118	1 243	3,0	3,5	5,5	7,4	9,2
länsi .....	10 859	12 270	14 271	17 106	18 839	19,8	19,9	22,6	23,9	25,2
<b>41 Elintarvikkeet, juomat ja tupakka</b> .....	<b>2 018</b>	<b>2 175</b>	<b>2 462</b>	<b>2 900</b>	<b>2 883</b>	<b>2,7</b>	<b>2,7</b>	<b>3,2</b>	<b>3,3</b>	<b>3,3</b>
itä .....	91	98	101	126	127	0,5	0,5	0,7	0,8	0,9
länsi .....	1 927	2 077	2 361	2 774	2 756	3,5	3,4	3,7	3,9	3,7
<b>42 Tekstiili- ja vaatetustavarat</b> .....	<b>1 753</b>	<b>2 184</b>	<b>2 558</b>	<b>3 310</b>	<b>3 640</b>	<b>2,3</b>	<b>2,7</b>	<b>3,3</b>	<b>3,8</b>	<b>4,1</b>
itä .....	170	240	283	450	526	0,9	1,2	2,0	3,0	3,9
länsi .....	1 582	1 944	2 276	2 860	3 114	2,9	3,1	3,6	4,0	4,2
<b>43 Muut lyhytaikaiset kulutustava-</b> <b>rat</b> .....	<b>2 773</b>	<b>3 126</b>	<b>3 486</b>	<b>4 139</b>	<b>4 521</b>	<b>3,7</b>	<b>3,8</b>	<b>4,5</b>	<b>4,8</b>	<b>5,1</b>
itä .....	140	144	152	204	249	0,7	0,7	1,1	1,3	1,9
länsi .....	2 633	2 982	3 333	3 935	4 272	4,8	4,8	5,3	5,5	5,7
<b>44 Henkilöautot</b> .....	<b>2 254</b>	<b>2 588</b>	<b>3 257</b>	<b>4 026</b>	<b>4 393</b>	<b>3,0</b>	<b>3,2</b>	<b>4,2</b>	<b>4,6</b>	<b>5,0</b>
itä .....	118	139	175	210	173	0,6	0,7	1,2	1,4	1,3
länsi .....	2 136	2 448	3 082	3 816	4 220	3,9	4,0	4,9	5,3	5,6
<b>45 Muut kestävät kulutustavarat</b> ..	<b>2 657</b>	<b>2 894</b>	<b>3 306</b>	<b>3 849</b>	<b>4 645</b>	<b>3,6</b>	<b>3,6</b>	<b>4,3</b>	<b>4,4</b>	<b>5,3</b>
itä .....	75	75	87	128	169	0,4	0,4	0,6	0,8	1,3
länsi .....	2 581	2 819	3 219	3 722	4 476	4,7	4,6	5,1	5,2	6,0
<b>5 Muut tavarat</b> .....	<b>172</b>	<b>432</b>	<b>273</b>	<b>620</b>	<b>684</b>	<b>0,2</b>	<b>0,5</b>	<b>0,4</b>	<b>0,7</b>	<b>0,8</b>
itä .....	119	361	142	410	478	0,6	1,8	1,0	2,7	3,6
länsi .....	53	71	131	210	206	0,1	0,1	0,2	0,3	0,3

## III 2. Vienti toimialojen mukaan, itä- ja länsikauppa vuosina 1984 – 1988\*)

Exporten fördelad enligt näringsgrenar, öst- och västhandel åren 1984 – 1988\*)

Exports by industries, eastern and western trade in 1984 – 1988\*)

Tavaraluokka/maaryhmä Varukategori/ländergrupp Goods category/group of countries	Milj. mk					%				
	1984	1985	1986	1987	1988	1984	1985	1986	1987	1988
<b>Koko vienti – Totalexport – Total</b> <b>exports</b> .....	<b>80 904</b>	<b>84 028</b>	<b>82 579</b>	<b>87 564</b>	<b>90 854</b>	<b>100,0</b>	<b>100,0</b>	<b>100,0</b>	<b>100,0</b>	<b>100,0</b>
itä .....	17 278	20 312	18 706	15 693	15 451	100,0	100,0	100,0	100,0	100,0
länsi .....	63 627	63 716	63 874	71 871	75 402	100,0	100,0	100,0	100,0	100,0
<b>1 Maa- ja metsätalous sekä kalas-</b> <b>tus</b> .....	<b>2 550</b>	<b>2 381</b>	<b>2 209</b>	<b>2 298</b>	<b>1 319</b>	<b>3,2</b>	<b>2,8</b>	<b>2,7</b>	<b>2,6</b>	<b>1,5</b>
itä .....	173	324	214	74	17	1,0	1,6	1,1	0,5	0,1
länsi .....	2 377	2 056	1 995	2 224	1 302	3,7	3,7	3,1	3,1	1,7
<b>11 Maatalous</b> .....	<b>2 278</b>	<b>2 050</b>	<b>1 836</b>	<b>1 914</b>	<b>1 001</b>	<b>2,8</b>	<b>2,4</b>	<b>2,2</b>	<b>2,2</b>	<b>1,1</b>
itä .....	159	303	204	73	17	0,9	1,5	1,1	0,5	0,1
länsi .....	2 119	1 748	1 631	1 841	984	3,3	2,7	2,6	2,6	1,3
<b>1122 Turkikset, valmistamattomat</b> ...	<b>1 528</b>	<b>1 539</b>	<b>1 459</b>	<b>1 726</b>	<b>944</b>	<b>1,9</b>	<b>1,8</b>	<b>1,8</b>	<b>2,0</b>	<b>1,0</b>
itä .....	5	2	12	10	3	0,0	0,0	0,1	0,1	0,0
länsi .....	1 523	1 536	1 447	1 716	941	2,4	2,4	2,3	2,4	1,2
<b>12 Metsätalous</b> .....	<b>217</b>	<b>240</b>	<b>350</b>	<b>360</b>	<b>233</b>	<b>0,3</b>	<b>0,3</b>	<b>0,4</b>	<b>0,4</b>	<b>0,3</b>
itä .....	14	21	9	1	0	0,1	0,1	0,0	0,0	0,0
länsi .....	203	218	341	359	233	0,3	0,3	0,5	0,5	0,3

\*) Tärkeimpien tavaraluokkien jaksotusmuutuskorjatut kokonaisvientiarvot vuosilta 1987 ja 1988 liitteessä sivulla 5. - Exportvärdena för åren 1987 och 1988 i de viktigaste varukategorierna presenteras utan inverkan av ändringen i periodiseringen på sidan 5 i bilagan. - Export figures for the years 1987 and 1988 in the main goods categories are shown without the effect of the change in the statistical periods on page 5 in the supplement.

## III 2. (Jatk. – Forts. – Cont. 1988)

Tavaraluokka/maaryhmä Varukategori/ländergrupp Goods category/group of countries	Milj. mk					%				
	1984	1985	1986	1987	1988	1984	1985	1986	1987	1988
<b>2 Kaivos- ja muu kaivannaistoiminta</b>	<b>315</b>	<b>298</b>	<b>269</b>	<b>275</b>	<b>329</b>	<b>0,4</b>	<b>0,4</b>	<b>0,3</b>	<b>0,3</b>	<b>0,4</b>
itä	31	10	11	16	12	0,2	0,0	0,1	0,1	0,1
länsi	284	288	258	259	318	0,4	0,5	0,4	0,4	0,4
<b>3 Teollisuus</b>	<b>77 996</b>	<b>81 208</b>	<b>80 028</b>	<b>84 930</b>	<b>89 162</b>	<b>96,4</b>	<b>96,6</b>	<b>96,9</b>	<b>97,0</b>	<b>98,1</b>
itä	17 071	19 969	18 463	15 592	15 421	98,8	98,3	98,7	99,4	99,8
länsi	60 925	61 240	61 565	69 338	73 741	95,8	96,1	96,4	96,5	97,8
<b>31 Elintarvike-, juoma- ja tupakka-teollisuus</b>	<b>2 109</b>	<b>2 217</b>	<b>1 825</b>	<b>1 855</b>	<b>1 669</b>	<b>2,6</b>	<b>2,6</b>	<b>2,2</b>	<b>2,1</b>	<b>1,8</b>
itä	797	976	677	488	308	4,6	4,8	3,6	3,1	2,0
länsi	1 313	1 241	1 149	1 367	1 361	2,1	1,9	1,8	1,9	1,8
<b>32 Tekstiili-, vaate- ja nahkateollisuus</b>	<b>4 980</b>	<b>5 322</b>	<b>5 369</b>	<b>4 925</b>	<b>4 136</b>	<b>6,2</b>	<b>6,3</b>	<b>6,5</b>	<b>5,6</b>	<b>4,6</b>
itä	1 846	2 093	2 124	1 584	1 230	10,7	10,3	11,4	10,1	8,0
länsi	3 134	3 229	3 245	3 341	2 905	4,9	5,1	5,1	4,6	3,9
<b>321 Tekstiilit</b>	<b>1 010</b>	<b>993</b>	<b>1 017</b>	<b>976</b>	<b>825</b>	<b>1,2</b>	<b>1,2</b>	<b>1,2</b>	<b>1,1</b>	<b>0,9</b>
itä	184	174	183	108	77	1,1	0,9	1,0	0,7	0,5
länsi	825	819	835	868	748	1,3	1,3	1,3	1,2	1,0
<b>322 Vaatteet</b>	<b>2 947</b>	<b>3 174</b>	<b>3 269</b>	<b>2 907</b>	<b>2 525</b>	<b>3,6</b>	<b>3,8</b>	<b>4,0</b>	<b>3,3</b>	<b>2,8</b>
itä	1 003	1 174	1 218	913	788	5,8	5,8	6,5	5,8	5,1
länsi	1 944	1 999	2 051	1 994	1 737	3,1	3,1	3,2	2,8	2,3
<b>33 Puutavateollisuus</b>	<b>7 145</b>	<b>6 728</b>	<b>6 947</b>	<b>7 600</b>	<b>7 437</b>	<b>8,8</b>	<b>8,0</b>	<b>8,4</b>	<b>8,7</b>	<b>8,2</b>
itä	213	260	624	524	234	1,2	1,3	3,3	3,3	1,5
länsi	6 933	6 468	6 322	7 076	7 203	10,9	10,2	9,9	9,8	9,6
<b>331 Sahattu ja höylätty puutavara, ml. karkeasti syrjäyty</b>	<b>4 471</b>	<b>4 154</b>	<b>3 733</b>	<b>4 225</b>	<b>4 356</b>	<b>5,5</b>	<b>4,9</b>	<b>4,5</b>	<b>4,8</b>	<b>4,8</b>
itä	38	46	14	17	48	0,2	0,2	0,1	0,1	0,3
länsi	4 433	4 107	3 719	4 208	4 308	7,0	6,4	5,8	5,9	5,7
<b>332 Vaneri, vaneriviilu ja rimalevy</b>	<b>1 475</b>	<b>3 152</b>	<b>1 456</b>	<b>1 619</b>	<b>1 592</b>	<b>1,8</b>	<b>1,6</b>	<b>1,8</b>	<b>1,8</b>	<b>1,8</b>
itä	66	67	61	77	60	0,4	0,3	0,3	0,5	0,4
länsi	1 409	1 285	1 395	1 541	1 532	2,2	2,0	2,2	2,1	2,0
<b>34 Paperi ja graafinen teollisuus</b>	<b>23 573</b>	<b>25 030</b>	<b>24 600</b>	<b>27 193</b>	<b>30 338</b>	<b>29,1</b>	<b>29,8</b>	<b>29,8</b>	<b>31,1</b>	<b>33,4</b>
itä	3 938	4 283	3 737	3 487	3 575	22,8	21,1	20,0	22,2	23,1
länsi	19 635	20 748	20 863	23 706	26 763	30,9	32,6	32,7	33,0	35,5
<b>341 Paperimassa</b>	<b>4 118</b>	<b>3 379</b>	<b>3 159</b>	<b>3 951</b>	<b>4 622</b>	<b>5,1</b>	<b>4,0</b>	<b>3,8</b>	<b>4,5</b>	<b>5,1</b>
itä	773	586	518	665	704	4,5	2,9	2,8	4,2	4,6
länsi	3 345	2 793	2 641	3 285	3 918	5,3	4,4	4,1	4,6	5,2
<b>343 Pahvi ja kartonki</b>	<b>3 202</b>	<b>3 337</b>	<b>3 466</b>	<b>3 740</b>	<b>4 512</b>	<b>4,0</b>	<b>4,0</b>	<b>4,2</b>	<b>4,3</b>	<b>5,0</b>
itä	554	580	456	374	536	3,2	2,9	2,4	2,4	3,5
länsi	2 648	2 757	3 010	3 366	3 977	4,2	4,3	4,7	4,7	5,3
<b>344 Paperi</b>	<b>13 965</b>	<b>15 632</b>	<b>15 147</b>	<b>16 782</b>	<b>18 497</b>	<b>17,3</b>	<b>18,6</b>	<b>18,3</b>	<b>19,2</b>	<b>20,4</b>
itä	1 496	1 754	1 481	1 462	1 493	8,7	8,6	7,9	9,3	9,7
länsi	12 469	13 878	13 666	15 320	17 003	19,6	21,8	21,4	21,3	22,5
<b>345 Pahvi- ja paperituotteet</b>	<b>1 620</b>	<b>1 896</b>	<b>1 958</b>	<b>1 802</b>	<b>1 839</b>	<b>2,0</b>	<b>2,3</b>	<b>2,4</b>	<b>2,1</b>	<b>2,0</b>
itä	998	1 219	1 127	851	733	5,8	6,0	6,0	5,4	4,7
länsi	622	677	832	951	1 106	1,0	1,1	1,3	1,3	1,5
<b>35 Kemiallinen teollisuus</b>	<b>10 176</b>	<b>9 803</b>	<b>7 858</b>	<b>8 067</b>	<b>8 153</b>	<b>12,6</b>	<b>11,7</b>	<b>9,5</b>	<b>9,2</b>	<b>9,0</b>
itä	1 827	2 023	1 637	1 513	1 554	10,6	10,0	8,8	9,6	10,1
länsi	8 348	7 780	6 221	6 554	6 600	13,1	12,2	9,7	9,1	8,8

## III 2. (Jatk. – Forts. – Cont. 1988)

Tavaraluokka/maaryhmä Varukategori/ländergrupp Goods category/group of countries	Milj. mk					%				
	1984	1985	1986	1987	1988	1984	1985	1986	1987	1988
<b>36 Savi-, lasi- ja kivenjalostusteollisuus</b>	<b>700</b>	<b>760</b>	<b>867</b>	<b>1 046</b>	<b>1 011</b>	<b>0,9</b>	<b>0,9</b>	<b>1,1</b>	<b>1,2</b>	<b>1,1</b>
itä	111	136	182	226	166	0,6	0,7	1,0	1,4	1,1
länsi	588	625	685	819	845	0,9	1,0	1,1	1,1	1,1
<b>37 Metallien perusteollisuus</b>	<b>5 689</b>	<b>6 279</b>	<b>5 787</b>	<b>6 282</b>	<b>7 536</b>	<b>7,0</b>	<b>7,5</b>	<b>7,0</b>	<b>7,2</b>	<b>8,3</b>
itä	580	631	505	526	516	3,4	3,1	2,7	3,4	3,3
länsi	5 109	5 647	5 282	5 756	7 020	8,0	8,9	8,3	8,0	9,3
<b>371 Rauta ja teräs</b>	<b>3 220</b>	<b>3 844</b>	<b>3 767</b>	<b>4 102</b>	<b>4 506</b>	<b>4,0</b>	<b>4,6</b>	<b>4,6</b>	<b>4,7</b>	<b>5,0</b>
itä	293	378	354	377	367	1,7	1,9	1,9	2,4	2,4
länsi	2 926	3 466	3 413	3 725	4 139	4,6	5,4	5,3	5,2	5,5
<b>372 Kupari</b>	<b>823</b>	<b>799</b>	<b>817</b>	<b>1 014</b>	<b>1 425</b>	<b>1,0</b>	<b>1,0</b>	<b>1,0</b>	<b>1,2</b>	<b>1,6</b>
itä	42	26	31	35	14	0,2	0,1	0,2	0,2	0,1
länsi	781	773	787	980	1 411	1,2	1,2	1,2	1,4	1,9
<b>38 Metallituote- ja koneteollisuus</b>	<b>22 998</b>	<b>24 412</b>	<b>26 115</b>	<b>27 327</b>	<b>28 129</b>	<b>28,4</b>	<b>29,1</b>	<b>31,6</b>	<b>31,2</b>	<b>31,0</b>
itä	7 752	9 556	8 968	7 236	7 820	44,9	47,0	47,9	46,1	50,6
länsi	15 246	14 855	17 147	20 091	20 308	24,0	23,3	26,8	28,0	26,9
<b>381 Metallituotteet</b>	<b>2 081</b>	<b>2 320</b>	<b>2 402</b>	<b>2 669</b>	<b>2 425</b>	<b>2,6</b>	<b>2,8</b>	<b>2,9</b>	<b>3,0</b>	<b>2,7</b>
itä	732	868	841	926	794	4,2	4,3	4,5	5,9	5,1
länsi	1 349	1 452	1 561	1 744	1 631	2,1	2,3	2,4	2,4	2,2
<b>383 Puutavateollisuuskoneet</b>	<b>393</b>	<b>436</b>	<b>248</b>	<b>230</b>	<b>303</b>	<b>0,5</b>	<b>0,5</b>	<b>0,3</b>	<b>0,3</b>	<b>0,3</b>
itä	308	317	126	94	198	1,8	1,6	0,7	0,6	1,3
länsi	85	119	122	136	105	0,1	0,2	0,2	0,2	0,1
<b>384 Paperiteollisuuskoneet</b>	<b>862</b>	<b>1 193</b>	<b>1 052</b>	<b>1 854</b>	<b>1 987</b>	<b>1,1</b>	<b>1,4</b>	<b>1,3</b>	<b>2,1</b>	<b>2,2</b>
itä	219	180	244	210	113	1,3	0,9	1,3	1,3	0,7
länsi	643	1 013	808	1 645	1 874	1,0	1,6	1,3	2,3	2,5
<b>385 Kotitalouuskoneet ja elektroniset viihdelaitteet</b>	<b>795</b>	<b>802</b>	<b>1 171</b>	<b>1 356</b>	<b>1 142</b>	<b>1,0</b>	<b>1,0</b>	<b>1,4</b>	<b>1,5</b>	<b>1,3</b>
itä	14	16	26	19	14	0,1	0,1	0,1	0,1	0,1
länsi	782	786	1 145	1 337	1 128	1,2	1,2	1,8	1,9	1,5
<b>386 Sähkökoneet ja -laitteet, muualle kuulumattomat; kaapelit</b>	<b>2 599</b>	<b>3 325</b>	<b>3 961</b>	<b>4 453</b>	<b>4 694</b>	<b>3,2</b>	<b>4,0</b>	<b>4,8</b>	<b>5,1</b>	<b>5,2</b>
itä	875	1 093	1 329	1 599	1 229	5,1	5,4	7,1	10,2	8,0
länsi	1 724	2 233	2 632	2 854	3 466	2,7	3,5	4,1	4,0	4,6
<b>388 Kuljetusneuvot ja niiden osat</b>	<b>9 625</b>	<b>7 682</b>	<b>8 201</b>	<b>6 788</b>	<b>8 508</b>	<b>11,9</b>	<b>9,1</b>	<b>9,9</b>	<b>7,8</b>	<b>9,4</b>
itä	3 584	4 274	3 577	1 877	3 368	20,7	21,0	19,1	12,0	21,8
länsi	6 040	3 408	4 624	4 912	5 140	9,5	5,3	7,2	6,8	6,8
<b>3881 Laivat ja niiden moottorit</b>	<b>7 809</b>	<b>5 302</b>	<b>4 677</b>	<b>2 133</b>	<b>4 143</b>	<b>9,7</b>	<b>6,3</b>	<b>5,7</b>	<b>2,4</b>	<b>4,6</b>
itä	3 494	4 092	2 986	1 063	2 731	20,2	20,1	16,0	6,8	17,7
länsi	4 314	1 210	1 690	1 070	1 412	6,8	1,9	2,6	1,5	1,9
<b>3883 Autot ja niiden moottorit</b>	<b>1 372</b>	<b>1 887</b>	<b>2 627</b>	<b>3 175</b>	<b>3 146</b>	<b>1,7</b>	<b>2,2</b>	<b>3,2</b>	<b>3,6</b>	<b>3,5</b>
itä	80	145	192	85	116	0,5	0,7	1,0	0,5	0,8
länsi	1 292	1 741	2 436	3 090	3 030	2,0	2,7	3,8	4,3	4,0
<b>39 Muu teollisuus</b>	<b>626</b>	<b>656</b>	<b>660</b>	<b>634</b>	<b>753</b>	<b>0,8</b>	<b>0,8</b>	<b>0,8</b>	<b>0,7</b>	<b>0,8</b>
itä	8	10	10	7	18	0,0	0,0	0,1	0,0	0,1
länsi	618	646	651	627	735	1,0	1,0	1,0	0,9	1,0
<b>4 Muu toiminta</b>	<b>36</b>	<b>133</b>	<b>62</b>	<b>50</b>	<b>32</b>	<b>0,0</b>	<b>0,2</b>	<b>0,1</b>	<b>0,1</b>	<b>0,0</b>
itä	2	9	18	11	1	0,0	0,0	0,1	0,1	0,0
länsi	34	124	44	38	30	0,1	0,2	0,1	0,1	0,0
<b>5 Muut tavarat</b>	<b>7</b>	<b>8</b>	<b>11</b>	<b>12</b>	<b>12</b>	<b>0,0</b>	<b>0,0</b>	<b>0,0</b>	<b>0,0</b>	<b>0,0</b>
itä	0	0	0	0	0	0,0	0,0	0,0	0,0	0,0
länsi	7	8	11	12	12	0,0	0,0	0,0	0,0	0,0

**III 3. Tuonti toimialojen mukaan vuosina 1984 – 1988**  
**Importen enligt näringsgrenar åren 1984 – 1988**  
**Imports by industries in 1984 – 1988**

Tavaruokka Varukategori Goods category	Milj. mk					Osuus koko tuonnista Andel av totalimporten Share of total imports				
	1984	1985	1986	1987	1988	1984	1985	1986	1987	1988
<b>Koko tuonti – Totalimport – Total imports</b>	<b>74 682</b>	<b>81 520</b>	<b>77 602</b>	<b>86 696</b>	<b>88 229</b>	<b>100,0</b>	<b>100,0</b>	<b>100,0</b>	<b>100,0</b>	<b>100,0</b>
<b>1 Maa- ja metsätalous sekä kalastus</b>	<b>3 933</b>	<b>3 766</b>	<b>3 782</b>	<b>3 781</b>	<b>3 827</b>	<b>5,3</b>	<b>4,6</b>	<b>4,9</b>	<b>4,4</b>	<b>4,3</b>
11 Maatalous	2 751	2 768	3 001	2 903	2 889	3,7	3,4	3,9	3,3	3,3
12 Metsätalous	1 152	967	743	837	903	1,5	1,2	1,0	1,0	1,0
<b>2 Kaivos- ja muu kaivannaistoiminta</b>	<b>14 670</b>	<b>15 786</b>	<b>9 287</b>	<b>9 353</b>	<b>7 361</b>	<b>19,6</b>	<b>19,4</b>	<b>12,0</b>	<b>10,8</b>	<b>8,3</b>
21 Kivihiihi, raakaöljy ja maakaasu	13 242	14 300	7 916	7 736	5 367	17,7	17,5	10,2	8,9	6,1
23 Malmikaivos- ja muu kaivannaistoiminta	1 428	1 486	1 371	1 617	1 993	1,9	1,8	1,8	1,9	2,3
<b>3 Teollisuus</b>	<b>54 756</b>	<b>60 467</b>	<b>63 088</b>	<b>72 240</b>	<b>75 888</b>	<b>73,3</b>	<b>74,2</b>	<b>81,3</b>	<b>83,3</b>	<b>86,0</b>
31 Elintarvike-, juoma- ja tupakkateollisuus	2 675	2 856	2 864	3 095	3 022	3,6	3,5	3,7	3,6	3,4
311 Elintarviketeollisuuden tuotteet	2 333	2 497	2 459	2 694	2 651	3,1	3,1	3,2	3,1	3,0
313 Juoma- ja tupakkateollisuuden tuotteet	342	359	405	402	371	0,5	0,4	0,5	0,5	0,4
32 Tekstiili-, vaate- ja nahkateollisuus	4 705	5 416	5 871	6 769	6 530	6,3	6,6	7,6	7,8	7,4
321 Tekstiilit	2 886	3 171	3 270	3 390	2 874	3,9	3,9	4,2	3,9	3,3
322 Vaatteet	1 171	1 490	1 808	2 444	2 714	1,6	1,8	2,3	2,8	3,1
33 Puutavateollisuus	846	815	818	982	1 192	1,1	1,0	1,1	1,1	1,4
331 Puutavateollisuuden tuotteet, pl. huonekalut	627	530	486	548	620	0,8	0,7	0,6	0,6	0,7
332 Huonekalut	219	285	332	434	572	0,3	0,3	0,4	0,5	0,6
34 Paperi- ja graafinen teollisuus	1 170	1 395	1 557	1 840	1 862	1,6	1,7	2,0	2,1	2,1
341 Paperiteollisuuden tuotteet	785	952	1 061	1 267	1 296	1,1	1,2	1,4	1,5	1,5
342 Graafisen teollisuuden tuotteet	385	443	496	573	566	0,5	0,5	0,6	0,7	0,6
35 Kemiallinen teollisuus	13 572	14 608	13 326	14 873	14 521	18,2	17,9	17,2	17,2	16,5
351 Maaöljy- ja kivihiihituotteet	4 178	4 214	2 661	2 812	2 019	5,6	5,2	3,4	3,2	2,3
352 Muoviraaka-aineet	1 580	1 704	1 750	2 021	2 112	2,1	2,1	2,3	2,3	2,4
353 Muoviteollisuuden tuotteet	1 225	1 324	1 497	1 745	1 775	1,6	1,6	1,9	2,0	2,0
355 Kumiteollisuuden tuotteet	1 056	1 191	1 285	1 466	1 471	1,4	1,5	1,7	1,7	1,7
36 Savi-, lasi- ja kivenjalostusteollisuus	936	1 016	1 120	1 294	1 300	1,3	1,2	1,4	1,5	1,5
37 Metallien perusteollisuus	3 746	4 425	3 954	4 448	5 025	5,0	5,4	5,1	5,1	5,7
371 Rauta ja teräs	2 241	2 762	2 569	2 887	2 821	3,0	3,4	3,3	3,3	3,2
38 Metallituote- ja koneteollisuus	26 224	29 043	32 614	37 804	41 023	35,1	35,6	42,0	43,6	46,5
381 Metallituotteet	1 891	2 089	2 266	2 683	2 743	2,5	2,6	2,9	3,1	3,1
382 Koneet ja laitteet, pl. sähkökoneet ja -laitteet	10 610	11 861	12 683	14 752	15 204	14,2	14,5	16,3	17,0	17,2
383 Sähkökoneet ja -laitteet sekä kaapelit	5 252	5 851	6 477	7 462	8 083	7,0	7,2	8,3	8,6	9,2
384 Kuljetusneuvot ja niiden osat	6 625	7 142	8 825	10 242	12 281	8,9	8,8	11,4	11,8	13,9
39 Muu teollisuus	882	893	965	1 135	1 413	1,2	1,1	1,2	1,3	1,6
<b>4 Muu toiminta</b>	<b>1 308</b>	<b>1 486</b>	<b>1 424</b>	<b>1 286</b>	<b>1 092</b>	<b>1,8</b>	<b>1,8</b>	<b>1,8</b>	<b>1,5</b>	<b>1,2</b>
<b>5 Muut tavarat</b>	<b>14</b>	<b>15</b>	<b>21</b>	<b>37</b>	<b>61</b>	<b>0,0</b>	<b>0,0</b>	<b>0,0</b>	<b>0,0</b>	<b>0,1</b>

1 Lantbruk och skogshushållning samt fiske – Agriculture, forestry and fishing, 11 Lantbruk – Agriculture, 12 Skogshushållning – Forestry, 2 Brytning av mineralprodukter – Mining and quarrying, 21 Stenkol, råolja och naturgas – Coal, crude oil and natural gas, 23 Malmbrytning och annan brytning och utvinning – Metal ore mining and other mining, 3 Industri – Industry, 31 Livsmedels-, dryckesvaru- och tobaksindustri – Food, beverage and tobacco industry, 311 Livsmedelsindustrins produkter – Products of food industry, 313 Dryckesvaru- och tobaksindustrins produkter – Products of beverage and tobacco industry, 32 Textil-, beklädnads- och läderindustri – Textile, clothing and leather industry, 321 Textiler – Textiles, 322 Kläder – Clothes, 33 Trävaruindustri – Wood industry, 331 Trävaruindustrins produkter, utom möbler – Products of wood industry, excl. furniture, 332 Möbler – Furniture, 34 Pappers- och grafisk industri – Paper and graphic industry, 341 Pappersindustrins produkter – Products of paper industry, 342 Grafiska industrins produkter – Products of graphic industry, 35 Kemisk industri – Chemical industry, 351 Jordölje- och stenkolsprodukter – Petroleum and coal products, 352 Plastråämnen – Plastic materials, 353 Plastindustrins produkter – Products of plastics industry, 355 Gummiindustrins produkter – Products of rubber industry, 36 Lervaru-, glas- och stenförädlingsindustri – Pottery, glass and stone processing industry, 37 Metallbasindustri – Basic metal industry, 371 Järn och stål – Iron and steel, 38 Metallprodukt- och maskinindustri – Metal product and machine industry, 381 Metallprodukter – Metal products, 382 Maskiner och apparater, icke-elektriska – Machinery and equipment, excl. electrical machinery and equipment, 383 Elektriska maskiner och apparater samt kablar – Electrical machinery and equipment; cables, 384 Transportmedel och delar till dessa – Transport equipment and parts thereof, 39 Annan industri – Other industry, 4 Annan verksamhet – Other activity, 5 Andra varor – Other articles.

## III 4. Vienti tavaroiden käytön mukaan vuosina 1984 – 1988

Exporten enligt varornas användning åren 1984 – 1988

Exports by use of goods in 1984 – 1988

Tavaruokka Varukategori Goods category	Milj. mk					Osuus koko viennistä Andel av totalexporten Share of total exports				
	1984	1985	1986	1987	1988	1984	1985	1986	1987	1988
<b>Koko vienti – Totalexport – Total exports</b>	<b>80 904</b>	<b>84 028</b>	<b>82 579</b>	<b>87 564</b>	<b>90 854</b>	<b>100,0</b>	<b>100,0</b>	<b>100,0</b>	<b>100,0</b>	<b>100,0</b>
<b>1 Raaka-aineet ja tuotantotarvikkeet</b>	<b>51 094</b>	<b>54 595</b>	<b>54 284</b>	<b>58 702</b>	<b>61 362</b>	<b>63,2</b>	<b>65,0</b>	<b>65,7</b>	<b>67,0</b>	<b>67,5</b>
11 Maa- ja metsätalouteen	681	784	575	511	406	0,8	0,9	0,7	0,6	0,4
13 Teollisuuteen	47 536	50 185	49 343	53 624	57 244	58,8	59,7	59,8	61,2	63,0
131 Elintarvike-, juoma- ja tupakkateollisuuteen	2 369	2 261	1 923	1 691	1 446	2,9	2,7	2,3	1,9	1,6
132 Tekstiili-, vaate- ja nahkateollisuuteen	2 886	2 886	2 756	3 112	2 248	3,6	3,4	3,3	3,6	2,5
1323 Kankaat ja neulokset	515	476	483	466	417	0,6	0,6	0,6	0,5	0,5
1324 Vuodat ja turkikset	1 699	1 761	1 612	1 944	1 135	2,1	2,1	2,0	2,2	1,2
133 Puutavateollisuuteen	6 423	6 012	5 707	6 392	6 558	7,9	7,2	6,9	7,3	7,2
134 Paperi- ja graafiseen teollisuuteen	21 366	22 447	21 985	24 694	28 366	26,4	26,7	26,6	28,2	31,2
135 Kemialliseen teollisuuteen	3 089	3 315	3 273	3 260	4 268	3,8	3,9	4,0	3,7	4,7
136 Savi-, lasi- ja kivenjalostusteollisuuteen	246	295	245	251	304	0,3	0,4	0,3	0,3	0,3
137 Metallien perusteollisuuteen	1 279	1 536	1 137	1 420	1 476	1,6	1,8	1,4	1,6	1,6
138 Metallituote- ja koneteollisuuteen	9 610	11 191	12 065	12 512	12 350	11,9	13,3	14,6	14,3	13,6
1381 Valssaus tuotteet	2 664	2 990	3 059	3 009	3 745	3,3	3,6	3,7	3,4	4,1
1384 Koneteollisuuden tuotantotarvikkeet	2 143	2 737	2 975	3 292	2 890	2,6	3,3	3,6	3,8	3,2
1385 Sähköteknisen teollisuuden tuotantotarvikkeet	1 805	2 296	2 572	2 513	2 601	2,2	2,7	3,1	2,9	2,9
1386 Kulkuneuvoteollisuuden tuotantotarvikkeet	1 149	1 332	1 834	1 931	1 598	1,4	1,6	2,2	2,2	1,8
139 Muuhun teollisuuteen	267	241	252	292	229	0,3	0,3	0,3	0,3	0,3
15 Rakennustoimintaan	1 923	2 259	2 794	3 110	2 960	2,4	2,7	3,4	3,6	3,3
19 Muuhun toimintaan	955	1 367	1 571	1 457	753	1,2	1,6	1,9	1,7	0,8
<b>2 Polttoaineet</b>	<b>4 105</b>	<b>3 057</b>	<b>1 415</b>	<b>1 678</b>	<b>1 337</b>	<b>5,1</b>	<b>3,6</b>	<b>1,7</b>	<b>1,9</b>	<b>1,5</b>
22 Nestemäiset polttoaineet	4 098	3 049	1 411	1 674	1 337	5,1	3,6	1,7	1,9	1,5
<b>3 Investointitavarat</b>	<b>14 741</b>	<b>14 279</b>	<b>14 139</b>	<b>13 960</b>	<b>16 144</b>	<b>18,2</b>	<b>17,0</b>	<b>17,1</b>	<b>15,9</b>	<b>17,8</b>
31 Maa- ja metsätalouteen	503	650	680	584	1 033	0,6	0,8	0,8	0,7	1,1
32 Kuljetusneuvot	6 510	4 805	5 541	3 642	4 521	8,0	5,7	6,7	4,2	5,0
33 Muut koneet ja laitteet	7 727	8 823	7 918	9 734	10 590	9,6	10,5	9,6	11,1	11,7
<b>4 Kulutustavarat</b>	<b>10 931</b>	<b>12 062</b>	<b>12 705</b>	<b>13 176</b>	<b>11 985</b>	<b>13,5</b>	<b>14,4</b>	<b>15,4</b>	<b>15,0</b>	<b>13,2</b>
41 Elintarvikkeet, juomat ja tupakka	2 025	2 096	1 679	1 674	1 395	2,5	2,5	2,0	1,9	1,5
42 Tekstiili- ja vaatetustavarat	3 962	4 285	4 361	3 851	3 204	4,9	5,1	5,3	4,4	3,5
43 Muut lyhytaikaiset kulutustavarat	2 234	2 562	2 580	2 648	2 727	2,8	3,0	3,1	3,0	3,0
44 Henkilöautot	716	1 062	1 578	2 053	2 003	0,9	1,3	1,9	2,3	2,2
45 Muut kestävät kulutustavarat	1 993	2 056	2 508	2 950	2 656	2,5	2,4	3,0	3,4	2,9
<b>5 Muut tavarat</b>	<b>34</b>	<b>35</b>	<b>36</b>	<b>48</b>	<b>26</b>	<b>0,0</b>	<b>0,0</b>	<b>0,0</b>	<b>0,1</b>	<b>0,0</b>



## III 5. (Jatk. – Forts. – Cont. 1988)

	Arvo Värde Value milj. mk	Osuus Andel Share %		Arvo Värde Value milj. mk	Osuus Andel Share %		Arvo Värde Value milj. mk	Osuus Andel Share %			
GR	Kreikka – Grekland	6	0,2	IN	Intia – Indien	6	0,2	CS	Tsekkoslov. – Tjeckosl.	47	0,4
HU	Unkari – Ungern	16	0,6	JP	Japani – Japan	40	1,3	DD	Saksan d.t – Tyska dr	71	0,6
IE	Irlanti – Irland	28	1,0	KR	Korean tas – R.Korea	41	1,3	DE	Saksan l.t – Fr Tyskl.	1 621	14,5
IS	Islanti – Island	50	1,8	PK	Pakistan	13	0,4	DK	Tanska – Danmark	166	1,5
IT	Italia – Italien	22	0,8	TW	Taiwan	5	0,2	ES	Espanja – Spanien	29	0,3
NL	Alankomaat – Nederl.	120	4,3	CA	Kanada – Canada	12	0,4	FR	Ranska – Frankr.	284	2,5
NO	Norja – Norge	117	4,2	US	USA	79	2,5	GB	Iso-Brit. – Storbrit.	661	5,9
PL	Puola – Polen	5	0,2	AR	Argentiina – Argent.	13	0,4	HU	Unkari – Ungern	30	0,3
SE	Ruotsi – Sverige	221	8,0	BR	Brasilia – Brasil.	92	2,9	IE	Irlanti – Irland	36	0,3
SU	SNTL – Sovjetun.	38	1,4	UY	Uruguay	18	0,6	IT	Italia – Italien	156	1,4
TR	Turkki – Turkiet	14	0,5	AU	Australia – Austr.	24	0,8	NL	Alankomaat – Nederl.	670	6,0
BI	Burundi	46	1,7					NO	Norja – Norge	417	3,7
ET	Etiopia – Etiopien	23	0,8	<b>133</b>	<b>Puutavarateollisuuteen</b>	<b>648</b>	<b>100,0</b>	PL	Puola – Polen	103	0,9
KE	Kenia – Kenya	60	2,2	AT	Itävalta – Österr.	18	2,8	PT	Portugali – Portugal	5	0,0
MU	Mauritius	23	0,8	BE	Belgia – Belgien	6	1,0	RO	Romania – Rumänien	5	0,0
MW	Malawi	16	0,6	CH	Sveitsi – Schweiz	7	1,1	SE	Ruotsi – Sverige	836	7,5
TZ	Tansania – Tanzania	15	0,5	DE	Saksan l.t – Fr Tyskl.	103	15,9	SU	SNTL – Sovjetun.	4 227	37,8
ZW	Zimbabwe	6	0,2	DK	Tanska – Danmark	18	2,8	TR	Turkki – Turkiet	21	0,2
CN	Kiina – Kina	11	0,4	FR	Ranska – Frankr.	18	2,7	LY	Libya – Libyen	7	0,1
ID	Indonesia – Indones.	9	0,3	GB	Iso-Brit. – Storbrit.	15	2,3	MA	Marokko – Marocko	5	0,0
IL	Israel	9	0,3	IT	Italia – Italien	31	4,7	SD	Sudan	9	0,1
JP	Japani – Japan	20	0,7	NL	Alankomaat – Nederl.	8	1,3	CN	Kiina – Kina	27	0,2
PH	Filipp.	7	0,3	NO	Norja – Norge	8	1,3	ID	Indonesia – Indones.	5	0,0
CA	Kanada – Canada	17	0,6	PL	Puola – Polen	8	1,2	IL	Israel	5	0,0
US	USA	320	11,6	SE	Ruotsi – Sverige	97	14,9	JP	Japani – Japan	132	1,2
CR	Costa Rica	71	2,6	SU	SNTL – Sovjetun.	134	20,7	KR	Korean tas – R.Korea	5	0,0
CU	Kuuba – Cuba	14	0,5	YU	Jugoslavia – Jugosl.	7	1,1	MY	Malesia – Malaysia	32	0,3
DO	Domin.tas. – Domin.r.	13	0,5	CI	Norsunluur. – Elfenb.k.	18	2,8	SA	Saudi-Arab. – Saudiarab.	393	3,5
GT	Guatemala	71	2,6	CM	Kamerun	5	0,8	CA	Kanada – Canada	66	0,6
MX	Meksiko – Mexico	40	1,5	ID	Indonesia – Indones.	5	0,8	US	USA	431	3,9
NI	Nicaragua	7	0,3	TW	Taiwan	10	1,6	BR	Brasilia – Brasil.	18	0,2
SV	Salvador	6	0,2	CA	Kanada – Canada	13	2,0				
AR	Argentiina – Argent.	107	3,9	US	USA	24	3,6	<b>1351</b>	<b>Raakaöljy</b>	<b>4 064</b>	<b>100,0</b>
BR	Brasilia – Brasil.	283	10,3	AR	Argentiina – Argent.	36	5,5	SU	SNTL – Sovjetun.	3 819	94,0
CL	Chile	5	0,2	UY	Uruguay	24	3,6	SA	Saudi-Arab. – Saudiarab.	245	6,0
CO	Kolumbia – Colombia	233	8,5								
EC	Ecuador	9	0,3	<b>134</b>	<b>Paperi- ja graafiseen teollisuuteen</b>	<b>3 362</b>	<b>100,0</b>	<b>136</b>	<b>Savi-, lasi- ja kiven- jalostusteollisuuteen</b>	<b>442</b>	<b>100,0</b>
AU	Australia – Austr.	12	0,4	AT	Itävalta – Österr.	29	0,9	BE	Belgia – Belgien	25	5,6
NZ	U.Seelanti – Nya Zeel.	9	0,3	BE	Belgia – Belgien	66	2,0	CS	Tsekkoslov. – Tjeckosl.	9	2,1
<b>132</b>	<b>Tekstiili-, vaate- ja nahkateollisuuteen</b>	<b>3 165</b>	<b>100,0</b>	CH	Sveitsi – Schweiz	28	0,8	DD	Saksan d.t – Tyska dr	16	3,5
AT	Itävalta – Österr.	74	2,3	DD	Saksan d.t – Tyska dr	34	1,0	DE	Saksan l.t – Fr Tyskl.	116	26,3
BE	Belgia – Belgien	113	3,6	DE	Saksan l.t – Fr Tyskl.	527	15,7	DK	Tanska – Danmark	15	3,4
CH	Sveitsi – Schweiz	150	4,7	DK	Tanska – Danmark	41	1,2	ES	Espanja – Spanien	19	4,2
CS	Tsekkoslov. – Tjeckosl.	26	0,8	ES	Espanja – Spanien	14	0,4	FR	Ranska – Frankr.	26	5,8
DD	Saksan d.t – Tyska dr	28	0,9	FR	Ranska – Frankr.	115	3,4	GB	Iso-Brit. – Storbrit.	35	8,0
DE	Saksan l.t – Fr Tyskl.	701	22,1	GB	Iso-Brit. – Storbrit.	672	20,0	IT	Italia – Italien	5	1,1
DK	Tanska – Danmark	110	3,5	IE	Irlanti – Irland	8	0,2	NL	Alankomaat – Nederl.	25	5,7
ES	Espanja – Spanien	23	0,7	IT	Italia – Italien	53	1,6	NO	Norja – Norge	8	1,9
FR	Ranska – Frankr.	228	7,2	NL	Alankomaat – Nederl.	134	4,0	PL	Puola – Polen	16	3,6
GB	Iso-Brit. – Storbrit.	280	8,8	NO	Norja – Norge	79	2,3	SE	Ruotsi – Sverige	60	13,5
GR	Kreikka – Grekland	18	0,6	PL	Puola – Polen	16	0,5	SU	SNTL – Sovjetun.	30	6,8
HU	Unkari – Ungern	20	0,6	PT	Portugali – Portugal	13	0,4	CA	Kanada – Canada	6	1,4
IE	Irlanti – Irland	23	0,7	SE	Ruotsi – Sverige	529	15,7	US	USA	16	3,6
IS	Islanti – Island	8	0,3	SU	SNTL – Sovjetun.	670	19,9				
IT	Italia – Italien	457	14,4	JP	Japani – Japan	70	2,1	<b>137</b>	<b>Metallien perusteolli- suuteen</b>	<b>2 930</b>	<b>100,0</b>
NL	Alankomaat – Nederl.	93	2,9	CA	Kanada – Canada	49	1,5	BE	Belgia – Belgien	15	0,5
NO	Norja – Norge	49	1,6	US	USA	167	5,0	CH	Sveitsi – Schweiz	5	0,2
PL	Puola – Polen	11	0,4	BR	Brasilia – Brasil.	28	0,8	DE	Saksan l.t – Fr Tyskl.	172	5,9
PT	Portugali – Portugal	68	2,2	AU	Australia – Austr.	6	0,2	ES	Espanja – Spanien	42	1,4
RO	Romania – Rumänien	9	0,3					FR	Ranska – Frankr.	7	0,2
SE	Ruotsi – Sverige	205	6,5	<b>135</b>	<b>Kemialliseen teolli- suuteen</b>	<b>11 194</b>	<b>100,0</b>	GB	Iso-Brit. – Storbrit.	100	3,4
SU	SNTL – Sovjetun.	58	1,8	AT	Itävalta – Österr.	76	0,7	GR	Kreikka – Grekland	83	2,8
YU	Jugoslavia – Jugosl.	7	0,2	BE	Belgia – Belgien	437	3,9	IE	Irlanti – Irland	10	0,3
CN	Kiina – Kina	29	0,9	CH	Sveitsi – Schweiz	131	1,2	NL	Alankomaat – Nederl.	140	4,8

## III 5. (Jatk. – Forts. – Cont. 1988)

	Arvo Värde Value milj. mk	Osuus Andel Share %		Arvo Värde Value milj. mk	Osuus Andel Share %		Arvo Värde Value milj. mk	Osuus Andel Share %			
NO	Norja – Norge	267	9,1	DK	Tanska – Danmark	17	3,0	VE	Venezuela	35	1,2
PL	Puola – Polen	59	2,0	FR	Ranska – Frankr.	41	7,2	AU	Australia – Austr.	16	0,5
PT	Portugali – Portugal	8	0,3	GB	Iso-Brit. – Storbrit.	51	8,7				
SE	Ruotsi – Sverige	370	12,6	IT	Italia – Italien	22	3,8	<b>21</b>	<b>Kiinteät polttoaineet</b>	<b>841</b>	<b>100,0</b>
SU	SNTL – Sovjetun.	428	14,6	NL	Alankomaat – Nederl.	19	3,3	GB	Iso-Brit. – Storbrit.	6	0,7
ZW	Zimbabwe	9	0,3	NO	Norja – Norge	9	1,6	PL	Puola – Polen	334	39,8
CN	Kiina – Kina	22	0,8	SE	Ruotsi – Sverige	59	10,2	SU	SNTL – Sovjetun.	405	48,1
MN	Mongolia – Mongol.	5	0,2	HK	Hongkong	5	0,8	CN	Kiina – Kina	23	2,7
CA	Kanada – Canada	195	6,7	JP	Japani – Japan	83	14,4	US	USA	19	2,2
GL	Grönlanti – Grönland	32	1,1	US	USA	64	11,0	VE	Venezuela	35	4,1
US	USA	47	1,6					AU	Australia – Austr.	16	1,9
DO	Domin.tas. – Domin.r.	122	4,2	<b>15</b>	<b>Rakennustoimintaan</b>	<b>2 654</b>	<b>100,0</b>				
BR	Brasilia – Brasil.	54	1,8	AT	Itävalta – Österr.	61	2,3	<b>22</b>	<b>Nestemäiset polttoaineet</b>	<b>1 554</b>	<b>100,0</b>
CL	Chile	240	8,2	BE	Belgia – Belgien	66	2,5	NL	Alankomaat – Nederl.	6	0,4
CO	Kolumbia – Colombia	88	3,0	CH	Sveitsi – Schweiz	66	2,5	SU	SNTL – Sovjetun.	1 546	99,5
AU	Australia – Austr.	276	9,4	CS	Tsekkoslov. – Tjeckosl.	23	0,9				
PG	Papua-Guinea	82	2,8	DD	Saksan d.t. – Tyska dr	9	0,3	<b>3</b>	<b>Investointitavarat</b>	<b>16 596</b>	<b>100,0</b>
XG	Ra.Oseania – Fr.Ocean	25	0,8	DE	Saksan l.t. – Fr Tyskl.	611	23,0	AT	Itävalta – Österr.	184	1,1
				DK	Tanska – Danmark	122	4,6	BE	Belgia – Belgien	365	2,2
<b>138</b>	<b>Metallituote- ja kone- teollisuuteen</b>	<b>17 123</b>	<b>100,0</b>	ES	Espanja – Spanien	46	1,7	BG	Bulgaria – Bulgar.	5	0,0
AT	Itävalta – Österr.	304	1,8	FR	Ranska – Frankr.	79	3,0	CH	Sveitsi – Schweiz	453	2,7
BE	Belgia – Belgien	369	2,2	GB	Iso-Brit. – Storbrit.	233	8,8	CS	Tsekkoslov. – Tjeckosl.	59	0,4
CH	Sveitsi – Schweiz	303	1,8	HU	Unkari – Ungern	11	0,4	DD	Saksan d.t. – Tyska dr	40	0,2
CS	Tsekkoslov. – Tjeckosl.	116	0,7	IE	Irlanti – Irland	23	0,9	DE	Saksan l.t. – Fr Tyskl.	3 445	20,8
DD	Saksan d.t. – Tyska dr	81	0,5	IT	Italia – Italien	170	6,4	DK	Tanska – Danmark	432	2,6
DE	Saksan l.t. – Fr Tyskl.	3 975	23,2	NL	Alankomaat – Nederl.	97	3,7	ES	Espanja – Spanien	104	0,6
DK	Tanska – Danmark	357	2,1	NO	Norja – Norge	80	3,0	FR	Ranska – Frankr.	702	4,2
ES	Espanja – Spanien	223	1,3	PL	Puola – Polen	15	0,6	GB	Iso-Brit. – Storbrit.	1 146	6,9
FR	Ranska – Frankr.	834	4,9	PT	Portugali – Portugal	18	0,7	HU	Unkari – Ungern	22	0,1
GB	Iso-Brit. – Storbrit.	1 395	8,1	SE	Ruotsi – Sverige	810	30,5	IE	Irlanti – Irland	80	0,5
HU	Unkari – Ungern	106	0,6	SU	SNTL – Sovjetun.	8	0,3	IT	Italia – Italien	768	4,6
IE	Irlanti – Irland	46	0,3	YU	Jugoslavia – Jugosl.	7	0,3	NL	Alankomaat – Nederl.	304	1,8
IT	Italia – Italien	784	4,6	JP	Japani – Japan	23	0,9	NO	Norja – Norge	262	1,6
NL	Alankomaat – Nederl.	302	1,8	KR	Korean tas – R.Korea	12	0,5	PL	Puola – Polen	112	0,7
NO	Norja – Norge	347	2,0	TH	Thaimaa – Thailand	9	0,3	PT	Portugali – Portugal	12	0,1
PL	Puola – Polen	56	0,3	TW	Taiwan	5	0,2	SE	Ruotsi – Sverige	2 012	12,1
PT	Portugali – Portugal	25	0,1	CA	Kanada – Canada	7	0,3	SU	SNTL – Sovjetun.	588	3,5
RO	Romania – Rumänien	37	0,2	US	USA	25	0,9	YU	Jugoslavia – Jugosl.	321	1,9
SE	Ruotsi – Sverige	3 884	22,7					CN	Kiina – Kina	10	0,1
SU	SNTL – Sovjetun.	655	3,8	<b>19</b>	<b>Muuhun toimintaan</b>	<b>2 359</b>	<b>100,0</b>	HK	Hongkong	69	0,4
YU	Jugoslavia – Jugosl.	39	0,2	AT	Itävalta – Österr.	14	0,6	IL	Israel	7	0,0
EG	Egypti – Egypten	9	0,1	BE	Belgia – Belgien	60	2,5	JP	Japani – Japan	2 290	13,8
ZM	Sambia – Zambia	10	0,1	CH	Sveitsi – Schweiz	19	0,8	KR	Korean tas – R.Korea	144	0,9
ZR	Zaire	9	0,1	DE	Saksan l.t. – Fr Tyskl.	434	18,4	MY	Malesia – Malaysia	5	0,0
CN	Kiina – Kina	14	0,1	DK	Tanska – Danmark	46	2,0	SG	Singapore	58	0,4
HK	Hongkong	25	0,1	ES	Espanja – Spanien	6	0,2	TH	Thaimaa – Thailand	7	0,0
ID	Indonesia – Indones.	7	0,0	FR	Ranska – Frankr.	61	2,6	TW	Taiwan	226	1,4
IL	Israel	8	0,0	GB	Iso-Brit. – Storbrit.	150	6,4	CA	Kanada – Canada	91	0,5
IN	Intia – Indien	5	0,0	IE	Irlanti – Irland	10	0,4	US	USA	2 251	13,6
JP	Japani – Japan	1 159	6,8	IT	Italia – Italien	40	1,7	BR	Brasilia – Brasil.	8	0,0
KR	Korean tas – R.Korea	65	0,4	NL	Alankomaat – Nederl.	82	3,5				
MY	Malesia – Malaysia	46	0,3	NO	Norja – Norge	18	0,8	<b>31</b>	<b>Maa- ja metsätalou- teen</b>	<b>906</b>	<b>100,0</b>
PH	Filipp.	13	0,1	SE	Ruotsi – Sverige	550	23,3	BE	Belgia – Belgien	11	1,3
SG	Singapore	56	0,3	SU	SNTL – Sovjetun.	581	24,6	CS	Tsekkoslov. – Tjeckosl.	39	4,4
TH	Thaimaa – Thailand	10	0,1	HK	Hongkong	10	0,4	DE	Saksan l.t. – Fr Tyskl.	177	19,5
TW	Taiwan	134	0,8	JP	Japani – Japan	133	5,6	DK	Tanska – Danmark	39	4,3
CA	Kanada – Canada	73	0,4	KR	Korean tas – R.Korea	13	0,6	FR	Ranska – Frankr.	74	8,1
US	USA	1 172	6,8	US	USA	105	4,5	GB	Iso-Brit. – Storbrit.	173	19,1
BR	Brasilia – Brasil.	35	0,2					IT	Italia – Italien	74	8,2
				<b>2</b>	<b>Polttoaineet</b>	<b>2 861</b>	<b>100,0</b>	NL	Alankomaat – Nederl.	6	0,7
<b>139</b>	<b>Muuhun teollisuuteen</b>	<b>579</b>	<b>100,0</b>	GB	Iso-Brit. – Storbrit.	6	0,2	NO	Norja – Norge	27	3,0
AT	Itävalta – Österr.	13	2,3	NL	Alankomaat – Nederl.	6	0,2	PL	Puola – Polen	7	0,8
BE	Belgia – Belgien	19	3,3	PL	Puola – Polen	334	11,7	SE	Ruotsi – Sverige	179	19,8
CH	Sveitsi – Schweiz	28	4,8	SU	SNTL – Sovjetun.	2 416	84,5	SU	SNTL – Sovjetun.	18	2,0
DE	Saksan l.t. – Fr Tyskl.	116	20,0	CN	Kiina – Kina	23	0,8				
				US	USA	19	0,6				



## III 5. (Jatk. – Forts. – Cont. 1988)

		Arvo Värde Value milj. mk	Osuus Andel Share %			Arvo Värde Value milj. mk	Osuus Andel Share %			Arvo Värde Value milj. mk	Osuus Andel Share %
JP	Japani – Japan	15	1,7	DD	Saksan d.t. – Tyska dr	136	0,7	ES	Espanja – Spanien	259	9,0
US	USA	52	5,8	DE	Saksan l.t. – Fr Tyskl.	2 798	13,9	FO	Färsaaret – Färöarna	8	0,3
<b>32</b>	<b>Kuljetusneuvot</b>	<b>3 638</b>	<b>100,0</b>	DK	Tanska – Danmark	906	4,5	FR	Ranska – Frankr.	128	4,4
AT	Itävalta – Österr.	24	0,6	ES	Espanja – Spanien	444	2,2	GB	Iso-Brit. – Storbrit.	114	4,0
BE	Belgia – Belgien	196	5,4	FO	Färsaaret – Färöarna	8	0,0	GR	Kreikka – Grekland	23	0,8
CS	Tsekkoslov. – Tjeckosl.	5	0,1	FR	Ranska – Frankr.	1 041	5,2	HU	Unkari – Ungern	54	1,9
DE	Saksan l.t. – Fr Tyskl.	490	13,5	GB	Iso-Brit. – Storbrit.	1 029	5,1	IE	Irlanti – Irland	9	0,3
DK	Tanska – Danmark	7	0,2	GR	Kreikka – Grekland	128	0,6	IS	Islanti – Island	20	0,7
ES	Espanja – Spanien	19	0,5	HU	Unkari – Ungern	149	0,7	IT	Italia – Italien	109	3,8
FR	Ranska – Frankr.	124	3,4	IE	Irlanti – Irland	112	0,6	NL	Alankomaat – Nederl.	231	8,0
GB	Iso-Brit. – Storbrit.	52	1,4	IS	Islanti – Island	21	0,1	NO	Norja – Norge	147	5,1
IT	Italia – Italien	38	1,0	IT	Italia – Italien	1 405	7,0	PL	Puola – Polen	30	1,0
NL	Alankomaat – Nederl.	42	1,2	NL	Alankomaat – Nederl.	687	3,4	PT	Portugali – Portugal	7	0,2
NO	Norja – Norge	67	1,8	NO	Norja – Norge	400	2,0	RO	Romania – Rumänien	5	0,2
PL	Puola – Polen	92	2,5	PL	Puola – Polen	116	0,6	SE	Ruotsi – Sverige	305	10,6
PT	Portugali – Portugal	9	0,2	PT	Portugali – Portugal	604	3,0	SU	SNTL – Sovjetun.	9	0,3
SE	Ruotsi – Sverige	446	12,2	RO	Romania – Rumänien	18	0,1	TR	Turkki – Turkiet	25	0,9
SU	SNTL – Sovjetun.	458	12,6	SE	Ruotsi – Sverige	2 085	10,4	YU	Jugoslavia – Jugosl.	10	0,4
YU	Jugoslavia – Jugosl.	309	8,5	SU	SNTL – Sovjetun.	224	1,1	MA	Marokko – Marocko	91	3,2
JP	Japani – Japan	581	16,0	TR	Turkki – Turkiet	40	0,2	SZ	Swazimaa – Swazil.	13	0,5
KR	Korean tas – R.Korea	42	1,2	YU	Jugoslavia – Jugosl.	47	0,2	ZM	Sambia – Zambia	19	0,7
CA	Kanada – Canada	45	1,2	MA	Marokko – Marocko	92	0,5	CN	Kiina – Kina	13	0,5
US	USA	584	16,1	SZ	Swazimaa – Swazil.	13	0,1	CY	Kypros – Cypern	17	0,6
<b>33</b>	<b>Muut koneet ja lait- teet</b>	<b>12 053</b>	<b>100,0</b>	ZM	Sambia – Zambia	19	0,1	ID	Indonesia – Indones.	7	0,3
AT	Itävalta – Österr.	160	1,3	BD	Bangladesh	15	0,1	IL	Israel	100	3,5
BE	Belgia – Belgien	158	1,3	CN	Kiina – Kina	405	2,0	IN	Intia – Indien	6	0,2
BG	Bulgaria – Bulgar.	5	0,0	CY	Kypros – Cypern	18	0,1	MY	Malesia – Malaysia	9	0,3
CH	Sveitsi – Schweiz	449	3,7	HK	Hongkong	412	2,1	PH	Filipp.	31	1,1
CS	Tsekkoslov. – Tjeckosl.	14	0,1	ID	Indonesia – Indones.	23	0,1	SG	Singapore	5	0,2
DD	Saksan d.t. – Tyska dr	39	0,3	IL	Israel	121	0,6	TH	Thaimaa – Thailand	84	2,9
DE	Saksan l.t. – Fr Tyskl.	2 778	23,1	IN	Intia – Indien	64	0,3	CA	Kanada – Canada	21	0,7
DK	Tanska – Danmark	386	3,2	IR	Iran	8	0,0	GL	Grönlanti – Grönland	12	0,4
ES	Espanja – Spanien	86	0,7	JP	Japani – Japan	2 553	12,7	US	USA	144	5,0
FR	Ranska – Frankr.	504	4,2	KR	Korean tas – R.Korea	512	2,6	CR	Costa Rica	54	1,9
GB	Iso-Brit. – Storbrit.	920	7,6	LK	Sri Lanka	7	0,0	HN	Honduras	25	0,8
HU	Unkari – Ungern	21	0,2	MO	Macao	67	0,3	NI	Nicaragua	11	0,4
IE	Irlanti – Irland	78	0,6	MY	Malesia – Malaysia	47	0,2	PA	Panama	46	1,6
IT	Italia – Italien	656	5,4	PH	Filipp.	48	0,2	AR	Argentiina – Argent.	30	1,0
NL	Alankomaat – Nederl.	255	2,1	PK	Pakistan	23	0,1	BR	Brasilia – Brasil.	15	0,5
NO	Norja – Norge	168	1,4	SG	Singapore	55	0,3	CL	Chile	34	1,2
PL	Puola – Polen	13	0,1	TH	Thaimaa – Thailand	167	0,8	CO	Kolumbia – Colombia	8	0,3
SE	Ruotsi – Sverige	1 387	11,5	TW	Taiwan	198	1,0	EC	Ecuador	33	1,2
SU	SNTL – Sovjetun.	112	0,9	CA	Kanada – Canada	57	0,3	AU	Australia – Austr.	22	0,8
YU	Jugoslavia – Jugosl.	11	0,1	GL	Grönlanti – Grönland	12	0,1	NZ	U.Seelanti – Nya Zeel.	38	1,3
CN	Kiina – Kina	10	0,1	US	USA	807	4,0	<b>42</b>	<b>Tekstiili- ja vaatetus- tavarat</b>	<b>3 640</b>	<b>100,0</b>
HK	Hongkong	69	0,6	CR	Costa Rica	54	0,3	AT	Itävalta – Österr.	123	3,4
IL	Israel	7	0,1	HN	Honduras	25	0,1	BE	Belgia – Belgien	28	0,8
JP	Japani – Japan	1 694	14,1	MX	Meksiko – Mexico	5	0,0	BG	Bulgaria – Bulgar.	22	0,6
KR	Korean tas – R.Korea	102	0,8	NI	Nicaragua	11	0,1	CH	Sveitsi – Schweiz	19	0,5
MY	Malesia – Malaysia	5	0,0	PA	Panama	46	0,2	CS	Tsekkoslov. – Tjeckosl.	100	2,8
SG	Singapore	57	0,5	AR	Argentiina – Argent.	32	0,2	DD	Saksan d.t. – Tyska dr	46	1,3
TH	Thaimaa – Thailand	7	0,1	BR	Brasilia – Brasil.	38	0,2	DE	Saksan l.t. – Fr Tyskl.	191	5,3
TW	Taiwan	225	1,9	CL	Chile	34	0,2	DK	Tanska – Danmark	166	4,6
CA	Kanada – Canada	43	0,4	CO	Kolumbia – Colombia	14	0,1	ES	Espanja – Spanien	15	0,4
US	USA	1 615	13,4	EC	Ecuador	33	0,2	FR	Ranska – Frankr.	125	3,4
BR	Brasilia – Brasil.	7	0,1	AU	Australia – Austr.	23	0,1	GB	Iso-Brit. – Storbrit.	151	4,1
<b>4</b>	<b>Kulutustavarat</b>	<b>20 082</b>	<b>100,0</b>	NZ	U.Seelanti – Nya Zeel.	39	0,2	GR	Kreikka – Grekland	98	2,7
AT	Itävalta – Österr.	297	1,5	<b>41</b>	<b>Elintarvikkeet, juomat ja tupakka</b>	<b>2 883</b>	<b>100,0</b>	HU	Unkari – Ungern	64	1,8
BE	Belgia – Belgien	648	3,2	AT	Itävalta – Österr.	20	0,7	IE	Irlanti – Irland	10	0,3
BG	Bulgaria – Bulgar.	36	0,2	BE	Belgia – Belgien	26	0,9	IT	Italia – Italien	597	16,4
CH	Sveitsi – Schweiz	408	2,0	BG	Bulgaria – Bulgar.	13	0,4	NL	Alankomaat – Nederl.	19	0,5
CS	Tsekkoslov. – Tjeckosl.	159	0,8	CH	Sveitsi – Schweiz	95	3,3	NO	Norja – Norge	20	0,6
				DE	Saksan l.t. – Fr Tyskl.	143	5,0	PL	Puola – Polen	51	1,4
				DK	Tanska – Danmark	162	5,6	PT	Portugali – Portugal	565	15,5

## III 5. (Jatk. – Forts. – Cont. 1988)

		Arvo Värde Value milj. mk	Osuus Andel Share %			Arvo Värde Value milj. mk	Osuus Andel Share %			Arvo Värde Value milj. mk	Osuus Andel Share %
SE	Ruotsi – Sverige	169	4,6	SU	SNTL – Sovjetun.	16	0,3	ES	Espanja – Spanien	35	0,8
SU	SNTL – Sovjetun.	23	0,6	YU	Jugoslavia – Jugosl.	15	0,3	FR	Ranska – Frankr.	163	3,5
TR	Turkki – Turkiet	8	0,2	CN	Kiina – Kina	136	3,0	GB	Iso-Brit. – Storbrit.	212	4,6
BD	Bangladesh	15	0,4	HK	Hongkong	92	2,0	GR	Kreikka – Grekland	5	0,1
CN	Kiina – Kina	216	5,9	IL	Israel	8	0,2	HU	Unkari – Ungern	16	0,3
HK	Hongkong	245	6,7	JP	Japani – Japan	145	3,2	IE	Irlanti – Irland	59	1,3
ID	Indonesia – Indones.	7	0,2	KR	Korean tas – R.Korea	88	2,0	IT	Italia – Italien	365	7,9
IN	Intia – Indien	41	1,1	MY	Malesia – Malaysia	5	0,1	NL	Alankomaat – Nederl.	127	2,7
JP	Japani – Japan	7	0,2	SG	Singapore	9	0,2	NO	Norja – Norge	144	3,1
KR	Korean tas – R.Korea	262	7,2	TH	Thaimaa – Thailand	17	0,4	PL	Puola – Polen	12	0,3
MO	Macao	63	1,7	TW	Taiwan	107	2,4	PT	Portugali – Portugal	24	0,5
MY	Malesia – Malaysia	20	0,5	CA	Kanada – Canada	13	0,3	RO	Romania – Rumänien	5	0,1
PH	Filipp.	9	0,2	US	USA	190	4,2	SE	Ruotsi – Sverige	729	15,7
PK	Pakistan	10	0,3	CO	Kolumbia – Colombia	6	0,1	SU	SNTL – Sovjetun.	28	0,6
SG	Singapore	10	0,3					YU	Jugoslavia – Jugosl.	18	0,4
TH	Thaimaa – Thailand	53	1,5	<b>44</b>	<b>Henkilöautot</b>	<b>4 393</b>	<b>100,0</b>	CN	Kiina – Kina	40	0,9
TW	Taiwan	12	0,3	AT	Itävalta – Österr.	17	0,4	HK	Hongkong	74	1,6
US	USA	18	0,5	BE	Belgia – Belgien	314	7,2	ID	Indonesia – Indones.	7	0,2
BR	Brasilia – Brasil.	16	0,4	CS	Tsekkoslov. – Tjeckosl.	15	0,4	IL	Israel	13	0,3
				DE	Saksan l.t – Fr Tyskl.	1 054	24,0	IN	Intia – Indien	13	0,3
<b>43</b>	<b>Muut lyhytaikaiset kulutustavarat</b>	<b>4 521</b>	<b>100,0</b>	ES	Espanja – Spanien	91	2,1	IR	Iran	5	0,1
AT	Itävalta – Österr.	81	1,8	FR	Ranska – Frankr.	352	8,0	JP	Japani – Japan	544	11,7
BE	Belgia – Belgien	174	3,8	GB	Iso-Brit. – Storbrit.	22	0,5	KR	Korean tas – R.Korea	159	3,4
CH	Sveitsi – Schweiz	181	4,0	IT	Italia – Italien	136	3,1	MY	Malesia – Malaysia	12	0,3
CS	Tsekkoslov. – Tjeckosl.	31	0,7	NL	Alankomaat – Nederl.	77	1,8	PK	Pakistan	9	0,2
DD	Saksan d.t – Tyska dr	31	0,7	PL	Puola – Polen	7	0,2	SG	Singapore	31	0,7
DE	Saksan l.t – Fr Tyskl.	741	16,4	SE	Ruotsi – Sverige	240	5,5	TH	Thaimaa – Thailand	13	0,3
DK	Tanska – Danmark	315	7,0	SU	SNTL – Sovjetun.	149	3,4	TW	Taiwan	74	1,6
ES	Espanja – Spanien	43	1,0	JP	Japani – Japan	1 855	42,2	CA	Kanada – Canada	18	0,4
FR	Ranska – Frankr.	273	6,0	US	USA	56	1,3	US	USA	398	8,6
GB	Iso-Brit. – Storbrit.	530	11,7	<b>45</b>	<b>Muut kestävätkulu- tustavarat</b>	<b>4 645</b>	<b>100,0</b>	<b>5</b>	<b>Muut tavarat</b>	<b>684</b>	<b>100,0</b>
HU	Unkari – Ungern	14	0,3	AT	Itävalta – Österr.	55	1,2	DE	Saksan l.t – Fr Tyskl.	12	1,8
IE	Irlanti – Irland	34	0,7	BE	Belgia – Belgien	106	2,3	DK	Tanska – Danmark	5	0,7
IT	Italia – Italien	197	4,4	CH	Sveitsi – Schweiz	113	2,4	FR	Ranska – Frankr.	98	14,3
NL	Alankomaat – Nederl.	233	5,2	CS	Tsekkoslov. – Tjeckosl.	10	0,2	GB	Iso-Brit. – Storbrit.	20	3,0
NO	Norja – Norge	88	2,0	DD	Saksan d.t – Tyska dr	56	1,2	NO	Norja – Norge	5	0,7
PL	Puola – Polen	16	0,4	DE	Saksan l.t – Fr Tyskl.	668	14,4	SE	Ruotsi – Sverige	19	2,8
PT	Portugali – Portugal	8	0,2	DK	Tanska – Danmark	263	5,7	SU	SNTL – Sovjetun.	475	69,6
SE	Ruotsi – Sverige	642	14,2					US	USA	37	5,4

III 6. Vienti toimialojen mukaan määrämaittain vuonna 1988  
 Exporten enligt näringsgrenar och enligt bestämmelseländer år 1988  
 Exports by industries and by countries of destination in 1988

		Arvo Värde Value milj. mk	Osuus Andel Share %			Arvo Värde Value milj. mk	Osuus Andel Share %			Arvo Värde Value milj. mk	Osuus Andel Share %
<b>1</b>	<b>Maa- ja metsätalous sekä kalastus</b>	<b>1 319</b>	<b>100,0</b>	HK	Hongkong	80	6,1	IT	Italia – Italien	114	11,4
CH	Sveitsi – Schweiz	125	9,5	JP	Japani – Japan	79	6,0	SE	Ruotsi – Sverige	20	2,0
DE	Saksan l.t – Fr Tyskl.	139	10,6	KR	Korean tas – R.Korea	142	10,8	SU	SNTL – Sovjetun.	9	0,9
DK	Tanska – Danmark	41	3,1	CA	Kanada – Canada	44	3,4	CN	Kiina – Kina	8	0,8
ES	Espanja – Spanien	17	1,3	US	USA	103	7,8	HK	Hongkong	80	8,0
FR	Ranska – Frankr.	22	1,7	AR	Argentiina – Argent.	5	0,4	JP	Japani – Japan	75	7,5
GB	Iso-Brit. – Storbrit.	80	6,0	<b>11</b>	<b>Maatalous</b>	<b>1 001</b>	<b>100,0</b>	KR	Korean tas – R.Korea	142	14,2
GR	Kreikka – Grekland	14	1,1	CH	Sveitsi – Schweiz	124	12,4	CA	Kanada – Canada	42	4,1
IT	Italia – Italien	130	9,8	DE	Saksan l.t – Fr Tyskl.	124	12,4	US	USA	103	10,3
NO	Norja – Norge	16	1,2	DK	Tanska – Danmark	33	3,3	AR	Argentiina – Argent.	5	0,5
SE	Ruotsi – Sverige	232	17,6	ES	Espanja – Spanien	16	1,6	<b>112</b>	<b>Kotieläintuotteet</b>	<b>988</b>	<b>100,0</b>
SU	SNTL – Sovjetun.	9	0,7	FR	Ranska – Frankr.	21	2,1	CH	Sveitsi – Schweiz	124	12,5
TR	Turkki – Turkiet	9	0,7	GB	Iso-Brit. – Storbrit.	55	5,5	DE	Saksan l.t – Fr Tyskl.	123	12,5
CN	Kiina – Kina	8	0,6	GR	Kreikka – Grekland	11	1,1	DK	Tanska – Danmark	33	3,4

## III 6. (Jatk. – Forts. – Cont. 1988)

	Arvo Värde Value milj. mk	Osuus Andel Share %		Arvo Värde Value milj. mk	Osuus Andel Share %		Arvo Värde Value milj. mk	Osuus Andel Share %			
ES	Espanja – Spanien	16	1,7	CH	Sveitsi – Schweiz	1 427	1,6	OM	Oman	8	0,0
FR	Ranska – Frankr.	21	2,1	CS	Tsekkoslov. – Tjeckosl.	278	0,3	PH	Filipp.	91	0,1
GB	Iso-Brit. – Storbrit.	55	5,6	DD	Saksan d.t – Tyska dr	385	0,4	PK	Pakistan	66	0,1
GR	Kreikka – Grekland	11	1,1	DE	Saksan l.t – Fr Tyskl	9 658	10,8	SA	Saudi-Arab. – Saudiarab.	422	0,5
IT	Italia – Italien	114	11,5	DK	Tanska – Danmark	3 157	3,5	SG	Singapore	211	0,2
SE	Ruotsi – Sverige	11	1,1	ES	Espanja – Spanien	1 379	1,5	SY	Syyria – Syrien	51	0,1
SU	SNL – Sovjetun.	8	0,8	FO	Färösaaret – Färöarna	5	0,0	TH	Thaimaa – Thailand	116	0,1
CN	Kiina – Kina	8	0,8	FR	Ranska – Frankr.	4 794	5,4	TW	Taiwan	305	0,3
HK	Hongkong	80	8,1	GB	Iso-Brit. – Storbrit.	11 769	13,2	VN	Vietnam	24	0,0
JP	Japani – Japan	75	7,6	GR	Kreikka – Grekland	496	0,6	YE	Jemen arab. – Jemen ar.	11	0,0
KR	Korean tas – R.Korea	142	14,4	HU	Unkari – Ungern	275	0,3	CA	Kanada – Canada	1 052	1,2
CA	Kanada – Canada	41	4,2	IE	Irlanti – Irländ	532	0,6	GL	Grönlanti – Grönland	15	0,0
US	USA	103	10,4	IS	Islanti – Island	136	0,2	US	USA	5 134	5,8
AR	Argentiina – Argent.	5	0,5	IT	Italia – Italien	2 286	2,6	AN	Al.Antill. – N.Antill.	15	0,0
				MT	Malta	10	0,0	BB	Barbados	7	0,0
<b>1122</b>	<b>Turkikset, valmistamattomat</b>	<b>944</b>	<b>100,0</b>	NL	Alankomaat – Nederl.	3 280	3,7	BM	Bermuda	1 036	1,2
CH	Sveitsi – Schweiz	117	12,4	NO	Norja – Norge	3 112	3,5	CR	Costa Rica	10	0,0
DE	Saksan l.t – Fr Tyskl.	121	12,8	PL	Puola – Polen	286	0,3	CU	Kuuba – Cuba	58	0,1
DK	Tanska – Danmark	31	3,2	PT	Portugali – Portugal	392	0,4	DO	Domin.tas. – Domin.r.	5	0,0
ES	Espanja – Spanien	16	1,7	RO	Romania – Rumänien	9	0,0	GT	Guatemala	5	0,0
FR	Ranska – Frankr.	21	2,2	SE	Ruotsi – Sverige	12 491	14,0	HN	Honduras	10	0,0
GB	Iso-Brit. – Storbrit.	55	5,8	SU	SNL – Sovjetun.	13 547	15,2	JM	Jamaika – Jamaica	5	0,0
GR	Kreikka – Grekland	11	1,1	TR	Turkki – Turkiet	233	0,3	MX	Meksiko – Mexico	83	0,1
IT	Italia – Italien	113	12,0	YU	Jugoslavia – Jugosl.	134	0,2	NI	Nicaragua	41	0,0
SE	Ruotsi – Sverige	5	0,5	AO	Angola	10	0,0	PR	Puerto Rico	8	0,0
HK	Hongkong	79	8,4	CI	Norsunluur. – Elfenb.k.	26	0,0	SV	Salvador	7	0,0
JP	Japani – Japan	75	8,0	CM	Kamerun	22	0,0	XC	Br.Väli-Am – Br.M.am	5	0,0
KR	Korean tas – R.Korea	142	15,0	DZ	Algeria – Algeriet	275	0,3	XD	Ra.Väli-Am – Fr.M.am	6	0,0
CA	Kanada – Canada	41	4,4	EG	Egypti – Egypten	406	0,5	AR	Argentiina – Argent.	64	0,1
US	USA	101	10,7	ET	Etiopia – Etiopien	45	0,1	BR	Brasilia – Brasil.	220	0,2
AR	Argentiina – Argent.	5	0,6	GN	Guinea	5	0,0	CL	Chile	86	0,1
				KE	Kenia – Kenya	65	0,1	CO	Kolumbia – Colombia	66	0,1
<b>12</b>	<b>Metsätalous</b>	<b>233</b>	<b>100,0</b>	LY	Libya – Libyen	72	0,1	PE	Peru	31	0,0
DE	Saksan l.t – Fr Tyskl.	15	6,3	MA	Marokko – Marocko	69	0,1	UY	Uruguay	12	0,0
GB	Iso-Brit. – Storbrit.	25	10,6	MZ	Mosambik – Mocambi.q.	38	0,0	VE	Venezuela	132	0,1
IT	Italia – Italien	16	6,7	NG	Nigeria	35	0,0	AU	Australia – Austr.	1 019	1,1
NO	Norja – Norge	7	3,1	SD	Sudan	31	0,0	NZ	U.Seelanti – Nya Zeel.	98	0,1
SE	Ruotsi – Sverige	147	63,0	SN	Senegal	21	0,0				
TR	Turkki – Turkiet	9	3,7	SO	Somalia	8	0,0	<b>31</b>	<b>Elintarvike-, juoma- ja tupakkateollisuus</b>	<b>1 669</b>	<b>100,0</b>
				TN	Tunisia – Tunisien	52	0,1	AT	Itävalta – Österr.	5	0,3
<b>13</b>	<b>Kalastus ja kalanviljely</b>	<b>85</b>	<b>100,0</b>	TZ	Tansania – Tanzania	55	0,1	BE	Belgia – Belgien	64	3,8
DK	Tanska – Danmark	7	8,0	UG	Uganda	5	0,0	CH	Sveitsi – Schweiz	30	1,8
NO	Norja – Norge	7	8,4	ZM	Sambia – Zambia	60	0,1	CS	Tsekkoslov. – Tjeckosl.	14	0,8
SE	Ruotsi – Sverige	65	76,0	ZW	Zimbabwe	13	0,0	DE	Saksan l.t – Fr Tyskl.	124	7,4
				AE	Arabiemiir. – Arabemir.	73	0,1	DK	Tanska – Danmark	44	2,6
<b>2</b>	<b>Kaivos- ja muu kaivannaistoiminta</b>	<b>329</b>	<b>100,0</b>	AF	Afganistan – Afghan.	9	0,0	ES	Espanja – Spanien	20	1,2
DE	Saksan l.t – Fr Tyskl.	42	12,7	BD	Bangladesh	51	0,1	FR	Ranska – Frankr.	14	0,8
DK	Tanska – Danmark	5	1,6	BH	Bahrain	6	0,0	GB	Iso-Brit. – Storbrit.	60	3,6
ES	Espanja – Spanien	23	7,0	CN	Kiina – Kina	456	0,5	GR	Kreikka – Grekland	5	0,3
FR	Ranska – Frankr.	18	5,5	CY	Kypros – Cypern	30	0,0	HU	Unkari – Ungern	9	0,5
GB	Iso-Brit. – Storbrit.	14	4,3	HK	Hongkong	296	0,3	IE	Irlanti – Irländ	13	0,7
IT	Italia – Italien	46	14,0	ID	Indonesia – Indones.	120	0,1	IT	Italia – Italien	78	4,7
NL	Alankomaat – Nederl.	29	8,8	IL	Israel	319	0,4	NL	Alankomaat – Nederl.	31	1,9
NO	Norja – Norge	6	1,9	IN	Intia – Indien	413	0,5	NO	Norja – Norge	87	5,2
SE	Ruotsi – Sverige	86	26,1	IQ	Irak	42	0,0	PL	Puola – Polen	25	1,5
SU	SNL – Sovjetun.	6	1,8	IR	Iran	169	0,2	SE	Ruotsi – Sverige	267	16,0
JP	Japani – Japan	13	4,0	JO	Jordania – Jordan.	58	0,1	SU	SNL – Sovjetun.	256	15,4
TW	Taiwan	6	1,8	JP	Japani – Japan	1 557	1,7	EG	Egypti – Egypten	26	1,6
US	USA	7	2,1	KP	Korean d.kt – Df.Korea	22	0,0	ET	Etiopia – Etiopien	13	0,8
				KR	Korean tas – R.Korea	382	0,4	LY	Libya – Libyen	5	0,3
<b>3</b>	<b>Teollisuus</b>	<b>89 162</b>	<b>100,0</b>	KW	Kuwait	92	0,1	SD	Sudan	7	0,4
AT	Itävalta – Österr.	911	1,0	LB	Libanon	95	0,1	SN	Senegal	6	0,4
BE	Belgia – Belgien	1 784	2,0	LK	Sri Lanka	25	0,0	JO	Jordania – Jordan.	7	0,4
BG	Bulgaria – Bulgar.	133	0,1	MN	Mongolia – Mongol.	5	0,0	JP	Japani – Japan	83	4,9
				MY	Malesia – Malaysia	117	0,1	LB	Libanon	29	1,7
				NP	Nepal	9	0,0				

## III 6. (Jatk. - Forts. - Cont. 1988)

		Arvo Värde Value milj. mk	Osuus Andel Share %			Arvo Värde Value milj. mk	Osuus Andel Share %		Arvo Värde Value milj. mk	Osuus Andel Share %	
PK	Pakistan	6	0,4	MZ	Mosambik - Mocambiq.	5	0,1	<b>34</b>	<b>Paperi- ja graafinen teollisuus</b>	<b>30 338</b>	<b>100,0</b>
SA	Saudi-Arab. - Saudiarab.	7	0,4	TN	Tunisia - Tunisien	28	0,4	AT	Itävalta - Österr.	386	1,3
SY	Syyria - Syrien	12	0,7	CN	Kiina - Kina	5	0,1	BE	Belgia - Belgien	702	2,3
CA	Kanada - Canada	12	0,7	HK	Hongkong	9	0,1	BG	Bulgaria - Bulgar.	39	0,1
US	USA	202	12,1	IL	Israel	88	1,2	CH	Sveitsi - Schweiz	577	1,9
CU	Kuuba - Cuba	19	1,1	IR	Iran	26	0,4	CS	Tsekkoslov. - Tjeckosl.	103	0,3
MX	Meksiko - Mexico	5	0,3	JP	Japani - Japan	35	0,5	DD	Saksan d.t. - Tyska dr	116	0,4
VE	Venezuela	8	0,5	LK	Sri Lanka	7	0,1	DE	Saksan l.t. - Fr Tyskl.	4 257	14,0
				OM	Oman	5	0,1	DK	Tanska - Danmark	933	3,1
<b>32</b>	<b>Tekstiili-, vaate- ja nahkateollisuus</b>	<b>4 136</b>	<b>100,0</b>	SA	Saudi-Arab. - Saudiarab.	62	0,8	ES	Espanja - Spanien	887	2,9
AT	Itävalta - Österr.	41	1,0	CA	Kanada - Canada	16	0,2	FR	Ranska - Frankr.	2 511	8,3
BE	Belgia - Belgien	28	0,7	US	USA	114	1,5	GB	Iso-Brit. - Storbrit.	6 271	20,7
CH	Sveitsi - Schweiz	72	1,8	AU	Australia - Austr.	11	0,1	GR	Kreikka - Grekland	272	0,9
CS	Tsekkoslov. - Tjeckosl.	8	0,2					HU	Unkari - Ungern	66	0,2
DD	Saksan d.t. - Tyska dr	7	0,2	<b>331</b>	<b>Sahattu ja höylätty puu- tavara, ml. karkeasti syr- jätty</b>	<b>4 356</b>	<b>100,0</b>	IE	Irlanti - Irland	302	1,0
DE	Saksan l.t. - Fr Tyskl.	271	6,5	AT	Itävalta - Österr.	21	0,5	IS	Islanti - Island	20	0,1
DK	Tanska - Danmark	123	3,0	BE	Belgia - Belgien	105	2,4	IT	Italia - Italian	847	2,8
ES	Espanja - Spanien	22	0,5	CH	Sveitsi - Schweiz	113	2,6	MT	Malta	5	0,0
FR	Ranska - Frankr.	95	2,3	DE	Saksan l.t. - Fr Tyskl.	613	14,1	NL	Alankomaat - Nederl.	1 479	4,9
GB	Iso-Brit. - Storbrit.	260	6,3	DK	Tanska - Danmark	399	9,2	NO	Norja - Norge	527	1,7
GR	Kreikka - Grekland	25	0,6	ES	Espanja - Spanien	68	1,6	PL	Puola - Polen	87	0,3
HU	Unkari - Ungern	6	0,1	FR	Ranska - Frankr.	496	11,4	PT	Portugali - Portugal	96	0,3
IE	Irlanti - Irland	8	0,2	GB	Iso-Brit. - Storbrit.	1 166	26,8	SE	Ruotsi - Sverige	1 022	3,4
IS	Islanti - Island	10	0,3	GR	Kreikka - Grekland	98	2,2	SU	SNTL - Sovjetun.	3 013	9,9
IT	Italia - Italian	84	2,0	HU	Unkari - Ungern	36	0,8	TR	Turkki - Turkiet	69	0,2
NL	Alankomaat - Nederl.	57	1,4	IE	Irlanti - Irland	50	1,2	YU	Jugoslavia - Jugosl.	22	0,1
NO	Norja - Norge	369	8,9	IS	Islanti - Island	17	0,4	CI	Norsunluur. - Elfenb.k.	24	0,1
PL	Puola - Polen	9	0,2	IT	Italia - Italian	143	3,3	CM	Kamerun	19	0,1
PT	Portugali - Portugal	36	0,9	NL	Alankomaat - Nederl.	362	8,3	DZ	Algeria - Algeriet	91	0,3
SE	Ruotsi - Sverige	1 179	28,5	NO	Norja - Norge	36	0,8	EG	Egypti - Egypten	86	0,3
SU	SNTL - Sovjetun.	1 196	28,9	SE	Ruotsi - Sverige	88	2,0	ET	Etiopia - Etiopien	7	0,0
DZ	Algeria - Algeriet	7	0,2	SU	SNTL - Sovjetun.	5	0,1	KE	Kenia - Kenya	25	0,1
LY	Libya - Libyen	6	0,2	DZ	Algeria - Algeriet	146	3,3	LY	Libya - Libyen	17	0,1
HK	Hongkong	13	0,3	EG	Egypti - Egypten	190	4,4	MA	Marokko - Marocko	37	0,1
JP	Japani - Japan	31	0,8	MA	Marokko - Marocko	5	0,1	MZ	Mosambik - Mocambiq.	5	0,0
CA	Kanada - Canada	34	0,8	TN	Tunisia - Tunisien	28	0,6	NG	Nigeria	24	0,1
US	USA	92	2,2	IL	Israel	87	2,0	SD	Sudan	6	0,0
AU	Australia - Austr.	6	0,1	IR	Iran	26	0,6	SN	Senegal	12	0,0
				SA	Saudi-Arab. - Saudiarab.	34	0,8	TN	Tunisia - Tunisien	17	0,1
<b>33</b>	<b>Puutavateollisuus</b>	<b>7 437</b>	<b>100,0</b>					AE	Arabiemiir. - Arabemir.	20	0,1
AT	Itävalta - Österr.	69	0,9					BD	Bangladesh	7	0,0
BE	Belgia - Belgien	156	2,1	<b>332</b>	<b>Vaneri, vaneriviilu ja rimalevy</b>	<b>1 592</b>	<b>100,0</b>	CN	Kiina - Kina	146	0,5
CH	Sveitsi - Schweiz	202	2,7	AT	Itävalta - Österr.	19	1,2	CY	Kypros - Cypern	9	0,0
CS	Tsekkoslov. - Tjeckosl.	15	0,2	BE	Belgia - Belgien	39	2,4	HK	Hongkong	162	0,5
DD	Saksan d.t. - Tyska dr	16	0,2	CH	Sveitsi - Schweiz	34	2,2	ID	Indonesia - Indones.	46	0,2
DE	Saksan l.t. - Fr Tyskl.	1 249	16,8	CS	Tsekkoslov. - Tjeckosl.	7	0,5	IL	Israel	110	0,4
DK	Tanska - Danmark	507	6,8	DE	Saksan l.t. - Fr Tyskl.	399	25,0	IN	Intia - Indien	103	0,3
ES	Espanja - Spanien	106	1,4	DK	Tanska - Danmark	78	4,9	IQ	Irak	21	0,1
FR	Ranska - Frankr.	632	8,5	ES	Espanja - Spanien	34	2,2	IR	Iran	88	0,3
GB	Iso-Brit. - Storbrit.	1 654	22,2	FR	Ranska - Frankr.	103	6,4	JO	Jordania - Jordan.	28	0,1
GR	Kreikka - Grekland	106	1,4	GB	Iso-Brit. - Storbrit.	248	15,6	JP	Japani - Japan	858	2,8
HU	Unkari - Ungern	38	0,5	IE	Irlanti - Irland	6	0,3	KR	Korean tas. - R.Korea	101	0,3
IE	Irlanti - Irland	63	0,8	IS	Islanti - Island	10	0,6	KW	Kuwait	24	0,1
IS	Islanti - Island	42	0,6	IT	Italia - Italian	44	2,8	LB	Libanon	60	0,2
IT	Italia - Italian	195	2,6	NL	Alankomaat - Nederl.	133	8,3	LK	Sri Lanka	7	0,0
NL	Alankomaat - Nederl.	515	6,9	NO	Norja - Norge	92	5,8	MN	Mongolia - Mongol.	5	0,0
NO	Norja - Norge	232	3,1	SE	Ruotsi - Sverige	161	10,1	MY	Malesia - Malaysia	46	0,2
SE	Ruotsi - Sverige	662	8,9	SU	SNTL - Sovjetun.	42	2,6	PH	Filipp.	61	0,2
SU	SNTL - Sovjetun.	155	2,1	CN	Kiina - Kina	5	0,3	PK	Pakistan	26	0,1
TR	Turkki - Turkiet	15	0,2	SA	Saudi-Arab. - Saudiarab.	21	1,3	SA	Saudi-Arab. - Saudiarab.	164	0,5
DZ	Algeria - Algeriet	146	2,0	CA	Kanada - Canada	9	0,6	SG	Singapore	94	0,3
EG	Egypti - Egypten	191	2,6	US	USA	73	4,6	SY	Syyria - Syrien	33	0,1
LY	Libya - Libyen	13	0,2					TH	Thaimaa - Thailand	43	0,1
MA	Marokko - Marocko	6	0,1					TW	Taiwan	104	0,3
								YE	Jemen arab. - Jemen ar.	10	0,0

## III 6. (Jatk. – Forts. – Cont. 1988)

	Arvo Värde Value milj. mk	Osuus Andel Share %		Arvo Värde Value milj. mk	Osuus Andel Share %		Arvo Värde Value milj. mk	Osuus Andel Share %			
CA	Kanada – Canada	217	0,7	FR	Ranska – Frankr.	298	6,6	CM	Kamerun	13	0,1
US	USA	1 699	5,6	GB	Iso-Brit. – Storbrit.	879	19,5	DZ	Algeria – Algeriet	21	0,1
CR	Costa Rica	9	0,0	GR	Kreikka – Grekland	35	0,8	EG	Egypti – Egypten	68	0,4
HN	Honduras	6	0,0	HU	Unkari – Ungern	10	0,2	KE	Kenia – Kenya	13	0,1
MX	Meksiko – Mexico	24	0,1	IE	Irlanti – Irland	64	1,4	LY	Libya – Libyen	15	0,1
NI	Nicaragua	8	0,0	IT	Italia – Italien	124	2,8	MA	Marokko – Marocko	24	0,1
SV	Salvador	6	0,0	NL	Alankomaat – Nederl.	374	8,3	NG	Nigeria	21	0,1
XD	Ra.Väli-Am – Fr.M.am	6	0,0	NO	Norja – Norge	77	1,7	SN	Senegal	8	0,0
AR	Argentiina – Argent.	31	0,1	PT	Portugali – Portugal	16	0,3	AE	Arabiemiir. – Arabemir.	14	0,1
BR	Brasilia – Brasil.	172	0,6	SE	Ruotsi – Sverige	131	2,9	CN	Kiina – Kina	44	0,2
CL	Chile	15	0,0	SU	SNTL – Sovjetun.	465	10,3	HK	Hongkong	86	0,5
CO	Kolumbia – Colombia	31	0,1	TR	Turkki – Turkiet	11	0,2	ID	Indonesia – Indones.	16	0,1
VE	Venezuela	56	0,2	YU	Jugoslavia – Jugosl.	7	0,1	IL	Israel	50	0,3
AU	Australia – Austr.	606	2,0	CI	Norsunluur. – Elfenb.k.	7	0,2	IN	Intia – Indien	68	0,4
NZ	U.Seelanti – Nya Zeel.	46	0,2	DZ	Algeria – Algeriet	13	0,3	IQ	Irak	21	0,1
				EG	Egypti – Egypten	16	0,4	IR	Iran	66	0,4
<b>341</b>	<b>Paperimassa</b>	<b>4 622</b>	<b>100,0</b>	KE	Kenia – Kenya	12	0,3	JO	Jordania – Jordan.	18	0,1
AT	Itävalta – Österr.	102	2,2	TN	Tunisia – Tunisien	5	0,1	JP	Japani – Japan	662	3,6
BE	Belgia – Belgien	78	1,7	BD	Bangladesh	5	0,1	KR	Korean tas – R.Korea	41	0,2
BG	Bulgaria – Bulgar.	9	0,2	CN	Kiina – Kina	22	0,5	KW	Kuwait	19	0,1
CH	Sveitsi – Schweiz	133	2,9	HK	Hongkong	72	1,6	LB	Libanon	44	0,2
CS	Tsekkoslov. – Tjeckosl.	93	2,0	ID	Indonesia – Indones.	14	0,3	LK	Sri Lanka	5	0,0
DD	Saksan d.t – Tyska dr	69	1,5	IL	Israel	16	0,4	MY	Malesia – Malaysia	30	0,2
DE	Saksan l.t – Fr Tyskl.	1 178	25,5	IN	Intia – Indien	8	0,2	PH	Filipp.	42	0,2
DK	Tanska – Danmark	35	0,8	IR	Iran	17	0,4	PK	Pakistan	18	0,1
ES	Espanja – Spanien	30	0,7	JO	Jordania – Jordan.	9	0,2	SA	Saudi-Arab. – Saudiarab.	137	0,7
FR	Ranska – Frankr.	402	8,7	JP	Japani – Japan	69	1,5	SG	Singapore	65	0,3
GB	Iso-Brit. – Storbrit.	657	14,2	KR	Korean tas – R.Korea	19	0,4	SY	Syria – Syrien	29	0,2
GR	Kreikka – Grekland	75	1,6	MY	Malesia – Malaysia	15	0,3	TH	Thaimaa – Thailand	21	0,1
HU	Unkari – Ungern	18	0,4	PH	Filipp.	18	0,4	TW	Taiwan	40	0,2
IE	Irlanti – Irland	12	0,2	PK	Pakistan	7	0,2	CA	Kanada – Canada	194	1,0
IT	Italia – Italien	336	7,3	SA	Saudi-Arab. – Saudiarab.	23	0,5	US	USA	1 539	8,3
NL	Alankomaat – Nederl.	188	4,1	SG	Singapore	24	0,5	CR	Costa Rica	7	0,0
NO	Norja – Norge	5	0,1	TH	Thaimaa – Thailand	15	0,3	HN	Honduras	6	0,0
PL	Puola – Polen	50	1,1	TW	Taiwan	34	0,8	MX	Meksiko – Mexico	22	0,1
PT	Portugali – Portugal	22	0,5	YE	Jemen arab. – Jemen ar.	7	0,2	NI	Nicaragua	7	0,0
SE	Ruotsi – Sverige	59	1,3	CA	Kanada – Canada	21	0,5	SV	Salvador	6	0,0
SU	SNTL – Sovjetun.	386	8,4	US	USA	41	0,9	XD	Ra.Väli-Am – Fr.M.am	6	0,0
TR	Turkki – Turkiet	29	0,6	AU	Australia – Austr.	103	2,3	AR	Argentiina – Argent.	30	0,2
YU	Jugoslavia – Jugosl.	7	0,1					BR	Brasilia – Brasil.	170	0,9
DZ	Algeria – Algeriet	56	1,2	<b>344</b>	<b>Paperi</b>	<b>18 497</b>	<b>100,0</b>	CL	Chile	14	0,1
ET	Etiopia – Etiopien	5	0,1	AT	Itävalta – Österr.	208	1,1	CO	Kolumbia – Colombia	29	0,2
MA	Marokko – Marocko	11	0,2	BE	Belgia – Belgien	453	2,4	VE	Venezuela	53	0,3
TN	Tunisia – Tunisien	8	0,2	BG	Bulgaria – Bulgar.	15	0,1	AU	Australia – Austr.	421	2,3
CN	Kiina – Kina	79	1,7	CH	Sveitsi – Schweiz	365	2,0	NZ	U.Seelanti – Nya Zeel.	32	0,2
ID	Indonesia – Indones.	15	0,3	CS	Tsekkoslov. – Tjeckosl.	6	0,0				
IL	Israel	41	0,9	DD	Saksan d.t – Tyska dr	10	0,1	<b>35</b>	<b>Kemiallinen teollisuus</b>	<b>8 153</b>	<b>100,0</b>
IN	Intia – Indien	27	0,6	DE	Saksan l.t – Fr Tyskl.	2 248	12,2	AT	Itävalta – Österr.	54	0,7
JP	Japani – Japan	122	2,6	DK	Tanska – Danmark	612	3,3	BE	Belgia – Belgien	145	1,8
KR	Korean tas – R.Korea	41	0,9	ES	Espanja – Spanien	578	3,1	BG	Bulgaria – Bulgar.	41	0,5
LB	Libanon	11	0,2	FR	Ranska – Frankr.	1 668	9,0	CH	Sveitsi – Schweiz	80	1,0
TH	Thaimaa – Thailand	7	0,2	GB	Iso-Brit. – Storbrit.	4 344	23,5	CS	Tsekkoslov. – Tjeckosl.	12	0,1
TW	Taiwan	28	0,6	GR	Kreikka – Grekland	155	0,8	DD	Saksan d.t – Tyska dr	88	1,1
US	USA	93	2,0	HU	Unkari – Ungern	29	0,2	DE	Saksan l.t – Fr Tyskl.	839	10,3
AU	Australia – Austr.	76	1,6	IE	Irlanti – Irland	195	1,1	DK	Tanska – Danmark	398	4,9
NZ	U.Seelanti – Nya Zeel.	10	0,2	IS	Islanti – Island	13	0,1	ES	Espanja – Spanien	50	0,6
				IT	Italia – Italien	342	1,9	FR	Ranska – Frankr.	285	3,5
<b>343</b>	<b>Pahvi ja kartonki</b>	<b>4 512</b>	<b>100,0</b>	NL	Alankomaat – Nederl.	869	4,7	GB	Iso-Brit. – Storbrit.	604	7,4
AT	Itävalta – Österr.	67	1,5	NO	Norja – Norge	222	1,2	GR	Kreikka – Grekland	15	0,2
BE	Belgia – Belgien	121	2,7	PL	Puola – Polen	31	0,2	HU	Unkari – Ungern	58	0,7
BG	Bulgaria – Bulgar.	13	0,3	PT	Portugali – Portugal	57	0,3	IE	Irlanti – Irland	16	0,2
CH	Sveitsi – Schweiz	55	1,2	SE	Ruotsi – Sverige	364	2,0	IS	Islanti – Island	25	0,3
DD	Saksan d.t – Tyska dr	21	0,5	SU	SNTL – Sovjetun.	1 358	7,3	IT	Italia – Italien	157	1,9
DE	Saksan l.t – Fr Tyskl.	662	14,7	TR	Turkki – Turkiet	28	0,1	NL	Alankomaat – Nederl.	348	4,3
DK	Tanska – Danmark	148	3,3	YU	Jugoslavia – Jugosl.	8	0,0	NO	Norja – Norge	320	3,9
ES	Espanja – Spanien	258	5,7	CI	Norsunluur. – Elfenb.k.	16	0,1	PL	Puola – Polen	43	0,5

## III 6. (Jatk. - Forts. - Cont. 1988)

		Arvo Värde Value milj. mk	Osuus Andel Share %			Arvo Värde Value milj. mk	Osuus Andel Share %			Arvo Värde Value milj. mk	Osuus Andel Share %
PT	Portugali - Portugal	42	0,5	<b>37</b>	<b>Metallien perus-</b>			SE	Ruotsi - Sverige	5 678	20,2
RO	Romania - Rumänien	7	0,1		<b>teollisuus</b>	<b>7 536</b>	<b>100,0</b>	SU	SNTL - Sovjetun.	7 307	26,0
SE	Ruotsi - Sverige	2 175	26,7	AT	Itävalta - Österr.	85	1,1	TR	Turkki - Turkiet	72	0,3
SU	SNTL - Sovjetun.	1 188	14,6	BE	Belgia - Belgien	356	4,7	YU	Jugoslavia - Jugosl.	90	0,3
TR	Turkki - Turkiet	62	0,8	BG	Bulgaria - Bulgar.	19	0,2	AO	Angola	5	0,0
YU	Jugoslavia - Jugosl.	9	0,1	CH	Sveitsi - Schweiz	162	2,1	DZ	Algeria - Algeriet	13	0,0
DZ	Algeria - Algeriet	18	0,2	CS	Tsekkoslov. - Tjeckosl.	78	1,0	EG	Egypti - Egypten	85	0,3
EG	Egypti - Egypten	16	0,2	DD	Saksan d.t. - Tyska dr	41	0,5	ET	Etiopia - Etiopien	19	0,1
KE	Kenia - Kenya	9	0,1	DE	Saksan l.t. - Fr Tyskl.	1 004	13,3	KE	Kenia - Kenya	29	0,1
MA	Marokko - Marocko	10	0,1	DK	Tanska - Danmark	431	5,7	LY	Libya - Libyen	25	0,1
ZM	Sambia - Zambia	16	0,2	ES	Espanja - Spanien	67	0,9	MA	Marokko - Marocko	7	0,0
AE	Arabiemiir. - Arabemir.	9	0,1	FR	Ranska - Frankr.	354	4,7	MZ	Mosambik - Mocambiq.	21	0,1
CN	Kiina - Kina	116	1,4	GB	Iso-Brit. - Storbrit.	927	12,3	NG	Nigeria	8	0,0
CY	Kypros - Cypern	6	0,1	GR	Kreikka - Grekland	15	0,2	SD	Sudan	15	0,1
HK	Hongkong	13	0,2	HU	Unkari - Ungern	34	0,5	SO	Somalia	5	0,0
IL	Israel	13	0,2	IE	Irlanti - Irland	54	0,7	TZ	Tansania - Tanzania	47	0,2
IN	Intia - Indien	30	0,4	IS	Islanti - Island	6	0,1	ZM	Sambia - Zambia	42	0,2
IR	Iran	24	0,3	IT	Italia - Italien	405	5,4	ZW	Zimbabwe	10	0,0
JP	Japani - Japan	82	1,0	NL	Alankomaat - Nederl.	367	4,9	AE	Arabiemiir. - Arabemir.	37	0,1
KR	Korean tas - R.Korea	27	0,3	NO	Norja - Norge	217	2,9	AF	Afganistan - Afghan.	6	0,0
MY	Malesia - Malaysia	15	0,2	PL	Puola - Polen	31	0,4	BD	Bangladesh	41	0,1
NP	Nepal	7	0,1	PT	Portugali - Portugal	39	0,5	CN	Kiina - Kina	158	0,6
PH	Filipp.	13	0,2	SE	Ruotsi - Sverige	1 167	15,5	CY	Kypros - Cypern	6	0,0
PK	Pakistan	26	0,3	SU	SNTL - Sovjetun.	282	3,7	HK	Hongkong	69	0,2
SA	Saudi-Arab. - Saudiarab.	33	0,4	TR	Turkki - Turkiet	12	0,2	ID	Indonesia - Indones.	61	0,2
SG	Singapore	12	0,2	MA	Marokko - Marocko	6	0,1	IL	Israel	45	0,2
TH	Thaimaa - Thailand	10	0,1	CN	Kiina - Kina	29	0,4	IN	Intia - Indien	194	0,7
TW	Taiwan	8	0,1	HK	Hongkong	26	0,3	IQ	Irak	14	0,0
CA	Kanada - Canada	90	1,1	ID	Indonesia - Indones.	8	0,1	IR	Iran	24	0,1
GL	Grönlanti - Grönland	10	0,1	IL	Israel	56	0,7	JO	Jordania - Jordan.	16	0,1
US	USA	224	2,7	IN	Intia - Indien	84	1,1	JP	Japani - Japan	261	0,9
CU	Kuuba - Cuba	15	0,2	JP	Japani - Japan	188	2,5	KP	Korean d.kt. - Df.Korea	22	0,1
NI	Nicaragua	24	0,3	KR	Korean tas - R.Korea	104	1,4	KR	Korean tas - R.Korea	145	0,5
AR	Argentiina - Argent.	15	0,2	MY	Malesia - Malaysia	6	0,1	KW	Kuwait	53	0,2
BR	Brasilia - Brasil.	11	0,1	SA	Saudi-Arab. - Saudiarab.	9	0,1	LK	Sri Lanka	10	0,0
CL	Chile	9	0,1	SG	Singapore	26	0,3	MY	Malesia - Malaysia	45	0,2
CO	Kolumbia - Colombia	30	0,4	TH	Thaimaa - Thailand	26	0,3	PH	Filipp.	13	0,0
PE	Peru	8	0,1	TW	Taiwan	31	0,4	PK	Pakistan	7	0,0
UY	Uruguay	5	0,1	CA	Kanada - Canada	69	0,9	SA	Saudi-Arab. - Saudiarab.	113	0,4
VE	Venezuela	31	0,4	US	USA	626	8,3	SG	Singapore	71	0,3
AU	Australia - Austr.	24	0,3	MX	Meksiko - Mexico	30	0,4	TH	Thaimaa - Thailand	36	0,1
NZ	U.Seelanti - Nya Zeel.	9	0,1	AR	Argentiina - Argent.	8	0,1	TW	Taiwan	159	0,6
				AU	Australia - Austr.	17	0,2	VN	Vietnam	18	0,1
								CA	Kanada - Canada	594	2,1
<b>36</b>	<b>Savi-, lasi- ja kiven-</b>			<b>38</b>	<b>Metallituote- ja kone-</b>			US	USA	2 022	7,2
	<b>jalostusteollisuus</b>	<b>1 011</b>	<b>100,0</b>		<b>teollisuus</b>	<b>28 129</b>	<b>100,0</b>	AN	Al.Antill. - N.Antill.	15	0,1
AT	Itävalta - Österr.	12	1,2	AT	Itävalta - Österr.	242	0,9	BM	Bermuda	1 036	3,7
BE	Belgia - Belgien	30	3,0	BE	Belgia - Belgien	299	1,1	CU	Kuuba - Cuba	19	0,1
BG	Bulgaria - Bulgar.	14	1,3	BG	Bulgaria - Bulgar.	15	0,1	MX	Meksiko - Mexico	20	0,1
CH	Sveitsi - Schweiz	9	0,8	CH	Sveitsi - Schweiz	279	1,0	XC	Br.Väli-Am - Br.M.am	5	0,0
DE	Saksan l.t. - Fr Tyskl.	196	19,3	CS	Tsekkoslov. - Tjeckosl.	50	0,2	AR	Argentiina - Argent.	9	0,0
DK	Tanska - Danmark	29	2,9	DD	Saksan d.t. - Tyska dr	115	0,4	BR	Brasilia - Brasil.	32	0,1
ES	Espanja - Spanien	13	1,3	DE	Saksan l.t. - Fr Tyskl.	1 603	5,7	CL	Chile	57	0,2
FR	Ranska - Frankr.	32	3,2	DK	Tanska - Danmark	668	2,4	PE	Peru	16	0,1
GB	Iso-Brit. - Storbrit.	105	10,4	ES	Espanja - Spanien	211	0,7	VE	Venezuela	33	0,1
HU	Unkari - Ungern	10	1,0	FR	Ranska - Frankr.	832	3,0	AU	Australia - Austr.	347	1,2
IT	Italia - Italien	11	1,1	GB	Iso-Brit. - Storbrit.	1 774	6,3	NZ	U.Seelanti - Nya Zeel.	40	0,1
NL	Alankomaat - Nederl.	23	2,3	GR	Kreikka - Grekland	56	0,2				
NO	Norja - Norge	51	5,0	HU	Unkari - Ungern	51	0,2	<b>39</b>	<b>Muu teollisuus</b>	<b>753</b>	<b>100,0</b>
SE	Ruotsi - Sverige	202	20,0	IE	Irlanti - Irland	67	0,2	AT	Itävalta - Österr.	17	2,3
SU	SNTL - Sovjetun.	137	13,5	IS	Islanti - Island	24	0,1	CH	Sveitsi - Schweiz	16	2,2
YU	Jugoslavia - Jugosl.	5	0,5	IT	Italia - Italien	494	1,8	DE	Saksan l.t. - Fr Tyskl.	116	15,4
JP	Japani - Japan	7	0,7	NL	Alankomaat - Nederl.	443	1,6	DK	Tanska - Danmark	26	3,4
KW	Kuwait	7	0,7	NO	Norja - Norge	1 242	4,4	FR	Ranska - Frankr.	40	5,3
SA	Saudi-Arab. - Saudiarab.	33	3,3	PL	Puola - Polen	85	0,3	GB	Iso-Brit. - Storbrit.	115	15,3
US	USA	50	4,9	PT	Portugali - Portugal	168	0,6	IE	Irlanti - Irland	8	1,1

## III 6. (Jatk. – Forts. – Cont. 1988)

		Arvo Värde Value milj. mk	Osuus Andel Share %			Arvo Värde Value milj. mk	Osuus Andel Share %			Arvo Värde Value milj. mk	Osuus Andel Share %
IT	Italia – Italien	14	1,9	SU	SNTL – Sovjetun.	14	1,9	4	Muu toiminta	32	100,0
NL	Alankomaat – Nederl.	15	2,0	JP	Japani – Japan	12	1,5	SE	Ruotsi – Sverige	24	75,9
NO	Norja – Norge	66	8,8	CA	Kanada – Canada	16	2,1				
SE	Ruotsi – Sverige	140	18,6	US	USA	107	14,1	5	Muut tavarat	12	100,0

## III 7. Vienti tavaroiden käytön mukaan maaryhmittäin ja maittain vuonna 1988

Exporten enligt varornas användning och enligt ländergrupper och länder år 1988  
Exports by use of goods and by groups of countries in 1988

Maaryhmä/maa Ländergrupp/land Group of country/country	Milj. mk				Osuus Andel Share %			
	1 Raaka-aineet ja tuotantotarvikkeet	2 Poltto- aineet	3 Investointi- tavarat	4 Kulutus- tavarat	1 Raaka- aineet ja tuo- tantotar- vikkeet	2 Poltto- aineet	3 Inves- tointi- tavarat	4 Kulutus- tavarat
<b>Koko vienti – Totalexport – Total exports</b>	<b>61 362</b>	<b>1 337</b>	<b>16 144</b>	<b>11 985</b>	<b>67,5</b>	<b>1,5</b>	<b>17,8</b>	<b>13,2</b>
<b>OECD</b>	<b>48 991</b>	<b>1 326</b>	<b>8 088</b>	<b>9 670</b>	<b>71,9</b>	<b>1,9</b>	<b>11,9</b>	<b>14,2</b>
<b>Efta</b>	<b>9 784</b>	<b>881</b>	<b>3 209</b>	<b>4 690</b>	<b>52,7</b>	<b>4,7</b>	<b>17,3</b>	<b>25,2</b>
<b>EEC</b>	<b>33 022</b>	<b>424</b>	<b>3 053</b>	<b>3 663</b>	<b>82,2</b>	<b>1,1</b>	<b>7,6</b>	<b>9,1</b>
<b>SEV-CMEA/Eur.</b>	<b>7 349</b>	<b>0</b>	<b>5 709</b>	<b>1 877</b>	<b>49,2</b>	<b>0,0</b>	<b>38,2</b>	<b>12,6</b>
<b>Keh.maant – U.länd. – Dvng c.</b>	<b>4 302</b>	<b>10</b>	<b>2 112</b>	<b>401</b>	<b>63,0</b>	<b>0,1</b>	<b>30,9</b>	<b>5,9</b>
<b>OPEC</b>	<b>1 115</b>	<b>0</b>	<b>245</b>	<b>85</b>	<b>77,1</b>	<b>0,0</b>	<b>16,9</b>	<b>5,9</b>
AT	Itävalta – Österr.	697	–	122	96	76,2	–	13,3
BE	Belgia – Belgien	1 472	12	135	170	82,3	0,7	7,6
CH	Sveitsi – Schweiz	1 180	–	121	252	76,0	–	7,8
CS	Tsekkoslov. – Tjeckosl.	215	0	34	30	76,9	0,0	12,1
DD	Saksan d.t – Tyska dr	297	–	63	26	77,0	–	16,3
DE	Saksan l.t – Fr Tyskl.	7 961	222	664	993	80,9	2,3	6,7
DK	Tanska – Danmark	2 442	56	299	406	76,2	1,7	9,3
ES	Espanja – Spanien	1 231	–	115	72	86,8	–	8,1
FR	Ranska – Frankr.	4 016	61	397	360	83,1	1,3	8,2
GB	Iso-Brit. – Storbrit.	9 920	62	849	1 031	83,6	0,5	7,2
GR	Kreikka – Grekland	463	–	25	25	90,4	–	4,8
HU	Unkari – Ungern	234	–	24	19	84,6	–	8,6
IE	Irlanti – Irland	417	–	40	79	77,9	–	7,4
IT	Italia – Italien	1 944	–	213	306	78,9	–	8,6
NL	Alankomaat – Nederl.	2 869	11	222	211	86,6	0,3	6,7
NO	Norja – Norge	1 678	18	612	829	53,5	0,6	19,5
PL	Puola – Polen	208	–	45	37	71,6	–	15,7
PT	Portugali – Portugal	288	–	94	10	73,5	–	24,0
SE	Ruotsi – Sverige	6 141	853	2 344	3 487	47,8	6,6	18,3
SU	SNTL – Sovjetun.	6 270	0	5 532	1 761	46,2	0,0	40,8
TR	Turkki – Turkiet	180	–	51	7	74,3	–	21,0
DZ	Algeria – Algeriet	266	–	4	5	96,7	–	1,6
EG	Egypti – Egypten	347	–	31	29	85,1	–	7,7
CN	Kiina – Kina	303	–	150	11	65,3	–	32,3
HK	Hongkong	303	–	51	22	80,7	–	13,5
IL	Israel	278	–	35	8	86,5	–	10,9
IN	Intia – Indien	245	–	150	18	59,3	–	36,3
IR	Iran	146	–	19	4	86,6	–	11,0
JP	Japani – Japan	1 347	–	147	155	81,7	–	8,9
KR	Korean tas – R. Korea	428	–	88	10	81,4	–	16,8
SA	Saudi-Arab. – Saudiarab.	335	–	74	14	79,0	–	17,6
CA	Kanada – Canada	648	–	368	83	58,9	–	33,5
US	USA	3 202	22	1 027	993	61,1	0,4	19,6
BR	Brasilia – Brasilien	205	–	14	1	93,0	–	6,5
VE	Venezuela	122	–	9	1	92,0	–	7,1
AU	Australia – Austr.	737	–	211	73	72,2	–	20,7

#### IV ULKOMAANKAUPAN YKSIKKÖARVO- JA VOLYYMI-INDEKSIT

Ulkomaankaupan määrissä ja hinnoissa tapahtuvien muutosten seuraamiseksi on laskettu yksikköarvo- ja volyyymi-indeksejä. Indeksien laskenta aloitettiin vuonna 1919, jolloin perusvuotena oli vuosi 1913. Muita perusvuosia ovat sen jälkeen olleet vuodet 1935, 1954, 1962, 1969, 1975 sekä nykyisin julkaistavissa indekseissä oleva vuosi 1980.

Indeksien laskentakaavoina käytetään yksikköarvoindeksejä laskettaessa Laspeyresin ja volyyymi-indeksejä laskettaessa Paaschen kaavaa. Indeksit lasketaan ketjuindekseinä, jolloin vertailuvuotena on aina edellinen vuosi. Ketjutettaessa merkitään vuosi 1980 = 100.

Indeksiniimikkeinä käytetään HS-alanimikkeitä. Yksikköarvoindeksejä laskettaessa käytetään hintatietoina indeksiniimikkeiden tilastoarvoa tullitariffin ilmoittamaa paljousyksikköä kohden. Sekä neljännesvuosi- että vuosi-indekseissä käytetään vertailuvuoden hintatietoina koko vuoden hintatietoja. Indeksiniimikkeiden painot saadaan indeksiniimikkeiden vertailuvuoden arvo-osuuksista. Painot korotetaan tavaraluokittain siten, että kuhunkin tavaraluokkaan kuuluvien indeksiniimikkeiden painojen summa vastaa tavaraluokan arvo-osuutta vertailuvuonna.

Yksikköarvoindeksit lasketaan käytännössä seuraavasta kaavasta:

$$P_t = \frac{\sum w_o(p_n/p_o)}{\sum w_o}, \text{ jossa } p = \text{nimikkeen yksikköarvo ja } w = \text{paino.}$$

, där p = positionens enhetsvärde och w = vikt.

Volyyymi-indeksit lasketaan yksikköarvoindeksien avulla. Neljänneksen volyyymi-indeksit lasketaan siten, että neljänneksen arvoluku deflateraan vastaavalla yksikköarvoindeksillä edellisen vuoden tasoon. Tätä arvoa verrataan edellisen vuoden keskimääräiseen neljännesarvoon. Vuositason volyyymi-indeksit lasketaan vastaavalla tavalla vuosiarvojen avulla.

Sekä neljännesvuosi- että vuositason yksikköarvo- ja volyyymi-indeksien ketjuttaminen tapahtuu kertomalla ketjuttamattomat indeksit vastaavalla edellisen vuoden ketjutetulla vuosi-indeksillä.

Indeksit lasketaan koko tuonnista ja viennistä sekä itä- ja länsituonnista ja -viennistä. Tavaraluokituksena käytetään viennin indekseissä pääasiassa toimialaluokitusta ja tuonnin indekseissä tavarankäyttötarkoituksen mukaista luokitusta. Näiden lisäksi lasketaan koko tuonnista indeksit toimialaluokituksen ja SITC-luokituksen mukaan sekä koko viennistä SITC-luokituksen mukaan.

#### IV ENHETSVÄRDE- OCH VOLYMINDEX FÖR UTRIKESHANDELN

För att kunna följa växlingarna i utrikeshandelns priser och utrikeshandelns kvantitativa utveckling har man räknat ut enhetsvärde- och volymindelex. Indexen började beräknas år 1919, varvid basåret var år 1913. Andra basår har därefter varit åren 1935, 1954, 1962, 1969, 1975 och 1980, av vilka det sistnämnda utgör basår i de index, som publiceras i dag.

Som beräkningsformel för enhetsvärdeindex används Laspeyres indexformel och för volymindelex Paasches formel. Indexen beräknas som kedjeindex, varvid så som jämförelseår alltid används det föregående året. Vid kedjning betecknas år 1980 = 100.

Som indexpositioner används underpositionerna i HS. Vid beräkningen av enhetsvärdeindex används så som prisuppgifter indexpositionernas statistiska värde per den i tulltariffen angivna kvantitetens enheten. Både i kvartals- och årsindex används hela årets prisuppgifter så som jämförelseårets prisuppgifter. Som indexpositionernas vikter används deras värdeandel i jämförelseåret. Indexpositionernas vikter höjs inom varukategorierna så, att vikternas summa inom varje varukategori motsvarar varukategoriens värdeandel i jämförelseåret.

Enhetsvärdeindex beräknas i praktiken enligt följande formel:

Volymindexen beräknas med hjälp av enhetsvärdeindexen. Volymindex för kvartalet beräknas så, att kvartalets värdetal deflateras med motsvarande enhetsvärdeindex till föregående års nivå. Detta värde jämförs med det genomsnittliga kvartalsvärdet för det föregående året. Volymindex för årsnivå beräknas på motsvarande sätt genom användning av årsvärdena.

Enhetsvärde- och volymindelex för både kvartals- och årsnivå kedjas genom att multiplicera de icke kedjade indexen med föregående års motsvarande kedjade årsindex.

Indexen beräknas på totalimporten och -exporten samt på öst- och västimporten och -exporten. Som varuklassificering används i exportindexen huvudsakligen näringsgrensklassificering och i importindexen klassificering som baserar sig på varornas användning. Därtill beräknas indexen på totalimporten enligt näringsgrensklassificering och SITC-klassificering samt på totalexporten enligt SITC-klassificering.



**IV 1. Tuonti tavaroiden käytön mukaan: yksikköarvo- ja volyyymi-indeksi (1980 = 100) vuosina 1979 – 1988**
**Importen enligt varornas användning: enhetsvärde- och volymindex (1980 = 100) åren 1979 – 1988**
**Imports by use of goods: unit value and volume index (1980 = 100) in 1979 – 1988**

Tavaraluokka Varukategori Goods category	Yksikköarvoindeksi Enhetsvärdeindex Unit value index						
	1979	1980	1981	1982	1983	1984	1985
<b>Koko tuonti – Totalimport – Total imports</b>	<b>86</b>	<b>100</b>	<b>112</b>	<b>117</b>	<b>125</b>	<b>131</b>	<b>135</b>
<b>1 Raaka-aineet ja tuotantotarvikkeet</b>	<b>83</b>	<b>100</b>	<b>113</b>	<b>54</b>	<b>124</b>	<b>131</b>	<b>134</b>
11 Maa- ja metsätalouteen	90	100	115	124	127	136	141
13 Teollisuuteen	82	100	113	117	125	131	134
131 Elintarvike-, juoma- ja tupakkateollisuuteen	87	100	98	101	106	119	122
1312 Sokeri	37	100	98	47	48	52	55
1313 Kahvi	87	100	82	93	102	120	127
132 Tekstiili-, vaate- ja nahkateollisuuteen	97	100	104	112	123	131	136
1322 Langat	92	100	104	110	118	124	129
1323 Kankaat ja neulokset	93	100	107	114	123	130	134
133 Puutavara-teollisuuteen	89	100	116	122	135	143	152
134 Paperi- ja graafiseen teollisuuteen	88	100	113	123	126	130	133
135 Kemialliseen teollisuuteen	71	100	123	125	131	136	136
1351 Raakaöljy	65	100	128	130	135	141	139
1352 Kemialliset alkuaineet ja epäorgaaniset kemikaalit	85	100	119	131	126	148	160
1353 Orgaaniset kemikaalit	95	100	111	110	119	119	124
1356 Muoviraaka-aineet	88	100	96	96	107	118	114
136 Savi-, lasi- ja kivenjalostusteollisuuteen	84	100	109	112	113	112	112
137 Metallien perusteollisuuteen	86	100	111	117	121	128	132
1371 Malmi ja rikasteet	88	100	130	139	156	174	156
1372 Perusmetallit	100	100	102	101	102	114	123
138 Metallituote- ja kone-teollisuuteen	97	100	106	111	121	128	132
1381 Valssaus tuotteet	90	100	96	101	104	115	119
1384 Kone-teollisuuden tuotantotarvikkeet	100	100	110	119	130	132	135
1385 Sähköteknisen teollisuuden tuotantotarvikkeet	98	100	105	110	125	136	140
1386 Kulkuneuvoteollisuuden tuotantotarvikkeet	97	100	110	114	123	128	135
139 Muuhun teollisuuteen	100	100	109	107	129	132	142
15 Rakennustoimintaan	92	100	103	111	114	118	128
19 Muuhun toimintaan	86	100	107	113	115	121	123
<b>2 Polttoaineet</b>	<b>81</b>	<b>100</b>	<b>127</b>	<b>132</b>	<b>129</b>	<b>132</b>	<b>129</b>
21 Kiinteät polttoaineet	76	100	156	149	124	112	128
22 Nestemäiset polttoaineet	88	100	113	126	133	142	135
<b>3 Investointitavarat</b>	<b>94</b>	<b>100</b>	<b>105</b>	<b>111</b>	<b>124</b>	<b>128</b>	<b>134</b>
31 Maa- ja mestätalouteen	98	100	101	111	131	130	132
32 Kuljetusneuvot	95	100	105	108	120	125	131
33 Muut koneet ja laitteet	93	100	106	113	124	129	135
<b>4 Kulutustavarat</b>	<b>96</b>	<b>100</b>	<b>108</b>	<b>114</b>	<b>126</b>	<b>132</b>	<b>142</b>
41 Elintarvikkeet, juomat ja tupakka	94	100	110	115	127	128	133
42 Tekstiili- ja vaatetustavarat	90	100	107	113	122	138	149
43 Muut lyhytaikaiset kulutustavarat	97	100	107	116	125	128	144
44 Henkilöautot	99	100	110	119	136	146	155
45 Muut kestävät kulutustavarat	98	100	106	110	123	126	132

Volymyymi-indeksi Volymindex Volume index												
1986	1987	1988	1979	1980	1981	1982	1983	1984	1985	1986	1987*)	1988*)
121	119	122	89	100	94	95	98	98	104	110	119	130
115	112	116	90	100	90	91	93	93	99	102	109	112
144	132	142	82	100	86	91	112	98	105	102	111	125
114	110	115	90	100	89	90	91	90	96	98	106	107
119	93	98	90	100	98	111	90	86	85	87	96	94
38	33	48	70	100	72	139	107	45	47	51	74	47
145	79	83	97	100	91	96	93	102	79	86	102	92
136	132	133	95	100	94	91	87	87	91	90	94	84
131	127	122	100	100	99	95	89	91	101	98	99	92
140	134	134	100	100	90	89	86	83	90	93	92	78
140	138	142	91	100	83	83	83	94	88	86	97	123
127	126	138	84	100	98	116	133	154	145	146	164	177
87	85	78	96	100	86	80	85	80	86	87	91	96
69	66	50	99	100	84	75	80	73	76	77	78	76
119	104	95	84	100	98	87	102	103	103	95	113	126
111	121	158	94	100	97	98	100	98	113	120	121	110
107	108	120	91	100	99	100	112	109	123	133	146	182
111	116	132	91	100	79	84	91	93	97	105	109	92
107	91	132	96	100	85	90	96	108	120	114	142	131
129	112	134	107	100	85	102	103	102	119	136	186	239
87	76	153	76	100	78	75	95	126	145	117	168	123
136	139	150	79	100	91	97	96	98	108	115	123	123
119	114	131	81	100	90	97	97	91	100	101	101	97
144	148	149	74	100	97	102	99	104	118	117	126	127
133	135	147	82	100	90	95	92	98	109	119	137	146
145	152	169	79	100	86	96	99	96	107	120	123	128
168	160	140	76	100	91	97	99	94	100	93	94	117
131	134	129	81	100	96	99	108	113	114	119	135	176
122	120	107	111	100	111	130	154	181	186	234	212	260
78	68	60	103	100	99	90	95	93	104	124	123	125
107	81	84	102	100	121	100	94	77	108	115	101	108
66	65	53	103	100	90	88	97	98	99	127	125	122
140	141	147	76	100	106	104	110	107	109	115	125	147
141	140	145	83	100	104	98	94	97	93	87	71	85
142	152	166	73	100	111	101	113	82	74	81	80	112
140	140	144	77	100	104	105	111	118	125	132	150	168
149	149	151	86	100	100	108	113	116	123	136	158	186
136	134	136	88	100	97	104	103	107	112	124	140	152
147	140	141	80	100	101	113	113	112	129	153	203	234
147	146	148	88	100	100	103	114	118	118	129	149	171
172	184	192	90	100	100	116	119	122	132	149	163	191
145	144	141	83	100	100	105	115	122	127	132	149	198

\*) Vuosien 1987 ja 1988 volymyymi-indeksit jaksotusmuutuskorjattuja – Volymindexen för åren 1987 och 1988 presenteras utan inverkan av ändringen i periodiseringen –  
The volume index numbers for the years 1987 and 1988 are shown without the effect of the change in the statistical periods.

**IV 2. Vienti toimialojen mukaan: yksikköarvo- ja volyymi-indeksi (1980 = 100) vuosina 1979 – 1988**  
**Exporten fördelad enligt näringsgrenar: enhetsvärde- och volymindex (1980 = 100) åren 1979 – 1988**  
**Exports by industries: unit value and volume index (1980 = 100) in 1979 – 1988**

Tavaruokka Varukategori Goods category	Yksikköarvoindeksi Enhetsvärdeindex Unit value index						
	1979	1980	1981	1982	1983	1984	1985
<b>Koko vienti – Totalexport – Total exports</b>	<b>90</b>	<b>100</b>	<b>111</b>	<b>119</b>	<b>127</b>	<b>134</b>	<b>138</b>
<b>1 Maa- ja metsätalous sekä kalastus</b>	<b>115</b>	<b>100</b>	<b>108</b>	<b>110</b>	<b>99</b>	<b>133</b>	<b>144</b>
11 Maatalous	123	100	107	107	94	129	140
1122 Turkikset, valmistamattomat	125	100	106	106	93	130	142
12 Metsätalous	89	100	113	119	122	129	140
<b>2 Kaivos- ja muu kaivannaistoiminta</b>	<b>103</b>	<b>100</b>	<b>99</b>	<b>103</b>	<b>124</b>	<b>131</b>	<b>150</b>
<b>3 Teollisuus</b>	<b>89</b>	<b>100</b>	<b>111</b>	<b>119</b>	<b>127</b>	<b>134</b>	<b>138</b>
31 Elintarvike-, juoma- ja tupakkateollisuus	95	100	118	133	145	139	134
311 Maitotaloustuotteet	94	100	127	149	160	144	133
313 Sokeri, makeiset ja kaakaovalmisteet	87	100	133	112	109	108	113
314 Muut ravinto- ja nautintoaineet	93	100	107	130	141	153	151
32 Tekstiili-, vaate- ja nahkateollisuus	91	100	109	121	134	140	148
321 Tekstiilit	91	100	105	108	114	118	122
322 Vaatteet	91	100	111	126	141	149	160
324 Jalkineet	94	100	105	116	130	127	133
33 Puutavateollisuus	84	100	105	105	116	124	118
331 Sahattu ja höylätty puutavara, ml. karkeasti syrjäyty	83	100	102	95	111	125	115
332 Vaneri, vaneriviilu ja rimalevy	88	100	103	104	118	127	123
333 Lastulevy	86	100	106	118	125	121	124
34 Paperi- ja graafinen teollisuus	88	100	112	119	121	134	137
341 Paperimassa	84	100	118	118	117	150	126
342 Kuitulevy	81	100	110	112	122	120	126
343 Pahvi ja kartonki	85	100	109	118	123	130	136
344 Paperi	91	100	111	118	120	130	139
345 Pahvi- ja paperituotteet	87	100	113	126	126	130	138
35 Kemiallinen teollisuus	86	100	113	114	122	127	134
351 Maaöljy- ja kivihiilituotteet	86	100	122	120	130	132	139
353 Muoviteollisuuden tuotteet	83	100	101	104	113	121	122
354 Tekokuidut	90	100	110	120	127	136	132
355 Kumiteollisuuden tuotteet	88	100	111	117	125	126	131
36 Savi-, lasi- ja kivenjalostusteollisuus	87	100	110	122	124	134	144
37 Metallien perusteollisuus	93	100	100	103	107	119	122
371 Rauta ja teräs	92	100	95	109	110	117	123
372 Kupari	85	100	92	86	101	99	103
38 Metallituote- ja koneteollisuus	92	100	116	133	145	145	150
381 Metallituotteet	90	100	112	132	137	128	133
385 Kotitalouskoneet ja elektroniset viihdelaitteet	97	100	98	100	103	104	105
386 Sähkökoneet ja -laitteet, muualle kuulumattomat sekä kaapelit	95	100	110	125	153	153	168
387 Muut koneet ja laitteet	89	100	116	133	141	142	141
39 Muu teollisuus	91	100	110	119	131	142	153
392 Urheiluvälineet	91	100	111	126	140	154	167

Volyymi-indeksi Volymindeix Volume index												
1986	1987	1988	1979	1980	1981	1982	1983	1984	1985	1986	1987*)	1988*)
135	138	145	92	100	103	100	104	114	115	116	118	121
107	131	97	86	100	135	104	118	157	136	169	137	120
100	128	87	89	100	138	123	149	197	164	205	159	139
100	130	89	86	100	140	125	140	146	135	181	157	144
142	136	139	76	100	128	54	37	53	54	78	80	56
142	141	142	87	100	139	148	130	132	110	105	104	131
135	137	146	92	100	102	100	104	113	115	115	118	122
127	115	114	79	100	135	97	105	97	106	92	100	97
123	106	112	92	100	94	74	106	110	109	93	107	89
124	111	93	75	100	128	117	125	106	89	85	98	166
140	134	132	65	100	165	89	73	65	86	85	91	88
153	156	158	86	100	110	97	80	86	87	85	75	65
126	125	128	87	100	102	105	97	108	103	103	96	85
170	175	178	88	100	110	90	74	74	74	72	62	54
133	131	132	73	100	133	127	91	119	128	127	110	78
119	123	130	93	100	85	77	77	74	74	75	78	75
115	119	124	94	100	78	68	73	71	71	64	69	70
124	134	137	99	100	97	96	92	91	86	92	93	94
126	138	146	87	100	94	67	53	50	53	63	58	63
132	134	143	94	100	97	93	101	112	116	118	128	135
123	139	157	96	100	87	75	80	80	78	74	82	86
124	135	140	90	100	93	72	70	70	68	63	67	75
132	129	139	105	100	106	104	111	117	116	124	137	154
133	134	141	94	100	99	101	111	129	136	137	151	159
132	131	133	75	100	97	81	92	92	101	109	99	103
110	103	104	73	100	104	98	117	134	122	120	127	136
86	65	56	55	100	94	92	126	154	115	105	131	129
128	131	128	84	100	102	101	111	113	125	118	125	144
134	124	137	81	100	81	93	112	122	117	107	109	121
133	132	127	89	100	93	105	106	117	126	140	140	148
154	160	168	106	100	105	109	111	89	91	97	108	107
108	104	133	103	100	108	104	125	134	145	151	168	161
116	112	132	114	100	112	106	129	142	161	167	185	179
90	94	120	116	100	123	129	161	183	170	200	238	263
162	170	176	97	100	111	124	121	138	141	140	134	144
144	150	148	84	100	113	105	96	93	100	96	98	98
108	110	105	86	100	95	95	111	123	123	174	194	181
177	177	217	71	100	101	107	93	100	116	132	140	134
154	158	152	90	100	107	115	107	114	154	147	147	159
160	169	188	98	100	97	92	102	105	102	98	87	97
170	178	203	101	100	81	85	98	108	120	113	103	77

\*) Vuosien 1987 ja 1988 volyymi-indeksit jaksotusmuutoskorjattuina — Volymindexen för åren 1987 och 1988 presenteras utan inverkan av ändringen i periodiseringen —  
The volume index numbers for the years 1987 and 1988 are shown without the effect of the change in the statistical periods.

## IV 3. Tuonti toimialojen mukaan: yksikköarvo- ja volyymi-indeksi (1980 = 100) vuosina 1984 – 1988

Importen enligt näringsgrenar: enhetsvärde- och volymindex (1980 = 100) åren 1984 – 1988

Imports by industries: unit value and volume index (1980 = 100) in 1984 – 1988

Tavaraluokka Varukategori Goods category	Yksikköarvoindeksi Enhetsvärdeindex Unit value index					Volyymi-indeksi Volymindex Volume index				
	1984	1985	1986	1987	1988	1984	1985	1986	1987*)	1988*)
<b>Koko tuonti – Totalimport – Total imports</b>	<b>131</b>	<b>135</b>	<b>121</b>	<b>119</b>	<b>122</b>	<b>98</b>	<b>104</b>	<b>110</b>	<b>119</b>	<b>130</b>
<b>1 Maa- ja metsätalous sekä kalastus</b>	<b>127</b>	<b>132</b>	<b>133</b>	<b>106</b>	<b>109</b>	<b>105</b>	<b>97</b>	<b>97</b>	<b>115</b>	<b>128</b>
11 Maatalous	124	129	135	101	104	90	86	90	109	118
12 Metsätalous	154	157	143	138	139	175	144	121	133	160
<b>2 Kaivos- ja muu kaivannaistoiminta</b>	<b>137</b>	<b>136</b>	<b>78</b>	<b>71</b>	<b>61</b>	<b>76</b>	<b>82</b>	<b>85</b>	<b>88</b>	<b>92</b>
21 Kivihiili, raakaöljy ja maakaasu	137	136	73	67	54	74	80	83	83	83
23 Malmikaivos- ja muu kaivannaistoiminta	140	136	122	114	128	107	114	118	140	172
<b>3 Teollisuus</b>	<b>129</b>	<b>134</b>	<b>132</b>	<b>132</b>	<b>138</b>	<b>105</b>	<b>112</b>	<b>119</b>	<b>130</b>	<b>142</b>
31 Elintarvike-, juoma- ja tupakkateollisuus	126	130	121	115	120	91	95	102	110	113
311 Elintarviketeollisuuden tuotteet	119	121	114	109	115	95	100	104	115	116
313 Juoma- ja tupakkateollisuuden tuotteet	179	193	172	160	151	75	73	92	93	102
32 Tekstiili-, vaate- ja nahkateollisuus	134	142	141	136	137	94	103	112	129	133
321 Tekstiilit	130	134	136	132	132	91	97	98	101	93
322 Vaatteet	143	157	151	143	144	108	125	158	220	255
323 Nahka- ja turkistuotteet	144	155	150	150	154	88	89	96	108	102
324 Jalkineet	133	138	143	136	131	95	118	120	150	186
33 Puutavaraiteollisuus	133	144	143	149	152	165	147	148	164	208
331 Puutavaraiteollisuuden tuotteet (pl. huonekalut)	140	154	146	156	167	160	123	119	120	137
332 Huonekalut	116	119	129	129	123	177	224	241	303	445
34 Paperi- ja graafisen teollisuus	130	138	136	140	145	121	136	154	172	179
341 Paperiteollisuuden tuotteet	131	132	131	133	138	125	150	168	191	202
342 Graafisen teollisuuden tuotteet	128	150	145	152	158	115	113	131	139	141
35 Kemiallinen teollisuus	128	131	110	108	110	107	113	122	132	140
351 Maaöljy- ja kivihiilituotteet	142	135	70	68	57	99	104	127	128	130
352 Muoviraaka-aineet	120	117	111	111	123	108	120	129	144	146
353 Muoviteollisuuden tuotteet	116	122	122	122	123	125	129	146	164	176
355 Kumiteollisuuden tuotteet	124	125	128	127	131	105	117	124	136	144
36 Savi-, lasi- ja kivenjalostusteollisuus	128	131	136	143	153	96	101	108	115	115
37 Metallien perusteollisuus	113	118	108	104	139	95	107	105	117	108
371 Rauta ja teräs	112	122	118	113	150	99	112	107	120	98
372 Muut metallit	116	113	92	90	124	89	100	103	113	125
38 Metallituote- ja koneteollisuus	132	137	145	148	152	108	115	122	132	151
381 Metallituotteet	118	127	133	137	135	103	107	110	122	135
382 Koneet ja laitteet (pl. sähkökoneet ja -laitteet)	130	134	140	140	142	109	118	121	135	149
383 Sähkökoneet ja -laitteet sekä kaapelit	138	141	146	148	145	119	129	137	149	181
384 Kuljetusneuvot ja niiden osat	136	144	157	168	182	99	101	114	118	142
385 Kojeeet, kellot ja muut hienomekaaniset tuotteet	128	133	144	138	153	111	121	127	143	142
39 Muu teollisuus	136	141	150	150	151	103	101	102	117	153
<b>4 Muu toiminta</b>	<b>112</b>	<b>124</b>	<b>118</b>	<b>103</b>	<b>97</b>	<b>141</b>	<b>145</b>	<b>145</b>	<b>146</b>	<b>140</b>

1 Lantbruk och skogshushållning samt fiske – Agriculture, forestry and fishing, 11 Lantbruk – Agriculture, 12 Skogshushållning – Forestry, 2 Brytning av mineralprodukter – Mining and quarrying, 21 Stenkol, råolja och naturgas – Coal, crude oil and natural gas, 23 Malmbrytning och annan brytning och utvinning – Metal ore mining and other mining, 3 Industri – Industry, 31 Livsmedels-, dryckesvaru- och tobaksindustri – Food, beverage and tobacco industry, 311 Livsmedelsindustrins produkter – Products of food industry, 313 Dryckesvaru- och tobaksindustrins produkter – Products of beverage and tobacco industry, 32 Textil-, beklädnads- och läderindustri – Textile, clothing and leather industry, 321 Textilier – Textiles, 322 Kläder – Clothes, 323 Läder- och pälskinnprodukter – Leather and fur goods, 324 Skodon – Footwear, 33 Trävaruindustri – Wood industry, 331 Trävaruindustrins produkter, utom möbler – Products of wood industry, excl. furniture, 332 Möbler – Furniture, 34 Pappers- och grafisk industri – Paper and graphic industry, 341 Pappersindustrins produkter – Products of paper industry, 342 Grafiska industrins produkter – Products of graphic industry, 35 Kemisk industri – Chemical industry, 351 Jordölje- och stenkolsprodukter – Petroleum and coal products, 352 Plastråmnen – Plastic materials, 353 Plastindustrins produkter – Products of plastics industry, 355 Gummiindustrins produkter – Products of rubber industry, 36 Lervaru-, glas- och stenförädlingsindustri – Pottery, glass and stone processing industry, 37 Metallbasindustri – Basic metal industry, 371 Järn och stål – Iron and steel, 372 Andra metaller – Other metals, 38 Metallprodukt- och maskinindustri – Metal product and machine industry, 381 Metallprodukter – Metal products, 382 Maskiner och apparater, icke-elektriska – Machinery and equipment, excl. electrical machinery and equipment, 383 Elektriska maskiner och apparater samt kablar – Electrical machinery and equipment; cables, 384 Transportmedel och delar till dessa – Transport equipment and parts thereof, 385 Instrument, ur och andra finmekaniska produkter – Instruments, clocks and watches and other fine mechanics, 39 Annan industri – Other industry, 4 Annan verksamhet – Other activity.

\*) Vuosien 1987 ja 1988 volyymi-indeksit jaksotusmuutoskorjattuja – Volymindexen för åren 1987 och 1988 presenteras utan inverkan av ändringen i periodiseringen – The volume index numbers for the years 1987 and 1988 are shown without the effect of the change in the statistical periods.

**IV 4. Tuonti SITC-luokituksen mukaan: yksikköarvo- ja volyyymi-indeksi (1980 = 100) vuosina 1984 – 1988**  
**Importen enligt SITC-klassificeringen: enhetsvärde- och volymindex (1980 = 100) åren 1984 – 1988**  
**Imports by SITC: unit value and volume index (1980 = 100) in 1984 – 1988**

SITC	Yksikköarvoindeksi Enhetsvärdeindex Unit value index					Volyyymi-indeksi Volymindex Volume index				
	1984	1985	1986	1987	1988	1984	1985	1986	1987*)	1988*)
<b>Koko tuonti – Totalimport – Total imports</b>	<b>131</b>	<b>135</b>	<b>121</b>	<b>119</b>	<b>122</b>	<b>98</b>	<b>104</b>	<b>110</b>	<b>119</b>	<b>130</b>
<b>0 Elintarvikkeet ja elävät eläimet</b>	<b>116</b>	<b>121</b>	<b>124</b>	<b>103</b>	<b>106</b>	<b>95</b>	<b>91</b>	<b>96</b>	<b>112</b>	<b>118</b>
03 Kalat ja kalavalmisteet	118	115	126	126	124	118	129	146	159	165
04 Vilja ja viljatuotteet	107	110	96	86	93	52	74	67	80	101
05 Hedelmät ja kasvikset	136	144	139	138	140	91	92	100	119	128
06 Sokeri ja sokerivalmisteet, hunaja	60	64	53	47	58	57	59	71	88	76
07 Kahvi, tee, kaakao, mausteet ja tuotteet niistä	119	127	139	86	88	107	87	94	110	102
<b>1 Juomat ja tupakka</b>	<b>169</b>	<b>183</b>	<b>166</b>	<b>156</b>	<b>150</b>	<b>80</b>	<b>77</b>	<b>88</b>	<b>91</b>	<b>102</b>
11 Juomat	109	115	118	118	123	96	97	131	138	153
12 Tupakka ja tupakkavalmisteet	208	227	193	173	156	74	70	72	75	84
<b>2 Raaka-aineet, pl. polttoaineet</b>	<b>137</b>	<b>137</b>	<b>122</b>	<b>114</b>	<b>127</b>	<b>115</b>	<b>116</b>	<b>112</b>	<b>126</b>	<b>145</b>
21 Vuodat, nahat ja turkisnahat, raa'at	177	188	160	149	151	63	76	61	77	71
22 Öljysiemenet, öljypitoiset pähkinät ja ytimet	157	130	106	93	116	66	109	118	112	173
23 Luonnonkumi, synteettinen ja regeneroitu kumi	126	121	112	106	112	115	128	132	136	149
24 Puutavara	149	153	139	135	138	187	146	125	136	164
26 Tekstiilikuidut sekä niiden jätteet	142	139	118	107	112	98	83	76	82	76
27 Kivennäisaineet, valmistamattomat	118	125	118	118	124	102	102	95	103	125
28 Malmi ja metalliromu	152	140	110	93	125	102	119	129	158	199
<b>3 Poltto- ja voiteluaineet, sähkövirta</b>	<b>137</b>	<b>136</b>	<b>76</b>	<b>70</b>	<b>58</b>	<b>80</b>	<b>87</b>	<b>92</b>	<b>92</b>	<b>93</b>
32 Kivihiili, koksi, briquetit yms.	109	124	108	83	85	86	107	107	95	92
33 Kivennäisöljyt ja kivennäisöljytuotteet	141	138	69	67	53	77	81	86	86	84
34 Kaasut	133	124	86	62	56	88	116	149	209	229
35 Sähkövirta	116	126	124	117	105	238	238	263	256	358
<b>4 Eläin- ja kasviöljyt ja -rasvat</b>	<b>195</b>	<b>175</b>	<b>121</b>	<b>107</b>	<b>107</b>	<b>86</b>	<b>92</b>	<b>110</b>	<b>117</b>	<b>129</b>
<b>5 Kemialliset aineet ja tuotteet</b>	<b>124</b>	<b>131</b>	<b>125</b>	<b>124</b>	<b>136</b>	<b>110</b>	<b>115</b>	<b>122</b>	<b>133</b>	<b>139</b>
51 Orgaaniset kemialliset aineet	119	125	112	121	157	104	122	130	131	119
52 Epäorgaaniset kemialliset aineet	134	144	112	105	122	108	108	103	121	123
53 Väri- ja parkitusaineet	109	112	115	115	123	119	118	134	153	162
54 Lääkevalmisteet ja farmaseuttiset tuotteet	136	175	178	179	180	110	105	112	122	136
55 Haju-, kiillotus- ja puhdistusaineet	112	113	114	113	119	118	122	134	152	162
56 Lannoitteet, valmistetut	131	139	131	98	105	103	110	98	100	120
58 Muovit, valmistetut	120	120	115	115	132	111	119	131	145	117
59 Erinäiset kemialliset tuotteet	128	137	149	142	130	115	118	117	126	168
<b>6 Valmistetut tavarat valmistusaineittain</b>	<b>122</b>	<b>128</b>	<b>128</b>	<b>128</b>	<b>141</b>	<b>96</b>	<b>104</b>	<b>106</b>	<b>114</b>	<b>111</b>
61 Nahka, nahkatavarat ja muokatut turkisnahat	138	147	145	147	151	83	85	85	93	73
62 Kumituotteet	121	125	135	137	140	98	110	115	128	138
63 Puu- ja korkkituotteet, pl. huonekalut	137	154	147	162	182	133	118	121	120	110
64 Paperi ja pahvi sekä tuotteet niistä	130	132	131	134	139	120	143	161	180	202
65 Tekstiilituotteet, pl. vaatteet	130	135	140	136	136	90	96	97	99	96
66 Kivennäisainetuotteet	125	128	133	139	148	98	103	109	117	115
67 Rauta ja teräs	113	123	121	115	149	98	111	105	120	100
68 Muut metallit	117	114	98	99	130	80	91	95	103	110
69 Tuotteet epäjalosta metallista	115	124	128	134	133	108	109	114	123	131
<b>7 Koneet, laitteet ja kuljetusvälineet</b>	<b>133</b>	<b>139</b>	<b>147</b>	<b>150</b>	<b>154</b>	<b>107</b>	<b>113</b>	<b>121</b>	<b>131</b>	<b>151</b>
71 Voimakoneet ja moottorit	133	135	139	146	154	105	111	127	116	130
72 Eräiden teollisuudenalojen koneet	132	135	147	148	150	96	98	95	103	115
73 Metalliteollisuuskoneet	125	140	163	178	159	88	93	84	89	101
74 Yleiskäyttöiset teollisuuden koneet ja laitteet	127	131	139	147	149	96	102	109	116	118
75 Toimistokoneet ja atk-laitteet	135	136	129	113	116	167	188	205	267	336
76 Puhelin-, radio-, tv- yms. laitteet	155	166	181	184	180	119	125	122	128	153
77 Muut sähkökoneet ja -laitteet	130	133	136	136	136	117	128	140	157	176
78 Moottoriajoneuvot	135	145	159	169	184	105	110	124	134	149
<b>8 Erinäiset valmiit tavarat</b>	<b>131</b>	<b>138</b>	<b>141</b>	<b>138</b>	<b>139</b>	<b>117</b>	<b>128</b>	<b>142</b>	<b>170</b>	<b>207</b>
81 Tehdasvalmisteiset talot; lvi- ja valaisinkalusteet	128	135	144	145	112	111	118	127	155	381
82 Huonekalut	116	119	129	130	123	192	240	253	318	424
84 Vaatteet	141	154	149	142	143	109	124	156	213	237
85 Jalkineet	135	138	137	129	126	112	134	146	176	215
87 Kojeet, mittarit yms.	144	149	162	153	175	102	121	123	142	138
88 Valokuvauskojeet ja -tarvikkeet, keffot	114	119	121	119	122	114	111	117	124	130
89 Muut valmiit tavarat	129	134	137	138	134	127	131	145	164	231

\*) Vuosien 1987 ja 1988 volyyymi-indeksit jaksotusmuutoskorjattuja – Volymindexen för åren 1987 och 1988 presenteras utan inverkan av ändringen i periodiseringen –  
The volume index numbers for the years 1987 and 1988 are shown without the effect of the change in the statistical periods.

**IV 5. Vienti SITC-luokituksen mukaan: yksikköarvo- ja volyymi-indeksi (1980 = 100) vuosina 1984 – 1988**  
**Exporten enligt SITC-klassificeringen: enhetsvärde- och volymindex (1980 = 100) åren 1984 – 1988**  
**Exports by SITC: unit value and volume index (1980 = 100) in 1984 – 1988**

SITC	Yksikköarvoindeksi Enhetsvärdeindex Unit value index					Volyymi-indeksi Volymindex Volume index				
	1984	1985	1986	1987	1988	1984	1985	1986	1987*)	1988*)
<b>Koko vienti – Totalexport – Total exports</b>	<b>134</b>	<b>138</b>	<b>135</b>	<b>138</b>	<b>145</b>	<b>114</b>	<b>115</b>	<b>116</b>	<b>118</b>	<b>121</b>
<b>0 Elintarvikkeet ja elävät eläimet</b>	<b>135</b>	<b>129</b>	<b>118</b>	<b>106</b>	<b>104</b>	<b>141</b>	<b>140</b>	<b>118</b>	<b>114</b>	<b>108</b>
02 Maitotaloustuotteet ja munat	140	130	120	102	105	113	111	94	106	88
04 Vilja ja viljatuotteet	140	135	110	104	109	571	434	384	234	93
06 Sokeri ja sokerivalmisteet, hunaja	108	103	104	98	98	78	53	59	68	134
07 Kahvi, tee, kaakao, mausteet ja tuotteet niistä	110	120	135	119	94	120	116	100	135	195
<b>1 Juomat ja tupakka</b>	<b>156</b>	<b>161</b>	<b>157</b>	<b>156</b>	<b>156</b>	<b>50</b>	<b>59</b>	<b>61</b>	<b>69</b>	<b>62</b>
11 Juomat	166	177	171	173	176	74	90	92	99	76
12 Tupakka ja tupakkavalmisteet	139	136	135	129	124	34	36	39	50	58
<b>2 Raaka-aineet, pl. polttoaineet</b>	<b>135</b>	<b>126</b>	<b>119</b>	<b>131</b>	<b>133</b>	<b>81</b>	<b>79</b>	<b>79</b>	<b>81</b>	<b>83</b>
21 Vuodat, nahat ja turkisanahat, raa'at	132	144	103	132	92	139	130	172	151	139
24 Puutavara ja korkki	128	119	119	122	127	68	69	65	69	69
25 Paperimassa	149	125	123	139	157	80	79	76	83	86
26 Tekstiilikuidut sekä niiden jätteet	136	133	135	124	138	122	117	108	110	122
27 Kivennäisaineet, valmistamattomat	127	134	135	136	139	120	125	118	123	140
<b>3 Poltto- ja voiteluaineet, sähkövirta</b>	<b>132</b>	<b>139</b>	<b>86</b>	<b>65</b>	<b>56</b>	<b>146</b>	<b>113</b>	<b>101</b>	<b>125</b>	<b>124</b>
32 Kivihiili, koksi, briquetit yms.	115	77	69	71	72	153	196	219	191	209
33 Kivennäisöljyt ja kivennäisöljytuotteet	132	139	86	64	55	154	115	104	131	130
<b>4 Eläin- ja kasviöljyt ja -rasvat</b>	<b>154</b>	<b>175</b>	<b>109</b>	<b>72</b>	<b>73</b>	<b>160</b>	<b>141</b>	<b>143</b>	<b>232</b>	<b>241</b>
<b>5 Kemialliset aineet ja tuotteet</b>	<b>125</b>	<b>132</b>	<b>119</b>	<b>118</b>	<b>118</b>	<b>125</b>	<b>132</b>	<b>135</b>	<b>137</b>	<b>162</b>
51 Orgaaniset kemialliset aineet	122	131	97	93	94	140	134	179	175	239
52 Epäorgaaniset kemialliset aineet	127	136	119	110	162	116	118	74	75	75
53 Väri- ja parkitusaineet	140	169	178	186	194	105	104	112	115	118
55 Haju-, kiillotus- ja puhdistusaineet	98	109	112	123	154	61	64	77	63	61
58 Muovit, valmistetut	110	106	102	106	78	136	153	158	170	241
59 Erinäiset kemialliset tuotteet	171	170	167	142	120	92	108	88	109	142
<b>6 Valmistetut tavarat valmistusaineittain</b>	<b>127</b>	<b>133</b>	<b>128</b>	<b>128</b>	<b>139</b>	<b>116</b>	<b>121</b>	<b>126</b>	<b>136</b>	<b>140</b>
61 Nahka, nahkatavarat ja muokatut turkisanahat	124	134	106	124	99	119	123	128	161	164
62 Kumi tuotteet	141	144	148	139	133	121	134	146	161	176
63 Puu- ja korkkituotteet, pl. huonekalut	121	121	122	128	134	83	77	99	98	101
64 Paperi ja pahvi sekä tuotteet niistä	130	139	133	133	140	122	127	131	141	151
65 Tekstiilituotteet, pl. vaatteet	117	121	124	123	127	112	107	106	99	92
66 Kivennäisainetuotteet	131	140	152	158	168	92	92	99	110	108
67 Rauta ja teräs	117	123	116	112	133	141	160	166	184	176
68 Muut metallit	122	122	101	99	142	122	120	117	127	125
69 Tuotteet epäjalosta metallista	125	128	127	136	127	87	104	103	111	99
<b>7 Koneet, laitteet ja kuljetusvälineet</b>	<b>153</b>	<b>162</b>	<b>175</b>	<b>186</b>	<b>190</b>	<b>140</b>	<b>140</b>	<b>139</b>	<b>130</b>	<b>145</b>
71 Voimakoneet ja moottorit	142	149	165	171	161	192	192	200	207	282
72 Eräiden teollisuudenalojen koneet	180	186	190	199	204	93	116	114	122	142
73 Metalliteollisuuskoneet	143	165	192	182	225	102	116	103	104	100
74 Yleiskäyttöiset teollisuuden koneet ja laitteet	145	146	157	156	157	100	129	121	128	122
76 Puhelin-, radio-, tv- yms. laitteet	137	153	172	164	160	123	131	171	213	224
77 Muut sähkökoneet ja -laitteet	140	143	140	148	188	92	110	129	118	105
<b>8 Erinäiset valmiit tavarat</b>	<b>139</b>	<b>146</b>	<b>152</b>	<b>156</b>	<b>165</b>	<b>90</b>	<b>94</b>	<b>94</b>	<b>87</b>	<b>75</b>
81 Tehdasvalmisteiset talot; lvi- ja valaisinkalusteet	149	157	165	165	179	78	82	89	90	86
82 Huonekalut	126	130	133	138	154	82	86	89	93	73
84 Vaatteet	149	160	170	174	178	74	74	72	62	53
85 Jalkineet	125	132	131	130	132	118	125	125	108	81
89 Muut valmiit tavarat	128	132	137	142	154	104	113	115	110	102

\*) Vuosien 1987 ja 1988 volyymi-indeksit jaksotusmuutuskorjattuina — Volymindexen för åren 1987 och 1988 presenteras utan inverkan av ändringen i periodiseringen —  
The volume index numbers for the years 1987 and 1988 are shown without the effect of the change in the statistical periods.

**IV 6. Itätuonti tavaroiden käytön mukaan: yksikköarvo- ja volyyymi-indeksi (1980 = 100) vuosina 1984 – 1988**  
**Östimporten enligt varornas användning: enhetsvärde- och volymindex (1980 = 100) åren 1984 – 1988**  
**Eastern imports by use of goods: unit value and volume index (1980 = 100) in 1984 – 1988**

Tavaruokka Varukategori Goods category	Yksikköarvoindeksi Enhetsvärdeindex Unit value index					Volyymi-indeksi Volymindex Volume index				
	1984	1985	1986	1987	1988	1984	1985	1986	1987*)	1988*)
<b>Koko tuonti – Totalimport – Total imports</b>	<b>137</b>	<b>136</b>	<b>86</b>	<b>82</b>	<b>75</b>	<b>101</b>	<b>101</b>	<b>117</b>	<b>123</b>	<b>130</b>
<b>1 Raaka-aineet ja tuotantotarvikkeet</b>	<b>136</b>	<b>136</b>	<b>84</b>	<b>81</b>	<b>74</b>	<b>109</b>	<b>106</b>	<b>120</b>	<b>123</b>	<b>123</b>
11 Maa- ja metsätalouteen	130	138	127	96	103	135	154	124	133	142
13 Teollisuuteen	135	135	80	78	71	107	103	117	120	121
131 Elintarvike-, juoma- ja tupakkateollisuuteen	114	115	110	99	95	109	130	130	175	160
132 Tekstiili-, vaate- ja nahkateollisuuteen	154	149	136	128	127	53	60	60	76	77
1322 Langat	150	156	157	151	146	37	38	51	59	55
1323 Kankaat ja neulokset	154	156	164	146	134	49	64	66	87	93
133 Puutavateollisuuteen	150	159	139	136	139	81	81	64	66	76
134 Paperi- ja graafiseen teollisuuteen	152	151	140	134	141	160	122	121	129	146
135 Kemialliseen teollisuuteen	136	134	67	67	54	108	105	123	123	126
1351 Raakaöljy	136	133	63	64	49	107	103	122	120	124
1352 Kemialliset alkuaineet ja epäorgaaniset kemikaalit	166	192	123	95	85	110	105	105	120	116
1353 Orgaaniset kemikaalit	118	120	76	81	120	125	154	235	236	148
1357 Kautsu	127	128	107	89	105	103	113	125	162	188
136 Savi-, lasi- ja kivenjalostusteollisuuteen	124	128	131	136	138	97	92	101	82	100
137 Metallien perusteollisuuteen	108	120	111	94	98	104	109	98	90	99
1371 Malmit ja rikasteet	123	123	121	110	99	296	411	295	381	446
1372 Perusmetallit	101	115	94	84	117	95	91	78	98	126
138 Metallituote- ja koneteollisuuteen	139	146	138	129	162	80	91	121	134	109
1381 Valssustuotteet	119	132	132	110	115	100	110	120	109	97
1385 Sähkötekniikan teollisuuden tuotantotarvikkeet	116	110	93	95	128	115	136	155	238	183
1386 Kulkuneuvoteollisuuden tuotantotarvikkeet	223	256	250	223	312	34	37	74	83	59
15 Rakennustoimintaan	126	137	145	117	123	87	129	164	190	113
19 Muuhun toimintaan	147	148	144	140	139	184	194	235	220	220
<b>2 Polttoaineet</b>	<b>139</b>	<b>137</b>	<b>80</b>	<b>70</b>	<b>62</b>	<b>91</b>	<b>91</b>	<b>115</b>	<b>121</b>	<b>124</b>
21 Kiinteät polttoaineet	117	136	113	84	87	79	79	97	100	113
22 Nestemäiset polttoaineet	142	134	67	65	54	100	95	124	124	122
<b>3 Investointitavarat</b>	<b>149</b>	<b>138</b>	<b>143</b>	<b>157</b>	<b>162</b>	<b>54</b>	<b>74</b>	<b>80</b>	<b>63</b>	<b>104</b>
31 Maa- ja metsätalouteen	141	139	145	154	152	75	94	102	77	98
33 Muut koneet ja laitteet	153	140	144	159	166	90	114	130	115	80
<b>4 Kulutustavarat</b>	<b>133</b>	<b>141</b>	<b>138</b>	<b>135</b>	<b>137</b>	<b>80</b>	<b>88</b>	<b>103</b>	<b>140</b>	<b>170</b>
41 Elintarvikkeet, juomat ja tupakka	127	127	115	119	126	73	79	89	102	108
42 Tekstiili- ja vaatetustavarat	141	155	155	142	142	77	100	118	199	243
43 Muut lyhytaikaiset kulutustavarat	144	146	134	134	139	95	96	111	144	180
44 Henkilöautot	117	128	140	141	138	82	88	101	104	117
45 Muut kestävät kulutustavarat	131	145	134	138	138	73	66	82	111	162

\*) Vuosien 1987 ja 1988 volyyymi-indeksit jaksotusmuutoskorjattuina – Volymindexen för åren 1987 och 1988 presenteras utan inverkan av ändringen i periodiseringen –  
The volume index numbers for the years 1987 and 1988 are shown without the effect of the change in the statistical periods.



**IV 7. Länsituonti tavaroiden käytön mukaan: yksikköarvo- ja volyymi-indeksi (1980 = 100) vuosina 1984 – 1988**  
**Västimporten enligt varornas användning: enhetsvärde- och volymindex (1980 = 100) åren 1984 – 1988**  
**Western imports by use of goods: unit value and volume index (1980 = 100) in 1984 – 1988**

Tavaraluokka Varukategori Goods category	Yksikköarvoindeksi Enhetsvärdeindex Unit value index					Volyymi-indeksi Volymindex Volume index				
	1984	1985	1986	1987	1988	1984	1985	1986	1987*)	1988*)
<b>Koko tuonti – Totalimport – Total imports</b>	<b>129</b>	<b>134</b>	<b>133</b>	<b>131</b>	<b>138</b>	<b>97</b>	<b>105</b>	<b>108</b>	<b>118</b>	<b>129</b>
<b>1 Raaka-aineet ja tuotantotarvikkeet</b>	<b>130</b>	<b>134</b>	<b>128</b>	<b>125</b>	<b>133</b>	<b>88</b>	<b>96</b>	<b>96</b>	<b>103</b>	<b>107</b>
11 Maa- ja metsätalouteen	131	139	152	147	151	93	93	95	103	122
13 Teollisuuteen	131	134	128	124	134	85	93	92	100	100
131 Elintarvike-, juoma- ja tupakkateollisuuteen	119	122	119	93	98	86	85	87	94	92
1312 Sokeri	52	55	38	33	48	45	47	51	74	48
1313 Kahvi	119	127	144	79	82	102	79	86	103	92
132 Tekstiili-, vaate- ja nahkateollisuuteen	129	134	135	133	136	90	94	93	94	83
1322 Langat	123	128	130	127	121	93	103	100	100	93
1323 Kankaat ja neulokset	127	132	138	135	139	88	93	96	91	74
133 Puutavaraeteollisuuteen	145	154	152	154	160	98	89	92	105	137
134 Paperi- ja graafiseen teollisuuteen	121	125	123	122	138	153	158	157	179	189
135 Kemialliseen teollisuuteen	138	139	114	109	110	59	71	62	67	72
1351 Raakaöljy	149	148	92	67	50	31	44	24	27	21
1352 Kemialliset alkuaineet ja epäorgaaniset kemikaalit	140	142	115	110	99	99	104	91	109	129
1353 Orgaaniset kemikaalit	118	122	113	125	161	96	111	114	114	107
1356 Muoviraaka-aineet	118	115	109	109	120	106	121	129	142	176
136 Savi-, lasi- ja kivenjalostusteollisuuteen	109	107	108	113	131	94	100	105	115	91
137 Metallien perusteollisuuteen	138	138	107	91	142	110	125	119	166	147
1371 Malmit ja rikasteet	179	158	129	111	138	92	101	125	172	225
1372 Perusmetallit	120	127	88	75	159	129	152	123	184	124
138 Metallituote- ja koneeteollisuuteen	126	131	135	139	150	100	110	115	123	124
1381 Valssaustuotteet	115	119	119	117	136	89	97	96	98	94
1384 Koneeteollisuuden tuotantotarvikkeet	132	135	143	146	147	104	118	117	128	130
1385 Sähkötekniikan teollisuuden tuotantotarvikkeet	135	140	136	138	147	99	109	118	132	145
1386 Kulkuneuvoteollisuuden tuotantotarvikkeet	124	130	141	149	166	103	113	123	126	132
139 Muuhun teollisuuteen	129	141	166	158	140	95	100	93	95	116
15 Rakennustoimintaan	118	127	132	134	129	115	114	115	134	180
19 Muuhun toimintaan	116	116	118	117	103	176	182	228	206	263
<b>2 Polttoaineet</b>	<b>89</b>	<b>100</b>	<b>79</b>	<b>68</b>	<b>67</b>	<b>57</b>	<b>340</b>	<b>245</b>	<b>109</b>	<b>73</b>
22 Nestemäiset polttoaineet	152	148	94	83	82	21	378	200	106	37
<b>3 Investointitavarat</b>	<b>126</b>	<b>134</b>	<b>140</b>	<b>141</b>	<b>146</b>	<b>112</b>	<b>112</b>	<b>118</b>	<b>129</b>	<b>150</b>
31 Maa- ja metsätalouteen	125	132	139	140	144	102	93	87	70	84
32 Kuljetusneuvot	126	132	143	152	166	90	77	86	88	112
33 Muut koneet ja laitteet	127	135	140	139	143	120	125	132	152	171
<b>4 Kulutustavarat</b>	<b>130</b>	<b>139</b>	<b>147</b>	<b>149</b>	<b>150</b>	<b>121</b>	<b>128</b>	<b>141</b>	<b>161</b>	<b>190</b>
41 Elintarvikkeet, juomat ja tupakka	129	134	136	135	135	110	114	127	143	157
42 Tekstiili- ja vaatetustavarat	133	144	143	138	141	121	138	163	206	231
43 Muut lyhytaikaiset kulutustavarat	127	143	146	146	148	119	121	132	150	171
44 Henkilöautot	144	152	169	182	187	130	141	160	174	208
45 Muut kestävät kulutustavarat	123	128	141	142	140	127	134	138	153	200

\*) Vuosien 1987 ja 1988 volyymi-indeksit jaksotusmuutuskorjattuja – Volymindexen för åren 1987 och 1988 presenteras utan inverkan av ändringen i periodiseringen –  
The volume index numbers for the years 1987 and 1988 are shown without the effect of the change in the statistical periods.

**IV 8. Itävienti toimialojen mukaan: yksikköarvo- ja volyyymi-indeksi (1980 = 100) vuosina 1984 – 1988**  
**Östexporten enligt näringsgrenar: enhetsvärde- och volymindex (1980 = 100) åren 1984 – 1988**  
**Eastern exports by industries: unit value and volume index (1980 = 100) in 1984 – 1988**

Tavaraluokka Varukategori Goods category	Yksikköarvoindeksi Enhetsvärdeindex Unit value index					Volyyymi-indeksi Volymindex Volume index				
	1984	1985	1986	1987	1988	1984	1985	1986	1987*)	1988*)
<b>Koko vienti – Totalexport – Total exports</b>	<b>146</b>	<b>148</b>	<b>146</b>	<b>144</b>	<b>167</b>	<b>110</b>	<b>127</b>	<b>119</b>	<b>98</b>	<b>88</b>
<b>1 Maa- ja metsätalous sekä kalastus</b>	<b>133</b>	<b>135</b>	<b>125</b>	<b>125</b>	<b>..</b>	<b>148</b>	<b>272</b>	<b>193</b>	<b>66</b>	<b>..</b>
11 Maatalous	129	131	122	122	..	275	516	375	132	..
<b>2 Kaivos- ja muu kaivannaistoiminta</b>	<b>166</b>	<b>165</b>	<b>158</b>	<b>131</b>	<b>171</b>	<b>183</b>	<b>58</b>	<b>68</b>	<b>104</b>	<b>75</b>
<b>3 Teollisuus</b>	<b>146</b>	<b>147</b>	<b>146</b>	<b>144</b>	<b>167</b>	<b>109</b>	<b>126</b>	<b>118</b>	<b>98</b>	<b>89</b>
31 Elintarvike-, juoma- ja tupakkateollisuus	134	128	120	107	111	99	128	95	74	48
311 Maitotaloustuotteet	159	142	127	100	113	104	110	100	101	76
313 Sokeri, makeiset ja kaakaovalmisteet	69	74	88	83	75	144	124	44	72	119
32 Tekstiili-, vaate- ja nahkateollisuus	152	159	158	153	152	117	126	129	98	79
321 Tekstiilit	130	138	130	117	130	83	74	82	51	37
322 Vaatteet	169	177	176	171	170	103	116	120	92	82
324 Jaikineet	132	138	138	134	132	167	181	177	142	95
33 Puutavateollisuus	119	118	100	93	124	51	63	179	159	56
331 Sahattu ja höylätty puutavara, ml. karkeasti syrjätty	141	126	112	125	129	44	60	20	22	61
332 Vaneri, vaneriviilu ja rimalevy	123	118	108	123	121	132	140	139	147	132
34 Paperi- ja graafinen teollisuus	137	139	133	133	147	84	90	82	76	72
341 Paperimassa	147	130	126	135	153	76	65	59	70	68
342 Kuitulevy	166	181	168	159	160	40	42	37	26	68
343 Pahvi ja kartonki	137	147	136	132	196	89	87	74	62	60
344 Paperi	129	137	132	128	136	87	97	85	86	83
345 Pahvi- ja paperituotteet	144	149	141	139	141	79	94	91	69	60
35 Kemiallinen teollisuus	123	134	133	126	139	119	122	99	93	93
351 Maaöljy- ja kivihiilituotteet	123	122	99	59	66	287	280	354	438	374
353 Muoviteollisuuden tuotteet	120	111	119	120	157	98	129	85	83	93
354 Tekokuidut	146	136	130	115	135	99	91	74	87	42
36 Savi-, lasi- ja kivenjalostusteollisuus	151	166	165	155	157	63	70	94	119	94
37 Metallien perusteollisuus	123	120	97	96	128	123	137	136	141	107
38 Metallituote- ja koneteollisuus	163	161	165	166	203	135	167	153	117	113
381 Metallituotteet	127	126	125	129	139	115	138	134	134	123
385 Kotitalouskoneet ja elektroniset viihdelaitteet	124	142	129	142	239	92	95	165	104	54
386 Sähkökoneet ja -laitteet, muualle kuulumattomat sekä kaapelit	141	141	129	122	171	101	127	169	200	127
387 Muut koneet ja laitteet	191	190	209	216	238	101	146	130	105	93
39 Muu teollisuus	234	221	470	440	525	26	37	17	12	28
392 Urheiluvälineet	234	221	470	440	525	44	65	36	26	23

\*) Vuosien 1987 ja 1988 volyyymi-indeksit jaksotusmuutuskorjattuja – Volymindexen för åren 1987 och 1988 presenteras utan inverkan av ändringen i periodiseringen – The volume index numbers for the years 1987 and 1988 are shown without the effect of the change in the statistical periods.

**IV 9. Länsivienti toimialojen mukaan: yksikköarvo- ja volyyymi-indeksi (1980 = 100) vuosina 1984 – 1988**  
**Västexporten enligt näringsgrenar: enhetsvärde- och volymindex (1980 = 100) åren 1984 – 1988**  
**Western exports by industries: unit value and volume index (1980 = 100) in 1984 – 1988**

Tavaruokka Varukategori Goods category	Yksikköarvoindeksi Enhetsvärdeindex Unit value index					Volyyymi-indeksi Volymindex Volume index				
	1984	1985	1986	1987	1988	1984	1985	1986	1987*)	1988*)
<b>Koko vienti – Totalexport – Total exports</b>	<b>133</b>	<b>136</b>	<b>132</b>	<b>137</b>	<b>144</b>	<b>114</b>	<b>111</b>	<b>115</b>	<b>122</b>	<b>127</b>
<b>1 Maa- ja metsätalous sekä kalastus</b>	<b>132</b>	<b>143</b>	<b>107</b>	<b>132</b>	<b>98</b>	<b>159</b>	<b>126</b>	<b>164</b>	<b>142</b>	<b>127</b>
11 Maatalous	129	140	99	128	88	193	147	193	161	144
1122 Turkkiset, valmistamattomat	130	142	100	130	89	146	135	179	156	143
12 Metsätalous	126	138	143	137	140	59	58	87	92	64
<b>2 Kaivos- ja muu kaivannaistoiminta</b>	<b>132</b>	<b>148</b>	<b>139</b>	<b>138</b>	<b>140</b>	<b>126</b>	<b>114</b>	<b>109</b>	<b>107</b>	<b>135</b>
<b>3 Teollisuus</b>	<b>133</b>	<b>136</b>	<b>133</b>	<b>137</b>	<b>145</b>	<b>113</b>	<b>111</b>	<b>114</b>	<b>122</b>	<b>128</b>
31 Elintarvike-, juoma- ja tupakkateollisuus	134	131	128	119	115	101	98	93	115	126
311 Maitotaloustuotteet	137	130	124	114	115	114	108	88	106	92
313 Sokeri, makeiset ja kaakaovalmisteet	116	121	134	119	101	101	85	88	100	166
314 Muut ravinto- ja nautintoaineet	144	144	132	129	126	76	81	82	103	112
32 Tekstiili-, vaate- ja nahkateollisuus	135	144	149	157	162	75	72	70	68	59
321 Tekstiilit	119	122	127	127	130	113	108	106	107	96
322 Vaatteet	141	153	163	173	183	66	63	60	55	46
324 Jalkineet	123	126	125	127	145	53	55	58	68	52
33 Puutavateollisuus	126	120	121	126	133	74	73	70	74	75
331 Sahattu ja höylätty puutavara, ml. karkeasti syrjätty	125	115	115	119	124	71	71	65	70	71
332 Vaneri, vaneriviilu ja rimalevy	127	124	125	134	137	90	84	91	91	93
333 Lastulevy	117	122	124	136	145	58	59	68	64	69
34 Paperi- ja graafinen teollisuus	134	138	133	136	145	119	122	127	141	150
341 Paperimassa	150	125	122	140	158	81	81	78	85	90
342 Kuitulevy	119	121	122	139	145	74	73	66	73	72
343 Pahvi ja kartonki	128	134	131	129	136	125	124	139	158	177
344 Paperi	132	141	135	136	144	136	142	145	161	171
345 Pahvi- ja paperituotteet	125	135	139	142	146	102	102	122	134	156
35 Kemiallinen teollisuus	127	135	107	100	100	139	122	123	133	145
351 Maaöljy- ja kivihiilituotteet	133	141	86	66	56	150	111	99	123	122
353 Muoviteollisuuden tuotteet	119	125	130	130	122	123	125	133	148	163
354 Tekokuidut	130	129	134	127	135	138	136	131	125	175
355 Kumiteollisuuden tuotteet	133	137	139	136	131	103	125	134	135	144
36 Savi-, lasi- ja kivenjalostusteollisuus	129	138	150	161	171	98	97	98	105	109
37 Metallien perusteollisuus	119	122	108	105	135	136	145	154	171	166
371 Rauta ja teräs	117	123	117	112	132	145	163	169	189	184
372 Kupari	101	104	91	95	121	196	187	219	260	295
38 Metallituote- ja koneteollisuus	143	147	160	174	178	133	126	134	139	148
381 Metallituotteet	132	139	158	170	173	82	84	80	81	78
385 Kotitalouskoneet ja elektroniset viihdelaitteet	104	105	108	110	105	124	123	174	195	182
386 Sähkökoneet ja -laitteet, muualle kuulumattomat sekä kaapelit	163	166	179	190	212	97	123	135	131	156
387 Muut koneet ja laitteet	139	137	147	155	154	109	143	142	152	162
39 Muu teollisuus	143	153	162	171	188	106	103	98	88	98
392 Urheiluvälineet	156	168	170	177	202	107	120	113	104	78

\*) Vuosien 1987 ja 1988 volyyymi-indeksit jaksotusmuutoskorjattuina — Volymindexen för åren 1987 och 1988 presenteras utan inverkan av ändringen i periodiseringen —  
The volume index numbers for the years 1987 and 1988 are shown without the effect of the change in the statistical periods.

**IV 10. Ulkomaankaupan yksikköarvoindeksit ja vaihtosuhte (1980 = 100) vuosina 1974 – 1988**  
**Enhetsvärdeindex och utbytesförhållandet för utrikeshandeln (1980 = 100) åren 1974 – 1988**  
**Unit value index and terms of trade for foreign trade (1980 = 100) in 1974 – 1988**

Vuosi År Year	Yksikköarvoindeksi – Enhetsvärdeindex – Unit value index						Vaihtosuhte – Utbytesförhållande – Terms of trade		
	Koko vienti Totalexport Total exports	Itävienti Östexport Eastern exports	Länsivienti Västexport Western exports	Koko tuonti Totalimport Total imports	Itätuonti Östimport Eastern imports	Länsituonti Västimport Western imports	Koko kauppa Totalhandel Total trade	Itäkauppa Östhandel Eastern trade	Länsikauppa Västhandel Western trade
1974	54	48	54	49	43	51	109	111	105
1975	63	60	62	54	44	58	118	137	107
1976	65	64	65	57	46	62	114	139	105
1977	75	80	74	67	52	73	113	155	101
1978	80	84	78	74	55	82	108	153	95
1979	90	86	90	86	72	91	105	119	99
1980	100	100	100	100	100	100	100	100	100
1981	111	115	110	112	122	109	99	94	101
1982	119	133	114	117	127	114	102	104	100
1983	127	144	122	125	132	122	101	109	99
1984	134	146	133	131	137	129	102	107	103
1985	138	148	136	135	136	134	102	108	101
1986	135	146	132	121	86	133	111	169	99
1987	138	144	137	119	82	131	116	175	104
1988	145	167	144	122	75	138	119	222	104

**IV 11. Valuuttamääräisten vienti- ja tuontihintojen muutokset 1988/1987**  
**Ändringar av de i utländsk valuta angivna export- och importpriserna 1988/1987**  
**Changes of export and import prices in foreign currency 1988/1987**

	Markkamääräinen hinnan muutos Ändring av de i mark angivna priserna Change of price in national currency %	Valuuttamääräinen hinnan muutos Ändring av de i utländsk valuta angivna priserna Change of price in foreign currency %	Valuuttakurssin muutos Ändring av valutakursen Change of exchange rate %
<b>Koko vienti – Totalexport – Total exports</b>	<b>+ 5,1</b>	<b>+ 7,1</b>	<b>- 1,9</b>
31 Elintarvike-, juoma- ja tupakkateollisuus	- 1,2	+ 1,2	- 2,4
32 Tekstiili-, vaate- ja nahkateollisuus	+ 0,7	+ 2,0	- 1,3
33 Puutavateollisuus	+ 5,4	+ 7,1	- 1,6
331 Sahattu ja höylätty puutavara	+ 4,2	+ 6,3	- 2,0
34 Paperi- ja graafinen teollisuus	+ 6,3	+ 8,0	- 1,6
341 Paperimassa	+ 12,8	+ 15,1	- 2,0
343 Pahvi ja kartonki	+ 7,8	+ 9,4	- 1,5
344 Paperi	+ 5,4	+ 6,8	- 1,3
35 Kemiallinen teollisuus	+ 1,7	+ 4,8	- 3,0
37 Metallien perusteollisuus	+ 28,3	+ 31,7	- 2,6
38 Metallituote- ja koneteollisuus	+ 3,4	+ 5,1	- 1,6
<b>Koko tuonti – Totalimport – Total imports</b>	<b>+ 2,5</b>	<b>+ 4,8</b>	<b>- 2,2</b>
1 Raaka-aineet ja tuotantotarvikkeet	+ 3,7	+ 6,1	- 2,3
– raakaöljy	- 23,6	- 18,9	- 5,8
– muut raaka-aineet ja tuotantotarvikkeet	+ 7,6	+ 9,6	- 1,8
2 Polttoaineet	- 11,6	- 6,6	- 5,3
3 Investointitavarat	+ 4,0	+ 5,7	- 1,6
4 Kulutustavarat	+ 1,0	+ 2,7	- 1,7

Valuuttamääräisten hintojen muutos on laskettu kaavasta: markkamääräisen hinnan muutos = valuuttamääräisen hinnan muutos x valuuttakurssin muutos. Valuuttakurssien muutokse-  
na kussakin tavaraluokassa on käytetty laskutusvaluuttojen mukaan painotettua kurssimuutosten keskiarvoa. Kunkin valuutan kurssina on käytetty vuoden aikana tullaussissa sovellettu-  
jen muuntokurssien keskiarvoa. – Ändringarna av de i utländsk valuta angivna priserna har beräknats enligt formeln: ändring av de i mark angivna priset = ändring av de i utländsk va-  
luta angivna priset x ändring av valutakursen. I varje varukategori har som ändring av valutakurserna använts det enligt faktureringsvalutorna vägda medeltalet av kursförändringarna.  
Som kurs för de enskilda valutorna har använts medeltalet av de omräkningskurser som under årets lopp tillämpats vid förtullningarna.

## V ULKOMAANKAUPAN LASKUTUSVALUUTTA-TILASTOT

Vuodesta 1981 lähtien on tuotettu tilastoja tuonnissa ja viennissä käytettävistä laskutusvaluutoista. Nämä tilastot sisältävät tuonnin ja viennin arvon tavaraluokittain ja maittain laskutusvaluuttojen mukaan jaoteltuna.

Valuuttalajitiedot perustuvat tullausasiakirjoista kerättyihin kauppalaskun mukaisiin laskutusvaluuttatietoihin. Valuuttalajitunnuksina käytetään kansainvälisen standardin ISO 4217 mukaisia koodoja.

Laskutusvaluuttatilastojen perusaineisto poikkeaa hieman ulkomaankaupan varsinaisissa tavaratilastoissa käytettävästä tilastoaineistosta. Mm. palkkatyöjalostusta varten maksutta tuotavat ja vietävät tavarat on jätetty aineiston ulkopuolelle.

Tavaraluokituksena käytetään tuonnissa tavarankäyttötarkoituksen mukaista ja viennissä valmistavan toimialan mukaista luokitusta. Toimiala ja käyttötarkoitus määräytyvät tavarankäytön mukaan. Maakäsitteenä käytetään viennissä määräraamaa ja tuonnissa lähetsyamaa.

Tuonnissa arvokäsitteenä käytetään cif-arvoa ja viennissä fob-arvoa. Valuuttalajikohtaiset arvotiedot esitetään Suomen markkoiksi muunnettuna.

## V UTRIKESHANDELNS FAKTURERINGSVALUTA-STATISTIK

Statistik har sedan 1981 producerats över faktureringsvalutor i importen och exporten. Statistiken innehåller importens och exportens värde per varukategori och land indelade per faktureringsvaluta.

Uppgifterna om valutaslagen grundar sig på de uppgifter om faktureringsvaluta som samlas in från förtullningshandlingarna och som baserar sig på fakturorna. Som valutaslagsbeteckningar används koderna i den internationella ISO 4217 standarden.

Det basmaterial som används i statistiken över faktureringsvalutorna skiljer sig något från det statistiska material som används i utrikeshandelns egentliga varustatistik. Bland annat ingår inte varor som importerats eller exporterats utan vederlag för förädling genom s.k. lönearbete i materialet.


Varuklassificeringen bygger i importen på varornas användningssyfte och i exporten på tillverkande näringsgren. Näringsgren och användningssyfte bestäms utgående från varan. Som länderbegrepp används bestämmelseland i exporten och avsändningsland i importen.

Som värdebegrepp används cif-värdet i importen och fob-värdet i exporten. Värdeuppgifterna för de olika valutaslagen framställs omvandlade till finska mark.

### Tärkeimmät valuuttakoodit ja niitä vastaavat maat – De viktigaste valutakoderna och motsvarande länder

BEC	BE	Belgia – Belgien	FRF	FR	Ranska – Frankr.	NOK	NO	Norja – Norge
CHF	CH	Sveitsi – Schweiz	GBP	GB	Iso-Brit. – Storbrit.	SEK	SE	Ruotsi – Sverige
DEM	DE	Saksan l.t – Fr Tyskl.	ITL	IT	Italia – Italien	SUR	SU	SNTL – Sovjetun.
DKK	DK	Tanska – Danmark	JPY	JP	Japani – Japan	USD	US	USA
FIM	FI	Suomi – Finland	NLG	NL	Alankomaat – Nederl.			

### Tärkeimmät laskutusvaluutat vuonna 1988 De viktigaste faktureringsvalutorna år 1988



**V 1. Tuonti tavaroiden käytön mukaan valuuttalajeittain vuonna 1988**  
**Importen enligt varornas användning och enligt valutaslag år 1988**  
**Imports by use of goods and by currencies in 1988**

Valuuttalaji Valutaslag Currency	1 Raaka- aineet ja tuo- tantotarvik- keet	13 Teolli- suuteen	131 Elintar- vike-, juoma- ja tupak- kateolli- suuteen	132 Tekstiili-, vaate- ja nahka- teolli- suuteen	135 Kemial- liseen teolli- suuteen	138 Metalli- tuote- ja kone- teolli- suuteen	2 Poltto- aineet	3 Inves- tointi- tavarat	4 Kulutus- tavarat	41 Elintar- vikkeet, juomat ja tupak- ka	44 Henkilö- autot	Koko tuonti Total- import Total imports
Milj. mk												
<b>Yhteensä - Total</b>	<b>47 552</b>	<b>41 605</b>	<b>2 752</b>	<b>3 036</b>	<b>10 885</b>	<b>17 028</b>	<b>2 893</b>	<b>15 808</b>	<b>20 350</b>	<b>2 882</b>	<b>4 362</b>	<b>87 286</b>
BEC	500	424	6	66	80	236	0	101	216	22	0	818
CHF	651	568	44	77	107	299	0	434	296	50	0	1 382
DEM	8 264	7 137	143	690	1 280	4 260	3	4 370	3 775	555	1 359	16 420
DKK	798	576	112	34	64	293	0	412	616	147	0	1 829
FIM	9 470	7 885	409	923	2 584	2 670	246	2 457	6 950	669	2 345	19 146
FRF	954	885	20	150	93	543	0	421	800	121	342	2 269
GBP	2 795	2 535	47	167	250	1 372	8	975	665	88	14	4 457
ITL	702	597	4	192	23	290	0	349	835	70	3	1 887
JPY	783	717	11	17	24	587	0	883	422	1	22	2 087
NLG	1 225	943	106	50	234	414	1	408	686	279	1	2 320
NOK	759	675	105	20	59	256	0	168	300	136	1	1 231
SEK	5 630	4 720	208	190	465	3 219	5	1 540	1 726	267	4	8 919
SUR	2 779	2 133	36	54	210	639	408	231	221	9	148	4 113
USD	11 305	11 035	1 468	318	5 352	1 480	2 201	2 671	1 922	381	61	18 127

%

<b>Yhteensä - Total</b>	<b>100,0</b>	<b>100,0</b>	<b>100,0</b>	<b>100,0</b>	<b>100,0</b>	<b>100,0</b>	<b>100,0</b>	<b>100,0</b>	<b>100,0</b>	<b>100,0</b>	<b>100,0</b>	<b>100,0</b>
BEC	1,1	1,0	0,2	2,2	0,7	1,4	0,0	0,6	1,1	0,8	0,0	0,9
CHF	1,4	1,4	1,6	2,5	1,0	1,8	0,0	2,7	1,5	1,7	0,0	1,6
DEM	17,4	17,2	5,2	22,7	11,8	25,0	0,1	27,6	18,5	19,3	31,2	18,8
DKK	1,7	1,4	4,1	1,1	0,6	1,7	0,0	2,6	3,0	5,1	0,0	2,1
FIM	19,9	19,0	14,9	30,4	23,7	15,7	8,5	15,5	34,2	23,2	53,8	21,9
FRF	2,0	2,1	0,7	4,9	0,9	3,2	0,0	2,7	3,9	4,2	7,8	2,6
GBP	5,9	6,1	1,7	5,5	2,3	8,1	0,3	6,2	3,3	3,1	0,3	5,1
ITL	1,5	1,4	0,1	6,3	0,2	1,7	0,0	2,2	4,1	2,4	0,1	2,2
JPY	1,6	1,7	0,4	0,6	0,2	3,4	0,0	5,6	2,1	0,0	0,5	2,4
NLG	2,6	2,3	3,8	1,6	2,1	2,4	0,0	2,6	3,4	9,7	0,0	2,7
NOK	1,6	1,6	3,8	0,7	0,5	1,5	0,0	1,1	1,5	4,7	0,0	1,4
SEK	11,8	11,3	7,6	6,3	4,3	18,9	0,2	9,7	8,5	9,3	0,1	10,2
SUR	5,8	5,1	1,3	1,8	1,9	3,8	14,1	1,5	1,1	0,3	3,4	4,7
USD	23,8	26,5	53,4	10,5	49,2	8,7	76,1	16,9	9,4	13,2	1,4	20,8

## V 2. Vienti toimialojen mukaan valuuttalajeittain vuonna 1988

Exporten enligt näringsgrenar och enligt valutaslag år 1988

Exports by industries and by currencies in 1988

Valuuttalaji Valutaslag Currency	1 Maa- ja metsä- talous	11 Maa- talous	2 Kaivos- ja muu kaivan- naistoi- minta	3 Teolli- suus	31 Elintar- vike-, juoma- ja tupak- kateolli- suus	32 Tekstiili-, vaate- ja nahka- teolli- suus	33 Puutava- rateolli- suus	34 Paperi- ja graa- finen teolli- suus	35 Kemial- linen teolli- suus	37 Metal- lien pe- rusteol- lisuus	38 Metalli- tuote- ja kone- teolli- suus	Koko vienti Total- export Total exports
Milj. mk												
<b>Yhteensä - Total</b>	<b>1 316</b>	<b>998</b>	<b>329</b>	<b>89 041</b>	<b>1 668</b>	<b>4 119</b>	<b>7 437</b>	<b>30 338</b>	<b>8 148</b>	<b>7 524</b>	<b>28 045</b>	<b>90 730</b>
BEC	-	-	0	1 133	64	14	149	683	37	78	83	1 133
CHF	8	7	1	1 088	10	43	92	487	71	131	243	1 096
DEM	102	83	25	10 007	94	288	840	4 403	931	1 205	1 920	10 135
DKK	5	4	4	1 592	20	78	93	639	292	180	248	1 601
FIM	574	335	137	12 361	420	824	863	1 334	1 100	556	6 910	13 085
FRF	1	-	3	4 148	9	87	656	2 505	195	256	374	4 153
GBP	82	79	10	10 057	66	216	758	6 319	532	869	1 097	10 150
NLG	1	1	20	2 198	22	46	204	1 297	165	191	246	2 219
NOK	3	1	2	2 140	46	281	164	478	202	185	719	2 147
SEK	45	8	32	13 351	152	800	3 057	2 051	1 241	953	4 836	13 452
SUR	9	8	5	12 322	229	1 191	145	2 739	828	118	6 933	12 337
USD	459	449	87	13 300	447	113	304	4 348	2 261	2 292	3 328	13 847

%

<b>Yhteensä - Total</b>	<b>100,0</b>	<b>100,0</b>	<b>100,0</b>	<b>100,0</b>	<b>100,0</b>	<b>100,0</b>	<b>100,0</b>	<b>100,0</b>	<b>100,0</b>	<b>100,0</b>	<b>100,0</b>	<b>100,0</b>
BEC	-	-	0,0	1,3	3,8	0,3	2,0	2,3	0,5	1,0	0,3	1,2
CHF	0,6	0,7	0,2	1,2	0,6	1,1	1,2	1,6	0,9	1,7	0,9	1,2
DEM	7,8	8,4	7,6	11,2	5,6	7,0	11,3	14,5	11,4	16,0	6,8	11,2
DKK	0,4	0,4	1,2	1,8	1,2	1,9	1,3	2,1	3,6	2,4	0,9	1,8
FIM	43,6	33,5	41,5	13,9	25,2	20,0	11,6	4,4	13,5	7,4	24,6	14,4
FRF	0,1	-	0,9	4,7	0,5	2,1	8,8	8,3	2,4	3,4	1,3	4,6
GBP	6,2	7,9	3,1	11,3	4,0	5,2	10,2	20,8	6,5	11,5	3,9	11,2
NLG	0,1	0,1	6,1	2,5	1,3	1,1	2,7	4,3	2,0	2,5	0,9	2,4
NOK	0,2	0,1	0,5	2,4	2,7	6,8	2,2	1,6	2,5	2,5	2,6	2,4
SEK	3,4	0,8	9,6	15,0	9,1	19,4	41,1	6,8	15,2	12,7	17,2	14,8
SUR	0,7	0,9	1,6	13,8	13,7	28,9	1,9	9,0	10,2	1,6	24,7	13,6
USD	34,9	45,0	26,5	14,9	26,8	2,7	4,1	14,3	27,8	30,5	11,9	15,3

## V 3. Tuonti lähetysmaittain ja valuuttalajeittain vuonna 1988

Importen enligt avsändningsländer och enligt valutaslag år 1988

Imports by countries of consignment and by currencies in 1988

Valuuttalaji Valutaslag Currency	BE Belgia Belgien	CH Sveitsi Schweiz	DE Saksan l.t Fr Tyskl.	DK Tanska Danmark	FR Ranska Frankr.	GB Iso-Brit. Storbrit.	IT Italia Italien	NL Alanko- maat Nederl.	NO Norja Norge	SE Ruotsi Sverige	SU SNTL Sovjetun.	JP Japani Japan	US USA
Milj. mk													
<b>Yhteensä –</b>													
<b>Total</b> .....	<b>2 530</b>	<b>1 786</b>	<b>16 257</b>	<b>2 968</b>	<b>3 332</b>	<b>5 959</b>	<b>3 516</b>	<b>5 393</b>	<b>2 091</b>	<b>13 733</b>	<b>10 196</b>	<b>4 924</b>	<b>3 301</b>
BEC .....	780	0	7	2	2	3	0	17	0	4	–	2	0
CHF .....	3	1 228	40	4	11	8	31	18	1	11	–	7	3
DEM .....	375	60	13 361	105	199	133	567	440	119	86	21	274	9
DKK .....	3	1	14	1 680	4	16	9	33	2	21	–	3	10
FIM .....	743	379	1 806	1 007	708	1 275	806	1 000	724	4 220	261	2 397	259
FRF .....	28	3	35	2	2 137	6	43	2	0	7	–	0	0
GBP .....	23	2	23	18	16	3 920	8	38	3	233	0	105	17
ITL .....	0	2	20	5	0	1	1 842	2	0	8	–	0	1
JPY .....	29	4	54	10	1	20	1	25	2	53	0	1 837	0
NLG .....	20	0	29	4	11	20	7	2 094	1	12	0	88	8
NOK .....	0	0	18	6	26	9	1	6	1 142	17	–	0	0
SEK .....	13	3	99	54	19	57	76	16	20	8 321	30	56	24
SUR .....	–	–	–	–	–	–	–	–	–	1	4 112	–	–
USD .....	498	76	602	46	180	447	100	1 649	65	597	5 745	141	2 934
%													
<b>Yhteensä –</b>													
<b>Total</b> .....	<b>100,0</b>	<b>100,0</b>	<b>100,0</b>	<b>100,0</b>	<b>100,0</b>	<b>100,0</b>	<b>100,0</b>	<b>100,0</b>	<b>100,0</b>	<b>100,0</b>	<b>100,0</b>	<b>100,0</b>	<b>100,0</b>
BEC .....	30,8	0,0	0,0	0,1	0,0	0,1	0,0	0,3	0,0	0,0	–	0,0	0,0
CHF .....	0,1	68,8	0,2	0,1	0,3	0,1	0,9	0,3	0,1	0,1	–	0,1	0,1
DEM .....	14,8	3,3	82,2	3,6	6,0	2,2	16,1	8,2	5,7	0,6	0,2	5,6	0,3
DKK .....	0,1	0,1	0,1	56,6	0,1	0,3	0,2	0,6	0,1	0,2	–	0,1	0,3
FIM .....	29,3	21,2	11,1	33,9	21,2	21,4	22,9	18,5	34,6	30,7	2,6	48,7	7,9
FRF .....	1,1	0,2	0,2	0,1	64,1	0,1	1,2	0,0	0,0	0,1	–	0,0	0,0
GBP .....	0,9	0,1	0,1	0,6	0,5	65,8	0,2	0,7	0,1	1,7	0,0	2,1	0,5
ITL .....	0,0	0,1	0,1	0,2	0,0	0,0	52,4	0,0	0,0	0,1	–	0,0	0,0
JPY .....	1,2	0,2	0,3	0,3	0,0	0,3	0,0	0,5	0,1	0,4	0,0	37,3	0,0
NLG .....	0,8	0,0	0,2	0,1	0,3	0,3	0,2	38,8	0,0	0,1	0,0	1,8	0,2
NOK .....	0,0	0,0	0,1	0,2	0,8	0,2	0,0	0,1	54,6	0,1	–	0,0	0,0
SEK .....	0,5	0,2	0,6	1,8	0,6	1,0	2,2	0,3	1,0	60,6	0,3	1,1	0,7
SUR .....	–	–	–	–	–	–	–	–	–	0,0	40,3	–	–
USD .....	19,7	4,3	3,7	1,5	5,4	7,5	2,8	30,6	3,1	4,3	56,3	2,9	88,9



## V 4. Vienti määrämaittain ja valuuttalajeittain vuonna 1988

Exporten enligt bestämmelseländer och enligt valutaslag år 1988

Exports by countries of destination and by currencies in 1988

Valuuttalaji Valutaslag Currency	BE Belgia Belgien	CH Sveitsi Schweiz	DE Saksan l.t. Fr Tyskl.	DK Tanska Danmark	FR Ranska Frankr.	GB Iso-Brit. Storbrit.	IT Italia Italien	NL Alanko- maat Nederl.	NO Norja Norge	SE Ruotsi Sverige	SU SNTL Sovjetun.	JP Japani Japan	US USA
Milj. mk													
<b>Yhteensä -</b>													
<b>Total</b> .....	<b>1 788</b>	<b>1 554</b>	<b>9 826</b>	<b>3 192</b>	<b>4 835</b>	<b>11 860</b>	<b>2 460</b>	<b>3 310</b>	<b>3 136</b>	<b>12 772</b>	<b>13 564</b>	<b>1 649</b>	<b>5 245</b>
BEC .....	1 096	11	1	1	7	0	0	7	0	3	-	0	5
CHF .....	2	958	5	0	5	3	1	1	0	1	87	0	2
DEM .....	189	119	8 040	119	31	32	124	190	25	35	47	32	41
DKK .....	-	0	4	1 564	0	0	0	0	1	4	22	0	0
FIM .....	148	284	666	737	500	607	461	296	900	3 807	185	165	388
FRF .....	21	47	24	1	3 990	1	6	3	0	3	1	0	0
GBP .....	37	13	36	2	9	9 735	16	72	3	31	16	5	9
NLG .....	63	2	58	1	4	3	5	2 040	1	4	0	-	-
NOK .....	0	0	3	17	0	2	0	1	2 081	12	1	1	7
SEK .....	48	55	634	660	85	1 175	278	423	95	7 713	717	17	483
SUR .....	-	-	-	-	-	-	-	-	-	2	12 321	-	-
USD .....	182	64	350	83	200	299	136	276	29	1 150	148	518	4 301
%													
<b>Yhteensä -</b>													
<b>Total</b> .....	<b>100,0</b>	<b>100,0</b>	<b>100,0</b>	<b>100,0</b>	<b>100,0</b>	<b>100,0</b>	<b>100,0</b>	<b>100,0</b>	<b>100,0</b>	<b>100,0</b>	<b>100,0</b>	<b>100,0</b>	<b>100,0</b>
BEC .....	61,3	0,7	0,0	0,0	0,1	0,0	0,0	0,2	0,0	0,0	-	0,0	0,1
CHF .....	0,1	61,6	0,1	0,0	0,1	0,0	0,0	0,0	0,0	0,0	0,6	0,0	0,0
DEM .....	10,6	7,6	81,8	3,7	0,6	0,3	5,0	5,7	0,8	0,3	0,3	1,9	0,8
DKK .....	-	0,0	0,0	49,0	0,0	0,0	0,0	0,0	0,0	0,0	0,2	0,0	0,0
FIM .....	8,3	18,3	6,8	23,1	10,3	5,1	18,7	9,0	28,7	29,8	1,4	10,0	7,4
FRF .....	1,2	3,0	0,2	0,0	82,5	0,0	0,2	0,1	0,0	0,0	0,0	0,0	0,0
GBP .....	2,1	0,8	0,4	0,1	0,2	82,1	0,7	2,2	0,1	0,2	0,1	0,3	0,2
NLG .....	3,5	0,2	0,6	0,0	0,1	0,0	0,2	61,6	0,0	0,0	0,0	-	-
NOK .....	0,0	0,0	0,0	0,5	0,0	0,0	0,0	0,0	66,4	0,1	0,0	0,0	0,1
SEK .....	2,7	3,5	6,4	20,7	1,8	9,9	11,3	12,8	3,0	60,4	5,3	1,1	9,2
SUR .....	-	-	-	-	-	-	-	-	-	0,0	90,8	-	-
USD .....	10,2	4,1	3,6	2,6	4,1	2,5	5,5	8,3	0,9	9,0	1,1	31,4	82,0

**VI ULKOMAANKAUPAN KESKITTYMISTILASTOT**

Keskittymistilastojen jokavuotisesta laadinnasta on luovuttu vuodesta 1987 alkaen. Viimeksi keskittymistilastot on julkaistu vuoden 1986 vuosijulkaisun 2 osassa.

**VI STATISTIK ÖVER UTRIKESHANDELNS KONCENTRERING**

Från och med år 1987 sammanställs inte längre statistiken över utrikeshandelns koncentrerings årligen. Denna statistik har senast publicerats i del 2 till årspublikationen år 1986.

**VI STATISTICS ON CONCENTRATION OF FOREIGN TRADE**

Statistics on the concentration of foreign trade have no more been compiled annually since 1987. Concentration statistics were last issued in volume 2 of the 1986 annual publication.

**VII 1. Jalostus Suomessa ja ulkomailla vuonna 1988**  
**Förädling i Finland och utomlands år 1988**  
**Processing in Finland and in foreign countries in 1988**

Jalostus Suomessa Förädling i Finland Processing in Finland						Jalostus ulkomailla Förädling utomlands Processing in foreign countries					
HS*)	Tuonti <sup>1)</sup> Import Imports milj. mk	Vienti <sup>2)</sup> Export Exports milj. mk	HS	Tuonti <sup>1)</sup> Import Imports milj. mk	Vienti <sup>2)</sup> Export Exports milj. mk	HS	Vienti <sup>1)</sup> Export Exports milj. mk	Tuonti <sup>2)</sup> Import Imports milj. mk	HS	Vienti <sup>1)</sup> Export Exports milj. mk	Tuonti <sup>2)</sup> Import Imports milj. mk
<b>Yhteensä</b>			60	12,9	0,0	<b>Yhteensä</b>			60	2,9	1,8
<b>Summa</b>			61	15,1	54,4	<b>Summa</b>			61	1,2	1,1
<b>Total</b>	<b>905,7</b>	<b>1 148,8</b>	62	10,0	110,2	<b>Total</b>	<b>131,9</b>	<b>141,8</b>	62	1,2	3,8
			63	2,7	1,4				63	0,0	1,4
04	1,7	5,2	65	0,0	0,8	03	0,7	0,0	71	5,7	5,4
17	0,0	2,3	69	0,0	0,5	05	0,5	-	72	1,8	22,2
26	2,0	0,0	71	3,5	6,0	10	1,4	-	73	1,0	0,0
28	1,2	0,0	72	37,4	42,9	11	0,0	0,7	74	6,5	1,1
30	0,5	0,0	73	3,7	57,0	19	-	0,9	76	0,5	0,0
31	-	8,5	74	0,9	8,5	21	0,0	1,0	78	0,5	-
38	7,6	5,6	75	1,7	-	23	0,0	4,4	81	0,0	0,8
39	3,6	1,2	76	11,5	7,8	24	0,0	0,8	84	59,2	42,4
41	1,5	0,0	81	4,7	7,7	28	0,0	0,6	85	3,6	1,9
43	78,6	65,2	82	1,2	1,2	29	2,7	1,1	87	9,0	12,4
44	0,6	0,0	83	0,9	0,0	37	0,0	1,6	90	12,1	14,1
48	2,6	0,0	84	56,6	27,3	38	1,5	3,3			
49	5,5	3,0	85	33,5	41,9	39	0,5	1,1			
51	4,9	-	87	199,0	301,6	41	0,6	-			
52	6,7	0,0	89	340,4	376,4	43	8,7	12,3			
54	7,1	-	90	10,2	6,4	48	1,4	1,9			
55	8,0	-	94	0,0	0,7	49	0,5	0,0			
56	2,7	1,3	95	1,7	-	52	1,3	0,0			
58	3,6	0,0	96	1,8	0,0	54	0,7	0,0			
59	4,6	0,0				55	0,5	0,6			

**VII 2. Korjaus Suomessa ja ulkomailla vuonna 1988**  
**Reparation i Finland och utomlands år 1988**  
**Reparation in Finland and in foreign countries in 1988**

Korjaus Suomessa Reparation i Finland Reparation in Finland						Korjaus ulkomailla Reparation utomlands Reparation in foreign countries					
HS*)	Tuonti <sup>3)</sup> Import Imports milj. mk	Vienti <sup>4)</sup> Export Exports milj. mk	HS	Tuonti <sup>3)</sup> Import Imports milj. mk	Vienti <sup>4)</sup> Export Exports milj. mk	HS	Vienti <sup>3)</sup> Export Exports milj. mk	Tuonti <sup>4)</sup> Import Imports milj. mk	HS	Vienti <sup>3)</sup> Export Exports milj. mk	Tuonti <sup>4)</sup> Import Imports milj. mk
<b>Yhteensä</b>			73	1,0	0,0	<b>Yhteensä</b>			81	2,6	6,4
<b>Summa</b>			74	1,5	0,0	<b>Summa</b>			82	3,8	1,4
<b>Total</b>	<b>660,3</b>	<b>158,4</b>	76	0,9	0,0	<b>Total</b>	<b>889,3</b>	<b>132,3</b>	84	400,6	80,3
			82	3,0	0,0				85	193,9	13,0
40	0,7	1,8	84	126,0	46,0	08	3,4	0,3	87	8,4	4,9
43	1,7	0,0	85	44,6	6,9	39	0,7	0,0	88	165,8	13,1
59	1,1	0,0	86	40,0	0,0	40	0,0	1,0	89	0,5	0,0
61	0,6	0,0	87	100,7	20,9	59	1,1	0,0	90	58,6	7,0
62	1,0	0,0	88	0,0	7,8	62	0,5	0,0	91	1,0	0,0
64	0,5	0,0	89	-	65,6	68	0,5	0,0	93	6,8	0,0
68	1,2	0,0	90	25,6	3,9	70	0,5	0,0	94	0,6	0,0
69	0,7	0,0	94	2,1	0,0	71	33,0	2,4			
71	0,8	0,0	95	2,3	1,6	72	0,8	0,0			
72	1,5	0,0	96	0,7	0,0	73	1,0	0,0			

Jalostus: vastikkeetta maahan tuodut/maasta vietyt tavarat, jotka ns. palkkatyön jälkeen on palautettu maasta/maahan - Förädling: varor som vederlagsfritt importerats/exporterats och som efter s.k. lönearbete återutförts ur landet/återinförts till landet

1) Arvo jalostettavaksi tuotaessa/vietäessä = tavarain arvo - Värde vid import/export för förädling = varans värde

2) Arvo jalostettuna tuotaessa/vietäessä = tavarain arvo lisätynä jalostuksen arvolla - Värde vid import/export som förädlad = varans värde ökat med värdet av förädlingen

3) Arvo korjattavaksi tuotaessa/vietäessä = tavarain arvo - Värde vid import/export för reparation = varans värde

4) Arvo korjattuna tuotaessa/vietäessä = korjauskustannukset - Värde vid import/export som reparerad = reparationskostnaderna

\*) HS-ryhmätekstit vuosijulkaisun osassa 1 sivuilla XI-XII. - HS-kapitlens texter finns på sidorna XI-XII i del 1 till årspublicationen.

**VII 3. Palautustavara HS-ryhmittäin vuonna 1988**  
 Returnerade varor enligt HS-kapitel år 1988  
 Returned goods by HS-chapters in 1988

HS <sup>1)</sup>	Tuonti Import Imports milj. mk	Vienti Export Exports milj. mk	HS	Tuonti Import Imports milj. mk	Vienti Export Exports milj. mk	HS	Tuonti Import Imports milj. mk	Vienti Export Exports milj. mk	HS	Tuonti Import Imports milj. mk	Vienti Export Exports milj. mk
<b>Yhteensä</b>			32 .....	1,4	4,1	54 .....	0,8	4,2	76 .....	4,2	5,3
<b>Summa</b>			33 .....	0,2	1,5	55 .....	0,5	3,4	81 .....	0,1	0,6
<b>Total</b> .....	<b>477,3</b>	<b>621,3</b>	34 .....	0,6	0,9	56 .....	0,7	0,7	82 .....	7,9	5,8
			35 .....	0,5	0,6	57 .....	0,2	1,8	83 .....	1,3	6,4
01 .....	0,9	0,4	37 .....	0,2	3,3	59 .....	2,8	6,3	84 .....	116,9	192,6
03 .....	0,1	2,4	38 .....	1,4	6,0	60 .....	1,1	1,4	85 .....	94,9	62,9
04 .....	–	1,5	39 .....	10,2	14,0	61 .....	4,9	9,1	86 .....	7,2	3,7
05 .....	0,2	0,9	40 .....	2,5	3,2	62 .....	19,4	10,6	87 .....	23,7	31,9
07 .....	–	1,2	41 .....	0,5	3,5	63 .....	0,5	2,3	88 .....	0,0	16,0
08 .....	0,0	1,6	42 .....	4,9	2,6	64 .....	6,8	4,0	89 .....	6,0	29,4
12 .....	–	1,0	43 .....	5,5	3,1	68 .....	0,4	0,5	90 .....	51,0	57,0
16 .....	–	1,5	44 .....	5,0	2,2	69 .....	1,5	1,8	91 .....	0,1	1,3
20 .....	0,0	1,4	47 .....	0,1	0,8	70 .....	1,9	1,1	93 .....	0,9	1,2
21 .....	0,0	0,6	48 .....	41,6	3,3	71 .....	0,7	30,0	94 .....	9,7	2,9
23 .....	0,1	3,9	49 .....	0,6	2,7	72 .....	3,3	5,3	95 .....	1,7	2,6
29 .....	13,2	3,2	51 .....	0,7	1,7	73 .....	7,1	6,5	96 .....	0,3	1,1
30 .....	0,5	15,3	52 .....	0,8	5,0	74 .....	3,4	0,8	97 .....	1,9	12,5

**VII 4. Jälleenvienti HS-ryhmittäin vuonna 1988**  
 Återutförsel enligt HS-kapitel år 1988  
 Re-exports by HS-chapters in 1988

HS <sup>1)</sup>	Milj. mk	HS	Milj. mk	HS	Milj. mk	HS	Milj. mk
<b>Yhteensä</b>		29 .....	16,4	53 .....	3,1	76 .....	1,9
<b>Summa</b>		30 .....	3,6	54 .....	2,7	82 .....	8,2
<b>Total</b> .....	<b>754,9</b>	32 .....	2,7	55 .....	1,3	83 .....	1,9
		33 .....	2,3	56 .....	0,5	84 .....	310,9
03 .....	1,0	34 .....	1,1	60 .....	0,8	85 .....	161,7
05 .....	0,6	35 .....	1,9	61 .....	3,3	87 .....	37,0
08 .....	1,8	37 .....	2,2	62 .....	3,8	88 .....	9,2
09 .....	45,4	38 .....	7,0	63 .....	1,5	89 .....	1,5
16 .....	1,1	39 .....	8,1	64 .....	0,7	90 .....	43,9
18 .....	0,5	40 .....	13,4	68 .....	1,4	91 .....	0,5
20 .....	3,0	42 .....	0,7	69 .....	3,0	94 .....	4,3
21 .....	1,5	44 .....	1,4	70 .....	0,6	95 .....	2,7
23 .....	0,8	48 .....	3,9	72 .....	4,1	96 .....	2,5
25 .....	1,5	49 .....	1,2	73 .....	9,6		
28 .....	2,2	52 .....	3,1	74 .....	1,3		

Palautustavara: Tavarat, jotka on palautettu samassa kunnossa kuin ne olivat maahan tuotaessa/maasta vietäessä - Returnerade varor: Varor som returnerats i samma skick som de var vid införseln/utförseln.

Jälleenvienti: Tavarat, jotka on jälleenmyyty ulkomaille samassa kunnossa ja samanlaisena kuin ne olivat maahan tuotaessa - Återutförsel: Varor som återförsäts till utlandet i samma skick som de var vid införseln.

<sup>1)</sup> HS-ryhmätekstit vuosijulkaisun osassa 1 sivuilla XI–XII. – HS-kapitelns texter finns på sidorna XI–XII i del 1 till årspublikationen.

## VII 5. Jälleenvienti määrämaittain vuonna 1988

Återutförsel enligt bestämmelseländer år 1988  
Re-exports by countries of destination in 1988

Määrämaa Bestämmelseland Country of destination	Milj. mk	Määrämaa Bestämmelseland Country of destination	Milj. mk
<b>Yhteensä – Summa – Total</b>	<b>754,9</b>	TZ Tansania – Tanzania	6,0
AT Itävalta – Österr.	6,7	ZM Sambia – Zambia	4,6
BE Belgia – Belgien	10,3	AE Arabiemiir. – Arabemir.	0,6
CH Sveitsi – Schweiz	16,8	CN Kiina – Kina	7,2
CS Tsekkoslov. – Tjeckosl.	1,6	HK Hongkong	0,8
DD Saksan d.t – Tyska dr	3,1	ID Indonesia – Indones.	1,2
DE Saksan l.t – Fr Tyskl.	71,4	IL Israel	2,3
DK Tanska – Danmark	47,4	IN Intia – Indien	2,9
ES Espanja – Spanien	9,5	IQ Irak	1,5
FR Ranska – Frankr.	29,8	IR Iran	1,9
GB Iso-Brit. – Storbrit.	26,8	JP Japani – Japan	5,5
GR Kreikka – Grekland	2,3	KR Korean tas – R.Korea	2,9
HU Unkari – Ungern	1,9	LK Sri Lanka	0,9
IE Irlanti – Irland	3,8	MY Malesia – Malaysia	1,8
IS Islanti – Island	1,5	KW Kuwait	0,6
IT Italia – Italien	18,9	PH Filipp.	1,5
NL Alankomaat – Nederl.	22,5	SA Saudi-Arab. – Saudiarab	1,2
NO Norja – Norge	42,9	SG Singapore	2,6
PL Puola – Polen	2,9	TH Thaimaa – Thailand	2,3
PT Portugali – Portugal	11,8	TW Taiwan	2,9
SE Ruotsi – Sverige	211,7	VN Vietnam	5,2
SU SNTL – Sovjetun.	70,2	CA Kanada – Canada	7,2
TR Turkki – Turkiet	0,6	US USA	35,0
YU Jugoslavia – Jugosl.	4,0	CU Kuuba – Cuba	2,3
EG Egypti – Egypten	1,7	MX Meksiko – Mexico	1,0
ET Etiopia – Etiopien	2,2	NI Nicaragua	0,8
KE Kenia – Kenya	0,9	AR Argentiina – Argent.	0,8
LY Libya – Libyen	2,7	CL Chile	3,4
MZ Mosambik – Mocambiq.	3,9	VE Venezuela	1,0
SD Sudan	1,5	PE Peru	1,1
SO Somalia	1,4	AU Australia – Austr.	6,8

## VII 6. Jalostus Suomessa; tärkeimmät HS-nimikkeet maittain vuonna 1988

Förädling i Finland; de viktigaste HS-positionerna enligt länder år 1988  
Processing in Finland; the most important HS-headings by countries in 1988

Tuonti – Import – Imports				Vienti – Export – Exports			
HS/Maa – Land – Country	Milj. mk	HS/Maa – Land – Country	Milj. mk	HS/Maa – Land – Country	Milj. mk	HS/Maa – Land – Country	Milj. mk
<b>43.01</b>	<b>76,3</b>	<b>87.03</b>	<b>31,1</b>	<b>43.02</b>	<b>65,1</b>	<b>73.08</b>	<b>55,2</b>
DK Tanska – Danmark	32,9	SE Ruotsi – Sverige	16,8	DE Saksan l.t – Fr Tyskl.	7,4	NO Norja – Norge	55,2
GB Iso-Brit. – Storbrit.	6,2			DK Tanska – Danmark	14,4		
SE Ruotsi – Sverige	12,2	<b>87.04</b>	<b>63,8</b>	NO Norja – Norge	5,2	<b>85.17</b>	<b>24,5</b>
NO Norja – Norge	11,2	SE Ruotsi – Sverige	54,0	SE Ruotsi – Sverige	11,7	SE Ruotsi – Sverige	24,5
				GB Iso-Brit. – Storbrit.	7,6		
<b>60.02</b>	<b>10,8</b>	<b>87.06</b>	<b>91,7</b>	GR Kreikka – Grekland	9,5	<b>87.02</b>	<b>160,3</b>
SE Ruotsi – Sverige	5,5	SE Ruotsi – Sverige	74,0			NO Norja – Norge	76,3
				<b>61.04</b>	<b>13,9</b>	SE Ruotsi – Sverige	65,1
<b>72.19</b>	<b>35,7</b>	<b>89.06</b>	<b>338,1</b>	SE Ruotsi – Sverige	13,8	DK Tanska – Danmark	10,5
DE Saksan l.t – Fr Tyskl.	35,0	SU SNTL – Sovjetun.	338,1				
				<b>61.15</b>	<b>12,0</b>	<b>87.04</b>	<b>65,8</b>
<b>76.02</b>	<b>10,5</b>			SE Ruotsi – Sverige	12,0	SE Ruotsi – Sverige	44,4
SU SNTL – Sovjetun.	5,7					NO Norja – Norge	18,0
				<b>62.03</b>	<b>20,5</b>		
<b>84.39</b>	<b>13,9</b>			SE Ruotsi – Sverige	20,4	<b>87.05</b>	<b>49,4</b>
NO Norja – Norge	4,5					SE Ruotsi – Sverige	21,3
SE Ruotsi – Sverige	4,6			<b>62.04</b>	<b>41,9</b>		
				SE Ruotsi – Sverige	41,8	<b>89.05</b>	<b>372,2</b>
<b>85.17</b>	<b>19,4</b>					SU SNTL – Sovjetun.	372,2
SE Ruotsi – Sverige	19,2			<b>72.19</b>	<b>42,2</b>		
				DE Saksan l.t – Fr Tyskl.	41,0		

**VII 7. Vuokratavaroiden tuonti ja vienti HS-ryhmittäin vuonna 1988**  
**Importen och exporten av hyrda varor enligt HS-kapitel år 1988**  
**Imports and exports of rented goods by HS-chapters in 1988**

HS <sup>1)</sup>	Tuonti Import Imports milj. mk	Vienti Export Exports milj. mk	HS	Tuonti Import Imports milj. mk	Vienti Export Exports milj. mk
<b>Yhteensä – Summa – Total</b>	<b>326,4</b>	<b>23,0</b>	87	0,0	3,6
76	1,6	0,0	88	313,1	–
84	4,6	8,6	89	–	0,8
85	1,4	1,2	90	0,6	0,8
86	4,4 <sup>*)</sup>	4,5	94	–	3,3

<sup>\*)</sup> Ei sisälly ulkomaankaupan tavaratilastoon (alle 1 vuoden vuokra-aika)  
 Ingår ej i varustatistiken (hyrestiden under 1 år)

**VII 8a. Projektiviennin tavaratoimitukset HS-ryhmittäin vuonna 1988**  
**Projektexportens varuleveranser enligt HS-kapitel år 1988**  
**Project exports by HS-chapters in 1988**

HS <sup>1)</sup>	Milj. mk	HS	Milj. mk	HS	Milj. mk
<b>Yhteensä – Summa – Total</b>	<b>1 666,4</b>	49	1,4	79	0,9
25	1,5	52	1,6	82	9,4
27	2,2	56	1,1	83	4,3
30	0,7	59	2,6	84	886,7
32	10,7	62	3,1	85	140,7
35	0,9	64	2,5	87	11,1
38	3,7	68	68,5	89	0,5
39	26,3	69	6,3	90	41,1
40	7,1	70	8,5	91	0,6
44	52,5	72	30,4	94	78,1
48	4,6	73	237,1	96	0,5
		74	2,7		
		76	11,3		

**VII 8b. Projektiviennin tavaratoimitukset määrämaittain vuonna 1988**  
**Projektexportens varuleveranser enligt bestämmelseländer år 1988**  
**Project exports by countries in 1988**

Määrämaa Bestämmelseland	Milj. mk	Määrämaa Bestämmelseland	Milj. mk
<b>Yhteensä – Summa – Total</b>	<b>1 666,4</b>	SD Sudan	4,4
DK Tanska – Danmark	6,8	SO Somalia	1,2
ES Espanja – Spanien	3,1	TZ Tansania – Tanzania	4,9
FR Ranska – Frankr.	4,0	ZM Sambia – Zambia	2,0
DD Saksan d.t – Tyska dr	1,8	AF Afganistan – Afghan.	5,0
DE Saksan l.t – Fr Tyskl.	2,5	BD Bangladesh	5,7
GB Iso-Brit. – Storbrit.	13,2	CN Kiina – Kina	10,1
HU Unkari – Ungern	4,7	IN Intia – Indien	25,5
PT Portugali – Portugal	7,4	JO Jordania – Jordan.	10,0
NO Norja – Norge	1,9	KR Korean tas. – R. Korea	10,0
SE Ruotsi – Sverige	73,1	LK Sri Lanka	0,8
SU SNL – Sovjetun.	1 195,4	LB Libanon	2,9
TR Turkki – Turkiet	5,6	SA Saudi-Arab. – Saudiarab.	7,1
YU Jugoslavia – Jugosl.	1,7	TW Taiwan	41,5
EG Egypti – Egypten	7,0	VN Vietnam	4,6
ET Etiopia – Etiopien	7,4	US USA	100,9
KE Kenia – Kenya	1,7	CA Kanada – Canada	60,8
LY Libya – Libyen	6,3	CL Chile	2,1
MZ Mosambik – Mocambiq.	15,1	PE Peru	2,6

Projektiviennin tavaratoimituksilla tarkoitetaan vientitoimituksia, joissa suomalainen yritys myy tietyn projektin (esim. rakennus-, tehdas- tai koneistoprojektit) tai sen osan ja vastaa tämän suunnittelusta, toimittamisesta sekä toteutuksesta kohdemaassa. – Med projektexportens varuleveranser avses exportleveranser där ett finländskt företag säljer ett visst projekt (t.ex. byggnads-, fabriks- eller maskinprojekt) eller del av det och svarar för planeringen, leveransen och förverkligandet i mottagarlandet.

<sup>1)</sup> HS-ryhmätekstit vuosijulkaisun osassa 1 sivuilla XI–XII. – HS-kapitlens texter finns på sidorna XI–XII i del 1 till årspublikationen.

## VII 9a. Muuttotavarana maahan tuodut henkilöautot vuosina 1977 – 1988

Som flyttgods importerade personbilar åren 1977 – 1988

As removable goods imported cars in 1977 – 1988

Vuosi År Year	Kpl Styck Unit	Vuosi År Year	Kpl Styck Unit	Vuosi År Year	Kpl Styck Unit	Vuosi År Year	Kpl Styck Unit
1977	1 203	1980	2 474	1983	3 128	1986	2 804
1978	1 401	1981	3 195	1984	2 956	1987	2 996
1979	1 788	1982	3 340	1985	2 727	1988	3 339

VII 9b. Muuttotavarana<sup>1)</sup> maahan tuodut henkilöautot rekisteröintimaittain vuonna 1988Som flyttgods<sup>1)</sup> importerade personbilar enligt registreringsländer år 1988

As removable goods imported cars by countries of registration in 1988

Rekisteröintimaa Registreringsland Country of registration	Kpl Styck Unit	Rekisteröintimaa Registreringsland Country of registration	Kpl Styck Unit
<b>Yhteensä – Summa – Total</b>	<b>3 339</b>	SO Somalia	16
AT Itävalta – Österr.	29	TZ Tansania – Tanzania	30
BE Belgia – Belgien	26	ZA E-Afrikka – S.afrika	4
BG Bulgaria – Bulgar.	7	ZM Sambia – Zambia	14
CH Sveitsi – Schweiz	85	ZW Zimbabwe	2
CS Tsekkoslov. – Tjeckosl.	3	AE Arabiemiir. – Arabemir.	6
DD Saksan d.t – Tyska dr	13	AF Afganistan – Afghan.	1
DE Saksan l.t – Fr Tyskl.	336	CN Kiina – Kina	3
DK Tanska – Danmark	19	CY Kypros – Cypern	10
ES Espanja – Spanien	32	HK Hongkong	3
FR Ranska – Frankr.	47	ID Indonesia – Indones.	1
GB Iso-Brit. – Storbrit.	104	IL Israel	367
GR Kreikka – Grekland	5	IN Intia – Indien	2
HU Unkari – Ungern	12	IQ Irak	2
IE Irlanti – Irland	6	IR Iran	5
IS Islanti – Island	5	JO Jordania – Jordan.	1
IT Italia – Italien	21	JP Japāni – Japan	11
NL Alankomaat – Nederl.	26	KW Kuwait	7
NO Norja – Norge	104	LB Libanon	135
PL Puola – Polen	11	LK Sri Lanka	2
PT Portugali – Portugal	10	MY Malesia – Malaysia	1
SE Ruotsi – Sverige	1 150	NP Nepal	4
SU SNTL – Sovjetun.	102	PK Pakistan	5
TR Turkki – Turkiet	7	QA Qatar	2
YU Jugoslavia – Jugosl.	1	SA Saudi-Arab. – Saudiarab	53
CI Norsunluur. – Elfenb.k.	1	SY Syyria – Syrien	44
DZ Algeria – Algeriet	3	TH Thaimaa – Thailand	3
EG Egypti – Egypten	2	VN Vietnam	4
ET Etiopia – Etiopien	8	YE Jemen arab. – Jemen ar.	1
GM Gambia	2	CA Kanada – Canada	55
KE Kenia – Kenya	10	US USA	336
LS Lesotho	4	JM Jamaika – Jamaica	2
MA Marokko – Marocko	1	MX Meksiko – Mexico	1
SD Sudan	6	CO Kolumbia – Colombia	1
SN Senegal	1	VE Venezuela	4
		AU Australia – Austr.	2

<sup>1)</sup> Maahan muuttava henkilö saa tulliverolain 14 §:ssä määritellyin ehdoin tuoda henkilöauton muuttotavarana tullitta ja veroitta.

<sup>1)</sup> Person som flyttar in till landet får tull- och skattefritt införa en personbil på villkor som stadgas i 14 § i tullskattelagen.

## VIII KULJETUSTILASTOT

Kuljetustilastoissa tuonti ja vienti esitetään eri kuljetusmuotojen mukaan ryhmiteltynä.

Kuljetustilastoja on tuotettu vuodesta 1965 alkaen. Tavaraluokituksena käytettiin vuosina 1969 – 1979 CSTE-nimikkeistöä (Commodity Classification for Transport Statistics in Europe). Vuodesta 1980 lähtien kuljetustilastot on tuotettu SITC-nimikkeistön (Standard International Trade Classification) mukaan, josta vuosina 1980 – 1987 käytettiin 2. versiota ja vuodesta 1988 alkaen käytetään 3. versiota.

Tilastoitava aineisto kuljetustilastoissa käsittää tavaratilastoaineiston lisäksi palautustavarat ja korjaustavarat. Kuljetustilastoihin eivät sisälly kauttakuljetukset (transito). Tavarat, joita ei kuljeteta erillisellä kuljetusvälineellä (laivat ja sähkö) sisältyvät vain arvoltaan kuljetustilastoihin. Taulukoissa nämä sisältyvät MUU-sarakkeeseen, johon sisältyvät myös posti ja maakaasun putkikuljetukset.

Kuljetusmuoto määräytyy sen mukaan, millä kuljetusvälineellä tavara tuodaan tai viedään Suomen rajan yli. Tuonti- ja vientipaikalla tarkoitetaan sitä rajanylityspaikkaa (satamaa), jonka kautta tavara tuodaan maahan tai viedään maasta. Lentokuljetuksissa tuonti-/vientipaikka on se lentotullitoimipaikka, jonka kautta tavara tuodaan tullialueelle tai viedään tullialueelta. Postilähetyksissä tuonti-/vientipaikka on tavarantoimipaikka.

Autokuljetuksissa ajoneuvon kansallisuus määräytyy ajoneuvon rekisteröintimaan mukaan. Veto- ja perävaunuyhdistelmissä kansallisuus määräytyy vetovaunun mukaan ja milloin perävaunu ylittää Suomen rajan ilman vetovaunua, määräytyy kansallisuus perävaunun rekisteröintimaan mukaan.

Konttikuljetukseksi katsotaan tuonti/vienti kuljetussäiliössä, jonka sisätilavuus on vähintään 1 m<sup>3</sup> (SFS-2547). Varsinaisiin kuljetustilastoihin sisältyvistä konttikuljetuksista laaditaan myös erillistilastot.

paljous (T) = 1 000 kg, nettopaino  
arvo = tuonnissa CIF-arvo ja viennissä FOB-arvo

Maakäsitteet:

tuonti = lähetysmaa  
vientii = määrämaa

## VIII TRANSPORTSTATISTIK

Transportstatistiken innehåller uppgifter om importen och exporten grupperade enligt transportsätt.

Transportstatistiken har uppgjorts sedan 1965. Som varuklassificering användes mellan åren 1969 – 1979 CSTE-nomenklaturen (Commodity Classification for Transport Statistics in Europe). Från år 1980 har transportstatistiken uppgjorts enligt SITC-nomenklaturen (Standard International Trade Classification), under åren 1980 – 1987 enligt version 2 och fr.o.m. år 1988 enligt version 3.

Transportstatistiken omfattar utöver varustatistikmaterialet även returvaror och reparationsvaror men däremot inte transitogods. Varor som inte transporteras med ett skilt transportmedel (fartyg och elektrisk ström) ingår endast till sitt värde i transportstatistiken. I tabellerna ingår dessa i kolumn ANNAN som innefattar även post samt transport av naturgas genom naturgasledning.

Uppgifterna över transportsätt avser det transportmedel med vilket varorna ankommit till eller lämnat finska gränsen. Med införsel- och utförselort förstås det gränsövergångsställe (hamn) över vilket varan importerats eller exporterats. Vid flygtransport är införsel-/utförselorten den flygtullanstalt över vilken varan införs till eller utförs från tullområdet. Vid postförsändelser avser införsel-/utförselorten varans förtullningsort.

I fråga om biltransport bestäms fordonets nationalitet på basis av registreringslandet. Drag- och släpvnagskombinationernas nationalitet statistikförs enligt dragenhetens registreringsland och i de fall då släpvnagen passerar finska gränsen utan dragenhet bestäms nationaliteten på basis av släpvnagens registreringsland.

Import/export i godsbehållare med en inre volym på minst 1 m<sup>3</sup> (SFS-2547) betraktas som containertransport. De varor som transporterats med containrar ingår i den egentliga transportstatistiken och i statistiken över containertransporterna.

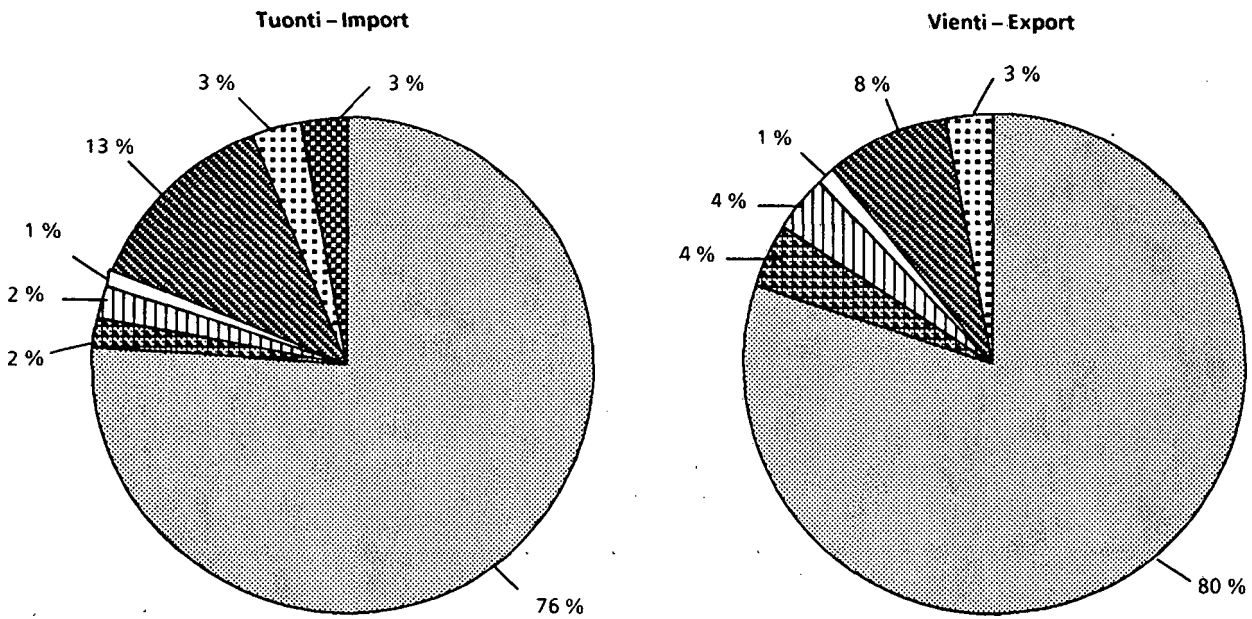
kvantitet (T) = 1 000 kg, nettovikt  
värde = i importen CIF och exporten FOB

Länderbegrepp:

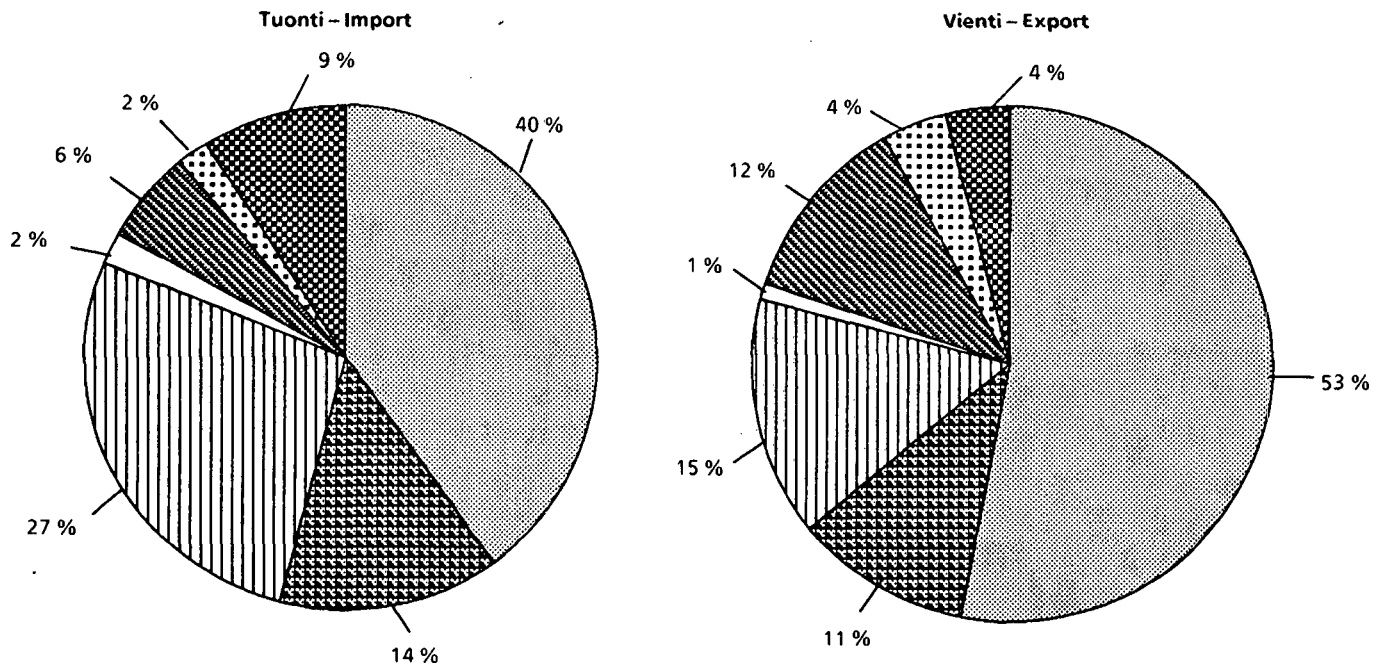
importen = avsändningsland  
exporten = bestämmelseland



**Kuljetusmuotojen osuudet ulkomaankaupan kokonaiskuljetuksista vuonna 1988 (paljous)**  
 De olika transportsättens andel av utrikeshandelns totaltransporter år 1988 (vikt)



**Kuljetusmuotojen osuudet ulkomaankaupan kokonaiskuljetuksista vuonna 1988 (arvo) <sup>1)</sup>**  
 De olika transportsättens andel av utrikeshandelns totaltransporter år 1988 (värde) <sup>1)</sup>



- Laiva - Båt
- Laiva/auto - Båt/bil
- Laiva/perävaunu - Båt/släpvagn
- Laiva/juna - Båt/tåg
- Rautatie - Järnväg
- Maantie - Landsväg
- Muu - Annan

<sup>1)</sup>Pl. laivat ja sähkövirta - Utom fartyg och elström

**VIII 1a. Tuontikuljetukset kuljetusmuodottain vuosina 1980 – 1988**  
**Importtransporter enligt transportsätt åren 1980 – 1988**  
**Import transports by mode of transport in 1980 – 1988**

Vuosi År Year	Merikuljetukset – Sjötransport – Sea transport					Muut kuljetukset – Annan transport – Other transport				Kuljetukset yhteensä Transport- terna sam- manlagt Transports total
	Laiva <sup>1)</sup> Båt Ship	Auto Bil Lorry	Perävaunu Släpvagn Trailer	Juna Tåg Train	Yhteensä Summa Total	Maantie Landsväg Road	Rautatie Järnväg Rail	Lento Flyg Air	Muu <sup>2)</sup> Annan Other	
	1 000 t									
1980 .....	29 350	1 052	..	133	30 535	1 098	3 683	11	655	35 982
1981 .....	27 424	1 133	..	146	28 704	954	3 461	10	584	33 712
1982 .....	27 288	1 234	..	147	28 669	914	3 305	9	489	33 385
1983 .....	27 500	1 268	..	170	28 938	986	3 509	9	480	33 922
1984 .....	26 237	1 370	..	170	27 777	1 036	4 019	12	542	33 386
1985 .....	27 820	1 377	..	227	29 424	1 151	4 167	14	686	35 442
1986 .....	28 067	1 416	..	230	29 713	1 076	4 208	15	834	35 846
1987 .....	30 618	1 598	..	253	32 469	1 252	4 869	17	1 106	39 712
1988 .....	28 366	771	846	198	30 181	1 034	4 767	18	1 125	37 125

Vuosi År Year	Merikuljetukset – Sjötransport – Sea transport					Muut kuljetukset – Annan transport – Other transport				Kuljetukset yhteensä Transport- terna sam- manlagt Transports total
	Laiva <sup>1)</sup> Båt Ship	Auto Bil Lorry	Perävaunu Släpvagn Trailer	Juna Tåg Train	Yhteensä Summa Total	Maantie Landsväg Road	Rautatie Järnväg Rail	Lento Flyg Air	Muu <sup>2)</sup> Annan Other	
	Milj. mk									
1980 .....	33 311	14 782	..	909	49 003	1 516	3 689	2 356	1 887	58 450
1981 .....	35 219	16 365	..	1 019	52 603	741	3 790	2 460	2 309	61 904
1982 .....	35 747	18 490	..	1 128	55 366	704	4 319	2 661	2 211	65 261
1983 .....	37 685	21 476	..	1 360	60 521	894	4 752	3 103	2 982	72 252
1984 .....	38 509	23 691	..	1 511	63 711	984	4 496	3 815	2 609	75 616
1985 .....	40 013	26 202	..	2 622	68 838	1 318	5 335	4 243	2 532	82 266
1986 .....	32 711	29 292	..	3 186	65 190	1 252	4 714	4 344	2 717	78 216
1987 .....	36 112	33 334	..	3 581	73 027	1 594	5 166	5 097	2 764	87 648
1988 .....	35 428	12 548	23 466	2 057	73 500	1 660	4 888	5 750	3 692	89 490

1) Ml. uittokuljetukset – Inkl. flottningstransporter – Incl. floating

2) Posti, maakaasun putkikuljetukset, itsenäisesti liikkuneet lentokoneet ja veneet sekä arvoltaan sähkö ja laivat – Post, naturgas ledningstransporter, självdrivna flygplan och båtar, värdet av elektricitet och fartyg – Post, piped natural gas, self-propelled aircraft and boats, and the value of electricity and ships.

## VIII 1b. Vientikuljetukset kuljetusmuodottain vuosina 1980 – 1988

Exporttransporter enligt transportsätt åren 1980 – 1988

Export transports by mode of transport in 1980 – 1988

Vuosi År Year	Merikuljetukset – Sjötransport – Sea transport					Muut kuljetukset – Annan transport – Other transport				Kuljetukset yhteensä Transport- terna sam- manlagt Transports total
	Laiva <sup>1)</sup> Båt Ship	Auto Bil Lorry	Perävaunu Släpvagn Trailer	Juna Tåg Train	Yhteensä Summa Total	Maantie Landsväg Road	Rautatie Järnväg Rail	Lento Flyg Air	Muu <sup>2)</sup> Annan Other	
	1 000 t									
1980	14 882	1 049	..	183	16 115	847	2 347	5	3	19 317
1981	14 513	1 115	..	190	15 817	893	2 513	4	3	19 231
1982	12 948	1 129	..	129	14 206	796	2 254	4	2	17 262
1983	14 251	1 211	..	160	15 622	597	2 250	5	2	18 476
1984	16 750	1 300	..	226	18 277	436	1 980	7	1	20 702
1985	15 796	1 351	..	295	17 443	568	2 087	6	2	20 105
1986	15 533	1 515	..	285	17 333	718	1 856	7	2	19 915
1987	17 283	1 668	..	332	19 283	739	1 835	7	2	21 865
1988	17 143	772	872	309	19 097	714	1 668	8	2	21 489

Vuosi År Year	Merikuljetukset – Sjötransport – Sea transport					Muut kuljetukset – Annan transport – Other transport				Kuljetukset yhteensä Transport- terna sam- manlagt Transports total
	Laiva <sup>1)</sup> Båt Ship	Auto Bil Lorry	Perävaunu Släpvagn Trailer	Juna Tåg Train	Yhteensä Summa Total	Maantie Landsväg Road	Rautatie Järnväg Rail	Lento Flyg Air	Muu <sup>2)</sup> Annan Other	
	Milj. mk									
1980	26 833	11 793	..	453	39 080	2 398	8 565	911	2 059	53 013
1981	28 526	12 462	..	446	41 434	2 504	12 503	1 092	3 413	60 946
1982	28 015	13 495	..	373	41 882	2 734	12 728	1 062	5 253	63 659
1983	32 898	14 532	..	502	47 932	2 525	12 094	1 410	6 610	70 571
1984	40 476	16 418	..	656	57 550	2 478	11 292	2 470	8 129	81 918
1985	41 082	18 330	..	830	60 243	3 434	13 197	2 541	5 713	85 129
1986	38 529	20 841	..	868	60 239	3 774	12 148	2 697	4 874	83 732
1987	43 466	24 047	..	1 244	68 757	3 640	11 073	3 014	2 614	89 099
1988	46 492	10 088	13 249	901	70 730	3 331	10 612	3 164	4 645	92 482

1) Ml. uittokuljetukset – Inkl. flottningstransporter – Incl. floating

2) Posti, itsenäisesti liikkuneet lentokoneet ja veneet sekä arvoltaan sähkö ja laivat – Post, självdrivna flygplan och båtar, värdet av elektricitet och fartyg – Post, self-propelled aircraft and boats, and the value of electricity and ships.

## VIII 2. Ulkomaankaupan kuljetukset tuonti- ja vientipaikoittain vuosina 1979 – 1988

Utrikeshandelns transporter enligt in- och utförselorter åren 1979 – 1988

Transports of foreign trade by places of importation and exportation in 1979 – 1988

Tuonti-/vientipaikka In-/utförselort Place of importation/ exportation	1 000 t %									
	1979	1980	1981	1982	1983	1984	1985	1986	1987	1988
<b>Yhteensä lääneittäin – Summa enligt län – Total by province:</b>										
Uudenmaan – Nylands	20 824	22 189	20 286	19 418	20 529	20 716	21 872	21 847	24 250	21 894
	39,7	40,1	38,3	38,3	39,2	38,3	39,4	39,2	39,4	37,4
Turun ja Porin – Åbo och Björneborgs	10 915	10 905	11 204	10 576	10 214	10 497	10 201	10 424	11 249	10 785
	20,8	19,7	21,2	20,9	19,5	19,4	18,4	18,7	18,3	18,4
Ahvenanmaan – Ålands	97	101	122	75	88	140	103	142	173	177
	0,2	0,2	0,2	0,2	0,2	0,3	0,2	0,3	0,3	0,3
Kymen – Kymmene	10 089	10 838	10 960	10 296	10 806	11 363	11 473	11 689	12 986	13 004
	19,3	19,6	20,7	20,3	20,6	21,0	20,7	21,0	21,1	22,2
Pohjois-Karjalan – Norra Karelens	1 195	2 395	2 136	2 110	2 328	2 247	2 353	1 892	1 850	1 631
	2,3	4,4	4,0	4,2	4,4	4,2	4,2	3,4	3,0	2,8
Vaasan – Vasa	2 494	2 383	2 309	2 681	2 810	2 943	3 213	3 130	3 157	3 253
	4,8	4,3	4,4	5,3	5,4	5,4	5,8	5,6	5,1	5,5
Oulun – Uleåborgs	4 106	3 711	3 301	3 160	3 325	3 462	3 554	3 744	4 693	4 682
	7,8	6,7	6,3	6,2	6,3	6,4	6,4	6,7	7,6	8,0
Lapin – Lapplands	2 554	2 651	2 490	2 185	2 150	2 528	2 550	2 665	3 018	2 986
	4,9	4,8	4,7	4,3	4,1	4,7	4,6	4,8	4,9	5,1
Muut – Andra	127	126	135	145	147	192	228	226	202	202
	0,2	0,2	0,2	0,3	0,3	0,4	0,4	0,4	0,3	0,3
<b>Yhteensä – Summa – Total</b>	<b>52 401</b>	<b>55 299</b>	<b>52 943</b>	<b>50 647</b>	<b>52 398</b>	<b>54 088</b>	<b>55 548</b>	<b>55 761</b>	<b>61 578</b>	<b>58 614</b>
	100,0	100,0	100,0	100,0	100,0	100,0	100,0	100,0	100,0	100,0
<b>Tärkeimmät tuontipaikat – De viktigaste införselorterna – Most important places of importation:</b>										
Helsinki – Helsingfors	3 380	3 552	3 638	3 663	3 456	3 606	3 996	4 153	4 560	4 683
Porvoo – Borgå	10 487	10 587	9 044	8 564	9 449	8 609	9 565	9 256	10 441	8 538
Hanko – Hangö	1 388	1 406	1 231	1 218	1 033	1 282	1 266	1 239	992	907
Turku – Åbo	1 266	1 261	1 192	1 075	878	948	859	964	979	899
Naantali – Nådendal	3 288	3 268	3 210	3 001	2 669	2 165	2 187	2 429	2 816	2 938
Pori – Björneborg	1 127	1 184	1 363	813	910	1 016	1 218	1 129	1 158	1 017
Vainikkala	2 246	1 825	1 794	1 579	1 589	1 753	1 798	2 044	2 332	2 036
Niirala	871	1 473	1 331	1 249	1 378	1 373	1 326	1 054	1 006	1 025
Raahe – Brahestad	1 947	1 741	1 498	1 651	1 681	1 738	1 655	2 003	2 680	2 609
Muut – Andra	8 299	9 685	9 411	10 572	10 879	10 896	11 572	11 577	12 749	12 474
<b>Koko tuonti – Totalimport – Total imports</b>	<b>34 299</b>	<b>35 982</b>	<b>33 712</b>	<b>33 385</b>	<b>33 922</b>	<b>33 386</b>	<b>35 442</b>	<b>35 846</b>	<b>39 712</b>	<b>37 125</b>
<b>Tärkeimmät vientipaikat – De viktigaste utförselorterna – Most important places of exportation:</b>										
Helsinki – Helsingfors	1 331	1 599	1 462	1 507	1 732	1 939	1 968	2 046	2 147	1 959
Porvoo – Borgå	1 018	1 946	1 723	1 638	2 138	3 017	2 073	1 698	2 508	2 432
Turku – Åbo	1 170	921	929	832	780	708	691	757	831	787
Naantali – Nådendal	576	622	442	398	612	790	716	697	677	580
Pori – Björneborg	1 120	923	854	647	675	661	664	702	831	847
Rauma – Raumo	903	869	981	918	988	1 385	1 349	1 478	1 497	1 609
Kotka	2 474	2 315	2 391	2 221	2 378	2 630	2 596	2 488	2 684	2 690
Hamina – Fredrikshamn	2 217	2 135	1 940	1 852	1 868	2 040	2 069	1 946	2 097	2 093
Vainikkala	974	1 589	1 760	1 460	1 360	1 281	1 345	1 222	1 251	1 176
Kemi	1 159	937	1 053	877	874	1 094	905	1 064	1 103	1 144
Muut – Andra	5 160	5 461	5 696	4 912	5 070	5 157	5 729	5 817	6 239	6 174
<b>Koko vienti – Totalexport – Total exports</b>	<b>18 102</b>	<b>19 317</b>	<b>19 231</b>	<b>17 262</b>	<b>18 476</b>	<b>20 702</b>	<b>20 105</b>	<b>19 915</b>	<b>21 865</b>	<b>21 489</b>

**VIII 3a. Tuontikuljetukset tuontipaikoittain vuonna 1988**  
**Importtransporter enligt införselorter år 1988**  
**Import transports by places of importation in 1988**

Tuontipaikka Införselort Place of importation	Merikuljetukset – Sjötransport – Sea transport				Yhteensä Summa Total	Muut kuljetukset – Annan transport – Other transport				Kuljetukset yhteensä Transport- terna sam- manlagt Transports total
	Laiva Båt Ship	Auto Bil Lorry	Perävaunu Släpavn Trailer	Juna Tåg Train		Maantie Landsväg Road	Rautatie Järnväg Rail	Lento Flyg Air	Muu Annan Other	
	1 000 kg Milj. mk									
Helsinki – Helsingfors	3 894 296	229 555	537 363	–	4 661 214	–	–	17 823	3 838	4 682 876
	16 073	5 180	16 898	–	38 152	–	–	5 617	1 518	45 286
Porvoo – Borgå	8 537 843	–	–	–	8 537 843	–	–	–	15	8 537 859
	4 256	–	–	–	4 256	–	–	–	6	4 261
Muu Helsingin tp. <sup>1)</sup> – Övr. i Hel- singfors td. <sup>1)</sup>	430 586	–	–	–	430 586	–	–	–	0	430 586
	154	–	–	–	154	–	–	–	17	171
Hanko – Hangö	638 016	11 604	59 239	197 997	906 857	–	–	–	133	906 989
	3 929	308	1 982	2 057	8 276	–	–	–	6	8 282
Inkoo – Ingå	907 995	–	–	–	907 995	–	–	–	–	907 995
	265	–	–	–	265	–	–	–	–	265
Muu Hangon tp. – Övr. i Hangö td.	540 421	–	–	–	540 421	–	–	–	–	540 421
	115	–	–	–	115	–	–	–	–	115
Turku – Åbo	441 826	269 646	186 614	–	898 086	–	–	226	373	898 686
	2 592	4 778	3 790	–	11 161	–	–	65	236	11 462
Naantali – Nådendal	2 704 684	185 764	47 340	–	2 937 788	–	–	–	16	2 937 804
	1 304	1 724	616	–	3 644	–	–	–	5	3 648
Uusikaupunki – Nystad	428 307	12	64	–	428 384	–	–	–	11	428 395
	195	0	1	–	197	–	–	–	6	203
Muu Turun tp. – Övr. i Åbo td.	286 003	–	–	–	286 003	–	–	–	0	286 003
	36	–	–	–	36	–	–	–	0	37
Pori – Björneborg	1 016 302	35	474	–	1 016 811	–	–	8	65	1 016 884
	1 575	1	26	–	1 601	–	–	2	137	1 741
Rauma – Raumo	1 018 831	331	1 908	–	1 021 070	–	–	–	13	1 021 083
	1 343	6	32	–	1 381	–	–	–	7	1 388
Muu Satakunnan tp. – Övr. i Satakunta td.	1 126	–	–	–	1 126	–	–	–	3	1 129
	2	–	–	–	2	–	–	–	1	2
Tampereen tp. – Tammerfors td.	–	–	–	–	–	–	–	31	192	223
	–	–	–	–	–	–	–	58	83	141
Lahden tp. – Lahtis td.	–	–	–	–	–	–	–	1	69	70
	–	–	–	–	–	–	–	0	26	26
Kotka	1 068 566	215	917	–	1 069 699	–	–	1	7	1 069 706
	659	3	6	–	668	–	–	0	3	670
Hamina – Fredrikshamn	559 682	23	50	–	559 756	–	–	–	1	559 757
	483	0	1	–	484	–	–	–	1	484
Loviisa – Lovisa	315 231	–	–	–	315 231	–	–	–	3	315 234
	89	–	–	–	89	–	–	–	2	90
Vaalimaa	–	–	–	–	–	116 271	–	–	–	116 271
	–	–	–	–	–	633	–	–	–	633
Lappeenranta – Villmanstrand	315 439	–	–	–	315 439	–	–	2	7	315 448
	76	–	–	–	76	–	–	0	4	81
Vainikkala	–	–	–	–	–	–	2 035 790	–	8	2 035 798
	–	–	–	–	–	–	3 365	–	1	3 366
Nuijamaa	–	–	–	–	–	20 569	–	–	–	20 569
	–	–	–	–	–	35	–	–	–	35
Imatra	201 427	–	–	–	201 427	35 785	1 143 190	–	1 119 754	2 500 156
	43	–	–	–	43	10	246	–	947	1 247
Niirala	–	–	–	–	–	15 173	1 010 136	–	–	1 025 309
	–	–	–	–	–	4	374	–	–	378
Mikkeli – St. Michel	–	–	–	–	–	–	–	4	6	10
	–	–	–	–	–	–	–	3	3	5
Savonlinna – Nyslott	1 142	–	–	–	1 142	–	–	0	2	1 145
	1	–	–	–	1	–	–	0	1	1
Varkaus	9 603	–	–	–	9 603	–	–	0	5	9 608
	5	–	–	–	5	–	–	0	4	10

<sup>1)</sup> tp. = tullipiiri - td. = tullidistrikt

## VIII 3a. (Jatk. – Forts. – Cont. 1988)

Tuontipaikka Införselort Place of importation	Merikuljetukset – Sjötransport – Sea transport					Muut kuljetukset – Annan transport – Other transport					Kuljetukset yhteensä Transport- terna sam- manlagt Transports total
	Laiva Båt Ship	Auto Bil Lorry	Perävaunu Släpvagn Trailer	Juna Tåg Train	Yhteensä Summa Total	Maantie Landsväg Road	Rautatie Järnväg Rail	Lento Flyg Air	Muu Annan Other		
	1 000 kg Milj. mk										
Kuopio .....	17 539	–	–	–	17 539	–	–	3	22	17 563	
	9	–	–	–	9	–	–	0	7	16	
Joensuu .....	4 660	–	–	–	4 660	–	–	1	9	4 670	
	2	–	–	–	2	–	–	0	4	7	
Muu Saimaan tp. – Övr. i Sai- mens td. ....	22 852	–	–	–	22 852	165 300	–	–	7	188 158	
	12	–	–	–	12	41	–	–	1	54	
Vaasa – Vasa .....	380 265	52 216	11 457	–	443 938	–	–	20	72	444 029	
	307	351	105	–	764	–	–	3	16	782	
Kaskinen – Kaskö .....	29 274	6 965	531	–	36 770	–	–	–	2	36 772	
	20	30	3	–	53	–	–	–	1	54	
Kristiinankaupunki – Kristine- stad .....	191 504	–	–	–	191 504	–	–	–	1	191 505	
	38	–	–	–	38	–	–	–	0	38	
Muu Vaasan tp. – Övr. i Vasa td.	0	–	–	–	0	–	–	–	5	6	
	0	–	–	–	0	–	–	–	2	2	
Kokkola – Karleby .....	713 083	210	32	–	713 324	–	–	0	17	713 341	
	617	5	1	–	623	–	–	0	6	629	
Pietarsaari – Jakobstad .....	333 193	370	90	–	333 654	–	–	0	41	333 695	
	157	7	3	–	167	–	–	0	9	176	
Muu K-Pohjanmaan tp. – Övr. i M-Österb. td. ....	8 974	–	–	–	8 974	–	–	–	–	8 974	
	4	–	–	–	4	–	–	–	–	4	
Maarianhamina – Mariehamn	38 044	10 481	116	–	48 641	–	–	5	208	48 854	
	25	129	2	–	155	–	–	1	362	518	
Muu Ahvenanmaan tp. – Övr. i Ålands td. ....	24	3 510	1	–	3 535	–	–	–	5	3 540	
	0	27	0	–	27	–	–	–	3	30	
Oulu – Uleåborg .....	355 106	–	–	–	355 106	–	–	0	21	355 127	
	174	–	–	–	174	–	–	0	14	188	
Raahe – Brahestad .....	2 609 168	–	–	–	2 609 168	–	–	–	2	2 609 170	
	474	–	–	–	474	–	–	–	2	475	
Muu Oulun tp. – Övr. i Uleå- borgs td. ....	–	–	–	–	–	207 458	456 636	–	–	664 093	
	–	–	–	–	–	46	175	–	–	221	
Tornio – Torneå .....	121 858	–	–	–	121 858	291 758	121 558	–	45	535 219	
	260	–	–	–	260	685	727	–	225	1 897	
Kemi .....	222 705	–	–	–	222 705	–	–	2	2	222 709	
	135	–	–	–	135	–	–	0	1	137	
Muu Lapin tp. – Övr. i Lapp- lands td. ....	15	–	–	–	15	181 488	–	2	2	181 507	
	0	–	–	–	0	206	–	0	27	234	
<b>Koko tuonti – Totalimport –</b>											
<b>Total imports .....</b>	<b>28 365 591</b>	<b>770 937</b>	<b>846 197</b>	<b>197 997</b>	<b>30 180 723</b>	<b>1 033 802</b>	<b>4 767 309</b>	<b>18 129</b>	<b>1 124 982</b>	<b>37 124 944</b>	
	<b>35 428</b>	<b>12 548</b>	<b>23 466</b>	<b>2 057</b>	<b>73 500</b>	<b>1 660</b>	<b>4 888</b>	<b>5 750</b>	<b>3 692</b>	<b>89 490</b>	

**VIII 3b. Vientikuljetukset vientipaikoittain vuonna 1988**  
**Exporttransporter enligt utförselorter år 1988**  
**Export transports by places of exportation in 1988**

Vientipaikka Utförselort Place of exportation	Merikuljetukset – Sjötransport – Sea transport					Muut kuljetukset – Annan transport – Other transport					Kuljetukset yhteensä Transport- terna sam- manlagt Transports total
	Laiva Båt Ship	Auto Bil Lorry	Perävaunu Släpvagn Trailer	Juna Tåg Train	Yhteensä Summa Total	Maantie Landsväg Road	Rautatie Järnväg Rail	Lento Flyg Air	Muu Annan Other		
					1 000 kg Milj. mk						
Helsinki – Helsingfors	1 221 457	174 354	554 351	–	1 950 162	–	–	7 572	794	1 958 527	
	8 434	2 686	8 372	–	19 492	–	–	3 040	1 525	24 057	
Porvoo – Borgå	2 431 689	–	–	–	2 431 689	–	–	–	3	2 431 692	
	1 842	–	–	–	1 842	–	–	–	51	1 893	
Hanko – Hangö	245 248	3 259	81 389	308 775	638 670	–	–	–	2	638 672	
	1 328	38	886	901	3 154	–	–	–	32	3 185	
Inkoo – Ingå	3 496	–	–	–	3 496	–	–	–	12	3 508	
	1	–	–	–	1	–	–	–	1	2	
Muu Hangon tp. <sup>1)</sup> – Övr. i Hangö td. <sup>1)</sup>	354 959	–	–	–	354 959	–	–	–	–	354 959	
	530	–	–	–	530	–	–	–	–	530	
Turku – Åbo	284 536	307 571	194 752	–	786 859	–	–	233	251	787 344	
	1 960	4 871	3 554	–	10 385	–	–	108	1 507	12 000	
Naantali – Nådendal	351 088	201 729	27 049	–	579 865	–	–	–	3	579 868	
	1 193	1 661	242	–	3 096	–	–	–	4	3 099	
Uusikaupunki – Nystad	280 108	2	0	–	280 110	–	–	–	0	280 110	
	241	0	0	–	241	–	–	–	120	360	
Muu Turun tp. – Övr. i Åbo td.	81 583	–	–	–	81 583	–	–	–	0	81 583	
	93	–	–	–	93	–	–	–	0	94	
Pori – Björneborg	846 442	15	200	–	846 657	–	–	0	2	846 659	
	2 005	0	1	–	2 006	–	–	0	633	2 640	
Rauma – Raumo	1 603 012	423	5 224	–	1 608 659	–	–	–	13	1 608 672	
	5 313	14	72	–	5 399	–	–	–	353	5 752	
Muu Satakunnan tp. – Övr. i Satakunta td.	10 587	–	–	–	10 587	–	–	–	6	10 592	
	21	–	–	–	21	–	–	–	1	22	
Tampereen tp. – Tammerfors td.	–	–	–	–	–	–	–	8	96	104	
	–	–	–	–	–	–	–	9	32	41	
Lahden tp. – Lahtis td.	–	–	–	–	–	–	–	2	39	41	
	–	–	–	–	–	–	–	0	17	17	
Kotka	2 686 187	1 262	2 050	–	2 689 499	–	–	–	2	2 689 502	
	7 965	8	8	–	7 981	–	–	–	2	7 984	
Hamina – Fredrikshamn	2 093 004	45	83	–	2 093 131	–	–	–	0	2 093 131	
	5 962	0	0	–	5 962	–	–	–	0	5 962	
Loviisa – Lovisa	184 830	–	–	–	184 830	–	–	–	3	184 834	
	291	–	–	–	291	–	–	–	1	293	
Vaalimaa	–	–	–	–	–	80 499	–	–	–	80 499	
	–	–	–	–	–	1 691	–	–	–	1 691	
Muu Kymen tp. – Övr. i Kym- mene td.	12 518	–	–	–	12 518	–	–	–	–	12 518	
	19	–	–	–	19	–	–	–	–	19	
Lappeenranta – Villmanstrand	167 321	–	–	–	167 321	–	–	56	2	167 378	
	334	–	–	–	334	–	–	0	1	335	
Vainikkala	–	–	–	–	–	–	1 175 752	–	140	1 175 892	
	–	–	–	–	–	–	8 431	–	2	8 433	
Nuijamaa	–	–	–	–	–	39 974	–	–	–	39 974	
	–	–	–	–	–	212	–	–	–	212	
Imatra	123 759	–	–	–	123 759	3 259	214	–	1	127 232	
	388	–	–	–	388	12	1	–	0	401	
Niirala	–	–	–	–	–	117	233 353	–	–	233 470	
	–	–	–	–	–	0	1 145	–	–	1 146	
Mikkeli – St. Michel	–	–	–	–	–	–	–	–	1	1	
	–	–	–	–	–	–	–	–	0	0	
Savonlinna – Nyslott	–	–	–	–	–	–	–	–	1	1	
	–	–	–	–	–	–	–	–	0	0	

<sup>1)</sup> tp. = tullipiiri – td. = tulldistrikt

## VIII 3b. (Jatk. – Forts. – Cont. 1988)

Vientipaikka Utförselort Place of exportation	Merikuljetukset – Sjötransport – Sea transport					Muut kuljetukset – Annan transport – Other transport					Kuljetukset yhteensä Transport- terna sam- manlagt Transports total
	Laiva Båt Ship	Auto Bil Lorry	Perävaunu Släpvagn Trailer	Juna Tåg Train	Yhteensä Summa Total	Maantie Landsväg Road	Rautatie Järnväg Rail	Lento Flyg Air	Muu Annan Other		
1 000 kg Milj. mk											
Varkaus .....	123 938	–	–	–	123 938	–	–	1	14	123 953	
	332	–	–	–	332	–	–	0	6	339	
Kuopio .....	49 497	–	–	–	49 497	–	–	1	5	49 503	
	94	–	–	–	94	–	–	0	3	97	
Joensuu .....	121 465	–	–	–	121 465	–	–	0	2	121 467	
	212	–	–	–	212	–	–	0	2	214	
Muu Saimaan tp. – Övr. i Sai- mens td. ....	57 901	–	–	–	57 901	125	–	–	4	58 029	
	95	–	–	–	95	1	–	–	1	96	
Vaasa – Vasa .....	10 596	72 423	7 061	–	90 080	–	–	40	9	90 130	
	205	630	109	–	944	–	–	2	4	950	
Kaskinen – Kaskö .....	213 590	5 114	180	–	218 884	–	–	–	0	218 884	
	567	53	3	–	622	–	–	–	0	622	
Kristiinankaupunki – Kristine- stad .....	21 986	–	–	–	21 986	–	–	–	0	21 986	
	6	–	–	–	6	–	–	–	0	6	
Muu Vaasan tp. – Övr. i Vasa td.	–	–	–	–	–	–	–	–	2	2	
	–	–	–	–	–	–	–	–	0	0	
Kokkola – Karleby .....	751 891	141	10	–	752 041	–	–	0	27	752 069	
	832	1	0	–	833	–	–	0	12	846	
Pietarsaari – Jakobstad .....	364 467	280	23	–	364 770	–	–	0	411	365 181	
	934	2	0	–	936	–	–	0	63	999	
Muu K-Pohjanmaan tp. – Övr. i M-Österb. td. ....	76 194	–	–	–	76 194	–	–	–	–	76 194	
	134	–	–	–	134	–	–	–	–	134	
Maarianhamina – Mariehamn	118 344	3 844	4	–	122 192	–	–	4	104	122 300	
	48	86	0	–	134	–	–	3	218	355	
Muu Ahvenanmaan tp. – Övr. i Ålands td. ....	0	2 037	–	–	2 038	–	–	–	0	2 038	
	0	37	–	–	37	–	–	–	5	42	
Oulu – Uleåborg .....	518 590	–	–	–	518 590	–	–	0	8	518 598	
	1 231	–	–	–	1 231	–	–	0	7	1 238	
Raahe – Brahestad .....	489 552	–	–	–	489 552	–	–	–	0	489 552	
	829	–	–	–	829	–	–	–	0	829	
Muu Oulun tp. – Övr. i Uleå- borgs td. ....	598	–	–	–	598	56	45 087	–	0	45 741	
	1	–	–	–	1	0	509	–	0	511	
Tornio – Torneå .....	98 823	–	–	–	98 823	444 221	213 798	–	174	757 016	
	295	–	–	–	295	1 204	526	–	40	2 065	
Kemi .....	1 144 130	–	–	–	1 144 130	–	–	–	1	1 144 131	
	2 760	–	–	–	2 760	–	–	–	0	2 760	
Muu Lapin tp. – Övr. i Lapp- lands td. ....	2	–	–	–	2	145 744	–	0	3	145 750	
	0	–	–	–	0	210	–	0	1	211	
<b>Koko vienti – Totalexport – Total exports .....</b>	<b>17 143 386</b>	<b>772 498</b>	<b>872 374</b>	<b>308 775</b>	<b>19 097 034</b>	<b>713 994</b>	<b>1 668 204</b>	<b>7 918</b>	<b>2 137</b>	<b>21 489 287</b>	
	<b>46 492</b>	<b>10 088</b>	<b>13 249</b>	<b>901</b>	<b>70 730</b>	<b>3 331</b>	<b>10 612</b>	<b>3 164</b>	<b>4 645</b>	<b>92 482</b>	



VIII 4a. Tuontikuljetukset SITC-tavaraluokituksen mukaan vuonna 1988  
 Importtransporter enligt SITC-varuklassificeringen år 1988  
 Import transports by SITC-classification in 1988

SITC	Merikuljetukset – Sjötransport – Sea transport					Muut kuljetukset – Annan transport – Other transport					Kuljetukset yhteensä Transporterna sam- manlagt Transports total
	Laiva Båt Ship	Auto Bil Lorry	Perävaunu Släpvagn Trailer	Juna Tåg Train	Yhteensä Summa Total	Maantie Landsväg Road	Rautatie Järnväg Rail	Lento Flyg Air	Muu Annan Other		
	1 000 kg Milj. mk										
0 + 1 Elintarvikkeet .....	874 946	126 592	65 622	4 224	1 071 384	33 153	30 608	2 782	19	1 137 946	
	2 959	860	640	42	4 500	149	25	52	1	4 727	
2 + 4 Raaka-aineet .....	7 078 130	101 429	50 279	25 003	7 254 840	811 360	2 997 440	651	14	11 064 305	
	3 605	438	347	69	4 458	367	752	50	7	5 635	
24 Puutavara .....	854 533	4 183	5 809	3 823	868 349	669 449	2 494 985	2	3	4 032 787	
	333	21	29	7	390	169	527	0	0	1 085	
27 Kivennäisaineet, valmis- tamattomat .....	3 195 027	9 171	9 086	5 179	3 218 463	19 978	4 638	15	2	3 243 095	
	920	8	14	5	946	6	2	2	2	959	
28 Malmit ja metalliromu	2 613 610	6 705	684	598	2 621 598	39 073	469 234	0	1	3 129 907	
	1 424	15	5	2	1 446	104	159	0	0	1 709	
3 Poltto- ja voiteluaineet, sähkövirta .....	17 264 258	4 499	5 422	232	17 274 412	39 122	1 000 888	11	1 119 744	19 434 176	
	6 750	19	30	1	6 799	24	416	0	1 210	8 449	
32 Kivihili, koksi, brikketit yms. ....	5 301 657	240	416	193	5 302 506	37 050	225 029	–	0	5 564 585	
	1 061	0	0	0	1 062	19	94	–	0	1 175	
33 Kivennäisöljyt ja kiven- näisöljytuotteet .....	11 962 538	4 258	4 990	38	11 971 824	1 092	355 010	11	1	12 327 938	
	5 688	18	29	0	5 735	4	185	0	0	5 924	
5 Kemialliset aineet ja tuotteet .....	1 817 269	162 841	166 865	49 687	2 196 661	68 712	323 080	908	169	2 589 530	
	4 314	1 370	2 621	331	8 636	146	298	448	27	9 555	
6 Valmistetut tavarat val- mistusaineittain .....	929 400	234 866	303 899	76 755	1 544 920	54 124	336 324	1 773	984	1 938 125	
	4 205	2 562	5 030	491	12 288	317	1 051	280	191	14 128	
7 Koneet, laitteet ja kulje- tusvälineet .....	348 512	90 790	187 452	37 311	664 066	14 950	68 706	7 109	1 612	756 443	
	11 389	5 104	11 036	980	28 509	501	1 524	3 420	1 631	35 585	
8 + 9 Erinäiset tavarat .....	53 076	49 920	66 659	4 786	174 441	12 381	10 263	4 896	2 439	204 420	
	2 207	2 197	3 762	144	8 310	155	820	1 501	625	11 411	
<b>Koko tuonti – Total- import – Total imports</b>	<b>28 365 591</b>	<b>770 937</b>	<b>846 197</b>	<b>197 997</b>	<b>30 180 723</b>	<b>1 033 802</b>	<b>4 767 309</b>	<b>18 129</b>	<b>1 124 982</b>	<b>37 124 944</b>	
	<b>35 428</b>	<b>12 548</b>	<b>23 466</b>	<b>2 057</b>	<b>73 500</b>	<b>1 660</b>	<b>4 888</b>	<b>5 750</b>	<b>3 692</b>	<b>89 490</b>	

1 000 kg										
041 Vehnä .....	109 735	1 375	531	–	111 641	60	–	–	–	111 701
042 Riisi .....	22 388	321	101	–	22 810	0	–	0	–	22 810
043 Ohra .....	37 044	795	732	–	38 570	23	–	–	0	38 593
045 Muu vilja .....	40 413	367	198	–	40 978	20	15 090	–	0	56 088
054 Kasvikset, tuoreet tai kuivatut .....	72 603	28 712	7 652	113	109 080	2 545	26	2 235	0	113 886
057 Hedelmät, tuoreet tai kuivatut, pähkinät .....	166 514	54 454	20 532	106	241 606	8 039	977	355	0	250 977
058 Hedelmäsäilykkeet ja muut hed. valmistteet ..	21 059	4 947	3 956	25	29 987	1 863	153	6	5	32 013
061 Sokeri, melassi ja hunaja	97 629	154	202	68	98 053	25	13 412	4	0	111 494
071 Kahvi .....	56 600	63	276	0	56 940	93	–	0	0	57 033
081 Rehuaineet .....	162 122	6 714	1 275	5	170 116	2 121	55	2	0	172 294
098 Muut ravintovalmisteet	6 351	5 494	5 597	110	17 552	170	125	31	2	17 880
112 Alkoholipitoiset juomat	17 952	900	586	1 515	20 952	379	10	2	0	21 343

## VIII 4a. (Jatk. – Forts. – Cont. 1988)

SITC	Merikuljetukset – Sjötransport – Sea transport					Muut kuljetukset – Annan transport – Other transport					Kuljetukset yhteensä Transporterna sam- manlagt Transports total
	Laiva Båt Ship	Auto Bil Lorry	Perävaunu Släpvagn Trailer	Juna Tåg Train	Yhteensä Summa Total	Maantie Landsväg Road	Rautatie Järnväg Rail	Lento Flyg Air	Muu Annan Other		
1 000 kg											
222	Öljysiemenet, "pehmeiden" kasviöljyjen valmistukseen	204 020	183	365	2	204 570	1 262	41	0	–	205 874
232	Synteettinen ja regeneroitu kumi	44 562	4 300	1 856	6 823	57 541	5 819	3 009	6	0	66 375
245	Polttopuu ja puuhiili	625	79	78	–	782	15 728	2 174	–	0	18 685
246	Puuhake ja puujäte	46 114	171	41	–	46 326	111 348	62 262	–	–	219 935
247	Pyöreä puutavara, myös kark. syrjäty	791 285	548	88	1 441	793 361	538 604	2 429 361	–	–	3 761 326
248	Sahattu ja höylätty puutavara	16 454	3 385	5 588	2 383	27 810	3 768	1 188	2	3	32 770
251	Paperimassa	69 874	11 781	12 901	7 323	101 879	3 317	21 017	4	–	126 217
291	Muut eläinraaka-aineet	50 928	41 976	929	7	93 840	69 776	0	1	0	163 617
321	Kivihiihi	4 791 541	99	303	–	4 791 943	–	7 945	–	0	4 799 888
325	Koksi ja puolikoksi	503 195	141	11	193	503 540	36 750	217 084	–	0	757 374
333	Raakaöljy	8 931 658	–	–	–	8 931 658	–	5 737	–	–	8 937 395
334	Kivennäisöljytuotteet, raffinoit	2 932 419	3 405	3 595	27	2 939 447	675	345 535	9	1	3 285 667
335	Muut kivennäisöljytuotteet	98 461	854	1 394	11	100 719	416	3 738	2	0	104 876
34	Kaasut	63	1	16	1	81	980	420 849	0	1 119 743	1 541 653
51	Orgaaniset kemialliset aineet	281 235	8 793	7 768	6 827	304 624	2 455	82 247	134	21	389 481
52	Epäorg. kemiall. aineet	753 933	10 691	8 580	15 728	788 931	41 385	120 668	20	19	951 024
533	Pigmentit, värit, lakat yms.	9 301	5 205	16 576	1 052	32 134	524	8	45	17	32 729
554	Saippuat, puhdistus- ja kiillotusaineet	14 161	9 664	20 139	238	44 200	39	51	13	6	44 311
56	Lannoitteet, valmistetut	386 906	3 720	448	1 783	392 856	3 231	110 720	0	0	506 808
571	Eteenipolymeerit alkumuodossa	49 471	38 532	16 298	4 387	108 688	5 496	1 412	9	0	115 605
572	Styreenipolymeerit alkumuodossa	51 843	5 614	4 094	1 539	63 091	498	380	4	0	63 973
573	Vinyylilokloridi- yms. polymeerit alkumuodossa	3 799	17 255	3 226	1 930	26 209	599	621	3	0	27 433
574	Polyasetaatit ym. alkumuodossa	15 356	4 117	6 848	1 546	27 867	48	92	21	1	28 029
575	Muut muovit alkumuodossa	68 303	14 596	17 542	6 299	106 739	1 534	1 826	44	2	110 145
582	Laatat, levyt, kalvot yms. muovia	8 449	10 478	19 600	613	39 140	868	1 159	96	9	41 272
592	Tärkkelys, valkuaisaineet ja liimat	84 113	4 807	4 781	197	93 898	46	27	14	2	93 988
598	Erinäiset kemialliset tuotteet	52 927	16 407	19 889	6 638	95 861	10 943	2 432	155	23	109 413
625	Ulko- ja sisärenkaat, kumia	17 230	4 284	5 421	3 284	30 220	1 626	2 489	77	1	34 413
634	Viilu, vaneri, lastulevy yms.	21 631	5 925	7 403	216	35 174	1 867	3 117	23	1	40 182
635	Muut puutuotteet	2 469	13 061	5 693	239	21 461	856	7 669	11	17	30 014
641	Paperi ja pahvi	39 822	44 829	28 185	1 569	114 405	4 404	2 470	52	5	121 336
642	Paperi- ja pahvituotteet	6 135	10 347	13 408	3 886	33 777	168	3 472	83	32	37 532
651	Tekstiililangat	8 630	3 893	11 040	1 566	25 130	233	834	46	9	26 251
661	Kalkki, sementti yms. rakennusaineet	76 176	2 601	4 138	322	83 237	161	121 837	1	1	205 238
662	Keraamiset ja tulenkkestävät rakennustarvikkeet	58 571	4 398	8 580	10 672	82 220	6 247	14 086	11	0	102 565
663	Muut kivennäisainetuotteet	61 872	22 623	12 310	2 862	99 667	3 678	15 033	68	31	118 477

## VIII 4a. (Jatk. – Forts. – Cont. 1988)

SITC	Merikuljetukset – Sjötransport – Sea transport					Muut kuljetukset – Annan transport – Other transport					Kuljetukset yhteensä Transporterna samanlagt Transporters total
	Laiva Båt Ship	Auto Bil Lorry	Perävaunu Släpavn Trailer	Juna Tåg Train	Yhteensä Summa Total	Maantie Landsväg Road	Rautatie Järnväg Rail	Lento Flyg Air	Muu Annan Other		
1 000 kg											
664	Lasi .....	29 898	6 554	8 305	14 975	59 733	1 862	20 358	28	17	81 999
665	Lasitavarat .....	7 378	2 640	4 770	458	15 245	45	441	21	17	15 770
671	Harkkorauta, peilirauta, ferroseokset yms. ....	43 599	1 357	1 857	14	46 827	5 583	21 085	2	0	73 497
672	Rauta ja teräs valanteina ja välituotteina .....	75 680	125	896	45	76 747	104	5	0	0	76 855
673	Levyvalmisteet rautaa tai seostamatonta terästä ..	39 714	7 851	7 491	1 532	56 589	855	9 804	2	0	67 249
674	Pinnoitetut levyvalmis- teet rautaa tai seostama- tonta terästä .....	61 069	9 610	8 303	23	79 005	350	53	0	0	79 409
675	Leyvalmisteet, seostet- tua terästä .....	41 595	10 754	18 058	40	70 447	181	207	5	0	70 840
676	Tangot ja profiilit rau- taa tai terästä .....	154 294	10 280	18 421	9 469	192 464	6 546	58 312	2	2	257 327
678	Rauta- ja teräslanka ..	9 165	3 600	4 032	1 158	17 954	1 151	0	2	0	19 107
679	Putket ja putkenosat, rautaa tai terästä .....	77 871	11 486	23 054	9 197	121 608	4 246	2 506	44	5	128 409
68	Muut metallit .....	37 011	15 181	24 854	11 034	88 080	5 068	46 872	57	64	140 142
691	Metallirakenteet ja nii- den osat .....	5 025	6 462	8 463	135	20 085	1 526	227	18	1	21 857
693	Vaijeri, köysi, verkko yms., metallia .....	8 200	2 795	3 902	504	15 401	1 392	44	8	2	16 846
694	Naulat, ruuvit, pultit, mutterit yms. ....	6 809	2 546	11 706	531	21 593	246	339	43	28	22 249
699	Muut tavarat epäjalosta metallista .....	9 121	11 170	20 416	574	41 281	1 982	992	170	71	44 495
713	Mäntäpolttomoottorit ..	4 409	2 434	9 357	252	16 452	187	1 708	208	13	18 569
722	Traktorit .....	16 969	177	233	5 029	22 408	227	2 233	0	-	24 868
723	Maansiirto-, kaivuu- yms. koneet .....	19 508	4 390	4 542	1 832	30 272	2 024	1 473	119	4	33 892
728	Muut teoll. erikoisko- neet ja -laitteet .....	3 579	4 781	9 689	644	18 694	1 002	256	216	30	20 197
744	Nostamis- ja last.koneet ja -laitteet, trukit .....	4 901	5 286	10 058	1 379	21 623	1 731	2 619	96	22	26 091
775	Kotitalouskoneet ja -lait- teet .....	11 347	6 354	10 167	12 608	40 476	239	1 440	160	27	42 342
778	Muut sähkökoneet, -lait- teet ja -tarvikkeet .....	4 062	3 276	8 192	212	15 743	586	1 088	285	40	17 741
781	Moottorijoneuvot hen- kilökuljetukseen .....	146 905	749	111	2 164	149 930	396	13 303	3	-	163 631
782	Kuorma-, paketti- ja eri- koisautot .....	53 041	2 473	269	158	55 941	1 138	1 544	0	0	58 623
784	Moottorijoneuvojen alustat ja osat .....	17 176	15 148	35 394	2 742	70 459	1 157	5 638	554	24	77 832
786	Perävaunut ja muut kul- jetusvälineet .....	7 322	1 864	5 529	427	15 142	448	1 086	11	10	16 698
821	Huonekalut ja vuodeva- rusteet .....	7 658	10 413	13 985	1 628	33 684	419	2 068	91	108	36 370
89	Muut valmiit tavarat ..	23 370	20 416	31 066	2 169	77 021	1 726	4 425	1 970	929	86 071
<b>Koko tuonti – Total- import – Total imports</b>		<b>28 365 591</b>	<b>770 937</b>	<b>846 197</b>	<b>197 997</b>	<b>30 180 723</b>	<b>1 033 802</b>	<b>4 767 309</b>	<b>18 129</b>	<b>1 124 982</b>	<b>37 124 944</b>

VIII 4b. Vientikuljetukset SITC-tavaraluokituksen mukaan vuonna 1988  
 Exporttransporter enligt SITC-varuklassificeringen år 1988  
 Export transports by SITC-classification in 1988

SITC	Merikuljetukset - Sjötransport - Sea transport					Muut kuljetukset - Annan transport - Other transport					Kuljetukset yhteensä Transporterna sammanslagd Transporter total
	Laiva Båt Ship	Auto Bil Lorry	Perävaunu Släpvagn Trailer	Juna Tåg Train	Yhteensä Summa Total	Maantie Landsväg Road	Rautatie Järnväg Rail	Lento Flyg Air	Muu Annan Other		
					1 000 kg Milj. mk						
0 + 1 Elintarvikkeet .....	109 340	53 955	27 973	1 917	193 185	16 392	34 957	261	326	245 121	
	627	443	282	17	1 369	80	245	11	1	1 706	
2 + 4 Raaka-aineet .....	5 050 861	58 476	154 030	139 814	5 403 181	429 034	300 003	589	2	6 132 810	
	8 517	541	785	255	10 099	211	750	306	2	11 368	
24 Puutavara .....	2 416 615	17 861	97 829	126 978	2 659 283	339 899	125 227	60	1	3 124 470	
	3 876	40	211	233	4 360	188	213	0	0	4 762	
25 Paperimassa .....	1 589 828	7 394	11 974	11 794	1 620 990	3 468	143 863	0	-	1 768 321	
	4 127	11	15	15	4 168	6	464	0	-	4 638	
28 Malmit ja metalliromu .....	235 003	425	2 370	-	237 798	1 189	594	3	0	239 584	
	108	11	16	-	135	1	1	45	1	184	
3 Poltto- ja voiteluaineet, sähkövirta .....	2 461 036	22 704	2 025	-	2 485 765	15 943	40 398	2	0	2 542 108	
	1 420	12	4	-	1 436	10	79	0	23	1 548	
5 Kemialliset aineet ja tuotteet .....	998 373	135 383	103 527	2 436	1 239 719	31 317	95 522	721	70	1 367 350	
	1 942	941	1 032	11	3 926	291	709	284	6	5 216	
6 Valmistetut tavarat val- mistusaineittain .....	8 332 003	367 449	400 008	155 980	9 255 440	188 675	1 021 569	895	124	10 466 702	
	26 241	2 666	4 085	473	33 465	1 097	4 091	107	30	38 790	
63 Puu- ja korkkituotteet, pl. huonekalut .....	394 887	70 495	65 602	9 308	540 293	12 911	20 320	16	11	573 551	
	1 357	310	388	48	2 102	61	102	1	1	2 267	
64 Paperi ja pahvi sekä tuotteet niistä .....	6 529 948	128 420	80 852	128 662	6 867 882	33 950	786 053	256	4	7 688 144	
	20 258	659	629	368	21 914	156	3 064	3	0	25 137	
67 Rauta ja teräs .....	1 174 679	72 052	100 181	13 545	1 360 457	57 926	98 439	26	3	1 516 850	
	2 623	263	729	33	3 648	509	407	2	2	4 567	
7 Koneet, laitteet ja kulje- tusvälineet .....	175 403	70 401	105 158	3 735	354 698	20 145	109 826	3 610	1 203	489 482	
	7 287	3 048	5 316	95	15 745	1 166	3 208	1 720	4 303	26 142	
8 + 9 Erinäiset tavarat .....	16 370	64 131	79 652	4 893	165 046	12 488	65 929	1 839	411	245 714	
	458	2 437	1 746	50	4 690	477	1 531	736	279	7 712	
<b>Koko vienti - Total- export - Total exports</b>	<b>17 143 386</b>	<b>772 498</b>	<b>872 374</b>	<b>308 775</b>	<b>19 097 034</b>	<b>713 994</b>	<b>1 668 204</b>	<b>7 918</b>	<b>2 137</b>	<b>21 489 287</b>	
	<b>46 492</b>	<b>10 088</b>	<b>13 249</b>	<b>901</b>	<b>70 730</b>	<b>3 331</b>	<b>10 612</b>	<b>3 164</b>	<b>4 645</b>	<b>92 482</b>	

1 000 kg											
017	Lihäsäilykkeet ja muut lihavalmisteet .....	9 976	672	509	-	11 157	1 077	-	1	-	12 234
022	Maito ja kerma .....	6 924	25	32	-	6 980	1 437	15 505	0	-	23 922
023	Voi ja muut voiöljyt ja -rasvat .....	7 809	1 076	1 366	-	10 251	150	7 992	-	-	18 393
024	Juusto .....	17 435	10 116	1 669	-	29 221	1 500	331	0	-	31 052
025	Munat ja muna-albumiini .....	6 232	11 407	402	-	18 041	192	-	-	0	18 232
048	Vilja- ja jauhovalmisteet yms. ....	17 694	4 463	3 237	490	25 883	3 602	926	6	26	30 444
061	Sokeri, melassi ja hunaja .....	14 081	1 332	6 570	685	22 668	1 387	2 712	2	-	26 769
073	Suklaa ja suklaatuotteet .....	4 914	4 220	5 843	-	14 977	194	1 226	17	0	16 415
112	Alkoholipitoiset juomat .....	5 204	3 440	2 069	-	10 713	1 680	0	34	-	12 427
246	Puuhake ja puujäte .....	102 282	794	57	-	103 133	9 872	-	-	1	113 006

## VIII 4b. (Jatk. – Forts. – Cont. 1988)

SITC	Merikuljetukset – Sjötransport – Sea transport					Muut kuljetukset – Annan transport – Other transport					Kuljetukset yhteensä Transporterna sam- manlagt Transports total
	Laiva Båt Ship	Auto Bil Lorry	Perävaunu Släpvagn Trailer	Juna Tåg Train	Yhteensä Summa Total	Maantie Landsväg Road	Rautatie Järnväg Rail	Lento Flyg Air	Muu Annan Other		
1 000 kg											
247	Pyöreä puutavara, myös kark. syrjäyty	133 080	448	204	5 842	139 573	290 233	12 368	–	–	442 174
248	Sahattu ja höylätty puutavara	2 181 250	16 603	97 567	121 136	2 416 556	26 617	112 859	60	0	2 556 092
251	Paperimassa	1 589 828	7 394	11 974	11 794	1 620 990	3 468	143 863	0	–	1 768 321
26	Tekstiilikuidut sekä niiden jätteet	16 145	4 241	29 239	151	49 776	621	8 232	1	0	58 631
27	Kivennäisaineet, valmistamattomat	750 184	17 794	7 417	294	775 690	82 968	22 030	6	0	880 695
287	Muiden epäjalojen metallien malmit	205 006	2	–	–	205 008	1 132	537	2	–	206 679
322	Kivihiihlibriketit, rusko- hiili ja turve	48 779	21 959	1 639	–	72 377	12 496	728	0	–	85 601
334	Kivennäisöljytuotteet, raffinoitut	2 305 079	358	81	–	2 305 518	2 705	39 434	1	0	2 347 658
335	Muut kivennäisöljytuotteet	92 761	368	62	–	93 191	280	49	1	0	93 520
431	Valmistetut eläin- ja kasviöljyt yms.	20 655	6 692	507	152	28 006	430	–	–	–	28 436
51	Orgaaniset kemialliset aineet	223 195	6 750	6 729	81	236 755	200	25 855	201	1	263 012
52	Epäorgaaniset kemialliset aineet	234 044	10 065	4 194	169	248 472	11 043	6 941	23	22	266 501
533	Pigmentit, värit, lakat yms.	44 075	11 424	22 099	–	77 598	7 602	20 967	15	0	106 181
562	Valmistetut lannoitteet	370 273	517	140	150	371 080	308	–	–	–	371 388
57	Muovit, valmistamattomat	63 699	64 362	27 414	770	156 244	2 289	20 963	11	0	179 506
58	Muovit, valmistetut	8 335	23 270	13 740	9	45 354	2 022	7 790	162	43	55 370
59	Erinäiset kemialliset tuotteet	52 110	11 975	7 525	1 258	72 867	5 863	11 127	157	2	90 016
625	Ulko- ja sisärenkaat, kumia	3 196	3 173	5 251	221	11 841	845	392	47	0	13 126
634	Viilu, vaneri, lastulevy yms.	389 156	66 389	52 934	7 730	516 210	9 036	13 094	10	0	538 349
635	Muut puutuotteet	5 730	4 104	12 664	1 578	24 077	3 875	7 226	7	11	35 195
641	Paperi ja pahvi	6 331 540	99 147	58 032	123 459	6 612 178	29 888	628 707	216	0	7 270 990
642	Paperi- ja pahvituotteet	198 408	29 274	22 820	5 203	255 704	4 062	157 346	40	3	417 154
65	Tekstiilituotteet, pl. vaatteet	4 561	9 192	12 247	18	26 018	976	838	166	30	28 028
66	Kivennäisainetuotteet	45 229	20 647	36 946	1 658	104 480	54 911	71 253	65	33	230 742
671	Harkkorauta, peilirauta, ferroseokset yms.	88 873	26	32	–	88 931	1 341	–	–	–	90 272
672	Rauta ja teräs valanteina ja välituotteina	181 689	100	182	150	182 121	8	1 383	1	0	183 515
673	Levyvalmisteet rautaa tai seostamatonta terästä	564 646	10 970	7 890	741	584 247	1 329	41 049	0	–	626 625
674	Pinnoitetut levyvalmisteet rautaa tai seostamatonta terästä	53 870	5 060	5 179	52	64 161	2 425	4 485	0	–	71 071
675	Levyvalmisteet, seostettua terästä	62 739	1 226	32 866	–	96 830	38 180	25 915	3	0	160 928
676	Tangot ja profiilit rautaa tai terästä	171 120	15 040	15 107	6 874	208 141	3 240	16 940	9	–	228 330
679	Putket ja putkenosat, rautaa tai terästä	50 769	35 481	35 023	5 728	127 001	10 995	8 661	12	3	146 671
682	Kupari	50 032	1 823	47 722	46	99 625	262	1 600	29	0	101 516
683	Nikkeli	3 809	4 034	1 601	–	9 443	26	996	0	0	10 466

## VIII 4b. (Jatk. – Forts. – Cont. 1988)

SITC	Merikuljetukset – Sjötransport – Sea transport					Muut kuljetukset – Annan transport – Other transport					Kuljetukset yhteensä Transport- terna sam- manlagt Transport total
	Laiva Båt Ship	Auto Bil Lorry	Perävaunu Släpvagn Trailer	Juna Tåg Train	Yhteensä Summa Total	Maantie Landsväg Road	Rautatie Järnväg Rail	Lento Flyg Air	Muu Annan Other		
1 000 kg											
684	Alumiini .....	3 053	9 802	12 413	12	25 281	795	12 723	9	0	38 807
686	Sinkki .....	98 759	17 119	3 668	2 108	121 654	660	6 616	–	–	128 930
69	Tuotteet epäjalosta me- tallista .....	22 038	29 305	29 646	402	81 390	25 076	21 985	168	36	128 655
722	Traktorit .....	11 626	427	115	90	12 258	570	166	–	–	12 995
723	Maansiirto-, kaivu- yms. koneet .....	7 604	3 055	3 432	77	14 168	1 066	3 123	465	29	18 852
725	Paperiteollisuuskoneet 728 Muut teoll. erikoisko- neet ja -laitteet .....	28 529	5 657	10 330	113	44 628	1 229	1 696	161	4	47 717
741	Kuumennus- ja jäähdy- tyskoneet ja -laitteet ..	8 279	4 188	5 139	490	18 097	2 363	8 297	149	7	28 913
744	Kuumennus- ja jäähdy- tyskoneet ja -laitteet ..	3 238	3 391	5 222	56	11 906	747	5 331	40	2	18 026
744	Nostamis- ja last.koneet ja -laitteet, trukit .....	19 849	7 332	14 073	709	41 963	1 605	9 254	174	5	53 001
761	Televisiovastaanottimet 771 Muuntajat, kiint. muut- tajat, tasasuuntaajat ...	2 534	1 486	9 015	21	13 057	1	0	15	0	13 073
773	Muuntajat, kiint. muut- tajat, tasasuuntaajat ...	6 256	3 394	5 906	12	15 568	263	149	81	3	16 064
773	Eristetty sähkölanka, kaapeli, eristimet yms. 781 Moottoriajoneuvot hen- kilökuljetukseen .....	4 319	2 245	4 424	33	11 021	748	18 445	51	140	30 404
781	Moottoriajoneuvot hen- kilökuljetukseen .....	39 993	2 196	33	421	42 642	1 724	106	3	0	44 474
784	Moottoriajoneuvojen alustat ja osat .....	1 066	6 181	8 873	408	16 528	1 580	250	91	14	18 462
786	Perävaunut ja muut kul- jetusvälineet .....	6 310	2 880	2 026	0	11 215	757	4 729	2	1	16 704
79	Muut kuljetusvälineet ..	3 801	1 140	487	355	5 783	211	45 197	71	880	52 141
811	Tehdasvalmisteiset ra- kennukset .....	3 120	3 037	9 526	–	15 684	4 775	30 070	0	–	50 530
812	Saniteetti- ja lämmitys- kalusteet ja tarvikkeet 821 Huonekalut ja vuode- varusteet .....	318	1 034	14 403	–	15 755	291	1 027	1	0	17 073
821	Huonekalut ja vuode- varusteet .....	4 225	14 446	14 202	4 759	37 633	1 333	2 691	52	4	41 713
89	Muut valmiit tavarat ...	7 421	37 516	36 094	134	81 165	4 421	25 707	1 130	99	112 520
	<b>Koko vienti – Total- export – Total exports</b>	<b>17 143 386</b>	<b>772 498</b>	<b>872 374</b>	<b>308 775</b>	<b>19 097 034</b>	<b>713 994</b>	<b>1 668 204</b>	<b>7 918</b>	<b>2 137</b>	<b>21 489 287</b>

## VIII 5a. Tuontikuljetukset lähetysmaiden mukaan vuonna 1988

Importtransporter enligt avsändningsländer år 1988

Import transports by countries of consignment in 1988

Lähetysmaa Avsändningsland Country of consignment	Merikuljetukset - Sjötransport - Sea transport					Muut kuljetukset - Annan transport - Other transport				Kuljetukset yhteensä Transport- terna sam- manlagt Transports total
	Laiva Båt Ship	Auto Bil Lorry	Perävaunu Släpvagn Trailer	Juna Tåg Train	Yhteensä Summa Total	Maantie Landsväg Road	Rautatie Järnväg Rail	Lento Flyg Air	Muu Annan Other	
1 000 kg										
<b>Eurooppa - Europa</b>	<b>26 149 520</b>	<b>742 272</b>	<b>829 820</b>	<b>196 390</b>	<b>27 918 003</b>	<b>1 030 896</b>	<b>4 720 918</b>	<b>9 827</b>	<b>1 124 543</b>	<b>34 804 187</b>
AT Itävalta - Österr.	8 056	3 407	19 665	8 114	39 243	7 360	301	116	66	47 086
BE Belgia - Belgien	315 348	13 820	20 450	6 213	355 831	54	72	363	15	356 334
BG Bulgaria - Bulgari.	852	118	145	-	1 115	4 911	104	17	0	6 148
CH Sveitsi - Schweiz	11 406	3 052	23 361	4 438	42 256	23	36	277	98	42 690
CS Tsekkoslov. - Tjeckosl.	63 641	7 419	3 255	2 080	76 395	1 257	3 263	8	8	80 933
DD Saksan d.t. - Tyska dr.	349 639	8 261	13 441	7 332	378 672	301	58	5	28	379 063
DE Saksan l.t. - Fr Tyskl.	1 111 942	45 792	208 781	124 158	1 490 672	6 149	602	1 847	840	1 500 110
DK Tanska - Danmark	386 028	64 920	34 852	5 547	491 346	1 378	2 539	232	245	495 738
ES Espanja - Spanien	320 944	14 125	7 578	177	342 824	-	8	2 327	20	345 178
FO Färsaaret - Färöarna	14 970	216	-	-	15 185	-	-	0	0	15 186
FR Ranska - Frankr.	189 106	10 320	29 631	13 260	242 318	81	144	582	102	243 227
GB Iso-Brit. - Storbrit.	1 281 000	7 658	56 395	13	1 345 066	288	156	1 514	267	1 347 291
GI Gibraltar	-	4	-	-	4	-	-	0	-	4
GR Kreikka - Grekland	12 880	416	524	-	13 819	-	-	92	2	13 912
HU Unkari - Ungern	26 972	14 544	2 662	4 886	49 064	15 556	1 483	57	3	66 164
IE Irlanti - Irland	17 206	658	1 244	-	19 108	11	-	156	9	19 284
IS Islanti - Island	23 789	58	70	-	23 917	-	-	13	2	23 931
IT Italia - Italien	130 808	17 330	54 944	16 772	219 854	219	2 256	319	59	222 707
MT Malta	2	2	3	-	7	-	-	0	0	7
NL Alankomaat - Nederl.	1 393 250	29 391	44 411	964	1 468 015	868	9 164	484	112	1 478 644
NO Norja - Norge	508 129	104 263	28 415	-	640 807	102 059	1 098	95	70	744 128
PL Puola - Polen	2 286 975	3 162	3 210	15	2 293 362	3 858	4 748	46	19	2 302 034
PT Portugali - Portugal	33 181	1 569	3 053	66	37 869	5	5	151	8	38 036
RO Romania - Rumänien	10 329	45	73	-	10 447	1 512	19 154	1	0	31 114
SE Ruotsi - Sverige	2 699 040	389 602	270 764	89	3 359 495	271 794	106 050	1 060	2 770	3 741 171
SU SNTL - Sovjetun.	14 931 741	539	94	5	14 932 379	613 010	4 568 166	4	1 119 793	21 233 352
TR Turkki - Turkiet	20 089	458	310	0	20 858	35	-	54	0	20 946
YU Jugoslavia - Jugosl.	2 198	1 123	2 489	2 263	8 074	164	1 513	10	8	9 768
<b>Afrikka - Afrika</b>	<b>150 984</b>	<b>520</b>	<b>438</b>	<b>79</b>	<b>152 021</b>	<b>-</b>	<b>11</b>	<b>53</b>	<b>3</b>	<b>152 089</b>
BI Burundi	3 203	-	-	-	3 203	-	-	-	-	3 203
CI Norsunluur. - Elfenb.k.	4 379	57	165	-	4 601	-	-	0	-	4 601
CM Kamerun	1 644	17	-	-	1 661	-	-	1	-	1 661
DZ Algeria - Algeriet	17 768	-	-	-	17 768	-	-	-	-	17 768
EG Egypti - Egypten	4 926	-	-	-	4 926	-	-	16	0	4 942
ET Etiopia - Etiopien	763	6	53	-	822	-	11	-	-	833
GH Ghana	205	-	-	-	205	-	-	-	0	205
GN Guinea	34	-	-	-	34	-	-	0	0	34
KE Kenia - Kenya	3 840	0	0	-	3 840	-	-	15	3	3 858
LS Lesotho	32	-	-	-	32	-	-	0	-	32
LY Libya - Libyen	5 211	-	-	-	5 211	-	-	-	-	5 211
MA Marokko - Marocko	60 095	358	105	-	60 558	-	-	2	0	60 560
MG Madagaskar	1	1	1	-	3	-	-	-	-	3
ML Mali	23	1	1	-	24	-	-	-	0	25
MU Mauritius	24 846	1	0	-	24 848	-	-	0	0	24 848
MW Malawi	795	-	-	-	795	-	-	0	-	795
MZ Mosambik - Mocambiq.	160	-	-	-	160	-	-	-	-	160
NG Nigeria	-	-	0	-	0	-	-	0	0	1
RW Ruanda - Rwanda	18	-	-	-	18	-	-	-	-	18
SD Sudan	510	5	32	79	626	-	-	0	0	626
SH St. Helena	2	-	-	-	2	-	-	-	-	2
SL Sier. Leone	24	-	-	-	24	-	-	0	-	24
SZ Swazimaa - Swazil.	2 687	46	47	-	2 781	-	-	10	-	2 791
TN Tunisia - Tunisien	15 810	26	31	-	15 867	-	-	5	0	15 872
TZ Tansania - Tanzania	1 122	-	-	-	1 122	-	-	1	0	1 124
UG Uganda	167	-	2	-	169	-	-	-	0	169
ZM Sambia - Zambia	1 901	1	-	-	1 902	-	-	1	0	1 903
ZR Zaire	572	-	-	-	572	-	-	0	0	572
ZW Zimbabwe	245	2	1	-	247	-	-	0	0	248

## VIII 5a. (Jatk. – Forts. – Cont. 1988)

Lähetysmaa Avsändningsland Country of consignment	Merikuljetukset – Sjötransport – Sea transport					Muut kuljetukset – Annan transport – Other transport				Kuljetukset yhteensä Transport- terna sam- manlagt Transports total
	Laiva Båt Ship	Auto Bil Lorry	Perävaunu Släpvagn Trailer	Juna Tåg Train	Yhteensä Summa Total	Maantie Landsväg Road	Rautatie Järnväg Rail	Lento Flyg Air	Muu Annan Other	
	1 000 kg									
<b>Aasia – Asien</b>	<b>521 895</b>	<b>2 010</b>	<b>3 885</b>	<b>1 443</b>	<b>529 233</b>	<b>1 711</b>	<b>46 054</b>	<b>3 937</b>	<b>70</b>	<b>581 005</b>
AE Arabiemiir. – Arabemir. ....	10	0	–	–	10	–	–	2	0	11
AF Afganistan – Afghan. ....	18	–	–	–	18	2	249	–	–	269
BD Bangladesh. ....	160	3	4	–	167	–	–	72	0	240
BU Burma. ....	–	34	–	–	34	–	–	–	0	34
CN Kiina – Kina. ....	163 933	173	323	1 225	165 654	–	3 064	129	7	168 854
CY Kypros – Cypern. ....	2 830	287	6	–	3 123	1 464	–	2	0	4 590
HK Hongkong. ....	6 782	141	378	25	7 325	3	3 456	850	21	11 656
ID Indonesia – Indones. ....	1 762	13	90	–	1 865	–	–	13	0	1 878
IL Israel. ....	34 810	311	418	2	35 540	–	–	84	1	35 624
IN Intia – Indien. ....	1 414	53	178	10	1 655	–	–	269	1	1 925
IQ Irak. ....	26	–	–	–	26	–	–	0	–	26
IR Iran. ....	202	1	12	–	214	193	32	1	0	440
JO Jordania – Jordan. ....	36	–	–	–	36	–	–	0	0	36
JP Japani – Japan. ....	111 833	400	827	147	113 206	26	27 767	1 119	22	142 140
KH Kamputsea – Kampuch. ....	–	–	1	–	1	–	–	–	–	1
KP Korean d.kt – Df.Korea. ....	–	–	–	2	2	–	16	–	0	17
KR Korean tas – R.Korea. ....	13 554	112	724	3	14 393	0	4 392	330	3	19 118
KW Kuwait. ....	19	–	–	–	19	–	–	1	0	20
LA Laos. ....	68	–	–	–	68	–	–	–	–	68
LB Libanon. ....	27	–	–	–	27	–	–	0	0	27
LK Sri Lanka. ....	224	9	21	1	256	–	–	5	0	261
MN Mongolia – Mongol. ....	–	–	–	–	–	–	2 075	–	0	2 075
MO Macao. ....	638	6	25	–	668	–	100	65	0	833
MY Malesia – Malaysia. ....	5 129	5	86	5	5 226	–	–	23	0	5 248
NP Nepal. ....	–	12	–	–	12	–	–	1	0	13
PH Filipp. ....	6 846	2	1	–	6 850	–	276	15	0	7 140
PK Pakistan. ....	986	19	15	5	1 025	–	–	66	0	1 091
SA Saudi-Arab. – Saudiarab. ....	138 362	32	11	–	138 404	–	–	3	0	138 407
SG Singapore. ....	3 816	54	121	11	4 002	–	1	126	2	4 130
SY Syyria – Syrien. ....	–	–	1	–	1	–	–	0	–	1
TH Thaimaa – Thailand. ....	14 962	102	156	–	15 220	–	40	381	2	15 643
TW Taiwan. ....	13 449	241	488	9	14 188	23	4 586	381	12	19 189
<b>Amerikka – Amerika</b>	<b>1 399 365</b>	<b>24 572</b>	<b>11 587</b>	<b>40</b>	<b>1 435 564</b>	<b>1 113</b>	<b>326</b>	<b>4 276</b>	<b>364</b>	<b>1 441 643</b>
CA Kanada – Canada. ....	187 392	363	253	4	188 011	48	283	245	153	188 740
GL Grönlandi – Grönland. ....	0	0	4	–	4	–	–	0	0	4
US USA. ....	580 147	3 208	3 366	14	586 734	58	43	3 714	208	590 757
BB Barbados. ....	3	1	1	–	5	–	–	0	–	5
BS Bahama. ....	2	–	–	–	2	–	–	–	–	2
CR Costa Rica. ....	5 308	6 090	4 981	–	16 379	98	–	0	0	16 477
CU Kuuba – Cuba. ....	12 175	–	–	–	12 175	–	–	0	0	12 175
DO Domin.tas. – Domin.r. ....	12 497	–	–	–	12 497	–	–	–	–	12 497
GT Guatemala. ....	5 177	17	45	23	5 261	–	–	0	0	5 262
HN Honduras. ....	242	3 314	371	–	3 927	325	–	0	–	4 253
HT Haiti. ....	–	–	0	–	0	–	–	1	–	1
JM Jamaika – Jamaica. ....	78	3	–	–	80	–	–	0	–	81
MX Meksiko – Mexico. ....	24 507	0	0	–	24 508	–	–	7	0	24 515
NI Nicaragua. ....	279	101	21	–	401	–	–	–	–	401
PA Panama. ....	217	6 464	745	–	7 426	485	–	–	0	7 911
PR Puerto Rico. ....	–	6	–	–	6	–	–	3	0	8
SV Salvador. ....	177	–	–	–	177	–	–	0	–	177
AR Argentiina – Argent. ....	149 102	1 344	415	–	150 861	21	–	8	0	150 891
BO Bolivia. ....	34	–	–	–	34	–	–	0	0	35
BR Brasilia – Brasil. ....	55 978	229	179	0	56 386	–	–	138	2	56 526
CL Chile. ....	95 283	1 052	151	–	96 486	34	–	13	0	96 532
CO Kolumbia – Colombia. ....	17 373	1 123	265	–	18 762	44	–	89	0	18 895
EC Ecuador. ....	1 172	1 198	635	–	3 005	–	–	–	–	3 005
PE Peru. ....	247	5	21	–	273	–	–	16	0	289



## VIII 5a. (Jatk. – Forts. – Cont. 1988)

Lähetysmaa Avsändningsland Country of consignment	Merikuljetukset – Sjötransport – Sea transport					Muut kuljetukset – Annan transport – Other transport				Kuljetukset yhteensä Transport- terna sam- manlagt Transports total	
	Laiva Båt Ship	Auto Bil Lorry	Perävaunu Släpvagn Trailer	Juna Tåg Train	Yhteensä Summa Total	Maantie Landsväg Road	Rautatie Järnväg Rail	Lento Flyg Air	Muu Annan Other		
	1 000 kg										
UY Uruguay .....	57 791	50	136	–	57 977	–	–	37	1	58 015	
VE Venezuela .....	194 181	3	0	–	194 185	–	–	4	0	194 189	
<b>Oseania – Oceanien</b> .....	<b>143 827</b>	<b>1 563</b>	<b>467</b>	<b>45</b>	<b>145 903</b>	<b>82</b>	<b>0</b>	<b>36</b>	<b>1</b>	<b>146 021</b>	
AU Australia – Austr. ....	117 731	2	212	45	117 990	–	0	23	1	118 014	
NZ U.Seelanti – Nya Zeel ....	4 051	1 561	256	–	5 867	82	–	12	0	5 961	
PG Papua-Guinea .....	22 046	–	–	–	22 046	–	–	0	0	22 046	
<b>Koko tuonti – Total- import – Total imports</b> ....	<b>28 365 591</b>	<b>770 937</b>	<b>846 197</b>	<b>197 997</b>	<b>30 180 723</b>	<b>1 033 802</b>	<b>4 767 309</b>	<b>18 129</b>	<b>1 124 982</b>	<b>37 124 944</b>	

## VIII 5b. Vientikuljetukset määräm maiden mukaan vuonna 1988

Exporttransporter enligt bestämmelseländer år 1988

Export transports by countries of destination in 1988

Määrämaa Bestämmelseland Country of destination	Merikuljetukset – Sjötransport – Sea transport					Muut kuljetukset – Annan transport – Other transport				Kuljetukset yhteensä Transport- terna sam- manlagt Transports total
	Laiva Båt Ship	Auto Bil Lorry	Perävaunu Släpvagn Trailer	Juna Tåg Train	Yhteensä Summa Total	Maantie Landsväg Road	Rautatie Järnväg Rail	Lento Flyg Air	Muu Annan Other	
	1 000 kg									
<b>Eurooppa – Europa</b>	<b>13 814 851</b>	<b>767 352</b>	<b>866 332</b>	<b>308 547</b>	<b>15 757 082</b>	<b>711 412</b>	<b>1 480 645</b>	<b>3 050</b>	<b>1 627</b>	<b>17 953 816</b>
AL Albania – Albanien	–	–	10	–	10	–	39	1	–	50
AT Itävalta – Österr.	111 335	2 999	32 884	10 233	157 450	7 260	920	70	37	165 737
BE Belgia – Belgien	502 307	9 633	21 848	418	534 206	2	24	102	12	534 346
BG Bulgaria – Bulgar.	149	22	57	–	227	3 605	16 668	30	0	20 531
CH Sveitsi – Schweiz	217 632	7 836	27 576	72 827	325 872	5 102	3 862	91	102	335 028
CS Tšekkoslov. – Tjeckosl.	41 595	3 645	611	–	45 851	156	2 687	16	0	48 711
DD Saksan d.t. – Tyska dr.	75 346	3 958	7 227	210	86 741	218	6 312	6	0	93 277
DE Saksan l.t. – Fr Tyskl.	2 634 090	29 870	265 056	147 321	3 076 338	6 974	7 978	454	169	3 091 913
DK Tanska – Danmark	800 924	96 887	28 288	504	926 604	11 495	36 848	132	80	975 160
ES Espanja – Spanien	408 340	4 329	7 000	28	419 696	368	249	99	56	420 468
FO Färösaaret – Färöarna	1 288	6	5	–	1 299	–	–	1	1	1 301
FR Ranska – Frankr.	1 290 924	15 049	45 161	38 089	1 389 223	203	4 826	302	13	1 394 568
GB Iso-Brit. – Storbrit.	3 359 590	5 496	60 420	139	3 425 645	207	4	431	158	3 426 445
GI Gibraltari	6	–	–	–	6	–	–	0	24	31
GR Kreikka – Grekland	174 487	630	863	27	176 008	30	–	41	1	176 080
HU Unkari – Ungern	4 414	6 783	1 695	1 433	14 326	13 333	30 492	15	1	58 166
IE Irlanti – Irland	159 057	138	2 548	–	161 742	–	–	28	2	161 771
IS Islanti – Island	49 795	51	57	–	49 902	–	–	21	20	49 943
IT Italia – Italien	433 986	13 970	66 898	31 914	546 768	15 660	50 773	130	17	613 348
MT Malta	2 680	2	12	–	2 694	–	–	2	0	2 696
NL Alankomaat – Nederl.	1 000 010	16 410	45 494	1 664	1 063 578	28	363	117	38	1 064 124
NO Norja – Norge	228 495	109 417	24 163	–	362 075	71 938	19 847	191	159	454 210
PL Puola – Polen	64 622	129	217	–	64 968	258	2 457	7	0	67 690
PT Portugali – Portugal	48 766	1 122	2 600	9	52 496	1	–	46	1	52 543
RO Romania – Rumänien	9	0	4	–	14	–	927	0	0	941
SE Ruotsi – Sverige	2 158 690	437 048	222 886	1 599	2 820 222	475 647	81 321	526	595	3 378 311
SU SNTL – Sovjetun.	15 909	159	15	33	16 116	97 875	1 185 498	122	140	1 299 751
TR Turkki – Turkiet	27 580	379	1 679	–	29 638	535	25 226	43	0	55 442
YU Jugoslavia – Jugosl.	2 825	1 384	1 057	2 099	7 365	519	3 323	27	0	11 234
<b>Afrikka – Afrika</b>	<b>501 369</b>	<b>805</b>	<b>479</b>	<b>200</b>	<b>502 853</b>	<b>–</b>	<b>146</b>	<b>207</b>	<b>2</b>	<b>503 208</b>
AO Angola	2 169	–	6	–	2 175	–	–	2	–	2 177
BF Burkina F.	43	–	–	–	43	–	–	0	–	43
BJ Benin	50	–	–	–	50	–	–	–	–	50
BW Botswana	14	–	0	–	14	–	–	2	0	17
CG Kongo	225	–	9	–	234	–	–	0	–	234
CI Norsunluur. – Elfenb.k.	8 248	127	–	–	8 375	–	–	0	0	8 375
CM Kamerun	6 349	–	0	–	6 349	–	–	0	–	6 349
CV Kap Verde	15	–	–	–	15	–	–	0	–	15
DJ Djibouti	164	–	0	–	164	–	–	0	–	164
DZ Algeria – Algeriet	131 857	6	–	–	131 863	–	–	10	0	131 874
EG Egypti – Egypten	209 950	37	4	–	209 991	–	–	20	0	210 011
ET Etiopia – Etiopien	7 047	–	223	200	7 470	–	–	9	0	7 479
GA Gabon	140	–	–	–	140	–	–	1	–	141
GH Ghana	2 919	–	0	–	2 919	–	–	0	–	2 919
GM Gambia	254	–	–	–	254	–	–	0	0	254
GN Guinea	314	–	–	–	314	–	–	3	–	316
GQ Pt. Guinea – Ekv. guin.	–	21	–	–	21	–	–	0	–	21
KE Kenia – Kenya	18 466	2	35	–	18 503	–	–	14	0	18 517
LR Liberia	678	–	0	–	678	–	–	1	–	679
LS Lesotho	1	–	–	–	1	–	–	2	–	2
LY Libya – Libyen	12 100	1	62	–	12 163	–	146	40	0	12 349
MA Marokko – Marocko	30 295	7	7	–	30 309	–	–	1	0	30 310
MG Madagaskar	21	–	–	–	21	–	–	0	–	21
ML Mali	414	–	2	–	416	–	–	0	0	416
MR Mauritania – Mauret.	18	–	–	–	18	–	–	0	–	18
MU Mauritius	166	–	1	–	167	–	–	0	0	167
MW Malawi	798	–	9	–	807	–	1	1	–	808
MZ Mosambik – Mocambiq.	3 945	3	2	–	3 950	–	–	6	–	3 956
NA Namibia	11	–	–	–	11	–	–	–	–	11
NG Nigeria	9 336	–	0	–	9 337	–	–	4	–	9 341
RE Reunion	166	–	–	–	166	–	–	–	0	166
RW Ruanda – Rwanda	–	1	–	–	1	–	–	0	–	1
SC Seychellit – Seych.	11	0	–	–	12	–	–	0	–	12

## VIII 5b. (Jatk. – Forts. – Cont. 1988)

Määrämaa Bestämmeisland Country of destination	Merikuljetukset – Sjötransport – Sea transport					Muut kuljetukset – Annan transport – Other transport					Kuljetukset yhteensä Transpor- terna sam- manlagt Transports total
	Laiva Båt Ship	Auto Bil Lorry	Perävaunu Släpvagn Trailer	Juna Tåg Train	Yhteensä Summa Total	Maantie Landsväg Road	Rautatie Järnväg Rail	Lento Flyg Air	Muu Annan Other		
1 000 kg											
SD	Sudan	4 387	0	6	–	4 393	–	–	7	1	4 401
SL	Sier. Leone	31	–	–	–	31	–	–	–	–	31
SN	Senegal	5 291	1	4	–	5 296	–	–	3	0	5 300
SO	Somalia	558	0	5	–	564	–	0	8	–	572
ST	Sao Tome	–	–	12	–	12	–	–	–	–	12
SZ	Swazimaa – Swazil.	0	–	8	–	9	–	–	2	0	11
TG	Togo	628	–	0	–	628	–	–	0	0	628
TN	Tunisia – Tunisien	25 866	584	40	–	26 491	–	–	10	0	26 500
TZ	Tansania – Tanzania	2 092	5	3	–	2 100	–	–	35	0	2 135
UG	Uganda	581	–	–	–	581	–	–	0	0	581
ZA	E-Afrikka – S. afrika	61	0	0	–	61	–	–	1	0	63
ZM	Sambia – Zambia	14 520	7	31	–	14 559	–	–	19	0	14 578
ZR	Zaire	158	–	5	–	162	–	–	0	–	162
ZW	Zimbabwe	1 015	1	3	–	1 019	–	–	3	0	1 022
<b>Aasia – Asien</b>		<b>1 243 893</b>	<b>2 716</b>	<b>2 258</b>	<b>25</b>	<b>1 248 892</b>	<b>2 387</b>	<b>185 954</b>	<b>1 617</b>	<b>29</b>	<b>1 438 879</b>
AE	Arabiemiir. – Arabemir.	15 080	33	37	–	15 150	3	–	30	0	15 183
AF	Afganistan – Afghan.	–	–	5	–	5	77	1 668	0	–	1 750
BD	Bangladesh	3 159	–	2	–	3 161	–	–	3	0	3 164
BH	Bahrain	676	0	14	–	691	–	–	3	0	695
BU	Burma	1 388	–	–	–	1 388	–	–	0	–	1 388
CN	Kiina – Kina	168 119	45	208	–	168 372	1 672	7 976	137	0	178 158
CY	Kypros – Cypern	5 018	99	50	–	5 167	–	–	3	0	5 170
HK	Hongkong	57 622	155	193	–	57 971	35	864	88	1	58 958
ID	Indonesia – Indones.	18 632	0	16	–	18 648	–	–	8	0	18 656
IL	Israel	155 075	25	31	1	155 132	–	–	16	2	155 151
IN	Intia – Indien	59 465	19	130	7	59 620	–	–	60	0	59 681
IQ	Irak	4 839	2	42	–	4 883	103	1 972	6	0	6 964
IR	Iran	18 305	108	201	–	18 614	301	34 145	10	0	53 071
JO	Jordania – Jordan.	14 644	1	2	–	14 647	12	107	3	0	14 770
JP	Japani – Japan	248 965	167	183	–	249 316	10	122 380	545	5	372 256
KP	Korean d.kt – Df. Korea	–	–	–	–	–	–	375	0	–	376
KR	Korean tas – R. Korea	37 257	104	527	17	37 905	1	13 212	217	0	51 334
KW	Kuwait	9 664	–	15	–	9 679	172	–	62	0	9 913
LA	Laos	2	–	–	–	2	–	–	–	–	2
LB	Libanon	29 961	–	78	–	30 039	–	–	3	0	30 042
LK	Sri Lanka	6 961	–	–	–	6 961	–	–	5	0	6 966
MN	Mongolia – Mongol.	–	–	–	–	–	–	365	–	–	365
MO	Macao	3	–	–	–	3	–	–	–	–	3
MV	Malediivit – Maldiv.	–	–	–	–	–	–	–	1	–	1
MY	Malesia – Malaysia	36 571	8	67	–	36 646	–	–	31	0	36 678
NP	Nepal	8 573	0	0	–	8 573	–	–	0	–	8 573
OM	Oman	5 411	73	2	–	5 486	–	–	2	0	5 488
PH	Filipp.	26 227	0	5	–	26 232	–	102	9	0	26 344
PK	Pakistan	37 835	–	52	–	37 886	–	–	4	0	37 890
QA	Qatar	294	4	13	–	311	–	–	1	0	313
SA	Saudi-Arab. – Saudiarab.	128 534	1 794	65	–	130 393	–	–	43	17	130 453
SG	Singapore	33 441	21	163	–	33 625	–	20	113	1	33 758
SY	Syyria – Syrien	16 309	–	–	–	16 309	1	–	4	0	16 314
TH	Thaimaa – Thailand	27 171	41	39	–	27 251	–	–	77	0	27 328
TW	Taiwan	63 059	14	116	–	63 190	–	2 721	120	1	66 032
VN	Vietnam	1 681	2	0	–	1 683	–	–	9	–	1 692
YD	Jemen d.kt – Df. Jemen	100	–	–	–	100	–	45	0	–	146
YE	Jemen arab. – Jemen ar.	3 851	–	–	–	3 851	–	–	2	–	3 853
<b>Amerikka – Amerika</b>		<b>1 355 053</b>	<b>1 379</b>	<b>2 971</b>	<b>3</b>	<b>1 359 405</b>	<b>167</b>	<b>256</b>	<b>2 834</b>	<b>474</b>	<b>1 363 136</b>
CA	Kanada – Canada	157 079	142	585	3	157 809	5	–	570	50	158 434
GL	Grönlanti – Grönland	18 715	9	1	–	18 724	–	–	2	0	18 726
US	USA	959 110	1 101	1 676	–	961 886	6	256	2 113	199	964 460
AG	Antigua	–	–	–	–	–	–	–	1	0	1
AN	Al. Antill. – N. Antill.	299	–	0	–	299	–	–	2	0	301
BB	Barbados	2 058	4	–	–	2 062	–	–	0	0	2 063
BM	Bermuda	4	0	0	–	4	–	–	0	0	4
BS	Bahama	24	–	1	–	25	–	–	–	0	25
BZ	Belize	–	–	–	–	–	–	–	1	0	1

## VIII 5b. (Jatk. – Forts. – Cont. 1988)

Määrämaa Bestämmelseiland Country of destination	Merikuljetukset – Sjötransport – Sea transport					Muut kuljetukset – Annan transport – Other transport					Kuljetukset yhteensä Transporterna samt manlagt Transports total
	Laiva Båt Ship	Auto Bil Lorry	Perävaunu Släpvagn Trailer	Juna Tåg Train	Yhteensä Summa Total	Maantie Landsväg Road	Rautatie Järnväg Rail	Lento Flyg Air	Muu Annan Other		
	1 000 kg										
CR Costa Rica	3 109	–	0	–	3 109	–	–	1	0	3 110	
CU Kuuba – Cuba	6 300	–	138	–	6 438	151	–	14	0	6 602	
DM Dominica	53	–	–	–	53	–	–	–	–	53	
DO Domin. tas. – Domin.r.	245	–	108	–	353	–	–	1	–	354	
GD Grenada	59	–	–	–	59	–	–	0	–	59	
GT Guatemala	2 007	–	0	–	2 007	–	–	0	0	2 007	
HN Honduras	3 828	–	0	–	3 829	–	–	0	0	3 829	
HT Haiti	86	–	–	–	86	–	–	0	–	86	
JM Jamaika – Jamaica	657	–	–	–	657	–	–	2	–	659	
KN St. Christ.	–	–	22	–	22	–	–	–	–	22	
LC St. Lucia	0	0	–	–	1	–	–	0	–	1	
MX Meksiko – Mexico	13 799	3	24	–	13 826	–	–	8	222	14 056	
NI Nicaragua	28 318	11	2	–	28 330	0	–	16	–	28 346	
PA Panama	430	–	–	–	430	–	–	2	0	432	
PR Puerto Rico	882	0	2	–	885	–	–	9	0	894	
SV Salvador	2 908	–	–	–	2 908	–	–	0	0	2 909	
TT Trinidad	221	–	–	–	221	–	–	0	–	221	
XC Br.Väli-Am – Br.M.am	77	–	22	–	99	–	–	1	0	100	
XD Ra.Väli-Am – Fr.M.am	4 098	–	0	–	4 099	–	–	0	0	4 099	
XE US.Väli-Am – US.M.am	18	–	–	–	18	–	–	0	0	18	
AR Argentiina – Argent.	14 415	12	5	–	14 431	6	–	12	1	14 451	
BO Bolivia	305	0	–	–	305	–	–	0	–	305	
BR Brasilia – Brasil.	59 088	10	54	–	59 151	–	–	23	0	59 174	
CL Chile	5 901	13	44	–	5 958	–	–	30	0	5 988	
CO Kolumbia – Colombia	16 496	0	3	–	16 500	–	–	6	0	16 506	
EC Ecuador	254	0	18	–	272	–	–	1	0	272	
GF Ra.Guyana – F.Guyana	29	–	–	–	29	–	–	0	–	29	
GY Guyana	21	–	–	–	21	–	–	–	–	21	
PE Peru	3 151	38	199	–	3 388	–	–	4	0	3 392	
PY Paraguay	32	0	–	–	32	–	–	1	0	33	
UY Uruguay	1 676	1	1	–	1 678	–	–	1	–	1 679	
VE Venezuela	49 301	36	64	–	49 400	–	–	12	0	49 413	
<b>Oseania – Oceanien</b>	<b>228 221</b>	<b>246</b>	<b>335</b>	<b>–</b>	<b>228 802</b>	<b>28</b>	<b>1 202</b>	<b>210</b>	<b>6</b>	<b>230 249</b>	
AU Australia – Austr.	211 877	205	275	–	212 358	28	403	177	2	212 967	
FJ Fidzi	9	–	–	–	9	–	–	1	0	9	
NZ U.Seelanti – Nya Zeel	16 302	34	60	–	16 396	–	800	28	4	17 227	
PG Papua-Guinea	21	1	0	–	23	–	–	4	0	26	
WS Samoa	–	6	–	–	6	–	–	0	–	6	
XG Ra.Oseania – Fr.Ocean	11	–	–	–	11	–	–	0	0	11	
XH US.Oseania – US.Ocean	–	–	0	–	0	–	–	0	0	1	
<b>Koko vienti – Total- export – Total exports</b>	<b>17 143 386</b>	<b>772 498</b>	<b>872 374</b>	<b>308 775</b>	<b>19 097 034</b>	<b>713 994</b>	<b>1 668 204</b>	<b>7 918</b>	<b>2 137</b>	<b>21 489 287</b>	

## VIII 6a. Tuontikuljetukset lähetysmaittain SITC-tavaraluokituksen mukaan vuonna 1988

Importtransporter enligt avsändningsländer och enligt SITC-varuklassificeringen år 1988

Import transports by countries of consignment and by SITC-classification in 1988

Lähetysmaa Avsändningsland Country of consignment	SITC	0 + 1 Elintar- vikkeet	2 + 4 Raaka- aineet	3 Poltto- ja voitelu- aineet	33 Kiv.öljyt ja -öljy- tuotteet	5 Kemialli- set aineet ja tuotteet	6 Valmiste- tut tava- rat valmis- tusaineit- tain	7 Koneet, laitteet ja kulje- tusväli- neet	8 + 9 Erinäiset tavarat	Koko tuonti Total- import Total imports
1 000 kg										
<b>Eurooppa – Europa</b>		<b>731 282</b>	<b>10 155 300</b>	<b>18 798 566</b>	<b>12 157 525</b>	<b>2 480 199</b>	<b>1 862 920</b>	<b>606 254</b>	<b>169 665</b>	<b>34 804 187</b>
AT	Itävalta – Österr.	4 098	1 714	289	289	8 649	23 168	6 969	2 199	47 086
BE	Belgia – Belgien	16 178	91 985	8 898	5 560	145 136	66 706	21 461	5 970	356 334
BG	Bulgaria – Bulgar.	4 070	878	–	–	32	372	188	608	6 148
CH	Sveitsi – Schweiz	4 954	3 031	45	44	12 696	13 997	6 120	1 846	42 690
CS	Tsekkoslov. – Tjeckosl.	638	2 829	–	–	8 098	57 855	8 146	3 366	80 933
DD	Saksan d.t. – Tyska dr.	188	72 456	14 095	74	208 262	72 916	5 223	5 923	379 063
DE	Saksan l.t. – Fr Tyskl.	108 935	261 781	168 946	18 326	465 846	309 542	162 060	22 999	1 500 110
DK	Tanska – Danmark	90 793	202 323	6 089	6 081	68 745	91 925	22 318	13 546	495 738
ES	Espanja – Spanien	47 157	233 771	6 522	–	18 072	32 451	6 350	855	345 178
FO	Färösaaret – Färöarna	3 252	11 933	–	–	–	–	–	1	15 186
FR	Ranska – Frankr.	26 165	49 223	7 681	6 379	55 637	66 529	33 044	4 946	243 227
GB	Iso-Brit. – Storbrit.	29 367	871 504	112 623	38 517	164 035	120 076	38 155	11 531	1 347 291
GR	Kreikka – Grekland	4 768	75	15	15	143	8 595	18	299	13 912
HU	Unkari – Ungern	21 589	5 833	1 823	1 823	8 646	25 093	1 729	1 452	66 164
IE	Irlanti – Irland	907	14 126	–	–	839	1 026	859	1 528	19 284
IS	Islanti – Island	21 773	1 772	–	–	40	330	6	10	23 931
IT	Italia – Italien	26 855	43 176	4 516	4 509	11 922	81 758	40 344	14 136	222 707
NL	Alankomaat – Nederl.	126 841	412 352	469 626	458 852	331 625	109 031	21 438	7 731	1 478 644
NO	Norja – Norge	33 197	456 029	22 131	388	140 717	74 304	13 458	4 292	744 128
PL	Puola – Polen	16 506	220 773	1 986 724	9 712	40 487	30 667	4 738	2 139	2 302 034
PT	Portugali – Portugal	1 192	19 286	–	–	1 302	10 949	761	4 546	38 036
RO	Romania – Rumänien	1 638	258	–	–	11 141	17 344	110	624	31 114
SE	Ruotsi – Sverige	103 051	2 627 917	90 127	34 047	319 148	396 971	148 472	55 484	3 741 171
SU	SNTL – Sovjetun.	31 331	4 536 969	15 898 282	11 572 775	455 426	246 093	62 659	2 592	21 233 352
TR	Turkki – Turkiet	3 604	12 509	135	135	3 533	1 024	69	72	20 946
YU	Jugoslavia – Jugosl.	2 234	797	–	–	19	4 195	1 554	969	9 768
<b>Afrikka – Afrika</b>		<b>74 835</b>	<b>69 922</b>	<b>–</b>	<b>–</b>	<b>5 559</b>	<b>1 580</b>	<b>97</b>	<b>96</b>	<b>152 089</b>
DZ	Algeria – Algeriet	25	17 743	–	–	–	–	–	–	17 768
MA	Marokko – Marocko	30 704	29 452	–	–	400	3	–	–	60 560
TN	Tunisia – Tunisien	–	15 799	–	–	–	1	–	72	15 872
<b>Aasia – Asien</b>		<b>57 920</b>	<b>15 132</b>	<b>287 558</b>	<b>136 905</b>	<b>14 854</b>	<b>45 480</b>	<b>129 582</b>	<b>30 479</b>	<b>581 005</b>
CN	Kiina – Kina	1 678	778	152 001	1 348	3 304	5 401	581	5 111	168 854
IL	Israel	31 737	51	–	–	3 482	159	51	145	35 624
JP	Japani – Japan	26	2 245	34	34	5 368	15 406	116 254	2 807	142 140
KR	Korean tas – R.Korea	365	259	–	–	172	6 514	6 153	5 654	19 118
MY	Malesia – Malaysia	285	4 021	–	–	4	399	103	436	5 248
SA	Saudi-Arab. – Saudiarab.	–	24	135 518	135 518	2 200	139	518	9	138 407
SG	Singapore	295	1 918	–	–	2	433	1 075	408	4 130
TH	Thaimaa – Thailand.	11 716	242	–	–	13	2 279	13	1 379	15 643
TW	Taiwan	415	202	–	–	204	11 734	3 305	3 328	19 189
<b>Amerikka – Amerika</b>		<b>264 716</b>	<b>741 513</b>	<b>293 771</b>	<b>33 508</b>	<b>88 913</b>	<b>28 103</b>	<b>20 457</b>	<b>4 171</b>	<b>1 441 643</b>
CA	Kanada – Canada	9 677	99 198	99	99	71 495	5 693	1 606	971	188 740
US	USA	122 251	322 202	99 509	33 408	16 380	9 819	17 635	2 961	590 757
CR	Costa Rica	16 472	4	–	–	2	–	–	–	16 477
MX	Meksiko – Mexico	24 236	147	–	–	–	91	27	15	24 515
AR	Argentiina – Argent.	4 905	145 158	–	–	688	137	–	3	150 891
BR	Brasilia – Brasil.	18 685	24 623	–	–	348	11 502	1 161	207	56 526
CL	Chile	4 111	92 305	–	–	–	113	2	1	96 532
CO	Kolumbia – Colombia	18 670	194	–	–	–	30	–	1	18 895
<b>Oseania – Oceanien</b>		<b>9 193</b>	<b>82 437</b>	<b>54 281</b>	<b>–</b>	<b>4</b>	<b>43</b>	<b>53</b>	<b>9</b>	<b>146 021</b>
AU	Australia – Austr.	3 358	60 289	54 281	–	2	38	37	8	118 014
NZ	U.Seelanti – Nya Zeel.	5 835	102	–	–	3	5	16	1	5 961
<b>Koko tuonti – Total- import – Total imports</b>		<b>1 137 946</b>	<b>11 064 305</b>	<b>19 434 176</b>	<b>12 327 938</b>	<b>2 589 530</b>	<b>1 938 125</b>	<b>756 443</b>	<b>204 420</b>	<b>37 124 944</b>

**VIII 6b. Vientikuljetukset määrämaittain SITC-tavaruokituksen mukaan vuonna 1988**  
**Exporttransporter enligt bestämmelseländer och enligt SITC-varuklassificeringen år 1988**  
**Export transports by countries of destination and by SITC-classification in 1988**

Määrämaa Bestämmandeland Country of destination	SITC	0+1 Elintarvikkeet	2+4 Raaka-aineet	24 Puu-tavara	3 Poltto- ja voitelu- aineet	5 Kemialli- set ai- neet ja tuotteet	6 Valmiste- tut tava- rat valmis- tussainei- tään	64 Paperi ja pahvi sekä tuotteet	7 Koneet, laitteet ja kulje- tusväli- aineet	8+9 Erinäiset tavarat	Koko vienti Total- export Total exports
1 000 kg											
<b>Eurooppa – Europa</b>		<b>166 033</b>	<b>5 371 042</b>	<b>2 727 589</b>	<b>2 487 417</b>	<b>975 958</b>	<b>8 322 088</b>	<b>5 954 707</b>	<b>401 302</b>	<b>229 976</b>	<b>17 953 816</b>
AT	Itävalta – Österr.	397	53 771	11 598	88	4 785	99 250	83 427	4 406	3 040	165 737
BE	Belgia – Belgien	5 053	103 761	66 637	51 832	71 031	295 170	194 319	6 298	1 200	534 346
BG	Bulgaria – Bulgar.	146	4 811	103	20	4 757	10 515	7 548	222	60	20 531
CH	Sveitsi – Schweiz	8 446	119 005	63 283	161	36 036	162 985	129 461	3 454	4 941	335 028
CS	Tšekkoslov. – Tjeckosl.	1 111	30 346	–	–	210	16 243	1 805	611	189	48 711
DD	Saksan d.t. – Tyska dr.	218	31 232	225	2	26 530	33 933	10 898	1 071	291	93 277
DE	Saksan l.t. – Fr Tyskl.	14 419	1 153 889	354 946	385 510	99 648	1 380 013	991 721	32 071	26 363	3 091 913
DK	Tanska – Danmark	6 390	254 804	234 284	152 897	90 693	446 908	255 384	12 055	11 414	975 160
ES	Espanja – Spanien	3 033	99 367	44 769	1 597	9 616	303 107	284 739	3 286	462	420 468
FO	Färösaaret – Färöarna	15	1 069	1 069	–	1	150	–	44	22	1 301
FR	Ranska – Frankr.	1 768	484 898	295 826	116 287	19 178	757 941	653 057	10 439	4 057	1 394 568
GB	Iso-Brit. – Storbrit.	12 940	940 106	648 456	262 934	123 064	2 038 319	1 652 924	35 955	13 127	3 426 445
GR	Kreikka – Grekland	647	96 102	66 472	240	2 460	75 505	72 599	981	145	176 080
HU	Unkari – Ungern	1 128	34 093	21 691	1	4 369	17 272	11 463	1 270	34	58 166
IE	Irlanti – Irland	2 941	39 135	34 457	–	3 755	114 327	90 021	1 265	349	161 771
IS	Islanti – Island	953	10 132	10 125	17 958	1 738	18 485	5 121	254	424	49 943
IT	Italia – Italien	6 387	344 736	91 421	–	10 911	242 212	175 933	7 882	1 220	613 348
MT	Malta	734	110	18	–	3	1 836	1 684	11	1	2 696
NL	Alankomaat – Nederl.	6 849	371 361	231 342	59 906	90 477	524 495	410 147	7 293	3 742	1 064 124
NO	Norja – Norge	14 198	75 514	36 624	40 656	39 072	236 328	98 210	23 720	24 724	454 210
PL	Puola – Polen	4 742	28 580	–	3	19 459	13 099	9 207	1 663	144	67 690
PT	Portugali – Portugal	195	11 737	1 043	76	2 663	35 258	26 422	2 461	154	52 543
RO	Romania – Rumänien	82	–	–	–	602	254	195	2	1	941
SE	Ruotsi – Sverige	35 632	915 192	493 151	1 351 211	225 622	657 080	171 763	125 677	67 898	3 378 311
SU	SNTL – Sovjetun.	37 424	129 077	3 473	45 978	86 879	817 206	598 510	117 319	65 870	1 299 751
TR	Turkki – Turkiet	125	35 624	16 578	–	2 086	16 819	13 747	703	85	55 442
YU	Jugoslavia – Jugosl.	55	2 581	–	60	312	7 340	4 402	867	19	11 234
<b>Afrikka – Afrika</b>		<b>11 726</b>	<b>323 620</b>	<b>282 084</b>	<b>151</b>	<b>28 975</b>	<b>127 469</b>	<b>114 019</b>	<b>10 267</b>	<b>1 001</b>	<b>503 208</b>
DZ	Algeria – Algeriet	213	116 053	93 614	–	1 674	13 617	13 185	317	1	131 874
EG	Egypti – Egypten	3 678	165 762	161 881	113	2 239	35 167	34 670	3 042	11	210 011
ET	Etiopia – Etiopien	2 991	2 755	14	1	211	903	368	593	25	7 479
KE	Kenia – Kenya	–	1	–	–	6 974	10 274	9 936	1 259	9	18 517
LY	Libya – Libyen	900	4 152	3 564	1	75	6 669	5 523	314	238	12 349
MA	Marokko – Marocko	–	11 227	4 920	–	104	18 867	11 305	109	3	30 310
TN	Tunisia – Tunisien	2 000	20 104	17 077	–	13	4 290	4 130	91	3	26 500
ZM	Sambia – Zambia	20	43	–	–	13 551	200	115	748	16	14 578
<b>Aasia – Asien</b>		<b>26 914</b>	<b>318 187</b>	<b>109 159</b>	<b>2 925</b>	<b>230 143</b>	<b>828 622</b>	<b>685 697</b>	<b>25 518</b>	<b>6 570</b>	<b>1 438 879</b>
CN	Kiina – Kina	79	31 840	–	–	111 826	31 248	25 415	3 132	33	178 158
HK	Hongkong	1 041	359	–	–	2 847	52 199	49 969	2 105	407	58 958
IL	Israel	433	73 911	58 696	1 578	1 971	76 600	26 128	577	82	155 151
IN	Intia – Indien	–	9 851	–	–	4 767	41 265	30 895	3 750	48	59 681
IR	Iran	230	18 789	18 709	–	1 184	32 499	31 588	348	21	53 071
JP	Japani – Japan	9 442	76 975	551	522	5 569	271 762	251 173	3 396	4 590	372 256
KR	Korean tas. – R.Korea	160	22 130	–	–	1 597	25 530	14 898	1 497	421	51 334
SA	Saudi-Arab. – Saudiarab.	911	26 046	23 353	–	31 579	69 428	57 059	2 246	243	130 453
TW	Taiwan	466	25 320	–	238	966	36 065	24 439	2 947	30	66 032
<b>Amerikka – Amerika</b>		<b>40 053</b>	<b>82 865</b>	<b>2 348</b>	<b>51 616</b>	<b>130 133</b>	<b>1 004 789</b>	<b>752 925</b>	<b>45 732</b>	<b>7 948</b>	<b>1 363 136</b>
CA	Kanada – Canada	1 586	9 133	2 215	–	59 024	77 463	64 252	10 120	1 108	158 434
US	USA	18 935	67 281	84	33 015	25 710	780 585	549 534	32 431	6 502	964 460
NI	Nicaragua	–	1 369	–	–	24 028	2 842	2 698	86	21	28 346
BR	Brasilia – Brasil.	88	125	–	–	542	58 027	57 477	373	20	59 174
CO	Kolumbia – Colombia	117	541	–	–	3 561	12 257	12 177	28	1	16 506
VE	Venezuela	12 551	1 815	–	–	13 498	21 019	20 840	529	2	49 413
<b>Oseania – Oceanien</b>		<b>395</b>	<b>37 096</b>	<b>3 290</b>	<b>–</b>	<b>2 141</b>	<b>183 734</b>	<b>180 796</b>	<b>6 664</b>	<b>219</b>	<b>230 249</b>
AU	Australia – Austr.	332	33 112	3 290	–	1 372	171 979	169 389	5 982	190	212 967
<b>Koko vienti – Total- export – Total exports</b>		<b>245 121</b>	<b>6 132 810</b>	<b>3 124 470</b>	<b>2 542 108</b>	<b>1 367 350</b>	<b>10 466 702</b>	<b>7 688 144</b>	<b>489 482</b>	<b>245 714</b>	<b>21 489 287</b>



## VIII 7a. (Jatk. – Forts. – Cont. 1988)

SITC	Lähetysmaa Avsändningsland Country of consignment	Merikuljetukset – Sjötransport – Sea transport				Yhteensä Summa Total	Muut kuljetukset – Annan transport – Other transport				Kuljetukset yhteensä Transport- terna sam- manlagt Transports total
		Laiva Båt Ship	Auto Bil Lorry	Perävaunu Släpvagn Trailer	Juna Tåg Train		Maantie Landsväg Road	Rautatie Järnväg Rail	Lento Flyg Air	Muu Annan Other	
1 000 kg											
<b>5</b>	<b>Kemialliset aineet ja tuot- teet</b>	<b>1 817 269</b>	<b>162 841</b>	<b>166 865</b>	<b>49 687</b>	<b>2 196 661</b>	<b>68 712</b>	<b>323 080</b>	<b>908</b>	<b>169</b>	<b>2 589 530</b>
	Eurooppa – Europa	1 714 104	162 639	165 864	49 437	2 092 045	68 710	318 666	617	160	2 480 199
	Afrikka – Afrika	5 559	–	–	–	5 559	–	–	0	–	5 559
	Aasia – Asien	9 555	84	504	247	10 391	1	4 414	48	1	14 854
	Amerikka – Amerika	88 049	118	497	2	88 666	1	–	238	8	88 913
	Oseania – Oceanien	–	–	–	–	–	–	–	4	0	4
<b>6</b>	<b>Valmistetut tavarat val- mistusaineittain</b>	<b>929 400</b>	<b>234 866</b>	<b>303 899</b>	<b>76 755</b>	<b>1 544 920</b>	<b>54 124</b>	<b>336 324</b>	<b>1 773</b>	<b>984</b>	<b>1 938 125</b>
	Eurooppa – Europa	871 477	233 559	301 966	76 031	1 483 032	54 054	323 717	1 146	970	1 862 920
	Afrikka – Afrika	1 563	4	5	–	1 571	–	–	8	1	1 580
	Aasia – Asien	30 788	444	852	722	32 806	5	12 411	251	7	45 480
	Amerikka – Amerika	25 532	859	1 075	2	27 469	65	196	366	6	28 103
	Oseania – Oceanien	40	–	1	–	41	–	0	2	0	43
<b>7</b>	<b>Koneet, laitteet ja kulje- tusvälineet</b>	<b>348 512</b>	<b>90 790</b>	<b>187 452</b>	<b>37 311</b>	<b>664 066</b>	<b>14 950</b>	<b>68 706</b>	<b>7 109</b>	<b>1 612</b>	<b>756 443</b>
	Eurooppa – Europa	222 454	89 371	185 399	37 113	534 338	14 893	52 228	3 496	1 300	606 254
	Afrikka – Afrika	94	–	0	–	94	–	–	3	0	97
	Aasia – Asien	109 637	383	1 262	189	111 471	43	16 477	1 574	17	129 582
	Amerikka – Amerika	16 295	1 035	787	8	18 126	14	1	2 020	295	20 457
	Oseania – Oceanien	32	1	4	1	37	–	–	16	0	53
<b>8 + 9</b>	<b>Erinäiset tavarat</b>	<b>53 076</b>	<b>49 920</b>	<b>66 659</b>	<b>4 786</b>	<b>174 441</b>	<b>12 381</b>	<b>10 263</b>	<b>4 896</b>	<b>2 439</b>	<b>204 420</b>
	Eurooppa – Europa	30 401	49 364	65 395	4 539	149 698	12 374	3 256	1 999	2 337	169 665
	Afrikka – Afrika	11	27	31	–	69	–	11	13	3	96
	Aasia – Asien	20 021	389	937	245	21 592	5	6 996	1 840	45	30 479
	Amerikka – Amerika	2 641	140	295	1	3 077	2	0	1 038	54	4 171
	Oseania – Oceanien	2	0	2	–	4	–	–	5	1	9
	<b>Koko tuonti – Totalim- port – Total imports</b>	<b>28 365 591</b>	<b>770 937</b>	<b>846 197</b>	<b>197 997</b>	<b>30 180 723</b>	<b>1 033 802</b>	<b>4 767 309</b>	<b>18 129</b>	<b>1 124 982</b>	<b>37 124 944</b>



## VIII 7b. Vientikuljetukset SITC-tavaraluokituksen mukaan maanosittain vuonna 1988

Exporttransporter enligt SITC-varuklassificeringen och enligt världsdelar år 1988

Export transports by SITC-classification and by continents in 1988

SITC	Määrämaa Bestämmelseland Country of destination	Merikuljetukset - Sjötransport - Sea transport				Yhteensä Summa Total	Muut kuljetukset - Annan transport - Other transport				Kuljetukset yhteensä Transport- terna sam- manlagt Transports total
		Laiva Båt Ship	Auto Bil Lorry	Perävaunu Släpvagn Trailer	Juna Tåg Train		Maantie Landsväg Road	Rautatie Järnväg Rail	Lento Flyg Air	Muu Annan Other	
1 000 kg											
<b>0 + 1</b>	<b>Elintarvikkeet</b>	<b>109 340</b>	<b>53 955</b>	<b>27 973</b>	<b>1 917</b>	<b>193 185</b>	<b>16 392</b>	<b>34 957</b>	<b>261</b>	<b>326</b>	<b>245 121</b>
	Eurooppa - Europa	33 550	53 506	27 586	1 917	116 559	16 007	33 390	50	28	166 033
	Afrikka - Afrika	11 611	56	59	-	11 726	-	-	0	-	11 726
	Aasia - Asien	24 286	309	224	-	24 818	385	1 552	159	-	26 914
	Amerikka - Amerika	39 573	58	62	-	39 692	0	15	47	299	40 053
	Oseania - Oceanien	319	28	43	-	390	-	-	5	-	395
<b>2 + 4</b>	<b>Raaka-aineet</b>	<b>5 050 861</b>	<b>58 476</b>	<b>154 030</b>	<b>139 814</b>	<b>5 403 181</b>	<b>429 034</b>	<b>300 003</b>	<b>589</b>	<b>2</b>	<b>6 132 810</b>
	Eurooppa - Europa	4 323 894	58 030	153 058	139 814	4 674 797	429 034	267 106	104	2	5 371 042
	Afrikka - Afrika	323 341	4	128	-	323 473	-	146	1	-	323 620
	Aasia - Asien	284 071	379	747	-	285 197	1	32 746	243	0	318 187
	Amerikka - Amerika	82 463	62	97	-	82 623	-	-	242	0	82 865
	Oseania - Oceanien	37 091	0	0	-	37 091	-	5	0	-	37 096
<b>24</b>	<b>Puutavara</b>	<b>2 416 615</b>	<b>17 861</b>	<b>97 829</b>	<b>126 978</b>	<b>2 659 283</b>	<b>339 899</b>	<b>125 227</b>	<b>60</b>	<b>1</b>	<b>3 124 470</b>
	Eurooppa - Europa	2 022 350	17 861	97 785	126 978	2 264 974	339 899	122 659	56	1	2 727 589
	Afrikka - Afrika	281 938	-	-	-	281 938	-	146	-	-	282 084
	Aasia - Asien	106 712	-	24	-	106 736	-	2 423	1	-	109 159
	Amerikka - Amerika	2 324	-	20	-	2 344	-	-	4	-	2 348
	Oseania - Oceanien	3 290	-	-	-	3 290	-	-	-	-	3 290
<b>25</b>	<b>Paperimassa</b>	<b>1 589 828</b>	<b>7 394</b>	<b>11 974</b>	<b>11 794</b>	<b>1 620 990</b>	<b>3 468</b>	<b>143 863</b>	-	-	<b>1 768 321</b>
	Eurooppa - Europa	1 348 560	7 233	11 459	11 794	1 379 046	3 468	131 702	-	-	1 514 216
	Afrikka - Afrika	31 188	-	-	-	31 188	-	-	-	-	31 188
	Aasia - Asien	141 214	161	515	-	141 890	-	12 161	-	-	154 051
	Amerikka - Amerika	36 454	-	-	-	36 454	-	-	-	-	36 454
	Oseania - Oceanien	32 412	-	-	-	32 412	-	-	-	-	32 412
<b>28</b>	<b>Malmit ja metalliromu</b>	<b>235 003</b>	<b>425</b>	<b>2 370</b>	-	<b>237 798</b>	<b>1 189</b>	<b>594</b>	<b>3</b>	<b>0</b>	<b>239 584</b>
	Eurooppa - Europa	198 728	425	2 370	-	201 523	1 189	537	0	0	203 250
	Afrikka - Afrika	2	-	-	-	2	-	-	-	-	2
	Aasia - Asien	5 400	-	-	-	5 400	-	57	2	-	5 459
	Amerikka - Amerika	30 873	-	-	-	30 873	-	-	0	-	30 873
	Oseania - Oceanien	-	-	-	-	-	-	-	-	-	-
<b>3</b>	<b>Poltto- ja voiteluaineet</b>	<b>2 461 036</b>	<b>22 704</b>	<b>2 025</b>	-	<b>2 485 765</b>	<b>15 943</b>	<b>40 398</b>	<b>2</b>	<b>0</b>	<b>2 542 108</b>
	Eurooppa - Europa	2 407 062	22 704	2 025	-	2 431 792	15 943	39 681	0	0	2 487 417
	Afrikka - Afrika	150	-	-	-	150	-	-	0	-	151
	Aasia - Asien	2 207	-	-	-	2 207	-	717	0	-	2 925
	Amerikka - Amerika	51 615	0	-	-	51 615	-	-	1	-	51 616
	Oseania - Oceanien	-	-	-	-	-	-	-	-	-	-
<b>5</b>	<b>Kemialliset aineet ja tuotteet</b>	<b>998 373</b>	<b>135 383</b>	<b>103 527</b>	<b>2 436</b>	<b>1 239 719</b>	<b>31 317</b>	<b>95 522</b>	<b>721</b>	<b>70</b>	<b>1 367 350</b>
	Eurooppa - Europa	614 089	135 247	102 928	2 236	854 500	31 275	89 839	274	70	975 958
	Afrikka - Afrika	28 717	4	36	200	28 957	-	-	18	0	28 975
	Aasia - Asien	224 128	47	92	-	224 268	41	5 666	168	0	230 143
	Amerikka - Amerika	129 331	73	463	-	129 868	1	17	247	0	130 133
	Oseania - Oceanien	2 109	10	8	-	2 127	-	-	14	0	2 141
<b>6</b>	<b>Valmistetut tavarat valmistusaineittain</b>	<b>8 332 003</b>	<b>367 449</b>	<b>400 008</b>	<b>155 980</b>	<b>9 255 440</b>	<b>188 675</b>	<b>1 021 569</b>	<b>895</b>	<b>124</b>	<b>10 466 702</b>
	Eurooppa - Europa	6 334 898	364 602	398 938	155 980	7 254 417	186 780	880 448	324	118	8 322 088
	Afrikka - Afrika	126 560	715	123	-	127 399	-	-	70	0	127 469
	Aasia - Asien	684 741	1 724	301	-	686 767	1 857	139 803	195	1	828 622
	Amerikka - Amerika	1 003 398	405	565	-	1 004 368	10	130	277	5	1 004 789
	Oseania - Oceanien	182 406	3	80	-	182 490	28	1 187	28	0	183 734

## VIII 7b. (Jatk. – Forts. – Cont. 1988)

SITC	Määrämaa Bestämmelseland Country of destination	Merikuljetukset – Sjötransport – Sea transport				Muut kuljetukset – Annan transport – Other transport					Kuljetukset yhteensä Transport- terna sam- manlagt Transports total
		Laiva Båt Ship	Auto Bil Lorry	Perävaunu Släpvagn Trailer	Juna Tåg Train	Yhteensä Summa Total	Maantie Landsväg Road	Rautatie Järnväg Rail	Lento Flyg Air	Muu Annan Other	
1 000 kg											
<b>63</b>	<b>Puu- ja korkkituotteet, pl. huonekalut</b>	<b>394 887</b>	<b>70 495</b>	<b>65 602</b>	<b>9 308</b>	<b>540 293</b>	<b>12 911</b>	<b>20 320</b>	<b>16</b>	<b>11</b>	<b>573 551</b>
	Eurooppa – Europa	363 393	70 361	65 289	9 308	508 351	12 884	19 667	3	10	540 914
	Afrikka – Afrika	1 646	0	–	–	1 647	–	–	0	–	1 647
	Aasia – Asien	9 476	1	24	–	9 500	17	653	3	0	10 173
	Amerikka – Amerika	20 268	134	268	–	20 670	10	–	10	1	20 690
	Oseania – Oceanien	104	–	22	–	125	–	0	–	–	126
<b>64</b>	<b>Paperi ja pahvi sekä tuot- teet niistä</b>	<b>6 529 948</b>	<b>128 420</b>	<b>80 852</b>	<b>128 662</b>	<b>6 867 882</b>	<b>33 950</b>	<b>786 053</b>	<b>256</b>	<b>4</b>	<b>7 688 144</b>
	Eurooppa – Europa	4 914 932	126 070	80 789	128 662	5 250 452	33 914	670 254	83	3	5 954 707
	Afrikka – Afrika	113 337	624	5	–	113 967	–	–	53	0	114 019
	Aasia – Asien	569 243	1 682	39	–	570 965	36	114 613	84	–	685 697
	Amerikka – Amerika	752 842	43	15	–	752 902	–	–	23	0	752 925
	Oseania – Oceanien	179 594	0	3	–	179 597	–	1 186	12	–	180 796
<b>67</b>	<b>Rauta ja teräs</b>	<b>1 174 679</b>	<b>72 052</b>	<b>100 181</b>	<b>13 545</b>	<b>1 360 457</b>	<b>57 926</b>	<b>98 439</b>	<b>26</b>	<b>3</b>	<b>1 516 850</b>
	Eurooppa – Europa	877 348	72 044	100 005	13 545	1 062 942	56 255	90 052	8	3	1 209 260
	Afrikka – Afrika	8 499	0	36	–	8 535	–	–	1	–	8 536
	Aasia – Asien	86 937	7	122	–	87 066	1 671	8 386	2	0	97 126
	Amerikka – Amerika	199 735	0	19	–	199 754	–	–	12	–	199 766
	Oseania – Oceanien	2 160	–	0	–	2 160	–	–	2	0	2 162
<b>7</b>	<b>Koneet, laitteet ja kulje- tusvälineet</b>	<b>175 403</b>	<b>70 401</b>	<b>105 158</b>	<b>3 735</b>	<b>354 698</b>	<b>20 145</b>	<b>109 826</b>	<b>3 610</b>	<b>1 203</b>	<b>489 482</b>
	Eurooppa – Europa	94 780	69 348	102 709	3 707	270 544	20 042	108 456	1 237	1 022	401 302
	Afrikka – Afrika	10 041	22	105	–	10 169	–	0	97	1	10 267
	Aasia – Asien	22 362	206	852	25	23 445	97	1 267	689	20	25 518
	Amerikka – Amerika	42 081	633	1 304	3	44 021	6	91	1 457	157	45 732
	Oseania – Oceanien	6 140	191	188	–	6 519	0	11	130	4	6 664
<b>8 + 9</b>	<b>Erinäiset tavarat</b>	<b>16 370</b>	<b>64 131</b>	<b>79 652</b>	<b>4 893</b>	<b>165 046</b>	<b>12 488</b>	<b>65 929</b>	<b>1 839</b>	<b>411</b>	<b>245 714</b>
	Eurooppa – Europa	6 578	63 915	79 088	4 893	154 473	12 331	61 724	1 061	387	229 976
	Afrikka – Afrika	948	4	27	–	979	–	1	21	1	1 001
	Aasia – Asien	2 097	50	42	–	2 189	7	4 203	164	8	6 570
	Amerikka – Amerika	6 593	148	480	–	7 220	151	2	562	14	7 948
	Oseania – Oceanien	156	14	16	–	185	–	–	32	2	219
	<b>Koko vienti – Totalex- port – Total exports</b>	<b>17 143 386</b>	<b>772 498</b>	<b>872 374</b>	<b>308 775</b>	<b>19 097 034</b>	<b>713 994</b>	<b>1 668 204</b>	<b>7 918</b>	<b>2 137</b>	<b>21 489 287</b>

**VIII 8a. Tuontikuljetukset tuontipaikoittain SITC-tavaraluokituksen mukaan vuonna 1988**  
**Importtransporter enligt införselorter och enligt SITC-varuklassificeringen år 1988**  
**Import transports by places of importation and by SITC-classification in 1988**

SITC	Tuontipaikka Införselort Place of im- portation	Helsinki Helsing- fors	Porvoo Borgå	Hanko Hangö	Inkoo Ingå	Turku Åbo	Naantali Nåden- dal	Uusikau- punki Nystad	Pori Björne- borg
1 000 kg									
<b>0 + 1</b>	<b>Elintarvikkeet</b>	<b>522 184</b>	<b>451</b>	<b>7 930</b>	<b>2 130</b>	<b>69 527</b>	<b>218 446</b>	-	<b>4 752</b>
04	Vilja ja viljatuotteet	37 524	-	2 227	-	11 335	142 059	-	-
05	Hedelmät ja kasvikset	332 524	451	2 010	-	32 024	16 515	-	4 679
06	Sokeri ja sokerivalmisteet, hunaja	22 286	-	226	2 130	1 422	451	-	-
08	Rehuaineet	3 449	-	45	-	8 750	52 135	-	-
<b>2 + 4</b>	<b>Raaka-aineet</b>	<b>503 063</b>	<b>1 650</b>	<b>395 192</b>	<b>176 470</b>	<b>134 245</b>	<b>140 597</b>	<b>101 569</b>	<b>656 892</b>
22	Öljysiemenet	116 863	-	5	-	7 341	80 595	-	18
24	Puutavara	22 283	-	4 299	-	2 529	1 807	-	138
27	Kivennäisaineet, valmistamattomat	253 414	1 650	27 430	176 470	66 390	12 444	101 569	210 847
28	Malmi ja metalliromu	14 142	-	345 149	-	903	5 467	-	437 777
<b>3</b>	<b>Poltto- ja voiteluaineet</b>	<b>2 025 251</b>	<b>8 398 645</b>	<b>119 632</b>	<b>674 765</b>	<b>81 969</b>	<b>2 368 799</b>	-	<b>244 283</b>
32	Kivihili, koksi, briketit yms.	1 241 874	17 800	119 082	501 564	21 654	564 266	-	197 558
33	Kivennäisöljyt ja -öljytuotteet	783 304	8 380 845	542	173 201	60 314	1 804 533	-	46 725
34	Kaasut	73	-	8	-	-	-	-	-
<b>5</b>	<b>Kemialliset aineet ja tuotteet</b>	<b>503 345</b>	<b>137 086</b>	<b>75 891</b>	<b>37 276</b>	<b>189 542</b>	<b>46 334</b>	<b>326 755</b>	<b>84 195</b>
51	Orgaaniset kemialliset aineet	86 041	136 278	14 623	-	12 287	3 691	62	297
52	Epäorgaaniset kemialliset aineet	54 289	-	17 203	37 276	44 505	2 725	228 679	65 740
56	Lannoitteet, valmistetut	1 126	-	4 321	-	4 923	2 296	97 998	40
57	Muovit, valmistamattomat	178 711	-	20 972	-	68 494	17 998	12	1 013
<b>6</b>	<b>Valmistetut tavarat valmistusaineit- tain</b>	<b>712 697</b>	<b>13</b>	<b>112 393</b>	<b>17 345</b>	<b>252 366</b>	<b>135 211</b>	<b>26</b>	<b>11 231</b>
66	Kivennäisainetuotteet	118 693	-	33 659	15 791	43 490	49 740	-	3 224
67	Rauta ja teräs	296 736	1	33 617	1 499	131 657	40 031	-	1 450
68	Muut metallit	45 765	8	14 812	-	11 307	4 640	-	3 364
<b>7</b>	<b>Koneet, laitteet ja kuljetusvälineet</b>	<b>288 633</b>	<b>5</b>	<b>185 694</b>	-	<b>141 348</b>	<b>22 112</b>	<b>41</b>	<b>15 332</b>
74	Yleiskäyttöiset teoll. koneet ja laitteet	52 573	1	8 633	-	17 590	3 829	13	222
78	Moottoriajoneuvot	79 931	-	135 729	-	71 315	6 500	7	174
<b>8 + 9</b>	<b>Erinäiset tavarat</b>	<b>127 703</b>	<b>9</b>	<b>10 258</b>	<b>7</b>	<b>29 689</b>	<b>6 305</b>	<b>4</b>	<b>199</b>
<b>Koko tuonti - Totalimport - Total imports</b>		<b>4 682 876</b>	<b>8 537 859</b>	<b>906 989</b>	<b>907 995</b>	<b>898 686</b>	<b>2 937 804</b>	<b>428 395</b>	<b>1 016 884</b>

Rauma Raumo	Kotka	Hamina Fredriks- hamn	Lappeen- ranta Villman- strand	Vainik- kala	Imatra	Niirala	Vaasa Vasa	Kokkola Karleby	Oulu Uleå- borg	Raahe Brahe- stad	Tornio Torneå
1 000 kg											
<b>37 846</b>	<b>21 095</b>	<b>101</b>	<b>0</b>	<b>30 413</b>	–	–	<b>57 592</b>	<b>6 636</b>	<b>2 008</b>	<b>3 004</b>	<b>17 691</b>
2 026	–	–	–	15 100	–	–	17 645	–	–	–	307
1 786	3 487	16	–	1 481	–	–	81	1 068	–	3 004	2 735
41	263	–	–	13 412	–	–	84	–	–	–	48
33 766	16 903	–	–	55	–	–	37 289	5 567	2 008	–	1 067
<b>422 635</b>	<b>571 003</b>	<b>347 675</b>	<b>258 218</b>	<b>1 065 565</b>	<b>1 358 112</b>	<b>350 012</b>	<b>78 442</b>	<b>301 361</b>	<b>159 540</b>	<b>1 686 908</b>	<b>196 100</b>
62	41	–	–	19	–	–	–	–	–	–	25
95 949	103 843	73 548	154 683	1 036 642	1 339 799	335 780	354	3 487	–	–	116 274
298 232	414 289	264 954	103 341	2 169	15 153	562	22 311	97 430	146 007	457 846	28 713
3 112	44 431	–	–	15 655	464	–	441	196 817	13 420	1 229 062	35 166
<b>412 239</b>	<b>344 916</b>	<b>112 900</b>	<b>55 611</b>	<b>642 156</b>	<b>1 128 672</b>	<b>349 803</b>	<b>239 523</b>	<b>75 930</b>	<b>139 414</b>	<b>838 223</b>	<b>99 050</b>
200 942	301 032	17 772	48 734	7 877	–	217 152	213 710	49 593	10 000	838 223	98 411
211 297	43 884	95 128	6 877	217 997	8 929	128 084	25 813	26 337	129 414	–	639
–	–	–	–	416 282	1 119 743	4 567	–	–	–	–	–
<b>90 949</b>	<b>110 607</b>	<b>90 905</b>	<b>1 574</b>	<b>102 118</b>	<b>11 852</b>	<b>195 015</b>	<b>14 528</b>	<b>317 958</b>	<b>46 927</b>	<b>600</b>	<b>74 031</b>
21 507	664	19 712	1 574	72 466	–	9 710	173	56	3 156	–	1 800
17 449	76 311	32 891	–	22 043	10 288	74 929	7 831	94 008	7 174	600	53 582
108	160	13 949	–	–	–	110 278	9	218 797	36 596	–	3 604
28 929	9 225	2 832	–	4 329	–	–	4 588	–	–	–	2 677
<b>50 763</b>	<b>20 598</b>	<b>7 917</b>	<b>2</b>	<b>138 004</b>	<b>1 269</b>	<b>130 393</b>	<b>43 095</b>	<b>11 199</b>	<b>7 042</b>	<b>80 356</b>	<b>124 186</b>
12 622	7 633	521	–	43 762	23	126 784	1 144	10 696	5 909	929	11 908
24 540	8 273	867	–	44 827	1 244	2 332	6 425	–	400	79 424	78 743
2 813	5	694	–	27 630	–	640	1 156	175	20	–	21 668
<b>5 936</b>	<b>1 296</b>	<b>257</b>	<b>38</b>	<b>47 377</b>	<b>229</b>	<b>83</b>	<b>7 613</b>	<b>241</b>	<b>185</b>	<b>78</b>	<b>14 970</b>
1 588	604	46	1	4 082	41	47	1 568	–	1	14	1 851
714	331	156	–	20 305	–	20	1 444	23	167	4	4 124
<b>713</b>	<b>192</b>	<b>1</b>	<b>5</b>	<b>10 166</b>	<b>21</b>	<b>4</b>	<b>3 236</b>	<b>18</b>	<b>11</b>	<b>1</b>	<b>9 191</b>
<b>1 021 083</b>	<b>1 069 706</b>	<b>559 757</b>	<b>315 448</b>	<b>2 035 798</b>	<b>2 500 156</b>	<b>1 025 309</b>	<b>444 029</b>	<b>713 341</b>	<b>355 127</b>	<b>2 609 170</b>	<b>535 219</b>

**VIII 8b. Vientikuljetukset vientipaikoittain SITC-tavaraluokituksen mukaan vuonna 1988**  
**Exporttransporter enligt utförselorter och enligt SITC-varuklassificeringen år 1988**  
**Export transports by places of exportation and by SITC-classification in 1988**

SITC	Vientipaikka Utförselort Place of ex- portation	Helsinki Helsing- fors	Porvoo Borgå	Hanko Hangö	Turku Åbo	Naantali Nåden- dal	Uusikau- punki Nystad	Pori Björne- borg	Rauma Raumo
1 000 kg									
<b>0 + 1</b>	<b>Elintarvikkeet</b>	<b>117 282</b>	–	<b>3 221</b>	<b>32 810</b>	<b>15 527</b>	–	<b>528</b>	<b>3 409</b>
02	Maitotaloustuotteet ja munat	50 511	–	–	9 487	2 904	–	219	456
04	Vilja ja viljatuotteet	4 930	–	743	5 000	6 108	–	–	–
<b>2 + 4</b>	<b>Raaka-aineet</b>	<b>250 288</b>	<b>97 983</b>	<b>198 144</b>	<b>129 891</b>	<b>101 210</b>	<b>3 801</b>	<b>556 296</b>	<b>177 410</b>
24	Puutavara	123 546	97 333	168 073	71 168	10 144	–	541 052	53 333
25	Paperimassa	31 912	–	18 640	12 788	2 002	–	6 065	99 137
28	Malmi ja metalliromu	10 623	–	859	806	214	–	6 714	7 458
<b>3</b>	<b>Poltto- ja voiteluaineet</b>	<b>40 087</b>	<b>2 125 659</b>	<b>28</b>	<b>8 395</b>	<b>214 535</b>	–	<b>1 026</b>	<b>657</b>
33	Kivennäisöljyt ja -öljytuotteet	30 793	2 125 659	9	393	212 617	–	–	–
<b>5</b>	<b>Kemialliset aineet ja tuotteet</b>	<b>234 470</b>	<b>207 810</b>	<b>13 794</b>	<b>95 591</b>	<b>36 730</b>	<b>276 269</b>	<b>181 417</b>	<b>11 718</b>
51	Orgaaniset kemialliset aineet	19 257	207 798	314	3 998	2 841	–	13	347
52	Epäorgaaniset kemialliset aineet	23 767	11	615	7 221	2 439	3 080	134 697	1 488
53	Väri- ja parkitusaineet	27 231	–	2 862	14 186	4 814	–	18 641	8 070
56	Lannoitteet, valmistetut	3 403	–	150	119	237	273 188	25 446	86
57	Muovit, valmistamattomat	89 701	–	7 998	33 520	17 328	–	715	537
59	Erinäiset kemialliset tuotteet	35 922	–	1 650	11 670	1 543	–	1 586	993
<b>6</b>	<b>Valmistetut tavarat valmistusaineit- tain</b>	<b>1 081 696</b>	<b>84</b>	<b>388 653</b>	<b>371 333</b>	<b>162 758</b>	<b>8</b>	<b>100 603</b>	<b>1 408 633</b>
63	Puu- ja korkkituotteet, pl. huonekalut	180 356	45	19 700	58 103	23 505	–	9 050	12 658
64	Paperi ja pahvi sekä tuotteet niistä	608 408	–	302 649	126 340	49 919	–	60 008	1 376 328
67	Rauta ja teräs	132 372	–	50 052	71 648	60 464	–	8 228	7 181
68	Muut metallit	65 298	–	5 239	44 285	13 242	–	20 783	7 097
69	Tuotteet epäjalosta metallista	27 807	39	2 776	25 391	7 815	–	1 519	1 130
<b>7</b>	<b>Koneet, laitteet ja kuljetusvälineet</b>	<b>156 189</b>	<b>66</b>	<b>24 240</b>	<b>92 233</b>	<b>36 527</b>	<b>32</b>	<b>6 713</b>	<b>6 665</b>
74	Yleiskäyttöiset teoll. koneet ja laitteet	41 550	62	3 664	15 918	3 664	–	1 559	2 619
<b>8 + 9</b>	<b>Erinäiset tavarat</b>	<b>78 515</b>	<b>90</b>	<b>10 593</b>	<b>57 093</b>	<b>12 581</b>	<b>0</b>	<b>76</b>	<b>181</b>
<b>Koko vienti – Totalexport – Total exports</b>		<b>1 958 527</b>	<b>2 431 692</b>	<b>638 672</b>	<b>787 344</b>	<b>579 868</b>	<b>280 110</b>	<b>846 659</b>	<b>1 608 672</b>

Kotka	Hamina Fredriks- hamn	Lovisa Lovisa	Vainik- kala	Niirala	Vaasa Vasa	Kokkola Karleby	Pietar- saari Jakob- stad	Oulu Uleå- borg	Raahe Brahe- stad	Tornio Torneå	Kemi
1 000 kg											
<b>4 488</b>	<b>596</b>	<b>8 686</b>	<b>27 961</b>	<b>6 485</b>	<b>3 124</b>	<b>61</b>	<b>1</b>	<b>16</b>	–	<b>6 376</b>	–
291	550	–	17 343	6 485	–	–	–	–	–	1 040	–
486	–	8 684	486	–	13	–	–	–	–	1 323	–
<b>684 013</b>	<b>491 700</b>	<b>161 119</b>	<b>159 516</b>	<b>42 305</b>	<b>6 230</b>	<b>516 967</b>	<b>335 678</b>	<b>260 061</b>	–	<b>413 238</b>	<b>585 522</b>
428 369	199 876	159 292	34 633	3 770	3 392	67 130	61 526	85 955	–	329 810	84 355
142 769	282 507	1 687	97 979	35 580	15	999	273 185	166 137	–	11 028	305 198
78	55	–	594	–	76	11 797	–	–	–	4 346	195 964
<b>9 504</b>	<b>2 926</b>	<b>30</b>	<b>40 211</b>	–	<b>13 388</b>	–	–	<b>1</b>	<b>25 696</b>	<b>23 556</b>	–
8 904	–	–	39 483	–	131	–	–	1	20 206	544	–
<b>11 423</b>	<b>2 768</b>	<b>13</b>	<b>82 101</b>	<b>7 382</b>	<b>13 426</b>	<b>136 704</b>	<b>3 423</b>	<b>11 109</b>	–	<b>21 028</b>	<b>2</b>
712	170	–	22 867	2	238	79	–	1 142	–	3 072	–
3 222	815	–	5 227	–	1 685	68 188	165	–	–	9 425	–
1 156	115	–	20 925	18	865	–	–	–	–	375	–
17	–	–	–	–	23	68 410	–	–	–	96	–
4 561	41	13	14 826	5 176	1 696	22	63	–	–	2 877	–
1 532	1 580	–	8 588	2 185	1 627	–	3 187	9 968	–	3 487	2
<b>1 963 678</b>	<b>1 593 199</b>	<b>14 879</b>	<b>749 757</b>	<b>166 114</b>	<b>36 121</b>	<b>97 424</b>	<b>24 389</b>	<b>247 326</b>	<b>462 511</b>	<b>276 897</b>	<b>558 409</b>
114 145	65 987	2 251	17 259	2 759	4 268	224	537	24	–	5 071	3
1 802 460	1 522 886	10 640	579 847	143 932	10 383	225	22 785	242 592	16	81 109	537 431
32 816	3 040	1 955	48 179	14 995	8 730	3 791	359	252	462 494	164 829	20 660
1 963	138	–	15 916	4 001	3 756	93 107	490	328	–	3 241	300
2 249	44	7	15 889	357	6 430	60	194	4 114	1	13 074	1
<b>16 036</b>	<b>1 906</b>	<b>103</b>	<b>51 327</b>	<b>10 858</b>	<b>12 274</b>	<b>887</b>	<b>1 659</b>	<b>80</b>	<b>1 346</b>	<b>11 155</b>	<b>196</b>
3 359	940	67	16 334	781	1 811	26	20	10	6	1 446	39
<b>361</b>	<b>36</b>	<b>5</b>	<b>65 019</b>	<b>326</b>	<b>5 566</b>	<b>25</b>	<b>31</b>	<b>4</b>	<b>0</b>	<b>4 767</b>	<b>2</b>
<b>2 689 502</b>	<b>2 093 131</b>	<b>184 834</b>	<b>1 175 892</b>	<b>233 470</b>	<b>90 130</b>	<b>752 069</b>	<b>365 181</b>	<b>518 598</b>	<b>489 552</b>	<b>757 016</b>	<b>1 144 131</b>

**VIII 9a. Tuontikuljetukset tuontipaikoittain lähetysmaiden mukaan vuonna 1988**  
**Importtransporter enligt införselorter och enligt avsändningsländer år 1988**  
**Import transports by places of importation and by countries of consignment in 1988**

Lähetysmaa Avsändningsland Country of consignment	Tuontipaikka Införselort Place of im- portation	Helsinki Helsing- fors	Porvoo Borgå	Hanko Hangö	Inkoo Ingå	Turku Åbo	Naantali Nåden- dal	Uusikau- punkki Nystad	Pori Björne- borg
		1 000 kg							
<b>Eurooppa – Europa</b>		<b>4 179 546</b>	<b>8 382 563</b>	<b>814 259</b>	<b>726 866</b>	<b>867 505</b>	<b>2 765 057</b>	<b>327 185</b>	<b>737 978</b>
AT	Itävalta – Österr.	25 719	1	8 884	–	2 743	99	–	113
BE	Belgia – Belgien	138 080	4 284	9 850	13 238	32 641	5 190	23 700	5 486
BG	Bulgaria – Bulgar.	1 109	–	1	–	18	5	–	–
CH	Sveitsi – Schweiz	29 706	1	6 397	–	3 543	1 674	–	29
CS	Tsekkoslov. – Tjeckosl.	42 010	–	4 973	–	21 874	293	–	78
DD	Saksan d.t. – Tyska dr.	51 183	–	13 917	3 818	9 047	38 559	32 389	35 853
DE	Saksan l.t. – Fr Tyskl.	457 339	10 679	287 348	–	100 184	28 291	67 904	53 120
DK	Tanska – Danmark	74 059	1	5 860	19 961	44 497	56 209	23 161	8 949
ES	Espanja – Spanien	177 574	–	5 261	4 725	7 656	9 004	3 930	9 599
FO	Färsaaret – Färöarna	103	–	–	–	28	1 385	–	–
FR	Ranska – Frankr.	102 297	1	29 384	–	23 361	8 157	8 024	508
GB	Iso-Brit. – Storbrit.	306 867	4 737	4 161	95 907	66 160	6 228	30 471	31 092
GR	Kreikka – Grekland	5 717	–	61	–	363	71	–	–
HU	Unkari – Ungern	28 933	–	5 350	–	6 965	3 474	–	1 010
IE	Irlanti – Irland	4 204	–	4	–	1 219	57	–	2
IS	Islanti – Island	2 511	–	292	–	1 925	13 352	–	–
IT	Italia – Italien	106 396	1	27 038	–	36 019	13 173	–	1 272
NL	Alankomaat – Nederl.	265 934	388 310	10 324	23 373	47 424	148 771	68 118	32 800
NO	Norja – Norge	33 458	37 302	17 577	–	61 674	50 113	4 350	206 584
PL	Puola – Polen	748 243	1 027	3 439	346 652	21 664	359 843	–	200 116
PT	Portugali – Portugal	15 690	1 203	715	–	1 140	116	–	11 071
RO	Romania – Rumänien	428	–	–	–	–	–	5 103	–
SE	Ruotsi – Sverige	371 059	1 516	194 965	55 646	305 557	165 775	1 893	9 451
SU	SNTL – Sovjetun.	1 172 834	7 933 503	176 016	163 547	69 927	1 855 199	58 143	125 883
TR	Turkki – Turkiet	13 496	–	58	–	786	9	–	4 964
YU	Jugoslavia – Jugosl.	4 592	–	2 384	–	1 082	11	–	–
<b>Afrikka – Afrika</b>		<b>61 937</b>	<b>1 976</b>	<b>90</b>	<b>–</b>	<b>839</b>	<b>96</b>	<b>11 505</b>	<b>100</b>
DZ	Algeria – Algeriet	25	–	–	–	–	–	–	–
MA	Marokko – Marocko	28 282	–	–	–	134	43	11 505	20
TN	Tunisia – Tunisien	179	–	9	–	9	–	–	–
<b>Aasia – Asien</b>		<b>142 020</b>	<b>153 318</b>	<b>91 358</b>	<b>96 085</b>	<b>2 345</b>	<b>734</b>	<b>–</b>	<b>6 679</b>
CN	Kiina – Kina	13 209	17 800	1 607	96 085	44	2	–	90
IL	Israel	31 960	–	7	–	263	97	–	921
JP	Japani – Japan	23 470	–	89 450	–	766	48	–	452
KR	Korean tas – R.Korea	14 480	–	22	–	107	30	–	35
MY	Malesia – Malaysia	1 830	–	5	–	201	–	–	3 212
SA	Saudi-Arab. – Saudiarab.	1 910	135 518	–	–	32	–	–	–
TW	Taiwan	14 274	–	76	–	132	57	–	27
<b>Amerikka – Amerika</b>		<b>288 068</b>	<b>1</b>	<b>1 213</b>	<b>85 043</b>	<b>27 640</b>	<b>171 643</b>	<b>89 704</b>	<b>195 508</b>
CA	Kanada – Canada	16 041	–	37	55	11 075	7 484	5 064	11 919
US	USA	139 722	1	347	40 272	6 363	105 280	84 640	9 269
CR	Costa Rica	13 272	–	338	–	1 527	1 243	–	–
AR	Argentiina – Argent.	41 713	–	–	–	3 413	18 663	–	–
BR	Brasilia – Brasil.	43 578	–	4	–	123	83	–	163
CL	Chile	2 273	–	–	–	163	1 779	–	92 283
CO	Kolumbia – Colombia	17 974	–	–	–	418	453	–	–
UY	Uruguay	883	–	–	–	–	2	–	–
VE	Venezuela	27	–	–	44 716	–	32 887	–	81 874
<b>Oseania – Oceanien</b>		<b>11 306</b>	<b>–</b>	<b>69</b>	<b>–</b>	<b>357</b>	<b>274</b>	<b>–</b>	<b>76 619</b>
AU	Australia – Austr.	6 064	–	69	–	18	–	–	54 551
NZ	U.Seelanti – Nya Zeel.	5 241	–	1	–	338	274	–	21
<b>Koko tuonti – Totalimport – Total imports</b>		<b>4 682 876</b>	<b>8 537 859</b>	<b>906 989</b>	<b>907 995</b>	<b>898 686</b>	<b>2 937 804</b>	<b>428 395</b>	<b>1 016 884</b>

Rauma Raumo	Kotka	Hamina Fredriks- hamn	Lappeen- ranta Villman- strand	Vainik- kala	Imatra	Niirala	Vaasa Vasa	Kokkola Karleby	Oulu Uleå- borg	Raahe Brahe- stad	Tornio Torneå
1 000 kg											
<b>932 513</b>	<b>994 742</b>	<b>478 558</b>	<b>315 448</b>	<b>1 990 141</b>	<b>2 500 155</b>	<b>1 024 959</b>	<b>429 354</b>	<b>555 365</b>	<b>339 515</b>	<b>2 487 895</b>	<b>533 628</b>
1 670	185	-	-	281	-	18	1	-	-	-	93
24 319	39 751	15 279	194	-	-	-	763	21 595	-	-	3 223
-	-	-	-	104	-	-	-	-	-	-	-
992	45	199	-	29	-	-	24	1	1	-	7
2 589	1 594	-	-	3 046	-	-	-	1	-	-	245
7 029	8 818	4 300	10 184	-	-	-	7 538	96 179	11 011	7 000	348
98 253	88 702	42 794	23 132	90	134	-	8 722	29 078	9 794	38 278	16 737
16 101	102 659	144	1	5	15 161	-	35 034	16 740	11 833	3 034	2 214
9 922	5 883	504	1 098	-	-	-	3 217	31 728	1 720	-	6 528
1 326	-	-	-	-	-	-	11 005	-	-	-	-
16 563	17 369	13 515	1 301	2	-	-	23	1	-	-	223
175 590	188 317	240 358	6 120	12	2 697	-	6 450	31 615	14 013	962	37 468
-	678	-	-	-	-	-	-	-	-	-	6 986
1 923	1 462	-	-	1 465	-	8	7	-	-	-	11
8 505	26	-	-	-	-	-	-	5 250	-	-	11
3 889	1 161	-	-	-	-	-	1	800	-	-	-
15 550	10 706	258	-	22	-	-	7 232	3	-	-	2 303
45 635	106 987	35 807	65 900	24	-	-	9 552	23 003	102 408	38 022	19 768
8 082	5 847	9 129	1 036	22	-	-	26 229	1 237	501	80 292	21 207
60 636	180 963	6 285	26 740	4 750	-	-	90 678	8 418	44 690	26 719	920
6 470	1 611	-	-	-	-	-	-	3	-	-	10
-	-	-	-	19 151	-	3	-	4 917	-	-	-
42 787	24 662	372	12 538	207	16	-	69 728	123 898	22 324	1 377 101	371 520
384 683	205 715	109 615	167 205	1 960 460	2 482 147	1 024 929	153 149	160 898	121 217	916 486	42 745
-	1 599	-	-	-	-	-	-	-	-	-	-
-	2	-	-	470	-	-	-	-	-	-	1 064
<b>12 389</b>	<b>259</b>	<b>3 169</b>	-	<b>11</b>	-	-	<b>7 276</b>	<b>25 690</b>	<b>10 379</b>	-	-
-	-	-	-	-	-	-	-	13 142	4 602	-	-
-	-	-	-	-	-	-	-	12 539	5 777	-	-
12 357	-	-	-	-	-	-	3 317	-	-	-	-
<b>1 054</b>	<b>39 514</b>	<b>1</b>	-	<b>45 646</b>	<b>1</b>	<b>350</b>	<b>5</b>	<b>1</b>	<b>1</b>	-	<b>70</b>
7	36 941	-	-	2 714	-	350	1	-	-	-	-
15	2 263	-	-	-	-	-	-	-	-	-	-
63	91	-	-	27 704	-	-	3	-	-	-	68
-	50	-	-	4 392	-	-	-	-	-	-	-
-	-	-	-	-	-	-	-	-	-	-	-
947	-	-	-	-	-	-	-	-	-	-	-
-	10	-	-	4 586	-	-	-	-	-	-	3
<b>75 124</b>	<b>35 190</b>	<b>78 029</b>	-	<b>1</b>	-	-	<b>7 394</b>	<b>132 286</b>	<b>5 232</b>	<b>66 994</b>	<b>1 438</b>
1 016	18	694	-	-	-	-	-	128 785	5 231	982	331
71 611	32 590	2 273	-	1	-	-	7 394	-	1	66 012	100
-	-	-	-	-	-	-	-	-	-	-	98
-	-	39 747	-	-	-	-	-	-	-	-	21
2 478	2 582	7 501	-	-	-	-	-	14	-	-	-
-	-	-	-	-	-	-	-	-	-	-	34
6	-	-	-	-	-	-	-	-	-	-	44
13	-	27 812	-	-	-	-	-	3 487	-	-	-
-	-	-	-	-	-	-	-	-	-	-	-
<b>3</b>	<b>1</b>	-	-	-	-	-	-	-	-	<b>54 281</b>	<b>82</b>
-	1	-	-	-	-	-	-	-	-	54 281	-
3	-	-	-	-	-	-	-	-	-	-	82
<b>1 021 083</b>	<b>1 069 706</b>	<b>559 757</b>	<b>315 448</b>	<b>2 035 798</b>	<b>2 500 156</b>	<b>1 025 309</b>	<b>444 029</b>	<b>713 341</b>	<b>355 127</b>	<b>2 609 170</b>	<b>535 219</b>



**VIII 9b. Vientikuljetukset vientipaikoittain määräm maiden mukaan vuonna 1988**  
**Exporttransporter enligt utförelserter och enligt bestämmelseländer år 1988**  
**Export transports by places of exportation and by countries of destination in 1988**

Määrämaa Bestämmelseland Country of destination	Vientipaikka Utförelsetert Place of ex- portation	Helsinki Helsing- fors	Porvoo Borgå	Hanko Hangö	Turku Åbo	Naantali Nåden- dal	Uusikau- punkki Nystad	Pori Björne- borg	Rauma Raumo
									1 000 kg
<b>Eurooppa – Europa</b>		<b>1 537 229</b>	<b>2 372 392</b>	<b>537 180</b>	<b>760 037</b>	<b>543 775</b>	<b>67 593</b>	<b>646 564</b>	<b>1 258 681</b>
AT	Itävalta – Österr.	44 734	–	12 887	1 953	17	–	447	8 790
BE	Belgia – Belgien	42 897	98 514	7 201	4 772	3 977	2 550	29 759	42 772
BG	Bulgaria – Bulgar.	151	–	–	4	–	–	–	–
CH	Sveitsi – Schweiz	40 212	757	76 065	7 806	2 125	–	36 018	20 418
CS	Tsekkoslov. – Tjeckosl.	8 422	–	9	1 498	11	–	–	16 650
DD	Saksan d.t. – Tyska dr	32 980	–	3 209	1 945	–	–	713	1 804
DE	Saksan l.t. – Fr Tyskl.	334 217	382 628	205 800	51 557	80 139	–	88 097	292 594
DK	Tanska – Danmark	146 108	124 647	2 802	45 894	41 826	2 807	58 370	4 510
ES	Espanja – Spanien	16 970	2 510	15 140	22 176	9 557	2 300	3 875	48 905
FO	Färösaaret – Färöarna	17	–	–	9	2	–	–	–
FR	Ranska – Frankr.	90 622	139 516	43 656	71 355	10 373	994	119 400	109 656
GB	Iso-Brit. – Storbrit.	254 681	279 847	85 998	125 980	1 276	38 109	120 010	490 717
GR	Kreikka – Grekland	4 722	–	170	175	20	–	2 385	1 525
HU	Unkari – Ungern	9 193	–	1 481	142	21	–	–	516
IE	Irlanti – Irland	6 513	–	912	2 211	–	2 720	21 691	70 534
IS	Islanti – Island	25 516	18 388	13	21	596	–	365	–
IT	Italia – Italien	87 428	4 535	39 097	16 950	52 869	–	1 147	42 266
MT	Malta	807	–	1	422	–	–	136	36
NL	Alankomaat – Nederl.	72 219	80 946	8 835	18 100	2 252	–	117 461	99 852
NO	Norja – Norge	61 380	30 363	3 786	49 561	43 573	–	9 084	208
PL	Puola – Polen	16 832	–	–	263	3 753	15 000	–	2 835
PT	Portugali – Portugal	9 441	–	1 326	396	22	–	445	1 129
RO	Romania – Rumänien	14	–	–	–	–	–	–	–
SE	Ruotsi – Sverige	217 532	1 209 738	25 406	336 147	291 243	3 082	32 231	2 598
SU	SNTL – Sovjetun.	8 159	3	627	183	56	30	84	3
TR	Turkki – Turkiet	3 159	–	607	143	–	–	4 829	261
YU	Jugoslavia – Jugosl.	2 286	–	2 153	350	68	–	18	102
<b>Afrikka – Afrika</b>		<b>36 616</b>	<b>1 977</b>	<b>324</b>	<b>2 539</b>	<b>131</b>	<b>21 500</b>	<b>26 466</b>	<b>30 989</b>
DZ	Algeria – Algeriet	116	36	–	10	1	–	9 134	12 547
EG	Egypti – Egypten	1 979	1 941	1	1 798	1	–	13 150	5 642
ET	Etiopia – Etiopien	3 975	–	243	18	–	–	432	412
KE	Kenia – Kenya	5 097	–	10	2	–	6 000	45	1 711
MA	Marokko – Marocko	429	–	2	66	–	–	27	3 668
TN	Tunisia – Tunisien	2 363	–	35	31	–	–	2 718	425
ZM	Sambia – Zambia	875	–	1	177	–	13 500	–	9
<b>Aasia – Asien</b>		<b>141 068</b>	<b>1 700</b>	<b>31 928</b>	<b>6 035</b>	<b>119</b>	<b>155 352</b>	<b>107 870</b>	<b>90 563</b>
CN	Kiina – Kina	5 304	–	5	150	18	70 760	29 099	770
HK	Hongkong	13 079	–	39	150	3	–	6 495	2 602
IL	Israel	2 557	565	2 335	15	24	–	29 923	80
IN	Intia – Indien	7 306	–	7	21	–	–	1 405	8 534
IR	Iran	1 637	1 135	26	12	–	–	6 178	–
JP	Japani – Japan	24 296	–	8 293	666	16	–	5 050	56 471
KR	Korean tas – R.Korea	7 116	–	997	2 092	9	–	2 485	1 400
SA	Saudi-Arab. – Saudiarab.	7 630	–	19 531	188	3	30 090	835	1 898
TW	Taiwan	8 448	–	8	1 193	9	–	7 757	4 295
<b>Amerikka – Amerika</b>		<b>226 020</b>	<b>55 623</b>	<b>24 815</b>	<b>16 326</b>	<b>35 834</b>	<b>35 665</b>	<b>64 447</b>	<b>224 342</b>
CA	Kanada – Canada	37 593	–	5 677	1 699	4 422	–	56 017	10 400
US	USA	84 611	37 022	19 036	9 695	26 749	9 018	7 806	201 152
NI	Nicaragua	1 671	–	–	15	–	16 610	39	–
BR	Brasilia – Brasil.	50 199	–	2	72	–	–	5	–
CO	Kolumbia – Colombia	8 659	–	–	142	–	–	–	–
VE	Venezuela	6 656	–	9	3 878	4 655	10 037	1	5 686
<b>Oseania – Oceanien</b>		<b>17 594</b>	<b>–</b>	<b>44 424</b>	<b>2 409</b>	<b>8</b>	<b>–</b>	<b>1 311</b>	<b>4 097</b>
AU	Australia – Austr.	15 021	–	40 996	2 335	7	–	565	4 058
<b>Koko vienti – Totalexport – Total exports</b>		<b>1 958 527</b>	<b>2 431 692</b>	<b>638 672</b>	<b>787 344</b>	<b>579 868</b>	<b>280 110</b>	<b>846 659</b>	<b>1 608 672</b>

Kotka	Hamina Fredriks- hamn	Loviisa Lovisa	Vainik- kala	Niirala	Vaasa Vasa	Kokkola Karleby	Pietar- saari Jakob- stad	Oulu Uleå- borg	Raahе Brahe- stad	Tornio Torneå	Kemi
1 000 kg											
<b>1 931 731</b>	<b>1 648 281</b>	<b>111 946</b>	<b>999 132</b>	<b>222 839</b>	<b>89 929</b>	<b>642 083</b>	<b>282 143</b>	<b>463 666</b>	<b>337 711</b>	<b>749 140</b>	<b>988 248</b>
18 378	25 643	-	3	-	-	5 381	22 847	3 900	128	1 128	10 682
20 720	127 325	1 200	-	-	5	-	3 756	18 646	10 976	4 209	26 764
-	-	-	16 668	-	-	-	-	-	-	-	-
19 166	33 994	1 055	-	-	1	133	7 839	11 069	12 319	9 263	39 259
649	-	-	1 459	-	-	13 006	-	370	-	1 229	5 252
106	21	24	-	-	-	22 031	8 996	-	-	6 352	14 858
226 768	502 831	2 320	1	-	391	273 328	69 019	56 270	125 942	37 847	148 360
85 584	113 083	-	9	-	2 810	53 857	4 961	29 869	69 156	48 315	3 745
61 661	124 650	2 052	-	-	-	-	3	24 126	-	2 897	48 338
-	-	157	-	-	1 117	-	-	-	-	-	-
44 664	401 052	35 570	323	-	-	326	50 260	27 683	26 283	23 773	95 101
1 020 578	64 326	32 166	-	-	592	45 730	70 652	173 703	18 996	12 459	275 502
98 119	3 376	59	-	-	2	-	6 805	25 215	1 167	1	25 941
12	5	-	29 733	759	-	499	-	-	-	13	2 324
21 719	1 483	9 594	-	-	-	244	36	-	4 770	-	8 059
739	128	-	-	-	1 360	3	317	55	2 105	-	320
109 039	28 173	106	277	-	3	501	22 789	41 954	3 343	73 931	43 247
1 284	-	-	-	-	-	-	-	-	-	-	10
90 692	179 623	26 179	18	-	1 759	59 072	7 639	29 331	27 529	11 860	53 699
65 430	6	-	41	-	22 966	25 459	234	10 345	28 320	44 849	79
4 533	-	-	2 457	-	-	197	2 023	6 293	-	-	6 466
4 725	24 425	-	-	-	1	2	-	-	5 249	-	-
-	-	-	927	-	-	-	-	-	-	-	-
24 590	13 775	2	191	11	58 920	142 283	3 724	3 291	436	470 927	178 890
668	19	-	926 856	213 753	1	51	243	1	106	38	-
9 910	4 342	1 462	16 816	8 316	-	-	-	1 547	468	-	1 354
1 999	-	-	3 314	-	-	-	-	-	417	50	-
<b>104 347</b>	<b>80 988</b>	<b>59 247</b>	<b>1</b>	<b>-</b>	<b>1</b>	<b>56 160</b>	<b>11 477</b>	<b>34 664</b>	<b>490</b>	<b>146</b>	<b>18 774</b>
24 302	13 635	36 304	-	-	-	6 415	2 980	17 214	-	-	4 658
33 347	49 566	21 798	-	-	-	49 746	1 503	15 752	-	-	9 483
1 849	551	-	-	-	-	-	-	-	-	-	-
2 877	2 774	-	-	-	1	-	-	-	-	-	-
10 824	4 438	1 145	-	-	-	-	-	699	-	-	1 477
6 977	3 012	-	-	-	-	-	6 994	999	-	-	2 945
16	-	-	-	-	-	-	-	-	-	-	-
<b>427 408</b>	<b>66 562</b>	<b>7 213</b>	<b>175 318</b>	<b>10 632</b>	<b>4</b>	<b>21 021</b>	<b>44 818</b>	<b>12 132</b>	<b>6 400</b>	<b>3 709</b>	<b>55 581</b>
8 132	-	7 213	6 360	1 615	-	13 991	11 000	3 000	2 652	1 671	11 949
34 429	9	-	864	-	-	-	-	-	-	-	1 253
55 366	-	-	-	-	1	-	7 008	-	-	87	11 338
24 346	2 997	-	-	-	-	7 031	29	474	-	1 938	5 575
4 827	-	-	27 914	6 231	-	-	-	-	-	-	-
114 462	6 702	-	122 360	20	-	-	17 016	4 241	-	4	9 483
11 577	-	-	13 212	-	-	-	5 754	1 700	-	1	1 495
30 914	33 846	-	-	-	2	-	34	-	3 430	-	2 020
26 806	3	-	2 721	-	-	-	418	949	-	-	3 546
<b>109 546</b>	<b>285 546</b>	<b>6 428</b>	<b>239</b>	<b>-</b>	<b>195</b>	<b>32 805</b>	<b>14 860</b>	<b>5 138</b>	<b>144 867</b>	<b>4 021</b>	<b>67 577</b>
19 812	3 688	-	-	-	-	8 623	38	-	-	4 002	6 448
50 918	270 899	128	239	-	193	14 790	14 822	5 138	144 867	17	61 039
1 895	-	-	-	-	-	7 390	-	-	-	-	-
3 981	4 462	-	-	-	-	-	-	-	-	-	-
5 363	2 341	-	-	-	-	-	-	-	-	-	-
9 038	80	6 300	-	-	1	2 002	-	-	-	-	-
<b>116 469</b>	<b>11 753</b>	<b>-</b>	<b>1 202</b>	<b>-</b>	<b>-</b>	<b>-</b>	<b>11 883</b>	<b>2 998</b>	<b>84</b>	<b>-</b>	<b>13 951</b>
109 916	10 765	-	403	-	-	-	11 883	2 998	84	-	11 906
<b>2 689 502</b>	<b>2 093 131</b>	<b>184 834</b>	<b>1 175 892</b>	<b>233 470</b>	<b>90 130</b>	<b>752 069</b>	<b>365 181</b>	<b>518 598</b>	<b>489 552</b>	<b>757 016</b>	<b>1 144 131</b>

## VIII 10. Autokuljetukset kuljetuksen kansallisuuden mukaan vuonna 1988

Biltransporter enligt transportens nationalitet år 1988

Lorry transports by nationality of transport in 1988

## a) Tuonti – Import – Imports:

Kuljetuksen kansallisuus Transportens nationalitet Nationality of transports	Autokuljetukset – Biltransporter – Lorry transports		
	Merikuljetukset Sjötransporter Sea transports	Maakuljetukset Landsvägstransporter Road transports	Yhteensä Summa Total
	1 000 kg		
AT Itävalta – Österr. ....	4 331	442	4 772
BE Belgia – Belgien .....	1 459	–	1 459
BG Bulgaria – Bulgar. ....	149	5 261	5 410
CH Sveitsi – Schweiz .....	1 428	23	1 451
CS Tsekkoslov. – Tjeckosl. ....	6 502	946	7 448
DD Saksan d.t. – Tyska dr. ....	14 994	51	15 045
DE Saksan l.t. – Fr Tyskl. ....	61 784	309	62 093
DK Tanska – Danmark .....	76 862	1 318	78 181
ES Espanja – Spanien .....	1 478	10	1 488
FI Suomi – Finland .....	913 239	777 552	1 690 791
FR Ranska – Frankr. ....	3 171	38	3 210
GB Iso-Brit. – Storbrit. ....	23 542	68	23 610
GR Kreikka – Grekland .....	38	–	38
HU Unkari – Ungern .....	13 983	14 455	28 438
IE Irlanti – Irland .....	255	–	255
IT Italia – Italien .....	5 949	41	5 990
NL Alankomaat – Nederl. ....	178 251	113	178 364
NO Norja – Norge .....	34 402	31 636	66 038
PL Puola – Polen .....	1 525	216	1 741
PT Portugali – Portugal .....	272	–	272
RO Romania – Rumänien .....	27	1 314	1 341
SE Ruotsi – Sverige .....	270 016	158 286	428 301
SU SNTL – Sovjetun. ....	1 202	41 646	42 848
TR Turkki – Turkiet .....	345	–	345
YU Jugoslavia – Jugosl. ....	279	73	352
CA Kanada – Canada .....	149	–	149
US USA .....	1 503	5	1 508
<b>Koko tuonti – Totalimport – Total imports</b> .....	<b>1 617 135</b>	<b>1 033 802</b>	<b>2 650 936</b>

## b) Vienti – Export – Exports:

Kuljetuksen kansallisuus Transportens nationalitet Nationality of transports	Autokuljetukset – Biltransporter – Lorry transports		
	Merikuljetukset Sjötransporter Sea transports	Maakuljetukset Landsvägstransporter Road transports	Yhteensä Summa Total
	1 000 kg		
AT Itävalta – Österr. ....	2 147	0	2 147
BE Belgia – Belgien .....	1 416	54	1 469
BG Bulgaria – Bulgar. ....	137	3 395	3 532
CH Sveitsi – Schweiz .....	1 200	–	1 200
CS Tsekkoslov. – Tjeckosl. ....	3 824	155	3 979
DD Saksan d.t. – Tyska dr. ....	16 871	–	16 871
DE Saksan l.t. – Fr Tyskl. ....	52 640	265	52 905
DK Tanska – Danmark .....	78 623	3 454	82 078
ES Espanja – Spanien .....	554	–	554
FI Suomi – Finland .....	987 765	571 055	1 558 820
FR Ranska – Frankr. ....	1 571	67	1 638
GB Iso-Brit. – Storbrit. ....	22 668	41	22 709
HU Unkari – Ungern .....	6 827	12 944	19 771
IE Irlanti – Irland .....	71	–	71
IT Italia – Italien .....	6 618	0	6 618
NL Alankomaat – Nederl. ....	197 519	75	197 594
NO Norja – Norge .....	24 044	2 429	26 474
PL Puola – Polen .....	752	–	752
PT Portugali – Portugal .....	132	–	132
SE Ruotsi – Sverige .....	238 226	80 628	318 854
SU SNTL – Sovjetun. ....	217	39 273	39 490
TR Turkki – Turkiet .....	96	21	117
YU Jugoslavia – Jugosl. ....	916	119	1 035
US USA .....	36	18	54
<b>Koko vienti – Totalexport – Total exports</b> .....	<b>1 644 873</b>	<b>713 994</b>	<b>2 358 867</b>

**VIII 11a. Autokuljetukset; tuonti lähetysmaittain kuljetuksen kansallisuuden mukaan vuonna 1988**  
**Biltransporter; importen enligt avsändningsländer och enligt transportens nationalitet år 1988**  
**Lorry transports; imports by countries of consignment and by nationality of transports in 1988**

Lähetysmaa Avsändningsland Country of consignment	Koko tuonti Totalimport Total imports	Kansallisuus - Nationalitet - Nationality				
		FI Suomi Finland			Lähetysmaa Avsändningsland Country of consignment	
		1 000 kg	1 000 kg	%	1 000 kg	%
AT	Itävalta - Österr.	30 433	18 215	59,9	1 477	4,9
BE	Belgia - Belgien	34 324	22 218	64,7	1 061	3,1
BG	Bulgaria - Bulgar.	5 174	625	12,1	4 453	86,1
CH	Sveitsi - Schweiz	26 436	17 210	65,1	1 261	4,8
CS	Tsekkoslov. - Tjeckosl.	11 931	3 433	28,8	7 320	61,4
DD	Saksan d.t. - Tyska dr	22 003	7 937	36,1	12 474	56,7
DE	Saksan l.t. - Fr Tyskl.	260 722	159 632	61,2	34 974	13,4
DK	Tanska - Danmark	101 149	26 189	25,9	68 738	68,0
ES	Espanja - Spanien	21 704	12 506	57,6	1 407	6,5
FR	Ranska - Frankr.	40 032	26 434	66,0	2 537	6,3
GB	Iso-Brit. - Storbrit.	64 341	30 899	48,0	22 863	35,5
HU	Unkari - Ungern	32 763	3 396	10,4	27 986	85,4
IT	Italia - Italien	72 493	44 240	61,0	5 821	8,0
NL	Alankomaat - Nederl.	74 670	40 188	53,8	30 341	40,6
NO	Norja - Norge	234 737	159 772	68,1	65 384	27,9
PL	Puola - Polen	10 230	8 035	78,5	657	6,4
PT	Portugali - Portugal	4 627	2 096	45,3	270	5,8
RO	Romania - Rumänien	1 630	264	16,2	1 319	80,9
SE	Ruotsi - Sverige	932 161	491 741	52,8	399 845	42,9
SU	SNTL - Sovjetun.	613 642	575 998	93,9	34 171	5,6
YU	Jugoslavia - Jugosl.	3 776	2 867	75,9	295	7,8
US	USA	6 632	3 382	51,0	1 460	22,0
CR	Costa Rica	11 169	8 487	76,0	-	-
HN	Honduras	4 010	3 830	95,5	-	-
PA	Panama	7 694	7 335	95,3	-	-
AR	Argentiina - Argent.	1 780	1 481	83,2	-	-
CO	Kolumbia - Colombia	1 433	1 344	93,8	-	-
EC	Ecuador	1 833	1 530	83,5	-	-
NZ	U.Seelanti - Nya Zeel.	1 898	1 611	84,9	-	-
<b>Koko tuonti - Totalimport - Total imports</b>		<b>2 650 936</b>	<b>1 690 791</b>	<b>63,8</b>	<b>726 833</b>	<b>27,4</b>

**VIII 11b. Autokuljetukset; vienti määrämaittain kuljetuksen kansallisuuden mukaan vuonna 1988**  
**Biltransporter; exporten enligt bestämmelseländer och enligt transportens nationalitet år 1988**  
**Lorry transports; exports by countries of destination and by nationality of transports in 1988**

Määrämaa Bestämmelseland Country of destination	Koko vienti Totalexport Total exports	Kansallisuus - Nationalitet - Nationality				
		FI Suomi Finland			Määrämaa Bestämmelseland Country of destination	
		1 000 kg	1 000 kg	%	1 000 kg	%
AT	Itävalta - Österr.	43 143	33 194	76,9	248	0,6
BE	Belgia - Belgien	31 482	19 986	63,5	612	1,9
BG	Bulgaria - Bulgar.	3 684	252	6,8	3 335	90,5
CH	Sveitsi - Schweiz	40 515	30 587	75,5	1 034	2,6
CS	Tsekkoslov. - Tjeckosl.	4 412	349	7,9	3 923	88,9
DD	Saksan d.t. - Tyska dr	11 403	4 138	36,3	6 858	60,1
DE	Saksan l.t. - Fr Tyskl.	301 900	184 412	61,1	33 209	11,0
DK	Tanska - Danmark	136 671	55 048	40,3	75 910	55,5
ES	Espanja - Spanien	11 697	8 445	72,2	416	3,6
FR	Ranska - Frankr.	60 414	46 241	76,5	1 458	2,4
GB	Iso-Brit. - Storbrit.	66 122	33 098	50,1	20 678	31,3
HU	Unkari - Ungern	21 811	1 796	8,2	19 454	89,2
IE	Irlanti - Irland	2 686	1 159	43,1	17	0,6
IT	Italia - Italien	96 528	67 717	70,2	6 526	6,8
NL	Alankomaat - Nederl.	61 933	30 975	50,0	26 840	43,3
NO	Norja - Norge	205 517	170 430	82,9	26 087	12,7
PT	Portugali - Portugal	3 722	1 965	52,8	75	2,0
SE	Ruotsi - Sverige	1 135 581	794 906	70,0	303 462	26,7
SU	SNTL - Sovjetun.	98 049	62 126	63,4	35 758	36,5
YU	Jugoslavia - Jugosl.	2 960	1 226	41,4	1 032	34,9
US	USA	2 782	1 560	56,1	36	1,3
<b>Koko vienti - Totalexport - Total exports</b>		<b>2 358 867</b>	<b>1 558 820</b>	<b>66,1</b>	<b>567 118</b>	<b>24,0</b>

**VIII 12a. Konttikuljetukset; tuonti tuontipaikoittain vuonna 1988**  
**Containertransporter; importen enligt införselorter år 1988**  
**Container transports; imports by places of importation in 1988**

Tuontipaikka Införselort Place of importation	Merikuljetukset – Sjötransport – Sea transport					Muut kuljetukset – Annan transport – Other transport		Kuljetukset Yhteensä Transport- terna sam- manlagt Transports total
	Laiva Båt Ship	Auto Bil Lorry	Perävaunu Släpvagn Trailer	Juna Tåg Train	Yhteensä Summa Total	Maantie Landsväg Road	Rautatie Järnväg Rail	
	1 000 kg							
Helsinki – Helsingfors	783 655	6 366	9 964	–	799 985	–	–	799 985
Hanko – Hangö	1 654	54	202	2 972	4 883	–	–	4 883
Muu Hangon tp. <sup>1)</sup> – Övr. i Hangö td. <sup>1)</sup>	255	–	–	–	255	–	–	255
Turku – Åbo	45 807	5 867	697	–	52 371	–	–	52 371
Naantali – Nådendal	168	2 192	89	–	2 450	–	–	2 450
Uusikaupunki – Nystad	20 376	–	–	–	20 376	–	–	20 376
Pori – Björneborg	26 237	–	1	–	26 239	–	–	26 239
Rauma – Raumo	40 548	18	172	–	40 739	–	–	40 739
Muu Satakunnan tp. – Övr. i Satakunta td.	87	–	–	–	87	–	–	87
Kotka	23 912	37	358	–	24 307	–	–	24 307
Hamina – Fredrikshamn	16 120	–	–	–	16 120	–	–	16 120
Vaalimaa	–	–	–	–	–	660	–	660
Vainikkala	–	–	–	–	–	–	29 895	29 895
Niirala	–	–	–	–	–	–	2 502	2 502
Vaasa – Vasa	99	230	51	–	380	–	–	380
Oulu – Uleåborg	7 543	–	–	–	7 543	–	–	7 543
Tornio – Torneå	6	–	–	–	6	4 643	320	4 970
Muu Lapin tp. – Övr. i Lapplands td.	2	–	–	–	2	831	–	833
<b>Koko tuonti – Totalimport – Total imports</b>	<b>966 553</b>	<b>14 832</b>	<b>11 536</b>	<b>2 972</b>	<b>995 893</b>	<b>6 192</b>	<b>32 717</b>	<b>1 034 802</b>

**VIII 12b. Konttikuljetukset; vienti vientipaikoittain vuonna 1988**  
**Containertransporter; exporten enligt utförselorter år 1988**  
**Container transports; exports by places of exportation in 1988**

Vientipaikka Utförselort Place of exportation	Merikuljetukset – Sjötransport – Sea transport					Muut kuljetukset – Annan transport – Other transport		Kuljetukset Yhteensä Transport- terna sam- manlagt Transports total
	Laiva Båt Ship	Auto Bil Lorry	Perävaunu Släpvagn Trailer	Juna Tåg Train	Yhteensä Summa Total	Maantie Landsväg Road	Rautatie Järnväg Rail	
	1 000 kg							
Helsinki – Helsingfors	444 191	2 390	2 206	–	448 787	–	–	448 787
Hanko – Hangö	50 544	0	109	62	50 715	–	–	50 715
Turku – Åbo	33 690	2 209	583	–	36 482	–	–	36 482
Naantali – Nådendal	30	245	22	–	297	–	–	297
Pori – Björneborg	62 100	–	51	–	62 151	–	–	62 151
Rauma – Raumo	77 924	–	374	–	78 298	–	–	78 298
Kotka	284 606	–	956	–	285 562	–	–	285 562
Hamina – Fredrikshamn	7 871	–	–	–	7 871	–	–	7 871
Vaalimaa	–	–	–	–	–	343	–	343
Vainikkala	–	–	–	–	–	–	133 765	133 765
Nuijamaa	–	–	–	–	–	61	–	61
Vaasa – Vasa	64	76	15	–	155	–	–	155
Kokkola – Karleby	381	–	–	–	381	–	–	381
Pietarsaari – Jakobstad	3 375	–	–	–	3 375	–	–	3 375
Muu K-Pohjanmaan tp. <sup>1)</sup> – Övr. i M-Österb. td. <sup>1)</sup>	165	–	–	–	165	–	–	165
Oulu – Uleåborg	69	–	–	–	69	–	–	69
Tornio – Torneå	–	–	–	–	–	257	3 484	3 741
Kemi	1 662	–	–	–	1 662	–	–	1 662
<b>Koko vienti – Totalexport – Total exports</b>	<b>966 708</b>	<b>4 929</b>	<b>4 318</b>	<b>62</b>	<b>976 017</b>	<b>681</b>	<b>137 270</b>	<b>1 113 977</b>

<sup>1)</sup> tp. = tullipiiri – td. = tulldistrikt

VIII 13a. Konttikuljetukset; tuonti SITC-tavaraluokituksen mukaan vuonna 1988  
 Containertransporter; importen enligt SITC-varuklassificeringen år 1988  
 Container transports; imports by SITC-classification in 1988

SITC	1 000 kg	Osuus <sup>1)</sup> Andel Share %	SITC	1 000 kg	Osuus <sup>1)</sup> Andel Share %		
<b>0 + 1</b>	<b>Elintarvikkeet</b>	<b>235 920</b>	<b>20,7</b>	335	Muut kivennäisöljytuotteet	8 265	7,9
<b>2 + 4</b>	<b>Raaka-aineet</b>	<b>159 780</b>	<b>1,4</b>	51	Orgaaniset kemialliset aineet	37 456	9,6
24	Puutavara	13 417	0,3	52	Epäorgaaniset kemialliset aineet	51 296	5,4
27	Kivennäisaineet, valmistamattomat	68 760	2,1	531	Synteettiset orgaaniset väriaineet	5 881	56,2
28	Malmit ja metalliromu	16 824	0,5	533	Pigmentit, värit, lakat yms.	6 879	21,0
<b>3</b>	<b>Poltto- ja voiteluaineet</b>	<b>27 039</b>	<b>0,1</b>	553	Hajuaine- ja kosmeettiset tuotteet	1 289	14,5
32	Kivihiili, koksi, briquetit yms.	10 170	0,2	554	Saippuat, puhdistus- ja kiillotusaineet	11 047	24,9
33	Kivennäisöljyt ja kivennäisöljytuotteet	16 771	0,1	571	Eteenipolymeerit alkumuodossa	29 701	25,7
<b>5</b>	<b>Kemialliset aineet ja tuotteet</b>	<b>312 619</b>	<b>12,1</b>	572	Styreenipolymeerit alkumuodossa	20 006	31,3
<b>6</b>	<b>Valmistetut tavarat valmistusaineittain</b>	<b>199 608</b>	<b>10,3</b>	575	Muut-muovit-alkumuodossa	45 798	41,6
<b>7</b>	<b>Koneet, laitteet ja kuljetusvälineet</b>	<b>56 444</b>	<b>7,5</b>	592	Tärbekkelys, valkuaisaineet ja liimat	31 783	33,8
<b>8 + 9</b>	<b>Erinäiset tavarat</b>	<b>43 390</b>	<b>21,2</b>	598	Erinäiset kemialliset tuotteet	32 636	29,8
	<b>Koko tuonti - Totalimport - Total im-ports</b>	<b>1 034 802</b>	<b>2,9</b>	625	Ulko- ja sisärenkaat, kumia	16 141	46,9
034	Kala, tuore, jäädytetty tai jäädytetty	4 660	37,0	641	Paperi ja pahvi	12 601	10,4
037	Kala-, äyriäis- yms. valmisteet	7 543	49,2	642	Paperi- ja pähvituotteet	3 699	9,9
042	Riisi	3 545	15,5	651	Tekstiililangat	5 924	22,6
048	Vilja- ja jauhovalmisteet yms.	3 934	31,4	657	Erikoiskudelmät, yms.	4 018	24,6
054	Kasvikset, tuoreet tai kuivatut	28 327	24,9	661	Kalkki, sementti yms. rakennusaineet	6 396	3,1
056	Kasvisvalmisteet ja -säilykkeet	8 869	59,5	662	Keraamiset ja tulenkestävät rakennus-tarvikkeet	35 113	34,2
057	Hedelmät, tuoreet tai kuivatut, pähkinät	73 845	29,4	664	Lasi	20 589	25,1
058	Hedelmäsiilykkeet ja muut hedelmävalmisteet	18 871	58,9	665	Lasitavarat	4 915	31,2
071	Kahvi	33 554	58,8	671	Harkkorauta, peilirauta, ferroseokset yms.	6 117	8,3
072	Kaakao	2 989	47,1	678	Rauta- ja teräslanka	5 580	29,2
073	Suklaa ja suklaatuotteet	3 028	34,4	68	Muut metallit	14 138	10,1
098	Muut ravintovalmisteet	3 344	18,7	693	Vaijeri, köysi, verkko, yms. metallia	3 980	23,6
112	Alkoholipitoiset juomat	17 201	80,6	713	Mäntäpolttomoottorit	2 995	16,1
121	Tupakka, valmistamaton	4 104	65,0	744	Nostamis- ja lastaamiskoneet ja -laitteet, trukit	2 345	9,0
211	Vuodot ja nahat, valmistamattomat	4 803	53,9	763	Levysoittimet, ääni- ja videonaurit	1 068	49,7
232	Synteettinen ja regeneroitu kumi	18 504	27,9	775	Kotitalouskoneet ja -laitteet	8 405	19,9
248	Sahattu ja höylätty puutavara	112 415	37,9	776	Katodisädeputket, diodit, transistorit, yms.	3 377	28,9
251	Paperimassa	12 376	19,8	778	Muut sähkökoneet, -laitteet ja -tarvikkeet	2 697	15,2
263	Puuvilla	4 099	62,1	784	Moottorijoneuvojen alustat ja osat	7 056	9,1
266	Synt. tekstiilikuidut, kehrääm. soveltuvat	2 017	17,0	821	Huonekalut ja vuodevarusteet	6 355	17,5
334	Kivennäisöljytuotteet, raffinoit	8 506	10,3	851	Jalkineet	3 392	34,0
				882	Valokuvaus- ja elokuvaustarvikkeet	2 008	23,5
				89	Muut valmiit tavarat	19 972	23,2
					<b>Koko tuonti - Totalimport - Total im-ports</b>	<b>1 034 802</b>	<b>2,8</b>

<sup>1)</sup> Osuus vastaavan tavaraluokan koko tuontikuljetusten määrästä. - Andel av den motsvarande varuklassificeringens totala importtransport. - Share of total import transports of corresponding goods classification.

VIII 13b. Konttikuljetukset; vienti SITC-tavaraluokituksen mukaan vuonna 1988  
 Containertransporter; exporten enligt SITC-varuklassificeringen år 1988  
 Container transports; exports by SITC-classification in 1988

SITC	1 000 kg	Osuus <sup>1)</sup> Andel Share %	SITC	1 000 kg	Osuus <sup>1)</sup> Andel Share %	
<b>0 + 1</b>	<b>Elintarvikkeet</b>	<b>65 007</b>	<b>26,5</b>	322 Kivihiilibriketit, ruskohiili ja turve	9 925	11,6
			431 Valmistetut eläin- ja kasviöljyt yms.	11 335	39,9	
<b>2 + 4</b>	<b>Raaka-aineet</b>	<b>123 290</b>	<b>2,0</b>	51 Orgaaniset kemialliset aineet	20 962	8,0
24	Puutavara	1 076	0,0	52 Epäorgaaniset kemialliset aineet	25 858	9,7
25	Paperimassa	41 309	2,3	533 Pigmentit, värit, lakat yms.	29 778	28,0
28	Malmi ja metalliromu	11 870	5,0	57 Muovit, valmistamattomat	52 271	29,1
			58 Muovit, valmistetut	5 364	9,7	
<b>3</b>	<b>Poltto- ja voiteluaineet</b>	<b>10 033</b>	<b>0,4</b>	59 Erinäiset kemialliset tuotteet	28 753	31,9
			625 Ulko- ja sisärenkaat, kumia	2 935	22,4	
<b>5</b>	<b>Kemialliset aineet ja tuotteet</b>	<b>166 453</b>	<b>12,2</b>	634 Viilu, vaneri, lastulevy yms.	5 571	1,0
			635 Muut puutuotteet	3 604	10,2	
<b>6</b>	<b>Valmistetut tavarat valmistusaineittain</b>	<b>681 593</b>	<b>6,5</b>	641 Paperi ja pahvi	514 054	7,1
63	Puu- ja korkkituotteet, pl. huonekalut	9 177	1,6	642 Paperi- ja pahvituotteet	14 824	3,6
64	Paperi ja pahvi sekä tuotteet niistä	528 878	6,9	65 Tekstiilituotteet, pl. vaatteet	3 472	12,4
67	Rauta ja teräs	55 590	3,7	66 Kivennäisainetuotteet	25 749	11,2
			674 Pinnoitetut levyvalmisteet rautaa tai seostamatonta terästä	7 491	10,5	
<b>7</b>	<b>Koneet, laitteet ja kuljetusvälineet</b>	<b>53 267</b>	<b>10,9</b>	675 Levyvalmisteet, seostettua terästä	37 473	23,3
			682 Kupari	32 254	31,8	
<b>8 + 9</b>	<b>Erinäiset tavarat</b>	<b>14 324</b>	<b>5,8</b>	683 Nikkeli	4 032	38,5
			684 Alumiini	8 016	20,7	
	<b>Koko vienti – Totalexport – Total exports</b>	<b>1 113 967</b>	<b>5,2</b>	69 Tuotteet epäjalosta metallista	7 712	6,0
012	Muu liha, tuore, jäädytetty tai jäädytetty	3 244	74,1	725 Paperiteollisuuskoneet	19 930	41,8
017	Lihäsäilykkeet ja muut lihavalmisteet	8 130	66,5	728 Muut teollisuuden erikoiskoneet ja -laitteet	3 536	12,2
022	Maito ja kerma	5 123	21,4	744 Nostamis- ja lastaamiskoneet ja -laitteet, trukit	5 924	11,2
024	Juusto	14 701	47,3	771 Muuntajat, kiinteät muuttajat, tasasuuntaajat	4 650	28,9
025	Munat ja muna-albumiini	6 038	33,1	773 Eristetty sähkölanka, kaapeli, eristimet yms.	1 530	5,0
061	Sokeri, melassi ja hunaja	8 199	30,6	821 Huonekalut ja vuodevarusteet	3 463	8,3
073	Suklaa ja suklaatuotteet	5 046	30,7	89 Muut valmiit tavarat	5 970	5,3
112	Alkoholipitoiset juomat	4 868	39,2			
251	Paperimassa	41 309	2,3	<b>Koko vienti – Totalexport – Total exports</b>	<b>1 113 967</b>	<b>5,2</b>
26	Tekstiilikuidut sekä niiden jätteet	9 555	16,3			
27	Kivennäisaineet, valmistamattomat	43 695	5,0			
288	Muiden epäjalojen metallien romu	10 359	52,5			

<sup>1)</sup> Osuus vastaavan tavaraluokan koko vientikuljetusten määrästä. – Andel av den motsvarande varuklassificeringens totala exporttransport. – Share of total export transports of corresponding goods classification.

## VIII 14a. Konttikuljetukset; tuonti tavarän lähetyksmaan mukaan vuonna 1988

Containertransporter; importen enligt varans avsändningsland år 1988

Container transports; imports by countries of consignment in 1988

Lähetyksmaa Avsändningsland Country of consignment	1 000 kg	Osuus <sup>1)</sup> Andel Share %	Lähetyksmaa Avsändningsland Country of consignment	1 000 kg	Osuus <sup>1)</sup> Andel Share %
<b>Eurooppa – Europa</b>	<b>722 577</b>	<b>2,1</b>	<b>Aasia – Asien</b>	<b>117 364</b>	<b>20,2</b>
AT Itävalta – Österr.	2 565	5,4	AF Afganistan – Afghan.	197	73,2
BE Belgia – Belgien	67 890	19,1	BD Bangladesh	144	60,0
BG Bulgaria – Bulgar.	770	12,5	CN Kiina – Kina	9 689	5,7
CH Sveitsi – Schweiz	4 518	10,6	CY Kypros – Cypern	1 647	35,9
CS Tsekkoslov. – Tjeckosl.	6 084	7,5	HK Hongkong	7 520	64,5
DD Saksan d.t. – Tyska dr	5 495	1,4	ID Indonesia – Indones.	1 056	56,2
DE Saksan l.t. – Fr Tyskl.	148 724	9,9	IL Israel	8 592	24,1
DK Tanska – Danmark	11 380	2,3	IN Intia – Indien	892	46,3
ES Espanja – Spanien	19 455	5,6	IR Iran	159	36,1
FO Färsaaret – Färöarna	121	0,8	JP Japani – Japan	30 389	21,4
FR Ranska – Frankr.	46 936	19,3	KR Korean tas – R.Korea	13 908	72,7
GB Iso-Brit. – Storbrit.	133 749	9,9	LK Sri Lanka	184	70,5
GR Kreikka – Grekland	4 681	33,6	MO Macao	529	63,5
HU Unkari – Ungern	6 382	9,6	MY Malesia – Malaysia	3 973	75,7
IE Irlanti – Irland	3 182	16,5	PH Filipp.	5 116	71,7
IS Islanti – Island	1 938	8,1	PK Pakistan	801	73,4
IT Italia – Italien	27 955	12,6	SA Saudi-Arab. – Saudiarab.	974	0,7
NL Alankomaat – Nederl.	123 946	8,4	SG Singapore	3 354	81,2
NO Norja – Norge	3 215	0,4	TH Thaimaa – Thailand	12 924	82,6
PL Puola – Polen	24 207	1,1	TW Taiwan	15 229	79,4
PT Portugali – Portugal	9 964	26,2			
RO Romania – Rumänien	417	1,3	<b>Amerikka – Amerika</b>	<b>161 601</b>	<b>11,2</b>
SE Ruotsi – Sverige	51 011	1,4	CA Kanada – Canada	24 058	12,7
SU SNTL – Sovjetun.	12 853	0,1	US USA	90 967	15,4
TR Turkki – Turkiet	3 933	18,8	CR Costa Rica	9 440	57,3
YU Jugoslavia – Jugosl.	1 204	12,3	GT Guatemala	3 834	72,9
			HN Honduras	897	21,1
<b>Afrikka – Afrika</b>	<b>21 748</b>	<b>14,3</b>	MX Meksiko – Mexico	423	1,7
BI Burundi	2 928	91,4	NI Nicaragua	279	69,6
CI Norsunluur. – Elfenb.k.	3 629	78,9	PA Panama	528	6,7
CM Kamerun	430	25,9	SV Salvador	177	100,0
EG Egypti – Egypten	131	2,7	AR Argentiina – Argent.	3 567	2,4
ET Etiopia – Etiopien	217	26,1	BR Brasilia – Brasil.	18 654	33,0
GH Ghana	142	69,3	CL Chile	1 114	1,2
KE Kenia – Kenya	3 654	94,7	CO Kolumbia – Colombia	4 168	22,1
MA Marokko – Marocko	5 540	9,1	EC Ecuador	2 450	81,5
MW Malawi	663	83,4	PE Peru	197	68,2
MZ Mosambik – Mocambiq.	140	87,5	UY Uruguay	684	1,2
SZ Swazimaa – Swazil.	2 013	72,1			
TN Tunisia – Tunisien	132	0,8	<b>Oseania – Oceanien</b>	<b>11 512</b>	<b>7,9</b>
TZ Tansania – Tanzania	1 038	92,3	AU Australia – Austr.	9 079	7,7
UG Uganda	151	89,3	NZ U.Seelanti – Nya Zeel.	2 432	40,8
ZM Sambia – Zambia	218	11,5			
ZR Zaire	572	100,0	<b>Koko tuonti – Totalimport – Total im- ports</b>	<b>1 034 802</b>	<b>2,8</b>

<sup>1)</sup> Osuus vastaavan lähetyksmaan koko tuontikuljetusten määrästä. – Andel av det motsvarande avsändningslandets totala importtransport. –  
Share of total import transports of corresponding country of consignment.



**VIII 14b. Konttikuljetukset; vienti määrämittain vuonna 1988**  
**Containertransporter; exporten enligt varans bestämmelseland år 1988**  
**Container transports; exports by countries of destination in 1988**

Määrämaa Bestämmelseland Country of destination	1 000 kg	Osuus <sup>1)</sup> Andel Share %	Määrämaa Bestämmelseland Country of destination	1 000 kg	Osuus <sup>1)</sup> Andel Share %
<b>Eurooppa – Europa</b>	<b>340 930</b>	<b>1,9</b>	HK Hongkong	53 397	90,6
AT Itävalta – Österr.	1 547	0,9	ID Indonesia – Indones.	6 188	33,2
BE Belgia – Belgien	8 990	1,7	IL Israel	3 150	2,0
CH Sveitsi – Schweiz	2 431	0,7	IN Intia – Indien	7 838	13,1
CS Tšekkoslov. – Tjeckosl.	556	1,1	IR Iran	955	1,8
DD Saksan d.t – Tyska dr	7 186	7,7	JO Jordania – Jordan.	2 203	14,9
DE Saksan l.t – Fr Tyskl.	41 389	1,3	JP Japani – Japan	225 775	60,7
DK Tanska – Danmark	9 111	0,9	KR Korean tas – R.Korea	31 056	60,5
ES Espanja – Spanien	9 485	2,3	KW Kuwait	4 589	46,3
FR Ranska – Frankr.	10 324	0,7	LB Libanon	7 607	25,3
GB Iso-Brit. – Storbrit.	141 185	4,1	LK Sri Lanka	704	10,1
GR Kreikka – Grekland	9 211	5,2	MY Malesia – Malaysia	17 852	48,7
HU Unkari – Ungern	700	1,2	OM Oman	2 549	46,4
IE Irlanti – Irland	5 772	3,6	PH Filipp.	21 012	79,8
IS Islanti – Island	1 965	3,9	PK Pakistan	1 230	3,2
IT Italia – Italien	13 039	2,1	QA Qatar	207	66,1
MT Malta	695	25,8	SA Saudi-Arab. – Saudiarab.	11 107	8,5
NL Alankomaat – Nederl.	12 912	1,2	SG Singapore	27 872	82,6
NO Norja – Norge	2 357	0,5	SY Syyria – Syrien	1 707	10,5
PL Puola – Polen	4 731	7,0	TH Thaimaa – Thailand	13 419	49,1
PT Portugali – Portugal	9 290	17,7	TW Taiwan	38 383	58,1
SE Ruotsi – Sverige	37 174	1,1	VN Vietnam	1 169	69,1
SU SNTL – Sovjetun.	8 836	0,7	YE Jemen arab. – Jemen ar.	2 512	65,2
TR Turkki – Turkiet	1 881	3,4			
<b>Afrikka – Afrika</b>	<b>23 227</b>	<b>4,6</b>	<b>Amerikka – Amerika</b>	<b>156 182</b>	<b>11,5</b>
AO Angola	2 068	95,0	CA Kanada – Canada	42 102	26,6
CI Norsunluur. – Elfenb.k	219	2,6	US USA	95 062	9,9
CM Kamerun	571	9,0	BB Barbados	1 950	94,5
DZ Algeria – Algeriet	479	0,4	CR Costa Rica	634	20,4
EG Egypti – Egypten	3 921	1,9	CU Kuuba – Cuba	2 504	37,9
ET Etiopia – Etiopien	799	10,7	DO Domin.tas. – Domin.r.	176	49,7
KE Kenia – Kenya	3 487	18,8	GT Guatemala	225	11,2
LR Liberia	191	28,1	HN Honduras	549	14,3
LY Libya – Libyen	505	4,1	MX Meksiko – Mexico	4 057	28,9
MA Marokko – Marocko	393	1,3	NI Nicaragua	337	1,2
ML Mali	315	75,7	PA Panama	241	55,8
MZ Mosambik – Mocambiq.	1 293	32,7	PR Puerto Rico	686	76,7
NG Nigeria	820	8,8	SV Salvador	305	10,5
RE Reunion	165	99,4	TT Trinidad	198	89,6
SD Sudan	2 379	54,1	AR Argentiina – Argent.	216	1,5
SN Senegal	372	7,0	BR Brasilia – Brasil.	349	0,6
SO Somalia	100	17,5	CL Chile	2 843	47,5
TN Tunisia – Tunisien	2 298	8,7	CO Kolumbia – Colombia	924	5,6
TZ Tansania – Tanzania	913	42,8	EC Ecuador	116	42,6
ZM Sambia – Zambia	537	3,7	PE Peru	1 692	49,9
ZW Zimbabwe	281	27,5	UY Uruguay	209	12,4
			VE Venezuela	503	1,0
<b>Aasia – Asien</b>	<b>504 118</b>	<b>35,0</b>	<b>Oseania – Oceanien</b>	<b>89 509</b>	<b>38,9</b>
AE Arabiemiir. – Arabemir.	6 114	40,3	AU Australia – Austr.	79 538	37,3
BD Bangladesh	532	16,8	NZ U.Seelanti – Nya Zeel.	9 943	57,7
BH Bahrain	212	30,5			
CN Kiina – Kina	12 875	7,2	<b>Koko vienti – Totalexport – Total ex-ports</b>	<b>1 113 967</b>	<b>5,2</b>
CY Kypros – Cypern	1 610	31,1			

<sup>1)</sup> Osuus vastaavan määrään koko vientikuljetusten määrästä. – Andel av det motsvarande bestämmelselandets totala exporttransport. – Share of total export transports of corresponding country of destination.

**VIII 15a. Konttikuljetukset; tuonti lähetyksittäin SITC-tavaraluokituksen mukaan vuonna 1988**  
**Containertransporter; importen enligt avsändningsländer och enligt SITC-varuklassificeringen år 1988**  
**Container transports; imports by countries of consignment and by SITC-classification in 1988**

Lähetysmaa Avsändningsland Country of consignment	SITC	0 + 1 Elintar- vikkeet	2 + 4 Raaka- aineet	3 Poltto- ja voite- luaineet	5 Kemialli- set aineet ja tuotteet	6 Valmiste- tut tava- rat valmis- tusaineit- tain	7 Koneet, laitteet ja kulje- tusväli- neet	8 + 9 Erinäiset tavarat	Yhteensä Summa Grand total
1 000 kg									
<b>Eurooppa – Europa</b>		<b>124 373</b>	<b>80 829</b>	<b>25 577</b>	<b>292 211</b>	<b>153 300</b>	<b>24 328</b>	<b>21 959</b>	<b>722 577</b>
AT	Itävalta – Österr.	823	26	–	921	689	62	45	2 565
BE	Belgia – Belgien	2 689	5 063	1 742	38 966	12 153	3 250	4 025	67 890
BG	Bulgaria – Bulgar.	655	10	–	1	88	3	14	770
CH	Sveitsi – Schweiz	1 354	237	–	2 381	218	217	111	4 518
CS	Tšekoslov. – Tjeckosl.	54	18	–	830	3 563	554	1 065	6 084
DD	Saksan d.t. – Tyska dr.	72	37	6	1 183	1 213	324	2 660	5 495
DE	Saksan l.t. – Fr Tyskl.	32 094	9 382	4 191	83 197	14 185	4 311	1 364	148 724
DK	Tanska – Danmark	1 015	982	2	6 260	1 856	877	389	11 380
ES	Espanja – Spanien	7 786	926	135	1 811	8 339	302	157	19 455
FR	Ranska – Frankr.	8 470	2 943	39	20 506	12 598	1 789	591	46 936
GB	Iso-Brit. – Storbrit.	8 735	27 619	3 180	48 457	34 828	5 899	5 032	133 749
GR	Kreikka – Grekland	3 836	22	15	87	713	5	3	4 681
HU	Unkari – Ungern	3 248	193	168	1 838	887	–	47	6 382
IE	Irlanti – Irland	541	761	–	543	357	181	800	3 182
IS	Islanti – Island	1 134	450	–	40	309	2	4	1 938
IT	Italia – Italien	3 201	329	20	2 976	19 967	848	615	27 955
NL	Alankomaat – Nederl.	37 536	20 246	1 607	47 652	11 342	3 649	1 913	123 946
NO	Norja – Norge	1 668	273	5	558	345	235	131	3 215
PL	Puola – Polen	826	7 753	–	8 114	5 948	702	864	24 207
PT	Portugali – Portugal	1 021	186	–	15	6 966	136	1 640	9 964
RO	Romania – Rumänien	299	–	–	–	118	–	–	417
SE	Ruotsi – Sverige	4 013	2 889	5 247	24 773	12 974	827	288	51 011
SU	SNTL – Sovjetun.	124	103	9 087	36	3 197	152	154	12 853
TR	Turkki – Turkiet	1 972	336	135	1 067	386	–	38	3 933
YU	Jugoslavia – Jugosl.	1 087	44	–	–	62	1	10	1 204
<b>Afrikka – Afrika</b>		<b>16 377</b>	<b>4 446</b>	<b>–</b>	<b>11</b>	<b>890</b>	<b>6</b>	<b>18</b>	<b>21 748</b>
BI	Burundi	2 928	–	–	–	–	–	–	2 928
CI	Norsunluur. – Elfenb.k.	–	3 609	–	–	20	–	–	3 629
KE	Kenia – Kenya	3 601	9	–	11	33	–	–	3 654
MA	Marokko – Marocko	5 513	27	–	–	–	–	–	5 540
SZ	Swazimaa – Swazil.	2 013	–	–	–	–	–	–	2 013
TZ	Tansania – Tanzania	1 038	–	–	–	–	–	–	1 038
<b>Aasia – Asien</b>		<b>26 468</b>	<b>8 347</b>	<b>806</b>	<b>8 163</b>	<b>31 528</b>	<b>22 762</b>	<b>19 291</b>	<b>117 364</b>
CN	Kiina – Kina	1 386	327	767	1 567	2 443	266	2 934	9 689
HK	Hongkong	280	156	5	21	717	595	5 746	7 520
IL	Israel	5 962	1	–	2 468	71	18	72	8 592
JP	Japani – Japan	5	1 808	34	3 107	9 286	14 393	1 757	30 389
KR	Korean tas. – R. Korea	309	112	–	129	4 839	4 678	3 840	13 908
MY	Malesia – Malaysia	250	3 041	–	1	361	8	312	3 973
PH	Filippi.	4 842	–	–	–	14	3	257	5 116
SG	Singapore	260	1 729	–	1	317	795	251	3 354
TH	Thaimaa – Thailand	10 378	112	–	13	1 610	3	808	12 924
TW	Taiwan	374	135	–	146	10 481	1 837	2 254	15 229
<b>Amerikka – Amerika</b>		<b>64 555</b>	<b>58 842</b>	<b>656</b>	<b>12 234</b>	<b>13 856</b>	<b>9 335</b>	<b>2 121</b>	<b>161 601</b>
CA	Kanada – Canada	1 891	16 727	61	596	3 098	954	731	24 058
US	USA	23 487	40 043	595	11 232	6 814	7 488	1 309	90 967
CR	Costa Rica	9 440	–	–	–	–	–	–	9 440
GT	Guatemala	3 740	93	–	–	–	–	–	3 834
AR	Argentiina – Argent.	2 603	746	–	209	9	–	–	3 567
BR	Brasilia – Brasil.	13 443	603	–	197	3 463	880	68	18 654
CO	Kolumbia – Colombia	4 106	51	–	–	11	–	–	4 168
EC	Ecuador	2 079	371	–	–	–	–	–	2 450
<b>Oseania – Oceanien</b>		<b>4 147</b>	<b>7 317</b>	<b>–</b>	<b>–</b>	<b>34</b>	<b>13</b>	<b>1</b>	<b>11 512</b>
AU	Australia – Austr.	1 772	7 267	–	–	34	5	1	9 079
NZ	U.Seelanti – Nya Zeel.	2 375	49	–	–	–	8	–	2 432
<b>Koko tuonti – Totalimport – Total imports</b>		<b>235 920</b>	<b>159 780</b>	<b>27 039</b>	<b>312 619</b>	<b>199 608</b>	<b>56 444</b>	<b>43 390</b>	<b>1 034 802</b>

**VIII 15b. Konttikuljetukset; vienti määrämaittain SITC-tavaraluokituksen mukaan vuonna 1988**  
**Containertransporter; exporten enligt bestämmelseländer och enligt SITC-varuklassificeringen år 1988**  
**Container transports; exports by countries of destination and by SITC-classification in 1988**

Määrämaa Bestämmelseland Country of destination	SITC	0+1 Elintarvikkeet	2+4 Raaka-aineet	3 Poltto- ja voite- luaineet	5 Kemialli- set aineet ja tuotteet	6 Valmiste- tut tava- rat valmis- tusaineit- tain	7 Koneet, laitteet ja kulje- tusväli- neet	8+9 Erinäiset tavarat	Yhteensä Summa Grand total
1 000 kg									
<b>Eurooppa – Europa</b>		<b>17 294</b>	<b>52 738</b>	<b>7 697</b>	<b>118 408</b>	<b>125 640</b>	<b>15 739</b>	<b>3 415</b>	<b>340 930</b>
AT	Itävalta – Österr.	7	27	–	1 418	43	50	2	1 547
BE	Belgia – Belgien	318	3 197	–	1 229	4 174	68	3	8 990
CH	Sveitsi – Schweiz	84	296	82	1 496	412	54	7	2 431
CS	Tšekkoslov. – Tjeckosl.	49	–	–	83	305	–	118	556
DD	Saksan d.t. – Tyska dr.	–	1 899	–	5 249	18	14	7	7 186
DE	Saksan l.t. – Fr Tyskl.	857	13 634	10	13 641	12 126	937	184	41 389
DK	Tanska – Danmark	132	109	–	8 493	171	86	121	9 111
ES	Espanja – Spanien	1 224	1 344	–	4 118	2 446	340	13	9 485
FR	Ranska – Frankr.	151	2 405	689	3 869	3 044	144	22	10 324
GB	Iso-Brit. – Storbrit.	7 138	10 377	6 694	36 741	68 276	9 908	2 051	141 185
GR	Kreikka – Grekland	421	1 111	–	1 558	6 036	18	68	9 211
HU	Unkari – Ungern	–	6	–	386	297	11	–	700
IE	Irlanti – Irland	2 544	179	–	398	2 459	75	118	5 772
IS	Islanti – Island	188	–	59	328	1 120	64	207	1 965
IT	Italia – Italien	39	5 716	–	2 548	3 006	1 727	2	13 039
NL	Alankomaat – Nederl.	476	5 310	20	3 921	2 649	517	19	12 912
NO	Norja – Norge	363	549	1	940	341	140	24	2 357
PL	Puola – Polen	1 772	870	3	1 497	487	76	27	4 731
PT	Portugali – Portugal	149	1 175	62	1 839	5 677	379	9	9 290
SE	Ruotsi – Sverige	680	4 263	20	20 027	11 298	686	200	37 174
SU	SNTL – Sovjetun.	21	129	36	6 954	1 140	341	214	8 836
TR	Turkki – Turkiet	17	142	–	1 557	84	82	–	1 881
<b>Afrikka – Afrika</b>		<b>4 735</b>	<b>4 974</b>	<b>33</b>	<b>2 939</b>	<b>5 668</b>	<b>4 045</b>	<b>833</b>	<b>23 227</b>
EG	Egypti – Egypten	2 934	30	1	731	182	39	5	3 921
KE	Kenia – Kenya	–	–	–	708	1 656	1 121	2	3 487
MZ	Mosambik – Mocambiq.	34	262	19	42	358	174	403	1 293
SD	Sudan	141	1 189	–	100	820	124	4	2 379
TN	Tunisia – Tunisien	–	2 028	–	1	183	85	2	2 298
TZ	Tansania – Tanzania	60	39	10	434	159	163	48	913
<b>Aasia – Asien</b>		<b>21 272</b>	<b>61 815</b>	<b>2 265</b>	<b>27 179</b>	<b>378 749</b>	<b>8 590</b>	<b>4 248</b>	<b>504 118</b>
AE	Arabiemiir. – Arabemir.	1 252	–	–	2 652	2 064	86	60	6 114
CN	Kiina – Kina	2	1 063	–	1 291	9 950	561	8	12 875
HK	Hongkong	827	211	–	2 298	48 320	1 472	269	53 397
ID	Indonesia – Indones.	165	958	–	842	3 916	298	9	6 188
IL	Israel	305	–	1 268	1 102	361	68	46	3 150
IN	Intia – Indien	–	1 223	–	3 831	2 608	135	42	7 838
JO	Jordania – Jordan.	883	98	486	313	345	79	–	2 203
JP	Japani – Japan	7 450	31 406	348	5 019	177 505	1 011	3 036	225 775
KR	Korean tas – R.Korea	57	4 816	–	1 261	24 024	761	137	31 056
KW	Kuwait	328	245	–	241	3 742	2	31	4 589
LB	Libanon	4 514	371	–	101	2 598	11	13	7 607
MY	Malesia – Malaysia	512	2 288	–	952	13 851	243	6	17 852
PH	Filippi	–	368	–	1 555	18 960	125	4	21 012
SA	Saudi-Arab. – Saudiarab.	783	1 539	–	1 095	6 865	664	161	11 107
SG	Singapore	190	730	–	1 632	24 898	297	125	27 872
TH	Thaimaa – Thailand	62	866	–	606	11 624	252	9	13 419
TW	Taiwan	368	14 670	84	830	20 575	1 832	25	38 383
<b>Amerikka – Amerika</b>		<b>21 486</b>	<b>2 933</b>	<b>38</b>	<b>16 047</b>	<b>87 834</b>	<b>22 122</b>	<b>5 722</b>	<b>156 182</b>
CA	Kanada – Canada	1 239	241	–	3 893	28 959	6 932	838	42 102
US	USA	16 961	215	38	10 266	48 712	14 078	4 792	95 062
BB	Barbados	52	–	–	38	1 861	–	–	1 950
CU	Kuuba – Cuba	1 285	1 162	–	–	34	11	12	2 504
MX	Meksiko – Mexico	1 483	189	–	10	2 233	134	7	4 057
CL	Chile	54	27	–	305	2 257	198	1	2 843
CO	Kolumbia – Colombia	107	24	–	591	200	1	–	924
PE	Peru	–	31	–	442	970	230	19	1 692
<b>Oseania – Oceanien</b>		<b>220</b>	<b>830</b>	<b>–</b>	<b>1 880</b>	<b>83 702</b>	<b>2 771</b>	<b>106</b>	<b>89 509</b>
AU	Australia – Austr.	217	830	–	1 211	74 852	2 323	105	79 538
NZ	U.Seelanti – Nya Zeel.	3	–	–	669	8 821	448	1	9 943
<b>Koko vienti – Totalexport – Total ex- ports</b>		<b>65 007</b>	<b>123 290</b>	<b>10 033</b>	<b>166 453</b>	<b>681 593</b>	<b>53 267</b>	<b>14 324</b>	<b>1 113 967</b>

**VIII 16a. Konttikuljetukset; tuonti tuontipaikoittain tavarän lähetyksmään mukään vuonna 1988**  
**Containertransporter; importen enligt införselorter och enligt varans avsändningsland år 1988**  
**Container transports; imports by places of importation and by countries of consignment in 1988**

Lähetysmaa Avsändningsland Country of consignment	Tuontipaikka Införselort Place of im- portation	Helsinki Helsing- fors	Turku Åbo	Rauma Raumo	Pori Björne- borg	Kotka	Tornio Torneå	Vainik- kala	Hanko Hangö	Hamina Fredriks- hamn
1 000 kg										
<b>Eurooppa – Europa</b>		<b>577 793</b>	<b>36 296</b>	<b>40 335</b>	<b>11 572</b>	<b>15 098</b>	<b>4 970</b>	<b>2 502</b>	<b>4 698</b>	<b>16 119</b>
AT	Itävalta – Österr.	1 552	830	–	72	–	5	36	19	–
BE	Belgia – Belgien	59 965	3 096	4 402	–	–	5	–	14	320
BG	Bulgaria – Bulgar.	757	–	–	–	–	–	4	–	–
CH	Sveitsi – Schweiz	4 113	197	174	26	–	–	5	1	–
CS	Tsekkoslov. – Tjeckosl.	4 485	1 504	63	22	–	–	–	–	–
DD	Saksan d.t. – Tyska dr.	5 268	123	–	–	–	1	–	100	–
DE	Saksan l.t. – Fr Tyskl.	120 394	5 472	8 027	8 635	1 904	138	34	2 740	1 283
DK	Tanska – Danmark	9 889	456	375	–	530	12	5	–	6
ES	Espanja – Spanien	15 879	688	16	46	1 796	8	–	66	16
FR	Ranska – Frankr.	33 430	1 346	7 365	468	226	47	2	748	3 265
GB	Iso-Brit. – Storbrit.	104 112	5 457	6 624	155	6 965	–	12	96	10 221
GR	Kreikka – Grekland	4 275	125	–	–	281	–	–	–	–
HU	Unkari – Ungern	5 281	401	512	–	–	10	–	113	–
IE	Irlanti – Irland	2 255	594	308	–	25	–	–	–	–
IS	Islanti – Island	1 618	188	–	–	18	–	–	41	–
IT	Italia – Italien	25 082	1 031	211	1 009	–	22	–	578	10
NL	Alankomaat – Nederl.	102 816	3 567	8 873	1 084	3 183	107	10	105	998
NO	Norja – Norge	868	332	4	–	–	894	–	41	–
PL	Puola – Polen	12 371	2 400	3 372	23	39	563	1 480	35	–
PT	Portugali – Portugal	9 503	421	–	28	4	4	–	1	–
RO	Romania – Rumänien	299	–	–	–	–	–	118	–	–
SE	Ruotsi – Sverige	39 519	7 800	7	4	6	3 137	56	1	–
SU	SNTL – Sovjetun.	9 304	269	–	–	–	–	739	–	–
TR	Turkki – Turkiet	3 545	–	–	–	119	–	–	–	–
YU	Jugoslavia – Jugosl.	1 187	–	–	–	–	17	–	–	–
<b>Afriikka – Afrika</b>		<b>21 439</b>	<b>134</b>	<b>19</b>	<b>100</b>	<b>45</b>	–	<b>11</b>	–	–
BI	Burundi	2 928	–	–	–	–	–	–	–	–
CI	Norsunluur. – Elfenb.k.	3 491	102	–	36	–	–	–	–	–
KE	Kenia – Kenya	3 638	16	–	–	–	–	–	–	–
MA	Marokko – Marocko	5 520	–	–	20	–	–	–	–	–
TZ	Tansania – Tanzania	1 038	–	–	–	–	–	–	–	–
<b>Aasia – Asien</b>		<b>81 683</b>	<b>996</b>	<b>29</b>	<b>5 671</b>	<b>1 431</b>	–	<b>27 382</b>	<b>89</b>	–
CN	Kiina – Kina	8 451	5	7	70	3	–	1 114	40	–
HK	Hongkong	5 125	31	–	–	–	–	2 361	3	–
IL	Israel	6 443	120	–	738	1 285	–	–	–	–
JP	Japani – Japan	12 785	182	23	22	91	–	17 240	36	–
KR	Korean tas – R.Korea	10 696	16	–	34	37	–	3 124	–	–
MY	Malesia – Malaysia	820	159	–	2 994	–	–	–	–	–
PH	Filippi.	4 894	–	–	–	–	–	222	–	–
SG	Singapore	1 857	19	–	1 470	7	–	–	1	–
TH	Thaimaa – Thailand	12 465	439	–	–	–	–	20	–	–
TW	Taiwan	12 140	14	–	27	–	–	3 017	5	–
<b>Amerikka – Amerika</b>		<b>112 326</b>	<b>14 891</b>	<b>355</b>	<b>4 181</b>	<b>7 733</b>	–	<b>1</b>	<b>95</b>	<b>1</b>
CA	Kanada – Canada	13 437	10 153	230	213	18	–	–	–	–
US	USA	56 535	2 325	125	3 805	7 715	–	1	56	1
CR	Costa Rica	7 204	1 241	–	–	–	–	–	39	–
GT	Guatemala	3 802	32	–	–	–	–	–	–	–
AR	Argentiina – Argent.	3 480	87	–	–	–	–	–	–	–
BR	Brasilia – Brasil.	18 490	–	–	163	–	–	–	–	–
CO	Kolumbia – Colombia	3 994	77	–	–	–	–	–	–	–
EC	Ecuador	1 777	454	–	–	–	–	–	–	–
<b>Oseania – Oceanien</b>		<b>6 744</b>	<b>54</b>	–	<b>4 714</b>	–	–	–	–	–
AU	Australia – Austr.	4 357	16	–	4 706	–	–	–	–	–
NZ	U.Seelanti – Nya Zeel.	2 387	38	–	8	–	–	–	–	–
<b>Koko tuonti – Totalimport – Total im- ports</b>		<b>799 985</b>	<b>52 371</b>	<b>40 739</b>	<b>26 239</b>	<b>24 307</b>	<b>4 970</b>	<b>29 895</b>	<b>4 883</b>	<b>16 120</b>

VIII 16b. Konttikuljetukset; vienti vientipaikoittain tavaran määrämaan mukaan vuonna 1988  
 Containertransporter; exporten enligt utförselorter och enligt varans bestämmelseland år 1988  
 Container transports; exports by places of exportation and by countries of destination in 1988

Määrämaa Bestämmelseland Country of destination	Vientipaikka Utförselort Place of ex- portation	Helsinki Helsing- fors	Turku Åbo	Hanko Hangö	Porli Björne- borg	Kotka	Tornio Torneå	Pietar- saari	Vainik- kala	Rauma Raumo	Hamina Fredriks- hamn
1 000 kg											
<b>Eurooppa – Europa</b>		<b>214 869</b>	<b>31 173</b>	<b>572</b>	<b>10 744</b>	<b>29 388</b>	<b>3 741</b>	<b>391</b>	<b>8 833</b>	<b>32 038</b>	<b>7 687</b>
AT	Itävalta – Österr.	1 432	45	–	5	43	–	–	–	–	–
BE	Belgia – Belgien	6 463	55	–	–	–	–	–	–	18	2 114
CH	Sveitsi – Schweiz	1 897	213	–	200	86	–	–	–	35	–
CS	Tšekkoslov. – Tjeckosl.	329	227	–	–	–	–	–	–	–	–
DD	Saksan d.t. – Tyska dr.	4 820	146	–	–	106	2 093	–	–	–	21
DE	Saksan l.t. – Fr Tyskl.	23 016	265	507	4 174	8 407	–	–	–	4 969	20
DK	Tanska – Danmark	8 784	175	–	–	–	–	–	–	56	27
ES	Espanja – Spanien	6 272	574	21	424	1 462	–	–	–	123	609
FR	Ranska – Frankr.	4 719	842	–	1 421	247	–	–	–	651	2 444
GB	Iso-Brit. – Storbrit.	109 410	731	8	317	6 644	–	391	–	23 411	–
GR	Kreikka – Grekland	2 293	82	–	1 011	5 824	–	–	–	–	–
HU	Unkari – Ungern	685	1	–	–	–	–	–	–	–	–
IE	Irlanti – Irland	5 304	21	–	202	48	–	–	–	197	–
IS	Islanti – Island	1 963	2	–	–	–	–	–	–	–	–
IT	Italia – Italien	6 997	2 442	–	1 077	607	–	–	–	394	1 469
NL	Alankomaat – Nederl.	7 654	162	–	33	3 072	–	–	18	903	904
NO	Norja – Norge	1 412	436	36	–	–	327	–	–	–	–
PL	Puola – Polen	3 818	189	–	–	5	–	–	624	95	–
PT	Portugali – Portugal	5 233	100	–	204	2 545	–	–	–	1 127	80
SE	Ruotsi – Sverigē	11 291	24 047	–	–	110	1 321	–	107	41	–
SU	SNTL – Sovjetun.	735	–	–	–	–	–	–	7 984	–	–
TR	Turkki – Turkiet	154	1	–	1 523	182	–	–	–	17	–
<b>Afrikka – Afrika</b>		<b>16 269</b>	<b>1 286</b>	<b>–</b>	<b>573</b>	<b>2 854</b>	<b>–</b>	<b>1 999</b>	<b>–</b>	<b>246</b>	<b>–</b>
EG	Egypti – Egypten	1 713	1 190	–	101	881	–	–	–	35	–
KE	Kenia – Kenya	2 505	–	–	12	786	–	–	–	184	–
MZ	Mosambik – Mocambiq.	1 288	–	–	–	5	–	–	–	–	–
SD	Sudan	2 313	–	–	60	6	–	–	–	–	–
TN	Tunisia – Tunisien	162	–	–	13	124	–	1 999	–	–	–
TZ	Tansania – Tānžāniā	901	–	–	7	–	–	–	–	5	–
<b>Aasia – Asien</b>		<b>109 470</b>	<b>1 067</b>	<b>8 243</b>	<b>33 999</b>	<b>194 379</b>	<b>–</b>	<b>985</b>	<b>123 602</b>	<b>32 185</b>	<b>103</b>
AE	Arabiemiir. – Arabemir.	4 589	12	–	40	869	–	–	–	604	–
CN	Kiina – Kina	2 875	–	–	3 486	3 336	–	–	2 529	650	–
HK	Hongkong	11 294	1	–	6 120	33 418	–	–	551	2 012	–
ID	Indonesia – Indones.	4 451	–	–	300	423	–	985	–	29	–
IL	Israel	836	2	–	1 462	770	–	–	–	80	–
IN	Intia – Indien	5 777	–	–	596	451	–	–	–	1 013	–
JO	Jordania – Jōrdan.	1 482	98	–	373	–	–	–	–	250	–
JP	Japani – Japan	20 800	193	7 811	3 982	69 686	–	–	105 722	17 510	52
KR	Korean tas – R.Korea	5 923	66	432	1 878	9 553	–	–	12 330	874	–
LB	Libanon	4 508	16	–	43	3 032	–	–	–	8	–
MY	Malesia – Malaysia	5 007	82	–	1 884	8 849	–	–	–	2 001	30
PH	Filippi.	4 891	–	–	1 184	14 323	–	–	102	512	–
SA	Saudi-Arab. – Saudiarab.	5 916	93	–	640	3 933	–	–	–	513	–
SG	Singapore	6 579	20	–	2 321	18 661	–	–	–	291	–
TH	Thaimaa – Thailand	5 873	–	–	549	6 648	–	–	–	349	–
TW	Taiwan	7 524	275	–	6 206	18 239	–	–	2 352	3 788	–
<b>Amerikka – Amerika</b>		<b>100 565</b>	<b>2 942</b>	<b>1 183</b>	<b>15 797</b>	<b>24 027</b>	<b>–</b>	<b>–</b>	<b>143</b>	<b>11 445</b>	<b>81</b>
CA	Kanada – Cānāda	21 437	1 277	1 109	9 271	7 960	–	–	–	1 048	–
US	USA	64 432	1 428	1	6 130	14 642	–	–	143	8 285	1
CU	Kuuba – Cuba	2 504	–	–	–	–	–	–	–	–	–
MX	Meksiko – Mexico	1 956	16	73	–	166	–	–	–	1 847	–
CL	Chile	2 813	–	–	–	30	–	–	–	–	–
CO	Kolumbia – Colombia	924	–	–	–	–	–	–	–	–	–
PE	Peru	1 469	–	–	–	223	–	–	–	–	–
<b>Oseania – Oceanien</b>		<b>7 615</b>	<b>13</b>	<b>40 718</b>	<b>1 038</b>	<b>34 913</b>	<b>–</b>	<b>–</b>	<b>1 187</b>	<b>2 383</b>	<b>–</b>
AU	Australia – Austr.	5 518	10	37 305	376	32 311	–	–	387	2 345	–
NZ	U.Seelanti – Nya Zeel.	2 068	2	3 413	662	2 603	–	–	800	39	–
<b>Koko vienti – Totalexport – Total ex- ports</b>		<b>448 787</b>	<b>36 482</b>	<b>50 715</b>	<b>62 151</b>	<b>285 562</b>	<b>3 741</b>	<b>3 375</b>	<b>133 765</b>	<b>78 298</b>	<b>7 871</b>

## IX KULJETUSKUSTANNUSTILASTOT

Kuljetuskustannustilastoja ei ole laadittu vuodesta 1988. Viimeksi ulkomaankaupan kuljetuskustannustilastot on julkaistu vuoden 1987 vuosijulkaisun 2 osassa.

## IX TRANSPORTKOSTNADSSTATISTIK

Statistiken över utrikeshandelns transportkostnader har inte sammanställts för år 1988. Denna statistik har senast publicerats i del 2 till årspublicationen år 1987.

## IX STATISTICS ON COST OF TRANSPORTATION

Statistics on the cost of transportation within foreign trade have not been compiled in 1988. These statistics were last issued in volume 2 of the 1987 annual publication.

## X LIKENNETILASTOT

Liikennetilastolokuihin sisältyy normaalin ulkomaanliikenteen lisäksi kauttakulkuliikenne. Muista raja-alueista poiketen läntisen ja pohjoisen maarajan liikennelokuihin sisältyy myös rajaliikenne. Kuorma-autojen osalta rajaliikenne on sisällytetty liikennetilastoihin vuodesta 1978 lähtien.

Liikennetilastoja on laadittu vuodesta 1954 lähtien.

## X TRAFIKSTATISTIK

I trafikstatistiken ingår utöver den normala utrikestrafiken även siffrorna för transitotrafiken. I motsats till siffrorna för de övriga gränsområdena ingår i trafiktalet för den västra och norra gränsen även siffrorna för gränstrafiken. För lastbilaras del har gränstrafiken ingått i trafikstatistiken sedan år 1978.

Trafikstatistik har uppgjorts sedan år 1954.

**X 1. Ulkomaanliikenteessä maahan saapuneet kulkuneuvot vuosina 1979 – 1988**  
**Transportmedel som anlänt till landet i utrikestrafik åren 1979 – 1988**  
**Vehicles arrived in foreign traffic in 1979 – 1988**

Vuosi År Year	Laivat <sup>1)</sup> Fartyg <sup>1)</sup> Ships <sup>1)</sup>	Lentokoneet Flygmaskiner Airplanes	Rautatievaunut <sup>2)</sup> Järnvägsvagnar <sup>2)</sup> Railway waggons <sup>2)</sup>	Tavaraliikenteessä saapuneet kuorma-autot Lastbilar i godstrafik Lorries in goods traffic
1979	23 006	21 007	228 946	126 922
1980	22 739	21 862	246 053	135 688
1981	22 783	21 262	262 660	142 913
1982	20 526	21 068	245 348	121 095
1983	20 993	23 397	265 935	111 186
1984	22 148	21 095	314 550	109 666
1985	21 143	21 890	310 479	114 328
1986	21 509	23 085	322 447	117 248
1987	22 114	26 350	355 893	121 656
1988	24 159	30 010	451 873	125 509

<sup>1)</sup> Tarkoittaa sekä suoraan ulkomailta että ulkomailta toisen Suomen sataman kautta saapuneita aluksia. – Avser både direkt från utlandet och från utlandet via annan finsk hamn anlända fartyg. – Means ships arriving directly from abroad or via another Finnish port.

<sup>2)</sup> Tarkoittaa Neuvostoliitosta saapuneita tavara- ja henkilövaunuja. – Avser från Sovjetunionen anlända gods- och personvagnar. – Means goods waggons as well as passenger coaches arriving from the Soviet Union.

**X 2a. Ulkomaanliikenteessä maahan saapuneet ajoneuvot ja kontit tulopaikan mukaan vuonna 1988**
**Fordon och containrar som anlänt till landet i utrikestrafik enligt ankomstort år 1988**
**Vehicles and containers arrived in foreign traffic by place of arrival in 1988**

Tulopaikka Ankomstort Place of arrival	Henkilö- autot Person- bilar Cars	Linja- autot Bussar Buses	Kuorma-autot – Lastbilar Lorries		Perävaunut <sup>1)</sup> – Släpvagnar <sup>1)</sup> Trailers <sup>1)</sup>		Kontit – Containerar Containers	
			Kuormatut Med last With cargo	Ilman kuormaa Utan last Without cargo	Kuormatut Med last With cargo	Ilman kuormaa Utan last Without cargo	Kuormatut Med last With cargo	Ilman kuormaa Utan last Without cargo
Helsinki – Helsingfors	59 628	2 943	14 939	914	40 405	347	76 524	4 654
Turku – Åbo	75 894	4 454	20 597	1 318	13 043	330	3 720	762
Naantali – Nådendal	88 875	1 734	11 660	549	1 942	17	–	–
Maarianhamina – Mariehamn	59 553	942	950	38	–	–	–	–
Eckerö	44 151	461	417	28	–	–	–	–
Hanko – Hangö	221	1	164	8	5 890	23	187	1 908
Loviisa – Lovisa	–	–	–	–	–	–	1	–
Kotka	2	–	–	–	12	4	2 477	5 441
Hamina – Fredrikshamn	62	–	–	–	–	–	1 149	57
Kokkola – Karleby	915	269	17	8	–	–	–	–
Pietarsaari – Jakobstad	1 354	327	22	9	7	7	–	–
Vaasa – Vasa	43 320	2 544	2 645	810	420	25	–	–
Kaskinen – Kaskö	8 155	98	365	39	1	2	–	–
Pori – Björneborg	–	–	–	–	–	–	1 922	651
Rauma – Raumo	62	–	3	–	90	–	2 407	1 591
Vaalimaa	7 279	3 574	5 816	3 729	–	–	–	–
Nuijamaa	3 600	2 107	1 138	1 826	–	–	–	–
Vainikkala	–	–	–	–	–	–	5 257	243
Rajajooseppi	269	143	498	10	–	–	–	–
Aavasaksa	528 353	1 348	1 721	4 579	–	–	–	–
Pello	259 660	471	561	1 219	–	–	–	–
Kolari	120 566	385	1 909	690	–	–	–	–
Muonio	75 649	158	64	200	–	–	–	–
Karesuvanto	156 101	602	3 221	315	–	–	–	–
Tornio – Torneå	2 512 396	10 247	16 041	15 664	–	–	–	–
Kivilompolo	59 441	1 861	3 592	749	–	–	–	–
Karigasniemi	81 089	1 731	375	273	–	–	–	–
Nuorgam	53 946	1 605	858	248	–	–	–	–
Näätämö	38 531	646	216	444	–	–	–	–
Kilpisjärvi	79 912	1 068	2 500	1 553	–	–	–	–
<b>Yhteensä – Summa – Total</b>	<b>4 358 984</b>	<b>39 719</b>	<b>90 289</b>	<b>35 220</b>	<b>61 810</b>	<b>755</b>	<b>93 644</b>	<b>15 307</b>

<sup>1)</sup> Ilman vetoyksikköä maahan saapuneet erilliset perävaunut.  
Utan dragenhet till landet anlända enskilda släpvagnar.  
Separate trailers arrived in the country without pull unit.

**X 2b. Ulkomaanliikenteessä maasta lähteneet ajoneuvot ja kontit menopaikan mukaan vuonna 1988**  
**Fordon och containrar som avgått från landet i utrikestrafik enligt avgångsort år 1988**  
**Vehicles and containers departed in foreign traffic by place of departure in 1988**

Menopaikka Avgångsort Place of departure	Henkilö- autot Person- bilar Cars	Linja- autot Bussar Buses	Kuorma-autot – Lastbilar Lorries		Perävaunut <sup>1)</sup> – Släpvagnar <sup>1)</sup> Trailers <sup>1)</sup>		Kontit – Containerar Containers	
			Kuormatut Med last With cargo	Ilman kuormaa Utan last Without cargo	Kuormatut Med last With cargo	Ilman kuormaa Utan last Without cargo	Kuormatut Med last With cargo	Ilman kuormaa Utan last Without cargo
Helsinki – Helsingfors	56 987	2 801	11 470	3 226	39 247	2 341	39 601	27 421
Turku – Åbo	78 746	4 499	20 405	2 126	14 614	350	2 087	1 231
Naantali – Nådendal	88 849	1 798	10 891	1 040	1 668	76	–	–
Maarianhamina – Mariehamn	59 737	954	645	198	–	–	–	–
Eckerö	44 067	569	334	246	–	–	–	–
Hanko – Hangö	197	1	82	77	5 102	336	2 593	39
Kotka	413	–	3	–	46	7	16 553	299
Hamina – Fredrikshamn	63	–	1	2	–	–	1 225	621
Kokkola – Karleby	1 264	289	12	11	–	–	–	–
Pietarsaari – Jakobstad	1 592	283	27	17	2	3	–	–
Vaasa – Vasa	44 410	2 424	3 654	414	459	7	–	–
Kaskinen – Kaskö	8 049	72	298	90	–	3	–	–
Pori – Björneborg	1	–	–	–	–	–	3 305	200
Rauma – Raumo	–	–	4	5	360	15	4 150	869
Vaalimaa	7 997	3 392	7 740	1 237	–	–	–	–
Nuijamaa	3 632	2 028	2 944	694	–	–	–	–
Vainikkala	–	–	–	–	–	–	7 498	298
Rajajooseppi	278	138	46	447	–	–	–	–
Aavasaksa	518 806	1 337	5 105	1 481	–	–	–	–
Pello	267 857	451	1 552	2 464	–	–	–	–
Kolari	118 976	415	1 931	598	–	–	–	–
Muonio	75 221	169	184	88	–	–	–	–
Karesuvanto	155 384	561	1 641	1 530	–	–	–	–
Tornio – Torneå	2 396 120	13 808	22 239	11 522	–	–	–	–
Kivilompolo	58 789	1 890	3 528	1 195	–	–	–	–
Karigasniemi	76 450	1 834	323	298	–	–	–	–
Nuorgam	52 907	1 541	579	441	–	–	–	–
Näätämö	41 177	558	710	31	–	–	–	–
Kilpisjärvi	79 036	1 087	4 266	260	–	–	–	–
<b>Yhteensä – Summa – Total</b>	<b>4 237 005</b>	<b>42 899</b>	<b>100 614</b>	<b>29 738</b>	<b>61 498</b>	<b>3 138</b>	<b>77 012</b>	<b>30 978</b>

<sup>1)</sup> Ilman vetoyksikköä maasta lähteneet erilliset perävaunut.  
 Utan dragenhet från landet avgångna enskilda släpvagnar.  
 Separate trailers departed from the country without pull unit.



**X 3a. Ulkomaanliikenteessä maahan saapuneet ajoneuvot ja kontit rekisteröintimaittain vuonna 1988**  
**Fordon och containrar som anlät till landet i utrikestrafik enligt registreringsländer år 1988**  
**Vehicles and containers arrived in foreign traffic by countries of registration in 1988**

Rekisteröintimaa Registreringsland Country of registration	Henkilö- autot Person- bilar Cars	Linja- autot Bussar Buses	Kuorma-autot – Lastbilar Lorries		Perävaunut – Släpvagnar Trailers		Kontit <sup>1)</sup> – Containrar <sup>1)</sup> Containers <sup>1)</sup>	
			Kuormatut Med last With cargo	Ilman kuormaa Utan last Without cargo	Kuormatut Med last With cargo	Ilman kuormaa Utan last Without cargo	Kuormatut Med last With cargo	Ilman kuormaa Utan last Without cargo
AT Itävalta – Österr. ....	2 325	94	53	–	220	1	–	–
BE Belgia – Belgien. ....	982	113	65	1	6	–	1 968	465
BG Bulgaria – Bulgari. ....	52	–	509	115	1	–	–	–
CH Sveitsi – Schweiz. ....	2 505	76	40	7	22	–	–	–
CS Tšekkoslov. – Tjeckosl. ....	45	–	581	7	1	–	–	–
DD Saksan d.t. – Tyska dr. ....	236	12	16	–	1 736	1	1 013	74
DE Saksan l.t. – Fr Tyskl. ....	32 832	2 501	662	56	3 234	24	33 857	5 994
DK Tanska – Danmark. ....	5 440	317	5 713	180	1 078	6	2 091	305
ES Espanja – Spanien. ....	556	13	93	–	26	–	261	5
FI Suomi – Finland. ....	2 300 753	27 401	41 747	24 082	31 604	430	–	–
FR Ranska – Frankr. ....	5 098	50	216	9	9	–	835	35
GB Iso-Brit. – Storbrit. ....	2 874	41	173	11	1 647	27	9 706	1 686
GR Kreikka – Grekland. ....	18	3	3	–	–	–	63	–
HU Unkari – Ungern. ....	51	–	1 982	39	29	–	–	–
IE Irlanti – Irland. ....	4	–	19	13	–	–	22	–
IS Islanti – Island. ....	3	1	–	–	–	–	73	143
IT Italia – Italien. ....	5 702	19	84	10	339	–	1	–
MT Malta. ....	2	–	–	–	–	–	–	–
NL Alankomaat – Nederl. ....	5 204	178	1 451	44	13 905	133	19 523	3 076
NO Norja – Norge. ....	240 787	3 045	11 971	1 320	22	3	36	7
PL Puola – Polen. ....	699	12	15	1	–	–	3 395	120
PT Portugali – Portugal. ....	11	3	10	–	2	–	3	4
RO Romania – Rumänien. ....	5	–	152	–	–	–	–	–
SE Ruotsi – Sverige. ....	1 750 967	5 668	21 500	6 012	7 724	129	12 487	2 903
SU SNTL – Sovjetun. ....	1 485	155	3 159	3 209	184	1	2 746	376
TR Turkki – Turkiet. ....	2	1	19	–	–	–	27	–
YU Jugoslavia – Jugosl. ....	31	–	56	104	1	–	–	–
EG Egypti – Egypten. ....	1	–	–	–	–	–	34	–
SO Somalia. ....	2	–	–	–	–	–	–	–
ZR Zaire. ....	4	–	–	–	–	–	–	–
AF Afganistan – Afghan. ....	1	–	–	–	–	–	21	–
CN Kiina – Kina. ....	–	–	–	–	–	–	313	–
CY Kypros – Cypren. ....	2	–	–	–	–	–	3	–
IL Israel. ....	4	–	–	–	–	–	375	–
IR Iran. ....	1	–	–	–	–	–	–	105
JP Japani – Japan. ....	8	1	–	–	–	–	4 759	–
LB Libanon. ....	1	–	–	–	–	–	12	–
SY Syyria – Syrien. ....	–	–	–	–	–	–	4	–
CA Kanada – Canada. ....	24	–	–	–	–	–	–	–
US USA. ....	243	14	–	–	20	–	16	–
CU Kuuba – Cuba. ....	–	–	–	–	–	–	–	9
AU Australia – Austr. ....	10	1	–	–	–	–	–	–
NZ U.Seelanti – Nya Zeel. ....	6	–	–	–	–	–	–	–
<b>Koko liikenne – Hela tra- fiken – Total traffic</b> .....	<b>4 358 984</b>	<b>39 719</b>	<b>90 289</b>	<b>35 220</b>	<b>61 810</b>	<b>755</b>	<b>93 644</b>	<b>15 307</b>

<sup>1)</sup> Lähtömaittain – Enligt avgångsland – By country of departure (Viimeinen lähtömaa – Det sista avgångslandet – Last country of departure)

**X 3b. Ulkomaanliikenteessä maasta lähteneet ajoneuvot ja kontit rekisteröintimaittain vuonna 1988<sup>1)</sup>**  
**Fordon och containrar som avgått från landet i utrikestrafik enligt registreringsländer år 1988<sup>1)</sup>**  
**Vehicles and containers departed in foreign traffic by countries of registration in 1988<sup>1)</sup>**

Rekisteröintimaa Registreringsland Country of registration	Kuorma-autot – Lastbilar Lorries		Perävaunut – Släpvagnar Trailers		Kontit <sup>2)</sup> – Containrar <sup>2)</sup> Containers <sup>2)</sup>	
	Kuormatut Med last With cargo	Ilman kuormaa Utan last Without cargo	Kuormatut Med last With cargo	Ilman kuormaa Utan last Without cargo	Kuormatut Med last With cargo	Ilman kuormaa Utan last Without cargo
AT Itävalta – Österr. ....	17	25	123	77	3	6
BE Belgia – Belgien ....	31	50	9	–	1 008	586
BG Bulgaria – Bulgar. ....	342	297	–	–	–	–
CH Sveitsi – Schweiz ....	20	5	30	–	–	–
CS Tsekkoslov. – Tjeckosl. ....	352	229	–	5	–	–
DD Saksan d.t – Tyska dr. ....	4	18	1 392	512	214	729
DE Saksan l.t – Fr Tyskl. ....	384	360	2 666	716	35 009	11 480
DK Tanska – Danmark ....	4 433	1 163	1 274	194	1 441	696
ES Espanja – Spanien ....	39	53	21	5	79	18
FI Suomi – Finland ....	57 004	13 984	32 645	681	–	–
FR Ranska – Frankr. ....	94	111	1	3	44	655
GB Iso-Brit. – Storbrit. ....	137	47	1 536	91	6 136	3 204
GR Kreikka – Grekland ....	–	3	–	–	199	–
HU Unkari – Ungern ....	1 349	688	35	–	1	–
IE Irlanti – Irland ....	20	16	–	–	–	–
IS Islanti – Island ....	–	–	–	–	307	66
IT Italia – Italien ....	23	68	331	6	6	–
NL Alankomaat – Nederl. ....	712	693	14 050	425	9 048	5 562
NO Norja – Norge ....	10 869	2 901	22	8	92	36
PL Puola – Polen ....	9	13	11	–	1 127	1 824
PT Portugali – Portugal ....	1	11	1	–	29	–
RO Romania – Rumänien ....	15	139	–	–	–	–
SE Ruotsi – Sverige ....	18 977	8 395	7 192	398	10 367	5 427
SU SNTL – Sovjetun. ....	5 613	439	141	–	861	685
TR Turkki – Turkiet ....	6	10	2	–	5	–
YU Jugoslavia – Jugosl. ....	163	20	2	–	–	–
DZ Algeria – Algeriet ....	–	–	–	–	33	–
EG Egypti – Egypten ....	–	–	–	–	89	–
KE Kenia – Kenya ....	–	–	–	–	6	–
CN Kiina – Kina ....	–	–	–	–	334	–
CY Kypros – Cypern ....	–	–	–	–	92	–
HK Hongkong ....	–	–	–	–	42	–
IL Israel ....	–	–	–	–	223	1
IN Intia – Indien ....	–	–	–	–	28	1
IR Iran ....	–	–	–	–	1	–
JP Japani – Japan ....	–	–	–	–	6 453	–
KR Korean tas – R.Korea ....	–	–	–	–	492	2
LB Libanon ....	–	–	–	–	118	–
PH Filippi. ....	–	–	–	–	1	–
SY Syyria – Syrien ....	–	–	–	–	89	–
TW Taiwan ....	–	–	–	–	17	–
CA Kanada – Canada ....	–	–	–	–	276	–
US USA ....	–	–	14	17	–	–
CR Costa Rica ....	–	–	–	–	7	–
GT Guatemala ....	–	–	–	–	14	–
MX Meksiko – Mexico ....	–	–	–	–	4	–
AU Australia – Austr. ....	–	–	–	–	2 607	–
NZ U.Seelanti – Nya Zeel. ....	–	–	–	–	110	–
<b>Koko liikenne – Hela trafiken – Total traffic</b>	<b>100 614</b>	<b>29 738</b>	<b>61 498</b>	<b>3 138</b>	<b>77 012</b>	<b>30 978</b>

<sup>1)</sup> Lähteneistä henkilö- ja linja-autoista tietoa ei ole kerätty. – För personbilar och bussar har uppgifter inte erhållits. – For cars and busses no data is available.

<sup>2)</sup> Määrämaittain – Enligt bestämmelseland – By country of destination. (Ensimmäinen määrämaa – Det första bestämmelselandet – First country after departure)

## XI VERONKANTOTILASTOT

### Tilastointiperiaatteet

Veronkantotilastoissa esitetään tiedot tuontitavaroiden verotuksesta maahantuonnin yhteydessä. Tilasto laaditaan kerran vuodessa vuositilastona.

Tilastoaineisto veronkantotilastoissa on lähes sama kuin tuonnin tavaratilastoissakin. Tullivarastojen osalta tiedot perustuvat kuitenkin varastosta ottoihin, jolloin verotuskin tapahtuu.

Veronkantotiedot on saatu tullauksen yhteydessä tullauspäätöksistä. Tullauspäätöksiin myöhemmin tehtyjä muutoksia (lisäkanto tai palautus) ei pääsääntöisesti ole otettu huomioon ja tämän vuoksi tilastolliset kantoluvut poikkeavat jossain määrin tosiasiallisesta nettokannosta.

Taulukossa 1 esitetyt kantotiedot ovat tilinpidon mukaisia lukuja ja poikkeavat tämän vuoksi muiden taulukoiden kantoluvuista.

Veronkantotilastoissa ei ole voitu ottaa huomioon käytännön verotusmenettelyn vaikutusta veronkantoa laskettaessa. Lähinnä tämä koskee tapauksia, joissa tuontitavaraa käytetään vientitavaran valmistukseen ja tähän perustuvaa tuontiverovapautta ei toteuteta tuonnin yhteydessä vaan vasta viennin tapahduttua.

Veronkantotilastoissa tuonti esitetään jaoteltuna veronalaiseen ja verottomaan tuontiin. Veronalainen tuonti tarkoittaa tuontia, josta on kannettu tullia tai muuta veroa. Veroton tuonti tarkoittaa ao. verolain perusteella verotonta tuontia. Tavaralla ollessa tulliton tulliverolain nojalla ei siitä yleensä kanneta muitakaan veroja, vaikka kantotilastossa tämä vapausperuste esiintyykin vain tuontitullin kohdalla.

Tavaralla ollessa tulliton useamman vaihtoehdoisen perusteen nojalla (esim. e-vapaa tai Efta-vapaa) tilastoitu vapausperuste on määräytynyt tavaranhaltijan tullausilmoituksessaan käyttämän perusteen nojalla. Mikäli tavara kuitenkin on ollut suoraan tullitariffin perusteella tulliton (yleinen tulli = vapaa) vapausperusteeksi on tilastoitu tämä vapaus vaikka tavarasta olisikin esitetty tullittomuuteen oikeuttava tavaratodistus. Kuitenkin tavaralla ollessa tulliton suoraan tulliverolain nojalla, vapausperusteeksi on aina tilastoitu kyseinen tulliverolain kohta.

Vapaakauppasopimuskohtelu tarkoittaa tullikohtelua, jossa tavaratodistuksen perusteella sovelletaan yleistä tullia alemmaa tullia tai tullittomuutta. Vapaakauppasopimuskohtelun alaiseen tuon-

## XI SKATTEUPPBÖRDSSTATISTIK

### Principerna för uppgörande av statistiken

Statistiken över skatteuppbörd ger uppgifter om importerade varors beskattning vid införseln. Statistiken publiceras som årsstatistik.

Databasen i skatteuppbördsstatistiken är i stort sett densamma som i importvarustatistiken. Uppgifterna om införseln via tullager baserar sig dock på förtullningar från tullager vid vilken tidpunkt även beskattningen sker.

Uppgifterna om skatteuppbörd baserar sig på vid förtullningen givna förtullningsbeslut. Eventuella ändringar i förtullningsbesluten (tilläggsuppbörd eller restitution) som gjorts efteråt har i regel lämnats obeaktade och därför avviker de statistiska siffrorna i någon mån från den faktiska nettouppbörden.

Uppgifterna om uppbörd i tabell 1 är baserade på bokföringen och avviker därför från uppbörds-siffrorna i andra tabeller.

Det har inte varit möjligt att i statistiken över skatteuppbörd beakta den verkan det praktiska skatteförfarandet har vid beräkandet av den slutliga och faktiska skatteuppbörden. Närmast gäller detta sådana fall, där importvaror används för tillverkning av exportvaror och den härpå baserade skattefriheten inte genomförs vid införseln utan först efter utförseln.

Införseln har i statistiken över skatteuppbörd uppdelats i skattebelagd och skattefri införsel. Skattebelagd införsel avser införsel för vilken ingått tull eller annan skatt. Skattefri införsel avser införsel som är skattefri enligt vederbörande skattelag. Om en vara är tullfri enligt tullskattelagen är den vanligen också befriad från andra skatter, även om denna befrielsegrund endast uppträder i statistiken över importtull.

Då det finns flera alternativa grunder till tullfrihet för en vara (t.ex. e-fri eller Efta-fri) anges i statistiken såsom befrielsegrund den grund som varuhavaren har anmält i tulldeklarationen. Om varan emellertid är tullfri direkt enligt tulltariffen (allmän tull = fri), utgör denna grund den statistiska befrielsegrund, om också ett varucertifikat som berättigar till tullfrihet har företetts. Om varan emellertid är tullfri direkt enligt tullskattelagen, baserar sig den statistiska befrielsegrund alltid på ifrågavarande lagrum.

Frihandelsavtalsbehandling avser tullbehandling där man på basen av varucertifikat tillämpar en lägre tullsats än den allmänna tullen eller tullfrihet. Införseln enligt frihandelsavtalsbehandling

tiin sisältyy myös yleistä teollisuustullia alemmalla vapaakauppasopimuksiin perustuvalla teollisuustullilla tapahtuva tuonti.

Yleinen tullikohtelu sisältää yleisen tullin lisäksi, ellei toisin esitetä, yleisen teollisuustullin (e- ja t-tullit) mukaisen tuonnin ja yleinen tullivapaa tuonti tullittoman tuonnin tullitariffin, tulliverolain sekä teollisuustullin mukaan.

Liikevaihtoveron kannossa ei ole otettu huomioon vähennyksenä liikevaihtoverolain 28 §:n mukaisia alkutuotevähennykseen perustuvia liikevaihtoveron palautuksia.

Veronkantotilastoissa tuonnin arvo tarkoittaa tavaran tullausarvoa eli sen kauppaa-arvoa tuontipaikalla Suomessa (CIF). Arvoon ei sisälly mitään maahantuonnin yhteydessä kannettavia veroja.

Insidensi tarkoittaa kannon suhdetta arvoon, joko koko arvoon tai veronalaiseen arvoon.

Tavaraluokituksina käytetään taulukoissa 5 ja 6 tavaran käytön mukaista luokitusta, taulukossa 3 Tulliyhteistyöneuvoston nimikkeistöä (CCCN) ja taulukossa 7 Harmonoitua nimikkeistöä (HS).

Taulukossa 8 maa tarkoittaa tavaran alkuperämaata. Taulukossa esitetään vain ne maat, joista tuonti oli vähintään 1 milj. mk.

#### Tulli- ja tuontimaksukohtelut

Yleinen tulli- ja tuontimaksukohtelu: Tullitariffilaki, Tuontimaksulaki, Tulliverolaki.

#### Vapaakauppasopimuskohtelu

Efta-kohtelu: Ruotsi, Norja, Itävalta, Sveitsi, Islanti.

EEC-kohtelu: Belgia, Luxemburg, Saksan liittotasavalta, Tanska, Espanja, Ranska, Iso-Britannia, Kreikka, Irlanti, Italia, Alankomaat, Portugali, Grönlanti.

Neuvostoliitto-kohtelu.

KEVSOS-kohtelu: Bulgaria, Saksan demokraattinen tasavalta, Tšekkoslovakia, Unkari, Puola.

Kehitysmää-kohtelu (GSP) Generalized system of preferences: BG MT RO TR YU CN IL KP MN VN sekä ulkomaankauppabilaston kehitysmaat paitsi EH NA RE SH BN IO MO NT TW GL PM AI AN BM KN PR XC XD XE FK GF CK NU XF XG XH XK.

omfattar också den införsel som enligt frihandelsavtal är berättigad till en lägre industritull än den allmänna industritullen.

Under allmän tullbehandling faller, om inte annat framställs, förutom införsel enligt allmän tull också införsel enligt allmän industritull (t- och e-tull) medan allmän tullfri införsel avser den införsel som är tullfri enligt tulltariffen eller tullskattelagen eller på grund av industritull.

Uppbördens av omsättningsskatt inbegriper inte som avdrag de s.k. primärproduktavdrag, som baserar sig på 28 § i omsättningsskattelagen.

Införselns värde i statistiken över skatteuppbörd avser varans tullvärde, dvs. dess transaktionsvärde på importorten i Finland (CIF). Värdet inbegriper inte skatter som uppbärs vid importen.

Med incidens förstås uppbördens förhållande till värdet, antingen till hela värdet eller till det skattebelagda värdet.

Varuklassificeringen baserar sig i tabellerna 5 och 6 på varornas användning, i tabell 3 på Tullsamarbetsrådets nomenklatur (CCCN) och i tabell 7 på den harmoniserade nomenklaturen (HS).

Landbegreppet i tabell 8 avser varans ursprungsland. I tabellen uppträder endast de länder, varifrån importen överstiger 1 milj. mk.

#### Tull- och importavgiftsbehandling

Allmän tull- och importavgiftsbehandling: Lagen om tulltariff, Lagen om importavgifter, Tullskattelagen.

#### Frihandelsavtalsbehandling

Efta-behandling: Sverige, Norge, Österrike, Schweiz, Island.

EEC-behandling: Belgien, Luxemburg, Förbundsrepubliken Tyskland, Danmark, Spanien, Frankrike, Storbritannien, Grekland, Irland, Italien, Nederländerna, Portugal, Grönland.

Sovjetunionen-behandling.

KEVSOS-behandling: Bulgarien, Tyska demokratiska republiken, Tjeckoslovakien, Ungern, Polen.

Utvecklingslands-behandling (GSP) Generalized system of preferences: BG MT RO TR YU CN IL KP MN VN samt u-länderna i utrikeshandelsstatistiken, utom EH NA RE SH BN IO MO NT TW GL PM AI AN BM KN PR XC XD XE FK GF CK NU XF XG XH XK.

**Muu tullikohtelu**

Teollisuustulli- ja teollisuustuontimaksukohtelu: t-teollisuustullit ja t-tuontimaksut, e-tullit.

Tulliverolain mukainen kohtelu: Ulkomaankauppatilastoon sisältyvä TVL:n mukainen kohtelu-tuonti.

**Annan tullbehandling**

Industritull- och industriimportavgiftsbehandling: t-industritull och t-importavgifter, e-tull.

Behandling enligt tullskattelagen: I utrikeshandelsstatistiken redovisad införsel enligt TSL.

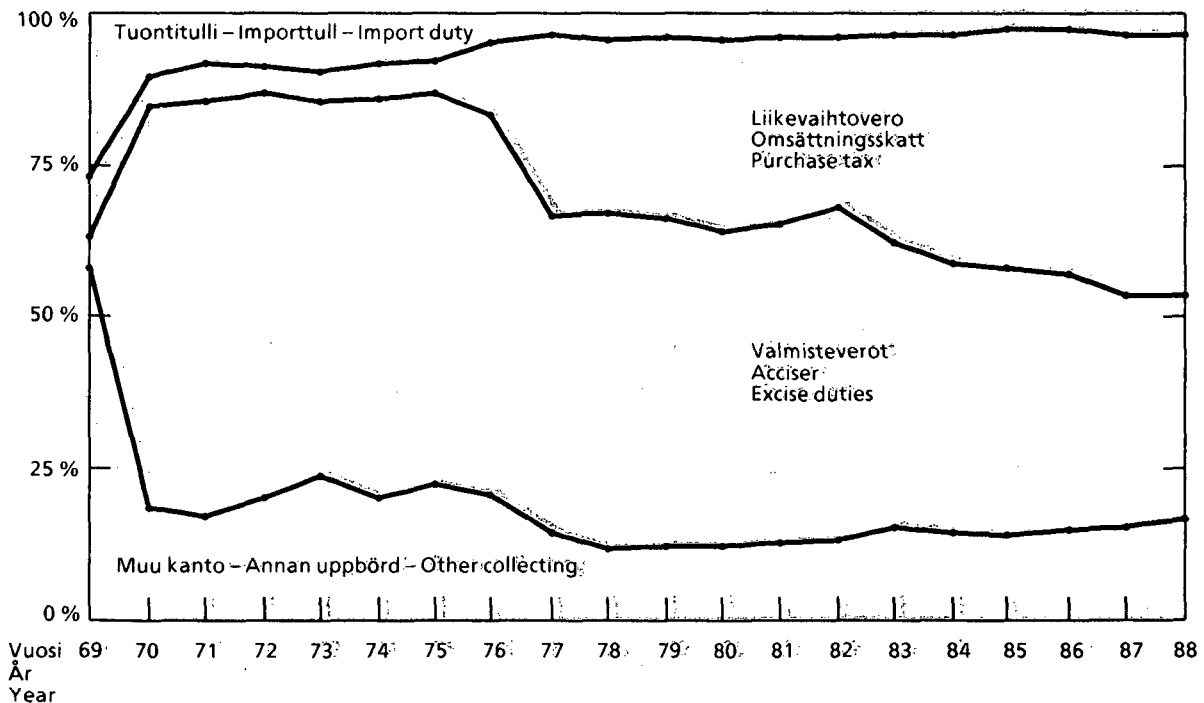
**XI 1. Tullilaitoksen kanto tilinpidon mukaan vuosina 1969 – 1988**  
**Uppbörden vid tullverket enligt räkenskaper åren 1969 – 1988**  
**Collecting in the Customs Department by accounts in 1969 – 1988**

Vuosi: År: Year	Tuontitulli Importtull Import duty		Liikevaihtovero Omsättningsskatt Purchase tax		Valmisteverot Acciser Excise duties		Autó- ja moot- toripyörävero Skatt på bilar och motorcyklar Tax on automo- biles and motor- cycles		Muu kanto Annan uppörd Other collecting		Koko kanto Totala upp- börden Total collecting		Osuus val- tion vero- tuloista Andel av skatten till staten Share of state taxes
	milj. mk	%	milj. mk	%	milj. mk	%	milj. mk	%	milj. mk	%	milj. mk	%	
1969	257	26,7	97	10,1	50	5,2	292	30,3	268	27,8	964	100,0	11,3
1970	296	10,7	140	5,1	1 826	66,0	313	11,3	191	6,9	2 766	100,0	29,3
1971	256	8,4	184	6,1	2 074	68,3	277	9,1	244	8,0	3 036	100,0	29,1
1972	305	8,7	172	4,9	2 321	66,2	401	11,4	308	8,8	3 507	100,0	28,4
1973	395	9,3	206	4,9	2 619	61,7	616	14,5	409	9,6	4 245	100,0	28,1
1974	399	8,6	251	5,4	3 087	66,2	469	10,1	457	9,8	4 664	100,0	25,3
1975	442	7,6	342	5,8	3 753	64,1	699	11,9	617	10,5	5 853	100,0	27,0
1976	386	5,0	880	11,5	4 820	63,0	809	10,6	754	9,9	7 649	100,0	35,3
1977	393	3,6	3 249	29,5	5 754	52,3	859	7,8	742	6,7	10 997	100,0	36,9
1978	508	4,1	3 555	28,9	6 772	55,1	875	7,1	579	4,7	12 289	100,0	39,6
1979	606	4,0	4 578	30,0	8 204	53,7	1 211	7,9	671	4,4	15 270	100,0	45,1
1980	751	4,2	5 686	31,9	9 233	51,7	1 273	7,1	903	5,1	17 846	100,0	45,2
1981	764	3,9	6 015	30,5	10 448	53,0	1 483	7,5	995	5,0	19 705	100,0	42,1
1982	844	3,8	6 399	28,5	12 202	54,4	1 747	7,8	1 238	5,5	22 429	100,0	43,0
1983	810	3,5	7 840	34,1	10 823	47,1	2 152	9,4	1 374	6,0	22 999	100,0	40,9
1984	864	3,3	9 928	37,9	11 657	44,5	2 417	9,2	1 342	5,1	26 208	100,0	39,8
1985	781	2,7	11 493	39,7	12 697	43,8	2 621	9,0	1 382	4,8	28 974	100,0	39,2
1986	856	2,7	12 628	40,2	13 191	42,0	3 253	10,4	1 479	4,7	31 407	100,0	39,2
1987	1 028	3,2	14 125	43,7	12 033	37,3	3 684	11,4	1 428	4,4	32 297	100,0	37,1
1988	1 301	3,5	16 214	43,0	13 940	37,0	4 600	12,2	1 646	4,4	37 701	100,0	37,0

**Tärkeimpien verojen osuudet vuosina 1969 – 1988**

De viktigaste skatternas andel åren 1969 – 1988

Share of the most important taxes in 1969 – 1988



Liikevaihtoveron kanto maahantuonin yhteydessä siirtyi myös tukkuverovelvollisten osalta tullilaitoksen tehtäväksi vuoden 1976 aikana. – Tullverket ålades att under år 1976 handha uppörden av omsättningsskatt i samband med import även för de partiskattskyldigas del.

Valmisteverojen kanto kotimaisen tuotannon osalta siirtyi tullilaitoksen tehtäväksi vuonna 1970. – Uppbörden av acciser för den inhemska produktionen har alltsedan år 1970 ankommit på tullverket.

## XI 2a. Eri tullikohteluiden osuus tuonnista vuosina 1969 – 1988

Olika tullbehandlingars andel av importen åren 1969 – 1988

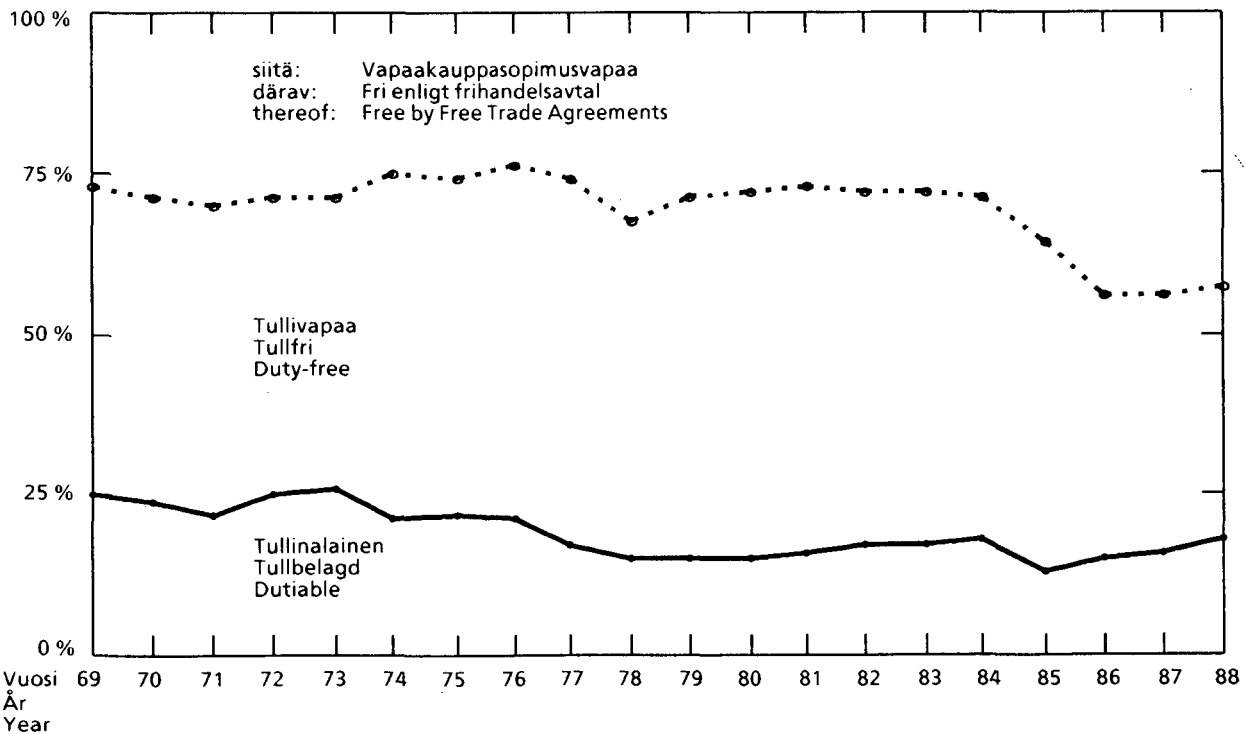
Share of different duty treatments in imports in 1969 – 1988

Vuosi År Year	Osuus koko tuonnista – Andel av totalimporten – Share of total imports %							
	Tullinalainen Tullbelagd Dutiable	Tulliton Tullfri Duty-free	Yleinen tullikohtelu Allmän tullbehandling General duty treatment		Vapaakauppasopimuskohtelu Behandling enligt frihandelsavtal Treatment by Free Trade Agreements			
			Tullinalainen Tullbelagd Dutiable	Tulliton Tullfri Duty-free	Efta- kohtelu Efta- behandling Efta- treatment	EEC-kohtelu EEC-behand- ling EEC-treat- ment	SNTL- ja KEVSOS- kohtelu SRRF- och KEVSOS- behandling USSR- and KEVSOS- treatment	GSP-kohtelu GSP-behand- ling GSP-treat- ment
1969	25	75	23	48	27	–	1	–
1970	24	76	23	47	29	–	1	–
1971	22	78	21	48	29	–	1	–
1972	25	75	24	46	28	–	1	0
1973	26	74	26	45	27	–	1	0
1974	21	79	10	54	16	19	1	0
1975	22	78	8	52	16	22	2	0
1976	21	79	7	55	15	20	2	0
1977	17	83	8	57	13	20	2	0
1978	15	85	10	53	12	21	2	1
1979	15	85	10	56	12	19	2	1
1980	15	85	10	57	11	20	2	1
1981	16	84	11	57	10	19	2	1
1982	17	83	12	55	9	21	2	1
1983	17	83	12	55	9	21	2	1
1984	18	82	13	53	10	22	1	1
1985	13	87	13	51	8	25	2	1
1986	15	85	15	41	10	31	2	1
1987	16	84	16	40	10	31	2	1
1988	18	82	17	39	13	28	2	1

## Tullivapaan tuonnin osuus vuosina 1969 – 1988

Den tullfria importens andel åren 1969 – 1988

Share of duty-free imports in 1969 – 1988



**XI 2b. Tuonti tullikohtelun mukaan vuosina 1969 – 1988**  
**Importen enligt tullbehandling åren 1969 – 1988**  
**Imports by duty treatment in 1969 – 1988**

Vuosi År Year	Koko tuonti - Totalimport - Total imports					Yleinen tullikohtelu - Allmän tullbehandling - General duty treatment			
	Tullin- alainen Tullbelagd Dutiable milj. mk	Tulliton <sup>1)</sup> Tullfri Duty-free milj. mk	Tullinkanto Tulluppbörd Collected duties milj. mk	A <sup>2)</sup> Insidenssi Incidence Incidence %	B <sup>3)</sup> Insidenssi Incidence Incidence %	Tullin- alainen Tullbelagd Dutiable milj. mk	Tulliton Tullfri Duty-free milj. mk	Tullinkanto Tulluppbörd Collected duties milj. mk	Insidenssi Incidence Incidence %
1969	2 014	6 079	276,3	4,5	13,7	1 896	3 903	269,2	14,2
1970	2 566	8 061	305,2	2,8	11,9	2 454	5 034	299,7	12,2
1971	2 479	8 783	278,7	2,5	11,2	2 408	5 433	275,2	11,4
1972	3 136	9 399	339,1	2,7	10,8	3 029	5 780	333,9	11,0
1973	4 198	11 642	426,4	2,7	10,2	4 083	7 169	420,9	10,3
1974	5 204	19 393	422,4	1,7	8,1	2 342	13 241	224,4	9,6
1975	5 910	20 679	449,2	1,7	7,6	2 118	13 812	227,4	10,7
1976	5 887	21 755	400,0	1,4	6,8	2 054	15 233	216,2	10,5
1977	5 078	24 601	400,2	1,3	7,9	2 275	16 819	241,5	10,6
1978	4 896	27 336	569,7	1,8	11,6	3 304	17 190	431,0	13,0
1979	6 536	37 423	679,1	1,5	10,4	4 382	24 547	528,1	12,1
1980	8 572	48 444	821,1	1,4	9,6	5 789	32 436	630,9	10,9
1981	9 630	51 935	810,1	1,3	8,4	6 911	35 240	667,5	9,7
1982	10 649	53 821	878,1	1,4	8,2	7 600	35 811	721,2	9,5
1983	12 252	59 815	835,5	1,2	6,8	8 598	39 390	720,5	8,4
1984	13 737	62 156	896,7	1,2	6,5	9 642	40 108	768,1	8,0
1985	10 703	70 536	802,8	1,0	7,5	10 393	41 157	791,9	7,6
1986	11 863	65 415	894,9	1,2	7,5	11 533	32 016	878,6	7,6
1987	14 242	72 099	1 145,3	1,3	8,0	13 785	34 236	1 119,7	8,1
1988	15 905	73 050	1 301,3	1,5	8,2	15 425	34 481	1 278,8	8,3

1) Tullittoman tuonnin arvoon ei sisälly vuosina 1968 - 1979 se tulliton tuonti, joka oli tuontimaksunalaista tai tuontimaksutonta. - Värdet av den tullfria importen innehåller inte för åren 1968 - 1979 den tullfria import som var belagd med importavgift eller fri från importavgift. - Value of duty-free imports do not include in 1968 - 1979 duty-free imports liable to import levy or free of import levy.

2) Kannon suhde koko tuontiin - Uppbörden i förhållande till totalimporten - Relation of collected duties to total imports.

3) Kannon suhde tullinalaiseen tuontiin - Uppbörden i förhållande till den tullbelagda importen - Relation of collected duties to dutiable imports.



## XI 2b. (Jatk. – Forts. – Cont. 1988)

Vuosi År Year	Efta-kohtelu – Efta-behandling – Efta-treatment					EEC-kohtelu – EEC-behandling – EEC-treatment					
	Tuonti Efta- maista Importen från Efta- länderna Imports from Efta- countries milj. mk	Kohtelunalainen tuonti Importen enligt behandling Imports by treatment				Insidenssi Incidens Incidence %	Tuonti EEC- maista Importen från EEC- länderna Imports from EEC- countries milj. mk	Kohtelunalainen tuonti Importen enligt behandling Imports by treatment			
		Tullin- alainen Tullbelagd Dutiable milj. mk	Tulliton Tullfri Duty-free milj. mk	Tullin- kanto Tull- uppbörd Collected duties milj. mk				Tullin- alainen Tullbelagd Dutiable milj. mk	Tulliton Tullfri Duty-free milj. mk	Tullin- kanto Tull- uppbörd Collected duties milj. mk	Insidenssi Incidens Incidence %
1969	3 291	104	2 114	6,2	5,9	2 322	–	–	–	–	
1970	4 332	101	2 936	5,0	4,9	2 977	–	–	–	–	
1971	4 778	56	3 254	2,7	4,8	3 090	–	–	–	–	
1972	5 230	76	3 493	3,7	4,8	3 602	–	–	–	–	
1973	6 448	64	4 263	3,1	4,8	4 566	–	–	–	–	
1974	5 989	6	3 970	0,2	2,4	9 394	2 855	1 817	197,8	6,9	
1975	6 362	8	4 285	0,4	5,0	10 331	3 668	2 109	210,9	5,7	
1976	6 630	4	4 082	0,2	5,6	9 914	3 615	1 976	166,9	4,6	
1977	6 417	4	3 852	0,3	6,7	10 581	2 613	3 412	141,4	5,4	
1978	6 824	8	4 170	0,6	7,0	11 535	1 401	5 301	118,1	8,4	
1979	8 872	11	5 362	0,7	6,5	15 222	1 830	6 738	123,2	6,7	
1980	10 238	13	6 239	0,8	6,3	19 460	2 390	8 822	153,0	6,4	
1981	10 650	15	5 975	0,8	4,9	20 029	2 233	9 445	110,6	5,0	
1982	11 552	20	6 014	1,1	5,5	21 514	2 578	10 671	128,6	5,0	
1983	12 498	25	6 756	1,1	4,1	24 184	3 096	12 141	93,1	3,0	
1984	13 594	28	7 415	1,2	4,2	26 704	3 506	12 969	106,4	3,0	
1985	14 725	34	6 726	1,2	3,5	30 188	104	20 470	3,3	3,2	
1986	15 123	36	7 367	1,0	2,7	33 616	294	23 493	15,4	5,2	
1987	16 343	38	8 574	0,9	2,4	38 691	419	26 238	24,7	5,9	
1988	16 755	37	11 138	1,0	2,7	38 353	443	24 418	21,5	4,9	

## XI 2b. (Jatk. - Forts. - Cont. 1988)

Vuosi År Year	SNTL- ja KEVSOS-kohtelu SRRF- och KEVSOS-behandling USSR- and KEVSOS-treatment					GSP-kohtelu GSP-behandling GSP-treatment	
	Tuonti SNTL:sta ja KEVSOS-maista Importen från SRRF och KEVSOS- länderna Imports from USSR and KEVSOS- countries milj. mk	Kohtelunalainen tuonti Importen enligt behandling Imports by treatment				Tuonti GSP- maista Importen från GSP-länderna Imports by GSP-countries milj. mk	GSP:n mukaan tulliton tuonti Tullfri import enligt GSP Imports, duty- free by GSP milj. mk
		Tullinalainen Tullbelagd Dutiable milj. mk	Tulliton Tullfri Duty-free milj. mk	Tullinkanto Tulluppbörd Collected duties milj. mk	Insidenssi Incidens Incidence %		
1969	1 089	14	62	0,8	6,0	-	-
1970	1 388	11	90	0,5	5,0	-	-
1971	1 645	16	96	0,8	5,0	-	-
1972	1 574	31	116	1,6	5,0	894	12
1973	2 069	50	175	2,5	5,0	1 182	37
1974	4 678	1	276	0,1	5,0	2 243	91
1975	4 952	116	411	10,6	9,2	2 605	62
1976	5 694	213	384	16,6	7,8	2 887	81
1977	6 500	185	391	17,0	9,2	3 434	127
1978	6 599	184	494	19,9	10,9	3 364	181
1979	10 167	314	509	27,1	8,6	5 213	267
1980	14 140	380	631	36,5	9,6	7 591	316
1981	16 714	407	825	28,0	6,9	6 222	441
1982	17 812	388	742	23,7	6,1	5 203	574
1983	20 472	417	819	15,3	3,7	4 871	698
1984	19 936	370	796	14,1	3,8	5 180	857
1985	19 275	5	1 424	0,2	3,9	6 204	748
1986	13 390	0	1 716	0,0	43,8	5 362	824
1987	13 747	-	2 080	-	-	5 097	970
1988	13 325	0	1 969	0,0	65,6	5 812	1 043

**XI 2c. Tuontimaksunalainen tuonti vuosina 1969 – 1988**  
**Importen belagd med importavgift åren 1969 – 1988**  
**Imports liable to import levy in 1969 – 1988**

Vuosi År Year	Tuontimaksunalainen Belagd med importavgift Liable to import levy milj. mk	Tuontimaksuton Fri från importavgift Free from import levy milj. mk	Tuontimaksun kanto Uppbörd av importavgift Collected import levy milj. mk
1969	338	74	159,3
1970	343	102	154,8
1971	368	104	150,1
1972	470	101	160,5
1973	568	191	170,4
1974	741	328	151,3
1975	1 046	367	204,4
1976	754	136	174,6
1977	822	160	220,6
1978	17	88	17,9
1979	25	238	24,2
1980	118	340	35,6
1981	197	435	103,5
1982	571	343	301,7
1983	28	115	16,3
1984	38	154	16,8
1985	42	172	17,5
1986	57	164	22,5
1987	83	121	132,2
1988	108	139	120,9

Osa tuontimaksuista muutettiin vuonna 1978 tulleiksi ja valmisteveroiksi – En del av importavgifterna ändrades år 1978 till tullar och acciser – A part of import levies have been changed to import duties and excise duties in 1978.

Tavaran ollessa sekä tullinalaista että tuontimaksunalaista sen tuonnin arvo sisältyy vuosina 1968 – 1979 tullinalaisen tuonnin arvoon (ei tuontimaksunalaisen tuonnin arvoon) – Om varan är belagd med såväl tull som importavgift, ingår under åren 1968 – 1979 importvärdet i värdet av den tullbelagda importen (inte i värdet av den med importavgift belagda importen) – Goods liable to import duty and import levy are included in dutiable import value in 1968 – 1979 (not in import value liable to import levy).

**XI 3. Tuonti CCCN-ryhmittäin tullikohtelun mukaan vuosina 1966 – 1988**  
**Importen enligt CCCN-kapitel och enligt tullbehandling åren 1966 – 1988**  
**Imports by CCCN-chapters and by duty treatment in 1966 – 1988**

Vuosi År Year	Tullilainainen tuonti – Tullbelagd import – Dutiable imports						Tulliton tuonti – Tullfri import – Duty-free imports			
	Yleisen tullin mukaan Enligt allmän tull By general duty			Vapaakauppasopimusten mukaan Enligt frihandelsavtal By Free Trade Agreements			Yleisen tullin mukaan Enligt allmän tull By general duty		Vapaakauppasopimusten mukaan Enligt frihandelsavtal By Free Trade Agreements	
	Arvo Värde Value milj. mk	Osuus <sup>1)</sup> Andel Share %	Insidenssi Incidens Incidence %	Arvo Värde Value milj. mk	Osuus <sup>1)</sup> Andel Share %	Insidenssi Incidens Incidence %	Arvo Värde Value milj. mk	Osuus <sup>1)</sup> Andel Share %	Arvo Värde Value milj. mk	Osuus <sup>1)</sup> Andel Share %
<b>Elintarvikkeet – Livsmedel – Foods (CCCN 1 – 24)</b>										
1966 – 1970	1 383	50,2	82,0	58	2,1	4,6	1 092	39,6	224	8,1
1971 – 1975	1 957	45,5	15,3	79	1,8	7,3	1 543	35,8	738	16,9
1976 – 1980	4 154	29,8	18,1	90	0,6	7,0	7 873	56,4	1 847	13,2
1981 – 1985	11 284	44,7	10,8	193	0,8	8,0	9 230	36,5	4 555	18,0
1986 – 1988	7 988	46,8	11,8	270	1,6	8,4	5 017	29,4	3 787	22,2
<b>Tuontimaksunalainen tuonti – Importen belagd med importavgift – Imports liable to import levy</b>										
1966 – 1970	1 508			1			389		9	
1971 – 1975	3 173			21			1 037		54	
1976 – 1980	1 710			25			917		44	
1981 – 1985	812			64			1 218		–	
1986 – 1988	142			105			422		1	
<b>Tuontimaksuton tuonti – Importen fri från importavgift – Imports free from import levy</b>										
<b>Kivennäisaineet ml. polttoaineet – Mineraliska ämnen inkl. bränslen – Mineral products incl. fuels (CCCN 25 – 27)</b>										
1966 – 1970	56	1,2	64,8	42	0,8	1,6	4 644	96,3	83	1,7
1971 – 1975	92	0,5	7,8	32	0,2	2,6	17 778	97,9	247	1,4
1976 – 1980	89	0,4	5,4	44	0,1	1,2	51 675	98,5	609	1,0
1981 – 1985	126	0,1	4,4	14	0,0	1,8	99 988	98,2	1 680	1,7
1986 – 1988	66	0,2	3,9	7	0,0	1,2	35 510	97,6	816	2,2
<b>Kemialliset aineet ja tuotteet – Kemiska ämnen och produkter – Chemical materials and products (CCCN 28 – 38)</b>										
1966 – 1970	278	9,6	13,7	105	3,6	3,2	2 247	77,2	280	9,6
1971 – 1975	360	5,5	9,5	207	3,2	5,5	5 132	78,6	832	12,7
1976 – 1980	398	3,0	8,5	334	2,5	4,7	10 304	78,2	2 149	16,3
1981 – 1985	872	3,5	5,6	218	0,9	4,0	19 646	79,0	4 139	16,6
1986 – 1988	634	3,2	5,1	13	0,1	3,0	14 964	76,4	3 982	20,3
<b>Muovi-, kumi- ja nahkatuotteet – Plast-, gummi- och läderprodukter – Plastic, rubber and leather products (CCCN 39 – 43)</b>										
1966 – 1970	315	14,5	23,8	191	8,8	5,6	1 155	53,1	514	23,6
1971 – 1975	626	12,1	15,4	292	5,6	13,0	2 566	49,4	1 710	32,9
1976 – 1980	862	7,8	14,7	1 401	12,6	9,2	5 703	51,4	3 132	28,2
1981 – 1985	1 417	7,1	14,6	2 348	11,7	4,4	10 073	50,3	6 190	30,9
1986 – 1988	1 225	7,2	15,0	113	0,7	13,0	7 774	45,4	7 989	46,7
<b>Puu- ja paperituotteet – Trä- och pappersprodukter – Wood and paper products (CCCN 44 – 49)</b>										
1966 – 1970	105	9,1	15,0	54	4,7	2,6	858	74,1	141	12,1
1971 – 1975	173	5,8	9,0	84	2,8	1,9	2 139	72,0	575	19,4
1976 – 1980	211	4,0	9,0	92	1,8	2,1	3 510	66,9	1 431	27,3
1981 – 1985	303	2,6	6,9	25	0,2	2,0	7 644	65,0	3 789	32,2
1986 – 1988	384	4,2	4,9	28	0,3	1,7	5 081	54,8	3 774	40,7
<b>Tekstiili- ja vaateustavarat – Textil- och beklädnadsvaror – Textiles and garments (CCCN 50 – 67)</b>										
1966 – 1970	899	29,6	24,5	343	11,3	5,0	744	24,5	1 053	34,6
1971 – 1975	1 324	19,3	21,0	535	7,8	13,3	1 401	20,4	3 606	52,5
1976 – 1980	1 456	11,8	24,1	2 020	16,1	12,0	3 204	25,5	5 886	46,6
1981 – 1985	2 872	13,0	23,3	2 752	12,5	6,5	4 161	18,9	12 274	55,6
1986 – 1988	2 830	15,4	26,1	48	0,3	14,2	1 907	10,4	13 590	73,9

<sup>1)</sup> Osuus tavararyhmien tuonnista – Andel av varugruppens import – Share of imports of goods category

## XI 3. (Jatk. – Forts. – Cont. 1988)

Vuosi År Year	Tullinalainen tuonti – Tullbelagd import – Dutiable imports						Tulliton tuonti – Tullfri import – Duty-free imports			
	Yleisen tullin mukaan Enligt allmän tull By general duty			Vapaakauppasopimusten mukaan Enligt frihandelsavtal By Free Trade Agreements			Yleisen tullin mukaan Enligt allmän tull By general duty		Vapaakauppasopimusten mukaan Enligt frihandelsavtal By Free Trade Agreements	
	Arvo Värde Value milj. mk	Osuus <sup>1)</sup> Andel Share %	Insidenssi Incidence %	Arvo Värde Value milj. mk	Osuus <sup>1)</sup> Andel Share %	Insidenssi Incidence %	Arvo Värde Value milj. mk	Osuus <sup>1)</sup> Andel Share %	Arvo Värde Value milj. mk	Osuus <sup>1)</sup> Andel Share %
<b>Kivennäisainetuotteet – Produkter av mineraliska ämnen – Products of mineral matters (CCCN 68 – 71)</b>										
1966 – 1970	139	25,1	20,3	47	8,4	3,4	222	40,1	146	26,4
1971 – 1975	198	15,7	11,8	118	9,4	8,4	502	39,9	441	35,0
1976 – 1980	175	6,1	12,7	269	9,4	6,7	1 014	35,6	1 392	48,9
1981 – 1985	290	5,7	12,5	287	5,7	5,1	1 838	36,4	2 641	52,2
1986 – 1988	254	6,2	10,6	40	1,0	5,9	1 198	29,2	2 610	63,6
<b>Metallit ja metallituotteet – Metaller och metallprodukter – Metals and metal products (CCCN 72 – 83)</b>										
1966 – 1970	1 028	21,7	9,7	441	9,3	2,0	2 230	47,0	1 040	22,0
1971 – 1975	1 362	13,4	7,6	1 076	10,6	4,6	4 320	42,5	3 405	33,5
1976 – 1980	828	5,2	6,9	1 354	8,4	3,2	7 154	44,6	6 704	41,8
1981 – 1985	1 168	4,4	6,8	1 126	4,2	2,1	12 095	45,4	12 234	46,0
1986 – 1988	900	4,3	6,4	125	0,6	3,8	8 426	40,5	11 348	54,6
<b>Koneet ja laitteet – Maskiner och apparater – Machines and equipments (CCCN 84 – 85)</b>										
1966 – 1970	2 226	32,0	11,1	638	9,2	2,0	2 030	29,2	2 055	29,6
1971 – 1975	3 812	20,6	8,4	2 064	11,2	7,6	5 309	28,7	7 301	39,5
1976 – 1980	4 728	13,5	7,1	5 090	14,4	5,6	8 390	23,7	17 182	48,4
1981 – 1985	2 254	18,4	5,2	4 995	7,4	3,2	14 671	22,0	34 874	52,2
1986 – 1988	14 193	22,9	4,6	296	0,5	2,3	11 111	17,9	36 336	58,7
<b>Kuljetusvälineet – Transportmedel – Transport vehicles (CCCN 86 – 89)</b>										
1966 – 1970	1 789	39,4	11,6	780	17,2	3,8	1 010	22,3	956	21,1
1971 – 1975	2 574	24,5	7,9	1 533	14,6	4,4	3 002	28,5	3 402	32,4
1976 – 1980	2 644	14,1	7,7	1 521	8,1	3,1	5 602	29,8	9 001	48,0
1981 – 1985	6 772	20,0	6,4	974	2,9	3,0	8 805	26,1	17 218	51,0
1986 – 1988	7 697	23,9	5,3	266	0,8	1,6	6 239	19,4	18 015	55,9
<b>Muut tavarat – Andra varor – Other articles (CCCN 90 – 99)</b>										
1966 – 1970	654	39,6	12,2	146	8,9	2,1	450	27,3	401	24,2
1971 – 1975	1 335	33,5	7,0	535	13,4	3,9	803	20,1	1 316	33,0
1976 – 1980	2 199	28,1	5,9	917	11,8	3,6	1 472	18,9	3 222	41,2
1981 – 1985	5 787	33,6	5,0	901	5,2	2,2	3 572	20,8	6 944	40,4
1986 – 1988	4 572	29,1	4,6	62	0,4	2,0	3 504	22,3	7 584	48,2

**XI 4. Tuontiverojen kanto verolajien mukaan vuonna 1988**  
**Uppbörden av importskatter enligt skatteslag år 1988**  
**Collecting of import taxes by kinds of tax in 1988**

Verolaji Skatteslag Kind of tax	Veronalainen tuonti Skattepliktig import Taxable imports milj. mk	Veroton tuonti Skattefri import Tax-free imports milj. mk	Veronkanto Skatteuppbörd Collected taxes milj. mk	Insidensi Incidens Incidence %
<b>Tuontitulli – Importtull</b>	<b>15 905</b>	<b>73 050</b>	<b>1 301,3</b>	<b>8,2</b>
Yleinen tullikohtelu – Allmän tullbehandling	15 124	28 769	1 259,8	8,3
Yleinen t-teollisuustullikohtelu – Allmän t-industritullbehandling	50	842	8,4	16,8
Yleinen e-tullikohtelu – Allmän e-tullbehandling	250	507	10,7	4,3
Efta-kohtelu – Efta-behandling	37	11 138	1,0	2,7
EEC-kohtelu – EEC-behandling	443	24 418	21,5	4,9
SNTL-kohtelu – SSRF-behandling	0	880	0,0	65,6
KEVSOS/Bulgaria-kohtelu – KEVSOS/Bulgarien-behandling		36		
KEVSOS/Tsekkoslovakia-kohtelu – KEVSOS/Tjeckoslovakien-behandling		327		
KEVSOS/DDR-kohtelu – KEVSOS /DDR-behandling		308		
KEVSOS/Unkari-kohtelu – KEVSOS/Ungern-behandling		228		
KEVSOS/Puola-kohtelu – KEVSOS/Polen-behandling		191		
GSP-kohtelu – GSP-behandling		1 043		
TVL 17 § ja 19 §; jalostettavaksi – TSL 17 § och 19 §; för förädling		906		
TVL 17 § ja 19 §; korjattavaksi – TSL 17 § och 19 §; för reparation		660		
TVL 19 §; muu vientietu – TSL 19 §; annan exportförmån		193		
TVL 20 §; alusrakennusetu – TSL 20 §; fartygsbyggnadsförmån		967		
Muu TVL:n mukainen kohtelu – Annan förmån enligt TSL	0	1 638	0,0	3,4
<b>Tasausvero – Utjämningskatt</b>	<b>48 125</b>	<b>1) 20 439</b>	<b>945,1</b>	<b>2,0</b>
TSV 5 § – UTJSK 5 §		5 290		
TVS 6 § – UTJSK 6 §		14 995		
UNESCO		153		
<b>Tuontimaksu – Importavgift</b>	<b>108</b>	<b>139</b>	<b>120,9</b>	<b>112,2</b>
<b>Liikevaihtovero – Omsättningsskatt</b>	<b>75 797</b>	<b>1) 10 287</b>	<b>15 813,9</b>	<b>20,9</b>
LVV 2 § – OMS 2 §		20		
LVV 3 § – OMS 3 §		6 808		
LVV 4 § – OMS 4 §		3 374		
LVV 5 § – OMS 5 §		1		
<b>Valmisteverot – Acciser</b>	<b>901</b>	<b>..</b>	<b>449,1</b>	<b>49,8</b>
Valkuaisvero – Proteinaccis	106	..	40,2	38,0
Rehuseosvero – Accis på foderblandningar	1	..	0,0	0,8
Makeisvero – Sötsaksaccis	226	..	44,1	19,5
Ravintorasvaverot – Accis på ätbara fetter	19	..	13,0	69,1
Lannoitevero – Accis på gödselmedel	40	..	1,8	4,5
Elintarvikkeiden valmisteverot – Accis på livsmedelsprodukter	628	..	162,6	25,9
Polttoaineet – Bränsleaccis	2) 81	..	116,5	144,7
Sokeriverot – Sockeraccis	1	..	0,1	7,6
Tupakkaverot – Tobaksaccis	17	..	50,7	299,6
Virvoitusjuomaverot – Läskedrycksaccis	23	..	8,4	36,6
Olutvero – Ölaccis	5	..	11,8	229,5
<b>Muut verot – Andra skatter</b>	<b>..</b>	<b>..</b>	<b>..</b>	<b>..</b>
Autovero – Bils katt	4 264	..	4 610,5	108,1
Moottoripyörävero – Motorcykels katt	41	..	20,9	50,7
Varmuusvarastointimaksu – Säkerhetsupplagsavgift	855	..	34,4	4,0
Öljynsuojamaksu – Oljeskyddsavgift	6 012	..	24,7	0,4
Öljyjättemaksu – Oljeavfallsavgift	37	..	1,3	3,6
Kasvintarkastusmaksu – Växtkontrollavgift	261	..	3,8	1,5
<b>Yhteensä – Summa – Total</b>	<b>..</b>	<b>..</b>	<b>23 325,9</b>	<b>..</b>

1) Tulliverolain perusteella oli lisäksi tasausverotonta tuontia 2,8 mrd mk ja liikevaihtoverotonta tuontia 2,9 mrd mk. – Dessutom var på basen av tullskattelagen 2,8 mrd mk av importen fri från utjämningskatt och 2,9 mrd mk av importen fri från omsättningsskatt.

2) Sisältää vain välittömästi tuonin yhteydessä verotetut polttoaineet. – Innefattar endast de bränslen som beskattats omedelbart i samband med importen.

**XI 5. Tuontiverojen kanto tavaraluokittain vuonna 1988**  
**Uppbörden av importskatter enligt varukategorier år 1988**  
**Collecting of import taxes by goods categories in 1988**

Tavaraluokka Varukategori Goods category	Tuonti Import Imports milj. mk	Kanto Uppbörd Collecting milj. mk	%	Insidenssi Incidence Incidence %
<b>Koko tuonti – Totalimport – Total imports</b>	<b>88 955</b>	<b>23 325,9</b>	<b>100,0</b>	<b>26,2</b>
<b>1 Raaka-aineet ja tuotantotarvikkeet</b>	<b>48 065</b>	<b>8 677,1</b>	<b>37,2</b>	<b>18,1</b>
11 Maa- ja metsätalouteen	791	67,6	0,3	8,5
13 Teollisuuteen	42 250	7 509,6	32,2	17,8
131 Elintarvike-, juoma- ja tupakkateollisuuteen	2 707	632,8	2,7	23,4
132 Tekstiili-, vaate- ja nahkateollisuuteen	3 156	636,3	2,7	20,2
133 Puutavarateollisuuteen	649	96,9	0,4	14,9
134 Paperi- ja graafiseen teollisuuteen	3 360	537,9	2,3	16,0
135 Kemiaalliseen teollisuuteen	11 222	1 361,8	5,8	12,1
136 Savi-, lasi- ja kivenjalostusteollisuuteen	442	86,4	0,4	19,5
137 Metallien perusteollisuuteen	2 937	554,8	2,4	18,9
138 Metallituote- ja koneiteollisuuteen	17 201	3 479,1	14,9	20,2
139 Muuhun teollisuuteen	576	123,7	0,5	21,5
15 Rakennustoimintaan	2 653	581,9	2,5	21,9
19 Muuhun toimintaan	2 371	518,0	2,2	21,8
<b>2 Polttoaineet</b>	<b>3 130</b>	<b>686,3</b>	<b>2,9</b>	<b>21,9</b>
21 Kiinteät polttoaineet	964	183,6	0,8	19,0
22 Nestemäiset polttoaineet	1 700	502,8	2,2	29,6
23 Kaasumaiset polttoaineet	466	0,0	0,0	0,0
<b>3 Investointitavarat</b>	<b>16 930</b>	<b>3 234,3</b>	<b>13,8</b>	<b>19,1</b>
31 Maa- ja metsätalouteen	893	178,3	0,7	20,0
32 Kuljetusneuvot	3 912	460,9	1,9	11,8
33 Muut koneet ja laitteet	12 125	2 595,0	11,1	21,4
<b>4 Kulutustavarat</b>	<b>20 146</b>	<b>10 717,5</b>	<b>45,9</b>	<b>53,2</b>
41 Elintarvikkeet, juomat ja tupakka	2 880	1 115,9	4,7	38,8
42 Tekstiili- ja vaatekustavarat	3 636	1 103,3	4,7	30,3
43 Muut lyhytaikaiset kulutustavarat	4 520	843,7	3,6	18,7
44 Henkilöautot	4 442	6 542,4	28,0	147,3
45 Muut kestävät kulutustavarat	4 667	1 112,2	4,7	23,8
<b>5 Muut tavarat</b>	<b>685</b>	<b>10,6</b>	<b>0,0</b>	<b>1,6</b>

**XI 6. Tuontiverojen kanto tavaraluokittain verolajien mukaan vuonna 1988**  
**Uppbörden av importskatter enligt varukategorier och enligt skatteslag år 1988**  
**Collecting of import taxes by goods categories and by kinds of tax in 1988**

Tavaruokka/verolaji Varukategori/skatteslag Goods category/tax	Tuonti Import Imports		Kanto Uppbörd Collecting		Insidenssi Incidence Incidence
	milj. mk	%	milj. mk	%	
<b>Koko tuonti – Totalimport – Total imports</b>	<b>88 955</b>	<b>100,0</b>	<b>23 325,9</b>	<b>100,0</b>	<b>26,2</b>
Veronalainen					
– yleisen tullin alainen	15 124	17,0	1 259,8	5,4	8,3
– yleisen teollisuustullin alainen	301	0,3	19,1	0,1	6,3
– vapaakauppasopimustullien alainen	480	0,5	22,5	0,1	4,7
– tasausveron alainen	48 125	54,1	945,1	4,1	2,0
– valmisteverojen alainen	901	1,0	449,1	1,9	49,8
– liikevaihtoveron alainen	75 797	85,2	15 813,9	67,8	20,9
– tuontimaksun alainen	108	0,1	120,9	0,5	112,2
– muun veron alainen	11 470	..	4 695,6	20,1	..
Veroton					
– tullitariffin mukaan tulliton	28 769	32,3			
– yleisen teollisuustullin mukaan tulliton	1 349	1,5			
– vapaakauppasopimusten mukaan tulliton	38 568	43,4			
– muu tulliton	4 363	4,9			
– tasausveroton	20 439	23,0			
– liikevaihtoveroton	10 287	11,6			
– tuontimaksuton	139	0,2			
<b>1 Raaka-aineet ja tuotantotarvikkeet</b>	<b>48 065</b>	<b>100,0</b>	<b>8 677,1</b>	<b>100,0</b>	<b>18,1</b>
Veronalainen					
– yleisen tullin alainen	4 134	8,6	276,4	3,2	6,7
– yleisen teollisuustullin alainen	74	0,2	4,1	0,0	5,6
– vapaakauppasopimustullien alainen	179	0,4	8,9	0,1	5,0
– tasausveron alainen	19 916	41,4	438,1	5,0	2,2
– valmisteverojen alainen	201	0,4	90,2	1,0	44,8
– liikevaihtoveron alainen	40 155	83,5	7 796,2	89,8	19,4
– tuontimaksun alainen	17	0,0	37,3	0,4	214,9
– muun veron alainen	4 726	9,8	25,9	0,3	0,5
Veroton					
– tullitariffin mukaan tulliton	21 959	45,7			
– yleisen teollisuustullin mukaan tulliton	792	1,6			
– vapaakauppasopimusten mukaan tulliton	19 192	39,9			
– muu tulliton	1 735	3,6			
– tasausveroton	16 605	34,5			
– liikevaihtoveroton	6 897	14,3			
– tuontimaksuton	139	0,3			
<b>131 Elintarvike-, juoma- ja tupakkateollisuuteen</b>	<b>2 707</b>	<b>100,0</b>	<b>632,8</b>	<b>100,0</b>	<b>23,4</b>
Veronalainen					
– yleisen tullin alainen	814	30,1	83,8	13,2	10,3
– yleisen teollisuustullin alainen	2	0,1	0,3	0,1	15,0
– vapaakauppasopimustullien alainen	6	0,2	0,2	0,0	4,2
– tasausveron alainen	650	24,0	17,6	2,8	2,7
– valmisteverojen alainen	152	5,6	82,4	13,0	54,2
– liikevaihtoveron alainen	2 016	74,5	411,1	65,0	20,4
– tuontimaksun alainen	17	0,6	37,3	5,9	214,9
– muun veron alainen	2	0,1	0,0	0,0	0,2

veronalainen – skattepliktig – taxable, yleisen tullin alainen – belagd med allmän tull – liable to general duty, yleisen teollisuustullin alainen – belagd med allmän industritull – liable to general industrial Rate of Duty, vapaakauppasopimustullien alainen – belagd med tullar enligt frihandelsavtal – liable to duties of Free Trade Agreements, muun tullin alainen – belagd med andra tullar – liable to other duties, tasausveron alainen – belagd med utjämningsskatt – liable to equalization tax, valmisteverojen alainen – belagd med acciser – liable to excise duties, liikevaihtoveron alainen – belagd med omsättningsskatt – liable to purchase tax, muun veron alainen – belagd med andra skatter – liable to other taxes, veroton – skattefri – tax-free, tullitariffin mukaan tulliton – tullfri enligt tulltariffen – duty-free by Customs tariff, yleisen teollisuustullin mukaan tulliton – tullfri enligt allmän industritull – duty-free by general industrial Rate of Duty, vapaakauppasopimusten mukaan tulliton – tullfri enligt frihandelsavtal – duty-free by Free Trade Agreements, muu tulliton – annan tullfri – other duty-free, tasausveroton – fri från utjämningsskatt – free of equalization tax, liikevaihtoveroton – fri från omsättningsskatt – free of purchase tax, tuontimaksuton – fri från importavgift – free of import levy.



## XI 6. (Jatk. – Forts. – Cont. 1988)

Tavaruokka/verolaji Varukategori/skatteslag Goods category/tax	Tuonti Import Imports		Kanto Uppbörd Collecting		Insidensi Incidens Incidence %
	milj. mk	%	milj. mk	%	
Veroton					
– tullitariffin mukaan tulliton	862	31,9			
– yleisen teollisuustullin mukaan tulliton	523	19,3			
– vapaakauppasopimusten mukaan tulliton	472	17,4			
– muu tulliton	28	1,0			
– tasausveroton	337	12,4			
– liikevaihtoveroton	690	25,5			
– tuontimaksuton	139	5,1			
<b>132 Tekstiili-, vaate- ja nahkateollisuuteen</b>	<b>3 156</b>	<b>100,0</b>	<b>636,3</b>	<b>100,0</b>	<b>20,2</b>
Veronalainen					
– yleisen tullin alainen	165	5,2	22,4	3,5	13,6
– vapaakauppasopimustullien alainen	16	0,5	1,1	0,2	7,3
– tasausveron alainen	1 736	55,0	29,3	4,6	1,7
– liikevaihtoveron alainen	3 007	95,3	583,2	91,7	19,4
– muun veron alainen	9	0,3	0,3	0,0	3,0
Veroton					
– tullitariffin mukaan tulliton	859	27,2			
– yleisen teollisuustullin mukaan tulliton	28	0,9			
– vapaakauppasopimusten mukaan tulliton	1 922	60,9			
– muu tulliton	168	5,3			
– tasausveroton	1 027	32,5			
– liikevaihtoveroton	15	0,5			
<b>133 Puutavateollisuuteen</b>	<b>649</b>	<b>100,0</b>	<b>96,9</b>	<b>100,0</b>	<b>14,9</b>
Veronalainen					
– yleisen tullin alainen	24	3,6	0,9	0,9	3,8
– vapaakauppasopimustullien alainen	1	0,1	0,0	0,0	1,7
– tasausveron alainen	362	55,9	8,8	9,1	2,4
– liikevaihtoveron alainen	448	69,0	87,1	89,9	19,5
– muun veron alainen	53	8,2	0,0	0,0	0,1
Veroton					
– tullitariffin mukaan tulliton	381	58,7			
– vapaakauppasopimusten mukaan tulliton	235	36,3			
– muu tulliton	8	1,2			
– tasausveroton	73	11,2			
– liikevaihtoveroton	199	30,7			
<b>134 Paperi- ja graafiseen teollisuuteen</b>	<b>3 360</b>	<b>100,0</b>	<b>537,9</b>	<b>100,0</b>	<b>16,0</b>
Veronalainen					
– yleisen tullin alainen	136	4,0	6,4	1,2	4,7
– vapaakauppasopimustullien alainen	3	0,1	0,0	0,0	1,3
– tasausveron alainen	955	28,4	24,1	4,5	2,5
– liikevaihtoveron alainen	2 633	78,4	507,3	94,3	19,3
Veroton					
– tullitariffin mukaan tulliton	1 943	57,8			
– yleisen teollisuustullin mukaan tulliton	5	0,1			
– vapaakauppasopimusten mukaan tulliton	1 266	37,7			
– muu tulliton	8	0,2			
– tasausveroton	1 026	30,5			
– liikevaihtoveroton	722	21,5			
<b>135 Kemialliseen teollisuuteen</b>	<b>11 222</b>	<b>100,0</b>	<b>1 361,8</b>	<b>100,0</b>	<b>12,1</b>
Veronalainen					
– yleisen tullin alainen	134	1,2	13,4	1,0	10,0
– vapaakauppasopimustullien alainen	2	0,0	0,1	0,0	3,3
– tasausveron alainen	1 985	17,7	51,5	3,8	2,6
– valmisteverojen alainen	2	0,0	5,5	0,4	221,3
– liikevaihtoveron alainen	6 604	58,8	1 270,7	93,3	19,2
– muun veron alainen	..	..	20,6	1,5	..

## XI 6. (Jatk. – Forts. – Cont. 1988)

Tavaraluokka/verolaji Varukategori/skatteslag Goods category/tax	Tuonti Import Imports		Kanto Uppbörd Collecting		Insidenssi Incidence Incidence
	milj. mk	%	milj. mk	%	
Veroton					
– tullitariffin mukaan tulliton	9 748	86,9			
– yleisen teollisuustullin mukaan tulliton	68	0,6			
– vapaakauppasopimusten mukaan tulliton	1 229	11,0			
– muu tulliton	41	0,4			
– tasausveroton	4 450	39,7			
– liikevaihtoveroton	4 605	41,0			
<b>137 Metallien perusteellisuuteen</b>	<b>2 937</b>	<b>100,0</b>	<b>554,8</b>	<b>100,0</b>	<b>18,9</b>
Veronalainen					
– yleisen tullin alainen	5	0,2	0,2	0,0	4,8
– tasausveron alainen	86	2,9	2,5	0,5	2,9
– liikevaihtoveron alainen	2 878	98,0	549,3	99,0	19,1
– muun veron alainen	102	3,5	2,8	0,5	2,7
Veroton					
– tullitariffin mukaan tulliton	2 807	95,6			
– vapaakauppasopimusten mukaan tulliton	35	1,2			
– muu tulliton	90	3,0			
– tasausveroton	1 093	37,2			
– liikevaihtoveroton	40	1,4			
<b>138 Metallituote- ja koneteollisuuteen</b>	<b>17 201</b>	<b>100,0</b>	<b>3 479,1</b>	<b>100,0</b>	<b>20,2</b>
Veronalainen					
– yleisen tullin alainen	2 119	12,3	109,1	3,1	5,2
– yleisen teollisuustullin alainen	66	0,4	3,5	0,1	5,3
– vapaakauppasopimustullien alainen	117	0,7	6,3	0,2	5,4
– tasausveron alainen	9 473	55,1	182,3	5,2	1,9
– liikevaihtoveron alainen	16 377	95,2	3 177,3	91,3	19,4
– muun veron alainen	19	0,1	0,6	0,0	3,0
Veroton					
– tullitariffin mukaan tulliton	2 940	17,1			
– yleisen teollisuustullin mukaan tulliton	165	1,0			
– vapaakauppasopimusten mukaan tulliton	10 525	61,2			
– muu tulliton	1 268	7,4			
– tasausveroton	6 917	40,2			
– liikevaihtoveroton	29	0,2			
<b>15 Rakennustoimintaan</b>	<b>2 653</b>	<b>100,0</b>	<b>581,9</b>	<b>100,0</b>	<b>21,9</b>
Veronalainen					
– yleisen tullin alainen	107	4,0	9,6	1,6	8,9
– vapaakauppasopimustullien alainen	28	1,1	1,0	0,2	3,6
– tasausveron alainen	2 095	79,0	54,7	9,4	2,6
– liikevaihtoveron alainen	2 646	99,7	516,6	88,8	19,5
Veroton					
– tullitariffin mukaan tulliton	495	18,7			
– vapaakauppasopimusten mukaan tulliton	1 961	73,9			
– muu tulliton	61	2,3			
– tasausveroton	551	20,8			
<b>2 Polttoaineet</b>	<b>3 130</b>	<b>100,0</b>	<b>686,3</b>	<b>100,0</b>	<b>21,9</b>
Veronalainen					
– yleisen tullin alainen	0	0,0	0,0	0,0	0,9
– valmisteverojen alainen	81	2,6	116,5	17,0	144,7
– liikevaihtoveron alainen	2 656	84,8	533,8	77,8	20,1
– muun veron alainen	2 391	76,4	36,1	5,3	1,5
Veroton					
– tullitariffin mukaan tulliton	3 122	99,7			
– vapaakauppasopimusten mukaan tulliton	5	0,2			
– muu tulliton	3	0,1			
– liikevaihtoveroton	474	15,2			

## XI 6. (Jatk. – Forts. – Cont. 1988)

Tavaruokka/verolaji Varukategori/skatteslag Goods category/tax	Tuonti Import Imports		Kanto Uppbörd Collecting		Insidensi Incidens Incidence
	milj. mk	%	milj. mk	%	
<b>3 Investointitavarat</b> .....	<b>16 930</b>	<b>100,0</b>	<b>3 234,3</b>	<b>100,0</b>	<b>19,1</b>
Veronalainen					
– yleisen tullin alainen .....	4 611	27,2	165,2	5,1	3,6
– yleisen teollisuustullin alainen .....	193	1,1	8,3	0,3	4,3
– vapaakauppasopimustullien alainen .....	50	0,3	0,6	0,0	1,3
– tasausveron alainen .....	11 795	69,7	214,7	6,6	1,8
– liikevaihtoveron alainen .....	14 543	85,9	2 844,6	88,0	19,6
– muun veron alainen .....	1	0,0	0,7	0,0	64,2
Veroton					
– tullitariffin mukaan tulliton .....	1 797	10,6			
– yleisen teollisuustullin mukaan tulliton .....	470	2,8			
– vapaakauppasopimusten mukaan tulliton .....	8 195	48,4			
– muu tulliton .....	1 614	9,5			
– tasausveroton .....	3 022	17,9			
– liikevaihtoveroton .....	1 286	7,6			
<b>31 Maa- ja metsätalouteen</b> .....	<b>893</b>	<b>100,0</b>	<b>178,3</b>	<b>100,0</b>	<b>20,0</b>
Veronalainen					
– yleisen tullin alainen .....	90	10,0	3,2	1,8	3,6
– tasausveron alainen .....	809	90,5	15,3	8,6	1,9
– liikevaihtoveron alainen .....	822	92,0	159,8	89,6	19,4
Veroton					
– tullitariffin mukaan tulliton .....	13	1,4			
– yleisen teollisuustullin mukaan tulliton .....	15	1,7			
– vapaakauppasopimusten mukaan tulliton .....	771	86,3			
– muu tulliton .....	5	0,5			
– tasausveroton .....	10	1,1			
– liikevaihtoveroton .....	68	7,6			
<b>32 Kuljetusneuvot</b> .....	<b>3 912</b>	<b>100,0</b>	<b>460,9</b>	<b>100,0</b>	<b>11,8</b>
Veronalainen					
– yleisen tullin alainen .....	686	17,5	38,2	8,3	5,6
– yleisen teollisuustullin alainen .....	13	0,3	1,1	0,2	8,0
– vapaakauppasopimustullien alainen .....	1	0,0	0,0	0,0	1,3
– tasausveron alainen .....	1 941	49,6	35,4	7,7	1,8
– liikevaihtoveron alainen .....	1 950	49,8	385,5	83,6	19,8
– autoveron alainen .....	1	0,0	0,7	0,2	78,9
Veroton					
– tullitariffin mukaan tulliton .....	1 160	29,7			
– vapaakauppasopimusten mukaan tulliton .....	1 184	30,3			
– muu tulliton .....	867	22,2			
– tasausveroton .....	226	5,8			
– liikevaihtoveroton .....	1 156	29,6			
<b>33 Muut koneet ja laitteet</b> .....	<b>12 125</b>	<b>100,0</b>	<b>2 595,0</b>	<b>100,0</b>	<b>21,4</b>
Veronalainen					
– yleisen tullin alainen .....	3 836	31,6	123,8	4,8	3,2
– yleisen teollisuustullin alainen .....	179	1,5	7,3	0,3	4,1
– vapaakauppasopimustullien alainen .....	49	0,4	0,6	0,0	1,3
– tasausveron alainen .....	9 046	74,6	164,0	6,3	1,8
– liikevaihtoveron alainen .....	11 772	97,1	2 299,4	88,6	19,5
Veroton					
– tullitariffin mukaan tulliton .....	624	5,1			
– yleisen teollisuustullin mukaan tulliton .....	455	3,8			
– vapaakauppasopimusten mukaan tulliton .....	6 240	51,5			
– muu tulliton .....	742	6,1			
– tasausveroton .....	2 786	23,0			
– liikevaihtoveroton .....	62	0,5			

## XI 6. (Jatk. – Forts. – Cont. 1988)

Tavaraluokka/verolaji Varukategori/skatteslag Goods category/tax	Tuonti Import Imports		Kanto Uppbörd Collecting		Insidenssi Incidence Incidence
	milj. mk	%	milj. mk	%	
<b>4 Kulutustavarat</b>	<b>20 146</b>	<b>100,0</b>	<b>10 717,5</b>	<b>100,0</b>	<b>53,2</b>
Veronalainen					
– yleisen tullin alainen	6 374	31,6	818,0	7,6	12,8
– yleisen teollisuustullin alainen	34	0,2	6,6	0,1	45,6
– vapaakauppasopimustullien alainen	251	1,2	13,0	0,1	5,2
– tasausveron alainen	16 400	81,4	292,0	2,7	1,8
– valmisteverojen alainen	864	4,3	242,4	2,3	28,1
– liikevaihtoveron alainen	18 389	91,3	4 629,0	43,2	25,2
– tuontimaksun alainen	90	0,4	83,6	0,8	92,7
– muun veron alainen	4 352	21,6	4 632,9	43,2	106,4
Veroton					
– tullitariffin mukaan tulliton	1 827	9,1			
– yleisen teollisuustullin mukaan tulliton	86	0,4			
– vapaakauppasopimusten mukaan tulliton	11 172	55,5			
– muu tulliton	401	2,0			
– tasausveroton	810	4,0			
– liikevaihtoveroton	1 609	8,0			
<b>41 Elintarvikkeet, juomat ja tupakka</b>	<b>2 880</b>	<b>100,0</b>	<b>1 115,9</b>	<b>100,0</b>	<b>38,8</b>
Veronalainen					
– yleisen tullin alainen	1 379	47,9	219,6	19,7	15,9
– yleisen teollisuustullin alainen	31	1,1	6,5	0,6	21,0
– vapaakauppasopimustullien alainen	97	3,4	8,4	0,7	8,6
– tasausveron alainen	1 112	38,6	32,7	2,9	2,9
– valmisteverojen alainen	861	29,9	242,2	21,7	28,1
– liikevaihtoveron alainen	2 291	79,5	520,8	46,7	22,7
– tuontimaksun alainen	90	3,1	83,6	7,5	92,7
– muun veron alainen	48	1,7	2,2	0,2	4,6
Veroton					
– tullitariffin mukaan tulliton	250	8,7			
– yleisen teollisuustullin mukaan tulliton	49	1,7			
– vapaakauppasopimusten mukaan tulliton	1 069	37,1			
– muu tulliton	4	0,2			
– tasausveroton	155	5,4			
– liikevaihtoveroton	586	20,4			
<b>42 Tekstiili- ja vaatetustavarat</b>	<b>3 636</b>	<b>100,0</b>	<b>1 103,3</b>	<b>100,0</b>	<b>30,3</b>
Veronalainen					
– yleisen tullin alainen	1 016	27,9	293,6	26,6	28,9
– vapaakauppasopimustullien alainen	14	0,4	1,9	0,2	14,0
– tasausveron alainen	3 559	97,9	53,9	4,9	1,5
– liikevaihtoveron alainen	3 605	99,1	753,8	68,3	20,9
Veroton					
– vapaakauppasopimusten mukaan tulliton	2 571	70,7			
– muu tulliton	36	1,0			
– tasausveroton	45	1,2			
<b>43 Muut lyhytaikaiset kulutustavarat</b>	<b>4 520</b>	<b>100,0</b>	<b>843,7</b>	<b>100,0</b>	<b>18,7</b>
Veronalainen					
– yleisen tullin alainen	759	16,7	93,3	11,0	12,3
– yleisen teollisuustullin alainen	2	0,0	0,1	0,0	3,8
– vapaakauppasopimustullien alainen	17	0,4	0,5	0,1	2,7
– tasausveron alainen	3 123	69,1	60,6	7,2	1,9
– valmisteverojen alainen	3	0,1	0,2	0,0	8,8
– liikevaihtoveron alainen	3 490	77,2	689,1	81,7	19,7
– muun veron alainen	1	0,0	0,0	0,0	2,1

## XI 6. (Jatk. – Forts. – Cont. 1988)

Tavaraluokka/verolaji Varukategori/skatteslag Goods category/tax	Tuonti Import Imports		Kanto Uppbörd Collecting		Insidenssi Incidents Incidence
	milj. mk	%	milj. mk	%	%
Veroton					
– tullitariffin mukaan tulliton	1 443	31,9			
– vapaakauppasopimusten mukaan tulliton	2 247	49,7			
– muu tulliton	52	1,1			
– tasausveroton	347	7,7			
– liikevaihtoveroton	1 011	22,4			
<b>44 Henkilöautot</b>	<b>4 442</b>	<b>100,0</b>	<b>6 542,4</b>	<b>100,0</b>	<b>147,3</b>
Veronalainen					
– yleisen tullin alainen	1 927	43,4	102,1	1,6	5,3
– vapaakauppasopimustullien alainen	91	2,1	1,2	0,0	1,3
– tasausveron alainen	4 345	97,8	78,2	1,2	1,8
– liikevaihtoveron alainen	4 403	99,1	1 751,3	26,8	39,8
– autoveron alainen	4 263	96,0	4 609,6	70,5	108,1
Veroton					
– vapaakauppasopimusten mukaan tulliton	2 327	52,4			
– muu tulliton	96	2,2			
– tasausveroton	57	1,3			
<b>45 Muut kestävät kulutustavarat</b>	<b>4 667</b>	<b>100,0</b>	<b>1 112,2</b>	<b>100,0</b>	<b>23,8</b>
Veronalainen					
– yleisen tullin alainen	1 294	27,7	109,4	9,8	8,5
– vapaakauppasopimustullien alainen	31	0,7	1,0	0,1	3,2
– tasausveron alainen	4 262	91,3	66,7	6,0	1,6
– liikevaihtoveron alainen	4 601	98,6	914,1	82,2	19,9
– muun veron alainen	42	0,9	21,0	1,9	50,6
Veroton					
– tullitariffin mukaan tulliton	134	2,9			
– yleisen teollisuustullin mukaan tulliton	37	0,8			
– vapaakauppasopimusten mukaan tulliton	2 958	63,4			
– muu tulliton	213	4,6			
– tasausveroton	206	4,4			
– liikevaihtoveroton	11	0,2			

## XI 7. Tuonti verolajeittain HS-ryhmien<sup>1)</sup> mukaan vuonna 1988

Importen enligt skatteslag och enligt HS-kapitel<sup>1)</sup> år 1988

Imports by kinds of tax and by HS-chapters in 1988

### a) Koko tuonti – Totalimport – Total imports

HS-ryhmä HS-kapitel HS-chapter	Tullinalainen tuonti Tullbelagd import Dutiable imports milj. mk	Tulliton tuonti Tullfri import Duty-free imports milj. mk	Kanto Uppbörd Collecting milj. mk	Insidenssi Incidens Incidence %	HS-ryhmä HS-kapitel HS-chapter	Tullinalainen tuonti Tullbelagd import Dutiable imports milj. mk	Tulliton tuonti Tullfri import Duty-free imports milj. mk	Kanto Uppbörd Collecting milj. mk	Insidenssi Incidens Incidence %
01	58	6	1,8	3,1	51	2	189	0,4	19,0
02	–	53	–	–	52	69	454	7,3	10,7
03	69	104	2,5	3,6	53	1	24	0,1	16,0
04	2	39	0,6	25,7	54	17	473	3,1	18,0
05	–	176	–	–	55	16	500	2,7	17,0
06	226	46	39,2	17,3	56	12	176	2,2	17,9
07	364	15	79,3	21,8	57	18	154	3,0	16,4
08	679	241	89,8	13,2	58	11	98	2,4	21,9
09	568	125	21,8	3,8	59	36	435	3,4	9,4
10	33	131	2,5	7,6	60	6	107	1,6	27,4
11	4	9	0,3	8,0	61	245	981	85,3	34,8
12	27	341	2,5	9,3	62	433	735	150,4	34,7
13	–	43	–	–	63	49	224	16,9	34,2
14	–	8	–	–	64	227	459	32,7	14,4
15	54	63	5,8	10,7	65	7	38	0,8	12,1
16	39	184	2,6	6,8	66	2	12	0,5	22,4
17	93	154	47,3	50,8	67	8	12	0,7	8,5
18	9	244	0,9	9,8	68	20	304	0,7	3,5
19	23	131	1,9	8,6	69	55	306	6,8	12,4
20	159	182	33,0	20,8	70	21	442	2,6	12,7
21	37	230	3,7	10,1	71	29	212	1,9	6,4
22	120	67	24,3	20,2	72	38	2 207	1,8	4,8
23	81	232	1,8	2,2	73	114	1 684	10,9	9,6
24	35	148	0,7	1,9	74	13	832	0,4	3,0
25	0	981	0,0	8,5	75	1	340	0,0	3,0
26	–	1 368	–	–	76	32	1 102	0,9	2,7
27	27	8 720	1,0	3,8	78	0	43	0,0	5,1
28	20	968	0,9	4,5	79	0	8	0,0	4,9
29	4	1 629	0,5	13,3	80	0	11	0,0	5,1
30	2	1 075	0,2	10,9	81	0	39	0,0	2,2
31	–	247	–	–	82	134	405	5,5	4,1
32	18	627	2,0	11,1	83	32	413	2,4	7,7
33	13	343	2,8	20,9	84	4 050	10 692	89,5	2,2
34	20	357	1,7	7,3	85	2 067	6 028	177,3	8,6
35	8	255	1,2	14,7	86	8	280	0,4	5,8
36	3	28	0,3	12,3	87	3 014	6 843	154,0	5,1
37	109	317	2,6	2,3	88	–	991	–	–
38	2	980	0,1	5,0	89	131	1 318	8,1	6,2
39	160	3 630	24,7	15,5	90	824	1 733	32,5	3,9
40	140	1 185	24,2	17,3	91	82	110	3,4	4,2
41	20	367	2,7	13,1	92	58	65	4,0	7,0
42	176	120	22,5	12,8	93	15	514	0,6	4,2
43	8	185	0,9	10,5	94	86	972	5,6	6,5
44	30	1 398	0,9	2,9	95	250	293	15,1	6,0
45	0	21	0,0	3,3	96	82	215	4,9	6,1
46	3	13	0,2	6,7	97	–	58	–	–
47	–	241	–	–					
48	137	1 003	6,2	4,5	<b>Yhteensä –</b>				
49	10	480	0,7	6,5	<b>Summa –</b>				
50	1	6	0,1	6,8	<b>Total</b>	<b>15 905</b>	<b>73 050</b>	<b>1 301,3</b>	<b>8,2</b>

<sup>1)</sup> Taulukoissa XI 7 olevien HS-ryhmien tekstit vuosijulkaisun osassa 1 sivuilla XI–XII. – Texterna till de i tabellerna XI 7 nämnda HS-kapitlen finns på sidorna XI–XII i del 1 till årspublicationen.

## XI 7. (Jatk. – Forts. – Cont. 1988)

## b) Yleinen tullikohtelu – Allmän tullbehandling – General duty treatment

HS-ryhmä HS-kapitel HS-chapter	Tullinalainen tuonti Tullbelagd import Dutiable imports milj. mk	Tulliton tuonti Tullfri import Duty-free imports milj. mk	Kanto Uppbörd Collecting milj. mk	Insidenssi Incidens Incidence %	HS-ryhmä HS-kapitel HS-chapter	Tullinalainen tuonti Tullbelagd import Dutiable imports milj. mk	Tulliton tuonti Tullfri import Duty-free imports milj. mk	Kanto Uppbörd Collecting milj. mk	Insidenssi Incidens Incidence %
01	58	6	1,8	3,1	51	2	37	0,4	19,2
02	–	53	–	–	52	67	64	7,2	10,8
03	69	30	2,5	3,6	53	1	8	0,1	16,1
04	2	39	0,6	25,7	54	16	217	2,9	18,5
05	–	176	–	–	55	14	134	2,6	18,0
06	226	41	39,2	17,3	56	12	8	2,2	18,5
07	364	11	79,3	21,8	57	17	9	2,8	16,0
08	678	81	89,7	13,2	58	11	4	2,3	22,0
09	568	49	21,8	3,8	59	36	13	3,4	9,5
10	33	131	2,5	7,6	60	5	13	1,5	29,3
11	4	9	0,3	8,0	61	241	16	84,4	35,0
12	27	341	2,5	9,3	62	432	11	150,2	34,7
13	–	43	–	–	63	49	19	16,8	34,4
14	–	8	–	–	64	220	2	32,1	14,6
15	54	50	5,8	10,7	65	6	1	0,8	12,3
16	39	1	2,6	6,8	66	2	0	0,5	22,5
17	90	60	47,1	52,2	67	8	0	0,7	8,5
18	9	88	0,9	9,9	68	17	136	0,7	4,0
19	4	–	0,9	21,7	69	48	54	6,1	12,8
20	154	117	32,7	21,2	70	17	99	2,5	14,3
21	31	21	3,4	10,8	71	22	78	1,8	7,9
22	75	12	17,9	23,9	72	36	1 500	1,8	5,0
23	81	232	1,8	2,2	73	95	341	10,4	10,9
24	13	148	0,5	4,3	74	13	419	0,4	3,0
25	0	939	0,0	8,5	75	1	334	0,0	3,0
26	–	1 368	–	–	76	30	377	0,9	2,9
27	27	8 542	1,0	3,8	78	0	40	0,0	5,1
28	20	706	0,9	4,5	79	0	6	0,0	5,1
29	4	1 595	0,5	13,3	80	0	9	0,0	5,1
30	2	1 063	0,2	10,9	81	0	38	0,0	2,2
31	–	247	–	–	82	131	5	5,4	4,1
32	18	331	2,0	11,2	83	31	12	2,4	7,8
33	12	55	2,7	22,2	84	3 965	2 241	88,5	2,2
34	20	117	1,7	8,7	85	2 034	1 693	176,2	8,7
35	7	54	1,2	16,2	86	7	50	0,4	5,9
36	3	9	0,3	12,3	87	2 907	633	152,6	5,3
37	107	160	2,5	2,4	88	–	991	–	–
38	2	949	0,1	5,0	89	131	1 208	8,1	6,2
39	155	2 195	24,5	15,8	90	819	550	32,5	4,0
40	104	312	19,3	18,5	91	81	4	3,4	4,2
41	15	157	2,1	14,4	92	57	27	4,0	7,0
42	175	1	22,4	12,8	93	14	461	0,6	4,5
43	6	105	0,8	13,0	94	78	116	5,5	7,0
44	27	1 099	0,8	3,2	95	243	10	15,0	6,2
45	0	0	0,0	3,8	96	79	4	4,9	6,2
46	3	0	0,2	6,9	97	–	58	–	–
47	–	241	–	–					
48	131	10	6,1	4,7	<b>Yhteensä –</b>				
49	10	427	0,7	6,5	<b>Summa –</b>				
50	1	0	0,1	7,1	<b>Total</b>	<b>15 425</b>	<b>34 481</b>	<b>1 278,8</b>	<b>8,3</b>

## XI 7. (Jatk. – Forts. – Cont. 1988)

## c) Efta-kohtelu – Efta-behandling – Efta-treatment

HS-ryhmä HS-kapitel HS-chapter	Tuonti Efta-maista Import från Efta-länderna Imports from Efta-countries milj. mk	Efta-kohtelu Efta-behandling Efta-treatment milj. mk	HS-ryhmä HS-kapitel HS-chapter	Tuonti Efta-maista Import från Efta-länderna Imports from Efta-countries milj. mk	Efta-kohtelu Efta-behandling Efta-treatment milj. mk
01 .....	10	–	51 .....	29	26
02 .....	5	–	52 .....	75	69
03 .....	109	74	53 .....	2	1
04 .....	4	–	54 .....	89	45
05 .....	78	–	55 .....	63	45
06 .....	4	–	56 .....	38	36
07 .....	8	–	57 .....	20	18
08 .....	10	–	58 .....	23	20
09 .....	1	–	59 .....	104	100
10 .....	45	–	60 .....	30	21
11 .....	0	–	61 .....	123	108
12 .....	12	0	62 .....	79	73
13 .....	9	–	63 .....	40	35
14 .....	0	–	64 .....	47	46
15 .....	26	5	65 .....	10	10
16 .....	106	102	66 .....	2	2
17 .....	46	46	67 .....	0	0
18 .....	101	100	68 .....	102	48
19 .....	37	37	69 .....	43	29
20 .....	28	7	70 .....	97	84
21 .....	140	129	71 .....	38	17
22 .....	15	6	72 .....	591	217
23 .....	106	0	73 .....	545	461
24 .....	22	22	74 .....	317	134
25 .....	59	0	75 .....	6	1
26 .....	446	–	76 .....	420	324
27 .....	326	22	78 .....	20	0
28 .....	185	68	79 .....	3	0
29 .....	237	7	80 .....	2	1
30 .....	298	3	81 .....	5	0
31 .....	20	–	82 .....	159	153
32 .....	146	106	83 .....	169	163
33 .....	62	50	84 .....	3 322	2 741
34 .....	113	78	85 .....	1 524	1 343
35 .....	42	39	86 .....	22	20
36 .....	9	6	87 .....	1 907	1 686
37 .....	12	7	88 .....	127	–
38 .....	147	5	89 .....	146	56
39 .....	1 054	467	90 .....	375	265
40 .....	266	185	91 .....	56	53
41 .....	46	39	92 .....	4	2
42 .....	9	8	93 .....	24	6
43 .....	42	9	94 .....	443	340
44 .....	241	175	95 .....	84	76
45 .....	9	9	96 .....	49	46
46 .....	0	0	97 .....	10	–
47 .....	86	–			
48 .....	436	425	<b>Yhteensä –</b>		
49 .....	152	12	<b>Summa –</b>		
50 .....	2	2	<b>Total .....</b>	<b>16 755</b>	<b>11 175</b>



## XI 7. (Jatk. – Forts. – Cont. 1988)

## d) EEC-kohtelu – EEC-behandling – EEC-treatment

HS-ryhmä HS-kapitel HS-chapter	Tuonti EEC-maista Import från EEC-länderna Imports from EEC-countries milj. mk	EEC-kohtelu EEC-behandling EEC-treatment		HS-ryhmä HS-kapitel HS-chapter	Tuonti EEC-maista Import från EEC-länderna Imports from EEC-countries milj. mk	EEC-kohtelu EEC-behandling EEC-treatment	
		tullinalainen tullbelagd dutiable milj. mk	tulliton tullfri duty-free milj. mk			tullinalainen tullbelagd dutiable milj. mk	tulliton tullfri duty-free milj. mk
01	19	-	-	51	142	0	114
02	39	-	-	52	260	2	244
03	28	-	0	53	17	0	10
04	36	-	-	54	348	2	200
05	50	-	-	55	395	2	296
06	239	-	-	56	134	0	125
07	305	-	0	57	107	1	98
08	198	0	21	58	70	0	68
09	28	-	-	59	311	1	298
10	37	-	-	60	76	0	70
11	12	-	-	61	745	4	730
12	66	-	-	62	579	1	557
13	18	-	-	63	118	1	103
14	3	-	-	64	383	7	368
15	68	-	1	65	18	0	17
16	30	-	8	66	4	0	3
17	59	3	48	67	2	-	2
18	138	0	55	68	191	3	117
19	115	13	100	69	245	7	201
20	118	1	3	70	301	3	236
21	111	0	81	71	159	7	103
22	132	45	34	72	1 102	1	345
23	170	-	-	73	1 026	18	789
24	17	-	-	74	339	0	266
25	648	-	16	75	77	-	5
26	118	-	-	76	405	2	308
27	286	0	123	78	9	-	3
28	537	0	166	79	5	0	1
29	873	-	20	80	8	-	1
30	727	0	8	81	26	-	0
31	72	-	-	82	238	3	222
32	463	0	189	83	247	1	231
33	280	1	239	84	7 480	85	5 443
34	246	0	157	85	3 573	34	2 670
35	200	1	161	86	38	0	33
36	15	-	8	87	4 509	106	4 233
37	271	3	149	88	148	-	-
38	706	-	25	89	104	-	49
39	2 252	4	933	90	1 213	5	874
40	854	35	647	91	48	0	44
41	217	5	167	92	34	0	18
42	77	1	73	93	137	2	30
43	112	2	51	94	460	7	422
44	183	4	75	95	197	7	171
45	12	0	12	96	163	3	148
46	1	0	1	97	33	-	-
47	87	-	-				
48	577	5	541	<b>Yhteensä –</b>			
49	275	0	39	<b>Summa –</b>			
50	2	0	1	<b>Total</b>	<b>38 353</b>	<b>443</b>	<b>24 418</b>

## XI 7. (Jatk. – Forts. – Cont. 1988)

## e) SNTL- ja KEVSOS-kohtelu – SRRF- och KEVSOS-behandling – USSR and KEVSOS-treatment

HS-ryhmä HS-kapitel HS-chapter	Tuonti SNTL:sta ja KEVSOS-maista Import från SRRF och KEVSOS- länderna Imports from USSR and from KEVSOS-countries milj. mk	SNTL- ja KEVSOS-kohtelu SRRF- och KEVSOS-behandling USSR- and KEVSOS-treatment milj. mk	HS-ryhmä HS-kapitel HS-chapter	Tuonti SNTL:sta ja KEVSOS-maista Import från SRRF och KEVSOS- länderna Imports from USSR and from KEVSOS-countries milj. mk	SNTL- ja KEVSOS-kohtelu SRRF- och KEVSOS-behandling USSR- and KEVSOS-treatment milj. mk
01	2	–	51	11	11
02	0	–	52	62	50
03	0	–	53	2	2
04	2	–	54	7	7
05	14	–	55	17	16
06	1	–	56	2	2
07	20	0	57	6	6
08	61	11	58	3	3
09	1	0	59	8	8
10	10	–	60	3	3
11	1	–	61	129	126
12	9	–	62	73	72
13	0	–	63	57	55
14	0	–	64	19	18
15	7	–	65	2	1
16	4	3	66	0	0
17	10	0	67	0	0
18	2	–	68	5	3
19	0	0	69	23	20
20	8	0	70	31	18
21	0	0	71	3	3
22	21	15	72	171	119
23	1	–	73	87	69
24	1	–	74	153	8
25	76	26	75	51	0
26	134	–	76	216	75
27	7 638	33	78	15	–
28	203	28	79	0	0
29	122	8	80	0	–
30	1	0	81	0	–
31	123	–	82	9	9
32	3	0	83	1	1
33	0	0	84	351	226
34	2	1	85	272	205
35	5	0	86	226	177
36	3	3	87	507	273
37	0	0	88	15	–
38	8	1	89	733	4
39	140	28	90	27	17
40	48	29	91	3	3
41	23	4	92	7	7
42	34	33	93	330	16
43	9	4	94	48	45
44	831	27	95	25	23
45	–	–	96	7	6
46	2	2	97	3	–
47	9	–			
48	7	5			
49	6	0			
50	0	–			
			<b>Yhteensä – Summa –</b>		
			<b>Total</b>	<b>13 325</b>	<b>1 969</b>

## XI 7. (Jatk. – Forts. – Cont. 1988)

## f) GSP-kohtelu – GSP-behandling – GSP-treatment

HS-ryhmä HS-kapitel HS-chapter	Tuonti kehitysmaista <sup>1)</sup> Import från u-länderna <sup>1)</sup> Imports from developing countries <sup>1)</sup> milj. mk	GSP-kohtelu GSP-behandling GSP-treatment milj. mk	HS-ryhmä HS-kapitel HS-chapter	Tuonti kehitysmaista <sup>1)</sup> Import från u-länderna <sup>1)</sup> Imports from developing countries <sup>1)</sup> milj. mk	GSP-kohtelu GSP-behandling GSP-treatment milj. mk
01	0	–	51	4	1
02	–	–	52	74	27
03	8	–	53	2	1
04	0	–	54	11	4
05	1	–	55	10	9
06	15	5	56	5	5
07	5	4	57	26	24
08	398	128	58	7	2
09	662	76	59	16	16
10	7	–	60	0	–
11	0	–	61	192	1
12	128	0	62	286	22
13	9	–	63	30	13
14	4	–	64	214	26
15	14	8	65	6	9
16	79	69	66	5	6
17	130	–	67	8	9
18	11	–	68	5	1
19	0	–	69	18	2
20	144	59	70	6	5
21	6	3	71	25	12
22	8	–	72	314	24
23	5	–	73	22	24
24	34	–	74	23	4
25	29	–	75	7	–
26	353	–	76	20	18
27	294	0	78	–	–
28	2	0	79	0	0
29	149	0	80	1	0
30	6	0	81	0	–
31	0	–	82	39	15
32	4	0	83	8	7
33	2	0	84	437	41
34	2	4	85	609	117
35	2	2	86	0	–
36	0	2	87	24	19
37	0	0	88	0	–
38	2	0	89	52	2
39	62	7	90	53	28
40	63	13	91	36	6
41	72	1	92	16	12
42	95	5	93	0	1
43	18	16	94	52	49
44	125	22	95	134	12
45	0	0	96	25	11
46	3	10	97	2	–
47	11	–			
48	15	22	<b>Yhteensä –</b>		
49	7	1	<b>Summa –</b>		
50	2	2	<b>Total</b>	<b>5 812</b>	<b>1 043</b>

<sup>1)</sup> Tuontiin eivät sisälly ne GSP-kohtelun saavat maat, jotka ulkomaankauppatilastossa eivät kuulu kehitysmaihin – Importen omfattar inte de länder som, trots att de åtnjuter GSP-behandling i utrikeshandelsstatistiken inte räknas som u-länder – Imports do not include countries which in foreign trade statistics are not regarded as developing countries, even if enjoying GSP-treatment.

## XI 7. (Jatk. – Forts. – Cont. 1988)

**g) GSP-kohtelun saanut tuonti<sup>1)</sup>; tärkeimmät HS-alamikkeet maittain**  
**Import som erhållit GSP-behandling<sup>1)</sup>; de viktigaste HS-underpositionerna enligt länder**  
**Imports which received GSP-treatment<sup>1)</sup>; most important HS-subheadings by countries**

	Arvo Värde Value milj. mk		Arvo Värde Value milj. mk
<b>06.03.10.91, 92</b>		<b>21.03.10.00</b>	
Leikkokukat – Avskurna blommor .....	4,6	Soijakastike – Sojasås .....	2,7
TH Thaimaa – Thailand .....	3,9	SG Singapore .....	2,7
<b>07.09.60.10</b>		<b>34.06.00.00</b>	
Paprika .....	3,5	Kynttilät – Ljus .....	3,7
IL Israel .....	3,5	YU Jugoslavia – Jugosl. ....	1,9
<b>08.03.00.21</b>		CN Kiina – Kina .....	0,9
Banaanit – Bananer .....	101,6	<b>40.15.11, 19</b>	
CR Costa Rica .....	29,7	Kumikäsineet – Gummihandskar .....	8,0
HN Honduras .....	18,3	MY Malesia – Malaysia .....	3,9
NI Nicaragua .....	5,0	TH Thaimaa – Thailand .....	3,1
PA Panama .....	23,7	<b>43.03</b>	
CO Kolumbia – Colombia .....	2,1	Turkisanhakatavarat – Varor av pälskinn .....	15,3
EC Ecuador .....	22,7	KR Korean tas – R.Korea .....	10,8
<b>08.04.10.00</b>		CN Kiina – Kina .....	3,3
Taatelit – Dadlar .....	2,0	<b>44.09/18</b>	
IR Iran .....	2,0	Parkettilaatat, rimat yms. – Parkettplattor, stavar och friser o.d. ....	20,7
<b>08.05.30.00</b>		YU Jugoslavia – Jugosl. ....	4,5
Sitruunat – Citroner .....	3,2	KR Korean tas – R.Korea .....	7,6
MA Marokko – Marocko .....	1,1	<b>46.02</b>	
IL Israel .....	1,0	Kori- ja punontateokset – Korgmakeriarbeten .....	8,6
<b>08.06.20.00</b>		CN Kiina – Kina .....	6,4
Kuivatut viinirypäleet – Torkade vindruvor .....	4,3	PH Filipp. ....	1,3
TR Turkki – Turkiet .....	2,0	<b>48.04.11.00</b>	
AF Afganistan – Afghan. ....	1,2	Valkaisematon kraftlaineri – Oblekt kraftliner .....	4,0
<b>08.13.10, 20</b>		BR Brasilia – Brasil. ....	4,0
Kuivatut aprikoosit ja luumut – Torkade aprikoser och plummon .....	9,3	<b>48.18.10.00</b>	
TR Turkki – Turkiet .....	1,5	Toalettipaperi – Toalettpapper .....	8,6
CL Chile .....	6,7	YU Jugoslavia – Jugosl. ....	7,5
<b>09.01.11.00</b>		CN Kiina – Kina .....	1,1
Paahattamaton kahvi – Orostat kaffe .....	76,1	<b>48.20</b>	
BI Burundi .....	31,3	Vihot, lehtiöt yms. – Häften, block o.d. ....	6,0
ET Etiopia – Etiopien .....	17,1	KR Korean tas – R.Korea .....	4,0
MW Malawi .....	11,2	HK Hongkong .....	1,4
TZ Tansania – Tanzania .....	12,9	<b>52.08/12</b>	
UG Uganda .....	2,5	Puuviillakankaat – Bomullstyger .....	26,9
<b>15.13.11.00</b>		CN Kiina – Kina .....	6,1
Kookosöljy – Kokosolja .....	7,3	KR Korean tas – R.Korea .....	14,0
ID Indonesia – Indones. ....	2,1	BR Brasilia – Brasil. ....	2,4
PH Filipp. ....	5,3	PE Peru .....	1,5
<b>16.04</b>		<b>55.09</b>	
Kalasaäilykkeet – Fiskkonserver .....	68,5	Tekokuitulanka – Garn av konstfibrer .....	7,3
MA Marokko – Marocko .....	1,9	RO Romania – Rumänien .....	4,8
MY Malesia – Malaysia .....	3,2	KR Korean tas – R.Korea .....	1,2
PH Filipp. ....	2,7	BR Brasilia – Brasil. ....	1,3
TH Thaimaa – Thailand .....	59,5	<b>57.01</b>	
<b>20.05.60.00</b>		Solmitut matot – Knutna mattor .....	23,1
Parsa, säilötty – Sparris, konserverad .....	2,6	CN Kiina – Kina .....	5,0
CN Kiina – Kina .....	1,1	IN Intia – Indien .....	6,7
PE Peru .....	1,4	IR Iran .....	2,1
<b>28.08.20.00</b>		PK Pakistan .....	7,5
Ananassäilykkeet – Ananaskonserver .....	46,2	<b>56.07.21.00</b>	
PH Filipp. ....	25,4	Sisallanka – Sisalgarn .....	3,5
TH Thaimaa – Thailand .....	19,4	BR Brasilia – Brasil. ....	3,0
<b>20.09.40.00</b>			
Ananasmehu – Ananassaft .....	4,3		
IL Israel .....	2,2		
TH Thaimaa – Thailand .....	1,0		

<sup>1)</sup> GSP-kohtelu on määrätynyt tullauksen yhteydessä annettujen tietojen mukaisesti. Myöhemmin tehty oikaisu kasvattavat kohtelun saaneen tuonin arvoa. – GSP-behandlingen har bestämts enligt de uppgifter som getts i samband med förtullningen. Senare gjorda rättelser kommer att öka värdet av den import som erhållit GSP-behandling. – The GSP treatment has been determined by information given in connection with customs clearance. Subsequent corrections will increase the value of imports which received GSP treatment.

## XI 7. g). (Jatk. – Forts. – Cont. 1988)

	Arvo Värde Value milj. mk		Arvo Värde Value milj. mk
<b>59.03</b>		<b>84.69.21.00</b>	
Muovilla pääll. tekstiilikankaat – Textiltyger, överdragna med plast	15,6	Sähkökirjoituskoneet – Elektriska skrivmaskiner	4,4
KR Korean tas – R.Korea	15,4	SG Singapore	2,8
		BR Brasilia – Brasil.	1,6
<b>62.16.00.00</b>		<b>84.71; 84.73.30</b>	
Kintaat ja muut käsineet – Handskar och vantar	18,4	ATK-laitteet ja niiden osat – ADB-maskiner inkl. delar	16,7
CN Kiina – Kina	14,3	IL Israel	1,9
KR Korean tas – R.Korea	4,0	KR Korean tas – R.Korea	10,3
<b>63.05</b>		SG Singapore	4,4
Säkit ja pussit pakkaustarkoitukseen – Säcker och påsar till förpackningsändamål	11,8	<b>85.16</b>	
CN Kiina – Kina	11,4	Mikroaaltouunit, liedet yms. – Mikrovågsugnar, spisar o.d.	58,8
<b>64.06</b>		YU Jugoslavia – Jugosl.	12,8
Jalkineiden osat – Delar till skodon	25,3	HK Hongkong	8,7
TN Tunisia – Tunisien	1,1	KR Korean tas – R.Korea	38,9
KR Korean tas – R.Korea	9,9	SG Singapore	4,6
BR Brasilia – Brasil.	13,2	<b>85.17.10.00</b>	
<b>65.05</b>		Puhelimet – Telefonapparater	4,0
Päähineet neuletuotteesta tai tekstiilikudelmasta – Huvudbonader av trikå eller textilvävnad	8,8	HK Hongkong	1,5
TN Tunisia – Tunisien	2,2	KR Korean tas – R.Korea	2,2
CN Kiina – Kina	5,5	<b>85.18.29.00</b>	
<b>66.01.91, 99</b>		Kaiuttimet, asentamattomat – Omonterade högtalare	5,0
Sateenvarjot – Paraplyer	6,1	KR Korean tas – R.Korea	1,5
CN Kiina – Kina	2,7	SG Singapore	3,0
SG Singapore	1,2	<b>85.21.10.00</b>	
TH Thaimaa – Thailand	1,1	Videolaitteet – Videoapparater	20,6
<b>67.02</b>		KR Korean tas – R.Korea	20,6
Tekokukat – Konstgjorda blommor	8,9	<b>87.08</b>	
CN Kiina – Kina	6,7	Moottoriajoneuvojen osat ja tarvikkeet – Delar och tillbehör till motorfordon	14,2
HK Hongkong	1,5	BR Brasilia – Brasil.	13,6
<b>71.13</b>		<b>90.06</b>	
Korut jalometallia, myös pleteroidut – Smycken av ädel metall, även pläterade	5,6	Valokuvauskamerat – Stillbildskameror	12,2
HK Hongkong	2,3	HK Hongkong	1,0
IL Israel	1,2	ID Indonesia – Indones.	1,4
TH Thaimaa – Thailand	1,7	IL Israel	9,8
<b>71.17</b>		<b>92.01.10, 20</b>	
Epäaidot korut – Bijouterier av oädel metall	5,1	Pianot – Pianon	6,6
HK Hongkong	1,7	KR Korean tas – R.Korea	6,6
KR Korean tas – R.Korea	1,8	<b>94.01, 03</b>	
<b>72.08/29</b>		Huonekalut – Möbler	39,0
Rauta- ja teräslevyt ja -tangot yms. – Järn- och stålplåt och -stång o.d.	23,5	RO Romania – Rumänien	4,3
RO Romania – Rumänien	17,6	YU Jugoslavia – Jugosl.	5,7
KR Korean tas – R.Korea	1,7	ID Indonesia – Indones.	5,0
BR Brasilia – Brasil.	4,1	MY Malesia – Malaysia	3,9
<b>73.18</b>		PH Filipp.	2,8
Ruuvit, pultit yms. – Skruvar, bultar o.d.	7,8	TH Thaimaa – Thailand	8,7
CN Kiina – Kina	4,5	CN Kiina – Kina	2,5
SG Singapore	1,0	<b>94.04</b>	
<b>76.04, 05, 06</b>		Vuodevarusteet yms. – Bäddutrustning o.d.	5,9
Alumiinitanko, -lanka ja -levy – Stång, tråd och plåt av aluminium	17,0	YU Jugoslavia – Jugosl.	1,8
TR Turkki – Turkiet	2,1	CN Kiina – Kina	2,2
YU Jugoslavia – Jugosl.	14,0	HK Hongkong	1,5
<b>84.14.30.00</b>		<b>96.17.00.00</b>	
Kompressorit jäähdytyslaitteisiin – Kompressorer för kylutrustning	4,4	Termospullot ja -astiat – Termosflaskor och -kärl	4,5
SG Singapore	4,4	KR Korean tas – R.Korea	3,2

## XI 7. (Jatk. – Forts. – Cont. 1988)

## h) t-teollisuustullikohtelu – t-industritullbehandling – t-industrial duty treatment

HS-ryhmä HS-kapitel HS-chapter	Teollisuustullikohtelu Industritullbehandling Treatment of industrial rate of duty		Kanto Uppbörd Collecting milj. mk	Insidenssi Incidence %	HS-ryhmä HS-kapitel HS-chapter	Teollisuustullikohtelu Industritullbehandling Treatment of industrial rate of duty		Kanto Uppbörd Collecting milj. mk	Insidenssi Incidence %
	Tullin- alainen <sup>1)</sup> Tullbelagd <sup>1)</sup> Dutiable <sup>1)</sup>	Tulliton <sup>1)</sup> Tullfri <sup>1)</sup> Duty-free <sup>1)</sup>				Tullin- alainen <sup>1)</sup> Tullbelagd <sup>1)</sup> Dutiable <sup>1)</sup>	Tulliton <sup>1)</sup> Tullfri <sup>1)</sup> Duty-free <sup>1)</sup>		
	milj. mk	milj. mk				milj. mk	milj. mk		
03	–	13	–	–	43	–	0	–	–
04	–	0	–	–	48	–	0	–	–
07	10	8	4,5	45,0	49	–	0	–	–
08	–	10	–	–	52	–	20	–	–
11	–	1	–	–	54	–	2	–	–
12	–	257	–	–	56	–	2	–	–
15	1	23	0,0	5,0	59	–	4	–	–
16	–	1	–	–	69	–	3	–	–
17	–	38	–	–	70	–	3	–	–
18	–	87	–	–	73	–	1	–	–
20	14	90	2,1	15,0	83	–	0	–	–
21	–	20	–	–	84	–	47	–	–
22	–	12	–	–	85	–	35	–	–
23	–	13	–	–	87	13	81	1,1	8,0
24	8	–	0,1	0,9	90	–	2	–	–
29	–	3	–	–					
35	0	4	0,0	0,2					
38	–	0	–	–					
39	–	63	–	–					
40	7	0	0,7	10,1					
					<b>Yhteensä – Summa – Total</b>	<b>54</b>	<b>843</b>	<b>8,6</b>	<b>15,9</b>

## i) e-tullikohtelu – e-tullbehandling – e-duty treatment

HS-ryhmä HS-kapitel HS-chapter	e-tullikohtelu e-tullbehandling e-treatment		Kanto Uppbörd Collecting milj. mk	Insidenssi Incidence %	HS-ryhmä HS-kapitel HS-chapter	e-tullikohtelu e-tullbehandling e-treatment		Kanto Uppbörd Collecting milj. mk	Insidenssi Incidence %
	Tullin- alainen <sup>1)</sup> Tullbelagd <sup>1)</sup> Dutiable <sup>1)</sup>	Tulliton Tullfri Duty-free				Tullin- alainen <sup>1)</sup> Tullbelagd <sup>1)</sup> Dutiable <sup>1)</sup>	Tulliton Tullfri Duty-free		
	milj. mk	milj. mk				milj. mk	milj. mk		
84	–	418	–	–	94	–	1	–	–
85	136	0	6,3	4,6					
90	117	88	4,5	3,9					
91	0	–	0,0	6,0					
					<b>Yhteensä – Summa – Total</b>	<b>253</b>	<b>507</b>	<b>10,8</b>	<b>4,3</b>

## j) Tuontimaksut – Importavgifter – Import levies

HS-ryhmä HS-kapitel HS-chapter	Tuontimaksukohtelu Importavgiftsbehandling Import levy treatment		Kanto Uppbörd Collecting milj. mk	Insidenssi Incidence %	HS-ryhmä HS-kapitel HS-chapter	Tuontimaksukohtelu Importavgiftsbehandling Import levy treatment		Kanto Uppbörd Collecting milj. mk	Insidenssi Incidence %
	Tuontimak- sunalainen Belagt med importavgift Liable to import levy	Tuonti- maksuton Fri från importavgift Free of import levy				Tuontimak- sunalainen Belagt med importavgift Liable to import levy	Tuonti- maksuton Fri från importavgift Free of import levy		
	milj. mk	milj. mk				milj. mk	milj. mk		
02	53	–	80,3	152,4	17	1	139	0,6	46,8
04	37	–	10,0	26,8					
07	0	–	0,2	34,2					
10	11	–	25,8	241,7					
11	5	0	4,1	80,4					
					<b>Yhteensä – Summa – Total</b>	<b>108</b>	<b>139</b>	<b>120,9</b>	<b>112,2</b>

<sup>1)</sup> Sisältää myös vapaakauppasopimuskohtelun mukaisen teollisuustullituonnin – Innehåller också industritullimport enligt frihandelsavtalsbehandling – Includes also imports based on industrial duty rate in accordance with the treatment laid down in free trade agreements.

## XI 7. (Jatk. – Forts. – Cont. 1988)

## k) Tulliverolain mukainen kohtelu – Behandling enligt tullskattelagen – Treatment by Customs Duty Act

HS-ryhmä HS-kapitel HS-chapter	TVL 19 § – TSL 19 § (vientietu) <sup>1)</sup> (exportförmån) <sup>1)</sup> (export concession)	TVL 20 § – TSL 20 § (alusrakennusetu) (fartygsbyggnads- förmån) (shipbuilding con- cession)	HS-ryhmä HS-kapitel HS-chapter	TVL 19 § – TSL 19 § (vientietu) <sup>1)</sup> (exportförmån) <sup>1)</sup> (export concession)	TVL 20 § – TSL 20 § (alusrakennusetu) (fartygsbyggnads- förmån) (shipbuilding con- cession)
	milj. mk	milj. mk		milj. mk	milj. mk
01	–	–	51	2	0
02	–	–	52	4	0
03	0	–	53	0	0
04	–	–	54	4	–
05	–	–	55	10	0
06	–	–	56	0	2
07	–	–	57	–	7
08	–	–	58	0	0
09	–	–	59	4	0
10	10	–	60	0	–
11	0	–	61	–	0
12	–	–	62	0	0
13	–	–	63	–	0
14	–	–	64	1	0
15	–	–	65	–	0
16	–	–	66	–	0
17	3	–	67	–	–
18	–	–	68	–	7
19	–	–	69	3	1
20	2	–	70	0	10
21	–	0	71	–	–
22	–	–	72	0	30
23	0	–	73	1	57
24	–	–	74	8	6
25	–	–	75	59	0
26	–	–	76	1	12
27	–	0	78	0	0
28	–	1	79	–	0
29	–	0	80	–	0
30	–	0	81	–	0
31	–	–	82	0	0
32	–	0	83	1	7
33	–	–	84	28	571
34	–	0	85	26	96
35	1	0	86	–	0
36	–	0	87	6	1
37	–	–	88	0	1
38	4	0	89	0	61
39	1	3	90	1	49
40	0	11	91	–	0
41	5	0	92	–	–
42	0	–	93	–	–
43	5	–	94	–	22
44	1	7	95	–	0
45	–	–	96	1	0
46	–	–	97	–	0
47	–	–			
48	0	0	<b>Yhteensä –</b>		
49	–	0	<b>Summa –</b>		
50	0	0	<b>Total</b>	<b>193</b>	<b>967</b>

<sup>1)</sup> Pl. jalostettavaksi ja korjattavaksi tuotu tavara – Utom för förädling och reparation införd vara.

## XI 7. (Jatk. – Forts. – Cont. 1988)

## I) Muun veron alainen tuonti – Importen belagd med andra skatter – Imports by other taxes

HS-ryhmä HS-kapitel HS-chapter	Koko tuonti Totalimport Total imports milj. mk	Tasausvero – Utjämningskatt – Equalization tax		Liikevaihtovero – Omsättningsskatt – Purchase tax		Valmisteverot – Acciser – Excise Veronalainen Skattepliktig Taxable milj. mk
		Veronalainen Skattepliktig Taxable milj. mk	Veroton Skattefri Tax-free milj. mk	Veronalainen Skattepliktig Taxable milj. mk	Veroton Skattefri Tax-free milj. mk	
01	63	–	–	3	60	–
02	53	–	–	2	51	0
03	173	–	–	155	18	–
04	42	–	–	38	2	0
05	176	–	–	7	170	1
06	272	–	–	4	268	–
07	378	–	–	42	336	–
08	920	–	–	725	194	–
09	693	–	–	692	1	–
10	164	–	–	36	128	–
11	14	7	6	13	0	0
12	368	–	–	266	102	5
13	43	–	–	40	3	–
14	8	–	–	8	0	–
15	117	63	54	102	15	19
16	222	151	71	222	–	43
17	247	237	11	247	1	101
18	253	164	87	253	–	161
19	154	154	0	153	1	113
20	341	267	74	340	0	27
21	266	253	13	259	8	167
22	187	186	1	187	–	28
23	312	–	–	4	309	97
24	183	9	–	183	–	14
25	982	34	13	862	119	–
26	1 368	–	–	1 366	0	–
27	8 747	679	81	4 183	4 564	81
28	989	283	704	755	232	0
29	1 633	130	1 501	1 327	304	1
30	1 077	104	0	122	955	–
31	247	49	197	41	205	40
32	644	307	337	629	15	–
33	356	327	29	355	1	–
34	378	263	113	375	2	–
35	263	101	162	253	10	0
36	31	23	1	25	0	–
37	426	278	145	425	0	–
38	982	441	533	971	3	0
39	3 790	1 829	1 954	3 782	3	–
40	1 325	1 006	267	1 322	0	–
41	388	210	87	386	0	–
42	296	294	0	295	0	–
43	194	82	12	113	–	–
44	1 428	418	59	516	911	–
45	21	20	0	21	–	–
46	16	16	–	16	–	–
47	241	44	197	241	–	–
48	1 140	889	247	1 137	0	3
49	491	253	224	475	3	–
50	7	6	1	7	–	–
51	191	124	31	184	–	–
52	523	415	64	516	0	–
53	24	14	2	24	0	–
54	490	249	234	483	0	–
55	515	258	175	507	–	–
56	189	149	37	185	0	–
57	172	163	7	170	0	–
58	109	90	14	105	–	–



## XI 7. I). (Jatk. – Forts. – Cont. 1988)

HS-ryhmä HS-kapitel HS-chapter	Koko tuonti Totalimport Total imports milj. mk	Tasausvero – Utjämningskatt – Equalization tax		Liikevaihtovero – Omsättningskatt – Purchase tax		Valmisteverot – Acciser – Excise milj. mk
		Veronalainen Skattepliktig Taxable milj. mk	Veroton Skattefri Tax-free milj. mk	Veronalainen Skattepliktig Taxable milj. mk	Veroton Skattefri Tax-free milj. mk	
59	472	381	85	466	–	–
60	113	93	7	100	–	–
61	1 226	1 198	13	1 210	0	–
62	1 168	1 155	2	1 157	0	–
63	274	261	9	271	0	–
64	686	672	13	685	0	–
65	45	44	1	45	0	–
66	14	14	0	14	–	–
67	20	20	0	20	–	–
68	324	249	74	322	0	–
69	361	256	104	360	0	–
70	462	334	128	462	0	–
71	242	189	47	237	0	–
72	2 244	888	1 307	2 196	0	–
73	1 797	1 327	465	1 792	0	–
74	845	214	630	844	–	–
75	341	30	311	341	–	–
76	1 134	407	713	1 120	0	–
78	43	6	37	43	–	–
79	8	3	6	8	0	–
80	11	5	7	11	–	–
81	39	12	22	35	0	–
82	539	464	69	533	0	–
83	445	283	159	442	0	–
84	14 743	10 104	4 298	14 387	17	–
85	8 096	5 718	2 159	7 863	55	–
86	287	53	185	238	–	–
87	9 857	8 297	1 083	9 381	0	0
88	991	71	173	7	658	–
89	1 449	251	63	306	533	–
90	2 557	2 016	426	2 436	7	–
91	192	77	7	192	–	–
92	123	109	14	123	0	–
93	529	71	5	75	0	–
94	1 057	1 005	48	1 053	0	–
95	543	–532	4	536	0	1
96	296	276	18	293	0	–
97	58	–	–	38	20	–
<b>Yhteensä – Summa – Total</b>	<b>88 955</b>	<b>48 125</b>	<b>20 439</b>	<b>75 797</b>	<b>10 287</b>	<b>901</b>

## XI 8. Veronkanto maittain vuonna 1988

Skatteuppbörden enligt länder år 1988  
Collecting of taxes by countries in 1988

### a) Koko veronkanto ja tullinkanto – Totala skatteuppbörden och tulluppbörden – Total collecting of taxes and collecting of duties

Maa Land Country	Koko tuonti Total- import Total imports	Koko ve- ronkanto Totala skatteup- börden Total collecting of taxes	Insidenssi Incidence %	Tullinalai- nen tuonti Tullbelagd import Dutiable imports	Tullin- kanto Tullupp- börden Collecting of duties	Insidenssi Incidence %	Tulliton tuonti	Vapaakauppa- sopimusten mukaan Enligt frihan- delsavtal By Free Trade Agreements	
							Tullfri import Duty-free imports		Yleisen tullin mukaan Enligt allmän tull By general duty
	milj. mk	milj. mk		milj. mk	milj. mk		milj. mk	milj. mk	
AT	Itävalta – Österr.	1 076	236,4	22,0	30	3,9	12,7	157	889
BE	Belgia – Belgien	2 230	880,6	39,5	97	10,9	11,2	638	1 495
BG	Bulgaria – Bulgar.	49	10,6	21,4	5	1,1	21,4	4	40
CH	Sveitsi – Schweiz	1 640	324,7	19,8	54	4,2	7,8	539	1 047
CS	Tšekkoslov. – Tjeckosl.	452	112,0	24,8	11	2,2	19,6	114	326
DD	Saksan d.t. – Tyska dr	486	91,1	18,7	14	1,4	9,7	164	308
DE	Saksan l.t. – Fr Tyskl.	14 906	4 343,4	29,1	628	37,5	6,0	3 824	10 454
DK	Tanska – Danmark	2 577	547,3	21,2	178	15,6	8,8	817	1 582
ES	Espanja – Spanien	979	327,6	33,5	659	49,3	7,5	274	45
FO	Färösaaret – Färöarna	25	4,5	18,2	8	0,2	2,5	17	–
FR	Ranska – Frankr.	3 546	1 158,7	32,7	255	18,0	7,0	893	2 398
GB	Iso-Brit. – Storbrit.	5 948	1 247,8	21,0	756	31,3	4,1	2 204	2 989
GR	Kreikka – Grekland	240	53,8	22,4	23	3,6	15,4	95	122
HU	Unkari – Ungern	370	89,2	24,1	61	14,7	24,2	82	228
IE	Irlanti – Irland	383	77,2	20,2	57	2,0	3,4	133	192
IS	Islanti – Island	83	23,9	28,8	1	0,1	5,6	62	19
IT	Italia – Italien	3 920	987,1	25,2	203	17,6	8,7	497	3 221
MT	Malta	9	1,4	16,6	4	0,4	10,6	5	0
NL	Alankomaat – Nederl.	2 864	690,2	24,1	380	66,5	17,5	1 276	1 207
NO	Norja – Norge	2 139	393,0	18,4	59	2,8	4,7	1 161	919
PL	Puola – Polen	867	168,2	19,4	34	8,3	24,3	641	191
PT	Portugali – Portugal	759	160,6	21,2	11	2,8	25,6	46	702
RO	Romania – Rumänien	71	18,6	26,1	19	3,9	19,8	18	34
SE	Ruotsi – Sverige	11 816	2 735,7	23,2	273	20,4	7,4	3 279	8 264
SU	SNTL – Sovjetun.	11 101	1 256,3	11,3	28	4,6	16,4	10 193	880
TR	Turkki – Turkiet	86	19,6	22,8	21	4,9	23,7	49	16
YU	Jugoslavia – Jugosl.	432	40,1	9,3	58	7,9	13,7	295	79
BI	Burundi	36	7,0	19,6	5	0,2	3,8	0	31
CI	Norsunluur. – Elfenb.k.	21	4,6	21,9	0	0,1	16,0	20	0
CM	Kamerun	5	1,1	21,4	0	0,0	4,1	5	0
DZ	Algeria – Algeriet	4	0,5	11,6	1	0,2	32,6	3	–
EG	Egypti – Egypten	21	4,8	23,0	10	0,9	8,6	11	0
ET	Etiopia – Etiopien	26	5,2	19,7	5	0,2	4,4	4	17
GH	Ghana	1	0,3	20,5	0	0,0	17,9	1	–
KE	Kenia – Kenya	53	12,3	23,0	49	1,9	3,9	4	1
LY	Libya – Libyen	7	1,4	19,3	0	0,0	10,0	7	–
MA	Marokko – Marocko	103	26,5	25,8	89	6,8	7,7	11	3
MU	Mauritius	26	23,1	90,5	25	14,3	56,3	0	0
MW	Malawi	16	3,1	19,3	1	0,0	6,7	4	11
MZ	Mosambik – Mocambiq.	1	0,6	39,3	1	0,2	19,2	0	–
NG	Nigeria	3	0,6	19,1	0	0,0	14,5	3	–
RW	Ruanda – Rwanda	1	0,2	19,7	0	0,0	3,8	–	1
SD	Sudan	13	1,9	15,5	0	0,0	34,9	13	–
SZ	Swazimaa – Swazil.	27	11,3	42,3	17	5,2	31,0	10	0
TN	Tunisia – Tunisien	8	2,2	26,8	2	0,5	23,3	3	3
TZ	Tansania – Tanzania	13	2,5	19,1	0	0,0	8,9	0	13
UG	Uganda	3	0,5	19,2	0	0,0	3,9	–	3
ZM	Sambia – Zambia	30	4,8	16,1	19	1,3	7,0	10	0
ZR	Zaire	10	1,8	19,2	0	0,0	3,8	9	–
ZW	Zimbabwe	17	3,4	20,6	1	0,2	15,8	15	0
AE	Arabiemiir. – Arabemir.	1	0,2	35,4	0	0,0	22,7	0	–
AF	Afganistan – Afghan.	3	0,6	22,1	1	0,0	7,3	–	2

## XI 8. a). (Jatk. – Forts. – Cont. 1988)

Maa Land Country	Koko tuonti Total- import Total imports	Koko ve- ronkanto Totala skatteupp- börden Total collecting of taxes	Insidenssi Incidence Incidence	Tullinalai- nen tuonti Tullbelagd import Dutiable imports	Tullin- kanto Tullupp- börden Collecting of duties	Insidenssi Incidence Incidence	Tulliton tuonti Tullfri import Duty-free imports	
							Yleisen tullin mukaan Enligt allmän tull By general duty	Vapaakauppa- sopimusten mukaan Enligt frihan- delsavtal By Free Trade Agreements
	milj. mk	milj. mk	%	milj. mk	milj. mk	%	milj. mk	milj. mk
BD Bangladesh	16	9,6	60,7	15	5,3	34,9	0	0
BU Burma	4	0,8	19,4	0	0,0	3,5	4	–
CN Kiina – Kina	572	206,7	36,1	347	78,0	22,5	111	114
CY Kypros – Cypren	21	4,6	21,4	14	1,1	8,0	6	1
HK Hongkong	528	226,1	42,8	452	97,6	21,6	32	45
ID Indonesia – Indones.	51	13,5	26,2	10	2,7	25,8	30	12
IL Israel	158	36,7	23,3	97	10,6	10,9	29	32
IN Intia – Indien	83	34,5	41,6	49	14,6	29,5	12	22
IR Iran	9	2,1	24,3	4	0,3	7,8	0	5
JP Japani – Japan	6 529	4 102,8	62,8	5 452	296,9	5,4	1 076	–
KP Korean d.kt – Df. Korea	2	0,3	12,6	0	0,0	16,0	2	–
KR Korean tas – R.Korea	807	249,9	31,0	511	76,4	14,9	95	201
LK Sri Lanka	8	3,1	37,3	4	1,3	32,3	4	1
MN Mongolia – Mongol.	5	0,9	19,0	0	0,0	14,5	5	0
MO Macao	67	40,3	60,6	67	22,3	33,4	0	–
MY Malesia – Malaysia	131	35,2	26,9	40	7,8	19,3	76	15
PH Filipp.	67	16,7	24,7	13	2,9	22,7	14	41
PK Pakistan	38	14,5	38,3	25	5,6	22,2	2	11
SA Saudi-Arab. – Saudiarab.	395	29,8	7,5	1	0,0	5,7	394	0
SG Singapore	176	48,7	27,7	99	11,2	11,3	47	30
TH Thaimaa – Thailand	210	67,7	32,2	84	22,0	26,2	15	112
TW Taiwan	588	156,9	26,7	483	28,9	6,0	106	–
CA Kanada – Canada	656	130,7	19,9	192	10,7	5,6	464	–
GL Grönlanti – Grönland	43	8,6	19,9	1	0,1	10,4	35	8
US USA	5 719	1 154,5	20,2	2 924	128,1	4,4	2 795	–
CR Costa Rica	125	39,1	31,1	95	12,8	13,4	1	30
CU Kuuba – Cuba	24	6,6	27,5	1	0,7	49,6	22	0
DO Domin.tas. – Domin.r.	135	35,7	26,4	13	7,1	53,5	122	–
GT Guatemala	54	12,7	23,5	51	2,0	4,0	2	0
HN Honduras	25	7,2	29,2	5	2,0	37,7	1	18
JM Jamaika – Jamaica	1	0,2	21,2	0	0,0	7,9	1	–
MX Meksiko – Mexico	61	31,0	50,9	43	14,7	33,9	16	2
NI Nicaragua	19	6,6	34,6	14	2,5	17,8	–	5
PA Panama	49	19,7	40,3	24	8,7	36,7	0	25
PR Puerto Rico	5	0,4	7,9	1	0,0	3,4	4	–
SV Salvador	4	1,0	24,7	4	0,2	4,8	0	–
AR Argentiina – Argent.	194	30,0	15,5	34	3,6	10,3	154	5
BR Brasilia – Brasil.	570	143,5	25,2	264	25,0	9,5	248	59
CL Chile	282	52,7	18,7	23	1,7	7,4	250	9
CO Kolumbia – Colombia	329	80,3	24,4	218	16,1	7,4	108	2
EC Ecuador	45	13,8	30,9	11	4,3	38,4	11	23
PE Peru	6	1,5	25,3	2	0,3	11,9	1	3
UY Uruguay	45	6,3	13,9	11	1,6	14,6	34	0
VE Venezuela	31	6,1	19,4	2	0,0	2,0	29	0
AU Australia – Austr.	391	83,2	21,3	23	3,0	13,1	367	–
NZ U.Seelanti – Nya Zeel.	55	9,4	17,0	16	1,7	10,7	40	–
PG Papua-Guinea	83	15,8	19,1	1	0,0	3,8	82	–
XG Ra.Oseania – Fr.Ocean	25	4,9	19,8	–	–	–	25	–
<b>Yhteensä – Summa – Total</b>	<b>88 955</b>	<b>23 325,9</b>	<b>26,2</b>	<b>15 905</b>	<b>1 301,3</b>	<b>8,2</b>	<b>34 481</b>	<b>38 568</b>

## XI 8. (Jatk. – Forts. – Cont. 1988)

## b) t- ja e-tullien kanto – Uppbörden av t- och e-tullar – Collecting of t- and e-rates of duty

Maa Land Country	Tullinalainen tuonti <sup>1)</sup> Tullbelagd import <sup>1)</sup> Dutiable imports milj. mk	Tulliton tuonti <sup>1)</sup> Tullfri import <sup>1)</sup> Duty-free imports milj. mk	Kanto Uppbörd Collecting milj. mk	Insidensi Incidence Incidence %	
AT	Itävalta – Österr. ....	4	6	0,5	12,4
BE	Belgia – Belgien ....	0	5	0,0	7,9
DE	Saksan l.t – Fr Tyskl. ....	9	57	0,8	9,2
DK	Tanska – Danmark ....	0	16	0,0	4,3
ES	Espanja – Spanien ....	12	28	1,0	8,1
FR	Ranska – Frankr. ....	1	9	0,1	4,3
GB	Iso-Brit. – Storbrit. ....	15	32	0,4	2,3
HU	Unkari – Ungern ....	0	3	0,0	3,8
IE	Irlanti – Irland ....	0	14	0,0	3,9
IS	Islanti – Island ....	–	13	–	–
IT	Italia – Italien ....	2	1	0,2	14,0
NL	Alankomaat – Nederl. ....	12	68	4,6	38,0
NO	Norja – Norge ....	0	2	0,0	4,2
PL	Puola – Polen ....	–	6	–	–
SE	Ruotsi – Sverige ....	2	18	0,1	7,9
SU	SNTL – Sovjetun. ....	0	1	0,0	40,0
TR	Turkki – Turkiet ....	–	6	–	–
YU	Jugoslavia – Jugosl. ....	1	1	0,0	5,0
KE	Kenia – Kenya ....	–	1	–	–
MA	Marokko – Marocko ....	0	1	0,0	4,0
SZ	Swazimaa – Swazil. ....	0	6	0,0	0,0
CN	Kiina – Kina ....	0	17	0,0	3,8
HK	Hongkong ....	2	0	0,1	4,4
IL	Israel ....	1	6	0,2	14,6
JP	Japani – Japan ....	139	325	6,8	4,9
KR	Korean tas – R.Korea ....	0	1	0,0	4,2
MY	Malesia – Malaysia ....	1	0	0,7	8,3
SG	Singapore ....	2	0	0,1	5,4
TH	Thaimaa – Thailand ....	1	0	0,1	5,5
TW	Taiwan ....	5	32	0,2	4,6
CA	Kanada – Canada ....	3	9	0,1	4,1
US	USA ....	90	444	3,7	4,1
CU	Kuuba – Cuba ....	0	10	0,0	0,0
MX	Meksiko – Mexico ....	0	9	0,0	4,6
AR	Argentiina – Argent. ....	0	104	0,0	12,4
BR	Brasilia – Brasil. ....	0	87	0,0	14,8
EC	Ecuador ....	–	9	–	–
AU	Australia – Austr. ....	1	0	0,0	3,8
NZ	U.Seelanti – Nya Zeel. ....	0	1	0,0	5,0
	<b>Yhteensä – Summa – Total</b> .....	<b>307</b>	<b>1 349</b>	<b>19,4</b>	<b>6,3</b>

<sup>1)</sup> Tuonti sisältää myös vapaakauppasopimuskohtelun mukaisen teollisuustullituonnin – Importen omfattar också industritullimport enligt frihandelsavtalsbehandling.

## XI 8. (Jatk. – Forts. – Cont. 1988)

## c) Tuontimaksun kanto – Uppbörden av importavgift – Collecting of import levies

Maa Land Country	Tuontimaksun- alainen Belagd med importavgift Liable to import levy milj. mk	Tuontimaksuton Fri från import- avgift Free from import levy milj. mk	Kanto Uppbörd Collecting milj. mk	Insidenssi Incidens Incidence %
BE Belgia – Belgien	1	0	0,2	23,2
CH Sveitsi – Schweiz	1	0	0,3	24,8
DE Saksan l.t – Fr Tyskl.	9	3	3,4	36,9
DK Tanska – Danmark	47	0	62,8	133,7
FR Ranska – Frankr.	9	0	3,2	36,7
GB Iso-Brit. – Storbrit.	5	0	2,1	40,9
HU Unkari – Ungern	0	–	0,1	107,7
IE Irlanti – Irland	4	–	3,8	98,6
IS Islanti – Island	5	–	5,1	100,3
IT Italia – Italien	1	–	0,1	17,9
NL Alankomaat – Nederl.	5	1	2,1	44,2
NO Norja – Norge	0	–	0,2	115,6
PL Puola – Polen	–	3	–	–
SE Ruotsi – Sverige	9	0	23,9	272,0
SU SNTL – Sovjetun.	1	6	0,7	90,2
TR Turkki – Turkiet	0	–	0,2	50,0
MA Marokko – Marocko	–	1	–	–
MU Mauritius	–	25	–	–
SZ Swazimaa – Swazil.	–	11	–	–
CA Kanada – Canada	0	–	0,1	15,5
US USA	3	0	1,6	54,9
CU Kuuba – Cuba	–	23	–	–
DO Domin.tas. – Domin.r.	–	14	–	–
MX Meksiko – Mexico	–	34	–	–
BR Brasilia – Brasil.	–	19	–	–
AU Australia – Austr.	7	–	10,2	144,5
NZ U.Seelanti – Nya Zeel.	0	–	0,8	189,0
<b>Yhteensä – Summa – Total</b>	<b>108</b>	<b>139</b>	<b>120,9</b>	<b>112,2</b>

## XI 8. (Jatk. – Forts. – Cont. 1988)

## d) Muut tuontiverot – Andra importskatter – Other import taxes

Maa Land Country	Tasausvero Utjämningskatt Equalization tax		Liikevaihtovero Omsättningsskatt Purchase tax		Valmiste- verot Acciser Excise	Autovero <sup>1)</sup> Bilskatt <sup>1)</sup> Tax on automobiles <sup>1)</sup>		
	Veron- alainen Skatte- pliktig Taxable milj. mk	Veroton Skattefri Tax-free milj. mk	Veron- alainen Skatte- pliktig Taxable milj. mk	Veroton Skattefri Tax-free milj. mk	Veron- alainen Skatte- pliktig Taxable milj. mk	Kanto Uppbörd Collecting milj. mk	Insidenssi Incidence %	
AT	Itävalta – Österr.	800	252	1 054	16	10	5,5	31,5
BE	Belgia – Belgien	1 514	595	2 117	106	17	351,9	112,0
BG	Bulgaria – Bulgar.	31	5	45	5	2	–	–
CH	Sveitsi – Schweiz	873	565	1 470	136	75	0,3	112,5
CS	Tsekkoslov. – Tjeckosl.	360	87	450	1	1	11,6	75,1
DD	Saksan d.t – Tyska dr	293	176	426	59	1	0,9	55,5
DE	Saksan l.t – Fr Tyskl.	9 296	4 867	14 340	366	63	1 104,6	113,1
DK	Tanska – Danmark	1 629	389	2 063	466	88	–	–
ES	Espanja – Spanien	464	178	759	215	4	95,7	105,1
FO	Färösaaret – Färöarna	0	0	8	17	8	–	–
FR	Ranska – Frankr.	2 431	819	3 222	185	17	379,4	108,6
GB	Iso-Brit. – Storbrit.	3 472	1 541	5 562	267	57	10,9	55,7
GR	Kreikka – Grekland	142	82	238	2	1	–	–
HU	Unkari – Ungern	239	78	334	36	5	–	–
IE	Irlanti – Irland	251	84	337	42	1	–	–
IS	Islanti – Island	7	8	24	57	27	–	–
IT	Italia – Italien	2 990	777	3 835	62	29	133,0	105,1
MT	Malta	4	1	5	4	–	–	–
NL	Alankomaat – Nederl.	1 318	937	2 334	498	91	82,0	107,5
NO	Norja – Norge	829	735	1 833	208	33	–	–
PL	Puola – Polen	195	95	760	106	3	5,3	73,0
PT	Portugali – Portugal	707	35	756	0	0	0,0	79,7
RO	Romania – Rumänien	53	14	67	4	–	–	–
SE	Ruotsi – Sverige	7 415	3 189	10 906	417	269	252,8	115,6
SU	SNTL – Sovjetun.	963	1 129	4 531	5 271	84	127,6	86,4
TR	Turkki – Turkiet	26	17	67	19	0	–	–
YU	Jugoslavia – Jugosl.	111	27	144	288	1	–	–
BI	Burundi	–	–	36	–	–	–	–
CI	Norsunluur. – Efenb.k.	17	1	21	0	–	–	–
CM	Kamerun	4	1	5	0	–	–	–
DZ	Algeria – Algeriet	1	–	1	3	–	–	–
EG	Egypti – Egypten	3	9	20	1	0	–	–
ET	Etiopia – Etiopien	0	0	26	1	–	–	–
GH	Ghana	1	0	1	–	–	–	–
KE	Kenia – Kenya	2	2	52	1	–	–	–
LY	Libya – Libyen	0	7	7	–	–	–	–
MA	Marokko – Marocko	2	4	97	6	–	–	–
MG	Madagaskar	–	0	1	–	–	–	–
MU	Mauritius	25	–	25	0	–	–	–
MW	Malawi	0	–	16	0	0	–	–
MZ	Mosambik – Mocambiq.	–	–	1	–	–	–	–
NG	Nigeria	0	0	3	–	–	–	–
RW	Ruanda – Rwanda	–	–	1	–	–	–	–
SD	Sudan	0	–	10	2	–	–	–
SZ	Swazimaa – Swazil.	11	–	24	3	–	–	–
TN	Tunisia – Tunisien	5	1	8	–	0	–	–
TZ	Tansania – Tanzania	0	0	13	–	–	–	–
UG	Uganda	0	–	3	–	–	–	–
ZM	Sambia – Zambia	0	10	18	12	–	–	–
ZR	Zaire	0	9	10	–	–	–	–
ZW	Zimbabwe	3	7	16	0	0	–	–
AF	Afganistan – Afghan.	1	–	3	–	–	–	–
BD	Bangladesh	16	0	16	–	–	–	–

<sup>1)</sup> Autoveron alaisten henkilöautojen tuonnin määrä vuonna 1988 oli 157 887 kpl – År 1988 uppgick antalet importerade bilskattepliktiga personbilar till 157 887 st.

## XI 8. d). (Jatk. – Forts. – Cont. 1988)

Maa Land Country	Tasausvero Utjämningsskatt Equalization tax		Liikevaihtovero Omsättningsskatt Purchase tax		Valmiste- verot Acciser Excise	Autovero <sup>1)</sup> Bilskatt <sup>1)</sup> Tax on automobiles <sup>1)</sup>	
	Veron- alainen Skatte- pliktig Taxable milj. mk	Veroton Skattefri Tax-free milj. mk	Veron- alainen Skatte- pliktig Taxable milj. mk	Veroton Skattefri Tax-free milj. mk	Veron- alainen Skatte- pliktig Taxable milj. mk	Kanto Uppbörd Collecting milj. mk	Insidensi Incidence %
BU	Burma	1	4	4	0	–	–
CN	Kiina – Kina	459	67	548	21	0	–
CY	Kypros – Cypern	1	0	17	4	–	–
HK	Hongkong	483	19	529	0	0	–
ID	Indonesia – Indones.	21	9	51	0	0	–
IL	Israel	35	20	125	31	1	–
IN	Intia – Indien	69	6	82	0	0	–
IR	Iran	6	0	9	0	–	–
JP	Japani – Japan	5 434	1 038	6 479	39	1	2 004,6
KP	Korean d.kt – Df.Korea	0	1	1	1	–	–
KR	Korean tas – R.Korea	711	48	762	44	0	–
LK	Sri Lanka	4	0	8	0	–	–
MN	Mongolia – Mongol.	0	–	5	0	–	–
MO	Macao	67	0	67	–	–	–
MY	Malesia – Malaysia	55	42	131	0	0	–
NP	Nepal	1	–	1	–	–	–
PH	Filipp.	22	44	67	–	0	–
PK	Pakistan	34	2	38	0	0	–
SA	Saudi-Arab. – Saudiarab.	3	147	150	245	–	–
SG	Singapore	110	59	173	2	3	–
TH	Thaimaa – Thailand	110	90	205	5	0	–
TW	Taiwan	494	93	587	1	0	–
CA	Kanada – Canada	194	215	582	53	1	2,0
GL	Grönlandi – Grönland	8	–	43	–	–	–
US	USA	2 962	1 205	4 603	800	7	42,2
BB	Barbados	1	0	1	–	–	–
CR	Costa Rica	0	0	125	0	0	–
CU	Kuuba – Cuba	24	0	24	0	0	–
DO	Domin.tas. – Domin.r.	13	122	135	–	–	–
GT	Guatemala	0	0	54	0	–	–
HN	Honduras	0	0	25	–	–	–
JM	Jamaika – Jamaica	0	–	1	–	–	–
MX	Meksiko – Mexico	41	4	60	1	–	0,3
NI	Nicaragua	–	–	19	0	–	–
PA	Panama	0	1	49	–	–	–
PR	Puerto Rico	2	0	2	3	–	–
SV	Salvador	0	0	4	–	–	–
AR	Argentiina – Argent.	11	17	135	58	–	–
BO	Bolivia	0	0	1	–	–	–
BR	Brasília – Brasil.	215	148	568	2	0	–
CL	Chile	2	3	267	15	–	–
CO	Kolumbia – Colombia	1	89	324	5	–	–
EC	Ecuador	0	10	45	0	–	–
PE	Peru	4	2	6	0	–	–
UY	Uruguay	9	9	22	24	0	–
VE	Venezuela	2	0	31	0	–	–
AU	Australia – Austr.	12	149	364	26	0	–
NZ	U.Seelanti – Nya Zeel.	2	1	35	20	0	–
PG	Papua-Guinea	–	0	83	–	–	–
XG	Ra.Oseania – Fr.Ocean	–	25	25	–	–	–
<b>Yhteensä – Summa – Total</b>		<b>48 125</b>	<b>20 439</b>	<b>75 797</b>	<b>10 287</b>	<b>901</b>	<b>4 610,5</b>
							<b>108,1</b>

## XII 1. Tuonti tullivarastojen ja vapaa-alueen kautta vuonna 1988

Import via tullager och friområde år 1988

Imports through customs warehouses and free zone in 1988

HS-ryhmä <sup>1)</sup> HS-kapitel <sup>1)</sup> HS-chapter	Tullivarastot Tullager Customs warehouses		Vapaa-alue Friområde Free zone	Osuus koko tuonnista <sup>*)</sup> Andel av totalim- porten <sup>*)</sup> Share of to- tal imports %	HS-ryhmä <sup>1)</sup> HS-kapitel <sup>1)</sup> HS-chapter	Tullivarastot Tullager Customs warehouses		Vapaa-alue Friområde Free zone	Osuus koko tuonnista <sup>*)</sup> Andel av totalim- porten <sup>*)</sup> Share of to- tal imports %
	Pano Insättning Stored milj. mk	Otto Uttagning Removed milj. mk	Otto Uttagning Removed milj. mk			Pano Insättning Stored milj. mk	Otto Uttagning Removed milj. mk	Otto Uttagning Removed milj. mk	
03	0,9	0,2	0,3	0,7	55	1,0	1,1	2,6	0,7
05	0,0	0,0	0,6	0,3	56	1,4	1,9	0,4	0,9
07	11,1	10,7	0,7	3,1	57	0,4	1,1	1,1	0,9
08	25,2	29,5	3,2	3,1	58	-	0,0	0,4	0,4
09	543,0	448,5	23,1	71,9	59	5,7	3,7	29,5	7,5
10	24,8	21,2	0,2	14,9	60	0,4	0,3	0,2	0,5
11	-	0,0	1,0	6,8	61	1,9	2,1	28,8	2,5
12	0,9	0,7	1,7	0,7	62	1,9	2,0	24,2	2,2
15	2,8	2,9	2,2	4,3	63	0,6	0,5	4,7	1,9
16	4,5	4,4	2,4	3,1	64	1,1	4,9	24,6	3,8
17	81,1	129,2	10,1	46,7	65	0,0	-	0,8	1,9
18	2,1	0,6	4,4	2,5	66	-	-	1,5	11,1
19	0,4	0,2	0,6	0,6	67	0,2	0,2	0,2	2,0
20	3,5	2,8	14,2	5,2	68	0,0	0,0	0,9	0,3
21	2,5	3,1	1,7	1,6	69	0,1	0,2	1,7	0,5
22	0,1	-	0,8	0,5	70	0,1	0,0	0,9	0,2
23	2,4	2,6	43,2	14,4	71	6,1	3,6	0,4	2,6
24	26,6	25,4	48,8	40,7	72	3,5	5,2	17,7	0,9
25	5,9	4,1	10,3	1,7	73	1,2	1,5	6,1	0,4
26	-	3,3	0,1	0,3	74	0,1	0,2	2,0	0,3
27	1 492,8	1 780,9	1,2	17,7	76	0,5	0,5	0,9	0,1
27.01	93,2	216,6	1,0	11,3	78	-	-	0,8	1,8
27.10.00.41-					81	-	-	1,1	2,7
42	1 390,7	1 533,9	-	90,3	82	0,6	1,4	1,4	0,4
28	18,3	19,0	7,9	2,7	83	0,2	0,2	1,0	0,3
29	33,3	34,4	9,3	2,6	84	363,7	388,6	369,8	5,0
30	0,1	0,2	5,6	0,5	85	3,6	9,4	206,6	2,6
31	-	-	0,1	0,0	86	17,2	18,0	0,0	7,0
32	0,1	0,1	2,7	0,4	87	117,3	108,0	5 480,2	57,2
33	0,0	0,2	0,2	0,1	87.01.90.10	36,8	34,3	221,9	53,6
34	1,3	1,7	0,9	0,6	87.03.21-90	40,8	33,8	4 120,0	94,7
35	0,2	0,1	4,1	1,6	87.04	15,7	17,9	1 028,3	67,3
37	8,0	5,4	7,3	3,6	87.06	0,1	-	18,8	4,8
38	3,9	3,7	3,9	0,8	88	0,2	-	0,7	0,1
39	16,8	19,0	61,0	2,1	89	-	1,9	22,4	1,9
40	20,2	19,7	75,1	7,2	90	0,1	0,8	44,1	1,7
40.11	19,5	18,6	58,2	13,8	91	0,3	0,3	1,8	1,1
41	4,3	3,6	6,5	2,8	92	0,2	0,1	1,5	1,4
42	3,4	3,1	11,9	5,2	93	0,0	0,0	0,2	0,0
43	0,1	0,0	3,8	1,9	94	1,7	1,8	7,4	0,9
44	0,0	0,2	5,3	0,4	95	2,8	3,4	25,3	5,2
46	0,0	0,0	0,4	2,3	96	0,2	0,2	1,4	0,5
47	-	0,3	3,5	1,4	97	-	-	0,1	0,1
48	4,0	3,4	6,5	0,9					
49	0,0	0,0	1,7	0,4					
51	0,1	0,2	3,8	2,0	<b>Yhteensä -</b>				
52	3,3	4,8	23,1	5,1	<b>Summa -</b>				
54	1,3	1,1	9,9	2,3	<b>Total</b>	<b>2 883,4</b>	<b>3 153,8</b>	<b>6 740,8</b>	<b>10,9</b>

Pano: Ulkomailta tuotu ja tullivarastoon pantu tavara.  
Insättning: Från utlandet införd och i tullager insatt vara.

Otto: Tullivarastosta ja vapaa-alueelta vapaaseen liikkeeseen tullattu tavara.  
Uttagning: Från tullager och friområde för den fria rörelsen förtullad vara.

\*) Tullivarastoihin panojen ja vapaa-alueelta ottojen yhteen laskettu osuus - Sammanslagen andel av tullagrets insättning och friområdets uttagning.

1) HS-ryhmätekstit vuosijulkaisun osassa 1 sivuilla XI-XII. - HS-kapitlen texter finns på sidorna XI-XII i del 1 till årspublicationen.



XII 2. Takavarikoidut<sup>1)</sup> salakuljetetut tavarat vuosina 1984 – 1988Beslagtagna<sup>1)</sup> smugglade varor åren 1984 – 1988

Confiscated smuggled goods in 1984 – 1988

Vuosi År Year	Alkoholi- juomat Alkohol- drycker Alcohol beverages	Tupakka Tobak Tobacco	Radiot, tele- visiot yms. Radioappa- rater, tele- visioner o.d. Radio and television receivers etc.	Korut Smycken Jewel- lery	Huumaus- aineet Narko- tika Narco- tics	Autot Bilar Cars	Muut kul- jetusvä- lineet Andra trans- port- medel Other vehicles	Muut tavarat Andra varor Other goods	Rahaa Pengar Money	Takavari- kointi yhteensä <sup>2)</sup> Beslagtaget sammanlagt <sup>2)</sup> Total value of smuggled goods	
	l	1 000 mk	1 000 mk	1 000 mk	g	kpl - st unit	1 000 mk	1 000 mk	1 000 mk	1 000 mk	1 000 mk
1984	7 140	107	45	—	6 167	42	1 587	23	2 597	79	5 187
1985	4 988	55	76	33	12 036	29	950	4	5 399	238	7 304
1986	5 356	30	52	39	6 849	18	740	336	1 461	32	3 306
1987	4 420	38	59	—	11 155	16	437	7	610	60	1 771
1988	5 809	47	38	—	22 030	6	432	220	965	105	2 566
1988 tullipiireittäin: 1988 enligt tulldistrikt: 1988 by Customs Districts:											
Lappi – Lappland	515	3	34	—	7 783	1	300	—	116	—	453
Oulu – Uleåborg	101	2	—	—	133	1	22	—	1	—	25
Keski-Pohjanmaa – Mell. Österbotten	371	3	—	—	—	—	—	138	39	—	179
Vaasa – Vasa	327	1	—	—	249	—	—	2	4	—	7
Satakunta	1 241	9	—	—	—	1	40	—	1	—	50
Turku – Åbo	484	7	4	—	1 349	—	—	81	42	5	139
Ahvenanmaa – Åland	493	2	—	—	—	—	—	—	1	—	3
Hanko – Hangö	260	4	—	—	—	—	—	—	1	—	5
Helsinki – Helsingfors	1 114	11	—	—	12 466	1	20	—	663	100	794
Kymi – Kymmene	791	3	—	—	2	—	—	—	32	—	35
Saimaa – Saimen	104	2	—	—	—	—	—	—	67	—	68
Tampere – Tammerfors	—	—	—	—	48	2	50	—	—	—	50
Lahti – Lahtis	8	—	—	—	—	—	—	—	—	—	—

1) Ml. salakuljetuksen yhteydessä takavarikoidut kuljetusvälineet – Inkl. transportmedel beslagtagna i samband med smugglade varor.

2) Arvo sisältää maahan tuonnin yhteydessä kannettavat verot – I värdet ingår skatter som uppburits i samband med införseln.

XII 3. Eräiden tavaroiden tuonti ja vienti maittain vuonna 1987<sup>1)</sup>Importen och exporten av vissa varor enligt länder år 1987<sup>1)</sup>

Imports and exports of certain goods by countries in 1987

CCCN	Arvo- Värde Value 1 000 mk	CCCN	Arvo- Värde Value 1 000 mk
<b>Tuonti</b>		<b>29:01:150</b>	<b>89 962</b>
<b>29.02.170</b>	<b>146 834</b>	BE Belgia – Belgien	560
BE Belgia – Belgien	11 919	DE Saksan l.t – Fr Tyskl.	56 943
DE Saksan l.t – Fr Tyskl.	51 596	GB Iso-Brit. – Storbrit.	6 853
NO Norja – Norge	83 319	NL Alankomaat – Nederl.	2 013
		SU SNTL – Sovjetun.	23 593
<b>29.14.600</b>	<b>11 349</b>	<b>29.01.200</b>	<b>17 084</b>
DE Saksan l.t – Fr Tyskl.	234	FR Ranska – Frankr.	2 823
DK Tanska – Danmark	222	GB Iso-Brit. – Storbrit.	4 897
FR Ranska – Frankr.	1 446	NL Alankomaat – Nederl.	2 263
GB Iso-Brit. – Storbrit.	4 636	SU SNTL – Sovjetun.	397
IT Italia – Italien	3 722	US USA	6 704
NL Alankomaat – Nederl.	248	<b>29.01:510</b>	<b>34 139</b>
RO Romania – Rumänien	238	NL Alankomaat – Nederl.	34 118
JP Japani – Japan	580	NO Norja – Norge	21
<b>Vienti</b>		<b>29.13:100</b>	<b>52 441</b>
<b>11.09.000</b>	<b>20 804</b>	BE Belgia – Belgien	42 130
CH Sveitsi – Schweiz	2 583	GB Iso-Brit. – Storbrit.	3 911
GB Iso-Brit. – Storbrit.	228	NL Alankomaat – Nederl.	6 345
GR Kreikka – Grekland.	450	SU SNTL – Sovjetun.	35
IT Italia – Italien	882	<b>32.07.200</b>	<b>664 202</b>
NO Norja – Norge	814	AT Itävalta – Österr.	7 886
SE Ruotsi – Sverige	8 164	BE Belgia – Belgien	1 761
IL Israel	1 883	BG Bulgaria – Bulgar.	14 439
TW Taiwan	164	CH Sveitsi – Schweiz	9 655
US USA	5 408	DD Saksan d.t – Tyska dr	27 267
NZ U-Seelanti – Nya Zeel.	228	DE Saksan l.t – Fr Tyskl.	70 805
<b>28.25.000</b>	<b>15 568</b>	DK Tanska – Danmark	12 622
AT Itävalta – Österr.	180	ES Espanja – Spanien	5 986
CH Sveitsi – Schweiz	227	FR Ranska – Frankr.	24 617
DD Saksan d.t – Tyska dr	972	GB Iso-Brit. – Storbrit.	58 683
DE Saksan l.t – Fr Tyskl.	717	GR Kreikka – Grekland	4 136
DK Tanska – Danmark	316	HU Unkari – Ungern	27 266
GB Iso-Brit. – Storbrit.	156	IT Italia – Italien	18 639
HU Unkari – Ungern	5 269	NL Alankomaat – Nederl.	13 892
IT Italia – Italien	100	NO Norja – Norge	2 724
NL Alankomaat – Nederl.	284	PL Puola – Pölen	2 019
NO Norja – Norge	35	PT Portugali – Portugal	24 295
PT Portugali – Portugal	146	RO Romania – Rumänien	6 991
SE Ruotsi – Sverige	4 947	SE Ruotsi – Sverige	39 689
TR Turkki – Turkiet	318	SU SNTL – Sovjetun.	73 822
YU Jugoslavia – Jugosl.	98	TR Turkki – Turkiet	16 733
IL Israel	70	YU Jugoslavia – Jugosl.	200
IR Iran	653	EG Egypti – Egypten	4 251
AR Argentiina – Argent.	403	LR Liberia	810
BR Brasilia – Brasil.	625	SD Sudan	558
CO Kolumbia – Colombia	24	AE Arabiemiir. – Arabemir.	1 076
<b>28.30.200</b>	<b>10 551</b>	BD Bangladesh	165
GB Iso-Brit. – Storbrit.	1 179	BH Bahrain	149
NL Alankomaat – Nederl.	1 887	CN Kiina – Kina	1 608
NO Norja – Norge	2 520	CY Kypros – Cypern	2 671
SE Ruotsi – Sverige	21	IL Israel	8 681
SU SNTL – Sovjetun.	23	IN Intia – Indien	4 447
TR Turkki – Turkiet	101	IQ Irak	384
CA Kanada – Canada	4 815	IR Iran	9 337
<b>29.01.120</b>	<b>28 011</b>	JP Japani – Japan	13 574
DE Saksan l.t – Fr Tyskl.	12 590	KR Korean tas – R.Korea	5 788
SE Ruotsi – Sverige	15 411	KW Kuwait	163
		LB Libanon	1 265
		MY Malesia – Mälaysia	313
		PH Filippi	6 364
		PK Pakistan	390

<sup>1)</sup> Nimikkeet, joiden maakohtaiset arvotiedot on jätetty julkaisematta vuoden 1987 ulkomaankauppatilastossa. – Positioner, för vilka ländermässiga uppgifter om värde inte har publicerats i utrikeshandelsstatistiken år 1987.

## XII 3. (Jatk. – Forts. – Cont. 1988)

CCCN	Arvo Värde Value 1 000 mk	CCCN	Arvo Värde Value 1 000 mk
SA Saudi-Arab. – Saudiarab.	4 806	CO Kolumbia – Colombia	140
SG Singapore	1 247	VE Venezuela	791
SY Syyria – Syrien	1 156		
TH Thaimaa – Thailand	1 688	<b>73.12.919</b>	<b>6 827</b>
TW Taiwan	603	AT Itävalta – Österr.	248
CA Kanada – Canada	7 161	BE Belgia – Belgien	71
US USA	27 214	CH Sveitsi – Schweiz	546
CR Costa Rica	208	DE Saksan l.t. – Fr Tyskl.	1 480
GD Grenada	111	DK Tanska – Danmark	279
SV Salvador	309	FR Ranska – Frankr.	119
TT Trinidad	1 680	GB Iso-Brit. – Storbrit.	2 643
AR Argentiina – Argent.	11 977	NL Alankomaat – Nederl.	176
BO Bolivia	2 632	NO Norja – Norge	51
BR Brasilia – Brasil.	2 669	SE Ruotsi – Sverige	603
CL Chile	6 205	IL Israel	27
CO Kolumbia – Colombia	32 775	CA Kanada – Canada	184
EC Ecuador	763	US USA	397
PE Peru	9 133		
UY Uruguay	4 426	<b>73.12.956</b>	<b>50 655</b>
VE Venezuela	15 651	AT Itävalta – Österr.	1 457
NZ U.Seelanti – Nya Zeel.	5 664	BE Belgia – Belgien	581
		CH Sveitsi – Schweiz	2 044
<b>32.07.901</b>	<b>432</b>	DE Saksan l.t. – Fr Tyskl.	3 031
SE Ruotsi – Sverige	232	DK Tanska – Danmark	2 652
SU SNTL – Sovjetun.	200	FR Ranska – Frankr.	1 083
		GB Iso-Brit. – Storbrit.	9 786
<b>32.07.909</b>	<b>13 867</b>	IS Islanti – Island	34
DE Saksan l.t. – Fr Tyskl.	1 063	NL Alankomaat – Nederl.	7 157
DK Tanska – Danmark	1 013	NO Norja – Norge	2 484
ES Espanja – Spanien	51	SE Ruotsi – Sverige	6 369
FR Ranska – Frankr.	60	SU SNTL – Sovjetun.	8 445
GB Iso-Brit. – Storbrit.	92	AE Arabiemiir. – Arabemir.	745
IT Italia – Italien	56	US USA	4 176
NO Norja – Norge	1 224	HN Honduras	34
SE Ruotsi – Sverige	6 485	PA Panama	72
SU SNTL – Sovjetun.	3 312	PR Puerto Rico	88
TR Turkki – Turkiet	24	CL Chile	418
HK Hongkong	72		
KR Korean tas – R.Korea	72	<b>84.07.501</b>	<b>11 233</b>
CA Kanada – Canada	255	AT Itävalta – Österr.	178
BR Brasilia – Brasil.	34	CH Sveitsi – Schweiz	182
		DE Saksan l.t. – Fr Tyskl.	534
<b>70.20.901</b>	<b>61 401</b>	DK Tanska – Danmark	117
BE Belgia – Belgien	6 778	FR Ranska – Frankr.	197
BG Bulgaria – Bulgar.	12 252	GB Iso-Brit. – Storbrit.	251
DE Saksan l.t. – Fr Tyskl.	3 696	HU Unkari – Ungern	540
DK Tanska – Danmark	352	IS Islanti – Island	265
ES Espanja – Spanien	22	NL Alankomaat – Nederl.	464
FR Ranska – Frankr.	4 469	NO Norja – Norge	483
GB Iso-Brit. – Storbrit.	1 674	PL Puola – Polen	966
HU Unkari – Ungern	3 065	PT Portugali – Portugal	38
IE Irlanti – Irland	198	SE Ruotsi – Sverige	2 582
IT Italia – Italien	255	SU SNTL – Sovjetun.	859
NL Alankomaat – Nederl.	38	TR Turkki – Turkiet	25
NO Norja – Norge	167	YU Jugoslavia – Jugosl.	72
SE Ruotsi – Sverige	8 118	JP Japani – Japan	180
SU SNTL – Sovjetun.	13 733	KR Korean tas – R.Korea	22
YU Jugoslavia – Jugosl.	2 350	CA Kanada – Canada	79
IL Israel	43	GL Grönlandi – Grönland	29
IN Intia – Indien	95	US USA	2 111
CA Kanada – Canada	210	CL Chile	169
BR Brasilia – Brasil.	2 947	AU Australia – Austr.	827

**XII 4. Pientullaukset vuonna 1988**  
 Småförtullningarna år 1988  
 Consignments of small value in 1988

Tuonnissa maahantuoja voi valita normaalin tullausmenettelyn sijaan yksinkertaistetun ns. pientullausmenettelyn, joka koskee vain alle 1 000 mk lähetyksiä. Viennissä kaikki alle 1 000 mk viennit katsotaan pientullauksiksi. Pientullaukset eivät sisälly ulkomaankauppatilastoon. Vuonna 1988 pientullausten arvo viennissä oli 55 milj. mk, tuonnissa tätä menettelyä ei sovellettu.

Vid import kan importören i stället för det normala förtullningsförfarandet välja ett förenklat, sk. småförtullningsförfarande, som enbart gäller försändelser under 1 000 mk. Vid export betraktas alla försändelser under 1 000 mk som småförtullningar. Småförtullningarna ingår inte i utrikeshandelsstatistiken. År 1988 var värdet av småförtullningar 55 milj. mk inom exporten, inom importen tillämpades detta förfarande inte.

**XII 5. Kalastusalusten saalis vuonna 1988**  
 Fiskefartygens fångst år 1988  
 Catch of fishing boats in 1988

Suomalaisten kalastajien kotimaisilla aluksilla kansainvälisiltä vesiltä pyydystämä saalis on maahan tuotaessa tulliton tulliverolain 14 §:n mukaan.

Vuonna 1988 kokonaissaaliin määrä oli 52 t, yksinomaan lohta.

Finländska fiskares fångst på internationellt vatten med inhemska fiskefartyg är vid införseln till landet skattefri enligt 14 § i tullskattelagen.

År 1988 var totalfångsten 52 t, endast lax.

## Valmistavan toimialan mukainen tavaraluokitus (vienti)

Varuklassificering enligt producerande näringsgrenar (export)

Goods classification by producing industries (exports)

- 1 Maa- ja metsätalous sekä kalastus – Lantbruk och skogshushållning samt fiske – Agriculture, forestry and fishing
- 11 Maatalous – Lantbruk – Agriculture
- 112 Kotieläintuotteet – Husdjursprodukter – Products of domestic animals
- 1122 Turkikset, valmistamattomat – Pälskinn, oberedda – Furskins, raw
- 12 Metsätalous – Skogshushållning – Forestry
- 13 Kalastus ja kalanviljely – Fiske och fiskodling – Fishing and breeding of fish
- 2 Kaivos- ja muu kaivannaistoiminta – Brytning av mineralprodukter – Mining and quarrying
- 3 Teollisuus – Industri – Industry
- 31 Elintarvike-, juoma- ja tupakkateollisuus – Livsmedels-, dryckesvaru- och tobaksindustri – Food, beverage and tobacco industry
- 311 Maitotaloustuotteet – Mjölkhushållningsprodukter – Dairy products
- 313 Sokeri, makeiset ja kaakaovalmisteet – Socker, sötsaker och kakaoberedningar – Sugar, confectionery and cocoa preparations
- 314 Muut ravinto- ja nautintoaineet – Andra närings- och njutningsmedel – Other foods, beverages and tobacco products
- 32 Tekstiili-, vaate- ja nahkateollisuus – Textil-, beklädnads- och läderindustri – Textile, clothing and leather industry
- 321 Tekstiilit – Textilier – Textiles
- 322 Vaatteet – Kläder – Clothes
- 324 Jalkineet – Skodon – Footwear
- 33 Puutavarateollisuus – Trävaruindustri – Wood industry
- 331 Sahattu ja höylätty puutavara, ml. karkeasti syrjätty – Sågat och hyvlade virke, inkl. grovt kanthugget – Wood simply worked
- 332 Vaneri, vaneriviilu ja rimalevy – Kryssfäner, fäner och blockboard – Plywood, veneer and blockboard
- 333 Lastulevy – Spånskivor – Particle board
- 34 Paperi- ja graafinen teollisuus – Pappers- och grafisk industri – Paper and graphic industry
- 341 Paperimassa – Pappersmassa – Pulp
- 342 Kuitulevy – Fiberskivor – Fibreboard
- 343 Pahvi ja kartonki – Papp och kartong – Paper board
- 344 Paperi – Papper – Paper
- 345 Pahvi- ja paperituotteet – Produkter av papper och papp – Products of paper and paper board
- 35 Kemiallinen teollisuus – Kemisk industri – Chemical industry
- 351 Maaöljy- ja kivihiilituotteet – Jordölje- och stenkolsprodukter – Petroleum and coal products
- 353 Muoviteollisuuden tuotteet – Plastindustrins produkter – Products of plastics industry
- 354 Tekokuidut – Konstfibrer – Man-made fibres
- 355 Kumiteollisuuden tuotteet – Gummiindustrins produkter – Products of rubber industry
- 36 Savi-, lasi- ja kivenjalostusteollisuus – Lervaru-, glas- och stenförädlingsindustri – Pottery, glass and stone processing industry
- 37 Metallien perusteollisuus – Metallbasindustri – Basic metal industry
- 371 Rauta ja teräs – Järn och stål – Iron and steel
- 372 Kupari – Koppar – Copper
- 38 Metallituote- ja koneteollisuus – Metallprodukt- och maskinindustri – Metal product and machine industry
- 381 Metallituotteet – Metallprodukter – Metal products
- 383 Puutavarateollisuuskoneet – Trävaruindustrimaskiner – Machines for wood industry
- 384 Paperiteollisuuskoneet – Pappersindustrimaskiner – Machines for paper industry

## Tavararoiden käyttötarkoituksen mukainen tavaraluokitus

Varuklassificering enligt varornas användning

Goods classification by use of goods

- 1 Raaka-aineet ja tuotantotarvikkeet – Råmaterial och produktionsförnödenheter – Raw materials and production necessities
- 11 Maa- ja metsätalouteen – För lantbruk och skogshushållning – For agriculture and forestry
- 13 Teollisuuteen – För industrin – For industry
- 131 Elintarvike-, juoma- ja tupakkateollisuuteen – För livsmedels-, dryckesvaru- och tobaksindustrin – For food, beverage and tobacco industry
- 1312 Sokeri – Socker – Sugar
- 1313 Kahvi – Kaffe – Coffee
- 132 Tekstiili-, vaate- ja nahkateollisuuteen – För textil-, beklädnads- och läderindustrin – For textile, clothing and leather industry
- 1322 Langat – Garn – Yarn
- 1323 Kankaat ja neulokset – Tyger och trikåväv – Fabrics and knittings
- 1324 Vuodat ja turkikset – Hudar och pälsverk – Hides and furskins
- 133 Puutavarateollisuuteen – För trävaruindustrin – For wood industry
- 134 Paperi- ja graafiseen teollisuuteen – För pappers- och grafisk industri – For paper and graphic industry
- 135 Kemialliseen teollisuuteen – För kemiska industrin – For chemical industry
- 1351 Raakaöljy – Råolja – Crude oil
- 1352 Kemialliset alkuaineet ja epäorgaaniset kemikaalit – Kemiska grundämnen och oorganiska kemikalier – Chemical elements and inorganic chemicals
- 1353 Orgaaniset kemikaalit – Organiska kemikalier – Organic chemicals
- 1356 Muoviraaka-aineet – Plastråämnen – Plastic materials
- 1357 Kautsu – Kautschuk – Rubber (caoutchouc)
- 136 Savi-, lasi- ja kivenjalostusteollisuuteen – För lervaru-, glas- och stenförädlingsindustrin – For pottery, glass and stone processing industry
- 137 Metallien perusteollisuuteen – För metallbasindustrin – For basic metal industry
- 1371 Malmi ja rikasteet – Malmer och anrikningskoncentrat – Ores and concentrates
- 1372 Perusmetallit – Basmetaller – Base metals
- 138 Metallituote- ja koneteollisuuteen – För metallprodukt- och maskinindustrin – For metal product and machine industry
- 1381 Valssaustuotteet – Valsverksprodukter – Rolling-mill products
- 1384 Koneteollisuuden tuotantotarvikkeet – Produktionsförnödenheter för maskinindustrin – Production necessities for machine industry
- 1385 Sähkötekniikan teollisuuden tuotantotarvikkeet – Produktionsförnödenheter för elektrotekniska industrin – Production necessities for electrotechnical industry
- 1386 Kulkuneuvoteollisuuden tuotantotarvikkeet – Produktionsförnödenheter för transportmedelsindustrin – Production necessities for transport equipment industry
- 139 Muuhun teollisuuteen – För annan industri – For other industry
- 15 Rakennustoimintaan – För byggnadsverksamhet – For building activity
- 19 Muuhun toimintaan – För annan verksamhet – For other activity
- 2 Polttoaineet – Bränslen – Fuels
- 21 Kiinteät polttoaineet – Fasta bränslen – Solid fuels
- 22 Nestemäiset polttoaineet – Flytande bränslen – Liquid fuels
- 3 Investointitavarat – Investeringsvaror – Investment goods
- 31 Maa- ja metsätalouteen – För lantbruk och skogshushållning – For agriculture and forestry

- 385 Kotitalouskoneet ja elektroniset viihdelaitteet – Hus-  
hållsmaskiner och elektroniska underhållningsappa-  
rater – Household machines and electrical diversion  
apparatus
- 386 Sähkökoneet ja -laitteet, muualle kuulumattomat; kaa-  
pelit – Elektriska maskiner och apparater, andra; kablar  
– Electrical machines and apparatus n.e.s.; cables
- 387 Muut koneet ja laitteet – Andra maskiner och apparater  
– Other machinery and equipment
- 388 Kuljetusneuvot ja niiden osat – Transportmedel och  
delar till dem – Transport equipments and parts thereof
- 3881 Laivat ja niiden moottorit – Fartyg och motorer till  
dem – Ships and motors thereof
- 3883 Autot ja niiden moottorit – Bilar och motorer till dem –  
Automobiles and motors thereof
- 39 Muu teollisuus – Annan industri – Other industry
- 392 Urheiluvälineet – Idrottsredskap – Sporting articles
- 4 Muu toiminta – Annan verksamhet – Other activity
- 5 Muut tavarat – Andra varor – Other articles
- 32 Kuljetusneuvot – Transportmedel – Transport vehicles
- 33 Muut koneet ja laitteet – Andra maskiner och appa-  
rater – Other machines and equipments
- 4 Kulutustavarat – Konsumtionsvaror – Consumer goods
- 41 Elintarvikkeet, juomat ja tupakka – Livsmedel, drycker  
och tobak – Foods, beverages and tobacco
- 42 Tekstiili- ja vaatetustavarat – Textil- och beklädnads-  
varor – Textiles and garments
- 43 Muut lyhytaikaiset kulutustavarat – Andra icke varak-  
tiga konsumtionsvaror – Other non-durable consumer  
goods
- 44 Henkilöautot – Personbilar – Private cars
- 45 Muut kestävät kulutustavarat – Andra varaktiga kon-  
sumtionsvaror – Other durable consumer goods
- 5 Muut tavarat – Andra varor – Other articles

**SITC:n tavaranimikkeistö (Rev.3)****SITC:s varuklassificering (Rev.3)****Classification of goods by SITC (Rev.3)**

- 0 Elintarvikkeet ja elävät eläimet - Livsmedel och levande djur - Food and live animals
- 00 Elävät eläimet - Levande djur - Live animals
- 001 Elävät eläimet - Levande djur - Live animals
- 0011 Nautaeläimet - Nötkreatur - Bovine animals
- 0012 Lampaat ja vuohet - Får och getter - Sheep and goats
- 0013 Siat - Svin - Swine
- 0014 Siipikarja - Fjäderfä - Poultry
- 0015 Hevoset, aasit, muulit ja muuliaasit - Hästar, åsnor, mulor, mulåsnor - Horses, asses, mules and hinnies
- 0019 Muut eläimet - Andra djur - Other animals
- 01 Liha ja lihatuotteet - Kött och köttprodukter  
Meat and meat preparations
- 011 Naudanliha, tuore, jäähdytetty, jäädytetty  
Nötkött, färskt, kylt eller fryst  
Bovine meat, fresh, chilled or frozen
- 0111 Naudanliha, tuore tai jäähdytetty - Nötkött, färskt eller kylt - Bovine meat, fresh or chilled
- 0112 Naudanliha, jäädytetty - Nötkött, fryst  
Bovine meat, frozen
- 012 Muu liha, tuore, jäähdytetty tai jäädytetty  
Annat kött, färskt, kylt eller fryst  
Other meat, fresh, chilled or frozen
- 0121 Lampaan- ja vuohenliha, tuore, jäähdytetty tai jäädytetty  
Kött av får och getter, färskt, kylt eller fryst  
Meat of sheep or goats, fresh, chilled or frozen
- 0122 Sianliha, tuore, jäähdytetty tai jäädytetty  
Kött av svin, färskt, kylt eller fryst  
Meat of swine, fresh, chilled or frozen
- 0123 Siipikarjan liha, tuore, jäähdytetty tai jäädytetty  
Kött av fåderfä, färskt, kylt eller fryst  
Poultry, fresh, chilled or frozen
- 0124 Hevoseliha, tuore, jäähdytetty tai jäädytetty  
Kött av hästar, färskt, kylt eller fryst  
Meat of horses, fresh, chilled or frozen
- 0125 Muut em. eläinten syötävät osat, tuoreet, jäähdytetyt tai jäädytettyt - Andra ätbara delar av ovannämnda djur, färska, kylda eller frysta - Edible offal of animals, fresh, chilled or frozen
- 0129 Muu liha ja syötävät eläimen osat, tuoreet, jäähdytetyt tai jäädytettyt - Annat kött och andra ätbara djurdelar, färska, kylda eller frysta - Meat and edible meat offal, fresh, chilled or frozen n.e.s.
- 016 Liha, suolattu, kuivattu tai savustettu - Kött, saltat, torkat eller rökt - Meat, dried, salted or smoked
- 0161 Sianliha, kuivattu, suolattu tai savustettu  
Kött av svin, saltat, torkat eller rökt  
Meat of swine, salted, dried or smoked
- 0168 Muu liha ja syötävät eläimen osat, kuivatut, suolatut tai savustetut - Annat kött och andra ätbara djurdelar, saltade, torkade eller rökta - Meat and edible meat offal, salted, dried or smoked
- 017 Lihäsäilykkeet ja muut lihavalmisteet  
Köttkonserver och andra köttprodukter  
Meat, prepared or preserved, n.e.s.
- 0171 Lihauute ja -mehu, kalauute - Köttextrakt och -saft, fiskextrakt - Extracts and juices of meat and fish
- 0172 Makkara yms. tuotteet lihasta ja muista eläimen osista  
Korv o.a. produkter av kött och andra delar av djur  
Sausages and similar products of meat and meat offal
- 0173 Maksavalmisteet ja -säilykkeet - Leverprodukter och -konserver - Liver of any animal, prepared or preserved
- 0174 Siipikarjanlihavalmisteet ja -säilykkeet  
Produkter och konserver av fåderfäkött  
Meat of poultry, prepared or preserved
- 0175 Sianlihavalmisteet ja -säilykkeet  
Produkter och konserver av svinkött  
Meat of swine, prepared or preserved
- 0176 Naudanlihavalmisteet ja -säilykkeet  
Produkter och konserver av nötkött  
Meat of bovine, prepared or preserved
- 0179 Muut lihavalmisteet ja -säilykkeet  
Andra köttprodukter och -konserver  
Other prepared or preserved meat
- 02 Maitotaloustuotteet ja munat - Mjölkhushållnings-  
produkter och ägg - Dairy products and birds' eggs
- 022 Maito ja kerma - Mjök och grädde - Milk and cream
- 0221 Maito ja kerma, tuore - Mjök och grädde, färsk  
Milk and cream, fresh
- 0222 Maito ja kerma, tiivistetty tai makeutettu  
Mjök och grädde, koncentrerade eller sötade  
Milk and cream, concentrated or sweetened
- 0223 Jogurtti, viili, kefiiri, piimä yms.  
Yoghurt, fil, kefir, surmjök o.d.  
Yogurt, buttermilk, curdled milk and cream etc.
- 0224 Hera, muut maidon aineosista valmistetut tuotteet  
Vassel; andra produkter av mjölkbeståndsdelar - Whey;  
products consisting of natural milk constituents, n.e.s.
- 023 Voi ja muut voiöljyt ja -rasvat - Smör och annat  
smörfett eller -olja - Butter etc.
- 024 Juusto - Ost - Cheese and curd
- 0241 Juustoraaste ja juustojauhe - Riven och pulveriserad  
ost - Grated or powdered cheese
- 0242 Sulatejuusto - Smältost  
Processed cheese, not grated or powdered
- 0243 Sinihomejuusto - Grönmögelost - Blue-veined cheese
- 0249 Muu juusto ja juustoaine - Annan ost och ostmassa  
Other cheese and curd
- 025 Munat ja muna-albumiini - Ägg och äggalbumin  
Eggs and egg albumin
- 0251 Munat, kuorelliset - Ägg med skal - Birds' eggs in shell
- 0252 Kuorettomat munat ja munankeltuainen - Ägg utan skal  
och äggula - Birds' eggs, not in shell, and egg yolks
- 0253 Muna-albumiini - Äggalbumin - Egg albumin
- 03 Kalat ja kalavalmisteet - Fisk och fiskprodukter  
Fish and fish preparations
- 034 Kala, tuore, jäähdytetty tai jäädytetty - Fisk, färsk,  
kyld eller fryst - Fish, fresh, chilled or frozen
- 0341 Kala, tuore tai jäähdytetty, pl. kalafileeet  
Fisk, färsk eller kyld utom filead fisk  
Fish, fresh or chilled excl. fillets
- 0342 Jäädytetty kala, pl. kalafileeet - Fisk, fryst, utom  
filead fisk - Fish, frozen, excl. fillets
- 0344 Kalafileeet, jäädytettyt - Fiskfileer, frysta  
Fish fillets, frozen
- 0345 Kalafileeet, tuoreet tai jäähdytetyt, muu kalanliha  
Fiskfileer, färska eller kylda, annat fiskkött  
Fish fillets, fresh or chilled, other fish meat
- 035 Kala, suolattu, kuivattu tai savustettu - Fisk, saltad,  
torkad eller rökt - Fish, salted, dried or smoked
- 0351 Kuivattu kala, kuivatut tai suolatut kalafileeet  
Torkad fisk, torkade eller saltade fiskfileer  
Fish, dried, fillets, dried or salted
- 0352 Suolattu tai suolavedessä oleva kala pl. kuivattu  
ja savustettu - Fisk, saltad eller i saltlake utom  
torkad och rökt - Fish, salted, but not dried or  
smoked and fish in brine

- 0353 Savustettu kala - Rökt fisk - Fish,smoked
- 0354 Kalan maksa,mäti ja maiti,kuivattu,savustettu,suolattu  
Lever,rom och mjölke av fisk,torkad,rökt,saltad  
Fish liver and roes,dried,smoked,salted
- 0355 Kalajauho,ihmisravinnoksi kelpaava - Fiskmjöl,till män-  
niskoföda tjänligt - Fish meal for human consumption
- 036 Äyriäiset ja nilviäiset - Kräftdjur och blötdjur  
Crustaceans and molluscs
- 0361 Äyriäiset,jäädetyt - Kräftdjur,frysta  
Crustaceans,frozen
- 0362 Äyriäiset,jäädettämättömät - Kräftdjur,inte frysta  
Crustaceans,other than frozen
- 0363 Nilviäiset ja muut vedessä elävät selkärangattomat  
Blötdjur och andra ryggradslösa vattendjur  
Molluscs and aquatic invertebrates
- 037 Kala-äyriäis- yms. valmisteet - Beredningar av fisk,  
kräftdjur o.d. - Fish etc.prepared or preserved n.e.s.
- 0371 Kalavalmisteet ja -säilykkeet,kaviaari  
Beredningar och konserver av fisk,kaviar  
Fish,prepared or preserved,caviar
- 0372 Äyriäis- ja nilviäisvalmisteet ja -säilykkeet  
Beredningar och konserver av kräftdjur och blötdjur  
Crustaceans,molluscs,prepared or preserved
- 04 Vilja ja viljatuotteet - Spannmål och spannmåls-  
produkter - Cereals and cereal preparations
- 041 Vehnä - Vete - Wheat,unmilled
- 0411 Durum-vehnä - Durumvete - Durum wheat,unmilled
- 0412 Muu vehnä - Annat vete - Other wheat,unmilled
- 042 Riisi - Ris - Rice
- 0421 Riisi,kuorimaton (raakariisi) - Ris,oskalat (råris)  
Rice in the husk (rough rice)
- 0422 Riisi,esikuorittu (ruskea riisi)  
Ris,endast befriat från ytterskalet ('brown'-ris)  
Rice,husked but not further prepared (brown rice)
- 0423 Hiottu riisi,myös murtoriisi - Spilat och brutet ris  
Rice,polished,including broken rice
- 043 Ohra - Korn - Barley,unmilled
- 044 Maissi - Majs - Maize,unmilled
- 0441 Maissi,siemenvilja - Utsädesmajs - Maize,seed
- 0449 Maissi,muu - Annan majs - Other maize
- 045 Muu vilja - Annan spannmål - Cereals n.e.s.unmilled
- 0451 Ruis - Råg - Rye,unmilled
- 0452 Kaura - Havre - Oats,unmilled
- 0453 Sorghum - Sorghum - Sorghum,unmilled
- 0459 Tattari,hirssi,kanariansiemenet ja muu vilja  
Bovete,hirs,kanariefrö och annan spannmål  
Buckweat,millet,canary seed and other cereals
- 046 Vehnäjauho ja -ryynit - Vetemjöl och -gryn  
Wheat etc.meal or flour
- 0461 Vehnäjauho - Vetemjöl - Flour of wheat
- 0462 Vehnärouheet,rakeistettu vehnä - Krossgryn och  
pelletar av vete - Groats and pellets of wheat
- 047 Muut viljajauhot ja ryynit - Annat mjöl och gryn  
Other cereal meals,flour
- 0471 Muut viljajauhot - Annat mjöl av spannmål  
Other cereal flours
- 0472 Muut viljarouheet,muu rakeistettu vilja  
Andra krossgryn;pelletar av spannmål  
Other cereal groats;pellets of cereals
- 048 Vilja- ja jauhovalmisteet yms. - Produkter av  
spannmål o.d. - Cereal etc.preparations
- 0481 Valssatut yms.jyvät;alkiot;valmistettu vilja  
Valsade o.d.sädeskorn;grodor;bearbetad spannmål  
Cereal grins,worked or prepared
- 0482 Maltaat,myös paahdetut - Malt,även rostet  
Malt,whether or not roasted
- 0483 Makaronivalmisteet,kypsentämättömät tai täyttämättömät  
Pastaprodukter,okokta eller ofyllda  
Macaroni products,uncooked,not stuffed
- 0484 Leipä,kakut,keksit,pikkuleivät yms. - Matbröd,kakor,  
kex,småbröd o.d. - Bread,cakes,biscuits etc.
- 0485 Seokset ja taikinat leipomatuotteisiin  
Mixer och degar för beredning av bakverk  
Mixes and doughs for the preparation of bakers' wares
- 05 Hedelmät ja kasvikset - Frukter och köksväxter  
Vegetables and fruit
- 054 Kasvikset,tuoreet tai kuivatut  
Köksväxter,färska eller torkade  
Vegetables etc.fresh or simply preserved
- 0541 Perunat - Potatis - Potatoes
- 0542 Kuivattu palkovilja - Torkade baljväxtfrön  
Leguminous vegetables,dried
- 0544 Tomaatit,tuoreet - Tomater,färska - Tomatoes,fresh
- 0545 Muut tuoreet kasvikset - Andra färska köksväxter  
Other fresh vegetables
- 0546 Jäädetyt kasvikset - Frysta köksväxter  
Vegetables,frozen
- 0547 Väliaikaisesti säilötyt kasvikset  
Köksväxter,tillfälligt konserverade  
Vegetables,provisionally preserved
- 0548 Muut kasvituohteet,juuret ja mukulat - Andra  
vegetabiliska produkter,rötter och stam- eller  
rotknölar - Vegetable products,roots and tubers
- 056 Kasvisvalmisteet ja -säilykkeet  
Köksväxter,beredda eller konserverade  
Vegetables etc.preserved or prepared
- 0561 Kuivatut kasvikset (pl.palkovilja)  
Torkade köksväxter (utom baljväxtfrön)  
Vegetables,dried (excl.leguminous vegetables)
- 0564 Perunasta,hedelmistä ja vihanneksista valmistetut  
jauhot ja hiutaleet - Mjöl och flingor av potatis,  
frukter och köksväxter - Flours and flakes of potatoes,  
fruits and vegetables
- 0566 Kasvikset,ei etikan avulla valmistetut,jäädetyt  
Köksväxter,beredda på annat sätt än med ättika,frysta  
Vegetables,prepared otherwise than by vinegar,frozen
- 0567 Muut valmistetut tai säilötyt kasvikset  
Andra beredda eller konserverade köksväxter  
Vegetables,prepared or preserved,n.e.s.
- 057 Hedelmät,tuoreet tai kuivatut,pähkinät - Frukter,färska  
eller torkade,nötter - Fruit,nuts,fresh or dried
- 0571 Appelsiinit,mandariinit,klementiinit,tuoreet,kuivatut  
Apelsiner,mandariner och klementiner,färska,torkade  
Oranges,mandarins and clementines,fresh or dried
- 0572 Muut sitruhedelmät,tuoreet tai kuivatut  
Andra citrus frukter,färska eller torkade  
Other citrus fruit,fresh or dried
- 0573 Banaanit,tuoreet tai kuivatut  
Bananer,färska eller torkade - Bananas,fresh or dried
- 0574 Omenat,tuoreet - Äpplen,färska - Apples,fresh
- 0575 Viinirypäleet,tuoreet tai kuivatut  
Vindruvor,färska eller torkade - Grapes,fresh or dried
- 0576 Viikunat,tuoreet tai kuivatut  
Fikon,färska eller torkade - Figs,fresh or dried
- 0577 Pähkinät,tuoreet tai kuivatut  
Nötter,färska eller torkade - Nuts,fresh or dried



- 0579 Muut hedelmät, tuoreet tai kuivatut - Andra frukter, färska eller torkade - Fruit, fresh or dried, n.e.s.
- 058 Hedelmäsäilykkeet ja muut hedelmävalmisteet  
Fruktkonserver o.a. beredda frukter  
Fruit, preserved or prepared
- 0581 Hillot, hedelmäsoseet, marmelaadit yms, keittämällä valmistetut - Sylter, fruktkmos, marmelader o.d., beredda genom kokning - Jams, fruit jellies, marmelades etc.
- 0582 Hedelmät ja pähkinät, väliaikaisesti säilötyt  
Fruktter och nötter, tillfälligt konserverade  
Fruits and nuts, provisionally preserved
- 0583 Hedelmät ja pähkinät, jäädytetyt  
Fruktter och nötter, frysta - Fruits and nuts, frozen
- 0589 Muulla tavalla valmistetut tai säilötyt hedelmät  
Fruktter, beredda eller konserverade på annat sätt  
Fruits, otherwise prepared or preserved
- 059 Hedelmä- ja kasvismehut - Saft av frukter och köksväxter - Fruit or vegetable juice
- 0591 Appelsiinimehu - Apelsinsaft - Orange juice
- 0592 Greippimehu - Grapefruktsaft - Grapefruit juice
- 0593 Muun sitrushedelmän mehu - Saft av andra citrusfrukter  
Juice of other citrus fruits
- 0599 Muu hedelmä- ja kasvismehu; sekamehut  
Annan saft av frukter och köksväxter; blandsaft  
Juice of other fruits and vegetables; mixtures of juices
- 06 Sokeri ja sokerivalmisteet, hunaja - Socker och socker-  
produkter, honung - Sugars, sugar preparations and  
honey
- 061 Sokeri, melassi ja hunaja - Socker, melass och honung  
Sugars, molasses and honey
- 0611 Raakasokeri - Råsocker - Raw beet and cane sugar
- 0612 Muu ruoko- ja juurikassokeri, sakkaroosi  
Annan socker från sockerrör eller sockerbetor, sackaros  
Other beet or cane sugar, sucrose
- 0615 Melassi - Melass - Molasses
- 0616 Hunaja - Honung - Honey
- 0619 Muut sokerit ja sokerisirapit - Annat socker och  
annan sirap - Other sugars and sugar syrups
- 062 Makeiset - Konfektyrer - Sugar confectionery
- 0621 Sokerilla säilötyt hedelmät ja kasvinosat  
Fruktter och växtedlar, konserverade med socker  
Fruits and other parts of plants, preserved by sugar
- 0622 Makeiset, kaakaoa sisältämättömät  
Sockerkonfektyrer, inte innehållande kakao  
Sugar confectionery, not containing cocoa
- 07 Kahvi, tee, kaakao, mausteet; tuotteet niistä - Kaffe, te,  
kakao, kryddor; produkter därav - Coffee, tea, cocoa, spices
- 071 Kahvi - Kaffe - Coffee and substitutes
- 0711 Kahvi, paahattamaton - Kaffe, orostat - Coffee, not roasted
- 0712 Kahvi, paahdettu - Kaffe, rostat - Coffee, roasted
- 0713 Kahviuutteet ja -tiivisteet; paahdetut, korvikkeet  
Extrakter och konsentrat av kaffe; rostade kaffesurrogat  
Extracts and concentrates of coffee; roasted chicory
- 072 Kaakao - Kakao - Cocoa
- 0721 Kaakaopavut - Kakaoböner - Cocoa beans
- 0722 Kaakaojauhe, makeuttamaton - Kakaopulver, osötat  
Cocoa powder, unsweetened
- 0723 Kaakaomassa - Kakaomassa - Cocoa paste
- 0724 Kaakaovoi, -rasva ja -öljy - Kakaosmör, -fett och -olja  
Cocoa butter, fat and oil
- 0725 Kaakaonkuoret ja -kalvot sekä muut kaakaojätteet  
Kakaoskal och -hinnor samt andra kakaovfall  
Cocoa shells, skins and other cocoa waste
- 073 Suklaa ja suklaatuotteet - Choklad och chokladprodukter  
Chocolate and products
- 0731 Kaakaojauhe, makeutettu - Kakaopulver, sötat  
Cocoa powder, sweetened
- 0732 Kaakaovalmisteet, paljoustavarana - Kakaoprodukter,  
som mängdvara - Cocoa products, in bulk form
- 0733 Suklaalevyt ja -tangot - Chokladblock och -stänger  
Cocoa preparations in blocks and bars
- 0739 Muut kaakaoa sisältävät ravintovalmisteet  
Andra livsmedelsberedningar innehållande kakao  
Other preparations containing cocoa
- 074 Tee - Te - Tea and mate
- 0741 Tee - Te - Tea
- 0743 Matee, tee- ja mateeuutteet ja -tiivisteet  
Matte, ekstrakter och konsentrat av te och matte  
Mate, extracts and concentrates of tea and mate
- 075 Mausteet - Kryddor - Spices
- 0751 Pippuri, Capsicum- tai Pimenta-sukuiset hedelmät  
Peppar, frukter av släktena Capsicum eller Pimenta  
Pepper, fruits of the genus Capsicum or Pimenta
- 0752 Muut mausteet - Andra kryddor - Other spices
- 08 Rehuaineet - Fodermedel - Feeding stuff for animals
- 081 Rehuaineet - Fodermedel - Feeding stuff for animals
- 0811 Heinä, rehujuuret ja muut kasvirehut  
Hö, foderrotfrukter och andra foderväxter  
Hay and fodder, green or dry
- 0812 Leseet ja muut viljan käsittelyjätteet  
Kli och andra återstoder från bearbetning av spannmål  
Bran and other residues of cereals
- 0813 Öljykakut yms. jätetuotteet - Oljekakor o.d. återstoder  
Oil-cake and other solid residues
- 0814 Liha- ja kalajauho - Kött- och fiskmjöl  
Meat or fish meal fodder
- 0815 Tärkkelys-, sokeri- ja panimoteollisuuden jäteaineet  
Återstoder från stärkelse- och sockerframställning  
samt avfall från bryggerier - Residues of starch, sugar  
and brewing manufacture
- 0819 Eläinten ruokinnassa käytettävät valmisteet  
Beredningar som används vid utfordning av djur  
Food wastes and prepared animal feeds
- 09 Erinäiset elintarvikkeet - Diverse livsmedel  
Miscellaneous edible products and preparations
- 091 Margariini ja muut ravintorasvat - Margarin och annat  
maffett - Margarine and shortening
- 098 Muut ravintovalmisteet - Andra livsmedel  
Edible products and preparations n.e.s.
- 0981 Homogenoidut ravintovalmisteet - Homogeniserade  
livsmedelsberedningar - Homogenized food preparations
- 0984 Kastikkeet, maustamisvalmisteet, sinappi, etikka  
Såser, smaksättningspreparater, senap, ättika  
Sauces, mixed condiments, mustard flour, vinegar
- 0985 Keitot ja liemet ja valmisteet niitä varten  
Soppor och buljonger och beredningar för tillredning av  
dem - Soups and broths and preparations therefor
- 0986 Hiivat ja valmistetut leivinjauheet - Jäst och beredda  
bakpulver - Yeasts, prepared baking powders
- 0989 Muut ravintovalmisteet - Andra livsmedelsberedningar  
Food preparations n.e.s.
- 1 Juomat ja tupakka - Drycker och tobak  
Beverages and tobacco
- 11 Juomat - Drycker - Beverages
- 111 Alkoholittomat juomat - Alkoholifria drycker  
Non-alcoholic beverages

- 112 Alkoholipitoiset juomat - Alkoholhaltiga drycker  
Alcoholic beverages
- 1121 Viinit,tuoreista rypäleistä valmistetut  
Viner av färska druvor - Wine of fresh grapes
- 1122 Muut käymistietä valmistetut juomat  
Andra jästa drycker - Fermented beverages n.e.s.
- 1123 Mallasjuomat - Maltdrycker - Beer made from malt
- 1124 Väkevät alkoholijuomat;muut alkoholijuomat  
Starka alkoholdrycker;andra alkoholdrycker  
Spirits,liqueurs etc.
- 12 Tupakka ja tupakkavalmisteet - Tobak och tobaks-  
produkter - Tobacco and tobacco manufactures
- 121 Tupakka, valmistamaton - Tobak, obearbetad  
Tobacco unmanufactured, refuse
- 1211 Raakatupakka, riipimätön - Råtobak, ostripad  
Tobacco, not stripped
- 1212 Raakatupakka, kokonaan tai osittain riivitty  
Råtobak, helt eller delvis stripad  
Tobacco, wholly or partly stripped
- 1213 Tupakanjätteet - Tobaksavfall - Tobacco refuse
- 122 Tupakkavalmisteet - Tobaksprodukter  
Tobacco, manufactured
- 1221 Sikarit ja pikkusikarit - Cigarrer och cigariller  
Cigars and cigarillos
- 1222 Savukkeet - Cigaretter - Cigarettes
- 1223 Muut tupakkavalmisteet - Andra tobaksvaror  
Other manufactured tobacco
- 2 Raaka-aineet, pl. polttoaineet - Råvaror utom bränslen  
Crude materials, inedible, except fuels
- 21 Vuodot, nahat ja turkisnahat, raa'at - Hudar, skinn  
och pälskinn, råa - Hides, skins, furskins, raw
- 211 Vuodot ja nahat, valmistamattomat - Hudar och skinn,  
oberedda - Hides, skins, excl. furs, raw
- 2111 Nauta- ja hevoseläinten raakavuodot ja -nahat  
Råa hudar och skinn av nötkreatur och hästdjur  
Bovine or equine hides and skins, raw
- 2112 Vasikan raakavuodot ja -nahat - Kalvhudar och  
-skinn, råa - Calf hides and skins, raw
- 2114 Vuohen ja vohlan raakavuodot ja -nahat  
Råa hudar och skinn av get eller killing  
Goat and kid skins, raw
- 2116 Lampaan ja karitsan raakanahat, villapeitteiset  
Råa hudar och skinn av får och lamm, med ull  
Sheep and lamb skins, with the wool on
- 2117 Lampaan ja karitsan raakanahat, villattomat  
Råa hudar och skinn av får och lamm, utan ull  
Sheep and lamb skins, without wool on
- 2119 Muut raakavuodot ja -nahat; nahan jätteet  
Andra råa hudar och skinn; avfall av läder  
Hides and skins, n.e.s.; waste
- 212 Turkisnahat, valmistamattomat - Pälskinn, oberedda  
Furskins, raw
- 2121 Raa'at minkinnahat - Råa skinn av mink - Mink  
skins, raw
- 2122 Muut raa'at turkisnahat - Andra råa pälskinn  
Other raw furskins
- 2123 Päät, hännät, koivet yms., turkisten valmistukseen  
Huvuden, svansar, tassar o.d. för körsnårsbruk  
Heads, tails, paws etc., suitable for furriers' use
- 22 Öljysiemenet, öljypitoiset pähkinät ja ytimet  
Oljefrön, oljehaltiga nötter och kärnor  
Oil seeds, oleaginous fruits
- 222 Öljysiemenet, 'pehmeiden' kasviöljyjen valmistukseen  
Oljehaltiga frön för 'mjuka' vegetabiliska oljor  
Seeds for 'soft' fixed oils
- 2221 Maapähkinät, paahtamattomat - Jordnötter, orostade  
Groundnuts, not roasted
- 2222 Soijapavut - Sojabönor - Soya beans
- 2223 Puuvillan siemenet - Bomullsfrön - Cotton seeds
- 2224 Auringonkukansiemenet - Solrosfrön - Sunflower seeds
- 2225 Seesaminsienet - Sesamfrön - Sesame seeds
- 2226 Rapsin- ja rypinsiemenet, sinapinsiemenet - Raps- och  
rypsfrön, senapsfrön - Rape, colza and mustard seeds
- 2227 Safforinsiemenet - Safflorfrön - Safflower seeds
- 223 Muut öljysiemenet ja -hedelmät - Andra oljefrön och  
-frukter - Seeds for other fixed oils
- 2231 Kopra - Kopra - Copra
- 2232 Palmunpähkinät ja -ytimet - Palmnötter och palmkärnor  
Palm nuts and palm kernels
- 2234 Pellavansiemenet - Linfrön - Linseed
- 2235 Risiinsiemenet - Ricinusfrön - Castor oil seeds
- 2237 Muut öljysiemenet ja -hedelmät  
Andra oljefrön och oljehaltiga frukter  
Oil seeds and oleaginous fruits n.e.s.
- 2239 Öljysiemen- ja öljyhedelmäjuho (pl. sinappijuho)  
Mjöl av oljefrön eller oljehalt. frukter (ej senapmjöl)  
Flours of oilseed or oleagns. fruits (excl. mustard flour)
- 23 Luonnonkumi, synteettinen ja regeneroitu kumi  
Naturgummi, syntetiskt gummi och gummiregenerat  
Crude rubber (incl. synthetic)
- 231 Luonnonkumi - Naturgummi - Natural rubber, gums
- 2311 Luonnonkumilateksi - Naturgummilatex  
Natural rubber latex
- 2312 Muu luonnonkumi - Annat naturgummi  
Other natural rubber
- 2313 Balata, guttaperkka yms. luonnonkumit  
Balata, guttaperka o.d. naturgummi  
Balata, gutta-percha etc. natural rubbers
- 232 Synteettinen ja regeneroitu kumi - Syntetiskt och  
regenererat gummi - Rubber, synthetic or reclaimed
- 2321 Synteettinen kumi - Syntetiskt gummi - Synthetic rubber
- 2322 Regeneroitu kumi; kumijätteet - Gummiregenerat; avfall  
av gummi - Reclaimed rubber; waste
- 24 Puutavara ja korkki - Trävaror och kork  
Cork and wood
- 244 Korkki, valmistamaton; korkkijätteet - Kork, obearbetad;  
korkavfall - Cork, natural, raw; waste
- 245 Polttopuu ja puuhiili - Brännved och träkol  
Fuel wood and charcoal
- 246 Puuhake ja puujäte - Flis av trä och  
träavfall - Wood in chips, wood waste
- 2461 Puu lastuina ja hakkeena - Trä i form av flis och spån  
Wood in chips and particles
- 2462 Sahanpuru ja puujäte - Sågspån och träavfall  
Sawdust and wood waste
- 247 Pyöreä puutavara, myös karkeasti syrjätty  
Rundvirke, grovt kanthugget virke  
Wood in the rough or roughly squared
- 2473 Raakapuu, kyllästetty - Råvirke, behandlat med skydds-  
medel - Wood in the rough, treated with preservatives
- 2474 Muu raakapuu, havupuuta - Annat råvirke av barrträ  
Wood in the rough, coniferous
- 2475 Muu raakapuu, lehtipuuta - Annat råvirke av lövträ  
Wood in the rough, non-coniferous
- 248 Sahattu ja höylätty puutavara - Sågade och hyvlade  
~ävaror - Wood, simply worked
- 2481 Ratapölkkyt - Järnvägssliprar - Railway sleepers

- 2482 Sahattu ja höylätty havupuutavara  
Sågade och hyvlade trävaror av barrträ  
Lumber,coniferous,sawn and planed
- 2483 Pontattu,viistottu yms.muotoiltu havupuutavara  
Virke,spontat,fasat o.d.av barrträ  
Lumber,coniferous,shaped
- 2484 Sahattu ja höylätty lehtipuutavara - Sågade och hyvlade  
trävaror av lövträ - Lumber,shaped,non-coniferous
- 2485 Pontattu,viistottu yms.muotoiltu lehtipuutavara  
Virke,spontat,fasat o.d.av lövträ  
Lumber,non-coniferous
- 25 Paperimassa - Pappersmassa - Pulp and waste paper
- 251 Paperimassa - Pappersmassa - Pulp and waste paper
- 2511 Jätepaperi ja -pahvi - Avfall av papper och papp  
Waste of paper or paperboard
- 2512 Mekaaninen puumassa - Mekanisk massa av ved  
Mechanical wood pulp
- 2513 Liukosellu - Dissolvingmassa  
Chemical wood pulp,dissolving grades
- 2514 Sooda- tai sulfaattisellu,valkaisematon  
Soda- eller sulfatmassa,oblekt  
Soda or sulphate wood pulp,unbleached
- 2515 Sooda- tai sulfaattisellu,valkaistu - Soda- eller  
sulfatmassa,blekt - Soda or sulphate wood  
pulp,bleached
- 2516 Sulfiittisellu - Sulfitmassa - Sulphite wood pulp
- 2519 Puolikemiallinen puumassa;muu selluloosamassa  
Halvkemisk massa av ved;annan cellulosaamassa  
Semi-chemical wood pulp etc.
- 26 Tekstiilikuidut sekä niiden jätteet - Textilfibrer samt  
avfall därav - Textile fibres and their wastes
- 261 Luonnonsilkki - Natursilke - Silk
- 2613 Raakasilkki (kiertämätön) - Råsilke (inte tvinnat)  
Raw silk (not thrown)
- 2614 Silkkikokongit ja silkkijätteet - Silkeskokonger och  
avfall av silke - Silk worm cocoons and silk waste
- 263 Puuvilla - Bomull - Cotton
- 2631 Puuvilla,karstaamaton ja kampaamaton - Bomull,okardad  
och okammad - Raw cotton,excl.linters
- 2632 Puuvillalinterit - Bomullslinters - Cotton linters
- 2633 Puuvillajätteet - Avfall av bomull - Cotton waste
- 2634 Karstattu tai kammattu puuvilla - Karstad eller  
kammad bomull - Cotton,carded or combed
- 264 Juti ja muut niinitekstiilikuidut - Jute och andra  
bastfibrer - Jute and other textile bast fibres
- 2641 Juti ja muut niinitekstiilikuidut - Jute och  
andra bastfibrer - Jute and other textile bast fibres
- 2649 Niinitekstiilikuitujen rohtimet ja jätteet  
Blånor och avfall av bastfibrer  
Tow and waste of textile bast fibres
- 265 Muut kasvitekstiilikuidut - Andra vegetabiliska  
textilfibrer - Vegetable fibres,excl.cotton and jute
- 2651 Pellava,pellavarohtimet ja -jätteet - Lin,blånor och  
avfall av lin - Flax,tow and waste of flax
- 2652 Hamppu,hamppurohtimet ja -jätteet - Hampa,blånor och  
avfall av hampa - True hemp,tow and waste of hemp
- 2654 Sisali ja muut agavekuidut,rohtimet ja jätteet  
Sisal och andra agavefibrer,blånor och avfall  
Sisal and other agave fibres,tow and waste
- 2655 Manilla,manillarohtimet ja -jätteet  
Manillahampa,blånor och avfall  
Manila hemp,tow and waste of manila hemp
- 2657 Kookoskuidut ja niiden jätteet - Kokosfibrer och  
avfall av dessa - Coconut fibres and waste
- 2658 Muut kasvitekstiilikuidut ja niiden jätteet  
Andra vegetabiliska textilfibrer och avfall  
Other vegetable textile fibres,waste
- 266 Synteettiset tekstiilikuidut,kehräämiseen soveltuvat  
Syntetiska textilfibrer,lämpliga för spinning  
Synthetic fibres for spinning
- 2665 Synteettikatkokuidut,käsitlemättömät - Syntetstapel-  
fibrer,oberedda - Synthetic staple fibres,not processed
- 2666 Synteettikuitufilamenttöuvi - Fiberkabel av  
syntefilament - Synthetic filament tow
- 2667 Synteettikatkokuidut,kehruuta varten käsitellyt  
Syntetstapelfibrer,beredda för spinning  
Synthetic staple fibres,processed for spinning
- 267 Muuntokuidut,tekokuitujen jätteet  
Regenererade textilfibrer,avfall av konstfibrer  
Other man-made fibres
- 2671 Muuntokuidut,kehruuseen soveltuvat  
Regeneratfibrer,lämpade för spinning  
Artificial fibres suitable for spinning
- 2672 Tekokuitujätteet - Avfall av konstfibrer  
Waste of man-made fibres
- 268 Villa ja muu eläimen karva - Ull och andra djurhår  
Wool and animal hair
- 2681 Pesemätön lampaanvilla - Otvättad fårull - Wool,greasy
- 2682 Pesty lampaanvilla - Tvättad fårull - Wool degreased
- 2683 Hieno eläimenkarva - Fina djurhår - Fine animal hair
- 2685 Karkea eläimenkarva - Grova djurhår  
Coarse animal hair
- 2686 Villan ja muun eläimenkarvan jätteet - Avfall av ull  
och andra djurhår - Waste of wool or other animal hair
- 2687 Karstattu tai kammattu villa ja muu eläimenkarva  
Kardade och kammad ull och andra djurhår  
Wool or other animal hair,carded or combed
- 269 Lumput ja tekstiilitavaroiden jätteet - Lump och avfall  
av textilvaror - Waste of textile fabrics
- 27 Kivennäisaineet,valmistamattomat - Mineraliska ämnen,  
obearbetade - Crude fertilizers and crude minerals
- 272 Luonnon lannoitteet - Naturliga gödselmedel  
Fertilizers,crude
- 2721 Eläin- tai kasviainelannoitteet  
Animaliska eller vegetabiliska gödselmedel  
Animal or vegetable fertilizers
- 2722 Natriumnitraatti - Natriumnitrat - Sodium nitrate
- 2723 Luonnonfosfaatit - Naturliga fosfater  
Natural phosphates
- 2724 Karnalliitti ym.raa'at luonnon kaliumsuolat  
Karnallit,raa'at naturliga kaliumsalter  
Carnallite,crude natural potassium salts
- 273 Kivi,hiekka ja sora - Sten,sand och grus  
Stone,sand and gravel
- 2731 Rakennus- ja muistomerkkikivi, valmistamaton  
Byggnads- och monumentsten,obearbetad  
Building or monumental stone
- 2732 Kipsikivi,anhydriitti,kipsi;kalkkikivi  
Gipsten,anhydrit,gips;kalksten  
Gypsum,plasters,limestone flux and calcareous stone
- 2733 Luonnonhiekkä - Naturlig sand - Sand,natural
- 2734 Sora,sepeli,piikivi,kivirouheet ja -jauheet  
Grus,makadam,flinta,krosskorn och pulver av sten  
Gravel,macadam,chippings and powder,of stone
- 274 Rikki ja pasuttamaton rikkikiisu - Svavel och orostad  
svavelkis - Sulphur and unroasted iron pyrite
- 2741 Rikki (pl.sublimoitu,saostettu,kolloidinen)  
Svavel (annat än sublimerat,fällt,kolloidalt)  
Sulphur (other than sublimed,precipitated,colloidal)

- 2742 Pasuttamattomat rautapyriitit - Orostade järnpyriter  
Iron pyrites unroasted
- 277 Luonnon hioma-aineet,teollisuustimantit - Naturliga slipmedel,industridiamanter - Natural abrasives n.e.s.
- 2771 Teollisuustimantit - Industridiamanter  
Industrial diamonds
- 2772 Muut luonnon hioma-aineet - Andra naturliga slipmedel  
Natural abrasives n.e.s.
- 278 Muut valmistamattomat kivennäisaineet - Andra obearbetade mineraliska ämnen - Other crude minerals
- 2782 Savi,kaoliini yms. - Lera,kaolin o.d.  
Clays,refactory minerals n.e.s.
- 2783 Suola,natriumkloridi - Salt,natriumklorid  
Common salt,sodium chloride
- 2784 Asbesti - Asbest - Asbestos
- 2785 Kvartsi,kiille,maasälpä yms. - Kvarts,glimmer,  
fältspat o.d. - Quartz,mica,felspar etc.
- 2786 Kuona,hehkuhilse yms.jätteet - Slagg,glödspån och  
liknande avfall - Slag,dross,scalings and similar waste
- 2789 Muut valmistamattomat kivennäisaineet - Andra obearbetade mineraliska ämnen - Minerals,crude n.e.s.
- 28 Malmit ja metalliromu - Malmer och skrot av metaller  
Metaliferous ores and metal scrap
- 281 Rautamalmit ja -rikasteet - Järnmalm,även anrikad  
Iron ore and concentrates
- 2814 Pasutetut rautapyriitit - Rostade järnpyriter  
Roasted iron pyrites
- 2815 Rautamalmit ja -rikasteet,agglomeromattomat  
Järnmalm,även anrikad,oagglomererad  
Iron ore and concentrates,not agglomerated
- 2816 Rautamalmit ja -rikasteet,agglomeroidut  
Järnmalm,även anrikad,agglomererad  
Iron ore and concentrates,agglomerated
- 282 Rauta- ja teräsromu - Järn- och stålskrot  
Iron and steel scrap
- 2821 Valurautajätteet ja -romu - Avfall och skrot av  
gjutjärn - Waste and scrap of cast iron
- 2822 Seosteräs:jätteet ja -romu - Avfall och skrot av  
legerat stål - Waste and scrap of alloy steel
- 2823 Muut rautapohjaiset jätteet ja romu - Andra avfall och  
skrot av järn - Other ferrous waste and scrap
- 283 Kuparimalmi ja -rikasteet - Kopparmalm,även anrikad  
Copper ores and concentrates
- 2831 Kuparimalmit ja -rikasteet - Kopparmalm,även anrikad  
Copper ores and concentrates
- 2832 Kuparikivi;sementoitu kupari - Kopparskärsten;  
cementkoppar - Copper mattes;cement copper
- 284 Nikkelimalmi ja -rikasteet - Nickelmalm,även anrikad  
Nickel ores and concentrates
- 2841 Nikkelimalmit ja -rikasteet - Nickelmalm,även anrikad  
Nickel ores and concentrates
- 2842 Nikkelikivi ja nikkelin valmistuksen välituotteet  
Nickelskärsten och mellanprodukter vid framställning  
av nickel - Nickel mattes and products of nickel  
metallurgy
- 285 Alumiinimalmi ja -rikasteet - Aluminiummalm,även  
anrikad - Aluminium ores and concentrates
- 2851 Alumiinimalmit ja -rikasteet - Aluminiummalm,även  
anrikad - Aluminium ores and concentrates
- 2852 Alumiinioksidi - Aluminiumoxid - Aluminium oxide
- 286 Uraani- ja toriummalmit ja -rikasteet  
Uran- och toriummalmer,även anrikade  
Uranium and thorium ores and concentrates
- 2861 Uraanimalmit ja -rikasteet - Uranmalm,även anrikad  
Uranium ores and concentrates
- 2862 Toriummalmit ja -rikasteet - Toriummalm,även anrikad  
Thorium ores and concentrates
- 287 Muiden epäjalojen metallien malmit - Malmer av andra  
oädla metaller - Base metal ores and concentrates n.e.s.
- 2874 Lyijymalmit ja -rikasteet - Blymalm,även anrikad  
Lead ores and concentrates
- 2875 Sinkkimalmit ja -rikasteet - Zinkmalm,även anrikad  
Zinc ores and concentrates
- 2876 Tinamalmit ja -rikasteet - Tennmalm,även anrikad  
Tin ores and concentrates
- 2877 Mangaanimalmit ja -rikasteet - Manganmalm,även  
anrikad - Manganese ores and concentrates
- 2878 Molybdeeni-,titaani-,vanadiini- ym.malmit  
Molybden-,titan-,vanadin- o.d.malmer  
Ores of molybdenum,titanium,vanadium n.e.s.
- 2879 Kromi-,volframi-,koboltti- ym.malmit  
Krom-,volfram-,kobolt- o.d.malmer  
Ores of chromium,wolfram,cobalt n.e.s.
- 288 Muiden epäjalojen metallien romu - Skrot av andra  
oädla metaller - Non-ferrous metal scrap
- 2881 Tuhka ja jätteet,metallia sisältävät, pl.rautapohjainen  
Aska och återstoder,innehållande metaller, icke från  
järntillverkning - Ash and residues containing  
metals, not containing iron
- 2882 Muu metallijäte ja romu (pl.rautapohjainen) - Annat  
avfall och skrot av metall (icke från järntillverkning)  
Other non-ferrous base metal waste and scrap
- 289 Jalometallimalmit ja -romu - Malmer och skrot av ädla  
metaller - Ores,waste and scrap of precious metals
- 2891 Jalometallimalmit ja -rikasteet - Ädelmetallmalm,även  
anrikad - Ores and concentrates of precious metals
- 2892 Jalometallijätteet ja -romu (pl.kulta)  
Avfall och skrot av ädelmetall (utom guld).  
Waste and scrap of precious metals (other than gold)
- 29 Muut eläin- ja kasviraaka-aineet  
Andra animaliska och vegetabiliska råmaterial  
Crude animal,vegetable materials n.e.s.
- 291 Muut eläinraaka-aineet - Andra animaliska råmaterial  
Crude animal materials n.e.s.
- 2911 Luut,sarvet,norsunluu,koralli yms. - Ben,horn,elfenben,  
koraller o.d. - Bones,horns,ivory,coral n.e.s.
- 2919 Muut eläinalkuperää olevat aineet ja tuotteet  
Andra material och produkter av animaliskt ursprung  
Materials of animal origin
- 292 Muut kasviraaka-aineet - Andra vegetabiliska råmaterial  
Crude vegetable materials n.e.s.
- 2922 Kumilakat;luonnonkumi ja -hartsit yms.  
Schellack;naturliga gummiarter och -hartser o.d.  
Lack;natural gums and resins n.e.s.
- 2923 Palmikoinnissa käytettävät kasviaineet  
Vegetabiliska material för flätning  
Vegetable materials for plaiting
- 2924 Kasvit ja kasvinosat,farmaseuttisiin yms. tuotteisiin  
käytettävät - Växter och växtdelar,för farmaceutiska  
o.d. produkter - Plants and parts of plants used in  
pharmacy etc.
- 2925 Kylvösiemenet yms. - Frön för utsäde o.d.  
Seeds,etc.for sowing
- 2926 Elävät kasvit,sipulit,juuret ym. - Levande växter,  
lökar,rötter o.d. - Live plants,bulbs,roots n.e.s.
- 2927 Leikkokukat;lehdet,oksat ym.kasvin osat - Snittblommor,  
bland,kvistar o.a.växtdelar - Cut flowers and foliage
- 2929 Muut kasviaineet ja -tuotteet  
Andra vegetabiliska material och -produkter  
Materials of vegetable origin n.e.s.

- 3 Poltto- ja voiteluaineet,sähkövirta - Bränslen, smörjmedel,elström - Mineral fuels etc
- 32 Kivihilli,koksi,briketit yms. - Stenkol,koks, briketter o.d. - Coal,coke and briquettes
- 321 Kivihilli - Stenkol - Coal,not agglomerated
- 3211 Antrasiitti - Antracit - Anthracite,not agglomerated
- 3212 Muu kivihilli - Annat stenkol - Other coal
- 322 Kivihillibriketit,ruskohiili ja turve - Stenkolsbriketter,brunkol och torv - Coal briquettes,lignite and peat
- 3221 Kivihillibriketit - Briketter av stenkol  
Briquettes from coal
- 3222 Ruskohiili - Brunkol - Lignite
- 3223 Turve - Torv - Peat
- 325 Koksi ja puolikoksi - Koks och halvkoks  
Coke,semi-coke,retort carbon
- 33 Kivennäisöljyt ja kivennäisöljytuotteet - Mineraloljor och mineraloljeproduktter - Petroleum and products
- 333 Raakaöljy - Råolja - Crude petroleum
- 334 Kivennäisöljytuotteet,raffinoituid - Mineraloljeproduktter,raffinerade - Petroleum products,refined
- 3341 Bensini ja muut kevyet öljyt - Bensin och andra lätta oljor - Gasoline,other light oils
- 3342 Petrol ja muut keskiraskaat öljyt - Petroleum och andra medeltunga oljor - Kerosene,other medium oils
- 3343 Dieselöljy ja kevyet polttoöljyt - Dieselolja och lätta brännolja - Gas oils
- 3344 Raskaat polttoöljyt - Tunga brännolja  
Fuel oils,n.e.s.
- 3345 Voiteluöljyt ja -rasvat - Smörolja och smörfetter  
Lubricants,petroleum oils n.e.s.
- 335 Muut kivennäisöljytuotteet - Övriga mineraloljeproduktter - Residual petroleum products
- 3351 Vaseliini ja kivennäisvahat - Vaseline och mineralvaxer  
Petroleum jelly and mineral waxes
- 3352 Kivennäistervat ja niiden tislauustuotteet  
Mineraltjäror och deras destillat  
Mineral tars and products of their distillation
- 3353 Piki ja pikikoksi - Beck och koks  
Pitch and pitch coke
- 3354 Maaöljykoksi ja -bitumi;bitumiset seokset  
Jordoljekoks och -bitumen,bituminösa blandningar  
Petroleum bitumen,petroleum coke;bituminous mixtures
- 34 Kaasut - Gaser - Gas,natural and manufactured
- 342 Nesteytetty propaani ja butaani - Propan och butan, förtätade till vätska - Liquefied propane and butane
- 3421 Propaani,nesteytetty - Propan,förtätade till vätska  
Propane,liquefied
- 3425 Butaani,nesteytetty - Butan,förtätade till vätska  
Butanes,liquefied
- 343 Luonnonkaasu - Naturgas - Natural gas
- 3431 Luonnonkaasu,nesteytetty - Naturgas,förtätade till vätska - Natural gas,liquefied
- 3432 Luonnonkaasu,kaasumainen - Naturgas,i gasform  
Natural gas,the gaseous state
- 344 Muut maaöljykaasut ja kaasumaiset hiilivedyt  
Andra jordoljegaser och gasformiga kolväten  
Petroleum gases,n.e.s.
- 3441 Eteeni,propeeni,butaani ja butadieeni,nesteytetty  
Eten,propen,buten och butadien,förtätade till vätska  
Ethylene,propylene,butylene and butadiene,liquefied
- 3442 Muut nesteytetyt hiilivedyt - Andra kolväten,förtätade till vätska - Hydrocarbons,liquefied
- 3449 Muut kaasumaiset hiilivedyt - Andra kolväten,i gasform  
Gaseous hydrocarbons n.e.s.
- 345 Kivihiiikaasu,vesikaasu,generaattorikaasu yms.  
Kolgas,vattengas,generatorgas o.d.  
Coal gas,water gas,etc.
- 35 Sähkövirta - Elström - Electric current
- 351 Sähkövirta - Elström - Electric current
- 4 Eläin- ja kasviöljyt ja -rasvat  
Animaliska och vegetabiliska oljor och fetter  
Animal and vegetable oils and fats
- 41 Eläinöljyt ja -rasvat - Animaliska oljor och fetter  
Animal oils and fats
- 411 Eläinöljyt ja -rasvat - Animaliska oljor och fetter  
Animal oils and fats
- 4111 Kala- ja merinisäkäsrasvat ja -öljyt  
Fetter och oljor från fisk och havsdäggdjur  
Fats and oils of fisk and marine mammals
- 4112 Sianihra ja -rasva,siipikarjan rasva - Ister och svinfett,fjäderfärfett - Lard,pig fat and poultry fat
- 4113 Muut eläinrasvat ja -öljyt - Andra animaliska fetter och oljor - Animal fats,oils,greases n.e.s.
- 42 Kasviöljyt ja -rasvat - Vegetabiliska oljor och fetter  
Fixed vegetable fats and oils
- 421 Kasviöljyt ja -rasvat, 'pehmeät' - Vegetabiliska oljor och fetter,'mjuka' - Fixed vegetable oils and fats,soft
- 4211 Soijaöljy ja sen jakeet - Sojabönlja och fraktioner av denna - Soya bean oil and its fractions
- 4212 Puuvillansiemenöljy ja sen jakeet  
Bomullsfröolja och fraktioner av denna  
Cotton seed oil and its fractions
- 4213 Maapähkinäöljy ja sen jakeet - Jordsnötolja och fraktioner av denna - Groundnut oil and its fractions
- 4214 Olliviöljy ja sen jakeet - Olivolja och fraktioner av denna - Olive oil and its fractions
- 4215 Auringonkukka- ja saffloriöljy ja niiden jakeet  
Solros- och safflorolja samt fraktioner av dessa  
Sunflower seed and safflower oil and their fractions
- 4216 Maissiöljy ja sen jakeet - Majsolja och fraktioner av denna - Maize oil and its fractions
- 4217 Rapsi-,rypsi- ja sinappiöljy ja niiden jakeet  
Raps-,ryps- och senapolja samt fraktioner av dessa  
Rape,colza or mustard oil and their fractions
- 4218 Seesamiöljy ja sen jakeet - Sesamolja och fraktioner av denna - Sesame oil and its fractions
- 422 Muut kasviöljyt ja -rasvat - Andra vegetabiliska oljor och fetter - Fixed vegetable oils and fats,non-soft
- 4221 Pellavaöljy ja sen jakeet - Linolja och fraktioner av denna - Linseed oil and its fractions
- 4222 Palmuöljy ja sen jakeet - Palmolja och fraktioner av denna - Palm oil and its fractions
- 4223 Kookosöljy ja sen jakeet - Kokosolja och fraktioner av denna - Coconut oil and its fractions
- 4224 Palmuydin- ja babassuöljy ja niiden jakeet  
Palmkärnolja och babassuolja samt fraktioner av dessa  
Palm kernel or babassu oil and their fractions
- 4225 Risiiniöljy ja sen jakeet - Ricololja och fraktioner av denna - Castor oil and its fractions
- 4229 Muut kasvirasvat ja -öljyt (pl.'pehmeät')  
Andra vegetabiliska fetter och oljor (utom 'mjuka')  
Other fixed vegetable fats and oils,'non-soft'
- 43 Valmistetut eläin- ja kasviöljyt yms.  
Beredda animaliska och vegetabiliska oljor o.d.  
Processed animal or vegetable oils,etc.
- 431 Valmistetut eläin- ja kasviöljyt yms.  
Beredda animaliska och vegetabiliska oljor o.d.  
Processed animal or vegetable oils,etc.

- 4311 Eläin- ja kasvirasvat ja -öljyt, kemiallisesti muunnetut  
Animaliska och vegetabiliska fetter och oljor, kemiskt modifierade - Fats and oils, animal or vegetable, chemically modified
- 4312 Eläin- ja kasvirasvat ja -öljyt, hydratut ym.  
Animaliska och vegetabiliska fetter och oljor, hydrerade  
Fats and oils, animal or vegetable, hydrogenated
- 4313 Rasvahapot, happamat öljyt, degreas, käsittelyjätteet  
Fettsyror, sura oljor, degreas, återstoder från beredning  
Fatty acids, acid oils, degreas, residues resulting
- 4314 Eläin- ja kasvivaivat - Animaliska och vegetabiliska vaxer - Waxes of animal or vegetable origin
- 5 Kemialliset aineet ja tuotteet - Kemiska ämnen och produkter - Chemicals and related products, n.e.s.
- 51 Orgaaniset kemialliset aineet - Organiska kemiska ämnen - Organic chemicals
- 511 Hiilivedyt ja niiden johdannaiset - Kolväten och derivat av dessa - Hydrocarbons n.e.s., derivatives
- 5111 Asykliset hiilivedyt - Acykliska kolväten  
Acyclic hydrocarbons
- 5112 Sykliset hiilivedyt - Cykliska kolväten  
Cyclic hydrocarbons
- 5113 Hiilivetyjen halogeenijohdannaiset - Halogenderivat av kolväten - Halogenated derivatives of hydrocarbons
- 5114 Hiilivetyjen sulfo-, nitro- ja nitrosojohdannaiset  
Sulfo-, nitro- och nitrosoderivat av kolväten  
Sulphonated, nitrated or nitrosated derivatives of hydrocarbons
- 512 Alkoholit, fenolit yms. - Alkoholer, fenoler o.d.  
Alcohols, phenols etc.
- 5121 Asykliset yksiarvoiset alkoholit - Asykliska monoalkoholer - Acyclic monohydric alcohols
- 5122 Muut asykliset alkoholit ja niiden johdannaiset  
Andra acykliska alkoholer och derivat av dessa  
Other acyclic alcohols and their derivatives
- 5123 Sykliset alkoholit ja niiden johdannaiset  
Cykliska alkoholer och derivat av dessa  
Cyclic alcohols and their derivatives
- 5124 Fenolit, fenolialkoholit ja johdannaiset  
Fenoler, fenolialkoholer och derivat av dessa  
Phenols and pheno-alcohols and their derivatives
- 513 Karboksyylihapot ja niiden johdannaiset - Karboxylysyror och derivat av dessa - Carboxylic acids, etc.
- 5137 Monokarboksyylihapot ja johdannaiset  
Monokarboxylysyror och derivat av dessa  
Monocarboxylic acids and their derivatives
- 5138 Polykarboksyylihapot ja johdannaiset  
Polykarboxylysyror och derivat av dessa  
Polycarboxylic acids and their derivatives
- 5139 Muut karboksyylihapot ja johdannaiset  
Andra karboxylysyror och derivat av dessa  
Other carboxylic acids and their derivatives
- 514 Typpifunktioidet yhdisteet - Föreningar med nitrogenfunktion - Nitrogen-function compounds
- 5145 Amiinifunktioidet yhdisteet - Föreningar med aminofunktion - Amine-function compounds
- 5146 Happifunktioidet aminoyhdisteet - Aminoföreningar med oxygenfunktion - Oxygen-function amino-compounds
- 5147 Karboksiamidifunktioidet yhdisteet - Föreningar med karboxamidifunktion - Carboxamide-function compounds
- 5148 Muut typpifunktioidet yhdisteet - Föreningar med annan nitrogenfunktion - Other nitrogen-function compounds
- 515 Orgaaniset metalli- ja epämetalliyhdisteet  
Metallorganiska och icke metallorganiska föreningar  
Organo-inorganic compounds etc.
- 5154 Orgaaniset rikkiyhdisteet - Svavelorganiska föreningar  
Organo-sulphur compounds
- 5155 Muut orgaaniset metalli- ja epämetalliyhdisteet  
Andra metallorganiska och icke-metallorganiska föreningar - Other organo-inorganic compounds
- 5156 Laktaamit; heterosykliset yhdisteet (happiheteroatomiset)  
Laktamer; heterosykliset yhdisteet (med heteroatomer)  
Lactams; heterocyclic compounds with oxygen heteroatoms
- 5157 Muut heterosykliset yhdisteet; nukleiinihapot  
Andra heterosykliset yhdisteet; nukleiinsyror  
Other heterocyclic compounds; nucleic acids
- 5158 Sulfonamidit - Sulfonamider - Sulphonamides
- 516 Muut orgaaniset kemikaalit - Andra organiska kemikaalit  
Other organic chemicals
- 5161 Eetterit, epoksidit ja asetaalit - Etrar, epoksidit ja asetaalit - Ethers, epoxides, acetals
- 5162 Aldehydi-, ketoni- ja kinonifunktioidet yhdisteet  
Föreningar med aldehydi-, ketoni- ja kinonifunktion  
Aldehyde-, ketone- and quinone-function compounds
- 5163 Epäorg. happojen esterit, niiden suolat ja johdannaiset  
Estrar av org. syror samt salter och derivat av dessa  
Esters of inorg. acids and their salts and derivatives
- 5169 Muut orgaaniset yhdisteet - Andra organiska föreningar  
Other organic compounds
- 52 Epäorgaaniset kemialliset aineet  
Oorganiska kemiska ämnen - Inorganic chemicals
- 522 Epäorgaaniset kemialliset alkuaineet, oksidit ym.  
Oorganiska kemiska grundämnen, oksidit o.d.  
Inorganic elements, oxides, etc.
- 5221 Hiili - Kol - Carbon
- 5222 Muut kemialliset alkuaineet - Andra kemiska grundämnen  
Other chemical elements
- 5223 Epäorgaaniset hapot ja epämetallien happiyhdisteet  
Oorganiska syror och oxygenföreningar av icke-metaller  
Inorganic acids and oxygen compounds of non-metals
- 5224 Epämetallien halogeeni- ja rikkiyhdisteet  
Halogen- och svavelyhdisteet av icke-metaller  
Halogen or sulphur compounds of non-metals
- 5225 Zn-, Cr-, Mn-, Fe-, Co-, Ti- ja Pb-oksidiit  
Zn-, Cr-, Mn-, Fe-, Co-, Ti- ja Pb-oksidiit  
Oxides of Zn, Cr, Mn, Fe, Co, Ti and Pb
- 5226 Muut epäorgaaniset emäkset ja metallioksidiit yms.  
Andra oorganiska baser och metallioksidiit  
Other inorganic bases and metallic oxides
- 523 Epäorgaanisten happojen metallisuolat ja peroksisuolat  
Metallsalter och peroksisalter av oorganiska syror  
Metallic salts and peroxysalts, of inorganic acids
- 5231 Fluoridiit, fluorosilikaatit yms. - Fluorider, fluorosilikater o.d. - Fluorides, fluorosilicates n.e.s.
- 5232 Kloridiit, bromidiit, jodidiit yms. - Klorider, bromider, jodider o.d. - Chlorides, bromides, iodides n.e.s.
- 5233 Hypokloridiit, kloridiit, kloridiit yms.  
Hypoklorider, klorider, klorater o.d.  
Hypochlorites, chlorites, chlorates n.e.s.
- 5234 Sulfidiit, ditioniitit, sulfiitit, sulfaatit yms.  
Sulfider, ditioniitit, sulfiitit, sulfater o.d.  
Sulphides, dithionites, sulphites, sulphates n.e.s.
- 5235 Nitriitit ja nitraatit - Nitriitit och nitraatit  
Nitrites and nitrates
- 5236 Fosfinaatit, fosfonaatit, fosfaatit ja polyfosfaatit  
Fosfinater, fosfonater, fosfater och polyfosfater  
Phosphinates, phosphonates, phosphates and polyphosphates
- 5237 Karbonaatiit, perkarbonaatiit, kaupall. ammoniumkarbonaatiit  
Karbonater, perkarbonater, kommersiell ammoniumkarbonat - Carbonates, percarbonates, commercial ammonium carbonate

- 5238 Muut epäorg.happojen metalli- ja peroksisuolat ym.  
Andra metallsalter av oorganiska syror  
Other metallic salts of inorganic acids
- 524 Muut epäorgaaniset kemikaalit - Andra oorganiska kemikalier - Other inorganic chemicals
- 5243 Metallihappojen suolat;jalometalliyhdisteet yms.  
Salter av metallsyror;föreningar av ädla metaller o.d.  
Salts of metallic acids;compounds of precious metals
- 5249 Muut epäorgaaniset yhdisteet - Andra oorg.föreningar  
Other inorg.compounds
- 525 Radioaktiiviset ja niiden kaltaiset aineet  
Radioaktiva och närbesläktade material  
Radioactive etc.materials
- 5251 Radioaktiiviset kemialliset alkuaineet ja isotoopit  
Radioaktiva kemiska grundämnen och isotoper  
Radio-active chemical elements and isotopes
- 5259 Muut isotoopit;harvinaisten maametallien yhdisteet  
Andra isotoper;föreningar av sällsynta jordartsmetaller  
Other isotopes;compounds of rare-earth metals
- 53 Väri- ja parkitusaineet - Färgämnen och garvämen  
Dyeing,tanning and colouring material
- 531 Synteettiset orgaaniset väriaineet  
Syntetiska organiska färgämnen  
Synthetic organic colouring matter
- 5311 Synteettiset orgaaniset väriaineet - Syntetiska organiska färgämnen - Synthetic org.colouring matter
- 5312 Synteettiset orgaaniset kirkasteet ja luminoforit ym.  
Syntetiska organiska vitmedel och luminoforer o.d.  
Synthetic org.brightening agents and luminophores n.e.s
- 532 Väri- ja parkitusaineutteen yms. - Färg- och garvämenesextrakter - Dyeing and tanning extracts etc.
- 5322 Parkitusuutteen ja luonnon väriaineet ym.  
Garvämenesextrakter och naturliga färgämnen o.d.  
Tanning extracts and natural colouring matter
- 5323 Synteettiset parkitusaineet - Syntetiska garvämen  
Synthetic tanning substances
- 533 Pigmentit,värit,lakat yms. - Pigment,färger,lacker o.d.  
Pigments,paints,varnishes etc.
- 5331 Muut väriaineet ja -valmisteet - Andra färgämnen och -preparat - Other colouring matter and preparations
- 5332 Painovärit,musteet ja tussi - Tryckfärger,bläck och tusch - Printing ink
- 5334 Maalit ja lakat;dispersoidut pigmentit yms.  
Målarfärger och lacker;dispergerade pigment o.d.  
Paints and varnishes;dispersed pigments n.e.s.
- 5335 Lasitteet,kuivikkeet,taitelijan värit,kiit yms.  
Glasyrmasa,sickativ,konstnärsfärger,kiit o.d.  
Glazes,driers,putty,artist' colours etc.
- 54 Lääkevalmisteet ja farmaseuttiset tuotteet  
Medicinska och farmaceutiska produkter  
Medicinal and pharmaceutical products
- 541 Lääkeaineet ja farmaseuttiset tuotteet  
Medicinska ämnen och farmaceutiska produkter  
Medicinal and pharmaceutical products
- 5411 Provitamiinit ja vitamiinit, valmistamattomat  
Provitaminer och vitaminer,oberedda  
Provitamins and vitamins,unmixed
- 5413 Antibiootit,lääkkeiksi valmistamattomat - Antibiotika, ej läkemedel - Antibiotics,not put up as medicaments
- 5414 Kasvi-alkaloidit ja niiden johdannaiset  
Växtalkaloider och derivat av dessa  
Vegetable alkaloids and their derivatives
- 5415 Hormonit,lääkkeiksi valmistamattomat - Hormoner, ej läkemedel - Hormones,not put up as medicaments
- 5416 Glykosidit,rauhaset,antiseerumit,rokotteet yms.  
Glykosider,körtlar,immunsera,vacciner o.d.  
Glycosides,glands,antiserum,vaccines n.e.s.
- 5419 Farmaseuttiset tuotteet,muut kuin lääkkeet  
Farmaceutiska produkter,ej läkemedel  
Pharmaceutical goods,other than medicaments
- 542 Lääkkeet,myös eläinlääkkeet  
Medikamenter,även veterinärmedicinska  
Medicaments,incl. veterinary medicaments
- 5421 Lääkkeet,joissa on antibiootteja  
Läkemedel,innehållande antibiotika  
Medicaments containing antibiotics
- 5422 Lääkkeet,joissa on hormoneja - Läkemedel,innehållande hormoner - Medicaments containing hormones
- 5423 Lääkkeet,joissa on alkaloidoja - Läkemedel,innehållande alkaloider - Medicaments containing alkaloids
- 5429 Muut lääkkeet - Andra läkemedel - Other medicaments
- 55 Haju-,kiillotus- ja puhdistusaineet  
Luktämnen,poler- och rengöringsmedel  
Perfume,cleaing etc.preparations
- 551 Haihtuvat öljyt ja hajuaaineet  
Flyktiga oljor och luktämnen  
Essential oils,perfume and flavour materials
- 5513 Haihtuvat öljyt yms. - Eteriska oljor o.d.  
Essential oils n.e.s.
- 5514 Hajuaaineet - Luktämnen  
Mixtures of odoriferous substances
- 553 Hajuaine- ja kosmeettiset tuotteet  
Parfym och kosmetiska preparat  
Perfumery,cosmetics,etc.preparations
- 5531 Hajurvedet ja toalettivedet - Parfym och luktatten  
Perfumes and toilet waters
- 5532 Kauneudenhoito-,meikki- yms.valmisteet  
Preparat för skönhetsvård,make-up o.d.  
Beauty or make-up preparations
- 5533 Hiuksiin käytettävät valmisteet - Hårvårdspreparat  
Preparations for use on the hair
- 5534 Suun- ja hampaidenhoitovalmisteet  
Preparat för mun- eller tandhygien  
Preparations for oral or dental hygiene
- 5535 Parranajo- ja kylpyvalmisteet,deodorantit yms.  
Raknings- och badpreparat,deodoranter o.d.  
Shaving and bath preparations,deodorants n.e.s.
- 554 Saippuat,puhdistus- ja kiillotusaineet  
Tvålar,rengörings- och polermedel  
Soap,cleansing and polishing preparations
- 5541 Saippua yms.tuotteet - Tvål o.d.artiklar  
Soap and similar products
- 5542 Pesu- ja puhdistusvalmisteet - Tvätt- och putsmedel  
Washing and cleaning preparations
- 5543 Kiillotusaineet ja voiteet yms.valmisteet  
Polermedel och putskrämer o.d.preparat  
Polishes and creams and similar preparations
- 56 Lannoitteet, valmistetut - Gödselmedel,tillverkade  
Fertilizers,manufactured
- 562 Valmistetut lannoitteet - Tillverkade gödselmedel  
Fertilizers,manufactured,other than those of group 272
- 5621 Typpilannoitteet,kivennäiset tai kemialliset  
Kvävegödselmedel,mineraliska eller kemiska  
Mineral or chemical fertilizers,nitrogenous
- 5622 Fosfaattilannoitteet,kivennäiset tai kemialliset  
Fosfatgödselmedel,mineraliska eller kemiska  
Mineral or chemical fertilizers,phosphatic
- 5623 Kalilannoitteet,kivennäiset tai kemialliset  
Kaligödselmedel,mineraliska eller kemiska  
Mineral or chemical fertilizers,potassic
- 5629 Muut lannoitteet - Andra gödselmedel  
Fertilizers,n.e.s.
- 57 Muovit, valmistamattomat - Plaster,obearbetade  
Plastics in primary forms

- 571 Eteenipolymeerit alkumuodossa - Polymerer av eten, i primärform - Polymers of ethylene, in primary forms
- 5711 Polyeteeni - Polyeten - Polyethylene
- 5712 Eteeni-vinyyliasetatisekapolymeerit Kopolymerer av eten och vinylacetat Ethylene-vinyl acetate copolymers
- 5719 Muut eteenipolymeerit - Andra polymerer av eten Other polymers of ethylene
- 572 Styreenipolymeerit alkumuodossa - Polymerer av styren, i primär form - Polymers of styrene, in primary forms
- 5721 Polystyreeni - Polystyren - Polystyrene
- 5729 Muut styreenipolymeerit - Andra polymerer av styren Other styrene polymers
- 573 Vinyylikloridi- yms. polymeerit alkumuodossa Polymerer av vinyliklorid o.d. i primär form Polymers of vinyl chloride etc. in primary forms
- 5731 Polyvinyylikloridi - Polyvinyliklorid Polyvinyl chloride
- 5739 Muut vinyylikloridisekapolymeerit yms. Andra kopolymerer av vinyliklorid o.d. Other vinyl chloride copolymers
- 574 Polyasetaalit ym. alkumuodossa - Polyacetaler o.a., i primär form - Polyacetals etc, in primary forms
- 5741 Polyasetaalit ja muut polyeetterit - Polyacetaler och andra polyetrar - Polyacetals and other polyethers
- 5742 Epoksihartsit - Epoxihartser - Epoxide resins
- 5743 Polykarbonaatit, alkydihartsit, muut polyesterit Polykarbonater, alkyder, andra polyestrar Polycarbonates, alkyd resins and other polyesters
- 575 Muut muovit alkumuodossa - Andra plaster, i primär form Other plastics, in primary forms
- 5751 Propeeni- ja muut olefiinipolymeerit Polymerer av propen och andra olefiner Polymers of propylene or of other olefins
- 5752 Akryylipolymeerit - Akrylpolymerer - Acrylic polymers
- 5753 Polyamidit - Polyamider - Polyamides
- 5754 Amino- ja fenolihartsit; polyuretaanit Amino- och fenoplaster; polyuretaner Amino-resins, phenolic resins; polyurethanes
- 5755 Selluloosamuovit - Cellulosaplaster Cellulose and its chemical derivatives
- 5759 Muut muovit - Andra plaster - Plastics, n.e.s.
- 579 Muovijätteet, -leikkeet ja -romu Avklipp och avfall av plast samt plastskrot Waste, parings and scrap of plastics
- 5791 Muovijätteet eteenipolymeereistä Plastavfall av etenpolymerer Waste of plastics, of polymers of ethylene
- 5792 Muovijätteet styreenipolymeereistä Plastavfall av styrenpolymerer Waste of plastics, of polymers of styrene
- 5793 Muovijätteet vinyylikloridipolymeereistä Plastavfall av vinylikloridpolymerer Waste of plastics, of polymers of vinyl chloride
- 5799 Muovijätteet muusta muovista - Plastavfall av annan plast - Waste of other plastics
- 58 Muovit, valmistetut - Plaster, bearbetade Plastics in non-primary forms
- 581 Putket, letkut ja niiden osat, muovia Rör, slangar och delar till dessa, av plast Tubes, pipes and hoses of plastics
- 5811 Tekosuoli kovettettua valkuaisainetta tai selluloosa-muovia - Konstgjorda tarmar av härdade proteiner eller av cellulosaplaster - Artificial guts of hardened protein or of cellulosic materials
- 5812 Jäykät muoviputket - Styva rör av plast Tubes of plastics, rigid
- 5813 Taipuisat putket ja letkut, vähimmäiskestävyys 27,6 MPa Böjliga rör och slangar med ett minsta bristningsstryck på 27,6 MPa - Flexible tubes and pipes, having minimum burst pressure of 27,6 MPa
- 5814 Putket ja letkut, vahvistamattomat, ilman liitososia Rör och slangar, inte förstärkta, utan kopplingsdelar Tubes and pipes, not reinforced, without fittings
- 5815 Putket ja letkut, vahvistamattomat; liitososin Rör och slangar, inte förstärkta med kopplingsdelar Tubes and pipes, not reinforced, with fittings
- 5816 Muut putket ja letkut - Andra rör och slangar Other tubes and pipes
- 5817 Liitos- ja muut osat - Kopplingsdelar och andra delar Fittings etc. for tubes
- 582 Laatat, levyt, kalvot yms. muovia - Plattor, duk, folier o.d. av plast - Plates, sheets, foil and strip, of plastics
- 5821 Itsekiinnittyvät muovilaatat, levyt, kalvo, teippi Självhäftande plattor, duk, folier, tejp av plast Plates, sheets, film, tape, selfadhesive, of plastics
- 5822 Muut muovilaatat, levyt yms. ei huokoista, muihin aineisiin yhdistämättömät - Andra plattor, duk o.d. av plast, inte porösa eller kombinerade med annat material Other plates, sheets, etc. of plastics, non-cellular, not combined with other materials
- 5829 Muut muovilaatat, levyt, kalvot ja kaistaleet Andra plattor, duk, folier och remsor av plast Other plates, sheets, film and strips, of plastics
- 583 Sauvat, tangot ja profiilit, muovia Stavar, stänger och profiler av plast Rods, sticks and profile shapes, of plastics
- 5831 Sauvat, tangot ja profiilit eteenipolymeereistä Stavar, stänger och profiler av etenpolymerer Rods, sticks and profile shapes of polymers of ethylene
- 5832 Sauvat, tangot ja profiilit vinyylikloridipolymeereistä Stavar, stänger och profiler av vinylikloridpolymerer Rods, sticks and profile shapes of polymers of vinyl chloride
- 5839 Sauvat, tangot ja profiilit muusta muovista Stavar, stänger och profiler av annan plast Rods, sticks and profile shapes of other plastics
- 59 Erinäiset kemialliset tuotteet - Diverse kemiska produkter - Chemical materials and products, n.e.s.
- 591 Torjunta-aineet vähittäismyyntimuodossa - Utrotningsmedel för detaljhandel - Pesticides, disinfectants
- 5911 Hyönteishävitteet vähittäismyyntimuodoissa Insektsbekämpningsmedel i detaljhandelsformer Insecticides put up in forms for retail sale
- 5912 Sienihävitteet vähittäismyyntimuodoissa Svampbekämpningsmedel i detaljhandelsformer Fungicides put up in forms for retail sale
- 5913 Rikkakasvihävitteet ym. vähittäismyyntimuodoissa Ogräsbekämpningsmedel o.d. i detaljhandelsformer Weed killers put up in forms for retail sale
- 5914 Desinfioimisaineet vähittäismyyntimuodoissa Desinfektionsmedel i detaljhandelsformer Disinfectants put up in forms for retail sale
- 592 Tärkkelys, valkuaisaineet ja liimat - Stärkelse, proteiner och lim - Starches, inulin, gluten, glues etc.
- 5921 Tärkkelys, inuliini ja vehnägluteeni - Stärkelse, inulin och vetegluten - Starches, inulin and wheat gluten
- 5922 Valkuaisaineet, modifioitu tärkkelys ja liimat Proteiner, modifierad stärkelse och lim Albuminoidal substances, modified starches and glues
- 593 Räjähöyryaineet ja pyrotekniset tuotteet Sprängämnen och pyrotekniska produkter Explosives and pyrotechnic products



- 5931 Ruuti ja muut valmistetut räjähdysaineet  
Krut och andra beredda sprängämnen  
Propellent powders and other prepared explosives
- 5932 Tulilanka, nallit ja sytyttimet - Stubin, tändhattar och tändmedel - Safety fuses, percussion caps, detonators etc
- 5933 Ilotulitusvälineet, merkinantoraketit ym. pyrotekniset tavarat - Fyrverkeripjäser, signalraketer o.a. pyrotekniska artiklar - Fireworks, signalling flares, other pyrotechnic articles
- 597 Kivennäisöljyjen yms. lisäainevalmisteet - Tillsatsmedel för mineraloljor o.d. - Additives for mineral oils etc.
- 5972 Kivennäisöljyjen yms. lisäainevalmisteet  
Tillsatsmedel för mineraloljor o.d.  
Prepared additives for mineral oils
- 5973 Jäätymistä estävät valmisteet - Frysskyddsmedel  
Anti-freezing preparations
- 5977 Voiteluvalmisteet ja tekstiilien ym. käsittelyvalmisteet  
Smörjmedel och preparat för behandling av textilmaterial o.d. - Lubricating preparations
- 598 Erinäiset kemialliset tuotteet - Diverse kemiska produkter - Miscellaneous chemical products n.e.s.
- 5981 Puu- ja hartsipohjaiset kemialliset valmisteet (mäntyöljy ym.) - Preparat på basis av trä och harts (talloja o.a.) - Wood- and resin-based chemical products
- 5983 Tekovahat ja valmistetut vahat - Konstgjorda vaxer och beredda vaxer - Artificial waxes and prepared waxes
- 5984 Seostetut alkyylibenseenit ja alkyylinaftaleenit  
Blandade alkylibensener och alkylnaftalener  
Mixed alkylibenzenes and alkylnaphthalenes
- 5985 Kemialliset alkuaineet ja yhdisteet (doped),  
elektroniikassa käytettävät - Kemiska grundämnen och föreningar (doped) för användning inom elektroniken  
Chemical elements and compounds doped for use in electronics
- 5986 Muut orgaaniset kemialliset tuotteet - Andra organiska kemiska produkter - Organic chemical products n.e.s.
- 5988 Katalysaattorit ja katalyyttiset valmisteet  
Katalysatorer och beredda katalysatorer  
Catalysts and catalytic preparations
- 5989 Muut kemialliset tuotteet ja valmisteet  
Andra kemiska produkter och preparat  
Chemical products and preparations n.e.s.
- 6 Valmistetut tavarat valmistusaineen mukaan  
Bearbetade varor enligt materialet  
Basic manufactures
- 61 Nahka, nahkatavarat ja muokatut turkisnahat - Läder, lädervaror, beredda pälskinn - Leather, dressed fur, etc.
- 611 Nahka - Läder - Leather
- 6112 Tekonahka, nahkaan tai nahkakuittuihin perustuva  
Konstläder på basis av läder eller läderfibrer  
Composition leather with a basis of leather or leather fibre
- 6113 Naudannahat, kokonaiset, pinta-ala enintään 28 j2 - Hela hudar av nötkreatur, med en yta av högst 28 kvadrattot  
Whole bovine skin leather, of a unit surface area not exceeding 28 square feet
- 6114 Muu naudannahka ja hevoseläinten nahka  
Annat läder av nötkreatur och hästdjur  
Other bovine leather and equine leather
- 6115 Lampaan- ja karitsannahka - Läder av får och lamm  
Sheep or lamb skin leather
- 6116 Vuohen- ja vohlannahka - Läder av get eller killing  
Goat or kid skin leather
- 6117 Muiden eläinten nahka - Läder av andra djur  
Leather of other animals
- 6118 Erikoiskäsitelty nahka - Speciellt behandlat läder  
Leather, specially dressed or finished n.e.s.
- 612 Nahka- ja tekonahkatavarat - Varor av läder och konstläder - Leather etc. manufactures
- 6121 Nahkatuotteet tekniseen tarkoitukseen  
Lädervaror till tekniskt ändamål  
Articles of leather for technical uses
- 6122 Satula- ja valjasteokset kaikista aineista  
Sadelmakeriarbeten av alla slags material  
Saddlery and harness of any material
- 6129 Muut nahasta tai tekonahasta valmistetut tavarat  
Andra varor av läder eller konstläder  
Other articles of leather or composition leather
- 613 Turkisnahat, muokatut - Pälskinn, beredda  
Fur skins, tanned or dressed
- 6131 Muokatut turkisnahat, kokonaiset  
Beredda pälskinn, hela - Whole furskins, not assembled
- 6132 Muokatut turkisnahkojen osat ja leikkeet  
Delar och avklipp av beredda pälskinn  
Pieces and cuttings of whole furskins
- 6133 Yhdistetyt turkisnahat, yhdistetyt osat ja leikkeet  
Hopfogade pälskinn, hopfogade delar och avklipp  
Whole furskins and pieces or cuttings thereof, assembled
- 62 Kumituotteet - Gummiprodukter  
Rubber manufactures, n.e.s.
- 621 Puolivalmisteet kumista - Halvfabrikat av gummi  
Materials of rubber
- 6211 Seostettu kumi, vulkanoimaton, alkumuodossa,  
laattoina ym. - Ovuulkat gummi i primär form, i form av plattor o.d. - Compounded rubber, unvulcanized, in primary forms or in plates
- 6212 Vulkanoimaton kumi muissa muodoissa ja -tavarat  
Ovuulkat gummi i andra former samt varor av ovulkat gummi - Other forms and articles of unvulcanized rubber
- 6213 Kumilanka, -laatat, -levyty, -kaistaleet ja -tangot  
Tråd, plattor, duk, remсор and stänger av gummi  
Rubber thread, plates, sheets, strip and rods
- 6214 Kumiputket ja -letkut, myös liitososin  
Rör och slangar av gummi, även med kopplingsdelar  
Tubes and pipes of rubber, with or without fittings
- 625 Ulko- ja sisärenkaat, kumia - Däck och slangar av mjukgummi - Rubber tyres and tubes
- 6251 Henkilöautojen renkaat, uudet - Däck för personbilar, nya  
Tyres, new, for motor cars
- 6252 Linja- ja kuorma-autojen renkaat, uudet  
Däck för bussar och lastbilar, nya  
Tyres, new, for busses and lorries
- 6253 Ilma-alusten renkaat, uudet - Däck för luftfartyg, nya  
Tyres, new, for aircraft
- 6254 Moottori- ja polkupyörien renkaat, uudet  
Däck för motorcyklar och cyklar, nya  
Tyres, new, for motorcycles and bicycles
- 6255 Muut pneumaattiset ulkorenkaat, uudet  
Andra pneumatiska däck, nya - Other pneumatic tyres, new
- 6259 Käytetyt tai pinnoitetut renkaat, sisärenkaat ym.  
Begagnade eller regummerade däck, innerslangar o.d.  
Used or retreaded tyres, inner tubes etc.
- 629 Muut kumituotteet - Andra produkter av gummi  
Articles of rubber, n.e.s.
- 6291 Hygieeniset ja farmaseuttiset kumituotteet  
Hygieniska och farmaceutiska artiklar av gummi  
Hygienic or pharmaceutical articles of rubber
- 6292 Kuljetus- ja käyttöhihnat, kumia  
Transportband och drivremmar av gummi  
Conveyer or transmission belts of rubber
- 6299 Muut kumitavarat; kovakumi kaikissa muodoissa  
Andra varor av gummi; hårdgummi i alla former  
Other articles of rubber; hard rubber

- 63 Puu- ja korkkituotteet, pl. huonekalut  
Produkter av trä och kork utom möbler  
Wood and cork manufactures
- 633 Korkkituotteet - Produkter av kork - Cork manufactures
- 6331 Luonnonkorkkituotteet - Produkter av naturkork  
Articles of natural cork
- 6332 Puristekorkki ja -tuotteet - Presskork och -produkter  
Agglomerated cork and articles of agglomerated cork
- 634 Vaneri, lastu- ja kuitulevy yms. - Kryssfaner, spån- och  
fiberskivor o.d. - Plywood, particle board etc.
- 6341 Vaneriviilu; muu puutavara, paksuus enintään 6 mm  
Faner; annat virke, med en tjocklek av högst 6 mm  
Veneer sheets, other wood, of a thickness not exc. 6 mm
- 6342 Lastulevy yms. - Spånskivor o.d.  
Densified and reconstituted wood
- 6343 Ristiiniimattu vaneri - Kryssfaner  
Plywood of wood sheets
- 6344 Vaneroidut puulevyt yms. kerrostettu puu  
Fanerade träskivor och liknande trälaminat  
Veneered panels and similar laminated wood
- 6345 Puukuitulevy - Fiberskivor av trä - Fibreboard of wood
- 6349 Muut puolivalmisteet puusta - Andra halvfabrikat av trä  
Wood, simply shaped, n.e.s.
- 635 Muut puutuotteet - Andra produkter av trä  
Wood manufactures n.e.s.
- 6351 Puset pakkauslaatikot, lastauslavat, kelat yms.  
Packlådor, lastflak, kabeltrummor o.d.  
Packning cases, load boards, drums etc.
- 6352 Tynnyrit, sammiot, saavit yms. - Tunnor, kal, baljor o.d.  
Barrels, vats, tubs etc.
- 6353 Rakennuspuusepäntuotteet, yhdistetyt parkettilaatat  
Byggnadssnickrier, sammansatt parkettstav  
Builders' joinery, assembled parquet panels
- 6354 Puset pöytä-, keittiö- ja koriste-esineet  
Bords- och köksartiklar samt prydnadsföremål av trä  
Manufactures of wood for domestic or decorative use
- 6359 Muut puutuotteet - Andra artiklar av trä  
Manufactured articles of wood n.e.s.
- 64 Paperi ja pahvi sekä tuotteet niistä - Papper, papp och  
produkter därav - Paper, paperboard and articles thereof
- 641 Paperi ja pahvi - Papper och papp  
Paper and paperboard
- 6411 Sanomalehtipaperi - Tidningspapper - Newsprint
- 6412 Muu paino- ja kirjoituspaperi, päällystämätön  
Annat tryck- och skrivpapper, obelagt  
Other printing and writing paper, uncoated
- 6413 Muu paino- ja kirjoituspaperi, päällystetty  
Annat tryck- och skrivpapper, belagt  
Other printing and writing paper, coated
- 6414 Voimapaperi ja -pahvi, päällystämätön - Kraftpapper och  
-papp, obelagda - Kraft paper and paperboard, uncoated
- 6415 Muu paperi ja pahvi, päällystämätön - Annat papper och  
annan papp, obelagda - Other paper and paperboard,  
uncoated
- 6416 Paperi ja pahvi, aallotettu, rypytytty yms.  
Papper och papp, vågade, kräppade o.d.  
Paper and paperboard, corrugated, creped n.e.s.
- 6417 Muu paperi ja pahvi, päällystetty, kylästäetty, painettu  
Annat papper och annan papp, belagda, bestrukna, tryckta  
Other paper and paperboard, coated, covered, printed
- 6419 Kerrostettu paperi ja -pahvi, tapetit, suodatinkappaleet  
Papper och papp, sammansatta, tapeter, filterblock  
Converted paper and paperboard, wallpaper, filters
- 642 Paperi- ja pahvituotteet - Produkter av papper och papp  
Paper and paperboard, precut and articles
- 6421 Säkit, laatikot, rasiat, yms. paperia tai pahvia  
Säckar, lådor, askar o.d. av papper och papp  
Cartons, boxes, cases n.e.s. of paper
- 6422 Kirjekuoret, -kortit yms. sekä lajitellut  
Kuvert, kortbrev o.d. samt sortiment  
Envelopes, letter cards n.e.s. and assortments
- 6423 Konttori- ja muistikirjat ja -lehtiöt yms.  
Kontors- och anteckningsböcker och -blocker o.d.  
Registers, note books, exercise books etc.
- 6424 Muu määräkokoontuotettu paperi ja pahvi - Annat  
papper och annan papp tillskurna till bestämd  
storlek - Other paper and paperboard, cut to size
- 6429 Paperista, pahvista yms. valmistetut tavarat - Varor av  
papper, papp o.d. - Articles of paper, paperboard n.e.s.
- 65 Tekstiilituotteet, pl. vaatteet - Textilprodukter utom  
kläder - Textile yarn, fabrics, made up articles, etc.
- 651 Tekstiililangat - Garn och tråd av textil  
Textile yarn
- 6511 Lanka villasta tai eläimenkarvasta - Garn av ull eller  
av fina djurhår - Yarn of wool or animal hair
- 6512 Puuvillaompelulanka - Sytråd av bomull  
Cotton sewing thread
- 6513 Puuvillalanka, muu kuin ompelulanka - Garn av bomull,  
annat än sytråd - Cotton yarn, other than sewing thread
- 6514 Tekokuituompelulanka - Sytråd av konstfibrer  
Sewing thread of man-made fibres
- 6515 Synteettikuitufilamenttilanka, teksturoitu, ei  
vähittäismyynnin muodossa - Garn av syntefilament,  
texturerat, ej för detaljhandel - Synthetic filament  
yarn, textured, not for retail sale
- 6516 Muu synteettikuitufilamenttilanka (pl. ompelulanka)  
Annat garn av syntefilament (utom sytråd)  
Other synthetic filament yarn (excl. sewing thread)
- 6517 Muuntokuitufilamenttilanka (pl. ompelulanka)  
Garn av regenafilament (utom sytråd)  
Artificial filament yarn (excl. sewing thread)
- 6518 Lanka katkoituista tekokuiduista (pl. ompelulanka)  
Garn av konststapelfibrer (utom sytråd)  
Yarn of staple fibres (excl. sewing thread)
- 6519 Muu tekstiilikuitulanka (ml. paperi- ja lasikuitulanka)  
Annat garn av textilfibrer (även garn av papper och  
glasfibrer) - Yarn of textile fibres (incl. yarn of  
paper and glass fibre)
- 652 Puuvillakankaat - Vävdä tyger av bomull  
Cotton fabrics, woven
- 6521 Frotee-, nukka- ja chenillekankaat, puuvillaa  
Frotte-, lugg- och snijltyger, bomull  
Cotton gauze, pile and chenille fabrics
- 6522 Muut kudotut puuvillakankaat, valkaisuomattomat  
Andra vävdä bomulltyger, oblekta  
Cotton fabrics, woven, unbleached
- 6523 Muut kudotut puuvillakankaat, vähintään 85% puuvillaa  
sisältävät, paino enintään 200 g/m<sup>2</sup> - Andra vävdä  
tyger av bomull, inneh. minst 85% bomull, vägande högst  
200 g/m<sup>2</sup> - Other woven fabrics, cont. 85% or more  
cotton, weight not more than 200 g/m<sup>2</sup>
- 6524 Muut kudotut puuvillakankaat, vähintään 85% puuvillaa  
sisältävät, paino yli 200 g/m<sup>2</sup> - Andra vävdä tyger  
av bomull, inneh. minst 85% bomull, vägande mer än  
200 g/m<sup>2</sup> - Other woven fabrics, cont. less than 85%  
of cotton, mixed with man-made fibres, weight not  
more than 200 g/m<sup>2</sup>
- 6525 Muut kudotut puuvillakankaat, alle 85% puuvillaa  
sisältävät, tekokuitusekoitteiset, paino enint. 200 g/m<sup>2</sup>  
Andra vävdä tyger av bomull, inneh. mindre än 85%  
bomull, med inblandning av konstfibrer, vägande högst  
200 g/m<sup>2</sup> - Other woven fabrics, cont. less than 85%  
of cotton, mixed with man-made fibres, weight not  
more than 200 g/m<sup>2</sup>

- 6526 Muut kudotut puuvillakankaat, alle 85% puuvillaa sisältävät, tekokuitusekoitteiset, paino yli 200 g/m<sup>2</sup>  
Andra vävda tyger av bomull, inneh. mindre än 85% bomull, med inblandning av konstfibrer, vägande mer än 200 g/m<sup>2</sup> - Other woven fabrics, containing less than 85% of cotton, mixed with man-made fibres, weight over 200 g/m<sup>2</sup>
- 6529 Muut kudotut puuvillakankaat - Andra vävda tyger av bomull - Other woven fabrics of cotton
- 653 Tekokuitukankaat - Vävnader av konstfibrer  
Woven fabrics of man-made textile materials
- 6531 Kudotut kankaat synteetikuitufilamentilangasta  
Vävda tyger av garn av syntetfilament  
Woven fabrics of synthetic filament yarn
- 6532 Kudotut synteetikatkokuitukankaat, vähintään 85 % synteetikatkokuituja sisältävät - Vävda tyger av syntetstapel-fibrer, inneh. minst 85% syntetstapel-fibrer  
Woven fabrics of synthetic staple fibres, cont. 85% or more such fibres
- 6533 Kudotut synteetikatkokuitukankaat, alle 85% synteetikatkokuituja sisältävät, puuvillasekoitteiset  
Vävda tyger av syntetstapel-fibrer, inneh. mindre än 85% syntetstapel-fibrer, bomullinblandning  
Woven fabrics of synthetic staple fibres, containing less than 85% such fibres, mixed with cotton
- 6534 Kudotut synteetikatkokuitukankaat, alle 85% synteetikatkokuituja sisältävät, muut kuin puuvillasekoitteiset  
Vävda tyger av syntetstapel-fibrer, inneh. mindre än 85% syntetstapel-fibrer, ej bomullinblandning  
Woven fabrics of synthetic staple fibres, cont. less than 85% such fibres, mixed with fibres other than cotton
- 6535 Kudotut kankaat muuntokuitufilamentilangasta  
Vävnader av regenatfilamentgarn  
Woven fabrics of artificial filament yarn
- 6536 Kudotut muuntokatkokuitukankaat, vähintään 85% muuntokatkokuituja sisältävät - Vävnader av regenat-stapel-fibrer, inneh. minst 85% regenatstapel-fibrer  
Woven fabrics cont. 85% or more artificial staple fibres
- 6538 Kudotut muuntokatkokuitukankaat, alle 85% muuntokatkokuituja sisältävät - Vävnader av regenat-stapel-fibrer, inneh. mindre än 85% regenatstapel-fibrer - Woven fabrics of artificial staple fibres, containing less than 85% such fibres
- 6539 Kudotut nukka- ja chenilletekokuitukankaat  
Vävda lugg- och snijtyger av konstfibrer  
Woven pile and chenille fabrics, of man-made fibres
- 654 Muut kankaat - Andra vävda tyger  
Other textile fabrics, woven
- 6541 Kudotut silkkikankaat - Vävda tyger av natursilke  
Woven fabrics of silk
- 6542 Kudotut kankaat, vähintään 85% villaa sisältävät  
Vävda tyger, inneh. minst 85% ull  
Woven fabrics, cont. 85% or more wool
- 6543 Muut kudotut villakankaat - Andra vävda tyger av ull  
Woven fabrics of wool, n.e.s.
- 6544 Kudotut pellavakankaat - Vävda tyger av lin  
Woven fabrics of flax
- 6545 Kudotut juti- ym. niinitekstiilikuitukankaat  
Vävda tyger av jute o.a. bastfibrer för textiländamål  
Woven fabrics of jute or other textile bast fibres
- 6546 Kudotut lasikuitukankaat ja -nauhat  
Vävda tyger och band av glasfibrer  
Woven fabrics and narrow fabrics of glass fibre
- 6549 Muut kudotut kankaat - Andra vävda tyger  
Woven fabrics, n.e.s.
- 655 Neulokset - Trikätyger  
Knitted or crocheted fabrics n.e.s.
- 6551 Nukkaneulokset - Luggtyger - Pile fabrics
- 6552 Muut neulokset - Andra trikätyger  
Other knitted fabrics
- 656 Tylli, pitsit, koruompelukset, nauhat yms. - Tyll, spetsar, broderier, band o.d. - Lace, ribbons, tulle, etc.
- 6561 Kudotut nauhat; kuteettomat nauhat (bolducs)  
Vävda band; band utan väft (bolducs) - Narrow woven fabrics; narrow fabrics without weft (bolducs)
- 6562 Nimilaput yms. tekstiilainetta  
Etiketter o.d. av textilmaterial  
Labels and similar articles of textile materials
- 6563 Kierrepäälystetty lanka ja chenillelanka; punokset yms.  
Ormspunnet garn och snijgarn; snören o.d.  
Gimped yarn and chenille yarn; braids n.e.s.
- 6564 Tylli, pitsit ja pitsikankaat  
Tyll, spetsar och spetstyger - Tuller, lace etc.
- 6565 Koruompelukset - Broderier - Embroidery
- 657 Erikoiskudelmät yms. - Specialvävnader o.d.  
Special textile etc. products
- 6571 Huopa, myös kyllästetty, päälystetty yms.  
Filt, även impregnerad, överdragen o.d.  
Felt, even impregnated, coated n.e.s.
- 6572 Kuitukangas, myös kyllästetty, päälystetty yms.  
Fiberduk, även impregnerad, överdragen o.d.  
Nonwovens, impregnated, coated n.e.s.
- 6573 Muut kyllästetyt, päälystetyt yms. tekstiilit; tekstiilitapetit - Andra impregnerade, överdragna o.d. textilier; textiltapeter - Impregnated and coated textile fabrics and products n.e.s.
- 6574 Tikatut tekstiilituotteet, metritavarana  
Kviltade textilvaror som längdvara  
Quilted textile products, in the piece
- 6575 Side- ym. lanka, nuora, köysi, kalaverkot ym.  
Bind- o.d. garn, tågvirke, rep, fisknät  
Twine, cordage, rope, fishing nets n.e.s.
- 6576 Hattuteelmät - Hattstumpar - Hat bodies
- 6577 Vanu ja vanutuotteet; tekstiilituotteet tekniseen tarkoitukseen - Vadd och varor av vadd; textilvaror för tekniska ändamål - Wadding; textile articles for technical uses
- 6578 Kumilanka, tekstiilillä päälystetty; kumilla tai muovilla käsitelty lanka - Tråd av gummi, textilöverdragen; behandlat med gummi eller plast - Rubber thread, textile covered; textile yarn, impregnated with rubber or plastics
- 6579 Kordikangas, letkut, käyttöihin yms. tekstiilit  
Kordväv, slangar, drivremmar o.d. textilier  
Cord fabric, hose piping, conveyor belts and similar products of textile materials
- 658 Muut valmiit tekstiilituotteet, pl. vaatteet  
Andra färdiga textilprodukter, utom kläder  
Textile articles n.e.s.
- 6581 Säkit ja pussit, tekstiilainetta - Säckar och påsar, av textilmaterial - Sacks and bags of textile material
- 6582 Tavaranteitteet, purjeet, teltat yms. - Presenningar, segel, tält o.d. - Tarpaulins, sails, tents n.e.s.
- 6583 Vuode- ja matkahuovat (pl. sähköhuovat)  
Säng- och resfilar (utom elektriska)  
Blankets and travelling rugs (other than electric)
- 6584 Vuodeliinavaatteet, pöytäliinat, pyyheliinat  
Sänglinne, bordslinne, handdukar  
Bed linen, table linen, kitchen linen
- 6585 Verhot ja muut sisustustavarat, tekstiilainetta  
Gardiner och andra inredningsartiklar, av textilmaterial  
Curtains and other furnishing articles of textile materials
- 6589 Muut sovitetut tekstiilitavarat; käsityösarjat  
Andra konfektionerade textilartiklar; handarbetssatser  
Made-up articles of textile materials n.e.s.

- 659 Lattianpäällysteet, matot ja seinävaatteet - Golvbeläggningmaterial, mattor o.d. - Floor coverings, etc.
- 6591 Linoleumi yms.lattianpäällysteet - Linoleum o.d. golvbeläggningmaterial - Linoleum and sim.floor coverings
- 6592 Solmitut matot - Knutna mattor - Knotted carpets
- 6593 Kelim-,sumak-,karamanie- yms.käsinkudotut matot Kelim-,sumak-,karamanie- o.d.handvävda mattor Kelim,Schumacks,Karamanie and similar hand-woven rugs
- 6594 Matot ja muut lattianpäällysteet,tuftatut Mattor och andra golvbeläggningar,tuftade Carpets and other textile floor coverings,tufted
- 6595 Muut matot ja lattianpäällysteet,tekstiiliaineesta, kudotut - Andra mattor och golvbeläggningar,av textilmaterial,vävda - Other carpets and textile floor coverings,woven
- 6596 Muut matot ja lattianpäällysteet tekstiiliaineesta Andra mattor och golvbeläggningar,av textilmaterial Other carpets and textile floor coverings
- 66 Kivennäisainetuotteet - Produkter av mineraliska ämnen Non-metallic mineral manufactures,n.e.s.
- 661 Kalkki,sementti yms. rakennusaineet - Kalk,cement o.d. byggnadsmaterial - Lime,cement,construction materials
- 6611 Kalkki - Kalk - Lime
- 6612 Sementti - Cement - Cement
- 6613 Rakennus- ja muistomerkkikivi,työstetty Byggnads- och monumentsten,bearbetad Monumental or building stone,worked
- 6618 Rakennusaineet asbestisementistä yms.kivennäisaineista Byggnadsmaterial av asbestcement o.d.mineraliska ämnen - Construction materials of asbestos-cement and similar minerals
- 662 Keraamiset ja tulenkestävät rakennustarvikkeet Keramiska och eldfast byggnadsmaterial Clay and refractory building materials
- 6623 Tulenkestävät rakennustarvikkeet - Eldfast byggnadsmaterial - Refractory construction materials
- 6624 Keraamiset tiilet,laatat,putket yms. Keramiska tegel,plattor,rör o.d. Ceramic tiles,bricks,pipes and similar products
- 663 Muut kivennäisainetuotteet - Andra produkter av mineraliska ämnen - Mineral manufactures n.e.s.
- 6631 Myllynkivet,hiomakivet ja -laikat yms. Kvarnstenar,slipstenar och -skivor o.d. Millstones,grindstones,grinding wheels etc.
- 6632 Hiomapaperi yms. - Slippapper o.d. - Abrasive paper etc
- 6633 Muut kivennäisainetuotteet (pl.keraamiset) Andra produkter av mineraliska ämnen (utom keramiska) Manufactures of mineral materials,n.e.s.(excl.ceramic)
- 6635 Kivennäisvilla;paisutetut kivennäisaineet ym. Mineralull;expanderade mineraliska ämnen o.a. Mineral wool;expanded mineral materials etc.
- 6637 Tulenkestävät keraamiset tuotteet,pl.rakennustarvikkeet Eldfasta keramiska produkter,utom byggnadsmaterial Refractory ceramic goods
- 6638 Asbestituotteet;kitkamateriaali ja -tuotteet Produkter av asbest;friktionsmaterial och produkter därav - Manufactures of asbestos;friction materials
- 6639 Muut keraamiset tuotteet - Andra keramiska produkter Articles of ceramic materials n.e.s.
- 664 Lasi - Glas - Glass
- 6641 Lasimassa ja -jätteet; -kuulat, -tangot yms. Glasmassa och -avfall; -kulor, -stänger o.d. Glass in the mass,in balls,rods etc.,waste of glass
- 6643 Vedetty tai puhallettu tasolasi, valmistamaton Draget eller blåst planglas,obearbetat Drawn and blown glass in sheets,not worked
- 6644 Float-lasi ja pinnalta hiottu tai kiillotettu tasolasi Flytglas och yt slipat eller ytpolerat planglas Float glass and surface ground or polished glass
- 6645 Valettu tai valssattu tasolasi ja -lasiprofiilit Gjuten eller valsat planglas och glasprofiler Cast glass and rolled glass,in sheets or profiles
- 6647 Karkaistu tai laminoitu varmuuslasi Härdat eller laminerat säkerhetsglas Toughened or laminated safety glass
- 6648 Lasipeilit - Speglar av glas - Glass mirrors
- 6649 Muu lasi - Annat glas - Glass n.e.s.
- 665 Lasitavarat - Glasvaror - Glassware
- 6651 Lasipullot, -tölkit,yms.pakkauslasi - Flaskor och burkar av glas o.d. - Bottles and jars of glass, glass used for packing of goods
- 6652 Pöytä- yms.lasiesineet - Bords- o.d.glasvaror Glassware of a kind used for table etc.
- 6659 Muut lasitavarat - Andra glasvaror Articles made of glass n.e.s.
- 666 Posliini ja muut keraamiset tavarat - Porslin och andra keramiska varor - Pottery
- 6661 Keraamiset pöytä-,talous- ja toalettiesineet Keramiska bords-,hushålls- och toalettartiklar Ceramic tableware,household and toilet articles
- 6662 Pienoispatsaat ym.keraamiset koriste-esineet Statyetter o.a.keramiska prydnadsföremål Statuettes and other ornamental ceramic articles
- 667 Helmet,jalo- ja korukivet - Pärlor,ädel- och smyckestenar - Pearls,precious and semi-precious stones
- 6671 Luonnonhelmet ja viljellyt helmet - Naturpärlor och odlade pärlor - Pearls,natural or cultured
- 6672 Timantit (pl.lajitellut teollisuustimantit) Diamanter (utom sorterade industridiamanter) Diamonds (excl.sorted industrial diamonds)
- 6673 Muut jalo- ja puolijalokivet - Andra ädel- och halv-ädelstenar - Other precious and semi-precious stones
- 6674 Synteettiset tai rekonstruoidut jalo- ja puolijalokivet Syntetiska eller rekonstruerade ädel-och halvädelstenar Synthetic or reconst.precious or semi-precious stones
- 67 Rauta ja teräs - Järn och stål - Iron and steel
- 671 Harkkorauta,peilirauta,ferroseokset yms. - Tackjärn, spegeljärn,ferrolegeringar o.d. - Pig iron etc.
- 6712 Harkko- ja peilirauta - Tack- och spegeljärn Pig iron and spegeleisen
- 6713 Rauta- ja teräsrakeet,-jauheet ja -sieni Granulat och pulver av järn och stål Granules and powders of iron or steel
- 6714 Ferromangaani - Ferromangan - Ferro-manganes
- 6715 Muut ferroseokset - Andra ferrolegeringar Other ferro-alloys
- 672 Rauta ja teräs valanteina ja välituotteina Göt av järn och stål,halvfärdiga produkter Iron and steel in primary forms etc.
- 6724 Rauta ja teräs valanteina ym.alkumuodoissa Järn och stål i form av göt och i andra primära former Ingots and other primary forms of iron
- 6726 Välituotteet rautaa tai seostamatonta terästä,joissa alle 0,25% hiiltä - Halvfärdiga produkter av järn och olegerat stål,inh. mindre än 0,25% kol - Semi-finished products of iron or non-alloy steel cont.less than 0.25% carbon
- 6727 Välituotteet rautaa tai seostamatonta terästä,joissa vähintään 0,25% hiiltä - Halvfärdiga produkter av järn och olegerat stål,inh.minst 0,25% kol - Semi-finished products of iron or non-alloy steel cont.0.25% carbon or more

- 6728 Väliuotteet seostettua terästä - Halvfärdiga produkter av legerat stål - Semi-finished products of alloy steel
- 673 Levyvalmisteet rautaa tai seostamatonta terästä  
Platta produkter av järn eller olegerat stål  
Flat-rolled products, of iron or non-alloy steel
- 6731 Levyvalmisteet rautaa tai seostamatonta terästä, kuumavalssatut, paksuus < 3 mm ja myötöraja väh. 275 MPa tai paksuus väh. 3 mm ja myötöraja väh. 355 MPa  
Valsade platta produkter av järn eller olegerat stål; varmvalsade, tjocklek < 3 mm och sträckgräns minst 275 MPa eller tjocklek minst 3 mm och sträckgräns minst 355 MPa - Flat-rolled products of iron or non-alloy steel, hot-rolled, thickness < 3 mm and min. yield point 275 MPa or thickness more than 3 mm and min. yield point 355 MPa
- 6732 Muut levyvalmisteet rautaa tai seostamatonta terästä, kuumavalssatut - Andra platta produkter av järn eller olegerat stål, varmvalsade - Flat-rolled products of iron or non-alloy steel, hot-rolled n.e.s.
- 6733 Levyvalmisteet rautaa tai seostamatonta terästä, kylmävalssatut, paksuus < 3 mm ja myötöraja väh. 275 MPa tai paksuus väh. 3 mm ja myötöraja väh. 355 MPa  
Valsade platta produkter av järn eller olegerat stål, kallvalsade, tjocklek mindre än 3 mm och sträckgräns minst 275 MPa eller tjocklek minst 3 mm och sträckgräns minst 355 MPa - Flat-rolled products of iron or non-alloy steel, cold-rolled, thickness < 3 mm and min. yield point 275 MPa or thickness more than 3 mm and min. yield point 355 MPa
- 6734 Muut levyvalmisteet rautaa tai seostamatonta terästä, kylmävalssatut - Andra platta produkter av järn eller olegerat stål, kallvalsade - Flat-rolled products of iron or non-alloy steel, cold-rolled n.e.s.
- 6735 Muut levyvalmisteet rautaa tai seostamatonta terästä  
Andra platta produkter av järn eller olegerat stål  
Flat-rolled products of iron or non-alloy steel n.e.s.
- 674 Pinnoitetut levyvalm. rautaa tai seostamatonta terästä  
Överdragna platta produkter av järn eller olegerat stål  
Flat-rolled products of iron or non-alloy steel, coated
- 6741 Sinkityt levyvalmisteet rautaa tai seostamatonta terästä - Platta produkter av järn eller olegerat stål, överdragna med zink - Flat-rolled products of iron or non-alloy steel, coated with zink
- 6742 Tinatut levyvalmisteet rautaa tai seostamatonta terästä  
Platta produkter av järn eller olegerat stål, överdragna med tenn - Flat-rolled products of iron or non-alloy steel, coated with tin
- 6743 Muovipinnoitetut tai maalatut levyvalmisteet rautaa tai seostamatonta terästä - Plastöverdragna eller målade platta prod. av järn eller olegerat stål - Flat-rolled products of iron or non-alloy steel, plastic coated etc.
- 6744 Muut pinnoitetut levyvalmisteet rautaa tai seostamatonta terästä, leveys väh. 600 mm - Andra överdragna platta produkter av järn eller olegerat stål, med en bredd av minst 600 mm - Flat-rolled products of iron or non-alloy steel, width 600 mm or more n.e.s.
- 6745 Muut pinnoitetut levyvalmisteet rautaa tai seostamatonta terästä, leveys alle 600 mm - Andra överdragna platta produkter av järn eller olegerat stål, med en bredd av mindre än 600 mm - Flat-rolled products of iron or non-alloy steel, width less than 600 mm
- 675 Levyvalmisteet, seostettua terästä - Platta produkter av legerat stål - Flat-rolled products of alloy steel
- 6751 Levyvalmisteet piiseosteista sähköteknistä terästä  
Platta prod. av kisellegerat stål för elektriskt ändamål  
Flat-rolled products of silicon-electrical steel
- 6752 Levyvalmisteet pikaterästä - Platta produkter av snabbstål - Flat-rolled products of high speed steel
- 6753 Levyvalmisteet ruostumatonta terästä, kuumavalssatut  
Platta produkter av rostfritt stål, varmvalsade  
Flat-rolled products of stainless steel, hot-rolled
- 6754 Levyvalmisteet muuta seostettua terästä, kuumavalssatut  
Platta produkter av annat legerat stål, varmvalsade  
Flat-rolled products of other alloy steel, hot-rolled
- 6755 Levyvalmisteet ruostumatonta terästä, kylmävalssatut  
Platta produkter av rostfritt stål, kallvalsade  
Flat-rolled products of stainless steel, cold-rolled
- 6756 Levyvalmisteet muuta seostettua terästä, kylmävalssatut  
Platta produkter av annat legerat stål, kallvalsade  
Flat-rolled products of other alloy steel, cold-rolled
- 6757 Muut levyvalmisteet seostettua terästä  
Andra platta produkter av legerat stål  
Flat-rolled products of alloy steel n.e.s.
- 676 Tangot ja profiilit rautaa tai terästä  
Stång och profiler av järn eller stål  
Iron and steel bars, rods, angles and shapes
- 6761 Tangot, kuumavalssatut, kiepityt, rautaa tai terästä  
Stänger, av järn eller stål, varmvalsade, i upprull. ringar  
Bars, hot-rolled, in wound coils, of iron or steel
- 6762 Muut tangot rautaa tai terästä, kuumavalssatut  
Andra stänger av järn eller stål, varmvalsade  
Other bars of iron or steel, hot-rolled
- 6763 Muut tangot rautaa tai terästä, kylmänä muokatut  
Andra stänger av järn eller stål, tillformade i kallt tillstånd - Other bars of iron or steel, cold-formed
- 6764 Muut tangot rautaa tai terästä - Andra stänger av järn eller stål - Other bars of iron and steel
- 6768 Profiilit rautaa tai terästä - Profiler av järn eller stål - Sections of iron or steel
- 677 Ratakiskot yms. materiaali, rautaa tai terästä  
Råler o.d. banbyggnadsmateriel av järn eller stål  
Rails etc. material, of iron or steel
- 678 Rauta- ja teräslanka - Tråd av järn eller stål  
Wire of iron or steel
- 6781 Lanka, rautaa tai seostamatonta terästä - Tråd av järn eller olegerat stål - Wire of iron or non-alloy steel
- 6782 Lanka, ruostumatonta tai muuta seostettua terästä  
Tråd av rostfritt eller annat legerat stål  
Wire of stainless steel or other alloy steel
- 679 Putket ja putkenosat, rautaa tai terästä - Rör och rördelar av järn eller stål - Tubes, pipes etc, iron, steel
- 6791 Saumattomat putket, rautaa tai terästä - Sömlösa rör, av järn eller stål - Seamless tubes, of iron or steel
- 6793 Muut rauta- ja teräspuutket, pyöreät, läpimita > 406,4 mm  
Andra rör av järn och stål, runda, med en ytterdiameter av mer än 406,4 mm - Other tubes of iron or steel, circular cross-section, diameter over 406.4 mm
- 6794 Muut putket ja profiiliputket, rautaa tai terästä  
Andra rör och profiilirör, av järn eller stål  
Other tubes and hollow profiles, of iron or steel
- 6795 Putkenosat, rautaa tai terästä - Delar till rör, av järn eller stål - Tube fittings of iron or steel
- 68 Muut metallit - Andra metaller - Non-ferrous metals
- 681 Hopea, platina ja muut platinaryhmän metallit  
Silver, platina o.a. platinametaller  
Silver, platinum, etc.
- 6811 Hopea ja hopeapuolivalmisteet  
Silver och silver i form av halvfabrikat  
Silver, unworked or semi-manufactured
- 6812 Platina ja platinapuolivalmisteet  
Platina och platina i form av halvfabrikat  
Platinum, unworked or semi-manufactured
- 682 Kupari - Koppa - Copper excl. cement copper
- 6821 Kupari ja kupariseokset, valmistamattomat  
Koppa och kuparilegeringar, obearbetade  
Copper and copper alloys, unworked
- 6823 Kuparitangot ja -profiilit - Stänger och profiler av koppa - Copper bars and profiles

- 6824 Kuparilanka - Tråd av koppar - Copper wire
- 6825 Kuparilevyt ja -nauhat, paksuus yli 0,15 mm  
Plåt och band av koppar, tjocklek mer än 0,15 mm  
Copper plates and strip, thickness more than 0.15 mm
- 6826 Kuparifolio; kuparijauheet ja -suomut  
Folier av koppar, pulver och fjäll av koppar  
Copper foil; copper powders and flakes
- 6827 Kupariputket ja putkenosat - Rör och delar till rör,  
av koppar - Copper tubes and tube fittings
- 683 Nikkeli - Nickel - Nickel
- 6831 Nikkeli ja nikkelseokset, valmistamattomat  
Nickel och nickellegeringar, obearbetade  
Nickel and nickel alloys, unworked
- 6832 Nikkeli- ja nikkelseospuolivalmisteet  
Halvfabrikat av nickel och nickellegeringar  
Nickel and nickel alloys, worked
- 684 Alumiini - Aluminium - Aluminium
- 6841 Alumiini ja alumiiniseokset, valmistamattomat  
Aluminium och aluminiumlegeringar, obearbetade  
Aluminium and aluminium alloys, unworked
- 6842 Alumiini- ja alumiiniseospuolivalmisteet  
Halvfabrikat av aluminium och aluminiumlegeringar  
Aluminium and aluminium alloys, worked
- 685 Lyijy - Bly - Lead
- 6851 Lyijy ja lyijyseokset, valmistamattomat  
Bly och blylegeringar - Lead and lead alloys, unworked
- 6852 Lyijy- ja lyijyseospuolivalmisteet - Halvfabrikat av  
bly och blylegeringar - Lead and lead alloys, worked
- 686 Sinkki - Zink - Zinc
- 6861 Sinkki ja sinkkiseokset, valmistamattomat  
Zink och zinklegeringar, obearbetade  
Zink and zink alloys, unworked
- 6863 Sinkki- ja sinkkiseospuolivalmisteet - Halvfabrikat av  
zink och zinklegeringar - Zink and zink alloys, worked
- 687 Tina - Tenn - Tin
- 6871 Tina ja tinaseokset, valmistamattomat - Tenn och  
tennlegeringar, obearbetade - Tin and tin alloys, unworked
- 6872 Tina- ja tinaseospuolivalmisteet - Halvfabrikat av tenn  
och tennlegeringar - Tin and tin alloys, worked
- 689 Muut epäjalot metallit, valmistamattomat - Övriga oädla  
metaller, obearbetade - Non-ferrous base metals n.e.s.
- 6891 Volframi, molybdeeni, tantaali ja magnesium  
Volfram, molybden, tantal och magnesium  
Wolfram, molybdenum, tantalum and magnesium
- 6898 Koboltti, kadmium, titaani ja zirkonium  
Kobolt, kadmium, titan och zirkonium  
Cobalt, cadmium, titanium and zirconium
- 6899 Muut epäjalot metallit; kermetit - Andra oädla metallar;  
kermeter - Base metals, n.e.s.; cermets
- 69 Tuotteet epäjalosta metallista - Arbeten av oädla  
metaller - Manufactures of metal, n.e.s.
- 691 Metallirakenteet ja niiden osat - Metallkonstruktioner  
och delar därtill - Structures and parts n.e.s.
- 6911 Rauta- ja teräsrakenteet ja niiden osat  
Konstruktioner och delar därtill av järn och stål  
Structures and parts thereof, of iron or steel
- 6912 Alumiinirakenteet ja niiden osat  
Aluminiumkonstruktioner och delar därtill  
Aluminium structures and parts thereof
- 692 Kuljetus- ja varastoisäiliöt, -astiat - Cisterner  
och fat för transport o.d. - Metal containers
- 6921 Säiliöt yms. rautaa, terästä, alumiinia, yli 300 l vetävät  
Cisterner o.d. av järn, stål, aluminium, med en rymd av mer  
än 300 l - Reservoirs etc. of iron, steel or aluminium,  
capacity over 300 l
- 6924 Säiliöt yms. rautaa, terästä, alumiinia, enint. 300 l vetävät  
Cisterner o.d. av järn, stål, aluminium, med en rymd av  
högst 300 l - Reservoirs etc. of iron, steel or aluminium,  
capacity not more than 300 l
- 693 Vajjeri, köysi, verkko yms., metallia - Kablar, linor, duk  
o.d. av metall - Wire products, non-electrical
- 6931 Eristämätön vajjeri yms. rautaa, terästä, kuparia tai  
alumiinia - Vajer o.d. utan isolering, av järn, stål,  
koppar eller aluminium - Stranded wire of iron, steel  
copper or aluminium, not insulated
- 6932 Piikkilanka yms. aitauslanka, rautaa tai terästä  
Taggtråd o.d. stängseltråd, av järn eller stål  
Barbed wire, used for fencing, of iron or steel
- 6935 Kudelma, verkko yms. rautaa, terästä tai kuparia  
Vävda produkter, nät o.d. av järn, stål eller koppar  
Cloth, netting etc. of iron, steel or copper
- 694 Naulat, ruuvit, pultit, mutterit yms. - Spik, skruvar,  
bultar, muttrar o.d. - Nails, screws, nuts, bolts etc.
- 6941 Naulat, nastat, sinkilät yms. rautaa tai terästä  
Spik, stift, märlor o.d. av järn eller stål  
Nails, tacks, staples etc. of iron or steel
- 6942 Ruuvit, pultit, mutterit yms. rautaa tai terästä  
Skruvar, bultar, muttrar o.d. av järn eller stål  
Screws, bolts, nuts etc. of iron or steel
- 6943 Naulat, ruuvit, pultit, mutterit yms. kuparia  
Spik, skruvar, bultar, muttrar o.d. av koppar  
Nails, screws, bolts, nuts etc. of copper
- 6944 Naulat, ruuvit, pultit, mutterit yms. alumiinia  
Spik, skruvar, bultar, muttrar o.d. av aluminium  
Nails, screws, bolts, nuts etc. of aluminium
- 695 Käsityövälineet ja vaihdettavat työterät  
Handverktyg och utbytbara verktyg - Tools
- 6951 Lapiot, kirveet, leikkurit yms. työkalut  
Spadar, yxor, sekatorer o.d. verktyg  
Spades, axes, secateurs and similar hand tools
- 6952 Käsisahat, viilat, pihdit, yms. työkalut  
Handsågar, filar, tänger o.d. verktyg  
Hand saws, files, pliers and similar hand tools
- 6953 Kiinto-, jako-, momentti- ja hylsyavaimet  
Skruv-, skift-, moment- och hylsnycklar  
Spanners, wrenchers and torque meter wrenches
- 6954 Muut käsityökalut (pl. työstökoneisiin kuuluvat)  
Andra handverktyg (utom verktyg till verktygsmaskiner)  
Hand tools, n.e.s. (excl. parts for machine tools)
- 6955 Sahanterät, kaikenlaiset - Sågblad, alla slags  
Blades for saws of all kinds
- 6956 Vaihdettavat työkalut työstökoneisiin yms.; leikkuuterät  
Utbytbara verktyg för verktygsmaskiner o.d.; skärstål  
Interchangeable tools for machine tools; cutting blades
- 6957 Työkalusarjat alaryhmien 6952-6955 työkaluihin  
Satsar av verktyg till verktyg hänförliga till  
undergrupper 6952-6955 - Tools of two or more of  
the headings of subgroups 6952 through 6955
- 696 Leikkaamis- ja ruokailuvälineet  
Knivar, saxar och bestick - Cutlery
- 6963 Partaveitset, -koneet (pl. sähkökoneet) ja -terät  
Rakknivar, rakapparater (utom elektriska) och -blad till  
dessa - Razors (non-electric), razor blades
- 6964 Sakset ja niiden terät - Saxar och skär till dessa  
Scissors and blades therefor
- 6965 Muut leikkaamisvälineet; manikyyni- ja pedikyynivälineet  
Andra skärverktyg; artiklar för maniky och pediky  
Other articles of cutlery; manicure, pedicure instruments
- 6966 Lusikat, haarukat, kauhat yms. ruokailuvälinesarjat  
Skedar, gafflar, slevor o.d. bordsartiklar  
Spoons, forks, ladles and similar tableware
- 6968 Veitset ja niiden terät - Knivar och blad till dessa  
Knives and blades therefor

- 697 Muut taloustavarat,metallia - Andra hushållsartiklar av metall - Household equipment of base metal,n.e.s.
- 6973 Uunit,kamiinat,liedet yms.,rautaa,terästä tai kuparia Ugnar,kaminer,spisar o.d.av järn,stål eller koppar Stoves,ranges,cookers etc.of iron,steel or copper
- 6974 Muut talousesineet,rautaa,terästä,kuparia tai alumiinia Andra hushållsartiklar,av järn,stål,koppar eller aluminium - Other household articles of iron,steel, copper or aluminium
- 6975 Saniteettitavarat,rautaa,terästä,kuparia tai alumiinia Sanitetsgoods av järn,stål,koppar eller aluminium Sanitary ware of iron,steel,copper or aluminium
- 6978 Muut talousvälineet,koriste-esineet,peilit,kehukset, metallia - Andra hushållsartiklar,prydnadsföremål, speglar,ramar av metall - Household appliances, decorative articles,frames and mirrors,of metal n.e.s.
- 699 Muut tavarat epäjalosta metallista - Andra varor av oädla metaller - Other metal manufactures
- 6991 Lukot,avaimet,helat,kassakaapit yms. - Lås,nycklar, beslag,kassaskåp o.d. - Locks,keys,clasps,safes etc.
- 6992 Ketjut ja niiden osat (pl.nivelpulttiketjut),rautaa tai terästä - Kättingar och delar till dessa (utom ledbultkedjor) av järn eller stål - Chain (excl.link chain) and parts thereof of iron or steel
- 6993 Neulat,hakaneulat,hakaset,putkiniitit yms. Synålar,säkerhetsnålar,hakar,rörnitit o.d. Needles,safety pins,hooks,tubular rivets etc.
- 6994 Jouset ja jousenlehdet,rautaa,terästä tai kuparia Fjädrar och fjäderblad av järn,stål eller koppar Springs and leaves for springs of iron,steel or copper
- 6995 Erinäiset tavarat epäjaloa metallia - Diverse varor av oädel metall - Miscellaneous articles of base metal
- 6996 Muut tavarat rautaa tai terästä - Andra varor av järn eller stål - Articles of iron or steel,n.e.s.
- 6997 Muut tavarat kuparia,nikkeliä,alumiinia ym. Andra varor av koppar,nickel,aluminium o.d. Other articles of copper,nickel,aluminium etc.
- 6998 Muut tavarat kobolttia,kadmiumia,titaania,zirkoniumia Andra varor av kobolt,kadmium,titan,zirkonium Other articles of cobalt,cadmium,titanium,zirconium
- 6999 Muut tavarat volframia,molybdeenia,tantaalia ym. Andra varor av volfram,molybden,tantal o.d. Other articles of wolfram,molybdenum,tantalum etc.
- 7 Koneet,laitteet ja kuljetusvälineet Maskiner,apparater och transportmedel Machinery,transport equipment
- 71 Voimakoneet ja moottorit - Kraftmaskiner och motorer Power generating machinery and equipment
- 711 Höyrykattilat yms.sekä apulaitteet - Ångpannor o.d.samt hjälppapparater - Steam boilers and auxiliary plant
- 7111 Höyrykattilat yms.ja kuumavesikattilat Ångpannor o.d.och hetvattenpannor Steam boilers,super-heated water boilers
- 7112 Höyrykattiloiden yms.apulaitteet - Hjälpapparater för ångpannor o.d. - Auxiliary plant for use with boilers
- 7119 Höyrykattiloiden ja apulaitteiden osat Delar till ångpannor och hjälppapparater Parts for the boilers and auxiliary plant
- 712 Höyryturbiinit - Ångturbiner - Steam turbines
- 7121 Höyryturbiinit - Ångturbiner - Steam turbines
- 7128 Höyryturbiinien osat - Delar till ångturbiner Parts for the steam turbines
- 713 Mäntäpolttomootorit - Förbränningskolvmotorer Internal combustion piston engines
- 7131 Lentokoneiden mäntäpolttomootorit ja osat Förbränningskolvmotorer och delar för flygmaskiner Internal combustion piston engines for aircraft and parts thereof
- 7132 Autojen ja traktoreiden mäntäpolttomootorit Förbränningskolvmotorer för bilar och traktorer Internal combustion piston engines for cars and tractors
- 7133 Vesialusten mäntäpolttomootorit Förbränningskolvmotorer för fartygsdrift Internal combustion piston engines,marine propulsion
- 7138 Muut mäntäpolttomootorit Andra förbränningskolvmotorer Internal combustion piston engines,n.e.s.
- 7139 Mäntäpolttomootoreiden osat,muualle kuulumattomat Delar till förbränningskolvmotorer,inte nämnda någon annanstans - Parts,n.e.s.for internal combustion piston engines
- 714 Muut moottorit,pl.sähkömoottorit Andra motorer,icke-elektriska Engines and motors,non-electric,n.e.s.
- 7144 Suihkuturbiini- ja muut reaktiomoottorit Turbojetmotorer o.a. reaktionsmotorer Turbo-jets and other reaction engines
- 7148 Potkuriturbiinimoottorit ja muut kaasoturbiinit Turbopropmotorer o.a.gasturbiner Turbo-propellers and other gas turbines
- 7149 Reaktiomoottoreiden ja kaasoturbiinien osat Delar till reaktionsmotorer och gasturbiner Parts for reaction engines and gas turbines
- 716 Sähkögeneraattorit ja -moottorit - Elektriska generatorer och motorer - Rotating electric plant
- 7161 Sähkömoottorit,antoteho enintään 37,5 W Elektriska motorer,med uteffekt av högst 37,5 W Electric motors,output not exceeding 37.5 W
- 7162 Tasavirtamoottorit (antoteho >37,5 W) ja -generaattorit Likströmsmotorer (uteffekt >37,5 W) och -generatorer Motors (output >37.5 W) and generators,direct current
- 7163 Vaihtovirtamoottorit(antoteho>37,5 W) ja -generaattorit Växelströmsmotorer(uteffekt >37,5 W) och -generatorer Motors(output>37.5 W)and generators,alternating current
- 7164 Pyörivät sähkömuuttajat - Roterande omformare Electric rotary converters
- 7165 Generaattoryhdistelmät - Generatoraggregat Generating sets
- 7169 Osat ryhmän 716 koneisiin Delar till maskiner hänförliga till grupp 716 Parts for machines within group 716
- 718 Muut voimakoneet ja moottorit - Andra kraftmaskiner och motorer - Other power generating machinery
- 7181 Hydrauliset turbiinit,vesipyörät ja osat Hydrauliska turbiner,vattenhjul och delar därtill Hydraulic turbines,water wheels and parts thereof
- 7187 Ydinreaktorit,osat ja polttoaine-elementit Kärnreaktorer,delar därtill och bränsleelement Nuclear reactors and parts thereof,fuel elements
- 7189 Muut voimakoneet ja moottorit sekä osat Andra kraftmaskiner och motorer och delar därtill Engines and motors,n.e.s.and parts thereof
- 72 Eräiden teollisuudenalojen koneet Maskiner för särskilda industrier Machinery for specialized industries
- 721 Maatalouskoneet ja -laitteet,pl.traktorit Lantbruksmaskiner,utom traktorer Agricultural machinery,excl.tractors
- 7211 Koneet maan muokkausta ja viljelyä varten Maskiner för jordens beredning och odling Machinery for soil preparation and cultivation
- 7212 Sadonkorjuu-,leikkuu-,lajittelu- ym.koneet Maskiner för skörd,slätter,sortering o.d. Machinery for harvesting,threshing,sorting etc.



- 7213 Lypsykoneet ja meijerikoneet sekä osat  
Mjölkningsmaskiner och mejerimaskiner och delar därtill  
Milking machines,dairy machinery and parts thereof
- 7219 Muut maa- ja metsätalouskoneet ja -laitteet - Andra maskiner och apparater för lantbruk o.skogshushållning  
Agricultural and forestry machinery,n.e.s.
- 722 Traktorit - Traktorer - Tractors
- 7223 Telaketjutraktorit - Bandtraktorer  
Track-laying tractors
- 7224 Pyörätraktorit (pl.nim.74414 ja 74415)  
Traktorer med hjul (utom pos.74414 och 74415)  
Wheeled tractors (excl.headings 74414 and 74415)
- 723 Maansiirto-, kaivuu- yms. koneet - Jordtransport-,  
gruv- o.d. maskiner - Civil engineering plant etc.
- 7231 Puskutraktorit ja tiehöylät - Bladschaktmaskiner och  
väghyvlar - Bulldozers and graders
- 7232 Kaivinkoneet ja kauhakuormaajat - Grävmaskiner och  
skoplastare - Excavators and shovel-loaders
- 7233 Muut itseliikkuvat maanrakennus-,poraus- yms.koneet  
Andra självgående jordtransport-,borrnings- o.d.  
maskiner - Other self-propelled grading,boring etc.  
machinery for earth,minerals etc.
- 7234 Muut maanrakennus-,louhinta- ja rakennuskoneet  
Andra jordtransport-,bryting- o.d.maskiner  
Construction and mining machinery n.e.s.
- 7239 Osat ryhmien 723 ja 7443 koneisiin - Delar till  
maskiner hänförliga till grupperna 723 och 7443  
Parts of the machinery of headings 723 and 7443
- 724 Tekstiili- ja nahkateollisuuskoneet  
Maskiner för textil eller läderindustri  
Textile and leather machinery
- 7243 Ompelukoneet ja -kalusteet - Symaskiner och -möbler  
Sewing machines and furniture
- 7244 Tekstiilikuitujen valmistus- ja käsittelykoneet  
Maskiner för produktion och behandling av textilfibrer  
Machines for producing and working textile fibres
- 7245 Kutoma- ja neulekoneet yms. - Vävstolar och  
trikåmaskiner o.d. - Weaving and knitting machines
- 7246 Kutoma- yms.koneiden apukoneet ja laitteet  
Hjälpmaskiner och hjälpapparater för vävstolar o.d.  
maskiner - Auxiliary machinery for weaving  
etc.machines
- 7247 Pesu-,kuivaus-,prässäys-,värjäys- yms.koneet  
Tvätt-,tork-,press-,färgning- o.d.maskiner  
Machinery for washing,drying,pressing,dyeing etc.
- 7248 Nahan ja vuodan käsittelykoneet ja jalkineiden  
valmistuskoneet - Maskiner för behandling av hudar  
eller läder och för tillverkning av skodon - Machinery  
for working leather and hides and making footwear
- 7249 Osat alaryhmien 7247 ja 7751 koneisiin - Delar till  
maskiner hänförliga till grupperna 7247 och 7751  
Parts for the machines of headings 7247 and 7751
- 725 Paperiteollisuuskoneet - Pappersindustrimaskiner  
Paper etc.mill machinery
- 7251 Paperimassan,paperin ja pahvin valmistuskoneet  
Maskiner för tillverkning av pappersmassa,papper,papp  
Machinery for making pulp,paper and paperboard
- 7252 Paperimassan,paperin ja pahvin käsittelykoneet  
Maskiner för beredning av pappersmassa,papper och  
papp - Other machinery for making up pulp,paper  
and paperboard
- 7259 Osat ryhmän 725 koneisiin  
Delar till maskiner hänförliga till grupp 725  
Parts of the machines of heading 725
- 726 Kirjapaino- ja kirjansitomakoneet - Tryck- och bok-  
binderimaskiner - Printing and bookbinding machinery
- 7263 Latoma- yms.koneet;kuva- ja painolaatat ym.  
Sätt- o.d.maskiner;klicheer och tryckplåtar - Machinery  
for type-setting etc.;printing type,plates etc.
- 7265 Offsetpainokoneet ja -laitteet - Maskiner och apparater  
för offsettryck - Offset printing machinery
- 7266 Muut painokoneet ja -laitteet;apulaitteet  
Andra tryckmaskiner och -apparater;hjälpapparater  
Other printing machinery;ancillary machinery
- 7268 Kirjansitomakoneet ja -laitteet sekä osat  
Bokbinderimaskiner och -apparater och delar därtill  
Bookbinding machinery and parts thereof
- 7269 Osat nim.72631,7265 ja 7266 koneisiin - Delar till  
maskiner hänförliga till pos.72631,7265 och 7266  
Parts for the machines of headings 72631,7265 and  
7266
- 727 Elintarvike- ja myllyteollisuuskoneet  
Maskiner för livsmedels- och kvarnindustrier  
Food machinery,non-domestic
- 7271 Myllyteollisuuskoneet ja niiden osat - Maskiner  
för kvarnindustri och delar därtill - Machinery  
used in the milling industri and parts thereof
- 7272 Muut elintarviketeollisuuden koneet ja niiden osat  
Andra maskiner för livsmedelindustri och delar därtill  
Other food-processing machinery and parts thereof
- 728 Muut teollisuuden erikoiskoneet ja -laitteet  
Andra maskiner för särskilda industrier  
Other machinery for special industries
- 7281 Kiven,lasin,puun,muovin yms.työstökoneet  
Verktygsmaskiner för bearbetning av sten,glas,trä,  
plast o.d. - Machine-tools for working stone,glass,  
wood,plastics etc.
- 7283 Kivennäisainneiden käsittelykoneet,-osat  
Maskiner för behandling av mineralämnen,delar därtill  
Machinery for working mineral substances,parts thereof
- 7284 Muut teollisuuden erikoiskoneet ja -laitteet  
Andra särskilda maskiner och apparater för industri  
Machinery and appliances specialized for industries
- 7285 Osat nim.72348,72721 ja 7284 koneisiin - Delar till  
maskiner hänförliga till pos.72348,72721 och 7284  
Parts of the machines of headings 72348,72721 and  
7284
- 73 Metalliteollisuuskoneet - Metallbearbetningsmaskiner  
Metal working machinery
- 731 Metallintyöstökoneet,lastuavat yms.  
Metallbearbetningsmaskiner,spånaskiljande o.d.  
Machine-tools,metal removing
- 7311 Laser-,ultraääni-,sähköpurkaus- yms.työstökoneet  
Laser-,ultraljud-,elektroerosion- o.d.verktygsmaskiner  
Tools for working materials by laser light,ultra-sonic,  
electro-discharge processes etc.
- 7312 Metallintyöstökokeskukset,-työstöyksiköt ym.  
Fieroperationsmaskiner,enstationsmaskiner o.a.  
Machining centres,unit construction machines etc.
- 7313 Metallisorvit - Metallisarvar  
Lathes for removing metal
- 7314 Muut lastuavat työstökoneet metallin poraukseen tai  
avarrukseen - Andra spånaskiljande verktygsmaskiner  
för bormning eller aborning av metall - Other machine-  
tools for drilling or boring metal,by removing metal
- 7315 Muut lastuavat työstökoneet metallin jyräntään tai  
kierteitykseen - Andra spånaskiljande verktygsmaskiner  
för fräsning eller gängskarning av metall  
Other machine-tools for milling or threading metal,  
by removing metal
- 7316 Työstökoneet metallin hiontaan,kiillotukseen,  
teroitukseen,yms. - Verktygsmaskiner för slipning,  
polering,skärpning o.d. - Machine-tools for grinding,  
polishing,sharpening metal etc.



- 7317 Työstökoneet metallin höyläykseen, sahaukseen yms. Verktugsmaskiner för hyvling, sågning o.d. Machine-tools for planing, sawing metal etc.
- 733 Muut metallintyöstökoneet - Andra metallbearbetningsmaskiner - Other machine-tools for working metal
- 7331 Metallin taonta-, taivutus-, leikkaus- yms. koneet Verktugsmaskiner för smidning, böckning, klipprning o.d. Machine-tools for working metal by forging, bending, cutting etc.
- 7339 Muut lastuamattomat metallintyöstökoneet - Andra icke spån avskiljande verktugsmaskiner för bearbetning av metall - Other machine-tools for working metal, without removing metal
- 735 Metallintyöstökoneiden osat ja tarvikkeet Delar och tillbehör till metallbearbetningsmaskiner Parts and accessories for groups 791 and 733
- 7351 Työkappaleen- ja työteränpitimet ym. lisälaitteet Hållare för arbetsstycken och verktyg o.a. Work-holders, tool holders, divining heads for machine tools etc.
- 7359 Muut osat ja tarvikkeet ryhmien 731 ja 733 koneisiin Andra delar och tillbehör till maskiner hänförliga till grupperna 731 och 733 - Other parts and accessories for the machines of headings 731 and 733
- 737 Muut metalliteollisuuskoneet - Andra maskiner för metallindustrin - Metalworking machinery n.e.s.
- 7371 Konverterit, valukoneet ja -sangot yms. Konverterar, gjutmaskiner och gjutskänklar o.d. Converters, ladles, ingot moulds etc.
- 7372 Metallinvalssaimet ja -telat ym., osat Metallvalsverk och valsar till dessa, delar Metal-rolling mills and rolls, parts thereof
- 7373 Sähkö-, laser- yms. juotto-, hitsaus- ym. koneet - Maskiner för lädning, svetsning o.d., elektriska eller arbetande med laser o.d. - Electric, laser etc. soldering etc. machinery
- 7374 Kaasukäyttöiset juotto-, hitsaus- ym. koneet ja laitteet Maskiner och apparater, som arbetar med gas, för lödning, svetsning o.d. - Gasoperated machinery and apparatus for soldering etc.
- 74 Yleiskäyttöiset teollisuuden koneet ja laitteet Industrimaskiner för allmänt bruk General industrial machinery n.e.s.
- 741 Kuumennus- ja jäähdytyskoneet ja -laitteet Apparater för uppvärmning och avkyllning Heating and cooling equipment
- 7412 Tulipesäpolttimet, polttoaineen syöttölaitteet yms. Brännare, eldningsapparater o.d. - Furnace burners etc.
- 7413 Teollisuus- ja laboratoriouunit ja niiden osat Industri- och laboratorieugnar och delar därtill Industrial or laboratory ovens, parts thereof
- 7414 Jäähdytys- ja jäädytyslaitteet (pl. kotitalouskäyttöön) Kyl- och frystrustning (ej för hushållsbruk) Refrigerators and freezers (other than household type)
- 7415 Ilmastointilaitteet lämpötilan ja kosteuden muuttamiseen - Luftkonditioneringsapparater med anordningar för reglering av temperatur och fuktighet Air conditioning machines comprising elements for changing temperature and humidity
- 7417 Kaasugeneraattorit, tisluslaitteet ym. Gasgeneratorer, destilleringsapparater o.a. Gas generators, distilling plant etc.
- 7418 Muut laboratorio- yms. laitteet lämpötilan muutokseen perustuvat - Andra laboratorie- o.d. apparater, som inbegriper temperaturändring - Other laboratory etc. equipment, involving a change of temperature
- 7419 Osat alaryhmien 7417 ja 7418 laitteisiin Delar till apparater hänförliga till pos. 7417 och 7418 Parts for the machinery of headings 7417 and 7418
- 742 Nestepumput - Vätskepumpar - Pumps for liquids etc.
- 7421 Nestepumput mittauslaitteet - Vätskepumpar försedda med mätanordning - Pumps fitted with a measuring device
- 7422 Polttoaine- yms. pumput mäntäpolttomootoreihin Bränsle- o.d. pumpar för förbränningskolvmotorer - Fuel and sim. pumps for internal combustion piston engines
- 7423 Betonipumput - Betongpumpar - Concrete pumps
- 7424 Muut jaksottain työskentelevät syrjäytyspumput Andra periodiskt arbetande förträngningspumput Reciprocating positive displacement pumps n.e.s.
- 7425 Muut pyörivät syrjäytyspumput Andra roterade förträngningspumput Rotary positive displacement pumps n.e.s.
- 7426 Muut keskipakopumput - Andra centrifugalpumput Centrifugal pumps
- 7427 Muut nestepumput ja neste-elevaattorit Andra vätskepumpar och vätskeelevatorer Pumps for liquids and liquid elevators
- 7429 Osat ryhmän 742 pumppuihin ja neste-elevaattoreihin Delar till pumpar och vätskeelevatorer hänförliga till grupp 742 - Parts of the pumps and liquid elevators of group 742
- 743 Ilmapumput, kompressorit, sentrifugit yms. Luftpumput, kompressorer, centrifuger o.d. Pumps n.e.s., compressors, centrifuges etc.
- 7431 Ilma- ja tyhjöpumput sekä kompressorit Luft- eller vakuumpumpar och kompressorer Air or vacuum pumps and compressors
- 7434 Tuulettimet ja tuuletuskuvut Fläktar och ventilationsskåpor Fans and cooker hoods incorporating a fan
- 7435 Sentrifugit (myös kuivaussentrifugit) Centrifuger (inbegripet torkcentrifuger) Centrifuges (incl. centrifugal dryers)
- 7436 Suodatus- ja puhdistuskoneet ja -laitteet Maskiner och apparater för filterning och rening Filtering and purifying machinery and apparatus
- 7438 Osat alaryhmien 7431 ja 7434 laitteisiin Delar till apparater hänförliga till pos. 7431 och 7434 Parts for the apparatus of headings 7431 and 7434
- 7439 Osat alaryhmien 7435 ja 7436 laitteisiin Delar till apparater hänförliga till pos. 7435 och 7436 Parts for the apparatus of headings 7435 and 7436
- 744 Nostamis- ja lastaamiskoneet ja -laitteet, trukit Lyftnings-, lastningsmaskiner och -apparater, truckar Mechanical handling equipment
- 7441 Haarukkatrukkit ja muut trukit (pl. haaratrukkit) Gaffeltruckar och andra truckar (utom gränsletruckar) Fork lift trucks etc.
- 7442 Taljat, muut väkipyörästöt ja vintturit Taljor, andra lyftblock och vinschar Pulley tackle and hoists, winches
- 7443 Nosturit, haaratrukkit ja nostotrukkit - Lyftkranar, gränsle- och krantruckar - Derricks, cranes etc.
- 7444 Nostoruuvit ja väkivivut; ajoneuvojen nostolaitteet Domkrafter; lyftanordningar för fordon Jacks; hoists of a kind used for raising vehicles
- 7447 Jatkvatoimiset elevaattorit ja kuljettimet Kontinuerligt arbetande elevatorer och transportörer Continuous-action elevators and conveyors
- 7448 Hissit, liukuportaat ym. nosto- ja käsittelylaitteet Hissar, rulltrappor o.a. apparater för lyftning och hantering - Lifts, escalators, lifting and handling machinery
- 7449 Osat ryhmän 744 koneisiin ja laitteisiin - Delar till maskiner och apparater hänförliga till grupp 744 Parts for the machinery and apparatus of heading 744

- 745 Muut koneet ja laitteet, pl.sähkökoneet  
Andra ej elektriska maskiner och apparater  
Non-electrical machinery, tools n.e.s.
- 7451 Pneumaattiset ym.moottorikäyttöiset käsityövälineet  
(pl.sähkökäyttöiset) - Handverktyg, pneumatiska (med  
icke elektrisk motor) - Tools for working in the hand,  
pneumatic (non-electric)
- 7452 Pakkausastioiden ym.puhdistus-, täyttö-, sulkemis- ym.  
koneet - Maskiner för rengöring, påfyllning, tillslutning  
av förpackningar - Machinery for cleaning, filling,  
closing etc. bottles or other containers
- 7453 Punnituslaitteet, niiden osat ja punnukset  
Vågar, delar därtill och vikter  
Weighing machinery, weights and parts thereof
- 7456 Nesteen tai jauheen ruiskutus- tai puhalluskoneet yms.  
Maskiner för utsprutning eller blåstring av vätskor  
eller pulver - Appliances for spraying or blasting  
liquids or powders
- 7459 Muut koneet ja laitteet (pl.sähkökoneet)  
Andra maskiner och apparater (utom elektriska)  
Other non-electrical machines and apparatus
- 746 Kuulalaakerit ja rullalaakerit - Kullager och rullager  
Ball or roller bearings
- 7461 Kuulalaakerit - Kullager - Ball bearings
- 7462 Kartiorullalaakerit - Koniska rullager  
Tapered roller bearings
- 7463 Pallomaiset rullalaakerit - Sfäriska rullager  
Spherical roller bearings
- 7464 Neulalaakerit - Nållager - Needle roller bearings
- 7465 Muut lieriörullalaakerit - Andra cylindriska rullager  
Other cylindrical roller bearings
- 7468 Muut kuula- ja rullalaakerit (myös yhdistetyt)  
Andra kul- och rullager (inbegripet kombinerade)  
Other ball or roller bearings (incl.combined)
- 7469 Kuula- ja rullalaakereiden osat - Delar till  
kul- och rullager - Parts of ball and roller bearings
- 747 Hanat, venttiilit yms. laitteet - Kranar, ventiler o.d.  
Taps, cocks, valves etc.
- 7471 Paineenalennusventtiilit - Reducerventiler  
Pressure-reducing valves
- 7472 Venttiilit öljyhydrauliseen pneumaattiseen siirtoon  
Ventiler för oljehydrauliska eller pneumatiska  
transmissioner - Valves for oleohydraulic or pneumatic  
transmissions
- 7473 Takaiskuventtiilit - Kontrollventiler - Check valves
- 7474 Varoventtiilit ja ylipaineventtiilit - Säkerhets- och  
avlastningsventiler - Safety or relief valves
- 7478 Muut hanat, venttiilit yms.laitteet - Andra kranar,  
ventiler o.d.apparater - Taps, valves and sim.appliances
- 7479 Osat ryhmän 747 laitteisiin  
Delar till apparater hänförliga till grupp 747  
Parts for the appliances of heading 747
- 748 Voimansiirtoakselit, vaihteistot yms; nivelpulttiketjut  
Transmissionsaxlar, växellådor o.d.  
Transmission shafts, cranks, pulleys etc.
- 7481 Voimansiirtoakselit, myös nokka- ja kampiakselit  
Transmissionsaxlar, inbegripet kam- och vevaxlar  
Transmission shafts (incl.cam and crankshafts)
- 7482 Laakeripesät ja liukulaakerit - Lagerhus och glidlager  
Bearing housings and plain shaft bearings
- 7483 Nivelpulttiketjut ja niiden osat - Ledbultkedjor och  
delar till dessa - Link chain and parts thereof
- 7484 Hammas- ja kitkapyörästöt, vaihdelaatikot yms.  
Kugg- och friktionstransmissioner, växellådor o.d.  
Gears and gearing, gear boxes etc.
- 7485 Vauhtipyörät, hihna-, köysi- tai väkipyörät - Svånghjul,  
rem-, lin- eller blockskivor - Flywheels and pulleys
- 7486 Akselikytkimet (myös ristinivelet)  
Friktionskopplingar (inbegripet universalkopplingar)  
Clutches (incl.universal joints)
- 7489 Osat ryhmän 748 tavaroihin  
Delar till varor hänförliga till grupp 748  
Parts for the articles of heading 748
- 749 Erinäiset koneiden osat ja lisätarvikkeet  
Diverse delar och tillbehör till maskiner  
Non-electric parts and accessories of machinery n.e.s.
- 7491 Valumuotit yms.metallia, kivennäisainetta, muovia ym.  
varten - Gjutformar o.d.för metall, mineraliska ämnen,  
plast - Moulding boxes for metal, minerals, plastics etc.
- 7492 Tiivisteet metallista ja muusta aineesta ym.; tiiviste-  
sarjat - Packningar av metall eller annat material;  
satsar av packningar - Gaskets of metal compined with  
other material; sets of gaskets
- 7499 Muut koneiden ja laitteiden osat, pl.sähkötekniset  
Andra delar till maskiner och apparater, icke elektriska  
Machinery parts, excl.electrical
- 75 Toimistokoneet ja atk-laitteet - Kontorsmaskiner och  
adb-maskiner - Office machines and adp machines
- 751 Toimistokoneet - Kontorsmaskiner - Office machines
- 7511 Kirjoituskoneet ja tekstinkäsittelykoneet  
Skrivmaskiner och ordbehandlingsmaskiner  
Typewriters and word-processing machines
- 7512 Lasku-, kirjanpito-, postitus- yms.koneet  
Räkne-, bokförings-, frankostämpings- o.d. maskiner  
Calculating, accounting, postage-franking and  
similar machines
- 7513 Valokopiolaitteet, joissa on optinen järjestelmä tai  
kontaktimenetelmään perustuvat, lämpökopiolaitteet  
Fotokopieringsapparater med optiskt system eller av  
kontakttyp, värmekopieringsapparater  
Photo-copying apparatus incorporating an optical system  
or contact type, thermo-copying apparatus
- 7519 Muut toimistokoneet ja -laitteet - Andra maskiner och  
apparater för kontorsbruk - Other office machines
- 752 Atk-laitteet - Adb-maskiner  
Automatic data processing equipment
- 7521 Analogia- tai hybridityyppiset atk-laitteet  
Analogi- eller hybridmaskiner  
Analogue or hybrid data processing machines
- 7522 Digitaalittyypiset atk-laitteet, täydelliset  
Digitalmaskiner - Digital adp machines
- 7523 Digitaaliset keskusyksiköt - Digitala centralenheter  
Digital processing units
- 7526 Syöttöyksiköt ja tulostusyksiköt - Inorgan och utorgan  
Input or output units
- 7527 Muistiyksiköt - Minnesenheter - Storage units
- 7529 Muut atk-laitteet - Andra adb-maskiner  
Data processing equipment n.e.s.
- 759 Toimistokoneiden ja atk-laitteiden osat  
Delar till kontors- och adb-maskiner  
Parts and accessories of office and adp machinery
- 7591 Valokopio- yms.laitteiden osat  
Delar till fotopierings- o.d.apparater  
Parts of photo-copying etc.apparatus
- 7599 Muiden toimistokoneiden ja atk-laitteiden osat  
Delar till andra kontors- och adb-maskiner  
Parts of office and adp machinery
- 76 Puhelin-, radio-, tv- yms. -laitteet  
Telefon-, radio-, tv- o.d.-apparater  
Telecommunications and sound recording equipm
- 761 Televisiovastaanottimet - Televisionsmottagare  
Television receivers
- 7611 Väritelevisiovastaanottimet, ml.monitorit  
Färgtelevisionsmottagare (inbegripet monitorer)  
Colour tv receivers (incl.monitors)

- 7612 Mustavalko- tai muut yksivärvistaanottimet Svartvittelevision- eller andra enfärgade tv-mottagare Black and white or other monochrome tv receivers
- 762 Yleisradiovastaanottimet - Rundradiomottagare Radio-broadcast receivers
- 7621 Autoradiovastaanottimet - Rundradiomottagare för bilar Radio-broadcast receivers,for motor vehicles
- 7622 Muut radiovastaanottimet,paristokäyttöiset Andra rundradiomottagare för batteridrift Other radio-broadcast receivers,without an external source of power
- 7628 Muut radiovastaanottimet - Andra rundradiomottagare Other radio-broadcast receivers
- 763 Levysoittimet,ääni- ja videonauhurit Skivspelare,ljud- och videobandspelare Record-players,sound and video recorders
- 7633 Levysoittimet - Skivspelare - Record-players
- 7638 Ääni- ja videonauhurit, sanelukoneet yms. Ljud- och videobandspelare,dikteringsmaskiner o.d. Sound and video recording apparatus,etc.
- 764 Muut puhelin-,lennätin-,radio- ja tv-laitteet Andra telefon-,radio-,tv- o.d. apparater Telecommunications equipment,parts and accessories nes.
- 7641 Langalliset puhelin- ja sähkötyslaitteet - Elektriska apparater för trådtelefoni eller trådtelegrafi Electrical apparatus for line telephony or telegraphy
- 7642 Mikrofonit,kaiuttimet,äänitaajuusvahvistimet yms. Mikrofoner,högtalare,tonfrekvensförstärkare o.d. Microphones,loudspeakers,audio-frequency electric amplifiers
- 7643 Radiopuhelin-,lennätin-,radio- ja tv-lähetimet Apparater för sändning av radiotelefoni,-telegrafi, radio och television - Transmission apparatus for radio-telephony,-telegraphy,-broadcasting or tv
- 7648 Tv-kamerat,tutkalaitteet, muut radiolaitteet Tv-kameror,radarapparater o.a. Tv cameras,radio navigational aid apparatus etc.
- 7649 Osat pääryhmän 76 laitteisiin Delar till apparater hänförliga till kapitel 76 Parts for apparatus of division 76
- 77 Muut sähkökoneet ja -laitteet - Andra elektriska maskiner och apparater - Electric machinery,n.e.s.and parts
- 771 Muuntajat,kiinteät muuttajat,tasasuuntaajat Transformatorer,likriktare o.d. Electric power machinery n.e.s.
- 7711 Sähkömuuntajat - Elektriska transformatorer Electrical transformers
- 7712 Sähkömuuttajat ja induktorit,osat r.771 - Elektriska omformare och induktansspolar,delar till grupp 771 Static converters and inductors,parts of the group 771
- 772 Sähkövirtapiirin kytkentä- yms. laitteet Apparater för brytning av elströmkretsar Switchgear etc.parts n.e.s.
- 7722 Painetut piirit - Tryckta kretsar - Printed circuits
- 7723 Sähkövastukset ja niiden osat (pl.kuumennusvastukset) Elektriska motstånd och delar till dessa (utom värmemotstånd) - Electrical resistors and parts thereof (excl.heating resistors)
- 7724 Sähkövirtapiirin kytkemis- yms.laitteet,yli 1000 V nimellisiännitettä varten - Apparater för brytning o.d. av elektriska kretsar,för en nominell spänning av mer än 1000 V - Electrical apparatus for switching electrical circuits for a voltage exceeding 1000 V
- 7725 Sähkövirtapiirin kytkemis- yms.laitteet,enint. 1000 V nimellisiännitettä varten - Apparater för brytning o.d. av elektriska kretsar,för en nominell spänning av högst 1000 V - Electrical apparatus for switching electrical circuits for a voltage not exceeding 1000 V
- 7726 Taulut,kaapit yms.sähkön ohjausta tai jakamista varten Tavlor,skåp o.d.för elektrisk kontroll eller distribution av elektricitet - Boards,panels etc.for electric control or distribution of electricity
- 7728 Osat alaryhmien 7724,7725 ja 7726 laitteisiin Delar till apparater hänförliga till grupper 7724, 7725 och 7726 - Parts for apparatus of headings 7724,7725 and 7726
- 773 Eristetty sähkölanka,kaapeli,eristimet yms. Isolerat tråd,kabel,isolatorer o.d. Electric distributing equipment
- 7731 Eristetty lanka ja kaapeli yms.;optiset kuitukaapelit Isolerat tråd och kabel o.d.;optiska fiberkablar Insulated wire and cable n.e.s;optical fibre cables
- 7732 Sähköeristimet,sähkölaitteiden eristystarvikkeet Elektriska isolatorer,isolerdetaljer för elektriska maskiner - Electrical insulating equipment
- 774 Sähkölääkintä- ja röntgenlaitteet - Elektromedicinska- och röntgenapparater - Electro-medical,x-ray apparatus
- 7741 Sähködiagnosi-,ultravioletti- ja infrapunasäteilylaitteet - Apparater för elektrodiagnostik,ultraviolet- och infraröttbestrålning - Electro-diagnostic,ultraviolet or infra-red ray apparatus
- 7742 Röntgen-,alfa-,beta- tai gammasäteilyn käyttöön perustuvat laitteet - Apparater baserade på utnyttjandet av röntgen-,alfa-,beta eller gammastrålar Apparatus based on the use of x-rays,alpha,beta or gamma radiations
- 775 Kotitalouskoneet ja -laitteet - Hushållsmaskiner och -apparater - Household type equipment n.e.s.
- 7751 Pyykinpesu- ja kuivauskoneet,pesuteho enintään 10 kg Tvätt- och torkmaskiner,för högst 10 kg tvätt Washing and drying machines,capacity 10 kg
- 7752 Jääkaapit ja pakastimet - Kylskåp och frysar Refrigerators and freezers
- 7753 Astianpesukoneet - Diskmaskiner - Dish washing machines
- 7754 Parranajo- ja tukanleikkuukoneet,sähkökäyttöiset Rakapparater och hårklippningsmaskiner,elektriska Electrical shavers and hair clippers
- 7757 Sähkömekaaniset talouskoneet ja -laitteet;osat Elektromekaniska hushållsmaskiner och -apparater;delar Electro-mechanical domestic equipment n.e.s.
- 7758 Sähkökuumennus,-lämmitys- yms.lämpölaiteet Elektriska värmeapparater o.d. Electro-thermic appliances n.e.s.
- 776 Katodisädeputket,diodit,transistorit yms. Katodstätalerör,dioder,transistorer o.d. Kathode tubes,diodes,transistors etc.
- 7761 Tv-vastaanottimien katodisädekuvaputket Katodstrålebildrör för tv-mottagare Tv picture tubes,cathode ray tubes
- 7762 Muut elektroniputket - Andra eletronrör Other electronic tubes
- 7763 Diodit,transistorit yms.puolijohdekomponentit Dioder,transistorer o.d.halvledarkomponenter Diodes,transistors and sim.semi-conductor devices
- 7764 Elektroniset integroidut piirit ja mikropiirit Elektroniska integrerade kretsar och mikrokretsar Electronic integrated circuits and microassemblies
- 7768 Asennetut pietsosähköiset kiteet; ryhmän 776 komponenttien osat - Monterade piezoelektriska kristaller;komponenter till grupp 776 - Mounted piezo-electric crystals;parts of components of group 776
- 778 Muut sähkökoneet,-laitteet ja -tarvikkeet Andra elektriska maskiner,apparater och materiel Electrical machinery n.e.s.

- 7781 Galvaaniset parit ja paristot,sähköakut ja osat  
Galvaniska element och batterier;elektriska  
ackumulatörer och delar - Batteries and electric  
accumulators and parts thereof
- 7782 Sähköhehkulamput,-purkauslamput ja -putket yms.  
Elektriska glödlampor,gasuriaddningslampor och -rör  
o.d. - Electric filament or discharge lamps etc.
- 7783 Polttomootoreihin ja ajoneuvoihin käytettävät sähkö-  
laitteet - Elektriska apparater för förbränningsmotorer  
och fordon - Electrical equipment for internal  
combustion engines and vehicles
- 7784 Sähkömekaaniset käsityövälineet ja -osat  
Elektromekaniska handverktyg och delar  
Electro-mechanical tools and parts thereof
- 7786 Sähkökondensaattorit - Elektriska kondensatorer  
Electrical capacitors
- 7787 Muut sähkökoneet ja -laitteet,joilla on itsenäinen  
tehtävä - Andra elektriska maskiner och apparater med  
självständiga arbetsuppgifter - Electrical machines  
and apparatus,having individual functions
- 7788 Muut sähkökoneet ja -laitteet  
Andra elektriska maskiner och apparater  
Electrical machinery and equipment n.e.s.
- 78 Moottoriajoneuvot - Motorfordon - Road vehicles
- 781 Moottoriajoneuvot henkilökuljetukseen  
Motorfordon för persontransport  
Motor cars for transport of persons
- 7811 Moottorikelkat ym.lumiajoneuvot;golfvaunut yms.  
Motorslädar o.d.;fordon för golfbanor o.d.  
Vehicles for travelling on snow;golf cars n.e.s.
- 7812 Henkilöautot,myös farmari- ja kilpa-autot  
Personbilar,stationsvagnar och racerbilar  
Motor vehicles for transport of persons
- 782 Kuorma-,paketti- ja erikoisautot - Last-,paket- och  
specialbilar - Lorries,special motor vehicles n.e.s.
- 7821 Tavarankuljetusautot - Motorfordon avsedda för  
godsbefordran - Motor vehicles for transport of goods
- 7822 Erikoisautot - Bilar för speciella ändamål  
Special purpose motor vehicles
- 783 Muut moottoriajoneuvot - Andra motorfordon  
Road motor vehicles n.e.s.
- 7831 Moottoriajoneuvot julkisen liikenteen henkilö-  
kuljetukseen - Motorfordon för befordran av  
passagerare i kollektivtrafik - Public-transport type  
passenger motor vehicles
- 7832 Puoliperävaunujen vetoautot maantiekuljetukseen  
Dragvagnar för påhängsvagnar för landsvägstransport  
Road tractors for semi-trailers
- 784 Moottoriajoneuvojen alustat ja osat  
Underredan och delar till motorfordon  
Parts and accessories of motor vehicles
- 7841 Moottoriajoneuvojen alustat,moottoerein varustetut  
Underredan försedda med motor,till motorfordon  
Chassis fitted with engines,for motor vehicles
- 7842 Moottoriajoneuvojen korit ja ohjaamot  
Karosserier och förarhyttar till motorfordon  
Bodies and cabs for motor vehicles
- 7843 Muut moottoriajoneuvojen osat ja tarvikkeet  
Andra delar och tillbehör till motorfordon  
Other parts and accessories of motor vehicles
- 785 Moottoripyörät ja polkupyörät - Motorcyklar och cyklar  
Motorcycles and cycles
- 7851 Moottoripyörät ja mopot - Motorcyklar och mopedar  
Motorcycles and mopeds
- 7852 Polkupyörät - Cyklar - Bicycles
- 7853 Invalidivaunut,myös moottoroidut;osat r.785 laitteisiin  
Invalidvagnar,inbegripet med motor;delar till grupp 785  
Invalid carriages,motorized,parts of group 785
- 786 Perävaunut ja muut kuljetusvälineet - Släpvagnar och  
andra fordon - Trailers,non-motorized vehicles n.e.s.
- 7861 Matkailu- ja asuntoperävaunut  
Släpfordon avsedda för bostads- eller kampingändamål  
Trailers of caravan type for housing or camping
- 7862 Tavarankuljetusperävaunut - Släpfordon för  
godsbefordran - Trailers for transport of goods
- 7863 Kontit (myös nesteenkuljetuskontit)  
Godsbehållare (inbegripet för transport av vätskor)  
Containers (incl.containers for transport of fluids)
- 7868 Muut kuljetusvälineet ilman kuljetuskoneistoa;-osat  
Andra fordon utan framdrivningsanordning;delar  
Other vehicles,not mechanically propelled,parts
- 79 Muut kuljetusvälineet - Andra transportmedel  
Other transport equipment
- 791 Liikkuva rautatie- ja raitiotiekalusto - Rullande  
järnvägs- och spårvägsmateriel - Railway vehicles
- 7911 Sähköveturit - Elektriska lok  
Electrical rail locomotives
- 7912 Muut veturit - Andra lok - Other rail locomotives
- 7916 Itseliikkuvat rauta- ja raitiotievaunut  
Självgående vagnar för järn- eller spårvägar  
Railway or tramway vans,self-propelled
- 7917 Rauta- ja raitiotiematkustajavaunut yms.  
Personvagnar för järn- eller spårvägar o.d.  
Railway or tramway passenger coaches n.e.s.
- 7918 Rauta- ja raitiotietavaravaunut;työvaunut (ml.itse-  
liikkuvat) - Godsvagnar för järn- och spårvägar;  
underhålls- o.d.vagnar (även självgående)  
Railway or tramway freight and maintenance cars
- 7919 Rauta- ja raitiotiekaluston osat; liikenteen ohjaus-  
laitteet - Delar till järnvägs- och spårvägsmateriel;  
trafikledningsutrustning - Railway or tramway track  
fixtures and fittings;traffic control equipment
- 792 Lentokoneet - Flygmaskiner - Aircraft
- 7921 Helikopterit - Helikoptrar - Helicopters
- 7922 Muut lentokoneet,paino enintään 2000 kg  
Andra flygplan,vikt högst 2000 kg  
Other aircraft,weight not more than 2000 kg
- 7923 Muut lentokoneet,paino 2001-15000 kg  
Andra flygplan,vikt 2001-15000 kg  
Other aircraft,weight 2001-15000 kg
- 7924 Muut lentokoneet,paino yli 15000 kg  
Andra flygplan,vikt över 15000 kg  
Other aircraft,weight over 15000 kg
- 7925 Avaruusaluukset (ml.satelliitit) ja kantoraketit  
Rymdfarkoster (inbegripet satelliter) och bärraketer  
Spacecraft (incl.satellites) and spacecraft launch  
vehicles
- 7928 Muut ilma-alukset (ml.liitokoneet,ilmapallot yms.)  
Andra luftfartyg (inbegripet glidflygplan,ballonger  
o.d.) - Aircraft n.e.s. (incl.glifters,balloons etc.)
- 7929 Ilma-alusten osat - Delar till luftfartyg  
Parts of aircraft
- 793 Laivat,veneet ja muut uivat rakenteet - Fartyg,båtar  
och annan flytande materiel - Ships and boats etc.
- 7931 Huvi- ja urheilualukset,soutuveneet,kanootit  
Fritidsbåtar och fartyg för sportbruk,roddbåtar,kanoter  
Vessels for pleasure or sports,rowing boats,canoes
- 7932 Matkustaja-,lasti-,kalastus- ym.alukset  
Passagerar-,last-,fiske- o.d.fartyg - Vessels  
for transport of passengers,fishing vessels etc.
- 7933 Romutettavaksi tarkoitettut alukset - Fartyg avsedda  
att huggas upp - Vessels for breaking up
- 7935 Ruoppaus- yms.alukset,uivat telakat,poraus- yms.lautat  
Mudderverk,flytdockor,borrnings- o.d. plattformar  
Dredgers,floatng docks,drilling platforms etc.

- 7937 Hinaus- ja puskualukset - Bogserbåtar och fartyg på påskutning av andra fartyg - Tugs and pusher craft
- 7939 Muut uivat rakenteet - Annan flytande materiel  
Other floating structures
- 8 Erinäiset valmiit tavarat - Diverse färdiga varor  
Miscellaneous manufactured articles
- 81 Tehdasvalmisteiset talot;Ivi- ja valaisinkalusteet  
Monterade färdiga hus;vvv- och belyningsarmatur  
Prefabr.buildings;sanitary,lighting etc.fixtrs
- 811 Tehdasvalmisteiset rakennukset - Prefabricerade byggnader - Prefabricated buildings
- 812 Saniteetti- ja lämmityskalusteet ja tarvikkeet  
Sanitets- och värmeinstallationsmateriel  
Sanitary,plumbing and heating equipment
- 8121 Radiaattorit,keskuslämmityskattilat yms.,-osat  
Radiatorer,värmepannor för centraluppvärmning o.d,  
delar - Radiators,boilers for central heating,parts
- 8122 Keraamiset saniteetikalusteet - Keramisk sanitetsinredning - Ceramic sanitary fixtures
- 813 Valaisinkalusteet ja -tarvikkeet - Belysningsartiklar och -materiel - Lighting fixtures and fittings
- 8131 Valaisimet ja valaistusvarusteet - Belysningsarmatur och -artiklar - Lamps and lighting fittings
- 8132 Valokilvet - Ljusskyltar - Illuminated signs
- 8138 Paristo- yms.kannettavien sähkövalaisimien osat  
Delar till bärbara elektriska belysningsarmatur  
Parts of the portable electric lamps
- 8139 Muut valaisimien ja valaistusvarusteiden osat  
Andra delar till belysningsarmatur och -artiklar  
Parts of the goods of headings 8131 and 8132
- 82 Huonekalut - Möbler - Furniture and parts thereof
- 821 Huonekalut ja vuodevarusteet - Möbler och beddutröstning - Furniture,bedding,mattresses,cushions etc.
- 8211 Istuimet ja niiden osat (pl.lääkintä- yms.istuimet)  
Sittmöbler och delar till dessa (utom möbler för medicinskt o.d.bruk) - Seats and parts thereof (excl. medical etc.seats)
- 8212 Vuodevarusteet yms.sisustustavarat  
Bäddutrustning o.d.inredningsartiklar  
Articles of bedding or similar furnishings
- 8213 Muut huonekalut,metallia - Andra möbler,av metall  
Other furniture of metal
- 8215 Muut huonekalut,puuta - Andra möbler,av trä  
Other furniture of wood
- 8217 Muut huonekalut,muuta ainetta - Andra möbler,av annat material - Other furniture of other materials
- 8218 Alar.8213,8215 ja 8217 kuuluvien huonekalujen osat  
Delar till möbler hänf.till pos.8213,8215 och 8217  
Parts of furniture of headings 8213,8215 and 8217
- 83 Matkatarvikkeet,laukut,kotelot yms. - Reseffekter, väskor,etuier o.d. - Travel goods,handbags and sim.containers
- 831 Matkatarvikkeet,laukut,kotelot yms.  
Reseffekter,väskor,etuier o.d.  
Travel goods,handbags and sim. containers
- 8311 Käsilaukut - Handväskor - Handbags
- 8312 Matka-,attasea-,koulu- ja toalettilaukut yms.  
Res-,attache-,skol- och toalettväskor o.d.  
Suit-cases,school satchels,toilet bags etc.
- 8313 Toaletti-,ompelu-,kiillotus- yms.tarvikkeita sisältävät matkapakkaukset - Resetuier för toalettdämål,för sömnad eller för rengöring o.d. - Travel sets for personal toilet,sewing or shoe or clothes cleaning
- 8319 Muut kotelot,laukut,lompakot,kukkarot yms.  
Andra etuier,väskor,plånböcker o.d.  
Other cases,bags,purses,etc.
- 84 Vaatteet - Kläder  
Articles of apparel and clothing accessories
- 841 Miesten ja poikien vaatteet,pl.neulosvaatteet  
Kläder för män och pojkar,utom av trikä  
Men's and boys'clothes,woven fabrics
- 8411 Miesten ja poikien päällystakit,ulkoilupuserot yms.  
pl.neulosta - Överrockar,anoraker o.d.för män och pojkar,utom av trikä - Men's and boys'overcoats,anoraks etc,woven fabrics
- 8412 Miesten ja poikien puvut ja yhdistelmäasut,pl.neulosta  
Kostymer och ensembler för män och pojkar,utom av trikä - Men's and boys'suits and ensembles,woven fabrics
- 8413 Miesten ja poikien takit ja bleiserit,pl.neulosta  
Kavajer och blazrar för män och pojkar,utom av trikä  
Men's and boys'jackets and blazers,woven fabrics
- 8414 Miesten ja poikien housut,lappuhaalarit ja shortsit,  
pl.neulosta - Långbyxor och kortbyxor för män och pojkar,utom av trikä - Men's and boys' trousers, breeches and shorts,woven fabrics
- 8415 Miesten ja poikien paidat,pl.neulosta - Skjortor för män och pojkar,utom av trikä - Men's and boys' shirts, woven fabrics
- 8416 Miesten ja poikien aluspaidat ja -housut,pyjamat,kylpytakit yms, pl.neulosta - Underröjor,kalsonger,pyjamas, badrockar o.d.för män och pojkar,utom av trikä  
Men's and boys'vests,underpants,pyjamas,bathrobes etc,woven fabrics
- 842 Naisten ja tyttöjen vaatteet,pl.neulosta  
Kläder för kvinnor och flickor,utom av trikä  
Women's and girls'clothes,woven fabrics
- 8421 Naisten ja tyttöjen päällystakit,ulkoilupuserot yms.  
pl.neulosta - Kappor,anoraker o.d.för kvinnor och flickor,utom av trikä - Women's and girls'overcoats, anoraks etc,woven fabrics
- 8422 Naisten ja tyttöjen puvut ja yhdistelmäasut,pl.neulosta  
Dräkter och ensembler för kvinnor och flickor,utom av trikä - Women's and girls' suits and ensembles,woven fabrics
- 8423 Naisten ja tyttöjen jakut,takit ja bleiserit,pl.neulosvaatteet - Jackor,kavajer och blazrar för kvinnor och flickor,utom av trikä - Women's and girls'jackets and blazers,woven fabrics
- 8424 Leningit,pl.neulosta - Klänningar,utom av trikä  
Dresses,woven fabrics
- 8425 Hameet ja housuhameet,pl.neulosta  
Kjolar och byxkjolar,utom av trikä  
Skirts and divided skirts,woven fabrics
- 8426 Naisten ja tyttöjen housut,lappuhaalarit ja shortsit  
pl.neulosta - Långbyxor,snickar- och kortbyxor för kvinnor och flickor,utom av trikä - Women's and girls' trousers,breeches and shorts,woven fabrics
- 8427 Naisten ja tyttöjen puserot ja paitapuserot,pl.neulosta  
Blusar och skjortblusar för kvinnor och flickor,utom av trikä - Women's and girls'blouses and shirt-blouses, woven fabrics
- 8428 Naisten ja tyttöjen aluspaidat,-hameet,-housut, yöpaidat, aamutakit yms, pl.neulosta - Underröjor, -klänningar,-byxor,nattlinnen,morgonrockar o.d.för kvinnor och flickor,utom av trikä - Women's and girls' vests,nightdresses,negligees etc,woven fabrics
- 843 Miesten ja poikien vaatteet,neulosta  
Kläder för män och pojkar,av trikä  
Men's and boys'clothes,of knitted fabrics
- 8431 Miesten ja poikien päällystakit,ulkoilupuserot,neulosta  
Överrockar,anoraker o.d.för män och pojkar,av trikä  
Men's and boys'overcoats,anoraks etc,of knitted fabrics
- 8432 Miesten ja poikien puvut,takit,bleiserit,housut ja shortsit, neulosta - Kostymer,kavajer,blazrar,långbyxor och kortbyxor,av trikä - Men's and boys'suits,jackets, blazers,trousers and shorts,of knitted fabrics

- 8437 Miesten ja poikien paidat,neulosta  
Skjortor för män och pojkar,av triká  
Men's and boys'shirts,of knitted fabrics
- 8438 Miesten ja poikien alushousut,pyjamat,kylpy- ja aamutakit, neulosta - Kalsonger,pyjamas,bad- och morgonrockar för män och pojkar,av triká - Mens' and boys' underpants,pyjamas and bathrobes,of knitted fabrics
- 844 Naisten ja tyttöjen vaatteet,neulosta  
Kläder för kvinnor och flickor,av triká  
Women's and girls'clothes,knitted fabrics
- 8441 Naisten ja tyttöjen päällystakit,ulkoilupuserot,yms, neulosta - Kappor,anoraker o.d.för kvinnor och flickor, av triká - Women's and girls'overcoats,anoraks,etc, of knitted fabrics
- 8442 Puvut,jakut,hameet,leringit,housut yms,neulosta  
Dräkter,jackor,kjolar,klänningar,långbyxor o.d.av triká  
Suits,jackets,dresses,skirts,trousers n.e.s.of knitted fabrics
- 8447 Naisten ja tyttöjen puserot ja paitapuserot,neulosta  
Blusar och skjortblusar för kvinnor och flickor,av triká - Women's and girls'blouses and shirt-blouses,of knitted fabrics
- 8448 Alushameet ja -housut,yöpaidat,aamutakit yms,neulosta  
Underklänningar och -byxor,nattlinnen,morgonrockar o.d. av triká - Petticoats,panties,nightdresses,negligees etc,of knitted fabrics
- 845 Muut vaatteet,tekstiiliainetta  
Andra kläder av textilmaterial  
Articles of apparel,of textile fabrics,n.e.s.
- 8451 Vauvanvaatteet ja vaateustarvikkeet  
Babykläder och tillbehör till sådana kläder  
Babies' garments and clothing accessories
- 8452 Huovasta,kuitukankaasta ja muovilla,kumilla ym. käsittelystä kankaasta valmistetut vaatteet - Kläder av filt,fiberduk och plast-,gummi- o.d.behandlade textiltyger - Garments made up of fabrics of felt,nonwovens and fabrics covered with plastics etc.
- 8453 Puserot,pujopaidat,liivit yms,neulosta  
Tröjor,pullover,västar o.d.av triká  
Jerseys,pullovers,waistcoats,knitted
- 8454 T-paidat,aluspaidat yms,paidat,neulosta  
T-tröjor,undertröjor o.d.tröjor,av triká  
T-shirts,vests etc.;knitted
- 8455 Rinta- ja lantioliivit,housunkannattimet yms.  
Bysthållare,gördlar,hängslen o.d.  
Brassieres,girdles,braces etc.
- 8456 Uimahousut ja uimapuvut - Badbyxor och baddräkter  
Swimwear
- 8458 Muut vaatteet (pl.neulosvaatteet) - Andra kläder (utom trikåkläder) - Other garments,not knitted
- 8459 Muut vaatteet,neulosta - Andra kläder,av triká  
Other garments,knitted
- 846 Vaateustarvikkeet,tekstiiliainetta  
Tillbehör till kläder av textilmaterial  
Textile clothing accessories n.e.s.
- 8461 Vaateustarvikkeet(pl.neulosvaatteet ja vauvanvaatteet)  
Tillbehör till kläder (ej trikåkläder och babykläder)  
Clothing accessories (not knitted and not for babies)
- 8462 Sukkahousut ja sukat - Strumpbyxor och strumpor  
Tights and stockings
- 8469 Käsineet ja muut vaateustarvikkeet,neulosta  
Handskar och andra tillbehör till käder,av triká  
Gloves and other clothing accessories,knitted
- 848 Vaatteet ja vaateustarv.,ei tekstiiliainetta;päähineet  
Beklädnadsartiklar,ej textilmaterial;hattar  
Non-textile clothing and accessories;headgear
- 8481 Vaatteet ja vaateustarvikkeet nahasta (pl.urheilu-käsineet) - Kläder och beklädnadsartiklar av läder (utom sporthandskar) - Garments and clothing accessories of leather (excl.sportgloves)
- 8482 Vaatteet ja vaateustarvikkeet muovista tai kumista  
Kläder och beklädnadsartiklar av plast eller gummi  
Garments and clothing accessories of plastics or rubber
- 8483 Vaatteet ja vaateustarvikkeet turkinahasta (pl.päähineet) - Kläder och beklädnadsartiklar av pälskinn (utom huvudbonader) - Garments and clothing accessories of furskins (excl.headgear)
- 8484 Päähineet ja niiden osat - Huvudbonader och delar till dessa - Headgear and fittings thereof
- 85 Jalkineet - Skor - Footwear
- 851 Jalkineet - Skor - Footwear
- 8511 Jalkineet,joissa on suojaava metallikärjys  
Skodon med tåhätteförstärkning av metall  
Footwear with a protective metal toe-cap
- 8512 Urheilujalkineet - Skodon för sport - Sports footwear
- 8513 Muut jalkineet,pohjat ja päälliset kumia tai muovia  
Andra skodon med yttersulor och överdelar av gummi eller plast - Other footwear with outer soles and uppers of rubber or plastics
- 8514 Muut jalkineet,päälliset nahkaa tai tekonahkaa - Andra skodon med yttersulor av läder eller konstläder - Other footwear with uppers of leather or composition leather
- 8515 Muut jalkineet,päälliset tekstiiliainetta  
Andra skodon med yttersulor av textilmaterial  
Other footwear with uppers of textile materials
- 8517 Muut jalkineet - Andra skodon - Other footwear
- 8519 Jalkineiden osat;pohjalliset yms.;nilkkaimet yms.  
Delar till skodon;lösa inläggssulor;damasker o.d.  
Parts of footwear;soles;gaiters etc.
- 87 Kojeet,mittarit yms. - Instrumentmätare o.d.  
Instruments and apparatuses n.e.s.
- 871 Optiset kojeet ja laitteet - Optiska instrument och apparater - Optical instruments and apparatus n.e.s.
- 8711 Kiikarit,kaukoputket ym.tähtitieteelliset kojeet, tarvikkeet - Kikare,teleskop o.a.astronomiska instrument,tillbehör - Binoculars,telescopes and other astronomical instruments and mountings
- 8713 Mikroskoopit (pl.optiset);diffraktiolaitteet  
Mikroskop (utom optiska);diffraktionsapparater  
Microscopes (excl.optical);diffraction apparatus
- 8714 Optiset mikroskoopit - Optiska mikroskoper  
Optical microscopes
- 8719 Nestekidelaitteet,laserit ym.optiset laitteet  
Anordningar med flytande kristaller,lasrar o.a.  
optiska apparater - Liquid crystal devices,lasers,other optical appliances
- 872 Lääkintäkojeet ja -laitteet,pl. sähköiset  
Medicinska instrument,apparater,ej elektriska  
Medical instruments n.e.s.
- 8721 Hammaslääketieteelliset kojeet ja laitteet  
Instrument och apparater som används för dentalt bruk  
Dental instruments and appliances
- 8722 Lääketieteelliset kojeet ja laitteet,pl.r.774 kuuluvat  
Medicinska instrument och apparater,utom instrument hänförliga till grupp 744 - Instruments and appliances for medical purposes,excl.instruments of group 774
- 8723 Mekanoterapeuttiset laitteet,hengityslaitteet yms.  
Apparater för mekanoterapi,ändningsapparater o.d.  
Mecano-therapy appliances,respiration apparatus etc.
- 8724 Lääkintä- yms.kalusteet;parturintuolit yms.  
Möbler för medicinskt o.d.bruk;frisörstolar o.d.  
Medical etc.furniture;barbers chairs etc.
- 873 Kulutus-,tuotanto- yms. mittarit - Konsumtions-, produktions- o.d. mätare - Meters and counters n.e.s.
- 8731 Kaasun,nesteen tai sähkön kulutus- tai tuotantomittarit  
Förbruknings- eller produktionsmätare för gaser,vätskor eller elektricitet - Gas,liquid or electricity supply or production meters

- 8732 Kierros- ja tuotannonlaskurit,matka- ja nopeusmittarit  
Varv- och produktionsräknare,väg- och hastighetsmätare  
Revolution and production counters,speed indicators etc
- 874 Mittaus-,tarkkailu- ja analysiskojeet  
Instrument för mätning,kontroll och analys  
Measuring,controlling and analysing instruments
- 8741 Kompassit ym.navigointi-,geodeettiset,meteorologiset  
ym.kojeet - Kompasser o.a.instrument för navigation,  
geodesi,meteorologi o.d. - Compasses and other  
navigational,geophysical,meteorological instruments
- 8742 Piirustus-,merkintä-,mittaus-,tarkkailu-,yms.kojeet  
Rit-,rits-,mätnings- o.d.instrument  
Drawing,marking-out,measuring,checking etc.instruments
- 8743 Kojeet ja laitteet nesteiden tai kaasujen virtauksen  
ym.mittaukseen - Instrument och apparater för mätning  
av vätskors eller gasers strömning - Instruments and  
apparatus for measuring the flow,level etc.of liquids  
or gases
- 8744 Kojeet ja laitteet fysikaalista tai kemiallista  
analyysia varten ym. - Instrument och apparater för  
fysikalisk eller kemisk analys o.a. - Instruments and  
apparatus for physical or chemical analysis
- 8745 Muut mittaus-,tarkkailu- ja tieteelliset kojeet  
ja laitteet - Andra instrument och apparater för  
mätning och kontroll o.d. - Measuring,controlling  
and scientific instruments n.e.s.
- 8746 Automaattiset säätö- tai valvontakojeet ja -laitteet  
Instrument och apparater för automatisk reglering  
eller kontroll - Automatic regulating or controlling  
instruments and apparatus
- 8747 Sähkösuureiden mittaus- ja säteilyn mittauskojeet  
Instrument för mätning av elektriska storhet och  
strålning - Instruments for measuring electrical  
quantities and radiations
- 8749 Kojeiden ja laitteiden osat ja tarvikkeet  
Delar och tillbehör till instrument och apparater  
Parts and accessories for instruments and apparatus
- 88 Valokuvauskojeet ja -tarvikkeet,kellot  
Varor för fotografiskt bruk,ur  
Photographic equipment,optical goods etc.
- 881 Kameran yms. laitteet - Kameror o.d. apparater  
Photographic apparatus and equipment n.e.s.
- 8811 Valokuvauskamerat ja salamavalolaitteet  
Stillbildskameror och blyttjusapparater  
Photographic cameras and flashlight apparatus
- 8812 Elokuvakamerat ja -projektorit - Kinokameror och  
-projektorer - Cinematographic cameras and projectors
- 8813 Muut valokuvaus- ja elokuvaus- ja -laboratoriolaitteet  
Andra fotografiska och kinematografiska apparater  
Photographic and cinematographic apparatus n.e.s.
- 882 Valokuvaus- ja elokuvaustarvikkeet  
Artiklar för foto- eller kinobruk  
Photographic and cinematographic supplies
- 8821 Kemialliset valmisteet yms.valokuvauskäyttöön  
Kemiska preparat o.d.för fotografiskt bruk  
Chemical preparations for photographic uses
- 8822 Valokuvauslevyt ja -laakafilmit, valottamattomat  
Fotografiska plåtar och bladfilmer, oexponerade  
Photographic plates and film in the flat, unexposed
- 8823 Valokuvausfilmit rullina, valottamattomat  
Fotografisk film i rullar, oexponerad  
Photographic film in rolls, unexposed
- 8824 Valokuvauspapperi, -pahvi yms., valottamattomat  
Fotografiskt papper, papp o.d., oexponerade  
Photographic paper, paperboard etc., unexposed
- 8825 Valokuvausfilmit yms., valotetut, kehittämättömät  
Fotografisk film o.d., exponerad, icke framkallad  
Photographic film etc., exposed, not developed
- 8826 Valokuvausfilmit yms., valotetut ja kehitetyt  
Fotografisk film o.d., exponerad och framkallad  
Photographic film etc., exposed and developed
- 883 Kehitetty elokuvafilmi - Framkallad kinofilm  
Developed cinematographic film
- 8831 Elokuvafilmit, valotetut ja kehitetyt, väh. 35 mm  
Kinofilm, exponerad och framkallad, bredd minst 35 mm  
Cinematograph film, exposed and developed, width  
35 mm or more
- 8839 Elokuvafilmit, valotetut ja kehitetyt, alle 35 mm  
Kinofilm, exponerad och framkallad, bredd under 35 mm  
Cinematograph film, exposed and developed, width  
under 35 mm
- 884 Linssit, särmiöt, peilit ym. optiset esineet  
Linser, prismor o.a. optiska varor - Optical goods n.e.s
- 8841 Optiset kuidut, linssit, prismat yms.  
Optiska fibrer, linser, prismor o.d.  
Optical fibres, lenses, prisms n.e.s.
- 8842 Silmälasit yms. ja niiden kehykset - Glasögon o.d. och  
delar till dessa - Spectacles and spectacle frames
- 8843 Kehystetyt linssit, prismat ym. optiset elementit  
Linser, prismor o.a. optiska element  
Lenses, prisms and other optical elements, mounted
- 885 Kellot - Ur - Watches and clocks
- 8853 Ranne- ja taskukellot, jalometallikuoriset  
Armbandsur och fickur, med boett av ädel metall - Wrist  
watches and pocket watches, with case of precious metal
- 8854 Muut ranne- ja taskukellot - Andra armbandsur och  
fickur - Other wrist watches and pocket watches
- 8855 Ranne- ja taskukellojen täydelliset koneistot  
Komplett verk till armbandsur och fickur  
Watch movements, complete
- 8857 Muut kellot - Andra ur - Other clocks
- 8859 Muut ajanmittauslaitteet; kellojen osat  
Andra apparater för tidsmätning; delar till ur  
Time measuring equipment; parts for clocks and watches
- 89 Muut valmiit tavarat - Andra färdiga varor  
Miscellaneous manufactured articles, n.e.s.
- 891 Aseet ja ampumatarvikkeet - Vapen och ammunition  
Arms and ammunition
- 8911 Panssarivaunut yms. ja sota-aseet  
Stridsvagnar o.d. och vapen för militärt bruk  
Armoured fighting vehicles and arms of war
- 8912 Pommit, kranaatit, ohjukset, patruunat yms.  
Bomber, granater, robotprojektiler, patroner o.d.  
Bombs, grenades, missiles, cartridges etc.
- 8913 Muut aseet ja ampumisvälineet - Andra vapen och  
ammunition - Non-military arms
- 8919 Aseiden osat ja tarvikkeet - Delar och tillbehör till  
vapen - Parts and accessories of guns
- 892 Painotuotteet - Tryckalster - Printed matter
- 8921 Kirjat, lehtiset, kartat ja kartapallot  
Böcker, broschyrer, kartor och glober  
Books, pamphlets, maps and globes
- 8922 Sanoma- ja aikakauslehdet - Tidningar och tidskrifter  
Newspapers and journals
- 8924 Posti- ja onnitelukurit, siirtokuvat  
Brev- och lyckönskingskort, dekalkomanier  
Postcards, greeting cards, transfers
- 8928 Muut painotuotteet - Andra tryckalster  
Printed matter n.e.s.
- 893 Muovituotteet - Produkter av plast  
Articles of plastics n.e.s.
- 8931 Kuljetukseen ja pakkaukseen käytettävät tavarat ja  
sulkimet, muovia - Artiklar och förslutningar för  
transport och förpackning, av plast - Articles for the  
conveyance or packing of goods and closures, of plastics



- 8932 Rakennustarvikkeet ja saniteettitavarat, muovia  
Byggvaror och sanitetsgoods, av plast  
Builders' ware and sanitary ware, of plastics
- 8933 Lattian- ym. päällysteet, talousesineet, muovia  
Golveläggningar- o.a. material, hushållsartiklar, av plast  
Floor etc. coverings, household articles, of plastics
- 8939 Muut muovitavarat - Andra plastvaror  
Articles of plastics, n.e.s.
- 894 Lastenvaunut, lelut, pelit, urheiluvälineet - Barnvagnar,  
leksaker, spel, sportartiklar - Toys, sporting goods, etc.
- 8941 Lastenvaunut ja niiden osat - Barnvagnar och delar  
till dessa - Baby carriages and parts thereof
- 8942 Lelut, pienoismallit ja palapelit  
Leksaker, miniatyrm modeller och pussel  
Toys, construction sets and puzzles
- 8943 Seurapelivälineet, pelilaitteet, biljardipelit yms.  
Sällskapsspel, apparater för spel, biljardspel o.d.  
Articles for funfair, parlour games, billiards etc.
- 8944 Juhla-, karnevaali- yms. huviesineet; joulukuusen  
valaisimet - Fest-, karnevals- och andra underhåll-  
ningsartiklar; julgransbelysningar - Festive, carnival  
and other similar articles; Christmas tree decorations
- 8946 Karusellit, keinut ym. huvipuistovälineet  
Karuseller, gungor o.a. utrustning för nöjesfält  
Roundabouts, swings, other fairground amusements
- 8947 Urheilu- ja kalastusvälineet ja -tarvikkeet  
Redskap och annan utrustning för sport eller fiske  
Sports goods
- 895 Toimistotarvikkeet - Kontorsmateriel  
Office and stationery supplies n.e.s.
- 8951 Toimistotarvikkeet, epäjaloa metallia - Kontorsartiklar,  
av oädel metall - Office supplies, of metal
- 8952 Kynät ja niiden osat; liidut - Pennor och delar till  
dessa; kriter - Pens and parts thereof; chalks
- 8959 Muut toimisto- ja kirjoitustarvikkeet  
Andra kontors- och skrivningsartiklar  
Other office and stationery supplies
- 896 Taideteokset, kokoelma- ja antiikkiesineet - Konstverk,  
föremål för samlingar, antikviteter - Works of art etc.
- 8961 Maalaukset, piirustukset, pastellit ym., käsin tehdyt  
Målningar, teckningar och pasteller o.a., handgjorda  
Paintings, drawings, pastels etc. hand-made
- 8962 Alkuperäiskaiverrukset, -painokset, -litografiat  
Originalgravyrer, -stick och -litografier  
Original engravings, prints and lithographs
- 8963 Alkuperäisveistokset ja -patsaat - Originalskulpturer  
och -statyer - Original sculptures and statuary
- 8964 Posti- ja veromerkit yms., käytetyt tai uudet  
(ei voimassa olevat) - Frimärken, skattemärken o.d.  
använda eller nya (ej gångbara) - Postage or revenue  
stamps, used or unused (not current)
- 8965 Eläin- ja kasvitieteelliset, numismaattiset ym. kokoelmat  
Samlingar av zoologiskt, botaniskt, numismatiskt intresse  
Collections of zoological, botanical, numismatic intresse
- 8966 Yli 100 vuotta vanhat antiikkiesineet  
Antik med en ålder av över 100 år  
Antiques of an age exceeding 100 years
- 897 Koruesineet, kulta- ja hopeasepäntuotteet - Bijouteri-  
och guldsmedsprodukter - Gold, silver ware, jewellery
- 8972 Epäaidot korut - Bijouterier - Imitation jewellery
- 8973 Jalometallikorut, kulta- ja hopeasepän teokset yms.  
Smycken av ädel metall, guld- och silversmedsvaror o.d.  
Jewellery of precious metal, goldsmiths' and  
silversmiths' wares
- 8974 Muut jalometallitavarat - Andra varor av ädel metall  
Other articles of precious metal
- 898 Soittimet ja niiden osat, äänitallenteet  
Musikinstrument och delar, inspelningsmedia  
Musical instruments, recordings
- 8981 Pianot ja muut kieli-soittimet  
Pianon och andra stränginstrument  
Pianos and other string musical instruments
- 8982 Muut soittimet - Andra musikinstrument  
Other musical instruments
- 8984 Tallentamattomat magneettinauhut äänen  
ym. tallennukseen  
Oinspelade magnetband för inspelning av ljud o.d.  
Unrecorded magnetic tapes for sound etc. recording
- 8985 Muu tallentamaton materiaali äänen ym. tallennukseen  
Oinspelade media för inspelning av ljud o.d.  
Other prepared unrecorded media for sound  
etc. recording
- 8986 Ääni- ym. tallenteita sisältävät magneettinauhut  
Magnetband med inspelningar av ljud o.a.  
Magnetic tapes, recorded
- 8987 Äänilevyt ja muut ääni- ym. tallenteet  
Skivor och andra inspelningar av ljud o.d.  
Records and other recorded media for sounds etc.
- 8989 Soittimien osat ja tarvikkeet  
Delar och tillbehör till musikinstrument  
Parts and accessories of musical instruments
- 899 Muut valmiit tavarat - Andra färdiga varor  
Miscellaneous manufactured articles n.e.s.
- 8991 Veisto- ja muovilauaineesta valmistetut tavarat  
Varor bearbetade av snidnings- och modellerings-  
material - Articles of carving or moulding materials
- 8992 Tekokukat, -lehdet ja -hedelmät - Konstgjorda blommor,  
blad och frukter - Artificial flowers, foliage and fruit
- 8993 Kynttilät, tulitikut, sytyttimet, tupakointivälineet ym.  
Ljus, stenstickor, tändare o.a.  
Candles, matches, lighters, smokers' requisites, etc.
- 8994 Sateen- ja päivänvarjot, kävelykepit yms.  
Paraplyer och parasoller, promenadkäppar o.d.  
Umbrellas, parasols, walking sticks and sim. articles
- 8996 Ortopediset välineet, kuulolaitteet yms. välineet  
Ortopediska artiklar, hörapparater o.d.  
Orthopaedic appliances, hearing aids etc.
- 8997 Kori- ja punontateokset, harjat, siveltimet yms.  
Korgarbeten, borstar, penslar o.d.  
Basketware, wickerwork, brushes, etc.
- 8998 Napit, vetoketjut, kammat yms., mallinuket ym.  
Knappar, blyxtlås, kammar, skyldockor o.d.  
Buttons, slide fasteners, combs, tailor's dummies etc.
- 8999 Muut valmiit tavarat - Andra färdiga varor  
Manufactured goods n.e.s.
- 9 Muut tavarat - Övriga varor  
Goods not classified elsewhere
- 96 Metallirahat (pl. kultaraha ja käypä raha)  
Mynt (utom guldmünt och lagligt betalningsmedel)  
Coin (not gold coin or legal)
- 961 Metallirahat (pl. kultaraha ja käypä raha)  
Mynt (utom guldmünt och lagligt betalningsmedel)  
Coin (not gold coin or legal)
- 97 Kulta, ei monetaarinen - Guld, icke monetärt  
Gold, non-monetary
- 971 Kulta, ei monetaarinen - Guld, icke monetärt  
Gold, non-monetary



## Suomen virallinen tilasto

Sarjassa ovat aikaisemmin ilmestyneet seuraavat kauppatilastolliset julkaisut:

### I Kauppa ja merenkulku

- 1-10 Suomen ulkomainen kauppa ja merenkulku vuosina 1856-65 (ruotsinkielinen, 2 osaa); 1866-70; 1871-75; 1876-78; 1879-80; 1881-82; 1883-84; 1885-86; 1887-88; 1889-90. Helsingissä 1866-93.
- 11-22 Suomen kauppa ja laivaliike Venäjän ja ulkovaltojen kanssa sekä tullilaitoksen ylöskanto vuosina 1891-1902. Helsingissä 1892-1903.

### Ulkomaankauppa

#### *Vuosijulkaisuja:*

- 23-36 Suomen kauppa Venäjän ja ulkovaltojen kanssa sekä tullilaitoksen ylöskanto vuosina 1903-1916.
- 37-44 Suomen kauppa ulkovaltojen kanssa sekä tullilaitoksen kanto vuosina 1917-1924.
- 45-108 Ulkomaankauppa vuosina 1925-1988.

#### *Kuukausijulkaisuja:*

Suomen kauppa Venäjän ja ulkovaltojen kanssa. Tammikuu 1904-Joulukuu 1917.  
Suomen ulkomaankauppa. Tammikuu 1918-Joulukuu 1924.  
Ulkomaankauppa. Tammikuu 1925-Elokuu 1939; Tammikuu-Kesäkuu, Syyskuu ja Joulukuu 1942; Maaliskuu ja Kesäkuu-Joulukuu 1943; Tammikuu 1944-Joulukuu 1988; Tammikuu 1989-

## Finlands officiella statistik

I serien har tidigare utkommit följande handelsstatistiska publikationer:

### I Handel och Sjöfart

- 1-10 Finlands utrikeshandel och sjöfart åren 1856-65 (i 2 delar); 1866-70; 1871-75; 1876-78; 1879-80; 1881-82; 1883-84; 1885-86; 1887-88; 1889-90. Helsingfors 1866-93.
- 11-22 Finlands handel och sjöfart på Ryssland och utrikes orter samt uppbörden vid tullverket åren 1891-1902. Helsingfors 1892-1903.

### Utrikeshandel

#### *Årspublicationer:*

- 23-36 Finlands handel på Ryssland och utrikes orter samt uppbörden vid tullverket åren 1903-1916.
- 37-44 Finlands handel på utrikes orter samt uppbörden vid tullverket åren 1917-1924.
- 45-108 Utrikeshandel åren 1925-1988.

#### *Månadspublicationer:*

Finlands handel på Ryssland och utrikes orter. Januari 1904-December 1917.  
Finlands utrikeshandel. Januari 1918-December 1924.  
Utrikeshandel. Januari 1925-Augusti 1939; Januari-Juni, September och December 1942; Mars och Juni-December 1943; Januari 1944-December 1988; Januari 1989-

## Jaksotusmuutos – Ändring i periodiseringen – Change in the statistical periods<sup>1)</sup>

Harmonoidun nimikkeistön käyttöönotto vuoden 1988 alussa aiheutti ulkomaankaupan tilastoinnissa jaksotusmuutoksen, joka kasvatti vuoden 1987 tuontiarvoa noin 3,9 mrd markkaa ja vientiarvoa noin 2 mrd markkaa ja pienensi vastaavasti vuoden 1988 lukuja. Tässä liitteessä on esitetty vuosien 1987 ja 1988 maittaiset ja maaryhmitäiset, SITC Rev. 3:n pääluokka- ja pääryhmätason mukaiset, viennin toimialoitteiset sekä tuonnin käyttötarkoituksen mukaiset arvot, joista jaksotusmuutoksen vaikutus on poistettu. Lisäksi esitetään viennin ja tuonnin jaksotusmuutoskorjatut volyyymi-indeksit.

Då den harmoniserade nomenklaturen togs i bruk i början av år 1988 ändrades periodiseringen i utrikeshandelns statistikföring. Detta ökade 1987 års importvärde med ca 3,9 mrd mark och exportvärdet med ca 2 mrd mark och minskade 1988 års siffror i motsvarande mån. Denna bilaga upptar 1987 och 1988 års import- och exportvärden med inverkan av ändringen i periodiseringen borträknad. Värdena anges enligt land och grupp av länder, på huvudkategori- och huvudgruppsnivå enligt SITC Rev. 3, enligt exportbransch och enligt importens användningsändamål. Dessutom presenteras volymindexen för exporten och importen med inverkan av ändringen i periodiseringen borträknad.

## Tuonti alkuperämaittain ja vienti määrämaittain vuosina 1987 – 1988 Importen enligt ursprungsländer och exporten enligt bestämmelseländer åren 1987 – 1988 Imports by countries of origin and exports by countries of destination in 1987 – 1988

Maat ja maaryhmät Länder och ländergrupper Countries and regions	Tuonti – Import – Imports				Vienti – Export – Exports				Tase – Balans – Balance	
	Arvo Värde Value 1987 milj. mk	Muutos Ändring Change 1987/1986 %	Arvo Värde Value 1988 milj. mk	Muutos Ändring Change 1988/1987 %	Arvo Värde Value 1987 milj. mk	Muutos Ändring Change 1987/1986 %	Arvo Värde Value 1988 milj. mk	Muutos Ändring Change 1988/1987 %	1987 milj. mk	1988 milj. mk
	<b>Koko tuonti/vienti Totalimport/export Total imports/exports</b>	<b>82 807</b>	<b>+7</b>	<b>92 118</b>	<b>+11</b>	<b>85 516</b>	<b>+4</b>	<b>92 902</b>	<b>+9</b>	<b>+2 710</b>
<b>OECD</b>	<b>63 165</b>	<b>+9</b>	<b>71 210</b>	<b>+13</b>	<b>63 582</b>	<b>+10</b>	<b>69 368</b>	<b>+9</b>	<b>+417</b>	<b>-1 842</b>
<b>Efta</b>	<b>15 413</b>	<b>+3</b>	<b>17 340</b>	<b>+13</b>	<b>18 796</b>	<b>+3</b>	<b>19 022</b>	<b>+1</b>	<b>+3 383</b>	<b>+1 683</b>
<b>EEC</b>	<b>36 796</b>	<b>+10</b>	<b>40 095</b>	<b>+9</b>	<b>36 438</b>	<b>+15</b>	<b>40 765</b>	<b>+12</b>	<b>-358</b>	<b>+670</b>
<b>SEV Eur.</b>	<b>14 046</b>	<b>-1</b>	<b>13 503</b>	<b>-4</b>	<b>14 455</b>	<b>-20</b>	<b>15 433</b>	<b>+7</b>	<b>+409</b>	<b>+1 930</b>
<b>Keh.maant – U.länd. – Dvng c.</b>	<b>4 824</b>	<b>-2</b>	<b>6 181</b>	<b>+28</b>	<b>6 107</b>	<b>+6</b>	<b>7 081</b>	<b>+16</b>	<b>+1 283</b>	<b>+900</b>
<b>OPEC</b>	<b>684</b>	<b>-33</b>	<b>710</b>	<b>+4</b>	<b>1 519</b>	<b>+6</b>	<b>1 494</b>	<b>-2</b>	<b>+835</b>	<b>+784</b>
<b>Eurooppa – Europa</b>										
AL Albania – Albanien	0	-93	0	+53	1	+319	0	-58	+1	+0
AT Itävalta – Österr.	1 066	+5	1 140	+7	955	+22	936	-2	-111	-204
BE Belgia – Belgien	2 149	+13	2 318	+8	1 538	+9	1 818	+18	-611	-500
BG Bulgaria – Bulgar.	55	-15	52	-7	131	-47	135	+3	+76	+83
CH Sveitsi – Schweiz	1 666	+6	1 716	+3	1 519	+14	1 600	+5	-147	-117
CS Tšekkoslov. – Tjeckosl.	428	+11	470	+10	315	+6	298	-5	-113	-172
DD Saksan d.t. – Tyska dr	412	-6	505	+23	349	+29	406	+16	-62	-99
DE Saksan l.t. – Fr Tyskl.	14 507	+10	15 483	+7	9 396	+17	10 027	+7	-5 111	-5 456
DK Tanska – Danmark	2 369	+9	2 674	+13	3 339	+1	3 272	-2	+971	+599
ES Espanja – Spanien	909	+4	1 034	+14	1 105	+26	1 433	+30	+196	+398
FO Färösaaret – Färöarna	24	+58	29	+21	7	+17	6	-8	-17	-22
FR Ranska – Frankr.	3 585	+4	3 724	+4	4 548	+23	4 902	+8	+963	+1 178
GB Iso-Brit. – Storbrit.	5 764	+14	6 370	+11	9 978	+15	11 995	+20	+4 214	+5 625
GI Gibraltar	-	x	0	x	3	+112	2	-33	+3	+2
GR Kreikka – Grekland	212	+34	269	+27	459	+12	518	+13	+247	+249
HU Unkari – Ungern	309	+15	388	+26	254	+0	286	+13	-54	-102
IE Irlanti – Irland	315	+2	389	+24	490	+8	541	+10	+175	+152
IS Islanti – Island	105	-7	88	-17	139	+2	140	+1	+34	+53
IT Italia – Italien	3 637	+12	4 077	+12	2 192	+26	2 511	+15	-1 445	-1 566
MT Malta	5	-26	9	+79	10	+9	10	+5	+5	+2
NL Alankomaat – Nederl.	2 567	+8	2 976	+16	3 106	+9	3 348	+8	+539	+371
NO Norja – Norge	1 821	+6	2 180	+20	4 059	+9	3 211	-21	+2 238	+1 030
PL Puola – Polen	802	-16	898	+12	264	+11	340	+29	-538	-558
PT Portugali – Portugal	783	+16	780	-0	287	+33	400	+39	-497	-381
RO Romania – Rumänien	102	+11	75	-27	14	-37	9	-33	-88	-65
SE Ruotsi – Sverige	10 755	+2	12 215	+14	12 125	-1	13 135	+8	+1 369	+920
SU SNLT – Sovjetun.	11 938	+0	11 116	-7	13 127	-22	13 958	+6	+1 189	+2 843
TR Turkki – Turkiet	69	-3	88	+28	294	-11	262	-11	+225	+174
YU Jugoslavia – Jugosl.	120	+1	438	+265	312	+261	137	-56	+192	-301
<b>Afrikka – Afrika</b>										
AO Angola	0	x	-	x	6	+34	15	+178	+6	+15
BF Burkina F.	0	+90	0	-99	0	x	0	+114	+0	+0
BI Burundi	43	-24	48	+11	0	-82	-	x	-43	-48
BJ Benin	-	-	-	-	1	-58	0	-79	+1	+0
BW Botswana	0	+48	0	-65	1	-13	1	+25	+1	+1
CF K-Afr.tas. – C.afr.r.	-	-	0	x	0	x	0	+25	+0	+0
CG Kongo	0	-91	0	+91	0	-67	1	+280	+0	+1
CI Norsunluur. – Elfenb.k.	15	-12	22	+48	26	-18	26	-0	+12	+5
CM Kamerun	4	+17	5	+24	17	-8	23	+36	+13	+18
CV Kap Verde	-	-	-	-	0	-92	0	+24	+0	+0
DJ Djibouti	-	-	-	-	1	>999	1	+13	+1	+1
DZ Algeria – Algeriet	12	+24	4	-65	281	+19	280	-0	+269	+276
EG Egypti – Egypten	19	+25	23	+18	495	+21	408	-18	+476	+386
EH L-Sahara – V-Sahara	-	-	-	-	-	-	-	-	-	-
ET Etiopia – Etiopien	34	+6	29	-17	40	-39	45	+13	+6	+17
GA Gabon	0	x	0	>999	0	-39	1	+212	+0	+1
GH Ghana	3	-49	1	-46	4	+53	4	+9	+1	+3

1) Corrected figures. See explanation on page VI.

Maat ja maaryhmät Länder och ländergrupper Countries and regions		Tuonti – Import – Imports				Vienti – Export – Exports				Tase – Balans – Balance	
		Arvo	Muutos	Arvo	Muutos	Arvo	Muutos	Arvo	Muutos	1987	1988
		Värde Value 1987	Ändring Change 1987/1986	Värde Value 1988	Ändring Change 1988/1987	Värde Value 1987	Ändring Change 1987/1986	Värde Value 1988	Ändring Change 1988/1987		
milj. mk	%	milj. mk	%	milj. mk	%	milj. mk	%	milj. mk	milj. mk		
GM	Gambia	0	x	-	x	1	-68	4	+317	+1	+4
GN	Guinea	0	+204	0	+45	3	+197	5	+94	+2	+5
GQ	Pt. Guinea – Ekv. guin.	-	x	0	x	0	x	0	>999	+0	-0
GW	Guinea-Bis.	-	x	-	-	1	+251	0	-94	+1	+0
KE	Kenia – Kenya	55	-38	65	+19	46	+68	68	+47	-8	+3
KM	Komorit – Komor.	0	+262	-	-	-	x	0	x	-0	+0
LR	Liberia	0	>999	-	x	36	-2	5	-87	+36	+5
LS	Lesotho	0	-64	0	+364	0	-86	1	+108	+0	+0
LY	Libya – Libyen	3	-34	7	+115	84	+8	72	-14	+80	+65
MA	Marokko – Marocko	98	+6	126	+29	91	+2	70	-24	-6	-56
MG	Madagaskar	1	-50	1	+39	0	-78	0	-58	-0	-1
ML	Mali	0	-88	0	>999	3	-37	3	+31	+3	+3
MR	Mauritania – Mauret.	0	+100	0	+40	0	+0	0	+486	-0	+0
MU	Mauritius	0	-99	24	>999	1	+503	1	+44	+0	-23
MW	Malawi	25	+54	17	-33	3	-48	3	+29	-22	-13
MZ	Mosambik – Mocambiq.	1	+48	1	+74	28	+83	39	+38	+27	+37
NA	Namibia	-	-	0	x	0	+44	0	-70	+0	+0
NE	Niger	0	-78	0	-75	1	-36	0	-100	+1	+0
NG	Nigeria	2	-60	3	+78	37	-36	36	-4	+35	+33
RE	Reunion	0	+20	0	-65	1	+82	0	-11	+0	+0
RW	Ruanda – Rwanda	4	-71	1	-72	-	x	0	x	-4	-1
SC	Seychellit – Seych.	0	-95	0	-67	0	-23	1	+123	+0	+1
SD	Sudan	17	+49	14	-17	38	+118	33	-12	+21	+19
SH	St. Helena	-	-	-	-	0	+50	-	x	+0	-
SL	Sier. Leone	0	-82	0	+74	1	+811	0	-71	+1	+0
SN	Senegal	0	+106	0	-54	15	+88	21	+43	+15	+21
SO	Somalia	0	x	0	>999	7	-75	9	+31	+7	+9
ST	Sao Tome	0	x	0	x	1	-61	-	x	+1	-0
SZ	Swazimaa – Swazil.	16	+173	21	+25	1	-90	1	+48	-16	-20
TD	Tsad – Tchad	-	-	0	x	1	+642	0	-98	+1	+0
TG	Togo	0	-97	0	+67	1	-43	3	+131	+1	+3
TN	Tunisia – Tunisien	5	-11	9	+83	65	+80	52	-19	+60	+43
TZ	Tansania – Tanzania	70	-30	18	-74	78	-8	66	-15	+8	+48
UG	Uganda	2	-69	2	+40	2	-79	5	+126	+1	+3
ZA	E-Afrikka – S. afrika	0	-94	0	-83	1	-95	2	+233	+0	+2
ZM	Sambia – Zambia	16	-1	30	+86	51	-27	70	+39	+35	+41
ZR	Zaire	13	-68	12	-10	2	+131	3	+65	-11	-9
ZW	Zimbabwe	12	-54	17	+41	28	-23	15	-48	+16	-2
<b>Aasia – Asien</b>											
AE	Arabiemiir. – Arabemir.	1	>999	0	-66	75	+35	78	+4	+73	+77
AF	Afganistan – Afghan.	1	-47	3	+98	2	+49	9	+375	+0	+6
BD	Bangladesh	5	+78	16	+246	17	-26	70	+305	+13	+54
BH	Bahrain	0	-93	0	-99	8	-14	6	-24	+8	+6
BN	Brunei	0	x	-	x	1	+954	0	-71	+1	+0
BT	Bhutan	-	-	-	-	0	x	0	-92	+0	+0
BU	Burma	1	-52	5	+331	1	-95	4	+161	+0	-1
CN	Kiina – Kina	439	+59	578	+32	673	+20	479	-29	+234	-99
CY	Kypros – Cypren	16	-25	22	+33	135	-30	32	-77	+119	+10
HK	Hongkong	445	+26	540	+21	371	+15	382	+3	-75	-157
ID	Indonesia – Indones.	39	+48	53	+35	205	+85	130	-36	+165	+77
IL	Israel	164	-6	163	-0	321	+19	323	+0	+157	+160
IN	Intia – Indien	74	+29	85	+14	275	-14	441	+60	+201	+357
IO	Br.Int.mer – Br.Ind.o	-	-	0	x	-	-	-	-	-	-0
IQ	Irak	1	+141	0	-53	30	-85	42	+40	+30	+42
IR	Iran	17	-91	9	-49	189	+46	171	-10	+172	+162
JO	Jordania – Jordan.	2	+106	0	-96	55	+13	63	+14	+54	+63
JP	Japani – Japan	5 876	+17	6 784	+15	1 197	-5	1 689	+41	-4 678	-5 094
KH	Kamputsea – Kampuch.	-	-	-	-	2	+834	-	-	+2	-
KP	Korean d.kt – Df.Korea	0	-81	2	>999	7	+952	23	+216	+7	+20
KR	Korean tas – R.Korea	542	+58	818	+51	545	+38	538	-1	+3	-280
KW	Kuwait	0	-54	0	+368	54	+14	94	+73	+54	+93
LA	Laos	0	-80	1	+101	-	-	0	x	-0	-1
LB	Libanon	0	>999	0	>999	77	+17	97	+25	+77	+96
LK	Sri Lanka	6	+8	8	+42	47	+144	25	-46	+42	+17
MN	Mongolia – Mongol.	17	+41	5	-71	5	+68	6	+9	-12	+1
MO	Macao	77	+133	70	-8	0	-93	-	x	-77	-70
MV	Malediivit – Maldiv.	-	-	-	-	2	+52	0	-68	+2	+0
MY	Malesia – Malaysia	116	+48	136	+17	88	+12	118	+33	-27	-18
NP	Nepal	1	+236	1	+34	35	>999	9	-75	+34	+8
NT	Neutr.vyöth. – Neutr.zon	-	-	-	-	-	-	-	-	-	-
OM	Oman	0	-90	-	x	18	-61	12	-35	+18	+12
PH	Filipp.	63	+7	70	+10	88	+86	92	+5	+25	+22
PK	Pakistan	49	+9	39	-20	39	-50	85	+117	-9	+46
QA	Qatar	0	+653	-	x	8	+67	3	-62	+8	+3
SA	Saudi-Arab. – Saudiarab.	548	-25	550	-0	415	+9	434	+5	-133	-116

Maat ja maaryhmit Länder och ländergrupper Countries and regions		Tuonti – Import – Imports				Vienti – Export – Exports				Tase – Balans – Balance	
		Arvo	Muutos	Arvo	Muutos	Arvo	Muutos	Arvo	Muutos	1987	1988
		Värde Value 1987 milj. mk	Ändring Change 1987/1986 %	Värde Value 1988 milj. mk	Ändring Change 1988/1987 %	Värde Value 1987 milj. mk	Ändring Change 1987/1986 %	Värde Value 1988 milj. mk	Ändring Change 1988/1987 %		
SG	Singapore	126	+48	181	+44	226	+19	228	+1	+100	+47
SY	Syyria – Syrien	4	>999	0	-87	58	+58	52	-12	+55	+51
TH	Thaimaa – Thailand	124	+50	214	+72	97	+116	118	+22	-28	-96
TW	Taiwan	422	+69	604	+43	235	+52	327	+39	-187	-277
VN	Vietnam	3	-55	0	-94	32	-23	31	-2	+29	+31
YD	Jemen d.kt – Df.Jemen	-	-	-	-	2	+9	4	+58	+2	+4
YE	Jemen arab. – Jemen ar.	-	-	-	-	13	+0	11	-9	+13	+11
<b>Pohj.-Amer. – Nordamer.</b>											
CA	Kanada – Canada	431	+5	656	+52	960	+6	1 135	+18	+530	+480
GL	Grönland – Grönland	16	-48	43	+170	12	>999	15	+27	-5	-29
PM	St. Pierre	-	-	-	-	-	-	-	-	-	-
US	USA	4 334	+16	5 821	+34	4 960	+11	5 355	+8	+626	-466
<b>Väli-Amer. – Mellanam.</b>											
AG	Antigua	0	-50	0	>999	0	-81	0	+310	+0	+0
AI	Anguilla	-	-	-	-	-	-	-	-	-	-
AN	Al.Antill. – N.Antill.	1	x	-	x	5	>999	15	+189	+5	+15
BB	Barbados	0	>999	1	+136	5	-34	7	+38	+5	+6
BM	Bermuda	-	x	0	x	2	-97	1 036	>999	+2	+1 036
BS	Bahama	0	x	0	>999	0	-100	0	-21	+0	+0
BZ	Belize	0	x	-	x	0	>999	1	+28	+0	+1
CR	Costa Rica	175	-5	132	-25	7	+32	10	+40	-169	-122
CU	Kuuba – Cuba	53	+1	15	-72	10	-66	58	+465	-42	+43
DM	Dominica	0	+750	0	+47	1	+374	0	-44	+0	+0
DO	Domin.tas. – Domin.r.	52	+140	137	+162	6	-9	5	-23	-46	-132
GD	Grenada	-	-	0	x	0	+43	1	+58	+0	+1
GT	Guatemala	97	-14	74	-24	11	+423	5	-56	-86	-69
HN	Honduras	27	+40	26	-3	1	-52	10	+658	-26	-16
HT	Haiti	0	-79	0	+16	13	+747	1	-96	+12	+0
JM	Jamaika – Jamaica	2	-10	1	-26	22	+185	6	-74	+20	+4
KN	St. Christ.	0	x	0	-60	-	x	0	x	-0	+0
LC	St. Lucia	-	x	0	x	0	-10	1	+130	+0	+1
MX	Meksiko – Mexico	59	+110	57	-3	87	+27	83	-4	+28	+26
NI	Nicaragua	11	-20	18	+67	31	+24	58	+88	+20	+40
PA	Panama	51	-9	50	-2	17	-10	4	-76	-34	-46
PR	Puerto Rico	7	+1	5	-31	18	+66	9	-49	+11	+4
SV	Salvador	3	-70	6	+136	4	-10	7	+70	+2	+1
TT	Trinidad	6	+568	3	-41	4	-46	2	-55	-2	-2
VC	St. Vincent	0	+117	0	+508	-	-	0	x	-0	+0
XC	Br.Väli-Am – Br.M.am	0	+16	0	+43	206	-9	5	-97	+206	+5
XD	Ra.Väli-Am – Fr.M.am	0	-82	0	-10	10	+184	6	-39	+10	+6
XE	US.Väli-Am – US.M.am	0	-35	-	x	0	+98	0	-44	+0	+0
<b>Etelä-Amer. – Sydamer.</b>											
AR	Argentiina – Argent.	82	-26	195	+137	76	-2	73	-4	-7	-122
BO	Bolivia	0	-98	1	+108	4	+67	2	-52	+4	+2
BR	Brasilia – Brasil.	460	-12	605	+32	234	+17	223	-5	-226	-382
CL	Chile	117	+188	282	+141	104	-18	94	-10	-13	-188
CO	Kolumbia – Colombia	332	-47	361	+9	85	-5	71	-16	-247	-290
EC	Ecuador	44	-15	45	+2	7	-35	3	-57	-38	-42
FK	Falkland	0	-98	-	x	-	-	0	x	-0	+0
GF	Ra.Guyana – F.Guyana	-	-	-	-	0	-79	0	+104	+0	+0
GY	Guyana	0	-42	-	x	0	-42	0	+53	-0	+0
PE	Peru	7	-42	6	-22	45	+27	33	-27	+38	+27
PY	Paraguay	3	-8	0	-99	0	-13	0	+181	-3	+0
SR	Surinam	0	x	0	+50	-	x	0	x	-0	+0
UY	Uruguay	37	+1	47	+27	11	+34	12	+9	-26	-35
VE	Venezuela	15	>999	37	+144	134	+4	151	+12	+119	+113
<b>Oseania – Oceanien</b>											
AU	Australia – Austr.	189	-24	369	+96	837	+2	1 039	+24	+649	+669
CK	Cookin s. – Cooköar.	-	-	-	-	-	x	-	-	-	-
FJ	Fidzi	0	x	0	-98	1	+44	1	+136	+1	+1
KI	Kiribati	-	x	-	-	-	-	-	-	-	-
NR	Nauru	-	-	-	-	-	-	-	-	-	-
NU	Niue	0	x	-	x	-	-	-	-	-0	-
NZ	U.Seelanti – Nya Zeel.	58	+4	57	-2	99	+2	101	+1	+41	+43
PG	Papua-Guinea	1	+13	83	>999	16	+547	2	-84	+15	-81
SB	Salomons. – Salom.ö.	-	-	0	x	0	>999	0	-95	+0	-0
TO	Tonga	-	x	-	-	-	-	0	x	-	+0
TV	Tuvalu	-	-	0	x	-	-	-	-	-	-0
VU	Vanuatu	-	-	-	-	0	-5	0	-19	+0	+0
WS	Samoa	-	-	-	-	-	x	0	x	-	+0
XF	Br.Oseania – Br.Ocean	-	-	0	x	0	x	-	x	+0	-0
XG	Ra.Oseania – Fr.Ocean	13	-30	25	+95	0	+4	0	-34	-12	-24
XH	US.Oseania – US.Ocean	0	x	-	x	0	>999	0	+195	+0	+0
XK	Antarkt.al. – Antarkt.	-	-	-	-	1	x	0	-99	+1	+0

**Tuonti ja vienti SITC-Rev. 3 pääluokkien ja pääryhmien mukaan vuosina 1987 – 1988**  
**Importen och exporten enligt SITC-Rev. 3 huvudkategorier och huvudgrupper åren 1987 – 1988**  
**Imports and exports by sections and divisions of the SITC-Rev. 3 in 1987 – 1988**

SITC	Tuonti – Import – Imports				Vienti – Export – Exports			
	Arvo Värde Value 1987 milj. mk	Muutos Ändring Change 1987/1986 %	Arvo Värde Value 1988 milj. mk	Muutos Ändring Change 1988/1987 %	Arvo Värde Value 1987 milj. mk	Muutos Ändring Change 1987/1986 %	Arvo Värde Value 1988 milj. mk	Muutos Ändring Change 1988/1987 %
<b>Koko tuonti/vienti Totalimport/export Total imports/exports</b>	<b>82 807</b>	<b>+7</b>	<b>92 118</b>	<b>+11</b>	<b>85 516</b>	<b>+4</b>	<b>92 902</b>	<b>+9</b>
<b>0</b>	<b>4 216</b>	<b>-4</b>	<b>4 588</b>	<b>+9</b>	<b>1 666</b>	<b>-14</b>	<b>1 552</b>	<b>-7</b>
00	43	+17	66	+52	17	-25	22	+31
01	6	+13	55	+808	240	-7	143	-41
02	47	-1	51	+8	674	-4	576	-15
03	398	+9	407	+2	32	-7	97	+202
04	216	+5	321	+49	204	-44	90	-56
05	1 572	+18	1 731	+10	36	+10	53	+48
06	202	+12	210	+4	80	+8	158	+98
07	1 194	-28	1 139	-5	242	+21	278	+15
08	258	-6	338	+31	17	-68	37	+116
09	278	+8	270	-3	123	-34	98	-20
<b>1</b>	<b>351</b>	<b>-2</b>	<b>379</b>	<b>+8</b>	<b>208</b>	<b>+13</b>	<b>187</b>	<b>-10</b>
11	156	+5	181	+16	135	+8	105	-22
12	196	-7	198	+1	73	+23	82	+13
<b>2</b>	<b>4 554</b>	<b>+5</b>	<b>5 822</b>	<b>+28</b>	<b>10 973</b>	<b>+13</b>	<b>11 405</b>	<b>+4</b>
21	212	+19	199	-6	1 694	+13	1 082	-36
22	152	-16	294	+93	0	+315	0	-48
23	261	-2	301	+16	1	-5	1	+15
24	932	+6	1 143	+23	4 626	+8	4 832	+4
25	246	+29	249	+1	3 977	+23	4 653	+17
26	258	-1	228	-12	361	-5	441	+22
27	769	+8	986	+28	201	+5	235	+17
28	1 086	+4	1 827	+68	88	-14	138	+57
29	637	+3	596	-6	24	-24	23	-6
<b>3</b>	<b>10 911</b>	<b>-8</b>	<b>9 153</b>	<b>-16</b>	<b>1 884</b>	<b>-6</b>	<b>1 604</b>	<b>-15</b>
32	1 264	-31	1 253	-1	34	-10	37	+9
33	8 406	-4	6 518	-22	1 826	-5	1 544	-15
34	644	+2	634	-2	1	+70	1	-24
35	597	-8	749	+25	24	-26	23	-3
<b>4</b>	<b>96</b>	<b>-5</b>	<b>106</b>	<b>+10</b>	<b>96</b>	<b>+7</b>	<b>102</b>	<b>+6</b>
41	13	-25	17	+30	2	+21	2	-9
42	46	-3	51	+10	51	+51	52	+2
43	37	+0	38	+3	43	-21	48	+11
<b>5</b>	<b>8 683</b>	<b>+9</b>	<b>9 900</b>	<b>+14</b>	<b>4 543</b>	<b>+1</b>	<b>5 369</b>	<b>+18</b>
51	1 410	+10	1 653	+17	763	-6	1 047	+37
52	876	+11	1 035	+18	218	-7	323	+48
53	604	+15	671	+11	959	+7	1 024	+7
54	1 089	+9	1 221	+12	352	-2	365	+4
55	576	+13	645	+12	180	-11	221	+23
56	203	-23	260	+28	366	-16	355	-3
57	1 888	+13	2 197	+16	682	+8	911	+34
58	794	+9	888	+12	683	+15	803	+18
59	1 244	+4	1 330	+7	340	+2	319	-6
<b>6</b>	<b>13 446</b>	<b>+8</b>	<b>14 564</b>	<b>+8</b>	<b>34 768</b>	<b>+8</b>	<b>39 069</b>	<b>+12</b>
61	412	+10	370	-10	238	+45	231	-3
62	970	+13	1 060	+9	269	+3	282	+5
63	332	+13	378	+14	2 256	+10	2 318	+3
64	982	+13	1 153	+18	22 324	+8	25 222	+13
65	3 140	-0	3 036	-3	894	-7	854	-4
66	1 202	+12	1 255	+4	953	+17	990	+4
67	2 839	+9	3 115	+10	4 038	+7	4 642	+15
68	1 305	+10	1 818	+39	2 129	+6	3 015	+42
69	2 264	+12	2 380	+5	1 668	+15	1 514	-9
<b>7</b>	<b>30 385</b>	<b>+10</b>	<b>36 021</b>	<b>+19</b>	<b>22 575</b>	<b>-1</b>	<b>25 879</b>	<b>+15</b>
71	1 765	-4	2 087	+18	1 101	+7	1 412	+28
72	3 842	+9	4 334	+13	4 571	+12	5 350	+17
73	840	+16	854	+2	328	-4	390	+19
74	4 652	+12	4 751	+2	3 846	+5	3 770	-2
75	3 193	+14	4 152	+30	986	+28	916	-7
76	2 162	+6	2 524	+17	2 812	+19	2 885	+3
77	4 762	+12	5 398	+13	2 379	-4	2 710	+14
78	7 845	+15	9 446	+20	3 282	+14	3 359	+2
79	1 324	-11	2 476	+87	3 270	-37	5 086	+56
<b>8</b>	<b>10 130</b>	<b>+18</b>	<b>11 551</b>	<b>+14</b>	<b>8 718</b>	<b>-5</b>	<b>7 648</b>	<b>-12</b>
81	295	+21	433	+47	879	-4	694	-21
82	535	+27	696	+30	769	+8	734	-5
83	105	+21	130	+24	29	-15	28	-1
84	2 479	+30	2 772	+12	2 923	-12	2 559	-12
85	628	+13	695	+11	865	-12	621	-28
87	1 577	+10	1 723	+9	1 154	+6	958	-17
88	946	+4	1 020	+8	36	+14	56	+57
89	3 564	+19	4 082	+15	2 064	+0	1 998	-3
<b>9</b>	<b>33</b>	<b>-8</b>	<b>33</b>	<b>+1</b>	<b>85</b>	<b>+59</b>	<b>85</b>	<b>-0</b>

## Vienti toimialojen mukaan vuosina 1987 – 1988

Exporten enligt näringsgrenar åren 1987 – 1988

Exports by industries in 1987 – 1988

Tavaraluokka Varukategori Goods category	Arvo Värde Value 1987 milj. mk	Muutos Ändring Change 1987/1986 %	Arvo Värde Value 1988 milj. mk	Muutos Ändring Change 1988/1987 %
<b>Koko vienti – Totalexport – Total exports</b>	<b>85 516</b>	<b>+4</b>	<b>92 902</b>	<b>+9</b>
<b>1 Maa- ja metsätalous sekä kalastus</b>	<b>2 195</b>	<b>-1</b>	<b>1 421</b>	<b>-35</b>
11 Maatalous	1 825	-1	1 089	-40
111 Kasvinviljelytuotteet	131	-56	15	-89
112 Kotieläintuotteet	1 695	+10	1 074	-37
1122 Turkikset, valmistamattomat	1 641	+13	1 029	-37
12 Metsätalous	346	-1	247	-29
122 Raakapuu	327	-2	232	-29
123 Metsäkasvien keräilytuotteet	20	+13	15	-24
13 Kalastus ja kalanviljely	24	+2	86	+266
<b>2 Kaivos- ja muu kaivannaistoiminta</b>	<b>267</b>	<b>-1</b>	<b>337</b>	<b>+26</b>
21 Malmikaivostoiminta	41	-16	76	+84
22 Muu kaivannaistoiminta	226	+2	261	+16
<b>3 Teollisuus</b>	<b>82 993</b>	<b>+4</b>	<b>91 099</b>	<b>+10</b>
31 Elintarvike-, juoma- ja tupakkateollisuus	1 799	-1	1 725	-4
311 Maitotaloustuotteet	633	-1	551	-13
312 Liha ja lihatuotteet	246	-8	147	-40
313 Sokeri, makeiset ja kaakoalvalmisteet	268	+4	382	+42
314 Muut ravinto- ja nautintoaineet	576	+3	550	-5
315 Vuodat ja nahat, valmistamattomat	52	+30	53	+3
319 Muut elintarviketeollisuuden tuotteet	24	-60	43	+80
32 Tekstiili-, vaate- ja nahkateollisuus	4 846	-10	4 215	-13
321 Tekstiilit	943	-7	857	-9
322 Vaatteet	2 874	-12	2 557	-11
323 Nahka- ja turkistuotteet	269	+34	261	-3
324 Jalkineet	759	-14	539	-29
33 Puutavateollisuus	7 470	+8	7 567	+1
331 Sahattu ja höylätty puutavara, ml. karkeasti syrjäyty	4 168	+12	4 413	+6
332 Vaneri, vaneriviilu ja rimalevy	1 581	+9	1 630	+3
333 Lastulevy	178	+2	206	+16
334 Puutalot	364	-17	138	-62
335 Puutuotteet	380	+16	305	-20
336 Huonekalut ja kalusteet	666	+9	647	-3
339 Muut puutavateollisuuden tuotteet	133	-35	229	+73
34 Paperi- ja graafinen teollisuus	27 058	+10	30 474	+13
341 Paperimassa	3 935	+25	4 638	+18
342 Kuitulevy	119	+17	138	+16
343 Pahvi ja kartonki	3 737	+8	4 515	+21
344 Paperi	16 724	+10	18 554	+11
345 Pahvi- ja paperituotteet	1 773	-9	1 868	+5
346 Muut paperiteollisuuden tuotteet	75	-23	52	-31
349 Graafisen teollisuuden tuotteet	695	+4	708	+2
35 Kemiallinen teollisuus	7 770	-1	8 450	+9
351 Maaöljy- ja kivihiilituotteet	1 853	-5	1 569	-15
352 Muoviraaka-aineet	682	+8	903	+32
353 Muoviteollisuuden tuotteet	1 389	+9	1 550	+12
354 Tekokuidut	354	-6	433	+22
355 Kumiteollisuuden tuotteet	338	-1	343	+2
359 Muut kemiallisen teollisuuden tuotteet	3 155	-4	3 652	+16
36 Savi-, lasi- ja kivenjalostusteollisuus	1 009	+16	1 048	+4
361 Posliinituotteet ja saviastiat	98	+13	99	+1
362 Lasi ja lasituotteet	551	+16	625	+14
369 Muut savi- ja kivituuotteet	360	+17	324	-10
37 Metallien perusteollisuus	6 191	+7	7 628	+23
371 Rauta ja teräs	4 023	+7	4 586	+14
372 Kupari	1 011	+24	1 428	+41
373 Muut metallit	1 157	-4	1 614	+39
38 Metallituote- ja koneteollisuus	26 230	+0	29 225	+11
381 Metallituotteet	2 563	+7	2 530	-1
382 Voimakoneet	396	+20	380	-4
383 Puutavateollisuuskoneet	224	-10	309	+38
384 Paperiteollisuuskoneet	1 776	+69	2 065	+16
385 Kotitalouuskoneet ja elektroniset viihdelaitteet	1 322	+13	1 176	-11
386 Sähkökoneet ja -laitteet, muualle kuulum.; kaapelit	4 209	+6	4 938	+17
387 Muut koneet ja laitteet	7 690	+3	7 970	+4
388 Kuljetusneuvot ja niiden osat	6 671	-19	8 625	+29
3881 Laivat ja niiden moottorit	2 119	-55	4 157	+96
389 Kojeet, kellot ja muut hienomekaaniset tuotteet	1 378	+9	1 231	-11
39 Muu teollisuus	620	-6	767	+24
391 Kultasepäntuotteet	109	-10	109	-0
392 Urheiluvälineet	329	-5	283	-14
399 Muut teollisuustuotteet	182	-6	375	+106
<b>4 Muu toiminta</b>	<b>49</b>	<b>-21</b>	<b>32</b>	<b>-34</b>
<b>5 Muut tavarat</b>	<b>12</b>	<b>+12</b>	<b>12</b>	<b>-2</b>

## Tuonti tavaroiden käytön mukaan vuosina 1987 – 1988

Importen enligt varornas användning åren 1987 – 1988

Imports by use of goods in 1987 – 1988

Tavaruokka Varukategori Goods category	Arvo Värde Value 1987 milj. mk	Muutos Ändring Change 1987/1986 %	Arvo Värde Value 1988 milj. mk	Muutos Ändring Change 1988/1987 %
<b>Koko tuonti – Totalimport – Total imports</b>	<b>82 807</b>	<b>+7</b>	<b>92 118</b>	<b>+11</b>
<b>1 Raaka-aineet ja tuotantotarvikkeet</b>	<b>47 147</b>	<b>+4</b>	<b>50 268</b>	<b>+7</b>
11 Maa- ja metsätalouteen	687	-1	829	+21
111 Rehut	69	+9	82	+18
112 Lannoitteet	204	-23	261	+28
113 Siemenet, pistokkaat yms.	273	+10	289	+6
114 Apuvälineet ja tarvikkeet	141	+21	198	+41
13 Teollisuuteen	42 178	+4	44 305	+5
131 Elintarvike-, juoma- ja tupakkateollisuuteen	2 814	-15	2 909	+3
132 Tekstiili-, vaate- ja nahkateollisuuteen	3 683	+1	3 314	-10
133 Puutavarateollisuuteen	512	+11	669	+30
134 Paperi- ja graafiseen teollisuuteen	2 947	+11	3 495	+19
135 Kemialliseen teollisuuteen	12 353	+2	11 952	-3
1351 Raakaöljy	5 956	-3	4 477	-25
136 Savi-, lasi- ja kivenjalostusteollisuuteen	484	+9	463	-4
137 Metallien perusteollisuuteen	2 333	+7	3 116	+34
138 Metallituote- ja koneteollisuuteen	16 500	+9	17 792	+8
139 Muuhun teollisuuteen	551	-2	595	+8
15 Rakennustoimintaan	2 078	+16	2 722	+31
151 Kivennäis- ja keraamiset tuotteet sekä lasi	339	+17	336	-1
153 Maalit ja lakat	178	+19	187	+5
154 Putket	416	+17	600	+44
155 Muut metallitavarat; rakennusteräs	612	+16	789	+29
159 Muut	533	+13	809	+52
19 Muuhun toimintaan	2 205	-11	2 412	+10
<b>2 Polttoaineet</b>	<b>3 433</b>	<b>-13</b>	<b>3 056</b>	<b>-11</b>
21 Kiinteät polttoaineet	806	-34	896	+11
22 Nestemäiset polttoaineet	2 117	-3	1 694	-20
23 Kaasumaiset polttoaineet	510	-4	466	-9
<b>3 Investointitavarat</b>	<b>14 138</b>	<b>+10</b>	<b>17 274</b>	<b>+22</b>
31 Maa- ja metsätalouteen	754	-19	940	+25
311 Elävät eläimet	43	+15	66	+55
312 Koneet, traktorit sekä apuvälineet	711	-21	874	+23
32 Kuljetusneuvot	2 439	+6	3 750	+54
321 Autot, pl. henkilöautot	1 639	+16	1 868	+14
322 Traktorit ja trukit, pl. maataloustraktorit	118	+10	134	+13
323 Muut kuljetusneuvot	682	-12	1 747	+156
33 Muut koneet ja laitteet	10 945	+13	12 583	+15
331 Voimakoneet, myös sähkökäyttöiset	446	+9	634	+42
332 Tekstiili-, vaate- ja nahkateollisuuden koneet	192	+12	187	-2
333 Puutavarateollisuuden koneet	138	+15	154	+11
334 Paperi- ja graafisen teollisuuden koneet	629	+16	616	-2
335 Metalliteollisuuskoneet	673	+27	606	-10
337 Konttorikoneet	2 233	+14	2 962	+33
338 Sähkökoneet ja -laitteet, muualle kuulumattomat	1 022	+7	1 276	+25
339 Muut koneet ja laitteet	5 612	+13	6 148	+10
<b>4 Kulutustavarat</b>	<b>17 478</b>	<b>+16</b>	<b>20 828</b>	<b>+19</b>
41 Elintarvikkeet, juomat ja tupakat	2 761	+12	3 023	+9
411 Liha ja lihatuotteet	4	+7	52	> 999
412 Kala ja kalatuotteet	368	+10	387	+5
413 Hedelmät ja vihannekset	1 444	+17	1 605	+11
414 Sokeri ja makeiset	210	+4	187	-11
415 Kahvi, tee, kaakao, mausteet yms.	109	-2	98	-10
416 Juomat	151	+4	167	+11
419 Muut elintarvikkeet ja nautintoaineet	474	+10	527	+11
42 Tekstiili- ja vaateustavarat	3 221	+26	3 728	+16
421 Langat ja kankaat	59	-3	171	+191
422 Alus- ja päällysvaatteet	2 164	+32	2 448	+13
423 Jalkineet	582	+13	641	+10
424 Hatut	43	+15	44	+3
429 Muut tekstiili- ja vaateustavarat	374	+21	424	+13
43 Muut lyhytaikaiset kulutustavarat	4 009	+15	4 652	+16
431 Farmaseuttiset tuotteet	975	+13	1 107	+13
432 Kosmeettiset tuotteet ja puhdistusaineet	384	+17	438	+14
439 Muut lyhytaikaiset kulutustavarat	2 650	+15	3 106	+17
44 Henkilöautot	3 786	+16	4 633	+22
45 Muut kestävätkä kulutustavarat	3 701	+12	4 792	+29
451 Matot	140	+15	170	+22
452 Metallitavarat	197	+20	298	+51
453 Kotital.kon. ja -laitt.; elektron. viihdelaitt.	1 821	+6	2 315	+27
454 Muut koneet ja kuljetusneuvot	510	+25	742	+45
455 Kojeet, kellot ja soittimet	417	+1	500	+20
459 Muut kestävätkä kulutustavarat	616	+28	767	+24
<b>5 Muut tavarat</b>	<b>610</b>	<b>+124</b>	<b>693</b>	<b>+14</b>

**Vienti toimialojen mukaan: volyymi-indeksit vuosina 1987 – 1988**
**Exporten enligt näringsgrenar: volymindex åren 1987 – 1988**
**Exports by industries: volume index in 1987 – 1988**

Tavaruokka Varukategori Goods category	Volyymi-indeksi – Volymindex – Volume index			
	1987	Muutos Ändring Change 1987/1986	1988	Muutos Ändring Change 1988/1987
<b>Koko vienti – Totalexport – Total exports</b>	<b>117,6</b>	<b>+ 1,4</b>	<b>121,4</b>	<b>+ 3,2</b>
<b>1 Maa- ja metsätalous sekä kalastus</b>	<b>136,7</b>	<b>- 18,9</b>	<b>119,7</b>	<b>- 12,4</b>
11 Maatalous	159,5	- 22,2	138,8	- 13,0
112 Kotieläintuotteet	151,4	- 13,7	140,0	- 7,5
1122 Turkikset, valmistamattomat	157,0	- 13,2	143,6	- 8,5
12 Metsätalous	80,4	+ 3,5	56,0	- 30,3
122 Raakapuu	78,4	+ 2,3	54,4	- 30,6
123 Metsäkasvien keräilytuotteet	93,5	+ 24,8	70,1	- 25,0
<b>2 Kaivos- ja muu kaivannaistoiminta</b>	<b>104,3</b>	<b>- 0,6</b>	<b>130,6</b>	<b>+ 25,2</b>
21 Malmikaivostoiminta	64,8	- 8,5	125,2	+ 93,2
22 Muu kaivannaistoiminta	129,8	+ 1,0	147,3	+ 13,5
<b>3 Teollisuus</b>	<b>117,7</b>	<b>+ 2,2</b>	<b>121,7</b>	<b>+ 3,4</b>
31 Elintarvike-, juoma- ja tupakkateollisuus	99,9	+ 8,6	96,8	- 3,1
311 Maitotaloustuotteet	107,3	+ 14,9	88,5	- 17,5
312 Liha ja lihatuotteet	98,5	- 2,2	61,3	- 37,8
313 Sokeri, makeiset ja kaakovalmisteet	98,3	+ 16,2	166,1	+ 69,0
314 Muut ravinto- ja nautintoaineet	91,3	+ 7,7	88,2	- 3,4
315 Vuodat ja nahat, valmistamattomat	68,5	+ 46,7	64,8	- 5,4
32 Tekstiili-, vaate- ja nahkateollisuus	75,0	- 11,6	64,6	- 13,9
321 Tekstiilit	95,6	- 6,8	84,6	- 11,5
322 Vaatteet	61,9	- 14,4	54,0	- 12,8
323 Nahka- ja turkistuotteet	122,3	+ 9,8	146,0	+ 19,4
324 Jalkineet	110,4	- 12,8	77,6	- 29,7
33 Puutavateollisuus	78,1	+ 3,6	75,0	- 4,0
331 Sahattu ja höylätty puutavara, ml.-karkeasti syrjäyty	69,4	+ 8,4	70,4	+ 1,4
332 Vaneri, vaneriviilu ja rimalevy	92,8	+ 0,9	93,5	+ 0,8
333 Lastulevy	58,2	- 7,0	63,3	+ 8,8
334 Puutalot	129,7	- 14,3	44,7	- 65,5
335 Puutuotteet	123,5	+ 8,6	86,4	- 30,0
336 Huonekalut ja kalusteet	91,5	+ 5,2	77,3	- 15,5
339 Muut puutavateollisuuden tuotteet	52,7	- 32,7	101,8	+ 93,2
34 Paperi- ja graafinen teollisuus	127,9	+ 8,3	135,4	+ 5,9
341 Paperimassa	81,9	+ 10,2	85,5	+ 4,4
342 Kuitulevy	67,4	+ 7,2	75,2	+ 11,6
343 Pahvi ja kartonki	137,1	+ 10,4	153,6	+ 12,0
344 Paperi	151,1	+ 10,1	158,8	+ 5,1
345 Pahvi- ja paperituotteet	98,9	- 9,3	103,0	+ 4,1
346 Muut paperiteollisuuden tuotteet	68,2	- 13,3	48,8	- 28,4
349 Graafisen teollisuuden tuotteet	146,1	+ 1,2	150,8	+ 3,2
35 Kemiallinen teollisuus	126,8	+ 6,0	135,7	+ 7,0
351 Maaöljy- ja kivihiilituotteet	131,2	+ 25,6	129,3	- 1,4
352 Muoviraaka-aineet	154,2	+ 1,5	169,5	+ 9,9
353 Muoviteollisuuden tuotteet	124,9	+ 5,8	143,5	+ 14,9
354 Tekokuidut	109,4	+ 1,9	120,8	+ 10,4
355 Kumiteollisuuden tuotteet	140,1	- 0,2	147,5	+ 5,3
359 Muut kemiallisen teollisuuden tuotteet	127,4	- 0,9	136,3	+ 7,0
36 Savi-, lasi- ja kivenjalostusteollisuus	108,2	+ 12,1	106,7	- 1,4
361 Posliinituotteet ja saviastiat	97,9	+ 19,1	96,2	- 1,7
362 Lasi ja lasituotteet	97,5	+ 10,0	103,8	+ 6,5
369 Muut savi- ja kivituuotteet	135,5	+ 13,7	117,2	- 13,5
37 Metallien perusteollisuus	167,6	+ 10,8	160,8	- 4,1
371 Rauta ja teräs	185,2	+ 11,2	178,7	- 3,5
372 Kupari	237,8	+ 19,2	262,7	+ 10,5
373 Muut metallit	115,0	+ 3,5	97,2	- 15,5
38 Metallituote- ja koneteollisuus	133,7	- 4,3	143,9	+ 7,6
381 Metallituotteet	98,0	+ 2,1	98,3	+ 0,3
383 Puutavateollisuuskoneet	133,8	- 3,5	119,7	- 10,5
384 Paperiteollisuuskoneet	105,6	+ 57,4	126,1	+ 19,4
385 Kotitalouskoneet ja elektroniset viihdelaitteet	193,9	+ 11,2	180,9	- 6,7
386 Sähkökoneet ja -laitteet, muualle kuulum.; kaapelit	139,9	+ 6,4	133,5	- 4,6
387 Muut koneet ja laitteet	146,7	- 0,3	158,6	+ 8,1
39 Muu teollisuus	87,2	- 11,3	97,2	+ 11,5
392 Urheiluvälineet	103,0	- 8,9	77,4	- 24,9
399 Muut teollisuustuotteet	84,2	- 13,1	165,9	+ 97,0



## Tuonti tavaroiden käytön mukaan: volyyymi-indeksit vuosina 1987 – 1988

Importen enligt varornas användning: volymindex åren 1987 – 1988

Imports by use of goods: volume index in 1987 – 1988

Tavaraluokka Varukategori Goods category	Volyymi-indeksi – Volymindex – Volume index			
	1987	Muutos Ändring Change 1987/1986	1988	Muutos Ändring Change 1988/1987
<b>Koko tuonti – Totalimport – Total imports</b>	<b>119,3</b>	<b>+ 8,9</b>	<b>129,7</b>	<b>+ 8,7</b>
<b>1 Raaka-aineet ja tuotantotarvikkeet</b>	<b>108,8</b>	<b>+ 6,8</b>	<b>112,2</b>	<b>+ 3,1</b>
11 Maa- ja metsätalouteen	110,8	+ 8,7	124,6	+ 12,5
112 Lannoitteet	101,1	+ 3,5	120,4	+ 19,1
113 Siemenet, pistokkaat yms.	120,8	+ 0,2	132,3	+ 9,5
114 Apuvälineet ja tarvikkeet	101,6	+ 34,4	111,7	+ 9,9
13 Teollisuuteen	105,6	+ 7,3	106,5	+ 0,9
131 Elintarvike-, juoma- ja tupakkateollisuuteen	95,9	+ 9,7	93,5	- 2,5
132 Tekstiili-, vaate- ja nahkateollisuuteen	93,6	+ 3,9	83,7	- 10,6
133 Puutavateollisuuteen	97,0	+ 12,5	122,6	+ 26,4
134 Paperi- ja graafiseen teollisuuteen	163,9	+ 12,5	177,2	+ 8,1
135 Kemialliseen teollisuuteen	90,7	+ 4,4	95,9	+ 5,7
1351 Raakaöljy	77,6	+ 0,6	76,4	- 1,5
136 Savi-, lasi- ja kivenjalostusteollisuuteen	109,4	+ 4,7	92,1	- 15,8
137 Metallien perusteollisuuteen	142,1	+ 25,2	131,3	- 7,6
138 Metallituote- ja koneteollisuuteen	122,9	+ 7,0	123,2	+ 0,2
139 Muuhun teollisuuteen	94,4	+ 2,1	116,9	+ 23,8
15 Rakennustoimintaan	135,0	+ 13,5	176,1	+ 30,4
151 Kivennäis- ja keraamiset tuotteet sekä lasi	136,8	+ 11,7	138,7	+ 1,4
153 Maalit ja lakat	158,0	+ 22,4	141,3	- 10,6
154 Putket	107,8	+ 20,4	144,8	+ 34,3
155 Muut metallitavarat; rakennusteräs	144,3	+ 13,7	166,4	+ 15,3
159 Muut	145,6	+ 7,3	282,4	+ 94,0
19 Muuhun toimintaan	212,2	- 9,1	259,8	+ 22,4
<b>2 Polttoaineet</b>	<b>123,2</b>	<b>- 0,6</b>	<b>125,0</b>	<b>+ 1,5</b>
21 Kiinteät polttoaineet	100,7	- 12,7	108,0	+ 7,2
22 Nestemäiset polttoaineet	124,9	- 1,3	121,9	- 2,4
<b>3 Investointitavarat</b>	<b>125,1</b>	<b>+ 8,6</b>	<b>146,9</b>	<b>+ 17,4</b>
31 Maa- ja metsätalouteen	70,8	- 18,2	85,0	+ 20,1
312 Koneet, traktorit sekä apuvälineet	67,9	- 19,7	80,3	+ 18,3
32 Kuljetusneuvot	80,2	- 0,7	112,3	+ 40,0
321 Autot, pl. henkilöautot	103,6	+ 8,9	107,1	+ 3,4
322 Traktorit ja trukit, pl. maataloustraktorit	72,5	+ 0,1	78,8	+ 8,7
33 Muut koneet ja laitteet	149,9	+ 13,6	167,6	+ 11,8
331 Voimakoneet, myös sähkökäyttöiset	134,1	+ 3,2	205,1	+ 52,9
332 Tekstiili-, vaate- ja nahkateollisuuden koneet	80,3	+ 2,2	72,1	- 10,2
333 Puutavateollisuuden koneet	65,0	+ 9,2	80,8	+ 24,3
334 Paperi- ja graafisen teollisuuden koneet	128,0	+ 29,2	112,2	- 12,3
335 Metalliteollisuuskoneet	91,0	+ 17,7	93,3	+ 2,5
337 Konttorikoneet	264,9	+ 32,4	338,0	+ 27,6
338 Sähkökoneet ja -laitteet, muualle kuulumattomat	188,8	+ 8,1	232,3	+ 23,0
339 Muut koneet ja laitteet	134,9	+ 8,0	141,6	+ 5,0
<b>4 Kulutustavarat</b>	<b>157,6</b>	<b>+ 15,8</b>	<b>185,9</b>	<b>+ 18,0</b>
41 Elintarvikkeet, juomat ja tupakka	140,5	+ 13,6	152,0	+ 8,2
412 Kala ja kalatuotteet	169,9	+ 10,2	182,3	+ 7,3
413 Hedelmät ja vihannekset	127,2	+ 18,2	142,0	+ 11,6
414 Sokeri ja makeiset	197,4	+ 2,9	166,0	- 15,9
415 Kahvi, tee, kaakao, mausteet yms.	125,2	+ 9,0	122,5	- 2,2
416 Juomat	137,3	+ 4,4	145,2	+ 5,8
419 Muut elintarvikkeet ja nautintoaineet	169,8	+ 11,9	175,8	+ 3,5
42 Tekstiili- ja vaatetustavarat	203,2	+ 32,6	233,5	+ 14,9
421 Langat ja kankaat	150,7	+ 0,0	469,9	+ 211,8
422 Alus- ja päällysvaatteet	220,1	+ 38,6	245,3	+ 11,4
423 Jalkineet	178,8	+ 20,6	202,3	+ 13,1
429 Muut tekstiili- ja vaatetustavarat	177,4	+ 28,3	196,1	+ 10,5
43 Muut lyhytaikaiset kulutustavarat	149,5	+ 15,6	171,3	+ 14,6
431 Farmaseuttiset tuotteet	132,5	+ 12,1	149,1	+ 12,5
432 Kosmeettiset tuotteet ja puhdistusaineet	190,6	+ 15,9	202,5	+ 6,2
439 Muut lyhytaikaiset kulutustavarat	151,5	+ 16,9	176,9	+ 16,8
44 Henkilöautot	162,7	+ 8,9	190,8	+ 17,3
45 Muut kestävät kulutustavarat	148,8	+ 12,6	197,5	+ 32,7
451 Matot	112,7	+ 6,3	140,3	+ 24,5
452 Metallitavarat	163,8	+ 18,8	292,9	+ 78,8
453 Kotital.kon. ja -laitt.; elektron. viihdelaitt.	138,4	+ 6,8	183,5	+ 32,6
454 Muut koneet ja kuljetusneuvot	167,8	+ 21,1	242,8	+ 44,7
455 Kojeet, kellot ja soittimet	119,4	+ 9,4	129,3	+ 8,3
459 Muut kestävät kulutustavarat	241,0	+ 27,8	314,8	+ 30,6



**VALTION  
PAINATUSKESKUS**

POSTIMYYNTI  
PL 516  
00101 Helsinki  
Puh. (90) 566 0266  
Vaihde (90) 56601  
Teleksi 123458 vapk sf

**KIRJAKAUPAT HELSINGISSÄ**

Annankatu 44  
(Et. Rautatiekadun kulma)  
Vaihde (90) 1734 2012

Eteläesplanadi 4  
Puh. (90) 662 801



**STATENS  
TRYCKERICENTRAL**

POSTFÖRSÄLJNINGEN  
PB 516  
00101 Helsingfors  
Tel. (90) 566 0266  
Växel (90) 56601  
Telex 123458 vapk sf

**BOOKHANDLARNÄ I HELSINGFORS**

Annegatan 44  
(I hörnet av S. Järnv.g.)  
Växel (90) 1734 2012

Södra esplanaden 4  
Tel. (90) 662 801



**GOVERNMENT  
PRINTING CENTRE**

MAIL ORDERS  
P.O.B. 516  
SF-00101 Helsinki Finland  
Phone internat.  
+ 358 0 56601  
Telex 123458 vapk sf

**BOOKSHOPS IN HELSINKI**

Annankatu 44  
Phone (90) 1734 2012

Eteläesplanadi 4  
Phone (90) 662 801



9 789518 619751

ISBN 951-861-975-1  
ISSN 0355-0249